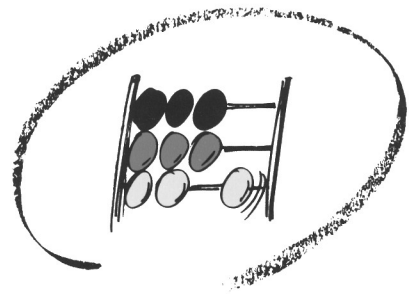
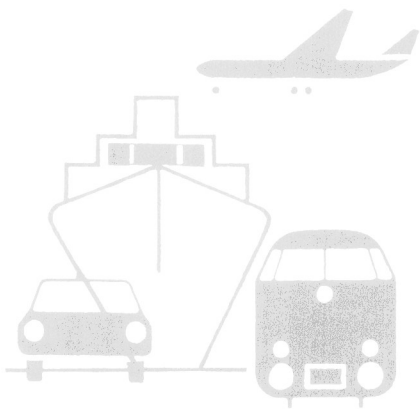


**50 Jahre Statistisches Bundesamt  
Ihr Partner für Information  
1950-2000**



Statistisches Bundesamt

# Verkehr



Fachserie 8


**Reihe 6**

Luftverkehr

**November 2000**


**METZLER  
POESCHEL**





Statistisches Bundesamt

# Verkehr



Fachserie 8

## Reihe 6

Luftverkehr

November 2000

**Herausgeber:** Statistisches Bundesamt, Wiesbaden



Fachliche Informationen zu dieser Veröffentlichung können Sie direkt beim Statistischen Bundesamt erfragen:  
Gruppe V C, Telefon: 06 11 / 75 27 36, 21 15, Fax: 06 11 / 72 40 00 oder E-Mail: [Luftverkehr@statistik-bund.de](mailto:Luftverkehr@statistik-bund.de)

**Verlag:** Metzler-Poeschel, Stuttgart

**Verlagsauslieferung:** SFG – Servicecenter Fachverlage GmbH

Postfach 43 43  
72774 Reutlingen  
Telefon: 0 70 71 / 93 53 50  
Telefax: 0 70 71 / 93 53 35  
Internet: <http://www.s-f-g.com>  
E-Mail: [staba@s-f-g.com](mailto:staba@s-f-g.com)

Erscheinungsfolge: monatlich

Erschienen im Februar 2001

Preis: DM 18,20 / EUR 9,31

Bestellnummer: 2080600 - 00111

Recyclingpapier aus 100 % Altpapier.



Daten aus dieser Veröffentlichung sind auch in unserer Datenbank STATIS-BUND als Zeitreihen gespeichert und können gegen Entgelt via Internet ([www.statistik-bund.de/zeitreih/home.htm](http://www.statistik-bund.de/zeitreih/home.htm)), auf Diskette, Magnetbandkassette oder CD-ROM bezogen werden.

Nähere Informationen dazu erhalten Sie telefonisch unter:

06 11 / 75 - 27 16 oder - 22 56 oder per Fax unter 06 11 / 72 40 00.



Informationen über das Statistische Bundesamt und sein Datenangebot erhalten Sie:

- im Internet: <http://www.statistik-bund.de>

oder bei unserem Informationsservice

65180 Wiesbaden

- Telefon: 06 11 / 75 24 05
- Telefax: 06 11 / 75 33 30
- E-Mail: [info@statistik-bund.de](mailto:info@statistik-bund.de)

© Statistisches Bundesamt, Wiesbaden 2001

Für nichtgewerbliche Zwecke sind Vervielfältigung und unentgeltliche Verbreitung, auch auszugsweise, mit Quellenangabe gestattet. Die Verbreitung, auch auszugsweise, über elektronische Systeme/Datenträger bedarf der vorherigen Zustimmung. Alle übrigen Rechte bleiben vorbehalten.

# **Neuerscheinung CD-ROM zum Luftverkehr deutscher Flughäfen**

Bei vielen Datennutzern werden inzwischen Datenauswertungen vor allem in elektronischer Form durchgeführt. Mit der Erweiterung des Produktangebots für den Bereich der Luftfahrtstatistik wird dieser Nachfrageänderung Rechnung getragen. Aus dem gesamten Datenbestand der deutschen Luftfahrtstatistik beinhaltet eine CD-ROM Auszüge zu den in diesem Verkehrssektor erbrachten Transportleistungen für die Anzahl der Passagiere sowie für die Tonnage von Fracht und Post. Die Verkehrsströme werden dabei z.B. nach Relationen – dem Streckenherkunftsflugplatz (bzw. –land) und dem Streckenzielflugplatz (bzw. –land) - dargestellt. Der Datenträger beinhaltet die Ergebnisse eines Kalenderjahres (erstmalig ab 1999).

Im einzelnen können Informationen zu folgenden Merkmalen ausgewertet werden:

- Streckenherkunftsflughafen
- Streckenherkunftsland
- Streckenzielflughafen
- Streckenzielland
- Passagiere (Anzahl)
- Fracht (Tonnage)
- Post (Tonnage)

Ergänzend zur korrespondierenden Print-Version beinhaltet die CD-ROM einen umfangreicheren Flughafenkatalog.

Die Daten liegen auf der CD-ROM im CSV-Format vor und können damit auch in handelsüblichen Tabellenkalkulations- und Datenbankprogrammen eingelesen werden.

Weitere Einzelheiten entnehmen Sie bitte dem nächsten Blatt, das auf der Rückseite auch einen entsprechenden Bestellschein enthält.

Weitere Informationen erhalten Sie unter folgender Adresse:

Statistisches Bundesamt  
Gruppe VC  
65180 Wiesbaden

Als Ansprechpartner steht Ihnen Herr Roland Fischer zur Verfügung:

Tel.: 0611 / 75-2115, Fax: 0611 / 75 3924, E-Mail: [luftverkehr@statistik-bund.de](mailto:luftverkehr@statistik-bund.de)

# Bestellschein

Statistisches Bundesamt  
Gruppe V C  
z.H. Herrn R. Götz  
– Verkehrsstatistik –

65180 Wiesbaden

Telefax:

06 11 / 75 39 24

E-Mail: [verkehr@statistik-bund.de](mailto:verkehr@statistik-bund.de)

Telefon : 0611 / 75 – 24 24

**Betr.: Bestellung:** Güter- bzw. Personenverkehr der Verkehrszweige auf CD-ROM

verfügbare Berichtsjahre	Verkehrsträger  Erscheinungsweise: jährlich Dateiformat: CSV Datenvolumen je Berichtsjahr	Produktpreis je Berichtsjahr  für die einfache Nutzung zzgl. Versandkosten (evtl. Rabatt auf Nachfrage)	zur Fortsetzung im Abonnement  Lieferung im Abo erfolgt 1 x jährlich mit Rechnungsstellung bis auf Widerruf
<input type="checkbox"/> 1993, <input type="checkbox"/> 1994, <input type="checkbox"/> 1995, <input type="checkbox"/> 1996, <input type="checkbox"/> 1997, <input type="checkbox"/> 1998, <input type="checkbox"/> 1999	<b>Güterverkehr Eisenbahn</b> ca. 1,5 MB	395,– DM ( 201,96 EUR )	<input type="checkbox"/> ja
<input type="checkbox"/> 1991, <input type="checkbox"/> 1992, <input type="checkbox"/> 1993, <input type="checkbox"/> 1994, <input type="checkbox"/> 1995, <input type="checkbox"/> 1996, <input type="checkbox"/> 1997, <input type="checkbox"/> 1998, <input type="checkbox"/> 1999	<b>Güterverkehr Binnenschifffahrt</b> ca. 0,5 MB	249,– DM ( 127,31 EUR )	<input type="checkbox"/> ja
<input type="checkbox"/> 1992, <input type="checkbox"/> 1993, <input type="checkbox"/> 1994, <input type="checkbox"/> 1995, <input type="checkbox"/> 1996, <input type="checkbox"/> 1997, <input type="checkbox"/> 1998, <input type="checkbox"/> 1999	<b>Güterverkehr Seeschifffahrt</b> ca. 0,5 MB	249,– DM ( 127,31 EUR )	<input type="checkbox"/> ja
<input type="checkbox"/> 1993, <input type="checkbox"/> 1994, <input type="checkbox"/> 1995, <input type="checkbox"/> 1996, <input type="checkbox"/> 1997, <input type="checkbox"/> 1998, <input type="checkbox"/> 1999	<b>Gesamtausgabe</b> Verkehrsträger: Eisenbahn, Binnen- und Seeschifffahrt ca. 2,5 MB	750,– DM ( 383,47 EUR )	<input type="checkbox"/> ja
<input type="checkbox"/> 1991, <input type="checkbox"/> 1992, <input type="checkbox"/> 1993	<b>Güterverkehr Straße</b> ca. 11 MB	800,– DM ( 409,03 EUR )	
<input type="checkbox"/> 1999	<b>Personen-/Güterverkehr Luftverkehr</b> ca. 0,3 MB	139,– DM ( 71,07 EUR )	<input type="checkbox"/> ja

Bitte keine Vorauszahlungen leisten, Rechnung abwarten. Rechnungsstellung erfolgt bei Lieferung.

**Nutzungsrechte:**  
Mehrfachnutzungen müssen schriftlich angezeigt werden. Durch die Zahlung der doppelten Nutzungsvergütung hat der Nutzer das Recht zur uneingeschränkten **Mehrfachnutzung für den eigenen Gebrauch**. Eine Weitergabe des Rechtes an Dritte (**gewerblicher Gebrauch**) ist hiernach jedoch **nicht gestattet**. Dies bedarf einer gesonderten Lizenzvereinbarung (Lizenzvertragsmuster wird auf Anfrage übersandt).

**Copyright:**  
© Statistisches Bundesamt, Wiesbaden, 2000. Alle Rechte vorbehalten. Für nichtgewerbliche Zwecke sind Vervielfältigung und Verbreitung mit Quellenangabe gestattet. Die Verbreitung über elektronische Systeme bedarf stets der vorherigen Zustimmung.

**Lizenzinformation:**  
Mit Öffnen der CD-ROM-Umverpackung erkennen Sie die o.g. Lizenzbedingungen an.  
**Öffnen der CD-ROM-Umverpackung verpflichtet zum Kauf.**

Rechnungsanschrift

Name/Vorname/Firma

Straße/Nr./Postfach

Postleitzahl/Wohnort

Ansprechpartner/Telefonnummer

Datum

rechtsverbindliche Unterschrift/Firmenstempel

getrennte Lieferanschrift (falls abweichend)

Name/Vorname/Firma

Straße/Nr./Postfach

Postleitzahl/Wohnort

Ansprechpartner/Telefonnummer

# Inhalt

Seite

## Textteil

Erläuterungen .....	5
Gewerblicher Luftverkehr im November 2000 .....	7

## Tabellenteil

1	Gesamtübersicht über den gewerblichen Luftverkehr (nur noch jährlich)	
2	Überblick über den gewerblichen Luftverkehr nach Flugarten .....	9
3	Gewerblicher Flugplatzverkehr	
3.1	Verkehr auf ausgewählten Flugplätzen	
3.1.1	Luftfahrzeugbewegungen nach Flugarten .....	10
3.1.2	Luftfahrzeugbewegungen nach Startgewichtsklassen .....	10
3.1.3	Personenverkehr .....	11
3.1.4	Frachtverkehr .....	12
3.1.5	Postverkehr .....	13
3.1.6	Durchgang .....	14
3.1.7	Luftfahrzeugbewegungen, Personen-, Fracht- und Postverkehr .....	15
4	Gewerbliche Verkehrsleistungen	
4.1	Verkehrsleistungen über Deutschland	
4.1.1	Flüge und Flugeleistungen .....	18
4.1.2	Betriebsleistungen und Auslastung .....	18
5	Gewerblicher Personenverkehr	
5.1	Verflechtung im Verkehr innerhalb Deutschlands	
5.1.1	Ein- bzw. Aussteiger (von Streckenherkunftsflugplätzen nach Streckenzielflugplätzen) .....	20
5.1.2	Reisende (von Herkunftsflugplätzen nach Endzielflugplätzen) (kann zur Zeit nicht publiziert werden) .....	20
5.1.3	Einsteiger nach sonstigen deutschen Flugplätzen .....	22
5.1.4	Aussteiger von sonstigen deutschen Flugplätzen .....	26
5.2	Verflechtung im Verkehr mit Gebieten außerhalb Deutschlands	
5.2.1	Einsteiger (von Streckenherkunftsflugplätzen nach Streckenzielländern bzw. -flugplätzen) .....	30
5.2.2	Aussteiger (von Streckenherkunftsplätzen nach Streckenzielflugplätzen) .....	38
5.2.3	Reisende (von Herkunftsflugplätzen nach Endzielländern bzw. -flugplätzen) .....	46
6	Gewerblicher Güterverkehr	
6.2	Verflechtung im Verkehr mit Gebieten außerhalb Deutschlands	
6.2.1	Einladung (von Streckenherkunftsflugplätzen nach Streckenzielländern bzw. -flugplätzen) .....	56
6.2.2	Ausladung (von Streckenherkunftsplätzen nach Streckenzielflugplätzen) .....	64
7	Gewerblicher Luftpostverkehr	
7.1	Verflechtung im Verkehr innerhalb Deutschlands .....	72
8	Gewerbliche Flugbewegungen	
8.1	Verflechtung im Verkehr innerhalb Deutschlands	
8.1.1	Starts bzw. Landungen (von Streckenherkunftsflugplätzen nach Streckenzielflugplätzen) .....	74
8.1.2	Starts nach sonstigen deutschen Flugplätzen .....	76
8.2	Verflechtung im Verkehr mit Gebieten außerhalb Deutschlands	
8.2.1	Starts (von Streckenherkunftsflugplätzen nach Streckenzielländern bzw. -flugplätzen) .....	80

## Gebietsstand

Die Angaben beziehen sich auf die **Bundesrepublik Deutschland** nach dem Gebietsstand  
seit dem 03.10.1990.

Abweichungen in den Summen durch Runden der Zahlen

## Zeichenerklärung

- = nichts vorhanden
- . = Zahlenwert unbekannt oder geheimzuhalten
- 0 = weniger als die Hälfte von 1 in der letzten besetzten Stelle, jedoch mehr als nichts
- x = Tabellenfach gesperrt, weil Aussage nicht sinnvoll

## Abkürzungen

Mill.	=	Millionen
KM (km)	=	Kilometer
T (t)	=	Tonne
PKM (Pkm)	=	Personenkilometer
TKM (tkm)	=	Tonnenkilometer
UEB	=	Sonstige Flugplätze

### Abkürzungen für ausgewählte Flugplätze des Bundesgebietes

IATA-CODE*)	KURZTEXT	VOLLE BEZEICHNUNG
HAM	HAMBURG	Hamburg-Fuhlsbüttel
HAJ	HANNOVER	Hannover-Langenhagen
BRE	BREMEN	Bremen-Neuenland
DUS	DUESSELDORF	Düsseldorf-Lohausen
CGN	KOELN/BONN	Köln/Bonn-Wahn
FRA	FRANKFURT	Frankfurt-Rhein-Main
STR	STUTTGART	Stuttgart-Echterdingen
NUE	NUERNBERG	Nürnberg
MUC	MUENCHEN	München
TXL	BERLIN (TXL)	Berlin-Tegel
THF	BERLIN (THF)	Berlin-Tempelhof
SXF	BERLIN (SXF)	Berlin-Schönefeld
SCN	SAARBRUECKEN	Saarbrücken-Ensheim
FMO	MUENSTER/OSNABRUECK	Münster/Osnabrück
LEJ	LEIPZIG	Leipzig-Halle
DRS	DRESDEN	Dresden-Klotzsche
ERF	ERFURT	Erfurt

\*) Bei dem IATA (International Air Transport Association) – Code handelt es sich um eine weltweit standardisierte dreistellige Buchstaben – Codierung für die Bezeichnung der Flughäfen. Dieser Flughafen – Code ist in der vom Statistischen Bundesamt angewendeten Form als Anhang Bestandteil der Jahrespublikation dieser Fachserie ab Berichtsjahr 1999



# Erläuterungen

## Rechtsgrundlage

Die Luftfahrtstatistik beruht auf dem „Gesetz über die Luftfahrtstatistik“ vom 30.10.1967 (BGBl. I S. 1053), geändert durch Art. 15 des 1. Statistikbereinigungsgesetzes vom 14. März 1980 (BGBl. I S. 294), und Verordnung zum Gesetz über die Luftfahrtstatistik vom 30. Oktober 1967 (BGBl. I S. 1056), zuletzt geändert durch Dritte Verordnung zur Änderung der Verordnung vom 4. Dezember 1991 (BGBl. I S. 2177) und 3. Verordnung vom 28. Juni 1982 (BGBl. I S. 915) in Verbindung mit dem Gesetz über die Statistik für Bundeszwecke (Bundesstatistikgesetz – BStatG) vom 22. Januar 1987 (BGBl. I S. 462, 565). Nach diesem Gesetz ist die gesamte zivile Luftfahrt, die mit Flugzeugen, Hubschraubern, Luftschiffen, Motorseglern, Segelflugzeugen und bemannten Ballonen betrieben wird, in die Erhebung einzubeziehen, soweit davon die Flugplätze in Deutschland berührt werden.

## Erhebungspapiere

Die Angaben für die monatliche Luftfahrtstatistik werden folgenden Erhebungsvordrucken entnommen:

Flugbericht zur statistischen Erfassung des gewerblichen Luftverkehrs auf ausgewählten Flugplätzen

Monatsbericht zur vereinfachten Anmeldung des sonstigen gewerblichen Luftverkehrs auf ausgewählten Flugplätzen

Ergänzend beinhaltet die Jahresveröffentlichung die Daten aus dem

Jahresbericht zur statistischen Erfassung des Gewerblichen Verkehrs auf sonstigen Flugplätzen sowie aus dem

Jahresbericht zur statistischen Erfassung des nichtgewerblichen Flugbetriebs auf allen Flugplätzen und Segelfluggeländen.

## Erhebungsumfang

### Personenverkehr

Auf den ausgewählten Flugplätzen werden die Strecken- und Endziele der abfliegenden Passagiere, wie sie in den Flugscheinen vermerkt sind, statistisch erfasst. Dagegen werden bei der Personenankunft im Verkehr mit dem Ausland nur die Streckenherkünfte erhoben. Aufgrund dieser Erfassungsmethode ist es möglich, die von deutschen Flughäfen abfliegenden Fluggäste einerseits nach **Flugstrecken**, das ist die Beförderung vom Einsteige- bis zum Aussteigeflughafen, der jeweiligen Fluglinie und andererseits nach **Gesamtflügeisen**, das ist die Beförderung vom Herkunfts- bis zum Endzielflughafen, nachzuweisen. Die Erfassung der Gesamtflügeisen ist allerdings nicht in vollem Umfang möglich, da die Umsteiger, die aus dem Ausland ankommen und in ein Flugzeug nach Zielen im Inland oder Ausland umsteigen, nicht festgestellt werden. Sie werden daher doppelt erfasst und ausgewiesen, und zwar werden sie bei der Ankunft aus dem Ausland als Aussteiger

und beim Abgang (Umsteigen) als Zusteiger nach dem Inland oder dem Ausland gezählt.

Im Rahmen der Tabelle 3 werden neben den 17 ausgewählten Flugplätzen (vgl. S 4) auch Ergebnisse über sonstige Flugplätze dargestellt; dabei handelt es sich ausschließlich um Verflechtungsdaten zwischen den sonstigen Flugplätzen und den 17 ausgewählten Flugplätzen. Diese Daten waren bis Berichtsmonat Dezember 1998 Bestandteil einer Ergebnistabelle (Tab. 3.2), die die Einzeldarstellung der sonstigen Flugplätze beinhaltete. Ab Berichtsmonat Januar 1999 wird diese Tabelle nicht mehr monatlich sondern nur noch jährlich publiziert, da die Datenerhebung auf den sonstigen Flugplätzen nur noch auf Jahresbasis durchgeführt wird.

## Frachtverkehr

In der Luftverkehrsstatistik werden die Luftfrachtströme nach ihren Einlade- und Auslade-Flughäfen erfasst und nachgewiesen. Dies entspricht der in allen Verkehrszweigen gültigen Abgrenzung.

## Postverkehr

Die Ergebnisse des Postumschlags auf den ausgewählten Flugplätzen enthalten Mehrfachzählungen, die durch Umladungen innerhalb Deutschlands entstehen.

## Verkehrsleistungen

Bei der Berechnung der Verkehrsleistungen (Pkm, tkm) werden alle Flüge einbezogen, die einen ausgewählten Flugplatz berühren. Als Flugkilometer werden alle über Deutschland geflogenen Kilometer gezählt, die aufgrund der Großkreisentfernung ermittelt werden. Bei der Ermittlung der Gesamtbeförderungsleistungen werden 10 Pkm = 1 Personen tkm gesetzt.

## Tabellenteil

### Hinweis:

Ab Berichtsmonat Januar 1999 wurde der u. a. im Rahmen der Tabellen 5.2, 6.2 und 8.2 benutzte Flughafenkatalog erweitert: Neu aufgenommene Flughäfen ermöglichen daher eine detailliertere Darstellung von Flugrelationen; außerdem erfolgt bei Städten mit mehreren Großflughäfen eine entsprechende Aufgliederung, während bis zum Berichtsmonat Dezember 1998 die Daten derartiger Großflughäfen pro Stadt zusammengefasst wurden.

Mit der Aufbereitung des Berichtsmonats Januar 1998 wurde für den Nachweis der Flugarten eine Änderung durchgeführt: Die bis Dezember 1997 miterfaßten Daten der Überführungsflüge werden nicht mehr im Rahmen der monatlichen Erhebung berücksichtigt; sie werden dem nichtgewerblichen Bereich zugeordnet und sind Bestandteil der Jahrespublikation, die u.a. einen gesonderten Tabellennachweis über den nichtgewerblichen Flugbetrieb beinhaltet.

Da innerhalb der Europäischen Union eine gesonderte Darstellung des Pauschalflugreiseverkehrs nicht mehr möglich ist, werden die Daten dieser Flugart dem Linienverkehr zugeordnet (nähere Erläuterungen hierzu siehe Aufsatz aus der Reihe Wirtschaft und Statistik Nr. 05/96).

Der neu abgegrenzte Linienverkehr umfaßt nunmehr ca. 90 % des gesamten Aufkommens; es ist daher im Rahmen dieser die Monatsdaten zusammenfassenden Veröffentlichung nicht mehr sinnvoll, den Linienverkehr und das aller Voraussicht noch weiter schrumpfende Restaufkommen des außereuropäischen Pauschalflugreiseverkehrs wie in früheren Jahren getrennt darzustellen. Eine entsprechende Unterteilung wird indessen nach wie vor im Rahmen der Jahresveröffentlichung dieser Statistik publiziert.

Soweit bei den Tabellen dieser Publikation die „Sonstigen Flugplätze“ angesprochen sind, handelt es sich hierbei ausschließlich um die Verkehrsverflechtung dieser Flugplätze mit den 17 ausgewählten Flugplätzen (vgl. Seite 4 dieser Veröffentlichung); zur Datenerhebung wird der genannte Flugbericht zur statistischen Erfassung des gewerblichen Luftverkehrs auf ausgewählten Flugplätzen verwendet.

Sofern Daten zur Verkehrsverflechtung von sonstigen Flugplätzen zu sonstigen Flugplätzen nachgewiesen werden, handelt es sich um Mehrsektorenflüge, in deren Verlauf sowohl sonstige als auch ausgewählte Flugplätze angefliegen werden.

Tabelle 1

Diese Gesamtübersicht (Flüge, Beförderung von Personen, Fracht und Post) kann auf monatlicher Basis nicht mehr erstellt werden, da – wie erwähnt – eine Einzeldarstellung des Flugbetriebs auf sonstigen Flugplätzen nur noch jährlich möglich ist. Die Gesamtübersicht ist daher nur noch Bestandteil des Jahresberichts.

Tabelle 2

Gewerblicher Luftverkehr (einschl. gewerbliche Schulflüge) nach Flugarten und Hauptverkehrsbeziehungen. Die Ergebnisse des Personenverkehrs werden sowohl mit als auch ohne die Doppelzählungen dargestellt, die sich durch den Umsteigeverkehr ergeben. Im Personenverkehr ist die Ausschaltung der Doppelzählungen nicht in vollem Umfang möglich; die Umsteiger aus dem Ausland in das Ausland oder Inland werden als Auslandsaussteiger und als Auslands- bzw. Inlandszusteiger – also zweimal – gezählt.

Tabelle 3

Abschnitt 3.1 enthält das Verkehrsaufkommen (Umschlag) im gewerblichen Verkehr (Luftfahrzeugbewegungen, Personen-, Fracht-, Post- und Durchgangsverkehr) der 17 ausgewählten Flugplätze (einschl. gewerbliche Schulflüge).

Bis zum Monatsbericht Dezember 1998 wurden im Rahmen der Tabelle 3 außerdem Daten des gewerblichen Luftverkehrs in Form von Einzelnachweisungen für sonstige Flugplätze publiziert. Dieser Ergebnismittelwert ist ab 1999 nur noch in Form einer Jahreszusammenfassung als

Bestandteil der Jahresveröffentlichung dieser Statistik verfügbar, da diese Daten nur noch jährlich erhoben werden.

Tabelle 4

**Effektive Verkehrsleistung** (einschl. gewerbliche Schulflüge), die sich aus dem Produkt von Personen-, Fracht- und Postbeförderung mal den geflogenen Kilometern innerhalb Deutschlands, und im grenzüberschreitenden Verkehr den Kilometern bis zur bzw. von der deutschen Grenze ergibt. Außerdem wird die angebotene Kapazität (Sitzplatz- und Nutzlastkilometer) sowie der Ausnutzungsgrad dargestellt.

Tabelle 5

Gewerblicher **Personenverkehr** der 17 ausgewählten Verkehrsflughäfen Deutschlands. Im Binnverkehr wird ihr Verkehr untereinander sowie ihr Verkehr mit den sonstigen Flugplätzen beschrieben. Im grenzüberschreitenden Verkehr werden alle Länder sowie die Flugplätze, die ein Mindestaufkommen von 1 000 Passagieren monatlich aufweisen, nachgewiesen.

In den Tabellen 5.2.1 „**Einsteiger**“ und 5.2.2 „**Aussteiger**“ werden die Passagiere nach ihren Ein- und Aussteigeflughäfen auf einem Flug (ohne Umsteigevorgang) nachgewiesen, während sie in der Tabelle 5.2.3 „**Reisende**“ von ihrem ersten deutschen Einsteigeflughafen bis zu ihrem Endziel verfolgt werden, unabhängig davon ob sie direkt geflogen oder unterwegs umgestiegen sind; diese Tabelle ist um rund 700 000 Auslands-Auslands-Umsteiger bereinigt, die in den entsprechenden Vorjahresmonaten noch nicht herausgerechnet werden konnten.

Tabelle 6

Gewerblicher **Güterverkehr** der 17 ausgewählten deutschen Verkehrsflughäfen mit dem Ausland. Der Nachweis des Binnverkehrs wird derzeit nicht durchgeführt.

In den Tabellen 6.2.1 „**Einladung**“ und 6.2.2 „**Ausladung**“ werden alle Ein- und Ausladevorgänge (einschl. Umladungen Inland-Ausland, Ausland-Inland und Ausland-Ausland) nach Streckenherkunft und Streckenziel der Güter dargestellt.

Es wird die Verkehrsverflechtung mit allen Ländern und mit den Flugplätzen, die ein Mindestaufkommen von 10 t monatlich aufweisen, dargestellt.

Tabelle 7

Die Luftposteinladung und -ausladung wird in der Verflechtung im Verkehr innerhalb Deutschlands, in der Jahresveröffentlichung auch im grenzüberschreitenden Verkehr, nachgewiesen.

Postverkehr auf ausgewählten Flugplätzen siehe auch Tabelle 3.1.5.

Tabelle 8

In dieser Tabelle werden die Starts von den 17 ausgewählten Verkehrsflughäfen Deutschlands nach dem ersten Streckenzielland bzw. dem Streckenzielflughafen, der ein Mindestaufkommen von 10 Starts monatlich aufweist, nachgewiesen.

## Gewerblicher Luftverkehr im November 2000

Auf den 17 internationalen Flughäfen in Deutschland wurde im **November 2000** insgesamt eine Betriebsleistung von 123 500 gewerblichen Flügen erfaßt, womit sich gegenüber dem Vorjahresmonat ein Zuwachs um 4,7 % ergab.

Die Anzahl der mit Flugzeugen beförderten Passagiere erreichte im November 2000 insgesamt 8,9 Mill. und lag damit um 5,2 % über dem Aufkommen vom November 1999. 2,0 Mill. Einsteiger (+ 7,4 %) benutzten das Flugzeug auf innerdeutschen Flügen, während 3,3 Mill. Fluggäste (+ 4,0 %) in das Ausland flogen und 3,5 Mill. (+ 5,4%) aus dem Ausland ausstiegen.

Die mit Flugzeugen transportierte Frachtmenge lag mit 204 800 t um 9,7 % über dem Ergebnis des November 1999. Die Einladungen in das Ausland erhöhten sich dabei um 13,7 % auf 105 100 t, bei der Auslademenge aus dem Ausland ergab sich eine Steigerung von 6,8 % auf 89 600 t.

Die innerdeutsche Frachtbeförderung mit Flugzeugen lag mit 8 300 t (+ 5,7 %) über dem Wert des Vorjahresmonats; bei diesen Gütern handelt es sich größtenteils um Sammel- und Verteildienste zu internationalen Luftverkehren.

Die Luftpostbeförderung lag mit 15 100 t um 5,3 % über dem Vorjaheresergebnis, die innerdeutsche Postbeförderung stieg dabei um 2,9 % auf 8 400 t. Im grenzüberschreitenden Luftpostverkehr ergab sich bei den Einlademengen in das Ausland eine Zunahme von 16,4 % auf 3 500 t, die Auslademenge aus dem Ausland stieg um 1,5 % auf 3 200 t.

Von **Januar bis November 2000** wurden insgesamt 1 428 100 Flüge gezählt (+ 6,0 %). Dabei lag das Passagieraufkommen im Vergleich zum entsprechenden Vorjahreszeitraum mit 113,6 Mill. um 6,8 % höher. Im gleichen Zeitraum stiegen die Frachtbeförderungen um 10,4 % auf 2 030 800 t; für die Luftposttransporte ergab sich eine Zunahme um 2,0 % auf 152 100 t.

Im Monat November 2000 wurde die Anzahl der Reisenden um rd. 700 000 Auslands-Auslands – Umsteiger und rd. 200 000 Auslands-Inlands – Umsteiger bereinigt. Die Anzahl der Auslands-Auslands- bzw. Auslands-Inlands-Umsteiger konnte allerdings noch nicht vollständig erfaßt werden (geschätzter Erfassungsgrad im Berichtsmonat November 2000 über 90 %). Diese Umsteiger werden auf dem Flughafen Frankfurt ab Berichtsmonat April 2000 vollständig und auf den übrigen ausgewählten Flughäfen zum überwiegenden Teil erfaßt.



November 2000

## 2 Überblick über den gewerblichen Luftverkehr nach Flugarten

Verkehrsart	Flüge <sup>1)</sup>	Personen		Fracht	Post
		einschl.	ohne <sup>2)</sup>	einschl.	
		Doppelzählungen des			
		Umsteigeverkehrs		Umladeverkehrs	
		Anzahl		Tonnen	
<b>Verkehr innerhalb Deutschlands</b>					
Linienverkehr .....	29 075	2 023 123	1 515 221	6 038	8 440
Gelegenheitsverkehr .....	4 844	8 174	8 017	2 306	-
Zusammen ...	33 919	2 031 297	1 523 238	8 344	8 440
dagegen November 1999 .....	31 840	1 891 429	1 635 216	7 891	8 203
Januar bis November 2000 .....	361 491	20 524 192	15 112 838	84 318	88 873
<b>Verkehr mit Gebieten außerhalb Deutschlands Nach dem Ausland</b>					
Linienverkehr .....	39 975	2 912 219	2 912 219	87 584	3 457
Gelegenheitsverkehr .....	4 663	351 638	351 638	17 466	2
Zusammen ...	44 638	3 263 857	3 263 857	105 050	3 459
dagegen November 1999 .....	43 022	3 139 709	3 139 709	92 383	2 971
Januar bis November 2000 .....	533 436	46 302 006	46 302 006	1 018 894	31 720
<b>Aus dem Ausland</b>					
Linienverkehr .....	40 101	3 110 029	3 110 029	73 340	3 192
Gelegenheitsverkehr .....	4 854	425 921	425 921	16 229	0
Zusammen ...	44 955	3 535 950	3 535 950	89 569	3 192
dagegen November 1999 .....	43 128	3 355 458	3 355 458	83 899	3 145
Januar bis November 2000 .....	533 198	46 422 252	46 422 252	905 936	30 956
<b>Durchgangsverkehr Ohne Umsteigen und Umladen</b>					
Zusammen <sup>3)</sup> ...	x	26 070	26 070	1 837	55
dagegen November 1999 .....	x	29 553	29 553	2 543	59
Januar bis November 2000 .....	x	308 408	308 408	21 644	514
<b>Gesamtverkehr</b>					
Linienverkehr .....	109 151	8 071 441	7 563 539	168 799	15 144
Gelegenheitsverkehr .....	14 361	785 733	785 576	36 001	2
Zusammen ...	123 512	8 857 174	8 349 115	204 800	15 146
dagegen November 1999 .....	117 990	8 416 149	8 159 936	186 716	14 378
Januar bis November 2000 .....	1 428 125	113 556 858	108 145 504	2 030 792	152 063

1) Passagier- und Nichtpassagierflüge (z.B. Arbeitsflüge, gewerbliche Schulflüge).

2) Siehe Erläuterungen.

3) Nur Linienverkehr.

## 3.1 Verkehr auf ausgewählten Flugplätzen

## 3.1.1 Luftfahrzeugbewegungen nach Flugarten \*)

Flugplatz	Gestartete und gelandete Luftfahrzeuge								
	Linien- verkehr	Gelegenheitsverkehr					Über- führungs- flüge	insgesamt	Januar bis November
		Pauschal- Reiseverk.	Tramp.-u. Anf.-Verk.	Taxi- Verkehr	sonstige	zusammen			
Hamburg .....	10 913	310	60	26	14	410	-	11 323	127 880
Hannover .....	4 824	359	149	128	794	1 430	-	6 254	81 505
Bremen .....	2 417	55	81	57	301	494	-	2 911	37 071
Düsseldorf .....	13 498	636	44	1	27	708	-	14 206	166 426
Köln/Bonn .....	7 795	160	2 676	167	338	3 341	-	11 136	125 642
Frankfurt .....	35 172	764	235	571	42	1 612	-	36 784	412 767
Stuttgart .....	8 872	475	612	41	350	1 478	-	10 350	115 820
Nürnberg .....	4 067	284	431	53	876	1 644	-	5 711	62 452
München .....	23 780	716	107	626	330	1 779	-	25 559	278 374
Berlin (Tegel) .....	10 733	262	5	32	-	299	-	11 032	117 931
Berlin (Tempelhof) ..	2 563	7	224	151	103	485	-	3 048	32 128
Berlin (Schönefeld) ..	897	280	453	9	640	1 382	-	2 279	31 985
Saarbrücken .....	682	28	43	51	181	303	-	985	14 989
Münster/Osnabrück ..	2 063	91	126	80	1 028	1 325	-	3 388	37 407
Leipzig .....	2 107	247	33	28	11	319	-	2 426	33 654
Dresden .....	2 061	70	59	24	48	201	-	2 262	28 614
Erfurt .....	542	37	38	33	160	268	-	810	9 815
Zusammen	132 986	4 781	5 376	2 078	5 243	17 478	-	150 464	1 714 460
Sonst. Flugpl.	5 354	1	339	459	1 001	1 800	-	7 154	76 381
Insgesamt	138 340	4 782	5 715	2 537	6 244	19 278	-	157 618	1 790 841
Januar bis November	1 567 974	65 462	55 514	29 427	72 464	222 867	-	1 790 841	-

\*) Passagier- und Nichtpassagierflüge (z.B. Arbeitsflüge, gewerbl. Schulflüge).

## 3.1.2 Luftfahrzeugbewegungen nach Startgewichtsklassen \*)

Flugplatz	Gestartete und gelandete Luftfahrzeuge								insgesamt	
	Startgewichtsklassen über ... bis einschl. ... T							Hub- schrauber und sonst. Luftfahr- zeuge 1)		
	bis 2 T	2-5,7 T	5,7-14 T	14-20 T	20-25 T	25-75 T	75-175 T			über 175 T
Hamburg .....	2	150	362	1 046	689	7 410	1 635	15	14	11 323
Hannover .....	-	506	656	539	612	3 222	690	29	-	6 254
Bremen .....	35	312	292	425	655	978	213	-	1	2 911
Düsseldorf .....	18	6	298	328	1 016	10 246	1 562	732	-	14 206
Köln/Bonn .....	338	154	739	756	2 318	4 769	1 881	160	21	11 136
Frankfurt .....	70	191	496	1 647	574	19 381	8 074	6 345	6	36 784
Stuttgart .....	122	520	636	744	774	6 688	762	90	14	10 350
Nürnberg .....	695	111	185	1 357	879	2 097	219	3	165	5 711
München .....	94	167	858	2 041	1 838	16 123	3 522	908	8	25 559
Berlin (Tegel) .....	-	13	147	865	406	8 221	1 375	5	-	11 032
Berlin (Tempelhof) ..	2	142	722	825	832	425	-	-	100	3 048
Berlin (Schönefeld) ..	634	137	51	29	163	961	233	69	2	2 279
Saarbrücken .....	186	89	35	139	411	122	-	-	3	985
Münster/Osnabrück ..	922	192	100	981	245	900	40	8	-	3 388
Leipzig .....	2	34	47	476	352	1 376	101	25	13	2 426
Dresden .....	43	34	159	406	398	1 205	16	1	-	2 262
Erfurt .....	94	359	140	1	5	154	10	6	41	810
Zusammen	3 257	3 117	5 923	12 605	12 167	84 278	20 333	8 396	388	150 464
Sonst. Flugpl.	722	492	883	3 552	573	685	3	1	243	7 154
Insgesamt	3 979	3 609	6 806	16 157	12 740	84 963	20 336	8 397	631	157 618
Januar bis November	36 158	47 118	82 002	183 095	132 018	959 913	242 484	98 724	9 329	1 790 841

\*) Passagier- und Nichtpassagierflugzeuge (z.B. Arbeitsflüge, gewerbl. Schulflüge).

1) Sonstige Luftfahrzeuge = Motorsegler, Luftschiffe.

## 3.1 Verkehr auf ausgewählten Flugplätzen

## 3.1.3 Personenverkehr

Flugplatz	Einsteiger						
	mit Streckenziel				insgesamt	darunter im Linienverkehr	Januar bis November
	im Inland		im Ausland				
	zusammen		zusammen				
Hamburg .....	199 359		184 390		383 749	362 643	4 601 399
Hannover .....	49 298		115 363		164 661	139 545	2 545 465
Bremen .....	38 680		30 472		69 152	65 378	886 045
Düsseldorf .....	180 459		358 139		538 598	491 368	7 480 718
Köln/Bonn .....	135 393		78 071		213 464	203 187	2 909 650
Frankfurt .....	384 278		1 458 595		1 842 873	1 775 441	22 660 526
Stuttgart .....	119 346		158 660		278 006	247 415	3 738 977
Nürnberg .....	62 177		62 380		124 557	104 009	1 426 836
München .....	381 688		534 419		916 107	851 808	10 648 927
Berlin (Tegel) .....	269 810		142 407		412 217	397 086	4 770 408
Berlin (Tempelhof) ..	21 993		12 649		34 642	34 003	363 570
Berlin (Schönefeld) ..	4 579		50 183		54 762	32 515	1 006 790
Saarbrücken .....	6 291		4 959		11 250	10 201	214 452
Münster/Osnabrück ..	21 701		24 028		45 729	40 070	809 156
Leipzig .....	35 735		28 379		64 714	47 108	1 048 535
Dresden .....	46 326		12 745		59 071	55 847	807 300
Erfurt .....	3 427		7 418		10 845	8 208	223 688
Zusammen	1 960 540		3 263 857		5 224 397	4 865 832	66 142 442
Sonst. Flugpl.	70 757		-		70 757	69 510	683 756
Insgesamt	2 031 297		3 263 857		5 295 154	4 935 342	66 826 198
Januar bis November	20 524 192		46 302 006		66 826 198	61 526 745	

V 004

Flugplatz	Aussteiger					
	mit Streckenherkunft			insgesamt	darunter im Linienverkehr	Januar bis November
	im Inland		im Ausland			
	zusammen	dar. Umsteiger in das Ausland				
Hamburg .....	202 376	2 670	208 765	411 141	381 110	4 593 900
Hannover .....	51 082	485	135 015	186 097	156 404	2 562 227
Bremen .....	38 858	162	35 215	74 073	68 640	884 963
Düsseldorf .....	179 341	6 005	396 974	576 315	518 758	7 503 081
Köln/Bonn .....	137 279	952	89 306	226 585	208 977	2 933 810
Frankfurt .....	370 177	166 827	1 520 655	1 890 832	1 818 164	22 903 601
Stuttgart .....	120 623	1 835	190 573	311 196	266 388	3 767 424
Nürnberg .....	61 391	9 125	72 440	133 831	111 564	1 414 648
München .....	384 641	61 497	567 998	952 639	881 210	10 601 225
Berlin (Tegel) .....	273 829	1 763	159 832	433 661	413 309	4 771 709
Berlin (Tempelhof) ..	21 875	9	13 010	34 885	34 218	363 286
Berlin (Schönefeld) ..	4 813	-	58 602	63 415	38 894	992 345
Saarbrücken .....	6 028	3	5 503	11 531	10 127	206 819
Münster/Osnabrück ..	22 422	82	27 497	49 919	43 012	786 423
Leipzig .....	37 263	342	32 840	70 103	51 010	1 016 443
Dresden .....	46 738	202	14 838	61 576	56 728	787 028
Erfurt .....	4 041	37	6 628	10 669	7 343	205 015
Zusammen	1 962 777	251 996	3 535 691	5 498 468	5 065 856	66 293 947
Sonst. Flugpl.	68 520	455	259	68 779	67 296	652 497
Insgesamt	2 031 297	252 451	3 535 950	5 567 247	5 133 152	66 946 444
Januar bis November	20 524 192	2 905 812	46 422 252	66 946 444	61 632 428	

## 3.1 Verkehr auf ausgewählten Flugplätzen

## 3.1.4 Frachtverkehr

Flugplatz	Einladung in Tonnen					Januar bis November
	mit Streckenziel im		insgesamt	darunter		
	Inland	Ausland		im Linienverkehr	befördert in Frachtern 1)	
Hamburg .....	443	817	1 260	1 230	239	13 127
Hannover .....	9	448	457	166	283	3 349
Bremen .....	51	12	63	61	2	614
Düsseldorf .....	181	2 887	3 068	3 003	50	31 419
Köln/Bonn .....	2 067	18 528	20 594	4 032	20 357	194 174
Frankfurt .....	2 794	75 240	78 035	77 074	37 993	762 721
Stuttgart .....	133	696	829	787	383	8 673
Nürnberg .....	254	600	853	85	768	8 226
München .....	1 580	4 828	6 408	5 899	1 276	64 113
Berlin (Tegel) .....	392	262	654	654	-	6 788
Berlin (Tempelhof) ..	39	7	45	45	3	250
Berlin (Schönefeld) ..	220	422	642	166	477	4 892
Saarbrücken .....	1	2	3	-	3	72
Münster/Osnabrück ..	3	1	4	4	-	84
Leipzig .....	139	239	378	378	368	3 955
Dresden .....	38	45	82	40	43	557
Erfurt .....	-	17	17	-	17	159
Zusammen	8 343	105 051	113 393	93 622	62 263	1 103 172
Sonst. Flugpl.	1	-	1	1	-	39
Insgesamt	8 344	105 051	113 394	93 623	62 263	1 103 211
Januar bis November	84 316	1 018 894	1 103 211	922 923	573 913	

V 006

Flugplatz	Ausladung in Tonnen					Januar bis November
	mit Streckenherkunft im		insgesamt	darunter		
	Inland	Ausland		im Linienverkehr	befördert in Frachtern 1)	
Hamburg .....	1 015	397	1 412	1 204	178	15 619
Hannover .....	62	417	479	107	370	3 254
Bremen .....	109	17	126	120	-	1 575
Düsseldorf .....	305	1 722	2 027	1 997	70	22 697
Köln/Bonn .....	1 493	18 571	20 065	5 223	19 872	189 769
Frankfurt .....	1 760	63 714	65 474	64 674	35 840	670 034
Stuttgart .....	405	452	857	564	293	9 319
Nürnberg .....	512	321	833	103	728	8 923
München .....	1 449	3 266	4 715	3 979	823	50 845
Berlin (Tegel) .....	736	189	925	922	-	9 011
Berlin (Tempelhof) .....	10	2	12	12	10	190
Berlin (Schönefeld) .....	148	342	490	175	398	4 247
Saarbrücken .....	5	5	10	4	5	103
Münster/Osnabrück .....	28	21	50	33	-	333
Leipzig .....	225	109	334	181	257	3 350
Dresden .....	53	4	56	55	-	670
Erfurt .....	-	20	20	-	16	168
Zusammen	8 314	89 569	97 883	79 352	58 861	990 108
Sonst. Flugpl.	29	-	29	26	3	142
Insgesamt	8 344	89 569	97 912	79 378	58 865	990 250
Januar bis November	84 316	905 933	990 250	820 083	566 108	-

1) Einschl. Beförderungen in Fracht/Postflugzeugen.



## 3.1 Verkehr auf ausgewählten Flugplätzen

## 3.1.5 Postverkehr

Flugplatz	Einladung in Tonnen					Januar bis November
	mit Streckenziel im		insgesamt	darunter		
	Inland	Ausland		im Linienverkehr	befördert in 1) Postflugzeugen	
Hamburg .....	778	0	778	778	773	8 227
Hannover .....	426	0	426	426	426	3 931
Bremen .....	207	-	207	207	207	1 862
Düsseldorf .....	1	9	10	10	-	39
Köln/Bonn .....	840	0	840	840	840	9 688
Frankfurt .....	3 101	3 411	6 512	6 510	3 008	63 093
Stuttgart .....	651	22	672	672	651	7 418
Nürnberg .....	219	-	219	219	219	3 007
München .....	1 070	3	1 073	1 073	1 069	11 055
Berlin (Tegel) .....	610	2	611	611	610	5 815
Berlin (Tempelhof) ..	-	-	-	-	-	-
Berlin (Schönefeld) ..	-	12	12	12	-	251
Saarbrücken .....	-	-	-	-	-	-
Münster/Osnabrück ..	146	0	146	146	145	1 419
Leipzig .....	169	-	169	169	169	1 611
Dresden .....	121	-	121	121	121	1 273
Erfurt .....	-	-	-	-	-	0
Zusammen	8 337	3 459	11 796	11 794	8 238	118 688
Sonst. Flugpl.	103	-	103	103	103	1 902
Insgesamt	8 440	3 459	11 898	11 896	8 340	120 590
Januar bis November	88 872	31 719	120 590	120 564	87 164	

V 008

Flugplatz	Ausladung in Tonnen					Januar bis November
	mit Streckenherkunft im		insgesamt	darunter		
	Inland	Ausland		im Linienverkehr	befördert in 1) Postflugzeugen	
Hamburg .....	732	0	732	732	732	7 740
Hannover .....	382	0	382	382	382	3 851
Bremen .....	257	-	257	257	256	2 564
Düsseldorf .....	6	8	14	14	-	94
Köln/Bonn .....	591	8	598	598	586	7 489
Frankfurt .....	2 884	3 104	5 988	5 988	2 938	59 601
Stuttgart .....	591	1	592	592	574	6 727
Nürnberg .....	205	0	205	205	205	2 950
München .....	944	69	1 013	1 013	932	9 906
Berlin (Tegel) .....	889	0	890	890	823	8 849
Berlin (Tempelhof) ..	-	-	-	-	-	0
Berlin (Schönefeld) ..	0	1	1	1	-	196
Saarbrücken .....	-	-	-	-	-	-
Münster/Osnabrück ..	188	0	188	188	188	1 837
Leipzig .....	380	-	380	380	377	3 589
Dresden .....	199	0	199	199	199	1 976
Erfurt .....	-	-	-	-	-	-
Zusammen	8 249	3 192	11 440	11 440	8 191	117 368
Sonst. Flugpl.	191	-	191	191	191	2 459
Insgesamt	8 440	3 192	11 631	11 631	8 381	119 827
Januar bis November	88 872	30 956	119 827	119 819	87 562	

1) Einschl. Beförderungen in Post/Frachtflugzeugen.

## 3.1 Verkehr auf ausgewählten Flugplätzen

## 3.1.6 Durchgang

Flugplatz	Personen		Fracht		Post	
	November	Januar bis November	November	Januar bis November	November	Januar bis November
	Anzahl		Tonnen			
Hamburg .....	5 391	74 631	1	35	-	-
Hannover .....	5 163	81 253	133	1 250	-	-
Bremen .....	1 828	23 136	0	2	-	-
Düsseldorf .....	5 101	59 036	53	370	-	0
Köln/Bonn .....	2 588	68 143	772	4 695	-	29
Frankfurt .....	24 223	289 530	1 340	14 547	465	4 313
Stuttgart .....	5 190	87 420	67	269	232	2 419
Nürnberg .....	2 729	78 515	453	4 824	-	3
München .....	13 021	174 292	1 259	7 216	21	142
Berlin (Tegel) .....	5 326	70 093	67	536	1	9
Berlin (Tempelhof) .....	7	2 988	0	1	-	-
Berlin (Schönefeld) .....	3 776	72 502	204	2 845	-	2
Saarbrücken .....	2 882	40 310	0	0	-	-
Münster/Osnabrück .....	5 082	57 849	2	8	0	0
Leipzig .....	4 512	77 234	105	1 327	73	716
Dresden .....	2 565	44 052	-	1	-	0
Erfurt .....	490	6 584	-	3	-	-
Zusammen	89 874	1 307 568	4 457	37 929	793	7 632
Sonst. Flugpl.	6 025	85 216	20	295	43	410
Insgesamt	95 899	1 392 784	4 477	38 224	836	8 042
Januar bis November	1 392 784	-	38 224	-	8 042	-

## 3.1 Verkehr auf ausgewählten Flugplätzen

## 3.1.7 Luftfahrzeugbewegungen, Personen-, Fracht- und Postverkehr

## nach Startgewichtsklassen der Luftfahrzeuge

Flugplatz Flugzeugtypen- klasse	Luftfahrzeug- bewegungen 1)	Personen an Bord bei		Fracht an Bord bei		Post an Bord bei	
		Start	Landung	Start	Landung	Start	Landung
	Start und Landung	Anzahl		Tonnen			
Hamburg							
bis 2,0 T ...	4	1	1	-	-	-	-
2,0 - 5,7 T ...	211	440	835	0	0	-	-
5,7 - 14 T ...	336	2 083	1 700	21	7	-	-
14 - 20 T ...	1 046	14 379	15 144	18	8	-	-
20 - 25 T ...	689	8 603	8 356	41	13	0	0
25 - 75 T ...	7 420	238 286	257 990	439	387	-	0
75 - 175 T ...	1 634	123 744	135 085	722	1 008	204	262
über 175 T ...	15	1 583	1 769	20	9	574	468
Hub. & sonst. ...	14	21	21	-	-	-	-
zusammen	11 369	389 140	420 901	1 261	1 431	778	731
Hannover							
bis 2,0 T ...	2	-	-	-	-	-	-
2,0 - 5,7 T ...	516	58	54	0	0	-	-
5,7 - 14 T ...	664	1 849	1 473	0	4	-	-
14 - 20 T ...	539	7 731	8 224	4	2	0	-
20 - 25 T ...	612	8 456	8 754	13	36	0	-
25 - 75 T ...	3 223	102 271	116 592	287	283	209	210
75 - 175 T ...	691	47 153	57 056	105	59	217	172
über 175 T ...	29	2 246	1 991	176	229	-	-
Hub. & sonst. ...	-	-	-	-	-	-	-
zusammen	6 276	169 764	194 144	587	615	426	382
Bremen							
bis 2,0 T ...	35	2	7	-	-	-	-
2,0 - 5,7 T ...	290	71	45	-	-	-	-
5,7 - 14 T ...	292	1 460	1 506	0	-	-	-
14 - 20 T ...	423	4 697	5 051	4	4	-	-
20 - 25 T ...	656	10 856	11 257	7	6	-	-
25 - 75 T ...	977	41 508	44 468	37	47	-	-
75 - 175 T ...	213	12 386	14 007	15	69	207	1
über 175 T ...	-	-	-	-	-	-	256
Hub. & sonst. ...	-	-	-	-	-	-	-
zusammen	2 886	70 980	76 341	63	126	207	257
Düsseldorf							
bis 2,0 T ...	17	-	-	-	-	-	-
2,0 - 5,7 T ...	53	-	356	-	-	-	-
5,7 - 14 T ...	322	1 807	1 532	38	59	-	-
14 - 20 T ...	328	4 995	5 022	6	26	-	-
20 - 25 T ...	1 016	18 616	18 680	3	7	-	-
25 - 75 T ...	10 256	336 121	357 351	521	414	7	8
75 - 175 T ...	1 563	103 695	121 309	486	390	3	6
über 175 T ...	734	78 412	80 680	2 064	1 189	-	-
Hub. & sonst. ...	-	-	-	-	-	-	-
zusammen	14 289	543 646	584 930	3 118	2 086	10	14
Köln / Bonn							
bis 2,0 T ...	338	8	5	-	-	-	-
2,0 - 5,7 T ...	190	174	564	3	6	-	-
5,7 - 14 T ...	690	2 849	2 861	58	56	-	-
14 - 20 T ...	756	9 580	10 201	0	0	-	-
20 - 25 T ...	2 316	23 798	25 710	1 229	1 061	0	0
25 - 75 T ...	4 708	146 133	156 962	1 484	1 486	533	12
75 - 175 T ...	1 882	31 431	31 227	14 531	13 455	307	586
über 175 T ...	159	2 062	1 655	3 906	4 721	-	-
Hub. & sonst. ...	21	17	20	-	-	-	-
zusammen	11 060	216 052	229 205	21 212	20 784	840	598
Frankfurt							
bis 2,0 T ...	55	26	39	-	-	-	-
2,0 - 5,7 T ...	192	249	176	32	20	-	-
5,7 - 14 T ...	467	645	609	77	62	-	-
14 - 20 T ...	1 642	21 377	21 810	8	6	0	1
20 - 25 T ...	575	7 479	7 613	104	68	15	18
25 - 75 T ...	19 372	693 455	723 817	4 478	2 979	1 817	1 419
75 - 175 T ...	8 074	527 255	547 267	10 118	6 689	3 102	2 812
über 175 T ...	6 346	616 607	620 287	64 556	57 882	1 992	2 161
Hub. & sonst. ...	5	3	3	0	-	-	-
zusammen	36 728	1 867 096	1 921 621	79 374	67 706	6 826	6 411
Stuttgart							
bis 2,0 T ...	130	77	91	-	-	-	-
2,0 - 5,7 T ...	531	274	303	-	1	-	-
5,7 - 14 T ...	634	2 593	2 768	2	2	-	-
14 - 20 T ...	746	8 927	8 280	3	0	-	-
20 - 25 T ...	771	11 369	12 651	10	1	-	0
25 - 75 T ...	6 690	209 185	231 041	213	191	652	647
75 - 175 T ...	760	42 605	54 927	520	469	252	172
über 175 T ...	89	8 156	8 634	148	224	-	-
Hub. & sonst. ...	14	1	5	-	-	-	-
zusammen	10 365	283 187	318 700	896	890	904	819

1) Passagier- und Nichtpassagierflüge (z.B. Arbeitsflüge, Gewerbliche Schulflüge).

## 3.1 Verkehr auf ausgewählten Flugplätzen

## 3.1.7 Luftfahrzeugbewegungen, Personen-, Fracht- und Postverkehr

nach Startgewichtsklassen der Luftfahrzeuge

Flugplatz - Flugzeugtypen- klasse	Luftfahrzeug- bewegungen 1)	Personen an Bord bei		Fracht an Bord bei		Post an Bord bei		
		Start und Landung	Start	Landung	Start	Landung	Start	Landung
		Anzahl		Tonnen				
Nürnberg								
bis 2,0 T ...	687	4	7	-	-	-	-	
2,0 - 5,7 T ...	110	90	80	3	3	-	-	
5,7 - 14 T ...	196	714	726	1	0	-	-	
14 - 20 T ...	1 358	17 501	17 019	7	8	0	-	
20 - 25 T ...	881	14 429	15 244	15	21	-	-	
25 - 75 T ...	2 108	90 119	96 747	791	611	-	0	
75 - 175 T ...	220	4 132	7 301	460	428	219	205	
Über 175 T ...	3	193	452	-	-	-	-	
Hub.& sonst. ...	167	-	5	-	-	-	-	
zusammen	5 730	127 182	137 581	1 277	1 070	219	205	
München								
bis 2,0 T ...	85	34	40	-	-	-	-	
2,0 - 5,7 T ...	168	182	255	-	-	-	-	
5,7 - 14 T ...	808	2 889	2 698	27	0	-	-	
14 - 20 T ...	2 041	27 588	28 059	9	5	0	-	
20 - 25 T ...	1 840	28 649	29 407	88	7	17	13	
25 - 75 T ...	16 114	552 199	580 110	1 060	808	248	199	
75 - 175 T ...	3 536	234 662	248 283	2 629	2 299	809	805	
Über 175 T ...	903	82 889	81 510	3 855	2 920	20	21	
Hub.& sonst. ...	8	2	-	-	-	-	-	
zusammen	25 503	929 094	970 362	7 667	6 039	1 094	1 038	
Berlin (Tegel)								
bis 2,0 T ...	-	-	-	-	-	-	-	
2,0 - 5,7 T ...	12	11	18	-	-	-	-	
5,7 - 14 T ...	146	668	694	0	0	-	-	
14 - 20 T ...	866	12 269	12 538	0	0	-	-	
20 - 25 T ...	406	7 197	6 578	13	2	-	-	
25 - 75 T ...	8 220	295 923	309 549	261	227	2	222	
75 - 175 T ...	1 377	101 071	111 328	444	763	611	664	
Über 175 T ...	5	404	419	2	-	-	-	
Hub.& sonst. ...	-	-	-	-	-	-	-	
zusammen	11 032	417 543	441 124	721	992	613	886	
Berlin (Tempelhof)								
bis 2,0 T ...	5	1	2	-	-	-	-	
2,0 - 5,7 T ...	182	187	417	-	-	-	-	
5,7 - 14 T ...	651	3 454	3 323	4	11	-	-	
14 - 20 T ...	821	9 787	10 342	20	0	-	-	
20 - 25 T ...	820	11 540	11 631	14	0	-	-	
25 - 75 T ...	431	9 627	9 034	8	2	-	-	
75 - 175 T ...	-	-	-	-	-	-	-	
Über 175 T ...	-	-	-	-	-	-	-	
Hub.& sonst. ...	94	53	48	-	-	-	-	
zusammen	3 004	34 649	34 797	46	13	-	-	
Berlin (Schönefeld)								
bis 2,0 T ...	639	3	4	-	-	-	-	
2,0 - 5,7 T ...	105	232	121	4	12	-	-	
5,7 - 14 T ...	69	66	121	0	21	-	-	
14 - 20 T ...	30	401	385	0	2	-	-	
20 - 25 T ...	162	30	23	149	162	-	-	
25 - 75 T ...	960	39 653	48 837	84	59	12	0	
75 - 175 T ...	232	9 990	12 325	360	347	-	0	
Über 175 T ...	69	8 160	6 940	250	99	-	-	
Hub.& sonst. ...	2	3	-	-	-	-	-	
zusammen	2 268	58 538	68 756	847	702	12	1	
Saarbrücken								
bis 2,0 T ...	188	8	9	-	-	-	-	
2,0 - 5,7 T ...	88	143	114	3	0	-	-	
5,7 - 14 T ...	35	47	50	-	0	-	-	
14 - 20 T ...	139	1 947	1 872	-	0	-	-	
20 - 25 T ...	410	5 625	5 590	-	4	-	-	
25 - 75 T ...	121	6 361	7 078	0	4	-	-	
75 - 175 T ...	-	-	-	-	-	-	-	
Über 175 T ...	-	-	-	-	-	-	-	
Hub.& sonst. ...	3	1	1	-	0	-	-	
zusammen	984	14 132	14 714	3	10	-	-	
Münster/Osnabrück								
bis 2,0 T ...	921	-	3	-	-	-	-	
2,0 - 5,7 T ...	190	97	80	-	-	-	-	
5,7 - 14 T ...	91	80	96	-	-	-	-	
14 - 20 T ...	948	10 190	9 431	0	13	0	0	
20 - 25 T ...	231	2 174	2 041	1	3	0	-	
25 - 75 T ...	902	34 531	39 431	2	23	146	188	
75 - 175 T ...	41	2 782	3 390	-	0	-	-	
Über 175 T ...	8	957	937	2	11	-	-	
Hub.& sonst. ...	-	-	-	-	-	-	-	
zusammen	3 332	50 811	55 409	5	51	146	188	

1) Passagier- und Nichtpassagierflüge (z.B. Arbeitsflüge, Gewerbliche Schulfüge).

## 3.1 Verkehr auf ausgewählten Flugplätzen

## 3.1.7 Luftfahrzeugbewegungen, Personen-, Fracht- und Postverkehr

nach Startgewichtsklassen der Luftfahrzeuge

Flugplatz Flugzeugtypen- klasse	Luftfahrzeug- bewegungen 1)	Personen an Bord bei		Fracht an Bord bei		Post an Bord bei	
		Start	Landung	Start	Landung	Start	Landung
	Start und Landung	Anzahl		Tonnen			
<b>Leipzig</b>							
bis 2,0 T ...	12	-	-	-	-	-	-
2,0 - 5,7 T ...	39	62	48	-	1	-	-
5,7 - 14 T ...	46	102	158	0	-	-	-
14 - 20 T ...	476	6 084	6 417	0	0	-	-
20 - 25 T ...	352	3 884	3 690	133	152	-	-
25 - 75 T ...	1 372	49 413	54 061	315	276	242	391
75 - 175 T ...	101	6 607	8 350	12	7	-	-
Über 175 T ...	25	3 068	2 981	20	2	-	-
Hub. & sonst. ...	15	6	11	-	-	-	-
zusammen	2 438	69 226	75 716	483	437	242	391
<b>Dresden</b>							
bis 2,0 T ...	41	4	10	-	-	-	-
2,0 - 5,7 T ...	27	26	21	2	-	-	-
5,7 - 14 T ...	159	414	387	13	-	-	-
14 - 20 T ...	407	5 845	5 804	0	0	-	0
20 - 25 T ...	398	6 253	6 366	10	2	-	-
25 - 75 T ...	1 203	48 339	51 166	55	53	121	262
75 - 175 T ...	16	755	1 192	2	1	-	-
Über 175 T ...	1	-	238	-	-	-	-
Hub. & sonst. ...	-	-	-	-	-	-	-
zusammen	2 252	61 636	65 184	82	56	121	262
<b>Erfurt</b>							
bis 2,0 T ...	78	-	2	-	-	-	-
2,0 - 5,7 T ...	195	1 282	28	-	-	-	-
5,7 - 14 T ...	288	596	1 897	3	-	-	-
14 - 20 T ...	1	4	-	3	4	-	-
20 - 25 T ...	5	-	50	6	6	-	-
25 - 75 T ...	153	8 086	8 236	6	10	-	-
75 - 175 T ...	10	401	941	-	-	-	-
Über 175 T ...	6	934	937	-	-	-	-
Hub. & sonst. ...	25	32	-	-	-	-	-
zusammen	761	11 335	12 091	17	20	-	-
<b>Zusammen</b>							
bis 2,0 T ...	3 237	168	220	-	-	-	-
2,0 - 5,7 T ...	3 099	3 578	3 515	50	44	-	-
5,7 - 14 T ...	5 894	22 316	22 599	247	228	-	0
14 - 20 T ...	12 567	183 302	165 599	82	75	0	1
20 - 25 T ...	12 140	168 958	173 641	1 835	1 553	33	31
25 - 75 T ...	84 230	2 901 210	3 092 470	10 042	7 859	4 191	3 821
75 - 175 T ...	20 350	1 248 669	1 353 988	30 405	25 984	6 301	6 146
Über 175 T ...	8 392	805 671	809 430	74 998	67 285	2 012	2 182
Hub. & sonst. ...	368	139	114	0	0	-	-
zusammen	150 277	5 314 011	5 621 576	117 659	103 027	12 536	12 182
<b>Sonstige Flugplätze</b>							
bis 2,0 T ...	722	76	49	-	-	-	-
2,0 - 5,7 T ...	492	411	444	-	2	-	-
5,7 - 14 T ...	883	4 672	4 689	-	0	-	-
14 - 20 T ...	3 552	44 801	44 333	0	13	0	0
20 - 25 T ...	573	7 837	8 463	0	9	-	0
25 - 75 T ...	688	14 685	16 555	0	5	103	191
75 - 175 T ...	4	253	236	-	1	-	-
Über 175 T ...	1	-	-	-	20	-	-
Hub. & sonst. ...	243	37	65	0	-	-	-
zusammen	7 158	72 772	74 834	1	50	103	191
<b>Insgesamt</b>							
bis 2,0 T ...	3 959	244	269	-	-	-	-
2,0 - 5,7 T ...	3 591	3 989	3 959	50	46	-	-
5,7 - 14 T ...	6 777	26 988	27 288	247	228	-	0
14 - 20 T ...	16 119	208 103	209 932	82	88	0	2
20 - 25 T ...	12 713	176 795	182 104	1 835	1 561	33	31
25 - 75 T ...	84 918	2 915 895	3 109 025	10 042	7 864	4 294	4 012
75 - 175 T ...	20 354	1 248 922	1 354 224	30 405	25 985	6 301	6 146
Über 175 T ...	8 393	805 671	809 430	74 998	67 305	2 012	2 182
Hub. & sonst. ...	611	176	179	0	0	-	-
zusammen	157 435	5 386 783	5 696 410	117 660	103 077	12 639	12 373

1) Passagier- und Nichtpassagierflüge (z.B. Arbeitsflüge, Gewerbliche Schulflüge).

4 Verkehrsleistungen November 2000  
4.1 Verkehrsleistungen über Deutschland  
4.1.1 Flüge und Flugleistungen

V011

Verkehrsart - Flugart	Flüge 1)	Flug- kilometer	Personen- kilometer	Fracht- tonnenkilometer	Post- tonnenkilometer
	Anzahl	1 000 km	1 000 Pkm	1 000 tkm	
Verkehr innerhalb Deutschlands					
Linienverkehr .....	29 075	11 684	861 477	2 593	3 246
Pauschalflugreiseverkehr .....	-	-	-	-	-
sonst. Gelegenheitsverkehr .....	4 844	684	3 471	971	-
Überführungsflüge .....	-	-	-	-	-
zusammen .....	33 919	12 368	864 948	3 564	3 246
Verkehr nach dem Ausland					
Linienverkehr .....	39 975	13 154	937 265	28 427	1 032
Pauschalflugreiseverkehr .....	2 330	904	129 277	100	0
sonst. Gelegenheitsverkehr .....	2 333	750	6 151	4 807	-
Überführungsflüge .....	-	-	-	-	-
zusammen .....	44 638	14 808	1 072 693	33 334	1 032
Verkehr aus dem Ausland					
Linienverkehr .....	40 103	13 222	1 017 864	24 394	903
Pauschalflugreiseverkehr .....	2 454	963	165 293	116	0
sonst. Gelegenheitsverkehr .....	2 402	754	7 235	4 252	-
Überführungsflüge .....	-	-	-	-	-
zusammen .....	44 959	14 939	1 190 392	28 761	903
Gesamtverkehr					
Linienverkehr .....	109 153	38 060	2 816 606	55 415	5 180
Pauschalflugreiseverkehr .....	4 784	1 867	294 570	215	0
sonst. Gelegenheitsverkehr .....	9 579	2 188	16 857	10 030	-
Überführungsflüge .....	-	-	-	-	-
zusammen .....	123 516	42 114	3 128 033	65 660	5 181
Januar bis November					
Linienverkehr .....	1 259 257	436 357	35 668 608	556 240	52 090
Pauschalflugreiseverkehr .....	65 464	26 933	4 080 271	2 436	13
sonst. Gelegenheitsverkehr .....	103 441	22 871	329 650	86 435	0
Überführungsflüge .....	-	-	-	-	-
zusammen .....	1 428 162	486 160	40 078 529	645 111	52 104

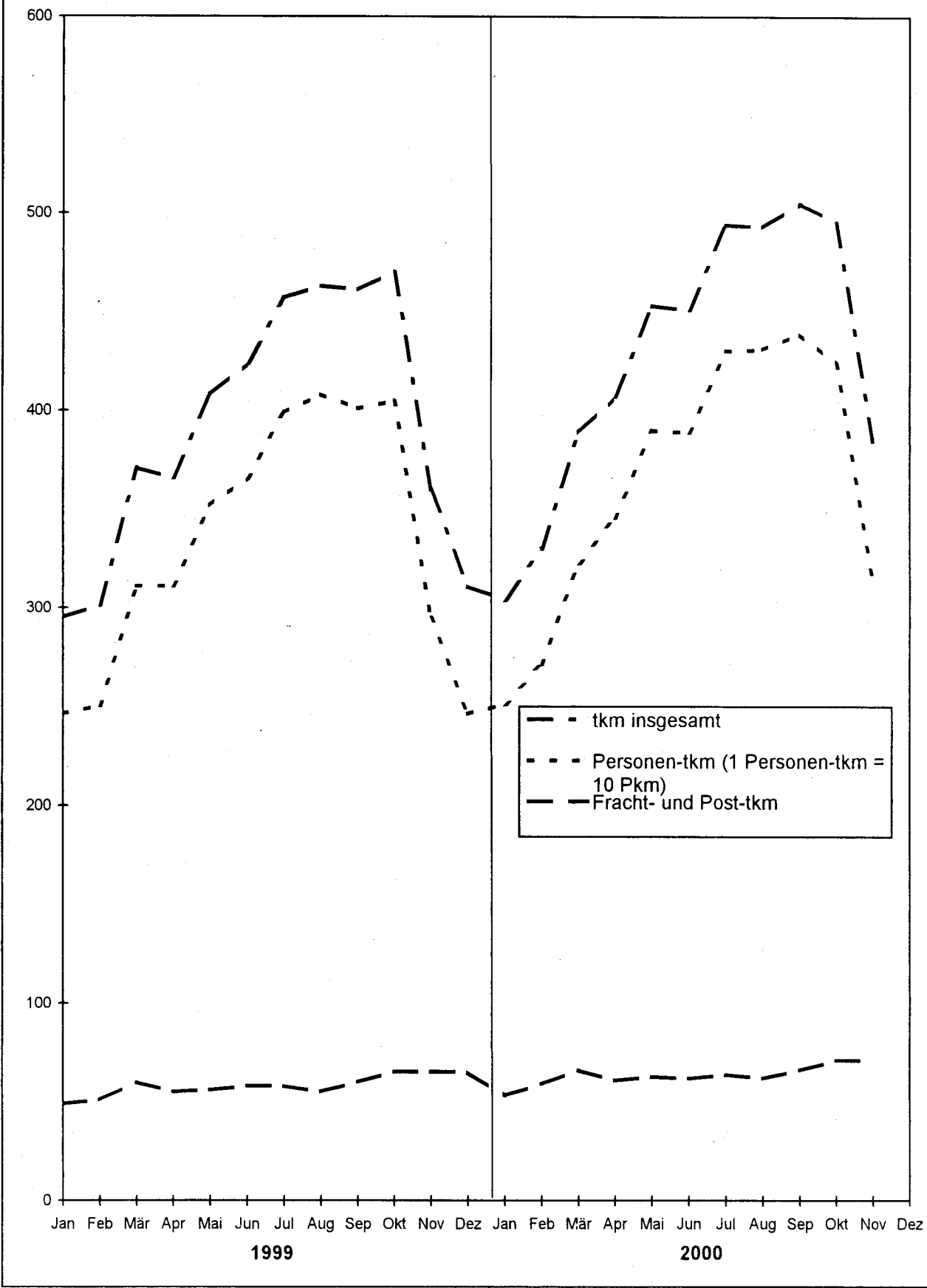
1) Passagier- und Nichtpassagierflüge (z.B. Arbeitsflüge, Gewerbliche Schulf Flüge).

4.1.2 Betriebsleistungen und Auslastung

Verkehrsart - Flugart	Verkehrsleistung		Angebotene Leistung		Ausnutzungsgrad	
	insgesamt 1)	darunter Personen- kilometer	insgesamt	darunter Sitzplatz- kilometer	insgesamt	darunter im Personen- verkehr
	1 000 tkm	1 000 Pkm	1 000 tkm	1 000 km	%	
Verkehr innerhalb Deutschlands						
Linienverkehr .....	91 987	861 477	156 668	1 302 643	59	66
Gelegenheitsverkehr .....	1 318	3 471	2 777	7 191	47	48
zusammen .....	93 305	864 948	159 445	1 309 834	59	66
Verkehr nach dem Ausland						
Linienverkehr .....	123 185	937 265	212 661	1 547 402	58	61
Gelegenheitsverkehr .....	18 450	135 429	27 975	183 928	66	74
zusammen .....	141 636	1 072 693	240 636	1 731 330	59	62
Verkehr aus dem Ausland						
Linienverkehr .....	127 083	1 017 864	212 667	1 564 780	60	65
Gelegenheitsverkehr .....	21 620	172 528	29 119	195 723	74	88
zusammen .....	148 703	1 190 392	241 785	1 760 504	62	68
Gesamtverkehr						
Linienverkehr .....	342 255	2 816 606	581 996	4 414 826	59	64
Gelegenheitsverkehr .....	41 389	311 427	59 870	386 843	69	81
zusammen .....	383 644	3 128 033	641 866	4 801 669	60	65
Januar bis November						
Linienverkehr .....	4 175 191	35 668 608	6 854 124	52 882 325	61	67
Gelegenheitsverkehr .....	529 876	4 409 921	761 387	5 506 219	70	80
zusammen .....	4 705 068	40 078 529	7 615 511	58 388 544	62	69

1) Pkm plus Fracht-tkm plus Post-tkm - (1 Pkm = 0,1 tkm).

# Transportleistung im Luftverkehr über Deutschland in Mill. tkm



## 5. 1 Verflechtung im Verkehr

5. 1. 1 Ein-/

Nach Streckenziel- flughafen	Von Strecken									
	Hamburg (HAM)	Hannover (HAJ)	Bremen (BRE)	Düsseldorf (DUS)	Köln/Bonn (CGN)	Frankfurt (FRA)	Stuttgart (STR)	Nürnberg (NUE)	München (MUC)	Berlin (TXL)
<b>Ein-/Aussteiger</b>										
<b>Insgesamt</b>										
Hamburg .....	21	514	-	18 983	14 121	68 905	20 934	6 280	57 198	4 361
Hannover .....	97	90	9	943	170	20 869	6 331	1 402	20 533	2
Bremen .....	3	-	-	-	139	18 736	5 825	564	11 144	2 127
Düsseldorf .....	17 953	690	5	22	104	27 634	13 505	7 359	62 388	35 406
Köln/Bonn .....	15 201	105	96	24	14	12 745	2 779	4 456	41 768	44 607
Frankfurt .....	64 828	19 977	18 360	25 859	12 621	-	17 437	16 223	67 740	73 464
Stuttgart .....	20 860	6 400	5 837	13 887	2 069	19 303	103	11	5 129	36 243
Nürnberg .....	6 442	1 609	517	7 788	4 181	16 972	2	13	3 766	6 029
München .....	58 659	19 484	11 516	63 287	41 618	68 555	4 708	3 644	89	65 423
Berlin (Tegel) .....	3 852	-	1 991	35 185	45 164	76 899	36 442	6 344	65 800	-
Berlin (Schönefeld) ..	-	115	-	56	2 263	48	-	1 266	1 045	-
Berlin (Tempelhof) ...	1	10	22	-	18	17	7	4 519	52	-
Saarbrücken .....	1 397	12	6	-	-	2	3	-	1 714	-
Münster/Osnabrück .....	-	98	-	-	75	6 674	2 553	2 384	7 800	4
Leipzig .....	2 829	-	67	5 589	2 759	14 244	2 328	1 483	6 822	-
Dresden .....	3 117	13	226	5 910	4 588	16 119	4 401	1 398	9 728	-
Erfurt .....	379	-	-	317	346	-	2	1 708	852	-
Sonstige Flughäfen ..	3 620	181	28	2 609	5 143	16 556	1 986	3 123	18 120	2 144
<b>Deutschland .....</b>	<b>199 359</b>	<b>49 298</b>	<b>38 680</b>	<b>180 459</b>	<b>135 393</b>	<b>384 278</b>	<b>119 346</b>	<b>62 177</b>	<b>381 688</b>	<b>269 810</b>



herkunftsflugplatz								Nach Streckenziel- flugplatz
B e r l i n (SXF)	(THF)	Saarbrücken (SCN)	Münster / Osn.(FMO)	Leipzig (LEJ)	Dresden (DRS)	Erfurt (ERF)	Sonstige	
								Ein-/Aussteiger
								Insgesamt
20	15	1 376	2	2 660	2 962	378	3 646	202 376
91	4	-	1	-	-	1	539	51 082
-	26	-	-	-	242	1	51	38 858
60	24	5	4	5 395	5 525	477	2 785	179 341
2 126	10	3	91	2 913	4 793	356	5 192	137 279
19	11	2	6 692	13 847	15 667	2	17 328	370 177
39	38	3	2 567	1 717	4 325	2	2 090	120 623
1 000	4 452	-	2 240	1 453	1 503	788	2 626	61 391
1 193	23	2 032	7 766	6 608	10 067	894	19 075	384 641
-	-	-	2	-	-	-	2 150	273 829
3	3	-	1	-	-	-	13	4 813
-	91	2 844	2 015	1	-	240	12 038	21 875
-	2 687	-	-	-	-	-	207	6 028
5	1 983	-	-	45	4	7	790	22 422
-	6	-	43	3	200	139	751	37 263
-	-	-	1	168	-	65	1 004	46 738
-	234	-	8	165	-	10	20	4 041
23	12 386	26	268	750	1 038	67	452	68 520
4 579	21 933	6 291	21 701	35 735	46 326	3 427	70 757	2 031 297
								Deutschland

Nach Streckenziel- flugplatz	Von Strecken									
	Hamburg (HAM)	Hannover (HAJ)	Bremen (BRE)	Düsseldorf (DUS)	Köln/Bonn (CGN)	Frankfurt (FRA)	Stuttgart (STR)	Nürnberg (NUE)	München (MUC)	Berlin (TXL)
<b>Einsteiger</b>										
<b>Insgesamt</b>										
Baden-Württemberg ..	2 504	12	12	-	1 709	4 258	105	-	734	1 300
Friedrichshafen ..	1 425	12	-	-	1 659	4 258	77	-	725	1 300
Heidelberg .....	-	-	-	-	-	-	-	-	-	-
Mannheim .....	1 046	-	4	-	6	-	1	-	2	-
Freiburg .....	-	-	-	-	-	-	-	-	-	-
Karlsruhe .....	-	-	8	-	7	-	-	-	7	-
Konstanz .....	-	-	-	-	-	-	5	-	-	-
Baden-Baden .....	-	-	-	-	-	-	-	-	-	-
Offenburg .....	-	-	-	-	-	-	-	-	-	-
Donaueschingen ...	-	-	-	-	-	-	-	-	-	-
Üb. Baden-Württembe	33	-	-	-	37	2	22	-	-	-
Bayern .....	911	-	6	2 311	1 624	3 675	11	3	188	-
Augsburg .....	911	-	-	2 311	1 608	2 441	1	-	-	-
Bayreuth .....	-	-	-	-	-	396	-	-	-	-
Hof .....	-	-	-	-	5	833	-	-	-	-
Oberpfaffenhofen .	-	-	-	-	6	5	2	-	-	-
Landshut .....	-	-	-	-	-	-	-	-	-	-
Straubing .....	-	-	-	-	3	-	-	-	-	-
Üb. Bayern .....	-	-	6	-	2	-	8	3	188	-
Berlin .....	-	-	-	-	-	-	-	-	-	-
Üb. Berlin .....	-	-	-	-	-	-	-	-	-	-
Brandenburg .....	-	-	-	-	-	-	48	-	-	-
Sperenberg .....	-	-	-	-	-	-	-	-	-	-
Üb. Brandenburg ...	-	-	-	-	-	-	48	-	-	-
Bremen .....	-	-	-	-	-	-	-	-	-	-
Üb. Bremen .....	-	-	-	-	-	-	-	-	-	-
Hamburg .....	-	-	-	-	-	-	-	-	-	-
Finkenwerder .....	-	-	-	-	-	-	-	-	-	-
Üb. Hamburg .....	-	-	-	-	-	-	-	-	-	-
Hessen .....	1	-	-	-	-	9	10	-	1	1
Kassel .....	-	-	-	-	-	3	1	-	1	-
Egelsbach .....	-	-	-	-	-	-	1	-	-	-
Üb. Hessen .....	1	-	-	-	-	6	8	-	-	1
Mecklenburg-Vorpomma	65	12	-	-	233	195	87	1	114	-
Barth .....	-	-	-	-	-	-	-	-	-	-
Güttin .....	-	-	-	-	-	-	-	-	-	-
Heringsdorf .....	-	-	-	-	-	-	-	-	-	-
Rostock-Laage ....	65	12	-	-	233	195	87	1	65	-
Üb. Meckl.-Vorpomma	-	-	-	-	-	-	-	-	49	-
Niedersachsen .....	1	-	2	-	4	27	23	28	45	-
Wangerooze .....	-	-	-	-	-	-	-	-	-	-
Borkum .....	-	-	1	-	-	-	-	-	-	-
Braunschweig .....	-	-	-	-	4	27	23	28	45	-
Emden .....	-	-	-	-	-	-	-	-	-	-
Harle .....	-	-	-	-	-	-	-	-	-	-
Juist .....	-	-	-	-	-	-	-	-	-	-
Langeoog .....	-	-	-	-	-	-	-	-	-	-
Norddeich .....	-	-	-	-	-	-	-	-	-	-
Norderney .....	-	-	1	-	-	-	-	-	-	-
Lemwerder .....	-	-	-	-	-	-	-	-	-	-
Üb. Niedersachsen .	1	-	-	-	-	-	-	-	-	-
Nordrhein-Westfalen	136	6	8	112	35	6 010	1 685	2 952	17 036	93
Bonn/Hangelar ....	-	-	-	-	-	-	-	-	-	-
Dortmund .....	136	4	-	-	8	2 641	1 306	1 907	8 707	-
Essen .....	-	-	1	-	-	-	-	-	24	-
Gütersloh .....	-	-	-	-	-	2	-	-	-	-
Münchengladbach ..	-	-	7	-	1	2	3	-	1 593	-
Paderborn-Lippstad	-	2	-	112	8	3 365	372	1 045	6 712	93
Siegerland .....	-	-	-	-	-	-	-	-	-	-
Üb. Nordrhein.-Westf.	-	-	-	-	18	-	4	-	-	-
Rheinland-Pfalz ....	-	-	-	-	-	-	6	-	-	-
Hahn .....	-	-	-	-	-	-	5	-	-	-
Koblenz .....	-	-	-	-	-	-	-	-	-	-
Trier .....	-	-	-	-	-	-	-	-	-	-
Worms .....	-	-	-	-	-	-	-	-	-	-
Üb. Rheinland-Pfalz	-	-	-	-	-	-	1	-	-	-
Saarland .....	-	-	-	-	-	-	-	-	-	-

November 2000

V104

innerhalb Deutschlands

nach sonstigen deutschen Flugplätzen

herkunftsflugplatz									Nach Streckenziel- flugplatz
Berlin (SXF)	THF	Saarbrücken (SCN)	Münster / Osn. (FMO)	Leipzig (LEJ)	Dresden (DRS)	Erfurt (ERF)	Sonstige	Insgesamt	
1	5 908	17	25	4	-	4	-	16 593	Einstieger
-	138	1	19	-	-	-	-	9 612	Insgesamt
-	4 561	-	1	-	-	-	-	5 621	Baden-Württemberg
-	1 204	-	5	-	-	4	-	1 235	Friedrichshafen
-	-	-	-	-	-	-	-	5	Heidelberg
-	-	-	-	-	-	-	-	-	Mannheim
-	5	-	-	-	-	-	-	-	Freiburg
1	-	16	-	4	-	-	-	5	Karlsruhe
-	-	-	-	-	-	-	-	-	Konstanz
-	-	-	-	-	-	-	-	-	Baden-Baden
-	-	-	-	-	-	-	-	-	Offenburg
-	-	-	-	-	-	-	-	-	Donauessingen
-	-	-	-	-	-	-	-	-	Üb. Baden-Württemberg
-	2 568	2	1	-	-	4	83	11 387	Bayern
-	2 567	2	1	-	-	-	-	9 840	Augsburg
-	-	-	-	-	-	-	-	398	Bayreuth
-	-	-	-	-	-	4	83	925	Hof
-	-	-	-	-	-	-	-	13	Oberpfaffenhofen
-	-	-	-	-	-	-	-	-	Landshut
-	1	-	-	-	-	-	-	3	Straubing
-	-	-	-	-	-	-	-	208	Üb. Bayern
-	-	-	-	-	-	-	-	-	Berlin
-	-	-	-	-	-	-	-	-	Üb. Berlin
3	6	-	-	-	-	7	-	64	Brandenburg
3	6	-	-	-	-	7	-	64	Sperenberg
-	2	-	-	-	-	-	-	2	Üb. Brandenburg
-	2	-	-	-	-	-	-	2	Bremen
-	-	-	-	-	-	-	-	2	Üb. Bremen
-	-	-	-	-	37	-	-	37	Hamburg
-	-	-	-	-	37	-	-	37	Finkenwerder
-	-	-	-	-	-	-	-	-	Üb. Hamburg
-	2	-	4	2	-	-	-	30	Hessen
-	2	-	-	-	-	-	-	5	Kassel
-	-	-	4	2	-	-	-	3	Egelsbach
-	-	-	-	-	-	-	-	22	Üb. Hessen
-	-	-	9	48	5	-	-	769	Mecklenburg-Vorpommern
-	-	-	-	-	-	-	-	-	Barth
-	-	-	-	-	-	-	-	-	Güttin
-	-	-	2	-	-	-	-	2	Heringsdorf
-	-	-	5	47	-	-	-	710	Rostock-Laage
-	-	-	2	1	5	-	-	57	Üb. Meckl.-Vorpommern
7	1	6	5	1	14	-	-	164	Niedersachsen
-	-	-	-	-	-	-	-	-	Wangerooze
-	-	-	-	-	-	-	-	-	Borkum
-	1	6	4	1	14	-	-	153	Braunschweig
-	-	-	-	-	-	-	-	-	Enden
-	-	-	-	-	-	-	-	-	Harle
-	-	-	-	-	-	-	-	-	Juist
-	-	-	-	-	-	-	-	-	Langeoog
-	-	-	-	-	-	-	-	-	Nordsee
-	-	-	-	-	-	-	-	1	Norderney
-	-	-	-	-	-	-	-	-	Lemwerder
7	-	-	1	-	-	-	-	9	Üb. Niedersachsen
-	3 879	-	220	695	980	2	369	34 218	Nordrhein-Westfalen
-	-	-	-	-	-	-	-	-	Bonn/Hangelar
-	2 795	-	133	562	915	-	-	19 114	Dortmund
-	2	-	-	-	-	-	-	27	Essen
-	1	-	-	-	-	-	-	3	Gütersloh
-	733	-	-	133	-	-	-	2 472	Mönchengladbach
-	348	-	86	-	65	2	369	12 579	Paderborn-Lippstadt
-	-	-	-	-	-	-	-	-	Siegerland
-	-	-	1	-	-	-	-	23	Üb. Nordrhein.-Westf.
8	7	-	-	-	2	-	-	23	Rheinland-Pfalz
-	-	-	-	-	-	-	-	5	Hahn
-	-	-	-	-	-	-	-	-	Koblenz
-	-	-	-	-	-	-	-	-	Trier
8	7	-	-	-	2	-	-	18	Worms
-	-	-	-	-	-	-	-	-	Üb. Rheinland-Pfalz
-	-	-	-	-	-	-	-	-	Saarland

Nach Streckenziel- flughafen	Von Strecken									
	Hamburg (HAM)	Hannover (HAJ)	Bremen (BRE)	Düsseldorf (DUS)	Köln/Bonn (CGN)	Frankfurt (FRA)	Stuttgart (STR)	Nürnberg (NUE)	München (MUC)	Berlin (TXL)
Einsteiger										
Insgesamt										
Üb. Saarland .....	-	-	-	-	-	-	-	-	-	-
Sachsen .....	-	-	-	-	-	-	11	-	-	-
Üb. Sachsen .....	-	-	-	-	-	-	11	-	-	-
Sachsen-Anhalt .....	-	-	-	-	4	-	-	-	-	-
Magdeburg .....	-	-	-	-	4	-	-	-	-	-
Üb. Sachsen-Anhalt .....	-	-	-	-	-	-	-	-	-	-
Schleswig-Holstein .....	2	151	-	186	1 530	2 382	-	139	2	750
Flensburg .....	-	-	-	-	-	22	-	-	-	-
Westerland/Sylt .....	-	2	-	186	2	-	-	-	1	-
Heide Busum .....	-	-	-	-	-	-	-	-	-	-
Helgoland .....	1	-	-	-	-	-	-	-	-	-
Kiel .....	-	-	-	-	1 522	2 355	-	139	1	749
Lübeck .....	1	149	-	-	8	5	-	-	-	-
Wyk auf Föhr .....	-	-	-	-	-	-	-	-	-	-
St. Peter Ording .....	-	-	-	-	-	-	-	-	-	-
Üb. Schleswig-Holst .....	-	-	-	-	-	-	-	-	-	1
Thüringen .....	-	-	-	-	4	-	-	-	-	-
Altenburg/Nobitz .....	-	-	-	-	-	-	-	-	-	-
Üb. Thüringen .....	-	-	-	-	4	-	-	-	-	-
Deutschland .....	3 620	181	28	2 609	5 143	16 556	1 986	3 123	18 120	2 144

herkunftsflugplatz									Nach Streckenziel- flugplatz
B e r l i n (SXF)	(THF)	Saarbrücken (SCN)	Münster / Osn.(FMO)	Leipzig (LEJ)	Dresden (DRS)	Erfurt (ERF)	Sonstige	Insgesamt	
									Einsteiger
									Insgesamt
-	-	-	-	-	-	-	-	-	Üb.Saarland
-	2	-	-	-	-	-	-	13	Sachsen
-	2	-	-	-	-	-	-	13	Üb.Sachsen
3	-	-	-	-	-	-	-	7	Sachsen-Anhalt
3	-	-	-	-	-	-	-	7	Magdeburg
-	-	-	-	-	-	-	-	-	Üb.Sachsen-Anhalt
-	10	1	3	-	-	18	-	5 174	Schleswig-Holstein
-	-	-	-	-	-	-	-	22	Flensburg
-	8	1	2	-	-	-	-	202	Westerland/Sylt
-	-	-	-	-	-	-	-	-	Heide Busum
-	-	-	1	-	-	-	-	1	Helgoland
-	-	-	-	-	-	18	-	4 785	Kiel
-	2	-	-	-	-	-	-	161	Lübeck
-	-	-	-	-	-	-	-	2	Wyk auf Föhr
-	-	-	-	-	-	-	-	-	St.Peter Ording
-	-	-	-	-	-	-	-	1	Üb.Schleswig-Holst
1	1	-	1	-	-	32	-	39	Thüringen
1	-	-	1	-	-	-	-	2	Altenburg/Nobitz
-	1	-	-	-	-	32	-	37	Üb.Thüringen
23	12 386	26	268	750	1 038	67	452	68 520	Deutschland

Von Streckenherkunftsf- flughafen	Nach Strecken									
	Hamburg (HAM)	Hannover (HAJ)	Bremen (BRE)	Düsseldorf (DUS)	Köln/Bonn (CGN)	Frankfurt (FRA)	Stuttgart (STR)	Nürnberg (NUE)	München (MUC)	Berlin (TXL)
<b>Aussteiger</b>										
<b>Insgesamt</b>										
Baden-Württemberg ..	2 539	13	33	-	1 782	4 599	296	2	1 107	1 183
Friedrichshafen ..	1 457	13	-	-	1 769	4 592	129	-	1 067	1 183
Heidelberg .....	-	-	-	-	-	-	-	-	-	-
Mannheim .....	1 049	-	4	-	8	-	-	-	3	-
Freiburg .....	-	-	-	-	5	-	-	1	7	-
Karlsruhe .....	-	-	-	-	-	-	-	-	-	-
Konstanz .....	-	-	-	-	-	-	-	-	-	-
Baden-Baden .....	-	-	-	-	-	-	-	-	-	-
Offenburg .....	-	-	-	-	-	-	131	-	-	-
Donauessingen ...	-	-	-	-	-	-	-	-	-	-
Üb. Baden-Württembe	33	-	29	-	-	7	36	1	30	-
Bayern .....	859	-	6	2 463	1 704	3 660	14	5	138	-
Augsburg .....	859	-	-	2 463	1 690	2 441	3	-	30	-
Bayreuth .....	-	-	-	-	-	278	2	-	-	-
Hof .....	-	-	-	-	-	938	-	-	9	-
Oberpfaffenhofen .	-	-	-	-	11	3	-	-	-	-
Landshut .....	-	-	-	-	-	-	-	-	-	-
Straubing .....	-	-	-	-	3	-	-	-	-	-
Üb. Bayern .....	-	-	6	-	-	-	9	5	105	-
Berlin .....	-	-	-	-	-	-	-	-	-	-
Üb. Berlin .....	-	-	-	-	-	-	-	-	-	-
Brandenburg .....	1	-	-	-	-	-	-	-	-	-
Sperenberg .....	-	-	-	-	-	-	-	-	-	-
Üb. Brandenburg ...	1	-	-	-	-	-	-	-	-	-
Bremen .....	-	-	-	-	-	-	-	-	-	-
Üb. Bremen .....	-	-	-	-	-	-	-	-	-	-
Hamburg .....	-	-	-	-	-	-	-	-	-	-
Finkenwerder .....	-	-	-	-	-	-	-	-	-	-
Üb. Hamburg .....	-	-	-	-	-	-	-	-	-	-
Hessen .....	1	-	-	-	5	12	16	-	1	1
Kassel .....	-	-	-	-	4	-	-	-	1	-
Egelsbach .....	-	-	-	-	-	-	-	-	-	-
Üb. Hessen .....	1	-	-	-	1	12	16	-	-	1
Mecklenburg-Vorpomma	96	267	-	-	158	186	95	1	86	-
Barth .....	-	-	-	-	-	-	-	-	-	-
Güstin .....	-	-	-	-	-	-	-	-	-	-
Heringsdorf .....	-	-	-	-	-	-	3	-	-	-
Rostock-Laage ....	96	267	-	-	158	186	90	1	37	-
Üb. Meckl.-Vorpomma	-	-	-	-	-	-	2	-	49	-
Niedersachsen .....	2	-	2	-	6	37	17	59	29	-
Wangerooze .....	-	-	-	-	-	-	-	-	-	-
Borkum .....	-	-	1	-	-	-	-	-	-	-
Braunschweig .....	-	-	-	-	4	37	16	59	29	-
Emden .....	-	-	-	-	-	-	1	-	-	-
Harle .....	-	-	-	-	-	-	-	-	-	-
Juist .....	-	-	-	-	-	-	-	-	-	-
Langeoog .....	-	-	1	-	-	-	-	-	-	-
Norddeich .....	-	-	-	-	-	-	-	-	-	-
Norderney .....	-	-	-	-	-	-	-	-	-	-
Lemwerder .....	-	-	-	-	-	-	-	-	-	-
Üb. Niedersachsen .	2	-	-	-	2	-	-	-	-	-
Nordrhein-Westfalen	147	9	9	118	39	6 450	1 635	2 426	17 711	106
Bonn/Hangelar ....	-	-	-	-	-	-	-	-	-	-
Dortmund .....	146	7	-	-	8	2 352	1 349	1 748	8 768	-
Essen .....	-	-	2	-	10	1	-	-	30	-
Gütersloh .....	1	-	-	-	1	6	2	-	-	-
Münchenglöblich ..	-	-	7	-	-	2	-	-	1 750	-
Paderborn-Lippstad	-	2	-	118	6	4 089	277	678	7 163	106
Siegerland .....	-	-	-	-	-	-	-	-	-	-
Üb. Nordrhein.-Westf.	-	-	-	-	14	-	7	-	-	-
Rheinland-Pfalz ....	-	-	-	-	-	2	-	-	-	-
Hahn .....	-	-	-	-	-	-	-	-	-	-
Koblenz .....	-	-	-	-	-	-	-	-	-	-
Trier .....	-	-	-	-	-	-	-	-	-	-
Worms .....	-	-	-	-	-	-	-	-	-	-
Üb. Rheinland-Pfalz	-	-	-	-	-	2	-	-	-	-
Saarland .....	-	-	-	-	-	-	-	-	-	-

innerhalb Deutschlands

von sonstigen deutschen Flugplätzen

zielflugplatz									Von Streckenherkunfts- flugplatz
B e r l i n (SXF)	(THF)	Saarbrücken (SCN)	Münster / Osn. (FMO)	Leipzig (LEJ)	Dresden (DRS)	Erfurt (ERF)	Sonstige	Insgesamt	
									Aussteiger
									Insgesamt
2	5 867	21	5	5	-	-	-	17 454	Baden-Württemberg
-	1	4	-	-	-	-	-	10 215	Friedrichshafen
-	4 598	-	1	-	-	-	-	5 663	Heidelberg
2	1 267	-	4	1	-	-	-	1 287	Mannheim
-	-	-	-	-	-	-	-	-	Freiburg
-	-	-	-	-	-	-	-	-	Karlsruhe
-	-	-	-	-	-	-	-	-	Konstanz
-	-	-	-	-	-	-	-	-	Baden-Baden
-	1	17	-	4	-	-	-	131	Offenburg
-	-	-	-	-	-	-	-	-	Donaueschingen
-	2 561	2	-	2	-	-	83	11 497	Üb. Baden-Württembe
-	2 554	-	-	-	-	-	-	10 040	Bayern
-	-	2	-	-	-	-	83	365	Augsburg
-	2	-	-	-	-	-	-	941	Bayreuth
-	-	-	-	-	-	-	-	16	Hof
-	-	-	-	-	-	-	-	-	Oberpfaffenhofen
-	5	-	-	2	-	-	-	3	Landshut
-	-	-	-	-	-	-	-	132	Straubing
-	-	-	-	-	-	-	-	-	Üb. Bayern
-	-	-	-	-	-	-	-	-	Berlin
-	-	-	-	-	-	-	-	-	Üb. Berlin
-	6	-	-	-	-	-	-	6	Brandenburg
-	5	-	-	-	-	-	-	-	Sperenberg
-	-	-	-	-	-	-	-	6	Üb. Brandenburg
-	1	-	-	-	-	-	-	1	Bremen
-	1	-	-	-	-	-	-	1	Üb. Bremen
-	-	-	-	-	35	-	-	35	Hamburg
-	-	-	-	-	35	-	-	35	Finkenwerder
-	-	-	-	-	-	-	-	-	Üb. Hamburg
-	3	-	1	6	1	-	-	47	Hessen
-	-	-	-	-	-	-	-	5	Kassel
-	2	-	-	-	-	-	-	2	Egelsbach
-	1	-	1	6	1	-	-	40	Üb. Hessen
-	9	-	8	47	-	-	-	953	Mecklenburg-Vorpomme
-	-	-	-	-	-	-	-	-	Barth
-	3	-	-	-	-	-	-	3	Güttin
-	-	-	3	-	-	-	-	6	Heringsdorf
-	6	-	3	47	-	-	-	891	Rostock-Laage
-	-	-	2	-	-	-	-	53	Üb. Meckl.-Vorpomme
1	3	4	5	-	58	-	-	223	Niedersachsen
-	-	-	-	-	-	-	-	-	Wangerooze
1	3	4	4	-	58	-	-	1	Borkum
-	-	-	-	-	-	-	-	215	Braunschweig
-	-	-	-	-	-	-	-	1	Emden
-	-	-	-	-	-	-	-	-	Harle
-	-	-	-	-	-	-	-	-	Juist
-	-	-	-	-	-	-	-	1	Langeoog
-	-	-	1	-	-	-	-	1	Nordeich
-	-	-	-	-	-	-	-	-	Norderney
-	-	-	-	-	-	-	-	4	Lemwerder
-	-	-	-	-	-	-	-	-	Üb. Niedersachsen
1	3 569	177	761	689	908	2	369	35 126	Nordrhein-Westfalen
-	-	-	-	-	-	-	-	-	Bonn/Hangelar
-	2 421	85	758	477	823	-	369	19 311	Dortmund
-	2	-	-	-	-	-	-	45	Essen
-	-	-	-	-	-	-	-	10	Gütersloh
-	812	-	-	141	-	-	-	2 712	Münchengladbach
1	334	92	2	71	85	2	-	13 026	Paderborn-Lippstad
-	-	-	1	-	-	-	-	-	Siegerland
-	-	-	-	-	-	-	-	22	Üb. Nordrh.-Westf.
6	7	-	1	1	2	-	-	19	Rheinland-Pfalz
-	-	-	-	-	-	-	-	-	Hahn
-	-	-	-	-	-	-	-	-	Koblenz
-	-	-	-	-	-	-	-	-	Trier
6	7	-	1	1	2	-	-	19	Worms
-	-	-	-	-	-	-	-	-	Üb. Rheinland-Pfalz
-	-	-	-	-	-	-	-	-	Saarland

Von Streckenherkunfts- flughafen	Nach Strecken									
	Hamburg (HAM)	Hannover (HAJ)	Bremen (BRE)	Düsseldorf (DUS)	Köln/Bonn (CGN)	Frankfurt (FRA)	Stuttgart (STR)	Nürnberg (NUE)	München (MUC)	Berlin (TXL)
<b>Aussteiger</b>										
<b>Insgesamt</b>										
Üb. Saarland .....	-	-	-	-	-	-	-	-	-	-
Sachsen .....	-	-	-	-	-	-	18	-	-	-
Üb. Sachsen .....	-	-	-	-	-	-	18	-	-	-
Sachsen-Anhalt .....	-	-	-	-	5	-	1	-	-	-
Magdeburg .....	-	-	-	-	5	-	1	-	-	-
Üb. Sachsen-Anhalt .....	-	-	-	-	-	-	-	-	-	-
Schleswig-Holstein ..	1	240	1	204	1 491	2 381	-	133	3	860
Flensburg .....	-	-	-	-	-	22	-	-	-	-
Westerland/Sylt ..	1	-	-	204	7	-	-	-	1	-
Heide Busum .....	-	-	-	-	4	-	-	-	-	-
Helgoland .....	-	-	-	-	-	-	-	-	-	-
Kiel .....	-	-	1	-	1 476	2 358	-	133	2	860
Lübeck .....	-	240	-	-	4	1	-	-	-	-
Wyk auf Föhr .....	-	-	-	-	-	-	-	-	-	-
St. Peter Ording ..	-	-	-	-	-	-	-	-	-	-
Üb. Schleswig-Holst ..	-	-	-	-	-	-	-	-	-	-
Thüringen .....	-	10	-	-	2	1	-	-	-	-
Altenburg/Nobitz ..	-	10	-	-	-	1	-	-	-	-
Üb. Thüringen .....	-	-	-	-	2	-	-	-	-	-
Deutschland .....	3 646	539	51	2 785	5 192	17 328	2 090	2 626	19 075	2 150



zielflugplatz									Von Streckenherkunfts- flugplatz
B e r l i n (SXF)	(THF)	Saarbrücken (SCN)	Münster / Osn.(FMO)	Leipzig (LEJ)	Dresden (DRS)	Erfurt (ERF)	Sonstige	Insgesamt	
									Aussteiger
									Insgesamt
-	-	-	-	-	-	-	-	-	Üb. Saarland
-	-	-	-	1	-	-	-	17	Sachsen
-	-	-	-	1	-	-	-	17	Üb. Sachsen
3	1	-	-	-	-	-	-	10	Sachsen-Anhalt
3	1	-	-	-	-	-	-	10	Magdeburg
-	-	-	-	-	-	-	-	-	Üb. Sachsen-Anhalt
-	11	3	7	-	-	18	-	5 353	Schleswig-Holstein
-	-	-	-	-	-	-	-	22	Flensburg
-	5	3	4	-	-	-	-	225	Westerland/Sylt
-	-	-	-	-	-	-	-	4	Heide Busum
-	-	-	-	-	-	-	-	-	Helgoland
-	4	-	1	-	-	18	-	4 853	Kiel
-	-	-	2	-	-	-	-	247	Lübeck
-	2	-	-	-	-	-	-	2	Wyk auf Föhr
-	-	-	-	-	-	-	-	-	St. Peter Ording
-	-	-	-	-	-	-	-	-	Üb. Schleswig-Holst
-	1	-	2	-	-	-	-	16	Thüringen
-	-	-	2	-	-	-	-	13	Altenburg/Nobitz
-	1	-	-	-	-	-	-	3	Üb. Thüringen
13	12 038	207	790	751	1 004	20	452	70 757	Deutschland

Nach Streckenziellland bzw. -flughafen	Von Strecken									
	Hamburg (HAM)	Hannover (HAJ)	Bremen (BRE)	Düsseldorf (DUS)	Köln/Bonn (CGN)	Frankfurt (FRA)	Stuttgart (STR)	Nürnberg (NUE)	München (MUC)	Berlin (TXL)
<b>Einsteiger</b>										
<b>Insgesamt</b>										
Belgien .....	6 820	5 787	1 658	4 831	5	23 497	5 970	1 932	12 438	1 496
darunter:BRU .....	6 820	5 787	1 658	4 831	4	23 486	5 966	1 876	12 438	1 496
Dänemark .....	5 880	3 861	405	8 741	2 110	22 967	4 611	68	9 460	5 557
darunter:CPH .....	5 880	3 861	375	8 741	2 047	19 918	4 606	8	9 389	5 215
BLL .....	-	-	-	-	-	3 047	-	48	-	342
Finnland .....	3 974	-	-	4 855	-	12 766	2	6	5 614	2 773
darunter:HEL .....	3 974	-	-	4 855	-	12 766	2	-	5 611	2 773
Frankreich .....	13 804	6 922	1 699	19 807	6 966	66 128	15 657	4 293	45 811	14 729
darunter:ORY .....	-	-	-	-	-	3 938	-	-	-	-
CDG .....	13 542	6 890	1 360	16 411	6 720	38 859	13 497	4 272	26 997	14 679
LYS .....	-	-	-	2 960	6	9 715	2 040	-	4 690	-
MRS .....	-	-	-	-	-	196	-	-	3 290	-
NCE .....	217	-	-	389	7	9 865	2	-	6 190	2
SXB .....	-	-	-	-	5	1	-	1	1 360	-
TLS .....	-	-	229	-	-	3 445	-	-	2 632	-
Gibraltar .....	-	-	-	-	-	-	4	-	-	-
Griechenland .....	144	1 139	-	5 519	666	17 733	4 465	61	15 221	1 652
darunter:ATH .....	-	-	-	2 095	143	15 259	418	-	9 487	1 053
RHO .....	138	285	-	136	-	284	328	-	197	7
SKG .....	-	-	-	3 204	193	2 188	3 251	29	5 382	578
Großbritannien .....	27 476	10 372	2 840	46 596	10 338	105 173	15 419	2 285	59 371	23 242
darunter:LHR .....	16 188	5 161	-	24 832	6 913	56 192	12 106	-	30 857	15 875
LGW .....	4 550	3 344	2 840	3 731	-	6 224	-	-	5 797	-
STN .....	4 666	656	-	4 646	3 381	12 484	-	2 231	13 171	5 437
LCY .....	-	-	-	-	4	3 390	-	50	1	-
BHX .....	495	483	-	6 856	3	9 535	2 659	-	5 415	1 099
BRS .....	-	-	-	-	9	791	-	-	363	-
EDI .....	-	-	-	508	2	3 028	-	-	120	-
EMA .....	-	-	-	-	-	1 271	-	-	2	-
MAN .....	1 577	728	-	6 023	-	11 694	646	-	3 519	666
Irland .....	-	31	-	3 621	52	7 696	22	-	1 637	-
darunter:DUB .....	-	-	-	3 621	36	7 408	8	-	1 637	-
Italien .....	5 102	1 897	-	18 418	2 535	84 810	8 584	1 374	53 143	6 064
darunter:FCO .....	-	-	-	3 048	-	20 783	651	-	10 137	-
BGY .....	-	-	-	-	-	-	726	-	1 376	-
LIN .....	-	2	-	-	16	1 758	5	4	20	-
MXP .....	4 588	1 484	-	10 017	2 175	23 589	5 021	1 175	10 374	5 424
VCE .....	-	-	-	993	-	13 277	-	-	3 204	553
AOI .....	-	-	-	-	-	-	-	-	1 837	-
BLQ .....	-	-	-	511	24	10 120	-	-	3 964	-
CAG .....	303	411	-	529	128	591	568	193	455	-
CTA .....	-	-	-	2 096	-	682	37	-	1 107	-
FLR .....	-	-	-	-	-	2 614	-	-	5 197	-
GOA .....	-	-	-	-	1	6	-	-	1 473	-
NAP .....	-	-	-	18	-	23	6	-	3 112	87
PSA .....	-	-	-	-	-	152	-	-	2 200	-
TRN .....	-	-	-	1 178	5	8 297	1 550	-	2 984	-
TRS .....	-	-	-	-	-	-	-	-	2 914	-
VRN .....	-	-	-	-	177	2 454	-	-	2 764	-
Luxemburg .....	816	-	-	-	1	7 028	-	-	1 219	-
darunter:LUX .....	816	-	-	-	1	7 028	-	-	1 219	-
Niederlande .....	11 478	5 163	5 186	6 740	3 431	27 614	7 775	4 852	18 383	9 945
darunter:AMS .....	9 250	5 163	5 152	6 740	3 428	27 597	7 670	4 844	16 587	9 859
RTM .....	1 300	-	3	-	1	4	69	8	98	80
MST .....	-	-	31	-	-	3	36	-	1 698	-
Österreich .....	5 959	3 240	1 212	13 858	3 869	52 435	6 628	1 808	16 052	7 638
darunter:VIE .....	5 878	3 201	1 212	10 146	3 864	26 636	5 535	1 798	14 381	7 638
GRZ .....	-	-	-	1 110	-	7 702	1 073	-	1 608	-
INN .....	-	2	-	-	1	2 731	7	2	-	-
KLU .....	10	-	-	-	-	2 183	-	-	-	-
LNZ .....	-	-	-	1 639	-	7 092	11	-	54	-
SZG .....	71	37	-	963	4	6 091	2	8	9	-
Portugal .....	3 574	2 222	68	6 988	975	24 764	2 585	1 240	10 147	2 593
darunter:LIS .....	194	184	-	1 157	756	15 306	863	6	5 130	620
FAD .....	2 541	1 388	68	3 956	-	3 687	539	-	1 764	1 116
FNC .....	899	650	-	1 875	-	1 413	1 010	1 234	3 253	830
OPD .....	-	-	-	-	219	4 358	173	-	-	27
Schweden .....	3 021	326	-	3 179	9	24 909	970	-	8 041	2 588
darunter:ARN .....	2 512	326	-	2 178	-	17 701	968	-	6 380	2 588
GOT .....	508	-	-	1 001	-	7 177	-	-	1 657	-
Spanien .....	47 030	34 482	11 932	78 430	23 739	112 147	34 237	18 533	62 599	25 436
darunter:MAD .....	744	684	-	4 143	881	22 951	1 950	-	10 685	1 899
AGP .....	2 371	1 465	757	6 111	439	8 679	1 082	703	2 924	1 786
ALC .....	1 039	597	-	4 381	291	1 637	248	959	2 538	665
BCN .....	1 571	1 480	-	4 791	1 148	20 781	3 886	-	9 991	2 280
BIO .....	-	-	-	-	-	5 265	-	-	-	-
LEI .....	-	-	-	1 520	-	-	-	-	7	-
VLC .....	-	-	-	-	-	-	-	124	-	-
XRY .....	-	-	-	305	2	958	-	-	1 199	84
IBZ .....	51	20	-	915	-	171	17	-	500	-
PMI .....	10 204	6 707	3 084	14 814	6 103	11 098	5 855	4 799	7 157	5 574
ACE .....	5 043	3 835	1 101	6 197	2 787	5 307	3 658	2 397	3 333	2 337
FUE .....	6 655	5 226	1 831	9 437	3 078	7 277	3 914	3 000	4 172	3 049
LPA .....	9 285	7 113	3 154	11 620	4 597	10 387	5 648	2 376	8 219	3 907
SPC .....	1 411	790	-	2 121	-	1 723	1 634	807	3 506	758
TFN .....	-	-	-	1 841	-	1 028	-	-	-	-
TFS .....	8 546	6 502	2 005	9 439	4 410	9 657	6 112	3 368	8 271	3 097
Island .....	-	-	-	-	-	1 787	-	-	-	2
darunter:KEF .....	-	-	-	-	-	1 787	-	-	-	-
Norwegen .....	2 023	137	17	1 205	5	9 494	-	-	3 551	-
darunter:OSL .....	2 023	137	-	1 205	5	9 492	-	-	3 432	-
Schweiz .....	12 625	6 150	1 562	17 066	7 170	37 570	6 491	3 288	20 516	11 368
darunter:ZRH .....	9 678	5 169	1 562	13 479	6 204	21 869	4 894	3 273	13 260	11 368
BRN .....	-	-	-	-	-	1	43	4	1 145	-
BSL .....	2 463	978	-	2 150	965	4 018	471	-	2 473	-

mit Gebieten ausserhalb Deutschlands

herkunftsflughplatz								Nach Streckenziellland bzw. -flughplatz	
B e r l i n (SXF)	(THF)	Saarbrücken (SCN)	Münster / Osn. (FMO)	Leipzig (LEJ)	Dresden (DRS)	Erfurt (ERF)	Sonstige	Insgesamt	
Einsteiger									
Insgesamt									
1 768	6 706	-	10	-	-	9	-	72 927	Belgien
1 768	6 706	-	7	-	-	2	-	72 845	darunter:BRU
-	5	-	8	-	-	-	-	63 673	Dänemark
-	5	-	-	-	-	-	-	60 045	darunter:CPH
-	-	-	-	-	-	-	-	3 437	BLL
-	-	-	-	-	-	-	-	29 990	Finnland
-	-	-	-	-	-	-	-	29 981	darunter:HEL
-	11	22	815	-	16	27	-	196 707	Frankreich
-	-	-	805	-	-	13	-	3 938	darunter:ORY
-	-	-	-	-	-	6	-	144 045	CDG
-	-	-	-	-	-	6	-	19 417	LYS
-	1	-	-	-	-	-	-	3 492	MRS
-	5	-	1	-	-	-	-	16 673	NCE
-	-	-	-	-	-	-	-	1 373	SXB
-	-	-	-	-	-	-	-	6 306	TLS
106	4	-	-	-	-	-	-	4	Gibraltar
-	4	-	-	-	-	-	-	46 710	Griechenland
106	-	-	-	-	-	-	-	28 459	darunter:ATH
-	-	-	-	-	-	-	-	1 481	RHO
3 648	14	-	993	-	-	4	-	14 825	SKG
-	2	-	2	-	-	2	-	307 771	Großbritannien
3 407	-	-	-	-	-	-	-	168 130	darunter:LHR
-	-	-	297	-	-	-	-	29 893	LGW
-	-	-	668	-	-	-	-	46 969	STN
-	-	-	9	-	-	1	-	4 113	LCY
-	-	-	-	-	-	-	-	26 555	BHX
-	-	-	-	-	-	-	-	1 163	BRS
-	-	-	-	-	-	-	-	3 658	EDI
-	-	-	7	-	-	-	-	1 273	EMA
-	-	-	-	-	-	1	-	24 861	MAN
2	-	-	-	-	-	-	-	13 061	Irland
2	-	-	-	-	-	-	-	12 712	darunter:DUB
358	10	-	32	417	10	31	-	182 785	Italien
-	-	-	21	1	-	1	-	34 641	darunter:FCO
-	-	-	-	-	-	5	-	2 108	BGY
-	-	-	-	-	2	-	-	1 807	LIN
-	-	-	-	-	-	7	-	63 854	MXP
-	4	-	3	-	-	1	-	18 035	VCE
-	-	-	-	-	-	-	-	1 837	AOI
-	-	-	-	-	-	2	-	14 621	BLQ
261	-	-	-	416	-	-	-	3 855	CAG
58	-	-	-	-	-	-	-	3 980	CTA
-	-	-	8	-	-	4	-	7 823	FLR
-	-	-	-	-	-	-	-	1 480	GDA
-	2	-	-	-	-	4	-	3 252	NAP
-	-	-	-	-	-	4	-	2 356	PSA
-	-	-	-	-	-	-	-	14 014	TRN
-	-	-	-	-	-	-	-	2 914	TRS
-	-	-	-	-	-	3	-	5 398	VRN
-	1 152	139	-	5	-	-	-	10 360	Luxemburg
-	1 152	139	-	5	-	-	-	10 360	darunter:LUX
217	12	7	2 852	1	7	5	-	103 668	Niederlande
217	7	-	2 852	-	7	5	-	99 378	darunter:AMS
-	-	7	-	-	-	-	-	1 570	RTH
-	-	-	-	1	-	-	-	1 769	MST
1	14	25	6	321	268	41	-	113 375	Österreich
-	10	7	1	321	264	33	-	80 925	darunter:VIE
-	-	6	-	-	-	3	-	11 496	GRZ
-	-	-	-	-	-	-	-	2 749	INN
-	4	-	-	-	-	-	-	2 197	KLU
-	-	12	-	-	4	-	-	8 812	LNZ
1	-	-	5	-	-	5	-	7 196	SZG
17	-	-	814	430	-	31	-	56 448	Portugal
-	-	-	175	430	-	1	-	24 822	darunter:LIS
17	-	-	639	-	-	1	-	15 716	FAO
-	-	-	-	-	-	29	-	11 133	FNC
-	-	-	-	-	-	-	-	4 777	OPD
-	180	-	-	-	-	5	-	43 228	Schweden
-	-	-	-	-	-	5	-	32 658	darunter:ARN
-	-	-	-	-	-	-	-	10 343	GOT
13 003	2	3 648	11 724	9 355	7 137	4 002	-	497 436	Spanien
-	-	-	1	-	-	2	-	43 940	darunter:MAD
-	2	-	482	-	-	39	-	26 840	AGP
-	-	-	484	-	-	5	-	12 844	ALC
-	-	-	-	-	-	1	-	45 929	BCN
-	-	-	-	-	-	-	-	5 265	BIO
-	-	-	-	-	-	11	-	1 538	LEI
-	-	-	-	-	-	-	-	4 514	VLC
-	-	-	-	-	-	-	-	2 552	XRY
10	-	-	-	-	4	-	-	1 691	IBZ
2 917	-	994	3 582	3 037	1 726	1 106	-	88 757	PMI
1 661	-	588	1 229	713	608	509	-	41 303	ACE
1 793	-	687	1 439	1 126	1 196	540	-	54 420	FUE
2 853	-	683	2 201	2 068	1 602	1 060	-	76 773	LPA
-	-	-	-	209	-	14	-	12 973	SPC
-	-	-	-	-	-	-	-	2 869	TFN
3 769	-	696	2 305	2 202	2 000	709	-	73 088	TFS
-	-	-	-	-	-	-	-	1 789	Island
-	-	-	-	-	-	-	-	1 789	darunter:KEF
-	228	-	-	-	-	-	-	16 660	Norwegen
-	228	-	-	-	-	-	-	16 522	darunter:OSL
70	4 123	2	1 242	1 431	1 569	21	-	132 264	Schweiz
2	82	-	1 242	1 390	1 563	9	-	95 044	darunter:ZRH
-	-	-	-	-	-	-	-	1 193	BRN
68	3 166	-	-	41	-	3	-	16 796	BSL

Nach Streckenziellland bzw. -flughplatz	Von Strecken									
	Hamburg (HAM)	Hannover (HAJ)	Bremen (BRE)	Düsseldorf (DUS)	Köln/Bonn (CGN)	Frankfurt (FRA)	Stuttgart (STR)	Nürnberg (NUE)	München (MUC)	Berlin (TXL)
<b>Einsteiger</b>										
<b>Insgesamt</b>										
GVA .....	484	3	-	1 437	1	11 677	1 081	11	3 628	-
Albanien .....	-	-	-	-	-	175	-	-	-	-
Armenien .....	-	-	-	-	-	267	-	-	-	-
Aserbeidschan .....	-	-	-	-	-	1 240	-	-	-	-
darunter:BAK .....	-	-	-	-	-	1 240	-	-	-	-
Bosnien-Herzegowina .....	-	-	-	301	-	242	-	-	1 620	-
darunter:SJJ .....	-	-	-	301	-	242	-	-	1 620	-
Bulgarien .....	-	-	-	-	-	3 727	-	-	2 192	-
darunter:SOF .....	-	-	-	-	-	3 727	-	-	2 192	-
Estland .....	282	-	-	-	-	791	-	-	-	-
darunter:TLL .....	282	-	-	-	-	791	-	-	-	-
Georgien .....	-	-	-	-	-	461	-	-	-	-
Jugoslawien .....	-	223	-	1 168	663	1 350	1 082	-	1 775	-
darunter:BEG .....	-	-	-	401	-	837	217	-	1 431	-
PRN .....	-	223	-	767	663	26	865	-	344	-
Kroatien .....	-	59	-	354	5	8 094	3	-	2 934	256
darunter:ZAG .....	-	59	-	256	5	6 583	-	-	2 934	256
SPU .....	-	-	-	98	-	1 511	3	-	-	-
Lettland .....	-	-	-	-	-	2 059	-	-	-	-
darunter:RIX .....	-	-	-	-	-	2 059	-	-	-	-
Litauen .....	562	-	4	-	-	2 702	-	-	-	562
darunter:VNO .....	-	-	-	-	-	2 636	-	-	-	562
Malta .....	389	1 164	-	1 594	656	5 864	988	49	1 544	695
darunter:MLA .....	389	1 164	-	1 594	656	5 864	988	49	1 544	695
Mazedonien .....	437	-	-	1 007	-	457	388	114	1 586	-
darunter:SKP .....	437	-	-	1 007	-	457	388	114	1 586	-
Moldavien .....	-	-	-	-	-	881	-	-	-	-
Polen .....	1 798	410	-	3 390	213	16 164	762	122	4 781	1 436
darunter:NAW .....	1 037	196	-	2 096	209	10 881	500	-	4 269	1 436
KRK .....	-	-	-	-	2	1 228	-	-	65	-
KTW .....	-	-	-	701	-	3 129	231	-	2	-
WRO .....	-	-	-	-	-	922	8	-	442	-
*PL .....	-	214	-	593	2	4	23	122	-	-
Rumänien .....	43	-	-	588	-	4 542	152	4	3 025	-
darunter:OTP .....	43	-	-	447	-	4 114	80	-	2 604	-
Russische Föd. (EU) .....	2 530	625	-	4 298	57	19 681	149	-	4 838	1 337
darunter:SVQ .....	1 768	-	-	3 597	2	13 992	-	-	4 292	1 337
LED .....	762	307	-	655	-	4 298	-	-	477	-
Slowakische Rep. ....	-	-	-	-	19	-	-	7	-	-
Slowenien .....	-	-	-	-	9	5 074	-	7	3 033	-
darunter:LJU .....	-	-	-	-	9	5 074	-	7	3 033	-
Tschechische Rep. ....	1 021	606	-	2 691	703	13 740	1 159	1	3 965	646
darunter:PRG .....	1 021	606	-	2 691	683	13 740	1 158	1	3 965	646
Türkei .....	12 075	15 510	2 427	33 032	9 208	39 602	21 364	4 284	27 986	12 378
darunter:ANK .....	235	756	-	1 745	1 492	4 633	1 135	-	500	377
ADA .....	35	524	-	186	260	354	362	-	-	315
AYT .....	7 272	9 718	1 973	16 672	3 763	12 514	11 467	2 611	12 079	5 220
IST .....	4 057	3 720	454	12 280	3 345	20 406	7 353	1 673	12 352	5 356
IZM .....	458	792	-	1 999	348	1 554	1 047	-	3 041	1 101
Ukraine .....	9	-	-	-	26	4 938	-	-	-	-
darunter:IEV .....	9	-	-	-	1	4 400	-	-	-	-
Ungarn .....	1 531	-	-	3 091	42	15 167	1 524	5	8 550	2 655
darunter:BUD .....	1 531	-	-	3 091	42	15 167	1 524	5	8 550	2 655
Weißrussland .....	-	-	-	-	-	2 818	-	-	5	-
darunter:MSQ .....	-	-	-	-	-	2 818	-	-	-	-
Zypern .....	913	1 359	-	1 545	-	5 880	-	1 409	6 212	-
darunter:LCA .....	913	827	-	844	-	5 011	-	1 409	3 562	-
PFO .....	-	532	-	701	-	772	-	-	2 645	-
Europa .....	171 316	101 685	29 010	292 913	73 472	794 434	140 991	45 742	417 249	135 048
DARUNTER: EU-LÄNDER .....	135 078	75 442	25 000	221 583	54 696	589 667	106 929	36 452	319 136	109 713
Ägypten .....	3 083	3 086	-	8 683	968	23 948	4 119	10 345	22 399	2 457
darunter:CAI .....	294	-	-	644	-	10 043	-	-	1 772	-
HRG .....	2 119	3 086	-	5 937	968	9 204	3 389	4 618	10 012	1 133
LXR .....	670	-	-	1 283	-	2 017	730	3 027	3 293	1 306
SSH .....	-	-	-	819	-	1 376	-	2 700	6 766	18
*EG .....	-	-	-	-	-	1 308	-	-	556	-
Algerien .....	-	-	6	-	-	713	-	-	-	-
Libyen .....	-	-	-	-	-	1 880	-	-	-	-
darunter:TIP .....	-	-	-	-	-	1 880	-	-	-	-
Marokko .....	1 319	862	7	1 500	320	5 258	813	1 218	2 057	640
darunter:CAS .....	-	-	-	-	-	3 604	-	-	-	-
AGA .....	1 319	862	7	1 500	-	1 372	813	1 218	1 914	640
Tunesien .....	5 369	5 606	1 445	11 391	1 614	12 478	5 285	4 448	6 464	3 104
darunter:TUN .....	119	-	7	278	-	3 643	1	2	192	-
DJE .....	1 735	1 724	404	3 536	664	3 305	1 792	1 601	2 218	1 277
MIR .....	3 515	3 882	1 034	7 577	950	5 209	3 492	2 845	3 924	1 827
Sao Tome .....	-	-	-	-	-	76	-	-	-	-
Elfenbeinküste .....	-	-	-	-	-	1 024	-	-	416	-
Kap Verde .....	-	-	-	-	-	1 024	-	-	416	-
darunter:SID .....	-	-	-	-	-	740	-	-	-	-
Ghana .....	-	-	-	912	-	740	-	-	-	-
darunter:ACC .....	-	-	-	912	-	353	-	-	-	-
Gambia .....	-	-	-	-	-	7	-	-	-	-
Liberia .....	-	-	-	-	-	2 298	139	-	-	-
Nigeria .....	-	-	-	-	-	2 293	139	-	-	-
darunter:LOS .....	-	-	-	-	-	280	-	-	-	-
Senegal .....	-	-	-	-	-	1 208	-	-	-	-
Eritrea .....	-	-	-	-	-	1 208	-	-	-	-
darunter:ASM .....	-	-	-	-	-	2 610	-	-	-	-
Äthiopien .....	-	-	-	-	-	2 610	-	-	-	-
darunter:ADD .....	-	-	-	-	-	2 610	-	-	-	-
Kenia .....	-	-	-	1 187	241	2 356	-	-	1 481	-

mit Gebieten ausserhalb Deutschlands

herkunftsflugplatz								Nach Streckenziellend	
Berlin (SXF)	THF	Seabrücken (SCN)	Münster / Osn. (FMO)	Leipzig (LEJ)	Dresden (DRS)	Erfurt (ERF)	Sonstige	Insgesamt	bzw. -flugplatz
									Einsteiger
									Insgesamt
-	868	-	-	-	6	9	-	19 205	GVA
-	-	-	-	-	-	-	-	175	Albanien
-	-	-	-	-	-	-	-	267	Armenien
-	-	-	-	-	-	-	-	1 240	Aserbaidschan
-	-	-	-	-	-	-	-	1 240	darunter:BAK
-	-	-	-	-	-	-	-	2 163	Bosnien-Herzegowina
-	-	-	-	-	-	-	-	2 163	darunter:SJJ
660	-	-	-	-	-	3	-	6 582	Bulgarien
660	-	-	-	-	-	3	-	6 582	darunter:SOF
-	-	-	-	-	-	-	-	1 073	Estland
-	-	-	-	-	-	-	-	1 073	darunter:TLL
-	-	-	-	-	-	-	-	461	Georgien
390	5	-	550	-	-	-	-	7 206	Jugoslawien
333	5	-	-	-	-	-	-	3 224	darunter:BEG
57	-	-	550	-	-	-	-	3 495	PRN
-	-	-	-	-	-	3	-	11 708	Kroatien
-	-	-	-	-	-	3	-	10 096	darunter:ZAG
-	-	-	-	-	-	-	-	1 612	SPU
-	-	-	-	-	-	-	-	2 059	Lettland
3	-	-	-	-	-	-	-	2 059	darunter:RIX
678	-	-	-	374	-	-	-	3 833	Litauen
678	-	-	-	374	-	-	-	3 198	darunter:VNO
338	-	-	35	-	-	-	-	13 995	Malta
338	-	-	35	-	-	-	-	13 995	darunter:MLA
30	-	-	-	-	-	-	-	4 362	Mazedonien
24	-	-	-	-	-	-	-	4 362	darunter:SKP
-	46	-	101	-	56	-	-	911	Moldavien
-	-	-	98	-	-	1	-	29 304	Polen
24	-	-	-	-	-	1	-	20 723	darunter:WAW
-	-	-	-	-	-	-	-	1 295	KRK
-	-	-	-	-	-	-	-	4 087	KTW
-	-	-	-	-	-	-	-	1 375	WRO
376	34	-	-	-	56	-	-	1 048	*PL
376	-	-	-	-	99	-	-	8 829	Rumänien
5 034	6	-	8	-	99	-	-	7 763	darunter:OTP
4 034	2	-	7	-	-	1	-	38 564	Russische Föd. (EU)
1 000	-	-	1	-	-	1	-	29 032	darunter:SVQ
-	121	-	-	-	-	-	-	7 500	LED
-	-	-	-	-	-	-	-	147	Slowakische Rep.
-	3	7	-	131	2	-	-	8 123	Slowenien
-	3	3	-	131	2	1	-	8 123	darunter:LJU
4 920	-	-	2 220	5 749	815	1 695	-	24 676	Tschechische Rep.
444	-	-	-	-	-	-	-	24 651	darunter:PRG
-	-	-	55	-	-	-	-	193 265	Türkei
4 264	-	-	1 759	5 459	815	1 695	-	11 377	darunter:ANK
212	-	-	406	290	-	-	-	2 091	ADA
-	-	-	-	-	-	-	-	97 281	AYT
428	-	-	-	-	-	-	-	71 904	IST
428	-	-	4	-	-	-	-	10 340	IZM
-	-	-	-	-	-	-	-	5 405	Ukraine
-	-	-	-	-	-	-	-	4 838	darunter:IEV
-	-	-	-	-	-	18	-	32 583	Ungarn
-	-	-	-	-	-	18	-	32 583	darunter:BUD
216	-	-	-	-	-	-	-	3 039	Weißrussland
216	-	-	-	-	-	-	-	3 034	darunter:MSQ
609	-	-	86	1 109	499	19	-	19 640	Zypern
229	-	-	86	696	283	19	-	13 879	darunter:LCA
380	-	-	-	413	216	-	-	5 659	PFO
32 896	12 642	3 850	21 500	19 323	10 478	5 917	-	2 308 466	Europe
19 120	8 110	3 841	17 254	10 529	7 438	4 155	-	1 738 143	DARUNTER: EU-LAENDER
4 132	-	183	425	2 624	292	293	-	87 037	Ägypten
346	-	-	-	-	-	-	-	13 089	darunter:CAI
3 610	-	183	425	2 267	292	140	-	47 383	HRG
-	-	-	-	357	-	79	-	12 762	LXR
176	-	-	-	-	-	74	-	11 929	SSH
80	-	-	-	-	-	-	-	1 864	*EG
-	-	-	-	-	-	-	-	799	Algerien
-	-	-	-	-	-	-	-	1 880	Libyen
455	-	-	146	303	196	189	-	1 880	darunter:TIP
-	-	-	-	-	-	-	-	15 283	Marokko
230	-	-	146	303	196	189	-	3 604	darunter:CAS
3 536	-	926	1 680	3 327	1 779	981	-	10 708	AGA
144	-	-	-	-	-	-	-	69 433	Tunesien
1 126	-	329	707	815	509	159	-	4 386	darunter:TUN
2 266	-	597	973	2 512	1 270	822	-	21 901	DJE
-	7	-	-	-	-	-	-	42 695	MIR
-	-	-	-	-	-	-	-	7	Sao Tome
-	-	-	-	-	-	-	-	76	Elfenbeinküste
-	-	-	-	-	-	-	-	1 440	Kap Verde
-	-	-	-	-	-	-	-	1 440	darunter:SID
-	-	-	-	-	-	-	-	1 652	Ghana
-	-	-	-	-	-	-	-	1 652	darunter:ACC
-	-	-	-	-	-	-	-	353	Gambia
-	-	-	-	-	-	-	-	7	Liberia
-	-	-	-	-	-	-	-	2 437	Nigeria
-	-	-	-	-	-	-	-	2 432	darunter:LOS
-	-	-	-	-	-	-	-	280	Senegal
-	-	-	-	-	-	-	-	1 208	Eritrea
-	-	-	-	-	-	-	-	1 208	darunter:ASM
-	-	-	-	-	-	-	-	2 610	Äthiopien
-	-	-	-	-	-	-	-	2 610	darunter:ADD
-	-	-	-	-	-	-	-	5 265	Kenia

Nach Streckenziellland bzw. -flugplatz	Von Strecken									
	Hamburg (HAM)	Hannover (HAJ)	Bremen (BRE)	Düsseldorf (DUS)	Köln/Bonn (CGN)	Frankfurt (FRA)	Stuttgart (STR)	Nürnberg (NUE)	München (MUC)	Berlin (TXL)
<b>Einsteiger</b>										
<b>Insgesamt</b>										
darunter:MBA .....	-	-	-	1 187	241	2 356	-	-	1 491	-
Sudan .....	-	-	-	-	-	928	-	-	-	-
Angola .....	-	-	-	101	-	-	-	-	-	-
Mauritius .....	-	-	-	-	-	3 123	-	-	1 862	-
darunter:MRU .....	-	-	-	-	-	3 123	-	-	1 862	-
Namibia .....	-	-	-	178	-	1 743	-	-	1 905	-
darunter:WDH .....	-	-	-	178	-	1 743	-	-	1 905	-
Seschellen .....	-	-	-	-	-	1 281	-	-	-	-
darunter:SEZ .....	-	-	-	-	-	1 281	-	-	-	-
Südafrika .....	-	-	-	184	-	19 122	-	-	2 227	-
darunter:JNB .....	-	-	-	-	-	13 016	-	-	-	-
CPT .....	-	-	-	184	-	6 106	-	-	2 227	-
Simbabwe .....	-	-	-	-	-	35	-	-	-	-
<b>Afrika .....</b>	<b>9 771</b>	<b>9 554</b>	<b>1 458</b>	<b>24 116</b>	<b>3 143</b>	<b>81 461</b>	<b>10 356</b>	<b>16 011</b>	<b>38 811</b>	<b>6 201</b>
 Kanada .....	-	63	-	-	-	28 506	-	-	2 127	-
darunter:YUL .....	-	-	-	-	-	4 545	-	-	-	-
YTO .....	-	63	-	-	-	14 071	-	-	2 127	-
YVR .....	-	-	-	-	-	5 330	-	-	-	-
YYC .....	-	-	-	-	-	4 558	-	-	-	-
<b>USA .....</b>	-	-	-	15 707	2	206 742	4 689	-	35 036	-
darunter:JFK .....	-	-	-	-	-	25 684	-	-	3 686	-
EWR .....	-	-	-	7 853	-	12 998	-	-	4 869	-
BOS .....	-	-	-	-	-	8 560	-	-	-	-
PHL .....	-	-	-	-	-	7 216	-	-	4 286	-
PIT .....	-	-	-	-	-	4 965	-	-	-	-
IAD .....	-	-	-	-	-	25 045	-	-	5 765	-
DTW .....	-	-	-	-	-	9 904	-	-	-	-
CVG .....	-	-	-	-	-	5 036	-	-	383	-
CLT .....	-	-	-	-	-	4 759	-	-	-	-
ATL .....	-	-	-	-	-	16 713	4 427	-	4 650	-
MIA .....	-	-	-	1 179	-	11 188	-	-	2 461	-
RSW .....	-	-	-	2 127	-	522	-	-	-	-
CHI .....	-	-	-	3 797	-	25 177	-	-	5 895	-
DAL .....	-	-	-	-	-	10 098	-	-	-	-
HOU .....	-	-	-	-	-	5 223	-	-	-	-
LAX .....	-	-	-	-	-	16 341	-	-	250	-
SFO .....	-	-	-	-	-	15 554	-	-	2 791	-
Antigua-Barbuda .....	-	-	-	-	-	286	-	-	-	-
Costa Rica .....	-	-	-	850	-	-	-	-	-	-
Dominik. Republik .....	2 126	1 859	-	8 401	609	9 472	2 358	-	6 722	-
darunter:SDQ .....	-	-	-	453	-	1 069	-	-	500	-
POP .....	898	561	-	3 163	609	3 318	1 116	-	3 112	-
PUJ .....	1 228	1 298	-	4 785	-	5 085	1 242	-	3 110	-
Grenada .....	-	-	-	-	-	339	-	-	-	-
Jamaika .....	-	-	-	1 122	-	1 286	-	-	-	-
darunter:MBJ .....	-	-	-	1 122	-	1 286	-	-	-	-
Kuba .....	-	-	-	3 217	587	5 979	-	-	3 842	-
darunter:HAV .....	-	-	-	-	-	688	-	-	581	-
VRA .....	-	-	-	2 196	587	2 526	-	-	2 767	-
AVI .....	-	-	-	-	-	1 328	-	-	-	-
HOG .....	-	-	-	1 021	-	1 063	-	-	494	-
St. Lucia .....	-	-	-	-	-	626	-	-	-	-
Mexiko .....	-	511	-	2 432	256	13 016	-	-	2 276	-
darunter:MEX .....	-	-	-	-	-	10 404	-	-	-	-
CUN .....	-	511	-	2 432	256	2 612	-	-	2 276	-
Trinidad und Tobago .....	-	-	-	-	-	528	-	-	-	-
Argentinien .....	-	-	-	-	-	6 047	-	-	-	-
darunter:BUE .....	-	-	-	-	-	6 047	-	-	-	-
Brasilien .....	-	-	-	-	-	17 694	-	-	2 455	-
darunter:RIO .....	-	-	-	-	-	5 468	-	-	546	-
SAO .....	-	-	-	-	-	12 097	-	-	1 909	-
Chile .....	-	-	-	-	-	5 423	-	-	-	-
darunter:SCL .....	-	-	-	-	-	5 423	-	-	-	-
Kolumbien .....	-	-	-	-	-	4 135	-	-	-	-
darunter:BOG .....	-	-	-	-	-	4 135	-	-	-	-
Peru .....	-	-	-	-	-	2 334	-	-	-	-
darunter:LIM .....	-	-	-	-	-	2 334	-	-	-	-
Venezuela .....	-	-	-	2 033	-	3 325	-	-	-	-
darunter:CCS .....	-	-	-	-	-	2 576	-	-	-	-
PMV .....	-	-	-	2 033	-	1 349	-	-	-	-
<b>Amerika .....</b>	<b>2 126</b>	<b>2 433</b>	-	<b>33 762</b>	<b>1 454</b>	<b>306 338</b>	<b>7 047</b>	-	<b>52 458</b>	-
 Kasachstan .....	-	280	-	-	-	2 551	-	-	-	-
darunter:ALA .....	-	-	-	-	-	2 185	-	-	-	-
Kirgisien .....	-	150	-	-	-	164	-	-	-	-
Rußland/Fernost .....	-	946	-	-	-	1 342	-	-	-	-
Tadschikistan .....	-	-	-	-	-	-	-	-	124	-
Turkmenistan .....	-	-	-	-	-	802	-	-	-	-
Usbekistan .....	-	-	-	-	-	2 054	-	-	-	-
darunter:TAS .....	-	-	-	-	-	2 054	-	-	-	-
Bahrain .....	-	-	-	-	-	2 738	-	-	-	-
darunter:BAH .....	-	-	-	-	-	2 738	-	-	-	-
Iran .....	625	-	-	-	-	5 899	-	-	-	183
darunter:THR .....	625	-	-	-	-	5 899	-	-	-	183
Israel .....	-	-	-	355	-	9 386	69	-	2 778	-
darunter:TLV .....	-	-	-	355	-	9 386	69	-	2 778	-
Jemen .....	-	-	-	-	-	2 354	-	-	-	-
darunter:SAH .....	-	-	-	-	-	2 354	-	-	-	-
Jordanien .....	158	-	-	-	-	3 856	-	627	-	567
darunter:AMM .....	158	-	-	-	-	3 515	-	-	-	567

mit Gebieten ausserhalb Deutschlands

herkunftsflugplatz								Nach Streckenziellend bzw. -flugplatz	
B e r l i n (SXF)	(THF)	Seabrücken (SCN)	Münster / Osn.(FMO)	Leipzig (LEJ)	Dresden (DRS)	Erfurt (ERF)	Sonstige	Insgesamt	
-	-	-	-	-	-	-	-	5 285	Einsteiger
-	-	-	-	-	-	-	-	928	Insgesamt
-	-	-	-	-	-	-	-	101	darunter:MBA
-	-	-	-	-	-	-	-	4 985	Sudan
-	-	-	-	-	-	-	-	4 985	Angola
-	-	-	-	-	-	-	-	3 826	Mauritius
-	-	-	-	-	-	-	-	3 826	darunter:MRU
-	-	-	-	-	-	-	-	1 281	Namibia
-	-	-	-	-	-	-	-	1 281	darunter:WDH
-	-	-	-	-	-	-	-	21 513	Seschellen
-	-	-	-	-	-	-	-	13 016	darunter:SEZ
-	-	-	-	-	-	-	-	8 497	Südafrika
-	-	-	-	-	-	-	-	35	darunter:JNB
8 203	7	1 109	2 251	6 254	2 287	1 463	-	222 436	CPT
-	-	-	-	-	-	-	-	-	Simbabwe
-	-	-	-	-	-	-	-	-	Afrika
-	-	-	-	-	-	-	-	30 696	Kanada
-	-	-	-	-	-	-	-	4 545	darunter:YUL
-	-	-	-	-	-	-	-	16 261	YTO
-	-	-	-	-	-	-	-	5 330	YVR
-	-	-	-	-	-	-	-	4 558	YYC
-	-	-	-	-	-	28	-	262 204	USA
-	-	-	-	-	-	-	-	29 370	darunter:JFK
-	-	-	-	-	-	-	-	25 720	EWR
-	-	-	-	-	-	-	-	8 560	BOS
-	-	-	-	-	-	-	-	11 502	PHL
-	-	-	-	-	-	-	-	4 965	PIT
-	-	-	-	-	-	1	-	30 811	IAD
-	-	-	-	-	-	-	-	9 904	DTW
-	-	-	-	-	-	-	-	5 419	CVG
-	-	-	-	-	-	-	-	4 759	CLT
-	-	-	-	-	-	-	-	25 790	ATL
-	-	-	-	-	-	-	-	14 828	MIA
-	-	-	-	-	-	-	-	2 649	RSN
-	-	-	-	-	-	-	-	34 869	CHI
-	-	-	-	-	-	-	-	10 098	DAL
-	-	-	-	-	-	-	-	5 223	HOU
-	-	-	-	-	-	-	-	16 591	LAX
-	-	-	-	-	-	-	-	18 345	SFO
-	-	-	-	-	-	-	-	286	Antigua-Barbuda
3 787	-	-	277	2 201	-	-	-	850	Costa Rica
2 677	-	-	277	1 070	-	-	-	37 812	Dominik. Republik
1 110	-	-	-	1 131	-	-	-	2 022	darunter:SDQ
-	-	-	-	-	-	-	-	16 801	POP
-	-	-	-	-	-	-	-	18 989	PUJ
-	-	-	-	-	-	-	-	339	Grenada
-	-	-	-	-	-	-	-	2 408	Jamaika
1 174	-	-	-	628	-	-	-	2 408	darunter:MBJ
1 174	-	-	-	628	-	-	-	15 427	Kuba
-	-	-	-	-	-	-	-	1 269	darunter:HAV
-	-	-	-	-	-	-	-	9 878	VRA
-	-	-	-	-	-	-	-	1 328	AVI
-	-	-	-	-	-	-	-	2 578	HOB
519	-	-	-	-	-	-	-	626	St. Lucia
519	-	-	-	-	-	-	-	19 010	Mexiko
-	-	-	-	-	-	-	-	10 404	darunter:MEX
-	-	-	-	-	-	-	-	8 606	CUN
-	-	-	-	-	-	-	-	528	Trinidad und Tobago
-	-	-	-	-	-	-	-	6 047	Argentinien
-	-	-	-	-	-	-	-	6 047	darunter:BUE
-	-	-	-	-	-	-	-	20 149	Brasilien
-	-	-	-	-	-	-	-	6 014	darunter:RIO
-	-	-	-	-	-	-	-	14 006	SAO
-	-	-	-	-	-	-	-	5 423	Chile
-	-	-	-	-	-	-	-	5 423	darunter:SCL
-	-	-	-	-	-	-	-	4 135	Kolumbien
-	-	-	-	-	-	-	-	4 135	darunter:BOG
-	-	-	-	-	-	-	-	2 334	Peru
-	-	-	-	-	-	-	-	2 334	darunter:LIM
-	-	-	-	-	-	-	-	5 958	Venezuela
-	-	-	-	-	-	-	-	2 576	darunter:CCS
5 480	-	-	277	2 829	-	28	-	3 382	PMV
-	-	-	-	-	-	-	-	2 831	Kasachstan
-	-	-	-	-	-	-	-	2 185	darunter:ALA
-	-	-	-	-	-	-	-	314	Kirgisien
-	-	-	-	-	-	-	-	2 288	Rußland/Fernost
-	-	-	-	-	-	-	-	124	Tadschikistan
-	-	-	-	-	-	-	-	802	Turkmenistan
-	-	-	-	-	-	-	-	2 054	Usbekistan
-	-	-	-	-	-	-	-	2 054	darunter:TAS
-	-	-	-	-	-	-	-	2 738	Bahrain
-	-	-	-	-	-	-	-	2 738	darunter:BAH
-	-	-	-	-	-	-	-	6 707	Iran
-	-	-	-	-	-	-	-	6 707	darunter:THR
499	-	-	-	-	-	-	-	13 087	Israel
499	-	-	-	-	-	-	-	13 087	darunter:TLV
-	-	-	-	-	-	-	-	2 354	Jemen
-	-	-	-	14	-	10	-	2 354	darunter:SAH
-	-	-	-	-	-	-	-	5 232	Jordanien
-	-	-	-	-	-	-	-	4 240	darunter:AMM

Nach Streckenzielland bzw. -flugplatz	Von Strecken									
	Hamburg (HAM)	Hannover (HAJ)	Bremen (BRE)	Düsseldorf (DUS)	Köln/Bonn (CGN)	Frankfurt (FRA)	Stuttgart (STR)	Nürnberg (NUE)	München (MUC)	Berlin (TXL)
<b>Einsteiger</b>										
<b>Insgesamt</b>										
Katar .....	-	-	-	-	-	-	-	-	1 134	-
darunter:DOH .....	-	-	-	-	-	-	-	-	1 134	-
Kuweit .....	-	-	-	-	-	2 333	-	-	-	-
darunter:KWI .....	-	-	-	-	-	2 333	-	-	-	-
Libanon .....	-	-	4	-	-	2 074	-	-	-	-
darunter:BEY .....	-	-	4	-	-	2 074	-	-	-	-
Oman .....	-	-	-	-	-	1 803	-	-	-	-
darunter:MCT .....	-	-	-	-	-	1 803	-	-	-	-
Saudi-Arabien .....	-	-	-	-	-	3 953	-	-	-	-
darunter:JED .....	-	-	-	-	-	1 940	-	-	-	-
RUH .....	-	-	-	-	-	1 552	-	-	-	-
Syrien .....	-	-	-	-	-	886	-	-	196	-
darunter:DAM .....	-	-	-	-	-	660	-	-	176	-
Ver.Arab.Emirate .....	-	-	-	122	-	15 413	-	-	4 977	-
darunter:AUH .....	-	-	-	122	-	1 343	-	-	413	-
DXB .....	-	-	-	-	-	14 070	-	-	4 400	-
Bangladesch .....	-	-	-	-	-	348	-	-	-	-
Indien .....	-	-	-	-	-	25 260	-	-	953	-
darunter:DEL .....	-	-	-	-	-	9 347	-	-	-	-
BOM .....	-	-	-	-	-	11 243	-	-	-	-
MAA .....	-	-	-	-	-	4 670	-	-	-	-
Sri Lanka .....	-	-	-	2 120	-	3 853	-	-	2 225	-
darunter:CMB .....	-	-	-	2 120	-	3 853	-	-	2 225	-
Malediven .....	394	315	-	1 730	-	2 471	197	-	2 196	-
darunter:MLE .....	394	315	-	1 730	-	2 471	197	-	2 196	-
Nepal .....	-	-	-	-	-	817	-	-	651	-
darunter:KTM .....	-	-	-	-	-	817	-	-	651	-
Pakistan .....	-	-	-	-	-	1 367	-	-	-	-
Brunei .....	-	-	-	-	-	166	-	-	-	-
Hongkong(China) .....	-	-	-	-	-	20 028	-	-	-	-
darunter:HKG .....	-	-	-	-	-	20 028	-	-	-	-
China .....	-	-	-	-	-	22 183	-	-	1 157	-
darunter:PEK .....	-	-	-	-	-	13 180	-	-	813	-
SHA .....	-	-	-	-	-	9 003	-	-	344	-
Indonesien .....	-	-	-	-	-	5 427	-	-	23	-
darunter:JKT .....	-	-	-	-	-	3 266	-	-	-	-
DPS .....	-	-	-	-	-	2 161	-	-	-	-
Japan .....	-	-	-	-	2	40 545	-	-	-	141
darunter:NRT .....	-	-	-	-	-	27 345	-	-	-	141
NGO .....	-	-	-	-	-	3 504	-	-	-	-
KIX .....	-	-	-	-	-	9 696	-	-	-	-
Rep. Korea .....	-	-	-	-	-	13 602	-	-	-	-
darunter:SEL .....	-	-	-	-	-	13 602	-	-	-	-
Mongolei .....	-	-	-	-	-	-	-	-	-	267
Malaysia .....	-	-	-	-	-	5 652	-	-	779	-
darunter:KUL .....	-	-	-	-	-	5 652	-	-	779	-
Philippinen .....	-	-	-	-	-	8 032	-	-	-	-
darunter:MNL .....	-	-	-	-	-	8 032	-	-	-	-
Singapur .....	-	-	-	-	-	25 790	-	-	-	-
darunter:SIN .....	-	-	-	-	-	25 790	-	-	-	-
Thailand .....	-	-	-	3 021	-	34 586	-	-	8 707	-
darunter:BKK .....	-	-	-	2 754	-	32 330	-	-	6 889	-
HKT .....	-	-	-	267	-	2 256	-	-	1 818	-
Taiwan .....	-	-	-	-	-	1 628	-	-	-	-
darunter:TPE .....	-	-	-	-	-	1 628	-	-	-	-
Vietnam .....	-	-	-	-	-	1 218	-	-	-	-
darunter:SGN .....	-	-	-	-	-	1 218	-	-	-	-
Asien .....	1 177	1 691	4	7 348	2	270 581	266	627	25 900	1 158
Australien .....	-	-	-	-	-	4 326	-	-	1	-
darunter:MEL .....	-	-	-	-	-	2 094	-	-	-	-
SYD .....	-	-	-	-	-	2 232	-	-	-	-
Neuseeland .....	-	-	-	-	-	1 455	-	-	-	-
darunter:AKL .....	-	-	-	-	-	1 455	-	-	-	-
Australien/O .....	-	-	-	-	-	5 781	-	-	1	-
<b>I N S G E S A M T ..</b>	<b>184 390</b>	<b>115 363</b>	<b>30 472</b>	<b>358 139</b>	<b>78 071</b>	<b>1 458 595</b>	<b>158 660</b>	<b>62 380</b>	<b>534 419</b>	<b>142 407</b>



herkunftsflugplatz								Nach Streckenziellland	
B e r l i n (SXF)	(THF)	Seabrücken (SCN)	Münster / Osn. (FMO)	Leipzig (LEJ)	Dresden (DRS)	Erfurt (ERF)	Sonstige	Insgesamt	bzw. -flugplatz
									Einsteiger
									Insgesamt
-	-	-	-	-	-	-	-	1 134	Katar
-	-	-	-	-	-	-	-	1 134	darunter:DOH
-	-	-	-	-	-	-	-	2 333	Kuweit
-	-	-	-	-	-	-	-	2 333	darunter:KWI
-	-	-	-	-	-	-	-	2 078	Libanon
-	-	-	-	-	-	-	-	2 078	darunter:BEY
-	-	-	-	-	-	-	-	1 803	Oman
-	-	-	-	-	-	-	-	1 803	darunter:MCT
-	-	-	-	-	-	-	-	3 953	Saudi-Arabien
-	-	-	-	-	-	-	-	1 940	darunter:JED
-	-	-	-	-	-	-	-	1 552	RUH
321	-	-	-	-	-	-	-	1 403	Syrien
277	-	-	-	-	-	-	-	1 113	darunter:DAM
615	-	-	-	202	-	-	-	21 329	Ver.Arab.Emirate
-	-	-	-	-	-	-	-	1 878	darunter:AUH
194	-	-	-	-	-	-	-	18 664	DXB
-	-	-	-	-	-	-	-	348	Bangladesch
-	-	-	-	-	-	-	-	26 213	Indien
-	-	-	-	-	-	-	-	9 347	darunter:DEL
-	-	-	-	-	-	-	-	11 243	BOM
-	-	-	-	-	-	-	-	4 670	MAA
1 592	-	-	-	357	-	-	-	10 147	Sri Lanka
1 592	-	-	-	357	-	-	-	10 147	darunter:CBM
577	-	-	-	-	-	-	-	7 880	Malediven
577	-	-	-	-	-	-	-	7 880	darunter:MLE
-	-	-	-	-	-	-	-	1 468	Nepal
-	-	-	-	-	-	-	-	1 468	darunter:KTM
-	-	-	-	-	-	-	-	1 367	Pakistan
-	-	-	-	-	-	-	-	166	Brunei
-	-	-	-	-	-	-	-	20 028	Hongkong(China)
-	-	-	-	-	-	-	-	20 028	darunter:HKS
-	-	-	-	-	-	-	-	23 340	China
-	-	-	-	-	-	-	-	13 993	darunter:PEK
-	-	-	-	-	-	-	-	9 347	SHA
-	-	-	-	-	-	-	-	5 450	Indonesien
-	-	-	-	-	-	-	-	3 266	darunter:JKT
-	-	-	-	-	-	-	-	2 161	DPS
-	-	-	-	-	-	-	-	40 688	Japan
-	-	-	-	-	-	-	-	27 486	darunter:NRT
-	-	-	-	-	-	-	-	3 504	NGO
-	-	-	-	-	-	-	-	9 696	KIX
-	-	-	-	-	-	-	-	13 602	Rep. Korea
-	-	-	-	-	-	-	-	13 602	darunter:SEL
-	-	-	-	-	-	-	-	267	Mongolei
-	-	-	-	-	-	-	-	6 431	Malaysia
-	-	-	-	-	-	-	-	6 431	darunter:KUL
-	-	-	-	-	-	-	-	8 032	Philippinen
-	-	-	-	-	-	-	-	8 032	darunter:MNL
-	-	-	-	-	-	-	-	25 790	Singapur
-	-	-	-	-	-	-	-	25 790	darunter:SIN
-	-	-	-	-	-	-	-	46 314	Thailand
-	-	-	-	-	-	-	-	41 973	darunter:BKK
-	-	-	-	-	-	-	-	4 341	HKT
-	-	-	-	-	-	-	-	1 628	Taiwan
-	-	-	-	-	-	-	-	1 628	darunter:TPE
-	-	-	-	-	-	-	-	1 218	Vietnam
-	-	-	-	-	-	-	-	1 218	darunter:SGN
3 604	-	-	-	573	-	10	-	312 941	Asien
-	-	-	-	-	-	-	-	4 327	Australien
-	-	-	-	-	-	-	-	2 094	darunter:MEL
-	-	-	-	-	-	-	-	2 232	SYD
-	-	-	-	-	-	-	-	1 455	Neuseeland
-	-	-	-	-	-	-	-	1 455	darunter:AKL
-	-	-	-	-	-	-	-	5 782	Australien/O
50 183	12 649	4 959	24 028	28 979	12 745	7 418	-	3 263 857	I N S G E S A M T

Von Streckenherkunfts- land bzw. -flughafen	Nach Strecken									
	Hamburg (HAM)	Hannover (HAJ)	Bremen (BRE)	Düsseldorf (DUS)	Köln/Bonn (CGN)	Frankfurt (FRA)	Stuttgart (STR)	Nürnberg (NUE)	München (MUC)	Berlin (TXL)
<b>Aussteiger</b>										
<b>Insgesamt</b>										
Belgien .....	6 887	5 711	1 778	4 682	1	22 670	6 349	2 037	12 428	1 726
darunter:BRU .....	6 887	5 711	1 774	4 682	1	22 652	6 349	1 984	12 425	1 726
Dänemark .....	5 664	3 863	388	8 664	2 068	22 414	4 932	69	9 146	5 334
darunter:CPH .....	5 652	3 863	358	8 664	2 041	19 338	4 918	8	9 081	5 000
BLL .....	-	-	-	-	-	3 074	-	50	-	334
Finnland .....	4 129	-	-	4 990	2	12 775	8	61	5 840	2 882
darunter:HEL .....	4 129	-	-	4 990	2	12 771	4	61	5 840	2 882
Frankreich .....	14 958	6 967	1 614	20 332	7 212	67 868	16 429	4 426	46 566	15 727
darunter:ORY .....	1	-	-	-	-	3 118	-	-	1	-
CDG .....	14 633	6 935	1 285	16 508	6 953	42 103	14 214	4 406	26 939	15 675
LYS .....	-	-	-	3 173	-	8 727	2 108	3	5 006	-
MRS .....	-	-	-	-	3	91	1	-	3 335	-
NCE .....	282	-	-	524	7	10 373	-	-	6 788	1
SXB .....	-	-	-	-	5	-	-	7	1 324	-
TLS .....	-	-	219	-	-	3 384	-	-	2 490	-
Griechenland .....	2 906	3 894	542	8 992	1 116	23 505	8 906	1 577	21 228	4 136
darunter:ATH .....	-	-	-	1 763	93	17 559	1 448	-	11 994	1 295
HER .....	1 506	2 135	333	613	2	1 749	1 833	1 096	1 725	1 457
KVA .....	-	-	-	-	459	-	632	75	139	-
RHO .....	1 054	1 529	209	730	-	890	1 006	348	1 444	419
SKG .....	143	148	-	5 478	468	2 966	3 987	58	5 790	874
Großbritannien .....	28 431	10 893	3 146	47 385	11 575	108 581	17 288	2 535	62 454	24 368
darunter:LHR .....	16 766	5 496	-	24 589	7 952	58 515	13 599	-	32 372	16 822
LGW .....	4 593	3 396	3 146	3 584	1	5 952	-	-	5 539	50
STN .....	4 925	687	-	4 898	3 404	13 080	-	2 530	14 653	5 565
LCY .....	-	-	-	41	4	3 164	-	-	5	-
BHX .....	440	571	-	7 512	149	9 711	2 852	-	5 556	1 018
BRS .....	-	-	-	-	10	768	-	-	491	-
EDI .....	-	-	-	241	4	3 348	-	-	71	-
EMA .....	-	-	-	-	26	1 392	-	-	2	-
MAN .....	1 706	743	-	6 519	-	11 937	798	-	3 745	748
Irland .....	-	31	-	3 620	83	8 180	6	-	1 718	-
darunter:DUB .....	-	-	-	3 620	65	7 960	3	-	1 718	-
Italien .....	5 586	1 852	3	19 849	2 542	91 551	9 834	1 331	58 434	6 982
darunter:FCO .....	-	-	-	3 292	-	24 010	778	-	10 501	-
BGY .....	-	-	-	-	-	-	721	-	1 591	-
LIN .....	-	-	-	-	4	2 370	82	-	3	-
MXP .....	5 273	1 442	-	9 952	2 253	25 299	5 558	1 133	10 991	5 944
VCE .....	-	-	-	999	-	13 193	4	-	3 972	622
AOI .....	-	-	3	-	-	-	-	-	1 917	-
BLQ .....	-	-	-	631	-	9 892	10	-	4 225	-
CAG .....	171	410	-	539	98	590	569	186	4 407	-
CTA .....	-	-	-	3 069	1	1 013	333	-	1 763	174
FLR .....	-	-	-	-	-	3 066	-	-	5 411	-
GOA .....	-	-	-	-	1	4	2	-	2 010	-
NAP .....	5	-	-	163	-	299	355	-	3 685	242
PSA .....	-	-	-	-	-	-	-	-	2 609	-
TRN .....	-	-	-	1 084	7	8 633	1 400	-	3 209	-
TRS .....	-	-	-	-	-	-	-	-	3 059	-
VRN .....	-	-	-	-	169	2 584	-	2	2 859	-
Luxemburg .....	806	-	-	-	1	6 973	-	6	111	1
darunter:LUX .....	806	-	-	-	1	6 973	-	6	111	1
Niederlande .....	12 271	5 288	5 201	6 810	3 647	27 799	8 334	5 158	19 262	10 297
darunter:AMS .....	10 040	5 288	5 168	6 810	3 640	27 778	8 225	5 149	17 439	10 211
RTM .....	1 255	-	-	-	5	14	81	4	95	80
MST .....	-	-	33	-	-	3	22	5	1 728	-
Österreich .....	6 592	3 129	1 505	14 095	3 914	51 724	7 203	1 974	17 269	7 831
darunter:VIE .....	6 514	3 067	1 505	10 632	3 905	26 706	6 181	1 955	15 360	7 831
GRZ .....	-	-	-	190	-	7 323	1 007	-	1 490	-
INN .....	-	2	-	-	3	2 616	-	3	-	-
KLU .....	7	-	-	-	1	2 291	-	-	4	-
LNZ .....	-	-	-	1 764	-	6 870	13	8	66	-
SZG .....	71	60	-	1 509	5	5 918	2	8	349	-
Portugal .....	4 250	3 359	276	7 847	1 072	28 476	3 848	1 175	10 802	2 939
darunter:LIS .....	193	279	-	1 443	516	17 380	696	-	5 395	658
FAO .....	3 214	2 418	276	5 101	-	4 859	1 106	-	2 595	1 547
FNC .....	843	662	-	1 303	-	1 460	1 559	1 175	2 807	734
OPD .....	-	-	-	-	556	4 777	487	-	-	-
Schweden .....	2 843	417	-	3 876	11	22 526	902	52	8 713	2 660
darunter:ARN .....	2 439	417	-	2 819	-	16 284	899	-	6 634	2 660
GOT .....	404	-	-	1 057	-	6 211	-	49	2 072	-
Spanien .....	54 984	40 192	14 132	94 804	25 236	124 613	38 090	22 004	69 723	29 735
darunter:MAD .....	767	534	-	4 218	1 155	25 355	2 424	-	11 580	2 109
AGP .....	3 805	2 164	976	7 045	861	11 031	1 037	1 047	3 711	2 453
ALC .....	1 707	1 215	-	6 853	454	2 083	933	1 365	3 767	1 018
BCN .....	1 721	1 769	-	5 565	833	21 955	3 622	-	10 990	2 619
BIO .....	-	-	-	-	-	5 822	-	-	-	-
LEI .....	-	-	-	2 265	-	-	-	-	116	-
VLC .....	-	-	-	-	-	5 295	-	-	-	-
XRY .....	167	112	-	485	-	1 363	-	-	1 498	217
IBZ .....	354	315	-	1 754	-	292	242	-	968	-
PMI .....	16 121	9 709	5 081	21 445	8 250	15 723	9 489	7 576	10 223	9 601
ACE .....	4 631	4 368	1 169	6 659	2 437	5 822	3 315	1 878	3 479	2 028
FUE .....	6 665	5 119	1 752	9 909	3 029	7 609	4 481	3 789	4 481	2 650
LPA .....	9 441	8 012	3 370	13 585	4 203	10 334	5 618	2 644	8 353	3 428
SPC .....	1 357	629	-	2 847	-	1 490	1 015	734	3 145	666
TFN .....	-	-	-	1 222	-	827	-	-	-	-
TFS .....	7 978	6 029	1 784	9 281	4 012	8 573	5 714	2 968	7 203	2 817
Island .....	-	-	-	-	-	1 967	-	-	-	-
darunter:KEF .....	-	-	-	-	-	1 967	-	-	-	-
Norwegen .....	2 228	-	17	941	-	8 751	-	-	3 903	-
darunter:OSL .....	2 228	-	-	941	-	8 751	-	-	3 781	-
Schweiz .....	13 490	6 402	1 710	17 396	7 487	38 018	7 056	3 650	22 031	12 058
darunter:ZRH .....	10 531	5 425	1 710	13 774	6 378	22 556	5 256	3 637	14 512	12 058
BRN .....	-	-	-	-	-	1	32	-	1 134	-

mit Gebieten ausserhalb Deutschlands

zielflugplatz								Von Streckenherkunfts-	
Berlin (SXF)	lin (THF)	Saarbrücken (SCN)	Münster / Osn.(FMO)	Leipzig (LEJ)	Dresden (DRS)	Erfurt (ERF)	Sonstige	Insgesamt	land bzw. -flugplatz
1 812	6 812	-	9	-	-	-	-	72 902	Aussteiger
1 812	6 812	-	6	-	-	-	-	72 821	Insgesamt
-	5	-	8	-	-	-	-	62 555	Belgien
-	-	-	-	-	-	-	-	58 928	darunter:BRU
-	-	-	-	-	-	-	-	3 458	Dänemark
-	-	-	-	-	-	-	-	30 687	darunter:CPH
-	-	-	-	-	-	-	-	30 679	BLL
-	14	5	349	16	-	-	-	202 483	Finnland
-	-	-	329	-	-	-	-	3 120	darunter:HEL
-	-	-	-	-	-	-	-	149 980	Frankreich
-	-	-	-	-	-	-	-	19 017	darunter:ORY
-	7	-	-	-	-	-	-	3 430	CDG
-	-	-	1	-	-	-	-	17 982	LYS
1 603	1	-	-	-	-	-	-	1 337	MRS
1 430	3	-	-	864	-	235	-	6 094	NCE
173	-	-	-	490	-	235	-	79 507	SXB
3 765	25	1	971	374	-	-	-	6 094	TLS
3 521	1	-	-	-	-	-	-	79 507	Griechenland
-	-	-	324	-	-	-	-	34 155	darunter:ATH
-	-	-	623	-	-	-	-	14 604	HER
3	8	-	6	-	-	-	-	1 306	KVA
-	-	-	-	-	-	-	-	8 176	RHO
2	-	-	-	-	-	-	-	19 912	SKG
2	-	-	-	-	-	-	-	321 418	Großbritannien
268	9	6	11	418	10	-	-	176 112	darunter:LHR
-	-	-	-	-	-	-	-	29 782	LGW
-	6	-	2	-	-	-	-	50 066	STN
-	-	-	-	-	-	-	-	3 837	LCY
-	-	-	-	-	-	-	-	27 815	BHX
-	-	-	-	-	-	-	-	1 280	BRS
-	-	-	-	-	-	-	-	3 664	EDI
-	-	-	-	-	-	-	-	1 420	EMA
-	-	-	-	-	-	-	-	26 200	MAN
-	-	-	-	-	-	-	-	13 640	Irland
-	-	-	-	-	-	-	-	13 368	darunter:DUB
-	-	-	-	-	-	-	-	198 686	Italien
-	-	-	-	-	-	-	-	38 581	darunter:FCO
-	-	-	-	-	-	-	-	2 313	BGY
-	-	-	-	-	-	-	-	2 469	LIN
-	-	-	-	-	-	-	-	67 845	MLP
-	-	-	-	-	-	-	-	18 790	VCE
-	-	-	-	-	-	-	-	1 920	AOI
-	-	-	-	-	-	-	-	14 758	BLQ
-	-	-	-	-	-	-	-	3 648	CAG
-	-	-	-	-	-	-	-	6 353	CTA
-	-	-	-	-	-	-	-	8 484	FLR
-	-	-	-	-	-	-	-	2 017	GDA
-	-	-	-	-	-	-	-	4 749	NAP
-	-	-	-	-	-	-	-	2 609	PSA
-	-	-	-	-	-	-	-	14 333	TRN
-	-	-	-	-	-	-	-	3 060	TRS
-	-	-	-	-	-	-	-	5 614	VRN
-	1 189	162	-	4	-	-	-	9 253	Luxemburg
-	1 189	162	-	4	-	-	-	9 253	darunter:LUX
215	4	8	2 383	1	6	65	-	106 749	Niederlande
213	4	7	2 383	-	6	-	-	102 354	darunter:AMS
2	-	-	-	-	-	-	-	1 543	RTM
36	19	18	9	1	-	60	-	1 852	MST
36	12	-	-	-	400	1	-	115 719	Österreich
-	-	-	-	-	394	-	-	84 098	darunter:VIE
-	3	6	-	-	-	-	-	10 010	GRZ
-	4	-	-	-	-	-	-	2 635	INN
-	-	12	-	-	-	-	-	2 307	KLU
-	-	-	9	-	-	-	-	8 737	LNZ
445	-	-	290	712	167	-	-	7 832	SZB
445	-	-	178	436	-	-	-	65 658	Portugal
-	-	-	112	276	167	-	-	27 174	darunter:LIS
-	-	-	-	-	-	-	-	22 116	FAO
-	-	-	-	-	-	-	-	10 543	FNC
-	-	-	-	-	-	-	-	5 820	OPO
-	201	-	-	-	-	-	-	42 205	Schweden
-	3	-	-	-	-	-	-	32 155	darunter:ARN
14 777	3	4 001	15 818	11 060	7 951	3 057	46	9 793	GOT
-	-	-	641	-	-	-	-	570 226	Spanien
-	-	-	649	-	-	-	-	48 142	darunter:MAD
-	-	-	-	-	-	-	-	34 771	AGP
-	-	-	-	-	-	-	-	20 044	ALC
-	-	-	-	-	-	-	-	49 074	BCN
-	-	-	-	-	-	-	-	5 822	BIO
-	-	-	-	-	-	-	-	2 381	LEI
-	-	-	-	-	-	-	-	5 295	VLC
-	-	-	-	-	-	-	-	3 842	XRY
205	-	-	-	-	-	-	-	4 130	IBZ
5 045	2	1 262	6 461	4 398	2 792	669	-	133 847	PMI
1 054	-	783	1 307	510	456	-	-	39 896	ACE
1 905	-	695	1 460	1 150	1 093	696	-	56 483	FUE
3 509	-	642	3 191	2 148	1 759	1 153	-	81 790	LPA
-	-	-	-	587	-	-	-	12 480	SPC
-	-	-	-	-	-	-	-	2 049	TFN
3 059	-	619	2 109	2 257	1 851	539	46	66 839	TFS
-	-	-	-	-	-	-	-	1 967	Island
-	-	-	-	-	-	-	-	1 967	darunter:KEF
-	192	-	-	-	-	-	-	16 032	Norwegen
-	192	-	-	-	-	-	-	15 893	darunter:OSL
91	4 357	19	1 280	1 513	1 589	-	28	138 175	Schweiz
-	83	-	1 280	1 473	1 582	-	-	100 255	darunter:ZRH
-	-	17	-	-	-	-	-	1 184	BRN

Von Streckenherkunfts- land bzw. -flughafen	Nach Strecken									
	Hamburg (HAM)	Hannover (HAJ)	Bremen (BRE)	Düsseldorf (DUS)	Köln/Bonn (CGN)	Frankfurt (FRA)	Stuttgart (STR)	Nürnberg (NUE)	München (MUC)	Berlin (TXL)
Aussteiger										
Insgesamt										
BSL .....	2 502	976	-	2 236	1 101	4 003	710	2	2 512	-
GVA .....	457	1	-	1 386	8	11 454	1 050	9	3 869	-
Albanien .....	-	-	-	-	-	245	-	-	-	-
Armenien .....	-	-	-	-	-	403	-	-	-	-
Aserbeidschan .....	-	-	-	-	-	1 401	-	-	-	-
darunter:BAK .....	-	-	-	-	-	1 401	-	-	-	-
Bosnien-Herzegowina .....	-	-	-	422	-	157	-	-	1 527	-
darunter:SJJ .....	-	-	-	422	-	157	-	-	1 527	-
Bulgarien .....	-	-	-	-	-	3 736	-	-	2 262	-
darunter:SOF .....	-	-	-	-	-	3 736	-	-	2 262	-
Estland .....	308	-	-	-	-	860	-	-	-	-
darunter:TLL .....	308	-	-	-	-	860	-	-	-	-
Georgien .....	-	-	-	-	-	595	-	-	2	-
Jugoslawien .....	-	-	-	1 108	155	1 587	1 912	-	1 699	-
darunter:BEG .....	-	-	-	493	-	1 055	205	-	1 698	-
PRN .....	-	-	-	615	155	-	1 707	-	1	-
Kroatien .....	-	38	-	333	-	10 089	5	-	2 614	283
darunter:ZAG .....	-	38	-	181	-	8 423	2	-	2 614	281
SPU .....	-	-	-	152	-	1 666	3	-	-	-
Lettland .....	-	-	-	-	-	2 083	-	-	-	-
darunter:RIX .....	-	-	-	-	-	2 083	-	1	-	-
Litauen .....	552	-	5	-	-	2 716	-	-	-	627
darunter:VNO .....	-	-	-	-	-	2 716	-	-	-	627
Malta .....	441	1 212	-	1 751	671	6 637	1 121	-	1 693	654
darunter:MLA .....	441	1 212	-	1 751	671	6 637	1 121	-	1 693	654
Mazedonien .....	467	-	-	1 419	-	645	450	115	1 653	-
darunter:SKP .....	467	-	-	1 419	-	645	450	115	1 653	-
Moldavien .....	-	-	-	-	-	1 110	-	-	-	-
darunter:KIV .....	-	-	-	-	-	1 110	-	-	-	-
Polen .....	1 814	364	-	3 371	224	16 281	1 000	125	4 847	1 381
darunter:WAW .....	819	43	-	2 078	195	11 248	775	-	4 426	1 379
GDN .....	994	-	-	-	-	5	-	-	-	2
KRK .....	-	-	-	-	3	1 236	-	5	47	-
KTW .....	-	-	-	713	23	2 902	201	-	-	-
WRO .....	-	-	-	-	-	890	-	8	374	-
*PL .....	1	321	-	580	3	-	24	112	-	-
Rumänien .....	47	-	-	550	-	5 401	213	1	2 875	-
darunter:OTP .....	47	-	-	372	-	4 813	162	-	2 556	-
Russische Föd. (EU) .....	1 985	1 201	-	5 035	254	21 214	-	3	5 081	1 524
darunter:SVO .....	1 154	-	-	4 177	-	14 972	-	3	4 290	1 524
LED .....	831	664	-	825	-	4 661	-	-	737	-
Slowakische Rep. ....	-	-	-	-	19	-	-	3	4	-
Slowenien .....	-	-	-	-	9	4 491	5	7	3 232	-
darunter:LJU .....	-	-	-	-	9	4 491	5	7	3 232	-
Tschechische Rep. ....	996	702	-	2 870	571	15 161	1 083	-	3 794	794
darunter:PRG .....	996	702	-	2 870	551	15 155	1 083	-	3 794	794
Türkei .....	18 515	22 148	3 040	47 427	16 257	52 299	33 608	8 372	38 310	16 992
darunter:ANK .....	85	1 391	-	2 507	2 919	6 620	2 326	-	1 228	432
ADA .....	170	723	-	840	596	573	782	-	-	601
AYT .....	12 138	13 141	2 278	22 790	5 818	17 135	18 578	5 595	18 886	7 232
DLM .....	204	421	-	469	-	418	252	-	473	319
IST .....	4 991	5 140	762	18 261	5 747	25 749	10 050	2 777	13 624	6 495
IZM .....	849	1 332	-	2 560	1 177	1 804	1 620	-	4 025	1 913
Ukraine .....	-	-	-	-	38	5 266	-	-	-	-
darunter:IEV .....	-	-	-	-	-	4 527	-	-	-	-
Ungarn .....	1 678	-	-	2 903	99	16 304	1 648	-	9 530	2 855
darunter:BUD .....	1 678	-	-	2 903	98	16 304	1 648	-	9 530	2 855
Weißrussland .....	-	-	-	-	1	2 877	-	-	6	-
darunter:MSQ .....	-	-	-	-	1	2 877	-	-	-	-
Zypern .....	1 701	1 449	-	2 028	1	6 632	-	1 576	7 598	79
darunter:LCA .....	1 701	810	-	808	1	5 905	-	1 576	5 004	79
PFO .....	-	639	-	1 220	-	727	-	-	2 594	-
Europa .....	194 529	119 112	33 357	333 500	84 266	846 581	170 230	56 258	456 355	151 865
DARUNTER: EU-LÄNDER .....	150 307	85 596	28 585	245 946	58 480	619 655	122 129	42 405	343 694	114 618
Ägypten .....	2 339	3 015	-	9 401	1 171	25 506	3 925	9 080	20 250	2 631
darunter:CAI .....	344	-	-	614	-	10 973	-	-	1 638	-
HRG .....	1 893	3 015	-	7 815	1 171	10 728	3 595	4 795	10 464	2 337
LXR .....	102	-	-	214	-	1 439	330	2 026	1 525	262
SSH .....	-	-	-	758	-	935	-	2 259	6 257	32
*EG .....	-	-	-	-	-	1 431	-	-	366	-
Algerien .....	-	-	-	-	-	854	-	-	-	-
Libyen .....	-	-	-	-	2	1 981	-	-	-	-
darunter:TIP .....	-	-	-	-	2	1 981	-	-	-	-
Marokko .....	1 223	987	-	1 861	530	6 643	794	1 383	2 169	624
darunter:CAS .....	-	-	-	-	-	4 536	-	-	-	-
AGA .....	1 223	987	-	1 861	-	1 644	794	1 383	2 023	624
Tunesien .....	7 350	6 774	1 854	12 998	2 044	15 135	7 209	5 350	9 487	3 697
darunter:TUN .....	276	-	-	423	-	4 651	-	-	325	-
DJE .....	1 870	1 701	595	3 632	676	3 808	2 291	1 686	2 819	1 483
MIR .....	5 204	5 073	1 259	8 883	1 368	6 541	4 918	3 664	6 152	2 214
Sao Tome .....	-	-	-	-	-	80	-	-	-	-
Elfenbeinküste .....	-	-	-	-	-	335	-	-	428	-
Kap Verde .....	-	-	-	-	-	779	-	-	-	-
Ghana .....	-	-	-	847	-	779	-	-	-	-
darunter:ACC .....	-	-	-	847	-	779	-	-	-	-
Gambia .....	-	-	-	-	-	348	-	-	-	-
Liberia .....	-	-	-	-	-	60	-	-	-	-
Nigeria .....	-	-	-	-	-	2 286	104	-	-	-
darunter:LOS .....	-	-	-	-	-	2 281	104	-	-	-
Senegal .....	-	-	-	-	-	727	-	-	-	-
Eritrea .....	-	-	-	-	-	1 128	-	-	-	-
darunter:ASM .....	-	-	-	-	-	1 128	-	-	-	-

zielflugplatz								Von Streckenherkunfts-	
B e r l i n (SXF)	(THF)	Saarbrücken (SCN)	Münster / Osn.(FMO)	Leipzig (LEJ)	Dresden (DRS)	Erfurt (ERF)	Sonstige	Insgesamt	land bzw. -flugplatz
Aussteiger									
Insgesamt									
91	3 346	-	-	40	-	-	28	17 547	BSL
-	925	-	-	-	6	-	-	19 165	GVA
-	-	-	-	-	-	-	-	245	Albanien
-	-	-	-	-	-	-	-	403	Armenien
-	-	-	-	-	-	-	-	1 401	Aserbeidschan
-	-	-	-	-	-	-	-	1 401	darunter:BAK
-	-	-	-	-	-	-	-	2 106	Bosnien-Herzegowina
712	-	-	-	-	-	-	-	2 106	darunter:SJJ
712	-	-	-	-	-	2	-	6 712	Bulgarien
-	-	-	-	-	-	2	-	6 712	darunter:SOF
-	-	-	-	-	-	-	-	1 168	Estland
-	-	-	-	-	-	-	-	1 168	darunter:TLL
405	5	-	-	-	-	-	-	597	Georgien
405	5	-	-	-	-	-	-	6 871	Jugoslawien
-	-	-	-	-	-	-	-	3 861	darunter:BEG
164	-	-	-	-	-	-	-	2 478	PRN
2	-	-	-	-	-	-	-	13 526	Kroatien
162	-	-	-	-	-	-	-	11 541	darunter:ZAG
-	1	-	-	-	-	-	-	1 983	SPU
3	1	-	-	-	-	-	-	2 085	Lettland
-	-	-	-	-	-	-	-	2 085	darunter:RIX
698	-	-	-	-	-	-	-	3 903	Litauen
698	-	-	-	398	-	-	-	3 343	darunter:VNO
353	-	-	-	398	-	-	-	15 276	Malta
353	-	-	-	-	-	-	-	15 276	darunter:MLA
23	-	-	-	-	-	-	-	5 102	Mazedonien
23	-	-	-	-	-	-	-	5 102	darunter:SKP
18	34	-	101	-	44	-	-	1 133	Moldavien
-	3	-	98	-	-	-	-	1 133	darunter:KIV
-	5	-	-	-	-	-	-	29 604	Polen
18	21	-	3	-	-	-	-	21 064	darunter:WAW
-	5	-	-	-	-	-	-	1 006	GDN
-	-	-	-	-	-	-	-	1 291	KRK
343	5	-	-	-	44	-	-	3 881	KTW
343	-	-	-	-	-	-	-	1 272	WRO
5 440	5	-	-	-	-	-	-	1 090	*PL
4 249	-	-	-	-	-	-	-	9 440	Rumänien
1 191	-	-	-	-	-	-	-	8 303	darunter:OTP
-	120	-	12	-	-	-	-	41 754	Russische Föd. (EU)
-	-	-	10	-	-	-	-	30 379	darunter:SVO
-	-	-	2	-	-	-	-	8 911	LED
-	-	-	-	21	2	-	-	169	Slowakische Rep.
-	-	-	-	-	-	-	-	7 744	Slowanien
-	4	4	-	226	3	-	-	7 744	darunter:LJU
-	4	-	-	226	3	-	-	26 208	Tschechische Rep.
9 017	1	148	3 520	6 456	1 564	2 189	-	26 178	darunter:PRG
1 082	-	-	-	-	-	-	-	280 048	Türkei
7 760	1	148	212	6 348	1 564	1 878	-	18 530	darunter:ANK
-	-	-	3 122	-	-	-	-	4 487	ADA
144	-	-	186	108	-	-	-	144 597	AYT
31	-	-	-	-	-	311	-	2 556	DLM
313	-	-	-	-	-	-	-	94 345	IST
313	-	-	-	-	-	-	-	15 311	IZM
-	-	-	-	-	-	-	-	5 617	Ukraine
-	-	-	-	-	-	-	-	4 840	darunter:IEV
-	-	-	-	-	-	-	-	35 017	Ungarn
218	-	-	-	-	-	-	-	35 016	darunter:BUD
218	-	-	-	-	-	-	-	3 102	Weißrußland
812	-	-	-	1 203	735	-	-	3 096	darunter:MSQ
735	-	-	-	759	535	-	-	23 814	Zypern
77	-	-	-	444	200	-	-	17 913	darunter:LCA
-	-	-	-	-	-	-	-	5 901	PFO
41 533	13 003	4 372	24 761	22 892	12 481	5 553	259	2 570 907	Europa
22 923	8 284	4 201	19 848	13 075	8 534	3 362	46	1 891 688	DARUNTER: EU-LAENDER
3 421	-	180	428	2 415	255	-	-	84 017	Ägypten
892	-	-	-	-	-	-	-	14 461	darunter:CAI
2 529	-	180	428	2 250	255	-	-	51 455	HRG
-	-	-	-	-	-	-	-	5 898	LXR
-	-	-	-	165	-	-	-	10 406	SSH
92	-	-	-	-	-	-	-	1 797	*EG
-	-	-	-	-	-	-	-	946	Algerien
-	-	-	1	-	-	-	-	1 984	Libyen
551	-	-	1	-	-	-	-	1 984	darunter:TIP
-	-	-	204	130	142	104	-	17 345	Marokko
-	-	-	-	-	-	-	-	4 536	darunter:CAS
326	-	-	204	130	142	104	-	11 445	AGA
5 415	-	951	1 845	4 320	1 960	971	-	87 360	Tunesien
321	-	1	-	-	-	-	-	5 937	darunter:TUN
1 648	-	465	674	1 124	321	4	-	24 857	DJE
3 446	-	485	1 171	3 196	1 639	967	-	56 180	MIR
-	7	-	-	-	-	-	-	7	Sao Tome
-	-	-	-	-	-	-	-	80	Elfenbeinküste
-	-	-	-	-	-	-	-	763	Kap Verde
-	-	-	-	-	-	-	-	1 626	Ghana
-	-	-	-	-	-	-	-	1 626	darunter:ACC
-	-	-	-	-	-	-	-	348	Gambia
-	-	-	-	-	-	-	-	60	Liberia
-	-	-	-	-	-	-	-	2 390	Nigeria
-	-	-	-	-	-	-	-	2 385	darunter:LOS
-	-	-	-	-	-	-	-	727	Senegal
-	-	-	-	-	-	-	-	1 128	Eritrea
-	-	-	-	-	-	-	-	1 128	darunter:ASM

Von Streckenherkunfts- land bzw. -flugplatz	Nach Strecken									
	Hamburg (HAM)	Hannover (HAJ)	Bremen (BRE)	Düsseldorf (DUS)	Köln/Bonn (CGN)	Frankfurt (FRA)	Stuttgart (STR)	Nürnberg (NUE)	München (MUC)	Berlin (TXL)
<b>Aussteiger</b>										
<b>Insgesamt</b>										
Äthiopien .....	-	-	-	-	-	2 643	-	-	-	-
darunter:ADD .....	-	-	-	-	-	2 643	-	-	-	-
Kenia .....	-	-	-	1 064	-	1 714	-	-	1 483	-
darunter:MBA .....	-	-	-	1 064	-	1 714	-	-	1 483	-
Sudan .....	-	-	-	-	-	913	-	-	-	-
Angola .....	-	-	-	72	-	-	-	-	-	-
Mauritius .....	-	-	-	-	-	2 919	-	-	1 794	-
darunter:MRU .....	-	-	-	-	-	2 919	-	-	1 794	-
Namibia .....	-	-	-	-	-	669	-	-	2 265	-
darunter:WDH .....	-	-	-	-	-	669	-	-	2 265	-
Seschellen .....	-	-	-	-	-	1 316	-	-	-	-
darunter:SEZ .....	-	-	-	-	-	1 316	-	-	-	-
Südafrika .....	-	-	-	-	-	19 172	-	-	1 334	-
darunter:JNB .....	-	-	-	-	-	12 988	-	-	-	-
CPT .....	-	-	-	-	-	6 181	-	-	1 334	-
Simbabwe .....	-	-	-	-	-	61	-	-	-	-
<b>Afrika .....</b>	<b>10 912</b>	<b>10 776</b>	<b>1 854</b>	<b>26 243</b>	<b>3 747</b>	<b>85 269</b>	<b>12 032</b>	<b>15 813</b>	<b>39 210</b>	<b>6 952</b>
Canada .....	-	-	-	-	-	28 003	4	-	2 167	-
darunter:YUL .....	-	-	-	-	-	4 436	-	-	-	-
YTO .....	-	-	-	-	-	13 586	-	-	2 167	-
YVR .....	-	-	-	-	-	5 718	-	-	-	-
YYC .....	-	-	-	-	-	4 259	-	-	-	-
USA .....	-	-	-	17 625	2	215 264	4 950	-	33 822	-
darunter:JFK .....	-	-	-	-	1	26 665	-	-	3 829	-
EWR .....	-	-	-	9 545	-	14 047	-	-	4 720	-
BOS .....	-	-	-	-	-	9 381	-	-	-	-
PHL .....	-	-	-	-	-	9 201	-	-	4 169	-
PIT .....	-	-	-	-	-	4 677	-	-	-	-
IAD .....	-	-	-	-	-	26 460	-	-	5 547	-
DTW .....	-	-	-	-	-	10 721	-	-	-	-
CVG .....	-	-	-	-	-	4 697	-	-	270	-
CLT .....	-	-	-	-	-	3 951	-	-	-	-
ATL .....	-	-	-	-	-	17 191	4 641	-	4 892	-
MIA .....	-	-	-	914	-	11 450	-	-	2 363	-
RSW .....	-	-	-	1 833	-	1 772	-	-	-	-
CHI .....	-	-	-	4 402	-	26 320	-	-	5 304	-
DAL .....	-	-	-	-	-	10 285	-	-	-	-
HOU .....	-	-	-	-	-	5 345	-	-	-	-
LAX .....	-	-	-	-	-	17 530	-	-	336	-
SFO .....	-	-	-	-	-	15 169	-	-	2 392	-
Antigua-Barbuda .....	-	-	-	-	-	577	-	-	-	-
Bermuda .....	-	-	-	-	-	-	2	-	-	-
Costa Rica .....	-	-	-	430	-	-	-	-	-	-
Dominik. Republik .....	2 031	1 616	-	7 253	656	9 618	2 740	-	5 604	-
darunter:SDQ .....	-	-	-	375	-	1 384	-	-	355	-
POP .....	885	470	-	2 793	656	3 134	1 409	-	2 439	-
PUJ .....	1 146	1 146	-	4 085	-	5 100	1 331	-	2 810	-
Grenada .....	-	-	-	-	-	716	-	-	-	-
Jamaika .....	-	-	-	661	-	955	-	-	-	-
darunter:MBJ .....	-	-	-	661	-	955	-	-	-	-
Kuba .....	-	-	-	3 013	630	5 228	-	-	3 248	-
darunter:VRA .....	-	-	-	2 210	630	2 458	-	-	2 639	-
HOG .....	-	-	-	803	-	997	-	-	609	-
Mexiko .....	-	-	-	2 774	-	12 909	-	-	1 658	-
darunter:MEX .....	-	-	-	-	-	10 322	-	-	-	-
CUN .....	-	-	-	2 774	-	2 587	-	-	1 658	-
Argentinien .....	-	-	-	-	-	5 749	-	-	-	-
darunter:BUE .....	-	-	-	-	-	5 749	-	-	-	-
Brasilien .....	-	-	-	-	-	15 894	-	-	2 192	-
darunter:RIO .....	-	-	-	-	-	5 014	-	-	135	-
SAO .....	-	-	-	-	-	10 880	-	-	2 057	-
Chile .....	-	-	-	-	-	3 748	-	-	-	-
darunter:SCL .....	-	-	-	-	-	3 748	-	-	-	-
Kolumbien .....	-	-	-	-	-	3 352	-	-	-	-
darunter:BOG .....	-	-	-	-	-	3 352	-	-	-	-
Peru .....	-	-	-	-	-	2 706	-	-	-	-
darunter:LIM .....	-	-	-	-	-	2 706	-	-	-	-
Venezuela .....	-	-	-	1 205	-	3 498	-	-	-	-
darunter:CCS .....	-	-	-	-	-	2 171	-	-	-	-
PMV .....	-	-	-	1 205	-	1 327	-	-	-	-
<b>Amerika .....</b>	<b>2 031</b>	<b>1 616</b>	<b>-</b>	<b>32 961</b>	<b>1 288</b>	<b>308 217</b>	<b>7 696</b>	<b>-</b>	<b>48 691</b>	<b>-</b>
Kasachstan .....	-	792	-	-	-	3 494	-	-	-	-
darunter:ALA .....	-	-	-	-	-	2 711	-	-	-	-
Kirgisien .....	-	265	-	-	-	240	-	-	-	-
Rußland/Fernost .....	-	2 254	-	-	-	1 780	-	-	-	-
darunter:OMS .....	-	771	-	-	-	348	-	-	-	-
OVB .....	-	834	-	-	-	593	-	-	-	-
Tadschikistan .....	-	-	-	-	-	-	-	-	30	-
Turkmenistan .....	-	-	-	-	-	928	-	-	-	-
Usbekistan .....	-	-	-	-	-	2 352	-	-	-	-
darunter:TAS .....	-	-	-	-	-	2 352	-	-	-	-
Bahrain .....	-	-	-	-	-	2 514	-	-	-	-
darunter:BAH .....	-	-	-	-	-	2 514	-	-	-	-
Iran .....	857	-	-	-	-	7 285	-	-	-	249
darunter:THR .....	857	-	-	-	-	7 285	-	-	-	249
Israel .....	-	-	-	473	-	9 954	201	-	3 425	-
darunter:TLV .....	-	-	-	473	-	9 954	201	-	3 425	-
Jemen .....	-	-	-	-	-	2 518	-	-	-	-
darunter:SAH .....	-	-	-	-	-	2 518	-	-	-	-

mit Gebieten ausserhalb Deutschlands

zielflugplatz								Von Streckenherkunfts-	
Berlin (SXF)	lin (THF)	Saarbrücken (SCN)	Münster / Osn.(FMO)	Leipzig (LEJ)	Dresden (DRS)	Erfurt (ERF)	Sonstige	Insgesamt	land bzw. -flugplatz
-	-	-	-	-	-	-	-	2 843	Aussteiger
-	-	-	-	-	-	-	-	2 843	Insgesamt
-	-	-	-	-	-	-	-	4 261	Äthiopien
-	-	-	-	-	-	-	-	4 261	darunter:ADD
-	-	-	-	-	-	-	-	913	Kenia
-	-	-	-	-	-	-	-	72	darunter:MBA
-	-	-	-	-	-	-	-	4 713	Sudan
-	-	-	-	-	-	-	-	4 713	Angola
-	-	-	-	-	-	-	-	2 934	Mauritius
-	-	-	-	-	-	-	-	2 934	darunter:MRU
-	-	-	-	-	-	-	-	1 316	Namibia
-	-	-	-	-	-	-	-	1 316	darunter:NDH
-	-	-	-	-	-	-	-	20 506	Seschellen
-	-	-	-	-	-	-	-	12 988	darunter:SEZ
-	-	-	-	-	-	-	-	7 515	Südafrika
-	-	-	-	-	-	-	-	61	darunter:JNB
9 479	7	1 131	2 478	6 865	2 357	1 075	-	236 200	CPT
-	-	-	-	-	-	-	-	-	Simbabwe
3	-	-	-	-	-	-	-	30 177	Afrika
-	-	-	-	-	-	-	-	4 436	Kanada
-	-	-	-	-	-	-	-	15 753	darunter:YUL
-	-	-	-	-	-	-	-	5 718	YTO
2	-	-	-	-	-	-	-	4 259	VVR
-	-	-	-	-	-	-	-	271 665	YYC
-	-	-	-	-	-	-	-	30 495	USA
-	-	-	-	-	-	-	-	28 312	darunter:JFK
-	-	-	-	-	-	-	-	9 381	EWR
-	-	-	-	-	-	-	-	13 370	BOS
-	-	-	-	-	-	-	-	4 677	PHL
-	-	-	-	-	-	-	-	32 007	PIT
-	-	-	-	-	-	-	-	10 721	IAD
-	-	-	-	-	-	-	-	4 967	DTW
-	-	-	-	-	-	-	-	3 951	CVG
-	-	-	-	-	-	-	-	26 724	CLT
-	-	-	-	-	-	-	-	14 727	ATL
-	-	-	-	-	-	-	-	3 605	MIA
-	-	-	-	-	-	-	-	36 026	RSW
-	-	-	-	-	-	-	-	10 285	CHI
-	-	-	-	-	-	-	-	5 345	DAL
-	-	-	-	-	-	-	-	17 866	HOU
-	-	-	-	-	-	-	-	17 561	LAX
-	-	-	-	-	-	-	-	577	SFO
-	-	-	-	-	-	-	-	2	Antigua-Barbuda
3 285	-	-	258	1 765	-	-	-	430	Bermuda
2 434	-	-	258	848	-	-	-	34 826	Costa Rica
861	-	-	-	917	-	-	-	2 114	Dominik. Republik
-	-	-	-	-	-	-	-	15 326	darunter:SDQ
-	-	-	-	-	-	-	-	17 386	POP
-	-	-	-	-	-	-	-	716	PUJ
-	-	-	-	-	-	-	-	1 616	Grenada
-	-	-	-	-	-	-	-	1 616	Jamaika
1 106	-	-	-	976	-	-	-	14 201	darunter:MBJ
1 106	-	-	-	976	-	-	-	10 019	Kuba
-	-	-	-	-	-	-	-	2 409	darunter:VRA
464	-	-	-	-	-	-	-	17 805	HOG
464	-	-	-	-	-	-	-	10 322	Mexiko
-	-	-	-	-	-	-	-	7 483	darunter:MEX
-	-	-	-	-	-	-	-	5 749	CUN
-	-	-	-	-	-	-	-	5 749	Argentinien
-	-	-	-	-	-	-	-	18 086	darunter:BUE
-	-	-	-	-	-	-	-	5 149	Brasilien
-	-	-	-	-	-	-	-	12 937	darunter:RIO
-	-	-	-	-	-	-	-	3 748	SAO
-	-	-	-	-	-	-	-	3 748	Chile
-	-	-	-	-	-	-	-	3 352	darunter:SCL
-	-	-	-	-	-	-	-	3 352	Kolumbien
-	-	-	-	-	-	-	-	2 706	darunter:BOG
-	-	-	-	-	-	-	-	2 706	Peru
-	-	-	-	-	-	-	-	4 703	darunter:LIM
-	-	-	-	-	-	-	-	2 171	Venezuela
-	-	-	-	-	-	-	-	2 532	darunter:CCS
4 860	-	-	258	2 741	-	-	-	410 359	PMV
-	-	-	-	-	-	-	-	4 286	Amerika
-	-	-	-	-	-	-	-	2 711	Kasachstan
-	-	-	-	-	-	-	-	506	darunter:ALA
-	-	-	-	-	-	-	-	4 034	Kirgisien
-	-	-	-	-	-	-	-	1 119	Rußland/Fernost
-	-	-	-	-	-	-	-	1 427	darunter:DMS
-	-	-	-	-	-	-	-	30	OVB
-	-	-	-	-	-	-	-	928	Tadschikistan
-	-	-	-	-	-	-	-	2 352	Turkmenistan
-	-	-	-	-	-	-	-	2 352	Usbekistan
-	-	-	-	-	-	-	-	2 514	darunter:TAS
-	-	-	-	-	-	-	-	2 514	Bahrain
-	-	-	-	-	-	-	-	8 391	darunter:BAH
-	-	-	-	-	-	-	-	8 391	Iran
484	-	-	-	-	-	-	-	14 537	darunter:THR
484	-	-	-	-	-	-	-	14 537	Israel
-	-	-	-	-	-	-	-	2 518	darunter:TLV
-	-	-	-	-	-	-	-	2 518	Jemen
-	-	-	-	-	-	-	-	2 518	darunter:SAH

Von Streckenherkunfts- land bzw. -flugplatz	Nach Strecken									
	Hamburg (HAM)	Hannover (HAJ)	Bremen (BRE)	Düsseldorf (DUS)	Köln/Bonn (CGN)	Frankfurt (FRA)	Stuttgart (STR)	Nürnberg (NUE)	München (MUC)	Berlin (TXL)
<b>Aussteiger</b>										
<b>Insgesamt</b>										
Jordanien .....	162	-	-	-	-	5 349	-	369	-	473
darunter:AMM .....	-	-	-	-	-	4 637	-	-	-	473
AQJ .....	162	-	-	-	-	652	-	369	-	-
Katar .....	-	-	-	-	-	-	-	-	1 509	-
darunter:DOH .....	-	-	-	-	-	-	-	-	1 509	-
Kuweit .....	-	-	-	-	-	2 233	-	-	-	-
darunter:KWI .....	-	-	-	-	-	2 233	-	-	-	-
Libanon .....	-	-	-	-	-	2 715	-	-	-	-
darunter:BEY .....	-	-	-	-	-	2 715	-	-	-	-
Oman .....	-	-	-	-	-	1 662	-	-	-	-
darunter:MCT .....	-	-	-	-	-	1 662	-	-	-	-
Saudi-Arabien .....	-	-	4	-	5	3 757	-	-	-	-
darunter:JED .....	-	-	-	-	5	1 607	-	-	-	-
RUH .....	-	-	4	-	-	1 820	-	-	-	-
Syrien .....	-	-	-	-	-	1 407	-	-	513	-
darunter:DAM .....	-	-	-	-	-	969	-	-	513	-
Ver.Arab.Emirate ...	-	-	-	719	-	16 836	2	-	5 267	-
darunter:AUH .....	-	-	-	719	-	1 248	-	-	598	-
DXB .....	-	-	-	-	-	15 477	2	-	4 579	-
Bangladesch .....	-	-	-	-	-	422	-	-	-	-
Indien .....	-	-	-	-	-	24 086	-	-	501	-
darunter:DEL .....	-	-	-	-	-	9 458	-	-	-	-
BOM .....	-	-	-	-	-	10 033	-	-	-	-
MAA .....	-	-	-	-	-	4 595	-	-	-	-
Sri Lanka .....	-	-	-	1 442	-	3 975	-	-	1 616	1
darunter:CMB .....	-	-	-	1 442	-	3 975	-	-	1 616	1
Maldiven .....	274	200	-	784	-	2 462	271	-	2 091	-
darunter:MLE .....	274	200	-	784	-	2 462	271	-	2 091	-
Nepal .....	-	-	-	-	-	1 298	-	-	752	-
darunter:KTM .....	-	-	-	-	-	1 298	-	-	752	-
Pakistan .....	-	-	-	-	-	1 622	-	-	-	-
Brunei .....	-	-	-	-	-	272	-	-	-	-
Hongkong(China) ....	-	-	-	-	-	21 440	-	-	-	-
darunter:HKG .....	-	-	-	-	-	21 440	-	-	-	-
China .....	-	-	-	-	-	25 300	141	-	1 619	-
darunter:PEK .....	-	-	-	-	-	15 187	-	-	1 040	-
SHA .....	-	-	-	-	-	10 113	-	-	579	-
Indonesien .....	-	-	-	-	-	3 694	-	-	-	-
darunter:JKT .....	-	-	-	-	-	1 641	-	-	-	-
DPS .....	-	-	-	-	-	2 053	-	-	-	-
Japan .....	-	-	-	-	-	42 170	-	-	-	-
darunter:NRT .....	-	-	-	-	-	28 604	-	-	-	-
NGO .....	-	-	-	-	-	3 519	-	-	-	-
KIX .....	-	-	-	-	-	10 047	-	-	-	-
Rep. Korea .....	-	-	-	-	-	13 552	-	-	-	-
darunter:SEL .....	-	-	-	-	-	13 552	-	-	-	-
Mongolei .....	-	-	-	-	-	-	-	-	-	292
Malaysia .....	-	-	-	-	-	5 930	-	-	625	-
darunter:KUL .....	-	-	-	-	-	5 930	-	-	625	-
Philippinen .....	-	-	-	-	-	6 265	-	-	-	-
darunter:MNL .....	-	-	-	-	-	6 265	-	-	-	-
Singapur .....	-	-	-	-	-	27 107	-	-	-	-
darunter:SIN .....	-	-	-	-	-	27 107	-	-	-	-
Thailand .....	-	-	-	852	-	29 925	-	-	5 794	-
darunter:BKK .....	-	-	-	852	-	28 277	-	-	5 060	-
HKT .....	-	-	-	-	-	1 648	-	-	734	-
Taiwan .....	-	-	-	-	-	1 560	-	-	-	-
darunter:TPE .....	-	-	-	-	-	1 560	-	-	-	-
Vietnam .....	-	-	-	-	-	843	-	-	-	-
<b>Asien .....</b>	<b>1 293</b>	<b>3 511</b>	<b>4</b>	<b>4 270</b>	<b>5</b>	<b>276 947</b>	<b>615</b>	<b>369</b>	<b>23 742</b>	<b>1 015</b>
 Australien .....	-	-	-	-	-	3 059	-	-	-	-
darunter:MEL .....	-	-	-	-	-	1 155	-	-	-	-
SYD .....	-	-	-	-	-	1 904	-	-	-	-
Fidschi .....	-	-	-	-	-	4	-	-	-	-
Neuseeland .....	-	-	-	-	-	578	-	-	-	-
<b>Australien/O .....</b>	-	-	-	-	-	<b>3 641</b>	-	-	-	-
 <b>I N S G E S A M T ..</b>	<b>208 765</b>	<b>135 015</b>	<b>35 215</b>	<b>396 974</b>	<b>89 306</b>	<b>1 520 655</b>	<b>190 573</b>	<b>72 440</b>	<b>567 998</b>	<b>159 832</b>



zielflugplatz								Von Streckenherkunfts-	
B e r l i n (SXF)	(THF)	Saarbrücken (SCN)	Münster / Osn.(FMO)	Leipzig (LEJ)	Dresden (DRS)	Erfurt (ERF)	Sonstige	Insgesamt	land bzw. -flugplatz
									Aussteiger
									Insgesamt
-	-	-	-	-	-	-	-	6 353	Jordanien
-	-	-	-	-	-	-	-	5 170	darunter:AMM
-	-	-	-	-	-	-	-	1 183	AQJ
-	-	-	-	-	-	-	-	1 509	Katar
-	-	-	-	-	-	-	-	1 509	darunter:DOH
-	-	-	-	-	-	-	-	2 233	Kuweit
-	-	-	-	-	-	-	-	2 233	darunter:KWI
-	-	-	-	-	-	-	-	2 715	Libanon
-	-	-	-	-	-	-	-	2 715	darunter:BEY
-	-	-	-	-	-	-	-	1 662	Oman
-	-	-	-	-	-	-	-	1 662	darunter:MCT
-	-	-	-	-	-	-	-	3 766	Saudi-Arabien
-	-	-	-	-	-	-	-	1 612	darunter:JED
-	-	-	-	-	-	-	-	1 824	RUH
397	-	-	-	-	-	-	-	2 317	Syrien
348	-	-	-	-	-	-	-	1 830	darunter:DAM
344	-	-	-	148	-	-	-	23 316	Ver.Arab.Emirate
-	-	-	-	-	-	-	-	2 565	darunter:AUH
163	-	-	-	-	-	-	-	20 221	DXB
-	-	-	-	-	-	-	-	422	Bangladesch
-	-	-	-	-	-	-	-	24 587	Indien
-	-	-	-	-	-	-	-	9 458	darunter:DEL
-	-	-	-	-	-	-	-	10 033	BOM
1 166	-	-	-	194	-	-	-	4 595	MAA
1 166	-	-	-	194	-	-	-	8 394	Sri Lanka
339	-	-	-	-	-	-	-	8 394	darunter:CMB
339	-	-	-	-	-	-	-	6 421	Malediven
-	-	-	-	-	-	-	-	6 421	darunter:MLE
-	-	-	-	-	-	-	-	2 050	Nepal
-	-	-	-	-	-	-	-	2 050	darunter:KTM
-	-	-	-	-	-	-	-	1 622	Pakistan
-	-	-	-	-	-	-	-	272	Brunei
-	-	-	-	-	-	-	-	21 440	Hongkong(China)
-	-	-	-	-	-	-	-	21 440	darunter:HKG
-	-	-	-	-	-	-	-	27 060	China
-	-	-	-	-	-	-	-	16 227	darunter:PEK
-	-	-	-	-	-	-	-	10 692	SHA
-	-	-	-	-	-	-	-	3 694	Indonesien
-	-	-	-	-	-	-	-	1 641	darunter:JKT
-	-	-	-	-	-	-	-	2 053	DPS
-	-	-	-	-	-	-	-	42 170	Japan
-	-	-	-	-	-	-	-	28 604	darunter:NRT
-	-	-	-	-	-	-	-	3 519	NGO
-	-	-	-	-	-	-	-	10 047	KIX
-	-	-	-	-	-	-	-	13 552	Rep. Korea
-	-	-	-	-	-	-	-	13 552	darunter:SEL
-	-	-	-	-	-	-	-	232	Mongolei
-	-	-	-	-	-	-	-	6 555	Malaysia
-	-	-	-	-	-	-	-	6 555	darunter:KUL
-	-	-	-	-	-	-	-	6 265	Philippinen
-	-	-	-	-	-	-	-	6 265	darunter:MNL
-	-	-	-	-	-	-	-	27 107	Singapur
-	-	-	-	-	-	-	-	27 107	darunter:SIN
-	-	-	-	-	-	-	-	36 571	Thailand
-	-	-	-	-	-	-	-	34 189	darunter:BKK
-	-	-	-	-	-	-	-	2 382	HKT
-	-	-	-	-	-	-	-	1 560	Taiwan
-	-	-	-	-	-	-	-	1 560	darunter:TPE
-	-	-	-	-	-	-	-	843	Vietnam
2 730	-	-	-	342	-	-	-	314 843	Asien
-	-	-	-	-	-	-	-	3 059	Australien
-	-	-	-	-	-	-	-	1 155	darunter:MEL
-	-	-	-	-	-	-	-	1 904	SYD
-	-	-	-	-	-	-	-	4	Fidschi
-	-	-	-	-	-	-	-	578	Neuseeland
-	-	-	-	-	-	-	-	3 641	Australien/D
58 602	13 010	5 503	27 497	32 840	14 838	6 628	259	3 535 950	I N S G E S A M T

Nach Endzielland bzw. -flugplatz	Von Herkunfts									
	Hamburg (HAM)	Hannover (HAJ)	Bremen (BRE)	Düsseldorf (DUS)	Köln/Bonn (CGN)	Frankfurt (FRA)	Stuttgart (STR)	Nürnberg (NUE)	München (MUC)	Berlin (TXL)
<b>Reisende</b>										
<b>Insgesamt</b>										
Belgien .....	3 913	2 140	617	1 279	38	10 379	3 774	1 307	8 293	1 532
darunter:BRU .....	3 869	2 135	601	1 276	37	10 343	3 761	1 247	8 283	1 526
Dänemark .....	2 867	1 085	353	8 727	1 530	7 223	1 977	567	3 931	2 108
darunter:CPH .....	2 831	996	318	8 663	1 403	5 341	1 645	406	3 049	1 703
BLL .....	3	15	4	62	15	1 429	84	121	172	232
Finnland .....	3 700	459	53	4 735	107	6 312	868	385	4 542	2 441
darunter:HEL .....	2 764	405	44	3 586	97	4 904	716	303	3 458	2 187
TKU .....	325	40	-	114	5	248	66	17	230	96
TMP .....	131	3	-	286	-	308	39	19	185	27
*FI .....	211	10	1	344	1	406	21	17	293	57
Frankreich .....	11 225	6 484	2 680	16 422	7 460	34 933	13 000	3 788	33 135	13 851
darunter:ORY .....	3	4	7	8	-	2 355	12	9	30	13
CDG .....	8 270	4 940	1 452	11 141	6 530	22 168	9 918	3 060	20 957	11 580
BOD .....	163	92	146	226	11	347	137	57	352	44
LYS .....	432	394	97	2 023	66	3 800	1 410	185	2 515	554
MRS .....	352	144	64	405	148	634	164	75	1 812	259
NCE .....	998	397	297	1 403	382	3 461	454	167	3 603	788
NTE .....	202	88	57	246	1	223	96	49	227	58
SXB .....	79	29	27	58	7	-	2	14	620	121
TLS .....	415	164	478	248	78	1 066	221	52	1 825	210
Gibraltar .....	6	-	-	-	-	1	4	-	-	-
Griechenland .....	1 766	2 042	424	6 453	1 127	9 446	4 959	612	7 957	2 293
darunter:ATH .....	1 082	568	276	2 624	542	6 230	1 154	380	4 245	1 543
HER .....	33	30	12	184	2	400	5	13	330	55
RHO .....	139	285	1	170	1	352	329	-	248	13
SKG .....	500	303	121	3 310	250	2 217	2 999	189	2 835	666
Großbritannien .....	23 330	11 612	3 697	42 220	10 344	77 346	15 446	4 398	52 980	19 441
darunter:LHR .....	11 721	4 999	297	20 236	6 832	40 025	9 906	805	25 422	10 623
LGW .....	2 581	2 246	2 012	2 642	3	3 890	22	33	3 807	47
STN .....	4 614	766	90	4 665	3 285	11 072	131	2 235	13 053	5 554
LCY .....	8	16	9	-	8	3 172	26	55	36	11
BFS .....	106	108	28	257	4	233	109	38	134	98
BHX .....	714	970	213	6 408	32	6 425	2 747	334	4 876	1 197
BRS .....	139	127	110	174	15	811	173	50	513	32
EDI .....	365	226	75	719	47	1 582	298	89	695	228
EMA .....	56	40	27	9	4	870	13	16	40	58
GLA .....	269	206	50	311	9	455	203	59	536	156
LBA .....	88	127	59	148	1	192	107	60	183	20
MAN .....	1 911	1 266	440	6 004	70	6 949	1 119	409	2 840	951
NCL .....	221	190	73	402	-	455	262	82	331	110
Irland .....	765	432	175	3 758	74	5 524	510	256	2 455	587
darunter:DUB .....	632	367	149	3 672	58	4 695	386	231	2 138	491
Italien .....	8 949	4 365	1 680	21 442	4 704	38 434	9 591	2 435	27 052	9 937
darunter:FCO .....	1 800	599	289	3 680	545	9 050	1 240	288	5 774	1 905
BGY .....	25	40	30	106	40	47	702	38	761	35
LIN .....	18	8	15	14	16	1 334	11	6	26	10
MXP .....	3 130	1 583	347	8 118	2 247	8 827	3 014	1 007	6 438	4 378
VCE .....	675	300	181	1 557	294	5 020	370	199	1 371	1 105
AOI .....	62	45	10	149	42	192	72	27	813	86
BLQ .....	413	343	184	1 153	248	3 147	338	153	1 218	454
CAG .....	351	424	4	734	139	765	639	217	554	43
CTA .....	214	62	22	2 290	19	1 344	380	50	1 023	119
FLR .....	370	157	99	530	227	1 535	206	60	1 810	314
GOA .....	349	41	83	167	29	239	102	30	512	131
NAP .....	315	111	56	547	141	1 313	336	80	1 611	247
PMO .....	120	1	1	220	3	508	167	25	282	122
PSA .....	111	36	62	213	90	374	78	13	828	178
TRN .....	245	406	152	1 062	270	2 493	1 457	140	1 821	361
TRS .....	175	59	53	176	59	77	40	15	824	108
VRN .....	168	130	65	274	262	1 128	76	35	998	170
Luxemburg .....	824	128	84	36	3	2 348	29	30	1 089	100
darunter:LUX .....	824	128	84	36	3	2 348	29	30	1 089	100
Niederlande .....	5 558	932	715	5 864	3 396	11 823	3 565	1 792	11 459	4 982
darunter:AMS .....	3 332	907	673	5 861	3 393	11 716	3 389	1 759	9 619	4 863
RTM .....	1 291	2	7	2	-	48	51	12	117	87
MST .....	3	6	35	1	-	13	82	3	1 668	5
EIN .....	932	17	-	-	-	36	43	18	55	21
österreich .....	5 952	3 545	1 356	13 225	3 819	25 758	5 948	1 483	11 189	7 681
darunter:VIE .....	4 830	2 796	1 017	9 205	3 446	15 568	4 665	1 346	9 823	6 619
GRZ .....	420	268	111	1 231	109	3 292	1 080	97	1 293	401
INV .....	123	61	22	128	43	1 303	29	4	-	91
KLU .....	93	66	35	126	76	886	42	16	39	130
LNZ .....	180	180	110	1 580	80	2 630	109	8	34	203
SZG .....	306	174	61	955	65	2 079	23	12	-	237
Portugal .....	5 415	3 580	806	8 703	1 618	12 356	4 174	1 477	8 121	3 604
darunter:LIS .....	1 339	1 044	261	2 240	1 159	5 765	1 484	341	3 633	1 388
FAO .....	2 831	1 469	286	4 109	74	3 426	1 150	147	2 038	1 180
FNC .....	920	821	143	1 884	54	1 589	1 049	811	1 921	835
OPO .....	324	246	116	470	329	1 547	487	178	511	200
Schweden .....	3 142	1 723	154	3 296	492	12 640	2 672	1 088	6 558	3 785
darunter:ARN .....	2 152	945	89	2 196	232	6 531	1 230	635	3 963	2 896
GOT .....	579	354	52	1 002	168	3 325	769	197	1 462	373
MMA .....	17	129	1	-	20	901	106	80	70	106
Spanien .....	51 006	37 414	13 234	79 892	24 314	83 144	34 752	16 449	53 181	27 021
darunter:MAD .....	1 994	1 166	375	4 418	851	11 222	1 892	416	6 030	2 222
AGP .....	3 369	1 908	1 102	6 400	602	6 250	1 597	670	3 436	2 058
ALC .....	1 746	1 222	371	4 527	334	2 234	705	589	2 117	748
BCN .....	2 570	1 904	329	4 940	1 213	11 028	3 308	354	5 964	2 170
BIO .....	189	495	74	544	120	1 772	533	96	372	89
LEI .....	326	190	84	1 674	84	410	137	25	197	13
SVQ .....	66	112	17	626	20	226	64	32	365	136
VLC .....	223	150	77	156	199	1 978	270	220	320	188
XRY .....	365	186	142	642	91	1 117	258	32	972	136
IBZ .....	247	117	66	1 062	51	376	127	8	452	85
PMI .....	8 607	6 021	2 194	13 993	5 833	9 807	4 497	3 672	6 225	5 695

\*) vgl. Erläuterungen zu Tab. 5.2.3 Seite 6

mit Gebieten ausserhalb Deutschlands

flugplatz								Nach Endzielland bzw. -flugplatz	
B e r l i n (SXF)	(THF)	Saarbrücken (SCN)	Münster / Osn.(FMO)	Leipzig (LEJ)	Dresden (DRS)	Erfurt (ERF)	Sonstige	Insgesamt	
Reisende									Insgesamt
1 311	3 479	2	28	385	313	9	85	38 884	Belgien
1 311	3 461	2	25	385	313	2	84	38 661	darunter:BRU
5	21	5	59	77	119	-	69	30 723	Dänemark
5	21	5	41	65	111	-	48	26 651	darunter:CPH
-	-	-	10	6	-	-	11	2 164	BLL
-	2	1	39	85	74	-	84	23 887	Finnland
-	2	1	38	57	58	-	64	18 684	darunter:HEL
-	-	-	-	4	2	-	-	1 155	TKU
-	-	-	-	7	7	-	5	1 017	THP
-	-	-	-	5	1	-	9	1 376	*FI
1	599	45	1 100	976	1 097	27	426	147 249	Frankreich
-	-	-	2	8	12	-	4	2 467	darunter:ORY
1	59	19	876	598	749	13	211	102 542	CDG
-	105	-	1	5	4	-	4	1 694	BOO
-	62	1	74	120	93	6	76	11 908	LYS
-	107	-	19	64	51	6	13	4 317	MRS
-	94	3	83	110	71	-	56	12 367	NCE
-	47	-	-	5	14	-	-	1 313	NTE
-	53	-	6	14	21	-	4	1 055	SKB
-	66	-	29	46	52	-	53	5 003	TLS
-	-	-	-	-	-	-	-	11	Gibraltar
106	49	-	139	145	106	-	138	37 762	Griechenland
-	49	-	86	88	70	-	124	19 061	darunter:ATH
-	-	-	3	2	3	-	1	1 073	HER
106	-	-	1	1	-	-	-	1 646	RHO
-	-	-	49	53	33	-	11	13 536	SKG
3 545	604	40	1 775	1 096	1 148	4	617	269 643	Großbritannien
41	59	19	152	595	636	2	368	132 738	darunter:LHR
3 263	1	9	4	15	20	-	2	20 597	LGW
-	-	8	397	128	69	-	61	46 128	STN
-	-	2	667	3	6	-	5	4 032	LCY
-	59	-	-	-	9	-	1	1 184	BFS
-	34	-	106	138	145	1	73	24 413	BHX
-	53	-	36	5	9	-	1	2 248	BRS
-	49	-	29	54	68	-	26	4 550	EDI
-	-	-	13	6	13	-	21	1 186	EMA
-	91	-	32	6	5	-	1	2 389	GLA
233	36	-	31	4	4	-	-	1 293	LBA
-	139	2	185	119	135	1	55	22 595	MAN
-	53	-	51	3	17	-	-	2 250	NCL
146	57	-	32	70	114	-	34	14 989	Irland
2	57	-	29	66	102	-	29	13 104	darunter:DUB
671	716	49	1 153	1 257	664	31	1 012	134 142	Italien
312	163	3	151	197	139	1	159	26 295	darunter:FCO
-	12	6	21	21	14	5	31	1 934	BGY
1	-	-	16	2	7	-	-	1 484	LIN
-	44	2	223	279	193	7	197	40 034	MXP
-	72	3	163	54	44	1	160	11 569	VCE
-	-	1	18	11	7	-	15	1 550	AOI
-	60	3	165	52	57	2	127	8 117	BLQ
261	-	-	3	422	4	-	2	4 562	CAG
58	13	1	2	6	14	-	-	5 617	CTA
-	138	7	108	26	34	4	95	5 720	FLR
-	-	1	17	15	6	-	6	1 728	GOA
-	162	4	29	24	14	4	18	5 012	NAP
39	-	-	3	6	7	-	1	1 505	PMO
-	-	11	31	17	13	-	13	2 072	PSA
-	39	2	106	52	63	4	80	8 743	TRN
-	-	4	25	16	18	-	24	1 673	TRS
-	15	1	60	45	15	3	82	3 527	VRN
-	1 160	33	15	81	88	2	26	6 076	Luxemburg
-	1 160	33	15	81	88	2	26	6 076	darunter:LUX
217	78	10	227	294	284	5	82	51 283	Niederlande
217	57	3	227	290	281	5	81	46 673	darunter:AMS
-	-	7	-	1	-	-	-	1 656	RTM
-	-	-	-	1	-	-	-	1 788	MST
-	16	-	-	2	2	-	1	1 143	Ein
1	21	56	580	590	671	41	507	82 423	Österreich
-	17	35	323	456	477	33	315	60 971	darunter:VIE
-	-	3	84	60	70	3	83	8 605	GRZ
-	-	6	39	9	17	-	21	1 896	INN
-	4	-	15	13	57	-	25	1 623	KLU
-	-	12	58	27	27	-	25	5 263	LNZ
1	-	-	61	25	23	5	38	4 065	SZG
424	136	146	1 490	1 206	699	154	226	54 335	Portugal
-	87	-	306	534	153	1	113	19 848	darunter:LIS
109	34	58	946	309	251	20	5	18 442	FAO
315	-	88	155	321	255	133	24	11 318	FNC
-	15	-	80	40	40	-	84	4 667	OPD
-	219	8	107	131	141	5	192	36 353	Schweden
-	31	3	52	72	92	6	89	21 213	darunter:ARN
-	46	-	43	25	28	-	63	8 486	GOT
-	139	-	5	2	5	-	9	1 590	MMA
13 445	568	3 652	12 654	10 045	7 859	4 346	779	473 755	Spanien
-	146	2	198	132	109	2	165	31 340	darunter:MAD
73	46	76	789	337	231	138	55	29 137	AGP
37	19	78	669	135	94	49	16	15 690	ALC
98	95	3	169	181	149	1	166	34 642	BCN
-	132	-	48	44	63	-	85	4 856	BIO
125	-	19	155	169	114	54	1	3 777	LEI
-	70	-	7	3	5	-	5	1 754	SVQ
-	43	-	21	31	23	-	37	3 936	VLC
64	-	16	71	37	32	2	7	4 170	XRY
44	-	14	70	31	34	8	2	2 799	IBZ
2 527	17	756	2 721	2 258	1 144	945	29	76 941	PMI

Nach Endzielland bzw. -flugplatz	Von Herkunfts									
	Hamburg (HAM)	Hannover (HAJ)	Bremen (BRE)	Düsseldorf (DUS)	Köln/Bonn (CGN)	Frankfurt (FRA)	Stuttgart (STR)	Nürnberg (NUE)	München (MUC)	Berlin (TXL)
Reisende										
Insgesamt										
ACE .....	5 124	3 889	1 191	6 214	2 693	5 316	3 539	1 944	3 332	2 473
FUE .....	6 711	5 286	1 828	9 432	3 076	7 288	3 914	2 506	4 080	3 053
LPA .....	9 295	7 149	3 155	11 433	4 602	10 433	5 654	2 417	8 278	3 872
SPC .....	1 467	867	195	2 158	89	1 786	1 646	557	2 225	766
TFN .....	-	5	-	1 841	1	1 046	4	-	54	74
TFS .....	8 565	6 566	2 009	9 487	4 408	9 638	6 129	2 870	8 327	3 065
Island .....	207	14	34	9	1	903	15	9	95	76
darunter:KEF .....	207	14	34	9	1	903	11	9	94	74
Norwegen .....	2 342	709	193	1 277	215	3 852	633	275	2 718	993
darunter:OSL .....	1 582	510	95	1 260	169	2 521	452	193	1 757	644
BGO .....	250	52	45	1	5	374	30	28	209	118
Schweiz .....	9 624	4 478	1 488	13 487	6 441	19 324	2 390	2 473	14 280	7 615
darunter:ZRH .....	6 556	3 364	1 176	9 723	5 276	12 918	1 092	2 041	8 117	6 977
BRN .....	226	66	18	158	60	36	48	15	1 092	24
BSL .....	1 745	708	116	1 728	746	856	114	133	2 146	155
GVA .....	994	293	164	1 729	302	5 983	1 096	245	2 795	398
Albanien .....	48	36	21	79	21	354	59	12	134	61
Armenien .....	24	2	2	20	1	255	11	-	16	16
Aserbeidschan .....	10	33	4	24	10	320	17	10	42	36
Bosnien-Herzegowina .....	86	61	6	373	41	511	108	12	744	74
darunter:SJJ .....	64	58	4	373	37	481	106	9	727	74
Bulgarien .....	208	136	30	214	95	1 779	159	75	1 083	135
darunter:SOF .....	204	133	28	212	93	1 722	158	75	1 069	135
Estland .....	515	60	12	96	37	571	67	22	196	141
darunter:TLL .....	515	60	12	96	37	571	67	22	196	141
Georgien .....	12	6	3	7	2	513	15	3	37	35
Jugoslawien .....	161	311	30	1 315	731	1 986	1 152	27	1 441	230
darunter:BEG .....	86	41	21	501	44	902	256	9	663	106
PRN .....	75	270	9	814	687	587	892	14	777	124
Kroatien .....	277	192	56	712	109	2 994	124	30	1 256	456
darunter:ZAG .....	209	169	46	594	100	2 179	107	29	948	417
Lettland .....	265	106	37	49	93	976	90	27	213	224
darunter:RIX .....	265	106	37	49	93	976	90	27	213	224
Litauen .....	606	47	28	95	35	1 243	50	37	150	538
darunter:VNO .....	92	47	24	87	31	1 174	46	34	134	538
Malta .....	528	1 232	31	1 743	715	3 006	1 095	88	1 695	836
darunter:MLA .....	528	1 232	31	1 743	715	3 006	1 095	88	1 695	836
Mazedonien .....	492	42	11	1 046	35	672	462	140	854	78
darunter:SKP .....	489	39	11	1 045	34	643	447	140	854	78
Moldavien .....	12	4	8	6	5	675	8	13	38	10
Polen .....	2 024	776	157	3 560	441	7 578	1 210	366	2 952	1 432
darunter:WAW .....	1 128	352	102	2 100	301	4 389	729	185	2 179	1 329
GDN .....	617	32	5	56	28	323	62	7	99	24
KRK .....	37	58	15	64	28	945	44	23	231	37
KTW .....	68	73	26	698	49	1 053	229	33	80	29
WRO .....	60	25	6	96	25	597	44	10	224	11
*PL .....	111	236	3	546	9	232	101	108	131	2
Rumänien .....	336	176	98	920	126	2 657	393	119	1 728	168
darunter:OTP .....	302	115	85	753	111	2 168	267	95	1 302	159
Russische Föd. (EU) .....	2 928	985	206	4 585	281	8 457	722	307	3 841	1 498
darunter:SVO .....	1 882	308	144	3 673	142	6 087	392	194	3 038	1 273
LED .....	964	311	45	786	52	1 727	156	106	620	168
Slowakische Rep. ....	54	59	5	29	39	207	42	12	83	8
Slowenien .....	175	70	55	181	98	1 316	61	41	911	181
darunter:LJU .....	175	70	55	181	98	1 316	61	41	911	181
Tschechische Rep. ....	1 021	647	102	2 477	777	4 660	1 006	56	1 615	746
darunter:PRG .....	1 006	624	102	2 397	746	4 549	967	51	1 596	745
Türkei .....	12 880	15 993	2 850	34 035	9 670	31 158	21 857	4 703	21 471	12 814
darunter:ANK .....	326	800	12	1 924	1 573	3 259	1 547	219	898	434
ADA .....	60	526	-	190	262	846	477	126	246	315
AYT .....	7 425	9 782	2 126	16 670	3 765	12 872	11 628	2 879	10 923	5 232
IST .....	4 414	4 039	683	12 980	3 659	10 659	5 845	1 016	7 059	5 657
IZM .....	559	846	27	2 120	411	2 362	1 431	300	1 716	1 166
*TR .....	43	-	1	-	-	528	474	102	328	1
Ukraine .....	295	156	65	294	143	2 467	159	120	533	250
darunter:IEV .....	248	139	37	249	97	1 922	139	83	425	205
Ungarn .....	1 581	437	195	3 232	449	7 247	1 731	246	4 153	2 626
darunter:BUD .....	1 581	437	195	3 232	449	7 247	1 731	246	4 153	2 626
Weißrußland .....	39	44	24	98	36	966	63	21	108	70
darunter:MSQ .....	39	44	24	98	36	966	63	21	103	70
Zypern .....	1 625	1 522	317	1 871	121	4 532	426	1 286	4 006	318
darunter:LCA .....	1 481	966	210	1 168	120	3 471	344	1 190	2 399	258
PFO .....	144	556	107	703	1	993	69	96	1 570	60
Europa .....	166 793	104 275	32 096	287 886	79 794	448 906	135 394	46 597	298 335	131 028
DARUNTER: EU-LÄNDER	128 418	75 941	26 028	216 052	59 026	337 667	101 269	36 067	231 942	99 363
Ägypten .....	4 278	4 540	572	9 695	1 206	19 045	4 951	6 858	17 364	3 092
darunter:CAI .....	708	286	83	1 183	125	5 199	329	117	1 750	392
HRG .....	2 437	3 480	237	6 027	1 009	9 345	3 503	3 239	8 128	1 329
LXR .....	847	383	117	1 539	3	2 263	778	1 720	2 356	1 134
SSH .....	272	383	126	902	58	1 888	330	1 771	4 584	181
*EG .....	14	8	9	44	11	345	11	11	541	56
Algerien .....	18	15	6	34	8	696	19	14	33	23
Libyen .....	47	63	20	202	96	1 078	30	38	8	23
darunter:TIP .....	42	61	18	163	93	1 011	30	34	-	15
Marokko .....	1 541	1 075	53	1 869	348	3 968	924	885	2 369	774
darunter:CAS .....	146	143	36	305	23	1 568	87	34	264	106
AGA .....	1 342	921	10	1 530	1	1 530	815	844	1 905	641
Tunesien .....	5 647	5 890	1 506	11 696	1 696	10 559	5 508	3 860	6 600	3 246
darunter:TUN .....	286	146	48	548	82	1 593	221	45	412	139
DJE .....	1 834	1 857	421	3 538	664	3 371	1 792	1 252	2 133	1 279
MIR .....	3 523	3 887	1 037	7 610	950	5 275	3 494	2 563	3 921	1 827
Burundi .....	-	1	-	-	-	5	-	-	1	-

\*) vgl. Erläuterungen zu Tab. 5.2.3 Seite 6

mit Gebieten ausserhalb Deutschlands

flughafen									Nach Endzielland bzw. -flughafen	
(SXF)	lin (THF)	Saarbrücken (SCN)	Münster / Osn. (FMO)	Leipzig (LEJ)	Dresden (DRS)	Erfurt (ERF)	Sonstige	Insgesamt		
									Reisende	
									Insgesamt	
1 661	-	588	1 338	785	694	557	119	41 457	ACE	
1 793	-	687	1 628	1 278	1 208	546	-	54 314	FUE	
2 853	-	683	2 201	2 069	1 603	1 206	-	76 903	LPA	
401	-	34	166	257	215	71	68	12 948	SPC	
3 769	-	696	2 398	2 285	2 120	767	-	3 025	TFN	
-	-	-	-	-	-	-	-	73 099	TFS	
-	-	-	1	3	1	-	1	1 369	Island	
-	-	-	1	3	1	-	1	1 362	darunter:KEF	
-	284	1	75	92	52	-	79	13 790	Norwegen	
-	275	-	49	58	35	-	52	9 652	darunter:OSL	
-	1	-	15	11	6	-	6	1 151	BGO	
70	3 798	13	1 173	1 345	1 326	21	162	89 508	Schweiz	
2	122	5	1 029	1 123	1 095	9	72	60 697	darunter:ZRH	
-	289	-	16	1	5	-	-	2 054	BRN	
68	2 408	-	40	114	87	3	31	11 198	BSL	
-	892	6	72	101	127	9	59	14 665	GVA	
-	-	-	-	8	4	-	-	837	Albanien	
12	-	-	-	2	-	-	-	361	Armenien	
-	-	-	4	7	8	-	7	532	Aserbeidschan	
-	-	2	7	15	12	-	6	2 058	Bosnien-Herzegowina	
-	-	2	7	15	12	-	6	1 975	darunter:SJJ	
660	-	-	36	32	37	3	11	4 693	Bulgarien	
660	-	-	36	30	37	3	11	4 606	darunter:SOF	
-	-	-	5	12	18	-	5	1 757	Estland	
-	-	-	5	12	18	-	5	1 757	darunter:TLL	
3	-	-	-	1	6	-	-	643	Georgien	
390	5	3	555	11	11	-	6	8 365	Jugoslawien	
316	5	3	3	11	7	-	5	2 979	darunter:BEG	
57	-	-	552	-	4	-	1	4 863	PRN	
-	-	1	39	25	32	3	51	6 357	Kroatien	
-	-	1	28	18	26	3	41	4 915	darunter:ZAG	
-	-	-	23	26	8	-	14	2 151	Lettland	
-	-	-	23	26	8	-	14	2 151	darunter:RIX	
3	-	-	52	16	7	-	23	2 930	Litauen	
-	-	-	52	16	7	-	23	2 305	darunter:VNO	
678	-	-	37	394	32	-	30	12 140	Malta	
678	-	-	37	394	32	-	30	12 140	darunter:MLA	
338	-	-	39	12	8	-	36	4 265	Mazedonien	
338	-	-	39	12	8	-	36	4 213	darunter:SKP	
35	-	-	1	1	1	-	-	817	Moldavien	
24	46	13	214	88	111	1	137	21 130	Polen	
-	-	11	165	57	39	-	72	13 139	darunter:WAW	
-	12	-	-	2	3	-	4	1 274	GDN	
-	-	-	4	9	10	-	6	1 511	KRK	
24	-	-	26	17	8	-	48	2 461	KTW	
-	-	2	17	2	1	-	6	1 126	WRO	
-	34	-	2	1	50	-	1	1 567	*PL	
376	-	7	55	45	138	-	43	7 385	Rumänien	
376	-	1	48	39	137	-	34	5 952	darunter:OTP	
4 383	8	-	174	154	132	1	156	28 818	Russische Föb. (EU)	
3 353	4	-	141	83	86	1	86	20 887	darunter:SVQ	
954	-	-	21	36	28	-	42	6 016	LED	
-	121	-	2	4	5	-	2	672	Slowakische Rep.	
-	-	15	26	22	14	-	20	3 186	Slowenien	
-	-	15	26	22	14	-	20	3 186	darunter:LJU	
-	6	9	106	139	11	1	122	13 501	Tschechische Rep.	
-	6	5	96	138	9	1	121	13 159	darunter:PRG	
4 920	3	206	2 497	5 949	1 018	1 788	157	183 969	Türkei	
269	-	-	5	7	6	-	21	11 300	darunter:ANK	
20	-	-	55	-	-	-	-	3 123	ADA	
4 266	-	199	1 888	5 492	913	1 788	-	97 848	AYT	
215	3	5	519	396	87	-	124	57 360	IST	
3	-	2	27	18	11	-	11	11 010	IZM	
107	-	-	2	-	1	-	1	1 588	*TR	
432	-	-	29	45	32	-	29	5 049	Ukraine	
432	-	-	25	43	28	-	24	4 096	darunter:IEV	
-	2	5	191	164	104	18	165	22 546	Ungarn	
-	2	5	191	164	104	18	165	22 546	darunter:BUD	
216	-	-	14	22	26	-	23	1 770	Weißrussland	
216	-	-	14	22	26	-	23	1 765	darunter:MSQ	
778	-	111	349	1 261	792	89	84	19 548	Zypern	
398	-	59	248	780	486	89	84	13 751	darunter:LCA	
380	-	52	101	481	306	-	-	5 619	PFO	
33 190	11 982	4 433	25 102	26 333	17 323	6 549	5 646	1 861 662	Europa	
19 872	7 709	4 047	19 398	16 438	13 377	4 624	4 277	1 401 515	DARUNTER: EU-LÄNDER	
4 461	-	521	1 052	3 377	1 376	883	325	83 596	Ägypten	
339	-	1	49	27	24	-	35	10 647	darunter:CAI	
3 620	-	321	641	2 492	779	500	151	47 238	HRG	
139	-	87	248	585	325	207	24	12 755	LXR	
363	-	112	113	268	243	176	106	11 876	SSH	
-	-	-	1	5	5	-	9	1 070	*EG	
-	2	-	3	1	4	-	-	356	Algerien	
80	-	-	5	1	9	-	3	1 627	Libyen	
1	-	-	5	4	9	-	3	1 489	darunter:TIP	
455	24	-	214	421	303	223	13	15 459	Marokko	
-	24	-	19	14	2	-	11	2 782	darunter:CAS	
230	-	-	195	405	301	223	-	10 893	AGA	
3 543	2	960	1 758	3 363	1 828	1 189	26	68 877	Tunesien	
150	-	-	58	12	13	-	25	3 778	darunter:TUN	
1 127	2	363	723	838	526	222	-	21 942	DJE	
2 266	-	597	975	2 513	1 287	967	-	42 692	MIR	
-	-	-	-	-	-	-	-	7	Burundi	

Nach Endzielland bzw. -flugplatz	Von Herkunfts									
	Hamburg (HAM)	Hannover (HAJ)	Bremen (BRE)	Düsseldorf (DUS)	Köln/Bonn (CGN)	Frankfurt (FRA)	Stuttgart (STR)	Nürnberg (NUE)	München (MUC)	Berlin (TXL)
<b>Reisende</b>										
<b>Insgesamt</b>										
Zentral Afrik. Rep. .	1	-	-	2	-	10	1	-	-	-
Kongo .....	8	2	1	1	2	2	7	-	1	2
Kamerun .....	38	42	8	67	5	90	34	4	52	30
Gabun .....	9	7	-	3	3	16	6	2	4	6
Aquatorial Guinea ..	-	2	2	-	-	3	-	-	-	-
Ruanda .....	4	2	1	22	-	40	4	-	2	-
Sao Tome .....	-	-	-	-	-	-	-	-	-	-
Tschad .....	2	1	-	15	2	13	2	-	7	1
Zaire .....	3	2	-	8	-	46	2	-	4	-
Burkina Faso .....	17	15	1	19	-	46	5	1	10	-
Benin .....	17	10	4	22	-	40	17	4	50	3
Elfenbeinküste .....	27	13	3	21	3	68	13	16	14	5
Kap Verde .....	134	36	29	73	17	596	27	24	425	77
darunter:SID .....	134	35	28	73	17	596	27	24	258	77
Ghana .....	234	58	51	939	11	399	64	36	82	121
darunter:ACC .....	234	58	51	939	11	399	64	36	82	121
Gambia .....	28	9	2	10	-	374	16	-	6	6
Guinea .....	10	11	1	4	-	20	10	8	4	2
Guinea-Bissau .....	-	-	-	-	-	-	-	-	1	1
Liberia .....	1	1	-	-	-	8	4	-	-	-
Mali .....	15	26	-	19	-	51	19	3	27	12
Mauritanien .....	1	8	-	7	-	5	-	1	6	-
Niger .....	7	7	2	7	2	22	8	3	21	16
Nigeria .....	285	71	62	140	40	1 002	246	41	178	58
darunter:LOS .....	270	62	56	127	40	920	243	41	161	56
Senegal .....	38	48	10	59	7	263	36	2	52	11
Togo .....	19	12	7	23	1	34	13	11	30	8
Dschibuti .....	1	1	-	-	-	17	2	-	2	-
Eritrea .....	8	6	-	13	6	360	40	12	22	4
Äthiopien .....	11	30	3	11	7	976	17	9	21	26
darunter:ADD .....	11	30	3	11	7	941	17	9	21	26
Kenia .....	328	184	68	1 250	257	2 180	137	35	1 357	334
darunter:NBO .....	101	122	38	43	6	314	103	33	187	115
MBA .....	227	62	30	1 207	251	1 866	34	2	1 170	219
Sudan .....	15	8	2	9	10	308	12	1	12	14
Tansania .....	45	35	6	24	2	136	47	21	94	45
Uganda .....	12	15	2	36	-	42	6	-	15	1
Angola .....	3	2	1	110	-	46	1	1	9	4
Botswana .....	1	-	-	2	2	14	-	-	-	6
Komoren .....	-	-	-	-	-	2	-	-	-	-
Lesotho .....	2	6	-	1	-	8	2	-	1	-
Madagaskar .....	19	17	-	26	3	73	21	1	66	29
Mauritius .....	341	171	50	303	78	2 397	179	49	1 407	300
darunter:MRU .....	341	171	50	303	78	2 392	179	49	1 407	300
Malawi .....	2	-	-	-	-	45	2	-	2	-
Mosambik .....	2	5	1	-	-	80	1	1	20	5
Namibia .....	115	37	23	208	5	1 792	19	11	1 730	59
darunter:WDM .....	115	37	23	208	5	1 792	19	11	1 729	59
Reunion .....	34	19	-	54	-	107	53	22	80	32
Seschellen .....	83	42	10	58	4	962	41	21	151	60
darunter:SEZ .....	83	42	10	58	4	934	41	21	151	58
Swasiland .....	-	-	-	-	1	4	-	-	-	1
Südafrika .....	1 759	1 030	502	1 494	279	8 811	1 022	321	4 275	1 303
darunter:JNB .....	875	558	272	799	157	5 615	679	204	1 534	767
CPT .....	814	336	160	639	113	2 958	256	99	2 672	515
Sambia .....	7	7	1	6	2	17	4	-	17	10
Simbabwe .....	7	16	3	15	5	183	6	5	17	14
<b>Afrika .....</b>	<b>15 224</b>	<b>13 598</b>	<b>3 013</b>	<b>28 577</b>	<b>4 109</b>	<b>57 059</b>	<b>13 578</b>	<b>12 321</b>	<b>36 651</b>	<b>9 764</b>
Kanada .....	925	755	361	993	284	12 592	769	331	2 425	1 346
darunter:YUL .....	160	170	52	166	62	1 785	140	63	351	266
YTO .....	441	368	183	474	123	4 600	370	173	1 123	524
YVR .....	173	83	48	152	38	2 040	144	46	372	357
YYC .....	35	46	22	53	13	1 441	23	16	111	60
USA .....	11 923	5 053	3 195	20 141	2 213	110 704	12 592	5 285	36 108	11 652
darunter:JFK .....	1 786	720	460	907	250	12 070	1 146	395	3 555	1 844
EWB .....	948	339	181	4 983	121	5 234	577	374	3 387	1 003
BOS .....	459	223	110	602	160	3 807	478	220	1 401	629
PHL .....	236	68	56	237	61	4 493	197	99	1 430	187
PIT .....	23	15	4	182	31	4 460	39	24	204	34
IAD .....	551	158	106	306	204	7 799	535	187	1 578	641
DTW .....	431	421	272	260	112	7 157	968	467	826	627
CLE .....	25	20	3	199	6	510	44	11	156	12
CVG .....	171	34	25	141	11	409	126	67	489	121
*U1 .....	47	20	24	96	15	629	369	22	519	49
MEM .....	50	67	34	36	2	476	72	108	122	88
CLT .....	42	87	14	117	5	4 625	74	35	296	15
ATL .....	708	181	107	379	89	3 114	879	284	3 795	447
FLL .....	32	18	10	84	19	1 013	138	12	157	50
MIA .....	1 653	583	404	1 855	225	5 617	777	349	2 890	1 050
ORL .....	207	117	108	998	21	1 034	256	171	547	223
RSW .....	108	80	14	1 951	11	1 052	314	30	319	80
TPA .....	225	77	71	215	28	1 497	282	59	366	165
*U2 .....	19	34	18	79	22	917	176	40	324	17
CHI .....	675	269	157	1 819	108	8 651	624	590	2 105	736
MSP .....	154	119	94	145	7	701	196	178	381	186
DAL .....	228	107	64	229	50	3 152	261	121	729	165
HOU .....	234	167	63	375	63	2 461	179	100	358	147
MSY .....	82	46	19	183	25	858	127	30	335	121
SEA .....	144	68	30	82	9	998	193	97	470	202
LAX .....	998	301	205	734	167	5 450	591	312	1 569	1 039
SAN .....	68	31	59	172	17	407	97	25	374	77
SFO .....	741	280	132	609	166	6 502	605	187	2 620	849

\*) vgl. Erläuterungen zu Tab. 5.2.3 Seite 6

mit Gebieten ausserhalb Deutschlands

flugplatz								Nach Endzielland bzw. -flugplatz	
B e r l i n (SXF)	(THF)	Seabrücken (SCN)	Münster / Osn. (FMO)	Leipzig (LEJ)	Dresden (DRS)	Erfurt (ERF)	Sonstige	Insgesamt	
Reisende									
Insgesamt									
-	-	-	-	-	-	-	-	14	Zentral Afrik.Rep.
-	-	-	-	-	-	-	-	26	Kongo
-	14	-	-	-	4	-	-	388	Kamerun
-	-	-	-	1	-	-	-	57	Gabun
-	-	-	-	-	-	-	-	7	Aquatorial Guinea
-	1	-	-	-	-	-	-	76	Ruanda
-	7	-	-	-	-	-	-	9	Seo Tome
-	-	-	1	-	-	-	-	44	Tschad
-	2	-	-	-	-	-	-	67	Zaire
-	5	-	-	-	-	-	-	119	Burkina Faso
-	7	-	-	-	4	-	-	178	Benin
-	6	-	-	4	1	-	-	194	Elfenbeinküste
-	-	-	-	13	13	-	-	1 464	Kap Verde
-	-	-	-	13	13	-	-	1 295	darunter:SID
5	-	-	11	7	1	-	-	2 019	Ghana
5	-	-	11	7	1	-	-	2 019	darunter:ACC
-	2	-	-	-	-	-	-	453	Gambia
1	7	-	-	-	-	-	-	78	Guinea
-	-	-	-	-	-	-	-	2	Guinea-Bissau
-	-	-	-	-	-	-	-	14	Liberia
-	19	-	-	1	-	-	-	192	Mali
-	-	-	1	-	-	-	-	29	Mauritanien
-	-	-	-	-	-	-	-	95	Niger
7	20	-	10	-	6	-	17	2 183	Nigeria
7	20	-	10	-	6	-	17	2 036	darunter:LOS
-	6	-	-	1	3	-	-	536	Senegal
-	10	-	1	-	-	-	-	169	Togo
-	-	-	-	-	-	-	-	23	Dschibuti
-	-	-	2	-	-	-	6	479	Eritrea
-	-	-	1	2	3	-	1	1 118	Äthiopien
-	-	-	1	2	3	-	1	1 083	darunter:ADD
4	13	-	24	100	63	-	9	6 343	Kenia
4	13	-	17	-	-	-	1	1 097	darunter:NBO
-	-	-	7	100	63	-	8	5 246	MBA
-	-	-	-	-	4	-	1	396	Sudan
-	12	-	7	-	-	-	-	462	Tansania
-	1	-	-	-	1	-	-	142	Uganda
2	-	-	-	-	-	-	-	180	Angola
-	-	-	-	1	-	-	-	26	Botswana
-	-	-	-	-	-	-	-	2	Komoren
-	-	-	-	-	-	-	-	20	Lesotho
-	-	-	-	-	1	-	-	256	Madagaskar
-	-	25	42	77	-	-	44	5 463	Mauritius
-	-	25	42	77	-	-	44	5 458	darunter:MRU
-	-	1	-	-	-	-	-	52	Malawi
-	-	-	-	-	3	-	1	120	Mosambik
-	-	2	8	10	-	-	10	4 029	Namibia
-	-	2	8	10	-	-	10	4 028	darunter:WDH
-	-	-	-	1	4	-	-	406	Reunion
-	-	-	16	2	-	-	3	1 453	Seschellen
-	-	-	16	2	-	-	3	1 423	darunter:SEZ
-	-	-	-	-	-	-	-	6	Swasiland
-	23	-	152	194	173	-	182	21 520	Südafrika
-	23	-	84	76	126	-	66	11 835	darunter:JNB
-	-	-	57	106	41	-	95	8 861	CPT
-	-	-	-	-	1	-	-	72	Sambia
-	-	-	3	2	1	-	1	278	Simbabwe
8 559	183	1 481	3 273	7 559	3 895	2 295	642	221 781	Afrika
-	17	-	107	113	115	-	182	21 315	Kanada
-	16	-	22	25	13	-	9	3 300	darunter:YUL
-	-	-	48	36	42	-	82	8 587	YTO
-	-	-	19	23	13	-	47	3 555	YVR
-	-	-	5	6	10	-	13	1 854	YYC
-	376	1	1 092	1 170	1 250	28	1 572	224 355	USA
-	146	-	151	123	151	-	233	23 937	darunter:JFK
-	43	1	53	89	82	-	71	17 486	EWB
-	30	-	55	61	70	-	75	8 380	BOS
-	-	-	8	28	19	-	28	7 147	PHL
-	-	-	2	4	3	-	9	5 034	PIT
-	31	-	39	52	43	1	88	12 319	IAD
-	-	-	120	26	28	-	60	11 775	DTW
-	-	-	4	5	3	-	6	1 004	CLE
-	-	-	11	11	11	-	16	1 643	CVG
-	-	-	9	10	10	27	7	1 853	*U1
-	-	-	15	-	10	-	-	1 080	MEM
-	-	-	4	6	5	-	12	5 337	CLT
-	5	-	41	34	26	-	96	10 185	ATL
-	-	-	1	11	7	-	-	1 552	FLL
-	-	-	92	135	94	-	206	15 930	MIA
-	-	-	18	28	14	-	23	3 765	ORL
-	-	-	3	8	10	-	2	3 982	RSW
-	-	-	12	16	13	-	23	3 049	TPA
-	6	-	25	5	4	-	17	1 703	*U2
-	72	-	62	69	46	-	81	16 064	CHI
-	-	-	17	10	9	-	2	2 199	MSP
-	-	-	11	12	13	-	24	5 208	DAL
-	42	-	37	39	12	-	30	4 265	HOU
-	-	-	27	29	15	-	38	1 935	MSY
-	-	-	8	5	9	-	-	2 315	SEA
-	-	-	69	84	45	-	112	11 676	LAX
-	-	-	10	11	11	-	8	1 367	SAW
-	-	-	74	73	139	-	113	13 090	SFO

Nach Endzielland bzw. -flugplatz	Von Herkunfts									
	Hamburg (HAM)	Hannover (HAJ)	Bremen (BRE)	Düsseldorf (DUS)	Köln/Bonn (CGN)	Frankfurt (FRA)	Stuttgart (STR)	Nürnberg (NUE)	München (MUC)	Berlin (TXL)
<b>Reisende</b>										
<b>Insgesamt</b>										
LAS .....	94	62	55	338	27	1 055	99	67	535	111
PHX .....	84	44	51	118	15	993	148	25	402	41
DEN .....	73	24	31	170	13	840	134	26	616	109
Antigua-Barbuda .....	35	8	5	50	2	204	6	2	35	12
Bahamas .....	18	12	17	41	3	52	11	1	56	10
Barbados .....	125	85	18	106	1	226	3	-	152	33
Belize .....	-	-	-	-	-	3	-	1	1	-
Bermuda .....	24	3	3	10	1	31	2	-	13	6
Cayman .....	16	4	3	6	1	44	-	2	23	5
Costa Rica .....	81	39	11	769	5	200	58	23	176	131
darunter:SJO .....	81	39	11	769	5	200	58	23	176	131
Dominica .....	-	-	-	-	-	1	-	-	-	-
Dominik. Republik ..	2 574	2 074	70	8 223	629	8 581	2 273	60	6 680	267
darunter:SDQ .....	154	62	11	488	4	783	36	21	393	117
POP .....	1 151	633	21	3 059	616	3 071	948	20	3 119	37
PUJ .....	1 269	1 379	38	4 676	9	4 727	1 289	19	3 168	113
El Salvador .....	14	6	2	5	10	55	2	2	11	6
Grenada .....	47	10	12	34	3	240	12	3	68	15
Guadeloupe .....	55	17	-	42	-	87	70	19	59	16
Guatemala .....	25	10	8	14	4	289	48	10	33	19
Haiti .....	-	-	1	-	-	-	-	-	1	-
Honduras .....	2	2	2	-	-	13	1	-	9	3
Jamaika .....	118	83	28	878	9	920	16	18	333	96
darunter:MBJ .....	92	72	25	871	9	899	16	18	317	85
Kuba .....	716	362	121	3 108	633	4 075	228	87	4 006	689
darunter:HAV .....	187	65	25	81	17	690	88	28	689	250
VRA .....	280	165	44	2 047	602	1 801	47	25	2 624	182
AVI .....	94	72	20	33	10	798	60	23	144	95
HOG .....	108	51	21	930	1	612	28	8	512	131
St. Lucia .....	16	7	13	42	1	512	3	8	112	15
Martinique .....	80	24	-	101	-	97	72	14	77	34
Mexiko .....	661	1 119	169	2 680	375	6 773	604	261	3 284	763
darunter:MEX .....	366	411	102	317	76	3 567	436	191	784	427
CUN .....	253	674	47	2 318	276	2 396	86	36	2 471	307
Nicaragua .....	1	-	1	1	-	34	-	-	23	18
Niederl. Antillen ..	166	85	32	87	-	201	109	21	204	102
Panama .....	6	4	2	9	3	78	10	1	3	2
St. Vincent .....	-	-	-	1	-	3	1	-	-	-
Trinidad und Tobago ..	74	30	15	63	4	432	8	4	84	38
Argentinien .....	317	174	73	238	80	2 258	266	103	651	308
darunter:BUE .....	307	171	72	233	76	2 177	257	103	631	308
Bolivien .....	20	10	7	11	5	227	9	4	45	5
Brasilien .....	950	798	387	1 034	257	6 688	930	231	2 491	746
darunter:RIO .....	283	93	142	373	52	2 148	189	57	682	315
SAO .....	432	560	152	467	115	1 492	604	132	955	295
*BR .....	55	84	42	88	31	1 110	48	21	355	49
Chile .....	221	79	59	135	42	2 107	91	52	446	264
darunter:SCL .....	213	77	58	129	42	2 015	90	47	437	259
Ecuador .....	90	65	26	20	7	446	64	36	216	109
Franz. Guyana .....	2	-	6	3	-	6	11	-	16	-
Guyana .....	-	-	-	-	-	-	6	-	-	1
Kolumbien .....	95	73	38	73	19	1 771	57	17	139	63
darunter:BOG .....	88	68	31	65	14	853	52	14	132	57
Paraguay .....	24	29	13	8	4	176	15	2	45	10
Peru .....	97	41	30	57	34	986	138	46	261	117
darunter:LIM .....	96	41	30	57	34	983	136	46	260	117
Suriname .....	-	-	-	-	-	-	-	-	2	-
Uruguay .....	16	10	10	15	8	286	11	2	25	11
Venezuela .....	230	292	47	1 802	27	1 761	137	60	462	324
darunter:CCS .....	136	175	35	91	20	990	106	43	237	116
PMV .....	94	117	12	1 709	6	759	29	15	216	206
<b>Amerika .....</b>	<b>19 764</b>	<b>11 363</b>	<b>4 785</b>	<b>40 800</b>	<b>4 664</b>	<b>163 159</b>	<b>18 633</b>	<b>6 706</b>	<b>58 775</b>	<b>17 236</b>
Kasachstan .....	39	362	27	26	23	1 264	71	27	63	96
darunter:ALA .....	39	76	27	24	23	842	25	27	62	96
Kirgisien .....	12	152	-	5	-	205	9	-	13	2
Rußland/Fernost .....	65	973	7	61	11	1 339	16	7	148	19
darunter:OVB .....	12	387	-	-	-	489	1	-	89	-
Tadschikistan .....	-	-	-	-	-	-	-	-	117	-
Turkmenistan .....	7	3	5	9	2	460	3	5	13	5
Usbekistan .....	28	14	4	8	19	1 018	11	6	37	46
darunter:TAS .....	28	14	4	8	17	1 012	11	6	37	46
Bahrain .....	32	7	18	30	5	123	18	10	38	20
Iran .....	765	63	21	264	86	3 070	135	50	251	264
darunter:THR .....	701	63	21	264	86	2 829	135	50	249	264
Israel .....	415	340	70	1 089	155	4 248	357	142	3 215	748
darunter:TLV .....	415	340	70	1 081	155	4 215	347	142	3 193	746
Jemen .....	16	9	4	9	9	940	2	2	66	21
darunter:SAH .....	15	8	4	9	7	910	2	2	66	21
Jordanien .....	300	137	45	175	30	2 469	84	392	206	617
darunter:AMM .....	266	122	45	146	30	1 983	84	26	206	617
AQJ .....	34	15	-	29	-	486	-	366	-	-
Katar .....	23	3	4	32	13	119	2	8	468	6
Kuweit .....	41	16	9	66	24	705	42	16	70	41
darunter:KWI .....	41	16	9	66	24	705	42	16	70	41
Libanon .....	159	75	76	212	11	1 040	104	20	138	196
darunter:BEY .....	159	75	76	212	11	1 040	104	20	138	196
Oman .....	50	36	34	47	23	511	68	22	224	73
darunter:MCT .....	50	36	34	47	23	511	68	22	218	73
Saudi-Arabien .....	136	58	17	281	50	1 811	73	52	175	67
darunter:JED .....	78	23	5	118	22	950	34	27	70	35
RUH .....	46	18	7	124	23	623	31	16	76	22
Syrien .....	128	63	30	145	34	1 085	117	24	286	67

\*) vgl. Erläuterungen zu Tab. 5.2.3 Seite 6



mit Gebieten ausserhalb Deutschlands

flugplatz								Nach Endzielland bzw. -flugplatz	
B e r l i n (SXF)	(THF)	Saarbrücken (SCN)	Münster / Osn.(FMO)	Leipzig (LEJ)	Dresden (DRS)	Erfurt (ERF)	Sonstige	Insgesamt	
Reisende									
Insgesamt									
-	-	-	18	32	5	-	38	2 536	LAS
-	-	-	13	7	27	-	15	1 983	PHX
-	-	-	5	9	10	-	9	2 069	DEN
-	-	-	-	-	2	-	1	362	Antigua-Berbuda
-	-	-	1	2	1	-	1	226	Bahamas
-	-	-	2	-	-	-	-	751	Barbados
-	-	-	-	-	-	-	-	5	Belize
-	-	-	-	-	-	-	-	93	Bermude
-	-	-	-	-	-	-	-	104	Cayman
-	-	-	5	2	2	-	2	1 504	Costa Rica
-	-	-	5	2	2	-	2	1 504	darunter:SJO
3 787	-	-	285	2 241	78	-	46	37 868	Dominica
2 677	-	-	-	38	9	-	5	2 121	Dominik. Republik
1 110	-	-	283	1 072	32	-	16	16 755	darunter:SDQ
-	-	-	2	1 131	37	-	25	18 992	PDP
-	-	-	2	-	1	-	2	118	PUJ
-	-	-	2	2	2	-	-	450	El Salvador
-	-	-	-	-	-	-	-	365	Grenada
-	-	-	3	2	7	-	3	475	Guadeloupe
-	-	-	1	-	-	-	-	2	Guatemala
-	-	-	9	21	40	-	11	33	Haiti
-	-	-	8	20	40	-	11	2 580	Honduras
1 175	-	-	17	886	183	-	32	16 318	Jamaika
1	-	-	5	13	11	-	1	2 151	darunter:MBJ
1 174	-	-	-	762	130	-	7	9 890	Kuba
-	-	-	8	50	10	-	22	1 439	darunter:HAV
-	-	-	4	47	26	-	2	2 481	VRA
-	-	-	-	-	2	-	2	693	AVI
-	-	-	-	-	1	-	-	540	HOS
519	-	-	92	161	139	-	129	17 729	St. Lucia
-	-	-	62	39	66	-	91	6 935	Martinique
519	-	-	3	110	71	-	15	9 582	Mexiko
-	-	-	30	-	-	-	-	78	darunter:MEX
-	1	-	-	-	-	-	-	1 037	CUN
-	-	-	-	-	-	-	-	119	Nicaragua
-	-	-	-	-	-	-	-	5	Niederl. Antillen
-	-	-	39	15	17	-	1	756	Panama
-	-	-	38	14	17	-	53	4 592	St. Vincent
-	-	-	3	5	-	-	52	4 456	Trinidad und Tobago
-	-	-	119	54	70	-	2	353	Argentinien
-	-	-	14	12	25	-	196	14 951	darunter:BOE
-	-	-	52	17	17	-	36	4 421	Bolivien
-	-	-	18	7	11	-	101	5 391	Brasilien
-	-	-	21	13	29	-	27	1 946	darunter:RIO
-	-	-	21	13	29	-	29	3 588	SAD
-	-	-	10	1	4	-	-	3 459	*BR
-	-	-	-	-	-	-	-	1 094	Chile
-	-	-	-	-	-	-	-	44	darunter:SCL
-	-	-	-	-	-	-	-	7	Ecuador
-	1	-	5	2	4	-	13	2 370	Franz. Guyana
-	-	-	4	1	4	-	8	1 391	Guyana
-	-	-	-	-	5	-	4	335	Kolumbien
2	-	-	12	14	9	-	26	1 870	darunter:BOG
2	-	-	12	14	9	-	26	1 863	Paraguay
-	-	-	-	-	-	-	-	2	Peru
-	-	-	1	2	-	-	5	402	darunter:LIM
-	-	-	21	94	63	-	50	5 370	Suriname
-	-	-	21	8	8	-	30	2 016	Uruguay
-	-	-	-	84	55	-	20	3 322	Venezuela
5 483	395	1	1 879	4 803	2 024	28	2 362	362 860	darunter:CCS
Amerika									
23	-	-	18	13	23	-	6	2 081	Kasachstan
13	-	-	17	13	23	-	5	1 312	darunter:ALA
10	-	-	-	-	-	-	-	408	Kirgisien
164	-	-	4	1	7	-	6	2 828	Rußland/Fernost
49	-	-	-	-	3	-	-	1 030	darunter:OVB
-	-	-	-	-	-	-	-	117	Tadschikistan
-	-	-	3	7	8	-	3	533	Turkmenistan
-	-	-	6	16	44	-	8	1 265	Usbekistan
-	-	-	5	15	44	-	8	1 255	darunter:TAS
-	-	-	-	-	-	-	1	302	Bahrain
-	-	-	19	5	6	-	9	5 008	Iran
-	-	-	19	5	6	-	9	4 701	darunter:THR
499	23	-	28	43	53	-	39	11 464	Israel
495	23	-	28	43	53	-	39	11 385	darunter:TLV
-	-	-	4	4	6	-	24	1 116	Jemen
-	-	-	4	4	5	-	24	1 081	darunter:SAH
-	-	-	26	56	67	27	21	4 652	Jordanien
-	-	-	16	15	22	-	20	3 598	darunter:AMM
-	-	-	10	41	45	27	1	1 054	AQJ
-	-	-	1	-	-	-	5	684	Katar
-	-	-	3	3	-	-	6	1 042	Kuweit
-	-	-	3	3	-	-	6	1 042	darunter:KWI
-	8	-	41	5	2	-	13	2 100	Libanon
-	8	-	41	5	2	-	13	2 100	darunter:BEY
-	-	-	23	5	15	-	7	1 138	Oman
-	-	-	23	5	15	-	7	1 132	darunter:MCT
15	-	-	25	9	11	-	20	2 800	Saudi-Arabien
15	-	-	6	4	5	-	7	1 399	darunter:JED
306	-	-	13	4	6	-	4	1 013	RUH
-	-	-	6	1	1	-	1	2 294	Syrien

Nach Endzielland bzw. -flugplatz	Von Herkunfts									
	Hamburg (HAM)	Hannover (HAJ)	Bremen (BRE)	Düsseldorf (DUS)	Köln/Bonn (CGN)	Frankfurt (FRA)	Stuttgart (STR)	Nürnberg (NUE)	München (MUC)	Berlin (TXL)
<b>Reisende</b>										
<b>Insgesamt</b>										
darunter:DAM .....	97	58	23	142	28	841	107	21	266	67
Ver.Arab.Emirate ...	982	380	226	784	181	6 658	419	178	3 632	604
darunter:AUH .....	95	74	31	218	44	793	33	31	544	67
DXB .....	874	303	195	563	136	5 849	386	147	3 088	532
Bangladesch .....	21	4	6	12	1	407	6	1	58	19
Indien .....	788	432	168	990	238	7 559	603	298	2 321	637
darunter:DEL .....	382	293	82	376	100	2 938	282	153	714	383
BOM .....	282	93	48	331	82	2 692	199	94	512	191
GOI .....	17	2	-	109	3	43	2	1	892	14
MAA .....	76	28	31	123	34	747	72	27	134	24
Sri Lanka .....	231	171	43	2 136	21	3 409	22	9	2 138	56
darunter:CMB .....	231	171	43	2 136	21	3 409	22	9	2 138	56
Malediven .....	534	383	24	1 784	45	2 370	223	11	1 863	77
darunter:MLE .....	534	383	24	1 784	45	2 370	223	11	1 863	77
Nepal .....	62	67	20	37	31	1 135	35	17	819	113
darunter:KTM .....	62	42	20	37	31	1 135	35	17	819	113
Pakistan .....	56	40	6	45	13	1 935	45	16	140	35
Brunei .....	4	-	-	2	1	92	-	2	5	4
Hongkong(China) ....	874	198	177	723	153	8 105	406	200	1 371	915
darunter:HKG .....	874	198	177	723	153	8 105	406	200	1 371	915
China .....	1 180	694	301	1 048	313	9 518	738	391	2 221	1 258
darunter:PEK .....	736	442	190	582	169	5 892	381	204	1 544	880
SHA .....	394	226	89	416	131	3 115	335	151	643	357
Indonesien .....	248	95	109	129	30	6 408	69	69	565	276
darunter:JKT .....	133	38	79	100	28	1 835	49	57	172	122
DPS .....	98	54	22	26	1	4 355	16	7	353	146
Japan .....	1 030	490	154	1 514	238	15 071	986	293	3 429	1 596
darunter:NRT .....	763	316	97	1 035	148	10 450	704	223	2 550	1 131
NGO .....	27	57	14	66	13	1 207	58	10	252	138
KIX .....	219	115	37	405	74	1 976	221	56	569	321
Kambodscha .....	8	3	2	3	4	224	9	6	27	6
Rep. Korea .....	335	158	89	374	84	6 968	244	152	609	310
darunter:SEL .....	285	144	70	355	81	6 570	237	134	587	295
Laos .....	23	9	3	6	5	231	5	8	38	16
Myanmar .....	31	15	4	19	3	629	10	6	195	23
Mongolei .....	-	1	-	1	2	22	4	-	15	253
Macao .....	-	-	-	-	-	8	-	-	-	-
Malaysia .....	208	134	49	169	26	2 327	99	95	708	228
darunter:KUL .....	191	121	45	159	23	1 621	79	90	610	225
Philippinen .....	459	107	167	192	71	2 590	116	56	433	150
darunter:MNL .....	452	107	167	192	68	2 118	114	54	407	146
Singapur .....	796	305	196	481	102	4 768	455	184	1 290	649
darunter:SIN .....	796	305	196	481	102	4 768	455	184	1 290	649
Thailand .....	1 904	711	414	3 945	211	20 766	674	330	7 373	2 078
darunter:BKK .....	1 646	630	378	3 440	191	17 325	619	288	5 293	1 843
HKT .....	232	66	33	495	17	2 682	47	32	1 884	216
Taiwan .....	179	61	53	237	39	2 459	97	78	710	95
darunter:TPE .....	173	55	42	216	37	2 083	94	75	677	86
Vietnam .....	177	120	43	181	25	1 697	108	51	311	398
darunter:SGN .....	90	61	33	139	12	707	67	29	133	109
HAN .....	87	59	10	42	11	959	41	22	175	289
<b>Asien .....</b>	<b>12 346</b>	<b>6 889</b>	<b>2 625</b>	<b>17 271</b>	<b>2 332</b>	<b>125 763</b>	<b>6 485</b>	<b>3 234</b>	<b>35 799</b>	<b>12 087</b>
<b>Australien .....</b>	<b>552</b>	<b>239</b>	<b>137</b>	<b>323</b>	<b>57</b>	<b>9 141</b>	<b>273</b>	<b>128</b>	<b>879</b>	<b>407</b>
darunter:BNE .....	35	22	14	23	4	946	9	17	85	17
MEL .....	104	49	31	87	18	1 981	81	36	178	75
PER .....	37	15	16	35	9	1 252	11	9	68	29
SYD .....	336	135	62	161	20	3 127	138	56	510	254
Fidschi .....	7	1	-	3	-	76	-	2	11	2
Canton Inseln .....	-	-	-	-	-	-	-	-	1	4
Neukaledonien .....	-	1	-	3	-	9	2	1	1	-
Neuseeland .....	154	46	31	57	15	3 231	30	26	194	89
darunter:AKL .....	105	35	28	36	10	2 246	23	13	165	52
Ozeanien .....	1	-	-	1	-	3	-	1	1	-
Papua-Neuguinea ....	2	14	-	1	1	10	4	-	10	3
Polynesien .....	15	1	-	14	-	99	16	5	23	15
Salomonen .....	1	1	-	-	-	-	-	-	-	-
Samoa .....	1	1	1	-	-	21	-	-	3	1
Tonga .....	3	-	-	-	-	31	-	-	1	-
<b>Australien/O .....</b>	<b>735</b>	<b>304</b>	<b>169</b>	<b>402</b>	<b>73</b>	<b>12 621</b>	<b>325</b>	<b>163</b>	<b>1 124</b>	<b>521</b>
<b>I N S G E S A M T ..</b>	<b>214 862</b>	<b>136 429</b>	<b>42 688</b>	<b>374 936</b>	<b>90 972</b>	<b>807 508</b>	<b>174 415</b>	<b>69 021</b>	<b>430 684</b>	<b>170 636</b>

\*) vgl. Erläuterungen zu Tab. 5.2.3 Seite 6

mit Gebieten ausserhalb Deutschlands

flugplatz								Nach Endzielland bzw. -flugplatz	
B e r l i n (SXF)	(THF)	Saarbrücken (SCN)	Münster / Osn. (FMO)	Leipzig (LEJ)	Dresden (DRS)	Erfurt (ERF)	Sonstige	Insgesamt	
262	-	-	6	-	-	-	1	1 919	Reisende
147	-	-	133	143	149	-	153	14 769	Insgesamt
-	-	-	44	8	22	-	25	2 029	darunter:DAM
143	-	-	89	127	127	-	128	12 687	Ver.Arab.Emirate
5	-	-	3	-	2	-	-	545	darunter:AUH
51	36	-	57	58	41	-	120	14 397	Bangladesch
25	-	-	15	35	21	-	57	5 856	Indien
9	-	-	29	11	16	-	40	4 629	darunter:DEL
-	-	-	-	-	-	-	1	1 084	BOM
5	36	-	7	11	4	-	16	1 375	GOI
1 945	-	-	12	367	52	-	14	10 626	MAA
1 945	-	-	12	367	52	-	14	10 626	Sri Lanka
635	-	-	9	224	40	-	27	8 249	darunter:CMR
635	-	-	9	224	40	-	27	8 249	Malediven
30	-	-	6	-	6	-	1	2 379	darunter:MLE
30	-	-	6	-	6	-	1	2 354	Nepal
5	-	-	7	1	2	-	2	2 348	darunter:KTM
-	-	-	1	-	-	-	1	112	Pakistan
3	-	-	98	30	41	-	120	13 414	Brunei
3	-	-	98	30	41	-	120	13 414	Hongkong(China)
2	-	-	134	268	181	-	348	18 585	darunter:HKG
2	-	-	73	110	139	-	212	11 556	China
-	-	-	54	137	29	-	117	6 194	darunter:PEK
-	-	-	12	28	41	-	39	8 118	SHA
-	-	-	9	6	12	-	26	2 666	Indonesien
-	-	-	2	22	28	-	11	5 141	darunter:JKT
5	12	-	82	65	164	-	156	25 288	DPS
5	12	-	59	46	112	-	109	17 760	Japan
-	-	-	7	-	14	-	4	1 867	darunter:NRT
-	-	-	14	19	33	-	41	4 100	NGO
-	-	-	-	-	-	-	-	292	KIX
2	-	-	36	31	30	-	75	9 497	Kambodscha
2	-	-	36	30	27	-	66	8 919	Rep. Korea
-	-	-	1	1	1	-	3	350	darunter:SEL
-	-	-	3	1	7	-	2	948	Laos
20	-	-	-	-	2	-	-	320	Myanmar
3	-	-	25	19	37	-	21	4 148	Mongolei
3	-	-	20	17	30	-	18	3 252	Macao
-	1	-	36	7	6	-	60	4 451	Malaysia
4	-	-	36	6	6	-	59	3 932	darunter:KUL
4	-	-	60	111	97	-	129	9 627	Philippinen
193	-	-	60	111	97	-	129	9 627	darunter:MNL
193	-	-	90	227	268	-	136	39 320	Singapur
-	-	-	88	188	231	-	110	32 463	darunter:SIN
-	-	-	-	38	31	-	19	5 782	Thailand
-	-	-	21	19	35	-	31	4 114	darunter:BKK
-	-	-	21	13	34	-	27	3 633	HKT
137	-	-	9	24	63	-	25	3 369	Taiwan
10	-	-	6	12	50	-	23	1 481	darunter:TPE
127	-	-	3	12	13	-	2	1 852	Vietnam
4 204	80	-	1 042	1 782	1 508	27	1 632	235 106	darunter:SGN
1	-	-	66	38	53	-	61	12 355	HAN
-	-	-	4	3	8	-	9	1 196	Asien
-	-	-	21	10	13	-	27	2 711	Australien
-	-	-	8	5	1	-	5	1 500	darunter:BNE
1	-	-	26	14	20	-	15	4 875	MEL
-	-	-	-	-	-	-	-	102	PER
-	-	-	-	-	-	-	-	5	SYD
-	-	-	-	-	-	-	-	17	Fidschi
-	-	-	9	18	45	-	22	3 967	Canton Inseln
-	-	-	3	14	31	-	17	2 778	Neukaledonien
-	-	-	-	-	-	-	-	7	Neuseeland
-	-	-	-	-	-	-	-	45	darunter:AKL
-	-	-	1	2	2	-	1	194	Ozeanien
-	-	-	-	-	-	-	-	1	Papua-Neuguinea
-	-	-	-	-	-	-	-	28	Polynesien
-	-	-	-	-	2	-	-	37	Salomonen
1	-	-	76	58	102	-	84	16 758	Samoa
51 437	12 640	5 915	31 372	40 535	24 852	8 899	10 366	2 698 167	Tonga
									Australien/O
									I N S G E S A M T

Nach Streckenziellland bzw. -flugplatz	Von Strecken									
	Hamburg (HAM)	Hannover (HAJ)	Bremen (BRE)	Düsseldorf (DUS)	Köln/Bonn (CGN)	Frankfurt (FRA)	Stuttgart (STR)	Nürnberg (NUE)	München (MUC)	Berlin (TXL)
<b>Einladung</b>										
<b>Insgesamt</b>										
Belgien .....	221	73	2	0	697	421	239	488	19	0
darunter:BRU .....	221	2	2	0	697	419	239	0	19	0
LGG .....	-	71	-	-	-	2	-	488	-	-
Dänemark .....	24	1	-	22	705	113	29	-	32	-
darunter:CPH .....	24	1	-	22	552	111	29	-	32	-
BLL .....	-	-	-	-	154	2	-	-	-	-
Finnland .....	49	-	-	42	627	200	-	-	16	8
darunter:HEL .....	49	-	-	42	627	200	-	-	16	8
Frankreich .....	31	2	-	30	1 338	972	32	2	92	18
darunter:ORY .....	-	-	-	-	-	13	-	-	-	-
CDG .....	31	2	-	30	828	889	32	1	88	18
ETZ .....	-	-	-	-	51	-	-	-	-	-
LYS .....	-	-	-	0	256	33	-	-	0	-
NCE .....	-	-	-	-	-	26	-	-	2	-
RNS .....	-	-	-	-	202	-	-	-	-	-
Griechenland .....	-	-	-	83	10	489	20	26	54	22
darunter:ATH .....	-	-	-	65	10	475	2	26	37	14
SKG .....	-	-	-	14	-	15	18	-	18	8
Großbritannien .....	58	3	-	185	2 365	2 980	41	0	199	8
darunter:LHR .....	36	3	-	150	80	2 003	25	-	173	6
LGW .....	21	0	-	0	-	45	-	-	13	-
STN .....	0	-	-	18	629	466	-	-	4	1
LTN .....	-	-	-	-	25	44	-	-	-	-
BHX .....	0	0	-	7	-	69	16	-	2	0
CWL .....	-	-	-	-	-	-	-	-	-	-
EMA .....	-	-	-	-	1 612	203	-	-	-	-
LBA .....	-	-	-	-	18	-	-	-	-	-
MAN .....	0	-	-	10	-	140	0	-	7	-
Irland .....	-	-	-	42	523	84	-	-	11	-
darunter:DUB .....	-	-	-	42	523	81	-	-	11	-
Italien .....	0	-	-	11	1 317	533	0	1	61	0
darunter:FCO .....	-	-	-	5	-	139	-	-	15	-
BGY .....	-	-	-	-	927	61	-	-	-	-
MRP .....	0	-	-	0	0	129	0	-	-	0
VCE .....	-	-	-	0	-	83	-	-	0	-
TSF .....	-	-	-	-	329	-	-	-	-	-
BLQ .....	-	-	-	-	-	41	-	-	1	-
NAP .....	-	-	-	-	-	-	-	0	37	-
PSR .....	-	-	-	-	59	-	-	-	-	-
TRN .....	-	-	-	0	-	72	-	0	0	-
Luxemburg .....	0	-	1	-	-	5	-	-	0	-
Niederlande .....	26	0	-	0	-	88	0	0	23	16
darunter:AMS .....	25	0	-	0	-	88	0	0	23	16
österreich .....	11	0	-	62	665	404	11	6	63	15
darunter:VIE .....	11	0	2	62	550	330	11	6	50	15
GRZ .....	-	-	-	0	-	62	0	-	2	-
LNZ .....	-	-	-	0	115	10	-	-	11	-
Portugal .....	0	-	-	22	271	331	4	-	34	-
darunter:LIS .....	-	-	-	0	0	269	3	-	30	-
FAO .....	0	-	-	16	-	7	0	-	2	-
FNC .....	-	-	-	5	-	7	0	-	3	-
OPD .....	-	-	-	-	271	48	0	-	-	-
Schweden .....	2	-	0	2	557	874	0	-	12	2
darunter:ARN .....	1	-	-	2	420	377	0	-	12	2
GOT .....	1	-	0	-	137	497	-	-	0	-
Spanien .....	101	31	1	495	1 423	1 043	39	7	140	6
darunter:MAD .....	51	-	-	33	732	501	12	-	79	6
AGP .....	2	2	-	54	-	40	0	-	0	-
ALC .....	0	-	-	13	-	4	-	-	0	-
BCN .....	4	-	-	25	397	243	11	0	37	0
BIO .....	-	-	-	-	-	44	-	-	-	-
VIT .....	-	-	-	-	271	-	-	-	-	-
VLC .....	-	-	-	-	-	43	-	5	-	-
ZAZ .....	-	-	-	-	0	0	-	-	-	-
PMI .....	9	7	0	90	0	29	0	-	3	-
ACE .....	0	0	-	22	-	7	0	0	0	-
FUE .....	0	1	0	21	0	4	0	-	2	-
LPA .....	22	5	0	136	9	76	2	-	13	-
SPC .....	-	-	-	15	-	0	-	-	0	-
TFS .....	12	16	0	77	13	49	13	-	3	-
Island .....	-	-	-	-	-	17	-	-	-	-
darunter:KEF .....	-	-	-	-	-	17	-	-	-	-
Norwegen .....	3	-	-	0	227	97	-	-	7	-
darunter:OSL .....	3	-	-	0	227	97	-	-	7	-
Schweiz .....	71	15	5	28	247	426	9	10	125	68
darunter:ZRH .....	69	13	5	26	96	279	8	10	123	68
BSL .....	2	2	-	1	87	80	0	-	2	-
GVA .....	0	-	-	-	64	67	0	-	0	-
Albanien .....	-	-	-	-	-	0	-	-	-	-
Armenien .....	-	-	-	-	-	21	-	-	-	-
darunter:EVN .....	-	-	-	-	-	21	-	-	-	-
Aserbeidschan .....	-	-	-	-	26	50	-	-	-	-
darunter:BAK .....	-	-	-	-	26	50	-	-	-	-
Bosnien-Herzegowina .....	-	-	-	1	-	3	-	-	10	-
darunter:SJJ .....	-	-	-	1	-	3	-	-	10	-
Bulgarien .....	-	-	-	-	-	53	-	-	16	-
darunter:SOF .....	-	-	-	-	-	53	-	-	16	-
Estland .....	1	-	-	-	-	11	-	-	-	-
darunter:TLL .....	1	-	-	-	-	11	-	-	-	-
Georgien .....	-	-	-	-	-	10	-	-	-	-
darunter:TBS .....	-	-	-	-	-	10	-	-	-	-
Jugoslawien .....	-	-	-	2	-	4	0	-	17	-
darunter:BEG .....	-	-	-	2	-	4	0	-	17	-
Kroatien .....	-	-	-	2	-	74	-	-	8	-
darunter:ZAG .....	-	-	-	2	-	67	-	-	8	-

mit Gebieten ausserhalb Deutschlands

in Tonnen

herkunftsflugplatz								Nach Streckenzielland bzw. -flugplatz	
B e r l i n (SXF)	(THF)	Saarbrücken (SCN)	Münster / Osn.(FMO)	Leipzig (LEJ)	Dresden (DRS)	Erfurt (ERF)	Sonstige	Insgesamt	
17	3	-	-	110	-	-	-	2 291	Einladung
17	3	-	-	110	-	-	-	1 620	Insgesamt
-	-	-	-	-	0	-	-	671	Belgien
-	-	-	-	-	0	-	-	926	darunter:BRU
-	-	-	-	-	-	-	-	770	LGG
-	-	-	-	-	-	-	-	156	Dänemark
-	-	-	-	-	-	-	-	941	darunter:CPH
-	2	-	0	-	-	0	-	13	BLL
-	2	-	0	-	-	-	-	1 919	Finnland
-	-	-	-	-	-	-	-	51	darunter:HEL
-	-	-	-	-	-	-	-	290	Frankreich
-	-	-	-	-	-	-	-	28	darunter:ORY
-	-	-	-	-	-	-	-	202	CDG
-	-	-	-	-	-	-	-	705	ETZ
-	-	-	-	-	-	-	-	629	LVS
-	-	-	-	-	-	-	-	72	NCE
-	-	2	-	-	25	-	-	5 866	RNS
-	-	-	-	-	-	-	-	2 476	Griechenland
-	-	-	-	-	-	-	-	79	darunter:ATH
-	-	-	-	-	-	-	-	1 118	SKG
-	-	-	-	-	-	-	-	69	Großbritannien
-	-	-	-	-	-	-	-	94	darunter:LHR
-	-	-	-	-	23	-	-	23	LGW
-	-	-	-	-	2	-	-	1 817	STN
-	-	-	-	-	-	-	-	18	LTN
-	-	-	-	-	-	-	-	158	BHX
-	-	-	-	-	-	-	-	660	CWL
-	-	-	-	-	-	-	-	657	EMA
-	-	-	-	-	-	-	-	1 925	LBA
-	-	-	-	-	-	-	-	159	MAN
-	-	-	-	-	-	-	-	989	Irland
-	-	-	-	-	-	-	-	130	darunter:DUB
-	-	-	-	-	-	-	-	83	Italien
-	-	-	-	-	-	-	-	329	darunter:FCO
-	-	-	-	-	-	-	-	42	BGY
-	-	-	-	-	-	-	-	37	MXM
-	-	-	-	-	-	-	-	59	VCE
-	-	-	-	-	-	-	-	73	TSF
-	-	-	-	-	-	-	-	8	BLQ
-	-	-	-	-	-	-	-	154	NAP
-	-	-	-	-	-	-	-	153	PSR
-	-	-	-	-	-	-	-	1 248	TRN
-	-	-	-	-	-	-	-	1 046	Luxemburg
-	-	-	-	-	-	-	-	64	Niederlande
-	-	-	-	-	-	-	-	136	darunter:AMS
-	-	-	-	-	-	-	-	737	österreich
-	-	-	-	-	-	-	-	377	darunter:VIE
-	-	-	-	-	-	-	-	26	GRZ
-	-	-	-	-	-	-	-	15	LNZ
-	-	-	-	-	-	-	-	319	Portugal
-	-	-	-	-	-	-	-	1 449	darunter:LIS
-	-	-	-	-	-	-	-	813	FAD
-	-	-	-	-	-	-	-	636	FNC
-	-	-	-	-	-	-	-	3 311	DPO
-	-	-	-	-	-	-	-	1 415	Schweden
-	-	-	-	-	-	-	-	98	darunter:ARN
-	-	-	-	-	-	-	-	18	GOT
-	-	-	-	-	-	-	-	719	Spanien
-	-	-	-	-	-	-	-	44	darunter:MAD
-	-	-	-	-	-	-	-	276	AGP
-	-	-	-	-	-	-	-	48	ALC
-	-	-	-	-	-	-	-	11	BCN
-	-	-	-	-	-	-	-	138	BIO
-	-	-	-	-	-	-	-	30	VIT
-	-	-	-	-	-	-	-	30	VLC
-	-	-	-	-	-	-	-	264	ZAZ
-	-	-	-	-	-	-	-	15	PMI
-	-	-	-	-	-	-	-	185	ACE
-	-	-	-	-	-	-	-	17	FUE
-	-	-	-	-	-	-	-	335	LPA
-	-	-	-	-	-	-	-	335	SPC
-	-	-	-	-	-	-	-	1 017	TFS
-	-	-	-	-	-	-	-	706	Island
-	-	-	-	-	-	-	-	177	darunter:KEF
-	-	-	-	-	-	-	-	133	Norwegen
-	-	-	-	-	-	-	-	0	darunter:OSL
-	-	-	-	-	-	-	-	21	Schweiz
-	-	-	-	-	-	-	-	21	darunter:ZRH
-	-	-	-	-	-	-	-	76	BSL
-	-	-	-	-	-	-	-	15	GVA
-	-	-	-	-	-	-	-	75	Albanien
-	-	-	-	-	-	-	-	12	Armenien
-	-	-	-	-	-	-	-	10	darunter:EVN
-	-	-	-	-	-	-	-	23	Aserbeidschan
-	-	-	-	-	-	-	-	23	darunter:BAK
-	-	-	-	-	-	-	-	83	Bosnien-Herzegowina
-	-	-	-	-	-	-	-	77	darunter:SJJ
-	-	-	-	-	-	-	-	-	Bulgarien
-	-	-	-	-	-	-	-	-	darunter:SOF
-	-	-	-	-	-	-	-	-	Estland
-	-	-	-	-	-	-	-	-	darunter:TLL
-	-	-	-	-	-	-	-	-	Georgien
-	-	-	-	-	-	-	-	-	darunter:TBS
-	-	-	-	-	-	-	-	-	Jugoslawien
-	-	-	-	-	-	-	-	-	darunter:BEG
-	-	-	-	-	-	-	-	-	Kroatien
-	-	-	-	-	-	-	-	-	darunter:ZAG

Nach Streckenziellland bzw. -flugplatz	Von Strecken									
	Hamburg (HAM)	Hannover (HAJ)	Bremen (BRE)	Düsseldorf (DUS)	Köln/Bonn (CGN)	Frankfurt (FRA)	Stuttgart (STR)	Nürnberg (NUE)	München (MUC)	Berlin (TXL)
<b>Einladung</b>										
<b>Insgesamt</b>										
Lettland .....	-	-	-	-	-	12	-	-	-	-
darunter:RIX .....	-	-	-	-	-	12	-	-	-	-
Litauen .....	5	-	-	-	-	32	-	-	-	0
darunter:VNO .....	-	-	-	-	-	32	-	-	-	0
Malta .....	4	-	-	9	-	117	-	-	12	1
darunter:MLA .....	4	-	-	9	-	117	-	-	12	1
Mazedonien .....	12	-	-	4	-	6	0	-	-	-
darunter:SKP .....	12	-	-	4	-	6	0	-	-	-
Moldavien .....	-	-	-	-	-	15	-	-	-	-
darunter:KIV .....	-	-	-	-	-	15	-	-	-	-
Polen .....	26	0	-	6	223	203	0	0	9	9
darunter:WAW .....	22	0	-	4	222	152	0	-	9	9
KRK .....	-	-	-	-	0	16	-	-	-	-
KTW .....	-	-	-	0	-	31	-	-	-	-
Rumänien .....	-	-	-	2	-	74	-	-	25	-
darunter:OTP .....	-	-	-	2	-	72	-	-	25	-
Russische Föd. (EU) .....	60	6	-	49	190	349	-	-	13	18
darunter:DME .....	-	0	-	-	0	1	-	-	-	-
SVO .....	56	-	-	44	190	313	-	-	10	18
LED .....	4	3	-	3	-	23	-	-	0	-
*RU .....	-	0	-	-	-	-	-	-	-	-
Slowenien .....	-	-	-	-	-	56	-	-	0	-
darunter:LJU .....	-	-	-	-	-	56	-	-	0	-
Tschechische Rep. ..	13	3	-	12	90	254	5	-	8	3
darunter:PRG .....	13	3	-	12	90	254	5	-	8	3
Türkei .....	35	17	-	130	923	996	90	58	131	12
darunter:ANK .....	-	2	-	-	15	121	1	-	1	-
AYT .....	5	0	-	9	-	6	0	-	0	-
IST .....	30	15	-	121	908	869	89	58	107	12
IZM .....	-	-	-	-	-	0	-	-	23	-
Ukraine .....	-	-	-	-	-	56	-	-	-	-
darunter:IEV .....	-	-	-	-	-	43	-	-	-	-
DNK .....	-	-	-	-	-	12	-	-	-	-
Ungarn .....	10	37	-	3	568	190	3	-	20	9
darunter:BUD .....	10	37	-	3	568	190	3	-	20	9
Weißrußland .....	-	-	-	-	-	15	-	-	-	-
darunter:MSQ .....	-	-	-	-	-	15	-	-	-	-
Zypern .....	-	5	-	25	-	52	-	-	2	-
darunter:LCA .....	-	5	-	17	-	49	-	-	2	-
Europa .....	764	195	12	1 267	12 992	11 729	522	598	1 164	217
DARUNTER: EU-LÄNDER	525	111	7	996	10 498	8 536	414	530	758	96
Ägypten .....	3	-	-	25	-	685	-	-	39	-
darunter:CAI .....	3	-	-	13	-	608	-	-	26	-
HRG .....	-	-	-	13	-	3	-	-	13	-
LXR .....	-	-	-	-	-	50	-	-	-	-
SSH .....	-	-	-	-	-	24	-	-	0	-
Algerien .....	-	-	-	-	-	74	-	-	-	-
darunter:ALG .....	-	-	-	-	-	74	-	-	-	-
Libyen .....	-	-	-	-	-	6	5	-	-	-
Marokko .....	-	-	-	3	0	32	0	-	0	-
darunter:CAS .....	-	-	-	-	-	30	-	-	-	-
Tunesien .....	0	0	-	29	-	88	14	1	7	-
darunter:TUN .....	0	0	-	3	-	80	8	-	0	-
DJE .....	-	-	-	12	-	0	-	-	0	-
MIR .....	0	0	-	13	-	7	6	1	7	-
Elfenbeinküste .....	-	-	-	-	-	9	-	-	-	-
Kap Verde .....	-	-	-	-	-	0	-	-	0	-
Ghana .....	-	-	-	26	-	19	-	-	-	-
darunter:ACC .....	-	-	-	26	-	19	-	-	-	-
Liberia .....	-	-	-	-	-	2	-	-	-	-
Nigeria .....	-	-	-	-	-	101	-	-	132	-
darunter:LOS .....	-	-	-	-	-	101	-	-	132	-
Senegal .....	-	-	-	-	-	8	-	-	-	-
Eritrea .....	-	-	-	-	-	69	-	-	-	-
darunter:ASM .....	-	-	-	-	-	69	-	-	-	-
Äthiopien .....	-	-	-	-	-	128	-	-	-	-
darunter:ADD .....	-	-	-	-	-	128	-	-	-	-
Kenia .....	-	-	-	4	1	98	-	-	3	-
darunter:NBO .....	-	-	-	-	-	79	-	-	-	-
MBA .....	-	-	-	4	1	19	-	-	3	-
Sudan .....	-	-	-	-	-	86	-	-	-	-
darunter:KRT .....	-	-	-	-	-	86	-	-	-	-
Mauritius .....	-	-	-	-	-	58	-	-	38	-
darunter:MRU .....	-	-	-	-	-	58	-	-	38	-
Malawi .....	-	-	-	-	-	-	-	-	37	-
darunter:LLW .....	-	-	-	-	-	-	-	-	37	-
Namibia .....	-	-	-	3	-	283	-	-	50	-
darunter:WDH .....	-	-	-	3	-	283	-	-	50	-
Seschellen .....	-	-	-	-	-	21	-	-	-	-
darunter:SEZ .....	-	-	-	-	-	21	-	-	-	-
Südafrika .....	-	-	-	0	-	2 338	-	-	273	-
darunter:JNB .....	-	-	-	-	-	2 257	-	-	121	-
CPT .....	-	-	-	0	-	81	-	-	19	-
UTN .....	-	-	-	-	-	-	-	-	133	-
Simbabwe .....	-	-	-	-	-	20	-	-	-	-
darunter:HRE .....	-	-	-	-	-	20	-	-	-	-
Afrika .....	4	0	-	90	2	4 123	19	1	580	-
Kanada .....	-	0	-	-	-	2 871	-	-	113	-
darunter:YUL .....	-	-	-	-	-	503	-	-	-	-

mit Gebieten ausserhalb Deutschlands

in Tonnen

herkunftsflugplatz								Nach Streckenzielland bzw. -flugplatz	
B e r l i n (SXF)	(THF)	Saarbrücken (SCN)	Münster / Osn. (FMO)	Leipzig (LEJ)	Dresden (DRS)	Erfurt (ERF)	Sonstige	Insgesamt	
-	-	-	-	-	-	-	-	12	Einladung
-	-	-	-	-	-	-	-	12	Insgesamt
-	-	-	-	-	-	-	-	12	Lettland
-	-	-	-	-	-	-	-	37	darunter:RIX
-	-	-	-	-	-	-	-	32	Litauen
-	-	-	-	-	-	-	-	144	darunter:VNO
0	-	-	-	-	-	-	-	144	Malta
0	-	-	-	-	-	-	-	22	darunter:MLA
0	-	-	-	-	-	-	-	22	Mazedonien
0	-	-	-	-	-	-	-	15	darunter:SKP
67	-	-	-	-	-	-	-	15	Moldavien
17	-	-	-	8	-	-	-	552	darunter:KIV
-	-	-	-	8	-	-	-	444	Polen
50	-	-	-	-	-	-	-	17	darunter:WAW
0	-	-	-	-	-	-	-	81	KRK
0	-	-	-	-	-	-	-	101	KTW
76	-	-	-	-	-	-	-	99	Rumänien
21	-	-	-	119	-	-	-	880	darunter:OTP
19	-	-	-	119	-	-	-	142	Russische Föd. (EU)
1	-	-	-	-	-	-	-	650	darunter:DME
30	-	-	-	-	-	-	-	33	SVO
-	-	-	-	-	-	-	-	30	LED
-	-	-	-	-	-	-	-	57	*RU
-	-	-	-	-	-	-	-	57	Slowenien
-	-	-	-	-	-	-	-	387	darunter:LJU
0	-	-	-	-	-	-	-	387	Tschechische Rep.
0	-	-	-	-	-	-	-	2 392	darunter:PRG
-	-	-	-	-	-	-	-	141	Türkei
-	-	-	-	-	-	-	-	21	darunter:ANK
4	-	-	-	-	-	-	-	2 208	AYT
4	-	-	-	-	-	-	-	23	IST
-	-	-	-	-	-	-	-	60	IZM
-	-	-	-	-	-	-	-	47	Ukraine
-	-	-	-	-	-	-	-	12	darunter:IEV
3	-	-	-	-	-	-	-	840	DNK
3	-	-	-	-	-	-	-	840	Ungarn
-	-	-	-	-	-	-	-	18	darunter:BUD
-	-	-	-	-	-	-	-	18	Weißrußland
-	-	-	-	-	-	-	-	84	darunter:MSQ
-	-	-	-	-	-	-	-	74	Zypern
251	7	2	1	239	45	17	-	30 023	darunter:LCA
95	5	2	0	111	39	17	-	22 739	Europa
2	-	-	-	-	-	-	-	754	DARUNTER: EU-LÄNDER
2	-	-	-	-	-	-	-	651	Ägypten
-	-	-	-	-	-	-	-	28	darunter:CAI
-	-	-	-	-	-	-	-	50	HRG
0	-	-	-	-	-	-	-	24	LXR
0	-	-	-	-	-	-	-	74	SSH
-	-	-	-	-	-	-	-	74	Algerien
-	-	-	-	-	-	-	-	11	darunter:ALG
0	-	-	-	-	-	-	-	36	Libyen
0	-	-	-	-	-	-	-	30	Marokko
0	-	-	-	0	-	-	-	140	darunter:CAS
-	-	-	-	-	-	-	-	93	Tunesien
-	-	-	-	-	-	-	-	13	darunter:TUN
-	-	-	-	0	-	-	-	34	DJE
-	-	-	-	-	-	-	-	9	MIR
-	-	-	-	-	-	-	-	0	Elfenbeinküste
-	-	-	-	-	-	-	-	45	Kap Verde
-	-	-	-	-	-	-	-	45	Ghana
-	-	-	-	-	-	-	-	2	darunter:ACC
-	-	-	-	-	-	-	-	232	Liberia
-	-	-	-	-	-	-	-	232	Nigeria
-	-	-	-	-	-	-	-	8	darunter:LOS
-	-	-	-	-	-	-	-	69	Senegal
-	-	-	-	-	-	-	-	69	Eritrea
-	-	-	-	-	-	-	-	128	darunter:ASM
-	-	-	-	-	-	-	-	128	Äthiopien
-	-	-	-	-	-	-	-	105	darunter:ADD
-	-	-	-	-	-	-	-	79	Kenia
-	-	-	-	-	-	-	-	27	darunter:NBO
-	-	-	-	-	-	-	-	86	MBA
-	-	-	-	-	-	-	-	96	Sudan
-	-	-	-	-	-	-	-	96	darunter:KRT
-	-	-	-	-	-	-	-	37	Mauritius
-	-	-	-	-	-	-	-	37	darunter:MRU
-	-	-	-	-	-	-	-	336	Malawi
-	-	-	-	-	-	-	-	336	darunter:LLW
-	-	-	-	-	-	-	-	21	Namibia
-	-	-	-	-	-	-	-	21	darunter:WDH
-	-	-	-	-	-	-	-	2 612	Seschellen
-	-	-	-	-	-	-	-	2 378	darunter:SEZ
-	-	-	-	-	-	-	-	101	Südafrika
-	-	-	-	-	-	-	-	133	darunter:JNB
-	-	-	-	-	-	-	-	20	CPT
-	-	-	-	-	-	-	-	20	UTN
3	-	-	-	0	-	-	-	4 821	Simbabwe
-	-	-	-	-	-	-	-	2 985	darunter:HRE
-	-	-	-	-	-	-	-	503	Afrika
-	-	-	-	-	-	-	-	503	Kanada
-	-	-	-	-	-	-	-	-	darunter:YUL

Nach Streckenziellland bzw. -flughplatz	Von Strecken									
	Hamburg (HAM)	Hannover (HAJ)	Bremen (BRE)	Düsseldorf (DUS)	Köln/Bonn (CGN)	Frankfurt (FRA)	Stuttgart (STR)	Nürnberg (NUE)	München (MUC)	Berlin (TXL)
Einladung										
Insgesamt										
YTO .....	-	0	-	-	-	1 461	-	-	113	-
YVR .....	-	-	-	-	-	355	-	-	-	-
YYC .....	-	-	-	-	-	553	-	-	-	-
USA .....	-	-	-	1 277	3 987	18 317	154	-	1 881	-
darunter:JFK .....	-	-	-	933	1 379	2 671	-	-	197	-
EWR .....	-	-	-	-	1 359	1 302	-	-	343	-
BOS .....	-	-	-	-	-	351	-	-	-	-
PHL .....	-	-	-	-	1 250	1 013	-	-	216	-
PIT .....	-	-	-	-	-	559	-	-	-	-
IAD .....	-	-	-	-	-	1 137	-	-	212	-
DTW .....	-	-	-	-	-	874	-	-	-	-
CVG .....	-	-	-	-	-	344	-	-	40	-
CLT .....	-	-	-	-	-	178	-	-	-	-
ATL .....	-	-	-	-	-	2 581	154	-	245	-
FLL .....	-	-	-	-	-	15	-	-	-	-
MIA .....	-	-	-	-	-	240	-	-	30	-
DRL .....	-	-	-	21	-	-	-	-	-	-
RSW .....	-	-	-	20	-	-	-	-	-	-
TPA .....	-	-	-	25	-	-	-	-	-	-
SJU .....	-	-	-	-	-	24	-	-	-	-
CHI .....	-	-	-	-	-	22	-	-	-	-
DAL .....	-	-	-	278	-	3 868	-	-	453	-
HOU .....	-	-	-	-	-	1 015	-	-	-	-
LAX .....	-	-	-	-	-	388	-	-	-	-
SFO .....	-	-	-	-	-	1 128	-	-	-	-
Costa Rica .....	-	-	-	7	-	597	-	-	145	-
Dominik. Republik ..	0	0	-	89	-	71	2	-	49	-
darunter:SDQ .....	-	-	-	1	-	34	-	-	5	-
PQP .....	0	-	-	42	-	6	-	-	24	-
PUJ .....	0	0	-	45	-	31	2	-	20	-
Jamaika .....	-	-	-	1	-	1	-	-	-	-
Kuba .....	-	-	-	11	-	6	-	-	6	-
darunter:VRA .....	-	-	-	9	-	1	-	-	5	-
Mexiko .....	-	-	-	15	-	943	-	-	1	-
darunter:MEX .....	-	-	-	-	-	935	-	-	-	-
CUN .....	-	-	-	15	-	7	-	-	1	-
Argentinien .....	-	-	-	-	-	16	-	-	-	-
darunter:BUE .....	-	-	-	-	-	16	-	-	-	-
Brasilien .....	-	76	-	-	-	2 924	-	-	152	-
darunter:RIO .....	-	-	-	-	-	264	-	-	4	-
SAO .....	-	-	-	-	-	2 659	-	-	147	-
*BR .....	-	76	-	-	-	-	-	-	-	-
Chile .....	-	-	-	-	-	420	-	-	-	-
darunter:SCL .....	-	-	-	-	-	420	-	-	-	-
Kolumbien .....	-	-	-	-	-	207	-	-	-	-
darunter:BOG .....	-	-	-	-	-	207	-	-	-	-
Peru .....	-	-	-	-	-	89	-	-	-	-
darunter:LIM .....	-	-	-	-	-	89	-	-	-	-
Venezuela .....	-	-	-	22	-	202	-	-	-	-
darunter:CCS .....	-	-	-	-	-	202	-	-	-	-
PMV .....	-	-	-	22	-	0	-	-	-	-
Amerika .....	0	77	-	1 421	3 987	26 067	156	-	2 202	-
Kasachstan .....	-	27	-	-	-	205	-	-	-	-
darunter:ALA .....	-	-	-	-	-	190	-	-	-	-
TSE .....	-	25	-	-	-	11	-	-	-	-
*KZ .....	-	-	-	-	-	-	-	-	-	-
Kirgisien .....	-	2	-	-	-	4	-	-	-	-
Rußland/Fernost .....	-	49	-	-	-	9	-	-	-	-
darunter:OVB .....	-	36	-	-	-	3	-	-	-	-
Tadschikistan .....	-	-	-	-	-	-	-	-	1	-
Turkmenistan .....	-	-	-	-	-	57	-	-	-	-
darunter:ASB .....	-	-	-	-	-	57	-	-	-	-
Usbekistan .....	-	18	-	-	-	161	-	-	-	-
darunter:TAS .....	-	18	-	-	-	161	-	-	-	-
Bahrain .....	-	-	-	-	-	339	-	-	-	-
darunter:BAH .....	-	-	-	-	-	339	-	-	-	-
Iran .....	37	-	-	-	-	231	-	-	-	6
darunter:THR .....	37	-	-	-	-	231	-	-	-	6
Israel .....	-	-	-	0	56	1 047	-	-	17	-
darunter:TLV .....	-	-	-	0	56	1 047	-	-	17	-
Jemen .....	-	-	-	-	-	195	-	-	-	-
darunter:SAH .....	-	-	-	-	-	195	-	-	-	-
Jordanien .....	11	-	-	-	-	31	-	-	-	21
darunter:AMM .....	11	-	-	-	-	31	-	-	-	21
Katar .....	-	-	-	-	-	127	-	-	118	-
darunter:DOH .....	-	-	-	-	-	127	-	-	118	-
Kuwait .....	-	-	-	-	40	355	-	-	-	-
darunter:KWI .....	-	-	-	-	40	355	-	-	-	-
Libanon .....	-	-	-	-	-	41	-	-	-	-
darunter:BEY .....	-	-	-	-	-	41	-	-	-	-
Oman .....	-	-	-	-	-	80	-	-	-	-
darunter:MCT .....	-	-	-	-	-	80	-	-	-	-
Saudi-Arabien .....	-	-	-	-	-	781	-	-	-	-
darunter:DHA .....	-	-	-	-	-	180	-	-	-	-
JED .....	-	-	-	-	-	191	-	-	-	-
RUH .....	-	-	-	-	-	410	-	-	-	-
Syrien .....	-	-	-	-	-	3	-	-	37	-
darunter:DAM .....	-	-	-	-	-	2	-	-	37	-
Ver.Arab.Emirate .....	-	-	-	51	742	4 234	-	-	291	-
darunter:SHJ .....	-	-	-	-	742	2 832	-	-	6	-
AUH .....	-	-	-	51	-	137	-	-	32	-
DXB .....	-	-	-	-	-	1 264	-	-	253	-



mit Gebieten ausserhalb Deutschlands

in Tonnen

herkunftsflugplatz								Nach Streckenzielland bzw. -flugplatz	
B e r l i n (SXF)	(THF)	Saarbrücken (SCN)	Münster / Osn.(FMO)	Leipzig (LEJ)	Dresden (DRS)	Erfurt (ERF)	Sonstige	Insgesamt	
-	-	-	-	-	-	-	-	1 574	Einladung
-	-	-	-	-	-	-	-	355	YTO
-	-	-	-	-	-	-	-	553	YVR
-	-	-	-	-	-	-	-	25 616	YVC
-	-	-	-	-	-	-	-	4 247	USA
-	-	-	-	-	-	-	-	3 936	darunter:JFK
-	-	-	-	-	-	-	-	351	EWR
-	-	-	-	-	-	-	-	2 479	BOS
-	-	-	-	-	-	-	-	559	PHL
-	-	-	-	-	-	-	-	1 349	PIT
-	-	-	-	-	-	-	-	874	IAD
-	-	-	-	-	-	-	-	384	DTW
-	-	-	-	-	-	-	-	178	CVG
-	-	-	-	-	-	-	-	2 981	CLT
-	-	-	-	-	-	-	-	15	ATL
-	-	-	-	-	-	-	-	291	FLL
-	-	-	-	-	-	-	-	20	MIA
-	-	-	-	-	-	-	-	25	ORL
-	-	-	-	-	-	-	-	24	RSW
-	-	-	-	-	-	-	-	22	TPA
-	-	-	-	-	-	-	-	4 599	SJU
-	-	-	-	-	-	-	-	1 015	CHI
-	-	-	-	-	-	-	-	388	DAL
-	-	-	-	-	-	-	-	1 128	HOU
-	-	-	-	-	-	-	-	742	LAX
-	-	-	-	-	-	-	-	7	SFO
-	-	-	-	-	-	-	-	212	Costa Rica
-	-	-	-	-	-	-	-	41	Dominik. Republik
-	-	-	-	-	-	-	-	73	darunter:SDQ
-	-	-	-	-	-	-	-	98	POP
-	-	-	-	-	-	-	-	2	PUJ
-	-	-	-	-	-	-	-	23	Jamaika
-	-	-	-	-	-	-	-	15	Kuba
-	-	-	-	-	-	-	-	959	darunter:VRA
-	-	-	-	-	-	-	-	935	Mexiko
-	-	-	-	-	-	-	-	24	darunter:MEX
-	-	-	-	-	-	-	-	16	CUN
-	-	-	-	-	-	-	-	16	Argentinien
-	-	-	-	-	-	-	-	3 151	darunter:BUE
-	-	-	-	-	-	-	-	268	Brasilien
-	-	-	-	-	-	-	-	2 806	darunter:RIO
-	-	-	-	-	-	-	-	76	SAO
-	-	-	-	-	-	-	-	420	*BR
-	-	-	-	-	-	-	-	420	Chile
-	-	-	-	-	-	-	-	207	darunter:SCL
-	-	-	-	-	-	-	-	207	Kolumbien
-	-	-	-	-	-	-	-	89	darunter:BOG
-	-	-	-	-	-	-	-	89	Peru
-	-	-	-	-	-	-	-	224	darunter:LIM
-	-	-	-	-	-	-	-	202	Venezuela
-	-	-	-	-	-	-	-	22	darunter:CCS
-	-	-	-	-	-	-	-	33 910	PMV
40	-	-	-	-	-	-	-	272	Amerika
40	-	-	-	-	-	-	-	190	Kasachstan
-	-	-	-	-	-	-	-	36	darunter:ALA
-	-	-	-	-	-	-	-	40	TSE
-	-	-	-	-	-	-	-	6	*KZ
-	-	-	-	-	-	-	-	58	Kirgisien
-	-	-	-	-	-	-	-	39	Rußland/Fernost
-	-	-	-	-	-	-	-	1	darunter:OVB
-	-	-	-	-	-	-	-	57	Tadschikistan
-	-	-	-	-	-	-	-	179	Turkmenistan
-	-	-	-	-	-	-	-	179	darunter:ASB
-	-	-	-	-	-	-	-	339	Usbekistan
-	-	-	-	-	-	-	-	339	darunter:TAS
-	-	-	-	-	-	-	-	273	Bahrain
-	-	-	-	-	-	-	-	1 119	darunter:BAH
-	-	-	-	-	-	-	-	1 119	Iran
-	-	-	-	-	-	-	-	195	darunter:THR
-	-	-	-	-	-	-	-	63	Israel
-	-	-	-	-	-	-	-	63	darunter:TLV
-	-	-	-	-	-	-	-	245	Jemen
-	-	-	-	-	-	-	-	395	darunter:SAH
-	-	-	-	-	-	-	-	395	Jordanien
-	-	-	-	-	-	-	-	41	darunter:AMM
-	-	-	-	-	-	-	-	41	Katar
-	-	-	-	-	-	-	-	80	darunter:DOH
-	-	-	-	-	-	-	-	80	Kuwait
-	-	-	-	-	-	-	-	781	darunter:KWI
-	-	-	-	-	-	-	-	180	Libanon
-	-	-	-	-	-	-	-	191	darunter:BEY
-	-	-	-	-	-	-	-	410	Oman
-	-	-	-	-	-	-	-	45	darunter:MCT
-	-	-	-	-	-	-	-	44	Saudi-Arabien
-	-	-	-	-	-	-	-	5 339	darunter:DHA
-	-	-	-	-	-	-	-	3 580	JED
-	-	-	-	-	-	-	-	221	RUH
-	-	-	-	-	-	-	-	1 539	Syrien
-	-	-	-	-	-	-	-	0	darunter:DAM
-	-	-	-	-	-	-	-	0	Ver. Arab. Emirate
-	-	-	-	-	-	-	-	0	darunter:SHJ
-	-	-	-	-	-	-	-	0	AUH
-	-	-	-	-	-	-	-	0	DXB

Nach Streckenziellend bzw. -flugplatz	Von Strecken									
	Hamburg (HAM)	Hannover (HAJ)	Bremen (BRE)	Düsseldorf (DUS)	Köln/Bonn (CGN)	Frankfurt (FRA)	Stuttgart (STR)	Nürnberg (NUE)	München (MUC)	Berlin (TXL)
Einladung										
Insgesamt										
Bangladesch .....	-	-	-	-	-	16	-	-	-	-
darunter:DAC .....	-	-	-	-	-	16	-	-	-	-
Indien .....	-	-	-	-	709	3 459	-	-	0	-
darunter:DEL .....	-	-	-	-	173	425	-	-	-	-
BLR .....	-	-	-	-	-	811	-	-	-	-
BOM .....	-	-	-	-	536	979	-	-	-	-
CCU .....	-	-	-	-	-	611	-	-	-	-
MAA .....	-	-	-	-	-	633	-	-	-	-
Sri Lanka .....	-	-	-	23	-	300	-	-	20	-
darunter:CMB .....	-	-	-	23	-	300	-	-	20	-
Malediven .....	0	-	-	13	-	21	-	-	4	-
darunter:MLE .....	0	-	-	13	-	21	-	-	4	-
Nepal .....	-	-	-	-	-	2	-	-	0	-
Pakistan .....	-	-	-	-	-	81	-	-	-	-
darunter:KHI .....	-	-	-	-	-	42	-	-	-	-
ISB .....	-	-	-	-	-	21	-	-	-	-
LHE .....	-	-	-	-	-	18	-	-	-	-
Brunei .....	-	-	-	-	-	41	-	-	-	-
darunter:BMN .....	-	-	-	-	-	41	-	-	-	-
Hongkong(China) .....	-	-	-	-	-	4 749	-	-	-	-
darunter:HKG .....	-	-	-	-	-	4 749	-	-	-	-
China .....	-	81	-	-	-	3 293	-	-	124	-
darunter:PEK .....	-	-	-	-	-	1 854	-	-	38	-
SHA .....	-	-	-	-	-	1 399	-	-	86	-
SHE .....	-	81	-	-	-	-	-	-	-	-
Indonesien .....	-	-	-	-	-	277	-	-	-	-
darunter:JKT .....	-	-	-	-	-	122	-	-	-	-
DPS .....	-	-	-	-	-	155	-	-	-	-
Japan .....	-	-	-	-	-	4 806	-	-	-	0
darunter:NRT .....	-	-	-	-	-	3 405	-	-	-	0
NGO .....	-	-	-	-	-	268	-	-	-	-
KIX .....	-	-	-	-	-	1 133	-	-	-	-
Rep. Korea .....	-	-	-	-	-	2 875	-	-	-	-
darunter:SEL .....	-	-	-	-	-	2 875	-	-	-	-
Mongolei .....	-	-	-	-	-	-	-	-	-	18
darunter:ULN .....	-	-	-	-	-	-	-	-	-	18
Malaysia .....	-	-	-	-	-	710	-	-	41	-
darunter:KUL .....	-	-	-	-	-	478	-	-	41	-
PEN .....	-	-	-	-	-	232	-	-	-	-
Philippinen .....	-	-	-	-	-	941	-	-	-	-
darunter:MNL .....	-	-	-	-	-	720	-	-	-	-
*PH .....	-	-	-	-	-	221	-	-	-	-
Singapur .....	-	-	-	-	-	2 058	-	-	-	-
darunter:SIN .....	-	-	-	-	-	2 058	-	-	-	-
Thailand .....	-	-	-	22	-	836	-	-	228	-
darunter:BKK .....	-	-	-	21	-	836	-	-	227	-
Taiwan .....	-	-	-	-	-	554	-	-	-	-
darunter:TPE .....	-	-	-	-	-	554	-	-	-	-
Vietnam .....	-	-	-	-	-	44	-	-	-	-
darunter:SGN .....	-	-	-	-	-	44	-	-	-	-
Asien .....	48	176	-	109	1 546	32 963	-	-	882	45
Australien .....	-	-	-	-	-	271	-	-	-	-
darunter:MEL .....	-	-	-	-	-	136	-	-	-	-
SYD .....	-	-	-	-	-	135	-	-	-	-
Fidschi .....	-	-	-	-	-	0	-	-	-	-
Neuseeland .....	-	-	-	-	-	87	-	-	-	-
darunter:AKL .....	-	-	-	-	-	87	-	-	-	-
Australien/O .....	-	-	-	-	-	359	-	-	-	-
I N S G E S A M T ..	817	448	12	2 887	18 528	75 240	696	600	4 828	262

mit Gebieten ausserhalb Deutschlands

in Tonnen

herkunftsflugplatz								Nach Streckenzielland bzw. -flugplatz	
B e r l i n (SXF)	(THF)	Saarbrücken (SCN)	Münster / Osn.(FMO)	Leipzig (LEJ)	Dresden (DRS)	Erfurt (ERF)	Sonstige	Insgesamt	
									Einladung
									Insgesamt
								16	Bangladesch
								16	darunter:DAC
								4 169	Indien
								598	darunter:DEL
								811	BLR
								1 515	BOM
								611	CCU
								633	MAA
102				0				445	Sri Lanka
102				0				445	darunter:CMB
								38	Malediven
								38	darunter:MLE
								2	Nepal
								81	Pakistan
								42	darunter:KHI
								21	ISB
								18	LHE
								41	Brunei
								41	darunter:BMN
								4 749	Hongkong(China)
								4 749	darunter:HKG
								3 498	China
								1 932	darunter:PEK
								1 485	SHA
								81	SHE
								277	Indonesien
								122	darunter:JKT
								155	DPS
								4 806	Japan
								3 405	darunter:NRT
								268	NGO
								1 133	KIX
								2 875	Rep. Korea
								2 875	darunter:SEL
								18	Mongolei
								18	darunter:ULN
								751	Malaysia
								519	darunter:KUL
								232	PEN
								941	Philippinen
								720	darunter:MNL
								221	*PH
								2 058	Singapur
								2 058	darunter:SIN
								1 086	Thailand
								1 084	darunter:BKK
								554	Taiwan
								554	darunter:TPE
								44	Vietnam
								44	darunter:SGN
168				0				35 937	Asien
								271	Australien
								136	darunter:MEL
								135	SYD
								0	Fidschi
								87	Neuseeland
								87	darunter:AKL
								359	Australien/0
422	7	2	1	239	45	17	-	105 051	I N S G E S A M T

Von Streckenherkunfts- land bzw. -flugplatz	Nach Strecken									
	Hamburg (HAM)	Hannover (HAJ)	Bremen (BRE)	Düsseldorf (DUS)	Köln/Bonn (CGN)	Frankfurt (FRA)	Stuttgart (STR)	Nürnberg (NUE)	München (MUC)	Berlin (TXL)
<b>Ausladung</b>										
<b>Insgesamt</b>										
Belgien .....	20	112	1	5	704	314	5	242	13	0
darunter:BRU .....	20	6	1	5	704	313	5	4	13	0
LGG .....	-	106	-	-	-	-	-	238	-	-
Dänemark .....	21	4	-	20	716	73	18	-	10	-
darunter:CPH .....	21	4	-	20	557	73	18	-	10	-
BLL .....	-	-	-	-	159	0	-	-	-	-
Finnland .....	29	-	-	18	706	106	-	-	15	14
darunter:HEL .....	29	-	-	18	706	106	-	-	15	14
Frankreich .....	24	10	0	30	1 490	1 439	13	0	29	20
darunter:ORY .....	-	-	-	-	-	12	-	-	-	-
CDG .....	24	0	0	30	856	1 322	13	0	26	20
ETZ .....	-	-	-	-	61	-	-	-	-	-
LYS .....	-	-	-	-	346	22	0	-	0	-
NCE .....	-	-	-	-	-	72	-	-	1	-
RNS .....	-	1	-	-	227	-	-	-	-	-
TLS .....	-	-	-	-	-	11	-	-	1	-
Griechenland .....	-	1	-	83	12	223	27	4	118	6
darunter:ATH .....	-	-	-	12	11	188	8	4	53	5
RHD .....	-	-	-	12	-	-	-	-	0	-
SKG .....	-	-	-	59	0	35	-	-	65	1
Großbritannien .....	57	2	0	110	3 314	1 491	15	0	128	4
darunter:LHR .....	47	1	0	59	214	917	14	-	124	3
LGW .....	9	0	0	1	-	7	-	-	3	-
STN .....	0	-	-	44	659	214	-	0	0	0
LTN .....	-	-	-	-	230	28	-	-	-	-
BHX .....	0	-	-	0	-	7	0	-	0	0
EDI .....	-	-	-	-	419	1	-	-	-	-
EMA .....	-	-	-	-	1 620	222	-	-	-	-
LBA .....	-	-	-	-	171	-	-	-	-	-
MAN .....	0	0	-	5	-	94	0	-	1	0
Irland .....	-	2	-	29	642	196	-	2	3	-
darunter:DUB .....	-	-	-	29	642	42	-	2	3	-
SNN .....	-	2	-	-	-	154	-	-	-	-
Italien .....	-	-	-	3	1 536	509	0	3	61	-
darunter:FCO .....	-	-	-	3	-	92	-	-	23	-
CIA .....	-	-	-	-	16	-	-	3	-	-
BGY .....	-	-	-	-	938	88	-	-	0	-
MRP .....	-	-	-	0	-	100	0	-	0	-
VCE .....	-	-	-	-	-	93	-	-	0	-
TSF .....	-	-	-	-	289	-	-	-	-	-
BLQ .....	-	-	-	-	73	46	-	-	5	-
FLR .....	-	-	-	-	-	14	-	-	10	-
NAP .....	-	-	-	-	-	-	-	-	17	-
TRN .....	-	-	-	-	221	71	-	-	0	-
Luxemburg .....	0	-	-	-	-	2	-	-	0	-
Niederlande .....	46	0	0	0	0	62	0	0	45	8
darunter:AMS .....	45	0	0	0	0	62	0	0	45	8
Österreich .....	7	3	3	22	375	281	8	4	27	7
darunter:VIE .....	7	3	3	22	275	218	8	4	27	7
GRZ .....	-	-	-	-	-	62	-	-	0	-
LNZ .....	-	-	-	0	100	1	-	-	-	-
Portugal .....	-	0	-	0	568	266	1	0	45	0
darunter:LIS .....	-	-	-	-	6	196	0	0	45	0
OPD .....	-	-	-	-	563	64	0	-	-	-
Schweden .....	3	1	-	2	855	607	0	-	4	2
darunter:ARN .....	3	-	-	2	681	593	0	-	4	2
GOT .....	0	1	-	-	174	14	-	-	0	-
Spanien .....	26	16	0	185	879	510	18	0	62	4
darunter:MAD .....	10	-	-	10	313	161	4	-	13	2
AGP .....	1	0	-	22	-	37	-	-	-	-
ALC .....	0	-	-	44	-	2	1	-	6	-
BCN .....	3	-	-	11	343	169	1	-	27	2
BIO .....	-	-	-	-	-	40	-	-	-	-
PNA .....	-	3	-	-	9	-	-	-	-	-
VIT .....	-	-	-	-	210	-	-	-	-	-
VLC .....	-	-	-	-	-	48	-	-	-	-
ZAZ .....	-	-	-	-	0	-	-	-	-	-
PMI .....	10	6	-	21	2	26	4	-	12	0
ACE .....	0	-	-	17	-	-	-	-	0	-
FUE .....	0	4	-	7	-	-	-	-	0	-
LPA .....	0	0	0	22	0	18	1	0	1	0
TFS .....	0	4	0	24	0	8	6	-	1	0
Island .....	-	-	-	-	-	40	-	-	-	-
darunter:KEF .....	-	-	-	-	-	40	-	-	-	-
Norwegen .....	3	-	-	0	141	89	-	-	9	-
darunter:OSL .....	3	-	-	0	141	89	-	-	9	-
Schweiz .....	44	8	6	75	245	347	16	19	196	35
darunter:ZRH .....	41	7	6	71	80	258	13	19	187	35
BSL .....	2	0	-	3	119	19	0	-	3	-
GVA .....	0	-	-	0	46	71	2	-	6	-
Armenien .....	-	-	-	-	-	7	-	-	-	-
Aserbeidschan .....	-	-	-	-	-	30	-	-	-	-
darunter:BAK .....	-	-	-	-	-	30	-	-	-	-
Bosnien-Herzegowina .....	-	-	-	-	-	5	-	-	3	-
Bulgarien .....	-	-	-	-	-	19	-	-	17	-
darunter:SOF .....	-	-	-	-	-	19	-	-	17	-
Estland .....	0	-	-	-	-	5	-	-	-	-
Georgien .....	-	-	-	-	-	2	-	-	-	-
Jugoslawien .....	-	-	-	1	-	10	0	-	9	-
darunter:BEG .....	-	-	-	1	-	9	0	-	9	-
Kroatien .....	-	-	-	0	-	40	-	-	0	0
darunter:ZAG .....	-	-	-	0	-	36	-	-	0	0
Lettland .....	-	-	-	-	-	17	-	-	-	-
darunter:RIX .....	-	-	-	-	-	17	-	-	-	-
Litauen .....	0	-	-	-	-	13	-	-	-	0

mit Gebieten ausserhalb Deutschlands

in Tonnen

zielflugplatz								Von Streckenherkunfts-	
B e r l i n (SXF)	(THF)	Saarbrücken (SCN)	Münster / Osn.(FMO)	Leipzig (LEJ)	Dresden (DRS)	Erfurt (ERF)	Sonstige	Insgesamt	land bzw. -flugplatz
Ausladung									
Insgesamt									
145	2	-	-	78	-	-	-	1 640	Belgien
145	2	-	-	78	-	-	-	1 217	darunter:BRU
-	-	-	-	-	-	-	-	422	LGG
-	-	-	-	-	-	-	-	862	Dänemark
-	-	-	-	-	-	-	-	703	darunter:CPH
-	-	-	-	-	-	-	-	159	BLL
-	-	-	-	-	-	-	-	888	Finnland
-	-	-	-	-	-	-	-	888	darunter:HEL
-	-	-	-	-	-	1	-	3 055	Frankreich
-	-	-	-	-	-	-	-	12	darunter:ORY
-	-	-	-	-	-	-	-	2 291	CDG
-	-	-	-	-	-	-	-	61	ETZ
-	-	-	-	-	-	1	-	369	LYS
-	-	-	-	-	-	-	-	73	NCE
-	-	-	-	-	-	-	-	228	RNS
-	-	-	-	-	-	-	-	12	TLS
-	-	-	-	-	-	-	-	475	Griechenland
-	-	-	-	-	-	-	-	281	darunter:ATH
-	-	-	-	-	-	-	-	12	RHO
-	-	-	-	-	-	-	-	181	SKG
0	-	4	-	-	-	-	-	5 126	Großbritannien
0	-	-	-	-	-	-	-	1 379	darunter:LHR
-	-	-	-	-	-	-	-	21	LGA
-	-	-	-	-	-	-	-	917	STN
-	-	-	-	-	-	-	-	258	LTN
-	-	-	-	-	-	-	-	10	BHX
-	-	-	-	-	-	-	-	420	EDI
-	-	-	-	-	-	-	-	1 842	EMA
-	-	-	-	-	-	-	-	171	LBA
-	-	-	-	-	-	-	-	102	MAN
-	-	-	-	-	-	-	-	875	Irland
-	-	-	-	-	-	-	-	719	darunter:DUB
-	-	-	-	-	-	-	-	156	SNW
-	-	0	-	-	-	-	-	2 113	Italien
-	-	-	-	-	-	-	-	118	darunter:FCO
-	-	-	-	-	-	-	-	18	CIA
-	-	-	-	-	-	-	-	1 026	BGY
-	-	-	-	-	-	-	-	101	MRP
-	-	-	-	-	-	-	-	94	VCE
-	-	-	-	-	-	-	-	289	TSF
-	-	-	-	-	-	-	-	124	BLQ
-	-	-	-	-	-	-	-	24	FLR
-	-	-	-	-	-	-	-	17	NAP
-	-	-	-	-	-	-	-	293	TRN
-	-	-	-	-	-	-	-	2	Luxemburg
-	-	-	0	-	-	-	-	160	Niederlande
-	-	-	0	-	-	-	-	160	darunter:AMS
-	-	-	-	-	-	-	-	736	Österreich
-	-	-	-	-	-	-	-	573	darunter:VIE
-	-	-	-	-	-	-	-	62	GRZ
-	-	-	-	-	-	-	-	101	LNZ
-	-	-	-	-	-	2	-	884	Portugal
-	-	-	-	-	-	-	-	248	darunter:LIS
-	-	-	-	-	-	2	-	629	OPO
-	-	-	-	-	-	-	-	1 475	Schweden
-	-	-	-	-	-	-	-	1 285	darunter:ARN
-	-	-	-	-	-	-	-	189	GOT
0	-	0	1	0	0	13	-	1 715	Spanien
-	-	-	-	-	-	-	-	513	darunter:MAD
-	-	-	-	-	-	-	-	60	AGP
-	-	-	-	-	-	-	-	54	ALC
0	-	-	-	-	-	-	-	554	BCN
-	-	-	-	-	-	0	-	40	BIO
-	-	-	-	-	-	-	-	12	PNA
-	-	0	-	-	-	-	-	210	VIT
-	-	-	-	-	-	-	-	49	VLC
-	-	-	-	-	-	10	-	10	ZAZ
-	-	-	-	-	-	-	-	81	PMI
-	-	-	-	-	-	-	-	17	ACE
0	-	-	0	0	-	-	-	11	FUE
0	-	-	0	-	0	-	-	45	LPA
-	-	-	-	-	-	-	-	46	TFS
-	-	-	-	-	-	-	-	40	Island
-	-	-	-	-	-	-	-	40	darunter:KEF
-	-	-	-	-	-	-	-	243	Norwegen
-	0	-	3	0	2	-	-	243	darunter:OSL
-	-	-	-	-	-	-	-	997	Schweiz
-	0	-	3	0	2	-	-	725	darunter:ZRH
-	0	-	-	-	-	-	-	147	BSL
-	-	-	-	-	-	-	-	126	GVA
-	-	-	-	-	-	-	-	7	Armenien
-	-	-	-	-	-	-	-	30	Aserbeidschan
-	-	-	-	-	-	-	-	30	darunter:BAK
-	-	-	-	-	-	-	-	8	Bosnien-Herzegowina
6	-	-	-	-	-	-	-	42	Bulgarien
6	-	-	-	-	-	-	-	42	darunter:SOF
-	-	-	-	-	-	-	-	5	Estland
-	-	-	-	-	-	-	-	2	Georgien
-	-	-	-	-	-	-	-	20	Jugoslawien
-	-	-	-	-	-	-	-	19	darunter:BEG
-	-	-	-	-	-	-	-	41	Kroatien
-	-	-	-	-	-	-	-	37	darunter:ZAG
-	-	-	-	-	-	-	-	17	Lettland
-	-	-	-	-	-	-	-	17	darunter:RIX
-	-	-	-	-	-	-	-	13	Litauen

Von Streckenherkunfts- land bzw. -flugplatz	Nach Strecken									
	Hamburg (HAM)	Hannover (HAJ)	Bremen (BRE)	Düsseldorf (DUS)	Köln/Bonn (CGN)	Frankfurt (FRA)	Stuttgart (STR)	Nürnberg (NUE)	München (MUC)	Berlin (TXL)
<b>Ausladung</b>										
<b>Insgesamt</b>										
darunter:VNO .....	-	-	-	-	-	13	-	-	-	0
Malta .....	0	-	-	5	-	157	-	-	2	0
darunter:MLA .....	0	-	-	5	-	157	-	-	2	0
Mazedonien .....	5	-	-	0	-	2	0	-	-	-
Moldavien .....	-	-	-	-	-	6	-	-	-	-
Polen .....	3	227	-	0	108	58	0	-	0	0
darunter:WAW .....	0	-	-	0	96	40	0	-	0	0
KTW .....	-	-	-	0	-	17	-	-	-	-
WRO .....	-	227	-	-	-	0	-	-	-	-
*PL .....	-	0	-	0	11	-	-	-	-	-
Rumänien .....	-	-	-	0	-	28	0	-	14	-
darunter:OTP .....	-	-	-	0	-	28	0	-	14	-
Russische Föb. (EU) .....	17	-	-	24	127	157	-	-	12	3
darunter:DME .....	-	-	-	-	0	-	-	-	-	-
SVO .....	17	-	-	23	126	116	-	-	12	3
LED .....	0	-	-	0	-	19	-	-	0	-
Slowenien .....	-	-	-	-	-	17	-	-	2	-
darunter:LJU .....	-	-	-	-	-	17	-	-	2	-
Tschechische Rep. ..	6	16	-	2	71	137	0	-	1	0
darunter:PRG .....	6	16	-	2	71	136	0	-	1	0
Türkei .....	48	7	3	137	821	794	76	31	86	27
darunter:ANK .....	-	0	-	-	0	30	0	-	0	-
AYT .....	12	0	3	15	-	23	2	-	1	-
IST .....	36	7	-	117	821	741	73	31	52	24
IZM .....	-	-	-	5	-	-	0	-	33	3
Ukraine .....	-	-	-	-	-	27	-	-	-	-
darunter:IEV .....	-	-	-	-	-	21	-	-	-	-
Ungarn .....	2	-	-	3	402	134	1	13	6	2
darunter:BUD .....	2	-	-	3	402	134	1	13	6	2
Weißrußland .....	-	-	-	-	-	22	-	-	-	-
darunter:MSQ .....	-	-	-	-	-	22	-	-	-	-
Zypern .....	-	-	-	8	71	19	-	-	0	-
darunter:LCA .....	-	-	-	-	71	19	-	-	0	-
Europa .....	362	410	14	761	13 783	8 261	199	319	918	134
DARUNTER: EU-LÄNDER .....	233	151	5	507	11 797	6 080	106	256	560	65
Agypten .....	3	-	-	1	-	856	-	0	16	-
darunter:CAI .....	3	-	-	1	-	846	-	-	13	-
Algerien .....	-	-	-	-	-	1	-	-	-	-
Marokko .....	-	-	-	6	-	35	-	-	2	-
darunter:CAS .....	-	-	-	-	-	35	-	-	-	-
Tunesien .....	4	2	3	4	-	74	7	1	6	0
darunter:TUN .....	2	-	-	2	-	50	-	-	0	-
MIR .....	2	1	3	2	-	18	6	1	5	0
Elfenbeinküste .....	-	-	-	-	-	7	-	-	-	-
Ghana .....	-	-	-	24	-	103	-	-	-	-
darunter:ACC .....	-	-	-	24	-	103	-	-	-	-
Liberia .....	-	-	-	-	-	2	-	-	-	-
Nigeria .....	-	-	-	-	-	42	-	-	-	-
darunter:LOS .....	-	-	-	-	-	42	-	-	-	-
Senegal .....	-	-	-	-	-	73	-	-	-	-
darunter:DKR .....	-	-	-	-	-	73	-	-	-	-
Eritrea .....	-	-	-	-	-	24	-	-	-	-
darunter:ASM .....	-	-	-	-	-	24	-	-	-	-
Äthiopien .....	-	-	-	-	-	49	-	-	-	-
darunter:ADD .....	-	-	-	-	-	49	-	-	-	-
Kenia .....	-	-	-	8	-	1 026	-	-	21	-
darunter:NBO .....	-	-	-	-	-	990	-	-	-	-
MBA .....	-	-	-	8	-	35	-	-	21	-
Sudan .....	-	-	-	-	-	9	-	-	-	-
Mauritius .....	-	-	-	-	-	54	-	-	35	-
darunter:MRU .....	-	-	-	-	-	54	-	-	35	-
Namibia .....	-	-	-	-	-	163	-	-	9	-
darunter:WDH .....	-	-	-	-	-	163	-	-	9	-
Seschellen .....	-	-	-	-	-	20	-	-	-	-
darunter:SEZ .....	-	-	-	-	-	20	-	-	-	-
Südafrika .....	-	-	-	-	-	1 813	-	-	104	-
darunter:JNB .....	-	-	-	-	-	1 508	-	-	50	-
CPT .....	-	-	-	-	-	305	-	-	54	-
Simbabwe .....	-	-	-	-	-	10	-	-	-	-
darunter:HRE .....	-	-	-	-	-	10	-	-	-	-
Afrika .....	7	2	3	43	-	4 362	7	1	195	0
Kanada .....	-	-	-	-	-	2 033	-	-	59	-
darunter:YMX .....	-	-	-	-	-	-	-	-	-	-
YUL .....	-	-	-	-	-	263	-	-	-	-
YTO .....	-	-	-	-	-	965	-	-	59	-
YYR .....	-	-	-	-	-	418	-	-	-	-
YYC .....	-	-	-	-	-	384	-	-	-	-
USA .....	-	-	-	697	3 064	13 272	246	-	1 205	-
darunter:JFK .....	-	-	-	-	1 054	2 232	-	-	90	-
EWR .....	-	-	-	437	664	301	-	-	283	-
BOS .....	-	-	-	-	-	299	-	-	-	-
PHL .....	-	-	-	-	1 203	532	-	-	40	-
PIT .....	-	-	-	-	-	268	-	-	-	-
IAD .....	-	-	-	-	-	603	-	-	130	-
DTW .....	-	-	-	-	-	494	-	-	-	-
CVG .....	-	-	-	-	-	198	-	-	20	-
SDF .....	-	-	-	-	143	-	-	-	-	-
CLT .....	-	-	-	-	-	118	-	-	-	-
ATL .....	-	-	-	-	-	2 295	246	-	204	-

mit Gebieten ausserhalb Deutschlands

in Tonnen

zielflugplatz								Von Streckenherkunfts-	
B e r l i n (SXF)	(THF)	Saarbrücken (SCN)	Münster / Osn.(FMO)	Leipzig (LEJ)	Dresden (DRS)	Erfurt (ERF)	Sonstige	Insgesamt	land bzw. -flugplatz
-	-	-	-	-	-	-	-	13	Ausladung
-	-	-	-	-	-	-	-	165	Insgesamt
-	-	-	-	-	-	-	-	165	darunter:VNO
-	-	-	-	-	-	-	-	8	Malta
-	-	-	-	-	-	-	-	6	darunter:MLA
46	-	-	-	0	-	-	-	444	Mazedonien
8	-	-	-	0	-	-	-	146	Moldavien
38	-	-	-	-	-	-	-	55	Polen
-	-	-	-	-	-	-	-	227	darunter:WAW
-	-	-	-	-	-	-	-	11	KTW
0	-	-	-	-	-	-	-	43	WRO
0	-	-	-	-	-	-	-	43	*PL
26	-	-	-	28	-	-	-	393	Rumänien
17	-	-	-	28	-	-	-	45	darunter:OTP
9	-	-	-	-	-	-	-	306	Russische Föd. (EU)
0	-	-	-	-	-	-	-	19	darunter:DME
-	-	-	-	-	-	-	-	18	SVO
-	-	-	-	-	-	-	-	18	LED
-	-	-	-	-	-	-	-	234	Slowenien
-	-	-	-	-	-	-	-	233	darunter:LJU
0	-	-	7	-	-	-	-	2 036	Tschechische Rep.
0	-	-	-	-	-	-	-	31	darunter:PRG
0	-	-	7	-	-	-	-	63	Türkei
-	-	-	-	-	-	-	-	1 901	darunter:ANK
0	-	-	-	-	-	-	-	40	AYT
0	-	-	-	-	-	-	-	28	IST
-	-	-	-	-	-	-	-	21	IZM
3	-	-	-	-	-	-	-	563	Ukraine
3	-	-	-	-	-	-	-	563	darunter:IEV
-	-	-	-	-	-	-	-	25	Ungarn
-	-	-	-	-	-	-	-	25	darunter:BUD
-	-	-	-	-	-	-	-	98	Weißrußland
-	-	-	-	-	-	-	-	90	darunter:MSQ
227	2	5	12	107	2	16	-	25 533	Zypern
145	2	5	1	78	0	16	-	20 007	darunter:LCA
2	-	-	-	-	-	-	-	879	Europa
2	-	-	-	-	-	-	-	866	DARUNTER: EU-LAENDER
0	-	-	-	-	-	-	-	2	Ägypten
-	-	-	-	-	-	-	-	43	darunter:CAI
3	-	-	-	-	-	-	-	35	Algerien
3	-	-	-	1	2	4	-	111	Marokko
0	-	-	-	-	-	-	-	58	darunter:CAS
-	-	-	-	1	2	4	-	47	Tunesien
-	-	-	-	-	-	-	-	7	darunter:TUN
-	-	-	-	-	-	-	-	127	MIR
-	-	-	-	-	-	-	-	127	Elfenbeinküste
-	-	-	-	-	-	-	-	2	Ghana
-	-	-	-	-	-	-	-	42	darunter:ACC
-	-	-	-	-	-	-	-	42	Liberia
-	-	-	-	-	-	-	-	73	Nigeria
-	-	-	-	-	-	-	-	73	darunter:LOS
-	-	-	-	-	-	-	-	24	Senegal
-	-	-	-	-	-	-	-	49	darunter:DKR
-	-	-	-	-	-	-	-	49	Eritrea
-	-	-	-	-	-	-	-	1 055	darunter:ASM
-	-	-	-	-	-	-	-	990	Äthiopien
-	-	-	-	-	-	-	-	65	darunter:ADD
-	-	-	-	-	-	-	-	9	Kenia
-	-	-	-	-	-	-	-	89	darunter:NBO
-	-	-	-	-	-	-	-	172	MBA
-	-	-	-	-	-	-	-	172	Sudan
-	-	-	-	-	-	-	-	20	Mauritius
-	-	-	-	-	-	-	-	20	darunter:MRU
-	-	-	-	-	-	-	-	1 917	Namibia
-	-	-	-	-	-	-	-	1 558	darunter:WOM
-	-	-	-	-	-	-	-	359	Seschellen
-	-	-	-	-	-	-	-	10	darunter:SEZ
-	-	-	-	-	-	-	-	10	Südafrika
5	-	-	-	1	2	4	-	4 632	darunter:JNB
44	-	-	-	-	-	-	-	2 136	CPT
44	-	-	-	-	-	-	-	44	Simbabwe
-	-	-	-	-	-	-	-	263	darunter:HRE
-	-	-	-	-	-	-	-	1 024	Kanada
-	-	-	-	-	-	-	-	418	darunter:YMX
-	-	-	-	-	-	-	-	384	YUL
-	-	-	-	-	-	-	-	18 484	YTO
-	-	-	-	-	-	-	-	3 376	YVR
-	-	-	-	-	-	-	-	1 685	YYC
-	-	-	-	-	-	-	-	299	USA
-	-	-	-	-	-	-	-	1 775	darunter:JFK
-	-	-	-	-	-	-	-	268	EWR
-	-	-	-	-	-	-	-	733	BOS
-	-	-	-	-	-	-	-	494	PHL
-	-	-	-	-	-	-	-	218	PIT
-	-	-	-	-	-	-	-	143	IAD
-	-	-	-	-	-	-	-	118	DTW
-	-	-	-	-	-	-	-	2 745	CVG
-	-	-	-	-	-	-	-	-	SDF
-	-	-	-	-	-	-	-	-	CLT
-	-	-	-	-	-	-	-	-	ATL

Von Streckenherkunfts- land bzw. -flugplatz	Nach Strecken									
	Hamburg (HAM)	Hannover (HAJ)	Bremen (BRE)	Düsseldorf (DUS)	Köln/Bonn (CGN)	Frankfurt (FRA)	Stuttgart (STR)	Nürnberg (NUE)	München (MUC)	Berlin (TXL)
<b>Ausladung</b>										
<b>Insgesamt</b>										
MIA .....	-	-	-	29	-	300	-	-	13	-
ORL .....	-	-	-	32	-	-	-	-	-	-
RSW .....	-	-	-	45	-	23	-	-	-	-
SJU .....	-	-	-	-	-	11	-	-	-	-
CHI .....	-	-	-	154	-	2 532	-	-	297	-
DAL .....	-	-	-	-	-	901	-	-	-	-
HOU .....	-	-	-	-	-	283	-	-	-	-
LAX .....	-	-	-	-	-	1 486	-	-	-	-
SFO .....	-	-	-	-	-	395	-	-	128	-
Costa Rica .....	-	-	-	13	-	-	-	-	-	-
darunter:SJO .....	-	-	-	13	-	-	-	-	-	-
Dominik. Republik ..	-	1	-	67	-	62	1	-	2	-
darunter:SDQ .....	-	-	-	3	-	20	-	-	-	-
POP .....	-	1	-	56	-	9	1	-	2	-
PUJ .....	-	-	-	7	-	33	-	-	0	-
Jamaika .....	-	-	-	2	-	-	-	-	-	-
Kuba .....	-	-	-	22	-	64	-	-	10	-
darunter:VRA .....	-	-	-	22	-	33	-	-	8	-
CYO .....	-	-	-	-	-	31	-	-	-	-
Mexiko .....	-	-	-	0	-	518	-	-	-	-
darunter:MEX .....	-	-	-	-	-	515	-	-	-	-
Argentinien .....	-	-	-	-	-	137	-	-	-	-
darunter:BUE .....	-	-	-	-	-	137	-	-	-	-
Brasilien .....	-	-	-	-	-	2 029	-	-	25	-
darunter:RIO .....	-	-	-	-	-	286	-	-	-	-
SAO .....	-	-	-	-	-	1 743	-	-	25	-
Chile .....	-	-	-	-	-	121	-	-	-	-
darunter:SCL .....	-	-	-	-	-	121	-	-	-	-
Kolumbien .....	-	-	-	-	-	50	-	-	-	-
darunter:BOG .....	-	-	-	-	-	50	-	-	-	-
Peru .....	-	-	-	-	-	124	-	-	-	-
darunter:LIM .....	-	-	-	-	-	124	-	-	-	-
Venezuela .....	-	-	-	0	-	118	-	-	-	-
darunter:CCS .....	-	-	-	-	-	117	-	-	-	-
<b>Amerika .....</b>	-	1	-	802	3 064	18 527	247	-	1 301	-
Kasachstan .....	-	1	-	-	-	82	-	-	-	-
darunter:ALA .....	-	-	-	-	-	82	-	-	-	-
Kirgisien .....	-	-	-	-	-	3	-	-	-	-
Rußland/Fernost .....	-	0	-	-	-	16	-	-	-	-
darunter:SVX .....	-	-	-	-	-	13	-	-	-	-
Turkmenistan .....	-	-	-	-	-	25	-	-	-	-
darunter:ASB .....	-	-	-	-	-	25	-	-	-	-
Usbekistan .....	-	-	-	-	-	50	-	-	-	-
darunter:TAS .....	-	-	-	-	-	50	-	-	-	-
Bahrain .....	-	-	-	-	-	134	-	-	-	-
darunter:BAH .....	-	-	-	-	-	134	-	-	-	-
Iran .....	20	-	-	-	-	176	-	-	-	12
darunter:THR .....	20	-	-	-	-	176	-	-	-	12
Israel .....	-	-	-	0	122	478	-	-	125	-
darunter:TLV .....	-	-	-	0	122	478	-	-	125	-
Jemen .....	-	-	-	-	-	23	-	-	-	-
darunter:SAH .....	-	-	-	-	-	23	-	-	-	-
Jordanien .....	-	-	-	-	-	33	-	-	-	34
darunter:AMM .....	-	-	-	-	-	33	-	-	-	34
Katar .....	-	-	-	-	-	-	-	-	112	-
darunter:DOH .....	-	-	-	-	-	-	-	-	112	-
Kuweit .....	-	-	-	-	-	158	-	-	-	-
darunter:KWI .....	-	-	-	-	-	158	-	-	-	-
Oman .....	-	-	-	-	-	197	-	-	-	-
darunter:MCT .....	-	-	-	-	-	197	-	-	-	-
Saudi-Arabien .....	-	-	-	-	-	164	-	-	-	-
darunter:DHA .....	-	-	-	-	-	31	-	-	-	-
JED .....	-	-	-	-	-	44	-	-	-	-
RUH .....	-	-	-	-	-	89	-	-	-	-
Syrien .....	-	-	-	-	-	10	-	-	0	-
darunter:DAM .....	-	-	-	-	-	10	-	-	0	-
Ver. Arab. Emirate ..	-	-	-	20	674	3 714	-	-	197	-
darunter:SHJ .....	-	-	-	-	674	2 667	-	-	-	-
AUH .....	-	-	-	20	-	7	-	-	21	-
DXB .....	-	-	-	-	-	1 040	-	-	176	-
Bangladesch .....	-	-	-	-	-	8	-	-	-	-
Indien .....	-	-	-	-	360	1 966	-	-	-	-
darunter:DEL .....	-	-	-	-	168	766	-	-	-	-
BOM .....	-	-	-	-	94	503	-	-	-	-
CCU .....	-	-	-	-	40	573	-	-	-	-
MAA .....	-	-	-	-	58	123	-	-	-	-
Sri Lanka .....	-	-	-	39	-	1 032	-	-	18	-
darunter:CMB .....	-	-	-	39	-	1 032	-	-	18	-
Malediven .....	9	0	-	16	-	18	-	-	17	-
darunter:MLE .....	9	0	-	16	-	18	-	-	17	-
Nepal .....	-	-	-	-	-	16	-	-	-	-
darunter:KTM .....	-	-	-	-	-	16	-	-	-	-
Pakistan .....	-	-	-	-	419	544	-	-	-	-
darunter:KHI .....	-	-	-	-	153	301	-	-	-	-
ISB .....	-	-	-	-	-	23	-	-	-	-
LHE .....	-	-	-	-	265	220	-	-	-	-
Brunei .....	-	-	-	-	-	101	-	-	-	-
darunter:BNW .....	-	-	-	-	-	101	-	-	-	-
Hongkong(China) .....	-	-	-	-	-	5 758	-	-	-	-
darunter:HKG .....	-	-	-	-	-	5 758	-	-	-	-
China .....	-	-	-	-	-	3 037	-	-	39	-
darunter:PEK .....	-	-	-	-	-	2 101	-	-	22	-



zielflugplatz								Von Streckenherkunfts-	
B e r l i n (SXF)	(THF)	Saarbrücken (SCN)	Münster / Osn.(FMO)	Leipzig (LEJ)	Dresden (DRS)	Erfurt (ERF)	Sonstige	Insgesamt	land bzw. -flugplatz
Ausladung									
Insgesamt									
-	-	-	-	-	-	-	-	342	MIA
-	-	-	-	-	-	-	-	32	ORL
-	-	-	-	-	-	-	-	67	RSW
-	-	-	-	-	-	-	-	11	SJU
-	-	-	-	-	-	-	-	2 983	CHI
-	-	-	-	-	-	-	-	901	DAL
-	-	-	-	-	-	-	-	283	HOU
-	-	-	-	-	-	-	-	1 486	LAX
-	-	-	-	-	-	-	-	523	SFO
-	-	-	-	-	-	-	-	13	Costa Rica
-	-	-	-	-	-	-	-	13	darunter:SJO
-	-	-	10	0	-	-	-	143	Dominik. Republik
-	-	-	-	-	-	-	-	23	darunter:SDQ
-	-	-	10	0	-	-	-	80	POP
-	-	-	-	-	-	-	-	41	PUJ
-	-	-	-	-	-	-	-	2	Jamaika
-	-	-	-	-	-	-	-	96	Kuba
-	-	-	-	-	-	-	-	63	darunter:VRA
-	-	-	-	-	-	-	-	31	CYO
-	-	-	-	-	-	-	-	518	Mexiko
-	-	-	-	-	-	-	-	515	darunter:MEX
-	-	-	-	-	-	-	-	137	Argentinien
-	-	-	-	-	-	-	-	137	darunter:BUE
-	-	-	-	-	-	-	-	2 054	Brasilien
-	-	-	-	-	-	-	-	286	darunter:RIO
-	-	-	-	-	-	-	-	1 768	SAO
-	-	-	-	-	-	-	-	121	Chile
-	-	-	-	-	-	-	-	121	darunter:SCL
-	-	-	-	-	-	-	-	50	Kolumbien
-	-	-	-	-	-	-	-	50	darunter:BOG
-	-	-	-	-	-	-	-	124	Peru
-	-	-	-	-	-	-	-	124	darunter:LIM
-	-	-	-	-	-	-	-	118	Venezuela
-	-	-	-	-	-	-	-	117	darunter:CCS
44	-	-	10	0	-	-	-	23 996	Amerika
-	-	-	-	-	-	-	-	84	Kasachstan
-	-	-	-	-	-	-	-	82	darunter:ALA
-	-	-	-	-	-	-	-	3	Kirgisien
-	-	-	-	-	-	-	-	17	Rußland/Fernost
-	-	-	-	-	-	-	-	13	darunter:SVX
-	-	-	-	-	-	-	-	25	Turkmenistan
-	-	-	-	-	-	-	-	25	darunter:ASB
-	-	-	-	-	-	-	-	50	Usbekistan
-	-	-	-	-	-	-	-	50	darunter:TAS
-	-	-	-	-	-	-	-	134	Bahrain
-	-	-	-	-	-	-	-	134	darunter:BAH
-	-	-	-	-	-	-	-	207	Iran
-	-	-	-	-	-	-	-	207	darunter:THR
5	-	-	-	-	-	-	-	730	Israel
5	-	-	-	-	-	-	-	730	darunter:TLV
-	-	-	-	-	-	-	-	23	Jemen
-	-	-	-	-	-	-	-	23	darunter:SAH
-	-	-	-	-	-	-	-	67	Jordanien
-	-	-	-	-	-	-	-	67	darunter:AMM
-	-	-	-	-	-	-	-	112	Katar
-	-	-	-	-	-	-	-	112	darunter:DOH
-	-	-	-	-	-	-	-	158	Kuweit
-	-	-	-	-	-	-	-	158	darunter:KWI
-	-	-	-	-	-	-	-	197	Oman
-	-	-	-	-	-	-	-	197	darunter:MCT
-	-	-	-	-	-	-	-	164	Saudi-Arabien
-	-	-	-	-	-	-	-	31	darunter:DHA
-	-	-	-	-	-	-	-	44	JED
-	-	-	-	-	-	-	-	89	RUH
2	-	-	-	-	-	-	-	14	Syrien
2	-	-	-	-	-	-	-	13	darunter:DAM
0	-	-	-	-	-	-	-	4 604	Ver.Arab.Emirate
-	-	-	-	-	-	-	-	3 340	darunter:SHJ
0	-	-	-	-	-	-	-	48	AUH
-	-	-	-	-	-	-	-	1 216	DXB
-	-	-	-	-	-	-	-	8	Bangladesch
-	-	-	-	-	-	-	-	2 326	Indien
-	-	-	-	-	-	-	-	935	darunter:DEL
-	-	-	-	-	-	-	-	598	BOM
-	-	-	-	-	-	-	-	613	CCU
-	-	-	-	-	-	-	-	181	MAA
58	-	-	-	-	-	-	-	1 147	Sri Lanka
58	-	-	-	-	-	-	-	1 147	darunter:CMB
-	-	-	-	-	-	-	-	60	Malediven
-	-	-	-	-	-	-	-	60	darunter:MLE
-	-	-	-	-	-	-	-	16	Nepal
-	-	-	-	-	-	-	-	16	darunter:KTM
-	-	-	-	-	-	-	-	963	Pakistan
-	-	-	-	-	-	-	-	455	darunter:KHI
-	-	-	-	-	-	-	-	23	ISB
-	-	-	-	-	-	-	-	485	LHE
-	-	-	-	-	-	-	-	101	Brunei
-	-	-	-	-	-	-	-	101	darunter:BMN
-	-	-	-	-	-	-	-	5 758	Hongkong(China)
-	-	-	-	-	-	-	-	5 758	darunter:HKG
-	-	-	-	-	-	-	-	3 076	China
-	-	-	-	-	-	-	-	2 122	darunter:PEK

Von Streckenherkunfts- land bzw. -flughafen	Nach Strecken									
	Hamburg (HAM)	Hannover (HAJ)	Bremen (BRE)	Düsseldorf (DUS)	Köln/Bonn (CGN)	Frankfurt (FRA)	Stuttgart (STR)	Nürnberg (NUE)	München (MUC)	Berlin (TXL)
Ausladung										
Insgesamt										
SHA .....	-	-	-	-	-	936	-	-	18	-
Indonesien .....	-	-	-	-	-	265	-	-	-	-
darunter: JKT .....	-	-	-	-	-	159	-	-	-	-
DPS .....	-	-	-	-	-	105	-	-	-	-
Japan .....	-	-	-	-	150	5 111	-	-	-	-
darunter: NRT .....	-	-	-	-	-	3 072	-	-	-	-
NGO .....	-	-	-	-	-	92	-	-	-	-
KIX .....	-	-	-	-	150	1 946	-	-	-	-
Rep. Korea .....	-	-	-	-	-	2 851	-	-	-	-
darunter: SEL .....	-	-	-	-	-	2 851	-	-	-	-
Mongolei .....	-	-	-	-	-	-	-	-	-	9
Malaysia .....	-	-	-	-	-	1 753	-	-	10	-
darunter: KUL .....	-	-	-	-	-	816	-	-	10	-
PEN .....	-	-	-	-	-	937	-	-	-	-
Philippinen .....	-	-	-	-	-	637	-	-	-	-
darunter: MNL .....	-	-	-	-	-	637	-	-	-	-
Singapur .....	-	-	-	-	-	1 552	-	-	-	-
darunter: SIN .....	-	-	-	-	-	1 552	-	-	-	-
Thailand .....	-	-	-	40	-	1 910	-	-	333	-
darunter: BKK .....	-	-	-	40	-	1 910	-	-	332	-
Taiwan .....	-	-	-	-	-	618	-	-	-	-
darunter: TPE .....	-	-	-	-	-	618	-	-	-	-
Vietnam .....	-	-	-	-	-	33	-	-	-	-
darunter: SGN .....	-	-	-	-	-	33	-	-	-	-
Asien .....	29	3	-	116	1 724	32 472	-	-	852	54
Australien .....	-	2	-	-	-	89	-	-	-	-
darunter: MEL .....	-	-	-	-	-	70	-	-	-	-
SYD .....	-	-	-	-	-	19	-	-	-	-
Neuseeland .....	-	-	-	-	-	2	-	-	-	-
Australien/O .....	-	2	-	-	-	92	-	-	-	-
I N S G E S A M T ..	397	417	17	1 722	18 571	63 714	452	321	3 266	189

zielflugplatz								Von Streckenherkunfts-	
Berlin (SXF)	lin (THF)	Saarbrücken (SCN)	Münster / Osn.(FMO)	Leipzig (LEJ)	Dresden (DRS)	Erfurt (ERF)	Sonstige	Insgesamt	land bzw. -flugplatz
									Ausladung
									Insgesamt
-	-	-	-	-	-	-	-	954	SHA
-	-	-	-	-	-	-	-	265	Indonesien
-	-	-	-	-	-	-	-	159	darunter:JKT
-	-	-	-	-	-	-	-	105	DPS
-	-	-	-	-	-	-	-	5 260	Japan
-	-	-	-	-	-	-	-	3 072	darunter:NRT
-	-	-	-	-	-	-	-	92	NGO
-	-	-	-	-	-	-	-	2 096	KIX
-	-	-	-	-	-	-	-	2 851	Rep. Korea
-	-	-	-	-	-	-	-	2 851	darunter:SEL
-	-	-	-	-	-	-	-	9	Mongolei
-	-	-	-	-	-	-	-	1 763	Malaysia
-	-	-	-	-	-	-	-	826	darunter:KUL
-	-	-	-	-	-	-	-	937	PEN
-	-	-	-	-	-	-	-	637	Philippinen
-	-	-	-	-	-	-	-	637	darunter:MNL
-	-	-	-	-	-	-	-	1 552	Singapur
-	-	-	-	-	-	-	-	1 552	darunter:SIN
-	-	-	-	-	-	-	-	2 283	Thailand
-	-	-	-	-	-	-	-	2 282	darunter:BKK
-	-	-	-	-	-	-	-	618	Taiwan
-	-	-	-	-	-	-	-	618	darunter:TPE
-	-	-	-	-	-	-	-	33	Vietnam
-	-	-	-	-	-	-	-	33	darunter:SGN
65	-	-	-	-	-	-	-	35 315	Asien
-	-	-	-	-	-	-	-	91	Australien
-	-	-	-	-	-	-	-	70	darunter:MEL
-	-	-	-	-	-	-	-	19	SYD
-	-	-	-	-	-	-	-	2	Neuseeland
-	-	-	-	-	-	-	-	93	Australien/O
342	2	5	21	109	4	20	-	89 569	I N S G E S A M T

Nach Streckenziel- flughafen	Von Strecken									
	Hamburg (HAM)	Hannover (HAJ)	Bremen (BRE)	Düsseldorf (DUS)	Köln/Bonn (CGN)	Frankfurt (FRA)	Stuttgart (STR)	Nürnberg (NUE)	München (MUC)	Berlin (TXL)
<b>Post-Ein-/Ausladung</b>										
<b>Insgesamt</b>										
Hamburg .....	-	-	-	-	-	500	101	-	131	-
Hannover .....	-	-	-	-	-	133	210	39	0	-
Bremen .....	-	-	-	-	-	212	45	-	0	-
Düsseldorf .....	-	-	-	-	-	6	-	-	-	-
Köln/Bonn .....	-	-	-	-	-	281	-	-	309	-
Frankfurt .....	598	175	176	0	59	-	207	180	402	549
Stuttgart .....	175	112	31	-	-	160	-	-	113	-
Nürnberg .....	-	42	-	-	-	163	-	-	-	-
München .....	5	98	-	-	307	386	88	-	-	61
Berlin (Tegel) .....	-	-	-	-	221	554	-	-	114	-
Berlin (Schönefeld) ..	-	-	-	-	-	-	0	-	-	-
Berlin (Tempelhof) ...	-	-	-	-	-	-	-	-	-	-
Saarbrücken .....	-	-	-	-	-	-	-	-	-	-
Münster/Osnabrück ....	-	-	-	-	-	188	-	-	-	-
Leipzig .....	-	-	-	-	199	182	-	-	-	-
Dresden .....	-	-	-	-	10	189	-	-	-	-
Erfurt .....	-	-	-	-	-	-	-	-	-	-
Sonstige Flughäfen ..	0	-	-	-	43	148	-	0	-	-
<b>Deutschland .....</b>	<b>778</b>	<b>426</b>	<b>207</b>	<b>0</b>	<b>840</b>	<b>3 101</b>	<b>651</b>	<b>219</b>	<b>1 070</b>	<b>610</b>
<b>Post-Ein-/Ausladung</b>										
<b>Gemischtf Flüge</b>										
Hamburg .....	-	-	-	-	-	-	-	-	-	-
Hannover .....	-	-	-	-	-	1	-	-	0	-
Bremen .....	-	-	-	-	-	6	-	-	0	-
Düsseldorf .....	-	-	-	-	-	2	-	-	-	-
Köln/Bonn .....	-	-	-	-	-	-	-	-	-	-
Frankfurt .....	-	-	-	0	-	-	-	-	0	-
Stuttgart .....	-	-	-	-	-	18	-	-	-	-
Nürnberg .....	-	-	-	-	-	7	-	-	-	-
München .....	5	-	-	-	-	66	-	-	-	-
Berlin (Tegel) .....	-	-	-	-	-	-	0	-	-	-
Berlin (Schönefeld) ..	-	-	-	-	-	-	-	-	-	-
Berlin (Tempelhof) ...	-	-	-	-	-	-	-	-	-	-
Saarbrücken .....	-	-	-	-	-	-	-	-	-	-
Münster/Osnabrück ....	-	-	-	-	-	4	-	-	-	-
Leipzig .....	-	-	-	-	-	-	-	-	-	-
Dresden .....	-	-	-	-	-	-	-	-	-	-
Erfurt .....	-	-	-	-	-	-	-	0	-	-
Sonstige Flughäfen ..	0	-	-	-	-	-	-	0	-	-
<b>Deutschland .....</b>	<b>5</b>	<b>-</b>	<b>-</b>	<b>0</b>	<b>-</b>	<b>104</b>	<b>0</b>	<b>0</b>	<b>0</b>	<b>-</b>
<b>Post-Ein-/Ausladung</b>										
<b>Postflüge</b>										
Hamburg .....	-	-	-	-	-	500	101	-	131	-
Hannover .....	-	-	-	-	-	133	210	39	-	-
Bremen .....	-	-	-	-	-	211	45	-	-	-
Düsseldorf .....	-	-	-	-	-	-	-	-	-	-
Köln/Bonn .....	-	-	-	-	-	279	-	-	309	-
Frankfurt .....	598	175	176	-	59	-	207	180	402	549
Stuttgart .....	175	112	31	-	-	142	-	-	113	-
Nürnberg .....	-	42	-	-	-	163	-	-	-	-
München .....	-	98	-	-	307	379	88	-	-	61
Berlin (Tegel) .....	-	-	-	-	221	488	-	-	114	-
Berlin (Schönefeld) ..	-	-	-	-	-	-	-	-	-	-
Berlin (Tempelhof) ...	-	-	-	-	-	-	-	-	-	-
Saarbrücken .....	-	-	-	-	-	-	-	-	-	-
Münster/Osnabrück ....	-	-	-	-	-	188	-	-	-	-
Leipzig .....	-	-	-	-	199	178	-	-	-	-
Dresden .....	-	-	-	-	10	189	-	-	-	-
Erfurt .....	-	-	-	-	-	-	-	-	-	-
Sonstige Flughäfen ..	-	-	-	-	43	148	-	-	-	-
<b>Deutschland .....</b>	<b>773</b>	<b>426</b>	<b>207</b>	<b>-</b>	<b>840</b>	<b>2 997</b>	<b>651</b>	<b>219</b>	<b>1 069</b>	<b>610</b>

innerhalb Deutschlands

Ausladung in Tonnen

herkunftsflugplatz								Nach Streckenziel- flugplatz	
B e r l i n (SXF)	(THF)	Saarbrücken (SCN)	Münster / Osn. (FMO)	Leipzig (LEJ)	Dresden (DRS)	Erfurt (ERF)	Sonstige	Insgesamt	
									Post-Ein-/Ausladung
									Insgesamt
-	-	-	-	-	-	-	0	732	Hamburg
-	-	-	-	-	-	-	-	382	Hannover
-	-	-	-	-	-	-	-	257	Bremen
-	-	-	0	-	-	-	-	6	Düsseldorf
-	-	-	145	169	121	-	103	591	Köln/Bonn
-	-	-	-	-	-	-	-	2 884	Frankfurt
-	-	-	-	-	-	-	-	591	Stuttgart
-	-	-	-	-	-	-	-	205	Nürnberg
-	-	-	-	-	-	-	-	944	München
-	-	-	-	-	-	-	-	889	Berlin (Tegel)
-	-	-	-	-	-	-	-	0	Berlin (Schönefeld)
-	-	-	-	-	-	-	-	-	Berlin (Tempelhof)
-	-	-	-	-	-	-	-	-	Saarbrücken
-	-	-	-	-	-	-	-	188	Münster/Osnabrück
-	-	-	-	-	-	-	-	380	Leipzig
-	-	-	-	-	-	-	-	199	Dresden
-	-	-	0	-	-	-	-	-	Erfurt
-	-	-	-	-	-	-	-	191	Sonstige Flugplätze
-	-	-	146	169	121	-	103	8 440	Deutschland
									Post-Ein-/Ausladung
									Gemischttflüge
-	-	-	-	-	-	-	0	0	Hamburg
-	-	-	-	-	-	-	-	0	Hannover
-	-	-	-	-	-	-	-	1	Bremen
-	-	-	0	-	-	-	-	6	Düsseldorf
-	-	-	-	-	-	-	-	2	Köln/Bonn
-	-	-	-	-	-	-	-	0	Frankfurt
-	-	-	-	-	-	-	-	18	Stuttgart
-	-	-	-	-	-	-	-	-	Nürnberg
-	-	-	-	-	-	-	-	12	München
-	-	-	-	-	-	-	-	66	Berlin (Tegel)
-	-	-	-	-	-	-	-	0	Berlin (Schönefeld)
-	-	-	-	-	-	-	-	-	Berlin (Tempelhof)
-	-	-	-	-	-	-	-	-	Saarbrücken
-	-	-	-	-	-	-	-	-	Münster/Osnabrück
-	-	-	-	-	-	-	-	4	Leipzig
-	-	-	-	-	-	-	-	-	Dresden
-	-	-	0	-	-	-	-	-	Erfurt
-	-	-	-	-	-	-	-	0	Sonstige Flugplätze
-	-	-	0	-	-	-	0	111	Deutschland
									Post-Ein-/Ausladung
									Postflüge
-	-	-	-	-	-	-	-	732	Hamburg
-	-	-	-	-	-	-	-	382	Hannover
-	-	-	-	-	-	-	-	256	Bremen
-	-	-	-	-	-	-	-	-	Düsseldorf
-	-	-	145	169	121	-	103	589	Köln/Bonn
-	-	-	-	-	-	-	-	2 883	Frankfurt
-	-	-	-	-	-	-	-	574	Stuttgart
-	-	-	-	-	-	-	-	205	Nürnberg
-	-	-	-	-	-	-	-	932	München
-	-	-	-	-	-	-	-	823	Berlin (Tegel)
-	-	-	-	-	-	-	-	-	Berlin (Schönefeld)
-	-	-	-	-	-	-	-	-	Berlin (Tempelhof)
-	-	-	-	-	-	-	-	-	Saarbrücken
-	-	-	-	-	-	-	-	188	Münster/Osnabrück
-	-	-	-	-	-	-	-	377	Leipzig
-	-	-	-	-	-	-	-	199	Dresden
-	-	-	-	-	-	-	-	-	Erfurt
-	-	-	-	-	-	-	-	191	Sonstige Flugplätze
-	-	-	145	169	121	-	103	8 329	Deutschland

## 8.1 Verflechtung im Verkehr

## 8.1.1 Starts bzw.

Nach Streckenziel- flughafen	Von Strecken									
	Hamburg (HAM)	Hannover (HAJ)	Bremen (BRE)	Düsseldorf (DUS)	Köln/Bonn (CGN)	Frankfurt (FRA)	Stuttgart (STR)	Nürnberg (NUE)	München (MUC)	Berlin (TXL)
<b>Starts</b>										
<b>Insgesamt</b>										
Hamburg .....	7	22	9	302	228	428	283	118	537	108
Hannover .....	20	397	9	41	32	222	120	17	237	4
Bremen .....	5	-	93	4	3	195	101	44	150	76
Düsseldorf .....	266	36	7	2	5	261	216	101	688	485
Köln/Bonn .....	206	29	8	1	169	218	92	148	512	588
Frankfurt .....	429	212	190	245	221	3	216	221	492	462
Stuttgart .....	312	122	101	207	106	221	176	15	119	456
Nürnberg .....	113	14	44	100	146	226	8	224	119	157
München .....	527	225	152	667	501	491	139	100	2	691
Berlin (Tegel) .....	113	2	77	467	614	461	478	159	685	-
Berlin (Schönefeld) ..	11	10	1	1	66	49	5	8	18	-
Berlin (Tempelhof) ...	1	4	3	-	9	25	9	145	20	-
Saarbrücken .....	48	3	1	1	-	1	4	-	80	-
Münster/Osnabrück ....	-	8	15	-	1	148	134	60	145	6
Leipzig .....	102	3	2	100	140	190	52	19	120	3
Dresden .....	104	3	23	84	103	194	74	19	144	1
Erfurt .....	44	1	2	25	43	-	1	16	59	-
Sonstige Flughäfen ..	177	30	42	90	244	627	163	280	622	109
Deutschland .....	2 485	1 121	779	2 337	2 631	3 960	2 271	1 694	4 749	3 146
<b>Starts im Linienverkehr</b>										
<b>(ohne Nurflechter)</b>										
Hamburg .....	-	20	1	285	203	397	260	116	526	108
Hannover .....	20	-	1	41	23	191	98	16	221	2
Bremen .....	2	-	-	2	1	166	98	43	150	76
Düsseldorf .....	249	30	3	-	4	252	212	99	670	485
Köln/Bonn .....	206	21	1	1	-	178	75	101	432	588
Frankfurt .....	403	186	165	245	186	-	186	194	442	439
Stuttgart .....	288	96	98	207	79	185	-	1	89	455
Nürnberg .....	113	13	43	100	101	194	1	-	95	157
München .....	526	218	150	666	423	438	88	95	-	690
Berlin (Tegel) .....	112	2	77	466	593	433	478	159	681	-
Berlin (Schönefeld) ..	5	10	1	1	21	5	2	8	11	-
Berlin (Tempelhof) ...	-	-	-	-	-	-	-	144	1	-
Saarbrücken .....	48	-	-	-	-	-	-	-	77	-
Münster/Osnabrück ....	-	4	9	-	1	122	130	58	145	5
Leipzig .....	102	3	2	100	77	165	50	15	119	3
Dresden .....	104	1	22	84	102	172	73	18	142	1
Erfurt .....	44	1	-	24	43	-	-	15	59	-
Sonstige Flughäfen ..	171	21	2	81	189	566	53	65	481	107
Deutschland .....	2 392	626	575	2 303	2 056	3 464	1 804	1 147	4 341	3 116
<b>Starts im Linienver-</b>										
<b>kehr (Nurflechter)</b>										
Hamburg .....	-	-	-	13	-	26	21	-	-	-
Hannover .....	-	-	-	-	-	23	21	-	-	-
Bremen .....	-	-	-	-	-	22	-	-	-	-
Düsseldorf .....	15	-	-	-	-	-	1	-	2	-
Köln/Bonn .....	-	-	-	-	-	26	4	-	79	-
Frankfurt .....	26	22	22	-	26	-	22	22	44	22
Stuttgart .....	22	21	-	-	-	23	-	-	22	1
Nürnberg .....	-	-	-	-	-	22	2	-	-	-
München .....	-	-	-	-	21	26	38	-	-	-
Berlin (Tegel) .....	-	-	-	1	21	22	-	-	-	-
Berlin (Schönefeld) ..	-	-	-	-	-	39	-	-	-	-
Berlin (Tempelhof) ...	-	-	-	-	-	14	-	-	-	-
Saarbrücken .....	-	-	-	-	-	-	-	-	-	-
Münster/Osnabrück ....	-	-	-	-	-	22	-	-	-	-
Leipzig .....	-	-	-	-	21	22	-	-	-	-
Dresden .....	-	-	-	-	-	22	-	-	-	-
Erfurt .....	-	-	-	1	-	-	-	-	-	-
Sonstige Flughäfen ..	1	-	-	-	-	23	2	-	-	-
Deutschland .....	64	43	22	15	89	332	111	22	147	23

herkunftsflugplatz									Nach Streckenziel- flugplatz
B e r l i n (SXF)	(THF)	Saarbrücken (SCN)	Münster / Osn.(FMO)	Leipzig (LEJ)	Dresden (DRS)	Erfurt (ERF)	Sonstige	Insgesamt	
									Starts
									Insgesamt
14	6	49	6	101	100	44	178	2 540	Hamburg
4	5	-	10	3	2	2	35	1 160	Hannover
1	5	-	7	1	21	2	40	748	Bremen
12	12	3	6	96	85	28	89	2 398	Düsseldorf
86	21	1	5	118	112	44	239	2 597	Köln/Bonn
27	8	2	148	192	194	1	639	3 902	Frankfurt
9	19	3	135	44	78	5	140	2 268	Stuttgart
12	145	1	58	15	18	17	271	1 688	Nürnberg
12	13	86	147	124	142	60	613	4 692	München
-	-	-	5	1	1	-	108	3 171	Berlin (Tegel)
320	4	-	2	3	8	-	6	512	Berlin (Schönefeld)
5	50	90	83	4	1	46	542	1 037	Berlin (Tempelhof)
-	88	56	-	-	4	-	51	337	Saarbrücken
2	81	-	395	2	1	3	193	1 194	Münster/Osnabrück
8	4	-	1	1	57	15	61	878	Leipzig
6	-	-	1	47	4	1	79	889	Dresden
2	44	-	5	4	6	8	35	295	Erfurt
12	554	60	214	68	70	63	188	3 613	Sonstige Flugplätze
532	1 059	353	1 228	824	904	339	3 507	33 919	Deutschland
									Starts im Linienverkehr
									(ohne Nurfraachter)
7	-	48	2	101	100	44	170	2 388	Hamburg
4	-	-	-	3	-	1	26	647	Hannover
1	1	-	2	1	21	-	1	565	Bremen
4	-	-	1	95	82	26	80	2 292	Düsseldorf
-	-	-	5	73	110	43	193	2 026	Köln/Bonn
6	-	-	121	167	172	-	571	3 483	Frankfurt
5	-	-	132	43	77	-	54	1 810	Stuttgart
8	143	1	55	15	17	14	74	1 143	Nürnberg
9	-	81	144	123	142	60	486	4 339	München
-	-	-	4	1	1	-	107	3 114	Berlin (Tegel)
-	-	-	-	3	4	-	1	72	Berlin (Schönefeld)
-	-	88	79	1	-	42	500	855	Berlin (Tempelhof)
-	86	-	-	-	4	-	2	217	Saarbrücken
-	79	-	-	-	-	-	60	613	Münster/Osnabrück
6	1	-	1	-	56	4	49	753	Leipzig
5	-	2	-	25	-	1	58	810	Dresden
2	44	-	2	4	6	-	1	245	Erfurt
1	518	11	85	57	44	-	186	2 648	Sonstige Flugplätze
58	872	231	633	712	836	235	2 619	28 020	Deutschland
									Starts im Linienver-
									kehr (Nurfraachter)
4	-	-	-	-	-	-	-	64	Hamburg
-	-	-	-	-	-	-	-	44	Hannover
-	-	-	-	-	-	-	-	22	Bremen
-	-	-	-	-	-	-	-	18	Düsseldorf
1	17	-	44	24	22	-	-	170	Köln/Bonn
-	-	-	22	-	-	-	22	297	Frankfurt
-	-	-	-	-	-	-	-	89	Stuttgart
-	-	-	-	-	-	-	-	24	Nürnberg
-	1	-	-	-	-	-	-	86	München
-	-	-	-	-	-	-	-	44	Berlin (Tegel)
-	-	-	-	-	-	-	-	39	Berlin (Schönefeld)
-	-	-	-	-	-	2	-	16	Berlin (Tempelhof)
-	-	-	-	-	-	-	-	-	Saarbrücken
1	-	-	-	-	-	-	-	22	Münster/Osnabrück
-	-	-	-	-	-	-	-	44	Leipzig
-	-	-	-	21	-	-	-	43	Dresden
-	-	-	-	-	-	-	-	1	Erfurt
-	1	-	-	1	4	-	-	32	Sonstige Flugplätze
6	19	-	22	90	26	2	22	1 055	Deutschland

Nach Streckenziel- flugplatz	Von Strecken									
	Hamburg (HAM)	Hannover (HAJ)	Bremen (BRE)	Düsseldorf (DUS)	Köln/Bonn (CGN)	Frankfurt (FRA)	Stuttgart (STR)	Nürnberg (NUE)	München (MUC)	Berlin (TXL)
<b>Starts</b>										
<b>Insgesamt</b>										
Baden-Württemberg ..	101	4	2	-	81	103	52	6	13	57
Friedrichshafen ..	52	4	-	-	75	102	13	-	10	57
Heidelberg .....	-	-	-	-	-	-	-	-	-	-
Mannheim .....	48	-	1	-	3	-	2	5	1	-
Freiburg .....	-	-	-	-	-	-	1	-	-	-
Karlsruhe .....	-	-	1	-	2	-	12	1	2	-
Konstanz .....	-	-	-	-	-	-	2	-	-	-
Baden-Baden .....	-	-	-	-	-	-	-	-	-	-
Offenburg .....	-	-	-	-	-	-	-	-	-	-
Donaueschingen ...	1	-	-	-	-	-	-	-	-	-
Üb. Baden-Württembe	1	-	-	-	1	1	22	-	-	-
Bayern .....	26	-	1	65	71	181	15	203	107	-
Augsburg .....	26	-	-	65	66	110	3	-	-	-
Bayreuth .....	-	-	-	-	-	61	-	-	-	-
Hof .....	-	-	-	-	1	8	-	-	2	-
Oberpfaffenhofen .	-	-	-	-	1	2	2	-	6	-
Landshut .....	-	-	-	-	-	-	-	-	-	-
Straubing .....	-	-	-	-	1	-	-	-	-	-
Üb. Bayern .....	-	-	1	-	2	-	10	203	97	-
Berlin .....	-	-	-	-	-	-	-	-	-	-
Üb. Berlin .....	-	-	-	-	-	-	-	-	-	-
Brandenburg .....	-	-	-	-	-	-	3	-	-	-
Sperenberg .....	-	-	-	-	-	-	-	-	-	-
Üb. Brandenburg ...	-	-	-	-	-	-	3	-	-	-
Bremen .....	-	-	31	-	-	-	-	-	-	-
Üb. Bremen .....	-	-	31	-	-	-	-	-	-	-
Hamburg .....	-	-	-	-	-	-	-	-	-	-
Finkenwerder .....	-	-	-	-	-	-	-	-	-	-
Üb. Hamburg .....	-	-	-	-	-	-	-	-	-	-
Hessen .....	1	-	-	-	-	7	5	-	1	1
Kassel .....	-	-	-	-	-	1	2	-	1	-
Egelsbach .....	-	-	-	-	-	-	1	-	-	-
Üb. Hessen .....	1	-	-	-	-	6	2	-	-	1
Mecklenburg-Vorpomme	25	19	-	-	3	24	2	1	12	-
Barth .....	-	-	-	-	-	-	-	-	-	-
Güttin .....	-	-	-	-	-	-	-	-	-	-
Heringsdorf .....	-	-	-	-	-	-	-	-	-	-
Rostock-Laage ....	22	19	-	-	3	24	2	1	1	-
Üb. Meckl.-Vorpomme	3	-	-	-	-	-	-	-	11	-
Niedersachsen .....	1	-	2	-	3	12	13	5	5	-
Wangerooze .....	-	-	-	-	-	-	-	-	-	-
Borkum .....	-	-	1	-	-	-	-	-	-	-
Braunschweig .....	-	-	-	-	3	12	12	5	5	-
Emden .....	-	-	-	-	-	-	-	-	-	-
Harle .....	-	-	-	-	-	-	-	-	-	-
Juist .....	-	-	-	-	-	-	-	-	-	-
Langeoog .....	-	-	-	-	-	-	-	-	-	-
Norddeich .....	-	-	-	-	-	-	-	-	-	-
Norderney .....	-	-	1	-	-	-	-	-	-	-
Lehrwerder .....	-	-	-	-	-	-	-	-	-	-
Üb. Niedersachsen .	1	-	-	-	-	-	1	-	-	-
Nordrhein-Westfalen	21	4	6	13	18	219	61	65	480	7
Bonn/Hangelar ....	-	-	-	-	-	-	-	-	-	-
Dortmund .....	21	3	-	1	2	121	27	56	213	-
Essen .....	-	-	1	-	-	-	2	-	1	-
Gütersloh .....	-	-	-	-	-	1	1	-	-	-
Mönchengladbach ..	-	-	1	-	1	2	3	-	73	-
Paderborn-Lippstad	-	1	4	3	5	95	25	9	193	7
Siegerland .....	-	-	-	-	-	-	-	-	-	-
Üb. Nordrh.-Westf.	-	-	-	8	10	-	3	-	-	-
Rheinland-Pfalz ....	-	-	-	-	-	1	4	-	-	-
Hahn .....	-	-	-	-	-	1	2	-	-	-
Koblenz .....	-	-	-	-	-	-	-	-	-	-
Trier .....	-	-	-	-	-	-	-	-	-	-
Worms .....	-	-	-	-	-	-	-	-	-	-
Üb. Rheinland-Pfalz	-	-	-	-	-	-	2	-	-	-
Saarland .....	-	-	-	-	-	-	-	-	-	-



innerhalb Deutschlands

nach sonstigen deutschen Flugplätzen

herkunftsflugplatz									Nach Streckenziel- flugplatz
B e r l i n (SXF)	(THF)	Saarbrücken (SCN)	Münster / Osn.(FMO)	Leipzig (LEJ)	Dresden (DRS)	Erfurt (ERF)	Sonstige	Insgesamt	
1	266	20	3	3	-	1	2	715	<b>Starts</b>
-	2	2	-	-	-	-	-	317	<b>Insgesamt</b>
-	191	-	1	-	-	-	2	254	Baden-Württemberg
-	71	10	2	2	-	1	-	104	Friedrichshafen
-	-	-	-	-	-	-	-	2	Heidelberg
-	-	-	-	-	-	-	-	-	Mannheim
-	-	-	-	-	-	-	-	-	Freiburg
-	-	-	-	-	-	-	-	-	Karlsruhe
-	-	-	-	-	-	-	-	-	Konstanz
-	-	-	-	-	-	-	-	-	Baden-Baden
-	2	-	-	-	-	-	-	-	Offenburg
1	-	8	-	1	-	-	-	2	Donaueschingen
-	-	-	-	-	-	-	-	35	Üb.Baden-Württembe
-	84	1	1	-	-	1	102	858	<b>Bayern</b>
-	83	-	1	-	-	-	-	354	Augsburg
-	-	1	-	-	-	-	41	105	Bayreuth
-	-	-	-	-	-	1	61	73	Hof
-	-	-	-	-	-	-	-	11	Oberpfaffenhofen
-	-	-	-	-	-	-	-	-	Landshut
-	1	-	-	-	-	-	-	1	Straubing
-	-	-	-	-	-	-	-	314	Üb.Bayern
2	-	-	-	-	-	-	-	2	<b>Berlin</b>
2	-	-	-	-	-	-	-	2	Üb.Berlin
1	2	-	-	-	-	-	-	6	<b>Brandenburg</b>
-	-	-	-	-	-	-	-	-	Sperenberg
1	2	-	-	-	-	-	-	6	Üb.Brandenburg
-	1	-	-	-	-	-	-	32	<b>Bremen</b>
-	1	-	-	-	-	-	-	32	Üb.Bremen
-	-	-	-	-	1	-	-	1	<b>Hamburg</b>
-	-	-	-	-	1	-	-	1	Finkenwerder
-	-	-	-	-	-	-	-	-	Üb.Hamburg
-	2	-	1	2	-	2	-	22	<b>Hessen</b>
-	-	-	-	1	-	2	-	7	Kassel
-	2	-	1	1	-	-	-	3	Egelsbach
-	-	-	-	-	-	-	-	12	Üb.Hessen
1	-	-	4	2	1	-	-	94	<b>Mecklenburg-Vorpomme</b>
-	-	-	-	-	-	-	-	-	Barth
-	-	-	1	-	-	-	-	-	Güttin
-	-	-	-	-	-	-	-	1	Heringsdorf
1	-	-	2	1	-	-	-	76	Rostock-Laage
-	-	-	1	1	1	-	-	17	Üb.Meckl.-Vorpomme
1	1	3	3	1	1	2	-	53	<b>Niedersachsen</b>
-	-	-	-	-	-	-	-	-	Wangerooze
-	-	-	-	-	-	-	-	1	Borkum
-	1	3	2	1	1	1	-	46	Braunschweig
-	-	-	-	-	-	-	-	-	Emden
-	-	-	-	-	-	-	-	-	Harle
-	-	-	-	-	-	-	-	-	Juist
-	-	-	-	-	-	-	-	-	Langeoog
-	-	-	-	-	-	-	-	-	Nordeich
-	-	-	-	-	-	-	-	1	Norderney
-	-	-	-	-	-	-	-	-	Lemwerder
1	-	-	1	-	-	1	-	5	Üb.Niedersachsen
-	191	1	197	58	53	2	84	1 480	<b>Nordrhein-Westfalen</b>
-	-	-	-	-	-	-	-	-	Bonn/Hangelar
-	94	-	78	38	30	-	29	713	Dortmund
-	3	-	-	-	-	-	-	7	Essen
-	1	-	-	-	-	-	-	3	Gütersloh
-	49	-	1	20	1	-	-	151	Münchengladbach
-	44	1	7	-	22	1	55	472	Paderborn-Lippstad
-	-	-	-	-	-	-	-	-	Siegerland
-	-	-	111	-	-	1	-	134	Üb.Nordrh.-Westf.
3	1	-	-	-	1	1	-	11	<b>Rheinland-Pfalz</b>
-	-	-	-	-	-	1	-	4	Hahn
-	-	-	-	-	-	-	-	-	Koblenz
-	-	-	-	-	-	-	-	-	Trier
3	1	-	-	-	1	-	-	7	Worms
-	-	-	-	-	-	-	-	-	Üb.Rheinland-Pfalz
-	-	34	-	-	-	-	-	34	<b>Saarland</b>

Nach Streckenziel- flugplatz	Von Strecken									
	Hamburg (HAM)	Hannover (HAJ)	Bremen (BRE)	Düsseldorf (DUS)	Köln/Bonn (CGN)	Frankfurt (FRA)	Stuttgart (STR)	Nürnberg (NUE)	München (MUC)	Berlin (TXL)
Starts										
Insgesamt										
Üb. Saarland .....	-	-	-	-	-	-	-	-	-	-
Sachsen .....	-	-	-	-	-	-	4	-	-	-
Üb. Sachsen .....	-	-	-	-	-	-	4	-	-	-
Sachsen-Anhalt .....	-	-	-	-	2	-	1	-	-	-
Magdeburg .....	-	-	-	-	2	-	1	-	-	-
Üb. Sachsen-Anhalt .....	-	-	-	-	-	-	-	-	-	-
Schleswig-Holstein ..	2	3	-	12	65	80	1	-	4	44
Flensburg .....	-	-	-	-	-	3	-	-	-	-
Westerland/Sylt ..	-	1	-	12	1	-	1	-	2	-
Heide Busum .....	-	-	-	-	-	-	-	-	-	-
Helgoland .....	1	-	-	-	-	-	-	-	-	-
Kiel .....	-	-	-	-	62	76	-	-	2	43
Lübeck .....	1	2	-	-	2	1	-	-	-	-
Wyk auf Föhr .....	-	-	-	-	-	-	-	-	-	-
St. Peter Ording ..	-	-	-	-	-	-	-	-	-	-
Üb. Schleswig-Holst ..	-	-	-	-	-	-	-	-	-	1
Thüringen .....	-	-	-	-	1	-	2	-	-	-
Altenburg/Nobitz ..	-	-	-	-	-	-	-	-	-	-
Üb. Thüringen .....	-	-	-	-	1	-	2	-	-	-
Deutschland .....	177	30	42	90	244	627	163	280	622	109

innerhalb Deutschlands

nach sonstigen deutschen Flugplätzen

herkunftsflugplatz								Nach Streckenziel- flugplatz
B e r l i n (SXF)	(THF)	Saarbrücken (SCN)	Münster / Osn. (FMO)	Leipzig (LEJ)	Dresden (DRS)	Erfurt (ERF)	Sonstige	
								Starts
								Insgesamt
-	-	34	-	-	-	-	-	34 Üb. Saarland
-	1	-	-	1	13	1	-	20 Sachsen
-	1	-	-	1	13	1	-	20 Üb. Sachsen
1	-	-	-	1	-	3	-	8 Sachsen-Anhalt
1	-	-	-	1	-	2	-	6 Magdeburg
-	-	-	-	-	-	1	-	2 Üb. Sachsen-Anhalt
-	4	1	4	-	-	1	-	221 Schleswig-Holstein
-	-	-	-	-	-	-	-	3 Flensburg
-	2	1	3	-	-	-	-	23 Westerland/Sylt
-	-	-	-	-	-	-	-	- Heide Busum
-	-	-	-	-	-	-	-	1 Helgoland
-	-	-	1	-	-	1	-	185 Kiel
-	-	-	-	-	-	-	-	6 Lübeck
-	1	-	-	-	-	-	-	1 Wyk auf Föhr
-	-	-	-	-	-	-	-	- St. Peter Ording
-	1	-	-	-	-	-	-	2 Üb. Schleswig-Holst
2	1	-	1	-	-	49	-	56 Thüringen
1	-	-	1	-	-	-	-	2 Altenburg/Nobitz
1	1	-	-	-	-	49	-	54 Üb. Thüringen
12	554	60	214	68	70	63	188	3 613 Deutschland

Nach Streckenziellland bzw. -flugplatz	Von Strecken									
	Hamburg (HAM)	Hannover (HAJ)	Bremen (BRE)	Düsseldorf (DUS)	Köln/Bonn (CGN)	Frankfurt (FRA)	Stuttgart (STR)	Nürnberg (NUE)	München (MUC)	Berlin (TXL)
<b>Starts</b>										
<b>Insgesamt</b>										
Belgien .....	226	156	78	140	46	368	155	151	271	78
darunter:BRU .....	226	138	78	140	45	365	153	81	271	78
LGG .....	-	18	-	-	-	1	-	67	-	-
Dänemark .....	147	112	48	128	184	321	89	6	180	186
darunter:CPH .....	147	112	45	128	140	242	87	1	152	142
BLL .....	-	-	-	-	41	78	-	2	-	44
SGD .....	-	-	-	-	1	1	2	1	6	-
Finnland .....	115	-	-	104	27	184	1	1	102	50
darunter:HEL .....	115	-	-	104	27	184	1	-	101	50
Frankreich .....	262	193	70	456	398	946	374	125	1 027	251
darunter:ORY .....	-	-	-	-	-	57	-	-	-	-
CDG .....	253	191	52	327	318	469	268	117	350	249
LBG .....	-	1	1	1	8	17	7	2	17	-
ETZ .....	-	-	-	-	16	-	-	-	-	-
LYS .....	-	-	-	119	23	182	77	-	159	-
MLH .....	-	-	-	-	-	-	1	-	9	-
MRS .....	-	-	-	-	-	-	-	-	92	-
NCE .....	8	-	-	8	2	121	1	-	225	1
RNS .....	-	1	-	-	21	-	-	-	-	-
SXB .....	-	-	-	-	1	1	1	1	76	-
TLS .....	-	-	16	-	-	91	-	-	88	-
*FR .....	-	-	-	-	1	3	15	2	5	-
Gibraltar .....	-	-	-	-	-	-	1	-	-	-
Griechenland .....	3	14	-	64	13	212	75	25	184	36
darunter:ATH .....	-	-	-	-	2	165	1	20	102	17
HER .....	1	2	-	1	-	1	4	2	4	3
KVA .....	-	-	-	1	5	-	6	1	2	-
RHO .....	2	4	-	3	-	2	5	-	3	2
SKG .....	-	-	-	59	5	44	59	1	73	14
Großbritannien .....	448	218	86	830	339	1 550	310	78	842	293
darunter:LHR .....	210	84	-	285	111	496	203	-	342	154
LGA .....	87	78	86	115	-	100	-	-	86	1
STN .....	81	8	-	98	129	204	-	74	151	60
LCY .....	-	-	-	-	1	72	-	-	1	-
LTN .....	-	-	-	-	22	40	1	-	2	-
BHX .....	22	18	-	179	3	190	75	-	143	50
BRS .....	-	-	-	-	1	26	-	-	23	-
EDI .....	-	-	-	-	1	62	-	-	-	-
EMA .....	-	-	-	-	62	94	-	-	1	-
MAN .....	48	30	-	153	-	227	26	-	85	26
SOU .....	-	-	-	-	1	25	-	-	-	-
*GB .....	-	-	-	-	1	3	2	1	4	-
Irland .....	-	1	-	59	27	94	6	1	27	-
darunter:DUB .....	-	-	-	59	25	90	2	1	27	-
Italien .....	161	84	-	371	237	1 238	320	66	1 268	194
darunter:FCO .....	-	-	-	52	-	249	27	-	146	-
CIA .....	2	-	-	-	2	4	-	-	2	-
BGY .....	-	-	-	-	46	22	63	-	76	-
LIN .....	-	1	-	-	4	64	1	2	7	-
MPX .....	158	81	-	197	105	274	165	49	230	170
VCE .....	-	-	-	30	-	150	-	-	91	23
TSF .....	-	-	-	-	40	1	-	-	1	-
AOI .....	-	-	-	-	-	-	-	-	82	-
BLO .....	-	-	-	24	1	119	-	-	91	-
CAG .....	1	2	-	2	2	3	3	1	2	-
CTA .....	-	-	-	17	-	5	1	-	13	-
FLR .....	-	-	-	-	-	56	-	-	96	-
GDA .....	-	-	-	-	1	2	-	-	61	-
NAP .....	-	-	-	1	-	-	4	1	32	1
PSA .....	-	-	-	-	-	6	-	-	85	-
PSR .....	-	-	-	-	13	-	-	-	-	-
TRN .....	-	-	-	47	1	164	49	4	77	-
TRS .....	-	-	-	-	-	-	-	-	90	-
VRN .....	-	-	-	-	21	86	-	-	83	-
*IT .....	-	-	-	-	1	29	-	1	-	-
Luxemburg .....	34	-	1	-	1	124	1	-	8	-
darunter:LUX .....	34	-	1	-	1	124	1	-	8	-
Niederlande .....	231	147	122	150	119	304	153	120	354	151
darunter:AMS .....	121	147	120	150	117	298	149	119	274	148
RTM .....	67	-	1	-	1	2	2	1	4	2
MST .....	-	-	1	-	-	1	-	-	76	-
EIN .....	43	-	-	-	-	-	-	-	-	-
Österreich .....	153	83	76	263	200	815	198	93	371	151
darunter:VIE .....	143	79	76	150	176	278	140	90	244	151
GRZ .....	-	-	-	-	-	118	46	-	87	-
INN .....	-	1	-	-	1	90	2	1	8	-
KLU .....	1	-	-	-	-	87	-	-	-	-
LNZ .....	-	-	-	66	21	118	6	-	23	-
SZG .....	9	3	-	47	2	124	3	2	9	-
Portugal .....	29	16	3	54	47	244	40	12	95	32
darunter:LIS .....	1	1	-	9	25	150	27	2	61	22
FAO .....	23	11	3	31	-	31	8	-	15	5
FNC .....	5	4	-	14	1	9	5	10	17	5
OPO .....	-	-	-	-	21	54	-	-	-	-
Schweden .....	138	26	1	66	71	352	29	1	150	56
darunter:ARN .....	69	26	-	40	25	211	28	-	96	56
GOT .....	68	-	1	26	41	133	-	1	53	-
MMA .....	1	-	-	-	-	3	-	-	-	-
Spanien .....	310	285	73	570	293	1 087	311	148	634	231
darunter:MAD .....	-	29	-	60	75	314	30	-	152	30
AGP .....	18	12	6	43	6	66	11	8	21	16
ALC .....	10	7	-	33	2	16	1	8	22	12
BCN .....	31	59	-	91	53	239	89	1	207	30
BID .....	-	-	-	-	-	81	-	-	-	-
SVQ .....	-	1	-	8	-	-	-	1	1	-

herkunftsflugplatz								Nach Streckenzielland bzw. -flugplatz	
B e r l i n (SXF)	(THF)	Saarbrücken (SCN)	Münster / Osn.(FMO)	Leipzig (LEJ)	Dresden (DRS)	Erfurt (ERF)	Sonstige	Insgesamt	
31	140	-	4	22	-	1	-	1 867	Starts
31	140	-	3	-	-	-	-	1 749	Insgesamt
-	-	-	-	22	-	-	-	108	Belgien
-	1	-	2	-	1	-	-	1 385	darunter:BRU
-	1	-	-	-	1	-	-	1 198	LGG
-	-	-	-	-	-	-	-	165	Dänemark
-	-	-	1	-	-	-	-	12	darunter:CPH
-	-	-	-	-	-	-	-	584	BLL
-	-	-	-	-	-	-	-	582	SGD
-	10	2	27	-	1	3	20	4 185	Finnland
-	1	-	22	-	-	-	-	57	darunter:HEL
-	3	1	-	-	-	-	20	2 637	Frankreich
-	-	-	-	-	-	-	-	58	darunter:ORY
-	-	-	-	-	-	-	-	16	CDG
-	-	-	2	-	-	-	-	560	LBG
-	1	-	-	-	-	-	-	12	ETZ
-	-	-	-	-	-	-	-	92	LVS
-	-	-	-	-	-	-	-	387	MLH
-	1	-	-	-	-	-	-	22	MRS
-	1	-	1	-	-	-	-	82	NCE
-	3	1	1	-	-	1	-	196	RNS
-	-	-	-	-	1	2	-	34	SXB
2	1	-	-	-	-	-	-	1	TLS
1	1	-	-	-	-	-	-	629	*FR
1	-	-	-	-	-	-	-	308	Gibraltar
1	-	-	-	-	-	-	-	19	Griechenland
1	-	-	-	-	-	-	-	15	darunter:ATH
55	7	2	59	-	4	-	13	5 134	HER
52	1	-	1	-	-	-	-	1 887	KVA
-	-	-	4	-	-	-	-	605	RHO
1	-	-	47	-	-	-	13	121	SKG
-	-	-	2	-	-	-	-	79	Großbritannien
-	-	-	-	-	-	-	-	682	darunter:LHR
-	-	-	-	-	-	-	-	50	LGM
-	-	-	-	-	-	-	-	63	STN
-	-	-	2	-	2	-	-	159	LCY
-	1	-	-	-	-	-	-	597	LTN
-	-	-	-	-	-	-	-	26	BHX
1	-	-	-	-	-	-	-	12	BRS
1	-	-	-	-	-	-	-	216	EDI
3	4	-	3	3	4	-	-	3 956	EMA
-	1	-	-	-	1	-	-	474	MAN
-	-	-	1	1	-	-	-	12	SOU
-	-	-	-	-	-	-	-	208	*GB
-	1	-	-	-	-	-	-	81	Irland
-	-	-	-	-	-	-	-	1 429	darunter:DUB
1	-	-	-	-	-	-	-	296	Italien
1	-	-	-	-	-	-	-	43	darunter:FCO
1	-	-	-	-	-	-	-	82	CIA
-	-	-	-	-	-	-	-	235	BGY
-	-	-	-	-	-	-	-	19	LIN
-	-	-	-	-	-	-	-	36	MXP
-	1	-	-	-	-	-	-	154	VCE
-	-	-	-	-	-	-	-	64	TSF
-	-	-	-	-	-	-	-	41	ADI
-	1	-	-	-	-	-	-	91	BLQ
-	-	-	-	-	-	-	-	13	CAG
-	-	-	-	-	-	-	-	342	CTA
-	-	-	-	-	-	-	-	90	FLR
-	-	-	-	-	-	-	-	190	GOA
-	-	-	-	-	-	-	-	31	NAP
1	48	91	-	1	-	-	-	310	PSA
1	48	91	-	1	-	-	-	310	PSR
1	5	1	120	1	1	1	-	1 981	TRN
1	2	-	120	-	1	1	-	1 768	TRS
-	2	1	-	-	-	-	-	83	VRN
-	-	-	-	1	-	-	-	81	*IT
-	-	-	-	-	-	-	-	43	Luxemburg
16	4	4	2	25	2	6	-	2 462	darunter:LUX
15	3	1	1	25	1	5	-	1 578	Niederlande
-	-	-	-	-	-	-	-	251	darunter:AMS
-	1	1	-	-	-	-	-	104	RTM
-	-	-	-	-	-	-	-	89	MST
-	-	-	-	-	-	-	-	237	EIN
1	-	2	1	-	1	1	-	202	Österreich
4	-	-	2	3	-	2	-	583	darunter:VIE
3	-	-	1	3	-	-	-	307	GRZ
1	-	-	1	-	-	-	-	129	INN
-	-	-	-	-	-	-	-	70	KLU
-	-	-	-	-	-	-	-	75	LNZ
-	29	-	1	-	-	-	-	920	SZG
-	-	-	-	-	-	-	-	551	Portugal
-	-	-	-	-	-	-	-	323	darunter:LIS
103	26	24	104	78	72	33	-	4 357	FAD
-	1	-	1	-	-	-	-	208	FNC
-	-	-	8	-	-	-	-	119	OPD
1	-	-	-	-	2	1	-	804	Schweden
-	-	-	-	-	-	-	-	81	darunter:ARN
-	-	-	1	-	1	-	-	13	GOT
-	-	-	-	-	-	-	-	-	MMA
-	-	-	-	-	-	-	-	-	Spanien
-	-	-	-	-	-	-	-	-	darunter:MAD
-	-	-	-	-	-	-	-	-	AGP
-	-	-	-	-	-	-	-	-	ALC
-	-	-	-	-	-	-	-	-	BCN
-	-	-	-	-	-	-	-	-	BIO
-	-	-	-	-	-	-	-	-	SVQ

Nach Streckenziellland bzw. -flugplatz	Von Strecken									
	Hamburg (HAM)	Hannover (HAJ)	Bremen (BRE)	Düsseldorf (DUS)	Köln/Bonn (CGN)	Frankfurt (FRA)	Stuttgart (STR)	Nürnberg (NUE)	München (MUC)	Berlin (TXL)
<b>Starts</b>										
<b>Insgesamt</b>										
VIT .....	-	-	-	-	18	-	7	-	-	-
VLC .....	-	-	-	-	-	56	-	2	-	-
XRY .....	-	-	-	5	1	9	-	-	9	1
ZAZ .....	-	-	-	-	2	22	-	-	-	-
*E1 .....	-	-	-	-	-	2	-	5	4	-
IBZ .....	2	1	-	8	-	6	1	-	6	-
PMI .....	79	54	21	106	53	93	53	45	59	56
ACE .....	30	18	7	31	20	26	22	21	21	20
FUE .....	36	25	12	46	15	37	21	19	21	20
LPA .....	48	35	18	61	27	56	32	16	45	21
SPC .....	9	5	-	5	-	9	11	5	19	5
TFN .....	-	-	-	14	-	5	-	-	-	-
TFS .....	45	38	9	51	21	47	31	17	45	20
Island .....	-	-	-	-	1	18	-	-	-	1
darunter:KEF .....	-	-	-	-	1	18	-	-	-	1
Norwegen .....	54	1	2	24	19	141	1	-	62	-
darunter:OSL .....	54	1	-	24	19	140	1	-	60	-
Schweiz .....	358	275	83	431	426	643	300	135	579	226
darunter:ZRH .....	223	196	83	278	306	318	154	131	286	226
BRN .....	-	-	-	-	-	1	17	1	62	-
BSL .....	111	78	-	86	97	132	47	-	109	-
GVA .....	24	1	-	67	23	191	79	3	115	-
Albanien .....	-	-	-	-	-	8	-	-	-	-
Armenien .....	-	-	-	-	-	4	-	-	-	-
Aserbeidschan .....	-	-	-	-	2	16	-	-	-	-
darunter:BAK .....	-	-	-	-	2	16	-	-	-	-
Bosnien-Herzegowina .....	-	-	-	5	-	13	-	-	30	-
darunter:SJJ .....	-	-	-	5	-	13	-	-	30	-
Bulgarien .....	-	-	-	-	-	56	1	-	30	-
darunter:SOF .....	-	-	-	-	-	56	1	-	30	-
Estland .....	13	-	-	-	-	17	-	-	-	-
darunter:TLL .....	13	-	-	-	-	17	-	-	-	-
Georgien .....	-	-	-	-	-	9	-	-	-	-
Jugoslawien .....	-	2	-	19	1	34	21	-	36	-
darunter:BEG .....	-	-	-	8	-	20	9	-	33	-
PRN .....	-	2	-	11	1	1	12	-	3	-
TGD .....	-	-	-	-	-	13	-	-	58	-
Kroatien .....	-	2	-	8	1	146	1	-	58	13
darunter:ZAG .....	-	2	-	4	1	116	-	-	58	13
SPU .....	-	-	-	4	-	30	1	-	-	-
Lettland .....	-	-	-	-	-	30	-	-	-	-
darunter:RIX .....	-	-	-	-	-	30	-	-	-	-
Litauen .....	26	-	1	-	-	61	-	-	-	30
darunter:VNO .....	-	-	-	-	-	60	-	-	-	30
PLQ .....	26	-	-	-	-	-	-	-	-	-
Malta .....	4	9	-	13	4	55	7	1	13	8
darunter:MLA .....	4	9	-	13	4	55	7	1	13	8
Mazedonien .....	7	-	-	18	-	8	14	1	30	-
darunter:SKP .....	7	-	-	18	-	8	14	1	30	-
Moldavien .....	-	-	-	-	-	24	-	-	-	-
darunter:KIV .....	-	-	-	-	-	24	-	-	-	-
Polen .....	110	29	-	144	43	335	79	21	170	63
darunter:WAW .....	56	-	-	91	39	205	45	-	136	63
GDN .....	54	-	-	-	-	-	-	-	3	-
KRK .....	-	-	-	-	3	30	-	-	9	-
KTW .....	-	-	-	23	-	68	28	-	1	-
WRO .....	-	-	-	-	-	30	2	-	21	-
*PL .....	-	29	-	30	1	2	4	21	-	-
Rumänien .....	1	-	-	13	-	72	11	1	56	-
darunter:OTP .....	1	-	-	4	-	55	2	-	34	-
SBZ .....	-	-	-	-	-	-	-	-	14	-
TSR .....	-	-	-	9	-	8	-	1	-	-
*RO .....	-	-	-	-	-	9	9	-	8	-
Russische Föd. (EU) .....	29	17	-	70	24	253	4	-	74	34
darunter:DME .....	-	4	-	-	1	-	4	-	-	-
SVO .....	16	-	-	59	23	174	-	-	60	34
KUF .....	-	-	-	-	-	12	-	-	-	-
LED .....	13	8	-	9	-	52	-	-	9	-
Slowakische Rep. ....	-	-	-	-	1	-	-	1	-	-
Slowenien .....	-	-	-	-	1	90	-	1	80	-
darunter:LJU .....	-	-	-	-	1	90	-	1	80	-
Tschechische Rep. ....	47	25	-	72	52	198	51	1	119	26
darunter:PRG .....	47	25	-	72	49	198	50	1	119	26
Türkei .....	93	122	13	228	121	360	163	43	249	117
darunter:ANK .....	3	8	-	17	17	58	12	-	6	5
ADA .....	1	5	-	1	4	2	5	-	-	3
AYT .....	43	68	13	91	24	80	72	21	76	42
IST .....	41	37	-	102	68	204	64	22	128	56
IZM .....	4	4	-	15	8	15	10	-	34	10
Ukraine .....	1	-	-	-	3	63	-	-	1	-
darunter:IEV .....	1	-	-	-	1	47	-	-	1	-
Ungarn .....	53	18	-	81	66	179	48	1	169	56
darunter:BUD .....	53	18	-	81	66	179	48	1	169	56
Weißrußland .....	-	-	-	-	-	39	-	-	1	-
darunter:MSQ .....	-	-	-	-	-	39	-	-	-	-
Zypern .....	5	13	-	10	-	48	-	10	38	-
darunter:LCA .....	5	7	-	5	-	41	-	10	17	-
PFO .....	-	6	-	5	-	7	-	-	20	-
Europa .....	3 058	1 848	657	4 391	2 767	10 759	2 764	1 043	7 288	2 283
DARUNTER: EU-LÄNDER .....	2 257	1 335	558	3 255	2 002	7 839	2 063	827	5 493	1 709
Ägypten .....	15	19	-	59	6	183	27	69	137	19
darunter:CAI .....	-	-	-	2	-	92	-	-	18	-

mit Gebieten ausserhalb Deutschlands

herkunftsflugplatz								Nach Streckenziellend bzw. -flugplatz	
B e r l i n (SXF)	(THF)	Seabrücken (SCN)	Münster / Osn.(FMO)	Leipzig (LEJ)	Dresden (DRS)	Erfurt (ERF)	Sonstige	Insgesamt	
Starts									
Insgesamt									
2	-	-	-	-	-	-	-	27	VIT
-	-	1	-	-	1	-	-	59	VLC
-	-	-	-	1	9	1	-	26	XRY
-	-	-	-	-	-	-	-	35	ZAZ
1	-	-	-	-	-	-	-	11	*E1
25	-	7	37	30	16	11	-	26	IBZ
16	-	4	10	9	6	4	-	745	PMI
12	-	4	9	8	12	1	-	265	ACE
24	-	4	25	17	10	10	-	298	FUE
-	-	-	-	-	-	-	-	449	LPA
-	-	-	-	-	-	-	-	68	SPC
21	-	4	13	13	13	5	-	19	TFN
-	-	-	-	-	-	-	-	393	TFS
-	-	-	-	-	-	-	-	20	Island
-	9	-	-	-	-	-	-	20	darunter:KEF
-	9	-	-	-	-	-	-	313	Norwegen
9	177	1	85	82	85	-	-	308	darunter:OSL
1	3	-	85	80	82	-	-	3 895	Schweiz
8	120	-	-	2	-	-	-	2 452	darunter:ZRH
-	50	-	-	-	3	-	-	81	BRN
-	-	-	-	-	-	-	-	790	BSL
-	-	-	-	-	-	-	-	556	GVA
-	-	-	-	-	-	-	-	8	Albanien
-	-	-	-	-	-	-	-	4	Armenien
-	-	-	-	-	-	-	-	18	Aserbeidschan
-	-	-	-	-	-	-	-	18	darunter:BAK
-	-	-	-	-	-	-	-	48	Bosnien-Herzegowina
-	-	-	-	-	-	-	-	48	darunter:SJJ
13	-	-	-	-	-	-	-	100	Bulgarien
13	-	-	-	-	-	-	-	100	darunter:SOF
-	-	-	-	-	-	-	-	30	Estland
-	-	-	-	-	-	-	-	30	darunter:TLL
6	1	-	9	-	-	-	-	9	Georgien
5	1	-	-	-	-	-	-	129	Jugoslawien
1	-	-	9	-	-	-	-	76	darunter:BEG
-	-	-	-	-	-	-	-	40	PRN
-	-	-	-	-	-	-	-	13	TGD
-	-	-	-	-	-	-	-	229	Kroatien
-	-	-	-	-	-	-	-	194	darunter:ZAG
-	-	-	-	-	-	-	-	35	SPU
-	-	-	-	-	-	-	-	30	Lettland
1	-	-	-	-	-	-	-	30	darunter:RIX
-	-	-	-	-	-	-	-	119	Litauen
1	-	-	-	-	-	-	-	90	darunter:VNO
4	-	-	-	4	-	-	-	27	PLQ
4	-	-	-	4	-	-	-	122	Malta
6	-	-	-	-	-	-	-	122	darunter:MLA
6	-	-	-	-	-	-	-	84	Mazedonien
-	-	-	-	-	-	-	-	84	darunter:SKP
-	-	-	-	-	-	-	-	24	Moldavien
47	4	-	3	17	17	-	-	24	darunter:KIV
24	3	-	1	17	-	-	-	1 082	Polen
1	-	-	1	-	-	-	-	677	darunter:WAW
22	-	-	1	-	-	-	-	60	GDN
-	-	-	1	-	-	-	-	44	KRK
-	-	-	1	-	-	-	-	142	KTW
13	1	-	-	-	-	-	-	54	WRO
12	-	-	-	-	17	-	-	105	*PL
-	-	-	-	-	1	-	-	168	Rumänien
1	-	-	-	-	-	-	-	109	darunter:OTP
-	-	-	-	-	-	-	-	14	S8Z
88	3	-	2	21	-	-	-	18	TSR
4	-	-	-	21	-	-	-	27	*RO
61	2	-	1	-	-	-	-	619	Russische Föd. (EU)
21	-	-	1	-	-	-	-	34	darunter:DME
-	-	-	-	-	-	-	-	430	SVO
-	-	-	-	-	-	-	-	12	KUF
-	2	-	-	-	-	-	-	113	LED
-	-	-	-	-	-	-	-	4	Slowakische Rep.
1	3	4	-	2	1	-	-	172	Slowenien
1	3	2	-	2	1	-	-	172	darunter:LJU
38	-	1	21	43	7	8	1	602	Tschechische Rep.
8	-	-	-	-	-	-	-	596	darunter:PRG
29	-	1	14	39	7	8	1	1 628	Türkei
1	-	-	7	4	-	-	-	134	darunter:ANK
9	-	-	1	-	-	-	-	21	ADA
9	-	-	-	-	-	-	-	629	AYT
2	-	-	-	-	-	-	-	734	IST
1	-	-	-	-	-	-	-	100	IZM
9	-	-	-	-	-	-	-	78	Ukraine
2	-	-	-	-	-	-	-	59	darunter:IEV
1	-	-	-	-	-	-	-	673	Ungarn
9	-	-	-	-	-	-	-	672	darunter:BUD
9	-	-	-	-	-	-	-	49	Weißrußland
5	-	-	1	10	5	-	-	48	darunter:MSQ
4	-	-	1	5	2	-	-	145	Zypern
1	-	-	-	5	3	-	-	97	darunter:LCA
-	-	-	-	-	-	-	-	47	PFO
468	449	130	446	312	201	54	34	38 952	Europa
217	250	124	324	133	85	46	33	28 550	DARUNTER: EU-LAENDER
32	-	1	4	19	3	-	-	593	Ägypten
4	-	-	-	-	-	-	-	116	darunter:CAI

Nach Streckenziellland bzw. -flugplatz	Von Strecken									
	Hamburg (HAM)	Hannover (HAJ)	Bremen (BRE)	Düsseldorf (DUS)	Köln/Bonn (CGN)	Frankfurt (FRA)	Stuttgart (STR)	Nürnberg (NUE)	München (MUC)	Berlin (TXL)
<b>Starts</b>										
<b>Insgesamt</b>										
HRG .....	10	19	-	37	6	56	21	31	59	5
LXR .....	5	-	-	15	-	10	6	21	22	13
SSH .....	-	-	-	5	-	9	-	17	35	1
*EG .....	-	-	-	-	-	16	-	-	3	-
Algerien .....	-	-	1	1	-	13	-	-	-	-
darunter:ALG .....	-	-	-	-	-	13	-	-	-	-
Libyen .....	-	-	-	-	-	21	1	-	1	-
darunter:TIP .....	-	-	-	-	-	21	-	-	1	-
Marokko .....	9	4	1	8	5	56	8	8	18	5
darunter:CAS .....	-	-	-	-	-	43	-	-	-	-
AGA .....	9	4	1	8	-	8	8	8	16	5
Tunesien .....	45	44	11	82	13	125	45	34	56	23
darunter:TUN .....	4	-	1	4	-	51	2	1	4	-
DJE .....	13	12	1	19	5	24	14	11	17	9
MIR .....	28	32	9	59	8	43	29	22	35	14
Gabun .....	-	-	-	-	-	-	-	-	1	-
Sao Tome .....	-	-	-	-	-	8	-	-	-	-
Elfenbeinküste .....	-	-	-	-	-	9	-	-	4	-
Kap Verde .....	-	-	-	-	-	-	-	-	-	-
Ghana .....	-	-	-	3	-	-	-	-	-	-
Liberia .....	-	-	-	-	-	1	-	-	-	-
Nigeria .....	-	-	-	-	-	11	1	-	-	-
darunter:LOS .....	-	-	-	-	-	10	1	-	-	-
Senegal .....	-	-	-	-	-	28	-	-	-	-
darunter:DKR .....	-	-	-	-	-	28	-	-	-	-
Äthiopien .....	-	-	-	-	-	14	-	-	-	-
darunter:ADD .....	-	-	-	-	-	14	-	-	-	-
Kenia .....	-	-	-	4	1	36	-	-	7	-
darunter:NBO .....	-	-	-	-	-	27	-	-	-	-
MBA .....	-	-	-	4	1	9	-	-	7	-
Mauritius .....	-	-	-	-	-	13	-	-	9	-
darunter:MRU .....	-	-	-	-	-	13	-	-	9	-
Namibia .....	-	-	-	-	-	6	-	-	17	-
darunter:WDH .....	-	-	-	-	-	6	-	-	17	-
Seschellen .....	-	-	-	-	-	6	-	-	-	-
Südafrika .....	-	-	-	-	-	61	-	-	14	-
darunter:JNB .....	-	-	-	-	-	60	-	-	2	-
Simbabwe .....	-	-	-	-	-	4	-	-	-	-
<b>Afrika .....</b>	<b>69</b>	<b>67</b>	<b>13</b>	<b>157</b>	<b>25</b>	<b>589</b>	<b>82</b>	<b>111</b>	<b>264</b>	<b>47</b>
Kanada .....	-	1	-	-	-	157	1	-	20	-
darunter:YUL .....	-	-	-	-	-	30	-	-	-	-
YTO .....	-	1	-	-	-	61	-	-	20	-
YVR .....	-	-	-	-	-	30	-	-	-	-
YYC .....	-	-	-	-	-	30	-	-	-	-
USA .....	-	-	-	109	77	1 149	45	-	208	-
darunter:JFK .....	-	-	-	-	22	165	-	-	30	-
EWB .....	-	-	-	58	34	62	-	-	30	-
BOS .....	-	-	-	-	-	30	-	-	-	-
PHL .....	-	-	-	-	20	60	-	-	30	-
PIT .....	-	-	-	-	-	30	-	-	-	-
IAD .....	-	-	-	-	-	119	-	-	30	-
DTW .....	-	-	-	-	-	60	-	-	-	-
CVG .....	-	-	-	-	-	30	-	-	-	-
*U1 .....	-	-	-	-	1	2	15	-	-	-
CLT .....	-	-	-	-	-	30	-	-	-	-
ATL .....	-	-	-	-	-	90	30	-	30	-
MIA .....	-	-	-	8	-	30	-	-	16	-
SJU .....	-	-	-	-	-	16	-	-	-	-
CHI .....	-	-	-	30	-	161	-	-	29	-
DAL .....	-	-	-	-	-	73	-	-	-	-
HOU .....	-	-	-	-	-	30	-	-	-	-
LAX .....	-	-	-	-	-	64	-	-	-	-
SFO .....	-	-	-	-	-	60	-	-	13	-
ANC .....	-	-	-	-	-	14	-	-	-	-
FAI .....	-	-	-	-	-	13	-	-	-	-
Dominik. Republik ..	8	7	-	32	2	31	6	-	25	-
darunter:POP .....	3	2	-	12	2	12	3	-	12	-
PUJ .....	5	5	-	18	-	17	3	-	11	-
Jamaika .....	-	-	-	5	-	5	-	-	-	-
Kuba .....	-	-	-	12	2	22	-	-	14	-
darunter:VRA .....	-	-	-	8	2	9	-	-	10	-
St. Lucia .....	-	-	-	-	-	4	-	-	-	-
Mexiko .....	-	3	-	9	1	40	-	-	9	-
darunter:MEX .....	-	-	-	-	-	30	-	-	-	-
CUN .....	-	3	-	9	1	10	-	-	9	-
Trinidad und Tobago ..	-	-	-	-	-	4	-	-	-	-
Argentinien .....	-	-	-	-	-	30	-	-	-	-
darunter:BUE .....	-	-	-	-	-	30	-	-	-	-
Brasilien .....	-	-	-	-	-	73	-	-	13	-
darunter:RIO .....	-	-	-	-	-	13	-	-	-	-
SAO .....	-	-	-	-	-	60	-	-	13	-
Kolumbien .....	-	-	-	-	-	14	-	-	-	-
darunter:BOG .....	-	-	-	-	-	14	-	-	-	-
Peru .....	-	-	-	-	-	12	-	-	-	-
darunter:LIM .....	-	-	-	-	-	12	-	-	-	-
Venezuela .....	-	-	-	8	-	19	-	-	-	-
darunter:CCS .....	-	-	-	-	-	13	-	-	-	-
PMV .....	-	-	-	8	-	6	-	-	-	-
<b>Amerika .....</b>	<b>8</b>	<b>11</b>	<b>-</b>	<b>175</b>	<b>82</b>	<b>1 560</b>	<b>52</b>	<b>-</b>	<b>289</b>	<b>-</b>



herkunftsflugplatz								Nach Streckenzielland	
B e r l i n (SXF)	(THF)	Saarbrücken (SCN)	Münster / Osn.(FMO)	Leipzig (LEJ)	Dresden (DRS)	Erfurt (ERF)	Sonstige	Insgesamt	bzw. -flugplatz
Starts									
Insgesamt									
27	-	-	4	13	3	-	-	291	HRG
-	-	-	-	6	-	-	-	98	LXR
1	-	-	-	-	-	-	-	68	SSH
2	-	1	-	-	-	-	-	20	*EG
2	-	-	-	-	-	-	-	17	Algerien
-	-	-	-	-	-	-	-	15	darunter:ALG
-	-	-	-	-	-	-	-	23	Libyen
3	-	-	2	4	-	1	-	22	darunter:TIP
1	-	-	-	-	-	-	-	132	Marokko
37	-	-	2	4	-	1	-	43	darunter:CAS
4	-	13	16	33	17	9	-	75	AGA
10	-	4	8	7	4	-	-	603	Tunesien
23	-	9	8	26	13	9	-	71	darunter:TUN
-	-	-	-	-	-	-	-	158	DJE
-	1	-	-	-	-	-	-	367	MIR
-	-	-	-	-	-	-	-	1	Gabun
-	-	-	-	-	-	-	-	1	Sao Tome
-	-	-	-	-	-	-	-	8	Elfenbeinküste
-	-	-	-	-	-	-	-	7	Kap Verde
-	-	-	-	-	-	-	-	3	Ghana
-	-	-	-	-	-	-	-	1	Liberia
-	-	-	-	-	-	-	-	12	Nigeria
-	-	-	-	-	-	-	-	11	darunter:LOS
-	-	-	-	-	-	-	-	28	Senegal
-	-	-	-	-	-	-	-	28	darunter:DKR
-	-	-	-	-	-	-	-	14	Athiopien
-	-	-	-	-	-	-	-	14	darunter:ADD
-	-	-	-	-	-	-	-	48	Kenia
-	-	-	-	-	-	-	-	27	darunter:NBO
-	-	-	-	-	-	-	-	21	MBA
-	-	-	-	-	-	-	-	22	Mauritius
-	-	-	-	-	-	-	-	22	darunter:MRU
-	-	-	-	-	-	-	-	23	Namibia
-	-	-	-	-	-	-	-	23	darunter:WDH
-	-	-	-	-	-	-	-	6	Sesheilen
-	-	-	-	-	-	-	-	75	Südafrika
-	-	-	-	-	-	-	-	62	darunter:JNB
-	-	-	-	-	-	-	-	4	Simbabwe
74	1	14	22	56	20	10	-	1 621	Afrika
-	-	-	-	-	-	-	-	179	Kanada
-	-	-	-	-	-	-	-	30	darunter:YUL
-	-	-	-	-	-	-	-	82	YTO
-	-	-	-	-	-	-	-	30	YVR
-	-	-	-	-	-	-	-	30	YYC
-	-	-	-	-	-	-	-	1 588	USA
-	-	-	-	-	-	-	-	217	darunter:JFK
-	-	-	-	-	-	-	-	184	EWB
-	-	-	-	-	-	-	-	30	BOS
-	-	-	-	-	-	-	-	110	PHL
-	-	-	-	-	-	-	-	30	PIT
-	-	-	-	-	-	-	-	149	IAD
-	-	-	-	-	-	-	-	60	DTW
-	-	-	-	-	-	-	-	30	CVG
-	-	-	-	-	-	-	-	18	*UI
-	-	-	-	-	-	-	-	30	CLT
-	-	-	-	-	-	-	-	150	ATL
-	-	-	-	-	-	-	-	54	MIA
-	-	-	-	-	-	-	-	16	SJU
-	-	-	-	-	-	-	-	220	CHI
-	-	-	-	-	-	-	-	73	DAL
-	-	-	-	-	-	-	-	30	HOU
-	-	-	-	-	-	-	-	64	LAX
-	-	-	-	-	-	-	-	73	SFO
-	-	-	-	-	-	-	-	14	ANC
-	-	-	-	-	-	-	-	13	FAT
13	-	-	-	8	-	-	-	132	Dominik. Republik
9	-	-	-	4	-	-	-	59	darunter:POP
4	-	-	-	4	-	-	-	67	PUJ
4	-	-	-	2	-	-	-	10	Jamaika
4	-	-	-	2	-	-	-	56	Kuba
-	-	-	-	-	-	-	-	35	darunter:VRA
2	-	-	-	-	-	-	-	4	St. Lucia
2	-	-	-	-	-	-	-	64	Mexiko
-	-	-	-	-	-	-	-	30	darunter:MEX
-	-	-	-	-	-	-	-	34	CUN
-	-	-	-	-	-	-	-	4	Trinidad und Tobago
-	-	-	-	-	-	-	-	30	Argentinien
-	-	-	-	-	-	-	-	30	darunter:BUE
-	-	-	-	-	-	-	-	86	Brasilien
-	-	-	-	-	-	-	-	13	darunter:RIO
-	-	-	-	-	-	-	-	73	SAO
-	-	-	-	-	-	-	-	14	Kolumbien
-	-	-	-	-	-	-	-	14	darunter:BOG
-	-	-	-	-	-	-	-	12	Peru
-	-	-	-	-	-	-	-	12	darunter:LIM
-	-	-	-	-	-	-	-	27	Venezuela
-	-	-	-	-	-	-	-	13	darunter:CCS
-	-	-	-	-	-	-	-	14	PMV
19	-	-	-	10	-	-	-	2 206	Amerika

Nach Streckenziellland bzw. -flugplatz	Von Strecken									
	Hamburg (HAM)	Hannover (HAJ)	Bremen (BRE)	Düsseldorf (DUS)	Köln/Bonn (CGN)	Frankfurt (FRA)	Stuttgart (STR)	Nürnberg (NUE)	München (MUC)	Berlin (TXL)
<b>Starts</b>										
<b>Insgesamt</b>										
Kasachstan .....	-	9	-	-	-	34	-	-	-	-
darunter:ALA .....	-	-	-	-	-	24	-	-	-	-
Kirgisien .....	-	2	-	-	-	2	-	-	-	-
Rußland/Fernost .....	-	26	-	-	-	25	-	-	-	-
darunter:OVB .....	-	9	-	-	-	4	-	-	-	-
darunter:SVX .....	-	4	-	-	-	13	-	-	-	-
Turkmenistan .....	-	-	-	-	-	5	-	-	-	-
Usbekistan .....	-	1	-	-	-	61	-	-	-	-
darunter:TAS .....	-	1	-	-	-	61	-	-	-	-
Bahrain .....	-	-	-	-	-	26	-	-	-	-
darunter:BAH .....	-	-	-	-	-	26	-	-	-	-
Iran .....	4	-	-	-	-	38	-	-	-	4
darunter:THR .....	4	-	-	-	-	38	-	-	-	4
Israel .....	-	-	-	5	3	106	1	-	32	-
darunter:TLV .....	-	-	-	5	3	106	1	-	32	-
Jemen .....	-	1	-	-	-	4	-	-	-	-
Jordanien .....	2	-	-	-	-	46	-	4	-	9
darunter:AMM .....	1	-	-	-	-	45	-	-	-	9
Katar .....	-	-	-	-	-	5	-	-	12	-
darunter:DOH .....	-	-	-	-	-	5	-	-	12	-
Kuweit .....	-	-	-	-	-	36	-	-	-	-
darunter:KWI .....	-	-	-	-	-	36	-	-	-	-
Libanon .....	-	-	1	-	-	33	-	-	-	-
darunter:BEY .....	-	-	1	-	-	33	-	-	-	-
Saudi-Arabien .....	-	-	-	-	-	48	-	-	-	-
darunter:JED .....	-	-	-	-	-	21	-	-	-	-
RUH .....	-	-	-	-	-	23	-	-	-	-
Syrien .....	-	-	-	-	-	15	-	-	12	-
darunter:DAM .....	-	-	-	-	-	6	-	-	8	-
ALP .....	-	-	-	-	-	9	-	-	4	-
Ver.Arab.Emirate .....	-	-	-	8	26	189	-	-	43	-
darunter:SHJ .....	-	-	-	-	26	50	-	-	5	-
AUH .....	-	-	-	8	-	18	-	-	8	-
DXB .....	-	-	-	-	-	121	-	-	30	-
Bangladesch .....	-	-	-	-	-	4	-	-	-	-
Indien .....	-	-	-	-	14	153	-	-	5	-
darunter:DEL .....	-	-	-	-	2	36	-	-	-	-
BLR .....	-	-	-	-	-	17	-	-	-	-
BOM .....	-	-	-	-	12	61	-	-	-	-
MAA .....	-	-	-	-	-	29	-	-	-	-
Sri Lanka .....	-	-	-	9	-	21	-	-	10	-
darunter:CMB .....	-	-	-	9	-	21	-	-	10	-
Malediven .....	2	2	-	8	-	10	-	-	9	-
darunter:MLE .....	2	2	-	8	-	10	-	-	9	-
Pakistan .....	-	-	-	-	-	12	-	-	-	-
Hongkong(China) .....	-	-	-	-	-	74	-	-	-	-
darunter:HKG .....	-	-	-	-	-	74	-	-	-	-
China .....	-	-	-	-	-	108	-	-	8	-
darunter:PEK .....	-	1	-	-	-	73	-	-	8	-
SHA .....	-	-	-	-	-	35	-	-	-	-
Indonesien .....	-	-	-	-	-	-	-	-	1	-
Japan .....	-	-	-	-	1	149	-	-	-	1
darunter:NRT .....	-	-	-	-	-	98	-	-	-	1
NGO .....	-	-	-	-	-	21	-	-	-	-
KIX .....	-	-	-	-	-	30	-	-	-	-
Rep. Korea .....	-	-	-	-	-	52	-	-	-	-
darunter:SEL .....	-	-	-	-	-	52	-	-	-	-
Malaysia .....	-	-	-	-	-	21	-	-	-	-
darunter:KUL .....	-	-	-	-	-	21	-	-	-	-
Philippinen .....	-	-	-	-	-	26	-	-	-	-
darunter:MNL .....	-	-	-	-	-	22	-	-	-	-
Singapur .....	-	-	-	-	-	112	-	-	-	-
darunter:SIN .....	-	-	-	-	-	112	-	-	-	-
Thailand .....	-	-	-	1	-	115	-	-	26	-
darunter:BKK .....	-	-	-	1	-	110	-	-	26	-
Asien .....	8	41	1	31	44	1 530	1	4	158	14
Australien .....	-	-	-	-	-	-	-	-	1	-
Australien/O .....	-	-	-	-	-	-	-	-	1	-
<b>I N S G E S A M T ..</b>	<b>3 143</b>	<b>1 967</b>	<b>671</b>	<b>4 754</b>	<b>2 918</b>	<b>14 438</b>	<b>2 899</b>	<b>1 158</b>	<b>8 000</b>	<b>2 344</b>

herkunftsflugplatz								Nach Streckenzielland bzw. -flugplatz	
B e r l i n (SXF)	(THF)	Saarbrücken (SCN)	Münster / Osn. (FMO)	Leipzig (LEJ)	Dresden (DRS)	Erfurt (ERF)	Sonstige	Insgesamt	
									Starts
									Insgesamt
1	-	-	-	-	-	-	-	44	Kasachstan
-	-	-	-	-	-	-	-	24	darunter:ALA
-	-	-	-	-	-	-	-	4	Kirgisien
-	-	-	-	-	-	-	-	51	Rußland/Fernost
-	-	-	-	-	-	-	-	13	darunter:OVB
-	-	-	-	-	-	-	-	17	SVX
-	-	-	-	-	-	-	-	5	Turkmenistan
-	-	-	-	-	-	-	-	62	Usbekistan
-	-	-	-	-	-	-	-	62	darunter:TAS
-	-	-	-	-	-	-	-	26	Bahrain
-	-	-	-	-	-	-	-	26	darunter:BAH
-	-	-	-	-	-	-	-	46	Iran
-	-	-	-	-	-	-	-	46	darunter:THR
7	-	-	-	-	-	-	-	154	Israel
7	-	-	-	-	-	-	-	154	darunter:TLV
-	-	-	-	-	-	-	-	4	Jemen
-	-	-	-	-	-	-	-	61	Jordanien
-	-	-	-	-	-	-	-	55	darunter:AMM
-	-	-	-	-	-	-	-	17	Katar
-	-	-	-	-	-	-	-	17	darunter:DOH
-	-	-	-	-	-	-	-	36	Kuweit
-	-	-	-	-	-	-	-	36	darunter:KWI
1	-	-	-	-	-	-	-	35	Libanon
1	-	-	-	-	-	-	-	35	darunter:BEY
-	-	-	-	-	-	-	-	48	Saudi-Arabien
-	-	-	-	-	-	-	-	21	darunter:JED
-	-	-	-	-	-	-	-	23	RUH
-	-	-	-	-	-	-	-	27	Syrien
-	-	-	-	-	-	-	-	14	darunter:DAM
-	-	-	-	-	-	-	-	13	ALP
13	-	-	-	4	-	-	-	283	Ver. Arab. Emirate
4	-	-	-	4	-	-	-	89	darunter:SHJ
-	-	-	-	-	-	-	-	34	AUH
9	-	-	-	-	-	-	-	160	DXB
-	-	-	-	-	-	-	-	4	Bangladesch
-	-	-	-	-	-	-	-	172	Indien
-	-	-	-	-	-	-	-	38	darunter:DEL
-	-	-	-	-	-	-	-	17	BLR
-	-	-	-	-	-	-	-	73	BOM
-	-	-	-	-	-	-	-	29	MAA
-	-	-	-	-	-	-	-	40	Sri Lanka
-	-	-	-	-	-	-	-	40	darunter:CMB
-	-	-	-	-	-	-	-	31	Malediven
-	-	-	-	-	-	-	-	31	darunter:MLE
-	-	-	-	-	-	-	-	12	Pakistan
-	-	-	-	-	-	-	-	74	Hongkong(China)
-	-	-	-	-	-	-	-	74	darunter:HKG
-	-	-	-	-	-	-	-	117	China
-	-	-	-	-	-	-	-	81	darunter:PEK
-	-	-	-	-	-	-	-	35	SHA
-	-	-	-	-	-	-	-	1	Indonesien
-	-	-	-	-	-	-	-	151	Japan
-	-	-	-	-	-	-	-	99	darunter:NRT
-	-	-	-	-	-	-	-	21	NGO
-	-	-	-	-	-	-	-	30	KIX
-	-	-	-	-	-	-	-	52	Rep. Korea
-	-	-	-	-	-	-	-	52	darunter:SEL
-	-	-	-	-	-	-	-	21	Malaysia
-	-	-	-	-	-	-	-	21	darunter:KUL
-	-	-	-	-	-	-	-	26	Philippinen
-	-	-	-	-	-	-	-	22	darunter:MNL
-	-	-	-	-	-	-	-	112	Singapur
-	-	-	-	-	-	-	-	112	darunter:SIN
-	-	-	-	-	-	-	-	142	Thailand
-	-	-	-	-	-	-	-	137	darunter:BKK
22	-	-	-	4	-	-	-	1 858	Asien
-	-	-	-	-	-	-	-	1	Australien
-	-	-	-	-	-	-	-	1	Australien/O
583	450	144	468	382	221	64	34	44 638	I N S G E S A M T

# Fachserie 8: Verkehr

## Reihe 1: Güterverkehr der Verkehrszweige

Die Reihe 1 wurde mit Berichtsjahr 1993 eingestellt.

Für das Berichtsjahr 1993 sind wegen Revidierung der Daten, die Ergebnisse nur über das Statistische Bundesamt zu beziehen.

### CD-ROM „Güterverkehr“

Für die Verkehrsträger Eisenbahn, Binnenschifffahrt, Seeschifffahrt und Straße liegt die Verflechtung im Güterverkehr inländischer Verkehrsbezirke mit in- und ausländischen Verkehrsbezirken nach Güterhauptgruppen in Datensatzform *jährlich* auf CD-ROM vor.

Die CD-ROM enthalten folgende Angaben:

Verkehrsträger (Eisenbahn, Binnenschifffahrt, Seeschifffahrt oder Straße); Versandmenge; Empfangsmenge; Berichtsverkehrsbezirk; Korrespondierender Verkehrsbezirk; Güterhauptgruppe; Hauptverkehrsrelation (innerdeutscher Verkehr, grenzüberschreitender Versand, grenzüberschreitender Empfang, Durchgangsverkehr).

Die Daten liegen auf den CD-ROM im CSV-Format vor und können damit auch in handelsüblichen Tabellenkalkulationsprogrammen und Datenbankprogrammen eingelesen werden. Auf den Datenträgern selbst sind keine Programme enthalten. Zusätzlich enthält jede CD eine Kurzfassung des "Systematischen Güterverzeichnis" für die Verkehrsstatistik sowie das "Verzeichnis der Verkehrsgebiete und Verkehrsbezirke" im TXT-Format.

## Verkehr aktuell

In dieser *monatlich* erscheinenden Publikation sind wichtige aktuelle Monats- und Jahresergebnisse der amtlichen Statistik aus vielen Bereichen des Verkehrs in Zeitreihenform und einheitlicher Gliederung zusammengefaßt.

Güter- und Personenbeförderung auf der Straße, im Schienenverkehr, in der Schifffahrt und im Luftverkehr sowie Bestand und Neuzulassungen von Kraftfahrzeugen bilden die Schwerpunkte.

Außerdem enthalten sind Eckdaten über Straßenverkehrsunfälle, verkehrsbezogene Indizes zu Verbraucherpreisen und Seefrachtraten sowie Angaben zu Gewerbean- und abmeldungen und sozialversicherungsspflichtig Beschäftigten im Verkehr.

## Verkehr im Überblick

Diese *jährlich* erscheinende Querschnittsveröffentlichung enthält die wichtigsten Ergebnisse der amtlichen Verkehrsstatistik in der Regel in Zeitreihenform (Monats- bzw. Quartalsergebnisse für das aktuelle Jahr, Jahresergebnisse für die Vorjahre). Tabellen und Schaubilder werden dabei durch eine kurze, die wesentlichen Entwicklungen aufzeigende Kommentierung ergänzt. Darüber hinaus sind Erläuterungen zur Methodik der einzelnen Statistiken sowie zu ihren Rechtsgrundlagen am Ende des Heftes beigelegt.

## Reihe 2: Eisenbahnverkehr

In *monatlicher* Erscheinungsfolge werden für den öffentlichen schienengebundenen Verkehr der deutschen Eisenbahnunternehmen die wichtigsten Zahlen über Verkehrsleistungen und -einnahmen im Personen- und Güterverkehr nachgewiesen. Die Daten des Güterverkehrs sind regional bis auf die Ebene von Verkehrsbezirken sowie nach Güterkategorien darstellbar.

Ergänzend werden im *Jahresbericht* Strukturangaben der Unternehmen zum Bestand an Verkehrsmitteln und -einrichtungen, zum Personal und zu Unfällen publiziert.

## Reihe 3: Straßenpersonenverkehr

Der *Vierteljahresbericht* enthält Angaben über die Betriebs- und Verkehrsleistungen (Wagenkilometer, beförderte Personen, Personenkilometer) sowie die umsatzsteuerpflichtigen Einnahmen (ohne Einnahmen aus dem Freigestellten Schülerverkehr) der Straßenverkehrsunternehmen (ohne Kleinunternehmen mit weniger als 6 Bussen) im Berichtsvierteljahr.

Im *Jahresbericht* sind entsprechende Nachweisungen für das Berichtsjahr enthalten; zusätzlich werden für alle Unternehmen Vorjahresergebnisse über die Umsätze einschließlich der Einnahmen aus dem Freigestellten Schülerverkehr und der Ausgleichszahlungen der öffentlichen Hand für Beförderungen von Schwerbehinderten und Schülern (Ausbildungsverkehr) und der Vergütungen für durchgeführte Auftragsfahrten dargestellt. Außerdem werden Strukturdaten der Unternehmen am Stichtag des Berichtsjahres (Linien- und Fahrzeugbestände, Personal) nachgewiesen.

## Reihe 4: Binnenschifffahrt

Die *monatlichen* Nachweisungen erstrecken sich auf den Güterverkehr auf Binnenwasserstraßen, den Güterumschlag in Binnenhäfen, den Durchgangsverkehr sowie den Güterverkehr der Bundesländer nach Hauptverkehrsbindungen.

Der *Jahresbericht* enthält weitergehende Nachweisungen des Güterverkehrs nach Verkehrsbezirken. Außerdem werden Unternehmen, deren verfügbare Schiffe, Beschäftigte und Umsätze in der Binnenschifffahrt, der Bestand an Binnenschiffen der Bundesrepublik Deutschland sowie Schiffsunfälle dargestellt.

## Reihe 5: Seeschifffahrt

Im *Monatsbericht* werden Schiffs- und Güterverkehr über See nach Häfen, Flaggen und Verkehrsrichtungen, der Verkehr auf dem Nord-Ostsee-Kanal, der Containerverkehr über See mit Häfen außerhalb des Bundesgebietes und der Bestand an Seeschiffen unter der Flagge der Bundesrepublik Deutschland nachgewiesen.

Der *Jahresbericht* enthält weitergehende Nachweisungen sowie zusätzlich die Aufteilung des Güterverkehrs nach Verkehrsbezirken und Angaben über das Bordpersonal.

## Reihe 6: Luftverkehr

Der *Monatsbericht* umfasst den Personen-, Güter- und Postverkehr mit Luftfahrzeugen sowie Starts und Landungen nach Flughäfen.

Der *Jahresbericht* enthält differenzierte aufgegliederte Ergebnisse, wobei zusätzlich noch Angaben aus der Unternehmensstatistik (Unternehmen, Beschäftigte, Luftfahrzeugbestand, Umsatz) sowie über den nichtgewerblichen Luftverkehr gebracht werden.

### CD-ROM „Luftverkehr“

Die CD-ROM (im CSV-Format) beinhaltet Daten über von und zu deutschen Flughäfen beförderte Passagiere sowie über die Tonnage von Fracht und Post. Gegenüber der Print-Fassung ist der Flughafen-Katalog dieser CD sehr viel detaillierter. Der Datenträger beinhaltet die Ergebnisse eines Kalenderjahres.

## Reihe 7: Verkehrsunfälle

Der *Monatsbericht* enthält Angaben über Unfälle nach Straßenarten, Unfallarten und -typen, Kalendertagen, Ländern, Großstädten sowie über Verunglückte und Unfallbeteiligte nach Art der Verkehrsteilnahme. Ferner sind Unfallursachen und Unfälle des Auslandes dargestellt. Dabei werden die aktuellsten Monatsergebnisse mit dem kumulierten Jahresteil und die vergleichbaren Zeitabschnitte des Vorjahres nachgewiesen.

Der *Jahresbericht* ist wesentlich tiefer gegliedert und bringt Angaben über Unfälle und Verunglückte nach Unfallart und -typ, nach Straßenart und Ortslage, nach Monat, nach Unfallverursachung unterschieden nach dem Geschlecht und den Unfallursachen. Darin sind u.a. auch Auswertungen über Alkoholunfälle und deren Folgen, Autobahnunfälle, Lichtverhältnisse und Straßenzustand zum Unfallzeitpunkt sowie über das Fehlverhalten der Fahrzeugführer und ihrem Alter enthalten.

Die Entwicklung des Unfallgeschehens wird anhand von Zeitreihen für die wichtigsten Unfallmerkmale verdeutlicht. Angaben für über 100 Länder sind im internationalen Teil zusammengestellt. Methodische Erläuterungen und Bezugswerte zum Unfallgeschehen sind zusätzlich aufgeführt.

Die CD-ROM „Verkehrsunfälle – Zeitreihen“ erscheint *jährlich* und enthält eine Vielzahl von Zeitreihen zur Verkehrsunfallentwicklung.

## Klassifikationen

Klassifikation der Wirtschaftszweige mit Erläuterungen, Ausgabe 1993

Güterverzeichnis für die Verkehrsstatistik, Ausgabe 1969

Verzeichnis der Verkehrsbezirke und Häfen, Ausgabe 1995



**Statistisches Bundesamt**  
**Gustav-Stresemann-Ring 11**  
**65189 Wiesbaden**

Veröffentlichungen und Prospekte sind durch den Verlag Metzler-Poeschel, Verlagsauslieferung SFG-Servicecenter Fachverlage GmbH, Postfach 43 43, 72774 Reutlingen, Tel. 07071/93 53 30 erhältlich.



# Daten aus 1. Hand

## Statistisches Jahrbuch 2000



Statistisches Bundesamt



Ob in gedruckter Form oder als CD-ROM, das Statistische Jahrbuch 2000 ist ein unverzichtbares Nachschlagewerk für alle, die sich umfassend und zuverlässig über Strukturen und Entwicklungen im In- und Ausland informieren wollen.

Das Statistische Jahrbuch für die Bundesrepublik Deutschland informiert in 27 Kapiteln mit einem breiten Spektrum an Daten aus erster Hand über Situation und Entwicklung der Wirtschaft und Gesellschaft in Deutschland.

Das Auslandsjahrbuch enthält umfangreiche, vergleichbare Angaben zu den fünfzehn Mitgliedsländern der Europäischen Union und bietet in internationalen Übersichten aufschlussreiches Datenmaterial zu nahezu allen Ländern der Erde.

### Statistisches Jahrbuch 2000

- **für die Bundesrepublik Deutschland und für das Ausland**  
Beide Bände in einem Schuber  
zum Vorzugspreis: DM 158,-/EUR 80,78;  
ISBN 3-8246-0614-3

Als Einzelbände:

- **für die Bundesrepublik Deutschland**  
748 S., DM 128,-/EUR 65,45;  
ISBN 3-8246-0615-1
- **für das Ausland**  
399 S., DM 57,-/EUR 29,14;  
ISBN 3-8246-0616-X



- **auf CD-ROM**  
DM 98,-/EUR 50,11;  
ISBN 3-8246-0617-8

Erhältlich bei Ihrem Buchhändler und beim Verlag Metzler-Poeschel, Auslieferung SFG-Servicecenter Fachverlage, Postfach 43 43, 72774 Reutlingen, Telefon (0 70 71) 93 53 50, Telefax (0 70 71) 93 53 35 oder direkt über den Internet-Shop des Statistischen Bundesamtes unter [www.statistik-bund.de/shop](http://www.statistik-bund.de/shop).

**METZLER  
POESCHEL**