


Statistisches Bundesamt

Verkehr

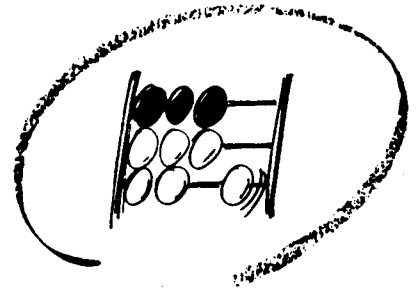


Fachserie **8**

Reihe 6


Luftverkehr

Oktober 2000



Statistisches Bundesamt

Verkehr



Fachserie 8

Reihe 6

Luftverkehr

Oktober 2000

Herausgeber: Statistisches Bundesamt, Wiesbaden



Fachliche Informationen zu dieser Veröffentlichung können Sie direkt beim Statistischen Bundesamt erfragen:
Gruppe V C, Telefon: 06 11 / 75 27 36, 21 15 Fax: 06 11 / 72 40 00 oder E-Mail: Luftverkehr@statistik-bund.de

Verlag: Metzler-Poeschel, Stuttgart

Verlagsauslieferung: SFG – Servicecenter Fachverlage GmbH
Postfach 43 43
72774 Reutlingen
Telefon: 0 70 71 / 93 53 50
Telefax: 0 70 71 / 93 53 35
Internet: <http://www.s-f-g.com>
E-Mail: staba@s-f-g.com

Erscheinungsfolge: monatlich

Erschienen im Januar 2001

Preis: DM 18,20 / EUR 9,31

Bestellnummer: 2080600 – 00110

Recyclingpapier aus 100 % Altpapier.



Daten aus dieser Veröffentlichung sind auch in unserer Datenbank STATIS-BUND als Zeitreihen gespeichert und können gegen Entgelt via Internet (www.statistik-bund.de/zeitreih/home.htm), auf Diskette, Magnetbandkassette oder CD-ROM bezogen werden.

Nähere Informationen dazu erhalten Sie telefonisch unter:

06 11 / 75 - 27 16 oder - 22 56 oder per Fax unter 06 11 / 72 40 00.



Informationen über das Statistische Bundesamt und sein Datenangebot erhalten Sie:

- im Internet: <http://www.statistik-bund.de>

oder bei unserem Informationsservice

65180 Wiesbaden

- Telefon: 06 11 / 75 24 05

- Telefax: 06 11 / 75 33 30

- E-Mail: info@statistik-bund.de

© Statistisches Bundesamt, Wiesbaden 2001

Für nichtgewerbliche Zwecke sind Vervielfältigung und unentgeltliche Verbreitung, auch auszugsweise, mit Quellenangabe gestattet. Die Verbreitung, auch auszugsweise, über elektronische Systeme/Datenträger bedarf der vorherigen Zustimmung. Alle übrigen Rechte bleiben vorbehalten.

Neuerscheinung CD-ROM zum Luftverkehr deutscher Flughäfen

Bei vielen Datennutzern werden inzwischen Datenauswertungen vor allem in elektronischer Form durchgeführt. Mit der Erweiterung des Produktangebots für den Bereich der Luftfahrtstatistik wird dieser Nachfrageänderung Rechnung getragen. Aus dem gesamten Datenbestand der deutschen Luftfahrtstatistik beinhaltet eine CD-ROM Auszüge zu den in diesem Verkehrssektor erbrachten Transportleistungen für die Anzahl der Passagiere sowie für die Tonnage von Fracht und Post. Die Verkehrsströme werden dabei z.B. nach Relationen – dem Streckenherkunftsflugplatz (bzw. –land) und dem Streckenzielflugplatz (bzw. –land) - dargestellt. Der Datenträger beinhaltet die Ergebnisse eines Kalenderjahres (erstmalig ab 1999).

Im einzelnen können Informationen zu folgenden Merkmalen ausgewertet werden:

- Streckenherkunftsflughafen
- Streckenherkunftsland
- Streckenzielflughafen
- Streckenzielland
- Passagiere (Anzahl)
- Fracht (Tonnage)
- Post (Tonnage)

Ergänzend zur korrespondierenden Print-Version beinhaltet die CD-ROM einen umfangreicheren Flughafenkatalog.

Die Daten liegen auf der CD-ROM im CSV-Format vor und können damit auch in handelsüblichen Tabellenkalkulations- und Datenbankprogrammen eingelesen werden.

Weitere Einzelheiten entnehmen Sie bitte dem nächsten Blatt, das auf der Rückseite auch einen entsprechenden Bestellschein enthält.

Weitere Informationen erhalten Sie unter folgender Adresse:

Statistisches Bundesamt
Gruppe VC
65180 Wiesbaden

Als Ansprechpartner steht Ihnen Herr Roland Fischer zur Verfügung:
Tel.: 0611 / 75-2115, Fax: 0611 / 75 3924, E-Mail: luftverkehr@statistik-bund.de

Bestellschein

Statistisches Bundesamt
Gruppe V C
z.H. Herrn R. Götz
- Verkehrsstatistik -

65180 Wiesbaden

Telefax:
06 11 / 75 39 24

E-Mail: verkehr@statistik-bund.de

Telefon : 0611 / 75 – 24 24

Betr.: Bestellung: Güter- bzw. Personenverkehr der Verkehrsbranche auf CD-ROM

verfügbare Berichtsjahre	Verkehrsträger	Produktpreis je Berichtsjahr	zur Fortsetzung im Abonnement
<input type="checkbox"/> 1993, <input type="checkbox"/> 1994, <input type="checkbox"/> 1995, <input type="checkbox"/> 1996, <input type="checkbox"/> 1997, <input type="checkbox"/> 1998, <input type="checkbox"/> 1999	Güterverkehr Eisenbahn ca. 1,5 MB	395,- DM (201,96 EUR)	<input type="checkbox"/> ja
<input type="checkbox"/> 1991, <input type="checkbox"/> 1992, <input type="checkbox"/> 1993, <input type="checkbox"/> 1994, <input type="checkbox"/> 1995, <input type="checkbox"/> 1996, <input type="checkbox"/> 1997, <input type="checkbox"/> 1998, <input type="checkbox"/> 1999	Güterverkehr Binnenschifffahrt ca. 0,5 MB	249,- DM (127,31 EUR)	<input type="checkbox"/> ja
<input type="checkbox"/> 1992, <input type="checkbox"/> 1993, <input type="checkbox"/> 1994, <input type="checkbox"/> 1995, <input type="checkbox"/> 1996, <input type="checkbox"/> 1997, <input type="checkbox"/> 1998, <input type="checkbox"/> 1999	Güterverkehr Seeschifffahrt ca. 0,5 MB	249,- DM (127,31 EUR)	<input type="checkbox"/> ja
<input type="checkbox"/> 1993, <input type="checkbox"/> 1994, <input type="checkbox"/> 1995, <input type="checkbox"/> 1996, <input type="checkbox"/> 1997, <input type="checkbox"/> 1998, <input type="checkbox"/> 1999	Gesamtausgabe Verkehrsträger Eisenbahn, Binnen- und Seeschifffahrt ca. 2,5 MB	750,- DM (383,47 EUR)	<input type="checkbox"/> ja
<input type="checkbox"/> 1991, <input type="checkbox"/> 1992, <input type="checkbox"/> 1993	Güterverkehr Straße ca. 11 MB	800,- DM (409,03 EUR)	
<input type="checkbox"/> 1999	Personen-/Güterverkehr Luftverkehr ca. 0,3 MB	139,- DM (71,07 EUR)	<input type="checkbox"/> ja

Bitte keine Vorauszahlungen leisten, Rechnung abwarten. Rechnungsstellung erfolgt bei Lieferung.

Nutzungsrechte:
Mehrfachnutzungen müssen schriftlich angezeigt werden. Durch die Zahlung der doppelten Nutzungsvergütung hat der Nutzer das Recht zur uneingeschränkten **Mehrfachnutzung für den eigenen Gebrauch**. Eine Weitergabe des Rechtes an Dritte (**gewerblicher Gebrauch**) ist hiernach jedoch **nicht gestattet**. Dies bedarf einer gesonderten Lizenzvereinbarung (Lizenzvertragsmuster wird auf Anfrage übersandt).

Copyright:
© Statistisches Bundesamt, Wiesbaden, 2000. Alle Rechte vorbehalten. Für nichtgewerbliche Zwecke sind Vervielfältigung und Verbreitung mit Quellenangabe gestattet. Die Verbreitung über elektronische Systeme bedarf stets der vorherigen Zustimmung.

Lizenzinformation:
Mit Öffnen der CD-ROM-Umverpackung erkennen Sie die o.g. Lizenzbedingungen an.
Öffnen der CD-ROM-Umverpackung verpflichtet zum Kauf.

Rechnungsanschrift

Name/Vorname/Firma

Straße/Nr./Postfach

Postleitzahl/Wohnort

Ansprechpartner/Telefonnummer

getrennte Lieferanschrift (falls abweichend)

Name/Vorname/Firma

Straße/Nr./Postfach

Postleitzahl/Wohnort

Ansprechpartner/Telefonnummer

Inhalt

	Seite
Textteil	
Erläuterungen	5
Gewerblicher Luftverkehr im Oktober 2000	7
Tabellenteil	
1 Gesamtübersicht über den gewerblichen Luftverkehr (nur noch jährlich)	
2 Überblick über den gewerblichen Luftverkehr nach Flugarten	9
3 Gewerblicher Flugplatzverkehr	
3.1 Verkehr auf ausgewählten Flugplätzen	
3.1.1 Luftfahrzeugbewegungen nach Flugarten	10
3.1.2 Luftfahrzeugbewegungen nach Startgewichtsklassen	10
3.1.3 Personenverkehr	11
3.1.4 Frachtverkehr	12
3.1.5 Postverkehr	13
3.1.6 Durchgang	14
3.1.7 Luftfahrzeugbewegungen, Personen-, Fracht- und Postverkehr	15
4 Gewerbliche Verkehrsleistungen	
4.1 Verkehrsleistungen über Deutschland	
4.1.1 Flüge und Flugleistungen	18
4.1.2 Betriebsleistungen und Auslastung	18
5 Gewerblicher Personenverkehr	
5.1 Verflechtung im Verkehr innerhalb Deutschlands	
5.1.1 Ein- bzw. Aussteiger (von Streckenherkunftsflugplätzen nach Streckenzielflugplätzen)	20
5.1.2 Reisende (von Herkunftsflugplätzen nach Endzielflugplätzen) (kann zur Zeit nicht publiziert werden)	20
5.1.3 Einsteiger nach sonstigen deutschen Flugplätzen	22
5.1.4 Aussteiger von sonstigen deutschen Flugplätzen	26
5.2 Verflechtung im Verkehr mit Gebieten außerhalb Deutschlands	
5.2.1 Einsteiger (von Streckenherkunftsflugplätzen nach Streckenzielländern bzw. -flugplätzen)	30
5.2.2 Aussteiger (von Streckenherkunftsplätzen nach Streckenzielflugplätzen)	38
5.2.3 Reisende (von Herkunftsflugplätzen nach Endzielländern bzw. -flugplätzen)	48
6 Gewerblicher Güterverkehr	
6.2 Verflechtung im Verkehr mit Gebieten außerhalb Deutschlands	
6.2.1 Einladung (von Streckenherkunftsflugplätzen nach Streckenzielländern bzw. -flugplätzen)	60
6.2.2 Ausladung (von Streckenherkunftsplätzen nach Streckenzielflugplätzen)	68
7 Gewerblicher Luftpostverkehr	
7.1 Verflechtung im Verkehr innerhalb Deutschlands	76
8 Gewerbliche Flugbewegungen	
8.1 Verflechtung im Verkehr innerhalb Deutschlands	
8.1.1 Starts bzw. Landungen (von Streckenherkunftsflugplätzen nach Streckenzielflugplätzen)	78
8.1.2 Starts nach sonstigen deutschen Flugplätzen	80
8.2 Verflechtung im Verkehr mit Gebieten außerhalb Deutschlands	
8.2.1 Starts (von Streckenherkunftsflugplätzen nach Streckenzielländern bzw. -flugplätzen)	84

Gebietsstand

Die Angaben beziehen sich auf die **Bundesrepublik Deutschland** nach dem Gebietsstand
seit dem 03.10.1990.

Abweichungen in den Summen durch Runden der Zahlen

Zeichenerklärung

- = nichts vorhanden
- . = Zahlenwert unbekannt oder geheimzuhalten
- 0 = weniger als die Hälfte von 1 in der letzten besetzten Stelle, jedoch mehr als nichts
- x = Tabellenfach gesperrt, weil Aussage nicht sinnvoll

Abkürzungen

Mill.	=	Millionen
KM (km)	=	Kilometer
T (t)	=	Tonne
PKM (Pkm)	=	Personenkilometer
TKM (tkm)	=	Tonnenkilometer
UEB	=	Sonstige Flugplätze

Abkürzungen für ausgewählte Flugplätze des Bundesgebietes

IATA-CODE*)	KURZTEXT	VOLLE BEZEICHNUNG
HAM	HAMBURG	Hamburg-Fuhlsbüttel
HAJ	HANNOVER	Hannover-Langenhagen
BRE	BREMEN	Bremen-Neuenland
DUS	DUESSELDORF	Düsseldorf-Lohausen
CGN	KOELN/BONN	Köln/Bonn-Wahn
FRA	FRANKFURT	Frankfurt-Rhein-Main
STR	STUTTGART	Stuttgart-Echterdingen
NUE	NUERNBERG	Nürnberg
MUC	MUENCHEN	München
TXL	BERLIN (TXL)	Berlin-Tegel
THF	BERLIN (THF)	Berlin-Tempelhof
SXF	BERLIN (SXF)	Berlin-Schönefeld
SCN	SAARBRUECKEN	Saarbrücken-Ensheim
FMO	MUENSTER/OSNABRUECK	Münster/Osnabrück
LEJ	LEIPZIG	Leipzig-Halle
DRS	DRESDEN	Dresden-Klotzsche
ERF	ERFURT	Erfurt

*) Bei dem IATA (International Air Transport Association) – Code handelt es sich um eine weltweit standardisierte dreistellige Buchstaben – Codierung für die Bezeichnung der Flughäfen. Dieser Flughafen – Code ist in der vom Statistischen Bundesamt angewendeten Form als Anhang Bestandteil der Jahrespublikation dieser Fachserie ab Berichtsjahr 1999

Erläuterungen

Rechtsgrundlage

Die Luftfahrtstatistik beruht auf dem „Gesetz über die Luftfahrtstatistik“ vom 30.10.1967 (BGBl. I S. 1053), geändert durch Art. 15 des 1. Statistikbereinigungsgesetzes vom 14. März 1980 (BGBl. I S. 294), und Verordnung zum Gesetz über die Luftfahrtstatistik vom 30. Oktober 1967 (BGBl. I S. 1056), zuletzt geändert durch Dritte Verordnung zur Änderung der Verordnung vom 4. Dezember 1991 (BGBl. I S. 2177) und 3. Verordnung vom 28. Juni 1982 (BGBl. I S. 915) in Verbindung mit dem Gesetz über die Statistik für Bundeszwecke (Bundesstatistikgesetz – BStatG) vom 22. Januar 1987 (BGBl. I S. 462, 565). Nach diesem Gesetz ist die gesamte zivile Luftfahrt, die mit Flugzeugen, Hubschraubern, Luftschiffen, Motorseglern, Segelflugzeugen und bemannten Ballonen betrieben wird, in die Erhebung einzubeziehen, soweit davon die Flugplätze in Deutschland berührt werden.

Erhebungspapiere

Die Angaben für die monatliche Luftfahrtstatistik werden folgenden Erhebungsvordrucken entnommen:

Flugbericht zur statistischen Erfassung des gewerblichen Luftverkehrs auf ausgewählten Flugplätzen

Monatsbericht zur vereinfachten Anmeldung des sonstigen gewerblichen Luftverkehrs auf ausgewählten Flugplätzen

Ergänzend beinhaltet die Jahresveröffentlichung die Daten aus dem

Jahresbericht zur statistischen Erfassung des Gewerblichen Verkehrs auf sonstigen Flugplätzen sowie aus dem

Jahresbericht zur statistischen Erfassung des nichtgewerblichen Flugbetriebs auf allen Flugplätzen und Segelfluggeländen.

Erhebungsumfang

Personenverkehr

Auf den ausgewählten Flugplätzen werden die Strecken- und Endziele der abfliegenden Passagiere, wie sie in den Flugscheinen vermerkt sind, statistisch erfaßt. Dagegen werden bei der Personenankunft im Verkehr mit dem Ausland nur die Streckenherkünfte erhoben. Aufgrund dieser Erfassungsmethode ist es möglich, die von deutschen Flughäfen abfliegenden Fluggäste einerseits nach **Flugstrecken**, das ist die Beförderung vom Einsteige- bis zum Aussteigeflughafen, der jeweiligen Fluglinie und andererseits nach **Gesamtflugreisen**, das ist die Beförderung vom Herkunfts- bis zum Endzielflughafen, nachzuweisen. Die Erfassung der Gesamtflugreisen ist allerdings nicht in vollem Umfang möglich, da die Umsteiger, die aus dem Ausland ankommen und in ein Flugzeug nach Zielen im Inland oder Ausland umsteigen, nicht festgestellt werden. Sie werden daher doppelt erfaßt und ausgewiesen, und zwar werden sie bei der Ankunft aus dem Ausland als Aussteiger

und beim Abgang (Umsteigen) als Zusteiger nach dem Inland oder dem Ausland gezählt.

Im Rahmen der Tabelle 3 werden neben den 17 ausgewählten Flugplätzen (vgl. S. 4) auch Ergebnisse über sonstige Flugplätze dargestellt; dabei handelt es sich ausschließlich um Verflechtungsdaten zwischen den sonstigen Flugplätzen und den 17 ausgewählten Flugplätzen. Diese Daten waren bis Berichtsmonat Dezember 1998 Bestandteil einer Ergebnistabelle (Tab. 3.2), die die Einzeldarstellung der sonstigen Flugplätze beinhaltete. Ab Berichtsmonat Januar 1999 wird diese Tabelle nicht mehr monatlich sondern nur noch jährlich publiziert, da die Datenerhebung auf den sonstigen Flugplätzen nur noch auf Jahresbasis durchgeführt wird.

Frachtverkehr

In der Luftverkehrsstatistik werden die Luftfrachtströme nach ihren Einlade- und Auslade-Flughäfen erfaßt und nachgewiesen. Dies entspricht der in allen Verkehrszweigen gültigen Abgrenzung.

Postverkehr

Die Ergebnisse des Postumschlags auf den ausgewählten Flugplätzen enthalten Mehrfachzählungen, die durch Umladungen innerhalb Deutschlands entstehen.

Verkehrsleistungen

Bei der Berechnung der Verkehrsleistungen (Pkm, tkm) werden alle Flüge einbezogen, die einen ausgewählten Flugplatz berühren. Als Flugkilometer werden alle über Deutschland geflogenen Kilometer gezählt, die aufgrund der Großkreisentfernung ermittelt werden. Bei der Ermittlung der Gesamtbeförderungsleistungen werden 10 Pkm = 1 Personen tkm gesetzt.

Tabellenteil

Hinweis:

Ab Berichtsmonat Januar 1999 wurde der u. a. im Rahmen der Tabellen 5.2, 6.2 und 8.2 benutzte Flughafenkatalog erweitert: Neu aufgenommene Flughäfen ermöglichen daher eine detailliertere Darstellung von Flugrelationen; außerdem erfolgt bei Städten mit mehreren Großflughäfen eine entsprechende Aufgliederung, während bis zum Berichtsmonat Dezember 1998 die Daten derartiger Großflughäfen pro Stadt zusammengefaßt wurden.

Mit der Aufbereitung des Berichtsmonats Januar 1998 wurde für den Nachweis der Flugarten eine Änderung durchgeführt: Die bis Dezember 1997 miterfaßten Daten der Überführungsflüge werden nicht mehr im Rahmen der monatlichen Erhebung berücksichtigt; sie werden dem nichtgewerblichen Bereich zugeordnet und sind Bestandteil der Jahrespublikation, die u. a. einen gesonderten Tabellennachweis über den nichtgewerblichen Flugbetrieb beinhaltet.

Da innerhalb der Europäischen Union eine gesonderte Darstellung des Pauschalflugreiseverkehrs nicht mehr möglich ist, werden die Daten dieser Flugart dem Linienverkehr zugeordnet (nähere Erläuterungen hierzu siehe Aufsatz aus der Reihe Wirtschaft und Statistik Nr. 05/96).

Der neu abgegrenzte Linienverkehr umfaßt nunmehr ca. 90 % des gesamten Aufkommens; es ist daher im Rahmen dieser die Monatsdaten zusammenfassenden Veröffentlichung nicht mehr sinnvoll, den Linienverkehr und das aller Voraussicht nach weiter schrumpfende Restaufkommen des außereuropäischen Pauschalflugreiseverkehrs wie in früheren Jahren getrennt darzustellen. Eine entsprechende Unterteilung wird indessen nach wie vor im Rahmen der Jahresveröffentlichung dieser Statistik publiziert.

Soweit bei den Tabellen dieser Publikation die „Sonstigen Flugplätze“ angesprochen sind, handelt es sich hierbei ausschließlich um die Verkehrsverflechtung dieser Flugplätze mit den 17 ausgewählten Flugplätzen (vgl. Seite 4 dieser Veröffentlichung); zur Datenerhebung wird der genannte Flugbericht zur statistischen Erfassung des gewerblichen Luftverkehrs auf ausgewählten Flugplätzen verwendet.

Sofern Daten zur Verkehrsverflechtung von sonstigen Flugplätzen zu sonstigen Flugplätzen nachgewiesen werden, handelt es sich um Mehrsektorenflüge, in deren Verlauf sowohl sonstige als auch ausgewählte Flugplätze angefliegen werden.

Tabelle 1

Diese Gesamtübersicht (Flüge, Beförderung von Personen, Fracht und Post) kann auf monatlicher Basis nicht mehr erstellt werden, da – wie erwähnt – eine Einzeldarstellung des Flugbetriebs auf sonstigen Flugplätzen nur noch jährlich möglich ist. Die Gesamtübersicht ist daher nur noch Bestandteil des Jahresberichts.

Tabelle 2

Gewerblicher Luftverkehr (einschl. gewerbliche Schulfüge) nach Flugarten und Hauptverkehrsbeziehungen. Die Ergebnisse des Personenverkehrs werden sowohl mit als auch ohne die Doppelzählungen dargestellt, die sich durch den Umsteigeverkehr ergeben. Im Personenverkehr ist die Ausschaltung der Doppelzählungen nicht in vollem Umfang möglich; die Umsteiger aus dem Ausland in das Ausland oder Inland werden als Auslandsaussteiger und als Auslands- bzw. Inlandszusteiger – also zweimal – gezählt.

Tabelle 3

Abschnitt 3.1 enthält das Verkehrsaufkommen (Umschlag) im gewerblichen Verkehr (Luftfahrzeugbewegungen, Personen-, Fracht-, Post- und Durchgangsverkehr) der 17 ausgewählten Flugplätze (einschl. gewerbliche Schulfüge).

Bis zum Berichtsmonat Dezember 1998 wurden im Rahmen der Tabelle 3 außerdem Daten des gewerblichen Luftverkehrs in Form von Einzelnachweisungen für sonstige Flugplätze publiziert. Dieser Ergebnissenachweis ist ab 1999 nur noch in Form einer Jahreszusammenfassung als

Bestandteil der Jahresveröffentlichung dieser Statistik verfügbar, da diese Daten nur noch jährlich erhoben werden.

Tabelle 4

Effektive Verkehrsleistung (einschl. gewerbliche Schulfüge), die sich aus dem Produkt von Personen-, Fracht- und Postbeförderung mal den geflogenen Kilometern innerhalb Deutschlands, und im grenzüberschreitenden Verkehr den Kilometern bis zur bzw. von der deutschen Grenze ergibt. Außerdem wird die angebotene Kapazität (Sitzplatz- und Nutzlastkilometer) sowie der Ausnutzungsgrad dargestellt.

Tabelle 5

Gewerblicher **Personenverkehr** der 17 ausgewählten Verkehrsflughäfen Deutschlands. Im Binnenvverkehr wird ihr Verkehr untereinander sowie ihr Verkehr mit den sonstigen Flugplätzen beschrieben. Im grenzüberschreitenden Verkehr werden alle Länder sowie die Flugplätze, die ein Mindestaufkommen von 1 000 Passagieren monatlich aufweisen, nachgewiesen.

In den Tabellen 5.2.1 „**Einsteiger**“ und 5.2.2 „**Aussteiger**“ werden die Passagiere nach ihren Ein- und Aussteigeflughäfen auf einem Flug (ohne Umsteigevorgang) nachgewiesen, während sie in der Tabelle 5.2.3 „**Reisende**“ von ihrem ersten deutschen Einsteigeflughafen bis zu ihrem Endziel verfolgt werden, unabhängig davon ob sie direkt geflogen oder unterwegs umgestiegen sind; diese Tabelle ist um rund 700 000 Auslands-Auslands-Umsteiger bereinigt, die in den entsprechenden Vorjahresmonaten noch nicht herausgerechnet werden konnten.

Tabelle 6

Gewerblicher **Güterverkehr** der 17 ausgewählten deutschen Verkehrsflughäfen mit dem Ausland. Der Nachweis des Binnenvverkehrs wird derzeit nicht durchgeführt.

In den Tabellen 6.2.1 „**Einladung**“ und 6.2.2 „**Ausladung**“ werden alle Ein- und Ausladevorgänge (einschl. Umladungen Inland-Ausland, Ausland-Inland und Ausland-Ausland) nach Streckenherkunft und Streckenziel der Güter dargestellt.

Es wird die Verkehrsverflechtung mit allen Ländern und mit den Flugplätzen, die ein Mindestaufkommen von 10 t monatlich aufweisen, dargestellt.

Tabelle 7

Die Luftposteinladung und -ausladung wird in der Verflechtung im Verkehr innerhalb Deutschlands, in der Jahresveröffentlichung auch im grenzüberschreitenden Verkehr, nachgewiesen.

Postverkehr auf ausgewählten Flugplätzen siehe auch Tabelle 3.1.5.

Tabelle 8

In dieser Tabelle werden die Starts von den 17 ausgewählten Verkehrsflughäfen Deutschlands nach dem ersten Streckenzielland bzw. dem Streckenzielflughafen, der ein Mindestaufkommen von 10 Starts monatlich aufweist, nachgewiesen.

Gewerblicher Luftverkehr im Oktober 2000

Auf den 17 internationalen Flughäfen in Deutschland wurde im **Oktober 2000** insgesamt eine Betriebsleistung von 138 100 gewerblichen Flügen erfaßt, womit sich gegenüber dem Vorjahresmonat ein Zuwachs um 4,8 % ergab.

Die Anzahl der mit Flugzeugen beförderten Passagiere erreichte im Oktober 2000 insgesamt 11,9 Mill. und lag damit um 4,0 % über dem Aufkommen vom Oktober 1999. 2,0 Mill. Einsteiger (+ 3,4 %) benutzten das Flugzeug auf innerdeutschen Flügen, während 4,7 Mill. Fluggäste (+ 3,6 %) in das Ausland flogen und 5,1 Mill. (+ 4,8%) aus dem Ausland ausstiegen.

Die mit Flugzeugen transportierte Frachtmenge lag mit 207 400 t um 10,3 % über dem Ergebnis des Oktober 1999. Die Einladungen in das Ausland erhöhten sich dabei um 12,4 % auf 105 500 t, bei der Auslademenge aus dem Ausland ergab sich eine Steigerung von 9,7 % auf 91 700 t.

Die innerdeutsche Frachtbeförderung mit Flugzeugen lag mit 8 200 t (+ 3,3 %) über dem Wert des Vorjahresmonats; bei diesen Gütern handelt es sich größtenteils um Sammel- und Verteildienste zu internationalen Luftverkehren.

Die Luftpostbeförderung lag mit 14 000 t um 2,7 % unter dem Vorjahresergebnis, die innerdeutsche Postbeförderung ging dabei um 7,8 % auf 7 700 t zurück. Im grenzüberschreitenden Luftpostverkehr ergab sich bei den Einlademengen in das Ausland eine Zunahme von 11,9 % auf 3 200 t, die Auslademenge aus dem Ausland ging um 2,0 % auf 3 100 t zurück.

Von **Januar bis Oktober 2000** wurden insgesamt 1 304 600 Flüge gezählt (+ 6,1 %). Dabei lag das Passagieraufkommen im Vergleich zum entsprechenden Vorjahreszeitraum mit 104,7 Mill. um 6,9 % höher. Im gleichen Zeitraum stiegen die Frachtbeförderungen um 10,5 % auf 1 826 000 t; für die Luftposttransporte ergab sich eine Zunahme um 1,6 % auf 136 900 t.

Im Monat Oktober 2000 wurde die Anzahl der Reisenden um rd. 700 000 Auslands-Auslands – Umsteiger und rd. 200 000 Auslands-Inlands – Umsteiger bereinigt. Die Anzahl der Auslands-Auslands- bzw. Auslands-Inlands-Umsteiger konnte allerdings noch nicht vollständig erfasst werden (geschätzter Erfassungsgrad im Berichtsmonat Oktober 2000 über 90 %). Diese Umsteiger werden auf dem Flughafen Frankfurt ab Berichtsmonat April 2000 vollständig und auf den übrigen ausgewählten Flughäfen zum überwiegenden Teil erfasst.

Oktober 2000

2 Überblick über den gewerblichen Luftverkehr nach Flugarten

Verkehrsart	Flüge ¹⁾	Personen		Fracht	Post
		einschl.	ohne ²⁾	einschl.	
		Doppelzählungen des			
		Umsteigeverkehrs		Umladeverkehrs	
		Anzahl		Tonnen	
Verkehr innerhalb Deutschlands					
Linienverkehr	28 372	2 003 355	1 437 786	6 037	7 661
Gelegenheitsverkehr	4 503	8 867	8 730	2 131	0
Zusammen ...	32 875	2 012 222	1 446 516	8 168	7 661
dagegen Oktober 1999	32 938	1 945 658	1 648 470	7 909	8 313
Januar bis Oktober 2000	327 572	18 492 895	13 589 600	75 974	80 433
Verkehr mit Gebieten außerhalb Deutschlands Nach dem Ausland					
Linienverkehr	46 314	4 122 697	4 122 697	88 731	3 195
Gelegenheitsverkehr	6 088	568 410	568 410	16 760	4
Zusammen ...	52 402	4 691 107	4 691 107	105 491	3 199
dagegen Oktober 1999	49 169	4 526 965	4 526 965	93 833	2 860
Januar bis Oktober 2000	488 798	43 038 149	43 038 149	913 844	28 261
Aus dem Ausland					
Linienverkehr	46 603	4 468 396	4 468 396	76 549	3 130
Gelegenheitsverkehr	6 201	655 695	655 695	15 192	1
Zusammen ...	52 804	5 124 091	5 124 091	91 741	3 131
dagegen Oktober 1999	49 664	4 891 421	4 891 421	83 605	3 195
Januar bis Oktober 2000	488 243	42 886 302	42 886 302	816 367	27 764
Durchgangsverkehr Ohne Umsteigen und Umladen					
Zusammen ³⁾ ...	x	27 712	27 712	2 025	53
dagegen Oktober 1999	x	37 599	37 599	2 646	59
Januar bis Oktober 2000	x	282 338	282 338	19 807	459
Gesamtverkehr					
Linienverkehr	121 289	10 622 160	10 056 591	173 342	14 039
Gelegenheitsverkehr	16 792	1 232 972	1 232 835	34 083	5
Zusammen ...	138 081	11 855 132	11 289 426	207 425	14 044
dagegen Oktober 1999	131 771	11 401 643	11 104 455	187 993	14 427
Januar bis Oktober 2000	1 304 613	104 699 684	99 796 389	1 825 992	136 917

1) Passagier- und Nichtpassagierflüge (z.B. Arbeitsflüge, gewerbliche Schulflüge).

2) Siehe Erläuterungen.

3) Nur Linienverkehr.

3.1 Verkehr auf ausgewählten Flugplätzen
3.1.1 Luftfahrzeugbewegungen nach Flugarten *)

Flugplatz	Gestartete und gelandete Luftfahrzeuge								
	Linien- verkehr	Gelegenheitsverkehr					Über- führungs- flüge	insgesamt	Januar bis Oktober
		Pauschal- Reiseverk.	Tramp.-u. Anf.-Verk.	Taxi- Verkehr	sonstige	zusammen			
Hamburg	11 722	616	61	20	20	717	-	12 439	116 557
Hannover	6 451	651	154	186	826	1 817	-	8 268	75 251
Bremen	2 652	121	89	32	247	489	-	3 141	34 160
Düsseldorf	14 942	990	74	7	35	1 106	-	16 048	152 220
Köln/Bonn	8 513	462	2 637	230	422	3 751	-	12 264	114 506
Frankfurt	37 440	1 026	144	487	115	1 772	-	39 212	375 983
Stuttgart	9 427	625	630	-	356	1 611	-	11 038	105 470
Nürnberg	4 372	259	425	60	672	1 416	-	5 788	56 741
München	24 839	714	140	660	432	1 946	-	26 785	252 815
Berlin (Tegel)	10 748	400	10	24	-	434	-	11 182	106 899
Berlin (Tempelhof) ..	2 529	10	177	166	123	476	-	3 005	29 080
Berlin (Schönefeld) ..	1 584	456	366	12	550	1 384	-	2 968	29 706
Saarbrücken	884	74	31	45	237	387	-	1 271	14 004
Münster/Osnabrück ..	2 703	186	96	103	688	1 073	-	3 776	34 019
Leipzig	2 644	536	75	42	13	666	-	3 310	31 228
Dresden	2 261	199	54	37	38	328	-	2 589	26 352
Erfurt	717	106	63	27	96	292	-	1 009	9 005
Zusammen	144 428	7 431	5 226	2 138	4 870	19 665	-	164 093	1 563 936
Sonst. Flugpl.	5 295	-	319	414	919	1 652	-	6 947	69 227
Insgesamt	149 723	7 431	5 545	2 552	5 789	21 317	-	171 040	1 633 223
Januar bis Oktober .	1 429 634	60 680	49 799	26 890	66 220	203 589	-	1 633 223	-

*) Passagier- und Nichtpassagierflüge (z.B. Arbeitsflüge, gewerbl. Schulflüge).

3.1.2 Luftfahrzeugbewegungen nach Startgewichtsklassen *)

Flugplatz	Gestartete und gelandete Luftfahrzeuge								insgesamt	
	Startgewichtsklassen über ... bis einschl. ... T							Hub- schrauber und sonst. Luftfahr- zeuge 1)		
	bis 2 T	2-5,7 T	5,7-14 T	14-20 T	20-25 T	25-75 T	75-175 T			über 175 T
Hamburg	10	141	322	1 167	383	8 679	1 689	32	16	12 439
Hannover	-	583	696	448	740	4 700	1 074	27	-	8 268
Bremen	47	236	276	449	547	1 337	248	-	1	3 141
Düsseldorf	20	88	383	159	680	11 060	2 473	1 183	2	16 048
Köln/Bonn	436	175	651	717	2 425	5 358	2 201	279	22	12 264
Frankfurt	63	141	437	1 637	620	20 297	9 040	6 964	13	39 212
Stuttgart	102	543	556	690	938	6 855	1 246	85	23	11 038
Nürnberg	424	117	340	1 481	731	2 100	370	9	216	5 788
München	128	170	921	2 166	1 816	17 091	3 565	922	6	26 785
Berlin (Tegel)	-	12	137	864	481	8 322	1 366	-	-	11 182
Berlin (Tempelhof) ..	7	131	766	902	715	398	-	1	85	3 005
Berlin (Schönefeld) ..	550	139	44	34	186	1 596	322	95	2	2 968
Saarbrücken	241	133	28	226	312	294	33	-	4	1 271
Münster/Osnabrück ..	600	193	79	1 071	273	1 469	89	2	-	3 776
Leipzig	12	34	194	533	283	1 919	310	17	8	3 310
Dresden	30	30	192	429	342	1 453	102	4	7	2 589
Erfurt	45	385	116	5	4	394	52	6	2	1 009
Zusammen	2 715	3 251	6 138	12 978	11 476	93 322	24 180	9 626	407	164 093
Sonst. Flugpl.	584	420	1 034	3 632	540	437	5	6	289	6 947
Insgesamt	3 299	3 671	7 172	16 610	12 016	93 759	24 185	9 632	696	171 040
Januar bis Oktober ..	32 179	43 509	75 196	166 938	119 278	874 950	222 148	90 327	8 698	1 633 223

*) Passagier- und Nichtpassagierflugzeuge (z.B. Arbeitsflüge, gewerbl. Schulflüge).
1) Sonstige Luftfahrzeuge = Motorsegler, Luftschiffe.

3.1 Verkehr auf ausgewählten Flugplätzen

3.1.3 Personenverkehr

Flugplatz	Einsteiger						
	mit Streckenziel				insgesamt	darunter im Linienverkehr	Januar bis Oktober
	im Inland		im Ausland				
	zusammen		zusammen				
Hamburg	190 604		296 228		486 832	438 854	4 217 650
Hannover	58 404		226 792		285 196	240 956	2 380 804
Bremen	38 296		57 940		96 236	87 061	816 893
Düsseldorf	171 169		558 137		729 306	652 691	6 942 120
Köln/Bonn	129 494		151 595		281 089	249 812	2 696 186
Frankfurt	396 898	1	827 037		2 223 935	2 132 729	20 817 653
Stuttgart	117 669		242 562		360 231	311 826	3 460 971
Nürnberg	46 455		85 199		131 654	112 480	1 302 279
München	386 122		682 086		1 068 208	999 467	9 732 820
Berlin (Tegel)	276 259		213 711		489 970	464 509	4 358 191
Berlin (Tempelhof) ..	21 928		14 920		36 848	35 996	328 928
Berlin (Schönefeld) ..	4 757		102 541		107 298	70 191	952 028
Saarbrücken	5 386		17 109		22 495	17 809	203 202
Münster/Osnabrück ..	20 145		67 584		87 729	75 160	763 427
Leipzig	33 664		84 516		118 180	79 231	983 821
Dresden	44 207		39 440		83 647	70 771	748 229
Erfurt	4 473		23 596		28 069	21 034	212 843
Zusammen	1 945 930		4 690 993		6 636 923	6 060 577	60 918 045
Sonst. Flugpl.	66 292		114		66 406	65 475	612 999
Insgesamt	2 012 222		4 691 107		6 703 329	6 126 052	61 531 044
Januar bis Oktober .	18 492 895		43 038 149		61 531 044	56 591 403	-

V 004

Flugplatz	Aussteiger					
	mit Streckenherkunft			insgesamt	darunter im Linienverkehr	Januar bis Oktober
	im Inland		im Ausland			
	zusammen	dar. Umsteiger in das Ausland				
Hamburg	193 039	3 204	316 889	509 928	455 272	4 182 759
Hannover	61 468	574	260 880	322 348	266 640	2 376 130
Bremen	39 755	134	65 212	104 967	94 404	810 890
Düsseldorf	177 614	9 720	667 341	844 955	750 478	6 926 766
Köln/Bonn	134 917	1 329	198 519	333 436	288 394	2 707 225
Frankfurt	396 020	203 864	1 929 317	2 325 337	2 222 239	21 012 769
Stuttgart	118 645	2 787	278 266	396 911	341 737	3 456 228
Nürnberg	45 624	1 247	98 029	143 653	123 113	1 280 817
München	370 482	64 729	677 416	1 047 898	982 604	9 648 586
Berlin (Tegel)	271 032	1 702	226 939	497 971	468 256	4 338 048
Berlin (Tempelhof) ..	21 710	2	14 873	36 583	35 480	328 401
Berlin (Schönefeld) ..	5 459	-	111 929	117 388	78 118	928 930
Saarbrücken	5 218	3	22 229	27 447	21 061	195 288
Münster/Osnabrück ..	22 736	65	80 373	103 109	87 831	736 504
Leipzig	36 032	241	99 586	135 618	92 575	946 340
Dresden	46 264	470	48 130	94 394	78 781	725 452
Erfurt	3 147	-	28 131	31 278	22 682	194 346
Zusammen	1 949 162	290 071	5 124 059	7 073 221	6 409 665	60 795 479
Sonst. Flugpl.	63 060	647	32	63 092	62 086	583 718
Insgesamt	2 012 222	290 718	5 124 091	7 136 313	6 471 751	61 379 197
Januar bis Oktober .	18 492 895	2 653 361	42 886 302	61 379 197	56 499 276	-

3.1 Verkehr auf ausgewählten Flugplätzen

3.1.4 Frachtverkehr

Flugplatz	Einladung in Tonnen					Januar bis Oktober
	mit Streckenziel im		insgesamt	darunter		
	Inland	Ausland		im Linienverkehr	befördert in Frachtern 1)	
Hamburg	574	644	1 218	1 190	227	11 867
Hannover	12	382	394	161	215	2 892
Bremen	44	10	54	53	0	551
Düsseldorf	191	2 997	3 188	3 107	40	28 351
Köln/Bonn	2 008	17 657	19 665	3 828	19 389	173 580
Frankfurt	2 727	76 901	79 627	78 521	37 908	684 687
Stuttgart	67	837	903	824	408	7 844
Nürnberg	246	504	750	83	665	7 373
München	1 511	4 698	6 210	5 721	1 304	57 705
Berlin (Tegel)	417	235	652	652	-	6 134
Berlin (Tempelhof) ..	44	5	49	49	3	205
Berlin (Schönefeld) ..	159	349	508	228	449	4 249
Saarbrücken	1	12	13	-	11	68
Münster/Osnabrück ..	2	1	3	3	-	80
Leipzig	130	210	341	309	326	3 576
Dresden	32	16	49	37	12	475
Erfurt	-	33	33	-	31	141
Zusammen	8 165	105 491	113 657	94 765	60 988	989 779
Sonst. Flugpl.	2	-	2	2	-	38
Insgesamt	8 168	105 491	113 659	94 767	60 988	989 817
Januar bis Oktober .	75 973	913 844	989 817	829 300	511 651	

V 006

Flugplatz	Ausladung in Tonnen					Januar bis Oktober
	mit Streckenherkunft im		insgesamt	darunter		
	Inland	Ausland		im Linienverkehr	befördert in Frachtern 1)	
Hamburg	995	429	1 423	1 244	174	14 208
Hannover	80	137	218	121	95	2 775
Bremen	129	12	141	139	1	1 449
Düsseldorf	251	1 791	2 043	2 001	81	20 670
Köln/Bonn	1 418	17 339	18 756	5 055	18 512	169 704
Frankfurt	1 717	67 406	69 123	67 862	37 598	604 561
Stuttgart	410	471	882	609	268	8 461
Nürnberg	537	297	834	125	709	8 090
München	1 501	3 345	4 846	4 052	866	46 130
Berlin (Tegel)	660	212	873	873	-	8 087
Berlin (Tempelhof) ..	15	2	17	17	15	178
Berlin (Schönefeld) ..	139	188	327	213	291	3 757
Saarbrücken	6	4	10	5	4	94
Münster/Osnabrück ..	40	8	47	47	-	284
Leipzig	193	85	278	144	213	3 016
Dresden	54	2	57	57	-	613
Erfurt	-	10	10	1	9	148
Zusammen	8 145	91 741	99 886	82 564	58 836	892 225
Sonst. Flugpl.	22	-	22	22	0	113
Insgesamt	8 168	91 741	99 908	82 586	58 836	892 338
Januar bis Oktober .	75 973	816 365	892 338	740 705	507 243	

1) Einschl. Beförderungen in Fracht/Postflugzeugen.

3.1 Verkehr auf ausgewählten Flugplätzen

3.1.5 Postverkehr

Flugplatz	Einladung in Tonnen					
	mit Streckenziel im		insgesamt	darunter		Januar bis Oktober
	Inland	Ausland		im Linienverkehr	befördert in 1) Postflugzeugen	
Hamburg	735	1	736	736	730	7 448
Hannover	366	0	366	366	366	3 505
Bremen	173	-	173	173	173	1 656
Düsseldorf	-	5	5	5	-	29
Köln/Bonn	781	0	781	781	781	8 848
Frankfurt	2 713	3 165	5 878	5 875	2 686	56 581
Stuttgart	584	19	603	603	584	6 746
Nürnberg	261	-	261	261	258	2 788
München	957	8	964	964	955	9 983
Berlin (Tegel)	528	1	528	528	528	5 204
Berlin (Tempelhof) ..	-	-	-	-	-	-
Berlin (Schönefeld) ..	24	0	24	24	24	239
Saarbrücken	-	-	-	-	-	-
Münster/Osnabrück ..	134	0	134	134	134	1 273
Leipzig	142	-	142	142	142	1 442
Dresden	110	-	110	110	110	1 152
Erfurt	-	-	-	-	-	0
Zusammen	7 508	3 199	10 707	10 703	7 471	106 892
Sonst. Flugpl.	153	-	153	153	96	1 800
Insgesamt	7 661	3 199	10 859	10 856	7 566	108 692
Januar bis Oktober .	80 432	28 260	108 692	108 668	78 823	-

V 008

Flugplatz	Ausladung in Tonnen					Januar bis Oktober
	mit Streckenherkunft im		insgesamt	darunter		
	Inland	Ausland		im Linienverkehr	befördert in 1) Postflugzeugen	
Hamburg	672	0	673	673	672	7 007
Hannover	322	0	322	322	322	3 469
Bremen	215	-	215	215	212	2 306
Düsseldorf	3	8	10	10	-	80
Köln/Bonn	574	12	585	585	569	6 890
Frankfurt	2 640	3 069	5 709	5 708	2 721	53 613
Stuttgart	513	0	513	513	493	6 135
Nürnberg	251	0	251	251	251	2 745
München	815	42	858	858	803	8 893
Berlin (Tegel)	788	0	789	789	708	7 959
Berlin (Tempelhof) ..	-	-	-	-	-	0
Berlin (Schönefeld) ..	16	0	17	17	16	195
Saarbrücken	-	-	-	-	-	-
Münster/Osnabrück ..	154	-	154	154	154	1 650
Leipzig	333	-	333	333	327	3 209
Dresden	164	0	164	164	164	1 777
Erfurt	-	-	-	-	-	-
Zusammen	7 462	3 131	10 594	10 593	7 414	105 928
Sonst. Flugpl.	198	-	198	198	198	2 268
Insgesamt	7 661	3 131	10 792	10 791	7 612	108 196
Januar bis Oktober	80 432	27 764	108 196	108 188	79 180	-

1) Einschl. Beförderungen in Post/Frachtflugzeugen.

3.1 Verkehr auf ausgewählten Flugplätzen

3.1.6 Durchgang

Flugplatz	Personen		Fracht		Post	
	Oktober	Januar bis Oktober	Oktober	Januar bis Oktober	Oktober	Januar bis Oktober
	Anzahl		Tonnen			
Hamburg	6 488	69 240	1	34	-	-
Hannover	8 627	76 090	108	1 118	-	-
Bremen	2 078	21 308	-	2	-	-
Düsseldorf	6 721	53 935	45	317	0	0
Köln/Bonn	7 909	65 555	617	3 923	-	29
Frankfurt	24 473	265 307	1 546	13 207	367	3 847
Stuttgart	6 664	82 230	15	202	196	2 188
Nürnberg	8 692	75 786	464	4 371	-	3
München	13 245	161 271	674	5 957	16	121
Berlin (Tegel)	6 421	64 767	52	469	0	7
Berlin (Tempelhof) ..	68	2 981	-	1	-	-
Berlin (Schönefeld) ..	5 928	68 726	270	2 641	-	2
Saarbrücken	3 910	37 428	-	0	-	-
Münster/Osnabrück ..	4 253	52 767	0	6	-	0
Leipzig	7 204	72 722	106	1 222	61	642
Dresden	4 814	41 487	-	1	-	0
Erfurt	123	6 094	-	3	-	-
Zusammen	117 618	1 217 694	3 898	33 472	642	6 839
Sonst. Flugpl.	7 999	79 191	93	274	35	367
Insgesamt	125 617	1 296 885	3 991	33 747	677	7 206
Januar bis Oktober .	1 296 885	-	33 747	-	7 206	-

3.1 Verkehr auf ausgewählten Flugplätzen

3.1.7 Luftfahrzeugbewegungen, Personen-, Fracht- und Postverkehr

nach Startgewichtsklassen der Luftfahrzeuge

Flugplatz Flugzeugtypen- klasse	Luftfahrzeug- bewegungen 1)	Personen an Bord bei		Fracht an Bord bei		Post an Bord bei	
	Start und Landung	Start	Landung	Start	Landung	Start	Landung
	Anzahl			Tonnen			
Hamburg							
bis 2,0 T ...	14	15	19	-	-	-	-
2,0 - 5,7 T ...	216	382	781	0	0	-	-
5,7 - 14 T ...	300	1 543	1 100	15	7	1	-
14 - 20 T ...	1 167	14 965	15 626	17	9	-	0
20 - 25 T ...	382	6 239	6 079	14	9	-	-
25 - 75 T ...	8 686	326 904	341 947	443	386	204	250
75 - 175 T ...	1 689	139 574	150 745	722	1 006	531	416
über 175 T ...	32	3 674	3 105	8	26	-	-
Hub.& sonst. ...	16	24	24	-	-	-	-
zusammen	12 502	493 320	519 426	1 219	1 443	736	667
Hannover							
bis 2,0 T ...	6	-	3	-	-	-	-
2,0 - 5,7 T ...	593	111	101	-	0	-	-
5,7 - 14 T ...	750	1 963	1 864	3	1	0	-
14 - 20 T ...	446	7 651	7 677	2	2	0	-
20 - 25 T ...	739	14 802	13 950	16	18	0	-
25 - 75 T ...	4 700	182 155	204 322	273	233	171	179
75 - 175 T ...	1 072	84 375	101 996	119	65	196	142
über 175 T ...	27	2 656	3 028	80	0	-	-
Hub.& sonst. ...	-	-	-	-	-	-	-
zusammen	8 333	293 713	332 941	493	320	366	321
Bremen							
bis 2,0 T ...	45	3	4	-	-	-	-
2,0 - 5,7 T ...	219	42	41	0	-	-	-
5,7 - 14 T ...	277	1 406	1 458	0	0	-	-
14 - 20 T ...	450	5 934	6 517	2	2	-	-
20 - 25 T ...	547	10 138	10 628	4	6	-	-
25 - 75 T ...	1 339	64 366	68 838	27	54	-	2
75 - 175 T ...	248	16 425	19 014	20	77	173	211
über 175 T ...	-	-	-	-	-	-	-
Hub.& sonst. ...	2	-	-	0	0	-	-
zusammen	3 127	98 314	106 500	54	141	173	213
Düsseldorf							
bis 2,0 T ...	20	-	4	-	-	-	-
2,0 - 5,7 T ...	162	116	526	-	-	-	-
5,7 - 14 T ...	374	1 872	1 697	48	76	-	1
14 - 20 T ...	156	2 544	2 336	0	0	-	-
20 - 25 T ...	679	11 287	12 300	4	3	-	6
25 - 75 T ...	11 065	395 819	443 969	471	410	1	6
75 - 175 T ...	2 472	182 146	226 514	426	373	0	3
über 175 T ...	1 185	142 215	166 902	2 280	1 215	4	2
Hub.& sonst. ...	2	-	-	-	-	-	-
zusammen	16 115	735 999	854 248	3 229	2 077	5	12
Köln / Bonn							
bis 2,0 T ...	437	16	16	-	-	-	-
2,0 - 5,7 T ...	203	189	547	0	6	-	-
5,7 - 14 T ...	605	1 905	1 619	56	60	-	-
14 - 20 T ...	718	9 000	9 231	0	0	-	-
20 - 25 T ...	2 429	26 985	30 296	1 290	1 017	11	0
25 - 75 T ...	5 307	183 479	210 549	1 317	1 333	509	84
75 - 175 T ...	2 208	52 640	70 733	13 184	12 680	261	501
über 175 T ...	279	14 695	19 449	4 265	4 311	-	-
Hub.& sonst. ...	22	12	26	-	-	-	-
zusammen	12 208	288 921	342 466	20 113	19 407	781	585
Frankfurt							
bis 2,0 T ...	53	29	36	-	-	-	-
2,0 - 5,7 T ...	145	138	133	44	16	-	-
5,7 - 14 T ...	410	840	712	42	46	-	-
14 - 20 T ...	1 637	22 241	23 445	5	4	0	0
20 - 25 T ...	622	8 291	8 480	107	67	79	99
25 - 75 T ...	20 293	816 473	891 977	4 338	2 778	1 583	1 220
75 - 175 T ...	9 046	638 215	714 176	9 721	6 896	2 749	2 616
über 175 T ...	6 963	762 160	715 578	66 916	61 325	1 807	2 121
Hub.& sonst. ...	13	12	16	-	-	-	-
zusammen	39 182	2 248 399	2 354 553	81 174	71 133	6 217	6 057
Stuttgart							
bis 2,0 T ...	113	38	64	-	-	-	-
2,0 - 5,7 T ...	544	325	411	-	0	-	0
5,7 - 14 T ...	554	2 738	2 785	2	2	-	-
14 - 20 T ...	694	8 113	8 234	6	0	-	0
20 - 25 T ...	935	13 958	15 061	8	5	0	-
25 - 75 T ...	6 862	243 960	265 394	220	210	584	582
75 - 175 T ...	1 246	88 807	106 215	461	448	215	137
über 175 T ...	85	8 941	8 601	222	237	-	-
Hub.& sonst. ...	23	15	9	-	-	-	-
zusammen	11 056	366 895	406 774	919	902	799	719

1) Passagier- und Nichtpassagierflüge (z.B. Arbeitsflüge, Gewerbliche Schulfüge).

3.1 Verkehr auf ausgewählten Flugplätzen

3.1.7 Luftfahrzeugbewegungen, Personen-, Fracht- und Postverkehr

nach Startgewichtsklassen der Luftfahrzeuge

Flugplatz Flugzeugtypen- klasse	Luftfahrzeug- bewegungen 1)	Personen an Bord bei		Fracht an Bord bei		Post an Bord bei		
		Start und Landung	Start	Landung	Start	Landung	Start	Landung
		Anzahl		Tonnen				
Nürnberg								
bis 2,0 T ...	430	1	10	0	0	-	-	
2,0 - 5,7 T ...	120	139	152	5	0	-	-	
5,7 - 14 T ...	357	1 802	2 011	5	3	-	-	
14 - 20 T ...	1 482	19 504	18 952	6	5	-	0	
20 - 25 T ...	733	11 399	11 086	10	17	-	11	
25 - 75 T ...	2 107	87 375	99 508	666	575	71	73	
75 - 175 T ...	373	19 036	21 470	485	458	190	166	
über 175 T ...	8	957	997	-	-	-	-	
Hub.& sonst. ...	217	-	1	-	-	-	-	
zusammen	5 827	140 213	154 187	1 177	1 059	261	250	
München								
bis 2,0 T ...	106	23	9	-	-	-	-	
2,0 - 5,7 T ...	169	220	237	-	0	-	-	
5,7 - 14 T ...	858	3 349	3 036	29	0	-	-	
14 - 20 T ...	2 164	31 381	30 506	6	4	0	0	
20 - 25 T ...	1 815	32 131	32 105	48	5	17	16	
25 - 75 T ...	17 077	656 653	651 333	1 162	827	234	192	
75 - 175 T ...	3 581	264 657	264 459	2 505	2 191	712	642	
über 175 T ...	919	93 038	84 032	3 117	2 492	17	17	
Hub.& sonst. ...	6	1	5	-	-	-	-	
zusammen	26 695	1 081 453	1 065 722	6 866	5 521	981	867	
Berlin (Tegel)								
bis 2,0 T ...	-	-	-	-	-	-	-	
2,0 - 5,7 T ...	14	17	28	-	-	-	-	
5,7 - 14 T ...	137	801	731	0	0	-	-	
14 - 20 T ...	862	13 009	12 934	0	0	-	-	
20 - 25 T ...	481	9 400	8 642	10	3	0	-	
25 - 75 T ...	8 329	358 365	368 399	232	220	1	204	
75 - 175 T ...	1 365	114 707	116 480	462	701	528	585	
über 175 T ...	-	-	-	-	-	-	-	
Hub.& sonst. ...	1	-	2	-	-	-	-	
zusammen	11 189	496 299	507 216	704	925	529	789	
Berlin (Tempelhof)								
bis 2,0 T ...	6	6	7	-	-	-	-	
2,0 - 5,7 T ...	167	176	410	-	-	-	-	
5,7 - 14 T ...	708	4 749	4 443	3	17	-	-	
14 - 20 T ...	894	11 742	11 261	30	0	-	-	
20 - 25 T ...	714	10 284	9 916	14	0	-	-	
25 - 75 T ...	405	9 856	10 407	2	2	-	0	
75 - 175 T ...	-	-	-	-	-	-	-	
über 175 T ...	-	-	-	-	-	-	-	
Hub.& sonst. ...	76	103	101	-	-	-	-	
zusammen	2 970	36 916	36 545	49	19	-	0	
Berlin (Schönefeld)								
bis 2,0 T ...	551	4	2	-	-	-	-	
2,0 - 5,7 T ...	115	309	149	2	24	-	-	
5,7 - 14 T ...	54	24	103	0	7	-	-	
14 - 20 T ...	35	513	395	0	-	-	-	
20 - 25 T ...	186	141	71	143	148	24	16	
25 - 75 T ...	1 591	82 820	93 830	41	35	0	0	
75 - 175 T ...	323	18 608	21 330	400	396	-	0	
über 175 T ...	96	10 654	12 210	193	0	-	-	
Hub.& sonst. ...	2	4	4	-	-	-	-	
zusammen	2 953	113 077	128 094	779	610	24	17	
Saarbrücken								
bis 2,0 T ...	240	9	7	-	-	-	-	
2,0 - 5,7 T ...	134	212	190	-	0	-	-	
5,7 - 14 T ...	23	35	29	-	1	-	-	
14 - 20 T ...	227	3 299	3 339	-	6	-	-	
20 - 25 T ...	309	4 239	4 255	-	2	-	-	
25 - 75 T ...	230	15 956	20 209	10	-	-	-	
75 - 175 T ...	33	2 649	3 674	2	-	-	-	
über 175 T ...	-	-	-	-	-	-	-	
Hub.& sonst. ...	3	-	-	0	0	-	-	
zusammen	1 259	26 399	31 703	13	10	-	-	
Münster/Osnabrück								
bis 2,0 T ...	596	-	-	-	-	-	-	
2,0 - 5,7 T ...	172	120	95	-	-	0	-	
5,7 - 14 T ...	76	167	211	-	0	-	-	
14 - 20 T ...	1 036	11 471	10 224	0	19	0	-	
20 - 25 T ...	266	3 047	3 241	0	5	0	-	
25 - 75 T ...	1 476	69 588	83 461	2	21	134	154	
75 - 175 T ...	89	7 340	9 974	-	1	-	-	
über 175 T ...	2	249	200	-	1	-	-	
Hub.& sonst. ...	-	-	-	-	-	-	-	
zusammen	3 713	91 982	107 406	3	48	134	154	

1) Passagier- und Nichtpassagierflüge (z.B. Arbeitsflüge, Gewerbliche Schulfüge).

3.1 Verkehr auf ausgewählten Flugplätzen

3.1.7 Luftfahrzeugbewegungen, Personen-, Fracht- und Postverkehr

nach Startgewichtsklassen der Luftfahrzeuge

Flugplatz - Flugzeugtypen- klasse	Luftfahrzeug- bewegungen 1)	Personen an Bord bei		Fracht an Bord bei		Post an Bord bei	
	Start und Landung	Start	Landung	Start	Landung	Start	Landung
	Anzahl			Tonnen			
Leipzig							
bis 2,0 T ...	17	11	13	-	-	-	-
2,0 - 5,7 T ...	35	43	49	-	0	-	-
5,7 - 14 T ...	190	1 102	1 166	2	-	-	-
14 - 20 T ...	532	7 075	7 355	0	-	-	-
20 - 25 T ...	276	3 185	2 914	131	141	-	-
25 - 75 T ...	1 919	86 989	102 231	281	233	203	333
75 - 175 T ...	311	24 507	30 438	8	6	-	-
über 175 T ...	17	2 016	2 002	24	1	-	-
Hub.& sonst. ...	8	12	12	-	-	-	-
zusammen	3 305	124 940	146 180	447	386	203	333
Dresden							
bis 2,0 T ...	30	8	5	-	-	-	-
2,0 - 5,7 T ...	33	26	44	-	-	-	-
5,7 - 14 T ...	187	1 084	880	0	0	-	-
14 - 20 T ...	429	5 845	5 730	0	0	-	0
20 - 25 T ...	342	5 880	5 995	3	2	-	-
25 - 75 T ...	1 453	67 454	77 157	41	52	110	225
75 - 175 T ...	102	7 686	10 201	4	2	-	-
über 175 T ...	4	460	550	-	-	-	-
Hub.& sonst. ...	6	17	9	-	-	-	-
zusammen	2 586	88 460	100 571	49	57	110	225
Erfurt							
bis 2,0 T ...	41	2	3	-	-	-	-
2,0 - 5,7 T ...	224	1 257	34	0	3	-	-
5,7 - 14 T ...	275	524	1 660	4	3	-	-
14 - 20 T ...	4	18	-	-	-	-	-
20 - 25 T ...	4	50	22	-	1	-	-
25 - 75 T ...	379	21 227	24 987	29	4	-	0
75 - 175 T ...	53	4 570	6 153	-	-	-	-
über 175 T ...	6	539	742	-	-	-	-
Hub.& sonst. ...	3	5	2	-	-	-	-
zusammen	989	28 192	33 603	33	11	-	0
Zusammen							
bis 2,0 T ...	2 705	165	202	0	0	-	-
2,0 - 5,7 T ...	3 265	3 822	3 928	51	53	0	0
5,7 - 14 T ...	6 135	25 904	25 505	209	228	1	1
14 - 20 T ...	12 933	174 305	173 762	76	54	0	1
20 - 25 T ...	11 459	171 456	175 041	1 801	1 451	132	142
25 - 75 T ...	93 278	3 669 439	3 958 518	9 555	7 374	3 805	3 505
75 - 175 T ...	24 211	1 665 942	1 873 572	28 520	25 301	5 555	5 419
über 175 T ...	9 623	1 042 254	1 017 396	77 105	69 608	1 827	2 140
Hub.& sonst. ...	400	205	211	0	1	-	-
zusammen	164 009	6 753 492	7 228 135	117 319	104 068	11 320	11 209
Sonstige Flugplätze							
bis 2,0 T ...	584	69	55	-	-	-	-
2,0 - 5,7 T ...	420	302	256	-	-	-	-
5,7 - 14 T ...	1 034	5 635	5 944	-	0	-	-
14 - 20 T ...	3 632	44 653	47 114	1	11	0	0
20 - 25 T ...	540	7 543	7 366	0	11	56	45
25 - 75 T ...	439	10 180	9 407	0	0	96	153
75 - 175 T ...	5	401	435	-	-	-	-
über 175 T ...	6	447	-	-	93	-	-
Hub.& sonst. ...	289	59	53	0	0	-	-
zusammen	6 949	69 289	70 630	2	115	153	198
Insgesamt							
bis 2,0 T ...	3 289	234	257	0	0	-	-
2,0 - 5,7 T ...	3 685	4 124	4 184	51	53	0	0
5,7 - 14 T ...	7 169	31 539	31 449	209	228	1	1
14 - 20 T ...	16 565	218 958	220 876	77	65	0	2
20 - 25 T ...	11 999	178 939	182 407	1 802	1 462	188	186
25 - 75 T ...	93 717	3 679 619	3 967 925	9 555	7 374	3 901	3 659
75 - 175 T ...	24 216	1 666 343	1 874 007	28 520	25 301	5 555	5 419
über 175 T ...	9 629	1 042 701	1 017 396	77 105	69 701	1 827	2 140
Hub.& sonst. ...	689	264	264	1	1	-	-
zusammen	170 958	6 822 781	7 298 765	117 321	104 183	11 473	11 407

1) Passagier- und Nichtpassagierflüge (z.B. Arbeitsflüge, Gewerbliche Schulflüge).

4.1 Verkehrsleistungen über Deutschland

4.1.1 Flüge und Flugleistungen

Verkehrsart - Flugart	Flüge 1)	Flug- kilometer	Personen- kilometer	Fracht- tonnenkilometer	Post- tonnenkilometer
	Anzahl	1 000 km	1 000 Pkm	1 000 tkm	
Verkehr innerhalb Deutschlands					
Linienverkehr	28 372	11 254	857 747	2 460	2 927
Pauschalflugreiseverkehr	-	-	-	-	-
sonst. Gelegenheitsverkehr	4 503	625	3 030	873	0
Überführungsflüge	-	-	-	-	-
zusammen	32 875	11 879	860 778	3 334	2 927
Verkehr nach dem Ausland					
Linienverkehr	46 314	15 412	1 356 039	28 535	974
Pauschalflugreiseverkehr	3 702	1 586	236 573	120	1
sonst. Gelegenheitsverkehr	2 386	778	9 341	4 536	-
Überführungsflüge	-	-	-	-	-
zusammen	52 402	17 777	1 601 953	33 190	975
Verkehr aus dem Ausland					
Linienverkehr	46 603	15 542	1 490 819	25 591	881
Pauschalflugreiseverkehr	3 729	1 628	280 895	87	0
sonst. Gelegenheitsverkehr	2 474	783	10 411	3 833	-
Überführungsflüge	-	-	-	-	-
zusammen	52 806	17 954	1 782 125	29 511	882
Gesamtverkehr					
Linienverkehr	121 289	42 208	3 704 605	56 586	4 782
Pauschalflugreiseverkehr	7 431	3 214	517 468	207	2
sonst. Gelegenheitsverkehr	9 363	2 186	22 782	9 242	0
Überführungsflüge	-	-	-	-	-
zusammen	138 083	47 609	4 244 855	66 035	4 784
Januar bis Oktober					
Linienverkehr	1 150 104	398 297	32 852 002	500 826	46 910
Pauschalflugreiseverkehr	60 680	25 066	3 785 701	2 221	12
sonst. Gelegenheitsverkehr	93 862	20 683	312 793	76 405	0
Überführungsflüge	-	-	-	-	-
zusammen	1 304 646	444 046	36 950 496	579 451	46 923

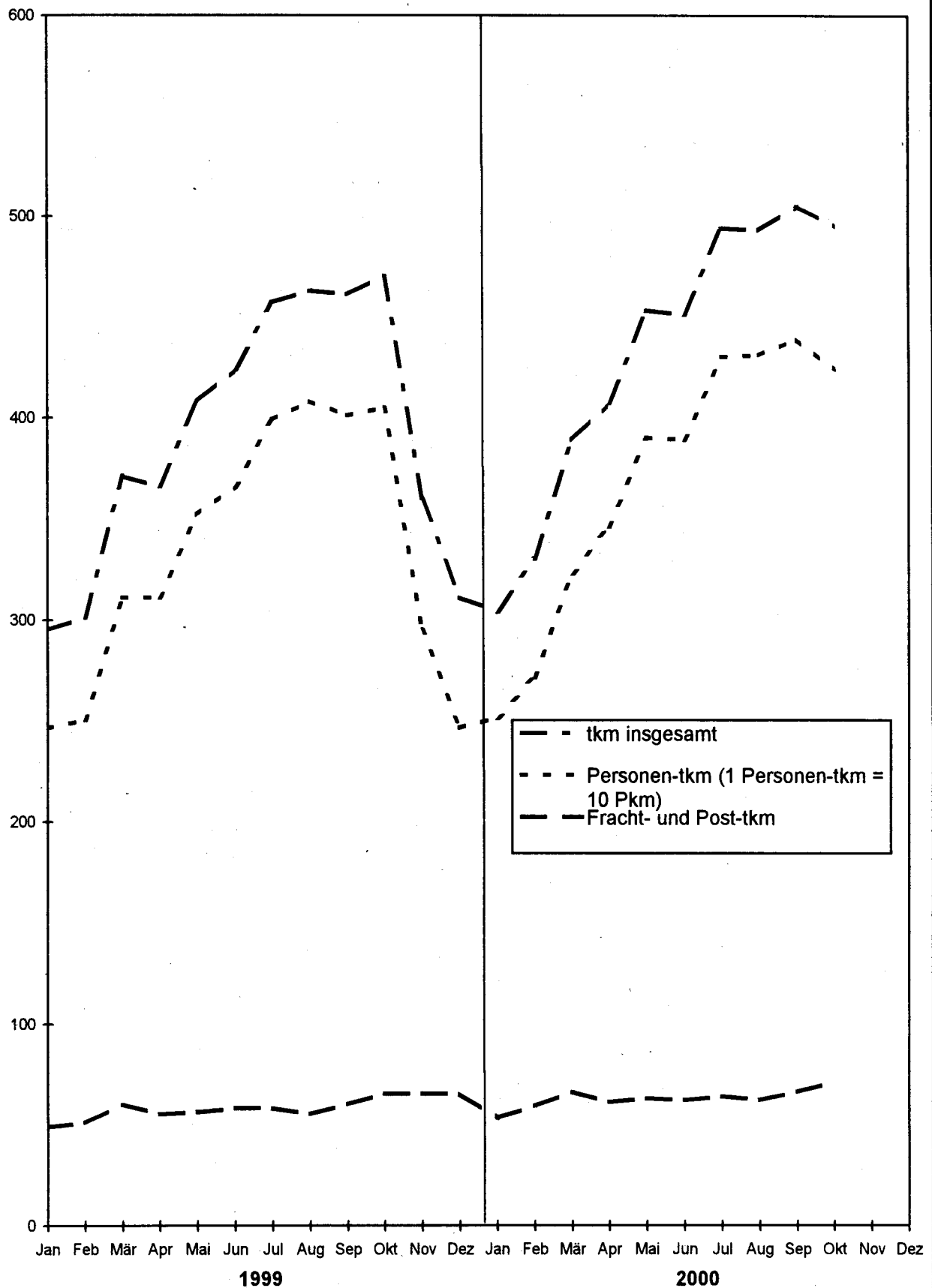
1) Passagier- und Nichtpassagierflüge (z.B. Arbeitsflüge, Gewerbliche Schufflüge).

4.1.2 Betriebsleistungen und Auslastung

Verkehrsart - Flugart	Verkehrsleistung		Angebotene Leistung		Ausnutzungsgrad	
	insgesamt 1)	darunter Personen- kilometer	insgesamt	darunter Sitzplatz- kilometer	insgesamt	darunter im Personen- verkehr
	1 000 tkm	1 000 Pkm	1 000 tkm	1 000 km	%	
Verkehr innerhalb Deutschlands						
Linienverkehr	91 162	857 747	149 642	1 242 867	61	69
Gelegenheitsverkehr	1 176	3 030	2 494	6 092	47	50
zusammen	92 338	860 778	152 136	1 248 960	61	69
Verkehr nach dem Ausland						
Linienverkehr	165 113	1 356 039	260 613	1 968 052	63	69
Gelegenheitsverkehr	29 248	245 914	41 806	313 307	70	78
zusammen	194 361	1 601 953	302 420	2 281 359	64	70
Verkehr aus dem Ausland						
Linienverkehr	175 554	1 490 819	262 475	1 995 110	67	75
Gelegenheitsverkehr	33 051	291 306	42 014	319 907	79	91
zusammen	208 605	1 782 125	304 489	2 315 018	69	77
Gesamtverkehr						
Linienverkehr	431 829	3 704 605	672 730	5 206 030	64	71
Gelegenheitsverkehr	63 476	540 251	86 315	639 307	74	85
zusammen	495 304	4 244 855	759 045	5 845 336	65	73
Januar bis Oktober						
Linienverkehr	3 832 936	32 852 002	6 272 128	48 467 499	61	68
Gelegenheitsverkehr	488 487	4 098 494	701 517	5 119 376	70	80
zusammen	4 321 424	36 950 496	6 973 645	53 586 876	62	69

1) Pkm plus Fracht-tkm plus Post-tkm - (1 Pkm = 0,1 tkm).

Transportleistung im Luftverkehr über Deutschland in Mill. tkm



Nach Streckenziel- flugplatz	Von Strecken									
	Hamburg (HAM)	Hannover (HAJ)	Bremen (BRE)	Düsseldorf (DUS)	Köln/Bonn (CGN)	Frankfurt (FRA)	Stuttgart (STR)	Nürnberg (NUE)	München (MUC)	Berlin (TXL)
Ein-/Aussteiger										
Insgesamt										
Hamburg	30	867	-	15 538	13 141	67 298	20 359	4 712	57 856	4 387
Hannover	794	160	-	1 829	149	29 106	6 232	178	22 395	-
Bremen	-	6	2	-	8	18 768	5 347	501	11 885	2 182
Düsseldorf	15 671	1 468	-	-	212	29 753	11 468	6 037	65 099	34 877
Köln/Bonn	13 106	155	5	177	4	15 761	2 592	2 571	41 523	42 886
Frankfurt	66 578	26 550	18 914	27 705	13 495	406	19 845	16 333	68 792	80 236
Stuttgart	20 590	6 278	5 408	11 768	2 194	20 224	297	2	3 891	37 727
Nürnberg	4 908	63	500	6 160	2 389	16 283	56	176	3 254	4 179
München	56 182	22 293	11 173	61 080	39 648	62 532	4 256	3 536	155	67 889
Berlin (Tegel)	3 789	160	2 083	33 392	42 184	78 294	37 070	4 297	67 647	-
Berlin (Schönefeld) ..	79	41	-	41	3 476	435	226	1	544	-
Berlin (Tempelhof) ...	-	22	1	1	37	16	4	4 553	26	6
Saarbrücken	1 228	8	-	111	-	-	5	-	1 097	-
Münster/Osnabrück	-	11	-	-	3	7 481	2 343	776	8 529	2
Leipzig	2 281	-	5	4 953	2 845	15 581	1 997	123	6 556	-
Dresden	2 585	200	146	5 280	4 601	17 262	3 792	637	9 922	-
Erfurt	331	-	1	344	397	215	18	896	483	-
Sonstige Flugplätze ..	2 352	122	58	2 790	4 711	17 483	1 762	1 126	16 468	1 888
Deutschland	190 604	58 404	38 296	171 169	129 494	396 898	117 669	46 455	386 122	276 259

innerhalb Deutschlands

Aussteiger

herkunftsflughplatz								Nach Streckenziel- flughplatz	
Berlin (SXF)	Berlin (THF)	Saarbrücken (SCN)	Münster / Osn.(FMG)	Leipzig (LEJ)	Dresden (DRS)	Erfurt (ERF)	Sonstige	Insgesamt	
									Ein-/Aussteiger
									Insgesamt
28	18	1 217	5	2 406	2 676	350	2 151	193 039	Hamburg
32	7	21	-	5	372	-	188	61 468	Hannover
-	-	27	-	-	162	5	862	39 755	Bremen
26	8	107	4	4 462	5 319	321	2 782	177 614	Düsseldorf
3 475	7	-	5	3 011	4 455	459	4 725	134 917	Köln/Bonn
367	12	-	6 954	14 951	16 330	1	18 551	396 020	Frankfurt
171	26	70	2 310	1 752	3 944	185	1 808	118 645	Stuttgart
-	4 621	-	560	4	501	878	1 092	45 624	Nürnberg
649	38	1 132	7 887	6 213	9 376	375	16 068	370 482	München
-	-	4	93	4	1	-	2 014	271 032	Berlin (Tegel)
4	1	-	11	1	-	471	128	5 459	Berlin (Schönefeld)
-	287	2 750	2 058	4	4	220	11 721	21 710	Berlin (Tempelhof)
-	2 739	-	-	1	-	18	11	5 218	Saarbrücken
-	2 152	-	-	-	10	200	1 229	22 736	Münster/Osnabrück
-	4	3	-	59	244	172	1 209	36 032	Leipzig
-	4	-	5	64	11	808	847	46 264	Dresden
3	196	-	70	-	-	-	193	3 147	Erfurt
2	11 808	55	183	727	802	10	713	63 060	Sonstige Flugplätze
4 757	21 928	5 386	20 145	33 664	44 207	4 473	66 292	2 012 222	Deutschland

Nach Streckenziel- flughafen	Von Strecken									
	Hamburg (HAM)	Hannover (HAJ)	Bremen (BRE)	Düsseldorf (DUS)	Köln/Bonn (CGN)	Frankfurt (FRA)	Stuttgart (STR)	Nürnberg (NUE)	München (MUC)	Berlin (TXL)
Einsteiger										
Insgesamt										
Baden-Württemberg ..	1 339	1	24	4	1 478	5 098	91	1	36	1 109
Friedrichshafen ..	342	1	-	4	1 462	5 098	53	-	3	1 109
Heidelberg	-	-	-	-	-	-	-	-	-	-
Mannheim	923	-	-	-	7	-	4	-	1	-
Freiburg	-	-	-	-	-	-	3	-	-	-
Karlsruhe	-	-	-	-	6	-	3	1	32	-
Konstanz	-	-	-	-	-	-	-	-	-	-
Baden-Baden	74	-	-	-	-	-	-	-	-	-
Offenburg	-	-	-	-	-	-	1	-	-	-
Donaueschingen ...	-	-	-	-	-	-	-	-	-	-
Üb. Baden-Württembe	-	-	24	-	3	-	27	-	-	-
Bayern	874	-	2	2 175	1 403	3 929	1	3	244	-
Augsburg	874	-	-	2 175	1 397	2 610	-	-	-	-
Bayreuth	-	-	-	-	-	405	1	-	-	-
Hof	-	-	-	-	-	914	-	-	39	-
Oberpfaffenhofen ..	-	-	-	-	-	-	-	1	-	-
Landshut	-	-	-	-	-	-	-	-	-	-
Straubing	-	-	-	-	-	-	-	-	-	-
Üb. Bayern	-	-	2	-	6	-	-	2	205	-
Berlin	-	-	-	-	-	-	-	-	-	-
Üb. Berlin	-	-	-	-	-	-	-	-	-	-
Brandenburg	-	-	-	-	-	-	-	-	-	-
Sperenberg	-	-	-	-	-	-	-	-	-	-
Üb. Brandenburg ...	-	-	-	-	-	-	-	-	-	-
Bremen	-	-	-	-	-	-	-	-	-	-
Üb. Bremen	-	-	-	-	-	-	-	-	-	-
Hamburg	-	-	-	-	-	-	-	-	-	-
Finkenwerder	-	-	-	-	-	-	-	-	-	-
Üb. Hamburg	-	-	-	-	-	-	-	-	-	-
Hessen	1	5	-	-	-	14	1	-	-	-
Kassel	-	5	-	-	-	4	-	-	-	-
Egelsbach	-	-	-	-	-	-	1	-	-	-
Üb. Hessen	1	-	-	-	-	10	-	-	-	-
Mecklenburg-Vorpomme	32	18	-	-	276	103	168	-	22	-
Barth	-	-	-	-	-	-	-	-	-	-
Güttin	-	-	-	-	-	-	-	-	-	-
Heringsdorf	-	-	-	-	58	-	-	-	-	-
Rostock-Laage	31	18	-	-	218	103	168	-	-	-
Üb. Meckl.-Vorpomme	1	-	-	-	-	-	-	-	22	-
Niedersachsen	1	-	-	-	5	5	21	4	10	-
Wangerooze	-	-	-	-	-	-	-	-	-	-
Borkum	-	-	-	-	-	-	-	-	-	-
Braunschweig	-	-	-	-	4	5	17	4	10	-
Emden	-	-	-	-	-	-	-	-	-	-
Harle	-	-	-	-	-	-	-	-	-	-
Juist	-	-	-	-	-	-	-	-	-	-
Langeoog	-	-	-	-	-	-	-	-	-	-
Nordeich	-	-	-	-	-	-	-	-	-	-
Norderney	-	-	-	-	-	-	-	-	-	-
Lemwerder	-	-	-	-	-	-	-	-	-	-
Üb. Niedersachsen ..	1	-	-	-	1	-	4	-	-	-
Nordrhein-Westfalen	90	34	6	113	114	6 160	1 466	1 000	16 134	-
Bonn/Hangelar	-	-	-	-	-	-	1	-	-	-
Dortmund	90	10	-	-	85	2 616	1 110	971	8 145	-
Essen	-	-	-	-	-	4	3	1	-	-
Gütersloh	-	-	-	-	-	8	27	1	-	-
Münchengladbach ..	-	-	6	-	-	1	2	-	1 825	-
Paderborn-Lippstad	-	24	-	113	8	3 531	323	27	6 164	-
Siegerland	-	-	-	-	-	-	-	-	-	-
Üb. Nordrh.-Westf.	-	-	-	-	21	-	-	-	-	-
Rheinland-Pfalz	-	5	25	-	-	2	4	-	3	-
Hahn	-	5	-	-	-	2	-	-	3	-
Koblenz	-	-	-	-	-	-	-	-	-	-
Trier	-	-	-	-	-	-	-	-	-	-
Worms	-	-	-	-	-	-	-	-	-	-
Üb. Rheinland-Pfalz	-	-	25	-	-	-	4	-	-	-
Saarland	-	-	-	-	-	-	-	-	-	-

innerhalb Deutschlands

nach sonstigen deutschen Flugplätzen

herkunftsflugplatz									Nach Streckenziel- flugplatz
B e r l i n (SXF)	(THF)	Saarbrücken (SCN)	Münster / Osn.(FMO)	Leipzig (LEJ)	Dresden (DRS)	Erfurt (ERF)	Sonstige	Insgesamt	
									Einsteiger
									Insgesamt
2	5 454	51	14	5	3	-	-	14 710	Baden-Württemberg
-	2	-	13	1	-	-	-	8 088	Friedrichshafen
2	4 245	-	1	-	-	-	-	5 183	Heidelberg
-	-	-	-	-	-	-	-	3	Mannheim
-	1 204	47	-	-	-	-	-	1 293	Freiburg
-	-	-	-	-	-	-	-	-	Karlsruhe
-	-	-	-	-	-	-	-	-	Konstanz
-	-	-	-	-	-	-	-	74	Baden-Baden
-	-	-	-	-	-	-	-	1	Offenburg
-	-	-	-	-	-	-	-	-	Donauessingen
-	3	4	-	4	3	-	-	68	Üb. Baden-Württemberg
-	2 357	-	-	2	-	-	98	11 088	Bayern
-	2 357	-	-	-	-	-	-	9 413	Augsburg
-	-	-	-	-	-	-	12	418	Bayreuth
-	-	-	-	-	-	-	86	1 039	Hof
-	-	-	-	-	-	-	-	1	Oberpfaffenhofen
-	-	-	-	-	-	-	-	-	Landshut
-	-	-	-	-	-	-	-	-	Straubing
-	-	-	-	2	-	-	-	217	Üb. Bayern
-	-	-	-	-	-	-	-	-	Berlin
-	-	-	-	-	-	-	-	-	Üb. Berlin
-	4	-	-	-	-	-	-	4	Brandenburg
-	-	-	-	-	-	-	-	-	Sperenberg
-	4	-	-	-	-	-	-	4	Üb. Brandenburg
-	-	-	-	-	-	-	-	-	Bremen
-	-	-	-	-	-	-	-	-	Üb. Bremen
-	-	-	-	-	-	-	-	-	Hamburg
-	-	-	-	-	-	-	-	-	Finkenwerder
-	-	-	-	-	-	-	-	-	Üb. Hamburg
-	-	-	12	2	-	-	-	35	Hessen
-	-	-	-	-	-	-	-	9	Kassel
-	-	-	6	-	-	-	-	7	Egelsbach
-	-	-	6	2	-	-	-	19	Üb. Hessen
-	45	-	5	-	3	2	-	674	Mecklenburg-Vorpommern
-	1	-	-	-	-	-	-	1	Barth
-	44	-	-	-	-	-	-	-	Gütim
-	-	-	-	-	-	-	-	102	Heringsdorf
-	-	-	2	-	3	-	-	543	Rostock-Laage
-	-	-	3	-	-	2	-	28	Üb. Meckl.-Vorpommern
-	2	1	1	9	-	-	-	59	Niedersachsen
-	-	-	-	-	-	-	-	-	Wangerooge
-	-	-	-	-	-	-	-	-	Borkum
-	2	1	1	9	-	-	-	53	Braunschweig
-	-	-	-	-	-	-	-	-	Emden
-	-	-	-	-	-	-	-	-	Harle
-	-	-	-	-	-	-	-	-	Juist
-	-	-	-	-	-	-	-	-	Langeoog
-	-	-	-	-	-	-	-	-	Nordeich
-	-	-	-	-	-	-	-	-	Norderney
-	-	-	-	-	-	-	-	-	Lemwerder
-	-	-	-	-	-	-	-	6	Üb. Niedersachsen
-	3 785	-	135	708	783	4	615	31 147	Nordrhein-Westfalen
-	-	-	-	-	-	-	-	1	Bonn/Hangelar
-	2 705	-	135	534	770	-	-	17 171	Dortmund
-	3	-	-	1	-	-	-	12	Essen
-	1	-	-	-	-	-	-	37	Gütersloh
-	801	-	-	173	-	4	-	2 812	Mönchengladbach
-	275	-	-	-	13	-	615	11 093	Paderborn-Lippstadt
-	-	-	-	-	-	-	-	-	Siegerland
-	-	-	-	-	-	-	-	21	Üb. Nordrh.-Westf.
-	4	-	6	-	2	-	-	51	Rheinland-Pfalz
-	-	-	6	-	-	-	-	16	Hahn
-	-	-	-	-	-	-	-	-	Koblenz
-	-	-	-	-	-	-	-	-	Trier
-	-	-	-	-	-	-	-	-	Worms
-	4	-	-	-	2	-	-	35	Üb. Rheinland-Pfalz
-	-	-	-	-	-	-	-	-	Saarland

Nach Streckenziel- flugplatz	Von Strecken									
	Hamburg (HAM)	Hannover (HAJ)	Bremen (BRE)	Düsseldorf (DUS)	Köln/Bonn (CGN)	Frankfurt (FRA)	Stuttgart (STR)	Nürnberg (NUE)	München (MUC)	Berlin (TXL)
Einsteiger										
Insgesamt										
Üb.Saarland	-	-	-	-	-	-	-	-	-	-
Sachsen	-	-	-	-	-	-	-	-	-	-
Üb.Sachsen	-	-	-	-	-	-	-	-	-	-
Sachsen-Anhalt	-	-	-	-	2	-	2	-	-	-
Magdeburg	-	-	-	-	-	-	2	-	-	-
Üb.Sachsen-Anhalt	-	-	-	-	2	-	-	-	-	-
Schleswig-Holstein .	15	59	1	498	1 433	2 172	3	118	18	779
Flensburg	6	-	-	-	-	4	3	-	-	-
Westerland/Sylt ..	8	59	1	498	30	45	-	-	13	-
Heide Busum	-	-	-	-	-	-	-	-	-	-
Helgoland	-	-	-	-	-	-	-	-	-	-
Kiel	-	-	-	-	1 403	2 123	-	118	-	779
Lübeck	-	-	-	-	-	-	-	-	5	-
Wyk auf Föhr	1	-	-	-	-	-	-	-	-	-
St.Peter Ording ..	-	-	-	-	-	-	-	-	-	-
Üb.Schleswig-Holst	-	-	-	-	-	-	-	-	-	-
Thüringen	-	-	-	-	-	-	5	-	1	-
Altenburg/Nobitz .	-	-	-	-	-	-	-	-	1	-
Üb.Thüringen	-	-	-	-	-	-	5	-	-	-
Deutschland	2 352	122	58	2 790	4 711	17 483	1 762	1 126	16 468	1 888

innerhalb Deutschlands

nach sonstigen deutschen Flugplätzen

herkunftsflugplatz									Nach Streckenziel- flugplatz
B e r l i n (SXF)	(THF)	Saarbrücken (SCN)	Münster / Osn.(FMO)	Leipzig (LEJ)	Dresden (DRS)	Erfurt (ERF)	Sonstige	Insgesamt	
									Einsteiger
									Insgesamt
-	-	-	-	-	-	-	-	-	Üb.Saarland
-	-	-	-	1	11	-	-	12	Sachsen
-	-	-	-	1	11	-	-	12	Üb.Sachsen
-	-	-	-	-	-	-	-	4	Sachsen-Anhalt
-	-	-	-	-	-	-	-	2	Magdeburg
-	-	-	-	-	-	-	-	2	Üb.Sachsen-Anhalt
-	155	3	8	-	-	-	-	5 262	Schleswig-Holstein
-	-	-	-	-	-	-	-	13	Flensburg
-	154	3	5	-	-	-	-	816	Westerland/Sylt
-	-	-	-	-	-	-	-	-	Heide Busum
-	-	-	-	-	-	-	-	-	Helgoland
-	1	-	-	-	-	-	-	4 424	Kiel
-	-	-	3	-	-	-	-	8	Lübeck
-	-	-	-	-	-	-	-	1	Wyk auf Föhr
-	-	-	-	-	-	-	-	-	St.Peter Ording
-	-	-	-	-	-	-	-	-	Üb.Schleswig-Holst
-	2	-	2	-	-	4	-	14	Thüringen
-	2	-	2	-	-	-	-	5	Altenburg/Nobitz
-	-	-	-	-	-	4	-	9	Üb.Thüringen
2	11 808	55	183	727	802	10	713	63 060	Deutschland

Von Streckenherkunfts- flughafen	Nach Strecken									
	Hamburg (HAM)	Hannover (HAJ)	Bremen (BRE)	Düsseldorf (DUS)	Köln/Bonn (CGN)	Frankfurt (FRA)	Stuttgart (STR)	Nürnberg (NUE)	München (MUC)	Berlin (TXL)
Aussteiger										
Insgesamt										
Baden-Württemberg ..	1 137	4	28	-	1 432	5 985	92	-	471	993
Friedrichshafen ..	286	2	-	-	1 421	5 984	45	-	450	993
Heidelberg	-	-	-	-	-	-	-	-	-	-
Mannheim	849	2	-	-	3	-	-	-	-	-
Freiburg	-	-	-	-	-	-	-	-	-	-
Karlsruhe	-	-	-	-	4	1	2	-	21	-
Konstanz	-	-	-	-	-	-	-	-	-	-
Baden-Baden	-	-	-	-	-	-	-	-	-	-
Offenburg	-	-	-	-	-	-	-	-	-	-
Donaueschingen ...	-	-	-	-	-	-	-	-	-	-
Üb. Baden-Württembe	2	-	28	-	4	-	45	-	-	-
Bayern	849	-	-	2 199	1 497	4 096	10	2	136	-
Augsburg	849	-	-	2 199	1 495	2 801	-	-	-	-
Bayreuth	-	-	-	-	-	332	-	-	-	-
Hof	-	-	-	-	-	959	-	-	33	-
Oberpfaffenhofen ..	-	-	-	-	-	4	-	-	-	-
Landshut	-	-	-	-	-	-	-	-	-	-
Streußing	-	-	-	-	-	-	-	-	-	-
Üb. Bayern	-	-	-	-	2	-	10	2	103	-
Berlin	-	-	-	-	-	-	-	-	-	-
Üb. Berlin	-	-	-	-	-	-	-	-	-	-
Brandenburg	-	-	-	-	-	-	27	-	-	-
Sperenberg	-	-	-	-	-	-	-	-	-	-
Üb. Brandenburg ...	-	-	-	-	-	-	27	-	-	-
Bremen	-	-	-	-	-	-	-	-	-	-
Üb. Bremen	-	-	-	-	-	-	-	-	-	-
Hamburg	-	-	-	-	-	-	-	-	-	-
Finkenwerder	-	-	-	-	-	-	-	-	-	-
Üb. Hamburg	-	-	-	-	-	-	-	-	-	-
Hessen	-	2	-	-	4	27	2	-	8	-
Kassel	-	2	-	-	3	-	-	-	6	-
Egelsbach	-	-	-	-	-	-	-	-	2	-
Üb. Hessen	-	-	-	-	1	27	2	-	-	-
Mecklenburg-Vorpomme	32	24	-	-	223	-	108	-	29	7
Barth	-	-	-	-	-	-	-	-	-	-
Güstin	-	-	-	-	6	-	-	-	-	-
Heringsdorf	-	-	-	-	60	-	-	-	-	-
Rostock-Laage	32	16	-	-	157	-	106	-	-	7
Üb. Meckl.-Vorpomme	-	8	-	-	-	-	2	-	29	-
Niedersachsen	-	-	7	-	7	4	13	10	4	-
Wangerooze	-	-	-	-	-	-	-	-	-	-
Borkum	-	-	-	-	-	-	-	-	-	-
Braunschweig	-	-	4	-	7	4	13	10	4	-
Emden	-	-	-	-	-	-	-	-	-	-
Harle	-	-	-	-	-	-	-	-	-	-
Juist	-	-	3	-	-	-	-	-	-	-
Langeoog	-	-	-	-	-	-	-	-	-	-
Norddeich	-	-	-	-	-	-	-	-	-	-
Norderney	-	-	-	-	-	-	-	-	-	-
Lemwerder	-	-	-	-	-	-	-	-	-	-
Üb. Niedersachsen ..	-	-	-	-	-	-	-	-	-	-
Nordrhein-Westfalen	122	16	399	2	202	6 094	1 530	955	15 401	104
Bonn/Hangelar	-	-	-	-	-	-	-	-	-	-
Dortmund	114	16	-	-	20	1 809	925	862	7 475	-
Essen	1	-	-	-	-	4	3	5	-	-
Gütersloh	-	-	-	-	-	19	1	1	-	-
Münchenglöblich ..	-	-	6	-	46	-	5	-	1 714	-
Paderborn-Lippstad	7	-	393	-	96	4 262	590	87	6 211	104
Siegerland	-	-	-	-	-	-	1	-	-	-
Üb. Nordrh.-Westf.	-	-	-	2	40	-	5	-	-	-
Rheinland-Pfalz	-	43	27	-	-	-	-	-	-	-
Hahn	-	42	-	-	-	-	-	-	-	-
Koblenz	-	-	-	-	-	-	-	-	-	-
Trier	-	-	-	-	-	-	-	-	-	-
Worms	-	-	-	-	-	-	-	-	-	-
Üb. Rheinland-Pfalz	-	1	27	-	-	-	-	-	-	-
Saarland	-	-	-	-	-	-	-	-	-	-

innerhalb Deutschlands
von sonstigen deutschen Flugplätzen

zielflugplatz								Von Streckenherkunfts- flugplatz
B e r l i n (SXF)	(THF)	Saarbrücken (SCN)	Münster / Dsn. (FMO)	Leipzig (LEJ)	Dresden (DRS)	Erfurt (ERF)	Sonstige	
								Aussteiger
								Insgesamt
5	5 312	7	1	90	16	4	-	15 577 Baden-Württemberg
5	-	-	-	63	-	-	-	9 249 Friedrichshafen
-	4 150	-	1	23	-	4	-	5 032 Heidelberg
-	1 158	2	-	-	-	-	-	1 188 Mannheim
-	-	-	-	-	-	-	-	- Freiburg
-	-	-	-	-	-	-	-	- Karlsruhe
-	-	-	-	-	-	-	-	- Konstanz
-	-	-	-	-	-	-	-	- Baden-Baden
-	1	-	-	-	-	-	-	- Offenburg
-	3	5	-	4	16	-	-	107 Donaueschingen
-	2 462	-	1	1	7	-	98	11 358 ÜB. Baden-Württembe
-	2 461	-	1	-	7	-	-	9 813 Bayern
-	-	-	-	-	-	-	86	418 Augsburg
-	1	-	-	-	-	-	12	1 004 Bayreuth
-	-	-	-	-	-	-	-	5 Hof
-	-	-	-	-	-	-	-	- Oberpfaffenhofen
-	-	-	-	-	-	-	-	- Landshut
-	-	-	-	1	-	-	-	- Straubing
-	-	-	-	-	-	-	-	- ÜB. Bayern
-	-	-	-	-	-	-	-	- Berlin
-	-	-	-	-	-	-	-	- ÜB. Berlin
-	3	-	-	-	-	-	-	30 Brandenburg
-	3	-	-	-	-	-	-	- Sperenberg
-	-	-	-	-	-	-	-	30 ÜB. Brandenburg
-	-	-	-	-	-	-	-	- Bremen
-	-	-	-	-	-	-	-	- ÜB. Bremen
-	-	-	-	-	-	-	-	- Hamburg
-	-	-	-	-	-	-	-	- Finkenwerder
-	-	-	-	-	-	-	-	- ÜB. Hamburg
-	5	-	11	2	-	-	-	61 Hessen
-	1	-	-	-	-	-	-	12 Kassel
-	4	-	10	-	-	-	-	12 Egelsbach
-	-	-	1	2	-	-	-	37 ÜB. Hessen
-	52	-	271	-	-	40	-	786 Mecklenburg-Vorpomme
-	-	-	-	-	-	-	-	- Barth
-	-	-	-	-	-	-	-	- Güttin
-	45	-	-	-	-	-	-	105 Heringsdorf
-	3	-	182	-	-	40	-	543 Rostock-Laage
-	4	-	89	-	-	-	-	132 ÜB. Meckl.-Vorpomme
-	4	2	2	-	-	-	-	53 Niedersachsen
-	-	-	-	-	-	-	-	- Wangerooge
-	-	-	-	-	-	-	-	- Borkum
-	4	2	1	-	-	-	-	49 Braunschweig
-	-	-	-	-	-	-	-	- Emden
-	-	-	-	-	-	-	-	- Harle
-	-	-	-	-	-	-	-	3 Juist
-	-	-	-	-	-	-	-	- Langeoog
-	-	-	-	-	-	-	-	- Norddeich
-	-	-	-	-	-	-	-	- Norderney
-	-	-	1	-	-	-	-	- Lemwerder
-	-	-	-	-	-	-	-	1 ÜB. Niedersachsen
123	3 660	-	927	1 067	821	145	615	32 183 Nordrhein-Westfalen
-	-	-	-	-	-	-	-	- Bonn/Hangelar
-	2 592	-	850	514	668	-	615	16 460 Dortmund
-	2	-	-	1	-	-	-	16 Essen
-	6	-	-	-	-	-	-	28 Gütersloh
-	812	-	-	189	-	4	-	2 776 Mönchengladbach
123	248	-	77	362	153	141	-	12 854 Paderborn-Lippstad
-	-	-	-	-	-	-	-	1 Siegerland
-	-	-	-	1	-	-	-	48 ÜB. Nordrh.-Westf.
-	-	-	9	48	-	-	-	127 Rheinland-Pfalz
-	-	-	6	48	-	-	-	96 Hahn
-	-	-	-	-	-	-	-	- Koblenz
-	-	-	-	-	-	-	-	- Trier
-	-	-	3	-	-	-	-	- Worms
-	-	-	-	-	-	-	-	31 ÜB. Rheinland-Pfalz
-	-	-	-	-	-	-	-	- Saarland

Von Streckenherkunfts- flugplatz	Nach Strecken									
	Hamburg (HAM)	Hannover (HAJ)	Bremen (BRE)	Düsseldorf (DUS)	Köln/Bonn (CGN)	Frankfurt (FRA)	Stuttgart (STR)	Nürnberg (NUE)	München (MUC)	Berlin (TXL)
Aussteiger										
Insgesamt										
Üb.Saarland	-	-	-	-	-	-	-	-	-	-
Sachsen	-	-	-	-	-	-	17	-	-	-
Üb.Sachsen	-	-	-	-	-	-	17	-	-	-
Sachsen-Anhalt	-	-	-	-	2	-	3	-	-	-
Magdeburg	-	-	-	-	-	-	-	-	-	-
Üb.Sachsen-Anhalt	-	-	-	-	2	-	3	-	-	-
Schleswig-Holstein .	11	99	401	581	1 358	2 345	-	122	19	910
Flensburg	-	-	-	2	-	2	-	-	-	3
Westerland/Sylt ..	9	85	1	579	22	86	-	-	14	-
Heide Busum	-	-	-	-	-	-	-	-	-	-
Helgoland	-	-	-	-	-	-	-	-	-	-
Kiel	-	-	-	-	1 336	2 257	-	122	-	907
Lübeck	-	14	400	-	-	-	-	-	5	-
Wyk auf Föhr	2	-	-	-	-	-	-	-	-	-
St.Peter Ording ..	-	-	-	-	-	-	-	-	-	-
Üb.Schleswig-Holst	-	-	-	-	-	-	-	-	-	-
Thüringen	-	-	-	-	-	-	6	3	-	-
Altenburg/Nobitz .	-	-	-	-	-	-	3	3	-	-
Üb.Thüringen	-	-	-	-	-	-	3	-	-	-
Deutschland	2 151	188	862	2 782	4 725	18 551	1 808	1 092	16 068	2 014

innerhalb Deutschlands
von sonstigen deutschen Flugplätzen

zielflugplatz								Von Streckenherkunfts- flugplatz
Berlin (SXF)	Berlin (THF)	Saarbrücken (SCN)	Münster / Osn.(FMO)	Leipzig (LEJ)	Dresden (DRS)	Erfurt (ERF)	Sonstige	
								Aussteiger
								Insgesamt
-	-	-	-	-	-	-	-	Üb.Saarland
-	-	-	-	1	3	-	-	Sachsen
-	-	-	-	1	3	-	-	Üb.Sachsen
-	-	-	-	-	-	2	-	Sachsen-Anhalt
-	-	-	-	-	-	-	-	Magdeburg
-	-	-	-	-	-	2	-	Üb.Sachsen-Anhalt
-	223	2	5	-	-	-	-	Schleswig-Holstein
-	1	-	-	-	-	-	-	Flensburg
-	220	2	2	-	-	-	-	Westerland/Sylt
-	-	-	-	-	-	-	-	Heide Busum
-	-	-	-	-	-	-	-	Helgoland
-	1	-	-	-	-	-	-	Kiel
-	1	-	3	-	-	-	-	Lübeck
-	-	-	-	-	-	-	-	Wyk auf Föhr
-	-	-	-	-	-	-	-	St.Peter Ording
-	-	-	-	-	-	-	-	Üb.Schleswig-Holst
-	-	-	2	-	-	2	-	Thüringen
-	-	-	2	-	-	-	-	Altenburg/Nobitz
-	-	-	-	-	-	2	-	Üb.Thüringen
128	11 721	11	1 229	1 209	847	193	713	66 292 Deutschland

5.2 Verflechtung im Verkehr

5.2.1 Einsteiger

Nach Streckenziellland bzw. -flughplatz	Von Strecken									
	Hamburg (HAM)	Hannover (HAJ)	Bremen (BRE)	Düsseldorf (DUS)	Köln/Bonn (CGN)	Frankfurt (FRA)	Stuttgart (STR)	Nürnberg (NUE)	München (MUC)	Berlin (TXL)
Einsteiger										
Insgesamt										
Belgien	8 631	8 138	2 027	6 166	16	23 312	6 564	2 219	14 289	1 792
darunter:BRU	8 631	8 086	2 027	6 166	15	23 312	6 557	2 074	14 284	1 792
Dänemark	6 241	5 427	349	9 347	2 410	25 211	5 500	53	12 067	6 271
darunter:CPH	6 241	5 355	349	9 347	2 410	21 524	5 491	8	11 972	5 888
BLL	-	-	-	-	-	3 686	5	-	90	383
Finnland	4 870	-	-	5 161	-	14 445	6	-	6 459	3 718
darunter:HEL	4 870	-	-	5 161	-	14 445	-	-	6 447	3 718
Frankreich	19 390	11 388	1 743	22 229	8 614	77 591	17 547	5 298	54 863	18 663
darunter:ORY	49	-	-	-	-	4 142	-	72	-	-
CDG	18 235	11 232	1 498	17 333	8 175	44 442	15 248	5 143	32 158	18 211
CFE	-	-	-	460	-	-	-	-	829	-
LYS	-	-	-	3 153	4	10 281	1 959	20	4 829	-
MRS	-	5	-	-	27	315	-	-	4 158	-
NCE	1 106	-	-	745	320	13 270	192	-	8 388	311
SXB	-	-	-	-	3	-	1	-	1 494	-
TLS	-	-	245	127	-	4 713	-	-	2 136	-
Griechenland	17 631	17 171	4 284	33 675	8 062	45 211	22 437	8 771	42 669	13 842
darunter:ATH	653	554	-	3 494	161	20 604	726	342	13 684	2 344
CFU	1 281	1 332	371	2 327	515	1 259	1 236	476	1 217	1 073
CHQ	490	490	-	705	-	440	398	-	635	341
GPA	-	137	-	334	-	652	52	-	508	124
HER	8 392	7 792	2 163	9 579	3 070	10 171	8 003	4 853	9 240	5 586
JMK	87	128	-	292	-	270	84	-	300	30
JTR	123	138	-	341	-	366	214	-	530	209
KGS	1 106	944	278	2 498	425	1 605	790	613	1 430	398
KVA	-	-	-	209	421	20	726	21	190	-
RHO	3 701	4 292	1 224	7 325	1 426	4 902	3 871	1 738	5 909	1 863
SKG	1 155	1 111	248	4 647	1 801	3 868	5 820	511	7 708	1 593
SMI	436	193	-	872	-	396	214	215	445	146
ZTH	207	-	-	373	-	217	171	2	188	135
Großbritannien	35 207	16 222	3 921	50 689	12 870	121 176	19 307	2 894	71 467	28 710
darunter:LHR	19 269	7 142	-	25 757	8 853	65 185	16 003	-	35 586	19 566
LGW	5 181	4 653	3 804	4 485	11	7 452	-	-	7 544	-
STN	8 357	2 459	-	5 220	3 981	15 370	-	2 824	16 338	7 504
LCY	-	-	-	-	3	3 378	-	48	6	-
BHX	350	534	-	7 683	-	10 471	2 364	-	6 936	899
EDI	-	-	117	695	-	4 239	-	-	158	-
EMA	-	-	-	-	1	1 120	-	-	-	-
MAN	1 776	1 354	-	6 848	4	12 359	934	-	4 637	741
Irland	228	-	-	5 054	-	10 054	12	-	2 390	129
darunter:DUB	228	-	-	4 906	-	9 696	8	-	2 390	129
Italien	11 136	5 720	109	30 213	6 673	105 104	11 942	2 173	72 679	12 772
darunter:FCO	1 242	1 087	-	5 331	1 120	26 872	917	-	12 923	2 615
CIA	-	-	-	619	2	550	-	-	611	34
BGY	-	-	-	-	-	-	661	-	1 428	-
LIN	-	-	-	-	11	2 017	-	15	82	-
MXP	7 342	2 045	-	12 249	2 580	27 316	5 406	1 185	12 273	7 148
VCE	297	123	-	1 205	286	16 137	-	-	4 175	1 243
AOI	-	-	-	-	-	-	-	-	2 047	-
BLQ	-	-	-	586	-	10 856	16	1	4 664	-
CTA	519	487	-	3 648	-	1 899	1 311	-	2 952	555
FLR	-	-	-	-	-	3 888	-	-	6 755	-
GOA	-	-	-	-	-	215	-	-	2 274	-
NAP	724	750	109	2 641	868	1 518	1 115	243	5 998	972
OLB	-	77	-	472	2	464	7	5	551	7
PMO	-	440	-	608	452	628	491	-	819	-
PSA	-	135	-	-	2	222	2	27	3 587	-
SUF	681	464	-	813	639	724	535	623	1 434	192
TRN	331	-	-	762	100	8 061	1 344	-	3 122	-
TRS	-	-	-	-	9	-	-	1	3 263	-
VRN	-	-	-	-	351	2 622	1	15	3 030	-
Luxemburg	1 035	273	-	-	-	7 490	-	-	1 383	-
darunter:LUX	1 035	273	-	-	-	7 490	-	-	1 383	-
Niederlande	13 793	6 833	5 357	8 311	4 155	30 592	8 859	6 033	23 606	11 608
darunter:AMS	11 950	6 779	5 355	8 311	4 117	30 588	8 852	6 029	21 743	11 587
RTM	992	51	-	-	3	4	5	-	7	21
MST	-	-	-	-	-	-	-	4	1 824	-
Österreich	7 459	4 787	1 640	14 147	4 859	53 108	6 668	1 889	17 720	9 386
darunter:VIE	7 307	4 549	1 640	10 715	4 247	27 553	5 485	1 882	15 833	9 386
GRZ	-	-	-	1 094	294	8 170	1 111	1	1 684	-
INN	-	55	-	-	69	2 592	37	-	-	-
KLU	84	-	-	-	6	2 135	-	5	3	-
LNZ	-	116	-	1 458	238	6 945	23	-	198	-
SZG	68	67	-	880	3	5 713	12	1	2	-
Portugal	5 394	5 354	920	12 434	3 069	35 295	5 569	1 656	12 993	3 198
darunter:LIS	-	-	-	1 348	1 008	19 780	537	-	7 054	59
FAO	4 874	4 621	920	9 432	1 763	7 722	3 264	1 326	4 657	2 644
FNC	520	733	-	1 636	-	1 555	1 353	330	1 282	488
OPD	-	-	-	18	-	6 174	415	-	-	7
Schweden	3 585	1 702	5	4 078	51	25 466	1 033	27	10 054	3 071
darunter:ARN	3 157	1 702	-	3 144	-	17 720	1 033	-	7 673	2 914
GOT	371	-	5	934	44	7 739	-	19	2 271	-
Spanien	77 110	70 259	27 158	164 796	52 157	172 710	59 954	24 869	85 602	44 830
darunter:MAD	1 068	2 376	-	6 030	1 251	30 413	2 708	-	15 444	2 870
AGP	5 140	4 267	1 575	11 395	2 901	14 369	2 702	568	4 776	3 557
ALC	2 475	1 698	664	8 801	2 197	5 246	1 788	1 179	3 126	2 802
BCN	3 033	2 641	-	6 368	1 331	23 515	4 152	-	15 430	3 665
BIO	-	-	-	-	-	6 464	-	-	-	-
LEI	810	938	-	3 687	479	2 024	497	289	979	559
SVQ	-	-	-	1 331	2	276	-	-	-	-
VLC	-	-	-	-	-	5 758	-	-	-	-
XRY	1 221	1 060	-	2 220	81	2 572	830	-	1 819	574
IBZ	4 249	4 099	910	10 818	2 947	5 308	2 783	1 890	3 545	1 804
MAH	1 942	1 666	236	3 479	781	1 801	1 380	468	1 323	1 252
PMI	32 473	27 081	15 027	62 659	26 859	37 112	19 680	11 075	16 427	18 224

herkunftsflugplatz									Nach Streckenziellend	
Berlin (SXF)	lin (THF)	Saarbrücken (SCN)	Münster / Osn.(FMO)	Leipzig (LEJ)	Dresden (DRS)	Erfurt (ERF)	Sonstige	Insgesamt	bzw. -flugplatz	
									Einsteiger	
									Insgesamt	
2 522	7 758	-	3	-	-	4	-	83 441	Belgien	
2 522	7 758	-	1	-	-	4	-	83 229	darunter:BRU	
1	-	-	-	1	-	4	-	72 882	Dänemark	
-	-	-	-	1	-	3	-	68 589	darunter:CPH	
-	-	-	-	-	-	-	-	4 164	BLL	
102	-	-	-	5	-	-	-	34 766	Finnland	
102	-	-	-	5	-	-	-	34 748	darunter:HEL	
19	159	6	1 040	-	91	138	-	238 779	Frankreich	
-	-	-	-	-	4	-	-	4 267	darunter:ORY	
-	129	-	1 027	-	87	2	-	172 920	CDG	
-	-	-	-	-	-	1	-	1 290	CFE	
-	-	-	-	-	-	132	-	20 378	LYS	
-	-	-	-	-	-	-	-	4 505	MRS	
2	-	2	-	-	-	-	-	24 336	NCE	
-	-	-	-	-	-	-	-	1 498	SXB	
-	-	-	-	-	-	-	-	7 221	TLS	
9 814	-	1 096	3 954	12 673	6 036	4 500	2	251 828	Griechenland	
694	-	3	398	1 488	778	843	-	42 566	darunter:ATH	
-	-	160	-	-	-	-	-	15 508	CFU	
-	-	-	-	-	-	-	-	3 499	CHQ	
6 483	-	548	2 023	6 681	3 556	2 316	2	1 807	GPA	
-	-	-	-	-	-	-	-	90 458	HER	
-	-	-	-	75	-	-	-	1 191	JMK	
114	-	-	423	597	74	-	-	1 996	JTR	
-	-	-	-	-	-	-	-	11 295	KGS	
2 064	-	385	914	2 775	1 511	1 123	-	1 587	KVA	
459	-	-	191	928	117	217	-	45 023	RHO	
-	-	-	5	129	-	-	-	30 374	SKG	
-	-	-	-	-	-	-	-	3 051	SMI	
5 214	15	184	1 335	3	-	7	-	1 293	ZTH	
-	-	-	3	-	-	3	-	369 221	Großbritannien	
527	-	1	-	-	-	-	-	197 373	darunter:LHR	
4 683	2	183	410	-	-	-	-	33 658	LGW	
-	-	-	910	-	-	-	-	67 331	STN	
-	-	-	-	-	-	-	-	4 345	LCY	
-	-	-	-	-	-	3	-	29 240	BHX	
-	-	-	-	-	-	-	-	5 209	EDI	
-	-	-	-	-	-	-	-	1 121	EMA	
-	-	-	-	-	-	-	-	28 653	MAN	
50	-	-	2	-	-	-	-	17 919	Irland	
47	-	-	2	-	-	-	-	17 406	darunter:DUB	
2 225	19	8	76	1 373	364	199	11	262 796	Italien	
1 092	-	-	29	-	3	3	-	53 834	darunter:FCO	
-	-	-	-	-	1	-	-	1 817	CIA	
-	-	-	-	-	-	4	-	2 093	BGY	
103	2	-	4	-	-	-	-	2 131	LIN	
-	9	-	1	-	-	-	-	77 647	MLP	
-	-	-	-	-	-	8	-	23 544	VCE	
-	-	-	-	-	-	-	-	2 047	AOI	
-	-	-	-	177	-	-	-	16 123	BLQ	
-	8	-	8	-	-	-	-	11 548	CTA	
-	-	-	-	-	-	-	-	10 659	FLR	
-	-	-	-	-	-	-	-	2 489	GOA	
-	-	-	33	520	360	2	11	15 870	NAP	
-	-	-	-	-	-	-	-	1 585	OLB	
464	-	-	-	-	-	180	-	4 082	PMO	
-	-	-	-	-	-	-	-	3 975	PSA	
530	-	-	-	640	-	-	-	7 275	SUF	
-	-	-	-	-	-	1	-	13 721	TRN	
-	-	-	-	-	-	-	-	3 273	TRS	
-	-	-	-	-	-	1	-	6 020	VRN	
3	1 333	149	-	-	-	-	-	11 666	Luxemburg	
3	1 333	149	-	-	-	-	-	11 666	darunter:LUX	
145	42	-	3 787	899	827	3	-	124 850	Niederlande	
145	-	-	3 781	798	827	3	-	120 865	darunter:AMS	
-	-	-	-	-	-	-	-	1 083	RTM	
-	38	-	-	-	-	-	-	1 866	MST	
3	217	12	2	344	393	23	-	122 657	Österreich	
3	90	-	-	342	389	19	-	89 440	darunter:VIE	
-	-	-	-	-	-	4	-	12 358	GRZ	
-	3	-	-	-	3	-	-	2 759	INN	
-	-	-	2	-	-	-	-	2 235	KLU	
-	5	12	-	-	1	-	-	8 996	LNZ	
-	119	-	-	2	-	-	-	6 867	SZG	
2 885	-	439	2 389	2 494	1 514	347	-	95 950	Portugal	
716	-	-	-	-	-	-	-	30 502	darunter:LIS	
2 095	-	439	2 389	2 017	1 289	347	-	49 799	FAD	
-	-	-	-	477	225	-	-	8 599	FNC	
74	-	-	-	-	-	-	-	6 986	DPO	
6	173	-	-	2	-	4	-	49 257	Schweden	
-	76	-	-	2	-	3	-	37 424	darunter:ARN	
-	95	-	-	-	-	1	-	11 479	GOT	
27 216	5	10 376	39 658	25 721	15 308	10 352	101	908 183	Spanien	
171	1	-	-	-	-	4	-	62 396	darunter:MAD	
370	-	212	2 054	577	449	504	-	55 416	AGP	
-	-	-	1 823	-	-	-	-	31 799	ALC	
132	3	-	-	-	-	-	-	60 270	BCN	
-	-	-	-	-	-	-	-	6 464	BIO	
459	-	-	207	815	395	-	-	12 138	LEI	
-	-	-	158	-	-	-	-	1 767	SVQ	
-	-	-	-	-	-	1	-	5 759	VLC	
94	-	-	120	408	-	-	-	10 999	XRY	
2 982	-	369	1 911	1 610	1 143	771	-	47 139	IBZ	
990	-	-	240	1 066	393	-	-	17 017	MAH	
12 304	1	6 453	23 763	12 493	7 407	5 676	101	334 815	PMI	

Nach Streckenziellland bzw. -flugplatz	Von Strecken									
	Hamburg (HAM)	Hannover (HAJ)	Bremen (BRE)	Düsseldorf (DUS)	Köln/Bonn (CGN)	Frankfurt (FRA)	Stuttgart (STR)	Nürnberg (NUE)	München (MUC)	Berlin (TXL)
Einsteiger										
Insgesamt										
ACE	4 913	4 997	1 632	8 385	2 607	7 090	4 047	2 237	3 677	1 711
FUE	6 045	6 487	1 809	12 220	3 517	8 909	5 367	2 362	5 076	2 239
LPA	8 461	7 653	3 584	14 007	4 734	10 666	6 611	2 638	7 125	3 159
SPC	-	-	-	2 262	-	1 750	1 523	-	1 508	288
TFN	-	-	-	769	-	672	-	-	-	-
TFS	5 010	5 114	1 721	9 274	2 457	7 391	5 735	2 160	5 313	1 890
Island	-	-	-	-	140	4 158	-	-	-	-
darunter:KEF	-	-	-	-	140	4 158	-	-	-	-
Norwegen	2 312	142	13	2 146	3	13 166	-	-	5 039	19
darunter:OSL	2 312	48	2	2 146	3	13 166	-	-	5 039	19
Schweiz	15 555	9 953	1 671	17 567	8 061	43 612	7 373	3 697	23 130	14 241
darunter:ZRH	11 783	6 925	1 671	13 860	6 884	25 317	5 603	3 192	14 984	14 241
BRN	-	9	-	-	5	6	6	3	1 102	-
BSL	3 135	2 286	-	1 823	1 048	4 625	593	480	2 711	-
GVA	637	533	-	1 884	122	13 659	1 164	-	4 320	-
Albanien	-	-	-	-	-	246	-	-	-	-
Armenien	-	-	-	-	-	299	-	-	-	-
Aserbeidschan	-	64	-	-	-	1 360	-	-	-	-
darunter:BAK	-	64	-	-	-	1 360	-	-	-	-
Bosnien-Herzegowina	-	-	-	371	-	202	-	-	1 985	-
darunter:SJJ	-	-	-	371	-	202	-	-	1 985	-
Bulgarien	219	664	-	1 271	668	4 719	-	-	2 595	68
darunter:SOF	-	-	-	-	-	3 997	-	-	2 595	-
BOJ	145	131	-	274	238	182	-	-	-	-
VAR	74	533	-	997	430	540	-	-	-	68
Estland	419	-	-	-	-	865	-	-	-	-
darunter:TLL	419	-	-	-	-	865	-	-	-	-
Georgien	-	-	-	-	-	576	-	-	-	-
Jugoslawien	-	584	-	1 342	1 054	1 343	1 243	-	2 198	-
darunter:BEG	-	-	-	439	-	888	246	-	1 565	-
PRN	-	584	-	903	1 054	-	997	-	633	-
Kroatien	-	271	-	1 063	2	10 292	160	-	3 704	460
darunter:ZAG	-	39	-	301	-	7 409	-	-	3 393	389
DBV	-	153	-	40	-	241	160	-	291	-
SPU	-	79	-	432	2	2 642	-	-	20	71
Lettland	-	-	-	-	-	2 286	-	-	-	-
darunter:RIX	-	-	-	-	-	2 286	-	-	-	-
Litauen	675	-	-	-	4	3 536	-	-	-	631
darunter:VNO	-	-	-	-	4	3 536	-	-	-	631
Malta	1 276	1 701	-	1 836	1 209	7 963	1 847	505	2 813	1 065
darunter:MLA	1 276	1 701	-	1 836	1 209	7 963	1 847	505	2 813	1 065
Mazedonien	549	-	-	1 252	-	607	390	-	1 873	-
darunter:SKP	549	-	-	1 252	-	607	390	-	1 873	-
Moldavien	-	-	-	-	-	1 064	-	-	-	-
darunter:KIV	-	-	-	-	-	1 064	-	-	-	-
Polen	1 779	723	43	3 324	528	19 498	761	111	6 124	1 447
darunter:WAW	1 213	255	-	2 128	380	13 359	520	2	5 653	1 447
KRK	-	61	-	-	-	1 731	-	-	83	-
KTW	-	-	-	667	100	3 457	211	-	-	-
WPO	-	-	-	-	-	951	-	-	388	-
*PL	-	362	-	529	-	-	30	109	-	-
Rumänien	-	30	-	621	-	5 498	232	-	3 590	-
darunter:OTP	-	-	-	431	-	4 864	112	-	3 118	-
Russische Föd. (EU)	3 579	826	2	5 091	203	22 803	196	-	6 495	1 476
darunter:SVO	2 492	-	-	4 038	-	16 198	-	-	5 492	1 476
LED	1 087	481	-	997	38	4 896	-	-	831	-
Slowakische Rep.	-	-	-	-	-	-	-	-	-	-
Slowenien	-	48	-	-	-	5 576	4	-	3 253	-
darunter:LJU	-	48	-	-	-	5 576	4	-	3 253	-
Tschechische Rep.	1 245	729	-	3 146	1 002	16 208	1 223	3	4 324	796
darunter:PRG	1 245	729	-	3 146	1 002	16 208	1 216	3	4 324	796
Turkei	33 813	33 415	6 015	72 354	23 395	64 440	34 344	14 468	44 157	21 557
darunter:ANK	615	1 014	-	2 842	1 814	6 010	1 439	181	549	524
ADA	165	551	-	584	210	818	504	-	-	445
AYT	24 346	23 256	5 260	46 913	15 636	28 760	20 207	11 168	21 902	11 189
DLM	1 977	2 009	225	3 978	603	3 512	2 045	1 023	2 543	1 453
IST	5 001	4 581	145	13 913	3 950	22 763	8 024	2 043	14 282	5 926
IZM	1 319	980	385	2 669	844	1 610	1 212	-	3 998	1 861
*TR	390	880	-	1 455	338	962	798	53	883	159
Ukraine	-	-	-	-	109	5 953	-	-	2	-
darunter:IEV	-	-	-	-	1	4 628	-	-	-	-
Ungarn	2 148	-	-	3 454	288	16 776	1 883	4	10 224	3 670
darunter:BUD	2 148	-	-	3 454	288	16 776	1 883	4	10 224	3 670
Weißrussland	-	-	-	-	-	3 056	-	-	-	-
darunter:MSQ	-	-	-	-	-	3 056	-	-	-	-
Zypern	1 868	2 158	-	3 240	-	8 358	1 666	853	2 977	774
darunter:LCA	1 868	1 328	-	2 496	-	6 881	1 380	565	2 262	602
PFO	-	830	-	744	-	1 098	286	288	715	172
Europe	277 147	204 582	55 257	484 378	139 602	1 011 225	216 720	75 523	552 724	204 194
DARUNTER: EU-LÄNDER	211 710	153 274	47 513	366 300	102 936	746 765	165 398	55 882	428 241	157 990
Ägypten	3 392	4 551	-	10 181	3 014	29 684	4 567	2 215	13 222	2 355
darunter:CAI	363	-	-	838	-	14 016	-	-	1 746	-
HRG	1 645	3 952	-	6 864	2 246	9 493	3 420	2 215	7 699	1 380
LXR	749	148	-	1 023	416	1 591	688	-	647	975
SSH	635	451	-	1 456	352	2 778	459	-	3 130	-
*EG	-	-	-	-	-	1 806	-	-	-	-
Algerien	-	-	-	-	-	830	-	-	-	-
Libyen	-	-	-	-	-	2 576	-	-	-	-
darunter:TIP	-	-	-	-	-	2 576	-	-	-	-
Marokko	1 051	1 025	7	2 540	299	7 544	1 347	1 066	2 024	1 025
darunter:CAS	-	-	-	-	-	5 155	-	-	-	-
AGA	1 051	1 025	7	2 540	-	1 894	1 347	1 066	2 024	1 025

mit Gebieten ausserhalb Deutschlands

herkunftsflugplatz								Nach Streckenziellend bzw. -flugplatz	
Berlin (SXF)	lin (THF)	Saarbrücken (SCN)	Münster / Osn.(FMO)	Leipzig (LEJ)	Dresden (DRS)	Erfurt (ERF)	Sonstige	Insgesamt	
1 341	-	806	1 877	1 314	508	291	-	47 433	Einsteiger
2 465	-	979	2 757	1 828	912	888	-	63 860	Insgesamt
3 360	-	612	3 184	2 825	2 285	1 133	-	82 037	ACE
-	-	-	244	428	-	-	-	8 003	FUE
-	-	-	-	-	-	-	-	1 441	LPA
2 443	-	945	1 168	2 357	1 817	1 004	-	55 799	SPC
7	-	-	-	-	2	-	-	4 307	TFN
7	-	-	-	-	2	-	-	4 307	TFS
150	703	-	3	4	-	5	-	23 705	Island
150	703	-	3	-	-	5	-	23 596	darunter:KEF
55	4 156	2	1 287	1 414	1 665	17	-	153 456	Norwegen
-	3	-	1 287	1 410	1 665	11	-	108 836	darunter:OSL
-	1	-	-	1	-	-	-	1 133	Schweiz
55	3 084	-	-	-	-	2	-	19 842	darunter:ZRH
1 058	-	-	-	3	-	4	-	23 384	BRN
-	-	-	-	-	-	-	-	246	BSL
-	-	-	-	-	-	-	-	299	GVA
-	-	-	-	-	-	-	-	1 424	Albanien
-	-	-	-	-	-	-	-	1 424	Armenien
4	-	-	-	-	-	-	-	2 562	Aserbeidschan
4	-	-	-	-	-	-	-	2 562	darunter:BAK
1 549	-	-	-	891	268	99	-	13 011	Bosnien-Herzegowina
826	-	-	-	45	-	4	-	7 467	darunter:SJJ
188	-	-	-	174	-	96	-	1 427	Bulgarien
535	-	-	-	672	268	-	-	4 117	darunter:SOF
-	-	-	-	-	-	-	-	1 284	BOJ
-	-	-	-	-	-	-	-	1 284	VAR
-	-	-	-	-	-	-	-	1 284	Estland
320	-	-	691	-	-	-	-	576	darunter:TLL
320	-	-	-	-	-	-	-	8 775	Georgien
-	-	-	691	-	-	-	-	3 458	Jugoslawien
660	-	-	-	1 026	228	-	-	4 862	darunter:BEG
80	-	-	-	613	-	-	-	17 866	PRN
202	-	-	-	413	228	-	-	11 611	Kroatien
356	-	-	-	-	-	-	-	1 700	darunter:ZAG
-	-	-	-	-	-	-	-	4 243	DBV
-	-	-	-	-	-	-	-	2 286	SPU
-	-	-	-	-	-	-	-	2 286	Lettland
-	-	-	-	-	-	-	-	4 846	darunter:RIX
-	-	-	-	-	-	-	-	4 171	Litauen
801	-	-	621	1 287	326	-	-	23 250	darunter:VNO
801	-	-	621	1 287	326	-	-	23 250	Malta
442	-	-	108	-	-	-	-	5 221	darunter:MLA
442	-	-	108	-	-	-	-	5 221	Mazedonien
34	-	-	-	-	-	-	-	1 098	darunter:SKP
34	-	-	-	-	-	-	-	1 098	Moldavien
-	18	-	4	8	232	5	-	34 605	darunter:KIV
-	3	-	-	5	-	-	-	24 965	Polen
-	5	-	4	-	205	-	-	2 084	darunter:WAW
-	2	-	-	3	10	5	-	4 455	KRK
596	-	-	-	-	17	-	-	1 342	KTW
588	-	-	-	-	-	-	-	1 049	WRO
5 874	4	-	-	-	-	-	-	10 567	*PL
4 716	3	-	-	-	-	-	-	9 113	Rumänien
1 137	205	-	-	50	-	-	-	46 549	darunter:OTP
33	-	-	-	-	-	-	-	34 415	Russische Föd. (EU)
33	-	-	-	-	-	-	-	9 467	darunter:SVO
61	3	-	-	-	-	-	-	255	LED
61	3	-	-	-	-	-	-	8 914	Slowakische Rep.
13 378	-	2 325	7 503	18 534	5 720	4 374	-	8 914	Slowenien
479	-	-	122	-	-	-	-	28 772	darunter:LJU
11 724	-	1 855	5 467	16 906	5 112	4 373	-	28 759	Tschechische Rep.
1 004	-	470	586	1 284	455	-	-	399 792	darunter:PRG
-	-	-	812	-	-	-	-	15 589	Türkei
-	-	-	292	125	-	1	-	3 501	darunter:ANK
171	-	-	-	219	153	-	-	254 074	ADA
554	-	-	-	-	-	-	-	23 167	AYT
554	-	-	-	-	-	-	-	81 440	DLM
-	110	-	18	13	-	8	-	15 296	IST
-	77	-	18	-	-	8	-	6 461	IZM
176	-	-	-	-	-	-	-	6 618	*TR
176	-	-	-	-	-	-	-	5 183	Ukraine
1 474	-	-	-	-	-	-	-	38 596	darunter:IEV
1 145	-	-	-	-	-	-	-	38 550	Ungarn
329	-	-	-	-	-	-	-	3 232	darunter:BUD
76 373	14 920	14 600	62 481	69 158	34 105	20 115	114	26 911	Weißrussland
50 205	9 721	12 270	52 246	43 515	24 534	15 581	114	21 427	darunter:MSQ
-	-	-	-	-	-	-	-	5 105	Zypern
-	-	-	-	-	-	-	-	-	darunter:LCA
-	-	-	-	-	-	-	-	-	PFO
5 343	-	182	1 428	3 301	581	504	-	84 520	Europe
801	-	-	-	-	-	-	-	17 764	DARUNTER: EU-LÄNDER
3 858	-	182	1 274	2 810	581	504	-	48 123	Ägypten
392	-	-	154	-	-	-	-	6 783	darunter:CAI
292	-	-	-	491	-	-	-	10 044	HRG
-	-	-	-	-	-	-	-	1 806	LXR
126	-	-	-	-	-	-	-	956	SSH
-	-	-	-	-	-	-	-	2 576	*EG
-	-	-	-	-	-	-	-	2 576	Algerien
828	-	-	432	1 185	213	246	-	20 832	Libyen
828	-	-	432	1 185	213	246	-	5 155	darunter:TIP
-	-	-	-	-	-	-	-	14 883	Marokko
-	-	-	-	-	-	-	-	-	darunter:CAS
-	-	-	-	-	-	-	-	-	AGA

Nach Streckenziellland bzw. -flughafen	Von Strecken									
	Hamburg (HAM)	Hannover (HAJ)	Bremen (BRE)	Düsseldorf (DUS)	Köln/Bonn (CGN)	Frankfurt (FRA)	Stuttgart (STR)	Nürnberg (NUE)	München (MUC)	Berlin (TXL)
Einsteiger										
Insgesamt										
Tunesien	9 606	11 570	2 676	17 283	5 246	21 403	10 815	6 226	12 782	4 888
darunter:TUN	319	123	-	557	26	4 467	19	-	326	-
DJE	2 696	2 886	961	4 491	1 822	6 261	2 911	1 526	3 536	1 476
MIR	6 591	8 488	1 715	11 809	3 398	10 372	7 885	4 700	8 784	3 412
Burkina Faso	-	-	-	-	-	-	-	-	4	-
Elfenbeinküste	-	-	-	-	-	14	-	-	-	-
Kap Verde	-	-	-	-	-	279	-	-	337	-
Ghana	-	-	-	802	135	727	-	-	-	-
darunter:ACC	-	-	-	802	135	727	-	-	-	-
Gambia	-	-	-	-	-	-	-	-	-	-
Liberia	-	-	-	-	-	5	-	-	-	-
Nigeria	-	-	-	62	-	2 538	-	-	-	-
darunter:LOS	-	-	-	-	-	2 538	-	-	-	-
Senegal	-	-	-	-	-	561	-	-	-	-
Togo	-	-	-	-	-	-	-	-	2	-
Eritrea	-	-	-	-	-	1 123	-	-	-	-
darunter:ASM	-	-	-	-	-	1 123	-	-	-	-
Äthiopien	-	-	-	-	-	2 474	-	-	-	-
darunter:ADD	-	-	-	-	-	2 474	-	-	-	-
Kenia	-	-	-	490	-	1 580	-	-	1 595	-
darunter:MBA	-	-	-	490	-	1 580	-	-	1 595	-
Sudan	-	-	-	-	-	979	-	-	-	-
Mauritius	-	-	-	-	-	2 099	-	-	1 632	-
darunter:MRU	-	-	-	-	-	2 099	-	-	1 632	-
Namibia	-	-	-	-	-	4 337	-	-	2 088	-
darunter:WDM	-	-	-	-	-	4 337	-	-	2 088	-
Seschen	-	-	-	-	-	1 289	-	-	-	-
darunter:SEZ	-	-	-	-	-	1 289	-	-	-	-
Südafrika	-	-	-	-	-	20 174	-	-	993	-
darunter:JNB	-	-	-	-	-	14 501	-	-	-	-
CPT	-	-	-	-	-	5 673	-	-	993	-
Simbabwe	-	-	-	-	-	391	-	-	-	-
Afrika	14 049	17 146	2 683	31 358	8 694	100 607	16 729	9 507	34 679	8 268
Kanada	1 262	-	-	2 027	-	45 521	688	-	4 473	-
darunter:YUL	-	-	-	-	-	6 594	-	-	-	-
YTO	361	-	-	960	-	23 767	688	-	4 467	-
YVR	394	-	-	503	-	8 824	-	-	-	-
YYC	4	-	-	313	-	5 907	-	-	-	-
USA	-	-	-	21 894	15	278 925	5 985	-	49 458	-
darunter:JFK	-	-	-	-	-	36 516	-	-	4 550	-
EWB	-	-	-	10 275	-	16 571	-	-	5 881	-
BOS	-	-	-	-	-	15 927	-	-	-	-
PHL	-	-	-	-	-	11 380	-	-	5 723	-
PIT	-	-	-	-	-	7 098	-	-	-	-
IAD	-	-	-	-	-	28 588	-	-	7 240	-
DTW	-	-	-	-	-	14 617	-	-	-	-
CVG	-	-	-	-	-	5 588	-	-	437	-
CLT	-	-	-	-	-	5 506	-	-	-	-
ATL	-	-	-	-	-	19 337	5 393	-	5 270	-
MIA	-	-	-	2 184	-	11 235	-	-	3 522	-
ORL	-	-	-	984	-	1 434	-	-	-	-
RSW	-	-	-	2 159	-	523	-	-	-	-
TPA	-	-	-	-	-	1 631	-	-	-	-
CHI	-	-	-	4 990	-	35 491	-	-	6 266	-
DAL	-	-	-	-	-	12 942	-	-	-	-
HOU	-	-	-	-	-	6 197	-	-	-	-
LAX	-	-	-	1 302	-	23 838	-	-	509	-
SAN	-	-	-	-	-	1 343	-	-	-	-
SFO	-	-	-	-	-	17 712	-	-	10 060	-
LAS	-	-	-	-	-	1 054	-	-	-	-
DEN	-	-	-	-	-	3 296	-	-	-	-
Antigua-Barbuda	-	-	-	-	-	243	-	-	-	-
Dominik. Republik	1 961	2 218	-	7 334	1 322	10 245	2 189	-	5 743	-
darunter:POP	1 312	1 062	-	3 442	790	3 854	1 147	-	3 135	-
PUJ	649	1 156	-	3 892	532	5 709	1 042	-	2 608	-
Jamaika	-	-	-	659	-	926	-	-	-	-
darunter:MBJ	-	-	-	659	-	926	-	-	-	-
Kuba	414	217	-	3 846	910	4 977	-	169	2 240	-
darunter:HAV	-	-	-	611	-	773	-	-	-	-
VRA	414	217	-	1 964	910	2 262	-	169	2 240	-
HOG	-	-	-	810	-	1 026	-	-	-	-
St. Lucia	-	-	-	-	-	430	-	-	-	-
Mexiko	-	-	-	2 314	466	14 221	-	-	1 008	-
darunter:MXC	-	-	-	-	-	11 624	-	-	-	-
CUN	-	-	-	2 314	466	2 597	-	-	1 008	-
Trinidad und Tobago	-	-	-	-	-	173	-	-	-	-
Argentinien	-	-	-	-	-	6 000	-	-	-	-
darunter:BUE	-	-	-	-	-	6 000	-	-	-	-
Brasilien	-	-	-	-	-	18 623	-	-	2 750	-
darunter:RIO	-	-	-	-	-	5 497	-	-	751	-
SAO	-	-	-	-	-	13 126	-	-	1 999	-
Chile	-	-	-	-	-	4 733	-	-	-	-
darunter:SCL	-	-	-	-	-	4 733	-	-	-	-
Kolumbien	-	-	-	-	-	4 202	-	-	-	-
darunter:BOG	-	-	-	-	-	4 202	-	-	-	-
Peru	-	-	-	-	-	3 060	-	-	-	-
darunter:LIM	-	-	-	-	-	3 060	-	-	-	-
Venezuela	-	-	-	1 042	-	3 630	-	-	-	-
darunter:CCS	-	-	-	-	-	2 777	-	-	-	-
PMV	-	-	-	1 042	-	853	-	-	-	-
Amerika	3 637	2 435	-	39 116	2 713	395 909	8 862	169	65 672	-

mit Gebieten ausserhalb Deutschlands

herkunftsflughafen								Nach Streckenziellland	
B e r l i n (SXF)	(THF)	Saarbrücken (SCN)	Münster / Osn. (FMO)	Leipzig (LEJ)	Dresden (DRS)	Erfurt (ERF)	Sonstige	Insgesamt	bzw. -flughafen
Einsteiger									
Insgesamt									
8 938	-	2 327	3 243	8 856	4 388	2 724	-	132 971	Tunesien
605	-	-	-	180	-	-	-	6 622	darunter:TUN
2 015	-	539	1 155	1 906	1 007	642	-	35 830	DJE
6 241	-	1 788	2 088	6 770	3 381	2 082	-	89 504	MIR
-	-	-	-	-	-	-	-	4	Burkina Faso
-	-	-	-	-	-	-	-	14	Elfenbeinküste
-	-	-	-	-	-	-	-	616	Kap Verde
-	-	-	-	-	-	-	-	1 664	Ghana
-	-	-	-	-	-	-	-	1 664	darunter:ACC
650	-	-	-	-	-	-	-	650	Gambia
-	-	-	-	-	-	-	-	5	Liberia
-	-	-	-	-	-	-	-	2 600	Nigeria
-	-	-	-	-	-	-	-	2 538	darunter:LOS
-	-	-	-	-	-	-	-	561	Senegal
-	-	-	-	-	-	-	-	2	Togo
-	-	-	-	-	-	-	-	1 123	Eritrea
-	-	-	-	-	-	-	-	1 123	darunter:ASM
-	-	-	-	-	-	-	-	2 474	Äthiopien
-	-	-	-	-	-	-	-	2 474	darunter:ADD
-	-	-	-	-	-	-	-	3 665	Kenia
-	-	-	-	-	-	-	-	3 665	darunter:MBA
-	-	-	-	-	-	-	-	979	Sudan
-	-	-	-	-	-	-	-	3 731	Mauritius
-	-	-	-	-	-	-	-	3 731	darunter:MRU
-	-	-	-	-	-	-	-	6 425	Namibia
-	-	-	-	-	-	-	-	6 425	darunter:WDH
-	-	-	-	-	-	-	-	1 289	Seschen
-	-	-	-	-	-	-	-	1 289	darunter:SEZ
-	-	-	-	-	-	-	-	21 167	Südafrika
-	-	-	-	-	-	-	-	14 501	darunter:JNB
-	-	-	-	-	-	-	-	6 666	CPT
-	-	-	-	-	-	-	-	391	Simbabwe
15 885	-	2 509	5 103	13 342	5 182	3 474	-	289 215	Afrika
627	-	-	-	-	-	-	-	54 598	Kanada
-	-	-	-	-	-	-	-	6 594	darunter:YUL
249	-	-	-	-	-	-	-	30 492	YTO
188	-	-	-	-	-	-	-	9 909	VVR
190	-	-	-	-	-	-	-	6 414	YYC
22	-	-	-	-	-	7	-	356 306	USA
-	-	-	-	-	-	-	-	41 066	darunter:JFK
-	-	-	-	-	-	1	-	32 728	EWB
-	-	-	-	-	-	2	-	15 929	BOS
-	-	-	-	-	-	-	-	17 103	PHL
-	-	-	-	-	-	-	-	7 098	PIT
-	-	-	-	-	-	-	-	35 828	IAD
-	-	-	-	-	-	-	-	14 617	DTW
-	-	-	-	-	-	-	-	6 025	CVG
-	-	-	-	-	-	-	-	5 506	CLT
-	-	-	-	-	-	-	-	30 000	ATL
-	-	-	-	-	-	-	-	16 941	MIA
-	-	-	-	-	-	-	-	2 418	ORL
-	-	-	-	-	-	-	-	2 682	RSW
-	-	-	-	-	-	-	-	1 631	TPA
-	-	-	-	-	-	-	-	46 747	CHI
-	-	-	-	-	-	-	-	12 942	DAL
-	-	-	-	-	-	-	-	6 197	HOU
-	-	-	-	-	-	-	-	25 649	LAX
-	-	-	-	-	-	-	-	1 343	SAN
-	-	-	-	-	-	4	-	27 776	SFO
-	-	-	-	-	-	-	-	1 054	LAS
-	-	-	-	-	-	-	-	3 296	DEN
4 538	-	-	-	1 391	-	-	-	243	Antigua-Barbuda
2 012	-	-	-	546	-	-	-	36 941	Dominik. Republik
2 526	-	-	-	845	-	-	-	17 300	darunter:POP
-	-	-	-	-	-	-	-	18 959	PUJ
-	-	-	-	-	-	-	-	1 585	Jamaika
-	-	-	-	-	-	-	-	1 585	darunter:MBJ
2 499	-	-	-	625	153	-	-	16 050	Kuba
-	-	-	-	-	-	-	-	1 384	darunter:HAV
2 499	-	-	-	625	153	-	-	11 453	VRA
-	-	-	-	-	-	-	-	1 836	HOG
-	-	-	-	-	-	-	-	430	St. Lucia
493	-	-	-	-	-	-	-	18 502	Mexiko
-	-	-	-	-	-	-	-	11 624	darunter:MEX
493	-	-	-	-	-	-	-	6 878	CUN
-	-	-	-	-	-	-	-	173	Trinidad und Tobago
-	-	-	-	-	-	-	-	6 000	Argentinien
-	-	-	-	-	-	-	-	6 000	darunter:BUE
-	-	-	-	-	-	-	-	21 373	Brasilien
-	-	-	-	-	-	-	-	6 248	darunter:RIO
-	-	-	-	-	-	-	-	15 125	SAO
-	-	-	-	-	-	-	-	4 733	Chile
-	-	-	-	-	-	-	-	4 733	darunter:SCL
-	-	-	-	-	-	-	-	4 202	Kolumbien
-	-	-	-	-	-	-	-	4 202	darunter:BOG
-	-	-	-	-	-	-	-	3 060	Peru
-	-	-	-	-	-	-	-	3 060	darunter:LIM
-	-	-	-	-	-	-	-	4 672	Venezuela
-	-	-	-	-	-	-	-	2 777	darunter:CCS
-	-	-	-	-	-	-	-	1 895	PMV
8 179	-	-	-	2 016	153	7	-	528 868	Amerika

Nach Streckenziellland bzw. -flugplatz	Von Strecken									
	Hamburg (HAM)	Hannover (HAJ)	Bremen (BRE)	Düsseldorf (DUS)	Köln/Bonn (CGN)	Frankfurt (FRA)	Stuttgart (STR)	Nürnberg (NUE)	München (MUC)	Berlin (TXL)
Einsteiger										
Insgesamt										
Kasachstan	-	707	-	-	-	3 221	-	-	-	-
darunter:ALA	-	-	-	-	-	2 697	-	-	-	-
Kirgisien	-	239	-	-	-	221	-	-	-	-
Rußland/Fernost	-	1 374	-	-	-	1 436	-	-	-	-
darunter:OVB	-	610	-	-	-	416	-	-	-	-
Tadschikistan	-	-	-	-	-	-	-	-	160	-
Turkmenistan	-	-	-	-	-	963	-	-	-	-
Usbekistan	-	-	-	-	-	3 260	-	-	-	-
darunter:TAS	-	-	-	-	-	3 260	-	-	-	-
Bahrain	-	-	-	-	-	2 668	-	-	-	-
darunter:BAH	-	-	-	-	-	2 668	-	-	-	-
Iran	1 395	-	-	-	-	7 430	-	-	-	324
darunter:THR	1 395	-	-	-	-	7 430	-	-	-	324
Israel	-	309	-	1 005	586	13 518	251	-	7 953	-
darunter:TLV	-	309	-	1 005	443	13 488	251	-	7 953	-
Jemen	-	-	-	-	-	2 276	-	-	-	-
darunter:SAH	-	-	-	-	-	2 276	-	-	-	-
Jordanien	-	-	-	-	-	5 925	-	-	-	485
darunter:AMM	-	-	-	-	-	5 537	-	-	-	485
Katar	-	-	-	-	-	-	-	-	1 500	-
darunter:DOH	-	-	-	-	-	-	-	-	1 500	-
Kuweit	-	-	-	-	-	2 491	-	-	-	-
darunter:KWI	-	-	-	-	-	2 491	-	-	-	-
Libanon	-	-	-	-	-	3 364	-	-	-	4
darunter:BEY	-	-	-	-	-	3 364	-	-	-	4
Oman	-	-	-	-	-	1 988	-	-	-	-
darunter:MCT	-	-	-	-	-	1 988	-	-	-	-
Saudi-Arabien	-	-	-	-	-	4 084	-	-	-	-
darunter:JED	-	-	-	-	-	1 861	-	-	-	-
RUH	-	-	-	-	-	1 579	-	-	-	-
Syrien	-	-	-	-	-	2 541	-	-	688	-
darunter:DAM	-	-	-	-	-	2 063	-	-	672	-
Ver.Arab.Emirate	-	-	-	-	-	14 387	-	-	4 830	-
darunter:AUH	-	-	-	-	-	1 281	-	-	-	-
DXB	-	-	-	-	-	13 106	-	-	4 827	-
Bangladesch	-	-	-	-	-	657	-	-	-	-
Indien	-	-	-	-	-	25 844	-	-	-	-
darunter:DEL	-	-	-	-	-	10 460	-	-	-	-
BOM	-	-	-	-	-	11 092	-	-	-	-
MAA	-	-	-	-	-	4 292	-	-	-	-
Sri Lanka	-	-	-	1 268	-	5 363	-	-	1 472	-
darunter:CMB	-	-	-	1 268	-	5 363	-	-	1 472	-
Malediven	-	-	-	1 012	-	2 426	-	-	2 305	-
darunter:MLE	-	-	-	1 012	-	2 426	-	-	2 305	-
Nepal	-	-	-	-	-	1 477	-	-	776	-
darunter:KTM	-	-	-	-	-	1 477	-	-	776	-
Pakistan	-	-	-	-	-	1 811	-	-	-	-
Brunei	-	-	-	-	-	410	-	-	-	-
Hongkong(China)	-	-	-	-	-	24 530	-	-	-	-
darunter:HKG	-	-	-	-	-	24 530	-	-	-	-
China	-	-	-	-	-	27 433	-	-	2 725	-
darunter:PEK	-	-	-	-	-	16 811	-	-	1 522	-
SHA	-	-	-	-	-	10 622	-	-	407	-
Indonesien	-	-	-	-	-	7 209	-	-	-	-
darunter:JKT	-	-	-	-	-	4 024	-	-	-	-
DPS	-	-	-	-	-	3 185	-	-	-	-
Japan	-	-	-	-	-	49 914	-	-	-	-
darunter:NRT	-	-	-	-	-	33 782	-	-	-	-
NGO	-	-	-	-	-	2 878	-	-	-	-
KIX	-	-	-	-	-	13 254	-	-	-	-
Rep. Korea	-	-	-	-	-	16 121	-	-	-	-
darunter:SEL	-	-	-	-	-	16 121	-	-	-	-
Mongolei	-	-	-	-	-	-	-	-	-	436
Malaysia	-	-	-	-	-	7 359	-	-	694	-
darunter:KUL	-	-	-	-	-	7 359	-	-	694	-
Philippinen	-	-	-	-	-	8 883	-	-	-	-
darunter:MNL	-	-	-	-	-	8 883	-	-	-	-
Singapur	-	-	-	-	-	30 708	-	-	-	-
darunter:SIN	-	-	-	-	-	30 708	-	-	-	-
Thailand	-	-	-	-	-	30 779	-	-	5 908	-
darunter:BKK	-	-	-	-	-	30 240	-	-	5 908	-
Taiwan	-	-	-	-	-	1 820	-	-	-	-
darunter:TPE	-	-	-	-	-	1 820	-	-	-	-
Vietnam	-	-	-	-	-	898	-	-	-	-
Asien	1 395	2 629	-	3 285	586	313 415	251	-	29 011	1 249
Australien	-	-	-	-	-	4 655	-	-	-	-
darunter:MEL	-	-	-	-	-	1 132	-	-	-	-
SYD	-	-	-	-	-	3 523	-	-	-	-
Neuseeland	-	-	-	-	-	1 226	-	-	-	-
darunter:AKL	-	-	-	-	-	1 226	-	-	-	-
Australien/O	-	-	-	-	-	5 881	-	-	-	-
I N S G E S A M T ..	296 228	226 792	57 940	558 137	151 595	1 827 037	242 562	85 199	682 086	213 711

herkunftsflugplatz								Nach Streckenziellland	
B e r l i n (SXF)	(THF)	Saarbrücken (SCN)	Münster / Osn.(FMO)	Leipzig (LEJ)	Dresden (DRS)	Erfurt (ERF)	Sonstige	Insgesamt	bzw. -flugplatz
									Einsteiger
									Insgesamt
-	-	-	-	-	-	-	-	3 928	Kasachstan
-	-	-	-	-	-	-	-	2 697	darunter:ALA
-	-	-	-	-	-	-	-	460	Kirgisien
-	-	-	-	-	-	-	-	2 810	Rußland/Fernost
-	-	-	-	-	-	-	-	1 026	darunter:OV8
-	-	-	-	-	-	-	-	160	Tadschikistan
-	-	-	-	-	-	-	-	963	Turkmenistan
-	-	-	-	-	-	-	-	3 260	Usbekistan
-	-	-	-	-	-	-	-	3 260	darunter:TAS
-	-	-	-	-	-	-	-	2 668	Bahrain
-	-	-	-	-	-	-	-	2 668	darunter:BAH
-	-	-	-	-	-	-	-	9 149	Iran
-	-	-	-	-	-	-	-	9 149	darunter:THR
1 501	-	-	-	-	-	-	-	25 123	Israel
1 501	-	-	-	-	-	-	-	24 950	darunter:TLV
-	-	-	-	-	-	-	-	2 276	Jemen
-	-	-	-	-	-	-	-	2 276	darunter:SAH
-	-	-	-	-	-	-	-	6 410	Jordanien
-	-	-	-	-	-	-	-	6 022	darunter:AMM
-	-	-	-	-	-	-	-	1 500	Katar
-	-	-	-	-	-	-	-	1 500	darunter:DOH
-	-	-	-	-	-	-	-	2 491	Kuweit
-	-	-	-	-	-	-	-	2 491	darunter:KWI
-	-	-	-	-	-	-	-	3 368	Libanon
-	-	-	-	-	-	-	-	3 368	darunter:BEY
-	-	-	-	-	-	-	-	1 988	Oman
-	-	-	-	-	-	-	-	1 988	darunter:MCT
-	-	-	-	-	-	-	-	4 084	Saudi-Arabien
-	-	-	-	-	-	-	-	1 861	darunter:JED
-	-	-	-	-	-	-	-	1 579	RUH
433	-	-	-	-	-	-	-	3 662	Syrien
333	-	-	-	-	-	-	-	3 068	darunter:DAM
12	-	-	-	-	-	-	-	19 229	Ver.Arab.Emirate
-	-	-	-	-	-	-	-	1 281	darunter:AUH
12	-	-	-	-	-	-	-	17 945	DXB
-	-	-	-	-	-	-	-	657	Bangladesch
-	-	-	-	-	-	-	-	25 844	Indien
-	-	-	-	-	-	-	-	10 460	darunter:DEL
-	-	-	-	-	-	-	-	11 092	BOM
-	-	-	-	-	-	-	-	4 292	MAA
158	-	-	-	-	-	-	-	8 261	Sri Lanka
158	-	-	-	-	-	-	-	8 261	darunter:CMB
-	-	-	-	-	-	-	-	5 743	Malediven
-	-	-	-	-	-	-	-	5 743	darunter:MLE
-	-	-	-	-	-	-	-	2 253	Nepal
-	-	-	-	-	-	-	-	2 253	darunter:KTM
-	-	-	-	-	-	-	-	1 811	Pakistan
-	-	-	-	-	-	-	-	410	Brunei
-	-	-	-	-	-	-	-	24 530	Hongkong(China)
-	-	-	-	-	-	-	-	24 530	darunter:HKG
-	-	-	-	-	-	-	-	30 158	China
-	-	-	-	-	-	-	-	18 333	darunter:PEK
-	-	-	-	-	-	-	-	11 029	SHA
-	-	-	-	-	-	-	-	7 208	Indonesien
-	-	-	-	-	-	-	-	4 024	darunter:JKT
-	-	-	-	-	-	-	-	3 185	DPS
-	-	-	-	-	-	-	-	49 914	Japan
-	-	-	-	-	-	-	-	33 782	darunter:NRT
-	-	-	-	-	-	-	-	2 878	NGO
-	-	-	-	-	-	-	-	13 254	KIX
-	-	-	-	-	-	-	-	16 121	Rep. Korea
-	-	-	-	-	-	-	-	16 121	darunter:SEL
-	-	-	-	-	-	-	-	436	Mongolei
-	-	-	-	-	-	-	-	8 053	Malaysia
-	-	-	-	-	-	-	-	8 053	darunter:KUL
-	-	-	-	-	-	-	-	8 883	Philippinen
-	-	-	-	-	-	-	-	8 883	darunter:MNL
-	-	-	-	-	-	-	-	30 708	Singapur
-	-	-	-	-	-	-	-	30 708	darunter:SIN
-	-	-	-	-	-	-	-	36 687	Thailand
-	-	-	-	-	-	-	-	36 148	darunter:BKK
-	-	-	-	-	-	-	-	1 820	Taiwan
-	-	-	-	-	-	-	-	1 820	darunter:TPE
-	-	-	-	-	-	-	-	898	Vietnam
2 104	-	-	-	-	-	-	-	353 925	Asien
-	-	-	-	-	-	-	-	4 655	Australien
-	-	-	-	-	-	-	-	1 132	darunter:MEL
-	-	-	-	-	-	-	-	3 523	SYD
-	-	-	-	-	-	-	-	1 226	Neuseeland
-	-	-	-	-	-	-	-	1 226	darunter:AKL
-	-	-	-	-	-	-	-	5 881	Australien/O
102 541	14 920	17 109	67 584	84 516	39 440	23 596	114	4 691 107	I N S G E S A M T

5.2 Verflechtung im Verkehr

5.2.2 Aussteiger

Von Streckenherkunfts- land bzw. -flughafen	Nach Strecken									
	Hamburg (HAM)	Hannover (HAJ)	Bremen (BRE)	Düsseldorf (DUS)	Köln/Bonn (CGN)	Frankfurt (FRA)	Stuttgart (STR)	Nürnberg (NUE)	München (MUC)	Berlin (TXL)
Aussteiger										
Insgesamt										
Belgien	8 983	8 586	2 337	7 414	3	25 622	6 684	2 298	13 878	1 728
darunter:BRU	8 983	8 534	2 330	7 414	3	25 622	6 680	2 149	13 876	1 728
Dänemark	5 740	5 284	310	9 192	2 546	26 125	5 263	65	10 810	5 826
darunter:CPH	5 740	5 205	310	9 192	2 546	22 261	5 253	8	10 707	5 481
BLL	-	-	-	-	-	3 863	6	-	100	345
Finnland	4 751	34	-	5 191	-	15 644	103	-	6 077	3 317
darunter:HEL	4 751	34	-	5 191	-	15 639	103	-	6 066	3 317
Frankreich	20 530	11 559	1 769	24 850	9 429	92 522	19 466	5 482	55 025	19 585
darunter:ORY	-	-	-	-	-	4 818	-	-	-	-
CDG	19 221	11 417	1 505	18 900	9 005	53 883	17 071	5 419	30 905	18 858
CFE	-	-	-	637	-	-	-	-	780	-
CLY	-	-	-	589	-	539	-	-	-	-
LYS	-	-	-	3 712	7	11 676	2 060	19	5 146	-
MRS	-	5	-	-	-	226	4	-	4 283	-
NCE	1 253	-	-	975	329	15 681	251	1	9 048	355
SXB	-	-	-	-	1	-	-	-	1 720	-
TLS	-	-	264	37	-	5 549	-	-	2 401	-
Griechenland	24 853	24 883	6 299	55 500	15 475	65 147	32 664	14 189	57 877	19 363
darunter:ATH	1 051	812	-	4 224	481	26 021	1 819	540	16 046	3 019
ADK	-	-	-	578	-	122	-	-	568	-
CFU	2 479	3 249	648	4 736	1 109	2 962	2 149	1 164	2 769	1 975
CHQ	786	908	-	991	236	877	847	-	1 026	668
GPA	345	-	-	613	135	1 167	241	1	814	222
HER	10 436	9 192	3 056	14 770	5 682	13 642	10 230	6 381	11 829	6 658
JMK	217	329	-	612	-	611	83	-	604	181
JTR	292	348	-	789	-	808	537	-	1 279	164
KGS	1 865	1 491	533	5 288	1 250	2 582	1 692	1 396	2 152	966
KVA	-	-	-	726	635	166	1 323	119	359	-
PVK	-	-	-	183	426	233	173	-	281	-
RHO	4 477	5 985	1 560	10 278	2 238	6 919	5 088	2 583	7 983	2 361
SKG	1 903	2 118	502	8 310	3 282	7 065	7 616	1 313	9 589	2 297
SMI	823	451	-	1 843	-	754	621	328	833	447
ZTH	179	-	-	1 026	-	560	245	364	603	405
Großbritannien	34 798	16 952	3 983	51 955	14 022	127 226	20 162	2 790	63 568	28 346
darunter:LHR	19 161	7 383	-	25 898	9 823	70 288	16 205	-	32 132	19 629
LGW	5 139	4 693	3 983	5 060	-	7 705	-	-	5 921	-
STN	8 588	2 646	-	5 406	4 067	16 034	-	2 777	14 588	7 197
LCY	-	-	-	40	8	3 221	-	-	8	-
BHX	50	728	-	8 065	-	10 291	2 996	-	6 570	778
EDI	-	-	-	321	-	4 297	-	-	42	-
EMA	-	-	-	-	44	1 222	-	-	3	-
MAN	1 751	1 451	-	7 164	-	12 452	951	-	4 267	742
Irland	301	-	-	5 925	6	11 325	149	-	2 257	140
darunter:DUB	301	-	-	5 615	6	11 073	8	-	2 257	139
Italien	13 368	7 421	190	36 649	8 407	122 806	13 914	2 782	79 274	14 159
darunter:FCO	1 284	1 215	-	6 053	1 274	33 168	1 021	-	13 632	2 676
CIA	-	-	-	1 015	7	630	-	3	727	65
BGY	-	-	-	-	-	-	657	-	1 547	-
LIN	-	-	-	-	11	2 319	3	15	23	-
MPX	8 144	2 189	-	13 877	2 844	29 846	6 030	1 300	12 966	7 855
VCE	387	130	-	1 307	352	18 450	-	-	4 470	1 404
AOI	-	-	-	-	-	-	-	-	2 187	-
BDS	-	-	-	561	-	922	108	-	136	-
BLQ	-	-	-	656	-	12 108	3	-	4 771	-
CTA	933	729	-	4 232	-	2 449	1 579	-	3 434	686
FLR	-	-	-	-	1	4 278	-	-	7 008	-
GOA	-	-	-	-	-	216	1	-	2 353	-
NAP	1 193	1 319	190	4 100	1 489	1 969	1 199	472	6 730	1 452
OLB	-	85	-	1 207	-	1 616	158	5	1 060	-
PMO	-	640	-	752	705	748	827	-	1 258	-
PSA	-	141	-	-	4	156	2	25	4 077	-
SUF	1 106	861	-	1 495	857	1 420	944	892	2 474	-
TRN	321	-	-	693	168	8 619	1 250	-	3 071	-
TRS	-	-	-	-	-	-	-	-	3 340	-
VRN	-	-	-	-	410	2 998	-	17	3 180	-
Luxemburg	928	244	6	1	6	7 923	3	5	196	-
darunter:LUX	928	244	6	1	6	7 923	3	5	196	-
Niederlande	13 451	6 688	5 404	8 786	4 218	31 645	8 847	6 284	21 172	11 062
darunter:AMS	11 599	6 637	5 402	8 779	4 177	31 627	8 844	6 284	19 433	11 062
RTM	983	48	-	7	3	14	-	-	7	-
MST	-	-	-	-	-	-	-	-	1 700	-
Österreich	7 797	4 732	1 807	15 242	5 030	60 635	6 955	1 964	17 333	9 446
darunter:VIE	7 565	4 494	1 807	11 925	4 690	32 784	5 837	1 959	15 864	9 446
GRZ	-	-	-	216	-	8 519	1 030	4	1 360	-
INN	-	55	-	-	70	3 082	41	-	3	-
KLU	103	-	-	-	21	2 262	-	-	3	-
LNZ	-	116	-	1 572	241	7 138	27	-	100	-
SZG	129	67	-	1 529	8	6 850	20	1	3	-
Portugal	6 041	6 560	1 235	15 008	5 618	40 293	6 765	2 088	13 474	3 957
darunter:LIS	-	-	-	1 163	275	22 036	-	-	7 199	78
FAD	5 506	5 673	1 235	11 872	4 008	9 939	3 982	1 774	4 877	3 352
FNC	535	887	-	1 763	6	1 596	1 462	314	1 398	527
OPD	-	-	-	210	1 329	6 518	1 321	-	-	-
Schweden	3 452	1 905	2	4 391	15	27 063	1 042	27	9 965	2 934
darunter:ARN	3 098	1 905	-	3 376	-	19 363	1 039	-	7 583	2 934
GOT	354	-	2	1 015	3	7 700	-	19	2 290	-
Spanien	81 989	79 465	30 002	199 145	68 077	201 126	68 201	27 958	86 795	47 243
darunter:MAD	856	2 512	-	6 154	1 532	33 171	3 046	-	15 141	2 896
AGP	5 303	4 531	1 617	12 749	4 123	15 456	3 087	512	4 939	3 783
ALC	3 259	1 867	840	11 524	2 998	6 913	2 186	1 454	3 322	3 732
BCN	2 374	2 653	-	7 838	1 264	25 305	4 301	148	15 679	3 374
BIO	-	-	-	-	-	6 691	-	-	-	-
GRO	-	438	-	660	3	346	-	-	-	313
LEI	1 219	1 305	-	4 448	63	2 968	770	675	1 825	684
MJV	-	-	-	618	-	644	-	-	-	-

zielflugplatz									Von Streckenherkunfts- land bzw. -flugplatz
B e r l i n (SXF)	(THF)	Saarbrücken (SCN)	Münster / Osn. (FMO)	Leipzig (LEJ)	Dresden (DRS)	Erfurt (ERF)	Sonstige	Insgesamt	
									Aussteiger
									Insgesamt
2 393	8 323	-	2	-	-	-	-	88 251	Belgien
2 393	8 317	-	-	-	-	-	-	88 029	darunter:BRU
2	-	-	-	-	-	1	-	71 164	Dänemark
-	-	-	-	-	-	-	-	66 703	darunter:CPH
101	1	-	7	6	-	-	-	4 314	Finland
101	1	-	-	6	-	-	-	35 232	darunter:HEL
25	160	2	438	-	2	-	-	35 209	Frankreich
-	-	-	-	-	-	-	-	260 844	darunter:ORY
-	126	-	430	-	2	-	-	4 818	darunter:CDG
-	-	-	-	-	-	-	-	186 742	CFE
-	-	-	-	-	-	-	-	1 417	CLY
-	-	-	-	-	-	-	-	1 128	LYS
-	2	-	-	-	-	-	-	22 620	MRS
-	1	-	-	-	-	-	-	4 520	NCE
-	1	-	-	-	-	-	-	27 894	SXB
-	-	-	-	-	-	-	-	1 722	TLS
13 001	3	1 946	7 577	18 672	8 936	7 518	-	8 251	Griechenland
6	1	-	-	-	-	-	-	373 903	darunter:ATH
1 075	-	291	890	2 616	1 356	1 348	-	54 020	AOK
-	-	-	-	-	-	-	-	1 269	CFU
7 464	2	909	3 362	9 002	4 403	3 688	-	30 816	CHQ
100	-	-	-	-	-	-	-	6 339	GPA
374	-	-	893	838	197	-	-	3 538	HER
-	-	-	-	178	-	-	-	120 706	JMK
-	-	-	-	838	-	-	-	2 737	JTR
2 709	-	746	1 731	3 749	2 328	1 996	-	4 395	KGS
1 273	-	-	701	2 014	652	486	-	21 517	KVA
-	-	-	-	275	-	-	-	3 328	PVK
5 137	24	328	1 358	60	-	-	-	1 236	RHO
11	2	-	-	-	-	-	-	62 731	SKG
361	-	-	-	-	-	-	-	49 121	SMI
4 760	-	328	401	-	-	-	-	6 375	ZTH
4	1	-	944	-	-	-	-	3 382	Großbritannien
-	-	-	-	-	-	-	-	370 709	darunter:LHR
-	-	-	-	-	-	-	-	200 532	LGW
-	-	-	-	-	-	-	-	32 868	STN
-	-	-	-	-	-	-	-	66 792	LCY
-	-	-	-	-	-	-	-	4 226	BHX
-	-	-	-	-	-	-	-	29 478	EDI
-	-	-	-	-	-	-	-	4 664	EMA
-	-	-	-	-	-	-	-	1 269	MAN
-	-	-	-	-	-	-	-	28 778	Irland
-	-	-	-	-	-	-	-	20 103	darunter:DUB
3 113	52	12	93	2 440	556	184	32	19 399	Italien
1 513	-	-	-	-	-	-	-	305 452	darunter:FCO
112	-	-	-	-	-	2	-	61 836	CIA
2	2	-	3	-	-	-	-	2 561	BGY
55	-	-	-	-	-	-	-	2 204	LIN
-	46	-	-	3	-	-	-	2 378	MRP
-	-	-	-	-	-	-	-	85 106	VCE
-	-	-	-	-	-	-	-	26 553	ADI
-	-	-	-	-	-	-	-	2 187	BDS
-	-	-	-	-	-	-	-	1 727	BLQ
-	1	-	84	92	-	-	-	17 538	CTA
-	-	-	-	-	-	-	-	14 194	FLR
-	-	-	-	-	-	-	-	11 372	GOA
-	-	-	-	-	-	-	-	2 570	NAP
-	-	-	-	841	552	-	32	21 538	OLB
715	-	-	-	-	-	-	-	4 131	PMO
716	2	-	1	86	-	180	-	5 825	PSA
-	-	-	-	1 382	-	-	-	4 494	SUF
-	-	-	-	-	-	-	-	12 147	TRN
-	-	-	-	-	-	-	-	14 122	TRS
-	-	-	-	-	-	-	-	3 340	VRN
-	-	-	-	-	-	-	-	6 605	Luxemburg
3	1 213	169	-	-	-	-	-	10 697	darunter:LUX
3	1 213	169	-	-	-	-	-	10 697	Niederlande
140	52	-	3 365	842	933	-	-	122 889	darunter:AMS
140	5	-	3 357	842	933	-	-	119 121	RTM
-	-	-	-	-	-	-	-	1 062	MST
-	45	-	1	-	-	-	-	1 746	Österreich
19	173	14	6	-	442	4	-	131 599	darunter:VIE
17	9	2	-	-	441	4	-	96 844	GRZ
-	-	-	-	-	-	-	-	11 129	INN
-	1	-	2	-	-	-	-	3 252	KLU
-	-	-	-	-	-	-	-	2 391	LNZ
2	6	12	4	-	-	1	-	9 213	SZG
4 309	157	-	-	-	-	-	-	8 770	Portugal
744	-	668	1 845	3 090	1 840	594	-	113 385	darunter:LIS
3 320	-	668	1 845	2 811	1 840	594	-	31 495	FAO
-	-	-	-	279	-	-	-	63 296	FNC
245	-	-	-	-	-	-	-	8 767	OPO
6	7	-	2	3	-	-	-	9 623	Schweden
-	-	-	-	3	-	-	-	50 814	darunter:ARN
-	-	-	2	-	-	-	-	39 281	GOT
29 528	6	12 764	49 552	30 487	18 525	11 292	-	11 385	Spanien
172	5	-	-	-	-	-	-	1 042 155	darunter:MAD
530	-	-	2 573	966	689	647	-	65 485	AGP
-	-	-	2 185	-	-	-	-	61 505	ALC
136	-	-	-	-	-	-	-	40 280	BCN
-	-	-	-	-	-	-	-	63 072	BIO
-	-	-	-	-	-	-	-	6 691	GRO
710	-	-	-	1 057	637	-	-	1 760	LEI
-	-	-	-	-	-	-	-	16 361	MJV
-	-	-	-	-	-	-	-	1 262	

Von Streckenherkunfts- land bzw. -flughafen	Nach Strecken									
	Hamburg (HAM)	Hannover (HAJ)	Bremen (BRE)	Düsseldorf (DUS)	Köln/Bonn (CGN)	Frankfurt (FRA)	Stuttgart (STR)	Nürnberg (NUE)	München (MUC)	Berlin (TXL)
Aussteiger										
Insgesamt										
REU	483	-	-	487	7	524	-	-	-	300
SVQ	-	-	-	1 618	12	2	-	-	158	-
VLC	-	-	-	-	-	6 737	-	-	1	-
XRY	1 509	1 327	-	3 073	254	3 366	1 202	-	2 046	691
IBZ	5 195	5 433	1 437	15 900	4 976	8 832	4 500	2 066	4 957	2 599
MAH	2 758	2 536	462	5 841	1 836	3 212	2 562	930	2 000	1 659
PMI	38 184	34 627	18 019	83 626	37 141	48 699	23 918	12 509	17 525	18 867
ACE	3 877	4 878	1 587	8 174	1 981	7 776	3 884	2 356	2 901	1 719
FUE	6 129	6 514	1 729	12 082	3 885	9 775	5 340	2 185	4 817	1 628
LPA	7 101	6 523	2 958	12 961	5 256	10 627	6 352	2 817	5 576	2 880
SPC	-	-	-	1 985	-	1 753	1 435	-	1 283	374
TFN	-	-	-	515	-	556	-	-	-	-
TFS	3 742	4 321	1 350	8 786	2 745	6 972	5 453	2 306	4 612	1 744
Island	-	-	-	-	-	93	3 682	-	-	-
darunter:KEF	-	-	-	-	-	93	3 682	-	-	-
Norwegen	2 092	46	10	2 099	3	11 845	-	-	4 533	-
darunter:OSL	2 092	46	-	2 099	3	11 845	-	-	4 533	-
Schweiz	15 454	9 634	1 957	18 270	8 387	44 974	7 239	3 639	21 738	13 667
darunter:ZRH	11 710	6 770	1 957	14 530	7 133	26 447	5 392	3 037	13 779	13 667
BRN	-	-	-	-	-	7	24	-	1 009	-
BSL	3 096	2 256	-	1 961	1 237	4 711	903	583	2 608	-
GVA	648	408	-	1 779	7	13 807	908	-	4 334	-
Albanien	-	-	-	-	-	415	-	-	2	-
Armenien	-	-	-	-	-	445	-	-	-	-
Aserbeidschan	-	68	-	-	-	1 284	-	-	-	-
darunter:BAK	-	68	-	-	-	1 284	-	-	-	-
Bosnien-Herzegowina	-	-	-	471	-	165	-	-	1 836	-
darunter:SJJ	-	-	-	471	-	165	-	-	1 836	-
Bulgarien	774	2 274	-	2 930	2 134	6 709	142	-	2 818	307
darunter:SOF	-	-	-	-	-	4 479	-	-	2 818	-
BOJ	232	488	-	887	464	410	142	-	-	-
VAR	542	1 786	-	2 043	1 670	1 820	-	-	-	307
Estland	469	-	-	-	-	1 051	-	-	-	-
darunter:TLL	469	-	-	-	-	1 051	-	-	-	-
Georgien	-	-	-	-	-	849	-	-	-	-
Jugoslawien	-	-	-	1 171	1 828	1 544	2 071	-	1 526	-
darunter:BEG	-	-	-	572	-	951	273	-	1 526	-
PRN	-	-	-	599	1 828	-	1 798	-	-	-
Kroatien	-	581	-	2 150	50	14 106	162	-	3 475	739
darunter:ZAG	-	102	-	253	48	10 037	162	-	2 653	397
DBV	-	156	-	194	-	478	-	-	601	-
SPU	-	323	-	1 243	2	3 591	-	-	221	342
Lettland	-	-	-	-	-	2 199	-	-	-	-
darunter:RIX	-	-	-	-	-	2 199	-	-	-	-
Litauen	725	-	-	-	5	3 312	5	-	-	540
darunter:VNO	-	-	-	-	5	3 312	-	-	-	540
Malta	1 352	1 959	-	2 320	1 379	8 789	2 112	692	3 097	1 101
darunter:MLA	1 352	1 959	-	2 320	1 379	8 789	2 112	692	3 097	1 101
Mazedonien	656	-	-	1 869	2	763	556	-	1 753	-
darunter:SKP	656	-	-	1 869	2	763	556	-	1 753	-
Moldavien	-	-	-	-	-	1 222	-	-	-	-
darunter:KIV	-	-	-	-	-	1 222	-	-	-	-
Polen	1 694	576	43	3 409	560	19 565	956	146	5 092	1 474
darunter:WAW	1 178	125	-	2 052	401	13 767	857	1	4 721	1 466
KRK	-	-	-	-	-	1 583	-	-	81	-
KTW	-	-	-	804	102	3 318	94	-	-	-
WRO	-	-	-	-	1	897	-	-	290	-
*PL	-	410	-	553	8	-	5	145	-	-
Rumänien	-	50	-	849	-	6 417	225	-	2 988	-
darunter:OTP	-	-	-	397	-	5 567	126	-	2 677	-
Russische Föb. (EU)	3 320	1 258	-	5 896	271	25 676	383	-	5 822	1 499
darunter:SVO	2 101	-	-	4 574	2	17 389	-	-	4 782	1 499
LED	1 219	803	-	1 130	-	6 414	1	-	765	-
Slowakische Rep.	-	-	-	-	-	-	2	-	2	-
Slowenien	-	48	-	-	1	5 825	6	-	3 254	-
darunter:LJU	-	48	-	-	1	5 825	6	-	3 254	-
Tschechische Rep.	1 231	763	-	3 369	1 015	18 519	1 133	4	4 048	820
darunter:PRG	1 231	763	-	3 369	1 011	18 519	1 124	3	4 048	820
Türkei	39 733	41 046	7 105	99 428	34 468	84 445	42 812	16 327	48 314	24 864
darunter:ANK	1 337	1 987	-	5 351	4 102	10 083	3 081	658	1 410	869
ADA	332	674	-	985	441	1 268	920	-	-	514
AYT	25 195	26 466	5 910	57 657	19 693	32 534	20 223	10 769	19 958	10 350
DLM	2 897	2 033	-	5 825	846	4 302	2 656	1 018	3 346	2 222
IST	6 728	6 759	524	22 097	7 340	31 890	12 497	3 496	16 741	8 052
IZM	2 408	1 380	668	5 017	1 758	2 774	1 796	-	5 362	2 454
*TR	836	1 454	3	2 496	288	1 594	1 639	386	1 497	403
Ukraine	-	-	-	-	112	7 093	-	-	-	1
darunter:IEV	-	-	-	-	1	5 443	-	-	-	1
Ungarn	2 656	-	-	3 889	291	20 587	2 217	-	11 133	4 110
darunter:BUD	2 656	-	-	3 889	291	20 587	2 217	-	11 133	4 110
Weißrußland	-	-	-	-	-	3 022	-	-	-	-
darunter:MSQ	-	-	-	-	-	3 022	-	-	-	-
Zypern	2 156	2 406	-	3 272	3	8 328	1 727	731	2 889	1 062
darunter:LCA	2 156	1 169	-	2 636	3	7 098	1 591	354	1 796	984
PFO	-	1 237	-	636	-	1 018	136	377	1 093	78
Europa	299 294	235 022	62 459	590 641	183 454	1 157 933	251 966	87 471	562 021	217 290
DARUNTER: EU-LÄNDER	226 982	174 313	53 344	439 249	132 852	855 102	190 218	65 932	437 701	167 106
Ägypten	3 227	4 975	-	10 099	3 428	29 882	4 661	2 288	12 598	2 024
darunter:CAI	436	-	-	980	-	13 291	-	-	1 165	-
HRG	2 172	4 295	-	7 199	2 702	10 951	4 129	2 288	7 696	1 669
LXR	174	148	-	414	360	1 038	-	-	223	355
SSH	445	532	-	1 505	366	2 830	532	-	3 514	-

mit Gebieten ausserhalb Deutschlands

zielflugplatz								Von Streckenherkunfts-	
B e r l i n (SXF)	(THF)	Saarbrücken (SCN)	Münster / Osn.(FMO)	Leipzig (LEJ)	Dresden (DRS)	Erfurt (ERF)	Sonstige	Insgesamt	land bzw. -flugplatz
Aussteiger									
Insgesamt									
-	-	-	-	-	-	-	-	1 801	REU
-	-	-	-	-	-	-	-	1 790	SVQ
-	-	-	-	-	-	1	-	6 739	VLC
97	-	-	282	653	-	-	-	14 500	XRY
4 002	-	777	2 977	2 668	1 915	636	-	68 870	IBZ
1 638	-	-	508	1 548	696	-	-	28 186	MAH
14 094	1	9 056	30 631	14 951	8 832	6 651	-	417 331	PMI
1 105	-	823	2 251	832	200	-	-	44 344	ACE
2 287	-	871	3 084	1 510	1 194	1 255	-	64 285	FUE
3 234	-	633	3 177	3 147	1 970	826	-	76 038	LPA
-	-	-	-	911	-	-	-	7 741	SPC
-	-	-	-	-	-	-	-	1 071	TFN
1 523	-	604	1 884	2 142	2 392	1 276	-	51 852	TFS
3	-	-	-	-	-	-	-	3 778	Island
3	-	-	-	-	-	-	-	3 778	darunter:KEF
100	618	-	3	4	-	3	-	21 356	Norwegen
-	618	-	3	-	-	3	-	21 242	darunter:OSL
333	3 927	2	1 424	1 456	1 604	-	-	153 705	Schweiz
-	3	-	1 424	1 453	1 604	-	-	108 906	darunter:ZRH
333	2 921	-	-	-	-	-	-	1 040	BRN
-	992	-	-	-	-	-	-	20 609	BSL
-	-	-	-	3	-	-	-	22 886	GVA
-	-	-	-	-	-	-	-	417	Albanien
-	-	-	-	-	-	-	-	445	Armenien
-	-	-	-	-	-	-	-	1 352	Aserbeidschan
4	-	-	-	-	-	-	-	1 352	darunter:BAK
4	-	-	-	-	-	-	-	2 476	Bosnien-Herzegowina
3 092	1	7	-	2 103	661	139	-	24 091	Bulgarien
891	-	-	-	64	-	-	-	8 252	darunter:SOF
616	-	-	-	249	74	139	-	3 701	BOJ
1 585	1	-	-	1 790	587	-	-	12 131	VAR
-	-	-	-	-	-	-	-	1 520	Estland
-	-	-	-	-	-	-	-	1 520	darunter:TLL
358	-	-	-	-	-	-	-	849	Georgien
358	-	-	-	-	-	-	-	8 498	Jugoslawien
-	-	-	-	-	-	-	-	3 680	darunter:BEG
1 272	-	-	-	2 213	506	1	-	4 225	PRN
-	-	-	-	-	-	-	-	25 255	Kroatien
680	-	-	-	1 223	-	-	-	13 652	darunter:ZAG
474	-	-	-	990	506	-	-	3 332	DBV
-	-	-	-	-	-	-	-	7 692	SPU
-	-	-	-	-	-	-	-	2 199	Lettland
-	-	-	-	-	-	-	-	2 199	darunter:RIX
-	-	-	-	-	-	-	-	4 587	Litauen
-	-	-	-	-	-	-	-	3 857	darunter:VNO
1 063	-	-	683	1 578	411	-	-	26 536	Malta
1 063	-	-	683	1 578	411	-	-	26 536	darunter:MLA
415	-	-	-	-	-	-	-	6 014	Mazedonien
415	-	-	-	-	-	-	-	6 014	darunter:SKP
28	-	-	-	-	-	-	-	1 250	Moldavien
28	-	-	-	-	-	-	-	1 250	darunter:KIV
-	18	1	-	15	208	3	-	33 760	Polen
-	5	-	-	5	-	-	-	24 578	darunter:WAW
-	1	-	-	-	200	-	-	1 865	KRK
-	6	-	-	7	-	3	-	4 334	KTW
-	-	-	-	-	-	-	-	1 188	WRO
-	-	-	-	3	8	-	-	1 132	*PL
430	-	-	-	-	-	-	-	10 959	Rumänien
422	-	-	-	-	-	-	-	9 189	darunter:OTP
6 129	4	-	-	-	-	-	-	50 258	Russische Föd. (EU)
4 727	4	-	-	-	-	-	-	35 078	darunter:SVO
1 402	-	-	-	-	-	-	-	11 734	LED
-	194	-	-	65	-	-	-	263	Slowakische Rep.
-	-	-	-	-	-	-	-	9 134	Slowenien
45	3	2	-	-	-	8	-	9 134	darunter:LJU
45	-	-	-	-	-	8	-	30 960	Tschechische Rep.
14 138	5	3 106	9 641	18 676	6 551	4 717	-	30 941	darunter:PRG
1 219	-	-	521	-	-	-	-	495 376	Türkei
-	-	-	603	-	-	-	-	30 618	darunter:ANK
11 404	5	2 348	6 177	16 730	5 831	4 717	-	5 737	ADA
1 515	-	758	420	1 638	720	-	-	275 967	AYT
-	-	-	1 059	3	-	-	-	30 196	DLM
-	-	-	861	-	-	-	-	117 186	IST
-	-	-	-	305	-	-	-	24 478	IZM
486	5	-	-	-	-	-	-	10 901	*TR
486	3	-	-	-	-	-	-	7 697	Ukraine
1	83	-	18	13	2	1	-	5 934	darunter:IEV
-	83	-	18	-	2	1	-	45 001	Ungarn
220	-	-	-	-	-	-	-	44 987	darunter:BUD
220	-	-	-	-	-	-	-	3 242	Weißrussland
1 246	1	-	-	2 888	1 344	-	-	3 242	darunter:MSQ
1 246	1	-	-	2 447	993	-	-	28 053	Zypern
-	1	-	-	441	351	-	-	22 473	darunter:LCA
-	-	-	-	-	-	-	-	5 368	PFO
87 140	14 873	19 021	76 014	84 611	42 521	24 465	32	3 996 228	Europa
57 777	10 014	15 903	64 245	55 600	31 234	19 593	32	2 997 197	DARUNTER: EU-LÄNDER
4 196	-	295	1 376	3 503	636	632	-	83 820	Ägypten
1 098	-	-	-	-	-	-	-	16 970	darunter:CAI
2 913	-	295	1 220	3 034	636	632	-	51 831	HRG
185	-	-	156	-	-	-	-	3 053	LXR
-	-	-	-	469	-	-	-	10 193	SSH

Von Streckenherkunfts- land bzw. -flugplatz	Nach Strecken									
	Hamburg (HAM)	Hannover (HAJ)	Bremen (BRE)	Düsseldorf (DUS)	Köln/Bonn (CGN)	Frankfurt (FRA)	Stuttgart (STR)	Nürnberg (NUE)	München (MUC)	Berlin (TXL)
Aussteiger										
Insgesamt										
*EG	-	-	-	-	-	1 680	-	-	-	-
Algerien	-	-	-	-	-	975	-	-	-	-
darunter:ALG	-	-	-	-	-	975	-	-	-	-
Libyen	-	-	-	-	-	2 270	-	-	-	-
darunter:TIP	-	-	-	-	-	2 270	-	-	-	-
Marokko	913	728	-	2 486	605	8 209	1 444	1 075	1 742	1 071
darunter:CAS	-	-	-	-	-	5 576	-	-	-	-
AGA	913	728	-	2 486	5	1 910	1 444	1 075	1 742	1 071
NDR	-	-	-	-	600	577	-	-	-	-
Tunesien	9 523	12 031	2 750	19 103	7 398	23 077	11 428	6 750	12 075	4 909
darunter:TUN	388	250	-	744	126	5 255	126	-	418	-
DJE	2 353	2 807	971	4 603	2 056	6 692	2 834	1 550	3 324	1 514
MIR	6 782	8 788	1 779	12 987	5 216	11 130	8 468	5 200	8 135	3 395
TBJ	-	186	-	769	-	-	-	-	191	-
Gabun	-	-	-	-	-	-	3	-	-	-
Kap Verde	-	-	-	-	-	595	-	-	291	-
Ghana	-	-	-	1 025	-	997	-	-	-	-
darunter:ACC	-	-	-	1 025	-	997	-	-	-	-
Gambia	-	-	-	-	-	-	-	-	-	-
Liberia	-	-	-	-	-	90	-	-	-	-
Nigeria	-	-	-	-	-	2 628	-	-	-	-
darunter:LOS	-	-	-	-	-	2 628	-	-	-	-
Senegal	-	-	-	-	-	210	-	-	-	-
Togo	-	-	-	-	-	-	-	-	4	-
Eritrea	-	-	-	-	-	1 335	-	-	-	-
darunter:ASM	-	-	-	-	-	1 335	-	-	-	-
Äthiopien	-	-	-	-	-	2 657	-	-	-	-
darunter:ADD	-	-	-	-	-	2 657	-	-	-	-
Kenia	-	-	-	314	-	1 562	-	-	1 627	-
darunter:MBA	-	-	-	314	-	1 562	-	-	1 627	-
Sudan	-	-	-	-	-	876	-	-	-	-
Mauritius	-	-	-	-	-	1 989	-	-	1 639	-
darunter:MRU	-	-	-	-	-	1 989	-	-	1 639	-
Namibia	-	-	-	-	-	4 067	-	-	1 838	-
darunter:WDH	-	-	-	-	-	4 067	-	-	1 838	-
Seschen	-	-	-	-	-	1 358	-	-	-	-
darunter:SEZ	-	-	-	-	-	1 358	-	-	-	-
Südafrika	-	-	-	-	-	17 100	-	-	827	-
darunter:JNB	-	-	-	-	-	11 709	-	-	-	-
CPT	-	-	-	-	-	5 391	-	-	827	-
Simbabwe	-	-	-	-	-	462	-	-	-	-
Afrika	13 663	17 734	2 750	33 027	11 431	100 339	17 536	10 113	32 641	8 004
Kanada	725	-	-	3	2 299	-	51 918	551	4 498	-
darunter:YUL	-	-	-	-	-	-	7 696	-	-	-
YHZ	310	-	-	-	396	-	444	-	-	-
YTO	415	-	-	-	1 187	-	24 107	546	4 498	-
YVR	-	-	-	-	432	-	12 131	-	-	-
YYC	-	-	-	-	284	-	7 366	-	-	-
USA	-	-	-	22 561	9	259 136	5 388	-	42 694	-
darunter:JFK	-	-	-	-	-	36 113	-	-	3 904	-
EWK	-	-	-	11 114	-	15 425	-	-	4 644	-
BOS	-	-	-	-	-	15 379	-	-	-	-
PHL	-	-	-	-	-	11 040	-	-	4 437	-
PIT	-	-	-	-	-	5 996	-	-	-	-
IAD	-	-	-	191	-	25 022	-	-	5 691	-
DTW	-	-	-	-	-	13 564	-	-	-	-
CVG	-	-	-	-	-	5 541	-	-	230	-
CLT	-	-	-	-	-	4 164	-	-	-	-
ATL	-	-	-	-	-	18 724	4 874	-	5 088	-
MIA	-	-	-	1 824	-	10 473	-	-	3 312	-
ORL	-	-	-	1 112	-	1 510	-	-	-	-
RSW	-	-	-	1 872	-	1 275	-	-	-	-
SJU	-	-	-	-	-	1 519	-	-	-	-
CHI	-	-	-	4 770	-	30 083	-	-	5 562	-
DAL	-	-	-	-	-	11 805	-	-	-	-
HOU	-	-	-	-	-	5 290	-	-	-	-
SEA	-	-	-	-	-	2 351	-	-	-	-
LAX	-	-	-	1 536	-	21 434	-	-	523	-
SAN	-	-	-	-	-	1 537	-	-	-	-
SFO	-	-	-	-	-	16 131	-	-	9 303	-
LAS	-	-	-	-	-	1 455	-	-	-	-
DEN	-	-	-	-	-	1 600	-	-	-	-
Antigua-Barbuda	-	-	-	-	-	660	-	-	-	-
Dominik. Republik	1 232	2 755	-	7 637	1 999	8 964	2 602	-	5 234	-
darunter:POP	971	2 204	-	3 639	1 217	4 126	1 492	-	2 343	-
PUJ	261	551	-	3 998	782	3 887	1 110	-	2 891	-
Jamaika	-	-	-	91	-	863	-	-	-	-
Kuba	653	-	-	4 065	148	4 992	-	445	1 751	-
darunter:VRA	653	-	-	2 413	148	2 375	-	445	1 751	-
AVI	-	-	-	520	-	522	-	-	-	-
CYO	-	-	-	-	-	1 110	-	-	-	-
HOG	-	-	-	660	-	985	-	-	-	-
Mexiko	-	-	-	2 280	265	12 592	-	-	978	-
darunter:MEX	-	-	-	-	-	10 256	-	-	-	-
CUN	-	-	-	2 280	265	2 336	-	-	978	-
Trinidad und Tobago	-	-	-	-	-	1 009	-	-	-	-
darunter:TAB	-	-	-	-	-	1 009	-	-	-	-
Argentinien	-	-	-	-	-	5 628	-	-	-	-
darunter:BUE	-	-	-	-	-	5 628	-	-	-	-
Brasilien	-	-	-	-	-	17 092	-	-	2 000	-
darunter:RIO	-	-	-	-	-	4 666	-	-	-	-
SAO	-	-	-	-	-	12 426	-	-	2 000	-

zielflugplatz								Von Streckenherkunfts-	
B e r l i n (SXF)	Saarbrücken (SCN)	Münster / Osn.(FMO)	Leipzig (LEJ)	Dresden (DRS)	Erfurt (ERF)	Sonstige	Insgesamt	land bzw. -flugplatz	
								Aussteiger	
								Insgesamt	
-	-	-	-	-	-	-	1 680	*EG	
126	-	-	-	-	-	-	1 101	Algerien	
126	-	-	-	-	-	-	1 101	darunter:ALG	
-	-	-	-	-	-	-	2 270	Libyen	
-	-	-	-	-	-	-	2 270	darunter:TIP	
254	-	-	538	227	-	-	19 292	Marokko	
-	-	-	-	-	-	-	5 576	darunter:CAS	
254	-	-	538	227	-	-	12 393	AGA	
-	-	-	-	-	-	-	1 177	NDR	
8 256	2 913	2 983	8 930	4 601	3 032	-	139 759	Tunesien	
574	-	-	207	-	-	-	8 088	darunter:TUN	
1 589	584	1 102	1 857	1 047	719	-	35 602	DJE	
6 093	2 329	1 881	6 866	3 554	2 313	-	94 916	MIR	
-	-	-	-	-	-	-	1 146	TBJ	
-	-	-	-	-	-	-	3	Gabun	
-	-	-	-	-	-	-	886	Kap Verde	
-	-	-	-	-	-	-	2 022	Ghana	
-	-	-	-	-	-	-	2 022	darunter:ACC	
522	-	-	-	-	-	-	522	Gambia	
-	-	-	-	-	-	-	90	Liberia	
-	-	-	-	-	-	-	2 628	Nigeria	
-	-	-	-	-	-	-	2 628	darunter:LOS	
-	-	-	-	-	-	-	210	Senegal	
-	-	-	-	-	-	-	4	Togo	
-	-	-	-	-	-	-	1 335	Eritrea	
-	-	-	-	-	-	-	1 335	darunter:ASM	
-	-	-	-	-	-	-	2 657	Äthiopien	
-	-	-	-	-	-	-	2 657	darunter:ADD	
-	-	-	-	-	-	-	3 503	Kenia	
-	-	-	-	-	-	-	3 503	darunter:MBA	
-	-	-	-	-	2	-	878	Sudan	
-	-	-	-	-	-	-	3 628	Mauritius	
-	-	-	-	-	-	-	3 628	darunter:MRU	
-	-	-	-	-	-	-	5 905	Namibia	
-	-	-	-	-	-	-	5 905	darunter:WDH	
-	-	-	-	-	-	-	1 358	Sescheilen	
-	-	-	-	-	-	-	1 358	darunter:SEZ	
-	-	-	-	-	-	-	17 927	Südafrika	
-	-	-	-	-	-	-	11 709	darunter:JNB	
-	-	-	-	-	-	-	6 218	CPT	
-	-	-	-	-	-	-	462	Simbabwe	
13 354	3 208	4 359	12 971	5 464	3 666	-	290 260	Afrika	
710	-	-	-	2	-	-	60 706	Kanada	
3	-	-	-	-	-	-	7 699	darunter:YUL	
-	-	-	-	-	-	-	1 150	YHZ	
138	-	-	-	-	-	-	30 891	YTO	
527	-	-	-	-	-	-	13 090	YVR	
40	-	-	-	-	-	-	7 690	YYC	
8	-	-	2	-	-	-	329 798	USA	
-	-	-	-	-	-	-	40 017	darunter:JFK	
-	-	-	-	-	-	-	31 183	EWR	
-	-	-	-	-	-	-	15 379	BOS	
-	-	-	-	-	-	-	15 477	PHL	
-	-	-	-	-	-	-	5 996	PIT	
-	-	-	-	-	-	-	30 904	IAD	
-	-	-	-	-	-	-	13 564	DTW	
-	-	-	-	-	-	-	5 771	CVG	
-	-	-	-	-	-	-	4 164	CLT	
8	-	-	-	-	-	-	28 694	ATL	
-	-	-	-	-	-	-	15 609	MIA	
-	-	-	-	-	-	-	2 622	ORL	
-	-	-	-	-	-	-	3 147	RSW	
-	-	-	-	-	-	-	1 519	SJU	
-	-	-	-	-	-	-	40 415	CHI	
-	-	-	-	-	-	-	11 805	DAL	
-	-	-	-	-	-	-	5 290	HOU	
-	-	-	-	-	-	-	2 351	SEA	
-	-	-	-	-	-	-	23 493	LAX	
-	-	-	-	-	-	-	1 537	SAN	
-	-	-	-	-	-	-	25 434	SFO	
-	-	-	-	-	-	-	1 455	LAS	
-	-	-	-	-	-	-	1 600	DEN	
4 841	-	-	1 375	-	-	-	660	Antigua-Barbuda	
2 468	-	-	532	-	-	-	36 639	Dominik. Republik	
2 373	-	-	843	-	-	-	18 992	darunter:POP	
-	-	-	-	-	-	-	16 696	PUJ	
-	-	-	-	-	-	-	954	Jamaika	
3 125	-	-	627	143	-	-	15 949	Kuba	
3 125	-	-	627	143	-	-	11 680	darunter:VRA	
-	-	-	-	-	-	-	1 042	AVI	
-	-	-	-	-	-	-	1 110	CYO	
-	-	-	-	-	-	-	1 645	HOG	
750	-	-	-	-	-	-	16 865	Mexiko	
-	-	-	-	-	-	-	10 256	darunter:MEX	
750	-	-	-	-	-	-	6 669	CUN	
-	-	-	-	-	-	-	1 009	Trinidad und Tobago	
-	-	-	-	-	-	-	1 009	darunter:TAB	
-	-	-	-	-	-	-	5 628	Argentinien	
-	-	-	-	-	-	-	5 628	darunter:BUE	
-	-	-	-	-	-	-	19 092	Brasilien	
-	-	-	-	-	-	-	4 666	darunter:RIO	
-	-	-	-	-	-	-	14 426	SAO	

Von Streckenherkunfts- land bzw. -flugplatz	Nach Strecken									
	Hamburg (HAM)	Hannover (HAJ)	Bremen (BRE)	Düsseldorf (DUS)	Köln/Bonn (CGN)	Frankfurt (FRA)	Stuttgart (STR)	Nürnberg (NUE)	München (MUC)	Berlin (TXL)
Aussteiger										
Insgesamt										
Chile	-	-	-	-	-	3 347	-	-	-	-
darunter:SCL	-	-	-	-	-	3 347	-	-	-	-
Kolumbien	-	-	-	-	-	4 593	-	-	-	-
darunter:BOG	-	-	-	-	-	4 593	-	-	-	-
Peru	-	-	-	-	-	2 871	-	-	-	-
darunter:LIM	-	-	-	-	-	2 871	-	-	-	-
Venezuela	-	-	-	1 295	-	2 402	-	-	-	-
darunter:CCS	-	-	-	-	-	2 402	-	-	-	-
PMV	-	-	-	1 295	-	-	-	-	-	-
Amerika	2 610	2 755	3	40 228	2 421	376 067	8 541	445	57 155	-
Kasachstan	-	1 012	-	-	-	4 436	-	-	-	-
darunter:ALA	-	-	-	-	-	3 521	-	-	-	-
Kirgisien	-	511	-	-	-	451	-	-	-	-
Rußland/Fernost	-	3 227	-	-	-	2 066	-	-	-	-
darunter:OMS	-	1 256	-	-	-	417	-	-	-	-
OVB	-	1 079	-	-	-	558	-	-	-	-
Tadschikistan	-	-	-	-	-	-	-	-	103	-
Turkmenistan	-	-	-	-	-	1 104	-	-	-	-
darunter:ASB	-	-	-	-	-	1 104	-	-	-	-
Usbekistan	-	-	-	-	-	3 841	-	-	-	-
darunter:TAS	-	-	-	-	-	3 841	-	-	-	-
Bahrain	-	-	-	-	-	2 385	-	-	-	-
darunter:BAH	-	-	-	-	-	2 385	-	-	-	-
Iran	1 322	-	-	-	-	7 680	-	-	1	410
darunter:THR	1 322	-	-	-	-	7 680	-	-	-	410
Israel	-	429	-	1 271	1 183	15 758	223	-	7 210	-
darunter:TLV	-	429	-	1 271	1 183	15 758	223	-	7 210	-
Jemen	-	-	-	-	-	2 234	-	-	-	-
darunter:SAH	-	-	-	-	-	2 234	-	-	-	-
Jordanien	-	-	-	-	-	7 008	-	-	-	673
darunter:AMM	-	-	-	-	-	6 597	-	-	-	673
Katar	-	-	-	-	-	-	-	-	1 466	-
darunter:DOH	-	-	-	-	-	-	-	-	1 466	-
Kuweit	-	-	-	-	-	2 039	-	-	-	-
darunter:KWI	-	-	-	-	-	2 039	-	-	-	-
Libanon	-	-	-	-	2	4 113	-	-	-	-
darunter:BEY	-	-	-	-	2	4 113	-	-	-	-
Oman	-	-	-	-	-	1 213	-	-	-	-
darunter:MCT	-	-	-	-	-	1 213	-	-	-	-
Saudi-Arabien	-	-	-	-	-	3 373	-	-	-	-
darunter:JED	-	-	-	-	-	1 415	-	-	-	-
RUH	-	-	-	-	-	1 625	-	-	-	-
Syrien	-	-	-	-	-	2 474	-	-	732	-
darunter:DAM	-	-	-	-	-	1 724	-	-	732	-
Ver.Arab.Emirate	-	190	-	-	-	13 318	-	-	4 069	-
darunter:AUH	-	190	-	-	-	1 170	-	-	-	-
DXB	-	-	-	-	-	12 148	-	-	4 069	-
Bangladesch	-	-	-	-	-	402	-	-	-	-
Indien	-	-	-	-	-	21 883	-	-	-	-
darunter:DEL	-	-	-	-	-	8 720	-	-	-	-
BOM	-	-	-	-	-	9 208	-	-	-	-
MAA	-	-	-	-	-	3 955	-	-	-	-
Sri Lanka	-	-	-	1 160	-	4 484	-	-	1 755	-
darunter:CMB	-	-	-	1 160	-	4 484	-	-	1 755	-
Malediven	-	-	-	1 014	-	2 479	-	-	1 975	-
darunter:MLE	-	-	-	1 014	-	2 479	-	-	1 975	-
Nepal	-	-	-	-	-	1 276	-	-	398	-
darunter:KTM	-	-	-	-	-	1 276	-	-	398	-
Pakistan	-	-	-	-	-	1 712	-	-	-	-
Brunei	-	-	-	-	-	327	-	-	-	-
Hongkong(China)	-	-	-	-	-	23 205	-	-	-	-
darunter:HKG	-	-	-	-	-	23 205	-	-	-	-
China	-	-	-	-	-	26 367	-	-	3 004	-
darunter:PEK	-	-	-	-	-	15 224	-	-	1 460	-
SHA	-	-	-	-	-	11 143	-	-	755	-
Indonesien	-	-	-	-	-	5 574	-	-	-	-
darunter:JKT	-	-	-	-	-	2 610	-	-	-	-
DPS	-	-	-	-	-	2 964	-	-	-	-
Japan	-	-	-	-	-	46 205	-	-	-	-
darunter:NRT	-	-	-	-	-	31 086	-	-	-	-
NGO	-	-	-	-	-	2 857	-	-	-	-
KIX	-	-	-	-	-	12 262	-	-	-	-
Rep. Korea	-	-	-	-	-	14 701	-	-	-	-
darunter:SEL	-	-	-	-	-	14 701	-	-	-	-
Mongolei	-	-	-	-	-	-	-	-	-	562
Malaysia	-	-	-	-	-	6 130	-	-	571	-
darunter:KUL	-	-	-	-	-	6 130	-	-	571	-
Philippinen	-	-	-	-	-	7 442	-	-	-	-
darunter:MNL	-	-	-	-	-	7 442	-	-	-	-
Singapur	-	-	-	-	28	26 458	-	-	-	-
darunter:SIN	-	-	-	-	28	26 458	-	-	-	-
Thailand	-	-	-	-	-	26 109	-	-	4 315	-
darunter:BKK	-	-	-	-	-	25 375	-	-	4 315	-
Taiwan	-	-	-	-	-	1 899	-	-	-	-
darunter:TPE	-	-	-	-	-	1 899	-	-	-	-
Vietnam	-	-	-	-	-	660	-	-	-	-
Asien	1 322	5 369	-	3 445	1 213	290 806	223	-	25 599	1 645
Australien	-	-	-	-	-	3 388	-	-	-	-
darunter:MEL	-	-	-	-	-	1 435	-	-	-	-

mit Gebieten ausserhalb Deutschlands

zielflugplatz								Von Streckenherkunfts-	
B e r l i n (SXF)	(THF)	Saarbrücken (SCN)	Münster / Osn.(FMO)	Leipzig (LEJ)	Dresden (DRS)	Erfurt (ERF)	Sonstige	Insgesamt	land bzw. -flugplatz
									Aussteiger
									Insgesamt
-	-	-	-	-	-	-	-	3 347	Chile
-	-	-	-	-	-	-	-	3 347	darunter:SCL
-	-	-	-	-	-	-	-	4 593	Kolumbien
-	-	-	-	-	-	-	-	4 593	darunter:BOG
-	-	-	-	-	-	-	-	2 871	Peru
-	-	-	-	-	-	-	-	2 871	darunter:LIM
-	-	-	-	-	-	-	-	3 697	Venezuela
-	-	-	-	-	-	-	-	2 402	darunter:CCS
-	-	-	-	-	-	-	-	1 295	PMV
9 434	-	-	-	2 004	145	-	-	501 808	Amerika
-	-	-	-	-	-	-	-	5 448	Kasachstan
-	-	-	-	-	-	-	-	3 521	darunter:ALA
-	-	-	-	-	-	-	-	962	Kirgisien
-	-	-	-	-	-	-	-	5 293	Rußland/Fernost
-	-	-	-	-	-	-	-	1 673	darunter:OMS
-	-	-	-	-	-	-	-	1 637	OVB
-	-	-	-	-	-	-	-	103	Tadschikistan
-	-	-	-	-	-	-	-	1 104	Turkmenistan
-	-	-	-	-	-	-	-	1 104	darunter:ASB
-	-	-	-	-	-	-	-	3 841	Usbekistan
-	-	-	-	-	-	-	-	3 841	darunter:TAS
-	-	-	-	-	-	-	-	2 385	Bahrain
-	-	-	-	-	-	-	-	2 385	darunter:BAH
-	-	-	-	-	-	-	-	9 413	Iran
-	-	-	-	-	-	-	-	9 412	darunter:THR
-	-	-	-	-	-	-	-	27 541	Israel
-	-	-	-	-	-	-	-	27 541	darunter:TLV
1 467	-	-	-	-	-	-	-	2 234	Jemen
1 467	-	-	-	-	-	-	-	2 234	darunter:SAH
-	-	-	-	-	-	-	-	7 681	Jordanien
-	-	-	-	-	-	-	-	7 270	darunter:AMM
-	-	-	-	-	-	-	-	1 466	Katar
-	-	-	-	-	-	-	-	1 466	darunter:DOH
-	-	-	-	-	-	-	-	2 039	Kuweit
-	-	-	-	-	-	-	-	2 039	darunter:KWI
-	-	-	-	-	-	-	-	4 115	Libanon
-	-	-	-	-	-	-	-	4 115	darunter:BEY
-	-	-	-	-	-	-	-	1 213	Oman
-	-	-	-	-	-	-	-	1 213	darunter:MCT
-	-	-	-	-	-	-	-	3 373	Saudi-Arabien
-	-	-	-	-	-	-	-	1 415	darunter:JED
-	-	-	-	-	-	-	-	1 625	RUH
441	-	-	-	-	-	-	-	3 647	Syrien
377	-	-	-	-	-	-	-	2 833	darunter:DAM
-	-	-	-	-	-	-	-	17 577	Ver.Arab.Emirate
-	-	-	-	-	-	-	-	1 360	darunter:AUH
-	-	-	-	-	-	-	-	16 217	DXB
-	-	-	-	-	-	-	-	402	Bangladesch
-	-	-	-	-	-	-	-	21 883	Indien
-	-	-	-	-	-	-	-	8 720	darunter:DEL
-	-	-	-	-	-	-	-	9 208	BOM
-	-	-	-	-	-	-	-	3 955	MAA
93	-	-	-	-	-	-	-	7 492	Sri Lanka
93	-	-	-	-	-	-	-	7 492	darunter:CMB
-	-	-	-	-	-	-	-	5 468	Malediven
-	-	-	-	-	-	-	-	5 468	darunter:MLE
-	-	-	-	-	-	-	-	1 674	Nepal
-	-	-	-	-	-	-	-	1 674	darunter:KTM
-	-	-	-	-	-	-	-	1 712	Pakistan
-	-	-	-	-	-	-	-	327	Brunei
-	-	-	-	-	-	-	-	23 205	Hongkong(China)
-	-	-	-	-	-	-	-	23 205	darunter:HKG
-	-	-	-	-	-	-	-	29 371	China
-	-	-	-	-	-	-	-	16 684	darunter:PEK
-	-	-	-	-	-	-	-	11 898	SHA
-	-	-	-	-	-	-	-	5 574	Indonesien
-	-	-	-	-	-	-	-	2 610	darunter:JKT
-	-	-	-	-	-	-	-	2 964	DPS
-	-	-	-	-	-	-	-	46 205	Japan
-	-	-	-	-	-	-	-	31 086	darunter:NRT
-	-	-	-	-	-	-	-	2 857	NGO
-	-	-	-	-	-	-	-	12 262	KIX
-	-	-	-	-	-	-	-	14 701	Rep. Korea
-	-	-	-	-	-	-	-	14 701	darunter:SEL
-	-	-	-	-	-	-	-	562	Mongolei
-	-	-	-	-	-	-	-	6 701	Malaysia
-	-	-	-	-	-	-	-	6 701	darunter:KUL
-	-	-	-	-	-	-	-	7 442	Philippinen
-	-	-	-	-	-	-	-	7 442	darunter:MNL
-	-	-	-	-	-	-	-	26 486	Singapur
-	-	-	-	-	-	-	-	26 486	darunter:SIN
-	-	-	-	-	-	-	-	30 424	Thailand
-	-	-	-	-	-	-	-	29 690	darunter:BKK
-	-	-	-	-	-	-	-	1 899	Taiwan
-	-	-	-	-	-	-	-	1 899	darunter:TPE
-	-	-	-	-	-	-	-	660	Vietnam
2 001	-	-	-	-	-	-	-	331 623	Asien
-	-	-	-	-	-	-	-	3 388	Australien
-	-	-	-	-	-	-	-	1 435	darunter:MEL

Von Streckenherkunfts- land bzw. -flugplatz	Nach Strecken									
	Hamburg (HAM)	Hannover (HAJ)	Bremen (BRE)	Düsseldorf (DUS)	Köln/Bonn (CGN)	Frankfurt (FRA)	Stuttgart (STR)	Nürnberg (NUE)	München (MUC)	Berlin (TXL)
<u>Aussteiger</u>										
<u>Insgesamt</u>										
SYD	-	-	-	-	-	1 953	-	-	-	-
Neuseeland	-	-	-	-	-	784	-	-	-	-
Australien/0	-	-	-	-	-	4 172	-	-	-	-
I N S G E S A M T ..	316 889	260 880	65 212	667 341	198 519	1 929 317	278 266	98 029	677 416	226 939

zielflugplatz									Von Streckenherkunfts- land bzw. -flugplatz
B e r l i n (SXF)	(THF)	Saarbrücken (SCN)	Münster / Osn.(FMO)	Leipzig (LEJ)	Dresden (DRS)	Erfurt (ERF)	Sonstige	Insgesamt	
-	-	-	-	-	-	-	-	1 953	Aussteiger
-	-	-	-	-	-	-	-	784	Insgesamt
-	-	-	-	-	-	-	-	4 172	Neuseeland SYD
111 929	14 873	22 229	80 373	99 586	48 130	28 131	32	5 124 091	Australien/O
									I N S G E S A M T

Nach Endzielland bzw. -flugplatz	Von Herkunfts									
	Hamburg (HAM)	Hannover (HAJ)	Bremen (BRE)	Düsseldorf (DUS)	Köln/Bonn (CGN)	Frankfurt (FRA)	Stuttgart (STR)	Nürnberg (NUE)	München (MUC)	Berlin (TXL)
Reisende										
Insgesamt										
Belgien	4 170	2 632	584	1 421	34	9 725	3 823	1 377	8 674	1 749
darunter:BRU	4 123	2 575	562	1 421	33	9 707	3 799	1 215	8 646	1 744
Dänemark	2 451	1 471	316	9 151	1 494	7 624	2 244	555	4 936	2 361
darunter:CPH	2 345	1 306	303	9 113	1 408	5 800	1 908	378	4 087	1 854
BLL	15	7	6	38	15	1 336	113	96	271	301
Finnland	4 591	738	70	4 979	286	6 979	1 382	446	5 112	3 377
darunter:HEL	3 479	701	63	3 842	268	5 441	1 190	360	4 217	2 904
TKU	355	27	6	211	10	248	112	28	234	115
TMP	181	1	1	370	4	331	26	19	154	57
*FI	203	-	-	176	2	402	12	16	183	98
Frankreich	18 032	10 719	2 831	17 869	9 164	40 929	14 376	4 710	39 259	17 895
darunter:ORY	84	9	11	15	7	2 540	22	32	58	22
CDG	13 542	8 252	1 591	11 403	7 800	24 102	10 858	3 561	24 270	14 477
BOD	229	151	53	251	9	411	167	109	447	79
LVS	528	545	124	2 031	119	3 941	1 346	296	2 550	730
MRS	445	349	133	386	183	760	274	91	2 033	371
NCE	2 005	664	243	1 901	853	6 108	677	205	5 002	1 232
NTE	131	100	68	147	2	187	107	74	331	73
SXB	108	41	14	26	11	-	5	11	548	132
TLS	672	270	534	289	67	1 590	282	84	1 329	390
Gibraltar	4	-	1	4	-	4	2	-	-	1
Griechenland	20 661	18 375	4 902	35 509	8 743	34 987	23 141	9 155	33 550	15 249
darunter:ATH	2 838	1 534	457	4 446	721	8 204	2 190	655	7 566	3 291
CFU	1 276	1 392	371	2 346	517	1 298	1 237	476	1 244	1 074
CHQ	507	490	-	775	-	633	399	2	672	347
GPA	3	137	-	334	-	652	51	-	506	124
HER	8 414	7 807	2 167	9 646	3 071	10 559	7 999	4 860	9 325	5 618
JMK	90	128	-	361	-	303	85	-	320	103
JTR	133	140	-	395	3	447	214	-	512	147
KGS	1 110	945	279	2 511	425	1 670	784	613	1 448	408
KVA	3	-	-	214	421	30	726	21	192	8
RHO	3 710	4 236	1 224	7 358	1 423	5 027	3 852	1 738	5 940	1 871
SKG	1 899	1 312	403	4 996	1 909	4 573	5 084	571	4 286	1 947
SMI	436	193	-	900	-	423	214	215	498	148
ZTH	212	-	-	381	-	222	171	2	190	135
Großbritannien	28 337	16 947	4 342	45 768	12 655	86 751	18 195	5 382	62 374	24 448
darunter:LHR	12 415	6 760	307	20 680	8 464	44 562	12 258	1 000	27 881	13 266
LGW	2 673	3 114	2 502	3 219	13	4 394	9	35	4 727	13
STN	8 333	2 523	58	5 286	3 905	13 536	211	2 842	16 214	7 734
LCY	17	8	1	6	3	3 175	24	64	50	19
BFS	105	160	32	210	18	290	126	22	213	130
BH*	680	936	273	7 228	53	6 763	2 559	309	6 174	1 141
BRS	120	126	106	171	2	784	128	77	333	29
EDI	409	394	239	901	30	2 238	409	115	1 192	343
EMA	37	22	8	11	2	780	16	29	30	47
GLA	410	332	32	384	27	546	245	117	664	229
LBA	35	146	47	154	6	164	146	56	218	29
MAN	2 111	1 775	371	6 779	91	7 428	1 374	475	4 030	1 071
NCL	313	130	68	360	10	572	277	59	311	128
Irland	1 115	721	258	5 222	66	7 428	714	297	3 171	817
darunter:DUB	368	649	229	4 988	56	6 367	602	278	2 756	704
ORK	72	51	17	104	5	540	59	17	259	67
Italien	15 993	10 103	2 711	34 149	10 147	53 329	13 148	3 644	38 122	17 720
darunter:FCO	3 170	1 307	574	5 954	1 542	11 809	1 547	367	7 471	3 324
CIA	1	-	-	619	2	548	3	-	609	34
BGY	37	52	33	89	60	67	625	40	736	87
LIN	10	15	13	17	12	1 643	5	26	89	16
MXP	3 596	2 366	428	9 215	2 756	10 305	2 758	1 044	6 688	5 648
VCE	1 398	679	337	2 126	907	5 320	470	302	1 782	2 023
AOI	105	42	24	121	150	66	78	14	731	149
BDS	84	9	1	498	4	609	107	5	143	71
BLQ	535	508	134	1 246	412	3 169	382	133	1 582	698
BPI	95	18	5	360	3	483	194	96	226	99
CAG	157	39	19	431	19	445	200	18	558	116
CTA	1 250	653	45	4 266	166	3 356	1 809	98	2 711	1 078
FLR	789	361	154	1 030	394	2 466	330	88	2 118	524
GOA	388	112	103	318	81	429	134	54	810	271
NAP	1 723	1 160	359	3 369	1 112	3 519	1 585	341	3 149	1 632
OLB	92	158	8	598	23	673	70	16	548	95
PMO	321	456	8	902	456	1 379	719	36	1 256	304
PSA	388	242	123	420	162	777	115	63	1 378	346
SUF	715	465	-	883	639	908	603	641	1 516	255
TRN	616	378	143	928	347	2 719	1 263	155	1 762	474
TRS	167	96	47	169	180	125	41	20	917	116
VRN	238	238	73	299	461	1 273	52	52	1 040	196
Luxemburg	1 004	456	73	28	7	2 175	34	32	1 191	165
darunter:LUX	1 004	456	73	28	7	2 175	34	32	1 191	165
Niederlande	5 816	1 342	540	7 729	4 151	12 379	3 773	2 037	13 511	5 557
darunter:AMS	3 951	1 261	523	7 722	4 113	12 306	3 680	2 006	11 653	5 498
RTM	996	52	8	-	3	43	18	3	20	22
MST	28	13	7	-	-	13	12	8	1 767	13
Ein	839	16	2	7	3	17	63	20	39	24
Österreich	6 635	5 621	1 352	13 102	4 823	24 106	5 958	1 454	10 688	9 178
darunter:VIE	5 396	4 128	1 095	9 266	3 747	14 441	4 623	1 339	9 428	7 955
GRZ	458	551	104	1 241	483	3 358	1 084	92	1 171	496
INN	125	160	8	151	111	1 130	61	-	-	140
KLU	187	177	30	143	90	902	52	15	40	175
LNZ	191	336	57	1 415	328	2 338	103	4	49	215
SZG	278	269	58	886	62	1 937	35	4	-	197
Portugal	8 352	7 638	1 524	14 693	3 580	19 832	6 593	2 271	11 054	4 743
darunter:LIS	1 994	1 561	426	3 077	1 380	7 839	1 326	397	4 340	1 202
FAO	5 106	4 679	934	9 433	1 789	7 274	3 308	1 359	4 612	2 704
FNC	764	895	-	1 485	4	2 180	1 155	331	1 194	495
OPD	479	501	163	696	407	2 381	801	183	859	337
Schweden	3 463	3 534	172	3 887	903	13 057	2 850	1 256	7 698	4 579

*) vgl. Erläuterungen zu Tab. 5.2.3 Seite 6

mit Gebieten ausserhalb Deutschlands

flugplatz									Nach Endzielland bzw. -flugplatz	
B e r l i n (SXF)	(THF)	Saarbrücken (SCN)	Münster / Osn.(FMO)	Leipzig (LEJ)	Dresden (DRS)	Erfurt (ERF)	Sonstige	Insgesamt		
									Reisende	
									Insgesamt	
1 898	3 224	1	21	292	328	4	108	40 065	Belgien	
1 898	3 215	1	19	289	328	4	108	39 687	darunter:BRU	
7	6	14	33	103	118	4	127	33 015	Dänemark	
6	6	14	25	86	108	3	90	28 840	darunter:CPH	
-	-	-	4	8	6	-	31	2 247	BLL	
104	12	1	31	111	99	-	80	28 398	Finnland	
104	12	1	27	78	76	-	54	22 817	darunter:HEL	
-	-	-	1	11	3	-	5	1 366	TKU	
-	-	-	-	2	10	-	12	1 168	TMP	
-	-	-	1	10	2	-	3	1 108	*FI	
19	1 024	33	1 455	1 245	1 437	138	587	181 722	Frankreich	
-	37	-	1	8	12	-	1	2 919	darunter:ORY	
-	240	23	1 112	803	944	2	299	123 279	CDG	
-	132	-	7	4	7	-	-	2 056	BOD	
-	55	-	91	140	139	132	74	12 841	LYS	
-	180	2	37	77	64	-	22	5 407	MRS	
2	118	4	144	97	91	-	128	19 474	NCE	
-	62	-	10	3	7	-	-	1 302	NTE	
-	73	-	6	14	17	-	7	1 013	SXB	
-	88	-	31	76	126	-	53	6 481	TLS	
-	-	-	-	-	-	-	-	16	Gibraltar	
9 814	47	1 097	4 148	13 075	6 138	4 722	251	243 564	Griechenland	
-	47	4	135	282	276	1	201	32 848	darunter:ATH	
694	-	160	398	1 486	778	843	-	15 590	CFU	
-	-	-	-	-	-	-	4	3 829	CHQ	
-	-	-	-	-	-	-	-	1 807	GPA	
6 483	-	548	2 026	6 684	3 327	2 538	4	91 176	HER	
-	-	-	4	-	1	-	-	1 391	JMK	
-	-	-	-	75	-	-	-	2 070	JTR	
114	-	-	423	597	74	-	-	11 401	KGS	
-	-	-	-	-	-	-	-	1 615	KVA	
2 064	-	385	914	2 776	1 508	1 123	-	45 209	RHO	
459	-	-	243	1 046	174	217	40	29 159	SKG	
-	-	-	5	129	-	-	-	3 161	SMI	
-	-	-	-	-	-	-	-	1 313	ZTH	
4 904	986	233	2 246	1 897	1 734	7	642	318 448	Großbritannien	
63	83	27	184	1 156	1 041	3	372	150 522	darunter:LHR	
533	-	4	4	12	21	-	-	21 273	LGW	
4 304	2	196	513	145	108	-	60	65 970	STN	
-	59	4	916	3	9	-	6	4 364	LCY	
-	85	-	-	4	4	-	1	1 400	BFS	
-	96	-	104	231	179	3	75	26 804	BHX	
-	109	-	33	2	10	1	4	2 035	BRS	
-	105	-	55	56	64	-	34	6 584	EDI	
-	2	-	7	4	6	-	10	1 011	EMA	
-	103	-	40	16	32	-	3	3 240	GLA	
-	81	-	28	3	5	-	1	1 179	LBA	
-	142	2	196	220	205	-	67	26 337	MAN	
-	77	-	77	6	37	-	1	2 486	NCL	
468	65	-	43	112	188	-	64	20 749	Irland	
47	65	-	38	109	185	-	57	18 098	darunter:DUB	
-	-	-	4	1	1	-	5	1 202	ORK	
2 417	682	50	1 619	2 595	1 612	199	1 368	209 608	Italien	
1 284	122	9	393	345	334	3	353	40 508	darunter:FCO	
-	-	-	-	-	1	-	-	1 817	CIA	
-	10	8	25	21	23	4	37	1 954	BGY	
-	3	-	17	2	3	-	-	1 877	LIN	
103	25	4	216	299	244	-	168	45 863	MXP	
-	51	5	245	153	134	8	173	16 763	VCE	
-	-	1	16	4	9	-	18	1 588	AOI	
-	-	-	-	-	-	-	1	1 532	BDS	
-	50	5	129	74	79	-	126	9 262	BLQ	
-	-	8	11	-	3	-	1	1 602	BRI	
36	-	-	8	14	5	-	2	2 067	CAG	
-	8	-	14	197	87	-	15	15 753	CTA	
-	211	2	154	97	69	-	127	8 914	FLR	
-	-	1	20	24	31	-	33	2 809	GOA	
-	159	1	83	561	432	2	61	19 248	NAP	
-	-	-	2	9	8	-	-	2 300	OLB	
464	-	-	5	2	16	180	11	6 515	PMO	
-	-	1	57	38	29	-	47	4 186	PSA	
530	-	-	-	640	-	-	1	7 796	SUF	
-	35	1	109	36	64	1	75	9 106	TRN	
-	-	2	32	12	9	-	30	1 963	TRS	
-	6	2	69	25	30	1	76	4 131	VRN	
3	1 341	30	9	63	55	-	21	6 687	Luxemburg	
3	1 341	30	9	63	55	-	21	6 687	darunter:LUX	
145	86	-	388	605	371	3	98	58 531	Niederlande	
145	36	-	382	499	360	3	98	54 236	darunter:AMS	
-	-	-	-	3	-	-	-	1 168	RTM	
-	38	-	-	1	7	-	-	1 907	MST	
-	9	-	-	1	4	-	-	1 044	EIN	
3	230	39	614	706	709	23	452	85 693	Österreich	
3	100	21	353	543	530	19	261	63 248	darunter:VIE	
-	-	6	80	82	76	4	85	9 371	GRZ	
-	3	-	33	8	19	-	24	1 973	INN	
-	-	-	14	9	34	-	25	1 893	KLU	
-	6	12	78	39	24	-	35	5 230	LNZ	
-	121	-	56	25	26	-	22	3 976	SZG	
3 116	249	442	2 708	2 709	1 792	347	274	91 817	Portugal	
662	223	1	205	127	174	-	147	25 081	darunter:LIS	
2 099	10	439	2 395	2 049	1 338	347	4	49 879	FAO	
273	-	-	-	478	225	-	-	9 479	FNC	
75	16	2	106	53	51	-	122	7 232	GPO	
6	277	4	94	203	241	4	183	42 411	Schweden	

Nach Endzielland bzw. -flugplatz	Von Herkunfts									
	Hamburg (HAM)	Hannover (HAJ)	Bremen (BRE)	Düsseldorf (DUS)	Köln/Bonn (CGN)	Frankfurt (FRA)	Stuttgart (STR)	Nürnberg (NUE)	München (MUC)	Berlin (TXL)
Reisende										
Insgesamt										
darunter:ARN	2 318	2 411	86	2 961	386	6 885	1 473	725	4 391	3 491
GOT	571	544	72	814	289	3 360	682	252	1 891	372
MMA	30	139	3	-	32	891	116	109	164	209
Spanien	84 128	73 741	28 500	166 738	53 161	138 668	60 931	26 056	77 953	47 463
darunter:MAD	3 132	2 752	439	6 048	1 308	17 411	2 421	563	9 042	3 056
AGP	6 032	4 596	1 719	11 816	2 993	10 539	3 267	681	5 653	4 139
ALC	2 859	1 775	676	8 783	2 221	5 410	2 028	1 183	3 584	2 970
BCN	4 742	3 519	420	7 027	1 572	13 985	3 702	580	9 608	3 610
BIO	231	535	109	691	195	2 131	646	134	527	239
LEI	824	947	-	3 691	481	2 039	497	287	1 027	583
SVQ	148	149	17	1 398	32	2 591	85	13	540	241
VLC	581	308	124	310	271	2 302	385	133	777	405
XRY	1 230	1 075	-	2 233	81	2 570	852	1	1 955	634
IBZ	4 265	4 097	913	10 814	2 948	5 314	2 841	1 890	3 590	1 864
MAH	1 945	1 672	237	3 481	785	1 814	1 389	468	1 336	1 266
PMI	32 746	27 176	15 077	62 735	26 875	36 587	19 666	11 067	16 561	18 335
ACE	4 931	4 998	1 632	8 370	2 604	7 075	4 048	1 845	3 797	1 723
FUE	6 060	6 490	1 807	12 226	3 510	8 912	5 351	2 364	5 088	2 243
LPA	8 495	7 677	3 588	13 990	4 756	10 711	6 662	2 639	7 287	3 322
SPC	517	401	5	1 862	-	1 742	1 020	-	1 341	294
TFN	9	10	-	762	2	602	10	-	114	84
TFS	5 048	5 105	1 717	9 272	2 460	7 342	5 726	2 160	5 449	1 928
Island	342	13	26	8	144	1 658	40	9	128	103
darunter:KEF	339	13	26	6	144	1 650	37	8	128	101
Norwegen	2 601	1 226	213	1 884	339	5 649	993	335	3 324	1 687
darunter:OSL	1 693	794	107	1 797	266	3 639	643	233	2 779	948
BGO	238	113	41	12	12	465	127	23	304	244
SVG	133	166	30	-	20	410	111	5	219	225
Schweiz	10 279	7 520	1 485	12 455	6 883	19 710	2 385	2 463	14 485	9 793
darunter:ZRH	7 125	4 830	1 160	8 867	5 666	12 795	1 162	1 727	8 002	8 828
BRN	198	179	18	168	88	42	15	45	1 046	32
BSL	1 585	1 426	121	1 358	717	1 201	94	344	2 267	97
GVA	1 205	795	153	1 904	351	5 512	1 062	276	3 038	794
LUG	166	90	27	158	59	155	44	49	124	42
Albanien	90	45	16	73	24	453	41	14	132	62
Armenien	11	1	2	12	-	333	2	-	21	14
Aserbeidschan	20	89	5	23	12	422	24	13	44	54
Bosnien-Herzegowina	107	52	45	452	59	624	140	22	876	139
darunter:SJJ	86	47	39	452	56	565	132	17	862	134
Bulgarien	424	847	54	1 516	794	2 893	197	62	1 351	204
darunter:SOF	134	182	51	237	123	2 082	196	59	1 297	135
BOJ	147	131	-	274	238	191	-	-	-	-
VAF	82	534	3	1 005	433	620	1	3	47	69
Estland	642	65	11	105	36	817	93	17	219	163
darunter:TLL	642	65	11	105	36	817	93	17	219	163
Georgien	19	14	8	10	3	637	19	5	45	38
Jugoslawien	114	665	31	1 434	1 118	1 373	1 296	28	1 836	181
darunter:BEG	31	53	25	512	55	932	230	12	658	85
PRN	21	612	6	322	1 063	550	1 005	16	1 168	96
Kroatien	383	407	93	1 458	174	4 803	308	31	1 964	739
darunter:ZAG	257	155	34	653	154	2 358	122	27	1 165	633
DBV	26	154	2	50	2	443	161	-	455	13
SPU	94	98	56	464	17	1 889	24	4	299	145
Lettland	232	127	51	82	84	344	96	27	317	213
darunter:RIX	292	127	51	82	84	944	96	27	317	213
Litauen	730	69	33	82	73	1 588	58	26	158	537
darunter:VNO	106	69	33	78	69	1 585	55	20	144	537
Malta	1 540	1 831	87	2 026	1 313	4 571	1 949	548	3 021	1 221
darunter:MLA	1 540	1 831	87	2 026	1 313	4 571	1 949	548	3 021	1 221
Mazedonien	598	65	18	1 285	36	867	428	15	1 010	81
darunter:SKP	597	65	18	1 284	36	848	428	15	1 006	79
Moldavien	16	3	3	2	3	806	11	8	19	15
Polen	2 025	1 111	214	3 426	776	9 432	1 153	331	3 790	1 535
darunter:WAW	1 186	474	108	2 108	487	5 804	674	171	2 816	1 441
GDN	593	95	46	15	88	321	57	6	108	26
KRK	41	129	13	98	21	1 219	46	17	323	25
KTW	67	41	38	674	140	1 115	238	24	97	28
WRO	43	34	6	55	15	633	38	7	275	11
*PL	87	338	1	476	24	320	104	106	168	4
Rumänien	370	303	97	1 053	118	3 299	555	159	2 024	219
darunter:OTP	331	201	84	836	104	2 616	371	131	1 533	206
Russische Föd. (EU)	3 932	1 293	189	5 549	429	10 527	804	309	5 481	1 661
darunter:SVO	2 624	337	126	4 211	151	7 451	458	234	4 286	1 449
LED	1 255	554	48	1 189	90	2 211	182	64	963	161
Slowakische Rep.	48	70	16	34	10	240	52	10	79	13
Slowenien	131	156	24	188	66	1 540	75	21	923	253
darunter:LJU	131	156	24	188	66	1 540	75	21	923	253
Tschechische Rep.	1 319	790	133	2 936	1 072	6 074	1 111	36	1 985	1 012
darunter:PRG	1 302	777	133	2 860	1 062	5 931	1 068	35	1 940	1 009
Türkei	34 786	33 965	6 414	73 427	23 884	54 206	34 591	14 728	37 438	22 111
darunter:ANK	673	1 153	47	2 966	1 881	3 985	1 906	417	1 165	599
ADA	174	555	1	587	210	1 407	747	141	294	445
AYT	24 390	23 263	5 262	46 889	15 578	29 314	20 398	11 279	21 970	11 199
DLM	1 979	2 008	226	3 981	608	3 659	2 118	1 040	2 618	1 453
IST	5 611	4 898	390	14 685	4 341	11 104	5 814	1 300	7 740	6 307
IZM	1 568	1 062	485	2 861	928	2 765	1 679	305	2 114	1 949
*TR	391	882	2	1 458	338	1 571	1 363	203	1 239	159
Ukraine	336	173	66	273	219	3 378	136	95	510	306
darunter:IEV	292	157	50	244	94	1 994	100	74	432	254
Ungarn	2 221	957	286	3 645	694	7 547	2 008	241	5 001	3 553
darunter:BUD	2 221	957	286	3 645	694	7 547	2 008	241	5 001	3 553
Weißrussland	56	74	24	112	25	932	76	12	98	71
darunter:MSQ	56	74	24	112	25	930	76	12	98	71
Zypern	2 457	2 335	104	3 409	78	6 628	1 390	943	3 369	1 084
darunter:LCA	2 434	1 505	102	2 665	78	5 052	1 649	637	2 587	907

*) vgl. Erläuterungen zu Tab. 5.2.3 Seite 6

flugplatz									Nach Endzielland bzw. -flugplatz	
Berlin (SXF)	lin (THF)	Saarbrücken (SCN)	Münster / Osn. (FMO)	Leipzig (LEJ)	Dresden (DRS)	Erfurt (ERF)	Sonstige	Insgesamt		
-	116	3	46	115	163	3	63	25 616	Reisende	
-	159	1	38	50	38	1	79	9 213	Insgesamt	
-	-	-	7	11	4	-	2	1 717	darunter:ARN	
27 793	960	10 380	40 350	26 187	16 189	10 503	663	890 364	Spanien	
249	194	-	277	97	190	4	129	47 312	darunter:MAD	
370	118	212	2 090	663	555	504	23	55 970	AGP	
-	71	-	1 824	3	9	-	8	33 404	ALC	
373	181	3	250	174	204	-	216	50 166	BCN	
-	207	-	44	44	43	-	100	5 876	BIO	
459	-	-	207	811	398	-	-	12 251	LEI	
-	64	-	166	3	11	-	2	3 460	SVQ	
-	85	-	38	59	34	1	57	5 870	VLC	
94	-	-	120	408	-	-	2	11 255	XRY	
2 982	-	369	1 913	1 611	1 142	771	-	47 324	IBZ	
990	-	-	240	1 086	394	-	-	17 083	MAH	
12 304	40	6 454	23 795	12 505	7 428	5 676	112	335 139	PMI	
1 341	-	806	1 877	1 307	745	442	-	47 541	ACE	
2 465	-	979	2 757	1 823	913	888	-	63 876	FUE	
3 360	-	612	3 184	2 827	2 288	1 133	1	82 532	LPA	
258	-	-	244	418	-	-	-	8 102	SPC	
-	-	-	-	-	1	-	-	1 595	TFN	
2 443	-	945	1 168	2 356	1 825	1 004	-	55 948	TFS	
7	-	-	-	17	4	-	-	2 499	Island	
7	-	-	-	17	4	-	-	2 480	darunter:KEF	
150	737	1	82	184	89	5	52	20 151	Norwegen	
150	635	1	39	131	57	5	40	14 017	darunter:OSL	
-	15	-	19	21	14	-	3	1 651	BGO	
-	8	-	13	9	5	-	1	1 355	SVG	
55	3 543	16	1 121	1 591	1 383	17	131	95 315	Schweiz	
-	37	5	987	1 463	1 135	11	50	63 850	darunter:ZRH	
-	263	-	13	4	9	-	-	2 120	BRN	
55	2 092	-	26	41	75	2	29	11 530	BSL	
-	1 001	9	79	83	142	4	52	16 466	GVA	
-	146	-	16	-	22	-	-	1 098	LUG	
-	-	-	-	1	2	-	-	953	Albanien	
39	-	-	1	-	3	-	-	440	Armenien	
1	-	-	3	7	6	-	3	726	Aserbeidschan	
4	-	1	15	15	13	-	14	2 578	Bosnien-Herzegowina	
4	-	1	15	15	12	-	13	2 450	darunter:SJJ	
1 549	-	-	32	919	298	99	16	11 255	Bulgarien	
826	-	-	32	70	28	4	16	5 532	darunter:SOF	
188	-	-	-	175	-	95	-	1 439	BOJ	
535	-	-	-	674	270	-	-	4 276	VAR	
1	-	-	-	2	10	-	5	2 208	Estland	
1	-	-	-	2	10	-	5	2 208	darunter:TLL	
9	-	-	1	1	5	-	-	814	Georgien	
320	-	-	699	12	15	-	3	9 725	Jugoslawien	
313	-	-	8	12	6	-	3	3 055	darunter:BEG	
-	-	-	691	-	9	-	-	6 159	PRN	
660	-	-	40	1 050	250	-	46	12 466	Kroatien	
80	-	-	23	16	17	-	35	5 729	darunter:ZAG	
202	-	-	4	615	-	-	-	2 133	DBV	
356	-	-	13	418	228	-	9	4 114	SPU	
-	-	-	20	26	30	-	8	2 317	Lettland	
-	-	-	20	26	30	-	8	2 317	darunter:RIX	
-	-	-	43	14	11	-	20	3 502	Litauen	
-	-	-	43	13	8	-	20	2 840	darunter:VNO	
801	-	-	677	1 332	371	-	56	21 344	Malta	
801	-	-	677	1 332	371	-	56	21 344	darunter:MLA	
442	-	-	120	15	2	-	7	4 989	Mazedonien	
442	-	-	120	15	2	-	7	4 962	darunter:SKP	
34	-	-	3	2	1	-	-	926	Moldavien	
-	18	7	101	57	242	5	97	24 326	Polen	
-	3	3	68	40	62	-	54	15 499	darunter:WAW	
-	8	2	-	1	5	-	1	1 372	GDN	
-	-	-	7	2	146	-	4	2 091	KRK	
-	5	-	12	10	16	5	30	2 540	KTW	
-	-	2	13	3	1	-	8	1 144	WRO	
-	2	-	1	1	12	-	-	1 644	*PL	
596	-	4	65	47	104	-	43	9 056	Rumänien	
588	-	2	62	45	100	-	33	7 243	darunter:OTP	
5 052	6	-	110	132	179	-	158	35 811	Russische Föd. (EU)	
3 813	5	-	76	97	144	-	85	25 547	darunter:SVO	
1 061	-	-	30	23	26	-	41	7 898	LED	
-	205	-	-	54	3	-	1	835	Slowakische Rep.	
33	1	6	21	22	40	-	30	3 530	Slowenien	
33	1	6	21	22	40	-	30	3 530	darunter:LJU	
61	4	4	91	13	9	26	80	16 756	Tschechische Rep.	
61	1	4	89	13	6	26	80	16 397	darunter:PRG	
13 378	9	2 327	7 710	18 665	5 863	4 374	180	388 056	Türkei	
244	-	-	133	6	10	-	22	15 207	darunter:ANK	
19	-	-	224	2	1	-	2	4 809	ADA	
11 730	-	1 855	5 468	16 903	5 113	4 373	1	254 985	AYT	
1 004	-	470	586	1 284	455	-	-	23 489	DLH	
5	9	1	963	105	110	-	134	63 517	IST	
14	-	1	336	145	20	-	20	16 253	IZM	
313	-	-	-	219	154	1	-	8 292	*TR	
556	-	-	-	28	22	-	27	6 163	Ukraine	
554	-	-	-	35	20	-	21	4 342	darunter:IEV	
-	110	5	234	182	203	8	170	27 065	Ungarn	
-	77	5	234	169	203	8	170	27 018	darunter:BUD	
175	-	-	22	14	14	-	18	1 723	Weißrussland	
175	-	-	22	14	14	-	18	1 721	darunter:MSQ	
1 474	-	-	39	2 457	1 160	-	48	27 575	Zypern	
1 145	-	-	37	2 088	886	-	48	21 820	darunter:LCA	

Nach Endzielland bzw. -flugplatz	Von Herkunfts									
	Hamburg (HAM)	Hannover (HAJ)	Bremen (BRE)	Düsseldorf (DUS)	Köln/Bonn (CGN)	Frankfurt (FRA)	Stuttgart (STR)	Nürnberg (NUE)	München (MUC)	Berlin (TXL)
Reisende										
Insgesamt										
PFO	23	830	2	744	-	1 084	288	289	719	177
Europa	270 641	208 304	57 924	477 208	147 680	610 524	207 801	79 181	408 141	202 484
DARUNTER: EU-LÄNDER	204 752	154 038	48 176	360 249	109 214	457 973	157 164	58 672	317 893	155 302
Ägypten	4 329	4 931	124	10 812	3 137	22 209	5 093	2 369	13 400	3 049
darunter: CAI	1 165	372	112	1 403	111	7 869	508	142	1 899	499
HRG	1 721	3 953	-	6 569	2 246	9 482	3 416	2 215	7 665	1 449
LXR	749	148	-	1 303	417	1 611	693	-	713	908
SSH	648	451	1	1 485	352	2 768	459	-	3 033	166
Algerien	16	13	1	27	4	853	17	11	40	7
Liccyen	64	25	26	219	138	1 197	29	56	86	41
darunter: TIP	54	23	24	184	125	1 120	29	44	68	38
Marokko	1 338	1 224	97	2 868	350	6 330	1 576	766	2 586	1 133
darunter: CAS	242	181	82	292	47	3 011	213	81	506	154
AGA	1 069	1 028	7	2 541	-	2 156	1 348	675	2 022	1 026
Tunesien	9 787	11 740	2 704	17 801	5 332	19 303	11 099	6 073	13 122	5 063
darunter: TUN	477	282	28	827	110	2 507	299	61	654	167
DJE	2 703	2 892	961	4 501	1 822	6 355	2 912	1 526	3 547	1 478
MIR	6 604	8 491	1 715	12 044	3 400	10 116	7 888	4 486	8 784	3 415
Burundi	-	-	-	-	-	14	-	-	-	-
Zentral Afrik. Rep. ..	-	2	2	3	-	9	1	-	2	-
Kongo	1	1	-	4	-	7	-	-	1	-
Kamerun	38	22	8	25	7	82	32	8	38	23
Gabun	9	30	1	5	-	12	9	2	4	4
Aquatorial Guinea ..	-	1	-	1	-	-	-	-	1	-
Ruanda	2	3	1	7	-	32	5	1	1	-
Sao Tome	-	-	-	-	-	3	-	-	1	-
Tschad	3	3	-	4	-	20	6	1	3	2
Zaire	4	1	1	14	-	21	5	-	7	-
Burkina Faso	14	37	1	10	-	33	9	-	15	2
Benin	25	31	3	24	-	39	18	5	15	4
Elfenbeinküste	25	9	10	13	-	45	13	3	49	16
Kap Verde	78	12	17	32	6	163	13	8	318	26
Ghana	258	52	26	850	152	381	81	16	81	120
darunter: ACC	258	52	26	950	152	381	81	16	81	120
Gambia	14	10	2	2	-	27	2	2	8	-
Guinea	8	12	-	10	2	31	4	4	2	7
Guinea-Bissau	-	-	-	-	-	1	-	-	2	-
Liberia	-	-	-	1	-	5	-	-	-	-
Mali	10	23	1	7	-	43	7	6	7	8
Mauretanien	3	7	1	3	-	7	2	3	6	1
Niger	7	14	-	4	-	35	3	-	19	2
Nigeria	257	140	74	216	51	386	100	42	212	130
darunter: LOS	252	117	66	144	51	316	31	39	197	123
Senegal	95	44	13	72	5	403	57	8	123	48
Togo	21	30	16	18	-	28	23	6	63	11
Dschibuti	-	-	-	-	-	18	2	-	1	-
Eritrea	14	13	1	9	3	427	25	5	18	1
Athiopien	18	15	6	12	3	709	15	1	28	26
Kenia	366	183	56	561	15	1 605	119	55	1 639	203
darunter: NBO	139	152	28	54	10	379	198	52	209	120
MBA	227	31	28	507	5	1 226	11	3	1 430	82
Sudan	18	57	3	9	8	295	6	2	22	13
Tansania	83	51	6	41	5	243	78	30	86	44
Uganda	29	14	3	28	2	83	8	3	14	1
Angola	2	3	4	13	-	42	3	1	5	8
Botswana	1	-	-	-	2	24	5	-	2	4
Komoren	-	-	-	-	-	1	-	-	-	-
Lesotho	1	3	-	2	-	2	-	-	-	1
Madagaskar	22	13	1	23	10	51	19	4	76	11
Mauritius	356	142	39	425	67	1 323	134	47	1 130	190
darunter: MRU	356	142	39	425	67	1 329	134	47	1 128	190
Malawi	8	5	-	5	-	40	-	2	3	1
Mosambik	1	4	1	-	3	93	-	2	8	6
Namibia	312	66	71	185	29	2 617	73	23	1 870	125
darunter: WDH	312	66	71	185	29	2 617	73	23	1 870	125
Reunion	53	42	-	65	2	160	71	19	114	26
Seschellen	97	28	24	91	8	823	52	39	168	51
darunter: SEZ	97	28	22	91	8	797	52	39	168	51
Swasiland	-	-	-	1	-	3	1	-	-	-
Südafrika	2 002	1 070	558	1 462	332	9 296	1 326	376	3 586	1 358
darunter: JNB	1 184	759	333	1 012	230	6 119	888	302	1 928	891
CPT	759	241	144	408	92	2 843	336	63	1 603	441
Sambia	10	8	-	12	1	60	3	1	12	5
Simbabwe	37	27	8	27	10	336	9	5	43	16
Afrika	19 846	20 161	3 910	36 023	9 687	70 592	20 153	10 005	39 042	11 848
Kanada	2 971	1 162	513	3 431	432	21 884	1 998	442	4 536	2 384
darunter: YOW	17	37	14	49	14	851	24	5	204	110
YUL	352	270	113	268	61	2 852	239	83	760	469
YHZ	249	16	10	284	1	753	27	8	102	28
YTO	1 196	486	220	1 640	246	9 010	1 304	219	2 262	1 079
YVR	679	175	81	714	54	3 878	237	72	568	464
YYC	49	61	23	358	32	2 207	53	11	171	112
*CA	50	30	11	47	8	609	53	20	151	31
USA	19 516	8 567	4 758	26 583	2 749	154 280	17 473	6 379	54 582	18 328
darunter: JFK	2 897	1 185	629	1 158	273	17 252	1 613	567	5 186	2 806
EWB	1 642	623	295	5 917	169	7 257	910	472	4 612	2 078
BOS	897	471	193	893	219	6 566	829	363	2 399	1 112
PHL	351	116	86	279	60	7 207	331	139	2 338	321
PIT	27	25	14	190	29	6 659	41	52	351	50

*) vgl. Erläuterungen zu Tab. 5.2.3 Seite 6

mit Gebieten ausserhalb Deutschlands

flugplatz								Nach Endzielland bzw. -flugplatz	
B a r l i n (SXF)	(THF)	Saarbrücken (SCN)	Münster / Osn. (FMO)	Leipzig (LEJ)	Dresden (DRS)	Erfurt (ERF)	Sonstige	Insgesamt	
329	-	-	2	369	274	-	-	5 130	Reisende Insgesamt PFO
76 094	13 822	14 695	65 049	76 770	41 355	20 488	6 131	2 984 292	Europa
50 697	9 189	12 324	53 759	49 903	31 011	15 954	4 918	2 251 188	DARUNTER: EU-LÄNDER
5 342	-	182	1 492	3 326	634	504	72	81 005	Ägypten
772	-	-	62	21	47	-	55	15 037	darunter:CAI
3 723	-	182	1 274	2 810	585	504	-	47 801	HRG
527	-	-	154	-	1	-	-	7 224	LXR
316	-	-	-	491	-	-	-	10 170	SSH
126	-	-	-	1	-	-	-	1 117	Algerien
-	-	-	20	4	10	-	2	1 917	Libyen
-	-	-	20	4	8	-	2	1 743	darunter:TIP
828	78	-	475	1 203	479	385	9	21 785	Marokko
-	78	-	33	18	8	-	9	4 955	darunter:CAS
828	-	-	432	1 185	470	385	-	15 172	AGA
8 951	1	2 327	3 300	8 860	4 416	2 931	24	132 834	Tunesien
615	1	-	57	184	21	-	22	6 312	darunter:TUN
2 017	-	539	1 155	1 906	1 007	642	2	35 965	DJE
6 241	-	1 788	2 088	6 770	3 388	2 289	-	89 507	MIR
-	-	-	-	-	-	-	-	14	Burundi
-	-	-	-	-	-	-	-	19	Zentral Afrik.Rep.
-	-	-	-	-	-	-	-	14	Kongo
-	10	-	-	-	11	-	-	304	Kamerun
-	-	-	-	-	-	-	-	76	Gabun
-	-	-	-	-	-	-	-	2	Äquatorial Guinea
-	8	-	-	-	-	-	-	60	Ruanda
-	-	-	-	-	-	-	-	4	Sao Tome
-	-	-	-	1	-	-	-	43	Tschad
-	-	-	-	1	-	-	-	54	Zaire
-	3	-	-	-	-	-	-	124	Burkina Faso
1	6	-	-	-	-	-	-	171	Benin
-	3	-	1	-	-	-	-	187	Elfenbeinküste
-	3	-	-	2	6	-	2	692	Kap Verde
12	-	-	9	11	7	-	2	2 058	Ghana
12	-	-	9	11	7	-	2	2 058	darunter:ACC
650	6	-	-	-	-	-	-	723	Gambia
-	11	-	-	-	-	-	-	92	Guinea
-	-	-	-	-	-	-	-	3	Guinea-Bissau
-	-	-	-	-	-	-	-	6	Liberia
-	9	-	-	-	-	-	-	121	Mali
-	-	-	-	-	-	-	-	33	Mauritanien
-	-	-	-	-	-	-	-	84	Niger
2	14	-	10	2	6	-	20	2 272	Nigeria
2	14	-	9	2	6	-	20	2 049	darunter:LOS
-	23	-	-	9	3	-	-	903	Senegal
-	11	-	-	-	-	-	-	233	Togo
-	-	-	4	-	-	-	-	22	Dschibuti
-	-	-	4	1	1	-	3	526	Eritrea
-	17	-	18	76	61	-	2	841	Äthiopien
-	17	-	18	8	29	-	5	4 979	Kenia
-	-	-	18	8	29	-	-	1 323	darunter:NBO
-	-	-	2	68	32	-	5	3 655	MBA
-	-	-	8	1	4	-	1	442	Sudan
-	-	-	-	-	-	-	-	676	Tansania
-	5	-	-	-	-	-	-	190	Uganda
-	1	-	-	-	-	-	-	82	Angola
-	-	-	-	-	-	-	1	39	Botsuana
-	-	-	-	-	-	-	-	1	Komoren
-	-	-	2	-	1	-	-	12	Lesotho
-	-	-	-	-	-	-	-	240	Madagaskar
-	-	-	12	36	34	-	16	3 957	Mauritius
-	-	-	12	36	34	-	16	3 955	darunter:MRU
-	-	-	1	1	-	-	-	66	Malawi
1	-	-	-	1	-	-	-	120	Mosambik
-	-	-	28	24	29	-	33	5 485	Namibia
-	-	-	28	24	29	-	33	5 485	darunter:WDH
-	-	-	-	-	1	-	-	553	Reunion
2	-	-	15	19	4	-	6	1 427	Seschellen
2	-	-	15	19	4	-	6	1 399	darunter:SEZ
-	-	-	-	1	-	-	-	6	Swasiland
-	72	-	128	237	222	-	150	22 175	Südafrika
-	72	-	83	79	157	-	72	14 109	darunter:JNB
-	-	-	38	144	56	-	65	7 233	CPT
-	-	-	-	1	-	-	1	114	Sambia
-	-	-	4	2	1	-	3	528	Simbabwe
15 915	281	2 509	5 533	13 822	5 932	3 820	352	289 431	Afrika
627	20	1	301	207	410	-	343	41 662	Kanada
-	-	-	4	8	10	-	13	1 360	darunter:YOW
-	20	-	53	16	154	-	42	5 752	YUL
-	-	-	2	6	3	-	9	1 498	YHZ
249	-	1	135	90	157	-	151	18 445	YTO
188	-	-	75	34	28	-	76	7 323	YYR
190	-	-	10	15	22	-	15	3 329	YYC
-	-	-	11	17	12	-	16	1 066	*CA
34	657	3	1 716	2 046	2 266	7	1 912	321 856	USA
9	205	-	147	209	240	-	269	34 645	darunter:JFK
3	159	2	121	190	179	1	117	24 747	EWB
-	66	-	118	144	123	2	141	14 536	BOS
-	-	-	25	38	45	-	52	11 388	PHL
-	-	-	9	4	7	-	5	7 463	PIT

Nach Endzielland bzw. -flughplatz	Von Herkunfts									
	Hamburg (HAM)	Hannover (HAJ)	Bremen (BRE)	Düsseldorf (DUS)	Köln/Bonn (CGN)	Frankfurt (FRA)	Stuttgart (STR)	Nürnberg (NUE)	München (MUC)	Berlin (TXL)
Reisende										
Insgesamt										
BWI	31	14	19	55	-	983	24	9	244	21
IAD	942	393	284	532	280	9 077	830	283	2 513	1 041
OTH	993	562	445	338	129	7 052	1 287	621	1 548	825
CLE	23	41	16	204	6	770	40	31	335	19
CVG	173	68	15	206	11	781	178	70	620	154
*UI	81	27	24	119	28	943	720	49	574	62
MEM	126	90	67	31	5	502	157	107	252	107
CLT	61	82	38	151	14	5 401	114	38	395	55
RDU	67	27	15	126	7	557	110	57	203	56
ATL	876	391	147	461	94	4 497	1 555	436	4 969	712
FLL	80	38	17	55	11	975	116	25	127	43
MIA	2 405	778	454	2 797	208	4 929	764	356	2 930	1 429
ORL	449	222	128	1 330	22	2 967	287	159	832	262
RSW	133	74	10	1 806	6	1 073	265	46	328	131
TPA	380	139	106	250	38	2 300	317	51	498	243
*U2	20	28	33	77	21	1 218	274	40	404	27
CHI	1 009	563	245	1 740	160	12 270	929	403	4 237	1 232
MSP	321	194	145	134	12	2 583	307	211	1 069	453
DAL	406	163	148	354	73	4 179	264	193	1 148	263
HOU	369	159	132	481	52	2 400	143	113	621	280
MSY	95	24	17	192	23	668	67	40	221	86
MKC	16	13	10	131	5	629	84	21	145	42
STL	50	11	6	158	9	772	113	36	180	42
SEA	284	131	43	155	26	1 420	287	128	828	256
PDX	34	19	8	124	14	760	70	59	277	63
SLC	29	12	6	34	9	578	146	8	280	24
LAX	1 504	609	297	2 244	194	8 567	940	308	2 928	1 463
SAN	176	51	50	216	19	2 079	146	27	524	86
SFO	1 341	494	252	1 080	208	8 020	1 102	302	5 287	1 477
LAS	247	154	40	630	58	2 121	119	84	590	209
PHX	170	134	74	263	19	1 352	152	34	505	89
DEN	138	46	36	276	16	4 479	147	17	991	124
Antigua-Barbuda	12	5	3	18	1	204	2	4	39	22
Banamas	33	10	11	9	-	89	11	8	46	17
Barbados	102	23	34	75	2	178	3	-	68	34
Belize	-	-	-	-	-	-	-	-	-	-
Bermuda	29	5	2	21	1	46	5	-	31	6
Cayman	6	2	-	3	-	30	2	1	33	2
Costa Rica	44	30	11	28	1	138	50	31	148	70
Dominik. Republik	2 132	2 406	117	7 198	1 356	9 496	2 225	35	5 798	308
darunter:POP	1 342	1 118	29	3 357	802	3 712	1 159	12	3 123	105
PUJ	728	1 272	83	3 800	546	5 257	1 063	15	2 609	116
El Salvador	5	3	-	6	4	48	3	2	15	11
Grenada	21	8	1	11	-	39	4	-	16	4
Guadeloupe	21	15	-	30	-	65	10	10	33	11
Guatemala	24	5	4	6	14	233	29	2	67	30
Honduras	4	1	2	2	1	28	2	-	36	5
Jamaika	68	34	23	625	6	823	30	5	126	86
darunter:MBJ	59	34	15	623	5	753	29	5	104	80
Kuba	832	540	84	3 305	863	3 866	176	218	2 784	519
darunter:HAV	119	79	32	581	4	648	75	21	267	266
RA	578	367	23	1 543	852	2 029	37	186	2 318	120
HOG	64	61	12	724	4	632	32	5	112	94
St. Lucia	40	12	13	23	8	312	1	10	52	20
Martinique	31	25	-	40	-	63	36	9	58	23
Mexiko	775	791	241	2 423	547	6 718	522	230	2 398	725
darunter:MEX	485	563	156	431	188	3 454	387	157	786	542
CUN	263	201	54	1 324	349	2 527	77	40	1 480	150
Nicaragua	7	1	-	4	2	42	4	-	30	15
Niederl. Antillen	106	62	24	30	-	116	50	35	75	62
Panama	14	6	5	7	-	78	9	2	17	4
St. Vincent	-	-	-	-	-	-	-	-	-	-
Trinidad und Tobago	66	28	6	60	2	236	10	5	51	24
Argentinien	420	237	65	257	83	2 105	257	58	626	448
darunter:BUE	410	223	61	256	81	1 986	251	58	613	445
Bolivien	24	15	3	8	5	170	8	5	54	18
Brasilien	885	936	246	1 021	293	7 667	886	327	2 978	1 092
darunter:RIO	258	135	71	297	64	2 177	189	70	840	306
SAO	433	665	120	562	155	3 037	558	200	1 225	628
*BR	60	71	22	100	20	922	43	34	447	56
Chile	175	75	28	125	51	1 972	82	46	326	161
darunter:SCL	172	73	26	125	51	1 631	78	43	319	159
Ecuador	88	27	26	85	16	473	61	38	229	107
darunter:UIO	56	19	19	76	11	419	57	38	203	101
Franz. Guyana	7	5	4	2	-	7	-	3	16	7
Guyana	-	-	-	1	-	-	-	-	-	-
Kolumbien	97	161	19	89	23	1 653	52	33	152	150
darunter:BOG	87	151	15	77	22	1 094	47	27	148	143
Paraguay	23	39	12	8	11	147	15	3	45	8
Peru	159	55	38	51	39	1 215	149	73	266	163
darunter:LIM	159	55	38	51	39	1 211	147	73	266	162
Suriname	1	-	3	-	-	1	3	-	-	8
Uruguay	17	6	4	22	7	207	15	2	54	21
Venezuela	191	238	36	938	27	1 570	137	73	699	238
darunter:CCS	152	192	26	69	19	998	114	68	526	126
PMV	37	42	8	868	8	552	18	5	166	112
Amerika	28 926	15 535	6 342	46 542	6 544	216 200	24 320	8 089	76 424	25 131
Kasachstan	55	817	16	47	50	1 855	144	35	87	68
darunter:ALA	55	110	16	46	50	1 098	41	34	85	68
Kirgisien	2	240	3	3	-	241	7	-	25	2
Rußland/Fernost	17	1 388	5	24	9	1 509	15	13	250	9
darunter:OVB	1	612	-	1	2	571	4	-	98	1

*) vgl. Erläuterungen zu Tab. 5.2.3 Seite 6

flugplatz								Nach Endzielland bzw. -flugplatz	
B e r l i n (SXF)	(THF)	Saarbrücken (SCN)	Münster / Osn.(FMO)	Leipzig (LEJ)	Dresden (DRS)	Erfurt (ERF)	Sonstige	Insgesamt	
-	-	-	-	1	-	-	-	1 401	Reisende
-	44	-	107	77	105	-	123	16 631	Insgesamt
-	-	-	194	174	136	-	107	14 411	BWI
-	-	-	3	9	8	-	5	1 510	IAD
-	-	-	11	11	7	-	17	2 322	DTW
-	-	-	1	15	18	-	7	2 668	CLE
-	-	-	26	8	14	-	2	1 494	CVG
-	-	-	4	24	8	-	17	6 402	*U1
-	-	-	-	4	8	-	15	1 252	MEM
-	20	-	56	59	91	-	78	14 442	CLT
-	-	-	7	18	12	-	1	1 525	ROU
-	-	1	77	124	130	-	180	17 562	ATL
-	-	-	26	91	48	-	31	6 854	FLL
-	-	-	1	2	11	-	5	3 891	MIA
-	-	-	20	27	19	-	22	4 410	ORL
-	-	-	25	9	21	-	12	2 209	RSW
-	114	-	90	101	90	-	123	23 306	TPA
-	-	-	81	55	65	-	16	5 646	*U2
-	49	-	19	57	36	-	34	7 386	CHI
-	-	-	24	70	24	-	27	4 895	MSP
-	-	-	7	17	7	-	12	1 476	DAL
-	-	-	3	3	4	-	5	1 111	HOU
-	-	-	2	8	7	-	4	1 398	MSY
-	-	-	7	3	11	-	6	3 585	MKC
-	-	-	2	6	11	-	6	1 453	STL
-	-	-	4	17	7	-	6	1 160	SEA
-	-	-	184	133	207	-	102	19 680	PDX
-	-	-	4	10	20	-	12	3 420	SLC
-	-	-	144	124	206	4	120	20 141	LAX
-	-	-	33	48	33	-	59	4 425	SAN
-	-	-	4	17	22	-	29	2 864	SFO
-	-	-	7	3	5	-	12	6 297	LAS
-	-	-	-	-	-	-	-	316	PHX
-	-	-	7	3	-	-	-	246	DEN
-	-	-	-	-	-	-	-	523	Antigua-Barbuda
-	-	-	-	-	-	-	-	1	Bahamas
-	-	-	-	-	-	-	-	146	Barbados
-	-	-	-	-	-	-	-	81	Belize
-	-	-	-	-	-	-	-	561	Bermuda
-	-	-	4	2	2	-	2	37 142	Cayman
4 538	-	-	3	1 413	102	-	15	17 352	Costa Rica
2 012	-	-	2	537	34	-	8	18 934	Dominik. Republik
2 526	-	-	-	859	64	-	6	104	darunter:POP
-	-	-	-	1	1	-	4	104	PUJ
-	-	-	-	-	-	-	-	195	El Salvador
-	-	-	-	-	-	-	-	424	Grenada
-	-	-	-	3	2	-	5	81	Guadeloupe
-	-	-	-	1	-	-	-	1 871	Guatemala
-	-	-	-	10	29	-	6	1 752	Honduras
-	-	-	-	10	29	-	6	16 879	Jamaika
2 539	-	-	7	814	321	-	11	2 151	darunter:MBJ
-	-	-	2	29	28	-	-	11 526	Kuba
2 539	-	-	4	693	235	-	2	1 817	darunter:HAV
-	-	-	-	68	32	-	7	497	VRA
-	-	-	1	6	2	-	-	285	HOG
-	-	-	-	-	-	-	-	16 473	St. Lucia
584	2	-	121	152	124	-	180	7 482	Martinique
1	-	-	61	47	70	-	154	7 812	Mexiko
583	-	-	26	91	42	-	5	108	darunter:MEX
-	-	-	-	1	-	-	2	594	CUN
-	-	-	34	-	-	-	-	144	Nicaragua
-	-	-	-	-	-	-	-	1	Niederl. Antillen
-	-	-	-	-	-	-	-	501	Panama
-	-	-	1	4	4	-	4	4 686	St. Vincent
-	-	-	19	26	53	-	32	4 510	Trinidad und Tobago
-	-	-	18	26	51	-	31	318	Argentinien
-	-	-	-	1	-	-	7	16 766	darunter:BUE
10	-	-	146	54	86	-	159	4 502	Bolivien
1	-	-	28	14	21	-	31	7 783	Brasilien
-	-	-	58	17	45	-	80	1 845	darunter:RIO
-	-	-	27	11	7	-	25	3 133	SAO
-	-	-	25	19	18	-	30	2 767	*BR
-	-	-	25	17	18	-	30	1 179	Chile
-	-	-	10	7	10	-	2	1 025	darunter:SCL
-	-	-	8	7	10	-	1	51	Ecuador
-	-	-	-	-	-	-	-	1	darunter:UIO
-	-	-	-	-	-	-	-	1	Franz. Guyana
-	-	-	-	-	-	-	-	2 450	Guyana
-	-	-	4	1	7	-	9	1 830	Kolumbien
-	-	-	4	1	6	-	8	325	darunter:BOG
4	-	-	3	3	-	-	8	2 295	Paraguay
4	-	-	14	26	14	-	29	2 288	Peru
-	-	-	14	26	14	-	29	16	darunter:LIM
-	-	-	-	-	-	-	-	367	Suriname
-	-	-	3	4	-	-	5	4 323	Uruguay
-	-	-	29	70	38	-	39	2 370	Venezuela
-	-	-	26	15	5	-	34	1 906	darunter:CCS
-	-	-	-	55	32	-	3	-	PMV
8 336	679	4	2 448	4 874	3 489	7	2 815	476 705	Amerika
29	-	-	22	18	25	-	18	3 286	Kasachstan
16	-	-	22	18	25	-	18	1 702	darunter:ALA
14	-	-	-	-	1	-	-	536	Kirgisien
186	-	-	1	4	6	-	1	3 437	Rußland/Fernost
60	-	-	-	-	1	-	-	1 351	darunter:OVB

Nach Endzielland bzw. -flugplatz	Von Herkunfts									
	Hamburg (HAM)	Hannover (HAJ)	Bremen (BRE)	Düsseldorf (DUS)	Köln/Bonn (CGN)	Frankfurt (FRA)	Stuttgart (STR)	Nürnberg (NUE)	München (MUC)	Berlin (TXL)
Reisende										
Insgesamt										
Tadschikistan	-	-	-	-	-	1	-	-	158	-
Turkmenistan	7	1	1	13	-	643	6	1	20	18
Usbekistan	40	26	13	34	18	1 583	23	17	59	60
darunter:TAS	40	26	13	34	18	1 547	23	17	59	60
Bahrain	30	24	41	22	6	-	20	10	59	18
Irak	-	-	-	-	-	-	-	-	2	-
Iran	1 588	85	30	492	144	4 418	97	54	391	434
darunter:THR	1 520	84	30	492	144	3 939	94	54	387	434
Israel	635	629	103	1 971	870	7 244	584	105	7 642	915
darunter:TLV	634	629	103	1 968	727	7 107	566	105	7 515	915
Jemen	21	26	7	4	6	1 013	6	9	106	30
darunter:SAH	13	26	7	4	6	967	6	9	106	29
Jordanien	240	114	77	278	46	3 516	116	47	361	636
darunter:AMM	236	113	77	278	46	3 105	116	47	360	635
Katar	58	17	9	29	12	196	50	3	94	13
Kuweit	62	18	14	30	20	789	42	11	108	34
darunter:KWI	62	18	14	30	20	789	42	11	108	34
Libanon	282	111	107	229	25	1 857	90	43	219	381
darunter:BEY	282	111	107	229	25	1 857	90	43	219	381
Oman	109	79	34	196	25	798	42	35	169	74
darunter:MCT	109	79	34	196	25	798	42	35	168	73
Saudi-Arabien	165	44	38	161	44	1 812	104	73	305	56
darunter:JED	95	14	21	57	22	773	55	42	132	31
Syrien	219	111	29	146	38	2 896	81	54	947	115
darunter:DAM	175	106	18	138	33	2 391	70	54	901	105
Ver. Arab. Emirate	866	373	171	692	183	6 346	474	162	3 070	717
darunter:AUH	119	78	16	126	47	801	78	52	212	83
DXB	747	295	155	566	136	5 544	396	110	2 855	634
Bangladesch	29	13	4	25	4	409	3	2	87	6
Butnan	-	-	-	-	-	1	-	-	1	-
Indien	930	506	177	827	235	8 851	684	316	1 596	605
darunter:DEL	548	307	84	443	146	4 147	329	164	808	324
BOM	278	130	57	237	72	2 899	214	94	574	214
MAA	59	47	16	96	7	757	71	20	122	34
Sri Lanka	211	62	29	1 270	7	3 544	22	6	1 479	251
darunter:CMB	211	62	29	1 270	7	3 544	22	6	1 479	251
Malediven	310	52	24	1 271	27	2 549	30	7	1 629	135
darunter:MLE	310	52	24	1 271	27	2 549	30	7	1 629	135
Nepal	73	49	18	68	42	2 226	38	20	1 405	67
darunter:KTM	73	49	18	68	42	2 226	38	20	1 405	67
Pakistan	86	25	18	32	6	2 695	39	19	343	58
darunter:KHI	22	16	8	19	2	861	26	15	83	17
LHE	9	2	3	2	1	366	1	4	83	7
Brunei	9	4	-	-	-	142	1	2	1	5
Hongkong-China)	1 178	231	198	736	171	3 047	399	278	1 093	875
darunter:HKG	1 178	231	198	736	171	3 047	399	278	1 093	875
China	1 291	724	288	1 136	220	13 396	736	440	3 845	1 306
darunter:PEK	824	457	157	714	135	8 707	412	217	2 122	325
SHA	426	251	114	440	72	3 923	302	173	761	349
Indonesien	337	78	36	131	66	7 572	95	63	619	287
darunter:JKT	166	58	49	88	57	2 222	68	47	253	104
DPS	153	16	32	32	6	5 125	21	10	349	175
Japan	1 270	713	230	1 779	289	24 151	1 455	350	4 581	2 363
darunter:NRT	851	483	155	1 133	193	16 945	1 098	263	3 150	1 536
NGO	40	49	17	102	22	1 362	71	16	215	151
KIX	364	177	39	535	83	4 822	280	68	1 179	660
Kambodscha	10	2	1	1	2	155	1	-	36	13
Dem. VR Korea	-	-	-	-	-	-	-	-	-	1
Rep. Korea	462	184	112	359	69	9 437	284	205	543	527
darunter:SEL	402	181	97	321	67	9 168	274	201	514	506
Laos	6	3	3	1	-	166	2	2	33	12
Myanmar	16	9	11	14	5	595	10	1	195	17
Mongolei	2	-	-	-	3	17	7	-	20	413
Macao	-	-	-	-	-	15	-	-	-	-
Malaysia	375	101	47	174	62	2 677	157	116	884	251
darunter:KUL	364	90	43	168	59	1 827	137	112	826	240
Philippinen	462	91	141	175	60	2 821	121	70	504	106
darunter:MNL	459	90	135	174	60	2 422	121	68	490	97
Singapur	907	274	247	475	144	6 453	446	203	1 423	680
darunter:SIN	907	274	247	475	144	6 453	446	203	1 423	680
Thailand	1 373	565	262	1 024	152	15 849	533	218	4 918	1 268
darunter:BKK	1 263	539	251	992	144	14 249	509	190	4 425	1 185
HKT	71	20	8	23	7	992	13	19	310	65
Taiwan	204	107	50	170	35	3 394	164	120	461	315
darunter:TPE	196	99	40	148	33	3 040	159	110	415	296
Vietnam	170	246	35	113	16	1 555	88	58	247	382
darunter:SGN	91	58	28	79	12	576	60	33	127	154
HAN	78	188	7	33	4	979	28	25	113	227
Asien	14 107	8 158	2 687	14 212	3 111	154 494	7 216	3 168	40 015	13 523
Australien	690	262	173	322	113	13 010	300	146	1 394	580
darunter:BNE	77	23	20	26	8	1 413	22	20	89	36
CNS	25	4	6	10	-	924	1	3	29	19
DRW	11	1	1	2	2	1 058	2	-	12	4
MEL	89	46	20	57	29	2 525	80	44	370	139
PER	54	27	19	34	12	1 512	11	10	111	47
SYD	417	150	101	179	56	4 827	175	65	737	322
Fidschi	8	1	2	-	-	2	2	-	3	-
Canton Inseln	-	-	-	-	-	-	-	-	5	1
Neukaledonien	-	-	-	5	-	22	7	1	2	3
Neuseeland	86	26	20	54	7	2 418	37	6	134	84
darunter:AKL	61	22	19	50	5	1 904	31	5	107	70
Ozeanien	1	-	-	-	-	7	-	1	-	-

*) vgl. Erläuterungen zu Tab. 5.2.3 Seite 6

mit Gebieten ausserhalb Deutschlands

flugplatz								Nach Endzielland bzw. -flugplatz	
B e r l i n (SXF)	(THF)	Saarbrücken (SCN)	Münster / Osn.(FMO)	Leipzig (LEJ)	Dresden (DRS)	Erfurt (ERF)	Sonstige	Insgesamt	
Reisende									Insgesamt
-	-	-	-	-	-	-	-	159	Tadschikistan
-	-	-	9	8	6	-	1	734	Turkmenistan
-	-	-	23	13	23	-	18	1 950	Usbekistan
-	-	-	23	13	23	-	18	1 914	darunter:TAS
-	-	-	7	3	6	-	-	246	Bahrain
-	-	-	-	-	-	-	-	2	Irak
1	-	-	39	9	12	-	17	7 811	Iran
1	-	-	39	9	12	-	17	7 256	darunter:THR
1 499	21	-	42	35	70	-	39	22 404	Israel
1 450	21	-	42	35	68	-	39	21 924	darunter:TLV
1	-	-	10	6	3	-	1	1 249	Jemen
1	-	-	10	6	3	-	1	1 200	darunter:SAH
-	-	-	26	11	13	-	50	5 531	Jordanien
-	-	-	26	11	13	-	50	5 113	darunter:AMM
-	-	-	-	6	-	-	7	494	Katar
-	-	-	8	7	1	-	5	1 149	Kuweit
2	20	-	22	5	9	-	12	3 414	darunter:KWI
2	20	-	22	5	9	-	12	3 414	Libanon
-	-	-	18	5	10	-	13	1 607	darunter:BEY
-	-	-	18	5	10	-	13	1 605	Oman
-	-	-	28	12	7	-	16	2 865	darunter:MCT
-	-	-	3	-	3	-	4	1 252	Saudi-Arabien
432	-	-	8	6	1	-	-	5 083	darunter:JED
332	-	-	8	6	1	-	-	4 338	Syrien
6	-	-	73	95	139	-	76	13 443	darunter:DAM
1	-	-	7	11	31	-	19	1 681	Ver.Arab.Emirate
5	-	-	66	84	108	-	57	11 758	darunter:AUH
12	-	-	4	1	1	-	1	601	DXB
-	-	-	-	-	-	-	-	2	Bangladesch
95	16	-	93	72	47	-	138	15 188	Buthan
55	-	-	61	43	29	-	55	7 543	Indien
7	-	-	20	21	13	-	51	4 881	darunter:DEL
1	16	-	8	6	3	-	26	1 289	BOM
167	-	-	-	116	60	-	4	7 228	MAA
167	-	-	-	116	60	-	4	7 228	Sri Lanka
12	-	-	-	69	62	-	1	6 188	darunter:CMB
12	-	-	-	69	62	-	1	6 188	Malediven
51	-	-	6	9	20	-	-	4 092	darunter:MLE
51	-	-	6	8	20	-	-	4 091	Nepal
3	-	-	4	3	7	-	-	3 341	darunter:KTM
3	-	-	3	1	4	-	3	3 341	Pakistan
-	-	-	1	-	1	-	1	1 081	darunter:KHI
-	-	-	1	-	-	-	-	1 080	LHE
13	-	-	91	33	36	-	119	14 498	Brunei
13	-	-	91	33	36	-	119	14 498	Hongkong(China)
14	-	-	111	95	193	-	227	24 082	darunter:HKG
13	-	-	51	65	137	-	103	15 109	China
1	-	-	48	25	47	-	94	7 026	darunter:PEK
-	1	-	13	59	37	-	59	9 513	SHA
-	-	-	12	9	8	-	38	3 179	Indonesien
-	-	-	1	49	29	-	20	6 018	darunter:JKT
20	67	-	98	107	201	-	136	37 810	DPS
20	67	-	66	51	123	-	67	26 201	Japan
-	-	-	10	4	32	-	16	2 107	darunter:NRT
-	-	-	21	51	40	-	52	8 371	NGO
-	-	-	-	1	-	-	-	222	KIX
-	-	-	-	-	-	-	-	1	Kambodscha
26	-	-	34	34	36	-	93	12 465	Dem. VR Korea
26	-	-	34	31	28	-	82	11 932	Rep. Korea
-	-	-	-	2	1	-	-	237	darunter:SEL
24	-	-	3	3	7	-	2	888	Laos
-	-	-	-	-	-	-	-	486	Myanmar
1	-	-	28	16	34	-	21	4 944	Mongolei
1	-	-	23	14	28	-	17	3 949	Macao
-	-	-	17	2	13	-	51	4 634	Malaysia
-	-	-	17	2	11	-	50	4 196	darunter:KUL
11	-	-	59	70	90	-	128	11 610	Philippinen
11	-	-	59	70	90	-	128	11 610	darunter:MNL
118	-	-	67	187	150	-	148	26 832	Singapur
118	-	-	62	178	142	-	135	24 382	darunter:SIN
-	-	-	1	9	6	-	10	1 554	Thailand
-	-	-	18	21	71	-	41	5 171	darunter:BKK
-	-	-	17	19	63	-	37	4 672	HKT
100	-	-	14	25	30	-	19	3 098	Taiwan
6	-	-	12	10	12	-	15	1 273	darunter:TPE
94	-	-	2	14	18	-	4	1 814	Vietnam
-	-	-	-	-	-	-	-	-	darunter:SGN
-	-	-	-	-	-	-	-	-	HAN
2 837	125	-	997	1 168	1 428	-	1 465	268 711	Asien
-	1	-	62	76	81	-	73	17 283	Australien
-	-	-	6	10	2	-	6	1 758	darunter:BNE
-	-	-	2	4	3	-	6	1 036	CNS
-	-	-	2	6	3	-	-	1 104	DRW
-	-	-	15	14	20	-	17	3 465	MEL
-	-	-	34	2	9	-	9	1 860	PER
-	-	-	-	31	35	-	30	7 159	SYD
-	-	-	-	-	1	-	-	19	Fidschi
-	-	-	-	-	-	-	-	10	Canton Inseln
-	-	-	-	-	-	-	-	40	Neukaledonien
-	-	-	2	8	25	-	29	2 936	Neuseeland
-	-	-	-	5	22	-	19	2 320	darunter:AKL
-	-	-	-	-	-	-	1	10	Ozeanien

Nach Endzielland bzw. -flugplatz	Von Herkunfts									
	Hamburg (HAM)	Hannover (HAJ)	Bremen (BRE)	Düsseldorf (DUS)	Köln/Bonn (CGN)	Frankfurt (FRA)	Stuttgart (STR)	Nürnberg (NUE)	München (MUC)	Berlin (TXL)
Reisende										
Insgesamt										
Papua-Neuguinea	1	1	-	3	-	5	6	-	-	3
Polynesien	25	12	-	30	2	168	32	3	47	6
Samoa	-	-	-	2	-	15	-	-	-	-
Tonga	3	-	2	-	-	20	-	-	3	6
Vanuatu	-	-	-	1	-	-	-	-	-	-
Australien/0	814	302	197	417	122	15 667	384	162	1 587	683
I N S G E S A M T ..	334 334	252 460	71 060	574 402	167 144	1 067 477	259 874	100 605	565 209	253 669

*) vgl. Erläuterungen zu Tab. 5.2.3 Seite 6

mit Gebieten ausserhalb Deutschlands

flugplatz									Nach Endzielland bzw. -flugplatz
B e r l i n (SXF)	(THF)	Searbrücken (SCN)	Münster / Osn.(FMO)	Leipzig (LEJ)	Dresden (DRS)	Erfurt (ERF)	Sonstige	Insgesamt	
-	12	-	-	-	-	-	-	31	Reisende
-	-	-	-	-	-	-	-	325	Insgesamt
-	-	-	-	-	-	-	-	17	Papua-Neuguinea
-	-	-	-	-	-	-	-	34	Polynesien
-	-	-	-	-	-	-	-	1	Samoa
-	13	-	64	84	107	-	103	20 706	Tonga
									Vanuatu
									Australien/O
103 182	14 920	17 208	74 091	96 718	52 311	24 315	10 866	4 039 845	I N S G E S A M T

Nach Streckenziellland bzw. -flughafen	Von Strecken									
	Hamburg (HAM)	Hannover (HAJ)	Bremen (BRE)	Düsseldorf (DUS)	Köln/Bonn (CGN)	Frankfurt (FRA)	Stuttgart (STR)	Nürnberg (NUE)	München (MUC)	Berlin (TXL)
Einladung										
Insgesamt										
Belgien	106	72	1	0	639	442	289	403	19	0
darunter:BRU	106	2	1	0	639	442	289	0	19	0
LGG	-	70	-	-	0	-	-	403	-	-
Dänemark	22	0	-	16	631	162	32	-	32	-
darunter:CPH	22	0	-	16	547	156	32	-	32	-
BLL	-	-	-	-	84	6	-	-	-	-
Finnland	43	-	-	16	622	216	-	-	19	4
darunter:HEL	43	-	-	16	622	216	-	-	19	4
Frankreich	32	1	-	26	1 258	976	30	0	81	18
darunter:ORY	-	-	-	-	-	16	-	-	-	6
CDG	32	1	-	26	766	852	30	0	77	12
ETZ	-	-	-	-	54	-	-	-	-	-
LYS	-	-	-	0	255	45	0	-	0	-
NCE	-	-	-	0	-	41	-	-	1	-
RNS	-	-	-	-	183	-	-	0	-	-
TLS	-	-	-	-	-	22	-	-	0	-
Griechenland	6	5	-	111	5	444	22	18	107	15
darunter:ATH	-	5	-	42	2	383	6	18	72	12
HER	0	0	-	11	1	21	-	-	2	-
RHO	3	-	-	28	-	4	-	-	0	-
SKG	0	-	-	26	2	36	16	-	32	3
Großbritannien	49	4	0	229	2 274	2 909	37	3	114	8
darunter:LHR	35	0	-	182	66	1 983	20	-	83	7
LGW	12	-	0	0	-	39	-	-	14	-
STN	0	-	-	30	515	508	-	-	1	0
LTN	-	-	-	-	51	44	-	1	-	-
BHX	0	0	-	7	-	70	17	-	3	0
EMA	-	-	-	-	1 503	112	-	-	-	-
LBA	-	-	-	-	139	-	-	-	-	-
MAN	1	-	-	10	-	151	-	-	13	-
Irland	-	-	-	53	486	92	-	-	10	-
darunter:DUB	-	-	-	53	486	88	-	-	10	-
Italien	16	-	-	14	1 462	505	0	-	95	3
darunter:FCO	-	-	-	6	-	148	0	-	28	2
BGY	-	-	-	-	992	63	-	-	-	-
MPX	16	-	-	4	-	99	0	-	2	1
VCE	-	-	-	0	-	73	-	-	-	-
TSF	-	-	-	-	320	-	-	-	-	-
BLQ	-	-	-	-	-	40	-	-	3	-
CTA	-	-	-	4	-	0	-	-	14	-
NAP	-	-	-	0	-	0	-	-	42	-
PSR	-	-	-	-	145	-	-	-	-	-
TRN	-	-	-	0	-	64	-	-	0	-
Luxemburg	0	-	-	-	-	6	-	-	0	-
Niederlande	20	0	-	0	-	104	0	0	28	14
darunter:AMS	18	0	-	0	-	104	0	0	28	14
Österreich	8	0	2	54	607	409	10	5	64	11
darunter:VIE	8	0	2	54	496	325	9	5	63	11
GRZ	-	-	-	0	-	88	0	-	1	-
LNZ	-	-	-	0	111	11	-	-	-	-
Portugal	0	63	-	43	245	320	5	-	98	-
darunter:LIS	-	59	-	3	0	257	0	-	95	-
FAO	0	0	-	37	-	5	-	-	0	-
FNC	-	3	-	4	-	3	2	-	2	-
OPO	-	-	-	-	245	55	2	-	-	-
Schweden	7	0	-	6	569	838	-	0	15	1
darunter:ARN	7	0	-	6	421	420	-	-	14	1
GOT	0	-	-	-	148	418	-	-	0	-
Spanien	41	47	3	554	1 198	984	52	7	171	6
darunter:MAD	15	-	-	33	695	473	14	-	105	5
AGP	3	1	-	64	0	45	2	-	2	-
ALC	-	0	-	25	-	7	-	-	-	-
BCN	3	6	-	22	183	210	12	0	45	0
BIO	-	-	-	-	-	46	-	-	-	-
VIT	-	-	-	-	259	-	0	-	-	-
VLC	-	-	-	-	0	35	-	-	-	-
*E1	-	-	-	-	-	-	-	2	-	-
IBZ	0	-	0	26	0	5	0	-	0	-
PMI	16	4	3	145	30	54	8	0	5	0
ACE	1	0	-	15	-	8	0	-	0	-
FUE	0	1	-	18	0	8	-	-	2	-
LPA	1	20	0	108	8	55	4	0	8	-
TFS	1	8	0	94	21	33	11	0	4	-
Island	-	-	-	-	2	21	-	-	-	-
darunter:KEF	-	-	-	-	2	21	-	-	-	-
Norwegen	4	-	-	1	214	89	-	-	11	-
darunter:OSL	4	-	-	1	214	89	-	-	11	-
Schweiz	70	12	4	28	244	570	8	6	97	54
darunter:ZRH	68	10	4	27	89	449	6	6	95	54
BSL	3	2	-	0	90	58	0	0	1	-
GVA	-	-	-	-	65	63	0	-	0	-
Albanien	-	-	-	-	-	3	-	-	-	-
Armenien	-	-	-	-	-	19	-	-	-	-
darunter:EVN	-	-	-	-	-	19	-	-	-	-
Aserbeidschan	-	-	-	-	-	64	-	-	-	-
darunter:BAK	-	-	-	-	-	64	-	-	-	-
Bosnien-Herzegowina	-	-	-	1	-	2	-	-	14	-
darunter:SJJ	-	-	-	1	-	2	-	-	14	-
Bulgarien	0	-	-	-	-	51	-	-	10	-
darunter:SOF	-	-	-	-	-	51	-	-	10	-
Estland	0	-	-	-	-	15	-	-	-	-
darunter:TLL	0	-	-	-	-	15	-	-	-	-
Georgien	-	-	-	-	-	9	-	-	-	-
Jugoslawien	-	-	-	2	0	29	-	-	11	-
darunter:BEG	-	-	-	2	-	11	-	-	11	-

mit Gebieten ausserhalb Deutschlands
in Tonnen

herkunftsflugplatz								Nach Streckenziellland	
B e r l i n (SXF)	(THF)	Saarbrücken (SCN)	Münster / Osn. (FMO)	Leipzig (LEJ)	Dresden (DRS)	Erfurt (ERF)	Sonstige	Insgesamt	bzw. -flugplatz
32	2	-	-	97	-	-	-	2 103	Einladung
32	2	-	-	97	-	-	-	1 532	Insgesamt
-	-	-	-	-	-	-	-	571	Belgien
-	-	-	-	-	-	-	-	896	darunter:BRU
-	-	-	-	-	-	-	-	806	LGG
-	-	-	-	-	-	-	-	90	Dänemark
-	-	-	-	-	-	-	-	921	darunter:CPH
-	-	-	-	-	-	-	-	921	BLL
-	1	-	0	-	-	3	-	2 426	Finnland
-	1	-	0	-	-	-	-	22	darunter:HEL
-	-	-	-	-	-	-	-	1 797	Frankreich
-	-	-	-	-	-	-	-	54	darunter:ORY
-	-	-	-	-	-	-	-	300	CDG
-	-	-	-	-	-	-	-	42	ETZ
-	-	-	-	-	-	-	-	183	LYS
-	-	-	-	-	-	-	-	24	NCE
-	-	-	-	15	-	1	-	748	RNS
-	-	-	-	15	-	-	-	554	TLS
-	-	-	-	-	-	-	-	37	Griechenland
-	-	-	-	-	-	-	-	95	darunter:ATH
-	-	-	-	-	-	-	-	114	HER
3	-	-	-	-	-	1	-	5 632	RHO
3	-	-	-	-	-	-	-	2 378	SKG
-	-	-	-	-	-	-	-	65	Großbritannien
-	-	-	-	-	-	-	-	1 058	darunter:LHR
-	-	-	-	-	-	-	-	96	LGW
-	-	-	-	-	-	-	-	98	STN
-	-	-	-	-	-	-	-	1 615	LTN
-	-	-	-	-	-	-	-	139	BHX
-	-	-	-	-	-	-	-	174	EMA
-	-	-	-	-	-	-	-	642	LBA
-	-	-	-	-	-	-	-	637	MAN
-	-	-	-	-	-	-	-	2 095	Irland
-	-	-	-	-	-	-	-	183	darunter:DUB
-	-	-	-	-	-	-	-	1 061	Italien
-	-	-	-	-	-	-	-	122	darunter:FCO
-	-	-	-	-	-	-	-	73	BGY
-	-	-	-	-	-	-	-	320	MXR
-	-	-	-	-	-	-	-	43	VCE
-	-	-	-	-	-	-	-	18	TSF
-	-	-	-	-	-	-	-	43	BLQ
-	-	-	-	-	-	-	-	145	CTA
-	-	-	-	-	-	-	-	65	NAP
-	-	-	-	-	-	-	-	6	PSR
-	-	-	-	-	-	-	-	167	TRN
-	-	-	-	-	-	-	-	165	Luxemburg
-	-	-	-	-	-	-	-	1 171	Niederlande
-	-	-	-	-	-	-	-	974	darunter:AMS
-	-	-	-	-	-	-	-	69	österreich
-	-	-	-	-	-	-	-	123	darunter:VIE
116	-	-	-	-	-	27	-	918	GRZ
116	-	-	-	-	-	27	-	558	LNZ
-	-	-	-	-	-	-	-	43	Portugal
-	-	-	-	-	-	-	-	15	darunter:LIS
-	-	-	-	-	-	-	-	302	FAO
-	-	-	-	-	-	-	-	1 437	FNC
-	-	-	-	-	-	-	-	870	OPD
-	-	-	-	-	-	-	-	566	Schweden
-	-	-	-	-	-	-	-	3 087	darunter:ARN
-	-	10	0	0	13	2	-	1 339	GOT
-	-	-	-	0	-	-	-	116	Spanien
-	-	-	-	-	-	-	-	33	darunter:MAD
-	-	-	-	-	-	-	-	494	AGP
-	-	-	-	-	-	-	-	46	ALC
-	-	-	-	-	-	-	-	259	BCN
-	-	-	-	-	-	-	-	35	BIO
-	-	10	-	-	-	-	-	12	VIT
-	-	-	-	-	-	-	-	33	VLC
-	-	-	-	-	-	-	-	267	*E1
-	-	-	-	-	-	-	-	25	IBZ
-	-	-	-	-	-	-	-	31	PMI
-	-	-	-	-	-	-	-	204	ACE
-	-	-	-	-	-	-	-	173	FUE
-	-	-	-	-	-	-	-	23	LPA
-	-	-	-	-	-	-	-	23	TFS
-	-	-	-	-	-	-	-	320	Island
-	-	-	-	-	-	-	-	320	darunter:KEF
-	-	-	-	-	-	-	-	1 100	Norwegen
-	-	-	-	-	-	-	-	814	darunter:OSL
-	-	-	-	-	-	-	-	156	Schweiz
-	-	-	-	-	-	-	-	130	darunter:ZRH
-	-	-	-	-	-	-	-	3	BSL
-	-	-	-	-	-	-	-	19	GVA
-	-	-	-	-	-	-	-	19	Albanien
-	-	-	-	-	-	-	-	98	Armenien
-	-	-	-	-	-	-	-	98	darunter:EVN
-	-	-	-	-	-	-	-	17	Aserbeidschan
-	-	-	-	-	-	-	-	17	darunter:BAK
-	-	-	-	-	-	-	-	66	Bosnien-Herzegowina
-	-	-	-	-	-	-	-	65	darunter:SJJ
-	-	-	-	-	-	-	-	16	Bulgarien
-	-	-	-	-	-	-	-	16	darunter:SOF
-	-	-	-	-	-	-	-	9	Estland
-	-	-	-	-	-	-	-	41	darunter:TLL
-	-	-	-	-	-	-	-	23	Georgien
-	-	-	-	-	-	-	-	-	Jugoslawien
-	-	-	-	-	-	-	-	-	darunter:BEG

Nach Streckenziellland bzw. -flugplatz	Von Strecken									
	Hamburg (HAM)	Hannover (HAJ)	Bremen (BRE)	Düsseldorf (DUS)	Köln/Bonn (CGN)	Frankfurt (FRA)	Stuttgart (STR)	Nürnberg (NUE)	München (MUC)	Berlin (TXL)
Einladung										
Insgesamt										
TGD	-	-	-	-	-	18	-	-	-	-
Kroatien	-	0	-	4	-	90	-	-	7	-
darunter:ZAG	-	-	-	4	-	82	-	-	7	-
Lettland	-	-	-	-	-	20	-	-	-	-
darunter:RIX	-	-	-	-	-	20	-	-	-	-
Litauen	4	-	-	-	-	31	-	-	-	0
darunter:VNO	-	-	-	-	-	31	-	-	-	0
Malta	5	-	-	11	-	117	-	-	5	1
darunter:MLA	5	-	-	11	-	117	-	-	5	1
Mazedonien	10	-	-	3	-	8	0	-	-	-
darunter:SKP	10	-	-	3	-	8	0	-	-	-
Moldavien	-	-	-	-	-	23	-	-	-	-
darunter:KIV	-	-	-	-	-	23	-	-	-	-
Polen	13	0	-	4	236	206	0	0	9	5
darunter:WAW	10	0	-	2	236	161	0	-	9	5
KRK	-	-	-	-	-	11	-	-	-	-
KTW	-	-	-	0	-	31	0	-	-	-
Rumänien	-	-	-	1	-	95	-	-	22	-
darunter:OTP	-	-	-	0	-	93	-	-	22	-
Russische Föb. (EU)	51	7	-	58	122	385	5	-	109	18
darunter:DME	-	2	-	-	-	-	5	-	-	-
SVO	48	-	-	52	122	339	-	-	7	18
LED	2	0	-	3	-	25	-	-	0	-
MRV	-	-	-	-	-	-	-	-	33	-
UFA	-	-	-	-	-	-	-	-	32	-
VOG	-	-	-	-	-	-	-	-	-	-
*RU	-	0	-	-	-	-	-	-	37	-
Slowakische Rep.	-	0	-	-	1	-	-	0	-	-
Slowenien	-	-	-	-	-	51	-	-	0	-
darunter:LJU	-	-	-	-	-	51	-	-	0	-
Tschechische Rep.	12	1	-	8	88	237	5	-	4	2
darunter:PRG	12	1	-	8	88	237	5	-	4	2
Türkei	45	15	-	149	871	769	83	56	123	10
darunter:ANK	1	3	-	6	4	138	7	14	1	-
AYT	3	2	-	30	1	33	-	0	2	-
IST	40	10	-	112	865	597	76	42	89	10
IZM	-	-	-	0	-	0	-	-	30	-
Ukraine	-	-	-	-	2	55	-	-	-	-
darunter:IEV	-	-	-	-	-	42	-	-	-	-
DNK	-	-	-	-	-	11	-	-	-	-
Ungarn	6	20	-	2	392	171	4	-	13	13
darunter:BUD	6	20	-	2	392	171	4	-	13	13
Weißrußland	-	-	-	-	-	17	-	-	-	-
darunter:MSQ	-	-	-	-	-	17	-	-	-	-
Zypern	1	6	-	12	-	40	-	-	0	-
darunter:LCA	1	4	-	12	-	39	-	-	0	-
Europa	573	255	10	1 409	12 169	11 593	582	501	1 286	184
DARUNTER: EU-LÄNDER	350	194	6	1 125	9 997	8 409	477	438	852	80
Ägypten	15	-	-	67	-	725	-	-	48	-
darunter:CAI	15	-	-	30	-	670	-	-	37	-
HRG	-	-	-	37	-	7	-	-	11	-
LXR	-	-	-	-	-	35	-	-	-	-
SSH	-	-	-	-	-	13	-	-	-	-
Algerien	-	-	-	-	-	60	-	-	-	-
darunter:ALG	-	-	-	-	-	60	-	-	-	-
Libyen	-	-	-	-	-	8	-	-	-	-
Marokko	-	-	-	2	0	28	-	-	0	-
darunter:CAS	-	-	-	-	-	27	-	-	-	-
Tunesien	13	0	0	25	0	77	1	3	13	-
darunter:TUN	13	-	-	6	-	70	-	-	1	-
DJE	-	0	-	10	-	1	-	-	0	-
MIR	0	0	0	9	0	6	1	3	11	-
Ghana	-	-	-	45	5	15	-	-	-	-
darunter:ACC	-	-	-	45	5	15	-	-	-	-
Nigeria	-	-	-	-	-	105	-	-	216	-
darunter:LOS	-	-	-	-	-	105	-	-	216	-
Senegal	-	-	-	-	-	8	-	-	-	-
Eritrea	-	-	-	-	-	92	-	-	-	-
darunter:ASM	-	-	-	-	-	92	-	-	-	-
Äthiopien	-	-	-	-	-	64	-	-	-	-
darunter:ADD	-	-	-	-	-	64	-	-	-	-
Kenia	-	-	-	-	-	110	-	-	7	-
darunter:NBO	-	-	-	-	-	91	-	-	-	-
MBA	-	-	-	-	-	19	-	-	7	-
Sudan	-	-	-	-	-	116	-	-	-	-
darunter:KRT	-	-	-	-	-	116	-	-	-	-
Mauritius	-	-	-	-	-	44	-	-	36	-
darunter:MRU	-	-	-	-	-	44	-	-	36	-
Namibia	-	-	-	-	-	324	-	-	31	-
darunter:WDH	-	-	-	-	-	324	-	-	31	-
Seschellen	-	-	-	-	-	17	-	-	-	-
darunter:SEZ	-	-	-	-	-	17	-	-	-	-
Südafrika	-	-	-	-	-	2 323	-	-	4	-
darunter:JNB	-	-	-	-	-	2 221	-	-	-	-
CPT	-	-	-	-	-	101	-	-	4	-
Simbabwe	-	-	-	-	-	87	-	-	-	-
darunter:HRE	-	-	-	-	-	87	-	-	-	-
Afrika	28	0	0	139	6	4 205	1	3	355	-
Kanada	1	-	-	16	-	3 300	-	-	161	-

mit Gebieten ausserhalb Deutschlands
in Tonnen

herkunftsflugplatz								Nach Streckenzielland bzw. -flugplatz	
Berlin (SXF)	THF	Saarbrücken (SCN)	Münster / Osn. (FMG)	Leipzig (LEJ)	Dresden (DRS)	Erfurt (ERF)	Sonstige	Insgesamt	
-	-	-	-	-	-	-	-	18	Einladung
-	-	-	-	-	-	-	-	101	Insgesamt
-	-	-	-	-	-	-	-	93	TGD
-	-	-	-	-	-	-	-	20	Kroatien
-	-	-	-	-	-	-	-	20	darunter:ZAG
-	-	-	-	-	-	-	-	35	Lettland
-	-	-	-	-	-	-	-	32	darunter:RIX
-	-	-	-	-	-	-	-	139	Litauen
-	-	-	-	-	-	-	-	139	darunter:VNO
0	-	-	-	-	-	-	-	22	Malta
0	-	-	-	-	-	-	-	22	darunter:MLA
70	-	-	-	1	0	-	-	22	Mazedonien
18	-	-	-	0	0	-	-	23	darunter:SKP
52	-	-	-	0	0	-	-	23	Moldavien
0	-	-	-	-	-	-	-	23	darunter:KIV
0	-	-	-	-	-	-	-	545	Polen
72	-	-	-	82	-	-	-	443	darunter:WAW
10	-	-	-	82	-	-	-	12	KRK
18	-	-	-	-	-	-	-	83	KTH
1	-	-	-	-	-	-	-	117	Rumänien
41	-	-	-	-	-	-	-	115	darunter:OTP
-	-	-	-	-	-	-	-	907	Russische Föd. (EU)
-	-	-	-	-	-	-	-	99	darunter:DME
-	-	-	-	-	-	-	-	604	SVO
-	-	-	-	-	-	-	-	32	LED
-	-	-	-	-	-	-	-	33	MRV
-	-	-	-	-	-	-	-	32	UFA
-	-	-	-	-	-	-	-	41	VOG
-	-	-	-	-	-	-	-	37	*RU
-	-	-	-	-	-	-	-	2	Slowakische Rep.
-	-	-	-	-	-	-	-	51	Slowenien
-	-	-	-	-	-	-	-	51	darunter:LJU
-	-	-	-	-	-	-	-	357	Tschechische Rep.
-	-	-	-	-	-	-	-	357	darunter:PRG
0	-	2	-	-	0	-	-	2 122	Türkei
0	-	2	-	-	0	-	-	177	darunter:ANK
-	-	-	-	-	-	-	-	73	AVT
-	-	-	-	-	-	-	-	1 841	IST
6	-	-	-	-	-	-	-	31	IZM
6	-	-	-	-	-	-	-	64	Ukraine
-	-	-	-	-	-	-	-	48	darunter:IEV
-	-	-	-	-	-	-	-	11	DNK
3	-	-	-	-	-	-	-	621	Ungarn
3	-	-	-	-	-	-	-	621	darunter:BUD
-	-	-	-	-	-	-	-	20	Weißrußland
-	-	-	-	-	-	-	-	20	darunter:MSQ
-	-	-	-	-	-	-	-	60	Zypern
-	-	-	-	-	-	-	-	56	darunter:LCA
326	5	12	1	210	16	33	-	29 166	Europa
151	3	10	0	112	13	33	-	22 250	DARUNTER: EU-LÄNDER
3	-	-	-	-	-	-	-	858	Ägypten
2	-	-	-	-	-	-	-	754	darunter:CAI
0	-	-	-	-	-	-	-	56	HRG
-	-	-	-	-	-	-	-	35	LXR
-	-	-	-	-	-	-	-	13	SSH
0	-	-	-	-	-	-	-	60	Algerien
0	-	-	-	-	-	-	-	60	darunter:ALG
-	-	-	-	-	-	-	-	8	Libyen
-	-	-	-	-	-	-	-	31	Marokko
0	-	-	-	-	-	-	-	27	darunter:CAS
0	-	-	-	-	-	-	-	133	Tunesien
0	-	-	-	-	-	-	-	90	darunter:TUN
0	-	-	-	-	-	-	-	12	DJE
-	-	-	-	-	-	-	-	31	MIR
-	-	-	-	-	-	-	-	65	Ghana
-	-	-	-	-	-	-	-	65	darunter:ACC
-	-	-	-	-	-	-	-	321	Nigeria
-	-	-	-	-	-	-	-	321	darunter:LOS
-	-	-	-	-	-	-	-	8	Senegal
-	-	-	-	-	-	-	-	92	Eritrea
-	-	-	-	-	-	-	-	92	darunter:ASM
-	-	-	-	-	-	-	-	64	Äthiopien
-	-	-	-	-	-	-	-	64	darunter:ADD
-	-	-	-	-	-	-	-	117	Kenia
-	-	-	-	-	-	-	-	91	darunter:NBO
-	-	-	-	-	-	-	-	26	MBA
-	-	-	-	-	-	-	-	118	Sudan
-	-	-	-	-	-	-	-	118	darunter:KRT
-	-	-	-	-	-	-	-	80	Mauritius
-	-	-	-	-	-	-	-	80	darunter:MRU
-	-	-	-	-	-	-	-	356	Namibia
-	-	-	-	-	-	-	-	356	darunter:WDH
-	-	-	-	-	-	-	-	17	Seschellen
-	-	-	-	-	-	-	-	17	darunter:SEZ
-	-	-	-	-	-	-	-	2 327	Südafrika
-	-	-	-	-	-	-	-	2 221	darunter:JNB
-	-	-	-	-	-	-	-	105	CPT
-	-	-	-	-	-	-	-	87	Simbabwe
-	-	-	-	-	-	-	-	87	darunter:HRE
4	-	-	-	-	-	-	-	4 741	Afrika
-	-	-	-	-	-	-	-	3 478	Kanada

Nach Streckenziellland bzw. -flughafen	Von Strecken									
	Hamburg (HAM)	Hannover (HAJ)	Bremen (BRE)	Düsseldorf (DUS)	Köln/Bonn (CGN)	Frankfurt (FRA)	Stuttgart (STR)	Nürnberg (NUE)	München (MUC)	Berlin (TXL)
Einladung										
Insgesamt										
darunter:YUL	-	-	-	-	-	533	-	-	-	-
YTO	-	-	-	16	-	1 902	-	-	156	-
YVR	0	-	-	0	-	349	-	-	-	-
YYC	-	-	-	-	-	516	-	-	-	-
USA	-	-	-	1 263	4 027	19 666	253	-	1 796	-
darunter:JFK	-	-	-	-	1 378	3 188	77	-	251	-
EWR	-	-	-	922	2 350	1 194	-	-	287	-
BOS	-	-	-	-	-	684	-	-	-	-
PHL	-	-	-	-	300	993	-	-	120	-
PIT	-	-	-	-	-	432	-	-	-	-
IAD	-	-	-	-	-	1 093	-	-	205	-
DTW	-	-	-	-	-	830	-	-	-	-
CVG	-	-	-	-	-	342	-	-	-	-
CLT	-	-	-	-	-	133	-	-	-	-
ATL	-	-	-	-	-	2 983	176	-	260	-
FLL	-	-	-	-	-	15	-	-	-	-
MIA	-	-	-	38	-	246	-	-	36	-
ORL	-	-	-	25	-	-	-	-	-	-
RSW	-	-	-	2	-	16	-	-	-	-
TPA	-	-	-	-	-	35	-	-	-	-
SJU	-	-	-	-	-	20	-	-	-	-
CHI	-	-	-	245	-	4 208	-	-	402	-
DAL	-	-	-	-	-	1 223	-	-	-	-
HOU	-	-	-	-	-	399	-	-	-	-
LAX	-	-	-	31	-	1 121	-	-	-	-
SFO	-	-	-	-	-	508	-	-	235	-
Dominik. Republik ..	0	0	-	85	-	126	-	-	54	-
darunter:SDQ	-	-	-	-	-	25	-	-	-	-
POP	0	0	-	39	-	66	-	-	35	-
PUJ	-	0	-	46	-	35	-	-	20	-
Jamaika	-	-	-	2	-	0	-	-	-	-
Kuba	-	-	-	26	-	18	-	-	-	-
darunter:HAV	-	-	-	17	-	11	-	-	-	-
VRA	-	-	-	4	-	6	-	-	-	-
Mexiko	-	48	-	13	0	934	-	-	-	-
darunter:MEX	-	48	-	-	-	924	-	-	-	-
CUN	-	-	-	13	0	11	-	-	-	-
Argentinien	-	-	-	-	-	24	-	-	-	-
darunter:BUE	-	-	-	-	-	24	-	-	-	-
Brasilien	-	-	-	-	-	3 015	-	-	86	-
darunter:RIO	-	-	-	-	-	287	-	-	-	-
SAO	-	-	-	-	-	2 728	-	-	86	-
Chile	-	-	-	-	-	320	-	-	-	-
darunter:SCL	-	-	-	-	-	320	-	-	-	-
Kolumbien	-	-	-	-	-	200	-	-	-	-
darunter:BOG	-	-	-	-	-	200	-	-	-	-
Peru	-	-	-	-	-	77	-	-	-	-
darunter:LIM	-	-	-	-	-	77	-	-	-	-
Venezuela	-	-	-	17	-	192	-	-	-	-
darunter:CCS	-	-	-	-	-	191	-	-	-	-
PMV	-	-	-	17	-	0	-	-	-	-
Amerike	2	49	-	1 420	4 027	27 872	253	-	2 098	-
Kasachstan	-	33	-	-	-	227	-	-	-	-
darunter:ALA	-	-	-	-	-	223	-	-	-	-
TSE	-	29	-	-	-	-	-	-	-	-
Kirgisien	-	11	-	-	-	9	-	-	-	-
darunter:FRU	-	11	-	-	-	9	-	-	-	-
Rußland/Fernost	-	33	-	-	-	13	-	-	-	-
darunter:OVB	-	22	-	-	-	5	-	-	-	-
Tadschikistan	-	-	-	-	-	-	-	-	9	-
Turkmenistan	-	-	-	-	-	38	-	-	39	-
darunter:ASB	-	-	-	-	-	38	-	-	39	-
Usbekistan	-	-	-	-	-	155	-	-	-	-
darunter:TAS	-	-	-	-	-	155	-	-	-	-
Bahrain	-	-	-	-	-	306	-	-	-	-
darunter:BAH	-	-	-	-	-	306	-	-	-	-
Iran	42	-	-	-	-	231	-	-	-	6
darunter:THR	42	-	-	-	-	231	-	-	-	6
Israel	-	-	-	2	-	877	-	-	14	-
darunter:TLV	-	-	-	2	-	877	-	-	14	-
Jemen	-	-	-	-	-	197	-	-	-	-
darunter:SAH	-	-	-	-	-	197	-	-	-	-
Jordanien	-	-	-	-	-	41	-	-	-	9
darunter:AMM	-	-	-	-	-	41	-	-	-	9
Katar	-	-	-	-	-	102	-	-	139	-
darunter:DOH	-	-	-	-	-	102	-	-	139	-
Kuweit	-	-	-	-	-	411	-	-	-	-
darunter:KWI	-	-	-	-	-	411	-	-	-	-
Libanon	-	-	-	-	-	36	-	-	-	-
darunter:BEY	-	-	-	-	-	36	-	-	-	-
Oman	-	-	-	-	-	65	-	-	-	-
darunter:MCT	-	-	-	-	-	65	-	-	-	-
Saudi-Arabien	-	-	-	-	-	840	-	-	-	-
darunter:DHA	-	-	-	-	-	209	-	-	-	-
JED	-	-	-	-	-	237	-	-	-	-
RUH	-	-	-	-	-	394	-	-	-	-
Syrien	-	-	-	-	-	10	-	-	33	-
darunter:DAM	-	-	-	-	-	10	-	-	33	-
Ver.Arab.Emirate	-	-	-	-	1 141	4 846	-	-	283	-
darunter:SHJ	-	-	-	-	1 141	3 275	-	-	37	-
AUH	-	-	-	-	-	122	-	-	-	-
DXB	-	-	-	-	-	1 449	-	-	245	-

herkunftsflughafen								Nach Streckenziellort	
Berlin (SXF)	THF	Saarbrücken (SCN)	Münster / Osn. (FMO)	Leipzig (LEJ)	Dresden (DRS)	Erfurt (ERF)	Sonstige	Insgesamt	bzw. -flughafen
-	-	-	-	-	-	-	-	533	Einladung
-	-	-	-	-	-	-	-	2 073	Insgesamt
-	-	-	-	-	-	-	-	350	darunter:YUL
-	-	-	-	-	-	-	-	516	YTO
-	-	-	-	-	-	-	-	27 005	YVR
-	-	-	-	-	-	-	-	4 894	YYC
-	-	-	-	-	-	-	-	4 752	USA
-	-	-	-	-	-	-	-	684	darunter:JFK
-	-	-	-	-	-	-	-	1 412	EWR
-	-	-	-	-	-	-	-	432	BOS
-	-	-	-	-	-	-	-	1 299	PHL
-	-	-	-	-	-	-	-	830	PIT
-	-	-	-	-	-	-	-	342	IAD
-	-	-	-	-	-	-	-	133	DTW
-	-	-	-	-	-	-	-	3 420	CVG
-	-	-	-	-	-	-	-	15	CLT
-	-	-	-	-	-	-	-	320	ATL
-	-	-	-	-	-	-	-	25	FLL
-	-	-	-	-	-	-	-	19	MIA
-	-	-	-	-	-	-	-	35	ORL
-	-	-	-	-	-	-	-	20	RSW
-	-	-	-	-	-	-	-	4 855	TPA
-	-	-	-	-	-	-	-	1 223	SJL
-	-	-	-	-	-	-	-	399	CHI
-	-	-	-	-	-	-	-	1 152	DAL
-	-	-	-	-	-	-	-	744	HOU
-	-	-	-	-	-	-	-	267	LAX
-	-	-	-	-	-	-	-	25	SFO
-	-	-	-	-	-	-	-	141	Dominik. Republik
-	-	-	-	-	-	-	-	101	darunter:SDQ
-	-	-	-	-	-	-	-	2	POP
-	-	-	-	-	-	-	-	43	PUJ
-	-	-	-	-	-	-	-	28	Jamaika
-	-	-	-	-	-	-	-	11	Kuba
-	-	-	-	-	-	-	-	995	darunter:HAV
-	-	-	-	-	-	-	-	972	VRA
-	-	-	-	-	-	-	-	24	Mexiko
-	-	-	-	-	-	-	-	24	darunter:MEX
-	-	-	-	-	-	-	-	24	CUN
-	-	-	-	-	-	-	-	3 101	Argentinien
-	-	-	-	-	-	-	-	287	darunter:BUE
-	-	-	-	-	-	-	-	2 814	Brasilien
-	-	-	-	-	-	-	-	320	darunter:RIO
-	-	-	-	-	-	-	-	320	SAO
-	-	-	-	-	-	-	-	200	Chile
-	-	-	-	-	-	-	-	200	darunter:SCL
-	-	-	-	-	-	-	-	77	Kolumbien
-	-	-	-	-	-	-	-	77	darunter:BOG
-	-	-	-	-	-	-	-	208	Peru
-	-	-	-	-	-	-	-	191	darunter:LIM
-	-	-	-	-	-	-	-	17	Venezuela
-	-	-	-	-	-	-	-	35 721	darunter:CCS
-	-	-	-	-	-	-	-	259	PMV
-	-	-	-	-	-	-	-	223	Amerika
-	-	-	-	-	-	-	-	29	Kasachstan
-	-	-	-	-	-	-	-	21	darunter:ALA
-	-	-	-	-	-	-	-	21	TSE
-	-	-	-	-	-	-	-	46	Kirgisien
-	-	-	-	-	-	-	-	27	darunter:FRU
-	-	-	-	-	-	-	-	9	Rußland/Fernost
-	-	-	-	-	-	-	-	77	darunter:OVB
-	-	-	-	-	-	-	-	155	Tadschikistan
-	-	-	-	-	-	-	-	155	Turkmenistan
-	-	-	-	-	-	-	-	306	darunter:ASB
-	-	-	-	-	-	-	-	306	Usbekistan
-	-	-	-	-	-	-	-	278	darunter:TAS
-	-	-	-	-	-	-	-	278	Bahrain
-	-	-	-	-	-	-	-	893	darunter:BAH
-	-	-	-	-	-	-	-	893	Iran
-	-	-	-	-	-	-	-	197	darunter:THR
-	-	-	-	-	-	-	-	197	Israel
-	-	-	-	-	-	-	-	50	darunter:TLV
-	-	-	-	-	-	-	-	50	Jemen
-	-	-	-	-	-	-	-	242	darunter:SAH
-	-	-	-	-	-	-	-	411	Jordanien
-	-	-	-	-	-	-	-	411	darunter:AMM
-	-	-	-	-	-	-	-	36	Katar
-	-	-	-	-	-	-	-	36	darunter:DOH
-	-	-	-	-	-	-	-	65	Kuwait
-	-	-	-	-	-	-	-	65	darunter:KWI
-	-	-	-	-	-	-	-	840	Libanon
-	-	-	-	-	-	-	-	209	darunter:BEY
-	-	-	-	-	-	-	-	237	Oman
-	-	-	-	-	-	-	-	394	darunter:MCT
-	-	-	-	-	-	-	-	47	Saudi-Arabien
-	-	-	-	-	-	-	-	47	darunter:DHA
-	-	-	-	-	-	-	-	6 275	JED
-	-	-	-	-	-	-	-	4 454	RUH
-	-	-	-	-	-	-	-	122	Syrien
-	-	-	-	-	-	-	-	1 700	darunter:DAM
-	-	-	-	-	-	-	-	5	Ver. Arab. Emirate
-	-	-	-	-	-	-	-	5	darunter:SHJ
-	-	-	-	-	-	-	-	5	AUH
-	-	-	-	-	-	-	-	5	DXB

Nach Streckenziellland bzw. -flughplatz	Von Strecken									
	Hamburg (HAM)	Hannover (HAJ)	Bremen (BRE)	Düsseldorf (DUS)	Köln/Bonn (CGN)	Frankfurt (FRA)	Stuttgart (STR)	Nürnberg (NUE)	München (MUC)	Berlin (TXL)
Einladung										
Insgesamt										
Bangladesch	-	-	-	-	-	40	-	-	-	-
darunter:DAC	-	-	-	-	-	40	-	-	-	-
Indien	-	-	-	-	314	3 669	-	-	-	-
darunter:DEL	-	-	-	-	314	239	-	-	-	-
BLR	-	-	-	-	-	894	-	-	-	-
BOM	-	-	-	-	-	1 154	-	-	-	-
CCU	-	-	-	-	-	635	-	-	-	-
MAA	-	-	-	-	-	747	-	-	-	-
Sri Lanka	-	-	-	14	-	294	-	-	18	-
darunter:CMB	-	-	-	14	-	294	-	-	18	-
Malediven	-	-	-	13	-	16	-	-	8	-
darunter:MLE	-	-	-	13	-	16	-	-	8	-
Nepal	-	-	-	-	-	2	-	-	0	-
Pakistan	-	-	-	-	-	315	-	-	-	-
darunter:KHI	-	-	-	-	-	269	-	-	-	-
ISB	-	-	-	-	-	23	-	-	-	-
LHE	-	-	-	-	-	24	-	-	-	-
Brunei	-	-	-	-	-	53	-	-	-	-
darunter:BNW	-	-	-	-	-	53	-	-	-	-
Hongkong(China)	-	-	-	-	-	4 631	-	-	-	-
darunter:HKG	-	-	-	-	-	4 631	-	-	-	-
China	-	-	-	-	-	2 593	-	-	126	-
darunter:PEK	-	-	-	-	-	1 384	-	-	98	-
SHA	-	-	-	-	-	1 209	-	-	23	-
Indonesien	-	-	-	-	-	289	-	-	-	-
darunter:JKT	-	-	-	-	-	121	-	-	-	-
DPS	-	-	-	-	-	168	-	-	-	-
Japan	-	-	-	-	-	4 909	-	-	-	-
darunter:NRT	-	-	-	-	-	3 439	-	-	-	-
NGO	-	-	-	-	-	182	-	-	-	-
KIX	-	-	-	-	-	1 288	-	-	-	-
Rep. Korea	-	-	-	-	-	2 822	-	-	-	-
darunter:SEL	-	-	-	-	-	2 822	-	-	-	-
Mongolei	-	-	-	-	-	-	-	-	-	35
darunter:ULN	-	-	-	-	-	-	-	-	-	35
Malaysia	-	-	-	-	-	712	-	-	71	-
darunter:KUL	-	-	-	-	-	478	-	-	71	-
PEN	-	-	-	-	-	234	-	-	-	-
Philippinen	-	-	-	-	-	484	-	-	-	-
darunter:MNL	-	-	-	-	-	484	-	-	-	-
Singapur	-	-	-	-	-	2 036	-	-	33	-
darunter:SIN	-	-	-	-	-	2 036	-	-	33	-
Thailand	-	-	-	-	-	783	-	-	186	-
darunter:BKK	-	-	-	-	-	783	-	-	186	-
Taiwan	-	-	-	-	-	741	-	-	-	-
darunter:TPE	-	-	-	-	-	741	-	-	-	-
Vietnam	-	-	-	-	-	37	-	-	-	-
darunter:SGN	-	-	-	-	-	37	-	-	-	-
Asien	42	77	-	28	1 455	32 833	-	-	960	50
Australien	-	-	-	-	-	355	-	-	-	-
darunter:MEL	-	-	-	-	-	68	-	-	-	-
SYD	-	-	-	-	-	287	-	-	-	-
Neuseeland	-	-	-	-	-	43	-	-	-	-
darunter:AKL	-	-	-	-	-	43	-	-	-	-
Australien/O	-	-	-	-	-	398	-	-	-	-
I N S G E S A M T ..	644	382	10	2 997	17 657	76 901	837	504	4 698	235

mit Gebieten ausserhalb Deutschlands

in Tonnen

herkunftsflughplatz								Nach Streckenzielland	
B e r l i n (SXF)	(THF)	Saarbrücken (SCN)	Münster / Osn.(FMO)	Leipzig (LEJ)	Dresden (DRS)	Erfurt (ERF)	Sonstige	Insgesamt	bzw. -flughplatz
									Einladung
									Insgesamt
-	-	-	-	-	-	-	-	40	Bangladesch
-	-	-	-	-	-	-	-	40	darunter:DAC
-	-	-	-	-	-	-	-	3 983	Indien
-	-	-	-	-	-	-	-	553	darunter:DEL
-	-	-	-	-	-	-	-	894	BLR
-	-	-	-	-	-	-	-	1 154	BOM
-	-	-	-	-	-	-	-	635	CCU
-	-	-	-	-	-	-	-	747	MAA
10	-	-	-	-	-	-	-	336	Sri Lanka
10	-	-	-	-	-	-	-	336	darunter:CMB
-	-	-	-	-	-	-	-	37	Malediven
-	-	-	-	-	-	-	-	37	darunter:MLE
-	-	-	-	-	-	-	-	2	Nepal
-	-	-	-	-	-	-	-	315	Pakistan
-	-	-	-	-	-	-	-	269	darunter:KHI
-	-	-	-	-	-	-	-	23	ISB
-	-	-	-	-	-	-	-	24	LHE
-	-	-	-	-	-	-	-	53	Brunei
-	-	-	-	-	-	-	-	53	darunter:BMN
-	-	-	-	-	-	-	-	4 631	Hongkong(China)
-	-	-	-	-	-	-	-	4 631	darunter:HKG
-	-	-	-	-	-	-	-	2 720	China
-	-	-	-	-	-	-	-	1 483	darunter:PEK
-	-	-	-	-	-	-	-	1 232	SHA
-	-	-	-	-	-	-	-	289	Indonesien
-	-	-	-	-	-	-	-	121	darunter:JKT
-	-	-	-	-	-	-	-	168	DPS
-	-	-	-	-	-	-	-	4 909	Japan
-	-	-	-	-	-	-	-	3 439	darunter:NRT
-	-	-	-	-	-	-	-	182	NGO
-	-	-	-	-	-	-	-	1 288	KIX
-	-	-	-	-	-	-	-	2 822	Rep. Korea
-	-	-	-	-	-	-	-	2 822	darunter:SEL
-	-	-	-	-	-	-	-	35	Mongolei
-	-	-	-	-	-	-	-	35	darunter:ULN
-	-	-	-	-	-	-	-	783	Malaysia
-	-	-	-	-	-	-	-	549	darunter:KUL
-	-	-	-	-	-	-	-	234	PEN
-	-	-	-	-	-	-	-	484	Philippinen
-	-	-	-	-	-	-	-	484	darunter:MNL
-	-	-	-	-	-	-	-	2 070	Singapur
-	-	-	-	-	-	-	-	2 070	darunter:SIN
-	-	-	-	-	-	-	-	969	Thailand
-	-	-	-	-	-	-	-	969	darunter:BKK
-	-	-	-	-	-	-	-	741	Taiwan
-	-	-	-	-	-	-	-	741	darunter:TPE
-	-	-	-	-	-	-	-	37	Vietnam
-	-	-	-	-	-	-	-	37	darunter:SGN
20	-	-	-	-	-	-	-	35 465	Asien
-	-	-	-	-	-	-	-	355	Australien
-	-	-	-	-	-	-	-	68	darunter:MEL
-	-	-	-	-	-	-	-	287	SYD
-	-	-	-	-	-	-	-	43	Neuseeland
-	-	-	-	-	-	-	-	43	darunter:AKL
-	-	-	-	-	-	-	-	398	Australien/O
349	5	12	1	210	16	33	-	105 491	I N S G E S A M T

Von Streckenherkunfts- land bzw. -flughafen	Nach Strecken									
	Hamburg (HAM)	Hannover (HAJ)	Bremen (BRE)	Düsseldorf (DUS)	Köln/Bonn (CGN)	Frankfurt (FRA)	Stuttgart (STR)	Nürnberg (NUE)	München (MUC)	Berlin (TXL)
Ausladung										
Insgesamt										
Belgien	15	96	0	6	692	330	4	233	10	1
darunter:BRU	15	6	0	6	692	330	4	3	10	1
LGG	-	90	-	-	-	-	-	230	-	-
Dänemark	25	4	-	18	643	119	10	-	18	-
darunter:CPH	25	4	-	18	487	118	10	-	18	-
BLL	-	-	-	-	157	0	-	-	-	-
Finnland	32	-	-	14	760	85	-	-	25	11
darunter:HEL	32	-	-	14	760	85	-	-	25	11
Frankreich	20	0	0	27	1 368	1 407	10	0	30	16
darunter:CDG	20	0	0	27	816	1 308	9	0	28	16
ETZ	-	-	-	-	50	-	-	-	-	-
LVS	-	-	-	0	325	28	0	-	0	-
NCE	-	-	-	-	-	54	-	-	0	-
RNS	-	-	-	-	176	-	-	-	-	-
TLS	-	-	-	-	-	16	-	-	0	-
Griechenland	2	3	-	76	3	220	37	1	134	11
darunter:ATH	-	-	-	5	-	191	16	1	58	10
SKG	2	3	-	70	3	29	22	0	73	1
Großbritannien	41	2	2	124	2 667	1 603	13	0	61	9
darunter:LHR	30	0	-	74	196	972	11	-	51	7
LGW	10	0	2	1	-	8	-	-	3	-
STN	0	-	-	45	290	303	-	0	0	0
LTN	-	0	-	-	217	27	-	-	-	-
BHX	0	0	-	0	-	7	1	-	1	0
EDI	-	-	-	-	336	0	-	-	-	-
EMA	-	-	-	-	1 422	207	-	-	-	-
LBA	-	-	-	-	203	-	-	-	-	-
MAN	0	0	-	4	-	78	0	-	6	0
Irland	0	2	-	19	521	219	-	-	4	-
darunter:DUB	0	-	-	19	502	40	-	-	4	-
SNN	-	2	-	0	19	179	-	-	-	-
Italien	5	-	-	11	1 528	583	1	-	71	3
darunter:FCO	-	-	-	2	-	160	-	-	31	2
BGY	-	-	-	-	364	97	-	-	-	-
MRP	5	-	-	9	-	93	1	-	2	0
VCE	-	-	-	-	-	101	-	-	0	-
TSF	-	-	-	-	328	-	-	-	-	-
BLQ	-	-	-	0	633	49	-	-	4	-
FLR	-	-	-	-	-	22	-	-	8	-
NAP	-	-	-	-	-	-	-	-	13	-
TRN	-	-	-	-	202	57	-	-	0	-
Luxemburg	0	-	-	-	-	3	-	-	0	-
Niederlande	37	0	0	0	0	51	0	0	42	5
darunter:AMS	37	0	0	0	0	51	0	0	42	5
Österreich	8	3	2	25	303	304	7	2	44	7
darunter:VIE	8	3	2	25	209	249	7	2	44	7
GRZ	-	-	-	-	-	51	0	-	0	-
LNZ	-	-	-	0	95	3	-	-	0	-
Portugal	0	-	0	13	568	305	1	0	46	-
darunter:LIS	-	-	-	-	0	237	-	-	46	-
OPD	-	-	-	13	568	65	1	0	-	-
Schweden	5	-	-	5	779	622	0	-	4	2
darunter:ARN	5	-	-	5	629	607	0	-	4	2
GOT	0	-	-	-	150	15	-	-	0	-
Spanien	16	1	2	132	856	488	9	0	51	10
darunter:MAD	5	-	-	12	279	165	4	-	14	8
AGP	0	-	-	9	-	36	-	-	1	-
ALC	0	-	-	57	-	6	-	-	-	-
BCN	1	0	-	10	300	131	0	-	25	2
BIO	-	-	-	-	0	37	0	-	-	-
GRO	-	-	-	-	10	-	-	-	-	-
PNA	-	-	-	-	20	-	-	-	-	-
VIT	-	-	-	-	243	-	0	-	-	-
VLC	-	-	-	-	-	30	-	-	-	-
PMI	8	0	1	18	2	55	0	0	9	0
LPA	0	-	0	9	0	21	0	0	2	-
TFS	0	0	0	12	0	5	3	-	0	-
Island	-	-	-	-	-	49	-	-	-	-
darunter:KEF	-	-	-	-	-	49	-	-	-	-
Norwegen	2	-	-	0	120	81	-	3	5	-
darunter:OSL	2	-	-	0	120	81	-	3	5	-
Schweiz	54	14	6	98	244	522	10	15	250	22
darunter:ZRH	52	13	5	90	11	437	8	14	245	22
BSL	2	1	-	6	196	11	0	1	2	-
GVA	0	-	-	1	36	74	0	-	3	-
Armenien	-	-	-	-	-	18	-	-	-	-
darunter:EVN	-	-	-	-	-	18	-	-	-	-
Aserbeidschan	-	-	-	-	-	30	-	-	-	-
darunter:BAK	-	-	-	-	-	30	-	-	-	-
Bosnien-Herzegowina	-	-	-	-	-	4	-	-	3	-
Bulgarien	-	-	-	0	-	22	-	-	23	-
darunter:SOF	-	-	-	-	-	22	-	-	23	-
Estland	0	-	-	-	-	4	-	-	-	-
Georgien	-	-	-	-	-	2	-	-	-	-
Jugoslawien	-	-	-	1	0	8	0	-	7	-
darunter:BEG	-	-	-	0	-	5	0	-	7	-
Kroatien	-	-	-	0	-	45	-	-	0	0
darunter:ZAG	-	-	-	0	-	39	-	-	0	0
Lettland	-	-	-	-	-	11	-	-	-	-
darunter:RIX	-	-	-	-	-	11	-	-	-	-
Litauen	-	-	-	-	-	16	-	-	-	0
darunter:VNO	-	-	-	-	-	16	-	-	-	0
Malta	0	-	-	1	-	157	-	-	0	-
darunter:MLA	0	-	-	1	-	157	-	-	0	-
Mazedonien	2	-	-	0	-	3	2	-	-	-

mit Gebieten ausserhalb Deutschlands

in Tonnen

zielflugplatz								Von Streckenherkunfts-	
B e r l i n (SXF)	(THF)	Saarbrücken (SCN)	Münster / Osn.(FMO)	Leipzig (LEJ)	Dresden (DRS)	Erfurt (ERF)	Sonstige	Insgesamt	land bzw. -flugplatz
108	1	-	-	61	-	-	-	1 556	Ausladung
108	1	-	-	60	-	-	-	1 175	Insgesamt
-	-	-	-	-	-	-	-	380	Belgien
-	-	-	-	-	-	-	-	837	darunter:BRU
-	-	-	-	-	-	-	-	680	LGG
-	-	-	-	-	-	-	-	157	Dänemark
-	-	-	-	-	-	-	-	926	darunter:CPH
-	-	-	-	-	-	-	-	926	BLL
-	-	-	-	-	-	-	-	2 877	Finnland
-	-	-	-	-	-	-	-	2 223	darunter:HEL
-	-	-	-	-	-	-	-	50	Frankreich
-	-	-	-	-	-	-	-	354	darunter:CDG
-	-	-	-	-	-	-	-	54	ETZ
-	-	-	-	-	-	-	-	176	LYS
-	-	-	-	-	-	-	-	17	NCE
-	-	-	-	-	-	-	-	490	RNS
-	-	-	-	-	-	-	-	281	TLS
-	-	-	-	-	-	-	-	206	Griechenland
-	-	-	-	-	-	-	-	4 526	darunter:ATH
-	-	-	-	-	-	-	-	1 341	SKG
-	-	-	-	-	-	-	-	23	Großbritannien
-	-	-	-	-	-	-	-	640	darunter:LHR
-	-	-	-	-	-	-	-	244	LGW
-	-	-	-	-	-	-	-	11	STN
-	-	-	-	-	-	-	-	337	LTN
-	-	-	-	-	-	-	-	1 629	BHX
-	-	-	-	-	-	-	-	203	EDI
-	-	-	-	-	-	-	-	89	EMA
-	-	-	-	-	-	-	-	768	LBA
-	-	-	-	-	-	-	-	565	MAN
-	-	-	-	-	-	-	-	201	Irland
-	-	-	-	-	-	-	-	2 202	darunter:DUB
-	-	-	-	-	-	-	-	195	SNN
-	-	-	-	-	-	-	-	461	Italien
-	-	-	-	-	-	-	-	110	darunter:FCO
-	-	-	-	-	-	-	-	102	BGY
-	-	-	-	-	-	-	-	328	MXP
-	-	-	-	-	-	-	-	686	VCE
-	-	-	-	-	-	-	-	30	TSF
-	-	-	-	-	-	-	-	13	BLQ
-	-	-	-	-	-	-	-	260	FLR
-	-	-	-	-	-	-	-	4	NAP
-	-	-	-	-	-	-	-	137	TRN
-	-	-	-	-	-	-	-	137	Luxemburg
-	-	-	-	-	-	-	-	706	Niederlande
-	-	-	-	-	-	-	-	556	darunter:AMS
-	-	-	-	-	-	-	-	51	österreich
-	-	-	-	-	-	-	-	97	darunter:VIE
-	-	-	-	-	-	-	-	936	GRZ
-	-	-	-	-	-	-	-	283	LNZ
-	-	-	-	-	-	-	-	648	Portugal
-	-	-	-	-	-	-	-	1 417	darunter:LIS
-	-	-	-	-	-	-	-	1 252	OPO
-	-	-	-	-	-	-	-	165	Schweden
-	-	-	-	-	-	-	-	1 577	darunter:ARN
-	-	-	-	-	-	-	-	486	GOT
-	-	-	-	-	-	-	-	47	Spanien
-	-	-	-	-	-	-	-	64	darunter:MAD
-	-	-	-	-	-	-	-	472	AGP
-	-	-	-	-	-	-	-	37	ALC
-	-	-	-	-	-	-	-	13	BCN
-	-	-	-	-	-	-	-	20	BIO
-	-	-	-	-	-	-	-	244	GRO
-	-	-	-	-	-	-	-	30	PNA
-	-	-	-	-	-	-	-	96	VIT
-	-	-	-	-	-	-	-	34	VLC
-	-	-	-	-	-	-	-	23	PMI
-	-	-	-	-	-	-	-	49	LPA
-	-	-	-	-	-	-	-	49	TFS
-	-	-	-	-	-	-	-	213	Island
-	-	-	-	-	-	-	-	213	darunter:KEF
-	-	-	-	-	-	-	-	1 245	Norwegen
-	-	-	-	-	-	-	-	909	darunter:OSL
-	-	-	-	-	-	-	-	221	Schweiz
-	-	-	-	-	-	-	-	115	darunter:ZRH
-	-	-	-	-	-	-	-	18	BSL
-	-	-	-	-	-	-	-	18	GVA
-	-	-	-	-	-	-	-	30	Armenien
-	-	-	-	-	-	-	-	30	darunter:EVN
-	-	-	-	-	-	-	-	7	Aserbeidschan
-	-	-	-	-	-	-	-	49	darunter:BAK
-	-	-	-	-	-	-	-	48	Bosnien-Herzegowina
-	-	-	-	-	-	-	-	5	Bulgarien
-	-	-	-	-	-	-	-	2	darunter:SOF
-	-	-	-	-	-	-	-	18	Estland
-	-	-	-	-	-	-	-	14	Georgien
-	-	-	-	-	-	-	-	46	Jugoslawien
-	-	-	-	-	-	-	-	40	darunter:BEG
-	-	-	-	-	-	-	-	11	Kroatien
-	-	-	-	-	-	-	-	11	darunter:ZAG
-	-	-	-	-	-	-	-	16	Lettland
-	-	-	-	-	-	-	-	16	darunter:RIX
-	-	-	-	-	-	-	-	159	Litauen
-	-	-	-	-	-	-	-	159	darunter:VNO
-	-	-	-	-	-	-	-	8	Malta
-	-	-	-	-	-	-	-	8	darunter:MLA
-	-	-	-	-	-	-	-	-	Mazedonien

Von Streckenherkunfts- land bzw. -flugplatz	Nach Strecken									
	Hamburg (HAM)	Hannover (HAJ)	Bremen (BRE)	Düsseldorf (DUS)	Köln/Bonn (CGN)	Frankfurt (FRA)	Stuttgart (STR)	Nürnberg (NUE)	München (MUC)	Berlin (TXL)
Ausladung										
Insgesamt										
Moldavien	-	-	-	-	-	12	-	-	-	-
darunter:KIV	-	-	-	-	-	12	-	-	-	-
Polen	2	0	-	0	126	62	0	0	0	0
darunter:HAM	1	0	-	0	122	45	0	-	0	0
KTW	-	-	-	0	4	16	-	-	-	-
Rumänien	-	-	-	0	-	33	0	-	17	-
darunter:OTP	-	-	-	0	-	31	0	-	17	-
Russische Föd. (EU)	29	-	-	26	60	240	-	-	12	0
darunter:DME	-	-	-	-	-	-	-	-	-	-
SVJ	29	-	-	26	60	194	-	-	12	0
GDJ	-	-	-	-	-	12	-	-	-	-
KZN	-	-	-	-	-	10	-	-	-	-
LED	0	-	-	0	-	20	-	-	-	-
Slowakische Rep.	-	-	-	-	-	-	-	0	-	-
Slowenien	-	-	-	-	-	21	-	-	1	-
darunter:LJU	-	-	-	-	-	21	-	-	1	-
Tschechische Rep.	4	2	-	3	81	105	0	-	1	1
darunter:PRG	4	2	-	3	81	105	0	-	1	1
Türkei	45	7	-	175	894	867	87	40	99	22
darunter:ANK	0	0	-	0	0	35	0	-	-	-
AYT	-	-	-	16	1	6	4	-	1	-
IST	42	7	-	148	892	826	83	40	69	22
IZM	-	0	-	11	-	0	0	-	27	-
Ukraine	-	-	-	-	-	31	-	-	-	-
darunter:IEV	-	-	-	-	-	25	-	-	-	-
Ungarn	2	-	-	5	344	119	1	-	3	1
darunter:BUD	2	-	-	5	344	119	1	-	3	1
Weißrußland	-	-	-	-	-	24	-	-	-	-
darunter:MSQ	-	-	-	-	-	24	-	-	-	-
Zypern	0	-	-	0	32	18	-	-	-	-
darunter:LCA	0	-	-	-	32	18	-	-	-	-
Europa	348	135	11	781	12 589	8 842	195	297	964	122
DARUNTER: EU-LÄNDER	206	111	6	469	10 688	6 338	92	237	540	74
Ägypten	0	-	-	2	-	556	-	-	4	-
darunter:CAI	0	-	-	2	-	553	-	-	4	-
Algerien	-	-	-	-	-	4	-	-	-	-
Libyen	-	-	-	-	-	2	-	-	-	-
Marokko	0	-	-	8	-	29	-	-	0	-
darunter:CAS	-	-	-	-	-	29	-	-	-	-
Tunesien	2	2	2	23	-	74	2	-	4	-
darunter:TUN	0	-	-	10	-	46	-	-	1	-
MIR	2	2	2	12	-	27	2	-	3	-
Kap Verde	-	-	-	-	-	-	-	-	0	-
Ghana	-	-	-	41	-	128	-	-	-	-
darunter:ACC	-	-	-	41	-	128	-	-	-	-
Liberia	-	-	-	-	-	1	-	-	-	-
Nigeria	-	-	-	-	-	61	-	-	-	-
darunter:LOS	-	-	-	-	-	61	-	-	-	-
Senegal	-	-	-	-	-	44	-	-	-	-
darunter:DKR	-	-	-	-	-	44	-	-	-	-
Eritrea	-	-	-	-	-	23	-	-	-	-
darunter:ASM	-	-	-	-	-	23	-	-	-	-
Äthiopien	-	-	-	-	-	55	-	-	-	-
darunter:ADD	-	-	-	-	-	55	-	-	-	-
Kenia	-	-	-	-	-	1 079	-	-	20	-
darunter:NBO	-	-	-	-	-	1 055	-	-	-	-
MBA	-	-	-	-	-	25	-	-	20	-
Sudan	-	-	-	-	-	14	-	-	-	-
darunter:KRT	-	-	-	-	-	14	-	-	-	-
Mauritius	-	-	-	-	-	39	-	-	19	-
darunter:MRU	-	-	-	-	-	39	-	-	19	-
Namibia	-	-	-	-	-	369	-	-	3	-
darunter:WDH	-	-	-	-	-	369	-	-	3	-
Seschellen	-	-	-	-	-	16	-	-	-	-
darunter:SEZ	-	-	-	-	-	16	-	-	-	-
Südafrika	-	-	-	-	-	1 731	-	-	22	-
darunter:JNB	-	-	-	-	-	1 476	-	-	-	-
CPT	-	-	-	-	-	256	-	-	22	-
Simbabwe	-	-	-	-	-	104	-	-	-	-
darunter:HRE	-	-	-	-	-	104	-	-	-	-
Afrika	4	2	2	74	-	4 329	2	-	73	-
Kanada	1	-	-	3	-	2 157	8	-	50	-
darunter:YUL	-	-	-	-	-	256	-	-	-	-
YTO	0	-	-	3	-	1 147	8	-	50	-
YYR	-	-	-	0	-	383	-	-	-	-
YYC	-	-	-	0	-	372	-	-	-	-
USA	-	0	-	773	2 972	15 394	266	-	1 256	-
darunter:JFK	-	-	-	-	890	2 661	-	-	131	-
EWB	-	-	-	436	494	327	-	-	267	-
BOS	-	-	-	-	-	570	-	-	-	-
PHL	-	-	-	-	1 357	584	-	-	60	-
PIT	-	-	-	-	-	265	-	-	-	-
IAD	-	-	-	4	-	624	-	-	87	-
DTW	-	-	-	-	-	534	-	-	-	-
CVG	-	-	-	-	-	265	-	-	24	-
SDF	-	-	-	-	196	-	-	-	-	-
CLT	-	-	-	-	-	61	-	-	-	-
ATL	-	-	-	-	-	2 821	266	-	162	-
MIA	-	-	-	56	-	317	-	-	24	-

mit Gebieten ausserhalb Deutschlands

in Tonnen

zielflugplatz								Von Streckenherkunfts-	
Berlin (SXF)	in (THF)	Saarbrücken (SCN)	Münster / Osn. (FMO)	Leipzig (LEJ)	Dresden (DRS)	Erfurt (ERF)	Sonstige	Insgesamt	land bzw. -flugplatz
									Ausladung
									Insgesamt
0	-	-	-	-	-	-	-	12	Moldavien
0	-	-	-	-	-	-	-	12	darunter:KIV
37	-	-	-	-	0	-	-	230	Polen
12	-	-	-	-	-	-	-	183	darunter:WAW
25	-	-	-	-	-	-	-	45	KTH
-	-	-	-	-	-	-	-	51	Rumänien
-	-	-	-	-	-	-	-	48	darunter:OTP
20	-	-	-	18	-	-	-	407	Russische Föd. (EU)
6	-	-	-	18	-	-	-	24	darunter:DME
14	-	-	-	-	-	-	-	336	SVO
-	-	-	-	-	-	-	-	12	GOJ
0	-	-	-	-	-	-	-	10	KZN
-	-	-	-	-	-	-	-	20	LED
-	-	-	-	-	-	-	-	0	Slowakische Rep.
-	-	-	-	-	-	-	-	22	Slowenien
-	-	-	-	-	-	-	-	22	darunter:LJU
-	-	-	-	-	-	-	-	198	Tschechische Rep.
0	-	-	0	-	-	-	-	198	darunter:PRG
0	-	-	0	-	-	-	-	2 236	Türkei
-	-	-	-	-	-	-	-	35	darunter:ANK
-	-	-	-	-	-	-	-	31	AYT
-	-	-	-	-	-	-	-	2 130	IST
3	-	-	-	-	-	-	-	39	IZM
3	-	-	-	-	-	-	-	33	Ukraine
-	-	-	-	-	-	-	-	28	darunter:IEV
-	-	-	-	-	-	-	-	475	Ungarn
4	-	-	-	-	-	-	-	475	darunter:BUD
4	-	-	-	-	-	-	-	28	Weißrußland
-	-	-	-	-	-	-	-	28	darunter:MSQ
-	-	-	-	-	-	-	-	50	Zypern
-	-	-	-	-	-	-	-	49	darunter:LCA
178	2	4	8	85	2	10	-	24 573	Europa
111	2	4	2	63	0	10	-	18 955	DARUNTER: EU-LÄNDER
0	-	-	-	-	-	-	-	563	Ägypten
0	-	-	-	-	-	-	-	560	darunter:CAI
0	-	-	-	-	-	-	-	4	Algerien
-	-	-	-	-	-	-	-	2	Libyen
-	-	-	-	-	-	-	-	38	Marokko
1	-	-	-	-	-	0	-	29	darunter:CAS
1	-	-	-	-	-	-	-	111	Tunesien
0	-	-	-	-	-	0	-	58	darunter:TUN
-	-	-	-	-	-	-	-	51	MIR
-	-	-	-	-	-	-	-	0	Kap Verde
-	-	-	-	-	-	-	-	169	Ghana
-	-	-	-	-	-	-	-	169	darunter:ACC
-	-	-	-	-	-	-	-	1	Liberia
-	-	-	-	-	-	-	-	61	Nigeria
-	-	-	-	-	-	-	-	61	darunter:LOS
-	-	-	-	-	-	-	-	44	Senegal
-	-	-	-	-	-	-	-	44	darunter:DKR
-	-	-	-	-	-	-	-	23	Eritrea
-	-	-	-	-	-	-	-	23	darunter:ASM
-	-	-	-	-	-	-	-	55	Äthiopien
-	-	-	-	-	-	-	-	55	darunter:ADD
-	-	-	-	-	-	-	-	1 100	Kenia
-	-	-	-	-	-	-	-	1 055	darunter:NBO
-	-	-	-	-	-	-	-	45	MBA
-	-	-	-	-	-	-	-	14	Sudan
-	-	-	-	-	-	-	-	14	darunter:KRT
-	-	-	-	-	-	-	-	58	Mauritius
-	-	-	-	-	-	-	-	58	darunter:MRU
-	-	-	-	-	-	-	-	372	Namibia
-	-	-	-	-	-	-	-	372	darunter:WDH
-	-	-	-	-	-	-	-	16	Seschellen
-	-	-	-	-	-	-	-	16	darunter:SEZ
-	-	-	-	-	-	-	-	1 753	Südafrika
-	-	-	-	-	-	-	-	1 476	darunter:JNB
-	-	-	-	-	-	-	-	277	CPT
-	-	-	-	-	-	-	-	104	Simbabwe
-	-	-	-	-	-	-	-	104	darunter:HRE
2	-	-	-	-	-	0	-	4 488	Afrika
-	-	-	-	-	-	-	-	2 219	Kanada
-	-	-	-	-	-	-	-	256	darunter:YUL
-	-	-	-	-	-	-	-	1 209	YTO
-	-	-	-	-	-	-	-	383	YVR
-	-	-	-	-	-	-	-	372	YYC
-	-	-	-	-	-	-	-	20 662	USA
-	-	-	-	-	-	-	-	3 682	darunter:JFK
-	-	-	-	-	-	-	-	1 523	EWR
-	-	-	-	-	-	-	-	570	BOS
-	-	-	-	-	-	-	-	2 000	PHL
-	-	-	-	-	-	-	-	265	PIT
-	-	-	-	-	-	-	-	715	IAD
-	-	-	-	-	-	-	-	534	DTW
-	-	-	-	-	-	-	-	289	CVG
-	-	-	-	-	-	-	-	196	SDF
-	-	-	-	-	-	-	-	61	CLT
-	-	-	-	-	-	-	-	3 249	ATL
-	-	-	-	-	-	-	-	397	MIA

Von Streckenherkunfts- land bzw. -flugplatz	Nach Strecken									
	Hamburg (HAM)	Hannover (HAJ)	Bremen (BRE)	Düsseldorf (DUS)	Köln/Bonn (CGN)	Frankfurt (FRA)	Stuttgart (STR)	Nürnberg (NUE)	München (MUC)	Berlin (TXL)
Ausladung										
Insgesamt										
ORL	-	-	-	25	-	-	-	-	-	-
RSW	-	-	-	51	-	12	-	-	-	-
SJU	-	-	-	-	-	34	-	-	-	-
CHI	-	-	-	161	-	3 106	-	-	245	-
DAL	-	-	-	-	35	1 131	-	-	-	-
HOU	-	-	-	-	-	343	-	-	-	-
LAX	-	-	-	40	-	1 263	-	-	-	-
SFO	-	-	-	-	-	461	-	-	258	-
Dominik. Republik ..	-	-	-	79	-	67	-	-	0	-
darunter:SDQ	-	-	-	-	-	18	-	-	-	-
POP	-	-	-	64	-	30	-	-	0	-
PUJ	-	-	-	14	-	20	-	-	-	-
Kuba	-	-	-	39	-	48	-	-	-	-
darunter:HAV	-	-	-	18	-	-	-	-	-	-
VRA	-	-	-	2	-	12	-	-	-	-
CYO	-	-	-	-	-	37	-	-	-	-
HOG	-	-	-	17	-	-	-	-	-	-
Mexiko	-	-	-	2	-	517	-	-	-	-
darunter:MEX	-	-	-	-	-	517	-	-	-	-
Argentinien	-	-	-	-	-	153	-	-	-	-
darunter:BUE	-	-	-	-	-	153	-	-	-	-
Brasilien	-	-	-	-	-	2 016	-	-	9	-
darunter:RIO	-	-	-	-	-	303	-	-	-	-
SAO	-	-	-	-	-	1 713	-	-	9	-
Chile	-	-	-	-	-	81	-	-	-	-
darunter:SCL	-	-	-	-	-	81	-	-	-	-
Kolumbien	-	-	-	-	-	41	-	-	-	-
darunter:BOG	-	-	-	-	-	41	-	-	-	-
Peru	-	-	-	-	-	108	-	-	-	-
darunter:LIM	-	-	-	-	-	108	-	-	-	-
Venezuela	-	-	-	0	-	124	-	-	-	-
darunter:CCS	-	-	-	-	-	124	-	-	-	-
Amerika	1	0	-	897	2 972	20 708	275	-	1 315	-
Kasachstan	-	-	-	-	-	88	-	-	-	-
darunter:ALA	-	-	-	-	-	88	-	-	-	-
Kirgisien	-	-	-	-	-	3	-	-	-	-
Rußland/Fernost	-	0	-	-	-	11	-	-	-	-
darunter:SVX	-	-	-	-	-	10	-	-	-	-
Turkmenistan	-	-	-	-	-	31	-	-	-	-
darunter:ASB	-	-	-	-	-	31	-	-	-	-
Usbekistan	-	-	-	-	-	67	-	-	-	-
darunter:TAS	-	-	-	-	-	67	-	-	-	-
Bahrain	-	-	-	-	-	112	-	-	-	-
darunter:BAH	-	-	-	-	-	112	-	-	-	-
Iran	76	-	-	-	-	110	-	-	-	17
darunter:THR	76	-	-	-	-	110	-	-	-	17
Israel	-	-	-	0	-	421	-	-	95	-
darunter:TLV	-	-	-	0	-	421	-	-	95	-
Jemen	-	-	-	-	-	30	-	-	-	-
darunter:SAH	-	-	-	-	-	30	-	-	-	-
Jordanien	-	-	-	-	-	24	-	-	-	50
darunter:AMM	-	-	-	-	-	24	-	-	-	50
Katar	-	-	-	-	-	-	-	-	154	-
darunter:DOH	-	-	-	-	-	-	-	-	154	-
Kuweit	-	-	-	-	-	133	-	-	-	-
darunter:KWI	-	-	-	-	-	133	-	-	-	-
Oman	-	-	-	-	-	146	-	-	-	-
darunter:MCT	-	-	-	-	-	146	-	-	-	-
Saudi-Arabien	-	-	-	-	-	168	-	-	-	-
darunter:DHA	-	-	-	-	-	12	-	-	-	-
JED	-	-	-	-	-	84	-	-	-	-
RUH	-	-	-	-	-	72	-	-	-	-
Syrien	-	-	-	-	-	6	-	-	1	-
Ver. Arab. Emirate ..	-	-	-	-	860	3 608	-	-	171	-
darunter:SHJ	-	-	-	-	860	2 520	-	-	-	-
DXB	-	-	-	-	-	1 081	-	-	171	-
Bangladesch	-	-	-	-	-	12	-	-	-	-
darunter:DAC	-	-	-	-	-	12	-	-	-	-
Indien	-	-	-	-	174	2 383	-	-	-	-
darunter:DEL	-	-	-	-	134	1 197	-	-	-	-
BLR	-	-	-	-	-	61	-	-	-	-
BOM	-	-	-	-	40	403	-	-	-	-
CCU	-	-	-	-	-	512	-	-	-	-
MAA	-	-	-	-	-	211	-	-	-	-
Sri Lanka	-	-	-	27	-	1 199	-	-	40	-
darunter:CMB	-	-	-	27	-	1 199	-	-	40	-
Malediven	-	-	-	12	-	39	-	-	31	-
darunter:MLE	-	-	-	12	-	39	-	-	31	-
Nepal	-	-	-	-	-	18	-	-	-	-
darunter:KTM	-	-	-	-	-	18	-	-	-	-
Pakistan	-	-	-	-	743	960	-	-	-	-
darunter:KHI	-	-	-	-	556	511	-	-	-	-
ISB	-	-	-	-	-	10	-	-	-	-
LHE	-	-	-	-	188	439	-	-	-	-
Brunei	-	-	-	-	-	49	-	-	-	-
darunter:BNW	-	-	-	-	-	49	-	-	-	-
Hongkong(China)	-	-	-	-	-	5 816	-	-	-	-
darunter:HKG	-	-	-	-	-	5 816	-	-	-	-
China	-	-	-	-	-	2 326	-	-	70	-
darunter:PEK	-	-	-	-	-	1 308	-	-	34	-
SHA	-	-	-	-	-	1 019	-	-	27	-
Indonesien	-	-	-	-	-	256	-	-	-	-

mit Gebieten ausserhalb Deutschlands

in Tonnen

zielflugplatz								Von Streckenherkunfts-	
Berlin (SXF)	lin (THF)	Saarbrücken (SCN)	Münster / Osn. (FMO)	Leipzig (LEJ)	Dresden (DRS)	Erfurt (ERF)	Sonstige	Insgesamt	land bzw. -flugplatz
									Ausladung
									Insgesamt
-	-	-	-	-	-	-	-	25	ORL
-	-	-	-	-	-	-	-	63	RSW
-	-	-	-	-	-	-	-	34	SJU
-	-	-	-	-	-	-	-	3 512	CHI
-	-	-	-	-	-	-	-	1 165	DAL
-	-	-	-	-	-	-	-	343	HOU
-	-	-	-	-	-	-	-	1 303	LAX
-	-	-	-	-	-	-	-	719	SFO
-	-	-	-	0	-	-	-	147	Dominik. Republik
-	-	-	-	0	-	-	-	18	darunter:SDQ
-	-	-	-	-	-	-	-	95	POP
-	-	-	-	-	-	-	-	34	PUJ
-	-	-	-	-	-	-	-	88	Kuba
-	-	-	-	-	-	-	-	18	darunter:HAV
-	-	-	-	-	-	-	-	13	VRA
-	-	-	-	-	-	-	-	37	CYO
-	-	-	-	-	-	-	-	17	HOG
-	-	-	-	-	-	-	-	519	Mexiko
-	-	-	-	-	-	-	-	517	darunter:MEX
-	-	-	-	-	-	-	-	153	Argentinien
-	-	-	-	-	-	-	-	153	darunter:BUE
-	-	-	-	-	-	-	-	2 025	Brasilien
-	-	-	-	-	-	-	-	303	darunter:RIO
-	-	-	-	-	-	-	-	1 722	SAO
-	-	-	-	-	-	-	-	81	Chile
-	-	-	-	-	-	-	-	81	darunter:SCL
-	-	-	-	-	-	-	-	41	Kolumbien
-	-	-	-	-	-	-	-	41	darunter:BOG
-	-	-	-	-	-	-	-	108	Peru
-	-	-	-	-	-	-	-	108	darunter:LIM
-	-	-	-	-	-	-	-	124	Venezuela
-	-	-	-	-	-	-	-	124	darunter:CCS
-	-	-	-	0	-	-	-	26 168	Amerika
-	-	-	-	-	-	-	-	88	Kasachstan
-	-	-	-	-	-	-	-	88	darunter:ALA
-	-	-	-	-	-	-	-	3	Kirgisien
-	-	-	-	-	-	-	-	12	Rußland/Fernost
-	-	-	-	-	-	-	-	10	darunter:SVX
-	-	-	-	-	-	-	-	31	Turkmenistan
-	-	-	-	-	-	-	-	31	darunter:ASB
-	-	-	-	-	-	-	-	67	Usbekistan
-	-	-	-	-	-	-	-	67	darunter:TAS
-	-	-	-	-	-	-	-	112	Bahrain
-	-	-	-	-	-	-	-	112	darunter:BAH
-	-	-	-	-	-	-	-	202	Iran
-	-	-	-	-	-	-	-	202	darunter:THR
3	-	-	-	-	-	-	-	520	Israel
3	-	-	-	-	-	-	-	520	darunter:TLV
-	-	-	-	-	-	-	-	30	Jemen
-	-	-	-	-	-	-	-	30	darunter:SAH
-	-	-	-	-	-	-	-	74	Jordanien
-	-	-	-	-	-	-	-	74	darunter:AMM
-	-	-	-	-	-	-	-	154	Katar
-	-	-	-	-	-	-	-	154	darunter:DOH
-	-	-	-	-	-	-	-	133	Kuweit
-	-	-	-	-	-	-	-	133	darunter:KWI
-	-	-	-	-	-	-	-	146	Oman
-	-	-	-	-	-	-	-	146	darunter:MCT
-	-	-	-	-	-	-	-	168	Saudi-Arabien
-	-	-	-	-	-	-	-	12	darunter:DHA
-	-	-	-	-	-	-	-	84	JED
-	-	-	-	-	-	-	-	72	RUH
-	-	-	-	-	-	-	-	7	Syrien
-	-	-	-	-	-	-	-	4 639	Ver.Arab.Emirate
-	-	-	-	-	-	-	-	3 380	darunter:SHJ
-	-	-	-	-	-	-	-	1 252	DXB
-	-	-	-	-	-	-	-	12	Bangladesch
-	-	-	-	-	-	-	-	12	darunter:DAC
-	-	-	-	-	-	-	-	2 557	Indien
-	-	-	-	-	-	-	-	1 331	darunter:DEL
-	-	-	-	-	-	-	-	61	BLR
-	-	-	-	-	-	-	-	443	BOM
-	-	-	-	-	-	-	-	512	CCU
-	-	-	-	-	-	-	-	211	MAA
5	-	-	-	-	-	-	-	1 271	Sri Lanka
5	-	-	-	-	-	-	-	1 271	darunter:CMB
-	-	-	-	-	-	-	-	81	Malediven
-	-	-	-	-	-	-	-	81	darunter:MLE
-	-	-	-	-	-	-	-	18	Nepal
-	-	-	-	-	-	-	-	18	darunter:KTM
-	-	-	-	-	-	-	-	1 704	Pakistan
-	-	-	-	-	-	-	-	1 067	darunter:KHI
-	-	-	-	-	-	-	-	10	ISB
-	-	-	-	-	-	-	-	627	LHE
-	-	-	-	-	-	-	-	49	Brunei
-	-	-	-	-	-	-	-	49	darunter:BNW
-	-	-	-	-	-	-	-	5 816	Hongkong(China)
-	-	-	-	-	-	-	-	5 816	darunter:HKG
-	-	-	-	-	-	-	-	2 396	China
-	-	-	-	-	-	-	-	1 341	darunter:PEK
-	-	-	-	-	-	-	-	1 046	SHA
-	-	-	-	-	-	-	-	256	Indonesien

Von Streckenherkunfts- land bzw. -flughafen	Nach Strecken									
	Hamburg (HAM)	Hannover (HAJ)	Bremen (BRE)	Düsseldorf (DUS)	Köln/Bonn (CGN)	Frankfurt (FRA)	Stuttgart (STR)	Nürnberg (NUE)	München (MUC)	Berlin (TXL)
Ausladung										
Insgesamt										
darunter: JKT	-	-	-	-	-	159	-	-	-	-
darunter: DPS	-	-	-	-	-	96	-	-	-	-
Japan	-	-	-	-	-	5 258	-	-	-	-
darunter: NRT	-	-	-	-	-	3 037	-	-	-	-
darunter: NGO	-	-	-	-	-	40	-	-	-	-
darunter: KIX	-	-	-	-	-	2 181	-	-	-	-
Rep. Korea	-	-	-	-	-	2 752	-	-	-	-
darunter: SEL	-	-	-	-	-	2 752	-	-	-	-
Mongolei	-	-	-	-	-	-	-	-	-	23
darunter: ULN	-	-	-	-	-	-	-	-	-	23
Malaysia	-	-	-	-	-	1 643	-	-	114	-
darunter: KUL	-	-	-	-	-	714	-	-	114	-
darunter: PEN	-	-	-	-	-	929	-	-	-	-
Philippinen	-	-	-	-	-	628	-	-	-	-
darunter: MNL	-	-	-	-	-	628	-	-	-	-
Singapur	-	-	-	-	-	1 980	-	-	-	-
darunter: SIN	-	-	-	-	-	1 980	-	-	-	-
Thailand	-	-	-	-	-	2 078	-	-	318	-
darunter: BKK	-	-	-	-	-	2 078	-	-	318	-
Taiwan	-	-	-	-	-	913	-	-	-	-
darunter: TPE	-	-	-	-	-	913	-	-	-	-
Vietnam	-	-	-	-	-	38	-	-	-	-
darunter: SGN	-	-	-	-	-	38	-	-	-	-
Asien	76	0	-	39	1 778	33 308	-	-	993	90
Australien	-	-	-	-	-	200	-	-	-	-
darunter: MEL	-	-	-	-	-	65	-	-	-	-
darunter: SYD	-	-	-	-	-	135	-	-	-	-
Neuseeland	-	-	-	-	-	19	-	-	-	-
darunter: AKL	-	-	-	-	-	19	-	-	-	-
Australien/O	-	-	-	-	-	219	-	-	-	-
I N S G E S A M T ..	429	137	12	1 791	17 339	67 406	471	297	3 345	212

zielflugplatz								Von Streckenherkunfts- land bzw. -flugplatz	
B e r l i n (SXF)	(THF)	Saarbrücken (SCN)	Münster / Osn. (FMO)	Leipzig (LEJ)	Dresden (DRS)	Erfurt (ERF)	Sonstige	Insgesamt	
-	-	-	-	-	-	-	-	159	Ausladung
-	-	-	-	-	-	-	-	96	Insgesamt
-	-	-	-	-	-	-	-	5 258	darunter:JKT
-	-	-	-	-	-	-	-	3 037	DPS
-	-	-	-	-	-	-	-	40	Japan
-	-	-	-	-	-	-	-	2 181	darunter:NRT
-	-	-	-	-	-	-	-	2 752	NGO
-	-	-	-	-	-	-	-	2 752	KIX
-	-	-	-	-	-	-	-	23	Rep. Korea
-	-	-	-	-	-	-	-	23	darunter:SEL
-	-	-	-	-	-	-	-	1 757	Mongolei
-	-	-	-	-	-	-	-	828	darunter:ULN
-	-	-	-	-	-	-	-	929	Malaysia
-	-	-	-	-	-	-	-	628	darunter:KUL
-	-	-	-	-	-	-	-	628	PEN
-	-	-	-	-	-	-	-	1 980	Philippinen
-	-	-	-	-	-	-	-	1 980	darunter:MNL
-	-	-	-	-	-	-	-	2 395	Singapur
-	-	-	-	-	-	-	-	2 395	darunter:SIN
-	-	-	-	-	-	-	-	913	Thailand
-	-	-	-	-	-	-	-	913	darunter:BKK
-	-	-	-	-	-	-	-	38	Taiwan
-	-	-	-	-	-	-	-	38	darunter:TPE
8	-	-	-	-	-	-	-	36 292	Vietnam
-	-	-	-	-	-	-	-	-	darunter:SGN
-	-	-	-	-	-	-	-	200	Asien
-	-	-	-	-	-	-	-	65	Australien
-	-	-	-	-	-	-	-	135	darunter:MEL
-	-	-	-	-	-	-	-	19	SYD
-	-	-	-	-	-	-	-	19	Neuseeland
-	-	-	-	-	-	-	-	219	darunter:AKL
188	2	4	8	85	2	10	-	91 741	Australien/O
									I N S G E S A M T

Nach Streckenziel- flughafen	Von Strecken									
	Hamburg (HAM)	Hannover (HAJ)	Bremen (BRE)	Düsseldorf (DUS)	Köln/Bonn (CGN)	Frankfurt (FRA)	Stuttgart (STR)	Nürnberg (NUE)	München (MUC)	Berlin (TXL)
Post-Ein-/Ausladung										
Insgesamt										
Hamburg	-	-	-	-	-	457	92	-	122	-
Hannover	-	-	-	-	-	111	179	33	-	-
Bremen	-	-	-	-	-	177	37	-	2	-
Düsseldorf	-	-	-	-	-	3	-	-	0	-
Köln/Bonn	-	-	-	-	-	233	-	71	269	-
Frankfurt	567	161	149	-	26	0	179	157	359	479
Stuttgart	162	86	25	-	-	133	-	-	107	-
Nürnberg	-	34	-	-	84	133	-	-	-	-
München	6	85	-	-	261	318	98	-	-	48
Berlin (Tegel)	-	-	-	-	195	496	-	-	97	-
Berlin (Schönefeld) ..	-	-	-	-	-	16	-	-	-	-
Berlin (Tempelhof) ...	-	-	-	-	-	-	-	-	-	-
Saarbrücken	-	-	-	-	-	-	-	-	-	-
Münster/Osnabrück	-	-	-	-	-	154	-	-	-	-
Leipzig	-	-	-	-	180	154	-	-	-	-
Dresden	-	-	-	-	-	164	-	-	-	-
Erfurt	-	-	-	-	-	-	-	-	-	-
Sonstige Flugplätze ..	-	-	-	-	35	163	0	-	-	-
Deutschland	735	366	173	-	781	2 713	584	261	957	528
Post-Ein-/Ausladung										
Gemischtflüge										
Hamburg	-	-	-	-	-	-	-	-	0	-
Hannover	-	-	-	-	-	-	-	-	-	-
Bremen	-	-	-	-	-	0	-	-	2	-
Düsseldorf	-	-	-	-	-	3	-	-	0	-
Köln/Bonn	-	-	-	-	-	2	-	3	-	-
Frankfurt	-	-	-	-	-	0	-	-	0	-
Stuttgart	-	-	-	-	-	20	-	-	-	-
Nürnberg	-	-	-	-	-	-	-	-	-	-
München	6	-	-	-	-	6	-	-	-	-
Berlin (Tegel)	-	-	-	-	-	81	-	-	-	-
Berlin (Schönefeld) ..	-	-	-	-	-	-	-	-	-	-
Berlin (Tempelhof) ...	-	-	-	-	-	-	-	-	-	-
Saarbrücken	-	-	-	-	-	-	-	-	-	-
Münster/Osnabrück	-	-	-	-	-	-	-	-	-	-
Leipzig	-	-	-	-	-	7	-	-	-	-
Dresden	-	-	-	-	-	-	-	-	-	-
Erfurt	-	-	-	-	-	-	-	-	-	-
Sonstige Flugplätze ..	-	-	-	-	-	-	0	-	-	-
Deutschland	6	-	-	-	-	118	0	3	2	-
Post-Ein-/Ausladung										
Postflüge										
Hamburg	-	-	-	-	-	457	92	-	122	-
Hannover	-	-	-	-	-	111	179	33	-	-
Bremen	-	-	-	-	-	176	37	-	-	-
Düsseldorf	-	-	-	-	-	-	-	-	-	-
Köln/Bonn	-	-	-	-	-	232	-	68	269	-
Frankfurt	567	161	149	-	26	-	179	157	359	479
Stuttgart	162	86	25	-	-	114	-	-	107	-
Nürnberg	-	34	-	-	84	133	-	-	-	-
München	-	85	-	-	261	312	98	-	-	48
Berlin (Tegel)	-	-	-	-	195	416	-	-	97	-
Berlin (Schönefeld) ..	-	-	-	-	-	16	-	-	-	-
Berlin (Tempelhof) ...	-	-	-	-	-	-	-	-	-	-
Saarbrücken	-	-	-	-	-	-	-	-	-	-
Münster/Osnabrück	-	-	-	-	-	154	-	-	-	-
Leipzig	-	-	-	-	180	147	-	-	-	-
Dresden	-	-	-	-	-	164	-	-	-	-
Erfurt	-	-	-	-	-	-	-	-	-	-
Sonstige Flugplätze ..	-	-	-	-	35	163	-	-	-	-
Deutschland	729	366	173	-	781	2 595	584	258	955	528

innerhalb Deutschlands
Ausladung in Tonnen

herkunftsflugplatz									Nach Streckenziel- flugplatz
B e r l i n (SXF)	(THF)	Saarbrücken (SCN)	Münster / Osn.(FMO)	Leipzig (LEJ)	Dresden (DRS)	Erfurt (ERF)	Sonstige	Insgesamt	
									Post-Ein-/Ausladung
									Insgesamt
-	-	-	-	-	-	-	0	672	Hamburg
-	-	-	-	-	-	-	-	322	Hannover
-	-	-	-	-	-	-	-	215	Bremen
-	-	-	-	-	-	-	-	3	Düsseldorf
-	-	-	-	-	-	-	-	574	Köln/Bonn
24	-	-	134	142	110	-	152	2 640	Frankfurt
-	-	-	0	-	-	-	-	513	Stuttgart
-	-	-	-	-	-	-	-	251	Nürnberg
-	-	-	-	-	-	-	-	815	München
-	-	-	-	-	-	-	-	788	Berlin (Tegel)
-	-	-	-	-	-	-	-	16	Berlin (Schönefeld)
-	-	-	-	-	-	-	-	-	Berlin (Tempelhof)
-	-	-	-	-	-	-	-	-	Saarbrücken
-	-	-	-	-	-	-	-	154	Münster/Osnabrück
-	-	-	-	-	-	-	-	333	Leipzig
-	-	-	-	-	-	-	-	164	Dresden
-	-	-	0	-	-	-	-	-	Erfurt
-	-	-	-	-	-	-	-	198	Sonstige Flugplätze
24	-	-	134	142	110	-	153	7 661	Deutschland
									Post-Ein-/Ausladung
									Gemischthflüge
-	-	-	-	-	-	-	0	0	Hamburg
-	-	-	-	-	-	-	-	-	Hannover
-	-	-	-	-	-	-	-	3	Bremen
-	-	-	-	-	-	-	-	3	Düsseldorf
-	-	-	-	-	-	-	-	5	Köln/Bonn
-	-	-	-	-	-	-	56	56	Frankfurt
-	-	-	0	-	-	-	-	20	Stuttgart
-	-	-	-	-	-	-	-	-	Nürnberg
-	-	-	-	-	-	-	-	12	München
-	-	-	-	-	-	-	-	81	Berlin (Tegel)
-	-	-	-	-	-	-	-	-	Berlin (Schönefeld)
-	-	-	-	-	-	-	-	-	Berlin (Tempelhof)
-	-	-	-	-	-	-	-	-	Saarbrücken
-	-	-	-	-	-	-	-	-	Münster/Osnabrück
-	-	-	-	-	-	-	-	7	Leipzig
-	-	-	-	-	-	-	-	-	Dresden
-	-	-	0	-	-	-	-	-	Erfurt
-	-	-	-	-	-	-	-	0	Sonstige Flugplätze
-	-	-	0	-	-	-	57	186	Deutschland
									Post-Ein-/Ausladung
									Postflüge
-	-	-	-	-	-	-	-	672	Hamburg
-	-	-	-	-	-	-	-	322	Hannover
-	-	-	-	-	-	-	-	212	Bremen
-	-	-	-	-	-	-	-	-	Düsseldorf
-	-	-	-	-	-	-	-	569	Köln/Bonn
24	-	-	134	142	110	-	96	2 584	Frankfurt
-	-	-	0	-	-	-	-	493	Stuttgart
-	-	-	-	-	-	-	-	251	Nürnberg
-	-	-	-	-	-	-	-	803	München
-	-	-	-	-	-	-	-	708	Berlin (Tegel)
-	-	-	-	-	-	-	-	16	Berlin (Schönefeld)
-	-	-	-	-	-	-	-	-	Berlin (Tempelhof)
-	-	-	-	-	-	-	-	-	Saarbrücken
-	-	-	-	-	-	-	-	154	Münster/Osnabrück
-	-	-	-	-	-	-	-	327	Leipzig
-	-	-	-	-	-	-	-	164	Dresden
-	-	-	-	-	-	-	-	-	Erfurt
-	-	-	-	-	-	-	-	198	Sonstige Flugplätze
24	-	-	134	142	110	-	96	7 475	Deutschland

8. 1 Verflechtung im Verkehr

8. 1. 1 Starts bzw.

Nach Streckenziel- flugplatz	Von Strecken									
	Hamburg (HAM)	Hannover (HAJ)	Bremen (BRE)	Düsseldorf (DUS)	Köln/Bonn (CGN)	Frankfurt (FRA)	Stuttgart (STR)	Nürnberg (NUE)	München (MUC)	Berlin (TXL)
Starts										
Insgesamt										
Hamburg	10	46	14	251	209	426	270	101	534	112
Hannover	19	437	15	46	37	305	114	10	230	3
Bremen	-	3	53	1	6	184	94	42	146	77
Düsseldorf	221	47	-	-	8	264	167	99	650	439
Köln/Bonn	202	30	4	4	211	211	82	141	499	525
Frankfurt	415	306	184	246	207	19	214	209	472	450
Stuttgart	290	125	95	157	99	221	180	13	99	427
Nürnberg	104	5	46	96	147	211	11	138	126	151
München	527	222	145	632	499	479	130	107	14	697
Berlin (Tegel)	112	7	77	435	541	451	442	144	687	-
Berlin (Schönefeld) ..	17	10	4	8	86	46	7	1	17	-
Berlin (Tempelhof) ...	-	6	1	1	15	23	6	153	16	1
Saarbrücken	47	3	-	35	-	-	3	1	70	-
Münster/Osnabrück	4	4	1	1	2	149	133	53	145	6
Leipzig	90	3	2	83	141	194	47	23	118	-
Dresden	92	24	20	73	95	183	75	9	137	5
Erfurt	43	-	5	40	45	4	1	11	37	-
Sonstige Flugplätze ..	125	54	52	110	218	634	162	234	634	85
Deutschland	2 318	1 332	718	2 219	2 566	4 004	2 138	1 489	4 631	2 978

Starts im Linienverkehr

(ohne Nurfahrer)

Hamburg	-	40	2	236	189	395	249	99	527	112
Hannover	19	-	2	44	30	277	89	7	214	3
Bremen	-	-	-	1	-	164	91	42	144	77
Düsseldorf	204	38	-	-	4	253	160	93	629	438
Köln/Bonn	191	26	1	4	-	179	77	81	426	524
Frankfurt	388	282	163	245	179	-	189	187	424	429
Stuttgart	270	95	90	157	73	196	-	1	76	426
Nürnberg	104	1	40	95	79	188	4	-	101	151
München	527	218	143	631	426	425	87	101	-	695
Berlin (Tegel)	112	5	77	435	521	430	442	144	686	-
Berlin (Schönefeld) ..	12	10	4	8	42	5	5	-	6	-
Berlin (Tempelhof) ...	-	-	-	-	-	-	-	149	-	-
Saarbrücken	47	-	-	35	-	-	-	1	70	-
Münster/Osnabrück	4	1	-	-	-	126	131	51	145	5
Leipzig	90	3	1	83	84	172	43	19	116	-
Dresden	92	22	19	73	93	164	72	8	134	5
Erfurt	41	-	-	40	45	3	-	11	36	-
Sonstige Flugplätze ..	118	42	4	103	178	559	54	46	471	85
Deutschland	2 219	783	546	2 190	1 943	3 536	1 693	1 040	4 205	2 950

Starts im Linienver-

kehr (Nurfahrer)

Hamburg	-	-	-	15	-	25	19	-	-1	-
Hannover	-	-	-	-	-	19	19	-	-	-
Bremen	-	-	-	-	-	19	-	-	-	-
Düsseldorf	17	-	-	-	1	-	-	-	2	-
Köln/Bonn	11	-	-	-	-	24	1	17	71	-
Frankfurt	26	20	20	1	22	-	20	20	42	20
Stuttgart	20	21	-	-	-	19	-	-	20	-
Nürnberg	-	-	-	-	18	19	-	-	-	-
München	-	-	-	1	19	25	35	-	-	-
Berlin (Tegel)	-	-	-	-	19	20	-	-	-	-
Berlin (Schönefeld) ..	-	-	-	-	-	35	-	-	-	-
Berlin (Tempelhof) ...	-	-	-	-	-	16	-	-	-	-
Saarbrücken	-	-	-	-	-	-	-	-	-	-
Münster/Osnabrück	-	-	-	-	-	19	-	-	-	-
Leipzig	-	-	-	-	19	19	-	-	-	-
Dresden	-	-	-	-	-	19	-	-	1	-
Erfurt	1	-	-	-	-	-	-	-	1	-
Sonstige Flugplätze ..	-	-	-	-	1	38	-	-	-	-
Deutschland	75	41	20	17	99	316	94	37	138	20

innerhalb Deutschlands

Landungen

herkunftsflughafen									Nach Streckenziel- flughafen
B e r l i n (SXF)	(THF)	Saarbrücken (SCN)	Münster / Osn. (FMO)	Leipzig (LEJ)	Dresden (DRS)	Erfurt (ERF)	Sonstige	Insgesamt	
									Starts
									Insgesamt
17	9	48	7	96	91	45	125	2 411	Hamburg
12	7	3	10	8	25	5	54	1 340	Hannover
1	1	2	13	1	20	1	54	639	Bremen
8	3	35	5	77	76	40	127	2 266	Düsseldorf
109	23	1	6	125	94	48	229	2 542	Köln/Bonn
27	9	2	146	187	184	2	641	3 920	Frankfurt
13	12	10	135	50	76	4	155	2 161	Stuttgart
3	152	-	50	21	10	21	248	1 540	Nürnberg
11	18	71	149	122	134	38	583	4 578	München
1	-	3	10	1	6	-	88	3 005	Berlin (Tegel)
275	2	-	4	10	6	13	2	508	Berlin (Schönefeld)
-	55	81	79	4	1	44	535	1 021	Berlin (Tempelhof)
-	81	83	-	1	1	5	47	377	Saarbrücken
-	76	-	253	1	3	22	190	1 043	Münster/Osnebrück
11	5	3	3	6	71	4	64	868	Leipzig
4	2	-	4	47	5	7	67	849	Dresden
2	41	-	10	-	-	8	31	286	Erfurt
4	535	52	194	79	55	30	204	3 461	Sonstige Flughäfen
498	1 031	394	1 078	836	866	335	3 444	32 875	Deutschland
									Starts im Linienverkehr (ohne Nurfahrer)
11	1	46	5	94	89	39	118	2 252	Hamburg
6	-	2	3	6	20	3	43	768	Hannover
1	-	1	-	1	18	-	11	551	Bremen
2	-	32	-	76	74	40	101	2 144	Düsseldorf
22	-	1	3	79	89	44	183	1 930	Köln/Bonn
1	-	124	166	164	164	2	580	3 524	Frankfurt
10	-	7	130	45	73	1	52	1 702	Stuttgart
3	148	-	46	21	5	11	52	1 049	Nürnberg
6	-	68	147	121	134	37	469	4 235	München
-	-	2	8	1	6	-	86	2 955	Berlin (Tegel)
-	-	-	1	7	5	12	1	118	Berlin (Schönefeld)
-	-	81	78	3	-	40	501	852	Berlin (Tempelhof)
-	81	-	-	-	1	5	2	242	Saarbrücken
-	75	-	-	1	-	10	97	646	Münster/Osnebrück
9	3	1	3	-	71	2	55	755	Leipzig
4	-	-	1	28	-	5	47	767	Dresden
-	40	-	7	-	8	-	3	234	Erfurt
2	507	11	101	65	35	2	204	2 587	Sonstige Flughäfen
77	855	253	657	714	792	253	2 605	27 311	Deutschland
									Starts im Linienver- kehr (Nurfahrer)
-	-	1	-	-	1	4	-	66	Hamburg
-	-	-	-	-	1	1	-	40	Hannover
-	-	-	-	-	-	-	-	19	Bremen
-	-	2	-	-	-	-	-	22	Düsseldorf
19	16	-	-	42	-	-	-	201	Köln/Bonn
6	-	1	20	20	20	-	20	278	Frankfurt
-	-	-	2	-	-	-	-	82	Stuttgart
-	-	-	-	-	1	-	-	38	Nürnberg
-	1	-	-	-	-	1	-	82	München
-	-	-	-	-	-	-	-	39	Berlin (Tegel)
-	-	-	-	-	-	-	-	35	Berlin (Schönefeld)
-	-	-	-	-	-	2	-	18	Berlin (Tempelhof)
-	-	-	-	-	-	-	-	-	Saarbrücken
-	-	-	-	-	-	-	-	19	Münster/Osnebrück
-	-	-	-	-	-	-	-	38	Leipzig
-	1	-	-	19	-	-	-	39	Dresden
-	1	-	1	1	-	-	-	3	Erfurt
25	19	4	23	82	23	8	20	1 061	Deutschland

Nach Streckenziel- flugplatz	Von Strecken									
	Hamburg (HAM)	Hannover (HAJ)	Bremen (BRE)	Düsseldorf (DUS)	Köln/Bonn (CGN)	Frankfurt (FRA)	Stuttgart (STR)	Nürnberg (NUE)	München (MUC)	Berlin (TXL)
Starts										
Insgesamt										
Baden-Württemberg ..	51	1	1	1	58	127	62	1	11	34
Friedrichshafen ..	5	1	-	1	52	110	13	-	1	34
Heidelberg	-	-	-	-	-	-	-	-	-	-
Mannheim	45	-	-	-	2	-	2	-	2	-
Freiburg	-	-	-	-	-	-	2	-	-	-
Karlsruhe	-	-	-	-	3	-	14	1	8	-
Konstanz	-	-	-	-	-	-	-	-	-	-
Baden-Baden	1	-	-	-	-	-	1	-	-	-
Offenburg	-	-	-	-	-	-	-	-	-	-
Donaueschingen ...	-	-	-	-	-	-	-	-	-	-
Üb. Baden-Württembe	-	-	1	-	1	17	30	-	-	-
Bayern	27	-	1	66	63	181	13	181	134	-
Augsburg	27	-	-	66	60	115	2	-	-	-
Bayreuth	-	-	-	-	-	62	1	-	2	-
Hof	-	-	-	-	-	4	-	-	6	-
Oberpfaffenhofen ..	-	-	-	-	-	-	1	1	-	-
Landshut	-	-	-	-	-	-	1	-	-	-
Straubing	-	-	-	-	-	-	3	-	-	-
Üb. Bayern	-	-	1	-	3	-	5	180	126	-
Berlin	-	-	-	-	-	-	-	-	-	-
Üb. Berlin	-	-	-	-	-	-	-	-	-	-
Brandenburg	-	-	-	-	-	-	1	-	-	-
Sperenberg	-	-	-	-	-	-	-	-	-	-
Üb. Brandenburg ...	-	-	-	-	-	-	1	-	-	-
Bremen	-	-	42	-	-	-	-	-	-	-
Üb. Bremen	-	-	42	-	-	-	-	-	-	-
Hamburg	-	-	-	-	-	-	-	-	-	-
Finkenwerder	-	-	-	-	-	-	-	-	-	-
Üb. Hamburg	-	-	-	-	-	-	-	-	-	-
Hessen	1	3	-	-	-	9	2	-	-	-
Kassel	-	3	-	-	-	1	-	-	-	-
Egelsbach	-	-	-	-	-	-	2	-	-	-
Üb. Hessen	1	-	-	-	-	8	-	-	-	-
Mecklenburg-Vorpomme	21	21	2	-	5	20	3	-	6	-
Barth	-	-	-	-	-	1	-	-	-	-
Güttin	-	-	-	-	-	-	-	-	-	-
Heringsdorf	-	-	-	-	1	-	-	-	-	-
Rostock-Laage	20	21	1	-	4	19	2	-	-	-
Üb. Meckl.-Vorpomme	1	-	1	-	-	-	1	-	6	-
Niedersachsen	1	-	1	-	3	4	12	1	5	-
Wangerooze	-	-	-	-	-	-	-	-	-	-
Borkum	-	-	-	-	-	-	-	-	-	-
Braunschweig	-	-	-	-	2	4	10	1	5	-
Emden	-	-	1	-	-	-	-	-	-	-
Harle	-	-	-	-	-	-	-	-	-	-
Juist	-	-	-	-	-	-	-	-	-	-
Langeoog	-	-	-	-	-	-	-	-	-	-
Norddeich	-	-	-	-	-	-	-	-	-	-
Norderney	-	-	-	-	-	-	-	-	-	-
Lemwerder	-	-	-	-	-	-	-	-	-	-
Üb. Niedersachsen ..	1	-	-	-	1	-	2	-	-	-
Nordrhein-Westfalen	20	7	3	9	24	206	60	51	473	-
Bonn/Hangelar	-	-	-	-	-	-	1	-	-	-
Dortmund	20	4	-	-	8	122	29	47	213	-
Essen	-	-	-	-	-	3	1	1	-	-
Gütersloh	-	-	-	-	-	3	1	1	-	-
Mönchengladbach ..	-	-	1	-	-	1	3	-	75	-
Paderborn-Lippstad	-	3	2	3	4	77	24	2	185	-
Siegerland	-	-	-	-	-	-	-	-	-	-
Üb. Nordrh.-Westf.	-	-	-	6	12	-	1	-	-	-
Rheinland-Pfalz	-	2	1	-	-	5	3	-	1	-
Hahn	-	2	-	-	-	5	-	-	1	-
Koblenz	-	-	-	-	-	-	-	-	-	-
Trier	-	-	-	-	-	-	-	-	-	-
Worms	-	-	-	-	-	-	-	-	-	-
Üb. Rheinland-Pfalz	-	-	1	-	-	-	3	-	-	-
Saarland	-	-	-	-	-	-	-	-	-	-

innerhalb Deutschlands

nach sonstigen deutschen Flugplätzen

herkunftsflugplatz									Nach Streckenziel- flugplatz
B e r l i n (SXF)	(THF)	Saarbrücken (SCN)	Münster / Osn. (FMO)	Leipzig (LEJ)	Dresden (DRS)	Erfurt (ERF)	Sonstige	Insgesamt	
2	254	15	2	4	2	-	-	626	Starts
-	1	-	-	1	-	-	-	219	Insgesamt
1	182	-	1	-	1	-	-	236	Baden-Württemberg
1	-	-	-	-	-	-	-	3	Friedrichshafen
-	70	12	1	2	-	-	-	111	Heidelberg
-	-	-	-	-	-	-	-	-	Mannheim
-	-	-	-	-	-	-	-	-	Freiburg
-	-	-	-	-	-	-	-	-	Karlsruhe
-	-	-	-	-	-	-	-	-	Konstanz
-	-	-	-	-	-	-	-	-	Baden-Baden
-	-	-	-	-	-	-	-	-	Offenburg
-	1	3	-	1	1	-	-	55	Donaueschingen
-	-	-	-	-	-	-	-	-	Üb. Baden-Württembe
-	71	-	-	2	-	-	104	843	Bayern
-	71	-	-	1	-	-	-	342	Augsburg
-	-	-	-	-	-	-	42	107	Bayreuth
-	-	-	-	-	-	-	62	72	Hof
-	-	-	-	-	-	-	-	2	Oberpfaffenhofen
-	-	-	-	-	-	-	-	1	Landshut
-	-	-	-	-	-	-	-	3	Staubing
-	-	-	-	1	-	-	-	316	Üb. Bayern
-	-	-	-	-	-	-	-	-	Berlin
-	-	-	-	-	-	-	-	-	Üb. Berlin
-	3	-	-	-	-	-	-	4	Brandenburg
-	3	-	-	-	-	-	-	4	Sperenberg
-	-	-	-	-	-	-	-	-	Üb. Brandenburg
-	-	-	-	-	-	-	-	42	Bremen
-	-	-	-	-	-	-	-	42	Üb. Bremen
-	-	-	-	-	-	-	-	-	Hamburg
-	-	-	-	-	-	-	-	-	Finkenwerder
-	-	-	-	-	-	-	-	-	Üb. Hamburg
-	-	-	6	2	-	-	-	23	Hessen
-	-	-	-	1	-	-	-	5	Kassel
-	-	-	3	-	-	-	-	5	Egelsbach
-	-	-	3	1	-	-	-	13	Üb. Hessen
1	3	-	3	1	1	3	-	90	Mecklenburg-Vorpomme
-	1	-	-	-	-	-	-	2	Barth
-	-	-	-	-	-	-	-	-	Güttin
-	1	-	-	-	-	-	-	2	Heringsdorf
1	1	-	1	1	1	2	-	74	Rostock-Laage
-	-	-	2	-	-	1	-	12	Üb. Meckl.-Vorpomme
-	1	1	2	3	1	-	-	35	Niedersachsen
-	-	-	-	-	-	-	-	-	Wangerrooge
-	-	-	-	-	-	-	-	-	Borkum
-	1	1	2	3	1	-	-	30	Braunschweig
-	-	-	-	-	-	-	-	1	Emden
-	-	-	-	-	-	-	-	-	Harle
-	-	-	-	-	-	-	-	-	Juist
-	-	-	-	-	-	-	-	-	Langsoog
-	-	-	-	-	-	-	-	-	Norddeich
-	-	-	-	-	-	-	-	-	Norderney
-	-	-	-	-	-	-	-	-	Lenzwerder
-	-	-	-	-	-	-	-	4	Üb. Niedersachsen
1	187	-	174	66	38	2	100	1 421	Nordrhein-Westfalen
-	-	-	-	-	-	-	-	1	Bonn/Hangelar
-	93	-	97	39	27	-	20	719	Dortmund
-	2	-	-	1	-	-	-	8	Essen
-	1	-	-	-	-	-	-	6	Gütersloh
-	50	-	-	22	1	2	-	155	Mönchengladbach
1	41	-	4	4	10	-	80	440	Paderborn-Lippstad
-	-	-	-	-	-	-	-	-	Siegerland
-	-	-	73	-	-	-	-	92	Üb. Nordrh.-Westf.
-	2	-	2	-	1	2	-	19	Rheinland-Pfalz
-	-	-	1	-	-	-	2	11	Hahn
-	-	-	-	-	-	-	-	-	Koblenz
-	-	-	-	-	-	-	-	-	Trier
-	2	-	1	-	1	-	-	8	Worms
-	-	-	-	-	-	-	-	-	Üb. Rheinland-Pfalz
-	-	35	-	-	-	-	-	35	Saerland

Nach Streckenziel- flugplatz	Von Strecken									
	Hamburg (HAM)	Hannover (HAJ)	Bremen (BRE)	Düsseldorf (DUS)	Köln/Bonn (CGN)	Frankfurt (FRA)	Stuttgart (STR)	Nürnberg (NUE)	München (MUC)	Berlin (TXL)
Starts										
Insgesamt										
Üb.Saarland	-	-	-	-	-	-	-	-	-	-
Sachsen	-	-	-	-	-	-	-	-	-	-
Üb.Sachsen	-	-	-	-	-	-	-	-	-	-
Sachsen-Anhalt	-	-	-	-	1	-	1	-	-	-
Magdeburg	-	-	-	-	-	-	1	-	-	-
Üb.Sachsen-Anhalt	-	-	-	-	1	-	-	-	-	-
Schleswig-Holstein ..	4	20	1	34	64	81	2	-	3	51
Flensburg	1	-	-	-	-	3	1	-	-	-
Westerland/Sylt ..	2	20	1	34	2	5	1	-	2	-
Heide Busum	-	-	-	-	-	-	-	-	-	-
Helgoland	-	-	-	-	-	-	-	-	-	-
Kiel	-	-	-	-	61	73	-	-	-	51
Lübeck	-	-	-	-	1	-	-	-	1	-
Wyk auf Föhr	1	-	-	-	-	-	-	-	-	-
St.Peter Ording ..	-	-	-	-	-	-	-	-	-	-
Üb.Schleswig-Holst ..	-	-	-	-	-	-	-	-	-	-
Thüringen	-	-	-	-	-	1	3	-	1	-
Altenburg/Nobitz ..	-	-	-	-	-	1	-	-	1	-
Üb.Thüringen	-	-	-	-	-	-	3	-	-	-
Deutschland	125	54	52	110	218	634	162	234	634	85

innerhalb Deutschlands

nach sonstigen deutschen Flugplätzen

herkunftsflugplatz									Nach Streckenziel- flugplatz
B e r l i n (SXF)	(THF)	Seabrücken (SCN)	Münster / Osn. (FMO)	Leipzig (LEJ)	Dresden (DRS)	Erfurt (ERF)	Sonstige	Insgesamt	
-	-	35	-	-	-	-	-	35	Starts
-	-	-	-	1	11	-	-	12	Insgesamt
-	-	-	-	1	11	-	-	12	Üb. Saarland
-	-	-	-	-	-	-	-	2	Sachsen
-	-	-	-	-	-	-	-	1	Üb. Sachsen
-	-	-	-	-	-	-	-	1	Sachsen-Anhalt
-	-	-	-	-	-	-	-	1	Magdeburg
-	-	-	-	-	-	-	-	1	Üb. Sachsen-Anhalt
-	12	1	4	-	1	-	-	278	Schleswig-Holstein
-	-	-	-	-	-	-	-	5	Flensburg
-	11	1	2	-	-	-	-	81	Westerland/Sylt
-	-	-	-	-	-	-	-	-	Heide Busum
-	-	-	-	-	-	-	-	-	Helgoland
-	1	-	1	-	1	-	-	188	Kiel
-	-	-	1	-	-	-	-	3	Lübeck
-	-	-	-	-	-	-	-	1	Wyk auf Föhr
-	-	-	-	-	-	-	-	-	St. Peter Ording
-	-	-	-	-	-	-	-	-	Üb. Schleswig-Holst
-	2	-	1	-	-	23	-	31	Thüringen
-	2	-	1	-	-	-	-	5	Altenburg/Nobitz
-	-	-	-	-	-	23	-	26	Üb. Thüringen
4	535	52	194	79	55	30	204	3 461	Deutschland

Nach Streckenzielland bzw. -flugplatz	Von Strecken									
	Hamburg (HAM)	Hannover (HAJ)	Bremen (BRE)	Düsseldorf (DUS)	Köln/Bonn (CGN)	Frankfurt (FRA)	Stuttgart (STR)	Nürnberg (NUE)	München (MUC)	Berlin (TXL)
Starts										
Insgesamt										
Belgien	218	165	76	152	50	345	156	143	288	82
darunter:BRU	218	147	76	151	47	345	153	83	285	82
LGG	-	16	-	1	2	-	1	57	1	-
Dänemark	124	116	39	120	173	310	92	7	182	189
darunter:CPH	124	113	39	120	149	229	89	1	178	146
BLL	-	-	-	-	24	80	1	-	2	43
Finnland	117	-	-	107	27	193	1	-	106	54
darunter:HEL	117	-	-	107	27	193	-	-	105	54
Frankreich	287	233	68	455	426	981	387	135	1 086	228
darunter:ORY	1	-	-	-	-	56	-	1	-	1
CDG	256	229	50	284	334	485	284	119	355	216
LBG	-	1	-	-	9	10	4	4	15	-
CFE	-	-	-	32	-	-	-	-	42	-
ETZ	-	-	-	-	17	-	-	-	-	-
LYS	-	-	-	126	23	191	79	2	166	-
MRS	-	1	-	-	1	1	1	-	32	-
NCE	30	-	-	9	12	131	8	-	242	8
RNS	-	1	-	-	22	-	-	2	-	-
SXB	-	-	-	-	1	-	1	-	74	-
TLS	-	-	18	-	-	92	-	-	65	-
*FR	-	-	-	-	2	5	6	5	14	-
Griechenland	134	116	32	261	88	375	213	92	407	141
darunter:ATH	6	6	-	11	-	174	3	24	132	27
CFU	11	9	3	24	5	12	12	5	14	11
CHQ	5	3	-	6	-	3	3	-	7	3
GPA	-	3	-	4	-	6	2	-	8	-
HER	56	46	15	58	22	61	48	29	60	41
JMK	2	2	-	3	-	2	-	-	2	-
JTR	-	-	-	3	-	3	2	-	7	2
KGS	10	6	3	15	4	8	7	7	13	5
KVA	-	-	-	2	4	-	12	1	5	-
PVK	-	-	-	3	5	3	4	-	7	-
RHD	26	29	8	41	14	35	26	13	39	16
SKG	11	10	3	71	34	57	90	9	96	30
SMI	4	2	-	9	-	4	3	2	4	3
ZTH	3	-	-	5	-	3	1	2	3	3
Großbritannien	521	301	90	810	348	1 546	309	93	804	292
darunter:LHR	210	92	-	243	118	499	212	-	307	154
LGW	87	81	89	119	3	94	-	-	88	-
STN	144	69	-	105	131	204	-	79	126	82
LCY	-	-	-	-	1	74	-	-	3	-
LTN	-	-	-	-	26	41	-	5	7	-
BHX	22	-	-	185	-	216	62	-	174	29
BRS	-	-	-	-	-	27	-	-	2	-
EDI	-	-	1	-	-	62	-	-	1	-
EMA	-	-	-	-	47	70	-	-	-	-
FAB	-	-	-	-	3	4	1	-	1	-
LBA	-	-	-	-	13	-	-	-	-	-
MAN	52	58	-	157	1	219	32	-	86	27
SOU	-	-	-	-	-	27	-	-	-	-
*GB	-	-	-	1	2	4	-	2	7	-
Irland	4	-	-	64	25	107	2	-	28	4
darunter:DUB	4	-	-	62	25	106	1	-	28	4
Italien	229	121	3	436	334	1 342	339	71	1 394	204
darunter:FCO	28	31	-	73	28	282	27	-	155	29
CIA	-	-	-	8	1	10	-	-	10	1
BGY	-	-	-	-	44	22	61	-	79	-
LIN	-	-	-	-	3	64	-	3	9	-
MRP	172	60	-	202	104	284	163	48	229	124
YCE	8	4	-	30	8	156	-	-	95	29
TSF	-	-	-	-	42	1	-	-	-	1
AOI	-	-	-	-	-	-	-	-	80	-
BLQ	-	-	-	24	-	123	3	1	92	-
CTA	7	4	-	21	-	12	8	-	17	4
EBA	-	-	-	-	2	-	1	-	12	-
FLR	-	-	-	-	-	61	-	-	103	-
GOA	-	-	-	-	-	3	-	-	66	-
NAP	7	12	3	21	13	12	9	6	49	11
OLB	-	1	-	8	1	11	1	1	15	1
PMO	-	3	-	4	3	4	6	-	9	-
PSA	-	2	-	-	33	2	1	2	95	-
PSR	-	1	-	-	-	2	-	-	-	-
SUF	4	3	-	9	4	9	3	4	14	4
TRN	3	-	-	27	20	158	48	-	75	-
TRS	-	-	-	-	-	-	-	1	93	-
VRN	-	-	-	-	25	89	1	2	88	-
*IT	-	-	-	-	-	30	2	2	2	-
Luxemburg	47	5	-	-	-	126	-	-	8	-
darunter:LUX	47	5	-	-	-	126	-	-	8	-
Niederlande	270	161	121	164	131	314	152	149	392	158
darunter:AMS	151	155	120	164	125	313	150	148	310	157
RTM	66	5	-	-	1	1	1	-	3	1
MST	-	-	-	-	-	-	-	1	74	-
EIN	52	1	1	-	1	-	1	-	1	-
GRQ	-	-	-	-	4	-	-	-	4	-
Österreich	157	92	75	271	215	836	206	93	378	152
darunter:VIE	141	86	75	158	182	282	139	90	255	152
GRZ	-	-	-	-	2	119	53	1	85	-
INN	-	3	-	-	1	96	2	-	9	-
KLU	4	-	-	-	3	92	-	1	2	-
LNZ	-	1	-	66	24	124	5	-	26	-
SZG	12	2	-	47	2	123	7	1	1	-
Portugal	38	37	13	77	67	269	58	16	107	28
darunter:LIS	-	4	-	8	30	156	23	-	64	3
FAO	34	29	13	59	16	45	23	12	35	21

herkunftsflugplatz									Nach Streckenzielland bzw. -flugplatz
B e r l i n (SXF)	(THF)	Saarbrücken (SCN)	Münster / Osn. (FMO)	Leipzig (LEJ)	Dresden (DRS)	Erfurt (ERF)	Sonstige	Insgesamt	
									Starts
									Insgesamt
35	144	-	2	21	-	1	-	1 878	Belgien
35	144	-	1	-	-	1	-	1 768	darunter:BRU
-	-	-	-	21	-	-	-	99	LGG
1	-	-	1	1	-	1	-	1 356	Dänemark
-	-	-	1	1	-	-	-	1 190	darunter:CPH
-	-	-	-	-	-	-	-	150	BLL
1	-	-	-	1	-	-	-	607	Finnland
1	-	-	-	1	-	-	-	605	darunter:HEL
3	6	2	25	1	1	7	23	4 354	Frankreich
-	2	-	20	-	-	-	23	60	darunter:ORY
-	2	-	3	-	-	-	-	2 657	CDG
-	-	-	-	-	-	-	-	48	LBG
-	-	-	-	-	-	-	-	74	CFE
-	-	-	-	-	-	-	-	17	ETZ
-	-	-	-	-	-	1	-	588	LYS
1	-	1	-	1	-	-	-	97	MRS
-	-	-	-	-	-	-	-	442	NCE
-	-	-	-	-	-	-	-	25	RNS
-	-	-	-	-	-	1	-	77	SXB
1	-	1	-	-	-	2	-	177	TLS
74	-	13	37	101	43	26	-	35	*FR
1	-	1	-	1	-	-	-	2 153	Griechenland
8	-	2	4	14	6	2	-	386	darunter:ATH
-	-	-	-	-	-	-	-	142	CFU
-	-	-	-	-	-	-	-	30	CHQ
-	-	-	-	-	-	-	-	23	GPA
45	-	7	16	45	23	14	-	586	HER
-	-	-	-	-	-	-	-	11	JMK
-	-	-	-	-	-	-	-	17	JTR
-	-	-	4	6	-	-	-	88	KGS
-	-	-	-	-	-	-	-	24	KVA
-	-	-	-	-	-	-	-	22	PVK
13	-	3	9	21	10	7	-	310	RHO
7	-	-	3	11	4	3	-	439	SKG
-	-	-	1	3	-	-	-	35	SMI
-	-	-	-	-	-	-	-	20	ZTH
59	8	3	62	1	-	1	16	5 262	Großbritannien
-	1	1	1	-	-	-	-	1 838	darunter:LHR
5	-	-	-	-	-	-	-	567	LGW
52	1	1	5	-	-	-	-	999	STN
-	-	-	50	-	-	-	-	128	LCY
1	-	-	-	-	-	-	16	96	LTN
-	-	-	-	-	-	-	-	688	BHX
-	-	-	-	-	-	-	-	29	BRS
-	-	-	-	-	-	-	-	64	EDI
-	-	-	-	-	-	-	-	117	EMA
-	3	-	2	-	-	-	-	14	FAB
-	-	-	-	-	-	-	-	13	LBA
-	-	-	-	-	-	-	-	632	MAN
-	-	-	-	-	-	-	-	27	SOU
1	-	-	-	-	-	-	-	17	*GB
2	-	-	2	-	-	-	-	238	Irland
1	-	-	2	-	-	-	-	233	darunter:DUB
25	8	1	4	17	10	3	1	4 542	Italien
18	-	-	-	-	-	-	-	672	darunter:FCO
-	-	-	-	-	-	-	-	31	CIA
-	-	-	-	-	-	-	-	206	BGY
-	2	-	1	-	-	-	-	82	LIN
1	-	-	-	-	-	-	-	1 387	MLP
-	2	-	1	-	-	1	-	334	VCE
-	-	-	-	-	-	-	-	44	TSF
-	-	-	-	-	-	-	-	80	AOI
-	-	-	-	-	-	-	-	243	BLQ
-	-	-	-	-	-	-	-	73	CTA
-	-	-	-	-	-	-	-	15	EBA
-	2	-	1	-	-	-	-	167	FLR
-	-	-	-	-	-	-	-	69	GOA
-	-	-	-	8	8	-	1	160	NAP
-	-	-	-	-	-	-	-	39	OLB
3	1	-	-	-	-	1	-	33	PMO
-	-	-	-	-	-	-	-	105	PSA
3	-	-	-	7	-	-	-	36	PSR
-	1	-	-	-	-	-	-	64	SUF
-	-	-	-	-	-	-	-	332	TRN
-	-	-	-	-	-	-	-	94	TRS
-	-	-	-	-	-	-	-	205	VRN
-	-	-	1	2	-	-	-	39	*IT
1	49	89	-	-	-	-	-	325	Luxemburg
1	49	89	-	-	-	-	-	325	darunter:LUX
5	4	-	154	28	20	-	1	2 224	Niederlande
4	-	-	151	27	20	-	1	1 996	darunter:AMS
-	-	-	1	-	-	-	-	79	RTM
-	2	-	-	-	-	-	-	77	MST
1	1	-	-	-	-	-	-	59	EIN
-	-	-	2	1	-	-	-	11	GRQ
15	9	3	1	28	3	1	-	2 535	Österreich
15	2	-	-	27	1	1	-	1 606	darunter:VIE
-	2	1	-	-	1	-	-	260	GRZ
-	-	-	1	-	-	-	-	115	INN
-	1	2	-	-	1	-	-	103	KLU
-	4	-	-	1	-	-	-	250	LNZ
45	-	4	18	24	11	10	-	200	SZG
26	-	-	-	-	-	6	-	822	Portugal
19	-	4	18	20	11	4	-	320	darunter:LIS
-	-	-	-	-	-	-	-	363	FAO

Nach Streckenziellland bzw. -flugplatz	Von Strecken									
	Hamburg (HAM)	Hannover (HAJ)	Bremen (BRE)	Düsseldorf (DUS)	Köln/Bonn (CGN)	Frankfurt (FRA)	Stuttgart (STR)	Nürnberg (NUE)	München (MUC)	Berlin (TXL)
Starts										
Insgesamt										
FNC	4	4	-	9	-	9	8	4	8	4
OPQ	-	-	-	1	21	57	4	-	-	-
Schweden	149	55	1	79	71	366	34	4	177	58
darunter:ARN	83	55	-	53	26	223	31	-	114	57
GOT	65	-	1	26	40	142	-	1	55	-
Spanien	497	558	177	982	500	1 320	460	191	750	321
darunter:MAD	-	61	-	62	77	320	32	-	181	32
AGP	33	30	9	65	23	86	19	3	33	23
ALC	15	10	5	49	21	34	14	9	22	22
BCN	31	65	-	93	53	192	87	1	215	31
BIO	-	-	-	-	-	84	-	-	-	-
GRO	1	3	-	3	1	1	-	1	-	-
LEI	8	8	-	20	1	16	4	4	8	3
REU	3	-	-	3	2	3	-	-	-	4
SVQ	-	-	2	9	1	2	-	1	-	3
VIT	-	-	-	-	17	-	6	-	-	-
VLC	-	-	-	-	1	48	-	-	-	-
XRY	9	9	-	14	2	18	7	-	14	4
ZAZ	-	-	-	-	-	25	-	-	-	-
*E1	1	-	-	-	-	1	1	3	8	-
IBZ	29	38	8	72	29	42	25	18	28	13
MAH	14	12	3	25	7	17	11	5	13	10
PMI	215	198	105	376	196	250	138	82	109	125
ACE	30	26	9	36	15	36	21	14	22	13
FUE	32	31	10	47	18	42	24	19	24	10
LPA	47	40	18	54	23	52	33	17	37	16
SPC	-	-	-	9	-	9	8	-	8	4
TFS	29	27	8	34	12	33	30	12	28	8
Island	-	-	-	4	2	28	-	-	-	-
darunter:KEF	-	-	-	4	2	28	-	-	-	-
Norwegen	55	2	2	50	18	152	-	-	62	1
darunter:OSL	55	1	1	50	18	152	-	-	62	1
Schweiz	378	295	84	441	425	649	276	188	642	209
darunter:ZRH	233	177	84	285	293	316	159	137	312	209
ACH	-	4	-	-	1	2	1	-	4	-
BRN	-	1	-	-	1	1	4	1	65	-
BSL	120	89	-	81	101	135	49	48	136	-
GVA	25	24	-	75	29	194	61	-	120	-
Albanien	-	-	-	-	-	14	-	-	-	-
darunter:TIA	-	-	-	-	-	14	-	-	-	-
Armenien	-	-	-	-	-	4	-	-	-	-
Aserbeidschan	-	1	-	-	-	13	-	-	-	-
darunter:BAK	-	1	-	-	-	13	-	-	-	-
Bosnien-Herzegowina	-	-	-	8	-	15	-	-	31	-
darunter:SJJ	-	-	-	8	-	14	-	-	31	-
Bulgarien	5	12	-	17	8	66	-	-	31	2
darunter:SOF	-	-	-	-	-	53	-	-	31	-
BOJ	1	3	-	4	2	2	-	-	-	-
VAR	4	9	-	13	6	11	-	-	-	2
Estland	14	-	-	-	-	18	-	-	-	-
darunter:TLL	14	-	-	-	-	18	-	-	-	-
Georgien	-	-	-	-	-	8	-	-	-	-
Jugoslawien	-	4	-	20	13	34	24	-	37	-
darunter:BEG	-	-	-	9	-	21	8	-	31	-
PRN	-	4	-	11	13	-	16	-	6	-
TGD	-	-	-	-	-	13	-	-	-	-
Kroatien	-	6	-	17	1	154	1	-	65	15
darunter:ZAG	-	3	-	5	-	119	-	-	61	14
DBV	-	1	-	2	-	3	1	-	2	-
SPU	-	2	-	10	1	32	-	-	2	1
Lettland	-	-	-	-	-	31	-	-	-	-
darunter:RIX	-	-	-	-	-	31	-	-	-	-
Litauen	27	-	-	-	1	62	-	-	-	31
darunter:VNO	-	-	-	-	1	62	-	-	-	31
PLQ	27	-	-	-	-	-	-	-	-	-
Malta	14	15	-	17	9	70	17	3	26	9
darunter:MLA	14	15	-	17	9	70	17	3	26	9
Mazedonien	10	-	-	20	-	10	14	-	32	-
darunter:SKP	10	-	-	20	-	10	14	-	32	-
Moldavien	-	-	-	-	-	26	-	-	-	-
darunter:KIV	-	-	-	-	-	26	-	-	-	-
Polen	85	34	1	104	42	342	56	20	165	58
darunter:WAW	49	1	-	55	40	207	28	1	135	58
GDN	36	1	1	-	1	-	-	-	-	-
KRK	-	-	-	-	-	32	-	-	9	-
KTW	-	-	-	22	1	71	23	-	-	-
WRO	-	-	-	-	-	32	-	-	21	-
*PL	-	32	-	27	-	-	5	19	-	-
Rumänien	-	1	-	12	-	75	10	-	51	-
darunter:OTP	-	-	-	4	-	57	-	-	31	-
SBZ	-	-	-	-	-	-	-	-	17	-
TSR	-	1	-	8	-	9	-	-	-	-
*RO	-	-	-	-	-	9	9	-	3	-
Russische Föb. (EU)	45	27	1	72	19	272	5	-	84	36
darunter:DME	-	4	-	-	-	2	4	-	-	-
VKO	-	5	-	-	1	2	1	-	3	-
SVO	32	-	-	61	16	184	-	-	63	36
KUF	-	-	-	-	-	14	-	-	-	-
LED	13	9	-	9	2	54	-	-	13	-
Slowakische Rep.	-	1	-	-	1	-	2	1	-	-
Slowenien	-	1	-	-	-	65	1	-	82	-
darunter:LJU	-	-	-	-	-	65	-	-	82	-
Tschechische Rep.	45	28	-	81	57	203	51	1	121	26
darunter:PRG	45	28	-	81	57	203	49	1	121	26
Türkei	227	209	43	437	206	514	251	106	321	172

herkunftsflugplatz								Nach Streckenziellland bzw. -flugplatz	
B e r l i n (SXF)	(THF)	Seabrücken (SCN)	MÜNster / Osn.(FMO)	Leipzig (LEJ)	Dresden (DRS)	Erfurt (ERF)	Sonstige	Insgesamt	
-	-	-	-	4	-	-	-	54	Starts
-	-	-	-	-	-	-	-	83	Insgesamt
1	3	-	-	1	-	-	-	999	FNC
-	2	-	-	1	-	-	-	645	OPD
-	-	-	-	-	-	-	-	330	Schweden
183	5	90	305	176	115	69	1	6 700	darunter:ARN
1	1	-	-	-	-	1	-	768	GOT
4	-	4	9	7	4	-	-	352	Spanien
-	-	-	14	-	-	-	-	215	darunter:MAD
1	2	-	-	-	1	-	-	772	AGP
-	-	-	-	-	-	-	-	84	ALC
4	-	-	4	4	4	-	-	14	BCN
-	-	-	-	-	-	-	-	89	BIO
-	-	-	-	-	-	-	-	15	GRO
-	-	-	-	-	-	-	-	14	LEI
-	-	-	-	-	-	-	-	23	REU
1	-	-	-	5	-	-	1	50	SVQ
-	-	-	-	-	-	-	-	83	VIT
-	-	-	-	-	-	-	2	27	VLC
-	-	1	-	-	-	-	-	15	XRY
20	1	6	21	13	10	7	-	380	ZAZ
7	-	-	2	7	3	-	-	136	*E1
79	1	58	183	89	54	40	1	2 299	IBZ
10	-	5	14	13	7	4	-	275	MAH
14	-	6	20	10	5	5	-	317	PMI
25	-	4	24	16	19	5	-	430	ACE
-	-	-	4	-	-	-	-	42	FUE
16	-	6	9	12	8	4	-	276	LPA
3	-	-	-	-	1	-	-	38	SPC
3	-	-	-	-	1	-	-	38	TFS
1	24	-	1	1	-	1	-	370	Island
1	24	-	1	-	-	1	-	367	darunter:KEF
6	174	1	86	84	80	-	-	4 018	Norwegen
1	2	-	86	80	80	-	-	2 454	darunter:OSL
-	1	1	-	1	-	-	-	14	Schweiz
5	117	-	-	2	-	-	-	881	darunter:ZRH
-	51	-	-	-	-	-	-	75	ACH
-	-	-	-	-	-	-	-	581	BRN
-	-	-	-	-	-	-	-	14	BSL
-	-	-	-	-	-	-	-	14	GVA
1	-	-	-	1	-	-	-	16	Albanien
1	-	-	-	1	-	-	-	16	darunter:TIA
1	-	-	-	1	-	-	-	16	Armenien
1	-	-	-	1	-	-	-	16	Aserbeidschan
1	-	-	-	1	-	-	-	16	darunter:BAK
25	-	-	-	12	5	-	-	55	Bosnien-Herzegowina
13	-	-	-	-	-	-	-	54	darunter:SJJ
5	-	-	-	-	-	-	-	183	Bulgarien
7	-	-	-	4	1	-	-	97	darunter:SOF
-	-	-	-	8	4	-	-	22	BOJ
-	-	-	-	-	-	-	-	64	VAR
-	-	-	-	-	-	-	-	32	Estland
-	-	-	-	-	-	-	-	32	darunter:TLL
9	-	-	8	-	-	-	-	8	Georgien
9	-	-	8	-	-	-	-	149	Jugoslawien
-	-	-	-	-	-	-	-	78	darunter:BEG
8	-	-	-	10	2	1	-	58	PRN
1	-	-	-	5	-	-	-	13	TGO
3	-	-	-	5	2	-	-	280	Kroatien
3	-	-	-	-	-	1	-	203	darunter:ZAG
-	-	-	-	-	-	-	-	18	DBV
-	-	-	-	-	-	-	-	58	SPU
-	-	-	-	-	-	-	-	31	Lettland
-	-	-	-	-	-	-	-	31	darunter:RIX
-	-	-	-	-	-	-	-	121	Litauen
-	-	-	-	-	-	-	-	94	darunter:VNO
5	-	-	4	12	4	-	-	27	PLQ
5	-	-	4	12	4	-	-	205	Malta
6	-	-	2	-	-	-	-	205	darunter:MLA
6	-	-	1	-	-	-	-	94	Mazedonien
-	-	-	-	-	-	-	-	93	darunter:SKP
-	-	-	-	-	-	-	-	26	Moldavien
-	-	-	-	-	-	-	-	26	darunter:KIV
54	9	-	1	19	28	1	-	1 019	Polen
32	4	-	-	18	-	-	-	626	darunter:IAH
-	1	-	-	-	-	-	-	40	GDN
-	-	-	1	1	19	-	-	62	KRK
22	2	-	-	-	2	1	-	144	KTH
-	-	-	-	1	-	-	-	54	WRO
-	2	-	-	1	7	-	-	93	*PL
18	-	-	-	-	-	-	-	167	Rumänien
17	-	-	-	-	-	-	-	108	darunter:OTP
1	-	-	-	-	-	-	-	18	SBZ
-	-	-	-	-	-	-	-	18	TSR
-	-	-	-	-	-	-	-	21	*RO
97	2	-	-	20	-	-	-	680	Russische Född. (EU)
6	-	-	-	20	-	-	-	36	darunter:DME
1	1	-	-	-	-	-	-	14	VKO
63	1	-	-	-	-	-	-	456	SVQ
-	-	-	-	-	-	-	-	14	KUF
24	-	-	-	-	-	-	-	124	LED
-	4	-	-	7	-	-	-	16	Slowakische Rep.
1	-	-	-	-	-	-	-	150	Slowenien
1	-	-	-	-	-	-	-	150	darunter:LJU
3	1	1	-	-	1	2	-	621	Tschechische Rep.
3	-	1	-	-	-	2	-	617	darunter:PRG
91	-	18	55	121	44	23	-	2 838	Türkei

Nach Streckenziellland bzw. -flugplatz	Von Strecken									
	Hamburg (HAM)	Hannover (HAJ)	Bremen (BRE)	Düsseldorf (DUS)	Köln/Bonn (CGN)	Frankfurt (FRA)	Stuttgart (STR)	Nürnberg (NUE)	München (MUC)	Berlin (TXL)
Starts										
Insgesamt										
darunter: ANK	8	9	-	27	19	75	17	3	8	4
ADA	-	4	-	5	2	4	4	-	-	7
AYT	143	127	34	232	103	157	112	69	118	76
DLM	11	15	4	27	3	23	13	12	17	15
IST	50	39	1	112	67	230	86	22	129	54
IZM	12	7	4	23	8	15	9	-	37	14
*TR	3	8	-	11	4	9	7	-	12	2
Ukraine	-	-	-	-	6	80	-	-	1	-
darunter: IEV	-	-	-	-	-	52	-	-	-	-
DNK	-	-	-	-	-	11	-	-	-	-
LWO	-	-	-	-	-	12	-	-	-	-
Ungarn	61	14	-	83	51	187	58	2	180	58
darunter: BUD	61	14	-	83	51	187	58	2	180	58
Weißrussland	-	-	-	-	-	40	1	-	-	-
darunter: MSQ	-	-	-	-	-	40	1	-	-	-
Zypern	12	12	-	21	-	55	11	9	18	4
darunter: LCA	12	9	-	17	-	48	11	8	14	4
PFO	-	3	-	4	-	7	-	1	4	-
Europa	3 770	2 622	826	5 382	3 312	11 617	3 187	1 324	8 056	2 532
DARUNTER: EU-LÄNDER	2 792	1 960	695	3 978	2 453	8 430	2 409	994	6 107	1 911
Ägypten	20	28	-	63	20	207	30	16	84	13
darunter: CAI	1	-	-	9	-	96	-	-	15	-
HRG	8	22	-	36	15	63	20	16	46	5
LXR	6	1	-	8	5	7	5	-	4	8
SSH	5	5	-	10	-	19	5	-	19	-
*EG	-	-	-	-	-	22	-	-	-	-
Algerien	-	-	-	-	-	13	-	-	-	-
darunter: ALG	-	-	-	-	-	13	-	-	-	-
Libyen	-	-	-	-	-	24	-	-	-	-
darunter: TIP	-	-	-	-	-	24	-	-	-	-
Marokko	7	6	1	10	4	63	8	10	14	10
darunter: CAS	-	-	-	-	-	48	-	-	-	-
AGA	7	6	1	10	-	10	8	10	14	10
Tunesien	64	76	20	97	33	157	66	42	88	37
darunter: TUN	5	2	-	5	2	50	1	-	4	-
DJE	15	16	8	19	11	36	15	10	22	10
MIR	44	58	12	69	20	67	50	32	61	27
TBJ	-	-	-	4	-	4	-	-	-	-
Burkina Faso	-	-	-	-	-	-	-	-	1	-
Elfenbeinküste	-	-	-	-	-	1	-	-	-	-
Kap Verde	-	-	-	-	-	1	-	-	4	-
Ghana	-	-	-	4	1	-	-	-	-	-
Liberia	-	-	-	-	-	1	-	-	-	-
Nigeria	-	-	-	1	-	17	-	-	-	-
darunter: LOS	-	-	-	-	-	17	-	-	-	-
Senegal	-	-	-	-	-	30	-	-	-	-
darunter: DKR	-	-	-	-	-	30	-	-	-	-
Togo	-	-	-	-	-	-	-	-	1	-
Äthiopien	-	-	-	-	-	9	-	-	-	-
Kenia	-	-	-	2	-	32	-	-	5	-
darunter: NBO	-	-	-	-	-	26	-	-	-	-
MBA	-	-	-	2	-	6	-	-	5	-
Tansania	-	-	-	-	-	1	-	-	-	-
Mauritius	-	-	-	-	-	8	-	-	8	-
darunter: MRU	-	-	-	-	-	8	-	-	8	-
Namibia	-	-	-	-	-	24	-	-	10	-
darunter: WDH	-	-	-	-	-	24	-	-	10	-
Sescheilen	-	-	-	-	-	4	-	-	-	-
Südafrika	-	-	-	-	-	63	-	-	4	-
darunter: JNB	-	-	-	-	-	62	-	-	-	-
Afrika	91	110	21	177	58	655	104	68	219	60
Kanada	8	1	-	6	-	200	5	-	33	-
darunter: YUL	-	-	-	-	-	31	-	-	-	-
YHZ	4	-	-	4	-	3	-	-	-	-
YTO	-	-	-	2	-	92	5	-	31	-
YVR	-	-	-	-	-	32	-	-	-	-
YYC	3	-	-	-	-	35	-	-	-	-
USA	-	-	-	120	78	1 309	54	-	234	-
darunter: JFK	-	-	-	62	21	224	1	-	31	-
EWR	-	-	-	-	48	66	-	-	31	-
BOS	-	-	-	-	-	59	-	-	-	-
PHL	-	-	-	-	5	62	-	-	30	-
PIT	-	-	-	-	-	31	-	-	-	-
IAD	-	-	-	-	-	124	-	-	31	-
DTW	-	-	-	-	-	63	-	-	-	-
CVG	-	-	-	-	-	32	-	-	-	-
*UI	-	-	-	-	2	-	22	-	-	-
CLT	-	-	-	-	-	31	-	-	-	-
ATL	-	-	-	-	-	97	31	-	31	-
MIA	-	-	-	9	-	31	-	-	21	-
SJU	-	-	-	-	-	13	-	-	-	-
CHI	-	-	-	30	-	190	-	-	31	-
DAL	-	-	-	-	-	75	-	-	-	-
HOU	-	-	-	-	-	30	-	-	-	-
LAX	-	-	-	7	-	69	-	-	-	-
SFO	-	-	-	-	-	63	-	-	28	-
ANC	-	-	-	-	-	13	-	-	-	-
FAI	-	-	-	-	-	14	-	-	-	-
Dominik. Republik ..	7	7	-	27	5	43	8	-	23	-

herkunftsflugplatz								Nach Streckenzielland bzw. -flugplatz	
B e r l i n (SXF)	(THF)	Seabrücken (SCN)	Münster / Osn.(FMO)	Leipzig (LEJ)	Dresden (DRS)	Erfurt (ERF)	Sonstige	Insgesamt	
9	-	-	1	-	-	-	-	180	Starts
-	-	-	3	-	-	-	-	29	Insgesamt
69	-	14	38	102	38	23	-	1 455	darunter: ANK
9	-	4	3	14	2	-	-	172	ADA
-	-	-	6	-	-	-	-	796	AYT
4	-	-	4	4	-	-	-	137	DLM
9	-	-	-	1	4	-	-	65	IST
9	-	-	-	-	-	-	-	96	IZM
-	-	-	-	-	-	-	-	11	*TR
-	-	-	-	-	-	-	-	12	Ukraine
-	2	-	1	2	-	-	-	698	darunter: IEV
9	1	-	1	1	-	-	-	697	DNK
9	-	-	-	-	-	-	-	50	LWO
10	-	-	-	-	-	-	-	50	Ungarn
6	-	-	-	16	8	-	-	176	darunter: BUD
4	-	-	-	13	5	-	-	147	Weißrußland
807	452	225	769	705	376	147	42	46 151	darunter: MSQ
450	236	205	611	400	203	119	42	33 995	Zypern
									darunter: LCA
									PFO
									Europa
									DARUNTER: EU-LÄNDER
37	-	-	5	22	4	4	-	553	Ägypten
4	-	-	-	-	-	-	-	125	darunter: CAI
24	-	-	4	17	4	4	-	284	HRG
5	-	-	1	-	-	-	-	50	LXR
4	-	-	-	5	-	-	-	72	SSH
-	-	-	-	-	-	-	-	22	*EG
2	-	-	-	-	-	-	-	15	Algerien
2	-	-	-	-	-	-	-	15	darunter: ALG
-	-	-	-	-	-	-	-	24	Libyen
3	-	-	-	9	-	2	-	147	darunter: TIP
3	-	-	-	9	-	2	-	48	Marokko
68	-	16	24	65	32	21	-	906	darunter: CAS
6	-	-	-	3	-	-	-	78	AGA
13	-	5	8	13	7	5	-	213	Tunesien
45	-	11	16	49	25	16	-	602	darunter: TUN
4	-	-	-	-	-	-	-	12	DJE
-	-	-	-	-	-	-	-	1	MIR
-	-	-	-	-	-	-	-	1	TBJ
-	-	-	-	-	-	-	-	1	Burkina Faso
-	-	-	-	-	-	-	-	5	Elfenbeinküste
-	-	-	-	-	-	-	-	5	Kap Verde
-	-	-	-	-	-	-	-	5	Ghana
-	-	-	-	-	-	-	-	1	Liberia
-	-	-	-	-	-	-	-	18	Nigeria
-	-	-	-	-	-	-	-	17	darunter: LOS
-	-	-	-	-	-	-	-	30	Senegal
-	-	-	-	-	-	-	-	30	darunter: DKR
-	-	-	-	-	-	-	-	1	Togo
-	-	-	-	-	-	-	-	9	Äthiopien
-	-	-	-	-	-	-	-	39	Kenia
-	-	-	-	-	-	-	-	26	darunter: NBO
-	-	-	-	-	-	-	-	13	MBA
-	-	-	-	-	-	-	-	1	Tansania
-	-	-	-	-	-	-	-	16	Mauritius
-	-	-	-	-	-	-	-	16	darunter: MRU
-	-	-	-	-	-	-	-	34	Namibia
-	-	-	-	-	-	-	-	34	darunter: MDH
-	-	-	-	-	-	-	-	4	Seschellen
-	-	-	-	-	-	-	-	67	Südafrika
-	-	-	-	-	-	-	-	62	darunter: JNB
110	-	16	29	96	36	27	-	1 877	Afrika
-	-	-	-	-	-	-	-	253	Kanada
-	-	-	-	-	-	-	-	31	darunter: YUL
-	-	-	-	-	-	-	-	11	YHZ
-	-	-	-	-	-	-	-	130	YTO
-	-	-	-	-	-	-	-	32	YVR
-	-	-	-	-	-	-	-	38	YYC
3	-	-	-	-	-	-	-	1 798	USA
-	-	-	-	-	-	-	-	277	darunter: JFK
-	-	-	-	-	-	-	-	207	EWB
-	-	-	-	-	-	-	-	59	BOS
-	-	-	-	-	-	-	-	97	PHL
-	-	-	-	-	-	-	-	31	PIT
-	-	-	-	-	-	-	-	155	IAD
-	-	-	-	-	-	-	-	63	DTW
-	-	-	-	-	-	-	-	32	CVG
-	-	-	-	-	-	-	-	24	*U1
-	-	-	-	-	-	-	-	31	CLT
-	-	-	-	-	-	-	-	159	ATL
-	-	-	-	-	-	-	-	61	MIA
-	-	-	-	-	-	-	-	13	SJU
-	-	-	-	-	-	-	-	251	CHI
-	-	-	-	-	-	-	-	75	DAL
-	-	-	-	-	-	-	-	30	HOU
-	-	-	-	-	-	-	-	76	LAX
-	-	-	-	-	-	-	-	91	SFO
-	-	-	-	-	-	-	-	13	ANC
-	-	-	-	-	-	-	-	14	FAI
17	-	-	-	5	-	-	-	142	Dominik. Republik

Nach Streckenzielland bzw. -flugplatz	Von Strecken									
	Hamburg (HAM)	Hannover (HAJ)	Bremen (BRE)	Düsseldorf (DUS)	Köln/Bonn (CGN)	Frankfurt (FRA)	Stuttgart (STR)	Nürnberg (NUE)	München (MUC)	Berlin (TXL)
Starts										
Insgesamt										
darunter:POP	5	2	-	13	5	18	4	-	13	-
PUJ	2	5	-	14	-	24	4	-	10	-
Jamaika	-	-	-	5	-	4	-	-	-	-
Kuba	2	2	-	16	6	19	-	-	8	-
darunter:HAV	-	-	-	10	-	5	-	-	-	-
VRA	2	2	-	6	6	8	-	-	8	-
St. Lucia	-	-	-	-	-	4	-	-	-	-
Mexiko	-	-	-	9	3	41	-	-	4	-
darunter:MEX	-	-	-	-	-	31	-	-	-	-
CUN	-	-	-	9	3	10	-	-	4	-
Argentinien	-	-	-	-	-	27	-	-	-	-
darunter:BUE	-	-	-	-	-	27	-	-	-	-
Brasilien	-	-	-	-	-	75	-	-	13	-
darunter:RIO	-	-	-	-	-	13	-	-	-	-
SAO	-	-	-	-	-	62	-	-	13	-
Kolumbien	-	-	-	-	-	13	-	-	-	-
darunter:BOG	-	-	-	-	-	13	-	-	-	-
Peru	-	-	-	-	-	14	-	-	-	-
darunter:LIM	-	-	-	-	-	14	-	-	-	-
Venezuela	-	-	-	4	-	17	-	-	-	-
darunter:CCS	-	-	-	-	-	13	-	-	-	-
Amerika	17	10	-	187	92	1 766	67	-	315	-
Kasachstan	-	14	-	-	-	37	-	-	-	-
darunter:ALA	-	-	-	-	-	32	-	-	-	-
KSN	-	9	-	-	-	4	-	-	-	-
Kirgisien	-	4	-	-	-	4	-	-	-	-
Rußland/Fernost	-	26	-	-	-	28	-	-	-	-
darunter:OMS	-	9	-	-	-	4	-	-	-	-
DVB	-	9	-	-	-	5	-	-	-	-
SVX	-	4	-	-	-	14	-	-	-	-
Turkmenistan	-	-	-	-	-	4	-	-	1	-
Usbekistan	-	-	-	-	-	61	-	-	-	-
darunter:TAS	-	-	-	-	-	61	-	-	-	-
Bahrain	-	-	-	-	-	22	-	-	-	-
darunter:BAH	-	-	-	-	-	22	-	-	-	-
Iran	9	-	-	-	-	39	-	-	-	5
darunter:THR	9	-	-	-	-	39	-	-	-	5
Israel	-	3	-	11	5	113	3	-	68	-
darunter:TLV	-	3	-	11	5	113	3	-	68	-
Jemen	-	-	-	-	-	2	-	-	-	-
Jordanien	-	-	-	-	-	49	-	-	-	8
darunter:AMM	-	-	-	-	-	48	-	-	-	8
Katar	-	-	-	-	-	4	-	-	13	-
darunter:DOH	-	-	-	-	-	4	-	-	13	-
Kuweit	-	-	-	-	-	35	-	-	-	-
darunter:KWI	-	-	-	-	-	35	-	-	-	-
Libanon	-	-	-	-	-	37	-	-	-	1
darunter:BEY	-	-	-	-	-	37	-	-	-	1
Saudi-Arabien	-	-	-	-	-	50	-	-	-	-
darunter:JED	-	-	-	-	-	25	-	-	-	-
RUH	-	-	-	-	-	21	-	-	-	-
Syrien	-	-	-	-	-	22	-	-	13	-
darunter:DAM	-	-	-	-	-	14	-	-	9	-
ALP	-	-	-	-	-	8	-	-	4	-
Ver.Arab.Emirate	-	-	-	-	35	195	-	-	37	-
darunter:SHJ	-	-	-	-	35	61	-	-	5	-
AUH	-	-	-	-	-	22	-	-	-	-
DXB	-	-	-	-	-	112	-	-	32	-
Bangladesch	-	-	-	-	-	5	-	-	-	-
Indien	-	-	-	-	8	159	-	-	-	-
darunter:DEL	-	-	-	-	8	33	-	-	-	-
BLR	-	-	-	-	-	14	-	-	-	-
BOM	-	-	-	-	-	67	-	-	-	-
CCU	-	-	-	-	-	12	-	-	-	-
MAA	-	-	-	-	-	33	-	-	-	-
Sri Lanka	-	-	-	5	-	20	-	-	5	-
darunter:CMB	-	-	-	5	-	20	-	-	5	-
Malediven	-	-	-	4	-	11	-	-	10	-
darunter:MLE	-	-	-	4	-	11	-	-	10	-
Pakistan	-	-	-	-	-	6	-	-	-	-
Hongkong(China)	-	-	-	-	-	76	-	-	-	-
darunter:HKG	-	-	-	-	-	76	-	-	-	-
China	-	-	-	-	-	97	-	-	14	-
darunter:PEK	-	-	-	-	-	61	-	-	9	-
SHA	-	-	-	-	-	36	-	-	-	-
Japan	-	-	-	-	-	155	-	-	-	-
darunter:NRT	-	-	-	-	-	102	-	-	-	-
NGO	-	-	-	-	-	14	-	-	-	-
KIX	-	-	-	-	-	39	-	-	-	-
Rep. Korea	-	-	-	-	-	57	-	-	-	-
darunter:SEL	-	-	-	-	-	57	-	-	-	-
Malaysia	-	-	-	-	-	22	-	-	-	-
darunter:KUL	-	-	-	-	-	22	-	-	-	-
Philippinen	-	-	-	-	-	20	-	-	-	-
darunter:MNL	-	-	-	-	-	20	-	-	-	-
Singapur	-	-	-	-	-	116	-	-	-	-
darunter:SIN	-	-	-	-	-	116	-	-	-	-
Thailand	-	-	-	-	-	101	-	-	22	-
darunter:BKK	-	-	-	-	-	101	-	-	22	-
Asien	9	47	-	20	48	1 547	3	-	183	14
INSGESAMT ..	3 887	2 789	847	5 766	3 510	15 585	3 361	1 392	8 773	2 606

mit Gebieten ausserhalb Deutschlands

herkunftsflugplatz								Nach Streckenzielland bzw. -flugplatz	
B e r l i n (SXF)	(THF)	Saarbrücken (SCN)	Münster / Osn.(FMO)	Leipzig (LEJ)	Dresden (DRS)	Erfurt (ERF)	Sonstige	Insgesamt	
8	-	-	-	2	-	-	-	70	Starts
9	-	-	-	3	-	-	-	71	Insgesamt
-	-	-	-	-	-	-	-	9	darunter:POP
7	-	-	-	2	-	-	-	62	Jamaika PUJ
7	-	-	-	2	-	-	-	15	Kuba
1	-	-	-	-	-	-	-	41	darunter:HAV
1	-	-	-	-	-	-	-	4	VRA
1	-	-	-	-	-	-	-	58	St. Lucia
-	-	-	-	-	-	-	-	31	Mexiko
-	-	-	-	-	-	-	-	27	darunter:MEX
-	-	-	-	-	-	-	-	27	CLN
-	-	-	-	-	-	-	-	27	Argentinien
-	-	-	-	-	-	-	-	27	darunter:BUE
-	-	-	-	-	-	-	-	88	Brasilien
-	-	-	-	-	-	-	-	13	darunter:RIO
-	-	-	-	-	-	-	-	75	SAO
-	-	-	-	-	-	-	-	13	Kolumbien
-	-	-	-	-	-	-	-	13	darunter:BOG
-	-	-	-	-	-	-	-	14	Peru
-	-	-	-	-	-	-	-	14	darunter:LIM
-	-	-	-	-	-	-	-	21	Venezuela
-	-	-	-	-	-	-	-	13	darunter:CCS
28	-	-	-	7	-	-	-	2 489	Amerika
-	-	-	-	-	-	-	-	51	Kasachstan
-	-	-	-	-	-	-	-	32	darunter:ALA
-	-	-	-	-	-	-	-	13	KSN
-	-	-	-	-	-	-	-	8	Kirgisien
-	-	-	-	-	-	-	-	54	Rußland/Fernost
-	-	-	-	-	-	-	-	13	darunter:OMS
-	-	-	-	-	-	-	-	14	DVB
-	-	-	-	-	-	-	-	18	SVX
-	-	-	-	-	-	-	-	5	Turkmenistan
-	-	-	-	-	-	-	-	61	Usbekistan
-	-	-	-	-	-	-	-	61	darunter:TAS
-	-	-	-	-	-	-	-	22	Bahrain
-	-	-	-	-	-	-	-	22	darunter:BAH
-	-	-	-	-	-	-	-	53	Iran
-	-	-	-	-	-	-	-	53	darunter:THR
13	-	-	-	-	-	-	-	216	Israel
13	-	-	-	-	-	-	-	216	darunter:TLV
-	-	-	-	-	-	-	-	2	Jemen
-	-	-	-	-	-	-	-	67	Jordanien
-	-	-	-	-	-	-	-	56	darunter:AMM
-	-	-	-	-	-	-	-	17	Katar
-	-	-	-	-	-	-	-	17	darunter:DOH
-	-	-	-	-	-	-	-	35	Kuweit
-	-	-	-	-	-	-	-	35	darunter:KWI
-	-	-	-	-	-	-	-	38	Libanon
-	-	-	-	-	-	-	-	38	darunter:BEY
-	-	-	-	-	-	-	-	50	Saudi-Arabien
-	-	-	-	-	-	-	-	25	darunter:JED
-	-	-	-	-	-	-	-	21	RUH
-	-	-	-	-	-	-	-	35	Syrien
-	-	-	-	-	-	-	-	23	darunter:DAM
-	-	-	-	-	-	-	-	12	ALP
1	-	-	-	-	-	-	-	268	Ver. Arab. Emirate
-	-	-	-	-	-	-	-	101	darunter:SHJ
-	-	-	-	-	-	-	-	22	AUH
1	-	-	-	-	-	-	-	145	DXB
-	-	-	-	-	-	-	-	5	Bangladesch
-	-	-	-	-	-	-	-	167	Indien
-	-	-	-	-	-	-	-	41	darunter:DEL
-	-	-	-	-	-	-	-	14	BLR
-	-	-	-	-	-	-	-	67	BOM
-	-	-	-	-	-	-	-	12	CCU
-	-	-	-	-	-	-	-	33	MAA
-	-	-	-	-	-	-	-	30	Sri Lanka
-	-	-	-	-	-	-	-	30	darunter:CMB
-	-	-	-	-	-	-	-	25	Malediven
-	-	-	-	-	-	-	-	25	darunter:MLE
-	-	-	-	-	-	-	-	6	Pakistan
-	-	-	-	-	-	-	-	76	Hongkong(China)
-	-	-	-	-	-	-	-	76	darunter:HKG
-	-	-	-	-	-	-	-	111	China
-	-	-	-	-	-	-	-	70	darunter:PEK
-	-	-	-	-	-	-	-	36	SHA
-	-	-	-	-	-	-	-	155	Japan
-	-	-	-	-	-	-	-	102	darunter:NRT
-	-	-	-	-	-	-	-	14	NGO
-	-	-	-	-	-	-	-	39	KIX
-	-	-	-	-	-	-	-	57	Rep. Korea
-	-	-	-	-	-	-	-	57	darunter:SEL
-	-	-	-	-	-	-	-	22	Malaysia
-	-	-	-	-	-	-	-	22	darunter:KUL
-	-	-	-	-	-	-	-	20	Philippinen
-	-	-	-	-	-	-	-	20	darunter:MNL
-	-	-	-	-	-	-	-	116	Singapur
-	-	-	-	-	-	-	-	116	darunter:SIN
-	-	-	-	-	-	-	-	123	Thailand
-	-	-	-	-	-	-	-	123	darunter:BKK
14	-	-	-	-	-	-	-	1 885	Asien
959	452	241	798	808	412	174	42	52 402	I N S G E S A M T

Fachserie 8: Verkehr

Reihe 1: Güterverkehr der Verkehrszweige

Die Reihe 1 wurde mit Berichtsjahr 1993 eingestellt.

Für das Berichtsjahr 1993 sind wegen Revidierung der Daten, die Ergebnisse nur über das Statistische Bundesamt zu beziehen.

CD-ROM „Güterverkehr“

Für die Verkehrsträger Eisenbahn, Binnenschifffahrt, Seeschifffahrt und Straße liegt die Verflechtung im Güterverkehr inländischer Verkehrsbezirke mit in- und ausländischen Verkehrsbezirken nach Güterhauptgruppen in Datensatzform *jährlich* auf CD-ROM vor.

Die CD-ROM enthalten folgende Angaben:

Verkehrsträger (Eisenbahn, Binnenschifffahrt, Seeschifffahrt oder Straße); Versandmenge; Empfangsmenge; Berichtsverkehrsbezirk; Korrespondierender Verkehrsbezirk; Güterhauptgruppe; Hauptverkehrsrelation (innerdeutscher Verkehr, grenzüberschreitender Versand, grenzüberschreitender Empfang, Durchgangsverkehr).

Die Daten liegen auf den CD-ROM im CSV-Format vor und können damit auch in handelsüblichen Tabellenkalkulationsprogrammen und Datenbankprogrammen eingelesen werden. Auf den Datenträgern selbst sind keine Programme enthalten. Zusätzlich enthält jede CD eine Kurzfassung des "Systematischen Güterverzeichnis" für die Verkehrsstistik" sowie das "Verzeichnis der Verkehrsgebiete und Verkehrsbezirke" im TXT-Format.

Verkehr aktuell

In dieser *monatlich* erscheinenden Publikation sind wichtige aktuelle Monats- und Jahresergebnisse der amtlichen Statistik aus vielen Bereichen des Verkehrs in Zeitreihenform und einheitlicher Gliederung zusammengefaßt.

Güter- und Personenbeförderung auf der Straße, im Schienenverkehr, in der Schifffahrt und im Luftverkehr sowie Bestand und Neuzulassungen von Kraftfahrzeugen bilden die Schwerpunkte.

Außerdem enthalten sind Eckdaten über Straßenverkehrsunfälle, verkehrsbezogene Indizes zu Verbraucherpreisen und Seefrachtraten sowie Angaben zu Gewerbe- und abmeldungen und sozialversicherungspflichtig Beschäftigten im Verkehr.

Verkehr im Überblick

Diese *jährlich* erscheinende Querschnittsveröffentlichung enthält die wichtigsten Ergebnisse der amtlichen Verkehrsstistik in der Regel in Zeitreihenform (Monats- bzw. Quartalsergebnisse für das aktuelle Jahr, Jahresergebnisse für die Vorjahre). Tabellen und Schaubilder werden dabei durch eine kurze, die wesentlichen Entwicklungen aufzeigende Kommentierung ergänzt. Darüber hinaus sind Erläuterungen zur Methodik der einzelnen Statistiken sowie zu ihren Rechtsgrundlagen am Ende des Heftes beigefügt.

Reihe 2: Eisenbahnverkehr

In *monatlicher* Erscheinungsfolge werden für den öffentlichen schienengebundenen Verkehr der deutschen Eisenbahnunternehmen die wichtigsten Zahlen über Verkehrsleistungen und -einnahmen im Personen- und Güterverkehr nachgewiesen. Die Daten des Güterverkehrs sind regional bis auf die Ebene von Verkehrsbezirken sowie nach Güterkategorien darstellbar.

Ergänzend werden im *Jahresbericht* Strukturangaben der Unternehmen zum Bestand an Verkehrsmitteln und -einrichtungen, zum Personal und zu Unfällen publiziert.

Reihe 3: Straßenpersonenverkehr

Der *Vierteljahresbericht* enthält Angaben über die Betriebs- und Verkehrsleistungen (Wagenkilometer, beförderte Personen, Personenkilometer) sowie die umsatzsteuerpflichtigen Einnahmen (ohne Einnahmen aus dem Freigestellten Schülerverkehr) der Straßenverkehrsunternehmen (ohne Kleinunternehmen mit weniger als 6 Bussen) im Berichtsvierteljahr.

Im *Jahresbericht* sind entsprechende Nachweisungen für das Berichtsjahr enthalten; zusätzlich werden für alle Unternehmen Vorjahresergebnisse über die Umsätze einschließlich der Einnahmen aus dem Freigestellten Schülerverkehr und der Ausgleichszahlungen der öffentlichen Hand für Beförderungen von Schwerbehinderten und Schülern (Ausbildungsverkehr) und der Vergütungen für durchgeführte Auftragsfahrten dargestellt. Außerdem werden Strukturdaten der Unternehmen am Stichtag des Berichtsjahres (Linien- und Fahrzeugbestände, Personal) nachgewiesen.

Reihe 4: Binnenschifffahrt

Die *monatlichen* Nachweisungen erstrecken sich auf den Güterverkehr auf Binnenwasserstraßen, den Güterumschlag in Binnenhäfen, den Durchgangsverkehr sowie den Güterverkehr der Bundesländer nach Hauptverkehrsbindungen.

Der *Jahresbericht* enthält weitergehende Nachweisungen des Güterverkehrs nach Verkehrsbezirken. Außerdem werden Unternehmen, deren verfügbare Schiffe, Beschäftigte und Umsätze in der Binnenschifffahrt, der Bestand an Binnenschiffen der Bundesrepublik Deutschland sowie Schiffsunfälle dargestellt.

Reihe 5: Seeschifffahrt

Im *Monatsbericht* werden Schiffs- und Güterverkehr über See nach Häfen, Flaggen und Verkehrsrichtungen, der Verkehr auf dem Nord-Ostsee-Kanal, der Containerverkehr über See mit Häfen außerhalb des Bundesgebietes und der Bestand an Seeschiffen unter der Flagge der Bundesrepublik Deutschland nachgewiesen.

Der *Jahresbericht* enthält weitergehende Nachweisungen sowie zusätzlich die Aufteilung des Güterverkehrs nach Verkehrsbezirken und Angaben über das Bordpersonal.

Reihe 6: Luftverkehr

Der *Monatsbericht* umfasst den Personen-, Güter- und Postverkehr mit Luftfahrzeugen sowie Starts und Landungen nach Flughäfen.

Der *Jahresbericht* enthält differenzierte aufgegliederte Ergebnisse, wobei zusätzlich noch Angaben aus der Unternehmensstatistik (Unternehmen, Beschäftigte, Luftfahrzeugbestand, Umsatz) sowie über den nichtgewerblichen Luftverkehr gebracht werden.

CD-ROM „Luftverkehr“

Die CD-ROM (im CSV-Format) beinhaltet Daten über von und zu deutschen Flughäfen beförderte Passagiere sowie über die Tonnage von Fracht und Post. Gegenüber der Print-Fassung ist der Flughafen-Katalog dieser CD sehr viel detaillierter. Der Datenträger beinhaltet die Ergebnisse eines Kalenderjahres.

Reihe 7: Verkehrsunfälle

Der *Monatsbericht* enthält Angaben über Unfälle nach Straßenarten, Unfallarten und -typen, Kalendertagen, Ländern, Großstädten sowie über Verunglückte und Unfallbeteiligte nach Art der Verkehrsteilnahme. Ferner sind Unfallursachen und Unfälle des Auslandes dargestellt. Dabei werden die aktuellsten Monatsergebnisse mit dem kumulierten Jahresteil und die vergleichbaren Zeitabschnitte des Vorjahres nachgewiesen.

Der *Jahresbericht* ist wesentlich tiefer gegliedert und bringt Angaben über Unfälle und Verunglückte nach Unfallart und -typ, nach Straßenart und Ortslage, nach Monat, nach Unfallverursachung unterschieden nach dem Geschlecht und den Unfallursachen. Darin sind u.a. auch Auswertungen über Alkoholunfälle und deren Folgen, Autobahnunfälle, Lichtverhältnisse und Straßenzustand zum Unfallzeitpunkt sowie über das Fehlverhalten der Fahrzeugführer und ihrem Alter enthalten.

Die Entwicklung des Unfallgeschehens wird anhand von Zeitreihen für die wichtigsten Unfallmerkmale verdeutlicht. Angaben für über 100 Länder sind im internationalen Teil zusammengestellt. Methodische Erläuterungen und Bezugswahlen zum Unfallgeschehen sind zusätzlich aufgeführt.

Die CD-ROM „Verkehrsunfälle – Zeitreihen“ erscheint *jährlich* und enthält eine Vielzahl von Zeitreihen zur Verkehrsunfallentwicklung.

Klassifikationen

Klassifikation der Wirtschaftszweige mit Erläuterungen, Ausgabe 1993

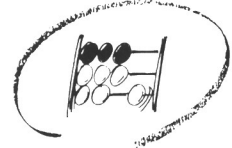
Güterverzeichnis für die Verkehrsstistik, Ausgabe 1969

Verzeichnis der Verkehrsbezirke und Häfen, Ausgabe 1995




Statistisches Bundesamt
Gustav-Stresemann-Ring 11
65189 Wiesbaden

Veröffentlichungen und Prospekte sind durch den Verlag Metzler-Poeschel, Verlagsauslieferung SFG-Servicecenter Fachverlage GmbH, Postfach 43 43, 72774 Reutlingen, Tel. 07071/93 53 35 erhältlich.



Gesellschaft, Wirtschaft und Umwelt in Deutschland – kartografisch visualisiert



Atlas zur Regionalstatistik

Die Gemeinschaftsveröffentlichung der Statistischen Ämter des Bundes und der Länder enthält:

- Ein breites Informationsangebot aus den Datenbanken der amtlichen Statistik
- Schnelle Vergleichsmöglichkeiten zwischen Bundesländern und Kreisen
- 80 übersichtliche Schaubilder
- Ausführliche Erläuterungen und Definitionen
- Ein Verzeichnis sämtlicher Kreise Deutschlands

Der neue Atlas bietet Informationen zu den Themen: Gebiet und Fläche, Bevölkerung, Bildung, Bundestagswahlen 1998, Erwerbstätigkeit, Landwirtschaft, Produzierendes Gewerbe, Bautätigkeit und Wohnungen, Tourismus, Verkehr, Gesundheits- und Sozialwesen, Öffentliche Haushalte, Verdienste und Einkommen, Bruttowertschöpfung, Energie und Umwelt, Verwaltungsgliederung.

Atlas zur Regionalstatistik

156 Seiten mit 80 mehrfarbigen Schaubildern
Format: 25,2 x 29,7 cm, gebunden,
DM 48,- / EUR 24,54 zzgl. Versandkosten.

Für alle, die *zusätzliche Informationen* wünschen, sind folgende Veröffentlichungen lieferbar:

Kreiszahlen 1999

Ausgewählte Regionaldaten für Deutschland
192 Seiten, Format: DIN A4, kartoniert,
DM 25,- / EUR 12,78 zzgl. Versandkosten.

Statistik regional 1999

Informationen aus der amtlichen Statistik auf CD-ROM
Die CD-ROM kostet als Einzelplatzversion
DM 290,- / EUR 148,27 einschl. Versandkosten.

Die Veröffentlichungen können bezogen werden über die Statistischen Ämter der Länder und das Statistische Bundesamt, ZB/PVM, 65180 Wiesbaden, Telefon (06 11) 75 32 48, Fax (06 11) 75 25 55, E-Mail: vertrieb@statistik-bund.de oder direkt über den Internet-Shop des Statistischen Bundesamtes unter www.statistik-bund.de/shop.