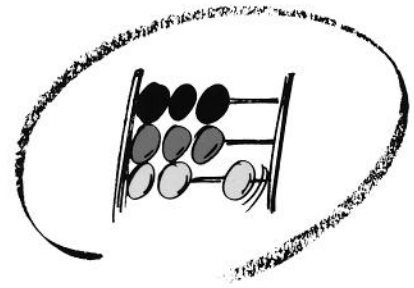


50 Jahre Statistisches Bundesamt  
Ihr Partner für Information  
1950-2000



Statistisches Bundesamt

# Verkehr




Fachserie 8

Reihe 6

Luftverkehr


Juni 2000





Statistisches Bundesamt

# Verkehr



Fachserie 8

Reihe 6

Luftverkehr

Juni 2000

**Herausgeber:** Statistisches Bundesamt, Wiesbaden



Fachliche Informationen zu dieser Veröffentlichung können Sie direkt beim Statistischen Bundesamt erfragen:  
Gruppe VC, Telefon: 06 11 / 75 27 36, 21 15 Fax: 06 11 / 72 40 00 oder E-Mail: [Luftverkehr@statistik-bund.de](mailto:Luftverkehr@statistik-bund.de)

**Verlag:** Metzler-Poeschel, Stuttgart

**Verlagsauslieferung:** SFG – Servicecenter Fachverlage GmbH  
Postfach 43 43  
72774 Reutlingen  
Telefon: 0 70 71 / 93 53 50  
Telefax: 0 70 71 / 93 53 35  
Internet: <http://www.s-f-g.com>  
E-Mail: [staba@s-f-g.com](mailto:staba@s-f-g.com)

Erscheinungsfolge: monatlich

Erschienen im September

Preis: DM 20,40 / EUR 10,43

Bestellnummer: 2080600 - 00106

Recyclingpapier aus 100 % Altpapier.



Daten aus dieser Veröffentlichung sind auch in unserer Datenbank STATIS-BUND als Zeitreihen gespeichert und können gegen Entgelt via Internet ([www.statistik-bund.de/zeitreih/home.htm](http://www.statistik-bund.de/zeitreih/home.htm)), auf Diskette, Magnetbandkassette oder CD-ROM bezogen werden.

Nähere Informationen dazu erhalten Sie telefonisch unter:

06 11 / 75 - 27 16 oder - 22 56 oder per Fax unter 06 11 / 72 40 00.



Informationen über das Statistische Bundesamt und sein Datenangebot erhalten Sie:

- im Internet: <http://www.statistik-bund.de>

oder bei unserem Informationsservice

65180 Wiesbaden

- Telefon: 06 11 / 75 24 05
- Telefax: 06 11 / 75 33 30
- E-Mail: [info@statistik-bund.de](mailto:info@statistik-bund.de)

© Statistisches Bundesamt, Wiesbaden 2000

Für nichtgewerbliche Zwecke sind Vervielfältigung und unentgeltliche Verbreitung, auch auszugsweise, mit Quellenangabe gestattet. Die Verbreitung, auch auszugsweise, über elektronische Systeme/Datenträger bedarf der vorherigen Zustimmung. Alle übrigen Rechte bleiben vorbehalten.

# Inhalt

Seite

## Textteil

Erläuterungen .....	5
Gewerblicher Luftverkehr im Juni 2000 .....	7

## Tabellenteil

1	Gesamtübersicht über den gewerblichen Luftverkehr (nur noch jährlich)	
2	Überblick über den gewerblichen Luftverkehr nach Flugarten .....	9
3	Gewerblicher Flugplatzverkehr	
3.1	Verkehr auf ausgewählten Flugplätzen	
3.1.1	Luftfahrzeugbewegungen nach Flugarten .....	10
3.1.2	Luftfahrzeugbewegungen nach Startgewichtsklassen .....	10
3.1.3	Personenverkehr .....	11
3.1.4	Frachtverkehr .....	12
3.1.5	Postverkehr .....	13
3.1.6	Durchgang .....	14
3.1.7	Luftfahrzeugbewegungen, Personen-, Fracht- und Postverkehr .....	15
4	Gewerbliche Verkehrsleistungen	
4.1	Verkehrsleistungen über Deutschland	
4.1.1	Flüge und Flugleistungen .....	18
4.1.2	Betriebsleistungen und Auslastung .....	18
5	Gewerblicher Personenverkehr	
5.1	Verflechtung im Verkehr innerhalb Deutschlands	
5.1.1	Ein- bzw. Aussteiger (von Streckenherkunftsflugplätzen nach Streckenzielflugplätzen) .....	20
5.1.2	Reisende (von Herkunftsflugplätzen nach Endzielflugplätzen) (kann zur Zeit nicht publiziert werden) .....	20
5.1.3	Einsteiger nach sonstigen deutschen Flugplätzen .....	22
5.1.4	Aussteiger von sonstigen deutschen Flugplätzen .....	26
5.2	Verflechtung im Verkehr mit Gebieten außerhalb Deutschlands	
5.2.1	Einsteiger (von Streckenherkunftsflugplätzen nach Streckenzielländern bzw. -flugplätzen) .....	30
5.2.2	Aussteiger (von Streckenherkunftsplätzen nach Streckenzielflugplätzen) .....	40
5.2.3	Reisende (von Herkunftsflugplätzen nach Endzielländern bzw. -flugplätzen) .....	50
6	Gewerblicher Güterverkehr	
6.2	Verflechtung im Verkehr mit Gebieten außerhalb Deutschlands	
6.2.1	Einladung (von Streckenherkunftsflugplätzen nach Streckenzielländern bzw. -flugplätzen) .....	62
6.2.2	Ausladung (von Streckenherkunftsplätzen nach Streckenzielflugplätzen) .....	70
7	Gewerblicher Luftpostverkehr	
7.1	Verflechtung im Verkehr innerhalb Deutschlands .....	78
8	Gewerbliche Flugbewegungen	
8.1	Verflechtung im Verkehr innerhalb Deutschlands	
8.1.1	Starts bzw. Landungen (von Streckenherkunftsflugplätzen nach Streckenzielflugplätzen) .....	80
8.1.2	Starts nach sonstigen deutschen Flugplätzen .....	82
8.2	Verflechtung im Verkehr mit Gebieten außerhalb Deutschlands	
8.2.1	Starts (von Streckenherkunftsflugplätzen nach Streckenzielländern bzw. -flugplätzen) .....	86

## Gebietsstand

Die Angaben beziehen sich auf die **Bundesrepublik Deutschland** nach dem Gebietsstand  
seit dem 03.10.1990.

Abweichungen in den Summen durch Runden der Zahlen

## Zeichenerklärung

- = nichts vorhanden
- . = Zahlenwert unbekannt oder geheimzuhalten
- 0 = weniger als die Hälfte von 1 in der letzten besetzten Stelle, jedoch mehr als nichts
- x = Tabellenfach gesperrt, weil Aussage nicht sinnvoll

## Abkürzungen

Mill.	=	Millionen
KM (km)	=	Kilometer
T (t)	=	Tonne
PKM (Pkm)	=	Personenkilometer
TKM (tkm)	=	Tonnenkilometer
UEB	=	Sonstige Flugplätze

### Abkürzungen für ausgewählte Flugplätze des Bundesgebietes

IATA-CODE*)	KURZTEXT	VOLLE BEZEICHNUNG
HAM	HAMBURG	Hamburg-Fuhlsbüttel
HAJ	HANNOVER	Hannover-Langenhagen
BRE	BREMEN	Bremen-Neuenland
DUS	DUESSELDORF	Düsseldorf-Lohausen
CGN	KOELN/BONN	Köln/Bonn-Wahn
FRA	FRANKFURT	Frankfurt-Rhein-Main
STR	STUTTGART	Stuttgart-Echterdingen
NUE	NUERNBERG	Nürnberg
MUC	MUENCHEN	München
TXL	BERLIN (TXL)	Berlin-Tegel
THF	BERLIN (THF)	Berlin-Tempelhof
SXF	BERLIN (SXF)	Berlin-Schönefeld
SCN	SAARBRUECKEN	Saarbrücken-Ensheim
FMO	MUENSTER/OSNABRUECK	Münster/Osnabrück
LEJ	LEIPZIG	Leipzig-Halle
DRS	DRESDEN	Dresden-Klotzsche
ERF	ERFURT	Erfurt

\*) Bei dem IATA (International Air Transport Association) – Code handelt es sich um eine weltweit standardisierte dreistellige Buchstaben – Codierung für die Bezeichnung der Flughäfen. Dieser Flughafen – Code ist in der vom Statistischen Bundesamt angewendeten Form als Anhang Bestandteil der Jahrespublikation dieser Fachserie ab Berichtsjahr 1999

# Erläuterungen

## Rechtsgrundlage

Die Luftfahrtstatistik beruht auf dem „Gesetz über die Luftfahrtstatistik“ vom 30.10.1967 (BGBl. I S. 1053), geändert durch Art. 15 des 1. Statistikvereinigungsgesetzes vom 14. März 1980 (BGBl. I S. 294), und Verordnung zum Gesetz über die Luftfahrtstatistik vom 30. Oktober 1967 (BGBl. I S. 1056), zuletzt geändert durch Dritte Verordnung zur Änderung der Verordnung vom 4. Dezember 1991 (BGBl. I S. 2177) und 3. Verordnung vom 28. Juni 1982 (BGBl. I S. 915) in Verbindung mit dem Gesetz über die Statistik für Bundeszwecke (Bundesstatistikgesetz – BStatG) vom 22. Januar 1987 (BGBl. I S. 462, 565). Nach diesem Gesetz ist die gesamte zivile Luftfahrt, die mit Flugzeugen, Hubschraubern, Luftschiffen, Motorseglern, Segelflugzeugen und bemannten Ballonen betrieben wird, in die Erhebung einzubeziehen, soweit davon die Flugplätze in Deutschland berührt werden.

## Erhebungspapiere

Die Angaben für die monatliche Luftfahrtstatistik werden folgenden Erhebungsvordrucken entnommen:

Flugbericht zur statistischen Erfassung des gewerblichen Luftverkehrs auf ausgewählten Flugplätzen

Monatsbericht zur vereinfachten Anmeldung des sonstigen gewerblichen Luftverkehrs auf ausgewählten Flugplätzen

Ergänzend beinhaltet die Jahresveröffentlichung die Daten aus dem

Jahresbericht zur statistischen Erfassung des Gewerblichen Verkehrs auf sonstigen Flugplätzen sowie aus dem

Jahresbericht zur statistischen Erfassung des nichtgewerblichen Flugbetriebs auf allen Flugplätzen und Segelflughäfen.

## Erhebungsumfang

### Personenverkehr

Auf den ausgewählten Flugplätzen werden die Strecken- und Endziele der abfliegenden Passagiere, wie sie in den Flugscheinen vermerkt sind, statistisch erfasst. Dagegen werden bei der Personenankunft im Verkehr mit dem Ausland nur die Streckenherkünfte erhoben. Aufgrund dieser Erfassungsmethode ist es möglich, die von deutschen Flughäfen abfliegenden Fluggäste einerseits nach **Flugstrecken**, das ist die Beförderung vom Einsteige- bis zum Aussteigeflughafen, der jeweiligen Fluglinie und andererseits nach **Gesamtflugreisen**, das ist die Beförderung vom Herkunfts- bis zum Endzielflughafen, nachzuweisen. Die Erfassung der Gesamtflugreisen ist allerdings nicht in vollem Umfang möglich, da die Umsteiger, die aus dem Ausland ankommen und in ein Flugzeug nach Zielen im Inland oder Ausland umsteigen, nicht festgestellt werden. Sie werden daher doppelt erfasst und ausgewiesen, und zwar werden sie bei der Ankunft aus dem Ausland als Aussteiger

und beim Abgang (Umsteigen) als Zusteiger nach dem Inland oder dem Ausland gezählt.

Im Rahmen der Tabelle 3 werden neben den 17 ausgewählten Flugplätzen (vgl. S 4) auch Ergebnisse über sonstige Flugplätze dargestellt; dabei handelt es sich ausschließlich um Verflechtungsdaten zwischen den sonstigen Flugplätzen und den 17 ausgewählten Flugplätzen. Diese Daten waren bis Berichtsmonat Dezember 1998 Bestandteil einer Ergebnistabelle (Tab. 3.2), die die Einzeldarstellung der sonstigen Flugplätze beinhaltete. Ab Berichtsmonat Januar 1999 wird diese Tabelle nicht mehr monatlich sondern nur noch jährlich publiziert, da die Datenerhebung auf den sonstigen Flugplätzen nur noch auf Jahresbasis durchgeführt wird.

## Frachtverkehr

In der Luftverkehrsstatistik werden die Luftfrachtströme nach ihren Einlade- und Auslade Flughäfen erfasst und nachgewiesen. Dies entspricht der in allen Verkehrszweigen gültigen Abgrenzung.

## Postverkehr

Die Ergebnisse des Postumschlags auf den ausgewählten Flugplätzen enthalten Mehrfachzählungen, die durch Umladungen innerhalb Deutschlands entstehen.

## Verkehrsleistungen

Bei der Berechnung der Verkehrsleistungen (Pkm, tkm) werden alle Flüge einbezogen, die einen ausgewählten Flugplatz berühren. Als Flugkilometer werden alle über Deutschland geflogenen Kilometer gezählt, die aufgrund der Großkreisentfernung ermittelt werden. Bei der Ermittlung der Gesamtbeförderungsleistungen werden 10 Pkm = 1 Personen tkm gesetzt.

## Tabellenteil

### Hinweis:

Ab Berichtsmonat Januar 1999 wurde der u. a. im Rahmen der Tabellen 5.2, 6.2 und 8.2 benutzte Flughafenkatalog erweitert: Neu aufgenommene Flughäfen ermöglichen daher eine detailliertere Darstellung von Flugrelationen; außerdem erfolgt bei Städten mit mehreren Großflughäfen eine entsprechende Aufgliederung, während bis zum Berichtsmonat Dezember 1998 die Daten derartiger Großflughäfen pro Stadt zusammengefasst wurden.

Mit der Aufbereitung des Berichtsmonats Januar 1998 wurde für den Nachweis der Flugarten eine Änderung durchgeführt: Die bis Dezember 1997 miterfassten Daten der Überführungsflüge werden nicht mehr im Rahmen der monatlichen Erhebung berücksichtigt; sie werden dem nichtgewerblichen Bereich zugeordnet und sind Bestandteil der Jahrespublikation, die u.a. einen gesonderten Tabellennachweis über den nichtgewerblichen Flugbetrieb beinhaltet.

Da innerhalb der Europäischen Union eine gesonderte Darstellung des Pauschalflugreiseverkehrs nicht mehr möglich ist, werden die Daten dieser Flugart dem Linienverkehr zugeordnet (nähere Erläuterungen hierzu siehe Aufsatz aus der Reihe Wirtschaft und Statistik Nr. 05/96).

Der neu abgegrenzte Linienverkehr umfaßt nunmehr ca. 90 % des gesamten Aufkommens; es ist daher im Rahmen dieser die Monatsdaten zusammenfassenden Veröffentlichung nicht mehr sinnvoll, den Linienverkehr und das aller Voraussicht noch weiter schrumpfende Restaufkommen des außereuropäischen Pauschalflugreiseverkehrs wie in früheren Jahren getrennt darzustellen. Eine entsprechende Unterteilung wird indessen nach wie vor im Rahmen der Jahresveröffentlichung dieser Statistik publiziert.

Soweit bei den Tabellen dieser Publikation die „Sonstigen Flugplätze“ angesprochen sind, handelt es sich hierbei ausschließlich um die Verkehrsverflechtung dieser Flugplätze mit den 17 ausgewählten Flugplätzen (vgl. Seite 4 dieser Veröffentlichung); zur Datenerhebung wird der genannte Flugbericht zur statistischen Erfassung des gewerblichen Luftverkehrs auf ausgewählten Flugplätzen verwendet.

Sofern Daten zur Verkehrsverflechtung von sonstigen Flugplätzen zu sonstigen Flugplätzen nachgewiesen werden, handelt es sich um Mehrsektorenflüge, in deren Verlauf sowohl sonstige als auch ausgewählte Flugplätze angefliegen werden.

Tabelle 1

Diese Gesamtübersicht (Flüge, Beförderung von Personen, Fracht und Post) kann auf monatlicher Basis nicht mehr erstellt werden, da – wie erwähnt – eine Einzeldarstellung des Flugbetriebs auf sonstigen Flugplätzen nur noch jährlich möglich ist. Die Gesamtübersicht ist daher nur noch Bestandteil des Jahresberichts.

Tabelle 2

Gewerblicher Luftverkehr (einschl. gewerbliche Schulfüge) nach Flugarten und Hauptverkehrsbeziehungen. Die Ergebnisse des Personenverkehrs werden sowohl mit als auch ohne die Doppelzählungen dargestellt, die sich durch den Umsteigeverkehr ergeben. Im Personenverkehr ist die Ausschaltung der Doppelzählungen nicht in vollem Umfang möglich; die Umsteiger aus dem Ausland in das Ausland oder Inland werden als Auslandsaussteiger und als Auslands- bzw. Inlandszusteiger – also zweimal – gezählt.

Tabelle 3

Abschnitt 3.1 enthält das Verkehrsaufkommen (Umschlag) im gewerblichen Verkehr (Luftfahrzeugbewegungen, Personen-, Fracht-, Post- und Durchgangsverkehr) der 17 ausgewählten Flugplätze (einschl. gewerbliche Schulfüge).

Bis zum Berichtsmonat Dezember 1998 wurden im Rahmen der Tabelle 3 außerdem Daten des gewerblichen Luftverkehrs in Form von Einzelnachweisungen für sonstige Flugplätze publiziert. Dieser Ergebnissenachweis ist ab 1999 nur noch in Form einer Jahreszusammenfassung als

Bestandteil der Jahresveröffentlichung dieser Statistik verfügbar, da diese Daten nur noch jährlich erhoben werden.

Tabelle 4

**Effektive Verkehrsleistung** (einschl. gewerbliche Schulfüge), die sich aus dem Produkt von Personen-, Fracht- und Postbeförderung mal den geflogenen Kilometern innerhalb Deutschlands, und im grenzüberschreitenden Verkehr den Kilometern bis zur bzw. von der deutschen Grenze ergibt. Außerdem wird die angebotene Kapazität (Sitzplatz- und Nutzlastkilometer) sowie der Ausnutzungsgrad dargestellt.

Tabelle 5

Gewerblicher **Personenverkehr** der 17 ausgewählten Verkehrsflughäfen Deutschlands. Im Binnenvverkehr wird ihr Verkehr untereinander sowie ihr Verkehr mit den sonstigen Flugplätzen beschrieben. Im grenzüberschreitenden Verkehr werden alle Länder sowie die Flugplätze, die ein Mindestaufkommen von 1 000 Passagieren monatlich aufweisen, nachgewiesen.

In den Tabellen 5.2.1 „**Einsteiger**“ und 5.2.2 „**Aussteiger**“ werden die Passagiere nach ihren Ein- und Aussteigeflughäfen auf einem Flug (ohne Umsteigevorgang) nachgewiesen, während sie in der Tabelle 5.2.3 „**Reisende**“ von ihrem ersten deutschen Einsteigeflughafen bis zu ihrem Endziel verfolgt werden, unabhängig davon ob sie direkt geflogen oder unterwegs umgestiegen sind; diese Tabelle ist um rund 400 000 Auslands-Auslands-Umsteiger bereinigt, die in den entsprechenden Vorjahresmonaten noch nicht herausgerechnet werden konnten.

Tabelle 6

Gewerblicher **Güterverkehr** der 17 ausgewählten deutschen Verkehrsflughäfen mit dem Ausland. Der Nachweis des Binnenvverkehrs wird derzeit nicht durchgeführt.

In den Tabellen 6.2.1 „**Einladung**“ und 6.2.2 „**Ausladung**“ werden alle Ein- und Ausladevorgänge (einschl. Umladungen Inland-Ausland, Ausland-Inland und Ausland-Ausland) nach Streckenherkunft und Streckenziel der Güter dargestellt.

Es wird die Verkehrsverflechtung mit allen Ländern und mit den Flugplätzen, die ein Mindestaufkommen von 10 t monatlich aufweisen, dargestellt.

Tabelle 7

Die Luftposteinladung und -ausladung wird in der Verflechtung im Verkehr innerhalb Deutschlands, in der Jahresveröffentlichung auch im grenzüberschreitenden Verkehr, nachgewiesen.

Postverkehr auf ausgewählten Flugplätzen siehe auch Tabelle 3.1.5.

Tabelle 8

In dieser Tabelle werden die Starts von den 17 ausgewählten Verkehrsflughäfen Deutschlands nach dem ersten Streckenzielland bzw. dem Streckenzielflughafen, der ein Mindestaufkommen von 10 Starts monatlich aufweist, nachgewiesen.



## Gewerblicher Luftverkehr im Juni 2000

Auf den 17 internationalen Flughäfen in Deutschland wurde im **Juni 2000** insgesamt eine Betriebsleistung von 136 600 gewerblichen Flügen erfaßt, womit sich gegenüber dem Vorjahresmonat ein Zuwachs um 6,0 % ergab.

Die Anzahl der mit Flugzeugen beförderten Passagiere erreichte im Juni 2000 insgesamt 11,2 Mill. und lag damit um 7,0 % über dem Aufkommen vom Juni 1999. 1,8 Mill. Einsteiger (+ 1,8 %) benutzten das Flugzeug auf innerdeutschen Flügen, während 4,7 Mill. Fluggäste (+ 7,5 %) in das Ausland flogen und 4,6 Mill. (+ 9,0%) aus dem Ausland ausstiegen.

Die mit Flugzeugen transportierte Frachtmenge lag mit 181 900 t um 7,1 % über dem Ergebnis des Juni 1999. Die Einladungen in das Ausland erhöhten sich dabei um 6,7 % auf 91 300 t, bei der Auslademenge aus dem Ausland ergab sich eine Steigerung von 9,0 % auf 81 100 t.

Die innerdeutsche Frachtbeförderung mit Flugzeugen lag mit 7 400 t (+ 1,3 %) über dem Wert des Vorjahresmonats; bei diesen Gütern handelt es sich größtenteils um Sammel- und Verteildienste zu internationalen Luftverkehren.

Die Luftpostbeförderung ging gegenüber dem Monatsmonat des Vorjahres um 5,3 % auf 12 800 t zurück, die innerdeutsche Postbeförderung fiel dabei um 13,0 % auf 7 300 t. Im grenzüberschreitenden Luftpostverkehr ergab sich bei den Einlademengen in das Ausland eine Zunahme von 10,1 % auf 2 800 t, die Auslademenge aus dem Ausland erhöhte sich um 4,3 % auf 2 600 t.

Von **Januar bis Juni 2000** wurden insgesamt 749 900 Flüge gezählt (+ 6,8 %). Dabei lag das Passagieraufkommen im Vergleich zum entsprechenden Vorjahreszeitraum mit 56,3 Mill. um 7,2 % höher. Im gleichen Zeitraum stiegen die Frachtbeförderungen um 10,2 % auf 1 056 700 t; für die Luftposttransporte ergab sich eine Zunahme um 2,4 % auf 81 700 t.

Im Monat Juni 2000 wurde die Anzahl der Reisenden um rd. 400 000 Auslands-Auslands – Umsteiger und rd. 150 000 Auslands-Inlands – Umsteiger bereinigt. Die Anzahl der Auslands-Auslands- bzw. Auslands-Inlands- Umsteiger konnte allerdings noch nicht vollständig erfasst werden (geschätzter Erfassungsgrad im Monatsmonat Juni 2000 über 90 %). Diese Umsteiger werden auf dem Flughafen Frankfurt ab Monatsmonat April 2000 vollständig und auf den übrigen ausgewählten Flughäfen zum überwiegenden Teil erfasst.



Juni 2000

## 2 Überblick über den gewerblichen Luftverkehr nach Flugarten

Verkehrsart	Flüge <sup>1)</sup>	Personen		Fracht	Post
		einschl.	ohne <sup>2)</sup>	einschl.	
		Doppelzählungen des			
		Umsteigeverkehrs		Umladeverkehrs	
		Anzahl		Tonnen	
<b>Verkehr innerhalb Deutschlands</b>					
Linienverkehr .....	27 993	1 806 023	1 302 568	5 520	7 294
Gelegenheitsverkehr .....	6 060	7 819	7 598	1 894	-
Zusammen ...	34 053	1 813 842	1 310 166	7 414	7 294
dagegen Juni 1999 .....	33 113	1 781 197	1 527 901	7 316	8 385
Januar bis Juni 2000 .....	194 465	10 874 395	8 097 938	45 257	48 257
<b>Verkehr mit Gebieten außerhalb Deutschlands Nach dem Ausland</b>					
Linienverkehr .....	45 377	4 150 964	4 150 964	77 726	2 837
Gelegenheitsverkehr .....	6 037	565 802	565 802	13 567	3
Zusammen ...	51 414	4 716 766	4 716 766	91 293	2 840
dagegen Juni 1999 .....	48 079	4 387 094	4 387 094	85 542	2 579
Januar bis Juni 2000 .....	278 238	22 796 766	22 796 766	521 502	16 611
<b>Aus dem Ausland</b>					
Linienverkehr .....	45 296	4 137 405	4 137 405	68 362	2 594
Gelegenheitsverkehr .....	5 832	472 262	472 262	12 780	1
Zusammen ...	51 128	4 609 667	4 609 667	81 142	2 595
dagegen Juni 1999 .....	47 728	4 230 591	4 230 591	74 461	2 488
Januar bis Juni 2000 .....	277 149	22 447 989	22 447 989	478 100	16 567
<b>Durchgangsverkehr Ohne Umsteigen und Umladen</b>					
Zusammen <sup>3)</sup> ...	x	26 485	26 485	2 048	43
dagegen Juni 1999 .....	x	37 182	37 182	2 460	41
Januar bis Juni 2000 .....	x	167 593	167 593	11 834	263
<b>Gesamtverkehr</b>					
Linienverkehr .....	118 666	10 120 877	9 617 422	153 656	12 768
Gelegenheitsverkehr .....	17 929	1 045 883	1 045 662	28 241	4
Zusammen ...	136 595	11 166 760	10 663 084	181 897	12 772
dagegen Juni 1999 .....	128 920	10 436 064	10 182 768	169 779	13 493
Januar bis Juni 2000 .....	749 852	56 286 743	53 510 286	1 056 693	81 698

1) Passagier- und Nichtpassagierflüge (z.B. Arbeitsflüge, gewerbliche Schulfüge).

2) Siehe Erläuterungen.

3) Nur Linienverkehr.

## 3.1 Verkehr auf ausgewählten Flugplätzen

## 3.1.1 Luftfahrzeugbewegungen nach Flugarten \*)

Flugplatz	Gestartete und gelandete Luftfahrzeuge								
	Linien- verkehr	Gelegenheitsverkehr					Über- führungs- flüge	insgesamt	Januar bis Juni
		Pauschal- Reiseverk.	Tramp.-u. Anf.-Verk.	Taxi- Verkehr	sonstige	zusammen			
Hamburg .....	11 425	335	121	146	58	660	-	12 085	67 632
Hannover .....	6 132	529	170	226	794	1 719	-	7 851	41 646
Bremen .....	2 465	74	70	87	849	1 080	-	3 545	20 417
Düsseldorf .....	14 842	991	44	1	36	1 072	-	15 914	88 482
Köln/Bonn .....	8 468	425	2 462	217	205	3 309	-	11 777	66 786
Frankfurt .....	36 577	1 088	212	481	124	1 905	-	38 482	218 678
Stuttgart .....	9 450	777	290	276	684	2 027	-	11 477	60 242
Nürnberg .....	4 331	260	419	28	571	1 278	-	5 609	33 371
München .....	23 961	820	174	666	365	2 025	-	25 986	146 228
Berlin (Tegel) .....	10 525	259	15	52	2	328	-	10 853	62 361
Berlin (Tempelhof) ..	2 454	7	249	207	234	697	-	3 151	17 208
Berlin (Schönefeld) ..	1 582	429	404	18	1 528	2 379	-	3 961	16 541
Saarbrücken .....	953	61	39	27	697	824	-	1 777	8 185
Münster/Osnabrück ..	2 548	167	129	89	1 010	1 395	-	3 943	19 217
Leipzig .....	2 776	443	61	64	4	572	-	3 348	17 504
Dresden .....	2 413	170	63	30	50	313	-	2 726	15 124
Erfurt .....	679	107	33	16	176	332	-	1 011	4 748
Zusammen	141 581	6 942	4 955	2 631	7 387	21 915	-	163 496	904 370
Sonst. Flugpl.	5 151	-	195	696	1 175	2 066	-	7 217	40 591
Insgesamt	146 732	6 942	5 150	3 327	8 562	23 981	-	170 713	944 961
Januar bis Juni ....	833 085	28 034	28 080	16 171	39 591	111 876	-	944 961	-

\*) Passagier- und Nichtpassagierflüge (z.B. Arbeitsflüge, gewerbl. Schulflüge).

## 3.1.2 Luftfahrzeugbewegungen nach Startgewichtsklassen \*)

Flugplatz	Gestartete und gelandete Luftfahrzeuge								insgesamt	
	Startgewichtsklassen über ... bis einschl. ... T							Hub- schrauber und sonst. Luftfahr- zeuge 1)		
	bis 2 T	2-5,7 T	5,7-14 T	14-20 T	20-25 T	25-75 T	75-175 T			über 175 T
Hamburg .....	90	192	336	1 078	654	8 307	1 356	36	36	12 085
Hannover .....	-	505	802	434	830	4 187	1 067	26	-	7 851
Bremen .....	78	843	260	416	655	1 085	202	3	3	3 545
Düsseldorf .....	24	76	349	353	550	10 744	2 585	1 229	4	15 914
Köln/Bonn .....	217	184	637	717	2 321	5 381	2 064	242	14	11 777
Frankfurt .....	40	145	611	1 991	572	19 618	8 764	6 718	23	38 482
Stuttgart .....	67	813	751	503	789	7 008	1 438	97	11	11 477
Nürnberg .....	248	76	454	1 355	544	2 206	375	34	317	5 609
München .....	102	185	965	2 044	2 202	16 081	3 441	960	6	25 986
Berlin (Tegel) .....	-	15	171	802	508	8 081	1 271	3	2	10 853
Berlin (Tempelhof) ..	36	256	798	900	716	299	-	1	145	3 151
Berlin (Schönefeld) ..	550	454	642	79	252	1 506	323	117	38	3 961
Saarbrücken .....	695	149	28	294	284	295	32	-	-	1 777
Münster/Osnabrück ..	832	275	232	880	211	1 429	77	6	1	3 943
Leipzig .....	4	52	235	626	238	1 869	301	17	6	3 348
Dresden .....	30	59	182	616	333	1 389	105	10	2	2 726
Erfurt .....	111	378	92	1	2	345	78	-	4	1 011
Zusammen	3 124	4 657	7 545	13 089	11 661	89 830	23 479	9 499	612	163 496
Sonst. Flugpl.	735	601	1 007	3 668	430	380	14	2	380	7 217
Insgesamt	3 859	5 258	8 552	16 757	12 091	90 210	23 493	9 501	992	170 713
Januar bis Juni ....	17 918	26 610	45 283	99 490	71 046	505 302	123 182	51 189	4 941	944 961

\*) Passagier- und Nichtpassagierflugzeuge (z.B. Arbeitsflüge, gewerbl. Schulflüge).

1) Sonstige Luftfahrzeuge = Motorsegler, Luftschiffe.

## 3.1 Verkehr auf ausgewählten Flugplätzen

## 3.1.3 Personenverkehr

Flugplatz	Einsteiger						
	mit Streckenziel				insgesamt	darunter im Linienverkehr	Januar bis Juni
	im Inland		im Ausland				
	zusammen		zusammen				
Hamburg .....	168 968		228 321		397 289	371 294	2 310 191
Hannover .....	48 994		194 547		243 541	204 013	1 224 391
Bremen .....	33 045		43 599		76 644	71 955	444 271
Düsseldorf .....	161 919		624 335		786 254	692 596	3 799 222
Köln/Bonn .....	120 341		202 199		322 540	268 757	1 494 141
Frankfurt .....	378 797		1 851 903		2 230 700	2 130 138	11 538 868
Stuttgart .....	105 817		292 282		398 099	332 914	1 849 678
Nürnberg .....	41 371		103 565		144 936	126 956	717 760
München .....	323 153		687 568		1 010 721	941 478	5 382 469
Berlin (Tegel) .....	245 908		175 443		421 351	408 850	2 457 521
Berlin (Tempelhof) .....	20 705		13 818		34 523	33 604	193 415
Berlin (Schönefeld) .....	4 477		78 197		82 674	56 798	454 581
Saarbrücken .....	5 346		21 779		27 125	23 082	102 292
Münster/Osnabrück .....	18 013		68 801		86 814	70 757	381 618
Leipzig .....	32 093		72 281		104 374	76 638	481 664
Dresden .....	40 971		35 563		76 534	67 980	393 852
Erfurt .....	3 665		21 687		25 352	19 304	90 896
Zusammen	1 753 583		4 715 888		6 469 471	5 897 114	33 316 830
Sonst. Flugpl.	60 259		878		61 137	59 873	354 331
Insgesamt	1 813 842		4 716 766		6 530 608	5 956 987	33 671 161
Januar bis Juni ....	10 874 395		22 796 766		33 671 161	31 369 377	

V 004

Flugplatz	Aussteiger					
	mit Streckenherkunft			insgesamt	darunter im Linienverkehr	Januar bis Juni
	im Inland		im Ausland			
	zusammen	dar. Umsteiger in das Ausland				
Hamburg .....	177 832	3 770	237 414	415 246	391 142	2 309 595
Hannover .....	51 595	1 057	181 097	232 692	200 668	1 202 537
Bremen .....	35 135	124	44 999	80 134	75 624	442 920
Düsseldorf .....	156 729	8 854	576 452	733 181	666 056	3 696 365
Köln/Bonn .....	120 547	1 102	148 434	268 981	247 370	1 425 550
Frankfurt .....	349 847	177 357	1 853 325	2 203 172	2 113 954	11 602 099
Stuttgart .....	110 458	2 329	290 684	401 142	344 191	1 805 414
Nürnberg .....	42 279	920	102 498	144 777	123 358	695 127
München .....	327 508	54 451	703 145	1 030 653	960 607	5 360 789
Berlin (Tegel) .....	254 873	1 961	183 712	438 585	425 751	2 462 504
Berlin (Tempelhof) ..	21 090	1	14 742	35 832	34 837	194 010
Berlin (Schönefeld) ..	4 074	-	74 786	78 860	53 882	436 576
Saarbrücken .....	5 362	9	19 348	24 710	21 128	92 899
Münster/Osnabrück ..	19 101	76	57 303	76 404	68 657	348 867
Leipzig .....	33 696	206	70 876	104 572	77 290	452 287
Dresden .....	42 904	444	31 968	74 872	66 169	374 070
Erfurt .....	2 656	-	18 508	21 164	15 489	80 175
Zusammen	1 755 686	252 661	4 609 291	6 364 977	5 886 173	32 981 784
Sonst. Flugpl.	58 156	660	376	58 532	57 255	340 600
Insgesamt	1 813 842	253 321	4 609 667	6 423 509	5 943 428	33 322 384
Januar bis Juni ....	10 874 395	1 537 573	22 447 989	33 322 384	31 172 136	

## 3.1 Verkehr auf ausgewählten Flugplätzen

## 3.1.4 Frachtverkehr

Flugplatz	Einladung in Tonnen					
	mit Streckenziel im		insgesamt	darunter		Januar bis Juni
	Inland	Ausland		im Linienverkehr	befördert in Frachtern 1)	
Hamburg .....	573	599	1 173	1 131	212	7 111
Hannover .....	21	314	335	118	206	1 592
Bremen .....	38	14	52	52	-	334
Düsseldorf .....	156	2 727	2 883	2 778	23	16 122
Köln/Bonn .....	1 736	15 027	16 763	3 703	16 458	102 183
Frankfurt .....	2 671	66 405	69 075	68 152	32 016	387 629
Stuttgart .....	56	680	735	732	277	4 672
Nürnberg .....	236	526	761	94	659	4 486
München .....	1 218	4 403	5 621	5 306	960	33 941
Berlin (Tegel) .....	402	212	614	614	-	3 612
Berlin (Tempelhof) ..	11	7	18	18	13	78
Berlin (Schönefeld) ..	156	154	310	202	250	2 235
Saarbrücken .....	0	6	6	3	3	28
Münster/Osnabrück ..	7	3	9	9	-	60
Leipzig .....	110	195	304	304	295	2 225
Dresden .....	23	9	32	29	4	329
Erfurt .....	-	12	12	-	12	103
Zusammen	7 412	91 293	98 705	83 244	51 388	566 739
Sonst. Flugpl.	2	-	2	2	-	19
Insgesamt	7 414	91 293	98 707	83 247	51 388	566 758
Januar bis Juni ....	45 257	521 501	566 758	474 455	291 129	-

V 006

Flugplatz	Ausladung in Tonnen					Januar bis Juni
	mit Streckenherkunft im		insgesamt	darunter		
	Inland	Ausland		im Linienverkehr	befördert in Frachtern 1)	
Hamburg .....	945	415	1 360	1 170	187	8 703
Hannover .....	88	180	268	138	125	1 941
Bremen .....	145	12	157	155	1	891
Düsseldorf .....	258	1 748	2 006	1 948	78	12 701
Köln/Bonn .....	1 322	14 825	16 147	4 277	15 854	101 508
Frankfurt .....	1 480	59 622	61 102	60 496	31 726	349 954
Stuttgart .....	344	414	758	560	190	5 060
Nürnberg .....	500	304	804	134	670	4 922
München .....	1 331	3 041	4 372	3 729	693	27 810
Berlin (Tegel) .....	593	193	786	785	-	4 741
Berlin (Tempelhof) ..	16	3	19	19	16	113
Berlin (Schönefeld) ..	148	224	372	235	322	2 434
Saarbrücken .....	0	2	2	0	2	58
Münster/Osnabrück ..	20	4	24	24	-	158
Leipzig .....	165	121	286	161	231	1 826
Dresden .....	46	11	57	47	10	403
Erfurt .....	0	22	22	-	22	88
Zusammen	7 402	81 142	88 544	73 877	50 127	523 312
Sonst. Flugpl.	13	-	13	5	8	44
Insgesamt	7 414	81 142	88 557	73 883	50 135	523 355
Januar bis Juni ....	45 257	478 099	523 355	434 048	294 464	-

1) Einschl. Beförderungen in Fracht/Postflugzeugen.

## 3.1 Verkehr auf ausgewählten Flugplätzen

## 3.1.5 Postverkehr

Flugplatz	Einladung in Tonnen					Januar bis Juni
	mit Streckenziel im		insgesamt	darunter		
	Inland	Ausland		im Linienverkehr	befördert in 1) Postflugzeugen	
Hamburg .....	704	2	707	707	697	4 531
Hannover .....	327	0	328	328	327	2 045
Bremen .....	161	-	161	161	161	936
Düsseldorf .....	-	2	2	2	-	17
Köln/Bonn .....	779	0	779	779	779	5 307
Frankfurt .....	2 562	2 799	5 361	5 358	2 485	33 598
Stuttgart .....	582	27	610	610	582	4 098
Nürnberg .....	254	-	254	254	254	1 717
München .....	863	7	869	869	862	6 055
Berlin (Tegel) .....	497	1	498	498	497	3 080
Berlin (Tempelhof) ..	-	-	-	-	-	-
Berlin (Schönefeld) ..	24	-	24	24	24	146
Saarbrücken .....	-	-	-	-	-	-
Münster/Osnabrück ..	114	0	115	115	114	736
Leipzig .....	143	-	143	143	143	806
Dresden .....	110	-	110	110	110	696
Erfurt .....	-	0	0	0	-	0
Zusammen	7 120	2 840	9 960	9 957	7 035	63 770
Sonst. Flugpl.	174	-	174	174	107	1 097
Insgesamt	7 294	2 840	10 134	10 131	7 142	64 867
Januar bis Juni ....	48 257	16 610	64 867	64 854	47 237	

V 008

Flugplatz	Ausladung in Tonnen					Januar bis Juni
	mit Streckenherkunft im		insgesamt	darunter		
	Inland	Ausland		im Linienverkehr	befördert in 1) Postflugzeugen	
Hamburg .....	613	2	615	615	612	4 254
Hannover .....	293	0	293	293	293	2 101
Bremen .....	200	-	200	200	198	1 407
Düsseldorf .....	-	6	6	6	-	48
Köln/Bonn .....	622	5	627	627	620	4 219
Frankfurt .....	2 500	2 528	5 028	5 027	2 467	31 884
Stuttgart .....	590	7	597	597	569	3 772
Nürnberg .....	239	0	239	239	239	1 654
München .....	758	47	805	805	751	5 344
Berlin (Tegel) .....	693	0	693	693	626	4 745
Berlin (Tempelhof) ..	-	-	-	-	-	0
Berlin (Schönefeld) ..	20	0	20	20	20	125
Saarbrücken .....	-	-	-	-	-	-
Münster/Osnabrück ..	142	-	142	142	142	990
Leipzig .....	274	-	274	274	269	1 852
Dresden .....	153	-	153	153	153	1 055
Erfurt .....	-	-	-	-	-	-
Zusammen	7 096	2 595	9 691	9 690	6 959	63 449
Sonst. Flugpl.	198	-	198	198	198	1 375
Insgesamt	7 294	2 595	9 889	9 888	7 157	64 824
Januar bis Juni ....	48 257	16 567	64 824	64 818	47 466	

1) Einschl. Beförderungen in Post/Frachtflugzeugen.

## 3.1 Verkehr auf ausgewählten Flugplätzen

## 3.1.6 Durchgang

Flugplatz	Personen		Fracht		Post	
	Juni	Januar bis Juni	Juni	Januar bis Juni	Juni	Januar bis Juni
	Anzahl		Tonnen			
Hamburg .....	9 770	41 715	9	31	-	-
Hannover .....	9 331	43 951	123	687	-	-
Bremen .....	2 981	12 312	-	0	-	-
Düsseldorf .....	4 398	30 995	24	188	-	-
Köln/Bonn .....	6 277	33 214	373	2 133	-	10
Frankfurt .....	26 043	160 958	1 160	7 752	336	2 305
Stuttgart .....	10 401	44 702	67	132	182	1 344
Nürnberg .....	9 260	32 333	364	2 718	-	3
München .....	13 678	98 772	557	3 479	13	65
Berlin (Tegel) .....	7 746	38 732	45	285	1	5
Berlin (Tempelhof) .....	408	1 299	-	-	-	-
Berlin (Schönefeld) .....	10 181	32 773	274	1 633	-	2
Saarbrücken .....	4 112	20 502	-	-	-	-
Münster/Osnabrück .....	5 992	32 168	0	6	0	0
Leipzig .....	6 966	37 392	153	852	54	384
Dresden .....	4 769	19 500	-	1	-	0
Erfurt .....	606	5 099	3	3	-	-
Zusammen	132 919	686 417	3 152	19 899	587	4 117
Sonst. Flugpl.	9 031	43 238	0	1	32	219
Insgesamt	141 950	729 655	3 152	19 900	619	4 336
Januar bis Juni ....	729 655	-	19 900	-	4 336	-



## 3.1 Verkehr auf ausgewählten Flugplätzen

## 3.1.7 Luftfahrzeugbewegungen, Personen-, Fracht- und Postverkehr

nach Startgewichtsklassen der Luftfahrzeuge

Flugplatz Flugzeugtypen- klasse	Luftfahrzeug- bewegungen 1)	Personen an Bord bei		Fracht an Bord bei		Post an Bord bei		
		Start und Landung	Start	Landung	Start	Landung	Start	Landung
		Anzahl		Tonnen				
Hamburg								
bis 2,0 T ...	91	112	113	-	-	-	-	
2,0 - 5,7 T ...	258	567	829	0	0	-	-	
5,7 - 14 T ...	320	1 564	1 399	2	4	-	-	
14 - 20 T ...	1 078	13 186	13 496	12	2	0	0	
20 - 25 T ...	654	9 172	9 508	32	10	0	0	
25 - 75 T ...	8 306	281 714	293 842	444	436	204	222	
75 - 175 T ...	1 355	96 608	106 334	670	911	503	393	
über 175 T ...	36	4 082	4 495	21	16	0	-	
Hub.& sonst. ...	37	54	55	-	-	-	-	
zusammen	12 135	407 059	430 071	1 182	1 379	707	615	
Hannover								
bis 2,0 T ...	3	-	1	-	-	-	-	
2,0 - 5,7 T ...	531	187	178	-	0	-	-	
5,7 - 14 T ...	784	2 111	1 994	0	2	-	-	
14 - 20 T ...	434	7 071	7 168	1	2	0	-	
20 - 25 T ...	830	13 555	14 356	5	14	0	0	
25 - 75 T ...	4 185	149 622	143 717	269	297	161	147	
75 - 175 T ...	1 063	77 576	75 629	71	60	166	144	
über 175 T ...	26	2 706	2 507	93	0	-	-	
Hub.& sonst. ...	-	-	-	-	-	-	-	
zusammen	7 856	252 828	245 550	440	376	328	291	
Bremen								
bis 2,0 T ...	74	24	29	-	-	-	-	
2,0 - 5,7 T ...	800	77	78	-	0	-	-	
5,7 - 14 T ...	263	1 236	1 257	0	0	-	-	
14 - 20 T ...	416	5 501	5 737	3	4	-	-	
20 - 25 T ...	655	11 031	11 606	9	5	-	-	
25 - 75 T ...	1 086	49 899	51 998	28	51	-	0	
75 - 175 T ...	202	11 649	12 375	12	97	161	197	
über 175 T ...	3	206	502	-	-	-	-	
Hub.& sonst. ...	2	2	2	-	-	-	-	
zusammen	3 501	79 625	83 584	52	157	161	198	
Düsseldorf								
bis 2,0 T ...	24	-	-	-	-	-	-	
2,0 - 5,7 T ...	140	121	478	-	-	-	-	
5,7 - 14 T ...	361	1 940	1 582	30	74	-	-	
14 - 20 T ...	355	5 589	5 278	0	0	-	-	
20 - 25 T ...	553	9 678	9 297	5	5	-	-	
25 - 75 T ...	10 756	402 883	378 717	447	384	2	5	
75 - 175 T ...	2 584	216 532	193 101	391	357	0	0	
über 175 T ...	1 229	153 909	151 416	2 035	1 209	0	0	
Hub.& sonst. ...	4	-	-	-	-	-	-	
zusammen	16 006	790 652	739 869	2 908	2 030	2	6	
Köln / Bonn								
bis 2,0 T ...	216	9	15	-	-	-	-	
2,0 - 5,7 T ...	205	230	421	2	-	-	-	
5,7 - 14 T ...	595	2 283	2 068	30	23	-	-	
14 - 20 T ...	718	8 229	8 354	12	13	-	-	
20 - 25 T ...	2 327	26 148	26 636	1 096	814	71	59	
25 - 75 T ...	5 344	202 424	174 704	1 462	1 663	479	80	
75 - 175 T ...	2 085	71 322	51 048	10 543	10 532	228	486	
über 175 T ...	242	18 156	13 717	3 935	3 559	-	2	
Hub.& sonst. ...	14	16	17	-	-	-	-	
zusammen	11 746	328 817	276 980	17 079	16 604	779	627	
Frankfurt								
bis 2,0 T ...	33	3	10	-	-	-	-	
2,0 - 5,7 T ...	137	170	112	33	20	-	-	
5,7 - 14 T ...	602	2 134	2 077	52	47	0	0	
14 - 20 T ...	1 991	25 854	26 216	28	5	0	4	
20 - 25 T ...	574	7 495	7 360	137	91	87	106	
25 - 75 T ...	19 616	839 739	823 003	4 184	2 670	1 414	1 200	
75 - 175 T ...	8 768	652 622	629 875	8 949	6 406	2 500	2 301	
über 175 T ...	6 717	728 719	742 776	56 852	53 086	1 670	1 742	
Hub.& sonst. ...	18	6	4	-	-	-	-	
zusammen	38 456	2 256 742	2 231 433	70 235	62 325	5 671	5 353	
Stuttgart								
bis 2,0 T ...	70	13	24	-	-	-	-	
2,0 - 5,7 T ...	819	414	404	-	0	-	-	
5,7 - 14 T ...	772	3 819	4 012	0	4	-	-	
14 - 20 T ...	503	5 972	6 790	5	2	-	-	
20 - 25 T ...	787	11 095	12 632	10	2	58	71	
25 - 75 T ...	7 009	258 769	262 601	229	201	515	542	
75 - 175 T ...	1 421	118 294	117 328	361	362	205	157	
über 175 T ...	96	10 113	10 059	197	261	8	7	
Hub.& sonst. ...	12	3	4	-	-	-	-	
zusammen	11 489	408 492	413 854	802	831	786	777	

1) Passagier- und Nichtpassagierflüge (z.B. Arbeitsflüge, Gewerbliche Schulfüge).

## 3.1 Verkehr auf ausgewählten Flugplätzen

## 3.1.7 Luftfahrzeugbewegungen, Personen-, Fracht- und Postverkehr

nach Startgewichtsklassen der Luftfahrzeuge

Flugplatz Flugzeugtypen- klasse	Luftfahrzeug- bewegungen 1)	Personen an Bord bei		Fracht an Bord bei		Post an Bord bei		
		Start und Landung	Start	Landung	Start	Landung	Start	Landung
		Anzahl		Tonnen				
Nürnberg								
bis 2,0 T ...	259	-	2	-	-	-	-	-
2,0 - 5,7 T ...	79	73	108	14	-	-	-	-
5,7 - 14 T ...	471	3 193	3 286	5	12	-	-	-
14 - 20 T ...	1 355	17 064	17 069	6	6	-	-	0
20 - 25 T ...	544	8 814	8 789	0	10	-	-	-
25 - 75 T ...	2 209	100 861	98 730	664	543	76	81	-
75 - 175 T ...	382	21 779	20 915	399	434	179	156	-
über 175 T ...	33	2 028	5 170	-	-	-	-	-
Hub.& sonst. ...	317	5	-	-	-	-	-	-
zusammen	5 649	153 817	154 069	1 089	1 005	254	237	-
München								
bis 2,0 T ...	87	22	42	-	-	-	-	-
2,0 - 5,7 T ...	198	217	221	-	-	-	-	-
5,7 - 14 T ...	918	2 839	2 695	11	10	-	-	-
14 - 20 T ...	2 046	27 420	27 081	5	5	-	-	0
20 - 25 T ...	2 200	34 330	35 104	15	10	14	16	-
25 - 75 T ...	16 081	619 057	629 229	1 291	821	198	176	-
75 - 175 T ...	3 440	250 903	255 404	2 326	2 016	656	605	-
über 175 T ...	960	89 607	98 834	2 530	2 124	13	13	-
Hub.& sonst. ...	8	4	13	-	-	-	-	-
zusammen	25 938	1 024 399	1 048 623	6 178	4 986	882	810	-
Berlin (Tegel)								
bis 2,0 T ...	-	-	-	-	-	-	-	-
2,0 - 5,7 T ...	15	10	14	-	-	-	-	-
5,7 - 14 T ...	171	894	953	0	0	-	-	-
14 - 20 T ...	801	12 276	11 971	0	0	-	-	-
20 - 25 T ...	508	9 112	9 429	6	1	-	-	-
25 - 75 T ...	8 082	309 775	320 924	269	243	1	167	-
75 - 175 T ...	1 272	96 464	105 255	384	587	498	521	-
über 175 T ...	4	474	233	-	-	-	-	-
Hub.& sonst. ...	2	1	-	-	-	-	-	-
zusammen	10 855	429 006	448 779	659	831	499	688	-
Berlin (Tempelhof)								
bis 2,0 T ...	40	33	29	-	-	-	-	-
2,0 - 5,7 T ...	289	440	678	-	-	-	-	-
5,7 - 14 T ...	758	4 510	4 408	13	16	-	-	-
14 - 20 T ...	894	11 949	12 050	0	0	-	-	-
20 - 25 T ...	705	10 227	10 207	1	0	-	-	-
25 - 75 T ...	303	7 698	8 354	4	3	-	-	-
75 - 175 T ...	-	-	-	-	-	-	-	-
über 175 T ...	-	-	-	-	-	-	-	-
Hub.& sonst. ...	135	74	78	-	-	-	-	-
zusammen	3 124	34 931	35 804	18	19	-	-	-
Berlin (Schönefeld)								
bis 2,0 T ...	553	7	7	-	-	-	-	-
2,0 - 5,7 T ...	448	352	343	4	26	-	-	-
5,7 - 14 T ...	638	261	285	13	9	-	-	-
14 - 20 T ...	82	500	381	0	5	-	-	-
20 - 25 T ...	251	211	199	130	160	24	20	-
25 - 75 T ...	1 505	64 794	66 265	48	49	-	0	-
75 - 175 T ...	319	14 347	14 291	364	360	-	0	-
über 175 T ...	118	12 204	11 820	22	28	-	-	-
Hub.& sonst. ...	39	8	9	-	-	-	-	-
zusammen	3 953	92 684	93 600	582	638	24	20	-
Saarbrücken								
bis 2,0 T ...	697	16	5	0	-	-	-	-
2,0 - 5,7 T ...	145	230	193	1	-	-	-	-
5,7 - 14 T ...	26	22	21	2	2	-	-	-
14 - 20 T ...	294	4 121	4 021	-	0	-	-	-
20 - 25 T ...	284	3 395	3 412	-	0	-	-	-
25 - 75 T ...	293	20 271	18 615	-	-	-	-	-
75 - 175 T ...	32	3 180	3 059	3	-	-	-	-
über 175 T ...	-	-	-	-	-	-	-	-
Hub.& sonst. ...	-	-	-	-	-	-	-	-
zusammen	1 771	31 235	29 326	6	2	-	-	-
Münster/Osnabrück								
bis 2,0 T ...	831	-	-	-	-	-	-	-
2,0 - 5,7 T ...	265	109	109	-	-	-	-	-
5,7 - 14 T ...	231	1 179	1 172	0	3	0	-	-
14 - 20 T ...	845	9 442	7 513	0	0	0	-	-
20 - 25 T ...	196	2 828	2 288	0	0	0	-	-
25 - 75 T ...	1 431	71 552	63 916	8	21	114	142	-
75 - 175 T ...	78	7 118	6 671	1	0	0	-	-
über 175 T ...	6	574	675	-	-	-	-	-
Hub.& sonst. ...	1	4	-	-	-	-	-	-
zusammen	3 884	92 806	82 344	10	24	115	142	-

1) Passagier- und Nichtpassagierflüge (z.B. Arbeitsflüge, Gewerbliche Schulflüge).

## 3.1 Verkehr auf ausgewählten Flugplätzen

## 3.1.7 Luftfahrzeugbewegungen, Personen-, Fracht- und Postverkehr

nach Startgewichtsklassen der Luftfahrzeuge

Flugplatz - Flugzeugtypen- klasse	Luftfahrzeug- bewegungen 1)	Personen an Bord bei		Fracht an Bord bei		Post an Bord bei		
		Start und Landung	Start	Landung	Start	Landung	Start	Landung
		Anzahl		Tonnen				
Leipzig								
bis 2,0 T ...	9	9	2	-	-	-	-	
2,0 - 5,7 T ...	48	91	65	-	-	-	-	
5,7 - 14 T ...	229	1 476	1 474	1	1	-	-	
14 - 20 T ...	625	7 491	6 806	0	-	-	-	
20 - 25 T ...	237	2 683	3 110	113	127	-	-	
25 - 75 T ...	1 871	74 601	78 992	341	302	197	274	
75 - 175 T ...	301	23 160	22 255	0	0	-	-	
über 175 T ...	17	1 764	2 081	-	7	-	-	
Hub.& sonst. ...	7	16	18	-	-	-	-	
zusammen	3 344	111 291	114 803	456	437	197	274	
Dresden								
bis 2,0 T ...	29	12	12	-	-	-	-	
2,0 - 5,7 T ...	55	24	26	1	10	-	-	
5,7 - 14 T ...	178	1 222	1 100	5	0	-	-	
14 - 20 T ...	616	7 323	7 840	0	0	-	-	
20 - 25 T ...	334	5 352	5 368	2	0	-	-	
25 - 75 T ...	1 388	59 393	60 303	22	43	110	208	
75 - 175 T ...	105	6 743	6 324	2	3	-	-	
über 175 T ...	10	1 233	1 185	-	-	-	-	
Hub.& sonst. ...	3	1	7	-	-	-	-	
zusammen	2 718	81 303	82 165	32	57	110	208	
Erfurt								
bis 2,0 T ...	108	4	1	-	-	-	-	
2,0 - 5,7 T ...	215	1 057	25	4	2	-	-	
5,7 - 14 T ...	244	461	1 493	2	0	-	-	
14 - 20 T ...	2	-	-	-	-	-	-	
20 - 25 T ...	2	30	36	-	0	-	-	
25 - 75 T ...	351	18 691	17 609	8	21	-	-	
75 - 175 T ...	81	5 711	5 584	-	0	0	-	
über 175 T ...	-	-	-	-	-	-	-	
Hub.& sonst. ...	3	4	4	-	-	-	-	
zusammen	1 006	25 958	24 752	14	24	0	-	
Zusammen								
bis 2,0 T ...	3 124	264	292	0	-	-	-	
2,0 - 5,7 T ...	4 647	4 369	4 282	60	59	-	-	
5,7 - 14 T ...	7 561	31 144	31 276	168	211	0	0	
14 - 20 T ...	13 055	168 988	167 771	73	45	0	4	
20 - 25 T ...	11 641	165 156	169 337	1 562	1 250	255	272	
25 - 75 T ...	89 816	3 531 743	3 491 519	9 719	7 748	3 471	3 246	
75 - 175 T ...	23 488	1 674 008	1 625 448	24 476	22 124	5 096	4 960	
über 175 T ...	9 497	1 025 775	1 045 470	65 685	60 290	1 691	1 764	
Hub.& sonst. ...	602	198	211	-	-	-	-	
zusammen	163 431	6 601 645	6 535 606	101 743	91 727	10 515	10 246	
Sonstige Flugplätze								
bis 2,0 T ...	735	136	134	-	-	-	-	
2,0 - 5,7 T ...	601	468	508	-	-	-	-	
5,7 - 14 T ...	1 007	5 834	5 950	-	-	-	-	
14 - 20 T ...	3 668	43 602	45 403	2	5	0	0	
20 - 25 T ...	430	5 210	6 424	-	8	67	49	
25 - 75 T ...	382	7 415	8 498	-	-	107	149	
75 - 175 T ...	17	1 178	875	-	-	-	-	
über 175 T ...	2	321	-	-	-	-	-	
Hub.& sonst. ...	380	53	39	-	-	-	-	
zusammen	7 222	64 217	67 831	2	13	174	198	
Insgesamt								
bis 2,0 T ...	3 859	400	426	0	-	-	-	
2,0 - 5,7 T ...	5 248	4 837	4 790	60	59	-	-	
5,7 - 14 T ...	8 568	36 978	37 226	168	211	0	0	
14 - 20 T ...	16 723	212 590	213 174	76	51	1	4	
20 - 25 T ...	12 071	170 366	175 761	1 562	1 258	321	321	
25 - 75 T ...	90 198	3 539 158	3 500 017	9 719	7 748	3 578	3 394	
75 - 175 T ...	23 505	1 675 186	1 626 323	24 476	22 124	5 096	4 960	
über 175 T ...	9 499	1 026 096	1 045 470	65 685	60 290	1 691	1 764	
Hub.& sonst. ...	982	251	250	-	-	-	-	
zusammen	170 653	6 665 862	6 603 437	101 745	91 740	10 689	10 444	

1) Passagier- und Nichtpassagierflüge (z.B. Arbeitsflüge, Gewerbliche Schulfüge).

## 4.1 Verkehrsleistungen über Deutschland

## 4.1.1 Flüge und Flugleistungen

Verkehrsart - Flugart	Flüge 1)	Flug- kilometer	Personen- kilometer	Fracht- tonnenkilometer	Post- tonnenkilometer
	Anzahl	1 000 km	1 000 Pkm	1 000 tkm	
Verkehr innerhalb Deutschlands					
Linienverkehr .....	27 993	11 038	775 363	2 132	2 749
Pauschalflugreiseverkehr ..	-	-	-	-	-
sonst. Gelegenheitsverkehr	6 060	707	2 497	767	-
Überführungsflüge .....	-	-	-	-	-
zusammen .....	34 053	11 745	777 860	2 899	2 749
Verkehr nach dem Ausland					
Linienverkehr .....	45 377	15 008	1 335 673	25 166	851
Pauschalflugreiseverkehr ..	3 539	1 470	219 888	126	0
sonst. Gelegenheitsverkehr	2 438	802	18 048	3 581	-
Überführungsflüge .....	-	-	-	-	-
zusammen .....	51 414	17 279	1 573 608	28 872	852
Verkehr aus dem Ausland					
Linienverkehr .....	45 299	15 003	1 347 293	22 431	731
Pauschalflugreiseverkehr ..	3 343	1 347	177 872	98	0
sonst. Gelegenheitsverkehr	2 491	784	10 654	3 025	-
Überführungsflüge .....	-	-	-	-	-
zusammen .....	51 133	17 134	1 535 819	25 555	731
Gesamtverkehr					
Linienverkehr .....	118 669	41 049	3 458 328	49 728	4 331
Pauschalflugreiseverkehr ..	6 942	2 817	397 760	224	1
sonst. Gelegenheitsverkehr	10 989	2 293	31 199	7 373	-
Überführungsflüge .....	-	-	-	-	-
zusammen .....	136 600	46 159	3 887 286	57 326	4 333
Januar bis Juni					
Linienverkehr .....	666 972	230 597	17 917 018	290 211	28 057
Pauschalflugreiseverkehr ..	28 034	11 100	1 615 344	1 368	7
sonst. Gelegenheitsverkehr	54 861	12 007	173 549	43 986	0
Überführungsflüge .....	-	-	-	-	-
zusammen .....	749 867	253 704	19 705 911	335 565	28 065

1) Passagier- und Nichtpassagierflüge (z.B. Arbeitsflüge, Gewerbliche Schulfüge).

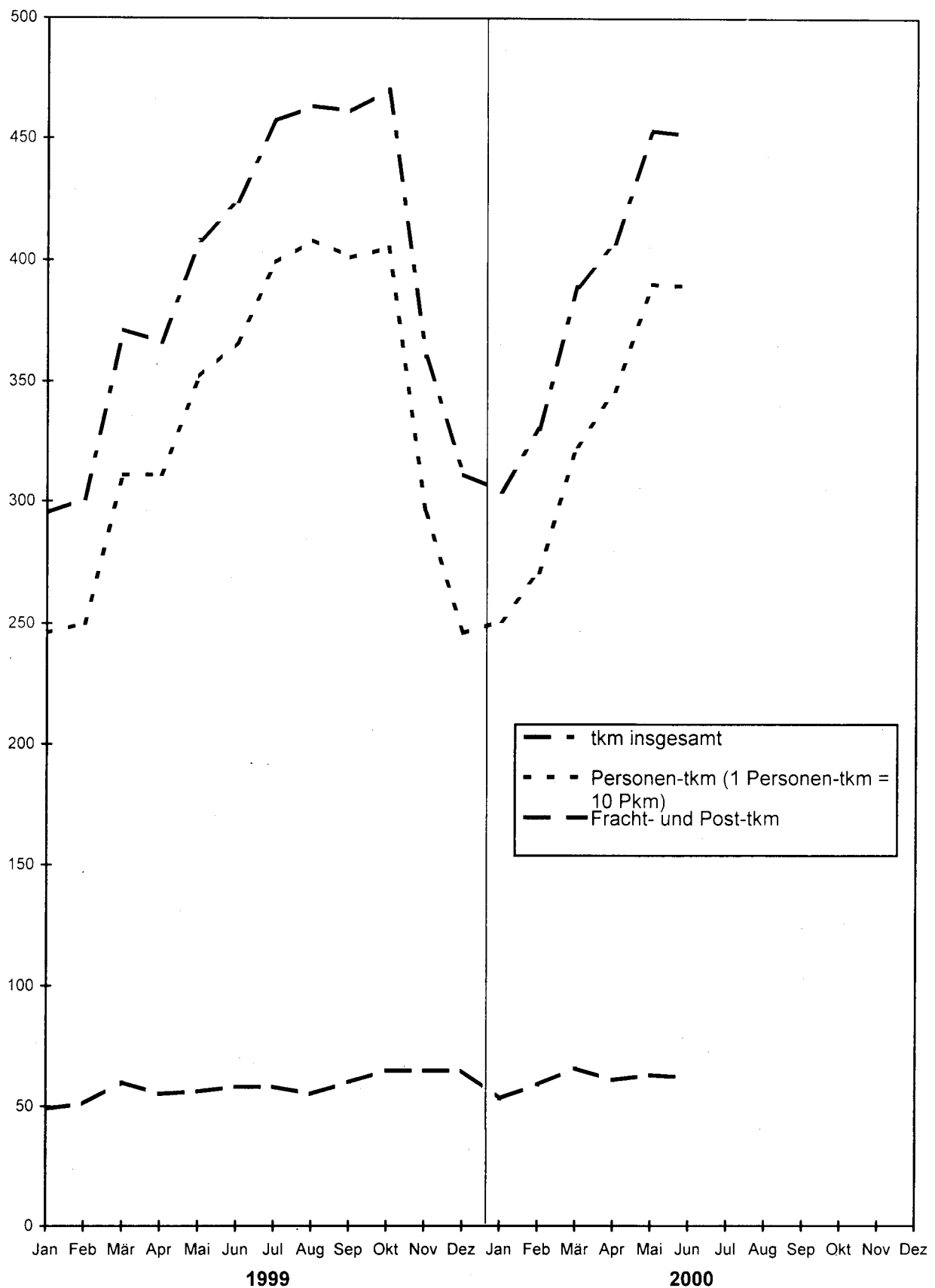
## 4.1.2 Betriebsleistungen und Auslastung

Verkehrsart - Flugart	Verkehrsleistung		Angebotene Leistung		Ausnutzungsgrad	
	insgesamt 1)	darunter Personen- kilometer	insgesamt	darunter Sitzplatz- kilometer	insgesamt	darunter im Personen- verkehr
	1 000 tkm	1 000 Pkm	1 000 tkm	1 000 km	%	
Verkehr innerhalb Deutschlands						
Linienverkehr .....	82 417	775 363	147 017	1 217 211	56	64
Gelegenheitsverkehr .....	1 017	2 497	2 410	6 031	42	41
zusammen .....	83 434	777 860	149 426	1 223 242	56	64
Verkehr nach dem Ausland						
Linienverkehr .....	159 584	1 335 673	252 330	1 923 302	63	69
Gelegenheitsverkehr .....	27 501	237 936	39 048	297 306	70	80
zusammen .....	187 086	1 573 608	291 378	2 220 608	64	71
Verkehr aus dem Ausland						
Linienverkehr .....	157 891	1 347 293	251 464	1 925 786	63	70
Gelegenheitsverkehr .....	21 976	188 526	35 113	267 198	63	71
zusammen .....	179 867	1 535 819	286 577	2 192 984	63	70
Gesamtverkehr						
Linienverkehr .....	399 893	3 458 328	650 810	5 066 299	61	68
Gelegenheitsverkehr .....	50 494	428 958	76 571	570 535	66	75
zusammen .....	450 387	3 887 286	727 381	5 636 834	62	69
Januar bis Juni						
Linienverkehr .....	2 109 970	17 917 018	3 583 487	27 631 715	59	65
Gelegenheitsverkehr .....	224 251	1 788 893	340 091	2 357 164	66	76
zusammen .....	2 334 221	19 705 911	3 923 577	29 988 879	59	66

1) Pkm plus Fracht-tkm plus Post-tkm - (1 Pkm = 0,1 tkm).

Statistisches Bundesamt; Fachserie 8, R 6, Luftverkehr, 06/2000

# Transportleistung im Luftverkehr über Deutschland in Mill. tkm



Nach Streckenziel- flughafen	Von Strecken									
	Hamburg (HAM)	Hannover (HAJ)	Bremen (BRE)	Düsseldorf (DUS)	Köln/Bonn (CGN)	Frankfurt (FRA)	Stuttgart (STR)	Nürnberg (NUE)	München (MUC)	Berlin (TXL)
Ein-/Aussteiger										
Insgesamt										
Hamburg .....	87	970	1	16 008	13 222	61 707	18 849	3 754	50 760	4 040
Hannover .....	633	180	68	1 321	186	24 747	5 492	2	17 999	145
Bremen .....	-	9	-	292	18	17 462	4 291	462	9 666	2 079
Düsseldorf .....	15 088	1 194	-	210	186	26 323	10 302	5 267	52 510	32 587
Köln/Bonn .....	13 433	318	4	5	-	14 004	2 159	2 235	32 710	41 535
Frankfurt .....	55 482	22 521	16 034	25 802	13 759	480	17 273	16 280	60 104	69 499
Stuttgart .....	18 845	5 499	4 258	10 933	1 939	21 563	228	1	3 926	33 904
Nürnberg .....	3 943	102	448	5 443	2 100	16 858	-	-	3 032	4 056
München .....	49 410	17 519	9 313	54 886	33 846	63 461	3 654	3 199	-	56 031
Berlin (Tegel) .....	3 676	75	2 086	33 547	41 690	76 655	33 963	3 937	56 580	39
Berlin (Schönefeld) ..	13	66	-	29	2 505	93	39	-	456	2
Berlin (Tempelhof) ...	1	54	1	-	13	19	12	4 369	34	2
Saarbrücken .....	1 185	4	-	120	4	1	50	-	965	-
Münster/Osnabrück ....	56	12	-	-	-	7 116	1 749	417	6 506	1
Leipzig .....	2 010	55	-	5 130	2 613	15 078	1 881	5	5 489	42
Dresden .....	2 659	215	193	5 306	3 943	16 020	3 950	181	8 475	-
Erfurt .....	300	-	553	316	273	1	60	385	482	-
Sonstige Flughäfen ..	2 147	204	86	2 571	4 044	17 209	1 865	877	13 449	1 936
Deutschland .....	168 968	48 994	33 045	161 919	120 341	378 797	105 817	41 371	323 153	245 908

innerhalb Deutschlands

Aussteiger

herkunftsflugplatz								Nach Streckenziel- flugplatz	
B e r l i n (SXF)	(THF)	Saarbrücken (SCN)	Münster / Osn. (FMO)	Leipzig (LEJ)	Dresden (DRS)	Erfurt (ERF)	Sonstige	Insgesamt	
Ein-/Aussteiger									
Insgesamt									
73	5	1 195	12	2 128	2 611	34	2 146	177 832	Hamburg
233	2	3	-	56	296	-	232	51 595	Hannover
77	18	-	1	-	193	-	567	35 135	Bremen
30	21	127	6	4 894	5 165	312	2 497	156 729	Düsseldorf
3 211	18	-	6	2 696	3 965	345	3 903	120 547	Köln/Bonn
10	5	-	6 699	13 816	15 119	2	16 962	349 847	Frankfurt
23	19	5	1 731	1 839	3 880	6	1 859	110 458	Stuttgart
30	4 078	-	343	2	224	635	985	42 279	Nürnberg
435	14	963	6 684	5 619	8 163	456	13 858	327 508	München
-	-	-	85	-	245	69	2 226	254 873	Berlin (Tegel)
306	1	-	43	-	1	270	240	4 074	Berlin (Schönefeld)
4	402	2 735	2 049	3	4	226	11 162	21 090	Berlin (Tempelhof)
-	2 606	-	-	173	143	103	8	5 362	Saarbrücken
-	2 151	-	-	2	-	4	1 087	19 101	Münster/Osnabrück
-	-	147	1	10	177	75	983	33 696	Leipzig
-	5	146	-	89	12	880	830	42 904	Dresden
1	199	-	74	1	2	8	1	2 656	Erfurt
44	11 161	25	279	765	771	10	713	58 156	Sonstige Flugplätze
4 477	20 705	5 346	18 013	32 093	40 971	3 665	60 259	1 813 842	Deutschland

Nach Streckenziel- flughplatz	von Strecken									
	Hamburg (HAM)	Hannover (HAJ)	Bremen (BRE)	Düsseldorf (DUS)	Köln/Bonn (CGN)	Frankfurt (FRA)	Stuttgart (STR)	Nürnberg (NUE)	München (MUC)	Berlin (TXL)
<b>Einsteiger</b>										
<b>Insgesamt</b>										
Baden-Württemberg ..	1 043	57	-	-	1 171	5 235	57	7	25	1 053
Friedrichshafen ..	198	57	-	-	1 156	5 233	48	7	-	1 053
Heidelberg .....	-	-	-	-	-	-	-	-	-	-
Mannheim .....	845	-	-	-	-	-	-	-	4	-
Freiburg .....	-	-	-	-	7	2	-	-	-	-
Karlsruhe .....	-	-	-	-	6	-	2	-	2	-
Konstanz .....	-	-	-	-	-	-	-	-	-	-
Baden-Baden .....	-	-	-	-	-	-	-	-	-	-
Offenburg .....	-	-	-	-	-	-	-	-	-	-
Donaueschingen ...	-	-	-	-	-	-	-	-	-	-
Üb.Baden-Württembe	-	-	-	-	2	-	7	-	19	-
Bayern .....	800	-	-	1 912	1 288	4 054	11	2	232	2
Augsburg .....	800	-	-	1 912	1 286	2 699	-	-	-	-
Bayreuth .....	-	-	-	-	2	462	2	-	-	-
Hof .....	-	-	-	-	-	893	5	-	23	-
Oberpfaffenhofen ..	-	-	-	-	-	-	3	-	-	2
Landshut .....	-	-	-	-	-	-	-	-	-	-
Straubing .....	-	-	-	-	-	-	-	-	-	-
Üb.Bayern .....	-	-	-	-	-	-	1	2	209	-
Berlin .....	-	-	-	-	-	-	-	-	-	-
Üb.Berlin .....	-	-	-	-	-	-	-	-	-	-
Brandenburg .....	-	-	-	-	-	-	-	-	-	3
Sperenberg .....	-	-	-	-	-	-	-	-	-	-
Üb.Brandenburg ...	-	-	-	-	-	-	-	-	-	3
Bremen .....	-	-	8	-	-	-	-	-	-	-
Üb.Bremen .....	-	-	8	-	-	-	-	-	-	-
Hamburg .....	-	-	10	-	-	-	-	-	-	-
Finkenwerder .....	-	-	10	-	-	-	-	-	-	-
Üb.Hamburg .....	-	-	-	-	-	-	-	-	-	-
Hessen .....	-	-	-	-	3	2	-	-	-	-
Kassel .....	-	-	-	-	-	-	-	-	-	-
Egelsbach .....	-	-	-	-	-	-	-	-	-	-
Üb.Hessen .....	-	-	-	-	3	2	-	-	-	-
Mecklenburg-Vorpomme	60	13	6	1	47	3	13	-	30	-
Bartn .....	-	-	6	-	-	-	1	-	-	-
Gutlin .....	-	-	-	-	-	-	-	-	-	-
Heringsdorf .....	-	-	-	-	-	-	-	-	-	-
Postock-Laage ....	60	13	-	-	45	-	-	-	-	-
Üb.Meckl.-Vorpomme	-	-	-	1	2	3	12	-	30	-
Niedersachsen .....	18	-	61	-	15	19	6	1	11	-
Wangerooge .....	-	-	13	-	-	-	-	-	-	-
Borkum .....	-	-	11	-	-	-	-	-	-	-
Braunschweig .....	-	-	-	-	7	19	6	-	11	-
Emden .....	-	-	-	-	8	-	-	-	-	-
Harle .....	-	-	-	-	-	-	-	-	-	-
Juist .....	-	-	5	-	-	-	-	-	-	-
Langeoog .....	-	-	6	-	-	-	-	-	-	-
Norddeich .....	-	-	-	-	-	-	-	-	-	-
Norderney .....	4	-	14	-	-	-	-	-	-	-
Lemwerder .....	-	-	-	-	-	-	-	-	-	-
Üb.Niedersachsen ..	14	-	12	-	-	-	-	1	-	-
Nordrhein-Westfalen	80	2	1	-	142	5 364	1 764	700	12 947	1
Bonn/Hangelar ....	-	-	-	-	-	-	-	-	-	-
Dortmund .....	80	2	1	-	44	2 327	1 374	700	6 955	-
Essen .....	-	-	-	-	2	-	-	-	7	-
Gütersloh .....	-	-	-	-	3	9	-	-	1	-
Mönchengladbach ..	-	-	-	-	3	3	-	-	850	-
Paderborn-Lippstad	-	-	-	-	70	3 025	388	-	5 134	1
Siegerland .....	-	-	-	-	-	-	-	-	-	-
Üb.Nordrh.-Westf.	-	-	-	-	20	-	2	-	-	-
Rheinland-Pfalz ....	-	-	-	-	1	16	3	-	-	1
Hahn .....	-	-	-	-	-	16	-	-	-	-
Koblenz .....	-	-	-	-	-	-	-	-	-	-
Trier .....	-	-	-	-	-	-	-	-	-	1
Worms .....	-	-	-	-	-	-	-	-	-	-
Üb.Rheinland-Pfalz	-	-	-	-	1	-	3	-	-	-
Saarland .....	-	-	-	-	-	-	-	-	-	-



nach sonstigen deutschen Flugplätzen

Statistisches Bundesamt, Fachserie 8, R 6, Luftverkehr, 06/2000

Nach Streckenziel- flughafen	Von Strecken									
	Hamburg (HAM)	Hannover (HAJ)	Bremen (BRE)	Düsseldorf (DUS)	Köln/Bonn (CGN)	Frankfurt (FRA)	Stuttgart (STR)	Nürnberg (NUE)	München (MUC)	Berlin (TXL)
<b>Einsteiger</b>										
<b>Insgesamt</b>										
Üb. Saarland .....	-	-	-	-	-	-	-	-	-	-
Sachsen .....	-	-	-	-	3	-	9	-	-	-
Üb. Sachsen .....	-	-	-	-	3	-	9	-	-	-
Sachsen-Anhalt .....	-	-	-	-	-	-	2	-	-	-
Magdeburg .....	-	-	-	-	-	-	2	-	-	-
Üb. Sachsen-Anhalt .....	-	-	-	-	-	-	-	-	-	-
Schleswig-Holstein .	146	132	-	658	1 373	2 512	-	162	204	876
Flensburg .....	-	-	-	-	18	1	-	-	-	2
Westerland/Sylt ..	140	132	-	658	45	182	-	-	199	-
Heide-Busum .....	-	-	-	-	-	-	-	-	-	-
Helgoland .....	5	-	-	-	-	-	-	-	-	-
Kiel .....	-	-	-	-	1 309	2 324	-	162	4	874
Lübeck .....	1	-	-	-	1	5	-	-	1	-
Wyk auf Föhr .....	-	-	-	-	-	-	-	-	-	-
St. Peter-Ording ..	-	-	-	-	-	-	-	-	-	-
Üb. Schleswig-Holst ..	-	-	-	-	-	-	-	-	-	-
Thüringen .....	-	-	-	-	1	4	-	5	-	-
Altenburg/Noitz .	-	-	-	-	-	2	-	-	-	-
Üb. Thüringen .....	-	-	-	-	1	2	-	5	-	-
Deutschland .....	2 147	204	86	2 571	4 044	17 209	1 865	877	13 449	1 936

innerhalb Deutschlands

nach sonstigen deutschen Flugplätzen

herkunftsflugplatz									Nach Streckenziel- flugplatz
B e r l i n (SXF)	(THF)	Saarbrücken (SCN)	Münster / Osn. (FMO)	Leipzig (LEJ)	Dresden (DRS)	Erfurt (ERF)	Sonstige	Insgesamt	
-	-	-	-	-	-	-	-	-	Einsteiger
-	-	-	-	-	-	-	-	-	Insgesamt
-	-	-	-	-	-	-	-	-	Üb. Saarland
-	-	-	-	-	-	-	-	12	Sachsen
-	-	-	-	-	-	-	-	12	Üb. Sachsen
-	-	-	-	-	-	-	-	2	Sachsen-Anhalt
-	-	-	-	-	-	-	-	2	Magdeburg
-	-	-	-	-	-	-	-	-	Üb. Sachsen-Anhalt
4	447	15	16	9	-	1	31	6 586	Schleswig-Holstein
-	2	-	-	-	-	1	-	24	Flensburg
-	437	15	4	-	-	-	31	1 843	Westerland/Sylt
-	-	-	-	-	-	-	-	-	Heide Busum
1	8	-	12	9	-	-	-	5	Helgoland
3	-	-	-	-	-	-	-	4 703	Kiel
-	-	-	-	-	-	-	-	11	Lübeck
-	-	-	-	-	-	-	-	-	Wyk auf Föhr
-	-	-	-	-	-	-	-	-	St. Peter Ording
-	-	-	-	-	-	-	-	-	Üb. Schleswig-Holst
-	2	-	2	-	-	4	-	18	Thüringen
-	-	-	2	-	-	-	-	4	Altenburg/Nobitz
-	2	-	-	-	-	4	-	14	Üb. Thüringen
44	11 161	25	279	765	771	10	713	58 156	Deutschland

Von Streckenherkunfts- flughafen	Nach Strecken									
	Hamburg (HAM)	Hannover (HAJ)	Bremen (BRE)	Düsseldorf (DUS)	Köln/Bonn (CGN)	Frankfurt (FRA)	Stuttgart (STR)	Nürnberg (NUE)	München (MUC)	Berlin (TXL)
<b>Aussteiger</b>										
<b>Insgesamt</b>										
Baden-Württemberg ..	946	57	2	-	1 137	5 138	63	132	336	1 006
Friedrichshafen ..	168	57	-	-	1 115	5 138	38	130	323	1 006
Heidelberg .....	-	-	-	-	-	-	-	-	-	-
Mannheim .....	778	-	-	-	3	-	-	2	8	-
Freiburg .....	-	-	-	-	5	-	-	-	-	-
Karlsruhe .....	-	-	-	-	9	-	-	-	3	-
Konstanz .....	-	-	-	-	-	-	-	-	-	-
Baden-Baden .....	-	-	-	-	-	-	-	-	-	-
Offenburg .....	-	-	-	-	-	-	-	-	-	-
Donaueschingen ...	-	-	-	-	-	-	-	-	-	-
Üb. Baden-Württembe	-	-	2	-	5	-	25	-	2	-
Bayern .....	794	-	-	1 816	1 283	3 690	-	-	127	-
Augsburg .....	794	-	-	1 816	1 278	2 465	-	-	-	-
Bayreuth .....	-	-	-	-	4	316	-	-	1	-
Hof .....	-	-	-	-	-	909	-	-	8	-
Oberpfaffenhofen .	-	-	-	-	-	-	-	-	-	-
Landshut .....	-	-	-	-	-	-	-	-	-	-
Straubing .....	-	-	-	-	-	-	-	-	-	-
Üb. Bayern .....	-	-	-	-	1	-	-	-	118	-
Berlin .....	-	-	-	-	-	-	-	-	-	-
Üb. Berlin .....	-	-	-	-	-	-	-	-	-	-
Brandenburg .....	-	-	-	-	-	-	-	-	-	-
Sperenberg .....	-	-	-	-	-	-	-	-	-	-
Üb. Brandenburg ...	-	-	-	-	-	-	-	-	-	-
Bremen .....	-	-	-	-	-	-	-	-	-	-
Üb. Bremen .....	-	-	-	-	-	-	-	-	-	-
Hamburg .....	-	-	-	-	16	-	-	-	-	-
Finkenwerder .....	-	-	-	-	16	-	-	-	-	-
Üb. Hamburg .....	-	-	-	-	-	-	-	-	-	-
Hessen .....	-	-	-	-	4	6	4	2	-	-
Kassel .....	-	-	-	-	-	-	3	2	-	-
Egelsbach .....	-	-	-	-	-	-	1	-	-	-
Üb. Hessen .....	-	-	-	-	4	6	-	-	-	-
Mecklenburg-Vorpomme	61	24	-	-	2	-	1	-	37	179
Barn .....	-	-	-	-	-	-	1	-	-	-
Güstin .....	1	-	-	-	-	-	-	-	-	-
Heringsdorf .....	-	-	-	-	-	-	-	-	-	-
Rostock-Laage ....	60	24	-	-	-	-	-	-	-	179
Üb. Meckl.-Vorpomme	-	-	-	-	2	-	-	-	37	-
Niedersachsen .....	15	-	48	-	13	17	2	-	21	-
Wangerooze .....	-	-	15	-	-	-	-	-	-	-
Borkum .....	-	-	9	-	-	-	-	-	-	-
Braunschweig .....	-	-	-	-	5	17	2	-	21	-
Emden .....	-	-	-	-	-	-	-	-	-	-
Harle .....	-	-	-	-	-	-	-	-	-	-
Juist .....	-	-	4	-	-	-	-	-	-	-
Langeoog .....	-	-	8	-	-	-	-	-	-	-
Norddeich .....	-	-	-	-	-	-	-	-	-	-
Norderney .....	-	-	8	-	8	-	-	-	-	-
Lemwerder .....	-	-	-	-	-	-	-	-	-	-
Üb. Niedersachsen .	15	-	4	-	-	-	-	-	-	-
Nordrhein-Westfalen	87	2	176	-	80	5 693	1 768	701	13 174	139
Bonn/Hangelar ....	-	-	-	-	-	-	-	-	-	-
Dortmund .....	87	2	1	-	50	1 822	1 222	701	6 908	-
Essen .....	-	-	-	-	-	4	2	-	-	5
Gütersloh .....	-	-	-	-	4	5	-	-	2	-
Mönchengladbach ..	-	-	-	-	-	3	-	-	939	-
Paderborn-Lippstad	-	-	175	-	-	3 859	532	-	5 325	134
Siegerland .....	-	-	-	-	-	-	12	-	-	-
Üb. Nordrh.-Westf.	-	-	-	-	26	-	-	-	-	-
Rheinland-Pfalz ....	-	-	-	-	-	32	-	-	-	-
Hahn .....	-	-	-	-	-	32	-	-	-	-
Koblenz .....	-	-	-	-	-	-	-	-	-	-
Trier .....	-	-	-	-	-	-	-	-	-	-
Worms .....	-	-	-	-	-	-	-	-	-	-
Üb. Rheinland-Pfalz	-	-	-	-	-	-	-	-	-	-
Saarland .....	-	-	-	-	-	-	-	-	-	-

von sonstigen deutschen Flugplätzen

Statistisches Bundesamt, Fachserie 8, R 6, Luftverkehr, 06/2000

Von Streckenherkunfts- flughafen	Nach Strecken									
	Hamburg (HAM)	Hannover (HAJ)	Bremen (BRE)	Düsseldorf (DUS)	Köln/Bonn (CGN)	Frankfurt (FRA)	Stuttgart (STR)	Nürnberg (NUE)	München (MUC)	Berlin (TXL)
<b>Aussteiger</b>										
<b>Insgesamt</b>										
Üb.Saarland .....	-	-	-	-	-	-	-	-	-	-
Sachsen .....	-	-	-	-	3	-	7	-	-	-
Üb.Sachsen .....	-	-	-	-	3	-	7	-	-	-
Sachsen-Anhalt .....	-	-	6	-	-	-	8	-	-	-
Magdeburg .....	-	-	6	-	-	-	-	-	-	-
Üb.Sachsen-Anhalt .....	-	-	-	-	-	-	8	-	-	-
Schleswig-Holstein .....	243	149	335	681	1 365	2 384	5	150	163	902
Flensburg .....	-	-	-	-	18	1	-	-	-	-
Westerland/Sylt .....	239	149	-	681	40	155	-	-	159	-
Heide Busum .....	-	-	-	-	-	-	-	-	-	-
Helgoland .....	2	-	-	-	-	-	-	-	-	-
Kiel .....	-	-	-	-	-	-	-	-	-	-
Lübeck .....	1	-	335	-	1 307	2 221	5	150	4	900
Wyk auf Föhr .....	-	-	-	-	-	7	-	-	-	2
St.Peter Ording .....	-	-	-	-	-	-	-	-	-	-
Üb.Schleswig-Holst .....	1	-	-	-	-	-	-	-	-	-
Thüringen .....	-	-	-	-	-	2	1	-	-	-
Altenburg/Noitz .....	-	-	-	-	-	-	-	-	-	-
Üb.Thüringen .....	-	-	-	-	-	2	1	-	-	-
Deutschland .....	2 146	232	567	2 497	3 903	16 962	1 859	985	13 858	2 226

innerhalb Deutschlands  
von sonstigen deutschen Flugplätzen

zielflugplatz								Von Streckenherkunfts- flugplatz	
B e r l i n (SXF)	(THF)	Saarbrücken (SCN)	Münster / Osn. (FMO)	Leipzig (LEJ)	Dresden (DRS)	Erfurt (ERF)	Sonstige	Insgesamt	
-	-	-	-	-	-	-	-	-	Aussteiger
-	-	-	-	5	-	-	-	15	Insgesamt
-	-	-	-	5	-	-	-	15	Üb. Saarland
-	-	-	-	-	-	-	-	14	Sachsen
-	-	-	-	-	-	-	-	6	Üb. Sachsen
-	-	-	-	-	-	-	-	8	Sachsen-Anhalt
3	483	-	16	-	-	1	4	6 884	Magdeburg
-	4	-	5	-	-	1	-	29	Üb. Sachsen-Anhalt
-	462	-	10	-	-	-	4	1 899	Schleswig-Holstein
-	-	-	-	-	-	-	-	-	Flensburg
-	-	-	-	-	-	-	-	-	Westerland/Sylt
-	13	-	1	-	-	-	-	2	Heide Gusum
3	4	-	-	-	-	-	-	4 601	Helgoland
-	-	-	-	-	-	-	-	352	Kiel
-	-	-	-	-	-	-	-	-	Lübeck
-	-	-	-	-	-	-	-	-	Wyk auf Föhr
-	-	-	-	-	-	-	-	1	St. Peter Ording
-	8	-	2	4	-	-	-	17	Üb. Schleswig-Holst
-	-	-	2	-	-	-	-	2	Thüringen
-	8	-	-	4	-	-	-	15	Altenburg/Nobitz
240	11 162	8	1 087	983	830	1	713	60 259	Üb. Thüringen
									Deutschland

Nach Streckenziellland bzw. -flughafen	Von Strecken									
	Hamburg (HAM)	Hannover (HAJ)	Bremen (BRE)	Düsseldorf (DUS)	Köln/Bonn (CGN)	Frankfurt (FRA)	Stuttgart (STR)	Nürnberg (NUE)	München (MUC)	Berlin (TXL)
<b>Einsteiger</b>										
<b>Insgesamt</b>										
Belgien .....	8 096	7 668	2 126	7 550	76	21 604	7 015	2 380	13 728	1 394
darunter:BRU .....	8 007	7 396	2 113	7 550	24	21 604	7 012	2 380	13 723	1 394
Dänemark .....	6 805	5 144	408	8 915	2 430	25 068	5 138	14	11 187	5 562
darunter:CPH .....	6 709	4 976	408	8 915	2 430	21 948	5 132	5	11 187	5 221
BLL .....	96	129	-	-	-	3 101	-	-	-	341
Finnland .....	5 523	945	-	6 307	-	17 591	-	-	7 213	3 599
darunter:HEL .....	5 522	945	-	6 307	-	17 591	-	-	7 213	3 599
Frankreich .....	16 518	9 265	1 422	21 760	8 782	81 200	14 442	4 994	50 265	16 987
darunter:ORY .....	100	-	-	-	-	3 823	-	-	111	-
CDG .....	14 775	8 619	1 401	15 983	7 900	43 934	12 580	4 692	28 178	16 143
CFE .....	-	-	-	669	-	-	-	-	1 025	-
CLY .....	-	-	-	741	-	-	-	-	130	-
LYS .....	-	64	-	3 379	7	10 318	1 494	-	4 726	-
MRS .....	-	-	-	-	-	1 178	1	-	4 274	-
NCE .....	1 643	82	10	767	410	15 114	276	56	7 966	347
SXB .....	-	-	-	86	10	-	-	-	1 235	-
TLS .....	-	107	6	135	-	5 261	8	-	988	-
XTB .....	-	-	-	-	370	683	-	-	933	157
Griechenland .....	13 116	17 351	4 340	53 150	15 835	64 783	38 291	18 202	66 256	12 454
darunter:ATH .....	614	967	20	3 643	309	23 043	941	573	15 413	2 151
AOK .....	-	-	-	561	-	490	-	-	868	-
CFU .....	1 500	1 921	552	4 646	1 098	3 454	3 437	2 591	5 047	1 610
CHQ .....	470	507	-	1 179	-	943	1 007	-	1 163	373
GPA .....	306	323	-	547	-	1 209	353	-	853	204
HER .....	3 702	5 540	1 653	10 615	4 594	12 322	11 445	5 849	13 586	2 879
JMK .....	208	190	-	673	-	614	246	-	768	55
JTR .....	303	399	-	916	-	988	527	-	1 438	384
KGS .....	1 236	1 109	669	5 183	1 636	3 009	2 066	2 149	3 773	653
KVA .....	-	-	-	1 862	1 045	476	1 479	530	725	-
MJT .....	-	-	-	666	-	259	-	-	573	-
PVK .....	-	-	-	426	158	357	137	-	381	-
RHD .....	2 160	3 590	914	8 234	2 946	6 629	5 490	3 263	7 257	1 533
SKG .....	1 943	2 315	532	10 344	4 049	9 156	9 968	2 652	11 324	2 060
SMI .....	561	490	-	1 832	-	732	742	398	1 060	342
ZTH .....	113	-	-	1 292	-	514	453	197	1 087	210
Großbritannien .....	31 307	14 559	3 560	49 844	12 381	120 660	18 963	3 388	68 226	26 108
darunter:LHR .....	17 894	7 016	-	24 712	9 169	66 833	15 890	1	35 954	18 350
LGW .....	3 985	4 598	3 554	4 787	-	8 026	-	29	8 121	-
STN .....	6 925	1 207	-	4 776	3 090	12 990	-	3 315	12 833	5 859
LCY .....	-	-	-	-	-	3 311	-	32	-	2
BHX .....	312	572	-	7 466	-	9 653	2 338	-	6 736	1 048
EDI .....	-	-	-	1 121	-	5 180	4	-	352	-
MAN .....	1 668	885	-	6 814	-	12 309	712	-	4 181	725
Irland .....	704	230	-	5 927	265	14 355	871	4	4 008	689
darunter:DUB .....	266	1	-	4 847	92	12 930	306	4	2 994	162
SNN .....	438	229	-	783	173	708	562	-	819	527
Italien .....	9 812	6 120	139	34 192	7 783	102 105	13 809	2 439	69 883	12 265
darunter:FCO .....	1 071	615	-	4 473	940	23 875	927	-	9 605	2 266
CIA .....	-	-	-	746	2	958	99	-	630	201
BGY .....	-	39	-	-	227	-	511	-	1 273	-
LIN .....	-	46	-	-	7	2 070	2	7	17	-
MPX .....	6 237	2 642	-	11 203	2 360	24 244	5 034	1 207	10 613	6 591
VCE .....	222	111	4	1 289	292	15 174	-	-	3 726	1 082
ADI .....	-	-	-	-	-	-	-	-	1 863	-
BDS .....	-	-	-	1 193	-	1 111	320	-	443	-
BLC .....	-	2	-	682	-	10 088	-	-	4 012	-
CAG .....	46	-	-	601	160	-	-	-	504	-
CTA .....	572	519	-	4 257	-	2 557	1 540	-	3 578	548
FLR .....	-	-	-	-	2	3 788	-	-	6 500	-
GDA .....	-	-	-	187	15	118	3	-	1 778	-
NAP .....	676	756	135	3 156	1 153	1 946	1 315	461	5 706	1 072
OLB .....	1	-	-	219	2	1 949	625	-	1 372	-
PMO .....	-	704	-	808	849	934	1 013	-	1 350	-
PSA .....	-	-	-	-	4	68	-	-	3 503	-
RMI .....	457	-	-	2 121	467	-	-	-	-	384
SUF .....	530	573	-	1 513	600	1 768	1 107	760	3 882	121
TRN .....	-	-	-	700	161	8 275	1 166	-	2 983	-
TFS .....	-	-	-	-	-	-	-	-	3 201	-
VRN .....	-	113	-	-	439	2 397	-	-	2 876	-
Luxemburg .....	901	92	5	-	-	6 938	-	-	1 215	-
darunter:LUX .....	901	92	5	-	-	6 938	-	-	1 215	-
Niederlande .....	10 725	5 970	4 755	6 987	3 893	26 367	7 204	5 956	19 262	8 971
darunter:AMS .....	8 928	5 664	4 749	6 987	3 836	26 340	7 195	5 949	18 167	8 971
RTM .....	914	306	-	-	57	19	7	-	9	-
MST .....	-	-	-	-	-	8	-	-	1 086	-
Österreich .....	7 105	3 653	1 093	13 958	4 137	54 081	4 660	1 665	15 314	7 921
darunter:VIE .....	6 932	3 513	1 092	10 740	3 994	28 064	4 348	1 664	13 728	7 921
GRZ .....	-	30	-	950	17	7 721	293	-	1 177	-
INN .....	-	107	-	-	5	2 639	2	1	2	-
KLU .....	82	-	-	-	105	2 334	1	-	207	-
LNZ .....	-	-	-	1 359	1	6 754	15	-	194	-
SZG .....	91	3	1	909	13	6 569	1	-	-	-
Portugal .....	3 919	3 805	836	14 346	4 362	35 948	6 863	2 100	12 835	2 622
darunter:LIS .....	-	-	1	1 351	1 065	18 712	688	-	6 480	-
FAO .....	3 437	3 388	835	10 717	2 621	8 733	4 256	1 746	4 725	2 112
FNC .....	482	417	-	1 737	93	1 484	1 494	354	1 630	510
OPD .....	-	-	-	541	583	6 697	425	-	-	-
Schweden .....	4 074	2 000	1	4 521	41	28 082	1 281	16	9 695	2 795
darunter:ARN .....	3 630	1 616	-	3 603	-	20 265	1 064	-	6 784	2 793
GOT .....	444	287	-	918	-	7 523	212	-	2 538	-
Spanien .....	48 502	49 184	18 635	176 934	63 082	182 259	73 729	30 388	89 531	29 697
darunter:MAD .....	749	731	-	5 498	1 052	27 024	2 340	-	11 489	2 065
AGP .....	3 429	1 845	1 083	9 726	2 888	12 041	2 815	833	4 553	2 218
ALC .....	2 291	1 518	540	9 391	2 445	6 908	2 071	1 280	3 131	2 080
BCN .....	1 984	2 081	-	5 734	1 250	21 756	3 614	-	12 409	2 750



herkunftsflugplatz								Nach Streckenziellland	
B e r l i n (SXF)	(THF)	Saarbrücken (SCN)	Münster / Osn.(FMO)	Leipzig (LEJ)	Dresden (DRS)	Erfurt (ERF)	Sonstige	Insgesamt	bzw. -flugplatz
									Einsteiger
									Insgesamt
2 127	7 553	-	7	1	-	1	-	81 326	Belgien
2 127	7 550	-	6	1	-	-	-	80 887	darunter:BRU
-	3	-	1	6	34	-	-	70 715	Dänemark
-	2	-	1	6	34	-	-	66 974	darunter:CPH
-	4	-	-	-	-	-	-	3 667	BLL
-	-	-	-	-	-	-	-	41 182	Finland
197	30	2	979	60	241	-	-	41 177	darunter:HEL
136	-	-	-	-	-	-	-	227 144	Frankreich
34	6	-	823	-	241	-	-	4 170	darunter:ORY
-	-	-	-	-	-	-	-	155 309	CDG
-	-	-	-	-	-	-	-	1 694	CFE
-	-	-	-	-	-	-	-	1 639	CLY
-	-	-	-	16	-	-	-	20 004	LYS
-	-	-	-	-	-	-	-	5 453	MRS
-	3	-	8	6	-	-	-	26 688	NCE
-	6	-	-	15	-	-	-	1 346	SXB
-	-	-	-	-	-	-	-	6 511	TLS
-	-	-	135	-	-	-	-	2 278	XTB
7 313	-	2 837	5 866	13 403	6 444	4 680	364	344 685	Griechenland
-	-	-	-	-	-	-	-	47 674	darunter:ATH
-	-	-	-	-	-	-	-	1 919	AOK
812	-	326	1 058	1 789	1 076	788	-	31 705	CFU
-	-	-	-	-	-	-	-	5 642	CHQ
-	-	-	-	-	-	-	-	3 795	GPA
3 731	-	1 435	2 203	5 281	2 832	1 656	364	89 687	HER
-	-	-	-	-	-	-	-	2 754	JMK
-	-	-	-	111	-	-	-	5 066	JTR
141	-	-	642	920	139	-	-	23 325	KGS
-	-	-	-	-	-	-	-	6 117	KVA
-	-	-	-	-	-	-	-	1 498	MJT
-	-	-	-	-	-	-	-	1 459	PVK
1 993	-	1 076	983	2 892	1 559	1 738	-	52 257	RHO
636	-	-	980	2 146	838	498	-	59 441	SKG
-	-	-	-	264	-	-	-	6 421	SMI
-	-	-	-	-	-	-	-	3 866	ZTH
5 246	12	-	966	-	-	-	-	355 220	Großbritannien
-	-	-	-	-	-	-	-	195 819	darunter:LHR
-	-	-	-	-	-	-	-	33 100	LGW
5 242	-	-	239	-	-	-	-	56 476	STN
-	-	-	634	-	-	-	-	3 979	LCY
-	1	-	-	-	-	-	-	28 326	BHX
-	-	-	-	-	-	-	-	6 660	EDI
-	-	-	3	-	-	-	-	27 372	MAN
-	-	-	78	-	-	-	-	27 061	Irland
-	-	-	-	8	-	-	-	21 602	darunter:DUB
-	-	-	-	8	-	-	-	4 247	SNN
2 719	94	9	46	1 718	371	-	46	263 550	Italien
1 421	-	-	-	-	-	-	-	45 193	darunter:FCO
-	-	-	-	-	-	-	-	2 636	CIA
-	-	-	-	-	-	-	-	2 050	BGY
-	-	3	4	-	-	-	-	2 156	LIN
-	-	-	-	-	-	-	-	70 131	MLP
-	82	-	-	-	-	-	-	21 982	VCE
-	-	-	-	-	-	-	-	1 863	ADI
-	-	-	-	-	-	-	-	3 067	BDS
-	-	-	-	-	-	-	-	14 784	BLQ
-	-	-	-	-	-	-	-	1 311	CAG
-	-	-	-	209	-	-	-	13 780	CTA
-	5	-	5	-	-	-	-	10 300	FLR
-	-	-	-	-	-	-	-	2 101	GQA
-	-	-	32	672	371	-	46	17 497	NAP
752	-	-	-	-	-	-	-	5 168	DLB
-	-	-	-	-	-	-	-	6 410	PMO
-	-	-	-	-	-	-	-	3 575	PSA
546	-	-	-	-	-	-	-	3 429	RMI
-	-	-	-	692	-	-	-	12 092	SUF
-	1	-	-	140	-	-	-	13 426	TRN
-	-	-	-	-	-	-	-	3 201	TRS
-	-	-	5	-	-	-	-	5 830	VRN
-	1 259	177	-	-	-	-	-	10 587	Luxemburg
-	1 259	177	-	-	-	-	-	10 587	darunter:LUX
19	13	-	3 057	1 108	2 532	-	-	106 819	Niederlande
19	10	-	3 057	1 098	2 532	-	-	103 502	darunter:AMS
-	-	-	-	-	-	-	-	1 312	RTM
-	-	-	-	-	-	-	-	1 095	MST
4	16	10	5	300	262	-	-	114 184	österreich
-	12	-	1	300	258	-	-	82 567	darunter:VIE
-	-	2	4	-	-	-	-	10 194	GRZ
-	1	-	-	-	-	-	-	2 757	INN
-	1	-	-	-	-	-	-	2 730	KLU
-	-	6	-	-	-	-	-	8 329	LNZ
4	2	2	-	-	4	-	-	7 599	SZG
2 049	-	595	1 466	2 953	1 744	486	-	96 929	Portugal
692	-	-	-	-	-	-	-	28 989	darunter:LIS
1 255	-	595	1 466	2 190	1 515	486	-	50 077	FAO
-	-	-	-	763	229	-	-	9 193	FNC
102	-	-	-	-	-	-	-	8 348	OPD
-	9	-	5	-	-	-	-	52 520	Schweden
-	-	-	-	-	-	-	-	39 755	darunter:ARN
-	-	-	-	-	-	-	-	11 922	GOT
16 469	11	13 870	37 717	22 665	12 507	9 269	468	874 917	Spanien
-	3	-	-	-	-	-	-	50 951	darunter:MAD
257	-	203	1 318	643	486	477	-	44 815	AGP
-	-	-	1 851	-	-	-	-	33 506	ALC
2	-	-	-	-	-	-	-	51 580	BCN

Nach Streckenziellland bzw. -flughplatz	Von Strecken									
	Hamburg (HAM)	Hannover (HAJ)	Bremen (BRE)	Düsseldorf (DUS)	Köln/Bonn (CGN)	Frankfurt (FRA)	Stuttgart (STR)	Nürnberg (NUE)	München (MUC)	Berlin (TXL)
<b>Einsteiger</b>										
<b>Insgesamt</b>										
BIO .....	-	-	-	-	-	6 344	-	-	116	-
GRO .....	191	522	-	910	2	972	664	-	-	336
LEI .....	500	832	-	3 518	275	2 474	960	189	1 451	324
MJV .....	-	-	-	765	-	796	-	-	-	-
REU .....	275	-	-	488	-	617	-	6	-	275
SVQ .....	-	-	-	1 352	40	47	-	-	-	-
VLC .....	-	-	-	-	-	5 005	-	-	-	-
XRY .....	989	1 128	-	2 482	-	3 293	1 789	-	1 960	632
ZAZ .....	-	-	-	-	-	1 118	-	-	134	-
IBZ .....	4 516	4 386	1 029	17 628	5 681	10 599	5 805	3 393	7 436	1 690
MAH .....	1 234	1 080	557	4 630	1 805	3 533	3 023	1 414	2 416	731
PMI .....	23 284	22 941	11 647	78 585	36 651	49 484	32 002	15 192	27 722	11 606
ACE .....	1 303	2 576	513	6 412	1 475	5 516	2 932	1 786	2 452	852
FUE .....	2 412	3 480	823	10 437	3 398	8 414	5 028	2 019	3 911	1 022
LPA .....	3 041	3 220	1 420	10 325	3 484	9 103	4 500	2 105	4 592	1 520
SPC .....	-	-	-	1 249	-	893	1 212	-	962	301
TFS .....	2 304	2 844	1 029	7 639	2 621	6 022	4 774	2 171	4 656	1 295
Island .....	477	-	-	1 480	2	6 386	-	-	1 036	581
darunter:KEF .....	477	-	-	1 480	-	6 386	-	-	1 036	581
Norwegen .....	3 027	147	-	2 437	8	13 744	-	-	5 813	4
darunter:OSL .....	2 866	60	-	2 437	8	13 111	-	-	5 169	-
Schweiz .....	13 004	6 798	1 543	18 087	7 286	41 744	7 114	3 033	20 892	12 123
darunter:ZRH .....	9 999	5 161	1 540	14 255	6 213	24 467	5 498	2 458	13 904	12 123
BSL .....	2 455	1 147	-	1 964	997	4 206	705	563	2 190	-
GVA .....	550	440	-	1 868	76	13 068	905	-	3 890	-
Albanien .....	-	-	-	-	-	535	-	-	-	-
Armenien .....	-	-	-	-	-	410	-	-	-	-
Aserbeidschan .....	-	-	-	-	-	1 305	-	-	-	-
darunter:BAK .....	-	-	-	-	-	1 305	-	-	-	-
Bosnien-Herzegowina .....	-	-	-	629	-	344	177	-	2 673	-
darunter:SJJ .....	-	-	-	629	-	332	177	-	2 667	-
Bulgarien .....	2 074	5 442	-	6 630	3 726	9 263	2 435	420	2 928	370
darunter:SOF .....	-	-	-	-	-	4 447	-	-	2 649	-
BQJ .....	873	2 126	-	2 317	1 918	1 456	1 005	143	99	-
VAR .....	1 201	3 316	-	4 313	1 808	3 351	1 430	277	180	370
Estland .....	503	-	-	-	-	1 097	-	-	-	-
darunter:TLL .....	503	-	-	-	-	1 097	-	-	-	-
Georgien .....	-	-	-	-	-	664	-	-	-	-
Jugoslawien .....	-	245	-	1 082	1 928	1 965	1 682	-	3 219	-
darunter:BEG .....	-	-	-	816	-	1 149	386	-	2 378	-
PRN .....	-	245	-	266	1 875	1	1 296	-	839	-
Kroatien .....	-	786	-	3 262	-	14 245	-	-	5 328	668
darunter:ZAG .....	-	161	-	401	-	9 808	-	-	4 195	316
DBV .....	-	-	-	641	-	632	-	-	516	-
SPU .....	-	625	-	1 802	-	3 805	-	-	475	352
Lettland .....	-	-	-	-	-	2 408	-	-	-	-
darunter:RIX .....	-	-	-	-	-	2 408	-	-	-	-
Litauen .....	871	120	5	-	160	3 958	-	-	-	649
darunter:VNO .....	-	-	-	-	-	3 669	-	-	-	627
PLQ .....	717	120	5	-	-	289	-	-	-	22
Malta .....	550	1 239	-	1 587	1 668	6 480	1 893	766	3 835	471
darunter:MLA .....	550	1 239	-	1 587	1 668	6 480	1 893	766	3 835	471
Mazedonien .....	1 219	247	-	2 339	1 079	1 259	680	-	1 964	-
darunter:SKP .....	1 193	247	-	2 830	935	1 259	680	-	1 964	-
Moldavien .....	-	77	-	-	-	1 192	-	-	-	-
darunter:KIV .....	-	77	-	-	-	1 192	-	-	-	-
Polen .....	2 079	859	-	3 347	450	19 599	709	127	5 508	1 405
darunter:WAW .....	943	385	-	2 018	379	13 004	470	-	5 058	1 405
GDV .....	1 136	-	-	-	-	-	-	-	-	-
KRK .....	-	87	-	-	-	1 872	-	2	85	-
KTW .....	-	-	-	704	-	3 664	232	-	19	-
WRO .....	-	-	-	-	5	1 059	-	-	346	-
*PL .....	-	387	-	625	66	-	7	125	-	-
Rumänien .....	-	190	-	1 189	-	6 391	418	-	3 325	-
darunter:OTP .....	-	-	-	631	-	5 249	94	-	2 760	-
CND .....	-	190	-	398	-	418	177	-	161	-
Russische Föder. (EU) .....	4 507	2 210	-	6 784	1 018	31 395	515	-	7 332	1 800
darunter:DME .....	-	497	-	-	775	-	391	-	-	-
SVQ .....	2 800	53	-	5 374	-	18 778	-	-	5 507	1 800
LED .....	1 707	432	-	1 300	-	10 462	-	-	895	-
Slowakische Rep. ....	-	-	-	-	-	1	-	-	125	-
Slowenien .....	-	-	-	-	-	5 067	-	48	3 304	-
darunter:LJU .....	-	-	-	-	-	5 067	-	48	3 304	-
Tschechische Rep. ....	979	577	-	3 251	699	14 995	1 105	31	3 965	708
darunter:PRG .....	979	577	-	3 251	695	14 995	1 105	31	3 956	708
Türkei .....	18 503	30 017	3 617	93 816	48 245	86 485	52 217	17 864	51 526	16 796
darunter:ANK .....	1 856	3 598	-	12 753	12 343	15 202	4 916	713	2 676	1 354
ADA .....	293	1 075	-	2 396	2 285	2 506	1 310	-	-	595
ASR .....	-	222	-	-	-	-	521	-	-	-
AVT .....	6 933	10 609	2 197	37 059	9 417	25 476	21 711	10 010	20 742	4 622
DLM .....	991	1 474	166	4 748	238	3 855	2 209	1 225	2 887	443
IST .....	6 158	8 713	618	25 581	16 057	30 935	14 746	4 814	17 395	7 839
IZM .....	1 738	2 036	636	8 275	5 036	6 278	4 137	633	6 105	1 912
TXZ .....	-	623	-	310	1 862	655	358	-	-	-
*TR .....	534	1 667	-	2 694	1 007	1 578	2 309	469	1 721	31
Ukraine .....	-	134	-	-	-	7 446	-	-	-	-
darunter:IEV .....	-	-	-	-	-	5 572	-	-	-	-
Ungarn .....	2 243	349	-	3 500	-	15 298	1 836	22	8 822	3 349
darunter:BUO .....	2 243	349	-	3 500	-	15 298	1 836	22	8 822	3 349
Weißrussland .....	-	203	-	-	-	2 907	-	97	-	-
darunter:MSQ .....	-	-	-	-	-	2 907	-	97	-	-
Zypern .....	648	1 608	-	2 527	-	5 990	2 051	1 330	2 610	583
darunter:LCA .....	648	926	-	1 727	-	5 316	1 787	1 156	1 968	458
PFO .....	-	586	-	800	-	538	264	174	642	125

mit Gebieten ausserhalb Deutschlands

herkunftsflugplatz								Nach Streckenzielland bzw. -flugplatz	
B e r l i n (SXF)	(THF)	Saarbrücken (SCN)	Münster / Osn.(FMO)	Leipzig (LEJ)	Dresden (DRS)	Erfurt (ERF)	Sonstige	Insgesamt	
									Einsteiger
									Insgesamt
-	-	-	-	-	-	-	-	6 460	BIO
441	8	-	193	858	504	-	-	3 605	GRO
-	-	-	-	-	-	-	-	12 519	LEI
-	-	-	-	-	-	-	-	1 561	MJV
-	-	-	-	-	-	-	-	1 661	REU
-	-	-	-	-	-	-	-	1 439	SVQ
-	-	-	-	-	-	-	-	5 005	VLC
-	-	-	329	404	-	-	-	13 006	XRY
-	-	-	-	-	-	-	-	1 252	ZAZ
2 475	-	1 284	3 215	2 193	1 306	1 091	-	73 727	IBZ
794	-	-	540	1 001	458	-	-	23 216	MAH
8 416	-	9 391	24 257	11 106	5 717	5 338	468	373 807	PMI
569	-	674	1 004	1 013	387	266	-	29 730	ACE
1 063	-	682	1 932	1 107	655	461	-	46 844	FUE
922	-	647	1 669	2 096	1 435	824	-	50 903	LPA
-	-	-	173	219	-	-	-	5 009	SPC
1 530	-	989	1 236	2 025	1 559	812	-	43 500	TFS
-	-	-	-	-	-	-	-	9 962	Island
-	-	-	-	-	-	-	-	9 960	darunter:KEF
145	685	-	128	-	-	-	-	26 198	Norwegen
-	685	-	-	-	-	-	-	24 396	darunter:OSL
56	3 921	-	1 120	1 290	1 372	1	-	139 384	Schweiz
4	10	-	1 118	1 290	1 372	-	-	99 412	darunter:ZRH
52	2 890	-	1	-	-	-	-	17 170	BSL
-	1 021	-	-	-	-	-	-	21 818	GVA
-	-	-	-	-	-	-	-	535	Albanien
-	-	-	-	-	-	-	-	410	Armenien
-	-	-	-	-	-	-	-	1 305	Aserbeidschan
-	-	-	-	-	-	-	-	1 305	darunter:BAK
-	-	-	-	-	-	-	-	3 823	Bosnien-Herzegowina
-	-	-	-	-	-	-	-	3 805	darunter:SJJ
4 861	-	-	493	5 684	2 000	1 958	-	48 284	Bulgarien
600	-	-	-	69	-	-	-	7 765	darunter:SOF
1 738	-	-	-	2 137	835	-	-	14 647	BOJ
2 523	-	-	493	3 478	1 165	1 958	-	25 863	VAR
-	-	-	-	-	-	-	-	1 600	Estland
-	-	-	-	-	-	-	-	1 600	darunter:TLL
-	-	-	-	-	-	-	-	664	Georgien
517	-	-	519	-	-	-	-	11 157	Jugoslawien
368	-	-	-	-	-	-	-	5 097	darunter:BEG
93	-	-	519	-	-	-	-	5 134	PRN
1 669	-	-	-	2 025	478	-	-	28 461	Kroatien
-	-	-	-	-	-	-	-	14 881	darunter:ZAG
995	-	-	-	1 008	-	-	-	3 792	DBV
482	-	-	-	1 017	478	-	-	9 036	SPU
2	-	-	-	-	-	-	-	2 410	Lettland
2	-	-	-	-	-	-	-	2 410	darunter:RIX
-	-	-	-	-	-	-	-	5 763	Litauen
-	-	-	-	-	-	-	-	4 296	darunter:VNO
-	-	-	-	-	-	-	-	1 291	PLQ
1 347	-	-	333	948	197	-	-	21 614	Malta
1 347	-	-	633	948	197	-	-	21 614	darunter:MLA
607	-	-	389	-	151	-	-	10 534	Mazedonien
607	-	-	389	-	151	-	-	10 255	darunter:SKP
48	-	-	-	-	-	-	-	1 317	Moldavien
17	30	-	-	-	-	-	-	1 317	darunter:KIV
12	20	-	50	4	229	-	-	34 413	Polen
-	2	-	-	-	-	-	-	23 694	darunter:WAW
-	-	-	-	-	-	-	-	1 138	GDN
-	-	-	-	-	229	-	-	2 275	KRK
-	-	-	-	-	-	-	-	4 619	KTW
5	4	-	50	4	-	-	-	1 414	WRO
577	-	-	2	-	-	-	-	1 269	*PL
447	-	-	-	-	-	-	-	12 092	Rumänien
130	-	-	-	-	-	-	-	9 181	darunter:OTP
6 571	-	-	4	-	-	-	-	1 474	CND
-	-	-	-	-	-	-	-	62 136	Russische Föd. (EU)
4 568	-	-	-	-	-	-	-	1 663	darunter:DME
2 003	-	-	4	-	-	-	-	38 880	SVQ
-	108	-	-	39	2	-	-	16 803	LED
-	-	-	-	-	-	-	-	275	Slowakische Rep.
-	-	-	-	-	-	-	-	8 426	Slowenien
-	-	-	-	-	-	-	-	8 426	darunter:LJU
117	4	-	-	-	-	-	-	26 431	Tschechische Rep.
117	-	-	-	-	-	-	-	26 414	darunter:PRG
5 974	2	2 163	12 610	8 251	2 915	2 779	-	453 780	Türkei
1 084	-	-	1 301	-	-	-	-	57 796	darunter:ANK
-	-	-	798	-	-	-	-	11 258	ADA
-	-	-	399	-	-	-	-	1 142	ASR
3 768	-	1 813	3 851	7 072	2 491	2 779	-	170 550	AYT
855	-	350	615	732	228	-	-	21 016	DLM
-	2	-	3 234	-	-	-	-	136 092	IST
-	-	-	1 135	142	-	-	-	38 063	IZM
-	-	-	479	-	-	-	-	4 287	TZX
267	-	-	798	305	196	-	-	13 576	*TR
531	-	-	-	-	-	-	-	8 111	Ukraine
531	60	-	-	-	-	-	-	6 103	darunter:IEV
-	19	-	-	6	-	-	-	35 485	Ungarn
-	-	-	-	-	-	-	-	35 438	darunter:BUD
170	-	-	-	-	-	-	-	3 377	Weißrussland
170	-	-	-	-	-	-	-	3 174	darunter:MSQ
948	-	-	-	2 237	1 311	-	-	21 843	Zypern
705	-	-	-	1 902	1 172	-	-	17 765	darunter:LCA
243	-	-	-	335	139	-	-	3 846	PFO

Nach Streckenziellland bzw. -flughplatz	Von Strecken									
	Hamburg (HAM)	Hannover (HAJ)	Bremen (BRE)	Düsseldorf (DUS)	Köln/Bonn (CGN)	Frankfurt (FRA)	Stuttgart (STR)	Nürnberg (NUE)	München (MUC)	Berlin (TXL)
<b>Einsteiger</b>										
<b>Insgesamt</b>										
Europa .....	217 791	177 234	42 485	556 998	189 343	1 083 614	265 098	95 284	572 823	170 571
DARUNTER: EU-LÄNDER	167 107	125 986	37 320	404 391	123 067	781 041	192 266	71 546	438 618	131 064
Ägypten .....	2 250	2 782	-	7 607	2 101	20 378	4 307	2 107	9 833	1 384
darunter:CAI .....	119	-	-	524	-	8 418	-	-	827	-
ALY .....	-	-	-	-	-	1 795	-	-	-	-
HRG .....	1 541	2 518	-	5 409	1 418	7 690	3 653	2 107	6 169	953
LXR .....	247	-	-	789	240	676	317	-	493	431
SSH .....	343	264	-	885	443	1 799	337	-	2 344	-
Algerien .....	-	-	-	-	-	797	-	-	-	-
Libyen .....	-	-	-	-	-	1 944	-	-	-	-
darunter:TIP .....	-	-	-	-	-	1 944	-	-	-	-
Marokko .....	300	311	-	1 222	1 328	7 161	747	599	1 689	396
darunter:CAS .....	-	-	-	-	-	4 490	-	-	-	-
AGA .....	300	311	-	1 222	-	1 035	747	599	1 689	396
NDR .....	-	-	-	-	946	1 153	-	-	-	-
Tunesien .....	3 235	5 298	1 114	14 788	4 389	19 493	12 582	5 292	14 094	1 744
darunter:TUN .....	242	313	-	1 034	876	4 609	616	-	553	-
DJE .....	635	1 004	285	2 452	968	4 239	2 448	1 045	2 604	447
MIR .....	2 358	3 809	829	10 495	2 545	10 198	9 518	4 247	10 599	1 297
TBJ .....	-	172	-	807	-	447	-	-	338	-
Sao Tome .....	-	-	-	-	-	-	-	-	-	-
Kap Verde .....	-	-	-	-	-	226	-	-	234	-
Ghana .....	-	-	-	792	-	617	-	-	-	-
darunter:ACC .....	-	-	-	792	-	617	-	-	-	-
Gambia .....	-	-	-	-	-	-	-	-	-	-
Nigeria .....	-	-	-	-	-	1 805	-	-	-	-
darunter:LOS .....	-	-	-	-	-	1 805	-	-	-	-
Senegal .....	-	-	-	-	-	503	-	-	-	-
Eritrea .....	-	-	-	-	-	1 024	-	-	-	-
darunter:ASM .....	-	-	-	-	-	1 024	-	-	-	-
Athiopien .....	-	-	-	-	-	1 576	-	-	-	-
darunter:ADD .....	-	-	-	-	-	1 576	-	-	-	-
Kenia .....	-	-	-	102	-	1 264	-	-	976	-
darunter:MBA .....	-	-	-	102	-	1 264	-	-	976	-
Sudan .....	-	-	-	-	-	744	-	-	-	-
Mauritius .....	-	-	-	-	-	1 753	-	-	1 246	-
darunter:MRU .....	-	-	-	-	-	1 753	-	-	1 246	-
Namibia .....	-	-	-	-	-	3 638	-	-	853	-
darunter:WDH .....	-	-	-	-	-	3 638	-	-	853	-
Sescheilen .....	-	-	-	-	-	735	-	-	-	-
Südafrika .....	-	-	-	-	-	14 227	-	-	511	-
darunter:JNB .....	-	-	-	-	-	11 206	-	-	-	-
CPT .....	-	-	-	-	-	3 021	-	-	511	-
Simbabwe .....	-	-	-	-	-	560	-	-	-	-
Afrika .....	5 785	8 391	1 114	24 511	7 818	78 445	17 636	7 998	29 436	3 524
Kanada .....	1 673	-	-	4 596	1	58 665	486	-	6 955	-
darunter:YUL .....	-	-	-	-	-	5 510	-	-	-	-
YHZ .....	242	-	-	371	-	494	-	-	633	-
YTO .....	602	-	-	2 473	-	28 571	483	-	4 481	-
YVR .....	521	-	-	1 157	-	13 440	-	-	843	-
YYC .....	308	-	-	595	-	8 611	-	-	704	-
USA .....	-	-	-	23 428	2	304 296	5 740	-	49 866	-
darunter:JFK .....	-	-	-	-	-	43 670	-	-	4 851	-
SWR .....	-	-	-	10 844	-	18 567	-	-	5 838	-
BOS .....	-	-	-	20	-	17 757	-	-	-	-
PHL .....	-	-	-	-	-	13 758	-	-	5 778	-
PIT .....	-	-	-	-	-	7 576	-	-	-	-
IAO .....	-	-	-	-	-	28 216	-	-	7 371	-
DTW .....	-	-	-	-	-	16 188	-	-	-	-
CVG .....	-	-	-	-	-	10 667	-	-	301	-
CLT .....	-	-	-	-	-	5 958	-	-	-	-
ATL .....	-	-	-	-	-	21 084	5 280	-	5 425	-
MIA .....	-	-	-	1 646	-	10 013	-	-	2 378	-
ORL .....	-	-	-	823	-	1 596	-	-	-	-
RSW .....	-	-	-	1 769	-	1 139	-	-	-	-
TPA .....	-	-	-	-	-	1 571	-	-	-	-
CHI .....	-	-	-	5 208	-	37 236	-	-	5 889	-
DAL .....	-	-	-	-	-	13 619	-	-	-	-
HOU .....	-	-	-	-	-	6 616	-	-	-	-
LAX .....	-	-	-	2 434	-	24 679	-	-	265	-
SAN .....	-	-	-	-	-	1 073	-	-	-	-
SFO .....	-	-	-	-	-	15 390	-	-	11 056	-
LAS .....	-	-	-	-	-	1 102	-	-	-	-
DEN .....	-	-	-	-	-	4 754	-	-	-	-
ANC .....	-	-	-	684	-	1 187	-	-	-	-
Antigua-Barbuda .....	-	-	-	-	-	250	-	-	-	-
Dominik. Republik .....	1 602	2 270	-	6 841	1 982	9 447	2 692	-	5 479	-
darunter:POP .....	996	1 417	-	3 424	1 535	3 927	1 180	-	2 345	-
PUJ .....	606	853	-	3 417	447	4 942	1 512	-	3 134	-
Jamaika .....	-	-	-	412	-	893	-	-	-	-
darunter:MBJ .....	-	-	-	412	-	893	-	-	-	-
Kuba .....	550	300	-	2 883	931	4 477	-	283	1 531	-
darunter:VRA .....	550	300	-	1 477	931	2 156	-	283	1 531	-
HOG .....	-	-	-	1 011	-	1 105	-	-	-	-
St. Lucia .....	-	-	-	-	-	283	-	-	-	-
Mexiko .....	-	-	-	1 648	617	12 270	-	-	1 062	-
darunter:MEX .....	-	-	-	-	-	10 323	-	-	-	-
CUN .....	-	-	-	1 648	617	1 947	-	-	1 062	-
Trinidad und Tobago .....	-	-	-	-	-	217	-	-	-	-
Argentinien .....	-	-	-	-	-	5 175	-	-	-	-

mit Gebieten ausserhalb Deutschlands

herkunftsflugplatz								Nach Streckenziellland bzw. -flugplatz	
B e r l i n (SXF)	(THF)	Saarbrücken (SCN)	Münster / Osn.(FMO)	Leipzig (LEJ)	Dresden (DRS)	Erfurt (ERF)	Sonstige	Insgesamt	
60 300	13 814	19 663	66 063	62 706	32 790	19 174	878	3 646 629	Einsteiger
36 143	9 004	17 500	50 115	42 222	24 135	14 436	878	2 666 839	Insgesamt
									Europa
									DARUNTER: EU-LÄNDER
2 855	-	251	1 378	2 983	627	684	-	61 527	Ägypten
269	-	-	-	-	-	-	-	10 157	darunter:CAI
-	-	-	-	-	-	-	-	1 795	ALY
2 243	-	251	1 378	2 652	627	684	-	39 293	HRG
118	-	-	-	-	-	-	-	3 311	LXR
225	-	-	-	331	-	-	-	6 971	SSH
118	-	-	-	-	-	-	-	915	Algerien
-	4	-	-	-	-	-	-	1 048	Libyen
-	4	-	-	-	-	-	-	1 948	darunter:TIP
229	-	-	166	309	-	-	-	14 457	Marokko
-	-	-	-	-	-	-	-	4 490	darunter:CAS
229	-	-	166	309	-	-	-	7 003	AGA
-	-	-	-	-	-	-	-	2 099	NDR
3 335	-	1 861	1 194	4 820	1 705	1 829	-	96 773	Tunesien
338	-	-	-	17	-	-	-	8 598	darunter:TUN
201	-	415	343	778	274	366	-	18 504	DJE
2 711	-	1 446	851	4 025	1 431	1 463	-	67 822	MIR
85	-	-	-	-	-	-	-	1 849	TBJ
3	-	-	-	-	-	-	-	3	Sao Tome
-	-	-	-	-	-	-	-	460	Kap Verde
-	-	-	-	-	-	-	-	1 409	Ghana
625	-	4	-	-	-	-	-	1 409	darunter:ACC
-	-	-	-	-	-	-	-	629	Gambia
-	-	-	-	-	-	-	-	1 805	Nigeria
-	-	-	-	-	-	-	-	1 805	darunter:LOS
-	-	-	-	-	-	-	-	503	Senegal
-	-	-	-	-	-	-	-	1 024	Eritrea
-	-	-	-	-	-	-	-	1 024	darunter:ASM
-	-	-	-	-	-	-	-	1 576	Äthiopien
-	-	-	-	-	-	-	-	1 576	darunter:ADD
-	-	-	-	-	-	-	-	2 342	Kenia
-	-	-	-	-	-	-	-	2 342	darunter:MBA
-	-	-	-	-	-	-	-	744	Sudan
-	-	-	-	-	-	-	-	2 999	Mauritius
-	-	-	-	-	-	-	-	2 999	darunter:MRU
-	-	-	-	-	-	-	-	4 491	Namibia
-	-	-	-	-	-	-	-	4 491	darunter:WDH
-	-	-	-	-	-	-	-	735	Seschen
-	-	-	-	-	-	-	-	14 738	Südafrika
-	-	-	-	-	-	-	-	11 206	darunter:JNB
-	-	-	-	-	-	-	-	3 532	CPT
-	-	-	-	-	-	-	-	560	Simbabwe
7 165	4	2 116	2 738	8 112	2 332	2 513	-	209 638	Afrika
1 761	-	-	-	-	-	-	-	74 137	Kanada
-	-	-	-	-	-	-	-	5 510	darunter:YUL
-	-	-	-	-	-	-	-	1 740	YHZ
828	-	-	-	-	-	-	-	37 438	YTO
536	-	-	-	-	-	-	-	16 497	YVR
287	-	-	-	-	-	-	-	10 505	YYC
-	-	-	-	-	-	-	-	383 332	USA
-	-	-	-	-	-	-	-	48 531	darunter:JFK
-	-	-	-	-	-	-	-	35 249	EWB
-	-	-	-	-	-	-	-	17 777	BOS
-	-	-	-	-	-	-	-	19 536	PHL
-	-	-	-	-	-	-	-	7 576	PIT
-	-	-	-	-	-	-	-	35 587	IAD
-	-	-	-	-	-	-	-	16 188	DTW
-	-	-	-	-	-	-	-	10 968	CVG
-	-	-	-	-	-	-	-	5 958	CLT
-	-	-	-	-	-	-	-	31 789	ATL
-	-	-	-	-	-	-	-	14 037	MIA
-	-	-	-	-	-	-	-	2 419	ORL
-	-	-	-	-	-	-	-	2 908	RSW
-	-	-	-	-	-	-	-	1 571	TPA
-	-	-	-	-	-	-	-	48 333	CHI
-	-	-	-	-	-	-	-	13 619	DAL
-	-	-	-	-	-	-	-	6 616	HOU
-	-	-	-	-	-	-	-	27 378	LAX
-	-	-	-	-	-	-	-	1 073	SAN
-	-	-	-	-	-	-	-	26 446	SFO
-	-	-	-	-	-	-	-	1 102	LAS
-	-	-	-	-	-	-	-	4 754	DEN
-	-	-	-	-	-	-	-	1 871	ANC
4 336	-	-	-	973	-	-	-	250	Antigua-Barbuda
3 002	-	-	-	444	-	-	-	35 622	Dominik. Republik
1 334	-	-	-	529	-	-	-	18 270	darunter:POP
-	-	-	-	-	-	-	-	16 774	PUJ
-	-	-	-	-	-	-	-	1 305	Jamaika
-	-	-	-	-	-	-	-	1 305	darunter:MBJ
2 353	-	-	-	490	441	-	-	14 239	Kuba
2 353	-	-	-	490	441	-	-	10 512	darunter:VRA
-	-	-	-	-	-	-	-	2 116	HOG
-	-	-	-	-	-	-	-	283	St. Lucia
444	-	-	-	-	-	-	-	16 041	Mexiko
-	-	-	-	-	-	-	-	10 323	darunter:MEX
444	-	-	-	-	-	-	-	5 718	CUN
-	-	-	-	-	-	-	-	217	Trinidad und Tobago
-	-	-	-	-	-	-	-	5 175	Argentinien

Nach Streckenziellland bzw. -flugplatz	Von Strecken									
	Hamburg (HAM)	Hannover (HAJ)	Bremen (BRE)	Düsseldorf (DUS)	Köln/Bonn (CGN)	Frankfurt (FRA)	Stuttgart (STR)	Nürnberg (NUE)	München (MUC)	Berlin (TXL)
<b>Einsteiger</b>										
<b>Insgesamt</b>										
darunter:BUE .....	-	-	-	-	-	5 175	-	-	-	-
Brasilien .....	-	-	-	-	-	17 138	-	-	1 000	-
darunter:RIO .....	-	-	-	-	-	4 827	-	-	338	-
SAO .....	-	-	-	-	-	12 311	-	-	662	-
Chile .....	-	-	-	-	-	3 553	-	-	-	-
darunter:SCL .....	-	-	-	-	-	3 553	-	-	-	-
Kolumbien .....	-	-	-	-	-	4 145	-	-	-	-
darunter:BOG .....	-	-	-	-	-	4 145	-	-	-	-
Peru .....	-	-	-	-	-	2 610	-	-	-	-
darunter:LIM .....	-	-	-	-	-	2 610	-	-	-	-
Venezuela .....	-	-	-	836	-	3 045	-	-	-	-
darunter:CCS .....	-	-	-	-	-	2 356	-	-	-	-
PMV .....	-	-	-	836	-	689	-	-	-	-
Amerika .....	3 825	2 570	-	40 644	3 533	426 464	8 918	283	65 893	-
Kasachstan .....	-	1 313	-	-	372	5 338	-	-	-	-
darunter:ALA .....	-	427	-	-	127	3 457	-	-	-	-
KGF .....	-	742	-	-	-	650	-	-	-	-
TSE .....	-	374	-	-	-	579	-	-	-	-
Kirgisien .....	-	374	-	-	-	653	-	-	-	-
darunter:FRU .....	-	4 322	-	-	212	2 743	164	-	-	-
Rußland/Fernost .....	-	1 665	-	-	159	116	164	-	-	-
darunter:OMS .....	-	1 987	-	-	-	1 274	-	-	-	-
QVB .....	-	130	-	-	45	827	-	-	-	-
SVX .....	-	-	-	-	-	-	-	-	-	-
Tadschikistan .....	-	-	-	-	-	-	-	-	133	-
Turkmenistan .....	-	-	-	-	-	636	-	-	-	-
Usbekistan .....	-	-	-	-	-	2 316	-	-	-	-
darunter:TAS .....	-	-	-	-	-	2 316	-	-	-	-
Bahrain .....	-	-	-	-	-	1 689	-	-	-	-
darunter:BAH .....	-	-	-	-	-	1 689	-	-	-	-
Iran .....	885	-	-	-	-	7 080	-	-	-	167
darunter:THR .....	885	-	-	-	-	7 080	-	-	-	167
Israel .....	-	284	-	847	736	15 871	466	-	7 185	-
darunter:TLV .....	-	284	-	847	736	15 804	466	-	7 185	-
Jemen .....	-	-	-	-	-	1 703	-	-	-	-
darunter:SAH .....	-	-	-	-	-	1 703	-	-	-	-
Jordanien .....	-	-	-	-	178	4 408	-	-	-	386
darunter:AMM .....	-	-	-	-	-	4 408	-	-	-	386
Katar .....	-	-	-	-	-	-	-	-	824	-
Kuweit .....	-	-	-	-	-	2 056	-	-	-	-
darunter:KWI .....	-	-	-	-	-	2 056	-	-	-	-
Libanon .....	-	-	-	-	-	4 977	-	-	-	-
darunter:BEY .....	-	-	-	-	-	4 977	-	-	-	-
Oman .....	-	-	-	-	-	617	-	-	-	-
Saudi-Arabien .....	-	-	-	-	-	2 741	-	-	-	-
darunter:JED .....	-	-	-	-	-	1 086	-	-	-	-
RUH .....	-	-	-	-	-	1 228	-	-	-	-
Syrien .....	-	-	-	-	-	1 563	-	-	238	-
darunter:DAM .....	-	-	-	-	-	1 025	-	-	173	-
Ver. Arab. Emirate .....	-	59	-	-	-	8 703	-	-	2 116	-
darunter:AUH .....	-	59	-	-	-	1 086	-	-	-	-
DXB .....	-	-	-	-	-	7 617	-	-	2 116	-
Bangladesch .....	-	-	-	-	-	131	-	-	-	-
Indien .....	-	-	-	-	-	22 367	-	-	-	-
darunter:DEL .....	-	-	-	-	-	8 199	-	-	-	-
BOM .....	-	-	-	-	-	9 977	-	-	-	-
MAA .....	-	-	-	-	-	4 191	-	-	-	-
Sri Lanka .....	-	-	-	626	-	2 680	-	-	905	-
darunter:CMB .....	-	-	-	626	-	2 680	-	-	905	-
Malediven .....	-	-	-	709	-	1 818	-	-	1 919	-
darunter:MLE .....	-	-	-	709	-	1 818	-	-	1 919	-
Nepal .....	-	-	-	-	-	423	-	-	-	-
Pakistan .....	-	-	-	-	-	996	-	-	-	-
Brunei .....	-	-	-	-	-	173	-	-	-	-
Hongkong(China) .....	-	-	-	-	-	20 215	-	-	-	-
darunter:HKG .....	-	-	-	-	-	20 215	-	-	-	-
China .....	-	-	-	-	-	20 027	-	-	1 636	-
darunter:PEK .....	-	-	-	-	-	12 031	-	-	695	-
SHA .....	-	-	-	-	-	7 991	-	-	369	-
Indonesien .....	35	-	-	-	-	5 720	-	-	-	-
darunter:JKT .....	-	-	-	-	-	3 785	-	-	-	-
DPS .....	-	-	-	-	-	1 935	-	-	-	-
Japan .....	-	-	-	-	-	45 396	-	-	-	-
darunter:NRT .....	-	-	-	-	-	28 620	-	-	-	-
NGO .....	-	-	-	-	-	2 672	-	-	-	-
KIX .....	-	-	-	-	-	14 104	-	-	-	-
Rep. Korea .....	-	-	-	-	-	14 939	-	-	-	-
darunter:SEL .....	-	-	-	-	-	14 939	-	-	-	-
Mongolei .....	-	-	-	-	-	-	-	-	-	795
Malaysia .....	-	-	-	-	-	4 955	-	-	627	-
darunter:KUL .....	-	-	-	-	-	4 955	-	-	627	-
Philippinen .....	-	-	-	-	-	8 597	-	-	-	-
darunter:MNL .....	-	-	-	-	-	8 597	-	-	-	-
Singapur .....	-	-	-	-	-	23 735	-	-	-	-
darunter:SIN .....	-	-	-	-	-	23 735	-	-	-	-
Thailand .....	-	-	-	-	-	21 351	-	-	3 833	-
darunter:BKK .....	-	-	-	-	-	20 978	-	-	3 833	-
Taiwan .....	-	-	-	-	-	1 818	-	-	-	-
darunter:TPE .....	-	-	-	-	-	1 818	-	-	-	-
Vietnam .....	-	-	-	-	-	1 248	-	-	-	-
darunter:SGN .....	-	-	-	-	-	1 248	-	-	-	-

mit Gebieten ausserhalb Deutschlands

herkunftsflugplatz								Nach Streckenziellland bzw. -flugplatz	
Berlin (SXF)	THF	Saarbrücken (SCN)	Münster / Osn. (FMO)	Leipzig (LEJ)	Dresden (DRS)	Erfurt (ERF)	Sonstige	Insgesamt	
									Einsteiger
									Insgesamt
-	-	-	-	-	-	-	-	5 175	darunter:BUE
-	-	-	-	-	-	-	-	18 138	Brasilien
-	-	-	-	-	-	-	-	5 165	darunter:RIO
-	-	-	-	-	-	-	-	12 973	SAO
-	-	-	-	-	-	-	-	3 553	Chile
-	-	-	-	-	-	-	-	3 553	darunter:SCL
-	-	-	-	-	-	-	-	4 145	Kolumbien
-	-	-	-	-	-	-	-	4 145	darunter:BOG
-	-	-	-	-	-	-	-	2 610	Peru
-	-	-	-	-	-	-	-	2 610	darunter:LIM
-	-	-	-	-	-	-	-	3 881	Venezuela
-	-	-	-	-	-	-	-	2 356	darunter:CCS
-	-	-	-	-	-	-	-	1 525	PMV
8 894	-	-	-	1 463	441	-	-	562 928	Amerika
-	-	-	-	-	-	-	-	7 023	Kasachstan
-	-	-	-	-	-	-	-	3 457	darunter:ALA
-	-	-	-	-	-	-	-	1 204	KGF
-	-	-	-	-	-	-	-	1 321	TSE
-	-	-	-	-	-	-	-	1 027	Kirgisien
-	-	-	-	-	-	-	-	1 027	darunter:FRU
-	-	-	-	-	-	-	-	7 441	Rußland/Fernost
-	-	-	-	-	-	-	-	2 104	darunter:OMS
-	-	-	-	-	-	-	-	3 261	OVB
-	-	-	-	-	-	-	-	1 002	SVX
-	-	-	-	-	-	-	-	133	Tadschikistan
-	-	-	-	-	-	-	-	636	Turkmenistan
-	-	-	-	-	-	-	-	2 316	Usbekistan
-	-	-	-	-	-	-	-	2 316	darunter:TAS
-	-	-	-	-	-	-	-	1 689	Bahrain
-	-	-	-	-	-	-	-	1 689	darunter:BAH
-	-	-	-	-	-	-	-	8 132	Iran
-	-	-	-	-	-	-	-	8 132	darunter:THR
1 631	-	-	-	-	-	-	-	27 020	Israel
1 631	-	-	-	-	-	-	-	26 953	darunter:TLV
-	-	-	-	-	-	-	-	1 703	Jemen
-	-	-	-	-	-	-	-	1 703	darunter:SAH
-	-	-	-	-	-	-	-	4 972	Jordanien
-	-	-	-	-	-	-	-	4 794	darunter:AMM
-	-	-	-	-	-	-	-	824	Katar
-	-	-	-	-	-	-	-	2 056	Kuweit
-	-	-	-	-	-	-	-	2 056	darunter:KWI
-	-	-	-	-	-	-	-	4 977	Libanon
-	-	-	-	-	-	-	-	4 977	darunter:BEY
-	-	-	-	-	-	-	-	617	Oman
-	-	-	-	-	-	-	-	2 741	Saudi-Arabien
-	-	-	-	-	-	-	-	1 086	darunter:JED
-	-	-	-	-	-	-	-	1 228	RUH
207	-	-	-	-	-	-	-	2 008	Syrien
148	-	-	-	-	-	-	-	1 346	darunter:DAM
-	-	-	-	-	-	-	-	10 878	Ver.Arab.Emirate
-	-	-	-	-	-	-	-	1 145	darunter:AUH
-	-	-	-	-	-	-	-	9 733	DXB
-	-	-	-	-	-	-	-	131	Bangladesch
-	-	-	-	-	-	-	-	22 367	Indien
-	-	-	-	-	-	-	-	8 199	darunter:DEL
-	-	-	-	-	-	-	-	9 977	BOM
-	-	-	-	-	-	-	-	4 191	MAA
-	-	-	-	-	-	-	-	4 211	Sri Lanka
-	-	-	-	-	-	-	-	4 211	darunter:CMB
-	-	-	-	-	-	-	-	4 446	Malediven
-	-	-	-	-	-	-	-	4 446	darunter:MLE
-	-	-	-	-	-	-	-	423	Nepal
-	-	-	-	-	-	-	-	996	Pakistan
-	-	-	-	-	-	-	-	173	Brunei
-	-	-	-	-	-	-	-	20 215	Hongkong(China)
-	-	-	-	-	-	-	-	20 215	darunter:HKG
-	-	-	-	-	-	-	-	21 663	China
-	-	-	-	-	-	-	-	12 726	darunter:PEK
-	-	-	-	-	-	-	-	8 360	SHA
-	-	-	-	-	-	-	-	5 755	Indonesien
-	-	-	-	-	-	-	-	3 785	darunter:JKT
-	-	-	-	-	-	-	-	1 935	DPS
-	-	-	-	-	-	-	-	45 396	Japan
-	-	-	-	-	-	-	-	28 620	darunter:NRT
-	-	-	-	-	-	-	-	2 672	NGO
-	-	-	-	-	-	-	-	14 104	KIX
-	-	-	-	-	-	-	-	14 939	Rep. Korea
-	-	-	-	-	-	-	-	14 939	darunter:SEL
-	-	-	-	-	-	-	-	795	Mongolei
-	-	-	-	-	-	-	-	5 582	Malaysia
-	-	-	-	-	-	-	-	5 582	darunter:KUL
-	-	-	-	-	-	-	-	8 597	Philippinen
-	-	-	-	-	-	-	-	8 597	darunter:MNL
-	-	-	-	-	-	-	-	23 735	Singapur
-	-	-	-	-	-	-	-	23 735	darunter:SIN
-	-	-	-	-	-	-	-	25 184	Thailand
-	-	-	-	-	-	-	-	24 811	darunter:BKK
-	-	-	-	-	-	-	-	1 818	Taiwan
-	-	-	-	-	-	-	-	1 818	darunter:TPE
-	-	-	-	-	-	-	-	1 248	Vietnam
-	-	-	-	-	-	-	-	1 248	darunter:SGN

Nach Streckenziellland bzw. -flugplatz	Von Strecken									
	Hamburg (HAM)	Hannover (HAJ)	Bremen (BRE)	Düsseldorf (DUS)	Köln/Bonn (CGN)	Frankfurt (FRA)	Stuttgart (STR)	Nürnberg (NUE)	München (MUC)	Berlin (TXL)
<u>Einsteiger</u>										
<u>Insgesamt</u>										
Asien .....	920	6 352	-	2 182	1 498	259 683	630	-	19 416	1 348
Australien .....	-	-	-	-	-	3 210	-	-	-	-
darunter:SYD .....	-	-	-	-	-	2 250	-	-	-	-
Neuseeland .....	-	-	-	-	7	487	-	-	-	-
Vanuatu .....	-	-	-	-	-	-	-	-	-	-
Australien/D .....	-	-	-	-	7	3 697	-	-	-	-
I N S G E S A M T ..	228 321	194 547	43 599	624 335	202 199	1 851 903	292 282	103 565	687 568	175 443



mit Gebieten ausserhalb Deutschlands

herkunftsflugplatz								Nach Streckenzielland bzw. -flugplatz	
B e r l i n (SXF)	(THF)	Saarbrücken (SCN)	Münster / Osn. (FMO)	Leipzig (LEJ)	Dresden (DRS)	Erfurt (ERF)	Sonstige	Insgesamt	
									Einsteiger
									Insgesamt
1 838	-	-	-	-	-	-	-	293 867	Asien
-	-	-	-	-	-	-	-	3 210	Australien
-	-	-	-	-	-	-	-	2 250	darunter:SYD
-	-	-	-	-	-	-	-	487	Neuseeland
-	-	-	-	-	-	-	-	7	Vanuatu
-	-	-	-	-	-	-	-	3 704	Australien/0
78 197	13 818	21 779	68 801	72 281	35 563	21 687	878	4 716 766	I N S G E S A M T

Von Streckenherkunfts- land bzw. -flughafen	Nach Strecken									
	Hamburg (HAM)	Hannover (HAJ)	Bremen (BRE)	Düsseldorf (DUS)	Köln/Bonn (CGN)	Frankfurt (FRA)	Stuttgart (STR)	Nürnberg (NUE)	München (MUC)	Berlin (TXL)
<b>Aussteiger</b>										
<b>Insgesamt</b>										
Belgien .....	8 546	7 554	2 299	6 769	76	21 661	8 059	2 239	13 777	1 700
darunter:BRU .....	8 453	7 276	2 285	6 769	27	21 661	8 058	2 234	13 777	1 700
Dänemark .....	7 251	5 222	400	9 440	2 566	28 699	5 454	14	13 294	5 687
darunter:CPH .....	7 116	5 118	399	9 440	2 556	24 385	5 454	5	13 293	5 333
BLL .....	135	63	-	-	2	4 293	-	-	-	354
Finnland .....	6 102	858	-	5 639	1	17 348	-	-	7 559	3 407
darunter:HEL .....	6 102	858	-	5 639	1	17 336	-	-	7 559	3 407
Frankreich .....	17 583	9 081	1 581	20 580	8 263	83 446	17 216	5 104	50 240	18 762
darunter:ORY .....	-	-	251	-	-	3 453	-	-	98	-
CDG .....	16 037	8 466	1 319	15 027	7 339	48 043	15 307	4 703	27 828	17 995
CFE .....	-	-	-	596	-	-	-	-	1 002	-
CLY .....	-	-	-	670	-	702	3	-	165	-
LYS .....	-	64	-	3 252	30	9 844	1 538	-	5 158	3
MRS .....	-	-	-	-	-	1 164	1	7	4 199	-
NCE .....	1 537	70	4	873	418	14 064	351	7	7 285	351
SXB .....	-	-	-	-	3	-	-	-	1 602	-
TLS .....	-	107	-	162	-	5 327	-	-	1 202	-
XTB .....	-	-	-	-	370	691	-	-	1 008	-
Griechenland .....	15 273	16 041	5 055	50 102	12 204	61 542	37 407	18 306	66 619	13 902
darunter:ATH .....	708	742	37	3 596	189	21 163	2 038	561	15 038	2 448
AOK .....	-	-	-	742	-	407	-	-	828	-
CFU .....	1 815	2 489	587	4 755	541	3 457	3 280	2 181	5 391	1 509
CHQ .....	691	645	-	1 361	-	989	989	-	1 242	482
GPA .....	42	-	-	532	-	1 151	445	-	887	49
HER .....	4 532	4 120	1 972	10 834	4 607	12 878	12 368	6 047	15 047	3 464
JMK .....	488	286	-	754	-	698	375	-	797	279
JSI .....	-	-	-	370	-	315	-	-	327	-
JTR .....	127	472	-	1 124	-	1 090	407	-	1 549	276
KGS .....	1 440	951	655	5 165	1 971	2 933	2 197	2 050	3 929	840
KVA .....	-	-	-	1 143	452	264	1 118	525	713	-
MJT .....	-	-	-	650	-	285	-	-	650	-
PVK .....	-	-	-	323	89	301	138	-	486	-
RHO .....	2 403	4 186	1 302	7 307	2 172	6 768	4 879	2 871	7 079	1 447
SKG .....	1 949	1 537	502	7 687	2 182	7 215	7 989	3 240	10 101	2 191
SMI .....	721	613	-	2 155	-	776	745	501	1 168	442
ZTH .....	357	-	-	1 323	1	565	439	330	908	474
Großbritannien .....	32 741	14 918	3 883	47 566	11 952	124 843	20 874	3 325	70 100	27 364
darunter:LHR .....	18 775	7 257	-	22 501	8 982	70 607	17 378	-	38 022	19 426
LGW .....	4 518	4 760	3 881	4 505	-	7 790	-	-	7 727	-
STN .....	7 419	1 116	-	4 663	2 831	12 772	-	3 317	13 073	6 028
LCY .....	-	-	-	26	3	3 230	-	2	1	-
BHX .....	-	766	-	8 145	1	9 771	2 642	-	6 862	971
EDI .....	-	-	-	216	1	5 229	6	-	69	2
EMA .....	-	-	-	-	-	1 118	-	-	-	-
MAN .....	1 717	878	-	7 026	-	13 174	819	-	4 325	813
Irland .....	847	233	-	6 106	315	14 715	846	4	4 316	664
darunter:DUB .....	319	1	-	5 113	134	13 657	311	4	3 289	187
SNW .....	483	232	-	782	177	509	535	-	892	477
Italien .....	11 020	7 017	168	31 494	7 937	104 410	14 980	2 500	73 194	13 251
darunter:FCO .....	1 145	849	-	3 942	977	26 531	1 167	-	9 838	2 484
CIA .....	-	-	-	614	-	905	113	-	677	247
BGY .....	-	40	-	-	188	-	552	-	1 288	-
LIN .....	-	37	-	-	-	2 062	52	7	17	-
MXP .....	6 941	2 876	-	10 514	2 227	24 098	5 938	1 216	11 836	7 115
VCE .....	350	114	4	1 318	368	15 630	-	-	3 970	1 171
AOI .....	-	-	-	-	-	-	-	-	1 987	-
BDS .....	-	-	-	644	-	994	341	-	370	-
BLQ .....	-	2	-	670	-	10 223	19	-	3 998	-
CAG .....	-	-	-	801	152	87	-	-	499	-
CTA .....	680	666	-	3 432	-	2 184	1 500	-	4 090	593
FLR .....	-	-	-	-	-	3 786	-	-	6 488	1
GDA .....	-	-	-	193	11	149	3	-	1 318	-
NAP .....	880	945	161	3 584	1 400	1 339	1 322	465	5 838	1 241
OLB .....	-	-	-	1 324	5	1 901	624	-	1 670	-
PMO .....	-	722	-	538	827	654	1 012	-	1 435	-
PSA .....	-	-	-	-	-	67	-	-	3 617	-
RMI .....	453	-	-	2 005	444	-	-	-	-	399
SUF .....	571	654	-	1 496	670	1 680	995	808	3 839	-
TRN .....	-	2	3	589	170	8 217	1 204	-	3 155	-
TRS .....	-	-	-	-	-	-	-	-	3 073	-
VRN .....	-	110	-	-	363	2 473	-	-	3 094	-
Luxemburg .....	910	97	7	-	4	7 509	3	-	86	-
darunter:LUX .....	910	97	7	-	4	7 509	3	-	86	-
Niederlande .....	11 821	6 919	5 032	7 221	3 887	26 937	8 699	6 460	19 879	10 345
darunter:AMS .....	9 969	6 448	5 026	7 221	3 828	26 912	8 694	6 449	18 755	10 345
RTM .....	916	466	-	-	59	17	4	2	8	-
MST .....	-	5	-	-	-	8	-	-	1 116	-
Österreich .....	7 000	3 668	1 193	12 353	3 989	55 138	5 105	1 862	15 593	8 345
darunter:VIE .....	6 842	3 509	1 190	9 420	3 851	29 455	4 866	1 826	14 110	8 345
GRZ .....	-	30	-	699	23	7 992	226	-	1 098	-
INN .....	-	126	2	2	7	2 690	-	-	-	-
KLU .....	85	-	-	-	97	2 206	-	32	174	-
LNZ .....	-	-	-	1 481	1	6 389	8	4	210	-
SZG .....	73	3	1	751	9	6 406	3	-	-	-
Portugal .....	4 549	3 695	853	13 541	3 931	34 874	6 927	2 132	13 748	3 009
darunter:LIS .....	-	-	-	1 419	231	18 551	-	-	6 805	-
FAO .....	3 972	3 217	853	9 902	2 480	8 654	4 084	1 767	5 274	2 473
FNC .....	577	336	-	1 728	104	1 470	1 535	365	1 669	530
OPD .....	-	-	-	492	1 116	5 873	1 308	-	-	-
Schweden .....	4 154	2 177	-	4 536	51	30 221	1 213	12	10 354	3 175
darunter:ARN .....	3 721	1 815	-	3 424	-	21 412	1 210	-	7 237	3 173
GOT .....	431	261	-	1 112	-	8 651	-	-	2 919	-
Spanien .....	52 813	49 041	18 891	179 639	59 882	181 461	75 659	29 819	95 195	31 616
darunter:MAD .....	636	785	-	4 560	1 262	27 714	2 627	-	12 282	2 523
AGP .....	4 360	2 475	1 345	9 764	3 330	12 112	3 053	865	5 288	2 603

mit Gebieten ausserhalb Deutschlands

zielflugplatz								Von Streckenherkunfts- land bzw. -flugplatz
Berlin (SXF)	lin (THF)	Saarbrücken (SCN)	Münster / Osn.(FMO)	Leipzig (LEJ)	Dresden (DRS)	Erfurt (ERF)	Sonstige	
								Aussteiger
								Insgesamt
2 147	8 113	-	8	9	-	1	-	82 958
2 147	8 109	-	-	2	-	-	-	82 498
35	14	-	-	15	-	-	-	78 031
35	5	-	-	6	-	-	-	73 145
-	4	-	-	-	-	-	-	4 847
-	-	-	-	-	-	-	-	40 918
154	23	1	474	6	-	-	-	40 902
131	-	-	-	-	-	-	-	232 514
-	-	-	247	-	-	-	-	3 933
-	-	-	-	-	-	-	-	162 311
-	-	-	-	-	-	-	-	1 598
-	-	-	-	-	-	-	-	1 540
-	-	-	-	-	-	-	-	19 889
-	-	-	-	-	-	-	-	5 371
3	1	-	11	6	-	-	-	24 981
-	-	-	-	-	-	-	-	1 605
-	1	-	-	-	-	-	-	6 799
-	-	-	203	-	-	-	-	2 272
6 892	-	2 703	5 739	14 217	5 753	4 118	336	336 209
-	-	-	-	-	-	-	-	46 521
-	-	-	-	-	-	-	-	1 977
1 031	-	303	1 033	2 029	1 206	850	-	32 457
-	-	-	-	-	-	-	-	6 399
3 699	-	1 338	2 290	5 890	2 210	2 076	336	3 106
-	-	-	-	-	-	-	-	93 708
-	-	-	-	-	-	-	-	3 677
-	-	-	-	-	-	-	-	1 012
357	-	-	866	205	-	-	-	5 250
-	-	-	-	660	163	-	-	24 177
-	-	-	-	-	-	-	-	4 215
-	-	-	-	-	-	-	-	1 585
1 548	-	1 062	771	2 957	1 370	696	-	1 337
257	-	-	779	2 226	804	496	-	48 818
-	-	-	-	250	-	-	-	49 155
-	-	-	-	-	-	-	-	7 371
5 404	20	-	1 042	-	-	-	-	4 397
172	-	-	-	-	-	-	-	364 032
5 218	8	-	330	-	-	-	-	203 120
-	3	-	631	-	-	-	-	33 181
-	-	-	1	-	-	-	-	56 775
-	-	-	3	-	-	-	-	3 896
8	-	-	-	-	-	-	-	29 159
-	-	-	62	-	-	-	-	5 526
-	-	-	-	-	-	-	-	1 126
-	-	-	-	-	-	-	-	28 814
-	-	-	-	-	-	-	-	28 046
2 603	123	6	14	1 660	393	2	40	273 812
1 491	13	-	-	-	-	-	-	48 424
-	-	-	-	-	-	-	-	2 569
1	-	-	-	-	-	-	-	2 068
-	-	-	4	-	-	-	-	2 176
-	102	-	-	-	-	-	-	72 765
-	-	-	-	-	-	2	-	23 029
-	-	-	-	-	-	-	-	1 987
-	-	-	-	-	-	-	-	2 349
-	-	-	-	-	-	-	-	14 912
-	-	-	-	257	-	-	-	1 339
-	5	-	-	-	-	-	-	13 402
3	1	-	5	-	-	-	-	10 285
-	-	-	-	670	393	-	40	2 278
580	-	-	-	-	-	-	-	18 878
-	-	-	-	-	-	-	-	5 524
-	-	-	-	-	-	-	-	5 768
-	-	-	-	-	-	-	-	3 684
528	-	-	-	713	-	-	-	3 301
-	2	-	-	-	-	-	-	11 954
-	-	-	-	-	-	-	-	13 342
1	1 255	180	5	-	-	-	-	3 073
1	1 255	180	-	-	-	-	-	6 045
15	16	-	2 565	1 373	1 821	-	-	10 052
15	14	-	2 564	1 372	1 817	-	-	10 052
-	-	-	-	-	-	-	-	112 990
-	-	-	-	1	4	-	-	109 429
18	66	8	5	-	-	-	-	1 472
12	7	-	3	-	429	-	-	1 134
-	-	-	-	-	427	-	-	114 772
6	3	-	-	-	-	-	-	83 863
-	2	-	-	-	-	-	-	10 068
-	51	8	-	-	-	-	-	2 868
-	3	-	-	-	-	-	-	2 564
1 713	-	485	1 269	2 613	1 440	431	-	8 152
355	-	-	-	-	-	-	-	7 253
1 032	-	485	1 269	2 305	1 440	431	-	95 204
-	-	-	-	308	-	-	-	27 371
326	-	-	-	-	-	-	-	49 648
-	10	-	-	-	-	-	-	8 622
-	-	-	7	-	-	-	-	9 115
-	-	-	2	-	-	-	-	55 910
16 966	-	12 417	37 890	22 706	12 125	8 344	-	41 994
379	-	-	1 504	856	558	519	-	13 374
								884 464
								52 389
								49 011

Von Streckenherkunfts- land bzw. -flughafen	Nach Strecken									
	Hamburg (HAM)	Hannover (HAJ)	Bremen (BRE)	Düsseldorf (DUS)	Köln/Bonn (CGN)	Frankfurt (FRA)	Stuttgart (STR)	Nürnberg (NUE)	München (MUC)	Berlin (TXL)
<b>Aussteiger</b>										
<b>Insgesamt</b>										
ALC .....	2 492	1 643	607	8 943	2 663	6 619	2 238	1 143	3 485	2 600
BCN .....	1 980	2 034	-	6 162	1 107	21 487	4 051	-	13 610	2 690
BIO .....	-	-	-	-	-	6 423	-	-	-	-
GRO .....	304	706	-	888	2	754	452	-	-	358
LEI .....	626	928	-	3 680	-	2 424	919	262	1 779	381
MJV .....	-	-	-	788	-	698	-	-	-	-
REU .....	330	-	-	638	-	631	-	11	2	321
SVQ .....	-	-	-	1 279	41	44	-	-	-	-
VLC .....	-	-	-	-	-	5 212	-	-	-	-
XRY .....	1 006	958	-	3 330	-	3 364	1 741	-	2 200	711
ZAZ .....	-	-	-	-	-	1 067	-	-	-	-
IBZ .....	4 733	4 174	1 083	17 665	5 675	10 038	5 281	3 294	7 259	1 654
MAH .....	1 607	1 091	528	4 853	1 800	3 613	2 934	1 473	2 489	872
PMI .....	25 069	22 437	11 593	79 504	33 454	48 779	33 179	14 528	27 928	12 055
ACE .....	896	2 285	192	6 766	1 330	5 418	2 935	1 715	2 196	738
FUE .....	2 987	3 468	689	10 611	2 910	8 037	4 833	1 908	4 505	818
LPA .....	3 402	3 296	1 693	10 424	3 676	9 479	5 007	2 217	5 213	1 502
SPC .....	-	-	-	1 321	-	1 026	1 235	-	1 328	291
TFS .....	2 385	2 761	1 161	8 361	2 617	6 222	4 991	2 403	5 538	1 499
Island .....	479	-	-	1 764	1	5 621	-	-	1 054	573
darunter:KEF .....	479	-	-	1 764	1	5 621	-	-	1 054	573
Norwegen .....	3 237	90	-	2 775	-	14 730	-	-	6 269	25
darunter:OSL .....	3 076	-	-	2 775	-	14 431	-	-	5 745	-
Schweiz .....	13 861	6 858	1 814	15 873	6 953	41 873	8 010	3 208	21 643	13 422
darunter:ZRH .....	10 744	5 358	1 814	12 397	5 873	23 347	6 283	2 582	14 126	13 422
BSL .....	2 581	1 117	-	1 734	1 049	4 941	997	619	2 235	-
GVA .....	536	333	-	1 738	31	14 181	728	1	4 370	-
Albanien .....	-	-	-	-	-	403	-	-	-	-
Armenien .....	-	-	-	-	-	515	-	-	-	-
Aserbeidschan .....	-	-	-	-	-	1 266	-	-	-	-
darunter:BAK .....	-	-	-	-	-	1 266	-	-	-	-
Bosnien-Herzegowina .....	-	-	-	446	-	251	119	-	1 748	-
darunter:SJJ .....	-	-	-	446	-	221	119	-	1 743	-
Bulgarien .....	1 612	3 584	-	5 642	1 598	7 435	2 043	440	2 914	213
darunter:SOF .....	-	-	-	-	-	4 047	-	-	2 588	-
BOJ .....	678	1 082	-	1 684	445	1 019	744	94	133	-
VAR .....	934	2 502	-	3 958	1 153	2 360	1 299	346	193	213
Estland .....	530	-	-	-	-	1 278	-	-	-	-
darunter:TLL .....	530	-	-	-	-	1 278	-	-	-	-
Georgien .....	-	-	-	-	-	709	-	-	-	-
Jugoslawien .....	-	265	-	544	1 338	1 545	1 201	-	1 669	1
darunter:BEG .....	-	-	-	544	-	1 009	366	-	1 666	1
PRN .....	-	265	-	-	1 338	1	835	-	1	-
Kroatien .....	-	735	4	2 616	1	12 322	-	-	4 101	748
darunter:ZAG .....	-	147	-	362	-	8 657	-	-	2 925	337
DBV .....	-	-	-	537	-	607	-	-	581	-
SPU .....	-	588	-	1 465	-	3 058	-	-	479	411
Lettland .....	-	-	-	-	-	2 918	-	-	-	-
darunter:RIX .....	-	-	-	-	-	2 918	-	-	-	-
Litauen .....	869	78	5	-	117	4 431	-	-	-	662
darunter:VNO .....	-	-	-	-	-	4 241	-	-	-	643
PLQ .....	802	78	5	-	107	190	-	-	-	19
Malta .....	823	1 055	-	1 560	1 641	6 582	2 043	686	3 943	599
darunter:MLA .....	823	1 055	-	1 560	1 641	6 582	2 043	686	3 943	599
Mazedonien .....	531	-	-	1 527	-	804	634	2 055	1 465	-
darunter:SKP .....	531	-	-	1 501	-	804	634	2 055	1 465	-
Moldavien .....	-	-	-	-	-	1 161	-	-	-	-
darunter:KIV .....	-	-	-	-	-	1 161	-	-	-	-
Polen .....	2 316	704	-	3 447	452	21 268	982	144	5 465	1 630
darunter:WAW .....	1 052	465	-	2 103	374	14 753	836	-	5 135	1 628
GDN .....	1 237	-	-	-	-	-	-	-	-	-
KRK .....	-	-	-	-	-	1 633	-	-	66	-
KTW .....	-	-	-	777	1	3 809	131	-	2	-
WRO .....	-	-	-	-	6	1 069	7	-	262	-
*PL .....	27	239	-	587	71	4	8	144	-	2
Rumänien .....	-	373	-	1 050	-	6 327	229	-	2 956	-
darunter:OTP .....	-	-	-	278	-	5 151	129	-	2 545	-
CND .....	-	373	-	608	-	472	-	-	-	-
Russische Föder. (EU) .....	3 937	2 626	-	6 036	880	30 705	730	31	7 483	1 842
darunter:DME .....	-	135	-	-	582	-	644	-	-	-
SVO .....	2 095	58	-	4 379	-	17 606	-	30	5 054	1 832
LED .....	1 842	677	-	1 570	-	11 039	-	-	1 706	-
REN .....	-	786	-	-	298	-	86	-	-	-
Slowakische Rep. ....	-	-	-	-	-	-	-	-	137	-
Slowenien .....	-	-	-	-	14	4 955	-	48	3 468	-
darunter:LJU .....	-	-	-	-	14	4 955	-	48	3 468	-
Tschechische Rep. ....	1 132	605	-	3 029	619	16 613	938	-	3 821	781
darunter:PRG .....	1 132	605	-	3 029	616	16 613	938	-	3 811	781
Türkei .....	14 908	18 663	2 571	60 688	12 139	57 705	40 168	14 121	45 113	13 094
darunter:ANK .....	747	1 184	-	3 958	1 042	5 782	2 041	330	1 531	446
ADA .....	105	435	-	766	348	819	647	-	-	533
AYT .....	7 762	9 447	1 942	32 687	5 985	23 027	22 006	9 298	20 808	4 738
DLM .....	1 410	1 205	-	4 278	304	3 175	2 231	815	3 030	503
IST .....	3 684	4 532	352	12 950	3 768	21 486	9 312	2 887	13 214	5 552
IZM .....	737	846	277	3 647	597	1 922	2 169	299	5 081	1 322
*TR .....	463	912	-	2 402	-	1 398	1 762	492	1 449	-
Ukraine .....	-	145	-	-	5	7 402	-	-	-	-
darunter:IEV .....	-	-	-	-	-	5 808	-	-	-	-
Ungarn .....	2 381	348	-	3 205	1	17 633	1 992	5	9 477	3 421
darunter:BUD .....	2 381	348	-	3 205	1	17 633	1 992	5	9 477	3 421
Weißrussland .....	-	314	-	-	-	3 907	-	106	-	-
darunter:MSQ .....	-	-	-	-	-	3 907	-	106	-	-
Zypern .....	982	1 497	-	2 205	-	6 328	1 782	1 230	2 879	692
darunter:LCA .....	982	992	-	1 522	-	5 227	1 468	925	1 659	317
PFO .....	-	505	-	683	-	1 051	314	305	1 220	375

zielflugplatz								Von Streckenherkunfts-	
B e r l i n (SXF)	(THF)	Saarbrücken (SCN)	Münster / Osn.(FMO)	Leipzig (LEJ)	Dresden (DRS)	Erfurt (ERF)	Sonstige	Insgesamt	land bzw. -flugplatz
									Aussteiger
									Insgesamt
-	-	-	1 935	-	-	-	-	34 368	ALC
1	-	1	-	-	-	-	-	53 123	BCN
-	-	-	-	-	-	-	-	6 423	BIO
-	-	-	-	-	-	-	-	3 464	GRD
454	-	-	140	580	481	-	-	12 654	LEI
-	-	-	-	-	-	-	-	1 486	MJV
-	-	-	-	-	-	-	-	1 933	REU
-	-	-	-	-	-	-	-	1 364	SVQ
-	-	-	-	-	-	-	-	5 212	VLC
-	-	-	353	404	-	-	-	14 067	XRY
-	-	-	-	-	-	-	-	1 067	ZAZ
2 010	-	1 149	3 010	2 285	1 205	788	-	71 303	IBZ
791	-	-	587	1 316	484	-	-	24 438	MAH
9 089	-	8 532	24 464	11 078	5 490	4 821	-	372 000	PMI
700	-	640	931	583	113	-	-	27 438	ACE
1 315	-	690	1 835	925	-	682	-	47 175	FUE
763	-	600	1 847	2 350	1 052	494	-	53 015	LPA
-	-	-	110	567	-	-	-	5 878	SPC
1 464	-	805	1 174	1 762	1 780	1 040	-	45 963	TFS
-	1	-	-	-	-	-	-	9 493	Island
-	1	-	-	-	-	-	-	9 493	darunter:KEF
122	857	-	126	-	-	-	-	28 231	Norwegen
-	857	-	-	-	-	-	-	26 884	darunter:OSL
63	4 031	-	1 112	1 253	1 357	2	-	141 333	Schweiz
6	4	-	1 110	1 253	1 357	1	-	99 677	darunter:ZRH
57	2 998	-	-	-	-	-	-	17 728	BSL
-	1 029	-	-	-	-	-	-	22 947	GVA
-	-	-	-	-	-	-	-	403	Albanien
-	-	-	-	-	-	-	-	515	Armenien
-	-	-	-	-	-	-	-	1 266	Aserbeidschan
-	-	-	-	-	-	-	-	1 266	darunter:BAK
-	-	-	-	-	-	2	-	2 566	Bosnien-Herzegowina
-	-	-	-	-	-	2	-	2 531	darunter:SJJ
4 056	-	-	319	4 624	1 400	1 460	-	37 340	Bulgarien
526	-	-	-	68	-	-	-	7 229	darunter:SOF
1 322	-	-	-	1 478	661	-	-	9 340	BDJ
2 208	-	-	319	3 078	739	1 460	-	20 762	VAR
-	-	-	-	-	-	-	-	1 808	Estland
-	-	-	-	-	-	-	-	1 808	darunter:TLL
360	-	-	-	-	-	-	-	709	Georgien
332	-	-	-	-	-	-	-	6 923	Jugoslawien
-	-	-	-	-	-	-	-	3 918	darunter:BEG
-	-	-	-	-	-	-	-	2 440	PRN
1 641	1	-	-	2 095	478	-	-	24 742	Kroatien
-	-	-	-	-	-	-	-	12 428	darunter:ZAG
1 044	-	-	-	1 044	-	-	-	3 813	DBV
471	-	-	-	1 051	478	-	-	8 001	SPU
-	-	-	-	-	-	-	-	2 918	Lettland
-	-	-	-	-	-	-	-	2 918	darunter:RIX
-	-	-	-	16	-	-	-	6 178	Litauen
-	-	-	-	-	-	-	-	4 884	darunter:VNO
-	-	-	-	-	-	-	-	1 201	PLQ
1 333	-	-	628	929	233	-	-	22 055	Malta
1 333	-	-	628	929	233	-	-	22 055	darunter:MLA
318	-	-	28	-	-	-	-	7 362	Mazedonien
318	-	-	-	-	-	-	-	7 308	darunter:SKP
32	-	-	-	-	-	-	-	1 193	Moldavien
32	-	-	-	-	-	-	-	1 193	darunter:KIV
26	25	-	-	-	-	-	-	36 659	Polen
13	3	-	-	-	-	193	7	26 362	darunter:WAW
-	6	-	-	-	-	-	-	1 243	GDN
-	3	-	-	-	-	193	7	1 902	KRK
5	4	-	-	-	-	-	-	4 729	KTW
-	-	-	-	-	-	-	-	1 344	WRD
8	7	-	-	-	-	-	-	1 077	*PL
384	-	-	2	2	-	-	-	11 323	Rumänien
306	-	-	-	-	-	-	-	8 409	darunter:OTP
78	-	-	-	-	-	-	-	1 531	CND
6 312	6	-	4	-	-	-	-	60 592	Russische Föd. (EU)
-	-	-	-	-	-	-	-	1 361	darunter:DME
4 215	-	-	-	-	-	-	-	35 269	SVO
2 097	6	-	4	-	-	-	-	18 941	LED
-	-	-	-	-	-	-	-	1 170	REN
-	110	-	-	65	-	-	-	312	Slowakische Rep.
-	-	-	-	1	-	-	-	8 486	Slowenien
166	2	-	-	146	-	-	-	8 485	darunter:LJU
166	2	-	-	146	-	-	-	27 852	Tschechische Rep.
5 026	2	1 601	3 957	6 860	2 235	2 384	-	27 839	darunter:PRG
495	-	-	132	-	-	-	-	301 235	Türkei
-	-	-	97	-	-	-	-	17 688	darunter:ANK
3 537	-	1 601	2 900	6 215	2 043	2 384	-	3 750	ADA
994	-	-	360	329	192	-	-	156 380	AYT
-	2	-	323	-	-	-	-	18 826	DLM
-	-	-	145	-	-	-	-	78 062	IST
-	-	-	-	316	-	-	-	17 042	I2M
482	-	-	-	-	-	-	-	9 194	*TR
482	-	-	-	-	-	-	-	8 034	Ukraine
-	63	-	-	-	-	-	-	6 290	darunter:IEV
-	18	-	-	-	-	-	-	38 526	Ungarn
174	-	-	-	-	-	-	-	38 481	darunter:BUD
174	-	-	-	-	-	-	-	4 501	Weißrußland
910	-	-	-	2 700	1 443	-	-	4 187	darunter:MSQ
910	-	-	-	2 374	1 107	-	-	22 648	Zypern
-	-	-	-	326	336	-	-	17 483	darunter:LCA
-	-	-	-	-	-	-	-	5 115	PFO

Von Streckenherkunfts- land bzw. -flugplatz	Nach Strecken									
	Hamburg (HAM)	Hannover (HAJ)	Bremen (BRE)	Düsseldorf (DUS)	Köln/Bonn (CGN)	Frankfurt (FRA)	Stuttgart (STR)	Nürnberg (NUE)	München (MUC)	Berlin (TXL)
<b>Aussteiger</b>										
<b>Insgesamt</b>										
Europa .....	228 208	164 461	43 756	507 393	140 817	1 069 491	263 313	93 851	579 559	178 924
DARUNTER: EU-LÄNDER	180 610	126 521	39 362	394 986	115 058	792 804	202 442	71 777	453 954	141 221
Ägypten .....	2 010	2 327	-	7 334	1 949	21 276	4 288	1 829	10 287	1 393
darunter:CAI .....	156	-	-	548	-	8 150	-	-	611	-
ALY .....	-	-	-	-	-	1 928	-	-	-	-
HRG .....	1 411	2 116	-	5 550	1 401	8 876	3 860	1 829	7 008	1 049
LXR .....	252	-	-	285	282	508	-	-	29	344
SSH .....	191	211	-	951	266	1 814	428	-	2 639	-
Algerien .....	-	-	-	-	-	840	-	-	-	-
Libyen .....	-	-	-	-	-	2 048	-	-	-	-
darunter:TIP .....	-	-	-	-	-	2 048	-	-	-	-
Marokko .....	421	251	-	1 124	287	4 944	797	684	1 909	510
darunter:CAS .....	-	-	-	-	-	3 347	-	-	-	-
AGA .....	421	251	-	1 124	-	1 195	797	684	1 907	510
Tunesien .....	3 259	4 077	1 243	13 542	2 509	18 237	11 976	5 860	14 976	1 967
darunter:TUN .....	253	27	-	808	5	4 476	328	-	677	-
DJE .....	690	766	319	2 755	742	4 443	2 560	1 198	2 876	490
MIR .....	2 316	3 179	924	9 322	1 762	9 247	9 088	4 662	11 179	1 477
TBJ .....	-	105	-	657	-	71	-	-	244	-
Kap Verde .....	-	-	-	-	-	704	-	-	290	-
Ghana .....	-	-	-	882	-	820	-	-	-	-
darunter:ACC .....	-	-	-	882	-	820	-	-	-	-
Gambia .....	-	-	-	-	-	-	-	-	-	-
Nigeria .....	-	-	-	-	-	2 169	-	-	-	-
darunter:LOS .....	-	-	-	-	-	2 169	-	-	-	-
Eritrea .....	-	-	-	-	-	776	-	-	-	-
Äthiopien .....	-	-	-	-	-	2 505	-	-	-	-
darunter:ADD .....	-	-	-	-	-	2 505	-	-	-	-
Kenia .....	-	-	-	-	-	920	-	-	864	-
darunter:MBA .....	-	-	-	-	-	920	-	-	864	-
Sudan .....	-	-	-	-	-	796	-	-	-	-
Mauritius .....	-	-	-	-	-	1 524	-	-	1 489	-
darunter:MRU .....	-	-	-	-	-	1 524	-	-	1 489	-
Namibia .....	-	-	-	-	-	3 945	-	-	932	-
darunter:WDH .....	-	-	-	-	-	3 945	-	-	932	-
Seschellen .....	-	-	-	-	-	763	-	-	-	-
Südafrika .....	-	-	-	-	-	15 888	-	-	632	-
darunter:JNB .....	-	-	-	-	-	13 164	-	-	-	-
CPT .....	-	-	-	-	-	2 721	-	-	632	-
Simbabwe .....	-	-	-	-	-	793	-	-	-	-
Afrika .....	5 690	6 655	1 243	22 882	4 745	78 948	17 061	8 373	31 379	3 870
Kanada .....	764	-	-	4 316	-	54 563	578	-	7 138	-
darunter:YUL .....	-	-	-	-	-	5 253	-	-	-	-
YHZ .....	405	-	-	495	-	306	-	-	440	-
YTO .....	359	-	-	2 241	-	27 405	578	-	4 991	-
YVP .....	-	-	-	1 006	-	12 941	-	-	863	-
YYC .....	-	-	-	574	-	7 374	-	-	609	-
USA .....	-	-	-	26 109	4	313 386	6 102	-	53 160	-
darunter:JFK .....	-	-	-	-	-	43 487	-	-	5 099	-
EWB .....	-	-	-	12 681	-	18 854	-	-	6 089	-
BOS .....	-	-	-	-	2	18 343	-	-	-	-
PHL .....	-	-	-	-	-	14 074	-	-	5 483	-
PIT .....	-	-	-	-	-	7 485	-	-	-	-
IAD .....	-	-	-	-	-	28 455	-	-	7 480	-
DTW .....	-	-	-	-	-	16 777	-	-	-	-
CVG .....	-	-	-	-	-	10 961	-	-	478	-
CLT .....	-	-	-	-	-	5 969	-	-	-	-
ATL .....	-	-	-	-	-	21 270	5 648	-	5 614	-
MIA .....	-	-	-	2 058	-	11 091	-	-	3 743	-
OPL .....	-	-	-	844	-	2 207	-	-	-	-
RSW .....	-	-	-	1 687	-	1 877	-	-	-	-
TPA .....	-	-	-	-	-	1 101	-	-	-	-
SJU .....	-	-	-	-	-	1 148	-	-	-	-
CHI .....	-	-	-	5 482	-	37 144	-	-	5 992	-
DAL .....	-	-	-	-	-	13 840	-	-	-	-
HOU .....	-	-	-	-	-	6 922	-	-	244	-
SEA .....	-	-	-	-	-	3 444	-	-	-	-
LAX .....	-	-	-	2 852	-	26 011	-	-	602	-
SAN .....	-	-	-	-	-	1 373	-	-	-	-
SFO .....	-	-	-	-	-	16 025	-	-	11 679	-
DEN .....	-	-	-	-	-	2 188	-	-	-	-
ANC .....	-	-	-	505	-	1 452	-	-	-	-
Antigua-Barbuda .....	-	-	-	-	-	350	-	-	-	-
Dominik. Republik .....	1 227	2 535	-	6 390	1 778	8 420	2 570	-	4 909	-
darunter:POP .....	632	1 689	-	2 983	1 312	3 923	1 185	-	2 112	-
PUJ .....	595	846	-	3 407	466	3 660	1 385	-	2 797	-
Jamaika .....	-	-	-	129	-	959	-	-	-	-
darunter:MBJ .....	-	-	-	129	-	959	-	-	-	-
Kuba .....	617	-	-	3 488	486	4 807	-	274	1 708	-
darunter:VRA .....	617	-	-	2 044	486	2 569	-	274	1 708	-
HOG .....	-	-	-	578	-	961	-	-	-	-
St. Lucia .....	-	-	-	-	-	120	-	-	-	-
Mexiko .....	-	-	-	2 242	-	12 358	-	-	1 012	-
darunter:MEX .....	-	-	-	-	-	10 356	-	-	-	-
CUN .....	-	-	-	2 242	-	2 002	-	-	1 012	-
Trinidad und Tobago .....	-	-	-	-	-	1 198	-	-	-	-
darunter:TAB .....	-	-	-	-	-	1 198	-	-	-	-
Argentinien .....	-	-	-	-	-	6 093	-	-	-	-
darunter:BUE .....	-	-	-	-	-	6 093	-	-	-	-
Brasilien .....	-	-	-	-	-	16 959	-	-	1 253	-

mit Gebieten ausserhalb Deutschlands

zielflugplatz								Von Streckenherkunfts-	
B e r l i n (SXF)	(THF)	Saarbrücken (SCN)	Münster / Osn.(FMO)	Leipzig (LEJ)	Dresden (DRS)	Erfurt (ERF)	Sonstige	Insgesamt	land bzw. -flugplatz
Aussteiger									
Insgesamt									
57 353	14 742	17 401	55 189	61 290	29 300	16 751	376	3 522 175	Europa
35 948	9 644	15 800	49 013	42 599	21 961	12 896	376	2 706 972	DARUNTER: EU-LÄNDER
2 434	-	275	1 196	2 970	669	645	-	60 882	Ägypten
370	-	-	-	-	-	-	-	9 835	darunter:CAI
1 930	-	275	1 196	2 585	669	645	-	1 928	ALY
134	-	-	-	-	-	-	-	40 400	HRG
-	-	-	-	385	-	-	-	1 834	LXR
97	-	-	-	-	-	-	-	6 885	SSH
-	-	-	-	-	-	-	-	937	Algerien
-	-	-	-	-	-	-	-	2 048	Libyen
102	-	-	-	239	-	-	-	2 048	darunter:TIP
-	-	-	-	-	-	-	-	11 268	Marokko
102	-	-	-	239	-	-	-	3 347	darunter:CAS
3 089	-	1 670	918	4 925	1 615	1 112	-	7 230	AGA
360	-	-	-	17	-	-	-	90 975	Tunesien
233	-	412	310	881	348	78	-	6 951	darunter:TUN
2 496	-	1 258	608	4 027	1 267	1 034	-	19 101	DJE
-	-	-	-	-	-	-	-	63 846	MIR
-	-	-	-	-	-	-	-	1 077	TBJ
-	-	-	-	-	-	-	-	994	Kap Verde
-	-	-	-	-	-	-	-	1 702	Ghana
878	-	2	-	-	-	-	-	1 702	darunter:ACC
-	-	-	-	-	-	-	-	880	Gambia
-	-	-	-	-	-	-	-	2 169	Nigeria
-	-	-	-	-	-	-	-	2 169	darunter:LOS
-	-	-	-	-	-	-	-	776	Eritrea
-	-	-	-	-	-	-	-	2 505	Äthiopien
-	-	-	-	-	-	-	-	2 505	darunter:ADD
-	-	-	-	-	-	-	-	1 784	Kenia
-	-	-	-	-	-	-	-	1 784	darunter:MBA
-	-	-	-	-	-	-	-	796	Sudan
-	-	-	-	-	-	-	-	3 013	Mauritius
-	-	-	-	-	-	-	-	3 013	darunter:MRU
-	-	-	-	-	-	-	-	4 877	Namibia
-	-	-	-	-	-	-	-	4 877	darunter:WDH
-	-	-	-	-	-	-	-	763	Sescheilen
-	-	-	-	-	-	-	-	16 520	Südafrika
-	-	-	-	-	-	-	-	13 164	darunter:JNB
-	-	-	-	-	-	-	-	3 353	CPT
-	-	-	-	-	-	-	-	793	Simbabwe
6 600	-	1 947	2 114	8 134	2 284	1 757	-	203 682	Afrika
2 109	-	-	-	-	-	-	-	69 474	Kanada
-	-	-	-	-	-	-	-	5 253	darunter:YUL
857	-	-	-	-	-	-	-	1 646	YHZ
999	-	-	-	-	-	-	-	36 431	YTO
-	-	-	-	-	-	-	-	15 809	YVR
-	-	-	-	-	-	-	-	8 557	YYC
-	-	-	-	-	-	-	-	398 761	USA
-	-	-	-	-	-	-	-	48 586	darunter:JFK
-	-	-	-	-	-	-	-	37 624	EWB
-	-	-	-	-	-	-	-	18 345	BOS
-	-	-	-	-	-	-	-	19 557	PHL
-	-	-	-	-	-	-	-	7 485	PIT
-	-	-	-	-	-	-	-	35 935	IAD
-	-	-	-	-	-	-	-	16 777	DTW
-	-	-	-	-	-	-	-	11 439	CVG
-	-	-	-	-	-	-	-	5 969	CLT
-	-	-	-	-	-	-	-	32 532	ATL
-	-	-	-	-	-	-	-	16 892	MIA
-	-	-	-	-	-	-	-	3 051	ORL
-	-	-	-	-	-	-	-	3 564	RSW
-	-	-	-	-	-	-	-	1 101	TPA
-	-	-	-	-	-	-	-	1 149	SJU
-	-	-	-	-	-	-	-	48 618	CHI
-	-	-	-	-	-	-	-	13 840	DAL
-	-	-	-	-	-	-	-	7 166	HOU
-	-	-	-	-	-	-	-	3 444	SEA
-	-	-	-	-	-	-	-	29 465	LAX
-	-	-	-	-	-	-	-	1 373	SAN
-	-	-	-	-	-	-	-	27 704	SFO
-	-	-	-	-	-	-	-	2 188	DEN
-	-	-	-	-	-	-	-	1 957	ANC
-	-	-	-	-	-	-	-	350	Antigua-Barbuda
3 619	-	-	-	919	-	-	-	32 367	Dominik. Republik
2 294	-	-	-	402	-	-	-	16 532	darunter:POP
1 325	-	-	-	517	-	-	-	14 998	PUJ
-	-	-	-	-	-	-	-	1 088	Jamaika
1 984	-	-	-	533	384	-	-	1 088	darunter:MBJ
1 984	-	-	-	533	384	-	-	14 281	Kuba
-	-	-	-	-	-	-	-	10 599	darunter:VRA
-	-	-	-	-	-	-	-	1 539	HOG
1 129	-	-	-	-	-	-	-	120	St. Lucia
-	-	-	-	-	-	-	-	16 741	Mexiko
1 129	-	-	-	-	-	-	-	10 356	darunter:MEX
-	-	-	-	-	-	-	-	6 385	CUN
-	-	-	-	-	-	-	-	1 198	Trinidad und Tobago
-	-	-	-	-	-	-	-	1 198	darunter:TAB
-	-	-	-	-	-	-	-	6 093	Argentinien
-	-	-	-	-	-	-	-	6 093	darunter:BUE
-	-	-	-	-	-	-	-	18 212	Brasilien

Von Streckenherkunfts- land bzw. -flughafen	Nach Strecken									
	Hamburg (HAM)	Hannover (HAJ)	Bremen (BRE)	Düsseldorf (DUS)	Köln/Bonn (CGN)	Frankfurt (FRA)	Stuttgart (STR)	Nürnberg (NUE)	München (MUC)	Berlin (TXL)
<b>Aussteiger</b>										
<b>Insgesamt</b>										
darunter:RIO .....	-	-	-	-	-	3 079	-	-	90	-
darunter:SAD .....	-	-	-	-	-	13 880	-	-	1 163	-
Chile .....	-	-	-	-	-	3 299	-	-	-	-
darunter:SCL .....	-	-	-	-	-	3 299	-	-	-	-
Kolumbien .....	-	-	-	-	-	4 864	-	-	-	-
darunter:BOG .....	-	-	-	-	-	4 864	-	-	-	-
Peru .....	-	-	-	-	-	2 424	-	-	-	-
darunter:LIM .....	-	-	-	-	-	2 424	-	-	-	-
Venezuela .....	-	-	-	883	-	2 606	-	-	-	-
darunter:CCS .....	-	-	-	-	-	2 606	-	-	-	-
Amerika .....	2 608	2 535	-	43 557	2 268	432 412	9 250	274	69 180	-
Kasachstan .....	-	1 421	-	-	158	5 039	-	-	-	-
darunter:ALA .....	-	-	-	-	-	3 588	-	-	-	-
darunter:KGF .....	-	455	-	-	33	556	-	-	-	-
darunter:TSE .....	-	810	-	-	-	408	-	-	-	-
Kirgisien .....	-	521	-	-	-	640	-	-	-	-
darunter:FRU .....	-	521	-	-	-	640	-	-	-	-
Rußland/Fernost .....	-	4 915	-	-	264	2 583	232	-	-	-
darunter:DMS .....	-	1 990	-	-	157	144	232	-	-	-
darunter:QVB .....	-	1 670	-	-	-	1 049	-	-	-	-
darunter:SVX .....	-	296	-	-	37	683	-	-	-	-
Tadschikistan .....	-	-	-	-	-	-	-	-	128	-
Turkmenistan .....	-	-	-	-	-	926	-	-	-	-
Usbekistan .....	-	-	-	-	-	3 406	-	-	-	-
darunter:TAS .....	-	-	-	-	-	3 406	-	-	-	-
Bahrain .....	-	-	-	-	-	1 895	-	-	-	-
darunter:BAH .....	-	-	-	-	-	1 895	-	-	-	-
Iran .....	908	-	-	-	-	6 515	-	-	-	212
darunter:THR .....	908	-	-	-	-	6 515	-	-	-	212
Israel .....	-	589	-	964	182	16 660	828	-	8 199	-
darunter:TLV .....	-	589	-	964	182	16 660	828	-	8 199	-
Jemen .....	-	-	-	-	-	1 977	-	-	-	-
darunter:SAH .....	-	-	-	-	-	1 977	-	-	-	-
Jordanien .....	-	-	-	-	-	4 538	-	-	-	331
darunter:AMM .....	-	-	-	-	-	4 538	-	-	-	331
Katar .....	-	-	-	-	-	-	-	-	1 265	-
darunter:DOH .....	-	-	-	-	-	-	-	-	1 265	-
Kuweit .....	-	-	-	-	-	2 967	-	-	-	-
darunter:KWI .....	-	-	-	-	-	2 967	-	-	-	-
Libanon .....	-	-	-	-	-	2 853	-	-	-	-
darunter:BEY .....	-	-	-	-	-	2 853	-	-	-	-
Oman .....	-	-	-	-	-	812	-	-	-	-
Saudi-Arabien .....	-	-	-	-	-	4 816	-	-	-	-
darunter:JED .....	-	-	-	-	-	1 697	-	-	-	-
darunter:RUH .....	-	-	-	-	-	2 499	-	-	-	-
Syrien .....	-	-	-	-	-	1 028	-	-	228	-
darunter:DAM .....	-	-	-	-	-	747	-	-	228	-
Ver. Arab. Emirate .....	-	-	-	-	-	11 115	-	-	3 114	-
darunter:AUH .....	-	-	-	-	-	1 561	-	-	-	-
darunter:DXB .....	-	-	-	-	-	9 554	-	-	3 114	-
Bangladesch .....	-	-	-	-	-	139	-	-	-	-
Indien .....	-	-	-	-	-	20 783	-	-	-	-
darunter:DEL .....	-	-	-	-	-	7 846	-	-	-	-
darunter:BOM .....	-	-	-	-	-	9 165	-	-	-	-
darunter:MAA .....	-	-	-	-	-	3 772	-	-	-	-
Sri Lanka .....	-	-	-	618	-	2 509	-	-	960	-
darunter:CMB .....	-	-	-	618	-	2 509	-	-	960	-
Malediven .....	-	-	-	1 038	-	2 173	-	-	1 832	-
darunter:MLE .....	-	-	-	1 038	-	2 173	-	-	1 832	-
Nepal .....	-	-	-	-	-	603	-	-	-	-
Pakistan .....	-	-	-	-	-	1 176	-	-	-	-
Brunei .....	-	-	-	-	-	225	-	-	-	-
Hongkong(China) .....	-	-	-	-	-	21 101	-	-	-	-
darunter:HKG .....	-	-	-	-	-	21 101	-	-	-	-
China .....	-	-	-	-	-	19 593	-	-	2 165	-
darunter:PEK .....	-	-	-	-	-	12 185	-	-	886	-
darunter:SHA .....	-	-	-	-	-	7 408	-	-	536	-
Indonesien .....	-	-	-	-	-	4 549	-	-	-	-
darunter:JKT .....	-	-	-	-	-	1 888	-	-	-	-
darunter:DPS .....	-	-	-	-	-	2 661	-	-	-	-
Japan .....	-	-	-	-	-	48 744	-	-	-	-
darunter:NRT .....	-	-	-	-	-	30 379	-	-	-	-
darunter:NGO .....	-	-	-	-	-	2 776	-	-	-	-
darunter:KIX .....	-	-	-	-	-	15 589	-	-	-	-
Rep. Korea .....	-	-	-	-	-	14 359	-	-	-	-
darunter:SEL .....	-	-	-	-	-	14 359	-	-	-	-
Mongolei .....	-	-	-	-	-	-	-	-	-	375
Malaysia .....	-	-	-	-	-	5 202	-	-	813	-
darunter:KUL .....	-	-	-	-	-	5 202	-	-	813	-
Philippinen .....	-	-	-	-	-	7 850	-	-	-	-
darunter:MNL .....	-	-	-	-	-	7 850	-	-	-	-
Singapur .....	-	-	-	-	-	25 603	-	-	-	-
darunter:SIN .....	-	-	-	-	-	25 603	-	-	-	-
Thailand .....	-	-	-	-	-	23 770	-	-	4 323	-
darunter:BKK .....	-	-	-	-	-	23 228	-	-	4 323	-
Taiwan .....	-	-	-	-	-	2 004	-	-	-	-
darunter:TPE .....	-	-	-	-	-	2 004	-	-	-	-
Vietnam .....	-	-	-	-	-	583	-	-	-	-
Asien .....	908	7 446	-	2 620	604	268 736	1 060	-	23 027	918



mit Gebieten ausserhalb Deutschlands

zielflugplatz								Von Streckenherkunfts-	
B e r l i n (SXF)	(THF)	Saarbrücken (SCN)	Münster / Osn.(FMO)	Leipzig (LEJ)	Dresden (DRS)	Erfurt (ERF)	Sonstige	Insgesamt	land bzw. -flugplatz
									Aussteiger
									Insgesamt
-	-	-	-	-	-	-	-	3 169	darunter:RIO
-	-	-	-	-	-	-	-	15 043	SAO
-	-	-	-	-	-	-	-	3 299	Chile
-	-	-	-	-	-	-	-	3 299	darunter:SCL
-	-	-	-	-	-	-	-	4 864	Kolumbien
-	-	-	-	-	-	-	-	4 864	darunter:BOG
-	-	-	-	-	-	-	-	2 424	Peru
-	-	-	-	-	-	-	-	2 424	darunter:LIM
-	-	-	-	-	-	-	-	3 489	Venezuela
-	-	-	-	-	-	-	-	2 606	darunter:CCS
8 841	-	-	-	1 452	384	-	-	572 761	Amerika
-	-	-	-	-	-	-	-	6 618	Kasachstan
-	-	-	-	-	-	-	-	3 588	darunter:ALA
-	-	-	-	-	-	-	-	1 044	KGF
-	-	-	-	-	-	-	-	1 218	TSE
-	-	-	-	-	-	-	-	1 161	Kirgisien
-	-	-	-	-	-	-	-	1 161	darunter:FRU
-	-	-	-	-	-	-	-	7 994	Rußland/Fernost
-	-	-	-	-	-	-	-	2 523	darunter:OMS
-	-	-	-	-	-	-	-	2 719	DVB
-	-	-	-	-	-	-	-	1 016	SVX
-	-	-	-	-	-	-	-	128	Tadschikistan
-	-	-	-	-	-	-	-	926	Turkmenistan
-	-	-	-	-	-	-	-	3 406	Usbekistan
-	-	-	-	-	-	-	-	3 406	darunter:TAS
-	-	-	-	-	-	-	-	1 895	Bahrain
-	-	-	-	-	-	-	-	1 895	darunter:BAH
-	-	-	-	-	-	-	-	7 635	Iran
-	-	-	-	-	-	-	-	7 635	darunter:THR
-	-	-	-	-	-	-	-	29 124	Israel
1 702	-	-	-	-	-	-	-	29 124	darunter:TLV
1 702	-	-	-	-	-	-	-	1 977	Jemen
-	-	-	-	-	-	-	-	1 977	darunter:SAH
-	-	-	-	-	-	-	-	4 869	Jordanien
-	-	-	-	-	-	-	-	4 869	darunter:AMM
-	-	-	-	-	-	-	-	1 265	Katar
-	-	-	-	-	-	-	-	1 265	darunter:DOH
-	-	-	-	-	-	-	-	2 967	Kuweit
-	-	-	-	-	-	-	-	2 967	darunter:KWI
-	-	-	-	-	-	-	-	2 853	Libanon
-	-	-	-	-	-	-	-	2 853	darunter:BEY
-	-	-	-	-	-	-	-	812	Oman
-	-	-	-	-	-	-	-	4 816	Saudi-Arabien
-	-	-	-	-	-	-	-	1 697	darunter:JED
-	-	-	-	-	-	-	-	2 499	RUH
290	-	-	-	-	-	-	-	1 546	Syrien
260	-	-	-	-	-	-	-	1 235	darunter:DAM
-	-	-	-	-	-	-	-	14 229	Ver.Arab.Emirate
-	-	-	-	-	-	-	-	1 561	darunter:AUH
-	-	-	-	-	-	-	-	12 668	DXB
-	-	-	-	-	-	-	-	139	Bangladesch
-	-	-	-	-	-	-	-	20 783	Indien
-	-	-	-	-	-	-	-	7 846	darunter:DEL
-	-	-	-	-	-	-	-	9 165	BOM
-	-	-	-	-	-	-	-	3 772	MAA
-	-	-	-	-	-	-	-	4 087	Sri Lanka
-	-	-	-	-	-	-	-	4 087	darunter:CMB
-	-	-	-	-	-	-	-	5 043	Malediven
-	-	-	-	-	-	-	-	5 043	darunter:MLE
-	-	-	-	-	-	-	-	603	Nepal
-	-	-	-	-	-	-	-	1 176	Pakistan
-	-	-	-	-	-	-	-	225	Brunei
-	-	-	-	-	-	-	-	21 101	Hongkong(China)
-	-	-	-	-	-	-	-	21 101	darunter:HKG
-	-	-	-	-	-	-	-	21 758	China
-	-	-	-	-	-	-	-	13 071	darunter:PEK
-	-	-	-	-	-	-	-	7 944	SHA
-	-	-	-	-	-	-	-	4 549	Indonesien
-	-	-	-	-	-	-	-	1 888	darunter:JKT
-	-	-	-	-	-	-	-	2 661	DPS
-	-	-	-	-	-	-	-	48 744	Japan
-	-	-	-	-	-	-	-	30 379	darunter:NRT
-	-	-	-	-	-	-	-	2 776	NGO
-	-	-	-	-	-	-	-	15 589	KIX
-	-	-	-	-	-	-	-	14 359	Rep. Korea
-	-	-	-	-	-	-	-	14 359	darunter:SEL
-	-	-	-	-	-	-	-	375	Mongolei
-	-	-	-	-	-	-	-	6 015	Malaysia
-	-	-	-	-	-	-	-	6 015	darunter:KUL
-	-	-	-	-	-	-	-	7 850	Philippinen
-	-	-	-	-	-	-	-	7 850	darunter:MNL
-	-	-	-	-	-	-	-	25 603	Singapur
-	-	-	-	-	-	-	-	25 603	darunter:SIN
-	-	-	-	-	-	-	-	28 093	Thailand
-	-	-	-	-	-	-	-	27 551	darunter:BKK
-	-	-	-	-	-	-	-	2 004	Taiwan
-	-	-	-	-	-	-	-	2 004	darunter:TPE
-	-	-	-	-	-	-	-	583	Vietnam
1 992	-	-	-	-	-	-	-	307 311	Asien

Von Streckenherkunfts- land bzw. -flughplatz	Nach Strecken									
	Hamburg (HAM)	Hannover (HAJ)	Bremen (BRE)	Düsseldorf (DUS)	Köln/Bonn (CGN)	Frankfurt (FRA)	Stuttgart (STR)	Nürnberg (NUE)	München (MUC)	Berlin (TXL)
<b>Aussteiger</b>										
<b>Insgesamt</b>										
Australien .....	-	-	-	-	-	3 124	-	-	-	-
darunter: MEL .....	-	-	-	-	-	1 516	-	-	-	-
SYD .....	-	-	-	-	-	1 608	-	-	-	-
Fidschi .....	-	-	-	-	-	6	-	-	-	-
Neuseeland .....	-	-	-	-	-	608	-	-	-	-
Australien/0 .....	-	-	-	-	-	3 738	-	-	-	-
<b>I N S G E S A M T ..</b>	<b>237 414</b>	<b>181 097</b>	<b>44 999</b>	<b>576 452</b>	<b>148 434</b>	<b>1 853 325</b>	<b>290 684</b>	<b>102 498</b>	<b>703 145</b>	<b>183 712</b>

mit Gebieten ausserhalb Deutschlands

zielflugplatz									Von Streckenherkunfts- land bzw. -flugplatz
B e r l i n (SXF)	(THF)	Saarbrücken (SCN)	Münster / Osn. (FMO)	Leipzig (LEJ)	Dresden (DRS)	Erfurt (ERF)	Sonstige	Insgesamt	
-	-	-	-	-	-	-	-	-	Aussteiger
-	-	-	-	-	-	-	-	-	Insgesamt
-	-	-	-	-	-	-	-	3 124	Australien
-	-	-	-	-	-	-	-	1 516	darunter: MEL
-	-	-	-	-	-	-	-	1 608	SYD
-	-	-	-	-	-	-	-	6	Fidschi
-	-	-	-	-	-	-	-	608	Neuseeland
-	-	-	-	-	-	-	-	3 738	Australien/0
74 786	14 742	19 348	57 303	70 876	31 968	18 508	376	4 609 667	I N S G E S A M T

Nach Endzielland bzw. -flugplatz	Von Herkunfts									
	Hamburg (HAM)	Hannover (HAJ)	Bremen (BRE)	Düsseldorf (DUS)	Köln/Bonn (CGN)	Frankfurt (FRA)	Stuttgart (STR)	Nürnberg (NUE)	München (MUC)	Berlin (TXL)
Reisende										
Insgesamt										
Belgien .....	3 817	3 266	623	1 293	88	9 228	3 445	1 130	7 141	1 479
darunter:BRU .....	3 684	2 990	594	1 293	36	9 209	3 428	1 120	7 124	1 476
Dänemark .....	3 251	2 184	292	8 760	1 496	8 116	2 188	400	3 672	2 060
darunter:CPH .....	3 060	1 926	270	8 684	1 436	5 877	1 907	301	3 002	1 640
BLL .....	110	146	6	76	12	1 606	62	60	140	250
Finnland .....	4 891	1 504	70	5 885	282	8 550	1 240	458	6 010	3 145
darunter:HEL .....	3 699	1 440	59	4 684	255	6 896	1 072	398	4 810	2 712
TKU .....	331	56	7	198	11	272	74	13	181	113
TMP .....	172	4	3	322	9	285	26	11	278	82
*FI .....	298	-	-	207	4	511	22	6	257	79
Frankreich .....	15 394	10 076	2 588	18 579	9 414	41 189	12 400	4 606	35 834	18 536
darunter:ORY .....	134	18	35	23	9	2 073	11	12	171	50
CDG .....	9 840	7 037	1 469	10 039	7 491	22 597	9 055	3 318	20 653	14 487
BOD .....	356	191	90	347	6	515	183	89	741	65
CFE .....	28	36	4	631	2	82	18	19	226	48
CLY .....	8	7	1	778	-	806	4	4	187	2
LYS .....	565	498	121	2 045	158	4 036	1 090	149	2 135	850
MRS .....	601	320	86	503	184	1 266	208	105	2 054	463
NCE .....	2 466	869	353	2 876	906	6 430	950	378	4 716	1 248
NTE .....	238	84	43	139	2	230	92	72	338	132
SXB .....	101	22	18	121	13	-	2	3	518	111
TLS .....	600	373	315	312	140	1 237	245	74	1 699	407
XTB .....	-	-	-	1	370	632	32	-	938	157
Gibraltar .....	3	-	3	4	-	-	-	-	-	-
Griechenland .....	14 882	18 167	4 744	54 542	16 330	53 852	39 385	18 798	56 785	13 194
darunter:ATH .....	1 950	1 612	371	4 385	728	9 590	2 166	1 025	8 380	2 701
AOK .....	-	-	-	561	-	496	-	-	871	-
CFU .....	1 496	1 921	552	4 652	1 018	3 528	3 440	2 589	5 066	1 501
CHQ .....	470	507	-	1 202	-	1 044	1 007	-	1 216	377
GPA .....	306	323	-	547	-	1 211	353	-	851	204
HER .....	3 703	5 540	1 653	10 515	4 587	12 567	11 528	5 858	13 595	2 888
JMK .....	210	190	-	678	1	655	246	-	830	211
JSI .....	-	-	-	307	-	355	-	-	375	5
JTR .....	309	399	-	947	-	1 061	531	1	1 491	238
KGS .....	1 233	1 109	669	5 189	1 637	3 056	2 123	2 149	3 815	657
KVA .....	3	-	-	1 866	1 045	498	1 479	530	726	11
MJT .....	3	3	1	680	1	381	8	2	649	4
PVK .....	-	-	-	426	158	416	139	-	387	2
RHO .....	2 163	3 591	914	8 251	2 943	6 691	5 487	3 263	7 299	1 533
SKG .....	2 351	2 475	584	10 784	4 209	10 116	9 671	2 784	7 979	2 191
SMI .....	564	490	-	1 843	2	802	746	398	1 155	346
ZTH .....	113	-	-	1 296	-	516	453	197	1 091	320
Großbritannien .....	27 388	15 520	4 453	45 441	12 163	84 409	18 676	6 428	51 407	22 968
darunter:LHR .....	12 783	6 489	235	20 026	8 742	43 463	12 590	1 213	28 846	13 122
LGW .....	2 386	3 423	2 635	3 541	3	4 284	20	75	4 896	20
STN .....	6 876	1 246	65	4 796	3 030	11 449	192	3 385	12 872	5 949
LCY .....	21	18	4	15	6	3 006	20	39	59	21
ABZ .....	144	135	52	80	1	170	75	31	210	96
BFS .....	169	140	25	237	19	307	154	27	373	66
BHX .....	639	903	246	7 005	43	6 481	2 351	257	6 062	1 352
SR5 .....	133	121	107	129	8	129	120	59	231	13
EDI .....	605	384	155	1 394	69	3 272	704	254	1 766	441
GLA .....	554	418	77	428	26	1 045	368	276	807	194
JER .....	223	135	31	223	2	312	69	27	115	57
LBA .....	106	144	40	121	2	157	139	47	170	38
MAN .....	1 903	1 374	457	6 650	72	7 566	1 224	461	3 992	1 125
NCL .....	392	179	66	401	13	503	279	96	336	93
Irland .....	1 843	1 063	333	6 133	339	11 318	1 731	573	5 588	1 449
darunter:DUB .....	1 155	747	294	4 939	153	8 776	1 049	521	4 088	815
ORK .....	172	68	34	163	7	655	72	35	215	70
SNN .....	501	247	5	806	179	1 207	600	15	1 031	564
Italien .....	12 912	8 352	2 013	36 994	10 134	53 768	14 834	3 510	37 029	14 930
darunter:FCO .....	2 039	1 147	332	4 339	1 153	10 004	1 225	341	4 621	2 436
CIA .....	-	-	-	747	2	957	100	-	630	201
BGY .....	44	70	24	63	258	47	489	33	719	43
LIN .....	45	56	23	17	7	1 452	6	7	14	7
MLP .....	3 278	1 742	342	8 426	2 516	9 506	2 555	771	5 138	4 239
VCE .....	1 010	544	260	1 997	697	5 389	485	207	1 579	1 878
ADI .....	124	66	14	125	103	148	71	21	683	97
BDS .....	133	81	2	1 299	-	1 444	445	13	681	89
BLQ .....	587	330	107	1 205	323	3 326	308	114	934	639
BRI .....	90	77	4	209	7	532	276	38	200	51
CAG .....	143	20	11	799	184	601	154	27	875	150
CTA .....	754	597	19	4 694	36	3 819	1 906	123	3 129	741
FLR .....	705	261	153	949	328	2 523	267	86	1 590	550
GOA .....	331	52	61	362	69	333	116	34	638	209
NAP .....	1 062	895	216	3 601	1 305	3 507	1 791	610	3 522	1 445
OLB .....	177	33	11	1 361	17	2 015	717	38	1 576	159
PMO .....	87	753	1	1 066	849	1 508	1 326	31	1 810	151
PSA .....	343	160	117	484	160	539	99	49	1 131	334
RMI .....	459	-	-	2 120	470	4	-	-	-	376
SUF .....	549	577	7	1 549	601	1 850	1 166	769	4 046	163
TRN .....	287	374	138	761	356	2 590	1 091	125	1 502	427
TRS .....	170	95	65	172	71	59	24	15	759	112
VRN .....	320	342	79	374	537	899	60	34	763	238
Luxemburg .....	868	266	54	35	5	1 946	26	31	1 097	134
darunter:LUX .....	868	266	54	35	5	1 946	26	31	1 097	134
Niederlande .....	5 240	1 731	603	6 434	3 908	10 828	2 896	1 760	10 274	3 973
darunter:AMS .....	3 447	1 406	585	6 429	3 850	10 704	2 830	1 692	9 146	3 912
RTM .....	902	310	6	3	57	70	21	2	42	7
MST .....	16	7	3	-	1	26	12	10	1 054	15
EIN .....	875	8	9	2	-	28	31	49	32	39
österreich .....	6 950	4 335	1 214	12 370	3 923	23 390	4 554	1 120	8 577	7 974
darunter:VIE .....	5 768	3 362	949	8 973	3 352	13 788	3 893	1 055	7 311	6 941
GRZ .....	369	398	80	1 015	174	3 068	506	48	892	362

\*) vgl. Erläuterungen zu Tab. 5.2.3 Seite 6

flugplatz								Nach Endzielland bzw. -flugplatz	
B e r l i n (SXF)	(THF)	Saarbrücken (SCN)	Münster / Osn. (FMO)	Leipzig (LEJ)	Dresden (DRS)	Erfurt (ERF)	Sonstige	Insgesamt	
Reisende									
Insgesamt									
1 896	2 881	4	37	331	369	1	88	37 117	Belgien
1 896	2 860	4	32	328	357	-	88	36 519	darunter:BRU
-	11	22	35	124	149	-	91	32 851	Dänemark
-	10	22	31	111	124	-	66	28 467	darunter:CPH
-	-	-	3	6	8	-	17	2 502	BLL
-	12	-	37	152	123	-	83	32 442	Finnland
-	8	-	33	110	97	-	60	26 333	darunter:HEL
-	-	-	1	3	4	-	1	1 265	TKU
-	4	-	-	11	13	-	7	1 227	TMP
-	-	-	-	19	7	-	7	1 417	*FI
197	1 401	18	1 213	1 571	1 792	-	545	175 353	Frankreich
136	55	-	2	2	8	-	5	2 744	darunter:ORY
34	230	15	669	1 052	1 200	-	261	109 447	CDG
-	153	-	9	3	14	-	3	2 765	BOD
-	-	-	3	8	9	-	5	1 119	CFE
-	-	-	-	-	-	-	2	1 799	CLY
-	76	-	89	140	141	-	62	12 155	LVS
-	186	1	48	63	84	-	30	6 202	MRS
-	299	-	184	195	169	-	134	22 173	NCE
-	112	-	14	2	12	-	-	1 510	NTE
-	92	-	4	33	11	-	-	1 049	SKB
-	167	-	23	38	111	-	40	5 781	TLS
-	-	-	135	-	-	-	-	2 325	XTB
7 313	36	2 867	6 062	13 789	6 592	4 905	617	332 860	Gibraltar
-	36	27	141	269	330	-	204	33 915	Griechenland
-	-	-	-	-	-	-	-	1 928	darunter:ATH
812	-	326	1 058	1 874	1 076	788	-	31 697	AOK
-	-	-	-	-	-	-	-	5 823	CFU
-	-	-	-	-	-	-	-	3 795	CHQ
3 731	-	1 435	2 205	5 279	2 607	1 881	364	89 936	GPA
-	-	-	-	-	-	-	-	3 021	HER
-	-	-	-	-	-	-	-	1 042	JMK
-	-	-	-	111	-	-	-	5 088	JSI
141	-	-	642	920	139	-	-	23 479	JTR
-	-	-	1	-	-	-	-	6 159	KGS
-	-	-	-	-	-	-	-	1 732	KVA
-	-	-	-	-	-	-	-	1 528	MJT
1 993	-	1 076	984	2 892	1 559	1 738	-	52 377	PVK
636	-	3	1 026	2 180	881	498	44	58 412	RHO
-	-	-	2	264	-	-	-	6 612	SKG
-	-	-	-	-	-	-	-	3 986	SMI
4 945	848	55	1 978	1 999	1 916	-	710	311 304	ZTH
26	59	35	212	1 164	1 035	-	363	150 403	Großbritannien
12	1	4	5	13	42	-	-	21 361	darunter:LHR
4 903	-	11	385	193	100	-	82	55 534	LGW
-	34	3	646	7	12	-	32	3 943	STN
-	-	-	16	9	12	-	-	1 031	LCY
-	71	-	-	5	1	-	3	1 597	ABZ
-	46	-	136	180	193	-	92	25 986	BFS
-	83	-	34	6	9	-	2	1 184	BHX
-	112	-	52	124	150	-	59	9 541	BRS
-	110	-	37	30	61	-	6	4 437	EDI
-	45	-	2	6	7	-	6	1 260	GLA
-	98	-	63	15	11	-	-	1 151	JER
-	108	2	265	189	197	-	50	25 635	LBA
-	59	-	51	17	35	-	5	2 525	MAN
339	69	1	73	223	264	-	148	31 487	NCL
-	69	1	70	213	253	-	144	23 287	Irland
-	-	-	3	1	5	-	1	1 501	darunter:DUB
339	-	-	-	9	6	-	-	5 509	ORK
2 706	420	73	1 370	2 774	1 472	-	1 141	204 432	SNN
1 408	40	9	231	192	189	-	139	29 845	Italien
-	-	-	-	-	-	-	-	2 637	darunter:FCO
-	2	17	21	19	28	-	33	1 910	CIA
-	1	5	21	-	5	-	1	1 667	BGY
-	21	3	236	278	261	-	164	39 476	LIN
-	99	5	173	139	101	-	153	14 716	MLP
-	-	3	18	6	9	-	29	1 517	VCE
-	-	-	1	6	-	-	1	4 195	AOI
-	32	-	125	61	90	-	102	8 283	BDS
-	-	6	2	4	1	-	2	1 499	BLQ
-	-	-	2	3	9	-	1	2 979	BRI
-	6	-	10	232	30	-	12	16 108	CAG
-	154	3	144	59	67	-	126	7 965	CTA
-	-	-	12	14	25	-	14	2 270	FLR
-	12	7	78	748	417	-	81	19 297	GQA
-	-	-	4	7	5	-	2	6 122	NAP
752	-	-	2	2	2	-	-	8 340	OLB
-	-	9	45	36	35	-	42	3 583	PMO
-	-	-	-	-	-	-	-	3 429	PSA
546	-	-	-	692	-	-	-	12 515	RMI
-	27	-	104	205	115	-	75	8 177	SUF
-	-	6	26	13	23	-	36	1 646	TRN
-	20	-	101	44	50	-	115	3 976	TRS
16	1 263	28	8	43	69	-	20	5 909	VRN
16	1 263	28	8	43	69	-	20	5 909	Luxemburg
19	71	3	216	455	727	-	111	49 249	darunter:LUX
19	64	3	215	443	714	-	108	45 567	Niederlande
-	-	-	1	-	3	-	3	1 427	darunter:AMS
-	-	-	-	2	4	-	-	1 150	RTM
-	4	-	-	1	6	-	-	1 084	MST
4	28	41	605	616	557	-	482	76 740	EIN
-	21	29	340	507	419	-	289	56 997	Österreich
-	-	4	65	42	51	-	77	7 151	darunter:VIE
-	-	-	-	-	-	-	-	-	GRZ

## 5.2 Verflechtung im Verkehr

## 5.2.3 Reisende \*)

Nach Endzielland bzw. -flugplatz	Von Herkunfts									
	Hamburg (HAM)	Hannover (HAJ)	Bremen (BRE)	Düsseldorf (DUS)	Köln/Bonn (CGN)	Frankfurt (FRA)	Stuttgart (STR)	Nürnberg (NUE)	München (MUC)	Berlin (TXL)
Reisende										
Insgesamt										
INN .....	92	186	30	110	56	1 133	13	1	-	68
KLU .....	183	118	35	85	203	1 076	40	9	174	188
LNZ .....	186	119	45	1 282	56	2 164	81	5	194	170
SZG .....	352	152	75	905	80	2 181	21	2	-	245
Portugal .....	6 355	5 899	1 562	16 461	5 232	21 339	7 979	2 778	11 798	3 898
darunter: LIS .....	1 615	1 549	549	3 018	1 551	7 508	1 445	442	4 362	1 029
FAO .....	3 484	3 280	842	10 720	2 632	8 603	4 353	1 756	4 995	2 133
FNC .....	673	597	1	1 573	95	1 778	1 300	355	1 430	510
DPD .....	576	470	161	1 149	959	2 951	874	223	894	222
Schweden .....	4 082	3 238	298	4 717	916	15 332	3 298	1 335	8 897	3 937
darunter: ARN .....	2 867	1 994	136	3 720	416	8 557	1 637	810	4 711	2 976
GOT .....	622	676	109	870	217	3 350	873	224	2 219	308
MMA .....	139	287	27	-	86	1 131	278	101	604	181
Spanien .....	53 057	52 028	19 756	179 344	64 072	148 942	75 161	31 854	84 204	31 994
darunter: MAD .....	2 228	1 467	420	5 815	1 226	10 800	2 076	545	6 093	2 595
AGP .....	3 647	2 092	1 136	9 842	2 970	8 448	3 228	997	5 743	2 493
ALC .....	2 404	1 770	545	9 381	2 463	7 274	2 291	1 291	3 622	2 192
BCN .....	3 202	2 965	371	6 824	1 531	11 125	3 260	578	7 330	2 973
BIO .....	343	451	122	764	110	2 753	715	126	924	298
GRO .....	191	522	-	913	2	973	663	-	8	336
LEI .....	501	836	-	3 522	282	2 552	964	191	1 469	344
MJV .....	-	-	-	765	-	820	2	-	14	-
REU .....	275	-	-	488	-	624	-	6	-	275
SCQ .....	7	26	10	184	35	424	84	8	273	101
SVQ .....	52	68	16	1 413	55	842	150	11	366	150
VLC .....	320	240	74	2 255	193	2 752	456	164	632	185
XRY .....	995	1 131	3	2 494	4	3 521	1 810	3	2 044	652
ZAZ .....	5	5	3	9	5	1 156	27	4	165	10
IBZ .....	4 692	4 176	1 030	17 631	5 676	10 795	5 841	3 395	7 655	1 720
MAH .....	1 233	1 140	559	4 629	1 820	3 437	3 018	1 414	2 484	736
PMI .....	23 405	22 770	11 662	78 549	36 658	49 125	32 064	15 239	28 034	11 655
ACE .....	1 467	2 356	514	6 391	1 473	5 527	2 933	1 564	2 482	856
FUE .....	2 414	3 527	823	10 433	3 390	8 433	5 028	2 019	3 914	1 023
LPA .....	3 042	3 301	1 422	10 305	3 486	9 262	4 524	2 106	4 705	1 560
SPC .....	300	257	-	991	-	922	914	-	891	303
TFS .....	2 299	2 798	1 023	7 640	2 626	6 019	4 777	2 173	4 711	1 310
Island .....	915	61	36	1 473	15	3 215	28	4	1 330	704
darunter: KEF .....	912	59	35	1 473	13	3 184	20	3	1 329	698
Norwegen .....	3 187	1 194	257	2 564	565	7 106	1 130	519	5 173	1 332
darunter: OSL .....	2 008	745	129	2 224	415	4 232	792	340	2 929	689
BGO .....	347	202	62	67	50	612	162	65	504	212
SVG .....	139	94	38	3	31	344	75	23	216	115
Schweiz .....	10 126	4 962	1 460	12 847	6 327	18 522	2 059	2 221	12 377	9 075
darunter: ZRH .....	7 034	3 386	1 198	9 231	5 184	11 666	957	1 537	6 919	8 075
BRN .....	245	77	21	145	44	38	7	51	879	29
BSL .....	1 562	784	82	1 443	754	1 019	134	309	1 765	119
GVA .....	1 151	623	144	1 842	297	5 625	927	267	2 708	821
Albanien .....	83	36	15	125	12	655	77	9	158	39
darunter: TIA .....	83	36	15	125	12	655	77	9	158	39
Armenien .....	11	1	3	3	3	404	4	12	35	7
Aserbeidschan .....	19	24	5	26	25	459	9	11	36	37
Bosnien-Herzegowina .....	111	79	27	634	43	847	229	8	1 172	141
darunter: SJJ .....	97	75	19	630	41	785	222	7	1 143	138
Bulgarien .....	2 262	5 548	44	6 848	3 827	7 206	2 577	466	1 366	546
darunter: SOF .....	183	100	42	216	99	2 362	142	45	1 070	172
BDO .....	873	2 126	1	2 317	1 918	1 459	1 005	143	99	-
VAR .....	1 206	3 322	1	4 314	1 810	3 376	1 430	278	197	374
Estland .....	743	71	11	189	49	1 123	66	42	291	138
darunter: TLL .....	743	71	11	189	49	1 123	66	42	291	138
Georgien .....	9	8	5	23	3	713	12	10	40	34
Jugoslawien .....	84	331	18	1 196	1 963	2 752	1 727	12	2 052	121
darunter: BEG .....	75	64	18	916	35	1 314	428	10	828	74
PRN .....	9	267	-	280	1 875	624	1 299	2	1 215	45
Kroatien .....	304	948	58	3 709	144	7 250	147	37	3 268	886
darunter: ZAG .....	236	294	28	778	119	2 820	131	28	1 571	453
DBV .....	4	5	4	653	9	1 010	-	2	659	13
SPU .....	56	643	24	1 852	13	3 238	14	6	827	403
Lettland .....	313	130	48	137	94	1 210	105	36	286	239
darunter: RIX .....	313	130	48	137	94	1 210	105	36	286	239
Litauen .....	957	177	39	88	260	1 994	95	31	197	668
darunter: VNO .....	133	57	34	84	106	1 700	89	30	185	646
PLQ .....	678	120	5	4	131	293	6	-	7	22
Malta .....	708	1 300	42	1 706	1 743	4 175	2 005	880	4 035	572
darunter: MLA .....	708	1 300	42	1 706	1 743	4 175	2 005	880	4 035	572
Mazedonien .....	1 252	294	11	2 990	1 099	1 627	704	25	1 138	55
darunter: SKP .....	1 226	294	11	2 882	955	1 612	709	25	1 130	55
Moldavien .....	12	80	-	4	7	848	11	4	21	4
darunter: KIV .....	12	80	-	4	7	848	11	4	21	4
Polen .....	2 355	1 258	147	3 614	718	9 102	1 170	289	3 487	1 441
darunter: WAW .....	1 090	668	94	2 033	529	5 329	662	98	2 559	1 356
GDN .....	1 005	33	-	27	28	148	40	4	111	24
KRK .....	66	112	15	82	12	1 322	47	20	276	24
KTW .....	70	63	30	844	41	1 308	288	40	97	20
WRO .....	44	25	7	55	20	785	19	8	298	15
*PL .....	87	357	-	572	88	201	110	118	143	2
Rumänien .....	339	425	70	1 538	111	3 801	667	101	2 162	184
darunter: OTP .....	308	164	60	953	100	2 629	312	82	1 590	171
CND .....	-	190	-	398	-	419	177	-	161	-
Russische Föd. (EU) .....	5 222	2 821	289	7 564	1 346	14 546	1 208	422	6 512	2 118
darunter: DME .....	-	497	-	-	775	-	144	-	-	-
SVO .....	2 847	482	175	5 564	202	7 752	437	218	4 302	1 785
LED .....	2 228	588	101	1 803	102	5 226	428	182	1 474	241
Slowakische Rep. ....	69	52	10	48	16	271	23	6	134	7
Slowenien .....	178	137	37	173	87	1 437	69	62	1 061	225
darunter: LJU .....	178	137	37	173	87	1 437	69	62	1 061	225

\*) vgl. Erläuterungen zu Tab. 5.2.3 Seite 6

mit Gebieten ausserhalb Deutschlands

flugplatz									Nach Endzielland bzw. -flugplatz	
B e r l i n (SXF)	(THF)	Saarbrücken (SCN)	Münster / Osn.(FMO)	Leipzig (LEJ)	Dresden (DRS)	Erfurt (ERF)	Sonstige	Insgesamt		
									Reisende	
									Insgesamt	
-	1	-	31	12	12	-	17	1 762	INN	
-	1	-	16	6	25	-	33	2 192	KLU	
-	2	6	65	27	17	-	29	4 448	LNZ	
4	3	2	88	22	33	-	37	4 182	SZG	
2 334	277	595	1 768	3 194	2 045	486	184	94 184	Portugal	
642	204	-	183	166	180	-	112	24 555	darunter:LIS	
1 259	20	595	1 479	2 204	1 543	486	-	50 384	FAO	
328	-	-	-	763	229	-	-	9 632	FNC	
104	53	-	106	59	91	-	71	8 957	OPD	
-	74	4	114	261	271	-	222	46 986	Schweden	
-	28	4	63	167	198	-	129	28 413	darunter:ARN	
-	36	-	38	39	31	-	46	9 658	GOT	
-	6	-	6	13	13	-	8	2 880	MMA	
16 781	546	13 879	38 373	23 154	13 091	9 396	960	856 592	Spanien	
22	150	5	219	146	184	-	147	34 138	darunter:MAD	
257	26	203	1 340	663	500	477	12	44 074	AGP	
1	4	-	1 852	2	1	-	3	35 096	ALC	
186	133	3	284	200	181	-	176	41 322	BCN	
-	134	-	56	51	41	-	87	6 975	BIO	
-	8	-	-	-	-	-	-	3 616	GRO	
441	-	-	193	859	504	-	-	12 658	LEI	
-	-	-	-	-	-	-	-	1 601	MJV	
-	-	1	-	-	-	-	-	1 669	REU	
-	-	-	2	-	-	-	1	1 155	SCQ	
-	29	-	8	7	6	-	3	3 176	SVQ	
-	36	-	44	45	38	-	33	5 527	VLC	
-	-	-	329	406	7	-	3	13 401	XRY	
-	-	-	-	3	8	-	1	1 401	ZAZ	
2 475	-	1 284	3 215	2 194	1 306	1 091	-	74 176	IBZ	
794	-	-	540	1 001	462	-	-	23 267	MAH	
8 415	26	9 391	24 269	11 107	5 717	5 338	488	373 912	PMI	
569	-	674	1 005	1 013	482	393	-	29 699	ACE	
1 063	-	682	1 932	1 103	655	489	-	46 928	FUE	
922	-	647	1 669	2 098	1 435	796	-	51 280	LPA	
106	-	-	173	217	-	-	-	5 074	SPC	
1 530	-	989	1 236	2 025	1 559	812	-	43 527	TFS	
-	-	-	2	63	30	-	8	7 884	Island	
-	-	-	2	63	28	-	8	7 827	darunter:KEF	
145	738	4	212	330	211	-	98	24 765	Norwegen	
-	654	4	41	191	119	-	66	15 578	darunter:OSL	
-	19	-	147	55	42	-	5	2 551	BGO	
-	3	-	11	27	15	-	2	1 136	SVG	
56	3 522	13	1 013	1 523	1 419	1	136	87 659	Schweiz	
4	28	5	893	1 397	1 160	-	51	58 725	darunter:ZRH	
-	295	-	12	2	4	1	-	1 850	BRN	
52	2 032	-	25	51	87	-	26	10 244	BSL	
-	1 065	7	68	73	158	-	58	15 834	GVA	
-	-	-	6	6	5	-	1	1 227	Albanien	
-	-	-	6	6	5	-	1	1 227	darunter:TIA	
28	-	-	-	-	2	-	-	510	Armenien	
4	-	-	4	6	29	-	2	696	Aserbaidschan	
-	-	-	11	6	4	-	11	3 324	Bosnien-Herzegowina	
-	-	1	9	5	4	-	11	3 187	darunter:SJJ	
4 861	-	-	524	5 733	2 034	1 958	16	45 816	Bulgarien	
600	-	-	31	118	32	-	16	5 228	darunter:SOF	
1 738	-	-	-	2 137	835	-	-	14 651	BOJ	
2 523	-	-	493	3 478	1 167	1 958	-	25 927	VAR	
-	-	-	6	4	10	-	4	2 747	Estland	
-	-	-	6	4	10	-	4	2 747	darunter:TLL	
2	-	-	-	-	2	-	-	863	Georgien	
517	-	-	528	6	11	-	4	11 322	Jugoslawien	
343	-	-	9	6	11	-	4	4 135	darunter:BEG	
93	-	-	519	-	-	-	-	6 228	PRN	
1 669	-	2	20	2 048	501	-	50	21 041	Kroatien	
-	-	2	16	19	22	-	32	6 549	darunter:ZAG	
995	-	-	-	1 010	-	-	2	4 366	DBV	
482	-	-	4	1 019	479	-	15	9 075	SPU	
2	-	-	36	35	25	-	38	2 734	Lettland	
2	-	-	36	35	25	-	38	2 734	darunter:RIX	
-	-	-	28	11	15	-	31	4 591	Litauen	
-	-	-	28	11	14	-	31	3 148	darunter:VNO	
-	-	-	-	-	-	-	-	1 266	PLQ	
1 347	-	-	656	961	212	-	21	20 363	Malta	
1 347	-	-	656	961	212	-	21	20 363	darunter:MLA	
607	-	-	396	7	158	-	4	10 367	Mazedonien	
607	-	-	396	7	158	-	4	10 065	darunter:SKP	
48	-	-	2	2	2	-	1	1 046	Moldavien	
48	-	-	2	2	2	-	1	1 046	darunter:KIV	
17	30	3	139	49	232	-	133	24 194	Polen	
12	20	1	65	35	36	-	64	14 651	darunter:WAW	
-	2	-	-	3	5	-	6	1 436	GDN	
-	-	-	1	1	183	-	9	2 170	KRK	
-	-	-	14	4	6	-	50	2 875	KTW	
5	4	2	9	5	1	-	3	1 296	WRO	
577	-	-	50	1	1	-	1	1 740	*PL	
447	-	2	59	38	46	-	27	10 147	Rumänien	
130	-	1	54	37	43	-	21	6 972	darunter:OTP	
5 719	4	-	-	-	-	-	-	1 475	CND	
-	-	-	199	175	189	-	226	48 560	Russische Föd. (EU)	
3 671	4	-	114	103	114	-	124	27 894	darunter:DME	
1 884	-	-	75	43	47	-	60	14 482	SVO	
-	108	-	3	38	5	-	2	792	LED	
-	-	6	20	10	11	-	21	3 534	Slowakische Rep.	
-	-	6	20	10	11	-	21	3 534	Slowenien	
-	-	-	-	-	-	-	-	-	darunter:LJU	

Nach Endzielland bzw. -flughafen	Von Herkunfts									
	Hamburg (HAM)	Hannover (HAJ)	Bremen (BRE)	Düsseldorf (DUS)	Köln/Bonn (CGN)	Frankfurt (FRA)	Stuttgart (STR)	Nürnberg (NUE)	München (MUC)	Berlin (TXL)
Reisende										
Insgesamt										
tschechische Rep. ...	1 020	616	90	2 979	728	5 418	826	85	1 783	821
darunter:PRG .....	999	610	87	2 917	709	5 331	815	83	1 748	819
Türkei .....	18 957	30 357	3 832	95 757	49 057	77 928	52 475	18 042	44 307	17 075
darunter:ANK .....	1 861	3 634	32	12 905	12 382	12 197	5 569	1 130	3 308	1 382
ADA .....	304	1 086	2	2 379	2 311	3 303	1 672	423	571	598
ASR .....	-	224	-	13	-	389	715	2	256	-
AVT .....	6 901	10 606	2 197	37 199	9 426	25 909	22 057	10 126	20 999	4 626
DLM .....	927	1 472	166	4 583	241	3 944	2 296	1 251	2 974	422
IST .....	6 576	8 978	778	27 055	16 662	19 829	11 217	2 959	9 038	8 043
IZM .....	1 819	2 066	657	8 510	5 163	7 976	4 714	1 236	4 528	1 346
IZX .....	1	623	-	361	1 862	1 424	955	121	322	4
*TR .....	556	1 658	-	2 752	1 010	2 825	3 246	794	2 293	54
Ukraine .....	334	376	119	410	109	4 493	266	95	573	277
darunter:IEV .....	297	217	98	354	95	2 617	235	74	463	215
Ungarn .....	2 262	975	222	3 652	431	7 404	1 863	209	4 192	3 302
darunter:BUD .....	2 262	975	222	3 652	431	7 404	1 863	209	4 191	3 302
Weißrussland .....	37	266	16	91	25	1 068	57	119	135	64
darunter:MSQ .....	37	63	16	91	25	1 068	57	119	135	64
Zypern .....	1 016	1 671	39	2 626	45	4 476	2 043	1 383	2 875	690
darunter:LCA .....	1 008	988	39	1 815	36	3 715	1 750	1 132	2 170	544
PFO .....	5	586	-	798	-	530	264	175	643	125
Europa .....	213 828	181 827	45 553	550 006	197 154	682 247	259 465	99 921	438 499	170 473
DARUNTER: EU-LÄNDER	160 933	127 629	38 606	336 992	128 302	492 207	187 813	74 781	338 303	129 671
Ägypten .....	2 549	2 978	79	8 139	2 264	14 169	4 649	2 203	9 911	1 734
darunter:CAI .....	401	182	70	1 028	144	3 519	328	80	1 019	175
HRG .....	1 542	2 518	-	5 365	1 418	7 722	3 650	2 107	6 136	996
LXR .....	247	-	-	819	240	680	317	-	512	392
SSH .....	343	264	-	888	443	1 824	338	-	2 220	155
Algerien .....	17	7	12	35	2	816	27	10	33	11
Libyen .....	21	38	24	150	101	1 050	12	19	81	17
darunter:TIP .....	21	34	24	135	101	993	12	17	70	17
Marokko .....	466	427	44	1 583	1 385	5 726	801	407	1 975	522
darunter:CAS .....	132	89	40	318	45	2 458	44	36	234	100
AGA .....	302	312	-	1 222	1	1 096	748	360	1 689	399
NOR .....	-	-	-	-	946	1 191	-	-	-	-
Tunesien .....	3 315	5 476	1 152	15 033	4 514	17 157	12 720	5 145	14 303	1 846
darunter:TUN .....	320	477	34	1 280	993	2 255	751	45	762	100
DJE .....	637	1 011	287	2 452	968	4 252	2 448	1 045	2 611	447
MIR .....	2 358	3 811	831	10 494	2 546	10 196	9 521	4 055	10 551	1 299
TBJ .....	-	176	-	807	-	443	-	-	338	-
Burundi .....	-	-	-	-	-	17	-	1	-	-
Zentral Afrik.Rep. ..	2	2	2	-	1	3	-	1	2	1
Kongo .....	-	-	2	3	2	4	-	-	-	1
Kamerun .....	15	33	2	33	1	65	40	3	25	14
Gabun .....	3	6	-	1	-	10	3	1	2	-
Ruanda .....	5	2	-	7	-	47	1	1	14	-
Sao Tome .....	-	-	-	-	-	-	-	-	-	-
Ischad .....	-	5	-	1	-	7	1	-	6	2
Zaire .....	2	4	1	14	1	26	-	2	10	-
Burkina Faso .....	3	15	-	11	5	44	2	2	4	2
Benin .....	15	14	9	38	1	53	12	7	8	3
Elfenbeinküste .....	37	13	8	24	4	52	14	7	26	10
Kap Verde .....	25	4	2	23	5	181	6	-	229	12
Ghana .....	173	34	37	799	12	240	66	19	55	68
darunter:ACC .....	173	34	37	799	12	240	66	19	55	68
Gambia .....	5	3	-	17	-	10	3	-	5	-
Guinea .....	3	10	4	10	-	19	8	4	6	-
Guinea-Bissau .....	-	1	-	-	-	-	-	-	-	-
Liberia .....	-	-	-	-	-	-	2	-	-	-
Mali .....	3	39	-	4	-	33	5	1	10	1
Mauritanien .....	2	1	-	5	1	7	1	-	9	-
Niger .....	4	4	-	3	1	8	-	-	5	-
Nigeria .....	157	127	36	144	23	655	77	23	124	80
darunter:LOS .....	146	119	33	133	23	617	74	22	110	71
Sierra Leone .....	1	-	-	-	-	-	-	-	-	-
Senegal .....	37	35	8	45	10	404	47	8	74	28
Togo .....	30	12	5	21	1	37	6	5	19	1
Dschibuti .....	-	2	-	-	-	15	2	-	-	1
Eritrea .....	3	42	-	7	15	457	11	3	7	2
Äthiopien .....	9	14	7	9	7	488	3	3	21	24
Kenia .....	137	93	23	178	24	1 169	88	31	1 104	167
darunter:MBA .....	70	18	9	119	15	871	25	10	968	101
Sudan .....	6	5	1	15	3	167	5	-	19	5
Somalia .....	-	-	-	-	-	1	-	-	-	-
Tansania .....	24	26	10	25	16	154	16	33	61	38
Uganda .....	8	14	2	49	2	96	4	6	17	-
Angola .....	2	-	2	9	-	47	3	-	7	1
Botsuana .....	4	2	1	3	2	4	2	2	10	4
Komoren .....	-	-	-	-	1	3	-	-	-	-
Lesotho .....	-	1	-	-	2	6	5	-	1	4
Madagaskar .....	9	4	2	21	3	68	11	-	37	7
Mauritius .....	136	69	7	400	76	1 655	155	44	1 000	142
darunter:MRU .....	136	69	7	400	76	1 655	155	44	1 000	142
Malawi .....	5	3	1	8	-	26	3	1	-	2
Mosambik .....	1	-	-	2	3	56	1	-	3	1
Namibia .....	139	106	50	110	73	2 137	38	28	811	61
darunter:WDH .....	139	106	50	110	73	2 137	38	28	811	61
Reunion .....	11	7	-	89	-	60	18	20	28	2
Seschellen .....	51	10	1	76	-	585	46	23	119	28
Swasiland .....	-	-	-	1	1	14	-	-	1	-
Südafrika .....	561	529	229	630	169	5 480	482	127	1 585	468
darunter:JNB .....	339	426	135	488	120	3 947	325	94	887	330

\*) vgl. Erläuterungen zu Tab. 5.2.3 Seite 6



mit Gebieten ausserhalb Deutschlands

flugplatz								Nach Endzielland bzw. -flugplatz	
Berlin (SXF)	lin (THF)	Saarbrücken (SCN)	Münster / Osn. (FMO)	Leipzig (LEJ)	Dresden (DRS)	Erfurt (ERF)	Sonstige	Insgesamt	
75	4	1	75	11	2	-	73	14 607	Reisende
75	-	1	73	11	2	-	73	14 353	Insgesamt
6 033	7	2 176	12 802	8 332	3 036	2 779	175	443 127	Tschechische Rep. darunter:PRG
789	-	-	1 325	7	9	-	13	56 543	Türkei darunter:ANK
25	-	-	799	-	-	-	2	13 475	ADA
-	-	-	400	-	-	-	-	1 998	ASR
3 769	-	1 813	3 851	7 069	2 492	2 779	-	171 819	AYT
913	-	350	615	732	228	-	-	21 114	DLH
1	7	6	3 382	73	104	-	133	114 841	IST
8	-	7	1 152	144	7	-	26	39 959	I2M
14	-	-	479	-	-	-	-	6 166	TZX
436	-	-	799	307	196	-	1	16 937	*TR
534	-	-	28	24	47	-	18	7 693	Ukraine
532	-	-	23	23	42	-	17	5 302	darunter:IEV
-	61	6	188	144	123	-	107	25 141	Ungarn
-	20	6	188	138	123	-	107	25 093	darunter:BUD
162	-	-	8	19	22	-	15	2 104	Weißrußland
162	-	-	8	19	22	-	15	1 901	darunter:MSQ
948	-	-	18	2 271	1 330	-	28	21 459	Zypern
705	-	-	18	1 936	1 191	-	26	17 133	darunter:LCA
243	-	-	-	335	139	-	2	3 845	PFO
59 901	12 411	19 804	68 872	70 540	39 150	19 526	6 652	3 135 829	Europa
36 550	7 937	17 590	51 889	48 686	29 437	14 788	5 402	2 287 516	DARUNTER: EU-LAENDER
2 841	-	251	1 403	3 013	639	684	55	57 561	Ägypten
264	-	-	24	26	11	-	25	7 296	darunter:CAI
2 221	-	251	1 378	2 652	627	684	-	39 268	HRG
126	-	-	-	-	-	-	7	3 340	LXR
230	-	-	-	331	-	-	-	7 036	SSH
119	-	-	4	-	3	-	3	1 099	Algerien
-	4	-	7	8	7	-	14	1 553	Libyen
-	4	-	7	7	7	-	11	1 460	darunter:TIP
229	29	-	184	310	131	116	16	14 351	Marokko
229	29	-	14	1	8	-	11	3 559	darunter:CAS
-	-	-	168	309	123	116	2	7 076	AGA
-	-	-	-	-	-	-	-	2 137	NDR
3 336	-	1 861	1 230	4 845	1 718	2 017	15	95 683	Tunesien
337	-	-	35	39	9	-	15	7 458	darunter:TUN
202	-	415	343	781	274	366	-	18 539	DJE
2 711	-	1 446	852	4 025	1 435	1 651	-	67 822	MIR
85	-	-	-	-	-	-	-	1 849	TBJ
-	-	-	-	-	-	-	-	18	Burundi
-	-	-	-	-	-	-	-	14	Zentral Afrik.Rep.
-	-	-	-	-	-	-	-	12	Kongo
-	13	-	-	1	-	-	-	245	Kamerun
-	-	-	-	-	-	-	-	26	Gabun
-	3	-	-	-	-	-	-	80	Ruanda
-	-	-	-	-	-	-	-	3	Sao Tome
-	-	-	-	-	-	-	-	22	Tschad
-	3	-	-	-	-	-	-	63	Zaire
-	5	-	-	-	-	-	-	93	Burkina Faso
-	5	-	-	-	-	-	-	165	Benin
-	2	-	2	1	1	-	-	201	Elfenbeinküste
-	4	-	-	2	1	-	4	498	Kap Verde
5	-	-	13	1	3	-	-	1 527	Ghana
5	-	-	13	1	3	-	2	1 527	darunter:ACC
625	2	4	-	-	-	-	-	674	Gambia
6	9	-	-	-	-	-	-	79	Guinea
-	-	-	-	-	-	-	-	1	Guinea-Bissau
-	-	-	-	-	-	-	-	2	Liberia
-	6	-	1	-	-	-	-	103	Mali
-	-	-	-	-	-	-	-	26	Mauretanien
-	-	-	-	-	-	-	-	25	Niger
3	8	-	11	1	10	-	10	1 489	Nigeria
3	8	-	11	1	10	-	10	1 391	darunter:LOS
-	-	-	-	-	-	-	-	1	Sierra Leone
-	11	-	1	10	1	-	-	719	Senegal
-	3	-	1	-	-	-	-	141	Togo
-	-	-	-	-	-	-	-	20	Dschibuti
-	-	-	3	-	-	-	2	552	Eritrea
-	-	-	1	5	-	-	6	597	Äthiopien
-	4	-	18	63	55	-	3	3 157	Kenia
-	-	-	6	57	47	-	3	2 319	darunter:MBA
-	-	-	2	1	-	-	-	229	Sudan
-	-	-	-	-	-	-	-	1	Somalia
-	10	-	15	-	1	-	-	419	Tansania
-	-	-	-	-	-	-	3	211	Uganda
2	-	-	3	1	1	-	-	74	Angola
-	-	-	-	-	-	-	-	38	Botswana
-	-	-	-	-	-	-	-	4	Komoren
-	-	-	-	-	-	-	-	19	Lesotho
-	-	-	3	-	-	-	-	165	Madagaskar
-	-	-	9	57	24	-	19	3 793	Mauritius
-	-	-	9	57	24	-	19	3 793	darunter:MRU
-	-	-	-	-	-	-	-	46	Malawi
-	-	-	1	-	1	-	-	72	Mosambik
-	-	-	12	8	24	-	42	3 639	Namibia
-	-	-	12	8	24	-	42	3 639	darunter:WDH
-	-	-	-	-	-	-	-	235	Reunion
-	-	-	2	6	9	-	-	956	Seschellen
-	-	-	-	-	-	-	-	17	Swasiland
1	24	-	89	102	95	-	107	10 678	Südafrika
1	24	-	59	81	63	-	63	7 382	darunter:JNB

Nach Endzielland bzw. -flugplatz	Von Herkunfts									
	Hamburg (HAM)	Hannover (HAJ)	Bremen (BRE)	Düsseldorf (DUS)	Köln/Bonn (CGN)	Frankfurt (FRA)	Stuttgart (STR)	Nürnberg (NUE)	München (MUC)	Berlin (TXL)
Reisende										
Insgesamt										
CPT .....	184	53	22	95	20	1 105	79	22	650	113
Sambia .....	6	7	-	10	-	29	1	-	7	7
Simbabwe .....	20	17	2	20	10	261	5	4	15	11
Afrika .....	8 022	10 241	1 765	27 805	8 741	53 818	19 402	8 194	31 789	5 328
Kanada .....	3 639	1 406	552	6 787	639	30 670	2 634	781	8 201	2 286
darunter:YDM .....	58	32	7	50	16	789	14	14	151	63
YUL .....	353	202	69	370	79	2 910	492	122	747	397
YEA .....	23	48	16	29	12	1 574	23	17	65	33
YHZ .....	274	12	8	424	2	1 273	10	9	670	25
YTO .....	1 223	490	215	3 121	234	10 562	1 196	266	3 064	904
YVR .....	1 011	301	127	1 774	153	6 687	515	197	1 639	457
YWG .....	52	63	14	41	16	719	42	16	106	28
YYC .....	469	156	46	834	87	3 753	238	72	1 057	245
*CA .....	111	83	34	88	25	1 422	70	45	203	70
USA .....	13 360	6 367	3 163	28 176	2 687	190 605	16 133	6 742	63 253	15 037
darunter:JFK .....	2 077	911	395	1 092	270	21 995	1 541	714	5 846	2 182
EWK .....	1 014	439	185	5 388	139	9 070	729	458	4 903	1 256
BOS .....	840	365	140	929	221	7 388	709	354	2 261	901
PHL .....	366	123	64	299	90	9 247	197	114	3 745	403
PIT .....	36	27	5	218	15	7 260	45	61	310	52
BWI .....	28	25	8	42	5	1 121	52	15	209	8
IAD .....	506	228	224	508	212	12 601	659	343	3 036	805
DTW .....	569	476	296	438	170	7 984	1 057	525	2 414	1 020
CLE .....	40	41	12	384	6	791	63	27	309	29
CVG .....	198	98	28	209	24	1 886	201	117	920	218
IND .....	18	19	9	63	4	478	40	19	528	16
*U1 .....	60	33	32	127	20	692	594	69	431	66
MEM .....	58	65	28	27	1	607	86	95	470	80
CLT .....	49	58	17	157	6	6 143	87	52	502	70
RDU .....	34	18	10	182	7	742	100	29	251	52
ATL .....	843	371	125	747	76	7 081	1 332	473	5 583	739
FLL .....	28	10	3	56	7	793	30	10	72	28
MIA .....	712	246	155	1 968	141	4 932	468	255	2 964	525
ORL .....	102	109	53	929	24	3 496	324	159	1 043	149
RSW .....	42	19	3	1 570	9	1 376	190	23	206	49
TPA .....	82	41	44	163	10	2 319	191	73	504	124
*U2 .....	25	19	14	51	24	1 188	201	65	375	11
CHI .....	1 155	575	196	2 268	149	17 957	1 142	546	5 553	1 401
MSP .....	294	140	106	260	5	3 371	282	211	1 335	504
AUS .....	5	6	15	74	2	694	70	27	148	14
DAL .....	203	95	80	335	66	5 932	305	122	1 262	213
HOU .....	239	162	67	622	69	3 299	139	108	845	220
SAT .....	11	6	7	104	8	922	32	28	92	17
MSY .....	37	18	10	129	17	612	55	23	254	45
MKC .....	12	10	7	183	3	951	64	20	180	26
STL .....	36	57	15	182	7	904	80	57	238	38
SEA .....	382	107	82	218	50	1 600	300	152	904	308
PDX .....	31	13	8	126	21	542	70	59	326	52
SLC .....	25	16	3	108	10	1 177	155	7	443	24
LAX .....	1 220	422	230	3 418	256	10 615	1 043	322	3 276	1 290
SAN .....	72	30	24	199	7	1 922	86	34	433	66
SFO .....	1 062	386	196	1 372	248	9 555	1 156	331	5 731	1 101
LAS .....	121	30	24	325	55	1 868	133	65	267	88
PHX .....	118	229	33	158	23	1 071	176	28	700	50
DEN .....	141	72	31	559	40	6 357	248	46	1 091	143
ANC .....	54	18	20	525	11	806	36	11	248	48
Antigua-Barbuda .....	13	6	2	14	1	176	3	-	28	2
Bahamas .....	14	3	5	18	3	47	10	9	49	-
Barbados .....	30	23	6	63	2	124	-	-	81	10
Belize .....	-	-	-	-	-	-	-	-	1	-
Bermuda .....	27	1	5	16	-	78	1	-	46	3
Cayman .....	4	2	3	4	-	7	9	2	13	2
Costa Rica .....	23	28	5	31	5	191	44	8	79	24
Dominica .....	-	-	-	1	-	-	-	-	-	-
Dominik. Republik .....	1 703	2 496	48	6 598	2 026	8 944	2 711	73	5 517	188
darunter:POP .....	1 018	1 522	15	3 234	1 537	3 803	1 180	31	2 376	79
PUJ .....	651	939	28	3 332	477	4 684	1 523	30	3 110	101
El Salvador .....	10	2	2	3	10	57	4	1	2	2
Grenada .....	2	1	-	24	-	32	-	-	17	5
Guadeloupe .....	14	3	-	26	-	44	15	6	18	10
Guatemala .....	13	15	5	8	12	220	21	2	56	6
Haiti .....	-	-	-	-	3	3	-	-	-	-
Honduras .....	5	2	1	4	2	57	-	1	9	4
Jamaika .....	51	52	24	367	13	737	27	12	158	48
darunter:MBJ .....	46	46	19	364	10	712	26	11	137	37
Kuba .....	790	478	31	2 585	935	3 730	111	340	2 028	227
darunter:HAV .....	91	15	8	391	6	560	27	20	152	81
VRA .....	620	389	4	1 204	922	1 917	44	301	1 707	48
HOG .....	41	52	10	963	1	748	20	16	92	74
St. Lucia .....	18	3	4	30	11	282	4	2	50	4
Martinique .....	14	11	-	25	-	89	51	8	76	4
Mexiko .....	385	617	130	1 727	744	5 488	345	175	1 812	453
darunter:MEX .....	207	437	69	340	149	3 007	230	107	482	311
CUN .....	151	142	34	1 320	578	1 940	82	37	1 292	113
Nicaragua .....	1	8	-	3	3	74	4	3	17	6
Niederl. Antillen .....	46	23	3	30	-	77	36	21	67	21
Panama .....	4	2	3	8	3	115	6	1	12	8
St. Vincent .....	-	-	-	-	-	1	-	-	-	-
Trinidad und Tobago .....	21	9	6	54	4	222	5	2	37	11
Argentinien .....	146	144	46	225	78	2 194	154	84	454	422
darunter:BUE .....	143	140	44	219	76	2 106	149	81	444	419
Bolivien .....	30	13	1	28	9	392	15	6	41	10

\*) vgl. Erläuterungen zu Tab. 5.2.3 Seite 6

mit Gebieten ausserhalb Deutschlands

flugplatz								Nach Endzielland bzw. -flugplatz	
B e r l i n (SXF)	(THF)	Saarbrücken (SCN)	Münster / Osn.(FMO)	Leipzig (LEJ)	Dresden (DRS)	Erfurt (ERF)	Sonstige	Insgesamt	
-	-	-	22	13	22	-	21	2 421	Reisende
-	-	-	-	-	-	-	-	67	Insgesamt
-	-	-	4	-	-	-	-	369	Sambia CPT
7 170	145	2 116	3 019	8 435	2 724	2 817	301	201 832	Simbabwe
1 761	45	-	384	655	606	-	583	61 629	Afrika
-	-	-	4	5	7	-	8	1 218	Kanada
-	43	-	43	114	65	-	47	6 053	darunter:YOW
110	-	-	8	17	10	-	7	1 992	YUL
-	-	-	3	6	7	-	21	2 744	YEA
828	-	-	143	260	255	-	202	22 963	YH2
536	-	-	120	124	115	-	133	13 889	YTO
-	-	-	4	4	11	-	28	1 144	YVR
287	-	-	32	77	90	-	79	7 522	YWG
-	-	-	17	22	31	-	41	2 262	YYC
32	1 152	5	1 368	1 609	2 139	-	1 604	353 433	*CA
20	330	-	178	177	196	-	224	38 148	USA
11	88	2	126	102	192	-	125	24 237	darunter:JFK
-	112	-	65	86	94	-	134	14 599	EWR
-	-	1	35	34	70	-	53	14 841	BOS
-	-	-	2	2	11	-	12	8 056	PHL
-	-	-	3	1	1	-	1	1 519	PIT
-	106	-	70	54	81	-	71	19 504	BWI
-	-	-	124	151	132	-	66	15 422	IAD
-	-	-	3	9	13	-	6	1 733	DTW
-	-	1	24	28	35	-	33	4 020	CLE
-	-	-	1	7	3	-	1	1 206	CVG
-	1	-	4	18	20	-	6	2 173	IND
-	-	-	17	16	11	-	2	1 563	*U1
-	-	-	8	2	10	-	13	7 174	MEM
-	-	-	1	9	3	-	5	1 443	CLT
-	237	-	47	60	125	-	77	17 916	ROU
-	-	-	-	8	5	-	1	1 051	ATL
-	6	-	39	55	80	-	64	12 610	FLL
-	1	-	12	18	23	-	23	6 465	MIA
-	-	-	-	2	1	-	5	3 495	ORL
-	-	-	4	23	16	-	18	3 612	RSW
-	-	-	7	10	6	-	9	2 006	TPA
-	269	-	95	114	134	-	101	31 655	*U2
-	-	-	45	26	45	-	17	6 641	CHI
-	-	-	2	1	43	-	6	1 107	MSP
-	-	-	15	26	21	-	25	8 700	AUS
-	-	-	29	77	44	-	34	5 951	DAL
-	-	-	1	8	4	-	4	1 304	HOU
-	-	-	-	18	5	-	2	1 225	SAT
-	-	-	4	9	9	-	4	1 482	MSY
-	-	-	-	1	18	-	3	1 636	MKC
-	-	-	23	40	70	-	5	4 241	STL
-	-	-	5	10	8	-	3	1 274	SEA
-	-	-	8	13	22	-	6	2 017	PDX
1	-	-	124	96	116	-	133	22 562	SLC
-	-	-	4	9	13	-	3	2 902	LAX
-	-	1	153	100	223	-	122	21 737	SAN
-	-	-	6	17	16	-	30	3 045	SFO
-	-	-	8	4	19	-	13	2 630	LAS
-	-	-	20	20	23	-	12	8 803	PHX
-	-	-	-	15	6	-	10	1 808	DEN
-	-	-	-	-	-	-	-	245	ANC
-	-	-	3	-	2	-	1	164	Antigua-Barbuda
-	-	-	-	1	-	-	-	339	Bahamas
-	-	-	-	-	1	-	-	2	Barbados
-	-	-	-	-	-	-	5	183	Belize
-	-	-	-	-	-	-	2	48	Bermuda
-	-	-	4	1	2	-	-	445	Cayman
-	-	-	-	-	-	-	-	1	Costa Rica
4 336	-	-	19	984	62	-	4	35 709	Dominica
3 002	-	-	12	445	23	-	4	18 277	Dominik. Republik
1 334	-	-	7	531	37	-	4	16 788	darunter:PDP
-	-	-	1	1	-	-	-	95	PUJ
-	-	-	2	-	-	-	-	81	El Salvador
-	-	-	3	-	-	-	-	138	Grenada
-	-	-	3	-	3	-	7	371	Guadeloupe
-	-	-	1	-	-	-	-	6	Guatemala
-	-	-	3	30	14	-	6	1 542	Haiti
-	-	-	2	30	13	-	6	1 459	Honduras
2 355	-	-	5	670	537	-	16	14 838	Jamaika
2	-	-	3	17	3	-	-	1 376	darunter:MBJ
2 353	-	-	2	552	491	-	12	10 566	Kuba
-	-	-	60	27	-	-	2	2 106	darunter:HVA
-	-	-	2	-	-	-	-	410	VRA
-	-	-	2	-	-	-	-	280	HOG
444	-	-	53	92	81	-	97	12 643	St. Lucia
-	-	-	46	13	46	-	73	5 517	Martinique
444	-	-	2	73	32	-	5	6 245	Mexiko
-	-	-	-	4	-	-	1	124	darunter:MEX
-	-	-	22	-	2	-	-	348	CUN
-	-	-	-	1	1	-	-	165	Nicaragua
-	-	-	-	-	-	-	-	1	Niederl. Antillen
-	-	-	-	2	-	-	4	377	Panama
-	-	-	22	23	18	-	37	4 047	St. Vincent
-	-	-	21	22	18	-	37	3 919	Trinidad und Tobago
-	-	-	2	11	4	-	14	576	Argentinien
-	-	-	-	-	-	-	-	-	darunter:BUE
-	-	-	-	-	-	-	-	-	Bolivien

Nach Endzielland bzw. -flughafen	Von Herkunfts									
	Hamburg (HAM)	Hannover (HAJ)	Bremen (BRE)	Düsseldorf (DUS)	Köln/Bonn (CGN)	Frankfurt (FRA)	Stuttgart (STR)	Nürnberg (NUE)	München (MUC)	Berlin (TXL)
Reisende										
Insgesamt										
Brasilien .....	485	692	195	1 062	292	6 704	574	254	1 564	655
darunter:RIO .....	124	146	52	166	64	1 679	114	94	502	250
SAO .....	244	389	88	660	145	2 122	370	129	662	318
*BR .....	52	74	21	127	46	1 208	43	20	136	34
Chile .....	145	51	31	87	48	1 415	53	29	188	92
darunter:SCL .....	137	49	30	87	48	1 214	52	29	184	92
Ecuador .....	64	28	15	29	8	578	34	11	114	31
Franz. Guyana .....	2	2	3	3	-	3	6	-	5	-
Guyana .....	-	-	-	-	-	-	1	-	2	-
Kolumbien .....	106	121	28	118	20	1 653	32	28	125	60
darunter:BOG .....	97	116	22	99	15	1 002	27	27	103	52
Paraguay .....	5	14	16	15	9	234	12	1	21	8
Peru .....	93	61	17	88	32	1 272	86	46	262	98
darunter:LIM .....	93	61	17	88	32	1 269	86	46	260	98
Suriname .....	-	-	1	-	-	1	-	1	-	-
Uruguay .....	11	8	4	21	11	148	5	2	20	12
Venezuela .....	150	167	33	853	55	1 229	72	42	209	114
darunter:CCS .....	93	111	27	75	47	789	56	32	164	65
PMV .....	56	54	6	778	7	422	15	9	40	47
Amerika .....	21 424	12 859	4 388	49 131	7 665	257 894	23 218	8 693	84 632	19 863
Kasachstan .....	171	1 448	33	91	430	4 122	231	29	128	88
darunter:ALA .....	116	135	33	89	57	1 700	43	29	117	87
KGF .....	55	427	-	2	127	799	29	-	-	-
TSE .....	-	742	-	-	1	924	26	-	-	-
Kirgisien .....	6	375	3	3	-	690	7	11	28	10
darunter:FRU .....	6	375	3	3	-	690	7	11	28	10
Rußland/Fernost .....	173	4 348	7	56	233	4 037	185	11	704	24
darunter:OMS .....	49	1 643	-	1	159	1 027	164	-	145	1
OVB .....	46	2 005	1	1	-	1 682	-	-	177	2
Tadschikistan .....	-	-	-	-	-	-	-	-	131	1
Turkmenistan .....	15	2	2	10	4	337	3	1	19	5
Usbekistan .....	29	14	6	30	26	1 263	20	25	72	43
darunter:TAS .....	29	14	6	30	25	1 255	20	25	72	43
Bahrain .....	16	3	24	14	-	75	12	7	33	22
Irak .....	-	-	-	-	-	-	-	-	6	-
Iran .....	1 005	71	16	546	257	4 324	70	43	270	266
darunter:THR .....	927	71	16	540	255	3 914	70	43	265	266
Israel .....	601	527	91	1 566	998	7 491	815	169	7 425	686
darunter:TLV .....	597	527	89	1 565	996	7 393	772	168	7 352	682
Jemen .....	8	3	2	9	3	712	-	-	30	6
Jordanien .....	133	43	35	258	214	2 171	65	31	243	425
darunter:AMM .....	133	43	35	258	36	2 159	65	31	243	425
Katar .....	31	7	1	31	4	179	2	4	138	20
Kuweit .....	30	16	13	32	12	638	24	19	81	31
Libanon .....	172	124	136	602	28	2 852	138	45	207	230
darunter:BEY .....	172	124	136	602	28	2 852	138	45	207	230
Oman .....	31	107	5	14	7	269	23	6	66	24
Saudi-Arabien .....	112	46	26	170	43	1 146	65	40	158	37
Syrien .....	80	72	55	124	40	1 820	32	38	356	34
darunter:DAM .....	67	61	39	121	34	1 241	30	36	277	34
Ver.Arab.Emirate .....	238	226	56	308	96	3 265	232	71	1 564	281
darunter:DXB .....	208	104	39	250	76	2 897	193	53	1 498	253
Bangladesch .....	18	4	7	14	6	270	9	-	35	21
Indien .....	387	260	91	658	268	6 879	316	141	563	242
darunter:DEL .....	181	155	40	277	151	2 435	126	66	240	123
BOM .....	147	70	34	233	51	2 975	116	32	227	87
MAA .....	32	23	13	104	53	736	26	19	48	24
Sri Lanka .....	86	30	16	637	10	1 975	18	8	802	125
darunter:CMB .....	86	30	16	637	10	1 975	18	8	802	125
Malediven .....	149	65	22	879	30	1 801	28	9	1 353	130
darunter:MLE .....	149	65	22	879	30	1 801	28	9	1 353	130
Nepal .....	7	-	4	5	4	393	6	1	193	11
Pakistan .....	36	13	10	43	14	1 681	23	12	133	63
Brunei .....	2	3	1	-	2	60	1	-	5	-
Hongkong(China) .....	512	160	119	557	163	6 726	256	143	635	431
darunter:HKG .....	512	160	119	557	163	6 726	256	143	635	431
China .....	838	458	206	797	166	8 517	600	407	2 661	845
darunter:PEK .....	521	285	87	451	88	5 455	363	223	1 374	596
SHA .....	274	165	102	314	65	2 698	217	139	692	214
Indonesien .....	225	75	58	185	79	4 126	66	52	513	202
darunter:JKT .....	99	57	32	131	57	1 678	54	34	147	85
DPS .....	77	13	17	33	20	2 387	5	14	359	61
Japan .....	1 306	566	177	1 568	381	20 512	1 055	269	3 321	2 261
darunter:NRT .....	781	409	96	1 014	252	13 828	731	194	2 346	1 430
NGO .....	35	28	12	44	18	1 056	43	8	241	115
KIX .....	482	127	63	506	108	4 702	212	61	711	679
Kambodscha .....	-	3	-	2	-	-	-	-	12	6
Rep. Korea .....	317	136	81	321	96	8 647	230	133	418	634
darunter:SEL .....	278	135	67	295	85	8 355	224	119	407	596
Laos .....	-	2	2	-	1	-	3	-	7	11
Myanmar .....	6	-	3	1	5	-	-	-	16	6
Mongolei .....	3	-	1	1	2	47	9	1	20	774
Malaysia .....	150	81	34	123	30	1 739	58	63	514	150
darunter:KUL .....	145	77	34	95	29	1 039	40	63	435	140
Philippinen .....	347	109	160	328	241	2 878	78	45	303	92
darunter:MNL .....	331	106	153	319	237	2 594	76	43	296	90
Singapur .....	522	286	117	423	144	11 037	310	149	1 032	406
darunter:SIN .....	522	286	117	423	144	11 037	310	149	1 032	406
Thailand .....	610	337	135	701	186	14 449	286	118	2 641	709
darunter:BKK .....	599	324	132	667	176	14 020	269	116	2 401	686
Taiwan .....	207	69	40	139	38	3 037	111	86	531	172
darunter:TPE .....	198	67	34	127	34	2 469	103	80	510	158

\*) vgl. Erläuterungen zu Tab. 5.2.3 Seite 6

flugplatz									Nach Endzielland bzw. -flugplatz
B e r l i n (SXF)	(THF)	Saarbrücken (SCN)	Münster / Osn.(FMO)	Leipzig (LEJ)	Dresden (DRS)	Erfurt (ERF)	Sonstige	Insgesamt	
4	7	-	119	60	47	-	171	12 885	Reisende
-	-	-	21	7	9	-	25	3 253	Insgesamt
1	-	-	59	33	26	-	73	5 319	Brasilien
-	7	-	15	4	7	-	42	1 836	darunter:RIO
-	-	-	10	9	30	-	23	2 211	SAO
-	-	-	9	8	30	-	22	1 991	*BR
-	-	-	22	7	4	-	1	946	Chile
-	-	-	-	-	-	-	-	24	darunter:SCL
-	-	-	-	-	-	-	-	3	Ecuador
-	-	-	1	8	8	-	9	2 317	Franz. Guyana
-	-	-	1	5	7	-	8	1 581	Guyana
-	-	-	5	-	-	-	8	348	Kolumbien
6	-	-	18	-	26	-	7	2 112	darunter:BOG
6	-	-	18	-	26	-	7	2 107	Paraguay
-	-	-	-	-	-	-	-	3	Peru
-	-	-	-	-	4	-	-	246	darunter:LIM
-	-	-	23	71	45	-	14	3 077	Suriname
-	-	-	21	7	8	-	12	1 507	Uruguay
-	-	-	-	64	37	-	2	1 537	Venezuela
8 938	1 204	5	2 092	4 241	3 636	-	2 615	512 498	darunter:CCS
									PMV
									Amerika
62	-	-	41	21	24	-	35	6 954	Kasachstan
24	-	-	41	21	24	-	33	2 549	darunter:ALA
32	-	-	-	-	-	-	2	1 473	KGF
2	-	-	-	-	-	-	-	1 695	TSE
20	-	-	1	1	-	-	-	1 155	Kirgisien
20	-	-	1	1	-	-	-	1 155	darunter:FRU
415	-	-	6	9	10	-	10	10 228	Rußland/Fernost
92	-	-	-	-	-	-	-	3 281	darunter:OMS
186	-	-	-	-	5	-	-	4 105	OVB
-	-	-	-	-	-	-	-	132	Tadschikistan
-	-	-	2	1	5	-	1	407	Turkmenistan
-	-	-	14	8	13	-	8	1 571	Usbekistan
-	-	-	14	8	12	-	8	1 561	darunter:TAS
-	-	-	2	-	1	-	3	212	Bahrain
-	-	-	-	-	-	-	-	6	Irak
-	-	-	22	3	12	-	20	6 925	Iran
-	-	-	22	3	12	-	20	6 424	darunter:THR
1 630	6	-	54	55	113	-	46	22 273	Israel
1 609	6	-	54	55	110	-	46	22 021	darunter:TLV
-	-	-	-	1	1	-	-	775	Jemen
-	-	-	20	6	7	-	24	3 685	Jordanien
-	-	-	20	6	7	-	24	3 495	darunter:AMM
-	-	-	1	-	-	-	2	420	Katar
-	-	-	3	1	-	-	1	901	Kuweit
-	2	-	69	7	5	-	16	4 633	Libanon
-	2	-	69	7	5	-	16	4 633	darunter:BEY
-	-	-	2	-	3	-	-	557	Oman
-	-	-	22	6	11	-	14	1 896	Saudi-Arabien
208	-	2	5	-	2	-	1	2 869	Syrien
149	-	2	5	-	1	-	-	2 097	darunter:DAM
-	-	-	38	32	39	-	32	6 478	Ver.Arab.Emirate
-	-	-	26	23	33	-	23	5 686	darunter:DXB
3	-	-	3	-	1	-	1	392	Bangladesch
34	9	-	42	25	20	-	57	9 992	Indien
23	-	-	20	6	15	-	22	3 880	darunter:DEL
4	-	-	18	6	3	-	11	4 014	BOM
-	9	-	2	7	1	-	20	1 117	MAA
2	-	-	1	64	26	-	5	3 805	Sri Lanka
2	-	-	1	64	26	-	5	3 805	darunter:CMB
-	-	-	-	58	29	-	3	4 556	Malediven
-	-	-	-	58	29	-	3	4 556	darunter:MLE
5	-	-	5	-	-	-	1	630	Nepal
6	-	-	-	-	-	-	4	2 043	Pakistan
-	-	-	-	-	-	-	2	76	Brunei
-	-	-	58	23	27	-	81	9 891	Hongkong(China)
-	-	-	58	23	27	-	81	9 891	darunter:HKG
1	-	-	117	153	212	-	265	16 243	China
1	-	-	49	121	158	-	152	9 924	darunter:PEK
-	-	-	53	25	48	-	102	5 108	SHA
-	-	-	17	26	28	-	36	5 688	Indonesien
-	-	-	13	11	8	-	20	2 426	darunter:JKT
-	-	-	2	13	19	-	13	3 033	DPS
21	35	-	51	94	361	-	112	32 090	Japan
21	35	-	36	59	178	-	97	21 567	darunter:NRT
-	-	-	4	4	16	-	2	1 626	NGO
-	-	-	11	30	165	-	12	7 863	KIX
-	-	-	2	-	-	-	-	27	Kambodscha
19	-	-	32	27	38	-	67	11 196	Rep. Korea
19	-	-	30	25	32	-	61	10 728	darunter:SEL
-	-	-	1	-	1	-	-	28	Laos
-	-	-	-	-	1	-	-	39	Myanmar
39	2	-	-	-	1	-	1	901	Mongolei
1	-	-	16	7	42	-	25	3 033	Malaysia
1	-	-	14	4	37	-	20	2 173	darunter:KUL
-	-	1	43	4	16	-	98	4 743	Philippinen
-	-	-	41	2	16	-	95	4 399	darunter:MNL
-	-	-	50	33	60	-	77	14 646	Singapur
-	-	-	50	33	60	-	77	14 646	darunter:SIN
44	-	-	44	77	82	-	53	20 472	Thailand
44	-	-	41	73	76	-	46	19 670	darunter:BKK
-	-	-	7	17	37	-	41	4 532	Taiwan
-	-	-	5	16	37	-	39	3 877	darunter:TPE

Nach Endzielland bzw. -flugplatz	Von Herkunfts									
	Hamburg (HAM)	Hannover (HAJ)	Bremen (BRE)	Düsseldorf (DUS)	Köln/Bonn (CGN)	Frankfurt (FRA)	Stuttgart (STR)	Nürnberg (NUE)	München (MUC)	Berlin (TXL)
<b>Reisende</b>										
<b>Insgesamt</b>										
Vietnam .....	108	104	53	277	32	611	65	32	188	131
darunter:SGN .....	68	58	50	250	23	433	62	27	110	66
Asien .....	8 687	10 193	1 848	11 533	4 295	130 776	5 453	2 219	27 555	9 655
Australien .....	377	153	78	391	78	5 918	166	85	651	340
darunter:BNE .....	25	17	12	76	14	738	8	8	79	30
MEL .....	73	35	13	73	20	1 090	55	23	132	67
SYD .....	217	69	35	189	43	1 762	73	33	340	186
Fidschi .....	6	-	-	1	2	19	-	-	1	2
Marianen .....	-	-	-	-	1	1	-	-	-	-
Neukaledonien .....	1	-	1	-	-	11	1	-	1	-
Neuseeland .....	36	17	16	38	7	760	8	6	65	34
Ozeanien .....	-	-	-	-	-	6	-	-	-	-
Papua-Neuguinea ....	-	9	-	1	-	7	-	2	10	1
Polynesien .....	5	-	-	9	-	166	5	-	18	6
Salomonen .....	-	-	-	-	-	1	-	-	-	-
Samoa .....	2	-	-	1	1	6	-	-	1	-
Tonga .....	1	-	-	-	-	25	-	-	1	-
Vanuatu .....	-	-	-	-	10	2	-	-	3	2
Australien/0 .....	428	179	95	441	99	6 922	180	93	751	385
<b>I N S G E S A M T ..</b>	<b>252 389</b>	<b>215 299</b>	<b>53 649</b>	<b>638 916</b>	<b>217 954</b>	<b>1 131 657</b>	<b>307 718</b>	<b>119 120</b>	<b>583 226</b>	<b>205 704</b>

\*) vgl. Erläuterungen zu Tab. 5.2.3 Seite 6

mit Gebieten ausserhalb Deutschlands

flugplatz									Nach Endzielland bzw. -flugplatz
B e r l i n (SXF)	(THF)	Saarbrücken (SCN)	Münster / Osn.(FMO)	Leipzig (LEJ)	Dresden (DRS)	Erfurt (ERF)	Sonstige	Insgesamt	
									Reisende
									Insgesamt
115	2	-	51	34	40	-	66	1 909	Vietnam
2	-	-	42	15	18	-	64	1 288	darunter:SGN
2 625	56	3	842	793	1 268	-	1 208	219 009	Asien
-	1	-	47	27	32	-	49	8 393	Australien
-	-	-	4	2	-	-	4	1 017	darunter:BNE
-	-	-	6	1	4	-	16	1 608	MEL
-	-	-	22	5	19	-	18	3 011	SYD
-	-	-	-	-	-	-	1	32	Fidschi
-	-	-	-	-	-	-	2	2	Marianen
-	-	-	-	-	-	-	15	15	Neukaledonien
-	-	-	3	3	9	-	2	1 004	Neuseeland
-	-	-	-	-	-	-	-	6	Ozeanien
-	-	-	1	-	-	-	1	32	Papua-Neuguinea
-	-	-	-	-	-	-	-	209	Polynesien
-	-	-	-	-	-	-	-	1	Salomonen
-	-	-	-	-	-	-	-	11	Samoa
-	-	-	-	-	-	-	-	27	Tonga
-	-	-	-	-	-	-	-	17	Vanuatu
-	1	-	51	30	41	-	53	9 749	Australien/O
78 634	13 817	21 928	74 876	84 039	46 819	22 343	10 829	4 078 917	I N S G E S A M T

Nach Streckenziellland bzw. -flughafen	Von Strecken									
	Hamburg (HAM)	Hannover (HAJ)	Bremen (BRE)	Düsseldorf (DUS)	Köln/Bonn (CGN)	Frankfurt (FRA)	Stuttgart (STR)	Nürnberg (NUE)	München (MUC)	Berlin (TXL)
<b>Einladung</b>										
<b>Insgesamt</b>										
Belgien .....	83	82	1	0	593	444	271	384	6	0
darunter:BRU .....	83	2	1	0	593	443	271	0	6	0
darunter:LGG .....	-	80	-	-	-	-	-	384	-	-
Dänemark .....	21	0	-	23	558	145	29	-	27	-
darunter:CPH .....	21	0	-	23	490	141	29	-	27	-
darunter:BLL .....	-	-	-	-	68	5	-	-	-	-
Finnland .....	37	-	-	16	486	166	-	-	26	8
darunter:HEL .....	37	-	-	16	486	166	-	-	26	8
Frankreich .....	21	1	-	17	1 426	689	11	0	171	11
darunter:CDG .....	21	1	-	17	962	592	11	0	168	11
darunter:LYS .....	-	-	-	0	394	50	-	-	0	-
darunter:NCE .....	-	-	-	-	-	32	-	-	2	-
darunter:RNS .....	-	-	-	-	70	-	-	-	-	-
darunter:TLS .....	-	-	-	-	-	11	-	-	0	-
Griechenland .....	10	0	0	117	14	379	16	27	135	10
darunter:ATH .....	-	-	-	32	4	313	0	27	108	10
darunter:HER .....	3	0	-	12	10	27	0	-	4	-
darunter:RHO .....	5	-	-	30	-	4	2	-	1	-
darunter:SKG .....	0	-	-	39	0	33	13	0	22	0
Großbritannien .....	70	5	-	238	1 898	2 655	66	-	246	5
darunter:LHR .....	39	4	-	195	93	1 882	55	-	213	5
darunter:LGW .....	14	0	-	0	-	40	-	-	20	-
darunter:STN .....	15	-	-	27	16	355	-	-	0	-
darunter:LTN .....	-	-	-	-	23	29	-	-	-	-
darunter:BHX .....	1	0	-	6	-	61	11	-	3	-
darunter:EMA .....	-	-	-	-	1 754	174	-	-	-	-
darunter:LPL .....	-	-	-	-	12	-	-	-	-	-
darunter:MAN .....	0	-	-	10	-	112	-	-	9	-
Irland .....	-	-	-	31	358	116	-	-	11	-
darunter:DUB .....	-	-	-	30	358	113	-	-	11	-
Italien .....	18	-	-	19	1 196	550	2	8	144	0
darunter:FCO .....	-	-	-	7	-	184	-	-	63	0
darunter:BGY .....	-	-	-	-	941	48	-	-	-	-
darunter:LIN .....	-	-	-	-	-	14	-	-	-	-
darunter:MRP .....	18	-	-	7	-	42	2	-	0	0
darunter:VCE .....	-	-	-	0	-	142	-	-	0	-
darunter:TFS .....	-	-	-	-	255	-	-	8	-	-
darunter:BLQ .....	-	-	-	0	-	54	-	-	2	-
darunter:CTA .....	-	-	-	4	-	0	-	-	17	-
darunter:NAP .....	-	-	-	0	-	0	-	-	52	-
darunter:TRN .....	-	-	-	0	-	61	-	-	0	-
Luxemburg .....	0	-	-	-	-	4	-	-	0	-
Niederlande .....	15	0	-	-	-	102	-	0	21	12
darunter:AMS .....	13	0	-	-	-	102	-	0	21	12
Österreich .....	11	0	2	54	547	354	8	3	74	16
darunter:VIE .....	11	0	2	53	455	291	8	3	73	16
darunter:GRZ .....	-	-	-	0	-	51	-	-	0	-
darunter:LNZ .....	-	-	-	0	92	9	-	-	-	-
Portugal .....	0	15	-	42	267	272	4	-	23	-
darunter:LIS .....	-	15	-	3	1	235	0	-	20	-
darunter:FAO .....	0	-	-	34	-	-	-	-	1	-
darunter:FNC .....	0	-	-	5	-	3	3	-	2	-
darunter:OPD .....	-	-	-	0	266	33	0	-	-	-
Schweden .....	6	0	-	8	521	721	0	-	29	2
darunter:ARN .....	6	0	-	8	401	303	0	-	28	2
darunter:GOT .....	0	-	-	0	116	415	-	-	0	-
Spanien .....	45	42	1	471	1 238	975	39	0	242	5
darunter:MAD .....	12	-	-	21	589	469	10	-	82	5
darunter:AGP .....	4	-	-	61	-	60	-	-	0	-
darunter:ALC .....	-	-	-	8	-	12	0	-	0	-
darunter:BCN .....	5	-	-	14	321	167	10	-	47	0
darunter:BIO .....	-	-	-	-	-	47	-	-	-	-
darunter:GRO .....	-	12	-	-	-	-	-	-	-	-
darunter:VIT .....	-	0	-	-	250	-	0	-	-	-
darunter:VLC .....	0	-	-	-	-	35	-	-	-	-
darunter:IBZ .....	0	-	0	35	0	10	0	-	1	-
darunter:PMI .....	20	11	0	132	54	77	9	0	89	0
darunter:ACE .....	0	0	-	10	-	6	-	-	0	-
darunter:FUE .....	-	-	-	13	0	5	0	-	0	-
darunter:LPA .....	0	12	0	110	6	49	1	-	6	-
darunter:TFS .....	2	5	0	59	18	32	9	-	4	-
Island .....	1	-	-	1	-	14	-	-	0	-
darunter:KEF .....	1	-	-	1	-	14	-	-	0	-
Norwegen .....	5	-	-	2	188	87	-	-	8	-
darunter:OSL .....	5	-	-	2	188	86	-	-	8	-
Schweiz .....	64	5	9	23	212	587	7	6	107	62
darunter:ZRH .....	63	4	9	22	85	503	7	5	106	62
darunter:BSL .....	1	0	-	0	76	2	0	0	0	-
darunter:GVA .....	-	-	-	0	51	82	0	-	0	-
Albanien .....	-	-	-	-	-	2	-	-	-	-
Armenien .....	-	-	-	-	-	27	-	-	-	-
darunter:EVN .....	-	-	-	-	-	27	-	-	-	-
Aserbeidschan .....	-	-	-	-	-	55	-	-	-	-
darunter:BAK .....	-	-	-	-	-	55	-	-	-	-
Bosnien-Herzegowina .....	-	-	-	2	-	0	0	-	12	-
darunter:SJJ .....	-	-	-	2	-	0	0	-	12	-
Bulgarien .....	-	0	-	-	0	44	-	-	29	-
darunter:SOF .....	-	-	-	-	-	43	-	-	29	-
Estland .....	0	-	-	-	-	11	-	-	-	-
darunter:TLL .....	0	-	-	-	-	11	-	-	-	-
Georgien .....	-	-	-	-	-	9	-	-	-	-
Jugoslawien .....	-	-	-	2	-	4	0	-	16	-
darunter:BEG .....	-	-	-	2	-	4	0	-	16	-
Kroatien .....	-	-	-	2	-	56	-	-	10	0
darunter:ZAG .....	-	-	-	2	-	48	-	-	10	0



mit Gebieten ausserhalb Deutschlands

in Tonnen

herkunftsflugplatz									Nach Streckenziellend bzw. -flugplatz
B e r l i n (SXF)	(THF)	Saarbrücken (SCN)	Münster / Osn. (FMO)	Leipzig (LEJ)	Dresden (DRS)	Erfurt (ERF)	Sonstige	Insgesamt	
28	4	-	-	100	-	-	-	1 997	Einladung
28	4	-	-	100	-	-	-	1 433	Insgesamt
-	-	-	-	-	-	-	-	564	Belgien
-	-	-	-	-	-	-	-	804	darunter:BRU
-	-	-	-	-	-	-	-	731	LGG
-	-	-	-	-	-	-	-	73	Dänemark
-	-	-	-	-	-	-	-	739	darunter:CPH
-	-	-	-	-	-	-	-	739	BLL
-	2	-	-	-	-	-	-	739	Finnland
-	2	-	-	-	-	2	-	2 352	darunter:HEL
-	-	-	-	-	-	-	-	1 785	Frankreich
-	-	-	-	-	-	-	-	445	darunter:CDG
-	-	-	-	-	-	-	-	34	LYS
-	-	-	-	-	-	-	-	70	NCE
-	-	-	-	-	-	0	-	12	RNS
-	-	-	-	-	-	-	-	711	TLS
-	-	-	-	-	-	-	-	495	Griechenland
-	-	-	-	-	-	-	-	56	darunter:ATH
-	-	-	-	-	-	-	-	42	HER
-	-	0	-	-	0	0	-	108	RHO
-	-	-	-	-	-	-	-	5 184	SKG
-	-	-	-	-	-	-	-	2 486	Großbritannien
-	-	-	-	-	-	-	-	74	darunter:LHR
-	-	0	-	-	-	-	-	413	LGW
-	-	-	-	-	-	-	-	52	STN
-	-	-	-	-	-	-	-	83	LTN
-	-	-	-	-	-	-	-	1 928	BHX
-	-	-	-	-	-	-	-	12	EMA
0	-	-	-	-	-	-	-	131	LPL
0	-	-	-	-	-	-	-	517	MAN
0	-	-	-	-	-	-	-	513	Irland
0	-	-	-	-	-	-	-	1 937	darunter:DUB
0	-	-	-	-	-	-	-	255	Italien
-	-	-	-	-	-	-	-	989	darunter:FCO
-	-	-	-	-	-	-	-	14	BGY
-	-	-	-	-	-	-	-	70	LIN
-	-	-	-	-	-	-	-	142	MXR
-	-	-	-	-	-	-	-	263	VCE
-	-	-	-	-	-	-	-	56	TSF
-	-	-	-	-	-	-	-	21	BLQ
-	-	-	-	-	-	-	-	52	CTA
-	-	-	-	-	-	-	-	62	NAP
-	-	-	-	-	-	-	-	5	TRN
-	-	-	0	0	-	-	-	150	Luxemburg
-	-	-	0	0	-	-	-	148	Niederlande
-	-	-	-	0	-	-	-	1 069	darunter:AMS
-	-	-	-	0	-	-	-	913	Österreich
-	-	-	-	-	-	-	-	52	darunter:VIE
-	-	-	-	-	-	-	-	101	GRZ
0	-	-	-	-	-	10	-	633	LNZ
-	-	-	-	-	-	10	-	283	Portugal
-	-	-	-	-	-	-	-	36	darunter:LIS
-	-	-	-	-	-	-	-	14	FAD
0	-	-	-	-	-	-	-	300	FNC
-	-	-	-	-	-	-	-	1 287	OPO
-	-	-	-	-	-	-	-	748	Schweden
-	-	3	2	-	3	-	-	532	darunter:ARN
-	-	-	-	-	-	-	-	3 067	GOT
-	-	-	-	-	-	-	-	1 189	Spanien
-	-	-	-	-	-	-	-	126	darunter:MAD
-	-	-	-	-	-	-	-	21	AGP
-	-	-	-	-	1	-	-	564	ALC
-	-	-	-	-	-	-	-	47	BCN
-	-	-	-	-	-	-	-	12	BIO
-	-	-	-	-	-	-	-	251	GRO
-	-	-	-	-	-	-	-	35	VIT
0	-	-	-	-	-	-	-	47	VLC
-	-	3	1	-	0	-	-	396	IBZ
-	-	-	-	-	-	-	-	18	PMI
-	-	-	0	-	-	-	-	20	ACE
-	-	-	-	-	-	-	-	187	FUE
-	-	-	-	-	-	-	-	128	LPA
-	-	-	-	-	-	-	-	16	TFS
-	-	-	-	-	-	-	-	291	Island
-	-	-	-	-	-	-	-	290	darunter:KEF
-	1	-	0	1	5	-	-	1 090	Norwegen
-	0	-	0	1	5	-	-	872	darunter:OSL
-	-	-	-	-	-	-	-	84	Schweiz
-	-	-	-	-	-	-	-	133	darunter:ZRH
-	-	-	-	-	-	-	-	2	BSL
-	-	-	-	-	-	-	-	27	GVA
-	-	-	-	-	-	-	-	27	Albanien
-	-	-	-	-	-	-	-	55	Armenien
-	-	-	-	-	-	-	-	55	darunter:EVN
-	-	-	-	-	-	-	-	15	Aserbeidschan
-	-	-	-	-	-	-	-	15	darunter:BAK
-	-	-	-	-	-	-	-	77	Bosnien-Herzegowina
-	-	-	-	-	-	-	-	76	darunter:SJJ
3	-	-	-	-	-	-	-	12	Bulgarien
3	-	-	-	-	-	-	-	23	darunter:SOF
-	-	-	-	-	-	-	-	23	Estland
-	-	-	-	-	-	-	-	9	darunter:TLL
-	-	-	-	-	-	-	-	23	Georgien
-	-	-	-	-	-	-	-	23	Jugoslawien
-	-	-	-	-	-	-	-	67	darunter:BEG
-	-	-	-	-	-	-	-	59	Kroatien
-	-	-	-	-	-	-	-	-	darunter:ZAG

Nach Streckenziellland bzw. -flughafen	Von Strecken									
	Hamburg (HAM)	Hannover (HAJ)	Bremen (BRE)	Düsseldorf (DUS)	Köln/Bonn (CGN)	Frankfurt (FRA)	Stuttgart (STR)	Nürnberg (NUE)	München (MUC)	Berlin (TXL)
<b>Einladung</b>										
<b>Insgesamt</b>										
Lettland .....	-	-	-	-	-	15	-	-	-	-
darunter:RIX .....	-	-	-	-	-	15	-	-	-	-
Litauen .....	3	-	-	-	-	26	-	-	-	0
darunter:VNO .....	-	-	-	-	-	26	-	-	-	0
Malta .....	4	-	-	13	-	96	-	-	2	1
darunter:MLA .....	4	-	-	13	-	96	-	-	2	1
Mazedonien .....	8	-	-	5	-	60	0	-	-	-
darunter:SKP .....	8	-	-	5	-	60	0	-	-	-
Moldavien .....	-	-	-	-	-	17	-	-	-	-
darunter:KIV .....	-	-	-	-	-	17	-	-	-	-
Polen .....	16	6	-	4	91	216	0	13	8	3
darunter:WAW .....	12	6	-	2	91	160	0	-	8	3
KRK .....	-	-	-	-	-	13	-	-	-	-
KTW .....	-	-	-	0	-	40	-	13	-	-
Rumänien .....	-	-	-	2	-	72	-	-	29	-
darunter:OTP .....	-	-	-	2	-	69	-	-	29	-
Russische Föd. (EU) .....	39	8	-	47	4	488	-	-	51	9
darunter:DME .....	-	4	-	-	4	-	-	-	-	-
SVO .....	33	-	-	45	-	433	-	-	29	9
ARH .....	-	-	-	-	-	-	-	-	19	-
LED .....	7	0	-	1	-	43	-	-	0	-
Slowakische Rep. ....	-	-	-	-	3	-	-	-	0	-
Slowenien .....	-	-	-	-	-	40	-	-	0	-
darunter:LJU .....	-	-	-	-	-	40	-	-	0	-
Tschechische Rep. ....	10	0	-	8	78	205	4	3	4	0
darunter:PRG .....	10	0	-	8	78	205	4	3	4	0
Türkei .....	34	41	-	177	952	587	61	77	123	11
darunter:ANK .....	9	2	-	21	3	155	0	13	2	-
AYT .....	-	-	-	45	0	28	-	-	0	-
IST .....	23	38	-	108	948	387	60	57	88	11
IZM .....	0	-	-	2	-	15	-	-	32	-
Ukraine .....	-	-	-	-	-	42	-	-	-	-
darunter:IEV .....	-	-	-	-	-	33	-	-	-	-
Ungarn .....	8	-	-	3	354	114	3	-	45	12
darunter:BUD .....	8	-	-	3	354	114	3	-	45	12
Weißrußland .....	-	-	-	-	-	14	-	-	-	-
darunter:MSQ .....	-	-	-	-	-	14	-	-	-	-
Zypern .....	7	10	-	8	-	38	-	-	0	-
darunter:LCA .....	7	5	-	8	-	37	-	-	0	-
<b>Europa .....</b>	<b>538</b>	<b>217</b>	<b>14</b>	<b>1 336</b>	<b>10 984</b>	<b>10 497</b>	<b>525</b>	<b>521</b>	<b>1 602</b>	<b>170</b>
<b>DARUNTER: EU-LÄNDER</b>	<b>337</b>	<b>146</b>	<b>5</b>	<b>1 036</b>	<b>9 103</b>	<b>7 573</b>	<b>448</b>	<b>422</b>	<b>1 156</b>	<b>70</b>
Agypten .....	16	-	-	22	-	531	-	-	37	-
darunter:CAI .....	16	-	-	8	-	551	-	-	21	-
HRG .....	-	-	-	14	-	2	-	-	16	-
LXR .....	-	-	-	-	-	35	-	-	-	-
Algerien .....	-	-	-	-	-	70	-	-	-	-
darunter:ALG .....	-	-	-	-	-	70	-	-	-	-
Libyen .....	-	-	-	-	-	4	-	-	-	-
Marokko .....	16	-	-	4	0	29	0	-	0	-
darunter:CAS .....	-	-	-	-	-	28	-	-	-	-
RBA .....	16	-	-	-	-	-	-	-	-	-
Tunesien .....	1	1	0	36	3	75	3	5	13	-
darunter:TUN .....	0	0	-	14	-	60	0	-	1	-
DJE .....	-	-	-	6	2	7	1	-	3	-
MIR .....	0	1	0	16	0	8	1	5	9	-
Kap Verde .....	-	-	-	-	-	0	-	-	3	-
Ghana .....	-	-	-	48	-	24	-	-	-	-
darunter:ACC .....	-	-	-	48	-	24	-	-	-	-
Nigeria .....	-	-	-	-	-	33	-	-	88	-
darunter:LOS .....	-	-	-	-	-	33	-	-	88	-
Senegal .....	-	-	-	-	-	6	-	-	-	-
Eritrea .....	-	-	-	-	-	78	-	-	-	-
darunter:ASM .....	-	-	-	-	-	78	-	-	-	-
Äthiopien .....	-	-	-	-	-	97	-	-	-	-
darunter:ADD .....	-	-	-	-	-	97	-	-	-	-
Kenia .....	-	-	-	6	-	176	-	-	14	-
darunter:NBO .....	-	-	-	-	-	164	-	-	-	-
MBA .....	-	-	-	6	-	11	-	-	14	-
Sudan .....	-	-	-	-	-	82	-	-	-	-
darunter:KRT .....	-	-	-	-	-	82	-	-	-	-
Mauritius .....	-	-	-	-	-	40	-	-	35	-
darunter:MRU .....	-	-	-	-	-	40	-	-	35	-
Namibia .....	-	-	-	-	-	222	-	-	7	-
darunter:WDH .....	-	-	-	-	-	222	-	-	7	-
Seschellen .....	-	-	-	-	-	24	-	-	-	-
darunter:SEZ .....	-	-	-	-	-	24	-	-	-	-
Südafrika .....	-	-	-	-	-	1 942	-	-	35	-
darunter:JNB .....	-	-	-	-	-	1 854	-	-	30	-
CPT .....	-	-	-	-	-	88	-	-	6	-
Simbabwe .....	-	-	-	-	-	77	-	-	-	-
darunter:HRE .....	-	-	-	-	-	77	-	-	-	-
<b>Afrika .....</b>	<b>33</b>	<b>1</b>	<b>0</b>	<b>116</b>	<b>3</b>	<b>3 568</b>	<b>3</b>	<b>5</b>	<b>231</b>	<b>-</b>
Kanada .....	0	-	-	23	-	2 464	-	-	86	-
darunter:YUL .....	-	-	-	-	-	306	-	-	-	-
YEA .....	-	-	-	-	-	11	-	-	-	-
YTO .....	0	-	-	6	-	1 577	-	-	71	-
YVR .....	0	-	-	15	-	244	-	-	5	-
YYC .....	0	-	-	2	-	324	-	-	1	-
<b>USA .....</b>	<b>-</b>	<b>-</b>	<b>-</b>	<b>1 117</b>	<b>3 168</b>	<b>17 634</b>	<b>152</b>	<b>-</b>	<b>1 690</b>	<b>-</b>

mit Gebieten ausserhalb Deutschlands  
in Tonnen

herkunftsflugplatz								Nach Streckenziellland bzw. -flugplatz
B e r l i n (SXF)	(THF)	Saarbrücken (SCN)	Münster / Osn.(FMO)	Leipzig (LEJ)	Dresden (DRS)	Erfurt (ERF)	Sonstige	Insgesamt
								Einladung
								Insgesamt
-	-	-	-	-	-	-	-	15 Lettland
-	-	-	-	-	-	-	-	15 darunter:RIX
-	-	-	-	-	-	-	-	29 Litauen
-	-	-	-	-	-	-	-	26 darunter:VNO
0	-	-	-	-	-	-	-	117 Malta
0	-	-	-	-	-	-	-	117 darunter:MLA
-	-	-	-	-	-	-	-	74 Mazedonien
-	-	-	-	-	-	-	-	74 darunter:SKP
-	-	-	-	-	-	-	-	17 Moldavien
58	-	-	-	-	0	0	-	17 darunter:KIV
21	-	-	-	-	-	-	-	418 Polen
-	-	-	-	-	0	0	-	304 darunter:WAW
37	-	-	-	-	-	-	-	14 KRK
0	-	-	-	-	-	-	-	90 KTH
0	-	-	-	-	-	-	-	103 Rumänien
0	-	-	-	-	-	-	-	100 darunter:OTP
29	-	-	-	76	1	-	-	753 Russische Föd. (EU)
10	-	-	-	76	-	-	-	94 darunter:DME
18	-	-	-	-	-	-	-	566 SVO
-	-	-	-	-	-	-	-	19 ARH
2	-	-	-	-	-	-	-	53 LED
-	-	2	-	-	-	-	-	5 Slowakische Rep.
-	-	-	-	-	-	-	-	40 Slowenien
-	-	-	-	-	-	-	-	40 darunter:LJU
-	-	-	-	-	-	-	-	313 Tschechische Rep.
0	-	-	0	-	-	-	-	313 darunter:PRG
0	-	-	0	-	-	-	-	2 061 Türkei
-	-	-	-	-	-	-	-	206 darunter:ANK
-	-	-	-	-	-	-	-	83 AYT
6	-	-	-	-	-	-	-	1 721 IST
6	-	-	-	-	-	-	-	49 IZM
-	-	-	-	-	-	-	-	48 Ukraine
-	-	-	-	-	-	-	-	39 darunter:IEV
-	-	-	-	17	-	-	-	556 Ungarn
3	-	-	-	17	-	-	-	556 darunter:BUD
3	-	-	-	-	-	-	-	17 Weißrussland
-	-	-	-	-	-	-	-	17 darunter:MSQ
-	-	-	-	-	-	-	-	64 Zypern
-	-	-	-	-	-	-	-	57 darunter:LCA
130	7	6	3	195	9	12	-	26 766 Europa
30	6	4	2	101	3	12	-	20 453 DARUNTER: EU-LÄNDER
3	-	-	-	-	-	-	-	669 Ägypten
3	-	-	-	-	-	-	-	599 darunter:CAI
0	-	-	-	-	-	-	-	32 HRG
0	-	-	-	-	-	-	-	35 LXR
0	-	-	-	-	-	-	-	70 Algerien
0	-	-	-	-	-	-	-	70 darunter:ALG
-	-	-	-	-	-	-	-	4 Libyen
-	-	-	-	-	-	-	-	49 Marokko
-	-	-	-	-	-	-	-	28 darunter:CAS
0	-	-	-	-	-	-	-	16 RBA
0	-	-	-	-	-	-	-	136 Tunesien
0	-	-	-	-	-	-	-	77 darunter:TUN
0	-	-	-	-	-	-	-	19 DJE
-	-	-	-	-	-	-	-	41 MIR
-	-	-	-	-	-	-	-	3 Kap Verde
-	-	-	-	-	-	-	-	72 Ghana
-	-	-	-	-	-	-	-	72 darunter:ACC
-	-	-	-	-	-	-	-	121 Nigeria
-	-	-	-	-	-	-	-	121 darunter:LOS
-	-	-	-	-	-	-	-	6 Senegal
-	-	-	-	-	-	-	-	78 Eritrea
-	-	-	-	-	-	-	-	78 darunter:ASM
-	-	-	-	-	-	-	-	97 Äthiopien
-	-	-	-	-	-	-	-	97 darunter:ADD
-	-	-	-	-	-	-	-	196 Kenia
-	-	-	-	-	-	-	-	164 darunter:NBO
-	-	-	-	-	-	-	-	31 MBA
-	-	-	-	-	-	-	-	82 Sudan
-	-	-	-	-	-	-	-	82 darunter:KRT
-	-	-	-	-	-	-	-	74 Mauritius
-	-	-	-	-	-	-	-	74 darunter:MRU
-	-	-	-	-	-	-	-	229 Namibia
-	-	-	-	-	-	-	-	229 darunter:WDH
-	-	-	-	-	-	-	-	24 Seschellen
-	-	-	-	-	-	-	-	24 darunter:SEZ
-	-	-	-	-	-	-	-	1 977 Südafrika
-	-	-	-	-	-	-	-	1 883 darunter:JNB
-	-	-	-	-	-	-	-	94 CPT
-	-	-	-	-	-	-	-	77 Simbabwe
-	-	-	-	-	-	-	-	77 darunter:HRE
3	-	-	-	-	-	-	-	3 963 Afrika
20	-	-	-	-	-	-	-	2 593 Kanada
-	-	-	-	-	-	-	-	306 darunter:YUL
-	-	-	-	-	-	-	-	11 YEA
20	-	-	-	-	-	-	-	1 674 YTO
0	-	-	-	-	-	-	-	263 YVR
-	-	-	-	-	-	-	-	327 YYC
-	-	-	-	-	-	-	-	23 761 USA

Nach Streckenziellland bzw. -flughafen	Von Strecken									
	Hamburg (HAM)	Hannover (HAJ)	Bremen (BRE)	Düsseldorf (DUS)	Köln/Bonn (CGN)	Frankfurt (FRA)	Stuttgart (STR)	Nürnberg (NUE)	München (MUC)	Berlin (TXL)
<b>Einladung</b>										
<b>Insgesamt</b>										
darunter: JFK .....	-	-	-	-	1 440	2 850	-	-	191	-
EWR .....	-	-	-	734	1 466	800	-	-	254	-
BOS .....	-	-	-	-	-	671	-	-	-	-
PHL .....	-	-	-	-	200	759	-	-	163	-
PIT .....	-	-	-	-	-	384	-	-	-	-
IAD .....	-	-	-	-	-	863	-	-	160	-
DTW .....	-	-	-	-	-	598	-	-	-	-
CVG .....	-	-	-	-	-	610	-	-	-	-
SDF .....	-	-	-	-	62	-	-	-	-	-
MEM .....	-	-	-	-	-	343	-	-	-	-
CLT .....	-	-	-	-	-	117	-	-	-	-
ATL .....	-	-	-	-	-	2 609	152	-	221	-
MIA .....	-	-	-	51	-	221	-	-	45	-
ORL .....	-	-	-	23	-	-	-	-	-	-
RSW .....	-	-	-	50	-	44	-	-	-	-
TPA .....	-	-	-	-	-	38	-	-	-	-
SJU .....	-	-	-	-	-	14	-	-	-	-
CHI .....	-	-	-	209	-	3 661	-	-	430	-
DAL .....	-	-	-	-	-	1 146	-	-	-	-
HOU .....	-	-	-	-	-	292	-	-	-	-
LAX .....	-	-	-	48	-	1 104	-	-	-	-
SFO .....	-	-	-	-	-	500	-	-	227	-
Dominik. Republik ..	0	0	-	79	-	97	-	-	25	-
darunter: SDQ .....	-	-	-	-	-	13	-	-	-	-
POP .....	0	0	-	43	-	59	-	-	8	-
PUJ .....	0	0	-	36	-	25	-	-	17	-
Jamaika .....	-	-	-	0	-	0	-	-	-	-
Kuba .....	-	-	-	20	-	18	-	-	3	-
darunter:HAV .....	-	-	-	17	-	14	-	-	-	-
Mexiko .....	-	-	-	10	-	578	-	-	-	-
darunter: MEX .....	-	-	-	-	-	575	-	-	-	-
CUN .....	-	-	-	10	-	3	-	-	-	-
Argentinien .....	-	-	-	-	-	150	-	-	-	-
darunter: BUE .....	-	-	-	-	-	150	-	-	-	-
Brasilien .....	-	-	-	-	-	2 293	-	-	24	-
darunter: RIO .....	-	-	-	-	-	353	-	-	-	-
SAO .....	-	-	-	-	-	1 529	-	-	24	-
*BR .....	-	-	-	-	-	351	-	-	-	-
Chile .....	-	-	-	-	-	260	-	-	-	-
darunter: SCL .....	-	-	-	-	-	250	-	-	-	-
Kolumbien .....	-	-	-	-	-	125	-	-	-	-
darunter: BOG .....	-	-	-	-	-	125	-	-	-	-
Peru .....	-	-	-	-	-	57	-	-	-	-
darunter: LIM .....	-	-	-	-	-	57	-	-	-	-
Uruguay .....	-	-	-	-	-	42	-	-	-	-
darunter: MVD .....	-	-	-	-	-	42	-	-	-	-
Venezuela .....	-	-	-	7	-	147	-	-	-	-
darunter: CCS .....	-	-	-	-	-	147	-	-	-	-
Amerika .....	0	0	-	1 256	3 168	23 805	152	-	1 828	-
Kasachstan .....	-	19	-	-	-	180	-	-	-	-
darunter: ALA .....	-	-	-	-	-	172	-	-	-	-
TSE .....	-	17	-	-	-	6	-	-	-	-
Kirgisien .....	-	3	-	-	-	3	-	-	-	-
Rußland/Fernost .....	-	14	-	-	2	16	-	-	-	-
darunter: DVB .....	-	11	-	-	-	8	-	-	-	-
Tadschikistan .....	-	-	-	-	-	-	-	-	10	-
darunter: DYU .....	-	-	-	-	-	-	-	-	10	-
Türkmenistan .....	-	-	-	-	-	48	-	-	-	-
darunter: ASB .....	-	-	-	-	-	48	-	-	-	-
Usbekistan .....	-	-	-	-	-	150	-	-	-	-
darunter: TAS .....	-	-	-	-	-	150	-	-	-	-
Bahrain .....	-	-	-	-	-	238	-	-	-	-
darunter: BAH .....	-	-	-	-	-	238	-	-	-	-
Iran .....	28	-	-	-	-	188	-	-	-	5
darunter: THR .....	28	-	-	-	-	188	-	-	-	5
Israel .....	-	-	-	4	-	1 036	-	-	45	-
darunter: TLV .....	-	-	-	4	-	1 036	-	-	45	-
Jemen .....	-	-	-	-	-	213	-	-	-	-
darunter: SAH .....	-	-	-	-	-	213	-	-	-	-
Jordanien .....	-	-	-	-	-	26	-	-	-	11
darunter: AMM .....	-	-	-	-	-	26	-	-	-	11
Katar .....	-	-	-	-	-	98	-	-	91	-
darunter: DOH .....	-	-	-	-	-	98	-	-	91	-
Kuweit .....	-	-	-	-	-	388	-	-	-	-
darunter: KWI .....	-	-	-	-	-	388	-	-	-	-
Libanon .....	-	-	-	-	-	26	-	-	-	-
darunter: BEY .....	-	-	-	-	-	26	-	-	-	-
Oman .....	-	60	-	-	-	53	-	-	83	-
darunter: MCT .....	-	60	-	-	-	53	-	-	83	-
Saudi-Arabien .....	-	-	-	-	-	857	-	-	-	-
darunter: DHA .....	-	-	-	-	-	197	-	-	-	-
JED .....	-	-	-	-	-	216	-	-	-	-
RUH .....	-	-	-	-	-	436	-	-	-	-
Syrien .....	-	-	-	-	-	22	-	-	2	-
darunter: DAM .....	-	-	-	-	-	22	-	-	2	-
Ver. Arab. Emirate ..	-	-	-	-	753	4 097	-	-	272	-
darunter: SHJ .....	-	-	-	-	753	2 794	-	-	-	-
AUH .....	-	-	-	-	-	134	-	-	-	-
DXB .....	-	-	-	-	-	1 169	-	-	272	-
Bangladesch .....	-	-	-	-	-	11	-	-	-	-
darunter: DAC .....	-	-	-	-	-	11	-	-	-	-
Indien .....	-	-	-	-	117	2 945	-	-	-	-

mit Gebieten ausserhalb Deutschlands

in Tonnen

herkunftsflugplatz								Nach Streckenzieland	
B e r l i n (SXF)	(THF)	Saarbrücken (SCN)	Münster / Osn.(FMO)	Leipzig (LEJ)	Dresden (DRS)	Erfurt (ERF)	Sonstige	Insgesamt	bzw. -flugplatz
-	-	-	-	-	-	-	-	4 481	Einladung
-	-	-	-	-	-	-	-	3 255	Insgesamt
-	-	-	-	-	-	-	-	671	darunter:JFK
-	-	-	-	-	-	-	-	1 122	EWR
-	-	-	-	-	-	-	-	384	BOS
-	-	-	-	-	-	-	-	1 022	PHL
-	-	-	-	-	-	-	-	598	PIT
-	-	-	-	-	-	-	-	610	IAD
-	-	-	-	-	-	-	-	62	DTW
-	-	-	-	-	-	-	-	343	CVG
-	-	-	-	-	-	-	-	117	SDF
-	-	-	-	-	-	-	-	2 983	MEM
-	-	-	-	-	-	-	-	317	CLT
-	-	-	-	-	-	-	-	23	ATL
-	-	-	-	-	-	-	-	95	MIA
-	-	-	-	-	-	-	-	38	ORL
-	-	-	-	-	-	-	-	14	RSW
-	-	-	-	-	-	-	-	1 146	TPA
-	-	-	-	-	-	-	-	292	SJU
-	-	-	-	-	-	-	-	1 152	CHI
-	-	-	-	-	-	-	-	727	DAL
-	-	-	-	-	-	-	-	201	HOU
-	-	-	-	-	-	-	-	13	LAX
-	-	-	-	-	-	-	-	110	SFO
-	-	-	-	-	-	-	-	78	Dominik. Republik
-	-	-	-	-	-	-	-	1	darunter:SDQ
-	-	-	-	-	-	-	-	40	POP
-	-	-	-	-	-	-	-	31	PUJ
-	-	-	-	-	-	-	-	588	Jamaika
-	-	-	-	-	-	-	-	575	Kuba
-	-	-	-	-	-	-	-	13	darunter:HAV
-	-	-	-	-	-	-	-	150	Mexiko
-	-	-	-	-	-	-	-	150	darunter:MEX
-	-	-	-	-	-	-	-	2 257	CUN
-	-	-	-	-	-	-	-	353	Argentinien
-	-	-	-	-	-	-	-	1 553	darunter:BUE
-	-	-	-	-	-	-	-	351	Brasilien
-	-	-	-	-	-	-	-	260	darunter:RIO
-	-	-	-	-	-	-	-	260	SAO
-	-	-	-	-	-	-	-	125	*BR
-	-	-	-	-	-	-	-	125	Chile
-	-	-	-	-	-	-	-	57	darunter:SCL
-	-	-	-	-	-	-	-	57	Kolumbien
-	-	-	-	-	-	-	-	42	darunter:BOG
-	-	-	-	-	-	-	-	42	Peru
-	-	-	-	-	-	-	-	154	darunter:LIM
-	-	-	-	-	-	-	-	147	Uruguay
20	-	-	-	-	-	-	-	30 230	darunter:MVD
-	-	-	-	-	-	-	-	-	Venezuela
-	-	-	-	-	-	-	-	-	darunter:CCS
-	-	-	-	-	-	-	-	-	Amerika
-	-	-	-	-	-	-	-	199	Kasachstan
-	-	-	-	-	-	-	-	172	darunter:ALA
-	-	-	-	-	-	-	-	22	TSE
-	-	-	-	-	-	-	-	5	Kirgisien
-	-	-	-	-	-	-	-	32	Rußland/Fernost
-	-	-	-	-	-	-	-	19	darunter:OVB
-	-	-	-	-	-	-	-	10	Tadschikistan
-	-	-	-	-	-	-	-	10	darunter:DYU
-	-	-	-	-	-	-	-	48	Turkmenistan
-	-	-	-	-	-	-	-	48	darunter:ASB
-	-	-	-	-	-	-	-	150	Usbekistan
-	-	-	-	-	-	-	-	150	darunter:TAS
-	-	-	-	-	-	-	-	238	Bahrain
-	-	-	-	-	-	-	-	238	darunter:BAH
-	-	-	-	-	-	-	-	220	Iran
-	-	-	-	-	-	-	-	220	darunter:THR
0	-	-	-	-	-	-	-	1 084	Israel
0	-	-	-	-	-	-	-	1 084	darunter:TLV
-	-	-	-	-	-	-	-	213	Jemen
-	-	-	-	-	-	-	-	213	darunter:SAH
-	-	-	-	-	-	-	-	38	Jordanien
-	-	-	-	-	-	-	-	38	darunter:AMM
-	-	-	-	-	-	-	-	189	Katar
-	-	-	-	-	-	-	-	189	darunter:DOH
-	-	-	-	-	-	-	-	388	Kuweit
-	-	-	-	-	-	-	-	388	darunter:KWI
-	-	-	-	-	-	-	-	26	Libanon
-	-	-	-	-	-	-	-	26	darunter:BEY
-	-	-	-	-	-	-	-	197	Oman
-	-	-	-	-	-	-	-	197	darunter:MCT
-	-	-	-	-	-	-	-	857	Saudi-Arabien
-	-	-	-	-	-	-	-	197	darunter:DHA
0	-	-	-	-	-	-	-	216	JED
0	-	-	-	-	-	-	-	436	RUH
-	-	-	-	-	-	-	-	25	Syrien
-	-	-	-	-	-	-	-	24	darunter:DAM
-	-	-	-	-	-	-	-	5 122	Ver. Arab. Emirate
-	-	-	-	-	-	-	-	3 547	darunter:SHJ
-	-	-	-	-	-	-	-	134	AUH
-	-	-	-	-	-	-	-	1 442	DXB
-	-	-	-	-	-	-	-	11	Bangladesch
-	-	-	-	-	-	-	-	11	darunter:DAC
-	-	-	-	-	-	-	-	3 062	Indien

Nach Streckenziellland bzw. -flugplatz	Von Strecken									
	Hamburg (HAM)	Hannover (HAJ)	Bremen (BRE)	Düsseldorf (DUS)	Köln/Bonn (CGN)	Frankfurt (FRA)	Stuttgart (STR)	Nürnberg (NUE)	München (MUC)	Berlin (TXL)
<b>Einladung</b>										
<b>Insgesamt</b>										
darunter:DEL .....	-	-	-	-	117	325	-	-	-	-
BLR .....	-	-	-	-	-	770	-	-	-	-
BOM .....	-	-	-	-	-	710	-	-	-	-
CCU .....	-	-	-	-	-	496	-	-	-	-
MAA .....	-	-	-	-	-	643	-	-	-	-
Sri Lanka .....	-	-	-	12	-	279	-	-	15	-
darunter:CMB .....	-	-	-	12	-	279	-	-	15	-
Malediven .....	-	-	-	3	-	13	-	-	2	-
darunter:MLE .....	-	-	-	3	-	13	-	-	2	-
Pakistan .....	-	-	-	-	-	348	-	-	-	-
darunter:KHI .....	-	-	-	-	-	308	-	-	-	-
ISB .....	-	-	-	-	-	24	-	-	-	-
LHE .....	-	-	-	-	-	16	-	-	-	-
Brunei .....	-	-	-	-	-	46	-	-	-	-
darunter:BMN .....	-	-	-	-	-	46	-	-	-	-
Hongkong(China) .....	-	-	-	-	-	3 734	-	-	-	-
darunter:HKG .....	-	-	-	-	-	3 734	-	-	-	-
China .....	-	-	-	-	-	2 573	-	-	114	-
darunter:PEK .....	-	-	-	-	-	1 301	-	-	27	-
SHA .....	-	-	-	-	-	1 272	-	-	85	-
Indonesien .....	-	-	-	-	-	264	-	-	-	-
darunter:JKT .....	-	-	-	-	-	158	-	-	-	-
DPS .....	-	-	-	-	-	105	-	-	-	-
Japan .....	-	-	-	-	-	3 787	-	-	-	-
darunter:NRT .....	-	-	-	-	-	2 748	-	-	-	-
NGO .....	-	-	-	-	-	153	-	-	-	-
KIX .....	-	-	-	-	-	886	-	-	-	-
Rep. Korea .....	-	-	-	-	-	2 830	-	-	-	-
darunter:SEL .....	-	-	-	-	-	2 830	-	-	-	-
Mongolei .....	-	-	-	-	-	-	-	-	-	25
darunter:ULN .....	-	-	-	-	-	-	-	-	-	25
Malaysia .....	-	-	-	-	-	611	-	-	28	-
darunter:KUL .....	-	-	-	-	-	395	-	-	28	-
PEN .....	-	-	-	-	-	216	-	-	-	-
Philippinen .....	-	-	-	-	-	524	-	-	-	-
darunter:MNL .....	-	-	-	-	-	524	-	-	-	-
Singapur .....	-	-	-	-	-	1 499	-	-	-	-
darunter:SIN .....	-	-	-	-	-	1 499	-	-	-	-
Thailand .....	-	-	-	-	-	656	-	-	79	-
darunter:BKK .....	-	-	-	-	-	656	-	-	79	-
Taiwan .....	-	-	-	-	-	444	-	-	-	-
darunter:TPE .....	-	-	-	-	-	444	-	-	-	-
Vietnam .....	-	-	-	-	-	33	-	-	-	-
darunter:SGN .....	-	-	-	-	-	33	-	-	-	-
Asien .....	28	96	-	19	872	28 233	-	-	742	41
Australien .....	-	-	-	-	-	258	-	-	-	-
darunter:MEL .....	-	-	-	-	-	90	-	-	-	-
SYD .....	-	-	-	-	-	168	-	-	-	-
Neuseeland .....	-	-	-	-	-	44	-	-	-	-
darunter:AKL .....	-	-	-	-	-	44	-	-	-	-
Australien/O .....	-	-	-	-	-	302	-	-	-	-
<b>I N S G E S A M T ..</b>	<b>599</b>	<b>314</b>	<b>14</b>	<b>2 727</b>	<b>15 027</b>	<b>66 405</b>	<b>680</b>	<b>526</b>	<b>4 403</b>	<b>212</b>

mit Gebieten ausserhalb Deutschlands

in Tonnen

herkunftsflugplatz								Nach Streckenziellland bzw. -flugplatz	
B e r l i n (SXF)	(THF)	Saarbrücken (SCN)	Münster / Osn.(FMO)	Leipzig (LEJ)	Dresden (DRS)	Erfurt (ERF)	Sonstige	Insgesamt	
-	-	-	-	-	-	-	-	442	Einladung
-	-	-	-	-	-	-	-	770	darunter:DEL
-	-	-	-	-	-	-	-	710	BLR
-	-	-	-	-	-	-	-	496	BOM
-	-	-	-	-	-	-	-	643	CCU
-	-	-	-	-	-	-	-	306	MAA
-	-	-	-	-	-	-	-	306	Sri Lanka
-	-	-	-	-	-	-	-	18	darunter:CMB
-	-	-	-	-	-	-	-	18	Malediven
-	-	-	-	-	-	-	-	348	darunter:MLE
-	-	-	-	-	-	-	-	308	Pakistan
-	-	-	-	-	-	-	-	24	darunter:KHI
-	-	-	-	-	-	-	-	16	ISB
-	-	-	-	-	-	-	-	46	LHE
-	-	-	-	-	-	-	-	46	Brunei
-	-	-	-	-	-	-	-	3 734	darunter:BNW
-	-	-	-	-	-	-	-	3 734	Hongkong(China)
-	-	-	-	-	-	-	-	2 687	darunter:HKG
-	-	-	-	-	-	-	-	1 328	China
-	-	-	-	-	-	-	-	1 357	darunter:PEK
-	-	-	-	-	-	-	-	264	SHA
-	-	-	-	-	-	-	-	158	Indonesien
-	-	-	-	-	-	-	-	105	darunter:JKT
-	-	-	-	-	-	-	-	3 787	DPS
-	-	-	-	-	-	-	-	2 748	Japan
-	-	-	-	-	-	-	-	153	darunter:NRT
-	-	-	-	-	-	-	-	886	NGO
-	-	-	-	-	-	-	-	2 830	KIX
-	-	-	-	-	-	-	-	2 830	Rep. Korea
-	-	-	-	-	-	-	-	25	darunter:SEL
-	-	-	-	-	-	-	-	25	Mongolei
-	-	-	-	-	-	-	-	639	darunter:ULN
-	-	-	-	-	-	-	-	424	Malaysia
-	-	-	-	-	-	-	-	216	darunter:KUL
-	-	-	-	-	-	-	-	524	PEN
-	-	-	-	-	-	-	-	524	Philippinen
-	-	-	-	-	-	-	-	1 499	darunter:MNL
-	-	-	-	-	-	-	-	1 499	Singapur
-	-	-	-	-	-	-	-	735	darunter:SIN
-	-	-	-	-	-	-	-	735	Thailand
-	-	-	-	-	-	-	-	444	darunter:BKK
-	-	-	-	-	-	-	-	444	Taiwan
-	-	-	-	-	-	-	-	33	darunter:TPE
-	-	-	-	-	-	-	-	33	Vietnam
-	-	-	-	-	-	-	-	30 032	darunter:SGN
0	-	-	-	-	-	-	-	30 032	Asien
-	-	-	-	-	-	-	-	258	Australien
-	-	-	-	-	-	-	-	90	darunter:MEL
-	-	-	-	-	-	-	-	168	SYD
-	-	-	-	-	-	-	-	44	Neuseeland
-	-	-	-	-	-	-	-	44	darunter:AKL
-	-	-	-	-	-	-	-	302	Australien/O
154	7	6	3	195	9	12	-	91 293	I N S G E S A M T

von Streckenherkunfts- land bzw. -flughafen	Nach Strecken									
	Hamburg (HAM)	Hannover (HAJ)	Bremen (BRE)	Düsseldorf (DUS)	Köln/Bonn (CGN)	Frankfurt (FRA)	Stuttgart (STR)	Nürnberg (NUE)	München (MUC)	Berlin (TXL)
Ausladung										
Insgesamt										
Belgien .....	15	51	2	8	551	299	4	231	12	0
darunter:BRU .....	15	6	2	8	551	299	4	4	12	0
LGG .....	-	45	-	-	-	-	-	228	-	-
Dänemark .....	28	4	-	14	581	99	13	-	14	-
darunter:CPH .....	28	4	-	14	476	99	13	-	14	-
BLL .....	-	-	-	-	105	0	-	-	-	-
Finnland .....	39	-	-	15	596	75	-	-	21	10
darunter:HEL .....	39	-	-	15	596	75	-	-	21	10
Frankreich .....	16	0	0	24	1 290	1 033	5	0	63	17
darunter:ORY .....	-	-	-	-	-	10	-	-	-	-
CDG .....	16	0	0	24	803	944	5	0	57	17
LYS .....	-	-	-	0	417	17	0	-	0	-
NCE .....	-	-	-	-	-	54	-	-	4	-
RNS .....	-	-	-	-	70	-	-	-	-	-
Griechenland .....	2	3	0	82	3	175	25	2	95	10
darunter:ATH .....	-	-	-	6	0	159	8	-	44	9
SKG .....	1	2	-	74	3	16	17	2	51	0
Großbritannien .....	60	1	0	161	2 910	1 517	14	0	143	11
darunter:LHR .....	33	1	-	84	214	949	13	-	133	10
LGW .....	5	0	0	1	-	9	-	-	4	-
STN .....	21	-	-	60	799	244	-	0	0	0
LTN .....	-	-	-	-	185	23	-	-	-	-
EDI .....	-	-	-	-	353	2	-	-	-	-
EMA .....	-	-	-	-	1 357	227	-	-	-	-
MAN .....	0	0	-	6	-	57	0	-	5	0
Irland .....	0	-	-	11	424	199	-	0	6	-
darunter:DUB .....	0	-	-	11	413	44	-	0	6	-
ORK .....	-	-	-	-	11	-	-	-	-	-
SNN .....	-	-	-	0	-	155	-	-	-	-
Italien .....	5	6	-	8	1 395	515	7	6	53	0
darunter:FCO .....	0	-	-	3	-	127	-	-	16	0
BGY .....	-	-	-	-	916	56	-	-	-	-
MLP .....	5	-	-	5	-	83	7	-	0	0
VCE .....	-	-	-	0	-	106	-	-	0	-
TFS .....	-	-	-	-	287	-	-	-	-	-
BLQ .....	-	-	-	-	-	62	-	-	6	-
FLR .....	-	-	-	-	-	19	-	-	8	-
NAP .....	-	-	-	-	-	0	-	-	12	-
TRN .....	-	1	-	0	184	53	-	6	1	-
Luxemburg .....	0	-	-	-	-	4	-	-	0	-
Niederlande .....	45	0	0	0	-	54	0	0	37	3
darunter:AMS .....	45	0	0	0	-	54	0	0	37	3
Österreich .....	4	-	-	28	268	235	6	4	33	6
darunter:VIE .....	4	2	3	28	187	200	6	4	33	6
GRZ .....	-	-	-	0	-	33	-	-	0	-
LNZ .....	-	-	-	0	80	0	-	-	-	-
Portugal .....	0	-	0	2	502	220	0	-	27	-
darunter:LIS .....	-	-	-	-	2	162	-	-	26	-
FAO .....	0	-	0	2	-	6	-	-	0	-
ORO .....	-	-	-	-	500	52	0	-	-	-
Schweden .....	6	-	-	2	670	669	0	-	7	4
darunter:ARN .....	6	-	-	1	517	630	0	-	7	4
GOT .....	0	-	-	0	153	39	-	-	0	-
Spanien .....	8	70	0	128	612	383	16	3	37	11
darunter:MAD .....	4	-	-	7	192	98	5	-	7	8
AGP .....	-	0	-	20	-	30	0	-	0	-
ALC .....	0	-	-	45	-	8	0	-	0	-
BCN .....	1	69	-	8	267	109	3	-	15	3
BIO .....	-	-	-	-	-	31	-	-	-	-
VIT .....	-	-	-	-	149	-	-	2	-	-
VLC .....	-	-	-	-	-	28	-	-	-	-
PMI .....	3	0	0	9	3	47	0	0	10	-
LPA .....	0	-	0	14	0	19	3	-	2	-
SPC .....	-	-	-	6	-	5	-	-	0	-
TFS .....	-	0	0	17	-	4	4	-	0	-
Island .....	-	-	-	-	-	53	-	-	-	-
darunter:KEF .....	-	-	-	-	-	53	-	-	-	-
Norwegen .....	1	-	-	0	141	91	-	6	16	-
darunter:OSL .....	1	-	-	0	141	91	-	5	16	-
Schweiz .....	59	10	4	68	211	372	8	15	192	26
darunter:ZRH .....	56	9	4	65	10	299	7	13	182	26
BSL .....	3	0	-	3	169	7	0	2	4	-
GVA .....	0	0	-	0	32	66	0	-	7	-
Armenien .....	-	-	-	-	-	9	-	-	-	-
Aserbeidschan .....	-	-	-	-	-	15	-	-	-	-
darunter:BAK .....	-	-	-	-	-	15	-	-	-	-
Bosnien-Herzegowina .....	-	-	-	-	-	6	-	-	4	-
darunter:SJJ .....	-	-	-	-	-	6	-	-	4	-
Bulgarien .....	-	-	-	0	-	34	-	-	34	-
darunter:SOF .....	-	-	-	-	-	34	-	-	34	-
Estland .....	1	-	-	-	-	6	-	-	-	-
Georgien .....	-	-	-	-	-	3	-	-	-	-
Jugoslawien .....	-	-	-	0	-	5	-	-	12	-
darunter:BEG .....	-	-	-	0	-	4	-	-	12	-
Kroatien .....	-	-	-	0	-	43	-	-	0	0
darunter:ZAG .....	-	-	-	0	-	41	-	-	0	0
Lettland .....	-	-	-	-	-	13	-	-	-	-
darunter:RIX .....	-	-	-	-	-	13	-	-	-	-
Litauen .....	0	-	-	-	-	14	-	-	-	0
darunter:VNO .....	-	-	-	-	-	14	-	-	-	0
Malta .....	6	-	-	0	-	163	-	-	1	0
darunter:MLA .....	6	-	-	0	-	163	-	-	1	0
Mazedonien .....	-	-	-	1	-	49	0	-	-	-
darunter:SKP .....	-	-	-	1	-	49	0	-	-	-
Moldavien .....	-	-	-	-	-	6	-	-	-	-



mit Gebieten ausserhalb Deutschlands

in Tonnen

zielflugplatz									Von Streckenherkunfts-	
B e r l i n (SXF)	(THF)	Saarbrücken (SCN)	Münster / Osn.(FMG)	Leipzig (LEJ)	Dresden (DRS)	Erfurt (ERF)	Sonstige	Insgesamt	land bzw. -flugplatz	
									Ausladung	
									Insgesamt	
111	3	-	-	95	-	-	-	1 383	Belgien	
111	3	-	-	-	-	-	-	1 015	darunter:BRU	
-	-	-	-	95	-	-	-	368	LG6	
-	-	-	-	-	-	-	-	752	Dänemark	
-	-	-	-	-	-	-	-	647	darunter:CPH	
-	-	-	-	-	-	-	-	105	BLL	
-	-	-	-	-	-	-	-	756	Finnland	
-	-	-	-	-	-	-	-	756	darunter:HEL	
-	-	-	-	-	-	-	-	2 449	Frankreich	
-	-	-	-	-	-	-	-	10	darunter:ORY	
-	-	-	-	-	-	-	-	1 867	CDG	
-	-	-	-	-	-	-	-	434	LYS	
-	-	-	-	-	-	-	-	58	NCE	
-	-	-	-	-	-	-	-	70	RNS	
-	-	-	-	-	-	-	-	398	Griechenland	
-	-	-	-	-	-	-	-	226	darunter:ATH	
-	-	2	-	-	-	-	-	168	SKG	
-	-	-	-	-	-	-	0	4 818	Großbritannien	
-	-	-	-	-	-	-	-	1 437	darunter:LHR	
-	-	-	-	-	-	-	-	20	LGW	
-	-	-	-	-	-	-	-	1 126	STN	
-	-	-	-	-	-	-	-	208	LTN	
-	-	-	-	-	-	-	-	355	EDI	
-	-	-	-	-	-	-	-	1 583	EMA	
-	-	-	-	-	-	-	-	69	MAN	
-	-	-	-	-	-	-	-	641	Irland	
-	-	-	-	-	-	-	-	475	darunter:DUB	
-	-	-	-	-	-	-	-	11	ORK	
-	-	-	-	-	-	-	-	155	SNN	
-	-	-	-	-	-	17	-	2 012	Italien	
-	-	-	-	-	-	-	-	146	darunter:FCO	
-	-	-	-	-	-	-	-	973	BGY	
-	-	-	-	-	-	17	-	118	MXP	
-	-	-	-	-	-	-	-	107	VCE	
-	-	-	-	-	-	-	-	287	TSF	
-	-	-	-	-	-	-	-	88	BLQ	
-	-	-	-	-	-	-	-	27	FLR	
-	-	-	-	-	-	-	-	12	NAP	
-	-	-	-	-	-	-	-	245	TRN	
-	-	-	-	-	-	-	-	5	Luxemburg	
-	-	-	-	-	0	-	-	140	Niederlande	
-	-	-	-	-	0	-	-	140	darunter:AMS	
-	-	-	-	-	-	-	-	590	österreich	
-	-	-	-	-	-	-	-	474	darunter:VIE	
-	-	-	-	-	-	-	-	33	GRZ	
-	-	-	-	-	-	-	-	81	LNZ	
0	-	-	-	-	-	-	-	753	Portugal	
0	-	-	-	-	-	-	-	190	darunter:LIS	
-	-	-	-	-	-	-	-	10	FAO	
-	-	-	-	-	-	-	-	553	OPD	
-	-	-	-	-	-	-	-	1 357	Schweden	
-	-	-	-	-	-	-	-	1 164	darunter:ARN	
-	-	-	-	-	-	-	-	192	GOT	
10	-	-	0	0	0	4	-	1 285	Spanien	
-	-	-	-	-	-	-	-	321	darunter:MAD	
-	-	-	-	-	-	-	-	51	AGP	
-	-	-	-	-	-	-	-	53	ALC	
10	-	-	-	-	-	-	-	487	BCN	
-	-	-	-	-	-	-	-	31	BIO	
-	-	-	-	-	-	-	-	151	VIT	
-	-	-	-	-	-	-	-	28	VLC	
-	-	-	0	0	0	-	-	75	PMI	
-	-	-	-	-	-	-	-	39	LPA	
-	-	-	-	-	-	-	-	12	SPC	
-	-	-	-	-	-	-	-	27	TFS	
-	-	-	-	-	-	-	-	53	Island	
-	-	-	-	-	-	-	-	53	darunter:KEF	
-	-	-	-	-	-	-	-	254	Norwegen	
-	0	-	3	1	1	-	-	254	darunter:OSL	
-	-	-	-	-	-	-	-	969	Schweiz	
-	0	-	3	1	1	-	-	673	darunter:ZRH	
-	0	-	-	-	-	-	-	190	BSL	
-	-	-	-	-	-	-	-	106	GVA	
-	-	-	-	-	-	-	-	9	Armenien	
-	-	-	-	-	-	-	-	15	Aserbeidschan	
-	-	-	-	-	-	-	-	15	darunter:BAK	
-	-	-	-	-	-	-	-	10	Bosnien-Herzegowina	
-	-	-	-	-	-	-	-	10	darunter:SJJ	
6	-	-	-	-	-	0	-	74	Bulgarien	
6	-	-	-	-	-	-	-	73	darunter:SOF	
-	-	-	-	-	-	-	-	7	Estland	
-	-	-	-	-	-	-	-	3	Georgien	
-	-	-	-	-	-	-	-	17	Jugoslawien	
-	-	-	-	-	-	-	-	16	darunter:BEG	
-	-	-	-	-	-	-	-	44	Kroatien	
-	-	-	-	-	-	-	-	42	darunter:ZAG	
-	-	-	-	-	-	-	-	13	Lettland	
-	-	-	-	-	-	-	-	13	darunter:RIX	
-	-	-	-	-	-	-	-	14	Litauen	
-	-	-	-	-	-	-	-	14	darunter:VNO	
-	-	-	-	-	-	-	-	171	Malta	
-	-	-	-	-	-	-	-	171	darunter:MLA	
-	-	-	-	-	-	-	-	50	Mazedonien	
-	-	-	-	-	-	-	-	50	darunter:SKP	
-	-	-	-	-	-	-	-	6	Moldavien	

Von Streckenherkunfts- land bzw. -flugplatz	Nach Strecken									
	Hamburg (HAM)	Hannover (HAJ)	Bremen (BRE)	Düsseldorf (DUS)	Köln/Bonn (CGN)	Frankfurt (FRA)	Stuttgart (STR)	Nürnberg (NUE)	München (MUC)	Berlin (TXL)
<b>Ausladung</b>										
<b>Insgesamt</b>										
Polen .....	2	3	0	1	41	58	0	0	0	0
darunter:WAW .....	1	-	-	1	41	39	0	-	0	0
KTW .....	-	-	-	-	-	18	-	-	-	-
Rumänien .....	-	-	-	0	-	27	-	-	15	-
darunter:OTP .....	-	-	-	0	-	27	-	-	15	-
Russische Föd. (EU) .....	16	0	-	33	3	245	-	-	12	3
darunter:DME .....	16	-	-	-	3	-	-	-	-	-
SVO .....	-	-	-	32	-	177	-	-	12	3
GOJ .....	-	-	-	-	-	16	-	-	-	-
KGD .....	-	0	-	-	-	-	-	-	-	-
LED .....	0	0	-	0	-	41	-	-	0	-
Slowenien .....	-	-	-	-	-	20	-	-	0	-
darunter:LJU .....	-	-	-	-	-	20	-	-	0	-
Tschechische Rep. ..	2	2	-	2	51	89	1	-	1	0
darunter:PRG .....	2	2	-	2	51	89	1	-	1	0
Türkei .....	54	25	-	153	626	286	93	33	104	13
darunter:ANK .....	1	0	-	0	0	33	0	0	0	-
AYT .....	-	-	-	18	-	11	-	-	3	-
IST .....	52	24	-	132	626	238	93	33	61	12
IZM .....	0	-	-	2	0	4	-	-	40	2
Ukraine .....	-	-	-	-	-	26	-	-	-	-
darunter:IEV .....	-	-	-	-	-	20	-	-	-	-
Ungarn .....	2	0	-	2	180	95	1	3	8	2
darunter:BUD .....	2	0	-	2	180	95	1	3	8	2
Weißrussland .....	-	-	-	-	-	23	-	-	-	-
darunter:MSQ .....	-	-	-	-	-	23	-	-	-	-
Zypern .....	4	-	-	0	132	24	-	-	-	-
darunter:LCA .....	4	-	-	0	132	24	-	-	-	-
Europa .....	378	178	11	746	11 188	7 249	193	304	950	118
DARUNTER: EU-LÄNDER	230	138	7	483	9 802	5 476	90	248	548	72
Ägypten .....	4	-	-	8	-	452	0	-	3	-
darunter:CAI .....	4	-	-	8	-	443	-	-	3	-
Algerien .....	-	-	-	-	-	22	-	-	-	-
darunter:ALG .....	-	-	-	-	-	22	-	-	-	-
Marokko .....	0	-	-	3	-	22	0	-	0	-
darunter:CAS .....	-	-	-	-	-	22	-	-	-	-
Tunesien .....	0	0	0	19	-	63	0	-	2	0
darunter:TUN .....	0	-	-	10	-	49	-	-	0	-
MIR .....	0	0	0	9	-	13	0	-	0	0
Ghana .....	-	-	-	66	-	102	-	-	-	-
darunter:ACC .....	-	-	-	66	-	102	-	-	-	-
Nigeria .....	-	-	-	-	-	46	-	-	-	-
darunter:LOS .....	-	-	-	-	-	46	-	-	-	-
Senegal .....	-	-	-	-	-	74	-	-	-	-
darunter:DKR .....	-	-	-	-	-	74	-	-	-	-
Eritrea .....	-	-	-	-	-	21	-	-	-	-
darunter:ASM .....	-	-	-	-	-	21	-	-	-	-
Äthiopien .....	-	-	-	-	-	97	-	-	-	-
darunter:ADD .....	-	-	-	-	-	97	-	-	-	-
Kenia .....	-	-	-	-	-	841	-	-	22	-
darunter:NBQ .....	-	-	-	-	-	804	-	-	-	-
MBA .....	-	-	-	-	-	37	-	-	22	-
Sudan .....	-	-	-	-	-	16	-	-	-	-
darunter:KRT .....	-	-	-	-	-	16	-	-	-	-
Mauritius .....	-	-	-	-	-	45	-	-	32	-
darunter:MRU .....	-	-	-	-	-	45	-	-	32	-
Namibia .....	-	-	-	-	-	513	-	-	4	-
darunter:WDH .....	-	-	-	-	-	513	-	-	4	-
Seschellen .....	-	-	-	-	-	20	-	-	-	-
darunter:SEZ .....	-	-	-	-	-	20	-	-	-	-
Südafrika .....	-	-	-	-	-	1 247	-	-	9	-
darunter:JNB .....	-	-	-	-	-	1 027	-	-	9	-
CPT .....	-	-	-	-	-	220	-	-	-	-
Simbabwe .....	-	-	-	-	-	59	-	-	-	-
darunter:HRE .....	-	-	-	-	-	59	-	-	-	-
Afrika .....	4	0	0	97	-	3 638	0	-	72	0
Kanada .....	0	-	-	19	-	2 415	6	-	77	-
darunter:YUL .....	-	-	-	-	-	222	-	-	-	-
YHZ .....	0	-	-	-	-	-	-	-	13	-
YTO .....	0	-	-	15	-	1 396	6	-	51	-
YYR .....	-	-	-	4	-	423	-	-	7	-
YYC .....	-	-	-	-	-	373	-	-	5	-
USA .....	-	-	-	761	2 688	14 225	215	-	1 082	-
darunter:JFK .....	-	-	-	-	983	2 812	-	-	106	-
EWB .....	-	-	-	411	71	393	-	-	237	-
BOS .....	-	-	-	-	-	496	-	-	-	-
PHL .....	-	-	-	-	1 362	601	-	-	57	-
PIT .....	-	-	-	-	-	299	-	-	-	-
IAD .....	-	-	-	-	-	506	-	-	100	-
DTW .....	-	-	-	-	-	457	-	-	-	-
CVG .....	-	-	-	-	-	332	-	-	-	-
IND .....	-	-	-	-	-	131	-	-	-	-
SDF .....	-	-	-	-	217	-	-	-	-	-
CLT .....	-	-	-	-	-	59	-	-	-	-
ATL .....	-	-	-	-	-	2 189	215	-	138	-
MIA .....	-	-	-	48	-	331	-	-	7	-
ORL .....	-	-	-	24	-	-	-	-	-	-
RSW .....	-	-	-	35	-	26	-	-	-	-
TPA .....	-	-	-	-	-	15	-	-	-	-

mit Gebieten ausserhalb Deutschlands

in Tonnen

zielflugplatz								Von Streckenherkunfts-	
B e r l i n (SXF)	(THF)	Saarbrücken (SCN)	Münster / Osn.(FMO)	Leipzig (LEJ)	Dresden (DRS)	Erfurt (ERF)	Sonstige	Insgesamt	land bzw. -flugplatz
									Ausladung
									Insgesamt
30	-	-	-	-	0	-	-	137	Polen
5	-	-	-	-	-	-	-	89	darunter:WAW
25	-	-	-	-	-	-	-	43	KTW
0	-	-	-	-	-	-	-	43	Rumänien
0	-	-	-	-	-	-	-	42	darunter:OTP
48	-	-	-	17	10	-	-	389	Russische Föd. (EU)
22	-	-	-	17	-	-	-	42	darunter:DME
26	-	-	-	-	-	-	-	266	SVO
-	-	-	-	-	-	-	-	16	GOJ
-	-	-	-	-	10	-	-	10	KGD
0	-	-	-	-	-	-	-	41	LED
-	-	-	-	-	-	-	-	21	Slowenien
-	-	-	-	-	-	-	-	21	darunter:LJU
-	-	-	-	-	-	-	-	150	Tschechische Rep.
-	-	-	-	-	-	-	-	150	darunter:PRG
0	-	-	-	-	-	-	-	1 387	Türkei
0	-	-	-	-	-	-	-	37	darunter:ANK
-	-	-	-	-	-	-	-	31	AYT
-	-	-	-	-	-	-	-	1 270	IST
0	-	-	-	-	-	-	-	49	IZM
0	-	-	-	-	-	-	-	26	Ukraine
0	-	-	-	-	-	-	-	20	darunter:IEV
-	-	-	-	0	-	-	-	293	Ungarn
2	-	-	-	0	-	-	-	293	darunter:BUD
2	-	-	-	-	-	-	-	25	Weißrußland
-	-	-	-	-	-	-	-	25	darunter:MSQ
-	-	-	-	-	-	-	-	161	Zypern
-	-	-	-	-	-	-	-	160	darunter:LCA
207	3	2	3	114	11	22	-	21 678	Europa
121	3	2	0	96	0	22	-	17 338	DARUNTER: EU-LÄNDER
0	-	-	-	-	-	-	-	466	Ägypten
0	-	-	-	-	-	-	-	457	darunter:CAI
-	-	-	-	-	-	-	-	22	Algerien
-	-	-	-	-	-	-	-	22	darunter:ALG
-	-	-	-	-	-	-	-	27	Marokko
-	-	-	-	-	-	-	-	22	darunter:CAS
0	-	-	0	0	-	0	-	87	Tunesien
0	-	-	-	-	-	-	-	62	darunter:TUN
-	-	0	0	0	-	0	-	24	MIR
-	-	-	-	-	-	-	-	168	Ghana
-	-	-	-	-	-	-	-	168	darunter:ACC
-	-	-	-	-	-	-	-	46	Nigeria
-	-	-	-	-	-	-	-	46	darunter:LOS
-	-	-	-	-	-	-	-	74	Senegal
-	-	-	-	-	-	-	-	74	darunter:DKR
-	-	-	-	-	-	-	-	21	Eritrea
-	-	-	-	-	-	-	-	21	darunter:ASM
-	-	-	-	-	-	-	-	97	Äthiopien
-	-	-	-	-	-	-	-	97	darunter:ADD
-	-	-	-	-	-	-	-	863	Kenia
-	-	-	-	-	-	-	-	804	darunter:NBO
-	-	-	-	-	-	-	-	59	MBA
-	-	-	-	-	-	-	-	16	Sudan
-	-	-	-	-	-	-	-	16	darunter:KRT
-	-	-	-	-	-	-	-	76	Mauritius
-	-	-	-	-	-	-	-	76	darunter:MRU
-	-	-	-	-	-	-	-	517	Namibia
-	-	-	-	-	-	-	-	517	darunter:WDH
-	-	-	-	-	-	-	-	20	Seschellen
-	-	-	-	-	-	-	-	20	darunter:SEZ
-	-	-	-	-	-	-	-	1 256	Südafrika
-	-	-	-	-	-	-	-	1 027	darunter:JNB
-	-	-	-	-	-	-	-	229	CPT
-	-	-	-	-	-	-	-	59	Simbabwe
-	-	-	-	-	-	-	-	59	darunter:HRE
0	-	-	0	0	-	0	-	3 815	Afrika
1	-	-	-	-	-	-	-	2 518	Kanada
-	-	-	-	-	-	-	-	222	darunter:YUL
-	-	-	-	-	-	-	-	13	YHZ
1	-	-	-	-	-	-	-	1 470	YTO
-	-	-	-	-	-	-	-	434	YVR
-	-	-	-	-	-	-	-	378	YYC
-	-	-	-	-	-	-	-	18 971	USA
-	-	-	-	-	-	-	-	3 901	darunter:JFK
-	-	-	-	-	-	-	-	1 111	EWB
-	-	-	-	-	-	-	-	496	BOS
-	-	-	-	-	-	-	-	2 021	PHL
-	-	-	-	-	-	-	-	299	PIT
-	-	-	-	-	-	-	-	606	IAD
-	-	-	-	-	-	-	-	457	DTW
-	-	-	-	-	-	-	-	332	CVG
-	-	-	-	-	-	-	-	131	IND
-	-	-	-	-	-	-	-	217	SDF
-	-	-	-	-	-	-	-	59	CLT
-	-	-	-	-	-	-	-	2 542	ATL
-	-	-	-	-	-	-	-	385	MIA
-	-	-	-	-	-	-	-	24	ORL
-	-	-	-	-	-	-	-	61	RSH
-	-	-	-	-	-	-	-	15	TPA

Von Streckenherkunfts- land bzw. -flughafen	Nach Strecken									
	Hamburg (HAM)	Hannover (HAJ)	Bremen (BRE)	Düsseldorf (DUS)	Köln/Bonn (CGN)	Frankfurt (FRA)	Stuttgart (STR)	Nürnberg (NUE)	München (MUC)	Berlin (TXL)
Ausladung										
Insgesamt										
SJU .....	-	-	-	-	-	17	-	-	-	-
CHI .....	-	-	-	193	55	2 717	-	-	249	-
DAL .....	-	-	-	-	-	901	-	-	-	-
HOU .....	-	-	-	-	-	321	-	-	-	-
LAX .....	-	-	-	50	-	1 303	-	-	-	-
SFO .....	-	-	-	-	-	311	-	-	187	-
Dominik. Republik ..	-	0	-	73	-	81	-	-	5	-
darunter:SDQ .....	-	-	-	-	-	27	-	-	-	-
POP .....	-	0	-	49	-	26	-	-	5	-
PUJ .....	-	-	-	24	-	28	-	-	0	-
Kuba .....	-	-	-	3	-	30	-	-	-	-
darunter:CYO .....	-	-	-	-	-	22	-	-	-	-
Mexiko .....	-	-	-	2	-	447	-	-	-	-
darunter:MEX .....	-	-	-	-	-	441	-	-	-	-
Argentinien .....	-	-	-	-	-	341	-	-	-	-
darunter:BUE .....	-	-	-	-	-	341	-	-	-	-
Brasilien .....	-	-	-	-	-	1 894	-	-	0	-
darunter:RIO .....	-	-	-	-	-	446	-	-	-	-
PCA .....	-	-	-	-	-	87	-	-	-	-
SAD .....	-	-	-	-	-	1 361	-	-	0	-
Chile .....	-	-	-	-	-	98	-	-	-	-
darunter:SCL .....	-	-	-	-	-	98	-	-	-	-
Kolumbien .....	-	-	-	-	-	16	-	-	-	-
darunter:BOG .....	-	-	-	-	-	16	-	-	-	-
Peru .....	-	-	-	-	-	39	-	-	-	-
darunter:LIM .....	-	-	-	-	-	39	-	-	-	-
Venezuela .....	-	-	-	0	-	93	-	-	-	-
darunter:CCS .....	-	-	-	-	-	93	-	-	-	-
Amerika .....	0	0	-	859	2 688	19 680	221	-	1 164	-
Kasachstan .....	-	1	-	-	-	74	-	-	-	-
darunter:ALA .....	-	-	-	-	-	74	-	-	-	-
Kirgisien .....	-	-	-	-	-	4	-	-	-	-
Rußland/Fernost .....	-	0	-	-	0	10	-	-	-	-
Turkmenistan .....	-	-	-	-	-	28	-	-	-	-
darunter:ASB .....	-	-	-	-	-	28	-	-	-	-
Usbekistan .....	-	-	-	-	-	65	-	-	-	-
darunter:TAS .....	-	-	-	-	-	65	-	-	-	-
Bahrain .....	-	-	-	-	-	163	-	-	-	-
darunter:BAH .....	-	-	-	-	-	163	-	-	-	-
Iran .....	31	-	-	-	-	160	-	-	-	0
darunter:THR .....	31	-	-	-	-	160	-	-	-	0
Israel .....	-	-	-	1	-	586	-	-	106	-
darunter:TLV .....	-	-	-	1	-	586	-	-	106	-
Jemen .....	-	-	-	-	-	54	-	-	-	-
darunter:SAH .....	-	-	-	-	-	54	-	-	-	-
Jordanien .....	-	-	-	-	-	11	-	-	-	55
darunter:AMM .....	-	-	-	-	-	11	-	-	-	55
Katar .....	-	-	-	-	-	-	-	-	122	-
darunter:DOH .....	-	-	-	-	-	-	-	-	122	-
Kuweit .....	-	-	-	-	-	136	-	-	-	-
darunter:KWI .....	-	-	-	-	-	136	-	-	-	-
Oman .....	-	-	-	-	-	63	-	-	78	-
darunter:MCT .....	-	-	-	-	-	63	-	-	78	-
Saudi-Arabien .....	-	-	-	-	-	206	-	-	-	-
darunter:DHA .....	-	-	-	-	-	32	-	-	-	-
JED .....	-	-	-	-	-	73	-	-	-	-
RUH .....	-	-	-	-	-	101	-	-	-	-
Syrien .....	-	-	-	-	-	14	-	-	0	-
darunter:DAM .....	-	-	-	-	-	14	-	-	0	-
Ver. Arab. Emirate ..	-	-	-	-	397	3 107	-	-	162	-
darunter:SHJ .....	-	-	-	-	397	2 250	-	-	-	-
AUH .....	-	-	-	-	-	56	-	-	-	-
DXB .....	-	-	-	-	-	801	-	-	162	-
Bangladesch .....	-	-	-	-	-	12	-	-	-	-
darunter:DAC .....	-	-	-	-	-	12	-	-	-	-
Indien .....	-	-	-	-	73	2 441	-	-	-	-
darunter:DEL .....	-	-	-	-	73	1 446	-	-	-	-
BLR .....	-	-	-	-	-	83	-	-	-	-
BOM .....	-	-	-	-	-	345	-	-	-	-
CCU .....	-	-	-	-	-	327	-	-	-	-
MAA .....	-	-	-	-	-	240	-	-	-	-
Sri Lanka .....	-	-	-	21	-	1 103	-	-	36	-
darunter:CMB .....	-	-	-	21	-	1 103	-	-	36	-
Malediven .....	-	-	-	25	-	25	-	-	13	-
darunter:MLE .....	-	-	-	25	-	25	-	-	13	-
Nepal .....	-	-	-	-	-	47	-	-	-	-
darunter:KTM .....	-	-	-	-	-	47	-	-	-	-
Pakistan .....	-	-	-	-	452	1 072	-	-	-	-
darunter:KHI .....	-	-	-	-	385	716	-	-	-	-
ISB .....	-	-	-	-	67	324	-	-	-	-
LHE .....	-	-	-	-	-	32	-	-	-	-
Brunei .....	-	-	-	-	-	52	-	-	-	-
darunter:BNW .....	-	-	-	-	-	52	-	-	-	-
Hongkong(China) .....	-	-	-	-	-	4 089	-	-	-	-
darunter:HKG .....	-	-	-	-	-	4 089	-	-	-	-
China .....	-	-	-	-	-	2 003	-	-	51	-
darunter:PEK .....	-	-	-	-	-	1 153	-	-	17	-
SHA .....	-	-	-	-	-	850	-	-	35	-
Indonesien .....	-	-	-	-	-	235	-	-	-	-
darunter:JKT .....	-	-	-	-	-	138	-	-	-	-
DPS .....	-	-	-	-	-	97	-	-	-	-
Japan .....	-	-	-	-	-	4 747	-	-	-	-

mit Gebieten ausserhalb Deutschlands

in Tonnen

zielflugplatz								Von Streckenherkunfts- land bzw. -flugplatz
B e r l i n (SXF)	(THF)	Saarbrücken (SCN)	Münster / Dsn.(FMO)	Leipzig (LEJ)	Dresden (DRS)	Erfurt (ERF)	Sonstige	
								Ausladung
								Insgesamt
-	-	-	-	-	-	-	-	17 SJU
-	-	-	-	-	-	-	-	3 214 CHI
-	-	-	-	-	-	-	-	901 DAL
-	-	-	-	-	-	-	-	321 HOU
-	-	-	-	-	-	-	-	1 353 LAX
-	-	-	-	-	-	-	-	498 SFO
-	-	-	-	7	-	-	-	167 Dominik. Republik
-	-	-	-	-	-	-	-	27 darunter:SDQ
-	-	-	-	7	-	-	-	87 POP
-	-	-	-	-	-	-	-	53 PUJ
-	-	-	-	-	-	-	-	33 Kuba
-	-	-	-	-	-	-	-	22 darunter:CYO
-	-	-	-	-	-	-	-	449 Mexiko
-	-	-	-	-	-	-	-	441 darunter:MEX
-	-	-	-	-	-	-	-	341 Argentinien
-	-	-	-	-	-	-	-	341 darunter:BUE
-	-	-	-	-	-	-	-	1 894 Brasilien
-	-	-	-	-	-	-	-	446 darunter:RIO
-	-	-	-	-	-	-	-	87 POA
-	-	-	-	-	-	-	-	1 361 SAO
-	-	-	-	-	-	-	-	98 Chile
-	-	-	-	-	-	-	-	98 darunter:SCL
-	-	-	-	-	-	-	-	16 Kolumbien
-	-	-	-	-	-	-	-	16 darunter:BOG
-	-	-	-	-	-	-	-	39 Peru
-	-	-	-	-	-	-	-	39 darunter:LIM
-	-	-	-	-	-	-	-	94 Venezuela
-	-	-	-	-	-	-	-	93 darunter:CCS
1	-	-	-	7	-	-	-	24 622 Amerika
-	-	-	-	-	-	-	-	75 Kasachstan
-	-	-	-	-	-	-	-	74 darunter:ALA
-	-	-	-	-	-	-	-	4 Kirgisien
-	-	-	-	-	-	-	-	11 Rußland/Fernost
-	-	-	-	-	-	-	-	28 Turkmenistan
-	-	-	-	-	-	-	-	28 darunter:ASB
-	-	-	-	-	-	-	-	65 Usbekistan
-	-	-	-	-	-	-	-	65 darunter:TAS
-	-	-	-	-	-	-	-	163 Bahrain
-	-	-	-	-	-	-	-	163 darunter:BAH
-	-	-	-	-	-	-	-	192 Iran
-	-	-	-	-	-	-	-	192 darunter:THR
-	-	-	-	-	-	-	-	708 Israel
-	-	-	-	-	-	-	-	708 darunter:TLV
-	-	-	-	-	-	-	-	54 Jemen
-	-	-	-	-	-	-	-	54 darunter:SAH
-	-	-	-	-	-	-	-	67 Jordanien
-	-	-	-	-	-	-	-	67 darunter:AMM
-	-	-	-	-	-	-	-	122 Katar
-	-	-	-	-	-	-	-	122 darunter:DOH
-	-	-	-	-	-	-	-	136 Kuwait
-	-	-	-	-	-	-	-	136 darunter:KWI
-	-	-	-	-	-	-	-	141 Oman
-	-	-	-	-	-	-	-	141 darunter:MCT
-	-	-	-	-	-	-	-	206 Saudi-Arabien
-	-	-	-	-	-	-	-	32 darunter:DHA
-	-	-	-	-	-	-	-	73 JED
-	-	-	-	-	-	-	-	101 RUH
0	-	-	-	-	-	-	-	14 Syrien
0	-	-	-	-	-	-	-	14 darunter:DAM
-	-	-	-	-	-	-	-	3 666 Ver. Arab. Emirate
-	-	-	-	-	-	-	-	2 647 darunter:SHJ
-	-	-	-	-	-	-	-	56 AUH
-	-	-	-	-	-	-	-	963 DXB
-	-	-	-	-	-	-	-	12 Bangladesch
-	-	-	-	-	-	-	-	12 darunter:DAC
-	-	-	-	-	-	-	-	2 514 Indien
-	-	-	-	-	-	-	-	1 519 darunter:DEL
-	-	-	-	-	-	-	-	83 BLR
-	-	-	-	-	-	-	-	345 BOM
-	-	-	-	-	-	-	-	327 CCU
-	-	-	-	-	-	-	-	240 MAA
-	-	-	-	-	-	-	-	1 160 Sri Lanka
-	-	-	-	-	-	-	-	1 160 darunter:CMB
-	-	-	-	-	-	-	-	63 Malediven
-	-	-	-	-	-	-	-	63 darunter:MLE
-	-	-	-	-	-	-	-	47 Nepal
-	-	-	-	-	-	-	-	47 darunter:KTM
-	-	-	-	-	-	-	-	1 523 Pakistan
-	-	-	-	-	-	-	-	1 101 darunter:KHI
-	-	-	-	-	-	-	-	391 ISB
-	-	-	-	-	-	-	-	32 LHE
-	-	-	-	-	-	-	-	52 Brunei
-	-	-	-	-	-	-	-	52 darunter:BWN
-	-	-	-	-	-	-	-	4 089 Hongkong(China)
-	-	-	-	-	-	-	-	4 089 darunter:HKG
-	-	-	-	-	-	-	-	2 055 China
-	-	-	-	-	-	-	-	1 170 darunter:PEK
-	-	-	-	-	-	-	-	885 SHA
-	-	-	-	-	-	-	-	235 Indonesien
-	-	-	-	-	-	-	-	138 darunter:JKT
-	-	-	-	-	-	-	-	97 DPS
-	-	-	-	-	-	-	-	4 747 Japan

Von Streckenherkunfts- land bzw. -flughafen	Nach Strecken									
	Hamburg (HAM)	Hannover (HAJ)	Bremen (BRE)	Düsseldorf (DUS)	Köln/Bonn (CGN)	Frankfurt (FRA)	Stuttgart (STR)	Nürnberg (NUE)	München (MUC)	Berlin (TXL)
<b>Ausladung</b>										
<b>Insgesamt</b>										
darunter:NRT .....	-	-	-	-	-	2 871	-	-	-	-
NGO .....	-	-	-	-	-	28	-	-	-	-
KIX .....	-	-	-	-	-	1 848	-	-	-	-
Rep. Korea .....	-	-	-	-	-	2 527	-	-	-	-
darunter:SEL .....	-	-	-	-	-	2 527	-	-	-	-
Mongolei .....	-	-	-	-	-	-	-	-	-	19
darunter:ULN .....	-	-	-	-	-	-	-	-	-	19
Malaysia .....	-	-	-	-	-	1 583	-	-	7	-
darunter:KUL .....	-	-	-	-	-	857	-	-	7	-
PEN .....	-	-	-	-	-	326	-	-	-	-
Philippinen .....	-	-	-	-	-	442	-	-	-	-
darunter:MNL .....	-	-	-	-	-	442	-	-	-	-
Singapur .....	-	-	-	-	-	1 343	-	-	-	-
darunter:SIN .....	-	-	-	-	-	1 343	-	-	-	-
Thailand .....	-	-	-	-	-	1 973	-	-	278	-
darunter:BKK .....	-	-	-	-	-	1 973	-	-	278	-
Taiwan .....	-	-	-	-	27	462	-	-	-	-
darunter:TPE .....	-	-	-	-	27	462	-	-	-	-
Vietnam .....	-	-	-	-	-	44	-	-	-	-
darunter:SGN .....	-	-	-	-	-	44	-	-	-	-
Asien .....	31	1	-	47	950	28 882	-	-	854	75
Australien .....	-	-	-	-	-	93	-	-	-	-
darunter:MEL .....	-	-	-	-	-	85	-	-	-	-
Neuseeland .....	-	-	-	-	-	80	-	-	-	-
darunter:AKL .....	-	-	-	-	-	80	-	-	-	-
Australien/O .....	-	-	-	-	-	174	-	-	-	-
<b>I N S G E S A M T ..</b>	<b>415</b>	<b>180</b>	<b>12</b>	<b>1 748</b>	<b>14 825</b>	<b>59 622</b>	<b>414</b>	<b>304</b>	<b>3 041</b>	<b>193</b>

mit Gebieten ausserhalb Deutschlands

in Tonnen

zielflugplatz								Von Streckenherkunfts-	
B e r l i n (SXF)	(THF)	Saarbrücken (SCN)	Münster / Osn.(FMO)	Leipzig (LEJ)	Dresden (DRS)	Erfurt (ERF)	Sonstige	Insgesamt	land bzw. -flugplatz
-	-	-	-	-	-	-	-	2 871	Ausladung
-	-	-	-	-	-	-	-	28	Insgesamt
-	-	-	-	-	-	-	-	1 848	darunter:NRT
-	-	-	-	-	-	-	-	2 527	NGO
-	-	-	-	-	-	-	-	2 527	KIX
-	-	-	-	-	-	-	-	19	Rep. Korea
-	-	-	-	-	-	-	-	19	darunter:SEL
-	-	-	-	-	-	-	-	1 590	Mongolei
-	-	-	-	-	-	-	-	664	darunter:ULN
-	-	-	-	-	-	-	-	926	Malaysia
-	-	-	-	-	-	-	-	442	darunter:KUL
-	-	-	-	-	-	-	-	442	PEN
-	-	-	-	-	-	-	-	1 343	Philippinen
-	-	-	-	-	-	-	-	1 343	darunter:MNL
-	-	-	-	-	-	-	-	2 251	Singapur
-	-	-	-	-	-	-	-	2 251	darunter:SIN
-	-	-	-	-	-	-	-	490	Thailand
-	-	-	-	-	-	-	-	490	darunter:BKK
-	-	-	-	-	-	-	-	44	Taiwan
-	-	-	-	-	-	-	-	44	darunter:TPE
-	-	-	-	-	-	-	-	44	Vietnam
-	-	-	-	-	-	-	-	44	darunter:SGN
15	-	-	-	-	-	-	-	30 855	Asien
-	-	-	-	-	-	-	-	93	Australien
-	-	-	-	-	-	-	-	85	darunter:MEL
-	-	-	-	-	-	-	-	80	Neuseeland
-	-	-	-	-	-	-	-	80	darunter:AKL
-	-	-	-	-	-	-	-	174	Australien/O
224	3	2	4	121	11	22	-	81 142	I N S G E S A M T

Nach Streckenziel- flughafen	Von Strecken									
	Hamburg (HAM)	Hannover (HAJ)	Bremen (BRE)	Düsseldorf (DUS)	Köln/Bonn (CGN)	Frankfurt (FRA)	Stuttgart (STR)	Nürnberg (NUE)	München (MUC)	Berlin (TXL)
Post-Ein-/Ausladung										
Insgesamt										
Hamburg .....	-	-	-	-	-	426	84	-	103	-
Hannover .....	-	-	-	-	-	116	147	30	-	-
Bremen .....	-	-	-	-	-	158	40	-	0	-
Düsseldorf .....	-	-	-	-	-	-	-	-	-	-
Köln/Bonn .....	-	-	-	-	-	253	58	76	235	-
Frankfurt .....	528	136	134	-	41	-	165	148	336	447
Stuttgart .....	170	82	27	-	71	152	-	-	88	-
Nürnberg .....	-	30	-	-	81	128	-	-	-	-
München .....	7	79	-	-	228	305	89	-	-	50
Berlin (Tegel) .....	-	-	-	-	166	428	-	-	99	-
Berlin (Schönefeld) ..	-	-	-	-	-	20	-	-	-	-
Berlin (Tempelhof) ...	-	-	-	-	-	-	-	-	-	-
Saarbrücken .....	-	-	-	-	-	-	-	-	-	-
Münster/Osnabrück ....	-	-	-	-	-	142	-	-	-	-
Leipzig .....	-	-	-	-	159	115	-	-	-	-
Dresden .....	-	-	-	-	-	153	-	-	-	-
Erfurt .....	-	-	-	-	-	-	-	-	-	-
Sonstige Flugplätze ..	0	-	-	-	32	166	-	-	-	-
Deutschland .....	704	327	161	-	779	2 562	582	254	863	497
Post-Ein-/Ausladung										
Gemischtf Flüge										
Hamburg .....	-	-	-	-	-	-	-	-	-	-
Hannover .....	-	-	-	-	-	-	-	-	-	-
Bremen .....	-	-	-	-	-	0	-	-	0	-
Düsseldorf .....	-	-	-	-	-	-	-	-	-	-
Köln/Bonn .....	-	-	-	-	-	2	-	-	0	-
Frankfurt .....	-	-	-	-	0	-	-	-	0	-
Stuttgart .....	-	-	-	-	-	21	-	-	-	-
Nürnberg .....	-	-	-	-	-	-	-	-	-	-
München .....	7	-	-	-	-	0	-	-	-	-
Berlin (Tegel) .....	-	-	-	-	-	67	-	-	-	-
Berlin (Schönefeld) ..	-	-	-	-	-	-	-	-	-	-
Berlin (Tempelhof) ...	-	-	-	-	-	-	-	-	-	-
Saarbrücken .....	-	-	-	-	-	-	-	-	-	-
Münster/Osnabrück ....	-	-	-	-	-	-	-	-	-	-
Leipzig .....	-	-	-	-	-	6	-	-	-	-
Dresden .....	-	-	-	-	-	-	-	-	-	-
Erfurt .....	-	-	-	-	-	-	-	-	-	-
Sonstige Flugplätze ..	0	-	-	-	-	-	-	-	-	-
Deutschland .....	7	-	-	-	0	96	-	-	0	-
Post-Ein-/Ausladung										
Postflüge										
Hamburg .....	-	-	-	-	-	426	84	-	103	-
Hannover .....	-	-	-	-	-	116	147	30	-	-
Bremen .....	-	-	-	-	-	158	40	-	-	-
Düsseldorf .....	-	-	-	-	-	-	-	-	-	-
Köln/Bonn .....	-	-	-	-	-	251	58	76	235	-
Frankfurt .....	528	136	134	-	41	-	165	148	336	447
Stuttgart .....	170	82	27	-	71	131	-	-	88	-
Nürnberg .....	-	30	-	-	81	128	-	-	-	-
München .....	-	79	-	-	228	305	89	-	-	50
Berlin (Tegel) .....	-	-	-	-	166	361	-	-	99	-
Berlin (Schönefeld) ..	-	-	-	-	-	20	-	-	-	-
Berlin (Tempelhof) ...	-	-	-	-	-	-	-	-	-	-
Saarbrücken .....	-	-	-	-	-	-	-	-	-	-
Münster/Osnabrück ....	-	-	-	-	-	142	-	-	-	-
Leipzig .....	-	-	-	-	159	110	-	-	-	-
Dresden .....	-	-	-	-	-	153	-	-	-	-
Erfurt .....	-	-	-	-	-	-	-	-	-	-
Sonstige Flugplätze ..	-	-	-	-	32	166	-	-	-	-
Deutschland .....	697	327	161	-	779	2 466	582	254	862	497



innerhalb Deutschlands

Ausladung in Tonnen

herkunftsflugplatz								Nach Streckenziel- flugplatz	
B e r l i n (SXF)	(THF)	Saarbrücken (SCN)	Münster / Osn.(FMO)	Leipzig (LEJ)	Dresden (DRS)	Erfurt (ERF)	Sonstige	Insgesamt	
									Post-Ein-/Ausladung
									Insgesamt
-	-	-	-	-	-	-	0	613	Hamburg
-	-	-	-	-	-	-	-	293	Hannover
-	-	-	-	-	-	-	-	200	Bremen
-	-	-	-	-	-	-	-	-	Düsseldorf
24	-	-	114	143	110	-	174	622	Köln/Bonn
-	-	-	0	-	-	-	-	2 500	Frankfurt
-	-	-	-	-	-	-	-	590	Stuttgart
-	-	-	-	-	-	-	-	239	Nürnberg
-	-	-	-	-	-	-	-	758	München
-	-	-	-	-	-	-	-	693	Berlin (Tegel)
-	-	-	-	-	-	-	-	20	Berlin (Schönefeld)
-	-	-	-	-	-	-	-	-	Berlin (Tempelhof)
-	-	-	-	-	-	-	-	-	Saarbrücken
-	-	-	-	-	-	-	-	142	Münster/Osnabrück
-	-	-	-	-	-	-	-	274	Leipzig
-	-	-	-	-	-	-	-	153	Dresden
-	-	-	0	-	-	-	-	-	Erfurt
-	-	-	-	-	-	-	-	198	Sonstige Flugplätze
24	-	-	114	143	110	-	174	7 294	Deutschland
									Post-Ein-/Ausladung
									Gemischtf Flüge
-	-	-	-	-	-	-	0	0	Hamburg
-	-	-	-	-	-	-	-	-	Hannover
-	-	-	-	-	-	-	-	1	Bremen
-	-	-	-	-	-	-	-	-	Düsseldorf
-	-	-	-	-	-	-	-	2	Köln/Bonn
-	-	-	0	-	-	-	67	67	Frankfurt
-	-	-	-	-	-	-	-	21	Stuttgart
-	-	-	-	-	-	-	-	-	Nürnberg
-	-	-	-	-	-	-	-	7	München
-	-	-	-	-	-	-	-	67	Berlin (Tegel)
-	-	-	-	-	-	-	-	-	Berlin (Schönefeld)
-	-	-	-	-	-	-	-	-	Berlin (Tempelhof)
-	-	-	-	-	-	-	-	-	Saarbrücken
-	-	-	-	-	-	-	-	-	Münster/Osnabrück
-	-	-	-	-	-	-	-	6	Leipzig
-	-	-	-	-	-	-	-	-	Dresden
-	-	-	0	-	-	-	-	-	Erfurt
-	-	-	-	-	-	-	-	0	Sonstige Flugplätze
-	-	-	0	-	-	-	67	170	Deutschland
									Post-Ein-/Ausladung
									Postflüge
-	-	-	-	-	-	-	-	612	Hamburg
-	-	-	-	-	-	-	-	293	Hannover
-	-	-	-	-	-	-	-	198	Bremen
-	-	-	-	-	-	-	-	-	Düsseldorf
24	-	-	114	143	110	-	107	620	Köln/Bonn
-	-	-	-	-	-	-	-	2 433	Frankfurt
-	-	-	-	-	-	-	-	569	Stuttgart
-	-	-	-	-	-	-	-	239	Nürnberg
-	-	-	-	-	-	-	-	751	München
-	-	-	-	-	-	-	-	626	Berlin (Tegel)
-	-	-	-	-	-	-	-	20	Berlin (Schönefeld)
-	-	-	-	-	-	-	-	-	Berlin (Tempelhof)
-	-	-	-	-	-	-	-	-	Saarbrücken
-	-	-	-	-	-	-	-	142	Münster/Osnabrück
-	-	-	-	-	-	-	-	269	Leipzig
-	-	-	-	-	-	-	-	153	Dresden
-	-	-	-	-	-	-	-	-	Erfurt
-	-	-	-	-	-	-	-	198	Sonstige Flugplätze
24	-	-	114	143	110	-	107	7 124	Deutschland

## 8. 1 Verflechtung im Verkehr

## 8. 1. 1 Starts bzw.

Nach Streckenziel- flughafen	Von Strecken									
	Hamburg (HAM)	Hannover (HAJ)	Bremen (BRE)	Düsseldorf (DUS)	Köln/Bonn (CGN)	Frankfurt (FRA)	Stuttgart (STR)	Nürnberg (NUE)	München (MUC)	Berlin (TXL)
<b>Starts</b>										
<b>Insgesamt</b>										
Hamburg .....	29	52	26	294	245	417	282	70	525	113
Hannover .....	32	397	28	40	29	292	125	9	258	7
Bremen .....	4	6	262	3	4	179	78	35	139	72
Düsseldorf .....	252	50	3	3	7	256	169	79	605	476
Köln/Bonn .....	231	30	7	2	101	213	116	144	453	530
Frankfurt .....	415	282	179	249	207	33	217	205	433	439
Stuttgart .....	307	133	80	161	123	220	342	2	100	423
Nürnberg .....	76	10	40	77	144	201	8	36	103	153
München .....	514	247	137	584	454	444	117	88	1	639
Berlin (Tegel) .....	119	7	71	462	540	439	453	152	629	1
Berlin (Schönefeld) ..	22	16	9	4	77	48	11	4	31	1
Berlin (Tempelhof) ...	1	5	2	-	6	24	8	135	47	1
Saarbrücken .....	44	2	2	36	2	1	4	1	72	-
Münster/Osnabrück ....	3	8	34	2	1	144	80	48	137	7
Leipzig .....	94	2	3	94	132	193	41	22	120	2
Dresden .....	96	20	23	74	103	184	96	11	131	4
Erfurt .....	39	-	6	98	40	2	5	14	34	-
Sonstige Flugplätze ..	172	46	103	115	214	618	133	293	578	85
Deutschland .....	2 450	1 313	1 015	2 238	2 429	3 908	2 285	1 348	4 396	2 953
<b>Starts im Linienverkehr</b>										
<b>(ohne Nurfraachter)</b>										
Hamburg .....	-	45	4	278	220	387	262	69	518	112
Hannover .....	28	-	2	40	24	268	98	8	240	7
Bremen .....	4	1	-	3	-	156	78	35	137	72
Düsseldorf .....	239	38	2	-	6	247	165	76	584	476
Köln/Bonn .....	218	24	4	2	-	180	73	81	392	527
Frankfurt .....	389	262	156	249	177	-	185	181	406	419
Stuttgart .....	287	104	79	161	67	187	-	-	80	421
Nürnberg .....	76	6	33	77	80	179	2	-	88	151
München .....	513	240	137	584	390	403	83	88	-	639
Berlin (Tegel) .....	117	4	71	462	523	420	452	150	628	-
Berlin (Schönefeld) ..	18	16	8	4	32	5	10	4	9	-
Berlin (Tempelhof) ...	-	1	-	-	-	-	-	132	-	-
Saarbrücken .....	44	-	2	35	1	-	2	-	71	-
Münster/Osnabrück ....	3	2	6	2	1	123	78	48	133	6
Leipzig .....	94	2	-	94	76	173	39	19	114	2
Dresden .....	96	20	19	74	103	164	95	11	128	4
Erfurt .....	37	-	6	38	39	1	4	14	34	-
Sonstige Flugplätze ..	108	43	-	99	161	544	61	39	442	79
Deutschland .....	2 271	808	529	2 202	1 900	3 437	1 687	955	4 004	2 915
<b>Starts im Linienver-</b>										
<b>kehr (Nurfraachter)</b>										
Hamburg .....	-	-	-	16	-	24	18	-	-	-
Hannover .....	-	-	-	-	-	19	18	-	1	-
Bremen .....	-	-	-	-	-	19	-	-	-	-
Düsseldorf .....	13	-	-	-	-	1	-	-	2	-
Köln/Bonn .....	12	-	-	-	-	23	33	19	58	3
Frankfurt .....	25	20	19	-	21	-	21	20	24	20
Stuttgart .....	20	20	-	-	18	19	-	-	19	-
Nürnberg .....	-	-	-	-	18	19	-	-	-	-
München .....	-	-	-	-	18	24	19	-	-	-
Berlin (Tegel) .....	-	-	-	-	17	18	-	-	1	-
Berlin (Schönefeld) ..	-	-	-	-	-	38	-	-	-	-
Berlin (Tempelhof) ...	-	-	-	-	-	17	-	-	-	-
Saarbrücken .....	-	-	-	1	-	-	-	-	-	-
Münster/Osnabrück ....	-	-	-	-	-	19	-	-	3	-
Leipzig .....	-	-	-	-	17	19	-	-	-	-
Dresden .....	-	-	1	-	-	19	-	-	-	-
Erfurt .....	1	-	-	-	1	-	-	-	-	-
Sonstige Flugplätze ..	-	-	-	-	1	38	-	-	-	-
Deutschland .....	71	40	20	17	111	316	109	39	108	23

herkunftsflugplatz

herkunftsflugplatz								Nach Streckenziel- flugplatz	
B e r l i n (SXF)	(THF)	Saarbrücken (SCN)	Münster / Osn. (FMO)	Leipzig (LEJ)	Dresden (DRS)	Erfurt (ERF)	Sonstige	Insgesamt	
									Starts
									Insgesamt
22	4	45	8	98	95	39	179	2 543	Hamburg
18	1	3	3	9	20	-	47	1 318	Hannover
8	6	2	27	-	25	-	120	970	Bremen
8	15	40	7	96	75	37	109	2 287	Düsseldorf
109	6	-	13	126	103	42	219	2 445	Köln/Bonn
42	21	-	143	190	188	4	625	3 872	Frankfurt
18	9	3	86	62	76	6	133	2 284	Stuttgart
8	136	3	53	20	5	13	306	1 992	Nürnberg
20	41	72	137	117	131	35	545	4 323	München
-	-	-	11	4	6	1	87	2 982	Berlin (Tegel)
764	3	-	4	7	7	11	17	1 036	Berlin (Schönefeld)
10	112	85	78	4	2	40	524	1 084	Berlin (Tempelhof)
-	84	302	-	21	4	5	58	638	Saarbrücken
3	73	-	402	3	4	6	211	1 166	Münster/Osnabrück
12	3	-	1	2	104	1	62	888	Leipzig
3	2	20	1	72	9	12	48	909	Dresden
6	39	-	8	4	10	15	59	319	Erfurt
12	534	70	222	79	43	70	210	3 597	Sonstige Flugplätze
1 063	1 089	645	1 204	914	907	337	3 559	34 053	Deutschland

Starts im Linienverkehr

(ohne Nurfraachter)

19	-	44	4	97	94	39	107	2 299	Hamburg
14	-	1	1	6	20	-	43	800	Hannover
8	-	1	1	-	20	-	11	527	Bremen
4	-	35	-	94	75	36	94	2 171	Düsseldorf
23	-	-	8	83	103	41	168	1 927	Köln/Bonn
6	-	-	120	167	165	2	566	3 450	Frankfurt
13	-	2	80	60	72	2	59	1 674	Stuttgart
3	132	-	49	18	4	10	49	957	Nürnberg
15	-	70	135	115	130	34	445	4 021	München
-	-	-	10	4	6	1	82	2 930	Berlin (Tegel)
-	-	-	3	6	5	11	6	137	Berlin (Schönefeld)
-	-	84	72	2	-	38	481	810	Berlin (Tempelhof)
-	84	-	-	21	4	5	5	274	Saarbrücken
2	69	-	-	2	4	5	113	597	Münster/Osnabrück
12	2	-	-	-	102	1	48	778	Leipzig
3	-	20	1	53	-	8	34	833	Dresden
5	38	-	6	3	9	-	-	234	Erfurt
-	498	15	129	60	27	1	207	2 513	Sonstige Flugplätze
127	823	272	619	791	840	234	2 518	26 932	Deutschland

Starts im Linienver-

kehr (Nurfraachter)

-	-	-	-	-	-	-	-	58	Hamburg
-	-	-	-	-	-	-	-	38	Hannover
-	-	-	-	-	-	-	-	19	Bremen
-	-	3	-	-	-	1	-	20	Düsseldorf
21	-	-	-	41	-	1	-	211	Köln/Bonn
16	16	-	20	21	20	-	20	283	Frankfurt
-	-	-	-	-	-	-	-	96	Stuttgart
-	-	-	-	-	-	-	-	37	Nürnberg
-	5	-	-	-	-	-	-	66	München
-	-	-	-	-	-	-	-	36	Berlin (Tegel)
-	-	-	-	-	-	-	-	38	Berlin (Schönefeld)
-	-	-	1	-	-	1	-	19	Berlin (Tempelhof)
-	-	-	-	-	-	-	-	1	Saarbrücken
-	-	-	-	-	-	-	-	22	Münster/Osnabrück
-	-	-	-	-	-	-	-	36	Leipzig
-	-	-	-	17	-	-	-	37	Dresden
-	1	-	-	-	-	-	-	3	Erfurt
-	-	-	-	1	-	1	-	41	Sonstige Flugplätze
37	22	3	21	80	20	4	20	1 061	Deutschland

Nach Streckenziel- flughafen	von Strecken									
	Hamburg (HAM)	Hannover (HAJ)	Bremen (BRE)	Düsseldorf (DUS)	Köln/Bonn (CGN)	Frankfurt (FRA)	Stuttgart (STR)	Nürnberg (NUE)	München (MUC)	Berlin (TXL)
<b>Starts</b>										
<b>Insgesamt</b>										
Baden-Württemberg ..	44	2	-	-	56	126	39	4	15	30
Friedrichshafen ..	-	2	-	-	50	107	7	1	-	30
Heidelberg .....	-	-	-	-	-	-	-	-	-	-
Mannheim .....	44	-	-	-	-	-	1	1	4	-
Freiburg .....	-	-	-	-	3	1	1	-	-	-
Karlsruhe .....	-	-	-	-	2	-	12	2	7	-
Konstanz .....	-	-	-	-	-	-	-	-	-	-
Baden-Baden .....	-	-	-	-	-	-	1	-	-	-
Offenburg .....	-	-	-	-	-	-	-	-	-	-
Donaueschingen ...	-	-	-	-	-	-	-	-	-	-
Üb. Baden-Württembe	-	-	-	-	1	18	17	-	4	-
Bayern .....	26	-	-	60	57	181	8	247	93	1
Augsburg .....	26	-	-	60	56	112	1	-	-	-
Bayreuth .....	-	-	-	-	1	67	2	-	-	-
Hof .....	-	-	-	-	-	2	1	-	5	-
Oberpfaffenhofen ..	-	-	-	-	-	-	1	-	2	1
Landshut .....	-	-	-	-	-	-	-	-	-	-
Straubing .....	-	-	-	-	-	-	-	-	-	-
Üb. Bayern .....	-	-	-	-	-	-	3	247	86	-
Berlin .....	-	-	-	-	-	-	-	-	-	-
Üb. Berlin .....	-	-	-	-	-	-	-	-	-	-
Brandenburg .....	-	-	-	-	-	-	-	-	-	2
Sperenberg .....	-	-	-	-	-	-	-	-	-	-
Üb. Brandenburg ...	-	-	-	-	-	-	-	-	-	2
Bremen .....	-	-	79	-	-	-	-	-	-	-
Üb. Bremen .....	-	-	79	-	-	-	-	-	-	-
Hamburg .....	-	-	1	-	-	-	-	-	-	-
Finkenwerder .....	-	-	1	-	-	-	-	-	-	-
Üb. Hamburg .....	-	-	-	-	-	-	-	-	-	-
Hessen .....	-	-	-	-	1	6	1	-	1	-
Kassel .....	-	-	-	-	-	-	-	-	1	-
Egelsbach .....	-	-	-	-	-	-	1	-	-	-
Üb. Hessen .....	-	-	-	-	1	6	-	-	-	-
Mecklenburg-Vorpomme	13	17	1	2	1	20	3	2	11	1
Barth .....	-	-	1	-	-	-	1	-	-	-
Güttin .....	-	-	-	-	-	-	-	-	-	-
Heringsdorf .....	-	-	-	-	-	-	-	-	-	-
Rostock-Laage .....	19	17	-	1	-	19	-	2	1	1
Üb. Meckl.-Vorpomme	-	-	-	1	1	1	2	-	10	-
Niedersachsen .....	7	-	21	-	4	6	8	1	5	-
wangerdooge .....	-	-	8	-	-	-	-	-	-	-
Borkum .....	-	-	4	-	-	-	-	-	-	-
Braunschweig .....	-	-	-	-	3	6	8	-	5	-
Emden .....	-	-	-	-	1	-	-	-	-	-
Harle .....	-	-	-	-	-	-	-	-	-	-
Juist .....	-	-	-	-	-	-	-	-	-	-
Langeoog .....	-	-	3	-	-	-	-	-	-	-
Norddeich .....	-	-	-	-	-	-	-	-	-	-
Norderney .....	2	-	2	-	-	-	-	-	-	-
Lemwerder .....	-	-	-	-	-	-	-	-	-	-
Üb. Niedersachsen ..	5	-	3	-	-	-	-	1	-	-
Nordrhein-Westfalen	19	4	1	19	28	201	63	38	445	2
Bonn/Hangelar ....	-	-	-	-	-	4	-	-	-	-
Dortmund .....	19	1	1	-	12	123	38	36	207	-
Essen .....	-	-	-	-	1	-	1	-	3	-
Gütersloh .....	-	-	-	-	2	2	-	-	1	-
Mönchengladbach ..	-	-	-	-	1	3	1	1	60	-
Paderborn-Lippstad	-	3	-	4	2	69	20	1	174	2
Siegerland .....	-	-	-	-	-	-	1	-	-	-
Üb. Nordrh.-Westf.	-	-	-	15	10	-	2	-	-	-
Rheinland-Pfalz ....	-	-	-	-	1	2	3	-	-	1
Hahn .....	-	-	-	-	-	1	-	-	-	-
Koblenz .....	-	-	-	-	-	-	1	-	-	1
Trier .....	-	-	-	-	-	-	-	-	-	-
Worms .....	-	-	-	-	-	-	-	-	-	-
Üb. Rheinland-Pfalz	-	-	-	-	1	1	2	-	-	-
Saarland .....	-	-	-	-	-	-	-	-	-	-

V 151

herkunftsflugplatz

Starts

**Insgesamt**

Baden-Württemberg  
Friedrichshafen  
Heidelberg  
Mannheim  
Freiburg  
Karlsruhe  
Konstanz  
Baden-Baden  
Offenburg  
Donaueschingen  
Üb. Baden-Württemberg

## Bayern

Augsburg  
 Bayreuth  
 Hof  
 Oberpfaffenhofen  
 Landshut  
 Straubing  
 üb. Bayern

Berlin

Ub. Berlin

Brandenburg

Sperenberg  
üb. Brandenburg

**Bremen**

**üb. Bremen**

Hamburg

Finkenwerder  
üb. Hamburg

## Hessen

Kassel  
Egelsbach  
Üb. Hessen

Mecklenburg-Vorpommern

Bartl

Gütt.  
Heri

Rostock-Laage  
üb. Meckl. - Vorname

## Niedersachsen

Wangerooze  
Borkum  
Braunschweig  
Emden  
Harle  
Juist  
Langeoog  
Norddeich  
Norderney  
Lemwerder  
üb. Niedersach

Nordrhein-Westfalen

Bonn/Hangelar  
Dortmund  
Essen  
Gütersloh  
Mönchengladbach  
Paderborn-Lippstad  
Siegerland  
Üb. Nordrh.-Westf.

Rheinland-Pfalz

Hahn  
Koblenz  
Trier  
Worms  
Üb. Rheinland-Pfalz

**Saarland**

Nach Streckenziel- flughafen	Von Strecken									
	Hamburg (HAM)	Hannover (HAJ)	Bremen (BRE)	Düsseldorf (DUS)	Köln/Bonn (CGN)	Frankfurt (FRA)	Stuttgart (STR)	Nürnberg (NUE)	München (MUC)	Berlin (TXL)
Starts										
Insgesamt										
Üb. Saarland .....	-	-	-	-	-	-	-	-	-	-
Sachsen .....	-	-	-	-	1	-	3	-	-	-
Üb. Sachsen .....	-	-	-	-	1	-	3	-	-	-
Sachsen-Anhalt .....	-	-	-	-	-	-	2	-	-	-
Magdeburg .....	-	-	-	-	-	-	1	-	-	-
Üb. Sachsen-Anhalt	-	-	-	-	-	-	1	-	-	-
Schleswig-Holstein .	57	23	-	34	62	74	1	-	8	48
Flensburg .....	-	-	-	-	1	1	-	-	-	1
Westerland/Sylt ..	53	23	-	34	5	4	-	-	5	-
Heide Busum .....	-	-	-	-	-	-	-	-	-	-
Helgoland .....	3	-	-	-	-	-	-	-	-	-
Kiel .....	-	-	-	-	55	68	1	-	2	47
Lübeck .....	1	-	-	-	1	1	-	-	1	-
Wyk auf Föhr .....	-	-	-	-	-	-	-	-	-	-
St. Peter Ording ..	-	-	-	-	-	-	-	-	-	-
Üb. Schleswig-Holst	-	-	-	-	-	-	-	-	-	-
Thüringen .....	-	-	-	-	3	2	2	1	-	-
Altenburg/Nobitz .	-	-	-	-	2	1	-	-	-	-
Üb. Thüringen .....	-	-	-	-	1	1	2	1	-	-
Deutschland .....	172	46	103	115	214	618	133	293	578	85

innerhalb Deutschlands

nach sonstigen deutschen Flugplätzen

herkunftsflugplatz									Nach Streckenziel- flugplatz
B e r l i n (SXF)	(THF)	Saarbrücken (SCN)	Münster / Osn.(FMO)	Leipzig (LEJ)	Dresden (DRS)	Erfurt (ERF)	Sonstige	Insgesamt	
									Starts
									Insgesamt
-	-	47	-	-	-	-	-	47	Üb.Saarland
-	-	-	-	-	9	-	-	13	Sachsen
-	-	-	-	-	9	-	-	13	Üb.Sachsen
-	-	-	-	-	-	2	-	4	Sachsen-Anhalt
-	-	-	-	-	-	-	-	1	Magdeburg
-	-	-	-	-	-	2	-	3	Üb.Sachsen-Anhalt
2	30	3	4	1	-	1	2	350	Schleswig-Holstein
-	1	-	-	-	-	1	-	5	Flensburg
-	28	3	3	-	-	-	2	160	Westerland/Sylt
-	-	-	-	-	-	-	-	-	Heide Busum
-	-	-	-	-	-	-	-	3	Helgoland
1	1	-	1	1	-	-	-	177	Kiel
1	-	-	-	-	-	-	-	5	Lübeck
-	-	-	-	-	-	-	-	-	Wyk auf Föhr
-	-	-	-	-	-	-	-	-	St.Peter Ording
-	-	-	-	-	-	-	-	-	Üb.Schleswig-Holst
-	1	-	2	-	1	51	-	63	Thüringen
-	-	-	2	-	1	-	-	6	Altenburg/Nobitz
-	1	-	-	-	-	51	-	57	Üb.Thüringen
12	534	70	222	79	43	70	210	3 597	Deutschland

Nach Streckenziellland bzw. -flugplatz	Von Strecken									
	Hamburg (HAM)	Hannover (HAJ)	Bremen (BRE)	Düsseldorf (DUS)	Köln/Bonn (CGN)	Frankfurt (FRA)	Stuttgart (STR)	Nürnberg (NUE)	München (MUC)	Berlin (TXL)
<b>Starts</b>										
<b>Insgesamt</b>										
Belgien .....	218	168	79	146	46	333	152	135	273	73
darunter:BRU .....	214	147	77	146	44	333	149	82	271	73
ANR .....	4	4	2	-	1	-	-	-	-	-
LGG .....	-	17	-	-	1	-	2	53	-	-
Dänemark .....	123	129	39	116	152	295	85	2	171	170
darunter:CPH .....	119	123	39	116	132	221	84	1	170	128
BLL .....	4	3	-	-	20	72	-	-	1	42
Finnland .....	115	10	-	101	24	186	-	-	103	52
darunter:HEL .....	114	10	-	101	24	186	-	-	102	52
Frankreich .....	273	228	55	420	393	989	377	125	994	228
darunter:ORY .....	2	-	-	-	-	49	-	-	1	-
CDG .....	243	215	49	256	303	468	248	112	349	211
LBG .....	-	3	1	-	9	15	5	3	22	4
CFE .....	-	-	-	39	-	-	-	-	44	-
CLY .....	-	-	-	5	-	5	-	-	4	-
LTT .....	-	-	-	-	-	-	-	-	11	-
LYS .....	-	1	-	110	40	176	98	-	167	-
MRS .....	-	1	-	-	-	50	1	-	88	-
NCE .....	28	1	2	9	12	124	10	2	170	8
RNS .....	-	1	-	-	19	-	-	-	-	-
SXB .....	-	-	-	1	2	-	-	-	72	-
TLS .....	-	1	1	-	-	86	1	-	31	-
XTB .....	-	-	-	-	4	6	-	-	6	1
*FR .....	-	2	2	-	2	9	10	5	14	-
Griechenland .....	109	112	34	305	125	410	268	138	499	139
darunter:ATH .....	5	7	1	9	3	160	6	23	130	27
ADK .....	-	-	-	4	-	-	-	-	9	-
CFU .....	14	9	4	30	8	20	20	15	32	13
CHQ .....	4	3	-	8	-	4	5	-	8	3
GPA .....	-	4	-	4	-	8	4	-	8	-
HER .....	30	40	16	58	30	61	57	32	83	28
JMK .....	3	4	-	4	-	5	-	-	4	-
JSI .....	-	-	-	4	-	4	-	-	4	-
JTR .....	1	-	-	4	-	4	4	-	9	4
KGS .....	12	8	5	22	9	14	12	14	23	8
KVA .....	-	-	-	6	8	-	14	7	8	-
MJT .....	-	-	-	4	-	4	-	-	4	-
PVK .....	-	-	-	4	4	4	4	-	8	-
RHO .....	21	18	4	43	20	44	31	23	45	18
SKG .....	11	15	4	81	43	70	103	16	107	29
SMI .....	4	4	-	11	-	4	4	4	4	4
ZTH .....	4	-	-	9	-	4	4	4	9	5
Großbritannien .....	536	243	88	779	318	1 463	310	81	749	285
darunter:LHR .....	206	89	-	230	116	471	200	1	293	150
LGW .....	84	80	86	114	-	97	-	1	86	-
STN .....	154	38	-	97	103	131	1	76	91	81
LCY .....	-	-	-	-	-	72	-	-	-	1
LTN .....	-	-	-	-	19	29	-	1	4	-
BHX .....	22	2	-	180	-	214	72	-	173	26
EDI .....	-	-	-	-	-	61	1	-	-	-
EMA .....	-	-	-	-	68	74	-	-	-	-
FAB .....	-	-	1	-	2	6	2	-	10	-
GCI .....	-	4	-	4	-	4	-	-	-	-
MAN .....	50	29	-	152	-	214	26	-	84	26
NCL .....	20	-	-	-	-	-	-	-	-	-
NHT .....	-	-	-	-	2	2	1	-	4	-
SOU .....	-	-	-	-	-	25	-	-	-	-
Irland .....	8	6	-	70	49	128	9	1	39	8
darunter:DUB .....	4	1	-	58	45	116	4	1	31	4
NOC .....	-	-	-	4	-	4	-	-	4	-
SWN .....	4	5	-	8	4	6	4	-	4	4
Italien .....	232	171	6	458	333	1 289	353	64	1 324	203
darunter:FCO .....	30	28	-	76	30	281	26	-	120	31
CIA .....	-	6	-	8	-	14	1	-	9	4
BGY .....	-	-	-	-	68	18	59	-	74	-
LIN .....	-	3	-	-	2	70	3	1	5	-
MXP .....	169	101	1	191	99	265	165	48	215	116
VCE .....	8	4	1	30	9	151	-	-	92	29
TSF .....	-	-	-	-	39	-	1	1	-	-
AOI .....	-	-	-	-	-	-	-	-	80	-
BDS .....	-	-	-	9	-	9	-	-	4	-
BLQ .....	-	1	-	26	-	119	-	-	90	-
CTA .....	8	5	-	22	-	13	8	-	21	4
EBA .....	-	-	-	-	4	-	5	-	13	-
FLR .....	-	-	-	-	1	61	-	-	105	-
GOA .....	-	-	-	4	2	1	1	-	59	-
NAP .....	8	12	4	21	12	15	8	8	39	12
OLB .....	1	-	-	8	1	19	5	-	20	-
PMO .....	-	5	-	5	5	5	8	-	10	-
PSA .....	-	-	-	-	1	2	1	-	90	-
RMI .....	4	-	-	13	4	-	-	-	-	4
SUF .....	4	4	-	12	4	12	6	5	24	3
TRN .....	-	1	-	25	22	113	50	-	72	-
TRS .....	-	-	-	-	-	-	-	-	87	-
VRN .....	-	1	-	-	-	85	-	-	86	-
*IT .....	-	-	-	4	2	29	2	-	-	-
Luxemburg .....	47	3	2	-	-	123	-	1	9	-
darunter:LUX .....	47	3	2	-	-	123	-	1	9	-
Niederlande .....	261	166	121	150	125	314	145	148	372	150
darunter:AMS .....	151	152	118	150	120	306	142	147	296	150
RTM .....	57	14	1	-	5	4	1	-	6	-
MST .....	-	-	-	-	-	4	-	-	69	-
EIN .....	53	-	2	-	-	-	-	-	-	-
Österreich .....	162	85	60	257	205	810	158	91	416	143
darunter:VIE .....	145	80	59	149	158	274	129	90	261	143



herkunftsflugplatz								Nach Streckenziellland bzw. -flugplatz	
B e r l i n (SXF)	(THF)	Saarbrücken (SCN)	Münster / Osn.(FMO)	Leipzig (LEJ)	Dresden (DRS)	Erfurt (ERF)	Sonstige	Insgesamt	
31	145	-	3	22	-	1	-	1 825	Starts
31	144	-	2	1	-	-	-	1 714	Insgesamt
-	-	-	-	1	-	-	-	12	Belgien
1	4	-	1	1	1	-	-	93	darunter:BRU
1	1	-	1	1	1	-	-	1 290	ANR
-	1	-	-	-	-	-	-	1 138	LGG
-	-	-	-	-	-	-	-	142	Dänemark
12	15	2	24	5	-	2	35	589	darunter:CPH
1	1	-	19	-	-	-	-	142	BLL
7	9	-	-	-	-	-	25	592	Finnland
-	-	-	-	-	-	-	-	589	darunter:HEL
-	-	-	-	1	-	-	-	4 178	Frankreich
-	-	-	-	-	-	-	-	53	darunter:ORY
-	-	-	-	-	-	-	-	2 500	CDG
-	-	-	-	-	-	-	-	78	LBG
-	-	-	-	-	-	-	-	83	CFE
-	-	-	-	-	-	-	-	14	CLY
-	-	-	-	-	-	-	-	11	LTT
-	-	-	-	1	-	-	-	593	LYS
-	-	-	-	-	-	-	-	140	MRS
-	3	-	1	1	-	-	-	371	NCE
-	-	-	-	-	-	-	-	20	RNS
-	2	-	-	-	-	-	10	85	SBX
-	-	-	-	-	-	-	-	123	TLS
2	-	2	2	3	-	-	-	19	XTB
62	-	19	50	107	48	37	4	51	*FR
-	-	-	-	-	-	-	-	2 466	Griechenland
8	-	4	8	15	8	4	-	371	darunter:ATH
-	-	-	-	-	-	-	-	13	AOK
-	-	-	-	-	-	-	-	212	CFU
-	-	-	-	-	-	-	-	35	CHQ
32	-	10	18	41	20	14	4	28	GPA
-	-	-	-	-	-	-	-	574	HER
-	-	-	-	-	-	-	-	20	JMK
-	-	-	-	-	-	-	-	12	JSI
2	-	-	7	8	-	-	-	26	JTR
-	-	-	-	-	-	-	-	144	KGS
-	-	-	-	-	-	-	-	43	KVA
-	-	-	-	-	-	-	-	12	MJT
-	-	-	-	-	-	-	-	24	PVK
14	-	5	7	22	12	14	-	341	RHO
6	-	-	10	17	8	5	-	525	SKG
-	-	-	-	4	-	-	-	43	SMI
-	-	-	-	-	-	-	-	39	ZTH
62	21	1	57	1	1	2	-	4 997	Großbritannien
3	-	-	-	-	-	-	-	1 756	darunter:LHR
56	-	-	4	1	-	-	-	551	LGW
-	-	-	46	-	-	-	-	893	STN
-	1	1	-	-	-	-	-	119	LCY
-	14	-	1	-	-	-	-	55	LTN
1	-	-	1	-	-	-	-	704	BHX
2	2	-	-	-	-	-	-	63	EDI
-	-	-	-	-	-	-	-	143	EMA
-	-	-	-	-	-	-	-	25	FAB
-	-	-	1	-	-	-	-	12	GCI
-	2	-	3	-	-	-	-	582	MAN
-	-	-	-	-	-	-	-	20	NCL
-	-	-	-	-	-	-	-	14	NHT
1	-	-	-	2	-	-	-	25	SOU
1	-	-	-	1	-	-	-	321	Irland
-	-	-	-	-	-	-	-	266	darunter:DUB
-	-	-	-	-	-	-	-	12	NOC
44	11	3	4	18	8	-	2	40	SNN
30	-	-	-	-	-	-	-	4 523	Italien
-	1	-	1	-	-	-	-	652	darunter:FCO
5	1	-	1	-	-	-	-	39	CIA
-	-	-	-	-	-	-	-	230	BGV
-	1	1	1	-	-	-	-	87	LIN
-	5	-	-	-	-	-	-	1 370	MLP
-	1	-	-	-	-	-	-	329	VCE
-	-	-	-	-	-	-	-	42	TSF
-	-	-	-	-	-	-	-	80	AOI
-	-	-	-	-	-	-	-	22	BDS
-	-	-	-	-	-	-	-	236	BLQ
-	-	-	-	-	-	-	-	81	CTA
-	2	-	1	-	-	-	-	22	EBA
-	-	-	-	-	-	-	-	170	FLR
-	-	-	-	-	-	-	-	67	GOA
-	-	-	-	8	8	-	2	157	NAP
5	-	-	-	-	-	-	-	54	OLB
-	-	-	-	-	-	-	-	43	PMO
-	-	-	-	-	-	-	-	94	PSA
-	-	-	-	-	-	-	-	25	RMI
4	-	-	-	8	-	-	-	86	SUF
-	1	-	-	1	-	-	-	285	TRN
-	-	-	-	-	-	-	-	87	TRS
-	-	-	1	-	-	-	-	199	VRN
-	-	1	-	1	-	-	-	39	*IT
-	49	89	-	-	-	-	-	323	Luxemburg
-	49	89	-	-	-	-	-	323	darunter:LUX
5	3	-	146	32	86	-	19	2 243	Niederlande
5	2	-	145	30	86	-	19	2 019	darunter:AMS
-	-	-	1	-	-	-	-	89	RTM
-	-	-	-	1	-	-	-	75	MST
-	-	-	-	-	-	-	-	55	EIN
3	15	3	2	33	4	-	-	2 447	Österreich
2	3	-	1	33	2	-	-	1 529	darunter:VIE

Nach Streckenziellland bzw. -flugplatz	Von Strecken									
	Hamburg (HAM)	Hannover (HAJ)	Bremen (BRE)	Düsseldorf (DUS)	Köln/Bonn (CGN)	Frankfurt (FRA)	Stuttgart (STR)	Nürnberg (NUE)	München (MUC)	Berlin (TXL)
<b>Starts</b>										
<b>Insgesamt</b>										
GRZ .....	-	1	-	-	4	116	20	-	80	-
INN .....	-	3	-	-	3	90	4	1	4	-
KLU .....	5	-	-	-	14	90	1	-	42	-
LNZ .....	-	-	-	62	20	119	2	-	23	-
SZG .....	12	1	1	46	4	121	2	-	3	-
Portugal .....	37	31	9	80	77	265	67	17	106	30
darunter: LIS .....	-	1	1	8	34	150	23	-	60	-
FAO .....	31	26	8	59	19	46	30	12	36	25
FNC .....	6	4	-	9	1	9	10	5	10	5
OPO .....	-	-	-	4	23	56	4	-	-	-
Schweden .....	136	71	1	77	65	364	35	4	142	56
darunter: ARN .....	79	51	-	51	23	217	30	-	82	55
GOT .....	57	18	-	26	35	136	2	1	58	-
Spanien .....	369	403	132	988	525	1 318	519	222	780	296
darunter: MAD .....	-	29	-	60	76	305	31	-	150	30
AGP .....	30	17	8	60	22	75	22	5	34	20
ALC .....	13	10	4	47	17	39	12	9	21	21
BCN .....	30	60	-	89	51	178	83	-	209	30
BIO .....	-	-	-	-	-	82	-	-	1	-
GRO .....	4	4	-	5	1	5	5	-	-	5
LEI .....	8	7	-	21	4	17	5	3	9	4
REU .....	4	-	-	3	-	4	-	3	-	3
SVQ .....	-	-	-	9	1	1	-	-	-	-
VIT .....	-	1	-	-	18	-	6	-	-	-
VLC .....	-	-	-	-	-	46	-	-	1	-
XRY .....	10	10	-	14	-	19	10	-	14	5
ZAZ .....	-	-	-	-	-	24	-	-	-	-
*E1 .....	-	-	-	-	-	-	-	-	13	-
IBZ .....	31	36	8	85	38	58	34	23	40	18
MAH .....	11	10	4	26	13	22	17	10	13	8
PMI .....	153	138	78	394	223	274	187	110	166	110
ACE .....	12	18	3	31	10	32	16	12	17	9
FUE .....	18	21	6	45	16	38	23	17	21	7
LPA .....	24	22	13	48	20	50	26	16	29	12
SPC .....	-	-	-	8	-	8	9	-	8	5
TFS .....	21	20	8	34	14	34	30	14	30	9
Island .....	6	-	-	11	1	42	-	-	8	7
darunter: KEF .....	6	-	-	11	-	42	-	-	8	7
Norwegen .....	57	2	-	51	18	153	-	-	65	1
darunter: OSL .....	55	1	-	51	18	144	-	-	60	-
Schweiz .....	359	277	87	424	383	623	257	176	590	199
darunter: ZRH .....	227	172	84	278	268	310	148	129	299	139
BRN .....	-	-	1	-	-	1	3	1	62	-
BSL .....	107	72	-	72	89	122	52	45	114	-
GVA .....	25	32	-	74	26	190	53	-	111	-
Albanien .....	-	-	-	-	-	19	-	-	-	-
darunter: TIA .....	-	-	-	-	-	19	-	-	-	-
Armenien .....	-	-	-	-	-	4	-	-	-	-
Aserbeidschan .....	-	-	-	-	-	13	-	-	-	-
darunter: BAK .....	-	-	-	-	-	13	-	-	-	-
Bosnien-herzegowina .....	-	-	-	9	-	12	4	-	31	-
darunter: SJJ .....	-	-	-	9	-	10	4	-	30	-
Bulgarien .....	17	41	-	45	28	90	19	2	33	3
darunter: SOF .....	-	-	-	-	-	51	-	-	30	-
BOJ .....	4	16	-	14	15	12	6	-	1	-
VAR .....	13	25	-	31	13	26	13	2	2	3
Estland .....	12	-	-	-	-	16	-	-	-	-
darunter: TLL .....	12	-	-	-	-	16	-	-	-	-
Georgien .....	-	-	-	-	-	8	-	-	-	-
Jugoslawien .....	-	3	-	17	18	32	19	-	40	-
darunter: BEG .....	-	-	-	13	-	20	9	-	31	-
PRN .....	-	3	-	4	17	1	10	-	8	-
Kroatien .....	-	9	-	26	-	155	-	-	73	17
darunter: ZAG .....	-	1	-	4	-	115	-	-	59	13
DBV .....	-	-	-	5	-	5	-	-	4	-
SPU .....	-	8	-	16	-	35	-	-	5	4
Lettland .....	-	-	-	-	-	31	-	-	-	-
darunter: RIX .....	-	-	-	-	-	31	-	-	-	-
Litauen .....	33	4	1	-	9	60	-	-	-	34
darunter: VNO .....	-	-	-	-	-	56	-	-	-	33
PLQ .....	33	4	1	-	9	4	-	-	-	1
Malta .....	12	11	-	18	10	69	15	5	32	8
darunter: MLA .....	12	11	-	18	10	69	15	5	32	8
Mazedonien .....	18	2	-	27	8	37	12	-	27	-
darunter: SKP .....	18	2	-	26	7	37	12	-	27	-
Moldavien .....	-	1	-	-	-	26	-	-	-	-
darunter: KIV .....	-	1	-	-	-	26	-	-	-	-
Polen .....	78	50	-	97	37	330	45	30	164	57
darunter: HAW .....	27	17	-	50	35	202	25	-	134	57
GDN .....	51	-	-	-	-	-	-	-	-	-
KRK .....	-	-	-	-	-	29	-	1	9	-
KTW .....	-	-	-	21	-	69	18	13	2	-
WRO .....	-	-	-	-	1	30	-	-	18	-
*PL .....	-	33	-	26	1	-	2	16	1	-
Rumänien .....	-	-	-	16	-	78	13	-	52	-
darunter: OTP .....	-	-	-	3	-	55	-	-	30	-
CND .....	-	-	-	5	-	5	4	-	4	-
SBZ .....	-	-	-	-	-	-	-	-	17	-
TSR .....	-	-	-	8	-	9	-	-	-	-
*RO .....	-	-	-	-	-	9	9	-	1	-
Russische Föd. (EU) .....	45	37	-	72	12	287	4	-	88	39
darunter: DME .....	1	5	-	-	9	-	1	-	-	-
VKO .....	-	-	-	-	-	1	1	-	9	-
SVO .....	30	1	-	60	-	186	-	-	61	39
KUF .....	-	-	-	-	-	13	-	-	-	-

herkunftsflughafen								Nach Streckenziellort bzw. -flughafen	
Berlin (SXF)	lin (THF)	Saarbrücken (SCN)	Münster / Osn. (FMO)	Leipzig (LEJ)	Dresden (DRS)	Erfurt (ERF)	Sonstige	Insgesamt	Starts Insgesamt
-	1	1	1	-	-	-	-	224	GRZ
-	1	-	-	-	-	-	-	106	INN
-	1	-	-	-	-	-	-	153	KLU
-	8	1	-	-	-	-	-	235	LNZ
1	1	-	-	-	2	-	-	195	SZG
42	-	4	15	23	11	9	-	823	Portugal
26	-	-	1	-	-	5	-	309	darunter: LIS
16	-	4	14	18	11	4	-	359	FAD
-	-	-	-	5	-	-	-	64	FNC
-	-	-	-	-	-	-	-	87	OPD
-	5	-	3	2	-	-	-	961	Schweden
-	-	-	-	1	-	-	-	589	darunter: ARN
-	-	-	-	-	-	-	-	335	GOT
145	2	91	285	166	107	62	1	6 411	Spanien
-	1	-	-	-	-	-	-	682	darunter: MAD
4	-	4	9	8	4	-	-	322	AGP
3	-	-	13	-	-	-	-	206	ALC
-	-	-	-	-	2	-	-	735	BCN
-	1	-	-	-	-	-	-	83	BIO
4	-	-	4	4	4	-	-	30	GRO
-	-	-	-	-	-	-	-	94	LEI
-	-	-	-	-	-	-	-	17	REU
-	-	-	1	-	2	-	-	13	SVQ
-	-	-	-	-	-	-	-	26	VIT
-	-	-	-	4	-	-	-	47	VLC
-	-	-	1	-	-	-	-	86	XRY
-	-	-	-	-	-	-	-	25	ZAZ
15	-	9	26	15	12	8	-	13	*E1
6	-	4	4	5	4	-	-	456	IBZ
63	-	60	172	80	44	35	1	153	MAH
8	-	4	11	12	8	4	-	2 288	PMI
12	-	4	16	8	4	2	-	207	ACE
16	-	4	16	16	16	6	-	258	FUE
-	-	-	5	-	-	-	-	334	LPA
14	-	6	7	14	7	7	-	43	SPC
-	-	-	-	-	-	-	-	269	TFS
-	-	-	-	-	-	-	-	75	Island
-	26	-	1	-	-	-	-	74	darunter: KEF
-	26	-	-	-	-	-	-	374	Norwegen
11	162	-	82	78	70	1	-	355	darunter: OSL
1	3	-	80	78	70	-	-	3 779	Schweiz
9	109	-	1	-	-	1	-	2 346	darunter: ZRH
-	49	-	-	-	-	-	-	70	BRN
-	-	-	-	-	-	-	-	792	BSL
-	-	-	-	-	-	-	-	560	GVA
-	-	-	-	-	-	-	-	19	Albanien
-	-	-	-	-	-	-	-	19	darunter: TIA
-	-	-	-	-	-	-	-	4	Armenien
-	-	-	-	-	-	-	-	13	Aserbeidschan
-	-	-	-	-	-	-	-	13	darunter: BAK
-	1	-	-	-	-	-	-	57	Bosnien-Herzegowina
-	1	-	-	-	-	-	-	54	darunter: SJJ
44	-	-	5	44	17	13	-	401	Bulgarien
12	-	-	-	-	-	-	-	93	darunter: SOF
14	-	-	-	16	7	-	-	105	BOJ
18	-	-	5	28	10	13	-	202	VAR
-	-	-	-	-	-	-	-	28	Estland
-	-	-	-	-	-	-	-	28	darunter: TLL
-	-	-	-	-	-	-	-	8	Georgien
12	-	-	6	-	-	-	-	147	Jugoslawien
8	-	-	-	-	-	-	-	81	darunter: BEG
2	-	-	6	-	-	-	-	51	PRN
17	-	-	-	17	4	-	-	318	Kroatien
-	-	-	-	-	-	-	-	192	darunter: ZAG
9	-	-	-	9	-	-	-	32	DBV
4	-	-	-	8	4	-	-	84	SPU
1	-	-	-	-	-	-	-	32	Lettland
1	-	-	-	-	-	-	-	32	darunter: RIX
-	-	-	-	-	-	-	-	141	Litauen
-	-	-	-	-	-	-	-	89	darunter: VNO
-	-	-	-	-	-	-	-	52	PLQ
8	-	-	4	11	3	-	-	206	Malta
8	-	-	4	11	3	-	-	206	darunter: MLA
9	-	-	3	-	-	-	-	144	Mazedonien
9	-	-	3	-	1	-	-	142	darunter: SKP
1	-	-	-	-	-	-	-	28	Moldavien
1	-	-	-	-	-	-	-	28	darunter: KIV
73	10	-	1	2	17	3	-	994	Polen
49	6	-	-	1	-	-	-	603	darunter: WAW
-	2	-	-	-	-	-	-	53	GDN
-	-	-	-	-	17	3	-	53	KRK
23	-	-	-	1	-	-	-	146	KTW
-	-	-	-	-	-	-	-	50	WRO
1	1	-	1	-	-	-	-	82	*PL
18	-	-	1	-	-	-	-	178	Rumänien
17	-	-	-	-	-	-	-	105	darunter: OTP
1	-	-	-	-	-	-	-	19	CND
-	-	-	-	-	-	-	-	17	SBZ
-	-	-	1	-	-	-	-	18	TSR
-	-	-	-	-	-	-	-	18	*RO
94	-	-	1	19	4	-	-	702	Russische Föd. (EU)
6	-	-	-	19	-	-	-	41	darunter: DME
-	-	-	-	-	-	-	-	11	VKO
60	-	-	-	-	-	-	-	437	SVQ
-	-	-	-	-	-	-	-	13	KUF

Nach Streckenziellland bzw. -flugplatz	Von Strecken									
	Hamburg (HAM)	Hannover (HAJ)	Bremen (BRE)	Düsseldorf (DUS)	Köln/Bonn (CGN)	Frankfurt (FRA)	Stuttgart (STR)	Nürnberg (NUE)	München (MUC)	Berlin (TXL)
<b>Starts</b>										
<b>Insgesamt</b>										
LED .....	14	5	-	10	-	71	-	-	9	-
Slowakische Rep. ....	-	-	-	-	1	1	-	-	21	-
darunter:BTS .....	-	-	-	-	1	1	-	-	21	-
Slowenien .....	-	-	-	-	1	61	-	1	81	-
darunter:LJU .....	-	-	-	-	1	61	-	1	81	-
Tschechische Rep. ....	43	29	-	77	49	200	45	4	116	26
darunter:PRG .....	43	29	-	77	47	200	45	4	115	26
Türkei .....	126	187	28	439	298	527	305	115	338	127
darunter:ANK .....	12	20	-	61	58	97	29	4	16	8
ADA .....	1	7	-	11	11	12	6	-	-	5
AYT .....	43	56	17	152	57	126	116	62	111	39
DLM .....	5	12	4	25	-	20	13	12	18	3
IST .....	51	63	4	135	125	225	96	33	132	57
IZM .....	11	11	3	40	27	34	24	4	45	13
TZX .....	-	4	-	2	12	4	2	-	-	-
*TR .....	3	13	-	13	8	9	15	-	16	2
Ukraine .....	-	1	-	-	-	85	-	-	-	-
darunter:IEV .....	-	-	-	-	-	51	-	-	-	-
DNK .....	-	-	-	-	-	15	-	-	-	-
LWO .....	-	-	-	-	-	11	-	-	-	-
Ungarn .....	58	4	-	82	40	151	56	2	138	55
darunter:BUD .....	58	4	-	82	40	151	56	2	138	55
Weißrussland .....	-	2	-	-	-	47	-	2	-	-
darunter:MSQ .....	-	-	-	-	-	47	-	2	-	-
Zypern .....	10	12	-	22	-	54	15	15	19	5
darunter:LCA .....	10	10	-	17	-	49	15	15	15	5
PFO .....	-	1	-	5	-	5	-	-	4	-
Europa .....	3 500	2 498	742	5 380	3 350	11 498	3 287	1 382	7 893	2 411
DARUNTER: EU-LÄNDER	2 626	1 826	626	3 947	2 437	8 287	2 478	1 030	5 977	1 833
Ägypten .....	20	21	-	49	13	185	31	15	79	15
darunter:CAI .....	-	-	-	-	-	93	-	-	15	-
ALY .....	-	-	-	-	-	21	-	-	-	-
HRG .....	10	18	-	31	11	53	22	15	42	6
LXR .....	5	-	-	10	2	5	5	-	5	9
SSH .....	5	3	-	8	-	13	4	-	17	-
Algerien .....	-	-	-	-	-	12	-	-	-	-
darunter:ALG .....	-	-	-	-	-	12	-	-	-	-
Libyen .....	-	-	-	-	-	22	-	-	2	-
darunter:TIP .....	-	-	-	-	-	22	-	-	2	-
Marokko .....	6	4	-	8	9	65	8	6	12	8
darunter:CAS .....	-	-	-	-	-	45	-	-	-	-
AGA .....	4	4	-	8	-	8	8	6	12	8
NDR .....	-	-	-	9	6	8	-	-	-	-
Tunesien .....	32	39	11	90	28	146	81	37	110	21
darunter:TUN .....	32	39	11	90	28	146	81	37	110	21
DJE .....	5	4	-	5	6	49	5	-	7	-
MIR .....	22	9	3	16	6	29	14	8	23	6
TBJ .....	-	26	8	64	16	64	62	29	79	15
Sao Tome .....	-	-	-	5	-	4	-	-	1	-
Kap Verde .....	-	-	-	-	-	-	-	-	-	-
Gambia .....	-	-	-	-	-	-	-	-	5	-
Nigeria .....	-	-	-	-	-	16	-	-	-	-
darunter:LOS .....	-	-	-	-	-	16	-	-	-	-
Senegal .....	-	-	-	-	-	18	-	-	-	-
darunter:DKP .....	-	-	-	-	-	18	-	-	-	-
Äthiopien .....	-	-	-	-	-	9	-	-	-	-
Kenia .....	-	-	-	-	-	26	-	-	4	-
darunter:NBO .....	-	-	-	-	-	21	-	-	-	-
Mauritius .....	-	-	-	-	-	5	-	-	8	-
darunter:MRU .....	-	-	-	-	-	5	-	-	8	-
Namibia .....	-	-	-	-	-	25	-	-	9	-
darunter:WDH .....	-	-	-	-	-	25	-	-	9	-
Seschnellen .....	-	-	-	-	-	4	-	-	-	-
Südafrika .....	-	-	-	-	-	56	-	-	9	-
darunter:JNB .....	-	-	-	-	-	55	-	-	4	-
Simbabwe .....	-	-	-	-	-	4	-	-	-	-
Afrika .....	58	64	11	147	50	593	120	58	238	44
Kanada .....	9	-	-	15	1	208	5	-	36	-
darunter:YUL .....	-	-	-	-	-	31	-	-	-	-
YHZ .....	4	-	-	5	-	4	-	-	5	-
YTO .....	-	-	-	5	-	92	4	-	25	-
YVR .....	-	-	-	-	-	30	-	-	-	-
YYC .....	5	-	-	4	-	34	-	-	5	-
USA .....	-	-	-	129	52	1 307	51	-	233	-
darunter:JFK .....	-	-	-	-	21	217	-	-	30	-
EWB .....	-	-	-	60	26	61	-	-	30	-
BOS .....	-	-	-	1	-	60	-	-	-	-
PHL .....	-	-	-	-	3	60	-	-	30	-
PIT .....	-	-	-	-	-	30	-	-	-	-
IAD .....	-	-	-	-	-	120	-	-	30	-
DTW .....	-	-	-	-	-	60	-	-	-	-
CVG .....	-	-	-	-	-	59	-	-	-	-
*U1 .....	-	-	-	-	-	1	21	-	-	-
CLT .....	-	-	-	-	-	30	-	-	-	-
ATL .....	-	-	-	-	-	94	30	-	30	-
MIA .....	-	-	-	8	-	30	-	-	21	-
RSW .....	-	-	-	9	-	5	-	-	-	-
SJU .....	-	-	-	-	-	14	-	-	-	-
CHI .....	-	-	-	30	-	189	-	-	30	-

herkunftsflugplatz									Nach Streckenzielland bzw. -flugplatz
B e r l i n (SXF)	(THF)	Saarbrücken (SCN)	Münster / Osn. (FMO)	Leipzig (LEJ)	Dresden (DRS)	Erfurt (ERF)	Sonstige	Insgesamt	
28	-	-	1	-	-	-	-	138	Starts
-	3	4	-	10	1	-	-	41	Insgesamt
-	-	4	-	9	-	-	-	36	LED
-	-	-	-	-	-	-	-	144	Slowakische Rep.
7	1	-	-	-	-	-	-	144	darunter: BTS
7	-	1	-	-	-	1	-	599	Slowenien
45	1	16	77	57	28	16	-	599	darunter: LJU
8	-	-	7	-	-	-	-	2 730	Tschechische Rep.
25	-	-	4	-	-	-	-	320	darunter: PRG
7	-	12	26	43	22	16	-	57	Türkei
-	-	4	4	7	-	-	-	923	darunter: ANK
-	1	-	20	2	-	-	-	134	ADA
-	-	-	7	5	-	-	-	944	AYT
5	-	-	3	-	-	-	-	224	DLM
9	-	-	4	-	6	-	-	27	IST
9	-	-	-	-	-	-	-	94	IZM
-	-	-	-	-	-	-	-	95	TZX
-	-	-	-	-	-	-	-	60	*TR
-	-	-	-	-	-	-	-	15	Ukraine
-	-	-	-	-	-	-	-	11	darunter: IEV
-	4	-	-	16	-	-	-	606	DNK
9	3	-	-	15	-	-	-	604	LWO
9	-	-	-	-	-	-	-	60	Ungarn
10	-	-	-	-	-	-	-	58	darunter: BUD
5	-	-	-	19	9	-	-	190	Weißrussland
5	-	-	-	16	6	-	-	163	darunter: MSQ
				3	3	-	-	26	Zypern
776	479	233	771	685	420	147	61	45 513	darunter: LCA
408	271	212	590	412	266	113	61	33 400	PFO
									Europa
									DARUNTER: EU-LÄNDER
31	-	-	5	23	5	5	-	497	Ägypten
5	-	-	-	-	-	-	-	113	darunter: CAI
18	-	-	5	19	5	5	-	21	ALY
3	-	-	-	-	-	-	-	260	HRG
5	-	-	-	4	-	-	-	44	LXR
2	-	-	-	-	-	-	-	59	SSH
2	-	-	-	-	-	-	-	14	Algerien
-	1	-	-	-	-	-	-	14	darunter: ALG
-	1	-	-	-	-	-	-	25	Libyen
-	-	-	-	5	-	-	-	25	darunter: TIP
-	-	-	-	5	-	-	-	131	Marokko
-	-	-	-	5	-	-	-	45	darunter: CAS
-	-	-	-	-	-	-	-	63	AGA
39	-	15	13	42	17	17	-	14	NDR
6	-	-	-	-	-	-	-	738	Tunesien
3	-	4	3	8	2	3	-	87	darunter: TUN
25	-	11	10	34	15	14	-	142	DJE
5	-	-	-	-	-	-	-	494	MIR
1	-	-	-	-	-	-	-	15	TBJ
-	-	-	-	-	-	-	-	1	Sao Tome
-	-	-	-	-	-	-	-	5	Kap Verde
-	-	1	-	-	-	-	-	1	Gambia
-	-	-	-	-	-	-	-	16	Nigeria
-	-	-	-	-	-	-	-	16	darunter: LOS
-	-	-	-	-	-	-	-	18	Senegal
-	-	-	-	-	-	-	-	18	darunter: OKR
-	-	-	-	-	-	-	-	9	Äthiopien
-	-	-	-	-	-	-	-	30	Kenia
-	-	-	-	-	-	-	-	21	darunter: NBO
-	-	-	-	-	-	-	-	13	Mauritius
-	-	-	-	-	-	-	-	13	darunter: MRU
-	-	-	-	-	-	-	-	34	Namibia
-	-	-	-	-	-	-	-	34	darunter: WDH
-	-	-	-	-	-	-	-	4	Seschellen
-	-	-	-	-	-	-	-	65	Südafrika
-	-	-	-	-	-	-	-	59	darunter: JNB
-	-	-	-	-	-	-	-	4	Simbabwe
73	1	16	18	70	22	22	-	1 605	Afrika
4	-	-	-	-	-	-	-	278	Kanada
-	-	-	-	-	-	-	-	31	darunter: YUL
4	-	-	-	-	-	-	-	18	YHZ
-	-	-	-	-	-	-	-	130	YTO
-	-	-	-	-	-	-	-	30	YVR
-	-	-	-	-	-	-	-	48	YYC
-	-	-	-	-	-	-	-	1 772	USA
-	-	-	-	-	-	-	-	268	darunter: JFK
-	-	-	-	-	-	-	-	177	EWB
-	-	-	-	-	-	-	-	61	BOS
-	-	-	-	-	-	-	-	93	PHL
-	-	-	-	-	-	-	-	30	PIT
-	-	-	-	-	-	-	-	150	IAD
-	-	-	-	-	-	-	-	60	DTW
-	-	-	-	-	-	-	-	59	CVG
-	-	-	-	-	-	-	-	22	*U1
-	-	-	-	-	-	-	-	30	CLT
-	-	-	-	-	-	-	-	154	ATL
-	-	-	-	-	-	-	-	59	MIA
-	-	-	-	-	-	-	-	14	RSW
-	-	-	-	-	-	-	-	14	SJU
-	-	-	-	-	-	-	-	249	CHI

Nach Streckenziellland bzw. -flugplatz	Von Strecken									
	Hamburg (HAM)	Hannover (HAJ)	Bremen (BRE)	Düsseldorf (DUS)	Köln/Bonn (CGN)	Frankfurt (FRA)	Stuttgart (STR)	Nürnberg (NUE)	München (MUC)	Berlin (TXL)
<b>Starts</b>										
<b>Insgesamt</b>										
DAL .....	-	-	-	-	-	70	-	-	-	-
HOU .....	-	-	-	-	-	32	-	-	-	-
LAX .....	-	-	-	13	-	69	-	-	-	-
SFO .....	-	-	-	-	-	52	-	-	30	-
ANC .....	-	-	-	4	-	17	-	-	-	-
FAI .....	-	-	-	-	-	13	-	-	-	-
Antigua-Barbuda .....	-	-	-	-	-	1	-	-	-	-
Dominik. Republik .....	9	6	-	26	5	36	8	-	23	-
darunter:POP .....	5	3	-	13	5	17	4	-	10	-
PUJ .....	4	3	-	13	-	19	4	-	13	-
Jamaika .....	-	-	-	4	-	5	-	-	-	-
Kuba .....	2	2	-	14	6	21	-	-	8	-
darunter:HAV .....	-	-	-	9	-	4	-	-	-	-
VRA .....	2	2	-	5	6	10	-	-	8	-
St. Lucia .....	-	-	-	-	-	4	-	-	-	-
Mexiko .....	-	-	-	8	5	38	-	-	5	-
darunter:MEX .....	-	-	-	8	5	30	-	-	5	-
CUN .....	-	-	-	-	-	8	-	-	-	-
Argentinien .....	-	-	-	-	-	26	-	-	-	-
darunter:BUE .....	-	-	-	-	-	26	-	-	-	-
Brasilien .....	-	-	-	-	-	82	-	-	8	-
darunter:RIO .....	-	-	-	-	-	14	-	-	-	-
SAO .....	-	-	-	-	-	59	-	-	8	-
Kolumbien .....	-	-	-	-	-	13	-	-	-	-
darunter:BOG .....	-	-	-	-	-	13	-	-	-	-
Peru .....	-	-	-	-	-	13	-	-	-	-
darunter:LIM .....	-	-	-	-	-	13	-	-	-	-
Venezuela .....	-	-	-	4	-	17	-	-	-	-
darunter:CCS .....	-	-	-	-	-	13	-	-	-	-
<b>Amerika .....</b>	<b>20</b>	<b>8</b>	<b>-</b>	<b>200</b>	<b>69</b>	<b>1 771</b>	<b>64</b>	<b>-</b>	<b>313</b>	<b>-</b>
Kasachstan .....	-	9	-	-	4	40	-	-	-	-
darunter:ALA .....	-	-	-	-	-	27	-	-	-	-
Kirgisien .....	-	5	-	-	-	6	-	-	-	-
darunter:FRU .....	-	5	-	-	-	6	-	-	-	-
Rußland/Fernost .....	-	49	-	-	3	33	-	-	-	-
darunter:OMS .....	-	22	-	-	1	2	-	-	-	-
OVB .....	-	18	-	-	-	15	-	-	-	-
SVX .....	-	4	-	-	2	11	-	-	-	-
Turkmenistan .....	-	-	-	-	-	4	-	-	-	-
Usbekistan .....	-	-	-	-	-	62	-	-	-	-
darunter:TAS .....	-	-	-	-	-	62	-	-	-	-
Bahrain .....	-	-	-	-	-	23	-	-	-	-
darunter:BAH .....	-	-	-	-	-	23	-	-	-	-
Iran .....	5	-	-	-	-	35	-	-	-	2
darunter:THR .....	-	-	-	-	-	35	-	-	-	2
Israel .....	-	1	-	8	4	115	2	-	56	-
darunter:TLV .....	-	1	-	8	4	115	2	-	56	-
Jordanien .....	-	-	-	-	1	42	-	-	-	8
darunter:AMM .....	-	-	-	-	-	42	-	-	-	8
Katar .....	-	-	-	-	-	4	-	-	13	-
darunter:DOH .....	-	-	-	-	-	4	-	-	13	-
Kuweit .....	-	-	-	-	-	35	-	-	-	-
darunter:KWI .....	-	-	-	-	-	35	-	-	-	-
Libanon .....	-	-	-	-	-	39	-	-	-	-
darunter:BEY .....	-	-	-	-	-	39	-	-	-	-
Oman .....	-	1	-	-	-	1	-	-	2	-
Saudi-Arabien .....	-	-	-	-	-	50	1	-	-	-
darunter:JED .....	-	-	-	-	-	21	-	-	-	-
PUH .....	-	-	-	-	-	23	1	-	-	-
Syrien .....	-	-	-	-	-	15	-	-	9	-
darunter:DAM .....	-	-	-	-	-	5	-	-	4	-
ALP .....	-	-	-	-	-	10	-	-	5	-
Ver. Arab. Emirate .....	1	-	-	-	36	201	-	-	29	-
darunter:SHJ .....	-	-	-	-	36	76	-	-	-	-
AUH .....	-	1	-	-	-	20	-	-	-	-
DXB .....	-	-	-	-	-	105	-	-	29	-
Bangladesch .....	-	-	-	-	-	4	-	-	-	-
Indien .....	-	-	-	-	3	110	-	-	-	-
darunter:DEL .....	-	-	-	-	3	33	-	-	-	-
BLR .....	-	-	-	-	-	12	-	-	-	-
BOM .....	-	-	-	-	-	52	-	-	-	-
MAA .....	-	-	-	-	-	13	-	-	-	-
Sri Lanka .....	-	-	-	4	-	17	-	-	6	-
darunter:CMB .....	-	-	-	4	-	17	-	-	6	-
Malediven .....	-	-	-	4	-	9	-	-	9	-
darunter:MLE .....	-	-	-	4	-	9	-	-	9	-
Pakistan .....	-	-	-	-	-	4	-	-	-	-
Hongkong(China) .....	-	-	-	-	-	74	-	-	-	-
darunter:HKG .....	-	-	-	-	-	74	-	-	-	-
China .....	-	-	-	-	-	90	-	-	13	-
darunter:PEK .....	-	-	-	-	-	55	-	-	9	-
SHA .....	-	-	-	-	-	35	-	-	-	-
Japan .....	-	-	-	-	-	163	-	-	-	-
darunter:NRT .....	-	-	-	-	-	99	-	-	-	-
NGO .....	-	-	-	-	-	13	-	-	-	-
KIX .....	-	-	-	-	-	51	-	-	-	-
Rep. Korea .....	-	-	-	-	-	55	-	-	-	-
darunter:SEL .....	-	-	-	-	-	55	-	-	-	-
Malaysia .....	-	-	-	-	-	19	-	-	-	-
darunter:KUL .....	-	-	-	-	-	19	-	-	-	-
Philippinen .....	-	-	-	-	-	21	-	-	-	-
darunter:MNL .....	-	-	-	-	-	21	-	-	-	-

mit Gebieten ausserhalb Deutschlands

herkunftsflugplatz								Nach Streckenzielland bzw. -flugplatz	
Berlin (SXF)	Berlin (THF)	Saarbrücken (SCN)	Münster / Osn. (FMO)	Leipzig (LEJ)	Dresden (DRS)	Erfurt (ERF)	Sonstige	Insgesamt	
									Starts
									Insgesamt
-	-	-	-	-	-	-	-	70	DAL
-	-	-	-	-	-	-	-	32	HOU
-	-	-	-	-	-	-	-	82	LAX
-	-	-	-	-	-	-	-	82	SFO
-	-	-	-	-	-	-	-	21	ANC
-	-	-	-	-	-	-	-	13	FAI
20	-	-	-	4	-	-	-	1	Antigua-Barbuda
14	-	-	-	2	-	-	-	137	Dominik. Republik
6	-	-	-	2	-	-	-	73	darunter:POP
8	-	-	-	2	-	-	-	64	PUJ
8	-	-	-	2	-	-	-	9	Jamaika
-	-	-	-	-	-	-	-	63	Kuba
-	-	-	-	-	-	-	-	13	darunter:HAV
-	-	-	-	-	-	-	-	43	VRA
-	-	-	-	-	-	-	-	4	St. Lucia
-	-	-	-	-	-	-	-	56	Mexiko
-	-	-	-	-	-	-	-	30	darunter:MEX
-	-	-	-	-	-	-	-	26	CUN
-	-	-	-	-	-	-	-	26	Argentinien
-	-	-	-	-	-	-	-	26	darunter:BUE
-	-	-	-	-	-	-	-	90	Brasilien
-	-	-	-	-	-	-	-	14	darunter:RIO
-	-	-	-	-	-	-	-	67	SAO
-	-	-	-	-	-	-	-	13	Kolumbien
-	-	-	-	-	-	-	-	13	darunter:BOG
-	-	-	-	-	-	-	-	13	Peru
-	-	-	-	-	-	-	-	13	darunter:LIM
-	-	-	-	-	-	-	-	21	Venezuela
-	-	-	-	-	-	-	-	13	darunter:CCS
32	-	-	-	6	-	-	-	2 483	Amerika
-	-	-	-	-	-	-	-	53	Kasachstan
-	-	-	-	-	-	-	-	27	darunter:ALA
-	-	-	-	-	-	-	-	11	Kirgisien
-	-	-	-	-	-	-	-	11	darunter:FRU
-	-	-	-	-	-	-	-	85	Rußland/Fernost
-	-	-	-	-	-	-	-	25	darunter:OMS
-	-	-	-	-	-	-	-	33	OVB
-	-	-	-	-	-	-	-	17	SVX
-	-	-	-	-	-	-	-	4	Turkmenistan
-	-	-	-	-	-	-	-	62	Usbekistan
-	-	-	-	-	-	-	-	62	darunter:TAS
-	-	-	-	-	-	-	-	23	Bahrain
-	-	-	-	-	-	-	-	23	darunter:BAH
-	-	-	-	-	-	-	-	42	Iran
-	-	-	-	-	-	-	-	42	darunter:THR
16	-	-	-	-	-	-	-	202	Israel
16	-	-	-	-	-	-	-	202	darunter:TLV
-	-	-	-	-	-	-	-	51	Jordanien
-	-	-	-	-	-	-	-	50	darunter:AMM
-	-	-	-	-	-	-	-	17	Katar
-	-	-	-	-	-	-	-	17	darunter:DOH
-	-	-	-	-	-	-	-	35	Kuweit
-	-	-	-	-	-	-	-	35	darunter:KWI
-	-	-	-	-	-	-	-	39	Libanon
-	-	-	-	-	-	-	-	39	darunter:BEY
-	-	-	-	-	-	-	-	4	Oman
-	-	-	-	-	-	-	-	51	Saudi-Arabien
-	-	-	-	-	-	-	-	21	darunter:JED
-	-	-	-	-	-	-	-	24	RUH
8	-	-	-	-	-	-	-	32	Syrien
4	-	-	-	-	-	-	-	13	darunter:DAM
4	-	-	-	-	-	-	-	19	ALP
-	-	-	-	-	-	-	-	267	Ver. Arab. Emirate
-	-	-	-	-	-	-	-	112	darunter:SHJ
-	-	-	-	-	-	-	-	21	AUH
-	-	-	-	-	-	-	-	134	DXB
-	-	-	-	-	-	-	-	4	Bangladesch
-	-	-	-	-	-	-	-	113	Indien
-	-	-	-	-	-	-	-	36	darunter:DEL
-	-	-	-	-	-	-	-	12	BLR
-	-	-	-	-	-	-	-	52	BOM
-	-	-	-	-	-	-	-	13	MAA
-	-	-	-	-	-	-	-	27	Sri Lanka
-	-	-	-	-	-	-	-	27	darunter:CMB
-	-	-	-	-	-	-	-	22	Malediven
-	-	-	-	-	-	-	-	22	darunter:MLE
-	-	-	-	-	-	-	-	4	Pakistan
-	-	-	-	-	-	-	-	74	Hongkong(China)
-	-	-	-	-	-	-	-	74	darunter:HKG
-	-	-	-	-	-	-	-	103	China
-	-	-	-	-	-	-	-	64	darunter:PEK
-	-	-	-	-	-	-	-	35	SHA
-	-	-	-	-	-	-	-	163	Japan
-	-	-	-	-	-	-	-	99	darunter:NRT
-	-	-	-	-	-	-	-	13	NGO
-	-	-	-	-	-	-	-	51	KIX
-	-	-	-	-	-	-	-	55	Rep. Korea
-	-	-	-	-	-	-	-	55	darunter:SEL
-	-	-	-	-	-	-	-	19	Malaysia
-	-	-	-	-	-	-	-	19	darunter:KUL
1	-	-	-	-	-	-	-	22	Philippinen
-	-	-	-	-	-	-	-	21	darunter:MNL

Nach Streckenziellland bzw. -flugplatz	Von Strecken									
	Hamburg (HAM)	Hannover (HAJ)	Bremen (BRE)	Düsseldorf (DUS)	Köln/Bonn (CGN)	Frankfurt (FRA)	Stuttgart (STR)	Nürnberg (NUE)	München (MUC)	Berlin (TXL)
<b>Starts</b>										
<b>Insgesamt</b>										
Singapur .....	-	-	-	-	-	109	-	-	-	-
darunter:SIN .....	-	-	-	-	-	109	-	-	-	-
Thailand .....	-	-	-	-	-	97	-	-	22	-
darunter:BKK .....	-	-	-	-	-	97	-	-	22	-
Asien .....	5	66	-	16	51	1 477	3	-	159	10
Vanuatu .....	-	-	-	-	1	-	-	-	-	-
Australien/O .....	-	-	-	-	1	-	-	-	-	-
<b>I N S G E S A M T ..</b>	<b>3 583</b>	<b>2 636</b>	<b>753</b>	<b>5 743</b>	<b>3 521</b>	<b>15 339</b>	<b>3 474</b>	<b>1 440</b>	<b>8 603</b>	<b>2 465</b>



mit Gebieten ausserhalb Deutschlands

herkunftsflugplatz									Nach Streckenziellland bzw. -flugplatz
B e r l i n (SXF)	(THF)	Saarbrücken (SCN)	Münster / Osn.(FMO)	Leipzig (LEJ)	Dresden (DRS)	Erfurt (ERF)	Sonstige	Insgesamt	
-	-	-	-	-	-	-	-	109	Starts
-	-	-	-	-	-	-	-	109	Insgesamt
-	-	-	-	-	-	-	-	119	Singapur
-	-	-	-	-	-	-	-	119	darunter:SIN
-	-	-	-	-	-	-	-	119	Thailand
-	-	-	-	-	-	-	-	119	darunter:BKK
25	-	-	-	-	-	-	-	1 812	Asien
-	-	-	-	-	-	-	-	1	Vanuatu
-	-	-	-	-	-	-	-	1	Australien/O
906	480	249	789	761	442	169	61	51 414	I N S G E S A M T

# Fachserie 8: Verkehr

## Reihe 1: Güterverkehr der Verkehrszweige

Die Reihe 1 wurde mit Berichtsjahr 1993 eingestellt.

Für das Berichtsjahr 1993 sind wegen Revidierung der Daten, die Ergebnisse nur über das Statistische Bundesamt zu beziehen.

## Reihe 2: Eisenbahnverkehr

In *monatlicher* Erscheinungsfolge werden für den öffentlichen schienengebundenen Verkehr der Eisenbahnunternehmen die wichtigsten Zahlen über Verkehrsleistungen und Verkehrseinnahmen im Personen- und Güterverkehr nachgewiesen. Regional sind die Ergebnisse des Güterverkehrs nach Hauptverkehrsbeziehungen, Verkehrsgebieten und -bezirken aufgeschlüsselt.

Im *Jahresbericht* werden – neben tiefer gegliederten Ergebnissen – Angaben über die Struktur der Unternehmen, den Bestand an Verkehrsmitteln und -einrichtungen sowie über Bahnbetriebsunfälle mit Personenschaden ausgewiesen. Ferner finden sich Angaben über den Personalbestand nach dem Beschäftigungsverhältnis und den betrieblichen Einsatz.

## Reihe 3: Straßenpersonenverkehr

Der *Vierteljahresbericht* enthält Angaben über die Betriebs- und Verkehrsleistungen (Wagenkilometer, beförderte Personen, Personenkilometer) sowie die umsatzsteuerpflichtigen Einnahmen (ohne Einnahmen aus dem Freigestellten Schülerverkehr) der Straßenverkehrsunternehmen (ohne Kleinunternehmen mit weniger als 6 Bussen) im Berichtsjahr.

Im *Jahresbericht* sind entsprechende Nachweisungen für das Berichtsjahr enthalten; zusätzlich werden für alle Unternehmen Vorjahresergebnisse über die Umsätze einschließlich der Einnahmen aus dem Freigestellten Schülerverkehr und der Ausgleichszahlungen der öffentlichen Hand für Beförderungen von Schwerbehinderten und Schülern (Ausbildungsverkehr) und der Vergütungen für durchgeführte Auftragsfahrten dargestellt. Außerdem werden Strukturdaten der Unternehmen am Stichtag des Berichtsjahres (Linien- und Fahrzeugbestände, Personal) nachgewiesen.

## Reihe 4: Binnenschifffahrt

Die *monatlichen* Nachweisungen erstrecken sich auf den Güterverkehr auf Binnenwasserstraßen, den Güterumschlag in Binnenhäfen, den Durchgangsverkehr sowie den Güterverkehr der Bundesländer nach Hauptverkehrsbeziehungen.

Der *Jahresbericht* enthält weitergehende Nachweisungen des Güterverkehrs nach Verkehrsbezirken. Außerdem werden Unternehmen, deren verfügbaren Schiffe, Beschäftigte und Umsätze in der Binnenschifffahrt, der Bestand an Binnenschiffen der Bundesrepublik Deutschland sowie Schiffsunfälle dargestellt.

## Reihe 5: Seeschifffahrt

Im *Monatsbericht* werden Schiffs- und Güterverkehr über See nach Häfen, Flaggen und Verkehrsrichtungen, der Verkehr auf dem Nord-Ostsee-Kanal, der Containerverkehr über See mit Häfen außerhalb des Bundesgebietes und der Bestand an Seeschiffen unter der Flagge der Bundesrepublik Deutschland nachgewiesen.

Der *Jahresbericht* enthält weitergehende Nachweisungen sowie zusätzlich die Aufteilung des Güterverkehrs nach Verkehrsbezirken und Angaben über das Bordpersonal.

## Reihe 6: Luftverkehr

Der *Monatsbericht* umfaßt den Personen-, Güter- und Postverkehr mit Luftfahrzeugen sowie Starts und Landungen nach Flughäfen. Diese Ergebnisse sind im *Jahresbericht* differenzierter aufgegliedert, wobei zusätzlich noch Angaben aus der Unternehmensstatistik (Unternehmen, Beschäftigte, Luftfahrzeugbestand, Umsatz) und über den nichtgewerblichen Luftverkehr gebracht werden.

## Reihe 7: Verkehrsunfälle

Der *Monatsbericht* enthält Angaben über Unfälle nach Straßenarten, Unfallarten und -typen, Kalendertagen, Ländern, Großstädten sowie über Verunglückte und Unfallbeteiligte nach Art der Verkehrsteilnahme. Ferner sind Unfallursachen und Unfälle des Auslandes dargestellt. Dabei werden die aktuellsten Monatsergebnisse mit dem kumulierten Jahresteil und die vergleichbaren Zeitabschnitte des Vorjahres nachgewiesen.

Der *Jahresbericht* ist wesentlich tiefer gegliedert und bringt Angaben über Unfälle und Verunglückte nach Unfallart und -typ, nach Straßenart

und Ortslage, nach Monat, nach Unfallverursachung unterschieden nach dem Geschlecht und den Unfallursachen (Fehlverhalten der Verkehrsteilnehmer sowie technische Mängel und andere Ursachen). Darin sind auch Auswertungen über Alkoholunfälle und deren Folgen, Autobahnunfälle, Lichtverhältnisse und Straßenzustand zum Unfallzeitpunkt sowie über das Fehlverhalten der Fahrzeugführer und ihrem Alter enthalten.

Die Entwicklung des Unfallgeschehens wird in einer Vielzahl von Zeitreihen für die wichtigsten Unfallmerkmale verdeutlicht. Angaben für über 100 Länder sind im internationalen Teil zusammengestellt. Methodische Erläuterungen und Bezugswerte zum Unfallgeschehen (Bevölkerung, Straßenlänge, Fahrzeugbestände, Fahrleistungen, Gurtanlagequoten usw.) sind im Anhang aufgeführt.

## Verkehr Aktuell

In dieser *monatlich* erscheinenden Publikation sind wichtige aktuelle Monats- und Jahresergebnisse der amtlichen Statistik aus vielen Bereichen des Verkehrs in Zeitreihenform und einheitlicher Gliederung zusammengefaßt.

Güter- und Personenbeförderung auf der Straße, im Schienenverkehr, in der Schifffahrt und im Luftverkehr sowie Bestand und Neuzulassungen von Kraftfahrzeugen bilden die Schwerpunkte.

Außerdem enthalten sind Eckdaten über Straßenverkehrsunfälle, verkehrsbezogene Indizes zu Verbraucherpreisen und Seefrachtraten sowie Angaben zu Unternehmensinsolvenzen und sozialversicherungspflichtig Beschäftigten im Verkehr.

## Verkehr im Überblick

Diese jährlich erscheinende Querschnittsveröffentlichung enthält die wichtigsten Ergebnisse der amtlichen Verkehrsstatistik in der Regel in Zeitreihenform (Monats- bzw. Quartalergebnisse für das aktuelle Jahr, Jahresergebnisse für die Vorjahre). Tabellen und Schaubilder werden dabei durch eine kurze, die wesentlichen Entwicklungen aufzeigende Kommentierung ergänzt. Darüber hinaus sind Erläuterungen zur Methodik der einzelnen Statistiken sowie zu ihren Rechtsgrundlagen am Ende des Heftes beigefügt.

## CD-ROM (Güterverkehr der Verkehrszweige)

Für die Verkehrsträger Eisenbahn, Binnenschifffahrt, Seeschifffahrt und Straße liegt die Verflechtung im Güterverkehr inländischer Verkehrsbezirke mit in- und ausländischen Verkehrsbezirken nach Güterhauptgruppen in Datensatzform *jährlich* auf CD-ROM vor.

Die CD-ROM enthalten folgende Angaben:

Verkehrsträger (Eisenbahn, Binnenschifffahrt, Seeschifffahrt oder Straße); Versandmenge; Empfangsmenge; Berichtsverkehrsbezirk; Korrespondierender Verkehrsbezirk; Güterhauptgruppe; Hauptverkehrsrelation (innerdeutscher Verkehr, grenzüberschreitender Versand, grenzüberschreitender Empfang, Durchgangsverkehr).

Die Daten liegen auf den CD-ROM im CSV-Format vor und können damit auch in handelsüblichen Tabellenkalkulationsprogrammen und Datenbankprogrammen eingelesen werden. Auf den Datenträgern selbst sind keine Programme enthalten. Zusätzlich enthält jede CD eine Kurzfassung des "Systematischen Güterverzeichnis" für die Verkehrstatistik sowie das "Verzeichnis der Verkehrsgebiete und Verkehrsbezirke" im TXT-Format.

## Klassifikationen

Klassifikation der Wirtschaftszweige mit Erläuterungen, Ausgabe 1993

Güterverzeichnis für die Verkehrstatistik, Ausgabe 1969

Verzeichnis der Verkehrsbezirke und Häfen, Ausgabe 1995



Statistisches Bundesamt  
Gustav-Stresemann-Ring 11  
65189 Wiesbaden

Veröffentlichungen und Prospekte sind durch den Verlag Metzler-Poeschel, Verlagsauslieferung SFG-Servicecenter Fachverlage GmbH, Postfach 43 43, 72774 Reutlingen, Tel. 0 70 71 / 93 53 35, erhältlich.





Statistisches Bundesamt

## Im Blickpunkt: Jugend in Deutschland



Die Jugend in Deutschland ist eine vielseitige Bevölkerungsgruppe: Wie die 15- bis 29-jährigen leben, wann sie ins Erwerbsleben treten, ob und wann sie eine Familie gründen, wie ihre Wohnverhältnisse sind, wie viele von ihnen auf die „schiefe Bahn“ geraten – Meinungen dazu gibt es viele. Fakten bietet der neue Band „Jugend in Deutschland“ aus der Reihe „Im Blickpunkt“ des Statistischen Bundesamtes. Ob es um die berufliche Qualifikation, das Einkommen und Fragen zur Situation Jugendlicher auf dem Arbeitsmarkt geht, um Formen des Zusammenlebens, Wohnverhältnisse, den Bedarf an sozialer Unterstützung, meldepflichtige Krankheiten, die Kriminalitätsrate oder auch um das traurige Thema Verkehrsunfälle – der Band enthält auf 143 Seiten eine Fülle von Daten über alle Lebensbereiche. Alle statisti-

schen Angaben werden ausführlich kommentiert, durch zahlreiche Schaubilder ergänzt und verständlich dargestellt. Dabei ermöglicht es die Auswertung zusätzlicher Quellen beispielsweise, die Aussagen über Rauchgewohnheiten durch Auskünfte über den Drogenkonsum junger Menschen zu ergänzen.

143 Seiten, broschiert, DM 21,80 / EUR 11,15  
Bestell-Nr. 1021203-99900, ISBN 3-8246-0446-9

Zu beziehen über Ihren Buchhändler und beim Verlag Metzler-Poeschel, Auslieferung SFG-Servicecenter Fachverlage GmbH, Postfach 43 43, 72774 Reutlingen, Telefon (0 70 71) 93 53 50, Telefax (0 70 71) 93 53 35 oder direkt über den Internet-Shop des Statistischen Bundesamtes unter [www.statistik-bund.de/shop](http://www.statistik-bund.de/shop).

**METZLER  
POESCHEL**