


Statistisches Bundesamt

# Verkehr



Fachserie 8

Reihe 6

Luftverkehr

Dezember 1999

Statistisches Bundesamt  
Einführung - Dokumentation - Archiv

**METZLER  
POESCHEL**

**Herausgeber:** Statistisches Bundesamt, Wiesbaden



Fachliche Informationen zu dieser Veröffentlichung können Sie direkt beim Statistischen Bundesamt erfragen:  
Gruppe V C, Telefon: 06 11 / 75 27 36, 21 15 Fax: 06 11 / 72 40 00 oder E-Mail: [Luftverkehr@statistik-bund.de](mailto:Luftverkehr@statistik-bund.de)

**Verlag:** Metzler-Poeschel, Stuttgart

**Verlagsauslieferung:** SFG – Servicecenter Fachverlage GmbH  
Postfach 43 43  
72774 Reutlingen  
Telefon: 0 70 71 / 93 53 50  
Telefax: 0 70 71 / 93 53 35  
Internet: <http://www.s-f-g.com>  
E-Mail: [staba@s-f-g.com](mailto:staba@s-f-g.com)

Erscheinungsfolge: monatlich

Erschienen im März 2000

Preis: DM 17,70 / EUR 9,05

Bestellnummer: 2080600 – 99112

Recyclingpapier aus 100 % Altpapier.



Daten aus dieser Veröffentlichung sind auch in unserer Datenbank STATIS-BUND als Zeitreihen gespeichert und können gegen Entgelt via Internet ([www.statistik-bund.de/zeitreih/home.htm](http://www.statistik-bund.de/zeitreih/home.htm)), auf Diskette, Magnetbandkassette oder CD-ROM bezogen werden.

Nähere Informationen dazu erhalten Sie telefonisch unter:

06 11 / 75 - 27 16 oder - 22 56 oder per Fax unter 06 11 / 72 40 00.



Informationen über das Statistische Bundesamt und sein Datenangebot erhalten Sie:

- im Internet: <http://www.statistik-bund.de>

oder bei unserem Informationsservice

65180 Wiesbaden

- Telefon: 06 11 / 75 24 05
- Telefax: 06 11 / 75 33 30
- E-Mail: [info@statistik-bund.de](mailto:info@statistik-bund.de)

© Statistisches Bundesamt, Wiesbaden 2000

Für nichtgewerbliche Zwecke sind Vervielfältigung und unentgeltliche Verbreitung, auch auszugsweise, mit Quellenangabe gestattet. Die Verbreitung, auch auszugsweise, über elektronische Systeme/Datenträger bedarf der vorherigen Zustimmung. Alle übrigen Rechte bleiben vorbehalten.

# Inhalt

Seite

## Textteil

Erläuterungen .....	5
Gewerblicher Luftverkehr im Dezember 1999 .....	7

## Tabellenteil

1	Gesamtübersicht über den gewerblichen Luftverkehr (nur noch jährlich)	
2	Überblick über den gewerblichen Luftverkehr nach Flugarten .....	9
3	Gewerblicher Flugplatzverkehr	
3.1	Verkehr auf ausgewählten Flugplätzen	
3.1.1	Luftfahrzeugbewegungen nach Flugarten .....	10
3.1.2	Luftfahrzeugbewegungen nach Startgewichtsklassen .....	10
3.1.3	Personenverkehr .....	11
3.1.4	Frachtverkehr .....	12
3.1.5	Postverkehr .....	13
3.1.6	Durchgang .....	14
3.1.7	Luftfahrzeugbewegungen, Personen-, Fracht- und Postverkehr .....	15
4	Gewerbliche Verkehrsleistungen	
4.1	Verkehrsleistungen über Deutschland	
4.1.1	Flüge und Flugleistungen .....	18
4.1.2	Betriebsleistungen und Auslastung .....	18
5	Gewerblicher Personenverkehr	
5.1	Verflechtung im Verkehr innerhalb Deutschlands	
5.1.1	Ein- bzw. Aussteiger (von Streckenherkunftsflugplätzen nach Streckenzielflugplätzen) .....	20
5.1.2	Reisende (von Herkunftsflugplätzen nach Endzielflugplätzen) .....	20
5.1.3	Einsteiger nach sonstigen deutschen Flugplätzen .....	22
5.1.4	Aussteiger von sonstigen deutschen Flugplätzen .....	26
5.2	Verflechtung im Verkehr mit Gebieten außerhalb Deutschlands	
5.2.1	Einsteiger (von Streckenherkunftsflugplätzen nach Streckenzielländern bzw. -flugplätzen) .....	30
5.2.2	Aussteiger (von Streckenherkunftsplätzen nach Streckenzielflugplätzen) .....	38
5.2.3	Reisende (von Herkunftsflugplätzen nach Endzielländern bzw. -flugplätzen) .....	46
6	Gewerblicher Güterverkehr	
6.2	Verflechtung im Verkehr mit Gebieten außerhalb Deutschlands	
6.2.1	Einladung (von Streckenherkunftsflugplätzen nach Streckenzielländern bzw. -flugplätzen) .....	56
6.2.2	Ausladung (von Streckenherkunftsplätzen nach Streckenzielflugplätzen) .....	64
7	Gewerblicher Luftpostverkehr	
7.1	Verflechtung im Verkehr innerhalb Deutschlands .....	72
8	Gewerbliche Flugbewegungen	
8.1	Verflechtung im Verkehr innerhalb Deutschlands	
8.1.1	Starts bzw. Landungen (von Streckenherkunftsflugplätzen nach Streckenzielflugplätzen) .....	74
8.1.2	Starts nach sonstigen deutschen Flugplätzen .....	76
8.2	Verflechtung im Verkehr mit Gebieten außerhalb Deutschlands	
8.2.1	Starts (von Streckenherkunftsflugplätzen nach Streckenzielländern bzw. -flugplätzen) .....	80

## Gebietsstand

Die Angaben beziehen sich auf die **Bundesrepublik Deutschland** nach dem Gebietsstand seit dem 03.10.1990.

## Zeichenerklärung

- = nichts vorhanden
- . = Zahlenwert unbekannt oder geheimzuhalten
- 0 = weniger als die Hälfte von 1 in der letzten besetzten Stelle, jedoch mehr als nichts
- x = Tabellenfach gesperrt, weil Aussage nicht sinnvoll

## Abkürzungen

Mill.	=	Millionen
KM (km)	=	Kilometer
T (t)	=	Tonne
PKM (Pkm)	=	Personenkilometer
TKM (tkm)	=	Tonnenkilometer
UEB	=	Sonstige Flugplätze

### Abkürzungen für ausgewählte Flugplätze des Bundesgebietes

IATA-CODE*)	KURZTEXT	VOLLE BEZEICHNUNG
HAM	HAMBURG	Hamburg-Fuhlsbüttel
HAJ	HANNOVER	Hannover-Langenhagen
BRE	BREMEN	Bremen-Neuenland
DUS	DUESSELDORF	Düsseldorf-Lohausen
CGN	KOELN/BONN	Köln/Bonn-Wahn
FRA	FRANKFURT	Frankfurt-Rhein-Main
STR	STUTTGART	Stuttgart-Echterdingen
NUE	NUERNBERG	Nürnberg
MUC	MUENCHEN	München
TXL	BERLIN (TXL)	Berlin-Tegel
THF	BERLIN (THF)	Berlin-Tempelhof
SXF	BERLIN (SXF)	Berlin-Schönefeld
SCN	SAARBRUECKEN	Saarbrücken-Ensheim
FMO	MUENSTER/OSNABRUECK	Münster/Osnabrück
LEJ	LEIPZIG	Leipzig-Halle
DRS	DRESDEN	Dresden-Klotzsche

\*) Bei dem IATA (International Air Transport Association) - Code handelt es sich um eine weltweit standardisierte dreistellige Buchstaben - Codierung für die Bezeichnung der Flughäfen. Dieser Flughafen - Code ist in der vom Statistischen Bundesamt angewendeten Form als Anhang Bestandteil der Jahrespublikation dieser Fachserie ab Berichtsjahr 1999.

# Erläuterungen

## Rechtsgrundlage

Die Luftfahrtstatistik beruht auf dem „Gesetz über die Luftfahrtstatistik“ vom 30.10.1967 (BGBl. I S. 1053), geändert durch Art. 15 des 1. Statistikbereinigungsgesetzes vom 14. März 1980 (BGBl. I S. 294), und Verordnung zum Gesetz über die Luftfahrtstatistik vom 30. Oktober 1967 (BGBl. I S. 1056), zuletzt geändert durch Dritte Verordnung zur Änderung der Verordnung vom 4. Dezember 1991 (BGBl. I S. 2177) und 3. Verordnung vom 28. Juni 1982 (BGBl. I S. 915) in Verbindung mit dem Gesetz über die Statistik für Bundeszwecke (Bundesstatistikgesetz - BStatG) vom 22. Januar 1987 (BGBl. I S. 462, 565). Nach diesem Gesetz ist die gesamte zivile Luftfahrt, die mit Flugzeugen, Hubschraubern, Luftschiffen, Motorseglern, Segelflugzeugen und bemannten Ballonen betrieben wird, in die Erhebung einzubeziehen, soweit davon die Flugplätze in Deutschland berührt werden.

## Erhebungspapiere

Die Angaben für die monatliche Luftfahrtstatistik werden folgenden Erhebungsvordrucken entnommen:

Flugbericht zur statistischen Erfassung des gewerblichen Luftverkehrs auf ausgewählten Flugplätzen

Monatsbericht zur vereinfachten Anmeldung des sonstigen gewerblichen Luftverkehrs auf ausgewählten Flugplätzen

Ergänzend beinhaltet die Jahresveröffentlichung die Daten aus dem

Jahresbericht zur statistischen Erfassung des Gewerblichen Verkehrs auf sonstigen Flugplätzen sowie aus dem

Jahresbericht zur statistischen Erfassung des nichtgewerblichen Flugbetriebs auf allen Flugplätzen und Segelfluggeländen.

## Erhebungsumfang

### Personenverkehr

Auf den ausgewählten Flugplätzen werden die Strecken- und Endziele der abfliegenden Passagiere, wie sie in den Flugscheinen vermerkt sind, statistisch erfasst. Dagegen werden bei der Personenankunft im Verkehr mit dem Ausland nur die Streckenherkünfte erhoben. Aufgrund dieser Erfassungsmethode ist es möglich, die von deutschen Flughäfen abfliegenden Fluggäste einerseits nach Flugstrecken, das ist die Beförderung vom Einsteige- bis zum Aussteigeflughafen, der jeweiligen Fluglinie und andererseits nach **Gesamtflügeisen**, das ist die Beförderung vom Herkunfts- bis zum Endzielflughafen, nachzuweisen. Die Erfassung der Gesamtflügeisen ist allerdings nicht in vollem Umfang möglich, da die Umsteiger, die aus dem Ausland ankommen und in ein Flugzeug nach Zielen im Inland oder Ausland umsteigen, nicht festgestellt werden. Sie werden daher doppelt erfasst und aus-

gewiesen, und zwar werden sie bei der Ankunft aus dem Ausland als Aussteiger und beim Abgang (Umsteigen) als Zusteiger nach dem Inland oder dem Ausland gezählt.

Im Rahmen der Tabelle 3 werden neben den 17 ausgewählten Flugplätzen (vgl. S. 4) auch Ergebnisse über sonstige Flugplätze dargestellt; dabei handelt es sich ausschließlich um Verflechtungsdaten zwischen den sonstigen Flugplätzen und den 17 ausgewählten Flugplätzen. Diese Daten waren bis Berichtsmonat Dezember 1998 Bestandteil einer Ergebnistabelle (Tab. 3.2), die die Einzeldarstellung der sonstigen Flugplätze beinhaltete. Ab Berichtsmonat Januar 1999 wird diese Tabelle nicht mehr monatlich sondern nur noch jährlich publiziert, da die Datenerhebung auf den sonstigen Flugplätzen nur noch auf Jahresbasis durchgeführt wird.

### Frachtverkehr

In der Luftverkehrsstatistik werden die Luftfrachtströme nach ihren Einlade- und Auslade-Flughäfen erfasst und nachgewiesen. Dies entspricht der in allen Verkehrszweigen gültigen Abgrenzung.

### Postverkehr

Die Ergebnisse des Postumschlags auf den ausgewählten Flugplätzen enthalten Mehrfachzählungen, die durch Umladungen innerhalb Deutschlands entstehen.

### Verkehrsleistungen

Bei der Berechnung der Verkehrsleistungen (Pkm, tkm) werden alle Flüge einbezogen, die einen ausgewählten Flugplatz berühren. Als Flugkilometer werden alle über Deutschland geflogenen Kilometer gezählt, die auf Grund der Großkreisentfernung ermittelt werden. Bei der Ermittlung der Gesamtbeförderungsleistungen werden 10 Pkm = 1 Personen tkm gesetzt.

## Tabellenteil

### Hinweis:

Ab Berichtsmonat Januar 1999 wurde der u. a. im Rahmen der Tabellen 5.2, 6.2 und 8.2 benutzte Flughafenkatalog erweitert: Neu aufgenommene Flughäfen ermöglichen daher eine detailliertere Darstellung von Flugrelationen; außerdem erfolgt bei Städten mit mehreren Großflughäfen eine entsprechende Aufgliederung, während bis zum Berichtsmonat Dezember 1998 die Daten derartiger Großflughäfen pro Stadt zusammengefasst wurden.

Mit der Aufbereitung des Berichtsmonats Januar 1998 wurde für den Nachweis der Flugarten eine Änderung durchgeführt: Die bis Dezember 1997 miterfassten Daten der Überführungsflüge werden nicht mehr im Rahmen der monatlichen Erhebung berücksichtigt; sie werden dem nichtgewerblichen Bereich zugeordnet und sind Bestandteil der Jahrespublikation, die u. a. einen gesonderten Tabellennachweis über den nichtgewerblichen Flugbetrieb beinhaltet.

Da innerhalb der Europäischen Union eine gesonderte Darstellung des Pauschalflugreiseverkehrs nicht mehr möglich ist, werden die Daten dieser Flugart dem Linienverkehr zugeordnet (nähere Erläuterungen hierzu siehe Aufsatz aus der Reihe Wirtschaft und Statistik Nr. 05/96).

Der neu abgegrenzte Linienverkehr umfaßt nunmehr ca. 90 % des gesamten Aufkommens; es ist daher im Rahmen dieser die Monatsdaten zusammenfassenden Veröffentlichung nicht mehr sinnvoll, den Linienverkehr und das aller Voraussicht noch weiter schrumpfende Restaufkommen des außereuropäischen Pauschalflugreiseverkehrs wie in früheren Jahren getrennt darzustellen. Eine entsprechende Unterteilung wird indessen nach wie vor im Rahmen der Jahresveröffentlichung dieser Statistik publiziert.

Soweit bei den Tabellen dieser Publikation die „Sonstigen Flugplätze“ angesprochen sind, handelt es sich hierbei ausschließlich um die Verkehrsverflechtung dieser Flugplätze mit den 17 ausgewählten Flugplätzen (vgl. Seite 4 dieser Veröffentlichung); zur Datenerhebung wird der genannte Flugbericht zur statistischen Erfassung des gewerblichen Luftverkehrs auf ausgewählten Flugplätzen verwendet.

Sofern Daten zur Verkehrsverflechtung von sonstigen Flugplätzen zu sonstigen Flugplätzen nachgewiesen werden, handelt es sich um Mehrsektorenflüge, in deren Verlauf sowohl sonstige als auch ausgewählte Flugplätze angefliegen werden.

Tabelle 1

Diese Gesamtübersicht (Flüge, Beförderung von Personen, Fracht und Post) kann auf monatlicher Basis nicht mehr erstellt werden, da – wie erwähnt – eine Einzeldarstellung des Flugbetriebs auf sonstigen Flugplätzen nur noch jährlich möglich ist. Die Gesamtübersicht ist daher nur noch Bestandteil des Jahresberichts.

Tabelle 2

Gewerblicher Luftverkehr (einschl. gewerbliche Schulflüge) nach Flugarten und Hauptverkehrsbeziehungen. Die Ergebnisse des Personenverkehrs werden sowohl mit als auch ohne die Doppelzählungen dargestellt, die sich durch den Umsteigeverkehr ergeben. Im Personenverkehr ist die Ausschaltung der Doppelzählungen nicht in vollem Umfang möglich; die Umsteiger aus dem Ausland in das Ausland oder Inland werden als Auslandsaussteiger und als Auslands- bzw. Inlandszusteiger - also zweimal - gezählt.

Tabelle 3

Abschnitt 3.1 enthält das Verkehrsaufkommen (Umschlag) im gewerblichen Verkehr (Luftfahrzeugbewegungen, Personen-, Fracht-, Post- und Durchgangsverkehr) der 17 ausgewählten Flugplätze (einschl. gewerbliche Schulflüge).

Bis zum Berichtsmonat Dezember 1998 wurden im Rahmen der Tabelle 3 außerdem Daten des gewerblichen Luftverkehrs in Form von Einzelnachweisungen für sonstige Flugplätze publiziert. Dieser Ergebnissenachweis ist ab 1999 nur noch in Form einer Jahreszusammenfassung

als Bestandteil der Jahresveröffentlichung dieser Statistik verfügbar, da diese Daten nur noch jährlich erhoben werden.

Tabelle 4

**Effektive Verkehrsleistung** (einschl. gewerbliche Schulflüge), die sich aus dem Produkt von Personen-, Fracht- und Postbeförderung mal den geflogenen Kilometern innerhalb Deutschlands, und im grenzüberschreitenden Verkehr den Kilometern bis zur bzw. von der deutschen Grenze ergibt. Außerdem wird die angebotene Kapazität (Sitzplatz- und Nutzlastkilometer) sowie der Ausnutzungsgrad dargestellt.

Tabelle 5

Gewerblicher **Personenverkehr** der 17 ausgewählten Verkehrsflughäfen Deutschlands. Im Binnenverkehr wird ihr Verkehr untereinander sowie ihr Verkehr mit den sonstigen Flugplätzen beschrieben. Im grenzüberschreitenden Verkehr werden alle Länder sowie die Flugplätze, die ein Mindestaufkommen von 1 000 Passagieren monatlich aufweisen, nachgewiesen.

In den Tabellen 5.2.1 „**Einsteiger**“ und 5.2.2 „**Aussteiger**“ werden die Passagiere nach ihren Ein- und Aussteigeflughäfen auf einem Flug (ohne Umsteigevorgang) nachgewiesen, während sie in der Tabelle 5.2.3 „**Reisende**“ von ihrem ersten deutschen Einsteigeflughafen bis zu ihrem Endziel verfolgt werden, unabhängig davon ob sie direkt geflogen oder unterwegs umgestiegen sind.

Tabelle 6

Gewerblicher **Güterverkehr** der 17 ausgewählten deutschen Verkehrsflughäfen mit dem Ausland. Der Nachweis des Binnenverkehrs wird derzeit nicht durchgeführt.

In den Tabellen 6.2.1 „**Einladung**“ und 6.2.2 „**Ausladung**“ werden alle Ein- und Ausladevorgänge (einschl. Umladungen Inland-Ausland, Ausland-Inland und Ausland-Ausland) nach Streckenherkunft und Streckenziel der Güter dargestellt.

Es wird die Verkehrsverflechtung mit allen Ländern und mit den Flugplätzen, die ein Mindestaufkommen von 10 t monatlich aufweisen, dargestellt.

Tabelle 7

Die Luftposteinladung und -ausladung wird in der Verflechtung im Verkehr innerhalb Deutschlands, in der Jahresveröffentlichung auch im grenzüberschreitenden Verkehr, nachgewiesen.

Postverkehr auf ausgewählten Flugplätzen siehe auch Tabelle 3.1.5.

Tabelle 8

In dieser Tabelle werden die Starts von den 17 ausgewählten Verkehrsflughäfen Deutschlands nach dem ersten Streckenzielland bzw. dem Streckenzielflughafen, der ein Mindestaufkommen von 10 Starts monatlich aufweist, nachgewiesen.

## Gewerblicher Luftverkehr im Dezember 1999

Auf den 17 internationalen Flughäfen in Deutschland wurde im **Dezember 1999** insgesamt eine Betriebsleistung von 108 500 gewerblichen Flügen erfaßt, womit sich gegenüber dem Vorjahresmonat ein Zuwachs um 7,0% ergab.

Die Anzahl der mit Flugzeugen beförderten Passagiere erreichte im Dezember 1999 insgesamt 6,8 Mill. und lag damit um 3,2 % über dem Aufkommen vom Dezember 1998. 1,4 Mill. Personen (+ 5,6 %) benutzten das Flugzeug auf innerdeutschen Flügen, während 2,8 Mill. Fluggäste (+ 2,6 %) in das Ausland flogen und 2,6 Mill. (+ 3,6 %) aus dem Ausland ausstiegen.

Die mit Flugzeugen transportierte Frachtmenge lag mit 183 900 t um 13,6 % über dem Ergebnis des Dezember 1998. Die Einladungen in das Ausland erhöhten sich dabei um 13,9 % auf 90 000 t, bei der Auslademenge aus dem Ausland ergab sich eine Steigerung von 12,9 % auf 83 300 t.

Die innerdeutsche Frachtbeförderung mit Flugzeugen lag mit 8 000 t (+ 28,2 %) über dem Wert des Vorjahresmonats; bei diesen Gütern handelt es sich größtenteils um Sammel- und Verteildienste zu internationalen Luftverkehren.

Die Luftpostbeförderung erhöhte sich gegenüber dem Berichtsmonat des Vorjahres um 4,5 % auf 18 100 t, die innerdeutsche Postbeförderung stieg dabei um 1,0 % auf 9 400 t. Im grenzüberschreitenden Luftpostverkehr ergab sich bei den Beförderungen aus dem Ausland mit 4 500 t eine Zunahme von 19,7 %, die Einlademenge sank um 1,7 % auf 4 200 t.

Von **Januar bis Dezember 1999** wurden insgesamt 1 456 200 Flüge gezählt (+ 5,1 %). Dabei lag das Passagieraufkommen im Vergleich zum entsprechenden Vorjahreszeitraum mit 110,2 Mill. um 7,0 % höher. Im gleichen Zeitraum stiegen die Frachtbeförderungen um 5,2 % auf 2 023 000 t; für die Luftposttransporte ergab sich eine Zunahme um 2,2 % auf 167 200 t.





Dezember 1999  
**2 Überblick über den gewerblichen Luftverkehr nach Flugarten**

Verkehrsart	Flüge <sup>1)</sup>	Personen		Fracht	Post
		einschl.	ohne <sup>2)</sup>	einschl.	
		Doppelzahlungen des			
		Umsteigeverkehrs		Umladeverkehrs	
		Anzahl		Tonnen	

Verkehr innerhalb Deutschlands

Linienverkehr .....	24 788	1 573 026	1 351 590	5 664	9 386
Gelegenheitsverkehr .....	3 285	8 513	8 506	2 314	1
Zusammen ...	28 073	1 581 539	1 360 096	7 978	9 387
dagegen Dezember 1998 .....	27 471	1 506 377	1 288 039	6 224	9 297
Januar bis Dezember 1999 .....	381 869	20 934 937	17 759 417	86 133	100 301

Verkehr mit Gebieten außerhalb Deutschlands  
Nach dem Ausland

Linienverkehr .....	36 983	2 603 518	2 603 518	76 768	4 180
Gelegenheitsverkehr .....	3 348	211 707	211 707	13 192	2
Zusammen ...	40 331	2 815 225	2 815 225	89 960	4 182
dagegen Dezember 1998 .....	37 002	2 745 028	2 745 028	79 004	4 254
Januar bis Dezember 1999 .....	536 988	45 976 394	45 976 394	996 873	32 803

Aus dem Ausland

Linienverkehr .....	36 826	2 399 584	2 399 584	70 377	4 452
Gelegenheitsverkehr .....	3 285	199 366	199 366	12 970	5
Zusammen ...	40 111	2 598 950	2 598 950	83 347	4 457
dagegen Dezember 1998 .....	36 922	2 508 307	2 508 307	73 825	3 723
Januar bis Dezember 1999 .....	537 295	45 956 728	45 956 728	909 275	33 495

Durchgangsverkehr  
Ohne Umsteigen und Umladen

Zusammen <sup>3)</sup> ...	x	34 653	34 653	2 600	112
dagegen Dezember 1998 .....	x	55 443	55 443	2 838	80
Januar bis Dezember 1999 .....	x	484 664	484 664	30 722	626

Gesamtverkehr

Linienverkehr .....	98 597	6 610 781	6 389 345	155 409	18 130
Gelegenheitsverkehr .....	9 918	419 586	419 579	28 476	8
Insgesamt ...	108 515	7 030 367	6 808 924	183 885	18 138
dagegen Dezember 1998 .....	101 395	6 815 155	6 596 817	161 891	17 354
Januar bis Dezember 1999 .....	1 456 152	113 352 723	110 177 203	2 023 003	167 225

1) Passagier- und Nichtpassagierflüge (z.B. Arbeitsflüge, gewerbliche Schulflüge).

2) Siehe Erläuterungen.

3) Nur Linienverkehr.

## 3.1 Verkehr auf ausgewählten Flugplätzen

## 3.1.1 Luftfahrzeugbewegungen nach Flugarten \*)

Flugplatz	Gestartete und gelandete Luftfahrzeuge								
	Linien- verkehr	Gelegenheitsverkehr					Über- führungs- flüge	insgesamt	Januar bis Dezember
		Pauschal- Reiseverk.	Tramp.-u. Anf.-Verk.	Taxi- Verkehr	sonstige	zusammen			
Hamburg .....	9 379	153	69	4	24	250	-	9 629	129 869
Hannover .....	4 446	236	98	94	748	1 176	-	5 622	77 521
Bremen .....	2 150	28	35	42	532	637	-	2 787	38 430
Düsseldorf .....	12 124	424	163	3	35	625	-	12 749	178 490
Köln/Bonn .....	7 065	159	2 250	163	2	2 574	-	9 639	130 436
Frankfurt .....	32 646	648	108	347	21	1 124	-	33 770	426 248
Stuttgart .....	7 165	313	189	107	205	814	-	7 979	117 627
Nürnberg .....	3 798	147	398	54	416	1 015	-	4 813	61 559
München .....	20 738	496	361	121	184	1 162	-	21 900	276 567
Berlin (Tegel) .....	8 785	126	5	16	-	147	-	8 932	117 913
Berlin (Tempelhof) .....	2 142	7	139	142	29	317	-	2 459	35 217
Berlin (Schönefeld) .....	1 097	224	426	15	228	893	-	1 990	29 066
Saarbrücken .....	740	9	20	25	42	96	-	836	14 253
Münster/Osnabrück ..	1 830	39	56	68	192	355	-	2 185	36 578
Leipzig .....	2 165	136	69	282	1	488	-	2 653	39 452
Dresden .....	2 150	26	23	32	12	93	-	2 243	34 386
Erfurt .....	431	15	27	28	101	171	-	602	10 680
Zusammen	118 851	3 186	4 436	1 543	2 772	11 937	-	130 788	1 754 292
Sonst. Flugpl.	4 620	-	137	513	667	1 317	-	5 937	84 907
Insgesamt	123 471	3 186	4 573	2 056	3 439	13 254	-	136 725	1 839 199
Januar bis Dezember	1 619 416	60 321	55 762	36 009	67 691	219 783	-	1 839 199	

\*) Passagier- und Nichtpassagierflüge (z.B. Arbeitsflüge, gewerbl. Schulflüge).

## 3.1.2 Luftfahrzeugbewegungen nach Startgewichtsklassen \*)

Flugplatz	Gestartete und gelandete Luftfahrzeuge								insgesamt	
	Startgewichtsklassen über ... bis einschl. ... T							Hub- schrauber und sonst. Luftfahr- zeuge 1)		
	bis 2 T	2-5,7 T	5,7-14 T	14-20 T	20-25 T	25-75 T	75-175 T			über 175 T
Hamburg .....	6	99	327	958	486	6 326	1 377	32	18	9 629
Hannover .....	-	452	660	297	863	2 672	655	23	-	5 622
Bremen .....	41	524	281	356	636	743	206	-	-	2 787
Düsseldorf .....	4	133	493	431	350	9 277	1 281	780	-	12 749
Köln/Bonn .....	1	141	537	676	2 197	4 182	1 662	220	23	9 639
Frankfurt .....	19	183	398	1 696	608	18 196	6 918	5 747	5	33 770
Stuttgart .....	4	312	313	346	746	5 371	775	102	10	7 979
Nürnberg .....	137	89	452	1 538	317	1 853	217	6	204	4 813
München .....	48	190	623	1 924	1 691	13 648	2 790	980	6	21 900
Berlin (Tegel) .....	-	5	50	768	516	6 237	1 352	4	-	8 932
Berlin (Tempelhof) ..	14	140	567	717	422	590	-	-	9	2 459
Berlin (Schönefeld) ..	217	137	82	28	179	1 013	280	54	-	1 990
Saarbrücken .....	41	136	14	255	291	98	1	-	-	836
Münster/Osnabrück ..	104	154	139	568	307	901	10	-	2	2 185
Leipzig .....	3	38	263	626	199	1 204	88	11	221	2 653
Dresden .....	6	40	309	640	213	1 023	12	-	-	2 243
Erfurt .....	24	263	91	2	2	215	5	-	-	602
Zusammen	669	3 036	5 599	11 826	10 023	73 549	17 629	7 959	498	130 788
Sonst. Flugpl.	187	487	654	3 081	650	418	8	2	450	5 937
Insgesamt	856	3 523	6 253	14 907	10 673	73 967	17 637	7 961	948	136 725
Januar bis Dezember	33 715	52 689	85 198	190 805	131 899	984 845	237 782	104 280	17 986	1 839 199

\*) Passagier- und Nichtpassagierflugzeuge (z.B. Arbeitsflüge, gewerbl. Schulflüge).

1) Sonstige Luftfahrzeuge = Motorsegler, Luftschiffe.

## 3.1 Verkehr auf ausgewählten Flugplätzen

## 3.1.3 Personenverkehr

Flugplatz	Einsteiger						
	mit Streckenziel				insgesamt	darunter im Linienverkehr	Januar bis Dezember
	im Inland		im Ausland				
	zusammen	dar. Umsteiger aus dem Inland	zusammen	dar. Umsteiger aus d. Inland			
Hamburg .....	147 941	1 044	162 801	2 249	310 742	299 215	4 681 578
Hannover .....	36 633	167	96 265	505	132 898	118 972	2 471 915
Bremen .....	32 105	156	25 044	52	57 149	55 839	912 699
Düsseldorf .....	144 151	905	336 080	3 839	480 231	449 649	7 908 283
Köln/Bonn .....	107 399	580	77 736	540	185 135	173 982	2 933 032
Frankfurt .....	298 940	11 497	1 267 837	134 489	1 566 777	1 515 075	22 599 349
Stuttgart .....	91 878	661	140 023	676	231 901	211 749	3 781 138
Nürnberg .....	44 916	226	45 598	5 176	90 514	81 612	1 352 134
München .....	292 326	2 573	433 531	45 456	725 857	687 795	10 507 491
Berlin (Tegel) .....	218 219	1 157	116 552	827	334 771	329 906	4 761 478
Berlin (Tempelhof) ..	17 466	16	11 562	3	29 028	28 588	417 158
Berlin (Schönefeld) ..	6 490	-	48 768	173	55 258	38 984	919 354
Saarbrücken .....	4 611	2	3 678	3	8 289	8 121	205 082
Münster/Osnabrück ..	17 768	104	18 984	17	36 752	33 931	742 556
Leipzig .....	29 419	444	17 208	146	46 627	40 355	1 035 647
Dresden .....	37 315	375	9 885	125	47 200	46 359	851 926
Erfurt .....	2 597	-	3 673	-	6 270	5 823	168 219
Zusammen	1 530 174	19 907	2 815 225	194 276	4 345 399	4 125 955	66 249 039
Sonst. Flugpl.	51 365	611	-	-	51 365	50 589	662 292
Insgesamt	1 581 539	20 518	2 815 225	194 276	4 396 764	4 176 544	66 911 331
Januar bis Dezember	20 934 937	230 314	45 976 394	2 848 601	66 911 331	62 154 193	-

V 004

Flugplatz	Aussteiger					
	mit Streckenherkunft			insgesamt	darunter im Linienverkehr	Januar bis Dezember
	im Inland		im Ausland			
	zusammen	dar. Umsteiger in das Ausland				
Hamburg .....	148 362	2 598	145 959	294 321	281 988	4 658 412
Hannover .....	37 121	770	89 033	126 154	111 353	2 504 625
Bremen .....	31 811	111	22 549	54 360	52 331	909 924
Düsseldorf .....	137 685	4 765	289 266	426 951	403 243	7 906 486
Köln/Bonn .....	106 587	862	70 240	176 827	162 884	2 948 536
Frankfurt .....	293 890	135 904	1 201 225	1 495 115	1 446 972	22 749 774
Stuttgart .....	89 720	900	122 272	211 992	195 978	3 787 101
Nürnberg .....	45 140	5 365	40 586	85 726	77 453	1 327 149
München .....	298 929	47 499	413 389	712 318	675 519	10 475 727
Berlin (Tegel) .....	224 672	1 170	110 541	335 213	329 176	4 753 654
Berlin (Tempelhof) ..	17 756	6	10 897	28 653	28 210	419 517
Berlin (Schönefeld) ..	6 855	173	41 648	48 503	33 439	899 231
Saarbrücken .....	4 629	3	3 256	7 885	7 661	199 483
Münster/Osnabrück ..	17 892	67	13 385	31 277	29 493	723 678
Leipzig .....	29 408	286	14 466	43 874	37 629	1 001 165
Dresden .....	37 990	201	7 779	45 769	44 749	820 842
Erfurt .....	2 672	-	2 459	5 131	4 762	163 908
Zusammen	1 531 119	200 680	2 598 950	4 130 069	3 922 840	66 249 212
Sonst. Flugpl.	50 420	245	-	50 420	49 770	642 453
Insgesamt	1 581 539	200 925	2 598 950	4 180 489	3 972 610	66 891 665
Januar bis Dezember	20 934 937	2 945 206	45 956 728	66 891 665	62 066 004	-

## 3.1 Verkehr auf ausgewählten Flugplätzen

## 3.1.4 Frachtverkehr

Flugplatz	Einladung in Tonnen					Januar bis Dezember
	mit Streckenziel im		insgesamt	darunter		
	Inland	Ausland		im Linienverkehr	befördert in Frachtern 1)	
Hamburg .....	578	829	1 407	1 384	165	16 797
Hannover .....	14	197	210	150	56	3 277
Bremen .....	61	11	72	72	1	755
Düsseldorf .....	167	2 688	2 855	2 752	63	34 723
Köln/Bonn .....	2 278	15 868	18 146	5 078	17 842	195 219
Frankfurt .....	2 853	63 934	66 787	65 935	30 188	736 495
Stuttgart .....	36	766	803	476	310	9 267
Nürnberg .....	240	551	791	63	728	8 681
München .....	1 174	4 473	5 648	5 464	804	62 332
Berlin (Tegel) .....	302	192	494	494	35	6 633
Berlin (Tempelhof) ..	4	3	8	8	5	77
Berlin (Schönefeld) ..	126	187	313	199	256	4 870
Saarbrücken .....	-	0	0	-	0	90
Münster/Osnabrück ..	10	3	12	12	-	142
Leipzig .....	100	249	349	304	338	2 981
Dresden .....	32	7	40	40	-	506
Erfurt .....	-	-	-	-	-	7
Zusammen	7 975	89 960	97 935	82 430	50 792	1 082 971
Sonst. Flugpl.	3	-	3	3	-	34
Insgesamt	7 978	89 960	97 938	82 432	50 792	1 083 005
Januar bis Dezember	86 131	996 874	1 083 005	921 630	545 592	

V 006

Flugplatz	Ausladung in Tonnen					Januar bis Dezember
	mit Streckenherkunft im		insgesamt	darunter		
	Inland	Ausland		im Linienverkehr	befördert in Frachtern 1)	
Hamburg .....	1 143	596	1 739	1 528	196	18 659
Hannover .....	93	144	236	183	47	2 617
Bremen .....	121	17	138	133	0	1 810
Düsseldorf .....	235	2 056	2 290	2 263	50	26 138
Köln/Bonn .....	1 201	16 695	17 896	6 195	17 627	191 889
Frankfurt .....	1 501	58 677	60 178	59 391	30 582	662 908
Stuttgart .....	384	505	888	678	207	11 012
Nürnberg .....	555	428	983	176	807	8 995
München .....	1 381	3 775	5 156	4 311	837	52 496
Berlin (Tegel) .....	625	189	814	814	-	8 554
Berlin (Tempelhof) ..	8	3	11	11	7	66
Berlin (Schönefeld) ..	422	93	515	66	467	5 449
Saarbrücken .....	0	3	3	0	3	197
Münster/Osnabrück ..	31	2	33	33	-	492
Leipzig .....	204	135	339	186	278	3 313
Dresden .....	67	1	68	68	-	660
Erfurt .....	-	31	31	-	31	61
Zusammen	7 972	83 347	91 319	76 035	51 140	995 317
Sonst. Flugpl.	6	-	6	6	1	88
Insgesamt	7 978	83 347	91 325	76 041	51 141	995 405
Januar bis Dezember	86 131	909 274	995 405	842 213	549 659	

1) Einschl. Beförderungen in Fracht/Postflugzeugen.

## 3.1 Verkehr auf ausgewählten Flugplätzen

## 3.1.5 Postverkehr

Flugplatz	Einladung in Tonnen					Januar bis Dezember
	mit Streckenziel im		insgesamt	darunter		
	Inland	Ausland		im Linienverkehr	befördert in 1) Postflugzeugen	
Hamburg .....	816	16	833	833	812	8 630
Hannover .....	388	1	389	389	388	4 034
Bremen .....	209	-	209	209	209	1 815
Düsseldorf .....	-	6	6	6	-	105
Köln/Bonn .....	1 085	0	1 085	1 085	1 043	11 297
Frankfurt .....	3 483	4 094	7 577	7 576	3 270	68 754
Stuttgart .....	729	27	756	755	644	8 652
Nürnberg .....	286	0	286	286	256	3 747
München .....	1 174	33	1 207	1 207	1 159	11 951
Berlin (Tegel) .....	536	3	540	540	536	6 211
Berlin (Tempelhof) ..	-	-	-	-	-	-
Berlin (Schönefeld) ..	19	-	19	18	19	244
Saarbrücken .....	-	-	-	-	-	-
Münster/Osnabrück ..	140	0	140	140	140	1 442
Leipzig .....	159	-	159	159	159	1 985
Dresden .....	136	-	136	136	133	1 815
Erfurt .....	-	-	-	-	-	-
Zusammen	9 160	4 182	13 342	13 339	8 768	130 683
Sonst. Flugpl.	227	-	227	227	143	2 423
Insgesamt	9 387	4 182	13 570	13 566	8 911	133 106
Januar bis Dezember	100 301	32 805	133 106	133 067	96 466	

V 008

Flugplatz	Ausladung in Tonnen					Januar bis Dezember
	mit Streckenherkunft im		insgesamt	darunter		
	Inland	Ausland		im Linienverkehr	befördert in 1) Postflugzeugen	
Hamburg .....	850	0	850	850	808	8 418
Hannover .....	434	0	434	434	412	4 371
Bremen .....	276	-	276	276	271	2 746
Düsseldorf .....	9	15	24	24	-	168
Köln/Bonn .....	808	0	809	807	699	8 376
Frankfurt .....	3 004	4 249	7 254	7 249	3 147	65 497
Stuttgart .....	648	1	649	649	629	7 399
Nürnberg .....	337	2	339	339	333	3 519
München .....	972	186	1 158	1 158	927	11 332
Berlin (Tegel) .....	919	3	922	922	814	9 753
Berlin (Tempelhof) ..	-	-	-	-	-	0
Berlin (Schönefeld) ..	64	-	64	64	64	303
Saarbrücken .....	-	-	-	-	-	0
Münster/Osnabrück ..	200	-	200	200	199	1 907
Leipzig .....	336	-	336	336	301	3 715
Dresden .....	243	-	243	243	238	3 425
Erfurt .....	-	-	-	-	-	-
Zusammen	9 100	4 457	13 557	13 551	8 841	130 929
Sonst. Flugpl.	288	-	288	288	288	2 867
Insgesamt	9 387	4 457	13 844	13 839	9 129	133 796
Januar bis Dezember	100 301	33 495	133 796	133 774	97 505	

1) Einschl. Beförderungen in Post/Frachtflugzeugen.

## 3.1 Verkehr auf ausgewählten Flugplätzen

## 3.1.6 Durchgang

Flugplatz	Personen		Fracht		Post	
	Dezember	Januar bis Dezember	Dezember	Januar bis Dezember	Dezember	Januar bis Dezember
	Anzahl		Tonnen			
Hamburg .....	4 687	79 386	1	191	-	11
Hannover .....	5 082	78 394	150	1 602	-	0
Bremen .....	985	20 503	-	0	-	-
Düsseldorf .....	6 282	68 029	66	886	-	1
Köln/Bonn .....	5 410	77 813	412	5 249	1	102
Frankfurt .....	33 495	422 749	1 973	23 241	410	4 577
Stuttgart .....	5 200	94 958	16	198	248	2 552
Nürnberg .....	2 958	82 320	512	3 011	-	1
München .....	15 910	230 592	744	9 082	43	105
Berlin (Tegel) .....	4 833	62 078	49	528	2	15
Berlin (Tempelhof) .....	398	2 607	-	-	-	-
Berlin (Schönefeld) .....	4 986	71 889	287	2 634	2	11
Saarbrücken .....	2 504	36 159	-	1	-	-
Münster/Osnabrück .....	4 488	69 809	0	6	0	0
Leipzig .....	6 162	83 423	122	1 331	44	757
Dresden .....	1 889	40 467	0	4	-	-
Erfurt .....	422	21 422	-	1	-	-
Zusammen	105 691	1 542 598	4 330	47 965	749	8 133
Sonst. Flugpl.	5 590	95 553	105	114	56	100
Insgesamt	111 281	1 638 151	4 435	48 079	806	8 233
Januar bis Dezember	1 638 151	-	48 079	-	8 233	-

## 3.1 Verkehr auf ausgewählten Flugplätzen

## 3.1.7 Luftfahrzeugbewegungen, Personen-, Fracht- und Postverkehr

nach Startgewichtsklassen der Luftfahrzeuge

Flugplatz Flugzeugtypen- klasse	Luftfahrzeug- bewegungen 1)	Personen an Bord bei		Fracht an Bord bei		Post an Bord bei	
		Start	Landung	Start	Landung	Start	Landung
	Start und Landung	Anzahl		Tonnen			
<b>Hamburg</b>							
bis 2,0 T ...	5	3	3	-	-	-	-
2,0 - 5,7 T ...	160	284	528	0	2	-	-
5,7 - 14 T ...	303	1 282	1 048	2	3	-	-
14 - 20 T ...	958	11 041	10 867	13	0	-	0
20 - 25 T ...	486	6 671	6 593	45	14	-	-
25 - 75 T ...	6 330	199 146	185 765	413	433	273	211
75 - 175 T ...	1 378	93 606	92 984	906	1 252	560	639
über 175 T ...	32	3 369	3 826	30	51	-	-
Hub.& sonst. ...	18	27	27	-	-	-	-
zusammen	9 670	315 429	301 641	1 408	1 755	833	850
<b>Hannover</b>							
bis 2,0 T ...	3	-	3	-	-	-	-
2,0 - 5,7 T ...	470	46	60	0	-	-	-
5,7 - 14 T ...	670	1 597	1 475	0	1	0	-
14 - 20 T ...	297	3 289	2 895	2	0	-	-
20 - 25 T ...	863	13 324	12 481	6	9	0	-
25 - 75 T ...	2 674	80 875	74 784	243	265	184	247
75 - 175 T ...	658	37 078	40 904	88	107	205	188
über 175 T ...	22	1 766	2 775	13	0	-	-
Hub.& sonst. ...	1	-	2	-	-	-	-
zusammen	5 658	137 975	135 379	352	383	389	435
<b>Bremen</b>							
bis 2,0 T ...	38	5	-	-	0	-	-
2,0 - 5,7 T ...	503	38	55	0	0	-	-
5,7 - 14 T ...	283	1 237	1 272	0	0	-	-
14 - 20 T ...	356	3 979	3 906	3	4	-	-
20 - 25 T ...	636	10 626	9 823	6	5	-	-
25 - 75 T ...	741	32 259	31 223	30	60	11	3
75 - 175 T ...	206	9 990	9 511	33	68	198	275
über 175 T ...	-	-	-	-	-	-	-
Hub.& sonst. ...	-	-	-	-	-	-	-
zusammen	2 763	58 134	55 790	72	138	209	278
<b>Düsseldorf</b>							
bis 2,0 T ...	4	-	-	-	-	-	-
2,0 - 5,7 T ...	162	248	514	0	0	-	-
5,7 - 14 T ...	469	2 456	1 949	34	50	-	-
14 - 20 T ...	431	6 163	5 929	3	2	-	0
20 - 25 T ...	350	4 990	4 640	11	3	-	-
25 - 75 T ...	9 277	309 935	282 249	571	480	5	16
75 - 175 T ...	1 283	88 092	73 514	357	359	-	7
über 175 T ...	782	74 629	66 459	1 945	1 480	0	2
Hub.& sonst. ...	1	-	1	-	-	-	-
zusammen	12 759	486 513	435 255	2 921	2 374	6	24
<b>Köln / Bonn</b>							
bis 2,0 T ...	-	-	-	-	-	-	-
2,0 - 5,7 T ...	176	158	524	2	3	-	-
5,7 - 14 T ...	516	1 964	1 615	29	26	-	-
14 - 20 T ...	683	7 697	7 679	4	2	-	-
20 - 25 T ...	2 187	23 232	22 531	1 155	737	94	85
25 - 75 T ...	4 144	125 061	122 970	1 817	1 932	636	157
75 - 175 T ...	1 663	27 149	22 991	10 616	10 323	235	566
über 175 T ...	221	5 216	5 397	4 819	5 340	0	0
Hub.& sonst. ...	22	17	16	-	-	-	-
zusammen	9 612	190 494	183 723	18 442	18 364	1 085	809
<b>Frankfurt</b>							
bis 2,0 T ...	11	4	-	-	-	-	-
2,0 - 5,7 T ...	189	152	165	51	24	-	-
5,7 - 14 T ...	394	998	927	33	33	1	0
14 - 20 T ...	1 696	18 990	17 883	17	6	4	15
20 - 25 T ...	603	7 520	7 457	24	10	99	119
25 - 75 T ...	18 190	625 570	589 644	5 839	3 469	2 178	1 951
75 - 175 T ...	6 912	415 482	399 714	9 167	7 264	3 421	2 771
über 175 T ...	5 750	531 486	517 763	53 627	51 458	2 267	2 779
Hub.& sonst. ...	5	7	4	-	-	-	-
zusammen	33 750	1 600 209	1 533 557	68 757	62 265	7 969	7 636
<b>Stuttgart</b>							
bis 2,0 T ...	8	8	12	-	-	-	-
2,0 - 5,7 T ...	303	157	211	-	-	-	-
5,7 - 14 T ...	325	1 473	1 297	0	0	-	-
14 - 20 T ...	347	4 259	4 465	6	1	-	-
20 - 25 T ...	744	9 240	9 565	11	10	84	90
25 - 75 T ...	5 372	176 309	162 658	187	260	544	494
75 - 175 T ...	776	98 894	34 065	429	393	365	299
über 175 T ...	102	6 761	6 799	185	245	-	-
Hub.& sonst. ...	7	-	-	-	-	-	-
zusammen	7 984	237 101	219 072	818	909	993	883

1) Passagier- und Nichtpassagierflüge (z.B. Arbeitsflüge, Gewerbliche Schulflüge).

## 3.1 Verkehr auf ausgewählten Flugplätzen

## 3.1.7 Luftfahrzeugbewegungen, Personen-, Fracht- und Postverkehr

nach Startgewichtsklassen der Luftfahrzeuge

Flugplatz Flugzeugtypen- klasse	Luftfahrzeug- bewegungen 1)	Personen an Bord bei		Fracht an Bord bei		Post an Bord bei	
		Start	Landung	Start	Landung	Start	Landung
	Start und Landung	Anzahl		Tonnen			
<b>Nürnberg</b>							
bis 2,0 T ...	139	18	19	-	-	-	-
2,0 - 5,7 T ...	87	88	64	-	0	-	-
5,7 - 14 T ...	447	2 463	2 602	2	9	-	-
14 - 20 T ...	1 538	17 872	17 812	6	7	-	-
20 - 25 T ...	317	4 932	4 303	8	7	0	1
25 - 75 T ...	1 865	64 106	60 715	659	637	88	119
75 - 175 T ...	218	3 615	3 450	571	573	193	220
über 175 T ...	5	378	431	-	-	-	-
Hub.& sonst. ...	203	-	-	0	-	-	-
<b>zusammen</b>	<b>4 819</b>	<b>93 472</b>	<b>89 396</b>	<b>1 247</b>	<b>1 235</b>	<b>286</b>	<b>341</b>
<b>München</b>							
bis 2,0 T ...	44	12	9	-	-	-	-
2,0 - 5,7 T ...	179	255	289	-	-	-	-
5,7 - 14 T ...	609	2 239	2 201	9	6	-	-
14 - 20 T ...	1 925	23 514	23 738	8	8	0	-
20 - 25 T ...	1 689	21 874	21 999	10	8	15	14
25 - 75 T ...	13 645	447 479	439 495	1 378	1 076	315	251
75 - 175 T ...	2 788	172 768	168 030	1 931	2 041	877	807
über 175 T ...	981	73 540	75 794	3 055	2 798	42	136
Hub.& sonst. ...	6	10	10	-	-	-	-
<b>zusammen</b>	<b>21 866</b>	<b>741 691</b>	<b>731 565</b>	<b>6 391</b>	<b>5 937</b>	<b>1 250</b>	<b>1 207</b>
<b>Berlin (Tegel)</b>							
bis 2,0 T ...	-	-	-	-	-	-	-
2,0 - 5,7 T ...	8	6	23	-	-	-	-
5,7 - 14 T ...	47	321	310	0	0	-	-
14 - 20 T ...	768	10 589	10 884	0	1	-	-
20 - 25 T ...	516	8 019	7 755	4	4	-	0
25 - 75 T ...	6 232	232 956	229 522	243	204	30	233
75 - 175 T ...	1 352	87 555	93 197	286	653	512	691
über 175 T ...	4	92	170	-	0	-	-
Hub.& sonst. ...	-	-	-	-	-	-	-
<b>zusammen</b>	<b>8 927</b>	<b>339 538</b>	<b>341 861</b>	<b>534</b>	<b>863</b>	<b>542</b>	<b>924</b>
<b>Berlin (Tempelhof)</b>							
bis 2,0 T ...	12	12	12	-	-	-	-
2,0 - 5,7 T ...	168	172	294	-	-	-	-
5,7 - 14 T ...	523	2 647	2 539	6	7	-	-
14 - 20 T ...	714	8 519	8 677	0	0	-	-
20 - 25 T ...	423	5 339	5 656	1	0	-	-
25 - 75 T ...	595	12 730	12 063	0	3	-	-
75 - 175 T ...	-	-	-	-	-	-	-
über 175 T ...	-	-	-	-	-	-	-
Hub.& sonst. ...	3	7	3	-	-	-	-
<b>zusammen</b>	<b>2 438</b>	<b>29 426</b>	<b>29 244</b>	<b>8</b>	<b>11</b>	<b>-</b>	<b>-</b>
<b>Berlin (Schönefeld)</b>							
bis 2,0 T ...	218	-	4	-	0	-	-
2,0 - 5,7 T ...	121	326	190	4	21	-	-
5,7 - 14 T ...	72	140	104	10	2	-	-
14 - 20 T ...	29	420	229	0	1	-	-
20 - 25 T ...	179	68	37	155	180	19	13
25 - 75 T ...	1 025	41 916	39 443	42	41	0	51
75 - 175 T ...	279	11 621	10 382	380	426	0	0
über 175 T ...	53	5 710	5 534	7	9	1	1
Hub.& sonst. ...	-	-	-	-	-	-	-
<b>zusammen</b>	<b>1 976</b>	<b>60 201</b>	<b>55 923</b>	<b>598</b>	<b>680</b>	<b>21</b>	<b>65</b>
<b>Saarbrücken</b>							
bis 2,0 T ...	42	14	7	-	-	-	-
2,0 - 5,7 T ...	141	275	211	0	0	-	-
5,7 - 14 T ...	13	14	13	0	2	-	-
14 - 20 T ...	256	3 074	3 080	-	0	-	-
20 - 25 T ...	287	3 239	3 156	-	0	-	-
25 - 75 T ...	96	4 177	3 723	-	0	-	-
75 - 175 T ...	1	-	124	-	-	-	-
über 175 T ...	-	-	-	-	-	-	-
Hub.& sonst. ...	-	-	-	-	-	-	-
<b>zusammen</b>	<b>836</b>	<b>10 793</b>	<b>10 314</b>	<b>0</b>	<b>3</b>	<b>-</b>	<b>-</b>
<b>Münster/Osnabrück</b>							
bis 2,0 T ...	105	2	2	-	-	-	-
2,0 - 5,7 T ...	146	80	56	-	-	-	-
5,7 - 14 T ...	135	607	790	2	1	-	-
14 - 20 T ...	559	6 283	5 078	0	0	0	-
20 - 25 T ...	284	3 825	2 376	0	1	0	-
25 - 75 T ...	897	30 019	26 067	10	31	140	200
75 - 175 T ...	10	422	380	0	0	-	-
über 175 T ...	-	-	-	-	-	-	-
Hub.& sonst. ...	1	2	-	-	-	-	-
<b>zusammen</b>	<b>2 137</b>	<b>41 240</b>	<b>34 749</b>	<b>12</b>	<b>34</b>	<b>140</b>	<b>200</b>

1) Passagier- und Nichtpassagierflüge (z.B. Arbeitsflüge, Gewerbliche Schulflüge).



## 3.1 Verkehr auf ausgewählten Flugplätzen

## 3.1.7 Luftfahrzeugbewegungen, Personen-, Fracht- und Postverkehr

nach Startgewichtsklassen der Luftfahrzeuge

Flugplatz - Flugzeugtypen- klasse	Luftfahrzeug- bewegungen 1)	Personen an Bord bei		Fracht an Bord bei		Post an Bord bei	
		Start	Landung	Start	Landung	Start	Landung
	Start und Landung	Anzahl		Tonnen			
Leipzig							
bis 2,0 T ...	3	4	-	-	-	-	-
2,0 - 5,7 T ...	35	35	42	-	-	-	-
5,7 - 14 T ...	256	1 243	1 212	0	3	-	-
14 - 20 T ...	626	7 143	6 724	0	-	-	-
20 - 25 T ...	198	1 849	2 061	107	159	-	-
25 - 75 T ...	1 203	37 781	35 844	242	257	203	344
75 - 175 T ...	88	4 730	4 722	12	7	-	-
über 175 T ...	11	-	-	95	23	-	-
Hub.& sonst. ...	221	4	-	-	-	-	-
zusammen	2 641	52 789	50 605	457	449	203	344
Dresden							
bis 2,0 T ...	6	-	-	-	-	-	-
2,0 - 5,7 T ...	36	45	42	-	-	-	-
5,7 - 14 T ...	304	1 667	1 750	3	0	-	-
14 - 20 T ...	640	6 975	7 007	0	0	-	-
20 - 25 T ...	214	3 465	3 324	0	1	-	4
25 - 75 T ...	1 023	36 248	36 210	35	65	136	276
75 - 175 T ...	12	689	600	0	0	-	-
über 175 T ...	1	-	-	-	-	-	-
Hub.& sonst. ...	1	-	-	-	-	-	-
zusammen	2 237	49 089	48 933	40	68	136	280
Erfurt							
bis 2,0 T ...	24	-	-	-	0	-	-
2,0 - 5,7 T ...	150	823	33	-	1	-	-
5,7 - 14 T ...	204	511	1 313	-	1	-	-
14 - 20 T ...	2	-	-	-	2	-	-
20 - 25 T ...	2	-	-	-	-	-	-
25 - 75 T ...	191	5 143	4 656	-	27	-	-
75 - 175 T ...	5	215	241	-	-	-	-
über 175 T ...	-	-	-	-	-	-	-
Hub.& sonst. ...	-	-	-	-	-	-	-
zusammen	578	6 692	6 243	-	31	-	-
Zusammen							
bis 2,0 T ...	662	82	71	-	0	-	-
2,0 - 5,7 T ...	3 034	3 188	3 301	59	53	-	-
5,7 - 14 T ...	5 570	22 859	22 417	129	145	1	0
14 - 20 T ...	11 825	139 807	136 853	64	36	4	16
20 - 25 T ...	9 978	128 213	123 757	1 544	1 151	312	326
25 - 75 T ...	73 500	2 461 710	2 337 031	11 710	9 238	4 802	4 552
75 - 175 T ...	17 629	991 906	954 809	24 776	23 467	6 631	6 463
über 175 T ...	7 964	702 947	684 948	63 775	61 406	2 312	2 918
Hub.& sonst. ...	489	74	63	0	-	-	-
zusammen	130 651	4 450 786	4 263 250	102 058	95 497	14 062	14 276
Sonstige Flugplätze							
bis 2,0 T ...	187	2	9	-	-	-	-
2,0 - 5,7 T ...	487	493	427	0	-	-	-
5,7 - 14 T ...	654	2 996	3 268	-	0	-	-
14 - 20 T ...	3 081	35 990	36 094	2	4	0	-
20 - 25 T ...	650	6 524	7 637	0	4	84	69
25 - 75 T ...	418	6 364	8 152	-	-	171	248
75 - 175 T ...	9	249	123	31	31	-	-
über 175 T ...	2	-	-	-	71	-	-
Hub.& sonst. ...	450	21	32	-	-	-	-
zusammen	5 938	52 639	55 742	34	111	255	318
Insgesamt							
bis 2,0 T ...	849	84	80	-	0	-	-
2,0 - 5,7 T ...	3 521	3 681	3 728	59	53	-	-
5,7 - 14 T ...	6 224	25 855	25 685	129	145	1	0
14 - 20 T ...	14 906	175 797	172 947	67	40	4	16
20 - 25 T ...	10 628	134 737	131 394	1 544	1 155	396	395
25 - 75 T ...	73 918	2 468 074	2 345 183	11 710	9 238	4 973	4 801
75 - 175 T ...	17 638	992 155	954 932	24 807	23 498	6 631	6 463
über 175 T ...	7 966	702 947	684 948	63 775	61 478	2 312	2 918
Hub.& sonst. ...	939	95	95	0	-	-	-
zusammen	136 589	4 503 425	4 318 992	102 091	95 608	14 317	14 593

1) Passagier- und Nichtpassagierflüge (z.B. Arbeitsflüge, Gewerbliche Schulfüge).

## 4.1 Verkehrsleistungen über Deutschland

## 4.1.1 Flüge und Flugleistungen

Verkehrsart - Flugart	Flüge 1)	Flug- kilometer	Personen- kilometer	Fracht- tonnenkilometer	Post- tonnenkilometer
	Anzahl	1 000 km	1 000 Pkm	1 000 tkm	
Verkehr innerhalb Deutschlands					
Linienverkehr .....	24 788	9 678	673 489	2 203	3 566
Pauschalflugreiseverkehr .....	-	-	-	-	-
sonst. Gelegenheitsverkehr .....	3 285	561	3 346	999	0
Überführungsflüge .....	-	-	-	-	-
zusammen .....	28 073	10 239	676 835	3 203	3 566
Verkehr nach dem Ausland					
Linienverkehr .....	36 983	12 125	837 500	25 845	1 267
Pauschalflugreiseverkehr .....	1 601	593	73 545	135	0
sonst. Gelegenheitsverkehr .....	1 747	538	7 960	3 161	-
Überführungsflüge .....	-	-	-	-	-
zusammen .....	40 331	13 256	919 006	29 141	1 268
Verkehr aus dem Ausland					
Linienverkehr .....	36 827	12 092	788 506	23 590	1 312
Pauschalflugreiseverkehr .....	1 585	595	71 141	132	2
sonst. Gelegenheitsverkehr .....	1 700	514	7 147	2 648	-
Überführungsflüge .....	-	-	-	-	-
zusammen .....	40 112	13 201	866 793	26 370	1 314
Gesamtverkehr					
Linienverkehr .....	98 598	33 895	2 299 495	51 638	6 145
Pauschalflugreiseverkehr .....	3 186	1 188	144 686	267	2
sonst. Gelegenheitsverkehr .....	6 732	1 613	18 453	6 809	0
Überführungsflüge .....	-	-	-	-	-
zusammen .....	108 516	36 696	2 462 634	58 713	6 148
Januar bis Dezember					
Linienverkehr .....	1 293 157	446 455	35 956 752	567 044	57 390
Pauschalflugreiseverkehr .....	60 321	24 422	3 560 240	2 770	13
sonst. Gelegenheitsverkehr .....	102 708	21 475	369 596	68 776	5
Überführungsflüge .....	-	-	-	-	-
zusammen .....	1 456 186	492 353	39 886 588	638 590	57 409

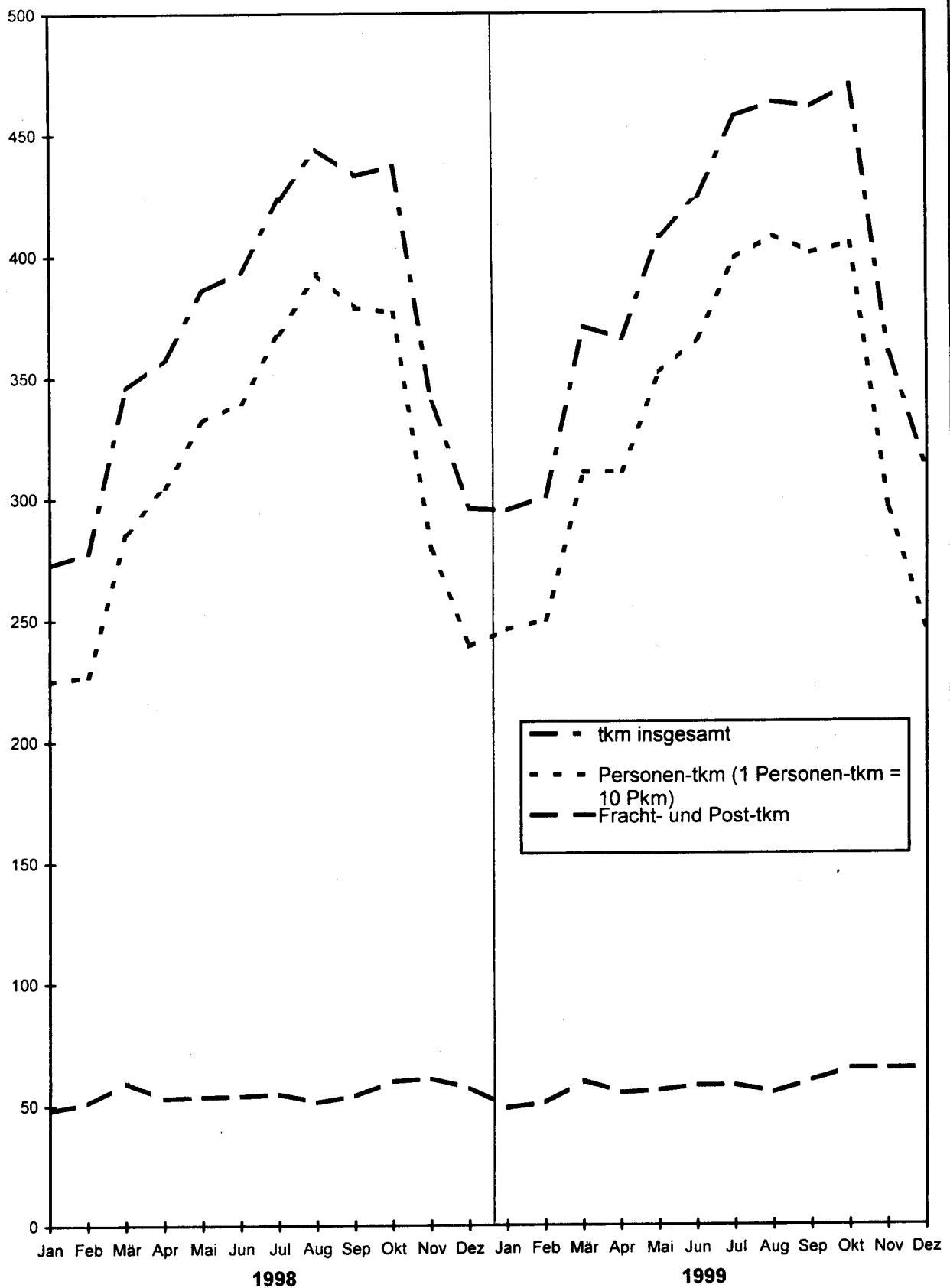
1) Passagier- und Nichtpassagierflüge (z.B. Arbeitsflüge, Gewerbliche Schulfüge).

## 4.1.2 Betriebsleistungen und Auslastung

Verkehrsart - Flugart	Verkehrsleistung		Angebotene Leistung		Ausnutzungsgrad	
	insgesamt 1)	darunter Personen- kilometer	insgesamt	darunter Sitzplatz- kilometer	insgesamt	darunter im Personen- verkehr
	1 000 tkm	1 000 Pkm	1 000 tkm	1 000 km	%	
Verkehr innerhalb Deutschlands						
Linienverkehr .....	73 118	673 489	129 196	1 065 065	57	63
Gelegenheitsverkehr .....	1 335	3 346	2 841	8 217	47	41
zusammen .....	74 452	676 835	132 037	1 073 283	56	63
Verkehr nach dem Ausland						
Linienverkehr .....	110 862	837 500	199 909	1 464 126	55	57
Gelegenheitsverkehr .....	11 447	81 505	19 017	123 631	60	66
zusammen .....	122 309	919 006	218 926	1 587 757	56	58
Verkehr aus dem Ausland						
Linienverkehr .....	103 752	788 506	198 504	1 461 361	52	54
Gelegenheitsverkehr .....	10 611	78 288	18 587	124 550	57	63
zusammen .....	114 363	866 793	217 091	1 585 911	53	55
Gesamtverkehr						
Linienverkehr .....	287 732	2 299 495	527 610	3 990 552	55	58
Gelegenheitsverkehr .....	23 392	163 139	40 445	256 398	58	64
zusammen .....	311 124	2 462 634	568 055	4 246 950	55	58
Januar bis Dezember						
Linienverkehr .....	4 220 110	35 956 752	6 973 426	53 970 468	61	67
Gelegenheitsverkehr .....	464 548	3 929 836	682 868	5 050 888	68	78
zusammen .....	4 684 658	39 886 588	7 656 294	59 021 355	61	68

1) Pkm plus Fracht-tkm plus Post-tkm - (1 Pkm = 0,1 tkm).

# Transportleistung im Luftverkehr über Deutschland in Mill. tkm



## 5. 1 Verflechtung im Verkehr

## 5. 1. 1 Ein-/

Nach Streckenziel- flughafen	Von Strecken									
	Hamburg (HAM)	Hannover (HAJ)	Bremen (BRE)	Düsseldorf (DUS)	Köln/Bonn (CGN)	Frankfurt (FRA)	Stuttgart (STR)	Nürnberg (NUE)	München (MUC)	Berlin (TXL)
Ein-/Aussteiger										
Insgesamt										
Hamburg .....	30	598	382	12 168	10 883	51 565	13 418	3 800	45 531	3 131
Hannover .....	385	224	270	923	51	15 762	3 857	-	14 765	-
Bremen .....	352	5	-	-	4	15 653	3 910	472	9 078	1 927
Düsseldorf .....	11 652	783	1	318	55	19 995	9 144	5 816	48 433	28 849
Köln/Bonn .....	11 506	222	2	38	-	10 051	1 299	2 954	30 185	37 403
Frankfurt .....	50 085	16 241	15 838	20 478	10 417	-	15 751	12 355	50 102	60 115
Stuttgart .....	13 692	3 711	3 855	9 773	1 451	14 898	12	7	4 543	29 035
Nürnberg .....	4 057	33	393	6 119	3 033	11 949	-	84	2 745	4 897
München .....	46 447	14 186	9 114	50 626	30 893	52 258	5 166	2 779	-	51 146
Berlin (Tegel) .....	2 897	121	1 863	30 279	37 416	64 226	30 487	4 934	50 608	-
Berlin (Schönefeld) ..	408	188	-	573	3 608	68	117	272	1 033	-
Berlin (Tempelhof) ...	-	6	4	5	78	10	31	4 775	34	-
Saarbrücken .....	926	-	-	106	3	-	-	7	1 363	-
Münster/Osnabrück ....	-	43	-	1	6	5 803	1 487	1 391	6 343	92
Leipzig .....	1 959	84	83	4 761	2 283	10 757	1 528	1 133	5 282	-
Dresden .....	2 238	165	287	5 306	3 491	12 547	3 693	1 003	7 355	-
Erfurt .....	208	-	-	230	285	5	19	1 317	409	-
Sonstige Flugplätze ..	1 099	23	13	2 447	3 442	13 393	1 959	1 817	13 917	1 624
Deutschland .....	147 941	36 633	32 105	144 151	107 399	298 940	91 878	44 916	292 326	218 219

## 5. 1. 2 Reisende

Nach Endziel- flughafen	Von									
	Hamburg (HAM)	Hannover (HAJ)	Bremen (BRE)	Düsseldorf (DUS)	Köln/Bonn (CGN)	Frankfurt (FRA)	Stuttgart (STR)	Nürnberg (NUE)	München (MUC)	Berlin (TXL)
Reisende										
Insgesamt										
Hamburg .....	30	378	25	11 741	10 584	49 778	13 508	3 853	45 169	2 719
Hannover .....	411	224	291	950	65	14 902	4 107	29	14 560	21
Bremen .....	388	10	-	17	22	14 758	4 159	589	9 019	1 903
Düsseldorf .....	10 836	193	14	318	244	18 667	8 785	5 632	47 476	27 554
Köln/Bonn .....	11 162	243	21	281	-	9 447	1 277	2 981	29 811	37 007
Frankfurt .....	30 240	4 219	7 082	5 114	2 186	-	2 433	2 301	32 487	41 766
Stuttgart .....	13 708	3 945	4 089	9 752	1 506	13 169	12	23	3 996	28 862
Nürnberg .....	4 057	64	513	5 708	3 057	11 255	17	84	2 606	4 821
München .....	39 030	9 485	6 965	44 614	27 878	45 444	1 150	686	-	45 040
Berlin (Tegel) .....	2 838	134	1 811	29 918	37 160	63 278	29 967	4 846	50 328	-
Berlin (Schönefeld) ..	409	188	-	400	3 608	68	117	272	1 032	-
Berlin (Tempelhof) ...	2	6	4	8	79	18	34	4 764	37	-
Saarbrücken .....	930	4	-	107	6	-	1	9	1 337	-
Münster/Osnabrück ....	6	46	4	2	7	5 382	1 476	1 497	6 262	118
Leipzig .....	1 968	100	127	4 811	2 284	10 068	1 696	1 145	5 110	26
Dresden .....	2 201	204	355	5 333	3 613	11 685	3 789	1 050	7 731	15
Erfurt .....	207	-	-	231	287	7	23	1 317	400	-
Sonstige Flugplätze ..	1 596	159	215	2 600	3 400	11 551	2 042	1 882	13 890	1 791
Deutschland .....	120 019	19 602	21 516	121 905	95 986	279 477	74 593	32 960	271 251	191 643

innerhalb Deutschlands

Aussteiger

herkunftsflugplatz									Nach Streckenziel- flugplatz
B e r l i n (SXF)	(THF)	Saarbrücken (SCN)	Münster / Osn.(FMO)	Leipzig (LEJ)	Dresden (DRS)	Erfurt (ERF)	Sonstige	Insgesamt	
									Ein-/Aussteiger
									Insgesamt
374	5	882	4	2 017	2 152	197	1 225	148 362	Hamburg
368	3	10	131	58	238	-	76	37 121	Hannover
1	5	-	-	92	298	-	14	31 811	Bremen
330	3	119	1	4 799	4 855	203	2 329	137 685	Düsseldorf
3 306	75	4	1	2 264	3 644	279	3 354	106 587	Köln/Bonn
67	13	-	5 833	10 662	12 223	-	13 710	293 890	Frankfurt
20	11	2	1 405	1 550	3 654	2	2 099	89 720	Stuttgart
450	4 740	4	1 469	1 244	970	1 154	1 799	45 140	Nürnberg
986	21	1 298	6 385	5 611	7 842	459	13 712	298 929	München
-	-	-	-	1	-	-	1 840	224 672	Berlin (Tegel)
456	6	-	-	37	-	-	89	6 855	Berlin (Schönefeld)
1	42	1 992	2 085	2	2	126	8 563	17 756	Berlin (Tempelhof)
-	1 940	-	-	165	110	-	9	4 629	Saarbrücken
-	1 967	-	124	-	-	-	635	17 892	Münster/Osnabrück
93	3	177	-	-	441	79	745	29 408	Leipzig
-	6	116	-	278	-	3	902	37 990	Dresden
-	146	-	7	33	3	-	10	2 672	Erfurt
38	8 480	7	323	606	883	95	254	50 420	Sonstige Flugplätze
6 490	17 466	4 611	17 768	29 419	37 315	2 597	51 365	1 581 539	Deutschland

Herkunftsflugplatz									Nach Endziel- flugplatz
B e r l i n (SXF)	(THF)	Saarbrücken (SCN)	Münster / Osn.(FMO)	Leipzig (LEJ)	Dresden (DRS)	Erfurt (ERF)	Sonstige	Insgesamt	
									Reisende
									Insgesamt
211	5	885	9	1 805	2 175	197	1 646	144 718	Hamburg
-	3	13	134	10	256	-	208	36 184	Hannover
1	5	2	2	129	352	-	188	31 544	Bremen
330	3	110	20	4 405	4 745	203	2 480	132 015	Düsseldorf
3 306	75	4	4	2 244	3 676	279	3 327	105 145	Köln/Bonn
67	13	-	1 954	4 425	6 564	-	5 447	146 298	Frankfurt
20	11	2	1 469	1 710	3 747	2	2 136	88 159	Stuttgart
351	4 729	4	334	17	41	29	1 862	39 549	Nürnberg
597	21	1 047	5 195	3 210	5 430	459	12 588	248 839	München
-	-	3	34	39	31	-	1 958	222 345	Berlin (Tegel)
456	6	-	-	37	-	-	89	6 882	Berlin (Schönefeld)
1	42	1 991	2 095	2	2	126	8 523	17 734	Berlin (Tempelhof)
-	1 940	-	2	166	115	-	9	4 626	Saarbrücken
-	1 967	-	124	50	101	-	679	17 721	Münster/Osnabrück
93	3	178	48	-	135	79	807	28 678	Leipzig
-	6	122	96	249	-	3	962	37 414	Dresden
-	146	-	7	34	3	-	10	2 672	Erfurt
38	8 475	7	142	660	975	95	255	49 773	Sonstige Flugplätze
5 471	17 450	4 368	11 669	19 192	28 348	1 472	43 174	1 360 096	Deutschland

## 5. 1 Verflechtung im Verkehr

## 5. 1. 3 Einsteiger

Nach Streckenziel- flughafen	Von Strecken									
	Hamburg (HAM)	Hannover (HAJ)	Bremen (BRE)	Düsseldorf (DUS)	Köln/Bonn (CGN)	Frankfurt (FRA)	Stuttgart (STR)	Nürnberg (NUE)	München (MUC)	Berlin (TXL)
<b>Einsteiger</b>										
<b>Insgesamt</b>										
Baden-Württemberg ..	234	10	7	255	854	3 703	46	9	326	970
Friedrichshafen ..	234	10	-	255	847	3 703	25	3	320	943
Heidelberg .....	-	-	-	-	-	-	-	-	-	-
Mannheim .....	-	-	4	-	5	-	3	4	-	-
Freiburg .....	-	-	-	-	-	-	4	-	-	-
Karlsruhe .....	-	-	-	-	2	-	1	2	6	27
Konstanz .....	-	-	-	-	-	-	-	-	-	-
Baden-Baden .....	-	-	-	-	-	-	-	-	-	-
Offenburg .....	-	-	-	-	-	-	-	-	-	-
Donauschillingen ...	-	-	-	-	-	-	-	-	-	-
Üb. Baden-Württembe	-	-	3	-	-	-	13	-	-	-
Bayern .....	749	-	2	1 885	1 331	3 241	1	2	3	-
Augsburg .....	749	-	2	1 882	1 331	2 197	-	-	3	-
Bayreuth .....	-	-	-	-	-	260	-	-	-	-
Hof .....	-	-	-	-	-	783	-	2	-	-
Oberpfaffenhofen ..	-	-	-	-	-	1	1	-	-	-
Landshut .....	-	-	-	-	-	-	-	-	-	-
Straubing .....	-	-	-	-	-	-	-	-	-	-
Üb. Bayern .....	-	-	-	3	-	-	-	-	-	-
Berlin .....	-	-	-	-	-	-	-	-	-	-
Üb. Berlin .....	-	-	-	-	-	-	-	-	-	-
Brandenburg .....	-	-	-	-	-	-	-	-	-	-
Sperenberg .....	-	-	-	-	-	-	-	-	-	-
Üb. Brandenburg ...	-	-	-	-	-	-	-	-	-	-
Bremen .....	-	-	-	-	-	-	-	-	-	-
Üb. Bremen .....	-	-	-	-	-	-	-	-	-	-
Hamburg .....	-	-	-	-	-	-	-	-	-	-
Finkenwerder .....	-	-	-	-	-	-	-	-	-	-
Üb. Hamburg .....	-	-	-	-	-	-	-	-	-	-
Hessen .....	-	-	-	-	-	23	-	-	2	-
Kassel .....	-	-	-	-	-	1	-	-	-	-
Egelsbach .....	-	-	-	-	-	-	-	-	-	-
Üb. Hessen .....	-	-	-	-	-	22	-	-	2	-
Mecklenburg-Vorpomme	32	10	-	29	112	-	75	7	45	1
Barth .....	-	-	-	-	-	-	1	-	-	-
Güstin .....	-	-	-	-	-	-	-	-	-	-
Heringsdorf .....	-	-	-	-	-	-	-	-	-	-
Rostock-Laage .....	32	10	-	27	112	-	45	7	26	1
Üb. Meckl.-Vorpomme	-	-	-	2	-	-	29	-	19	-
Niedersachsen .....	-	-	2	5	5	10	20	9	12	-
Wangerooze .....	-	-	-	-	-	-	-	-	-	-
Borkum .....	-	-	-	-	-	-	-	-	-	-
Braunschweig .....	-	-	-	5	3	10	20	9	12	-
Emden .....	-	-	-	-	-	-	-	-	-	-
Harle .....	-	-	-	-	-	-	-	-	-	-
Juist .....	-	-	2	-	-	-	-	-	-	-
Langeoog .....	-	-	-	-	-	-	-	-	-	-
Norddeich .....	-	-	-	-	-	-	-	-	-	-
Norderney .....	-	-	-	-	-	-	-	-	-	-
Lemwerder .....	-	-	-	-	-	-	-	-	-	-
Üb. Niedersachsen ..	-	-	-	-	2	-	-	-	-	-
Nordrhein-Westfalen	81	3	-	60	25	4 571	1 794	1 680	13 528	-
Bonn/Hangelar ....	-	-	-	-	-	-	-	-	-	-
Dortmund .....	81	3	-	-	11	2 052	1 360	910	7 031	-
Essen .....	-	-	-	-	1	-	-	-	-	-
Gütersloh .....	-	-	-	-	-	1	-	-	-	-
Mönchengladbach ..	-	-	-	-	-	7	3	-	1 152	-
Paderborn-Lippstad	-	-	-	60	-	2 510	431	770	5 345	-
Siegerland .....	-	-	-	-	-	-	-	-	-	-
Üb. Nordrh.-Westf.	-	-	-	-	13	-	-	-	-	-
Rheinland-Pfalz ....	-	-	-	-	5	2	1	-	-	-
Hahn .....	-	-	-	-	-	2	-	-	-	-
Koblenz .....	-	-	-	-	-	-	-	-	-	-
Trier .....	-	-	-	-	-	-	-	-	-	-
Worms .....	-	-	-	-	-	-	-	-	-	-
Üb. Rheinland-Pfalz	-	-	-	-	5	-	1	-	-	-
Saarland .....	-	-	-	-	-	-	-	-	-	-

innerhalb Deutschlands

nach sonstigen deutschen Flugplätzen

herkunftsflugplatz								Nach Streckenziel- flugplatz	
B e r l i n (SXF)	(THF)	Saarbrücken (SCN)	Münster / Osn.(FMO)	Leipzig (LEJ)	Dresden (DRS)	Erfurt (ERF)	Sonstige	Insgesamt	
									Einsteiger
									Insgesamt
28	2 521	-	34	1	-	7	-	9 005	Baden-Württemberg
17	339	-	27	-	-	-	-	6 723	Friedrichshafen
1	1 166	-	5	1	-	-	-	1 189	Heidelberg
10	1 010	-	2	-	-	1	-	4	Mannheim
-	-	-	-	-	-	-	-	1 061	Freiburg
-	-	-	-	-	-	-	-	-	Karlsruhe
-	-	-	-	-	-	-	-	-	Konstanz
-	-	-	-	-	-	-	-	-	Baden-Baden
-	-	-	-	-	-	-	-	-	Offenburg
-	6	-	-	-	-	-	-	-	Donaueschingen
-	-	-	-	-	-	6	-	28	Üb. Baden-Württembe
-	2 343	3	-	-	-	-	63	9 623	Bayern
-	2 341	3	-	-	-	-	-	8 508	Augsburg
-	-	-	-	-	-	-	14	274	Bayreuth
-	-	-	-	-	-	-	49	834	Hof
-	2	-	-	-	-	-	-	4	Oberpfaffenhofen
-	-	-	-	-	-	-	-	-	Landshut
-	-	-	-	-	-	-	-	-	Straubing
-	-	-	-	-	-	-	-	3	Üb. Bayern
-	-	-	-	-	-	-	-	-	Berlin
-	-	-	-	-	-	-	-	-	Üb. Berlin
-	4	-	-	-	-	-	-	4	Brandenburg
-	4	-	-	-	-	-	-	4	Sperenberg
-	-	-	-	-	-	-	-	-	Üb. Brandenburg
-	-	-	-	-	-	-	-	-	Bremen
-	-	-	-	-	-	-	-	-	Üb. Bremen
-	1	-	-	-	-	-	-	1	Hamburg
-	1	-	-	-	-	-	-	1	Finkenwerder
-	-	-	-	-	-	-	-	-	Üb. Hamburg
-	1	-	6	5	-	-	-	37	Hessen
-	1	-	-	5	-	-	-	7	Kassel
-	-	-	5	-	-	-	-	5	Egelsbach
-	-	-	1	-	-	-	-	25	Üb. Hessen
-	-	-	2	-	-	-	-	313	Mecklenburg-Vorpomme
-	-	-	-	-	-	-	-	1	Barth
-	-	-	-	-	-	-	-	-	Gütin
-	-	-	-	-	-	-	-	-	Heringsdorf
-	-	-	2	-	-	-	-	262	Rostock-Laage
-	-	-	-	-	-	-	-	50	Üb. Meckl.-Vorpomme
10	2	-	-	-	7	5	-	87	Niedersachsen
-	-	-	-	-	-	-	-	-	Wangerooze
-	-	-	-	-	-	-	-	-	Borkum
10	2	-	-	-	3	5	-	79	Braunschweig
-	-	-	-	-	-	-	-	-	Emden
-	-	-	-	-	-	-	-	-	Harle
-	-	-	-	-	-	-	-	2	Juist
-	-	-	-	-	-	-	-	-	Langeoog
-	-	-	-	-	-	-	-	-	Norddeich
-	-	-	-	-	-	-	-	-	Norderney
-	-	-	-	-	-	-	-	-	Lenwerder
-	-	-	-	-	4	-	-	6	Üb. Niedersachsen
-	3 542	4	272	593	876	80	191	27 300	Nordrhein-Westfalen
-	-	-	-	-	-	-	-	-	Bonn/Hangelar
-	2 672	-	268	586	872	-	-	15 846	Dortmund
-	5	4	-	-	-	-	-	11	Essen
-	-	-	-	-	-	-	-	1	Gütersloh
-	626	-	-	-	4	-	-	1 792	Münchengladbach
-	239	-	4	7	-	78	191	9 635	Paderborn-Lippstad
-	-	-	-	-	-	-	-	-	Siegerland
-	-	-	-	-	-	2	-	15	Üb. Nordrh.-Westf.
-	-	-	3	1	-	-	-	12	Rheinland-Pfalz
-	-	-	-	-	-	-	-	2	Hahn
-	-	-	-	-	-	-	-	-	Koblenz
-	-	-	-	-	-	-	-	-	Trier
-	-	-	-	-	-	-	-	-	Worms
-	-	-	3	1	-	-	-	10	Üb. Rheinland-Pfalz
-	-	-	-	-	-	-	-	-	Saarland

Nach Streckenziel- flughafen	Von Strecken									
	Hamburg (HAM)	Hannover (HAJ)	Bremen (BRE)	Düsseldorf (DUS)	Köln/Bonn (CGN)	Frankfurt (FRA)	Stuttgart (STR)	Nürnberg (NUE)	München (MUC)	Berlin (TXL)
<b>Einsteiger</b>										
<b>Insgesamt</b>										
Üb.Saarland .....	-	-	-	-	-	-	-	-	-	-
Sachsen .....	-	-	-	-	-	-	15	-	-	-
Üb.Sachsen .....	-	-	-	-	-	-	15	-	-	-
Sachsen-Anhalt .....	-	-	-	-	-	3	-	2	-	-
Magdeburg .....	-	-	-	-	-	-	-	-	-	-
Üb.Sachsen-Anhalt .....	-	-	-	-	-	3	-	2	-	-
Schleswig-Holstein .....	3	-	2	213	1 110	1 837	-	105	1	653
Flensburg .....	-	-	-	-	6	-	-	3	1	-
Westerland/Sylt .....	3	-	1	213	23	2	-	-	-	-
Heide Busum .....	-	-	-	-	-	-	-	-	-	-
Helgoland .....	-	-	-	-	-	-	-	-	-	-
Kiel .....	-	-	1	-	1 081	1 835	-	102	-	653
Lübeck .....	-	-	-	-	-	-	-	-	-	-
Wyk auf Föhr .....	-	-	-	-	-	-	-	-	-	-
St.Peter Ording .....	-	-	-	-	-	-	-	-	-	-
Üb.Schleswig-Holst .....	-	-	-	-	-	-	-	-	-	-
Thüringen .....	-	-	-	-	-	3	7	3	-	-
Altenburg/Nobitz .....	-	-	-	-	-	3	7	-	-	-
Üb.Thüringen .....	-	-	-	-	-	-	-	3	-	-
Deutschland .....	1 099	23	13	2 447	3 442	13 393	1 959	1 817	13 917	1 624



innerhalb Deutschlands

nach sonstigen deutschen Flugplätzen

herkunftsflugplatz								Nach Streckenziel- flugplatz
B e r l i n (SXF)	(THF)	Saarbrücken (SCN)	Münster / Osn. (FMO)	Leipzig (LEJ)	Dresden (DRS)	Erfurt (ERF)	Sonstige	
								<u>Einsteiger</u>
								<u>Insgesamt</u>
-	-	-	-	-	-	-	-	Üb. Saarland
-	-	-	-	-	-	-	-	15 Sachsen
-	-	-	-	-	-	-	-	15 Üb. Sachsen
-	2	-	-	2	-	-	-	9 Sachsen-Anhalt
-	2	-	-	-	-	-	-	2 Magdeburg
-	-	-	-	2	-	-	-	7 Üb. Sachsen-Anhalt
-	63	-	2	4	-	3	-	3 996 Schleswig-Holstein
-	2	-	-	-	-	-	-	12 Flensburg
-	60	-	2	-	-	-	-	304 Westerland/Sylt
-	-	-	-	-	-	-	-	- Heide Busum
-	1	-	-	4	-	3	-	3 680 Helgoland
-	-	-	-	-	-	-	-	- Kiel
-	-	-	-	-	-	-	-	- Lübeck
-	-	-	-	-	-	-	-	- Wyk auf Föhr
-	-	-	-	-	-	-	-	- St. Peter Ording
-	-	-	-	-	-	-	-	- Üb. Schleswig-Holst
-	1	-	4	-	-	-	-	18 Thüringen
-	-	-	4	-	-	-	-	14 Altenburg/Nobitz
-	1	-	-	-	-	-	-	4 Üb. Thüringen
38	8 480	7	323	606	883	95	254	50 420 Deutschland

Von Streckenherkunfts- flugplatz	Nach Strecken									
	Hamburg (HAM)	Hannover (HAJ)	Bremen (BRE)	Düsseldorf (DUS)	Köln/Bonn (CGN)	Frankfurt (FRA)	Stuttgart (STR)	Nürnberg (NUE)	München (MUC)	Berlin (TXL)
<b>Aussteiger</b>										
<b>Insgesamt</b>										
Baden-Württemberg ..	258	8	4	287	895	3 739	27	2	236	1 019
Friedrichshafen ..	258	8	-	285	887	3 738	12	-	236	998
Heidelberg .....	-	-	-	-	-	-	-	-	-	-
Mannheim .....	-	-	4	-	-	-	-	-	-	-
Freiburg .....	-	-	-	-	-	-	-	-	-	-
Karlsruhe .....	-	-	-	2	8	1	2	2	-	21
Konstanz .....	-	-	-	-	-	-	-	-	-	-
Baden-Baden .....	-	-	-	-	-	-	-	-	-	-
Offenburg .....	-	-	-	-	-	-	-	-	-	-
Donaueschingen ...	-	-	-	-	-	-	-	-	-	-
Üb.Baden-Württembe	-	-	-	-	-	-	13	-	-	-
Bayern .....	778	-	-	1 824	1 325	2 948	3	3	8	-
Augsburg .....	778	-	-	1 819	1 325	2 001	-	1	3	-
Bayreuth .....	-	-	-	-	-	185	-	-	-	-
Hof .....	-	-	-	-	-	762	-	2	-	-
Oberpfaffenhofen .	-	-	-	-	-	-	3	-	5	-
Landshut .....	-	-	-	-	-	-	-	-	-	-
Straubing .....	-	-	-	-	-	-	-	-	-	-
Üb.Bayern .....	-	-	-	5	-	-	-	-	-	-
Berlin .....	-	-	-	-	-	-	-	-	-	-
Üb.Berlin .....	-	-	-	-	-	-	-	-	-	-
Brandenburg .....	-	-	-	-	1	-	-	2	-	-
Sperenberg .....	-	-	-	-	-	-	-	-	-	-
Üb.Brandenburg ...	-	-	-	-	1	-	-	2	-	-
Bremen .....	-	-	-	-	3	-	-	-	-	-
Üb.Bremen .....	-	-	-	-	3	-	-	-	-	-
Hamburg .....	-	-	-	-	1	-	-	-	-	-
Finkenwerder .....	-	-	-	-	1	-	-	-	-	-
Üb.Hamburg .....	-	-	-	-	-	-	-	-	-	-
Hessen .....	-	-	9	-	1	24	-	-	2	-
Kassel .....	-	-	9	-	-	1	-	-	-	-
Egelsbach .....	-	-	-	-	-	-	-	-	-	-
Üb.Hessen .....	-	-	-	-	1	23	-	-	2	-
Mecklenburg-Vorpomme	35	58	-	2	13	-	77	-	43	-
Barth .....	-	-	-	-	-	-	1	-	-	-
Güstin .....	-	-	-	-	-	-	-	-	-	-
Heringsdorf .....	-	-	-	-	-	-	-	-	-	-
Rostock-Laage ....	35	58	-	-	13	-	50	-	26	-
Üb.Meckl.-Vorpomme	-	-	-	2	-	-	26	-	17	-
Niedersachsen .....	3	-	-	5	16	27	20	11	6	-
Wengerooge .....	-	-	-	-	-	-	-	-	-	-
Borkum .....	-	-	-	-	-	-	-	-	-	-
Braunschweig .....	-	-	-	5	14	27	20	11	6	-
Emden .....	-	-	-	-	-	-	-	-	-	-
Harle .....	-	-	-	-	-	-	-	-	-	-
Juist .....	-	-	-	-	-	-	-	-	-	-
Langeoog .....	-	-	-	-	-	-	-	-	-	-
Norddeich .....	-	-	-	-	-	-	-	-	-	-
Norderney .....	-	-	-	-	-	-	-	-	-	-
Lenzwerder .....	-	-	-	-	-	-	-	-	-	-
Üb.Niedersachsen .	3	-	-	-	2	-	-	-	-	-
Nordrhein-Westfalen	93	10	-	66	25	4 970	1 947	1 694	13 410	105
Bonn/Hangelar ....	-	-	-	-	-	-	-	-	-	-
Dortmund .....	93	10	-	-	-	2 288	1 224	858	6 725	-
Essen .....	-	-	-	-	1	8	-	1	-	-
Gütersloh .....	-	-	-	-	-	1	-	-	-	-
Mönchengladbach ..	-	-	-	-	1	1	3	1	1 174	-
Paderborn-Lippsted	-	-	-	66	-	2 672	720	834	5 511	105
Siegerland .....	-	-	-	-	3	-	-	-	-	-
Üb.Nordrn.-Westf.	-	-	-	-	20	-	-	-	-	-
Rheinland-Pfalz ....	58	-	-	-	5	150	1	-	-	-
Hahn .....	58	-	-	-	-	150	-	-	-	-
Koblenz .....	-	-	-	-	-	-	1	-	-	-
Trier .....	-	-	-	-	-	-	-	-	-	-
Worms .....	-	-	-	-	-	-	-	-	-	-
Üb.Rheinland-Pfalz	-	-	-	-	5	-	-	-	-	-
Saarland .....	-	-	-	-	-	-	-	-	-	-

innerhalb Deutschlands  
von sonstigen deutschen Flugplätzen

zielflugplatz								Von Streckenherkunfts- flugplatz
B e r l i n (SXF)	(THF)	Saarbrücken (SCN)	Münster / Osn.(FMO)	Leipzig (LEJ)	Dresden (DRS)	Erfurt (ERF)	Sonstige	
								Aussteiger
								Insgesamt
77	2 509	3	22	-	62	7	-	9 155 Baden-Württemberg
71	344	-	17	-	58	-	-	Friedrichshafen
1	1 168	-	3	-	-	-	-	Heidelberg
5	995	-	2	-	-	1	-	Mannheim
-	-	-	-	-	-	-	-	Freiburg
-	-	-	-	-	-	-	-	Karlsruhe
-	-	-	-	-	-	-	-	Konstanz
-	-	-	-	-	-	-	-	Baden-Baden
-	-	-	-	-	-	-	-	Offenburg
-	2	3	-	-	4	6	-	Donauessingen
-	-	-	-	-	-	-	-	Üb. Baden-Württemberg
-	2 436	3	-	-	-	-	63	9 391 Bayern
-	2 433	3	-	-	-	-	-	Augsburg
-	-	-	-	-	-	-	49	Bayreuth
-	-	-	-	-	-	-	14	Hof
-	3	-	-	-	-	-	-	11 Oberpfaffenhofen
-	-	-	-	-	-	-	-	Landshut
-	-	-	-	-	-	-	-	Straubing
-	-	-	-	-	-	-	-	5 Üb. Bayern
-	-	-	-	-	-	-	-	Berlin
-	-	-	-	-	-	-	-	Üb. Berlin
-	-	-	-	-	-	-	-	3 Brandenburg
-	-	-	-	-	-	-	-	Sperenberg
-	-	-	-	-	-	-	-	3 Üb. Brandenburg
-	-	-	-	-	-	-	-	3 Bremen
-	-	-	-	-	-	-	-	3 Üb. Bremen
-	-	-	-	-	-	-	-	1 Hamburg
-	-	-	-	-	-	-	-	1 Finkenwerder
-	-	-	-	-	-	-	-	Üb. Hamburg
-	-	-	7	-	-	-	-	43 Hessen
-	-	-	-	-	-	-	-	10 Kassel
-	-	-	4	-	-	-	-	4 Egelsbach
-	-	-	3	-	-	-	-	29 Üb. Hessen
-	3	-	32	-	-	-	-	263 Mecklenburg-Vorpommern
-	-	-	-	-	-	-	-	1 Barth
-	-	-	-	-	-	-	-	Güstin
-	-	-	-	-	-	-	-	Heringsdorf
-	2	-	30	-	-	-	-	214 Rostock-Laege
-	1	-	2	-	-	-	-	48 Üb. Meckl.-Vorpommern
10	5	-	4	-	2	-	-	109 Niedersachsen
-	-	-	-	-	-	-	-	Wangerrooge
10	1	-	4	-	2	-	-	Borkum
-	-	-	-	-	-	-	-	100 Braunschweig
-	-	-	-	-	-	-	-	Emden
-	-	-	-	-	-	-	-	Harle
-	-	-	-	-	-	-	-	Juist
-	-	-	-	-	-	-	-	Langeoog
-	-	-	-	-	-	-	-	Norddeich
-	-	-	-	-	-	-	-	Norderney
-	4	-	-	-	-	-	-	Lenwerder
-	-	-	-	-	-	-	-	9 Üb. Niedersachsen
2	3 564	3	564	742	806	-	191	28 192 Nordrhein-Westfalen
2	2 635	-	474	563	738	-	191	Bonn/Hangelar
-	1	3	-	-	-	-	-	Dortmund
-	-	-	-	-	-	-	-	14 Essen
-	716	-	-	-	-	-	-	1 Gütersloh
-	212	-	90	179	68	-	-	1 896 Mönchengladbach
-	-	-	-	-	-	-	-	10 457 Paderborn-Lippstadt
-	-	-	-	-	-	-	-	3 Siegerland
-	-	-	-	-	-	-	-	20 Üb. Nordrh.-Westf.
-	2	-	3	1	28	-	-	248 Rheinland-Pfalz
-	-	-	-	-	-	-	-	208 Hahn
-	2	-	-	-	-	-	-	3 Koblenz
-	-	-	-	-	-	-	-	Trier
-	-	-	-	-	-	-	-	Worms
-	-	-	3	1	28	-	-	37 Üb. Rheinland-Pfalz
-	-	-	-	-	-	-	-	Saarland

Von Streckenherkunfts- flughafen	Nach Strecken									
	Hamburg (HAM)	Hannover (HAJ)	Bremen (BRE)	Düsseldorf (DUS)	Köln/Bonn (CGN)	Frankfurt (FRA)	Stuttgart (STR)	Nürnberg (NUE)	München (MUC)	Berlin (TXL)
<b>Aussteiger</b>										
<b>Insgesamt</b>										
Üb. Saarland .....	-	-	-	-	-	-	-	-	-	-
Sachsen .....	-	-	-	-	-	-	12	-	-	-
Üb. Sachsen .....	-	-	-	-	-	-	12	-	-	-
Sachsen-Anhalt .....	-	-	-	-	-	3	-	-	-	-
Magdeburg .....	-	-	-	-	-	-	-	-	-	-
Üb. Sachsen-Anhalt .....	-	-	-	-	-	3	-	-	-	-
Schleswig-Holstein .....	-	-	1	145	1 065	1 846	-	84	4	716
Flensburg .....	-	-	-	-	1	-	-	-	1	-
Westerland/Sylt .....	-	-	-	118	12	-	-	-	-	-
Heide Busum .....	-	-	-	-	-	-	-	-	-	-
Helgoland .....	-	-	-	-	-	-	-	-	-	-
Kiel .....	-	-	1	27	1 052	1 846	-	84	2	716
Lübeck .....	-	-	-	-	-	-	-	-	1	-
Wyk auf Föhr .....	-	-	-	-	-	-	-	-	-	-
St. Peter Ording .....	-	-	-	-	-	-	-	-	-	-
Üb. Schleswig-Holst .....	-	-	-	-	-	-	-	-	-	-
Thüringen .....	-	-	-	-	4	3	12	3	3	-
Altenburg/Nobitz .....	-	-	-	-	4	3	10	-	-	-
Üb. Thüringen .....	-	-	-	-	-	-	2	3	3	-
Deutschland .....	1 225	76	14	2 329	3 354	13 710	2 099	1 799	13 712	1 840

innerhalb Deutschlands  
von sonstigen deutschen Flugplätzen

zielflugplatz								Von Streckenherkunfts- flugplatz
B e r l i n (SXF)	(THF)	Saarbrücken (SCN)	Münster / Osn. (FMO)	Leipzig (LEJ)	Dresden (DRS)	Erfurt (ERF)	Sonstige	
								Aussteiger
								Insgesamt
-	-	-	-	-	-	-	-	Üb. Saarland
-	-	-	-	-	4	-	-	Sachsen
-	-	-	-	-	4	-	-	Üb. Sachsen
-	1	-	-	-	-	-	-	Sachsen-Anhalt
-	-	-	-	-	-	-	-	Magdeburg
-	1	-	-	-	-	-	-	Üb. Sachsen-Anhalt
-	38	-	3	2	-	3	-	Schleswig-Holstein
-	2	-	-	-	-	-	-	Flensburg
-	33	-	2	-	-	-	-	Westerland/Sylt
-	-	-	-	-	-	-	-	Heide Busum
-	-	-	-	-	-	-	-	Helgoland
-	3	-	1	2	-	3	-	Kiel
-	-	-	-	-	-	-	-	Lübeck
-	-	-	-	-	-	-	-	Wyk auf Föhr
-	-	-	-	-	-	-	-	St. Peter Ording
-	-	-	-	-	-	-	-	Üb. Schleswig-Holst
-	5	-	-	-	-	-	-	Thüringen
-	3	-	-	-	-	-	-	Altenburg/Nobitz
-	2	-	-	-	-	-	-	Üb. Thüringen
89	8 563	9	635	745	902	10	254	51 365 Deutschland

Nach Streckenziellland bzw. -flughafen	Von Strecken									
	Hamburg (HAM)	Hannover (HAJ)	Bremen (BRE)	Düsseldorf (DUS)	Köln/Bonn (CGN)	Frankfurt (FRA)	Stuttgart (STR)	Nürnberg (NUE)	München (MUC)	Berlin (TXL)
<b>Einsteiger</b>										
<b>Insgesamt</b>										
Belgien .....	7 781	4 957	1 756	6 232	6	18 511	6 505	2 072	10 296	958
darunter:BRU .....	7 781	4 907	1 756	6 232	6	18 511	6 505	2 023	10 261	952
Dänemark .....	6 110	2 800	200	6 189	1 711	17 543	3 725	75	7 135	3 411
darunter:CPH .....	6 110	2 800	200	6 189	1 709	15 154	3 725	-	7 131	3 411
BLL .....	-	-	-	-	2	2 368	-	62	-	-
Finnland .....	4 420	-	-	4 508	4	12 817	-	-	5 562	3 149
darunter:HEL .....	4 420	-	-	4 507	4	12 817	-	-	5 562	2 845
Frankreich .....	12 971	5 869	1 279	17 081	6 815	59 677	12 923	4 082	33 949	12 651
darunter:ORY .....	-	-	-	-	-	3 380	-	-	-	-
CDG .....	12 971	5 859	1 108	13 755	6 554	37 205	11 386	4 051	21 505	12 651
CFE .....	-	-	-	498	-	-	-	-	529	-
LYS .....	-	-	171	2 008	4	7 815	1 521	-	3 573	-
MRS .....	-	-	-	-	63	664	-	-	2 457	-
NCE .....	-	-	-	688	-	7 619	-	5	3 598	-
TLS .....	-	-	-	124	-	2 967	-	-	628	-
Griechenland .....	-	71	-	8 413	778	16 482	7 441	228	18 115	1 675
darunter:ATH .....	-	71	-	2 822	93	13 791	1 064	28	10 598	1 007
KVA .....	-	-	-	416	-	-	1 142	-	-	-
SKG .....	-	-	-	5 175	685	2 691	5 235	200	7 517	668
Großbritannien .....	24 466	11 089	3 409	41 181	12 050	89 695	15 679	2 398	57 340	17 920
darunter:LHR .....	16 099	5 912	-	21 502	10 045	53 384	13 057	1 079	24 035	12 966
LGW .....	3 905	2 570	3 366	3 240	1 216	6 157	-	-	4 851	-
STN .....	2 235	588	-	3 637	47	7 186	-	1 311	18 608	2 842
LCY .....	-	-	-	-	3	2 208	-	-	2	-
BHX .....	294	868	-	6 197	-	7 176	2 051	-	6 494	965
EDI .....	-	-	-	601	-	3 077	-	-	127	229
MAN .....	1 442	663	43	5 972	28	9 909	570	-	3 220	669
Irland .....	-	-	-	4 078	8	8 345	2	-	74	-
darunter:DUB .....	-	-	-	4 078	-	7 974	-	-	69	-
Italien .....	5 178	1 766	-	19 446	2 251	68 150	7 318	744	41 850	5 218
darunter:FCO .....	828	-	-	4 609	673	18 630	998	-	7 298	-
BGY .....	65	20	-	-	111	-	407	-	1 043	-
LIN .....	-	9	-	-	3	17 688	4	-	2	-
MPX .....	4 151	1 737	-	8 998	1 464	3 570	4 691	739	7 524	4 898
VCE .....	-	-	-	796	-	10 153	-	-	2 788	275
AOI .....	-	-	-	-	-	-	34	-	1 225	-
BLQ .....	-	-	-	328	-	7 395	4	-	2 415	-
CTA .....	134	-	-	3 025	-	945	163	-	2 377	-
FLR .....	-	-	-	-	-	1 965	5	-	3 784	-
GDA .....	-	-	-	-	-	-	-	-	1 343	-
NAP .....	-	-	-	803	-	-	-	-	3 339	45
PSA .....	-	-	-	-	-	59	-	-	1 626	-
TRN .....	-	-	-	550	-	6 150	991	-	2 327	-
TRS .....	-	-	-	-	-	-	-	-	2 520	-
VRN .....	-	-	-	163	-	1 061	-	5	1 868	-
Luxemburg .....	422	-	-	5	5	5 795	-	1	1 139	-
darunter:LUX .....	422	-	-	5	5	5 795	-	1	1 139	-
Niederlande .....	10 299	5 248	4 982	7 275	3 605	20 511	7 599	4 998	13 226	7 975
darunter:AMS .....	8 841	5 240	4 982	7 273	3 595	20 493	7 599	4 995	13 177	7 975
Österreich .....	4 797	1 765	405	12 820	2 599	42 955	3 837	1 284	11 678	5 857
darunter:VIE .....	4 702	1 681	404	9 023	2 564	21 633	3 737	1 272	10 953	5 798
GRZ .....	-	-	-	809	-	5 931	33	9	702	-
INN .....	67	-	-	44	17	2 391	45	-	13	59
KLU .....	-	-	1	-	14	1 346	-	-	7	-
LNZ .....	28	-	-	1 140	-	5 466	22	-	3	-
SZG .....	-	84	-	1 804	4	6 188	-	-	3	-
Portugal .....	2 222	1 766	-	5 272	1 603	24 615	2 299	1 011	7 390	1 352
darunter:LIS .....	-	-	-	127	642	14 096	486	-	4 924	-
FAO .....	1 353	948	-	3 527	-	3 258	222	-	1 146	732
FNC .....	869	815	-	1 617	-	1 037	854	1 011	1 320	577
OPD .....	-	3	-	-	961	6 220	737	-	-	40
Schweden .....	2 713	345	7	2 688	37	18 670	611	191	5 659	1 443
darunter:ARN .....	2 252	345	-	2 032	29	13 061	611	173	4 106	1 369
GOT .....	265	-	-	465	-	5 295	-	-	1 547	-
Spanien .....	38 686	30 553	9 964	84 033	21 803	104 334	27 852	12 481	53 397	22 716
darunter:MAD .....	974	703	-	4 705	888	23 403	2 473	-	11 022	2 184
AGP .....	3 294	2 591	713	5 830	876	7 362	915	-	2 609	1 039
ALC .....	926	486	-	5 355	248	2 526	200	-	2 497	697
BCN .....	1 949	1 896	-	4 474	1 355	17 048	2 720	3	6 889	2 396
BIO .....	-	-	-	-	-	5 395	-	-	-	-
LEI .....	-	-	-	1 900	83	382	-	-	392	156
SVQ .....	-	-	-	964	-	136	-	-	-	-
VLC .....	-	-	-	-	-	4 869	-	-	-	-
IBZ .....	-	-	-	2 112	-	750	-	-	1 165	44
PMI .....	9 342	6 531	3 101	20 391	6 175	12 226	5 717	3 992	7 362	6 091
ACE .....	3 089	2 632	937	5 753	1 838	3 874	2 442	1 305	2 349	1 605
FUE .....	4 217	3 943	1 108	8 411	2 298	5 230	3 022	2 061	2 753	2 113
LPA .....	7 241	6 091	2 627	12 326	4 417	9 317	4 415	2 161	7 407	3 192
SPC .....	1 675	527	-	1 849	-	1 894	1 193	988	1 775	413
TFN .....	-	-	-	1 452	-	714	-	-	-	-
TFS .....	5 989	5 153	1 478	8 010	3 625	7 822	4 644	1 971	6 759	2 786
Island .....	-	-	-	-	-	3 314	63	-	-	-
darunter:KEF .....	-	-	-	-	-	3 314	63	-	-	-
Norwegen .....	1 682	-	-	1 008	-	7 833	-	-	2 846	-
darunter:OSL .....	1 682	-	-	1 008	-	7 600	-	-	2 846	-
Schweiz .....	11 911	4 596	1 456	14 665	5 880	33 610	6 696	3 612	18 154	11 383
darunter:ZRH .....	9 481	3 745	1 456	11 959	4 594	20 174	5 789	2 977	11 823	11 375
BSL .....	1 982	849	-	1 736	931	3 285	-	619	2 554	-
GVA .....	448	2	-	960	346	10 133	905	-	3 076	-
Albanien .....	-	-	-	-	-	727	-	-	-	-
Armenien .....	-	-	-	-	-	541	-	-	-	-
Aserbeidschan .....	-	-	-	-	-	586	-	-	-	-
Bosnien-Herzegowina .....	-	-	-	701	-	403	213	4	1 599	-
darunter:SJJ .....	-	-	-	701	-	371	213	4	1 599	-
Bulgarien .....	-	-	-	143	-	4 226	-	-	1 835	-

mit Gebieten ausserhalb Deutschlands

herkunftsflugplatz								Nach Streckenziellland	
Berlin (SXF)	Berlin (THF)	Saarbrücken (SCN)	Münster / Osn.(FMO)	Leipzig (LEJ)	Dresden (DRS)	Erfurt (ERF)	Sonstige	Insgesamt	bzw. -flugplatz
									Einsteiger
									Insgesamt
2 336	6 600	-	3	4	37	-	-	68 054	Belgien
2 336	6 598	-	-	-	-	-	-	67 868	darunter:BRU
1	-	-	-	-	-	-	-	48 900	Dänemark
1	-	-	-	-	-	-	-	46 430	darunter:CPH
-	-	-	-	-	-	-	-	2 432	BLL
-	-	-	-	-	-	-	-	30 460	Finnland
-	-	-	-	-	-	-	-	30 155	darunter:HEL
115	3	3	722	-	146	13	-	168 299	Frankreich
111	-	-	717	-	146	-	-	3 380	darunter:ORY
-	-	-	-	-	-	-	-	128 019	CDG
-	-	-	-	-	-	-	-	1 027	CFE
-	-	-	-	-	-	-	-	15 092	LVS
-	-	-	-	-	-	-	-	3 184	MRS
-	-	-	-	-	-	-	-	11 910	NCE
-	-	-	-	-	-	-	-	3 719	TLS
-	-	-	-	-	-	-	-	53 203	Griechenland
-	-	-	-	-	-	-	-	29 474	darunter:ATH
-	-	-	-	-	-	-	-	1 558	KVA
-	-	-	-	-	-	-	-	22 171	SKG
5 593	3	25	386	217	334	7	-	281 792	Großbritannien
-	-	-	2	3	334	7	-	158 425	darunter:LHR
4 801	-	25	264	200	-	-	-	25 505	LGW
-	-	-	-	-	-	-	-	41 544	STN
-	-	-	-	-	-	-	-	2 213	LCY
-	-	-	-	-	-	-	-	24 045	BHX
238	-	-	-	-	-	-	-	4 034	EDI
-	-	-	-	-	-	-	-	22 754	MAN
-	-	-	-	61	-	1	-	12 569	Irland
-	-	-	-	61	-	-	-	12 182	darunter:DUB
2 532	-	22	5	-	32	6	-	154 518	Italien
2 527	-	22	-	-	-	-	-	35 563	darunter:FCO
-	-	-	-	-	-	-	-	1 668	BGY
-	-	-	-	-	-	-	-	17 706	LIN
-	-	-	-	-	-	-	-	37 772	MPX
-	-	-	-	-	-	-	-	14 012	VCE
-	-	-	-	-	-	-	-	1 259	AOI
-	-	-	-	-	-	-	-	10 142	BLQ
-	-	-	-	-	-	-	-	6 644	CTA
-	-	-	5	-	-	-	-	5 759	FLR
-	-	-	-	-	-	-	-	1 343	GOA
-	-	-	-	-	-	6	-	4 193	NAP
-	-	-	-	-	-	-	-	1 685	PSA
-	-	-	-	-	-	-	-	10 018	TRN
-	-	-	-	-	-	-	-	2 520	TRS
-	-	-	-	-	28	-	-	3 125	VRN
-	938	284	-	-	-	-	-	8 589	Luxemburg
-	938	284	-	-	-	-	-	8 589	darunter:LUX
2	3	-	2 809	902	2 119	-	-	91 553	Niederlande
2	-	-	2 809	902	2 119	-	-	90 002	darunter:AMS
5	18	39	5	307	189	-	-	88 560	Österreich
-	6	30	-	307	183	-	-	62 293	darunter:VIE
-	-	-	-	-	-	-	-	7 484	GRZ
-	3	-	-	-	-	-	-	2 639	INN
-	-	-	-	-	6	-	-	1 367	KLU
5	8	8	-	-	-	-	-	6 684	LNZ
4	1	1	5	-	-	-	-	8 093	SZG
-	-	-	-	1	-	-	-	47 535	Portugal
-	-	-	-	1	-	-	-	20 275	darunter:LIS
-	-	-	-	-	-	-	-	11 187	FAO
-	-	-	-	-	-	-	-	8 100	FNC
-	-	-	-	-	-	-	-	7 961	OPO
-	799	-	-	-	-	-	-	33 163	Schweden
-	797	-	-	-	-	-	-	24 775	darunter:ARN
-	-	-	-	-	-	-	-	7 572	GOT
10 756	2	3 159	11 166	7 371	4 074	2 783	-	445 130	Spanien
-	-	-	153	-	-	-	-	46 505	darunter:MAD
322	-	-	399	197	-	-	-	26 137	AGP
-	-	-	499	7	-	-	-	13 441	ALC
-	-	-	-	-	-	-	-	38 730	BCN
-	-	-	-	-	-	-	-	5 395	BIO
-	-	-	-	-	-	-	-	2 913	LEI
-	-	-	-	-	-	-	-	1 160	SVQ
-	-	-	-	-	-	-	-	4 869	VLC
-	-	7	-	1	-	-	-	4 079	IBZ
2 470	2	950	3 924	2 731	1 025	897	-	92 927	PMI
1 266	-	410	705	627	281	320	-	29 433	ACE
1 006	-	553	1 237	600	542	370	-	39 464	FUE
2 805	-	569	2 583	1 745	1 058	653	-	68 607	LPA
-	-	-	14	140	-	-	-	10 468	SPC
-	-	-	-	-	-	-	-	2 166	TFN
2 887	-	670	1 652	1 323	1 168	543	-	56 480	TFS
-	-	-	-	-	-	-	-	3 377	Island
-	-	-	-	-	-	-	-	3 377	darunter:KEF
-	374	-	-	6	-	-	-	13 749	Norwegen
-	374	-	-	6	-	-	-	13 516	darunter:OSL
104	2 672	-	1 098	1 063	1 670	-	-	118 570	Schweiz
-	6	-	1 092	1 061	1 027	-	-	86 559	darunter:ZRH
54	1 940	-	2	-	486	-	-	14 438	BSL
50	594	-	-	-	157	-	-	16 671	GVA
-	-	-	-	-	-	-	-	727	Albanien
-	-	-	-	-	-	-	-	541	Armenien
-	-	-	-	-	-	-	-	586	Aserbeidschan
-	-	-	-	-	-	-	-	2 920	Bosnien-Herzegowina
-	-	-	-	-	-	-	-	2 888	darunter:SJJ
1 411	-	-	-	187	-	-	-	7 802	Bulgarien

Nach Streckenziellland bzw. -flughafen	Von Strecken									
	Hamburg (HAM)	Hannover (HAJ)	Bremen (BRE)	Düsseldorf (DUS)	Köln/Bonn (CGN)	Frankfurt (FRA)	Stuttgart (STR)	Nürnberg (NUE)	München (MUC)	Berlin (TXL)
<b>Einsteiger</b>										
<b>Insgesamt</b>										
darunter: SOF .....	-	-	-	-	-	4 217	-	-	1 835	-
Estland .....	449	-	-	-	-	855	-	-	-	-
darunter: TLL .....	449	-	-	-	-	855	-	-	-	-
Georgien .....	-	-	-	-	-	799	-	-	-	-
Jugoslawien .....	-	-	-	-	-	708	-	-	4	-
Kroatien .....	-	184	-	562	1	8 812	-	-	3 246	359
darunter: ZAG .....	-	-	-	317	1	6 658	-	-	3 246	359
SPU .....	-	184	-	194	-	2 154	-	-	-	-
Lettland .....	-	-	-	-	-	1 758	-	-	-	-
darunter: RIX .....	-	-	-	-	-	1 758	-	-	-	-
Litauen .....	561	-	-	-	101	2 632	-	-	-	488
darunter: VNO .....	-	-	-	-	-	2 632	-	-	-	488
Malta .....	648	794	-	870	712	4 388	822	-	1 123	747
darunter: MLA .....	648	794	-	870	712	4 388	822	-	1 123	747
Mazedonien .....	1 141	156	-	4 299	-	1 219	2 171	-	2 211	-
darunter: SKP .....	1 141	156	-	3 977	-	1 219	2 171	-	2 211	-
Moldavien .....	-	-	-	-	-	906	-	-	-	-
Polen .....	1 585	349	1	2 794	254	15 616	478	7	4 310	1 332
darunter: WAW .....	915	145	-	1 797	253	10 363	354	7	3 938	1 332
KRK .....	-	73	-	-	1	1 433	-	-	159	-
KTW .....	-	-	-	550	-	3 060	120	-	-	-
Rumänien .....	-	-	-	756	-	4 465	197	-	2 658	-
darunter: OTP .....	-	-	-	556	-	4 201	131	-	2 356	-
Russische Föb. (EU) .....	3 048	1 809	-	5 069	106	21 521	-	-	4 799	904
darunter: SVO .....	1 899	-	-	4 038	-	15 454	-	-	3 981	904
LED .....	1 149	1 061	-	944	-	4 735	-	-	635	-
Slowakische Rep. ....	-	-	-	3	7	-	-	-	177	-
Slowenien .....	-	-	-	-	-	3 573	-	-	2 669	-
darunter: LJU .....	-	-	-	-	-	3 573	-	-	2 669	-
Tschechische Rep. ....	927	469	-	2 246	758	10 429	855	1	2 568	557
darunter: PRG .....	927	469	-	2 243	758	10 429	855	-	2 568	557
Türkei .....	6 965	10 408	1 077	23 699	7 007	31 273	16 346	3 496	18 351	8 524
darunter: ANK .....	498	1 095	-	3 179	911	5 419	2 203	-	1 060	590
ADA .....	-	471	-	1 141	-	802	574	-	-	289
AYT .....	1 756	2 911	836	5 918	990	3 617	2 918	378	2 800	1 742
DLM .....	52	-	-	114	-	397	-	-	460	113
IST .....	4 099	5 002	241	11 413	4 845	19 338	9 291	3 070	11 303	4 973
IZM .....	560	929	-	1 858	461	1 699	1 360	47	2 693	817
Ukraine .....	-	-	-	-	-	4 799	-	-	169	-
darunter: IEV .....	-	-	-	-	-	4 186	-	-	169	-
Ungarn .....	1 614	-	9	2 796	3	13 112	1 671	31	7 148	2 776
darunter: BUD .....	1 614	-	-	2 796	3	13 112	1 671	31	7 148	2 776
Weißrussland .....	-	-	-	-	-	2 368	-	-	-	-
darunter: MSQ .....	-	-	-	-	-	2 368	-	-	-	-
Zypern .....	292	62	-	720	-	2 918	73	795	2 448	-
darunter: LCA .....	97	62	-	275	-	2 646	73	713	1 441	-
PFO .....	195	-	-	445	-	213	-	82	1 007	-
<b>Europa .....</b>	<b>150 888</b>	<b>85 056</b>	<b>24 545</b>	<b>279 552</b>	<b>68 104</b>	<b>691 491</b>	<b>125 376</b>	<b>37 510</b>	<b>343 125</b>	<b>111 395</b>
<b>DARUNTER: EU-LÄNDER .....</b>	<b>120 065</b>	<b>66 229</b>	<b>22 002</b>	<b>219 221</b>	<b>53 275</b>	<b>508 100</b>	<b>95 791</b>	<b>29 565</b>	<b>266 810</b>	<b>84 325</b>
<b>Ägypten .....</b>	<b>2 050</b>	<b>1 825</b>	<b>-</b>	<b>5 867</b>	<b>1 757</b>	<b>13 188</b>	<b>2 404</b>	<b>4 412</b>	<b>11 849</b>	<b>1 457</b>
darunter: CAI .....	68	-	-	395	-	5 802	-	-	693	-
HRG .....	1 645	1 763	-	3 951	1 248	5 309	2 208	2 600	5 675	733
LXR .....	337	-	-	883	-	591	196	945	1 880	724
SSH .....	-	62	-	638	-	90	-	867	3 601	-
Algerien .....	-	-	-	-	-	2	-	-	-	-
Libyen .....	-	-	-	-	-	2 215	-	-	-	-
darunter: TIP .....	-	-	-	-	-	2 215	-	-	-	-
Marokko .....	680	656	-	1 633	320	4 870	647	920	910	359
darunter: CAS .....	-	-	-	-	-	3 410	-	-	-	-
AGA .....	680	656	-	1 363	211	1 152	647	920	910	359
Tunesien .....	2 713	2 986	499	7 298	1 060	8 386	3 513	2 435	3 099	1 559
darunter: TUN .....	179	-	-	384	-	3 223	-	-	311	-
DJE .....	626	1 161	-	2 226	113	1 672	900	880	734	541
MIR .....	1 908	1 825	499	4 688	947	3 277	2 613	1 555	1 989	1 018
Kongo .....	2	-	-	-	-	-	-	-	-	-
Kap Verde .....	-	-	-	-	-	763	-	-	268	-
darunter: SID .....	-	-	-	-	-	763	-	-	268	-
Ghana .....	-	-	-	1 179	37	610	-	-	-	-
darunter: ACC .....	-	-	-	1 179	37	610	-	-	-	-
Gambia .....	-	-	-	-	597	191	-	-	559	-
darunter: BJL .....	-	-	-	-	597	191	-	-	559	-
Nigeria .....	-	-	-	-	-	1 976	-	-	-	-
darunter: LOS .....	-	-	-	-	-	1 976	-	-	-	-
Senegal .....	-	-	-	-	-	863	-	-	-	-
Eritrea .....	-	-	-	-	-	1 110	-	-	-	-
darunter: ASM .....	-	-	-	-	-	1 110	-	-	-	-
Äthiopien .....	-	-	-	-	-	2 572	-	-	-	-
darunter: ADD .....	-	-	-	-	-	2 572	-	-	-	-
Kenia .....	-	-	-	690	-	2 012	-	-	1 686	-
darunter: MGA .....	-	-	-	690	-	2 012	-	-	1 686	-
Sudan .....	-	-	-	-	-	667	-	-	-	-
Tansania .....	-	-	-	-	-	48	-	-	-	-
Angola .....	-	-	-	45	-	-	-	-	-	-
Madagaskar .....	-	-	-	-	-	-	-	-	326	-
Mauritius .....	-	-	-	-	491	1 531	-	-	1 411	-
darunter: MRU .....	-	-	-	-	491	1 531	-	-	1 411	-
Namibia .....	-	-	-	61	-	2 909	-	-	1 627	-
darunter: WDH .....	-	-	-	61	-	2 909	-	-	1 627	-
Seschellen .....	-	-	-	-	-	944	-	-	-	-
Südafrika .....	-	-	-	-	-	15 376	-	-	1 577	-
darunter: JNB .....	-	-	-	-	-	9 443	-	-	-	-
CPT .....	-	-	-	-	-	5 933	-	-	1 577	-



mit Gebieten ausserhalb Deutschlands

herkunftsflugplatz								Nach Streckenziellend bzw. -flugplatz	
B e r l i n (SXF)	(THF)	Saarbrücken (SCN)	Münster / Osn.(FMO)	Leipzig (LEJ)	Dresden (DRS)	Erfurt (ERF)	Sonstige	Insgesamt	
									Einsteiger
									Insgesamt
1 258	-	-	-	108	-	-	-	7 418	darunter:SOF
-	-	-	-	-	-	-	-	1 304	Estland
-	-	-	-	-	-	-	-	1 304	darunter:TLL
257	-	-	103	-	-	-	-	799	Georgien
-	-	-	-	-	-	-	-	1 072	Jugoslawien
-	-	-	-	-	-	-	-	13 164	Kroatien
-	-	-	-	-	-	-	-	10 581	darunter:ZAG
-	-	-	-	-	-	-	-	2 532	SPU
-	-	-	-	-	-	-	-	1 758	Lettland
18	-	-	-	-	-	-	-	1 758	darunter:RIX
733	-	-	-	-	-	-	-	3 800	Litauen
733	-	-	382	813	-	-	-	3 120	darunter:VNO
722	-	-	382	813	-	-	-	12 032	Malta
722	-	-	324	-	-	-	-	12 032	darunter:MLA
722	-	-	324	-	-	-	-	12 243	Mazedonien
80	-	-	-	-	-	-	-	11 921	darunter:SKP
29	17	-	1	1	345	-	-	986	Moldavien
2	-	-	-	1	-	-	-	27 119	Polen
12	7	-	-	-	227	-	-	19 107	darunter:WAW
13	2	-	-	-	-	-	-	1 912	KRK
568	-	-	-	-	-	-	-	3 745	KTW
568	-	-	-	-	-	-	-	8 644	Rumänien
6 381	-	-	-	-	-	-	-	7 812	darunter:OTP
4 917	-	-	-	-	-	-	-	43 637	Russische Föd. (EU)
1 391	-	-	-	-	-	-	-	31 193	darunter:SVO
-	127	-	-	11	-	-	-	9 915	LED
-	-	-	-	-	-	-	-	325	Slowakische Rep.
-	-	-	-	-	-	-	-	6 242	Slowenien
-	-	-	150	-	-	-	-	6 242	darunter:LJU
-	-	-	150	-	-	-	-	18 960	Tschechische Rep.
1 564	-	-	994	1 364	156	199	-	18 956	darunter:PRG
480	-	-	-	-	-	-	-	131 422	Türkei
-	-	-	-	-	-	-	-	15 435	darunter:ANK
1 084	-	-	499	1 364	156	194	-	3 277	ADA
-	-	-	495	-	-	-	-	27 163	AYT
-	-	-	-	-	-	-	-	1 136	DLM
-	-	-	-	-	-	-	-	73 870	IST
504	-	-	-	-	-	-	-	10 424	IZM
504	-	-	-	-	-	-	-	5 472	Ukraine
-	6	-	-	-	-	-	-	4 859	darunter:IEV
-	6	-	-	-	-	-	-	29 166	Ungarn
143	-	-	-	-	-	-	-	29 157	darunter:BUD
143	-	-	-	-	-	-	-	2 511	Weißrussland
466	-	-	-	287	24	-	-	2 511	darunter:MSQ
273	-	-	-	113	13	-	-	8 085	Zypern
193	-	-	-	174	11	-	-	5 706	darunter:LCA
-	-	-	-	-	-	-	-	2 320	PFO
34 324	11 562	3 532	18 148	12 595	9 126	3 009	-	2 009 338	Europa
21 344	8 366	3 532	15 096	8 863	6 931	2 810	-	1 532 325	DARUNTER: EU-LÄNDER
2 745	-	144	-	1 417	-	173	-	49 288	Ägypten
331	-	-	-	-	-	-	-	7 289	darunter:CAI
1 734	-	144	-	1 199	-	173	-	28 382	HRG
209	-	-	-	218	-	-	-	6 402	LXR
471	-	-	-	-	-	-	-	6 247	SSH
-	-	-	-	-	-	-	-	914	Algerien
-	-	-	-	-	-	-	-	2 215	Libyen
-	-	-	-	-	-	-	-	2 215	darunter:TIP
586	-	-	202	280	87	77	-	12 227	Marokko
-	-	-	-	-	-	-	-	3 410	darunter:CAS
586	-	-	202	280	87	77	-	8 130	AGA
2 878	-	2	634	2 001	672	414	-	40 149	Tunesien
172	-	-	-	-	-	-	-	4 269	darunter:TUN
703	-	-	221	487	300	41	-	10 605	DJE
2 003	-	2	413	1 514	372	373	-	24 996	MIR
-	-	-	-	-	-	-	-	2	Kongo
-	-	-	-	-	-	-	-	1 031	Kap Verde
-	-	-	-	-	-	-	-	1 031	darunter:SID
-	-	-	-	-	-	-	-	1 826	Ghana
-	-	-	-	-	-	-	-	1 826	darunter:ACC
730	-	-	-	-	-	-	-	2 077	Gambia
730	-	-	-	-	-	-	-	2 077	darunter:BJL
-	-	-	-	-	-	-	-	1 976	Nigeria
-	-	-	-	-	-	-	-	1 976	darunter:LOS
-	-	-	-	-	-	-	-	863	Senegal
-	-	-	-	-	-	-	-	1 110	Eritrea
-	-	-	-	-	-	-	-	1 110	darunter:ASM
-	-	-	-	-	-	-	-	2 572	Äthiopien
-	-	-	-	-	-	-	-	2 572	darunter:ADD
-	-	-	-	-	-	-	-	4 388	Kenia
-	-	-	-	-	-	-	-	4 388	darunter:MBA
-	-	-	-	-	-	-	-	667	Sudan
-	-	-	-	-	-	-	-	48	Tansania
-	-	-	-	-	-	-	-	45	Angola
-	-	-	-	-	-	-	-	326	Madagaskar
-	-	-	-	-	-	-	-	3 433	Mauritius
-	-	-	-	-	-	-	-	3 433	darunter:MRU
-	-	-	-	-	-	-	-	4 597	Namibia
-	-	-	-	-	-	-	-	4 597	darunter:WOH
-	-	-	-	-	-	-	-	944	Seschellen
-	-	-	-	-	-	-	-	16 953	Südafrika
-	-	-	-	-	-	-	-	9 443	darunter:JNB
-	-	-	-	-	-	-	-	7 510	CPT

## 5.2 Verflechtung im Verkehr

## 5.2.1 Einsteiger

Nach Streckenziellland bzw. -flugplatz	Von Strecken									
	Hamburg (HAM)	Hannover (HAJ)	Bremen (BRE)	Düsseldorf (DUS)	Köln/Bonn (CGN)	Frankfurt (FRA)	Stuttgart (STR)	Nürnberg (NUE)	München (MUC)	Berlin (TXL)
<b>Einsteiger</b>										
<b>Insgesamt</b>										
Simbabwe .....	-	-	-	-	-	1 110	-	-	-	-
darunter:HRE .....	-	-	-	-	-	1 110	-	-	-	-
Afrika .....	5 445	5 467	499	16 773	4 264	62 253	6 564	7 767	23 312	3 375
Kanada .....	-	-	-	-	-	29 163	-	-	-	-
darunter:YUL .....	-	-	-	-	-	4 535	-	-	-	-
YTO .....	-	-	-	-	-	14 864	-	-	-	-
YVR .....	-	-	-	-	-	4 216	-	-	-	-
YYC .....	-	-	-	-	-	5 548	-	-	-	-
USA .....	2 630	-	-	18 335	6	188 514	6 559	-	32 734	-
darunter:JFK .....	-	-	-	-	-	29 164	3 130	-	4 013	-
EWR .....	-	-	-	8 764	-	13 473	-	-	4 313	-
BOS .....	-	-	-	-	-	7 658	-	-	-	-
PHL .....	-	-	-	-	-	7 038	-	-	5 104	-
PIT .....	-	-	-	-	-	5 005	-	-	-	-
IAD .....	-	-	-	128	-	19 178	-	-	5 649	-
DTW .....	-	-	-	-	-	11 714	-	-	-	-
CVG .....	-	-	-	-	-	4 804	-	-	93	-
CLT .....	-	-	-	-	-	1 101	-	-	-	-
ATL .....	2 630	-	-	-	-	15 006	3 087	-	4 302	-
MIA .....	-	-	-	2 195	-	10 231	-	-	2 433	-
ORL .....	-	-	-	1 082	-	1 283	-	-	-	-
RSW .....	-	-	-	2 415	-	-	-	-	-	-
CHI .....	-	-	-	3 751	-	22 845	-	-	4 223	-
DAL .....	-	-	-	-	-	10 087	-	-	-	-
HOU .....	-	-	-	-	-	4 281	-	-	-	-
LAX .....	-	-	-	-	-	11 019	-	-	323	-
SFO .....	-	-	-	-	-	9 555	-	-	2 281	-
DEN .....	-	-	-	-	-	2 671	-	-	-	-
Antigua-Barbuda .....	-	-	-	-	-	186	-	-	-	-
Barbados .....	-	-	-	-	-	329	-	-	-	-
Bermuda .....	-	-	-	-	-	182	-	-	-	-
Costa Rica .....	-	-	-	267	-	368	-	-	3	-
Dominik. Republik .....	2 333	1 982	-	7 115	2 992	11 250	1 030	-	7 092	1 055
darunter:SDQ .....	-	-	-	-	1 183	2 702	-	-	1 080	-
POP .....	888	983	-	3 612	1 330	4 067	638	-	2 753	528
PUJ .....	1 445	999	-	3 503	479	4 481	392	-	3 259	527
Grenada .....	-	-	-	-	-	-	-	-	212	-
Guadeloupe .....	-	-	-	-	-	443	-	-	-	-
Jamaika .....	-	-	-	752	151	936	-	-	249	-
darunter:MBJ .....	-	-	-	752	151	936	-	-	249	-
Kuba .....	750	206	-	2 775	550	4 963	-	112	2 545	-
darunter:VRA .....	750	206	-	1 066	550	2 334	-	112	1 757	-
AVI .....	-	-	-	901	-	933	-	-	-	-
HOG .....	-	-	-	808	-	902	-	-	413	-
St. Lucia .....	-	-	-	-	-	496	-	-	-	-
Mexiko .....	-	-	-	1 528	785	11 776	-	-	1 988	-
darunter:MEX .....	-	-	-	-	-	8 864	-	-	-	-
CUN .....	-	-	-	1 430	785	1 816	-	-	1 988	-
Niederl. Antillen .....	-	-	-	-	208	-	-	-	-	-
Trinidad und Tobago .....	-	-	-	-	-	431	-	-	456	-
Argentinien .....	-	-	-	-	-	4 115	-	-	-	-
darunter:BUE .....	-	-	-	-	-	4 115	-	-	-	-
Brasilien .....	-	3	-	-	-	18 012	-	-	-	-
darunter:RIO .....	-	-	-	-	-	4 850	-	-	-	-
SAO .....	-	-	-	-	-	11 540	-	-	-	-
Chile .....	-	-	-	-	-	5 647	-	-	-	-
darunter:SCL .....	-	-	-	-	-	5 647	-	-	-	-
Kolumbien .....	-	-	-	-	-	3 279	-	-	-	-
darunter:BOG .....	-	-	-	-	-	3 279	-	-	-	-
Peru .....	-	-	-	-	-	1 821	-	-	-	-
darunter:LIM .....	-	-	-	-	-	1 821	-	-	-	-
Venezuela .....	-	-	-	1 603	-	2 302	-	-	285	-
darunter:CCS .....	-	-	-	-	-	1 160	-	-	-	-
PMV .....	-	-	-	1 603	-	1 142	-	-	285	-
Amerike .....	5 713	2 191	-	32 375	4 692	284 213	7 589	112	45 564	1 055
Kasachstan .....	-	674	-	60	127	1 832	83	209	-	-
darunter:ALA .....	-	85	-	-	-	1 604	-	-	-	-
Kirgisien .....	-	309	-	-	-	252	-	-	-	-
Rußland/Fernost .....	-	1 744	-	-	99	1 230	-	-	-	-
darunter:OVB .....	-	853	-	-	-	395	-	-	-	-
Tadschikistan .....	-	-	-	-	-	-	-	-	29	-
Turkmenistan .....	-	-	-	-	-	739	-	-	-	-
Usbekistan .....	-	-	-	-	-	1 508	-	-	-	-
darunter:TAS .....	-	-	-	-	-	1 508	-	-	-	-
Bahrain .....	-	-	-	-	-	1 390	-	-	-	-
darunter:BAH .....	-	-	-	-	-	1 390	-	-	-	-
Iran .....	440	-	-	-	-	4 051	-	-	-	-
darunter:THR .....	440	-	-	-	-	4 051	-	-	-	-
Israel .....	-	434	-	816	450	13 195	272	-	4 887	-
darunter:TLV .....	-	434	-	816	450	13 089	272	-	4 876	-
Jemen .....	-	-	-	-	-	1 601	-	-	-	-
darunter:SAH .....	-	-	-	-	-	1 601	-	-	-	-
Jordanien .....	-	-	-	-	-	2 000	-	-	-	393
darunter:AMM .....	-	-	-	-	-	2 000	-	-	-	393
Katar .....	-	-	-	-	-	628	-	-	973	-
darunter:DOH .....	-	-	-	-	-	628	-	-	973	-
Kuweit .....	-	-	-	-	-	2 077	-	-	-	-
darunter:KWI .....	-	-	-	-	-	2 077	-	-	-	-
Libanon .....	-	-	-	4	-	2 259	-	-	-	-

mit Gebieten ausserhalb Deutschlands

herkunftsflugplatz								Nach Streckenziellland bzw. -flugplatz
B e r l i n (SXF)	(THF)	Saarbrücken (SCN)	Münster / Osn. (FMO)	Leipzig (LEJ)	Dresden (DRS)	Erfurt (ERF)	Sonstige	Insgesamt
-	-	-	-	-	-	-	-	1 110
-	-	-	-	-	-	-	-	1 110
6 939	-	146	836	3 698	759	664	-	148 761
-	-	-	-	-	-	-	-	29 163
-	-	-	-	-	-	-	-	4 535
-	-	-	-	-	-	-	-	14 864
-	-	-	-	-	-	-	-	4 216
-	-	-	-	-	-	-	-	5 548
-	-	-	-	-	-	-	-	248 778
-	-	-	-	-	-	-	-	36 307
-	-	-	-	-	-	-	-	26 550
-	-	-	-	-	-	-	-	7 658
-	-	-	-	-	-	-	-	12 142
-	-	-	-	-	-	-	-	5 005
-	-	-	-	-	-	-	-	24 955
-	-	-	-	-	-	-	-	11 714
-	-	-	-	-	-	-	-	4 897
-	-	-	-	-	-	-	-	1 101
-	-	-	-	-	-	-	-	25 025
-	-	-	-	-	-	-	-	14 859
-	-	-	-	-	-	-	-	2 365
-	-	-	-	-	-	-	-	2 415
-	-	-	-	-	-	-	-	30 819
-	-	-	-	-	-	-	-	10 087
-	-	-	-	-	-	-	-	4 281
-	-	-	-	-	-	-	-	11 342
-	-	-	-	-	-	-	-	11 836
-	-	-	-	-	-	-	-	2 671
-	-	-	-	-	-	-	-	186
-	-	-	-	-	-	-	-	329
-	-	-	-	-	-	-	-	182
-	-	-	-	-	-	-	-	638
3 814	-	-	-	915	-	-	-	39 578
2 877	-	-	-	409	-	-	-	4 965
937	-	-	-	506	-	-	-	18 085
-	-	-	-	-	-	-	-	16 528
-	-	-	-	-	-	-	-	212
-	-	-	-	-	-	-	-	443
207	-	-	-	-	-	-	-	2 295
207	-	-	-	-	-	-	-	2 295
866	-	-	-	-	-	-	-	12 767
866	-	-	-	-	-	-	-	7 641
-	-	-	-	-	-	-	-	1 834
-	-	-	-	-	-	-	-	2 123
-	-	-	-	-	-	-	-	496
770	-	-	-	-	-	-	-	16 847
770	-	-	-	-	-	-	-	8 864
-	-	-	-	-	-	-	-	6 789
-	-	-	-	-	-	-	-	208
-	-	-	-	-	-	-	-	887
-	-	-	-	-	-	-	-	4 115
-	-	-	-	-	-	-	-	4 115
-	-	-	-	-	-	-	-	18 015
-	-	-	-	-	-	-	-	4 850
-	-	-	-	-	-	-	-	11 540
-	-	-	-	-	-	-	-	5 647
-	-	-	-	-	-	-	-	5 647
-	-	-	-	-	-	-	-	3 279
-	-	-	-	-	-	-	-	3 279
-	-	-	-	-	-	-	-	1 821
-	-	-	-	-	-	-	-	1 821
-	-	-	-	-	-	-	-	4 190
-	-	-	-	-	-	-	-	1 160
-	-	-	-	-	-	-	-	3 030
5 657	-	-	-	915	-	-	-	390 076
-	-	-	-	-	-	-	-	2 985
-	-	-	-	-	-	-	-	1 689
-	-	-	-	-	-	-	-	561
-	-	-	-	-	-	-	-	3 073
-	-	-	-	-	-	-	-	1 248
-	-	-	-	-	-	-	-	29
-	-	-	-	-	-	-	-	739
-	-	-	-	-	-	-	-	1 508
-	-	-	-	-	-	-	-	1 508
-	-	-	-	-	-	-	-	1 390
-	-	-	-	-	-	-	-	1 390
-	-	-	-	-	-	-	-	4 491
-	-	-	-	-	-	-	-	4 491
1 073	-	-	-	-	-	-	-	21 127
1 073	-	-	-	-	-	-	-	21 010
-	-	-	-	-	-	-	-	1 601
-	-	-	-	-	-	-	-	1 601
-	-	-	-	-	-	-	-	2 393
-	-	-	-	-	-	-	-	2 393
-	-	-	-	-	-	-	-	1 601
-	-	-	-	-	-	-	-	1 601
-	-	-	-	-	-	-	-	2 077
-	-	-	-	-	-	-	-	2 077
-	-	-	-	-	-	-	-	2 263

Einsteiger

Insgesamt

Simbabwe

darunter:HRE

Afrika

Kanada

darunter:YUL

YTO

YVR

YYC

USA

darunter:JFK

EWR

BOS

PHL

PIT

IAD

DTW

CVG

CLT

ATL

MIA

ORL

RSW

CHI

DAL

HOU

LAX

SFO

DEN

Antigua-Barbuda

Barbados

Bermuda

Costa Rica

Dominik. Republik

darunter:SDQ

POP

PUJ

Grenada

Guadeloupe

Jamaika

darunter:MBJ

Kuba

darunter:VRA

AVI

HOG

St. Lucia

Mexiko

darunter:MEX

CUN

Niederl. Antillen

Trinidad und Tobago

Argentinien

darunter:BUE

Brasilien

darunter:RIO

SAO

Chile

darunter:SCL

Kolumbien

darunter:BOG

Peru

darunter:LIM

Venezuela

darunter:CCS

PMV

Amerika

Kasachstan

darunter:ALA

Kirgisien

Rußland/Fernost

darunter:OVB

Tadschikistan

Turkmenistan

Usbekistan

darunter:TAS

Bahrain

darunter:BAH

Iran

darunter:THR

Israel

darunter:TLV

Jemen

darunter:SAH

Jordanien

darunter:AMM

Katar

darunter:DOH

Kuweit

darunter:KWI

Libanon

Nach Streckenziellland bzw. -flughplatz	Von Strecken									
	Hamburg (HAM)	Hannover (HAJ)	Bremen (BRE)	Düsseldorf (DUS)	Köln/Bonn (CGN)	Frankfurt (FRA)	Stuttgart (STR)	Nürnberg (NUE)	München (MUC)	Berlin (TXL)
<b>Einsteiger</b>										
<b>Insgesamt</b>										
darunter:BEY .....	-	-	-	4	-	2 259	-	-	-	-
Oman .....	-	-	-	-	-	863	-	-	-	-
Saudi-Arabien .....	-	-	-	-	-	4 151	-	-	-	-
darunter:JED .....	-	-	-	-	-	2 276	-	-	-	-
RUH .....	-	-	-	-	-	1 159	-	-	-	-
Syrien .....	-	-	-	-	-	2 052	-	-	285	-
darunter:DAM .....	-	-	-	-	-	1 798	-	-	285	-
Ver.Arab.Emirate .....	-	-	-	96	-	10 819	-	-	2 023	-
darunter:AUH .....	-	-	-	-	-	1 657	-	-	-	-
DXB .....	-	-	-	96	-	8 808	-	-	1 923	-
Bangladesch .....	-	-	-	-	-	657	-	-	-	-
Indien .....	-	-	-	682	-	24 348	-	-	812	-
darunter:DEL .....	-	-	-	-	-	9 171	-	-	-	-
BOM .....	-	-	-	-	-	10 793	-	-	-	-
GDI .....	-	-	-	682	-	-	-	-	812	-
MAA .....	-	-	-	-	-	-	-	-	-	-
Sri Lanka .....	-	-	-	1 745	-	4 384	-	-	-	-
darunter:CMB .....	-	-	-	1 745	-	4 310	-	-	1 550	-
Malediven .....	315	390	-	1 676	-	4 310	-	-	1 550	-
darunter:MLE .....	315	390	-	1 676	-	2 215	139	-	2 031	-
Nepal .....	-	-	-	-	-	2 215	139	-	2 031	-
Pakistan .....	-	-	-	-	-	600	-	-	378	-
Brunei .....	-	-	-	-	-	1 335	-	-	-	-
Hongkong(China) .....	-	-	-	-	-	172	-	-	-	-
darunter:HKG .....	-	-	-	-	-	18 586	-	-	-	-
China .....	-	-	-	-	-	18 586	-	-	-	-
darunter:PEK .....	-	-	-	-	-	14 935	-	-	780	-
SHA .....	-	-	-	-	-	9 479	-	-	528	-
Indonesien .....	-	-	-	-	-	5 456	-	-	252	-
darunter:JKT .....	-	-	-	-	-	4 829	-	-	-	-
DPS .....	-	-	-	-	-	2 085	-	-	-	-
Japan .....	-	-	-	-	-	2 744	-	-	-	-
darunter:NRT .....	-	-	-	-	-	32 574	-	-	-	-
NGO .....	-	-	-	-	-	20 337	-	-	-	-
KIX .....	-	-	-	-	-	2 357	-	-	-	-
Rep. Korea .....	-	-	-	-	-	9 880	-	-	-	-
darunter:SEL .....	-	-	-	-	-	10 451	-	-	-	-
Mongolei .....	-	-	-	-	-	10 451	-	-	-	334
Malaysia .....	-	-	-	-	-	-	-	-	1 399	-
darunter:KUL .....	-	-	-	-	-	3 677	-	-	1 399	-
Philippinen .....	-	-	-	-	-	3 677	-	-	-	-
darunter:MNL .....	-	-	-	-	-	7 245	-	-	-	-
Singapur .....	-	-	-	-	-	7 245	-	-	-	-
darunter:SIN .....	-	-	-	-	-	21 070	-	-	-	-
Thailand .....	-	-	-	2 301	-	21 070	-	-	6 383	-
darunter:BKK .....	-	-	-	1 604	-	25 591	-	-	5 332	-
HKT .....	-	-	-	631	-	23 379	-	-	995	-
Taiwan .....	-	-	-	-	-	2 212	-	-	-	-
darunter:TPE .....	-	-	-	-	-	1 461	-	-	-	-
Vietnam .....	-	-	-	-	-	1 461	-	-	-	-
	-	-	-	-	-	983	-	-	-	-
<b>Asien .....</b>	<b>755</b>	<b>3 551</b>	<b>-</b>	<b>7 380</b>	<b>676</b>	<b>225 686</b>	<b>494</b>	<b>209</b>	<b>21 530</b>	<b>727</b>
<b>Australien .....</b>	<b>-</b>	<b>-</b>	<b>-</b>	<b>-</b>	<b>-</b>	<b>3 602</b>	<b>-</b>	<b>-</b>	<b>-</b>	<b>-</b>
darunter:MEL .....	-	-	-	-	-	1 113	-	-	-	-
SYD .....	-	-	-	-	-	2 489	-	-	-	-
Fidschi .....	-	-	-	-	-	1	-	-	-	-
Neuseeland .....	-	-	-	-	-	591	-	-	-	-
<b>Australien/O .....</b>	<b>-</b>	<b>-</b>	<b>-</b>	<b>-</b>	<b>-</b>	<b>4 194</b>	<b>-</b>	<b>-</b>	<b>-</b>	<b>-</b>
<b>I N S G E S A M T ..</b>	<b>162 801</b>	<b>96 265</b>	<b>25 044</b>	<b>336 080</b>	<b>77 736</b>	<b>1 267 837</b>	<b>140 023</b>	<b>45 598</b>	<b>433 531</b>	<b>116 552</b>

mit Gebieten ausserhalb Deutschlands

herkunftsflugplatz								Nach Streckenziellland bzw. -flugplatz	
B e r l i n (SXF)	(THF)	Saarbrücken (SCN)	Münster / Osn. (FMO)	Leipzig (LEJ)	Dresden (DRS)	Erfurt (ERF)	Sonstige	Insgesamt	
-	-	-	-	-	-	-	-	2 263	Einsteiger
-	-	-	-	-	-	-	-	863	Insgesamt
-	-	-	-	-	-	-	-	4 151	darunter:BEY
-	-	-	-	-	-	-	-	2 276	Oman
-	-	-	-	-	-	-	-	1 159	Saudi-Arabien
-	-	-	-	-	-	-	-	2 726	darunter:JED
389	-	-	-	-	-	-	-	2 437	RUH
354	-	-	-	-	-	-	-	12 938	Syrien
-	-	-	-	-	-	-	-	1 657	darunter:DAM
-	-	-	-	-	-	-	-	10 827	Ver.Arab.Emirate
-	-	-	-	-	-	-	-	657	darunter:AUH
-	-	-	-	-	-	-	-	25 842	DXB
-	-	-	-	-	-	-	-	9 171	Bangladesch
-	-	-	-	-	-	-	-	10 793	Indien
-	-	-	-	-	-	-	-	1 494	darunter:DEL
-	-	-	-	-	-	-	-	4 384	BOM
232	-	-	-	-	-	-	-	7 897	GOI
292	-	-	-	-	-	-	-	7 897	MAA
94	-	-	-	-	-	-	-	6 860	Sri Lanka
94	-	-	-	-	-	-	-	6 860	darunter:CMB
-	-	-	-	-	-	-	-	978	Malediven
-	-	-	-	-	-	-	-	1 335	darunter:MLE
-	-	-	-	-	-	-	-	172	Nepal
-	-	-	-	-	-	-	-	18 586	Pakistan
-	-	-	-	-	-	-	-	18 586	Brunei
-	-	-	-	-	-	-	-	15 715	Hongkong(China)
-	-	-	-	-	-	-	-	10 007	darunter:HKG
-	-	-	-	-	-	-	-	5 708	China
-	-	-	-	-	-	-	-	4 829	darunter:PEK
-	-	-	-	-	-	-	-	2 085	SHA
-	-	-	-	-	-	-	-	2 744	Indonesien
-	-	-	-	-	-	-	-	32 574	darunter:JKT
-	-	-	-	-	-	-	-	20 337	DPS
-	-	-	-	-	-	-	-	2 357	Japan
-	-	-	-	-	-	-	-	9 880	darunter:NRT
-	-	-	-	-	-	-	-	10 451	NGO
-	-	-	-	-	-	-	-	10 451	KIX
-	-	-	-	-	-	-	-	334	Rep. Korea
-	-	-	-	-	-	-	-	5 076	darunter:SEL
-	-	-	-	-	-	-	-	5 076	Mongolei
-	-	-	-	-	-	-	-	7 245	Malaysia
-	-	-	-	-	-	-	-	7 245	darunter:KUL
-	-	-	-	-	-	-	-	21 070	Philippinen
-	-	-	-	-	-	-	-	21 070	darunter:MNL
-	-	-	-	-	-	-	-	34 275	Singapur
-	-	-	-	-	-	-	-	30 315	darunter:SIN
-	-	-	-	-	-	-	-	3 838	Thailand
-	-	-	-	-	-	-	-	1 461	darunter:BKK
-	-	-	-	-	-	-	-	1 461	HKT
-	-	-	-	-	-	-	-	983	Taiwan
-	-	-	-	-	-	-	-	262 856	darunter:TPE
1 848	-	-	-	-	-	-	-		Vietnam
-	-	-	-	-	-	-	-		Asien
-	-	-	-	-	-	-	-	3 602	Australien
-	-	-	-	-	-	-	-	1 113	darunter:MEL
-	-	-	-	-	-	-	-	2 489	SYD
-	-	-	-	-	-	-	-	1	Fidschi
-	-	-	-	-	-	-	-	591	Neuseeland
-	-	-	-	-	-	-	-	4 194	Australien/O
48 768	11 562	3 678	18 984	17 208	9 885	3 673	-	2 815 225	I N S G E S A M T

Von Streckenherkunfts- land bzw. -flughafen	Nach Strecken									
	Hamburg (HAM)	Hannover (HAJ)	Bremen (BRE)	Düsseldorf (DUS)	Köln/Bonn (CGN)	Frankfurt (FRA)	Stuttgart (STR)	Nürnberg (NUE)	München (MUC)	Berlin (TXL)
<b>Aussteiger</b>										
<b>Insgesamt</b>										
Belgien .....	6 489	4 120	1 484	4 550	7	18 798	5 352	1 678	9 561	1 028
darunter:BRU .....	6 489	4 120	1 484	4 550	5	18 798	5 352	1 675	9 561	1 020
Dänemark .....	5 054	2 811	231	5 670	1 695	17 299	3 891	167	7 083	3 370
darunter:CPH .....	5 054	2 811	231	5 639	1 693	15 341	3 891	119	7 076	3 370
BLL .....	-	-	-	31	2	1 937	-	34	-	-
Finnland .....	3 806	-	-	3 793	6	11 723	-	-	5 103	2 254
darunter:HEL .....	3 806	-	-	3 792	6	11 723	-	-	5 103	2 254
Frankreich .....	11 426	5 039	1 300	14 867	5 804	53 949	12 078	3 574	32 723	12 636
darunter:ORY .....	-	-	-	-	-	2 553	-	-	-	-
CDG .....	11 426	4 986	1 133	11 815	5 726	34 083	10 534	3 553	19 905	12 633
CFE .....	-	-	-	501	-	-	-	-	544	-
LYS .....	-	-	167	1 914	4	7 435	1 463	-	3 802	-
MRS .....	-	-	-	-	59	596	3	-	2 633	-
NCE .....	-	-	-	451	-	5 897	-	-	3 063	-
SXB .....	-	-	-	-	-	-	-	-	1 174	-
TLS .....	-	42	-	179	-	2 772	-	-	891	-
Griechenland .....	-	28	-	8 994	1 224	15 759	7 761	354	17 584	1 698
darunter:ATH .....	-	-	-	2 818	-	12 896	2 182	180	9 875	456
KVA .....	-	-	-	497	-	-	1 275	-	-	-
SKG .....	-	28	-	5 679	1 224	2 863	4 304	174	7 709	1 242
Großbritannien .....	24 766	11 178	3 912	41 523	12 538	90 711	16 265	2 501	62 917	19 130
darunter:LHR .....	17 054	6 558	-	20 783	10 235	53 023	13 356	1 418	26 249	13 843
LGW .....	3 570	2 555	3 802	3 358	1 394	5 718	-	-	5 295	-
STN .....	2 428	516	-	3 563	72	7 513	-	1 080	19 749	3 175
LCY .....	-	-	-	-	2	2 327	-	-	-	-
BHX .....	-	732	-	6 807	78	7 624	2 163	-	7 286	946
EDI .....	-	-	-	473	-	3 147	-	-	71	229
MAN .....	1 478	742	35	6 504	35	10 649	745	-	4 158	706
Irland .....	-	-	-	3 461	8	6 944	3	-	193	-
darunter:DUB .....	-	-	-	3 461	-	6 701	-	-	193	-
Italien .....	4 736	1 602	-	16 159	2 173	69 981	5 973	762	43 021	5 666
darunter:FCO .....	729	-	-	3 698	572	16 995	707	-	6 708	-
BGY .....	74	28	-	-	112	38	381	-	1 304	-
LIN .....	-	2	-	-	-	19 390	46	-	3	-
MLP .....	3 814	1 572	-	7 459	1 470	3 494	3 850	666	7 639	5 083
VCE .....	-	-	-	685	-	10 562	-	-	3 125	507
AOI .....	-	-	-	-	-	-	-	-	1 587	-
BLQ .....	-	-	-	320	-	7 923	2	-	3 246	-
CTA .....	119	-	-	2 555	-	653	88	-	1 955	-
FLR .....	-	-	-	-	3	2 374	3	-	4 157	-
GOA .....	-	-	-	-	-	-	-	-	1 239	-
NAP .....	-	-	-	717	-	-	-	-	2 826	76
PSA .....	-	-	-	-	-	120	-	-	1 623	-
TRN .....	-	-	-	461	2	7 065	868	62	2 763	-
TRS .....	-	-	-	-	-	-	-	-	2 753	-
VRN .....	-	-	-	172	-	1 008	-	34	2 026	-
Luxemburg .....	508	-	-	2	-	7 233	5	-	131	-
darunter:LUX .....	508	-	-	2	-	7 233	5	-	131	-
Niederlande .....	9 390	4 451	4 011	5 474	2 955	20 053	6 242	3 980	12 487	8 006
darunter:AMS .....	7 960	4 442	4 005	5 472	2 938	20 030	6 242	3 980	12 392	8 006
Österreich .....	4 895	1 665	452	11 660	2 691	40 360	3 922	1 398	11 811	5 730
darunter:VIE .....	4 895	1 665	449	8 671	2 680	21 700	3 873	1 396	10 578	5 724
GRZ .....	-	-	-	766	-	5 588	30	-	873	-
INN .....	-	-	-	2	8	1 929	-	-	527	6
KLU .....	-	-	1	-	1	1 151	-	-	-	-
LNZ .....	-	-	-	1 082	1	4 938	19	2	32	-
SZG .....	-	-	2	1 139	1	5 054	-	-	1	-
Portugal .....	1 951	882	-	3 231	816	17 605	1 254	820	5 273	818
darunter:LIS .....	-	-	-	42	591	10 821	617	3	3 389	-
FAO .....	1 141	395	-	2 208	1	2 015	-	-	1 008	263
FNC .....	810	484	-	981	-	835	637	815	876	555
OPQ .....	-	3	-	-	224	3 934	-	2	-	-
Schweden .....	2 805	319	-	2 933	3	19 168	659	19	6 013	1 444
darunter:ARN .....	2 455	312	-	2 214	-	13 441	659	-	4 331	1 444
GOT .....	260	-	-	709	-	5 711	-	-	1 673	-
Spanien .....	30 924	22 002	8 182	61 160	17 617	77 986	23 144	11 152	42 591	18 144
darunter:MAD .....	388	522	-	3 040	790	16 652	1 577	7	7 379	1 314
AGP .....	1 587	1 290	470	3 785	674	4 440	318	-	1 713	709
ALC .....	776	276	1	4 036	2	1 739	382	-	2 356	507
BCN .....	1 410	1 620	-	3 605	896	13 133	2 182	-	5 213	1 414
BIO .....	-	-	-	-	2	4 864	-	-	-	-
LEI .....	-	-	-	1 440	16	255	-	-	252	427
VLC .....	-	-	-	-	2	3 363	-	28	-	-
IBZ .....	-	-	-	933	-	222	-	-	571	-
PMI .....	5 428	3 056	2 023	10 656	3 237	6 105	3 427	3 072	4 841	4 182
ACE .....	2 886	2 080	783	4 732	1 926	3 967	2 167	806	2 035	1 441
FUE .....	3 675	3 281	1 030	8 052	2 246	4 936	3 138	2 209	3 286	2 178
LPA .....	7 187	4 809	2 534	10 749	4 034	8 503	4 389	2 250	6 428	2 807
SPC .....	1 933	151	-	1 332	-	1 549	954	889	1 744	438
TFN .....	-	-	-	1 271	1	635	-	1	-	-
TFS .....	5 654	4 817	1 341	6 377	3 791	6 852	4 479	1 890	6 359	2 727
Island .....	-	-	-	-	-	1 934	-	2	-	-
darunter:KEF .....	-	-	-	-	-	1 934	-	2	-	-
Norwegen .....	1 701	-	-	973	-	6 657	-	-	3 044	7
darunter:OSL .....	1 701	-	-	973	-	6 657	-	-	3 044	7
Schweiz .....	11 150	4 560	1 547	13 509	5 571	33 797	5 751	3 426	18 194	11 525
darunter:ZRH .....	8 927	3 797	1 547	10 887	4 424	19 114	4 789	2 772	11 423	11 525
BSL .....	1 810	761	-	1 639	908	3 422	23	642	2 591	-
GVA .....	413	2	-	1 003	238	11 250	939	-	3 458	-
Albanien .....	-	-	-	-	-	579	-	-	-	-
Armenien .....	-	-	-	-	-	718	-	-	-	-
Aserbeidschan .....	-	-	-	-	-	726	-	-	-	-
Bosnien-Herzegowina .....	-	-	-	577	-	242	76	-	1 325	-
darunter:SJJ .....	-	-	-	577	-	237	76	-	1 325	-
Bulgarien .....	-	-	-	74	-	3 042	-	4	1 814	-

mit Gebieten ausserhalb Deutschlands

zielflugplatz								Von Streckenherkunfts-	
B e r l i n (SXF)	(THF)	Saarbrücken (SCN)	Münster / Osn. (FMO)	Leipzig (LEJ)	Dresden (DRS)	Erfurt (ERF)	Sonstige	Insgesamt	land bzw. -flugplatz
Aussteiger									
Insgesamt									
2 464	5 947	-	2	13	37	-	-	61 530	Belgien
2 464	5 944	-	-	3	-	-	-	61 465	darunter:BRU
-	-	43	-	-	-	-	-	47 314	Dänemark
-	-	43	-	-	-	-	-	45 268	darunter:CPH
-	-	-	-	-	-	-	-	2 004	BLL
-	-	-	-	-	-	-	-	26 685	Finnland
-	-	-	-	-	-	-	-	26 684	darunter:HEL
8	9	-	381	2	94	-	-	153 290	Frankreich
-	1	-	375	-	76	-	-	2 553	darunter:ORY
-	-	-	-	-	-	-	-	116 246	CDG
-	-	-	-	-	-	-	-	1 045	CFE
-	-	-	-	-	-	-	-	14 785	LYS
-	4	-	-	-	-	-	-	3 291	MRS
-	-	-	-	-	-	-	-	9 415	NCE
-	-	-	-	-	-	-	-	1 174	SXB
-	-	-	-	-	-	-	-	3 884	TLS
-	-	-	-	-	-	-	-	53 402	Griechenland
-	-	-	-	-	-	-	-	28 407	darunter:ATH
-	-	-	-	-	-	-	-	1 772	KVA
-	-	-	-	-	-	-	-	23 223	SKG
5 421	2	48	366	214	-	-	-	291 492	Großbritannien
-	1	-	-	7	-	-	-	162 527	darunter:LHR
4 510	-	48	246	200	-	-	-	25 892	LGM
-	-	-	-	-	-	-	-	42 900	STN
-	-	-	-	-	-	-	-	2 329	LCY
-	-	-	-	-	-	-	-	25 636	BHX
-	-	-	-	-	-	-	-	3 920	EDI
235	-	-	-	7	-	-	-	25 294	MAN
-	-	-	-	-	-	-	-	10 609	Irland
2 923	-	35	5	1	30	6	-	10 355	darunter:DUB
2 923	-	-	-	-	-	-	-	153 073	Italien
-	-	17	-	1	-	-	-	32 332	darunter:FCO
-	-	-	-	-	-	-	-	1 955	BGY
-	-	-	-	-	-	-	-	19 441	LIN
-	-	-	-	-	-	-	-	35 047	MXP
-	-	-	-	-	-	-	-	14 879	VCE
-	-	-	-	-	-	-	-	1 587	AOI
-	-	-	-	-	-	-	-	11 491	BLQ
-	-	-	-	-	-	-	-	5 370	CTA
-	-	-	5	-	-	-	-	6 542	FLR
-	-	-	-	-	-	-	-	1 239	GDA
-	-	-	-	-	-	6	-	3 625	NAP
-	-	-	-	-	-	-	-	1 743	PSA
-	-	18	-	-	-	-	-	11 239	TRN
-	-	-	-	-	-	-	-	2 753	TRS
-	-	-	-	-	30	-	-	3 270	VRN
-	991	112	2	6	-	-	-	8 990	Luxemburg
-	991	112	2	6	-	-	-	8 990	darunter:LUX
2	8	-	1 808	803	1 210	-	-	80 880	Niederlande
2	-	-	1 808	803	1 210	-	-	79 290	darunter:AMS
5	17	26	-	4	230	-	-	84 866	Österreich
-	6	18	-	4	224	-	-	61 883	darunter:VIE
-	-	-	-	-	-	-	-	7 057	GRZ
-	3	-	-	-	-	-	-	2 475	INN
-	-	-	-	-	-	-	-	1 159	KLU
5	4	8	-	-	6	-	-	6 091	LNZ
-	4	-	-	-	-	-	-	6 201	SZG
-	-	-	-	-	-	-	-	32 650	Portugal
-	-	-	-	-	-	-	-	15 463	darunter:LIS
-	-	-	-	-	-	-	-	7 031	FAO
-	-	-	-	-	-	-	-	5 993	FNC
-	-	-	-	-	-	-	-	4 163	OPO
-	587	-	-	-	-	-	-	33 950	Schweden
-	587	-	-	-	-	-	-	25 443	darunter:ARN
8 176	3	2 813	8 410	6 393	3 208	2 137	-	8 353	GOT
-	-	-	158	-	-	-	-	344 042	Spanien
183	-	-	210	144	-	-	-	31 827	darunter:MAD
-	-	-	176	-	-	-	-	15 523	AGP
-	-	5	-	-	-	-	-	10 251	ALC
-	-	-	-	-	-	-	-	29 478	BCN
-	-	-	-	-	-	-	-	4 866	BIO
-	-	-	-	-	-	-	-	2 390	LEI
-	-	-	-	-	-	-	-	3 393	VLC
-	-	-	-	-	-	-	-	1 726	IBZ
1 486	2	713	2 163	1 628	484	616	-	52 919	PMT
629	-	357	416	563	117	290	-	25 195	ACE
751	-	493	1 179	574	551	251	-	37 830	FUE
2 288	-	573	2 270	1 778	731	474	-	61 904	LPA
-	-	-	13	270	-	-	-	9 273	SPC
-	-	-	-	-	-	-	-	1 908	TFN
2 839	-	672	1 823	1 436	1 325	506	-	52 688	TFS
-	-	-	-	-	-	-	-	1 936	Island
-	-	-	-	-	-	-	-	1 936	darunter:KEF
-	425	-	-	-	-	-	-	12 807	Norwegen
-	425	-	-	-	-	-	-	12 807	darunter:OSL
67	2 767	-	1 113	1 042	1 767	-	-	115 786	Schweiz
-	-	-	1 113	1 042	1 105	-	-	82 445	darunter:ZRH
48	1 992	-	-	-	506	-	-	14 342	BSL
19	679	-	-	-	156	-	-	18 157	GVA
-	-	-	-	-	-	-	-	579	Albanien
-	-	-	-	-	-	-	-	718	Armenien
-	-	-	-	-	-	-	-	726	Aserbeidschan
-	-	-	-	-	-	-	-	2 220	Bosnien-Herzegowina
-	-	-	-	-	-	-	-	2 215	darunter:SJJ
901	-	-	-	37	-	-	-	5 872	Bulgarien

Statistisches Bundesamt, Fachserie 8, R 6, Luftverkehr, 12/1999

## 5.2 Verflechtung im Verkehr

## 5.2.2 Aussteiger

Von Streckenherkunfts- land bzw. -flughafen	Nach Strecken									
	Hamburg (HAM)	Hannover (HAJ)	Bremen (BRE)	Düsseldorf (DUS)	Köln/Bonn (CGN)	Frankfurt (FRA)	Stuttgart (STR)	Nürnberg (NUE)	München (MUC)	Berlin (TXL)
<b>Aussteiger</b>										
<b>Insgesamt</b>										
darunter: SOF .....	-	-	-	73	-	3 033	-	4	1 814	-
Estland .....	376	-	-	-	-	719	-	-	-	-
darunter: TLL .....	376	-	-	-	-	719	-	-	-	-
Georgien .....	-	-	-	-	-	806	-	-	-	-
Jugoslawien .....	-	-	-	-	-	476	-	-	4	-
Kroatien .....	-	303	-	480	-	8 633	-	4	2 334	243
darunter: ZAG .....	-	-	-	321	-	6 921	-	4	2 334	243
SPU .....	-	303	-	97	-	1 707	-	-	-	-
Lettland .....	-	-	-	-	-	1 638	-	-	-	-
darunter: RIX .....	-	-	-	-	-	1 638	-	-	-	-
Litauen .....	513	-	-	-	80	2 255	-	-	-	493
darunter: VNO .....	-	-	-	-	-	2 255	-	-	-	493
Malta .....	542	791	-	704	582	4 348	936	-	1 130	695
darunter: MLA .....	542	791	-	704	582	4 348	936	-	1 130	695
Mazedonien .....	551	118	-	2 104	-	997	1 084	-	1 586	-
darunter: SKP .....	551	118	-	2 104	-	997	1 084	-	1 586	-
Moldawien .....	-	-	-	-	-	1 083	-	-	-	-
darunter: KIV .....	-	-	-	-	-	1 083	-	-	-	-
Polen .....	1 814	296	13	2 777	283	14 587	646	13	4 078	1 313
darunter: HAW .....	845	171	-	1 674	273	9 613	572	13	3 720	1 313
KRK .....	-	-	-	-	1	1 028	-	-	143	-
KTW .....	-	-	-	609	1	3 157	63	-	-	-
Rumänien .....	-	-	-	427	-	4 186	128	1	1 947	-
darunter: OTP .....	-	-	-	287	-	3 992	90	-	1 795	-
Russische Föb. (EU) .....	2 206	5 433	-	4 796	470	23 185	105	1	4 936	1 195
darunter: SVO .....	1 385	-	-	4 007	140	16 982	105	1	4 217	1 195
KGD .....	-	1 242	-	-	-	-	-	-	-	-
LED .....	821	3 158	-	749	-	4 585	-	-	560	-
Slowakische Rep. ....	-	-	-	3	7	1	-	-	158	-
Slowenien .....	-	-	-	-	-	3 217	-	-	2 656	-
darunter: LJU .....	-	-	-	-	-	3 217	-	-	2 656	-
Tschechische Rep. ....	775	434	-	2 139	725	9 110	774	1	2 424	536
darunter: PRG .....	775	432	-	2 139	725	9 110	774	1	2 424	536
Türkei .....	5 804	8 297	805	19 685	5 893	25 492	11 298	2 246	13 258	7 801
darunter: ANK .....	600	1 028	-	3 078	889	5 176	1 214	-	871	189
ADA .....	-	586	-	635	189	483	290	-	-	428
AYT .....	1 221	1 982	577	3 092	409	1 356	1 792	40	2 341	1 125
IST .....	3 445	3 699	228	10 748	4 083	17 437	6 842	2 206	8 227	4 850
IZM .....	534	1 002	-	2 134	323	1 039	1 160	-	1 819	1 016
Ukraine .....	-	-	-	-	78	5 221	-	-	167	1
darunter: IEV .....	-	-	-	-	-	4 612	-	-	167	1
Ungarn .....	1 612	-	-	2 576	8	12 889	1 479	-	7 324	2 698
darunter: BUD .....	1 612	-	-	2 576	8	12 889	1 479	-	7 324	2 698
Weißrußland .....	-	-	-	-	-	2 461	-	-	-	-
darunter: MSQ .....	-	-	-	-	-	2 461	-	-	-	-
Zypern .....	340	-	1	755	-	3 063	154	809	3 193	1
darunter: LCA .....	139	-	-	252	-	2 810	154	809	1 708	1
PFO .....	201	-	1	503	-	249	-	-	1 485	-
Europe .....	134 133	74 329	21 938	235 056	61 234	639 031	108 980	32 912	326 063	106 432
DARUNTER: EU-LÄNDER	106 750	54 097	19 572	183 477	47 537	466 969	86 549	26 405	256 491	79 924
Ägypten .....	1 842	1 630	-	4 931	1 802	12 691	2 296	4 378	12 083	1 589
darunter: CAI .....	98	-	-	312	-	4 982	-	-	441	-
ALY .....	-	-	-	-	-	1 082	-	-	-	-
HRG .....	1 649	1 630	-	3 952	1 477	5 800	2 223	2 686	6 837	1 140
LXR .....	95	-	-	282	131	331	73	901	1 283	449
SSH .....	-	-	-	385	194	496	-	791	3 522	-
Algerien .....	-	-	-	-	-	907	-	-	-	-
Libyen .....	-	-	-	-	6	2 042	-	-	-	-
darunter: TIP .....	-	-	-	-	6	2 042	-	-	-	-
Marokko .....	379	592	53	1 075	268	4 081	263	810	750	282
darunter: CAS .....	-	-	-	-	-	2 662	-	-	-	-
AGA .....	379	592	53	882	180	1 161	263	810	749	282
Tunesien .....	2 572	2 474	558	6 463	839	7 153	2 369	2 163	2 723	718
darunter: TUN .....	201	-	-	440	-	3 334	-	-	285	-
DJE .....	709	873	-	1 807	-	1 390	601	757	847	277
MIR .....	1 662	1 601	558	4 216	839	2 345	1 768	1 406	1 556	441
Kongo .....	15	-	-	-	-	-	-	-	-	-
Kap Verde .....	-	-	-	-	-	176	-	-	185	-
Ghana .....	-	-	-	996	-	743	-	-	-	-
darunter: ACC .....	-	-	-	996	-	743	-	-	-	-
Gambia .....	-	-	-	-	404	441	-	-	333	-
darunter: BJL .....	-	-	-	-	404	441	-	-	333	-
Nigeria .....	-	-	-	-	-	2 225	-	-	-	-
darunter: LOS .....	-	-	-	-	-	2 225	-	-	-	-
Senegal .....	-	-	-	-	-	815	-	-	-	-
Eritrea .....	-	-	-	-	-	1 169	-	-	-	-
darunter: ASM .....	-	-	-	-	-	1 169	-	-	-	-
Äthiopien .....	-	-	-	-	59	2 317	-	-	-	-
darunter: ADD .....	-	-	-	-	59	2 317	-	-	-	-
Kenia .....	-	-	-	800	-	1 580	-	-	1 733	-
darunter: MBA .....	-	-	-	800	-	1 580	-	-	1 733	-
Sudan .....	-	-	-	-	-	930	-	-	-	-
Tansania .....	-	-	-	-	-	301	-	-	-	-
Angola .....	-	-	-	8	-	-	-	-	-	-
Madagaskar .....	-	-	-	-	-	-	-	-	43	-
Mauritius .....	-	-	-	-	542	1 705	-	-	1 447	-
darunter: MRU .....	-	-	-	-	542	1 705	-	-	1 447	-
Namibia .....	-	-	-	-	-	2 936	-	-	940	-
darunter: WDH .....	-	-	-	-	-	2 936	-	-	940	-
Seschellen .....	-	-	-	-	6	748	-	-	-	-
Südafrika .....	-	-	-	-	-	15 168	-	-	1 620	-
darunter: JNB .....	-	-	-	-	-	10 569	-	-	-	-

Statistisches Bundesamt, Fachserie 8, R 6, Luftverkehr, 12/1999



mit Gebieten ausserhalb Deutschlands

zielflugplatz								Von Streckenherkunfts-	
B e r l i n (SXF)	(THF)	Saarbrücken (SCN)	Münster / Osn. (FMO)	Leipzig (LEJ)	Dresden (DRS)	Erfurt (ERF)	Sonstige	Insgesamt	land bzw. -flugplatz
Aussteiger									
Insgesamt									
881	-	-	-	37	-	-	-	5 842	darunter: SOF
-	-	-	-	-	-	-	-	1 094	Estland
-	-	-	-	-	-	-	-	1 094	darunter: TLL
116	-	-	-	-	-	-	-	806	Georgien
-	-	-	-	-	-	-	-	596	Jugoslawien
-	-	-	-	-	-	-	-	11 997	Kroatien
-	-	-	-	-	-	-	-	9 823	darunter: ZAG
-	-	-	-	-	-	-	-	2 107	SPU
-	-	-	-	-	-	-	-	1 638	Lettland
18	-	-	-	-	-	-	-	1 638	darunter: RIX
-	-	-	-	-	-	-	-	3 359	Litauen
-	-	-	-	-	-	-	-	2 748	darunter: VNO
710	-	-	448	730	-	-	-	11 616	Malta
710	-	-	448	730	-	-	-	11 616	darunter: MLA
287	-	-	-	2	-	-	-	6 729	Mazedonien
287	-	-	-	2	-	-	-	6 729	darunter: SKP
46	-	-	-	-	-	-	-	1 129	Moldavien
46	-	-	-	-	-	-	-	1 129	darunter: KIV
32	52	-	1	-	358	-	-	26 263	Polen
2	1	-	-	-	7	-	-	18 204	darunter: WAW
16	25	-	-	-	261	-	-	1 474	KRK
14	3	-	-	-	-	-	-	3 847	KTW
261	-	-	-	-	-	-	-	6 950	Rumänien
261	-	-	-	-	-	-	-	6 425	darunter: OTP
5 133	5	-	-	-	-	-	-	47 465	Russische Föd. (EU)
3 971	3	-	-	-	-	-	-	32 006	darunter: SVO
-	-	-	-	-	-	-	-	1 242	KGD
1 071	-	-	-	-	-	-	-	10 944	LED
-	81	-	-	-	-	-	-	250	Slowakische Rep.
-	-	-	-	-	-	-	-	5 873	Slowenien
-	-	-	-	-	-	-	-	5 873	darunter: LJU
3	-	-	-	-	-	-	-	16 921	Tschechische Rep.
3	-	-	-	-	-	-	-	16 919	darunter: PRG
970	-	-	384	300	55	232	-	102 520	Türkei
467	-	-	-	-	-	-	-	13 510	darunter: ANK
-	-	-	-	-	-	-	-	2 611	ADA
503	-	-	300	300	55	227	-	15 320	AYT
-	-	-	84	-	-	-	-	61 849	IST
-	-	-	-	-	-	-	-	9 027	IZM
369	-	-	-	-	-	-	-	5 836	Ukraine
369	-	-	-	-	-	-	-	5 149	darunter: IEV
-	1	-	-	-	-	-	-	28 587	Ungarn
-	1	-	-	-	-	-	-	28 587	darunter: BUD
137	-	-	-	-	-	-	-	2 598	Weißrussland
137	-	-	-	-	-	-	-	2 598	darunter: MSQ
595	-	-	-	286	150	-	-	9 347	Zypern
595	-	-	-	107	75	-	-	6 650	darunter: LCA
-	-	-	-	179	75	-	-	2 693	PFO
28 644	10 895	3 077	12 920	9 833	7 139	2 375	-	1 814 991	Europe
18 999	7 564	3 077	10 974	7 436	4 809	2 143	-	1 382 773	DARUNTER: EU-LÄNDER
2 624	-	121	32	1 918	-	-	-	47 937	Ägypten
322	-	-	-	-	-	-	-	6 155	darunter: CAI
-	-	-	-	-	-	-	-	1 082	ALY
1 947	-	121	32	1 827	-	-	-	31 321	HRG
75	-	-	-	91	-	-	-	3 711	LXR
280	-	-	-	-	-	-	-	5 688	SSH
-	-	-	-	-	-	-	-	907	Algerien
-	-	-	-	-	-	-	-	2 048	Libyen
-	-	-	-	-	-	-	-	2 048	darunter: TIP
482	-	-	-	-	79	1	-	9 135	Marokko
-	-	-	-	-	-	-	-	2 662	darunter: CAS
482	-	-	-	-	79	1	-	5 913	AGA
2 218	2	58	433	1 536	561	83	-	32 923	Tunesien
192	-	-	-	-	-	-	-	4 452	darunter: TUN
473	2	-	96	399	298	-	-	8 529	DJE
1 553	-	58	337	1 137	263	83	-	19 823	MIR
-	-	-	-	-	-	-	-	15	Kongo
-	-	-	-	-	-	-	-	361	Kap Verde
-	-	-	-	-	-	-	-	1 739	Ghena
-	-	-	-	-	-	-	-	1 739	darunter: ACC
-	-	-	-	-	-	-	-	1 772	Gambia
594	-	-	-	-	-	-	-	1 772	darunter: BJL
594	-	-	-	-	-	-	-	2 225	Nigeria
-	-	-	-	-	-	-	-	2 225	darunter: LOS
-	-	-	-	-	-	-	-	815	Senegal
-	-	-	-	-	-	-	-	1 169	Eritrea
-	-	-	-	-	-	-	-	1 169	darunter: ASM
-	-	-	-	-	-	-	-	2 376	Athiopien
-	-	-	-	-	-	-	-	2 376	darunter: ADD
-	-	-	-	-	-	-	-	4 113	Kenia
-	-	-	-	-	-	-	-	4 113	darunter: MSA
-	-	-	-	-	-	-	-	930	Sudan
-	-	-	-	-	-	-	-	301	Tansania
-	-	-	-	-	-	-	-	8	Angola
-	-	-	-	-	-	-	-	43	Madagaskar
-	-	-	-	-	-	-	-	3 694	Mauritius
-	-	-	-	-	-	-	-	3 694	darunter: MRU
-	-	-	-	-	-	-	-	3 876	Namibia
-	-	-	-	-	-	-	-	3 876	darunter: WDH
-	-	-	-	-	-	-	-	754	Seschen
-	-	-	-	-	-	-	-	16 788	Südafrika
-	-	-	-	-	-	-	-	10 569	darunter: JNB

## 5.2 Verflechtung im Verkehr

## 5.2.2 Aussteiger

Von Streckenherkunfts- land bzw. -flugplatz	Nach Strecken									
	Hamburg (HAM)	Hannover (HAJ)	Bremen (BRE)	Düsseldorf (DUS)	Köln/Bonn (CGN)	Frankfurt (FRA)	Stuttgart (STR)	Nürnberg (NUE)	München (MUC)	Berlin (TXL)
<b>Aussteiger</b>										
<b>Insgesamt</b>										
CPT .....	-	-	-	-	-	4 599	-	-	1 620	-
Simbabwe .....	-	-	-	-	-	1 325	-	-	-	-
darunter:HRE .....	-	-	-	-	-	1 325	-	-	-	-
Afrika .....	4 808	4 696	611	14 273	3 946	59 453	4 928	7 351	21 857	2 589
Kanada .....	-	-	-	-	2	26 124	-	-	-	-
darunter:YUL .....	-	-	-	-	-	4 234	-	-	-	-
YTO .....	-	-	-	-	-	13 425	-	-	-	-
YVR .....	-	-	-	-	-	4 161	-	-	-	-
YYC .....	-	-	-	-	-	4 303	-	-	-	-
USA .....	3 066	-	-	18 215	6	192 648	6 502	-	33 341	-
darunter:JFK .....	-	-	-	-	-	29 637	2 569	-	4 141	-
EWB .....	-	-	-	9 575	-	13 980	-	-	4 615	-
BOS .....	-	-	-	-	-	8 956	-	-	-	-
PHL .....	-	-	-	-	-	7 150	-	-	4 761	-
PIT .....	-	-	-	-	-	4 871	-	-	-	-
IAD .....	-	-	-	-	-	19 178	-	-	4 997	-
DTW .....	-	-	-	-	-	12 089	-	-	-	-
CVG .....	-	-	-	-	-	4 448	-	-	128	-
CLT .....	-	-	-	-	-	1 452	-	-	-	-
ATL .....	3 066	-	-	-	-	14 954	3 532	-	4 845	-
MIA .....	-	-	-	2 080	-	10 571	-	-	2 690	-
ORL .....	-	-	-	834	-	1 502	-	-	-	-
RSW .....	-	-	-	1 642	-	-	-	-	-	-
CHI .....	-	-	-	4 084	-	22 508	-	-	4 671	-
DAL .....	-	-	-	-	-	10 064	-	-	-	-
HOU .....	-	-	-	-	-	4 525	-	-	-	-
SEA .....	-	-	-	-	-	1 615	-	-	-	-
LAX .....	-	-	-	-	-	12 399	-	-	450	-
SFO .....	-	-	-	-	-	9 657	-	-	2 043	-
DEN .....	-	-	-	-	-	1 292	-	-	-	-
Antigua-Barbuda .....	-	-	-	-	-	575	-	-	-	-
Barbados .....	-	-	-	-	-	814	-	-	-	-
Costa Rica .....	-	-	-	216	-	281	-	-	-	-
Dominik. Republik .....	2 265	2 504	-	7 454	2 725	11 954	1 081	-	7 092	1 044
darunter:SDQ .....	-	-	-	-	1 036	3 299	-	-	1 214	-
POP .....	878	1 846	-	3 776	1 190	3 869	689	-	2 306	470
PUJ .....	1 387	658	-	3 678	499	4 786	392	-	3 572	574
Grenada .....	-	-	-	-	-	-	-	-	451	-
Guadeloupe .....	-	-	-	-	-	611	-	-	-	-
Jamaika .....	-	-	-	712	143	940	-	-	-	-
darunter:MBJ .....	-	-	-	712	143	940	-	-	-	-
Kuba .....	589	-	-	2 682	393	4 638	111	165	2 652	-
darunter:VRA .....	589	-	-	1 072	393	2 195	111	165	2 030	-
AVI .....	-	-	-	642	-	929	-	-	-	-
HOG .....	-	-	-	968	-	700	-	-	622	-
Mexiko .....	-	-	-	1 914	922	12 410	-	-	2 582	-
darunter:MEX .....	-	-	-	-	-	9 109	-	-	-	-
CUN .....	-	-	-	1 914	922	2 338	-	-	2 582	-
Niederl. Antillen .....	-	-	-	-	277	-	-	-	-	-
Argentinien .....	-	-	-	-	-	4 911	-	-	-	-
darunter:BUE .....	-	-	-	-	-	4 911	-	-	-	-
Bresilien .....	-	-	-	-	-	16 409	-	-	-	-
darunter:RIO .....	-	-	-	-	-	2 499	-	-	-	-
SAO .....	-	-	-	-	-	12 684	-	-	-	-
Chile .....	-	-	-	-	-	3 628	-	-	-	-
darunter:SCL .....	-	-	-	-	-	3 628	-	-	-	-
Kolumbien .....	-	-	-	-	-	5 022	-	-	-	-
darunter:BOG .....	-	-	-	-	-	5 022	-	-	-	-
Peru .....	-	-	-	-	-	1 730	-	-	-	-
darunter:LIM .....	-	-	-	-	-	1 730	-	-	-	-
Venezuela .....	-	-	-	1 649	-	2 572	-	-	311	-
darunter:CCS .....	-	-	-	-	-	1 347	-	-	-	-
PMV .....	-	-	-	1 649	-	1 225	-	-	311	-
Amerika .....	5 920	2 504	-	32 842	4 468	285 267	7 694	165	46 429	1 044
Kasachstan .....	-	2 017	-	136	39	4 106	-	158	-	-
darunter:ALA .....	-	-	-	-	-	3 474	-	-	-	-
TSE .....	-	1 184	-	-	-	164	-	-	-	-
Kirgisien .....	-	337	-	-	-	227	-	-	-	-
Rußland/Fernost .....	-	4 759	-	-	138	1 838	-	-	-	-
darunter:OMS .....	-	1 460	-	-	-	196	-	-	-	-
OVB .....	-	2 126	-	-	-	432	-	-	-	-
CEK .....	-	919	-	-	-	553	-	-	-	-
Tadschikistan .....	-	-	-	-	-	-	-	-	56	-
Turkmenistan .....	-	-	-	-	-	810	-	-	-	-
Usbekistan .....	-	-	-	-	-	2 302	-	-	-	-
darunter:TAS .....	-	-	-	-	-	2 302	-	-	-	-
Bahrain .....	-	-	-	-	-	1 302	-	-	-	-
darunter:BAH .....	-	-	-	-	-	1 302	-	-	-	-
Iran .....	773	-	-	-	-	5 466	-	-	-	-
darunter:THR .....	773	-	-	-	-	5 466	-	-	-	-
Israel .....	-	391	-	684	357	10 223	252	-	4 345	-
darunter:TLV .....	-	391	-	684	357	10 223	252	-	4 345	-
Jemen .....	-	-	-	-	-	1 388	-	-	-	-
darunter:SAH .....	-	-	-	-	-	1 388	-	-	-	-
Jordanien .....	-	-	-	-	-	1 909	-	-	-	342
darunter:AMM .....	-	-	-	-	-	1 909	-	-	-	342
Katar .....	-	-	-	-	-	82	-	-	792	-
Kuweit .....	-	-	-	-	-	1 937	-	-	-	-
darunter:KWI .....	-	-	-	-	-	1 937	-	-	-	-

mit Gebieten ausserhalb Deutschlands

zielflugplatz								Von Streckenherkunfts-	
Berlin (SXF)	THF	Saarbrücken (SCN)	Münster / Osn. (FMO)	Leipzig (LEJ)	Dresden (DRS)	Erfurt (ERF)	Sonstige	Insgesamt	land bzw. -flugplatz
									Aussteiger
									Insgesamt
-	-	-	-	-	-	-	-	6 219	CPT
-	-	-	-	-	-	-	-	1 325	Simbabwe
-	-	-	-	-	-	-	-	1 325	darunter:HRE
5 918	2	179	465	3 454	640	84	-	135 254	Afrika
-	-	-	-	-	-	-	-	26 126	Kanada
-	-	-	-	-	-	-	-	4 234	darunter:YUL
-	-	-	-	-	-	-	-	13 425	YTO
-	-	-	-	-	-	-	-	4 161	YVR
-	-	-	-	-	-	-	-	4 303	YYC
-	-	-	-	-	-	-	-	253 778	USA
-	-	-	-	-	-	-	-	36 347	darunter:JFK
-	-	-	-	-	-	-	-	28 170	EMR
-	-	-	-	-	-	-	-	8 956	BOS
-	-	-	-	-	-	-	-	11 911	PHL
-	-	-	-	-	-	-	-	4 871	PIT
-	-	-	-	-	-	-	-	24 175	IAD
-	-	-	-	-	-	-	-	12 089	DTW
-	-	-	-	-	-	-	-	4 576	CVG
-	-	-	-	-	-	-	-	1 452	CLT
-	-	-	-	-	-	-	-	26 397	ATL
-	-	-	-	-	-	-	-	15 341	MIA
-	-	-	-	-	-	-	-	2 336	ORL
-	-	-	-	-	-	-	-	1 642	RSW
-	-	-	-	-	-	-	-	31 263	CHI
-	-	-	-	-	-	-	-	10 064	DAL
-	-	-	-	-	-	-	-	4 525	HOU
-	-	-	-	-	-	-	-	1 615	SEA
-	-	-	-	-	-	-	-	12 849	LAX
-	-	-	-	-	-	-	-	11 700	SFO
-	-	-	-	-	-	-	-	1 292	DEN
-	-	-	-	-	-	-	-	575	Antigua-Berbuda
-	-	-	-	-	-	-	-	814	Barbados
-	-	-	-	-	-	-	-	497	Costa Rica
3 673	-	-	-	1 179	-	-	-	40 971	Dominik. Republik
-	-	-	-	-	-	-	-	5 549	darunter:SDQ
2 724	-	-	-	575	-	-	-	18 323	POP
949	-	-	-	604	-	-	-	17 099	PUJ
-	-	-	-	-	-	-	-	451	Grenada
-	-	-	-	-	-	-	-	611	Guadeloupe
725	-	-	-	-	-	-	-	2 520	Jamaika
725	-	-	-	-	-	-	-	2 520	darunter:MBJ
887	-	-	-	-	-	-	-	12 117	Kuba
887	-	-	-	-	-	-	-	7 442	darunter:VRA
-	-	-	-	-	-	-	-	1 571	AVI
-	-	-	-	-	-	-	-	2 290	HOG
354	-	-	-	-	-	-	-	18 182	Mexiko
354	-	-	-	-	-	-	-	9 109	darunter:MEX
-	-	-	-	-	-	-	-	8 110	CUN
-	-	-	-	-	-	-	-	277	Niederl. Antillen
-	-	-	-	-	-	-	-	4 911	Argentinien
-	-	-	-	-	-	-	-	4 911	darunter:BUE
-	-	-	-	-	-	-	-	16 409	Brasilien
-	-	-	-	-	-	-	-	2 499	darunter:RIO
-	-	-	-	-	-	-	-	12 684	SAO
-	-	-	-	-	-	-	-	3 628	Chile
-	-	-	-	-	-	-	-	3 628	darunter:SCL
-	-	-	-	-	-	-	-	5 022	Kolumbien
-	-	-	-	-	-	-	-	5 022	darunter:BOG
-	-	-	-	-	-	-	-	1 730	Peru
-	-	-	-	-	-	-	-	1 730	darunter:LIM
-	-	-	-	-	-	-	-	4 532	Venezuela
-	-	-	-	-	-	-	-	1 347	darunter:CCS
-	-	-	-	-	-	-	-	3 185	PMV
5 639	-	-	-	1 179	-	-	-	393 151	Amerika
-	-	-	-	-	-	-	-	6 456	Kasachstan
-	-	-	-	-	-	-	-	3 474	darunter:ALA
-	-	-	-	-	-	-	-	1 348	TSE
-	-	-	-	-	-	-	-	564	Kirgisien
-	-	-	-	-	-	-	-	6 735	Rußland/Fernost
-	-	-	-	-	-	-	-	1 656	darunter:OMS
-	-	-	-	-	-	-	-	2 558	OVB
-	-	-	-	-	-	-	-	1 472	CEK
-	-	-	-	-	-	-	-	56	Tadschikistan
-	-	-	-	-	-	-	-	810	Turkmenistan
-	-	-	-	-	-	-	-	2 302	Usbekistan
-	-	-	-	-	-	-	-	2 302	darunter:TAS
-	-	-	-	-	-	-	-	1 302	Bahrain
-	-	-	-	-	-	-	-	1 302	darunter:BAH
-	-	-	-	-	-	-	-	6 239	Iran
-	-	-	-	-	-	-	-	6 239	darunter:THR
829	-	-	-	-	-	-	-	17 081	Israel
829	-	-	-	-	-	-	-	17 081	darunter:TLV
-	-	-	-	-	-	-	-	1 388	Jemen
-	-	-	-	-	-	-	-	1 388	darunter:SAH
-	-	-	-	-	-	-	-	2 251	Jordanien
-	-	-	-	-	-	-	-	2 251	darunter:AMM
-	-	-	-	-	-	-	-	874	Katar
-	-	-	-	-	-	-	-	1 937	Kuweit
-	-	-	-	-	-	-	-	1 937	darunter:KWI

Statistisches Bundesamt, Fachserie 8, R 6, Luftverkehr, 12/1999

Von Streckenherkunfts- land bzw. -flughafen	Nach Strecken									
	Hamburg (HAM)	Hannover (HAJ)	Bremen (BRE)	Düsseldorf (DUS)	Köln/Bonn (CGN)	Frankfurt (FRA)	Stuttgart (STR)	Nürnberg (NUE)	München (MUC)	Berlin (TXL)
<b>Aussteiger</b>										
<b>Insgesamt</b>										
Libanon .....	-	-	-	-	-	1 524	-	-	-	-
darunter:BEY .....	-	-	-	-	-	1 524	-	-	-	-
Oman .....	-	-	-	-	-	634	-	-	-	-
Saudi-Arabien .....	-	-	-	-	-	3 308	-	-	-	-
darunter:JED .....	-	-	-	-	-	1 338	-	-	-	-
RUH .....	-	-	-	-	-	1 538	-	-	-	-
Syrien .....	-	-	-	-	-	1 438	-	-	41	-
darunter:DAM .....	-	-	-	-	-	1 369	-	-	41	-
Ver.Arab.Emirate ...	-	-	-	431	-	10 413	-	-	2 269	-
darunter:AUH .....	-	-	-	-	-	2 460	-	-	243	-
DXB .....	-	-	-	431	-	7 564	-	-	1 895	-
Bangladesch .....	-	-	-	-	-	103	-	-	-	-
Indien .....	-	-	-	-	-	24 465	-	-	372	-
darunter:DEL .....	-	-	-	-	-	9 726	-	-	-	-
BOM .....	-	-	-	-	-	10 557	-	-	-	-
MAA .....	-	-	-	-	-	4 182	-	-	-	-
Sri Lanka .....	-	-	-	1 621	-	4 055	-	-	1 248	-
darunter:CMB .....	-	-	-	1 621	-	4 055	-	-	1 248	-
Malediven .....	325	-	-	1 757	-	2 067	418	-	2 057	-
darunter:MLE .....	325	-	-	1 757	-	2 067	418	-	2 057	-
Nepal .....	-	-	-	-	-	426	-	-	420	-
Pakistan .....	-	-	-	-	-	927	-	-	-	-
Brunei .....	-	-	-	-	-	212	-	-	-	-
Hongkong(China) ....	-	-	-	-	58	15 161	-	-	-	-
darunter:HKG .....	-	-	-	-	58	15 161	-	-	-	-
China .....	-	-	-	-	-	14 761	-	-	619	-
darunter:PEK .....	-	-	-	-	-	8 912	-	-	418	-
SHA .....	-	-	-	-	-	5 849	-	-	201	-
Indonesien .....	-	-	-	-	-	4 174	-	-	-	-
darunter:JKT .....	-	-	-	-	-	2 571	-	-	-	-
DPS .....	-	-	-	-	-	1 603	-	-	-	-
Japan .....	-	-	-	-	-	31 211	-	-	-	-
darunter:NRT .....	-	-	-	-	-	19 729	-	-	-	-
NGO .....	-	-	-	-	-	2 196	-	-	-	-
KIX .....	-	-	-	-	-	9 286	-	-	-	-
Rep. Korea .....	-	-	-	30	-	10 358	-	-	-	-
darunter:SEL .....	-	-	-	30	-	10 358	-	-	-	-
Mongolei .....	-	-	-	-	-	-	-	-	-	134
Malaysia .....	-	-	-	-	-	3 197	-	-	886	-
darunter:KUL .....	-	-	-	-	-	3 197	-	-	886	-
Philippinen .....	-	-	-	-	-	5 165	-	-	-	-
darunter:MNL .....	-	-	-	-	-	5 165	-	-	-	-
Singapur .....	-	-	-	-	-	21 329	-	-	-	-
darunter:SIN .....	-	-	-	-	-	21 329	-	-	-	-
Thailand .....	-	-	-	2 436	-	25 836	-	-	5 935	-
darunter:BKK .....	-	-	-	1 619	-	21 701	-	-	4 735	-
HKT .....	-	-	-	817	-	4 135	-	-	1 099	-
Taiwan .....	-	-	-	-	-	942	-	-	-	-
Vietnam .....	-	-	-	-	-	873	-	-	-	-
Asien .....	1 098	7 504	-	7 095	592	214 169	670	158	19 040	476
Australien .....	-	-	-	-	-	2 583	-	-	-	-
darunter:MEL .....	-	-	-	-	-	1 064	-	-	-	-
SYD .....	-	-	-	-	-	1 519	-	-	-	-
Neuseeland .....	-	-	-	-	-	722	-	-	-	-
Australien/O .....	-	-	-	-	-	3 305	-	-	-	-
<b>I N S G E S A M T ..</b>	<b>145 959</b>	<b>89 033</b>	<b>22 549</b>	<b>289 266</b>	<b>70 240</b>	<b>1 201 225</b>	<b>122 272</b>	<b>40 586</b>	<b>413 389</b>	<b>110 541</b>

mit Gebieten ausserhalb Deutschlands

zielflugplatz								Von Streckenherkunfts-	
Berlin (SXF)	THF	Seabrücken (SCN)	Münster / Osn.(FMO)	Leipzig (LEJ)	Dresden (DRS)	Erfurt (ERF)	Sonstige	Insgesamt	land bzw. -flugplatz
Aussteiger									
Insgesamt									
-	-	-	-	-	-	-	-	1 524	Libanon
-	-	-	-	-	-	-	-	1 524	darunter:BEY
-	-	-	-	-	-	-	-	634	Oman
-	-	-	-	-	-	-	-	3 308	Saudi-Arabien
-	-	-	-	-	-	-	-	1 338	darunter:JED
185	-	-	-	-	-	-	-	1 538	RUH
175	-	-	-	-	-	-	-	1 664	Syrien
-	-	-	-	-	-	-	-	1 585	darunter:DAM
-	-	-	-	-	-	-	-	13 113	Ver.Arab.Emirate
-	-	-	-	-	-	-	-	2 693	darunter:AUH
-	-	-	-	-	-	-	-	9 890	DXB
-	-	-	-	-	-	-	-	103	Bangladesch
-	-	-	-	-	-	-	-	24 837	Indien
-	-	-	-	-	-	-	-	9 726	darunter:DEL
-	-	-	-	-	-	-	-	10 557	BOM
-	-	-	-	-	-	-	-	4 182	MAA
-	-	-	-	-	-	-	-	6 924	Sri Lanka
431	-	-	-	-	-	-	-	6 924	darunter:CMB
431	-	-	-	-	-	-	-	7 065	Maladiven
-	-	-	-	-	-	-	-	7 055	darunter:MLE
-	-	-	-	-	-	-	-	846	Nepal
-	-	-	-	-	-	-	-	927	Pakistan
-	-	-	-	-	-	-	-	212	Brunei
-	-	-	-	-	-	-	-	15 219	Hongkong(China)
-	-	-	-	-	-	-	-	15 219	darunter:HKG
-	-	-	-	-	-	-	-	15 380	China
-	-	-	-	-	-	-	-	9 330	darunter:PEK
-	-	-	-	-	-	-	-	6 050	SHA
-	-	-	-	-	-	-	-	4 174	Indonesien
-	-	-	-	-	-	-	-	2 571	darunter:JKT
-	-	-	-	-	-	-	-	1 803	DPS
-	-	-	-	-	-	-	-	31 211	Japan
-	-	-	-	-	-	-	-	19 729	darunter:NRT
-	-	-	-	-	-	-	-	2 196	NGO
-	-	-	-	-	-	-	-	9 286	KIX
-	-	-	-	-	-	-	-	10 388	Rep. Korea
-	-	-	-	-	-	-	-	10 388	darunter:SEL
-	-	-	-	-	-	-	-	134	Mongolei
-	-	-	-	-	-	-	-	4 083	Malaysia
-	-	-	-	-	-	-	-	4 083	darunter:KUL
-	-	-	-	-	-	-	-	5 165	Philippinen
-	-	-	-	-	-	-	-	5 165	darunter:MNL
2	-	-	-	-	-	-	-	21 331	Singapur
2	-	-	-	-	-	-	-	21 331	darunter:SIN
-	-	-	-	-	-	-	-	34 207	Thailand
-	-	-	-	-	-	-	-	28 055	darunter:BKK
-	-	-	-	-	-	-	-	6 051	HKT
-	-	-	-	-	-	-	-	942	Taiwan
-	-	-	-	-	-	-	-	873	Vietnam
1 447	-	-	-	-	-	-	-	252 249	Asien
-	-	-	-	-	-	-	-	2 583	Australien
-	-	-	-	-	-	-	-	1 064	darunter:MEL
-	-	-	-	-	-	-	-	1 519	SYD
-	-	-	-	-	-	-	-	722	Neuseeland
-	-	-	-	-	-	-	-	3 305	Australien/O
41 648	10 897	3 256	13 385	14 466	7 779	2 459	-	2 598 950	I N S G E S A M T

## 5.2 Verflechtung im Verkehr

## 5.2.3 Reisende

Nach Endzielland bzw. -flughafen	Von Herkunfts									
	Hamburg (HAM)	Hannover (HAJ)	Bremen (BRE)	Düsseldorf (DUS)	Köln/Bonn (CGN)	Frankfurt (FRA)	Stuttgart (STR)	Nürnberg (NUE)	München (MUC)	Berlin (TXL)
Reisende										
Insgesamt										
Belgien .....	3 012	1 698	539	1 299	29	15 305	2 895	1 709	6 271	986
darunter:BRU .....	2 970	1 637	527	1 298	29	15 295	2 873	1 656	6 228	973
Dänemark .....	2 527	940	243	6 343	832	12 146	1 374	316	4 002	1 139
darunter:CPH .....	2 476	874	239	6 291	768	9 155	1 094	184	3 513	964
BLL .....	2	8	4	50	10	2 174	75	107	113	24
Finnland .....	4 319	308	50	4 430	111	12 607	1 047	233	5 474	2 826
darunter:HEL .....	3 105	283	43	3 250	106	10 355	862	180	4 321	2 091
TKU .....	233	19	1	159	-	338	55	6	227	46
TMP .....	172	1	4	266	2	359	15	11	209	34
*FI .....	426	1	-	341	-	667	53	11	266	451
Frankreich .....	11 144	4 922	2 289	13 116	7 183	50 879	9 886	3 950	27 887	11 158
darunter:ORY .....	21	9	21	23	1	3 127	5	6	34	21
CDG .....	8 143	3 864	1 331	8 476	6 421	29 953	7 602	3 551	16 814	9 219
BOD .....	251	122	46	184	16	343	117	24	530	32
CFE .....	35	22	2	505	4	92	16	12	359	12
LVS .....	460	191	263	1 484	62	6 516	1 125	108	3 132	442
MRS .....	373	152	95	334	206	1 020	142	28	1 670	319
NCE .....	858	261	205	1 226	208	6 542	320	93	2 674	649
NTE .....	122	49	54	137	-	229	84	16	207	64
SKB .....	103	13	24	37	3	-	3	2	805	82
TLS .....	562	140	219	320	61	2 342	178	39	995	199
Gibraltar .....	-	-	1	1	-	2	1	-	-	3
Griechenland .....	2 091	1 079	534	9 398	1 075	15 514	7 890	467	14 408	2 500
darunter:ATH .....	1 381	642	352	3 161	345	11 521	1 520	203	7 835	1 677
HER .....	19	13	7	289	3	465	135	2	317	39
KVA .....	-	-	-	411	-	2	1 159	-	-	-
SKG .....	674	411	158	5 182	718	3 108	4 905	260	5 926	765
Großbritannien .....	21 397	12 535	4 062	38 371	11 618	79 540	15 388	3 956	53 722	14 770
darunter:LHR .....	12 473	5 649	306	17 777	9 392	45 743	10 418	1 626	19 515	8 644
LGW .....	2 337	1 956	2 499	2 318	1 147	3 933	19	49	3 147	23
STN .....	2 207	759	89	3 607	65	6 514	183	1 390	18 470	2 935
LCY .....	118	34	14	7	4	2 194	26	8	19	16
ABZ .....	113	164	41	84	9	149	49	28	106	60
BFS .....	129	101	31	282	39	269	141	20	215	99
BHX .....	557	1 209	175	5 910	24	6 275	2 180	207	6 594	1 092
EDI .....	380	272	82	880	57	2 958	406	50	669	444
GLA .....	480	547	87	501	25	620	207	47	505	355
LBA .....	81	91	53	104	11	118	85	28	118	14
MAN .....	1 811	1 171	327	6 029	86	9 143	1 107	357	3 629	857
NCL .....	353	157	75	497	15	468	234	40	233	57
*GB .....	25	45	33	20	687	62	26	3	44	21
Irland .....	804	388	180	4 233	104	7 635	589	157	1 621	530
darunter:DUB .....	670	336	150	4 135	70	6 576	471	145	1 397	424
ORK .....	100	29	21	64	29	535	69	9	114	59
Italien .....	7 404	3 587	1 416	21 527	3 679	63 617	8 539	1 626	28 714	8 945
darunter:FCO .....	1 803	587	261	4 501	784	14 101	1 157	224	4 851	1 141
BGY .....	71	27	11	46	133	12	403	7	886	27
LIN .....	184	179	237	138	111	15 572	28	109	55	281
MPX .....	2 109	1 052	117	6 186	1 470	1 293	2 346	698	4 524	5 143
VCE .....	625	260	187	1 242	212	8 951	266	166	1 809	806
AOI .....	55	28	11	85	41	197	109	7	822	31
BDS .....	159	77	6	457	-	547	198	2	181	-
BLQ .....	344	275	88	646	175	6 504	314	58	1 604	271
BRI .....	77	50	4	270	2	445	264	12	193	2
CAG .....	11	6	8	253	8	428	103	1	272	7
CTA .....	293	168	25	3 443	45	2 593	720	25	2 131	54
FLR .....	315	139	119	469	139	2 292	211	35	2 135	295
GOA .....	195	47	58	183	41	314	70	22	726	164
NAP .....	360	168	50	1 320	138	1 420	663	94	1 921	215
PMO .....	88	71	2	558	7	762	274	3	346	4
PSA .....	153	37	49	143	52	305	76	16	1 002	54
SUF .....	45	31	1	244	-	427	122	11	130	2
TRN .....	194	204	77	721	172	5 474	1 041	92	1 892	258
TRS .....	127	46	47	126	54	351	37	20	1 652	87
VRN .....	119	96	45	296	86	1 013	58	18	1 159	99
Luxemburg .....	616	99	61	40	8	5 195	22	28	1 218	108
darunter:LUX .....	616	99	61	40	8	5 195	22	28	1 218	108
Niederlande .....	4 320	948	490	4 785	3 608	17 592	2 944	3 502	7 609	4 147
darunter:AMS .....	2 838	926	482	4 781	3 597	17 517	2 907	3 475	7 498	4 119
Österreich .....	5 378	2 425	940	12 612	2 972	36 947	3 745	1 342	8 836	5 633
darunter:VIE .....	4 296	1 842	674	8 178	2 476	19 007	3 141	1 250	8 078	4 625
GRZ .....	282	197	76	943	133	4 709	384	69	695	330
INN .....	232	40	19	179	94	2 064	49	4	-	158
KLU .....	103	63	13	117	78	1 167	35	8	43	128
LNZ .....	147	77	66	1 200	65	4 827	113	3	20	164
SZG .....	318	206	92	1 995	126	5 173	23	8	-	228
Portugal .....	4 694	2 799	857	7 530	2 171	20 865	4 637	871	7 224	2 927
darunter:LIS .....	1 564	766	261	1 643	1 004	11 210	1 472	179	3 346	1 022
FAO .....	1 559	978	219	3 717	93	3 382	719	6	1 622	769
FNC .....	780	720	154	1 620	-	1 187	809	590	1 205	588
OPD .....	789	330	223	549	1 072	5 017	1 697	94	1 023	544
Schweden .....	3 248	1 446	223	2 992	698	20 074	2 541	874	7 398	2 316
darunter:ARN .....	2 013	816	121	2 093	296	11 127	1 138	540	4 209	1 547
GOT .....	527	265	83	541	164	5 087	592	100	1 856	254
MMA .....	218	136	9	3	71	1 186	261	95	480	143
Spanien .....	41 879	32 745	11 032	86 473	22 360	96 426	29 701	11 463	48 751	24 152
darunter:MAD .....	2 142	1 219	355	4 801	944	16 684	2 481	248	7 029	2 189
AGP .....	3 901	2 689	977	6 434	1 033	7 578	1 525	33	3 283	1 568
ALC .....	1 580	647	325	5 838	294	3 660	878	6	2 485	985
BCN .....	2 536	2 289	332	4 725	1 336	14 319	2 625	210	5 541	1 916
BIO .....	252	360	111	536	114	4 210	510	89	463	188
LEI .....	207	94	64	2 050	178	673	179	-	257	216
SVQ .....	84	66	8	1 088	7	653	140	7	330	140
VLC .....	481	213	81	356	166	4 071	468	77	502	288
XRY .....	126	81	50	392	46	630	170	3	442	27

mit Gebieten ausserhalb Deutschlands

flugplatz								Nach Endzielland bzw. -flugplatz	
B e r l i n (SXF)	(THF)	Saarbrücken (SCN)	Münster / Osn. (FMO)	Leipzig (LEJ)	Dresden (DRS)	Erfurt (ERF)	Sonstige	Insgesamt	
Reisende									
Insgesamt									
2 201	2 100	2	16	269	255	-	62	38 648	Belgien
2 201	2 079	2	13	264	209	-	62	38 316	darunter:BRU
-	2	4	37	82	62	-	57	30 106	Dänemark
-	2	4	34	71	50	-	31	25 750	darunter:CPH
-	-	-	1	5	6	-	22	2 601	BLL
-	17	1	29	69	94	-	134	31 749	Finnland
-	17	1	26	53	66	-	86	24 845	darunter:HEL
-	-	-	-	-	4	-	3	1 091	TKU
-	-	-	1	5	1	-	16	1 096	TMP
-	-	-	-	7	4	-	18	2 245	*FI
115	947	15	732	743	1 029	13	348	146 356	Frankreich
-	64	-	-	4	6	-	5	3 347	darunter:ORY
111	170	10	526	499	708	-	162	97 560	CDG
-	108	-	23	4	12	-	4	1 816	BOD
-	-	-	-	3	2	-	-	1 064	CPE
-	73	-	47	111	101	-	55	14 170	LYS
-	132	-	27	27	62	-	18	4 605	MRS
-	172	2	52	39	52	-	67	13 420	NCE
-	90	-	8	18	14	-	2	1 094	NTE
-	26	-	3	7	25	-	2	1 135	SXB
-	109	-	27	27	37	-	28	5 283	TLS
-	-	-	-	-	-	-	-	8	Gibraltar
-	20	15	139	154	115	-	110	55 509	Griechenland
-	20	7	112	116	100	-	95	29 087	darunter:ATH
-	-	-	3	-	1	-	2	1 295	HER
-	-	-	-	-	-	-	-	1 572	KVA
-	-	8	24	34	13	-	12	22 158	SKG
5 457	738	108	1 418	1 617	1 380	7	448	266 532	Großbritannien
1	122	68	260	818	780	7	234	133 833	darunter:LHR
1	-	-	36	207	40	-	4	17 716	LGW
4 663	1	33	480	130	143	-	53	41 722	STN
-	54	5	9	7	4	-	4	2 523	LCY
234	-	-	27	7	1	-	1	1 073	ABZ
-	50	-	-	2	2	-	-	1 380	BFS
-	26	-	83	128	116	-	49	24 625	BHX
-	81	-	69	38	65	-	21	6 472	EDI
-	83	-	42	19	39	-	4	3 561	GLA
232	47	-	18	17	5	-	-	1 022	LBA
238	147	2	129	178	108	-	69	25 388	MAN
-	73	-	58	25	44	-	-	2 329	NCL
-	1	-	124	5	-	-	-	1 096	*GB
138	83	-	31	158	78	1	17	16 747	Irland
-	83	-	31	153	72	-	14	14 727	darunter:DUB
-	-	-	-	3	4	-	-	1 036	ORK
2 482	446	68	877	679	728	6	766	155 106	Italien
2 476	105	8	142	167	119	-	110	32 537	darunter:FCO
-	-	29	6	13	2	-	21	1 694	BGY
-	19	-	129	101	81	-	83	17 307	LIN
1	24	-	82	104	129	-	38	25 316	MLP
-	18	3	120	58	53	-	129	14 905	VCE
-	-	3	8	1	4	-	13	1 415	ADI
-	-	-	-	2	-	-	-	1 629	BDS
-	18	1	104	38	32	-	92	10 564	BLQ
-	-	-	-	9	4	-	3	1 335	BRI
-	-	-	2	4	2	-	-	1 105	CAG
-	18	-	2	18	27	-	5	9 567	CTA
-	121	-	82	25	104	-	50	6 531	FLR
-	-	-	9	7	10	-	16	1 862	GOA
-	72	11	20	50	27	6	20	6 555	NAP
5	-	-	1	3	5	-	1	2 130	PMO
-	-	-	25	14	7	-	18	1 951	PSA
-	-	-	-	-	-	-	-	1 013	SUF
-	31	9	76	38	35	-	74	10 388	TRN
-	-	2	17	7	21	-	30	2 604	TRS
-	20	2	47	15	56	-	51	3 180	VRN
-	961	127	13	54	41	-	32	8 621	Luxemburg
-	961	127	13	54	41	-	32	8 621	darunter:LUX
2	26	2	399	308	530	-	56	51 268	Niederlande
-	22	2	399	298	521	-	56	49 440	darunter:AMS
5	28	75	522	546	458	-	384	82 848	österreich
-	14	66	263	458	302	-	222	54 892	darunter:VIE
-	-	-	72	39	57	-	43	8 029	GRZ
-	3	-	38	16	9	-	15	2 920	INN
-	-	-	7	3	27	-	17	1 809	KLU
5	8	8	40	10	23	-	32	6 808	LNZ
-	3	1	102	20	40	-	55	8 390	SZG
267	299	17	641	687	508	155	167	57 376	Portugal
-	214	-	206	179	166	-	98	23 330	darunter:LIS
91	16	17	221	208	84	84	2	13 787	FAO
172	-	-	69	205	156	71	-	8 326	FNC
-	69	-	144	95	102	-	67	11 815	OPD
-	832	3	91	103	140	-	131	43 110	Schweden
-	820	3	58	53	83	-	57	24 914	darunter:ARN
-	10	-	25	28	24	-	40	9 596	GOT
-	-	-	1	3	10	-	4	2 620	MMA
11 223	653	3 159	12 070	7 685	5 015	2 939	429	448 155	Spanien
53	211	5	342	90	207	-	105	39 105	darunter:MAD
447	28	9	559	402	107	47	32	30 652	AGP
35	27	27	742	124	55	62	-	17 770	ALC
131	163	-	173	103	150	-	105	36 654	BCN
-	129	-	47	32	31	-	84	7 156	BIO
93	-	10	101	101	44	40	13	4 320	LEI
-	44	-	2	5	5	-	4	2 583	SVQ
-	39	-	17	23	38	-	38	6 858	VLC
33	-	3	39	18	12	2	8	2 082	XRY

Statistisches Bundesamt, Fachserie 8, R 8, Luftverkehr, 12/1999

## 5.2 Verflechtung im Verkehr

## 5.2.3 Reisende

Nach Endzielland bzw. -flugplatz	Von Herkunfts									
	Hamburg (HAM)	Hannover (HAJ)	Bremen (BRE)	Düsseldorf (DUS)	Köln/Bonn (CGN)	Frankfurt (FRA)	Stuttgart (STR)	Nürnberg (NUE)	München (MUC)	Berlin (TXL)
<b>Reisende</b>										
<b>Insgesamt</b>										
IBZ .....	358	73	78	2 323	48	1 257	229	-	1 140	176
PMI .....	8 247	6 492	2 232	19 388	5 827	10 726	4 420	3 643	5 964	5 886
ACE .....	3 094	2 658	937	5 742	1 841	3 911	2 443	1 072	2 355	1 609
FUE .....	4 280	3 945	1 108	8 383	2 300	5 264	3 023	1 423	2 752	2 193
LPA .....	7 226	6 003	2 626	12 400	4 574	9 772	4 437	2 162	7 298	3 205
SPC .....	1 238	540	244	1 874	-	1 894	1 194	704	1 608	474
TFS .....	8	-	-	1 455	-	810	2	-	62	52
TFS .....	5 994	5 190	1 479	8 023	3 622	8 042	4 646	1 751	6 685	2 844
Island .....	685	23	22	14	8	1 858	92	7	98	49
darunter:KEF .....	685	21	20	14	8	1 854	78	5	94	48
Norwegen .....	2 121	499	248	1 246	204	8 423	881	199	4 057	654
darunter:OSL .....	1 415	323	135	1 104	139	6 331	575	147	3 037	340
BGO .....	234	66	38	27	36	498	113	12	283	133
Schweiz .....	8 451	3 582	1 426	10 861	5 276	28 987	2 275	3 249	12 674	6 746
darunter:ZRH .....	5 971	2 683	1 156	7 970	4 002	16 312	1 335	2 435	6 737	6 208
BRN .....	135	53	23	130	62	16	3	31	708	22
BSL .....	1 258	629	83	1 377	618	2 994	25	500	2 138	99
GVA .....	972	212	146	1 266	500	9 517	880	237	2 968	398
Albanien .....	93	35	5	52	12	919	44	6	223	62
darunter:TIA .....	93	35	5	52	12	919	44	6	223	62
Armenien .....	15	-	2	7	-	547	1	1	22	11
Aserbeidschan .....	24	14	2	22	7	534	28	4	45	43
Bosnien-Herzegowina .....	134	70	22	838	45	809	303	15	1 337	242
darunter:SJJ .....	120	65	15	788	43	724	290	15	1 324	217
Bulgarien .....	209	65	22	465	65	4 010	164	45	1 716	121
darunter:SOF .....	207	65	19	322	65	3 885	164	44	1 701	121
Estland .....	635	32	6	65	15	1 151	42	4	221	138
darunter:TLL .....	635	32	6	65	15	1 151	42	4	221	138
Georgien .....	16	2	9	10	3	813	13	4	47	48
Jugoslawien .....	1	-	-	-	-	709	-	-	7	1
Kroatien .....	280	278	53	959	95	8 020	120	35	2 584	551
darunter:ZAG .....	174	77	31	629	83	5 510	106	33	2 178	486
SPU .....	92	199	17	269	12	2 139	12	2	231	50
Lettland .....	253	61	34	84	65	1 769	68	13	194	164
darunter:RIX .....	253	61	34	84	65	1 769	68	13	194	164
Litauen .....	604	34	25	86	144	2 379	39	14	85	489
darunter:VNO .....	53	34	25	83	42	2 378	38	14	84	488
Malta .....	760	857	25	970	740	3 716	908	38	1 308	834
darunter:MLA .....	760	857	25	970	740	3 716	908	38	1 308	834
Mazedonien .....	1 197	182	18	4 368	740	1 963	2 215	14	2 356	134
darunter:SKP .....	1 196	182	18	4 045	43	1 906	2 215	14	2 338	134
Moldavien .....	11	2	-	8	5	803	4	-	24	25
Polen .....	1 933	607	128	3 202	519	14 539	872	178	4 196	1 236
darunter:WAW .....	1 094	309	84	1 923	375	9 369	556	128	3 555	1 164
GDN .....	631	28	5	31	22	337	42	12	88	11
KRK .....	40	83	6	77	10	1 343	40	11	244	26
KTW .....	50	38	27	714	75	2 569	158	17	64	22
WRO .....	28	20	6	52	14	716	28	1	172	9
*PL .....	86	129	-	404	22	188	46	9	72	4
Rumänien .....	279	147	89	1 136	87	4 388	471	66	2 623	209
darunter:OTP .....	257	123	85	888	83	4 071	368	64	2 286	196
Russische Föd. (EU) .....	3 352	2 167	249	5 439	303	18 246	517	248	4 834	1 186
darunter:SVO .....	1 959	291	172	4 233	151	12 673	355	176	3 741	993
LED .....	1 304	1 078	71	1 087	37	4 260	116	62	793	130
Slowakische Rep. ....	79	26	7	62	23	190	59	9	174	14
Slowenien .....	103	59	24	121	70	2 729	86	17	1 848	111
darunter:LJU .....	103	59	24	121	70	2 729	86	17	1 848	111
Tschechische Rep. ....	743	424	86	2 111	835	9 066	866	35	2 245	645
darunter:PRG .....	734	416	84	2 046	817	8 952	850	32	2 222	641
Türkei .....	7 486	10 722	1 347	24 201	7 216	30 183	16 573	3 715	16 021	8 804
darunter:ANK .....	552	1 132	34	3 886	952	5 428	2 798	43	1 978	643
ADA .....	15	489	1	1 097	52	1 263	909	-	439	289
AYT .....	1 910	3 019	912	6 052	1 088	4 012	3 115	378	2 324	1 764
DLM .....	100	59	4	136	-	497	63	-	258	114
IST .....	4 150	4 960	374	10 968	4 590	15 139	6 651	3 209	7 871	5 142
IZM .....	625	996	22	2 176	504	2 853	1 900	84	2 542	850
TZX .....	45	67	-	237	29	356	606	-	260	2
*TR .....	71	-	-	137	1	465	500	-	324	-
Ukraine .....	281	132	59	226	62	4 548	116	44	661	247
darunter:IEV .....	221	117	53	190	59	3 784	97	31	576	155
Ungarn .....	1 559	358	165	3 066	317	11 979	1 837	206	5 208	2 680
darunter:BUO .....	1 559	358	165	3 066	317	11 979	1 837	206	5 208	2 680
Weißrussland .....	45	40	9	65	26	2 013	54	15	122	38
darunter:MSQ .....	45	40	9	65	26	2 013	54	15	122	38
Zypern .....	716	388	93	1 064	72	2 832	400	480	1 329	217
darunter:LCA .....	436	290	61	506	16	2 348	276	407	748	180
PFO .....	275	75	32	451	-	301	26	83	563	37
Europa .....	144 898	86 735	27 082	273 898	72 705	622 467	120 307	39 165	289 392	107 839
DARUNTER: EU-LÄNDER .....	112 833	65 919	22 917	213 150	56 448	454 344	91 259	30 494	223 133	82 140
Ägypten .....	2 710	2 545	365	6 463	1 841	13 220	3 055	2 885	8 592	1 698
darunter:CAI .....	306	117	56	643	78	5 475	271	58	852	182
ALY .....	18	3	2	19	6	891	11	9	21	5
HRG .....	1 693	1 976	245	4 049	1 248	5 417	2 249	1 595	4 320	992
LXR .....	380	156	35	974	419	737	231	633	1 289	468
SSH .....	313	293	27	778	90	693	293	590	2 109	51
Algerien .....	3	8	3	32	11	1 000	19	1	14	16
Libyen .....	87	32	34	163	109	1 947	11	12	55	17
darunter:TIP .....	82	31	31	137	106	1 904	11	12	52	14
Marokko .....	821	760	32	1 983	344	4 437	785	626	1 207	539
darunter:CAS .....	119	95	28	292	22	2 413	130	19	232	141
AGA .....	679	659	2	1 373	212	1 212	647	603	923	371
Tunesien .....	2 791	3 087	527	7 496	1 124	7 844	3 631	1 698	3 274	1 648

Statistisches Bundesamt, Fachserie 8, R 6, Luftverkehr, 12/1999



mit Gebieten ausserhalb Deutschlands

flugplatz								Nach Endzielland bzw. -flugplatz	
Berlin (SXF)	THF	Saarbrücken (SCN)	Münster / Osn.(FMO)	Leipzig (LEJ)	Dresden (DRS)	Erfurt (ERF)	Sonstige	Insgesamt	
Reisende									
Insgesamt									
56	-	26	51	12	23	1	9	5 860	IBZ
2 108	12	874	3 245	2 124	886	680	21	82 775	PMI
1 266	-	410	846	615	371	315	-	29 485	ACE
1 054	-	553	1 433	742	669	440	-	39 562	FUE
2 805	-	569	2 583	1 780	1 139	653	-	69 212	LPA
255	-	2	138	192	92	58	-	10 507	SPC
2 887	-	671	1 746	1 332	1 175	641	1	2 389	TFN
-	-	-	1	1	-	-	4	56 729	TFS
-	-	-	1	1	-	-	3	2 862	Island
-	468	-	64	153	94	-	59	2 832	darunter:KEF
-	430	-	27	106	46	-	38	19 370	Norwegen
-	5	-	12	19	11	-	3	14 193	darunter:OSL
104	2 350	9	1 268	1 179	1 456	-	153	1 490	BGO
-	29	3	1 162	1 101	815	-	73	90 056	Schweiz
-	212	-	11	2	37	-	-	57 992	darunter:ZRH
54	1 434	-	35	32	376	-	26	1 445	BRN
50	592	6	57	41	215	-	54	11 678	BSL
-	-	-	-	3	1	-	-	18 111	GVA
19	-	-	-	3	1	-	-	1 455	Albanien
9	-	-	-	1	7	-	-	1 455	darunter:TIA
-	-	-	-	13	5	-	-	633	Armenien
-	-	2	10	15	5	-	10	752	Aserbeidschan
-	-	2	10	15	4	-	10	3 857	Bosnien-Herzegowina
1 411	-	-	39	210	26	-	19	3 642	darunter:SJJ
1 258	-	-	39	130	24	-	19	8 587	Bulgarien
-	-	-	-	9	12	-	4	8 063	darunter:SOF
-	-	-	-	9	12	-	4	2 334	Estland
3	-	-	-	-	4	-	-	2 334	darunter:TLL
258	-	-	103	-	-	-	-	972	Georgien
-	-	1	15	14	11	-	50	1 079	Jugoslawien
-	-	1	15	10	9	-	31	13 066	Kroatien
-	-	-	-	4	2	-	18	9 373	darunter:ZAG
1	-	-	43	6	17	-	9	3 047	SPU
1	-	-	43	6	17	-	9	2 781	Lettland
18	-	-	24	16	12	-	19	2 781	darunter:RIX
-	-	-	24	14	11	-	19	3 988	Litauen
733	-	-	402	834	15	-	39	3 307	darunter:VNO
733	-	-	402	834	15	-	39	12 179	Malta
722	-	-	335	14	10	-	9	12 179	darunter:MLA
722	-	-	335	14	10	-	9	13 580	Mazedonien
80	-	-	1	1	-	-	2	13 181	darunter:SKP
29	17	5	96	59	274	-	111	966	Moldavien
2	-	5	59	39	21	-	51	28 001	Polen
2	4	-	-	2	6	-	-	18 734	darunter:WAW
12	7	-	6	3	182	-	5	1 221	GDN
13	2	-	14	14	2	-	39	2 095	KRK
-	-	-	14	-	1	-	10	3 818	KTW
-	4	-	3	1	62	-	6	1 071	WRO
568	-	-	40	13	30	-	22	1 036	*PL
568	-	-	40	12	30	-	17	10 168	Rumänien
5 695	2	-	115	114	131	-	101	9 086	darunter:OTP
4 149	2	-	86	70	86	-	70	42 699	Russische Föd. (EU)
1 354	-	-	14	24	32	-	21	29 207	darunter:SVD
-	127	-	1	11	4	-	4	10 383	LED
-	-	44	28	11	12	-	20	790	Slowakische Rep.
-	-	44	28	11	12	-	20	5 283	Slowenien
-	3	-	206	10	2	-	91	5 283	darunter:LJU
-	3	-	199	9	2	-	88	17 368	Tschechische Rep.
1 564	1	27	1 137	1 508	233	199	98	17 095	darunter:PRG
312	-	-	13	8	7	-	11	131 035	Türkei
13	-	-	-	-	1	-	-	17 297	darunter:ANK
1 086	-	23	536	1 439	189	194	-	4 568	ADA
-	-	1	8	2	2	-	-	28 041	AYT
4	1	1	561	49	30	-	-	1 244	DLM
-	-	2	19	9	3	-	75	63 775	IST
14	-	-	-	-	1	-	12	12 597	IZM
107	-	-	-	-	-	-	-	1 617	IZM
507	-	-	-	-	-	5	-	1 611	*TR
506	-	-	29	30	32	-	18	6 932	Ukraine
-	6	-	28	27	32	-	17	5 893	darunter:IEV
-	6	4	163	123	90	-	92	27 853	Ungarn
143	-	4	163	123	90	-	92	27 844	darunter:BUD
143	-	-	11	18	9	-	18	2 626	Weißbrüßland
479	1	13	100	469	183	92	36	2 626	darunter:MSQ
286	-	3	68	258	148	92	36	8 974	Zypern
193	1	10	32	211	35	-	-	6 159	darunter:LCA
-	-	-	-	-	-	-	-	2 325	PFO
34 233	10 127	3 701	21 247	17 989	13 108	3 412	4 130	1 892 445	Europe
21 890	7 152	3 596	17 015	13 154	10 433	3 121	3 141	1 432 139	DARUNTER: EU-LÄNDER
3 196	-	207	441	1 966	630	569	154	50 537	Ägypten
314	-	-	25	11	22	-	8	8 418	darunter:CAI
-	-	-	4	2	2	-	8	1 001	ALY
2 025	-	196	276	1 457	378	431	79	28 626	HRG
283	-	4	64	329	108	75	10	6 195	LXR
573	-	7	72	167	120	63	49	6 288	SSH
3	-	-	1	-	-	-	1	1 112	Algerien
-	-	-	13	7	5	-	7	2 499	Libyen
-	-	-	13	7	5	-	7	2 412	darunter:TIP
587	43	-	237	359	213	179	9	13 161	Marokko
1	43	-	11	10	18	-	9	3 583	darunter:CAS
586	-	-	224	349	191	179	-	8 210	AGA
2 875	-	2	739	2 382	753	636	18	40 535	Tunesien

## 5.2 Verflechtung im Verkehr

## 5.2.3 Reisende

Nach Endzielland bzw. -flugplatz	Von Herkunfts									
	Hamburg (HAM)	Hannover (HAJ)	Bremen (BRE)	Düsseldorf (DUS)	Köln/Bonn (CGN)	Frankfurt (FRA)	Stuttgart (STR)	Nürnberg (NUE)	München (MUC)	Berlin (TXL)
<b>Reisende</b>										
<b>Insgesamt</b>										
darunter:TUN .....	244	107	28	522	61	2 550	116	27	469	80
DJE .....	632	1 165	-	2 231	116	1 798	901	675	754	546
MIR .....	1 911	1 825	499	4 743	947	3 273	2 614	996	1 986	1 022
Burundi .....	-	-	-	-	-	9	-	-	-	-
Zentral Afrik.Rep. .	-	1	-	2	-	4	1	-	3	-
Kongo .....	2	1	-	3	-	1	-	1	-	1
Kamerun .....	32	57	9	114	3	137	61	5	42	45
Gabun .....	5	2	1	3	-	23	5	-	5	3
Aquatorial Guinea ..	-	-	-	-	-	1	-	-	16	-
Ruanda .....	2	1	1	-	-	36	1	-	12	1
Sao Tome .....	-	-	-	-	-	1	-	-	-	-
Tschad .....	-	1	-	3	1	2	3	-	6	-
Zaire .....	-	4	-	6	-	11	4	-	2	-
Burkina Faso .....	24	19	2	36	4	46	20	4	23	-
Benin .....	22	10	5	18	-	34	9	1	22	11
Elfenbeinküste .....	51	16	5	55	5	94	25	7	35	27
Kap Verde .....	105	30	21	59	12	511	31	6	293	56
darunter:SID .....	103	30	20	59	12	511	31	6	214	56
Ghana .....	164	39	59	1 189	41	803	29	12	120	85
darunter:ACC .....	164	39	59	1 189	41	803	29	12	120	85
Gambia .....	29	18	5	16	602	129	13	2	573	6
darunter:BJL .....	29	18	5	16	602	129	13	2	573	6
Guinea .....	15	10	1	14	4	23	27	1	10	7
Guinea-Bissau .....	-	-	-	-	-	2	-	-	1	-
Liberia .....	-	-	-	5	-	-	-	-	-	-
Mali .....	17	10	1	21	2	56	27	2	28	6
Mauretanien .....	3	-	-	6	1	14	-	-	10	1
Niger .....	3	2	-	1	2	31	2	-	24	2
Nigeria .....	209	41	63	216	19	1 914	117	19	221	118
darunter:LOS .....	200	39	59	211	19	1 895	112	19	214	110
Senegal .....	98	50	24	77	25	735	42	8	161	28
darunter:DKR .....	98	50	24	77	25	735	42	8	161	28
Togo .....	26	19	12	41	-	49	33	4	50	5
Dschibuti .....	-	-	-	1	-	7	-	-	5	3
Eritrea .....	3	10	1	23	13	1 048	58	10	30	2
darunter:ASM .....	3	10	1	23	13	1 048	58	10	30	-
Athiopien .....	16	12	10	14	1	2 180	9	9	28	14
darunter:ADD .....	16	12	10	14	1	2 156	8	9	22	12
Kenia .....	296	162	63	896	38	2 095	190	23	1 534	254
darunter:NBO .....	142	76	22	150	6	403	151	18	193	101
MBA .....	154	86	41	746	32	1 692	39	5	1 341	153
Sudan .....	11	2	-	2	5	652	4	3	14	8
Somalia .....	1	-	-	-	-	5	-	-	-	-
Tansania .....	36	29	8	28	6	306	45	13	75	45
Uganda .....	16	2	-	15	8	65	9	1	15	6
Angola .....	6	1	2	53	-	22	1	1	7	3
Botswana .....	-	-	-	-	2	20	-	-	-	1
Komoren .....	-	-	-	-	-	2	-	-	-	1
Lesotho .....	-	-	-	-	-	2	-	-	-	1
Madagaskar .....	3	7	-	13	1	31	9	-	337	9
Mauritius .....	266	105	39	271	361	1 365	88	25	1 130	167
darunter:MRU .....	266	105	39	271	361	1 364	88	25	1 130	167
Malawi .....	2	20	-	2	-	34	1	-	2	3
Mosambik .....	-	-	-	-	1	59	2	1	7	3
Namibia .....	188	78	39	114	20	2 375	41	28	1 578	96
darunter:WDH .....	188	78	39	114	20	2 375	40	28	1 578	96
Reunion .....	5	3	-	31	-	26	15	-	28	9
Saschellen .....	32	28	9	39	12	787	19	9	100	58
darunter:SEZ .....	32	28	9	39	12	752	19	9	96	58
Swasiland .....	-	-	-	-	-	5	-	-	-	-
Südafrika .....	1 572	640	339	1 503	339	13 406	1 191	166	3 483	1 143
darunter:JNB .....	858	367	149	912	169	8 139	824	93	1 563	817
CPT .....	655	200	130	550	148	4 871	315	59	1 843	316
Sambia .....	2	-	1	5	7	53	2	-	2	13
Simbabwe .....	19	7	5	21	8	1 287	28	4	32	36
darunter:HRE .....	15	5	4	17	6	1 249	24	4	30	36
<b>Afrika .....</b>	<b>9 698</b>	<b>7 879</b>	<b>1 686</b>	<b>21 053</b>	<b>4 972</b>	<b>58 939</b>	<b>9 663</b>	<b>5 587</b>	<b>23 206</b>	<b>6 194</b>
<b>Kanada .....</b>	<b>1 206</b>	<b>637</b>	<b>296</b>	<b>1 577</b>	<b>332</b>	<b>24 445</b>	<b>1 069</b>	<b>279</b>	<b>1 870</b>	<b>1 340</b>
darunter:YUL .....	178	127	46	305	37	3 738	157	47	304	222
YTO .....	528	259	112	625	152	10 316	470	114	651	565
YVR .....	266	115	62	304	45	3 891	223	51	458	242
YYC .....	32	42	31	168	37	3 179	106	19	224	135
<b>USA .....</b>	<b>13 864</b>	<b>5 424</b>	<b>3 046</b>	<b>24 129</b>	<b>2 044</b>	<b>164 443</b>	<b>14 044</b>	<b>3 946</b>	<b>40 547</b>	<b>11 503</b>
darunter:JFK .....	2 457	843	469	1 419	313	22 984	2 391	369	4 273	2 560
EMR .....	1 479	606	225	6 167	231	9 917	637	351	4 485	1 001
BOS .....	443	190	144	486	103	6 468	511	169	1 441	514
PHL .....	265	74	30	279	65	6 620	178	76	883	238
PIT .....	26	10	13	158	24	5 169	57	58	207	29
IAD .....	458	190	137	503	165	14 656	505	222	1 957	644
DTW .....	388	300	262	382	96	7 906	728	203	854	469
CLE .....	29	14	6	180	7	510	58	18	178	15
CVG .....	129	110	21	214	9	1 346	249	51	322	151
*U1 .....	50	12	13	97	14	531	451	40	486	29
MEM .....	75	93	60	52	-	441	101	33	188	97
CLT .....	72	41	32	111	3	1 476	94	35	396	27
RDU .....	34	14	7	112	3	577	83	17	210	27
ATL .....	772	297	74	643	55	7 046	1 169	308	3 968	689
FLL .....	148	12	9	151	16	900	95	11	158	44
MIA .....	1 085	441	259	2 692	152	8 792	651	227	3 097	766
ORL .....	244	114	77	1 328	19	2 397	360	96	744	164
RSW .....	319	124	2	2 213	7	710	360	28	217	94
TPA .....	246	89	88	230	39	1 566	346	53	480	120

mit Gebieten ausserhalb Deutschlands

flugplatz								Nach Endzielland bzw. -flugplatz	
B e r l i n (SXF)	(THF)	Saarbrücken (SCN)	Münster / Osn.(FMO)	Leipzig (LEJ)	Dresden (DRS)	Erfurt (ERF)	Sonstige	Insgesamt	
169	-	-	56	7	10	-	16	4 462	Reisende
703	-	-	251	600	302	105	-	10 779	Insgesamt
2 003	-	2	432	1 775	441	531	2	25 002	darunter:TUN
-	-	-	-	-	-	-	-	9	DJE
-	-	-	-	-	-	-	-	11	MIR
-	-	-	-	-	-	-	-	9	Burundi
-	22	-	1	-	2	-	-	530	Zentral Afrik.Rep.
-	-	-	-	-	-	-	-	47	Kongo
-	-	-	-	-	-	-	-	17	Kamerun
-	2	-	-	-	-	-	-	56	Gabun
-	-	-	-	-	-	-	-	1	Aquatorial Guinea
-	2	-	-	1	-	-	-	17	Ruanda
-	-	-	-	-	-	-	-	30	Seo Tome
-	2	-	-	4	1	-	-	185	Tschad
-	3	-	-	-	-	-	-	144	Zeire
-	12	-	-	-	-	-	-	336	Burkina Faso
-	16	-	-	11	10	-	1	1 155	Benin
-	9	-	-	11	10	-	1	1 073	Elfenbeinküste
12	-	-	5	2	-	-	1	2 561	darunter:SID
12	-	-	5	2	-	-	1	2 561	Ghana
730	6	-	1	5	2	-	-	2 137	darunter:ACC
730	6	-	1	5	2	-	-	2 137	Gambia
5	14	-	-	1	-	-	-	132	darunter:BJL
-	-	-	-	-	-	-	-	3	Guinea
-	-	-	-	-	-	-	-	5	Guinea-Bissau
-	20	-	-	-	-	-	-	190	Liberia
-	-	-	-	-	-	-	-	35	Mali
-	-	-	-	-	-	-	-	67	Mauritanien
3	9	-	15	5	8	-	18	2 935	Niger
3	9	-	11	5	8	-	18	2 935	Nigeria
3	32	-	-	14	5	-	1	2 932	darunter:LOS
3	32	-	-	14	5	-	1	1 303	Senegal
12	12	-	-	-	1	-	-	1 303	darunter:DKR
-	-	-	-	-	-	-	-	246	Togo
-	-	-	-	-	-	-	-	16	Dschibuti
-	-	-	1	-	-	-	9	1 202	Eritrea
-	-	-	1	-	-	-	3	1 200	darunter:ASM
-	-	-	-	5	3	-	1	2 302	Athiopien
-	-	-	-	5	3	-	1	2 269	darunter:ADD
-	17	-	6	81	53	-	2	5 710	Kenia
-	17	-	5	17	14	-	-	1 315	darunter:NBO
3	-	-	1	64	39	-	2	4 395	MBA
-	-	-	-	-	1	-	-	705	Sudan
-	-	-	3	-	5	-	-	6	Somalia
-	16	-	-	-	-	-	-	599	Tansania
4	4	-	-	-	-	-	-	153	Uganda
-	-	-	-	2	-	-	-	104	Angola
-	-	-	-	-	-	-	-	25	Botswana
-	-	-	-	-	-	-	-	1	Komoren
-	-	-	-	-	-	-	-	3	Lesotho
-	-	-	1	-	-	-	-	416	Madagaskar
-	-	-	17	13	40	-	9	3 896	Mauritius
-	-	-	17	13	40	-	9	3 896	darunter:MRU
-	-	-	-	-	-	-	-	64	Malawi
-	-	-	-	-	-	-	-	73	Mosambik
-	-	-	15	5	15	-	21	4 613	Namibia
-	-	-	15	5	15	-	21	4 612	darunter:WDH
-	-	-	-	-	-	-	-	117	Reunion
3	-	-	5	5	10	-	13	1 129	Seschellen
3	-	-	5	5	10	-	13	1 090	darunter:SEZ
2	63	-	75	82	158	-	-	5	Swasiland
2	63	-	40	30	104	-	112	24 274	Südafrika
-	-	-	27	49	48	-	38	14 162	darunter:JNB
-	-	-	-	-	-	-	55	9 266	CPT
-	-	-	1	-	1	-	-	85	Sambia
-	-	-	1	-	-	-	1	1 450	Simbabwe
-	-	-	-	-	-	-	1	1 392	darunter:HRE
7 426	302	209	1 577	4 950	1 916	1 384	372	167 013	Afrika
-	34	-	128	134	202	-	252	33 791	Kanada
-	34	-	7	19	20	-	13	5 254	darunter:YUL
-	-	-	52	49	83	-	92	14 068	YTO
-	-	-	33	37	44	-	52	5 823	YVR
-	-	-	13	12	12	-	40	4 110	YYC
3	991	6	1 068	1 291	1 535	-	1 220	289 104	USA
2	228	2	193	203	223	-	237	39 166	darunter:JFK
-	203	-	150	91	81	-	119	25 737	EWB
-	71	-	39	68	54	-	76	10 777	BOS
-	-	1	19	30	36	-	28	8 822	PHL
-	-	-	1	2	5	-	6	5 765	PIT
-	20	2	37	56	75	-	48	19 675	IAD
-	-	-	81	115	162	-	45	11 991	DTW
-	-	-	3	2	10	-	-	1 030	CLE
-	95	-	4	5	14	-	7	2 727	CVG
-	-	-	2	9	13	-	7	1 754	*U1
-	-	-	12	15	11	-	6	1 184	MEM
-	-	-	9	4	7	-	5	2 312	CLT
-	-	-	2	2	2	-	7	1 095	ROU
-	345	-	46	36	55	-	43	15 546	ATL
-	-	-	-	8	4	-	3	1 559	FLL
1	2	-	44	63	103	-	145	18 520	MIA
-	-	-	36	28	37	-	22	5 666	ORL
-	-	-	-	14	5	-	8	4 101	RSW
-	-	-	14	36	9	-	25	3 341	TPA

Nach Endzielland bzw. -flugplatz	Von Herkunfts									
	Hamburg (HAM)	Hannover (HAJ)	Bremen (BRE)	Düsseldorf (DUS)	Köln/Bonn (CGN)	Frankfurt (FRA)	Stuttgart (STR)	Nürnberg (NUE)	München (MUC)	Berlin (TXL)
Reisende										
Insgesamt										
*U2 .....	53	14	18	51	13	1 084	131	51	257	14
CHI .....	601	246	113	1 404	108	14 869	583	218	3 014	637
MSP .....	241	138	106	202	5	1 088	222	82	575	163
DAL .....	291	71	66	201	42	5 891	272	110	550	163
HOU .....	241	149	90	396	41	4 141	192	82	396	225
SAT .....	38	18	15	58	4	720	66	6	134	26
MSY .....	99	41	26	97	33	555	51	36	394	88
SEA .....	282	121	45	139	31	1 058	250	66	560	185
LAX .....	989	376	168	1 050	112	9 184	797	138	2 161	828
SAN .....	87	27	27	160	6	615	71	23	334	44
SFO .....	789	321	160	655	168	7 486	640	154	2 900	707
LAS .....	160	37	12	294	25	1 057	57	21	294	94
PHX .....	113	32	47	240	18	772	222	30	332	64
DEN .....	99	32	28	285	4	3 458	170	49	841	70
Antigua-Barbuda .....	66	7	6	19	1	180	9	2	33	16
Bahamas .....	57	5	11	29	1	79	6	3	36	12
Barbados .....	84	14	13	64	4	331	8	5	79	30
Belize .....	8	1	-	-	-	5	-	-	-	3
Bermuda .....	4	3	7	17	-	196	1	-	10	4
Cayman .....	29	2	7	16	1	57	-	1	24	4
Costa Rica .....	89	27	23	205	5	661	47	19	313	88
darunter: SJO .....	89	27	23	205	5	661	47	19	309	87
Dominik. Republik .....	2 703	2 238	82	7 015	2 951	10 647	1 472	20	6 772	1 264
darunter: SDQ .....	261	136	24	74	1 108	2 374	46	2	889	191
POP .....	962	1 195	33	3 750	1 352	3 855	636	2	2 708	533
PUJ .....	1 480	907	25	3 191	491	4 418	730	12	3 175	540
El Salvador .....	7	4	6	10	4	47	3	1	1	4
Grenada .....	21	2	12	26	-	34	1	-	169	3
Guadeloupe .....	52	21	2	66	2	433	28	5	121	29
Guatemala .....	53	17	29	26	3	131	43	5	78	28
Haiti .....	-	1	-	-	-	-	-	1	-	-
Honduras .....	2	-	1	-	2	17	2	1	6	1
Jamaika .....	61	48	6	665	156	804	16	3	419	83
darunter: MBJ .....	46	46	4	661	156	727	11	3	401	75
Kuba .....	1 076	498	64	2 691	586	4 216	197	137	2 548	552
darunter: HAV .....	158	47	9	1 118	12	606	58	12	485	220
VRA .....	786	329	18	1 007	560	2 129	46	123	1 550	148
AVI .....	36	31	18	873	9	636	17	2	41	62
HOG .....	72	73	15	686	-	589	68	-	451	103
St. Lucia .....	46	12	13	22	11	365	2	6	68	20
Martinique .....	87	34	-	202	-	192	67	6	170	33
Mexiko .....	510	598	112	1 890	848	10 247	513	167	2 870	544
darunter: MEX .....	306	438	62	367	93	6 794	386	119	805	319
CUN .....	132	120	32	1 353	735	1 907	79	14	1 964	182
Nicaragua .....	6	1	-	8	2	69	4	4	15	20
Niederl. Antillen .....	104	38	16	84	197	367	43	5	116	51
Panama .....	11	3	12	11	4	249	2	2	11	6
St. Vincent .....	-	-	-	-	-	2	-	1	-	-
Trinidad und Tobago .....	75	27	12	67	8	451	5	2	332	69
Argentinien .....	313	103	114	265	64	4 141	296	68	731	404
darunter: BUE .....	316	103	113	262	62	4 050	296	67	730	403
Bolivien .....	17	9	5	6	8	79	6	3	11	5
Bresilien .....	881	555	228	850	150	15 129	969	212	1 687	834
darunter: RIO .....	331	78	78	275	54	4 173	213	77	465	303
REC .....	53	6	17	34	2	841	20	6	103	18
SAO .....	389	396	96	434	71	8 310	650	113	885	433
SSA .....	37	9	3	33	-	801	10	4	68	27
Chile .....	287	66	55	111	35	5 455	143	25	336	261
darunter: SCL .....	286	61	55	110	35	5 084	141	25	333	261
Ecuador .....	75	26	13	104	7	554	40	8	202	33
Franz. Guyana .....	6	-	4	2	-	16	5	1	32	-
Guyana .....	-	-	-	-	1	4	-	-	-	-
Kolumbien .....	158	44	15	75	18	2 786	79	25	145	95
darunter: BOG .....	136	36	10	72	16	2 155	69	23	133	79
Paraguay .....	11	4	10	4	2	88	13	-	31	8
Peru .....	156	78	30	105	44	2 076	107	27	252	131
darunter: LIM .....	154	78	30	105	44	2 076	107	27	251	131
Uruguay .....	12	-	10	9	5	174	11	-	19	9
Venezuela .....	219	105	42	1 626	12	1 912	198	23	482	232
darunter: CCS .....	126	30	27	90	5	1 180	152	16	188	87
PMV .....	93	75	15	1 535	7	717	38	7	292	141
Amerika .....	22 361	10 652	4 302	41 996	7 508	251 082	19 433	5 013	60 596	17 719
Kasachstan .....	49	738	16	114	149	1 876	125	254	61	81
darunter: ALA .....	45	139	16	54	22	1 502	42	45	60	81
Kirgisien .....	4	309	-	-	-	276	9	-	22	3
Rußland/Fernost .....	138	1 772	3	17	107	1 804	9	9	209	13
darunter: OMS .....	82	610	-	-	-	331	-	-	57	-
OVB .....	30	860	-	-	-	670	1	-	95	-
Tadschikistan .....	-	-	-	-	-	-	-	-	29	-
Turkmenistan .....	4	3	-	6	-	687	4	1	28	8
Usbekistan .....	17	6	2	17	6	1 336	14	6	21	34
darunter: TAS .....	17	6	2	17	6	1 335	13	6	21	34
Bahrain .....	13	6	13	24	1	633	12	4	22	15
Irak .....	-	-	-	-	-	6	2	-	-	-
Iran .....	513	42	13	168	35	3 836	37	21	117	68
darunter: THR .....	485	42	13	168	35	3 617	35	21	116	68
Israel .....	568	710	77	1 482	657	12 005	687	83	4 752	556
darunter: TLV .....	566	710	77	1 464	657	11 884	625	83	4 523	556
Jemen .....	9	8	8	4	4	1 359	3	1	28	30
darunter: SAH .....	9	8	8	4	4	1 288	2	1	28	29
Jordanien .....	59	28	18	69	14	1 768	42	17	125	431
darunter: AMM .....	59	28	18	69	14	1 700	42	17	124	431

mit Gebieten ausserhalb Deutschlands

flugplatz								Nach Endzielland bzw. -flugplatz	
B a r l i n (SXF)	(THF)	Saarbrücken (SCN)	Münster / Osn.(FMO)	Leipzig (LEJ)	Dresden (DRS)	Erfurt (ERF)	Sonstige	Insgesamt	
-	1	-	5	7	8	-	16	1 723	Reisende
-	26	1	59	69	73	-	40	22 061	Insgesamt
-	-	-	29	39	55	-	3	2 948	*U2
-	-	-	13	15	26	-	14	7 725	CHI
-	-	-	22	58	16	-	22	6 071	MSP
-	-	-	1	10	-	-	4	1 100	DAL
-	-	-	22	27	19	-	14	1 502	HOU
-	-	-	25	5	31	-	4	2 802	SAT
-	-	-	65	58	60	-	46	16 032	MSY
-	-	-	5	10	7	-	6	1 422	SEA
-	-	-	45	64	128	-	49	14 304	LAX
-	-	-	8	15	16	-	12	2 102	SAN
-	-	-	5	14	15	-	5	1 909	SFO
-	-	-	7	10	13	-	22	5 088	LAS
-	-	-	-	1	-	-	-	340	PHX
-	2	-	3	1	3	-	2	250	DEN
-	-	-	-	2	4	-	3	641	Antigua-Barbuda
-	-	-	-	-	-	-	-	17	Bahamas
-	-	-	1	-	-	-	-	242	Barbados
-	-	-	-	-	-	-	4	146	Belize
-	-	-	-	9	9	-	3	1 498	Bermuda
-	-	-	-	9	9	-	3	1 493	Cayman
3 641	-	-	-	1 016	34	-	9	39 864	Costa Rica
2 704	-	-	-	49	16	-	3	5 177	derunter: SJO
937	-	-	-	460	11	-	1	18 262	Dominik. Republik
-	-	-	-	507	7	-	5	16 425	derunter: SDQ
-	-	-	-	1	-	-	2	90	POP
-	-	-	2	-	-	-	-	270	PUJ
-	-	-	-	2	-	-	2	763	El Salvador
-	-	-	16	1	2	-	-	432	Grenada
-	-	-	-	-	-	-	-	2	Guadeloupe
-	-	-	-	-	-	-	1	33	Guatemala
207	-	-	-	23	9	-	5	2 505	Haiti
207	-	-	-	23	9	-	5	2 374	Honduras
869	-	-	4	230	69	-	8	13 745	Jamaika
3	-	-	1	28	16	-	1	1 774	derunter: MBJ
866	-	-	-	78	16	-	5	7 661	Kuba
-	-	-	-	52	5	-	-	1 842	derunter: HAV
-	-	-	3	61	26	-	2	2 149	VRA
-	-	-	-	-	2	-	-	567	AVI
-	-	-	3	-	-	-	-	794	HOG
772	-	-	50	122	108	-	116	19 467	St. Lucia
772	-	-	40	12	58	-	89	9 888	Martinique
-	-	-	3	46	27	-	6	7 352	Mexiko
-	-	-	-	3	2	-	3	137	derunter: MEX
-	-	-	18	2	9	-	1	1 051	CUN
-	-	-	1	1	3	-	-	316	Nicaragua
-	-	-	-	-	-	-	-	3	Niederl. Antillen
-	-	-	5	3	2	-	2	1 060	Panama
-	-	-	20	9	16	-	26	6 575	St. Vincent
-	-	-	18	9	15	-	26	6 470	Trinidad und Tobago
-	-	-	-	-	-	-	2	151	Argentinien
-	46	-	113	33	69	-	118	21 874	derunter: BUE
-	-	-	45	20	19	-	27	6 158	Bolivien
-	14	-	10	2	8	-	8	1 142	Brasilien
-	24	-	41	6	31	-	54	11 933	derunter: RIO
-	8	-	4	1	4	-	3	1 012	REC
-	-	-	2	11	14	-	34	6 895	SAO
-	-	-	2	9	12	-	34	6 508	SSA
-	-	-	1	3	20	-	1	1 087	Chile
-	-	-	-	-	-	-	-	66	derunter: SCL
-	1	-	7	4	3	-	8	3 457	Ecuador
-	-	-	5	4	2	-	8	2 748	Franz. Guyana
-	-	-	-	-	-	-	-	5	Guyana
11	-	-	-	-	-	-	-	-	Kolumbien
11	-	-	12	4	12	-	4	175	derunter: BOG
-	-	-	12	4	12	-	14	3 059	Paraguay
-	-	-	4	-	-	-	14	3 056	Peru
-	-	-	25	82	39	-	4	257	derunter: LIM
-	-	-	25	3	11	-	20	5 017	Uruguay
-	-	-	-	79	28	-	15	1 955	Venezuela
-	-	-	-	-	-	-	5	3 032	derunter: CCS
5 503	1 074	6	1 483	2 988	2 166	-	1 864	455 746	PMV
25	-	-	12	11	17	-	14	3 542	Amerika
11	-	-	11	11	17	-	14	2 070	Kasachstan
25	-	-	-	-	-	-	-	648	derunter: ALA
200	-	-	12	5	3	-	5	4 306	Kirgisien
49	-	-	-	-	-	-	-	1 129	Rußland/Fernost
61	-	-	-	-	1	-	-	1 718	derunter: OMS
-	-	-	-	-	-	-	-	29	OVB
-	-	-	2	1	6	-	1	751	Tadschikistan
2	-	-	3	7	15	-	7	1 493	Turkmenistan
2	-	-	3	7	15	-	7	1 491	Usbekistan
-	-	-	-	2	1	-	-	746	derunter: TAS
-	-	-	-	-	-	-	-	8	Bahrain
3	-	-	5	1	1	-	5	4 865	Irak
3	-	-	5	1	1	-	5	4 615	Iran
1 051	9	-	33	79	111	-	37	22 897	derunter: THR
984	9	-	33	79	111	-	37	22 398	Israel
-	-	-	2	1	-	-	2	1 459	derunter: TLV
-	-	-	8	11	7	-	2	1 386	Jemen
-	-	-	8	11	7	-	12	2 609	derunter: SAH
-	-	-	8	11	7	-	12	2 540	Jordanien
-	-	-	-	-	-	-	-	-	derunter: AMM

Nach Endzielland bzw. -flughplatz	Von Herkunfts									
	Hamburg (HAM)	Hannover (HAJ)	Bremen (BRE)	Düsseldorf (DUS)	Köln/Bonn (CGN)	Frankfurt (FRA)	Stuttgart (STR)	Nürnberg (NUE)	München (MUC)	Berlin (TXL)
<b>Reisende</b>										
<b>Insgesamt</b>										
Katar .....	20	16	4	39	18	472	1	4	248	32
Kuweit .....	24	10	9	28	3	1 324	16	2	61	12
darunter:KWI .....	24	10	9	28	3	1 324	16	2	61	12
Libanon .....	190	83	88	139	20	2 048	79	14	233	158
darunter:BEY .....	190	83	88	139	20	2 048	79	14	233	158
Oman .....	44	20	17	56	17	824	54	7	158	25
darunter:MCT .....	43	19	17	56	15	821	54	7	157	25
Saudi-Arabien .....	104	27	15	100	39	4 201	49	31	165	44
darunter:JED .....	60	16	8	38	11	2 195	22	12	76	33
RUH .....	31	10	5	50	22	1 100	22	17	71	10
Syrien .....	96	45	19	81	27	1 952	48	13	356	49
darunter:DAM .....	80	41	18	67	24	1 668	40	11	343	45
Ver.Arab.Emirate .....	488	183	294	583	115	6 787	407	100	1 720	529
darunter:AUH .....	47	38	39	110	34	1 139	90	22	148	86
DXB .....	415	135	248	461	71	5 456	310	67	1 484	389
Bangladesch .....	4	1	4	7	4	410	3	2	37	5
Indien .....	593	197	94	1 298	128	25 024	524	165	1 808	382
darunter:DEL .....	304	82	26	231	68	9 098	231	56	448	184
BOM .....	209	66	46	257	32	10 489	146	64	408	160
GOI .....	-	-	-	682	-	61	-	-	813	-
MAA .....	58	40	19	85	19	4 254	90	22	108	22
Sri Lanka .....	143	122	11	1 763	20	4 031	22	6	1 580	75
darunter:CMB .....	143	122	11	1 763	20	4 031	22	6	1 580	75
Malediven .....	409	428	15	1 691	25	2 157	195	3	1 926	82
darunter:MLE .....	409	428	15	1 691	25	2 157	195	3	1 926	82
Nepal .....	34	15	10	32	15	755	25	3	638	55
darunter:KTM .....	30	15	10	32	15	752	25	3	638	55
Pakistan .....	61	13	10	30	5	2 136	26	10	172	37
Brunei .....	6	-	-	-	-	82	-	-	9	5
Hongkong(China) .....	649	147	130	470	105	13 528	301	136	781	525
darunter:HKG .....	649	147	130	470	105	13 528	301	136	781	525
China .....	628	347	148	650	169	12 781	420	182	1 407	564
darunter:PEK .....	354	180	67	404	119	7 932	244	98	931	399
SHA .....	252	161	75	242	45	4 343	165	65	400	152
Indonesien .....	226	51	58	93	38	5 430	101	27	485	214
darunter:JKT .....	135	37	41	65	29	1 946	77	17	185	118
DPS .....	84	12	16	22	9	3 509	21	8	289	90
Japan .....	832	348	111	1 282	191	28 443	747	310	2 817	827
darunter:NRT .....	520	204	70	746	136	17 725	553	162	1 660	521
NGO .....	23	28	6	96	7	1 800	41	80	381	86
KIX .....	282	114	34	427	48	8 641	139	65	750	214
Kambodscha .....	1	2	-	2	1	8	-	2	21	2
Rep. Korea .....	280	65	100	264	52	9 386	130	61	268	334
darunter:SEL .....	233	64	95	251	48	9 012	127	55	249	290
Laos .....	7	-	1	2	1	-	3	3	20	1
Myanmar .....	11	4	7	1	1	73	11	-	91	14
Mongolei .....	-	-	-	2	-	19	2	-	18	329
Macao .....	-	-	-	-	-	2	-	-	-	-
Malaysia .....	137	75	35	98	11	2 244	96	46	650	118
darunter:KUL .....	132	58	25	91	10	1 940	75	42	455	108
Philippinen .....	416	104	147	249	189	7 698	261	105	617	156
darunter:MNL .....	403	102	144	246	183	7 443	254	104	610	152
Singapur .....	676	192	158	422	72	14 267	372	104	876	500
darunter:SIN .....	676	192	158	422	72	14 267	372	104	876	500
Thailand .....	1 386	606	359	3 485	152	24 011	812	229	6 632	1 433
darunter:BKK .....	1 180	519	313	2 610	134	21 912	765	207	5 153	1 306
HKT .....	184	83	39	791	18	1 954	42	16	1 298	120
Taiwan .....	143	44	35	116	25	1 527	73	50	202	101
darunter:TPE .....	137	40	32	93	22	1 379	71	43	195	92
Vietnam .....	105	65	51	186	33	678	161	55	275	397
darunter:SGN .....	78	26	48	154	29	648	118	34	153	104
<b>Asien .....</b>	<b>9 067</b>	<b>6 832</b>	<b>2 080</b>	<b>15 080</b>	<b>2 449</b>	<b>198 044</b>	<b>5 883</b>	<b>2 066</b>	<b>29 685</b>	<b>8 244</b>
<b>Australien .....</b>	<b>913</b>	<b>224</b>	<b>178</b>	<b>612</b>	<b>76</b>	<b>7 316</b>	<b>432</b>	<b>119</b>	<b>1 659</b>	<b>690</b>
darunter:BNE .....	96	11	22	47	11	614	41	6	149	58
MEL .....	172	27	40	100	20	1 573	100	25	247	120
PER .....	123	30	14	81	5	913	14	8	186	82
SYD .....	462	126	85	376	38	3 054	254	73	857	387
Fidschi .....	2	-	1	-	-	142	-	-	2	1
Canton Inseln .....	-	-	-	-	-	1	-	-	1	-
Neukaledonien .....	1	-	-	-	-	5	4	-	-	-
Neuseeland .....	127	34	25	34	2	1 854	22	11	129	86
darunter:AKL .....	98	20	18	27	2	1 559	18	8	113	69
Ozeanien .....	4	-	-	-	-	24	-	-	-	-
Papua-Neuguinea .....	8	-	-	2	-	4	4	-	7	6
Polynesien .....	2	3	2	8	-	82	1	-	20	21
Samoa .....	1	-	-	-	-	3	-	2	1	-
Tonga .....	-	-	-	-	-	17	-	-	-	-
Vanuatu .....	-	-	-	-	-	-	-	-	-	1
<b>Australien/O .....</b>	<b>1 058</b>	<b>261</b>	<b>206</b>	<b>656</b>	<b>78</b>	<b>9 448</b>	<b>463</b>	<b>132</b>	<b>1 819</b>	<b>805</b>
<b>I N S G E S A M T ..</b>	<b>187 082</b>	<b>112 359</b>	<b>35 366</b>	<b>352 683</b>	<b>87 712</b>	<b>1 139 980</b>	<b>155 749</b>	<b>51 963</b>	<b>404 698</b>	<b>140 801</b>

mit Gebieten ausserhalb Deutschlands

flughplatz								Nach Endzielland bzw. -flughplatz	
B e r l i n (SXF)	(THF)	Seabrücken (SCN)	Münster / Osn. (FMO)	Leipzig (LEJ)	Dresden (DRS)	Erfurt (ERF)	Sonstige	Insgesamt	
-	-	-	4	-	1	-	8	867	Reisende
-	-	-	6	2	3	-	2	1 502	Insgesamt
1	3	-	6	2	3	-	2	1 502	Katar
1	3	-	21	6	4	-	9	3 096	Kuweit
-	-	-	21	6	4	-	9	3 096	darunter:KWI
-	-	-	7	5	2	-	13	1 349	Libanon
-	-	-	7	4	2	-	13	1 340	darunter:BEY
1	-	-	5	6	2	-	20	4 809	Oman
1	-	-	3	5	1	-	11	2 492	darunter:MCT
-	-	-	1	1	1	-	4	1 345	Saudi-Arabien
389	-	-	12	13	9	-	12	3 121	darunter:JED
354	-	-	12	12	9	-	12	2 736	RUH
-	-	-	27	57	50	-	61	11 401	Syrien
-	-	-	4	10	10	-	18	1 795	darunter:DAM
12	-	-	22	16	28	-	43	9 145	Ver.Arab.Emirate
91	27	-	2	2	-	-	2	495	darunter:AUH
60	-	-	39	49	31	-	86	30 536	DXB
20	-	-	12	18	12	-	46	10 876	Bangladesch
-	-	-	12	21	6	-	20	11 956	Indien
-	-	-	-	-	-	-	-	1 556	darunter:DEL
302	27	-	7	6	11	-	13	4 791	BOM
302	-	-	1	42	35	-	4	8 157	GOI
94	-	-	1	42	35	-	4	8 157	MAA
94	-	-	-	20	20	-	9	7 074	Sri Lanka
12	-	-	-	20	20	-	9	7 074	darunter:CMB
12	-	-	1	3	3	-	3	1 604	Malediven
1	-	-	4	1	2	-	3	1 536	darunter:MLE
-	-	-	-	-	-	-	1	2 507	Nepal
1	-	-	46	38	28	-	75	16 960	darunter:KTM
1	-	-	46	38	28	-	75	16 960	Pakistan
3	-	-	52	74	103	-	117	17 655	Brunai
3	-	-	26	40	70	-	75	11 002	Hongkong(China)
1	-	-	18	17	29	-	32	5 996	darunter:HKG
1	-	-	12	4	19	-	25	6 844	China
-	-	-	9	3	5	-	21	2 689	darunter:PEK
16	17	-	34	68	185	-	67	36 295	SHA
16	17	-	18	55	123	-	46	22 572	Indonesien
-	-	-	3	-	25	-	3	2 579	darunter:JKT
-	-	-	11	12	36	-	16	10 789	DPS
1	-	-	-	2	1	-	-	42	Japan
1	-	-	34	23	34	-	67	11 079	darunter:NRT
-	-	-	34	21	34	-	63	10 577	NGO
-	-	-	-	1	-	-	-	39	KIX
20	-	-	-	4	-	-	2	219	Kambodscha
1	-	-	-	-	-	-	-	390	Rep. Korea
1	-	-	5	1	26	-	10	3 553	darunter:SEL
1	-	-	5	1	20	-	10	2 973	Laos
1	-	-	39	9	8	-	94	10 093	Myanmar
2	-	-	38	9	7	-	91	9 787	Mongolei
2	-	-	50	27	81	-	77	17 876	Macao
114	-	-	50	27	81	-	77	17 876	Malaysia
114	-	-	46	118	149	-	86	39 618	darunter:KUL
-	-	-	34	99	126	-	74	34 546	Philippinen
-	-	-	11	19	22	-	8	4 605	darunter:MNL
-	-	-	10	9	28	-	29	2 392	Singapur
83	-	-	10	8	28	-	26	2 176	darunter:SIN
1	-	-	25	35	39	-	29	2 217	Thailand
-	-	-	22	26	25	-	28	1 494	darunter:BKK
2 452	56	-	559	737	1 022	-	991	285 247	HKT
-	-	-	-	-	-	-	-	-	Taiwan
-	-	-	38	20	47	-	60	12 384	darunter:TPE
-	-	-	6	1	2	-	6	1 070	Vietnam
-	-	-	9	7	14	-	10	2 464	darunter:SGN
-	-	-	1	1	4	-	5	1 467	Australien
-	-	-	21	7	22	-	26	5 787	darunter:BNE
-	-	-	-	-	-	-	-	148	MEL
-	-	-	-	-	-	-	-	2	PER
-	-	-	-	-	-	-	-	11	SYD
-	-	-	5	20	17	-	13	2 379	Fidschi
-	-	-	5	19	12	-	13	1 981	Canton Inseln
-	-	-	1	-	-	-	-	24	Neukaledonien
-	-	-	2	-	-	2	-	30	Neuseeland
-	-	-	-	-	-	-	-	147	darunter:AKL
-	-	-	-	-	-	-	-	8	Ozeanien
-	-	-	-	-	-	-	-	18	Papua-Neuguinea
-	-	-	-	-	-	-	-	1	Polynesien
-	-	-	46	41	64	2	73	15 152	Samoa
49 614	11 559	3 916	24 912	26 705	18 276	4 798	7 430	2 815 603	Tonga
-	-	-	-	-	-	-	-	-	Vanuatu
-	-	-	-	-	-	-	-	-	Australien/O
-	-	-	-	-	-	-	-	-	I N S G E S A M T

Nach Streckenziellland bzw. -flugplatz	Von Strecken									
	Hamburg (HAM)	Hannover (HAJ)	Bremen (BRE)	Düsseldorf (DUS)	Köln/Bonn (CGN)	Frankfurt (FRA)	Stuttgart (STR)	Nürnberg (NUE)	München (MUC)	Berlin (TXL)
<b>Einladung</b>										
<b>Insgesamt</b>										
Belgien .....	75	55	1	0	580	510	300	371	51	0
darunter:BRU .....	75	2	1	0	580	510	300	0	51	0
LGG .....	-	53	-	-	0	-	-	371	-	-
Dänemark .....	21	2	-	21	792	181	26	-	33	-
darunter:CPH .....	21	2	-	21	699	180	26	-	33	-
BLL .....	-	-	-	-	93	1	-	-	-	-
Finnland .....	32	-	-	18	279	223	-	-	33	12
darunter:HEL .....	32	-	-	18	279	223	-	-	33	12
Frankreich .....	36	0	-	11	1 625	846	8	2	195	7
darunter:CDG .....	36	0	-	10	1 064	716	8	2	189	7
LYS .....	-	-	-	0	487	70	0	-	0	-
NCE .....	-	-	-	-	-	36	-	-	2	-
RNS .....	-	-	-	-	74	-	-	-	-	-
TLS .....	-	-	-	-	-	15	-	-	2	-
Griechenland .....	-	-	-	63	480	212	46	6	131	14
darunter:ATH .....	-	-	-	48	479	201	21	6	72	12
SKG .....	-	-	-	15	1	11	22	-	59	2
Großbritannien .....	57	4	0	287	1 730	2 278	32	0	334	7
darunter:LHR .....	43	2	-	213	164	1 597	20	-	293	6
LGW .....	11	-	0	0	-	22	-	-	20	-
STN .....	0	-	-	42	674	259	-	0	0	-
LTN .....	-	-	-	-	0	36	-	-	-	-
BHX .....	2	1	-	6	-	46	12	-	3	0
EMA .....	-	-	-	-	889	156	-	-	-	-
LPL .....	-	-	-	9	0	-	-	-	-	-
MAN .....	0	-	-	12	-	160	0	-	18	0
Irland .....	-	-	-	32	317	99	-	-	-	-
darunter:DUB .....	-	-	-	32	317	98	-	-	-	-
Italien .....	17	-	-	18	1 218	753	7	-	94	0
darunter:FCO .....	-	-	-	7	0	142	-	-	20	-
BGY .....	-	-	-	-	932	8	-	-	0	-
LIN .....	-	-	-	-	-	228	-	-	-	-
MLP .....	17	-	-	6	-	145	7	-	5	0
VCE .....	-	-	-	0	-	103	-	-	0	-
TSF .....	-	-	-	-	281	-	-	-	0	-
BLQ .....	-	-	-	0	5	52	-	-	-	-
CTA .....	0	-	-	4	-	2	-	-	24	-
NAP .....	-	-	-	-	-	-	-	-	38	-
TRN .....	-	-	-	0	-	69	0	-	0	-
Luxemburg .....	0	-	0	-	-	9	-	-	0	-
Niederlande .....	25	0	0	-	-	141	-	0	38	21
darunter:AMS .....	23	0	0	-	-	141	-	0	38	21
Österreich .....	5	0	1	58	610	529	7	9	51	13
darunter:VIE .....	5	0	1	55	559	384	7	9	51	13
GRZ .....	-	-	-	0	-	56	-	-	0	-
LNZ .....	-	-	-	3	50	66	-	-	-	-
SZG .....	-	-	-	-	-	18	-	-	-	-
Portugal .....	0	-	-	23	233	245	4	-	64	-
darunter:LIS .....	-	-	-	-	0	172	0	-	55	-
FNC .....	0	-	-	16	-	5	3	-	8	-
OPO .....	-	-	-	-	232	66	0	-	-	-
Schweden .....	9	0	0	3	456	485	0	-	17	0
darunter:ARN .....	9	0	0	3	372	309	0	-	13	0
GOT .....	0	-	-	0	84	176	-	-	3	-
Spanien .....	116	30	2	457	1 063	752	35	0	219	7
darunter:MAD .....	24	-	-	24	464	217	11	-	116	6
AGP .....	3	4	-	33	-	44	-	-	0	-
ALC .....	0	-	-	11	-	4	-	-	-	-
BCN .....	19	-	-	12	276	255	7	0	49	1
BIO .....	-	-	-	-	-	45	-	-	-	-
VIT .....	-	-	-	-	286	-	-	-	-	-
VLC .....	-	-	-	-	15	47	-	-	-	-
PMI .....	10	14	0	94	2	27	4	-	8	-
ACE .....	4	2	0	18	-	4	-	-	0	-
FUE .....	1	0	0	32	-	10	0	-	2	-
LPA .....	30	10	0	137	10	53	0	-	14	0
SPC .....	0	-	-	8	-	0	0	-	2	-
TFS .....	23	0	0	81	10	39	12	-	26	-
Island .....	-	-	-	-	-	25	-	-	-	-
darunter:KEF .....	-	-	-	-	-	25	-	-	-	-
Norwegen .....	3	-	-	1	181	102	-	-	7	-
darunter:OSL .....	3	-	-	1	181	102	-	-	7	-
Schweiz .....	54	5	7	24	253	453	8	9	58	47
darunter:ZRH .....	51	5	7	24	9	360	8	8	55	47
BSL .....	4	0	-	0	233	0	-	0	0	-
GVA .....	0	-	-	0	12	92	0	-	2	-
Albanien .....	-	-	-	-	-	4	-	-	-	-
Armenien .....	-	-	-	-	-	37	-	-	-	-
darunter:EVN .....	-	-	-	-	-	37	-	-	-	-
Aserbeidschan .....	-	-	-	-	-	43	-	-	-	-
darunter:BAK .....	-	-	-	-	-	43	-	-	-	-
Bosnien-Herzegowina .....	-	-	-	5	-	2	0	-	12	-
darunter:SJJ .....	-	-	-	5	-	2	0	-	12	-
Bulgarien .....	-	-	-	-	-	50	-	-	25	-
darunter:SOF .....	-	-	-	-	-	50	-	-	25	-
Estland .....	5	-	-	-	-	15	-	-	-	-
darunter:TLL .....	5	-	-	-	-	15	-	-	-	-
Georgien .....	-	-	-	-	-	17	-	-	-	-
darunter:TBS .....	-	-	-	-	-	17	-	-	-	-
Kroatien .....	-	-	-	0	-	98	-	-	12	0
darunter:ZAG .....	-	-	-	0	-	87	-	-	12	0
SPU .....	-	-	-	0	-	12	-	-	-	-
Lettland .....	-	-	-	-	-	29	-	-	-	-
darunter:RIX .....	-	-	-	-	-	29	-	-	-	-
Litauen .....	4	-	-	-	0	44	-	-	-	0



mit Gebieten ausserhalb Deutschlands

in Tonnen

herkunftsflughafen								Nach Streckenziellland bzw. -flughafen	
B e r l i n (SXF)	(THF)	Saarbrücken (SCN)	Münster / Osn.(FMO)	Leipzig (LEJ)	Dresden (DRS)	Erfurt (ERF)	Sonstige	Insgesamt	Einladung Insgesamt
32	0	-	-	85	-	-	-	2 062	Belgien
32	0	-	-	-	-	-	-	1 553	darunter:BRU
-	-	-	-	85	-	-	-	509	LGG
-	-	-	-	39	-	-	-	1 115	Dänemark
-	-	-	-	39	-	-	-	1 021	darunter:CPH
-	-	-	-	-	-	-	-	94	BLL
-	-	-	-	-	-	-	-	596	Finnland
-	1	-	-	-	-	-	-	596	darunter:HEL
-	1	-	-	-	-	-	-	2 732	Frankreich
-	-	-	-	-	-	-	-	2 035	darunter:CDG
-	-	-	-	-	-	-	-	558	LYS
-	-	-	-	-	-	-	-	38	NCE
-	-	-	-	-	-	-	-	74	RNS
-	-	-	-	-	-	-	-	17	TLS
-	-	-	-	-	-	-	-	952	Griechenland
-	-	-	-	-	-	-	-	839	darunter:ATH
-	-	-	-	-	-	-	-	111	SKG
0	-	0	-	6	-	-	-	4 734	Großbritannien
-	-	-	-	-	-	-	-	2 339	darunter:LHR
0	-	0	-	-	-	-	-	53	LGW
-	-	-	-	-	-	-	-	976	STN
-	-	-	-	-	-	-	-	36	LTN
-	-	-	-	-	-	-	-	71	BHX
-	-	-	-	-	-	-	-	1 045	EMA
-	-	-	-	-	-	-	-	10	LPL
-	-	-	-	-	-	-	-	190	MAN
-	-	-	-	-	-	-	-	448	Irland
-	-	-	-	-	-	-	-	447	darunter:DUB
-	-	-	-	-	-	-	-	2 108	Italien
-	-	-	-	-	-	-	-	170	darunter:FCO
-	-	-	-	-	-	-	-	941	BGY
-	-	-	-	-	-	-	-	228	LIN
-	-	-	-	-	-	-	-	181	MXP
-	-	-	-	-	-	-	-	104	VCE
-	-	-	-	-	-	-	-	281	TSF
-	-	-	-	-	-	-	-	58	BLQ
-	-	-	-	-	-	-	-	30	CTA
-	-	-	-	-	-	-	-	38	NAP
-	-	-	-	-	-	-	-	70	TRN
-	-	-	-	-	-	-	-	9	Luxemburg
-	-	-	0	-	-	-	-	224	Niederlande
-	-	-	0	-	-	-	-	222	darunter:AMS
-	-	-	-	0	-	-	-	1 285	Österreich
-	-	-	-	0	-	-	-	1 086	darunter:VIE
-	-	-	-	-	-	-	-	58	GRZ
-	-	-	-	-	-	-	-	116	LNZ
-	-	-	-	-	-	-	-	21	SZG
-	-	-	-	-	-	-	-	568	Portugal
-	-	-	-	-	-	-	-	228	darunter:LIS
-	0	-	-	-	-	-	-	32	FNC
-	0	-	-	-	-	-	-	299	OPD
-	-	-	-	-	-	-	-	970	Schweden
-	-	-	-	-	-	-	-	706	darunter:ARN
-	-	-	-	-	-	-	-	263	GOT
0	-	-	0	0	2	-	-	2 584	Spanien
-	-	-	-	-	-	-	-	861	darunter:MAD
-	-	-	-	-	-	-	-	86	AGP
0	-	-	-	-	-	-	-	16	ALC
-	-	-	-	-	-	-	-	618	BCN
-	-	-	-	-	-	-	-	45	BIO
-	-	-	-	-	-	-	-	286	VIT
0	-	-	0	0	-	-	-	62	VLC
0	-	-	-	-	-	-	-	162	PMI
-	-	-	-	-	-	-	-	29	ACE
-	-	-	-	-	-	-	-	46	FUE
-	-	-	-	0	0	-	-	255	LPA
0	-	-	-	-	-	-	-	11	SPC
-	-	-	-	-	2	-	-	194	TFS
-	-	-	-	-	-	-	-	25	Island
-	-	0	-	-	-	-	-	25	darunter:KEF
-	-	-	-	-	-	-	-	296	Norwegen
-	-	-	-	-	-	-	-	296	darunter:OSL
-	2	-	2	0	3	-	-	924	Schweiz
-	1	-	-	0	1	-	-	576	darunter:ZRH
-	0	-	-	-	2	-	-	242	BSL
-	-	-	-	-	-	-	-	107	GVA
-	-	-	-	-	-	-	-	4	Albanien
-	-	-	-	-	-	-	-	37	Armenien
-	-	-	-	-	-	-	-	37	darunter:EVN
-	-	-	-	-	-	-	-	43	Aserbaidschan
-	-	-	-	-	-	-	-	43	darunter:BAK
-	-	-	-	-	-	-	-	19	Bosnien-Herzegowina
-	-	-	-	-	-	-	-	19	darunter:SJJ
6	-	-	-	-	-	-	-	81	Bulgarien
6	-	-	-	-	-	-	-	81	darunter:SOF
-	-	-	-	-	-	-	-	19	Estland
-	-	-	-	-	-	-	-	19	darunter:TLL
-	-	-	-	-	-	-	-	17	Georgien
-	-	-	-	-	-	-	-	17	darunter:TBS
-	-	-	-	-	-	-	-	111	Kroatien
-	-	-	-	-	-	-	-	100	darunter:ZAG
-	-	-	-	-	-	-	-	12	SPU
-	-	-	-	-	-	-	-	29	Lettland
-	-	-	-	-	-	-	-	29	darunter:RIX
-	-	-	-	-	-	-	-	48	Litauen

Nach Streckenziellland bzw. -flugplatz	Von Strecken									
	Hamburg (HAM)	Hannover (HAJ)	Bremen (BRE)	Düsseldorf (DUS)	Köln/Bonn (CGN)	Frankfurt (FRA)	Stuttgart (STR)	Nürnberg (NUE)	München (MUC)	Berlin (TXL)
<b>Einladung</b>										
<b>Insgesamt</b>										
darunter:VNO .....	-	-	-	-	-	44	-	-	-	0
Malta .....	5	-	-	10	-	130	3	-	4	2
darunter:MLA .....	5	-	-	10	-	130	3	-	4	2
Mazedonien .....	13	0	-	7	4	30	5	-	-	-
darunter:SKP .....	13	0	-	7	4	30	5	-	-	-
Moldavien .....	-	-	-	-	-	19	-	-	-	-
darunter:KIV .....	-	-	-	-	-	19	-	-	-	-
Polen .....	17	0	-	7	106	263	0	-	13	4
darunter:WAW .....	12	0	-	6	106	202	0	-	13	4
KRK .....	-	-	-	-	-	20	-	-	-	-
KTW .....	-	-	-	0	-	37	-	-	-	-
Rumänien .....	-	-	-	5	-	104	-	-	33	-
darunter:OTP .....	-	-	-	5	-	101	-	-	33	-
Russische Föb. (EU) .....	29	2	-	49	-	519	-	-	13	3
darunter:DME .....	-	0	-	-	-	-	-	-	-	-
SVO .....	27	-	-	43	-	461	-	-	13	3
LED .....	2	0	-	0	-	37	-	-	0	-
Slowenien .....	-	-	-	-	-	63	-	-	0	-
darunter:LJU .....	-	-	-	-	-	63	-	-	0	-
Tschechische Rep. ..	18	1	-	9	80	250	5	-	5	0
darunter:PRG .....	18	1	-	9	80	250	5	-	5	0
Türkei .....	31	32	-	73	947	631	67	154	167	17
darunter:ANK .....	3	2	-	12	12	169	2	-	2	-
IST .....	28	30	-	59	934	457	63	154	131	17
IZM .....	0	0	-	0	-	0	-	-	34	-
Ukraine .....	-	-	-	3	-	70	-	-	-	-
darunter:IEV .....	-	-	-	3	-	51	-	-	-	-
DNK .....	-	-	-	-	-	18	-	-	-	-
Ungarn .....	9	3	-	5	92	136	6	-	33	8
darunter:BUD .....	9	3	-	5	92	136	6	-	33	8
Weißrußland .....	-	-	-	-	-	20	-	-	-	-
darunter:MSQ .....	-	-	-	-	-	20	-	-	-	-
Zypern .....	5	-	-	5	-	65	-	-	1	-
darunter:LCA .....	2	-	-	5	-	58	-	-	1	-
Europa .....	586	136	11	1 196	11 046	10 481	560	550	1 643	165
DARUNTER: EU-LÄNDER	393	92	5	991	9 382	7 261	465	388	1 259	84
Ägypten .....	5	-	-	33	-	698	-	-	23	-
darunter:CAI .....	5	-	-	24	-	683	-	-	18	-
HRG .....	0	-	-	9	-	3	-	-	3	-
LXR .....	-	-	-	0	-	8	-	-	2	-
Algerien .....	-	-	-	-	-	85	-	-	-	-
darunter:ALG .....	-	-	-	-	-	85	-	-	-	-
Libyen .....	-	-	-	-	-	5	-	-	-	-
Marokko .....	0	-	-	2	-	42	-	-	0	-
darunter:CAS .....	-	-	-	-	-	35	-	-	-	-
Tunesien .....	2	0	-	33	-	77	3	0	12	-
darunter:TUN .....	0	-	-	1	-	69	-	-	2	-
DJE .....	-	-	-	22	-	0	3	-	6	-
MIR .....	2	0	-	9	-	7	0	0	4	-
Kap Verde .....	-	-	-	-	-	-	-	-	3	-
Ghana .....	-	-	-	41	-	8	-	-	-	-
darunter:ACC .....	-	-	-	41	-	8	-	-	-	-
Gambia .....	-	-	-	-	-	3	-	-	-	-
Nigeria .....	-	-	-	-	-	26	-	-	44	-
darunter:LOS .....	-	-	-	-	-	26	-	-	44	-
Senegal .....	-	-	-	-	-	8	-	-	-	-
Eritrea .....	-	-	-	-	-	74	-	-	-	-
darunter:ASM .....	-	-	-	-	-	74	-	-	-	-
Äthiopien .....	-	-	-	-	-	108	-	-	-	-
darunter:ADD .....	-	-	-	-	-	108	-	-	-	-
Kenia .....	-	-	-	2	-	358	-	-	1	-
darunter:NBO .....	-	-	-	-	-	345	-	-	-	-
MBA .....	-	-	-	2	-	13	-	-	1	-
Sudan .....	-	-	-	-	-	78	-	-	-	-
darunter:KRT .....	-	-	-	-	-	78	-	-	-	-
Angola .....	-	-	-	0	-	-	-	-	-	-
Madagaskar .....	-	-	-	-	-	-	-	-	2	-
Mauritius .....	-	-	-	-	2	49	-	-	29	-
darunter:MRU .....	-	-	-	-	2	49	-	-	29	-
Namibia .....	-	-	-	0	-	189	-	-	12	-
darunter:WDH .....	-	-	-	0	-	189	-	-	12	-
Seschellen .....	-	-	-	-	-	17	-	-	-	-
darunter:SEZ .....	-	-	-	-	-	17	-	-	-	-
Südafrika .....	-	-	-	-	-	1 769	-	-	93	-
darunter:JNB .....	-	-	-	-	-	1 622	-	-	-	-
CPT .....	-	-	-	-	-	108	-	-	3	-
UTN .....	-	-	-	-	-	38	-	-	89	-
Simbabwe .....	-	-	-	-	-	128	-	-	-	-
darunter:HRE .....	-	-	-	-	-	128	-	-	-	-
Afrika .....	8	0	-	112	2	3 722	3	0	220	-
Kanada .....	-	-	-	-	-	2 543	-	-	-	-
darunter:YUL .....	-	-	-	-	-	401	-	-	-	-
YTO .....	-	-	-	-	-	1 375	-	-	-	-
YYR .....	-	-	-	-	-	260	-	-	-	-
YYC .....	-	-	-	-	-	507	-	-	-	-
USA .....	211	-	-	1 226	3 512	14 524	194	-	1 814	-
darunter:JFK .....	-	-	-	-	1 325	2 375	130	-	246	-
EWB .....	-	-	-	748	1 419	899	-	-	352	-
BOS .....	-	-	-	-	-	353	-	-	-	-

mit Gebieten ausserhalb Deutschlands

in Tonnen

herkunftsflugplatz								Nach Streckenzielland bzw. -flugplatz	
B e r l i n (SXF)	(THF)	Seabrücken (SCN)	Münster / Osn. (FMO)	Leipzig (LEJ)	Dresden (DRS)	Erfurt (ERF)	Sonstige	Insgesamt	
-	-	-	-	-	-	-	-	44	darunter: VNO
-	-	-	-	-	-	-	-	154	Malta
-	-	-	-	-	-	-	-	154	darunter: MLA
0	-	-	-	-	-	-	-	60	Mazedonien
0	-	-	-	-	-	-	-	60	darunter: SKP
0	-	-	-	-	-	-	-	19	Moldavien
95	-	-	-	-	0	-	-	19	darunter: KIV
51	-	-	-	-	-	-	-	507	Polen
-	-	-	-	-	0	-	-	394	darunter: WAW
43	-	-	-	-	-	-	-	20	KRK
0	-	-	-	-	-	-	-	80	KTW
0	-	-	-	-	-	-	-	143	Rumänien
21	-	-	-	111	-	-	-	139	darunter: OTP
7	-	-	-	111	-	-	-	748	Russische Föd. (EU)
12	-	-	-	-	-	-	-	119	darunter: DME
2	-	-	-	-	-	-	-	559	SVD
-	-	-	-	-	-	-	-	42	LED
-	-	-	-	-	-	-	-	63	Slowenien
-	-	-	-	-	-	-	-	63	darunter: LJU
-	-	-	-	-	-	-	-	368	Tschechische Rep.
2	-	-	-	6	-	-	-	368	darunter: PRG
2	-	-	-	-	-	-	-	2 126	Türkei
-	-	-	-	6	-	-	-	206	darunter: ANK
3	-	-	-	-	-	-	-	1 879	IST
3	-	-	-	-	-	-	-	35	IZM
-	-	-	-	-	-	-	-	75	Ukraine
-	-	-	-	-	-	-	-	56	darunter: IEV
-	-	-	-	-	-	-	-	18	DNK
-	-	-	-	-	-	-	-	291	Ungern
3	-	-	-	-	-	-	-	291	darunter: BUD
3	-	-	-	-	-	-	-	24	Weißrussland
16	-	-	-	-	2	-	-	24	darunter: MSQ
16	-	-	-	-	2	-	-	94	Zypern
-	-	-	-	-	-	-	-	84	darunter: LCA
178	3	0	3	248	7	-	-	26 813	Europa
32	2	0	0	131	2	-	-	20 487	DARUNTER: EU-LÄNDER
6	-	-	-	-	-	-	-	765	Ägypten
6	-	-	-	-	-	-	-	736	darunter: CAI
-	-	-	-	-	-	-	-	16	HRG
-	-	-	-	-	-	-	-	10	LXR
-	-	-	-	-	-	-	-	85	Algerien
-	-	-	-	-	-	-	-	85	darunter: ALG
-	-	-	-	-	-	-	-	5	Libyen
-	-	-	-	-	-	-	-	44	Marokko
0	-	-	-	0	-	-	-	35	darunter: CAS
0	-	-	-	-	-	-	-	129	Tunesien
-	-	-	-	-	-	-	-	74	darunter: TUN
-	-	-	-	0	-	-	-	31	DJE
-	-	-	-	-	-	-	-	24	MIR
-	-	-	-	-	-	-	-	3	Kap Verde
-	-	-	-	-	-	-	-	49	Ghana
-	-	-	-	-	-	-	-	49	darunter: ACC
-	-	-	-	-	-	-	-	3	Gambia
-	-	-	-	-	-	-	-	70	Nigeria
-	-	-	-	-	-	-	-	70	darunter: LOS
-	-	-	-	-	-	-	-	8	Senegal
-	-	-	-	-	-	-	-	74	Eritrea
-	-	-	-	-	-	-	-	74	darunter: ASM
-	-	-	-	-	-	-	-	108	Äthiopien
-	-	-	-	-	-	-	-	108	darunter: ADD
-	-	-	-	-	-	-	-	361	Kenia
-	-	-	-	-	-	-	-	345	darunter: NBO
-	-	-	-	-	-	-	-	16	MBA
-	-	-	-	-	-	-	-	78	Sudan
-	-	-	-	-	-	-	-	78	darunter: KRT
-	-	-	-	-	-	-	-	0	Angola
-	-	-	-	-	-	-	-	2	Madagaskar
-	-	-	-	-	-	-	-	79	Mauritius
-	-	-	-	-	-	-	-	79	darunter: MRU
-	-	-	-	-	-	-	-	201	Namibia
-	-	-	-	-	-	-	-	201	darunter: WDH
-	-	-	-	-	-	-	-	17	Seschellen
-	-	-	-	-	-	-	-	17	darunter: SEZ
-	-	-	-	-	-	-	-	1 861	Südafrika
-	-	-	-	-	-	-	-	1 822	darunter: JNB
-	-	-	-	-	-	-	-	111	CPT
-	-	-	-	-	-	-	-	127	UTN
-	-	-	-	-	-	-	-	128	Simbabwe
-	-	-	-	-	-	-	-	128	darunter: HRE
7	-	-	-	0	-	-	-	4 074	Afrika
-	-	-	-	-	-	-	-	2 543	Kanada
-	-	-	-	-	-	-	-	401	darunter: YUL
-	-	-	-	-	-	-	-	1 375	YTO
-	-	-	-	-	-	-	-	260	YVR
-	-	-	-	-	-	-	-	507	YYC
-	-	-	-	-	-	-	-	21 481	USA
-	-	-	-	-	-	-	-	4 076	darunter: JFK
-	-	-	-	-	-	-	-	3 419	EWR
-	-	-	-	-	-	-	-	353	BOS

Nach Streckenziellland bzw. -flugplatz	Von Strecken									
	Hamburg (HAM)	Hannover (HAJ)	Bremen (BRE)	Düsseldorf (DUS)	Köln/Bonn (CGN)	Frankfurt (FRA)	Stuttgart (STR)	Nürnberg (NUE)	München (MUC)	Berlin (TXL)
<b>Einladung</b>										
<b>Insgesamt</b>										
PHL .....	-	-	-	-	768	452	-	-	186	-
PIT .....	-	-	-	-	-	188	-	-	-	-
IAD .....	-	-	-	4	-	592	-	-	236	-
DTW .....	-	-	-	-	-	1 126	-	-	-	-
CVG .....	-	-	-	-	-	367	-	-	-	-
MEM .....	-	-	-	-	-	149	-	-	-	-
ATL .....	211	-	-	-	-	2 266	64	-	246	-
FLL .....	-	-	-	-	-	17	-	-	-	-
MIA .....	-	-	-	95	-	256	-	-	13	-
ORL .....	-	-	-	64	-	2	-	-	-	-
RSW .....	-	-	-	80	-	-	-	-	-	-
TPA .....	-	-	-	-	-	50	-	-	-	-
SJU .....	-	-	-	-	-	18	-	-	-	-
CHI .....	-	-	-	235	-	3 001	-	-	411	-
DAL .....	-	-	-	-	-	876	-	-	-	-
HOU .....	-	-	-	-	-	359	-	-	-	-
LAX .....	-	-	-	-	-	762	-	-	0	-
SFO .....	-	-	-	-	-	374	-	-	122	-
DEN .....	-	-	-	-	-	10	-	-	-	-
FAI .....	-	-	-	-	-	32	-	-	-	-
Antigua-Barbuda .....	-	-	-	-	-	3	-	-	-	-
Barbados .....	-	-	-	-	-	4	-	-	-	-
Costa Rica .....	-	-	-	6	-	10	-	-	-	-
darunter:SJO .....	-	-	-	6	-	10	-	-	-	-
Dominik. Republik .....	5	3	-	60	0	96	-	-	12	-
darunter:SDQ .....	-	-	-	-	0	53	-	-	5	-
POP .....	-	2	-	37	0	24	-	-	2	-
PUJ .....	5	1	-	23	-	20	-	-	4	-
Jamaika .....	-	-	-	0	-	2	-	-	-	-
Kuba .....	-	-	-	4	0	24	-	-	11	-
darunter:HAV .....	-	-	-	-	-	9	-	-	1	-
VRA .....	-	-	-	2	0	15	-	-	10	-
Mexiko .....	-	-	-	21	-	735	-	-	9	-
darunter:MXM .....	-	-	-	-	-	731	-	-	-	-
CUN .....	-	-	-	21	-	4	-	-	9	-
Trinidad und Tobago .....	-	-	-	-	-	1	-	-	-	-
Argentinien .....	-	-	-	-	-	196	-	-	-	-
darunter:BUE .....	-	-	-	-	-	196	-	-	-	-
Brasilien .....	-	-	-	-	-	2 055	-	-	-	-
darunter:RIO .....	-	-	-	-	-	251	-	-	-	-
SAO .....	-	-	-	-	-	1 507	-	-	-	-
*BR .....	-	-	-	-	-	293	-	-	-	-
Chile .....	-	-	-	-	-	317	-	-	-	-
darunter:SCL .....	-	-	-	-	-	317	-	-	-	-
Kolumbien .....	-	-	-	-	-	84	-	-	-	-
darunter:BOG .....	-	-	-	-	-	84	-	-	-	-
Peru .....	-	-	-	-	-	51	-	-	-	-
darunter:LIM .....	-	-	-	-	-	51	-	-	-	-
Uruguay .....	-	-	-	-	-	169	-	-	-	-
darunter:MVD .....	-	-	-	-	-	169	-	-	-	-
Venezuela .....	-	-	-	13	-	76	-	-	-	-
darunter:CCS .....	-	-	-	-	-	76	-	-	-	-
PMV .....	-	-	-	13	-	0	-	-	-	-
<b>Amerika .....</b>	<b>216</b>	<b>3</b>	<b>-</b>	<b>1 330</b>	<b>3 513</b>	<b>20 889</b>	<b>194</b>	<b>-</b>	<b>1 846</b>	<b>-</b>
Kasachstan .....	-	20	-	0	-	134	-	-	-	-
darunter:ALA .....	-	-	-	-	-	133	-	-	-	-
TSE .....	-	14	-	-	-	0	-	-	-	-
Kirgisien .....	-	16	-	-	-	11	-	-	-	-
darunter:FRU .....	-	16	-	-	-	11	-	-	-	-
Rußland/Fernost .....	-	22	-	-	2	17	-	-	-	-
darunter:OVB .....	-	21	-	-	-	9	-	-	-	-
SVX .....	-	-	-	-	2	8	-	-	-	-
Tadschikistan .....	-	-	-	-	-	-	-	-	6	-
Turkmenistan .....	-	-	-	-	-	50	10	-	-	-
darunter:ASB .....	-	-	-	-	-	50	10	-	-	-
Usbekistan .....	-	-	-	-	-	144	-	-	-	-
darunter:TAS .....	-	-	-	-	-	144	-	-	-	-
Bahrain .....	-	-	-	-	-	181	-	-	-	-
darunter:BAH .....	-	-	-	-	-	181	-	-	-	-
Iran .....	20	-	-	-	-	203	-	-	-	-
darunter:THR .....	20	-	-	-	-	203	-	-	-	-
Israel .....	-	-	-	13	-	1 572	-	-	96	-
darunter:TLV .....	-	-	-	13	-	1 572	-	-	96	-
Jemen .....	-	-	-	-	-	108	-	-	-	-
darunter:SAH .....	-	-	-	-	-	108	-	-	-	-
Jordanien .....	-	-	-	-	-	25	-	-	-	4
darunter:AMM .....	-	-	-	-	-	25	-	-	-	4
Katar .....	-	-	-	-	-	99	-	-	89	-
darunter:DOH .....	-	-	-	-	-	99	-	-	89	-
Kuweit .....	-	-	-	-	-	436	-	-	-	-
darunter:KWI .....	-	-	-	-	-	436	-	-	-	-
Libanon .....	-	-	-	-	-	80	-	-	-	-
darunter:BEY .....	-	-	-	-	-	80	-	-	-	-
Oman .....	-	-	-	-	-	36	-	-	-	-
darunter:MCT .....	-	-	-	-	-	36	-	-	-	-
Saudi-Arabien .....	-	-	-	-	-	834	-	-	-	-
darunter:DHA .....	-	-	-	-	-	192	-	-	-	-
JED .....	-	-	-	-	-	176	-	-	-	-
RUH .....	-	-	-	-	-	467	-	-	-	-
Syrien .....	-	-	-	-	-	5	-	-	1	-
Ver. Arab. Emirate .....	-	-	-	1	1 253	4 060	-	-	168	-
darunter:SHJ .....	-	-	-	-	1 253	3 001	-	-	6	-

mit Gebieten ausserhalb Deutschlands

in Tonnen

herkunftsflugplatz								Nach Streckenzielland	
Berlin (SXF)	THF	Saarbrücken (SCN)	Münster / Osn.(FMO)	Leipzig (LEJ)	Dresden (DRS)	Erfurt (ERF)	Sonstige	Insgesamt	bzw. -flugplatz
									Einladung
									Insgesamt
-	-	-	-	-	-	-	-	1 406	PHL
-	-	-	-	-	-	-	-	188	PIT
-	-	-	-	-	-	-	-	833	IAD
-	-	-	-	-	-	-	-	1 126	DTW
-	-	-	-	-	-	-	-	367	CVG
-	-	-	-	-	-	-	-	149	MEM
-	-	-	-	-	-	-	-	2 787	ATL
-	-	-	-	-	-	-	-	17	FLL
-	-	-	-	-	-	-	-	363	MIA
-	-	-	-	-	-	-	-	66	ORL
-	-	-	-	-	-	-	-	80	RSW
-	-	-	-	-	-	-	-	50	TPA
-	-	-	-	-	-	-	-	18	SJU
-	-	-	-	-	-	-	-	3 647	CHI
-	-	-	-	-	-	-	-	876	DAL
-	-	-	-	-	-	-	-	359	HOU
-	-	-	-	-	-	-	-	763	LAX
-	-	-	-	-	-	-	-	496	SFO
-	-	-	-	-	-	-	-	10	DEN
-	-	-	-	-	-	-	-	32	FAI
-	-	-	-	-	-	-	-	3	Antigua-Barbuda
-	-	-	-	-	-	-	-	4	Barbados
-	-	-	-	-	-	-	-	15	Costa Rica
-	-	-	-	-	-	-	-	15	darunter:SJO
0	-	-	-	0	-	-	-	177	Dominik. Republik
-	-	-	-	-	-	-	-	59	darunter:SDQ
0	-	-	-	0	-	-	-	66	POP
-	-	-	-	-	-	-	-	52	PUJ
-	-	-	-	-	-	-	-	3	Jamaika
-	-	-	-	-	-	-	-	39	Kuba
-	-	-	-	-	-	-	-	11	darunter:HAV
-	-	-	-	-	-	-	-	27	VRA
-	-	-	-	-	-	-	-	764	Mexiko
-	-	-	-	-	-	-	-	731	darunter:MEX
-	-	-	-	-	-	-	-	34	CUN
-	-	-	-	-	-	-	-	1	Trinidad und Tobago
-	-	-	-	-	-	-	-	196	Argentinien
-	-	-	-	-	-	-	-	196	darunter:BUE
-	-	-	-	-	-	-	-	2 055	Brasilien
-	-	-	-	-	-	-	-	251	darunter:RIO
-	-	-	-	-	-	-	-	1 507	SAO
-	-	-	-	-	-	-	-	293	*BR
-	-	-	-	-	-	-	-	317	Chile
-	-	-	-	-	-	-	-	317	darunter:SCL
-	-	-	-	-	-	-	-	84	Kolumbien
-	-	-	-	-	-	-	-	84	darunter:BOG
-	-	-	-	-	-	-	-	51	Peru
-	-	-	-	-	-	-	-	51	darunter:LIM
-	-	-	-	-	-	-	-	169	Uruguay
-	-	-	-	-	-	-	-	169	darunter:MVD
-	-	-	-	-	-	-	-	89	Venezuela
-	-	-	-	-	-	-	-	76	darunter:CCS
-	-	-	-	-	-	-	-	14	PMV
0	-	-	-	0	-	-	-	27 991	Amerika
-	-	-	-	-	-	-	-	154	Kasachstan
-	-	-	-	-	-	-	-	133	darunter:ALA
-	-	-	-	-	-	-	-	14	TSE
-	-	-	-	-	-	-	-	27	Kirgisien
-	-	-	-	-	-	-	-	27	darunter:FRU
-	-	-	-	-	-	-	-	41	Rußland/Fernost
-	-	-	-	-	-	-	-	29	darunter:DVB
-	-	-	-	-	-	-	-	10	SVX
-	-	-	-	-	-	-	-	6	Tadschikistan
-	-	-	-	-	-	-	-	60	Turkmenistan
-	-	-	-	-	-	-	-	60	darunter:ASB
-	-	-	-	-	-	-	-	144	Usbekistan
-	-	-	-	-	-	-	-	144	darunter:TAS
-	-	-	-	-	-	-	-	181	Bahrain
-	-	-	-	-	-	-	-	181	darunter:BAH
-	-	-	-	-	-	-	-	223	Iran
-	-	-	-	-	-	-	-	223	darunter:THR
-	-	-	-	-	-	-	-	1 680	Israel
-	-	-	-	-	-	-	-	1 680	darunter:TLV
-	-	-	-	-	-	-	-	108	Jemen
-	-	-	-	-	-	-	-	108	darunter:SAH
-	-	-	-	-	-	-	-	30	Jordanien
-	-	-	-	-	-	-	-	30	darunter:AMM
-	-	-	-	-	-	-	-	189	Katar
-	-	-	-	-	-	-	-	189	darunter:DOH
-	-	-	-	-	-	-	-	436	Kuweit
-	-	-	-	-	-	-	-	436	darunter:KWI
-	-	-	-	-	-	-	-	80	Libanon
-	-	-	-	-	-	-	-	80	darunter:BEY
-	-	-	-	-	-	-	-	36	Oman
-	-	-	-	-	-	-	-	36	darunter:MCT
-	-	-	-	-	-	-	-	834	Saudi-Arabien
-	-	-	-	-	-	-	-	192	darunter:DHA
-	-	-	-	-	-	-	-	176	JED
-	-	-	-	-	-	-	-	467	RUH
1	-	-	-	-	-	-	-	7	Syrien
-	-	-	-	-	-	-	-	5 482	Ver. Arab. Emirate
-	-	-	-	-	-	-	-	4 260	darunter:SHJ

Nach Streckenziellland bzw. -flughplatz	Von Strecken									
	Hamburg (HAM)	Hannover (HAJ)	Bremen (BRE)	Düsseldorf (DUS)	Köln/Bonn (CGN)	Frankfurt (FRA)	Stuttgart (STR)	Nürnberg (NUE)	München (MUC)	Berlin (TXL)
<u>Einladung</u>										
<u>Insgesamt</u>										
AUH .....	-	-	-	-	-	165	-	-	15	-
DXB .....	-	-	-	1	-	894	-	-	148	-
Bangladesch .....	-	-	-	-	-	19	-	-	-	-
darunter:DAC .....	-	-	-	-	-	19	-	-	-	-
Indien .....	-	-	-	0	53	2 330	-	-	-	-
darunter:DEL .....	-	-	-	-	-	217	-	-	-	-
BLR .....	-	-	-	-	-	542	-	-	-	-
BOM .....	-	-	-	-	53	783	-	-	-	-
MAA .....	-	-	-	-	-	788	-	-	-	-
Sri Lanka .....	-	-	-	17	-	215	-	-	16	-
darunter:CMB .....	-	-	-	17	-	215	-	-	16	-
Malediven .....	0	-	-	14	-	21	-	-	19	-
darunter:MLE .....	0	-	-	14	-	21	-	-	19	-
Nepal .....	-	-	-	-	-	1	-	-	0	-
Pakistan .....	-	-	-	-	-	84	-	-	-	-
darunter:KHI .....	-	-	-	-	-	35	-	-	-	-
ISB .....	-	-	-	-	-	30	-	-	-	-
LHE .....	-	-	-	-	-	20	-	-	-	-
Brunei .....	-	-	-	-	-	42	-	-	-	-
darunter:BNW .....	-	-	-	-	-	42	-	-	-	-
Hongkong(China) .....	-	-	-	-	-	3 835	-	-	-	-
darunter:HKG .....	-	-	-	-	-	3 835	-	-	-	-
China .....	-	-	-	-	-	2 321	-	-	69	-
darunter:PEK .....	-	-	-	-	-	999	-	-	10	-
SHA .....	-	-	-	-	-	1 322	-	-	59	-
Indonesien .....	-	-	-	-	-	224	-	-	-	-
darunter:JKT .....	-	-	-	-	-	106	-	-	-	-
DPS .....	-	-	-	-	-	118	-	-	-	-
Japan .....	-	-	-	-	-	4 605	-	-	-	-
darunter:NRT .....	-	-	-	-	-	3 260	-	-	-	-
NGO .....	-	-	-	-	-	167	-	-	-	-
KIX .....	-	-	-	-	-	1 178	-	-	-	-
Rep. Korea .....	-	-	-	-	-	3 098	-	-	-	-
darunter:SEL .....	-	-	-	-	-	3 098	-	-	-	-
Mongolei .....	-	-	-	-	-	-	-	-	-	23
darunter:ULN .....	-	-	-	-	-	-	-	-	-	23
Malaysia .....	-	-	-	-	-	426	-	-	120	-
darunter:KUL .....	-	-	-	-	-	197	-	-	120	-
PEN .....	-	-	-	-	-	229	-	-	-	-
Philippinen .....	-	-	-	-	-	299	-	-	-	-
darunter:MNL .....	-	-	-	-	-	299	-	-	-	-
Singapur .....	-	-	-	-	-	1 673	-	-	-	-
darunter:SIN .....	-	-	-	-	-	1 673	-	-	-	-
Thailand .....	-	-	-	4	-	1 210	-	-	179	-
darunter:BKK .....	-	-	-	3	-	1 203	-	-	177	-
Taiwan .....	-	-	-	-	-	72	-	-	-	-
darunter:TPE .....	-	-	-	-	-	72	-	-	-	-
Vietnam .....	-	-	-	-	-	43	-	-	-	-
darunter:SGN .....	-	-	-	-	-	43	-	-	-	-
Asien .....	20	58	-	50	1 308	28 513	10	-	764	27
Australien .....	-	-	-	-	-	256	-	-	-	-
darunter:MEL .....	-	-	-	-	-	69	-	-	-	-
SYD .....	-	-	-	-	-	187	-	-	-	-
Fidschi .....	-	-	-	-	-	2	-	-	-	-
Neuseeland .....	-	-	-	-	-	71	-	-	-	-
darunter:AKL .....	-	-	-	-	-	71	-	-	-	-
Australien/O .....	-	-	-	-	-	329	-	-	-	-
<b>I N S G E S A M T ..</b>	<b>829</b>	<b>197</b>	<b>11</b>	<b>2 688</b>	<b>15 868</b>	<b>63 934</b>	<b>766</b>	<b>551</b>	<b>4 473</b>	<b>192</b>

mit Gebieten ausserhalb Deutschlands

in Tonnen

herkunftsflugplatz								Nach Streckenzielland bzw. -flugplatz	
B e r l i n (SXF)	(THF)	Saarbrücken (SCN)	Münster / Osn. (FMO)	Leipzig (LEJ)	Dresden (DRS)	Erfurt (ERF)	Sonstige	Insgesamt	
-	-	-	-	-	-	-	-	180	Einladung
-	-	-	-	-	-	-	-	1 043	Insgesamt
-	-	-	-	-	-	-	-	19	AUH
-	-	-	-	-	-	-	-	19	DXB
-	-	-	-	-	-	-	-	2 384	Bangladesch
-	-	-	-	-	-	-	-	217	darunter:DAC
-	-	-	-	-	-	-	-	542	Indien
-	-	-	-	-	-	-	-	836	darunter:DEL
-	-	-	-	-	-	-	-	788	BLR
-	-	-	-	-	-	-	-	248	BOM
-	-	-	-	-	-	-	-	248	MAA
-	-	-	-	-	-	-	-	55	Sri Lanka
-	-	-	-	-	-	-	-	55	darunter:CMB
-	-	-	-	-	-	-	-	1	Malediven
-	-	-	-	-	-	-	-	84	darunter:MLE
-	-	-	-	-	-	-	-	35	Nepal
-	-	-	-	-	-	-	-	30	Pakistan
-	-	-	-	-	-	-	-	20	darunter:KHI
-	-	-	-	-	-	-	-	42	ISB
-	-	-	-	-	-	-	-	42	LHE
-	-	-	-	-	-	-	-	3 835	Brunei
-	-	-	-	-	-	-	-	3 835	darunter:BNW
-	-	-	-	-	-	-	-	2 390	Hongkong(China)
-	-	-	-	-	-	-	-	1 009	darunter:HKG
-	-	-	-	-	-	-	-	1 381	China
-	-	-	-	-	-	-	-	224	darunter:PEK
-	-	-	-	-	-	-	-	106	SHA
-	-	-	-	-	-	-	-	118	Indonesien
-	-	-	-	-	-	-	-	4 605	darunter:JKT
-	-	-	-	-	-	-	-	3 260	DPS
-	-	-	-	-	-	-	-	167	Japan
-	-	-	-	-	-	-	-	1 178	darunter:NRT
-	-	-	-	-	-	-	-	3 038	NGO
-	-	-	-	-	-	-	-	3 038	KIX
-	-	-	-	-	-	-	-	23	Rep. Korea
-	-	-	-	-	-	-	-	23	darunter:SEL
-	-	-	-	-	-	-	-	545	Mongolei
-	-	-	-	-	-	-	-	316	darunter:ULN
-	-	-	-	-	-	-	-	229	Malaysia
-	-	-	-	-	-	-	-	299	darunter:KUL
-	-	-	-	-	-	-	-	299	PEN
-	-	-	-	-	-	-	-	1 673	Philippinen
-	-	-	-	-	-	-	-	1 673	darunter:MNL
-	-	-	-	-	-	-	-	1 393	Singapur
-	-	-	-	-	-	-	-	1 384	darunter:SIN
-	-	-	-	-	-	-	-	72	Thailand
-	-	-	-	-	-	-	-	72	darunter:BKK
-	-	-	-	-	-	-	-	43	Taiwan
-	-	-	-	-	-	-	-	43	darunter:TPE
-	-	-	-	-	-	-	-	43	Vietnam
-	-	-	-	-	-	-	-	43	darunter:SGN
1	-	-	-	-	-	-	-	30 752	Asien
-	-	-	-	-	-	-	-	256	Australien
-	-	-	-	-	-	-	-	69	darunter:MEL
-	-	-	-	-	-	-	-	187	SYD
-	-	-	-	-	-	-	-	2	Fidschi
-	-	-	-	-	-	-	-	71	Neuseeland
-	-	-	-	-	-	-	-	71	darunter:AKL
-	-	-	-	-	-	-	-	329	Australien/O
187	3	0	3	249	7	-	-	89 960	I N S G E S A M T

Von Streckenherkunfts- land bzw. -flughplatz	Nach Strecken									
	Hamburg (HAM)	Hannover (HAJ)	Bremen (BRE)	Düsseldorf (DUS)	Köln/Bonn (CGN)	Frankfurt (FRA)	Stuttgart (STR)	Nürnberg (NUE)	München (MUC)	Berlin (TXL)
<b>Ausladung</b>										
<b>Insgesamt</b>										
Belgien .....	16	35	1	4	693	395	15	247	27	0
darunter:BRU .....	16	3	1	4	689	364	15	4	27	0
LGG .....	-	32	-	-	5	1	-	243	-	-
OST .....	-	-	-	-	-	30	-	-	-	-
Dänemark .....	26	5	-	23	661	135	18	0	11	-
darunter:CPH .....	26	5	-	23	578	134	18	0	11	-
BLL .....	-	-	-	-	83	0	-	-	-	-
Finnland .....	27	-	-	10	277	78	-	-	21	8
darunter:HEL .....	27	-	-	10	277	78	-	-	21	8
Frankreich .....	27	0	0	15	1 172	1 131	8	0	49	17
darunter:ORY .....	-	-	-	-	-	13	-	-	-	-
CDG .....	26	0	0	15	693	1 018	8	0	41	17
LYS .....	-	-	-	0	393	22	0	-	0	-
NCE .....	-	-	-	-	-	63	-	-	7	-
RNS .....	-	-	-	-	80	-	-	-	-	-
TLS .....	-	-	-	-	5	15	-	-	1	-
Griechenland .....	-	-	-	45	9	132	22	4	104	13
darunter:ATH .....	-	-	-	7	6	128	10	4	45	8
SKG .....	-	-	-	37	3	4	12	-	59	6
Großbritannien .....	57	0	0	147	2 864	1 519	21	13	217	11
darunter:LHR .....	51	0	0	87	208	1 108	20	12	202	9
LGW .....	6	-	0	2	0	13	-	-	3	-
STN .....	0	-	-	50	834	63	-	0	0	0
LTN .....	-	-	-	-	180	21	-	-	-	-
BHX .....	-	0	-	1	-	12	0	-	2	2
EDI .....	-	-	-	-	220	4	-	-	-	-
EMA .....	-	-	-	-	1 412	194	-	-	-	-
MAN .....	0	0	-	6	-	61	0	-	11	0
*GB .....	-	-	-	0	8	44	-	0	-	-
Irland .....	-	-	-	27	386	264	-	-	-	-
darunter:DUB .....	-	-	-	27	386	62	-	-	-	-
SNN .....	-	-	-	-	-	202	-	-	-	-
Italien .....	5	-	-	20	1 529	510	2	-	89	1
darunter:FCO .....	-	-	-	5	0	100	-	-	28	-
BGY .....	-	-	-	-	1 062	26	-	-	0	-
LIN .....	-	-	-	-	-	128	-	-	-	-
MXP .....	5	-	-	16	-	20	2	-	4	1
VCE .....	-	-	-	-	-	94	-	-	0	-
TSF .....	-	-	-	-	278	-	-	-	-	-
BLQ .....	-	-	-	-	-	53	-	-	10	-
CTA .....	-	-	-	-	-	-	-	-	10	-
FLR .....	-	-	-	-	-	19	-	-	15	-
NAP .....	-	-	-	0	-	-	-	-	11	-
TRN .....	-	-	-	-	185	70	-	-	2	-
Luxemburg .....	0	-	-	-	-	4	-	-	0	-
Niederlande .....	29	-	0	0	-	48	-	5	67	12
darunter:AMS .....	29	-	0	0	-	48	-	5	67	12
Österreich .....	3	1	3	23	271	308	4	7	25	5
darunter:VIE .....	3	1	3	22	241	196	4	7	25	5
GRZ .....	-	-	-	0	0	56	-	-	-	-
LNZ .....	-	-	-	0	29	17	-	-	-	-
SZG .....	-	-	-	0	-	36	-	-	-	-
Portugal .....	0	-	-	0	533	216	0	-	47	-
darunter:LIS .....	-	-	-	-	15	138	0	-	46	-
OPO .....	-	-	-	-	518	75	-	-	-	-
Schweden .....	5	-	-	0	734	556	0	-	5	1
darunter:ARN .....	5	-	-	0	613	544	0	-	5	1
GOT .....	0	-	-	-	121	11	-	-	0	-
Spanien .....	101	60	2	364	682	524	11	0	111	6
darunter:MAD .....	5	-	-	6	229	115	3	-	9	3
AGP .....	1	0	-	34	-	46	0	-	-	-
ALC .....	0	0	-	31	-	1	-	-	-	-
BCN .....	11	5	-	6	291	143	0	-	47	2
BIO .....	-	-	-	-	-	43	-	-	-	-
VIT .....	-	-	-	-	150	-	-	-	-	-
VLC .....	-	4	-	-	-	35	-	0	-	-
*E1 .....	-	-	-	-	-	-	-	-	-	-
PMI .....	11	2	0	23	0	30	1	-	12	-
FUE .....	23	20	-	99	-	39	-	-	17	-
LPA .....	46	20	0	113	5	45	1	-	23	-
TFS .....	4	2	0	41	3	20	5	-	5	-
Island .....	-	-	-	-	-	47	-	-	-	-
darunter:KEF .....	-	-	-	-	-	47	-	-	-	-
Norwegen .....	3	-	0	0	121	95	-	-	17	-
darunter:OSL .....	3	-	0	0	121	95	-	-	17	-
Schweiz .....	50	7	6	69	205	329	23	17	122	25
darunter:ZRH .....	47	6	6	65	8	258	23	14	115	25
BSL .....	3	0	-	2	173	5	-	2	3	-
GVA .....	0	-	-	2	24	66	0	-	4	-
Armenien .....	-	-	-	-	-	16	-	-	-	-
darunter:EVN .....	-	-	-	-	-	8	-	-	-	-
Aserbeidschan .....	-	-	-	-	-	5	-	-	4	-
Bosnien-Herzegowina .....	-	-	-	-	-	22	-	-	9	-
Bulgarien .....	-	-	-	0	-	22	-	-	9	-
darunter:SOF .....	-	-	-	-	-	6	-	-	-	-
Estland .....	1	-	-	-	-	3	-	-	-	-
Georgien .....	-	-	-	-	-	0	-	-	-	-
Jugoslawien .....	-	-	-	-	-	48	-	-	0	0
Kroatien .....	-	-	-	0	-	42	-	-	0	0
darunter:ZAG .....	-	-	-	-	-	8	-	-	-	-
Lettland .....	-	-	-	-	-	15	-	-	-	0
Litauen .....	0	-	-	-	-	15	-	-	-	0
darunter:VNO .....	-	-	-	-	-	146	-	-	2	0
Malta .....	6	-	-	4	-	146	-	-	2	-
darunter:MLA .....	6	-	-	4	-	-	-	-	-	-



mit Gebieten ausserhalb Deutschlands

in Tonnen

zielflugplatz								Von Streckenherkunfts-	
B e r l i n (SXF)	(THF)	Seabrücken (SCN)	Münster / Osn.(FMG)	Leipzig (LEJ)	Dresden (DRS)	Erfurt (ERF)	Sonstige	Insgesamt	land bzw. -flugplatz
Ausladung									
Insgesamt									
12	2	-	-	81	-	-	-	1 530	Belgien
12	2	-	-	81	-	-	-	1 138	darunter:BRU
-	-	-	-	-	-	-	-	363	LGG
-	-	-	-	-	-	-	-	30	OST
-	-	-	-	-	-	-	-	880	Dänemark
-	-	-	-	-	-	-	-	797	darunter:CPH
-	-	-	-	-	-	-	-	83	BLL
-	-	-	-	-	-	-	-	422	Finnland
-	-	-	-	-	-	-	-	422	darunter:HEL
-	-	-	-	-	-	-	-	2 420	Frankreich
-	-	-	-	-	-	-	-	13	darunter:ORY
-	-	-	-	-	-	-	-	1 818	CDG
-	-	-	-	-	-	-	-	415	LYS
-	-	-	-	-	-	-	-	70	NCE
-	-	-	-	-	-	-	-	80	RNS
-	-	-	-	-	-	-	-	21	TLS
-	-	-	-	-	-	-	-	329	Griechenland
-	-	-	-	-	-	-	-	209	darunter:ATH
-	-	-	-	-	-	-	-	120	SKG
0	-	1	-	7	-	2	-	4 862	Großbritannien
-	-	-	-	-	-	-	-	1 697	darunter:LHR
-	-	-	-	-	-	-	-	25	LGW
-	-	-	-	-	-	-	-	948	STN
0	-	0	-	-	-	-	-	200	LTN
-	-	-	-	-	-	-	-	18	BHX
-	-	-	-	-	-	-	-	224	EDI
-	-	-	-	-	-	-	-	1 606	EMA
-	-	-	-	7	-	-	-	86	MAN
-	-	0	-	-	-	-	2	55	*GB
-	-	-	-	-	-	-	-	677	Irland
-	-	-	-	-	-	-	-	475	darunter:DUB
-	-	-	-	-	-	-	-	202	SNN
-	-	-	-	-	-	-	-	2 157	Italien
-	-	-	-	-	-	-	-	134	darunter:FCO
-	-	-	-	-	-	-	-	1 088	BGY
-	-	-	-	-	-	-	-	128	LIN
-	-	-	-	-	-	-	-	47	MLP
-	-	-	-	-	-	-	-	94	VCE
-	-	-	-	-	-	-	-	278	TSF
-	-	-	-	-	-	-	-	63	BLQ
-	-	-	-	-	-	-	-	10	CTA
-	-	-	-	-	-	-	-	34	FLR
-	-	-	-	-	-	-	-	11	NAP
-	-	-	-	-	-	-	-	256	TRN
-	0	-	-	0	0	0	-	4	Luxemburg
-	-	-	-	0	0	-	-	160	Niederlande
-	-	-	-	0	0	-	-	160	darunter:AMS
-	-	-	-	-	-	0	-	650	Österreich
-	-	-	-	-	-	-	-	507	darunter:VIE
-	-	-	-	-	-	-	-	57	GRZ
-	-	-	-	-	-	-	-	46	LNZ
-	-	-	-	-	-	-	-	37	SZG
-	-	-	-	0	-	-	-	797	Portugal
-	-	-	-	0	-	-	-	199	darunter:LIS
-	-	-	-	0	-	-	-	583	OPD
-	-	-	-	-	-	-	-	1 302	Schweden
-	-	-	-	-	-	-	-	1 169	darunter:ARN
0	-	-	-	-	0	29	-	133	GOT
-	-	-	-	-	-	-	-	1 892	Spanien
-	-	-	-	-	-	-	-	370	darunter:MAD
-	-	-	-	-	-	-	-	83	AGP
-	-	-	-	-	-	-	-	33	ALC
-	-	-	-	-	-	-	-	507	BCN
-	-	-	-	-	-	-	-	43	BIO
-	-	-	-	-	-	-	-	150	VIT
-	-	-	-	-	-	-	-	40	VLC
-	-	-	-	-	-	29	-	*E1	
-	-	-	-	-	-	-	-	79	PMI
0	-	-	-	-	-	-	-	197	FUE
-	-	-	-	-	0	-	-	255	LPA
-	-	-	-	-	-	-	-	81	TFS
-	-	-	-	-	-	-	-	47	Island
-	-	-	-	-	-	-	-	47	darunter:KEF
-	-	-	-	-	-	-	-	237	Norwegen
-	0	-	2	2	0	-	-	237	darunter:OSL
-	-	-	-	2	0	-	-	858	Schweiz
-	0	-	-	-	0	-	-	572	darunter:ZRH
-	0	-	-	-	0	-	-	189	BSL
-	-	-	-	-	-	-	-	97	GVA
-	-	-	-	-	-	-	-	16	Armenien
-	-	-	-	-	-	-	-	16	darunter:EVN
-	-	-	-	-	-	-	-	8	Aserbeidschan
-	-	-	-	-	-	-	-	8	Bosnien-Herzegowina
6	-	-	-	-	-	-	-	38	Bulgarien
6	-	-	-	-	-	-	-	38	darunter:SOF
-	-	-	-	-	-	-	-	7	Estland
-	-	-	-	-	-	-	-	3	Georgien
-	-	-	-	-	-	-	-	0	Jugoslawien
-	-	-	-	-	-	-	-	49	Kroatien
-	-	-	-	-	-	-	-	43	darunter:ZAG
-	-	-	-	-	-	-	-	8	Lettland
-	-	-	-	-	-	-	-	15	Litauen
-	-	-	-	-	-	-	-	15	darunter:VNO
-	-	-	-	-	-	-	-	158	Malta
-	-	-	-	-	-	-	-	158	darunter:MLA

Von Streckenherkunfts- land bzw. -flughplatz	Nach Strecken									
	Hamburg (HAM)	Hannover (HAJ)	Bremen (BRE)	Düsseldorf (DUS)	Köln/Bonn (CGN)	Frankfurt (FRA)	Stuttgart (STR)	Nürnberg (NUE)	München (MUC)	Berlin (TXL)
<b>Ausladung</b>										
<b>Insgesamt</b>										
Mazedonien .....	0	-	-	0	-	4	0	-	-	-
Moldavien .....	-	-	-	-	-	9	-	-	-	-
Polen .....	3	0	-	2	41	58	0	-	1	2
darunter:WAW .....	0	0	-	1	41	42	0	-	1	2
KTH .....	-	-	-	0	-	14	-	-	-	-
Rumänien .....	-	-	-	0	-	27	-	-	14	-
darunter:OTP .....	-	-	-	-	-	27	-	-	14	-
Russische Föb. (EU) .....	34	1	-	27	1	298	2	-	23	7
darunter:DME .....	-	-	-	-	-	-	-	-	-	-
SVJ .....	26	-	-	22	1	244	2	-	21	7
GOJ .....	-	-	-	-	-	18	-	-	-	-
LED .....	9	0	-	6	-	25	-	-	1	-
Slowenien .....	-	-	-	-	-	34	-	-	0	-
darunter:LJU .....	-	-	-	-	-	34	-	-	0	-
Tschechische Rep. ..	4	0	-	0	46	89	0	-	2	0
darunter:PRG .....	4	0	-	0	46	89	0	-	2	0
Türkei .....	54	26	-	90	918	374	84	134	161	31
darunter:ANK .....	0	-	-	0	-	26	-	-	-	-
AYT .....	2	2	-	3	2	3	0	-	3	-
IST .....	51	24	-	86	917	345	83	134	104	31
IZM .....	1	0	-	-	-	-	-	-	54	-
Ukraine .....	-	-	-	-	-	33	-	-	-	-
darunter:IEV .....	-	-	-	-	-	30	-	-	-	-
Ungarn .....	2	-	-	4	75	128	2	-	13	0
darunter:BUD .....	2	-	-	4	75	128	2	-	13	0
Weißrußland .....	-	-	-	-	-	23	-	-	-	-
darunter:MSQ .....	-	-	-	-	-	23	-	-	-	-
Zypern .....	0	-	-	-	-	32	-	-	-	-
darunter:LCA .....	0	-	-	-	-	32	-	-	-	-
Europa .....	456	137	12	879	11 218	7 679	214	428	1 145	141
DARUNTER: EU-LÄNDER .....	298	102	6	680	9 811	5 820	102	277	775	74
Ägypten .....	2	-	-	20	-	516	-	-	19	-
darunter:CAI .....	2	-	-	20	-	506	-	-	13	-
Algerien .....	-	-	-	-	-	9	-	-	-	-
Marokko .....	-	-	-	26	-	56	-	-	4	-
darunter:CAS .....	-	-	-	-	-	52	-	-	-	-
AGA .....	-	-	-	26	-	4	-	-	4	-
Tunesien .....	2	4	4	16	-	73	0	-	5	0
darunter:TUN .....	0	-	-	3	-	56	-	-	2	-
MIR .....	1	4	4	13	-	17	0	-	3	0
Ghana .....	-	-	-	71	-	57	-	-	-	-
darunter:ACC .....	-	-	-	71	-	57	-	-	-	-
Nigeria .....	-	-	-	-	-	47	-	-	-	-
darunter:LOS .....	-	-	-	-	-	47	-	-	-	-
Senegal .....	-	-	-	-	-	97	-	-	-	-
darunter:DKR .....	-	-	-	-	-	97	-	-	-	-
Eritree .....	-	-	-	-	-	22	-	-	-	-
darunter:ASH .....	-	-	-	-	-	22	-	-	-	-
Äthiopien .....	-	-	-	-	-	121	-	-	-	-
darunter:ADD .....	-	-	-	-	-	121	-	-	-	-
Kenia .....	-	-	-	7	-	1 022	-	-	4	-
darunter:NBO .....	-	-	-	-	-	985	-	-	-	-
MBA .....	-	-	-	7	-	37	-	-	4	-
Sudan .....	-	-	-	-	-	19	-	-	-	-
darunter:KRT .....	-	-	-	-	-	19	-	-	-	-
Tansania .....	-	-	-	-	-	2	-	-	-	-
Madagaskar .....	-	-	-	-	-	-	-	-	0	-
Mauritius .....	-	-	-	-	3	52	-	-	46	-
darunter:MRU .....	-	-	-	-	3	52	-	-	46	-
Namibia .....	-	-	-	-	-	379	-	-	63	-
darunter:WDH .....	-	-	-	-	-	379	-	-	63	-
Sescheilen .....	-	-	-	-	-	8	-	-	-	-
Südafrika .....	-	-	-	-	-	1 325	-	-	108	-
darunter:JNB .....	-	-	-	-	-	1 056	-	-	17	-
CPT .....	-	-	-	-	-	269	-	-	91	-
Simbabwe .....	-	-	-	-	-	122	-	-	-	-
darunter:HRE .....	-	-	-	-	-	122	-	-	-	-
Afrika .....	4	4	4	141	3	3 928	0	-	249	0
Kanada .....	-	-	-	-	-	1 990	-	-	-	-
darunter:YUL .....	-	-	-	-	-	264	-	-	-	-
YTO .....	-	-	-	-	-	1 147	-	-	-	-
YVR .....	-	-	-	-	-	332	-	-	-	-
YYC .....	-	-	-	-	-	247	-	-	-	-
USA .....	103	-	-	899	3 801	11 555	288	-	1 245	-
darunter:JFK .....	-	-	-	-	1 441	2 510	100	-	121	-
EWB .....	-	-	-	518	100	318	-	-	318	-
BOS .....	-	-	-	-	-	359	-	-	-	-
PHL .....	-	-	-	-	1 905	455	-	-	83	-
PIT .....	-	-	-	-	-	141	-	-	-	-
IAD .....	-	-	-	-	-	292	-	-	158	-
DTW .....	-	-	-	-	-	545	-	-	-	-
CVG .....	-	-	-	-	-	223	-	-	-	-
IND .....	-	-	-	-	-	71	-	-	-	-
SDF .....	-	-	-	-	241	-	-	-	-	-
ATL .....	103	-	-	-	-	1 965	188	-	141	-
MIA .....	-	-	-	82	-	376	-	-	6	-
ORL .....	-	-	-	76	-	-	-	-	-	-
RSW .....	-	-	-	97	-	-	-	-	-	-

mit Gebieten ausserhalb Deutschlands

in Tonnen

zielflugplatz								Von Streckenherkunfts-	
Berlin (SXF)	THF	Seabrücken (SCN)	Münster / Osn. (FMO)	Leipzig (LEJ)	Dresden (DRS)	Erfurt (ERF)	Sonstige	Insgesamt	land bzw. -flugplatz
Ausladung									
Insgesamt									
0	-	-	-	-	-	-	-	6	Mazedonien
-	-	-	-	-	-	-	-	9	Moldavien
30	-	-	-	0	0	-	-	138	Polen
8	-	-	-	0	-	-	-	97	darunter:WAW
22	-	-	-	-	-	-	-	36	KTH
0	-	-	-	-	-	-	-	42	Rumänien
0	-	-	-	-	-	-	-	42	darunter:OTP
23	-	-	-	35	-	-	-	452	Russische Föd. (EU)
3	-	-	-	35	-	-	-	38	darunter:DME
16	-	-	-	-	-	-	-	340	SVJ
-	-	-	-	-	-	-	-	16	GOJ
3	-	-	-	-	-	-	-	45	LED
-	-	-	-	-	-	-	-	35	Slowenien
-	-	-	-	-	-	-	-	35	darunter:LJU
-	-	1	-	-	-	-	-	144	Tschechische Rep.
-	-	-	-	-	-	-	-	143	darunter:PRG
0	-	-	-	2	-	-	-	1 875	Türkei
0	-	-	-	-	-	-	-	28	darunter:ANK
-	-	-	-	-	-	-	-	16	AYT
0	-	-	-	2	-	-	-	1 776	IST
0	-	-	-	-	-	-	-	56	IZM
0	-	-	-	-	-	-	-	33	Ukraine
0	-	-	-	7	-	-	-	30	darunter:IEV
0	-	-	-	7	-	-	-	230	Ungarn
0	-	-	-	-	-	-	-	230	darunter:BUD
4	-	-	-	-	-	-	-	24	Weißrussland
4	-	-	-	-	-	-	-	24	darunter:MSQ
-	-	-	-	-	-	-	-	36	Zypern
-	-	-	-	-	-	-	-	36	darunter:LCA
77	3	3	2	134	0	31	-	22 562	Europa
13	3	1	-	88	0	31	-	18 082	DARUNTER: EU-LÄNDER
6	-	-	-	-	-	-	-	563	Ägypten
6	-	-	-	-	-	-	-	547	darunter:CAI
-	-	-	-	-	-	-	-	9	Algerien
-	-	-	-	-	-	-	-	86	Marokko
-	-	-	-	-	-	-	-	52	darunter:CAS
3	-	-	-	0	-	-	-	34	AGA
3	-	-	-	0	-	-	-	108	Tunesien
0	-	-	-	0	-	-	-	65	darunter:TUN
-	-	-	-	-	-	-	-	43	MIR
-	-	-	-	-	-	-	-	128	Ghana
-	-	-	-	-	-	-	-	128	darunter:ACC
-	-	-	-	-	-	-	-	47	Nigeria
-	-	-	-	-	-	-	-	47	darunter:LOS
-	-	-	-	-	-	-	-	97	Senegal
-	-	-	-	-	-	-	-	97	darunter:DKR
-	-	-	-	-	-	-	-	22	Eritrea
-	-	-	-	-	-	-	-	22	darunter:ASM
-	-	-	-	-	-	-	-	121	Äthiopien
-	-	-	-	-	-	-	-	121	darunter:ADD
-	-	-	-	-	-	-	-	1 033	Kenia
-	-	-	-	-	-	-	-	985	darunter:NBO
-	-	-	-	-	-	-	-	48	MBA
-	-	-	-	-	-	-	-	19	Sudan
-	-	-	-	-	-	-	-	19	darunter:KRT
-	-	-	-	-	-	-	-	2	Tansania
-	-	-	-	-	-	-	-	0	Madagaskar
-	-	-	-	-	-	-	-	101	Mauritius
-	-	-	-	-	-	-	-	101	darunter:MRU
-	-	-	-	-	-	-	-	442	Namibia
-	-	-	-	-	-	-	-	442	darunter:WDH
-	-	-	-	-	-	-	-	8	Sesheilen
-	-	-	-	-	-	-	-	1 433	Südafrika
-	-	-	-	-	-	-	-	1 056	darunter:JNB
-	-	-	-	-	-	-	-	286	CPT
-	-	-	-	-	-	-	-	91	UTN
-	-	-	-	-	-	-	-	122	Simbabwe
-	-	-	-	-	-	-	-	122	darunter:HRE
9	-	-	-	0	-	-	-	4 343	Afrika
-	-	-	-	-	-	-	-	1 990	Kanada
-	-	-	-	-	-	-	-	264	darunter:YUL
-	-	-	-	-	-	-	-	1 147	YTO
-	-	-	-	-	-	-	-	332	YVR
-	-	-	-	-	-	-	-	247	YYC
-	-	-	-	-	-	-	-	17 892	USA
-	-	-	-	-	-	-	-	4 172	darunter:JFK
-	-	-	-	-	-	-	-	1 254	EWR
-	-	-	-	-	-	-	-	359	BOS
-	-	-	-	-	-	-	-	2 442	PHL
-	-	-	-	-	-	-	-	141	PIT
-	-	-	-	-	-	-	-	450	IAD
-	-	-	-	-	-	-	-	545	DTW
-	-	-	-	-	-	-	-	223	CVG
-	-	-	-	-	-	-	-	71	IND
-	-	-	-	-	-	-	-	241	SDF
-	-	-	-	-	-	-	-	2 397	ATL
-	-	-	-	-	-	-	-	464	MIA
-	-	-	-	-	-	-	-	76	ORL
-	-	-	-	-	-	-	-	97	RSW

Von Streckenherkunfts- land bzw. -flugplatz	Nach Strecken									
	Hamburg (HAM)	Hannover (HAJ)	Bremen (BRE)	Düsseldorf (DUS)	Köln/Bonn (CGN)	Frankfurt (FRA)	Stuttgart (STR)	Nürnberg (NUE)	München (MUC)	Berlin (TXL)
<b>Ausladung</b>										
<b>Insgesamt</b>										
TPA .....	-	-	-	-	-	13	-	-	-	-
CHI .....	-	-	-	126	113	1 953	-	-	323	-
DAL .....	-	-	-	-	-	651	-	-	-	-
HOU .....	-	-	-	-	-	257	-	-	-	-
LAX .....	-	-	-	-	-	1 166	-	-	-	-
SFO .....	-	-	-	-	-	245	-	-	96	-
FAI .....	-	-	-	-	-	13	-	-	-	-
Costa Rica .....	-	-	-	-	-	18	-	-	-	-
darunter:SJO .....	-	-	-	-	-	18	-	-	-	-
Dominik. Republik ..	-	0	-	14	25	102	-	-	13	-
darunter:SDQ .....	-	-	-	17	43	29	-	-	12	-
PDP .....	-	0	-	7	8	30	-	-	0	-
PUJ .....	-	-	-	7	-	-	-	-	-	-
Jamaika .....	-	-	-	4	-	-	-	-	-	-
Kuba .....	-	-	-	27	-	36	-	-	8	-
darunter:VRA .....	-	-	-	27	-	7	-	-	4	-
CYO .....	-	-	-	-	-	29	-	-	-	-
Mexiko .....	-	-	-	2	-	598	-	-	1	-
darunter:MEX .....	-	-	-	-	-	592	-	-	-	-
Argentinien .....	-	-	-	-	-	683	-	-	-	-
darunter:BUE .....	-	-	-	-	-	683	-	-	-	-
Brasilien .....	-	-	-	-	-	1 805	-	-	-	-
darunter:RIO .....	-	-	-	-	-	505	-	-	-	-
PQA .....	-	-	-	-	-	44	-	-	-	-
SAO .....	-	-	-	-	-	1 253	-	-	-	-
Chile .....	-	-	-	-	-	436	-	-	-	-
darunter:SCL .....	-	-	-	-	-	436	-	-	-	-
Kolumbien .....	-	-	-	-	-	67	-	-	-	-
darunter:BOG .....	-	-	-	-	-	67	-	-	-	-
Peru .....	-	-	-	-	-	24	-	-	-	-
darunter:LIM .....	-	-	-	-	-	24	-	-	-	-
Uruguay .....	-	-	-	-	-	32	-	-	-	-
darunter:MVD .....	-	-	-	-	-	32	-	-	-	-
Venezuela .....	-	-	-	0	-	52	-	-	-	-
darunter:CCS .....	-	-	-	-	-	52	-	-	-	-
<b>Amerika .....</b>	<b>103</b>	<b>0</b>	<b>-</b>	<b>947</b>	<b>3 826</b>	<b>17 398</b>	<b>288</b>	<b>-</b>	<b>1 265</b>	<b>-</b>
Kasachstan .....	-	-	-	-	-	81	-	-	-	-
darunter:ALA .....	-	-	-	-	-	81	-	-	-	-
Kirgisien .....	-	0	-	-	-	3	-	-	-	-
Rußland/Fernost .....	-	1	-	-	-	11	-	-	-	-
Turkmenistan .....	-	-	-	-	-	33	-	-	-	-
darunter:ASB .....	-	-	-	-	-	33	-	-	-	-
Usbekistan .....	-	-	-	-	-	51	-	-	-	-
darunter:TAS .....	-	-	-	-	-	51	-	-	-	-
Bahrain .....	-	-	-	-	-	65	-	-	-	-
darunter:BAH .....	-	-	-	-	-	65	-	-	-	-
Iran .....	25	-	-	-	-	194	-	-	-	-
darunter:THR .....	25	-	-	-	-	194	-	-	-	-
Israel .....	-	-	-	1	-	801	-	-	232	-
darunter:TLV .....	-	-	-	1	-	801	-	-	232	-
Jemen .....	-	-	-	-	-	41	-	-	-	-
darunter:SAH .....	-	-	-	-	-	41	-	-	-	-
Jordanien .....	-	-	-	-	-	20	-	-	-	43
darunter:AMM .....	-	-	-	-	-	20	-	-	-	43
Katar .....	-	-	-	-	-	32	-	-	139	-
darunter:DOH .....	-	-	-	-	-	32	-	-	139	-
Kuwait .....	-	-	-	-	-	140	-	-	-	-
darunter:KWI .....	-	-	-	-	-	140	-	-	-	-
Libanon .....	-	-	-	-	-	9	-	-	-	-
Oman .....	-	-	-	-	-	24	-	-	-	-
darunter:MCT .....	-	-	-	-	-	24	-	-	-	-
Saudi-Arabien .....	-	-	-	-	-	128	-	-	-	-
darunter:DHA .....	-	-	-	-	-	44	-	-	-	-
JED .....	-	-	-	-	-	48	-	-	-	-
RUH .....	-	-	-	-	-	35	-	-	-	-
Syrien .....	-	-	-	-	-	8	-	-	60	-
darunter:DAM .....	-	-	-	-	-	8	-	-	60	-
Ver.Arab.Emirate .....	-	-	-	2	1 081	4 086	-	-	204	-
darunter:SHJ .....	-	-	-	-	1 081	3 105	-	-	9	-
AUH .....	-	-	-	-	-	115	-	-	-	-
DXB .....	-	-	-	2	-	866	-	-	195	-
Bangladesch .....	-	-	-	-	-	11	-	-	-	-
darunter:DAC .....	-	-	-	-	-	11	-	-	-	-
Indien .....	-	-	-	-	481	2 194	-	-	2	-
darunter:DEL .....	-	-	-	-	455	1 310	-	-	-	-
BOM .....	-	-	-	-	-	454	-	-	-	-
MAA .....	-	-	-	-	26	430	-	-	-	-
Sri Lanka .....	-	-	-	24	-	165	-	-	32	-
darunter:CMB .....	-	-	-	24	-	165	-	-	32	-
Malediven .....	8	-	-	21	-	32	2	-	27	-
darunter:MLE .....	8	-	-	21	-	32	2	-	27	-
Nepal .....	-	-	-	-	-	42	-	-	-	-
darunter:KTM .....	-	-	-	-	-	42	-	-	-	-
Pakistan .....	-	-	-	-	-	100	-	-	-	-
darunter:KHI .....	-	-	-	-	-	42	-	-	-	-
LHE .....	-	-	-	-	-	49	-	-	-	-
Brunei .....	-	-	-	-	-	68	-	-	-	-
darunter:BNW .....	-	-	-	-	-	68	-	-	-	-
Hongkong(China) .....	-	-	-	-	-	4 758	-	-	-	-
darunter:HKG .....	-	-	-	-	-	4 758	-	-	-	-
China .....	-	-	-	-	85	2 240	-	-	35	-
darunter:PEK .....	-	-	-	-	85	929	-	-	6	-

mit Gebieten ausserhalb Deutschlands

in Tonnen

zielflugplatz								Von Streckenherkunfts-	
B e r l i n (SXF)	(THF)	Saarbrücken (SCN)	Münster / Osn.(FMO)	Leipzig (LEJ)	Dresden (DRS)	Erfurt (ERF)	Sonstige	Insgesamt	land bzw. -flugplatz
									Ausladung
									Insgesamt
-	-	-	-	-	-	-	-	13	TPA
-	-	-	-	-	-	-	-	2 515	CHI
-	-	-	-	-	-	-	-	651	DAL
-	-	-	-	-	-	-	-	257	HOU
-	-	-	-	-	-	-	-	1 166	LAX
-	-	-	-	-	-	-	-	341	SFO
-	-	-	-	-	-	-	-	13	FAI
-	-	-	-	-	-	-	-	18	Costa Rica
-	-	-	-	-	-	-	-	18	darunter:SJO
-	-	-	-	-	-	-	-	155	Dominik. Republik
-	-	-	-	-	-	-	-	73	darunter:SDQ
-	-	-	-	-	-	-	-	45	POP
-	-	-	-	-	-	-	-	37	PUJ
-	-	-	-	-	-	-	-	4	Jamaika
-	-	-	-	-	-	-	-	69	Kuba
-	-	-	-	-	-	-	-	38	darunter:VRA
-	-	-	-	-	-	-	-	29	CYO
-	-	-	-	-	-	-	-	601	Mexiko
-	-	-	-	-	-	-	-	592	darunter:MEX
-	-	-	-	-	-	-	-	683	Argentinien
-	-	-	-	-	-	-	-	683	darunter:BUE
-	-	-	-	-	-	-	-	1 805	Brasilien
-	-	-	-	-	-	-	-	505	darunter:RIO
-	-	-	-	-	-	-	-	44	PQA
-	-	-	-	-	-	-	-	1 253	SAO
-	-	-	-	-	-	-	-	436	Chile
-	-	-	-	-	-	-	-	436	darunter:SCL
-	-	-	-	-	-	-	-	67	Kolumbien
-	-	-	-	-	-	-	-	67	darunter:BOG
-	-	-	-	-	-	-	-	24	Peru
-	-	-	-	-	-	-	-	24	darunter:LIM
-	-	-	-	-	-	-	-	32	Uruguay
-	-	-	-	-	-	-	-	32	darunter:MVD
-	-	-	-	-	-	-	-	52	Venezuela
-	-	-	-	-	-	-	-	52	darunter:CCS
-	-	-	-	-	-	-	-	23 828	Amerika
-	-	-	-	-	-	-	-	81	Kasachstan
-	-	-	-	-	-	-	-	81	darunter:ALA
-	-	-	-	-	-	-	-	3	Kirgisien
-	-	-	-	-	-	-	-	12	Rußland/Fernost
-	-	-	-	-	-	-	-	33	Turkmenistan
-	-	-	-	-	-	-	-	33	darunter:ASB
-	-	-	-	-	-	-	-	51	Usbekistan
-	-	-	-	-	-	-	-	51	darunter:TAS
-	-	-	-	-	-	-	-	65	Bahrain
-	-	-	-	-	-	-	-	65	darunter:BAH
-	-	-	-	-	-	-	-	219	Iran
-	-	-	-	-	-	-	-	219	darunter:THR
5	-	-	-	-	-	-	-	1 038	Israel
5	-	-	-	-	-	-	-	1 038	darunter:TLV
-	-	-	-	-	-	-	-	41	Jemen
-	-	-	-	-	-	-	-	41	darunter:SAH
-	-	-	-	-	-	-	-	63	Jordanien
-	-	-	-	-	-	-	-	63	darunter:AMM
-	-	-	-	-	-	-	-	171	Katar
-	-	-	-	-	-	-	-	171	darunter:DOH
-	-	-	-	-	-	-	-	140	Kuweit
-	-	-	-	-	-	-	-	140	darunter:KWI
-	-	-	-	-	-	-	-	9	Libanon
-	-	-	-	-	-	-	-	24	Oman
-	-	-	-	-	-	-	-	24	darunter:MCT
-	-	-	-	-	-	-	-	128	Saudi-Arabien
-	-	-	-	-	-	-	-	44	darunter:DHA
-	-	-	-	-	-	-	-	48	JED
-	-	-	-	-	-	-	-	35	RUH
0	-	-	-	-	-	-	-	69	Syrien
0	-	-	-	-	-	-	-	69	darunter:DAM
-	-	-	-	-	-	-	-	5 373	Ver. Arab. Emirate
-	-	-	-	-	-	-	-	4 195	darunter:SHJ
-	-	-	-	-	-	-	-	115	AUH
-	-	-	-	-	-	-	-	1 063	DXB
-	-	-	-	-	-	-	-	11	Bangladesch
-	-	-	-	-	-	-	-	11	darunter:DAC
-	-	-	-	-	-	-	-	2 676	Indien
-	-	-	-	-	-	-	-	1 765	darunter:DEL
-	-	-	-	-	-	-	-	454	BOM
-	-	-	-	-	-	-	-	456	MAA
-	-	-	-	-	-	-	-	221	Sri Lanka
-	-	-	-	-	-	-	-	221	darunter:CMB
1	-	-	-	-	-	-	-	91	Malediven
1	-	-	-	-	-	-	-	91	darunter:MLE
-	-	-	-	-	-	-	-	42	Nepal
-	-	-	-	-	-	-	-	42	darunter:KTM
-	-	-	-	-	-	-	-	100	Pakistan
-	-	-	-	-	-	-	-	42	darunter:KHI
-	-	-	-	-	-	-	-	49	LHE
-	-	-	-	-	-	-	-	68	Brunei
-	-	-	-	-	-	-	-	68	darunter:BNW
-	-	-	-	-	-	-	-	4 758	Hongkong(China)
-	-	-	-	-	-	-	-	4 758	darunter:HKG
-	-	-	-	-	-	-	-	2 360	China
-	-	-	-	-	-	-	-	1 019	darunter:PEK

Von Streckenherkunfts- land bzw. -flughafen	Nach Strecken									
	Hamburg (HAM)	Hannover (HAJ)	Bremen (BRE)	Düsseldorf (DUS)	Köln/Bonn (CGN)	Frankfurt (FRA)	Stuttgart (STR)	Nürnberg (NUE)	München (MUC)	Berlin (TXL)
<u>Ausladung</u>										
<u>Insgesamt</u>										
SHA .....	-	-	-	-	-	1 311	-	-	29	-
Indonesien .....	-	-	-	-	-	252	-	-	-	-
darunter:JKT .....	-	-	-	-	-	117	-	-	-	-
DPS .....	-	-	-	-	-	134	-	-	-	-
Japan .....	-	-	-	-	-	5 103	-	-	-	-
darunter:NRT .....	-	-	-	-	-	3 338	-	-	-	-
NGO .....	-	-	-	-	-	61	-	-	-	-
KIX .....	-	-	-	-	-	1 704	-	-	-	-
Rep. Korea .....	-	-	-	-	-	2 705	-	-	-	-
darunter:SEL .....	-	-	-	-	-	2 705	-	-	-	-
Mongolei .....	-	-	-	-	-	-	-	-	-	5
Malaysia .....	-	-	-	-	-	1 598	-	-	56	-
darunter:KUL .....	-	-	-	-	-	685	-	-	56	-
PEN .....	-	-	-	-	-	913	-	-	-	-
Philippinen .....	-	-	-	-	-	388	-	-	-	-
darunter:MNL .....	-	-	-	-	-	388	-	-	-	-
Singapur .....	-	-	-	-	-	1 648	-	-	56	-
darunter:SIN .....	-	-	-	-	-	1 648	-	-	56	-
Thailand .....	-	-	-	41	-	2 284	-	-	272	-
darunter:BKK .....	-	-	-	24	-	2 239	-	-	257	-
HKT .....	-	-	-	17	-	45	-	-	10	-
Taiwan .....	-	-	-	-	-	108	-	-	-	-
darunter:TPE .....	-	-	-	-	-	108	-	-	-	-
Vietnam .....	-	-	-	-	-	50	-	-	-	-
darunter:SGN .....	-	-	-	-	-	50	-	-	-	-
Asien .....	33	2	-	89	1 647	29 471	2	-	1 115	48
Australien .....	-	-	-	-	-	84	-	-	-	-
darunter:MEL .....	-	-	-	-	-	80	-	-	-	-
Neuseeland .....	-	-	-	-	-	116	-	-	-	-
darunter:AKL .....	-	-	-	-	-	116	-	-	-	-
Australien/O .....	-	-	-	-	-	201	-	-	-	-
<b>I N S G E S A M T ..</b>	<b>596</b>	<b>144</b>	<b>17</b>	<b>2 056</b>	<b>16 695</b>	<b>58 677</b>	<b>505</b>	<b>428</b>	<b>3 775</b>	<b>189</b>

mit Gebieten ausserhalb Deutschlands

in Tonnen

zielflugplatz								Von Streckenherkunfts-	
B e r l i n (SXF)	(THF)	Saarbrücken (SCN)	Münster / Osn.(FMO)	Leipzig (LEJ)	Dresden (DRS)	Erfurt (ERF)	Sonstige	Insgesamt	land bzw. -flugplatz
									Ausladung
									Insgesamt
-	-	-	-	-	-	-	-	1 340	SHA
-	-	-	-	-	-	-	-	252	Indonesien
-	-	-	-	-	-	-	-	117	darunter:JKT
-	-	-	-	-	-	-	-	134	DPS
-	-	-	-	-	-	-	-	5 103	Japan
-	-	-	-	-	-	-	-	3 338	darunter:NRT
-	-	-	-	-	-	-	-	61	NGO
-	-	-	-	-	-	-	-	1 704	KIX
-	-	-	-	-	-	-	-	2 705	Rep. Korea
-	-	-	-	-	-	-	-	2 705	darunter:SEL
-	-	-	-	-	-	-	-	5	Mongolei
-	-	-	-	-	-	-	-	1 654	Malaysia
-	-	-	-	-	-	-	-	741	darunter:KUL
-	-	-	-	-	-	-	-	913	PEN
-	-	-	-	-	-	-	-	388	Philippinen
-	-	-	-	-	-	-	-	388	darunter:MNL
-	-	-	-	-	-	-	-	1 704	Singapur
-	-	-	-	-	-	-	-	1 704	darunter:SIN
-	-	-	-	-	-	-	-	2 598	Thailand
-	-	-	-	-	-	-	-	2 520	darunter:BKK
-	-	-	-	-	-	-	-	72	HKT
-	-	-	-	-	-	-	-	108	Taiwan
-	-	-	-	-	-	-	-	108	darunter:TPE
-	-	-	-	-	-	-	-	50	Vietnam
-	-	-	-	-	-	-	-	50	darunter:SGN
7	-	-	-	-	-	-	-	32 413	Asien
-	-	-	-	-	-	-	-	84	Australien
-	-	-	-	-	-	-	-	80	darunter:MEL
-	-	-	-	-	-	-	-	116	Neuseeland
-	-	-	-	-	-	-	-	116	darunter:AKL
-	-	-	-	-	-	-	-	201	Australien/0
93	3	3	2	135	0	31	-	83 347	I N S G E S A M T

## 7. 1 Verflechtung im Verkehr

7. 1. 1 Ein-/

Nach Streckenziel- flughafen	Von Strecken									
	Hamburg (HAM)	Hannover (HAJ)	Bremen (BRE)	Düsseldorf (DUS)	Köln/Bonn (CGN)	Frankfurt (FRA)	Stuttgart (STR)	Nürnberg (NUE)	München (MUC)	Berlin (TXL)
<u>Post-Ein-/Ausladung</u>										
<u>Insgesamt</u>										
Hamburg .....	-	-	-	-	-	569	122	-	159	-
Hannover .....	-	-	-	-	-	153	190	35	55	-
Bremen .....	-	-	-	-	-	230	45	-	1	-
Düsseldorf .....	-	-	-	-	-	9	-	-	-	-
Köln/Bonn .....	-	-	-	-	-	303	84	88	306	26
Frankfurt .....	624	136	176	-	75	-	221	164	465	463
Stuttgart .....	162	113	33	-	90	199	-	-	52	-
Nürnberg .....	-	38	-	-	115	184	-	-	-	-
München .....	24	100	-	-	314	420	67	-	-	47
Berlin (Tegel) .....	-	-	-	-	228	607	-	0	84	-
Berlin (Schönefeld) ..	-	-	-	-	-	13	-	-	51	-
Berlin (Tempelhof) ...	-	-	-	-	-	-	-	-	-	-
Saarbrücken .....	-	-	-	-	-	-	-	-	-	-
Münster/Osnabrück ....	-	-	-	-	-	200	-	-	-	-
Leipzig .....	-	-	-	-	178	158	-	-	-	-
Dresden .....	-	-	-	-	40	203	-	-	-	-
Erfurt .....	-	-	-	-	-	-	-	-	-	-
Sonstige Flugplätze ..	7	-	-	-	45	236	-	-	-	-
Deutschland .....	816	388	209	-	1 085	3 483	729	286	1 174	536
 <u>Post-Ein-/Ausladung</u>										
<u>Gemischtsflüge</u>										
Hamburg .....	-	-	-	-	-	39	-	-	2	-
Hannover .....	-	-	-	-	-	2	20	-	1	-
Bremen .....	-	-	-	-	-	4	-	-	-	-
Düsseldorf .....	-	-	-	-	-	9	-	-	-	-
Köln/Bonn .....	-	-	-	-	-	13	65	30	0	0
Frankfurt .....	-	-	-	-	-	-	-	0	9	-
Stuttgart .....	0	-	-	-	-	18	-	-	-	-
Nürnberg .....	-	-	-	-	-	4	-	-	-	-
München .....	5	-	-	-	-	40	-	-	-	-
Berlin (Tegel) .....	-	-	-	-	4	99	-	0	2	-
Berlin (Schönefeld) ..	-	-	-	-	-	-	-	-	-	-
Berlin (Tempelhof) ...	-	-	-	-	-	-	-	-	-	-
Saarbrücken .....	-	-	-	-	-	-	-	-	-	-
Münster/Osnabrück ....	-	-	-	-	-	2	-	-	-	-
Leipzig .....	-	-	-	-	33	2	-	-	-	-
Dresden .....	-	-	-	-	4	2	-	-	-	-
Erfurt .....	-	-	-	-	-	-	-	-	-	-
Sonstige Flugplätze ..	-	-	-	-	-	-	-	-	-	-
Deutschland .....	5	-	-	-	41	233	85	30	15	0
 <u>Post-Ein-/Ausladung</u>										
<u>Postflüge</u>										
Hamburg .....	-	-	-	-	-	530	122	-	157	-
Hannover .....	-	-	-	-	-	152	171	35	55	-
Bremen .....	-	-	-	-	-	226	45	-	-	-
Düsseldorf .....	-	-	-	-	-	-	-	-	-	-
Köln/Bonn .....	-	-	-	-	-	290	19	58	305	26
Frankfurt .....	624	136	176	-	75	-	221	164	457	463
Stuttgart .....	162	113	33	-	90	180	-	-	52	-
Nürnberg .....	-	38	-	-	115	180	-	-	-	-
München .....	20	100	-	-	314	380	67	-	-	47
Berlin (Tegel) .....	-	-	-	-	224	508	-	-	82	-
Berlin (Schönefeld) ..	-	-	-	-	-	13	-	-	51	-
Berlin (Tempelhof) ...	-	-	-	-	-	-	-	-	-	-
Saarbrücken .....	-	-	-	-	-	-	-	-	-	-
Münster/Osnabrück ....	-	-	-	-	-	199	-	-	-	-
Leipzig .....	-	-	-	-	145	156	-	-	-	-
Dresden .....	-	-	-	-	36	202	-	-	-	-
Erfurt .....	-	-	-	-	-	-	-	-	-	-
Sonstige Flugplätze ..	7	-	-	-	45	236	-	-	-	-
Deutschland .....	812	388	209	-	1 043	3 251	644	256	1 159	536



innerhalb Deutschlands

Ausladung in Tonnen

herkunftsflugplatz								Nach Streckenziel- flugplatz	
B e r l i n (SXF)	(THF)	Saarbrücken (SCN)	Münster / Osn.(FMO)	Leipzig (LEJ)	Dresden (DRS)	Erfurt (ERF)	Sonstige	Insgesamt	
									Post-Ein-/Ausladung
									Insgesamt
-	-	-	-	-	-	-	0	850	Hamburg
-	-	-	-	-	-	-	-	434	Hannover
-	-	-	-	-	-	-	-	276	Bremen
-	-	-	-	-	-	-	-	9	Düsseldorf
1	-	-	-	-	-	-	-	808	Köln/Bonn
18	-	-	140	159	136	-	227	3 004	Frankfurt
-	-	-	-	-	-	-	-	648	Stuttgart
-	-	-	-	-	-	-	-	337	Nürnberg
-	-	-	-	-	-	-	-	972	München
-	-	-	-	-	-	-	-	919	Berlin (Tegel)
-	-	-	-	-	-	-	-	64	Berlin (Schönefeld)
-	-	-	-	-	-	-	-	-	Berlin (Tempelhof)
-	-	-	-	-	-	-	-	-	Saarbrücken
-	-	-	-	-	-	-	-	200	Münster/Osnabrück
-	-	-	-	-	-	-	-	336	Leipzig
-	-	-	-	-	-	-	-	243	Dresden
-	-	-	0	-	-	-	-	-	Erfurt
-	-	-	-	-	-	-	-	288	Sonstige Flugplätze
19	-	-	140	159	136	-	227	9 387	Deutschland
									Post-Ein-/Ausladung
									Gemischtf Flüge
-	-	-	-	-	-	-	0	42	Hamburg
-	-	-	-	-	-	-	-	21	Hannover
-	-	-	-	-	-	-	-	5	Bremen
-	-	-	-	-	-	-	-	9	Düsseldorf
-	-	-	-	-	-	-	-	110	Köln/Bonn
-	-	-	-	-	2	-	84	95	Frankfurt
-	-	-	-	-	-	-	-	18	Stuttgart
-	-	-	-	-	-	-	-	4	Nürnberg
-	-	-	-	-	-	-	-	45	München
-	-	-	-	-	-	-	-	105	Berlin (Tegel)
-	-	-	-	-	-	-	-	-	Berlin (Schönefeld)
-	-	-	-	-	-	-	-	-	Berlin (Tempelhof)
-	-	-	-	-	-	-	-	-	Saarbrücken
-	-	-	-	-	-	-	-	2	Münster/Osnabrück
-	-	-	-	-	-	-	-	35	Leipzig
-	-	-	-	-	-	-	-	6	Dresden
-	-	-	0	-	-	-	-	-	Erfurt
-	-	-	-	-	-	-	-	0	Sonstige Flugplätze
-	-	-	0	-	2	-	85	496	Deutschland
									Post-Ein-/Ausladung
									Postflüge
-	-	-	-	-	-	-	-	808	Hamburg
-	-	-	-	-	-	-	-	412	Hannover
-	-	-	-	-	-	-	-	271	Bremen
-	-	-	-	-	-	-	-	-	Düsseldorf
1	-	-	-	-	-	-	-	699	Köln/Bonn
18	-	-	140	159	133	-	143	2 909	Frankfurt
-	-	-	-	-	-	-	-	629	Stuttgart
-	-	-	-	-	-	-	-	333	Nürnberg
-	-	-	-	-	-	-	-	927	München
-	-	-	-	-	-	-	-	814	Berlin (Tegel)
-	-	-	-	-	-	-	-	64	Berlin (Schönefeld)
-	-	-	-	-	-	-	-	-	Berlin (Tempelhof)
-	-	-	-	-	-	-	-	-	Saarbrücken
-	-	-	-	-	-	-	-	199	Münster/Osnabrück
-	-	-	-	-	-	-	-	301	Leipzig
-	-	-	-	-	-	-	-	238	Dresden
-	-	-	-	-	-	-	-	-	Erfurt
-	-	-	-	-	-	-	-	288	Sonstige Flugplätze
19	-	-	140	159	133	-	143	8 891	Deutschland

## 8. 1 Verflechtung im Verkehr

## 8. 1. 1 Starts bzw.

Nach Streckenziel- flugplatz	Von Strecken									
	Hamburg (HAM)	Hannover (HAJ)	Bremen (BRE)	Düsseldorf (DUS)	Köln/Bonn (CGN)	Frankfurt (FRA)	Stuttgart (STR)	Nürnberg (NUE)	München (MUC)	Berlin (TXL)
<b>Starts</b>										
<b>Insgesamt</b>										
Hamburg .....	11	50	13	159	191	368	179	101	482	87
Hannover .....	28	374	22	70	24	199	86	4	189	5
Bremen .....	7	4	151	-	3	169	71	41	127	69
Düsseldorf .....	149	66	1	1	11	231	131	99	528	377
Köln/Bonn .....	189	29	7	10	-	190	67	140	424	463
Frankfurt .....	376	199	168	229	197	1	203	214	435	437
Stuttgart .....	164	89	76	139	98	195	95	15	152	330
Nürnberg .....	105	3	41	103	138	202	2	64	104	143
München .....	477	181	129	527	424	426	140	102	1	507
Berlin (Tegel) .....	93	4	69	394	471	436	332	144	492	-
Berlin (Schönefeld) ..	22	9	3	13	97	34	8	6	30	-
Berlin (Tempelhof) ...	-	3	3	3	12	23	14	115	11	-
Saarbrücken .....	47	-	-	31	4	-	2	2	77	-
Münster/Osnabrück ....	-	3	9	3	1	148	59	14	132	5
Leipzig .....	91	3	24	75	123	173	48	21	120	1
Dresden .....	92	18	33	96	86	167	56	15	123	-
Erfurt .....	33	-	1	18	33	1	4	16	36	4
Sonstige Flugplätze ..	81	23	79	130	186	631	90	192	502	75
Deutschland .....	1 965	1 058	829	2 001	2 099	3 594	1 587	1 305	3 965	2 503

## Starts im Linienverkehr

(ohne Nurflechter)

Hamburg .....	-	48	5	156	155	333	155	101	476	87
Hannover .....	21	-	4	67	19	172	59	3	176	5
Bremen .....	6	2	-	-	-	144	71	35	124	69
Düsseldorf .....	149	63	-	-	6	228	127	97	510	377
Köln/Bonn .....	158	21	4	10	-	153	58	81	351	443
Frankfurt .....	347	176	145	225	165	-	178	187	396	416
Stuttgart .....	143	58	74	138	49	169	-	5	116	330
Nürnberg .....	105	3	35	101	68	177	1	-	93	143
München .....	476	173	128	521	349	388	107	99	-	507
Berlin (Tegel) .....	93	4	69	394	448	410	331	144	491	-
Berlin (Schönefeld) ..	22	9	2	13	26	5	6	4	14	-
Berlin (Tempelhof) ...	-	-	-	-	1	-	-	112	-	-
Saarbrücken .....	47	-	-	31	3	-	2	-	75	-
Münster/Osnabrück ....	-	3	3	-	-	120	59	14	129	5
Leipzig .....	91	3	20	74	65	147	47	14	120	1
Dresden .....	92	18	32	95	76	144	56	13	123	-
Erfurt .....	33	-	-	17	33	-	-	15	35	4
Sonstige Flugplätze ..	58	16	4	114	152	557	61	45	432	74
Deutschland .....	1 841	597	525	1 956	1 615	3 147	1 318	969	3 661	2 461

## Starts im Linienver-

kehr (Nurflechter)

Hamburg .....	-	1	-	-	1	27	22	-	-	-
Hannover .....	1	-	-	-	-	23	24	-	8	-
Bremen .....	-	-	-	-	-	23	-	-	-	-
Düsseldorf .....	-	-	-	-	3	-	-	-	1	-
Köln/Bonn .....	30	-	-	-	-	31	4	14	63	19
Frankfurt .....	29	22	22	1	26	-	22	21	27	21
Stuttgart .....	21	27	-	-	22	23	-	-	24	-
Nürnberg .....	-	-	-	-	22	23	-	-	-	-
München .....	-	8	-	-	23	26	23	-	-	-
Berlin (Tegel) .....	-	-	-	-	23	23	-	-	1	-
Berlin (Schönefeld) ..	-	-	-	-	-	3	-	-	8	-
Berlin (Tempelhof) ...	-	-	-	-	-	18	-	-	-	-
Saarbrücken .....	-	-	-	-	-	-	-	-	-	-
Münster/Osnabrück ....	-	-	-	1	-	23	-	-	-	-
Leipzig .....	-	-	-	-	17	23	-	-	-	-
Dresden .....	-	-	-	-	7	22	-	-	-	-
Erfurt .....	-	-	-	-	-	-	-	-	-	-
Sonstige Flugplätze ..	22	-	-	-	8	47	-	-	-	-
Deutschland .....	103	58	22	2	152	335	95	35	132	40

innerhalb Deutschlands

Landungen

herkunftsflugplatz									Nach Streckenziel- flugplatz
Berlin (SXF)	Berlin (THF)	Saarbrücken (SCN)	Münster / Osn. (FMO)	Leipzig (LEJ)	Dresden (DRS)	Erfurt (ERF)	Sonstige	Insgesamt	
									Starts
									Insgesamt
18	4	48	4	96	86	33	74	2 004	Hamburg
8	4	4	6	12	17	-	25	1 077	Hannover
3	6	1	8	19	33	-	82	794	Bremen
10	4	32	2	78	98	18	149	1 985	Düsseldorf
97	15	6	13	108	78	37	197	2 070	Köln/Bonn
36	21	2	150	174	169	-	630	3 641	Frankfurt
5	10	5	63	37	58	1	92	1 624	Stuttgart
9	119	2	16	20	16	28	189	1 304	Nürnberg
28	14	71	132	126	125	36	510	3 956	München
-	-	-	1	2	-	-	76	2 514	Berlin (Tegel)
114	3	-	1	12	2	15	11	380	Berlin (Schönefeld)
2	10	75	88	2	2	36	422	821	Berlin (Tempelhof)
-	74	13	-	20	-	-	14	284	Saarbrücken
1	84	-	56	-	1	5	160	681	Münster/Osnabrück
9	1	17	-	-	82	12	151	951	Leipzig
1	2	-	-	94	2	2	46	833	Dresden
2	35	-	3	7	5	9	19	226	Erfurt
7	419	17	162	151	35	24	124	2 328	Sonstige Flugplätze
350	825	293	705	958	809	256	2 971	28 073	Deutschland
									Starts im Linienverkehr
									(ohne Nurflechter)
13	-	48	1	95	85	33	61	1 852	Hamburg
7	-	-	5	4	17	-	17	576	Hannover
2	-	-	-	19	32	-	1	505	Bremen
10	-	28	-	77	94	16	116	1 898	Düsseldorf
13	2	5	10	62	77	35	151	1 634	Köln/Bonn
6	-	-	123	148	146	-	583	3 241	Frankfurt
2	-	4	63	37	56	-	58	1 302	Stuttgart
8	115	1	15	16	13	14	46	954	Nürnberg
16	1	70	129	122	125	35	433	3 679	München
-	-	-	1	1	-	-	76	2 462	Berlin (Tegel)
-	-	-	1	11	-	5	2	120	Berlin (Schönefeld)
-	-	73	85	-	1	30	392	694	Berlin (Tempelhof)
-	73	-	-	17	-	-	4	252	Saarbrücken
1	82	-	-	-	1	4	111	532	Münster/Osnabrück
9	-	17	-	-	82	12	33	735	Leipzig
-	-	-	-	79	-	1	34	763	Dresden
2	34	-	1	7	4	-	-	185	Erfurt
-	390	6	114	32	29	-	124	2 208	Sonstige Flugplätze
89	697	252	548	727	762	185	2 242	23 592	Deutschland
									Starts im Linienver-
									kehr (Nurflechter)
-	1	-	-	-	-	-	12	64	Hamburg
-	1	-	-	1	-	-	-	58	Hannover
-	-	-	-	-	-	-	-	23	Bremen
-	-	2	-	-	-	-	10	16	Düsseldorf
20	-	-	-	39	-	-	9	229	Köln/Bonn
3	14	-	22	24	21	-	23	298	Frankfurt
1	-	-	-	-	-	-	1	119	Stuttgart
-	-	-	-	-	-	-	-	45	Nürnberg
-	1	-	-	-	-	-	-	81	München
-	-	-	-	-	-	-	-	47	Berlin (Tegel)
-	-	-	-	-	-	-	-	11	Berlin (Schönefeld)
-	-	-	-	-	-	3	-	21	Berlin (Tempelhof)
-	-	-	-	-	-	-	-	-	Saarbrücken
-	-	-	-	-	-	-	-	24	Münster/Osnabrück
-	-	-	-	14	-	-	-	40	Leipzig
-	-	-	-	-	-	-	-	43	Dresden
-	-	-	-	-	-	-	-	-	Erfurt
-	-	-	-	-	-	-	-	77	Sonstige Flugplätze
24	17	2	22	78	21	3	55	1 196	Deutschland

Nach Streckenziel- flughafen	Von Strecken									
	Hamburg (HAM)	Hannover (HAJ)	Bremen (BRE)	Düsseldorf (DUS)	Köln/Bonn (CGN)	Frankfurt (FRA)	Stuttgart (STR)	Nürnberg (NUE)	München (MUC)	Berlin (TXL)
<b>Starts</b>										
<b>Insgesamt</b>										
Baden-Württemberg ..	-	5	2	31	46	125	15	4	6	33
Friedrichshafen ..	-	5	-	31	42	103	5	2	5	32
Heidelberg .....	-	-	-	-	-	-	-	-	-	-
Mannheim .....	-	-	1	-	3	-	1	1	-	-
Freiburg .....	-	-	-	-	-	-	2	-	-	-
Karlsruhe .....	-	-	-	-	1	-	1	1	1	1
Konstanz .....	-	-	-	-	-	-	-	-	-	-
Baden-Baden .....	-	-	-	-	-	-	-	-	-	-
Offenburg .....	-	-	-	-	-	-	-	-	-	-
Donaueschingen ...	-	-	-	-	-	-	-	-	-	-
Üb. Baden-Württembe	-	-	1	-	-	22	6	-	-	-
Bayern .....	27	-	1	60	63	164	1	134	55	-
Augsburg .....	27	-	1	59	63	111	-	1	2	-
Bayreuth .....	-	-	-	-	-	46	-	-	-	-
Hof .....	-	-	-	-	-	6	-	1	-	-
Oberpfaffenhofen ..	-	-	-	-	-	1	1	-	-	-
Landshut .....	-	-	-	-	-	-	-	-	-	-
Staubing .....	-	-	-	-	-	-	-	-	-	-
Üb. Bayern .....	-	-	-	1	-	-	-	132	53	-
Berlin .....	-	-	-	-	-	-	-	-	-	-
Üb. Berlin .....	-	-	-	-	-	-	-	-	-	-
Brandenburg .....	-	-	-	-	-	-	-	-	-	-
Spandau .....	-	-	-	-	-	-	-	-	-	-
Üb. Brandenburg ...	-	-	-	-	-	-	-	-	-	-
Bremen .....	-	-	69	-	-	-	-	-	-	-
Üb. Bremen .....	-	-	69	-	-	-	-	-	-	-
Hamburg .....	-	-	-	-	-	-	-	-	-	-
Finkenwerder .....	-	-	-	-	-	-	-	-	-	-
Üb. Hamburg .....	-	-	-	-	-	-	-	-	-	-
Hessen .....	-	-	-	-	-	5	-	-	1	-
Kassel .....	-	-	-	-	-	1	-	-	-	-
Egelsbach .....	-	-	-	-	-	-	-	-	-	-
Üb. Hessen .....	-	-	-	-	-	4	-	-	1	-
Mecklenburg-Vorpomme	38	16	-	2	8	23	3	1	7	1
Barth .....	-	-	-	-	-	-	1	-	-	-
Güstin .....	-	-	-	-	-	-	-	-	-	-
Heringsdorf .....	-	-	-	1	8	23	1	1	1	1
Rostock-Laage ....	38	15	-	1	-	-	1	-	6	-
Üb. Meckl.-Vorpomme	-	1	-	1	-	-	-	-	-	-
Niedersachsen .....	-	-	1	2	3	7	3	1	3	-
Wangerooze .....	-	-	-	-	-	-	-	-	-	-
Borkum .....	-	-	-	-	-	-	-	-	-	-
Braunschweig .....	-	-	-	2	2	7	3	1	3	-
Eiden .....	-	-	-	-	-	-	-	-	-	-
Harle .....	-	-	-	-	-	-	-	-	-	-
Juist .....	-	-	1	-	-	-	-	-	-	-
Langeoog .....	-	-	-	-	-	-	-	-	-	-
Norddeich .....	-	-	-	-	-	-	-	-	-	-
Norderney .....	-	-	-	-	-	-	-	-	-	-
Lemwerder .....	-	-	-	-	-	1	-	-	-	-
Üb. Niedersachsen ..	-	-	-	-	1	-	-	-	-	-
Nordrhein-Westfalen	15	2	4	23	12	233	61	49	429	-
Bonn/Mengler ....	-	-	-	-	-	-	-	-	-	-
Dortmund .....	15	2	-	-	2	115	42	35	189	-
Essen .....	-	-	-	-	1	1	-	-	-	-
Gütersloh .....	-	-	-	-	-	1	-	-	-	-
Mönchengladbach ...	-	-	-	-	-	2	1	-	70	-
Paderborn-Lippstad	-	-	4	12	1	114	18	14	170	-
Siegerland .....	-	-	-	-	-	-	-	-	-	-
Üb. Nordrh.-Westf.	-	-	-	11	8	-	-	-	-	-
Rheinland-Pfalz ....	-	-	-	-	2	5	3	-	-	-
Hahn .....	-	-	-	-	-	5	2	-	-	-
Koblenz .....	-	-	-	-	-	-	-	-	-	-
Trier .....	-	-	-	-	-	-	-	-	-	-
Worms .....	-	-	-	-	-	-	-	-	-	-
Üb. Rheinland-Pfalz	-	-	-	-	2	-	1	-	-	-
Saarland .....	-	-	-	-	-	-	-	-	-	-

innerhalb Deutschlands

nach sonstigen deutschen Flugplätzen

herkunftsflugplatz								Nach Streckenziel- flugplatz
B e r l i n (SXF)	(THF)	Saarbrücken (SCN)	Münster / Osn.(FMO)	Leipzig (LEJ)	Dresden (DRS)	Erfurt (ERF)	Sonstige	
5	157	6	4	1	2	2	-	444
2	26	1	1	-	2	-	-	257
1	64	-	2	1	-	-	-	74
2	63	5	1	-	-	1	-	77
-	-	-	-	-	-	-	-	-
-	-	-	-	-	-	-	-	-
-	-	-	-	-	-	-	-	-
-	4	-	-	-	-	1	-	34
-	85	1	-	-	-	-	77	668
-	84	1	-	-	-	-	-	349
-	-	-	-	-	-	-	31	77
-	-	-	-	-	-	-	46	53
-	1	-	-	-	-	-	-	3
-	-	-	-	-	-	-	-	-
-	-	-	-	-	-	-	-	-
-	-	-	-	-	-	-	-	186
-	-	-	-	-	-	-	-	-
-	-	-	-	-	-	-	-	-
-	1	-	-	-	-	-	-	1
-	-	-	-	-	-	-	-	-
-	1	-	-	-	-	-	-	1
-	-	-	-	-	-	-	-	69
-	-	-	-	-	-	-	-	69
-	1	-	-	-	-	-	-	1
-	1	-	-	-	-	-	-	1
-	-	-	-	-	-	-	-	-
-	1	-	4	2	-	-	-	13
-	1	-	-	2	-	-	-	4
-	-	-	3	-	-	-	-	3
-	-	-	1	-	-	-	-	6
-	-	-	1	1	-	-	-	101
-	-	-	-	-	-	-	-	1
-	-	-	-	-	-	-	-	-
-	-	-	-	-	-	-	-	-
-	-	-	1	-	-	-	-	90
-	-	-	-	1	-	-	-	10
1	2	-	-	1	3	4	-	31
-	-	-	-	-	-	-	-	-
-	-	-	-	-	-	-	-	-
1	2	-	-	1	2	3	-	27
-	-	-	-	-	-	-	-	-
-	-	-	-	-	-	-	-	-
-	-	-	-	-	-	-	-	1
-	-	-	-	-	-	-	-	-
-	-	-	-	-	-	-	-	-
-	-	-	-	-	-	-	-	-
-	-	-	-	-	-	-	-	-
-	-	-	-	-	1	1	-	3
1	160	3	148	34	29	3	47	1 253
-	-	-	-	-	-	-	-	-
1	78	-	106	33	27	-	12	657
-	2	2	-	-	-	-	-	6
-	-	-	-	-	-	-	-	1
-	46	-	-	-	1	2	-	122
-	34	1	8	1	1	-	35	413
-	-	-	-	-	-	-	-	-
-	-	-	34	-	-	1	-	54
-	-	-	1	1	-	-	-	12
-	-	-	-	-	-	-	-	7
-	-	-	-	-	-	-	-	-
-	-	-	-	-	-	-	-	-
-	-	-	-	-	-	-	-	-
-	-	-	1	1	-	-	-	5
-	-	-	-	-	-	-	-	-
-	-	7	-	-	-	-	-	7

Starts

Insgesamt

Baden-Württemberg

Friedrichshafen

Heidelberg

Mannheim

Freiburg

Karlsruhe

Konstanz

Baden-Baden

Offenburg

Donaueschingen

Üb.Baden-Württembe

Bayern

Augsburg

Bayreuth

Hof

Oberpfaffenhofen

Landshut

Straubing

Üb.Bayern

Berlin

Üb.Berlin

Brandenburg

Sperenberg

Üb.Brandenburg

Bremen

Üb.Bremen

Hamburg

Finkenwerder

Üb.Hamburg

Hessen

Kassel

Egelsbach

Üb.Hessen

Mecklenburg-Vorpomme

Barth

Güttin

Heringsdorf

Rostock-Laage

Üb.Meckl.-Vorpomme

Niedersachsen

Wangerrooge

Borkum

Braunschweig

Emden

Harle

Juist

Langeoog

Norddeich

Norderney

Lemwerder

Üb.Niedersachsen

Nordrhein-Westfalen

Bonn/Hangelar

Dortmund

Essen

Gütersloh

Mönchengladbach

Paderborn-Lippstad

Siegerland

Üb.Nordrh.-Westf.

Rheinland-Pfalz

Hahn

Koblenz

Trier

Worms

Üb.Rheinland-Pfalz

Saarland

Nach Streckenziel- flughafen	Von Strecken									
	Hamburg (HAM)	Hannover (HAJ)	Bremen (BRE)	Düsseldorf (DUS)	Köln/Bonn (CGN)	Frankfurt (FRA)	Stuttgart (STR)	Nürnberg (NUE)	München (MUC)	Berlin (TXL)
<b>Starts</b>										
<b>Insgesamt</b>										
Üb. Saarland .....	-	-	-	-	-	-	-	-	-	-
Sachsen .....	-	-	-	-	-	-	3	-	-	-
Üb. Sachsen .....	-	-	-	-	-	-	3	-	-	-
Sachsen-Anhalt .....	-	-	-	-	-	1	-	1	-	-
Magdeburg .....	-	-	-	-	-	-	-	-	-	-
Üb. Sachsen-Anhalt .....	-	-	-	-	-	1	-	1	-	-
Schleswig-Holstein .....	1	-	2	12	52	66	-	1	1	41
Flensburg .....	-	-	-	-	1	-	-	1	1	-
Westerland/Sylt .....	1	-	1	11	6	1	-	-	-	-
Heide Busum .....	-	-	-	-	-	-	-	-	-	-
Helgoland .....	-	-	-	-	-	-	-	-	-	-
Kiel .....	-	-	1	1	45	64	-	-	-	41
Lübeck .....	-	-	-	-	-	1	-	-	-	-
Wyk auf Föhr .....	-	-	-	-	-	-	-	-	-	-
St. Peter Ording .....	-	-	-	-	-	-	-	-	-	-
Üb. Schleswig-Holst .....	-	-	-	-	-	-	-	-	-	-
Thüringen .....	-	-	-	-	-	2	1	1	-	-
Altenburg/Nobitz .....	-	-	-	-	-	2	1	-	-	-
Üb. Thüringen .....	-	-	-	-	-	-	-	1	-	-
Deutschland .....	81	23	79	130	186	631	90	192	502	75

innerhalb Deutschlands

nach sonstigen deutschen Flugplätzen

herkunftsflugplatz								Nach Streckenziel- flugplatz
B e r l i n (SXF)	(THF)	Saarbrücken (SCN)	Münster / Osn. (FMO)	Leipzig (LEJ)	Dresden (DRS)	Erfurt (ERF)	Sonstige	
								Starts
								Insgesamt
-	-	7	-	-	-	-	-	7
-	-	-	-	96	1	-	-	100
-	-	-	-	96	1	-	-	100
-	1	-	-	13	-	-	-	16
-	1	-	-	-	-	-	-	1
-	-	-	-	13	-	-	-	15
-	10	-	2	1	-	1	-	190
-	1	-	-	-	-	-	-	4
-	8	-	1	-	-	-	-	29
-	-	-	-	-	-	-	-	-
-	1	-	1	1	-	1	-	156
-	-	-	-	-	-	-	-	1
-	-	-	-	-	-	-	-	-
-	-	-	-	-	-	-	-	-
-	-	-	-	-	-	-	-	-
-	1	-	2	1	-	14	-	22
-	-	-	2	-	-	-	-	5
-	1	-	-	1	-	14	-	17
7	419	17	162	151	35	24	124	2 928
								Deutschland

Nach Streckenziellland bzw. -flugplatz	Von Strecken									
	Hamburg (HAM)	Hannover (HAJ)	Bremen (BRE)	Düsseldorf (DUS)	Köln/Bonn (CGN)	Frankfurt (FRA)	Stuttgart (STR)	Nürnberg (NUE)	München (MUC)	Berlin (TXL)
<b>Starts</b>										
<b>Insgesamt</b>										
Belgien .....	202	143	79	141	46	317	150	152	224	61
darunter:BRU .....	202	128	79	141	45	317	150	95	223	60
LGG .....	-	15	-	-	1	-	-	56	-	-
Dänemark .....	117	102	23	94	147	269	76	4	138	123
darunter:CPH .....	117	102	23	94	122	205	75	-	137	123
BLL .....	-	-	-	-	25	62	-	2	-	-
Finnland .....	101	-	-	91	26	177	-	-	102	50
darunter:HEL .....	101	-	-	90	26	177	-	-	102	48
Frankreich .....	237	172	47	409	393	966	332	118	929	206
darunter:ORY .....	-	-	-	-	-	52	-	-	1	-
CDG .....	237	170	45	231	306	471	221	111	331	206
LBG .....	-	2	-	3	5	9	2	3	5	-
CFE .....	-	-	-	43	-	-	-	-	46	-
LYS .....	-	-	2	105	56	173	106	-	171	-
MRS .....	-	-	-	-	2	43	-	-	83	-
NCE .....	-	-	-	26	-	130	-	1	182	-
RNS .....	-	-	-	-	21	-	-	-	-	-
SXB .....	-	-	-	-	-	-	-	-	73	-
TLS .....	-	-	-	-	-	87	-	-	29	-
Griechenland .....	-	1	-	95	36	165	89	25	189	17
darunter:ATH .....	-	1	-	2	23	125	3	23	103	-
KVA .....	-	-	-	8	-	-	16	-	-	-
SKG .....	-	-	-	85	13	40	70	2	86	17
Großbritannien .....	424	204	96	714	306	1 340	231	76	817	255
darunter:LHR .....	198	89	-	209	156	483	206	22	279	138
LGW .....	78	75	84	109	46	97	-	-	88	-
STN .....	65	7	-	107	45	168	-	49	193	71
LCY .....	-	-	-	-	2	54	-	-	1	-
LTN .....	-	-	-	1	6	44	-	1	-	1
BHX .....	22	3	-	152	-	164	62	-	161	27
EDI .....	-	-	-	-	-	57	-	-	-	1
EMA .....	-	-	-	-	39	55	-	-	1	-
MAN .....	44	28	12	132	2	207	22	-	91	25
NCL .....	17	-	-	-	1	-	-	-	-	-
*GB .....	-	-	-	-	3	1	1	1	-	-
Irland .....	-	-	-	52	41	83	1	-	2	-
darunter:DUB .....	-	-	-	52	40	82	-	-	1	-
Italien .....	175	94	-	366	218	1 054	256	39	1 155	143
darunter:FCO .....	28	-	-	76	29	257	27	-	118	-
BGY .....	18	10	-	-	63	3	37	-	114	-
LIN .....	-	2	-	-	1	244	1	-	1	-
MPX .....	127	81	-	178	84	72	146	38	187	115
VCE .....	-	-	-	28	-	116	-	-	89	27
TSF .....	-	-	-	1	39	3	-	-	4	-
ADI .....	-	-	-	-	-	-	1	-	58	-
BLQ .....	-	-	-	19	2	112	2	-	72	-
CTA .....	2	-	-	18	-	6	1	-	15	-
FLR .....	-	-	-	-	-	53	1	-	90	-
GOA .....	-	-	-	-	-	-	-	-	59	-
NAP .....	-	-	-	7	-	-	-	-	31	1
PSA .....	-	-	-	-	-	2	-	-	69	-
TRN .....	-	-	-	20	-	105	37	-	72	-
TRS .....	-	-	-	-	-	-	-	-	87	-
VRN .....	-	-	-	17	-	52	-	1	85	-
*IT .....	-	-	-	1	1	26	-	-	-	-
Luxemburg .....	21	-	1	3	2	120	-	1	9	-
darunter:LUX .....	21	-	1	3	2	120	-	1	9	-
Niederlande .....	227	151	121	152	122	285	137	145	237	148
darunter:AMS .....	143	149	121	151	119	281	137	143	233	148
RTM .....	50	-	-	-	-	3	-	-	1	-
EIN .....	34	-	-	-	-	-	-	-	-	-
österreich .....	137	65	35	261	162	754	112	76	283	147
darunter:VIE .....	136	61	33	149	140	267	107	73	207	142
GRZ .....	-	-	-	-	-	114	3	1	46	-
INN .....	-	-	1	1	3	89	1	-	4	1
KLU .....	-	-	1	-	2	58	-	-	-	-
LNZ .....	1	-	-	60	15	108	1	-	24	4
SZG .....	-	4	-	51	2	118	-	2	2	-
Portugal .....	25	20	-	53	53	254	33	10	88	18
darunter:LIS .....	-	-	-	1	9	150	4	-	60	-
FAO .....	10	8	-	30	-	26	2	-	11	3
FNC .....	10	7	-	14	-	9	10	10	12	5
OPD .....	-	1	-	-	39	62	13	-	-	1
*PT .....	5	4	-	7	5	5	4	-	5	9
Schweden .....	130	21	2	64	50	312	20	2	102	48
darunter:ARN .....	61	21	-	43	26	186	20	-	54	47
GOT .....	44	-	-	19	21	120	-	-	47	-
MMA .....	23	-	1	-	-	1	-	1	-	-
Spanien .....	306	269	69	605	337	1 029	289	112	532	210
darunter:MAD .....	-	29	-	61	72	271	28	1	148	30
AGP .....	15	21	4	43	6	56	11	-	22	8
ALC .....	10	4	-	30	4	13	-	-	16	7
BCN .....	61	57	-	92	82	213	83	3	116	30
BIO .....	-	-	-	-	-	105	-	-	-	-
LEI .....	-	-	-	11	-	5	-	-	4	3
VIT .....	-	-	-	-	16	-	3	-	-	-
VLC .....	-	-	-	-	1	60	-	-	-	-
ZAZ .....	-	-	-	-	-	20	-	-	-	-
IBZ .....	-	-	-	18	-	6	-	-	6	-
PMI .....	56	42	23	124	53	89	44	33	56	49
ACE .....	27	22	7	34	20	28	18	17	23	16
FUE .....	35	20	9	46	19	34	23	15	16	18
LPA .....	45	35	17	59	33	57	35	20	56	23
SPC .....	13	2	-	9	-	15	9	7	15	6
TFN .....	-	-	-	12	-	5	-	-	-	-



mit Gebieten ausserhalb Deutschlands

herkunftsflugplatz								Nach Streckenzielland bzw. -flugplatz	
B e r l i n (SXF)	(THF)	Saarbrücken (SCN)	Münster / Osn.(FMO)	Leipzig (LEJ)	Dresden (DRS)	Erfurt (ERF)	Sonstige	Insgesamt	
31	132	-	1	24	1	-	-	1 704	Starts
31	131	-	-	-	-	-	-	1 602	Insgesamt
-	1	-	-	22	-	-	-	95	Belgien
20	1	-	-	4	-	-	-	1 118	darunter:BRU
3	-	-	-	4	-	-	-	1 005	LGG
17	-	-	-	-	-	-	-	106	Dänemark
-	-	-	-	-	-	-	-	547	darunter:CPH
2	4	1	20	-	1	1	22	544	BLL
1	3	-	18	-	1	-	22	3 860	Finnland
-	-	-	1	-	-	-	-	53	darunter:HEL
-	-	-	-	-	-	1	-	31	Frankreich
-	-	-	-	-	-	-	-	89	darunter:ORY
-	-	-	-	-	-	-	-	613	CDG
-	-	-	-	-	-	-	-	128	LBG
-	-	-	-	-	-	-	-	339	CFE
-	-	-	-	-	-	-	-	21	LYS
-	-	-	-	-	-	-	-	73	MRS
-	-	-	-	-	-	-	-	116	NCE
-	-	-	-	-	-	-	-	617	RNS
-	-	-	-	-	-	-	-	280	SXB
-	-	-	-	-	-	-	-	24	TLS
-	-	-	-	-	-	-	-	313	Griechenland
62	4	1	9	6	-	3	-	4 618	darunter:ATH
1	-	-	1	1	-	1	-	1 784	KVA
-	-	-	-	1	-	-	-	578	SKG
56	-	-	5	-	-	-	-	766	Großbritannien
1	1	1	-	2	-	-	-	57	darunter:LHR
-	-	-	-	-	-	-	-	58	LGW
-	-	-	-	-	-	-	-	591	STN
-	-	-	-	-	-	-	-	58	LCY
2	-	-	-	-	-	-	-	95	LTN
-	-	-	-	-	-	-	-	565	BHX
-	-	-	-	-	-	-	-	19	EDI
-	-	-	-	-	-	-	-	12	EMA
-	-	-	-	-	-	-	-	182	MAN
-	-	-	-	-	-	-	-	177	NCL
33	1	1	1	1	2	1	-	3 540	*GB
31	-	-	-	-	-	-	-	566	Irland
1	-	-	-	-	-	-	-	246	darunter:DUB
-	-	-	-	-	-	-	-	251	Italien
-	-	-	-	-	-	-	-	1 028	darunter:FCO
-	-	-	-	-	-	-	-	260	BGY
-	-	-	-	-	-	-	-	47	LIN
-	-	-	-	-	-	-	-	59	MLP
-	-	-	-	-	-	-	-	207	VCE
-	-	-	-	-	-	-	-	42	TSF
-	-	-	-	-	-	-	-	145	ADI
-	-	-	-	-	-	-	-	59	BLQ
-	-	-	-	-	-	-	-	40	CTA
-	-	-	-	-	-	-	-	71	FLR
-	-	-	-	-	-	-	-	235	GOA
-	-	-	-	-	-	-	-	87	NAP
-	-	-	-	-	-	-	-	156	PSA
-	-	-	-	-	-	-	-	27	TRN
-	-	-	-	-	-	-	-	291	TRS
-	-	-	-	-	-	-	-	291	VRN
5	1	94	141	29	87	-	15	2 003	*IT
5	-	94	141	29	87	-	15	1 902	Luxemburg
-	-	-	-	-	-	-	-	56	darunter:LUX
2	8	3	1	24	2	-	-	34	Niederlande
-	3	1	-	24	1	-	-	2 072	darunter:AMS
-	2	-	-	-	-	-	-	1 344	RTM
-	2	-	-	-	-	-	-	164	EIN
-	1	-	-	-	-	-	-	102	Österreich
2	1	1	1	-	-	-	-	62	darunter:VIE
11	-	-	-	-	-	-	-	218	GRZ
1	-	-	-	-	-	-	-	182	INN
-	-	-	-	-	-	-	-	572	KLU
-	-	-	-	-	-	-	-	225	LNZ
-	-	-	-	-	-	-	-	90	SZG
-	-	-	-	-	-	-	-	77	Portugal
-	-	-	-	-	-	-	-	116	darunter:LIS
10	-	-	-	-	-	-	-	61	FAO
-	-	-	-	-	-	-	-	791	FNC
-	-	-	-	-	-	-	-	497	DPO
-	-	-	-	-	-	-	-	251	*PT
-	-	-	-	-	-	-	-	26	Schweden
107	1	28	105	81	47	34	1	4 162	darunter:ARN
4	-	-	1	1	-	-	-	641	GOT
1	-	-	6	-	-	-	-	192	MMA
-	-	-	-	-	-	-	-	90	Spanien
-	-	-	-	-	-	-	-	738	darunter:MAD
-	-	-	-	-	-	-	-	105	AGP
-	-	-	-	-	-	-	-	23	ALC
-	-	-	-	-	-	-	-	19	BCN
-	-	-	-	-	-	-	-	61	BIO
-	-	-	-	-	-	-	-	20	LEI
-	-	-	-	-	-	-	-	32	VIT
24	1	9	36	32	12	10	-	693	VLC
16	-	4	8	11	8	1	-	250	ZAZ
10	-	4	12	7	4	3	-	275	IBZ
24	-	4	23	15	10	11	-	467	PMI
-	-	-	1	-	-	-	-	77	ACE
-	-	-	-	-	-	-	-	17	FUE
-	-	-	-	-	-	-	-	-	LPA
-	-	-	-	-	-	-	-	-	SPC
-	-	-	-	-	-	-	-	-	TFN

## 8.2 Verflechtung im Verkehr

## 8.2.1 Starts

Nach Streckenziellland bzw. -flughafen	Von Strecken									
	Hamburg (HAM)	Hannover (HAJ)	Bremen (BRE)	Düsseldorf (DUS)	Köln/Bonn (CGN)	Frankfurt (FRA)	Stuttgart (STR)	Nürnberg (NUE)	München (MUC)	Berlin (TXL)
<b>Starts</b>										
Insgesamt										
TFS .....	43	37	9	55	31	51	32	15	52	20
Island .....	-	-	-	-	-	26	11	-	-	-
darunter:KEF .....	-	-	-	-	-	26	11	-	-	-
Norwegen .....	68	-	-	33	20	132	-	-	57	-
darunter:OSL .....	68	-	-	33	20	130	-	-	57	-
Schweiz .....	290	208	76	363	370	585	206	229	540	186
darunter:ZRH .....	189	145	76	250	224	288	141	180	258	185
BRN .....	-	-	-	-	-	1	1	-	47	1
BSL .....	81	62	-	75	120	115	-	45	125	-
GVA .....	20	1	-	37	26	176	64	-	103	-
Albanien .....	-	-	-	-	-	21	-	-	-	-
darunter:TIA .....	-	-	-	-	-	21	-	-	-	-
Armenien .....	-	-	-	-	-	8	-	-	-	-
Aserbeidschan .....	-	-	-	-	-	11	-	-	-	-
darunter:BAK .....	-	-	-	-	-	11	-	-	-	-
Bosnien-Herzegowina .....	-	-	-	9	-	14	5	1	23	-
darunter:SJJ .....	-	-	-	9	-	13	5	1	23	-
Bulgarien .....	-	-	-	1	-	51	-	-	23	-
darunter:SOF .....	-	-	-	-	-	50	-	-	23	-
Estland .....	11	-	-	-	-	17	-	-	-	-
darunter:TLL .....	11	-	-	-	-	17	-	-	-	-
Georgien .....	-	-	-	-	-	10	-	-	-	-
Jugoslawien .....	-	-	-	-	-	13	-	-	1	-
darunter:TGD .....	-	-	-	-	-	13	-	-	1	-
Kroatien .....	-	5	-	15	1	137	-	-	56	11
darunter:ZAG .....	-	-	-	10	1	107	-	-	56	11
SPU .....	-	5	-	4	-	30	-	-	-	-
Lettland .....	-	-	-	-	-	29	-	-	-	-
darunter:RIX .....	-	-	-	-	-	29	-	-	-	-
Litauen .....	28	-	-	-	11	60	-	-	-	31
darunter:VNO .....	-	-	-	-	-	60	-	-	-	31
PLQ .....	28	-	-	-	11	-	-	-	-	-
Malta .....	9	9	-	9	5	51	7	-	13	9
darunter:MLA .....	9	9	-	9	5	51	7	-	13	9
Mazedonien .....	13	2	-	40	1	20	21	-	21	-
darunter:SKP .....	13	2	-	37	1	20	21	-	21	-
Moldavien .....	-	-	-	-	-	31	-	-	-	-
darunter:KIV .....	-	-	-	-	-	31	-	-	-	-
Polen .....	67	26	1	88	42	301	35	1	144	51
darunter:WAW .....	21	-	-	46	41	185	22	1	119	51
GDN .....	46	-	-	-	-	-	-	-	-	-
KRK .....	-	-	-	-	1	27	-	-	8	-
KTW .....	-	-	-	18	-	61	12	-	-	-
WRO .....	-	-	1	-	-	27	1	-	17	-
*PL .....	-	26	-	24	-	1	-	-	-	-
Rumänien .....	-	-	-	13	-	67	9	-	41	-
darunter:OTP .....	-	-	-	3	-	56	-	-	23	-
SBZ .....	-	-	-	1	-	-	-	-	18	-
TSR .....	-	-	-	9	-	7	-	-	-	-
*RO .....	-	-	-	-	-	4	9	-	-	-
Russische Född. (EU) .....	29	38	-	67	1	257	-	-	66	27
darunter:DME .....	-	4	-	-	1	-	-	-	-	-
SVO .....	16	-	-	54	-	177	-	-	53	27
GOJ .....	-	-	-	-	-	11	-	-	-	-
KUF .....	-	-	-	-	-	12	-	-	-	-
LED .....	13	17	-	9	-	53	-	-	8	-
Slowakische Rep. ....	-	-	-	1	1	1	-	-	31	-
darunter:BTS .....	-	-	-	1	1	1	-	-	31	-
Slowenien .....	-	-	-	-	-	60	-	-	73	-
darunter:LJU .....	-	-	-	-	-	60	-	-	73	-
Tschechische Rep. ....	45	25	-	71	63	188	39	1	99	26
darunter:PRG .....	45	25	-	70	63	188	39	-	99	26
Türkei .....	55	92	7	171	87	339	123	40	198	78
darunter:ANK .....	4	10	-	26	8	67	13	-	9	9
ADA .....	-	4	-	5	-	3	8	-	-	2
AYT .....	5	17	6	35	8	33	19	5	15	11
DLM .....	-	-	-	1	-	6	-	-	5	-
IST .....	41	53	1	93	69	221	75	34	134	51
IZM .....	5	8	-	11	2	9	8	1	31	5
Ukraine .....	-	-	-	1	-	70	-	-	2	-
darunter:IEV .....	-	-	-	1	-	49	-	-	2	-
DNK .....	-	-	-	-	-	12	-	-	-	-
Ungarn .....	51	9	1	73	24	151	46	-	122	56
darunter:BUD .....	51	9	-	73	24	151	46	-	122	56
Weißrussland .....	-	-	-	-	-	38	-	-	-	-
darunter:MSQ .....	-	-	-	-	-	38	-	-	-	-
Zypern .....	4	2	-	9	-	41	-	8	19	-
darunter:LCA .....	-	2	-	4	-	37	-	8	13	-
PFO .....	4	-	-	5	-	4	-	-	6	-
Europa .....	2 772	1 658	558	4 064	2 565	9 854	2 288	1 040	6 336	1 911
DARUNTER: EU-LÄNDER .....	2 102	1 242	473	3 100	1 939	7 125	1 786	760	4 807	1 436
Ägypten .....	16	11	-	44	19	136	20	37	113	15
darunter:CAI .....	-	-	-	-	-	74	-	-	10	-
ALY .....	-	-	-	-	-	11	-	-	-	-
HRG .....	11	11	-	25	11	42	15	20	51	4
LXR .....	5	-	-	13	8	5	5	9	26	11
SSH .....	-	-	-	6	-	4	-	8	26	-
Algerien .....	-	-	-	-	1	14	-	-	-	-
darunter:ALG .....	-	-	-	-	-	14	-	-	-	-
Libyen .....	-	-	-	1	-	21	-	-	-	-
darunter:TIP .....	-	-	-	-	-	21	-	-	-	-
Marokko .....	5	6	-	9	9	60	7	9	12	4

mit Gebieten ausserhalb Deutschlands

herkunftsflugplatz								Nach Streckenzielland bzw. -flugplatz	
B e r l i n (SXF)	(THF)	Saarbrücken (SCN)	Münster / Osn.(FMO)	Leipzig (LEJ)	Dresden (DRS)	Erfurt (ERF)	Sonstige	Insgesamt	
									Starts
									Insgesamt
27	-	5	17	15	13	5	1	428	TFS
-	-	-	-	-	-	-	-	37	Island
-	-	-	-	-	-	-	-	37	darunter:KEF
-	24	1	-	1	-	-	-	336	Norwegen
-	24	-	-	1	-	-	-	333	darunter:OSL
12	127	-	82	77	120	-	-	3 471	Schweiz
-	2	-	80	76	70	-	-	2 164	darunter:ZRH
-	5	-	1	-	-	-	-	56	BRN
7	74	-	1	-	49	-	-	754	BSL
5	43	-	-	-	1	-	-	476	GVA
-	-	-	-	-	-	-	-	21	Albanien
-	-	-	-	-	-	-	-	21	darunter:TIA
-	-	-	-	-	-	-	-	8	Armenien
-	-	-	-	-	-	-	-	11	Aserbeidschan
-	-	-	-	-	-	-	-	11	darunter:BAK
-	-	-	-	-	-	-	-	52	Bosnien-Herzegowina
-	-	-	-	-	-	-	-	51	darunter:SJJ
16	-	-	-	3	-	-	-	94	Bulgarien
15	-	-	-	2	-	-	-	90	darunter:SOF
-	-	-	-	-	-	-	-	28	Estland
-	-	-	-	-	-	-	-	28	darunter:TLL
6	-	-	-	-	-	-	-	10	Georgien
6	-	-	1	-	-	-	-	21	Jugoslawien
-	-	-	-	-	-	-	-	20	darunter:TGD
-	-	-	-	-	-	-	-	225	Kroatien
-	-	-	-	-	-	-	-	185	darunter:ZAG
-	-	-	-	-	-	-	-	39	SPU
-	-	-	-	-	-	-	-	23	Lettland
1	-	-	-	-	-	-	-	29	darunter:RIX
-	-	-	-	-	-	-	-	131	Litauen
-	-	-	-	-	-	-	-	91	darunter:VNO
5	-	-	3	9	-	-	-	39	PLQ
5	-	-	3	9	-	-	-	129	Malta
12	-	-	3	9	-	-	-	129	darunter:MLA
12	-	-	3	-	-	-	-	133	Mazedonien
-	-	-	3	-	-	-	-	130	darunter:SKP
-	-	-	-	-	-	-	-	31	Moldavien
75	6	-	1	1	32	-	-	31	darunter:KIV
46	-	-	-	-	-	-	-	871	Polen
1	1	-	-	1	-	-	-	533	darunter:WAW
1	2	-	-	-	-	-	-	48	GDN
26	1	-	-	-	17	-	-	56	KRK
-	-	-	-	-	-	-	-	118	KTW
1	2	-	1	-	-	-	-	46	WRO
13	-	-	-	-	15	-	-	70	*PL
13	-	-	-	-	-	-	-	143	Rumänien
-	-	-	-	-	-	-	-	95	darunter:OTP
-	-	-	-	-	-	-	-	19	SBZ
-	-	-	-	-	-	-	-	16	TSR
-	-	-	-	-	-	-	-	13	*RO
83	-	-	-	21	-	-	-	589	Russische Född. (EU)
3	-	-	-	21	-	-	-	29	darunter:DME
61	-	-	-	-	-	-	-	388	SVO
-	-	-	-	-	-	-	-	11	GOJ
17	-	-	-	-	-	-	-	12	KUF
-	3	-	-	1	-	-	-	117	LED
-	-	-	-	-	-	-	-	38	Slowakische Rep.
-	-	-	-	-	-	-	-	34	darunter:BTS
2	-	-	-	-	-	-	-	133	Slowenien
2	-	-	1	-	1	-	-	133	darunter:LJU
2	-	-	1	-	1	-	-	561	Tschechische Rep.
16	-	-	12	26	2	-	-	559	darunter:PRG
7	-	-	-	-	-	-	-	1 248	Türkei
-	-	-	-	-	-	-	-	153	darunter:ANK
9	-	-	4	14	2	1	-	22	ADA
-	-	-	-	-	-	-	-	184	AYT
-	-	-	8	12	-	-	-	12	DLM
-	-	-	-	-	-	-	-	792	IST
8	-	-	-	-	-	-	-	80	IZM
8	-	-	-	-	-	-	-	81	Ukraine
-	-	-	-	-	-	-	-	60	darunter:IEV
-	-	-	-	-	-	-	-	12	DNK
-	2	-	-	-	-	-	-	535	Ungarn
-	2	-	-	-	-	-	-	534	darunter:BUD
8	-	-	-	-	-	-	-	46	Weißrußland
8	-	-	-	-	-	-	-	46	darunter:MSQ
6	-	-	-	3	1	-	-	93	Zypern
1	-	-	-	-	-	-	-	65	darunter:LCA
5	-	-	-	3	1	-	-	28	PFO
536	394	129	381	320	296	42	38	35 182	Europa
273	232	128	278	178	140	40	38	26 077	DARUNTER: EU-LÄNDER
31	-	4	-	20	-	-	-	466	Ägypten
4	-	-	-	-	-	-	-	88	darunter:CAI
-	-	-	-	-	-	-	-	11	ALY
19	-	4	-	11	-	-	-	224	HRG
4	-	-	-	9	-	-	-	95	LXR
4	-	-	-	-	-	-	-	48	SSH
-	-	-	-	-	-	-	-	15	Algerien
-	-	-	-	-	-	-	-	14	darunter:ALG
-	-	-	-	-	-	-	-	22	Libyen
-	-	-	-	-	-	-	-	21	darunter:TIP
6	-	-	2	4	-	-	-	133	Marokko

Nach Streckenziellland bzw. -flugplatz	Von Strecken									
	Hamburg (HAM)	Hannover (HAJ)	Bremen (BRE)	Düsseldorf (DUS)	Köln/Bonn (CGN)	Frankfurt (FRA)	Stuttgart (STR)	Nürnberg (NUE)	München (MUC)	Berlin (TXL)
<b>Starts</b>										
<b>Insgesamt</b>										
darunter: CAS .....	-	-	-	-	1	43	-	-	-	-
AGA .....	5	6	-	6	4	11	7	9	12	4
Tunesien .....	28	20	1	60	12	102	32	21	33	21
darunter: TUN .....	5	-	-	5	-	53	-	-	5	-
DJE .....	4	7	-	17	2	18	10	7	4	6
MIR .....	19	13	1	38	10	24	22	14	24	15
Kap Verde .....	-	-	-	-	-	7	-	-	4	-
darunter: SID .....	-	-	-	-	-	7	-	-	4	-
Ghana .....	-	-	-	1	1	-	-	-	-	-
Nigeria .....	-	-	-	-	-	17	-	-	-	-
darunter: LOS .....	-	-	-	-	-	17	-	-	-	-
Senegal .....	-	-	-	-	-	15	-	-	-	-
darunter: DKR .....	-	-	-	-	-	15	-	-	-	-
Äthiopien .....	-	-	-	-	-	8	-	-	-	-
Kenia .....	-	-	-	2	-	33	-	-	6	-
darunter: NBO .....	-	-	-	-	-	23	-	-	1	-
MBA .....	-	-	-	2	-	10	-	-	5	-
Madagaskar .....	-	-	-	-	-	-	-	-	2	-
Mauritius .....	-	-	-	-	4	9	-	-	9	-
darunter: MRU .....	-	-	-	-	4	9	-	-	9	-
Namibia .....	-	-	-	-	-	27	-	-	13	-
darunter: WDH .....	-	-	-	-	-	27	-	-	13	-
Seschellen .....	-	-	-	-	-	9	-	-	-	-
Südafrika .....	-	-	-	-	-	62	-	-	6	-
darunter: JNB .....	-	-	-	-	-	61	-	-	-	-
Simbabwe .....	-	-	-	-	-	4	-	-	-	-
<b>Afrika .....</b>	<b>49</b>	<b>37</b>	<b>1</b>	<b>117</b>	<b>46</b>	<b>524</b>	<b>59</b>	<b>67</b>	<b>198</b>	<b>40</b>
Kanada .....	-	-	-	-	-	144	-	-	-	-
darunter: YUL .....	-	-	-	-	-	31	-	-	-	-
YTO .....	-	-	-	-	-	61	-	-	-	-
YVR .....	-	-	-	-	-	22	-	-	-	-
YYC .....	-	-	-	-	-	30	-	-	-	-
USA .....	22	-	-	117	67	1 047	48	-	210	-
darunter: JFK .....	-	-	-	-	22	185	26	-	30	-
EWB .....	-	-	-	54	27	59	-	-	29	-
BOS .....	-	-	-	-	-	31	-	-	-	-
PHL .....	-	-	-	-	16	52	-	-	31	-
PIT .....	-	-	-	-	-	31	-	-	-	-
IAD .....	-	-	-	1	-	91	-	-	30	-
DTW .....	-	-	-	-	-	78	-	-	-	-
CVG .....	-	-	-	-	-	31	-	-	-	-
ATL .....	22	-	-	-	-	94	22	-	31	-
MIA .....	-	-	-	12	-	32	-	-	17	-
RSW .....	-	-	-	13	-	-	-	-	-	-
TPA .....	-	-	-	-	-	11	-	-	-	-
CHI .....	-	-	-	30	-	149	-	-	29	-
DAL .....	-	-	-	-	-	68	-	-	-	-
HOU .....	-	-	-	-	-	25	-	-	-	-
LAX .....	-	-	-	-	-	40	-	-	-	-
SFO .....	-	-	-	-	-	31	-	-	13	-
ANC .....	-	-	-	-	-	13	-	-	-	-
FAI .....	-	-	-	-	-	13	-	-	-	-
Bermuda .....	-	-	-	-	-	1	-	-	-	-
Costa Rica .....	-	-	-	-	-	-	-	-	1	-
Dominik. Republik ..	8	6	-	22	10	37	2	-	26	-
darunter: SDQ .....	-	-	-	-	5	9	-	-	4	-
POP .....	2	2	-	11	5	14	2	-	11	-
PUJ .....	6	4	-	11	-	14	-	-	11	-
Guadeloupe .....	-	-	-	-	-	2	-	-	-	-
Jamaika .....	-	-	-	4	2	5	-	-	3	-
darunter: MJB .....	-	-	-	4	-	5	-	-	3	-
Kuba .....	4	2	-	14	2	26	-	-	14	-
darunter: VRA .....	4	2	-	5	2	11	-	-	10	-
St. Lucia .....	-	-	-	-	-	5	-	-	-	-
Mexiko .....	-	-	-	8	3	39	-	-	9	-
darunter: MEX .....	-	-	-	-	-	29	-	-	-	-
CUN .....	-	-	-	8	3	10	-	-	9	-
Niederl. Antillen ..	-	-	-	-	1	-	-	-	-	-
Trinidad und Tobago ..	-	-	-	-	-	4	-	-	5	-
Argentinien .....	-	-	-	-	-	26	-	-	-	-
darunter: BUE .....	-	-	-	-	-	26	-	-	-	-
Brasilien .....	-	1	-	-	-	95	-	-	-	-
darunter: RIO .....	-	-	-	-	-	13	-	-	-	-
SAO .....	-	-	-	-	-	65	-	-	-	-
Kolumbien .....	-	-	-	-	-	26	-	-	-	-
darunter: BOG .....	-	-	-	-	-	26	-	-	-	-
Venezuela .....	-	-	-	9	-	13	-	-	2	-
darunter: PMV .....	-	-	-	9	-	5	-	-	2	-
<b>Amerika .....</b>	<b>34</b>	<b>9</b>	<b>-</b>	<b>174</b>	<b>85</b>	<b>1 470</b>	<b>50</b>	<b>-</b>	<b>270</b>	<b>-</b>
Kasachstan .....	-	9	-	-	-	30	2	4	-	-
darunter: ALA .....	-	-	-	-	-	24	-	-	-	-
Kirgisien .....	-	4	-	-	-	4	-	-	-	-
Rußland/Fernost .....	-	31	-	-	5	22	-	-	-	-
darunter: OMS .....	-	9	-	-	-	2	-	-	-	-
OVB .....	-	16	-	-	-	5	-	-	-	-
SVX .....	-	-	-	-	5	11	-	-	-	-
Turkmenistan .....	-	-	-	-	-	9	1	-	-	-
Usbekistan .....	-	-	-	-	-	56	-	-	-	-
darunter: TAS .....	-	-	-	-	-	56	-	-	-	-

mit Gebieten ausserhalb Deutschlands

herkunftsflugplatz								Nach Streckenzielland bzw. -flugplatz	
B e r l i n (SXF)	(THF)	Saarbrücken (SCN)	Münster / Osn.(FMO)	Leipzig (LEJ)	Dresden (DRS)	Erfurt (ERF)	Sonstige	Insgesamt	
Starts									Insgesamt
-	-	-	-	-	-	-	-	44	darunter: CAS
6	-	-	2	4	-	-	-	76	AGA
27	-	1	6	23	5	6	-	398	Tunesien
5	-	-	-	-	-	-	-	73	darunter: TUN
6	-	-	1	4	2	1	-	89	DJE
16	-	1	5	19	3	5	-	229	MIR
-	-	-	-	-	-	-	-	11	Kap Verde
-	-	-	-	-	-	-	-	11	darunter: SID
-	-	-	-	-	-	-	-	2	Ghana
-	-	-	-	-	-	-	-	17	Nigeria
-	-	-	-	-	-	-	-	17	darunter: LOS
-	-	-	-	-	-	-	-	15	Senegal
-	-	-	-	-	-	-	-	15	darunter: DKR
-	-	-	-	-	-	-	-	8	Äthiopien
-	-	-	-	-	-	-	-	41	Kenia
-	-	-	-	-	-	-	-	24	darunter: NBO
-	-	-	-	-	-	-	-	17	MBA
-	-	-	-	-	-	-	-	2	Madagaskar
-	-	-	-	-	-	-	-	22	Mauritius
-	-	-	-	-	-	-	-	22	darunter: MRU
-	-	-	-	-	-	-	-	40	Namibia
-	-	-	-	-	-	-	-	40	darunter: WOH
-	-	-	-	-	-	-	-	9	Seschellen
-	-	-	-	-	-	-	-	68	Südafrika
-	-	-	-	-	-	-	-	61	darunter: JNB
-	-	-	-	-	-	-	-	4	Simbabwe
64	-	5	8	47	5	6	-	1 273	Afrika
-	-	-	-	-	-	-	-	144	Kanada
-	-	-	-	-	-	-	-	31	darunter: YUL
-	-	-	-	-	-	-	-	61	YTO
-	-	-	-	-	-	-	-	22	YVR
-	-	-	-	-	-	-	-	30	YYC
-	-	-	-	-	-	-	-	1 511	USA
-	-	-	-	-	-	-	-	263	darunter: JFK
-	-	-	-	-	-	-	-	169	EMR
-	-	-	-	-	-	-	-	31	BOS
-	-	-	-	-	-	-	-	99	PHL
-	-	-	-	-	-	-	-	31	PIT
-	-	-	-	-	-	-	-	122	IAD
-	-	-	-	-	-	-	-	78	DTW
-	-	-	-	-	-	-	-	31	CVG
-	-	-	-	-	-	-	-	169	ATL
-	-	-	-	-	-	-	-	61	MIA
-	-	-	-	-	-	-	-	13	RSW
-	-	-	-	-	-	-	-	11	TPA
-	-	-	-	-	-	-	-	208	CHI
-	-	-	-	-	-	-	-	68	DAL
-	-	-	-	-	-	-	-	25	HOU
-	-	-	-	-	-	-	-	40	LAX
-	-	-	-	-	-	-	-	44	SFO
-	-	-	-	-	-	-	-	13	ANC
-	-	-	-	-	-	-	-	13	FAI
-	-	-	-	-	-	-	-	1	Bermuda
-	-	-	-	-	-	-	-	1	Costa Rica
11	-	-	-	-	-	-	-	122	Dominik. Republik
9	-	-	-	-	-	-	-	18	darunter: SDQ
2	-	-	-	-	-	-	-	56	POP
2	-	-	-	-	-	-	-	48	PUJ
2	-	-	-	-	-	-	-	2	Guadeloupe
2	-	-	-	-	-	-	-	16	Jamaika
4	-	-	-	-	-	-	-	16	darunter: MBJ
4	-	-	-	-	-	-	-	66	Kuba
4	-	-	-	-	-	-	-	38	darunter: VRA
2	-	-	-	-	-	-	-	5	St. Lucia
2	-	-	-	-	-	-	-	61	Mexiko
-	-	-	-	-	-	-	-	29	darunter: MEX
-	-	-	-	-	-	-	-	32	CUN
-	-	-	-	-	-	-	-	1	Niederl. Antillen
-	-	-	-	-	-	-	-	9	Trinidad und Tobago
-	-	-	-	-	-	-	-	26	Argentinien
-	-	-	-	-	-	-	-	26	darunter: BUE
-	-	-	-	-	-	-	-	96	Brasilien
-	-	-	-	-	-	-	-	13	darunter: RIO
-	-	-	-	-	-	-	-	65	SAO
-	-	-	-	-	-	-	-	26	Kolumbien
-	-	-	-	-	-	-	-	26	darunter: BOG
-	-	-	-	-	-	-	-	24	Venezuela
-	-	-	-	-	-	-	-	16	darunter: PMV
19	-	-	-	-	-	-	-	2 111	Amerika
-	-	-	-	-	-	-	-	45	Kasachstan
-	-	-	-	-	-	-	-	24	darunter: ALA
-	-	-	-	-	-	-	-	8	Kirgisien
-	-	-	-	-	-	-	-	58	Rußland/Fernost
-	-	-	-	-	-	-	-	11	darunter: OMS
-	-	-	-	-	-	-	-	21	OVB
-	-	-	-	-	-	-	-	16	SVX
-	-	-	-	-	-	-	-	10	Turkmenistan
-	-	-	-	-	-	-	-	56	Usbekistan
-	-	-	-	-	-	-	-	56	darunter: TAS

Nach Streckenziellland bzw. -flugplatz	Von Strecken									
	Hamburg (HAM)	Hannover (HAJ)	Bremen (BRE)	Düsseldorf (DUS)	Köln/Bonn (CGN)	Frankfurt (FRA)	Stuttgart (STR)	Nürnberg (NUE)	München (MUC)	Berlin (TXL)
<b>Starts</b>										
<b>Insgesamt</b>										
Bahrain .....	-	-	-	-	-	8	-	-	-	-
Iran .....	4	-	-	-	-	30	-	-	-	-
darunter:THR .....	4	-	-	-	-	30	-	-	-	-
Israel .....	-	2	-	7	1	126	1	-	43	-
darunter:TLV .....	-	2	-	7	1	126	1	-	43	-
Jemen .....	-	-	-	-	-	3	-	-	-	-
Jordanien .....	-	-	-	-	-	26	-	-	-	9
darunter:AMM .....	-	-	-	-	-	26	-	-	-	9
Katar .....	-	-	-	-	-	9	-	-	13	-
darunter:DOH .....	-	-	-	-	-	9	-	-	13	-
Kuweit .....	-	-	-	-	-	34	-	-	-	-
darunter:KWI .....	-	-	-	-	-	34	-	-	-	-
Libanon .....	-	-	-	-	-	31	-	-	-	-
darunter:BEY .....	-	-	-	-	-	31	-	-	-	-
Saudi-Arabien .....	-	-	-	-	-	47	-	-	-	-
darunter:JED .....	-	-	-	-	-	20	-	-	-	-
RUH .....	-	-	-	-	-	22	-	-	-	-
Syrien .....	-	-	-	-	-	24	-	-	7	-
darunter:DAM .....	-	-	-	-	-	17	-	-	6	-
ALP .....	-	-	-	-	-	7	-	-	1	-
Ver.Arab.Emirate ...	-	-	-	5	13	210	-	-	36	-
darunter:SHJ .....	-	-	-	-	13	81	-	-	4	-
AUH .....	-	-	-	-	-	19	-	-	1	-
DXB .....	-	-	-	5	-	110	-	-	29	-
Bangladesch .....	-	-	-	-	-	4	-	-	-	-
Indien .....	-	-	-	-	-	100	-	-	-	-
darunter:DEL .....	-	-	-	-	-	31	-	-	-	-
BOM .....	-	-	-	-	-	55	-	-	-	-
MAA .....	-	-	-	-	-	14	-	-	-	-
Sri Lanka .....	-	-	-	8	-	24	-	-	6	-
darunter:CMB .....	-	-	-	8	-	24	-	-	6	-
Malediven .....	-	4	-	9	-	12	-	-	15	-
darunter:MLE .....	-	4	-	9	-	12	-	-	15	-
Pakistan .....	-	-	-	-	-	7	-	-	-	-
Hongkong(China) .....	-	-	-	-	-	72	-	-	-	-
darunter:HKG .....	-	-	-	-	-	72	-	-	-	-
China .....	-	-	-	-	-	79	-	-	8	-
darunter:PEK .....	-	-	-	-	-	51	-	-	8	-
SHA .....	-	-	-	-	-	28	-	-	-	-
Indonesien .....	-	-	-	-	-	4	-	-	-	-
Japan .....	-	-	-	-	-	165	-	-	-	-
darunter:NRT .....	-	-	-	-	-	100	-	-	-	-
NGO .....	-	-	-	-	-	13	-	-	-	-
KIX .....	-	-	-	-	-	52	-	-	-	-
Rep. Korea .....	-	-	-	-	-	51	-	-	-	-
darunter:SEL .....	-	-	-	-	-	51	-	-	-	-
Malaysia .....	-	-	-	-	-	17	-	-	13	-
darunter:KUL .....	-	-	-	-	-	17	-	-	13	-
Philippinen .....	-	-	-	-	-	13	-	-	-	-
darunter:MNL .....	-	-	-	-	-	13	-	-	-	-
Singapur .....	-	-	-	-	-	103	-	-	-	-
darunter:SIN .....	-	-	-	12	-	103	-	-	-	-
Thailand .....	-	-	-	8	-	116	-	-	33	-
darunter:BKK .....	-	-	-	8	-	116	-	-	29	-
Asien .....	4	50	-	41	19	1 436	4	4	174	9
<b>I N S G E S A M T ..</b>	<b>2 859</b>	<b>1 754</b>	<b>559</b>	<b>4 396</b>	<b>2 715</b>	<b>13 284</b>	<b>2 401</b>	<b>1 111</b>	<b>6 978</b>	<b>1 960</b>

mit Gebieten ausserhalb Deutschlands

herkunftsflugplatz								Nach Streckenzielland bzw. -flugplatz	
B e r l i n (SXF)	(THF)	Saarbrücken (SCN)	Münster / Osn. (FMO)	Leipzig (LEJ)	Dresden (DRS)	Erfurt (ERF)	Sonstige	Insgesamt	
-	-	-	-	-	-	-	-	8	Bahrain
-	-	-	-	-	-	-	-	34	Iran
-	-	-	-	-	-	-	-	34	darunter:THR
15	-	-	-	-	-	-	-	195	Israel
15	-	-	-	-	-	-	-	195	darunter:TLV
-	-	-	-	-	-	-	-	3	Jemen
-	-	-	-	-	-	-	-	35	Jordanien
-	-	-	-	-	-	-	-	35	darunter:AMM
-	-	-	-	-	-	-	-	22	Katar
-	-	-	-	-	-	-	-	22	darunter:DOH
-	-	-	-	-	-	-	-	34	Kuwait
-	-	-	-	-	-	-	-	34	darunter:KWI
-	-	-	-	-	-	-	-	31	Libanon
-	-	-	-	-	-	-	-	31	darunter:BEY
-	-	-	-	-	-	-	-	47	Saudi-Arabien
-	-	-	-	-	-	-	-	20	darunter:JED
-	-	-	-	-	-	-	-	22	RUH
7	-	-	-	-	-	-	-	38	Syrien
2	-	-	-	-	-	-	-	25	darunter:DAM
5	-	-	-	-	-	-	-	13	ALP
-	-	-	-	-	-	-	-	264	Ver. Arab. Emirate
-	-	-	-	-	-	-	-	98	darunter:SHJ
-	-	-	-	-	-	-	-	20	AUH
-	-	-	-	-	-	-	-	144	DXB
-	-	-	-	-	-	-	-	4	Bangladesch
-	-	-	-	-	-	-	-	100	Indien
-	-	-	-	-	-	-	-	31	darunter:DEL
-	-	-	-	-	-	-	-	55	BOM
-	-	-	-	-	-	-	-	14	MAA
2	-	-	-	-	-	-	-	40	Sri Lanka
2	-	-	-	-	-	-	-	40	darunter:CMB
-	-	-	-	-	-	-	-	40	Maldiven
-	-	-	-	-	-	-	-	40	darunter:MLE
-	-	-	-	-	-	-	-	7	Pakistan
-	-	-	-	-	-	-	-	72	Hongkong(China)
-	-	-	-	-	-	-	-	72	darunter:HKG
-	-	-	-	-	-	-	-	87	China
-	-	-	-	-	-	-	-	59	darunter:PEK
-	-	-	-	-	-	-	-	28	SHA
-	-	-	-	-	-	-	-	4	Indonesien
-	-	-	-	-	-	-	-	165	Japan
-	-	-	-	-	-	-	-	100	darunter:NRT
-	-	-	-	-	-	-	-	13	NGO
-	-	-	-	-	-	-	-	52	KIX
-	-	-	-	-	-	-	-	51	Rep. Korea
-	-	-	-	-	-	-	-	51	darunter:SEL
-	-	-	-	-	-	-	-	30	Malaysia
-	-	-	-	-	-	-	-	30	darunter:KUL
-	-	-	-	-	-	-	-	13	Philippinen
-	-	-	-	-	-	-	-	13	darunter:MNL
-	-	-	-	-	-	-	-	103	Singapur
-	-	-	-	-	-	-	-	103	darunter:SIN
-	-	-	-	-	-	-	-	161	Thailand
-	-	-	-	-	-	-	-	153	darunter:BKK
24	-	-	-	-	-	-	-	1 765	Asien
643	394	134	389	367	301	48	38	40 331	I N S G E S A M T

# Fachserie 8: Verkehr

## Reihe 1: Güterverkehr der Verkehrszweige

Der Jahresbericht enthält vergleichend dargestellte Ergebnisse der Gütertransportstatistiken. Während für Seeschifffahrt, Luftfahrt und Rohrfernleitungen nur wichtige Eckdaten enthalten sind, werden die drei Verkehrsträger Eisenbahn, Straße und Binnenschifffahrt ausführlich im Vergleich nach Gütergruppen, Verkehrsbezirken und Hauptverkehrsbeziehungen differenziert nachgewiesen. Zusätzlich sind lange Reihen zur Güterverkehrsentwicklung und Tabellen zum Güterverkehr nach Entfernungsstufen und zur tonnenkilometrischen Leistung enthalten. Die Darstellung der Güterverflechtung nach Verkehrsgebieten untereinander und der Grenzüberschreitende Verkehr nach Verkehrsbezirken im Ausland nimmt breiten Raum ein.

Die Reihe 1 wurde mit Berichtsjahr 1993 eingestellt.

Für das Berichtsjahr 1993 sind wegen Revidierung der Daten, die Ergebnisse nur über das Statistische Bundesamt zu beziehen.

## Reihe 2: Eisenbahnverkehr

In *monatlicher* Erscheinungsfolge werden für den öffentlichen schienengebundenen Verkehr der Eisenbahnunternehmen die wichtigsten Zahlen über Verkehrsleistungen und Verkehrseinnahmen im Personen- und Güterverkehr nachgewiesen. Regional sind die Ergebnisse des Güterverkehrs nach Hauptverkehrsbeziehungen, Verkehrsgebieten und -bezirken aufgeschlüsselt.

Im *Jahresbericht* werden – neben tiefer gegliederten Ergebnissen – Angaben über die Struktur der Unternehmen, den Bestand an Verkehrsmitteln und -einrichtungen sowie über Bahnbetriebsunfälle mit Personenschaden ausgewiesen. Ferner finden sich Angaben über den Personalbestand nach dem Beschäftigungsverhältnis und den betrieblichen Einsatz.

## Reihe 3: Straßenpersonenverkehr

Der *Vierteljahresbericht* enthält Angaben über die Betriebs- und Verkehrsleistungen (Wagenkilometer, beförderte Personen, Personenkilometer) sowie die umsatzsteuerpflichtigen Einnahmen (ohne Einnahmen aus dem Freigestellten Schülerverkehr) der Straßenverkehrsunternehmen (ohne Kleinunternehmen mit weniger als 6 Bussen) im Berichtsvierteljahr.

Im Jahresbericht sind entsprechende Nachweisungen für das Berichtsjahr enthalten; zusätzlich werden für alle Unternehmen Vorjahresergebnisse über die Umsätze einschließlich der Einnahmen aus dem Freigestellten Schülerverkehr und der Ausgleichszahlungen der öffentlichen Hand für Beförderungen von Schwerbehinderten und Schülern (Ausbildungsverkehr) und der Vergütungen für durchgeführte Auftragsfahrten dargestellt. Außerdem werden Strukturdaten der Unternehmen am Stichtag des Berichtsjahres (Linien- und Fahrzeugbestände, Personal) nachgewiesen.

## Reihe 4: Binnenschifffahrt

Die *monatlichen* Nachweisungen erstrecken sich auf den Güterverkehr auf Binnenwasserstraßen, den Güterumschlag in Binnenhäfen, den Durchgangsverkehr sowie den Güterverkehr der Bundesländer nach Hauptverkehrsbeziehungen.

Der Jahresbericht enthält weitergehende Nachweisungen des Güterverkehrs nach Verkehrsbezirken. Außerdem werden Unternehmen, deren verfügbaren Schiffe, Beschäftigte und Umsätze in der Binnenschifffahrt, der Bestand an Binnenschiffen der Bundesrepublik Deutschland sowie Schiffsunfälle dargestellt.

## Reihe 5: Seeschifffahrt

Im *Monatsbericht* werden Schiffs- und Güterverkehr über See nach Häfen, Flaggen und Verkehrsrichtungen, der Verkehr auf dem Nord-Ostsee-Kanal, der Containerverkehr über See mit Häfen außerhalb des Bundesgebietes und der Bestand an Seeschiffen unter der Flagge der Bundesrepublik Deutschland nachgewiesen.

Der *Jahresbericht* enthält weitergehende Nachweisungen sowie zusätzlich die Aufteilung des Güterverkehrs nach Verkehrsbezirken und Angaben über das Bordpersonal.

## Reihe 6: Luftverkehr

Der *Monatsbericht* umfaßt den Personen-, Güter- und Postverkehr mit Luftfahrzeugen sowie Starts und Landungen nach Flughäfen. Diese Er-

gebnisse sind im Jahresbericht differenzierter aufgegliedert, wobei zusätzlich noch Angaben aus der Unternehmensstatistik (Unternehmen, Beschäftigte, Luftfahrzeugbestand, Umsatz) und über den nichtgewerblichen Luftverkehr gebracht werden.

## Reihe 7: Verkehrsunfälle

Der *Monatsbericht* enthält Angaben über Unfälle nach Straßenarten, Unfallarten und -typen, Kalendertagen, Ländern, Großstädten sowie über Verunglückte und Unfallbeteiligte nach Art der Verkehrsteilnahme. Ferner sind Unfallursachen und Unfälle des Auslandes dargestellt. Dabei werden die aktuellsten Monatsergebnisse mit dem kumulierten Jahresteil und die vergleichbaren Zeitabschnitte des Vorjahres nachgewiesen.

Der *Jahresbericht* ist wesentlich tiefer gegliedert und bringt Angaben über Unfälle und Verunglückte nach Unfallart und -typ, nach Straßenart und Ortslage, nach Monat, nach Unfallverursachung unterschieden nach dem Geschlecht und den Unfallursachen (Fehlverhalten der Verkehrsteilnehmer sowie technische Mängel und andere Ursachen). Darin sind auch Auswertungen über Alkoholfälle und deren Folgen, Autobahnunfälle, Lichtverhältnisse und Straßenzustand zum Unfallzeitpunkt sowie über das Fehlverhalten der Fahrzeugführer und ihrem Alter enthalten.

Die Entwicklung des Unfallgeschehens wird in einer Vielzahl von Zeitreihen für die wichtigsten Unfallmerkmale verdeutlicht. Angaben für über 100 Länder sind im internationalen Teil zusammengestellt. Methodische Erläuterungen und Bezugswerte zum Unfallgeschehen (Bevölkerung, Straßenlänge, Fahrzeugbestände, Fahrleistungen, Gurtanlegequoten usw.) sind im Anhang aufgeführt.

## Verkehr Aktuell

In dieser *monatlich* erscheinenden Publikation sind wichtige aktuelle Monats- und Jahresergebnisse der amtlichen Statistik aus vielen Bereichen des Verkehrs in Zeitreihenform und einheitlicher Gliederung zusammengefaßt.

Güter- und Personenbeförderung auf der Straße, im Schienenverkehr, in der Schifffahrt und im Luftverkehr sowie Bestand und Neuzulassungen von Kraftfahrzeugen bilden die Schwerpunkte.

Außerdem enthalten sind Eckdaten über Straßenverkehrsunfälle, verkehrsbezogene Indizes zu Verbraucherpreisen und Seefrachtraten sowie Angaben zu Unternehmensinsolvenzen und sozialversicherungspflichtig Beschäftigten im Verkehr.

## Verkehr im Überblick


Diese jährlich erscheinende Querschnittsveröffentlichung enthält die wichtigsten Ergebnisse der amtlichen Verkehrsstatistik in der Regel in Zeitreihenform (Monats- bzw. Quartalergebnisse für das aktuelle Jahr, Jahresergebnisse für die Vorjahre). Tabellen und Schaubilder werden dabei durch eine kurze, die wesentlichen Entwicklungen aufzeigende Kommentierung ergänzt. Darüber hinaus sind Erläuterungen zur Methodik der einzelnen Statistiken sowie zu ihren Rechtsgrundlagen am Ende des Heftes beigefügt.

## Klassifikationen

Klassifikation der Wirtschaftszweige mit Erläuterungen, Ausgabe 1993

Güterverzeichnis für die Verkehrsstatistik, Ausgabe 1969

Verzeichnis der Verkehrsbezirke und Häfen, Ausgabe 1995



**Statistisches Bundesamt**  
**Gustav-Stresemann-Ring 11**  
**65189 Wiesbaden**

Veröffentlichungen und Prospekte sind durch den Verlag Metzler-Poeschel, Verlagsauslieferung SFG-Servicecenter Fachverlage GmbH, Postfach 43 43, 72774 Reutlingen, erhältlich.