

Statistisches Bundesamt

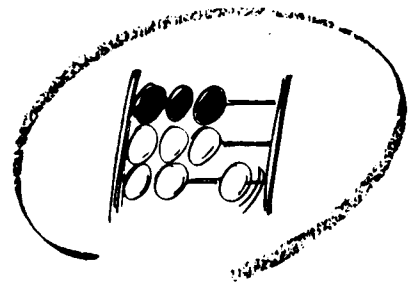
Verkehr

Fachserie **8**

Reihe 6


Luftverkehr

August 1998



Statistisches Bundesamt

Verkehr



Fachserie 8

Reihe 6

Luftverkehr

August 1998

Statistisches Bundesamt
Verkehr

**METZLER
POESCHEL**

Herausgeber: Statistisches Bundesamt, Wiesbaden



Fachliche Informationen zu dieser Veröffentlichung können Sie direkt beim Statistischen Bundesamt erfragen:
Gruppe V C, Telefon: 06 11 / 75 - 21 15, 27 36 oder Fax: 06 11 / 72 40 00

Verlag: Metzler-Poeschel, Stuttgart

Verlagsauslieferung: SFG – Servicecenter Fachverlage GmbH
Postfach 43 43
72774 Reutlingen
Telefon: 0 70 71 / 93 53 50
Telefax: 0 70 71 / 3 36 53
Internet: <http://www.s-f-g.com>
E-Mail: staba@s-f-g.com

Erscheinungsfolge: monatlich

Erschienen im Dezember 1998

Preis: DM 16,50

Bestellnummer: 2080600 - 98108

Recyclingpapier aus 100 % Altpapier.



Daten aus dieser Veröffentlichung sind auch in unserer Datenbank STATIS-BUND als Zeitreihen gespeichert und können gegen Entgelt via Internet (www.statistik-bund.de/zeitreih/home.htm), auf Diskette, Magnetbandkassette oder CD-ROM bezogen werden.

Nähere Informationen dazu erhalten Sie telefonisch unter:

06 11 / 75 - 27 16 oder - 22 56 oder per Fax unter 06 11 / 72 40 00.



Allgemeine Informationen über das Statistische Bundesamt und sein Datenangebot erhalten Sie:

- im Internet: <http://www.statistik-bund.de>

oder bei unseren Allgemeinen Auskunftsdiensten

65180 Wiesbaden

- Telefon: 06 11 / 75 24 05
- Telefax: 06 11 / 75 33 30
- E-Mail: auskunftsdienst@stba.bund400.de

Zweigstelle Berlin

Postfach 276

10124 Berlin

- Telefon: 030 / 23 24 68 66
- Telefax: 030 / 23 24 68 72
- E-Mail: stba-berlin.infodienst@t-online.de

© Statistisches Bundesamt, Wiesbaden 1998
Alle Rechte vorbehalten.

Für nichtgewerbliche Zwecke sind Nachdruck und Verbreitung mit Quellenangabe gestattet. Die Verbreitung über elektronische Systeme bedarf stets der vorherigen Genehmigung.

Inhalt

Seite

Textteil

Erläuterungen	5
Gewerblicher Luftverkehr im August 1998	7

Tabellenteil

1	Gesamtübersicht über den gewerblichen Luftverkehr	9
2	Überblick über den gewerblichen Luftverkehr nach Flugarten	9
3	Gewerblicher Flugplatzverkehr	
3.1	Verkehr auf ausgewählten Flugplätzen	
3.1.1	Luftfahrzeugbewegungen nach Flugarten	10
3.1.2	Luftfahrzeugbewegungen nach Startgewichtsklassen	10
3.1.3	Personenverkehr	11
3.1.4	Frachtverkehr	12
3.1.5	Postverkehr	13
3.1.6	Durchgang	14
3.1.7	Luftfahrzeugbewegungen, Personen-, Fracht- und Postverkehr	15
3.2	Verkehr auf sonstigen Flugplätzen	18
4	Gewerbliche Verkehrsleistungen	
4.1	Verkehrsleistungen über Deutschland	
4.1.1	Flüge und Verkehrsleistungen	28
4.1.2	Betriebsleistungen und Auslastung	28
5	Gewerblicher Personenverkehr	
5.1	Verflechtung im Verkehr innerhalb Deutschlands	
5.1.1	Ein- bzw. Aussteiger (von Streckenherkunftsflugplätzen nach Streckenzielflugplätzen)	30
5.1.2	Reisende (von Herkunftsflugplätzen nach Endzielflugplätzen)	30
5.1.3	Einsteiger nach sonstigen deutschen Flugplätzen	32
5.1.4	Aussteiger von sonstigen deutschen Flugplätzen	34
5.2	Verflechtung im Verkehr mit Gebieten außerhalb Deutschlands	
5.2.1	Einsteiger (von Streckenherkunftsflugplätzen nach Streckenzielländern bzw. -flugplätzen)	36
5.2.2	Aussteiger (von Streckenherkunftsplätzen nach Streckenzielflugplätzen)	44
5.2.3	Reisende (von Herkunftsflugplätzen nach Endzielländern bzw. -flugplätzen)	52
6	Gewerblicher Güterverkehr	
6.2	Verflechtung im Verkehr mit Gebieten außerhalb Deutschlands	
6.2.1	Einladung (von Streckenherkunftsflugplätzen nach Streckenzielländern bzw. -flugplätzen)	62
6.2.2	Ausladung (von Streckenherkunftsplätzen nach Streckenzielflugplätzen)	70
7	Gewerblicher Luftpostverkehr	
7.1	Verflechtung im Verkehr innerhalb Deutschlands	78
8	Gewerbliche Flugbewegungen	
8.1	Verflechtung im Verkehr innerhalb Deutschlands	
8.1.1	Starts bzw. Landungen (von Streckenherkunftsflugplätzen nach Streckenzielflugplätzen)	80
8.1.2	Starts nach sonstigen deutschen Flugplätzen	82
8.2	Verflechtung im Verkehr mit Gebieten außerhalb Deutschlands	
8.2.1	Starts (von Streckenherkunftsflugplätzen nach Streckenzielländern bzw. -flugplätzen)	84

Gebietsstand

Die Angaben beziehen sich auf die Bundesrepublik Deutschland nach dem Gebietsstand
seit dem 03.10.1990.

Zeichenerklärung

- = nichts vorhanden
- . = Zahlenwert unbekannt oder geheimzuhalten
- 0 = weniger als die Hälfte von 1
in der letzten besetzten Stelle, jedoch
mehr als nichts
- x = Tabellenfach gesperrt, weil Aussage
nicht sinnvoll

Abkürzungen

- Mill. = Millionen
- KM (km) = Kilometer
- T (t) = Tonne
- PKM (Pkm) = Personenkilometer
- TKM (tkm) = Tonnenkilometer
- UEB = Sonstige Flugplätze

Abkürzungen für ausgewählte Flugplätze des Bundesgebietes

IATA-CODE	KURZTEXT	VOLLE BEZEICHNUNG
HAM	HAMBURG	Hamburg-Fuhlsbüttel
HAJ	HANNOVER	Hannover-Langenhagen
BRE	BREMEN	Bremen-Neuenland
DUS	DUESSELDORF	Düsseldorf-Lohausen
CGN	KOELN/BONN	Köln/Bonn-Wahn
FRA	FRANKFURT	Frankfurt-Rhein-Main
STR	STUTTGART	Stuttgart-Echterdingen
NUE	NUERNBERG	Nürnberg
MUC	MUENCHEN	München
TXL	BERLIN (TXL)	Berlin-Tegel
THF	BERLIN (THF)	Berlin-Tempelhof
SXF	BERLIN (SXF)	Berlin-Schönefeld
SCN	SAARBRUECKEN	Saarbrücken-Ensheim
FMO	MUENSTER/OSNABRUECK	Münster/Osnabrück
LEJ	LEIPZIG	Leipzig-Halle
DRS	DRESDEN	Dresden-Klotzsche
ERF	ERFURT	Erfurt

Erläuterungen

Rechtsgrundlage

Die Luftfahrtstatistik beruht auf dem "Gesetz über die Luftfahrtstatistik" vom 30.10.1967 (BGBl. I S. 1053), geändert durch Art. 15 des 1. Statistikbereinigungsgesetzes vom 14. März 1980 (BGBl. I S. 294), und Verordnung zum Gesetz über die Luftfahrtstatistik vom 30. Oktober 1967 (BGBl. I S. 1056), zuletzt geändert durch Dritte Verordnung zur Änderung der Verordnung vom 4. Dezember 1991 (BGBl. I S. 2177) und 3. Verordnung vom 28. Juni 1982 (BGBl. I S. 915) in Verbindung mit dem Gesetz über die Statistik für Bundeszwecke (Bundesstatistikgesetz - BStatG) vom 22. Januar 1987 (BGBl. I S. 462, 565). Nach diesem Gesetz ist die gesamte zivile Luftfahrt, die mit Flugzeugen, Hubschraubern, Luftschiffen, Motorseglern, Segelflugzeugen und bemannten Ballonen betrieben wird, in die Erhebung einzubeziehen, soweit davon die Flugplätze in Deutschland berührt werden.

Erhebungspapiere

Die Angaben für die monatliche Luftfahrtstatistik werden folgenden Erhebungsvordrucken entnommen:

Flugbericht zur statistischen Erfassung des gewerblichen Luftverkehrs auf ausgewählten Flugplätzen

Monatsbericht zur vereinfachten Anmeldung des sonstigen gewerblichen Luftverkehrs auf ausgewählten Flugplätzen

Monatsbericht zur statistischen Erfassung des gewerblichen Verkehrs auf sonstigen Flugplätzen

Ergänzend beinhaltet die Jahresveröffentlichung die Daten aus dem

Jahresbericht zur statistischen Erfassung des nichtgewerblichen Flugbetriebs auf allen Flugplätzen und Segelfluggeländen.

Erhebungsumfang

Personenverkehr

Auf den ausgewählten Flugplätzen werden die Strecken- und Endziele der abfliegenden Passagiere, wie sie in den Flugscheinen vermerkt sind, statistisch erfaßt. Dagegen werden bei der Personenankunft im Verkehr mit dem Ausland nur die Streckenherkünfte erhoben. Aufgrund dieser Erfassungsmethode ist es möglich, die von deutschen Flughäfen abfliegenden Fluggäste einerseits nach **Flugstrecken**, das ist die Beförderung vom Einsteige- bis zum Aussteigeflughafen, der jeweiligen Fluglinie und andererseits nach **Gesamtflügeisen**, das ist die Beförderung vom Herkunfts- bis zum Endzielflughafen, nachzuweisen. Die Erfassung der Gesamtflügeisen ist allerdings nicht in vollem Umfang möglich, da die Um-

steiger, die aus dem Ausland ankommen und in ein Flugzeug nach Zielen im Inland oder Ausland umsteigen, nicht festgestellt werden. Sie werden daher doppelt erfaßt und ausgewiesen, und zwar werden sie bei der Ankunft aus dem Ausland als Aussteiger und beim Abgang (Umsteigen) als Zusteiger nach dem Inland oder dem Ausland gezählt.

Die Ergebnisbereitstellung für die sonstigen Flugplätze wird in zweifacher Hinsicht vorgenommen: So wird zunächst der gesamte gewerbliche Verkehr dieser Flugplatzkategorie dargestellt (vgl. Hinweis zu Tab. 3); darüber hinaus erfolgt in Form einer erweiterten Datenuntergliederung der Nachweis der Verflechtung dieser Flugplätze mit den auf Seite 4 genannten 17 ausgewählten Flugplätzen (vgl. Hinweise zu Tab. 5).

Frachtverkehr

In der Verkehrsstatistik werden ab Januar 1993 nur noch die Luftfrachtströme nach ihren Einlade- und Auslade-flughäfen erfaßt und nachgewiesen. Dies entspricht der in allen Verkehrszweigen gültigen Abgrenzung. Der bisher nur in der Luftfahrt nachgewiesene "Empfang" und "Versand", bei dem die transportierten Gütermengen um die in- und ausländischen Umladungsvorgänge bereinigt nach tatsächlicher Herkunft und Endziel dargestellt werden konnten, ist aus erhebungstechnischen Gründen nicht mehr möglich.

Postverkehr

Die Ergebnisse des Postumschlags auf den ausgewählten Flugplätzen enthalten Mehrfachzählungen, die durch Umladungen innerhalb Deutschlands entstehen.

Verkehrsleistungen

Bei der Berechnung der Verkehrsleistungen (Pkm, tkm) werden alle Flüge einbezogen, die einen ausgewählten Flugplatz berühren. Als Flugkilometer werden alle über Deutschland geflogenen Kilometer gezählt, die aufgrund der Großkreisentfernung ermittelt werden. Bei der Ermittlung der Gesamtbeförderungsleistungen werden 10 Pkm = 1 Personen tkm gesetzt.

Tabellenteil

Hinweis:

Mit der Aufbereitung des Berichtsmonats Januar 1998 wurde für den Nachweis der Flugarten eine Änderung durchgeführt: Die bis Dezember 1997 miterfaßten Daten der Überführungsflüge werden nicht mehr im Rahmen der monatlichen Erhebung berücksichtigt; sie werden dem nichtgewerblichen Bereich zugeordnet und sind Bestandteil der Jahrespublikation, die u.a. einen gesonderten Tabellennachweis über den nichtgewerblichen Flugbetrieb beinhaltet.

Seit der Aufbereitung des Berichtsmonats Januar 1996 ergeben sich für die Ergebnisse des Linien- und Pauschalflugreiseverkehrs wieder zum Vorjahr vergleichbare Daten, da die Zuordnung des Pauschalflugreiseverkehrs innerhalb der Europäischen Union (EU) zum Linienverkehr ab Januar 1995 erfolgte. Somit stehen ab Berichtsmonat Januar 1996 zu den genannten Flugarten für einen Vorjahresvergleich wieder inhaltlich deckungsgleiche Größen zur Verfügung.

Dieser auch für die Zukunft notwendige Zuordnungsmodus ergibt sich aus einer nicht mehr aufrechterhaltenen Trennung für den Pauschal- und Linienflugverkehr (nähere Erläuterungen hierzu siehe Aufsatz aus der Reihe Wirtschaft und Statistik Nr. 05/96).

Da der neu abgegrenzte Linienverkehr bei dem Passagievolumen nunmehr ca. 90 % des gesamten Aufkommens ausmacht, ist es im Rahmen dieser, die Monatsdaten zusammenfassenden Veröffentlichung nicht mehr sinnvoll, den Linienverkehr und das aller Voraussicht noch weiter schrumpfende Restaufkommen des außereuropäischen Pauschalflugreiseverkehrs wie in früheren Jahren getrennt darzustellen. Eine entsprechende Unterteilung wird indessen nach wie vor im Rahmen der Jahresveröffentlichung dieser Statistik publiziert.

Soweit bei den Tabellen dieser Publikation (Ausnahme: Tabelle 3.2) die "Sonstigen Flugplätze" angesprochen sind, handelt es sich hierbei ausschließlich um die Verkehrsverflechtung dieser Flugplätze mit den 17 ausgewählten Flugplätzen (vgl. Seite 4 dieser Veröffentlichung); zur Datenerhebung wird der genannte Flugbericht zur statistischen Erfassung des gewerblichen Luftverkehrs auf ausgewählten Flugplätzen verwendet. Bei der Tabelle 3.2 hingegen beziehen sich die Nachweisungen für die sonstigen Flugplätze auf die Verkehrsverflechtung mit allen Flugplätzen; die Ergebnisse werden auf der Grundlage des ebenfalls genannten Monatsberichts zur statistischen Erfassung des gewerblichen Verkehrs auf sonstigen Flugplätzen ermittelt.

Sofern Daten zur Verkehrsverflechtung von sonstigen Flugplätzen zu sonstigen Flugplätzen nachgewiesen werden, handelt es sich um Mehrsektorenflüge, in deren Verlauf sowohl sonstige als auch ausgewählte Flugplätze angefliegen werden.

Tabelle 1

Gesamtübersicht über die gewerbliche Luftfahrt (Flüge, Beförderung von Personen, Fracht und Post) einschl. gewerbliche Schulf Flüge. Unter Flügen sind Flugbewegungen auf Flugteilstrecken zu verstehen; es werden alle Starts und bei Flügen aus dem Ausland die ersten Landungen im Erhebungsgebiet als Flüge gezählt.

Tabelle 2

Gewerblicher Luftverkehr (einschl. gewerbliche Schulf Flüge) nach Flugarten und Hauptverkehrsbeziehungen. Die Ergebnisse des Personenverkehrs werden sowohl mit als auch ohne die Doppelzählungen dargestellt, die sich durch den Umsteigeverkehr ergeben. Im Personenverkehr ist die Ausschaltung der Doppelzählungen nicht in vollem Umfang möglich; die Umsteiger aus dem Ausland in das Ausland oder Inland werden als Auslandsaussteiger und als Auslands- bzw. Inlandszusteißer - also zweimal - gezählt.

Tabelle 3

Abschnitt 3.1 enthält das Verkehrsaufkommen (Umschlag) im gewerblichen Verkehr (Luftfahrzeugbewe-

gungen, Personen-, Fracht-, Post- und Durchgangsverkehr) der 17 ausgewählten Flugplätze (einschl. gewerbliche Schulf Flüge).

Im Abschnitt 3.2 wird der gewerbliche Verkehr der sonstigen Flugplätze mit allen anderen Flugplätzen (nicht nur mit den genannten 17 ausgewählten Flugplätzen) dargestellt. Die Startzahlen beziehen sich auf alle gewerblichen Flüge (Passagier- und sonstige gewerbliche Flüge, einschl. gewerbliche Schulf Flüge).

Tabelle 4

Effektive Verkehrsleistung (einschl. gewerbliche Schulf Flüge), die sich aus dem Produkt von Personen-, Fracht- und Postbeförderung mal den geflogenen Kilometern innerhalb Deutschlands, und im grenzüberschreitenden Verkehr den Kilometern bis zur bzw. von der deutschen Grenze ergibt. Außerdem wird die angebotene Kapazität (Sitzplatz- und Nutzlastkilometer) sowie der Ausnutzungsgrad dargestellt.

Tabelle 5

Gewerblicher Personenverkehr der 17 ausgewählten Verkehrsflughäfen Deutschlands. Im Binnenverkehr wird ihr Verkehr untereinander sowie ihr Verkehr mit den sonstigen Flugplätzen beschrieben. Im grenzüberschreitenden Verkehr werden alle Länder sowie die Flugplätze, die ein Mindestaufkommen von 1 000 Passagieren monatlich aufweisen, nachgewiesen.

In den Tabellen 5.2.1 "Einsteiger" und 5.2.2 "Aussteiger" werden die Passagiere nach ihren Ein- und Aussteigeflughäfen auf einem Flug (ohne Umsteigevorgang) nachgewiesen, während sie in der Tabelle 5.2.3 "Reisende" von ihrem ersten deutschen Einsteigeflughafen bis zu ihrem Endziel verfolgt werden, unabhängig davon ob sie direkt geflogen oder unterwegs umgestiegen sind.

Tabelle 6

Gewerblicher Güterverkehr der 17 ausgewählten deutschen Verkehrsflughäfen mit dem Ausland. Der Nachweis des Binnenverkehrs wird derzeit nicht durchgeführt.

In den Tabellen 6.2.1 "Einladung" und 6.2.2 "Ausladung" werden alle Ein- und Ausladevorgänge (einschl. Umladungen Inland-Ausland, Ausland-Inland und Ausland-Ausland) nach Streckenherkunft und Streckenziel der Güter dargestellt.

Es wird die Verkehrsverflechtung mit allen Ländern und mit den Flugplätzen, die ein Mindestaufkommen von 10 t monatlich aufweisen, dargestellt.

Tabelle 7

Die Luftposteinladung und -ausladung wird ab Berichtsmonat Januar 1993 in der Verflechtung im Verkehr innerhalb Deutschlands, in der Jahresveröffentlichung (ab 1989) auch im grenzüberschreitenden Verkehr, nachgewiesen.

Postverkehr auf ausgewählten Flugplätzen siehe auch Tabelle 3.1.5.

Tabelle 8

In dieser Tabelle werden die Starts von den 17 ausgewählten Verkehrsflughäfen Deutschlands nach dem ersten Streckenzielland bzw. dem Streckenzielflugplatz, der ein Mindestaufkommen von 10 Starts monatlich aufweist, nachgewiesen.

Gewerblicher Luftverkehr im August 1998

Auf den Flughäfen in Deutschland wurde im **August 1998** insgesamt eine Betriebsleistung von 182 400 gewerblichen Flügen erfaßt, womit sich gegenüber dem Vorjahresmonat eine Zunahme um 0,5 % ergab.

Der weitaus überwiegende Teil der Beförderungsleistungen wurde dabei durch 125 200 (+0,1 %) Flüge erbracht, die in Verbindung mit den 17 ausgewählten Flughäfen abgewickelt wurden.

Die Anzahl der mit Flugzeugen beförderten Passagiere erreichte im August 1998 insgesamt 10,9 Mill. und lag damit um 2,5 % über dem Aufkommen vom August 1997. 1,4 Mill. Personen (+4,3 %) benutzten das Flugzeug auf innerdeutschen Flügen, während 4,5 Mill. Fluggäste (+2,2 %) in das Ausland flogen und 4,9 Mill. (+2,4 %) aus dem Ausland ausstiegen.

Die mit Flugzeugen transportierte Frachtmenge lag mit 150 900 t um 7,3 % unter dem Ergebnis des August 1997. Die Einladungen in das Ausland gingen dabei um 7,7 % auf 75 400 t zurück, bei der Auslademenge aus dem Ausland ergab sich ein Rückgang von 5,6 % auf 66 600 t.

Die innerdeutsche Frachtbeförderung mit Flugzeugen lag mit 6 100 t (-17 %) unter dem Wert des Vorjahresmonats; bei diesen Gütern handelt es sich größtenteils um Sammel- und Verteildienste zu internationalen Luftverkehren.

Die Luftpostbeförderung sank gegenüber dem Berichtsmonat des Vorjahres um 11 % auf 12 200 t, die innerdeutsche Postbeförderung ging dabei um 14 % auf 7 500 t zurück. Im grenzüberschreitenden Luftpostverkehr ergab sich bei den Beförderungen aus dem Ausland mit 2 300 t eine Abnahme von 1,5 %, die Einlademenge sank gleichzeitig um 12 % auf 2 400 t.

Von **Januar bis August 1998** wurden insgesamt 1 288 100 Flüge gezählt (+3,3 %). Dabei lag das Passagieraufkommen im Vergleich zum entsprechenden Vorjahreszeitraum mit 68,8 Mill. um 4,3 % höher. Im gleichen Zeitraum gingen die Frachtbeförderungen um 2,9 % auf 1 248 700 t zurück; für die Luftposttransporte ergab sich eine Abnahme um 14 % auf 105 000 t.

HINWEIS

Eine auf der Grundlage des Systems FLIRT*FRA (Flight Information Report and Transfer System) inzwischen annähernd beleglose Datenerhebung ermöglicht eine neukonzipierte Aufbereitung. Dieses vor allem auf Aktualitätsgewinn ausgerichtete neue Verfahren ist ab Berichtsmonat Juli 1998 einsatzfähig. Bei der Auswertung der Ergebnisse ist dabei auf folgendes zu achten:

Unter anderem um für die Berichtsmonate des Jahres 1998 bei der Berechnung von Jahresteilwerten Ergebnisse ohne Brüche bereitstellen zu können, wurde parallel zur „alten“ Verfahrensweise eine Nachaufbereitung für die Monate Januar bis Juni 1998 nach dem neuen Konzept durchgeführt. Diese nicht gesondert veröffentlichten Ergebnisse bilden die Grundlage für die Datenfortschreibung ab Aufbereitungsmonat Juli 1998. Bei der Berechnung von Jahresteilsergebnissen ergeben sich deshalb bei der Addition der bisher veröffentlichten Daten von Januar bis Juni 1998 mit den ab Berichtsmonat Juli bis zum Berichtsmonat dieser Ausgabe publizierten Ergebnisse geringfügige Summendifferenzen.

Mit der Einführung des neuen Systems wurde auch die Kilometrierungsdatei aktualisiert. Dies bewirkt bei den daraus abgeleiteten Merkmalen Personenkilometer (pkm), Tonnenkilometer (tkm) und Flugkilometer größere Abweichungen zu den entsprechenden Werten der Vorperioden.

1 Gesamtübersicht über den gewerblichen Luftverkehr August 1998

Verkehrsart	Flüge 1)	Personen	Fracht	Post
		ohne 2)	einschl.	
		Doppelzählungen des		
		Umsteigeverkehrs	Umladeverkehrs	
	Anzahl	Tonnen		
Gewerblicher Verkehr				
Der ausgewählten Flugplätze	125 155	10 744 245	150 879	12 172
Der sonstigen Flugplätze	57 251	124 108	X	X
Insgesamt ...	182 406	10 868 353	150 879	12 172

1) Passagier- und Nichtpassagierflüge (z.B. Arbeitsflüge, gewerbliche Schulf Flüge).

2) Siehe Erläuterungen.

2 Überblick über den gewerblichen Luftverkehr nach Flugarten

Verkehrsart	Flüge 1)2)	Personen		Fracht	Post
		einschl.	ohne 2)	einschl.	
		Doppelzählungen des			
		Umsteigeverkehrs		Umladeverkehrs	
	Anzahl			Tonnen	

Verkehr innerhalb Deutschlands

Linienverkehr	31 454	1 569 394	1 322 203	5 060	7 464
Gelegenheitsverkehr	57 267	97 437	97 359	1 073	-
Zusammen	88 721	1 666 831	1 419 562	6 133	7 464
dagegen August 1997	90 616	1 604 521	1 360 503	7 406	8 645
Januar bis August 1998	621 190	13 648 406	11 679 759	52 473	65 106

Verkehr mit Gebieten außerhalb Deutschlands Nach dem Ausland

Linienverkehr	40 790	3 885 535	3 885 535	66 863	2 356
Gelegenheitsverkehr	5 862	646 588	646 588	8 495	4
Zusammen	46 652	4 532 123	4 532 123	75 358	2 360
dagegen August 1997	45 123	4 433 469	4 433 469	81 604	2 684
Januar bis August 1998	333 615	28 534 902	28 534 902	612 966	20 609

Aus dem Ausland

Linienverkehr	40 835	4 077 109	4 077 109	58 146	2 289
Gelegenheitsverkehr	6 198	773 011	773 011	8 446	8
Zusammen	47 033	4 850 120	4 850 120	66 592	2 297
dagegen August 1997	45 725	4 734 435	4 734 435	70 543	2 333
Januar bis August 1998	333 263	28 071 254	28 071 254	558 466	18 736

Durchgangeverkehr Ohne Umsteigen und Umladen

Linienverkehr	x	66 548	66 548	2 796	51
Gelegenheitsverkehr	x	-	-	-	-
Zusammen	x	66 548	66 548	2 796	51
dagegen August 1997	x	71 410	71 410	3 143	55
Januar bis August 1998	x	475 425	475 425	24 783	514

Gesamtverkehr

Linienverkehr	113 079	9 598 586	9 351 395	132 865	12 160
Gelegenheitsverkehr	69 327	1 517 036	1 516 958	18 014	12
Insgesamt ...	182 406	11 115 622	10 868 353	150 879	12 172
dagegen August 1997	181 464	10 843 835	10 599 817	162 696	13 717
Januar bis August 1998	1 288 068	70 729 987	68 761 340	1 248 688	104 965

1) Passagier- und Nichtpassagierflüge (z.B. Arbeitsflüge, gewerbliche Schulf Flüge).

2) Siehe Erläuterungen.

3 Gewerblicher Flugplatzverkehr August 1998

3.1 Verkehr auf ausgewählten Flugplätzen

3.1.1 Luftfahrzeugbewegungen nach Flugarten *)

Flugplatz	Gestartete und gelandete Luftfahrzeuge								
	Linien- verkehr	Gelegenheitsverkehr					über- führungs- flüge	insgesamt	Januar bis August
		Pauschal- Reiseverk.	Tramp.-u. Anf.-Verk.	Taxi- Verkehr	sonstige	zusammen			
Hamburg	10 149	424	183	228	75	910	-	11 059	83 669
Hannover	4 569	733	126	59	606	1 524	-	6 093	46 833
Bremen	2 328	95	70	121	545	831	-	3 159	24 523
Düsseldorf	14 138	893	123	-	71	1 087	-	15 225	114 663
Köln/Bonn	7 398	494	1 718	241	740	3 193	-	10 591	81 184
Frankfurt	34 315	1 177	269	262	63	1 771	-	36 086	270 512
Stuttgart	8 147	960	145	79	714	1 898	-	10 045	75 071
Nürnberg	3 888	356	506	71	439	1 372	-	5 260	40 612
München	21 398	822	440	89	45	1 396	-	22 794	172 951
Berlin (Tegel)	9 198	399	52	60	-	511	-	9 709	76 484
Berlin (Tempelhof) ..	2 974	8	66	341	328	743	-	3 717	28 731
Berlin (Schönefeld) ..	1 738	674	281	26	637	1 618	-	3 356	21 498
Saarbrücken	880	63	39	59	205	366	-	1 246	8 268
Münster/Osnabrück ..	1 962	169	66	133	740	1 108	-	3 070	20 512
Leipzig	2 699	601	30	289	1	921	-	3 620	24 409
Dresden	2 535	278	53	52	65	448	-	2 983	22 100
Erfurt	590	158	5	119	142	424	-	1 014	6 919
Zusammen	128 906	8 304	4 172	2 229	5 416	20 121	-	149 027	1 118 939
Sonst. Flugpl.	5 313	2	129	1 046	1 272	2 449	-	7 762	60 387
Insgesamt	134 219	8 306	4 301	3 275	6 688	22 570	-	156 789	1 179 326
Januar bis August ..	1 025 392	39 258	34 808	33 053	46 813	153 932	-	1 179 326	-

*) Passagier- und Nichtpassagierflüge (z.B. Arbeitsflüge, gewerbl. Schulflüge).

3.1.2 Luftfahrzeugbewegungen nach Startgewichtsklassen *)

Flugplatz	Gestartete und gelandete Luftfahrzeuge								Hub- schrauber und sonst. Luftfahr- zeuge 1)	insgesamt
	Startgewichtsklassen über ... bis einschl. ... T									
	bis 2 T	2-5,7 T	5,7-14 T	14-20 T	20-25 T	25-75 T	75-175 T	über 175 T		
Hamburg	199	111	324	974	385	7 046	1 857	107	56	11 059
Hannover	-	435	576	253	783	2 783	1 193	70	-	6 093
Bremen	144	534	252	306	708	1 048	159	8	-	3 159
Düsseldorf	46	94	289	447	916	10 122	1 721	1 590	-	15 225
Köln/Bonn	753	254	388	532	1 402	5 366	1 526	333	37	10 591
Frankfurt	12	136	326	1 957	952	18 661	7 896	6 136	10	36 086
Stuttgart	6	759	385	577	679	6 184	1 371	77	7	10 045
Nürnberg	202	67	473	1 154	618	2 093	362	8	283	5 260
München	40	132	320	1 809	1 383	15 402	2 637	1 062	9	22 794
Berlin (Tegel)	4	26	87	819	297	7 346	1 112	14	4	9 709
Berlin (Tempelhof) ..	54	200	847	1 194	701	351	-	5	365	3 717
Berlin (Schönefeld) ..	592	97	53	37	194	1 222	987	150	24	3 356
Saarbrücken	215	177	34	273	237	299	10	-	1	1 246
Münster/Osnabrück ..	656	203	231	499	219	1 106	142	-	14	3 070
Leipzig	11	23	255	536	207	1 762	549	42	235	3 620
Dresden	67	108	348	552	212	1 440	235	19	2	2 983
Erfurt	131	114	289	103	-	242	135	-	-	1 014
Zusammen	3 132	3 470	5 477	12 022	9 893	82 473	21 892	9 621	1 047	149 027
Sonst. Flugpl.	1 078	662	794	3 562	474	502	17	5	668	7 762
Insgesamt	4 210	4 132	6 271	15 584	10 367	82 975	21 909	9 626	1 715	156 789
Januar bis August ..	27 199	37 950	55 792	123 024	79 444	621 176	152 649	68 671	13 421	1 179 326

*) Passagier- und Nichtpassagierflugzeuge (z.B. Arbeitsflüge, gewerbl. Schulflüge).

1) Sonstige Luftfahrzeuge = Motorsegler, Luftschiffe.

3 Gewerblicher Flugplatzverkehr August 1998

3.1 Verkehr auf ausgewählten Flugplätzen

3.1.3 Personenverkehr

Flugplatz	Einsteiger							
	mit Streckenziel				insgesamt	darunter im Linienverkehr	Januar bis August	
	im Inland		im Ausland					
	zusammen	dar. Umsteiger aus dem Inland	zusammen	dar. Umsteiger aus d. Inland				
Hamburg	143 918	1 009	249 405	2 215	393 323	358 566	2 936 661	
Hannover	33 245	208	184 946	105	218 191	171 967	1 592 373	
Bremen	28 609	160	46 681	53	75 290	69 366	554 290	
Düsseldorf	150 078	1 062	578 291	19 305	728 369	654 776	5 207 877	
Köln/Bonn	94 379	470	130 191	2 117	224 570	197 338	1 748 701	
Frankfurt	316 593	8 551	1 711 055	154 612	2 027 648	1 906 389	13 883 756	
Stuttgart	87 463	402	302 640	924	390 103	308 568	2 386 093	
Nürnberg	35 167	253	113 335	69	148 502	121 662	819 963	
München	293 126	2 266	664 548	42 837	957 674	871 172	6 263 815	
Berlin (Tegel)	197 604	931	178 805	776	376 409	353 814	2 883 947	
Berlin (Tempelhof) ..	25 508	203	11 809	3	37 317	36 596	318 645	
Berlin (Schönefeld) ..	1 029	-	123 836	-	124 865	78 792	646 076	
Saarbrücken	4 092	-	19 870	-	23 962	19 918	129 489	
Münster/Osnabrück ..	14 534	48	45 787	23	60 321	52 815	396 782	
Leipzig	30 726	298	94 198	17	124 924	84 399	678 493	
Dresden	33 607	445	53 079	286	86 686	69 301	544 698	
Erfurt	1 854	13	23 160	-	25 014	16 030	103 322	
Zusammen	1 491 532	16 319	4 531 636	223 342	6 023 168	5 371 469	41 094 981	
Sonst. Flugpl.	51 191	186	487	-	51 678	50 239	404 634	
Insgesamt	1 542 723	16 505	4 532 123	223 342	6 074 846	5 421 708	41 499 615	
Januar bis August ..	12 910 266	140 200	28 589 349	1 792 041	41 499 615	38 306 153		

Flugplatz	Aussteiger					
	mit Streckenherkunft			insgesamt	darunter im Linienverkehr	Januar bis August
	im Inland		im Ausland			
	zusammen	dar. Umsteiger in das Ausland				
Hamburg	150 527	2 584	291 520	442 047	389 146	2 905 367
Hannover	36 126	205	232 801	268 927	201 949	1 544 705
Bremen	29 239	87	50 836	80 075	71 948	543 718
Düsseldorf	162 219	20 712	649 479	811 698	717 839	5 128 788
Köln/Bonn	98 931	2 474	188 580	287 511	230 838	1 729 479
Frankfurt	310 478	156 238	1 799 033	2 109 511	1 974 655	13 911 082
Stuttgart	80 910	1 242	279 469	360 379	287 286	2 286 843
Nürnberg	31 241	174	100 282	131 523	108 089	761 736
München	266 717	45 212	609 270	875 987	802 618	6 145 414
Berlin (Tegel)	209 816	1 207	214 042	423 858	390 320	2 870 441
Berlin (Tempelhof) ..	26 178	3	13 157	39 335	38 475	320 052
Berlin (Schönefeld) ..	2 070	-	152 715	154 785	97 418	605 390
Saarbrücken	4 229	-	21 107	25 336	20 497	122 323
Münster/Osnabrück ..	15 353	103	57 119	72 472	57 120	379 784
Leipzig	33 048	103	105 359	138 407	89 085	632 886
Dresden	34 494	368	59 194	93 688	72 030	516 395
Erfurt	2 344	1	26 157	28 501	16 755	96 283
Zusammen	1 493 920	230 713	4 850 120	6 344 040	5 566 068	40 500 686
Sonst. Flugpl.	48 803	51	-	48 803	47 214	391 197
Insgesamt	1 542 723	230 764	4 850 120	6 392 843	5 613 282	40 891 883
Januar bis August ..	12 910 266	1 852 355	27 981 617	40 891 883	37 866 366	-

3 Gewerblicher Flugplatzverkehr August 1998

3.1 Verkehr auf ausgewählten Flugplätzen

3.1.4 Frachtverkehr

Flugplatz	Einladung in Tonnen					Januar bis August
	mit Streckenziel im		insgesamt	darunter		
	Inland	Ausland		im Linienverkehr	befördert in Frachtern 1)	
Hamburg	390	957	1 347	1 288	117	10 125
Hannover	14	252	266	114	131	2 229
Bremen	37	12	49	49	0	441
Düsseldorf	167	2 673	2 841	2 769	65	23 397
Köln/Bonn	1 400	11 135	12 535	5 183	12 145	115 754
Frankfurt	2 591	54 394	56 985	56 605	23 491	456 010
Stuttgart	36	463	499	483	5	4 348
Nürnberg	86	906	992	54	937	12 712
München	818	3 627	4 445	4 364	449	33 176
Berlin (Tegel)	375	146	520	520	24	4 271
Berlin (Tempelhof)	1	10	12	11	0	138
Berlin (Schönefeld)	132	620	752	281	656	4 644
Saarbrücken	-	44	44	-	44	152
Münster/Osnabrück	8	3	11	10	-	113
Leipzig	47	110	157	157	134	1 255
Dresden	28	7	35	32	3	342
Erfurt	-	0	0	-	-	11
Zusammen	6 132	75 358	81 491	71 923	38 203	669 116
Sonst. Flugpl.	0	-	0	0	-	23
Insgesamt	6 133	75 358	81 491	71 923	38 203	669 139
Januar bis August ..	52 495	616 644	669 139	573 692	319 048	-

Flugplatz	Ausladung in Tonnen					Januar bis August
	mit Streckenherkunft im		insgesamt	darunter		
	Inland	Ausland		im Linienverkehr	befördert in Frachtern 1)	
Hamburg	852	545	1 397	1 254	118	12 056
Hannover	62	142	204	115	82	2 057
Bremen	117	17	134	131	0	1 227
Düsseldorf	309	1 902	2 211	2 108	49	21 621
Köln/Bonn	845	11 983	12 829	5 945	12 379	111 108
Frankfurt	1 414	48 182	49 595	48 739	23 101	404 375
Stuttgart	180	510	690	662	2	5 801
Nürnberg	487	443	930	194	736	11 593
München	852	2 385	3 237	3 051	222	29 437
Berlin (Tegel)	527	129	655	654	-	5 833
Berlin (Tempelhof) ..	3	5	8	8	-	88
Berlin (Schönefeld) ..	266	216	482	78	423	3 569
Saarbrücken	9	9	18	9	9	104
Münster/Osnabrück ..	49	2	52	52	-	504
Leipzig	116	119	235	163	183	1 451
Dresden	41	4	44	41	1	418
Erfurt	0	1	1	0	-	17
Zusammen	6 130	66 592	72 722	63 203	37 305	611 260
Sonst. Flugpl.	3	-	3	3	0	35
Insgesamt	6 133	66 592	72 725	63 206	37 305	611 294
Januar bis August ..	52 495	558 800	611 294	519 794	312 452	

1) Einschl. Beförderungen in Fracht/Postflugzeugen.

3 Gewerblicher Flugplatzverkehr August 1998

3.1 Verkehr auf ausgewählten Flugplätzen

3.1.5 Postverkehr

Flugplatz	Einladung in Tonnen					Januar bis August
	mit Streckenziel im		insgesamt	darunter		
	Inland	Ausland		im Linienverkehr	befördert in 1) Postflugzeugen	
Hamburg	648	34	682	682	612	5 989
Hannover	280	1	281	281	280	2 680
Bremen	155	-	155	155	155	1 295
Düsseldorf	1	10	12	12	-	161
Köln/Bonn	990	-	990	990	990	8 352
Frankfurt	2 712	2 276	4 988	4 984	2 646	44 050
Stuttgart	476	7	482	482	415	4 284
Nürnberg	289	0	289	289	289	2 462
München	832	25	857	857	832	7 300
Berlin (Tegel)	482	6	488	488	482	4 100
Berlin (Tempelhof) ..	-	-	-	-	-	-
Berlin (Schönefeld) ..	-	-	-	-	-	1
Saarbrücken	-	-	-	-	-	-
Münster/Osnabrück ..	111	-	111	111	111	955
Leipzig	153	-	153	153	153	1 367
Dresden	146	-	146	146	146	1 299
Erfurt	-	-	-	-	-	0
Zusammen	7 275	2 360	9 634	9 631	7 110	84 297
Sonst. Flugpl.	189	-	189	189	189	1 579
Insgesamt	7 464	2 360	9 823	9 820	7 299	85 876
Januar bis August ..	65 269	20 608	85 876	85 858	63 228	

Flugplatz	Ausladung in Tonnen					Januar bis August
	mit Streckenherkunft im		insgesamt	darunter		
	Inland	Ausland		im Linienverkehr	befördert in 1) Postflugzeugen	
Hamburg	621	3	624	624	619	5 303
Hannover	335	-	335	335	335	2 778
Bremen	203	0	203	203	202	1 740
Düsseldorf	1	1	3	3	-	108
Köln/Bonn	602	6	609	603	548	5 302
Frankfurt	2 439	2 205	4 644	4 642	2 475	39 939
Stuttgart	494	-	494	494	494	4 036
Nürnberg	279	-	279	279	279	2 339
München	790	80	870	870	754	7 493
Berlin (Tegel)	714	0	714	714	663	6 249
Berlin (Tempelhof) ..	0	-	0	0	-	0
Berlin (Schönefeld) ..	68	0	69	69	68	615
Saarbrücken	-	-	-	-	-	-
Münster/Osnabrück ..	136	-	136	136	136	1 110
Leipzig	200	-	200	200	196	2 094
Dresden	353	-	353	353	353	2 951
Erfurt	-	-	-	-	-	-
Zusammen	7 235	2 297	9 532	9 525	7 123	82 058
Sonst. Flugpl.	229	-	229	229	229	1 939
Insgesamt	7 464	2 297	9 761	9 753	7 351	83 997
Januar bis August ..	65 269	18 728	83 997	83 979	63 557	

1) Einschl. Beförderungen in Post/Frachtflugzeugen.

3 Gewerblicher Flugplatzverkehr August 1998

3.1 Verkehr auf ausgewählten Flugplätzen

3.1.6 Durchgang

Flugplatz	Personen		Fracht		Post	
	August	Januar bis August	August	Januar bis August	August	Januar bis August
	Anzahl		Tonnen			
Hamburg	13 874	95 239	25	260	2	23
Hannover	6 761	48 104	102	453	-	-
Bremen	1 541	15 486	-	1	-	-
Düsseldorf	8 588	61 634	59	696	-	24
Köln/Bonn	6 357	36 289	496	3 395	53	133
Frankfurt	58 807	397 474	2 012	17 958	319	2 649
Stuttgart	13 489	91 538	116	947	487	4 169
Nürnberg	6 751	41 580	140	2 215	-	0
München	24 535	150 449	656	5 576	2	34
Berlin (Tegel)	7 690	51 526	51	636	8	62
Berlin (Tempelhof) ..	563	1 257	-	-	-	-
Berlin (Schönefeld) ..	8 632	50 043	185	1 850	1	13
Saarbrücken	2 416	22 021	-	0	-	-
Münster/Osnabrück ..	5 784	37 669	0	6	-	0
Leipzig	8 936	58 527	88	396	62	547
Dresden	3 660	28 912	0	1	-	0
Erfurt	1 900	11 026	-	0	-	-
Zusammen	180 284	1 198 774	3 931	34 389	935	7 655
Sonst. Flugpl.	5 009	32 539	0	65	-	1
Insgesamt	185 293	1 231 313	3 931	34 454	935	7 655
Januar bis August ..	1 231 313	-	34 454	-	7 655	-

3 Gewerblicher Flugplatzverkehr August 1998

3.1 Verkehr auf ausgewählten Flugplätzen

3.1.7 Luftfahrzeugbewegungen, Personen-, Fracht- und Postverkehr

nach Startgewichtsklassen der Luftfahrzeuge

Flugplatz - Flugzeugtypen- klasse	Luftfahrzeug- bewegungen 1)	Personen an Bord bei		Fracht an Bord bei		Post an Bord bei	
	Start und Landung	Start	Landung	Start	Landung	Start	Landung
	Anzahl			Tonnen			
Hamburg							
bis 2,0 T ...	205	232	239	-	-	-	-
2,0 - 5,7 T ...	144	375	499	-	-	-	-
5,7 - 14 T ...	323	1 453	1 394	0	0	-	-
14 - 20 T ...	972	9 789	9 962	9	1	-	0
20 - 25 T ...	385	5 217	6 044	31	31	-	-
25 - 75 T ...	7 047	241 763	272 496	591	624	267	235
75 - 175 T ...	1 856	135 320	157 188	716	783	418	391
über 175 T ...	107	12 964	14 057	25	11	-	-
Hub.& sonst. ...	56	84	84	-	-	-	-
zusammen	11 095	407 197	461 963	1 373	1 451	685	627
Hannover							
bis 2,0 T ...	5	-	2	-	-	-	-
2,0 - 5,7 T ...	489	158	306	-	0	-	-
5,7 - 14 T ...	568	1 542	1 489	1	1	-	-
14 - 20 T ...	254	3 150	3 373	0	0	-	-
20 - 25 T ...	783	11 851	12 803	12	40	0	-
25 - 75 T ...	2 781	113 412	138 001	191	185	152	183
75 - 175 T ...	1 189	87 412	111 587	63	58	129	147
über 175 T ...	70	7 427	10 225	81	2	-	-
Hub.& sonst. ...	1	-	-	-	-	-	-
zusammen	6 140	224 952	277 786	350	287	281	330
Bremen							
bis 2,0 T ...	137	93	77	-	-	-	-
2,0 - 5,7 T ...	499	155	172	0	0	-	-
5,7 - 14 T ...	253	1 006	1 121	0	-	-	-
14 - 20 T ...	306	2 646	2 797	1	5	-	-
20 - 25 T ...	708	11 947	11 993	5	8	-	-
25 - 75 T ...	1 050	50 195	55 286	32	70	-	0
75 - 175 T ...	159	10 006	10 043	11	51	155	202
über 175 T ...	8	783	781	-	-	-	-
Hub.& sonst. ...	-	-	-	-	-	-	-
zusammen	3 120	76 831	82 270	49	134	155	203
Düsseldorf							
bis 2,0 T ...	46	-	1	-	-	-	-
2,0 - 5,7 T ...	109	123	137	-	0	-	-
5,7 - 14 T ...	304	1 774	1 590	17	43	-	-
14 - 20 T ...	445	5 607	6 405	0	2	0	-
20 - 25 T ...	916	14 269	15 360	7	7	-	-
25 - 75 T ...	10 123	358 784	395 726	485	447	11	3
75 - 175 T ...	1 719	133 561	163 260	350	359	0	0
über 175 T ...	1 594	222 765	240 863	2 040	1 428	-	-
Hub.& sonst. ...	-	-	-	-	-	-	-
zusammen	15 256	736 883	823 342	2 900	2 285	12	3
Köln / Bonn							
bis 2,0 T ...	753	11	13	-	-	-	-
2,0 - 5,7 T ...	284	271	608	0	0	-	5
5,7 - 14 T ...	352	1 376	1 191	10	3	5	-
14 - 20 T ...	531	5 746	6 790	-	0	-	0
20 - 25 T ...	1 404	12 047	14 015	596	536	-	2
25 - 75 T ...	5 300	147 363	180 002	2 180	2 307	940	339
75 - 175 T ...	1 527	43 554	70 590	5 244	5 062	87	263
über 175 T ...	333	20 361	22 255	4 965	5 547	-	0
Hub.& sonst. ...	35	36	36	-	-	-	-
zusammen	10 519	230 765	295 500	12 995	13 457	1 032	609
Frankfurt							
bis 2,0 T ...	12	6	16	-	-	-	-
2,0 - 5,7 T ...	146	111	191	33	22	-	-
5,7 - 14 T ...	315	1 546	1 523	4	-	0	0
14 - 20 T ...	1 957	19 555	18 365	14	3	0	3
20 - 25 T ...	952	14 656	13 889	54	21	2	1
25 - 75 T ...	18 655	780 066	814 547	4 671	2 705	1 338	1 092
75 - 175 T ...	7 891	569 736	601 394	9 275	6 945	2 780	2 437
über 175 T ...	6 143	700 665	723 732	44 946	41 979	1 151	1 393
Hub.& sonst. ...	10	20	18	-	-	-	-
zusammen	36 081	2 086 361	2 173 675	58 997	51 674	5 273	4 927
Stuttgart							
bis 2,0 T ...	9	6	2	-	-	-	-
2,0 - 5,7 T ...	760	358	369	-	0	-	-
5,7 - 14 T ...	398	1 795	1 740	2	2	-	5
14 - 20 T ...	578	6 549	6 711	4	1	68	-
20 - 25 T ...	679	8 237	7 655	2	2	-	-
25 - 75 T ...	6 191	258 443	241 071	217	280	643	704
75 - 175 T ...	1 370	119 307	109 290	364	494	162	190
über 175 T ...	77	8 889	8 945	26	24	0	0
Hub.& sonst. ...	6	8	4	-	-	-	-
zusammen	10 068	403 592	375 787	615	804	873	900

1) Passagier- und Nichtpassagierflüge (z.B. Arbeitsflüge, Gewerbliche Schulflüge).

3 Gewerblicher Flugplatzverkehr August 1998

3.1 Verkehr auf ausgewählten Flugplätzen

3.1.7 Luftfahrzeugbewegungen, Personen-, Fracht- und Postverkehr

nach Startgewichtsklassen der Luftfahrzeuge

Flugplatz - Flugzeugtypen- klasse	Luftfahrzeug- bewegungen 1)	Personen an Bord bei		Fracht an Bord bei		Post an Bord bei	
	Start und Landung	Start	Landung	Start	Landung	Start	Landung
	Anzahl			Tonnen			
Nürnberg							
bis 2,0 T ...	201	4	-	2	-	-	-
2,0 - 5,7 T ...	64	70	50	0	-	-	-
5,7 - 14 T ...	467	1 979	1 829	17	15	-	-
14 - 20 T ...	1 134	13 897	11 512	3	9	0	0
20 - 25 T ...	618	8 018	7 710	156	105	0	-
25 - 75 T ...	2 099	111 102	99 534	350	343	71	150
75 - 175 T ...	359	19 419	17 047	590	578	217	149
über 175 T ...	8	577	679	13	13	-	-
Hub.& sonst. ...	281	3	-	0	-	-	-
zusammen	5 231	155 069	138 361	1 132	1 063	289	299
München							
bis 2,0 T ...	40	1	8	-	-	-	-
2,0 - 5,7 T ...	134	210	201	-	-	-	-
5,7 - 14 T ...	312	1 455	1 304	1	0	-	-
14 - 20 T ...	1 805	23 013	22 671	5	3	0	-
20 - 25 T ...	1 382	19 538	19 264	51	15	-	0
25 - 75 T ...	15 379	586 528	540 182	1 363	852	464	479
75 - 175 T ...	2 625	231 613	210 311	1 299	1 111	394	394
über 175 T ...	1 062	119 844	110 369	2 373	1 847	0	1
Hub.& sonst. ...	10	7	2	-	0	-	-
zusammen	22 749	982 209	904 312	5 092	3 828	859	874
Berlin (Tegel)							
bis 2,0 T ...	4	-	2	-	-	-	-
2,0 - 5,7 T ...	20	9	21	-	-	5	-
5,7 - 14 T ...	79	434	416	0	0	-	-
14 - 20 T ...	819	10 357	11 178	0	0	-	-
20 - 25 T ...	292	3 964	4 562	26	10	2	-
25 - 75 T ...	7 347	291 324	322 971	194	167	29	245
75 - 175 T ...	1 111	76 687	91 861	350	522	461	480
über 175 T ...	14	1 324	1 974	0	0	-	-
Hub.& sonst. ...	4	-	-	-	-	-	-
zusammen	9 690	384 099	432 985	571	700	496	725
Berlin (Tempelhof)							
bis 2,0 T ...	52	8	19	-	-	-	-
2,0 - 5,7 T ...	188	87	185	-	-	-	-
5,7 - 14 T ...	838	4 914	4 893	0	2	-	-
14 - 20 T ...	1 198	14 941	14 576	0	3	-	-
20 - 25 T ...	699	10 150	10 758	2	0	-	-
25 - 75 T ...	351	7 737	9 211	8	3	-	0
75 - 175 T ...	-	-	-	-	-	-	-
über 175 T ...	6	-	-	-	-	-	-
Hub.& sonst. ...	345	43	49	-	-	-	-
zusammen	3 677	37 880	39 691	12	8	-	0
Berlin (Schönefeld)							
bis 2,0 T ...	600	33	36	-	-	-	-
2,0 - 5,7 T ...	88	337	152	0	-	-	-
5,7 - 14 T ...	55	18	66	8	1	-	-
14 - 20 T ...	37	250	193	-	-	-	68
20 - 25 T ...	191	436	419	159	132	-	-
25 - 75 T ...	1 224	57 584	74 858	72	25	-	0
75 - 175 T ...	987	58 910	73 532	352	351	0	0
über 175 T ...	150	15 581	18 613	345	141	0	0
Hub.& sonst. ...	24	20	20	-	-	-	-
zusammen	3 356	133 169	167 889	937	650	1	70
Saarbrücken							
bis 2,0 T ...	212	22	17	-	-	-	-
2,0 - 5,7 T ...	177	267	233	0	2	-	-
5,7 - 14 T ...	34	165	181	0	4	-	-
14 - 20 T ...	268	2 774	2 697	4	5	-	-
20 - 25 T ...	241	2 634	2 788	3	8	-	-
25 - 75 T ...	301	19 538	21 172	35	-	-	-
75 - 175 T ...	10	978	1 211	-	-	-	-
über 175 T ...	-	-	-	-	-	-	-
Hub.& sonst. ...	1	-	1	-	-	-	-
zusammen	1 244	26 378	28 300	44	19	-	-
Münster/Osnabrück							
bis 2,0 T ...	657	2	3	-	-	-	-
2,0 - 5,7 T ...	184	97	82	-	-	-	-
5,7 - 14 T ...	230	1 530	1 585	0	2	-	-
14 - 20 T ...	484	4 567	3 930	0	0	0	-
20 - 25 T ...	215	3 301	2 487	-	-	0	-
25 - 75 T ...	1 112	44 499	55 056	7	49	111	136
75 - 175 T ...	142	12 109	15 289	3	0	-	-
über 175 T ...	-	-	-	-	-	-	-
Hub.& sonst. ...	13	-	-	-	-	-	-
zusammen	3 037	66 105	78 432	11	52	111	136

1) Passagier- und Nichtpassagierflüge (z.B. Arbeitsflüge, Gewerbliche Schulfüge).

3 Gewerblicher Flugplatzverkehr August 1998

3.1 Verkehr auf ausgewählten Flugplätzen

3.1.7 Luftfahrzeugbewegungen, Personen-, Fracht- und Postverkehr

nach Startgewichtsklassen der Luftfahrzeuge

Flugplatz - Flugzeugtypen- klasse	Luftfahrzeug- bewegungen 1)	Personen an Bord bei		Fracht an Bord bei		Post an Bord bei	
	Start und Landung	Start	Landung	Start	Landung	Start	Landung
	Anzahl			Tonnen			
Leipzig							
bis 2,0 T ...	18	7	8	-	-	-	-
2,0 - 5,7 T ...	23	28	32	-	-	-	-
5,7 - 14 T ...	235	1 050	1 004	2	3	-	-
14 - 20 T ...	529	5 722	5 941	-	0	-	-
20 - 25 T ...	209	1 140	1 327	128	119	-	-
25 - 75 T ...	1 763	81 452	89 511	103	133	62	318
75 - 175 T ...	549	38 959	47 799	11	29	153	-
über 175 T ...	42	5 502	6 356	0	2	-	-
Hub.& sonst. ...	235	-	-	-	-	-	-
zusammen	3 603	133 860	151 978	244	285	215	318
Dresden							
bis 2,0 T ...	63	52	52	-	-	-	-
2,0 - 5,7 T ...	91	281	139	-	-	-	-
5,7 - 14 T ...	369	2 084	2 376	0	0	-	-
14 - 20 T ...	557	5 395	5 809	0	2	-	-
20 - 25 T ...	209	2 589	2 290	6	0	-	-
25 - 75 T ...	1 440	62 222	72 313	14	43	146	62
75 - 175 T ...	231	14 845	15 029	14	0	-	247
über 175 T ...	23	2 874	3 707	-	-	-	-
Hub.& sonst. ...	4	4	4	-	-	-	-
zusammen	2 987	90 346	101 719	35	45	146	309
Erfurt							
bis 2,0 T ...	128	-	-	-	-	-	-
2,0 - 5,7 T ...	73	290	24	-	-	-	-
5,7 - 14 T ...	322	733	908	-	-	-	-
14 - 20 T ...	103	844	972	-	0	-	-
20 - 25 T ...	-	-	-	-	-	-	-
25 - 75 T ...	247	15 838	17 641	-	0	-	-
75 - 175 T ...	137	9 209	11 175	0	0	-	-
über 175 T ...	-	-	-	-	-	-	-
Hub.& sonst. ...	-	-	-	-	-	-	-
zusammen	1 010	26 914	30 720	0	1	-	-
Zusammen							
bis 2,0 T ...	3 142	477	495	2	-	-	-
2,0 - 5,7 T ...	3 473	3 227	3 401	35	26	5	5
5,7 - 14 T ...	5 454	24 854	24 610	65	77	5	5
14 - 20 T ...	11 977	134 802	133 882	44	35	69	72
20 - 25 T ...	9 883	129 994	133 364	1 239	1 034	4	3
25 - 75 T ...	82 410	3 227 850	3 399 578	10 514	8 232	4 233	3 947
75 - 175 T ...	21 862	1 561 625	1 706 606	18 643	16 344	4 958	4 901
über 175 T ...	9 637	1 119 556	1 162 556	54 816	50 995	1 152	1 395
Hub.& sonst. ...	1 025	225	218	0	0	-	-
zusammen	148 863	6 202 610	6 564 710	85 358	76 744	10 427	10 328
Sonstige Flugplätze							
bis 2,0 T ...	1 078	267	285	-	-	-	-
2,0 - 5,7 T ...	662	648	630	-	0	-	-
5,7 - 14 T ...	794	4 038	4 301	0	0	-	-
14 - 20 T ...	3 562	32 004	34 123	0	3	0	0
20 - 25 T ...	474	6 502	7 254	0	-	-	0
25 - 75 T ...	502	7 183	8 278	0	0	189	229
75 - 175 T ...	17	1 356	1 230	-	-	-	-
über 175 T ...	5	-	-	-	-	-	-
Hub.& sonst. ...	668	71	79	0	-	-	-
zusammen	7 762	52 069	56 180	0	3	189	229
Insgesamt							
bis 2,0 T ...	4 220	744	780	2	-	-	-
2,0 - 5,7 T ...	4 135	3 875	4 031	35	26	5	5
5,7 - 14 T ...	6 248	28 892	28 911	65	77	5	5
14 - 20 T ...	15 539	166 806	168 006	44	38	69	72
20 - 25 T ...	10 357	136 496	140 618	1 239	1 034	4	3
25 - 75 T ...	82 912	3 235 033	3 407 856	10 514	8 232	4 423	4 176
75 - 175 T ...	21 879	1 562 981	1 707 836	18 643	16 344	4 958	4 901
über 175 T ...	9 642	1 119 556	1 162 556	54 816	50 995	1 152	1 395
Hub.& sonst. ...	1 693	296	297	0	0	-	-
zusammen	156 625	6 254 679	6 620 890	85 358	76 747	10 616	10 557

1) Passagier- und Nichtpassagierflüge (z.B. Arbeitsflüge, Gewerbliche Schulflüge).

3 Gewerblicher Flugplatz

3.2 Verkehr auf sonstigen Starts und Einsteiger

Land Flugplatz	Linienverkehr		Pauschalflugreise-, Tramp- u. Anforderungs- verkehr		Taxiverkehr		Rundflüge	
	Starts	Einsteiger	Starts	Einsteiger	Starts	Einsteiger	Starts	Einsteiger
Baden-Württemberg	409	8 827	243	16 559	513	925	150	386
Aalen-Heidenheim	-	-	-	-	20	61	-	-
Baden-Baden	-	-	-	-	37	134	-	-
Biberach a. d. Riß	-	-	-	-	1	1	1	2
Bremgarten	-	-	-	-	-	-	-	-
Donaueschingen, Krkrhs.	-	-	-	-	2	-	-	-
Donaueschingen-Villingen	-	-	-	-	15	42	-	-
Freiburg i. Br.	-	-	-	-	101	202	60	150
Freiburg i. Br., St. Josefskrhs. ...	-	-	-	-	4	12	-	-
Friedrichshafen	309	7 876	122	8 004	15	22	-	-
Heubach	-	-	-	-	-	-	-	-
Karlsruhe/Baden-Baden	-	-	101	8 535	52	60	-	-
Karlsruhe-Forchheim	-	-	-	-	38	68	30	50
Konstanz	-	-	-	-	-	-	37	118
Lahr	40	-	5	16	21	32	2	6
Leutkirch-Unterzeil	-	-	-	-	-	-	-	-
Lörrach, Krkrhs.	-	-	-	-	7	1	-	-
Mannheim-Neustheim	60	951	15	4	110	241	-	-
Mengen	-	-	-	-	33	40	-	-
Mosbach-Lohrbach	-	-	-	-	-	-	12	36
Ödheim	-	-	-	-	26	-	6	18
Offenburg, Klinikum	-	-	-	-	5	5	-	-
Reutlingen-Betzingen	-	-	-	-	-	-	-	-
Reutlingen, Krkrhs.	-	-	-	-	-	-	-	-
Rottweil, Krkrhs.	-	-	-	-	2	-	-	-
Rottweil-Rottenmünster, Krhs. ...	-	-	-	-	-	-	-	-
Rottweil-Zepfenhan	-	-	-	-	-	-	-	-
Singen, Hegau-Klinikum	-	-	-	-	14	-	-	-
Schwenningen a. N.	-	-	-	-	-	-	2	6
Tannheim	-	-	-	-	-	-	-	-
Tuttlingen, Krkrhs.	-	-	-	-	4	4	-	-
Villingen-Schwenningen, Klinik. ...	-	-	-	-	6	-	-	-
Walldürn	-	-	-	-	-	-	-	-
Winzeln-Schramberg	-	-	-	-	-	-	-	-
Bayern	565	9 449	88	5 253	372	750	232	630
Aschaffenburg	-	-	-	-	-	-	-	-
Augsburg-Mühlhausen	389	8 096	26	817	5	11	-	-
Bayreuth	108	414	-	-	6	10	-	-
Coburg-Brandensteinebene	-	-	-	-	2	5	-	-
Eggenfelden	-	-	-	-	144	181	-	-
Haßfurt	-	-	-	-	28	2	-	-
Herzogenaurach	-	-	-	-	1	-	-	-
Hof	68	939	60	4 433	12	37	-	-
Jesenwang	-	-	-	-	-	-	111	236
Kempten-Durach	-	-	-	-	-	-	29	71
Kulmbach	-	-	-	-	-	-	-	-
Landshut	-	-	-	-	23	28	-	-
Mainbullau	-	-	-	-	-	-	-	-
Rosenthal Field-Plössen	-	-	-	-	-	-	-	-
Straubing-Wallmühle	-	-	1	1	101	262	-	-
Vilshofen	-	-	1	2	49	211	92	323
Würzburg-Schenkenturm	-	-	-	-	1	3	-	-

verkehr August 1998

 Flugplätzen
nach Flugarten

Gewerbliche Schulflüge		Sonstige gewerbliche Flüge		Insgesamt		Land Flugplatz
Strecke	Platzrunde	Strecke	Platzrunde			
Starts				Starts	Einsteiger	
1 937	7 507	1 124	1 230	13 113	26 697	Baden-Württemberg
48	43	-	-	111	61	Aalen-Heidenheim
43	197	7	-	284	134	Baden-Baden
10	-	28	2	42	3	Biberach a. d. Riß
32	404	33	14	483	-	Bremgarten
-	-	-	-	2	-	Donaueschingen, Krkrhs.
75	646	26	97	859	42	Donaueschingen-Villingen
59	357	-	11	588	352	Freiburg i. Br.
-	-	-	-	4	12	Freiburg i. Br. , St. Josefskrhs.
82	54	-	-	582	15 902	Friedrichshafen
75	356	-	-	431	-	Heubach
151	521	77	135	1 037	8 595	Karlsruhe/Baden-Baden
106	326	385	416	1 301	118	Karlsruhe-Forchheim
16	112	22	14	201	118	Konstanz
40	115	4	-	227	54	Lahr
25	34	-	246	305	-	Leutkirch-Unterzeil
-	-	-	-	7	1	Lörrach, Krkrhs.
218	929	20	17	1 369	1 196	Mannheim-Neuostheim
278	2 071	58	57	2 497	40	Mengen
594	649	416	-	1 671	36	Mosbach-Lohrbach
-	8	35	22	97	18	Ödheim
-	-	-	-	5	5	Offenburg
-	-	2	-	2	-	Reutlingen-Betzingen
-	-	-	-	-	-	Reutlingen, Krkrhs.
-	-	-	-	2	-	Rottweil, Krkrhs.
-	-	-	-	-	-	Rottweil-Rottenmünster, Krhs.
7	22	-	-	29	-	Rottweil-Zepfenhan
-	-	-	-	14	-	Singen, Hegau-Klinikum
1	1	7	36	47	6	Schwenningen a. N.
68	650	-	161	879	-	Tannheim
-	-	-	-	4	4	Tuttlingen, Krkrhs.
-	-	-	-	6	-	Villingen-Schwenningen, Klinik.
9	12	4	-	25	-	Walldürn
-	-	-	2	2	-	Winzeln-Schramberg
967	4 213	373	404	7 214	16 082	Bayern
38	137	58	25	258	-	Aschaffenburg
86	1 035	3	3	1 547	8 924	Augsburg-Mühlhausen
57	130	19	3	323	424	Bayreuth
1	-	1	1	5	5	Coburg-Brandensteinsebene
10	19	18	37	228	181	Eggenfelden
8	27	3	-	66	2	Haßfurt
93	548	6	-	648	-	Herzogenaurach
41	15	21	3	220	5 409	Hof
31	297	98	77	614	236	Jesenwang
14	214	1	238	496	71	Kempten-Durach
-	11	-	-	11	-	Kulmbach
440	832	29	-	1 324	28	Landshut
-	-	-	-	-	-	Mainbullau
33	811	-	-	844	-	Rosenthal Field-Plössen
73	98	16	10	299	263	Straubing-Wallmühle
42	39	69	3	295	536	Vilshofen
-	-	31	4	36	3	Würzburg-Schenkenturm

3 Gewerblicher Flugplatz

3.2 Verkehr auf sonstigen

Starts und Einsteiger

Land Flugplatz	Linienverkehr		Pauschalflugreise-, Tramp- u. Anforderungs- verkehr		Taxiverkehr		Rundflüge	
	Starts	Einsteiger	Starts	Einsteiger	Starts	Einsteiger	Starts	Einsteiger
Brandenburg	-	-	6	38	504	143	633	3 041
Bienenfarm	-	-	-	-	-	-	-	-
Brandenburg/Mühlenfeld	-	-	-	-	-	-	-	-
Cottbus, Carl-Thiem-Klinikum	-	-	-	-	12	-	-	-
Dedelow	-	-	-	-	-	-	42	111
Drewitz b. Cottbus	-	-	1	4	7	23	-	-
Eggersdorf/Müncheberg	-	-	-	-	-	-	39	114
Eisenhüttenstadt	-	-	-	-	-	-	-	-
Elsterwerda, Krhs.	-	-	-	-	2	2	-	-
Fehrbellin	-	-	-	-	-	-	-	-
Finow	-	-	-	-	4	-	65	180
Frankfurt/O., Klinikum	-	-	-	-	13	-	-	-
Fürstenwalde	-	-	-	-	-	-	12	20
Gransee	-	-	-	-	-	-	190	2 000
Groß-Kreutz 1)	-	-	-	-	24	-	-	-
Herzberg, Krkrhs.	-	-	-	-	2	2	-	-
Kyritz	-	-	-	-	-	-	-	-
Nauen	-	-	-	-	-	-	-	-
Neuhausen	-	-	-	-	9	19	67	177
Öhna	-	-	-	-	-	-	-	-
Reinsdorf	-	-	-	-	-	-	-	-
Saarmund	-	-	-	-	-	-	54	142
Segeletz	-	-	-	-	-	-	-	-
Senftenberg, Ackerstr. 1)	-	-	-	-	396	-	-	-
Spremberg	-	-	-	-	-	-	-	-
Schönhagen	-	-	-	-	-	-	122	194
Schwarzheide	-	-	-	-	-	-	-	-
Schwedt/O., Klinikum Uckerm.	-	-	-	-	-	-	-	-
Strausberg	-	-	5	34	5	6	42	103
Welzow	-	-	-	-	11	29	-	-
Werneuchen	-	-	-	-	19	62	-	-
Wriezen	-	-	-	-	-	-	-	-
Bremen	275	951	-	-	59	101	15	29
Bremerhaven-Am Luneort	275	951	-	-	59	101	15	29
Hessen	-	-	1	-	89	173	364	1 019
Breitscheid	-	-	-	-	-	-	7	11
Egelsbach	-	-	1	-	87	164	76	165
Gelnhausen	-	-	-	-	2	9	-	-
Kassel-Calden	-	-	-	-	-	-	-	-
Reichelsheim	-	-	-	-	-	-	281	843
Mecklenburg-Vorpommern	125	969	89	4 065	427	1 182	755	2 990
Anklam	-	-	-	-	29	52	12	32
Barth	-	-	2	10	19	49	78	229
Güttin/Rügen	-	-	-	-	53	86	259	922
Heringsdorf	14	403	3	175	24	67	184	996
Neubrandenburg	-	-	2	3	57	99	39	106

1) Einschl. Juli.

verkehr August 1998
Flugplätzen
nach Flugarten

Gewerbliche Schulflüge		Sonstige gewerbliche Flüge		Insgesamt		Land Flugplatz
Strecke	Platzrunde	Strecke	Platzrunde			
Starts				Starts	Einsteiger	
442	2 206	603	419	4 813	3 222	Brandenburg
6	126	-	-	132	-	Bienenfarm
-	-	-	-	-	-	Brandenburg/Mühlenfeld
-	-	-	-	12	-	Cottbus, Carl-Thiem-Klinikum
38	103	31	15	229	111	Dedelow
12	58	14	14	106	27	Drewitz b. Cottbus
19	285	65	75	483	114	Eggersdorf/Müncheberg
-	-	-	-	-	-	Eisenhüttenstadt
-	-	-	-	2	2	Elsterwerda, Krhs.
-	-	-	-	-	-	Fehrbellin
31	123	-	-	223	180	Finow
-	-	-	-	13	-	Frankfurt/O. , Klinikum
10	65	24	7	118	20	Fürstenwalde
-	-	-	-	190	2 000	Gransee
-	-	-	-	24	-	Groß-Kreutz 1)
-	-	-	-	2	2	Herzberg, Krkhs.
-	-	-	-	-	-	Kyritz
-	-	-	1	1	-	Nauen
13	138	23	13	263	196	Neuhausen
-	-	-	-	-	-	Öhna
62	442	-	-	504	-	Reinsdorf
81	68	133	11	347	142	Saarmund
-	155	-	-	155	-	Segeletz
-	-	-	-	396	-	Senftenberg, Ackerstr. 1)
-	-	-	-	-	-	Spremberg
119	394	249	201	1 085	194	Schönhagen
-	-	13	1	14	-	Schwarzheide
-	-	-	-	-	-	Schwedt/O. , Klinikum Uckerm.
50	245	51	81	479	143	Strausberg
-	-	-	-	11	29	Welzow
-	-	-	-	19	62	Werneuchen
1	4	-	-	5	-	Wriezen
4	8	39	31	431	1 081	Bremen
4	8	39	31	431	1 081	Bremerhaven-Am Luneort
175	1 065	692	756	3 142	1 192	Hessen
-	20	73	347	447	11	Breitscheid
47	634	254	409	1 508	329	Egelsbach
6	9	2	-	19	9	Gelnhausen
-	-	-	-	-	-	Kassel-Calden
122	402	363	-	1 168	843	Reichelsheim
174	428	216	21	2 235	9 206	Mecklenburg-Vorpommern
21	52	-	-	114	84	Anklam
10	53	11	-	173	288	Barth
1	-	2	2	317	1 008	Güttin/Rügen
24	40	1	-	290	1 641	Heringsdorf
20	67	8	4	197	208	Neubrandenburg

3 Gewerblicher Flugplatz

3.2 Verkehr auf sonstigen

Starts und Einsteiger

Land Flugplatz	Linienverkehr		Pauschalflugreise-, Tramp- u. Anforderungs- verkehr		Taxiverkehr		Rundflüge	
	Starts	Einsteiger	Starts	Einsteiger	Starts	Einsteiger	Starts	Einsteiger
Mecklenburg-Vorpommern								
Neustadt-Glewe 1)	-	-	-	-	-	-	-	-
Parchim	2	5	6	153	10	45	6	18
Pasewalk/Franzfelde	-	-	-	-	-	-	-	-
Peenemünde	-	-	-	-	-	-	177	687
Rechlin-Lärz	-	-	11	97	229	771	-	-
Rerick-Zweedorf	-	-	-	-	-	-	-	-
Rostock	109	561	65	3 627	6	13	-	-
Wismar-Müggenburg	-	-	-	-	-	-	-	-
Niedersachsen	3 930	16 297	115	1 109	634	589	558	2 395
Baltrum	-	-	-	-	83	65	-	-
Borkum	271	843	-	-	10	31	70	479
Braunschweig	-	-	109	1 099	39	104	-	-
Damme	-	-	-	-	30	52	-	-
Emden	176	728	5	-	162	38	26	75
Ganderkesee	-	-	-	-	33	29	33	79
Hannover-Messe	-	-	-	-	-	-	-	-
Harle	848	3 701	-	-	3	1	57	151
Harste	-	-	-	-	33	-	-	-
Juist	665	2 984	-	-	-	-	56	168
Langeoog	149	692	-	-	-	-	-	-
Leer-Papenburg	-	-	-	-	22	89	1	-
Norden-Norddeich	596	2 661	-	-	2	-	175	977
Norderney	183	212	-	-	19	12	114	399
Nordhorn-Lingen	-	-	-	-	7	10	-	-
Oldenburg-Hatten	-	-	-	-	-	-	-	-
Osnabrück-Atterheide	-	-	-	-	-	-	-	-
Peine-Eddesse	-	-	-	-	-	-	-	-
Wangerooze	906	4 230	-	-	-	-	17	42
Wilhelmshaven-Mariensiel	136	246	1	10	191	158	9	25
Nordrhein-Westfalen	1 801	37 196	354	37 138	1 086	2 011	898	3 856
Aachen-Merzbrück	-	-	-	-	104	312	32	70
Ahlen-Nord	-	-	-	-	-	-	-	-
Arnsberg	-	-	-	-	-	-	-	-
Bielefeld-Windelsbleiche	-	-	-	-	19	40	23	207
Bonn-Handlar	-	-	-	-	12	-	47	141
Borkenberge	-	-	-	-	-	-	-	-
Dahlemer Binz	-	-	-	-	-	-	-	-
Dinslaken, Schwarze Heide	-	-	-	-	-	-	102	306
Dortmund-Wickede	908	18 665	34	363	127	160	87	361
Essen-Mülheim	-	-	4	32	174	266	194	1 076
Grefrath-Niershorst	-	-	-	-	-	-	-	-
Höxter-Holzminden	-	-	-	-	-	-	-	-
Köln-Deutz	-	-	-	-	1	7	-	-
Leverkusen-Kurtekotten	-	-	-	-	-	-	-	-
Marl-Loemühle	-	-	-	-	67	183	177	324
Meschede-Schüren	-	-	-	-	-	-	-	-
Mönchengladbach	329	8 353	2	34	350	733	37	629
Paderborn-Lippstadt	564	10 178	311	36 676	112	62	31	61

1) Einschl. Juli.

verkehr August 1998

 Flugplätzen
nach Flugarten

Gewerbliche Schulflüge		Sonstige gewerbliche Flüge		Insgesamt		Land Flugplatz
Strecke	Platzrunde	Strecke	Platzrunde			
Starts				Starts	Einsteiger	
						Mecklenburg-Vorpommern
-	-	9	14	23	-	Neustadt-Glewe 1)
21	26	12	1	84	221	Parchim
-	-	6	-	6	-	Pasewalk/Franzfelde
-	-	-	-	177	687	Peenemünde
4	-	2	-	246	868	Rechlin-Lärz
9	49	164	-	222	-	Rerick-Zweedorf
62	133	1	-	376	4 201	Rostock
2	8	-	-	10	-	Wismar-Müggenburg
88	684	146	61	6 216	20 390	Niedersachsen
-	-	-	-	83	65	Baltrum
13	237	-	-	601	1 353	Borkum
29	79	54	2	312	1 203	Braunschweig
-	-	-	-	30	52	Damme
-	-	20	7	396	841	Emden
29	96	34	-	225	108	Ganderkesee
-	-	-	-	-	-	Hannover-Messe
-	-	-	6	914	3 853	Harle
-	-	6	-	39	-	Harste
-	-	-	-	721	3 152	Juist
-	-	-	-	149	692	Langeoog
1	7	-	14	45	89	Leer-Papenburg
-	-	3	3	779	3 638	Norden-Norddeich
-	-	-	-	316	623	Norderney
-	-	7	13	27	10	Nordhorn-Lingen
-	47	4	-	51	-	Oldenburg-Hatten
-	-	-	-	-	-	Osnabrück-Atterheide
7	22	9	-	38	-	Peine-Eddesse
3	8	8	-	942	4 272	Wangerooge
6	188	1	16	548	439	Wilhelmshaven-Mariensiel
1 072	7 412	647	660	13 930	80 201	Nordrhein-Westfalen
66	290	8	11	511	382	Aachen-Merzbrück
-	-	25	-	25	-	Ahlen-Nord
16	24	31	-	71	-	Arnsberg
16	22	4	-	84	247	Bielefeld-Windelsbleiche
187	216	85	-	547	141	Bonn-Handelar
.	Borkenberge
.	Dahlemer Binz
26	281	9	16	434	306	Dinslaken, Schwarze Heide
50	232	9	16	1 463	19 549	Dortmund-Wickede
148	869	148	220	1 757	1 374	Essen-Mülheim
50	435	45	187	717	-	Greifath-Niershorst
-	440	22	-	462	-	Höxter-Holzminde
-	-	-	-	1	7	Köln-Deutz
-	-	-	-	-	-	Leverkusen-Kurtekotten
74	409	43	72	842	507	Marl-Loemühle
5	13	3	-	21	-	Meschede-Schüren
242	2 753	54	44	3 811	9 749	Mönchengladbach
74	380	46	-	1 518	46 977	Paderborn-Lippstadt

3 Gewerblicher Flugplatz

3.2 Verkehr auf sonstigen

Starts und Einsteiger

Land Flugplatz	Linienverkehr		Pauschalflugreise-, Tramp- u. Anforderungs- verkehr		Taxiverkehr		Rundflüge	
	Starts	Einsteiger	Starts	Einsteiger	Starts	Einsteiger	Starts	Einsteiger
Nordrhein-Westfalen								
Porta Westfalica	-	-	-	-	32	43	30	104
Siegerland	-	-	2	25	67	136	55	245
Stadtlohn-Wenningfeld	-	-	1	8	21	69	83	332
Rheinland-Pfalz	-	-	10	63	168	93	199	598
Hahn	-	-	-	-	-	-	-	-
Koblenz-Winningen	-	-	-	-	18	52	140	421
Mainz-Lerchenberg	-	-	-	-	-	-	-	-
Ochtendung	-	-	-	-	-	-	-	-
Pirmasens	-	-	-	-	106	-	-	-
Speyer	-	-	10	63	10	41	-	-
Worms	-	-	-	-	34	-	59	177
Zweibrücken	-	-	-	-	-	-	-	-
Saarland	-	-	-	-	-	-	-	-
Saarlouis-Düren	-	-	-	-	-	-	-	-
Sachsen	-	-	11	5	536	591	54	137
Bautzen	-	-	9	-	3	-	33	74
Böhlen	-	-	-	-	-	-	-	-
Chemnitz-Jahnsdorf	-	-	-	-	42	98	-	-
Görlitz	-	-	-	-	1	2	-	-
Großenhain 1)	-	-	-	-	-	-	-	-
Kamenz	-	-	-	-	4	22	21	63
Klix	-	-	-	-	-	-	-	-
Langhennersdorf	-	-	-	-	-	-	-	-
Pirna-Pratzschwitz	-	-	-	-	-	-	-	-
Riesa-Göhlis	-	-	-	-	-	-	-	-
Roitzschjora	-	-	-	-	-	-	-	-
Rothenburg/OL	-	-	2	5	2	10	-	-
Zwickau	-	-	-	-	484	459	-	-
Sachsen-Anhalt	-	-	3	2	110	96	61	180
Dessau	-	-	-	-	18	60	-	-
Halle-Bergmannstrost	-	-	-	-	26	-	-	-
Klein-Gartz	-	-	-	-	-	-	-	-
Köthen	-	-	-	-	-	-	-	-
Magdeburg	-	-	3	2	66	36	61	180
Stendal-Borstel	-	-	-	-	-	-	-	-
Schleswig-Holstein	690	9 099	50	2 170	778	1 786	339	965
Flensburg-Schäferhaus	-	-	-	-	-	-	-	-
Grube	-	-	-	-	-	-	-	-
Hartenholm	-	-	-	-	7	6	50	79
Heide-Büsum	81	374	-	-	26	-	-	-

1) Einschl. Juli.

verkehr August 1998

 Flugplätzen
nach Flugarten

Gewerbliche Schulflüge		Sonstige gewerbliche Flüge		Insgesamt		Land Flugplatz
Strecke	Platzrunde	Strecke	Platzrunde			
Starts				Starts	Einsteiger	
						Nordrhein-Westfalen
-	-	10	33	105	147	Porta Westfalica
26	608	100	61	919	406	Siegerland
92	440	5	-	642	409	Stadtlohn-Wenningfeld
487	773	246	106	1 989	754	Rheinland-Pfalz
.	Hahn
47	216	32	1	454	473	Koblenz-Winningen
-	-	3	-	3	-	Mainz-Lerchenberg
-	59	-	25	84	-	Ochtendung
65	140	-	-	311	-	Pirmasens
79	116	49	4	268	104	Speyer
140	220	73	61	587	177	Worms
156	22	89	15	282	-	Zweibrücken
27	82	-	-	109	-	Saarland
27	82	-	-	109	-	Saarlouis-Düren
284	767	249	88	1 989	733	Sachsen
36	184	47	-	312	74	Bautzen
7	17	6	10	40	-	Böhlen
45	-	11	-	98	98	Chemnitz/Jahnsdorf
-	-	1	-	2	2	Görlitz
33	292	9	22	356	-	Großenhain 1)
39	89	-	24	177	85	Kamenz
-	-	-	-	-	-	Klix
-	-	28	-	28	-	Langhennersdorf
-	-	-	-	-	-	Pirna-Pratzschwitz
108	122	146	32	408	-	Riesa-Göhlis
-	-	-	-	-	-	Roitzschjora
16	63	1	-	84	15	Rothenburg/OL
-	-	-	-	484	459	Zwickau
27	70	34	-	305	278	Sachsen-Anhalt
9	15	1	-	43	60	Dessau
-	-	-	-	26	-	Halle-Bergmannstrost
-	-	-	-	-	-	Klein-Gartz
-	-	-	-	-	-	Köthen
18	55	33	-	236	218	Magdeburg
-	-	-	-	-	-	Stendal-Borstel
254	1 398	231	505	4 245	14 020	Schleswig-Holstein
12	78	91	30	211	-	Flensburg-Schäferhaus
-	-	7	-	7	-	Grube
9	23	29	272	390	85	Hartenholm
4	16	-	-	127	374	Heide-Büsum

3 Gewerblicher Flugplatz

3.2 Verkehr auf sonstigen Starts und Einsteiger

Land Flugplatz	Linienverkehr		Pauschalflugreise-, Tramp- u. Anforderungs- verkehr		Taxiverkehr		Rundflüge	
	Starts	Einsteiger	Starts	Einsteiger	Starts	Einsteiger	Starts	Einsteiger
Schleswig-Holstein								
Helgoland-Düne	329	1 588	-	-	-	-	-	-
Kiel-Holtenau	155	3 849	4	4	61	98	25	66
Lübeck	-	-	46	2 166	140	334	-	-
Rendsburg-Schachtholm	-	-	-	-	-	-	-	-
Rendsburg, Krkrhs.	-	-	-	-	144	435	-	-
St. Michaelisdonn	-	-	-	-	-	-	-	-
St. Peter-Ording	-	-	-	-	-	-	-	-
Uetersen	-	-	-	-	-	-	44	44
Westerland/Sylt	125	3 288	-	-	253	579	72	183
Wyk a. Föhr	-	-	-	-	147	334	148	593
Thüringen	22	185	7	42	235	455	318	761
Alkersleben	-	-	-	-	41	108	24	92
Altenburg-Nobitz	22	185	7	42	25	71	28	85
Eisenach-Kindel	-	-	-	-	-	-	-	-
Gera	-	-	-	-	9	21	42	108
Jena-Schöngleina	-	-	-	-	160	255	224	476
Rudolstadt-Groschwitz	-	-	-	-	-	-	-	-
Sömmerda-Dermsdorf	-	-	-	-	-	-	-	-
Weimar-Umpferstedt	-	-	-	-	-	-	-	-
Deutschland 1) ...	7 817	82 973	977	66 444	5 511	8 895	4 576	16 987

1) Einschl. 3 826 Starts und 51 191 Einsteiger, die auf ausgewählten Flughäfen nochmals enthalten sind.

verkehr August 1998

Flugplätzen

nach Flugarten

Gewerbliche Schulflüge		Sonstige gewerbliche Flüge		Insgesamt		Land Flugplatz
Strecke	Platzrunde	Strecke	Platzrunde			
Starts				Starts	Einsteiger	
						Schleswig-Holstein
-	-	-	-	329	1 588	Helgoland-Düne
21	97	-	3	366	4 017	Kiel-Holtenau
34	81	9	166	476	2 500	Lübeck
37	298	2	5	342	-	Rendsburg-Schachtholm
-	-	-	-	144	435	Rendsburg, Krkrhs.
-	-	64	-	64	-	St. Michaelisdonn
20	47	28	-	95	-	St. Peter-Ording
108	753	-	29	934	44	Uetersen
9	5	1	-	465	4 050	Westerland/Sylt
-	-	-	-	295	927	Wyk a. Föhr
						Thüringen
91	551	81	41	1 346	1 443	Alkersleben
5	94	14	7	185	200	Altenburg-Nobitz
36	230	17	9	374	383	Eisenach-Kindel
-	-	-	-	-	-	Gera
18	116	50	25	260	129	Jena-Schöngleina
27	86	-	-	497	731	Rudolstadt-Groschwitz
-	-	-	-	-	-	Sömmerda-Dermsdorf
-	-	-	-	-	-	Weimar-Umpferstedt
5	25	-	-	30	-	
						Deutschland 1)
6 029	27 164	4 681	4 322	61 077	175 299	

4 Verkehrsleistungen August 1998
4.1 Verkehrsleistungen über Deutschland
4.1.1 Flüge und Flugleistungen

Verkehrsart - Flugart	Flüge 1)	Flug- kilometer	Personen- kilometer	Fracht- tonnenkilometer	Post- tonnenkilometer
	Anzahl	1 000 km	1 000 Pkm	1 000 tkm	
Verkehr innerhalb Deutschlands					
Linienverkehr	26 234	10 127	663 465	1 876	2 880
Pauschalflugreiseverkehr .	-	-	-	-	-
sonst. Gelegenheitsverkehr	5 236	564	1 753	531	-
Überführungsflüge	-	-	-	-	-
zusammen	31 470	10 691	665 218	2 407	2 880
Verkehr nach dem Ausland					
Linienverkehr	40 790	13 474	1 269 212	21 575	719
Pauschalflugreiseverkehr .	4 085	1 677	245 004	122	1
sonst. Gelegenheitsverkehr	1 777	521	19 031	1 918	0
Überführungsflüge	-	-	-	-	-
zusammen	46 652	15 672	1 533 247	23 615	720
Verkehr aus dem Ausland					
Linienverkehr	40 835	13 571	1 386 503	19 140	674
Pauschalflugreiseverkehr .	4 221	1 826	313 759	96	0
sonst. Gelegenheitsverkehr	1 977	602	27 308	1 742	3
Überführungsflüge	-	-	-	-	-
zusammen	47 033	15 998	1 727 570	20 978	677
Gesamtverkehr					
Linienverkehr	107 859	37 172	3 319 180	42 591	4 274
Pauschalflugreiseverkehr .	8 306	3 502	558 763	218	1
sonst. Gelegenheitsverkehr	8 990	1 687	48 092	4 190	3
Überführungsflüge	-	-	-	-	-
zusammen	125 155	42 361	3 926 035	47 000	4 278
Januar bis August					
Linienverkehr	809 323	278 919	22 103 723	344 623	36 646
Pauschalflugreiseverkehr .	39 258	16 491	2 366 687	1 948	8
sonst. Gelegenheitsverkehr	74 098	14 624	292 711	41 938	5
Überführungsflüge	-	-	-	-	-
zusammen	922 680	310 035	24 763 121	388 509	36 659

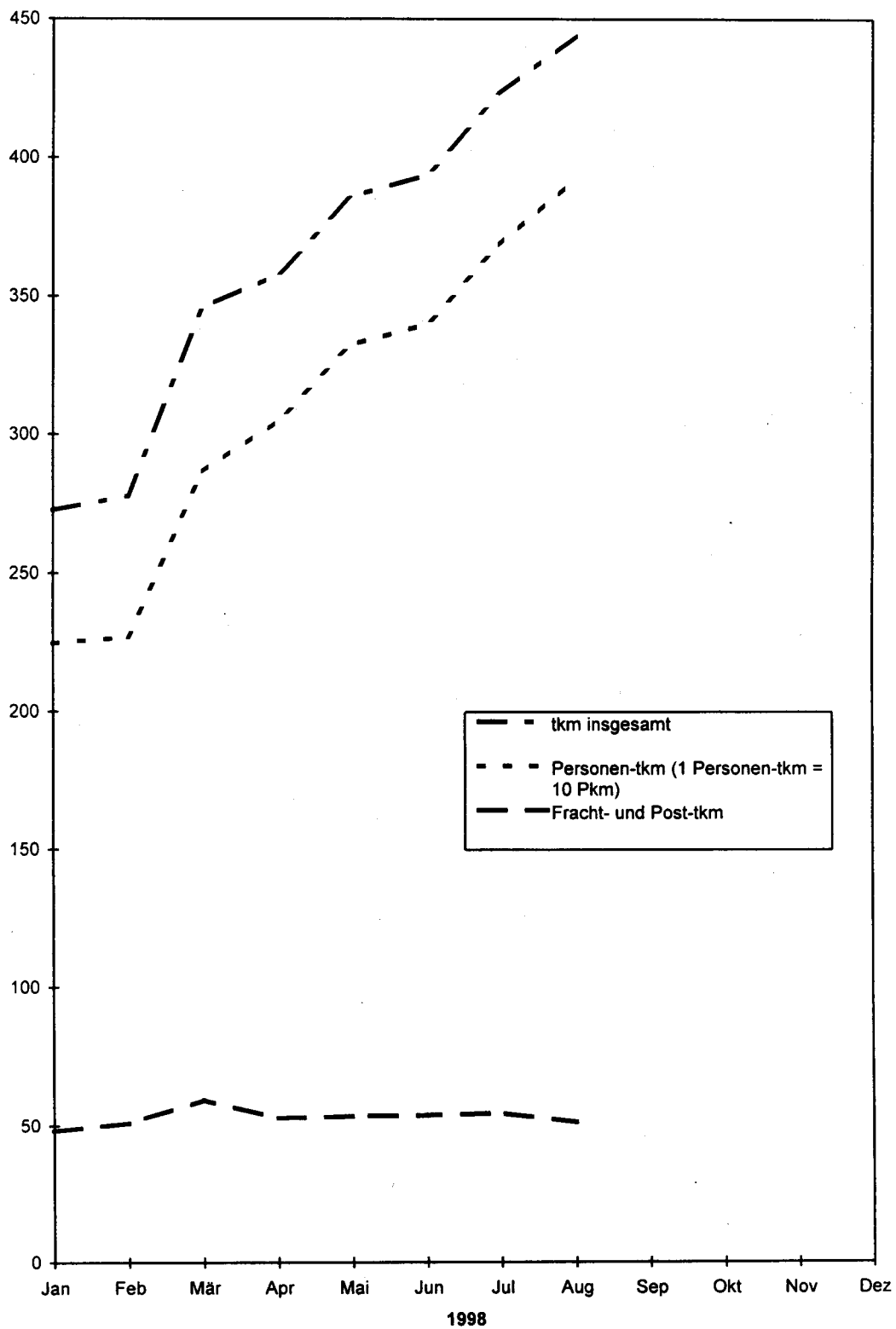
1) Passagier- und Nichtpassagierflüge (z.B. Arbeitsflüge, Gewerbliche Schulflüge).

4.1.2 Betriebsleistungen und Auslastung

Verkehrsart - Flugart	Verkehrsleistung		Angebotene Leistung		Ausnutzungsgrad	
	insgesamt 1)	darunter Personen- kilometer	insgesamt	darunter Sitzplatz- kilometer	insgesamt	darunter im Personen- verkehr
	1 000 tkm	1 000 Pkm	1 000 tkm	1 000 km	%	
Verkehr innerhalb Deutschlands						
Linienverkehr	71 103	663 465	130 246	1 074 272	55	62
Gelegenheitsverkehr	706	1 753	1 681	5 200	42	34
zusammen	71 809	665 218	131 927	1 079 472	54	62
Verkehr nach dem Ausland						
Linienverkehr	149 216	1 269 212	233 353	1 785 073	64	71
Gelegenheitsverkehr	28 445	264 035	40 613	336 969	70	78
zusammen	177 660	1 533 247	273 965	2 122 042	65	72
Verkehr aus dem Ausland						
Linienverkehr	158 465	1 386 503	235 300	1 806 917	67	77
Gelegenheitsverkehr	35 947	341 067	44 254	371 306	81	92
zusammen	194 412	1 727 570	279 554	2 178 223	70	79
Gesamtverkehr						
Linienverkehr	378 783	3 319 180	598 899	4 666 263	63	71
Gelegenheitsverkehr	65 098	606 855	86 547	713 475	75	85
zusammen	443 881	3 926 035	685 446	5 379 737	65	73
Januar bis August						
Linienverkehr	2 591 642	22 103 723	4 365 456	33 785 796	59	65
Gelegenheitsverkehr	309 839	2 659 398	461 990	3 510 164	67	76
zusammen	2 901 480	24 763 121	4 827 446	37 295 961	60	66

1) Pkm plus Fracht-tkm plus Post-tkm - (1 Pkm = 0,1 tkm).

Transportleistung im Luftverkehr über Deutschland in Mill. tkm



5 PERSONENVERKEHR

5. 1 VERFLECHTUNG IM VERKEHR

5. 1. 1 EIN-/

NACH STRECKENZIEL-	VON STRECKEN									
BZW. ----- FLUGPLATZ	HAMBURG (HAM)	HANNOVER (HAJ)	BREMEN (BRE)	DUESSELDORF (DUS)	KOELN/BONN (CGN)	FRANKFURT (FRA)	STUTTGART (STR)	NUERNBERG (NUE)	MUENCHEN (MUC)	BERLIN (TXL)
EIN-/AUSSTEIGER										
INSGESAMT										
HAMBURG	108	660	1	15 203	10 386	54 155	12 541	2 774	44 560	4 237
HANNOVER	493	120	2	165	231	18 928	2 069	4	12 797	2
BREMEN	-	4	94	-	1	15 945	2 977	198	7 607	1 987
DUESSELDORF	15 744	-	-	38	2	24 438	10 243	5 981	58 184	33 367
KOELN/BONN	10 468	162	411	-	-	13 377	1 811	1 140	28 773	33 430
FRANKFURT	49 862	17 138	14 975	20 766	11 501	448	18 137	14 924	58 948	53 695
STUTTGART	12 073	2 009	2 984	9 811	1 571	14 786	251	20	4 184	26 242
NUERNBERG	2 900	73	206	4 819	1 679	13 062	-	93	1 977	2 295
MUENCHEN	41 993	11 939	7 468	50 025	26 899	50 294	4 930	2 714	-	41 809
BERLIN (TEGEL)	4 240	137	2 033	35 084	33 342	59 101	27 047	2 483	45 536	-
BERLIN (TEMPELHOF)	-	249	-	-	7	6 457	23	3 447	-	-
BERLIN (SCHOENEFELD)	-	119	-	-	22	44	83	24	629	-
SAARBRUECKEN	763	4	-	203	4	7	17	4	685	-
MUENSTER/OSNABRUECK	-	6	-	-	2	5 944	746	112	5 031	50
LEIPZIG	1 794	176	57	5 472	2 849	14 169	1 303	147	5 155	-
DRESDEN	2 022	334	232	4 472	3 354	12 596	3 447	298	6 550	-
ERFURT	173	-	-	275	244	-	82	-	972	-
SONSTIGE FLUGPLAETZE	1 285	115	146	3 745	2 285	12 842	1 756	804	11 538	490
DEUTSCHLAND	143 918	33 245	28 609	150 078	94 379	316 593	87 463	35 167	293 126	197 604

5. 1. 2 REISENDE

NACH ENDZIEL-	VON									
FLUGPLATZ	HAMBURG (HAM)	HANNOVER (HAJ)	BREMEN (BRE)	DUESSELDORF (DUS)	KOELN/BONN (CGN)	FRANKFURT (FRA)	STUTTGART (STR)	NUERNBERG (NUE)	MUENCHEN (MUC)	BERLIN (TXL)
REISENDE										
INSGESAMT										
HAMBURG	108	678	22	14 312	10 109	52 452	12 529	2 944	43 750	3 751
HANNOVER	504	120	6	178	172	18 266	2 343	52	12 542	29
BREMEN	11	10	94	18	7	15 073	3 231	342	7 559	1 968
DUESSELDORF	13 441	16	8	38	172	23 105	8 691	5 023	47 034	29 861
KOELN/BONN	10 015	138	428	171	14	12 865	1 797	1 180	27 672	32 704
FRANKFURT	29 926	4 131	6 072	5 874	2 518	448	2 698	2 381	32 161	34 990
STUTTGART	11 749	2 227	3 109	9 646	1 529	13 693	251	16	3 886	25 985
NUERNBERG	3 132	116	330	4 807	709	12 310	5	93	1 830	2 297
MUENCHEN	35 605	8 379	5 184	45 091	637	43 086	983	522	-	35 503
BERLIN (TEGEL)	4 058	163	1 961	34 786	3 131	58 499	26 697	2 383	45 105	-
BERLIN (TEMPELHOF)	2	245	1	2	9	6 345	25	3 355	10	-
BERLIN (SCHOENEFELD)	-	119	-	-	22	44	83	24	629	-
SAARBRUECKEN	771	7	3	202	5	-	14	7	674	5
MUENSTER/OSNABRUECK	8	7	1	4	3	5 673	780	170	4 965	66
LEIPZIG	1 797	191	103	5 487	2 876	13 541	1 562	156	4 919	18
DRESDEN	1 967	307	299	4 547	3 358	12 047	3 460	285	6 309	12
ERFURT	173	-	-	279	243	7	77	-	951	2
SONSTIGE FLUGPLAETZE	1 806	176	273	3 718	2 380	11 659	1 813	903	11 600	669
DEUTSCHLAND	115 073	17 030	17 894	129 160	81 894	299 113	67 039	19 836	251 596	167 860

AUGUST 1998

INNERHALB DEUTSCHLANDS

AUSSTEIGER

HERKUNFTSFLUGPLATZ

NACH STRECKENZIEL-

BERLIN (THF)	(SXF)	SAARBRUECKEN (SCN)	MUENSTER/ OSN.(FMO)	LEIPZIG (LEJ)	DRESDEN (DRS)	ERFURT (ERF)	SONSTIGE	INSGESAMT	FLUGPLATZ
									EIN-/AUSSTEIGER
									INSGESAMT
-	44	751	1	1 326	2 212	195	1 373	150 527	HAMBURG
273	24	6	8	-	798	1	205	36 126	HANNOVER
-	-	-	6	97	173	-	150	29 239	BREMEN
-	-	108	-	5 507	4 553	227	3 827	162 219	DUESSELDORF
4	123	1	-	2 773	3 582	271	2 605	98 931	KOELN/BONN
6 237	43	5	5 541	12 955	11 274	-	14 029	310 478	FRANKFURT
5	33	10	622	1 204	3 376	29	1 700	80 910	STUTTGART
3 272	5	-	131	35	176	-	518	31 241	MUERNBERG
9	461	649	4 852	4 886	5 966	844	10 979	266 717	MUENCHEN
-	-	-	176	-	-	1	636	209 816	BERLIN (TEGEL)
293	1	2 082	2 111	-	9	77	11 422	26 178	BERLIN (TEMPELHOF)
-	71	-	2	650	-	43	383	2 070	BERLIN (SCHOENEFELD)
2 031	-	196	-	188	85	-	42	4 229	SAARBRUECKEN
2 046	-	-	-	171	154	-	1 091	15 353	MUENSTER/OSNABRUECK
2	-	-	185	201	374	4	1 157	33 048	LEIPZIG
-	-	82	164	273	49	-	621	34 494	DRESDEN
101	-	-	2	50	1	-	444	2 344	ERFURT
11 235	224	17	717	608	825	162	9	48 803	SONSTIGE FLUGPLAETZE
25 508	1 029	4 092	14 534	30 726	33 607	1 854	51 191	1 542 723	DEUTSCHLAND

HERKUNFTSFLUGPLATZ

NACH ENDZIEL-

BERLIN (THF)	(SXF)	SAARBRUECKEN (SCN)	MUENSTER/ OSN.(FMO)	LEIPZIG (LEJ)	DRESDEN (DRS)	ERFURT (ERF)	SONSTIGE	INSGESAMT	FLUGPLATZ
									REISENDE
									INSGESAMT
-	44	752	6	1 453	1 987	192	1 845	146 934	HAMBURG
273	24	8	8	16	801	1	307	35 650	HANNOVER
-	-	-	6	146	240	-	287	28 992	BREMEN
-	-	105	7	4 603	4 310	226	3 805	140 445	DUESSELDORF
4	123	2	1	2 571	3 517	269	2 516	95 987	KOELN/BONN
5 957	43	5	1 445	5 033	5 497	1	6 248	145 428	FRANKFURT
5	33	10	698	1 376	3 291	31	1 731	79 266	STUTTGART
3 239	5	-	151	42	188	-	560	30 814	MUERNBERG
10	23	586	3 784	2 568	3 556	316	10 382	219 215	MUENCHEN
-	-	-	197	26	14	3	654	207 677	BERLIN (TEGEL)
293	1	2 079	2 108	-	9	76	11 413	25 973	BERLIN (TEMPELHOF)
-	71	-	2	650	-	43	383	2 070	BERLIN (SCHOENEFELD)
2 029	-	196	-	190	90	-	42	4 235	SAARBRUECKEN
2 016	-	-	-	199	201	-	1 109	15 202	MUENSTER/OSNABRUECK
2	-	186	224	3	368	-	1 216	32 649	LEIPZIG
-	-	85	206	55	49	1	694	33 681	DRESDEN
100	-	-	2	48	1	-	445	2 328	ERFURT
11 049	224	20	737	664	902	162	153	48 908	SONSTIGE FLUGPLAETZE
24 977	591	4 034	9 582	19 643	25 021	1 321	43 790	1 295 454	DEUTSCHLAND

5 PERSONENVERKEHR

5. 1 VERFLECHTUNG IM VERKEHR

5. 1. 3 EINSTEIGER

NACH STRECKENZIEL- FLUGPLATZ	VON STRECKEN									
	HAMBURG (HAM)	HANNOVER (HAJ)	BREMEN (BRE)	DUESSELDORF (DUS)	KOELN/BONN (CGN)	FRANKFURT (FRA)	STUTTGART (STR)	NUERNBERG (NUE)	MUENCHEN (MUC)	BERLIN (TXL)
EINSTEIGER										
INSGESAMT										
Schleswig-Holstein .	242	3	10	1 137	1 194	2 112	210	126	740	451
Helgoland	10	-	1	-	-	-	-	-	-	-
Kiel	-	-	-	-	1 161	2 110	-	126	-	-
Lübeck	-	-	4	-	-	-	32	-	-	451
Westerland/Sylt . .	224	3	5	1 137	33	2	178	-	740	-
üb.Schleswig-Holst	8	-	-	-	-	-	-	-	-	-
Bremen	7	-	-	-	-	4	2	-	-	-
üb.Bremen	7	-	-	-	-	4	2	-	-	-
Niedersachsen	36	-	108	-	13	-	-	-	25	-
Borkum	-	-	13	-	13	-	-	-	-	-
Braunschweig	-	-	-	-	-	-	-	-	25	-
Emden	-	-	-	-	-	-	-	-	-	-
Harle	-	-	-	-	-	-	-	-	-	-
Juist	-	-	19	-	-	-	-	-	-	-
Norddeich	-	-	-	-	-	-	-	-	-	-
Wangerooze	-	-	20	-	-	-	-	-	-	-
Norderney	-	-	21	-	-	-	-	-	-	-
Langeoog	-	-	28	-	-	-	-	-	-	-
üb.Niedersachsen . .	36	-	7	-	-	-	-	-	-	-
Hamburg	-	-	-	-	-	-	-	-	-	-
Finkenwerder	-	-	-	-	-	-	-	-	-	-
Nordrhein-Westfalen	96	11	1	2	94	3 396	1 256	672	10 707	-
Dortmund	96	11	-	-	-	1 464	732	672	5 258	-
Paderborn-Lippstad	-	-	1	2	45	1 926	518	-	3 894	-
Siegerland	-	-	-	-	-	-	-	-	-	-
Mönchengladbach . .	-	-	-	-	-	-	-	-	-	-
Essen	-	-	-	-	5	2	-	-	1 554	-
üb.Nordrh.-Westf.	-	-	-	-	12	-	6	-	-	-
Hessen	-	-	-	-	32	4	-	-	1	-
Kassel	-	-	-	-	-	20	-	2	1	-
üb.Hessen	-	-	-	-	-	-	-	-	-	-
Rheinland-Pfalz . . .	7	-	-	-	2	-	10	-	1	-
Koblenz	-	-	-	-	-	-	-	-	-	-
Hahn	-	-	-	-	-	-	-	-	-	-
üb.Rheinland-Pfalz	7	-	-	-	2	-	10	-	1	-
Baden-Württemberg . .	-	76	-	1 304	155	4 395	204	1	27	-
Freiburg	-	-	-	-	-	-	-	-	-	-
Friedrichshafen . .	-	22	-	1 174	64	4 395	59	-	-	-
Karlsruhe	-	-	-	-	2	-	-	-	-	-
Mannheim	-	-	-	-	8	-	11	-	1	-
üb.Baden-Württembe	-	54	-	130	81	-	134	1	26	-
Bayern	860	-	-	1 302	762	2 915	53	3	37	-
Augsburg	860	-	-	1 302	758	1 905	53	-	-	-
Bayreuth	-	-	-	-	2	381	-	-	-	-
Hof	-	-	-	-	-	627	-	-	25	-
Oberpfaffenhofen . .	-	-	-	-	-	2	-	-	-	-
Straubing	-	-	-	-	-	-	-	-	-	-
üb.Bayern	-	-	-	-	2	-	-	3	12	-
Mecklenburg-Vorpomme	37	25	23	-	64	-	1	-	-	36
Heringsdorf	-	-	-	-	-	-	-	-	-	-
Barth	-	-	-	-	-	-	-	-	-	-
Güttin	-	-	-	-	3	-	1	-	-	-
Rostock-Laage	37	25	23	-	1	-	-	-	-	-
üb.Meckl.-Vorpomme	-	-	-	-	60	-	-	-	-	36
Brandenburg	-	-	3	-	-	-	-	-	-	-
üb.Brandenburg . . .	-	-	3	-	-	-	-	-	-	3
Sachsen-Anhalt	-	-	1	-	1	-	-	-	-	3
Magdeburg	-	-	-	-	1	-	-	-	-	-
üb.Sachsen-Anhalt	-	-	1	-	-	-	-	-	-	-
Thüringen	-	-	-	-	-	-	20	-	-	-
üb.Thüringen	-	-	-	-	-	-	20	-	-	-
Sachsen	-	-	-	-	-	-	-	-	-	-
üb.Sachsen	-	-	-	-	-	-	-	-	-	-
Deutschland	1 285	115	146	3 745	2 285	12 842	1 756	804	11 538	490

AUGUST 1998

INNERHALB DEUTSCHLANDS

NACH SONSTIGEN DEUTSCHEN FLUGPLÄTZEN

HERKUNFTSFLUGPLATZ									NACH STRECKENZIEL- FLUGPLATZ
B E R L I N (THF)	(SXP)	SAARBRUECKEN (SCN)	MUENSTER/ OSN. (FMO)	LEIPZIG (LEJ)	DRESDEN (DRS)	ERFURT (ERF)	SONSTIGE	INSGESAMT	
999	-	-	46	45	-	-	-	7 315	EINSTEIGER
-	-	-	-	-	-	-	-	11	INSGESAMT
2	-	-	-	-	-	-	-	3 850	Schleswig-Holstein
47	-	-	-	45	-	-	-	128	Helgoland
947	-	-	45	-	-	-	-	3 314	Kiel
3	-	-	1	-	-	-	-	12	Lübeck
-	-	-	-	-	-	-	-	13	Westerland/Sylt
-	-	-	-	-	-	-	-	13	üb.Schleswig-Holst
-	-	-	-	-	-	-	-	13	Bremen
6	-	-	2	-	-	1	-	191	üb.Bremen
-	-	-	-	-	-	-	-	26	Niedersachsen
6	-	-	-	-	-	1	-	32	Borkum
-	-	-	-	-	-	-	-	-	Braunschweig
-	-	-	-	-	-	-	-	-	Emden
-	-	-	-	-	-	-	-	19	Harle
-	-	-	-	-	-	-	-	-	Juist
-	-	-	-	-	-	-	-	20	Norddeich
-	-	-	-	-	-	-	-	21	Wangerooze
-	-	-	-	-	-	-	-	28	Norderney
-	-	-	2	-	-	-	-	45	Langeoog
-	-	-	-	-	-	-	-	-	üb.Niedersachsen
-	-	-	-	-	-	-	-	-	Hamburg
-	-	-	-	-	-	-	-	-	Finkenwerder
4 402	60	3	637	548	631	12	-	22 528	Nordrhein-Westfalen
3 057	56	-	70	548	623	12	-	12 599	Dortmund
513	-	-	567	-	-	-	-	7 466	Paderborn-Lippstad
-	-	-	-	-	-	-	-	-	Siegerland
828	-	-	-	-	-	-	-	2 389	Mönchengladbach
4	-	-	-	-	5	-	-	27	Essen
-	4	3	-	-	3	-	-	47	üb.Nordrh.-Westf.
1	-	-	3	2	1	-	-	30	Hessen
-	-	-	-	-	-	-	-	-	Kassel
1	-	-	3	2	1	-	-	30	üb.Hessen
-	4	4	13	-	2	-	-	43	Rheinland-Pfalz
-	-	-	2	-	-	-	-	2	Koblenz
-	4	-	-	-	-	-	-	4	Hahn
-	-	4	11	-	2	-	-	37	üb.Rheinland-Pfalz
3 740	-	-	8	-	38	-	-	9 948	Baden-Württemberg
-	-	-	-	-	-	-	-	-	Freiburg
2 805	-	-	5	-	38	-	-	8 562	Friedrichshafen
-	-	-	-	-	-	-	-	2	Karlsruhe
934	-	-	2	-	-	-	-	956	Mannheim
1	-	-	1	-	-	-	-	428	üb.Baden-Württembe
1 921	-	1	5	8	153	71	-	8 091	Bayern
1 921	-	1	2	8	149	71	-	7 030	Augsburg
-	-	-	-	-	-	-	-	383	Bayreuth
-	-	-	3	-	-	-	-	655	Hof
-	-	-	-	-	-	-	-	2	Oberpfaffenhofen
-	-	-	-	-	-	-	-	-	Straubing
-	-	-	-	-	4	-	-	21	üb.Bayern
164	153	-	-	-	-	76	-	579	Mecklenburg-Vorpomme
164	-	-	-	-	-	-	-	164	Heringsdorf
-	-	-	-	-	-	-	-	4	Barth
-	-	-	-	-	-	-	-	1	Güttin
-	153	-	-	-	-	76	-	410	Rostock-Laage
-	-	-	-	-	-	-	-	-	üb.Meckl.-Vorpomme
1	7	-	3	-	-	-	9	26	Brandenburg
1	7	-	3	-	-	-	9	26	üb.Brandenburg
1	-	4	-	5	-	-	-	12	Sachsen-Anhalt
-	-	-	-	-	-	-	-	1	Magdeburg
1	-	4	-	5	-	-	-	11	üb.Sachsen-Anhalt
-	-	2	-	-	-	2	-	24	Thüringen
-	-	2	-	-	-	2	-	24	üb.Thüringen
-	-	3	-	-	-	-	-	3	Sachsen
-	-	3	-	-	-	-	-	3	üb.Sachsen
11 235	224	17	717	608	825	162	9	48 803	Deutschland

5 PERSONENVERKEHR

5. 1 VERFLECHTUNG IM VERKEHR

5. 1. 4 AUSSTEIGER

NACH STRECKEN										
VON STRECKENHERKUNFTS-	HAMBURG (HAM)	HANNOVER (HAJ)	BREMEN (BRE)	DUESSELDORF (DUS)	KOELN/BONN (CGN)	FRANKFURT (FRA)	STUTTGART (STR)	NUERNBERG (NUE)	MUENCHEN (MUC)	BERLIN (TXL)
AUSSTEIGER										
INSGESAMT										
Schleswig-Holstein .	243	3	3	1 254	1 253	2 035	201	129	668	494
Helgoland	13	-	-	-	-	-	-	-	-	-
Kiel	-	-	-	-	1 218	2 034	-	98	-	494
Lübeck	-	-	-	-	-	-	37	-	-	-
Westerland/Sylt ..	225	3	3	1 254	35	1	164	31	666	-
üb.Schleswig-Holst	5	-	-	-	-	-	-	-	2	-
Bremen	-	-	4	-	-	4	2	-	-	-
üb.Bremen	-	-	4	-	-	4	2	-	-	-
Niedersachsen	47	-	114	-	14	-	-	3	30	-
Borkum	-	-	6	-	13	-	-	-	-	-
Braunschweig	-	-	-	-	-	-	-	3	30	-
Emden	-	-	-	-	-	-	-	-	-	-
Harle	-	-	-	-	-	-	-	-	-	-
Juist	2	-	28	-	1	-	-	-	-	-
Norddeich	-	-	-	-	-	-	-	-	-	-
Wangerooze	-	-	34	-	-	-	-	-	-	-
Norderney	-	-	16	-	-	-	-	-	-	-
Langeoog	-	-	25	-	-	-	-	-	-	-
üb.Niedersachsen .	45	-	5	-	-	-	-	-	-	-
Hamburg	-	-	-	-	44	-	-	-	-	-
Finkenwerder	-	-	-	-	44	-	-	-	-	-
Nordrhein-Westfalen	94	11	-	3	144	3 568	1 280	322	10 221	137
Dortmund	94	11	-	-	90	1 540	827	290	4 911	-
Paderborn-Lippstad	-	-	-	3	3	2 023	447	27	3 772	137
Siegerland	-	-	-	-	-	-	-	-	-	-
Mönchengladbach ..	-	-	-	-	4	2	-	2	1 537	-
Essen	-	-	-	-	6	2	1	2	1	-
üb.Nordrh.-Westf.	-	-	-	-	41	1	5	1	-	-
Hessen	4	-	-	-	-	21	-	57	4	-
Kassel	4	-	-	-	-	-	-	55	2	-
üb.Hessen	-	-	-	-	-	21	-	2	2	-
Rheinland-Pfalz	-	163	-	-	7	-	-	-	-	-
Koblenz	-	-	-	-	-	-	-	-	-	-
Hahn	-	163	-	-	-	-	-	-	-	-
üb.Rheinland-Pfalz	-	-	-	-	7	-	-	-	-	-
Baden-Württemberg ..	-	7	2	1 252	217	5 036	106	-	21	-
Freiburg	-	-	-	-	-	-	-	-	-	-
Friedrichshafen ..	-	7	1	1 252	215	4 932	1	-	-	-
Karlsruhe	-	-	-	-	2	-	2	-	-	-
Mannheim	-	-	-	-	-	-	-	-	1	-
üb.Baden-Württembe	-	-	1	-	-	104	103	-	20	-
Bayern	912	-	-	1 318	849	3 365	90	7	27	-
Augsburg	912	-	-	1 318	847	2 365	90	-	-	-
Bayreuth	-	-	-	-	-	430	-	-	-	-
Hof	-	-	-	-	-	569	-	2	25	-
Oberpfaffenhofen .	-	-	-	-	-	1	-	-	-	-
Straubing	-	-	-	-	-	-	-	-	-	-
üb.Bayern	-	-	-	-	2	-	-	5	2	-
Mecklenburg-Vorpomme	72	21	24	-	77	-	1	-	4	-
Heringsdorf	-	-	-	-	-	-	-	-	-	-
Barth	-	-	-	-	-	-	1	-	-	-
Güttin	-	-	-	-	1	-	-	-	-	-
Rostock-Laage	70	21	24	-	76	-	-	-	4	-
üb.Meckl.-Vorpomme	2	-	-	-	-	-	-	-	-	-
Brandenburg	1	-	3	-	-	-	-	-	3	5
üb.Brandenburg ...	1	-	3	-	-	-	-	-	3	5
Sachsen-Anhalt	-	-	-	-	-	-	-	-	-	-
Magdeburg	-	-	-	-	-	-	-	-	-	-
üb.Sachsen-Anhalt	-	-	-	-	-	-	-	-	-	-
Thüringen	-	-	-	-	-	-	20	-	-	-
üb.Thüringen	-	-	-	-	-	-	20	-	-	-
Sachsen	-	-	-	-	-	-	-	-	1	-
üb.Sachsen	-	-	-	-	-	-	-	-	1	-
Deutschland	1 373	205	150	3 827	2 605	14 029	1 700	518	10 979	636

AUGUST 1998

INNERHALB DEUTSCHLANDS

VON SONSTIGEN DEUTSCHEN FLUGPLÄTZEN

ZIELFLUGPLATZ

VON STRECKENHERKUNFTS-

(THF)	B E R L I N (SXF)	SAARBRUECKEN (SCN)	MUENSTER/ OSN. (FMO)	LEIPZIG (LEJ)	DRESDEN (DRS)	ERFURT (ERF)	SONSTIGE	INSGESAMT	FLUGPLATZ
									AUSSTEIGER
									INSGESAMT
931	4	-	43	-	-	-	-	7 261	Schleswig-Holstein
-	-	-	-	-	-	-	-	13	Helgoland
2	4	-	-	-	-	-	-	3 850	Kiel
-	-	-	-	-	-	-	-	37	Lübeck
929	-	-	43	-	-	-	-	3 354	Westerland/Sylt
-	-	-	-	-	-	-	-	7	üb.Schleswig-Holst
-	-	-	-	-	-	-	-	10	Bremen
-	-	-	-	-	-	-	-	10	üb.Bremen
6	-	-	-	3	-	-	-	217	Niedersachsen
-	-	-	-	-	-	-	-	19	Borkum
2	-	-	-	-	-	-	-	35	Braunschweig
-	-	-	-	-	-	-	-	-	Emden
-	-	-	-	-	-	-	-	31	Harle
-	-	-	-	-	-	-	-	-	Juist
-	-	-	-	-	-	-	-	-	Norddeich
-	-	-	-	3	-	-	-	37	Wangerrooge
-	-	-	-	-	-	-	-	16	Norderney
-	-	-	-	-	-	-	-	25	Langeoog
4	-	-	-	-	-	-	-	54	üb.Niedersachsen
-	-	-	-	-	-	-	-	44	Hamburg
-	-	-	-	-	-	-	-	44	Finkenwerder
4 278	53	31	892	481	435	10	-	21 960	Nordrhein-Westfalen
2 951	49	26	842	481	430	10	-	12 552	Dortmund
496	-	-	50	-	-	-	-	6 958	Paderborn-Lippstad
-	-	-	-	-	-	-	-	-	Siegerland
827	-	-	-	-	-	-	-	2 372	Mönchengladbach
4	-	2	-	-	5	-	-	23	Essen
-	4	3	-	-	-	-	-	55	üb.Nordrh.-Westf.
4	-	-	4	-	-	-	-	94	Hessen
2	-	-	-	-	-	-	-	63	Kassel
2	-	-	4	-	-	-	-	31	üb.Hessen
-	-	4	5	350	1	-	-	530	Rheinland-Pfalz
-	-	-	-	-	-	-	-	-	Koblenz
-	-	-	-	350	-	-	-	513	Hahn
-	-	4	5	-	1	-	-	17	üb.Rheinland-Pfalz
3 967	108	1	39	5	33	-	-	10 794	Baden-Württemberg
1	-	-	-	-	-	-	-	1	Freiburg
3 011	-	-	38	-	32	-	-	9 489	Friedrichshafen
-	-	-	-	-	-	-	-	4	Karlsruhe
954	-	-	-	-	1	-	-	956	Mannheim
1	108	1	1	5	-	-	-	344	üb.Baden-Württembe
2 024	5	-	6	6	148	59	-	8 816	Bayern
2 024	-	-	2	6	146	59	-	7 769	Augsburg
-	-	-	-	-	-	-	-	430	Bayreuth
-	-	-	4	-	-	-	-	600	Hof
-	-	-	-	-	-	-	-	1	Oberpfaffenhofen
-	-	-	-	-	-	-	-	-	Straubing
-	5	-	-	-	2	-	-	16	üb.Bayern
198	206	-	98	312	-	372	-	1 385	Mecklenburg-Vorpomme
192	-	-	-	-	-	-	-	192	Heringsdorf
-	-	-	-	-	-	-	-	1	Barth
-	-	-	-	-	-	-	-	1	Güttin
6	206	-	98	312	-	372	-	1 183	Rostock-Laage
-	-	-	-	-	-	-	-	8	üb.Meckl.-Vorpomme
13	7	3	1	-	2	-	9	47	Brandenburg
13	7	3	1	-	2	-	9	47	üb.Brandenburg
1	-	-	-	-	2	-	-	3	Sachsen-Anhalt
1	-	-	-	-	2	-	-	3	Magdeburg
-	-	-	-	-	-	-	-	-	üb.Sachsen-Anhalt
-	-	2	3	-	-	3	-	28	Thüringen
-	-	2	3	-	-	3	-	28	üb.Thüringen
-	-	1	-	-	-	-	-	2	Sachsen
-	-	1	-	-	-	-	-	2	üb.Sachsen
11 422	383	42	1 091	1 157	621	444	9	51 191	Deutschland

NACH STRECKENZIELLAND		VON STRECKEN									
BZW. -----	FLUGPLATZ	HAMBURG (HAM)	HANNOVER (HAJ)	BREMEN (BRE)	DUESSELDORF (DUS)	KOELN/BONN (CGN)	FRANKFURT (FRA)	STUTTGART (STR)	NUERNBERG (NUE)	MUENCHEN (MUC)	BERLIN (TXL)
EINSTEIGER											
INSGESAMT											
Polen	1 740	206	40	3 146	104	17 250	504	-	3 702	1 369
darunter:	WAW	1 036	-	-	1 967	-	12 057	326	-	3 702	1 369
	KRK	-	44	-	-	-	1 343	-	-	-	-
	KTW	-	-	-	519	3	2 986	-	-	-	-
	*PL	-	-	-	660	101	864	178	-	-	-
Litauen	929	337	-	-	-	3 159	-	-	-	718
darunter:	VNO	-	-	-	-	-	2 951	-	-	-	471
	*LT	929	337	-	-	-	208	-	-	-	247
Lettland	118	-	-	-	-	2 105	-	-	451	-
darunter:	RIX	118	-	-	-	-	2 105	-	-	451	-
Estland	708	-	-	-	-	-	-	7	-	-
Finnland	5 695	-	-	4 658	-	13 426	5	-	5 816	2 713
darunter:	HEL	5 670	-	-	4 658	-	13 426	-	-	5 816	2 713
Schweden	3 114	6	4	4 010	10	22 175	852	9	8 763	2 180
darunter:	STO	2 736	-	-	3 288	-	16 367	852	5	6 678	2 180
	GOT	251	3	-	722	3	5 804	-	-	2 085	-
Norwegen	3 739	-	47	2 481	-	13 070	-	-	3 111	207
darunter:	OSL	3 739	-	-	2 254	-	12 614	-	-	2 555	207
	*NO	-	-	47	227	-	456	-	-	414	-
Dänemark	5 387	3 593	233	8 174	2 253	24 172	5 946	-	10 994	3 780
darunter:	CPH	5 287	3 593	233	7 984	2 243	20 514	5 941	-	10 994	3 780
	BLL	-	-	-	17	-	3 357	-	-	-	-
Großbritannien	28 552	13 027	5 466	47 489	12 096	107 699	20 452	4 025	67 217	22 623
darunter:	LON	26 170	11 206	5 466	31 335	12 007	86 754	18 107	4 025	52 387	20 056
	BHX	675	562	-	6 542	49	6 984	1 791	-	5 058	1 495
	MAN	1 609	977	-	6 395	31	12 050	554	-	4 880	1 072
	GLA	-	111	-	357	-	754	-	-	-	-
	EDI	98	-	-	1 652	-	607	-	-	1 320	-
	*GB	-	-	-	-	5	30	-	-	3 418	-
Irland	1 445	367	-	6 804	-	16 684	1 715	448	2 974	1 026
darunter:	DUB	463	-	-	5 266	-	14 402	471	-	1 159	249
	SNN	734	367	-	1 177	-	1 267	1 239	448	1 582	777
	*IE	248	-	-	292	-	624	5	-	233	-
Island	2 037	-	-	1 151	447	4 935	-	-	2 038	-
darunter:	KEF	2 037	-	-	1 151	447	4 935	-	-	2 038	-
Niederlande	9 983	5 483	5 272	6 323	3 222	24 529	8 698	5 972	16 945	9 083
darunter:	AMS	9 040	5 481	5 272	6 323	3 219	24 518	8 693	5 964	16 933	9 083
Belgien	5 399	4 103	126	4 462	34	19 919	6 220	260	12 372	702
darunter:	BRU	5 399	4 101	120	4 462	33	19 910	6 220	260	12 370	702
Luxemburg	428	-	-	-	-	6 311	66	-	806	51
darunter:	LUX	428	-	-	-	-	6 311	66	-	806	51
Frankreich	12 757	4 919	1 196	15 166	5 649	67 821	10 323	4 012	46 049	15 278
darunter:	PAR	11 885	4 919	1 193	10 454	4 860	40 670	9 134	3 747	25 503	14 334
	BOD	-	-	-	-	-	414	-	-	732	-
	SXB	288	-	-	-	-	1 684	-	-	-	-
	LYS	-	-	-	1 388	-	10 847	394	-	4 053	-
	TLS	-	-	-	13	44	-	-	-	4 006	-
	MRS	-	-	-	-	-	803	-	-	3 104	-
	NCE	553	-	1	2 691	181	12 163	792	-	6 356	437
	CLY	-	-	-	597	-	758	-	4	-	-
	*FR	31	-	2	23	564	482	3	261	1 816	-
Spanien	62 008	56 694	21 039	176 553	40 065	167 137	68 690	31 793	91 227	34 908
darunter:	MAD	1 742	-	-	4 083	689	18 273	2 967	-	10 265	1 019
	BCN	1 323	1 616	-	5 048	1 206	19 468	3 612	-	11 206	1 826
	GRO	400	429	-	656	-	1 113	-	-	480	412
	VLC	-	-	-	-	-	4 999	-	-	-	-
	ALC	2 095	1 614	437	8 624	-	4 370	941	484	2 430	1 142
	LEI	590	743	-	2 766	-	2 224	611	324	1 770	521
	AGP	4 065	2 717	1 306	9 970	-	10 007	1 515	550	3 539	2 103
	XRY	525	537	-	1 694	-	2 007	937	-	1 169	561
	SVQ	-	-	-	1 475	-	1 024	184	-	642	-
	BIO	-	-	-	-	-	4 594	-	-	-	-
	*E1	-	-	-	1 159	-	1 315	4	7	-	5
	PMI	29 637	26 640	12 796	78 495	23 343	51 184	29 714	17 141	30 035	15 440
	IBZ	4 279	3 996	1 302	15 175	3 713	9 572	4 248	1 978	6 148	2 058
	MAH	1 497	2 132	564	4 578	1 186	4 215	3 595	1 540	2 654	1 758
	LPA	5 887	5 384	1 723	12 888	3 508	10 212	5 339	2 719	5 916	2 437
	TCI	2 493	3 267	930	9 015	1 668	6 416	4 864	2 464	5 057	1 478
	FUE	3 469	4 289	1 169	12 315	3 336	8 216	5 377	2 803	4 594	1 746
	ACE	3 809	3 035	812	7 536	1 416	6 695	3 513	1 783	3 741	1 986
	*E3	197	295	-	1 076	-	1 233	1 269	-	1 581	416
Portugal	5 963	5 140	939	14 732	4 395	35 949	9 180	3 163	13 920	3 911
darunter:	LIS	946	-	-	1 828	862	16 836	1 150	-	5 227	937
	OPO	221	-	-	802	951	6 477	1 368	1	904	-
	FAO	4 167	4 230	939	10 891	2 582	10 931	5 126	2 556	6 199	2 459
	FNC	629	910	-	1 211	-	1 530	1 536	606	1 590	515
Malta	905	591	-	2 380	1 614	8 660	1 155	555	4 206	1 271
darunter:	MLA	905	591	-	2 380	1 614	8 660	1 155	555	4 206	1 271
Schweiz	9 585	3 491	974	14 002	3 731	38 423	7 429	2 421	18 421	8 968
darunter:	ZRH	7 665	2 976	974	11 023	3 051	22 354	6 624	1 888	11 753	8 968
	GVA	482	-	-	1 395	-	11 539	798	2	3 788	-
	BSL	1 438	515	-	1 584	670	4 530	-	527	2 301	-
Österreich	5 260	1 348	379	11 193	2 849	49 748	3 868	759	13 438	5 267
darunter:	VIE	5 091	1 347	370	8 237	2 714	24 161	3 862	749	12 798	5 267
	INN	-	1	8	-	3	2 652	-	2	1	-
	LNZ	-	-	1	753	1	7 038	-	-	84	-
	SZG	-	-	-	1 635	131	7 321	1	2	5	-
	GRZ	-	-	-	568	-	7 002	3	6	550	-
	KLU	169	-	-	-	-	1 574	2	-	-	-
Italien	7 746	3 133	196	22 455	4 477	91 779	10 311	739	61 989	8 322
darunter:	ROM	1 183	-	91	4 386	825	22 562	-	-	12 564	2 347
	MIL	3 682	207	39	5 936	888	25 658	4 886	90	8 159	2 871
	VCE	787	-	-	1 277	321	14 233	265	-	4 620	-
	TRS	-	-	-	-	-	-	-	-	2 482	-
	VRN	43	113	-	-	7	1 302	-	1	2 785	-

AUGUST 1998

MIT GEBIETEN AUSSERHALB DEUTSCHLANDS

HERKUNFTSFLUGPLATZ

NACH STRECKENZIELLAND

(THF)	B E R L I N (SKF)	SAARBRUECKEN (SCN)	MUENSTER/ OSN. (FMO)	LEIPZIG (LEJ)	DRESDEN (DRS)	ERFURT (ERF)	SONSTIGE	INSGESAMT	BZW.	FLUGPLATZ
26	4	-	73	-	549	-	-	28 713	EINSTEIGER	
-	-	-	-	-	-	-	-	20 457	Polen	
-	4	-	-	-	230	-	-	1 617	darunter:WAW	
26	-	-	73	-	319	-	-	3 512	KRK	
-	-	-	-	-	-	-	-	2 424	KTW	
-	-	-	-	-	-	-	-	5 143	*PL	
-	6	-	-	-	-	-	-	3 422	Litauen	
-	6	-	-	-	-	-	-	1 721	darunter:VNO	
-	25	-	-	-	-	-	-	2 680	*LT	
-	221	-	-	-	-	-	-	2 680	Lettland	
-	221	-	-	-	-	-	-	740	darunter:RIX	
42	297	-	-	-	-	-	-	32 534	Estland	
-	177	-	-	-	-	-	-	32 504	Finnland	
544	340	-	-	-	-	-	-	41 462	darunter:HEL	
544	340	-	-	-	-	-	-	32 283	Schweden	
-	354	-	-	-	-	-	-	8 868	darunter:STO	
-	158	-	-	-	-	-	-	23 539	GOT	
-	196	-	-	-	-	-	-	22 253	Norwegen	
97	3 887	116	326	315	711	-	-	1 144	darunter:OSL	
-	3 887	-	296	308	708	-	-	64 886	*NO	
-	-	-	4	-	-	-	-	60 727	Dänemark	
-	-	-	-	-	-	-	-	3 570	darunter:CPH	
-	-	-	-	-	-	-	-	334 098	BLL	
-	-	-	-	-	-	-	-	272 712	Großbritannien	
-	-	-	-	-	-	-	-	23 160	darunter:LON	
-	-	-	-	-	-	-	-	27 568	BHX	
-	-	-	-	-	-	-	-	1 222	MAN	
-	-	-	-	-	-	-	-	3 677	GLA	
-	-	116	6	7	3	-	-	3 585	EDI	
-	-	-	-	467	-	-	-	31 930	*GB	
-	-	-	-	467	-	-	-	22 010	Irland	
-	673	-	-	-	-	-	-	8 058	darunter:DUB	
-	673	-	-	-	-	-	-	1 402	SNN	
3	489	-	1 518	728	2 344	-	-	11 281	*IE	
-	-	-	1 518	728	2 344	-	-	11 281	Island	
5 464	296	-	-	5	30	-	-	100 592	darunter:KEF	
5 429	296	-	-	-	30	-	-	99 116	Niederlande	
734	-	211	-	-	4	-	-	59 392	darunter:AMS	
734	-	211	-	-	4	-	-	59 332	Belgien	
887	76	3	683	15	124	161	-	8 611	darunter:BRU	
-	76	-	532	11	124	161	-	8 611	Luxemburg	
887	-	-	-	4	-	-	-	185 119	darunter:LUX	
-	-	-	-	-	-	-	-	127 603	Frankreich	
-	-	-	-	-	-	-	-	1 146	darunter:PAR	
-	-	-	-	-	-	-	-	2 863	BOD	
-	-	-	-	-	-	-	-	16 682	SXB	
-	-	-	-	-	-	-	-	4 063	LYS	
-	-	-	-	-	-	-	-	3 907	TLS	
-	-	-	19	-	-	-	-	23 193	MRS	
-	-	-	-	-	-	-	-	1 359	NCE	
-	-	3	132	-	-	-	-	3 317	CLY	
-	28 593	12 812	27 628	28 967	17 121	8 331	-	873 566	*FR	
-	-	-	-	-	-	-	-	39 038	Spanien	
-	-	-	-	-	-	-	-	45 305	darunter:MAD	
-	-	-	-	-	-	-	-	3 490	BCN	
-	-	-	-	-	-	-	-	4 999	GRO	
-	-	-	-	-	-	-	-	22 137	VLC	
-	254	-	-	701	270	-	-	10 774	ALC	
-	274	-	231	678	209	-	-	37 164	LEI	
-	-	-	-	-	-	-	-	7 430	AGP	
-	-	-	-	-	-	-	-	3 325	XRY	
-	-	-	-	-	-	-	-	4 594	SVQ	
-	115	-	4	-	96	-	-	2 705	BIO	
-	15 570	9 396	19 054	13 761	8 535	5 493	-	386 234	*E1	
-	2 300	790	1 702	2 661	1 854	585	-	62 361	PMI	
-	1 045	-	-	1 620	689	-	-	27 073	IBZ	
-	2 913	602	2 172	3 392	1 689	-	-	67 613	MAH	
-	2 317	621	1 236	2 676	1 653	832	-	46 794	LPA	
-	2 445	789	1 675	1 586	1 268	639	-	55 478	TCI	
-	1 360	614	1 360	1 667	858	401	-	40 566	FUE	
-	-	-	194	225	-	381	-	6 486	ACE	
-	3 804	625	1 273	4 106	1 813	646	-	109 559	*E3	
-	-	-	-	-	-	-	-	27 786	Portugal	
-	189	-	-	-	-	-	-	10 913	darunter:LIS	
-	3 615	625	1 273	3 579	1 813	646	-	61 631	OPO	
-	-	-	-	527	-	-	-	9 054	FAO	
-	1 546	-	-	1 072	684	-	-	24 639	FNC	
-	1 546	-	-	1 072	684	-	-	24 639	Malta	
2 828	592	7	788	503	1 246	-	-	113 409	darunter:MLA	
7	548	7	788	503	706	-	-	79 835	Schweiz	
822	4	-	-	-	-	-	-	18 830	darunter:ZRH	
1 851	40	-	-	-	-	-	-	13 996	GVA	
5	3	3	45	226	172	-	-	94 563	BSL	
-	3	-	36	226	172	-	-	65 033	Österreich	
-	-	3	-	-	-	-	-	2 670	darunter:VIE	
-	-	-	2	-	-	-	-	7 879	INN	
2	-	-	7	-	-	-	-	9 104	LNZ	
-	-	-	-	-	-	-	-	8 129	SZG	
3	-	-	-	-	-	-	-	1 748	GRZ	
266	595	96	27	859	587	-	-	213 577	KLU	
-	-	-	-	-	-	-	-	43 958	Italien	
-	-	9	1	-	-	-	-	52 426	darunter:ROM	
266	-	-	-	-	-	-	-	21 769	MIL	
-	-	-	-	-	-	-	-	2 482	VCE	
-	-	-	-	1	-	-	-	4 252	TRS	
-	-	-	-	-	-	-	-	4 252	VRN	

5 PERSONENVERKEHR

5. 2 VERFLECHTUNG IM VERKEHR

5. 2. 1 EINSTEIGER

NACH STRECKENZIELLAND		VON STRECKEN									
BZW. -----	FLUGPLATZ	HAMBURG (HAM)	HANNOVER (HAJ)	BREMEN (BRE)	DUESSELDORF (DUS)	KOELN/BONN (CGN)	FRANKFURT (FRA)	STUTTGART (STR)	NUERNBERG (NUE)	MUENCHEN (MUC)	BERLIN (TXL)
EINSTEIGER											
INSGESAMT											
TRN	-	-	-	43	7	7 676	113	-	1 731	-
GOA	-	-	-	-	-	-	-	-	1 706	-
FLR	-	-	-	493	-	2 522	-	-	5 911	-
BLQ	-	-	-	22	-	9 342	-	-	2 621	-
PSA	-	-	-	-	-	-	-	-	2 288	-
RMI	194	313	-	679	450	-	-	-	-	422
NAP	1 110	1 165	66	2 792	1 067	2 570	1 540	495	4 907	1 533
BDS	-	-	-	608	-	611	-	-	642	-
SUF	-	637	-	268	656	1 004	736	-	1 682	70
CAG	-	-	-	192	-	338	-	-	974	-
OLB	-	-	-	807	256	1 518	821	153	1 579	-
PWO	-	-	-	854	-	305	238	-	237	364
CTA	747	698	-	4 098	-	2 107	1 706	-	4 853	715
*IT	-	-	-	-	-	31	4	-	2 248	-
Griechenland	19 432	18 983	4 193	54 026	8 642	62 478	38 470	18 180	69 105	17 856
darunter:ATH	716	590	-	4 419	-	18 155	1 633	-	13 935	2 104
SKG	2 849	2 789	-	9 213	1 949	11 274	10 013	2 894	12 119	2 441
CFU	2 645	2 964	535	5 982	689	3 830	3 484	2 720	5 103	2 676
ZTH	370	-	-	1 318	-	608	101	399	1 260	360
JMK	385	403	-	824	-	1 010	135	-	1 024	537
SMI	1 032	815	-	2 601	-	1 325	704	787	1 511	532
JTR	693	488	-	792	-	999	327	-	1 759	806
KGS	1 563	1 295	671	4 710	827	2 578	1 965	1 191	3 280	1 051
RHO	2 964	2 865	833	7 369	1 363	5 012	5 178	3 423	7 511	2 083
CHQ	527	606	-	1 128	-	1 191	1 098	-	1 205	707
HER	5 439	5 890	2 154	11 474	3 362	12 770	11 739	6 383	15 705	4 063
KVA	249	-	-	1 473	452	764	1 756	383	1 328	-
MJT	-	-	-	753	-	389	-	-	780	180
*GR	-	278	-	1 970	-	2 146	337	-	2 229	316
Türkei	26 411	35 802	5 456	76 251	23 752	99 160	70 268	30 601	71 230	24 985
darunter:ANK	1 776	2 489	-	7 071	3 350	14 557	8 120	2 028	4 994	1 614
IST	6 319	7 478	1 257	17 691	7 543	28 703	17 518	8 462	18 945	6 515
IZM	2 510	3 790	783	7 581	3 026	10 177	7 988	2 917	8 829	3 385
DLM	2 631	2 787	764	7 472	1 026	7 239	4 970	1 696	5 787	2 378
AYT	11 201	15 359	2 380	30 524	7 210	31 653	24 364	14 028	27 544	8 336
*TR	1 974	3 899	272	5 912	1 597	6 831	7 308	1 470	5 131	2 757
Zypern	1 339	1 187	-	2 104	465	5 467	1 461	1 014	2 118	480
darunter:LCA	1 095	496	-	1 107	465	4 900	993	344	1 366	342
*CY	244	691	-	659	-	567	468	196	752	138
Slowenien	89	-	-	-	-	3 909	-	1	1 498	-
darunter:LJU	89	-	-	-	-	3 909	-	1	1 498	-
Kroatien	766	-	-	1 838	695	9 306	-	1	2 897	1 078
darunter:ZAG	-	-	-	422	-	5 974	-	1	2 403	372
SPU	618	-	-	1 416	-	2 829	-	-	494	566
DBV	148	-	-	-	466	503	-	-	-	-
Jugoslawien/Serbien	-	-	91	1 160	-	4 293	957	63	1 730	-
darunter:BEG	-	-	91	1 035	-	4 293	957	63	1 730	-
Bosnien-Herzegowina	-	42	-	1 097	-	446	673	-	2 410	-
darunter:SJJ	-	42	-	1 097	-	446	673	-	2 410	-
Montenegro(Serbien)	-	-	-	427	-	-	-	-	601	-
darunter:TIV	-	-	-	427	-	-	-	-	601	-
Mazedonien	621	-	-	1 849	30	578	1 230	-	-	-
darunter:SKP	621	-	-	1 849	30	578	1 230	-	-	-
Ungarn	2 116	-	-	1 827	885	15 494	1 631	9	8 496	3 839
darunter:BUD	2 116	-	-	1 827	875	15 494	1 631	9	8 496	3 839
Albanien	-	-	-	-	-	481	-	-	482	-
Tschechische Rep.	821	322	4	2 002	462	10 274	585	-	2 274	-
darunter:PRG	821	322	4	2 002	457	10 274	585	-	2 274	-
Slowakische Rep.	-	-	-	-	-	3	-	2	10	-
Rumänien	-	248	-	1 532	-	5 740	396	-	2 773	-
darunter:OTP	-	-	-	911	-	4 953	-	-	2 450	-
CND	-	248	-	383	-	502	396	-	315	-
Bulgarien	2 121	2 923	-	3 821	878	7 660	2 151	1 542	2 842	461
darunter:SOF	-	-	-	-	-	4 213	-	-	1 881	-
VAR	1 243	1 465	-	1 928	497	1 792	1 305	770	448	-
BOJ	878	1 458	-	1 893	381	1 655	846	772	513	-
Russische Föd.	4 924	9 131	32	6 927	740	38 160	1 696	2	7 090	2 208
darunter:MOW	2 888	389	-	5 291	6	24 838	798	2	6 006	1 665
LED	1 851	1 996	-	1 123	-	7 122	-	-	1 003	543
OVV	-	2 484	-	-	-	1 534	-	-	-	-
SVX	-	-	-	-	376	944	-	-	-	-
*RU	185	4 262	32	513	336	3 234	898	-	81	-
Weißrußland	-	328	-	-	-	2 565	-	-	660	-
darunter:MSQ	-	-	-	-	-	2 565	-	-	660	-
Moldavien	-	-	-	-	-	1 296	-	-	58	-
darunter:KIV	-	-	-	-	-	1 296	-	-	58	-
Ukraine	-	-	-	-	-	6 801	-	-	901	-
darunter:IEV	-	-	-	-	-	6 801	-	-	901	-
Georgien	-	-	-	-	-	1 210	-	-	-	-
darunter:TBS	-	-	-	-	-	1 210	-	-	-	-
Armenien	-	-	-	-	-	601	-	-	-	-
Aserbeidschan	-	-	-	-	-	1 029	-	-	-	-
darunter:BAK	-	-	-	-	-	1 029	-	-	-	-
Kasachstan	66	3 339	-	256	1 144	4 390	520	1 186	-	-
darunter:ALA	66	3 339	-	256	1 144	4 390	520	1 186	-	-
Kirgisien	-	542	-	-	-	1 054	-	-	-	-
darunter:FRU	-	542	-	-	-	1 054	-	-	-	-
Turkmenistan	-	-	-	-	-	537	-	-	-	-
Usbekistan	-	-	-	-	-	3 093	-	-	-	-
darunter:TAS	-	-	-	-	-	3 093	-	-	-	-
Europa	232 204	175 285	45 687	500 296	118 639	1 020 976	275 452	106 764	561 614	173 284
DARUNTER: EU-LÄNDER	173 169	116 796	39 043	376 045	83 692	709 827	184 796	69 360	421 615	127 700

AUGUST 1998

MIT GEBIETEN AUSSERHALB DEUTSCHLANDS

HERKUNFTSFLUGPLATZ									NACH STRECKENZIELLAND	
B E R L I N (THF)	(SXF)	! SAARBRUECKEN! (SCN)	MUENSTER/ OSN. (FMO)	LEIPZIG (LEJ)	DRESDEN (DRS)	ERFURT (ERF)	SONSTIGE	INSGESAMT	BZW.	FLUGPLATZ
									EINSTEIGER	
									INSGESAMT	
-	-	-	-	-	-	-	-	9 570		TRN
-	-	-	-	-	-	-	-	1 706		GOA
-	-	-	-	-	-	-	-	8 926		FLR
-	-	73	-	-	-	-	-	12 058		BLQ
-	-	-	-	-	-	-	-	2 288		PSA
-	-	-	-	-	-	-	-	2 058		RMI
-	-	-	-	858	587	-	-	18 690		NAP
-	-	-	-	-	-	-	-	1 861		BDS
-	592	-	-	-	-	-	-	5 645		SUF
-	-	-	-	-	-	-	-	1 504		CAG
-	-	-	26	-	-	-	-	5 160		OLB
-	-	-	-	-	-	-	-	1 998		PMO
-	-	-	-	-	-	-	-	14 924		CTA
-	3	-	-	-	-	-	-	2 286		*IT
14 391	-	2 003	5 874	15 408	8 333	3 570	487	361 431		Griechenland
-	-	-	-	439	418	-	-	42 409		darunter:ATH
2 395	-	136	734	2 482	1 366	368	-	63 022		SKG
2 159	-	239	1 109	2 753	1 194	635	-	38 717		CFU
-	-	-	-	-	-	-	-	4 416		ZTH
-	-	-	-	-	-	-	-	4 318		JMK
-	-	-	-	281	-	-	-	9 588		SMI
-	-	-	-	-	-	-	-	5 864		JTR
1 177	-	-	605	1 119	-	-	-	22 032		KGS
2 484	-	728	904	2 727	1 966	721	-	48 131		RHO
-	-	-	-	-	-	-	-	6 462		CHQ
6 176	-	900	2 522	5 607	3 389	1 846	487	99 906		HER
-	-	-	-	-	-	-	-	6 405		KVA
-	-	-	-	-	-	-	-	2 102		MJT
-	-	-	-	-	-	-	-	7 276		*GR
18 920	-	2 389	6 089	16 665	7 649	4 375	-	520 003		Türkei
1 152	-	-	401	-	-	-	-	47 552		darunter:ANK
1 418	-	10	1 271	-	-	-	-	123 130		IST
836	-	-	473	895	-	-	-	53 190		IZM
1 888	-	557	890	2 417	943	216	-	43 661		DLM
12 140	-	1 822	2 683	12 723	6 399	4 157	-	212 523		AYT
1 486	-	-	371	630	307	2	-	39 947		*TR
1 926	-	-	-	2 023	1 727	-	-	21 311		Zypern
1 511	-	-	-	1 445	1 285	-	-	15 349		darunter:LCA
415	-	-	-	578	442	-	-	5 150		*CY
-	-	-	-	-	-	-	-	5 497		Slowenien
-	-	-	-	-	-	-	-	5 497		darunter:LJU
872	-	-	-	973	-	-	-	18 426		Kroatien
-	-	-	-	-	-	-	-	9 172		darunter:ZAG
401	-	-	-	973	-	-	-	7 297		SPU
471	-	-	-	-	-	-	-	1 588		DBV
741	-	-	-	-	-	-	-	9 035		Jugoslawien/Serbien
741	-	-	-	-	-	-	-	8 910		darunter:BEG
185	-	-	-	-	-	-	-	4 853		Bosnien-Herzegowina
185	-	-	-	-	-	-	-	4 853		darunter:SJJ
-	-	-	-	-	-	-	-	1 028		Montenegro(Serbien)
-	-	-	-	-	-	-	-	1 028		darunter:TIV
671	-	-	-	-	-	-	-	4 979		Mazedonien
671	-	-	-	-	-	-	-	4 979		darunter:SKP
265	-	2	-	-	-	-	-	34 564		Ungarn
265	-	2	-	-	-	-	-	34 554		darunter:BUD
-	-	-	-	-	-	-	-	963		Albanien
747	-	-	-	-	-	-	-	17 491		Tschechische Rep.
737	-	-	-	-	-	-	-	17 476		darunter:PRG
166	-	-	-	6	-	-	-	187		Slowakische Rep.
-	956	-	-	-	-	-	-	11 645		Rumänien
-	713	-	-	-	-	-	-	9 027		darunter:OTP
-	216	-	-	-	-	-	-	2 060		CND
12 867	-	-	-	11 565	6 080	3 522	-	58 433		Bulgarien
1 679	-	-	-	66	-	-	-	7 839		darunter:SOF
6 364	-	-	-	6 274	3 203	1 954	-	27 704		VAR
4 824	-	-	-	5 225	2 877	1 568	-	22 890		BOJ
8 039	-	-	-	-	2	-	-	78 951		Russische Föd.
6 373	-	-	-	-	-	-	-	48 256		darunter:MOW
1 579	-	-	-	-	-	-	-	15 217		LED
-	-	-	-	-	-	-	-	4 018		OVV
-	-	-	-	-	-	-	-	1 320		SVX
-	87	-	-	-	2	-	-	9 630		*RU
-	310	-	-	-	-	-	-	3 863		Weißrussland
-	310	-	-	-	-	-	-	3 535		darunter:MSQ
-	130	-	-	-	-	-	-	1 484		Moldavien
-	130	-	-	-	-	-	-	1 484		darunter:KIV
-	719	-	-	-	-	-	-	8 421		Ukraine
-	719	-	-	-	-	-	-	8 421		darunter:IEV
-	-	-	-	-	-	-	-	1 210		Georgien
-	-	-	-	-	-	-	-	1 210		darunter:TBS
-	-	-	-	-	-	-	-	601		Armenien
-	-	-	-	-	-	-	-	1 029		Aserbeidschan
-	-	-	-	-	-	-	-	1 029		darunter:BAK
-	-	-	120	-	-	-	-	11 021		Kasachstan
-	-	-	120	-	-	-	-	11 021		darunter:ALA
-	-	-	-	-	-	-	-	1 596		Kirgisien
-	-	-	-	-	-	-	-	1 596		darunter:FRU
-	-	-	-	-	-	-	-	537		Turkmenistan
-	-	-	-	-	-	-	-	3 093		Usbekistan
-	-	-	-	-	-	-	-	3 093		darunter:TAS
11 809	102 793	18 267	44 444	83 903	49 176	20 605	487	3 541 685		Europa
7 498	53 006	15 869	37 374	51 096	31 239	12 708	487	2 511 320		DARUNTER: EU-LÄNDER

5 PERSONENVERKEHR
5. 2 VERFLECHTUNG IM VERKEHR
5. 2. 1 EINSTEIGER

NACH STRECKENZIELLAND		VON STRECKEN									
BZW. -----	FLUGPLATZ	HAMBURG (HAM)	HANNOVER (HAJ)	BREMEN (BRE)	DUESSELDORF (DUS)	KOELN/BONN (CGN)	FRANKFURT (FRA)	STUTTGART (STR)	NUERNBERG (NUE)	MUENCHEN (MUC)	BERLIN (TXL)
EINSTEIGER											
INSGESAMT											
Agypten		790	596	-	3 685	-	14 905	595	-	6 889	610
darunter:CAI		304	-	-	596	-	7 550	-	-	2 065	-
ALY		-	-	-	-	-	1 301	-	-	-	-
LXR		-	-	-	364	-	434	-	-	140	610
HRG	486	-	596	-	2 725	-	5 152	595	-	3 638	-
*EG		-	-	-	-	-	468	-	-	1 046	-
Tunesien		4 360	5 515	994	13 906	3 067	20 869	10 932	5 490	12 963	3 789
darunter:TUN		525	282	-	962	211	5 261	773	-	962	-
DJE	1 019	-	1 058	61	3 283	1 205	4 728	2 406	1 557	2 807	1 280
MIR	2 816	-	4 057	933	9 029	1 651	10 406	7 753	3 933	8 954	2 509
*TN		-	118	-	632	-	474	-	-	240	-
Algerien		-	-	-	-	-	736	-	-	-	-
darunter:ALG		-	-	-	-	-	736	-	-	-	-
Marokko		1 023	923	-	2 685	7	6 177	1 452	827	2 228	542
darunter:CAS		-	-	-	-	7	3 692	-	-	2	-
AGA	1 023	-	923	-	2 161	-	1 570	1 452	827	2 226	542
ODU		-	-	-	524	-	694	-	-	-	-
Kap Verde		-	-	-	-	-	-	-	-	172	-
Senegal		-	-	-	-	-	777	-	-	-	-
Gambia		-	-	-	-	295	155	-	-	171	-
Ghana		-	-	-	541	-	801	-	-	-	-
darunter:ACC		-	-	-	541	-	801	-	-	-	-
Nigeria		-	-	-	-	-	2 476	-	-	-	-
darunter:LOS		-	-	-	-	-	2 476	-	-	-	-
Sudan		-	-	-	-	-	883	-	-	-	-
Eritrea		-	-	-	-	-	1 074	-	-	-	-
darunter:ASM		-	-	-	-	-	1 074	-	-	-	-
Athiopien		-	-	-	-	-	2 075	-	-	-	-
darunter:ADD		-	-	-	-	-	2 075	-	-	-	-
Kenia		-	-	1 233	-	-	3 249	-	-	-	-
darunter:NBO		-	-	-	-	-	2 179	-	-	-	-
MBA		-	-	1 233	-	-	1 070	-	-	-	-
Simbabwe		-	-	-	-	-	1 458	-	-	-	-
darunter:HRE		-	-	-	-	-	1 458	-	-	-	-
Namibia		-	-	-	382	-	4 812	-	-	1 187	-
darunter:WDH		-	-	-	382	-	4 812	-	-	1 187	-
Madagaskar		-	-	-	-	-	-	-	-	171	-
Seschellen		-	-	-	-	-	1 124	-	-	-	-
darunter:SEZ		-	-	-	-	-	1 124	-	-	-	-
Mauritius		-	-	-	-	-	1 231	-	-	1 496	-
darunter:MRU		-	-	-	-	-	1 231	-	-	1 496	-
Südafrika		-	-	-	-	-	13 496	-	-	-	-
darunter:JNB		-	-	-	-	-	10 186	-	-	-	-
CPT		-	-	-	-	-	3 310	-	-	-	-
Afrika		6 173	7 034	994	22 432	3 369	76 298	12 979	6 317	25 277	4 941
Kanada		2 235	-	-	2 477	-	64 925	2 006	-	2 814	-
darunter:YMX		-	-	-	-	-	5 618	-	-	-	-
YTO	516	-	-	-	911	-	30 147	634	-	1 677	-
YVR	800	-	-	-	746	-	15 543	580	-	383	-
YYC	543	-	-	-	609	-	9 421	543	-	487	-
YHZ	376	-	-	-	211	-	2 119	249	-	267	-
USA		4 900	-	33 291	1 598	252 486	9 028	254	42 286	-	-
darunter:JFK		-	-	13 988	-	47 973	3 482	-	11 260	-	-
CHI		-	-	5 340	-	35 514	-	-	5 976	-	-
BOS		-	-	-	-	16 274	-	-	-	-	-
PHL		-	-	-	-	4 137	-	-	5 499	-	-
WAS		-	-	-	-	23 321	-	-	5 125	-	-
DET		-	-	-	-	17 308	-	-	832	-	-
PIT		-	-	-	-	5 776	-	-	-	-	-
CVG		-	-	-	-	10 472	-	-	285	-	-
ATL	4 900	-	-	-	-	18 995	5 546	-	5 298	-	-
CLT		-	-	-	-	1 693	-	-	-	-	-
TPA		-	-	-	-	1 815	-	-	-	-	-
MIA		-	-	3 449	-	10 642	-	-	2 671	-	-
ORL		-	-	2 806	-	2 051	-	-	-	-	-
*U2		-	-	2 591	-	1 247	-	-	-	-	-
DAL		-	-	-	-	10 600	-	-	-	-	-
HOU		-	-	-	-	4 907	-	-	-	-	-
SEA		-	-	-	-	2 185	-	-	-	-	-
SFO		-	-	-	-	11 367	-	-	5 127	-	-
LAX		-	-	3 579	-	20 442	-	-	213	-	-
DEN		-	-	-	-	2 526	-	-	-	-	-
PHX		-	-	1 538	-	-	-	-	-	-	-
LAS		-	-	-	-	693	1 135	-	-	-	-
ANC		-	-	-	-	904	1 226	-	-	-	-
Mexiko		-	-	1 522	1 288	11 504	-	-	-	-	-
darunter:MEX		-	-	-	-	7 973	-	-	-	-	-
*MX		-	-	1 522	1 288	2 938	-	-	-	-	-
Panama		-	-	-	-	-	-	-	-	-	171
Kuba		531	525	3 217	1 498	4 320	-	-	-	524	-
darunter:HAV		-	-	-	-	503	-	-	-	-	-
VRA	531	-	525	2 200	1 125	2 232	-	-	-	524	-
*CU		-	-	1 017	373	1 585	-	-	-	-	-
Bahamas		-	-	-	-	196	-	-	-	-	-
Jamaika		-	-	1 920	653	531	-	-	-	645	-
darunter:MBJ		-	-	1 920	653	531	-	-	-	645	-
Dominik. Republik		1 606	1 381	7 403	2 281	8 176	2 013	-	-	4 830	-
darunter:SDQ		-	-	1 010	-	1 036	-	-	-	-	-
POP	993	-	639	2 992	1 467	3 817	1 180	-	-	2 209	-
*DO	613	-	742	3 401	814	3 323	833	-	-	2 621	-
Antigua-Barbuda		-	-	-	-	468	-	-	-	-	-
Barbados		-	-	-	-	390	-	-	-	-	-

AUGUST 1998
MIT GEBIETEN AUSSERHALB DEUTSCHLANDS

HERKUNFTSFLUGPLATZ									NACH STRECKENZIELLAND	
B E R L I N (THF)	(SXF)	! SAARBRUECKEN! (SCN)	MUENSTER/ ! OSN. (FMO)	LEIPZIG (LEJ)	DRESDEN (DRS)	ERFURT (ERF)	SONSTIGE	INSGESAMT	BZW.	FLUGPLATZ
-	-	-	-	-	-	-	-	-	EINSTEIGER	
-	-	-	-	-	-	-	-	-	INSGESAMT	
1 486	-	-	-	596	-	-	-	30 152	Agypten	
512	-	-	-	-	-	-	-	11 027	darunter:CAI	
-	-	-	-	-	-	-	-	1 301	ALY	
-	-	-	-	-	-	-	-	1 548	LXR	
974	-	-	-	596	-	-	-	14 762	HRG	
-	-	-	-	-	-	-	-	1 514	*EG	
8 241	1 603	-	1 343	7 548	3 348	2 377	-	106 345	Tunesien	
959	-	-	-	1 144	-	-	-	11 079	darunter:TUN	
1 094	570	-	707	1 321	712	406	-	24 214	DJE	
5 830	1 033	-	636	5 083	2 636	1 971	-	69 230	MIR	
358	-	-	-	-	-	-	-	1 822	*TN	
267	-	-	-	-	-	-	-	1 003	Algerien	
267	-	-	-	-	-	-	-	1 003	darunter:ALG	
770	-	-	-	1 099	227	178	-	18 138	Marokko	
-	-	-	-	-	-	-	-	3 701	darunter:CAS	
770	-	-	-	1 099	227	178	-	12 998	AGA	
-	-	-	-	-	-	-	-	1 218	OUO	
-	-	-	-	-	-	-	-	172	Kap Verde	
-	-	-	-	-	-	-	-	777	Senegal	
-	-	-	-	-	328	-	-	949	Gambia	
-	-	-	-	-	-	-	-	1 342	Ghana	
-	-	-	-	-	-	-	-	1 342	darunter:ACC	
-	-	-	-	-	-	-	-	2 476	Nigeria	
-	-	-	-	-	-	-	-	2 476	darunter:LOS	
-	-	-	-	-	-	-	-	883	Sudan	
-	-	-	-	-	-	-	-	1 074	Eritrea	
-	-	-	-	-	-	-	-	1 074	darunter:ASM	
-	-	-	-	-	-	-	-	2 075	Äthiopien	
-	-	-	-	-	-	-	-	2 075	darunter:ADD	
-	-	-	-	-	-	-	-	4 482	Kenia	
-	-	-	-	-	-	-	-	2 179	darunter:NBO	
-	-	-	-	-	-	-	-	2 303	MBA	
-	-	-	-	-	-	-	-	1 458	Simbabwe	
-	-	-	-	-	-	-	-	1 458	darunter:HRE	
-	-	-	-	-	-	-	-	6 381	Namibia	
-	-	-	-	-	-	-	-	6 381	darunter:WDH	
-	-	-	-	-	-	-	-	171	Madagaskar	
-	-	-	-	-	-	-	-	1 124	Seschen	
-	-	-	-	-	-	-	-	1 124	darunter:SEZ	
-	-	-	-	-	-	-	-	2 727	Mauritius	
-	-	-	-	-	-	-	-	2 727	darunter:MRU	
-	-	-	-	-	-	-	-	13 496	Südafrika	
-	-	-	-	-	-	-	-	10 186	darunter:JNB	
-	-	-	-	-	-	-	-	3 310	CPT	
10 764	1 603	-	1 343	9 243	3 903	2 555	-	195 225	Afrika	
-	-	-	-	-	-	-	-	-		
2 417	-	-	-	-	-	-	-	76 874	Kanada	
2 417	-	-	-	-	-	-	-	5 618	darunter:YMX	
-	-	-	-	-	-	-	-	36 302	YTO	
-	-	-	-	-	-	-	-	18 052	YVR	
-	-	-	-	-	-	-	-	11 603	YYC	
-	-	-	-	-	-	-	-	3 222	YHZ	
-	-	-	-	-	-	-	-	343 843	USA	
-	-	-	-	-	-	-	-	76 703	darunter:JFK	
-	-	-	-	-	-	-	-	46 830	CHI	
-	-	-	-	-	-	-	-	16 274	BOS	
-	-	-	-	-	-	-	-	9 636	PHL	
-	-	-	-	-	-	-	-	28 446	WAS	
-	-	-	-	-	-	-	-	18 140	DET	
-	-	-	-	-	-	-	-	5 776	PIT	
-	-	-	-	-	-	-	-	10 757	CVG	
-	-	-	-	-	-	-	-	34 739	ATL	
-	-	-	-	-	-	-	-	1 693	CLT	
-	-	-	-	-	-	-	-	1 815	TPA	
-	-	-	-	-	-	-	-	16 762	MIA	
-	-	-	-	-	-	-	-	4 857	ORL	
-	-	-	-	-	-	-	-	3 838	*U2	
-	-	-	-	-	-	-	-	10 600	DAL	
-	-	-	-	-	-	-	-	4 907	HOU	
-	-	-	-	-	-	-	-	2 185	SEA	
-	-	-	-	-	-	-	-	16 494	SFO	
-	-	-	-	-	-	-	-	24 234	LAX	
-	-	-	-	-	-	-	-	2 526	DEN	
-	-	-	-	-	-	-	-	1 538	PHX	
-	-	-	-	-	-	-	-	1 828	LAS	
-	-	-	-	-	-	-	-	2 130	ANC	
-	-	-	-	-	-	-	-	14 314	Mexiko	
-	-	-	-	-	-	-	-	7 973	darunter:MEX	
-	-	-	-	-	-	-	-	5 748	*MX	
-	-	-	-	-	-	-	-	171	Panama	
1 700	-	-	-	-	-	-	-	12 315	Kuba	
530	-	-	-	-	-	-	-	1 033	darunter:HAV	
1 170	-	-	-	-	-	-	-	8 307	VRA	
-	-	-	-	-	-	-	-	2 975	*CU	
-	-	-	-	-	-	-	-	196	Bahamas	
-	-	-	-	-	-	-	-	3 749	Jamaika	
-	-	-	-	-	-	-	-	3 749	darunter:MBJ	
2 901	-	-	-	1 052	-	-	-	31 643	Dominik. Republik	
-	-	-	-	-	-	-	-	2 046	darunter:SDQ	
2 403	-	-	-	515	-	-	-	16 215	POF	
498	-	-	-	537	-	-	-	13 382	*DO	
-	-	-	-	-	-	-	-	468	Antigua-Barbuda	
-	-	-	-	-	-	-	-	390	Barbados	

5 PERSONENVERKEHR

5. 2 VERFLECHTUNG IM VERKEHR

5. 2. 1 EINSTEIGER

VON STRECKEN

NACH STRECKENZIELLAND	HAMBURG (HAM)	HANNOVER (HAJ)	BREMEN (BRE)	DUESSELDORF (DUS)	KOELN/BONN (CGN)	FRANKFURT (FRA)	STUTTGART (STR)	MUERNBERG (NUE)	MUENCHEN (MUC)	BERLIN (TXL)
BZW. ----- FLUGPLATZ										
EINSTEIGER										
INSGESAMT										
Trinidad und Tobago	-	-	-	-	-	581	-	-	-	-
St. Lucia	-	-	-	-	-	412	-	-	-	-
Kolumbien	-	-	-	-	-	2 703	-	-	-	-
darunter:BOG	-	-	-	-	-	2 703	-	-	-	-
Venezuela	-	-	-	1 938	-	1 091	-	-	-	-
darunter:PMV	-	-	-	1 938	-	997	-	-	-	-
Brasilien	-	-	-	-	-	19 053	-	-	-	-
darunter:RIO	-	-	-	-	-	4 632	-	-	-	-
SAO	-	-	-	-	-	13 141	-	-	-	-
Peru	-	-	-	-	-	2 407	-	-	-	-
darunter:LIM	-	-	-	-	-	2 407	-	-	-	-
Argentinien	-	-	-	-	-	4 560	-	-	-	-
darunter:BUE	-	-	-	-	-	4 560	-	-	-	-
Chile	-	-	-	-	-	3 028	-	-	-	-
darunter:SCL	-	-	-	-	-	3 028	-	-	-	-
Amerika	9 272	1 906	-	51 768	7 318	376 831	13 047	254	51 099	171
Libanon	-	-	-	4	-	4 109	-	-	-	-
darunter:BEY	-	-	-	4	-	4 109	-	-	-	-
Israel	474	721	-	835	865	14 621	1 071	-	15 006	-
darunter:TLV	474	721	-	835	865	14 610	1 071	-	14 989	-
Jordanien	-	-	-	-	-	2 969	-	-	-	409
darunter:AMM	-	-	-	-	-	2 969	-	-	-	409
Syrien	-	-	-	-	-	2 819	-	-	387	-
darunter:DAM	-	-	-	-	-	2 387	-	-	387	-
Iran	1 282	-	-	-	-	6 835	-	-	-	-
darunter:THR	1 282	-	-	-	-	6 835	-	-	-	-
Kuweit	-	-	-	-	-	2 863	-	-	726	-
darunter:KWI	-	-	-	-	-	2 863	-	-	726	-
Bahrain	-	-	-	-	-	1 623	-	-	-	-
darunter:BAH	-	-	-	-	-	1 623	-	-	-	-
Katar	-	-	-	-	-	447	-	-	1 199	-
darunter:DOH	-	-	-	-	-	447	-	-	1 199	-
Saudi-Arabien	-	-	-	-	-	4 289	-	-	-	-
darunter:JED	-	-	-	-	-	2 420	-	-	-	-
RUH	-	-	-	-	-	1 869	-	-	-	-
Jemen	-	-	-	-	-	1 168	-	-	-	-
darunter:SAH	-	-	-	-	-	1 168	-	-	-	-
Oman	-	-	-	-	-	487	-	-	-	-
Ver.Arab.Emirate	-	-	-	-	-	9 225	-	-	-	-
darunter:DXB	-	-	-	-	-	8 171	-	-	-	-
AUH	-	-	-	-	-	1 054	-	-	-	-
Pakistan	-	-	-	-	-	2 782	-	-	-	-
darunter:KHI	-	-	-	-	-	1 877	-	-	-	-
Bangladesch	-	-	-	-	-	126	-	-	-	-
Indien	-	-	-	-	-	20 879	-	-	-	-
darunter:DEL	-	-	-	-	-	8 800	-	-	-	-
BOM	-	-	-	-	-	9 454	-	-	-	-
MAA	-	-	-	-	-	2 625	-	-	-	-
Nepal	-	-	-	-	-	1 038	-	-	-	-
darunter:KTM	-	-	-	-	-	1 038	-	-	-	-
Sri Lanka	-	-	-	1 325	-	2 812	-	-	2 266	-
darunter:CMB	-	-	-	1 325	-	2 812	-	-	2 266	-
Malediven	-	-	-	1 631	-	1 756	-	-	1 804	-
darunter:MLE	-	-	-	1 631	-	1 756	-	-	1 804	-
Thailand	-	-	-	-	-	25 776	-	-	3 421	-
darunter:BKK	-	-	-	-	-	25 027	-	-	3 421	-
Vietnam	-	-	-	-	-	1 013	-	-	-	-
darunter:SGN	-	-	-	-	-	1 013	-	-	-	-
Malaysia	-	-	-	-	-	7 047	-	-	862	-
darunter:KUL	-	-	-	-	-	7 047	-	-	862	-
Singapur	-	-	-	-	-	24 769	-	-	-	-
darunter:SIN	-	-	-	-	-	24 769	-	-	-	-
Brunei	-	-	-	-	-	110	-	-	-	-
Indonesien	-	-	-	-	-	6 821	-	-	-	-
darunter:JKT	-	-	-	-	-	2 609	-	-	-	-
DPS	-	-	-	-	-	4 212	-	-	-	-
Philippinen	-	-	-	-	-	5 476	-	-	-	-
darunter:MNL	-	-	-	-	-	5 476	-	-	-	-
China	-	-	-	-	-	19 304	-	-	-	-
darunter:HKG	-	-	-	-	-	19 304	-	-	-	-
Taiwan	-	-	-	-	-	1 659	-	-	-	-
darunter:TPE	-	-	-	-	-	1 659	-	-	-	-
Japan	-	-	-	-	-	33 145	-	-	-	-
darunter:TYO	-	-	-	-	-	22 347	-	-	-	-
OSA	-	-	-	-	-	9 491	-	-	-	-
NGO	-	-	-	-	-	1 307	-	-	-	-
Rep. Korea	-	-	-	-	-	12 049	-	-	-	-
darunter:SEL	-	-	-	-	-	12 049	-	-	-	-
Mongolei	-	-	-	-	-	16 146	-	-	887	-
darunter:PEK	-	-	-	-	-	12 040	-	-	570	-
SHA	-	-	-	-	-	3 999	-	-	317	-
Asien	1 756	721	-	3 795	865	234 163	1 071	-	26 558	409
Australien	-	-	-	-	-	2 443	91	-	-	-
darunter:SYD	-	-	-	-	-	2 443	-	-	-	-
Neuseeland	-	-	-	-	-	344	-	-	-	-
Australien/O	-	-	-	-	-	2 787	91	-	-	-
INSGESAMT	249 405	184 946	46 681	578 291	130 191	1 711 055	302 640	113 335	664 548	178 805

AUGUST 1998

MIT GEBIETEN AUSSERHALB DEUTSCHLANDS

HERKUNFTSFLUGPLATZ									NACH STRECKENZIELLAND	
B E R L I N (THF)	(SKF)	SAARBRUECKEN (SCN)	MUENSTER/ OSN.(FMO)	LEIPZIG (LEJ)	DRESDEN (DRS)	ERFURT (ERF)	SONSTIGE	INSGESAMT	BZW.	FLUGPLATZ
-	-	-	-	-	-	-	-	581	EINSTEIGER	
-	-	-	-	-	-	-	-	412	Trinidad und Tobago	
-	-	-	-	-	-	-	-	2 703	St. Lucia	
-	-	-	-	-	-	-	-	2 703	Kolumbien	
-	-	-	-	-	-	-	-	3 029	darunter:BOG	
-	-	-	-	-	-	-	-	2 935	Venezuela	
-	-	-	-	-	-	-	-	19 053	darunter:PMV	
-	-	-	-	-	-	-	-	4 632	Brasilien	
-	-	-	-	-	-	-	-	13 141	darunter:RIO	
-	-	-	-	-	-	-	-	2 407	SAO	
-	-	-	-	-	-	-	-	2 407	Peru	
-	-	-	-	-	-	-	-	4 560	darunter:LIM	
-	-	-	-	-	-	-	-	4 560	Argentinien	
-	-	-	-	-	-	-	-	3 028	darunter:BUE	
-	-	-	-	-	-	-	-	3 028	Chile	
-	-	-	-	-	-	-	-	3 028	darunter:SCL	
-	7 018	-	-	1 052	-	-	-	519 736	Amerika	
-	-	-	-	-	-	-	-	4 113	Libanon	
-	1 349	-	-	-	-	-	-	4 113	darunter:BEY	
-	1 349	-	-	-	-	-	-	34 942	Israel	
-	-	-	-	-	-	-	-	34 914	darunter:TLV	
-	-	-	-	-	-	-	-	3 378	Jordanien	
-	323	-	-	-	-	-	-	3 378	darunter:AMM	
-	270	-	-	-	-	-	-	3 529	Syrien	
-	-	-	-	-	-	-	-	3 044	darunter:DAM	
-	-	-	-	-	-	-	-	8 117	Iran	
-	-	-	-	-	-	-	-	8 117	darunter:THR	
-	-	-	-	-	-	-	-	3 589	Kuweit	
-	-	-	-	-	-	-	-	3 589	darunter:KWI	
-	-	-	-	-	-	-	-	1 623	Bahrain	
-	-	-	-	-	-	-	-	1 623	darunter:BAH	
-	-	-	-	-	-	-	-	1 646	Katar	
-	-	-	-	-	-	-	-	1 646	darunter:DOH	
-	-	-	-	-	-	-	-	4 289	Saudi-Arabien	
-	-	-	-	-	-	-	-	2 420	darunter:JED	
-	-	-	-	-	-	-	-	1 869	RUH	
-	-	-	-	-	-	-	-	1 168	Jemen	
-	-	-	-	-	-	-	-	1 168	darunter:SAH	
-	-	-	-	-	-	-	-	487	Oman	
-	-	-	-	-	-	-	-	9 225	Ver.Arab.Emirate	
-	-	-	-	-	-	-	-	8 171	darunter:DXB	
-	-	-	-	-	-	-	-	1 054	AUH	
-	-	-	-	-	-	-	-	2 782	Pakistan	
-	-	-	-	-	-	-	-	1 877	darunter:KHI	
-	-	-	-	-	-	-	-	126	Bangladesch	
-	-	-	-	-	-	-	-	20 879	Indien	
-	-	-	-	-	-	-	-	8 800	darunter:DEL	
-	-	-	-	-	-	-	-	9 454	BOM	
-	-	-	-	-	-	-	-	2 625	MAA	
-	-	-	-	-	-	-	-	1 038	Nepal	
-	-	-	-	-	-	-	-	1 038	darunter:KTM	
-	-	-	-	-	-	-	-	6 403	Sri Lanka	
-	-	-	-	-	-	-	-	6 403	darunter:CMB	
-	-	-	-	-	-	-	-	5 191	Malediven	
-	-	-	-	-	-	-	-	5 191	darunter:MLE	
-	-	-	-	-	-	-	-	29 197	Thailand	
-	-	-	-	-	-	-	-	28 448	darunter:BKK	
-	-	-	-	-	-	-	-	1 013	Vietnam	
-	-	-	-	-	-	-	-	1 013	darunter:SGN	
-	-	-	-	-	-	-	-	7 909	Malaysia	
-	-	-	-	-	-	-	-	7 909	darunter:KUL	
-	1 140	-	-	-	-	-	-	25 909	Singapur	
-	1 140	-	-	-	-	-	-	25 909	darunter:SIN	
-	-	-	-	-	-	-	-	110	Brunei	
-	-	-	-	-	-	-	-	6 821	Indonesien	
-	-	-	-	-	-	-	-	2 609	darunter:JKT	
-	-	-	-	-	-	-	-	4 212	DPS	
-	-	-	-	-	-	-	-	5 476	Philippinen	
-	-	-	-	-	-	-	-	5 476	darunter:MNL	
-	-	-	-	-	-	-	-	19 304	China	
-	-	-	-	-	-	-	-	19 304	darunter:HKG	
-	-	-	-	-	-	-	-	1 659	Taiwan	
-	-	-	-	-	-	-	-	1 659	darunter:TPE	
-	-	-	-	-	-	-	-	33 145	Japan	
-	-	-	-	-	-	-	-	22 347	darunter:TYO	
-	-	-	-	-	-	-	-	9 491	OSA	
-	-	-	-	-	-	-	-	1 307	NGO	
-	-	-	-	-	-	-	-	12 049	Rep. Korea	
-	-	-	-	-	-	-	-	12 049	darunter:SEL	
-	449	-	-	-	-	-	-	17 482	Mongolei	
-	-	-	-	-	-	-	-	12 610	darunter:PEK	
-	-	-	-	-	-	-	-	4 316	SHA	
-	3 261	-	-	-	-	-	-	272 599	Asien	
-	-	-	-	-	-	-	-	2 534	Australien	
-	-	-	-	-	-	-	-	2 443	darunter:SYD	
-	-	-	-	-	-	-	-	344	Neuseeland	
-	-	-	-	-	-	-	-	2 878	Australien/O	
11 809	123 836	19 870	45 787	94 198	53 079	23 160	487	4 532 123	I N S G E S A M T	

5 PERSONENVERKEHR

5. 2 VERFLECHTUNG IM VERKEHR

5. 2. 2 AUSSTEIGER

NACH STRECKEN

VON STRECKENHERKUNFTS-	HAMBURG	HANNOVER	BREMEN	DUESSELDORF	KOELN/BONN	FRANKFURT	STUTTGART	NUERNBERG	MUENCHEN	BERLIN
LAND BZW. --- FLUGPLATZ	(HAM)	(HAJ)	(BRE)	(DUS)	(CGN)	(FRA)	(STR)	(NUE)	(MUC)	(TXL)
AUSSTEIGER										
INSGESAMT										
Polen	1 950	65	27	2 987	106	18 215	725	1	3 462	1 552
darunter:WAW	1 081	26	-	1 780	-	13 190	596	-	3 461	1 552
KRK	-	-	-	-	-	1 395	-	1	-	-
KTW	-	-	-	579	8	2 831	-	-	-	-
*PL	10	39	25	628	98	799	129	-	-	-
Litauen	1 142	333	-	-	-	3 599	-	-	-	492
darunter:VNO	-	-	-	-	-	3 406	-	-	-	473
*LT	1 142	333	-	-	-	193	-	-	-	19
Lettland	114	-	-	-	-	2 406	-	-	388	-
darunter:RIX	114	-	-	-	-	2 406	-	-	388	-
Estland	872	-	-	-	-	-	-	-	-	-
Finnland	6 337	-	-	4 628	5	14 896	5	-	5 538	1 838
darunter:HEL	6 311	-	-	4 628	5	14 896	-	-	5 538	1 838
Schweden	3 467	6	5	4 304	11	20 750	1 005	7	8 601	3 505
darunter:STO	3 013	-	-	3 408	-	15 782	1 005	7	6 656	3 505
GOT	298	3	-	896	-	4 959	-	-	1 945	-
Norwegen	3 871	-	56	2 569	-	12 768	-	-	3 036	237
darunter:OSL	3 871	-	-	2 231	-	12 397	-	-	2 268	237
*NO	-	-	56	338	-	371	-	-	582	-
Dänemark	5 607	4 007	310	8 415	2 677	22 450	5 909	-	10 235	4 225
darunter:CPH	5 452	4 007	310	8 195	2 667	18 946	5 900	-	9 975	4 225
BLL	-	-	-	17	-	3 494	-	-	-	-
Großbritannien	32 341	14 847	6 134	50 901	13 956	117 070	19 625	3 940	61 038	26 866
darunter:LON	30 678	12 477	6 126	34 107	13 938	95 045	17 105	3 934	48 073	24 072
BHX	-	865	-	7 189	2	8 430	1 942	-	4 385	1 509
MAN	1 566	1 062	-	6 641	-	12 168	578	-	4 573	1 285
GLA	-	244	-	355	-	443	-	-	-	-
EDI	96	-	-	1 271	-	416	-	-	875	-
JER	-	107	-	480	-	544	-	-	57	-
*GB	1	-	8	-	6	24	-	-	3 031	-
Irland	1 563	460	2	7 358	4	17 151	1 457	446	2 910	1 071
darunter:DUB	486	-	2	5 805	-	15 372	414	-	1 182	241
SNN	855	460	-	1 320	4	1 263	1 038	446	1 562	830
*IE	222	-	-	233	-	513	5	-	166	-
Island	2 750	-	-	1 792	507	5 742	-	-	2 525	-
darunter:KEF	2 750	-	-	1 792	507	5 742	-	-	2 525	-
Niederlande	10 914	5 709	5 067	6 456	3 741	20 665	6 944	4 255	14 389	9 956
darunter:AMS	9 967	5 707	5 067	6 456	3 741	20 661	6 937	4 248	14 378	9 956
Belgien	5 893	4 681	154	4 981	-	16 815	5 116	272	10 289	935
darunter:BRU	5 893	4 679	149	4 981	-	16 807	5 116	272	10 287	935
Luxemburg	443	-	7	-	5	6 031	3	-	71	-
darunter:LUX	443	-	7	-	5	6 031	3	-	71	-
Frankreich	14 041	5 406	1 100	17 082	6 610	67 682	9 461	3 144	41 558	16 888
darunter:PAR	13 110	5 406	1 095	11 505	5 849	41 244	8 278	3 009	21 860	15 870
SXB	331	-	-	-	3	1 447	-	-	-	-
LYS	-	-	-	1 441	-	9 220	355	-	3 783	-
TLS	27	-	-	7	-	-	-	-	3 682	-
MRS	-	-	-	-	-	890	-	-	2 946	-
NCE	544	-	1	3 401	240	13 578	802	-	6 231	464
CLY	-	-	-	686	2	775	-	-	-	-
BIA	-	-	-	-	-	-	-	-	462	554
*FR	29	-	4	42	514	528	26	135	1 974	-
Spanien	67 089	65 994	23 379	191 609	44 903	170 305	65 295	29 837	78 761	39 219
darunter:MAD	2 439	-	-	4 677	855	20 028	2 790	-	9 276	1 836
BCN	938	2 055	-	4 842	1 296	19 871	3 574	-	10 129	1 113
GRO	376	482	-	619	-	1 006	-	-	415	541
VLC	-	-	-	-	-	5 250	-	-	-	-
ALC	2 530	1 937	493	9 102	205	4 185	1 001	394	2 103	1 242
LEI	755	885	-	3 431	-	2 295	648	708	1 034	631
AGP	4 405	3 336	1 478	10 941	-	10 822	1 535	520	3 271	2 216
XRY	617	631	-	1 755	-	1 996	754	-	1 169	472
SVQ	-	-	-	1 749	-	1 066	228	-	-	-
BIO	-	-	-	-	-	4 373	-	-	-	-
*EI	-	-	-	1 270	-	1 425	108	3	-	-
PMI	31 489	30 920	14 228	86 076	26 057	51 893	27 967	15 733	24 513	17 404
IBZ	4 910	4 694	1 658	16 798	4 242	9 423	4 215	2 023	5 698	2 293
MAH	1 809	2 166	341	5 170	1 226	4 168	3 082	1 387	2 336	2 075
LPA	6 524	6 130	1 609	13 427	3 828	10 326	5 146	2 409	4 962	2 715
TCI	2 144	4 103	794	9 379	2 031	6 539	4 435	2 451	5 187	2 351
PUE	4 822	4 767	1 498	12 842	3 574	7 902	5 098	2 647	4 615	1 990
ACE	3 331	3 126	1 280	7 858	1 589	6 404	3 482	1 562	2 653	2 340
*E3	-	762	-	1 673	-	1 333	1 232	-	1 400	-
Portugal	6 605	6 002	973	16 952	5 528	39 568	8 676	3 055	13 354	3 735
darunter:LIS	740	-	-	2 059	1 124	18 454	2 042	-	5 726	484
OPO	325	-	-	1 082	1 410	8 214	427	-	883	-
FAO	4 693	4 973	973	12 256	2 994	11 157	4 616	2 445	5 207	2 695
FNC	847	1 029	-	1 555	-	1 666	1 591	610	1 538	556
Malta	815	587	-	2 801	1 950	9 334	1 091	575	3 736	1 354
darunter:MLA	815	587	-	2 801	1 950	9 334	1 091	575	3 736	1 354
Schweiz	9 286	3 812	1 000	14 317	4 031	34 739	6 293	2 207	16 174	10 231
darunter:GRH	7 408	3 280	1 000	11 222	3 207	19 824	5 239	1 649	10 210	10 231
GVA	389	-	-	1 516	3	10 706	793	2	3 332	-
BSL	1 489	532	-	1 579	814	4 208	253	550	2 129	-
Österreich	5 580	1 397	450	13 079	3 191	49 384	3 906	756	13 047	5 829
darunter:VIE	5 412	1 394	442	9 746	3 172	25 478	3 893	746	12 391	5 829
INN	-	3	8	-	1	2 302	-	-	2	-
LNZ	-	-	-	934	-	6 311	-	-	80	-
SZG	-	-	-	1 843	15	7 300	7	5	1	-
GRZ	-	-	-	556	-	6 343	1	5	573	-
KLU	168	-	-	-	3	1 650	5	-	-	-
Italien	9 095	3 296	134	27 521	5 628	95 032	9 412	621	60 385	10 272
darunter:ROM	1 342	-	92	5 881	981	25 449	-	-	11 773	3 493
MIL	4 340	219	39	8 745	1 249	26 144	4 416	91	6 871	3 469
VCE	662	-	3	1 141	388	14 044	293	-	4 635	-
TRS	-	-	-	-	-	-	-	-	2 450	-

AUGUST 1998

MIT GEBIETEN AUSSERHALB DEUTSCHLANDS

ZIELFLUGPLATZ										VON STRECKENHERKUNFTS-	
B E R L I N (THF)	(SXF)	!SAARBRUECKEN! (SCN)	!MUENSTER/ !OSN. (FMO)	!LEIPZIG (LEJ)	!DRESDEN (DRS)	!ERFURT (ERF)	!SONSTIGE	!INSGESAMT		LAND. BZW --	FLUGPLATZ
32	5	-	53	-	394	-	-	29 574		AUSSTEIGER	
-	-	-	-	-	-	-	-	21 686		INSGESAMT	
2	-	-	-	-	203	-	-	1 599		Polen	
5	2	-	53	-	191	-	-	3 420		darunter:WAW	
-	-	-	-	-	-	-	-	1 979		KRK	
-	-	-	-	-	-	-	-	5 566		KTW	
-	-	-	-	-	-	-	-	3 879		*PL	
8	6	-	-	-	-	-	-	1 687		Litauen	
8	6	-	-	-	-	-	-	2 922		darunter:VNO	
-	31	-	-	-	-	-	-	2 922		*LT	
2	219	-	-	-	-	-	-	903		Lettland	
-	219	-	-	-	-	-	-	33 468		darunter:RIX	
46	310	-	5	-	-	-	-	33 435		Estland	
2	189	-	-	-	-	-	-	42 022		Finnland	
-	-	-	4	-	-	-	-	33 567		darunter:HEL	
593	341	-	-	13	-	-	-	8 105		Schweden	
590	341	-	-	13	-	-	-	23 484		darunter:STO	
-	-	-	-	-	-	-	-	21 948		GOT	
39	358	-	-	1	-	-	-	1 347		Norwegen	
37	-	-	-	-	-	-	-	64 233		darunter:OSL	
-	354	-	-	-	-	-	-	59 714		*NO	
41	4 029	1	463	6	255	-	-	3 865		Dänemark	
-	4 029	-	380	-	255	-	-	351 513		darunter:CPH	
-	-	-	-	-	-	-	-	290 219		BLL	
-	-	-	-	-	-	-	-	24 322		Großbritannien	
-	-	-	-	-	-	-	-	27 873		darunter:LON	
-	-	-	-	-	-	-	-	1 042		BHX	
13	-	-	45	-	-	-	-	2 658		MAN	
10	-	-	4	6	-	-	-	1 246		GLA	
-	-	-	-	443	-	-	-	3 090		EDI	
-	-	-	-	-	-	-	-	32 865		JER	
-	-	-	-	-	-	-	-	23 502		*GB	
-	-	-	-	-	-	-	-	8 221		Irland	
1	-	-	-	-	-	-	-	1 139		darunter:DUB	
2	489	-	1 191	4	2 001	-	-	13 317		SNN	
-	-	-	1 191	4	2 001	-	-	13 316		*IE	
6 714	-	-	-	-	-	-	-	91 783		Island	
6 682	-	-	-	-	-	-	-	90 314		darunter:KEF	
747	-	197	-	-	-	1	-	55 851		Niederlande	
747	-	197	-	-	-	1	-	55 802		darunter:AMS	
978	155	6	70	5	-	-	-	7 508		Belgien	
-	155	-	57	-	-	-	-	7 508		darunter:BRU	
961	-	-	-	4	-	-	-	184 331		Luxemburg	
-	-	-	-	-	-	145	-	127 581		darunter:LUX	
-	-	-	-	-	-	143	-	2 746		Frankreich	
-	-	-	-	-	-	-	-	14 799		darunter:PAR	
-	-	-	-	-	-	-	-	3 716		SXB	
-	-	-	-	-	-	-	-	3 836		LYS	
14	-	-	-	-	-	-	-	25 275		TLS	
-	-	-	-	-	-	-	-	1 463		MRS	
3	-	6	4	1	-	-	-	1 016		NCE	
16	31 790	13 268	31 204	32 745	19 416	9 101	2	3 268		CLY	
-	-	-	-	-	-	-	-	913 931		BIA	
-	-	-	-	-	-	-	-	41 901		*FR	
-	-	-	-	-	-	-	-	43 818		Spanien	
-	-	-	-	-	93	-	-	3 532		darunter:MAD	
-	-	-	-	-	-	-	-	5 250		BCN	
-	428	-	-	790	307	-	-	23 192		GRO	
-	130	-	-	795	262	-	-	11 912		VLC	
-	-	-	-	-	-	-	-	39 711		ALC	
-	-	-	-	-	-	-	-	7 394		LEI	
-	-	-	-	-	-	-	-	3 043		AGP	
14	117	-	1	-	-	-	-	4 373		XRY	
-	16 660	9 742	21 487	16 142	9 895	5 922	-	2 938		SVQ	
2	2 537	803	2 055	2 523	1 968	779	-	406 128		BIO	
-	1 322	-	-	1 751	717	-	-	66 621		*E1	
-	3 356	657	2 448	3 917	1 933	861	-	27 550		PMI	
-	2 897	625	1 697	3 003	1 843	688	-	70 248		IBZ	
-	2 704	802	1 607	1 746	1 528	851	-	50 167		MAH	
-	1 639	639	1 641	1 282	870	-	-	58 993		LPA	
-	-	-	268	796	-	-	-	39 696		TCI	
6	4 343	674	1 480	4 527	2 034	658	-	7 464		FUE	
-	-	-	-	-	-	-	-	118 170		ACE	
-	96	-	-	-	-	-	-	30 629		*E3	
-	4 247	674	1 480	3 956	2 034	658	-	12 437		Portugal	
-	-	-	-	571	-	-	-	65 058		darunter:LIS	
-	1 755	-	-	1 059	515	-	-	9 963		OPO	
-	1 755	-	-	1 059	515	-	-	25 572		FAO	
2 872	591	7	798	646	1 357	-	-	25 572		FNC	
8	549	7	798	646	809	-	-	108 361		Malta	
915	-	-	-	-	-	-	-	76 087		darunter:MLA	
1 776	42	-	-	-	-	-	-	17 656		Schweiz	
9	5	4	13	1	548	-	-	13 920		darunter:ZRH	
-	3	-	-	-	238	-	-	96 889		GVA	
-	-	3	-	-	237	-	-	68 743		BSL	
-	-	-	-	-	-	-	-	2 319		Österreich	
2	-	1	8	-	1	-	-	7 329		darunter:VIE	
7	-	-	-	-	-	-	-	9 182		INN	
-	2	-	2	1	-	-	-	7 485		LNZ	
227	735	44	1	985	641	-	-	1 831		SZG	
1	-	-	1	-	-	-	-	224 029		GRZ	
-	-	-	-	-	-	-	-	49 012		KLU	
226	-	-	-	-	-	-	-	55 586		Italien	
-	-	-	-	-	-	-	-	21 392		darunter:ROM	
-	-	-	-	-	-	-	-	2 450		MIL	
-	-	-	-	-	-	-	-	-		VCE	
-	-	-	-	-	-	-	-	-		TRS	

5 PERSONENVERKEHR

5. 2 VERFLECHTUNG IM VERKEHR

5. 2. 2 AUSSTEIGER

NACH STRECKEN										
VON STRECKENHERKUNFTS-	HAMBURG (HAM)	HANNOVER (HAJ)	BREMEN (BRE)	DUESSELDORF (DUS)	KOELN/BONN (CGN)	FRANKFURT (FRA)	STUTTGART (STR)	NUERNBERG (NUE)	MUENCHEN (MUC)	BERLIN (TXL)
AUSSTEIGER										
INSGESAMT										
VRN	41	112	-	-	138	1 074	-	2	3 131	-
TRN	-	-	-	21	3	7 270	19	-	1 713	-
GOA	-	-	-	-	-	-	-	-	1 451	-
FLR	-	-	-	546	-	2 823	-	-	5 769	-
BLQ	-	-	-	31	-	9 020	-	-	2 852	-
PSA	-	-	-	-	-	-	-	2	2 343	-
RMI	307	162	-	404	407	1	-	-	-	454
NAP	1 184	1 249	-	3 012	1 203	2 486	1 360	439	4 829	1 567
BDS	-	-	-	614	-	646	-	-	602	-
SUF	-	738	-	309	742	1 179	734	-	1 677	442
CAG	-	-	-	215	-	458	-	-	1 362	-
OLB	-	-	-	824	299	1 677	711	86	1 449	-
PMO	-	-	-	965	-	205	226	-	202	54
CTA	1 219	816	-	4 813	211	2 522	1 643	-	5 148	793
*IT	-	-	-	-	7	34	6	1	2 128	-
Griechenland	22 054	21 778	4 509	60 039	10 731	68 275	35 834	16 241	64 528	20 344
darunter:ATH	731	660	-	4 615	-	20 835	1 937	1	14 928	1 867
SKG	3 588	3 674	-	12 948	2 979	14 277	9 119	2 587	12 445	3 456
CFU	3 415	3 692	587	6 530	793	4 089	3 201	2 330	4 385	3 162
ZTH	150	-	-	1 458	-	618	156	395	1 099	282
JMK	308	466	-	770	-	934	104	-	952	838
SMI	936	831	-	2 534	-	1 353	824	718	1 368	554
JTR	472	689	-	779	-	980	329	156	1 503	580
KGS	1 981	1 459	457	4 875	956	2 529	1 743	1 168	2 940	1 249
RHO	2 852	3 400	1 278	7 968	1 507	4 803	4 583	3 285	6 715	2 790
CHQ	807	-	-	1 189	-	1 207	982	-	966	656
HER	6 381	6 844	2 187	11 706	3 918	12 717	10 771	5 209	12 866	4 297
KVA	427	-	-	1 861	578	825	1 849	392	1 029	-
MJT	-	-	-	813	-	391	-	-	741	309
*GR	6	63	-	1 993	-	2 256	236	-	2 315	304
Türkei	46 171	53 605	6 142	101 955	61 614	133 565	61 769	25 209	64 193	39 878
darunter:ANK	4 498	6 526	-	9 122	11 516	26 873	7 584	1 520	3 766	3 780
IST	14 753	14 345	1 411	27 897	24 508	43 558	17 970	7 604	21 256	11 997
IZM	6 039	6 346	1 075	9 422	9 432	15 895	7 382	2 368	10 069	5 668
DLM	3 298	2 953	585	8 632	1 265	6 499	4 050	1 486	4 316	2 834
AYT	14 613	18 493	2 329	38 130	11 129	32 449	18 830	11 237	20 684	11 964
*TR	2 970	4 942	742	8 752	3 764	8 291	5 953	994	4 102	3 635
Zypern	1 615	1 312	-	1 886	575	5 512	1 389	533	2 025	545
darunter:LCA	1 380	349	-	1 380	575	4 852	905	402	939	199
*CY	235	963	-	418	-	660	484	131	1 071	346
Slowenien	93	-	-	-	-	3 770	-	4	1 603	-
darunter:LJU	93	-	-	-	-	3 770	-	4	1 603	-
Kroatien	1 077	-	-	2 164	695	13 020	2	1	2 832	1 324
darunter:ZAG	-	-	-	566	2	9 346	-	1	2 445	476
SPU	893	-	-	1 598	-	3 256	-	-	385	677
DBV	184	-	-	-	455	417	-	-	1	-
Jugoslawien/Serbien	2	-	93	1 861	-	5 911	945	-	2 402	2
darunter:BEG	2	-	93	1 861	-	5 911	945	-	2 400	2
Bosnien-Herzegowina	-	37	-	816	-	203	334	-	2 387	-
darunter:STJ	-	37	-	816	-	203	334	-	2 387	-
Montenegro(Serbien)	-	-	-	514	-	-	-	-	644	-
darunter:TIV	-	-	-	514	-	-	-	-	644	-
Mazedonien	1 052	-	-	3 576	1 519	1 101	1 545	-	-	-
darunter:SKP	1 052	-	-	3 576	1 519	1 101	1 545	-	-	-
Ungarn	2 300	-	-	1 893	1 229	15 464	1 444	3	8 297	4 222
darunter:BUD	2 300	-	-	1 893	1 221	15 464	1 444	3	8 296	4 222
Albanien	-	-	-	-	-	996	-	-	713	-
darunter:TIA	-	-	-	-	-	996	-	-	713	-
Tschechische Rep.	978	364	-	2 132	470	10 606	589	10	2 344	2
darunter:PRG	977	364	-	2 132	465	10 606	589	-	2 344	-
Slowakische Rep.	-	-	-	-	4	-	-	-	9	-
Rumänien	-	203	-	1 571	-	6 570	436	3	2 591	-
darunter:OTP	-	-	-	1 027	-	5 814	-	-	2 183	-
CND	-	203	-	393	-	492	436	1	397	-
Bulgarien	2 419	3 647	3	3 767	1 421	8 505	2 132	1 542	3 155	616
darunter:SOF	-	-	-	-	-	4 758	-	-	2 264	-
VAR	1 347	1 209	-	1 808	723	1 759	1 380	816	397	616
BOJ	1 072	2 438	-	1 959	698	1 988	752	726	494	-
Russische Föd.	5 498	16 635	67	8 166	1 668	43 051	1 959	-	6 856	2 527
darunter:MW	2 514	1 144	-	5 937	7	26 934	767	-	5 491	1 690
LED	2 662	4 272	-	1 544	-	8 961	-	-	1 208	837
OVB	-	4 336	-	-	-	1 718	-	-	-	-
SVX	-	-	-	-	451	907	-	-	-	-
*RU	322	6 883	67	685	1 105	4 073	1 192	-	157	-
Weißrußland	-	284	-	-	-	2 648	-	-	456	-
darunter:MSQ	-	-	-	-	-	2 648	-	-	456	-
Moldavien	-	-	-	-	-	1 695	-	-	40	-
darunter:KIV	-	-	-	-	-	1 695	-	-	40	-
Ukraine	-	-	-	-	-	7 776	-	-	715	-
darunter:IEV	-	-	-	-	-	7 776	-	-	715	-
Georgien	-	-	-	-	-	1 261	2	-	-	-
darunter:TBS	-	-	-	-	-	1 261	2	-	-	-
Armenien	-	-	-	-	-	706	-	-	-	-
Aserbeidschan	-	-	-	-	-	1 095	-	-	-	-
darunter:BAK	-	-	-	-	-	1 095	-	-	-	-
Kasachstan	274	6 020	-	480	2 195	5 452	641	1 530	-	-
darunter:ALA	274	6 020	-	480	2 195	5 452	641	1 530	-	-
Kirgisien	-	766	2	-	-	954	-	-	-	-
darunter:FRU	-	766	2	-	-	954	-	-	-	-
Turkmenistan	-	-	-	-	-	624	-	-	-	-
Usbekistan	-	-	-	-	-	3 499	-	-	-	-
darunter:TAS	-	-	-	-	-	3 499	-	-	-	-
Europa	273 308	221 253	49 614	568 572	174 974	1 086 861	253 944	94 192	515 287	207 665
DARUNTER: EU-LÄNDER	191 029	133 583	42 224	413 325	96 990	726 074	172 648	62 574	384 704	144 683

AUGUST 1998

MIT GEBIETEN AUSSERHALB DEUTSCHLANDS

ZIELFLUGPLATZ

VON STRECKENHERKUNFTS-

B E R L I N (THF)	(SXF)	SAARBRUECKEN (SCN)	MUENSTER/ OSN. (FMO)	LEIPZIG (LEJ)	DRESDEN (DRS)	ERFURT (ERF)	SONSTIGE	INSGESAMT	LAND.BZW -- FLUGPLATZ
									AUSSTEIGER
									INSGESAMT
-	-	-	-	1	-	-	-	4 499	VRN
-	-	-	-	-	-	-	-	9 026	TRN
-	-	-	-	-	-	-	-	1 451	GOA
-	-	-	-	-	-	-	-	9 138	FLR
-	-	35	-	-	-	-	-	11 938	BLQ
-	-	-	-	-	2	-	-	2 347	PSA
-	-	-	-	-	-	-	-	1 735	RMI
-	-	-	-	982	639	-	-	18 950	NAP
-	-	-	-	-	-	-	-	1 862	BDS
-	735	-	-	-	-	-	-	6 556	SUF
-	-	-	-	-	-	-	-	2 035	CAG
-	-	-	-	-	-	-	-	5 046	OLB
-	-	-	-	-	-	-	-	1 652	PMO
-	-	-	-	-	-	-	-	17 165	CTA
-	-	-	-	-	-	-	-	2 176	*IT
4	16 064	2 274	7 074	16 853	9 212	3 980	-	379 794	Griechenland
-	-	-	-	508	512	-	-	46 594	darunter:ATH
-	2 941	101	605	2 864	1 479	371	-	73 434	SKG
4	2 327	283	1 262	3 054	1 288	687	-	41 089	CFU
-	-	-	-	-	-	-	-	4 158	ZTH
-	-	-	-	-	-	-	-	4 372	JMK
-	-	-	-	201	-	-	-	9 319	SMI
-	-	-	-	-	-	-	-	5 488	JTR
-	991	-	637	826	-	-	-	21 811	KGS
-	3 220	940	995	3 187	2 166	832	-	50 521	RHO
-	-	-	-	-	-	-	-	5 807	CHQ
-	6 585	950	3 571	6 213	3 767	2 090	-	100 072	HER
-	-	-	-	-	-	-	-	6 961	KVA
-	-	-	-	-	-	-	-	2 255	MJT
-	-	-	-	-	-	-	-	7 176	*GR
2	34 761	2 756	12 888	19 022	8 907	5 028	-	677 465	Türkei
-	3 502	-	2 104	-	-	-	-	80 791	darunter:ANK
-	6 912	273	3 830	-	-	-	-	196 314	IST
-	4 668	-	1 169	619	-	-	-	80 152	IZM
-	2 155	606	824	3 024	478	242	-	43 247	DLM
-	15 342	1 877	3 780	14 629	7 680	4 785	-	227 951	AYT
2	2 182	-	1 181	750	749	1	-	49 010	*TR
-	2 225	-	-	1 991	2 106	-	-	21 714	Zypern
-	1 820	-	-	1 312	1 453	-	-	15 566	darunter:LCA
-	405	-	-	679	653	-	-	6 045	*CY
-	-	-	-	-	-	-	-	5 470	Slowenien
-	-	-	-	-	-	-	-	5 470	darunter:LJU
-	982	-	-	1 252	-	-	-	23 349	Kroatien
-	486	-	-	1 252	-	-	-	12 836	darunter:ZAG
-	496	-	-	-	-	-	-	8 547	SPU
-	1 326	-	-	-	-	-	-	1 553	DBV
-	1 326	-	-	-	-	-	-	12 542	Jugoslawien/Serbien
-	130	-	-	-	-	-	-	12 540	darunter:BEG
-	130	-	-	-	-	-	-	3 907	Bosnien-Herzegowina
-	-	-	-	-	-	-	-	3 907	darunter:SJJ
-	-	-	-	-	-	-	-	1 158	Montenegro(Serbien)
-	-	-	-	-	-	-	-	1 158	darunter:TIV
-	1 388	-	-	-	-	-	-	10 181	Mazedonien
-	1 388	-	-	-	-	-	-	10 181	darunter:SKP
-	264	-	3	-	-	-	-	35 119	Ungarn
-	264	-	3	-	-	-	-	35 110	darunter:BUD
-	-	-	-	-	-	-	-	1 709	Albanien
-	-	-	-	-	-	-	-	1 709	darunter:TIA
672	44	-	-	-	1	-	-	18 212	Tschechische Rep.
650	44	-	-	-	-	-	-	18 171	darunter:PRG
139	-	-	-	1	-	-	-	153	Slowakische Rep.
-	641	-	-	-	-	-	1	12 016	Rumänien
-	486	-	-	-	-	-	-	9 510	darunter:OTP
-	126	-	-	-	-	-	-	2 048	CND
-	15 583	-	-	14 020	7 599	4 333	-	68 742	Bulgarien
-	2 782	-	-	114	-	-	-	9 918	darunter:SOF
-	7 146	-	-	7 499	3 827	2 343	-	30 870	VAR
-	5 655	-	-	6 407	3 772	1 990	-	27 951	BOJ
1	9 977	-	1	-	6	-	-	96 412	Russische Föb.
1	7 837	-	-	-	2	-	-	52 324	darunter:MCW
-	2 003	-	1	-	-	-	-	21 488	LED
-	-	-	-	-	-	-	-	6 054	OVV
-	-	-	-	-	-	-	-	1 358	SVX
-	137	-	-	-	4	-	-	14 625	*RU
-	289	-	-	-	-	-	-	3 677	Weißrussland
-	289	-	-	-	-	-	-	3 393	darunter:MSQ
-	126	-	-	-	-	-	-	1 861	Moldavien
-	126	-	-	-	-	-	-	1 861	darunter:KIV
-	645	-	-	-	-	-	-	9 136	Ukraine
-	645	-	-	-	-	-	-	9 136	darunter:IEV
-	-	-	-	-	-	-	-	1 263	Georgien
-	-	-	-	-	-	-	-	1 263	darunter:TBS
-	-	-	-	-	-	-	-	706	Armenien
-	-	-	-	-	-	-	-	1 095	Aserbaidshjan
-	-	-	-	-	-	-	-	1 095	darunter:BAK
-	-	-	340	-	-	-	-	16 932	Kasachstan
-	-	-	340	-	-	-	-	16 932	darunter:ALA
-	-	-	-	-	-	-	-	1 722	Kirgisien
-	-	-	-	-	-	-	-	1 722	darunter:FRU
-	-	-	-	-	-	-	-	624	Turkmenistan
-	-	-	-	-	-	-	-	3 499	Usbekistan
-	-	-	-	-	-	-	-	3 499	darunter:TAS
13 151	129 607	19 231	55 584	93 574	54 686	23 247	-	3 834 750	Europa
8 831	58 497	16 468	41 501	55 570	33 801	13 885	-	2 596 387	DARUNTER: EU-LÄNDER

5 PERSONENVERKEHR

5. 2 VERFLECHTUNG IM VERKEHR

5. 2. 2 AUSSTEIGER

NACH STRECKEN

VON STRECKENHERKUNFTS-										
LAND BZW.--- FLUGPLATZ	HAMBURG (HAM)	HANNOVER (HAJ)	BREMEN (BRE)	DUESSELDORF (DUS)	KOELN/BONN (CGN)	FRANKFURT (FRA)	STUTTGART (STR)	NUERNBERG (NUE)	MUENCHEN (MUC)	BERLIN (TXL)
AUSSTEIGER										
INSGESAMT										
Ägypten	397	638	-	4 335	-	15 357	454	-	5 443	686
darunter:CAI	355	-	-	775	-	8 050	-	-	1 328	-
ALY	-	-	-	-	-	1 668	-	-	-	-
HRG	42	638	-	3 385	-	5 239	454	-	3 057	515
*EG	-	-	-	-	-	197	-	-	878	-
Tunesien	4 952	7 447	1 222	15 706	4 404	22 682	10 268	5 065	10 515	4 331
darunter:TUN	727	477	-	1 041	999	7 484	674	-	730	-
DJE	694	1 721	128	3 572	1 316	4 734	2 826	1 456	2 567	1 616
MIR	3 531	5 087	1 094	10 352	2 089	10 273	6 768	3 606	6 936	2 715
*TN	-	162	-	741	-	191	-	3	282	-
Algerien	-	-	-	-	-	901	-	-	-	-
darunter:ALG	-	-	-	-	-	900	-	-	-	-
Marokko	712	1 007	-	3 420	1 344	9 465	1 428	767	2 297	570
darunter:CAS	-	-	-	-	-	5 660	-	-	-	-
AGA	712	1 007	-	2 343	-	1 439	1 428	767	2 297	570
OUD	-	-	-	1 077	757	1 899	-	-	-	-
Kap Verde	-	-	-	-	-	-	-	-	162	-
Senegal	-	-	-	-	-	794	-	-	-	-
Gambia	-	-	-	-	170	166	-	-	178	-
Tschad	-	-	-	-	-	2	-	-	-	-
Ghana	-	-	-	1 104	-	933	-	-	-	-
darunter:ACC	-	-	-	1 104	-	933	-	-	-	-
Nigeria	-	-	-	-	-	3 203	2	-	-	-
darunter:LOS	-	-	-	-	-	3 203	-	-	-	-
Sudan	-	-	-	-	-	897	-	-	-	-
Eritrea	-	-	-	-	-	871	-	-	-	-
Athiopien	-	-	-	-	-	2 320	-	-	-	-
darunter:ADD	-	-	-	-	-	2 320	-	-	-	-
Kenia	-	-	-	1 372	-	3 607	-	-	-	-
darunter:NBO	-	-	-	-	-	2 264	-	-	-	-
MBA	-	-	-	1 372	-	1 343	-	-	-	-
Simbabwe	-	-	-	-	-	1 750	-	-	-	-
darunter:HRE	-	-	-	-	-	1 750	-	-	-	-
Namibia	-	-	-	-	1	4 943	-	-	932	-
darunter:WDH	-	-	-	-	1	4 943	-	-	932	-
Madagaskar	-	-	-	-	-	-	-	-	306	-
Seschellen	-	-	-	-	-	1 245	-	-	-	-
darunter:SEZ	-	-	-	-	-	1 245	-	-	-	-
Mauritius	-	-	-	-	-	1 399	-	-	1 587	-
darunter:MRU	-	-	-	-	-	1 399	-	-	1 587	-
Südafrika	-	-	-	-	-	12 549	-	-	-	-
darunter:JNB	-	-	-	-	-	9 025	-	-	-	-
CPT	-	-	-	-	-	3 524	-	-	-	-
Afrika	6 061	9 092	1 222	25 937	5 919	83 084	12 152	5 832	21 420	5 587
Kanada	2 225	-	-	2 311	-	63 510	1 878	-	2 497	-
darunter:YMX	-	-	-	-	-	5 603	-	-	-	-
YTO	447	-	-	517	-	27 937	458	-	1 238	-
YVR	771	-	-	344	-	17 877	971	-	416	-
YYC	563	-	-	913	-	8 671	102	-	401	-
YHZ	444	-	-	537	-	2 236	347	-	442	-
USA	5 384	-	-	32 229	1 519	248 001	8 586	256	39 719	-
darunter:JFK	-	-	-	13 513	-	47 819	3 394	-	8 965	-
CHI	-	-	-	5 031	-	34 799	-	-	5 725	-
BOS	-	-	-	-	-	16 319	-	-	-	-
PHL	-	-	-	-	-	3 854	-	-	4 842	-
WAS	-	-	-	-	-	23 384	-	-	4 715	-
DET	-	-	-	-	-	13 558	-	-	636	-
PIT	-	-	-	-	-	5 300	-	-	-	-
CVG	-	-	-	-	-	10 228	-	-	474	-
ATL	5 384	-	-	-	-	19 212	5 192	-	5 225	-
CLT	-	-	-	-	-	1 775	-	-	-	-
TPA	-	-	-	-	-	1 133	-	-	-	-
MIA	-	-	-	3 342	-	11 661	-	-	3 507	-
ORL	-	-	-	3 186	-	2 299	-	-	-	-
*U2	-	-	-	2 938	-	1 228	-	-	-	-
DAL	-	-	-	-	-	10 190	-	-	-	-
HOU	-	-	-	-	-	4 479	-	-	-	-
SEA	-	-	-	-	-	2 172	-	-	-	-
PDX	-	-	-	-	-	1 616	-	-	-	-
SFO	-	-	-	-	-	11 216	-	-	5 340	-
LAX	-	-	-	2 988	-	21 071	-	-	290	-
DEN	-	-	-	-	-	3 268	-	-	-	-
PHX	-	-	-	1 231	-	-	-	-	-	-
ANC	-	-	-	-	888	1 300	-	-	-	-
Mexiko	-	-	-	1 931	1 047	10 930	-	-	-	-
darunter:MEX	-	-	-	-	-	7 803	-	-	-	-
*MX	-	-	-	1 931	1 047	2 596	-	-	-	-
Kuba	624	641	-	2 639	1 664	4 449	-	-	631	-
darunter:VRA	624	641	-	1 717	1 664	2 385	-	-	631	-
*CU	-	-	-	922	-	2 064	-	-	-	-
Bahamas	-	-	-	-	-	976	-	-	-	-
Jamaika	-	-	-	1 539	655	-	-	-	650	-
darunter:MBJ	-	-	-	1 539	655	-	-	-	650	-
Dominik. Republik	1 289	1 396	-	8 079	2 022	7 716	2 011	-	5 234	-
darunter:SDQ	-	-	-	1 060	-	1 264	-	-	-	-
POP	1 289	477	-	3 278	1 196	4 022	1 200	-	2 615	-
*DO	-	919	-	3 741	826	2 430	811	-	2 619	-
Antigua-Barbuda	-	-	-	-	-	1 027	-	-	-	-
darunter:ANU	-	-	-	-	-	1 027	-	-	-	-
Barbados	-	-	-	-	-	1 031	-	-	-	-
darunter:BGI	-	-	-	-	-	1 031	-	-	-	-
St. Lucia	-	-	-	-	-	136	-	-	-	-

AUGUST 1998

MIT GEBIETEN AUSSERHALB DEUTSCHLANDS

ZIELFLUGPLATZ

ZIELFLUGPLATZ									VON STRECKENHERKUNFTS-
BERLIN (THF)	(SXF)	SAARBRUECKEN (SCN)	MUENSTER/ OSN. (FMO)	LEIPZIG (LEJ)	DRESDEN (DRS)	ERFURT (ERF)	SONSTIGE	INSGESAMT	LAND. BZW -- FLUGPLATZ
									AUSSTEIGER
									INSGESAMT
-	1 743	-	-	644	-	-	-	29 697	Ägypten
-	1 652	-	-	-	-	-	-	12 160	darunter:CAI
-	-	-	-	-	-	-	-	1 668	ALY
-	91	-	-	644	-	-	-	14 065	HRG
-	-	-	-	-	-	-	-	1 075	*EG
-	9 455	1 874	1 535	8 125	4 169	2 715	-	114 465	Tunesien
-	1 547	-	-	1 005	-	-	-	14 684	darunter:TUN
-	940	604	786	1 257	819	444	-	25 480	DJE
-	6 815	1 270	749	5 863	3 350	2 271	-	72 769	MIR
-	153	-	-	-	-	-	-	1 532	*TN
-	438	-	-	-	-	-	-	1 339	Algerien
-	438	-	-	-	-	-	-	1 338	darunter:ALG
-	616	2	-	833	-	195	-	22 656	Marokko
-	-	-	-	-	-	-	-	5 660	darunter:CAS
-	616	-	-	833	-	195	-	12 207	AGA
-	-	-	-	-	-	-	-	3 733	OUD
-	-	-	-	-	-	-	-	162	Kap Verde
-	-	-	-	-	339	-	-	794	Senegal
-	-	-	-	-	-	-	-	853	Gambia
-	-	-	-	-	-	-	-	2	Tschad
-	-	-	-	-	-	-	-	2 037	Ghana
-	-	-	-	-	-	-	-	2 037	darunter:ACC
-	-	-	-	-	-	-	-	3 205	Nigeria
-	-	-	-	-	-	-	-	3 203	darunter:LOS
-	-	-	-	-	-	-	-	897	Sudan
-	-	-	-	-	-	-	-	871	Eritrea
-	-	-	-	-	-	-	-	2 320	Äthiopien
-	-	-	-	-	-	-	-	2 320	darunter:ADD
-	-	-	-	-	-	-	-	4 979	Kenia
-	-	-	-	-	-	-	-	2 264	darunter:NBO
-	-	-	-	-	-	-	-	2 715	MBA
-	-	-	-	-	-	-	-	1 750	Simbabwe
-	-	-	-	-	-	-	-	1 750	darunter:HRE
-	-	-	-	-	-	-	-	5 876	Namibia
-	-	-	-	-	-	-	-	5 876	darunter:WDH
-	-	-	-	-	-	-	-	306	Madagaskar
-	-	-	-	-	-	-	-	1 245	Seschellen
-	-	-	-	-	-	-	-	1 245	darunter:SEZ
-	-	-	-	-	-	-	-	2 986	Mauritius
-	-	-	-	-	-	-	-	2 986	darunter:MRU
-	-	-	-	-	-	-	-	12 549	Südafrika
-	-	-	-	-	-	-	-	9 025	darunter:JNB
-	-	-	-	-	-	-	-	3 524	CPT
-	12 252	1 876	1 535	9 602	4 508	2 910	-	208 989	Afrika
-	1 944	-	-	-	-	-	-	74 365	Kanada
-	1 944	-	-	-	-	-	-	5 603	darunter:YMX
-	-	-	-	-	-	-	-	32 541	YTO
-	-	-	-	-	-	-	-	20 379	YVR
-	-	-	-	-	-	-	-	10 650	YYC
3	-	-	-	-	-	-	-	4 006	YHZ
-	-	-	-	-	-	-	-	335 697	USA
-	-	-	-	-	-	-	-	73 691	darunter:JFK
-	-	-	-	-	-	-	-	45 555	CHI
-	-	-	-	-	-	-	-	16 319	BOS
-	-	-	-	-	-	-	-	8 696	PHL
-	-	-	-	-	-	-	-	28 099	WAS
-	-	-	-	-	-	-	-	14 194	DET
-	-	-	-	-	-	-	-	5 300	PIT
-	-	-	-	-	-	-	-	10 702	CVG
-	-	-	-	-	-	-	-	35 013	ATL
-	-	-	-	-	-	-	-	1 775	CLT
-	-	-	-	-	-	-	-	1 133	TPA
-	-	-	-	-	-	-	-	18 510	MIA
-	-	-	-	-	-	-	-	5 485	ORL
-	-	-	-	-	-	-	-	4 166	*U2
-	-	-	-	-	-	-	-	10 190	DAL
-	-	-	-	-	-	-	-	4 479	HOU
-	-	-	-	-	-	-	-	2 172	SEA
-	-	-	-	-	-	-	-	1 616	PDX
-	-	-	-	-	-	-	-	16 556	SFO
-	-	-	-	-	-	-	-	24 349	LAX
-	-	-	-	-	-	-	-	3 268	DEN
-	-	-	-	-	-	-	-	1 231	PHX
-	-	-	-	-	-	-	-	2 188	ANC
-	-	-	-	-	-	-	-	13 908	Mexiko
-	-	-	-	-	-	-	-	7 803	darunter:MEX
-	-	-	-	-	-	-	-	5 574	*MX
-	2 322	-	-	-	-	-	-	12 970	Kuba
-	1 611	-	-	-	-	-	-	9 273	darunter:VRA
-	-	-	-	-	-	-	-	2 986	*CU
-	-	-	-	-	-	-	-	976	Bahamas
-	-	-	-	-	-	-	-	2 844	Jamaika
-	-	-	-	-	-	-	-	2 844	darunter:MBJ
-	2 524	-	-	2 183	-	-	-	32 454	Dominik. Republik
-	-	-	-	-	-	-	-	2 324	darunter:SDQ
-	2 524	-	-	557	-	-	-	17 158	POP
-	-	-	-	1 626	-	-	-	12 972	*DO
-	-	-	-	-	-	-	-	1 027	Antigua-Barbuda
-	-	-	-	-	-	-	-	1 027	darunter:ANU
-	-	-	-	-	-	-	-	1 031	Barbados
-	-	-	-	-	-	-	-	1 031	darunter:BGI
-	-	-	-	-	-	-	-	136	St. Lucia

NACH STRECKEN										
VON STRECKENHERKUNFTS-										
LAND BZW. --- FLUGPLATZ	HAMBURG (HAM)	HANNOVER (HAJ)	BREMEN (BRE)	DUESSELDORF (DUS)	KOELN/BONN (CGN)	FRANKFURT (FRA)	STUTTGART (STR)	NUERNBERG (NUE)	MUENCHEN (MUC)	BERLIN (TXL)
AUSSTEIGER										
INSGESAMT										
Kolumbien	-	-	-	-	-	2 618	-	-	-	-
darunter:BOG	-	-	-	-	-	2 618	-	-	-	-
Venezuela	-	-	-	1 935	-	1 145	-	-	-	-
darunter:PMV	-	-	-	1 935	-	1 051	-	-	-	-
Brasilien	-	-	-	-	-	19 751	-	-	-	-
darunter:RIO	-	-	-	-	-	2 790	-	-	-	-
SAO	-	-	-	-	-	15 125	-	-	-	-
Peru	-	-	-	-	-	2 913	-	-	-	-
darunter:LIM	-	-	-	-	-	2 913	-	-	-	-
Argentinien	-	-	-	-	-	4 048	-	-	-	-
darunter:BUE	-	-	-	-	-	4 048	-	-	-	-
Chile	-	-	-	-	-	3 498	-	-	-	-
darunter:SCL	-	-	-	-	-	3 498	-	-	-	-
Amerika	9 522	2 037	-	50 663	6 907	371 749	12 475	256	48 731	-
Libanon	-	-	-	-	-	5 714	-	-	-	-
darunter:BEY	-	-	-	-	-	5 714	-	-	-	-
Israel	307	419	-	858	780	14 661	898	-	13 424	-
darunter:TLV	307	419	-	858	780	14 661	898	-	13 424	-
Jordanien	-	-	-	-	-	2 996	-	-	-	790
darunter:AMM	-	-	-	-	-	2 996	-	-	-	790
Syrien	-	-	-	-	-	3 651	-	-	444	-
darunter:DAM	-	-	-	-	-	3 204	-	-	444	-
Iran	-	-	-	-	-	8 782	-	-	-	-
darunter:THR	2 322	-	-	-	-	8 782	-	-	-	-
Kuweit	-	-	-	-	-	2 332	-	-	516	-
darunter:KWI	-	-	-	-	-	2 332	-	-	516	-
Bahrain	-	-	-	-	-	1 816	-	-	-	-
darunter:BAH	-	-	-	-	-	1 816	-	-	-	-
Katar	-	-	-	-	-	321	-	-	755	-
darunter:DOH	-	-	-	-	-	321	-	-	755	-
Saudi-Arabien	-	-	-	-	-	2 992	-	-	-	-
darunter:JED	-	-	-	-	-	1 754	-	-	-	-
RUH	-	-	-	-	-	1 238	-	-	-	-
Jemen	-	-	-	-	-	1 490	-	-	-	-
darunter:SAH	-	-	-	-	-	1 490	-	-	-	-
Oman	-	-	-	-	-	410	-	-	-	-
Ver.Arab.Emirate	-	-	-	-	-	9 122	-	-	-	-
darunter:DXB	-	-	-	-	-	7 769	-	-	-	-
AUH	-	-	-	-	-	1 353	-	-	-	-
Pakistan	-	-	-	-	-	3 672	-	-	-	-
darunter:KHI	-	-	-	-	-	2 987	-	-	-	-
Bangladesch	-	-	-	-	-	106	-	-	-	-
Indien	-	-	-	-	-	27 149	-	-	-	-
darunter:DEL	-	-	-	-	-	11 876	-	-	-	-
BOM	-	-	-	-	-	12 179	-	-	-	-
MAA	-	-	-	-	-	3 094	-	-	-	-
Nepal	-	-	-	-	-	1 164	-	-	-	-
darunter:KTM	-	-	-	-	-	1 164	-	-	-	-
Sri Lanka	-	-	-	1 289	-	2 689	-	-	2 105	-
darunter:CMB	-	-	-	1 289	-	2 689	-	-	2 105	-
Malediven	-	-	-	2 160	-	1 889	-	-	1 929	-
darunter:MLE	-	-	-	2 160	-	1 889	-	-	1 929	-
Thailand	-	-	-	-	-	26 208	-	2	3 140	-
darunter:BKK	-	-	-	-	-	25 535	-	2	3 140	-
Vietnam	-	-	-	-	-	1 848	-	-	-	-
darunter:SGN	-	-	-	-	-	1 848	-	-	-	-
Malaysia	-	-	-	-	-	7 674	-	-	795	-
darunter:KUL	-	-	-	-	-	7 674	-	-	795	-
Singapur	-	-	-	-	-	26 582	-	-	-	-
darunter:SIN	-	-	-	-	-	26 582	-	-	-	-
Brunei	-	-	-	-	-	337	-	-	-	-
Indonesien	-	-	-	-	-	7 282	-	-	-	-
darunter:JKT	-	-	-	-	-	2 960	-	-	-	-
DPS	-	-	-	-	-	4 322	-	-	-	-
Philippinen	-	-	-	-	-	5 530	-	-	-	-
darunter:MNL	-	-	-	-	-	5 530	-	-	-	-
China	-	-	-	-	-	21 170	-	-	-	-
darunter:HKG	-	-	-	-	-	21 170	-	-	-	-
Taiwan	-	-	-	-	-	1 431	-	-	-	-
darunter:TPE	-	-	-	-	-	1 431	-	-	-	-
Japan	-	-	-	-	-	37 365	-	-	-	-
darunter:TYO	-	-	-	-	-	23 967	-	-	-	-
OSA	-	-	-	-	-	11 795	-	-	-	-
NGO	-	-	-	-	-	1 603	-	-	-	-
Rep. Korea	-	-	-	-	-	11 546	-	-	-	-
darunter:SEL	-	-	-	-	-	11 546	-	-	-	-
Mongolei	-	-	-	-	-	15 940	-	-	724	-
darunter:PEK	-	-	-	-	-	10 484	-	-	349	-
SHA	-	-	-	-	-	5 176	-	-	375	-
Asien	2 629	419	-	4 307	780	253 869	898	2	23 832	790
Australien	-	-	-	-	-	3 042	-	-	-	-
darunter:SYD	-	-	-	-	-	3 042	-	-	-	-
Neuseeland	-	-	-	-	-	428	-	-	-	-
Australien/O	-	-	-	-	-	3 470	-	-	-	-
I N S G E S A M T ..	291 520	232 801	50 836	649 479	188 580	1 799 033	279 469	100 282	609 270	214 042

ZIELFLUGPLATZ									VON STRECKENHERKUNFTS-	
B E R L I N (THF)	(SXF)	SAARBRUECKEN (SCN)	MUENSTER/ OSN. (FMO)	LEIPZIG (LEJ)	DRESDEN (DRS)	ERFURT (ERF)	SONSTIGE	INSGESAMT	LAND.BZW --	FLUGPLATZ
-	-	-	-	-	-	-	-	2 618	AUSSTEIGER	
-	-	-	-	-	-	-	-	2 618	INSGESAMT	
-	-	-	-	-	-	-	-	3 080	Kolumbien	
-	-	-	-	-	-	-	-	2 986	darunter:BOG	
-	-	-	-	-	-	-	-	19 751	Venezuela	
-	-	-	-	-	-	-	-	2 790	darunter:PMV	
-	-	-	-	-	-	-	-	15 125	Brasilien	
-	-	-	-	-	-	-	-	2 913	darunter:RIO	
-	-	-	-	-	-	-	-	2 913	SAO	
-	-	-	-	-	-	-	-	4 048	Peru	
-	-	-	-	-	-	-	-	4 048	darunter:LIM	
-	-	-	-	-	-	-	-	4 048	Argentinien	
-	-	-	-	-	-	-	-	3 498	darunter:BUE	
-	-	-	-	-	-	-	-	3 498	Chile	
-	-	-	-	-	-	-	-	3 498	darunter:SCL	
3	6 790	-	-	2 183	-	-	-	511 316	Amerika	
-	-	-	-	-	-	-	-	5 714	Libanon	
-	-	-	-	-	-	-	-	5 714	darunter:BEY	
-	1 557	-	-	-	-	-	-	32 904	Israel	
-	1 557	-	-	-	-	-	-	32 904	darunter:TLV	
-	-	-	-	-	-	-	-	3 786	Jordanien	
-	-	-	-	-	-	-	-	3 786	darunter:AMM	
-	1 220	-	-	-	-	-	-	5 315	Syrien	
-	1 179	-	-	-	-	-	-	4 827	darunter:DAM	
-	-	-	-	-	-	-	-	11 104	Iran	
-	-	-	-	-	-	-	-	11 104	darunter:THR	
-	-	-	-	-	-	-	-	2 848	Kuweit	
-	-	-	-	-	-	-	-	2 848	darunter:KWI	
-	-	-	-	-	-	-	-	1 816	Bahrain	
-	-	-	-	-	-	-	-	1 816	darunter:BAH	
-	-	-	-	-	-	-	-	1 076	Katar	
-	-	-	-	-	-	-	-	1 076	darunter:DOH	
-	-	-	-	-	-	-	-	2 992	Saudi-Arabien	
-	-	-	-	-	-	-	-	1 754	darunter:JED	
-	-	-	-	-	-	-	-	1 238	RUH	
-	-	-	-	-	-	-	-	1 490	Jemen	
-	-	-	-	-	-	-	-	1 490	darunter:SAH	
-	-	-	-	-	-	-	-	410	Oman	
3	-	-	-	-	-	-	-	9 125	Ver.Arab.Emirate	
3	-	-	-	-	-	-	-	7 772	darunter:DXB	
-	-	-	-	-	-	-	-	1 353	AUH	
-	-	-	-	-	-	-	-	3 672	Pakistan	
-	-	-	-	-	-	-	-	2 987	darunter:KHI	
-	-	-	-	-	-	-	-	106	Bangladesch	
-	-	-	-	-	-	-	-	27 149	Indien	
-	-	-	-	-	-	-	-	11 876	darunter:DEL	
-	-	-	-	-	-	-	-	12 179	BOM	
-	-	-	-	-	-	-	-	3 094	MAA	
-	-	-	-	-	-	-	-	1 164	Nepal	
-	-	-	-	-	-	-	-	1 164	darunter:KTM	
-	-	-	-	-	-	-	-	6 083	Sri Lanka	
-	-	-	-	-	-	-	-	6 083	darunter:CMB	
-	-	-	-	-	-	-	-	5 978	Malediven	
-	-	-	-	-	-	-	-	5 978	darunter:MLE	
-	-	-	-	-	-	-	-	29 350	Thailand	
-	-	-	-	-	-	-	-	28 677	darunter:BKK	
-	-	-	-	-	-	-	-	1 848	Vietnam	
-	-	-	-	-	-	-	-	1 848	darunter:SGN	
-	-	-	-	-	-	-	-	8 469	Malaysia	
-	-	-	-	-	-	-	-	8 469	darunter:KUL	
-	1 289	-	-	-	-	-	-	27 871	Singapur	
-	1 289	-	-	-	-	-	-	27 871	darunter:SIN	
-	-	-	-	-	-	-	-	337	Brunei	
-	-	-	-	-	-	-	-	7 282	Indonesien	
-	-	-	-	-	-	-	-	2 960	darunter:JKT	
-	-	-	-	-	-	-	-	4 322	DPS	
-	-	-	-	-	-	-	-	5 530	Philippinen	
-	-	-	-	-	-	-	-	5 530	darunter:MNL	
-	-	-	-	-	-	-	-	21 170	China	
-	-	-	-	-	-	-	-	21 170	darunter:HKG	
-	-	-	-	-	-	-	-	1 431	Taiwan	
-	-	-	-	-	-	-	-	1 431	darunter:TPE	
-	-	-	-	-	-	-	-	37 365	Japan	
-	-	-	-	-	-	-	-	23 967	darunter:TYO	
-	-	-	-	-	-	-	-	11 795	OSA	
-	-	-	-	-	-	-	-	1 603	NGO	
-	-	-	-	-	-	-	-	11 546	Rep. Korea	
-	-	-	-	-	-	-	-	11 546	darunter:SEL	
-	-	-	-	-	-	-	-	16 664	Mongolei	
-	-	-	-	-	-	-	-	10 833	darunter:PEK	
-	-	-	-	-	-	-	-	5 551	SHA	
3	4 066	-	-	-	-	-	-	291 595	Asien	
-	-	-	-	-	-	-	-	3 042	Australien	
-	-	-	-	-	-	-	-	3 042	darunter:SYD	
-	-	-	-	-	-	-	-	428	Neuseeland	
-	-	-	-	-	-	-	-	3 470	Australien/O	
13 157	152 715	21 107	57 119	105 359	59 194	26 157	-	4 850 120	I N S G E S A M T	

5 PERSONENVERKEHR

5. 2 VERFLECHTUNG IM VERKEHR

5. 2. 3 REISENDE

NACH ENDZIELLAND BZW. --- FLUGPLATZ	VON HERKUNFTS									
	HAMBURG (HAM)	HANNOVER (HAJ)	BREMEN (BRE)	DUESSELDORF (DUS)	KOELN/BONN (CGN)	FRANKFURT (FRA)	STUTTGART (STR)	NUERNBERG (NUE)	MUENCHEN (MUC)	BERLIN (TXL)
REISENDE										
INSGESAMT										
Polen	1 985	623	183	3 544	498	15 866	927	161	3 620	1 312
darunter: WAW	1 127	226	99	2 064	271	10 822	505	94	3 258	1 228
GDN	583	31	1	66	47	398	49	7	91	25
KRK	44	59	13	79	15	1 257	32	18	75	21
KTW	50	78	19	673	49	2 387	97	20	80	17
*PL	181	229	51	662	116	1 002	244	22	116	21
Litauen	978	391	16	102	45	2 950	175	22	152	698
darunter: VNO	91	54	16	78	45	2 736	152	21	139	477
*LT	887	337	-	24	-	214	23	1	13	221
Lettland	445	132	43	62	76	1 919	129	15	557	204
darunter: RIX	445	132	43	62	76	1 919	129	15	557	204
Estland	853	48	1	10	76	509	159	9	182	96
darunter: TLL	853	48	1	10	76	509	159	9	182	96
Finnland	5 257	243	53	4 789	153	12 419	954	282	6 254	2 649
darunter: HEL	4 267	240	51	4 491	148	10 784	818	236	5 489	2 364
*FI	340	2	-	76	-	669	20	14	229	122
Schweden	3 601	1 370	169	4 160	778	23 675	2 905	722	11 050	3 124
darunter: STO	2 522	722	110	3 089	392	14 530	1 509	436	6 601	2 391
MMA	142	136	6	-	76	1 192	229	74	814	120
GOT	513	287	43	766	142	5 798	634	131	2 527	285
*SE	191	135	6	182	112	1 424	297	62	691	209
Norwegen	3 989	719	214	2 627	386	13 897	1 292	347	5 845	1 072
darunter: OSL	2 923	453	83	2 190	259	10 392	905	243	3 932	668
BGO	438	90	19	44	58	1 035	200	23	565	168
TRD	120	47	-	22	16	508	61	16	226	49
SVG	148	103	59	82	26	544	82	32	325	87
*NO	257	10	52	276	18	1 062	18	17	532	64
Dänemark	2 580	808	250	8 218	1 048	17 721	1 710	303	5 041	1 347
darunter: CPH	2 301	685	243	8 023	945	13 314	1 322	229	4 332	1 097
BLL	4	7	4	72	9	3 089	90	48	94	32
*DK	75	38	3	-	64	530	155	15	350	98
Großbritannien	24 988	13 599	5 377	41 675	11 076	90 979	19 440	6 058	58 235	18 105
darunter: LON	20 068	9 300	4 225	24 505	10 551	69 461	13 872	4 866	38 799	13 157
BHX	925	900	119	6 029	17	6 191	2 010	204	5 212	1 614
MAN	1 915	1 343	320	6 138	82	10 059	1 094	356	5 480	1 473
NCL	198	182	78	956	25	437	291	56	349	79
GLA	316	452	50	814	111	1 294	503	150	931	322
EDI	573	384	124	1 996	87	1 705	776	132	2 357	722
BFS	166	151	60	258	46	217	148	23	380	201
JER	117	103	25	229	37	365	125	32	273	129
GCI	99	92	26	239	-	234	42	24	167	52
ABZ	110	157	59	105	22	206	102	29	222	108
*GB	196	214	70	92	39	319	182	58	3 616	117
Irland	2 277	740	266	6 861	217	13 790	2 370	772	5 628	1 972
darunter: DUB	1 107	314	220	5 228	168	10 323	987	290	3 442	1 065
SNN	790	384	17	1 168	14	1 733	1 261	456	1 736	827
ORK	118	42	27	186	35	697	108	25	192	74
*IE	262	-	2	279	-	1 037	14	1	258	6
Island	1 373	16	11	1 142	461	3 606	42	9	2 151	67
darunter: KEF	1 329	16	11	1 138	460	3 592	23	7	2 151	65
Niederlande	4 630	640	415	5 229	3 219	21 092	2 195	1 156	9 371	3 305
darunter: AMS	3 631	614	406	5 219	3 216	21 026	2 167	1 125	9 309	3 273
RTM	509	5	4	-	-	27	8	9	24	11
Belgien	2 350	991	278	896	38	16 174	1 922	356	6 637	754
darunter: BRU	2 317	986	250	893	37	16 152	1 894	351	6 626	741
Luxemburg	524	69	48	26	2	5 832	84	20	901	100
darunter: LUX	524	69	48	26	2	5 832	84	20	901	100
Frankreich	11 917	5 138	1 858	13 342	5 970	60 151	7 648	3 186	36 618	16 831
darunter: PAR	8 001	3 682	1 271	7 120	4 624	33 336	5 287	2 295	18 906	13 988
BOD	341	198	37	318	50	1 053	230	88	1 044	51
SXB	343	17	15	36	2	1 570	3	-	20	28
LYS	412	170	61	1 060	115	9 657	392	71	3 554	439
TLS	464	197	157	282	74	969	180	56	2 723	202
MRS	412	164	58	305	76	1 190	126	51	2 003	200
NCE	1 341	427	216	2 804	408	9 957	957	202	5 177	1 237
CLY	2	-	1	611	-	783	3	8	15	1
BIA	48	35	7	80	23	90	24	5	353	536
*FR	552	247	35	723	598	1 541	446	410	2 821	149
Spanien	65 044	58 267	21 856	176 626	40 355	159 520	69 531	32 719	90 154	37 473
darunter: MAD	2 198	684	257	3 906	739	13 483	1 893	250	7 074	1 865
BCN	2 199	1 829	231	4 217	1 131	15 471	2 246	287	8 828	1 981
GRO	400	432	-	659	-	1 113	-	-	481	412
VLC	335	145	126	171	132	4 324	778	103	921	306
ALC	2 222	1 703	444	8 653	8	5 293	1 417	486	3 076	1 320
LEI	594	744	-	2 772	3	2 276	619	324	1 808	522
AGP	4 374	2 734	1 375	9 983	54	9 520	2 253	679	4 595	2 501
XRY	537	538	6	1 708	4	2 123	977	1	1 193	569
SVQ	30	5	3	1 491	2	1 222	365	5	719	82
BIO	321	260	70	584	114	3 916	424	69	641	221
*EI	275	98	25	1 379	18	2 296	427	37	577	165
PMI	29 728	26 673	12 816	78 499	23 340	51 225	29 819	17 186	30 265	15 483
IBZ	4 286	3 998	1 302	15 187	3 712	9 734	4 287	1 978	6 287	2 083
MAH	1 489	2 136	567	4 578	1 186	4 246	3 604	1 540	2 675	1 764
LPA	5 903	5 384	1 723	13 158	3 505	10 452	5 435	2 720	6 064	2 497
TCI	2 499	3 268	930	9 028	1 668	6 659	4 991	2 467	5 219	1 553
PUE	3 469	4 289	1 169	12 314	3 325	8 217	5 377	2 803	4 605	1 746
ACE	3 808	3 034	812	7 262	1 414	6 719	3 513	1 784	3 750	1 986
*E3	367	313	-	1 077	-	1 231	1 106	-	1 376	417
Portugal	7 716	6 231	1 513	15 866	4 701	31 482	10 435	3 609	14 309	5 474
darunter: LIS	1 689	782	352	2 599	1 173	13 731	1 882	292	5 144	1 681
OPO	921	278	190	1 151	934	4 906	1 876	144	1 309	690
FAO	4 261	4 260	965	10 897	2 594	10 584	5 226	2 567	6 335	2 517
FNC	787	911	2	1 212	-	1 640	1 413	606	1 393	530
Malta	1 030	725	50	2 527	1 726	7 624	1 446	590	4 365	1 428
darunter: MLA	1 030	725	50	2 527	1 726	7 624	1 446	590	4 365	1 428

FLUGPLATZ										NACH ENDZIELLAND BZW. -- FLUGPLATZ	
B E R L I N (THF)	(SXF)	SAARBRUECKEN! (SCN)	MUENSTER/ OSN. (FMO)	LEIPZIG (LEJ)	DRESDEN (DRS)	ERFURT (ERF)	SONSTIGE	INSGESAMT			
26	4	4	159	45	278	5	85	29 325		REISENDE	
-	-	4	48	34	12	5	57	19 854		INSGESAMT	
-	-	-	1	1	1	-	1	1 302		Polen	
-	-	-	7	-	166	-	6	1 792		darunter:WAW	
-	4	-	18	6	3	-	16	3 517		GDN	
26	-	-	85	4	96	-	5	2 860		KRK	
-	-	-	37	9	11	-	14	5 600		KTW	
-	-	-	37	8	11	-	14	3 879		*PL	
-	-	-	-	1	-	-	-	1 721		Litauen	
7	8	-	33	17	17	-	19	3 683		darunter:VNO	
7	8	-	33	17	17	-	19	3 683		*LT	
-	27	-	3	5	6	-	3	1 987		Lettland	
-	27	-	3	5	6	-	3	1 987		darunter:RIX	
5	221	-	32	74	81	-	79	33 545		Estland	
5	221	-	28	50	54	-	70	29 316		darunter:TLL	
-	-	-	1	9	7	-	6	1 495		Finnland	
57	297	2	53	137	130	14	210	52 454		darunter:HEL	
11	177	-	26	76	94	10	135	32 831		*FI	
-	120	-	1	4	9	-	6	2 929		Schweden	
4	-	2	17	34	16	4	26	11 229		darunter:STO	
42	-	-	6	14	5	-	33	3 409		MMA	
548	340	-	21	159	124	-	129	31 709		GOT	
474	340	-	19	103	88	-	108	23 180		*SE	
5	-	-	-	21	6	-	5	2 677		Norwegen	
4	-	-	-	3	6	-	4	1 082		darunter:OSL	
21	-	-	-	18	7	-	2	1 536		BGO	
35	-	-	2	10	15	-	2	2 370		TRD	
6	354	3	12	56	74	2	94	39 627		SVG	
6	158	3	11	44	62	2	67	32 844		*NO	
-	196	-	-	3	5	-	19	3 672		Dänemark	
-	-	-	1	8	4	-	3	1 344		darunter:CPH	
656	3 796	265	500	2 551	2 304	148	545	300 297		BLL	
88	3 772	130	397	2 242	1 732	131	409	217 705		*DK	
31	-	-	42	82	88	8	46	23 518		Großbritannien	
119	-	19	27	142	110	9	62	28 748		darunter:LON	
60	-	-	-	6	56	-	3	2 776		BHX	
110	-	-	-	14	100	-	15	5 182		MAN	
72	13	-	1	28	95	-	3	9 068		NCL	
9	-	-	4	1	36	-	-	1 700		GLA	
37	2	-	14	12	4	-	2	1 506		EDI	
60	8	-	6	10	9	-	4	1 072		BFS	
-	-	-	1	1	7	-	-	1 129		JER	
-	1	116	6	11	29	-	1	5 067		GCI	
85	68	-	44	695	266	2	118	36 171		ABZ	
85	6	-	42	209	248	1	112	23 847		*GB	
-	57	-	2	479	9	1	1	8 935		Irland	
-	5	-	-	4	5	-	3	1 521		darunter:DUB	
2	673	-	-	3	4	-	2	1 868		SNN	
-	673	-	-	2	1	-	5	9 561		ORK	
14	489	-	-	2	1	-	5	9 473		*IE	
10	-	-	1 521	845	883	1	66	55 071		Island	
-	486	-	-	17	2	-	-	1 102		darunter:KEF	
1 682	296	-	6	255	186	2	63	32 886		Niederlande	
1 593	296	-	6	250	183	2	62	32 639		darunter:AMS	
737	-	36	3	46	21	-	43	8 492		RTM	
737	-	36	3	46	21	-	43	8 492		Belgien	
1 427	78	9	740	1 255	1 171	286	344	167 969		darunter:BRU	
37	78	3	388	931	874	264	146	101 231		Luxemburg	
143	-	-	12	9	25	1	5	3 605		darunter:LUX	
889	-	-	7	3	67	-	3	2 937		Frankreich	
41	-	-	36	90	67	1	37	16 203		darunter:PAR	
78	-	-	23	27	44	7	54	5 537		BOD	
119	-	-	34	44	48	2	15	4 847		SKB	
79	-	3	83	120	93	11	76	23 191		LYS	
-	-	-	-	-	-	-	2	1 426		TLS	
-	-	-	-	-	-	-	-	1 208		MRS	
41	-	3	1	3	3	-	6	7 772		NCE	
823	28 780	12 814	27 842	29 289	17 537	8 341	257	877 228		CLY	
292	-	-	80	64	90	1	44	32 920		BIA	
284	-	2	62	149	162	9	54	39 142		*FR	
1	-	-	-	-	3	-	-	3 501		Spanien	
6	-	-	32	40	36	-	65	7 514		darunter:MAD	
-	254	-	-	1	-	-	3	24 632		BCN	
44	274	-	-	701	270	-	-	10 887		GRO	
-	-	-	258	719	265	-	27	39 655		VLC	
-	-	-	-	-	1	-	1	7 658		ALC	
183	-	-	-	1	-	-	-	3 925		LEI	
-	115	-	29	20	46	-	50	6 948		AGP	
13	15 570	9 396	19 034	13 762	8 545	5 493	10	386 857		XRY	
-	2 300	790	1 700	2 661	1 854	585	-	62 744		SVQ	
-	1 045	-	-	1 620	689	-	-	27 149		BIO	
-	2 913	602	2 173	3 392	1 690	832	1	68 444		*E1	
-	2 317	621	1 236	2 676	1 656	639	-	47 427		PMI	
-	2 445	789	1 675	1 586	1 268	401	-	55 478		IBZ	
-	1 360	614	1 360	1 667	860	381	-	40 324		MAH	
-	187	-	194	225	-	-	-	6 493		LPA	
117	4 055	625	1 399	4 424	2 081	653	105	114 795		TCI	
62	-	-	92	157	126	7	67	29 836		FUE	
55	189	-	21	147	103	-	30	12 944		ACE	
-	3 615	625	1 286	3 589	1 851	646	8	61 826		*E3	
-	251	-	-	529	1	-	-	9 275		Portugal	
1	1 546	-	10	1 125	747	-	16	24 956		darunter:LIS	
1	1 546	-	10	1 125	747	-	16	24 956		OPO	
										FAO	
										FNC	
										Malta	
										darunter:MLA	

5 PERSONENVERKEHR

5. 2 VERFLECHTUNG IM VERKEHR

5. 2. 3 REISENDE

NACH ENDZIELLAND BZW.---FLUGPLATZ	VON HERKUNFTS									
	HAMBURG (HAM)	HANNOVER (HAJ)	BREMEN (BRE)	DUESSELDORF (DUS)	KOELN/BONN (CGN)	FRANKFURT (FRA)	STUTTGART (STR)	NUERNBERG (NUE)	MUENCHEN (MUC)	BERLIN (TXL)
REISENDE										
INGESAMT										
Gibraltar	3	-	2	-	-	3	-	-	2	5
Schweiz	8 712	2 729	1 344	11 826	3 857	36 237	1 952	1 806	12 230	5 916
darunter:ZRH	6 209	2 039	1 134	8 600	2 926	21 423	1 113	1 211	6 082	5 416
GVA	1 047	245	104	1 593	338	10 501	790	156	3 474	356
BSL	1 154	347	84	1 352	419	4 217	13	374	1 937	87
BRN	149	39	4	84	87	27	4	33	589	4
Österreich	5 602	1 998	947	11 044	3 229	42 527	2 982	915	9 597	5 066
darunter:VIE	4 317	1 522	654	7 306	2 588	20 574	2 608	844	8 912	4 045
INN	151	40	27	86	72	2 421	8	3	-	77
LNZ	139	70	56	935	66	6 300	67	3	87	162
SZG	418	142	98	1 793	275	6 146	26	5	-	296
GRZ	320	174	88	802	171	5 663	237	51	575	349
KLU	257	50	24	122	57	1 423	36	9	23	137
Italien	11 721	5 406	1 517	24 601	6 074	88 006	11 463	1 536	45 518	12 175
darunter:ROM	2 248	503	363	3 539	840	16 465	1 192	172	7 151	3 212
MIL	3 047	599	199	4 046	1 104	22 989	1 250	279	5 471	3 350
VCE	1 490	354	263	1 717	630	12 744	442	122	3 085	616
TRS	92	21	42	148	67	315	33	16	1 693	112
VRN	422	268	79	317	138	1 298	42	8	1 329	168
TRN	145	166	48	238	92	7 165	211	45	1 418	187
GOA	164	24	51	110	31	274	26	16	1 055	161
FLR	529	202	103	874	210	2 812	172	56	3 700	414
BLQ	257	124	47	301	140	8 770	100	41	1 904	271
PSA	160	38	63	206	78	420	56	16	1 331	133
RMI	194	313	-	679	450	-	3	-	-	422
NAP	1 365	1 268	133	3 276	1 178	3 560	1 913	531	3 883	1 697
BRI	153	6	10	344	4	653	358	3	381	-
BDS	125	22	3	978	2	1 147	234	1	1 012	-
SUF	33	638	2	484	657	1 390	952	4	1 911	247
CAG	69	15	34	497	21	728	38	3	1 200	49
OLB	116	31	18	902	268	1 550	836	123	1 625	31
PMO	91	11	2	1 178	2	1 212	965	3	1 153	188
CTA	888	765	31	4 464	104	3 944	2 515	83	4 289	828
*IT	111	35	26	227	58	457	83	13	1 752	89
Griechenland	21 105	19 649	4 726	54 834	9 008	60 844	41 418	18 694	65 961	18 745
darunter:ATH	1 959	1 017	316	4 839	302	15 242	2 752	344	11 065	2 583
SKG	3 184	2 983	201	9 482	2 010	11 436	11 609	3 009	10 722	2 657
CFU	2 645	2 962	535	5 990	689	3 861	3 484	2 722	5 147	2 676
ZTH	370	-	-	1 318	-	618	101	399	1 273	361
JMK	386	356	1	835	-	1 065	139	-	1 058	543
SMI	1 037	816	1	2 601	-	1 382	704	789	1 565	545
JTR	696	412	-	794	2	1 039	332	-	1 778	808
KGS	1 568	1 295	673	4 709	828	2 627	1 966	1 217	3 292	1 051
RHO	2 964	2 865	833	7 370	1 363	5 061	5 223	3 423	7 546	2 090
CHQ	531	729	-	1 128	1	1 273	1 142	-	1 304	723
HER	5 452	5 903	2 160	11 526	3 361	12 678	11 797	6 402	15 902	4 083
KVA	249	-	-	1 471	450	816	1 759	383	1 352	21
MJT	5	-	1	757	1	501	20	1	838	203
*GR	22	308	4	2 011	1	2 751	386	5	2 693	380
Türkei	26 864	36 078	5 702	77 034	24 086	97 395	70 904	30 862	69 661	25 398
darunter:ANK	1 826	2 534	54	7 212	3 406	13 712	8 437	2 335	5 978	1 681
IST	6 600	7 632	1 391	17 950	7 782	27 473	15 669	7 268	14 587	6 792
IZM	2 608	3 831	829	7 741	3 065	10 294	8 391	3 356	8 722	3 437
DLM	2 628	2 786	765	7 474	1 026	7 251	5 006	1 733	5 843	2 380
AYT	11 202	15 359	2 385	30 540	7 212	31 655	24 553	14 073	27 692	8 336
*TR	2 000	3 936	278	6 117	1 595	7 010	8 848	2 097	6 839	2 772
Zypern	1 471	1 260	59	2 213	519	5 084	1 588	1 068	2 580	575
darunter:NIC	9	19	-	355	8	84	61	486	202	-
LCA	1 216	550	59	1 199	511	4 430	1 059	386	1 622	437
*CY	246	691	-	659	-	570	468	196	756	138
Slowenien	188	31	14	139	41	3 127	36	10	841	98
darunter:LJU	188	31	14	139	41	3 127	36	10	841	98
Kroatien	1 009	72	96	2 069	777	8 902	168	24	2 430	1 149
darunter:ZAG	199	56	38	600	76	4 450	160	20	1 368	418
SPU	652	11	57	1 437	4	3 423	5	4	798	590
DBV	157	3	1	5	468	770	-	-	206	-
Jugoslawien/Serbien	145	68	126	1 319	21	4 052	1 074	80	1 505	127
darunter:BEG	145	68	126	1 194	19	4 047	1 074	80	1 504	127
Bosnien-Herzegowina	281	170	31	1 339	73	950	751	15	1 660	94
darunter:SJJ	281	170	31	1 339	73	950	751	15	1 660	94
Montenegro(Serbien)	11	-	-	432	1	196	-	1	417	-
darunter:TIV	11	-	-	432	1	196	-	1	417	-
Mazedonien	639	7	3	1 882	39	976	1 256	4	338	25
darunter:SKP	639	7	3	1 882	39	976	1 256	4	338	25
Ungarn	2 088	424	233	2 436	1 156	13 887	1 807	220	5 625	3 512
darunter:BUD	2 088	424	233	2 436	1 146	13 887	1 807	220	5 625	3 512
Albanien	124	35	1	98	37	672	69	9	454	38
darunter:TIA	124	35	1	98	37	672	69	9	454	38
Tschechische Rep.	920	410	91	1 933	593	9 156	636	32	1 962	67
darunter:PRG	907	405	88	1 856	568	8 996	630	28	1 938	64
Slowakische Rep.	35	16	6	103	6	158	25	8	42	3
Rumänien	264	397	70	1 740	115	5 415	643	73	2 736	136
darunter:OTP	254	141	66	1 089	108	4 539	219	73	2 396	125
CND	-	248	-	383	-	505	396	-	316	-
Bulgarien	2 272	2 986	19	3 983	947	6 929	2 251	1 579	2 728	537
darunter:SOF	145	59	18	158	67	3 398	96	35	1 750	72
VAR	1 249	1 469	1	1 931	499	1 857	1 309	772	465	465
BOJ	878	1 458	-	1 893	381	1 674	846	772	513	-
Russische Föd.	5 078	9 677	301	7 465	1 020	36 188	2 613	280	7 665	2 053
darunter:MW	2 778	792	179	5 404	183	22 382	1 407	189	5 682	1 535
LED	1 789	2 090	65	1 420	76	6 550	227	61	1 384	387
OVV	147	2 484	-	2	1	2 111	3	3	347	4
SVX	37	9	5	18	379	858	25	15	26	13
*RU	305	4 301	52	604	354	3 852	946	11	203	105
Weißrußland	34	387	15	80	22	2 175	64	14	572	30

AUGUST 1998

MIT GEBIETEN AUSSERHALB DEUTSCHLANDS

FLUGPLATZ									NACH ENDZIELLAND
(THF)	B E R L I N (SXF)	SAARBRUECKEN (SCN)	MUENSTER/ OSN. (FMO)	LEIPZIG (LEJ)	DRESDEN (DRS)	ERFURT (ERF)	SONSTIGE	INSGESAMT	BZW. -- FLUGPLATZ
									REISENDE
									INSGESAMT
-	-	-	-	-	-	-	-	15	Gibraltar
2 681	592	10	897	655	1 248	20	151	92 863	Schweiz
28	548	7	832	588	711	14	73	58 954	darunter: ZRH
826	4	3	41	30	77	4	44	19 633	GVA
1 599	40	-	23	36	372	2	32	12 088	BSL
182	-	-	-	-	57	-	-	1 259	BRN
9	3	23	597	470	359	18	271	85 657	Österreich
1	3	14	368	384	266	16	162	54 584	darunter: VIE
3	-	3	11	8	3	-	10	2 923	INN
-	-	-	47	19	11	-	15	7 977	LNZ
2	-	-	99	24	45	1	23	9 393	SZG
-	-	6	56	28	32	1	44	8 597	GRZ
3	-	-	16	7	2	-	17	2 183	KLU
804	595	118	667	1 475	1 184	50	455	213 365	Italien
126	-	7	67	151	173	9	70	36 288	darunter: ROM
43	-	11	101	109	108	13	74	42 793	MIL
355	-	1	168	76	57	11	68	22 199	VCE
-	-	-	32	11	14	-	28	2 624	TRS
37	-	3	79	25	36	1	45	4 258	VRN
-	-	-	14	32	22	1	42	9 863	TRN
-	-	-	3	5	10	-	5	1 935	GOA
108	-	-	93	38	58	2	56	9 427	FLR
60	-	74	37	24	21	5	39	12 215	BLQ
-	-	2	15	10	25	-	2	2 555	PSA
-	-	-	-	-	-	-	-	2 061	RMI
44	-	4	14	898	608	5	1	20 378	NAP
-	-	14	1	-	-	-	-	1 927	BRI
-	-	-	3	-	-	-	2	3 526	BDS
-	592	-	1	7	2	1	-	6 913	SUF
31	-	-	26	-	2	-	2	2 665	CAG
-	-	-	-	8	8	-	2	5 561	OLB
-	-	-	-	59	32	2	2	4 823	PMO
-	-	1	6	17	8	-	8	18 019	CTA
-	3	1	7	17	8	-	11	2 898	*IT
37	14 391	2 006	5 963	15 617	8 609	3 593	595	365 795	Griechenland
37	-	2	59	578	594	18	83	41 790	darunter: ATH
-	2 395	137	759	2 543	1 455	373	12	64 967	SKG
-	2 159	239	1 109	2 752	1 194	635	-	38 799	CFU
-	-	-	-	-	-	-	-	4 440	ZTH
-	-	-	-	-	-	-	2	4 385	JMK
-	-	-	-	281	-	-	-	9 721	SMI
-	-	-	2	-	-	-	-	5 863	JTR
-	1 177	-	605	1 119	6	-	-	22 133	KGS
-	2 484	728	904	2 727	1 966	721	-	48 268	RHO
-	-	-	-	-	-	-	-	6 831	CHQ
-	6 176	900	2 523	5 617	3 392	1 846	493	100 211	HER
-	-	-	-	-	-	-	-	6 501	KVA
-	-	-	-	-	-	-	-	2 325	MJT
-	-	-	1	-	-	-	-	8 599	*GR
13	18 904	2 394	6 178	16 730	7 717	4 379	152	520 451	Türkei
-	827	-	413	15	15	-	45	48 490	darunter: ANK
13	1 068	12	1 333	46	43	4	90	115 753	IST
-	881	3	487	898	3	-	9	54 555	IZM
-	1 889	557	890	2 417	943	216	2	43 806	DLM
-	12 156	1 822	2 683	12 724	6 400	4 157	1	212 950	AYT
-	2 083	-	372	630	313	2	5	44 897	*TR
1	1 923	-	18	2 032	1 739	1	6	22 137	Zypern
-	-	-	-	-	-	-	-	1 224	darunter: NIC
1	1 508	-	18	1 454	1 297	1	6	15 754	LCA
-	415	-	-	578	442	-	-	5 159	*CY
2	-	-	8	7	7	-	19	4 568	Slowenien
2	-	-	8	7	7	-	19	4 568	darunter: LJU
1	872	3	15	987	5	-	24	18 603	Kroatien
1	-	3	9	13	5	-	17	7 433	darunter: ZAG
-	401	-	4	974	-	-	6	8 366	SPU
-	471	-	2	-	-	-	-	2 083	DBV
-	738	-	9	6	1	1	11	9 283	Jugoslawien/Serbien
-	733	-	9	6	1	1	11	9 145	darunter: BEG
-	185	-	1	4	4	-	9	5 567	Bosnien-Herzegowina
-	185	-	1	4	4	-	9	5 567	darunter: SJJ
-	2	-	-	-	-	-	-	1 060	Montenegro (Serbien)
-	2	-	-	-	-	-	-	1 060	darunter: TIV
-	671	-	3	1	1	-	-	5 845	Mazedonien
-	671	-	3	1	1	-	-	5 845	darunter: SKP
6	265	5	153	178	118	24	150	32 287	Ungarn
6	265	5	153	178	118	24	150	32 277	darunter: BUD
-	-	-	2	5	1	-	1	1 546	Albanien
-	-	-	2	5	1	-	1	1 546	darunter: TIA
573	-	-	82	15	1	-	46	16 517	Tschechische Rep.
564	-	-	74	11	1	-	44	16 174	darunter: PRG
187	-	-	1	6	-	-	4	600	Slowakische Rep.
-	956	-	30	21	25	1	22	12 644	Rumänien
-	713	-	29	17	25	1	21	9 816	darunter: OTP
-	216	-	-	-	-	-	-	2 064	CND
1	12 867	-	26	11 589	6 091	3 526	15	58 346	Bulgarien
1	1 679	-	23	90	10	4	10	7 615	darunter: SOF
-	6 364	-	3	6 274	3 204	1 954	5	27 821	VAR
-	4 824	-	-	5 225	2 877	1 568	-	22 909	BOJ
2	7 540	-	148	117	144	14	107	80 412	Russische Föd.
2	5 272	-	79	92	111	14	63	46 164	darunter: MOW
-	1 538	-	30	11	14	-	28	15 670	LED
-	337	-	-	-	1	-	-	5 440	OVV
-	83	-	10	3	3	-	1	1 485	SVX
-	304	-	25	10	11	-	12	11 095	*RU
-	310	-	17	14	18	1	9	3 762	Weißrußland

5 PERSONENVERKEHR

5. 2 VERFLECHTUNG IM VERKEHR

5. 2. 3 REISENDE

NACH ENDZIELLAND BZW. ---FLUGPLATZ	VON HERKUNFTS									
	HAMBURG (HAM)	HANNOVER (HAJ)	BREMEN (BRE)	DUESSELDORF (DUS)	KOELN/BONN (CGN)	FRANKFURT (FRA)	STUTTGART (STR)	NUERNBERG (NUE)	MUENCHEN (MUC)	BERLIN (TXL)
REISENDE										
INSGESAMT										
darunter:MSQ	34	59	15	80	22	2 175	64	14	572	30
Moldavien	8	-	4	5	1	795	1	-	62	4
Ukraine	365	172	98	365	96	6 325	254	45	1 193	309
darunter:IEV	365	172	98	365	96	6 325	254	45	1 193	309
Georgien	12	1	-	5	2	1 226	37	-	56	37
darunter:TBS	12	1	-	5	2	1 226	37	-	56	37
Armenien	25	-	-	2	2	623	6	1	27	3
Aserbeidschan	24	14	5	31	20	883	25	10	46	47
darunter:BAK	24	14	5	31	20	883	25	10	46	47
Kasachstan	156	3 467	23	361	1 192	4 544	699	1 203	211	110
darunter:ALA	156	3 467	23	361	1 192	4 544	699	1 203	211	110
Kirgisien	2	542	-	4	-	1 071	13	-	15	-
darunter:FRU	2	542	-	4	-	1 071	13	-	15	-
Turkmenistan	5	2	4	7	1	455	-	8	22	13
Usbekistan	17	15	6	21	8	2 822	22	14	94	45
darunter:TAS	17	15	6	21	8	2 822	22	14	94	45
Europa	230 717	176 763	48 044	495 073	123 768	940 829	266 125	108 847	497 320	172 328
DARUNTER: EU-LAENDER	169 315	115 149	39 275	368 167	85 868	644 215	175 057	70 328	365 276	127 125
Agypten	1 202	763	81	3 995	119	14 209	923	72	6 859	812
darunter:CAI	459	150	63	877	107	6 848	297	66	2 015	193
ALY	21	17	15	29	12	1 119	31	6	44	7
LXR	35	-	-	364	-	436	-	-	191	118
HRG	651	596	3	2 725	-	5 157	595	-	3 724	493
*EG	36	-	-	-	-	649	-	-	882	1
Tunesien	4 479	5 615	1 048	14 120	3 249	19 967	11 079	5 525	13 145	3 897
darunter:TUN	612	349	23	1 089	274	3 851	898	24	1 112	90
DJE	1 037	1 086	84	3 373	1 324	5 252	2 421	1 566	2 853	1 298
MIR	2 830	4 062	941	9 026	1 651	10 389	7 760	3 935	8 938	2 509
*TN	-	118	-	632	-	475	-	-	242	-
Algerien	11	10	4	17	1	814	23	2	18	3
darunter:ALG	8	10	4	15	1	731	22	1	13	3
Marokko	1 121	1 004	27	2 930	44	5 649	1 580	877	2 558	652
darunter:CAS	86	79	23	222	40	2 666	126	50	289	91
AGA	1 024	923	1	2 170	1	1 654	1 453	827	2 228	544
OUJ	-	-	-	524	-	712	-	-	-	2
Mauritanien	3	1	-	4	1	9	-	-	-	-
Mali	3	5	-	20	-	27	19	2	12	-
Kap Verde	18	1	1	10	-	7	-	-	154	6
Senegal	45	28	-	49	8	543	14	8	143	44
Gambia	11	16	3	9	295	173	19	-	186	-
darunter:BJL	11	16	3	9	295	173	19	-	186	-
Guinea-Bissau	6	5	-	15	-	35	6	2	9	-
Guinea	36	11	8	31	4	59	32	21	29	8
Elfenbeinküste	7	4	-	8	-	34	11	-	24	2
Burkina Faso	1	4	-	7	-	7	3	2	3	1
Niger	-	-	-	2	-	8	1	-	-	-
Tschad	109	56	48	587	16	866	83	36	78	52
Ghana	109	56	48	587	16	866	83	36	78	52
darunter:ACC	20	6	7	19	-	30	21	14	25	16
Togo	18	7	3	20	-	48	20	4	28	3
Benin	137	73	66	154	43	2 230	108	48	179	39
Nigeria	128	60	59	143	42	2 209	101	36	166	38
darunter:LOS	38	25	1	39	-	33	35	2	61	6
Kamerun	1	1	-	2	-	4	2	2	16	-
Zentral Afrik. Rep.	-	1	-	-	-	3	1	-	-	-
Aquatorial Guinea	15	2	1	6	2	15	5	1	5	-
Gabun	1	-	1	3	-	14	1	-	1	-
Kongo	3	5	-	21	-	10	9	-	19	2
Zaire	-	-	-	-	-	2	-	-	1	-
Sao Tome	7	5	3	3	-	37	-	1	8	3
Angola	19	5	3	5	6	823	11	1	20	6
Sudan	-	2	-	-	-	12	1	1	4	-
Dschibuti	4	1	4	10	9	892	85	12	36	8
Eritrea	4	1	4	10	9	892	85	12	36	8
darunter:ASM	22	19	3	16	9	1 762	35	15	43	20
Athiopien	22	19	3	16	7	1 760	17	15	43	20
darunter:ADD	-	-	-	-	-	-	-	-	-	-
Somalia	6	3	1	23	-	98	18	-	42	6
Uganda	154	120	50	1 381	39	2 983	210	72	273	165
Kenia	92	99	44	110	38	2 248	189	72	221	86
darunter:NBO	62	21	6	1 271	1	733	13	-	52	79
MBA	1	8	-	14	-	47	10	-	8	-
Ruanda	47	44	15	15	2	153	67	78	157	66
Tansania	2	2	4	12	3	93	1	-	17	11
Sambia	7	2	8	8	2	79	17	1	25	6
Simbabwe	51	32	31	58	11	1 421	58	23	140	61
darunter:HRE	41	30	31	55	11	1 194	56	21	130	61
Botsuana	6	1	2	13	3	37	10	-	3	13
Namibia	152	97	60	519	37	3 906	116	74	1 388	105
darunter:WDH	152	97	60	519	37	3 904	116	74	1 381	105
Mosambik	7	3	2	2	4	26	1	8	7	12
Swasiland	1	1	-	1	-	1	1	-	1	1
Lesotho	-	-	-	-	-	-	-	-	-	-
Madagaskar	10	8	1	9	1	23	15	2	176	6
Komoren	1	-	-	-	-	33	1	-	-	-
Seschenellen	34	27	6	30	1	1 033	31	17	146	25
darunter:SEZ	34	27	6	28	1	1 028	29	17	146	25
Reunion	6	2	2	2	-	35	38	2	72	2
Mauritius	101	43	5	102	24	1 263	64	9	1 245	78
darunter:MRU	101	43	5	102	24	1 262	64	9	1 245	78
Südafrika	882	425	162	1 033	294	10 943	989	215	2 212	702
darunter:JNB	542	284	108	737	196	7 717	642	122	1 577	436
CPT	275	102	30	227	73	2 685	255	81	541	224
Afrika	8 805	8 493	1 651	25 324	4 227	70 496	15 774	7 149	29 586	6 840

AUGUST 1998
MIT GEBIETEN AUSSERHALB DEUTSCHLANDS

FLUGPLATZ

NACH ENDZIELLAND

BZW. -- FLUGPLATZ

REISENDE

INSGESAMT

darunter:MSQ
Moldavien
Ukraine
darunter:IEV
Georgien
darunter:TBS
Armenien
Aserbeidschan
darunter:BAK
Kasachstan
darunter:ALA
Kirgisien
darunter:FRU
Turkmenistan
Usbekistan
darunter:TAS

Europa
DARUNTER: EU-LÄNDER

Ägypten
darunter:CAI
ALY
LXR
HRG
*EG
Tunesien
darunter:TUN
DJE
MIR
*TN
Algerien
darunter:ALG
Marokko
darunter:CAS
AGA
OUD
Mauretanien
Mali
Kap Verde
Senegal
Gambia
darunter:BJL
Guinea-Bissau
Guinea
Elfenbeinküste
Burkina Faso
Niger
Tschad
Ghana
darunter:ACC
Togo
Benin
Nigeria
darunter:LOS
Kamerun
Zentral Afrik. Rep.
Äquatorial Guinea
Gabun
Kongo
Zaire
Sao Tome
Angola
Sudan
Dschibuti
Eritrea
darunter:ASM
Äthiopien
darunter:ADD
Somalia
Uganda
Kenia
darunter:NBO
MBA
Ruanda
Tansania
Sambia
Malawi
Simbabwe
darunter:HRE
Botsuana
Namibia
darunter:WDH
Mosambik
Swasiland
Lesotho
Madagaskar
Komoren
Seschellen
darunter:SEZ
Reunion
Mauritius
darunter:MRU
Südafrika
darunter:JNB
CPT

(THF)	B E R L I N (SXF)	SAARBRUECKEN (SCN)	MUENSTER/ OSN. (FMO)	LEIPZIG (LEJ)	DRESDEN (DRS)	ERFURT (ERF)	SONSTIGE	INSGESAMT
-	310	-	17	14	18	1	9	3 434
-	104	-	-	-	3	-	1	988
5	723	-	31	31	39	-	26	10 077
5	723	-	31	31	39	-	26	10 077
22	6	-	1	2	-	-	-	1 407
22	6	-	1	2	-	-	-	1 407
-	35	-	-	-	6	-	-	730
-	6	-	12	4	9	-	-	1 136
-	6	-	12	4	9	-	-	1 136
1	118	-	126	11	12	-	7	12 241
1	118	-	126	11	12	-	7	12 241
-	5	-	-	-	1	-	-	1 653
-	5	-	-	-	1	-	-	1 653
1	49	-	-	11	12	-	2	546
1	49	-	5	10	19	-	10	3 158
10 539	102 892	18 317	47 405	90 987	53 291	21 082	4 288	3 408 615
6 459	53 423	15 901	39 379	57 189	34 886	13 110	3 245	2 383 367
15	1 477	-	19	623	14	-	57	31 240
15	453	-	16	27	14	-	43	11 643
-	-	-	3	-	-	-	14	1 318
-	30	-	-	-	-	-	-	1 174
-	979	-	-	596	-	-	-	15 519
-	15	-	-	-	-	-	-	1 583
-	8 247	1 603	1 379	7 561	3 353	2 377	18	106 662
-	953	-	23	1 156	4	-	11	10 469
-	1 106	570	719	1 321	712	406	5	25 133
-	5 830	1 033	637	5 084	2 637	1 971	2	69 235
-	358	-	-	-	-	-	-	1 825
-	259	-	1	-	1	-	2	1 166
-	239	-	-	-	1	-	2	1 050
26	775	-	14	1 115	261	178	23	18 834
26	5	-	12	14	30	-	23	3 782
-	770	-	-	1 099	229	178	-	13 101
-	-	-	-	-	-	-	-	1 238
-	-	-	-	-	-	-	-	18
1	2	-	-	-	2	-	-	93
3	-	-	-	-	-	-	-	197
4	7	-	-	38	18	-	-	948
4	-	-	-	-	328	-	-	1 044
4	-	-	-	-	328	-	-	1 044
10	2	-	-	-	-	-	-	1
1	-	-	1	-	1	-	-	90
-	-	-	-	-	-	-	-	241
-	-	-	-	-	-	-	-	91
-	-	-	-	-	-	-	-	28
-	8	-	-	-	1	-	-	11
-	8	-	-	-	1	-	4	1 944
4	-	-	-	-	-	-	4	1 944
5	-	-	-	-	-	-	-	162
10	-	-	13	10	3	-	-	157
10	-	-	8	8	3	-	8	3 121
18	-	-	1	4	1	-	8	3 019
-	-	-	-	-	-	-	-	264
-	-	-	-	-	-	-	-	28
-	-	-	-	-	-	-	-	5
-	-	-	1	-	-	-	-	52
4	-	-	-	-	-	-	-	22
-	-	-	-	-	-	-	-	73
4	-	-	-	-	-	-	-	3
-	2	-	-	-	-	-	-	71
-	-	-	-	-	-	-	-	901
-	-	-	3	-	-	-	-	20
-	-	-	3	-	-	-	12	1 076
-	1	-	10	6	4	-	12	1 076
-	1	-	10	6	4	-	3	1 968
-	-	-	-	-	-	-	3	1 946
11	-	-	-	-	-	-	-	9
8	6	-	6	71	37	-	-	208
7	6	-	6	4	19	-	16	5 591
1	-	-	-	67	18	-	16	3 257
3	-	-	-	-	-	-	-	2 324
-	-	-	-	-	-	-	-	91
-	-	-	-	1	3	-	1	649
-	-	-	-	-	-	-	-	145
2	-	-	-	-	-	-	-	147
2	-	-	6	1	6	-	15	1 916
-	-	-	1	1	4	-	9	1 647
-	-	-	1	-	-	-	-	89
-	-	-	31	35	30	-	75	6 625
-	-	-	31	35	30	-	75	6 616
-	-	-	1	2	1	-	-	76
-	-	-	-	-	-	-	-	7
-	-	-	1	-	-	-	-	2
-	2	-	1	2	-	-	-	256
-	-	-	-	-	-	-	-	35
11	-	-	2	6	4	-	3	1 376
11	-	-	2	6	2	-	3	1 365
-	-	-	-	-	-	-	-	159
-	-	-	1	48	17	-	-	3 000
-	-	-	1	48	17	-	-	2 999
56	4	-	141	133	78	-	104	18 373
55	4	-	110	74	42	-	64	12 710
1	-	-	20	54	34	-	25	4 627
196	10 792	1 603	1 632	9 658	4 163	2 555	341	209 285

Afrika

5 PERSONENVERKEHR

5. 2 VERFLECHTUNG IM VERKEHR

5. 2. 3 REISENDE

NACH ENDZIELLAND BZW.---FLUGPLATZ	VON HERKUNFTS									
	HAMBURG (HAM)	HANNOVER (HAJ)	BREMEN (BRE)	DUESSELDORF (DUS)	KOELN/BONN (CGN)	FRANKFURT (FRA)	STUTTGART (STR)	NUERNBERG (NUE)	MUENCHEN (MUC)	BERLIN (TXL)
REISENDE										
INSGESAMT										
Kanada	4 310	1 524	791	4 631	510	55 335	4 622	1 006	7 637	2 347
darunter:YMX	250	154	75	330	41	5 565	463	74	632	283
YTO	1 218	600	308	1 663	192	22 175	1 577	369	3 399	865
YWG	38	44	16	19	8	1 307	31	10	39	31
YEA	29	29	5	22	3	1 827	15	22	63	53
YVR	1 447	394	198	1 345	146	12 690	1 370	336	1 876	698
YYC	712	164	96	856	62	6 346	787	104	1 029	256
YHZ	492	51	36	240	6	2 015	293	34	344	31
YOW	27	18	8	59	15	949	31	3	92	46
*CA	86	65	48	76	35	2 264	55	41	152	69
USA	16 323	6 535	3 844	28 181	3 057	232 567	22 496	7 686	67 694	13 901
darunter:JFK	3 645	1 397	712	6 911	427	40 068	4 013	1 213	13 849	3 490
CHI	944	456	188	2 112	87	25 911	1 429	509	5 675	1 045
BOS	827	364	222	796	180	14 288	1 133	408	2 769	861
PHL	260	104	63	242	18	4 628	206	108	1 340	297
BWI	122	10	29	66	19	764	51	12	278	40
WAS	534	271	186	585	200	19 060	912	347	3 054	683
DET	439	376	257	478	20	18 739	943	428	1 929	620
PIT	54	27	25	205	33	6 086	70	26	399	61
CVG	144	188	10	182	24	2 414	468	78	689	137
CLE	44	28	22	286	11	594	85	11	280	25
*U1	142	72	45	304	38	838	326	81	762	107
ATL	1 158	381	140	571	79	9 537	1 685	380	4 576	731
CLT	70	33	21	148	20	2 142	108	25	473	23
TPA	149	59	48	162	27	2 295	279	70	320	180
MIA	682	226	175	2 325	67	9 818	941	264	4 718	481
ORL	287	44	45	1 542	10	3 308	462	79	1 896	251
*U2	629	69	54	1 668	70	5 051	1 270	170	2 352	304
MSP	414	259	184	253	12	1 375	449	368	611	421
STL	77	16	14	170	13	755	125	21	189	44
MKC	46	13	9	134	9	624	68	29	152	46
*U3	78	20	23	132	13	355	28	158	109	68
DAL	290	63	101	196	56	7 147	370	131	628	143
HOU	318	116	101	567	43	5 018	222	108	521	147
MSY	81	5	9	79	2	584	67	14	259	31
MEM	108	56	66	40	3	209	138	157	131	102
*U4	73	21	24	47	14	1 193	59	42	67	41
SEA	390	249	133	536	21	3 733	596	368	1 273	510
PDX	91	29	10	114	7	691	82	54	334	52
SLC	104	10	7	74	10	895	287	24	402	37
SFO	1 423	571	275	1 393	117	11 877	1 996	644	7 385	1 042
LAX	1 373	605	400	3 372	125	18 211	2 046	754	5 331	1 122
DEN	165	49	42	432	12	3 614	349	69	1 060	95
PHX	126	100	38	1 050	13	890	244	22	1 013	76
LAS	180	27	17	101	540	1 856	131	65	431	134
SAN	146	28	16	181	13	816	110	30	383	53
*U6	66	30	14	66	11	971	97	53	194	63
ANC	87	22	14	33	596	972	63	25	308	63
Bermuda	8	-	20	8	-	51	-	-	46	5
Mexiko	474	450	94	1 621	839	9 757	452	168	1 769	633
darunter:MEK	294	368	80	344	94	6 477	380	148	951	250
*MX	135	55	13	1 221	741	2 678	66	11	735	286
Guatemala	38	5	9	10	1	99	59	22	89	31
Belize	1	-	-	-	-	-	-	-	7	-
Honduras	3	3	1	2	2	108	7	1	21	6
El Salvador	13	5	3	8	7	55	15	7	25	12
Nicaragua	20	5	2	4	-	36	10	-	12	9
Costa Rica	40	7	9	84	6	213	39	9	120	34
Panama	12	4	9	10	-	168	16	1	14	177
Kuba	735	592	13	2 313	1 022	3 530	233	5	1 621	411
darunter:HAV	19	-	-	5	-	504	11	4	49	1
VRA	636	554	7	1 750	787	1 914	61	-	1 087	214
*CU	80	38	6	558	232	1 112	161	1	485	196
Martinique	2	4	-	13	-	28	32	11	25	1
Bahamas	12	10	2	7	10	186	15	12	26	12
Jamaika	59	16	-	1 414	659	446	26	2	1 122	86
darunter:MBJ	52	15	-	1 411	655	421	22	2	1 114	86
Haiti	1	-	1	5	-	10	7	-	3	-
Dominik. Republik	1 699	1 459	16	5 142	2 216	7 958	2 552	19	6 161	517
darunter:SDQ	47	51	4	566	7	736	44	17	370	198
POP	1 009	644	5	2 249	1 434	4 012	1 397	1	2 577	161
*DO	643	764	7	2 327	775	3 210	1 111	1	3 214	158
Antigua-Barbuda	17	8	3	23	3	450	5	-	16	4
Guadeloupe	4	3	-	7	-	21	15	10	15	-
St. Vincent	-	-	-	-	-	5	-	-	-	-
Barbados	35	3	13	29	4	365	12	6	46	25
Grenada	-	1	-	12	-	31	5	-	6	4
Trinidad und Tobago	24	8	6	26	7	467	9	-	78	14
Niederl. Antillen	44	24	18	94	-	111	111	27	105	33
St. Lucia	33	14	3	18	11	276	31	4	54	26
Cayman	5	-	-	2	-	61	3	-	11	8
Kolumbien	124	40	36	122	48	1 987	59	46	216	54
darunter:BOG	114	36	31	115	42	1 499	52	41	210	42
Venezuela	150	63	36	1 326	9	1 024	186	76	890	256
darunter:CCS	123	44	29	70	9	413	144	76	219	65
PMV	27	19	-	1 256	-	608	42	-	669	191
Suriname	-	4	-	-	-	-	-	-	1	1
Franz. Guyana	4	-	4	3	-	4	-	-	10	-
Brasilien	610	479	183	777	202	15 232	909	313	1 534	417
darunter:RIO	165	55	58	212	35	3 758	239	108	396	111
SAO	323	320	76	435	114	9 112	571	162	759	203
*BR	39	58	21	71	29	860	44	33	165	53
Ecuador	99	22	22	130	8	659	112	37	268	107
darunter:UIO	70	22	19	121	8	606	97	25	246	103
Peru	87	43	27	91	20	2 344	188	83	259	83
darunter:LIM	85	43	27	86	20	2 340	187	83	257	83
Bolivien	16	11	-	11	8	108	18	4	61	6
Paraguay	13	10	7	7	2	46	13	7	35	11
Uruguay	11	9	3	8	4	78	18	-	21	14
Argentinien	224	76	46	181	84	4 281	262	83	627	241
darunter:BUE	221	72	41	177	84	4 244	252	83	613	237

FLUGPLATZ									NACH ENDZIELLAND	
(THF)	B E R L I N (SXF)	! SAARBRUECKEN! (SCN)	MUENSTER/ OSN. (FMO)	LEIPZIG (LEJ)	DRESDEN (DRS)	ERFURT (ERF)	SONSTIGE	INSGESAMT	BZW.---	FLUGPLATZ
									REISENDE	
									INSGESAMT	
35	2 418	-	138	389	393	3	466	86 555	Kanada	
31	-	-	11	16	42	-	23	7 990	darunter: YMX	
3	2 417	-	43	144	169	-	129	35 271	YTO	
-	-	-	4	6	5	-	8	1 566	YWG	
-	1	-	4	20	15	-	13	2 121	YEA	
1	-	-	27	109	79	3	129	20 848	YVR	
-	-	-	26	56	45	-	85	10 624	YYC	
-	-	-	6	7	9	-	29	3 593	YHZ	
-	-	-	5	4	8	-	14	1 279	YOW	
-	-	-	12	23	19	-	30	2 975	*CA	
937	17	8	636	1 260	1 878	38	1 210	408 268	USA	
330	4	2	104	278	375	4	208	77 030	darunter: JFK	
108	-	-	37	93	74	-	114	38 782	CHI	
65	-	-	39	40	129	-	102	22 223	BOS	
-	-	2	2	10	60	-	4	7 344	PHL	
-	-	-	1	3	3	-	-	1 398	BWI	
-	-	-	66	64	95	3	80	26 140	WAS	
-	-	-	7	12	144	-	24	24 416	DET	
3	-	-	4	3	4	-	8	7 008	PIT	
128	-	-	14	13	9	-	15	4 513	CVG	
-	-	-	3	6	1	-	6	1 402	CLE	
-	-	1	22	17	44	-	30	2 829	*U1	
256	-	1	73	38	41	-	66	19 713	ATL	
-	-	-	7	1	1	-	5	3 077	CLT	
12	-	-	1	19	27	-	14	3 650	TPA	
5	-	-	24	94	30	-	45	19 902	MIA	
-	-	-	1	20	13	-	14	7 977	ORL	
-	1	-	23	49	47	-	10	11 767	*U2	
-	-	-	1	14	70	-	25	4 456	MSP	
-	-	-	7	9	1	-	10	1 451	STL	
1	-	-	1	5	6	-	3	1 145	MCK	
3	-	-	7	12	17	-	3	1 024	*U3	
1	1	-	19	6	26	-	17	9 197	DAL	
1	9	-	18	68	23	-	18	7 298	HOU	
-	-	-	4	7	-	-	4	1 146	MSY	
-	-	-	2	1	13	-	1	1 027	MEM	
-	-	-	3	9	9	-	4	1 606	*U4	
-	-	-	20	20	54	-	18	7 921	SEA	
-	-	-	-	6	15	-	9	1 494	PDX	
-	-	-	3	9	16	-	7	1 885	SLC	
3	-	1	30	90	177	27	108	27 159	SFO	
10	-	1	36	107	211	-	117	33 821	LAX	
-	2	-	7	28	14	4	36	5 978	DEN	
-	-	-	5	2	11	-	5	3 595	PHX	
-	-	-	4	24	43	-	13	3 566	LAS	
-	-	-	5	4	4	-	4	1 793	SAN	
2	-	-	7	3	16	-	9	1 602	*U6	
-	-	-	-	20	3	-	-	2 206	ANC	
-	-	-	-	-	-	-	6	144	Bermuda	
1	-	-	59	275	98	-	134	16 824	Mexiko	
-	-	-	40	40	50	-	116	9 632	darunter: MEX	
1	-	-	13	168	45	-	11	6 179	*MX	
-	-	-	-	1	2	-	-	366	Guatemala	
-	-	-	-	-	-	-	-	8	Belize	
-	-	-	1	1	1	-	1	158	Honduras	
-	-	-	1	-	-	-	2	153	El Salvador	
-	-	-	-	1	-	-	-	99	Nicaragua	
-	-	-	-	-	3	-	1	565	Costa Rica	
-	-	-	2	-	-	-	-	413	Panama	
-	-	-	-	-	-	-	-	12 420	Kuba	
1 701	-	-	-	196	48	-	-	1 125	darunter: HAV	
529	-	-	-	-	-	-	-	8 307	VRA	
1 170	-	-	-	104	23	-	-	2 988	*CU	
-	2	-	-	92	25	-	-	117	Martinique	
-	-	-	1	-	-	-	-	307	Bahamas	
-	-	-	-	5	8	-	2	3 860	Jamaika	
1	-	-	-	17	11	-	1	3 807	darunter: MJB	
-	-	-	-	17	11	-	-	29	Haiti	
-	-	-	-	1	-	-	1	31 880	Dominik. Republik	
2 901	-	-	-	1 176	64	-	-	2 226	darunter: SDQ	
-	-	-	-	136	50	-	-	16 395	POP	
2 403	-	-	-	503	-	-	-	13 259	*DO	
498	-	-	-	537	14	-	-	532	Antigua-Barbuda	
-	-	-	-	3	-	-	-	75	Guadeloupe	
-	-	-	-	-	-	-	-	5	St. Vincent	
-	-	-	-	-	7	-	-	545	Barbados	
-	-	-	-	-	-	-	-	59	Grenada	
-	-	-	-	-	-	-	-	657	Trinidad und Tobago	
-	-	-	-	14	4	-	4	571	Niederl. Antillen	
-	-	-	-	-	-	-	-	473	St. Lucia	
-	-	-	-	1	2	-	-	90	Cayman	
2	-	-	9	3	7	-	13	2 766	Kolumbien	
2	-	-	8	1	7	-	13	2 213	darunter: BOG	
-	-	-	8	92	41	-	1	4 158	Venezuela	
-	-	-	1	-	10	-	1	1 204	darunter: CCS	
-	-	-	-	92	31	-	-	2 935	PMV	
-	-	-	-	-	-	-	-	6	Suriname	
-	-	-	-	-	-	-	-	25	Franz. Guyana	
94	3	-	90	43	43	1	154	21 084	Brasilien	
-	2	-	18	15	10	-	36	5 218	darunter: RIO	
80	1	-	49	20	15	1	74	12 315	SAO	
-	-	-	9	2	3	-	23	1 410	*BR	
-	-	-	-	3	2	-	-	1 469	Ecuador	
-	-	-	-	3	2	-	-	1 322	darunter: UIO	
-	6	-	4	11	16	-	12	3 274	Peru	
-	6	-	4	11	16	-	11	3 259	darunter: LIM	
-	-	-	2	3	5	-	3	256	Bolivien	
-	-	-	1	-	1	-	3	156	Paraguay	
-	-	-	-	1	1	-	2	170	Uruguay	
-	4	-	15	11	12	-	24	6 171	Argentinien	
-	4	-	13	11	12	-	24	6 088	darunter: BUE	

5 PERSONENVERKEHR

5. 2 VERFLECHTUNG IM VERKEHR

5. 2. 3 REISENDE

NACH ENDZIELLAND BZW. --- FLUGPLATZ	VON HERKUNFTS									
	HAMBURG (HAM)	HANNOVER (HAJ)	BREMEN (BRE)	DUESSELDORF (DUS)	KOELN/BONN (CGN)	FRANKFURT (FRA)	STUTTGART (STR)	NUERNBERG (NUE)	MUENCHEN (MUC)	BERLIN (TXL)
REISENDE										
INSGESAMT										
Chile	199	40	43	59	41	2 695	76	23	231	98
darunter: SCL	191	39	41	58	40	2 618	74	23	225	95
Amerika	25 449	11 477	5 264	46 379	8 780	340 792	32 613	9 668	90 876	19 584
Libanon	222	215	142	203	31	3 575	227	81	340	386
darunter: BEY	222	215	142	203	31	3 575	227	81	340	386
Israel	1 069	985	114	1 555	1 131	13 523	1 407	82	15 033	585
darunter: TLV	1 069	985	113	1 555	1 131	13 494	1 386	82	14 997	585
Jordanien	94	51	40	130	38	2 474	120	67	265	366
darunter: AMM	94	51	40	129	38	2 457	120	67	265	361
Syrien	197	43	29	108	46	2 605	77	44	505	101
darunter: DAM	159	41	27	104	45	2 112	66	44	474	89
Irak	1	-	-	-	-	-	-	-	-	-
Iran	1 387	102	30	331	119	6 440	128	69	419	196
darunter: THR	1 281	101	30	329	118	6 200	122	69	417	196
Kuweit	52	8	26	41	25	2 403	33	17	774	19
darunter: KWI	52	8	26	41	25	2 403	33	17	774	19
Bahrain	34	9	62	20	-	650	5	6	75	11
Katar	9	3	-	19	23	597	2	2	556	13
darunter: DOH	9	3	-	19	23	597	2	2	556	13
Saudi-Arabien	143	61	35	133	52	4 026	92	32	259	73
darunter: JED	59	26	21	58	28	2 089	44	16	137	33
RUH	52	34	9	52	18	1 630	38	10	88	33
Jemen	6	10	3	-	7	1 136	5	10	27	11
darunter: SAH	6	10	3	-	7	1 118	2	4	22	11
Oman	23	16	2	22	4	228	25	16	85	15
Ver. Arab. Emirate	209	86	166	167	87	5 551	104	68	1 451	144
darunter: DXB	149	67	123	121	49	4 746	60	31	1 171	116
AUH	60	19	43	46	38	802	44	37	276	25
Pakistan	82	29	29	77	15	3 088	42	26	183	51
darunter: KHI	58	18	16	24	7	1 785	39	23	110	36
Bangladesch	15	2	6	13	6	188	19	3	8	9
Afghanistan	-	-	-	-	-	-	-	-	-	-
Indien	462	143	134	635	163	19 391	460	267	1 253	325
darunter: DEL	265	67	43	241	79	7 621	225	124	736	192
BOM	116	48	65	204	36	7 926	142	100	355	84
MAA	51	18	13	114	27	2 607	51	29	102	31
Nepal	9	5	1	2	4	1 304	8	5	290	9
darunter: KTM	9	5	1	2	4	1 304	3	5	290	9
Sri Lanka	126	61	13	1 240	10	3 451	39	2	1 961	360
darunter: CMB	126	61	13	1 240	10	3 451	39	2	1 954	360
Malediven	85	31	4	1 646	4	1 921	10	6	1 614	106
darunter: MLE	85	31	4	1 646	4	1 921	10	6	1 614	106
Myanmar	7	1	4	1	4	102	6	-	59	1
Thailand	752	338	162	623	132	23 668	660	303	3 889	767
darunter: BKK	702	323	156	586	128	22 654	636	290	3 483	753
HKT	21	12	1	30	1	849	6	6	199	9
Laos	2	-	1	-	-	16	-	-	17	5
Kambodscha	-	1	-	-	1	18	1	2	24	3
Vietnam	84	42	31	83	17	939	148	66	350	60
darunter: SGN	53	33	30	76	14	763	137	59	152	39
Malaysia	195	83	36	117	30	3 200	115	105	615	208
darunter: KUL	172	70	28	108	29	2 778	96	94	536	201
Singapur	469	185	137	291	98	17 357	351	117	942	288
darunter: SIN	469	185	137	291	98	17 357	351	117	942	288
Brunei	10	-	2	1	-	67	-	-	6	-
Indonesien	283	87	84	198	49	8 166	187	96	863	166
darunter: JKT	202	72	53	163	39	2 541	139	66	266	131
DPS	67	11	19	26	9	5 418	39	19	567	29
Philippinen	348	54	139	115	58	5 825	174	94	504	68
darunter: MNL	343	50	137	112	55	5 446	171	92	479	66
China	607	242	156	483	142	10 909	329	181	903	336
darunter: HKG	607	242	156	483	142	10 909	329	181	903	336
Taiwan	220	96	53	198	28	4 101	199	64	665	78
darunter: TPE	210	90	47	156	24	3 621	153	60	604	75
Japan	959	398	195	1 115	298	30 287	879	266	3 941	1 552
darunter: TYO	667	253	127	671	197	20 206	580	193	2 419	958
OSA	263	114	48	370	97	8 362	186	67	1 274	471
NGO	22	16	16	67	4	1 425	61	5	196	103
Rep. Korea	295	136	81	271	85	10 909	202	132	539	350
darunter: SEL	276	128	70	249	80	10 555	200	120	525	337
Dem. VR Korea	-	-	-	-	-	-	-	-	-	1
Mongolei	724	325	134	638	161	14 068	510	245	1 680	602
darunter: PEK	474	219	78	363	99	10 144	341	160	1 121	499
SHA	215	89	49	246	53	3 376	147	61	469	90
Asien	9 180	3 848	2 051	10 476	2 868	202 183	6 564	2 474	40 095	7 265
Australien	431	153	119	232	83	8 208	308	96	870	373
darunter: SYD	177	70	59	109	34	2 935	94	49	440	237
MEL	85	28	22	47	22	1 426	40	19	134	60
PER	33	17	5	31	5	829	21	7	93	25
DRW	15	7	2	1	1	1 009	4	7	52	6
BNE	86	20	13	31	16	721	32	10	99	34
Neuseeland	51	8	13	13	3	925	12	4	69	18
Ozeanien	-	-	-	-	1	8	-	-	5	-
Fidschi	15	4	2	3	-	141	-	-	7	3
Samoa	-	-	-	-	-	1	-	-	1	-
Tonga	-	-	-	-	-	1	-	-	-	-
Canton Inseln	2	-	-	-	-	-	-	-	-	-
Neukaledonien	-	-	-	3	-	19	1	1	9	-
Polynesien	6	2	-	5	-	165	5	-	30	-
Vanuatu	-	-	3	-	-	5	-	-	1	-
Papua-Neuguinea	1	-	2	-	2	15	25	-	10	1
Australien/O	506	167	139	256	89	9 488	351	101	1 002	395
I N S G E S A M T ..	274 657	200 748	57 149	577 508	139 732	1 563 788	321 427	128 239	658 879	206 412

AUGUST 1998

 MIT GEBIETEN AUSSERHALB DEUTSCHLANDS

FLUGPLATZ										NACH ENDZIELLAND
B E R L I N (THF)	(SXF)	SAARBRUECKEN (SCN)	MUENSTER/ OSN. (FMO)	LEIPZIG (LEJ)	DRESDEN (DRS)	ERFURT (ERF)	SONSTIGE	INSGESAMT	BZW. -- FLUGPLATZ	
										REISENDE
										INSGESAMT
1	-	-	2	9	6	-	14	3 537	Chile	
1	-	-	2	4	6	-	13	3 430	darunter: SCL	
1 070	7 051	8	969	3 516	2 653	42	2 054	608 245	Amerika	
57	2	-	40	14	11	-	50	5 596	Libanon	
57	2	-	40	14	11	-	50	5 596	darunter: BEY	
48	1 362	-	67	56	97	-	35	37 149	Israel	
48	1 362	-	67	56	97	-	35	37 062	darunter: TLV	
-	2	-	10	11	9	-	8	3 685	Jordanien	
-	2	-	10	11	9	-	8	3 662	darunter: AMM	
-	322	-	14	15	11	-	10	4 127	Syrien	
-	252	-	14	14	11	-	10	3 462	darunter: DAM	
-	-	-	-	-	-	-	-	1	Irak	
-	-	-	13	4	4	-	14	9 256	Iran	
-	-	-	13	4	4	-	14	8 898	darunter: THR	
-	-	-	3	-	4	-	13	3 418	Kuweit	
-	-	-	3	-	4	-	13	3 418	darunter: KWI	
1	-	-	-	-	2	-	1	876	Bahrain	
2	-	-	2	1	-	-	1	1 230	Katar	
2	-	-	2	1	-	-	1	1 230	darunter: DOH	
6	2	-	14	1	9	-	41	4 979	Saudi-Arabien	
-	-	-	1	1	6	-	23	2 542	darunter: JED	
6	2	-	13	-	3	-	18	2 006	RUH	
-	-	-	1	7	4	-	1	1 228	Jemen	
-	-	-	1	7	4	-	1	1 196	darunter: SAH	
-	-	-	2	-	1	-	-	439	Oman	
4	1	-	13	23	29	-	15	8 118	Ver. Arab. Emirate	
4	1	-	11	15	26	-	13	6 703	darunter: DXB	
-	-	-	2	8	3	-	2	1 405	AUH	
1	3	-	2	6	3	-	-	3 637	Pakistan	
-	3	-	2	3	3	-	-	2 127	darunter: KHI	
-	2	-	8	-	-	-	-	279	Bangladesch	
-	-	-	-	1	-	-	-	1	Afghanistan	
1	20	-	52	39	61	-	77	23 483	Indien	
1	18	-	22	25	38	-	40	9 737	darunter: DEL	
-	2	-	15	12	14	-	15	9 134	BOM	
-	-	-	7	2	6	-	10	3 068	MAA	
-	7	-	-	2	5	-	-	1 651	Nepal	
-	7	-	-	2	5	-	-	1 646	darunter: KTM	
5	2	-	-	141	40	-	-	7 451	Sri Lanka	
5	2	-	-	141	40	-	-	7 444	darunter: CMB	
-	-	-	-	73	9	-	1	5 510	Malediven	
-	-	-	-	73	9	-	1	5 510	darunter: MLE	
-	-	-	-	1	-	-	-	186	Myanmar	
51	83	-	41	47	65	-	64	31 645	Thailand	
48	52	-	37	43	55	-	63	30 009	darunter: BKK	
3	31	-	4	1	7	-	-	1 180	HKT	
-	-	-	-	-	-	-	-	41	Laos	
-	1	-	-	-	-	-	1	52	Kambodscha	
3	46	-	4	36	23	-	21	1 953	Vietnam	
-	10	-	4	25	15	-	17	1 427	darunter: SGN	
56	28	-	9	11	18	-	27	4 853	Malaysia	
56	22	-	6	7	15	-	19	4 237	darunter: KUL	
7	532	-	52	35	54	-	80	20 995	Singapur	
7	532	-	52	35	54	-	80	20 995	darunter: SIN	
-	-	-	-	-	-	-	-	86	Brunei	
11	238	-	12	3	13	-	25	10 481	Indonesien	
-	31	-	11	2	5	-	17	3 738	darunter: JKT	
11	192	-	1	-	8	-	7	6 423	DPS	
-	35	-	28	16	7	-	56	7 521	Philippinen	
-	20	-	28	16	7	-	51	7 073	darunter: MNL	
23	21	-	34	38	25	-	93	14 522	China	
23	21	-	34	38	25	-	93	14 522	darunter: HKG	
4	12	-	10	11	11	-	45	5 795	Taiwan	
4	12	-	4	7	9	-	39	5 115	darunter: TPE	
42	84	-	46	40	130	-	85	40 317	Japan	
29	70	-	36	18	55	-	59	26 538	darunter: TYO	
13	5	-	10	10	60	-	21	11 371	OSA	
-	-	-	-	12	13	-	3	1 943	NGO	
2	54	-	30	20	13	-	59	13 178	Rep. Korea	
2	54	-	30	20	12	-	51	12 709	darunter: SEL	
-	-	-	-	-	-	-	-	1	Dem. VR Korea	
3	558	-	38	51	61	-	118	19 916	Mongolei	
2	5	-	23	34	39	-	66	13 667	darunter: PEK	
1	5	-	14	11	19	-	43	4 888	SHA	
327	3 417	-	545	703	719	-	941	293 656	Asien	
2	112	-	26	13	20	-	41	11 087	Australien	
-	53	-	10	6	14	-	11	4 298	darunter: SYD	
-	17	-	5	2	1	-	10	1 918	MEL	
-	15	-	3	1	-	-	9	1 094	PER	
-	2	-	2	1	1	-	1	1 111	DRW	
-	10	-	6	3	2	-	5	1 088	BNE	
-	10	-	11	1	6	-	5	1 149	Neuseeland	
-	-	-	-	-	-	-	-	14	Ozeanien	
-	-	-	-	1	-	-	-	176	Fidschi	
-	-	-	-	-	-	-	-	2	Samoa	
-	-	-	-	-	-	-	-	1	Tonga	
-	-	-	-	-	-	-	-	2	Canton Inseln	
-	-	-	-	-	-	-	-	33	Neukaledonien	
-	-	-	-	-	-	-	-	213	Polynesien	
-	-	-	-	-	-	-	-	9	Vanuatu	
-	-	-	-	1	-	-	-	57	Papua-Neuguinea	
2	122	-	37	16	26	-	46	12 743	Australien/O	
12 134	124 274	19 928	50 588	104 880	60 852	23 679	7 670	4 532 544	I N S G E S A M T	

NACH STRECKENZIELLAND		VON STRECKEN									
BZW. -----	FLUGPLATZ	HAMBURG (HAM)	HANNOVER (HAJ)	BREMEN (BRE)	DUESSELDORF (DUS)	KOELN/BONN (CGN)	FRANKFURT (FRA)	STUTTGART (STR)	NUERNBERG (NUE)	MUENCHEN (MUC)	BERLIN (TXL)
EINLADUNG											
INSGESAMT											
Polen	16	-	-	7	83	203	0	-	22	1
darunter:WAW	6	-	-	4	83	165	0	-	22	1
KRK	-	-	-	-	-	10	-	-	-	-
KTW	-	-	-	0	-	22	-	-	-	-
Litauen	5	-	-	-	-	43	-	-	-	0
darunter:VNO	-	-	-	-	-	43	-	-	-	0
Lettland	0	-	-	-	-	23	-	-	2	-
darunter:RIX	0	-	-	-	-	23	-	-	2	-
Estland	2	-	-	-	-	-	-	-	-	-
Finnland	47	-	-	52	222	228	-	-	24	6
darunter:HEL	47	-	-	52	222	228	-	-	24	6
Schweden	22	2	0	3	236	383	0	0	17	2
darunter:STO	22	-	-	3	165	358	0	-	15	2
GOT	0	2	0	0	71	25	-	0	1	-
Norwegen	6	-	-	5	100	66	-	-	8	-
darunter:OSL	6	-	-	5	100	66	-	-	8	-
Dänemark	16	3	-	52	521	161	62	-	64	-
darunter:CPH	16	3	-	52	455	148	62	-	64	-
BLL	-	-	-	-	66	12	-	-	-	-
Großbritannien	66	7	0	291	1 012	2 196	59	6	397	21
darunter:LON	60	7	0	264	510	1 827	36	6	379	20
BHX	3	0	-	11	0	42	23	-	9	0
MAN	0	-	-	16	0	97	0	-	9	0
EMA	-	-	-	-	474	152	-	-	-	-
*GB	-	-	-	-	27	77	-	0	0	-
Irland	0	-	-	30	174	82	0	-	2	-
darunter:DUB	0	-	-	27	174	81	0	-	2	-
Island	4	-	-	0	170	19	-	-	0	-
darunter:KEF	4	-	-	0	170	19	-	-	0	-
Niederlande	53	0	0	0	-	109	0	0	39	19
darunter:AMS	52	0	0	0	-	109	0	0	39	19
Belgien	120	67	-	0	780	475	1	729	7	0
darunter:BRU	120	0	-	0	620	433	1	497	7	0
*BE	-	66	-	-	160	42	-	232	-	-
Luxemburg	0	-	-	-	-	15	-	-	0	-
darunter:LUX	0	-	-	-	-	15	-	-	0	-
Frankreich	44	0	-	30	505	568	13	3	134	6
darunter:PAR	44	0	-	30	250	508	13	3	123	6
LYS	-	-	-	0	252	37	-	-	0	-
TLS	-	-	-	-	-	-	-	-	10	-
NCE	0	-	-	0	0	21	-	-	1	-
Spanien	106	20	4	451	409	626	20	-	137	2
darunter:MAD	42	-	-	13	0	151	7	-	50	-
BCN	12	0	-	14	-	182	2	-	44	2
VLC	-	-	-	-	-	29	-	-	-	-
ALC	1	0	-	10	-	6	-	-	-	-
AGP	2	1	-	14	-	32	-	-	4	-
BIO	-	-	-	-	-	28	-	-	-	-
*E1	-	-	-	-	400	0	-	-	-	-
PMI	26	7	4	131	6	60	5	-	14	0
IBZ	2	-	-	54	0	5	0	-	3	-
LPA	15	9	-	126	2	72	3	-	11	-
TCI	3	-	-	68	1	45	0	-	7	-
FUE	2	2	-	12	0	8	0	-	0	-
ACE	0	0	-	7	0	7	0	-	0	-
Portugal	6	2	0	22	141	239	2	-	35	2
darunter:LIS	5	-	-	1	0	162	1	-	20	2
OPO	-	-	-	0	140	62	0	-	3	-
FAO	0	0	0	18	-	14	0	-	6	-
Malta	7	-	-	11	-	160	0	-	11	-
darunter:MLA	7	-	-	11	-	160	0	-	11	-
Schweiz	55	11	5	42	85	279	18	11	30	33
darunter:ZRH	54	10	5	40	3	212	16	11	24	33
GVA	0	-	-	1	-	65	2	-	5	-
BSL	0	0	-	0	82	1	0	0	2	-
Österreich	9	0	1	30	325	405	1	0	61	8
darunter:VIE	9	0	1	30	325	278	1	0	61	8
LNZ	-	-	-	0	-	59	-	-	-	-
SZG	-	-	-	0	-	13	-	-	-	-
GRZ	-	-	-	0	-	49	-	-	0	-
Italien	15	3	-	18	621	521	5	-	108	2
darunter:ROM	0	3	-	10	0	136	-	-	35	1
MIL	15	-	-	5	461	234	4	-	37	0
VCE	-	-	-	0	161	67	-	-	0	-
TRN	-	-	-	-	-	49	0	-	0	-
BLQ	-	-	-	-	-	26	-	-	0	-
NAP	-	-	-	1	0	4	-	-	16	-
CTA	-	-	-	1	-	0	-	-	13	-
Griechenland	11	2	-	152	327	315	23	0	86	4
darunter:ATH	-	0	-	51	323	247	20	-	56	3
SKG	0	-	-	27	0	39	4	-	29	1
RHO	1	0	-	33	2	7	0	-	0	-
HER	8	2	-	34	1	20	-	-	0	-
Türkei	26	21	-	118	722	615	48	30	132	3
darunter:ANK	0	2	-	2	8	253	2	3	6	0
IST	20	16	-	68	707	308	35	26	100	2
IZM	0	0	-	9	0	34	1	1	17	0
AYT	7	2	-	37	6	19	9	-	9	-
Zypern	16	-	-	5	-	51	-	-	-	-
darunter:LCA	11	-	-	5	-	51	-	-	-	-
Slowenien	-	-	-	-	-	52	-	-	0	-
darunter:LJU	-	-	-	-	-	52	-	-	0	-
Kroatien	-	-	-	3	3	62	-	-	2	-
darunter:ZAG	-	-	-	1	-	57	-	-	2	-
Jugoslawien/Serbien	-	-	-	6	-	37	2	-	22	-

AUGUST 1998

MIT GEBIETEN AUSSERHALB DEUTSCHLANDS

IN TONNEN

HERKUNFTSFLUGPLATZ

NACH STRECKENZIELLAND

B E R L I N (THF)	(SXF)	SAARBRUECKEN (SCN)	MUENSTER/ OSN.(FMO)	LEIPZIG (LEJ)	DRESDEN (DRS)	ERFURT (ERF)	SONSTIGE	INSGESAMT	BZW. ----- FLUGPLATZ
-	62	-	-	27	0	-	-	422	EINLADUNG
-	37	-	-	27	0	-	-	346	INSGESAMT
-	26	-	-	-	-	-	-	11	Polen
-	-	-	-	-	-	-	-	48	darunter:WAW
-	-	-	-	-	-	-	-	49	KRK
-	-	-	-	-	-	-	-	43	KTW
-	-	-	-	-	-	-	-	27	Litauen
-	1	-	-	-	-	-	-	4	darunter:VNO
-	-	-	-	-	-	-	-	580	Lettland
-	-	-	-	-	-	-	-	580	darunter:RIX
-	-	-	-	-	-	-	-	665	Estland
-	-	-	-	-	-	-	-	566	Finnland
-	-	-	-	-	-	-	-	99	darunter:HEL
-	-	-	-	-	-	-	-	186	Schweden
-	-	-	-	-	-	-	-	185	darunter:STO
-	-	-	-	-	-	-	-	879	GOT
-	-	-	-	-	-	-	-	801	Norwegen
-	-	-	-	-	-	-	-	79	darunter:OSL
-	14	43	-	-	3	-	-	4 116	Dänemark
-	5	-	-	-	-	-	-	3 116	darunter:CPH
-	-	-	-	-	-	-	-	88	BLL
-	-	-	-	-	-	-	-	123	Großbritannien
-	9	39	-	-	-	-	-	626	darunter:LON
-	-	-	-	-	-	-	-	152	BHX
-	-	-	-	-	-	-	-	288	MAN
-	-	-	-	-	-	-	-	284	EMA
-	-	-	-	-	-	-	-	194	*GB
-	4	-	0	-	-	-	-	194	Irland
-	-	-	0	-	-	-	-	226	darunter:DUB
8	25	-	-	70	-	-	-	221	Island
8	24	-	-	-	-	-	-	2 282	darunter:KEF
0	0	-	-	70	-	-	-	1 712	Niederlande
0	-	-	-	-	-	-	-	570	darunter:AMS
-	-	-	-	-	-	-	-	15	Belgien
-	-	-	-	-	-	-	-	15	darunter:BRU
-	-	-	-	-	-	-	-	1 305	*BE
-	-	-	-	-	-	-	-	978	Luxemburg
-	-	-	-	-	-	-	-	290	darunter:LUX
-	-	-	-	-	-	-	-	10	Frankreich
-	-	-	-	-	-	-	-	23	darunter:PAR
-	0	0	1	0	0	-	-	1 777	LYS
-	-	-	-	-	-	-	-	263	TLS
-	-	-	-	-	-	-	-	257	NCE
-	-	-	-	-	-	-	-	29	Spanien
-	-	-	-	-	-	-	-	17	darunter:MAD
-	-	-	-	-	-	-	-	53	BCN
-	-	-	-	-	-	-	-	28	VLC
-	0	-	-	-	-	-	-	400	ALC
-	0	-	1	0	-	-	-	253	AGP
-	0	-	-	-	-	-	-	65	BIO
-	0	-	0	0	-	-	-	239	*E1
-	-	-	-	-	0	-	-	125	PMI
-	-	-	-	-	-	-	-	25	IBZ
-	-	-	-	-	-	-	-	14	LPA
-	93	-	-	-	-	-	-	542	TCI
-	93	-	-	-	-	-	-	193	FUE
-	-	-	-	-	-	-	-	299	ACE
-	-	-	-	-	-	-	-	40	Portugal
-	-	-	-	-	-	-	-	189	darunter:LIS
-	-	-	-	-	-	-	-	189	OPO
2	0	-	-	-	-	-	-	576	FAO
-	0	-	0	2	3	-	-	414	Malta
1	-	-	0	-	3	-	-	75	darunter:MLA
1	-	-	-	-	0	-	-	88	Schweiz
-	-	-	-	-	-	-	-	841	darunter:ZRH
-	-	-	-	-	-	-	-	714	GVA
-	-	-	-	-	-	-	-	59	BSL
-	-	-	-	-	-	-	-	13	Österreich
-	-	-	-	-	-	-	-	49	darunter:VIE
-	-	-	-	-	-	-	-	1 293	LNZ
-	-	-	-	-	-	-	-	186	SZG
-	-	-	-	-	-	-	-	756	GRZ
-	-	-	-	-	-	-	-	228	Italien
-	-	-	-	-	-	-	-	50	darunter:ROM
-	-	-	-	-	-	-	-	26	MIL
-	-	-	-	-	-	-	-	22	VCE
-	-	-	-	-	-	-	-	15	TRN
0	-	-	-	-	-	-	-	922	BLQ
-	-	-	-	-	-	-	-	700	NAP
-	-	-	-	-	-	-	-	101	CTA
-	-	-	-	-	-	-	-	44	Griechenland
-	-	-	-	-	-	-	-	66	darunter:ATH
2	-	-	0	-	-	-	-	1 719	SKG
0	-	-	-	-	-	-	-	277	RHO
2	-	-	-	-	-	-	-	1 283	HER
0	-	-	-	-	-	-	-	63	Türkei
-	-	-	0	-	-	-	-	91	darunter:ANK
-	-	-	-	-	-	-	-	87	IST
16	-	-	-	-	-	-	-	82	IZM
16	-	-	-	-	-	-	-	53	AYT
-	-	-	-	-	-	-	-	53	Zypern
-	-	-	-	-	-	-	-	70	darunter:LCA
-	-	-	-	-	-	-	-	60	Slowenien
-	-	-	-	-	-	-	-	70	darunter:LJU
-	-	-	-	-	-	-	-	60	Kroatien
-	-	-	-	-	-	-	-	70	darunter:ZAG
-	3	-	-	-	-	-	-	70	Jugoslawien/Serbien

NACH STRECKENZIELLAND		VON STRECKEN									
BZW. ----- FLUGPLATZ	HAMBURG (HAM)	HANNOVER (HAJ)	BREMEN (BRE)	DUESSELDORF (DUS)	KOELN/BONN (CGN)	FRANKFURT (FRA)	STUTTGART (STR)	NUERNBERG (NUE)	MUENCHEN (MUC)	BERLIN (TXL)	
EINLADUNG											
INSGESAMT											
darunter: BEG	-	-	-	6	-	37	2	-	22	-	
Bosnien-Herzegowina	-	-	-	0	-	0	0	-	6	-	
Mazedonien	2	-	-	7	4	4	4	-	-	-	
darunter: SKP	2	-	-	7	4	4	4	-	-	-	
Ungarn	7	-	-	0	173	134	1	-	26	0	
darunter: BUD	7	-	-	0	173	134	1	-	26	0	
Albanien	-	-	-	-	-	9	-	-	3	-	
darunter: TIA	-	-	-	-	-	9	-	-	3	-	
Tschechische Rep.	6	-	-	7	1	126	6	124	3	-	
darunter: PRG	6	-	-	7	1	126	6	124	3	-	
Rumänien	-	-	-	2	-	66	-	-	29	-	
darunter: OTP	-	-	-	2	-	65	-	-	29	-	
Bulgarien	0	0	-	-	-	63	-	-	16	-	
darunter: SOF	-	-	-	-	-	63	-	-	16	-	
Russische Föd.	31	40	-	35	7	591	0	-	21	14	
darunter: MOW	25	-	-	24	-	475	-	-	20	14	
LED	4	5	-	0	-	34	-	-	0	0	
OVB	-	29	-	-	-	41	-	-	-	-	
SVX	-	-	-	-	5	11	-	-	-	-	
*RU	3	7	-	10	1	28	0	-	0	-	
Weißrußland	-	-	-	-	-	20	-	-	2	-	
darunter: MSQ	-	-	-	-	-	20	-	-	2	-	
Moldavien	-	-	-	-	-	19	-	-	-	-	
darunter: KIV	-	-	-	-	-	19	-	-	-	-	
Ukraine	-	-	-	-	-	91	-	-	12	-	
darunter: IEV	-	-	-	-	-	91	-	-	12	-	
Georgien	-	-	-	-	-	24	-	-	-	-	
darunter: TBS	-	-	-	-	-	24	-	-	-	-	
Armenien	-	-	-	-	-	12	-	-	-	-	
darunter: EVN	-	-	-	-	-	12	-	-	-	-	
Aserbeidschan	-	-	-	-	-	21	-	-	-	-	
darunter: BAK	-	-	-	-	-	21	-	-	-	-	
Kasachstan	-	13	-	-	11	93	1	0	-	-	
darunter: ALA	-	13	-	-	11	93	1	0	-	-	
Kirgisien	-	3	-	-	-	8	-	-	-	-	
darunter: FRU	-	3	-	-	-	8	-	-	-	-	
Turkmenistan	-	-	-	-	-	45	5	-	-	-	
darunter: ASB	-	-	-	-	-	45	5	-	-	-	
Usbekistan	-	-	-	-	-	133	-	-	-	-	
darunter: TAS	-	-	-	-	-	133	-	-	-	-	
Europa	697	195	12	1 381	6 633	9 392	275	906	1 459	125	
DARUNTER: EU-LAENDER	514	107	7	1 132	5 273	6 323	188	740	1 110	73	
Aegypten	1	-	-	47	-	896	-	-	32	-	
darunter: CAI	1	-	-	27	-	839	-	-	26	-	
HRG	-	-	-	20	-	52	-	-	7	-	
Tunesien	3	-	-	69	0	120	0	0	12	-	
darunter: TUN	3	-	-	9	0	71	-	-	0	-	
DJE	-	-	-	36	-	34	0	-	9	-	
MIR	0	-	-	23	-	15	0	0	2	-	
Algerien	-	-	-	-	-	99	-	-	-	-	
darunter: ALG	-	-	-	-	-	99	-	-	-	-	
Marokko	-	-	-	5	-	33	-	-	0	-	
darunter: CAS	-	-	-	-	-	30	-	-	-	-	
Kap Verde	-	-	-	-	-	-	-	-	0	-	
Senegal	-	-	-	-	-	25	-	-	-	-	
darunter: DKR	-	-	-	-	-	25	-	-	-	-	
Ghana	-	-	-	40	-	11	-	-	-	-	
darunter: ACC	-	-	-	40	-	11	-	-	-	-	
Nigeria	-	-	-	-	-	22	-	-	-	-	
darunter: LOS	-	-	-	-	-	22	-	-	-	-	
Sudan	-	-	-	-	-	72	-	-	-	-	
darunter: KRT	-	-	-	-	-	72	-	-	-	-	
Eritrea	-	-	-	-	-	88	-	-	-	-	
darunter: ASM	-	-	-	-	-	88	-	-	-	-	
Äthiopien	-	-	-	-	-	78	-	-	-	-	
darunter: ADD	-	-	-	-	-	78	-	-	-	-	
Kenia	-	-	-	9	-	301	-	-	-	-	
darunter: NBO	-	-	-	-	-	296	-	-	-	-	
MBA	-	-	-	9	-	5	-	-	-	-	
Simbabwe	-	-	-	-	-	85	-	-	-	-	
darunter: HRE	-	-	-	-	-	85	-	-	-	-	
Namibia	-	-	-	5	-	112	-	-	10	-	
darunter: WDH	-	-	-	5	-	112	-	-	10	-	
Seschellen	-	-	-	-	-	26	-	-	-	-	
darunter: SEZ	-	-	-	-	-	26	-	-	-	-	
Mauritius	-	-	-	-	-	38	-	-	19	-	
darunter: MRU	-	-	-	-	-	38	-	-	19	-	
Südafrika	-	-	-	-	-	1 668	-	-	212	-	
darunter: JNB	-	-	-	-	-	1 548	-	-	212	-	
CPT	-	-	-	-	-	120	-	-	-	-	
Afrika	4	-	-	175	0	3 673	0	0	287	-	
Kanada	22	-	-	12	-	1 482	-	-	0	-	
darunter: YMX	-	-	-	-	-	267	-	-	-	-	
YTO	-	-	-	-	-	689	-	-	0	-	
YVR	22	-	-	10	-	225	-	-	-	-	
YYC	-	-	-	3	-	287	-	-	-	-	
YHZ	0	-	-	-	-	15	-	-	-	-	
USA	189	-	-	954	3 427	14 549	187	-	1 433	-	
darunter: JFK	-	-	-	606	2 046	3 495	68	-	459	-	

AUGUST 1998
 MIT GEBIETEN AUSSERHALB DEUTSCHLANDS
 IN TONNEN

HERKUNFTSFLUGPLATZ								NACH STRECKENZIELLAND	
B E R L I N (THF)	(SXF)	SAARBRUECKEN (SCN)	MUENSTER/ OSN. (FMO)	LEIPZIG (LEJ)	DRESDEN (DRS)	ERFURT (ERF)	SONSTIGE	INSGESAMT	BZW. ----- FLUGPLATZ
EINLADUNG									
INSGESAMT									
-	3	-	-	-	-	-	-	70	darunter: BEG
-	0	-	-	-	-	-	-	7	Bosnien-Herzegowina
-	0	-	-	-	-	-	-	20	Mazedonien
-	-	-	-	11	-	-	-	20	darunter: SKP
-	-	-	-	11	-	-	-	354	Ungarn
-	-	-	-	-	-	-	-	354	darunter: BUD
-	-	-	-	-	-	-	-	13	Albanien
-	-	-	-	-	-	-	-	13	darunter: TIA
-	-	-	-	-	-	-	-	273	Tschechische Rep.
-	0	-	-	-	-	-	-	273	darunter: PRG
-	0	-	-	-	-	-	-	97	Rumänien
-	3	-	-	-	-	0	-	96	darunter: OTP
-	3	-	-	-	-	-	-	84	Bulgarien
-	182	-	-	-	-	-	-	82	darunter: SOF
-	173	-	-	-	-	-	-	921	Russische Föd.
-	2	-	-	-	-	-	-	731	darunter: MOW
-	-	-	-	-	-	-	-	45	LED
-	6	-	-	-	-	-	-	69	OVX
-	2	-	-	-	-	-	-	22	SVX
-	2	-	-	-	-	-	-	51	*RU
-	0	-	-	-	-	-	-	24	Weißrussland
-	2	-	-	-	-	-	-	24	darunter: MSQ
-	0	-	-	-	-	-	-	20	Moldavien
-	0	-	-	-	-	-	-	20	darunter: KIV
-	6	-	-	-	-	-	-	109	Ukraine
-	6	-	-	-	-	-	-	109	darunter: IEV
-	-	-	-	-	-	-	-	24	Georgien
-	-	-	-	-	-	-	-	24	darunter: TBS
-	-	-	-	-	-	-	-	12	Armenien
-	-	-	-	-	-	-	-	12	darunter: EVN
-	-	-	-	-	-	-	-	21	Aserbeidschan
-	-	-	-	-	-	-	-	21	darunter: BAK
-	-	-	-	-	-	-	-	119	Kasachstan
-	-	-	-	-	-	-	-	119	darunter: ALA
-	-	-	-	-	-	-	-	11	Kirgisien
-	-	-	-	-	-	-	-	11	darunter: FRU
-	-	-	-	-	-	-	-	50	Turkmenistan
-	-	-	-	-	-	-	-	50	darunter: ASB
-	-	-	-	-	-	-	-	133	Usbekistan
-	-	-	-	-	-	-	-	133	darunter: TAS
10	417	44	3	110	7	0	-	21 665	Europa
8	137	44	1	70	3	-	-	15 731	DARUNTER: EU-LAENDER
-	10	-	-	-	-	-	-	987	Ägypten
-	10	-	-	-	-	-	-	902	darunter: CAI
-	0	-	-	-	-	-	-	79	HRG
-	-	-	-	-	-	-	-	205	Tunesien
-	-	-	-	-	-	-	-	83	darunter: TUN
-	-	-	-	-	-	-	-	79	DJE
-	-	-	-	-	-	-	-	42	MIR
-	0	-	-	-	-	-	-	100	Algerien
-	0	-	-	-	-	-	-	100	darunter: ALG
-	-	-	-	-	-	-	-	39	Marokko
-	-	-	-	-	-	-	-	30	darunter: CAS
-	-	-	-	-	-	-	-	0	Kap Verde
-	-	-	-	-	-	-	-	25	Senegal
-	-	-	-	-	-	-	-	25	darunter: DKR
-	-	-	-	-	-	-	-	50	Ghana
-	-	-	-	-	-	-	-	50	darunter: ACC
-	-	-	-	-	-	-	-	22	Nigeria
-	-	-	-	-	-	-	-	22	darunter: LOS
-	-	-	-	-	-	-	-	72	Sudan
-	-	-	-	-	-	-	-	72	darunter: KRT
-	-	-	-	-	-	-	-	88	Eritrea
-	-	-	-	-	-	-	-	88	darunter: ASM
-	-	-	-	-	-	-	-	78	Äthiopien
-	-	-	-	-	-	-	-	78	darunter: ADD
-	-	-	-	-	-	-	-	311	Kenia
-	-	-	-	-	-	-	-	296	darunter: NBO
-	-	-	-	-	-	-	-	14	MBA
-	-	-	-	-	-	-	-	85	Simbabwe
-	-	-	-	-	-	-	-	85	darunter: HRE
-	-	-	-	-	-	-	-	126	Namibia
-	-	-	-	-	-	-	-	126	darunter: WDH
-	-	-	-	-	-	-	-	26	Seschellen
-	-	-	-	-	-	-	-	26	darunter: SEZ
-	-	-	-	-	-	-	-	57	Mauritius
-	-	-	-	-	-	-	-	57	darunter: MRU
-	-	-	-	-	-	-	-	1 880	Südafrika
-	-	-	-	-	-	-	-	1 760	darunter: JNB
-	-	-	-	-	-	-	-	120	CPT
-	11	-	-	-	-	-	-	4 151	Afrika
-	0	-	-	-	-	-	-	1 517	Kanada
-	0	-	-	-	-	-	-	267	darunter: YMX
-	-	-	-	-	-	-	-	689	YTO
-	-	-	-	-	-	-	-	256	YVR
-	-	-	-	-	-	-	-	289	YYC
-	-	-	-	-	-	-	-	15	YHZ
-	-	-	-	-	-	-	-	20 738	USA
-	-	-	-	-	-	-	-	6 674	darunter: JFK

NACH STRECKENZIELLAND		VON STRECKEN									
BZW. -----	FLUGPLATZ	HAMBURG (HAM)	HANNOVER (HAJ)	BREMEN (BRE)	DUESSELDORF (DUS)	KOELN/BONN (CGN)	FRANKFURT (FRA)	STUTTGART (STR)	NUERNBERG (NUE)	MUENCHEN (MUC)	BERLIN (TXL)
EINLADUNG											
INSGESAMT											
	CHI	-	-	-	167	-	3 724	-	-	295	-
	BOS	-	-	-	-	-	527	-	-	-	-
	PHL	-	-	-	-	1 207	184	-	-	169	-
	WAS	-	-	-	-	-	697	-	-	146	-
	DET	-	-	-	-	-	262	-	-	0	-
	PIT	-	-	-	-	-	195	-	-	-	-
	CVG	-	-	-	-	-	347	-	-	-	-
	ATL	189	-	-	-	-	2 185	119	-	217	-
	TPA	-	-	-	-	-	22	-	-	-	-
	MIA	-	-	-	61	-	854	-	-	23	-
	SDF	-	-	-	-	174	-	-	-	-	-
	SJU	-	-	-	-	-	16	-	-	-	-
	ORL	-	-	-	53	-	-	-	-	-	-
	*U2	-	-	-	65	-	6	-	-	-	-
	DAL	-	-	-	-	-	720	-	-	-	-
	HOU	-	-	-	-	-	244	-	-	-	-
	MEM	-	-	-	-	-	294	-	-	-	-
	SFO	-	-	-	-	-	165	-	-	123	-
	LAX	-	-	-	0	-	610	-	-	0	-
Mexiko		-	54	-	9	233	669	-	-	-	-
darunter: MEX		-	54	-	-	233	654	-	-	-	-
*MX		-	-	-	9	-	15	-	-	-	-
Kuba		-	-	-	12	-	9	-	-	0	-
darunter: HAV		-	-	-	-	-	9	-	-	-	-
VRA		-	-	-	11	-	0	-	-	0	-
Bahamas		-	-	-	-	-	2	-	-	-	-
Jamaika		-	-	-	2	-	2	-	-	-	-
Dominik. Republik		2	-	-	90	0	59	0	-	30	-
darunter: SDQ		-	-	-	21	-	7	-	-	-	-
POF		0	-	-	26	0	33	0	-	10	-
*DO		1	-	-	43	-	19	-	-	20	-
Barbados		-	-	-	-	-	1	-	-	-	-
Kolumbien		-	-	-	-	-	107	-	-	-	-
darunter: BOG		-	-	-	-	-	107	-	-	-	-
Venezuela		-	-	-	4	-	12	-	-	-	-
darunter: CCS		-	-	-	-	-	12	-	-	-	-
Brasilien		-	-	-	-	-	2 214	-	-	-	-
darunter: RIO		-	-	-	-	-	234	-	-	-	-
SAO		-	-	-	-	-	1 771	-	-	-	-
POA		-	-	-	-	-	191	-	-	-	-
SSA		-	-	-	-	-	12	-	-	-	-
Peru		-	-	-	-	-	84	-	-	-	-
darunter: LIM		-	-	-	-	-	84	-	-	-	-
Argentinien		-	-	-	-	-	414	-	-	-	-
darunter: BUE		-	-	-	-	-	414	-	-	-	-
Chile		-	-	-	-	-	374	-	-	-	-
darunter: SCL		-	-	-	-	-	374	-	-	-	-
Amerika		212	54	-	1 084	3 661	19 979	187	-	1 464	-
Libanon		-	-	-	-	-	211	-	-	-	-
darunter: BEY		-	-	-	-	-	211	-	-	-	-
Israel		-	-	-	-	-	953	-	-	62	-
darunter: TLV		-	-	-	-	-	953	-	-	62	-
Jordanien		-	-	-	-	-	47	-	-	-	21
darunter: AMM		-	-	-	-	-	47	-	-	-	21
Syrien		-	-	-	-	-	8	-	-	3	-
darunter: DAM		-	-	-	-	-	7	-	-	3	-
Iran		44	-	-	-	-	119	-	-	-	-
darunter: THR		44	-	-	-	-	119	-	-	-	-
Kuweit		-	-	-	-	-	388	-	-	24	-
darunter: KWI		-	-	-	-	-	388	-	-	24	-
Bahrain		-	-	-	-	-	218	-	-	-	-
darunter: BAH		-	-	-	-	-	218	-	-	-	-
Katar		-	-	-	-	-	171	-	-	54	-
darunter: DOH		-	-	-	-	-	171	-	-	54	-
Saudi-Arabien		-	-	-	-	-	764	-	-	-	-
darunter: DRA		-	-	-	-	-	115	-	-	-	-
JED		-	-	-	-	-	241	-	-	-	-
RUH		-	-	-	-	-	408	-	-	-	-
Jemen		-	-	-	-	-	88	-	-	29	-
darunter: SAH		-	-	-	-	-	88	-	-	29	-
Oman		-	-	-	-	-	10	-	-	-	-
darunter: MCT		-	-	-	-	-	10	-	-	-	-
Ver. Arab. Emirate		-	-	-	-	842	2 021	-	-	-	-
darunter: SHJ		-	-	-	-	842	1 270	-	-	-	-
DXB		-	-	-	-	-	662	-	-	-	-
AUH		-	-	-	-	-	88	-	-	-	-
Pakistan		-	-	-	-	-	143	-	-	-	-
darunter: KHI		-	-	-	-	-	109	-	-	-	-
ISB		-	-	-	-	-	14	-	-	-	-
LHE		-	-	-	-	-	21	-	-	-	-
Bangladesch		-	-	-	-	-	9	-	-	-	-
Indien		-	-	-	-	-	1 337	-	-	-	-
darunter: DEL		-	-	-	-	-	215	-	-	-	-
BOM		-	-	-	-	-	821	-	-	-	-
MAA		-	-	-	-	-	301	-	-	-	-
Nepal		-	-	-	-	-	2	-	-	-	-
Sri Lanka		-	-	-	10	-	85	-	-	17	-
darunter: CMB		-	-	-	10	-	85	-	-	17	-
Malediven		-	-	-	23	-	22	-	-	2	-
darunter: MLE		-	-	-	23	-	22	-	-	2	-
Thailand		-	-	-	-	-	1 255	-	-	169	-
darunter: BKK		-	-	-	-	-	1 255	-	-	169	-

AUGUST 1998

MIT GEBIETEN AUSSERHALB DEUTSCHLANDS

IN TONNEN

HERKUNFTSFLUGPLATZ								NACH STRECKENZIELLAND	
B E R L I N (THF)	SAARBRUECKEN (SXF)	MUENSTER/ OSN. (FMO)	LEIPZIG (LEJ)	DRESDEN (DRS)	ERFURT (ERF)	SONSTIGE	INSGESAMT	BZW. ----	FLUGPLATZ
								EINLADUNG	
								INSGESAMT	
-	-	-	-	-	-	-	4 186		CHI
-	-	-	-	-	-	-	527		BOS
-	-	-	-	-	-	-	1 561		PHL
-	-	-	-	-	-	-	843		WAS
-	-	-	-	-	-	-	262		DET
-	-	-	-	-	-	-	195		PIT
-	-	-	-	-	-	-	347		CVG
-	-	-	-	-	-	-	2 710		ATL
-	-	-	-	-	-	-	22		TPA
-	-	-	-	-	-	-	937		MIA
-	-	-	-	-	-	-	174		SDF
-	-	-	-	-	-	-	16		SJU
-	-	-	-	-	-	-	53		ORL
-	-	-	-	-	-	-	70		*U2
-	-	-	-	-	-	-	720		DAL
-	-	-	-	-	-	-	244		HOU
-	-	-	-	-	-	-	294		MEM
-	-	-	-	-	-	-	288		SFO
-	-	-	-	-	-	-	610		LAX
-	-	-	-	-	-	-	966		Mexiko
-	-	-	-	-	-	-	942		darunter:MEX
-	-	-	-	-	-	-	25		*MX
-	7	-	-	-	-	-	29		Kuba
-	7	-	-	-	-	-	16		darunter:HAV
-	-	-	-	-	-	-	12		VRA
-	-	-	-	-	-	-	2		Bahamas
-	-	-	-	-	-	-	4		Jamaika
-	-	-	0	-	-	-	180		Dominik. Republik
-	-	-	-	-	-	-	28		darunter:SDQ
-	-	-	0	-	-	-	69		POP
-	-	-	0	-	-	-	84		*DO
-	-	-	-	-	-	-	1		Barbados
-	-	-	-	-	-	-	107		Kolumbien
-	-	-	-	-	-	-	107		darunter:BOG
-	-	-	-	-	-	-	16		Venezuela
-	-	-	-	-	-	-	12		darunter:CCS
-	-	-	-	-	-	-	2 214		Brasilien
-	-	-	-	-	-	-	234		darunter:RIO
-	-	-	-	-	-	-	1 771		SAO
-	-	-	-	-	-	-	191		POA
-	-	-	-	-	-	-	12		SSA
-	-	-	-	-	-	-	84		Peru
-	-	-	-	-	-	-	84		darunter:LIM
-	-	-	-	-	-	-	414		Argentinien
-	-	-	-	-	-	-	414		darunter:BUE
-	-	-	-	-	-	-	374		Chile
-	-	-	-	-	-	-	374		darunter:SCL
-	7	-	0	-	-	-	26 647		Amerika
-	-	-	-	-	-	-	211		Libanon
-	-	-	-	-	-	-	211		darunter:BEY
-	-	-	-	-	-	-	1 015		Israel
-	-	-	-	-	-	-	1 015		darunter:TLV
-	-	-	-	-	-	-	68		Jordanien
-	-	-	-	-	-	-	68		darunter:AMM
-	1	-	-	-	-	-	11		Syrien
-	1	-	-	-	-	-	11		darunter:DAM
-	-	-	-	-	-	-	163		Iran
-	-	-	-	-	-	-	163		darunter:THR
-	-	-	-	-	-	-	413		Kuweit
-	-	-	-	-	-	-	413		darunter:KWI
-	-	-	-	-	-	-	218		Bahrain
-	-	-	-	-	-	-	218		darunter:BAH
-	-	-	-	-	-	-	225		Katar
-	-	-	-	-	-	-	225		darunter:DOH
-	-	-	-	-	-	-	764		Saudi-Arabien
-	-	-	-	-	-	-	115		darunter:DHA
-	-	-	-	-	-	-	241		JED
-	-	-	-	-	-	-	408		RUH
-	-	-	-	-	-	-	117		Jemen
-	-	-	-	-	-	-	117		darunter:SAH
-	91	-	-	-	-	-	101		Oman
-	91	-	-	-	-	-	101		darunter:MCT
-	-	-	-	-	-	-	2 863		Ver. Arab. Emirate
-	-	-	-	-	-	-	2 112		darunter:SHJ
-	-	-	-	-	-	-	662		DXB
-	-	-	-	-	-	-	88		AUH
-	-	-	-	-	-	-	143		Pakistan
-	-	-	-	-	-	-	109		darunter:KHI
-	-	-	-	-	-	-	14		ISB
-	-	-	-	-	-	-	21		LHE
-	-	-	-	-	-	-	9		Bangladesch
-	-	-	-	-	-	-	1 337		Indien
-	-	-	-	-	-	-	215		darunter:DEL
-	-	-	-	-	-	-	821		BOM
-	-	-	-	-	-	-	301		MAA
-	-	-	-	-	-	-	2		Nepal
-	-	-	-	-	-	-	112		Sri Lanka
-	-	-	-	-	-	-	112		darunter:CMB
-	-	-	-	-	-	-	47		Malediven
-	-	-	-	-	-	-	47		darunter:MLE
-	-	-	-	-	-	-	1 424		Thailand
-	-	-	-	-	-	-	1 424		darunter:BKK

NACH STRECKENZIELLAND		VON STRECKEN									
BZW. ----- FLUGPLATZ	HAMBURG (HAM)	HANNOVER (HAJ)	BREMEN (BRE)	DUESSELDORF (DUS)	KOELN/BONN (CGN)	FRANKFURT (FRA)	STUTTGART (STR)	NUERNBERG (NUE)	MUENCHEN (MUC)	BERLIN (TXL)	
EINLADUNG											
INSGESAMT											
Vietnam	-	-	-	-	-	89	-	-	-	-	-
darunter:SGN	-	-	-	-	-	89	-	-	-	-	-
Malaysia	-	-	-	-	-	979	-	-	29	-	-
darunter:KUL	-	-	-	-	-	922	-	-	29	-	-
PEN	-	-	-	-	-	57	-	-	-	-	-
Singapur	-	-	-	-	-	1 799	-	-	-	-	-
darunter:SIN	-	-	-	-	-	1 799	-	-	-	-	-
Brunei	-	-	-	-	-	55	-	-	-	-	-
darunter:BNW	-	-	-	-	-	55	-	-	-	-	-
Indonesien	-	-	-	-	-	231	-	-	-	-	-
darunter:JKT	-	-	-	-	-	114	-	-	-	-	-
DPS	-	-	-	-	-	117	-	-	-	-	-
Philippinen	-	-	-	-	-	315	-	-	-	-	-
darunter:MNL	-	-	-	-	-	315	-	-	-	-	-
China	-	-	-	-	-	2 821	-	-	-	-	-
darunter:HKG	-	-	-	-	-	2 821	-	-	-	-	-
Taiwan	-	-	-	-	-	50	-	-	-	-	-
darunter:TPE	-	-	-	-	-	50	-	-	-	-	-
Japan	-	-	-	-	-	3 336	-	-	-	-	-
darunter:TYO	-	-	-	-	-	2 692	-	-	-	-	-
OSA	-	-	-	-	-	582	-	-	-	-	-
NGO	-	-	-	-	-	62	-	-	-	-	-
Rep. Korea	-	-	-	-	-	2 066	-	-	-	-	-
darunter:SEL	-	-	-	-	-	2 066	-	-	-	-	-
Dem. VR Korea	-	-	-	-	-	-	-	-	-	-	-
darunter:FNU	-	-	-	-	-	-	-	-	-	-	-
Mongolei	-	-	-	-	-	1 479	-	-	29	-	-
darunter:ULN	-	-	-	-	-	0	-	-	-	-	-
PEK	-	-	-	-	-	643	-	-	0	-	-
SHA	-	-	-	-	-	835	-	-	29	-	-
*CN	-	-	-	-	-	-	-	-	-	-	-
Asien	44	-	-	32	842	21 075	-	-	418	21	-
Australien	-	-	-	-	-	218	-	-	-	-	-
darunter:SYD	-	-	-	-	-	218	-	-	-	-	-
Neuseeland	-	-	-	-	-	57	-	-	-	-	-
darunter:AKL	-	-	-	-	-	57	-	-	-	-	-
Salomonen	-	3	-	-	-	-	-	-	-	-	-
Australien/O	-	3	-	-	-	275	-	-	-	-	-
I N S G E S A M T ..	957	252	12	2 673	11 135	54 394	463	906	3 627	146	-

AUGUST 1998

MIT GEBIETEN AUSSERHALB DEUTSCHLANDS

IN TONNEN

HERKUNFTSFLUGPLATZ

NACH STRECKENZIELLAND

BZW. ----- FLUGPLATZ

B E R L I N ! S A A R B R U E C K E N ! M U E N S T E R / ! L E I P Z I G ! D R E S D E N ! E R F U R T ! S O N S T I G E ! I N S G E S A M T
(T H F) ! (S X F) ! (S C N) ! O S N. (F M O) ! (L E J) ! (D R S) ! (E R F) !

EINLADUNG

INSGESAMT

-	-	-	-	-	-	-	-	-	89	Vietnam
-	-	-	-	-	-	-	-	-	89	darunter:SGN
-	-	-	-	-	-	-	-	-	1 008	Malaysia
-	-	-	-	-	-	-	-	-	951	darunter:KUL
-	8	-	-	-	-	-	-	-	57	PEN
-	8	-	-	-	-	-	-	-	1 807	Singapur
-	-	-	-	-	-	-	-	-	1 807	darunter:SIN
-	-	-	-	-	-	-	-	-	55	Brunei
-	-	-	-	-	-	-	-	-	55	darunter:BNW
-	-	-	-	-	-	-	-	-	231	Indonesien
-	-	-	-	-	-	-	-	-	114	darunter:JKT
-	-	-	-	-	-	-	-	-	117	DPS
-	-	-	-	-	-	-	-	-	315	Philippinen
-	-	-	-	-	-	-	-	-	315	darunter:MNL
-	-	-	-	-	-	-	-	-	2 821	China
-	-	-	-	-	-	-	-	-	2 821	darunter:HKG
-	-	-	-	-	-	-	-	-	50	Taiwan
-	-	-	-	-	-	-	-	-	50	darunter:TPE
-	-	-	-	-	-	-	-	-	3 336	Japan
-	-	-	-	-	-	-	-	-	2 692	darunter:TYO
-	-	-	-	-	-	-	-	-	582	OSA
-	-	-	-	-	-	-	-	-	62	NGO
-	-	-	-	-	-	-	-	-	2 066	Rep. Korea
-	38	-	-	-	-	-	-	-	2 066	darunter:SEL
-	38	-	-	-	-	-	-	-	38	Dem. VR Korea
-	48	-	-	-	-	-	-	-	38	darunter:FNJ
-	19	-	-	-	-	-	-	-	1 555	Mongolei
-	-	-	-	-	-	-	-	-	19	darunter:ULN
-	-	-	-	-	-	-	-	-	643	PEK
-	28	-	-	-	-	-	-	-	864	SHA
-	-	-	-	-	-	-	-	-	28	*CN
-	185	-	-	-	-	-	-	-	22 617	Asien
-	-	-	-	-	-	-	-	-	218	Australien
-	-	-	-	-	-	-	-	-	218	darunter:SYD
-	-	-	-	-	-	-	-	-	57	Neuseeland
-	-	-	-	-	-	-	-	-	57	darunter:AKL
-	-	-	-	-	-	-	-	-	3	Salomonen
-	-	-	-	-	-	-	-	-	278	Australien/O
10	620	44	3	110	7	0	-	-	75 358	I N S G E S A M T

6. 2 VERFLECHTUNG IM VERKEHR

6. 2. 2 AUSLADUNG

VON STRECKENHERKUNFTS-											NACH STRECKEN
LAND BZW. --- FLUGPLATZ	HAMBURG (HAM)	HANNOVER (HAJ)	BREMEN (BRE)	DUESSELDORF (DUS)	KOELN/BONN (CGN)	FRANKFURT (FRA)	STUTTGART (STR)	NUERNBERG (NUE)	MUENCHEN (MUC)	BERLIN (TXL)	
AUSLADUNG											
INSGESAMT											
Polen	3	-	-	1	26	47	0	-	0	7	
darunter:WAW	1	-	-	1	26	42	0	-	0	7	
KTW	-	-	-	0	-	4	-	-	-	-	
Litauen	0	-	-	-	-	20	-	-	-	0	
darunter:VNO	-	-	-	-	-	20	-	-	-	0	
Lettland	0	-	-	-	-	6	-	-	-	-	
Estland	0	-	-	-	-	-	-	-	-	-	
Finnland	20	2	-	32	215	85	-	-	6	5	
darunter:HEL	20	2	-	32	215	85	-	-	6	5	
Schweden	6	-	-	0	388	660	0	-	8	0	
darunter:STO	5	-	-	0	277	655	0	-	7	0	
GOT	0	-	-	0	111	4	-	-	0	-	
Norwegen	13	-	-	0	137	110	-	-	10	-	
darunter:OSL	13	-	-	0	137	110	-	-	10	-	
Dänemark	17	4	-	24	382	87	24	-	14	-	
darunter:CPH	17	4	-	24	313	85	24	-	14	-	
BLL	-	-	-	-	66	1	-	-	-	-	
Großbritannien	67	14	1	155	1 720	1 574	26	15	162	10	
darunter:LON	66	13	1	147	555	1 188	25	15	154	8	
BHX	-	0	-	3	-	6	0	-	5	1	
MAN	0	0	-	5	-	41	0	-	3	0	
EDI	-	-	-	-	68	-	-	-	0	-	
EMA	-	-	-	-	886	225	-	-	-	-	
*GB	-	0	-	-	212	113	-	-	-	-	
Irland	-	-	-	16	373	151	0	-	3	-	
darunter:DUB	-	-	-	16	308	53	0	-	3	-	
SNN	-	-	-	0	46	98	-	-	-	-	
ORK	-	-	-	-	19	-	-	-	-	-	
Island	36	-	-	-	117	30	-	-	0	-	
darunter:KEF	36	-	-	-	117	30	-	-	0	-	
Niederlande	86	0	3	0	-	65	0	-	76	19	
darunter:AMS	86	0	3	0	-	65	0	-	76	19	
Belgien	14	35	-	8	450	348	11	300	21	1	
darunter:BRU	14	2	-	8	271	348	11	179	21	1	
*BE	-	33	-	-	179	-	-	121	-	-	
Luxemburg	0	-	-	-	-	3	-	-	-	-	
Frankreich	52	2	0	44	433	1 176	39	0	59	13	
darunter:PAR	52	2	0	43	279	1 106	39	0	40	13	
LYS	-	-	-	-	141	32	0	-	0	-	
TLS	-	-	-	-	13	-	-	-	14	-	
NCE	0	-	-	0	-	38	-	-	4	-	
Spanien	17	46	1	76	297	247	11	1	35	3	
darunter:MAD	11	-	-	5	36	74	2	-	4	3	
BCN	2	12	-	3	72	31	5	-	21	0	
VLC	-	28	-	-	-	21	-	-	-	-	
ALC	-	-	-	13	-	3	-	-	0	-	
AGP	-	-	-	13	-	31	-	-	-	-	
SVQ	-	-	-	-	-	20	-	-	-	-	
BIO	-	-	-	-	-	20	-	-	-	-	
*EI	-	-	-	-	185	-	-	0	-	-	
PMI	3	4	0	14	2	26	0	0	7	-	
LPA	0	-	1	6	2	11	0	-	0	-	
TCI	-	2	-	18	0	10	1	-	2	-	
Portugal	2	-	-	3	304	170	0	-	14	0	
darunter:LIS	2	-	-	0	49	137	0	-	13	0	
OPO	-	-	-	-	255	32	-	-	0	-	
Malta	0	-	-	1	-	135	0	-	3	0	
darunter:MLA	0	-	-	1	-	135	0	-	3	0	
Schweiz	28	7	4	62	105	165	37	22	94	14	
darunter:ZRH	26	7	4	57	2	108	36	20	85	14	
GVA	0	-	-	4	2	52	0	-	7	-	
BSL	2	0	-	1	101	6	-	2	2	-	
Österreich	6	2	5	22	254	229	3	6	19	4	
darunter:VIE	6	2	5	21	254	153	2	6	19	4	
LNZ	-	-	-	0	-	27	-	-	-	-	
SZG	-	-	-	0	-	17	-	-	-	-	
GRZ	-	-	-	0	-	30	-	-	0	-	
Italien	8	-	-	30	509	653	7	3	76	11	
darunter:ROM	0	-	-	19	90	104	-	3	27	11	
MIL	8	-	-	9	319	423	6	-	3	0	
VCE	-	-	-	0	97	59	-	-	0	-	
TRN	-	-	-	-	-	25	-	-	0	-	
FLR	-	-	-	0	-	7	-	-	16	-	
BLQ	-	-	-	-	-	34	-	-	5	-	
NAP	-	-	-	2	3	-	0	-	14	-	
Griechenland	0	4	-	52	102	133	20	-	52	6	
darunter:ATH	-	0	-	14	40	111	7	-	23	4	
SKG	-	2	-	34	62	22	13	-	28	2	
Türkei	41	21	-	134	616	252	69	44	88	10	
darunter:ANK	1	3	-	0	0	30	2	0	-	-	
IST	37	16	-	120	613	180	59	44	63	10	
IZM	3	1	-	5	2	29	8	-	24	-	
AYT	-	-	-	8	0	11	-	-	1	-	
Zypern	4	-	-	-	-	16	-	-	-	-	
darunter:LCA	4	-	-	-	-	16	-	-	-	-	
Slowenien	-	-	-	-	-	18	-	-	0	-	
darunter:LJU	-	-	-	-	-	18	-	-	0	-	
Kroatien	-	-	-	0	-	25	-	-	0	-	
darunter:ZAG	-	-	-	0	-	25	-	-	0	-	
Jugoslawien/Serbien	-	-	-	0	-	19	0	-	1	-	
darunter:BEG	-	-	-	0	-	19	0	-	1	-	
Bosnien-Herzegowina	-	-	-	-	-	3	-	-	-	-	
Mazedonien	-	-	-	0	-	3	5	-	-	-	
Ungarn	1	-	-	0	79	65	1	-	2	0	
darunter:BUD	1	-	-	0	79	65	1	-	2	0	

AUGUST 1998

MIT GEBIETEN AUSSERHALB DEUTSCHLANDS

IN TONNEN

ZIELFLUGPLATZ

VON STRECKENHERKUNFTS-

B E R L I N (THF)	(SXF)	SAARBRUECKEN (SCN)	MUENSTER/ OSN. (FMO)	LEIPZIG (LEJ)	DRESDEN (DRS)	ERFURT (ERF)	SONSTIGE	INSGESAMT	LAND BZW. - FLUGPLATZ
-	23	-	-	9	0	-	-	118	AUSLADUNG
-	5	-	-	9	-	-	-	94	INSGESAMT
-	17	-	-	-	-	-	-	21	Polen
-	-	-	-	-	-	-	-	21	darunter:WAW
-	-	-	-	-	-	-	-	20	KTW
-	0	-	-	-	-	-	-	6	Litauen
-	-	-	-	-	-	-	-	1	darunter:VNO
-	-	-	-	-	-	-	-	365	Lettland
-	-	-	-	-	-	-	-	365	Estland
-	-	-	-	-	-	-	-	1 062	Finnland
-	-	-	-	-	-	-	-	946	darunter:HEL
-	-	-	-	-	-	-	-	116	Schweden
-	-	-	-	5	-	-	-	276	darunter:STO
-	-	-	-	5	-	-	-	276	GOT
-	-	-	-	-	-	-	-	552	Norwegen
-	-	-	-	-	-	-	-	481	darunter:OSL
-	2	8	-	-	1	-	-	67	Dänemark
-	2	0	-	-	0	-	-	3 753	darunter:CPH
-	-	-	-	-	-	-	-	2 174	BLL
-	-	-	-	-	-	-	-	16	Großbritannien
-	-	-	-	-	-	-	-	51	darunter:LON
-	-	-	-	-	-	-	-	68	BHX
-	-	4	-	-	-	-	-	1 111	MAN
-	-	-	-	-	-	-	-	329	EDI
-	36	-	-	-	-	-	-	579	EMA
-	36	-	-	-	-	-	-	380	*GB
-	-	-	-	-	-	-	-	180	Irland
-	-	-	-	-	-	-	-	19	darunter:DUB
-	-	-	-	-	-	-	-	184	SNN
-	-	-	-	-	-	-	-	184	ORK
-	-	-	-	-	0	-	-	249	Island
-	-	-	-	-	0	-	-	249	darunter:KEF
3	16	-	-	96	-	-	-	1 304	Niederlande
3	16	-	-	-	-	-	-	875	darunter:AMS
1	0	-	-	96	-	-	-	429	Belgien
-	6	-	-	-	-	-	-	5	darunter:BRU
-	0	-	-	-	-	-	-	1 825	*BE
-	-	-	-	-	-	-	-	1 576	Luxemburg
-	-	-	-	-	-	-	-	174	Frankreich
-	-	-	-	-	-	-	-	26	darunter:PAR
-	0	-	0	0	-	0	-	43	LYS
-	-	-	-	-	-	-	-	736	TLS
-	-	-	-	-	-	-	-	136	NCE
-	-	-	-	-	-	-	-	145	Spanien
-	-	-	-	-	-	-	-	49	darunter:MAD
-	-	-	-	-	-	-	-	17	BCN
-	-	-	-	-	-	-	-	43	VLC
-	-	-	-	-	-	-	-	20	ALC
-	-	-	-	-	-	-	-	20	ASP
-	-	-	-	-	-	-	-	186	SVQ
-	-	-	0	-	-	-	-	58	BIO
-	-	-	-	0	-	-	-	22	*E1
-	-	-	-	-	-	-	-	33	PMI
-	-	-	-	-	-	0	-	493	LPA
-	-	-	-	-	-	-	-	203	TCI
-	-	-	-	-	-	-	-	287	Portugal
-	-	-	-	-	-	-	-	140	darunter:LIS
-	-	-	-	-	-	-	-	140	OPO
0	0	-	2	4	0	-	-	545	Malta
0	0	-	2	4	0	-	-	365	darunter:MLA
0	-	-	-	-	-	-	-	64	Schweiz
-	-	-	-	-	-	-	-	115	darunter:ZRH
-	-	-	-	-	-	-	-	549	GVA
-	-	-	-	-	-	-	-	471	BSL
-	-	-	-	-	-	-	-	27	Österreich
-	-	-	-	-	-	-	-	18	darunter:VIE
-	-	-	-	-	-	-	-	31	LNZ
-	-	-	-	-	-	-	-	1 297	SZG
-	-	-	-	-	-	-	-	254	GRZ
-	-	-	-	-	-	-	-	768	Italien
-	-	-	-	-	-	-	-	156	darunter:ROM
-	-	-	-	-	-	-	-	25	MIL
-	-	-	-	-	-	-	-	24	VCE
-	-	-	-	-	-	-	-	40	TRN
-	-	-	-	-	-	-	-	19	FLR
-	-	-	-	-	-	-	-	369	BLQ
-	-	-	-	-	-	-	-	199	NAP
-	-	-	-	-	-	-	-	162	Griechenland
9	-	-	-	-	2	-	-	1 285	darunter:ATH
0	-	-	-	-	-	-	-	37	SKG
6	-	-	-	-	-	-	-	1 148	Türkei
-	-	-	-	-	-	-	-	72	darunter:ANK
2	-	-	-	-	2	-	-	24	IST
2	-	-	-	-	-	-	-	22	IZM
2	-	-	-	-	-	-	-	22	AYT
-	0	-	-	-	-	-	-	20	Zypern
-	0	-	-	-	-	-	-	20	darunter:LCA
-	-	-	-	-	-	-	-	26	Slowenien
-	-	-	-	-	-	-	-	25	darunter:LJU
9	-	-	-	-	-	-	-	31	Kroatien
9	-	-	-	-	-	-	-	31	darunter:ZAG
0	-	-	-	-	-	-	-	3	Jugoslawien/Serbien
-	-	-	-	-	-	-	-	9	darunter:BEG
-	-	-	-	-	-	-	-	151	Bosnien-Herzegowina
-	-	-	-	-	-	-	-	151	Mazedonien
-	-	-	-	1	-	-	-	151	Ungarn
-	-	-	-	1	-	-	-	151	darunter:BUD

NACH STRECKEN										
VON STRECKENHERKUNFTS-										
LAND BZW. --- FLUGPLATZ	HAMBURG (HAM)	HANNOVER (HAJ)	BREMEN (BRE)	DUESSELDORF (DUS)	KOELN/BONN (CGN)	FRANKFURT (FRA)	STUTTGART (STR)	NUERNBERG (NUE)	MUENCHEN (MUC)	BERLIN (TXL)
AUSLADUNG										
INSGESAMT										
Albanien	-	-	-	-	-	1	-	-	0	-
Tschechische Rep. ..	3	-	-	0	0	42	0	53	0	-
darunter: PRG	3	-	-	0	0	42	0	53	0	-
Rumänien	-	-	-	2	-	28	-	-	5	-
darunter: OTP	-	-	-	1	-	28	-	-	5	-
Bulgarien	0	0	-	-	-	21	-	-	6	-
darunter: SOF	-	-	-	-	-	21	-	-	6	-
Russische Föd.	4	3	-	9	0	175	-	-	4	0
darunter: MOW	4	0	-	9	-	136	-	-	4	0
LED	0	0	-	0	-	24	-	-	0	0
Weißrußland	-	-	-	-	-	9	-	-	0	-
darunter: MSQ	-	-	-	-	-	9	-	-	0	-
Moldavien	-	-	-	-	-	7	-	-	-	-
Ukraine	-	-	-	-	-	21	-	-	0	-
darunter: IEV	-	-	-	-	-	21	-	-	0	-
Georgien	-	-	-	-	-	2	-	-	-	-
Armenien	-	-	-	-	-	2	-	-	-	-
Aserbeidschan	-	-	-	-	-	13	-	-	-	-
darunter: BAK	-	-	-	-	-	13	-	-	-	-
Kasachstan	-	0	-	0	0	39	0	-	-	-
darunter: ALA	-	0	-	0	0	39	0	-	-	-
Kirgisien	-	-	-	-	-	1	-	-	-	-
Turkmenistan	-	-	-	-	-	15	-	-	-	-
darunter: ASB	-	-	-	-	-	15	-	-	-	-
Usbekistan	-	-	-	-	-	83	-	-	-	-
darunter: TAS	-	-	-	-	-	83	-	-	-	-
Europa	431	140	15	676	6 508	6 956	255	443	762	107
DARUNTER: EU-LÄNDER	295	109	11	462	5 428	5 580	141	324	545	73
Ägypten	1	-	-	6	-	271	-	-	0	-
darunter: CAI	1	-	-	6	-	252	-	-	0	-
HRG	-	-	-	-	-	14	-	-	-	-
Tunesien	0	2	3	12	-	118	0	-	3	0
darunter: TUN	0	0	-	2	-	70	-	-	0	-
MIR	0	0	3	9	-	47	0	-	3	0
Algerien	-	-	-	-	-	5	-	-	-	-
Marokko	-	-	-	7	-	24	-	-	-	-
darunter: CAS	-	-	-	-	-	24	-	-	-	-
Senegal	-	-	-	-	-	44	-	-	-	-
darunter: DKR	-	-	-	-	-	44	-	-	-	-
Ghana	-	-	-	36	-	49	-	-	-	-
darunter: ACC	-	-	-	36	-	49	-	-	-	-
Nigeria	-	-	-	-	-	50	-	-	-	-
darunter: LOS	-	-	-	-	-	50	-	-	-	-
Sudan	-	-	-	-	-	10	-	-	-	-
darunter: KRT	-	-	-	-	-	10	-	-	-	-
Eritrea	-	-	-	-	-	25	-	-	-	-
darunter: ASM	-	-	-	-	-	25	-	-	-	-
Äthiopien	-	-	-	-	-	48	-	-	-	-
darunter: ADD	-	-	-	-	-	48	-	-	-	-
Kenia	-	-	-	18	-	668	-	-	-	-
darunter: NBO	-	-	-	-	-	644	-	-	-	-
MBA	-	-	-	18	-	23	-	-	-	-
Simbabwe	-	-	-	-	-	172	-	-	-	-
darunter: HRE	-	-	-	-	-	172	-	-	-	-
Namibia	-	-	-	-	-	56	-	-	1	-
darunter: WDH	-	-	-	-	-	56	-	-	1	-
Seschellen	-	-	-	-	-	10	-	-	-	-
darunter: SEZ	-	-	-	-	-	10	-	-	-	-
Mauritius	-	-	-	-	-	35	-	-	59	-
darunter: MRU	-	-	-	-	-	35	-	-	59	-
Südafrika	-	-	-	-	-	887	-	-	15	-
darunter: JNB	-	-	-	-	-	683	-	-	15	-
CPT	-	-	-	-	-	204	-	-	-	-
Afrika	2	2	3	80	-	2 473	0	-	79	0
Kanada	8	-	-	16	-	1 643	2	-	4	-
darunter: YMX	-	-	-	-	-	125	-	-	-	-
YTO	1	-	-	2	-	702	0	-	3	-
YVR	7	-	-	11	-	512	2	-	0	-
YYC	-	-	-	0	-	281	-	-	-	-
YHZ	-	-	-	2	-	16	0	-	0	-
USA	89	-	-	889	3 572	11 689	250	-	964	-
darunter: JFK	-	-	-	511	1 459	2 891	66	-	318	-
CHI	-	-	-	134	-	2 779	-	-	224	-
BOS	-	-	-	-	-	495	-	-	-	-
PHL	-	-	-	-	1 271	168	-	-	65	-
WAS	-	-	-	-	-	416	-	-	53	-
DET	-	-	-	-	-	121	-	-	-	-
PIT	-	-	-	-	-	179	-	-	-	-
CVG	-	-	-	-	-	200	-	-	-	-
ATL	89	-	-	-	-	1 752	183	-	150	-
TPA	-	-	-	-	-	18	-	-	-	-
MIA	-	-	-	63	-	881	-	-	12	-
SDF	-	-	-	-	842	-	-	-	-	-
ORL	-	-	-	68	-	-	-	-	-	-
*U2	-	-	-	61	-	7	-	-	-	-
DAL	-	-	-	-	-	693	-	-	-	-
HOU	-	-	-	-	-	292	-	-	-	-
SFO	-	-	-	-	-	232	-	-	142	-
LAX	-	-	-	51	-	564	-	-	-	-

VON STRECKENHERKUNFTS-		NACH STRECKEN									
LAND BZW. --- FLUGPLATZ	HAMBURG (HAM)	HANNOVER (HAJ)	BREMEN (BRE)	DUESSELDORF (DUS)	KOELN/BONN (CGN)	FRANKFURT (FRA)	STUTTGART (STR)	NUERNBERG (NUE)	MUENCHEN (MUC)	BERLIN (TXL)	
AUSLADUNG											
INSGESAMT											
Mexiko	-	-	-	25	70	490	-	-	-	-	-
darunter: MEX	-	-	-	-	70	462	-	-	-	-	-
*MX	-	-	-	25	-	28	-	-	-	-	-
Kuba	-	-	-	31	-	8	-	-	-	-	-
darunter: VRA	-	-	-	31	-	8	-	-	-	-	-
Bahamas	-	-	-	-	-	13	-	-	-	-	-
darunter: NAS	-	-	-	-	-	13	-	-	-	-	-
Jamaika	-	-	-	13	-	-	-	-	-	-	-
darunter: MBJ	-	-	-	13	-	-	-	-	-	-	-
Dominik. Republik	-	-	-	101	8	78	2	-	-	1	-
darunter: SDQ	-	-	-	26	-	41	-	-	-	-	-
POP	-	-	-	64	8	26	2	-	-	1	-
*DO	-	-	-	10	-	11	-	-	-	-	-
Kolumbien	-	-	-	-	-	50	-	-	-	-	-
darunter: BOG	-	-	-	-	-	50	-	-	-	-	-
Brasilien	-	-	-	-	33	1 168	-	-	-	-	-
darunter: RIO	-	-	-	-	2	258	-	-	-	-	-
SAO	-	-	-	-	31	850	-	-	-	-	-
REC	-	-	-	-	-	19	-	-	-	-	-
POA	-	-	-	-	-	41	-	-	-	-	-
Peru	-	-	-	-	-	48	-	-	-	-	-
darunter: LIM	-	-	-	-	-	48	-	-	-	-	-
Uruguay	-	-	-	-	-	57	-	-	-	-	-
darunter: MVD	-	-	-	-	-	57	-	-	-	-	-
Argentinien	-	-	-	-	-	276	-	-	-	-	-
darunter: BUE	-	-	-	-	-	276	-	-	-	-	-
Chile	-	-	-	-	-	104	-	-	-	-	-
darunter: SCL	-	-	-	-	-	104	-	-	-	-	-
Amerika	96	-	-	1 074	3 683	15 624	254	-	969	-	-
Libanon	-	-	-	-	-	17	-	-	-	-	-
darunter: BEY	-	-	-	-	-	17	-	-	-	-	-
Israel	-	-	-	-	-	496	-	-	82	-	-
darunter: TLV	-	-	-	-	-	496	-	-	82	-	-
Jordanien	-	-	-	-	-	11	-	-	-	22	-
darunter: AMM	-	-	-	-	-	11	-	-	-	22	-
Syrien	-	-	-	-	-	10	-	-	2	-	-
darunter: DAM	-	-	-	-	-	10	-	-	2	-	-
Iran	16	-	-	-	-	91	-	-	-	-	-
darunter: THR	16	-	-	-	-	91	-	-	-	-	-
Kuweit	-	-	-	-	-	126	-	-	59	-	-
darunter: KWI	-	-	-	-	-	126	-	-	59	-	-
Bahrain	-	-	-	-	-	114	-	-	-	-	-
darunter: BAH	-	-	-	-	-	114	-	-	-	-	-
Katar	-	-	-	-	-	8	-	-	82	-	-
darunter: DOH	-	-	-	-	-	8	-	-	82	-	-
Saudi-Arabien	-	-	-	-	-	124	-	-	-	-	-
darunter: JED	-	-	-	-	-	52	-	-	-	-	-
RUH	-	-	-	-	-	72	-	-	-	-	-
Jemen	-	-	-	-	-	12	-	-	-	-	-
darunter: SAH	-	-	-	-	-	12	-	-	-	-	-
Oman	-	-	-	-	-	30	-	-	-	-	-
darunter: MCT	-	-	-	-	-	30	-	-	-	-	-
Ver. Arab. Emirate	-	-	-	-	1 668	2 948	-	-	-	-	-
darunter: SHJ	-	-	-	-	1 668	2 182	-	-	-	-	-
DXB	-	-	-	-	-	684	-	-	-	-	-
AUH	-	-	-	-	-	83	-	-	-	-	-
Pakistan	-	-	-	-	-	473	-	-	-	-	-
darunter: KHI	-	-	-	-	-	405	-	-	-	-	-
LHE	-	-	-	-	-	63	-	-	-	-	-
Bangladesch	-	-	-	-	-	9	-	-	-	-	-
Indien	-	-	-	-	124	2 177	-	-	-	-	-
darunter: DEL	-	-	-	-	-	1 325	-	-	-	-	-
BOM	-	-	-	-	-	584	-	-	-	-	-
MAA	-	-	-	-	124	267	-	-	-	-	-
Nepal	-	-	-	-	-	12	-	-	-	-	-
darunter: KTM	-	-	-	-	-	12	-	-	-	-	-
Sri Lanka	-	-	-	26	-	88	-	-	38	-	-
darunter: CMB	-	-	-	26	-	88	-	-	38	-	-
Malediven	-	-	-	47	-	26	-	-	33	-	-
darunter: MLE	-	-	-	47	-	26	-	-	33	-	-
Thailand	-	-	-	-	-	1 751	-	-	179	-	-
darunter: BKK	-	-	-	-	-	1 751	-	-	179	-	-
Vietnam	-	-	-	-	-	140	-	-	-	-	-
darunter: SGN	-	-	-	-	-	140	-	-	-	-	-
Malaysia	-	-	-	-	-	1 422	-	-	52	-	-
darunter: KUL	-	-	-	-	-	1 109	-	-	52	-	-
PEN	-	-	-	-	-	313	-	-	-	-	-
Singapur	-	-	-	-	-	1 807	-	-	-	-	-
darunter: SIN	-	-	-	-	-	1 807	-	-	-	-	-
Brunei	-	-	-	-	-	61	-	-	-	-	-
darunter: BWN	-	-	-	-	-	61	-	-	-	-	-
Indonesien	-	-	-	-	-	275	-	-	-	-	-
darunter: JKT	-	-	-	-	-	188	-	-	-	-	-
DPS	-	-	-	-	-	86	-	-	-	-	-
Philippinen	-	-	-	-	-	340	-	-	-	-	-
darunter: MNL	-	-	-	-	-	340	-	-	-	-	-
China	-	-	-	-	-	3 655	-	-	-	-	-
darunter: HKG	-	-	-	-	-	3 655	-	-	-	-	-
Taiwan	-	-	-	-	-	17	-	-	-	-	-
darunter: TPE	-	-	-	-	-	17	-	-	-	-	-
Japan	-	-	-	-	-	3 091	-	-	-	-	-
darunter: TYO	-	-	-	-	-	2 664	-	-	-	-	-

AUGUST 1998

MIT GEBIETEN AUSSERHALB DEUTSCHLANDS

IN TONNEN

ZIELFLUGPLATZ								VON STRECKENHERKUNFTS-	
B E R L I N (THF)	SAARBRUECKEN (SCN)	MUENSTER/ OSN. (FMO)	LEIPZIG (LEJ)	DRESDEN (DRS)	ERFURT (ERF)	SONSTIGE	INSGESAMT	LAND BZW. - FLUGPLATZ	
								AUSLADUNG	
								INSGESAMT	
-	-	-	-	-	-	-	585	Mexiko	
-	-	-	-	-	-	-	532	darunter: MEX	
-	0	-	-	-	-	-	53	*MX	
-	-	-	-	-	-	-	40	Kuba	
-	-	-	-	-	-	-	39	darunter: VRA	
-	-	-	-	-	-	-	13	Bahamas	
-	-	-	-	-	-	-	13	darunter: NAS	
-	-	-	-	-	-	-	13	Jamaika	
-	-	-	-	-	-	-	13	darunter: MJB	
-	-	-	2	-	-	-	192	Dominik. Republik	
-	-	-	-	-	-	-	68	darunter: SDQ	
-	-	-	2	-	-	-	104	POP	
-	-	-	-	-	-	-	20	*DO	
-	-	-	-	-	-	-	50	Kolumbien	
-	-	-	-	-	-	-	50	darunter: BOG	
-	-	-	-	-	-	-	1 201	Brasilien	
-	-	-	-	-	-	-	260	darunter: RIO	
-	-	-	-	-	-	-	881	SAO	
-	-	-	-	-	-	-	19	REC	
-	-	-	-	-	-	-	41	POA	
-	-	-	-	-	-	-	48	Peru	
-	-	-	-	-	-	-	48	darunter: LIM	
-	-	-	-	-	-	-	57	Uruguay	
-	-	-	-	-	-	-	57	darunter: MVD	
-	-	-	-	-	-	-	276	Argentinien	
-	-	-	-	-	-	-	276	darunter: BUE	
-	-	-	-	-	-	-	104	Chile	
-	-	-	-	-	-	-	104	darunter: SCL	
-	64	-	2	-	-	-	21 767	Amerika	
-	-	-	-	-	-	-	17	Libanon	
-	-	-	-	-	-	-	17	darunter: BEY	
-	5	-	-	-	-	-	582	Israel	
-	5	-	-	-	-	-	582	darunter: TLV	
-	-	-	-	-	-	-	33	Jordanien	
-	-	-	-	-	-	-	33	darunter: AMM	
-	0	-	-	-	-	-	12	Syrien	
-	0	-	-	-	-	-	12	darunter: DAM	
-	-	-	-	-	-	-	107	Iran	
-	-	-	-	-	-	-	107	darunter: THR	
-	-	-	-	-	-	-	185	Kuweit	
-	-	-	-	-	-	-	185	darunter: KWI	
-	-	-	-	-	-	-	114	Bahrain	
-	-	-	-	-	-	-	114	darunter: BAH	
-	-	-	-	-	-	-	90	Katar	
-	-	-	-	-	-	-	90	darunter: DOH	
-	-	-	-	-	-	-	124	Saudi-Arabien	
-	-	-	-	-	-	-	52	darunter: JED	
-	-	-	-	-	-	-	72	RUH	
-	-	-	-	-	-	-	12	Jemen	
-	-	-	-	-	-	-	12	darunter: SAH	
-	-	-	-	-	-	-	30	Oman	
-	-	-	-	-	-	-	30	darunter: MCT	
-	-	-	-	-	-	-	4 616	Ver. Arab. Emirate	
-	-	-	-	-	-	-	3 850	darunter: SHJ	
-	-	-	-	-	-	-	684	DXB	
-	-	-	-	-	-	-	83	AUH	
-	-	-	-	-	-	-	473	Pakistan	
-	-	-	-	-	-	-	405	darunter: KHI	
-	-	-	-	-	-	-	63	LHE	
-	-	-	-	-	-	-	9	Bangladesch	
-	-	-	-	-	-	-	2 301	Indien	
-	-	-	-	-	-	-	1 325	darunter: DEL	
-	-	-	-	-	-	-	584	BOM	
-	-	-	-	-	-	-	391	MAA	
-	-	-	-	-	-	-	12	Nepal	
-	-	-	-	-	-	-	12	darunter: KTM	
-	-	-	-	-	-	-	152	Sri Lanka	
-	-	-	-	-	-	-	152	darunter: CMB	
-	-	-	-	-	-	-	107	Malediven	
-	-	-	-	-	-	-	107	darunter: MLE	
-	-	-	-	-	-	-	1 930	Thailand	
-	-	-	-	-	-	-	1 930	darunter: BKK	
-	-	-	-	-	-	-	140	Vietnam	
-	-	-	-	-	-	-	140	darunter: SGN	
-	-	-	-	-	-	-	1 474	Malaysia	
-	-	-	-	-	-	-	1 161	darunter: KUL	
-	-	-	-	-	-	-	313	PEN	
-	21	-	-	-	-	-	1 828	Singapur	
-	21	-	-	-	-	-	1 828	darunter: SIN	
-	-	-	-	-	-	-	61	Brunei	
-	-	-	-	-	-	-	61	darunter: BWN	
-	-	-	-	-	-	-	275	Indonesien	
-	-	-	-	-	-	-	188	darunter: JKT	
-	-	-	-	-	-	-	86	DPS	
-	-	-	-	-	-	-	340	Philippinen	
-	-	-	-	-	-	-	340	darunter: MNL	
-	-	-	-	-	-	-	3 655	China	
-	-	-	-	-	-	-	3 655	darunter: HKG	
-	-	-	-	-	-	-	17	Taiwan	
-	-	-	-	-	-	-	17	darunter: TPE	
-	-	-	-	-	-	-	3 091	Japan	
-	-	-	-	-	-	-	2 664	darunter: TYO	

VON STRECKENHERKUNFTS-		NACH STRECKEN									
LAND BZW. --- FLUGPLATZ	HAMBURG (HAM)	HANNOVER (HAJ)	BREMEN (BRE)	DUESSELDORF (DUS)	KOELN/BONN (CGN)	FRANKFURT (FRA)	STUTTGART (STR)	NUERNBERG (NUE)	MUENCHEN (MUC)	BERLIN (TXL)	
AUSLADUNG											
INSGESAMT											
OSA	-	-	-	-	-	404	-	-	-	-	-
NGO	-	-	-	-	-	23	-	-	-	-	-
Rep. Korea	-	-	-	-	-	2 319	-	-	-	-	-
darunter:SEL	-	-	-	-	-	2 319	-	-	-	-	-
Dem. VR Korea	-	-	-	-	-	-	-	-	-	-	-
Mongolei	-	-	-	-	-	1 356	-	-	48	-	-
darunter:PEK	-	-	-	-	-	951	-	-	15	-	-
SHA	-	-	-	-	-	404	-	-	32	-	-
Asien	16	-	-	73	1 792	23 004	-	-	575	22	-
Australien	-	-	-	-	-	61	-	-	-	-	-
darunter:SYD	-	-	-	-	-	61	-	-	-	-	-
Neuseeland	-	-	-	-	-	64	-	-	-	-	-
darunter:AKL	-	-	-	-	-	64	-	-	-	-	-
Australien/O	-	-	-	-	-	125	-	-	-	-	-
I N S G E S A M T ..	545	142	17	1 902	11 983	48 182	510	443	2 385	129	-

IN TONNEN

- 77 -

NACH STRECKENZIEL- FLUGPLATZ	VON STRECKEN									
	HAMBURG (HAM)	HANNOVER (HAJ)	BREMEN (BRE)	DUESSELDORF (DUS)	KOELN/BONN (CGN)	FRANKFURT (FRA)	STUTTGART (STR)	NUERNBERG (NUE)	MUENCHEN (MUC)	BERLIN (TXL)
POST-EIN-/AUSLADUNG										

INSGESAMT										
HAMBURG	-	-	-	-	-	421	91	0	108	-
HANNOVER	-	-	-	-	-	147	85	-	103	-
BREMEN	-	-	-	-	-	170	33	-	-	-
DUESSELDORF	0	-	-	-	-	0	-	-	0	0
KOELN/BONN	-	-	-	-	-	256	61	72	206	8
FRANKFURT	453	92	133	1	86	-	121	216	319	419
STUTTGART	83	77	22	-	157	156	-	-	-	-
NUERNBERG	-	34	-	-	115	129	-	-	-	-
MUENCHEN	112	77	0	0	238	289	18	-	-	56
BERLIN (TEGEL)	0	-	-	-	222	396	-	-	96	-
BERLIN (TEMPELHOF)	-	-	-	-	-	-	-	0	-	-
BERLIN (SCHOENEFELD)	-	-	-	-	-	-	68	-	-	-
SAARBRUECKEN	-	-	-	-	-	-	-	-	-	-
MUENSTER/OSNABRUECK	-	-	-	-	-	136	-	-	-	-
LEIPZIG	-	-	-	-	65	136	-	-	-	-
DRESDEN	-	-	-	-	107	246	-	-	-	-
ERFURT	-	-	-	-	-	-	-	-	-	-
SONSTIGE FLUGPLAETZE	-	-	-	0	-	229	-	-	-	-
DEUTSCHLAND	648	280	155	1	990	2 712	476	289	832	482
POST-EIN-/AUSLADUNG										

GEMISCHTFLUEGE										
HAMBURG	-	-	-	-	-	2	-	0	0	-
HANNOVER	-	-	-	-	-	0	-	-	0	-
BREMEN	-	-	-	-	-	0	-	-	-	-
DUESSELDORF	0	-	-	-	-	0	-	-	0	0
KOELN/BONN	-	-	-	-	-	-	61	0	-	0
FRANKFURT	24	-	1	-	-	-	-	0	0	0
STUTTGART	-	-	-	-	-	-	-	-	-	-
NUERNBERG	-	-	-	-	-	-	-	-	-	-
MUENCHEN	12	-	0	-	-	24	-	-	-	-
BERLIN (TEGEL)	0	-	-	-	-	50	-	-	0	-
BERLIN (TEMPELHOF)	-	-	-	-	-	-	-	0	-	-
BERLIN (SCHOENEFELD)	-	-	-	-	-	-	-	-	-	-
SAARBRUECKEN	-	-	-	-	-	-	-	-	-	-
MUENSTER/OSNABRUECK	-	-	-	-	-	-	-	-	-	-
LEIPZIG	-	-	-	-	-	4	-	-	-	-
DRESDEN	-	-	-	-	-	-	-	-	-	-
ERFURT	-	-	-	-	-	-	-	-	-	-
SONSTIGE FLUGPLAETZE	-	-	0	-	-	-	-	-	-	-
DEUTSCHLAND	36	-	-	1	-	82	61	0	0	0
POST-EIN-/AUSLADUNG										

POSTFLUEGE										
HAMBURG	-	-	-	-	-	420	91	-	108	-
HANNOVER	-	-	-	-	-	147	85	-	103	-
BREMEN	-	-	-	-	-	170	33	-	-	-
DUESSELDORF	-	-	-	-	-	-	-	-	-	-
KOELN/BONN	-	-	-	-	-	256	-	72	206	8
FRANKFURT	429	92	133	-	86	-	121	216	319	418
STUTTGART	83	77	22	-	157	156	-	-	-	-
NUERNBERG	-	34	-	-	115	129	-	-	-	-
MUENCHEN	100	77	-	-	238	265	18	-	-	56
BERLIN (TEGEL)	-	-	-	-	222	345	-	-	96	-
BERLIN (TEMPELHOF)	-	-	-	-	-	-	-	-	-	-
BERLIN (SCHOENEFELD)	-	-	-	-	-	-	68	-	-	-
SAARBRUECKEN	-	-	-	-	-	-	-	-	-	-
MUENSTER/OSNABRUECK	-	-	-	-	-	136	-	-	-	-
LEIPZIG	-	-	-	-	65	131	-	-	-	-
DRESDEN	-	-	-	-	107	246	-	-	-	-
ERFURT	-	-	-	-	-	-	-	-	-	-
SONSTIGE FLUGPLAETZE	-	-	-	-	-	229	-	-	-	-
DEUTSCHLAND	612	280	155	-	990	2 630	415	289	832	482

AUGUST 1998

INNERHALB DEUTSCHLANDS

AUSLADUNG IN TONNEN

HERKUNFTSFLUGPLATZ										NACH STRECKENZIEL- FLUGPLATZ
B E R L I N (THF)	(SKF)	! SAARBRUECKEN (SCN)	MUENSTER/ OSN. (FMO)	! LEIPZIG (LEJ)	DRESDEN (DRS)	! ERFURT (ERF)	SONSTIGE	INSGESAMT		
										POST-EIN-/AUSLADUNG
										INSGESAMT
-	-	-	-	-	-	-	0	621	HAMBURG	
-	-	-	-	-	-	-	-	335	HANNOVER	
-	-	-	-	-	-	-	-	203	BREMEN	
-	-	-	-	-	-	-	-	1	DUESSELDORF	
-	-	-	-	-	-	-	0	602	KOELN/BONN	
-	-	-	111	153	146	-	189	2 439	FRANKFURT	
-	-	-	-	-	-	-	-	494	STUTTGART	
-	-	-	-	-	-	-	0	279	NUERNBERG	
-	-	-	-	-	-	-	-	790	MUENCHEN	
-	-	-	-	-	-	-	-	714	BERLIN (TEGEL)	
-	-	-	-	-	-	-	-	0	BERLIN (TEMPELHOF)	
-	-	-	-	-	-	-	-	68	BERLIN (SCHOENEFELD)	
-	-	-	-	-	-	-	-	-	SAARBRUECKEN	
-	-	-	-	-	-	-	-	136	MUENSTER/OSNABRUECK	
-	-	-	-	-	-	-	-	200	LEIPZIG	
-	-	-	-	-	-	-	-	353	DRESDEN	
-	-	-	-	-	-	-	-	-	ERFURT	
-	-	-	0	-	-	-	-	229	SONSTIGE FLUGPLAETZE	
-	-	-	111	153	146	-	189	7 464	DEUTSCHLAND	
										POST-EIN-/AUSLADUNG
										GEMISCHTFLUEGE
-	-	-	-	-	-	-	0	2	HAMBURG	
-	-	-	-	-	-	-	-	0	HANNOVER	
-	-	-	-	-	-	-	-	0	BREMEN	
-	-	-	-	-	-	-	-	1	DUESSELDORF	
-	-	-	-	-	-	-	0	61	KOELN/BONN	
-	-	-	0	0	-	-	-	26	FRANKFURT	
-	-	-	-	-	-	-	-	-	STUTTGART	
-	-	-	-	-	-	-	0	0	NUERNBERG	
-	-	-	-	-	-	-	-	36	MUENCHEN	
-	-	-	-	-	-	-	-	51	BERLIN (TEGEL)	
-	-	-	-	-	-	-	-	0	BERLIN (TEMPELHOF)	
-	-	-	-	-	-	-	-	-	BERLIN (SCHOENEFELD)	
-	-	-	-	-	-	-	-	-	SAARBRUECKEN	
-	-	-	-	-	-	-	-	-	MUENSTER/OSNABRUECK	
-	-	-	-	-	-	-	-	4	LEIPZIG	
-	-	-	-	-	-	-	-	-	DRESDEN	
-	-	-	-	-	-	-	-	-	ERFURT	
-	-	-	0	-	-	-	-	0	SONSTIGE FLUGPLAETZE	
-	-	-	0	0	-	-	0	181	DEUTSCHLAND	
										POST-EIN-/AUSLADUNG
										POSTFLUEGE
-	-	-	-	-	-	-	-	619	HAMBURG	
-	-	-	-	-	-	-	-	335	HANNOVER	
-	-	-	-	-	-	-	-	202	BREMEN	
-	-	-	-	-	-	-	-	-	DUESSELDORF	
-	-	-	-	-	-	-	-	542	KOELN/BONN	
-	-	-	111	153	146	-	189	2 413	FRANKFURT	
-	-	-	-	-	-	-	-	494	STUTTGART	
-	-	-	-	-	-	-	-	279	NUERNBERG	
-	-	-	-	-	-	-	-	754	MUENCHEN	
-	-	-	-	-	-	-	-	663	BERLIN (TEGEL)	
-	-	-	-	-	-	-	-	-	BERLIN (TEMPELHOF)	
-	-	-	-	-	-	-	-	68	BERLIN (SCHOENEFELD)	
-	-	-	-	-	-	-	-	-	SAARBRUECKEN	
-	-	-	-	-	-	-	-	136	MUENSTER/OSNABRUECK	
-	-	-	-	-	-	-	-	196	LEIPZIG	
-	-	-	-	-	-	-	-	353	DRESDEN	
-	-	-	-	-	-	-	-	-	ERFURT	
-	-	-	-	-	-	-	-	229	SONSTIGE FLUGPLAETZE	
-	-	-	111	153	146	-	189	7 283	DEUTSCHLAND	

8 FLUGBEWEGUNGEN

8. 1 VERFLECHTUNG IM VERKEHR

8. 1. 1 STARTS BZW.

NACH STRECKENZIEL- FLUGPLATZ	VON STRECKEN									
	HAMBURG (HAM)	HANNOVER (HAJ)	BREMEN (BRE)	DUESSELDORF (DUS)	KOELN/BONN (CGN)	FRANKFURT (FRA)	STUTTGART (STR)	NUERNBERG (NUE)	MUENCHEN (MUC)	BERLIN (TXL)
STARTS										
INSGESAMT										
HAMBURG	36	39	30	199	167	403	178	71	506	143
HANNOVER	27	302	23	8	28	190	57	4	166	8
BREMEN	5	2	141	-	4	169	48	26	135	103
DUESSELDORF	179	10	-	1	16	240	143	101	583	419
KOELN/BONN	135	26	6	15	229	230	102	121	485	448
FRANKFURT	408	190	169	240	228	28	175	230	429	394
STUTTGART	177	70	50	157	124	180	357	11	152	374
NUERNBERG	73	9	29	97	133	236	-	39	98	88
MUENCHEN	518	173	135	571	478	433	163	101	2	512
BERLIN (TEGEL)	147	3	104	430	463	390	370	88	500	-
BERLIN (TEMPELHOF)	-	42	2	-	6	208	3	94	-	4
BERLIN (SCHOENEFELD)	18	10	3	8	50	15	27	11	10	-
SAARBRUECKEN	43	1	-	41	3	5	21	2	54	-
MUENSTER/OSNABRUECK	-	2	8	2	1	145	46	4	109	9
LEIPZIG	82	4	8	112	114	180	28	17	112	1
DRESDEN	61	41	19	81	69	164	60	27	113	2
ERFURT	39	-	1	35	41	-	1	2	51	1
SONSTIGE FLUGPLAETZE	204	29	125	189	313	675	129	226	432	42
DEUTSCHLAND	2 152	953	853	2 186	2 467	3 891	1 908	1 175	3 937	2 548

STARTS IM LINIENVERKEHR

(OHNE NURFRACHTER)

HAMBURG	-	37	5	198	138	375	155	71	505	143
HANNOVER	25	-	-	8	26	168	30	1	163	4
BREMEN	5	-	-	-	1	146	47	26	135	100
DUESSELDORF	178	10	-	-	15	229	140	101	578	418
KOELN/BONN	135	25	4	15	-	190	95	50	420	435
FRANKFURT	381	171	146	240	192	-	151	205	393	367
STUTTGART	154	48	47	157	82	155	-	3	104	372
NUERNBERG	73	6	27	97	61	213	-	-	93	86
MUENCHEN	518	171	135	570	428	397	114	98	-	509
BERLIN (TEGEL)	147	3	100	430	431	363	370	87	500	-
BERLIN (TEMPELHOF)	-	41	-	-	-	205	-	92	-	-
BERLIN (SCHOENEFELD)	17	10	1	7	4	9	5	3	9	-
SAARBRUECKEN	42	-	-	41	1	3	20	1	49	-
MUENSTER/OSNABRUECK	-	1	5	1	-	124	46	3	109	5
LEIPZIG	82	4	8	112	70	158	27	9	109	1
DRESDEN	61	41	19	80	68	142	60	23	113	2
ERFURT	39	-	-	35	41	-	1	1	51	1
SONSTIGE FLUGPLAETZE	73	23	5	158	119	615	80	43	390	36
DEUTSCHLAND	1 930	591	502	2 149	1 677	3 492	1 341	817	3 721	2 479

STARTS IM LINIENVER-

KEHR (NURFRACHTER)

HAMBURG	-	-	-	-	5	26	21	-	-	-
HANNOVER	1	-	-	-	-	21	21	-	-	-
BREMEN	-	-	-	-	-	21	-	-	-	-
DUESSELDORF	-	-	-	-	-	5	-	-	-	-
KOELN/BONN	-	-	-	-	-	37	-	21	47	10
FRANKFURT	26	19	21	-	32	-	21	21	26	26
STUTTGART	21	21	-	-	35	21	-	-	43	-
NUERNBERG	-	1	-	-	31	20	-	-	-	-
MUENCHEN	-	-	-	-	22	26	46	-	-	-
BERLIN (TEGEL)	-	-	-	-	29	26	-	-	-	-
BERLIN (TEMPELHOF)	-	-	-	-	-	-	-	-	-	-
BERLIN (SCHOENEFELD)	-	-	-	-	-	-	-	-	-	-
SAARBRUECKEN	-	-	-	-	-	-	21	-	-	-
MUENSTER/OSNABRUECK	-	-	-	-	-	-	-	-	-	-
LEIPZIG	-	-	-	-	21	21	1	-	-	-
DRESDEN	-	-	-	-	-	21	-	-	-	-
ERFURT	-	-	-	-	-	-	-	-	-	-
SONSTIGE FLUGPLAETZE	21	-	-	-	-	42	21	-	-	-
DEUTSCHLAND	69	41	21	-	175	308	152	42	116	36

AUGUST 1998

INNERHALB DEUTSCHLANDS

LANDUNGEN

HERKUNFTSFLUGPLATZ

HERKUNFTSFLUGPLATZ									NACH STRECKENZIEL
BERLIN (THF)	(SKF)	SAARBRUECKEN (SCN)	MUENSTER/ OSN. (FMO)	LEIPZIG (LEJ)	DRESDEN (DRS)	ERFURT (ERF)	SONSTIGE	INSGESAMT	FLUGPLATZ
									STARTS
									INSGESAMT
4	9	43	2	52	91	39	193	2 205	HAMBURG
50	4	2	6	2	49	2	25	953	HANNOVER
2	2	-	11	22	1	6	126	803	BREMEN
2	6	44	1	110	85	35	202	2 177	DUESSELDORF
5	64	1	4	90	67	41	320	2 389	KOELN/BONN
207	20	4	153	191	168	-	678	3 912	FRANKFURT
7	16	18	42	24	62	5	121	1 947	STUTTGART
103	10	2	7	22	25	2	229	1 202	NUERNBERG
7	20	52	118	116	116	55	422	3 992	MUENCHEN
-	-	-	4	2	5	1	40	2 547	BERLIN (TEGEL)
154	3	92	94	1	7	32	616	1 358	BERLIN (TEMPELHOF)
8	318	-	1	24	6	3	15	527	BERLIN (SCHOENEFELD)
83	2	58	1	24	-	1	54	393	SAARBRUECKEN
94	-	-	267	22	4	-	260	973	MUENSTER/OSNABRUECK
5	18	17	17	1	108	25	160	1 009	LEIPZIG
2	2	7	8	134	19	4	62	875	DRESDEN
34	2	1	3	16	6	13	76	322	ERFURT
622	11	52	316	157	56	81	227	3 886	SONSTIGE FLUGPLAETZE
1 389	507	393	1 055	1 010	875	345	3 826	31 470	DEUTSCHLAND

STARTS IM LINIENVERKEHR

(OHNE NURFRACHTER)

-	5	42	1	50	91	-	71	1 887	HAMBURG
43	1	-	1	2	47	-	19	538	HANNOVER
-	2	-	-	22	1	5	5	495	BREMEN
-	5	39	-	109	81	34	154	2 091	DUESSELDORF
-	2	1	-	68	66	41	124	1 671	KOELN/BONN
205	16	2	129	165	144	-	618	3 525	FRANKFURT
-	11	18	41	24	62	5	80	1 363	STUTTGART
91	6	2	6	13	24	2	31	831	NUERNBERG
-	16	49	117	115	115	55	383	3 790	MUENCHEN
-	-	-	4	1	5	-	32	2 473	BERLIN (TEGEL)
-	-	78	91	-	-	21	538	1 066	BERLIN (TEMPELHOF)
77	1	-	-	24	5	2	3	99	BERLIN (SCHOENEFELD)
92	-	-	1	22	-	1	2	261	SAARBRUECKEN
-	-	-	-	21	1	-	130	538	MUENSTER/OSNABRUECK
-	18	16	17	-	105	24	38	798	LEIPZIG
-	2	7	5	111	-	4	43	781	DRESDEN
32	2	1	-	16	4	-	16	240	ERFURT
537	1	1	182	35	38	21	226	2 583	SONSTIGE FLUGPLAETZE
1 077	88	256	595	798	789	215	2 513	25 030	DEUTSCHLAND

STARTS IM LINIENVER-

KEHR (NURFRACHTER)

-	-	-	-	-	-	-	5	57	HAMBURG
-	-	-	-	-	-	-	-	43	HANNOVER
-	-	-	-	-	-	-	-	21	BREMEN
-	48	5	-	21	-	-	18	28	DUESSELDORF
-	-	-	-	21	21	-	-	184	KOELN/BONN
-	-	-	-	-	-	-	42	297	FRANKFURT
-	1	-	-	-	-	-	19	160	STUTTGART
-	-	-	-	-	-	-	-	53	NUERNBERG
-	-	-	-	-	-	-	-	94	MUENCHEN
-	-	-	-	-	-	-	-	55	BERLIN (TEGEL)
-	-	-	-	-	-	-	-	-	BERLIN (TEMPELHOF)
-	-	-	-	-	-	-	-	21	BERLIN (SCHOENEFELD)
-	-	-	-	-	-	-	-	-	SAARBRUECKEN
-	-	-	-	-	-	-	-	21	MUENSTER/OSNABRUECK
-	-	-	-	-	-	-	-	43	LEIPZIG
-	-	-	-	21	-	-	-	42	DRESDEN
-	-	-	1	-	-	-	-	-	ERFURT
-	-	-	-	-	-	-	-	85	SONSTIGE FLUGPLAETZE
-	49	5	22	63	21	-	84	1 204	DEUTSCHLAND

8 FLUGBEWEGUNGEN

8. 1 VERFLECHTUNG IM VERKEHR

8. 1. 2 STARTS

NACH STRECKENZIEL- FLUGPLATZ	VON STRECKEN									
	HAMBURG (HAM)	HANNOVER (HAJ)	BREMEN (BRE)	DUESSELDORF (DUS)	KOELN/BONN (CGN)	FRANKFURT (FRA)	STUTTGART (STR)	NUERNBERG (NUE)	MUENCHEN (MUC)	BERLIN (TXL)
STARTS										
INSGESAMT										
Schleswig-Holstein .	94	1	4	50	61	76	8	-	25	31
Helgoland	4	-	1	-	-	-	-	-	-	-
Kiel	-	-	-	-	53	74	-	-	-	31
Lübeck	-	-	1	-	1	-	2	-	-	-
Westerland/Sylt ..	84	1	2	50	7	2	6	-	25	-
üb.Schleswig-Holst	6	-	-	-	-	-	-	-	-	-
Bremen	1	-	77	-	-	1	1	-	-	-
üb.Bremen	1	-	77	-	-	1	1	-	-	-
Niedersachsen	14	-	39	-	2	-	-	1	1	-
Borkum	-	-	4	-	2	-	-	-	-	-
Braunschweig	-	-	-	-	-	-	-	1	1	-
Emden	-	-	-	-	-	-	-	-	-	-
Harle	-	-	-	-	-	-	-	-	-	-
Juist	-	-	9	-	-	-	-	-	-	-
Norddeich	-	-	-	-	-	-	-	-	-	-
Wangerooze	-	-	10	-	-	-	-	-	-	-
Norderney	-	-	3	-	-	-	-	-	-	-
Langeoog	-	-	11	-	-	-	-	-	-	-
üb.Niedersachsen .	14	-	2	-	-	-	-	-	-	-
Hamburg	-	-	-	-	-	-	-	-	-	-
Finkenwerder	-	-	-	-	-	-	-	-	-	-
Nordrhein-Westfalen	28	4	1	33	171	252	56	42	367	3
Dortmund	26	4	-	-	3	124	27	42	172	-
Paderborn-Lippstad	2	-	1	2	2	126	27	-	141	3
Siegerland	-	-	-	-	-	-	-	-	-	-
Mönchengladbach ..	-	-	-	3	4	1	-	-	53	-
Essen	-	-	-	-	5	-	2	-	-	-
üb.Nordrh.-Westf.	-	-	-	28	157	1	-	-	1	-
Hessen	-	-	-	-	1	5	-	1	1	-
Kassel	-	-	-	-	1	-	-	-	-	-
üb.Hessen	-	-	-	-	-	5	-	1	1	-
Rheinland-Pfalz	1	1	-	-	1	-	3	-	1	-
Koblenz	-	-	-	-	-	-	-	-	-	-
Hahn	-	1	-	-	-	-	-	-	-	-
üb.Rheinland-Pfalz	1	-	-	-	1	-	3	-	1	-
Baden-Württemberg ..	-	3	-	59	24	136	34	1	7	-
Freiburg	-	-	-	-	-	-	-	-	-	-
Friedrichshafen ..	-	1	-	56	19	115	2	-	-	-
Karlsruhe	-	-	-	-	1	-	-	-	-	-
Mannheim	-	-	-	-	3	-	3	-	1	-
üb.Baden-Württembe	-	2	-	3	1	21	29	1	6	-
Bayern	26	-	-	47	46	183	20	180	30	1
Augsburg	26	-	-	47	44	114	20	-	5	-
Bayreuth	-	-	-	-	1	67	-	-	-	-
Hof	-	-	-	-	-	1	-	1	1	-
Oberpfaffenhofen .	-	-	-	-	-	1	-	-	-	-
Straubing	-	-	-	-	1	-	-	179	24	1
üb.Bayern	-	-	-	-	-	-	-	-	-	-
Mecklenburg-Vorpomme	40	20	2	-	6	22	1	-	-	2
Heringsdorf	-	-	-	-	-	-	-	-	-	-
Barth	-	-	-	-	1	-	1	-	-	-
Güttin	-	-	-	-	1	-	-	-	-	-
Rostock-Laage	40	20	2	-	4	22	-	-	-	1
üb.Meckl.-Vorpomme	-	-	-	-	-	-	-	-	-	1
Brandenburg	-	-	1	-	-	-	-	-	-	5
üb.Brandenburg ...	-	-	1	-	-	-	-	-	-	5
Sachsen-Anhalt	-	-	1	-	1	-	-	-	-	-
Magdeburg	-	-	-	-	1	-	-	-	-	-
üb.Sachsen-Anhalt	-	-	1	-	-	-	-	-	-	-
Thüringen	-	-	-	-	-	-	6	-	-	-
üb.Thüringen	-	-	-	-	-	-	6	-	-	-
Sachsen	-	-	-	-	-	-	-	1	-	-
üb.Sachsen	-	-	-	-	-	-	-	1	-	-
Deutschland	204	29	125	189	313	675	129	226	432	42

AUGUST 1998

INNERHALB DEUTSCHLANDS

NACH SONSTIGEN DEUTSCHEN FLUGPLÄTZEN

HERKUNFTSFLUGPLATZ									NACH STRECKENZIEL- FLUGPLATZ
B E R L I N (THF)	(SXF)	SAARBRUECKEN: (SCN)	MUENSTER/ OSN. (FMO)	LEIPZIG (LEJ)	DRESDEN (DRS)	ERFURT (ERF)	SONSTIGE	INSGESAMT	
34	1	-	6	1	-	-	-	392	STARTS ----- INSGESAMT ----- Schleswig-Holstein
-	-	-	-	-	-	-	-	5	Helgoland
2	-	-	-	-	-	-	-	160	Kiel
1	1	-	-	1	-	-	-	7	Lübeck
30	-	-	5	-	-	-	-	212	Westerland/Sylt
1	-	-	1	-	-	-	-	8	üb.Schleswig-Holst
-	-	-	-	-	-	-	-	80	Bremen
-	-	-	-	-	-	-	-	80	üb.Bremen
3	-	-	2	-	-	2	1	65	Niedersachsen
-	-	-	-	-	-	-	1	7	Borkum
3	-	-	-	-	-	1	-	6	Braunschweig
-	-	-	-	-	-	-	-	-	Eaden
-	-	-	-	-	-	-	-	9	Harle
-	-	-	-	-	-	-	-	-	Juist
-	-	-	-	-	-	-	-	-	Norddeich
-	-	-	-	-	-	-	-	10	Wangerooze
-	-	-	-	-	-	-	-	3	Norderney
-	-	-	-	-	-	-	-	11	Langeoog
-	-	-	2	-	-	1	-	19	üb.Niedersachsen
-	-	-	-	-	-	-	-	-	Hamburg
-	-	-	-	-	-	-	-	-	Finkenwerder
217	4	1	287	36	20	7	79	1 608	Nordrhein-Westfalen
87	2	-	115	33	18	5	42	700	Dortmund
62	1	-	73	3	-	-	37	480	Paderborn-Lippstad
-	-	-	-	-	-	-	-	-	Siegerland
64	-	-	1	-	-	-	-	126	Mönchengladbach
2	-	-	-	-	1	-	-	10	Essen
2	1	1	98	-	1	2	-	292	üb.Nordrh.-Westf.
1	-	-	6	1	1	5	-	22	Hessen
-	-	-	-	-	-	2	-	3	Kassel
1	-	-	6	1	1	3	-	19	üb.Hessen
-	1	45	3	-	2	-	-	58	Rheinland-Pfalz
-	-	-	1	-	-	-	-	1	Koblenz
-	1	-	-	-	-	-	-	2	Hahn
-	-	45	2	-	2	-	-	55	üb.Rheinland-Pfalz
211	-	1	7	-	2	-	14	499	Baden-Württemberg
-	-	-	-	-	-	-	-	-	Freiburg
155	-	-	4	-	-	-	14	366	Friedrichshafen
-	-	-	-	-	-	-	-	1	Karlsruhe
55	-	-	1	-	2	-	-	65	Mannheim
1	-	1	2	-	-	-	-	67	üb.Baden-Württembe
75	-	2	2	3	24	21	132	792	Bayern
73	-	1	1	2	22	15	13	383	Augsburg
-	-	-	-	-	-	-	38	106	Bayreuth
-	-	1	1	1	-	3	81	90	Hof
-	-	-	-	-	-	-	-	1	Oberpfaffenhofen
-	-	-	-	-	-	-	-	-	Straubing
2	-	-	-	-	2	3	-	212	üb.Bayern
21	2	-	1	-	1	6	-	124	Mecklenburg-Vorpomme
14	-	-	-	-	-	-	-	14	Heringsdorf
-	-	-	-	-	-	-	-	2	Barth
2	-	-	-	-	-	-	-	3	Güttin
2	2	-	1	-	-	6	-	100	Rostock-Laage
3	-	-	-	-	1	-	-	5	üb.Meckl.-Vorpomme
54	3	-	2	-	1	1	1	68	Brandenburg
54	3	-	2	-	1	1	1	68	üb.Brandenburg
5	-	1	-	25	-	3	-	36	Sachsen-Anhalt
3	-	-	-	-	-	3	-	7	Magdeburg
2	-	1	-	25	-	-	-	29	üb.Sachsen-Anhalt
1	-	1	-	-	-	33	-	41	Thüringen
1	-	1	-	-	-	33	-	41	üb.Thüringen
-	-	1	-	91	5	3	-	101	Sachsen
-	-	1	-	91	5	3	-	101	üb.Sachsen
622	11	52	316	157	56	81	227	3 886	Deutschland

8 FLUGBEWEGUNGEN

8.2 VERFLECHTUNG IM VERKEHR

8.2.1 STARTS

NACH STRECKENZIEMLAND		VON STRECKEN									
BZW. -----	FLUGPLATZ	HAMBURG (HAM)	HANNOVER (HAJ)	BREMEN (BRE)	DUESSELDORF (DUS)	KOELN/BONN (CGN)	FRANKFURT (FRA)	STUTTGART (STR)	NUERNBERG (NUE)	MUENCHEN (MUC)	BERLIN (TXL)
STARTS											
INSGESAMT											
Polen		77	3	8	113	28	328	30	-	103	56
darunter:WAW		26	-	-	52	23	174	26	-	103	56
GDN		50	-	-	-	1	-	-	-	-	-
KWK		-	-	-	-	1	31	-	-	-	-
KTW		-	-	-	19	1	64	-	-	-	-
*PL		1	3	8	42	2	59	4	-	-	-
Litauen		31	5	-	-	-	62	-	-	-	-
darunter:VNO		-	-	-	-	-	58	-	-	-	31
*LT		31	5	-	-	-	4	-	-	-	5
Lettland		8	-	-	-	-	31	-	-	17	-
darunter:RIX		8	-	-	-	-	31	-	-	17	-
Estland		18	-	-	-	-	-	-	1	-	-
darunter:TLL		18	-	-	-	-	-	-	1	-	-
Finnland		146	-	-	107	21	190	1	-	78	26
darunter:HEL		145	-	-	107	21	190	-	-	78	26
Schweden		121	6	3	84	43	301	26	5	140	57
darunter:STO		58	-	-	58	21	206	26	1	88	57
GOT		58	5	1	26	18	93	-	2	52	-
*SE		-	-	2	-	3	2	-	2	-	-
Norwegen		88	-	4	46	1	130	-	-	39	5
darunter:OSL		88	-	-	42	-	124	-	-	31	5
*NO		-	-	4	4	-	6	-	-	6	-
Dänemark		132	121	37	124	160	303	89	-	146	135
darunter:CPH		126	121	37	118	137	203	88	-	146	135
BLL		-	-	-	1	21	98	-	-	-	-
Großbritannien		356	160	125	807	375	1 231	210	87	609	227
darunter:LON		282	123	125	465	282	818	155	83	370	159
BHX		21	-	-	179	2	135	34	-	92	26
MAN		51	29	-	131	1	182	21	-	89	42
NCL		-	-	-	26	1	-	-	-	-	-
GCI		-	5	-	5	-	5	-	-	4	-
EMA		-	-	-	-	52	21	-	-	-	-
*GB		-	2	-	1	36	70	-	2	53	-
Irland		19	6	-	76	29	145	16	5	25	10
darunter:DUB		10	-	-	61	28	132	5	-	10	5
SNM		5	6	-	10	1	8	10	5	10	5
*IE		4	-	-	5	-	5	1	-	5	-
Island		3	-	-	8	28	35	5	1	11	-
darunter:KEF		3	-	-	8	28	35	5	1	11	-
Niederlande		264	155	145	185	125	292	167	156	233	155
darunter:AMS		172	154	145	185	122	289	165	154	231	155
RTM		58	1	-	-	-	1	-	1	2	-
MST		2	-	-	-	3	1	-	1	-	-
EIN		32	-	-	-	-	-	-	-	-	-
Belgien		185	127	19	143	78	289	146	72	222	46
darunter:BRU		185	109	18	143	59	268	146	48	221	46
*BE		-	17	-	-	18	18	-	24	1	-
Luxemburg		31	-	-	-	-	124	1	-	6	1
darunter:LUX		31	-	-	-	-	124	1	-	6	1
Frankreich		271	152	47	354	322	910	282	151	830	239
darunter:PAR		230	152	44	234	256	438	225	139	336	225
SXB		30	-	-	-	-	111	-	-	-	-
LYS		-	-	-	52	44	140	22	-	132	-
TLS		-	-	-	-	1	-	-	-	83	-
MRS		-	-	-	-	-	52	-	-	84	-
NCE		10	-	1	62	8	154	35	-	167	10
BIA		-	-	-	-	-	-	-	-	10	4
*FR		1	-	1	2	12	8	-	10	18	-
Spanien		414	358	146	880	325	1 058	489	226	607	271
darunter:MAD		31	-	-	62	26	186	62	-	124	-
BCN		31	31	-	62	32	156	57	-	119	32
GRO		4	4	-	-	1	9	-	1	4	4
VLC		-	-	-	-	-	49	-	1	-	-
ALC		12	13	4	43	-	23	4	4	12	8
LEI		4	4	-	15	-	12	4	-	8	4
AGP		28	19	10	49	-	64	9	6	20	14
IRY		4	4	-	8	-	8	8	-	4	4
SVQ		-	-	-	10	-	4	-	-	4	-
BIO		-	-	-	-	-	70	-	-	-	-
*E1		-	1	-	12	38	17	1	2	-	1
PMI		171	155	83	363	141	239	183	118	161	119
IBZ		25	22	12	62	26	49	24	15	30	13
MAH		9	14	5	25	5	25	23	11	14	15
LPA		32	33	14	44	18	44	30	20	33	16
TCI		15	20	9	39	11	27	17	17	20	10
FUE		20	23	5	41	19	37	31	16	26	13
ACE		28	15	4	37	8	31	18	15	20	15
*E3		-	-	-	4	-	8	8	-	8	3
Portugal		40	30	5	77	67	258	69	23	117	32
darunter:LIS		8	-	-	14	13	124	14	-	54	10
OPO		2	-	-	5	34	67	17	1	28	-
FAO		28	26	5	52	20	59	30	18	26	18
FNC		2	4	-	6	-	8	8	4	8	4
Malta		7	3	-	13	5	64	9	4	33	12
darunter:MLA		7	3	-	13	5	64	9	4	33	12
Schweiz		243	181	47	401	207	642	228	182	579	169
darunter:ZRH		172	129	47	262	127	325	155	128	268	169
GVA		19	-	-	66	-	192	71	1	122	-
BSL		52	52	-	73	76	125	-	52	138	-
BRN		-	-	-	-	-	-	1	-	47	-
Österreich		148	52	46	251	156	765	123	56	349	135
darunter:VIE		143	51	44	150	147	242	120	51	254	135
INN		-	1	1	-	3	93	-	2	1	-
LNZ		-	-	1	50	1	124	-	-	32	-
SZG		-	-	-	51	4	124	1	2	2	-

HERKUNFTSFLUGPLATZ									NACH STRECKENZIELLAND
B E R L I N (THF)	(SXF)	!SAARBRUECKEN! (SCN)	MUENSTER/ OSN.(FMO)	LEIPZIG (LEJ)	DRESDEN (DRS)	ERFURT (ERF)	SONSTIGE	INSGESAMT	BZW. ----- FLUGPLATZ
									STARTS
									INSGESAMT
8	47	-	5	16	34	-	-	856	Polen
1	25	-	-	16	-	-	-	502	darunter:WAW
3	-	-	-	-	-	-	-	54	GDN
-	-	-	-	-	13	-	-	45	KRK
1	22	-	-	-	-	-	-	107	KTW
3	-	-	5	-	21	-	-	148	*PL
-	-	-	-	-	-	-	-	134	Litauen
-	-	-	-	-	-	-	-	89	darunter:VNO
-	1	-	-	-	-	-	-	45	*LT
-	1	-	-	-	-	-	-	57	Lettland
-	1	-	-	-	-	-	-	57	darunter:RIX
-	1	-	-	-	-	-	-	20	Estland
2	3	-	-	-	-	-	-	20	darunter:TLL
-	3	-	-	-	-	-	-	574	Finnland
2	5	-	-	-	-	-	-	570	darunter:HEL
-	3	-	-	-	-	-	-	793	Schweden
-	-	-	-	-	-	-	-	518	darunter:STO
2	-	-	-	-	-	-	-	255	GOT
27	1	-	-	-	1	-	-	11	*SE
27	1	-	-	-	-	-	-	342	Norwegen
-	-	-	-	-	-	-	-	318	darunter:OSL
3	2	-	-	-	1	-	-	21	*NO
3	-	-	-	-	-	-	-	1 252	Dänemark
-	1	-	-	-	-	-	-	1 114	darunter:CPH
6	65	8	13	4	20	-	-	121	BLL
1	61	-	7	2	17	-	-	4 304	Großbritannien
-	-	-	1	-	-	-	1	2 950	darunter:LON
-	-	-	-	-	-	-	-	490	BHX
-	-	-	-	-	-	-	-	546	MAN
-	-	-	2	-	-	-	-	27	NCL
-	-	-	-	-	-	-	-	21	GCI
5	4	6	3	2	1	-	1	73	EMA
-	-	-	-	5	-	-	-	186	*GB
-	-	-	-	-	-	-	-	336	Irland
-	-	-	-	5	-	-	-	251	darunter:DUB
-	-	-	-	-	-	-	-	65	SNN
1	5	-	-	-	-	-	-	20	*IE
-	5	-	-	-	-	-	-	97	Island
5	20	-	63	-	81	-	-	96	darunter:KEF
-	11	-	62	-	81	-	2	2 048	Niederlande
-	3	-	-	-	-	-	2	1 928	darunter:AMS
3	6	-	-	-	-	-	-	66	RTM
-	-	-	-	-	-	-	-	16	MST
114	4	-	-	20	-	-	-	32	EIN
113	3	-	-	-	-	-	-	1 465	Belgien
-	1	-	-	20	-	-	-	1 359	darunter:BRU
40	-	71	-	-	-	-	-	99	*BE
40	-	71	-	-	1	-	-	275	Luxemburg
51	3	2	11	2	-	-	-	275	darunter:LUX
-	2	-	6	1	-	2	38	3 667	Frankreich
49	-	-	-	1	-	-	38	2 328	darunter:PAR
-	-	-	-	-	-	-	-	191	SXB
-	-	-	-	-	-	-	-	390	LVS
-	-	-	-	-	-	-	-	84	TLS
1	-	-	1	-	-	-	-	136	MRS
-	-	-	-	-	-	-	-	449	NCE
1	1	2	4	-	-	-	-	14	BIA
1	172	93	188	184	130	53	1	60	*FR
-	-	-	-	-	-	-	-	5 596	Spanien
-	-	-	-	-	-	-	-	491	darunter:MAD
-	-	-	-	-	1	-	-	521	BCN
-	-	1	-	-	-	-	-	31	GRO
-	-	-	-	-	-	-	-	51	VLC
-	-	-	-	4	-	-	-	123	ALC
1	4	-	3	4	4	-	-	55	LEI
-	-	-	-	-	-	-	-	235	AGP
-	-	-	-	-	3	-	-	40	XRY
-	-	-	-	-	-	-	-	21	SVQ
-	1	-	-	-	-	-	-	70	BIO
-	93	70	124	90	64	34	-	75	*E1
-	13	5	11	17	14	5	1	2 209	PMI
-	8	-	-	10	3	-	-	343	IBZ
-	18	4	14	22	12	5	-	167	MAH
-	13	4	4	15	10	4	-	359	LPA
-	14	5	17	10	9	-	-	245	TCI
-	8	4	10	12	9	5	-	286	FUE
-	-	-	4	-	-	-	-	239	ACE
-	-	-	-	-	-	-	-	35	*E3
-	28	4	11	32	13	5	-	811	Portugal
-	-	-	-	-	-	-	-	237	darunter:LIS
-	4	-	-	-	-	-	-	158	OPO
-	24	4	11	28	13	5	-	367	FAO
-	-	-	-	4	-	-	-	48	FNC
-	6	-	-	8	5	-	-	169	Malta
-	6	-	-	8	5	-	-	169	darunter:MLA
134	15	1	52	51	103	-	-	3 235	Schweiz
2	10	1	52	51	51	-	-	1 949	darunter:ZRH
53	1	-	-	-	-	-	-	525	GVA
79	4	-	-	-	52	-	-	703	BSL
-	-	-	-	-	-	-	-	48	BRN
4	2	1	8	27	2	-	-	2 125	Österreich
1	2	-	2	27	-	-	-	1 369	darunter:VIE
-	-	1	-	-	2	-	-	104	INN
-	-	-	1	-	-	-	-	209	LNZ
2	-	-	5	-	-	-	-	191	SZG

NACH STRECKENZIELLAND		VON STRECKEN									
BZW. -----	FLUGPLATZ	HAMBURG (HAM)	HANNOVER (HAJ)	BREMEN (BRE)	DUESSELDORF (DUS)	KOELN/BONN (CGN)	FRANKFURT (FRA)	STUTTGART (STR)	MUERNBERG (NUE)	MUENCHEN (MUC)	BERLIN (TXL)
STARTS											

INSGESAMT											

	GRZ	-	-	-	-	-	120	1	1	60	-
	KLU	5	-	-	-	1	62	1	-	-	-
Italien	109	42	6	336	196	1 043	191	18	1 216	119
darunter:	ROM	31	9	1	81	31	271	-	-	201	30
	MIL	49	11	4	138	104	290	126	1	163	62
	VCE	14	-	-	31	31	125	17	-	93	-
	TRS	-	-	-	-	-	-	-	-	78	-
	VRN	1	2	-	-	1	32	-	2	89	-
	TRN	-	-	-	2	2	108	9	-	56	-
	GOA	-	-	-	-	-	1	-	-	64	-
	FLR	-	-	-	10	-	41	-	-	124	-
	BLQ	-	-	-	1	-	112	-	-	77	-
	PSA	-	-	-	-	-	-	-	-	74	-
	RMI	-	5	-	3	5	-	-	-	-	5
	NAP	9	5	1	19	14	13	11	8	46	13
	BDS	-	-	-	4	-	4	-	-	4	-
	SUF	-	5	-	4	5	5	5	-	10	1
	CAG	-	-	-	5	-	4	-	-	10	-
	OLB	-	-	-	5	3	16	5	6	17	-
	PMO	-	-	-	5	-	4	5	1	5	3
	CTA	5	5	-	28	-	13	10	-	28	5
	*IT	-	-	-	-	-	4	2	-	77	-
Griechenland	111	123	32	298	80	395	263	127	439	133
darunter:	ATH	4	4	-	19	21	130	4	-	106	13
	SKG	20	20	-	70	18	91	85	20	92	24
	CFU	16	21	5	28	4	19	19	17	26	19
	ZTH	4	-	-	8	-	4	4	4	9	-
	JMK	5	4	-	5	-	5	-	-	5	10
	SMI	6	6	-	17	-	8	5	5	9	4
	JTR	4	5	-	5	-	5	-	-	10	-
	KGS	8	8	8	19	4	4	15	8	19	8
	RHO	18	18	4	35	8	28	32	23	35	17
	CHQ	-	4	-	8	-	8	8	-	8	4
	HER	26	31	15	54	21	65	72	44	74	30
	KVA	-	-	-	12	4	5	14	5	14	-
	MJT	-	-	-	4	-	5	-	-	4	-
	*GR	-	2	-	14	-	14	-	1	24	4
Türkei	199	284	37	423	236	728	460	231	473	210
darunter:	ANK	18	26	-	45	30	141	52	20	29	18
	IST	66	81	9	116	103	246	131	66	158	63
	IZM	21	38	5	41	30	92	53	27	66	25
	DLM	17	19	10	38	9	38	30	13	42	19
	AYT	62	85	12	143	46	168	143	95	140	64
	*TR	15	35	1	40	18	43	51	10	38	21
Zypern	9	8	-	13	4	42	8	5	12	4
darunter:	LCA	6	2	-	4	4	42	-	4	8	4
	*CY	3	6	-	9	-	-	8	-	4	-
Slowenien	1	-	-	-	-	62	-	2	52	-
darunter:	LJU	1	-	-	-	-	62	-	2	52	-
Kroatien	8	-	-	22	9	124	-	1	67	21
darunter:	ZAG	-	-	-	8	-	88	-	1	62	13
	SPU	4	-	-	14	-	31	-	-	5	4
	DBV	4	-	-	-	5	5	-	-	-	-
Jugoslawien/Serbien	-	-	2	19	-	58	12	1	24	-
darunter:	BEG	-	-	2	17	-	58	12	1	24	-
Bosnien-Herzegowina	-	1	-	10	-	4	9	-	30	-
darunter:	SJJ	-	1	-	10	-	4	9	-	30	-
Montenegro (Serbien)	-	-	-	5	-	-	-	-	4	-
Mazedonien	8	-	-	26	3	9	12	-	-	-
darunter:	SKP	8	-	-	26	3	9	12	-	-	-
Ungarn	55	-	-	47	42	157	35	3	137	68
darunter:	BUD	55	-	-	47	41	157	35	3	137	68
Albanien	-	-	-	-	-	14	-	-	13	-
darunter:	TIA	-	-	-	-	-	14	-	-	13	-
Tschechische Rep.	41	26	1	51	28	140	54	48	90	-
darunter:	PRG	41	26	1	51	27	140	54	48	90	-
Slowakische Rep.	-	-	-	-	-	1	-	1	2	-
Rumänien	-	2	-	37	-	79	4	-	36	-
darunter:	OTP	-	-	-	22	-	66	-	-	30	-
	CND	-	2	-	4	-	4	4	-	4	-
	*RO	-	-	-	11	-	9	-	-	2	-
Bulgarien	15	24	-	28	8	80	17	13	39	4
darunter:	SOF	-	-	-	-	-	54	-	-	31	-
	VAR	8	8	-	15	4	12	8	5	4	4
	BOJ	7	16	-	13	4	14	9	8	4	-
Russische Föb.	76	103	1	82	12	342	17	1	76	57
darunter:	MOW	22	5	-	63	1	196	8	1	62	31
	LED	45	31	-	14	-	68	-	-	10	26
	OVV	-	17	-	-	-	16	-	-	-	-
	GOJ	-	-	-	-	1	13	-	-	-	-
	SVX	-	-	-	-	4	13	-	-	-	-
	*RU	9	50	1	5	6	36	9	-	4	-
Weißrussland	-	2	-	-	-	43	-	-	13	-
darunter:	MSQ	-	-	-	-	-	43	-	-	13	-
Moldavien	-	-	-	-	-	27	-	-	4	-
darunter:	KIV	-	-	-	-	-	27	-	-	4	-
Ukraine	-	-	-	-	-	83	-	-	19	-
darunter:	IEV	-	-	-	-	-	83	-	-	19	-
Georgien	-	-	-	-	-	14	-	-	-	-
darunter:	TBS	-	-	-	-	-	14	-	-	-	-
Armenien	-	-	-	-	-	8	-	-	-	-
Aserbeidschan	-	-	-	-	-	13	-	-	-	-
darunter:	BAK	-	-	-	-	-	13	-	-	-	-
Kasachstan	3	36	-	3	13	40	5	11	-	-
darunter:	ALA	3	36	-	3	13	40	5	11	-	-

AUGUST 1998

MIT GEBIETEN AUSSERHALB DEUTSCHLANDS

HERKUNFTSFLUGPLATZ									NACH STRECKENZIELLAND	
B E R L I N (THF)	(SXF)	SAARBRUECKEN (SCN)	MUENSTER/ OSN.(FMO)	LEIPZIG (LEJ)	DRESDEN (DRS)	ERFURT (ERF)	SONSTIGE	INSGESAMT	BZW.	FLUGPLATZ
									STARTS	
									INSGESAMT	
1	-	-	-	-	-	-	-	182	GRZ	
8	6	4	1	11	10	-	-	70	KLU	
-	-	-	-	-	-	-	1	3 317	Italien	
6	-	1	1	-	-	-	-	655	darunter:ROM	
-	-	-	-	-	-	-	-	950	MIL	
-	-	-	-	-	-	-	-	317	VCE	
-	-	-	-	1	-	-	-	78	TRS	
-	-	-	-	-	-	-	-	128	VRN	
-	-	-	-	-	-	-	-	177	TRN	
-	-	-	-	-	-	-	-	65	GOA	
1	-	1	-	-	-	-	-	175	FLR	
1	-	-	-	-	-	-	-	191	BLQ	
-	-	-	-	-	-	-	-	75	PSA	
-	-	-	-	10	10	-	-	18	RMI	
-	-	-	-	-	-	-	-	159	NAP	
-	5	-	-	-	-	-	-	12	BDS	
1	-	-	-	-	-	-	-	40	SUF	
-	-	-	-	-	-	-	-	19	CAG	
-	-	-	-	-	-	-	1	54	OLB	
-	-	-	-	-	-	-	-	23	PMO	
-	1	-	-	-	-	-	-	94	CTA	
1	96	10	45	107	50	24	5	84	*IT	
-	-	-	-	4	4	-	-	2 339	Griechenland	
-	18	-	7	20	8	4	-	309	darunter:ATH	
-	14	4	10	18	9	4	-	497	SKG	
-	-	-	-	-	-	-	-	233	CFU	
-	-	-	-	-	-	-	-	33	ZTH	
-	-	-	-	4	-	-	-	34	JMK	
-	-	-	-	-	-	-	-	64	SNI	
-	-	-	-	-	-	-	-	34	JTR	
-	8	-	4	8	-	-	-	121	KGS	
-	14	2	7	17	13	4	-	275	RHO	
-	-	-	-	-	-	-	-	40	CHQ	
-	42	4	17	36	16	12	5	564	HER	
1	-	-	-	-	-	-	-	55	KVA	
-	-	-	-	-	-	-	-	13	MJT	
-	-	-	-	-	-	-	-	59	*GR	
-	164	20	50	109	55	27	1	3 707	Türkei	
-	18	-	3	-	-	-	-	400	darunter:ANK	
-	26	4	12	-	-	-	-	1 081	IST	
-	12	-	4	12	-	-	-	426	IZM	
-	17	4	10	13	11	-	-	290	DLM	
-	77	12	18	80	44	26	1	1 216	AYT	
-	14	-	-	4	-	-	-	294	*TR	
-	13	-	3	15	13	1	-	146	Zypern	
-	9	-	-	11	9	-	-	103	darunter:LCA	
-	4	-	-	4	4	-	-	42	*CY	
-	-	-	-	1	-	-	-	118	Slowenien	
-	-	-	-	1	-	-	-	118	darunter:LJU	
-	11	-	-	9	1	-	-	273	Kroatien	
-	-	-	-	-	-	-	-	172	darunter:ZAG	
-	5	-	-	8	-	-	-	71	SPU	
-	6	-	-	-	1	-	-	21	DBV	
-	14	-	-	-	-	-	-	130	Jugoslawien/Serbien	
-	14	-	-	-	-	-	-	128	darunter:BEG	
-	-	-	-	-	-	-	-	54	Bosnien-Herzegowina	
-	-	-	-	-	-	-	-	54	darunter:SJJ	
-	-	-	-	-	-	-	-	9	Montenegro(Serbien)	
-	13	-	-	-	-	-	-	71	Mazedonien	
-	13	-	-	-	-	-	-	71	darunter:SKP	
-	2	1	-	8	-	-	-	555	Ungarn	
-	1	1	-	8	-	-	-	553	darunter:BUD	
-	-	-	-	-	-	-	-	27	Albanien	
-	-	-	-	-	-	-	-	27	darunter:TIA	
48	-	-	-	21	1	-	-	549	Tschechische Rep.	
48	-	-	-	21	-	-	-	547	darunter:PRG	
4	1	-	-	4	1	-	-	14	Slowakische Rep.	
-	20	-	-	-	-	-	-	178	Rumänien	
-	15	-	-	-	-	-	-	133	darunter:OTP	
-	4	-	-	-	-	-	-	22	CND	
-	1	-	-	-	-	-	-	23	*RO	
-	116	-	-	91	51	32	-	518	Bulgarien	
-	23	-	-	-	-	-	-	108	darunter:SOF	
-	54	-	-	45	26	17	-	210	VAR	
-	39	-	-	46	25	15	-	200	BOJ	
-	139	-	-	-	1	-	-	907	Russische Föd.	
-	105	-	-	-	-	-	-	494	darunter:MOV	
-	27	-	-	-	-	-	-	221	LED	
-	1	-	-	-	-	-	-	34	OVV	
-	-	-	-	-	-	-	-	14	GOJ	
-	-	-	-	-	-	-	-	17	SVX	
-	6	-	-	-	1	-	-	127	*RU	
-	13	-	-	-	-	-	-	71	Weißrußland	
-	13	-	-	-	-	-	-	69	darunter:MSQ	
-	5	-	-	-	-	-	-	36	Moldavien	
-	5	-	-	-	-	-	-	36	darunter:KIV	
1	14	-	-	-	-	-	-	117	Ukraine	
1	14	-	-	-	-	-	-	117	darunter:IEV	
-	-	-	-	-	-	-	-	14	Georgien	
-	-	-	-	-	-	-	-	14	darunter:TBS	
-	-	-	-	-	-	-	-	8	Armenien	
-	-	-	-	-	-	-	-	13	Aserbeidschan	
-	-	-	-	-	-	-	-	13	darunter:BAK	
-	-	-	4	-	-	-	-	115	Kasachstan	
-	-	-	4	-	-	-	-	115	darunter:ALA	

8 FLUGBEWEGUNGEN

8. 2 VERFLECHTUNG IM VERKEHR

8. 2. 1 STARTS

VON STRECKEN

NACH STRECKENZIELLAND

BZW. ----- FLUGPLATZ	HAMBURG (HAM)	HANNOVER (HAJ)	BREMEN (BRE)	DUESSELDORF (DUS)	KOELN/BONN (CGN)	FRANKFURT (FRA)	STUTTGART (STR)	NUERNBERG (NUE)	MUENCHEN (MUC)	BERLIN (TXL)
STARTS										
INSGESAMT										
Kirgisien	-	4	-	-	-	3	-	-	-	-
Turkmenistan	-	-	-	-	-	-	1	-	-	-
Usbekistan	-	-	-	-	-	34	-	-	-	-
darunter:TAS	-	-	-	-	-	34	-	-	-	-
Europa	3 237	2 014	711	5 069	2 601	10 701	2 979	1 431	6 890	2 228
DARUNTER: EU-LAENDER	2 347	1 332	611	3 722	1 977	7 304	2 073	926	5 017	1 586
Agypten	1	4	-	21	-	138	3	-	53	4
darunter:CAI	1	-	-	-	-	81	-	-	18	-
ALY	-	-	-	-	-	14	-	-	-	-
LXR	-	-	-	5	-	4	-	-	4	4
HRG	-	4	-	16	-	35	3	-	25	-
Tunesien	33	35	9	72	27	144	78	40	80	30
darunter:TUN	9	-	-	4	7	55	6	-	9	-
DJE	8	7	1	15	10	24	16	10	13	10
MIR	16	28	8	49	10	59	56	30	58	20
*TN	-	-	-	4	-	6	-	-	-	-
Algerien	-	-	-	-	-	16	-	-	-	-
darunter:ALG	-	-	-	-	-	16	-	-	-	-
Marokko	4	4	-	16	1	71	8	9	13	4
darunter:CAS	-	-	-	-	1	49	-	-	1	-
AGA	4	4	-	8	-	8	8	8	12	4
OUD	-	-	-	8	-	10	-	-	-	-
Kap Verde	-	-	-	-	-	-	-	-	4	-
Senegal	-	-	-	-	-	22	-	-	-	-
darunter:DKR	-	-	-	-	-	22	-	-	-	-
Ghana	-	-	-	3	-	9	-	-	-	-
darunter:ACC	-	-	-	3	-	9	-	-	-	-
Nigeria	-	-	-	-	-	11	-	-	4	-
darunter:LOS	-	-	-	-	-	11	-	-	4	-
Athiopien	-	-	-	-	-	5	-	-	-	-
Kenia	-	-	-	5	-	30	-	-	-	-
darunter:NBO	-	-	-	-	-	26	-	-	-	-
Simbabwe	-	-	-	-	-	4	-	-	-	-
Namibia	-	-	-	-	-	27	-	-	5	-
darunter:WDH	-	-	-	-	-	27	-	-	5	-
Seschellen	-	-	-	-	-	9	-	-	-	-
Mauritius	-	-	-	-	-	-	-	-	9	-
Südafrika	-	-	-	-	-	62	-	-	-	-
darunter:JNB	-	-	-	-	-	62	-	-	-	-
Afrika	38	43	9	117	28	548	89	49	168	38
Kanada	5	-	-	9	-	269	4	-	11	-
darunter:YMX	-	-	-	-	-	43	-	-	-	-
YTO	-	-	-	-	-	92	-	-	4	-
YVR	-	-	-	-	-	52	-	-	-	-
YYC	1	-	-	4	-	46	-	-	3	-
YHZ	4	-	-	5	-	18	4	-	4	-
USA	31	-	-	138	71	1 134	62	1	237	-
darunter:JFK	-	-	-	66	36	245	31	-	62	-
CHI	-	-	-	31	-	188	-	-	31	-
BOS	-	-	-	-	-	62	-	-	-	-
PHL	-	-	-	-	21	31	-	-	31	-
WAS	-	-	-	-	-	101	-	-	31	-
DET	-	-	-	-	-	55	-	-	4	-
PIT	-	-	-	-	-	31	-	-	-	-
CVG	-	-	-	-	-	62	-	-	-	-
ATL	31	-	-	-	-	93	31	-	31	-
TPA	-	-	-	-	-	13	-	-	-	-
MLA	-	-	-	9	-	31	-	-	21	-
*U2	-	-	-	9	-	5	-	-	-	-
DAL	-	-	-	-	-	61	-	-	-	-
HOU	-	-	-	-	-	22	-	-	-	-
SFO	-	-	-	-	-	31	-	-	26	-
LAX	-	-	-	9	-	59	-	-	-	-
ANC	-	-	-	-	4	17	-	-	-	-
FAI	-	-	-	-	-	15	-	-	-	-
Mexiko	-	1	-	4	5	40	-	-	-	-
darunter:MEX	-	1	-	-	-	31	-	-	-	-
*MX	-	-	-	4	5	9	-	-	-	-
Panama	-	-	-	-	-	-	-	-	-	1
Kuba	2	2	-	13	6	16	-	-	2	-
darunter:VRA	2	2	-	9	2	6	-	-	2	-
*CU	-	-	-	4	4	5	-	-	-	-
Jamaika	-	-	-	5	2	7	-	-	2	-
darunter:MBJ	-	-	-	5	2	7	-	-	2	-
Dominik. Republik	8	5	-	25	8	26	7	-	18	-
darunter:POP	2	2	-	11	5	11	4	-	8	-
*DO	6	3	-	10	3	15	3	-	10	-
Antigua-Barbuda	-	-	-	-	-	1	-	-	-	-
Trinidad und Tobago	-	-	-	-	-	4	-	-	-	-
St. Lucia	-	-	-	-	-	3	-	-	-	-
Kolumbien	-	-	-	-	-	17	-	-	-	-
darunter:BOG	-	-	-	-	-	17	-	-	-	-
Venezuela	-	-	-	5	-	9	-	-	-	-
Brasilien	-	-	-	-	-	90	-	-	-	-
darunter:RIO	-	-	-	-	-	13	-	-	-	-
SAO	-	-	-	-	-	63	-	-	-	-
Uruguay	-	-	-	-	-	2	-	-	-	-
Argentinien	-	-	-	-	-	20	-	-	-	-
darunter:BUE	-	-	-	-	-	20	-	-	-	-

AUGUST 1998

MIT GEBIETEN AUSSERHALB DEUTSCHLANDS

HERKUNFTSFLUGPLATZ

NACH STRECKENZIELLAND

B E R L I N (THF)	(SXF)	SAARBRUECKEN (SCN)	MUENSTER/ OSN. (FMO)	LEIPZIG (LEJ)	DRESDEN (DRS)	ERFURT (ERF)	SONSTIGE	INSGESAMT	BZW. ----- FLUGPLATZ
----------------------	-------	-----------------------	-------------------------	------------------	------------------	-----------------	----------	-----------	----------------------

STARTS

INSGESAMT

-	-	-	-	-	-	-	-	7	Kirgisien
-	-	-	-	-	-	-	-	1	Turkmenistan
-	-	-	-	-	-	-	-	34	Usbekistan
-	-	-	-	-	-	-	-	34	darunter:TAS
460	1 007	215	451	725	573	143	49	41 484	Europa
237	406	193	340	392	307	84	48	28 902	DARUNTER: EU-LAENDER
-	13	-	-	4	-	-	-	241	Ägypten
-	6	-	-	-	-	-	-	106	darunter:CAI
-	-	-	-	-	-	-	-	14	ALY
-	-	-	-	-	-	-	-	17	LXR
-	7	-	-	4	-	-	-	94	HRG
-	69	11	12	57	26	17	1	741	Tunesien
-	8	-	-	6	-	-	-	104	darunter:TUN
-	10	5	5	12	5	-	-	151	DJE
-	45	6	7	39	21	17	1	470	MIR
-	6	-	-	-	-	-	-	16	*TN
-	5	-	-	-	-	-	-	21	Algerien
-	5	-	-	-	-	-	-	21	darunter:ALG
-	4	-	-	4	4	-	-	142	Marokko
-	4	-	-	4	4	-	-	51	darunter:CAS
-	-	-	-	-	-	-	-	68	AGA
-	-	-	-	-	-	-	-	18	OUD
-	-	-	-	-	-	-	-	4	Kap Verde
-	-	-	-	-	-	-	-	22	Senegal
-	-	-	-	-	-	-	-	22	darunter:DKR
-	-	-	-	-	-	-	-	12	Ghana
-	-	-	-	-	-	-	-	12	darunter:ACC
-	-	-	-	-	-	-	-	15	Nigeria
-	-	-	-	-	-	-	-	15	darunter:LOS
-	-	-	-	-	-	-	-	5	Athiopien
-	-	-	-	-	-	-	-	35	Kenia
-	-	-	-	-	-	-	-	26	darunter:NBO
-	-	-	-	-	-	-	-	4	Simbabwe
-	-	-	-	-	-	-	-	32	Namibia
-	-	-	-	-	-	-	-	32	darunter:WDH
-	-	-	-	-	-	-	-	9	Seschellen
-	-	-	-	-	-	-	-	9	Mauritius
-	-	-	-	-	-	-	-	62	Südafrika
-	-	-	-	-	-	-	-	62	darunter:JNB
-	91	11	12	65	30	17	1	1 354	Afrika
-	4	-	-	-	-	-	-	302	Kanada
-	4	-	-	-	-	-	-	43	darunter:YMX
-	-	-	-	-	-	-	-	100	YTO
-	-	-	-	-	-	-	-	52	YVR
-	-	-	-	-	-	-	-	54	YYC
-	-	-	-	-	-	-	-	35	YHZ
-	-	-	-	-	-	-	-	1 674	USA
-	-	-	-	-	-	-	-	440	darunter:JFK
-	-	-	-	-	-	-	-	250	CHI
-	-	-	-	-	-	-	-	62	BOS
-	-	-	-	-	-	-	-	83	PHL
-	-	-	-	-	-	-	-	132	WAS
-	-	-	-	-	-	-	-	59	DET
-	-	-	-	-	-	-	-	31	FIT
-	-	-	-	-	-	-	-	62	CVG
-	-	-	-	-	-	-	-	186	ATL
-	-	-	-	-	-	-	-	13	TPA
-	-	-	-	-	-	-	-	61	MIA
-	-	-	-	-	-	-	-	14	*U2
-	-	-	-	-	-	-	-	61	DAL
-	-	-	-	-	-	-	-	22	HOU
-	-	-	-	-	-	-	-	57	SFO
-	-	-	-	-	-	-	-	68	LAX
-	-	-	-	-	-	-	-	21	ANC
-	-	-	-	-	-	-	-	15	FAI
-	-	-	-	-	-	-	-	50	Mexiko
-	-	-	-	-	-	-	-	32	darunter:MEX
-	-	-	-	-	-	-	-	18	*MX
-	4	-	-	-	-	-	-	1	Panama
-	4	-	-	-	-	-	-	45	Kuba
-	-	-	-	-	-	-	-	27	darunter:VRA
-	-	-	-	-	-	-	-	13	*CU
-	-	-	-	-	-	-	-	16	Jamaika
-	-	-	-	-	-	-	-	16	darunter:MBJ
-	12	-	-	2	-	-	-	111	Dominik. Republik
-	8	-	-	2	-	-	-	53	darunter:POP
-	4	-	-	-	-	-	-	54	*DO
-	-	-	-	-	-	-	-	1	Antigua-Barbuda
-	-	-	-	-	-	-	-	4	Trinidad und Tobago
-	-	-	-	-	-	-	-	3	St. Lucia
-	-	-	-	-	-	-	-	17	Kolumbien
-	-	-	-	-	-	-	-	17	darunter:BOG
-	-	-	-	-	-	-	-	14	Venezuela
-	-	-	-	-	-	-	-	90	Brasilien
-	-	-	-	-	-	-	-	13	darunter:RIO
-	-	-	-	-	-	-	-	63	SAO
-	-	-	-	-	-	-	-	2	Uruguay
-	-	-	-	-	-	-	-	20	Argentinien
-	-	-	-	-	-	-	-	20	darunter:BUE

8 FLUGBEWEGUNGEN

8. 2 VERFLECHTUNG IM VERKEHR

8. 2. 1 STARTS

NACH STRECKENZIELLAND		VON STRECKEN									
BZW. ----- FLUGPLATZ	HAMBURG (HAM)	HANNOVER (HAJ)	BREMEN (BRE)	DUESSELDORF (DUS)	KOELN/BONN (CGN)	FRANKFURT (FRA)	STUTTGART (STR)	NUERNBERG (NUE)	MUENCHEN (MUC)	BERLIN (TXL)	
STARTS											
INSGESAMT											
Amerika	46	8	-	199	92	1 638	73	1	270	1	
Libanon	-	-	-	-	-	38	-	-	-	-	
darunter:BEY	-	-	-	-	-	38	-	-	-	-	
Israel	3	5	-	9	2	98	6	-	79	-	
darunter:TLV	3	5	-	9	2	98	6	-	79	-	
Jordanien	-	-	-	-	-	26	-	-	-	10	
darunter:AMM	-	-	-	-	-	26	-	-	-	10	
Syrien	-	-	-	-	-	27	-	-	6	-	
darunter:DAM	-	-	-	-	-	22	-	-	6	-	
Iran	10	-	-	-	-	39	-	-	-	-	
darunter:THR	10	-	-	-	-	39	-	-	-	-	
Kuweit	-	-	-	-	-	37	-	-	-	-	
darunter:KWI	-	-	-	-	-	37	-	-	-	-	
Bahrain	-	-	-	-	-	17	-	-	-	-	
darunter:BAH	-	-	-	-	-	17	-	-	-	-	
Katar	-	-	-	-	-	10	-	-	9	-	
darunter:DOH	-	-	-	-	-	10	-	-	9	-	
Saudi-Arabien	-	-	-	-	-	48	-	-	-	-	
darunter:JED	-	-	-	-	-	27	-	-	-	-	
RUH	-	-	-	-	-	17	-	-	-	-	
Jemen	-	-	-	-	-	8	-	-	1	-	
Oman	-	-	-	-	-	-	-	-	-	-	
Ver.Arab.Emirate	-	-	-	-	-	133	-	-	-	-	
darunter:SHJ	-	-	-	-	-	25	-	-	-	-	
DXB	-	-	-	-	-	99	-	-	-	-	
Pakistan	-	-	-	-	-	14	-	-	-	-	
Bangladesch	-	-	-	-	-	4	-	-	-	-	
Indien	-	-	-	-	-	105	-	-	-	-	
darunter:DEL	-	-	-	-	-	40	-	-	-	-	
BOM	-	-	-	-	-	52	-	-	-	-	
MAA	-	-	-	-	-	13	-	-	-	-	
Sri Lanka	-	-	-	5	-	18	-	-	9	-	
darunter:CMB	-	-	-	5	-	18	-	-	9	-	
Malediven	-	-	-	5	-	8	-	-	8	-	
darunter:MLE	-	-	-	5	-	8	-	-	8	-	
Thailand	-	-	-	-	-	125	-	-	13	-	
darunter:BKK	-	-	-	-	-	125	-	-	13	-	
Malaysia	-	-	-	-	-	40	-	-	9	-	
darunter:KUL	-	-	-	-	-	40	-	-	9	-	
Singapur	-	-	-	-	-	102	-	-	-	-	
darunter:SIN	-	-	-	-	-	102	-	-	-	-	
Philippinen	-	-	-	-	-	14	-	-	-	-	
darunter:MNL	-	-	-	-	-	14	-	-	-	-	
China	-	-	-	-	-	62	-	-	-	-	
darunter:HKG	-	-	-	-	-	62	-	-	-	-	
Japan	-	-	-	-	-	145	-	-	-	-	
darunter:TYO	-	-	-	-	-	84	-	-	-	-	
OSA	-	-	-	-	-	53	-	-	-	-	
Rep. Korea	-	-	-	-	-	49	-	-	-	-	
darunter:SEL	-	-	-	-	-	49	-	-	-	-	
Mongolei	-	-	-	-	-	76	-	-	4	-	
darunter:PEK	-	-	-	-	-	58	-	-	4	-	
SHA	-	-	-	-	-	18	-	-	-	-	
Asien	13	5	-	19	2	1 243	6	-	138	10	
I N S G E S A M T ..											
	3 334	2 070	720	5 404	2 723	14 130	3 147	1 481	7 466	2 277	

AUGUST 1998

MIT GEBIETEN AUSSERHALB DEUTSCHLANDS

HERKUNFTSFLUGPLATZ								NACH STRECKENZIELLAND
B E R L I N (THF)	SAARBRUECKEN (SCN)	MUENSTER/ OSN. (FMO)	LEIPZIG (LEJ)	DRESDEN (DRS)	ERFURT (ERF)	SONSTIGE	INSGESAMT	BZW. ----- FLUGPLATZ
								STARTS
								INSGESAMT
-	20	-	-	2	-	-	2 350	Amerika
-	-	-	-	-	-	-	38	Libanon
-	-	-	-	-	-	-	38	darunter:BEY
-	10	-	-	-	-	-	212	Israel
-	10	-	-	-	-	-	212	darunter:TLV
-	-	-	-	-	-	-	36	Jordanien
-	-	-	-	-	-	-	36	darunter:AMM
-	8	-	-	-	-	-	41	Syrien
-	5	-	-	-	-	-	33	darunter:DAM
-	-	-	-	-	-	-	49	Iran
-	-	-	-	-	-	-	49	darunter:THR
-	-	-	-	-	-	-	37	Kuweit
-	-	-	-	-	-	-	37	darunter:KWI
-	-	-	-	-	-	-	17	Bahrain
-	-	-	-	-	-	-	17	darunter:BAH
-	-	-	-	-	-	-	19	Katar
-	-	-	-	-	-	-	19	darunter:DOH
-	-	-	-	-	-	-	48	Saudi-Arabien
-	-	-	-	-	-	-	27	darunter:JED
-	-	-	-	-	-	-	17	RUH
-	-	-	-	-	-	-	9	Jemen
-	1	-	-	-	-	-	1	Oman
-	-	-	-	-	-	-	133	Ver.Arab.Emirate
-	-	-	-	-	-	-	25	darunter:SHJ
-	-	-	-	-	-	-	99	DXB
-	-	-	-	-	-	-	14	Pakistan
-	-	-	-	-	-	-	4	Bangladesch
-	-	-	-	-	-	-	105	Indien
-	-	-	-	-	-	-	40	darunter:DEL
-	-	-	-	-	-	-	52	BOM
-	-	-	-	-	-	-	13	MAA
-	-	-	-	-	-	-	32	Sri Lanka
-	-	-	-	-	-	-	32	darunter:CMB
-	-	-	-	-	-	-	21	Malediven
-	-	-	-	-	-	-	21	darunter:MLE
-	-	-	-	-	-	-	138	Thailand
-	-	-	-	-	-	-	138	darunter:BKK
-	-	-	-	-	-	-	49	Malaysia
-	-	-	-	-	-	-	49	darunter:KUL
-	-	-	-	-	-	-	102	Singapur
-	-	-	-	-	-	-	102	darunter:SIN
-	-	-	-	-	-	-	14	Philippinen
-	-	-	-	-	-	-	14	darunter:MNL
-	-	-	-	-	-	-	62	China
-	-	-	-	-	-	-	62	darunter:HKG
-	-	-	-	-	-	-	145	Japan
-	-	-	-	-	-	-	84	darunter:TYO
-	-	-	-	-	-	-	53	OSA
-	-	-	-	-	-	-	49	Rep. Korea
-	-	-	-	-	-	-	49	darunter:SEL
-	9	-	-	-	-	-	89	Mongolei
-	-	-	-	-	-	-	62	darunter:PEK
-	-	-	-	-	-	-	18	SHA
-	28	-	-	-	-	-	1 464	Asien
460	1 146	226	463	792	603	160	50	46 652 I N S G E S A M T

Fachserie 8: Verkehr

Reihe 1: Güterverkehr der Verkehrszweige

Der Jahresbericht enthält vergleichend dargestellt Ergebnisse der Gütertransportstatistiken. Während für Seeschifffahrt, Luftfahrt und Rohrfernleitungen nur wichtige Eckdaten enthalten sind, werden die drei Verkehrsträger Eisenbahn, Straße und Binnenschifffahrt ausführlich im Vergleich nach Gütergruppen, Verkehrsbezirken und Hauptverkehrsbeziehungen differenziert nachgewiesen. Zusätzlich sind lange Reihen zur Güterverkehrsentwicklung und Tabellen zum Güterverkehr nach Entfernungstufen und zur tonnenkilometrischen Leistung enthalten. Die Darstellung der Güterverflechtung nach Verkehrsgebieten untereinander und der Grenzüberschreitende Verkehr nach Verkehrsbezirken im Ausland nimmt breiten Raum ein.

Die Reihe 1 wurde mit Berichtsjahr 1993 eingestellt.

Für das Berichtsjahr 1993 sind wegen Revidierung der Daten, die Ergebnisse nur über das Statistische Bundesamt zu beziehen.

Reihe 2: Eisenbahnverkehr

In *monatlicher* Erscheinungsfolge werden für den öffentlichen schienengebundenen Verkehr der Eisenbahnunternehmen die wichtigsten Zahlen über Verkehrsleistungen und Verkehrseinnahmen im Personen- und Güterverkehr nachgewiesen. Regional sind die Ergebnisse des Güterverkehrs nach Hauptverkehrsbeziehungen, Verkehrsgebieten und -bezirken aufgeschlüsselt.

Im *Jahresbericht* werden – neben tiefer gegliederten Ergebnissen – Angaben über die Struktur der Unternehmen, den Bestand an Verkehrsmitteln und -einrichtungen sowie über Bahnbetriebsunfälle mit Personenschaden ausgewiesen. Ferner finden sich Angaben über den Personalbestand nach dem Beschäftigungsverhältnis und den betrieblichen Einsatz.

Reihe 3: Straßenpersonenverkehr

Der *Vierteljahresbericht* enthält Angaben über die Betriebs- und Verkehrsleistungen (Wagenkilometer, beförderte Personen, Personenkilometer) sowie die umsatzsteuerpflichtigen Einnahmen (ohne Einnahmen aus dem Freigestellten Schülerverkehr) der Straßenverkehrsunternehmen (ohne Kleinunternehmen mit weniger als 6 Bussen) im Berichtsvierteljahr.

Im Jahresbericht sind entsprechende Nachweisungen für das Berichtsjahr enthalten; zusätzlich werden für alle Unternehmen Vorjahresergebnisse über die Umsätze einschließlich der Einnahmen aus dem Freigestellten Schülerverkehr und der Ausgleichszahlungen der öffentlichen Hand für Beförderungen von Schwerbehinderten und Schülern (Ausbildungsverkehr) und der Vergütungen für durchgeführte Auftragsfahrten dargestellt. Außerdem werden Strukturdaten der Unternehmen am Stichtag des Berichtsjahres (Linien- und Fahrzeugbestände, Personal) nachgewiesen.

Reihe 4: Binnenschifffahrt

Die *monatlichen* Nachweisungen erstrecken sich auf den Güterverkehr auf Binnenwasserstraßen, den Güterumschlag in Binnenhäfen, den Durchgangsverkehr sowie den Güterverkehr der Bundesländer nach Hauptverkehrsbeziehungen.

Der Jahresbericht enthält weitergehende Nachweisungen des Güterverkehrs nach Verkehrsbezirken. Außerdem werden Unternehmen, deren verfügbaren Schiffe, Beschäftigte und Umsätze in der Binnenschifffahrt, der Bestand an Binnenschiffen der Bundesrepublik Deutschland sowie Schiffsunfälle dargestellt.

Reihe 5: Seeschifffahrt

Im *Monatsbericht* werden Schiffs- und Güterverkehr über See nach Häfen, Flaggen und Verkehrsrichtungen, der Verkehr auf dem Nord-Ostsee-Kanal, der Containerverkehr über See mit Häfen außerhalb des Bundesgebietes und der Bestand an Seeschiffen unter der Flagge der Bundesrepublik Deutschland nachgewiesen.

Der *Jahresbericht* enthält weitergehende Nachweisungen sowie zusätzlich die Aufteilung des Güterverkehrs nach Verkehrsbezirken und Angaben über das Bordpersonal.

Reihe 6: Luftverkehr

Der *Monatsbericht* umfaßt den Personen-, Güter- und Postverkehr mit Luftfahrzeugen sowie Starts und Landungen nach Flughäfen. Diese Ergebnisse sind im Jahresbericht differenzierter aufgegliedert, wobei zusätzlich noch Angaben aus der Unternehmensstatistik (Unternehmen, Beschäftigte, Luftfahrzeugbestand, Umsatz) und über den nichtgewerblichen Luftverkehr gebracht werden.

Reihe 7: Verkehrsunfälle

Der *Monatsbericht* enthält Angaben über Unfälle nach Straßenarten, Unfallarten und -typen, Kalendertagen, Ländern, Großstädten sowie über Verunglückte und Unfallbeteiligte nach Art der Verkehrsteilnahme. Ferner sind Unfallursachen und Unfälle des Auslandes dargestellt. Dabei werden die aktuellsten Monatsergebnisse mit dem kumulierten Jahresteil und die vergleichbaren Zeitabschnitte des Vorjahres nachgewiesen.

Der *Jahresbericht* ist wesentlich tiefer gegliedert und bringt Angaben über Unfälle und Verunglückte nach Unfallart und -typ, nach Straßenart und Ortslage, nach Monat, nach Unfallverursachung unterschieden nach dem Geschlecht und den Unfallursachen (Fehlverhalten der Verkehrsteilnehmer sowie technische Mängel und andere Ursachen). Darin sind auch Auswertungen über Alkoholfälle und deren Folgen, Autobahnunfälle, Lichtverhältnisse und Straßenzustand zum Unfallzeitpunkt sowie über das Fehlverhalten der Fahrzeugführer und ihrem Alter enthalten.

Die Entwicklung des Unfallgeschehens wird in einer Vielzahl von Zeitreihen für die wichtigsten Unfallmerkmale verdeutlicht. Angaben für über 100 Länder sind im internationalen Teil zusammengestellt. Methodische Erläuterungen und Bezugswerte zum Unfallgeschehen (Bevölkerung, Straßenlänge, Fahrzeugbestände, Fahrleistungen, Gurtanlagequoten usw.) sind im Anhang aufgeführt.

Verkehr Aktuell

In dieser *monatlich* erscheinenden Publikation sind wichtige aktuelle Monats- und Jahresergebnisse der amtlichen Statistik aus vielen Bereichen des Verkehrs in Zeitreihenform und einheitlicher Gliederung zusammengefaßt.

Güter- und Personenbeförderung auf der Straße, im Schienenverkehr, in der Schifffahrt und im Luftverkehr sowie Bestand und Neuzulassungen von Kraftfahrzeugen bilden die Schwerpunkte.

Außerdem enthalten sind Eckdaten über Straßenverkehrsunfälle, verkehrsbezogene Indizes zu Verbraucherpreisen und Seefrachtraten sowie Angaben zu Unternehmensinsolvenzen und sozialversicherungspflichtig Beschäftigten im Verkehr.

Klassifikationen

Klassifikation der Wirtschaftszweige mit Erläuterungen, Ausgabe 1993

Güterverzeichnis für die Verkehrsstatistik, Ausgabe 1969


Verzeichnis der Verkehrsbezirke und Häfen, Ausgabe 1995



Statistisches Bundesamt
Gustav-Stresemann-Ring 11
65189 Wiesbaden

Veröffentlichungen und Prospekte sind durch den Verlag Metzler-Poeschel, Verlagsauslieferung SFG-Servicecenter Fachverlage GmbH, Postfach 43 43, 72774 Reutlingen, erhältlich.

Soeben erschienen



Statistisches Bundesamt

Informationen pur: Statistisches Jahrbuch 1998

Das umfassendste statistische Nachschlagewerk Deutschlands.

○ Statistisches Jahrbuch 1998 für die Bundesrepublik Deutschland

764 Seiten mit 36 vierfarbigen Schaubildern.

Format 21,5 x 25,5 cm. DM 128,-

ISBN 3-8246-0556-2

○ Statistisches Jahrbuch 1998 für das Ausland

400 Seiten mit 21 vierfarbigen Schaubildern.

Format 21,5 x 25,5 cm. DM 57,-

ISBN 3-8246-0558-9

Beide Bände zusammen in einem Schuber
zum Vorzugspreis von DM 158,-

1164 Seiten mit 57 vierfarbigen Schaubildern.

Format 21,5 x 25,5 cm.

ISBN 3-8246-0557-0

Beide Bände komplett auf

○ CD-ROM

mit neuer Software für Windows 95, 98 oder NT

Subskriptionspreis bis 31.12.1998: DM 79,-; danach DM 98,-

ISBN 3-8246-0559-7

Erhältlich im Buchhandel oder direkt beim Verlag Metzler-Poeschel,
Auslieferung SFG-Servicecenter Fachverlage GmbH, Postfach 43 43,
72774 Reutlingen, Telefon (0 70 71) 93 53 50, Telefax (0 70 71) 3 36 53,
Internet: <http://www.s-f-g.com>, e-mail: staba@s-f-g.com

— **METZLER
POESCHEL** —