


Statistisches Bundesamt

Verkehr



Fachserie 8

Reihe 6

Luftverkehr

April 1997

Statistisches Bundesamt
Bibliothek - Dokumentation - Archiv

**METZLER
POESCHEL**



Weitere Informationen zu dieser Veröffentlichung können direkt beim Statistischen Bundesamt erfragt werden:
Gruppe VC, Telefon: 06 11 / 75 - 21 15, 27 36 oder Fax: 06 11 / 72 40 00



STATIS-BUND

Im Statistischen Informationssystem des Bundes (STATIS-BUND) sind rund 1,5 Mill. ausgewählte statistische Zeitreihen gespeichert. Alle Zeitreihen können via Mailbox, auf Diskette oder Magnetband bezogen werden. Datenauszüge dieser Publikation beinhalten die Segmente 1983, 1985, 1987, 1989, 1991, 1993.

Fachliche Beratung: 06 11 / 75 - 27 16 und 22 56.

Mailbox: 06 11 / 75 - 29 20 · Technische Rückfragen: 06 11 / 75 - 32 84.



T-ONLINE / BILDSCHIRMTEXT

Ausgewählte Tabellen und Grafiken bietet das Statistische Bundesamt über T-ONLINE / BILDSCHIRMTEXT an. Die Informationsseiten sind in T-ONLINE mit * 48484# abrufbar, ebenso wie die Bestellung von Veröffentlichungen und die Übermittlung von Anfragen.

Herausgeber: Statistisches Bundesamt, Wiesbaden



Informationen: Statistisches Bundesamt
Allgemeiner Auskunftsdienst
65180 Wiesbaden
• Telefon: 06 11 / 75 24 05
• Telefax: 06 11 / 75 33 30
• T-Online (Btx): * 48484#
• Internet: <http://www.statistik-bund.de>

Zweigstelle Berlin
Postfach 276, 10124 Berlin
• Telefon: 030 / 23 24 68 66
• Telefax: 030 / 23 24 68 72

Verlag: Metzler-Poeschel, Stuttgart

Verlagsauslieferung: SFG – Servicecenter Fachverlage GmbH
Postfach 43 43
72774 Reutlingen
Telefon: 0 70 71 / 93 53 50
Telefax: 0 70 71 / 3 36 53

Erscheinungsfolge: monatlich

Erschienen im September 1997

Preis: DM 15,90

Bestellnummer: 2080600 - 97104

© Statistisches Bundesamt, Wiesbaden 1997

Alle Rechte vorbehalten. Es ist insbesondere nicht gestattet, ohne ausdrückliche Genehmigung des Statistischen Bundesamtes diese Veröffentlichung oder Teile daraus für gewerbliche Zwecke zu übersetzen, zu vervielfältigen, auf Mikrofilm/-fiche zu verfilmen oder in elektronische Systeme einzuspeichern.

Recyclingpapier aus 100 % Altpapier.

Inhalt

	Seite
Textteil	
Erläuterungen	5
Gewerblicher Luftverkehr im April 1997	7
Tabellenteil	
1 Gesamtübersicht über den gewerblichen Luftverkehr	9
2 Überblick über den gewerblichen Luftverkehr nach Flugarten	9
3 Gewerblicher Flugplatzverkehr	
3.1 Verkehr auf ausgewählten Flugplätzen	
3.1.1 Luftfahrzeugbewegungen nach Flugarten	10
3.1.2 Luftfahrzeugbewegungen nach Startgewichtsklassen	10
3.1.3 Personenverkehr	11
3.1.4 Frachtverkehr	12
3.1.5 Postverkehr	13
3.1.6 Durchgang	14
3.1.7 Luftfahrzeugbewegungen, Personen-, Fracht- und Postverkehr	15
3.2 Verkehr auf sonstigen Flugplätzen	18
4 Gewerbliche Verkehrsleistungen	
4.1 Verkehrsleistungen über Deutschland	
4.1.1 Flüge und Verkehrsleistungen	28
4.1.2 Betriebsleistungen und Auslastung	28
5 Gewerblicher Personenverkehr	
5.1 Verflechtung im Verkehr innerhalb Deutschlands	
5.1.1 Ein- bzw. Aussteiger (von Streckenherkunftsflugplätzen nach Streckenzielflugplätzen)	30
5.1.2 Reisende (von Herkunftsflugplätzen nach Endzielflugplätzen)	30
5.1.3 Einsteiger nach sonstigen deutschen Flugplätzen	32
5.1.4 Aussteiger von sonstigen deutschen Flugplätzen	34
5.2 Verflechtung im Verkehr mit Gebieten außerhalb Deutschlands	
5.2.1 Einsteiger (von Streckenherkunftsflugplätzen nach Streckenzielländern bzw. -flugplätzen)	36
5.2.2 Aussteiger (von Streckenherkunftsländern bzw. -flugplätzen nach Streckenzielflugplätzen)	44
5.2.3 Reisende (von Herkunftsflugplätzen nach Endzielländern bzw. -flugplätzen)	52
6 Gewerblicher Güterverkehr	
6.2 Verflechtung im Verkehr mit Gebieten außerhalb Deutschlands	
6.2.1 Einladung (von Streckenherkunftsflugplätzen nach Streckenzielländern bzw. -flugplätzen)	62
6.2.2 Ausladung (von Streckenherkunftsländern bzw. -flugplätzen nach Streckenzielflugplätzen)	70
7 Gewerblicher Luftpostverkehr	
7.1 Verflechtung im Verkehr innerhalb Deutschlands	78
8 Gewerbliche Flugbewegungen	
8.1 Verflechtung im Verkehr innerhalb Deutschlands	
8.1.1 Starts bzw. Landungen (von Streckenherkunftsflugplätzen nach Streckenzielflugplätzen)	80
8.1.2 Starts nach sonstigen deutschen Flugplätzen	82
8.2 Verflechtung im Verkehr mit Gebieten außerhalb Deutschlands	
8.2.1 Starts (von Streckenherkunftsflugplätzen nach Streckenzielländern bzw. -flugplätzen)	84

Die Angaben beziehen sich auf die Bundesrepublik Deutschland nach dem Gebietsstand
seit dem 03.10.1990.

Zeichenerklärung

- = nichts vorhanden
- . = Zahlenwert unbekannt oder geheimzuhalten
- 0 = weniger als die Hälfte von 1 in der letzten besetzten Stelle, jedoch mehr als nichts
- x = Tabellenfach gesperrt, weil Aussage nicht sinnvoll

Abkürzungen

Mill.	=	Millionen
KM (km)	=	Kilometer
T (t)	=	Tonne
PKM (Pkm)	=	Personenkilometer
TKM (tkm)	=	Tonnenkilometer
UEB	=	Sonstige Flugplätze

Abkürzungen für ausgewählte Flugplätze des Bundesgebietes

IATA-CODE	KURZTEXT	VOLLE BEZEICHNUNG
HAM	HAMBURG	Hamburg-Fuhlsbüttel
HAJ	HANNOVER	Hannover-Langenhagen
BRE	BREMEN	Bremen-Neuenland
DUS	DUESSELDORF	Düsseldorf-Lohausen
CGN	KOELN/BONN	Köln/Bonn-Wahn
FRA	FRANKFURT	Frankfurt-Rhein-Main
STR	STUTTGART	Stuttgart-Echterdingen
NUE	NUERNBERG	Nürnberg
MUC	MUENCHEN	München
TXL	BERLIN (TXL)	Berlin-Tegel
THF	BERLIN (THF)	Berlin-Tempelhof
SXF	BERLIN (SXF)	Berlin-Schönefeld
SCN	SAARBRUECKEN	Saarbrücken-Ensheim
FMO	MUENSTER/OSNABRUECK	Münster/Osnabrück
LEJ	LEIPZIG	Leipzig-Halle
DRS	DRESDEN	Dresden-Klotzsche
ERF	ERFURT	Erfurt

Erläuterungen

Rechtsgrundlage

Die Luftfahrtstatistik beruht auf dem "Gesetz über die Luftfahrtstatistik" vom 30.10.1967 (BGBl. I S. 1053), geändert durch Art. 15 des 1. Statistikbereinigungsgesetzes vom 14. März 1980 (BGBl. I S. 294), und Verordnung zum Gesetz über die Luftfahrtstatistik vom 30. Oktober 1967 (BGBl. I S. 1056), zuletzt geändert durch Dritte Verordnung zur Änderung der Verordnung vom 4. Dezember 1991 (BGBl. I S. 2177) und 3. Verordnung vom 28. Juni 1982 (BGBl. I S. 915) in Verbindung mit dem Gesetz über die Statistik für Bundeszwecke (Bundesstatistikgesetz - BStatG) vom 22. Januar 1987 (BGBl. I S. 462, 565). Nach diesem Gesetz ist die gesamte zivile Luftfahrt, die mit Flugzeugen, Hubschraubern, Luftschiffen, Motorseglern, Segelflugzeugen und bemannten Ballonen betrieben wird, in die Erhebung einzubeziehen, soweit davon die Flugplätze in Deutschland berührt werden.

Erhebungspapiere

Die Angaben für die monatliche Luftfahrtstatistik werden folgenden Erhebungsvordrucken entnommen:

Flugbericht zur statistischen Erfassung des gewerblichen Luftverkehrs auf ausgewählten Flugplätzen

Monatsbericht zur vereinfachten Anmeldung des sonstigen gewerblichen Luftverkehrs auf ausgewählten Flugplätzen

Monatsbericht zur statistischen Erfassung des gewerblichen Verkehrs auf sonstigen Flugplätzen

Ergänzend beinhaltet die Jahresveröffentlichung die Daten des

Jahresbericht zur statistischen Erfassung des nichtgewerblichen Flugbetriebs auf allen Flugplätzen und Segelfluggeländen.

Erhebungsumfang

Personenverkehr

Auf den ausgewählten Flugplätzen werden die Strecken- und Endziele der abfliegenden Passagiere, wie sie in den Flugscheinen vermerkt sind, statistisch erfaßt. Dagegen werden bei der Personenankunft im Verkehr mit dem Ausland nur die Streckenherkünfte erhoben. Aufgrund

dieser Erfassungsmethode ist es möglich, die von deutschen Flughäfen abfliegenden Fluggäste einerseits nach **Flugstrecken**, das ist die Beförderung vom Einsteige- bis zum Aussteigeflughafen, der jeweiligen Fluglinie und andererseits nach **Gesamtflugreisen**, das ist die Beförderung vom Herkunfts- bis zum Endzielflughafen, nachzuweisen. Die Erfassung der Gesamtflugreisen ist allerdings nicht in vollem Umfang möglich, da die Umsteiger, die aus dem Ausland ankommen und in ein Flugzeug nach Zielen im Inland oder Ausland umsteigen, nicht festgestellt werden. Sie werden daher doppelt erfaßt und ausgewiesen, und zwar werden sie bei der Ankunft aus dem Ausland als Aussteiger und beim Abgang (Umsteigen) als Zusteiger nach dem Inland oder dem Ausland gezählt.

Die Ergebnisbereitstellung für die sonstigen Flugplätze wird in zweifacher Hinsicht vorgenommen: So wird zunächst der gesamte gewerbliche Verkehr dieser Flugplatzkategorie dargestellt (vgl. Hinweis zu Tab. 3); darüber hinaus erfolgt in Form einer erweiterten Datenuntergliederung der Nachweis der Verflechtung dieser Flugplätze und den auf Seite 4 genannten deutschen Großflughäfen (vgl. Hinweise zu Tab. 5).

Frachtverkehr

In der Verkehrsstatistik werden ab Januar 1993 nur noch die Luftfrachtströme nach ihren Einlade- und Auslade-flughäfen erfaßt und nachgewiesen. Dies entspricht der in allen Verkehrszweigen gültigen Abgrenzung. Der bisher nur in der Luftfahrt nachgewiesene "Empfang" und "Versand", bei dem die transportierten Gütermengen um die in- und ausländischen Umladungsvorgänge bereinigt nach tatsächlicher Herkunft und Endziel dargestellt werden konnten, ist aus erhebungstechnischen Gründen nicht mehr möglich.

Postverkehr

Die Ergebnisse des Postumschlags auf den ausgewählten Flugplätzen enthalten Mehrfachzählungen, die durch Umladungen innerhalb Deutschlands entstehen.

Verkehrsleistungen

Bei der Berechnung der Verkehrsleistungen (Pkm, tkm) werden alle Flüge einbezogen, die einen ausgewählten Flugplatz berühren. Als Flugkilometer werden alle über Deutschland geflogenen Kilometer gezählt, die aufgrund der Großkreisentfernung ermittelt werden.

Tabellenteil

Hinweis:

Seit der Aufbereitung des Berichtsmonats Januar 1996 ergeben sich für die Ergebnisse des Linien- und Pauschalflugreiseverkehrs wieder zum Vorjahr vergleichbare Daten, da die Zuordnung des Pauschalflugreiseverkehrs innerhalb der Europäischen Union (EU) zum Linienverkehr ab Januar 1995 erfolgte. Somit stehen ab Berichtsmonat Januar 1996 zu den genannten Flugarten für einen Vorjahresvergleich wieder inhaltlich deckungsgleiche Größen zur Verfügung.

Dieser auch für die Zukunft notwendige Zuordnungsmodus ergibt sich aus einer nicht mehr aufrechterhaltbaren Trennung für den Pauschal- und Linienflugverkehr (nähere Erläuterungen hierzu siehe Aufsatz aus der Reihe Wirtschaft und Statistik Nr. 05/96).

Da der neu abgegrenzte Linienverkehr bei dem Passagiervolumen nunmehr ca. 90 % des gesamten Aufkommens ausmacht, ist es im Rahmen dieser, die Monatsdaten zusammenfassenden Veröffentlichung nicht mehr sinnvoll, den Linienverkehr und das aller Voraussicht noch weiter schrumpfende Restaufkommen des außereuropäischen Pauschalflugreiseverkehrs wie in früheren Jahren getrennt darzustellen. Eine entsprechende Unterteilung wird indessen nach wie vor im Rahmen der Jahresveröffentlichung dieser Statistik publiziert.

Soweit bei den Tabellen dieser Publikation (Ausnahme: Tabelle 3.2) die "Sonstigen Flugplätze" angesprochen sind, handelt es sich hierbei ausschließlich um die Verkehrsverflechtung dieser Flugplätze mit den 17 ausgewählten Flugplätzen (vgl. Seite 4 dieser Veröffentlichung); zur Datenerhebung wird der gesamte Flugbericht zur statistischen Erfassung des gewerblichen Luftverkehrs auf ausgewählten Flugplätzen verwendet. Bei der Tabelle 3.2 hingegen beziehen sich die Nachweisungen für die sonstigen Flugplätze auf die Verkehrsverflechtung mit allen Flugplätzen; die Ergebnisse werden auf der Grundlage des ebenfalls genannten Monatsberichts zur statistischen Erfassung des gewerblichen Verkehrs auf sonstigen Flugplätzen ermittelt.

Sofern Daten zur Verkehrsverflechtung von sonstigen Flugplätzen zu sonstigen Flugplätzen nachgewiesen werden, handelt es sich um Mehrsektorenflüge, in dessen Verlauf sowohl sonstige als auch ausgewählte Flugplätze angefliegen werden.

Tabelle 1

Gesamtübersicht über die gewerbliche Luftfahrt (Flüge, Beförderung von Personen, Fracht und Post) einschl. gewerbliche Schulflüge. Unter Flügen sind Flugbewegungen auf Flugteilstrecken zu verstehen; es werden alle Starts und bei Flügen aus dem Ausland die ersten Landungen im Erhebungsgebiet als Flüge gezählt.

Tabelle 2

Gewerblicher Luftverkehr (einschl. gewerbliche Schulflüge) nach Flugarten und Hauptverkehrsbeziehungen. Die Ergebnisse des Personenverkehrs werden sowohl mit als auch ohne die Doppelzählungen dargestellt, die sich durch den Umsteigeverkehr ergeben. Im Personenverkehr ist die Ausschaltung der Doppelzählungen nicht in vollem Umfang möglich; die Umsteiger aus dem Ausland in das Ausland oder Inland werden als Auslandsaussteiger und als Auslands- bzw. Inlandszusteiger - also zweimal - gezählt.

Tabelle 3

Abschnitt 3.1 enthält das Verkehrsaufkommen (Umschlag) im gewerblichen Verkehr (Luftfahrzeugbewegungen, Personen-, Fracht-, Post- und Durchgangsverkehr) der 17 ausgewählten Flugplätze (einschl. gewerbliche Schulflüge).

Im Abschnitt 3.2 wird der gewerbliche Verkehr der sonstigen Flugplätze mit **allen** anderen Flugplätzen (nicht nur mit den genannten 17 ausgewählten Flugplätzen) dargestellt. Die Startzahlen beziehen sich auf alle gewerblichen Flüge (Passagier- und sonstige gewerbliche Flüge, einschl. gewerbliche Schulflüge).

Tabelle 4

Effektive Verkehrsleistung (einschl. gewerbliche Schulflüge), die sich aus dem Produkt von Personen-, Fracht- und Postbeförderung mal den geflogenen Kilometern innerhalb Deutschlands, und im grenzüberschreitenden Verkehr den Kilometern bis zur bzw. von der deutschen Grenze ergibt. Außerdem wird die angebotene Kapazität (Sitzplatz- und Nutzlastkilometer) sowie der Ausnutzungsgrad dargestellt.

Tabelle 5

Gewerblicher **Personenverkehr** der 17 ausgewählten Verkehrsflughäfen Deutschlands. Im Binnenverkehr wird ihr Verkehr untereinander sowie ihr Verkehr mit den sonstigen Flugplätzen beschrieben. Im grenzüberschreitenden Verkehr werden alle Länder sowie die Flugplätze, die ein Mindestaufkommen von 1 000 Passagieren monatlich aufweisen, nachgewiesen.

In den Tabellen 5.2.1 "**Einsteiger**" und 5.2.2 "**Aussteiger**" werden die Passagiere nach ihren Ein- und Aussteigeflughäfen auf einem Flug (ohne Umsteigevorgang) nachgewiesen, während sie in der Tabelle 5.2.3 "**Reisende**" von ihrem ersten deutschen Einsteigeflughafen bis zu ihrem Endziel verfolgt werden, unabhängig davon ob sie direkt geflogen oder unterwegs umgestiegen sind.

Tabelle 6

Gewerblicher **Güterverkehr** der 17 ausgewählten deutschen Verkehrsflughäfen mit dem Ausland. Der Nachweis des Binnenverkehrs wird derzeit nicht durchgeführt.

In den Tabellen 6.2.1 "**Einladung**" und 6.2.2 "**Ausladung**" werden alle Ein- und Ausladevorgänge (einschl. Umladungen Inland-Ausland, Ausland-Inland und Ausland-Ausland) nach Streckenherkunft und Streckenziel der Güter dargestellt.

Es wird die Verkehrsverflechtung mit allen Ländern und mit den Flugplätzen, die ein Mindestaufkommen von 10 t monatlich aufweisen, dargestellt.

Tabelle 7

Die Luftposteinladung und -ausladung wird ab Berichtszeit Januar 1993 in der Verflechtung im Verkehr innerhalb Deutschlands, in der Jahresveröffentlichung (ab 1989) auch im grenzüberschreitenden Verkehr, nachgewiesen.

Postverkehr auf ausgewählten Flugplätzen siehe auch Tabelle 3.1.5.

Tabelle 8

In dieser Tabelle werden die Starts von den 17 ausgewählten Verkehrsflughäfen Deutschlands nach dem ersten Streckenzielland bzw. dem Streckenzielflugplatz, der ein Mindestaufkommen von 10 Starts monatlich aufweist, nachgewiesen.

Gewerblicher Luftverkehr im April 1997

Auf den Flughäfen in Deutschland wurde im **April 1997** insgesamt eine Betriebsleistung von 160 800 gewerblichen Flügen erfaßt, womit sich gegenüber dem Vorjahresmonat eine Zunahme um 5,7 % ergab.

Der weitaus überwiegende Teil der Beförderungsleistungen wurde dabei durch 113 900 (+10 %) Flüge erbracht, die in Verbindung mit den 17 ausgewählten Flughäfen abgewickelt wurden.

Die Anzahl der mit Flugzeugen beförderten Passagiere erreichte im April 1997 insgesamt 8,0 Mill. und lag damit um 10 % über dem Aufkommen vom April 1996. 1,5 Mill. Personen (+18 %) benutzten das Flugzeug auf innerdeutschen Flügen, während 3,1 Mill. Fluggäste (+9,8 %) in das Ausland flogen und 3,4 Mill. (+8,8 %) aus dem Ausland ausstiegen.

Die mit Flugzeugen transportierte Frachtmenge lag mit 160 700 t um 7,4 % über dem Ergebnis des April 1996. Die Einladungen in das Ausland erhöhten sich dabei um 11 % auf 78 800 t, bei der Auslademenge aus dem Ausland ergab sich ein Zuwachs von 5,1 % auf 71 000 t.

Die innerdeutsche Frachtbeförderung mit Flugzeugen lag mit 8 200 t (+3,0 %) über dem Wert des Vorjahresmonats; bei diesen Gütern handelt es sich größtenteils um Sammel- und Verteildienste zu internationalen Luftverkehren.

Die Luftpostbeförderung sank gegenüber dem Berichtsmonat des Vorjahres um 8,6 % auf 16 000 t, die innerdeutsche Postbeförderung ging dabei um 11 % auf 10 600 t zurück. Im grenzüberschreitenden Luftpostverkehr ergab sich bei den Beförderungen aus dem Ausland mit 2 600 t eine Abnahme von 9,4 %, die Einlademenge erhöhte sich um 6,1 % auf 2 800 t.

Von **Januar bis April 1997** wurden insgesamt 553 200 Flüge gezählt (+6,1 %). Dabei lag das Passagieraufkommen im Vergleich zum entsprechenden Vorjahreszeitraum mit 27,6 Mill. um 4,9 % höher. Im gleichen Zeitraum stiegen die Frachtbeförderungen um 6,0 % auf 630 100 t; für die Luftposttransporte ergab sich eine Abnahme um 14 % auf 63 500 t.

Tabellenteil
1 Gesamtübersicht über den gewerblichen Luftverkehr
April 1997

Verkehrsart	Flüge 1)	Personen	Fracht	Post
		ohne 2)	einschl.	
		Doppelzählungen des		
		Umsteigeverkehrs	Umladeverkehrs	
	Anzahl	Tonnen		
Gewerblicher Verkehr				
Der ausgewählten Flugplätze	113 885	7 913 823	160 658	15 959
Der sonstigen Flugplätze	46 948	69 053	x	x
Insgesamt ...	160 833	7 982 876	160 658	15 959

1) Passagier- und Nichtpassagierflüge (z.B. Arbeitsflüge, gewerbliche Schulfüge).

2) Siehe Erläuterungen.

2 Überblick über den gewerblichen Luftverkehr nach Flugarten

Verkehrsart	Flüge 1)	Personen	Fracht	Post
		einschl.	ohne 2)	einschl.
		Doppelzählungen des		
		Umsteigeverkehrs	Umladeverkehrs	
	Anzahl		Tonnen	

Verkehr innerhalb Deutschlands

Linienverkehr	30 503	1 588 723	1 369 387	6 876	10 561
Gelegenheitsverkehr	49 147	92 603	81 008	1 311	0
Überführung	732	-	-	-	-
Zusammen ...	80 382	1 681 326	1 450 395	8 187	10 561
dagegen April 1996	78 338	1 431 212	1 230 779	7 947	11 926
Januar bis April 1997	257 899	6 104 482	5 217 216	31 845	41 405

**Verkehr mit Gebieten außerhalb Deutschlands
Nach dem Ausland**

Linienverkehr	34 828	2 730 299	2 730 299	66 343	2 773
Gelegenheitsverkehr	4 974	378 761	378 761	12 496	3
Überführung	473	-	-	-	-
Zusammen ...	40 275	3 109 060	3 190 060	78 839	2 776
dagegen April 1996	36 939	2 832 250	2 832 250	71 012	2 617
Januar bis April 1997	147 710	11 023 387	11 023 387	301 617	11 156

Aus dem Ausland

Linienverkehr	34 671	2 965 848	2 965 848	59 021	2 561
Gelegenheitsverkehr	5 076	409 546	409 546	11 934	1
Überführung	429	-	-	-	-
Zusammen ...	40 176	3 375 394	3 375 394	70 955	2 562
dagegen April 1996	36 915	3 102 284	3 102 284	67 492	2 828
Januar bis April 1997	147 589	11 150 791	11 150 791	282 181	10 624

**Durchgangeverkehr
Ohne Umsteigen und Umladen**

Linienverkehr	x	47 277	47 277	2 110	60
Gelegenheitsverkehr	x	750	750	567	-
Zusammen ...	x	48 027	48 027	2 677	60
dagegen April 1996	x	59 928	59 928	3 107	93
Januar bis April 1997	x	223 224	223 224	14 466	269

Gesamtverkehr

Linienverkehr	100 002	7 332 147	7 112 811	134 350	15 955
Gelegenheitsverkehr	59 197	881 660	870 065	26 308	4
Überführung	1 634	-	-	-	-
Insgesamt ...	160 833	8 213 807	7 982 876	160 658	15 959
dagegen April 1996	152 192	7 425 674	7 225 241	149 558	17 464
Januar bis April 1997	553 198	28 501 884	27 614 618	630 109	63 454

1) Passagier- und Nichtpassagierflüge (z.B. Arbeitsflüge, gewerbliche Schulfüge).

2) Siehe Erläuterungen.

3 Gewerblicher Flugplatzverkehr April 1997

3.1 Verkehr auf ausgewählten Flugplätzen

3.1.1 Luftfahrzeugbewegungen nach Flugarten *)

Flugplatz	Gestartete und gelandete Luftfahrzeuge								
	Linien- verkehr	Gelegenheitsverkehr					Über- führungs- flüge	insgesamt	Januar bis April
		Pauschal- Reiseverk.	Tramp.-u. Anf.-Verk.	Taxi- Verkehr	sonstige	zusammen			
Hamburg	9 916	351	169	62	31	613	134	10 663	39 411
Hannover	4 671	719	418	121	1 074	2 332	37	7 040	24 753
Bremen	2 349	101	56	75	304	536	48	2 933	11 770
Düsseldorf	13 561	780	218	29	53	1 080	204	14 845	54 137
Köln/Bonn	6 902	467	2 550	390	531	3 938	486	11 326	41 887
Frankfurt	29 888	901	280	206	-	1 557	243	31 688	120 986
Stuttgart	7 122	675	280	303	682	1 940	292	9 354	33 361
Nürnberg	3 566	262	685	120	315	1 382	247	5 195	19 275
München	19 557	850	263	118	91	1 322	198	21 077	78 131
Berlin (Tegel)	9 431	440	49	14	13	516	62	10 009	37 839
Berlin (Tempelhof)	2 666	28	89	103	310	530	21	3 217	11 668
Berlin (Schönefeld)	1 069	404	226	35	500	1 165	24	2 258	8 860
Saarbrücken	844	58	22	18	152	250	42	1 136	3 959
Münster/Osnabrück	1 438	146	170	122	679	1 117	78	2 633	9 204
Leipzig	2 458	429	98	321	11	859	42	3 359	12 255
Dresden	2 590	178	58	42	42	320	32	2 942	10 645
Erfurt	582	118	3	2	160	283	11	876	3 105
Zusammen	118 610	6 907	5 804	2 081	4 948	19 740	2 201	140 551	521 246
Sonst. Flugpl.	4 431	68	160	953	991	2 172	165	6 768	23 599
Insgesamt	123 041	6 975	5 964	3 034	5 939	21 912	2 366	147 319	544 845
Januar bis April ...	458 905	24 150	21 726	10 188	22 269	78 333	7 607	544 845	

*) Passagier- und Nichtpassagierflüge (z.B. Arbeitsflüge, gewerbl. Schulflüge).

3.1.2 Luftfahrzeugbewegungen nach Startgewichtsklassen *)

Flugplatz	Gestartete und gelandete Luftfahrzeuge									insgesamt
	Startgewichtsklassen über ... bis einschl. ... T								Hub- schrauber und sonst. Luftfahr- zeuge 1)	
	bis 2 T	2-5,7 T	5,7-14 T	14-20 T	20-25 T	25-75 T	75-175 T	über 175 T		
Hamburg	21	57	664	1 044	719	6 188	1 858	96	16	10 663
Hannover	9	1 252	406	712	465	3 018	1 054	118	6	7 040
Bremen	192	398	289	431	497	892	215	-	19	2 933
Düsseldorf	31	102	235	954	222	10 144	1 882	1 272	3	14 845
Köln/Bonn	626	383	652	1 215	706	5 786	1 585	362	11	11 326
Frankfurt	20	269	357	1 549	520	16 720	6 755	5 490	8	31 688
Stuttgart	18	834	323	439	955	5 769	767	107	142	9 354
Nürnberg	292	261	581	1 565	337	1 491	618	6	44	5 195
München	62	153	390	2 311	719	14 288	2 174	970	10	21 077
Berlin (Tegel)	-	27	80	884	418	7 398	1 076	123	3	10 009
Berlin (Tempelhof) ..	55	349	631	1 363	354	249	-	-	216	3 217
Berlin (Schönefeld) ..	462	54	137	99	105	648	604	133	16	2 258
Saarbrücken	141	107	78	342	250	211	5	-	2	1 136
Münster/Osnabrück ..	597	199	228	738	88	691	66	8	18	2 633
Leipzig	10	251	171	673	10	1 734	239	54	217	3 359
Dresden	39	232	133	875	92	1 426	133	8	4	2 942
Erfurt	126	93	280	132	-	110	111	-	24	876
Zusammen	2 701	5 021	5 635	15 326	6 457	76 763	19 142	8 747	759	140 551
Sonst. Flugpl.	976	812	377	3 362	227	489	66	2	457	6 768
Insgesamt	3 677	5 833	6 012	18 688	6 684	77 252	19 208	8 749	1 216	147 319
Januar bis April ...	12 920	21 853	21 812	68 802	25 116	286 852	70 622	32 792	4 076	544 845

*) Passagier- und Nichtpassagierflugzeuge (z.B. Arbeitsflüge, gewerbl. Schulflüge).

1) Sonstige Luftfahrzeuge = Motorsegler, Luftschiffe.

3 Gewerblicher Flugplatzverkehr April 1997

3.1 Verkehr auf ausgewählten Flugplätzen

3.1.3 Personenverkehr

Flugplatz	Einsteiger						
	mit Streckenziel				insgesamt	darunter im Linienverkehr	Januar bis April
	im Inland		im Ausland				
	zusammen	dar. Umsteiger aus dem Inland	zusammen	dar. Umsteiger aus d. Inland			
Hamburg	151 781	1 149	194 175	3 343	345 956	321 487	1 236 355
Hannover	46 624	198	160 284	3 204	206 908	156 344	686 038
Bremen	32 491	113	36 392	250	68 883	62 228	231 829
Düsseldorf	159 885	1 153	433 997	12 273	593 882	531 915	2 092 428
Köln/Bonn	107 551	622	96 761	3 096	204 312	174 009	740 715
Frankfurt	322 031	10 442	1 240 900	140 299	1 562 931	1 503 373	5 782 329
Stuttgart	97 999	530	168 419	1 960	266 418	227 302	888 520
Nürnberg	39 820	233	47 549	1 758	87 369	75 527	302 547
München	273 320	1 464	425 572	42 915	698 892	646 210	2 521 335
Berlin (Tegel)	210 700	1 233	132 184	1 353	342 884	320 656	1 273 718
Berlin (Tempelhof)	18 046	25	15 224	60	33 270	32 147	111 071
Berlin (Schönefeld)	5 352	-	52 976	60	58 328	37 477	232 831
Saarbrücken	4 707	1	10 508	22	15 215	12 530	41 477
Münster/Osnabrück	16 211	83	26 695	547	42 906	33 642	132 819
Leipzig	40 344	445	37 422	768	77 766	56 514	262 223
Dresden	41 723	278	22 153	760	63 876	56 518	213 880
Erfurt	2 837	5	7 736	-	10 573	5 701	31 327
Zusammen	1 571 422	17 974	3 108 947	212 668	4 680 369	4 253 580	16 781 442
Sonst. Flugpl.	40 851	272	113	17	40 964	38 541	135 495
Insgesamt	1 612 273	18 246	3 109 060	212 685	4 721 333	4 292 121	16 916 937
Januar bis April ...	5 893 550	66 103	11 023 387	821 173	16 916 937	15 352 357	

Flugplatz	Aussteiger					
	mit Streckenherkunft			insgesamt	darunter im Linienverkehr	Januar bis April
	im Inland		im Ausland			
	zusammen	dar. Umsteiger in das Ausland				
Hamburg	158 386	3 343	214 605	372 991	346 825	1 234 678
Hannover	51 378	3 204	180 023	231 401	172 943	699 448
Bremen	34 007	250	39 469	73 476	66 998	225 161
Düsseldorf	164 441	12 273	478 497	642 938	578 205	2 086 159
Köln/Bonn	109 246	3 096	110 325	219 571	183 849	747 721
Frankfurt	302 275	140 299	1 376 926	1 679 201	1 608 545	5 889 870
Stuttgart	95 348	1 960	170 720	266 068	228 727	898 392
Nürnberg	39 905	1 758	48 648	88 553	76 504	300 700
München	268 952	42 915	442 372	711 324	651 920	2 520 443
Berlin (Tegel)	213 064	1 353	138 806	351 870	332 883	1 281 891
Berlin (Tempelhof)	18 211	60	15 211	33 422	32 272	112 466
Berlin (Schönefeld)	4 813	60	57 299	62 112	40 550	241 505
Saarbrücken	4 767	22	9 639	14 406	11 558	36 691
Münster/Osnabrück	17 033	547	27 280	44 313	35 268	126 944
Leipzig	43 598	768	36 257	79 855	58 250	259 254
Dresden	42 029	760	21 918	63 947	56 847	212 971
Erfurt	3 445	-	7 399	10 844	6 212	29 500
Zusammen	1 570 898	212 668	3 375 394	4 946 292	4 488 356	16 903 794
Sonst. Flugpl.	41 375	17	-	41 375	39 314	140 547
Insgesamt	1 612 273	212 685	3 375 394	4 987 667	4 527 670	17 044 341
Januar bis April ...	5 893 550	821 173	11 150 791	17 044 341	15 471 700	

3 Gewerblicher Flugplatzverkehr April 1997

3.1 Verkehr auf ausgewählten Flugplätzen

3.1.4 Frachtverkehr

Flugplatz	Einladung in Tonnen					Januar bis April
	mit Streckenziel im		insgesamt	darunter		
	Inland	Ausland		im Linienverkehr	befördert in Frachtern 1)	
Hamburg	526	696	1 222	1 215	90	4 567
Hannover	101	227	328	173	106	1 395
Bremen	54	9	63	63	-	244
Düsseldorf	433	2 349	2 781	2 746	26	10 067
Köln/Bonn	1 599	14 274	15 874	4 986	15 500	56 953
Frankfurt	3 382	55 583	58 965	58 349	24 064	231 602
Stuttgart	158	419	577	472	89	2 252
Nürnberg	451	1 441	1 892	230	1 829	7 078
München	973	2 846	3 819	3 746	238	14 368
Berlin (Tegel)	278	492	770	769	1	2 378
Berlin (Tempelhof)	1	15	15	15	0	65
Berlin (Schönefeld)	154	434	588	367	467	2 107
Saarbrücken	-	-	-	-	-	20
Münster/Osnabrück	9	0	9	9	-	36
Leipzig	39	48	86	45	68	200
Dresden	28	6	34	34	-	118
Erfurt	-	-	-	-	-	0
Zusammen	8 186	78 839	87 025	73 218	42 477	333 450
Sonst. Flugpl.	2	-	2	1	0	11
Insgesamt	8 187	78 839	87 026	73 219	42 477	333 461
Januar bis April ...	31 845	301 616	333 461	279 851	163 236	

Flugplatz	Ausladung in Tonnen					Januar bis April
	mit Streckenherkunft im		insgesamt	darunter		
	Inland	Ausland		im Linienverkehr	befördert in Frachtern 1)	
Hamburg	1 175	638	1 813	1 690	112	7 130
Hannover	274	133	407	286	86	1 846
Bremen	150	6	156	155	0	617
Düsseldorf	502	2 114	2 616	2 504	86	11 348
Köln/Bonn	1 134	13 706	14 840	5 163	14 417	55 338
Frankfurt	1 797	49 388	51 185	50 131	24 474	205 397
Stuttgart	403	509	912	789	79	3 639
Nürnberg	636	1 259	1 896	443	1 649	7 658
München	930	2 696	3 627	3 491	93	13 983
Berlin (Tegel)	593	321	913	899	0	3 592
Berlin (Tempelhof)	0	4	4	4	-	31
Berlin (Schönefeld)	372	172	544	155	411	2 470
Saarbrücken	1	3	4	1	3	66
Münster/Osnabrück	31	2	33	33	-	138
Leipzig	111	2	113	74	40	461
Dresden	73	2	75	75	0	294
Erfurt	0	-	0	0	-	2
Zusammen	8 184	70 955	79 139	65 893	41 450	314 008
Sonst. Flugpl.	3	-	3	3	0	17
Insgesamt	8 187	70 955	79 142	65 896	41 450	314 025
Januar bis April ...	31 845	282 180	314 025	261 960	160 059	

1) Einschl. Beförderungen in Fracht/Postflugzeugen.

3 Gewerblicher Flugplatzverkehr April 1997

3.1 Verkehr auf ausgewählten Flugplätzen

3.1.5 Postverkehr

Flugplatz	Einladung in Tonnen					
	mit Streckenziel im		insgesamt	darunter		Januar bis April
	Inland	Ausland		im Linienverkehr	befördert in 1) Postflugzeugen	
Hamburg	861	70	932	932	755	3 517
Hannover	547	0	547	547	543	2 062
Bremen	182	-	182	182	182	692
Düsseldorf	15	54	68	68	-	813
Köln/Bonn	1 188	1	1 189	1 189	1 187	4 679
Frankfurt	3 767	2 468	6 236	6 233	3 803	24 840
Stuttgart	773	-	773	773	773	3 022
Nürnberg	485	0	485	485	485	1 927
München	1 306	182	1 488	1 487	1 183	5 539
Berlin (Tegel)	607	1	608	608	605	2 257
Berlin (Tempelhof)	-	-	-	-	-	0
Berlin (Schönefeld)	-	0	0	0	-	6
Saarbrücken	-	-	-	-	-	-
Münster/Osnabrück	184	-	184	184	184	690
Leipzig	391	-	391	391	387	1 557
Dresden	174	-	174	174	174	645
Erfurt	-	-	-	-	-	-
Zusammen	10 482	2 776	13 258	13 255	10 260	52 245
Sonst. Flugpl.	80	-	80	80	80	315
Insgesamt	10 561	2 776	13 337	13 334	10 339	52 560
Januar bis April ...	41 404	11 156	52 560	52 550	40 042	

Flugplatz	Ausladung in Tonnen					Januar bis April
	mit Streckenherkunft im		insgesamt	darunter		
	Inland	Ausland		im Linienverkehr	befördert in 1) Postflugzeugen	
Hamburg	764	55	819	819	745	3 079
Hannover	472	-	472	472	470	1 878
Bremen	271	-	271	271	269	1 087
Düsseldorf	44	16	60	60	-	694
Köln/Bonn	959	0	959	959	951	3 549
Frankfurt	3 568	2 306	5 873	5 873	3 558	22 794
Stuttgart	670	-	670	670	668	2 576
Nürnberg	362	-	362	362	360	1 508
München	1 053	156	1 210	1 210	1 018	4 913
Berlin (Tegel)	858	24	882	882	795	3 733
Berlin (Tempelhof)	-	-	-	-	-	0
Berlin (Schönefeld)	97	4	101	101	97	341
Saarbrücken	-	-	-	-	-	0
Münster/Osnabrück	215	-	215	215	213	877
Leipzig	700	-	700	700	691	2 878
Dresden	362	0	362	362	360	1 467
Erfurt	-	-	-	-	-	0
Zusammen	10 395	2 562	12 957	12 956	10 193	51 374
Sonst. Flugpl.	166	-	166	166	166	654
Insgesamt	10 561	2 562	13 123	13 123	10 359	52 028
Januar bis April ...	41 404	10 623	52 028	52 021	40 010	

1) Einschl. Beförderungen in Post/Frachtflugzeugen.

3 Gewerblicher Flugplatzverkehr April 1997

3.1 Verkehr auf ausgewählten Flugplätzen

3.1.6 Durchgang

Flugplatz	Personen		Fracht		Post	
	April	Januar bis April	April	Januar bis April	April	Januar bis April
	Anzahl		Tonnen			
Hamburg	5 296	15 684	1	8	-	0
Hannover	3 835	18 961	6	20	-	1
Bremen	410	2 278	-	-	-	-
Düsseldorf	8 963	31 717	61	215	9	36
Köln/Bonn	2 688	14 248	452	1 904	2	12
Frankfurt	35 621	180 687	1 638	9 584	419	1 326
Stuttgart	5 655	23 393	28	124	135	474
Nürnberg	4 241	13 338	313	1 075	-	0
München	18 290	63 150	469	2 219	10	34
Berlin (Tegel)	5 705	20 184	61	291	5	20
Berlin (Tempelhof) ..	34	769	-	1	-	-
Berlin (Schönefeld) ..	4 135	22 785	12	63	117	425
Saarbrücken	1 913	6 978	1	3	0	0
Münster/Osnabrück ..	802	3 962	-	-	-	-
Leipzig	5 900	15 822	1	100	205	838
Dresden	4 447	11 621	2	5	0	0
Erfurt	756	2 024	-	0	-	-
Zusammen	108 691	447 601	3 045	15 614	904	3 167
Sonst. Flugpl.	3 823	13 423	0	1	-	9
Insgesamt	112 514	461 024	3 045	15 615	904	3 175
Januar bis April ...	461 024	-	15 615	-	3 175	-

3 Gewerblicher Flugplatzverkehr April 1997

3.1 Verkehr auf ausgewählten Flugplätzen

3.1.7 Luftfahrzeugbewegungen, Personen-, Fracht- und Postverkehr

nach Startgewichtsklassen der Luftfahrzeuge

Flugplatz Flugzeugtypen- klasse	Luftfahrzeug- bewegungen 1)	Personen an Bord bei		Fracht an Bord bei		Post an Bord bei	
		Start	Landung	Start	Landung	Start	Landung
		Anzahl		Tonnen			
Hamburg							
bis 2,0 T ...	21	15	15	-	-	-	-
2,0 - 5,7 T ...	57	61	86	-	-	-	-
5,7 - 14 T ...	664	2 507	2 654	0	2	-	-
14 - 20 T ...	1 044	8 343	9 138	15	5	7	22
20 - 25 T ...	719	10 596	10 962	16	12	0	0
25 - 75 T ...	6 188	194 068	204 452	568	742	360	174
75 - 175 T ...	1 858	127 405	142 333	601	1 037	565	623
Über 175 T ...	96	8 236	8 626	23	16	-	0
Hub.& sonst. ...	16	21	21	-	-	-	-
zusammen	10 663	351 252	378 287	1 223	1 815	932	819
Hannover							
bis 2,0 T ...	9	1	1	-	-	-	-
2,0 - 5,7 T ...	1 252	445	549	-	-	-	-
5,7 - 14 T ...	406	1 371	1 534	-	0	-	-
14 - 20 T ...	712	9 274	9 645	12	91	65	81
20 - 25 T ...	465	6 429	6 715	10	13	0	-
25 - 75 T ...	3 018	111 004	118 125	34	98	166	68
75 - 175 T ...	1 053	73 386	86 980	143	184	317	322
Über 175 T ...	119	8 814	11 666	136	26	-	-
Hub.& sonst. ...	6	19	21	0	-	-	-
zusammen	7 040	210 743	235 236	335	413	547	472
Bremen							
bis 2,0 T ...	192	32	32	-	-	-	-
2,0 - 5,7 T ...	398	1 140	855	-	0	-	-
5,7 - 14 T ...	289	1 687	2 041	2	1	-	-
14 - 20 T ...	431	5 190	6 150	0	0	-	-
20 - 25 T ...	497	7 541	7 896	0	1	-	-
25 - 75 T ...	892	37 260	39 419	49	81	0	2
75 - 175 T ...	215	16 443	17 493	11	72	182	269
Über 175 T ...	-	-	-	-	-	-	-
Hub.& sonst. ...	19	-	-	-	-	-	-
zusammen	2 933	69 293	73 886	63	156	182	271
Düsseldorf							
bis 2,0 T ...	31	-	3	-	-	-	-
2,0 - 5,7 T ...	102	65	128	0	-	-	-
5,7 - 14 T ...	235	835	1 033	26	49	-	-
14 - 20 T ...	954	14 494	15 345	6	2	-	0
20 - 25 T ...	222	2 320	2 988	2	1	-	-
25 - 75 T ...	10 145	322 018	339 161	783	555	35	58
75 - 175 T ...	1 882	115 892	128 331	275	440	4	3
Über 175 T ...	1 271	147 221	164 912	1 750	1 630	39	9
Hub.& sonst. ...	3	-	-	-	-	-	-
zusammen	14 845	602 845	651 901	2 843	2 677	78	69
Köln / Bonn							
bis 2,0 T ...	626	19	21	-	-	-	-
2,0 - 5,7 T ...	383	398	330	0	0	-	-
5,7 - 14 T ...	652	1 259	1 318	38	22	-	0
14 - 20 T ...	1 215	9 139	10 115	558	455	17	9
20 - 25 T ...	706	7 001	8 039	179	32	0	-
25 - 75 T ...	5 787	130 828	137 408	4 956	4 235	805	573
75 - 175 T ...	1 584	36 508	40 803	5 982	5 799	369	380
Über 175 T ...	362	21 848	24 225	4 611	4 750	0	-
Hub.& sonst. ...	11	-	-	-	-	-	-
zusammen	11 326	207 000	222 259	16 326	15 293	1 191	962
Frankfurt							
bis 2,0 T ...	20	7	17	-	-	-	-
2,0 - 5,7 T ...	269	139	171	38	32	-	-
5,7 - 14 T ...	357	934	1 038	3	0	-	-
14 - 20 T ...	1 549	20 075	18 588	34	23	24	8
20 - 25 T ...	520	7 705	6 925	44	65	0	-
25 - 75 T ...	16 720	638 730	661 278	5 640	3 543	1 817	1 434
75 - 175 T ...	6 757	424 880	445 225	9 501	7 247	3 688	3 425
Über 175 T ...	5 488	506 080	581 574	45 343	41 911	1 125	1 425
Hub.& sonst. ...	8	2	6	-	-	-	-
zusammen	31 688	1 598 552	1 714 822	60 602	52 823	6 655	6 292
Stuttgart							
bis 2,0 T ...	18	6	-	-	-	-	-
2,0 - 5,7 T ...	834	218	313	0	1	-	-
5,7 - 14 T ...	323	731	901	3	0	-	-
14 - 20 T ...	439	3 768	4 651	86	80	-	-
20 - 25 T ...	955	10 072	10 124	2	11	-	-
25 - 75 T ...	5 769	199 981	197 029	314	506	477	557
75 - 175 T ...	767	49 298	50 792	102	253	430	248
Über 175 T ...	107	7 807	7 840	99	89	-	-
Hub.& sonst. ...	142	192	73	-	-	-	-
zusammen	9 954	272 073	271 723	606	940	907	805

1) Passagier- und Nichtpassagierflüge (z.B. Arbeitsflüge, Gewerbliche Schulfüge).

3.1 Verkehr auf ausgewählten Flugplätzen

3.1.7 Luftfahrzeugbewegungen, Personen-, Fracht- und Postverkehr

nach Startgewichtsklassen der Luftfahrzeuge

Flugplatz Flugzeugtypen- klasse	Luftfahrzeug- bewegungen 1)	Personen an Bord bei		Fracht an Bord bei		Post an Bord bei		
		Start und Landung	Start	Landung	Start	Landung	Start	Landung
		Anzahl		Tonnen				
Nürnberg								
bis 2,0 T ...	292	-	-	-	-	-	-	
2,0 - 5,7 T ...	261	299	563	4	4	-	-	
5,7 - 14 T ...	581	2 305	2 018	36	21	-	-	
14 - 20 T ...	1 552	20 271	20 028	8	17	81	65	
20 - 25 T ...	350	3 322	3 902	109	114	-	0	
25 - 75 T ...	1 491	52 832	52 536	382	389	142	2	
75 - 175 T ...	618	11 713	13 032	1 663	1 660	262	295	
über 175 T ...	6	863	713	3	3	-	-	
Hub.& sonst. ...	44	5	2	-	-	-	-	
zusammen	5 195	91 610	92 794	2 205	2 208	485	362	
München								
bis 2,0 T ...	62	5	5	-	-	-	-	
2,0 - 5,7 T ...	153	117	149	0	0	-	-	
5,7 - 14 T ...	390	1 825	1 435	0	0	-	0	
14 - 20 T ...	2 311	26 358	27 065	97	62	0	0	
20 - 25 T ...	719	9 379	10 149	2	25	0	0	
25 - 75 T ...	14 288	451 616	457 461	1 139	855	879	548	
75 - 175 T ...	2 174	139 792	142 349	1 094	1 011	594	640	
über 175 T ...	970	88 084	90 995	1 956	2 142	23	32	
Hub.& sonst. ...	10	6	6	-	-	-	-	
zusammen	21 077	717 182	729 614	4 288	4 096	1 498	1 220	
Berlin (Tegel)								
bis 2,0 T ...	-	-	-	-	-	-	-	
2,0 - 5,7 T ...	27	14	20	-	-	-	-	
5,7 - 14 T ...	80	408	419	0	0	-	-	
14 - 20 T ...	884	9 068	9 168	3	1	9	17	
20 - 25 T ...	418	5 426	5 177	1	1	0	-	
25 - 75 T ...	7 398	257 919	261 787	211	361	52	237	
75 - 175 T ...	1 076	68 460	72 771	286	522	551	609	
über 175 T ...	123	7 294	8 233	330	88	2	25	
Hub.& sonst. ...	3	-	-	-	-	-	-	
zusammen	10 009	348 589	357 575	831	974	613	888	
Berlin (Tempelhof)								
bis 2,0 T ...	55	5	5	-	-	-	-	
2,0 - 5,7 T ...	349	682	842	-	-	-	-	
5,7 - 14 T ...	631	3 147	3 030	2	0	-	-	
14 - 20 T ...	1 363	18 571	18 733	2	0	-	-	
20 - 25 T ...	354	5 385	5 273	7	3	-	-	
25 - 75 T ...	249	5 490	5 548	5	0	-	-	
75 - 175 T ...	-	-	-	-	-	-	-	
über 175 T ...	-	-	-	-	-	-	-	
Hub.& sonst. ...	216	24	25	-	-	-	-	
zusammen	3 217	33 304	33 456	15	4	-	-	
Berlin (Schönefeld)								
bis 2,0 T ...	462	15	15	-	-	-	-	
2,0 - 5,7 T ...	54	75	62	-	-	-	-	
5,7 - 14 T ...	137	24	8	68	25	-	-	
14 - 20 T ...	99	80	57	108	169	-	-	
20 - 25 T ...	105	93	1	77	37	-	-	
25 - 75 T ...	648	22 903	22 978	25	23	116	217	
75 - 175 T ...	604	28 352	31 105	174	266	1	2	
über 175 T ...	133	10 920	12 017	148	35	-	-	
Hub.& sonst. ...	16	1	4	-	-	-	-	
zusammen	2 258	62 463	66 247	600	555	117	219	
Saarbrücken								
bis 2,0 T ...	141	-	6	-	-	-	-	
2,0 - 5,7 T ...	107	103	123	-	-	-	-	
5,7 - 14 T ...	80	463	553	0	0	0	0	
14 - 20 T ...	342	3 980	3 849	-	4	-	-	
20 - 25 T ...	248	2 023	1 957	0	0	0	0	
25 - 75 T ...	211	10 226	9 496	-	-	-	-	
75 - 175 T ...	5	333	335	-	-	-	-	
über 175 T ...	-	-	-	-	-	-	-	
Hub.& sonst. ...	2	-	-	-	-	-	-	
zusammen	1 136	17 128	16 319	0	5	0	0	
Münster/Osnabrück								
bis 2,0 T ...	597	-	-	-	-	-	-	
2,0 - 5,7 T ...	199	137	126	-	-	-	-	
5,7 - 14 T ...	228	684	650	0	2	-	-	
14 - 20 T ...	738	9 796	10 166	1	2	-	0	
20 - 25 T ...	88	777	932	-	-	-	-	
25 - 75 T ...	691	25 379	26 388	7	30	184	214	
75 - 175 T ...	67	6 456	6 474	0	-	-	-	
über 175 T ...	7	479	379	-	-	-	-	
Hub.& sonst. ...	18	-	-	-	-	-	-	
zusammen	2 633	43 708	45 115	9	33	184	215	

1) Passagier- und Nichtpassagierflüge (z.B. Arbeitsflüge, Gewerbliche Schulfüge).

3 Gewerblicher Flugplatzverkehr April 1997

3.1 Verkehr auf ausgewählten Flugplätzen

3.1.7 Luftfahrzeugbewegungen, Personen-, Fracht- und Postverkehr

nach Startgewichtsklassen der Luftfahrzeuge

Flugplatz - Flugzeugtypen- klasse	Luftfahrzeug- bewegungen 1)	Personen an Bord bei		Fracht an Bord bei		Post an Bord bei	
		Start	Landung	Start	Landung	Start	Landung
	Start und Landung	Anzahl		Tonnen			
Leipzig							
bis 2,0 T ...	10	8	-	-	-	-	-
2,0 - 5,7 T ...	249	542	502	-	-	-	-
5,7 - 14 T ...	173	925	1 006	1	2	-	-
14 - 20 T ...	673	6 940	7 281	27	41	0	-
20 - 25 T ...	10	139	144	0	0	-	-
25 - 75 T ...	1 734	56 621	57 060	16	70	597	904
75 - 175 T ...	236	12 450	14 966	42	1	-	2
über 175 T ...	57	6 028	4 784	1	0	-	-
Hub.& sonst. ...	217	13	12	-	-	-	-
zusammen	3 359	83 666	85 755	88	115	597	905
Dresden							
bis 2,0 T ...	39	14	16	-	-	-	-
2,0 - 5,7 T ...	232	584	478	-	-	-	-
5,7 - 14 T ...	133	340	339	0	-	-	-
14 - 20 T ...	875	9 842	8 890	4	2	0	0
20 - 25 T ...	92	651	730	1	1	-	-
25 - 75 T ...	1 426	48 850	49 363	25	63	174	362
75 - 175 T ...	133	6 714	7 577	6	11	-	0
über 175 T ...	8	1 324	996	-	-	-	-
Hub.& sonst. ...	4	4	5	-	-	-	-
zusammen	2 942	68 323	68 394	36	78	174	362
Erfurt							
bis 2,0 T ...	126	-	-	-	-	-	-
2,0 - 5,7 T ...	93	319	140	-	-	-	-
5,7 - 14 T ...	280	781	626	-	0	-	-
14 - 20 T ...	132	685	772	-	-	-	-
20 - 25 T ...	-	-	-	-	-	-	-
25 - 75 T ...	110	5 731	5 239	-	-	-	-
75 - 175 T ...	111	3 813	4 698	-	0	-	-
über 175 T ...	-	-	-	-	-	-	-
Hub.& sonst. ...	24	-	125	-	-	-	-
zusammen	876	11 329	11 600	-	0	-	-
Zusammen							
bis 2,0 T ...	2 701	127	136	-	-	-	-
2,0 - 5,7 T ...	5 019	5 338	5 437	43	39	-	-
5,7 - 14 T ...	5 639	20 226	20 603	182	125	0	0
14 - 20 T ...	15 313	175 874	179 641	961	955	203	202
20 - 25 T ...	6 468	78 859	81 914	451	317	2	0
25 - 75 T ...	76 765	2 571 456	2 644 728	14 153	11 553	5 804	5 350
75 - 175 T ...	19 140	1 121 895	1 205 264	19 879	18 504	6 964	6 818
über 175 T ...	8 747	814 998	916 960	54 400	50 690	1 189	1 491
Hub.& sonst. ...	759	287	300	0	-	-	-
zusammen	140 551	4 789 060	5 054 983	90 070	82 184	14 162	13 861
Sonstige Flugplätze							
bis 2,0 T ...	976	26	34	-	-	-	-
2,0 - 5,7 T ...	812	1 247	1 182	0	-	-	-
5,7 - 14 T ...	377	597	621	-	-	-	-
14 - 20 T ...	3 362	33 293	32 945	1	3	0	0
20 - 25 T ...	227	2 325	2 144	-	-	-	-
25 - 75 T ...	489	6 907	7 925	0	0	80	166
75 - 175 T ...	66	341	301	-	-	-	-
über 175 T ...	2	-	-	-	-	-	-
Hub.& sonst. ...	457	51	46	-	-	-	-
zusammen	6 768	44 787	45 198	2	3	80	166
Insgesamt							
bis 2,0 T ...	3 677	153	170	-	-	-	-
2,0 - 5,7 T ...	5 831	6 585	6 619	43	39	-	-
5,7 - 14 T ...	6 016	20 823	21 224	182	125	0	0
14 - 20 T ...	18 675	209 167	212 586	963	959	203	202
20 - 25 T ...	6 695	81 184	84 058	451	317	2	0
25 - 75 T ...	77 254	2 578 363	2 652 653	14 154	11 553	5 884	5 516
75 - 175 T ...	19 206	1 122 236	1 205 585	19 879	18 504	6 964	6 818
über 175 T ...	8 749	814 998	916 960	54 400	50 690	1 189	1 491
Hub.& sonst. ...	1 216	338	346	0	-	-	-
zusammen	147 319	4 833 847	5 100 181	90 072	82 187	14 241	14 027

1) Passagier- und Nichtpassagierflüge (z.B. Arbeitsflüge, Gewerbliche Schulfüge).

3 Gewerblicher Flugplatz

3.2 Verkehr auf sonstigen Starts und Einsteiger

Land Flugplatz	Linienverkehr		Pauschalflugreise-, Tramp- u. Anforderungs- verkehr		Taxiverkehr		Rundflüge	
	Starts	Einsteiger	Starts	Einsteiger	Starts	Einsteiger	Starts	Einsteiger
Baden-Württemberg	338	7 180	125	5 206	451	940	90	245
Aalen-Heidenheim	-	-	-	-	15	52	-	-
Baden-Baden	-	-	11	30	37	126	-	-
Biberach a. d. Riß	-	-	-	-	5	18	-	-
Donaueschingen-Villingen	-	-	-	-	8	20	-	-
Freiburg i. Br.	-	-	-	-	69	128	25	66
Freiburg i. Br., St. Josefskrhs.	-	-	-	-	2	6	-	-
Friedrichshafen	296	6 904	98	5 085	25	44	-	-
Heubach	-	-	-	-	1	3	-	-
Karlsruhe/Baden-Baden	-	-	-	-	2	7	-	-
Karlsruhe-Forchheim	-	-	-	-	53	130	38	88
Konstanz	-	-	-	-	-	-	15	55
Lahr	-	-	-	-	11	30	-	-
Leutkirch-Unterzeil	-	-	-	-	-	-	-	-
Lörrach, Krkhs.	-	-	-	-	19	6	-	-
Mannheim-Neuostheim	42	276	16	91	110	256	3	9
Mengen	-	-	-	-	54	102	-	-
Mosbach-Lohrbach	-	-	-	-	-	-	9	27
Ödheim	-	-	-	-	18	-	-	-
Offenburg	-	-	-	-	-	-	-	-
Reutlingen-Betzingen	-	-	-	-	-	-	-	-
Reutlingen, Krkhs.	-	-	-	-	-	-	-	-
Rottweil-Rottenmünster, Krhs.	-	-	-	-	1	3	-	-
Rottweil-Zepfenhan	-	-	-	-	-	-	-	-
Singen, Hegau-Klinikum	-	-	-	-	11	-	-	-
Schwenningen a. N.	-	-	-	-	1	5	-	-
Tannheim	-	-	-	-	-	-	-	-
Tuttlingen, Krkhs.	-	-	-	-	5	4	-	-
Villingen-Schwenningen, Klinik.	-	-	-	-	4	-	-	-
Walldürn	-	-	-	-	-	-	-	-
Winzeln-Schramberg	-	-	-	-	-	-	-	-
Bayern	624	8 215	36	1 728	169	509	85	281
Aschaffenburg	-	-	-	-	-	-	-	-
Augsburg-Mühlhausen	425	6 833	16	351	14	31	-	-
Bayreuth	131	383	-	-	4	8	-	-
Coburg-Brandensteinebene	-	-	-	-	1	1	-	-
Eggenfelden	-	-	-	-	1	-	-	-
Haßfurt	-	-	-	-	30	13	-	-
Herzogenaurach	-	-	-	-	-	-	-	-
Hof	68	999	20	1 377	17	51	-	-
Jesenwang	-	-	-	-	-	-	43	124
Kempten-Durach	-	-	-	-	-	-	-	-
Kulmbach	-	-	-	-	-	-	-	-
Landshut	-	-	-	-	17	10	-	-
Mainbullau	-	-	-	-	-	-	-	-
Rosenthal Field-Plössen	-	-	-	-	-	-	-	-
Straubing-Wallmühle	-	-	-	-	46	193	-	-
Vilshofen	-	-	-	-	39	202	42	157
Würzburg-Schenkenturm	-	-	-	-	-	-	-	-

verkehr April 1997
Flugplätzen
nach Flugarten

Gewerbliche Schulflüge		Sonstige gewerbliche Flüge		Insgesamt		Land Flugplatz
Strecke	Platzrunde	Strecke	Platzrunde			
Starts				Starts	Einsteiger	
887	4 432	566	493	7 382	13 571	Baden-Württemberg
24	39	-	-	78	52	Aalen-Heidenheim
32	442	9	-	531	156	Baden-Baden
3	3	31	15	57	18	Biberach a. d. Riß
60	478	21	43	610	20	Donaueschingen-Villingen
46	311	-	7	458	194	Freiburg i. Br.
-	-	-	-	2	6	Freiburg i. Br. , St. Josefskrhs.
53	75	-	-	547	12 033	Friedrichshafen
17	292	-	-	310	3	Heubach
39	198	37	10	286	7	Karlsruhe/Baden-Baden
77	354	201	85	808	218	Karlsruhe-Forchheim
18	111	34	20	198	55	Konstanz
18	86	2	-	117	30	Lahr
17	28	-	77	122	-	Leutkirch-Unterzeil
-	-	-	-	19	6	Lörrach, Krkrhs.
170	773	2	1	1 117	632	Mannheim-Neuostheim
133	519	43	29	778	102	Mengen
125	217	146	-	497	27	Mosbach-Lohrbach
-	-	34	104	156	-	Ödheim
-	-	-	-	-	-	Offenburg
-	-	2	-	2	-	Reutlingen-Betzingen
-	-	-	-	-	-	Reutlingen, Krkrhs.
-	-	-	-	1	3	Rottweil-Rottenmünster, Krhs.
6	10	-	-	16	-	Rottweil-Zepfenhan
-	-	-	-	11	-	Singen, Hegau-Klinikum
-	-	3	-	4	5	Schwenningen a. N.
38	476	-	101	615	-	Tannheim
-	-	-	-	5	4	Tuttlingen, Krkrhs.
-	-	-	-	4	-	Villingen-Schwenningen, Klinik.
11	20	1	1	33	-	Walldürn
-	-	-	-	-	-	Winzeln-Schramberg
569	3 613	326	247	5 669	10 733	Bayern
39	58	85	48	230	-	Aschaffenburg
49	736	12	1	1 253	7 215	Augsburg-Mühlhausen
29	107	7	-	278	391	Bayreuth
1	1	1	-	4	1	Coburg-Brandensteinebene
32	93	20	18	164	-	Eggenfelden
-	-	8	51	89	13	Haßfurt
56	468	4	4	532	-	Herzogenaurach
28	2	13	-	148	2 427	Hof
31	625	78	109	886	124	Jesenwang
5	130	-	-	135	-	Kempten-Durach
-	-	-	-	-	-	Kulmbach
218	855	28	-	1 118	10	Landshut
-	-	-	-	-	-	Mainbullau
10	390	-	-	400	-	Rosenthal Field-Plössen
52	141	17	3	259	193	Straubing-Wallmühle
19	7	47	1	155	359	Vilshofen
-	-	6	12	18	-	Würzburg-Schenkenturm

3 Gewerblicher Flugplatz

3.2 Verkehr auf sonstigen

Starts und Einsteiger

Land Flugplatz	Linienverkehr		Pauschalflugreise-, Tramp- u. Anforderungs- verkehr		Taxiverkehr		Rundflüge	
	Starts	Einsteiger	Starts	Einsteiger	Starts	Einsteiger	Starts	Einsteiger
Brandenburg	-	-	-	-	303	319	336	1 356
Bienenfarm	-	-	-	-	-	-	-	-
Brandenburg/Marienberg	-	-	-	-	-	-	-	-
Brandenburg/Mühlenfeld	-	-	-	-	-	-	-	-
Bronkow	-	-	-	-	-	-	-	-
Cottbus, Carl-Thiem-Klinikum	-	-	-	-	-	-	-	-
Dedelow	-	-	-	-	-	-	11	28
Drewitz b. Cottbus	-	-	-	-	6	22	-	-
Eggersdorf/Müncheberg	-	-	-	-	-	-	12	36
Eisenhüttenstadt	-	-	-	-	-	-	-	-
Fehrbellin	-	-	-	-	13	117	16	27
Finow	-	-	-	-	-	-	62	114
Frankfurt/O. , Klinikum	-	-	-	-	16	2	-	-
Fürstenwalde/Spree	-	-	-	-	27	49	4	10
Gransee	-	-	-	-	-	-	77	800
Groß-Kreutz	-	-	-	-	13	-	-	-
Kyritz	-	-	-	-	-	-	19	43
Nauen	-	-	-	-	-	-	-	-
Neuhardenberg	-	-	-	-	-	-	-	-
Neuhausen	-	-	-	-	8	16	43	108
Öhna	-	-	-	-	-	-	-	-
Reinsdorf	-	-	-	-	-	-	-	-
Saarmund	-	-	-	-	-	-	24	72
Segeletz	-	-	-	-	-	-	-	-
Senftenberg, Ackerstr.	-	-	-	-	189	-	-	-
Schönhagen	-	-	-	-	-	-	55	87
Schwarzheide	-	-	-	-	-	-	1	2
Schwedt/O. , Klinikum Uckerm.	-	-	-	-	1	-	-	-
Strausberg	-	-	-	-	30	113	12	29
Welzow	-	-	-	-	-	-	-	-
Wriezen	-	-	-	-	-	-	-	-
Bremen	167	435	-	-	56	73	25	75
Bremerhaven-Am Luneort	167	435	-	-	56	73	25	75
Hessen	-	-	10	822	70	178	273	792
Breitscheid	-	-	-	-	-	-	17	51
Egelsbach	-	-	-	-	69	178	52	129
Gelnhausen	-	-	-	-	1	-	-	-
Kassel-Calden	-	-	10	822	-	-	1	3
Korbach	-	-	-	-	-	-	-	-
Reichelsheim	-	-	-	-	-	-	203	609
Mecklenburg-Vorpommern	87	309	53	4 331	131	371	300	1 199
Anklam	-	-	-	-	25	57	20	22
Barth	-	-	1	2	15	36	3	9
Güttin/Rügen	-	-	-	-	20	72	36	102
Heringsdorf	-	-	5	99	15	39	6	18

verkehr April 1997
Flugplätzen
nach Flugarten

Gewerbliche Schulflüge		Sonstige gewerbliche Flüge		Insgesamt		Land Flugplatz
Strecke	Platzrunde	Strecke	Platzrunde			
Starts				Starts	Einsteiger	
642	3 655	517	191	5 644	1 675	Brandenburg
2	116	-	-	118	-	Bienenfarm
-	-	-	-	-	-	Brandenburg/Marienberg
-	-	-	-	-	-	Brandenburg/Mühlenfeld
-	-	-	-	-	-	Bronkow
-	-	-	-	-	-	Cottbus, Carl-Thiem-Klinikum
29	80	33	4	157	28	Dedelow
9	12	8	32	67	22	Drewitz b. Cottbus
75	369	-	-	456	36	Eggersdorf/Müncheberg
6	-	-	-	6	-	Eisenhüttenstadt
28	386	88	74	605	144	Fehrbellin
22	109	-	19	212	114	Finow
-	-	-	-	16	2	Frankfurt/O. , Klinikum
13	28	7	-	79	59	Fürstenwalde/Spree
-	-	-	-	77	800	Gransee
-	-	-	-	13	-	Groß-Kreutz
85	151	141	12	408	43	Kyritz
-	-	1	-	1	-	Nauen
-	-	-	-	-	-	Neuhardenberg
16	273	30	24	394	124	Neuhausen
-	726	-	-	726	-	Öhna
123	332	-	-	455	-	Reinsdorf
42	-	40	-	106	72	Saarmund
-	47	-	-	47	-	Segeletz
-	-	-	-	189	-	Senftenberg, Ackerstr.
145	771	138	4	1 113	87	Schönhagen
2	2	-	2	7	2	Schwarzheide
-	-	-	-	1	-	Schwedt/O. , Klinikum Uckerm.
45	253	31	20	391	142	Strausberg
-	-	-	-	-	-	Welzow
-	-	-	-	-	-	Wriezen
6	15	-	3	272	583	Bremen
6	15	-	3	272	583	Bremerhaven-Am Luneort
307	1 499	771	621	3 551	1 792	Hessen
6	9	41	192	265	51	Breitscheid
81	786	202	418	1 608	307	Egelsbach
3	9	-	-	13	-	Gelnhausen
61	220	91	11	394	825	Kassel-Calden
-	-	-	-	-	-	Korbach
156	475	437	-	1 271	609	Reichelsheim
131	265	268	78	1 313	6 210	Mecklenburg-Vorpommern
16	25	13	9	108	79	Anklam
19	42	5	-	85	47	Barth
3	1	-	-	60	174	Gütin/Rügen
24	31	4	2	87	156	Heringsdorf

3 Gewerblicher Flugplatz

3.2 Verkehr auf sonstigen Starts und Einsteiger

Land Flugplatz	Linienverkehr		Pauschalflugreise-, Tramp- u. Anforderungs- verkehr		Taxiverkehr		Rundflüge	
	Starts	Einsteiger	Starts	Einsteiger	Starts	Einsteiger	Starts	Einsteiger
Mecklenburg-Vorpommern								
Neubrandenburg	-	-	3	55	27	114	185	933
Neustadt-Glewe	-	-	-	-	-	-	-	-
Parchim	-	-	2	99	10	14	5	16
Pasewalk/Franzfelde	-	-	-	-	-	-	-	-
Peenemünde	-	-	-	-	-	-	-	-
Rechlin-Lärz	-	-	-	-	7	17	-	-
Rerik-Zweedorf	-	-	-	-	-	-	-	-
Rostock	87	309	42	4 076	11	18	-	-
Wismar-Müggenburg	-	-	-	-	1	4	45	99
Niedersachsen	2 596	10 647	128	1 959	632	729	111	470
Baltrum	-	-	-	-	22	19	-	-
Borkum	229	883	-	-	10	23	24	124
Braunschweig	-	-	127	1 959	31	108	-	-
Damme	-	-	-	-	18	32	-	-
Emden	169	791	1	-	108	47	3	7
Ganderkesee	-	-	-	-	22	26	8	16
Hannover-Messe	-	-	-	-	131	176	23	201
Harle	520	2 024	-	-	3	-	17	47
Harste 1)	-	-	-	-	55	-	-	-
Juist	487	2 028	-	-	-	-	5	15
Langeoog	-	-	-	-	-	-	-	-
Leer-Papenburg	-	-	-	-	24	69	-	-
Norden-Norddeich	461	2 332	-	-	-	-	13	31
Norderney	85	57	-	-	11	16	7	-
Nordhorn-Lingen 1)	-	-	-	-	20	21	2	6
Oldenburg-Hatten	-	-	-	-	-	-	-	-
Osnabrück-Atterheide	-	-	-	-	-	-	-	-
Peine-Eddesse	-	-	-	-	-	-	-	-
Wangerooze	572	2 455	-	-	-	-	8	20
Wilhelmshaven-Mariensiel	73	77	-	-	177	192	1	3
Nordrhein-Westfalen	1 568	33 086	205	17 803	956	1 583	385	983
Aachen-Merzbrück	-	-	-	-	1	2	29	58
Ahlen-Nord	-	-	-	-	-	-	-	-
Arnsberg	-	-	-	-	-	-	-	-
Bielefeld-Windelsbleiche	-	-	-	-	7	18	-	-
Bonn-Handlar	-	-	-	-	11	-	27	81
Borkenberge	-	-	-	-	-	-	-	-
Dahlemer Binz	-	-	-	-	-	-	-	-
Dinslaken, Schwarze Heide	-	-	-	-	-	-	44	132
Dortmund-Wickede	992	19 952	18	399	135	137	21	66
Essen-Mülheim	2	6	5	11	171	276	53	184
Grefrath-Niershorst	-	-	-	-	-	-	-	-
Höxter-Holzminden	-	-	-	-	-	-	-	-
Köln-Deutz	-	-	-	-	1	1	2	5
Leverkusen-Kurtekotten	-	-	-	-	-	-	-	-
Marl-Loemühle	-	-	-	-	83	159	149	217
Meschede-Schüren	-	-	-	-	-	-	-	-
Mönchengladbach	208	6 288	3	69	360	737	-	-

1) Einschl. März.

verkehr April 1997
 Flugplätzen
 nach Flugarten

Gewerbliche Schulflüge		Sonstige gewerbliche Flüge		Insgesamt		Land Flugplatz
Strecke	Platzrunde	Strecke	Platzrunde			
Starts				Starts	Einsteiger	
						Mecklenburg-Vorpommern
13	88	43	-	359	1 102	Neubrandenburg
-	-	6	38	44	-	Neustadt-Glewe
12	37	40	7	113	129	Parchim
-	-	4	-	4	-	Pasewalk/Franzfelde
-	-	36	-	36	-	Peenemünde
23	-	30	-	60	17	Rechlin-Lärz
8	16	28	-	52	-	Rerik-Zweedorf
13	6	59	22	240	4 403	Rostock
-	19	-	-	65	103	Wismar-Müggenburg
195	2 116	168	54	6 000	13 805	Niedersachsen
-	-	-	-	22	19	Baltrum
33	187	-	-	483	1 030	Borkum
47	374	40	2	621	2 067	Braunschweig
-	-	-	-	18	32	Damme
5	-	23	6	315	845	Emden
38	299	45	3	415	42	Ganderkesee
-	-	-	-	154	377	Hannover-Messe
-	-	-	6	546	2 071	Harle
-	-	17	-	72	-	Harste 1)
-	-	-	-	492	2 043	Juist
-	-	-	-	-	-	Langeoog
-	-	-	-	24	69	Leer-Papenburg
-	-	-	3	477	2 363	Norden-Norddeich
5	30	-	-	138	73	Norderney
-	-	18	-	40	27	Nordhorn-Lingen 1)
6	151	5	11	173	-	Oldenburg-Hatten
30	-	-	-	30	-	Osnabrück-Atterheide
22	82	8	-	112	-	Peine-Eddesse
-	-	7	-	587	2 475	Wangerooge
9	993	5	23	1 281	272	Wilhelmshaven-Mariensiel
1 330	7 493	585	447	12 969	53 455	Nordrhein-Westfalen
90	1 070	7	5	1 202	60	Aachen-Merzbrück
-	-	83	-	83	-	Ahlen-Nord
25	29	29	-	83	-	Arnsberg
3	-	8	-	18	18	Bielefeld-Windelsbleiche
200	83	162	-	483	81	Bonn-Handelar
7	51	7	41	106	-	Borkenberge
44	157	-	-	201	-	Dahlemer Binz
55	831	11	22	963	132	Dinslaken, Schwarze Heide
70	315	3	24	1 578	20 554	Dortmund-Wickede
221	1 279	83	147	1 961	477	Essen-Mülheim
30	391	30	106	557	-	Grefrath-Niershorst
-	80	7	-	87	-	Höxter-Holzminden
-	-	-	-	3	6	Köln-Deutz
-	-	1	-	1	-	Leverkusen-Kurtekotten
75	466	33	27	833	376	Marl-Loemühle
1	-	2	-	3	-	Meschede-Schüren
219	1 556	14	10	2 370	7 094	Mönchengladbach

3 Gewerblicher Flugplatz

3.2 Verkehr auf sonstigen

Starts und Einsteiger

Land Flugplatz	Linienverkehr		Pauschalflugreise-, Tramp- u. Anforderungs- verkehr		Taxiverkehr		Rundflüge	
	Starts	Einsteiger	Starts	Einsteiger	Starts	Einsteiger	Starts	Einsteiger
Nordrhein-Westfalen								
Paderborn-Lippstadt	366	6 840	175	17 303	100	52	-	-
Porta Westfalica	-	-	-	-	19	18	1	4
Siegerland	-	-	4	21	60	148	19	90
Stadtlohn-Wenningfeld	-	-	-	-	8	35	40	146
Rheinland-Pfalz	-	-	2	-	45	41	82	225
Hahn	-	-	-	-	-	-	-	-
Koblenz-Winningen	-	-	-	-	15	41	75	213
Mainz-Lerchenberg	-	-	-	-	-	-	-	-
Ochtendung	-	-	-	-	-	-	6	12
Pirmasens	-	-	-	-	-	-	-	-
Speyer	-	-	2	-	26	-	-	-
Worms	-	-	-	-	4	-	1	-
Saarland	-	-	-	-	-	-	1	2
Saarlouis-Düren	-	-	-	-	-	-	1	2
Sachsen	-	-	8	37	125	102	18	53
Bautzen	-	-	-	-	-	-	7	20
Böhlen	-	-	-	-	-	-	-	-
Chemnitz/Jahnsdorf	-	-	-	-	27	-	-	-
Görlitz	-	-	-	-	4	6	-	-
Kamenz	-	-	8	37	2	6	11	33
Klix	-	-	-	-	-	-	-	-
Langhennersdorf	-	-	-	-	-	-	-	-
Nardt	-	-	-	-	-	-	-	-
Pirna-Pratzschwitz	-	-	-	-	-	-	-	-
Riesa-Göhlis	-	-	-	-	-	-	-	-
Roitzschjora	-	-	-	-	-	-	-	-
Rothenburg/OL	-	-	-	-	5	14	-	-
Zwickau	-	-	-	-	87	76	-	-
Sachsen-Anhalt	-	-	2	34	80	70	14	35
Aschersleben	-	-	-	-	-	-	-	-
Burg	-	-	-	-	-	-	-	-
Dessau	-	-	-	-	-	-	-	-
Klein-Gartz	-	-	-	-	-	-	-	-
Köthen	-	-	-	-	-	-	-	-
Magdeburg	-	-	2	34	80	70	14	35
Stendal-Borstel	-	-	-	-	-	-	-	-
Schleswig-Holstein	504	5 553	23	322	419	960	82	369
Flensburg-Schäferhaus	-	-	-	-	-	-	-	-
Grube	-	-	-	-	8	8	-	-
Hartenholm	-	-	-	-	16	15	23	31

verkehr April 1997
Flugplätzen
nach Flugarten

Gewerbliche Schulflüge		Sonstige gewerbliche Flüge		Insgesamt		Land Flugplatz
Strecke	Platzrunde	Strecke	Platzrunde			
Starts				Starts	Einsteiger	
Nordrhein-Westfalen						
55	64	14	31	805	24 195	Paderborn-Lippstadt
-	-	7	26	53	22	Porta Westfalica
71	712	84	8	958	259	Siegerland
164	409	-	-	621	181	Stadtlonn-Wenningfeld
235	776	130	44	1 314	266	Rheinland-Pfalz
-	-	-	-	-	-	Hahn
54	236	6	7	393	254	Koblenz-Winningen
-	-	-	-	-	-	Mainz-Lerchenberg
-	18	18	-	42	12	Ochtendung
-	150	16	-	166	-	Pirmasens
84	266	49	29	456	-	Speyer
97	106	41	8	257	-	Worms
11	149	20	-	181	2	Saarland
11	149	20	-	181	2	Saarlouis-Düren
134	570	143	67	1 065	192	Sachsen
33	276	42	2	360	20	Bautzen
-	-	-	-	-	-	Böhlen
-	35	-	-	62	-	Chemnitz/Jahnsdorf
-	-	1	-	5	6	Görlitz
18	34	1	37	111	76	Kamenz
-	-	-	-	-	-	Klix
-	-	23	-	23	-	Langhennersdorf
-	-	-	-	-	-	Nardt
-	-	-	-	-	-	Pirna-Pratzschwitz
74	174	73	28	349	-	Riesa-Göhlis
7	37	1	-	45	-	Roitzschjora
2	14	2	-	23	14	Rothenburg/OL
-	-	-	-	87	76	Zwickau
-	184	24	-	304	139	Sachsen-Anhalt
-	-	-	-	-	-	Aschersleben
-	-	-	-	-	-	Burg
-	-	-	-	-	-	Dessau
-	-	-	-	-	-	Klein-Gartz
-	-	-	-	-	-	Köthen
-	184	24	-	304	139	Magdeburg
-	-	-	-	-	-	Stendal-Borstel
273	1 524	110	275	3 210	7 204	Schleswig-Holstein
18	28	65	4	115	-	Flensburg-Schäferhaus
-	-	-	-	8	8	Grube
7	64	11	82	203	46	Hartenholm

3 Gewerblicher Flugplatz

3.2 Verkehr auf sonstigen

Starts und Einsteiger

Land Flugplatz	Linienverkehr		Pauschalflugreise-, Tramp- u. Anforderungs- verkehr		Taxiverkehr		Rundflüge	
	Starts	Einsteiger	Starts	Einsteiger	Starts	Einsteiger	Starts	Einsteiger
Schleswig-Holstein								
Heide-Büsum	69	312	-	-	25	18	-	-
Helgoland-Düne	217	862	-	-	-	-	-	-
Kiel-Holtenau	162	3 785	6	86	107	196	19	119
Lübeck	-	-	15	196	81	145	15	140
Rendsburg-Schachtholm	-	-	-	-	1	1	-	-
St. Michaelisdonn	-	-	-	-	38	138	-	-
St. Peter-Ording	-	-	-	-	-	-	-	-
Uetersen	-	-	-	-	-	-	1	3
Westerland/Sylt	56	594	2	40	52	206	23	74
Wyk a. Föhr	-	-	-	-	91	233	1	2
Thüringen	-	-	5	4	46	84	83	189
Altenburg-Nobitz	-	-	-	-	-	-	9	25
Eisenach-Kindel	-	-	-	-	2	4	-	-
Gera	-	-	-	-	4	9	30	84
Jena-Schöngleina	-	-	5	4	40	71	44	80
Nordhausen	-	-	-	-	-	-	-	-
Rudolstadt-Groschwitz	-	-	-	-	-	-	-	-
Sömmerda-Dermsdorf	-	-	-	-	-	-	-	-
Weimar-Umpferstedt	-	-	-	-	-	-	-	-
Deutschland 1) ...	5 884	65 425	597	32 246	3 483	5 959	1 885	6 274

1) Einschl. 3 297 Starts und 40 851 Einsteiger, die auf ausgewählten Flughäfen nochmals enthalten sind.

verkehr April 1997
 Flugplätzen
 nach Flugarten

Gewerbliche Schulflüge		Sonstige gewerbliche Flüge		Insgesamt		Land Flugplatz
Strecke	Platzrunde	Strecke	Platzrunde			
Starts				Starts	Einsteiger	
						Schleswig-Holstein
-	-	-	-	94	330	Heide-Büsum
-	-	-	-	217	862	Helgoland-Düne
12	9	9	7	331	4 186	Kiel-Holtenau
33	101	24	157	426	481	Lübeck
100	464	-	-	565	1	Rendsburg-Schachtholm
6	11	-	-	55	138	St. Michaelisdonn
5	15	-	23	43	-	St. Peter-Ording
70	783	-	-	854	3	Uetersen
22	49	1	2	207	914	Westerland/Sylt
-	-	-	-	92	235	Wyk a. Föhr
104	709	93	331	1 371	277	Thüringen
50	294	42	7	402	25	Altenburg-Nobitz
-	187	8	-	197	4	Eisenach-Kindel
22	107	24	16	203	93	Gera
32	121	2	-	244	155	Jena-Schöngleina
-	-	-	-	-	-	Nordhausen
-	-	1	-	1	-	Rudolstadt-Groschwitz
-	-	-	-	-	-	Sömmerda-Dermsdorf
-	-	16	308	324	-	Weimar-Umpferstedt
4 824	27 000	3 721	2 851	50 245	109 904	Deutschland 1)

4. Verkehrsleistungen April 1997
4.1 Verkehrsleistungen über Deutschland
4.1.1 Flüge und Flugleistungen

Verkehrsart - Flugart	Flüge 1)	Flug- kilometer	Personen- kilometer	Fracht- tonnenkilometer	Post- tonnenkilometer
	Anzahl	1 000 km	1 000 Pkm	1 000 tkm	
Verkehr innerhalb Deutschlands					
Linienverkehr	26 771	9 473	609 379	2 396	3 545
Pauschalflugreiseverkehr ..	954	288	18 949	3	0
sonst. Gelegenheitsverkehr ..	4 977	1 015	2 777	509	-
Überführungsflüge	732	206	-	-	-
zusammen	33 434	10 982	631 105	2 907	3 545
Verkehr nach dem Ausland					
Linienverkehr	34 828	8 443	667 823	17 699	688
Pauschalflugreiseverkehr ..	2 497	663	86 959	67	0
sonst. Gelegenheitsverkehr ..	2 477	576	15 645	2 476	0
Überführungsflüge	473	119	-	-	-
zusammen	40 275	9 801	770 426	20 241	689
Verkehr aus dem Ausland					
Linienverkehr	34 671	8 410	721 147	15 738	645
Pauschalflugreiseverkehr ..	2 570	696	96 133	137	0
sonst. Gelegenheitsverkehr ..	2 506	570	15 094	2 224	-
Überführungsflüge	429	102	-	-	-
zusammen	40 176	9 779	832 374	18 099	645
Gesamtverkehr					
Linienverkehr	96 270	26 326	1 998 349	35 833	4 879
Pauschalflugreiseverkehr ..	6 021	1 647	202 042	206	1
sonst. Gelegenheitsverkehr ..	9 960	2 161	33 515	5 208	0
Überführungsflüge	1 634	427	-	-	-
zusammen	113 885	30 561	2 233 906	41 247	4 880
Januar bis April					
Linienverkehr	358 473	97 649	6 939 931	140 554	18 985
Pauschalflugreiseverkehr ..	20 086	5 526	689 926	828	4
sonst. Gelegenheitsverkehr ..	36 119	7 793	118 371	19 941	0
Überführungsflüge	5 394	1 427	3	0	-
zusammen	420 072	112 393	7 748 231	161 324	18 990

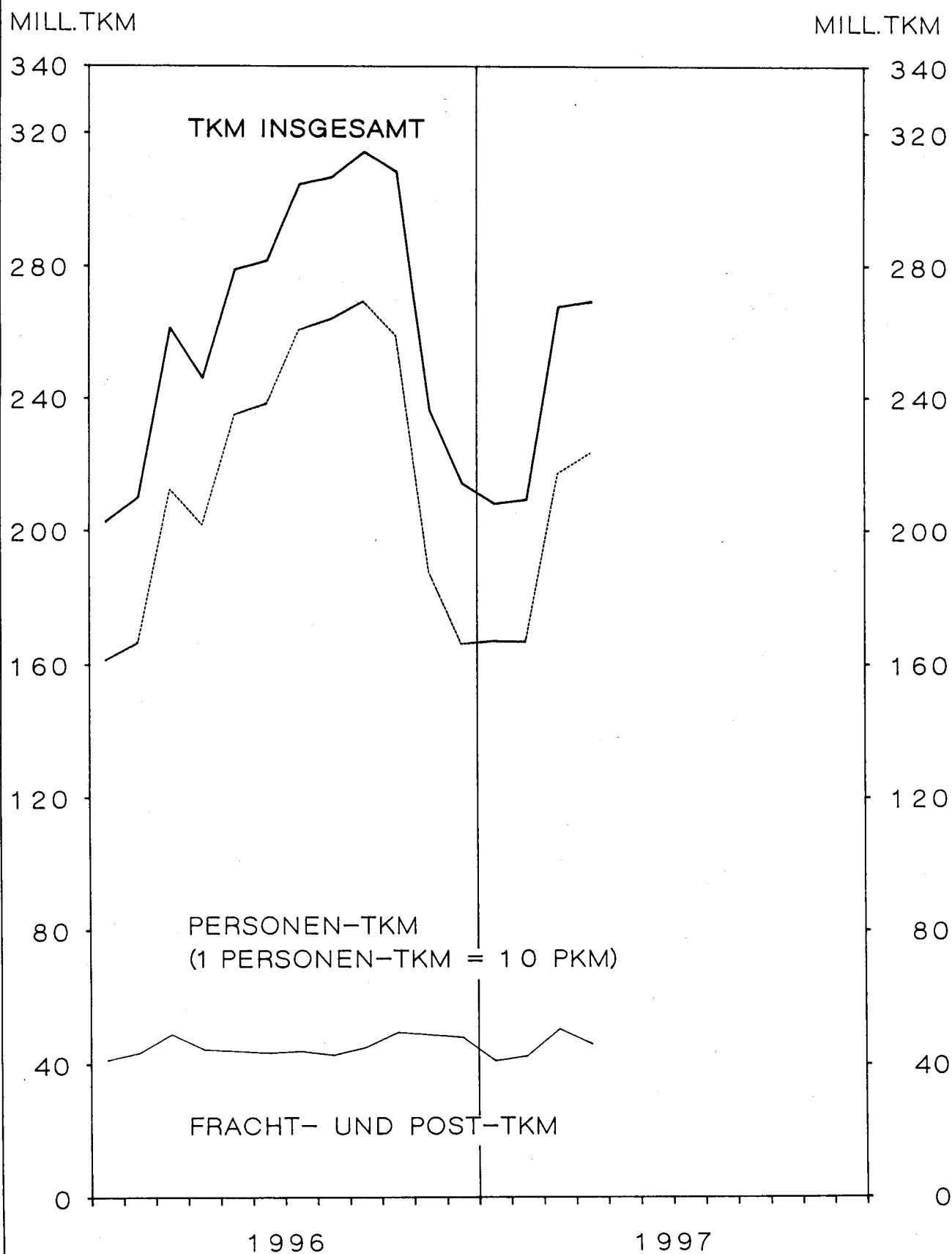
1) Passagier- und Nichtpassagierflüge (z.B. Arbeitsflüge, Gewerbliche Schulf Flüge).

4.1.2 Betriebsleistungen und Auslastung

Verkehrsart - Flugart	Verkehrsleistung		Angebotene Leistung		Ausnutzungsgrad	
	insgesamt 1)	darunter Personen- kilometer	insgesamt	darunter Sitzplatz- kilometer	insgesamt	darunter im Personen- verkehr
	1 000 tkm	1 000 Pkm	1 000 tkm	1 000 km	%	
Verkehr innerhalb Deutschlands						
Linienverkehr	66 879	609 379	128 978	1 044 015	52	58
Gelegenheitsverkehr	2 684	21 726	8 432	66 753	32	33
zusammen	69 563	631 105	137 410	1 110 768	51	57
Verkehr nach dem Ausland						
Linienverkehr	85 169	667 823	146 176	1 073 243	58	62
Gelegenheitsverkehr	12 804	102 604	22 387	149 824	57	68
zusammen	97 973	770 426	168 563	1 223 067	58	63
Verkehr aus dem Ausland						
Linienverkehr	88 498	721 147	145 453	1 073 114	61	67
Gelegenheitsverkehr	13 483	111 227	23 008	157 678	59	71
zusammen	101 981	832 374	168 461	1 230 792	61	68
Gesamtverkehr						
Linienverkehr	240 547	1 998 349	420 608	3 190 372	57	63
Gelegenheitsverkehr	28 971	235 557	53 826	374 255	54	63
zusammen	269 518	2 233 906	474 435	3 564 628	57	63
Januar bis April						
Linienverkehr	853 533	6 939 931	1 557 119	11 714 579	55	59
Gelegenheitsverkehr	101 603	808 298	186 054	1 261 465	55	64
zusammen	955 137	7 748 231	1 743 173	12 976 045	55	60

1) Pkm plus Fracht-tkm plus Post-tkm - (1 Pkm = 0,1 tkm).

TRANSPORTLEISTUNG IM LUFTVERKEHR ÜBER DEUTSCHLAND



5 PERSONENVERKEHR

5. 1 VERFLECHTUNG IM VERKEHR

5. 1. 1 EIN-/

VON STRECKEN

NACH STRECKENZIEL- BZW. ----- FLUGPLATZ	HAMBURG (HAM)	HANNOVER (HAJ)	BREMEN (BRE)	DUESSELDORF (DUS)	KOELN/BONN (CGN)	FRANKFURT (FRA)	STUTTGART (STR)	NUERNBERG (NUE)	MUENCHEN (MUC)	BERLIN (TXL)
EIN-/AUSSTEIGER										
INSGESAMT										
HAMBURG	356	1 046	3	18 524	11 390	56 739	13 264	3 144	39 697	6 523
HANNOVER	1 092	80	-	202	1 451	24 217	4 910	248	15 484	1
BREMEN	-	-	655	147	21	18 313	3 702	435	7 495	2 682
DUESSELDORF	17 247	8	93	-	2	25 733	11 312	6 528	54 126	32 875
KOELN/BONN	11 631	1 118	-	-	-	14 366	1 958	2 728	29 553	35 309
FRANKFURT	52 329	21 554	16 292	23 068	12 575	-	15 649	15 780	14 422	49 483
STUTTGART	13 629	5 226	3 831	10 872	1 980	15 299	90	-	-	3 632
NUERNBERG	3 510	247	414	6 060	2 656	51 075	-	42	162	3 497
MUENCHEN	38 436	14 376	7 342	51 180	28 819	58 958	5 891	70	762	43 177
BERLIN (TEGEL)	6 192	81	2 666	32 960	35 404	-	28 019	3 530	43 098	-
BERLIN (TEMPELHOF)	3	513	3	-	12	2	149	4 998	6	-
BERLIN (SCHOENEFELD)	164	712	-	975	1 314	15	289	-	771	-
SAARBRUECKEN	1 066	87	-	91	4	7	45	-	729	-
MUENSTER/OSNABRUECK	2	2	674	-	1	6 291	873	882	3 738	130
LEIPZIG	2 829	826	201	7 047	4 774	13 567	3 847	52	6 683	303
DRESDEN	2 846	591	313	5 509	4 289	13 204	5 259	713	6 879	75
ERFURT	231	-	-	326	312	-	1 168	-	775	-
SONSTIGE FLUGPLAETZE	218	157	4	2 924	2 547	8 596	1 443	2 028	10 247	2 022
DEUTSCHLAND	151 781	46 624	32 491	159 885	107 551	322 031	97 999	39 820	273 320	210 700

5. 1. 2 REISENDE

VON

NACH ENDZIEL- FLUGPLATZ	HAMBURG (HAM)	HANNOVER (HAJ)	BREMEN (BRE)	DUESSELDORF (DUS)	KOELN/BONN (CGN)	FRANKFURT (FRA)	STUTTGART (STR)	NUERNBERG (NUE)	MUENCHEN (MUC)	BERLIN (TXL)
REISENDE										
INSGESAMT										
HAMBURG	356	673	30	17 603	10 999	54 789	13 255	3 363	38 991	5 743
HANNOVER	728	80	15	240	1 030	23 194	4 900	304	15 229	23
BREMEN	22	12	655	15	38	17 438	3 894	538	7 503	2 632
DUESSELDORF	15 481	45	118	-	241	24 387	10 055	5 401	48 872	30 511
KOELN/BONN	11 118	829	27	176	-	13 555	1 700	2 647	28 862	35 029
FRANKFURT	31 277	4 869	7 049	6 228	3 412	-	2 844	2 342	30 857	41 870
STUTTGART	13 299	4 916	4 036	10 754	1 859	14 322	90	9	3 385	27 545
NUERNBERG	3 659	343	531	6 042	2 621	14 454	13	42	52	2 684
MUENCHEN	31 983	9 267	5 219	44 932	25 233	45 201	1 569	102	762	37 840
BERLIN (TEGEL)	5 798	43	2 485	32 573	35 079	58 307	27 725	3 424	42 757	-
BERLIN (TEMPELHOF)	3	505	3	2	13	19	150	4 915	14	-
BERLIN (SCHOENEFELD)	164	652	-	975	1 314	15	289	-	771	-
SAARBRUECKEN	1 062	89	5	94	5	11	27	-	697	9
MUENSTER/OSNABRUECK	10	4	136	4	3	5 956	955	931	3 760	147
LEIPZIG	2 889	695	215	7 038	4 768	12 927	3 929	72	6 597	153
DRESDEN	2 891	591	410	5 505	4 284	12 172	5 238	670	6 775	94
ERFURT	232	-	-	324	314	4	1 167	-	762	1
SONSTIGE FLUGPLAETZE	826	313	238	3 034	2 555	6 838	1 467	2 058	10 284	2 148
DEUTSCHLAND	121 798	23 926	21 172	135 539	93 768	303 589	79 267	26 818	246 930	186 429

APRIL 1997

INNERHALB DEUTSCHLANDS

AUSSTEIGER

HERKUNFTSFLUGPLATZ

									NACH STRECKENZIEL-
B E R L I N (THF)	(SXF)	SAARBRUECKEN (SCN)	MUENSTER/ OSN. (FMO)	LEIPZIG (LEJ)	DRESDEN (DRS)	ERFURT (ERF)	SONSTIGE	INSGESAMT	FLUGPLATZ
									EIN-/AUSSTEIGER
									INSGESAMT
4	647	1 040	36	2 419	3 028	278	248	158 386	HAMBURG
541	1 013	87	5	1 077	580	-	390	51 378	HANNOVER
4	-	-	-	139	364	33	17	34 007	BREMEN
5	786	45	-	6 574	5 942	267	2 898	164 441	DUESSELDORF
1	772	-	-	4 635	4 197	307	2 671	109 246	KOELN/BONN
1	183	-	5 819	13 006	12 628	-	8 795	302 275	FRANKFURT
180	389	15	761	3 879	5 010	777	1 662	95 348	STUTTGART
4 949	268	-	493	21	657	-	1 630	39 905	MUERNBERG
11	461	718	3 553	6 164	6 838	685	9 394	268 952	MUENCHEN
-	-	-	27	64	-	-	2 065	213 064	BERLIN (TEGEL)
202	-	2 122	2 948	6	3	190	7 054	18 211	BERLIN (TEMPELHOF)
-	45	-	-	339	-	-	189	4 813	BERLIN (SCHOENEFELD)
2 074	-	-	-	417	244	-	3	4 767	SAARBRUECKEN
2 882	-	-	-	254	305	-	999	17 033	MUENSTER/OSNABRUECK
8	457	457	1 000	-	347	195	1 005	43 598	LEIPZIG
3	146	219	114	276	20	72	1 501	42 029	DRESDEN
180	-	-	123	-	-	-	330	3 445	ERFURT
7 001	185	4	1 332	1 074	1 560	33	-	41 375	SONSTIGE FLUGPLAETZE
18 046	5 352	4 707	16 211	40 344	41 723	2 837	40 851	1 612 273	DEUTSCHLAND

HERKUNFTSFLUGPLATZ

									NACH ENDZIEL-
B E R L I N (THF)	(SXF)	SAARBRUECKEN (SCN)	MUENSTER/ OSN. (FMO)	LEIPZIG (LEJ)	DRESDEN (DRS)	ERFURT (ERF)	SONSTIGE	INSGESAMT	FLUGPLATZ
									REISENDE
									INSGESAMT
4	647	1 039	8	2 390	2 904	279	821	153 894	HAMBURG
541	54	93	5	443	588	-	509	47 976	HANNOVER
4	-	1	1	203	437	33	218	33 644	BREMEN
5	732	48	8	6 033	5 794	269	3 015	151 015	DUESSELDORF
1	267	-	3	4 120	4 213	305	2 676	105 528	KOELN/BONN
1	183	1	1 580	6 566	7 660	1	4 794	151 534	FRANKFURT
180	389	6	836	3 728	5 089	778	1 637	92 858	STUTTGART
4 944	-	-	415	31	432	-	1 651	37 914	MUERNBERG
11	387	583	2 776	4 327	5 185	455	8 741	224 573	MUENCHEN
-	-	5	51	102	30	2	2 097	210 478	BERLIN (TEGEL)
202	-	2 113	2 938	6	4	189	7 050	18 126	BERLIN (TEMPELHOF)
-	45	-	-	339	-	-	189	4 753	BERLIN (SCHOENEFELD)
2 073	-	-	3	421	245	-	3	4 744	SAARBRUECKEN
2 888	-	-	-	279	360	-	970	16 403	MUENSTER/OSNABRUECK
8	457	459	594	-	326	195	1 063	42 385	LEIPZIG
3	146	218	215	73	20	72	1 614	40 991	DRESDEN
180	-	-	124	2	-	-	330	3 440	ERFURT
6 975	185	5	1 290	1 142	1 670	33	25	41 086	SONSTIGE FLUGPLAETZE
18 020	3 492	4 571	10 847	30 205	34 957	2 611	37 403	1 381 342	DEUTSCHLAND

5 PERSONENVERKEHR

5. 1 VERFLECHTUNG IM VERKEHR
5. 1. 3 EINSTEIGER

NACH STRECKENZIEL- FLUGPLATZ	VON STRECKEN									
	HAMBURG (HAM)	HANNOVER (HAJ)	BREMEN (BRE)	DUESSELDORF (DUS)	KOELN/BONN (CGN)	FRANKFURT (FRA)	STUTTGART (STR)	NUERNBERG (NUE)	MUENCHEN (MUC)	BERLIN (TXL)
EINSTEIGER										
INSGESAMT										
SCHLESWIG-HOLSTEIN .	49	-	-	301	1 151	1 858	11	110	9	512
HELGOLAND	-	-	-	-	-	-	-	-	-	-
KIEL	-	-	-	-	1 151	1 858	-	108	-	512
LUEBECK	15	-	-	-	-	-	-	2	-	-
WESTERLAND/SYLT .	31	-	-	301	-	-	11	-	9	-
UEB. SCHLESW.-HOLST	3	-	-	-	-	-	-	-	-	-
BREMEN	1	-	-	-	-	-	-	-	-	-
BREMERHAVEN	1	-	-	-	-	-	-	-	-	-
NIEDERSACHSEN	20	-	4	-	6	7	8	-	21	-
BORKUM	-	-	-	-	4	-	-	-	-	-
BRAUNSCHWEIG	-	-	-	-	-	6	1	-	21	-
EMDEN	-	-	-	-	1	-	-	-	-	-
HARLE	-	-	-	-	-	-	-	-	-	-
JUIST	-	-	2	-	-	-	-	-	-	-
NORDDEICH	-	-	-	-	-	-	-	-	-	-
WANGEROOGE	-	-	2	-	-	-	-	-	-	-
NORDERNEY	-	-	-	-	-	-	-	-	-	-
LANGEOOG	-	-	-	-	-	-	-	-	-	-
FINKENWERDER	-	-	-	-	-	1	-	-	-	-
UEB. NIEDERSACHSEN	20	-	-	-	1	-	7	-	-	-
NORDRHEIN-WESTFALEN	75	84	-	114	34	97	1 351	1 897	10 215	1 273
DORTMUND	75	37	-	40	12	1	957	1 078	5 738	1 267
PADERBORN-LIPPST.	-	44	-	74	-	95	385	815	3 123	-
SIEGERLAND	-	-	-	-	-	-	-	-	-	-
MOENCHENGLADBACH .	-	-	-	-	-	-	-	-	1 354	6
ESSEN	-	3	-	-	-	1	9	4	-	-
UEB. NORDRH.-WESTF.	-	-	-	-	22	-	-	-	-	-
HESSEN	-	-	-	-	8	13	-	-	-	-
KASSEL	-	-	-	-	7	-	-	-	-	-
UEB. HESSEN	-	-	-	-	1	13	-	-	-	-
RHEINLAND-PFALZ	-	-	-	-	1	-	4	4	-	-
KOBLENZ	-	-	-	-	-	-	4	-	-	-
HAHM	-	-	-	-	1	-	-	-	-	-
UEB. RHEINL.-PFALZ	-	-	-	-	-	-	-	4	-	-
BADEN-WUERTTEMBERG .	-	33	-	901	119	4 420	36	2	1	237
FREIBURG	-	-	-	-	-	-	5	-	-	-
FRIEDRICHSHAFEN ..	-	25	-	901	118	4 420	2	1	-	237
KARLSRUHE	-	-	-	-	-	-	1	-	-	-
MANNHEIM	-	4	-	-	-	-	-	-	1	-
UEB. BADEN-WUERTT.	-	4	-	-	1	-	28	1	-	-
BAYERN	-	7	-	1 571	1 168	2 201	3	15	1	-
AUGSBURG	-	7	-	1 571	1 167	1 115	-	-	-	-
BAYREUTH	-	-	-	-	-	361	-	-	-	-
HOF	-	-	-	-	-	725	-	-	-	-
OBERPFAFFENHOFEN .	-	-	-	-	-	-	3	-	-	-
STRAUBING	-	-	-	-	-	-	-	-	-	-
UEB. BAYERN	-	-	-	-	1	-	-	15	1	-
MECKLENBURG-VORPOMME	73	32	-	37	55	-	27	-	-	-
HERINGSDORF	-	-	-	-	-	-	-	-	-	-
BARTH	-	-	-	-	-	-	-	-	-	-
GUETTIN	-	-	-	-	-	-	-	-	-	-
ROSTOCK	73	32	-	37	52	-	27	-	-	-
UEB. MECKLENBURG-VO	-	-	-	-	3	-	-	-	-	-
BRANDENBURG	-	-	-	-	-	-	-	-	-	-
UEB. BRANDENDURG ..	-	-	-	-	-	-	-	-	-	-
SACHSEN-ANHALT	-	1	-	-	2	-	-	-	-	-
MAGDEBURG	-	1	-	-	2	-	-	-	-	-
UEB. SACHSEN-ANHALT	-	-	-	-	-	-	-	-	-	-
THUERINGEN	-	-	-	-	-	-	3	-	-	-
UEB. THUERINGEN ...	-	-	-	-	-	-	3	-	-	-
SACHSEN	-	-	-	-	3	-	-	-	-	-
UEB. SACHSEN	-	-	-	-	3	-	-	-	-	-
DEUTSCHLAND	218	157	4	2 924	2 547	8 596	1 443	2 028	10 247	2 022

APRIL 1997
 INNERHALB DEUTSCHLANDS
 NACH SONSTIGEN DEUTSCHEN FLUGPLAETZEN

HERKUNFTSFLUGPLATZ									NACH STRECKENZIEL-
B E R L I N (THF)	(SXF)	SAARBRUECKEN (SCN)	MUENSTER/ OSN. (FMO)	LEIPZIG (LEJ)	DRESDEN (DRS)	ERFURT (ERF)	SONSTIGE	INSGESAMT	FLUGPLATZ
									EINSTEIGER
									INSGESAMT
276	2	-	3	-	-	-	-	4 282	SCHLESWIG-HOLSTEIN
-	-	-	-	-	-	-	-	-	HELGOLAND
5	2	-	-	-	-	-	-	3 636	KIEL
271	-	-	3	-	-	-	-	17	LUEBECK
-	-	-	-	-	-	-	-	626	WESTERLAND/SYLT
-	-	-	-	-	-	-	-	3	UEB.SCHLESW.-HOLST
-	-	-	-	-	-	-	-	1	BREMEN
-	-	-	-	-	-	-	-	1	BREMERHAVEN
2	-	-	-	1	7	-	-	76	NIEDERSACHSEN
-	-	-	-	-	-	-	-	4	BORKUM
-	-	-	-	-	-	-	-	28	BRAUNSCHWEIG
-	-	-	-	-	-	-	-	1	EMDEN
-	-	-	-	-	-	-	-	-	HARLE
-	-	-	-	-	-	-	-	2	JUIST
-	-	-	-	-	-	-	-	-	NORDDEICH
-	-	-	-	-	-	-	-	2	WANGEROOGE
-	-	-	-	-	-	-	-	-	NORDERNEY
-	-	-	-	-	-	-	-	-	LANGEOOG
2	-	-	-	-	-	-	-	1	FINKENWERDER
2	-	-	-	1	7	-	-	38	UEB.NIEDERSACHSEN
3 635	147	-	1 144	912	752	33	-	21 763	NORDRHEIN-WESTFALEN
3 073	-	-	892	910	688	33	-	14 801	DORTMUND
562	147	-	242	-	58	-	-	5 545	PADERBORN-LIPPST.
-	-	-	-	1	-	-	-	-	SIEGERLAND
-	-	-	-	1	4	-	-	1 361	MOENCHENGLADBACH
-	-	-	10	-	2	-	-	22	ESSEN
-	-	-	-	-	-	-	-	34	UEB.NORDRH.-WESTF.
3	5	-	6	2	3	-	-	40	HESSEN
3	-	-	-	2	3	-	-	15	KASSEL
-	5	-	6	-	-	-	-	25	UEB.HESSEN
8	26	-	-	39	5	-	-	87	RHEINLAND-PFALZ
-	-	-	-	-	-	-	-	4	KOBLENZ
8	26	-	-	39	5	-	-	1	HAHN
-	-	-	-	-	-	-	-	82	UEB.RHEINL.-PFALZ
1 099	-	4	59	2	6	-	-	6 919	BADEN-WUERTTEMBERG
-	-	-	-	-	-	-	-	5	FREIBURG
846	-	4	54	-	-	-	-	6 608	FRIEDRICHSHAFEN
-	-	-	-	-	-	-	-	1	KARLSRUHE
253	-	-	3	2	1	-	-	264	MANNHEIM
-	-	-	2	-	5	-	-	41	UEB.BADEN-WUERTT.
1 974	-	-	-	109	780	-	-	7 829	BAYERN
1 974	-	-	-	99	780	-	-	6 713	AUGSBURG
-	-	-	-	-	-	-	-	361	BAYREUTH
-	-	-	-	-	-	-	-	725	HOF
-	-	-	-	-	-	-	-	3	OBERPFAFFENHOFEN
-	-	-	-	-	-	-	-	-	STRAUBING
-	-	-	-	10	-	-	-	27	UEB.BAYERN
4	-	-	110	-	-	-	-	338	MECKLENBURG-VORPOMME
-	-	-	5	-	-	-	-	5	HERINGSDORF
-	-	-	-	-	-	-	-	-	BARTH
-	-	-	-	-	-	-	-	-	GUETTIN
4	-	-	105	-	-	-	-	326	ROSTOCK
-	-	-	-	-	-	-	-	7	UEB.MECKLENBURG-VO
-	5	-	4	2	-	-	-	11	BRANDENBURG
-	5	-	4	2	-	-	-	11	UEB.BRANDENBURG
-	-	-	-	-	-	-	-	3	SACHSEN-ANHALT
-	-	-	-	-	-	-	-	3	MAGDEBURG
-	-	-	-	-	-	-	-	-	UEB.SACHSEN-ANHALT
-	-	-	6	5	-	-	-	14	THUERINGEN
-	-	-	6	5	-	-	-	14	UEB.THUERINGEN
-	-	-	-	2	7	-	-	12	SACHSEN
-	-	-	-	2	7	-	-	12	UEB.SACHSEN
7 001	185	4	1 332	1 074	1 560	33	-	41 375	DEUTSCHLAND

5 PERSONENVERKEHR
5. 1 VERFLECHTUNG IM VERKEHR
5. 1. 4 AUSSTEIGER

VON STRECKENHERKUNFTS- FLUGPLATZ	NACH STRECKEN									
	HAMBURG (HAM)	HANNOVER (HAJ)	BREMEN (BRE)	DUESSELDORF (DUS)	KOELN/BONN (CGN)	FRANKFURT (FRA)	STUTTGART (STR)	NUERNBERG (NUE)	MUENCHEN (MUC)	BERLIN (TXL)
AUSSTEIGER										
INSGESAMT										
SCHLESWIG-HOLSTEIN	48	-	2	341	1 220	1 949	-	103	8	525
HELGOLAND	-	-	-	-	-	-	-	-	-	-
KIEL	1	-	-	-	1 214	1 949	-	103	-	525
LUEBECK	14	-	-	-	2	-	-	-	4	-
WESTERLAND/SYLT	33	-	2	341	4	-	-	-	4	-
UEB. SCHLESW.-HOLST	-	-	-	-	-	-	-	-	-	-
BREMEN	-	-	-	-	2	-	-	6	-	-
BREMERHAVEN	-	-	-	-	2	-	-	6	-	-
NIEDERSACHSEN	15	-	15	-	18	3	9	-	9	-
BORKUM	-	-	-	-	4	-	-	-	-	-
BRAUNSCHWEIG	-	-	-	-	3	2	5	-	9	-
EMDEN	-	-	-	-	10	-	-	-	-	-
HARLE	-	-	-	-	-	-	-	-	-	-
JUIST	-	-	-	-	-	-	-	-	-	-
NORDDEICH	-	-	-	-	-	-	-	-	-	-
WANGEROOG	-	-	8	-	-	-	-	-	-	-
NORDERNEY	-	-	1	-	-	-	-	-	-	-
LANGEOOG	-	-	-	-	-	-	-	-	-	-
FINKENWERDER	-	-	-	-	-	1	-	-	-	-
UEB. NIEDERSACHSEN	15	-	6	-	1	-	4	-	-	-
NORDRHEIN-WESTFALEN	83	93	-	5	20	51	1 551	1 503	9 372	1 310
DORTMUND	74	-	-	5	7	1	989	1 070	5 901	1 305
PADERBORN-LIPPST.	1	93	-	-	-	45	521	431	3 196	-
SIEGERLAND	-	-	-	-	2	-	-	-	-	-
MOENCHENGLADBACH	-	-	-	-	1	-	35	-	270	5
ESSEN	8	-	-	-	-	5	6	2	5	-
UEB. NORDRH.-WESTF.	-	-	-	-	10	-	-	-	-	-
HESSEN	-	-	-	-	8	-	-	-	-	-
KASSEL	-	-	-	-	4	-	-	-	-	-
UEB. HESSEN	-	-	-	-	4	-	-	-	-	-
RHEINLAND-PFALZ	-	-	-	-	1	-	5	8	-	-
KOBLENZ	-	-	-	-	-	-	5	-	-	-
HAHN	-	-	-	-	1	-	-	-	-	-
UEB. RHEINL.-PFALZ	-	-	-	-	-	-	-	8	-	-
BADEN-WUERTTEMBERG	7	263	-	1 030	114	4 457	16	3	1	230
FREIBURG	-	-	-	-	-	1	1	-	-	-
FRIEDRICHSHAFEN	-	249	-	1 030	105	4 456	5	3	-	230
KARLSRUHE	-	-	-	-	-	-	1	-	-	-
MANNHEIM	1	10	-	-	1	-	-	-	1	-
UEB. BADEN-WUERTT.	6	4	-	-	8	-	9	-	-	-
BAYERN	-	-	-	1 522	1 191	2 329	47	7	1	-
AUGSBURG	-	-	-	1 522	1 191	1 157	1	2	-	-
BAYREUTH	-	-	-	-	-	436	-	-	-	-
HOF	-	-	-	-	-	736	46	-	-	-
OBERPFAFFENHOFEN	-	-	-	-	-	-	-	-	-	-
STRAUBING	-	-	-	-	-	-	-	-	-	-
UEB. BAYERN	-	-	-	-	-	-	-	5	1	-
MECKLENBURG-VORPOMME	95	34	-	-	89	-	27	-	-	-
HERINGSDORF	-	-	-	-	-	-	-	-	-	-
BARTH	-	-	-	-	-	-	-	-	-	-
GUETTIN	-	-	-	-	-	-	-	-	-	-
ROSTOCK	89	34	-	-	77	-	27	-	-	-
UEB. MECKLENBURG-VO	6	-	-	-	12	-	-	-	-	-
BRANDENBURG	-	-	-	-	-	6	-	-	3	-
UEB. BRANDENDURG	-	-	-	-	-	6	-	-	3	-
SACHSEN-ANHALT	-	-	-	-	5	-	-	-	-	-
MAGDEBURG	-	-	-	-	5	-	-	-	-	-
UEB. SACHSEN-ANHALT	-	-	-	-	-	-	-	-	-	-
THUERINGEN	-	-	-	-	-	-	7	-	-	-
UEB. THUERINGEN	-	-	-	-	-	-	7	-	-	-
SACHSEN	-	-	-	-	3	-	-	-	-	-
UEB. SACHSEN	-	-	-	-	3	-	-	-	-	-
DEUTSCHLAND	248	390	17	2 898	2 671	8 795	1 662	1 630	9 394	2 065

APRIL 1997

INNERHALB DEUTSCHLANDS
VON SONSTIGEN DEUTSCHEN FLUGPLÄTZEN

ZIELFLUGPLATZ

VON STRECKENHERKUNFTS-
FLUGPLATZ

BERLIN (THF)	(SXF)	SAARBRÜCKEN (SCN)	MÜNSTER/ OSN. (FMO)	LEIPZIG (LEJ)	DRESDEN (DRS)	ERFURT (ERF)	SONSTIGE	INSGESAMT	
237	2	-	11	1	-	-	-	4 447	AUSSTEIGER
-	-	-	-	-	-	-	-	-	INSGESAMT
8	2	-	-	-	-	-	-	3 802	SCHLESWIG-HOLSTEIN
229	-	-	11	-	-	-	-	20	HELGOLAND
-	-	-	-	1	-	-	-	624	KIEL
-	-	-	-	-	-	-	-	1	LÜBECK
-	-	-	-	-	-	-	-	8	WESTERLAND/SYLT
-	-	-	-	-	-	-	-	8	UEB. SCHLESW.-HOLST
-	-	-	-	-	-	-	-	8	BREMEN
4	-	-	-	1	14	-	-	88	BREMERHAVEN
-	-	-	-	-	-	-	-	4	NIEDERSACHSEN
2	-	-	-	-	7	-	-	28	BORKUM
-	-	-	-	-	-	-	-	10	BRAUNSCHWEIG
-	-	-	-	-	-	-	-	-	EMDEN
-	-	-	-	-	-	-	-	-	HARLE
-	-	-	-	-	-	-	-	-	JUIST
-	-	-	-	-	-	-	-	8	NORDDEICH
-	-	-	-	-	-	-	-	1	WANGEROOG
-	-	-	-	-	-	-	-	1	NORDERNEY
2	-	-	-	1	7	-	-	36	LANGEBOG
3 586	148	-	910	870	632	41	-	20 175	FINKENWERDER
3 049	-	-	579	867	480	41	-	14 368	UEB. NIEDERSACHSEN
535	148	-	325	-	148	-	-	5 443	NORDRHEIN-WESTFALEN
-	-	-	-	-	-	-	-	2	DORTMUND
2	-	-	-	3	-	-	-	314	PADERBORN-LIPPST.
-	-	-	6	-	4	-	-	32	SIEGERLAND
1	-	-	-	-	3	-	-	16	MOENCHENGLADBACH
1	-	-	2	-	-	-	-	14	ESSEN
1	-	-	-	-	3	-	-	8	UEB. NORDRH.-WESTF.
-	-	-	2	-	-	-	-	6	HESSEN
8	32	-	1	13	-	-	-	68	KASSEL
-	-	-	-	-	-	-	-	5	UEB. HESSEN
8	32	-	1	13	-	-	-	62	RHEINLAND-PFALZ
1 120	-	3	59	2	63	-	-	7 368	KOBLENZ
-	-	-	-	-	-	-	-	2	HAHN
861	-	3	54	-	55	-	-	7 051	UEB. RHEINL.-PFALZ
-	-	-	-	-	-	-	-	1	BADEN-WÜRTTEMBERG
259	-	-	3	-	1	-	-	276	FREIBURG
-	-	-	2	2	7	-	-	38	FRIEDRICHSHAFEN
2 080	-	-	-	114	782	-	-	8 073	KARLSRUHE
2 080	-	-	-	105	782	-	-	6 840	MANNHEIM
-	-	-	-	-	-	-	-	436	UEB. BADEN-WÜRTT.
-	-	-	-	-	-	-	-	782	BAYERN
-	-	-	-	-	-	-	-	-	AUGSBURG
-	-	-	-	-	-	-	-	-	BAYREUTH
-	-	-	-	-	-	-	-	-	HOF
-	-	-	-	-	-	-	-	-	OBERPFÄFFENHOFEN
-	-	-	-	9	-	-	-	15	STRAUBING
18	-	-	-	-	1	289	-	553	UEB. BAYERN
6	-	-	-	-	-	-	-	6	MECKLENBURG-VORPOMME
1	-	-	-	-	-	-	-	1	HERINGSDORF
11	-	-	-	-	-	-	-	11	BARTH
-	-	-	-	-	-	289	-	516	GUETTIN
-	-	-	-	-	1	-	-	19	ROSTOCK
-	7	-	9	-	1	-	-	26	UEB. MECKLENBURG-VO
-	7	-	9	-	1	-	-	26	BRANDENBURG
-	-	-	-	2	5	-	-	12	UEB. BRANDENBURG
-	-	-	-	-	5	-	-	10	SACHSEN-ANHALT
-	-	-	-	2	-	-	-	2	MAGDEBURG
-	-	-	6	2	-	-	-	15	UEB. SACHSEN-ANHALT
-	-	-	6	2	-	-	-	15	THÜRINGEN
-	-	-	1	-	-	-	-	4	UEB. THÜRINGEN
-	-	-	1	-	-	-	-	4	SACHSEN
7 054	189	3	999	1 005	1 501	330	-	40 851	UEB. SACHSEN
									DEUTSCHLAND

5 PERSONENVERKEHR

5. 2 VERFLECHTUNG IM VERKEHR

5. 2. 1 EINSTEIGER

NACH STRECKENZIELLAND		VON STRECKEN									
BZW. -----	FLUGPLATZ	HAMBURG (HAM)	HANNOVER (HAJ)	BREMEN (BRE)	DUESSELDORF (DUS)	KOELN/BONN (CGN)	FRANKFURT (FRA)	STUTTGART (STR)	NUERNBERG (NUE)	MUENCHEN (MUC)	BERLIN (TXL)
EINSTEIGER											

INSGESAMT											

POLEN	2 558	4	31	3 465	4	16 185	-	2	3 179	1 550
DARUNTER:WAW	1 293	-	-	1 789	4	11 939	-	-	3 179	1 550
GDN	1 176	-	-	-	-	5	-	-	-	-
KRK	-	-	-	-	-	1 136	-	-	-	-
KTW	-	-	-	708	-	2 111	-	-	-	-
*PL	89	4	31	968	-	994	-	2	-	-
LITAUEN	512	-	-	-	-	2 583	-	-	-	404
DARUNTER:VNO	-	-	-	-	-	2 583	-	-	-	404
LETTLAND	350	-	-	31	-	1 718	-	-	-	-
DARUNTER:RIX	350	-	-	31	-	1 718	-	-	-	-
ESTLAND	377	-	-	-	-	861	-	-	-	-
DARUNTER:TTL	377	-	-	-	-	861	-	-	-	-
FINNLAND	4 632	1 428	71	2 551	45	9 393	-	-	2 364	2 024
DARUNTER:HEL	4 271	1 428	71	2 551	45	9 393	-	-	2 364	2 024
SCHWEDEN	2 189	396	4	4 389	4	16 388	600	21	4 632	930
DARUNTER:STO	2 183	263	-	3 149	2	11 892	595	-	3 554	930
GOT	6	132	-	1 240	-	4 492	-	9	1 075	-
NORWEGEN	2 187	481	12	1 794	-	8 144	-	-	1 642	70
DARUNTER:OSL	2 187	481	12	1 794	-	8 144	-	-	1 642	-
DAENEMARK	5 891	4 178	436	7 896	9	18 573	4 625	18	6 604	-
DARUNTER:CPH	5 891	4 080	436	7 896	-	15 657	4 625	-	6 604	-
BLL	-	33	-	-	-	2 883	-	18	-	-
GR BRITANNIEN	23 761	14 686	4 004	46 711	12 767	88 735	13 700	2 077	44 831	19 079
DARUNTER:LON	22 339	12 433	3 999	29 289	11 760	68 101	11 655	2 077	37 977	17 910
BHX	35	1 283	-	8 100	21	6 884	2 045	-	3 449	1 169
MAN	1 258	766	-	7 658	968	12 580	-	-	2 972	-
IRLAND	802	-	-	4 859	50	8 065	92	-	1 407	185
DARUNTER:DUB	763	-	-	4 779	47	7 377	-	-	1 246	185
ISLAND	960	-	-	60	5	553	1	-	-	-
DARUNTER:KEF	960	-	-	60	5	553	1	-	-	-
NIEDERLANDE	11 907	5 597	4 765	6 720	2 756	18 936	9 340	3 917	13 288	10 250
DARUNTER:AMS	10 631	5 336	4 764	6 720	2 737	18 881	9 337	3 887	13 283	10 250
EIN	712	151	-	-	-	13	-	6	-	-
BELGIEN	5 677	5 307	261	4 106	3	19 991	5 132	915	9 048	749
DARUNTER:BRU	5 634	5 279	261	4 106	-	19 991	5 132	915	9 048	749
LUXEMBURG	465	55	-	121	4	6 104	-	8	793	-
DARUNTER:LUX	465	55	-	121	4	6 104	-	8	793	-
FRANKREICH	13 149	7 740	1 154	17 985	6 785	53 744	12 886	3 794	34 868	12 639
DARUNTER:PAR	11 860	7 388	1 153	14 001	6 624	38 750	11 172	3 511	20 405	12 293
SXB	706	8	-	-	2	-	-	8	450	93
LYS	-	268	-	1 392	-	5 702	897	10	3 228	-
TLS	283	6	-	-	-	804	1	-	2 985	1
MRS	-	7	-	-	-	439	25	-	2 440	-
NCE	300	-	1	2 034	118	7 639	444	-	4 052	252
*FR	-	54	-	122	41	75	347	265	878	-
SPANIEN	54 231	51 114	16 813	117 534	26 590	110 526	41 122	14 503	59 572	23 625
DARUNTER:MAD	595	311	-	3 395	711	14 111	1 776	-	6 634	637
BCN	2 067	2 657	-	4 649	1 152	14 019	3 017	-	7 431	1 923
VLC	-	-	-	-	-	3 567	-	112	708	-
ALC	1 332	1 120	609	5 481	-	3 104	541	3	2 040	1 110
LEI	750	722	-	3 449	-	1 744	250	153	985	444
AGP	3 819	3 127	665	7 562	906	9 712	1 079	488	3 680	1 629
XRY	493	429	-	1 081	2	1 262	728	-	1 880	350
SVQ	-	139	-	358	-	805	503	-	436	-
BIO	-	-	-	-	-	2 734	-	-	-	-
*E1	-	-	-	137	2	865	10	-	91	-
PMI	18 978	20 427	8 451	43 688	12 371	25 953	14 460	5 240	13 826	8 580
IBZ	388	419	-	3 394	8	454	153	83	966	109
*E2	1 318	600	-	1 909	-	1 480	1 063	632	1 641	424
LPA	9 027	7 254	2 670	15 413	3 266	10 635	5 638	2 498	6 861	2 384
TCI	5 515	4 849	1 550	9 994	7 733	4 345	2 159	5 738	2 469	2 469
FUE	5 106	4 453	1 267	9 264	2 758	6 125	4 039	1 411	3 288	1 527
ACE	4 763	4 404	1 601	7 519	2 365	5 901	3 520	1 724	3 361	1 916
PORTUGAL	6 079	4 974	1 382	11 804	2 770	24 353	6 218	2 023	10 085	2 740
DARUNTER:LIS	724	332	-	1 650	624	10 991	886	2	4 745	715
OPO	29	80	-	217	400	4 341	424	-	-	-
FAO	4 359	3 677	1 010	8 448	1 746	6 788	2 869	1 226	3 148	1 918
FNC	967	885	372	1 489	-	2 192	2 039	795	2 192	107
MALTA	1 214	1 356	-	2 702	281	5 156	1 673	471	2 227	714
DARUNTER:MLA	1 214	1 356	-	2 702	281	5 156	1 673	471	2 227	714
SCHWEIZ	7 215	5 496	671	12 339	3 791	33 025	5 571	2 644	15 748	7 090
DARUNTER:ZRH	5 845	4 844	671	9 117	3 193	18 184	4 198	2 108	9 493	7 090
GVA	549	6	-	1 631	3	10 788	1 354	-	3 727	-
BSL	821	600	-	1 591	546	3 816	-	514	1 619	-
BRN	-	-	-	-	3	214	19	-	866	-
OESTERREICH	4 277	2 829	2	11 155	2 648	41 685	3 588	1 049	12 070	6 209
DARUNTER:VIE	3 605	2 426	-	7 986	2 574	21 971	3 583	1 008	10 868	5 375
INN	-	-	-	-	-	2 308	-	-	-	-
LNZ	-	225	2	1 247	42	5 735	-	4	493	834
SZG	505	168	-	1 099	-	4 016	1	-	-	-
GRZ	-	-	-	823	26	6 202	4	35	701	-
KLU	167	10	-	-	6	1 453	-	2	8	-
ITALIEN	7 533	3 858	147	23 098	4 102	78 399	10 188	1 042	46 293	9 057
DARUNTER:ROM	1 119	-	-	5 021	1 064	18 894	2	-	10 384	2 689
MIL	4 317	2 108	1	10 371	1 615	23 331	5 784	690	8 879	4 480
VCE	277	-	-	1 222	275	10 830	111	45	2 857	-
TRS	-	-	-	-	-	-	-	-	2 439	-
VRN	-	-	-	-	-	199	36	-	2 199	-
TRN	-	-	-	-	-	7 062	1 141	3	1 766	-
GOA	-	-	-	-	-	93	-	-	1 531	-
FLR	-	-	-	1 096	-	-	-	-	5 669	-
BLQ	-	-	-	-	-	8 530	14	-	2 781	-
PSA	-	-	-	21	-	-	-	-	1 856	-
NAP	1 057	1 123	146	2 062	987	4 562	1 058	297	3 137	1 434
OLB	-	-	-	-	155	475	-	-	271	-

APRIL 1997
MIT GEBIETEN AUSSERHALB DEUTSCHLANDS

HERKUNFTSFLUGPLATZ									NACH STRECKENZIELLAND	
(THF)	B E R L I N (SXF)	SAARBRUECKEN (SCN)	MUENSTER/ OSN. (FMO)	LEIPZIG (LEJ)	DRESDEN (DRS)	ERFURT (ERF)	SONSTIGE	INSGESAMT	BZW.	FLUGPLATZ
47	-	-	-	176	1 092	-	-	28 293	EINSTEIGER	
-	-	-	-	110	-	-	-	19 864	INSGESAMT	
-	-	-	-	-	78	-	-	1 259	POLEN	
3	-	-	-	-	401	-	-	1 537	DARUNTER:WAW	
44	-	-	-	9	140	-	-	2 971	GDN	
-	-	-	-	57	473	-	-	2 662	KRK	
-	-	-	-	-	-	-	-	3 499	KTW	
229	-	-	-	-	-	-	-	2 987	*PL	
229	-	-	-	-	-	-	-	2 328	LITAUEN	
-	-	-	-	-	-	-	-	2 328	DARUNTER:VNO	
-	-	-	-	-	-	-	-	1 238	LETTLAND	
-	-	-	-	-	-	-	-	1 238	DARUNTER:RIX	
-	-	-	-	-	-	-	-	22 508	ESTLAND	
-	-	-	-	-	-	-	-	22 147	DARUNTER:TTL	
81	-	-	-	-	49	-	-	29 683	FINNLAND	
81	-	-	-	-	49	-	-	22 568	DARUNTER:HEL	
603	-	-	-	-	-	-	-	7 084	SCHWEDEN	
603	-	-	-	-	-	-	-	14 933	DARUNTER:STO	
4 392	-	18	18	6	-	-	-	14 863	GOT	
4 381	-	-	7	6	-	-	-	52 664	NORWEGEN	
9	-	-	1	-	-	-	-	49 583	DARUNTER:OSL	
19	1 028	-	3 463	1 792	658	-	17	2 944	DAENEMARK	
-	-	-	1 196	1 792	653	-	17	277 328	DARUNTER:CPH	
-	1 025	-	2 246	-	-	-	-	221 198	BLL	
3	44	-	-	-	-	-	-	22 986	GR BRITANNIEN	
-	-	-	-	-	-	-	-	29 473	DARUNTER:LON	
-	-	-	-	-	-	-	-	15 508	BHX	
-	-	-	-	-	-	-	-	14 398	MAN	
-	-	-	-	-	-	-	-	1 579	IRLAND	
-	-	-	-	-	-	-	-	1 579	DARUNTER:DUB	
-	-	-	136	579	549	-	-	88 740	ISLAND	
-	-	-	-	572	548	-	-	86 946	DARUNTER:KEF	
4 794	-	-	132	-	1	-	-	1 015	NIEDERLANDE	
4 794	-	-	3	21	78	-	-	56 085	DARUNTER:AMS	
702	-	-	-	-	78	-	-	55 987	EIN	
702	-	202	-	-	-	-	-	8 454	BELGIEN	
1 086	3	202	-	-	-	-	-	8 454	DARUNTER:BRU	
4	1	-	209	158	360	-	-	166 560	LUXEMBURG	
1 082	-	-	199	157	249	-	-	127 767	DARUNTER:LUX	
-	-	-	-	-	111	-	-	2 460	FRANKREICH	
-	-	-	-	-	-	-	-	11 497	DARUNTER:PAR	
-	-	-	-	-	-	-	-	4 080	SXB	
-	-	-	-	-	-	-	-	2 911	LYS	
-	-	-	-	-	-	-	-	14 841	TLS	
8	2	-	8	1	-	-	-	1 792	MRS	
4	16 042	6 367	15 158	10 970	7 116	3 318	-	574 609	NCE	
-	158	-	-	-	-	-	-	28 332	*FR	
-	-	-	271	-	-	-	-	37 186	SPANIEN	
-	-	-	1	-	-	-	-	4 388	DARUNTER:MAD	
-	-	45	-	-	-	-	-	15 385	BCN	
-	289	-	-	397	104	-	-	9 287	VLC	
-	273	-	-	587	239	-	-	33 766	ALC	
-	-	-	-	-	-	-	-	6 225	LEI	
-	-	-	-	-	-	-	-	2 241	AGP	
-	-	-	-	-	-	-	-	2 734	XRY	
-	-	-	-	-	-	-	-	1 105	SVQ	
-	6 228	4 002	7 820	4 461	2 694	1 923	-	199 102	BIO	
4	85	-	-	-	-	-	-	6 063	*E1	
-	488	-	-	-	-	-	-	9 555	PMI	
-	2 620	782	2 437	2 170	1 656	711	-	76 022	IBZ	
-	2 545	388	1 321	1 815	1 360	684	-	55 514	*E2	
-	1 573	500	1 416	717	464	-	-	43 908	LPA	
-	1 783	650	1 892	823	599	-	-	42 821	TCI	
-	1 245	550	814	1 355	579	-	-	76 971	FUE	
-	-	-	-	-	-	-	-	20 669	ACE	
-	679	550	814	1 224	579	-	-	5 491	PORTUGAL	
-	566	-	-	131	-	-	-	39 035	DARUNTER:LIS	
-	5 373	-	135	4 682	2 523	2 049	-	11 735	OPO	
-	5 373	-	135	4 682	2 523	2 049	-	30 556	FAO	
2 410	144	-	545	726	910	-	-	98 325	FNC	
380	144	-	528	726	707	-	-	67 228	MALTA	
657	-	-	-	-	-	-	-	18 715	DARUNTER:MLA	
1 190	-	-	4	-	203	-	-	10 904	SCHWEIZ	
133	-	-	-	-	-	-	-	1 235	DARUNTER:ZRH	
6	4	3	-	15	930	-	-	86 470	GVA	
1	4	3	-	15	640	-	-	60 059	BSL	
5	-	-	-	-	-	-	-	2 313	BRN	
-	-	-	-	-	-	-	-	8 582	OESTERREICH	
-	-	-	-	-	290	-	-	6 079	DARUNTER:VIE	
-	-	-	-	-	-	-	-	7 791	INN	
-	-	-	-	-	-	-	-	1 646	LNZ	
158	8	84	420	580	388	-	96	185 451	SZG	
-	8	-	12	3	2	-	-	15 617	GRZ	
-	-	-	-	-	-	-	-	2 439	KLU	
-	-	46	-	-	-	-	-	2 480	ITALIEN	
-	-	-	-	-	-	-	-	9 972	DARUNTER:ROM	
-	-	-	-	-	-	-	-	1 624	MIL	
3	-	-	8	-	-	-	-	6 776	VCE	
-	-	-	-	-	-	-	-	11 325	TRS	
-	-	-	-	-	-	-	-	1 877	VRN	
-	-	38	92	362	386	-	96	16 837	TRN	
-	-	-	165	-	-	-	-	1 066	GOA	
-	-	-	-	-	-	-	-	-	FLR	
-	-	-	-	-	-	-	-	-	BLQ	
-	-	-	-	-	-	-	-	-	PSA	
-	-	-	-	-	-	-	-	-	NAP	
-	-	-	-	-	-	-	-	-	OLB	

5 PERSONENVERKEHR

5. 2 VERFLECHTUNG IM VERKEHR

5. 2. 1 EINSTEIGER

NACH STRECKENZIELLAND		VON STRECKEN									
BZW. -----	FLUGPLATZ	HAMBURG (HAM)	HANNOVER (HAJ)	BREMEN (BRE)	DUESSELDORF (DUS)	KOELN/BONN (CGN)	FRANKFURT (FRA)	STUTTGART (STR)	NUERNBERG (NUE)	MUENCHEN (MUC)	BERLIN (TXL)
EINSTEIGER											
INSGESAMT											
	PMO	107	118	-	665	-	899	170	-	178	-
	CTA	656	371	-	2 640	-	3 476	1 855	-	1 919	454
GRIECHENLAND	5 252	5 848	1 743	19 557	2 612	27 316	12 722	2 775	24 355	5 019	
DARUNTER:ATH	699	632	-	3 075	66	15 255	1 426	149	8 842	1 423	
SKG	236	295	-	3 761	878	3 591	4 488	109	6 406	838	
CFU	-	285	-	435	-	262	-	-	57	-	
KGS	203	201	-	359	400	627	191	119	189	257	
RHO	1 050	1 386	412	3 989	-	2 028	1 378	536	2 203	602	
CHQ	-	-	-	530	-	148	-	-	531	33	
HER	2 690	3 049	1 331	6 507	1 268	5 144	4 570	1 862	6 010	1 866	
TUERKEI	16 271	27 324	3 025	49 860	16 445	51 111	22 268	6 538	25 188	14 680	
DARUNTER:ANK	229	1 120	-	3 941	1 560	6 319	1 380	-	1 102	546	
IST	4 747	8 049	63	13 009	7 805	24 098	8 099	3 088	11 522	5 557	
IZM	731	1 870	517	2 801	1 994	5 010	2 321	-	1 405	1 425	
DLM	937	1 164	458	2 913	621	1 427	1 125	467	790	1 286	
AYT	9 533	14 680	1 987	25 741	4 465	13 334	8 886	2 983	10 087	5 677	
*TR	94	441	-	1 455	-	923	457	-	282	189	
ZYPERN	1 140	1 280	-	2 292	366	5 590	1 140	600	2 597	522	
DARUNTER:LCA	636	827	-	1 517	366	4 723	751	414	1 812	266	
*CY	504	453	-	775	-	867	389	127	785	256	
SLOWENIEN	20	167	-	-	5	3 387	-	-	1 120	-	
DARUNTER:LJU	20	167	-	-	5	3 387	-	-	1 120	-	
KROATIEN	-	92	-	412	-	5 998	185	-	1 896	185	
DARUNTER:ZAG	-	-	-	307	-	4 881	185	-	1 896	185	
SFU	-	92	-	105	-	1 117	-	-	-	-	
SERBIEN	-	-	-	1 558	-	3 371	1 458	-	1 100	-	
DARUNTER:BEG	-	-	-	921	-	3 371	506	-	1 065	-	
*YU	-	-	-	637	-	-	952	-	35	-	
BOSNIEN-HERZEGOWINA	70	-	-	43	306	76	208	-	-	-	
DARUNTER:SJJ	70	-	-	43	306	76	208	-	-	-	
MAZEDONIEN	297	-	-	1 284	25	291	514	-	-	1	
DARUNTER:SKP	297	-	-	1 284	25	291	514	-	-	1	
UNGARN	1 680	-	-	1 740	668	10 596	1 453	-	6 171	2 039	
DARUNTER:BUD	1 680	-	-	1 740	668	10 596	1 453	-	6 164	2 039	
ALBANIEN	-	-	-	-	-	284	-	-	-	-	
TSCHECH.REP	785	616	-	1 845	580	8 947	876	133	1 915	-	
DARUNTER:PRG	785	616	-	1 845	575	8 939	869	133	1 915	-	
SLOWAKEI	-	34	-	-	71	-	2	9	-	-	
RUMAENIEN	-	-	-	897	-	3 598	3	-	2 055	-	
DARUNTER:BUH	-	-	-	487	-	3 287	3	-	2 055	-	
BULGARIEN	-	-	-	139	-	2 189	141	-	1 439	-	
DARUNTER:SOF	-	-	-	-	-	2 189	141	-	1 439	-	
RUSSLAND	2 990	1 660	-	3 660	798	21 013	69	-	3 705	2 459	
DARUNTER:MWOW	1 708	103	-	3 099	391	14 405	-	-	3 324	1 890	
LED	1 226	266	-	421	-	4 379	-	-	381	569	
OVV	-	601	-	-	4	501	-	-	-	-	
*RU	56	690	-	140	403	1 204	69	-	-	-	
WEISSRUSSLAND	-	-	-	-	-	2 082	-	-	524	-	
DARUNTER:MSQ	-	-	-	-	-	2 082	-	-	524	-	
MOLDAVIEN	-	-	-	-	-	709	-	-	-	-	
UKRAINE	-	-	209	-	-	4 474	6	-	169	-	
DARUNTER:IEV	-	-	209	-	-	4 474	6	-	169	-	
GEORGIEN	-	-	-	-	-	956	-	-	-	-	
ARMENIEN	-	-	-	-	-	251	-	-	-	-	
ASERBAIDDSCHAN	-	-	-	-	-	694	-	-	-	-	
KASACHSTAN	-	700	-	-	186	2 064	76	133	-	-	
DARUNTER:ALA	-	700	-	-	186	2 064	76	133	-	-	
KIRGISIEN	-	-	-	-	-	256	179	-	-	-	
TURKMENISTAN	-	-	-	-	-	255	-	-	-	-	
USBEKISTAN	-	-	-	-	-	2 054	-	-	-	-	
DARUNTER:TAS	-	-	-	-	-	2 054	-	-	-	-	
E U R O P A	184 471	147 220	34 730	362 607	84 676	720 679	156 036	42 672	340 885	122 220	
DARUNTER: EU-LAENDER	145 845	108 010	30 782	278 486	61 145	522 208	120 213	32 142	270 210	92 506	
AEGYPTEN	1 752	1 323	-	5 502	285	13 340	3 443	897	10 587	1 286	
DARUNTER:CAI	-	-	-	632	285	7 555	529	-	2 565	-	
LXR	748	650	-	2 688	-	1 134	1 001	-	2 568	599	
HRG	861	673	-	1 872	-	3 338	1 542	897	4 066	483	
*EG	143	-	-	310	-	320	371	-	1 388	204	
TUNESIEN	4 322	4 484	1 532	11 485	1 996	12 617	4 250	2 341	6 912	2 728	
DARUNTER:TUN	310	-	-	909	2	3 898	84	-	419	-	
DJE	1 368	1 282	450	2 549	724	3 688	1 306	891	2 317	787	
MIR	2 644	3 037	1 082	7 758	1 270	5 031	2 860	1 450	4 038	1 941	
ALGERIEN	-	-	-	-	-	625	-	-	-	-	
MAROKKO	935	1 220	-	3 322	-	5 886	1 781	1 515	3 618	573	
DARUNTER:CAS	-	-	-	-	-	3 706	-	-	-	-	
AGA	935	1 220	-	2 896	-	1 751	1 781	1 515	3 155	573	
KAP VERDE	-	-	-	-	-	194	-	-	-	-	
SENEGAL	-	-	-	-	-	977	-	-	-	-	
GAMBIA	-	-	-	-	170	312	-	-	169	333	
LIBERIA	-	-	-	89	-	-	-	-	-	-	
GHANA	-	-	-	479	-	510	-	-	-	-	
NIGERIA	-	-	-	-	-	1 789	-	-	-	-	
DARUNTER:LOS	-	-	-	-	-	1 789	-	-	-	-	
SUDAN	-	-	-	-	-	587	-	-	-	-	
ERITHREA	-	-	-	-	-	752	-	-	-	-	
AETHIOPIEN	-	-	-	-	-	2 020	-	-	-	-	
DARUNTER:ADD	-	-	-	-	-	2 020	-	-	-	-	
KENIA	152	854	-	802	-	2 840	-	-	2 351	-	
DARUNTER:NBO	-	-	-	-	-	1 449	-	-	-	-	
MBA	152	854	-	802	-	1 391	-	-	2 351	-	
TANSANIA	-	-	-	-	-	-	-	-	2	-	
SIMBABWE	-	-	-	-	-	876	-	-	-	-	

APRIL 1997

MIT GEBIETEN AUSSERHALB DEUTSCHLANDS

HERKUNFTSFLUGPLATZ									NACH STRECKENZIELLAND	
B E R L I N (THF)	(SXF)	SAARBRUECKEN (SCN)	MUENSTER/ OSN. (FMO)	LEIPZIG (LEJ)	DRESDEN (DRS)	ERFURT (ERF)	SONSTIGE	INSGESAMT	BZW.	FLUGPLATZ
-	-	-	143	-	-	-	-	2 280	EINSTEIGER	PMO
-	-	-	-	215	-	-	-	11 586	CTA	
-	1 998	497	1 097	2 540	1 467	498	-	115 296	GRIECHENLAND	
-	-	-	-	-	-	-	-	31 567	DARUNTER:ATH	
-	162	-	-	70	37	-	-	20 602	SKG	
-	174	-	-	161	-	-	-	1 308	CFU	
-	271	-	-	696	347	-	-	2 881	KGS	
-	-	-	-	-	-	-	-	14 898	RHO	
-	-	-	-	-	-	-	-	1 242	CHQ	
-	1 391	497	1 097	1 613	1 083	498	-	40 476	HER	
-	5 868	1 521	3 240	7 143	2 617	1 314	-	254 413	TUERKEI	
-	453	-	-	-	-	-	-	16 650	DARUNTER:ANK	
-	1 563	508	483	876	-	-	-	89 467	IST	
-	127	-	265	-	-	-	-	18 466	IZM	
-	130	296	-	385	181	90	-	12 270	DLM	
-	3 512	717	2 492	5 882	2 436	1 077	-	113 489	AYT	
-	83	-	-	-	-	147	-	4 071	*TR	
-	1 685	-	-	849	1 220	-	-	19 281	ZYPERN	
-	1 203	-	-	688	990	-	-	14 193	DARUNTER:LCA	
-	482	-	-	161	230	-	-	5 029	*CY	
-	126	-	-	-	-	-	-	4 825	SLOWENIEN	
-	126	-	-	-	-	-	-	4 825	DARUNTER:LJU	
-	-	-	-	-	-	-	-	8 768	KROATIEN	
-	-	-	-	-	-	-	-	7 454	DARUNTER:ZAG	
-	425	-	-	-	-	-	-	1 314	SPU	
-	425	-	-	-	-	-	-	7 912	SERBIEN	
-	-	-	-	-	-	-	-	6 288	DARUNTER:BEG	
-	308	-	-	-	-	-	-	1 624	*YU	
-	308	-	-	-	-	-	-	1 011	BOSNIEN-HERZEGOWINA	
-	355	-	-	-	-	-	-	1 011	DARUNTER:SJJ	
-	355	-	-	-	-	-	-	2 767	MAZEDONIEN	
-	-	-	-	-	-	-	-	2 767	DARUNTER:SKP	
-	-	-	3	-	-	-	-	24 350	UNGARN	
-	-	-	3	-	-	-	-	24 343	DARUNTER:BUD	
574	-	96	2	5	73	-	-	284	ALBANIEN	
569	-	62	2	5	73	-	-	16 447	TSSCHECH.REP	
188	-	-	5	-	-	-	-	16 388	DARUNTER:PRG	
-	678	-	-	-	-	-	-	309	SLOWAKEI	
-	547	-	-	-	-	-	-	7 231	RUMAENIEN	
-	1 082	-	-	20	-	-	-	6 379	DARUNTER:BUH	
-	926	-	-	20	-	-	-	5 010	BULGARIEN	
3	3 601	-	-	256	-	-	-	4 715	DARUNTER:SOF	
1	2 911	-	-	256	-	-	-	40 214	RUSSLAND	
2	643	-	-	-	-	-	-	28 088	DARUNTER:MOW	
-	-	-	-	-	-	-	-	7 887	LED	
-	47	-	-	-	-	-	-	1 106	OVV	
-	288	-	-	-	-	-	-	2 609	*RU	
-	288	-	-	-	-	-	-	2 894	WEISSRUSSLAND	
-	24	-	-	-	-	-	-	2 894	DARUNTER:MSQ	
-	502	-	-	-	-	-	-	733	MOLDAVIEN	
-	502	-	-	-	-	-	-	5 360	UKRAINE	
-	-	-	-	-	-	-	-	5 360	DARUNTER:IEV	
-	-	-	-	-	-	-	-	956	GEORGIEN	
-	-	-	-	-	-	-	-	251	ARMENIEN	
-	-	-	-	-	-	-	-	694	ASERBAIDISCHAN	
-	-	-	-	-	-	-	-	3 159	KASACHSTAN	
-	-	-	-	-	-	-	-	3 159	DARUNTER:ALA	
-	-	-	-	-	-	-	-	435	KIRGISIEN	
-	-	-	-	-	-	-	-	255	TURKMENISTAN	
-	-	-	-	-	-	-	-	2 054	USBKISTAN	
-	-	-	-	-	-	-	-	2 054	DARUNTER:TAS	
15 222	40 912	9 338	25 248	31 873	20 610	7 179	113	2 346 691	E U R O P A	
11 168	20 453	7 721	21 318	18 016	12 175	3 816	113	1 756 327	DARUNTER: EU-LAENDER	
-	2 357	84	-	1 556	-	-	-	42 412	AEgypten	
-	1 136	-	-	-	-	-	-	12 702	DARUNTER:CAI	
-	-	-	-	808	-	-	-	10 196	LXR	
-	1 221	84	-	748	-	-	-	15 785	HRG	
-	-	-	-	-	-	-	-	2 736	*EG	
-	3 360	907	1 171	2 586	1 472	409	-	62 572	TUNESIEN	
-	336	-	-	-	-	-	-	5 958	DARUNTER:TUN	
-	886	336	374	608	306	-	-	17 872	DJE	
-	2 082	571	797	1 978	1 166	409	-	38 114	MIR	
-	84	-	-	-	-	-	-	709	ALGERIEN	
-	758	-	105	604	71	-	-	20 388	MAROKKO	
-	-	-	-	-	-	-	-	3 706	DARUNTER:CAS	
-	758	-	105	604	71	-	-	15 364	AGA	
-	-	-	-	-	-	-	-	194	KAP VERDE	
-	-	-	-	-	-	-	-	977	SENEGAL	
-	-	-	-	-	-	-	-	984	GAMBIA	
-	-	-	-	-	-	-	-	89	LIBERIA	
-	-	-	-	-	-	-	-	989	GHANA	
-	-	-	-	-	-	-	-	1 789	NIGERIA	
-	-	-	-	-	-	-	-	1 789	DARUNTER:LOS	
-	-	-	-	-	-	-	-	587	SUDAN	
-	-	-	-	-	-	-	-	752	ERITHREA	
-	-	-	-	-	-	-	-	2 020	AETHIOPIEN	
-	-	-	-	-	-	-	-	2 020	DARUNTER:ADD	
-	-	-	-	-	-	-	-	6 999	KENIA	
-	-	-	-	-	-	-	-	1 449	DARUNTER:NBO	
-	-	-	-	-	-	-	-	5 550	MBA	
-	-	-	-	-	-	-	-	2	TANSANIA	
-	-	-	-	-	-	-	-	876	SIMBABWE	

5 PERSONENVERKEHR

5. 2 VERFLECHTUNG IM VERKEHR

5. 2. 1 EINSTEIGER

NACH STRECKENZIELLAND		VON STRECKEN									
BZW. -----	FLUGPLATZ	HAMBURG (HAM)	HANNOVER (HAJ)	BREMEN (BRE)	DUESSELDORF (DUS)	KOELN/BONN (CGN)	FRANKFURT (FRA)	STUTTGART (STR)	NUERNBERG (NUE)	MUENCHEN (MUC)	BERLIN (TXL)
EINSTEIGER											
INSGESAMT											
NAMIBIA											
	DARUNTER:WDH	-	-	-	-	-	3 137	-	-	737	-
MADAGASKAR											
	DARUNTER:SEZ	-	-	-	-	-	1 367	-	-	217	-
MAURITIUS											
	DARUNTER:MRU	-	-	-	-	-	1 590	-	-	1 207	-
SUEDAFRIKA											
	DARUNTER:JNB	-	-	-	530	-	11 144	-	-	1 397	-
	CPT	-	-	-	462	-	8 665	-	-	559	-
		-	-	-	68	-	2 479	-	-	490	-
A F R I K A		7 161	7 881	1 532	22 209	2 451	60 563	9 474	4 753	27 197	4 920
KANADA											
	DARUNTER:YTO	-	-	-	817	84	24 163	-	-	-	-
	YYR	-	-	-	465	-	13 987	-	-	-	-
	YYC	-	-	-	267	-	5 454	-	-	-	-
USA											
	DARUNTER:NYC	-	-	-	85	-	4 722	-	-	-	-
	CHI	-	-	-	23 956	1 749	203 231	582	-	31 327	4 728
	BOS	-	-	-	12 032	-	31 847	-	-	11 115	4 728
	PHL	-	-	-	5 535	-	19 032	-	-	5 524	-
	WAS	-	-	-	-	-	11 201	-	-	-	-
	DET	-	-	-	-	-	4 379	-	-	3 743	-
	PIT	-	-	-	-	-	17 034	-	-	-	-
	CVG	-	-	-	-	-	13 421	-	-	-	-
	ATL	-	-	-	-	-	4 433	-	-	-	-
	CLT	-	-	-	-	-	9 072	-	-	-	-
	MIA	-	-	-	-	-	17 521	582	-	5 681	-
	ORL	-	-	-	-	-	795	-	-	435	-
	*U2	-	-	-	2 047	-	17 122	-	-	1 914	-
	DAL	-	-	-	882	-	5 776	-	-	-	-
	HOU	-	-	-	1 594	916	1 181	-	-	-	-
	SFO	-	-	-	-	-	8 854	-	-	-	-
	LAX	-	-	-	-	-	2 306	-	-	-	-
	DEN	-	-	-	827	-	12 235	-	-	2 912	-
	LAS	-	-	-	-	-	20 562	-	-	-	-
MEXIKO											
	DARUNTER:MEX	-	558	-	-	830	1 833	-	-	-	-
	*MX	-	558	-	1 600	1 792	2 084	-	-	-	-
COSTA RICA											
	DARUNTER:HAV	-	-	-	1 516	1 445	7 280	-	-	-	-
KUBA											
	DARUNTER:VRA	-	-	-	669	-	5 740	-	-	-	-
	*CU	-	-	-	3 135	722	1 540	-	-	-	-
BAHAMAS											
	DARUNTER:MBJ	-	-	-	617	-	328	-	-	-	-
JAMAICA											
	DARUNTER:SDQ	1 433	2 302	-	1 308	417	1 127	-	-	-	-
DOMINIK.REP											
	DARUNTER:POP	701	1 740	-	1 210	305	1	-	-	-	-
	*DO	732	562	-	-	-	146	-	-	-	-
ANTIGUA-BARB.											
	DARUNTER:BGI	-	-	-	936	-	370	-	-	-	-
BARBADOS											
	DARUNTER:TRINID.U.TOB.	-	-	-	936	-	1 120	-	-	-	-
NIED.ANTILLEN											
	DARUNTER:ST.LUCIA	-	-	-	9 986	1 746	4 549	1 100	-	3 580	-
KOLUMBIEN											
	DARUNTER:VENEZUELA	-	-	-	1 407	951	463	-	-	381	-
VENEZUELA											
	DARUNTER:BRASILLEN	-	-	-	4 626	-	1 444	395	-	1 235	-
BRASILLEN											
	DARUNTER:ANTIGUA-BARB.	-	-	-	3 953	795	2 642	705	-	1 964	-
PERU											
	DARUNTER:BARBADOS	-	-	-	-	-	237	-	-	-	-
ARGENTINIEN											
	DARUNTER:TRINID.U.TOB.	-	-	-	379	-	900	-	-	-	-
CHILE											
	DARUNTER:ST.LUCIA	-	-	-	379	-	900	-	-	-	-
AMERIKA											
	DARUNTER:KOLUMBIEN	-	-	-	155	-	814	-	-	-	-
	DARUNTER:VENEZUELA	-	-	-	236	-	697	-	-	-	-
	DARUNTER:BRASILLEN	-	-	-	-	-	2 061	-	-	-	-
	DARUNTER:ANTIGUA-BARB.	-	-	-	1 735	729	66	-	-	-	-
LIBANON											
	DARUNTER:ISRAEL	-	-	-	1 735	729	-	-	-	-	-
ISRAEL											
	DARUNTER:JORDANIEN	-	-	-	-	256	10 998	-	-	-	-
JORDANIEN											
	DARUNTER:SYRIEN	-	-	-	-	-	3 619	-	-	-	-
SYRIEN											
	DARUNTER:IRAN	-	-	-	-	-	6 846	-	-	-	-
IRAN											
	DARUNTER:KUWEIT	648	-	-	-	-	1 078	-	-	-	-
KUWEIT											
	DARUNTER:BAHRAIN	648	-	-	-	-	3 045	-	-	-	-
BAHRAIN											
	DARUNTER:KATAR	-	-	-	-	-	1 078	-	-	-	-
KATAR											
	DARUNTER:SAUDI-ARAB.	246	208	-	-	-	3 045	-	-	-	-
SAUDI-ARAB.											
	DARUNTER:RUH	246	208	-	-	-	1 902	-	-	-	-
RUH											
	DARUNTER:JEMEN	-	-	-	-	-	1 902	-	-	-	-
JEMEN											
	DARUNTER:LIBANON	-	-	-	53	-	1 370	-	-	-	-
LIBANON											
	DARUNTER:ISRAEL	-	-	-	53	-	1 370	-	-	-	-
ISRAEL											
	DARUNTER:JORDANIEN	-	770	-	890	878	15 025	460	-	7 825	-
JORDANIEN											
	DARUNTER:SYRIEN	-	770	-	890	878	14 616	460	-	6 957	-
SYRIEN											
	DARUNTER:IRAN	-	-	-	-	-	2 332	-	-	872	316
IRAN											
	DARUNTER:KUWEIT	-	-	-	-	-	2 026	-	-	872	316
KUWEIT											
	DARUNTER:BAHRAIN	-	-	-	-	-	2 812	-	-	271	-
BAHRAIN											
	DARUNTER:KATAR	-	-	-	-	-	2 673	-	-	271	-
KATAR											
	DARUNTER:SAUDI-ARAB.	648	-	-	-	-	5 086	-	-	-	-
SAUDI-ARAB.											
	DARUNTER:RUH	648	-	-	-	-	5 086	-	-	-	-
RUH											
	DARUNTER:JEMEN	-	-	-	-	-	1 689	-	-	426	-
JEMEN											
	DARUNTER:LIBANON	-	-	-	-	-	1 689	-	-	426	-
LIBANON											
	DARUNTER:ISRAEL	-	-	-	-	-	878	-	-	-	-
ISRAEL											
	DARUNTER:JORDANIEN	-	-	-	-	-	180	-	-	-	-
JORDANIEN											
	DARUNTER:SYRIEN	246	208	-	-	1 678	6 860	472	124	711	-
SYRIEN											
	DARUNTER:IRAN	246	208	-	-	-	3 816	-	124	711	-
IRAN											
	DARUNTER:KUWEIT	-	-	-	-	-	1 032	-	-	-	-
KUWEIT											
	DARUNTER:BAHRAIN	-	-	-	-	-	2 012	472	-	-	-
BAHRAIN											
	DARUNTER:KATAR	-	-	-	-	-	897	-	-	-	-
KATAR											

APRIL 1997

MIT GEBIETEN AUSSERHALB DEUTSCHLANDS

HERKUNFTSFLUGPLATZ								NACH STRECKENZIELLAND	
B E R L I N (THF)	(SXF)	SAARBRUECKEN (SCN)	MUENSTER/ OSN. (FMO)	LEIPZIG (LEJ)	DRESDEN (DRS)	ERFURT (ERF)	SONSTIGE	INSGESAMT	BZW. FLUGPLATZ
-	-	-	-	-	-	-	-	3 874	EINSTEIGER
-	-	-	-	-	-	-	-	3 874	NAMIBIA
-	-	-	-	-	-	-	-	217	DARUNTER:WDH
-	-	-	-	-	-	-	-	1 367	MADAGASKAR
-	-	-	-	-	-	-	-	1 367	SESCHELLEN
-	-	-	-	-	-	-	-	2 797	DARUNTER:SEZ
-	-	-	-	-	-	-	-	2 797	MAURITIUS
-	-	-	-	-	-	-	-	13 071	DARUNTER:MRU
-	-	-	-	-	-	-	-	9 686	SUEDAFRIKA
-	-	-	-	-	-	-	-	3 037	DARUNTER:JNB
-	-	-	-	-	-	-	-	-	CPT
-	6 559	991	1 276	4 746	1 543	409	-	163 665	A F R I K A
-	-	-	-	-	-	-	-	25 064	KANADA
-	-	-	-	-	-	-	-	14 452	DARUNTER:YTO
-	-	-	-	-	-	-	-	5 721	YVR
-	-	-	-	-	-	-	-	4 807	YYC
2	-	179	-	-	-	148	-	265 902	USA
-	-	-	-	-	-	-	-	59 722	DARUNTER:NYC
-	-	-	-	-	-	-	-	30 091	CHI
-	-	-	-	-	-	-	-	11 201	BOS
-	-	-	-	-	-	-	-	8 122	PHL
-	-	-	-	-	-	-	-	17 034	WAS
-	-	-	-	-	-	-	-	13 421	DET
-	-	-	-	-	-	-	-	4 433	PIT
-	-	-	-	-	-	-	-	9 072	CVG
-	-	-	-	-	-	-	-	23 784	ATL
-	-	-	-	-	-	-	-	1 230	CLT
-	-	-	-	-	-	-	-	21 083	MIA
-	-	-	-	-	-	-	-	6 658	ORL
-	-	-	-	-	-	-	-	3 691	*U2
-	-	-	-	-	-	-	-	8 854	DAL
-	-	-	-	-	-	-	-	2 306	HOU
-	-	-	-	-	-	-	-	15 147	SFO
-	-	-	-	-	-	-	-	21 389	LAX
-	-	-	-	-	-	-	-	1 833	DEN
-	-	-	-	-	-	-	-	2 914	LAS
-	727	-	-	-	-	-	-	11 957	MEXIKO
-	74	-	-	-	-	-	-	5 861	DARUNTER:MEX
-	253	-	-	-	-	-	-	5 312	*MX
-	-	-	-	-	-	-	-	997	COSTA RICA
-	835	-	-	-	-	-	-	5 819	KUBA
-	781	-	-	-	-	-	-	1 399	DARUNTER:HAV
-	-	-	-	-	-	-	-	2 705	VRA
-	54	-	-	-	-	-	-	1 715	*CU
-	-	-	-	-	-	-	-	370	BAHAMAS
-	-	-	-	-	-	-	-	2 056	JAMAICA
-	-	-	-	-	-	-	-	2 056	DARUNTER:MBJ
-	-	-	-	611	-	-	-	25 307	DOMINIK. REP.
-	-	-	-	-	-	-	-	3 202	DARUNTER:SDQ
-	-	-	-	301	-	-	-	10 442	POP
-	-	-	-	310	-	-	-	11 663	*DO
-	-	-	-	-	-	-	-	237	ANTIGUA-BARB.
-	-	-	-	-	-	-	-	1 279	BARBADOS
-	-	-	-	-	-	-	-	1 279	DARUNTER:BGI
-	-	-	-	-	-	-	-	814	TRINID. U. TOB.
-	-	-	-	-	-	-	-	391	NIED. ANTILLEN
-	-	-	-	-	-	-	-	697	ST. LUCIA
-	-	-	-	-	-	-	-	2 438	KOLUMBIEN
-	-	-	-	-	-	-	-	2 061	DARUNTER:BOG
-	-	-	-	-	-	-	-	2 530	VENEZUELA
-	-	-	-	-	-	-	-	2 464	DARUNTER:PMV
-	-	-	-	-	-	-	-	11 254	BRASILLEN
-	-	-	-	-	-	-	-	3 619	DARUNTER:RIO
-	-	-	-	-	-	-	-	6 846	SAO
-	-	-	-	-	-	-	-	1 078	PERU
-	-	-	-	-	-	-	-	1 078	DARUNTER:LIM
-	-	-	-	-	-	-	-	3 045	ARGENTINIEN
-	-	-	-	-	-	-	-	3 045	DARUNTER:BUE
-	-	-	-	-	-	-	-	1 902	CHILE
-	-	-	-	-	-	-	-	1 902	DARUNTER:SCL
2	1 562	179	-	611	-	148	-	363 137	A M E R I K A
-	292	-	-	-	-	-	-	1 715	LIBANON
-	292	-	-	-	-	-	-	1 715	DARUNTER:BEY
-	782	-	171	189	-	-	-	26 990	ISRAEL
-	782	-	171	189	-	-	-	25 713	DARUNTER:TLV
-	-	-	-	-	-	-	-	3 520	JORDANIEN
-	-	-	-	-	-	-	-	3 214	DARUNTER:AMM
-	-	-	-	-	-	-	-	3 283	SYRIEN
-	-	-	-	-	-	-	-	3 050	DARUNTER:DAM
-	200	-	-	-	-	-	-	5 734	IRAN
-	106	-	-	-	-	-	-	5 734	DARUNTER:THR
-	-	-	-	-	-	-	-	2 115	KUWEIT
-	-	-	-	-	-	-	-	2 115	DARUNTER:KWI
-	-	-	-	-	-	-	-	878	BAHRAIN
-	-	-	-	-	-	-	-	180	KATAR
-	474	-	-	-	-	-	-	10 773	SAUDI-ARAB.
-	-	-	-	-	-	-	-	5 105	DARUNTER:JED
-	-	-	-	-	-	-	-	1 032	RUH
-	474	-	-	-	-	-	-	4 636	*SA
-	-	-	-	-	-	-	-	897	JEMEN

5 PERSONENVERKEHR

5. 2 VERFLECHTUNG IM VERKEHR

5. 2. 1 EINSTEIGER

NACH STRECKENZIELLAND		VON STRECKEN								
BZW. ----- FLUGPLATZ	HAMBURG (HAM)	HANNOVER (HAJ)	BREMEN (BRE)	DUESSELDORF (DUS)	KOELN/BONN (CGN)	FRANKFURT (FRA)	STUTTGART (STR)	NUERNBERG (NUE)	MUENCHEN (MUC)	BERLIN (TXL)
EINSTEIGER										
INSGESAMT										
OMAN	-	-	-	-	-	138	-	-	-	-
V. A. EMIRATE	216	76	-	565	-	7 581	135	-	1 071	-
DARUNTER:DXB	-	-	-	-	-	6 329	-	-	-	-
AUH	216	-	-	565	-	1 252	135	-	800	-
PAKISTAN	-	-	-	-	-	2 358	-	-	-	-
DARUNTER:KHI	-	-	-	-	-	1 889	-	-	-	-
BANGLADESCH	-	-	-	-	-	272	-	-	-	-
INDIEN	-	-	-	-	-	16 801	-	-	-	-
DARUNTER:DEL	-	-	-	-	-	7 135	-	-	-	-
BOM	-	-	-	-	-	7 446	-	-	-	-
MAA	-	-	-	-	-	2 180	-	-	-	-
NEPAL	-	-	-	-	-	1 531	-	-	55	-
DARUNTER:KTM	-	-	-	-	-	1 531	-	-	55	-
SRI LANKA	-	502	-	783	-	1 587	-	-	1 433	-
DARUNTER:CMB	-	502	-	783	-	1 587	-	-	1 433	-
MALEDIVEN	-	627	-	1 954	-	1 135	155	-	2 467	-
DARUNTER:MLE	-	627	-	1 954	-	1 135	155	-	2 467	-
MYANMAR	-	-	-	-	-	22	-	-	-	-
THAILAND	-	140	-	790	-	21 408	-	-	3 598	-
DARUNTER:BKK	-	-	-	680	-	20 485	-	-	3 191	-
HKT	-	140	-	110	-	923	-	-	407	-
VIETNAM	-	-	-	-	-	878	-	-	-	-
MALAYSIA	-	-	-	-	-	3 582	5	-	877	-
DARUNTER:KUL	-	-	-	-	-	3 582	-	-	877	-
SINGAPUR	-	-	-	-	-	17 503	-	-	-	-
DARUNTER:SIN	-	-	-	-	-	17 503	-	-	-	-
BRUNEI	-	-	-	-	-	85	-	-	-	-
INDONESIEN	-	-	-	531	-	7 547	-	-	198	-
DARUNTER:JKT	-	-	-	-	-	4 461	-	-	-	-
DPS	-	-	-	366	-	2 687	-	-	198	-
PHILIPPINEN	-	-	-	-	-	7 732	-	-	-	-
DARUNTER:MNL	-	-	-	-	-	7 732	-	-	-	-
HONGKONG (BRIT)	-	-	-	-	-	17 574	-	-	-	-
DARUNTER:HKG	-	-	-	-	-	17 574	-	-	-	-
TAIWAN	-	-	-	-	-	809	-	-	-	-
JAPAN	-	-	-	-	-	25 226	-	-	2 268	-
DARUNTER:TYO	-	-	-	-	-	17 561	-	-	-	-
OSA	-	-	-	-	-	6 037	-	-	2 268	-
NGO	-	-	-	-	-	1 628	-	-	-	-
KOREA REP.	-	-	-	-	-	9 958	-	-	-	-
DARUNTER:SEL	-	-	-	-	-	9 958	-	-	-	-
KOREA DEM.VR	-	-	-	-	-	-	-	-	-	-
MONGOLEI	-	-	-	-	-	-	-	-	-	-
CHINA	-	-	-	-	-	11 494	-	-	511	-
DARUNTER:PEK	-	-	-	-	-	8 514	-	-	323	-
SHA	-	-	-	-	-	2 980	-	-	188	-
A S I E N	1 110	2 323	-	5 566	2 556	192 350	1 227	124	22 583	316
AUSTRALIEN	-	-	-	-	-	2 132	-	-	-	-
DARUNTER:SYD	-	-	-	-	-	2 132	-	-	-	-
NEUSEELAND	-	-	-	-	-	974	-	-	-	-
AUSTRALIEN/OZEANIEN...	-	-	-	-	-	3 106	-	-	-	-
I N S G E S A M T ..	194 175	160 284	36 392	433 997	96 761	1 240 900	168 419	47 549	425 572	132 184

HERKUNFTSFLUGPLATZ								NACH STRECKENZIELLAND	
B E R L I N (THF)	(SXF)	SAARBRUECKEN (SCN)	MUENSTER/ OSN. (FMO)	LEIPZIG (LEJ)	DRESDEN (DRS)	ERFURT (ERF)	SONSTIGE	INSGESAMT	BZW. FLUGPLATZ
-	-	-	-	-	-	-	-	-	EINSTEIGER
-	255	-	-	-	-	-	-	138	INSGESAMT
-	255	-	-	-	-	-	-	9 899	OMAN
-	-	-	-	-	-	-	-	6 329	V.A.EMIRATE
-	-	-	-	-	-	-	-	3 223	DARUNTER:DXB
-	-	-	-	-	-	-	-	2 358	AUH
-	-	-	-	-	-	-	-	1 889	PAKISTAN
-	-	-	-	-	-	-	-	272	DARUNTER:KHI
-	-	-	-	-	-	-	-	16 801	BANGLADESCH
-	-	-	-	-	-	-	-	7 135	INDIEN
-	-	-	-	-	-	-	-	7 446	DARUNTER:DEL
-	-	-	-	-	-	-	-	2 180	BOM
-	-	-	-	-	-	-	-	1 586	MAA
-	-	-	-	-	-	-	-	1 586	NEPAL
-	-	-	-	-	-	-	-	4 305	DARUNTER:KTM
-	-	-	-	-	-	-	-	4 305	SRI LANKA
-	-	-	-	-	-	-	-	6 338	DARUNTER:CMB
-	-	-	-	-	-	-	-	6 338	MALEDIVEN
-	-	-	-	-	-	-	-	22	DARUNTER:MLE
-	237	-	-	-	-	-	-	26 173	MYANMAR
-	231	-	-	-	-	-	-	24 587	THAILAND
-	-	-	-	-	-	-	-	1 580	DARUNTER:BKK
-	-	-	-	-	-	-	-	878	HKT
-	-	-	-	-	-	-	-	4 464	VIETNAM
-	-	-	-	-	-	-	-	4 459	MALAYSIA
-	1 085	-	-	-	-	-	-	18 588	DARUNTER:KUL
-	1 085	-	-	-	-	-	-	18 588	SINGAPUR
-	-	-	-	-	-	-	-	85	DARUNTER:SIN
-	-	-	-	-	-	-	-	8 276	BRUNEI
-	-	-	-	-	-	-	-	4 461	INDONESIEN
-	-	-	-	-	-	-	-	3 251	DARUNTER:JKT
-	-	-	-	-	-	-	-	7 732	DPS
-	-	-	-	-	-	-	-	7 732	PHILIPPINEN
-	-	-	-	-	-	-	-	17 574	DARUNTER:MNL
-	-	-	-	-	-	-	-	17 574	HONGKONG (BRIT)
-	-	-	-	-	-	-	-	809	DARUNTER:HKG
-	-	-	-	-	-	-	-	27 494	TAIWAN
-	-	-	-	-	-	-	-	17 561	JAPAN
-	-	-	-	-	-	-	-	8 305	DARUNTER:TYO
-	-	-	-	-	-	-	-	1 628	OSA
-	-	-	-	-	-	-	-	9 958	NGO
-	-	-	-	-	-	-	-	9 958	KOREA REP.
-	27	-	-	-	-	-	-	27	DARUNTER:SEL
-	191	-	-	-	-	-	-	191	KOREA DEM.VR
-	400	-	-	-	-	-	-	12 405	MONGOLEI
-	400	-	-	-	-	-	-	9 237	CHINA
-	-	-	-	-	-	-	-	3 168	DARUNTER:PEK
-	-	-	-	-	-	-	-	-	SHA
-	3 943	-	171	189	-	-	-	232 458	A S I E N
-	-	-	-	3	-	-	-	2 135	AUSTRALIEN
-	-	-	-	-	-	-	-	2 132	DARUNTER:SYD
-	-	-	-	-	-	-	-	974	NEUSEELAND
-	-	-	-	3	-	-	-	3 109	AUSTRALIEN/OZEANIEN
15 224	52 976	10 508	26 695	37 422	22 153	7 736	113	3 109 060	I N S G E S A M T

5 PERSONENVERKEHR
5. 2 VERFLECHTUNG IM VERKEHR
5. 2. 2 AUSSTEIGER

VON STRECKENHERKUNFTS- LAND BZW. --- FLUGPLATZ	NACH STRECKEN									
	HAMBURG (HAM)	HANNOVER (HAJ)	BREMEN (BRE)	DUESSELDORF (DUS)	KOELN/BONN (CGN)	FRANKFURT (FRA)	STUTTGART (STR)	NUERNBERG (NUE)	MUENCHEN (MUC)	BERLIN (TXL)
AUSSTEIGER										
INSGESAMT										
POLEN	2 220	-	29	3 665	11	16 726	3	4	3 476	1 650
DARUNTER:WAW	858	-	-	2 576	5	12 768	-	-	3 476	1 650
GDN	1 314	-	-	-	-	-	-	-	-	-
KRK	-	-	-	-	-	1 079	-	-	-	-
KTW	-	-	-	816	5	1 898	-	-	-	-
*PL	48	-	29	273	1	981	3	4	-	-
LITAUEN	648	-	-	-	-	2 640	-	-	-	407
DARUNTER:VNO	-	-	-	-	-	2 640	-	-	-	407
LETTLAND	338	-	-	32	4	1 729	-	-	-	-
DARUNTER:RIX	338	-	-	32	4	1 729	-	-	-	-
ESTLAND	401	-	-	-	-	935	-	-	-	-
DARUNTER:TTL	401	-	-	-	-	935	-	-	-	-
FINNLAND	4 995	1 478	38	3 039	-	9 691	-	-	2 494	1 625
DARUNTER:HEL	4 697	1 478	38	3 037	-	9 691	-	-	2 494	1 625
SCHWEDEN	2 427	311	10	3 884	10	15 151	575	19	4 759	1 500
DARUNTER:STO	2 418	80	6	3 260	10	11 360	570	-	3 674	1 500
GOT	6	231	-	624	-	3 786	-	7	1 082	-
NORWEGEN	2 371	491	12	1 794	-	8 478	-	-	1 195	70
DARUNTER:OSL	2 371	491	12	1 794	-	8 474	-	-	1 195	-
DAENEMARK	5 673	4 360	448	7 747	20	18 262	4 714	-	7 481	-
DARUNTER:CPH	5 673	4 251	448	7 747	-	15 517	4 714	-	7 481	-
BLL	-	40	-	-	-	2 715	-	-	-	-
GR BRITANNIEN	27 307	15 005	5 004	49 359	14 664	91 389	14 860	2 433	45 266	21 266
DARUNTER:LON	26 016	12 715	4 996	32 596	13 117	72 092	12 597	2 424	39 018	20 158
BHX	-	1 253	-	6 745	-	7 597	2 258	-	3 173	1 108
MAN	1 203	827	3	7 595	1 439	10 979	-	1	2 661	-
EDI	-	50	-	1 101	5	130	2	-	407	-
IRLAND	786	-	-	4 980	54	8 237	31	28	1 191	156
DARUNTER:DUB	779	-	-	4 976	54	7 901	-	-	1 191	156
ISLAND	1 322	-	-	205	-	702	-	-	-	-
DARUNTER:KEF	1 322	-	-	205	-	702	-	-	-	-
NIEDERLANDE	12 558	5 616	4 914	6 576	2 885	19 702	8 060	3 670	13 144	10 472
DARUNTER:AMS	11 296	5 362	4 914	6 576	2 864	19 640	8 058	3 661	13 144	10 472
BELGIEN	6 368	5 671	263	5 192	6	18 692	5 487	813	8 883	920
DARUNTER:BRU	6 300	5 643	263	5 192	-	18 692	5 487	813	8 883	920
LUXEMBURG	501	56	-	177	3	5 553	-	-	798	-
DARUNTER:LUX	501	56	-	177	3	5 553	-	-	798	-
FRANKREICH	16 002	8 599	1 239	21 385	7 820	61 728	13 744	4 592	37 587	14 749
DARUNTER:PAR	14 693	8 254	1 239	16 967	7 524	45 203	11 978	4 168	22 550	14 418
SXB	643	8	-	-	5	-	-	8	613	-
LYS	-	281	-	1 761	-	6 436	793	10	3 464	-
TLS	219	6	-	-	144	917	-	121	2 864	1
MRS	-	8	-	-	-	543	-	-	2 454	-
NCE	445	-	-	2 206	128	8 280	704	-	4 366	327
*FR	2	30	-	57	19	26	269	285	915	3
SPANIEN	62 030	59 244	18 021	136 441	30 426	125 430	41 745	14 371	63 826	25 922
DARUNTER:MAD	833	752	-	4 827	979	17 220	2 401	-	8 148	1 200
BCN	2 500	3 192	-	5 538	1 103	16 258	3 321	-	7 265	1 912
VLC	-	-	-	-	-	4 467	-	2	911	-
ALC	1 388	1 216	568	6 173	2	3 475	569	-	2 120	1 221
LEI	795	649	-	3 866	-	2 023	282	280	1 021	-
AGP	4 182	3 619	1 021	9 880	3	10 451	1 675	91	4 082	1 267
XRY	543	502	-	878	6	1 453	628	-	2 200	317
SVQ	-	-	-	538	129	655	85	-	120	-
BIO	-	-	-	-	-	3 102	-	-	-	-
PMI	19 398	21 538	8 394	47 277	13 776	27 304	13 717	4 853	13 373	8 176
IBZ	308	470	-	3 941	19	404	23	5	838	-
*E2	1 724	872	-	2 350	-	1 888	1 320	699	1 772	54
LPA	11 435	8 813	2 799	19 066	4 817	12 588	5 733	2 702	7 793	3 493
TCI	7 184	6 673	1 840	12 684	3 608	9 544	4 187	2 647	6 927	3 901
FUE	6 108	5 298	1 558	10 718	2 665	7 036	3 894	1 487	3 636	2 530
ACE	5 632	5 644	1 841	8 702	3 315	6 687	3 904	1 600	3 577	1 851
PORTUGAL	6 848	5 792	1 299	13 164	3 495	27 755	5 702	1 958	10 104	2 580
DARUNTER:LIS	808	635	-	2 110	504	12 200	1 521	-	5 081	725
OPO	43	78	-	197	1 040	5 314	-	-	-	-
FAO	5 035	4 143	984	9 317	1 951	7 857	2 926	991	2 809	1 698
FNC	962	936	315	1 540	-	2 378	1 255	825	1 873	157
MALTA	1 361	1 251	81	3 161	378	6 664	1 473	495	2 456	755
DARUNTER:MLA	1 361	1 251	81	3 161	378	6 664	1 473	495	2 456	755
SCHWEIZ	8 339	5 845	808	14 238	3 976	32 155	6 191	2 718	17 343	8 528
DARUNTER:ZRH	6 938	5 026	808	10 448	3 301	18 531	5 008	2 140	11 330	8 528
GVA	563	5	-	2 096	8	9 535	1 183	-	3 645	-
BSL	838	764	-	1 654	651	3 843	-	553	1 555	-
BRN	-	-	-	-	4	225	-	-	788	-
OESTERREICH	4 587	2 867	4	11 606	2 520	41 944	4 300	1 007	11 719	6 320
DARUNTER:VIE	3 819	2 451	-	8 209	2 464	22 405	4 299	992	10 578	5 487
INN	-	-	-	-	9	2 386	-	-	-	-
LNZ	6	227	-	1 239	41	5 843	-	-	418	833
SZG	726	148	4	1 241	6	4 115	-	-	2	-
GRZ	-	-	-	917	-	5 742	-	15	717	-
KLU	36	41	-	-	-	1 453	1	-	4	-
ITALIEN	8 099	3 371	205	25 160	4 203	82 687	10 062	991	46 506	9 498
DARUNTER:ROM	1 134	-	-	5 023	1 140	20 502	2	-	10 338	3 216
MIL	4 962	2 016	1	12 224	1 887	25 008	6 052	589	8 499	4 675
VCE	284	-	-	1 188	282	11 080	124	46	2 806	-
TRS	-	-	-	-	-	-	-	-	2 473	-
VRN	-	-	-	-	-	188	37	-	2 140	-
TRN	-	-	-	-	-	6 829	1 059	-	2 115	-
GOA	-	-	-	-	-	378	-	-	1 640	-
FLR	-	4	-	1 200	-	-	-	-	5 877	-
BLQ	-	-	-	-	6	9 098	15	-	2 783	-
PSA	-	-	-	45	-	-	-	-	1 898	-
NAP	908	1 119	204	1 884	883	4 884	882	322	3 110	1 175
PMO	-	-	-	434	-	855	711	34	155	-
CTA	805	95	-	3 162	-	3 646	1 156	-	1 844	432

APRIL 1997

MIT GEBIETEN AUSSERHALB DEUTSCHLANDS

ZIELFLUGPLATZ

ZIELFLUGPLATZ								VON STRECKENHERKUNFTS-	
BERLIN (THF)	BERLIN (SXF)	SAARBRUECKEN (SCN)	MUENSTER/ OSN. (FMO)	LEIPZIG (LEJ)	DRESDEN (DRS)	ERFURT (ERF)	SONSTIGE	INSGESAMT	LAND.BZW -- FLUGPLATZ
56	-	-	-	42	1 108	-	-	28 990	AUSSTEIGER
-	-	-	-	-	-	-	-	21 333	INSGESAMT
11	-	-	-	-	40	-	-	1 354	POLEN
1	-	-	-	9	364	-	-	1 454	DARUNTER:WAW
44	-	-	-	33	129	-	-	2 858	GDN
-	-	-	-	-	575	-	-	1 991	KRK
-	-	-	-	-	-	-	-	3 695	KTW
216	-	-	-	-	-	-	-	1 991	*FL
216	-	-	-	-	-	-	-	3 047	LITAUEN
-	-	-	-	-	-	-	-	2 319	DARUNTER:VNO
-	-	-	-	-	-	-	-	2 319	LETTLAND
-	-	-	-	-	-	-	-	1 336	DARUNTER:RIX
-	-	-	-	-	-	-	-	1 336	ESTLAND
-	-	-	-	-	-	-	-	23 360	DARUNTER:TTL
-	82	-	-	-	49	-	-	23 060	FINNLAND
-	82	-	-	-	49	-	-	28 777	DARUNTER:HEL
657	-	-	-	-	-	-	-	22 878	SCHWEDEN
657	-	-	-	-	-	-	-	5 867	DARUNTER:STO
4 453	-	18	1	6	-	-	-	15 068	GOT
4 445	-	-	-	6	-	-	-	14 994	NORWEGEN
6	-	-	1	6	-	-	-	53 183	DARUNTER:OSL
1	1 020	-	3 520	1 906	700	-	-	50 282	DAENEMARK
-	-	-	1 147	1 906	694	-	-	2 762	DARUNTER:CPH
-	1 020	-	2 365	-	-	-	-	293 700	BLL
-	-	-	-	-	-	-	-	239 476	GR BRITANNIEN
-	-	-	-	-	-	-	-	22 134	DARUNTER:LON
-	-	-	-	-	-	-	-	28 093	BHX
-	-	-	-	-	-	-	-	1 695	MAN
-	-	-	-	-	-	-	-	15 463	EDI
-	-	-	-	-	-	-	-	15 057	IRLAND
-	-	-	-	-	-	-	-	2 229	DARUNTER:DUB
-	-	-	-	-	-	-	-	2 229	ISLAND
-	-	-	94	28	1 034	-	-	88 753	DARUNTER:KEF
4 853	-	-	3	21	1 027	-	-	87 035	NIEDERLANDE
4 853	-	-	-	34	-	-	-	57 185	DARUNTER:AMS
724	-	208	-	13	-	-	-	57 059	BELGIEN
724	-	208	-	-	-	2	-	8 022	DARUNTER:BRU
1 085	104	68	371	210	374	2	-	8 022	LUXEMBURG
12	104	-	361	194	371	-	-	189 657	DARUNTER:LUX
1 069	-	-	-	-	-	-	-	148 036	FRANKREICH
-	-	-	-	-	-	-	-	2 346	DARUNTER:PAR
-	-	-	-	-	-	-	-	12 745	SYB
-	-	-	-	-	-	-	-	4 272	LYS
-	-	-	-	-	-	-	-	3 021	TLS
-	-	-	-	-	-	-	-	16 458	MRS
-	-	-	-	-	-	-	-	1 616	NCE
-	17 268	5 763	16 378	12 237	8 008	3 747	-	640 857	*FR
-	-	-	-	-	-	-	-	36 471	SPANIEN
-	-	-	-	-	-	-	-	41 369	DARUNTER:MAD
-	-	-	-	-	-	-	-	5 383	BCN
-	-	-	-	-	-	-	-	16 776	VLC
-	319	44	-	-	-	-	-	10 148	ALC
-	362	-	-	543	370	-	-	37 187	LEI
-	-	-	-	554	-	-	-	6 527	AGP
-	-	-	-	-	-	-	-	1 527	XRY
-	-	-	-	-	-	-	-	3 102	SVQ
-	5 870	3 353	7 882	4 448	2 475	2 111	-	203 945	BIO
-	23	-	-	-	-	-	-	6 031	PMI
-	647	-	327	-	-	-	-	11 653	IBZ
-	3 237	823	2 324	2 963	2 044	851	-	91 481	*E2
-	2 901	166	1 532	2 059	1 548	785	-	68 186	LPA
-	1 719	674	2 092	952	601	-	-	50 968	TCI
-	2 190	703	1 938	718	859	-	-	49 161	FUE
-	1 522	393	794	918	25	-	-	82 349	ACE
-	-	-	-	-	-	-	-	23 584	PORTUGAL
-	253	-	-	-	-	-	-	6 925	DARUNTER:LIS
-	550	393	794	761	25	-	-	40 234	OPO
-	719	-	-	157	-	-	-	11 117	FAO
-	4 999	-	135	3 489	2 095	1 646	-	30 439	PNC
-	4 999	-	135	3 489	2 095	1 646	-	30 439	MALTA
2 285	70	-	595	703	963	-	-	104 757	DARUNTER:MLA
367	70	-	577	703	770	-	-	74 545	SCHWEIZ
609	-	-	-	-	4	-	-	17 648	DARUNTER:ZRH
1 184	-	-	-	-	189	-	-	11 231	GVA
71	-	-	-	-	-	-	-	1 088	BSL
7	-	-	-	21	1 033	-	-	87 935	BRN
6	-	-	-	21	763	-	-	61 488	OESTERREICH
-	-	-	-	-	-	-	-	2 401	DARUNTER:VIE
-	-	-	-	-	-	-	-	8 607	INN
-	-	-	-	-	270	-	-	6 512	LNZ
-	-	-	-	-	-	-	-	7 391	SZG
-	-	-	-	-	-	-	-	1 536	GRZ
1	-	-	-	-	-	-	-	192 076	KLU
71	3	92	75	671	382	-	-	41 355	ITALIEN
-	-	-	-	-	-	-	-	65 954	DARUNTER:ROM
-	3	-	6	30	2	-	-	15 810	MIL
-	-	-	-	-	-	-	-	2 473	VCE
-	-	46	-	-	-	-	-	2 411	TRS
-	-	-	-	-	-	-	-	10 003	VRN
-	-	-	-	-	-	-	-	2 018	TRN
3	-	-	15	-	-	-	-	7 099	GOA
-	-	-	-	-	-	-	-	11 902	FLR
-	-	-	-	-	-	-	-	1 943	BLQ
-	-	44	54	337	380	-	-	16 186	PSA
-	-	-	-	-	-	-	-	2 189	NAP
-	-	-	-	304	-	-	-	11 444	PMO
-	-	-	-	-	-	-	-	-	CTA

5 PERSONENVERKEHR

5. 2 VERFLECHTUNG IM VERKEHR

5. 2. 2 AUSSTEIGER

NACH STRECKEN

VON STRECKENHERKUNFTS-										
LAND BZW. --- FLUGPLATZ	HAMBURG (HAM)	HANNOVER (HAJ)	BREMEN (BRE)	DUESSELDORF (DUS)	KOELN/BONN (CGN)	FRANKFURT (FRA)	STUTTGART (STR)	NUERNBERG (NUE)	MUENCHEN (MUC)	BERLIN (TXL)
AUSSTEIGER										
INSGESAMT										
GRIECHENLAND	3 963	5 181	1 659	18 608	2 573	27 749	10 299	1 995	21 313	3 551
DARUNTER:ATH	568	515	-	5 409	67	17 035	1 947	-	9 475	1 060
SKG	50	75	1	1 958	1 047	3 792	3 819	-	5 446	809
RHO	620	1 379	297	3 638	61	1 743	926	573	1 414	192
HER	2 721	3 209	1 361	6 819	1 212	5 141	3 242	1 420	4 656	1 489
TUERKEI	15 879	27 813	3 409	48 003	17 558	53 805	21 697	6 613	23 839	12 862
DARUNTER:ANK	105	1 063	-	2 773	1 157	5 370	1 049	-	1 049	412
IST	4 819	9 050	364	12 056	7 661	26 054	7 845	3 342	11 696	4 999
IZM	608	967	880	2 725	1 916	5 627	2 551	-	1 101	1 066
DLM	779	1 202	436	2 652	386	1 196	1 043	324	441	1 413
AYT	9 468	15 390	1 729	26 981	6 242	14 516	8 881	2 947	9 221	4 903
*TR	100	141	-	816	196	1 042	328	-	331	69
ZYPERN	1 484	1 448	-	2 917	487	6 944	733	688	2 700	502
DARUNTER:LCA	886	754	-	1 543	484	5 774	472	489	1 489	367
*CY	598	694	-	1 374	-	1 170	261	199	1 211	135
SLOWENIEN	21	168	-	-	8	3 501	-	3	1 303	-
DARUNTER:LJU	21	168	-	-	8	3 501	-	3	1 303	-
KROATIEN	-	127	-	508	26	7 258	244	-	1 699	236
DARUNTER:ZAG	-	-	-	207	26	6 223	223	-	1 699	236
SFU	-	127	-	301	-	1 035	20	-	-	-
SERBIEN	2	-	-	2 196	32	3 510	1 678	-	1 382	-
DARUNTER:BEG	2	-	-	1 221	32	3 510	539	-	1 382	-
*YU	-	-	-	975	-	-	1 139	-	-	-
BOSNIEN-HERZEGOWINA	56	-	-	105	403	46	51	-	-	-
MAZEDONIEN	257	-	-	1 162	-	362	419	-	-	-
DARUNTER:SKP	257	-	-	1 162	-	362	419	-	-	-
UNGARN	1 741	-	-	1 750	731	10 788	1 609	1	6 768	2 409
DARUNTER:BUD	1 741	-	-	1 750	731	10 788	1 609	-	6 767	2 409
ALBANIEN	-	-	-	-	-	404	-	-	-	-
TSCHECH.REP	920	678	-	1 907	439	9 057	806	107	1 488	-
DARUNTER:PRG	920	678	-	1 907	438	9 056	799	107	1 488	-
SLOWAKEI	-	34	-	-	6	4	2	8	-	-
RUMAENIEN	-	-	-	468	-	3 600	6	-	1 598	-
DARUNTER:BUH	-	-	-	441	-	3 397	6	-	1 598	-
BULGARIEN	-	-	-	88	-	2 757	152	-	1 441	-
DARUNTER:SOF	-	-	-	-	-	2 757	152	-	1 441	-
RUSSLAND	3 981	6 913	-	5 010	1 226	25 127	331	25	4 250	2 614
DARUNTER:MW	1 990	34	-	3 851	559	16 542	63	-	3 671	2 071
LED	1 847	3 008	-	911	-	5 198	-	-	579	543
OV	-	2 700	-	-	-	1 396	-	-	-	-
*RU	144	1 171	-	248	667	1 459	268	25	-	-
WEISSRUSSLAND	-	-	-	-	-	2 330	-	-	390	-
DARUNTER:MSQ	-	-	-	-	-	2 330	-	-	390	-
MOLDAVIEN	-	-	-	-	-	906	-	-	-	-
UKRAINE	115	-	214	-	2	5 243	3	-	175	-
DARUNTER:IEV	115	-	214	-	2	5 243	3	-	175	-
GEORGIEN	-	-	-	-	-	1 144	-	-	-	-
DARUNTER:TBS	-	-	-	-	-	1 144	-	-	-	-
ARMENIEN	-	-	-	-	-	232	-	-	-	-
ASERBAIDDSCHAN	-	-	-	-	-	700	-	-	-	-
KASACHSTAN	-	3 031	-	-	466	3 672	282	181	-	-
DARUNTER:ALA	-	3 031	-	-	466	3 672	282	181	-	-
KIRGISIEN	-	-	-	-	56	268	147	-	-	-
TURKMENISTAN	-	-	-	-	-	260	-	-	-	-
USBEKISTAN	-	-	-	-	-	2 699	-	-	-	-
DARUNTER:TAS	-	-	-	-	-	2 699	-	-	-	-
E U R O P A	203 600	165 350	37 657	394 527	94 488	768 616	155 406	42 720	346 574	128 592
DARUNTER: EU-LAENDER	162 144	117 551	33 104	307 318	68 679	553 970	119 579	31 877	275 071	98 559
AEGYPTEN	2 241	1 666	-	7 260	364	15 628	3 751	1 357	12 767	1 773
DARUNTER:CAI	-	-	-	1 266	364	8 191	535	-	3 665	-
LXR	353	335	-	1 797	-	523	773	-	2 453	440
HRG	1 686	1 331	-	3 507	-	5 466	2 106	1 357	4 641	1 188
*EG	202	-	-	690	-	536	337	-	2 008	145
LIBYEN	-	-	-	-	-	-	1	-	-	-
TUNESIEN	5 239	4 976	1 547	13 473	2 481	15 695	4 353	2 387	7 162	2 342
DARUNTER:TUN	752	-	-	1 129	246	5 137	127	-	450	-
DJE	1 479	1 449	456	2 800	1 052	4 505	1 288	903	2 547	601
MIR	3 008	3 527	1 091	9 224	1 183	6 053	2 938	1 484	4 025	1 741
ALGERIEN	-	-	-	-	-	821	-	-	-	-
MAROKKO	971	1 237	-	3 288	-	6 934	1 873	1 892	4 164	591
DARUNTER:CAS	-	-	-	-	-	4 368	-	-	-	-
AGA	971	1 237	-	2 903	-	1 902	1 873	1 892	3 572	591
KAP VERDE	-	-	-	-	-	146	-	-	-	-
SENEGAL	-	-	-	-	-	936	-	-	-	-
GAMBIA	-	-	-	-	167	959	-	169	-	168
DARUNTER:BJL	-	-	-	-	167	959	-	169	-	168
GHANA	-	-	-	442	-	680	-	-	-	-
DARUNTER:ACC	-	-	-	442	-	680	-	-	-	-
NIGERIA	-	-	-	-	-	1 982	-	-	-	-
DARUNTER:LOS	-	-	-	-	-	1 982	-	-	-	-
SUDAN	-	-	-	-	-	833	-	-	-	-
ERITHREA	-	-	-	-	-	747	-	-	-	-
AETHIOPIEN	-	-	-	-	-	3 382	-	-	-	-
DARUNTER:ADD	-	-	-	-	-	3 382	-	-	-	-
KENIA	330	865	-	1 551	-	3 591	-	-	3 503	-
DARUNTER:NBO	-	-	-	-	-	1 745	-	-	-	-
MBA	330	865	-	1 551	-	1 846	-	-	3 503	-
SIMBABWE	-	-	-	-	-	1 309	-	-	-	-
DARUNTER:HRE	-	-	-	-	-	1 309	-	-	-	-
NAMIBIA	-	-	-	-	-	3 927	-	-	1 205	-
DARUNTER:WDH	-	-	-	-	-	3 927	-	-	1 205	-
MADAGASKAR	-	-	-	-	-	-	-	-	234	-

ZIELFLUGPLATZ								VON STRECKENHERKUNFTS-	
B E R L I N (THF)	(SKF)	SAARBRUECKEN (SCN)	MUENSTER/ OSN. (FMO)	LEIPZIG (LEJ)	DRESDEN (DRS)	ERFURT (ERF)	SONSTIGE	INSGESAMT	LAND. BZW -- FLUGPLATZ
AUSSTEIGER									
INSGESAMT									
-	1 448	506	949	2 111	1 179	486	-	103 570	GRIECHENLAND
-	-	-	-	-	-	-	-	36 076	DARUNTER:ATH
-	146	-	-	624	320	-	-	16 997	SKG
-	1 302	506	949	1 487	859	486	-	11 933	RHO
1	6 345	1 311	2 862	6 939	2 031	669	-	36 859	HER
-	423	-	-	-	-	-	-	251 636	TUERKEI
-	1 305	620	322	792	-	-	-	13 401	DARUNTER:ANK
-	390	-	145	102	-	-	-	90 925	IST
-	-	215	-	171	-	-	-	18 078	IZM
1	4 151	476	2 395	5 874	2 031	669	-	10 258	DLM
-	76	-	-	-	-	-	-	115 875	AYT
-	1 888	-	-	982	1 110	-	-	3 099	*TR
-	1 888	-	-	741	1 055	-	-	21 883	ZYPERN
-	-	-	-	241	55	-	-	15 942	DARUNTER:LCA
-	10	-	-	-	-	-	-	5 938	*CY
-	10	-	-	-	-	-	-	5 014	SLOWENIEN
7	18	-	-	-	-	-	-	5 014	DARUNTER:LJU
-	-	-	-	-	-	-	-	10 123	KROATIEN
7	18	-	-	-	-	-	-	8 614	DARUNTER:ZAG
1	561	-	-	-	-	-	-	1 508	SPU
1	561	-	-	-	-	-	-	9 362	SERBIEN
-	-	-	-	-	-	-	-	7 248	DARUNTER:BEG
-	215	-	-	2	-	-	-	2 114	*YU
-	1	-	-	-	-	-	-	878	BOSNIEN-HERZEGOWINA
-	1	-	-	-	-	-	-	2 201	MAZEDONIEN
-	-	-	-	-	-	-	-	2 201	DARUNTER:SKP
-	-	-	-	-	-	-	-	25 797	UNGARN
-	-	-	-	-	-	-	-	25 795	DARUNTER:BUD
607	-	35	-	5	20	-	-	404	ALBANIEN
605	-	-	-	5	20	-	-	16 069	TSCHECH. REP
183	-	-	-	17	-	-	-	16 023	DARUNTER:PRG
-	318	-	-	-	-	-	-	254	SLOWAKEI
-	317	-	-	-	-	-	-	5 990	RUMAENIEN
-	844	-	-	-	-	-	-	5 759	DARUNTER:BUH
-	834	-	-	-	-	-	-	5 282	BULGARIEN
-	4 753	-	6	258	-	-	-	5 184	DARUNTER:SOF
-	3 282	-	-	258	-	-	-	54 494	RUSSLAND
-	1 425	-	-	-	-	-	-	32 321	DARUNTER:MOW
-	-	-	-	-	-	-	-	13 511	LED
-	46	-	6	-	-	-	-	4 096	OVV
-	307	-	-	-	-	-	-	4 034	*RU
-	307	-	-	-	-	-	-	3 027	WEISSRUSSLAND
-	39	-	-	-	-	-	-	3 027	DARUNTER:MSQ
-	479	-	-	-	-	-	-	945	MOLDAVIEN
-	479	-	-	-	-	-	-	6 231	UKRAINE
-	-	-	-	-	-	-	-	6 231	DARUNTER:IEV
-	-	-	-	-	-	-	-	1 144	GEORGIEN
-	-	-	-	-	-	-	-	1 144	DARUNTER:TBS
-	-	-	-	-	-	-	-	232	ARMENIEN
-	-	-	-	-	-	-	-	700	ASERBAIDCHAN
-	-	-	-	-	-	-	-	7 632	KASACHSTAN
-	-	-	-	-	-	-	-	7 632	DARUNTER:ALA
-	-	-	-	-	-	-	-	471	KIRGISIEN
-	-	-	-	-	-	-	-	260	TURKMENISTAN
-	-	-	-	-	-	-	-	2 699	USBKISTAN
-	-	-	-	-	-	-	-	2 699	DARUNTER:TAS
15 207	42 294	8 394	25 783	30 579	20 111	6 550	-	2 486 448	E U R O P A
11 194	21 447	7 048	22 185	18 142	12 784	4 235	-	1 864 887	DARUNTER: EU-LAENDER
-	2 644	194	-	1 900	-	-	-	51 545	AEGYPTEN
-	1 445	-	-	1	-	-	-	15 467	DARUNTER:CAI
-	-	-	-	175	-	-	-	6 849	LXR
-	1 199	194	-	1 724	-	-	-	24 399	HRG
-	-	-	-	-	-	-	-	3 918	*EG
-	-	-	-	-	-	-	-	1	LIBYEN
-	3 595	1 051	1 395	2 476	1 728	849	-	70 749	TUNESIEN
-	379	-	-	-	-	-	-	8 220	DARUNTER:TUN
-	945	416	299	751	415	233	-	20 139	DJE
-	2 241	635	1 096	1 725	1 313	616	-	41 900	MIR
-	104	-	-	-	-	-	-	925	ALGERIEN
-	878	-	100	572	79	-	-	22 579	MAROKKO
-	-	-	-	-	-	-	-	4 368	DARUNTER:CAS
-	878	-	100	572	79	-	-	16 570	AGA
-	-	-	-	-	-	-	-	146	KAP VERDE
-	-	-	-	-	-	-	-	936	SENEGAL
-	-	-	-	-	-	-	-	1 463	GAMBIA
-	-	-	-	-	-	-	-	1 463	DARUNTER:BJL
-	-	-	-	-	-	-	-	1 122	GHANA
-	-	-	-	-	-	-	-	1 122	DARUNTER:ACC
-	-	-	-	-	-	-	-	1 982	NIGERIA
-	-	-	-	-	-	-	-	1 982	DARUNTER:LOS
-	-	-	-	-	-	-	-	833	SUDAN
-	-	-	-	-	-	-	-	747	ERITHREA
-	-	-	-	-	-	-	-	3 382	AETHIOPIEN
-	-	-	-	-	-	-	-	3 382	DARUNTER:ADD
-	61	-	-	-	-	-	-	9 901	KENIA
-	-	-	-	-	-	-	-	1 745	DARUNTER:NBO
-	61	-	-	-	-	-	-	8 156	MBA
-	-	-	-	-	-	-	-	1 309	SIMBABWE
-	-	-	-	-	-	-	-	1 309	DARUNTER:HRE
-	-	-	-	-	-	-	-	5 132	NAMIBIA
-	-	-	-	-	-	-	-	5 132	DARUNTER:WDH
-	-	-	-	-	-	-	-	234	MADAGASKAR

5 PERSONENVERKEHR

5. 2 VERFLECHTUNG IM VERKEHR

5. 2. 2 AUSSTEIGER

NACH STRECKEN

VON STRECKENHERKUNFTS-										
LAND BZW. --- FLUGPLATZ	HAMBURG (HAM)	HANNOVER (HAJ)	BREMEN (BRE)	DUESSELDORF (DUS)	KOELN/BONN (CGN)	FRANKFURT (FRA)	STUTTGART (STR)	NUERNBERG (NUE)	MUENCHEN (MUC)	BERLIN (TXL)
AUSSTEIGER										
INSGESAMT										
SESCHLLEN	-	-	-	-	-	1 533	-	-	-	-
DARUNTER:SEZ	-	-	-	-	-	1 533	-	-	-	-
MAURITIUS	-	-	-	-	-	1 528	-	-	1 093	-
DARUNTER:MRU	-	-	-	-	-	1 528	-	-	1 093	-
SUEDAFRIKA	-	-	-	380	-	14 358	-	-	2 520	-
DARUNTER:JNB	-	-	-	380	-	9 441	-	-	594	-
CPT	-	-	-	-	-	4 917	-	-	1 229	-
A F R I K A	8 781	8 744	1 547	26 394	3 012	74 989	9 978	5 805	32 648	4 874
KANADA	-	-	-	800	-	24 046	-	-	-	-
DARUNTER:YTO	-	-	-	576	-	13 823	-	-	-	-
YVR	-	-	-	150	-	5 451	-	-	-	-
YYC	-	-	-	74	-	4 772	-	-	-	-
USA	-	-	-	26 805	1 248	215 974	2 125	-	31 753	4 759
DARUNTER:NYC	-	-	-	11 930	4	33 600	-	-	10 695	4 759
CHI	-	-	-	5 342	-	21 246	-	-	4 958	-
BOS	-	-	-	-	-	12 952	-	-	-	-
PHL	-	-	-	-	-	5 462	-	-	4 306	-
WAS	-	-	-	-	-	16 919	-	-	-	-
DET	-	-	-	-	-	12 384	-	-	-	-
PIT	-	-	-	-	-	5 353	-	-	-	-
CVG	-	-	-	-	-	10 308	-	-	-	-
ATL	-	-	-	-	-	18 705	2 125	-	5 728	-
CLT	-	-	-	-	-	625	-	-	1 034	-
MIA	-	-	-	1 316	-	19 277	-	-	2 357	-
ORL	-	-	-	1 993	-	6 136	-	-	-	-
*U2	-	-	-	3 299	-	2 627	-	-	-	-
DAL	-	-	-	-	-	9 973	-	-	-	-
HOU	-	-	-	-	-	2 414	-	-	-	-
SFO	-	-	-	-	-	11 441	-	-	2 675	-
LAX	-	-	-	1 061	-	22 003	-	-	-	-
DEN	-	-	-	-	-	2 126	-	-	-	-
PHX	-	-	-	1 139	-	-	-	-	-	-
LAS	-	-	-	-	1 079	2 232	-	-	-	-
MEXIKO	-	550	-	1 757	2 905	8 775	-	-	-	-
DARUNTER:MEX	-	-	-	-	1 424	6 764	-	-	-	-
*MX	-	550	-	1 589	1 369	2 011	-	-	-	-
COSTA RICA	-	-	-	-	-	388	-	-	-	-
KUBA	-	-	-	3 862	888	1 791	-	-	-	-
DARUNTER:HAV	-	-	-	1 005	-	145	-	-	-	-
VRA	-	-	-	1 808	888	869	-	-	-	-
*CU	-	-	-	1 049	-	777	-	-	-	-
BAHAMAS	-	-	-	-	-	482	-	-	-	-
JAMAICA	-	-	-	872	-	1 182	-	-	-	-
DARUNTER:MBJ	-	-	-	872	-	1 182	-	-	-	-
DOMINIK.REP	412	2 019	-	10 891	3 637	6 018	1 184	-	3 892	-
DARUNTER:SDQ	-	-	-	1 539	1 245	1 497	-	-	528	-
POP	79	1 360	-	5 782	1 247	2 623	1 184	-	3 364	-
*DO	333	659	-	3 570	1 145	1 898	-	-	-	-
ANTIGUA-BARB.	-	-	-	-	-	1 102	-	-	-	-
DARUNTER:ANU	-	-	-	-	-	1 102	-	-	-	-
BARBADOS	-	-	-	868	-	2 076	-	-	-	-
DARUNTER:BGI	-	-	-	868	-	2 076	-	-	-	-
TRINID.U.TOB.	-	-	-	-	-	43	-	-	-	-
NIED.ANTILLEN	-	-	-	-	-	340	-	-	-	-
ST.LUCIA	-	-	-	-	-	100	-	-	-	-
KOLUMBIEN	-	-	-	-	-	2 909	-	-	-	-
DARUNTER:BOG	-	-	-	-	-	2 909	-	-	-	-
VENEZUELA	-	-	-	2 082	1 108	60	-	-	-	-
DARUNTER:PMV	-	-	-	2 082	1 108	-	-	-	-	-
BRASILLEN	-	393	-	-	693	15 941	-	-	-	-
DARUNTER:RIO	-	-	-	-	-	5 152	-	-	-	-
SAO	-	393	-	-	-	9 542	-	-	-	-
SSA	-	-	-	-	693	382	-	-	-	-
PERU	-	-	-	-	-	1 777	-	-	-	-
DARUNTER:LIM	-	-	-	-	-	1 777	-	-	-	-
ARGENTINIEN	-	-	-	-	-	3 576	-	-	-	-
DARUNTER:BUE	-	-	-	-	-	3 576	-	-	-	-
CHILE	-	-	-	-	-	3 021	-	-	-	-
DARUNTER:SCL	-	-	-	-	-	3 021	-	-	-	-
A M E R I K A	412	2 962	-	47 937	10 479	289 601	3 309	-	35 645	4 759
LIBANON	-	-	-	-	-	1 587	-	-	1	-
DARUNTER:BEY	-	-	-	-	-	1 587	-	-	1	-
ISRAEL	-	1 165	-	1 029	1 270	18 405	812	-	9 465	-
DARUNTER:TLV	-	1 165	-	1 029	1 270	18 041	812	-	8 539	-
JORDANIEN	-	-	-	-	-	3 287	-	-	839	581
DARUNTER:AMM	-	-	-	-	-	2 769	-	-	748	581
SYRIEN	-	-	-	-	-	2 862	-	-	394	-
DARUNTER:DAM	-	-	-	-	-	2 685	-	-	394	-
IRAN	973	-	-	-	-	5 968	-	-	-	-
DARUNTER:THR	973	-	-	-	-	5 968	-	-	-	-
KUWEIT	-	-	-	-	-	2 343	-	-	877	-
DARUNTER:KWI	-	-	-	-	-	2 343	-	-	877	-
BAHRAIN	-	-	-	-	-	1 489	-	-	-	-
DARUNTER:BAH	-	-	-	-	-	1 489	-	-	-	-
KATAR	-	-	-	-	-	416	-	-	-	-
SAUDI-ARAB.	247	220	-	945	1 076	4 679	475	123	368	-
DARUNTER:JED	247	220	-	945	1 076	3 631	475	123	368	-
RUH	-	-	-	-	-	1 048	-	-	-	-
JEMEN	-	-	-	-	-	1 600	-	-	-	-

ZIELFLUGPLATZ

B E R L I N (THF)	(SXF)	SAARBRUECKEN (SCN)	MUENSTER/ OSN. (FMO)	LEIPZIG (LEJ)	DRESDEN (DRS)	ERFURT (ERF)	SONSTIGE	INSGESAMT	VON STRECKENHERKUNFTS- LAND. BZW -- FLUGPLATZ
-	-	-	-	-	-	-	-	1 533	AUSSTEIGER
-	-	-	-	-	-	-	-	1 533	INSGESAMT
-	-	-	-	-	-	-	-	2 621	SESCHellen
-	-	-	-	-	-	-	-	2 621	DARUNTER: SEZ
-	-	-	-	-	-	-	-	2 621	MAURITIUS
-	-	-	-	3	-	-	-	17 261	DARUNTER: MRU
-	-	-	-	3	-	-	-	10 418	SUEDAFRIKA
-	-	-	-	-	-	-	-	6 146	DARUNTER: JNB
-	7 282	1 245	1 495	4 951	1 807	849	-	194 401	CPT
-	-	-	-	-	-	-	-	-	A F R I K A
-	-	-	-	-	-	-	-	24 846	KANADA
-	-	-	-	-	-	-	-	14 399	DARUNTER: YTO
-	-	-	-	-	-	-	-	5 601	YVR
-	-	-	-	-	-	-	-	4 846	YYC
4	-	-	-	-	-	-	-	282 668	USA
-	-	-	-	-	-	-	-	60 988	DARUNTER: NYC
-	-	-	-	-	-	-	-	31 546	CHI
3	-	-	-	-	-	-	-	12 952	BOS
-	-	-	-	-	-	-	-	9 771	PHL
-	-	-	-	-	-	-	-	16 919	WAS
-	-	-	-	-	-	-	-	12 384	DET
-	-	-	-	-	-	-	-	5 353	PIT
-	-	-	-	-	-	-	-	10 308	CVG
-	-	-	-	-	-	-	-	26 558	ATL
-	-	-	-	-	-	-	-	1 659	CLT
-	-	-	-	-	-	-	-	22 950	MIA
-	-	-	-	-	-	-	-	8 129	ORL
-	-	-	-	-	-	-	-	5 926	*U2
-	-	-	-	-	-	-	-	9 973	DAL
-	-	-	-	-	-	-	-	2 414	HOU
-	-	-	-	-	-	-	-	14 116	SFO
-	-	-	-	-	-	-	-	23 064	LAX
-	-	-	-	-	-	-	-	2 126	DEN
-	-	-	-	-	-	-	-	1 139	PHX
-	-	-	-	-	-	-	-	3 311	LAS
-	-	-	-	-	-	-	-	13 987	MEXIKO
-	-	-	-	-	-	-	-	8 188	DARUNTER: MEX
-	-	-	-	-	-	-	-	5 519	*MX
-	1 089	-	-	-	-	-	-	388	COSTA RICA
-	1 089	-	-	-	-	-	-	7 630	KUBA
-	-	-	-	-	-	-	-	2 239	DARUNTER: HAV
-	-	-	-	-	-	-	-	3 565	VRA
-	-	-	-	-	-	-	-	1 826	*CU
-	-	-	-	-	-	-	-	482	BAHAMAS
-	-	-	-	-	-	-	-	2 054	JAMAICA
-	-	-	-	-	-	-	-	2 054	DARUNTER: MBJ
-	1 359	-	-	692	-	-	-	30 104	DOMINIK. REP
-	-	-	-	-	-	-	-	4 809	DARUNTER: SDQ
-	1 359	-	-	692	-	-	-	17 690	POP
-	-	-	-	-	-	-	-	7 605	*DO
-	-	-	-	-	-	-	-	1 102	ANTIGUA-BARB.
-	-	-	-	-	-	-	-	1 102	DARUNTER: ANU
-	-	-	-	-	-	-	-	2 944	BARBADOS
-	-	-	-	-	-	-	-	2 944	DARUNTER: BGI
-	-	-	-	-	-	-	-	43	TRINID. U. TOB.
-	-	-	-	-	-	-	-	340	NIED. ANTILLEN
-	-	-	-	-	-	-	-	100	ST. LUCIA
-	-	-	-	-	-	-	-	2 909	KOLUMBIEN
-	-	-	-	-	-	-	-	2 909	DARUNTER: BOG
-	-	-	-	-	-	-	-	3 250	VENEZUELA
-	-	-	-	-	-	-	-	3 190	DARUNTER: PMV
-	-	-	-	-	-	-	-	17 027	BRASILien
-	-	-	-	-	-	-	-	5 152	DARUNTER: RIO
-	-	-	-	-	-	-	-	9 935	SAO
-	-	-	-	-	-	-	-	1 075	SSA
-	-	-	-	-	-	-	-	1 777	PERU
-	-	-	-	-	-	-	-	1 777	DARUNTER: LIM
-	-	-	2	-	-	-	-	3 578	ARGENTINIEN
-	-	-	-	-	-	-	-	3 576	DARUNTER: BUE
-	-	-	-	-	-	-	-	3 021	CHILE
-	-	-	-	-	-	-	-	3 021	DARUNTER: SCL
4	2 448	-	2	692	-	-	-	398 250	A M E R I K A
-	283	-	-	-	-	-	-	1 871	LIBANON
-	283	-	-	-	-	-	-	1 871	DARUNTER: BEY
-	939	-	-	29	-	-	-	33 114	ISRAEL
-	939	-	-	29	-	-	-	31 824	DARUNTER: TLV
-	-	-	-	-	-	-	-	4 707	JORDANIEN
-	-	-	-	-	-	-	-	4 098	DARUNTER: AMM
-	271	-	-	-	-	-	-	3 527	SYRIEN
-	271	-	-	-	-	-	-	3 350	DARUNTER: DAM
-	-	-	-	-	-	-	-	6 941	IRAN
-	-	-	-	-	-	-	-	6 941	DARUNTER: THR
-	-	-	-	-	-	-	-	3 220	KUWEIT
-	-	-	-	-	-	-	-	3 220	DARUNTER: KWI
-	-	-	-	-	-	-	-	1 489	BAHRAIN
-	-	-	-	-	-	-	-	1 489	DARUNTER: BAH
-	-	-	-	-	-	-	-	416	KATAR
-	475	-	-	-	-	-	-	8 608	SAUDI-ARAB.
-	475	-	-	-	-	-	-	7 560	DARUNTER: JED
-	-	-	-	-	-	-	-	1 048	RUH
-	-	-	-	-	-	-	-	1 600	JEMEN

VON STRECKENHERKUNFTS-		NACH STRECKEN									
LAND BZW. --- FLUGPLATZ	HAMBURG (HAM)	HANNOVER (HAJ)	BREMEN (BRE)	DUESSELDORF (DUS)	KOELN/BONN (CGN)	FRANKFURT (FRA)	STUTTGART (STR)	NUERNBERG (NUE)	MUENCHEN (MUC)	BERLIN (TXL)	
AUSSTEIGER											
INSGESAMT											
DARUNTER:SAH	-	-	-	-	-	1 600	-	-	-	-	-
OMAN	-	-	-	-	-	324	-	-	-	-	-
V.A.EMIRATE	592	165	-	3 279	-	10 705	484	-	2 224	-	-
DARUNTER:DXB	-	-	-	-	-	8 386	-	-	-	-	-
AUH	592	-	-	3 279	-	2 291	484	-	1 977	-	-
PAKISTAN	-	-	-	-	-	3 420	-	-	-	-	-
DARUNTER:KHI	-	-	-	-	-	2 378	-	-	-	-	-
BANGLADESCH	-	-	-	-	-	360	-	-	-	-	-
INDIEN	-	-	-	-	-	27 383	-	-	-	-	-
DARUNTER:DEL	-	-	-	-	-	11 497	-	-	-	-	-
BOM	-	-	-	-	-	13 096	-	-	-	-	-
MAA	-	-	-	-	-	2 668	-	-	-	-	-
NEPAL	-	-	-	-	-	1 738	-	-	110	-	-
DARUNTER:KTM	-	-	-	-	-	1 738	-	-	110	-	-
SRI LANKA	-	386	-	1 421	-	1 594	-	-	1 601	-	-
DARUNTER:CMB	-	386	-	1 421	-	1 594	-	-	1 601	-	-
MALEDIVEN	-	627	-	2 606	-	1 918	207	-	2 746	-	-
DARUNTER:MLE	-	627	-	2 606	-	1 918	207	-	2 746	-	-
THAILAND	-	404	-	359	-	30 452	49	-	4 355	-	-
DARUNTER:BKK	-	-	-	359	-	28 829	22	-	4 130	-	-
HKT	-	404	-	-	-	1 623	27	-	225	-	-
VIETNAM	-	-	-	-	-	1 220	-	-	-	-	-
DARUNTER:SGN	-	-	-	-	-	1 220	-	-	-	-	-
MALAYSIA	-	-	-	-	-	4 534	-	-	1 150	-	-
DARUNTER:KUL	-	-	-	-	-	4 534	-	-	1 150	-	-
SINGAPUR	-	-	-	-	-	23 578	-	-	-	-	-
DARUNTER:SIN	-	-	-	-	-	23 578	-	-	-	-	-
BRUNEI	-	-	-	-	-	363	-	-	-	-	-
INDONESIEN	-	-	265	-	-	8 617	-	-	363	-	-
DARUNTER:JKT	-	-	-	-	-	5 550	-	-	-	-	-
DPS	-	-	-	-	-	3 067	-	-	363	-	-
PHILIPPINEN	-	-	-	-	-	9 764	-	-	-	-	-
DARUNTER:MNL	-	-	-	-	-	9 764	-	-	-	-	-
HONGKONG (BRIT)	-	-	-	-	-	21 375	-	-	-	-	-
DARUNTER:HKG	-	-	-	-	-	21 375	-	-	-	-	-
TAIWAN	-	-	-	-	-	900	-	-	-	-	-
JAPAN	-	-	-	-	-	29 803	-	-	2 085	-	-
DARUNTER:TYO	-	-	-	-	-	20 838	-	-	-	-	-
OSA	-	-	-	-	-	7 156	-	-	2 085	-	-
NGO	-	-	-	-	-	1 809	-	-	-	-	-
KOREA REP.	-	-	-	-	-	10 711	-	-	-	-	-
DARUNTER:SEL	-	-	-	-	-	10 711	-	-	-	-	-
KOREA DEM.VR	-	-	-	-	-	-	-	-	-	-	-
MONGOLEI	-	-	-	-	-	-	-	-	-	-	-
CHINA	-	-	-	-	-	10 837	-	-	927	-	-
DARUNTER:PEK	-	-	-	-	-	7 756	-	-	570	-	-
SHA	-	-	-	-	-	3 081	-	-	357	-	-
A S I E N	1 812	2 967	265	9 639	2 346	242 232	2 027	123	27 505	581	-
AUSTRALIEN	-	-	-	-	-	-	-	-	-	-	-
NEUSEELAND	-	-	-	-	-	1 488	-	-	-	-	-
DARUNTER:AKL	-	-	-	-	-	1 488	-	-	-	-	-
AUSTRALIEN/OZEANIEN...	-	-	-	-	-	1 488	-	-	-	-	-
I N S G E S A M T ..	214 605	180 023	39 469	478 497	110 325	1 376 926	170 720	48 648	442 372	138 806	-

ZIELFLUGPLATZ								VON STRECKENHERKUNFTS-	
B E R L I N (THF)	(SXF)	SAARBRUECKEN (SCN)	MUENSTER/ OSN. (FMO)	LEIPZIG (LEJ)	DRESDEN (DRS)	ERFURT (ERF)	SONSTIGE	INSGESAMT	LAND.BZW -- FLUGPLATZ
-	-	-	-	-	-	-	-	1 600	AUSSTEIGER
-	-	-	-	-	-	-	-	324	INSGESAMT
-	643	-	-	-	-	-	-	18 092	DARUNTER:SAH
-	-	-	-	-	-	-	-	8 386	OMAN
-	643	-	-	-	-	-	-	9 266	V.A. EMIRATE
-	-	-	-	-	-	-	-	3 420	DARUNTER:DXB
-	-	-	-	-	-	-	-	2 378	AUH
-	-	-	-	-	-	-	-	360	PAKISTAN
-	-	-	-	-	-	-	-	27 383	DARUNTER:KHI
-	-	-	-	-	-	-	-	11 497	BANGLADESCH
-	-	-	-	-	-	-	-	13 096	INDIEN
-	-	-	-	-	-	-	-	2 668	DARUNTER:DEL
-	-	-	-	-	-	-	-	1 848	BOM
-	-	-	-	-	-	-	-	1 848	MAA
-	-	-	-	-	-	-	-	5 002	NEPAL
-	-	-	-	-	-	-	-	5 002	DARUNTER:KTM
-	-	-	-	-	-	-	-	8 104	SRI LANKA
-	-	-	-	-	-	-	-	36 009	DARUNTER:CMB
-	390	-	-	-	-	-	-	33 730	MALEDIVEN
-	390	-	-	-	-	-	-	2 279	DARUNTER:MLE
-	-	-	-	-	-	-	-	1 220	THAILAND
-	-	-	-	-	-	-	-	1 220	DARUNTER:BKK
-	-	-	-	-	-	-	-	5 684	HKT
-	-	-	-	-	-	-	-	5 684	VIETNAM
-	1 353	-	-	-	-	-	-	24 931	DARUNTER:SGN
-	1 353	-	-	-	-	-	-	24 931	MALAYSIA
-	-	-	-	-	-	-	-	363	DARUNTER:KUL
-	-	-	-	-	-	-	-	9 245	SINGAPUR
-	-	-	-	-	-	-	-	5 550	DARUNTER:SIN
-	-	-	-	-	-	-	-	3 430	BRUNEI
-	-	-	-	-	-	-	-	9 764	INDONESIEN
-	-	-	-	-	-	-	-	9 764	DARUNTER:JKT
-	-	-	-	-	-	-	-	21 375	DPS
-	-	-	-	-	-	-	-	21 375	PHILIPPINEN
-	-	-	-	-	-	-	-	900	DARUNTER:MNL
-	-	-	-	-	-	-	-	31 888	HONGKONG (BRIT)
-	-	-	-	-	-	-	-	20 838	DARUNTER:HKG
-	-	-	-	-	-	-	-	9 241	TAIWAN
-	-	-	-	-	-	-	-	1 809	JAPAN
-	-	-	-	-	-	-	-	10 711	DARUNTER:TYO
-	-	-	-	-	-	-	-	10 711	OSA
-	24	-	-	-	-	-	-	24	NGO
-	344	-	-	-	-	-	-	344	KOREA REP.
-	553	-	-	-	-	-	-	12 317	DARUNTER:SEL
-	553	-	-	-	-	-	-	8 879	KOREA DEM.VR
-	-	-	-	-	-	-	-	3 438	MONGOLEI
-	-	-	-	-	-	-	-	-	CHINA
-	-	-	-	-	-	-	-	-	DARUNTER:PEK
-	-	-	-	-	-	-	-	-	SHA
-	5 275	-	-	29	-	-	-	294 801	A S I E N
-	-	-	-	6	-	-	-	6	AUSTRALIEN
-	-	-	-	-	-	-	-	1 488	NEUSEELAND
-	-	-	-	-	-	-	-	1 488	DARUNTER:AKL
-	-	-	-	6	-	-	-	1 494	AUSTRALIEN/OZEANEN
15 211	57 299	9 639	27 280	36 257	21 918	7 399	-	3 375 394	I N S G E S A M T

5 PERSONENVERKEHR

5. 2 VERFLECHTUNG IM VERKEHR

5. 2. 3 REISENDE

NACH ENDZIELLAND BZW. --- FLUGPLATZ	VON HERKUNFTS									
	HAMBURG (HAM)	HANNOVER (HAJ)	BREMEN (BRE)	DUESSELDORF (DUS)	KOELN/BONN (CGN)	FRANKFURT (FRA)	STUTTGART (STR)	NUERNBERG (NUE)	MUENCHEN (MUC)	BERLIN (TXL)
REISENDE										
INSGESAMT										
POLEN	2 685	449	140	3 907	373	15 152	569	233	3 080	1 153
DARUNTER: WAW	1 446	270	82	1 944	261	10 683	324	129	2 753	1 086
GDN	988	18	1	123	24	326	49	12	74	15
KRK	39	67	7	50	25	1 152	38	30	67	29
KTW	49	49	12	799	45	1 758	53	25	55	8
*PL	163	45	38	991	18	1 233	105	37	131	15
LITAUEN	601	58	22	94	38	2 241	63	23	76	405
DARUNTER: VNO	100	58	22	91	36	2 235	62	23	76	405
LETTLAND	543	72	25	133	36	1 583	57	18	125	9
DARUNTER: RIX	543	72	25	133	36	1 583	57	18	125	9
ESTLAND	561	64	12	83	34	907	55	10	71	15
DARUNTER: TTL	561	64	12	83	34	907	55	10	71	15
FINNLAND	4 078	1 726	105	2 991	198	9 185	713	278	2 995	1 834
DARUNTER: HEL	3 108	1 696	104	2 527	182	7 780	597	234	2 512	1 705
*FI	253	9	1	79	4	432	29	11	158	38
SCHWEDEN	3 206	2 080	150	4 341	213	17 627	2 645	705	6 495	1 019
DARUNTER: STO	2 079	1 080	51	2 610	148	10 228	1 230	351	3 707	979
MMA	251	199	26	110	13	919	300	86	456	3
GOT	457	479	50	1 286	27	4 665	592	165	1 544	19
*SE	262	232	23	207	14	1 198	325	65	530	11
NORWEGEN	2 445	1 192	144	1 837	107	8 175	777	266	2 711	307
DARUNTER: OSL	1 803	987	93	1 760	89	6 906	557	199	2 244	180
BGO	255	80	-	9	5	389	68	15	169	2
DAENEMARK	2 259	1 290	369	6 977	130	13 738	1 343	402	3 521	45
DARUNTER: CPH	2 157	1 093	367	6 810	91	10 164	1 041	301	3 042	38
BLL	10	46	-	40	23	2 600	73	69	123	4
*DK	42	126	-	68	7	643	172	23	260	3
GR BRITANNIEN	22 002	15 541	4 540	43 279	12 015	82 377	15 223	3 988	40 949	17 522
DARUNTER: LON	18 483	11 014	3 589	25 788	10 605	60 994	10 877	2 939	31 814	14 597
BHX	265	1 553	125	7 192	41	6 294	2 250	222	3 490	1 295
MAN	1 621	1 391	310	7 272	1 057	11 390	692	408	3 140	580
NCL	208	198	78	635	20	455	236	74	356	92
GLA	249	322	50	404	42	943	203	51	502	191
EDI	343	273	37	1 040	86	848	307	99	943	213
BFS	107	137	25	134	64	148	96	25	136	137
*GB	183	129	86	65	20	509	107	42	133	116
IRLAND	1 320	407	137	4 912	159	7 001	445	141	2 230	594
DARUNTER: DUB	1 135	345	112	4 431	123	5 791	273	120	1 845	466
SNN	113	28	6	201	11	484	132	11	258	42
ISLAND	688	9	5	92	6	405	15	3	51	8
DARUNTER: KEF	641	7	5	90	5	402	8	3	48	8
NIEDERLANDE	4 534	1 666	615	5 764	2 710	15 567	2 714	1 387	7 728	4 207
DARUNTER: AMS	3 225	1 389	603	5 763	2 690	15 428	2 662	1 312	7 637	4 156
EIN	725	163	3	1	1	25	31	40	43	28
BELGIEN	3 225	2 890	388	4 133	29	16 695	2 874	919	6 693	872
DARUNTER: BRU	3 146	2 857	366	4 132	26	16 656	2 610	918	6 668	859
LUXEMBURG	608	160	66	123	9	5 502	23	44	906	91
DARUNTER: LUX	608	160	66	123	9	5 502	23	44	906	91
FRANKREICH	11 933	7 893	1 913	18 105	7 147	50 481	11 045	3 558	28 537	12 165
DARUNTER: PAR	8 085	6 257	1 261	13 761	6 444	36 754	8 558	2 866	16 829	9 839
BOD	177	111	36	11	39	119	110	23	524	95
SXB	731	34	2	12	4	1	3	8	441	103
LYS	301	622	86	1 492	100	4 764	984	141	2 602	453
TLS	788	104	214	72	67	987	89	44	2 124	330
MRS	299	141	50	70	63	694	178	11	1 521	296
NCE	1 190	378	221	2 048	369	6 499	588	115	3 244	802
*FR	352	229	42	199	60	322	533	348	1 226	237
SPANIEN	56 954	53 374	17 530	118 258	27 343	104 227	42 188	14 488	56 648	26 209
DARUNTER: MAD	1 387	945	227	2 668	862	10 354	1 788	251	5 384	1 160
BCN	2 047	2 735	300	3 734	1 145	10 186	2 519	290	5 543	1 501
VLC	321	295	72	330	170	2 980	342	165	709	164
ALC	1 538	1 264	619	5 523	13	3 497	712	17	2 169	1 285
LEI	753	730	2	3 457	5	1 784	255	153	993	447
AGP	4 225	3 284	746	7 826	975	9 753	1 506	564	4 511	2 048
XRY	502	467	3	1 096	8	1 352	762	-	1 830	351
SVQ	158	190	11	575	25	1 028	536	9	489	188
BIO	199	338	40	383	83	2 211	335	49	271	156
*EI	123	121	25	559	44	1 375	170	21	288	89
PMI	19 286	20 618	8 349	44 220	12 556	26 459	14 615	5 256	12 577	8 968
IBZ	516	460	2	3 449	16	663	164	85	1 031	177
MAH	82	207	2	252	-	354	1	-	27	125
*E2	1 318	600	2	1 909	-	1 481	1 063	632	1 641	424
LPA	9 059	7 261	2 708	15 441	3 272	10 727	5 644	2 496	6 728	2 390
TCI	5 574	4 857	1 554	10 059	3 046	7 990	4 358	1 697	5 785	2 960
FUE	5 106	4 453	1 267	9 265	2 760	6 125	4 039	1 411	3 286	1 527
ACE	4 760	4 546	1 601	7 512	2 363	5 908	3 379	1 391	3 380	2 249
PORTUGAL	7 213	5 994	1 784	12 488	3 137	20 652	6 848	2 408	9 978	3 756
DARUNTER: LIS	1 356	1 020	228	2 053	906	8 437	1 159	218	3 930	1 227
OPO	374	354	143	449	453	2 897	691	149	433	394
FAO	4 444	3 725	1 038	8 484	1 775	6 523	2 926	1 243	3 245	1 988
FNC	998	885	373	1 499	3	2 627	2 063	798	2 333	136
MALTA	1 269	1 421	36	2 833	389	4 511	496	2 203	2 203	794
DARUNTER: MLA	1 269	1 421	36	2 833	389	4 511	496	2 203	2 203	794
GIBRALT (BRIT)	3	-	8	-	-	8	-	-	2	-
SCHWEIZ	6 824	5 199	1 090	10 531	3 829	29 011	2 467	2 385	12 489	5 641
DARUNTER: ZRH	4 727	3 968	838	7 015	3 000	15 381	942	1 661	6 553	5 149
GVA	1 047	507	150	1 803	237	9 841	1 480	172	3 448	352
BSL	938	524	89	1 457	453	3 439	11	450	1 543	67
BRN	43	86	7	96	41	223	-	33	813	16
OESTERREICH	4 744	3 559	581	10 485	2 859	36 730	3 692	1 198	9 736	6 003
DARUNTER: VIE	3 475	2 661	386	6 906	2 513	19 607	3 206	1 083	8 420	4 461
INN	80	85	11	76	39	2 076	5	1	4	59
LNZ	149	344	58	1 286	88	5 032	93	9	494	1 014
SZG	532	247	34	1 177	45	3 627	12	2	10	111
GRZ	283	166	78	965	118	5 094	342	93	782	219

FLUGPLATZ

BERLIN (THF)	BERLIN (SXF)	SAARBRUECKEN (SCN)	MUENSTER/ OSN. (FMO)	LEIPZIG (LEJ)	DRESDEN (DRS)	ERFURT (ERF)	SONSTIGE	INSGESAMT	NACH ENDZIELLAND BZW. -- FLUGPLATZ
57	2	6	94	190	590	2	50	28 732	REISENDE
3	2	5	65	164	34	2	47	19 300	INSGESAMT
7	-	-	-	-	52	-	-	1 689	POLEN
-	-	-	-	-	192	-	1	1 697	DARUNTER: WAW
3	-	-	8	13	94	-	-	2 971	GDN
44	-	1	21	13	218	-	2	3 075	KRK
24	-	-	34	20	18	-	9	3 726	KTW
24	-	-	34	20	18	-	9	3 213	*PL
287	-	9	30	13	12	-	3	2 955	LITAUEN
287	-	9	30	13	12	-	3	2 955	DARUNTER: VNO
74	-	-	9	15	11	-	2	1 923	LETTLAND
74	-	-	9	15	11	-	2	1 923	DARUNTER: RIX
103	-	-	13	75	73	2	19	24 388	ESTLAND
103	-	-	10	57	59	1	7	20 682	DARUNTER: TTL
-	-	-	3	7	2	-	10	1 036	FINNLAND
1 447	81	1	21	125	179	2	75	40 412	DARUNTER: HEL
751	-	1	13	59	93	2	33	23 415	*FI
154	-	-	-	-	3	-	5	2 525	SCHWEDEN
277	81	-	6	55	72	-	21	9 796	DARUNTER: STO
193	-	-	2	8	8	-	10	3 088	MMA
1 440	-	-	16	82	52	1	60	19 612	GOT
1 170	-	-	13	62	41	1	53	16 158	*SE
117	-	-	-	4	-	-	2	1 115	NORWEGEN
1 333	-	24	32	62	87	-	41	31 653	DARUNTER: OSL
1 034	-	6	18	54	79	-	28	26 323	BGO
31	-	-	4	7	3	-	11	3 044	DAENEMARK
193	-	18	10	1	4	-	2	1 572	DARUNTER: CPH
528	1 029	109	3 679	2 315	1 266	40	298	266 700	BLL
65	1	97	1 345	1 972	982	37	189	195 388	*DK
1	-	3	26	79	54	1	38	22 929	GR BRITANNIEN
165	1 025	9	2 282	129	122	2	49	31 644	DARUNTER: LON
46	-	-	1	50	68	-	-	2 517	BHX
95	-	-	1	27	6	-	6	3 092	MAN
79	-	-	1	26	8	-	3	4 306	NCL
-	-	-	-	1	2	-	3	1 015	GLA
-	3	-	11	9	8	-	3	1 424	EDI
30	44	-	10	97	105	1	29	17 662	BFS
27	-	-	8	88	95	-	26	14 885	*GB
3	44	-	-	1	2	1	2	1 339	IRLAND
41	-	-	-	3	-	-	-	1 326	DARUNTER: DUB
41	-	-	-	3	-	-	-	1 261	SNN
16	-	1	41	776	240	2	55	48 023	ISLAND
16	-	1	7	756	235	2	52	45 934	DARUNTER: KEF
-	-	-	30	1	3	-	-	1 094	NIEDERLANDE
2 034	-	-	15	451	243	3	42	41 506	DARUNTER: AMS
1 996	-	-	12	430	240	3	41	40 960	EIN
705	-	49	7	50	28	1	1	8 373	BELGIEN
705	-	49	7	50	28	1	1	8 373	DARUNTER: BRU
1 483	3	20	362	1 733	945	21	161	157 505	LUXEMBURG
48	1	12	227	1 226	659	11	98	112 936	DARUNTER: LUX
89	-	1	1	10	6	-	3	1 355	FRANKREICH
1 090	-	2	-	3	111	-	2	2 547	DARUNTER: PAR
54	-	-	36	175	53	2	18	11 883	BOD
-	-	-	11	29	41	1	12	4 913	SKB
63	-	-	13	165	18	3	11	3 596	LYS
129	-	5	60	76	46	4	16	15 790	TLS
10	2	-	12	48	11	-	1	3 632	MRS
403	16 049	6 369	15 406	11 143	7 444	3 326	113	577 472	NCE
98	158	-	61	73	60	1	40	25 517	*FR
90	-	1	332	146	103	5	26	30 703	SPANIEN
-	-	45	28	12	9	-	14	5 611	DARUNTER: MAD
-	289	-	3	2	5	-	-	16 692	BCN
88	273	-	53	397	104	-	-	9 369	VLC
-	-	-	1	639	316	-	4	36 811	ALC
-	-	-	1	1	-	-	-	6 373	LEI
-	-	-	1	12	7	-	-	3 229	AGP
123	-	-	17	16	21	-	19	4 261	KRY
-	-	-	4	11	6	-	2	2 838	SVQ
-	6 235	4 003	7 840	4 307	2 733	1 925	7	199 954	BIO
4	85	-	-	2	-	-	-	6 654	*E1
-	-	-	-	-	-	-	-	1 050	FMI
-	488	-	-	-	-	-	-	9 558	IBZ
-	2 618	782	2 437	2 170	1 656	711	-	76 100	MAH
-	2 545	388	1 321	1 815	1 361	684	-	55 994	*E2
-	1 574	500	1 416	717	464	-	-	43 910	LPA
-	1 784	650	1 892	823	599	-	1	42 838	TCI
327	1 245	550	993	1 700	706	2	49	79 830	FUE
211	-	-	105	190	69	2	46	21 157	ACE
116	-	-	57	144	55	-	2	6 711	PORTUGAL
-	679	550	829	1 234	582	-	-	39 265	DARUNTER: LIS
-	566	-	2	132	-	-	-	12 415	OPO
-	5 373	-	165	4 698	2 543	2 049	8	30 609	FAO
-	5 373	-	165	4 698	2 543	2 049	8	30 609	FNC
-	-	-	-	-	-	-	-	21	MALTA
2 404	144	5	615	965	1 109	26	59	84 793	DARUNTER: MLA
382	144	3	549	806	731	23	32	51 904	GIBRALT (BRIT)
654	-	2	33	81	125	3	19	19 954	SCHWEIZ
1 176	-	-	19	72	225	-	8	10 471	DARUNTER: ZRH
136	-	-	-	5	11	-	-	1 510	GVA
9	4	48	325	181	1 055	23	108	81 340	BSL
4	4	42	150	89	685	21	88	53 801	BRN
5	-	-	17	9	6	-	3	2 476	OESTERREICH
-	-	-	35	26	12	-	8	8 648	DARUNTER: VIE
-	-	-	42	11	283	-	1	6 134	INN
-	-	6	69	41	52	1	7	8 316	LNZ
-	-	-	-	-	-	-	-	-	SZG
-	-	-	-	-	-	-	-	-	GRZ

5 PERSONENVERKEHR

5. 2 VERFLECHTUNG IM VERKEHR

5. 2. 3 REISENDE

NACH ENDZIELLAND		VON HERKUNFTS									
BZW. --- FLUGPLATZ	HAMBURG (HAM)	HANNOVER (HAJ)	BREMEN (BRE)	DUESSELDORF (DUS)	KOELN/BONN (CGN)	FRANKFURT (FRA)	STUTTGART (STR)	NUERNBERG (NUE)	MUENCHEN (MUC)	BERLIN (TXL)	
REISENDE											
INSGESAMT											
KLU	225	56	14	75	56	1 294	34	10	26	139	
ITALIEN	11 489	8 329	1 866	26 418	5 999	69 438	11 316	1 724	32 174	12 880	
DARUNTER: ROM	2 777	868	377	5 431	1 232	14 244	1 648	197	7 031	3 575	
MIL	2 836	3 052	341	10 391	1 840	18 840	2 893	770	6 133	5 075	
VCE	938	666	281	1 597	502	8 973	377	133	1 794	526	
TRS	94	60	47	126	42	218	31	1	1 762	65	
VRN	130	92	29	158	54	412	107	-	1 281	107	
TRN	206	417	94	343	133	5 998	1 025	80	1 489	206	
GOA	191	39	81	194	56	371	41	8	816	142	
FLR	610	288	152	1 421	284	1 087	153	4	2 480	458	
BLQ	416	645	88	479	291	7 069	240	74	1 578	404	
PSA	413	86	50	156	193	439	69	1	778	66	
NAP	1 380	1 261	219	2 498	1 115	4 395	1 396	357	2 409	1 690	
OLB	19	12	7	38	178	509	7	1	208	8	
PMO	270	156	10	669	-	1 597	626	16	845	14	
CTA	892	492	57	2 833	52	3 738	2 229	59	2 710	489	
GRIECHENLAND	6 862	6 908	2 184	21 172	3 225	24 974	13 291	3 001	20 770	6 058	
DARUNTER: ATH	1 914	1 375	334	3 889	528	12 033	1 614	337	6 158	1 945	
SKG	582	575	76	4 521	995	3 664	4 542	128	4 786	1 114	
CFU	5	294	-	438	-	326	36	-	112	13	
SMI	213	2	-	498	-	196	127	-	62	10	
KGS	207	205	-	359	400	644	198	119	205	272	
RHO	1 051	1 386	413	3 991	-	2 156	1 466	536	2 244	623	
CHQ	1	1	-	531	-	301	19	-	556	64	
HER	2 711	3 065	1 344	6 531	1 294	5 132	4 691	1 877	6 211	1 933	
TUERKEI	16 588	28 294	3 965	50 863	16 783	47 386	23 638	6 298	23 713	15 241	
DARUNTER: ANK	334	1 189	29	4 039	1 635	5 786	1 923	118	1 765	651	
IST	5 183	8 801	770	13 846	7 666	20 655	6 930	2 759	8 839	5 802	
IZM	830	1 966	714	2 988	2 101	4 586	2 591	191	1 770	1 470	
DLM	810	1 161	458	2 913	665	1 420	1 227	471	898	1 435	
AYT	9 328	14 674	1 992	25 603	4 551	13 626	9 709	2 628	9 643	5 691	
*TR	103	503	2	1 474	165	1 313	1 258	131	798	192	
ZYPERN	1 321	1 395	109	2 489	474	4 990	1 299	672	2 880	600	
DARUNTER: LCA	817	794	109	1 762	455	3 941	893	455	1 992	342	
*CY	504	575	-	727	-	955	390	127	785	258	
SLOWENIEN	203	261	21	136	45	2 562	43	15	772	82	
DARUNTER: LJU	203	261	21	136	45	2 562	43	15	772	82	
KROATIEN	165	244	59	689	109	5 535	309	40	1 220	313	
DARUNTER: ZAG	127	142	36	569	98	3 939	277	36	1 050	300	
SPU	33	100	18	120	8	1 347	19	4	114	12	
SERBIEN	85	61	25	1 675	36	3 190	1 519	21	911	64	
DARUNTER: BEG	85	61	25	1 038	36	3 190	567	21	876	64	
*YU	-	-	-	637	-	-	952	-	35	-	
BOSNIEN-HERZEGOWINA	115	10	5	72	370	269	163	1	134	12	
DARUNTER: SJJ	115	10	5	72	370	269	163	1	134	12	
MONTENEGRO	6	-	-	2	-	2	-	-	-	-	
MAZEDONIEN	311	11	3	1 323	28	670	531	3	159	32	
DARUNTER: SKP	311	11	3	1 323	28	670	531	3	159	32	
UNGARN	1 872	480	143	2 168	882	9 560	1 515	83	4 918	1 914	
DARUNTER: BUD	1 872	480	143	2 168	882	9 560	1 515	83	4 911	1 914	
ALBANIEN	19	6	-	41	13	295	27	4	60	19	
TSCHECH. REP	1 058	657	126	2 056	747	8 055	915	163	1 675	86	
DARUNTER: PRG	1 052	620	104	1 940	726	7 764	857	162	1 606	82	
SLOWAKEI	1	65	1	1	74	54	11	9	10	1	
RUMAENIEN	231	104	51	1 153	97	3 380	232	49	1 699	135	
DARUNTER: BUH	221	102	47	708	95	3 035	182	49	1 666	126	
BULGARIEN	74	80	23	240	50	2 002	197	8	1 211	81	
DARUNTER: SOF	66	74	23	92	50	1 929	197	8	1 194	81	
RUSSLAND	3 392	2 016	238	4 053	1 003	18 855	852	287	3 971	2 403	
DARUNTER: MOW	1 964	346	153	3 194	577	12 891	458	202	3 233	1 828	
LED	1 262	328	42	584	62	3 963	132	53	640	515	
OVB	14	607	5	21	14	486	47	1	30	4	
*RU	129	733	36	233	344	1 106	199	27	56	35	
WEISSRUSSLAND	60	69	15	104	47	1 749	29	8	432	45	
DARUNTER: MSQ	60	69	15	104	47	1 749	29	8	432	45	
MOLDAVIEN	2	1	3	3	1	671	-	3	7	14	
UKRAINE	174	98	296	189	65	3 876	108	52	397	179	
DARUNTER: IEV	174	98	296	189	65	3 876	108	52	397	179	
GEORGIEN	1	1	4	1	-	964	3	2	12	8	
DARUNTER: TBS	1	1	4	1	-	964	3	2	12	8	
ARMENIEN	3	-	1	2	-	255	2	2	4	4	
ASERBAIDDSCHAN	25	5	1	15	9	632	10	5	22	27	
KASACHSTAN	31	717	9	57	208	1 965	103	147	76	55	
DARUNTER: ALA	31	717	9	57	208	1 965	103	147	76	55	
KIRGISIEN	-	2	1	-	27	262	30	-	1	1	
TURKMENISTAN	7	1	1	5	1	218	5	1	8	7	
USBEKISTAN	30	7	5	32	8	1 834	21	6	45	44	
DARUNTER: TAS	30	7	5	32	8	1 834	21	6	45	44	
E U R O P A	181 820	154 866	38 815	366 325	91 062	655 418	151 746	45 554	294 505	122 954	
DARUNTER: EU-LAENDER	140 430	111 817	32 236	279 446	65 173	474 202	114 360	34 241	229 362	93 255	
AEGYPTEN	2 203	1 622	85	5 954	398	12 360	3 631	880	9 859	1 464	
DARUNTER: CAI	316	201	75	976	384	6 481	392	40	2 476	156	
ALY	18	14	10	58	14	820	13	5	21	13	
LXR	838	611	-	2 702	-	1 319	1 183	-	2 189	600	
HRG	864	795	-	1 897	-	3 340	1 625	835	3 888	489	
*EG	167	1	-	321	-	375	418	-	1 284	206	
TUNESIEN	4 423	4 611	1 597	11 688	2 209	11 692	4 390	2 337	7 003	2 796	
DARUNTER: TUN	392	109	35	1 043	80	2 589	208	36	522	57	
DJE	1 381	1 300	480	2 623	859	4 039	1 321	897	2 331	798	
MIR	2 650	3 037	1 082	7 753	1 270	5 055	2 861	1 404	4 011	1 941	
ALGERIEN	10	4	3	2	18	621	-	-	23	7	
MAROKKO	1 428	1 319	58	3 579	68	5 345	1 617	1 304	3 656	695	

APRIL 1997
MIT GEBIETEN AUSSERHALB DEUTSCHLANDS

FLUGPLATZ									NACH ENDZIELLAND	
(THF)	B E R L I N (SXF)	SAARBRUECKEN (SCN)	MUENSTER/ OSN. (FMO)	LEIPZIG (LEJ)	DRESDEN (DRS)	ERFURT (ERF)	SONSTIGE	INSGESAMT	BZW. -- FLUGPLATZ	
									REISENDE	
									INSGESAMT	
-	-	-	12	5	17	1	1	1 965	ITALIEN	KLU
461	8	110	1 153	1 491	1 307	45	434	186 642	DARUNTER: ROM	
63	-	2	150	258	315	11	44	38 223	MIL	
31	8	3	179	195	302	5	64	52 958	VCE	
76	-	2	138	96	35	3	42	16 179	TRS	
-	-	2	15	7	8	-	19	2 497	VRN	
-	-	47	13	19	13	2	34	2 498	TRN	
28	-	1	43	55	48	4	28	10 198	GOA	
-	-	4	3	14	9	6	7	1 982	FLR	
52	-	3	42	57	40	5	43	7 179	BLQ	
31	-	8	63	44	55	2	40	11 527	PSA	
-	-	-	11	26	2	2	5	2 297	NAP	
25	-	38	150	433	447	3	103	17 919	OLB	
-	-	-	170	-	1	-	2	1 160	PFO	
-	-	-	144	-	5	-	-	4 352	CTA	
-	-	-	27	264	15	-	-	13 857	GRIECHENLAND	
116	1 999	503	1 213	2 753	1 658	501	43	117 231	DARUNTER: ATH	
116	1	5	75	137	134	1	29	30 625	SKG	
-	-	1	28	67	47	2	12	21 140	CFU	
-	162	-	1	70	37	-	-	1 494	SMI	
-	-	-	-	-	-	-	-	1 108	KGS	
-	174	-	-	161	-	-	-	2 944	RHO	
-	271	-	-	696	347	-	-	15 180	CHQ	
-	-	-	-	-	-	-	-	1 473	HER	
-	1 391	497	1 107	1 622	1 089	498	-	40 993	TUERKEI	
17	5 940	1 523	3 245	6 787	2 712	1 314	56	254 363	DARUNTER: ANK	
-	439	-	11	2	3	-	16	17 940	IST	
17	1 161	510	323	766	82	-	27	84 137	IZM	
-	140	-	146	14	3	-	11	19 521	DLM	
-	130	296	-	308	181	90	-	12 463	AYT	
-	3 795	717	2 761	5 693	2 438	1 077	1	113 927	*TR	
-	275	-	4	4	5	147	1	6 375	ZYPERN	
-	1 684	-	16	909	1 251	-	5	20 094	DARUNTER: LCA	
-	1 202	-	16	700	1 021	-	5	14 504	*CY	
-	482	-	-	209	230	-	-	5 242	SLOWENIEN	
-	123	-	10	11	17	-	4	4 305	DARUNTER: LJU	
-	123	-	10	11	17	-	4	4 305	KROATIEN	
-	3	2	33	18	13	2	15	8 769	DARUNTER: ZAG	
-	-	2	31	17	12	1	13	6 650	SPU	
-	3	-	2	1	1	-	2	1 784	SERBIEN	
-	422	-	13	2	4	-	5	8 033	DARUNTER: BEG	
-	418	-	13	2	4	-	5	6 405	*YU	
-	4	-	-	-	-	-	-	1 628	BOSNIEN-HERZEGOWINA	
-	308	-	1	-	2	-	-	1 462	DARUNTER: SJJ	
-	308	-	1	-	2	-	-	1 462	MONTENEGRO	
-	-	-	-	-	-	-	-	10	MAZEDONIEN	
-	358	-	1	4	2	-	-	3 436	DARUNTER: SKP	
-	358	-	1	4	2	-	-	3 436	UNGARN	
-	-	7	138	78	101	5	46	23 910	ALBANIEN	
-	-	7	138	78	101	5	46	23 903	TSCHECH. REP	
-	1	-	2	1	-	-	-	488	DARUNTER: PRG	
501	-	100	79	14	75	2	31	16 340	SLOWAKEI	
466	-	66	76	14	74	2	30	15 641	RUMAENIEN	
195	-	-	5	1	-	-	-	428	DARUNTER: BUH	
1	656	3	31	29	36	3	15	7 905	BULGARIEN	
1	525	3	30	29	35	3	15	6 872	DARUNTER: SOF	
-	960	-	13	37	23	4	5	5 008	RUSSLAND	
-	779	-	12	37	23	4	5	4 574	DARUNTER: MOW	
44	3 396	-	86	385	202	8	54	41 245	LED	
18	2 612	-	64	360	153	8	37	28 098	OVV	
11	643	-	15	14	30	-	5	8 299	*RU	
-	38	-	2	1	5	-	1	1 276	WEISSRUSSLAND	
15	80	-	4	4	6	-	9	3 016	DARUNTER: MSQ	
-	286	1	16	36	23	4	6	2 930	MOLDAVIEN	
-	286	1	16	36	23	4	6	2 930	UKRAINE	
-	23	-	-	-	-	-	-	728	DARUNTER: IEV	
1	503	-	30	49	60	-	29	6 106	GEORGIEN	
1	503	-	30	49	60	-	29	6 106	DARUNTER: TBS	
16	1	-	-	-	-	-	-	1 013	ARMENIEN	
16	9	-	-	-	1	-	-	283	ASERBAIDDSCHAN	
-	7	-	5	-	1	-	-	764	KASACHSTAN	
-	23	-	11	13	1	-	1	3 417	DARUNTER: ALA	
-	23	-	11	13	1	-	1	3 417	KIRGISIEN	
-	-	-	-	-	-	-	-	324	TURKMENISTAN	
-	-	-	-	1	2	-	-	257	USBEKISTAN	
-	7	-	1	11	19	-	4	2 074	DARUNTER: TAS	
-	7	-	1	11	19	-	4	2 074		
14 097	40 691	9 440	27 969	37 324	24 216	7 389	1 935	2 266 126	E U R O P A	
8 995	20 462	7 784	23 270	22 952	15 336	3 969	1 468	1 678 758	DARUNTER: EU-LAENDER	
2	2 269	85	83	1 683	23	-	5	42 606	AEGYPTEN	
2	941	1	15	31	20	-	5	12 512	DARUNTER: CAI	
-	-	-	5	7	3	-	-	1 001	ALY	
-	47	-	-	877	-	-	-	10 366	LXR	
-	1 251	84	63	748	-	-	-	15 879	HRG	
-	21	-	20	20	-	-	-	2 813	*EG	
2	3 360	907	1 221	2 592	1 539	409	8	62 784	TUNESIEN	
2	336	-	36	6	17	-	6	5 474	DARUNTER: TUN	
-	886	336	388	608	310	-	2	18 559	DJE	
-	2 082	571	797	1 978	1 212	409	-	38 113	MIR	
4	77	-	-	-	-	-	-	769	ALGERIEN	
35	792	-	175	752	278	-	9	21 110	MAROKKO	

5 PERSONENVERKEHR

5. 2 VERFLECHTUNG IM VERKEHR

5. 2. 3 REISENDE

NACH ENDZIELLAND BZW. ---FLUGPLATZ	VON HERKUNFTS									
	HAMBURG (HAM)	HANNOVER (HAJ)	BREMEN (BRE)	DUESSELDORF (DUS)	KOELN/BONN (CGN)	FRANKFURT (FRA)	STUTTGART (STR)	NUERNBERG (NUE)	MUENCHEN (MUC)	BERLIN (TXL)
REISENDE										
INSGESAMT										
DARUNTER: CAS	136	92	52	206	59	2 625	121	38	314	113
AGA	1 273	1 222	2	2 918	-	1 881	1 488	1 264	2 884	576
MAURETANIEN	3	-	-	1	-	5	-	-	3	1
MALI	3	2	1	-	1	11	6	1	5	3
KAP VERDE	13	-	-	5	-	172	-	-	4	2
SENEGAL	29	8	4	17	-	977	24	1	47	47
DARUNTER:DKR	29	8	4	17	-	977	24	1	37	47
GAMBIA	48	16	-	10	170	313	24	-	436	356
DARUNTER:BJL	48	16	-	10	170	313	24	-	436	356
GUINEA	13	2	-	-	-	25	3	3	1	1
SIERRA LEONE	3	2	2	-	1	20	10	3	3	3
LIBERIA	-	-	-	93	-	-	-	-	-	-
ELFENB.KUESTE	41	3	2	9	2	48	18	4	18	10
BURKINA FASO	9	1	3	1	-	5	4	1	7	3
NIGER	1	-	-	1	-	1	3	-	2	1
TSCHAD	-	-	-	2	-	1	5	-	1	6
GHANA	182	20	26	495	7	511	49	21	67	61
DARUNTER:ACC	182	20	26	495	7	511	49	21	67	61
TOGO	20	6	6	-	-	29	13	7	23	5
BENIN	5	5	1	-	-	15	11	2	40	7
NIGERIA	161	61	44	82	17	1 611	73	26	119	38
DARUNTER:LOS	153	59	42	82	17	1 598	68	23	116	37
KAMERUN	13	8	1	8	2	35	16	4	20	10
ZENT. AFR. REP.	1	-	-	-	-	1	2	-	2	-
AEQUAT. GUINEA	-	-	-	-	-	4	-	-	1	-
GABUN	12	1	5	2	-	7	3	-	3	4
KONGO	4	1	1	-	-	8	12	-	10	2
ZAIRE	7	2	5	7	-	7	9	-	3	11
SAO TOME	-	-	-	-	-	2	-	-	-	-
ANGOLA	2	3	1	-	2	16	17	1	7	6
SUDAN	2	2	2	5	2	588	11	3	33	13
DSCHIBUTI	2	2	-	-	-	-	5	-	2	1
ERITHREA	12	1	2	14	12	726	22	4	17	6
ÄTHIOPIEN	15	11	9	13	6	1 830	11	4	18	17
DARUNTER:ADD	15	11	7	9	6	1 779	10	4	18	17
SOMALIA	-	-	-	-	-	1	-	-	3	-
UGANDA	11	5	-	3	2	35	11	-	22	2
KENIA	337	377	29	856	129	2 600	174	27	2 359	77
DARUNTER:NBO	108	74	29	52	37	1 254	79	27	108	77
MBA	229	303	-	804	92	1 344	95	-	2 247	-
RUANDA	5	-	-	-	1	28	1	-	8	-
TANSANIA	23	23	4	9	2	48	8	13	45	14
SAMBIA	4	-	2	4	-	49	-	-	2	7
MALAWI	-	2	7	4	1	23	1	2	2	-
SIMBABWE	45	21	12	39	12	845	28	5	92	47
BOTSUANA	14	2	1	4	8	18	1	-	3	6
NAMIBIA	173	127	41	100	26	2 520	61	22	823	81
DARUNTER:WDH	173	127	41	100	26	2 520	61	22	823	81
MOSAMBIK	6	2	-	1	3	30	-	-	8	14
MADAGASKAR	13	11	-	-	1	8	9	-	217	10
KOMOREN	1	-	-	-	-	35	-	-	-	-
SESCHellen	41	6	5	25	7	1 205	22	4	116	72
DARUNTER:SEZ	39	6	5	23	7	1 182	22	4	116	70
REUNION (FR)	11	4	-	-	-	1	7	-	45	20
MAURITIUS	153	40	16	114	4	1 396	72	3	1 153	118
DARUNTER:MRU	153	40	16	114	4	1 396	72	3	1 153	118
SUEDAFRIKA	742	382	131	1 172	174	8 962	448	215	2 091	504
DARUNTER:JNB	408	241	62	837	102	6 265	270	141	941	317
CPT	287	103	61	284	60	2 201	156	70	716	165
A F R I K A	10 244	8 715	2 106	24 320	3 285	54 790	10 832	4 897	28 422	6 548
KANADA	1 214	736	354	1 756	365	19 931	764	347	1 992	1 165
DARUNTER:YMQ	143	100	36	103	25	628	125	46	265	165
YTO	513	315	186	884	147	9 598	364	168	821	518
YVR	287	174	82	501	61	4 301	152	72	500	326
YYC	92	61	21	158	18	3 488	36	25	213	86
USA	13 060	5 950	3 256	24 873	3 381	172 273	11 057	4 223	41 984	13 248
DARUNTER:NYC	3 202	1 250	671	8 112	378	25 559	2 386	818	10 696	3 270
CHI	628	411	140	1 247	136	13 437	662	212	3 229	488
BOS	429	244	101	451	178	8 132	414	200	1 242	479
PHL	120	56	31	141	13	1 657	79	22	1 312	194
WAS	453	228	122	381	216	12 994	596	234	1 236	618
DET	572	436	240	265	33	13 401	546	246	724	371
PIT	35	22	8	163	13	1 723	27	29	230	36
CVG	51	34	12	49	9	2 518	96	27	249	283
CLE	29	35	8	145	4	667	28	19	119	30
*U1	79	84	18	252	33	1 777	143	70	340	52
ATL	739	277	121	401	76	7 365	657	263	4 158	638
CLT	59	60	26	108	11	1 489	57	26	214	49
TPA	194	49	63	551	13	1 487	96	26	471	565
MIA	1 493	481	292	2 621	180	13 815	493	308	3 613	1 196
ORL	227	82	108	1 176	20	5 373	183	77	852	707
*U2	221	89	102	1 541	465	6 598	761	143	1 346	369
MSP	265	178	98	98	7	1 222	207	131	483	196
DAL	173	117	82	195	68	6 993	195	79	693	331
HOU	243	154	94	408	48	2 180	159	93	469	210
MSY	116	26	16	101	20	946	53	18	222	80
*U4	44	10	9	52	4	993	97	32	90	18
SEA	170	82	32	206	30	1 058	188	41	389	75
SLC	11	4	5	32	5	722	80	5	163	87
SFO	1 185	491	256	1 562	200	10 253	923	268	4 052	1 029
LAX	1 248	581	297	1 930	205	13 940	898	336	2 250	1 109
DEN	66	32	23	261	7	2 462	117	22	387	95

APRIL 1997
MIT GEBIETEN AUSSERHALB DEUTSCHLANDS

FLUGPLATZ									NACH ENDZIELLAND	
B E R L I N (THF)	(SXF)	SAARBRUECKEN (SCN)	MUENSTER/ OSN. (FMO)	LEIPZIG (LEJ)	DRESDEN (DRS)	ERFURT (ERF)	SONSTIGE	INSGESAMT	BZW. --	FLUGPLATZ
35	1	-	6	20	14	-	9	3 841	REISENDE	
-	791	-	163	709	264	-	-	15 435	INSGESAMT	
1	-	-	-	-	-	-	-	13	DARUNTER: CAS	
5	1	-	1	-	1	-	-	34	AGA	
5	1	-	1	-	1	-	-	198	MAURETANIE	
53	-	-	-	5	-	-	-	1 162	MALI	
53	-	-	-	5	-	-	-	1 152	KAP VERDE	
10	2	-	-	-	-	-	-	1 431	SENEGAL	
1	-	-	-	-	-	-	-	1 431	DARUNTER: DKR	
2	-	-	-	-	-	-	-	60	GAMBIA	
1	1	-	-	-	-	-	-	48	DARUNTER: BJL	
2	-	-	-	-	-	-	-	93	GUINEA	
1	1	-	-	-	-	-	-	159	SIERRA LEONE	
-	-	-	-	-	-	-	-	36	LIBERIA	
-	-	-	-	-	-	-	-	9	ELFENB. KUESTE	
-	-	-	-	-	-	-	-	15	BURKINA FASO	
-	6	-	3	2	1	-	1	1 452	NIGER	
-	6	-	3	2	1	-	1	1 452	TSCHAD	
6	-	-	-	-	-	-	-	115	GHANA	
7	-	-	-	-	-	-	-	93	DARUNTER: ACC	
22	2	-	5	3	1	-	9	2 274	TOGO	
22	2	-	5	3	1	-	9	2 237	BENIN	
10	3	-	-	2	-	-	1	133	NIGERIA	
2	-	-	-	-	-	-	-	8	DARUNTER: LOS	
-	-	-	-	-	-	-	-	5	KAMERUN	
-	-	-	-	-	-	-	-	37	ZENT. AFR. REP.	
1	1	-	-	-	-	-	-	39	AEQUAT. GUINEA	
3	5	-	-	-	-	-	-	52	GABUN	
-	-	-	-	-	-	-	-	2	KONGO	
-	-	-	-	-	-	-	-	63	ZAIRE	
-	-	-	-	-	-	-	-	661	SAO TOME	
-	-	-	-	-	-	-	-	12	ANGOLA	
-	5	-	2	3	3	-	6	824	SUDAN	
-	5	-	1	3	3	-	2	1 948	DSCHIBUTI	
-	-	-	1	3	3	-	2	1 890	ERITHREA	
5	-	-	-	-	-	-	-	4	AETHIOPIEN	
2	293	-	13	160	29	-	4	7 466	DARUNTER: ADD	
2	-	-	13	9	19	-	4	1 892	SOMALIA	
-	293	-	-	151	10	-	-	5 568	UGANDA	
4	-	-	-	-	-	-	-	47	KENIA	
-	1	-	-	-	-	-	-	190	DARUNTER: NBO	
-	-	-	-	-	-	-	-	68	MBA	
-	-	-	-	-	-	-	-	42	RUANDA	
-	1	-	11	2	-	-	3	1 163	TANSANIA	
-	-	-	1	-	-	-	-	58	SAMBIA	
-	-	-	12	22	14	-	30	4 052	MALAWI	
-	-	-	12	22	14	-	30	4 052	SIMBABWE	
-	-	-	2	-	3	-	-	69	BOTSUANA	
-	-	-	-	-	-	-	-	270	NAMIBIA	
-	-	-	-	-	-	-	-	36	DARUNTER: WDH	
-	-	-	-	-	-	-	-	1 512	MOSAMBIK	
-	-	-	-	-	-	-	-	1 483	MADAGASKAR	
-	-	-	-	-	-	-	-	88	KOMOREN	
-	-	-	-	10	5	-	-	3 084	SESCHELLEN	
-	-	-	-	10	5	-	-	3 084	DARUNTER: SEZ	
12	7	-	53	79	71	-	36	15 079	REUNION (FR)	
12	7	-	30	31	33	-	16	9 713	MAURITIUS	
-	-	-	15	44	31	-	13	4 206	DARUNTER: MRU	
190	6 826	992	1 585	5 324	1 970	409	114	171 569	SUEDAFRIKA	
3	-	-	99	123	95	-	110	29 054	DARUNTER: JNB	
2	-	-	3	3	2	-	1	1 647	CPT	
1	-	-	54	45	61	-	49	13 724	KANADA	
-	-	-	26	35	20	-	32	6 569	DARUNTER: YMQ	
-	-	-	11	5	4	-	18	4 236	YTO	
564	-	187	803	1 113	909	159	544	297 584	YVR	
347	-	2	137	195	132	6	60	57 221	YYC	
59	-	-	46	46	50	-	34	20 827	USA	
30	-	-	50	81	49	2	20	12 100	DARUNTER: NYC	
-	-	-	4	25	7	-	2	3 663	CHI	
-	-	-	68	52	53	-	47	17 298	BOS	
-	-	-	7	26	40	-	13	16 920	PHL	
-	-	-	3	2	9	-	7	2 307	WAS	
-	-	-	5	10	5	-	3	3 351	DET	
-	-	-	1	3	-	-	1	1 089	FIT	
-	-	179	16	18	18	-	3	3 082	CVG	
50	-	-	61	33	37	-	36	14 912	CLE	
-	-	-	4	1	2	-	5	2 111	*U1	
-	-	-	1	11	4	-	22	3 553	ATL	
-	-	-	69	73	46	-	59	24 739	CLT	
-	-	-	13	20	19	-	5	8 862	TPA	
-	-	-	32	18	39	-	11	11 735	MIA	
-	-	-	1	16	13	-	3	2 918	ORL	
-	-	-	17	26	17	-	17	9 003	*U2	
-	-	-	14	67	7	-	16	4 162	MSP	
-	-	-	8	11	17	-	6	1 640	DAL	
-	-	-	15	15	39	-	2	1 420	HOU	
76	-	-	2	18	5	-	5	2 377	MSY	
-	-	-	-	4	3	-	-	1 121	*U4	
-	-	-	79	109	102	3	48	20 562	SEA	
-	-	-	76	106	69	-	75	23 120	SLC	
-	-	-	1	5	7	-	2	3 487	SFO	
-	-	-	-	-	-	-	-	-	LAX	
-	-	-	-	-	-	-	-	-	DEN	

5 PERSONENVERKEHR

5. 2 VERFLECHTUNG IM VERKEHR

5. 2. 3 REISENDE

VON HERKUNFTS

NACH ENZIELLAND BZW. ---FLUGPLATZ	HAMBURG (HAM)	HANNOVER (HAJ)	BREMEN (BRE)	DUESSELDORF (DUS)	KOELN/BONN (CGN)	FRANKFURT (FRA)	STUTTGART (STR)	NUERNBERG (NUE)	MUENCHEN (MUC)	BERLIN (TXL)
REISENDE										
INSGESAMT										
PHX	90	50	28	888	8	700	97	23	478	140
LAS	115	47	30	362	884	2 792	43	35	308	91
SAN	79	23	25	211	16	709	77	26	217	43
*U6	57	35	24	81	18	903	121	31	217	39
BERMUDA (BRIT)	16	5	7	2	-	41	2	-	20	2
MEXIKO	395	915	82	1 415	1 221	6 198	362	110	1 195	388
DARUNTER: MEX	247	344	72	223	130	4 434	252	98	531	201
*MX	129	562	10	1 128	788	1 563	95	10	612	179
GUATEMALA	35	10	9	8	4	57	39	13	34	36
BELIZE	-	-	-	-	1	2	4	-	-	-
HONDURAS	2	2	4	6	1	34	5	1	4	-
EL SALVADOR	2	1	2	12	1	44	1	2	7	1
NICARAGUA	2	1	-	8	-	23	-	-	12	-
COSTA RICA	75	41	14	461	-	333	82	21	311	61
DARUNTER: SJO	74	36	14	459	-	328	82	21	310	61
PANAMA	11	4	8	5	-	75	5	4	12	2
KUBA	4	3	2	2 427	722	1 100	82	-	602	193
DARUNTER: HAV	2	-	-	511	-	43	22	-	156	34
VRA	2	3	2	1 100	417	911	1	-	207	62
*CU	-	-	-	816	305	146	59	-	239	97
MARTINIQUE	43	24	1	-	-	7	40	3	98	42
BAHAMAS	21	4	8	6	1	386	2	2	47	13
JAMAICA	28	4	3	562	2	1 143	76	-	300	114
DARUNTER: MJB	23	2	1	556	-	1 120	72	-	287	110
HAITI	1	-	2	-	-	2	-	-	-	-
DOMINIK. REP.	1 749	1 471	14	7 272	1 309	5 174	1 543	493	5 149	618
DARUNTER: SDQ	130	15	1	1 030	239	1 080	118	1	782	187
POP	830	694	2	3 218	747	1 624	556	204	2 019	275
*DO	789	762	11	3 024	323	2 470	869	288	2 348	156
ANTIGUA-BARB.	33	3	3	4	3	234	25	4	47	18
GUADELOUPE (FR)	62	12	-	-	-	7	26	-	40	39
BARBADOS	64	10	21	256	7	798	7	3	213	95
DARUNTER: BGI	64	10	21	256	7	798	7	3	213	95
TRINID. U. TOB.	19	2	1	20	4	706	4	2	58	34
NIED. ANTILLEN	157	60	30	225	-	305	120	41	178	112
ST. LUCIA	27	6	5	11	-	697	8	-	33	12
SONST. WESTIN.	44	4	9	4	-	77	1	-	54	29
KOLUMBIEN	84	27	142	251	28	1 669	38	20	146	58
DARUNTER: BOG	72	26	8	36	22	1 359	34	17	98	53
VENEZUELA	114	58	26	1 803	238	372	127	44	187	86
DARUNTER: PMV	26	15	-	1 735	233	152	46	-	71	-
GUYANA	-	-	-	-	-	3	2	-	-	-
SURINAME	-	-	-	-	-	1	1	-	1	-
GUAYANA (FR)	9	1	3	-	-	4	4	-	8	4
BRASILien	488	421	108	413	228	8 432	514	176	862	308
DARUNTER: RIO	164	68	30	129	32	2 598	103	58	206	91
SAO	216	286	45	207	80	4 216	343	105	455	116
*BR	44	26	8	54	16	821	28	6	78	34
ECUADOR	92	28	9	15	5	287	31	13	114	52
PERU	96	30	23	56	19	943	64	21	185	54
DARUNTER: LIM	96	30	22	53	19	937	64	21	179	54
BOLIVIEN	11	8	2	8	2	237	5	-	15	5
PARAGUAY	19	10	5	21	3	232	9	3	21	5
URUGUAY	4	1	3	1	4	251	12	2	7	1
ARGENTINien	159	114	34	150	59	2 809	138	48	313	120
DARUNTER: BUE	158	109	30	145	55	2 710	134	48	312	120
CHILE	130	38	50	60	17	1 659	45	33	153	59
DARUNTER: SCL	117	36	50	54	17	1 604	39	32	145	57
A M E R I K A	18 270	10 004	4 240	42 111	7 625	226 546	15 245	5 629	54 402	16 974
LIBANON	98	67	54	128	22	1 328	80	32	160	54
DARUNTER: BEY	98	67	54	128	22	1 328	80	32	160	54
ISRAEL	463	1 250	127	1 485	1 254	13 627	894	56	7 198	606
DARUNTER: TLV	463	1 250	127	1 484	1 254	13 166	829	56	6 318	605
JORDANIEN	139	75	39	109	15	2 193	144	23	1 010	340
DARUNTER: AMM	138	75	39	109	15	1 780	144	23	1 010	340
SYRIEN	128	43	30	182	37	2 497	59	35	517	94
DARUNTER: DAM	93	40	30	128	36	2 284	45	35	464	89
IRAN	745	52	32	149	85	4 577	79	30	187	129
DARUNTER: THR	745	52	32	146	85	4 473	79	30	185	129
KUWEIT	40	26	17	25	21	1 053	20	22	138	21
DARUNTER: KWI	40	26	17	25	21	1 053	20	22	138	21
BAHRAIN	13	35	22	15	4	326	9	3	24	8
KATAR	7	2	4	8	5	263	2	-	14	12
SAUDI-ARAB.	368	268	48	108	1 755	7 123	633	222	970	52
DARUNTER: JED	313	233	36	50	43	4 102	109	202	904	13
RUH	43	26	9	55	18	898	41	15	57	33
*SA	1	2	-	1	1 685	2 068	478	2	1	1
JEMEN	10	3	-	3	4	951	6	4	41	11
DARUNTER: SAH	10	3	-	3	4	934	5	4	38	11
OMAN	12	13	7	25	4	256	40	4	62	5
V.A. EMIRATE	459	184	68	651	106	5 089	203	95	979	200
DARUNTER: DXB	194	132	59	146	55	4 063	87	60	333	150
AUH	253	22	9	495	46	1 025	89	35	412	50
PAKISTAN	141	42	23	72	18	2 375	65	35	116	81
DARUNTER: KHI	88	32	12	55	12	1 614	61	27	74	51
BANGLADESCH	19	12	6	18	3	189	15	1	24	6
AFGHANISTAN	-	-	-	-	-	1	2	-	-	-
INDIEN	441	253	118	590	176	15 495	348	211	604	272
DARUNTER: DEL	233	112	35	268	92	6 392	146	67	316	149
BOM	145	106	61	192	57	6 036	125	75	185	84
MAA	31	14	7	68	18	2 024	39	31	41	20
BHUTAN	-	-	-	-	-	2	-	-	-	-

APRIL 1997

MIT GEBIETEN AUSSERHALB DEUTSCHLANDS

FLUGPLATZ

NACH ENDZIELLAND

BZW.--- FLUGPLATZ

B E R L I N (THF)	(SXF)	SAARBRUECKEN (SCN)	MUENSTER/ OSN. (FMO)	LEIPZIG (LEJ)	DRESDEN (DRS)	ERFURT (ERF)	SONSTIGE	INSGESAMT
-	-	-	4	2	23	-	7	2 538
-	-	-	21	30	14	-	5	4 777
-	-	-	4	6	15	-	8	1 459
-	-	-	5	4	15	-	8	1 558
-	-	-	-	-	-	-	-	95
-	899	-	37	201	41	-	27	13 486
-	74	-	34	22	39	-	26	6 727
-	425	-	2	179	2	-	-	5 684
-	-	-	-	-	1	-	-	246
-	-	-	-	-	-	-	-	7
-	-	-	-	-	-	-	-	59
-	-	-	-	-	-	-	1	74
-	-	-	-	-	3	-	-	49
-	-	-	-	-	-	-	1	1 400
-	-	-	-	-	-	-	1	1 386
-	-	-	-	1	-	-	-	127
2	834	-	-	-	2	-	-	5 973
2	735	-	-	-	2	-	-	1 507
-	-	-	-	-	-	-	-	2 705
-	99	-	-	-	-	-	-	1 761
-	-	-	-	-	-	-	-	258
-	-	-	-	-	-	-	-	490
-	-	-	-	-	-	-	-	2 232
-	-	-	-	-	-	-	-	2 171
-	-	-	-	-	-	-	-	5
-	635	-	-	1 050	34	-	-	26 511
-	166	-	-	136	-	-	-	3 885
-	422	-	-	562	24	-	-	11 177
-	47	-	-	352	10	-	-	11 449
-	-	-	-	-	-	-	-	374
-	-	-	-	-	-	-	-	186
-	-	-	-	10	3	-	-	1 487
-	-	-	-	10	3	-	-	1 487
-	-	-	-	5	-	-	-	855
-	-	-	-	-	2	-	4	1 234
-	-	-	-	-	-	-	-	799
-	-	-	-	1	1	-	1	225
-	1	1	7	4	6	-	2	2 484
-	1	-	3	4	6	-	1	1 740
-	93	-	2	115	6	-	1	3 272
-	93	-	-	108	-	-	-	2 479
-	-	-	-	-	-	-	-	5
-	-	-	-	-	-	-	-	3
-	-	-	-	-	-	-	-	33
16	28	-	38	32	29	-	52	12 145
-	-	-	7	3	6	-	13	3 508
16	1	-	24	9	16	-	30	6 165
-	-	-	4	1	6	-	7	1 133
-	-	-	-	2	4	-	-	652
-	3	-	9	4	3	-	5	1 515
-	3	-	9	4	3	-	5	1 499
-	-	-	5	-	3	-	1	302
-	-	-	-	-	-	-	2	330
-	-	-	-	-	-	-	-	286
-	-	-	20	13	6	-	7	3 990
-	-	-	20	11	6	-	7	3 865
-	2	-	3	7	7	-	5	2 268
-	2	-	3	5	5	-	5	2 171

REISENDE

INSGESAMT

PHX
LAS
SAN
*U6
BERMUDA (BRIT)
MEXIKO
DARUNTER: MEX
*MX
GUATEMALA
BELIZE
HONDURAS
EL SALVADOR
NICARAGUA
COSTA RICA
DARUNTER: SJO
PANAMA
KUBA
DARUNTER: HAV
VRA
*CU
MARTINIQUE
BAHAMAS
JAMAICA
DARUNTER: MBJ
HAITI
DOMINIK. REP
DARUNTER: SDQ
POP
*DO
ANTIGUA-BARB.
GUADELOUPE (FR)
BARBADOS
DARUNTER: BGI
TRINID. U. TOB.
NIED. ANTILLEN
ST. LUCIA
SONST. WESTIN.
KOLUMBIEN
DARUNTER: BOG
VENEZUELA
DARUNTER: PMV
GUYANA
SURINAME
GUAYANA (FR)
BRASILLEN
DARUNTER: RIO
SAO
*BR
ECUADOR
PERU
DARUNTER: LIM
BOLIVIEN
PARAGUAY
URUGUAY
ARGENTINIEN
DARUNTER: BUE
CHILE
DARUNTER: SCL

A M E R I K A

6	296	-	13	3	-	-	3	2 344	LIBANON
6	296	-	13	3	-	-	3	2 344	DARUNTER: BEY
60	788	-	220	383	57	-	29	28 497	ISRAEL
60	759	-	220	300	57	-	29	26 977	DARUNTER: TLV
-	8	-	3	19	8	-	2	4 127	JORDANIEN
-	8	-	3	19	8	-	2	3 713	DARUNTER: AMM
2	203	-	11	18	17	-	2	3 875	SYRIEN
2	109	-	11	18	17	-	2	3 403	DARUNTER: DAM
-	1	-	15	2	2	-	5	6 090	IRAN
-	1	-	15	2	2	-	5	5 981	DARUNTER: THR
-	1	-	2	2	6	-	1	1 395	KUWEIT
-	1	-	2	2	6	-	1	1 395	DARUNTER: KWI
-	-	-	1	2	-	-	-	462	BAHRAIN
-	-	-	-	-	2	-	1	320	KATAR
-	734	-	21	1	6	-	15	12 324	SAUDI-ARAB.
-	259	-	18	-	6	-	8	6 296	DARUNTER: JED
-	-	-	3	1	-	-	6	1 205	RUH
-	474	-	-	-	-	-	-	4 713	*SA
-	-	-	2	1	-	-	-	1 036	JEMEN
-	-	-	2	1	-	-	-	1 015	DARUNTER: SAH
-	-	-	-	1	1	-	-	430	OMAN
-	36	-	29	21	15	-	10	8 145	V. A. EMIRATE
-	1	-	27	7	9	-	9	5 332	DARUNTER: DAB
-	16	-	2	4	6	-	1	2 465	AUH
1	1	-	6	2	2	-	2	2 982	PAKISTAN
-	1	-	4	1	2	-	2	2 036	DARUNTER: KHI
-	9	-	2	2	-	-	-	306	BANGLADESCH
-	-	-	-	-	-	-	-	3	AFGHANISTAN
13	24	1	52	26	31	-	29	18 684	INDIEN
13	22	-	25	18	16	-	9	7 913	DARUNTER: DEL
-	-	-	8	3	8	-	10	7 095	BOM
-	-	-	15	3	3	-	5	2 319	MAA
-	-	-	-	-	-	-	-	2	BHUTAN

5 PERSONENVERKEHR

5. 2 VERFLECHTUNG IM VERKEHR

5. 2. 3 REISENDE

NACH ENDZIELLAND BZW. ---FLUGPLATZ	VON HERKUNFTS									
	HAMBURG (HAM)	HANNOVER (HAJ)	BREMEN (BRE)	DUESSELDORF (DUS)	KOELN/BONN (CGN)	FRANKFURT (FRA)	STUTTGART (STR)	NUERNBERG (NUE)	MUENCHEN (MUC)	BERLIN (TXL)
REISENDE										
INSGESAMT										
NEPAL	18	9	-	15	1	1 639	10	7	100	19
DARUNTER:KTM	18	9	-	15	1	1 638	10	7	100	19
SRI LANKA	86	208	14	867	44	1 736	77	2	1 347	44
DARUNTER:CMB	86	208	14	867	44	1 736	77	2	1 347	44
MALEDIVEN	73	359	-	2 042	30	1 531	245	2	1 969	13
DARUNTER:MLE	73	359	-	2 042	30	1 531	245	2	1 969	13
MYANMAR	5	-	2	4	-	38	12	-	26	8
THAILAND	809	469	214	1 469	142	18 931	615	258	4 110	997
DARUNTER:BKK	779	462	198	1 244	125	17 897	550	251	3 330	967
HKT	14	4	10	188	11	897	55	2	678	20
LAOS	2	-	-	-	-	6	4	1	5	1
KAMBODSCHA	3	-	-	2	3	15	5	-	23	1
VIETNAM	95	25	38	84	32	986	50	29	202	264
DARUNTER:SGN	68	18	35	80	27	664	39	18	102	111
MALAYSIA	154	109	39	160	44	2 829	124	76	732	155
DARUNTER:KUL	126	94	38	118	33	2 335	107	70	587	145
SINGAPUR	643	336	134	308	71	8 334	380	85	708	245
DARUNTER:SIN	643	336	134	308	71	8 334	380	85	708	245
BRUNEI	7	1	4	2	1	76	2	5	5	1
INDONESIEN	383	210	102	737	82	7 393	170	109	812	229
DARUNTER:JKT	168	111	68	156	46	3 151	92	65	279	112
DPS	182	90	27	413	35	3 375	70	40	514	112
PHILIPPINEN	449	130	195	207	100	6 498	111	76	433	107
DARUNTER:MNL	444	124	192	202	98	5 880	108	75	420	107
HONGKONG(BRIT)	1 062	570	254	637	187	13 451	537	242	1 259	736
DARUNTER:HKG	1 062	570	254	637	187	13 451	537	242	1 259	736
TAIWAN	304	164	84	146	50	2 451	121	74	244	145
DARUNTER:TPE	289	158	77	115	46	2 259	114	64	231	138
JAPAN	832	458	152	803	245	22 735	767	245	3 944	796
DARUNTER:TYO	494	294	109	473	165	15 418	518	192	1 467	591
OSA	321	130	34	299	71	5 672	201	43	2 281	179
NGO	16	31	7	30	8	1 467	47	6	166	19
KOREA REP.	300	136	118	288	79	8 338	226	117	356	1 039
DARUNTER:SEL	276	130	109	241	69	7 652	217	107	348	1 026
KOREA DEM.VR	-	-	-	6	-	137	-	1	-	2
MONGOLEI	1	-	-	1	2	31	-	-	8	6
CHINA	629	313	127	537	156	9 145	597	321	1 213	442
DARUNTER:PEK	426	216	70	319	108	6 539	431	221	871	357
SHA	150	90	41	194	41	2 333	148	87	319	66
A S I E N	8 938	5 822	2 072	11 883	4 779	163 645	6 652	2 423	29 540	7 141
AUSTRALIEN	334	159	102	249	68	6 370	159	42	628	234
DARUNTER:SYD	185	73	42	115	42	2 770	70	16	338	120
NEB	46	39	10	61	12	1 059	50	10	93	55
NEUSEELAND	38	8	10	8	2	1 499	16	9	28	8
DARUNTER:AKL	29	8	6	6	-	1 008	9	6	20	6
OZEANIEN(USA)	2	-	-	1	-	6	-	-	-	-
FIDSCHI	9	3	-	2	1	251	-	-	11	-
UEB.OZEANIEN	-	-	-	11	-	-	-	-	-	-
NEUKALED.(FR)	-	-	-	-	-	27	1	-	1	2
POLYNES(FR)	7	2	1	5	2	3	3	1	44	7
SALOMONEN	1	-	-	-	-	-	-	-	-	-
VANUATU	-	1	2	-	-	2	-	-	-	-
PAPUA-NEUGUI	3	-	-	2	2	44	7	5	2	1
AUSTRALIEN/OZEANIEN...	394	173	115	278	75	8 202	186	57	714	252
I N S G E S A M T ..	219 666	179 580	47 348	444 917	106 826	1 108 601	184 661	58 560	407 583	153 869

APRIL 1997

 MIT GEBIETEN AUSSERHALB DEUTSCHLANDS

FLUGPLATZ									NACH ENDZIELLAND BZW. -- FLUGPLATZ
B E R L I N (THF)	(SXF)	SAARBRUECKEN (SCN)	MUENSTER/ OSN. (FMO)	LEIPZIG (LEJ)	DRESDEN (DRS)	ERFURT (ERF)	SONSTIGE	INSGESAMT	
									REISENDE

									INSGESAMT

-	2	-	7	1	3	-	4	1 835	NEPAL
-	2	-	7	1	3	-	4	1 834	DARUNTER:KTM
-	117	-	-	100	9	-	2	4 653	SRI LANKA
-	117	-	-	100	9	-	2	4 653	DARUNTER:CMB
-	164	-	-	64	-	-	-	6 492	MALEDIVEN
-	164	-	-	64	-	-	-	6 492	DARUNTER:MLE
-	-	-	-	-	1	-	-	96	MYANMAR
12	597	-	59	47	32	-	54	28 815	THAILAND
12	507	-	58	39	29	-	48	26 496	DARUNTER:BKK
-	84	-	1	7	3	-	4	1 978	HKT
-	-	-	-	2	-	-	-	21	LAOS
-	2	-	-	-	-	-	-	54	KAMBODSCHA
-	28	-	11	11	16	-	7	1 878	VIETNAM
-	3	-	7	5	13	-	7	1 197	DARUNTER:SGN
-	31	-	26	13	5	-	13	4 510	MALAYSIA
-	5	-	19	12	5	-	11	3 703	DARUNTER:KUL
4	627	-	44	22	51	-	26	12 018	SINGAPUR
4	627	-	44	22	51	-	26	12 018	DARUNTER:SIN
-	-	-	2	5	-	-	-	111	BRUNEI
2	187	-	34	29	25	-	46	10 550	INDONESIEN
-	13	-	28	10	11	-	27	4 337	DARUNTER:JKT
-	158	-	4	16	9	-	17	5 062	DPS
-	10	-	29	4	13	-	40	8 402	PHILIPPINEN
-	5	-	28	4	13	-	40	7 740	DARUNTER:MNL
75	131	-	92	39	32	-	37	19 341	HONGKONG (BRIT)
75	131	-	92	39	32	-	37	19 341	DARUNTER:HKG
-	6	-	14	14	11	-	3	3 831	TAIWAN
-	6	-	10	11	8	-	3	3 529	DARUNTER:TPE
38	21	-	28	70	82	-	27	31 243	JAPAN
38	17	-	18	55	63	-	21	19 933	DARUNTER:TYO
-	4	-	9	11	17	-	4	9 276	OSA
-	-	-	-	4	2	-	2	1 805	NGO
12	36	-	35	24	20	-	32	11 156	KOREA REP.
12	36	-	30	23	19	-	26	10 321	DARUNTER:SEL
-	28	-	-	-	-	-	2	177	KOREA DEM. VR
-	211	-	-	-	-	-	-	260	MONGOLEI
68	406	-	54	59	74	-	49	14 190	CHINA
68	388	-	17	44	55	-	36	10 166	DARUNTER:PEK
-	4	-	27	14	16	-	11	3 541	SHA
293	4 705	1	812	987	521	-	441	250 655	A S I E N
-	55	-	39	32	18	-	19	8 508	AUSTRALIEN
-	21	-	14	13	5	-	13	3 837	DARUNTER:SYD
-	11	-	10	13	3	-	5	1 477	MEB
-	4	-	1	-	1	-	-	1 632	NEUSEELAND
-	4	-	-	-	1	-	-	1 103	DARUNTER:AKL
-	-	-	-	-	-	-	-	9	OZEANIEN (USA)
-	-	-	-	-	-	-	-	277	FIDSCHI
-	-	-	-	-	-	-	-	11	UEB. OZEANIEN
-	-	-	-	-	-	-	-	31	NEUKALED. (FR)
-	-	-	-	-	-	-	-	75	POLYNES (FR)
-	-	-	-	-	-	-	-	1	SALOMONEN
-	-	-	-	-	-	-	-	5	VANUATU
-	-	-	-	-	-	-	-	66	PAPUA-NEUGUI
-	59	-	40	32	19	-	19	10 615	AUSTRALIEN/OZEANIEN
15 165	54 776	10 621	31 429	46 348	27 881	7 957	3 272	3 109 060	I N S G E S A M T

NACH STRECKENZIELLAND		VON STRECKEN									
BZW. ----- FLUGPLATZ	HAMBURG (HAM)	HANNOVER (HAJ)	BREMEN (BRE)	DUESSELDORF (DUS)	KOELN/BONN (CGN)	FRANKFURT (FRA)	STUTTGART (STR)	NUERNBERG (NUE)	MUENCHEN (MUC)	BERLIN (TXL)	
EINLADUNG											
INSGESAMT											
POLEN	29	-	-	9	53	261	-	-	7	2	
DARUNTER:WAW	9	-	-	3	53	225	-	-	7	2	
GDN	20	-	-	-	-	-	-	-	-	-	
KRK	-	-	-	0	-	23	-	-	-	-	
KTW	-	-	-	-	-	9	-	-	-	-	
*PL	0	-	-	5	-	4	-	-	-	-	
LITAUEN	3	-	-	-	-	59	-	-	-	0	
DARUNTER:VNO	-	-	-	-	-	59	-	-	-	0	
LETTLAND	3	-	-	-	-	29	-	-	-	-	
DARUNTER:RIX	3	-	-	-	-	29	-	-	-	-	
ESTLAND	13	-	-	-	-	15	-	-	-	-	
DARUNTER:TTL	13	-	-	-	-	15	-	-	-	-	
FINNLAND	24	-	-	38	296	122	-	-	10	13	
DARUNTER:HEL	24	-	-	38	280	122	-	-	10	13	
*FI	-	-	-	-	16	-	-	-	-	-	
SCHWEDEN	18	-	-	20	1 046	512	0	-	25	0	
DARUNTER:STO	18	-	-	17	536	450	0	-	20	0	
MMA	-	-	-	-	100	-	-	-	-	-	
GOT	-	-	-	3	409	62	-	-	5	-	
NORWEGEN	7	-	-	5	249	123	-	-	2	-	
DARUNTER:OSL	7	-	-	5	249	123	-	-	2	-	
DAENEMARK	22	5	-	65	492	193	52	128	51	-	
DARUNTER:CPH	22	5	-	65	325	176	52	128	51	-	
BLL	-	-	-	-	167	17	-	-	-	-	
GR BRITANNIEN	138	6	1	274	2 192	1 957	88	122	231	166	
DARUNTER:LON	73	5	1	236	852	1 644	58	5	214	166	
BHX	1	0	-	6	275	44	26	-	10	0	
MAN	1	0	-	31	-	116	-	-	6	-	
LPL	-	-	-	0	365	-	-	-	-	-	
EMA	63	-	-	-	699	111	-	114	-	-	
*GB	-	-	-	-	0	42	0	3	-	-	
IRLAND	0	-	-	39	184	66	-	-	2	0	
DARUNTER:DUB	0	-	-	39	184	64	-	-	2	0	
ISLAND	2	-	-	-	-	1	-	-	-	-	
NIEDERLANDE	46	-	2	0	0	130	16	0	41	8	
DARUNTER:AMS	46	-	2	0	0	130	16	0	41	8	
BELGIEN	7	0	-	0	300	408	0	395	10	3	
DARUNTER:BRU	7	0	-	0	300	408	0	395	10	3	
LUXEMBURG	0	-	-	-	-	12	-	-	0	-	
DARUNTER:LUX	0	-	-	-	-	12	-	-	0	-	
FRANKREICH	69	0	-	30	972	831	28	0	176	19	
DARUNTER:PAR	69	0	-	30	588	752	28	0	165	19	
LYS	-	-	-	0	384	47	-	-	0	-	
NCE	-	-	-	0	-	31	0	-	2	-	
SPANIEN	114	33	5	294	796	626	12	75	156	6	
DARUNTER:MAD	-	0	-	20	94	188	2	-	70	0	
BCN	62	2	-	14	245	150	9	-	43	5	
VLC	-	-	-	-	-	26	-	-	0	-	
ALC	0	-	-	19	-	3	-	-	2	-	
AGP	2	-	-	15	-	24	-	-	0	-	
BIO	-	-	-	-	-	29	-	-	-	-	
*EI	-	-	-	-	455	1	-	75	0	-	
PMI	23	7	5	80	0	42	0	-	11	-	
LPA	22	11	-	75	-	79	0	-	12	-	
TCI	3	3	0	42	0	59	0	-	10	-	
FUE	0	5	-	10	0	13	-	-	1	-	
ACE	1	2	-	10	0	12	0	-	3	-	
PORTUGAL	4	5	-	23	315	334	3	-	38	0	
DARUNTER:LIS	4	-	-	8	93	239	2	-	38	0	
OPO	-	-	-	-	222	88	2	-	-	-	
FAO	-	1	-	12	-	6	-	-	0	-	
MALTA	4	-	-	10	-	146	-	-	2	0	
DARUNTER:MLA	4	-	-	10	-	146	-	-	2	0	
SCHWEIZ	73	10	-	32	338	322	24	11	40	45	
DARUNTER:ZRH	72	9	-	30	1	230	24	10	38	45	
GVA	0	-	-	1	5	90	-	-	1	-	
BSL	0	0	-	0	332	1	-	0	0	-	
OESTERREICH	5	0	-	37	524	447	1	190	48	15	
DARUNTER:VIE	4	0	-	31	524	311	1	190	47	15	
LNZ	-	-	-	2	-	75	-	-	-	-	
GRZ	-	-	-	-	0	51	-	-	0	-	
ITALIEN	20	-	-	29	896	652	6	19	84	2	
DARUNTER:ROM	0	-	-	5	63	142	-	-	28	2	
MIL	20	-	-	21	634	214	6	19	36	0	
VCE	-	-	-	0	-	98	-	-	0	-	
TRN	-	-	-	-	-	91	0	-	1	-	
BLQ	-	-	-	-	-	52	-	-	0	-	
NAP	-	-	-	2	-	33	-	-	0	-	
CTA	-	-	-	0	-	22	-	-	0	-	
*IT	-	-	-	-	199	-	-	-	-	-	
GRIECHENLAND	7	0	-	45	284	424	53	219	108	2	
DARUNTER:ATH	7	-	-	12	282	385	46	219	76	0	
SKG	-	-	-	20	2	32	7	-	32	0	
RHO	0	-	-	9	-	-	-	-	-	-	
TUERKEI	10	9	-	54	779	635	30	67	82	6	
DARUNTER:ANK	0	0	-	3	2	172	1	-	3	-	
IST	9	6	-	40	775	403	26	67	76	6	
IZM	0	-	-	2	0	43	0	-	3	-	
AYT	0	2	-	9	2	18	2	-	1	-	
ZYPERN	8	-	-	22	-	80	-	1	0	-	
DARUNTER:LCA	6	-	-	17	-	80	-	-	0	-	
SLOWENIEN	-	-	-	-	-	62	-	31	0	-	
DARUNTER:LJU	-	-	-	-	-	62	-	31	0	-	
KROATIEN	-	-	-	5	-	84	1	3	3	0	
DARUNTER:ZAG	-	-	-	2	-	73	1	3	3	0	

APRIL 1997
MIT GEBIETEN AUSSERHALB DEUTSCHLANDS
IN TONNEN

HERKUNFTSFLUGPLATZ								NACH STRECKENZIELLAND	
B E R L I N (THF)	(SXF)	SAARBRUECKEN (SCN)	MUENSTER/ OSN. (FMO)	LEIPZIG (LEJ)	DRESDEN (DRS)	ERFURT (ERF)	SONSTIGE	INSGESAMT	BZW. ----- FLUGPLATZ
									EINLADUNG
									INSGESAMT
-	88	-	-	-	3	-	-	452	POLEN
-	62	-	-	-	0	-	-	362	DARUNTER: WAW
-	-	-	-	-	1	-	-	20	GDN
-	-	-	-	-	0	-	-	10	KRK
-	26	-	-	-	0	-	-	49	KTW
-	-	-	-	-	1	-	-	11	*PL
-	-	-	-	-	-	-	-	62	LITAUEN
0	-	-	-	-	-	-	-	59	DARUNTER: VNO
0	-	-	-	-	-	-	-	33	LETTLAND
-	-	-	-	-	-	-	-	33	DARUNTER: RIX
-	-	-	-	-	-	-	-	27	ESTLAND
-	-	-	-	-	-	-	-	27	DARUNTER: TTL
-	-	-	-	-	-	-	-	503	FINNLAND
-	-	-	-	-	-	-	-	487	DARUNTER: HEL
-	-	-	-	-	-	-	-	16	*FI
-	-	-	-	-	-	-	-	1 621	SCHWEDEN
-	-	-	-	-	-	-	-	1 041	DARUNTER: STO
-	-	-	-	-	-	-	-	100	MMA
-	-	-	-	-	-	-	-	480	GOT
-	-	-	-	-	-	-	-	387	NORWEGEN
-	-	-	-	-	-	-	-	387	DARUNTER: OSL
6	-	-	-	-	-	-	-	1 012	DAENEMARK
6	-	-	-	-	-	-	-	829	DARUNTER: CPH
-	-	-	-	-	-	-	-	184	BLL
-	-	-	-	3	0	-	-	5 178	GR BRITANNIEN
-	-	-	-	3	0	-	-	3 258	DARUNTER: LON
-	-	-	-	-	-	-	-	364	BHX
-	-	-	-	-	-	-	-	154	MAN
-	-	-	-	-	-	-	-	366	LPL
-	-	-	-	-	-	-	-	987	EMA
-	-	-	-	-	-	-	-	46	*GB
-	-	-	-	-	-	-	-	292	IRLAND
-	-	-	-	-	-	-	-	290	DARUNTER: DUB
-	-	-	-	-	-	-	-	4	ISLAND
-	-	-	-	-	0	-	-	244	NIEDERLANDE
-	-	-	-	-	0	-	-	244	DARUNTER: AMS
5	36	-	-	-	0	-	-	1 166	BELGIEN
5	36	-	-	-	0	-	-	1 166	DARUNTER: BRU
-	-	-	-	-	-	-	-	12	LUXEMBURG
-	-	-	-	-	-	-	-	12	DARUNTER: LUX
-	3	-	-	-	0	-	-	2 129	FRANKREICH
-	-	-	-	-	0	-	-	1 652	DARUNTER: PAR
-	3	-	-	-	-	-	-	435	LYS
-	-	-	-	-	-	-	-	33	NCE
-	0	-	0	-	2	-	-	2 119	SPANIEN
-	-	-	-	-	-	-	-	375	DARUNTER: MAD
-	-	-	-	-	-	-	-	531	BCN
-	-	-	-	-	-	-	-	26	VLC
-	-	-	-	-	-	-	-	24	ALC
-	-	-	-	-	-	-	-	41	AGP
-	-	-	-	-	-	-	-	29	BIO
-	-	-	-	-	-	-	-	531	*E1
-	0	-	0	-	-	-	-	169	PMI
-	-	-	-	-	1	-	-	200	LPA
-	-	-	-	-	0	-	-	119	TCI
-	-	-	-	-	-	-	-	30	FUE
-	-	-	-	-	-	-	-	27	ACE
-	-	-	-	-	-	-	-	722	PORTUGAL
-	-	-	-	-	-	-	-	384	DARUNTER: LIS
-	-	-	-	-	-	-	-	312	OPO
-	-	-	-	-	-	-	-	19	FAO
-	-	-	-	-	-	-	-	163	MALTA
-	-	-	-	-	-	-	-	163	DARUNTER: MLA
1	-	-	0	1	1	-	-	898	SCHWEIZ
0	-	-	0	1	1	-	-	462	DARUNTER: ZRH
1	-	-	-	-	-	-	-	98	GVA
-	-	-	-	-	0	-	-	338	BSL
-	-	-	-	-	0	-	-	1 267	OESTERREICH
-	-	-	-	-	0	-	-	1 125	DARUNTER: VIE
-	-	-	-	-	-	-	-	77	LNZ
-	-	-	-	-	-	-	-	51	GRZ
-	-	-	-	-	-	-	-	1 707	ITALIEN
-	-	-	-	-	-	-	-	240	DARUNTER: ROM
-	-	-	-	-	-	-	-	951	MIL
-	-	-	-	-	-	-	-	98	VCE
-	-	-	-	-	-	-	-	92	TRN
-	-	-	-	-	-	-	-	52	BLQ
-	-	-	-	-	-	-	-	35	NAP
-	-	-	-	-	-	-	-	23	CTA
-	-	-	-	-	-	-	-	199	*IT
-	-	-	-	1	-	-	-	1 143	GRIECHENLAND
-	-	-	-	-	-	-	-	1 028	DARUNTER: ATH
-	-	-	-	-	-	-	-	94	SKG
-	-	-	-	1	-	-	-	10	RHO
-	2	-	-	-	-	-	-	1 674	TUERKEI
-	1	-	-	-	-	-	-	183	DARUNTER: ANK
-	0	-	-	-	-	-	-	1 409	IST
-	-	-	-	-	-	-	-	49	IZM
-	-	-	-	-	-	-	-	33	AYT
-	16	-	-	-	0	-	-	128	ZYPERN
-	16	-	-	-	0	-	-	120	DARUNTER: LCA
-	-	-	-	-	-	-	-	93	SLOWENIEN
-	-	-	-	-	-	-	-	93	DARUNTER: LJU
-	-	-	-	-	-	-	-	97	KROATIEN
-	-	-	-	-	-	-	-	83	DARUNTER: ZAG

6 GÜETERVERKEHR

6.2 VERFLECHTUNG IM VERKEHR

6.2.1 EINLADUNG

NACH STRECKENZIELLAND		VON STRECKEN									
BZW. -----	FLUGPLATZ	HAMBURG (HAM)	HANNOVER (HAJ)	BREMEN (BRE)	DUESSELDORF (DUS)	KOELN/BONN (CGN)	FRANKFURT (FRA)	STUTTGART (STR)	NUERNBERG (NUE)	MUENCHEN (MUC)	BERLIN (TXL)
EINLADUNG											
INSGESAMT											
SPU		-	-	-	3	-	11	-	-	-	-
SERBIEN		-	-	-	5	-	44	5	-	27	-
DARUNTER: BEG		-	-	-	5	-	44	5	-	27	-
MAZEDONIEN		0	-	-	4	-	2	3	-	-	-
UNGARN		6	-	-	10	13	216	4	79	18	2
DARUNTER: BUD		6	-	-	10	13	216	4	79	18	2
ALBANIEN		-	-	-	-	-	13	-	-	-	-
DARUNTER: TIA		-	-	-	-	-	13	-	-	-	-
TSCHECH. REP.		3	0	-	7	31	157	2	100	2	-
DARUNTER: PRG		3	0	-	7	31	157	2	100	2	-
RUMAENIEN		-	-	-	0	-	74	-	-	36	-
DARUNTER: BUH		-	-	-	0	-	73	-	-	36	-
BULGARIEN		-	-	-	-	-	89	-	-	5	-
DARUNTER: SOF		-	-	-	-	-	89	-	-	5	-
RUSSLAND		46	80	-	45	3	1 153	2	-	15	0
DARUNTER: MOW		33	-	-	43	-	1 007	-	-	14	0
LED		10	2	-	-	-	57	-	-	1	0
OVV		-	36	-	-	-	46	-	-	-	-
SVX		-	-	-	-	-	27	-	-	-	-
*RU		2	42	-	2	3	16	2	-	-	-
WEISSRUSSLAND		-	32	-	-	-	35	-	-	9	-
DARUNTER: MSQ		-	-	-	-	-	35	-	-	9	-
*BY		-	32	-	-	-	-	-	-	-	-
MOLDAVIEN		-	-	-	-	-	24	-	-	-	-
DARUNTER: KIV		-	-	-	-	-	24	-	-	-	-
UKRAINE		-	-	-	-	-	59	-	-	4	-
DARUNTER: IEV		-	-	-	-	-	59	-	-	4	-
GEORGIEN		-	-	-	-	-	31	-	-	-	-
DARUNTER: TBS		-	-	-	-	-	31	-	-	-	-
ARMENIEN		-	-	-	-	-	6	-	-	-	-
ASERBAIDDSCHAN		-	-	-	-	-	32	-	-	-	-
DARUNTER: BAK		-	-	-	-	-	32	-	-	-	-
KASACHSTAN		-	46	-	-	3	103	0	0	-	-
DARUNTER: ALA		-	46	-	-	3	103	0	0	-	-
KIRGISIEN		-	-	-	-	-	11	5	-	-	-
DARUNTER: FRU		-	-	-	-	-	11	5	-	-	-
TURKMENISTAN		-	-	-	-	-	30	-	-	-	-
DARUNTER: ASB		-	-	-	-	-	30	-	-	-	-
USBEKISTAN		-	-	-	-	-	130	-	-	43	-
DARUNTER: TAS		-	-	-	-	-	130	-	-	43	-
E U R O P A		682	226	9	1 103	9 766	10 739	335	1 441	1 277	291
DARUNTER: EU-LAENDER		476	49	9	894	8 296	6 713	259	1 148	980	234
AEGYPTEN		-	-	-	78	-	751	-	-	50	-
DARUNTER: CAI		-	-	-	33	-	695	-	-	36	-
LXR		-	-	-	3	-	31	-	-	-	-
HRG		-	-	-	42	-	17	-	-	14	-
TUNESIEN		2	-	-	27	2	111	0	0	12	-
DARUNTER: TUN		2	-	-	0	-	98	-	-	0	-
DJE		-	-	-	21	-	4	0	-	3	-
MIR		0	-	-	6	2	8	0	0	8	-
ALGERIEN		-	-	-	-	-	62	-	-	-	-
DARUNTER: ALG		-	-	-	-	-	62	-	-	-	-
MAROKKO		-	-	-	5	-	34	-	-	0	-
DARUNTER: CAS		-	-	-	-	-	32	-	-	-	-
SENEGAL		-	-	-	-	-	5	-	-	-	-
GAMBIA		-	-	-	-	-	1	-	-	0	-
GHANA		-	-	-	27	-	10	-	-	-	-
DARUNTER: ACC		-	-	-	27	-	10	-	-	-	-
NIGERIA		-	-	-	-	-	27	-	-	-	-
DARUNTER: LOS		-	-	-	-	-	27	-	-	-	-
SUDAN		-	-	-	-	-	39	-	-	-	-
DARUNTER: KRT		-	-	-	-	-	39	-	-	-	-
ERITHREA		-	-	-	-	-	39	-	-	-	-
DARUNTER: ASM		-	-	-	-	-	39	-	-	-	-
ÄTHIOPIEN		-	-	-	-	-	152	-	-	-	-
DARUNTER: ADD		-	-	-	-	-	152	-	-	-	-
KENIA		-	0	-	12	-	343	-	-	0	-
DARUNTER: NBO		-	-	-	-	-	341	-	-	-	-
MBA		-	0	-	12	-	1	-	-	0	-
SIMBABWE		-	-	-	-	-	51	-	-	-	-
DARUNTER: HRE		-	-	-	-	-	51	-	-	-	-
NAMIBIA		-	-	-	-	-	103	-	-	10	-
DARUNTER: WDH		-	-	-	-	-	103	-	-	10	-
SESCHELLEN		-	-	-	-	-	33	-	-	-	-
DARUNTER: SEZ		-	-	-	-	-	33	-	-	-	-
MAURITIUS		-	-	-	-	-	68	-	-	19	-
DARUNTER: MRU		-	-	-	-	-	68	-	-	19	-
SUEDAFRIKA		-	-	-	22	-	1 262	-	-	35	-
DARUNTER: JNB		-	-	-	21	-	1 177	-	-	-	-
CPT		-	-	-	1	-	85	-	-	7	-
DUR		-	-	-	-	-	-	-	-	28	-
A F R I K A		2	0	-	171	2	3 092	0	0	128	-
KANADA		-	-	-	-	-	1 443	-	-	-	-
DARUNTER: YMQ		-	-	-	-	-	158	-	-	-	-
YTO		-	-	-	-	-	776	-	-	-	-
YVR		-	-	-	-	-	188	-	-	-	-
YYC		-	-	-	-	-	321	-	-	-	-
USA		-	-	-	925	3 689	14 902	83	-	1 019	194
DARUNTER: NYC		-	-	-	613	2 262	3 570	0	-	262	194

APRIL 1997
 MIT GEBIETEN AUSSERHALB DEUTSCHLANDS
 IN TONNEN

HERKUNFTSFLUGPLATZ								NACH STRECKENZIELLAND	
B E R L I N (THF)	(SXF)	SAARBRUECKEN (SCN)	MUENSTER/ OSN. (FMO)	LEIPZIG (LEJ)	DRESDEN (DRS)	ERFURT (ERF)	SONSTIGE	INSGESAMT	BZW. ----- FLUGPLATZ
									EINLADUNG
									INSGESAMT
-	-	-	-	-	-	-	-	14	SPU
-	0	-	-	-	-	-	-	81	SERBIEN
-	0	-	-	-	-	-	-	81	DARUNTER: BEG
-	0	-	-	-	-	-	-	9	MAZEDONIEN
-	-	-	-	-	-	-	-	347	UNGARN
-	-	-	-	-	-	-	-	347	DARUNTER: BUD
-	-	-	-	-	-	-	-	13	ALBANIEN
-	-	-	-	-	-	-	-	13	DARUNTER: TIA
2	6	-	-	-	-	-	-	309	TSCHECH. REP.
2	6	-	-	-	-	-	-	309	DARUNTER: PRG
-	6	-	-	-	-	-	-	116	RUMAENIEN
-	6	-	-	-	-	-	-	115	DARUNTER: BUH
-	10	-	-	41	-	-	-	146	BULGARIEN
-	10	-	-	41	-	-	-	146	DARUNTER: SOF
-	94	-	-	0	-	-	-	1 439	RUSSLAND
-	92	-	-	0	-	-	-	1 190	DARUNTER: MOW
-	2	-	-	-	-	-	-	72	LED
-	-	-	-	-	-	-	-	82	OV8
-	-	-	-	-	-	-	-	27	SVX
-	-	-	-	-	-	-	-	68	*RU
-	2	-	-	-	-	-	-	78	WEISSRUSSLAND
-	2	-	-	-	-	-	-	47	DARUNTER: MSQ
-	0	-	-	-	-	-	-	32	*BY
-	0	-	-	-	-	-	-	24	MOLDAVIEN
-	7	-	-	-	-	-	-	24	DARUNTER: KIV
-	7	-	-	-	-	-	-	70	UKRAINE
-	-	-	-	-	-	-	-	70	DARUNTER: IEV
-	-	-	-	-	-	-	-	31	GEORGIEN
-	-	-	-	-	-	-	-	31	DARUNTER: TBS
-	-	-	-	-	-	-	-	6	ARMENIEN
-	-	-	-	-	-	-	-	32	ASERBAIDDSCHAN
-	-	-	-	-	-	-	-	32	DARUNTER: BAK
-	-	-	-	-	-	-	-	153	KASACHSTAN
-	-	-	-	-	-	-	-	153	DARUNTER: ALA
-	-	-	-	-	-	-	-	15	KIRGISIEN
-	-	-	-	-	-	-	-	15	DARUNTER: FRU
-	-	-	-	-	-	-	-	30	TURKMENISTAN
-	-	-	-	-	-	-	-	30	DARUNTER: ASB
-	108	-	-	-	-	-	-	281	USBKISTAN
-	108	-	-	-	-	-	-	281	DARUNTER: TAS
15	379	-	0	48	6	-	-	26 315	E U R O P A
11	40	-	0	5	2	-	-	19 115	DARUNTER: EU-LAENDER
-	5	-	-	-	-	-	-	985	AEgypten
-	5	-	-	-	-	-	-	770	DARUNTER: CAI
-	-	-	-	-	-	-	-	34	LXR
-	-	-	-	-	-	-	-	72	HRG
-	-	-	0	-	-	-	-	154	TUNESIEN
-	-	-	-	-	-	-	-	101	DARUNTER: TUN
-	-	-	-	-	-	-	-	29	DJE
-	0	-	0	-	-	-	-	24	MIR
-	0	-	-	-	-	-	-	62	ALGERIEN
-	-	-	-	-	-	-	-	62	DARUNTER: ALG
-	-	-	-	-	-	-	-	39	MAROKKO
-	-	-	-	-	-	-	-	32	DARUNTER: CAS
-	-	-	-	-	-	-	-	5	SENEGAL
-	-	-	-	-	-	-	-	2	GAMBIA
-	-	-	-	-	-	-	-	37	GHANA
-	-	-	-	-	-	-	-	37	DARUNTER: ACC
-	-	-	-	-	-	-	-	27	NIGERIA
-	-	-	-	-	-	-	-	27	DARUNTER: LOS
-	-	-	-	-	-	-	-	39	SUDAN
-	-	-	-	-	-	-	-	39	DARUNTER: KRT
-	-	-	-	-	-	-	-	39	ERITHREA
-	-	-	-	-	-	-	-	39	DARUNTER: ASM
-	-	-	-	-	-	-	-	152	AEthiopiEN
-	-	-	-	-	-	-	-	152	DARUNTER: ADD
-	-	-	-	-	-	-	-	355	KENIA
-	-	-	-	-	-	-	-	341	DARUNTER: NBO
-	-	-	-	-	-	-	-	14	MBA
-	-	-	-	-	-	-	-	51	SIMBABWE
-	-	-	-	-	-	-	-	51	DARUNTER: HRE
-	-	-	-	-	-	-	-	113	NAMIBIA
-	-	-	-	-	-	-	-	113	DARUNTER: WDH
-	-	-	-	-	-	-	-	33	SESCHellen
-	-	-	-	-	-	-	-	33	DARUNTER: SEZ
-	-	-	-	-	-	-	-	87	MAURITIUS
-	-	-	-	-	-	-	-	87	DARUNTER: MRU
-	-	-	-	-	-	-	-	1 320	SUEDAFRIKA
-	-	-	-	-	-	-	-	1 198	DARUNTER: JNB
-	-	-	-	-	-	-	-	93	CPT
-	-	-	-	-	-	-	-	28	DUR
-	5	-	0	-	-	-	-	3 402	A F R I K A
-	-	-	-	-	-	-	-	1 443	KANADA
-	-	-	-	-	-	-	-	158	DARUNTER: YMQ
-	-	-	-	-	-	-	-	776	YTO
-	-	-	-	-	-	-	-	188	YVR
-	-	-	-	-	-	-	-	321	YYC
-	-	-	-	-	-	-	-	20 811	USA
-	-	-	-	-	-	-	-	6 900	DARUNTER: NYC

NACH STRECKENZIELLAND		VON STRECKEN									
BZW. -----	FLUGPLATZ	HAMBURG (HAM)	HANNOVER (HAJ)	BREMEN (BRE)	DUESSELDORF (DUS)	KOELN/BONN (CGN)	FRANKFURT (FRA)	STUTTGART (STR)	NUERNBERG (NUE)	MUENCHEN (MUC)	BERLIN (TXL)
EINLADUNG											
INSGESAMT											
	CHI	-	-	-	162	-	3 114	-	-	347	-
	BOS	-	-	-	-	-	586	-	-	-	-
	PHL	-	-	-	-	1 426	132	-	-	137	-
	WAS	-	-	-	-	-	575	-	-	-	-
	DET	-	-	-	-	-	295	-	-	-	-
	PIT	-	-	-	-	-	153	-	-	-	-
	CVG	-	-	-	-	-	477	-	-	-	-
	ATL	-	-	-	-	-	1 993	83	-	179	-
	CLT	-	-	-	-	-	94	-	-	2	-
	TPA	-	-	-	30	-	10	-	-	-	-
	MIA	-	-	-	40	-	1 260	-	-	10	-
	SJU	-	-	-	-	-	17	-	-	-	-
	ORL	-	-	-	31	-	139	-	-	-	-
	*U2	-	-	-	38	-	43	-	-	-	-
	DAL	-	-	-	-	-	876	-	-	-	-
	HOU	-	-	-	-	-	125	-	-	-	-
	PDX	-	-	-	-	-	19	-	-	-	-
	SFO	-	-	-	-	-	282	-	-	78	-
	LAX	-	-	-	11	-	936	-	-	-	-
	ANC	-	-	-	-	-	196	-	-	-	-
	MEXIKO	-	-	-	4	-	239	-	-	-	-
	DARUNTER:MEX	-	-	-	-	-	239	-	-	-	-
	COSTA RICA	-	-	-	6	-	2	-	-	-	-
	KUBA	-	-	-	21	-	18	-	-	-	-
	DARUNTER:HAV	-	-	-	13	-	15	-	-	-	-
	JAMAICA	-	-	-	0	-	4	-	-	-	-
	DOMINIK.REP	-	-	-	21	0	10	0	-	1	-
	DARUNTER:SDQ	-	-	-	12	0	5	-	-	1	-
	POP	-	-	-	7	0	4	0	-	0	-
	BARBADOS	-	-	-	3	-	4	-	-	-	-
	TRINID.U.TOB.	-	-	-	-	-	8	-	-	-	-
	NIED.ANTILLEN	-	-	-	0	-	-	-	-	-	-
	KOLUMBIEN	-	-	-	-	-	182	-	-	-	-
	DARUNTER:BOG	-	-	-	-	-	182	-	-	-	-
	VENEZUELA	-	-	-	-	0	2	-	-	-	-
	BRASILIEN	-	-	-	-	-	1 687	-	-	-	-
	DARUNTER:RIO	-	-	-	-	-	264	-	-	-	-
	SAO	-	-	-	-	-	1 415	-	-	-	-
	PERU	-	-	-	-	-	106	-	-	-	-
	DARUNTER:LIM	-	-	-	-	-	106	-	-	-	-
	ARGENTINIEN	-	-	-	-	-	215	-	-	-	-
	DARUNTER:BUE	-	-	-	-	-	215	-	-	-	-
	CHILE	-	-	-	-	-	315	-	-	-	-
	DARUNTER:SCL	-	-	-	-	-	315	-	-	-	-
A M E R I K A		-	-	-	980	3 689	19 137	83	-	1 020	194
	LIBANON	-	-	-	-	-	154	-	-	-	-
	DARUNTER:BEY	-	-	-	-	-	154	-	-	-	-
	ISRAEL	-	-	-	-	-	623	-	-	31	-
	DARUNTER:TLV	-	-	-	-	-	623	-	-	31	-
	JORDANIEN	-	-	-	-	-	106	-	-	-	8
	DARUNTER:AMM	-	-	-	-	-	105	-	-	-	8
	SYRIEN	-	-	-	-	-	13	-	-	6	-
	DARUNTER:DAM	-	-	-	-	-	13	-	-	6	-
	IRAN	12	-	-	-	-	416	-	-	-	-
	DARUNTER:THR	12	-	-	-	-	416	-	-	-	-
	KUWEIT	-	-	-	-	-	700	-	-	24	-
	DARUNTER:KWI	-	-	-	-	-	700	-	-	24	-
	BAHRAIN	-	-	-	-	-	235	-	-	-	-
	DARUNTER:BAH	-	-	-	-	-	235	-	-	-	-
	KATAR	-	-	-	-	-	155	-	-	-	-
	DARUNTER:DOH	-	-	-	-	-	155	-	-	-	-
	SAUDI-ARAB.	-	-	-	-	-	825	-	-	-	-
	DARUNTER:DHA	-	-	-	-	-	188	-	-	-	-
	JED	-	-	-	-	-	239	-	-	-	-
	RUH	-	-	-	-	-	390	-	-	-	-
	JEMEN	-	-	-	-	-	96	-	-	-	-
	DARUNTER:SAH	-	-	-	-	-	96	-	-	-	-
	OMAN	-	-	-	-	-	103	-	-	-	-
	DARUNTER:MCT	-	-	-	-	-	103	-	-	-	-
	V.A.EMIRATE	-	-	-	36	805	2 241	0	-	53	-
	DARUNTER:SHJ	-	-	-	-	805	1 508	-	-	0	-
	DXB	-	-	-	-	-	671	-	-	-	-
	AUH	-	-	-	36	-	62	0	-	52	-
	PAKISTAN	-	-	-	-	-	239	-	-	-	-
	DARUNTER:KHI	-	-	-	-	-	207	-	-	-	-
	LHE	-	-	-	-	-	24	-	-	-	-
	BANGLADESCH	-	-	-	-	-	26	-	-	-	-
	DARUNTER:DAC	-	-	-	-	-	26	-	-	-	-
	INDIEN	-	-	-	-	13	967	-	-	-	-
	DARUNTER:DEL	-	-	-	-	13	175	-	-	-	-
	BOM	-	-	-	-	-	671	-	-	-	-
	MAA	-	-	-	-	-	121	-	-	-	-
	NEPAL	-	-	-	-	-	15	-	-	1	-
	DARUNTER:KTM	-	-	-	-	-	15	-	-	1	-
	SRI LANKA	-	-	-	11	-	93	-	-	34	-
	DARUNTER:CMB	-	-	-	11	-	93	-	-	34	-
	MALEDIVEN	-	0	-	5	-	15	-	-	3	-
	DARUNTER:MLE	-	0	-	5	-	15	-	-	3	-
	THAILAND	-	-	-	42	-	1 340	-	-	104	-
	DARUNTER:BKK	-	-	-	42	-	1 340	-	-	96	-
	VIETNAM	-	-	-	-	-	92	-	-	-	-
	DARUNTER:SGN	-	-	-	-	-	92	-	-	-	-

APRIL 1997

MIT GEBIETEN AUSSERHALB DEUTSCHLANDS

IN TONNEN

HERKUNFTSFLUGPLATZ

HERKUNFTSFLUGPLATZ								NACH STRECKENZIELLAND	
B E R L I N (THF)	(SKF)	SAARBRUECKEN (SCN)	MUENSTER/ OSN. (FMO)	LEIPZIG (LEJ)	DRESDEN (DRS)	ERFURT (ERF)	SONSTIGE	INSGESAMT	BZW. ----- FLUGPLATZ
									EINLADUNG
									INSGESAMT
-	-	-	-	-	-	-	-	3 622	CHI
-	-	-	-	-	-	-	-	586	BOS
-	-	-	-	-	-	-	-	1 695	PHL
-	-	-	-	-	-	-	-	575	WAS
-	-	-	-	-	-	-	-	295	DET
-	-	-	-	-	-	-	-	153	PIT
-	-	-	-	-	-	-	-	477	CVG
-	-	-	-	-	-	-	-	2 255	ATL
-	-	-	-	-	-	-	-	97	CLT
-	-	-	-	-	-	-	-	40	TPA
-	-	-	-	-	-	-	-	1 310	MIA
-	-	-	-	-	-	-	-	17	SJU
-	-	-	-	-	-	-	-	170	ORL
-	-	-	-	-	-	-	-	80	*U2
-	-	-	-	-	-	-	-	876	DAL
-	-	-	-	-	-	-	-	125	HOU
-	-	-	-	-	-	-	-	19	FDX
-	-	-	-	-	-	-	-	360	SFO
-	-	-	-	-	-	-	-	947	LAX
-	-	-	-	-	-	-	-	196	ANC
-	-	-	-	-	-	-	-	243	MEXIKO
-	-	-	-	-	-	-	-	239	DARUNTER: MEX
-	-	-	-	-	-	-	-	9	COSTA RICA
-	6	-	-	-	-	-	-	45	KUBA
-	6	-	-	-	-	-	-	35	DARUNTER: HAV
-	-	-	-	-	-	-	-	4	JAMAICA
-	1	-	-	-	-	-	-	33	DOMINIK. REP
-	-	-	-	-	-	-	-	19	DARUNTER: SDQ
-	1	-	-	-	-	-	-	12	POP
-	-	-	-	-	-	-	-	6	BARBADOS
-	-	-	-	-	-	-	-	8	TRINID. U. TOB.
-	-	-	-	-	-	-	-	0	NIED. ANTILLEN
-	-	-	-	-	-	-	-	182	KOLUMBIEN
-	-	-	-	-	-	-	-	182	DARUNTER: BOG
-	-	-	-	-	-	-	-	2	VENEZUELA
-	-	-	-	-	-	-	-	1 687	BRASILLEN
-	-	-	-	-	-	-	-	264	DARUNTER: RIO
-	-	-	-	-	-	-	-	1 415	SAO
-	-	-	-	-	-	-	-	106	PERU
-	-	-	-	-	-	-	-	106	DARUNTER: LIM
-	-	-	-	-	-	-	-	215	ARGENTINIEN
-	-	-	-	-	-	-	-	215	DARUNTER: BUE
-	-	-	-	-	-	-	-	315	CHILE
-	-	-	-	-	-	-	-	315	DARUNTER: SCL
-	8	-	-	-	-	-	-	25 110	A M E R I K A
-	7	-	-	-	-	-	-	162	LIBANON
-	7	-	-	-	-	-	-	162	DARUNTER: BEY
-	-	-	-	-	-	-	-	655	ISRAEL
-	-	-	-	-	-	-	-	655	DARUNTER: TLV
-	-	-	-	-	-	-	-	114	JORDANIEN
-	0	-	-	-	-	-	-	112	DARUNTER: AMM
-	0	-	-	-	-	-	-	19	SYRIEN
-	-	-	-	-	-	-	-	19	DARUNTER: DAM
-	-	-	-	-	-	-	-	428	IRAN
-	-	-	-	-	-	-	-	428	DARUNTER: THR
-	-	-	-	-	-	-	-	724	KUWEIT
-	-	-	-	-	-	-	-	724	DARUNTER: KWI
-	-	-	-	-	-	-	-	235	BAHRAIN
-	-	-	-	-	-	-	-	235	DARUNTER: BAH
-	-	-	-	-	-	-	-	155	KATAR
-	-	-	-	-	-	-	-	155	DARUNTER: DOH
-	-	-	-	-	-	-	-	825	SAUDI-ARAB.
-	-	-	-	-	-	-	-	188	DARUNTER: DHA
-	-	-	-	-	-	-	-	239	JED
-	-	-	-	-	-	-	-	390	RUH
-	-	-	-	-	-	-	-	96	JEMEN
-	-	-	-	-	-	-	-	96	DARUNTER: SAH
-	-	-	-	-	-	-	-	103	OMAN
-	-	-	-	-	-	-	-	103	DARUNTER: MCT
-	-	-	-	-	-	-	-	3 136	V. A. EMIRATE
-	-	-	-	-	-	-	-	2 314	DARUNTER: SHJ
-	-	-	-	-	-	-	-	671	DXB
-	-	-	-	-	-	-	-	151	AUH
-	-	-	-	-	-	-	-	239	PAKISTAN
-	-	-	-	-	-	-	-	207	DARUNTER: KHI
-	-	-	-	-	-	-	-	24	LHE
-	-	-	-	-	-	-	-	26	BANGLADESCH
-	-	-	-	-	-	-	-	26	DARUNTER: DAC
-	-	-	-	-	-	-	-	980	INDIEN
-	-	-	-	-	-	-	-	188	DARUNTER: DEL
-	-	-	-	-	-	-	-	671	BOM
-	-	-	-	-	-	-	-	121	MAA
-	-	-	-	-	-	-	-	17	NEPAL
-	-	-	-	-	-	-	-	17	DARUNTER: KTM
-	-	-	-	-	-	-	-	137	SRI LANKA
-	-	-	-	-	-	-	-	137	DARUNTER: CMB
-	-	-	-	-	-	-	-	24	MALEDIVEN
-	-	-	-	-	-	-	-	24	DARUNTER: MLE
-	-	-	-	-	-	-	-	1 487	THAILAND
-	-	-	-	-	-	-	-	1 478	DARUNTER: BKK
-	-	-	-	-	-	-	-	92	VIETNAM
-	-	-	-	-	-	-	-	92	DARUNTER: SGN

NACH STRECKENZIELLAND		VON STRECKEN								
BZW. ----- FLUGPLATZ	HAMBURG (HAM)	HANNOVER (HAJ)	BREMEN (BRE)	DUESSELDORF (DUS)	KOELN/BONN (CGN)	FRANKFURT (FRA)	STUTTGART (STR)	NUERNBERG (NUE)	MUENCHEN (MUC)	BERLIN (TXL)
EINLADUNG										
INSGESAMT										
MALAYSIA	-	-	-	-	-	644	-	-	42	-
DARUNTER: KUL	-	-	-	-	-	564	-	-	42	-
PEN	-	-	-	-	-	80	-	-	-	-
SINGAPUR	-	-	-	-	-	1 522	-	-	-	-
DARUNTER: SIN	-	-	-	-	-	1 522	-	-	-	-
BRUNEI	-	-	-	-	-	102	-	-	-	-
DARUNTER: BWN	-	-	-	-	-	102	-	-	-	-
INDONESIEN	-	-	-	1	-	430	-	-	2	-
DARUNTER: JKT	-	-	-	-	-	390	-	-	-	-
DPS	-	-	-	1	-	38	-	-	2	-
PHILIPPINEN	-	-	-	-	-	752	-	-	-	-
DARUNTER: MNL	-	-	-	-	-	752	-	-	-	-
HONGKONG (BRIT)	-	-	-	-	-	3 600	-	-	-	-
DARUNTER: HKG	-	-	-	-	-	3 600	-	-	-	-
TAIWAN	-	-	-	-	-	49	-	-	-	-
DARUNTER: TPE	-	-	-	-	-	49	-	-	-	-
JAPAN	-	-	-	-	-	2 991	-	-	40	-
DARUNTER: TYO	-	-	-	-	-	2 621	-	-	-	-
OSA	-	-	-	-	-	334	-	-	40	-
NGO	-	-	-	-	-	36	-	-	-	-
KOREA REP.	-	-	-	-	-	2 772	-	-	-	-
DARUNTER: SEL	-	-	-	-	-	2 772	-	-	-	-
KOREA DEM. VR	-	-	-	-	-	-	-	-	-	-
DARUNTER: FNJ	-	-	-	-	-	-	-	-	-	-
MONGOLEI	-	-	-	-	-	-	-	-	-	-
CHINA	-	-	-	-	-	985	-	-	80	-
DARUNTER: PEK	-	-	-	-	-	554	-	-	26	-
SHA	-	-	-	-	-	431	-	-	55	-
A S I E N	12	0	-	95	818	22 304	0	-	421	8
AUSTRALIEN	-	-	-	-	-	204	-	-	-	-
DARUNTER: SYD	-	-	-	-	-	204	-	-	-	-
NEUSEELAND	-	-	-	-	-	106	-	-	-	-
DARUNTER: AKL	-	-	-	-	-	106	-	-	-	-
AUSTRALIEN/OZEANIEN...	-	-	-	-	-	310	-	-	-	-
I N S G E S A M T ..	696	227	9	2 349	14 274	55 583	419	1 441	2 846	492

APRIL 1997
 MIT GEBIETEN AUSSERHALB DEUTSCHLANDS
 IN TONNEN

HERKUNFTSFLUGPLATZ									NACH STRECKENZIELLAND
(THF)	B E R L I N (SXF)	SAARBRUECKEN (SCN)	MUENSTER/ OSN. (FMO)	LEIPZIG (LEJ)	DRESDEN (DRS)	ERFURT (ERF)	SONSTIGE	INSGESAMT	BZW. ----- FLUGPLATZ
-	-	-	-	-	-	-	-	687	EINLADUNG
-	-	-	-	-	-	-	-	606	-----
-	9	-	-	-	-	-	-	80	INSGESAMT
-	9	-	-	-	-	-	-	1 531	MALAYSIA
-	-	-	-	-	-	-	-	1 531	DARUNTER: KUL
-	-	-	-	-	-	-	-	102	PEN
-	-	-	-	-	-	-	-	102	SINGAPUR
-	-	-	-	-	-	-	-	433	DARUNTER: SIN
-	-	-	-	-	-	-	-	390	BRUNEI
-	-	-	-	-	-	-	-	41	DARUNTER: BWN
-	-	-	-	-	-	-	-	752	INDONESIEN
-	-	-	-	-	-	-	-	752	DARUNTER: JKT
-	-	-	-	-	-	-	-	3 600	DPS
-	-	-	-	-	-	-	-	3 600	PHILIPPINEN
-	-	-	-	-	-	-	-	49	DARUNTER: MNL
-	-	-	-	-	-	-	-	49	HONGKONG (BRIT)
-	-	-	-	-	-	-	-	3 030	DARUNTER: HKG
-	-	-	-	-	-	-	-	2 621	TAIWAN
-	-	-	-	-	-	-	-	373	DARUNTER: TPE
-	-	-	-	-	-	-	-	36	JAPAN
-	-	-	-	-	-	-	-	2 772	DARUNTER: TYO
-	15	-	-	-	-	-	-	2 772	OSA
-	15	-	-	-	-	-	-	15	NGO
-	5	-	-	-	-	-	-	15	KOREA REP.
-	6	-	-	-	-	-	-	15	DARUNTER: SEL
-	6	-	-	-	-	-	-	5	KOREA DEM. VR
-	-	-	-	-	-	-	-	1 071	DARUNTER: FNJ
-	-	-	-	-	-	-	-	586	MONGOLEI
-	-	-	-	-	-	-	-	486	CHINA
-	43	-	-	-	-	-	-	23 702	DARUNTER: PEK
-	-	-	-	-	-	-	-	-	SHA
-	-	-	-	-	-	-	-	-	A S I E N
-	-	-	-	-	-	-	-	204	AUSTRALIEN
-	-	-	-	-	-	-	-	204	DARUNTER: SYD
-	-	-	-	-	-	-	-	106	NEUSEELAND
-	-	-	-	-	-	-	-	106	DARUNTER: AKL
-	-	-	-	-	-	-	-	310	AUSTRALIEN/OZEANIEN
15	434	-	0	48	6	-	-	78 839	I N S G E S A M T

NACH STRECKEN

VON STRECKENHERKUNFTS-	HAMBURG (HAM)	HANNOVER (HAJ)	BREMEN (BRE)	DUESSELDORF (DUS)	KOELN/BONN (CGN)	FRANKFURT (FRA)	STUTTGART (STR)	NUERNBERG (NUE)	MUENCHEN (MUC)	BERLIN (TXL)
LAND BZW. --- FLUGPLATZ										
AUSLADUNG										
INSGESAMT										
POLEN	7	-	-	0	14	81	-	-	0	1
DARUNTER: WAW	2	-	-	0	14	75	-	-	0	1
KTW	-	-	-	0	-	3	-	-	-	-
LITAUEN	1	-	-	-	-	22	-	-	-	0
DARUNTER: VNO	-	-	-	-	-	22	-	-	-	0
LETTLAND	0	-	-	-	-	4	-	-	-	-
ESTLAND	0	-	-	-	-	17	-	-	-	-
DARUNTER: TTL	0	-	-	-	-	17	-	-	-	-
FINNLAND	25	-	-	10	256	76	-	-	7	5
DARUNTER: HEL	25	-	-	10	256	76	-	-	7	5
SCHWEDEN	2	-	-	5	770	842	0	-	14	0
DARUNTER: STO	2	-	-	5	489	836	0	-	14	0
MMA	-	-	-	-	85	-	-	-	-	-
GOT	-	-	-	0	196	6	-	-	0	-
NORWEGEN	24	-	-	0	164	111	-	-	0	-
DARUNTER: OSL	24	-	-	0	164	111	-	-	0	-
DAENEMARK	27	3	-	20	479	63	18	133	14	-
DARUNTER: CPH	27	3	-	20	343	58	18	133	14	-
BLL	-	-	-	-	136	4	-	-	-	-
GR BRITANNIEN	80	20	1	200	2 632	1 670	43	246	161	37
DARUNTER: LON	75	18	1	188	752	1 250	39	11	156	34
BHX	-	2	-	1	209	9	4	-	3	3
MAN	0	0	-	10	-	55	-	-	1	-
LPL	0	-	-	-	208	-	-	-	-	-
EDI	-	-	-	0	24	-	-	-	0	-
PIK	-	-	-	-	-	105	-	-	-	-
BFS	-	-	-	-	11	-	-	-	-	-
EMA	-	-	-	-	1 426	245	-	235	-	-
IRLAND	0	-	-	18	391	52	-	-	15	-
DARUNTER: DUB	0	-	-	18	307	52	-	-	15	-
SNN	-	-	-	-	85	-	-	-	-	-
ISLAND	93	-	-	-	-	9	-	-	-	-
DARUNTER: KEF	93	-	-	-	-	9	-	-	-	-
NIEDERLANDE	82	0	2	0	0	153	11	0	87	24
DARUNTER: AMS	82	0	2	0	0	153	11	0	87	24
BELGIEN	20	4	0	2	352	343	34	394	17	1
DARUNTER: BRU	20	4	0	2	352	343	34	394	17	1
LUXEMBURG	1	-	-	-	-	7	-	-	-	-
FRANKREICH	101	0	0	71	1 177	1 245	60	1	117	28
DARUNTER: PAR	100	0	0	71	799	1 165	60	1	93	28
BOD	-	-	-	-	16	-	-	-	0	-
LYS	-	-	-	0	361	22	-	-	0	-
TLS	-	-	-	-	-	1	-	-	20	-
NCE	0	-	-	0	-	57	-	-	4	-
SPANIEN	43	18	0	175	521	355	15	32	42	9
DARUNTER: MAD	-	0	-	12	99	77	5	-	9	9
BCN	14	3	-	11	90	80	6	-	17	-
VLC	-	-	-	-	41	25	-	-	0	-
ALC	-	-	-	16	-	32	-	-	-	-
AGP	-	-	0	6	-	32	-	-	0	-
BIO	-	-	-	-	-	36	-	-	-	-
*E1	-	-	-	-	283	0	-	32	-	-
PMI	8	1	-	6	0	16	-	-	6	-
*E2	-	-	-	4	-	4	1	-	-	-
LPA	12	0	0	62	2	25	0	-	1	-
TCI	0	3	0	32	1	32	3	-	7	-
FUE	9	9	-	24	-	23	0	-	-	-
PORTUGAL	9	0	-	2	283	211	1	2	19	1
DARUNTER: LIS	9	0	-	0	23	149	1	-	18	1
OPO	-	0	-	-	260	60	-	2	-	-
MALTA	0	-	-	0	-	81	-	-	0	-
DARUNTER: MLA	0	-	-	0	-	81	-	-	0	-
SCHWEIZ	46	13	-	84	333	230	92	15	72	39
DARUNTER: ZRH	45	13	-	81	3	158	92	15	69	39
GVA	0	-	-	2	29	70	0	-	3	-
BSL	0	0	-	2	288	2	-	0	0	-
BRN	-	-	-	-	13	-	-	-	0	-
OESTERREICH	2	6	-	22	156	159	4	123	12	9
DARUNTER: VIE	2	6	-	22	156	95	4	123	12	9
LNZ	-	-	-	0	-	25	-	-	-	-
GRZ	-	-	-	0	-	36	-	-	-	-
ITALIEN	17	0	-	32	1 024	539	12	150	63	7
DARUNTER: ROM	-	-	-	15	15	117	-	-	15	7
MIL	17	0	-	16	664	214	11	150	10	0
VCE	-	-	-	0	-	77	-	-	0	-
TRN	-	-	-	-	-	62	0	-	0	-
FLR	-	-	-	-	-	-	-	-	17	-
BLQ	-	-	-	-	66	46	-	-	0	-
NAP	-	-	-	0	-	18	0	-	7	-
*IT	-	-	-	-	279	-	-	-	-	-
GRIECHENLAND	0	-	-	42	16	242	46	33	126	6
DARUNTER: ATH	0	-	-	37	14	196	15	33	55	5
SKG	-	-	-	5	2	46	31	-	70	1
TUERKEI	34	40	-	171	540	506	81	49	111	24
DARUNTER: ANK	-	0	-	5	3	32	1	-	-	-
IST	34	38	-	111	531	373	76	49	94	23
IZM	-	-	-	4	0	58	5	-	3	0
AYT	-	1	-	46	5	43	0	-	13	-
ZYPERN	0	-	-	-	-	24	-	-	-	-
DARUNTER: LCA	0	-	-	-	-	24	-	-	-	-
SLOWENIEN	-	-	-	-	-	25	-	14	2	-
DARUNTER: LJU	-	-	-	-	-	25	-	14	2	-
KROATIEN	-	-	-	-	-	26	0	0	0	-
DARUNTER: ZAG	-	-	-	0	-	25	0	0	0	-
SERBIEN	-	-	-	3	-	37	2	-	13	-

APRIL 1997
MIT GEBIETEN AUSSERHALB DEUTSCHLANDS
IN TONNEN

ZIELFLUGPLATZ								VON STRECKENHERKUNFTS-	
B E R L I N (THF)	(SKF)	SAARBRUECKEN (SCN)	MUENSTER/ OSN. (FMO)	LEIPZIG (LEJ)	DRESDEN (DRS)	ERFURT (ERF)	SONSTIGE	INSGESAMT	LAND BZW. - FLUGPLATZ
									AUSLADUNG
									INSGESAMT
-	35	-	-	-	0	-	-	140	POLEN
-	24	-	-	-	0	-	-	118	DARUNTER: WAW
-	12	-	-	-	-	-	-	15	KTW
-	-	-	-	-	-	-	-	23	LITAUEN
-	-	-	-	-	-	-	-	22	DARUNTER: VNO
-	-	-	-	-	-	-	-	5	LETTLAND
-	-	-	-	-	-	-	-	17	ESTLAND
-	-	-	-	-	-	-	-	17	DARUNTER: TTL
-	-	-	-	-	-	-	-	379	FINNLAND
-	-	-	-	-	-	-	-	379	DARUNTER: HEL
-	-	-	-	-	-	-	-	1 634	SCHWEDEN
-	-	-	-	-	-	-	-	1 346	DARUNTER: STO
-	-	-	-	-	-	-	-	85	MMA
-	-	-	-	-	-	-	-	202	GOT
-	-	-	-	-	-	-	-	299	NORWEGEN
-	-	-	-	-	-	-	-	299	DARUNTER: OSL
1	-	-	-	-	-	-	-	758	DAENEMARK
1	-	-	-	-	-	-	-	618	DARUNTER: CPH
-	-	-	0	-	-	-	-	140	BLL
-	-	-	0	-	-	-	-	5 091	GR BRITANNIEN
-	-	-	-	-	-	-	-	2 526	DARUNTER: LON
-	-	-	-	-	-	-	-	232	BHX
-	-	-	-	-	-	-	-	67	MAN
-	-	-	-	-	-	-	-	208	LPL
-	-	-	-	-	-	-	-	24	EDI
-	-	-	-	-	-	-	-	105	PIK
-	-	-	-	-	-	-	-	11	BFS
-	-	-	-	-	-	-	-	1 906	EMA
-	-	-	-	-	-	-	-	476	IRLAND
-	-	-	-	-	-	-	-	391	DARUNTER: DUB
-	-	-	-	-	-	-	-	85	SNN
-	-	-	-	-	-	-	-	102	ISLAND
-	-	-	-	-	-	-	-	102	DARUNTER: KEF
-	-	-	-	-	0	-	-	360	NIEDERLANDE
-	-	-	-	-	0	-	-	360	DARUNTER: AMS
0	-	-	-	-	-	-	-	1 167	BELGIEN
0	-	-	-	-	-	-	-	1 167	DARUNTER: BRU
0	-	-	-	-	-	-	-	8	LUXEMBURG
-	-	-	-	-	-	-	-	2 801	FRANKREICH
-	-	-	-	-	-	-	-	2 319	DARUNTER: PAR
-	-	-	-	-	-	-	-	16	BOD
-	-	-	-	-	-	-	-	383	LYS
-	-	-	-	-	-	-	-	21	TLS
-	-	-	-	-	-	-	-	62	NCE
-	0	-	-	0	-	-	-	1 211	SPANIEN
-	-	-	-	-	-	-	-	211	DARUNTER: MAD
-	-	-	-	-	-	-	-	221	BCN
-	-	-	-	-	-	-	-	67	VLC
-	-	-	-	-	-	-	-	17	ALC
-	-	-	-	-	-	-	-	39	AGP
-	-	-	-	-	-	-	-	36	BIO
-	-	-	-	-	-	-	-	315	*E1
-	0	-	-	0	-	-	-	37	PMI
-	0	-	-	-	-	-	-	10	*E2
-	0	-	-	0	-	-	-	102	LPA
-	0	-	-	-	-	-	-	80	TCI
-	-	-	-	-	-	-	-	65	FUE
-	-	-	-	-	-	-	-	529	PORTUGAL
-	-	-	-	-	-	-	-	203	DARUNTER: LIS
-	-	-	-	-	-	-	-	322	OFO
-	0	-	-	-	-	-	-	83	MALTA
-	0	-	-	-	-	-	-	83	DARUNTER: MLA
1	0	-	2	2	1	-	-	932	SCHWEIZ
1	0	-	2	2	1	-	-	520	DARUNTER: ZRH
-	-	-	-	-	-	-	-	105	GVA
-	-	-	-	-	-	-	-	294	BSL
-	-	-	-	-	-	-	-	13	BRN
-	-	-	-	-	-	-	-	494	OESTERREICH
-	-	-	-	-	-	-	-	429	DARUNTER: VIE
-	-	-	-	-	-	-	-	25	LNZ
-	-	-	-	-	-	-	-	36	GRZ
-	-	3	-	-	-	-	-	1 848	ITALIEN
-	-	-	-	-	-	-	-	169	DARUNTER: ROM
-	-	-	-	-	-	-	-	1 082	MIL
-	-	-	-	-	-	-	-	78	VCE
-	-	3	-	-	-	-	-	65	TRN
-	-	-	-	-	-	-	-	17	FLR
-	-	-	-	-	-	-	-	112	BLQ
-	-	-	-	-	-	-	-	26	NAP
-	-	-	-	-	-	-	-	279	*IT
-	-	-	-	-	-	-	-	511	GRIECHENLAND
-	-	-	-	-	-	-	-	355	DARUNTER: ATH
-	-	-	-	-	-	-	-	154	SKG
-	7	-	-	-	-	-	-	1 564	TUERKEI
-	0	-	-	-	-	-	-	42	DARUNTER: ANK
-	7	-	-	-	-	-	-	1 337	IST
-	-	-	-	-	-	-	-	71	IZM
-	-	-	-	-	-	-	-	109	AYT
-	20	-	-	-	0	-	-	45	ZYPERN
-	20	-	-	-	0	-	-	44	DARUNTER: LCA
-	-	-	-	-	-	-	-	40	SLOWENIEN
-	-	-	-	-	-	-	-	40	DARUNTER: LJU
-	-	-	-	-	-	-	-	27	KROATIEN
-	-	-	-	-	-	-	-	26	DARUNTER: ZAG
-	0	-	-	-	-	-	-	55	SERBIEN

VON STRECKENHERKUNFTS- LAND BZW. ---FLUGPLATZ	NACH STRECKEN									
	HAMBURG (HAM)	HANNOVER (HAJ)	BREMEN (BRE)	DUESSELDORF (DUS)	KOELN/BONN (CGN)	FRANKFURT (FRA)	STUTTGART (STR)	NUERNBERG (NUE)	MUENCHEN (MUC)	BERLIN (TXL)
AUSLADUNG										
INSGESAMT										
DARUNTER: BEG	-	-	-	2	-	37	0	-	13	-
MAZEDONIEN	1	-	-	0	-	2	1	-	-	-
UNGARN	2	-	-	1	5	61	3	23	6	1
DARUNTER: BUD	2	-	-	1	5	61	3	23	6	1
ALBANIEN	-	-	-	-	-	11	-	-	-	-
DARUNTER: TIA	-	-	-	-	-	11	-	-	-	-
TSSCHECH. REP.	1	-	-	1	18	23	2	44	0	-
DARUNTER: PRG	1	-	-	1	18	23	2	44	0	-
RUMAENIEN	-	-	-	0	-	26	-	-	5	-
DARUNTER: BUI	-	-	-	0	-	26	-	-	5	-
BULGARIEN	-	-	-	-	-	26	-	-	5	-
DARUNTER: SOF	-	-	-	-	-	26	-	-	5	-
RUSSLAND	5	0	-	3	0	401	2	-	14	1
DARUNTER: MOW	5	-	-	3	0	371	-	-	13	1
LED	0	0	-	0	-	16	-	-	0	0
WEISSRUSSLAND	-	-	-	-	-	9	-	-	1	-
DARUNTER: MSQ	-	-	-	-	-	9	-	-	1	-
MOLDAVIEN	-	-	-	-	-	2	-	-	-	-
UKRAINE	-	-	-	-	-	28	-	-	0	-
DARUNTER: IEV	-	-	-	-	-	28	-	-	0	-
GEORGIEN	-	-	-	-	-	2	-	-	-	-
ARMENIEN	-	-	-	-	-	4	-	-	-	-
ASERBAIDDSCHAN	-	-	-	-	-	6	-	-	-	-
KASACHSTAN	-	-	-	-	-	14	-	-	-	-
DARUNTER: ALA	-	-	-	-	-	14	-	-	-	-
KIRGISIEN	-	-	-	-	-	4	-	-	-	-
TURKMENISTAN	-	-	-	-	-	3	-	-	-	-
USBEKISTAN	-	-	-	-	-	14	-	-	-	-
DARUNTER: TAS	-	-	-	-	-	14	-	-	-	-
E U R O P A	627	104	4	866	9 132	7 766	427	1 259	926	196
DARUNTER: EU-LAENDER	410	51	4	599	8 057	5 957	244	1 114	693	129
AEGYPTEN	-	-	-	15	-	454	-	-	10	-
DARUNTER: CAI	-	-	-	15	-	439	-	-	10	-
ALY	-	-	-	-	-	15	-	-	-	-
TUNESIEN	0	2	2	9	5	109	0	-	4	-
DARUNTER: TUN	0	-	-	0	-	89	-	-	4	-
MIR	0	2	2	8	5	17	0	-	0	-
ALGERIEN	-	-	-	-	-	4	-	-	-	-
MAROKKO	-	-	-	9	-	61	-	-	2	-
DARUNTER: CAS	-	-	-	-	-	49	-	-	-	-
AGA	-	-	-	8	-	5	-	-	2	-
SENEGAL	-	-	-	-	-	91	-	-	-	-
DARUNTER: DKR	-	-	-	-	-	91	-	-	-	-
GHANA	-	-	-	49	-	41	-	-	-	-
DARUNTER: ACC	-	-	-	49	-	41	-	-	-	-
NIGERIA	-	-	-	-	-	49	-	-	-	-
DARUNTER: LOS	-	-	-	-	-	49	-	-	-	-
SUDAN	-	-	-	-	-	13	-	-	-	-
DARUNTER: KRT	-	-	-	-	-	13	-	-	-	-
ERITHREA	-	-	-	-	-	9	-	-	-	-
AETHIOPIEN	-	-	-	-	-	150	-	-	-	-
DARUNTER: ADD	-	-	-	-	-	150	-	-	-	-
KENIA	-	7	-	3	-	831	-	-	3	-
DARUNTER: NBO	-	-	-	-	-	821	-	-	-	-
MBA	-	7	-	3	-	10	-	-	3	-
SIMBABWE	-	-	-	-	-	99	-	-	-	-
DARUNTER: HRE	-	-	-	-	-	99	-	-	-	-
NAMIBIA	-	-	-	-	-	190	-	-	-	-
DARUNTER: WDH	-	-	-	-	-	190	-	-	-	-
SESCHellen	-	-	-	-	-	7	-	-	-	-
MAURITIUS	-	-	-	-	-	53	-	-	62	-
DARUNTER: MRU	-	-	-	-	-	53	-	-	62	-
SUEDAFRIKA	-	-	-	-	-	930	-	-	38	-
DARUNTER: JNB	-	-	-	-	-	792	-	-	30	-
CPT	-	-	-	-	-	137	-	-	3	-
A F R I K A	0	9	2	85	5	3 090	0	-	118	-
KANADA	-	-	-	0	-	1 241	-	-	-	-
DARUNTER: YTO	-	-	-	0	-	622	-	-	-	-
YVR	-	-	-	-	-	328	-	-	-	-
YYC	-	-	-	-	-	291	-	-	-	-
USA	-	-	-	886	3 107	12 719	78	-	1 085	49
DARUNTER: NYC	-	-	-	488	1 442	3 016	-	-	380	49
CHI	-	-	-	174	-	2 524	-	-	360	-
BOS	-	-	-	-	-	589	-	-	-	-
PHL	-	-	-	-	1 474	167	-	-	68	-
WAS	-	-	-	-	-	396	-	-	-	-
DET	-	-	-	-	-	222	-	-	-	-
PIT	-	-	-	-	-	185	-	-	-	-
CVG	-	-	-	-	-	178	-	-	-	-
ATL	-	-	-	-	-	1 866	78	-	138	-
CLT	-	-	-	-	-	58	-	-	25	-
TPA	-	-	-	34	-	-	-	-	-	-
MIA	-	-	-	11	-	1 518	-	-	13	-
SDF	-	-	-	-	112	-	-	-	-	-
ORL	-	-	-	63	-	139	-	-	-	-
*U2	-	-	-	66	-	33	-	-	-	-
DAL	-	-	-	-	78	584	-	-	-	-
HOU	-	-	-	-	-	214	-	-	-	-
PDX	-	-	-	-	-	22	-	-	-	-

APRIL 1997
 MIT GEBIETEN AUSSERHALB DEUTSCHLANDS
 IN TONNEN

ZIELFLUGPLATZ									VON STRECKENHERKUNFTS-
BERLIN (THF)	(SXF)	SAARBRUECKEN (SCN)	MUENSTER/ OSN. (FMO)	LEIPZIG (LEJ)	DRESDEN (DRS)	ERFURT (ERF)	SONSTIGE	INSGESAMT	LAND BZW. - FLUGPLATZ
-	0	-	-	-	-	-	-	53	AUSLADUNG
-	-	-	-	-	-	-	-	5	DARUNTER: BEG
-	-	-	-	-	-	-	-	102	MAZEDONIEN
-	-	-	-	-	-	-	-	102	UNGARN
-	-	-	-	-	-	-	-	11	DARUNTER: BUD
-	-	-	-	-	-	-	-	11	ALBANIEN
0	2	-	-	-	-	-	-	91	DARUNTER: TIA
0	2	-	-	-	-	-	-	91	TSCHECH. REP
-	0	-	-	-	-	-	-	31	DARUNTER: PRG
-	0	-	-	-	-	-	-	31	RUMAENIEN
-	4	-	-	-	-	-	-	31	DARUNTER: BUH
-	4	-	-	-	-	-	-	35	BULGARIEN
-	22	-	-	-	-	-	-	35	DARUNTER: SOF
-	21	-	-	-	-	-	-	449	RUSSLAND
-	0	-	-	-	-	-	-	415	DARUNTER: MOW
-	0	-	-	-	-	-	-	18	LED
-	0	-	-	-	-	-	-	11	WEISSRUSSLAND
-	0	-	-	-	-	-	-	11	DARUNTER: MSQ
-	0	-	-	-	-	-	-	2	MOLDAVIEN
-	0	-	-	-	-	-	-	28	UKRAINE
-	-	-	-	-	-	-	-	28	DARUNTER: IEV
-	-	-	-	-	-	-	-	2	GEORGIEN
-	-	-	-	-	-	-	-	4	ARMENIEN
-	-	-	-	-	-	-	-	6	ASERBAIDDSCHAN
-	-	-	-	-	-	-	-	14	KASACHSTAN
-	-	-	-	-	-	-	-	14	DARUNTER: ALA
-	-	-	-	-	-	-	-	4	KIRGISIEN
-	0	-	-	-	-	-	-	3	TURKMENISTAN
-	0	-	-	-	-	-	-	15	USBEKISTAN
-	-	-	-	-	-	-	-	15	DARUNTER: TAS
4	94	3	2	2	2	-	-	21 414	E U R O P A
2	0	3	0	0	0	-	-	17 266	DARUNTER: EU-LAENDER
-	31	-	-	-	-	-	-	509	AEGYPTEN
-	31	-	-	-	-	-	-	495	DARUNTER: CAI
-	0	-	-	-	-	-	-	15	ALY
-	0	-	-	-	-	-	-	132	TUNESIEN
-	0	-	-	-	-	-	-	94	DARUNTER: TUN
-	0	-	-	-	-	-	-	35	MIR
-	-	-	-	-	-	-	-	4	ALGERIEN
-	-	-	-	-	-	-	-	72	MAROKKO
-	-	-	-	-	-	-	-	49	DARUNTER: CAS
-	-	-	-	-	-	-	-	15	AGA
-	-	-	-	-	-	-	-	91	SENEGAL
-	-	-	-	-	-	-	-	91	DARUNTER: DKR
-	-	-	-	-	-	-	-	90	GHANA
-	-	-	-	-	-	-	-	90	DARUNTER: ACC
-	-	-	-	-	-	-	-	49	NIGERIA
-	-	-	-	-	-	-	-	49	DARUNTER: LOS
-	-	-	-	-	-	-	-	13	SUDAN
-	-	-	-	-	-	-	-	13	DARUNTER: KRT
-	-	-	-	-	-	-	-	9	ERITHREA
-	-	-	-	-	-	-	-	150	AETHIOPIEN
-	-	-	-	-	-	-	-	150	DARUNTER: ADD
-	-	-	-	-	-	-	-	844	KENIA
-	-	-	-	-	-	-	-	821	DARUNTER: NBO
-	-	-	-	-	-	-	-	23	MBA
-	-	-	-	-	-	-	-	99	SIMBABWE
-	-	-	-	-	-	-	-	99	DARUNTER: HRE
-	-	-	-	-	-	-	-	190	NAMIBIA
-	-	-	-	-	-	-	-	190	DARUNTER: WDH
-	-	-	-	-	-	-	-	7	SESCHELLEN
-	-	-	-	-	-	-	-	115	MAURITIUS
-	-	-	-	-	-	-	-	115	DARUNTER: MRU
-	-	-	-	-	-	-	-	968	SUEDAFRIKA
-	-	-	-	-	-	-	-	823	DARUNTER: JNB
-	-	-	-	-	-	-	-	141	CPT
-	31	-	-	-	-	-	-	3 342	A F R I K A
-	-	-	-	-	-	-	-	1 241	KANADA
-	-	-	-	-	-	-	-	622	DARUNTER: YTO
-	-	-	-	-	-	-	-	328	YVR
-	-	-	-	-	-	-	-	291	YYC
-	-	-	-	-	-	-	-	17 924	USA
-	-	-	-	-	-	-	-	5 375	DARUNTER: NYC
-	-	-	-	-	-	-	-	3 058	CHI
-	-	-	-	-	-	-	-	589	BOS
-	-	-	-	-	-	-	-	1 709	PHL
-	-	-	-	-	-	-	-	396	WAS
-	-	-	-	-	-	-	-	222	DET
-	-	-	-	-	-	-	-	185	PIT
-	-	-	-	-	-	-	-	178	CVG
-	-	-	-	-	-	-	-	2 083	ATL
-	-	-	-	-	-	-	-	84	CLT
-	-	-	-	-	-	-	-	34	TPA
-	-	-	-	-	-	-	-	1 542	MIA
-	-	-	-	-	-	-	-	112	SDF
-	-	-	-	-	-	-	-	202	ORL
-	-	-	-	-	-	-	-	98	*U2
-	-	-	-	-	-	-	-	662	DAL
-	-	-	-	-	-	-	-	214	HOU
-	-	-	-	-	-	-	-	22	PDX

NACH STRECKEN

VON STRECKENHERKUNFTS-	HAMBURG	HANNOVER	BREMEN	DUESSELDORF	KOELN/BONN	FRANKFURT	STUTTGART	NUERNBERG	MUENCHEN	BERLIN
LAND BZW. ---- FLUGPLATZ	(HAM)	(HAJ)	(BRE)	(DUS)	(CGN)	(FRA)	(STR)	(NUE)	(MUC)	(TXL)
AUSLADUNG										
INSGESAMT										
SFO	-	-	-	-	-	255	-	-	99	-
LAX	-	-	-	19	-	751	-	-	-	-
PHX	-	-	-	32	-	-	-	-	-	-
MEXIKO	-	-	-	37	-	265	-	-	-	-
DARUNTER: MEX	-	-	-	-	-	262	-	-	-	-
*MX	-	-	-	37	-	3	-	-	-	-
COSTA RICA	-	-	-	-	-	15	-	-	-	-
DARUNTER: SJO	-	-	-	-	-	15	-	-	-	-
KUBA	-	-	-	14	-	0	-	-	-	-
DARUNTER: HAV	-	-	-	14	-	-	-	-	-	-
JAMAICA	-	-	-	17	-	-	-	-	-	-
DARUNTER: MBJ	-	-	-	17	-	-	-	-	-	-
DOMINIK. REP	-	-	-	103	32	49	-	-	22	-
DARUNTER: SDQ	-	-	-	16	13	36	-	-	5	-
POP	-	-	-	86	19	13	-	-	17	-
BARBADOS	-	-	-	1	-	0	-	-	-	-
KOLUMBIEN	-	-	-	-	-	73	-	-	-	-
DARUNTER: BOG	-	-	-	-	-	73	-	-	-	-
VENEZUELA	-	-	-	4	-	0	-	-	-	-
BRASIL IEN	-	-	-	-	-	1 007	-	-	-	-
DARUNTER: RIO	-	-	-	-	-	289	-	-	-	-
SAO	-	-	-	-	-	718	-	-	-	-
PERU	-	-	-	-	-	32	-	-	-	-
DARUNTER: LIM	-	-	-	-	-	32	-	-	-	-
ARGENTIN IEN	-	-	-	-	-	194	-	-	-	-
DARUNTER: BUE	-	-	-	-	-	194	-	-	-	-
CHILE	-	-	-	-	-	102	-	-	-	-
DARUNTER: SCL	-	-	-	-	-	102	-	-	-	-
A M E R I K A	-	-	-	1 062	3 138	15 699	78	-	1 107	49
LIBANON	-	-	-	-	-	12	-	-	-	-
DARUNTER: BEY	-	-	-	-	-	12	-	-	-	-
ISRAEL	-	-	-	-	13	440	-	-	35	-
DARUNTER: TLV	-	-	-	-	13	440	-	-	35	-
JORDANIEN	-	-	-	-	-	65	-	-	0	75
DARUNTER: AMM	-	-	-	-	-	65	-	-	0	75
SYRIEN	-	-	-	-	-	10	-	-	0	-
DARUNTER: DAM	-	-	-	-	-	10	-	-	0	-
IRAN	11	-	-	-	-	165	-	-	-	-
DARUNTER: THR	11	-	-	-	-	165	-	-	-	-
KUWEIT	-	-	-	-	-	403	-	-	41	-
DARUNTER: KWI	-	-	-	-	-	403	-	-	41	-
BAHRAIN	-	-	-	-	-	45	-	-	-	-
DARUNTER: BAH	-	-	-	-	-	45	-	-	-	-
KATAR	-	-	-	-	-	6	-	-	-	-
SAUDI-ARAB.	-	-	-	-	-	47	-	-	-	-
DARUNTER: JED	-	-	-	-	-	27	-	-	-	-
RUH	-	-	-	-	-	20	-	-	-	-
JEMEN	-	-	-	-	-	10	-	-	-	-
DARUNTER: SAH	-	-	-	-	-	10	-	-	-	-
OMAN	-	-	-	-	-	18	-	-	-	-
DARUNTER: MCT	-	-	-	-	-	18	-	-	-	-
V. A. EMIRATE	-	-	-	64	1 226	3 359	3	-	12	-
DARUNTER: SHJ	-	-	-	-	1 226	2 754	-	-	-	-
DXB	-	-	-	-	-	495	-	-	-	-
AUH	-	-	-	64	-	111	3	-	12	-
PAKISTAN	-	-	-	-	-	653	-	-	-	-
DARUNTER: KHI	-	-	-	-	-	591	-	-	-	-
ISB	-	-	-	-	-	16	-	-	-	-
LHE	-	-	-	-	-	46	-	-	-	-
BANGLADESCH	-	-	-	-	-	20	-	-	-	-
DARUNTER: DAC	-	-	-	-	-	20	-	-	-	-
INDIEN	-	-	-	-	191	1 790	-	-	-	-
DARUNTER: DEL	-	-	-	-	191	951	-	-	-	-
BOM	-	-	-	-	-	711	-	-	-	-
MAA	-	-	-	-	-	127	-	-	-	-
NEPAL	-	-	-	-	-	44	-	-	-	-
DARUNTER: KTM	-	-	-	-	-	44	-	-	-	-
SRI LANKA	-	14	-	9	-	42	-	-	25	-
DARUNTER: CMB	-	14	-	9	-	42	-	-	25	-
MALEDIVEN	-	6	-	27	-	30	-	-	38	-
DARUNTER: MLE	-	6	-	27	-	30	-	-	38	-
THAILAND	-	-	-	1	-	1 653	-	-	124	-
DARUNTER: BKK	-	-	-	1	-	1 653	-	-	116	-
VIETNAM	-	-	-	-	-	161	-	-	-	-
DARUNTER: SGN	-	-	-	-	-	161	-	-	-	-
MALAYSIA	-	-	-	-	-	597	-	-	38	-
DARUNTER: KUL	-	-	-	-	-	597	-	-	38	-
SINGAPUR	-	-	-	-	-	1 379	-	-	-	-
DARUNTER: SIN	-	-	-	-	-	1 379	-	-	-	-
BRUNEI	-	-	-	-	-	48	-	-	-	-
DARUNTER: BWN	-	-	-	-	-	48	-	-	-	-
INDONESIEN	-	-	-	-	-	261	-	-	-	-
DARUNTER: JKT	-	-	-	-	-	191	-	-	-	-
DPS	-	-	-	-	-	70	-	-	-	-
PHILIPPINEN	-	-	-	-	-	443	-	-	-	-
DARUNTER: MNL	-	-	-	-	-	443	-	-	-	-
HONGKONG (BRIT)	-	-	-	-	-	4 060	-	-	-	-
DARUNTER: HKG	-	-	-	-	-	4 060	-	-	-	-
TAIWAN	-	-	-	-	-	13	-	-	-	-
DARUNTER: TPE	-	-	-	-	-	13	-	-	-	-
JAPAN	-	-	-	-	-	3 428	-	-	121	-
DARUNTER: TYO	-	-	-	-	-	3 047	-	-	-	-

APRIL 1997
MIT GEBIETEN AUSSERHALB DEUTSCHLANDS
IN TONNEN

ZIELFLUGPLATZ

ZIELFLUGPLATZ								VON STRECKENHERKUNFTS-	
B E R L I N (THF)	(SXF)	SAARBRUECKEN (SCN)	MUENSTER/ OSN. (FMO)	LEIPZIG (LEJ)	DRESDEN (DRS)	ERFURT (ERF)	SONSTIGE	INSGESAMT	LAND BZW. - FLUGPLATZ
-	-	-	-	-	-	-	-	354	AUSLADUNG
-	-	-	-	-	-	-	-	769	INSGESAMT
-	-	-	-	-	-	-	-	32	SFO
-	-	-	-	-	-	-	-	301	LAX
-	-	-	-	-	-	-	-	262	PHX
-	-	-	-	-	-	-	-	39	MEXIKO
-	-	-	-	-	-	-	-	15	DARUNTER: MEX
-	-	-	-	-	-	-	-	15	*MX
-	2	-	-	-	-	-	-	15	COSTA RICA
-	2	-	-	-	-	-	-	16	DARUNTER: SJO
-	-	-	-	-	-	-	-	16	KUBA
-	-	-	-	-	-	-	-	16	DARUNTER: HAV
-	-	-	-	-	-	-	-	17	JAMAICA
-	0	-	-	-	-	-	-	17	DARUNTER: MBJ
-	-	-	-	-	-	-	-	206	DOMINIK. REP
-	0	-	-	-	-	-	-	71	DARUNTER: SDQ
-	-	-	-	-	-	-	-	135	POP
-	-	-	-	-	-	-	-	2	BARBADOS
-	-	-	-	-	-	-	-	73	KOLUMBIEN
-	-	-	-	-	-	-	-	73	DARUNTER: BOG
-	-	-	-	-	-	-	-	5	VENEZUELA
-	-	-	-	-	-	-	-	1 007	BRASILLEN
-	-	-	-	-	-	-	-	289	DARUNTER: RIO
-	-	-	-	-	-	-	-	718	SAO
-	-	-	-	-	-	-	-	32	PERU
-	-	-	-	-	-	-	-	32	DARUNTER: LIM
-	-	-	-	-	-	-	-	194	ARGENTINIEN
-	-	-	-	-	-	-	-	194	DARUNTER: BUE
-	-	-	-	-	-	-	-	102	CHILE
-	-	-	-	-	-	-	-	102	DARUNTER: SCL
-	2	-	-	-	-	-	-	21 136	A M E R I K A
-	11	-	-	-	-	-	-	22	LIBANON
-	11	-	-	-	-	-	-	22	DARUNTER: BEY
-	2	-	-	-	-	-	-	490	ISRAEL
-	2	-	-	-	-	-	-	490	DARUNTER: TLV
-	-	-	-	-	-	-	-	141	JORDANIEN
-	-	-	-	-	-	-	-	140	DARUNTER: AMM
-	0	-	-	-	-	-	-	11	SYRIEN
-	0	-	-	-	-	-	-	11	DARUNTER: DAM
-	-	-	-	-	-	-	-	175	IRAN
-	-	-	-	-	-	-	-	175	DARUNTER: THR
-	-	-	-	-	-	-	-	444	KUWEIT
-	-	-	-	-	-	-	-	444	DARUNTER: KWI
-	-	-	-	-	-	-	-	45	BAHRAIN
-	-	-	-	-	-	-	-	45	DARUNTER: BAH
-	-	-	-	-	-	-	-	6	KATAR
-	-	-	-	-	-	-	-	47	SAUDI-ARAB.
-	-	-	-	-	-	-	-	27	DARUNTER: JED
-	-	-	-	-	-	-	-	20	RUH
-	-	-	-	-	-	-	-	10	JEMEN
-	-	-	-	-	-	-	-	10	DARUNTER: SAH
-	-	-	-	-	-	-	-	18	OMAN
-	-	-	-	-	-	-	-	18	DARUNTER: MCT
-	-	-	-	-	-	-	-	4 664	V. A. EMIRATE
-	-	-	-	-	-	-	-	3 980	DARUNTER: SHJ
-	-	-	-	-	-	-	-	495	DXB
-	-	-	-	-	-	-	-	189	AUH
-	-	-	-	-	-	-	-	653	PAKISTAN
-	-	-	-	-	-	-	-	591	DARUNTER: KHI
-	-	-	-	-	-	-	-	16	ISB
-	-	-	-	-	-	-	-	46	LHE
-	-	-	-	-	-	-	-	20	BANGLADESCH
-	-	-	-	-	-	-	-	20	DARUNTER: DAC
-	-	-	-	-	-	-	-	1 982	INDIEN
-	-	-	-	-	-	-	-	1 143	DARUNTER: DEL
-	-	-	-	-	-	-	-	711	BOM
-	-	-	-	-	-	-	-	127	MAA
-	-	-	-	-	-	-	-	44	NEPAL
-	-	-	-	-	-	-	-	44	DARUNTER: KTM
-	-	-	-	-	-	-	-	90	SRI LANKA
-	-	-	-	-	-	-	-	90	DARUNTER: CMB
-	-	-	-	-	-	-	-	101	MALEDIVEN
-	-	-	-	-	-	-	-	101	DARUNTER: MLE
-	-	-	-	-	-	-	-	1 778	THAILAND
-	-	-	-	-	-	-	-	1 770	DARUNTER: BKK
-	-	-	-	-	-	-	-	161	VIETNAM
-	-	-	-	-	-	-	-	161	DARUNTER: SGN
-	-	-	-	-	-	-	-	635	MALAYSIA
-	-	-	-	-	-	-	-	635	DARUNTER: KUL
-	20	-	-	-	-	-	-	1 399	SINGAPUR
-	20	-	-	-	-	-	-	1 399	DARUNTER: SIN
-	-	-	-	-	-	-	-	48	BRUNEI
-	-	-	-	-	-	-	-	48	DARUNTER: BWN
-	-	-	-	-	-	-	-	261	INDONESIEN
-	-	-	-	-	-	-	-	191	DARUNTER: JKT
-	-	-	-	-	-	-	-	70	DPS
-	-	-	-	-	-	-	-	443	PHILIPPINEN
-	-	-	-	-	-	-	-	443	DARUNTER: MNL
-	-	-	-	-	-	-	-	4 060	HONGKONG (BRIT)
-	-	-	-	-	-	-	-	4 060	DARUNTER: HKG
-	-	-	-	-	-	-	-	13	TAIWAN
-	-	-	-	-	-	-	-	13	DARUNTER: TPE
-	-	-	-	-	-	-	-	3 549	JAPAN
-	-	-	-	-	-	-	-	3 047	DARUNTER: TYO

VON STRECKENHERKUNFTS-		NACH STRECKEN									
LAND BZW. --- FLUGPLATZ	HAMBURG (HAM)	HANNOVER (HAJ)	BREMEN (BRE)	DUESSELDORF (DUS)	KOELN/BONN (CGN)	FRANKFURT (FRA)	STUTTGART (STR)	NUERNBERG (NUE)	MUENCHEN (MUC)	BERLIN (TXL)	
AUSLADUNG											
INSGESAMT											
OSA	-	-	-	-	-	363	-	-	121	-	
NGO	-	-	-	-	-	18	-	-	-	-	
KOREA REP.	-	-	-	-	-	2 419	-	-	-	-	
DARUNTER:SEL	-	-	-	-	-	2 419	-	-	-	-	
KOREA DEM.VR	-	-	-	-	-	-	-	-	-	-	
CHINA	-	-	-	-	-	1 042	-	-	109	-	
DARUNTER:PEK	-	-	-	-	-	621	-	-	27	-	
SHA	-	-	-	-	-	420	-	-	82	-	
A S I E N	11	20	-	101	1 430	22 663	3	-	546	75	
NEUSEELAND	-	-	-	-	-	169	-	-	-	-	
DARUNTER:AKL	-	-	-	-	-	169	-	-	-	-	
AUSTRALIEN/OZEANIEN...	-	-	-	-	-	169	-	-	-	-	
I N S G E S A M T ..	638	133	6	2 114	13 706	49 388	509	1 259	2 696	321	

APRIL 1997

MIT GEBIETEN AUSSERHALB DEUTSCHLANDS

IN TONNEN

ZIELFLUGPLATZ

									VON STRECKENHERKUNFTS-
BERLIN (THF)	BERLIN (SXF)	SAARBRUECKEN (SCN)	MUENSTER/ OSN. (FMO)	LEIPZIG (LEJ)	DRESDEN (DRS)	ERFURT (ERF)	SONSTIGE	INSGESAMT	LAND BZW. - FLUGPLATZ
-	-	-	-	-	-	-	-	484	AUSLADUNG
-	-	-	-	-	-	-	-	18	INGESAMT
-	-	-	-	-	-	-	-	2 419	OSA
-	7	-	-	-	-	-	-	2 419	NGO
-	6	-	-	-	-	-	-	7	KOREA REP.
-	6	-	-	-	-	-	-	1 157	DARUNTER:SEL
-	-	-	-	-	-	-	-	654	KOREA DEM.VR
-	-	-	-	-	-	-	-	503	CHINA
-	45	-	-	-	-	-	-	24 894	DARUNTER:PEK
-	-	-	-	-	-	-	-	-	SHA
-	-	-	-	-	-	-	-	-	A S I E N
-	-	-	-	-	-	-	-	169	NEUSEELAND
-	-	-	-	-	-	-	-	169	DARUNTER:AKL
-	-	-	-	-	-	-	-	169	AUSTRALIEN/OZEANIEN
4	172	3	2	2	2	-	-	70 955	I N S G E S A M T

7 LUFTPOSTVERKEHR

7. 1 VERFLECHTUNG IM VERKEHR

EIN-/

NACH STRECKENZIEL- FLUGPLATZ	VON STRECKEN									
	HAMBURG (HAM)	HANNOVER (HAJ)	BREMEN (BRE)	DUESSELDORF (DUS)	KOELN/BONN (CGN)	FRANKFURT (FRA)	STUTTGART (STR)	NUERNBERG (NUE)	MUENCHEN (MUC)	BERLIN (TXL)
POST-EIN-/AUSLADUNG										

INSGESAMT										
HAMBURG	-	-	-	0	0	646	-	0	117	0
HANNOVER	-	-	-	-	-	236	155	81	0	-
BREMEN	-	-	-	-	-	271	-	-	0	-
DUESSELDORF	13	-	-	-	-	4	-	0	27	0
KOELN/BONN	0	-	-	-	-	293	133	142	353	38
FRANKFURT	598	245	182	12	327	-	343	262	534	460
STUTTGART	97	161	-	-	202	175	-	-	-	0
NUERNBERG	0	65	-	-	0	296	-	-	-	-
MUENCHEN	152	0	-	0	228	447	27	-	-	109
BERLIN (TEGEL)	0	-	-	2	237	619	0	0	0	-
BERLIN (TEMPELHOF)	-	-	-	-	-	-	-	-	-	-
BERLIN (SCHOENEFELD)	-	-	-	-	-	-	-	-	97	-
SAARBRUECKEN	-	-	-	-	-	-	-	-	-	-
MUENSTER/OSNABRUECK	-	-	-	-	-	215	-	-	0	-
LEIPZIG	-	76	-	-	133	200	115	-	176	-
DRESDEN	0	-	-	-	60	200	-	-	0	-
ERFURT	-	-	-	-	-	-	-	-	-	-
SONSTIGE FLUGPLAETZE	-	-	-	-	0	166	-	-	0	-
DEUTSCHLAND	861	547	182	15	1 188	3 767	773	485	1 306	607
POST-EIN-/AUSLADUNG										

GEMISCHTFLUEGE										
HAMBURG	-	-	-	0	0	17	-	0	1	0
HANNOVER	-	-	-	-	-	1	-	-	0	-
BREMEN	-	-	-	-	-	2	-	-	0	-
DUESSELDORF	13	-	-	-	-	4	-	0	27	0
KOELN/BONN	0	-	-	-	-	4	-	-	4	0
FRANKFURT	75	2	0	12	1	-	-	0	87	2
STUTTGART	0	1	-	-	-	0	-	-	-	0
NUERNBERG	0	-	-	-	0	2	-	-	-	-
MUENCHEN	18	0	-	0	0	16	-	-	-	-
BERLIN (TEGEL)	0	-	-	2	0	60	0	0	0	-
BERLIN (TEMPELHOF)	-	-	-	-	-	-	-	-	-	-
BERLIN (SCHOENEFELD)	-	-	-	-	-	-	-	-	-	-
SAARBRUECKEN	-	-	-	-	-	-	-	-	-	-
MUENSTER/OSNABRUECK	-	-	-	-	-	2	-	-	0	-
LEIPZIG	-	-	-	-	0	8	-	-	0	-
DRESDEN	0	-	-	-	0	2	-	-	0	-
ERFURT	-	-	-	-	-	-	-	-	-	-
SONSTIGE FLUGPLAETZE	-	-	-	-	0	0	-	-	0	-
DEUTSCHLAND	107	4	0	15	2	119	0	0	123	2
POST-EIN-/AUSLADUNG										

POSTFLUEGE										
HAMBURG	-	-	-	-	-	629	-	-	116	-
HANNOVER	-	-	-	-	-	234	155	81	-	-
BREMEN	-	-	-	-	-	269	-	-	-	-
DUESSELDORF	-	-	-	-	-	-	-	-	-	-
KOELN/BONN	-	-	-	-	-	289	133	142	348	38
FRANKFURT	524	243	182	-	326	-	343	262	447	458
STUTTGART	97	160	-	-	202	175	-	-	-	-
NUERNBERG	-	65	-	-	0	295	-	-	-	-
MUENCHEN	135	-	-	-	228	430	27	-	-	109
BERLIN (TEGEL)	-	-	-	-	236	558	-	-	-	-
BERLIN (TEMPELHOF)	-	-	-	-	-	-	-	-	-	-
BERLIN (SCHOENEFELD)	-	-	-	-	-	-	-	-	97	-
SAARBRUECKEN	-	-	-	-	-	-	-	-	-	-
MUENSTER/OSNABRUECK	-	-	-	-	-	213	-	-	-	-
LEIPZIG	-	76	-	-	133	192	115	-	175	-
DRESDEN	-	-	-	-	60	198	-	-	-	-
ERFURT	-	-	-	-	-	-	-	-	-	-
SONSTIGE FLUGPLAETZE	-	-	-	-	-	166	-	-	-	-
DEUTSCHLAND	755	543	182	-	1 186	3 648	773	485	1 183	605

APRIL 1997

INNERHALB DEUTSCHLANDS

AUSLADUNG IN TONNEN

HERKUNFTSFLUGPLATZ

HERKUNFTSFLUGPLATZ									NACH STRECKENZIEL- FLUGPLATZ
B E R L I N (THF)	(SXF)	SAARBRUECKEN (SCN)	MUENSTER/ OSN. (FMO)	LEIPZIG (LEJ)	DRESDEN (DRS)	ERFURT (ERF)	SONSTIGE	INSGESAMT	
-	-	-	-	-	0	-	-	764	HAMBURG
-	-	-	-	-	-	-	-	472	HANNOVER
-	-	-	-	-	-	-	-	271	BREMEN
-	-	-	-	-	-	-	0	44	DUESSELDORF
-	-	-	-	-	-	-	0	959	KOELN/BONN
-	-	-	184	167	174	-	80	3 568	FRANKFURT
-	-	-	-	35	0	-	-	670	STUTTGART
-	-	-	-	-	-	-	0	362	MUERNBERG
-	-	-	-	89	0	-	-	1 053	MUENCHEN
-	-	-	-	-	-	-	-	858	BERLIN (TEGEL)
-	-	-	-	-	-	-	-	-	BERLIN (TEMPELHOF)
-	-	-	-	-	-	-	-	97	BERLIN (SCHOENEFELD)
-	-	-	-	-	-	-	-	-	SAARBRUECKEN
-	-	-	-	-	-	-	-	215	MUENSTER/OSNABRUECK
-	-	-	-	-	-	-	-	700	LEIPZIG
-	-	-	-	101	-	-	0	362	DRESDEN
-	-	-	-	-	-	-	-	-	ERFURT
-	-	-	-	0	-	-	-	166	SONSTIGE FLUGPLAETZE
-	-	-	184	391	174	-	80	10 561	DEUTSCHLAND

POST-EIN-/AUSLADUNG

GEMISCHTFLUEGE

-	-	-	-	-	0	-	-	19	HAMBURG
-	-	-	-	-	-	-	-	2	HANNOVER
-	-	-	-	-	-	-	-	3	BREMEN
-	-	-	-	-	-	-	0	44	DUESSELDORF
-	-	-	-	-	-	-	0	8	KOELN/BONN
-	-	-	0	4	0	-	-	184	FRANKFURT
-	-	-	-	0	0	-	-	2	STUTTGART
-	-	-	-	-	-	-	0	2	MUERNBERG
-	-	-	-	-	0	-	-	36	MUENCHEN
-	-	-	-	-	-	-	-	64	BERLIN (TEGEL)
-	-	-	-	-	-	-	-	-	BERLIN (TEMPELHOF)
-	-	-	-	-	-	-	-	-	BERLIN (SCHOENEFELD)
-	-	-	-	-	-	-	-	-	SAARBRUECKEN
-	-	-	-	-	-	-	-	3	MUENSTER/OSNABRUECK
-	-	-	-	-	-	-	-	9	LEIPZIG
-	-	-	-	-	-	-	0	2	DRESDEN
-	-	-	-	-	-	-	-	-	ERFURT
-	-	-	-	0	-	-	-	0	SONSTIGE FLUGPLAETZE
-	-	-	0	4	0	-	0	377	DEUTSCHLAND

POST-EIN-/AUSLADUNG

POSTFLUEGE

-	-	-	-	-	-	-	-	745	HAMBURG
-	-	-	-	-	-	-	-	470	HANNOVER
-	-	-	-	-	-	-	-	269	BREMEN
-	-	-	-	-	-	-	-	-	DUESSELDORF
-	-	-	-	-	-	-	-	951	KOELN/BONN
-	-	-	184	163	174	-	80	3 383	FRANKFURT
-	-	-	-	34	-	-	-	668	STUTTGART
-	-	-	-	-	-	-	-	360	MUERNBERG
-	-	-	-	89	-	-	-	1 018	MUENCHEN
-	-	-	-	-	-	-	-	795	BERLIN (TEGEL)
-	-	-	-	-	-	-	-	-	BERLIN (TEMPELHOF)
-	-	-	-	-	-	-	-	97	BERLIN (SCHOENEFELD)
-	-	-	-	-	-	-	-	-	SAARBRUECKEN
-	-	-	-	-	-	-	-	213	MUENSTER/OSNABRUECK
-	-	-	-	-	-	-	-	691	LEIPZIG
-	-	-	-	101	-	-	-	360	DRESDEN
-	-	-	-	-	-	-	-	-	ERFURT
-	-	-	-	-	-	-	-	166	SONSTIGE FLUGPLAETZE
-	-	-	184	387	174	-	80	10 184	DEUTSCHLAND

8 FLUGBEWEGUNGEN

8. 1 VERFLECHTUNG IM VERKEHR

8. 1. 1 STARTS BZW.

NACH STRECKENZIEL- FLUGPLATZ	VON STRECKEN									
	HAMBURG (HAM)	HANNOVER (HAJ)	BREMEN (BRE)	DUESSELDORF (DUS)	KOELN/BONN (CGN)	FRANKFURT (FRA)	STUTTGART (STR)	NUERNBERG (NUE)	MUENCHEN (MUC)	BERLIN (TXL)
STARTS										

INSGESAMT										
HAMBURG	12	46	11	246	188	405	161	68	556	235
HANNOVER	41	532	13	11	69	231	96	70	198	9
BREMEN	9	5	60	1	5	184	66	44	132	132
DUESSELDORF	231	17	6	12	32	249	157	121	755	515
KOELN/BONN	173	58	2	22	154	213	151	222	545	506
FRANKFURT	406	233	182	239	203	-	195	205	440	434
STUTTGART	186	93	70	151	157	197	333	27	138	385
NUERNBERG	77	71	50	123	227	224	19	83	14	134
MUENCHEN	547	201	134	740	538	464	193	7	18	569
BERLIN (TEGEL)	230	11	130	520	516	443	397	142	557	-
BERLIN (TEMPELHOF)	3	72	3	2	14	2	13	146	4	1
BERLIN (SCHOENEFELD)	8	8	1	11	88	15	5	4	37	5
SAARBRUECKEN	66	4	2	27	8	5	32	-	67	2
MUENSTER/OSNABRUECK	4	4	10	-	3	146	43	17	79	11
LEIPZIG	118	59	36	114	129	193	104	13	135	9
DRESDEN	128	21	34	86	75	193	75	39	106	6
ERFURT	38	1	-	43	45	1	33	8	67	-
SONSTIGE FLUGPLAETZE	90	40	93	150	378	417	163	180	471	152
DEUTSCHLAND	2 367	1 476	837	2 498	2 829	3 582	2 236	1 396	4 319	3 105
STARTS IM LINIENVERKEHR										

(OHNE NURFRACHTER)										
HAMBURG	-	28	3	236	143	355	149	67	538	228
HANNOVER	14	-	2	3	23	192	69	44	192	2
BREMEN	4	2	-	1	-	158	62	42	129	129
DUESSELDORF	224	4	-	-	-	213	142	116	727	506
KOELN/BONN	140	24	-	-	-	159	62	133	468	464
FRANKFURT	360	191	158	206	157	-	144	184	382	406
STUTTGART	150	74	62	140	62	146	-	4	101	380
NUERNBERG	66	46	43	119	138	185	7	-	-	127
MUENCHEN	537	193	131	708	468	388	102	-	-	552
BERLIN (TEGEL)	226	2	129	512	474	407	376	125	552	-
BERLIN (TEMPELHOF)	2	69	-	-	-	-	-	144	-	-
BERLIN (SCHOENEFELD)	1	1	-	5	9	3	4	1	10	-
SAARBRUECKEN	64	1	-	18	-	-	26	-	65	1
MUENSTER/OSNABRUECK	-	-	-	-	-	119	42	1	78	-
LEIPZIG	111	26	34	112	65	163	67	4	108	5
DRESDEN	125	21	32	84	71	165	72	33	103	-
ERFURT	38	1	-	41	43	-	22	-	66	-
SONSTIGE FLUGPLAETZE	42	23	-	141	152	360	47	55	425	143
DEUTSCHLAND	2 104	706	594	2 326	1 805	3 013	1 393	953	3 944	2 943
STARTS IM LINIENVER-										

KEHR (NURFRACHTER)										
HAMBURG	-	-	-	-	-	29	-	-	-	-
HANNOVER	-	-	-	-	-	21	-	21	-	-
BREMEN	-	-	-	-	-	21	-	-	-	-
DUESSELDORF	-	-	-	-	-	4	-	-	-	-
KOELN/BONN	18	-	-	-	-	34	17	35	60	26
FRANKFURT	31	22	22	-	22	-	22	17	30	26
STUTTGART	22	1	-	-	25	21	-	-	-	-
NUERNBERG	-	21	-	-	28	21	-	-	-	-
MUENCHEN	-	-	-	-	21	31	25	-	-	-
BERLIN (TEGEL)	-	-	-	1	25	25	-	-	-	-
BERLIN (TEMPELHOF)	-	-	-	-	-	-	-	-	-	-
BERLIN (SCHOENEFELD)	-	-	-	-	-	-	-	-	19	-
SAARBRUECKEN	-	-	-	-	-	-	-	-	-	-
MUENSTER/OSNABRUECK	-	-	-	-	-	21	-	-	-	-
LEIPZIG	-	20	-	-	21	20	19	-	22	-
DRESDEN	-	-	-	-	-	21	-	-	-	-
ERFURT	-	-	-	-	-	-	-	-	-	-
SONSTIGE FLUGPLAETZE	22	-	-	-	-	21	-	-	-	-
DEUTSCHLAND	93	64	22	1	142	290	83	73	131	52

APRIL 1997
 INNERHALB DEUTSCHLANDS
 LANDUNGEN

HERKUNFTSFLUGPLATZ

									NACH STRECKENZIEL- FLUGPLATZ
B E R L I N (THF)	(SKF)	SAARBRUECKEN (SCN)	MUENSTER/ OSN. (FMO)	LEIPZIG (LEJ)	DRESDEN (DRS)	ERFURT (ERF)	SONSTIGE	INSGESAMT	
									STARTS
									INSGESAMT
4	25	65	2	114	129	37	81	2 385	HAMBURG
72	33	8	6	58	22	2	36	1 507	HANNOVER
4	-	4	9	23	47	1	97	823	BREMEN
5	10	27	6	106	102	43	173	2 567	DUESSELDORF
4	54	7	2	102	87	41	381	2 724	KOELN/BONN
1	12	3	148	199	192	3	407	3 502	FRANKFURT
16	17	27	46	93	75	31	151	2 193	STUTTGART
151	5	-	16	11	33	2	169	1 409	MUERNBERG
5	19	65	80	139	113	66	423	4 321	MUENCHEN
3	3	1	6	9	4	-	147	3 119	BERLIN (TEGEL)
104	-	79	97	8	3	43	407	1 001	BERLIN (TEMPELHOF)
11	245	-	5	15	6	-	13	477	BERLIN (SCHOENEFELD)
83	-	38	-	26	-	-	34	394	SAARBRUECKEN
95	4	-	242	26	3	-	232	919	MUENSTER/OSNABRUECK
8	12	22	30	-	118	5	198	1 303	LEIPZIG
1	21	-	3	102	7	3	105	1 005	DRESDEN
39	-	-	3	2	2	22	75	379	ERFURT
433	17	37	250	185	113	69	168	3 406	SONSTIGE FLUGPLAETZE
1 039	477	383	951	1 218	1 056	368	3 297	33 434	DEUTSCHLAND

STARTS IM LINIENVERKEHR
 (OHNE NURFRACHTER)

2	-	64	-	112	125	37	42	2 129	HAMBURG
71	-	1	-	30	22	-	18	683	HANNOVER
-	-	-	-	22	44	-	-	593	BREMEN
-	5	24	-	97	100	41	144	2 343	DUESSELDORF
-	6	2	-	65	70	41	153	1 787	KOELN/BONN
-	4	-	120	166	164	1	361	3 004	FRANKFURT
5	6	24	42	63	72	21	44	1 396	STUTTGART
146	1	-	1	6	24	-	49	958	MUERNBERG
-	6	65	78	100	105	66	373	3 872	MUENCHEN
-	-	1	-	3	-	-	143	2 950	BERLIN (TEGEL)
-	-	79	95	1	-	39	368	797	BERLIN (TEMPELHOF)
-	-	-	-	-	4	-	-	38	BERLIN (SCHOENEFELD)
79	-	-	-	22	-	-	-	276	SAARBRUECKEN
92	2	-	-	21	-	-	93	448	MUENSTER/OSNABRUECK
1	4	22	21	-	112	-	63	918	LEIPZIG
-	14	-	-	73	-	-	76	869	DRESDEN
37	-	-	-	-	2	-	15	265	ERFURT
368	2	1	111	55	79	15	168	2 187	SONSTIGE FLUGPLAETZE
801	50	283	468	836	923	261	2 110	25 513	DEUTSCHLAND

STARTS IM LINIENVER-
 KEHR (NURFRACHTER)

-	19	-	-	-	-	-	13	61	HAMBURG
-	21	-	-	21	-	-	-	84	HANNOVER
-	-	-	-	-	-	-	-	21	BREMEN
-	-	-	-	-	-	-	6	10	DUESSELDORF
-	40	-	-	18	15	-	-	263	KOELN/BONN
-	-	-	22	22	23	-	22	281	FRANKFURT
-	-	-	-	21	-	-	-	90	STUTTGART
-	-	-	-	-	-	-	-	70	MUERNBERG
-	-	-	-	21	-	-	1	99	MUENCHEN
-	-	-	-	-	-	-	-	51	BERLIN (TEGEL)
-	-	-	-	-	-	-	-	-	BERLIN (TEMPELHOF)
-	-	-	-	-	-	-	-	19	BERLIN (SCHOENEFELD)
-	-	-	-	-	-	-	-	-	SAARBRUECKEN
-	-	-	-	-	-	-	-	21	MUENSTER/OSNABRUECK
-	-	-	-	-	-	-	-	102	LEIPZIG
-	-	-	-	21	-	-	-	42	DRESDEN
-	-	-	-	-	-	-	-	-	ERFURT
1	-	-	-	-	-	-	-	44	SONSTIGE FLUGPLAETZE
1	80	-	22	124	38	-	42	1 258	DEUTSCHLAND

8 FLUGBEWEGUNGEN

8. 1 VERFLECHTUNG IM VERKEHR
8. 1. 2 STARTS

NACH STRECKENZIEL- FLUGPLATZ	VON STRECKEN									
	HAMBURG (HAM)	HANNOVER (HAJ)	BREMEN (BRE)	DUESSELDORF (DUS)	KOELN/BONN (CGN)	FRANKFURT (FRA)	STUTTGART (STR)	NUERNBERG (NUE)	MUENCHEN (MUC)	BERLIN (TXL)
STARTS										
INSGESAMT										
SCHLESWIG-HOLSTEIN .	9	4	1	27	66	73	2	4	2	30
HELGOLAND	-	-	-	-	-	-	-	-	-	-
KIEL	-	-	-	-	62	73	-	3	-	30
LUEBECK	1	4	-	-	-	-	1	1	1	-
WESTERLAND/SYLT . .	7	-	1	27	3	-	1	-	1	-
UEB. SCHLESW.-HOLST	1	-	-	-	1	-	-	-	-	-
BREMEN	1	-	-	-	-	-	-	-	-	-
BREMERHAVEN	1	-	-	-	-	-	-	-	-	-
NIEDERSACHSEN	11	-	77	-	12	4	2	1	5	2
BORKUM	-	-	-	-	1	-	-	-	-	-
BRAUNSCHWEIG	-	-	-	-	4	3	1	1	5	2
EMDEN	-	-	-	-	1	-	-	-	-	-
HARLE	-	-	-	-	-	-	-	-	-	-
JUIST	-	-	1	-	1	-	-	-	-	-
NORDDEICH	-	-	-	-	-	-	-	-	-	-
WANGEROOG	-	-	2	-	-	-	-	-	-	-
NORDERNEY	-	-	1	-	1	-	-	-	-	-
LANGEOOG	-	-	-	-	-	-	-	-	-	-
FINKENWERDER	3	-	-	-	1	1	-	-	-	-
UEB. NIEDERSACHSEN	8	-	73	-	3	-	1	-	-	-
NORDRHEIN-WESTFALEN	24	5	8	8	163	9	49	67	428	97
DORTMUND	23	2	-	2	8	2	24	55	228	96
PADERBORN-LIPPST. .	1	2	1	1	8	4	22	11	144	-
SIEGERLAND	-	-	-	-	4	-	-	-	-	-
MOENCHENGLADBACH .	-	-	-	-	3	1	-	-	56	1
ESSEN	-	1	-	-	1	1	3	1	-	-
UEB. NORDRH.-WESTF.	-	-	7	5	139	1	-	-	-	-
HESSEN	-	-	1	-	5	16	1	-	1	-
KASSEL	-	-	1	-	4	-	-	-	1	-
UEB. HESSEN	-	-	-	-	1	16	1	-	-	-
RHEINLAND-PFALZ . . .	-	-	-	1	16	-	3	3	-	1
KOBLENZ	-	-	-	-	5	-	2	-	-	-
HAHN	-	-	-	1	2	-	1	-	-	-
UEB. RHEINL.-PFALZ	-	-	-	-	9	-	-	3	-	1
BADEN-WUERTTEMBERG .	1	7	-	47	33	114	95	3	3	19
FREIBURG	-	-	-	-	-	-	2	-	-	-
FRIEDRICHSHAFEN . .	-	4	-	47	27	112	17	2	1	18
KARLSRUHE	-	-	-	-	-	-	2	-	-	-
MANNHEIM	-	2	-	-	1	1	2	-	1	1
UEB. BADEN-WUERTT.	1	1	-	-	5	1	72	1	1	-
BAYERN	1	1	5	66	70	180	9	101	31	-
AUGSBURG	-	1	4	66	65	111	-	-	3	-
BAYREUTH	-	-	-	-	-	68	-	2	-	-
HOF	1	-	1	-	1	-	3	8	-	-
OBERPFAFFENHOFEN .	-	-	-	-	1	-	4	-	-	-
STRAUBING	-	-	-	-	-	-	-	-	-	-
UEB. BAYERN	-	-	-	-	3	1	2	91	28	-
MECKLENBURG-VORPOMME	43	21	1	1	7	21	1	-	-	1
HERINGSDORF	-	-	-	-	-	-	-	-	-	-
BARTH	-	-	-	-	1	-	-	-	-	-
GUETTIN	-	-	-	-	-	-	-	-	-	-
ROSTOCK	42	21	1	1	4	21	1	-	-	-
UEB. MECKLENBURG-VO	1	-	-	-	2	-	-	-	-	1
BRANDENBURG	-	-	-	-	2	-	-	-	1	2
UEB. BRANDENDURG . .	-	-	-	-	2	-	-	-	1	2
SACHSEN-ANHALT	-	2	-	-	3	-	-	-	-	-
MAGDEBURG	-	2	-	-	3	-	-	-	-	-
UEB. SACHSEN-ANHALT	-	-	-	-	-	-	-	-	-	-
THUERINGEN	-	-	-	-	-	-	1	-	-	-
UEB. THUERINGEN . . .	-	-	-	-	-	-	1	-	-	-
SACHSEN	-	-	-	-	1	-	-	1	-	-
UEB. SACHSEN	-	-	-	-	1	-	-	1	-	-
DEUTSCHLAND	90	40	93	150	378	417	163	180	471	152

APRIL 1997

INNERHALB DEUTSCHLANDS
NACH SONSTIGEN DEUTSCHEN FLUGPLÄTZEN

HERKUNFTSFLUGPLATZ									NACH STRECKENZIEL- FLUGPLATZ
B E R L I N (THF)	(SXF)	SAARBRUECKEN (SCN)	MUENSTER/ OSN. (FMO)	LEIPZIG (LEJ)	DRESDEN (DRS)	ERFURT (ERF)	SONSTIGE	INSGESAMT	
									STARTS
									INSGESAMT
21	1	-	3	-	-	-	-	243	SCHLESWIG-HOLSTEIN
-	-	-	-	-	-	-	-	-	HELGOLAND
4	1	-	-	-	-	-	-	173	KIEL
17	-	-	3	-	-	-	-	8	LUEBECK
-	-	-	-	-	-	-	-	60	WESTERLAND/SYLT
-	-	-	-	-	-	-	-	2	UEB. SCHLESW.-HOLST
-	-	-	-	-	1	-	-	2	BREMEN
-	-	-	-	-	1	-	-	2	BREMERHAVEN
1	-	-	1	2	2	4	-	124	NIEDERSACHSEN
-	-	-	-	-	-	-	-	1	BORKUM
-	-	-	-	1	-	-	-	17	BRAUNSCHWEIG
-	-	-	-	-	-	-	-	1	EMDEN
-	-	-	-	-	-	-	-	-	HARLE
-	-	-	-	-	-	-	-	2	JUIST
-	-	-	-	-	-	-	-	-	NORDDEICH
-	-	-	-	-	-	-	-	2	WANGEROOGE
-	-	-	-	-	-	-	-	2	NORDERNEY
-	-	-	-	-	-	-	-	-	LANGEBOG
1	-	-	1	1	2	4	-	5	FINKENWERDER
166	4	1	228	35	43	18	44	94	UEB. NIEDERSACHSEN
95	-	-	107	33	28	15	26	1 397	NORDRHEIN-WESTFALEN
70	4	-	16	-	12	-	18	744	DORTMUND
-	-	-	-	-	-	-	-	314	PADERBORN-LIPPST.
-	-	1	-	1	-	2	-	4	SIEGERLAND
1	-	-	105	-	2	-	-	65	MOENCHENGLADBACH
6	1	-	3	3	2	7	-	10	ESSEN
6	-	-	-	2	2	1	-	260	UEB. NORDRH.-WESTF.
-	1	-	3	1	-	6	-	46	HESSEN
1	8	35	-	4	2	2	-	17	KASSEL
-	-	-	-	-	-	-	-	29	UEB. HESSEN
1	8	35	-	4	2	2	-	76	RHEINLAND-PFALZ
-	-	-	-	-	-	-	-	7	KOBLENZ
1	8	35	-	4	2	2	-	4	HAHN
102	-	1	5	2	3	1	-	65	UEB. RHEINL.-PFALZ
-	-	-	-	-	-	-	-	436	BADEN-WUERTTEMBERG
58	-	1	2	-	-	-	-	2	FREIBURG
-	-	-	-	-	-	-	-	289	FRIEDRICHSHAFEN
44	-	-	1	1	1	1	-	2	KARLSRUHE
-	-	-	2	1	2	-	-	56	MANNHEIM
94	1	-	1	29	45	3	124	87	UEB. BADEN-WUERTT.
94	-	-	-	22	45	-	-	761	BAYERN
-	1	-	-	-	-	-	58	411	AUGSBURG
-	-	-	-	-	-	-	66	128	BAYREUTH
-	-	-	1	-	-	-	-	81	HOF
-	-	-	-	-	-	-	-	6	OBERPFAFFENHOFEN
-	-	-	-	7	-	3	-	-	STRAUBING
3	1	-	4	-	-	-	-	135	UEB. BAYERN
-	-	-	1	-	-	-	-	104	MECKLENBURG-VORPOMME
-	-	-	-	-	-	-	-	1	HERINGSDORF
-	-	-	-	-	-	-	-	1	BARTH
-	-	-	-	-	-	-	-	-	GUETTIN
3	1	-	2	-	-	-	-	93	ROSTOCK
37	1	-	1	4	7	1	-	9	UEB. MECKLENBURG-VO
37	1	-	1	4	7	1	-	56	BRANDENBURG
1	-	-	-	21	-	3	-	56	UEB. BRANDENBURG
1	-	-	-	-	-	-	-	30	SACHSEN-ANHALT
-	-	-	-	21	-	3	-	6	MAGDEBURG
1	-	-	3	3	-	30	-	24	UEB. SACHSEN-ANHALT
1	-	-	3	3	-	30	-	38	THUERINGEN
-	-	-	1	82	8	-	-	38	UEB. THUERINGEN
-	-	-	1	82	8	-	-	93	SACHSEN
433	17	37	250	185	113	69	168	93	UEB. SACHSEN
								3 406	DEUTSCHLAND

8 FLUGBEWEGUNGEN

8. 2 VERFLECHTUNG IM VERKEHR

8. 2. 1 STARTS

NACH STRECKENZIELLAND		VON STRECKEN									
BZW. -----	FLUGPLATZ	HAMBURG (HAM)	HANNOVER (HAJ)	BREMEN (BRE)	DUESSELDORF (DUS)	KOELN/BONN (CGN)	FRANKFURT (FRA)	STUTTGART (STR)	NUERNBERG (NUE)	MUENCHEN (MUC)	BERLIN (TXL)
STARTS											

INSGESAMT											

POLEN	69	2	5	124	41	291	-	1	102	55
DARUNTER: WAW	27	-	-	56	40	175	-	-	102	55
GDN	41	-	-	-	-	1	-	-	-	-
KRK	-	-	-	-	-	21	-	-	-	-
KTW	-	-	-	22	-	38	-	-	-	-
*PL	1	2	5	46	1	56	-	1	-	-
LITAUEN	30	-	-	-	-	51	-	-	-	29
DARUNTER: VNO	-	-	-	-	-	51	-	-	-	29
*LT	30	-	-	-	-	-	-	-	-	-
LETTLAND	18	-	-	1	1	33	-	-	-	-
DARUNTER: RIX	18	-	-	1	1	33	-	-	-	-
ESTLAND	13	-	-	-	-	17	-	-	-	-
DARUNTER: TTL	13	-	-	-	-	17	-	-	-	-
FINNLAND	113	20	1	59	29	121	-	-	35	26
DARUNTER: HEL	90	20	1	59	26	120	-	-	34	26
TKU	23	-	-	-	-	1	-	-	1	-
SCHWEDEN	53	8	2	99	121	220	22	5	82	26
DARUNTER: STO	52	4	1	73	45	156	21	-	54	26
MMA	-	1	1	-	19	-	-	2	-	-
GOT	1	3	-	26	55	62	-	1	27	-
NORWEGEN	56	5	1	47	17	122	-	-	29	2
DARUNTER: OSL	56	5	1	47	17	121	-	-	29	-
DAENEMARK	122	143	47	137	69	303	87	18	133	4
DARUNTER: CPH	121	117	43	137	44	193	86	17	133	-
BLL	-	17	-	-	22	104	1	1	-	-
*DK	1	9	4	-	1	6	-	-	-	4
GR BRITANNIEN	370	175	114	753	473	1 118	178	51	672	285
DARUNTER: LON	313	138	113	408	298	745	127	31	492	259
BHX	22	-	-	177	23	125	47	-	89	25
MAN	25	31	-	135	8	179	-	-	86	1
LPL	1	-	-	2	42	-	-	-	-	-
NCL	-	-	-	22	-	-	-	-	1	-
GLA	-	1	-	-	2	8	-	-	1	-
GCI	-	1	-	4	-	4	-	-	1	-
EMA	4	-	-	-	86	25	-	16	-	-
*GB	-	-	1	2	11	31	2	3	2	-
IRLAND	25	1	-	61	33	88	1	1	14	9
DARUNTER: DUB	25	1	-	60	30	84	-	1	12	9
SNN	-	-	-	1	3	4	-	-	2	-
ISLAND	-	-	-	-	1	11	1	-	-	-
DARUNTER: KEF	-	-	-	-	1	11	1	-	-	-
NIEDERLANDE	349	139	148	183	113	252	140	97	215	151
DARUNTER: AMS	143	115	146	182	103	242	139	91	212	150
RTM	106	12	-	1	3	4	-	3	-	-
EIN	99	7	-	-	1	5	-	1	-	-
BELGIEN	151	117	41	129	55	263	115	87	216	51
DARUNTER: BRU	151	115	41	129	52	262	115	87	216	50
LUXEMBURG	35	5	-	45	3	122	-	1	-	-
DARUNTER: LUX	35	5	-	45	3	122	-	1	-	-
FRANKREICH	284	189	56	365	351	720	315	138	720	214
DARUNTER: PAR	228	177	51	253	281	449	229	121	326	204
SXB	43	1	-	-	3	1	-	1	43	1
MLH	1	-	4	3	-	-	1	-	-	-
LYS	-	5	-	52	44	108	40	2	115	-
TLS	3	1	-	-	1	22	1	1	61	1
MRS	-	1	-	-	-	25	1	1	69	-
NCE	9	-	1	50	8	110	33	1	92	8
*FR	-	2	-	4	12	3	9	11	10	-
SPANIEN	341	369	105	708	333	881	364	160	528	206
DARUNTER: MAD	1	13	-	61	44	174	36	-	94	-
BCN	32	55	-	86	69	150	74	1	114	31
VLC	-	-	-	-	-	47	1	2	19	-
ALC	11	10	5	26	-	31	6	3	14	10
LEI	5	5	-	19	1	14	4	5	9	5
AGP	26	22	5	49	4	67	10	2	28	13
XRY	4	4	-	8	2	8	8	1	13	4
SVQ	-	1	-	1	2	3	6	2	2	-
BIO	-	-	-	-	-	51	-	-	5	-
*E1	-	-	-	4	61	15	2	11	10	-
PMI	103	111	50	227	80	143	92	43	90	61
IBZ	4	4	-	20	6	5	2	2	5	1
*E2	9	5	-	14	-	10	4	12	10	7
LPA	55	49	16	66	17	58	35	23	41	20
TCI	36	37	11	52	19	42	30	23	35	20
FUE	29	25	8	40	11	37	28	11	20	12
ACE	26	26	10	34	15	23	26	17	18	21
PORTUGAL	46	36	9	78	86	217	54	20	82	23
DARUNTER: LIS	8	-	-	19	31	96	17	2	56	9
OPO	3	-	-	4	34	58	9	-	-	-
FAO	29	27	5	47	17	48	15	10	14	14
FNC	6	4	4	8	-	15	13	7	12	-
*PT	-	5	-	-	4	-	-	1	-	-
MALTA	13	11	-	25	4	73	22	8	28	9
DARUNTER: MLA	13	11	-	25	4	73	22	8	28	9
SCHWEIZ	247	209	46	353	247	542	244	177	510	170
DARUNTER: ZRH	170	159	46	200	128	255	157	121	245	170
GVA	25	1	-	77	2	132	85	-	114	-
BSL	52	48	-	76	111	127	-	52	84	-
BRN	-	-	-	-	1	24	1	-	58	-
*CH	-	1	-	-	4	2	1	3	6	-
OESTERREICH	114	98	1	319	186	811	135	100	336	148
DARUNTER: VIE	75	85	-	201	178	282	128	74	269	141
INN	-	-	-	-	2	95	1	2	2	-
LNZ	-	4	1	69	2	120	4	15	17	5
SZG	37	9	-	49	2	117	1	-	-	2

APRIL 1997
MIT GEBIETEN AUSSERHALB DEUTSCHLANDS

HERKUNFTSFLUGPLATZ									NACH STRECKENZIELLAND
(THF)	B E R L I N (SXF)	SAARBRUECKEN (SCN)	MUENSTER/ OSN. (FMO)	LEIPZIG (LEJ)	DRESDEN (DRS)	ERFURT (ERF)	SONSTIGE	INSGESAMT	BZW. ----- FLUGPLATZ
4	95	-	-	15	71	-	-	875	STARTS
-	73	-	-	1	-	-	-	529	INSGESAMT
1	-	-	-	-	11	-	-	54	POLEN
1	-	-	-	-	22	-	-	44	DARUNTER: WAW
1	22	-	-	2	16	-	-	101	GDN
1	-	-	-	12	22	-	-	147	KRK
-	-	-	-	-	-	-	-	110	KTW
-	-	-	-	-	-	-	-	80	*PL
-	-	-	-	-	-	-	-	30	LITAUEN
17	-	-	-	-	-	-	-	70	DARUNTER: VNO
17	-	-	-	-	-	-	-	70	*LT
-	-	-	-	-	-	-	-	30	LETTLAND
-	-	-	-	-	-	-	-	30	DARUNTER: RIX
-	-	-	-	-	-	-	-	30	ESTLAND
-	-	-	-	-	-	-	-	404	DARUNTER: TTL
-	-	-	-	-	-	-	-	376	FINNLAND
-	-	-	-	-	-	-	-	25	DARUNTER: HEL
2	5	-	-	-	-	-	-	645	TKU
1	4	-	-	-	-	-	-	437	SCHWEDEN
-	1	-	-	-	-	-	-	23	DARUNTER: STO
-	-	-	-	-	-	-	-	176	MMA
26	-	-	-	1	-	-	-	306	GOT
26	-	-	-	1	-	-	-	303	NORWEGEN
121	-	1	3	1	1	-	-	1 190	DARUNTER: OSL
116	-	-	1	1	1	-	-	1 010	DAENEMARK
4	-	-	1	-	-	-	-	150	DARUNTER: CPH
1	-	1	1	-	-	-	-	28	BLL
1	7	-	52	4	3	-	-	4 304	*DK
-	1	-	37	4	-	-	48	3 014	GR BRITANNIEN
-	-	-	-	-	1	-	48	509	DARUNTER: LON
1	5	-	12	-	-	-	-	483	BHX
-	-	-	-	-	-	-	-	45	MAN
-	-	-	-	-	1	-	-	24	LFL
-	-	-	-	-	-	-	-	12	NCL
-	-	-	1	-	-	-	-	11	GLA
-	1	-	-	-	-	-	-	131	GCI
-	1	-	2	-	1	-	-	56	EMA
1	1	-	-	-	1	-	-	236	*GB
1	1	-	-	-	1	-	-	223	IRLAND
-	-	-	-	-	-	-	-	12	DARUNTER: DUB
-	-	-	-	-	-	-	-	13	SNN
3	1	-	44	3	22	-	-	1 860	ISLAND
-	1	-	-	2	21	-	-	1 547	DARUNTER: KEF
1	-	-	43	1	-	-	-	131	NIEDERLANDE
114	6	-	6	4	1	-	-	157	DARUNTER: AMS
114	6	-	5	1	-	-	-	1 355	RTM
43	-	84	-	-	-	-	-	1 344	EIN
43	-	84	-	-	-	-	-	338	BELGIEN
48	5	1	26	12	1	-	-	338	DARUNTER: BRU
3	2	-	22	11	-	-	3	3 448	LUXEMBURG
43	-	-	-	-	1	-	-	2 357	DARUNTER: LUX
-	-	1	1	-	-	-	-	137	FRANKREICH
-	1	-	-	-	-	-	-	11	DARUNTER: PAR
-	1	-	-	-	-	-	-	367	SBX
2	-	-	-	-	-	-	3	95	MLH
-	1	-	-	-	-	-	-	97	LYS
3	113	48	3	86	65	24	-	315	TLS
1	1	-	-	-	-	-	-	55	MRS
-	-	-	2	-	-	-	-	425	NCE
-	-	-	2	-	-	-	-	614	*FR
-	-	1	-	-	-	-	-	71	SPANIEN
-	5	-	-	4	5	-	-	117	DARUNTER: MAD
-	-	-	-	5	-	-	-	71	BCN
-	1	-	-	-	-	-	-	241	VLC
-	-	-	-	1	-	-	-	52	ALC
-	-	-	-	-	-	-	-	18	LEI
-	1	-	-	-	-	-	-	56	AGP
1	47	28	49	34	24	15	-	104	XRY
1	-	-	-	-	-	-	-	197	SVQ
1	4	-	2	-	-	-	-	50	BIO
-	18	7	20	15	13	5	-	78	*E1
-	16	3	8	13	10	4	-	458	PMI
-	10	4	12	5	8	-	-	359	IBZ
-	11	5	18	9	5	-	-	260	*E2
-	6	4	9	17	10	-	-	264	LPA
-	-	-	-	-	-	-	-	697	TCI
-	2	4	9	13	10	-	-	108	FUE
-	4	-	-	4	-	-	-	73	ACE
-	-	-	-	-	-	-	-	14	PORTUGAL
-	34	-	2	29	17	15	-	290	DARUNTER: LIS
-	34	-	2	29	17	15	-	290	OPO
137	13	-	56	53	101	-	-	3 105	FAO
8	10	-	52	53	54	-	-	1 828	FNC
51	2	-	-	-	-	-	-	489	*PT
74	1	-	1	-	47	-	-	673	MALTA
2	-	-	-	-	-	-	-	86	DARUNTER: MLA
2	-	-	2	-	-	-	-	21	SCHWEIZ
8	1	1	-	47	34	-	-	2 339	DARUNTER: ZRH
3	1	1	-	47	-	-	-	1 485	GVA
3	-	-	-	-	-	-	-	105	BSL
1	-	-	-	-	-	-	-	238	BRN
-	-	-	-	-	33	-	-	250	*CH
-	-	-	-	-	-	-	-	-	OESTERREICH
-	-	-	-	-	-	-	-	-	DARUNTER: VIE
-	-	-	-	-	-	-	-	-	INN
-	-	-	-	-	-	-	-	-	LNZ
-	-	-	-	-	-	-	-	-	SZG

8 FLUGBEWEGUNGEN

8. 2 VERFLECHTUNG IM VERKEHR

8. 2. 1 STARTS

VON STRECKEN

NACH STRECKENZIELLAND	HAMBURG (HAM)	HANNOVER (HAJ)	BREMEN (BRE)	DUESSELDORF (DUS)	KOELN/BONN (CGN)	FRANKFURT (FRA)	STUTTGART (STR)	NUERNBERG (NUE)	MUENCHEN (MUC)	BERLIN (TXL)
BZW. ----- FLUGPLATZ										
STARTS										
INSGESAMT										
GRZ	-	-	-	-	1	107	1	8	43	-
KLU	-	-	-	-	1	90	-	1	5	-
ITALIEN	106	58	2	325	222	986	257	66	1 046	106
DARUNTER:ROM	30	-	-	62	43	250	1	1	152	30
MIL	55	38	2	165	129	271	142	47	178	60
VCE	8	-	-	30	8	121	19	1	86	-
TRS	-	-	-	-	-	-	-	-	85	-
VRN	-	1	-	-	1	8	3	-	78	-
TRN	-	-	-	-	1	115	54	1	69	-
GOA	-	-	-	-	-	1	1	-	60	-
FLR	-	-	-	29	-	-	-	-	91	-
BLQ	-	-	-	-	-	122	2	-	82	-
PSA	-	1	-	1	-	-	-	1	82	-
NAP	8	10	-	15	13	50	8	8	39	12
OLB	-	1	-	-	1	6	-	-	12	-
PMO	1	-	-	8	-	-	4	1	5	-
CTA	4	6	-	15	-	29	13	-	12	4
*IT	-	1	-	-	25	2	8	6	8	-
GRIECHENLAND	34	36	12	129	47	238	116	45	195	46
DARUNTER:ATH	5	4	-	13	23	137	-	20	83	12
SKG	3	2	-	40	12	45	70	2	67	12
CFU	-	2	-	2	-	2	-	1	1	-
KGS	1	1	-	2	2	1	1	1	1	1
RHO	8	10	4	20	1	19	12	5	11	4
CHQ	1	-	-	6	-	1	-	-	4	1
HER	15	17	8	37	9	31	27	16	27	16
TUERKEI	121	193	23	295	186	466	157	61	214	118
DARUNTER:ANK	2	8	-	25	12	62	9	-	4	5
IST	44	63	-	87	106	241	69	31	119	45
IZM	5	13	4	24	18	45	17	-	12	12
DLM	11	10	5	20	6	13	10	4	5	13
AYT	58	95	14	128	44	98	51	26	69	42
*TR	1	4	-	11	-	7	1	-	5	1
ZYPERN	11	12	-	19	4	53	11	9	19	6
DARUNTER:LCA	4	4	-	13	4	49	6	8	15	4
*CY	7	8	-	6	-	4	5	1	4	2
SLOWENIEN	1	1	-	-	1	60	-	24	44	-
DARUNTER:LJU	1	1	-	-	1	60	-	24	44	-
KROATIEN	-	1	-	9	-	112	13	3	53	13
DARUNTER:ZAG	-	-	-	5	-	88	13	3	52	13
SPU	-	1	-	4	-	24	-	-	-	-
SERBIEN	-	-	-	24	1	51	20	-	22	-
DARUNTER:BEG	-	-	-	16	1	51	10	-	21	-
*YU	-	-	-	8	-	-	10	-	1	-
BOSNIEN-HERZEGOWINA	1	-	-	3	4	2	5	-	4	-
DARUNTER:SJJ	1	-	-	3	4	2	5	-	4	-
MAZEDONIEN	8	-	-	18	1	6	9	-	-	1
DARUNTER:SKP	8	-	-	18	1	6	9	-	-	1
UNGARN	52	-	-	41	26	151	47	17	133	64
DARUNTER:BUD	52	-	-	41	25	151	47	17	132	64
ALBANIEN	-	-	-	-	-	16	-	-	-	-
DARUNTER:TIA	-	-	-	-	-	16	-	-	-	-
TSCHECH.REP	47	41	-	47	65	143	49	72	76	-
DARUNTER:PRG	47	41	-	47	63	141	46	72	76	-
SLOWAKEI	-	1	-	-	3	-	1	2	-	-
RUMAENIEN	-	-	-	36	-	65	1	-	32	-
DARUNTER:BUH	-	-	-	25	-	56	1	-	32	-
*RO	-	-	-	9	-	8	-	-	-	-
BULGARIEN	-	-	-	1	-	51	1	-	37	-
DARUNTER:SOF	-	-	-	-	-	51	1	-	37	-
RUSSLAND	61	58	-	71	20	323	3	-	67	56
DARUNTER:MW	17	5	-	58	8	215	-	-	58	30
LED	40	29	-	9	-	64	-	-	9	26
OVV	-	8	-	-	1	9	-	-	-	-
SVX	-	-	-	-	-	13	-	-	-	-
*RU	4	16	-	4	11	22	3	-	-	-
WEISSRUSSLAND	-	-	-	-	-	45	-	-	13	-
DARUNTER:MSQ	-	-	-	-	-	45	-	-	13	-
MOLDAVIEN	-	-	-	-	-	21	-	-	-	-
DARUNTER:KIV	-	-	-	-	-	21	-	-	-	-
UKRAINE	-	-	2	-	-	64	1	-	3	-
DARUNTER:IEV	-	-	2	-	-	64	1	-	3	-
GEORGIEN	-	-	-	-	-	13	-	-	-	-
DARUNTER:TBS	-	-	-	-	-	13	-	-	-	-
ARMENIEN	-	-	-	-	-	5	-	-	-	-
ASERBAIDDSCHAN	-	-	-	-	-	13	-	-	-	-
DARUNTER:BAK	-	-	-	-	-	13	-	-	-	-
KASACHSTAN	-	27	-	-	3	37	2	3	-	-
DARUNTER:ALA	-	27	-	-	3	37	2	3	-	-
KIRGISIEN	-	-	-	-	-	3	-	-	-	-
USBEKISTAN	-	-	-	-	-	26	-	-	1	-
DARUNTER:TAS	-	-	-	-	-	26	-	-	1	-
EUROPA	2 891	1 955	615	4 504	2 746	9 206	2 371	1 166	5 661	1 818
DARUNTER: EU-LAENDER	2 143	1 394	538	3 390	2 121	6 340	1 784	789	4 274	1 295
AEgypten	16	9	-	40	5	144	27	10	95	14
DARUNTER:CAI	-	-	-	9	4	94	4	1	32	-
LXR	9	5	-	14	1	15	11	-	23	8
HRG	4	4	-	13	-	22	8	9	24	2
*EG	3	-	-	4	-	4	4	-	16	4
LIBYEN	-	-	-	-	-	-	1	-	-	-
TUNESIEN	34	31	14	76	17	118	34	24	50	23
DARUNTER:TUN	5	-	-	10	2	53	1	-	4	-

APRIL 1997
MIT GEBIETEN AUSSERHALB DEUTSCHLANDS

HERKUNFTSFLUGPLATZ									NACH STRECKENZIELLAND
B E R L I N (THF)	(SKF)	SAARBRUECKEN (SCN)	MUENSTER/ OSN. (FMO)	LEIPZIG (LEJ)	DRESDEN (DRS)	ERFURT (ERF)	SONSTIGE	INSGESAMT	BZW. ----- FLUGPLATZ
									STARTS
									INSGESAMT
1	-	-	-	-	1	-	-	162	GRZ
7	2	3	8	6	9	-	5	97	KLU
-	1	-	-	-	-	-	-	3 214	ITALIEN
-	1	-	2	2	1	-	-	570	DARUNTER: ROM
-	-	-	-	-	-	-	-	1 093	MIL
-	-	-	-	-	-	-	-	273	VCE
-	-	1	-	-	-	-	-	85	TRS
-	-	-	-	-	-	-	-	92	VRN
-	-	-	-	-	-	-	-	240	TRN
1	-	-	2	-	-	-	-	62	GOA
-	-	-	-	-	-	-	-	123	FLR
-	-	-	-	-	-	-	-	206	BLQ
-	-	-	-	-	-	-	-	85	PSA
-	-	2	2	4	8	-	5	184	NAP
-	-	-	1	-	-	-	-	21	OLB
-	-	-	1	-	-	-	-	29	PMO
-	-	-	-	-	-	-	-	83	CTA
6	-	-	-	-	-	-	-	56	*IT
-	18	10	9	23	15	3	-	976	GRIECHENLAND
-	-	-	-	-	-	-	-	297	DARUNTER: ATH
-	-	-	-	-	-	-	-	253	SKG
-	1	-	-	2	1	-	-	11	CFU
-	5	-	-	1	-	-	-	13	KGS
-	-	-	-	5	4	-	-	108	RHO
-	12	10	9	15	10	3	-	13	CHQ
1	44	11	29	71	28	15	-	262	HER
-	4	-	-	-	1	-	-	2 033	TUERKEI
-	17	4	5	14	-	-	-	132	DARUNTER: ANK
-	2	-	4	-	-	-	-	845	IST
-	1	1	1	3	2	-	-	156	IZM
1	18	6	19	54	25	14	-	105	DLM
-	2	-	-	-	-	1	-	762	AYT
-	13	-	-	8	8	-	-	33	*TR
-	9	-	-	4	4	-	-	173	ZYPERN
-	4	-	-	4	4	-	-	124	DARUNTER: LCA
-	2	-	-	-	-	-	-	49	*CY
-	2	-	-	-	-	-	-	133	SLOWENIEN
-	3	-	-	-	-	-	-	133	DARUNTER: LJU
-	3	-	-	-	-	-	-	207	KROATIEN
-	-	-	-	-	-	-	-	177	DARUNTER: ZAG
-	8	-	-	-	-	-	-	29	SPU
-	8	-	-	-	-	-	-	126	SERBIEN
-	-	-	-	-	-	-	-	107	DARUNTER: BEG
-	1	-	-	-	-	-	-	19	*YU
-	1	-	-	-	-	-	-	20	BOSNIEN-HERZEGOWINA
-	5	-	-	-	-	-	-	20	DARUNTER: SJJ
-	5	-	-	-	-	-	-	48	MAZEDONIEN
-	1	-	1	-	-	-	-	48	DARUNTER: SKP
-	1	-	1	1	-	-	-	534	UNGARN
-	1	-	1	1	-	-	-	532	DARUNTER: BUD
-	-	-	-	-	-	-	-	16	ALBANIEN
50	8	2	1	1	25	-	-	16	DARUNTER: TIA
50	8	1	1	1	25	-	-	627	TSCHECH. REP
3	-	-	1	-	-	-	-	619	DARUNTER: PRG
-	20	-	-	-	-	-	-	11	SLOWAKEI
-	14	-	-	-	-	-	-	154	RUMAENIEN
-	6	-	-	-	-	-	-	128	DARUNTER: BUH
-	18	-	-	6	-	-	-	23	*RO
-	17	-	-	6	-	-	-	114	BULGARIEN
2	99	-	-	6	-	-	-	112	DARUNTER: SOF
1	72	-	-	12	-	-	-	772	RUSSLAND
1	25	-	-	12	-	-	-	476	DARUNTER: MOW
-	-	-	-	-	-	-	-	203	LED
-	-	-	-	-	-	-	-	18	OVV
-	-	-	-	-	-	-	-	13	SVX
-	2	-	-	-	-	-	-	62	*RU
-	13	-	-	-	-	-	-	71	WEISSRUSSLAND
-	13	-	-	-	-	-	-	71	DARUNTER: MSQ
-	4	-	-	-	-	-	-	25	MOLDAVIEN
-	4	-	-	-	-	-	-	25	DARUNTER: KIV
-	8	-	-	-	-	-	-	78	UKRAINE
-	8	-	-	-	-	-	-	78	DARUNTER: IEV
-	-	-	-	-	-	-	-	13	GEORGIEN
-	-	-	-	-	-	-	-	13	DARUNTER: TBS
-	-	-	-	-	-	-	-	5	ARMENIEN
-	-	-	-	-	-	-	-	13	ASERBAIDDSCHAN
-	-	-	-	-	-	-	-	13	DARUNTER: BAK
-	-	-	-	-	-	-	-	72	KASACHSTAN
-	-	-	-	-	-	-	-	72	DARUNTER: ALA
-	-	-	-	-	-	-	-	3	KIRGISIEN
-	3	-	-	-	-	-	-	30	USBEKISTAN
-	3	-	-	-	-	-	-	30	DARUNTER: TAS
591	557	165	360	400	411	57	56	35 530	E U R O P A
351	165	152	270	203	161	27	56	25 453	DARUNTER: EU-LAENDER
-	22	2	-	13	-	-	-	397	AEGYPTEN
-	9	-	-	-	-	-	-	153	DARUNTER: CAI
-	-	-	-	9	-	-	-	95	LXR
-	13	2	-	4	-	-	-	105	HRG
-	-	-	-	-	-	-	-	35	*EG
-	-	-	-	-	-	-	-	1	LIBYEN
-	27	9	12	27	19	9	-	524	TUNESIEN
-	4	-	-	-	-	-	-	79	DARUNTER: TUN

8 FLUGBEWEGUNGEN

8. 2 VERFLECHTUNG IM VERKEHR

8. 2. 1 STARTS

NACH STRECKENZIELLAND		VON STRECKEN									
BZW. -----	FLUGPLATZ	HAMBURG (HAM)	HANNOVER (HAJ)	BREMEN (BRE)	DUESSELDORF (DUS)	KOELN/BONN (CGN)	FRANKFURT (FRA)	STUTTGART (STR)	NUERNBERG (NUE)	MUENCHEN (MUC)	BERLIN (TXL)
STARTS											
INSGESAMT											
	DJE	10	10	4	15	5	26	9	9	17	7
	MIR	19	17	10	48	10	39	24	15	28	16
ALGERIEN		-	-	-	-	-	13	-	1	-	-
DARUNTER:ALG		-	-	-	-	-	13	-	-	-	-
MAROKKO	5	5	-	15	-	-	57	10	12	27	5
DARUNTER:CAS		-	-	-	-	-	38	-	-	-	-
AGA	5	5	-	10	-	-	11	10	11	22	5
KAP VERDE		-	-	-	-	-	5	-	-	-	-
SENEGAL		-	-	-	-	-	16	-	-	-	-
DARUNTER:DKR		-	-	-	-	-	16	-	-	-	-
GAMBIA		-	-	-	-	4	-	-	-	-	-
LIBERIA		-	-	-	1	-	-	-	-	-	-
GHANA		-	-	-	5	-	8	-	-	-	-
DARUNTER:ACC		-	-	-	5	-	8	-	-	-	-
NIGERIA		-	-	-	-	-	10	-	-	-	-
AETHIOPIEN		-	-	-	-	-	3	-	-	-	-
KENIA		5	-	5	-	-	30	-	-	16	-
DARUNTER:NBO		-	-	-	-	-	23	-	-	2	-
MBA		5	-	5	-	-	7	-	-	14	-
TANSANIA		-	-	-	-	-	-	-	-	1	-
SIMBABWE		-	-	-	-	-	5	-	-	-	-
NAMIBIA		-	-	-	-	-	21	-	-	4	-
DARUNTER:WDH		-	-	-	-	-	21	-	-	4	-
MADAGASKAR		-	-	-	-	-	-	-	-	2	-
SESCHELLEN		-	-	-	-	-	8	-	-	-	-
MAURITIUS		-	-	-	-	-	4	-	-	5	-
SUEDAFRIKA		-	-	-	-	-	59	-	-	16	-
DARUNTER:JNB		-	-	-	-	-	59	-	-	8	-
A F R I K A		55	50	14	142	26	501	72	47	216	42
KANADA		-	-	-	5	5	117	-	-	-	-
DARUNTER:YTO		-	-	-	3	-	61	-	-	-	-
YVR		-	-	-	-	-	17	-	-	-	-
YYC		-	-	-	2	-	30	-	-	-	-
USA	1	-	-	130	76	1	103	2	-	177	30
DARUNTER:NYC		-	-	64	44	-	225	-	-	60	30
CHI		-	-	30	-	-	127	-	-	29	-
BOS		-	-	-	-	-	80	-	-	-	-
PHL		-	-	-	-	22	30	-	-	30	-
WAS		-	-	-	-	-	67	-	-	-	-
DET		-	-	-	-	-	58	-	-	-	-
PIT		-	-	-	-	-	30	-	-	-	-
CVG		-	-	-	-	-	59	-	-	-	-
ATL		-	-	-	-	-	90	2	-	30	-
MIA		-	-	9	-	-	68	-	-	14	-
ORL		-	-	6	-	-	34	-	-	-	-
*U2		-	-	8	4	-	8	-	-	-	-
DAL		-	-	-	-	-	60	-	-	-	-
SFO		-	-	-	-	-	31	-	-	13	-
LAX		-	-	4	-	-	88	-	-	-	-
ANC		-	-	-	-	-	19	-	-	-	-
FAI		-	-	-	-	-	21	-	-	-	-
MEXIKO		-	-	4	6	-	28	-	-	-	-
DARUNTER:MEX		-	-	-	2	-	23	-	-	-	-
*MX		-	-	4	4	-	5	-	-	-	-
GUATEMALA		-	-	-	1	-	-	-	-	-	-
KUBA		-	-	13	-	-	12	-	-	-	-
DARUNTER:VRA		-	-	4	-	-	8	-	-	-	-
BAHAMAS		-	-	1	-	-	4	-	-	-	-
JAMAICA		-	-	5	-	-	5	-	-	-	-
DOMINIK.REP	9	-	-	37	8	-	19	5	-	16	-
DARUNTER:SDQ		-	-	4	4	-	2	-	-	2	-
POP	5	-	-	14	-	-	2	-	-	-	-
*DO	4	-	-	19	4	-	15	5	-	14	-
BARBADOS		-	-	3	-	-	2	-	-	-	-
TRINID.U.TOB		-	-	-	-	-	9	-	-	-	-
NIED.ANTILLEN		-	-	1	-	-	1	-	-	-	-
ST.LUCIA		-	-	-	-	-	4	-	-	-	-
KOLUMBIEN		-	-	1	-	-	16	-	-	-	-
DARUNTER:BOG		-	-	-	-	-	16	-	-	-	-
VENEZUELA		-	-	9	4	-	4	-	-	-	-
DARUNTER:PMV		-	-	9	4	-	-	-	-	-	-
BRASILLEN		-	-	-	-	-	80	-	-	-	-
DARUNTER:RIO		-	-	-	-	-	30	-	-	-	-
SAO		-	-	-	-	-	40	-	-	-	-
ARGENTINIEN		-	-	-	-	-	17	-	-	-	-
DARUNTER:BUE		-	-	-	-	-	16	-	-	-	-
A M E R I K A		-	10	1	208	100	1 421	7	-	193	30
LIBANON		-	-	-	-	-	16	-	-	-	-
DARUNTER:BEY		-	-	-	-	-	16	-	-	-	-
ISRAEL	2	6	-	7	4	-	107	4	-	68	-
DARUNTER:TLV	2	6	-	7	4	-	105	4	-	61	-
JORDANIEN		-	-	-	-	-	22	-	-	6	9
DARUNTER:AMM		-	-	-	-	-	19	-	-	6	9
SYRIEN		-	-	-	-	1	23	-	-	5	-
DARUNTER:DAM		-	-	-	-	1	19	-	-	5	-
IRAN	4	-	-	-	-	-	35	-	-	-	-
DARUNTER:THR	4	-	-	-	-	-	35	-	-	-	-
KUWEIT		-	-	-	-	-	43	-	-	10	-
DARUNTER:KWI		-	-	-	-	-	43	-	-	10	-

HERKUNFTSFLUGPLATZ									NACH STRECKENZIELLAND	
B E R L I N (THF)	(SXF)	SAARBRUECKEN (SCN)	MUENSTER/ OSN. (FMO)	LEIPZIG (LEJ)	DRESDEN (DRS)	ERFURT (ERF)	SONSTIGE	INSGESAMT	BZW. -----	FLUGPLATZ
									STARTS	
									INSGESAMT	
-	8	4	4	8	2	-	-	138	DJE	
-	15	5	8	19	17	9	-	299	MIR	
-	3	-	-	-	-	-	-	17	ALGERIEN	
-	3	-	-	-	-	-	-	16	DARUNTER:ALG	
-	5	-	2	5	1	-	-	149	MAROKKO	
-	-	-	-	-	-	-	-	38	DARUNTER:CAS	
-	5	-	2	5	1	-	-	92	AGA	
-	-	-	-	-	-	-	-	5	KAP VERDE	
-	-	-	-	-	-	-	-	16	SENEGAL	
-	-	-	-	-	-	-	-	16	DARUNTER:DKR	
-	-	-	-	-	-	-	-	4	GAMBIA	
-	-	-	-	-	-	-	-	1	LIBERIA	
-	-	-	-	-	-	-	-	13	GHANA	
-	-	-	-	-	-	-	-	13	DARUNTER:ACC	
-	-	-	-	-	-	-	-	10	NIGERIA	
-	-	-	-	-	-	-	-	3	AETHIOPIEN	
-	1	-	-	-	-	-	-	57	KENIA	
-	-	-	-	-	-	-	-	25	DARUNTER:NBO	
-	1	-	-	-	-	-	-	32	MBA	
-	-	-	-	-	-	-	-	1	TANSANIA	
-	-	-	-	-	-	-	-	5	SIMBAEWE	
-	-	-	-	-	-	-	-	25	NAMIBIA	
-	-	-	-	-	-	-	-	25	DARUNTER:WDH	
-	-	-	-	-	-	-	-	2	MADAGASKAR	
-	-	-	-	-	-	-	-	8	SESCHELLEN	
-	-	-	-	-	-	-	-	9	MAURITIUS	
-	-	-	-	-	-	-	-	75	SUEDAFRIKA	
-	-	-	-	-	-	-	-	67	DARUNTER:JNB	
-	58	11	14	45	20	9	-	1 322	A F R I K A	
-	1	-	-	-	-	-	-	128	KANADA	
-	-	-	-	-	-	-	-	64	DARUNTER:YTO	
-	-	-	-	-	-	-	-	17	YVR	
-	-	-	-	-	-	-	-	32	YYC	
1	-	1	-	-	-	1	-	1 522	USA	
-	-	-	-	-	-	-	-	423	DARUNTER:NYC	
-	-	-	-	-	-	-	-	186	CHI	
-	-	-	-	-	-	-	-	80	BOS	
-	-	-	-	-	-	-	-	82	PHL	
-	-	-	-	-	-	-	-	67	WAS	
-	-	-	-	-	-	-	-	58	DET	
-	-	-	-	-	-	-	-	30	PIT	
-	-	-	-	-	-	-	-	59	CVG	
-	-	-	-	-	-	-	-	122	ATL	
-	-	-	-	-	-	-	-	91	MIA	
-	-	-	-	-	-	-	-	40	ORL	
-	-	-	-	-	-	-	-	20	*U2	
-	-	-	-	-	-	-	-	60	DAL	
-	-	-	-	-	-	-	-	44	SFO	
-	-	-	-	-	-	-	-	92	LAX	
-	-	-	-	-	-	-	-	19	ANC	
-	-	-	-	-	-	-	-	21	FAI	
-	7	-	-	-	-	-	-	45	MEXIKO	
-	-	-	-	-	-	-	-	25	DARUNTER:MEX	
-	3	-	-	-	-	-	-	16	*MX	
-	-	-	-	-	-	-	-	1	GUATEMALA	
-	-	-	-	-	-	-	-	25	KUBA	
-	-	-	-	-	-	-	-	12	DARUNTER:VRA	
-	-	-	-	-	-	-	-	5	BAHAMAS	
-	-	-	-	-	-	-	-	10	JAMAICA	
-	4	-	-	-	-	-	-	98	DOMINIK.REP	
-	-	-	-	-	-	-	-	12	DARUNTER:SDQ	
-	-	-	-	-	-	-	-	21	POP	
-	4	-	-	-	-	-	-	65	*DO	
-	-	-	-	-	-	-	-	5	BARBADOS	
-	-	-	-	-	-	-	-	9	TRINID.U.TOB.	
-	-	-	-	-	-	-	-	2	NIED.ANTILLEN	
-	-	-	-	-	-	-	-	4	ST.LUCIA	
-	-	-	-	-	-	-	-	17	KOLUMBIEN	
-	-	-	-	-	-	-	-	16	DARUNTER:BOG	
-	-	-	-	-	-	-	-	17	VENEZUELA	
-	-	-	-	-	-	-	-	13	DARUNTER:PMV	
-	-	-	-	-	-	-	-	80	BRASILIEN	
-	-	-	-	-	-	-	-	30	DARUNTER:RIO	
-	-	-	-	-	-	-	-	40	SAO	
-	-	-	-	-	-	-	-	17	ARGENTINIEN	
-	-	-	-	-	-	-	-	16	DARUNTER:BUE	
1	12	1	-	-	-	1	-	1 985	A M E R I K A	
-	4	-	-	-	-	-	-	20	LIBANON	
-	4	-	-	-	-	-	-	20	DARUNTER:BEY	
-	8	-	1	-	-	-	-	207	ISRAEL	
-	8	-	1	-	-	-	-	198	DARUNTER:TLV	
-	-	-	-	-	-	-	-	37	JORDANIEN	
-	-	-	-	-	-	-	-	34	DARUNTER:AMM	
-	4	-	-	-	-	-	-	33	SYRIEN	
-	-	-	-	-	-	-	-	25	DARUNTER:DAM	
-	-	-	-	-	-	-	-	39	IRAN	
-	-	-	-	-	-	-	-	39	DARUNTER:THR	
-	-	-	-	-	-	-	-	53	KUWEIT	
-	-	-	-	-	-	-	-	53	DARUNTER:KWI	

8 FLUGBEWEGUNGEN

8. 2 VERFLECHTUNG IM VERKEHR

8. 2. 1 STARTS

NACH STRECKENZIELLAND		VON STRECKEN								
BZW. ----- FLUGPLATZ	HAMBURG (HAM)	HANNOVER (HAJ)	BREMEN (BRE)	DUESSELDORF (DUS)	KOELN/BONN (CGN)	FRANKFURT (FRA)	STUTTGART (STR)	NUERNBERG (NUE)	MUENCHEN (MUC)	BERLIN (TXL)
STARTS										
INSGESAMT										
BAHRAIN	-	-	-	-	-	12	-	-	-	-
DARUNTER:BAH	-	-	-	-	-	12	-	-	-	-
KATAR	-	-	-	-	-	8	-	-	-	-
SAUDI-ARAB.	-	2	-	2	6	58	1	1	3	-
DARUNTER:JED	-	2	-	2	1	29	-	1	3	-
RUH	-	-	-	-	-	18	-	-	-	-
*SA	-	-	-	-	5	5	1	-	-	-
JEMEN	-	-	-	-	-	1	-	-	-	-
V.A.EMIRATE	4	3	-	9	-	128	4	-	17	-
DARUNTER:SHJ	-	3	-	-	-	23	-	-	6	-
DXB	-	-	-	-	-	95	-	-	-	-
AUH	4	-	-	9	-	10	4	-	11	-
PAKISTAN	-	-	-	-	-	23	-	-	-	-
BANGLADESCH	-	-	-	-	-	5	-	-	-	-
INDIEN	-	-	-	-	-	111	-	-	-	-
DARUNTER:DEL	-	-	-	-	-	37	-	-	-	-
BOM	-	-	-	-	-	62	-	-	-	-
MAA	-	-	-	-	-	12	-	-	-	-
SRI LANKA	-	-	-	4	-	19	-	-	3	-
DARUNTER:CMB	-	-	-	4	-	19	-	-	3	-
MALEDIVEN	-	5	-	9	-	-	-	-	10	-
DARUNTER:MLE	-	5	-	9	-	-	-	-	10	-
MYANMAR	-	-	-	-	-	2	-	-	-	-
THAILAND	-	-	-	-	-	111	-	-	14	-
DARUNTER:BKK	-	-	-	-	-	109	-	-	14	-
MALAYSIA	-	-	-	-	-	29	-	-	9	-
DARUNTER:KUL	-	-	-	-	-	29	-	-	9	-
SINGAPUR	-	-	-	-	-	84	-	-	-	-
DARUNTER:SIN	-	-	-	-	-	84	-	-	-	-
INDONESIEN	-	-	-	1	-	4	-	-	-	-
PHILIPPINEN	-	-	-	-	-	25	-	-	-	-
DARUNTER:MNL	-	-	-	-	-	25	-	-	-	-
HONGKONG (BRIT)	-	-	-	-	-	59	-	-	-	-
DARUNTER:HKG	-	-	-	-	-	59	-	-	-	-
JAPAN	-	-	-	-	-	127	-	-	13	-
DARUNTER:TYO	-	-	-	-	-	77	-	-	-	-
OSA	-	-	-	-	-	42	-	-	13	-
KOREA REP.	-	-	-	-	-	48	-	-	-	-
DARUNTER:SEL	-	-	-	-	-	48	-	-	-	-
CHINA	-	-	-	-	-	54	-	-	8	-
DARUNTER:PEK	-	-	-	-	-	41	-	-	8	-
SHA	-	-	-	-	-	13	-	-	-	-
A S I E N	10	16	-	32	11	1 154	9	1	166	9
AUSTRALIEN	-	-	-	-	-	-	-	-	-	-
AUSTRALIEN/OZEANIEN...	-	-	-	-	-	-	-	-	-	-
I N S G E S A M T ..	2 956	2 031	630	4 886	2 883	12 282	2 459	1 214	6 236	1 899

APRIL 1997
 MIT GEBIETEN AUSSERHALB DEUTSCHLANDS

HERKUNFTSFLUGPLATZ									NACH STRECKENZIELLAND	
(THF)	B E R L I N (SXF)	SAARBRUECKEN (SCN)	MUENSTER/ OSN. (FMO)	LEIPZIG (LEJ)	DRESDEN (DRS)	ERFURT (ERF)	SONSTIGE	INSGESAMT	BZW. -----	FLUGPLATZ
-	-	-	-	-	-	-	-	12	STARTS	
-	-	-	-	-	-	-	-	12	INSGESAMT	
-	1	-	-	-	-	-	-	8	BAHRAIN	
-	-	-	-	-	-	-	-	74	DARUNTER:BAH	
-	-	-	-	-	-	-	-	38	KATAR	
-	1	-	-	-	-	-	-	18	SAUDI-ARAB.	
-	-	-	-	-	-	-	-	12	DARUNTER:JED	
-	4	-	-	-	-	-	-	1	RUH	
-	-	-	-	-	-	-	-	169	*SA	
-	-	-	-	-	-	-	-	32	JEMEN	
-	4	-	-	-	-	-	-	95	V.A.EMIRATE	
-	-	-	-	-	-	-	-	42	DARUNTER:SHJ	
-	-	-	-	-	-	-	-	23	DXB	
-	-	-	-	-	-	-	-	5	AUH	
-	-	-	-	-	-	-	-	111	PAKISTAN	
-	-	-	-	-	-	-	-	37	BANGLADESCH	
-	-	-	-	-	-	-	-	62	INDIEN	
-	-	-	-	-	-	-	-	12	DARUNTER:DEL	
-	-	-	-	-	-	-	-	26	BOM	
-	-	-	-	-	-	-	-	26	MAA	
-	-	-	-	-	-	-	-	24	SRI LANKA	
-	-	-	-	-	-	-	-	24	DARUNTER:CMB	
-	-	-	-	-	-	-	-	24	MALEDIVEN	
-	-	-	-	-	-	-	-	2	DARUNTER:MLE	
-	3	-	-	-	-	-	-	128	MYANMAR	
-	3	-	-	-	-	-	-	126	THAILAND	
-	-	-	-	-	-	-	-	38	DARUNTER:BKK	
-	-	-	-	-	-	-	-	38	MALAYSIA	
-	-	-	-	-	-	-	-	84	DARUNTER:KUL	
-	-	-	-	-	-	-	-	84	SINGAPUR	
-	-	-	-	-	-	-	-	5	DARUNTER:SIN	
-	-	-	-	-	-	-	-	25	INDONESIEN	
-	-	-	-	-	-	-	-	25	PHILIPPINEN	
-	-	-	-	-	-	-	-	59	DARUNTER:MNL	
-	-	-	-	-	-	-	-	59	HONGKONG (BRIT)	
-	-	-	-	-	-	-	-	59	DARUNTER:HKG	
-	-	-	-	-	-	-	-	140	JAPAN	
-	-	-	-	-	-	-	-	77	DARUNTER:TYO	
-	-	-	-	-	-	-	-	55	OSA	
-	-	-	-	-	-	-	-	48	KOREA REP.	
-	-	-	-	-	-	-	-	48	DARUNTER:SEL	
-	4	-	-	-	-	-	-	66	CHINA	
-	4	-	-	-	-	-	-	53	DARUNTER:PEK	
-	-	-	-	-	-	-	-	13	SHA	
-	28	-	1	-	-	-	-	1 437	A S I E N	
-	-	-	-	1	-	-	-	1	AUSTRALIEN	
-	-	-	-	1	-	-	-	1	AUSTRALIEN/OZEANIEN	
592	655	177	375	446	431	67	56	40 275	I N S G E S A M T	

Fachserie 8: Verkehr

Reihe 1: Güterverkehr der Verkehrszweige

Im *Vierteljahresbericht* werden die Ergebnisse der Gütertransportstatistiken (vor allem beförderten Tonnen nach Versand und Empfang) vergleichend dargestellt. Während für die Verkehrszweige Seeschifffahrt und Luftfahrt nur wichtige Eckdaten enthalten sind, werden die drei Landverkehrsträger Eisenbahn, Straße und Binnenschifffahrt ausführlich im Vergleich nachgewiesen. Die Ergebnisse werden nach Gütergruppen, Verkehrsbezirken und Hauptverkehrsbeziehungen differenziert. Ferner wird der Verkehr in Rohrfernleitungen dargestellt.

Der *Jahresbericht* ist wesentlich tiefer gegliedert. In ihm sind zusätzlich lange Reihen zur Güterverkehrsentwicklung und Tabellen zum Güterverkehr nach Entfernungsstufen und zur tonnenkilometrischen Leistung enthalten. Die Darstellung der Güterverflechtung nach Verkehrsgebieten untereinander und der Grenzüberschreitende Verkehr nach Verkehrsbezirken im Ausland nimmt breiten Raum ein. Außerdem wird eine Verflechtungstabelle zum Durchgangsverkehr nachgewiesen (letztes Berichtsjahr 1993).

Reihe 2: Eisenbahnverkehr

In *monatlicher* Erscheinungsfolge werden für den öffentlichen schienengebundenen Verkehr der Deutschen Bahn AG und der Regionaleisenbahngesellschaften die wichtigsten Zahlen über Verkehrsleistungen und Verkehrseinnahmen im Personen- und Güterverkehr nachgewiesen. Regional sind die Ergebnisse des Güterverkehrs nach Hauptverkehrsbeziehungen, Verkehrsgebieten und -bezirken aufgeschlüsselt.

Im *Jahresbericht* werden – neben tiefer gegliederten Ergebnissen – Angaben über die Struktur der Unternehmen, den Bestand an Verkehrsmitteln und -einrichtungen sowie über Bahnbetriebsunfälle mit Personenschaden ausgewiesen. Ferner finden sich Angaben über den Personalbestand nach dem Beschäftigungsverhältnis und den betrieblichen Einsatz.

Reihe 3: Straßenpersonenverkehr

Der *Vierteljahresbericht* enthält Angaben über die Betriebs- und Verkehrsleistungen (Wagenkilometer, beförderte Personen, Personenkilometer) sowie die umsatzsteuerpflichtigen Einnahmen (ohne Einnahmen aus dem Freigestellten Schülerverkehr) der Straßenverkehrsunternehmen (ohne Kleinunternehmen mit weniger als 6 Bussen) im Berichtsvierteljahr.

Im *Jahresbericht* sind entsprechende Nachweisungen für das Berichtsjahr enthalten; zusätzlich werden für alle Unternehmen Vorjahresergebnisse über die Umsätze einschließlich der Einnahmen aus dem Freigestellten Schülerverkehr und der Ausgleichszahlungen der öffentlichen Hand für Beförderungen von Schwerbehinderten und Schülern (Ausbildungsverkehr) und der Vergütungen für durchgeführte Auftragsfahrten dargestellt. Außerdem werden Strukturdaten der Unternehmen am Stichtag des Berichtsjahres (Linien- und Fahrzeugbestände, Personal) nachgewiesen.

Reihe 4: Binnenschifffahrt

Die *monatlichen* Nachweisungen erstrecken sich auf den Güterverkehr auf Binnenwasserstraßen, den Güterumschlag in Binnenhäfen, den Durchgangsverkehr sowie den Güterverkehr der Bundesländer nach Hauptverkehrsbeziehungen.

Der *Jahresbericht* enthält weitergehende Nachweisungen des Güterverkehrs nach Verkehrsbezirken. Außerdem werden Unternehmen, deren verfügbaren Schiffe, Beschäftigte und Umsätze in der Binnenschifffahrt, der Bestand an Binnenschiffen der Bundesrepublik Deutschland sowie Schiffsunfälle dargestellt.

Reihe 5: Seeschifffahrt

Im *Monatsbericht* werden Schiffs- und Güterverkehr über See nach Häfen, Flaggen und Verkehrsrichtungen, der Verkehr auf dem Nord-Ostsee-Kanal, der Containerverkehr über See mit Häfen außerhalb des Bundesgebietes und der Bestand an Seeschiffen unter der Flagge der Bundesrepublik Deutschland nachgewiesen.

Der *Jahresbericht* enthält weitergehende Nachweisungen sowie zusätzlich die Aufteilung des Güterverkehrs nach Verkehrsbezirken und Angaben über das Bordpersonal.

Reihe 6: Luftverkehr

Der *Monatsbericht* umfaßt den Personen-, Güter- und Postverkehr mit Luftfahrzeugen sowie Starts und Landungen nach Flughäfen. Diese Ergebnisse sind im *Jahresbericht* differenzierter aufgegliedert, wobei zusätzlich noch Angaben aus der Unternehmensstatistik (Unternehmen, Beschäftigte, Luftfahrzeugbestand, Umsatz) und über den nichtgewerblichen Luftverkehr gebracht werden.

Reihe 7: Verkehrsunfälle

Der *Monatsbericht* (40 Seiten) enthält Angaben über Unfälle nach Straßenarten, Unfallarten und -typen, Kalendertagen, Ländern, Großstädten sowie über Verunglückte und Unfallbeteiligte nach Art der Verkehrsteilnahme. Ferner sind Unfallursachen und Unfälle des Auslandes dargestellt. Dabei werden die aktuellsten Monatsergebnisse mit dem kumulierten Jahresteil und die vergleichbaren Zeitabschnitte des Vorjahres nachgewiesen.

Der *Jahresbericht* mit rd. 370 Seiten ist wesentlich tiefer gegliedert und bringt Angaben über Unfälle und Verunglückte nach Unfallart und -typ, nach Straßenart und Ortslage, nach Monat, nach Unfallverursachung unterschieden nach dem Geschlecht und den Unfallursachen (Fehlverhalten der Verkehrsteilnehmer sowie technische Mängel und andere Ursachen). Darin sind auch Auswertungen über Alkoholunfälle und deren Folgen, Autobahnunfälle, Lichtverhältnisse und Straßenzustand zum Unfallzeitpunkt sowie über das Fehlverhalten der Fahrzeugführer und ihrem Alter enthalten.

Die Entwicklung des Unfallgeschehens wird in einer Vielzahl von Zeitreihen für die wichtigsten Unfallmerkmale verdeutlicht. Angaben für über 100 Länder sind im internationalen Teil zusammengestellt. Methodische Erläuterungen und Bezugswerte zum Unfallgeschehen (Bevölkerung, Straßenlänge, Fahrzeugbestände, Fahrleistungen, Gurtanlagequoten usw.) sind im Anhang aufgeführt.

Verkehr Aktuell

In dieser monatlich erscheinenden Publikation sind wichtige aktuelle Monats- und Jahresergebnisse der amtlichen Statistik aus vielen Bereichen des Verkehrs in Zeitreihenform und einheitlicher Gliederung zusammengefaßt.

Güter- und Personenbeförderung auf der Straße, im Schienenverkehr, in der Schifffahrt und im Luftverkehr sowie Bestand und Neuzulassungen von Kraftfahrzeugen bilden die Schwerpunkte von Verkehr Aktuell.


Außerdem enthalten sind Eckdaten über Straßenverkehrsunfälle, verkehrsbezogene Indizes zu Verbraucherpreisen und Seefrachtarten sowie Angaben zu Unternehmensinsolvenzen und sozialversicherungspflichtig Beschäftigten im Verkehr.

Klassifikationen

Klassifikation der Wirtschaftszweige mit Erläuterungen, Ausgabe 1993

Güterverzeichnis für die Verkehrstatistik, Ausgabe 1969

Verzeichnis der Verkehrsbezirke und Häfen, Ausgabe 1995



Statistisches Bundesamt
Gustav-Stresemann-Ring 11
65189 Wiesbaden

Veröffentlichungen und Prospekte sind durch den Verlag Metzler-Poeschel, Verlagsauslieferung SFG-Servicecenter Fachverlage GmbH, Postfach 43 43, 72774 Reutlingen, erhältlich.