


Statistisches Bundesamt

Verkehr



Fachserie 8

Reihe 6

Luftverkehr

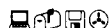
März 1997

Statistisches Bundesamt
Postfach 10 15 53
53115 Bonn

**METZLER
POESCHEL**



Weitere Informationen zu dieser Veröffentlichung können direkt beim Statistischen Bundesamt erfragt werden:
Gruppe VC, Telefon: 06 11 / 75 - 21 15, 27 36 oder Fax: 06 11 / 72 40 00



STATIS-BUND

Im Statistischen Informationssystem des Bundes (STATIS-BUND) sind rund 1,5 Mill. ausgewählte statistische Zeitreihen gespeichert. Alle Zeitreihen können via Mailbox, auf Diskette oder Magnetband bezogen werden. Datenauszüge dieser Publikation beinhalten die Segmente 1983, 1985, 1987, 1989, 1991, 1993.

Fachliche Beratung: 06 11 / 75 - 27 16 und 22 56.

Mailbox: 06 11 / 75 - 29 20 · Technische Rückfragen: 06 11 / 75 - 32 84.



T-ONLINE / BILDSCHIRMTEXT

Ausgewählte Tabellen und Grafiken bietet das Statistische Bundesamt über T-ONLINE / BILDSCHIRMTEXT an. Die Informationsseiten sind in T-ONLINE mit * 48484# abrufbar, ebenso wie die Bestellung von Veröffentlichungen und die Übermittlung von Anfragen.

Herausgeber: Statistisches Bundesamt, Wiesbaden



Informationen: Statistisches Bundesamt
Allgemeiner Auskunftsdienst
65180 Wiesbaden
• Telefon: 06 11 / 75 24 05
• Telefax: 06 11 / 75 33 30
• T-Online (Btx): * 48484#
• Internet: <http://www.statistik-bund.de>

Zweigstelle Berlin
Postfach 276, 10124 Berlin
• Telefon: 030 / 23 24 68 66
• Telefax: 030 / 23 24 68 72

Verlag: Metzler-Poeschel, Stuttgart

Verlagsauslieferung: SFG – Servicecenter Fachverlage GmbH
Postfach 43 43
72774 Reutlingen
Telefon: 0 70 71 / 93 53 50
Telefax: 0 70 71 / 3 36 53

Erscheinungsfolge: monatlich

Erschienen im August 1997

Preis: DM 15,90

Bestellnummer: 2080600 - 97103

© Statistisches Bundesamt, Wiesbaden 1997

Alle Rechte vorbehalten. Es ist insbesondere nicht gestattet, ohne ausdrückliche Genehmigung des Statistischen Bundesamtes diese Veröffentlichung oder Teile daraus für gewerbliche Zwecke zu übersetzen, zu vervielfältigen, auf Mikrofilm/-fiche zu verfilmen oder in elektronische Systeme einzuspeichern.

Recyclingpapier aus 100 % Altpapier.

Inhalt

	Seite
Textteil	
Erläuterungen	5
Gewerblicher Luftverkehr im März 1997	7
Tabellenteil	
1 Gesamtübersicht über den gewerblichen Luftverkehr	9
2 Überblick über den gewerblichen Luftverkehr nach Flugarten	9
3 Gewerblicher Flugplatzverkehr	
3.1 Verkehr auf ausgewählten Flugplätzen	
3.1.1 Luftfahrzeugbewegungen nach Flugarten	10
3.1.2 Luftfahrzeugbewegungen nach Startgewichtsklassen	10
3.1.3 Personenverkehr	11
3.1.4 Frachtverkehr	12
3.1.5 Postverkehr	13
3.1.6 Durchgang	14
3.1.7 Luftfahrzeugbewegungen, Personen-, Fracht- und Postverkehr	15
3.2 Verkehr auf sonstigen Flugplätzen	18
4 Gewerbliche Verkehrsleistungen	
4.1 Verkehrsleistungen über Deutschland	
4.1.1 Flüge und Verkehrsleistungen	28
4.1.2 Betriebsleistungen und Auslastung	28
5 Gewerblicher Personenverkehr	
5.1 Verflechtung im Verkehr innerhalb Deutschlands	
5.1.1 Ein- bzw. Aussteiger (von Streckenherkunftsflugplätzen nach Streckenzielflugplätzen)	30
5.1.2 Reisende (von Herkunftsflygplätzen nach Endzielflygplätzen)	30
5.1.3 Einsteiger nach sonstigen deutschen Flugplätzen	32
5.1.4 Aussteiger von sonstigen deutschen Flugplätzen	34
5.2 Verflechtung im Verkehr mit Gebieten außerhalb Deutschlands	
5.2.1 Einsteiger (von Streckenherkunftsflugplätzen nach Streckenzielländern bzw. -flugplätzen)	36
5.2.2 Aussteiger (von Streckenherkunftsländern bzw. -flugplätzen nach Streckenzielflygplätzen)	44
5.2.3 Reisende (von Herkunftsflygplätzen nach Endzielländern bzw. -flugplätzen)	52
6 Gewerblicher Güterverkehr	
6.2 Verflechtung im Verkehr mit Gebieten außerhalb Deutschlands	
6.2.1 Einladung (von Streckenherkunftsflugplätzen nach Streckenzielländern bzw. -flugplätzen)	62
6.2.2 Ausladung (von Streckenherkunftsländern bzw. -flugplätzen nach Streckenzielflygplätzen)	70
7 Gewerblicher Luftpostverkehr	
7.1 Verflechtung im Verkehr innerhalb Deutschlands	78
8 Gewerbliche Flugbewegungen	
8.1 Verflechtung im Verkehr innerhalb Deutschlands	
8.1.1 Starts bzw. Landungen (von Streckenherkunftsflugplätzen nach Streckenzielflygplätzen)	80
8.1.2 Starts nach sonstigen deutschen Flugplätzen	82
8.2 Verflechtung im Verkehr mit Gebieten außerhalb Deutschlands	
8.2.1 Starts (von Streckenherkunftsflugplätzen nach Streckenzielländern bzw. -flugplätzen)	84

Die Angaben beziehen sich auf die **Bundesrepublik Deutschland** nach dem Gebietsstand
seit dem 03.10.1990.

Zeichenerklärung

- = nichts vorhanden
- . = Zahlenwert unbekannt oder geheimzuhalten
- 0 = weniger als die Hälfte von 1
in der letzten besetzten Stelle, jedoch
mehr als nichts
- x = Tabellenfach gesperrt, weil Aussage
nicht sinnvoll

Abkürzungen

Mill.	=	Millionen
KM (km)	=	Kilometer
T (t)	=	Tonne
PKM (Pkm)	=	Personenkilometer
TKM (tkm)	=	Tonnenkilometer
UEB	=	Sonstige Flugplätze

Abkürzungen für ausgewählte Flugplätze des Bundesgebietes

IATA-CODE	KURZTEXT	VOLLE BEZEICHNUNG
HAM	HAMBURG	Hamburg-Fuhlsbüttel
HAJ	HANNOVER	Hannover-Langenhagen
BRE	BREMEN	Bremen-Neuenland
DUS	DUESSELDORF	Düsseldorf-Lohausen
CGN	KOELN/BONN	Köln/Bonn-Wahn
FRA	FRANKFURT	Frankfurt-Rhein-Main
STR	STUTTGART	Stuttgart-Echterdingen
NUE	NUERNBERG	Nürnberg
MUC	MUENCHEN	München
TXL	BERLIN (TXL)	Berlin-Tegel
THF	BERLIN (THF)	Berlin-Tempelhof
SXF	BERLIN (SXF)	Berlin-Schönefeld
SCN	SAARBRUECKEN	Saarbrücken-Ensheim
FMO	MUENSTER/OSNABRUECK	Münster/Osnabrück
LEJ	LEIPZIG	Leipzig-Halle
DRS	DRESDEN	Dresden-Klotzsche
ERF	ERFURT	Erfurt

Erläuterungen

Rechtsgrundlage

Die Luftfahrtstatistik beruht auf dem "Gesetz über die Luftfahrtstatistik" vom 30.10.1967 (BGBl. I S. 1053), geändert durch Art. 15 des 1. Statistikbereinigungsgesetzes vom 14. März 1980 (BGBl. I S. 294), und Verordnung zum Gesetz über die Luftfahrtstatistik vom 30. Oktober 1967 (BGBl. I S. 1056), zuletzt geändert durch Dritte Verordnung zur Änderung der Verordnung vom 4. Dezember 1991 (BGBl. I S. 2177) und 3. Verordnung vom 28. Juni 1982 (BGBl. I S. 915) in Verbindung mit dem Gesetz über die Statistik für Bundeszwecke (Bundesstatistikgesetz - BStatG) vom 22. Januar 1987 (BGBl. I S. 462, 565). Nach diesem Gesetz ist die gesamte zivile Luftfahrt, die mit Flugzeugen, Hubschraubern, Luftschiffen, Motorseglern, Segelflugzeugen und bemannten Ballonen betrieben wird, in die Erhebung einzubeziehen, soweit davon die Flugplätze in Deutschland berührt werden.

Erhebungspapiere

Die Angaben für die Luftfahrtstatistik werden folgenden Erhebungsvordrucken entnommen:

Flugbericht zur statistischen Erfassung des gewerblichen Luftverkehrs auf ausgewählten Flugplätzen

Monatsbericht zur vereinfachten Anmeldung des sonstigen gewerblichen Luftverkehrs auf ausgewählten Flugplätzen

Monatsbericht zur statistischen Erfassung des gewerblichen Verkehrs auf sonstigen Flugplätzen

Jahresbericht zur statistischen Erfassung des nichtgewerblichen Flugbetriebs auf allen Flugplätzen und Segelfluggeländen.

Erhebungsumfang

Personenverkehr

Auf den ausgewählten Flugplätzen werden die Strecken- und Endziele der abfliegenden Passagiere, wie sie in den Flugscheinen vermerkt sind, statistisch erfaßt. Dagegen werden bei der Personenankunft im Verkehr mit dem Ausland nur die Streckenherkünfte erhoben. Aufgrund

dieser Erfassungsmethode ist es möglich, die von deutschen Flughäfen abfliegenden Fluggäste einerseits nach **Flugstrecken**, das ist die Beförderung vom Einsteige- bis zum Aussteigeflughafen, der jeweiligen Fluglinie und andererseits nach **Gesamtflugreisen**, das ist die Beförderung vom Herkunfts- bis zum Endzielflughafen, nachzuweisen. Die Erfassung der Gesamtflugreisen ist allerdings nicht in vollem Umfang möglich, da die Umsteiger, die aus dem Ausland ankommen und in ein Flugzeug nach Zielen im Inland oder Ausland umsteigen, nicht festgestellt werden. Sie werden daher doppelt erfaßt und ausgewiesen, und zwar werden sie bei der Ankunft aus dem Ausland als Aussteiger und beim Abgang (Umsteigen) als Zusteiger nach dem Inland oder dem Ausland gezählt.

Auf den sonstigen Flugplätzen werden nur die zusteigenden Fluggäste ohne Angabe von Strecken- und Endzielen gezählt.

Frachtverkehr

In der Verkehrsstatistik werden ab Januar 1993 nur noch die Luftfrachtströme nach ihren Einlade- und Auslade-flughäfen erfaßt und nachgewiesen. Dies entspricht der in allen Verkehrszweigen gültigen Abgrenzung. Der bisher nur in der Luftfahrt nachgewiesene "Empfang" und "Versand", bei dem die transportierten Gütermengen um die in- und ausländischen Umladungsvorgänge bereinigt nach tatsächlicher Herkunft und Endziel dargestellt werden konnten, ist aus erhebungstechnischen Gründen nicht mehr möglich.

Auf den sonstigen Flugplätzen wird nur die Menge der eingeladenen Fracht erhoben.

Postverkehr

Die Ergebnisse des Postumschlags auf den ausgewählten Flugplätzen enthalten Mehrfachzählungen, die durch Umladungen innerhalb Deutschlands entstehen.

Verkehrsleistungen

Bei der Berechnung der Verkehrsleistungen (Pkm, tkm) werden alle Flüge einbezogen, die einen ausgewählten Flugplatz berühren. Als Flugkilometer werden alle über Deutschland geflogenen Kilometer gezählt, die aufgrund der Großkreisdistanz ermittelt werden.

Tabellenteil

Hinweis:

Mit der Aufbereitung des Berichtsmonats Januar 1996 ergeben sich für die Ergebnisse des Linien- und Pauschafflugreiseverkehrs wieder zum Vorjahr vergleichbare Daten, da die Zuordnung des Pauschafflugreiseverkehrs innerhalb der Europäischen Union (EU) zum Linienverkehr ab Januar 1995 erfolgte. Somit stehen erstmals ab Berichtsmonat Januar 1996 zu den genannten Flugarten für einen Vorjahresvergleich inhaltlich deckungsgleiche Größen zur Verfügung.

Dieser auch für die Zukunft notwendige Zuordnungsmodus ergibt sich aus einer nicht mehr aufrechterhaltbaren Trennung für den Pauschal- und Linienflugverkehr (nähere Erläuterungen hierzu siehe Aufsatz aus der Reihe Wirtschaft und Statistik Nr. 05/96).

Da der neu abgegrenzte Linienverkehr bei dem Passagiervolumen nunmehr ca. 90 % des gesamten Aufkommens ausmacht, ist es im Rahmen dieser, die Monatsdaten zusammenfassenden Veröffentlichung nicht mehr sinnvoll, den Linienverkehr und das aller Voraussicht noch weiter schrumpfende Restaufkommen des außereuropäischen Pauschafflugreiseverkehrs wie in früheren Jahren getrennt darzustellen.

Tabelle 1

Gesamtübersicht über die gewerbliche Luftfahrt (Flüge, Beförderung von Personen, Fracht und Post) einschl. gewerbliche Schufflüge. Unter Flügen sind Flugbewegungen auf Flugteilstrecken zu verstehen; es werden alle Starts und bei Flügen aus dem Ausland die ersten Landungen im Erhebungsgebiet als Flüge gezählt.

Tabelle 2

Gewerblicher Luftverkehr (einschl. gewerbliche Schufflüge) nach Flugarten und Hauptverkehrsbeziehungen. Die Ergebnisse des Personenverkehrs werden sowohl mit als auch ohne die Doppelzählungen dargestellt, die sich durch den Umsteigeverkehr ergeben. Im Personenverkehr ist die Ausschaltung der Doppelzählungen nicht in vollem Umfang möglich; die Umsteiger aus dem Ausland in das Ausland oder Inland werden als Auslandsaussteiger und als Auslands- bzw. Inlandszusteiger - also zweimal - gezählt.

Tabelle 3

Abschnitt 3.1 enthält das Verkehrsaufkommen (Umschlag) im gewerblichen Verkehr (Luftfahrzeugbewegungen, Personen-, Fracht-, Post- und Durchgangsverkehr) der 17 ausgewählten Flugplätze (einschl. gewerbliche Schufflüge).

Im Abschnitt 3.2 wird der gewerbliche Verkehr der sonstigen Flugplätze dargestellt. Die Startzahlen beziehen sich auf alle gewerblichen Flüge (Passagier- und sonstige gewerbliche Flüge, einschl. gewerbliche Schufflüge).

Tabelle 4

Effektive Verkehrsleistung (einschl. gewerbliche Schufflüge), die sich aus dem Produkt von Personen-, Fracht- und Postbeförderung mal den geflogenen Kilometern innerhalb Deutschlands, und im grenzüberschreitenden Verkehr den Kilometern bis zur bzw. von der deutschen Grenze ergibt. Außerdem wird die angebotene Kapazität (Sitzplatz- und Nutzlastkilometer) sowie der Ausnutzungsgrad dargestellt.

Tabelle 5

Gewerblicher **Personenverkehr** der 17 ausgewählten Verkehrsflughäfen Deutschlands. Im Binnenverkehr wird ihr Verkehr untereinander sowie ihr Verkehr mit den sonstigen Flugplätzen beschrieben. Im grenzüberschreitenden Verkehr werden alle Länder sowie die Flugplätze, die ein Mindestaufkommen von 1 000 Passagieren monatlich aufweisen, nachgewiesen.

In den Tabellen 5.2.1 **"Einsteiger"** und 5.2.2 **"Aussteiger"** werden die Passagiere nach ihren Ein- und Aussteigeflughäfen auf einem Flug (ohne Umsteigevorgang) nachgewiesen, während sie in der Tabelle 5.2.3 **"Reisende"** von ihrem ersten deutschen Einsteigeflughafen bis zu ihrem Endziel verfolgt werden, unabhängig davon ob sie direkt geflogen oder unterwegs umgestiegen sind.

Tabelle 6

Gewerblicher **Güterverkehr** der 17 ausgewählten deutschen Verkehrsflughäfen mit dem Ausland. Der Nachweis des Binnenverkehrs wird derzeit nicht durchgeführt.

In den Tabellen 6.2.1 **"Einladung"** und 6.2.2 **"Ausladung"** werden alle Ein- und Ausladevorgänge (einschl. Umladungen Inland-Ausland, Ausland-Inland und Ausland-Ausland) nach Streckenherkunft und Streckenziel der Güter dargestellt.

Es wird die Verkehrsverflechtung mit allen Ländern und mit den Flugplätzen, die ein Mindestaufkommen von 10 t monatlich aufweisen, dargestellt.

Tabelle 7

Die Luftposteinladung und -ausladung wird ab Berichtszeit Januar 1993 in der Verflechtung im Verkehr innerhalb Deutschlands, in der Jahresveröffentlichung (ab 1989) auch im grenzüberschreitenden Verkehr, nachgewiesen.

Postverkehr auf ausgewählten Flugplätzen siehe auch Tabelle 3.1.5.

Tabelle 8

In dieser Tabelle werden die Starts von den 17 ausgewählten Verkehrsflughäfen Deutschlands nach dem ersten Streckenzielland bzw. dem Streckenzielflugplatz, der ein Mindestaufkommen von 10 Starts monatlich aufweist, nachgewiesen.

Gewerblicher Luftverkehr im März 1997

Auf den Flughäfen in Deutschland wurde im **März 1997** insgesamt eine Betriebsleistung von 148 900 gewerblichen Flügen erfaßt, womit sich gegenüber dem Vorjahresmonat eine Zunahme um 7,0 % ergab.

Der weitaus überwiegende Teil der Beförderungsleistungen wurde dabei durch 109 000 (+3,0 %) Flüge erbracht, die in Verbindung mit den 17 ausgewählten Flughäfen abgewickelt wurden.

Die Anzahl der mit Flugzeugen beförderten Passagiere erreichte im März 1997 insgesamt 7,8 Mill. und lag damit um 3,7 % über dem Aufkommen vom März 1996. 1,4 Mill. Personen (-5,6%) benutzten das Flugzeug auf innerdeutschen Flügen, während 3,4 Mill. Fluggäste (+6,9 %) in das Ausland flogen und 3,0 Mill. (+5,1 %) aus dem Ausland ausstiegen.

Die mit Flugzeugen transportierte Frachtmenge lag mit 178 700 t um 8,3 % über dem Ergebnis des März 1996. Die Einladungen in das Ausland erhöhten sich dabei um 9,9 % auf 85 900 t, bei der Auslademenge aus dem Ausland ergab sich ein Zuwachs von 7,6 % auf 80 600 t.

Die innerdeutsche Frachtbeförderung mit Flugzeugen lag mit 8 100 t (-1,7 %) unter dem Wert des Vorjahresmonats; bei diesen Gütern handelt es sich größtenteils um Sammel- und Verteildienste zu internationalen Luftverkehren.

Die Luftpostbeförderung sank gegenüber dem Berichtsmonat des Vorjahres um 16 % auf 16 100 t, die innerdeutsche Postbeförderung ging dabei um 21 % auf 10 300 t zurück. Im grenzüberschreitenden Luftpostverkehr ergab sich bei den Beförderungen aus dem Ausland mit 2 700 t eine Abnahme von 14 %, die Einlademenge entsprach mit 3 100 t dem Vorjahreswert.

Von **Januar bis März 1997** wurden insgesamt 392 400 Flüge gezählt (+6,3 %). Dabei lag das Passagieraufkommen im Vergleich zum entsprechenden Vorjahreszeitraum mit 19,6 Mill. um 2,7 % höher. Im gleichen Zeitraum stiegen die Frachtbeförderungen um 5,6 % auf 469 500 t; für die Luftposttransporte ergab sich eine Abnahme um 15 % auf 47 500 t.

1 Gesamtübersicht über den gewerblichen Luftverkehr März 1997

Verkehrsart	Flüge 1)	Personen	Fracht	Post
		ohne 2)	einschl.	
		Doppelzählungen des		
		Umsteigeverkehrs	Umladeverkehrs	
	Anzahl		Tonnen	
Gewerblicher Verkehr				
Der ausgewählten Flugplätze	109 044	7 700 631	178 658	16 093
Der sonstigen Flugplätze	39 811	59 583	X	X
Insgesamt ...	148 855	7 760 214	178 658	16 093

1) Passagier- und Nichtpassagierflüge (z.B. Arbeitsflüge, gewerbliche Schulflüge).

2) Siehe Erläuterungen.

2 Überblick über den gewerblichen Luftverkehr nach Flugarten

Verkehrsart	Flüge 1)	Personen	Fracht	Post
		einschl.	ohne 2)	- einschl.
		Doppelzählungen des		
		Umsteigeverkehrs	Umladeverkehrs	
	Anzahl		Tonnen	

Verkehr innerhalb Deutschlands

Linienverkehr	28 222	1 494 711	1 252 868	6 837	10 255
Gelegenheitsverkehr	42 884	106 575	85 514	1 261	0
Überführung	570	-	-	-	-
Zusammen ...	71 676	1 601 286	1 338 382	8 098	10 255
dagegen März 1996	65 534	1 651 322	1 417 738	8 237	12 927
dagegen März 1997	177 517	4 423 156	3 766 821	23 658	30 844

Verkehr mit Gebieten außerhalb Deutschlands Nach dem Ausland

Linienverkehr	33 332	2 909 741	2 909 741	73 303	3 051
Gelegenheitsverkehr	4 910	464 351	464 351	12 622	3
Überführung	327	-	-	-	-
Zusammen ...	38 569	3 374 092	3 374 092	85 925	3 054
dagegen März 1996	36 787	3 157 503	3 157 503	78 151	3 054
dagegen März 1997	107 435	7 914 327	7 914 327	222 778	8 380

Aus dem Ausland

Linienverkehr	33 120	2 617 353	2 617 353	67 571	2 713
Gelegenheitsverkehr	4 915	371 607	371 607	13 024	3
Überführung	575	-	-	-	-
Zusammen ...	38 610	2 988 960	2 988 960	80 595	2 716
dagegen März 1996	36 766	2 843 174	2 843 174	74 900	3 162
dagegen März 1997	107 413	7 775 397	7 775 397	211 226	8 062

Durchgangsverkehr Ohne Umsteigen und Umladen

Linienverkehr	x	57 968	57 968	3 189	67
Gelegenheitsverkehr	x	812	812	851	1
Zusammen ...	x	58 780	58 780	4 040	68
dagegen März 1996	x	66 144	66 144	3 620	83
dagegen März 1997	x	175 197	175 197	11 789	209

Gesamtverkehr

Linienverkehr	94 674	7 079 773	6 837 930	150 900	16 086
Gelegenheitsverkehr	52 709	943 345	922 284	27 758	7
Überführung	1 472	-	-	-	-
Insgesamt ...	148 855	8 023 118	7 760 214	178 658	16 093
dagegen März 1996	139 087	7 718 143	7 484 559	164 908	19 226
dagegen März 1997	392 365	20 288 077	19 631 742	469 451	47 495

1) Passagier- und Nichtpassagierflüge (z.B. Arbeitsflüge, gewerbliche Schulflüge).

2) Siehe Erläuterungen.

3 Gewerblicher Flugplatzverkehr März 1997

3.1 Verkehr auf ausgewählten Flugplätzen

3.1.1 Luftfahrzeugbewegungen nach Flugarten *)

Flugplatz	Gestartete und gelandete Luftfahrzeuge								
	Linien- verkehr	Gelegenheitsverkehr					Über- führungs- flüge	insgesamt	Januar bis März
		Pauschal- Reiseverk.	Tramp.-u. Anf.-Verk.	Taxi- Verkehr	sonstige	zusammen			
Hamburg	9 238	395	166	52	50	663	161	10 062	28 748
Hannover	4 405	659	679	174	1 232	2 744	49	7 198	17 713
Bremen	2 232	74	58	67	534	733	67	3 032	8 837
Düsseldorf	12 507	730	275	45	64	1 114	207	13 828	39 292
Köln/Bonn	6 415	443	2 497	317	848	4 105	385	10 905	30 561
Frankfurt	29 557	982	474	174	4	1 634	228	31 419	89 298
Stuttgart	6 653	662	194	272	566	1 694	165	8 512	24 007
Nürnberg	3 171	272	644	92	582	1 590	194	4 955	14 080
München	18 224	923	309	119	32	1 383	208	19 815	57 054
Berlin (Tegel)	8 928	516	147	21	28	712	45	9 685	27 830
Berlin (Tempelhof)	2 461	18	102	117	199	436	20	2 917	8 451
Berlin (Schönefeld)	1 136	518	238	69	499	1 324	19	2 479	6 602
Saarbrücken	1 733	41	21	43	175	280	43	1 056	2 823
Münster/Osnabrück	1 363	106	73	173	465	817	57	2 237	6 571
Leipzig	2 368	317	72	300	9	698	33	3 099	8 896
Dresden	2 320	134	32	73	23	262	25	2 607	7 703
Erfurt	516	75	6	9	217	307	10	833	2 229
Zusammen	112 227	6 865	5 987	2 117	5 527	20 496	1 916	134 639	380 695
Sonst. Flugpl.	3 937	80	145	903	1 079	2 207	126	6 270	16 831
Insgesamt	116 164	6 945	6 132	3 020	6 606	22 703	2 042	140 909	397 526
Januar bis März	335 864	17 175	15 762	7 154	16 330	56 421	5 241	397 526	

*) Passagier- und Nichtpassagierflüge (z.B. Arbeitsflüge, gewerbl. Schulflüge).

3.1.2 Luftfahrzeugbewegungen nach Startgewichtsklassen *)

Flugplatz	Gestartete und gelandete Luftfahrzeuge									insgesamt
	Startgewichtsklassen über ... bis einschl. ... T							Hub- schrauber und sonst. Luftfahr- zeuge 1)		
	bis 2 T	2-5,7 T	5,7-14 T	14-20 T	20-25 T	25-75 T	75-175 T		über 175 T	
Hamburg	24	63	473	930	688	6 278	1 502	74	30	10 062
Hannover	17	1 417	445	665	464	2 989	1 098	100	3	7 198
Bremen	308	493	269	254	668	807	221	-	12	3 032
Düsseldorf	24	102	269	1 042	291	9 215	1 695	1 188	2	13 828
Köln/Bonn	903	407	595	1 128	472	5 399	1 638	341	22	10 905
Frankfurt	5	265	351	1 616	450	16 423	6 635	5 668	6	31 419
Stuttgart	15	760	174	411	844	5 475	614	108	111	8 512
Nürnberg	534	221	645	1 390	194	1 323	595	2	51	4 955
München	33	96	441	1 763	606	13 645	2 297	912	22	19 815
Berlin (Tegel)	3	46	78	765	397	7 173	1 155	68	-	9 685
Berlin (Tempelhof)	30	373	430	1 243	474	204	-	-	163	2 917
Berlin (Schönefeld)	169	85	431	97	91	759	672	167	8	2 479
Saarbrücken	164	124	89	313	202	162	2	-	-	1 056
Münster/Osnabrück	368	251	156	748	75	564	54	-	21	2 237
Leipzig	12	202	162	656	66	1 525	240	8	228	3 099
Dresden	22	210	154	833	6	1 282	92	6	2	2 607
Erfurt	123	168	256	124	-	72	90	-	-	833
Zusammen	2 754	5 283	5 418	13 978	5 988	73 295	18 600	8 642	681	134 639
Sonst. Flugpl.	981	838	313	2 837	235	534	46	4	482	6 270
Insgesamt	3 735	6 121	5 731	16 815	6 223	73 829	18 646	8 646	1 163	140 909
Januar bis März	9 243	16 020	15 800	50 114	18 432	209 600	51 414	24 043	2 860	397 526

*) Passagier- und Nichtpassagierflugzeuge (z.B. Arbeitsflüge, gewerbl. Schulflüge).

1) Sonstige Luftfahrzeuge = Motorsegler, Luftschiffe.

3 Gewerblicher Flugplatzverkehr März 1997

3.1 Verkehr auf ausgewählten Flugplätzen

3.1.3 Personenverkehr

Flugplatz	Einsteiger						
	mit Streckenziel				insgesamt	darunter im Linienverkehr	Januar bis März
	im Inland		im Ausland				
	zusammen	dar. Umsteiger aus dem Inland	zusammen	dar. Umsteiger aus d. Inland			
Hamburg	144 446	931	216 516	3 214	360 962	329 336	890 399
Hannover	55 865	179	180 902	3 437	236 767	170 725	479 130
Bremen	31 663	120	35 265	162	66 928	61 582	162 946
Düsseldorf	159 527	740	468 522	14 283	628 049	553 756	1 498 546
Köln/Bonn	101 180	552	109 093	5 313	210 273	173 123	536 403
Frankfurt	305 000	10 293	1 360 682	161 467	1 665 682	1 582 238	4 219 398
Stuttgart	87 424	441	161 136	3 502	248 560	206 161	622 102
Nürnberg	36 183	158	48 869	2 772	85 052	68 790	215 178
München	258 631	1 251	438 925	46 588	697 556	624 253	1 822 443
Berlin (Tegel)	208 297	1 109	172 615	1 854	380 912	342 687	930 834
Berlin (Tempelhof)	14 511	23	15 419	39	29 930	29 356	77 801
Berlin (Schönefeld)	7 917	-	73 679	981	81 596	52 223	174 503
Saarbrücken	3 958	-	7 332	156	11 290	10 214	26 262
Münster/Osnabrück	16 505	98	22 098	189	38 603	32 663	89 913
Leipzig	36 514	322	36 953	496	73 467	52 525	184 457
Dresden	38 048	248	19 227	1 105	57 275	49 950	150 004
Erfurt	2 894	3	6 841	376	9 735	5 850	20 754
Zusammen	1 508 563	16 468	3 374 074	245 934	4 882 637	4 345 432	12 101 073
Sonst. Flugpl.	33 140	502	18	-	33 158	30 871	94 531
Insgesamt	1 541 703	16 970	3 374 092	245 934	4 915 795	4 376 303	12 195 604
Januar bis März	4 281 277	47 857	7 914 327	608 488	12 195 604	11 060 236	

Flugplatz	Aussteiger					
	mit Streckenherkunft			insgesamt	darunter im Linienverkehr	Januar bis März
	im Inland		im Ausland			
	zusammen	dar. Umsteiger in das Ausland				
Hamburg	141 698	3 214	190 624	332 322	307 388	861 687
Hannover	53 671	3 437	154 093	207 764	146 213	468 047
Bremen	29 762	162	27 800	57 562	54 413	151 685
Düsseldorf	153 173	14 283	381 178	534 351	484 631	1 443 221
Köln/Bonn	100 296	5 313	83 798	184 094	154 060	528 150
Frankfurt	308 637	161 467	1 256 191	1 564 828	1 496 230	4 210 669
Stuttgart	89 357	3 502	138 572	227 929	193 739	632 324
Nürnberg	37 266	2 772	40 020	77 286	64 440	212 147
München	265 861	46 588	396 931	662 792	596 767	1 809 119
Berlin (Tegel)	207 530	1 854	162 680	370 210	337 808	930 021
Berlin (Tempelhof)	14 497	39	15 037	29 534	28 866	79 044
Berlin (Schönefeld)	8 022	981	69 220	77 242	50 085	179 393
Saarbrücken	4 417	156	4 774	9 191	7 964	22 285
Münster/Osnabrück	14 548	189	17 197	31 745	27 292	82 631
Leipzig	37 002	496	30 141	67 143	49 197	179 399
Dresden	37 403	1 105	15 658	53 061	47 169	149 024
Erfurt	2 970	376	5 046	8 016	4 519	18 656
Zusammen	1 506 110	245 934	2 988 960	4 495 070	4 050 781	11 957 502
Sonst. Flugpl.	35 593	-	-	35 593	33 134	99 172
Insgesamt	1 541 703	245 934	2 988 960	4 530 663	4 083 915	12 056 674
Januar bis März	4 281 277	608 488	7 775 397	12 056 674	10 944 030	

3 Gewerblicher Flugplatzverkehr März 1997

3.1 Verkehr auf ausgewählten Flugplätzen

3.1.4 Frachtverkehr

Flugplatz	Einladung in Tonnen					Januar bis März
	mit Streckenziel in		insgesamt	darunter		
	Inland	Ausland		im Linienverkehr	befördert in Frachtern 1)	
Hamburg	426	718	1 144	1 116	89	3 345
Hannover	153	217	370	226	67	1 067
Bremen	51	13	64	64	-	181
Düsseldorf	424	2 427	2 851	2 797	24	7 285
Köln/Bonn	1 416	13 159	14 575	3 785	14 211	41 080
Frankfurt	3 606	63 638	67 244	66 465	29 895	172 637
Stuttgart	172	455	627	524	95	1 675
Nürnberg	395	1 384	1 779	204	1 723	5 185
München	902	3 236	4 138	3 864	379	10 549
Berlin (Tegel)	297	317	614	611	-	1 608
Berlin (Tempelhof)	4	15	19	16	4	50
Berlin (Schönefeld)	185	331	516	391	363	1 519
Saarbrücken	-	1	1	-	1	20
Münster/Osnabrück	7	3	11	11	-	27
Leipzig	32	5	37	37	21	113
Dresden	22	5	27	27	0	84
Erfurt	-	-	-	-	-	0
Zusammen	8 094	85 925	94 019	80 137	46 873	246 425
Sonst. Flugpl.	3	-	3	2	-	10
Insgesamt	8 098	85 925	94 022	80 140	46 873	246 435
Januar bis März	23 657	222 777	246 435	206 631	120 758	-

Flugplatz	Ausladung in Tonnen					
	mit Streckenherkunft im		insgesamt	darunter		Januar bis März
	Inland	Ausland		im Linienverkehr	befördert in Frachtern 1)	
Hamburg	1 145	771	1 915	1 780	156	5 316
Hannover	312	183	495	338	105	1 439
Bremen	148	15	163	154	8	461
Düsseldorf	613	2 588	3 201	3 045	123	8 732
Köln/Bonn	972	13 903	14 876	4 181	14 468	40 498
Frankfurt	1 621	57 854	59 475	58 648	28 617	154 212
Stuttgart	423	540	963	848	79	2 727
Nürnberg	615	1 321	1 935	423	1 683	5 762
München	1 031	2 818	3 849	3 701	46	10 356
Berlin (Tegel)	641	284	925	903	-	2 679
Berlin (Tempelhof)	2	5	8	7	1	27
Berlin (Schönefeld)	368	302	671	169	512	1 927
Saarbrücken	5	2	6	2	5	62
Münster/Osnabrück	33	5	38	38	0	105
Leipzig	103	2	105	103	40	347
Dresden	62	2	64	64	-	218
Erfurt	-	-	-	-	-	2
Zusammen	8 094	80 595	88 689	74 404	45 843	234 870
Sonst. Flugpl.	4	-	4	4	-	13
Insgesamt	8 098	80 595	88 692	74 408	45 843	234 883
Januar bis März	23 657	211 226	234 883	196 063	118 608	-

1) Einschl. Beförderungen in Fracht/Postflugzeugen.

3 Gewerblicher Flugplatzverkehr März 1997

3.1 Verkehr auf ausgewählten Flugplätzen

3.1.5 Postverkehr

Flugplatz	Einladung in Tonnen					Januar bis März
	mit Streckenziel in		insgesamt	darunter		
	Inland	Ausland		in Linienverkehr	befördert in 1) Postflugzeugen	
Hamburg	789	73	862	862	662	2 585
Hannover	486	0	486	486	483	1 514
Bremen	167	-	167	167	167	509
Düsseldorf	99	175	274	274	1	745
Köln/Bonn	1 176	0	1 176	1 176	1 168	3 490
Frankfurt	3 756	2 608	6 365	6 362	3 813	18 604
Stuttgart	739	0	739	739	734	2 249
Nürnberg	456	0	456	456	455	1 441
München	1 201	195	1 396	1 396	1 037	4 051
Berlin (Tegel)	575	1	576	576	543	1 649
Berlin (Tempelhof)	-	0	0	0	-	0
Berlin (Schönefeld)	0	2	2	2	0	6
Saarbrücken	-	-	-	-	-	-
Münster/Osnabrück	186	-	186	186	186	506
Leipzig	397	-	397	397	397	1 166
Dresden	158	-	158	158	158	471
Erfurt	-	-	-	-	-	-
Zusammen	10 185	3 054	13 239	13 236	9 802	38 987
Sonst. Flugpl.	70	-	70	70	70	236
Insgesamt	10 255	3 054	13 308	13 306	9 872	39 223
Januar bis März	30 843	8 380	39 223	39 215	29 703	

Flugplatz	Ausladung in Tonnen					Januar bis März
	mit Streckenherkunft im		insgesamt	darunter		
	Inland	Ausland		im Linienverkehr	befördert in 1) Postflugzeugen	
Hamburg	706	73	779	779	678	2 260
Hannover	466	0	466	466	464	1 405
Bremen	265	-	265	265	262	816
Düsseldorf	76	158	233	232	-	634
Köln/Bonn	880	0	880	880	877	2 590
Frankfurt	3 379	2 195	5 574	5 572	3 272	16 921
Stuttgart	644	1	645	645	637	1 906
Nürnberg	387	0	387	387	385	1 146
München	1 045	191	1 236	1 235	965	3 703
Berlin (Tegel)	853	96	949	949	748	2 850
Berlin (Tempelhof)	0	-	0	0	-	0
Berlin (Schönefeld)	78	2	80	80	78	239
Saarbrücken	0	-	0	0	-	0
Münster/Osnabrück	225	1	226	226	224	662
Leipzig	711	-	711	711	702	2 179
Dresden	377	0	377	377	371	1 104
Erfurt	0	-	0	0	-	0
Zusammen	10 093	2 716	12 809	12 806	9 662	38 417
Sonst. Flugpl.	161	-	161	161	161	488
Insgesamt	10 255	2 716	12 971	12 967	9 823	38 904
Januar bis März	30 843	8 061	38 904	38 898	29 651	

1) Einschl. Beförderungen in Post/Frachtflugzeugen.

3 Gewerblicher Flugplatzverkehr März 1997

3.1 Verkehr auf ausgewählten Flugplätzen

3.1.6 Durchgang

Flugplatz	Personen		Fracht		Post	
	März	Januar bis März	März	Januar bis März	März	Januar bis März
	Anzahl		Tonnen			
Hamburg	4 117	10 388	3	7	-	0
Hannover	5 185	15 126	5	14	1	1
Bremen	584	1 868	-	-	-	-
Düsseldorf	9 296	22 754	49	154	9	26
Köln/Bonn	4 066	11 560	616	1 451	0	9
Frankfurt	45 749	145 066	2 637	7 947	409	907
Stuttgart	6 682	17 738	37	96	118	340
Nürnberg	3 822	9 097	212	763	-	0
München	17 076	44 860	598	1 751	8	24
Berlin (Tegel)	4 106	14 479	64	230	4	14
Berlin (Tempelhof)	519	735	1	1	-	-
Berlin (Schönefeld)	7 327	18 650	28	52	110	308
Saarbrücken	2 078	5 065	0	2	0	0
Münster/Osnabrück	1 219	3 160	-	-	-	-
Leipzig	2 940	9 922	41	99	201	632
Dresden	2 873	7 174	-	3	-	0
Erfurt	357	1 268	-	0	-	-
Zusammen	117 996	338 910	4 291	12 569	861	2 263
Sonst. Flugpl.	4 304	9 600	0	1	9	9
Insgesamt	122 300	348 510	4 292	12 570	869	2 272
Januar bis März	348 510	-	12 570	-	2 272	-

3.1 Verkehr auf ausgewählten Flugplätzen

3.1.7 Luftfahrzeugbewegungen, Personen-, Fracht- und Postverkehr

nach Startgewichtsklassen der Luftfahrzeuge

Flugplatz Flugzeugtypen- klasse	Luftfahrzeug- bewegungen 1)	Personen an Bord bei		Fracht an Bord bei		Post an Bord bei	
	Start und Landung	Start	Landung	Start	Landung	Start	Landung
	Anzahl			Tonnen			
Hamburg							
bis 2,0 T ...	24	2	8	-	-	-	-
2,0 - 5,7 T ...	63	50	88	-	-	-	-
5,7 - 14 T ...	473	1 534	1 712	0	0	-	-
14 - 20 T ...	930	7 025	7 389	13	13	0	-
20 - 25 T ...	688	10 351	10 538	16	15	0	0
25 - 75 T ...	6 278	222 275	202 426	582	841	337	166
75 - 175 T ...	1 502	118 284	108 900	534	977	525	613
über 175 T ...	74	5 521	5 341	3	73	0	0
Hub.& sonst. ...	30	37	37	-	-	-	-
zusammen	10 062	365 079	336 439	1 148	1 919	862	779
Hannover							
bis 2,0 T ...	17	2	2	-	-	-	-
2,0 - 5,7 T ...	1 417	514	493	-	-	-	-
5,7 - 14 T ...	445	1 459	1 653	0	0	-	-
14 - 20 T ...	665	9 554	9 551	5	101	63	65
20 - 25 T ...	464	7 025	6 558	15	15	-	0
25 - 75 T ...	2 989	123 045	106 048	46	92	151	84
75 - 175 T ...	1 098	91 922	78 215	190	246	273	318
über 175 T ...	100	8 427	10 426	119	45	0	0
Hub.& sonst. ...	3	4	3	-	-	-	-
zusammen	7 198	241 952	212 949	375	500	487	468
Bremen							
bis 2,0 T ...	308	1	-	-	-	-	-
2,0 - 5,7 T ...	493	998	776	-	-	-	-
5,7 - 14 T ...	269	1 643	1 845	2	1	-	-
14 - 20 T ...	254	2 657	2 617	0	0	-	-
20 - 25 T ...	668	10 904	10 275	0	3	-	0
25 - 75 T ...	807	34 949	30 035	43	72	0	4
75 - 175 T ...	221	16 355	12 594	19	87	167	262
über 175 T ...	-	-	-	-	-	-	-
Hub.& sonst. ...	12	5	4	-	-	-	-
zusammen	3 032	67 512	58 146	64	163	167	265
Düsseldorf							
bis 2,0 T ...	24	-	-	-	-	-	-
2,0 - 5,7 T ...	102	32	79	0	-	-	-
5,7 - 14 T ...	269	679	1 023	9	36	-	-
14 - 20 T ...	1 042	15 639	15 500	15	43	0	-
20 - 25 T ...	291	3 335	3 269	2	4	-	-
25 - 75 T ...	9 215	326 748	286 731	768	592	147	155
75 - 175 T ...	1 695	131 816	103 392	373	611	48	50
über 175 T ...	1 188	159 096	133 653	1 733	1 963	87	38
Hub.& sonst. ...	2	-	-	-	-	-	-
zusammen	13 828	637 345	543 647	2 900	3 250	283	242
Köln / Bonn							
bis 2,0 T ...	903	5	5	-	-	-	-
2,0 - 5,7 T ...	407	528	523	1	0	-	-
5,7 - 14 T ...	595	1 058	1 040	34	21	-	-
14 - 20 T ...	1 128	9 564	8 857	581	409	0	5
20 - 25 T ...	472	4 975	5 240	69	22	0	0
25 - 75 T ...	5 399	131 388	118 657	4 668	4 160	843	495
75 - 175 T ...	1 638	42 749	32 360	6 621	7 145	333	381
über 175 T ...	341	24 072	21 478	3 218	3 733	-	-
Hub.& sonst. ...	22	-	-	-	-	-	-
zusammen	10 905	214 339	188 160	15 191	15 492	1 177	880
Frankfurt							
bis 2,0 T ...	5	6	6	-	-	-	-
2,0 - 5,7 T ...	265	166	154	37	22	-	-
5,7 - 14 T ...	351	944	948	0	0	-	-
14 - 20 T ...	1 616	21 289	20 250	46	35	5	6
20 - 25 T ...	450	5 567	5 349	66	65	0	-
25 - 75 T ...	16 423	663 852	606 152	6 212	3 781	1 784	1 261
75 - 175 T ...	6 635	438 300	422 546	10 656	8 535	3 724	3 314
über 175 T ...	5 668	581 305	555 172	52 864	49 675	1 260	1 402
Hub.& sonst. ...	6	2	-	-	-	-	-
zusammen	31 419	1 711 431	1 610 577	69 881	62 112	6 773	5 982
Stuttgart							
bis 2,0 T ...	15	-	-	-	-	-	-
2,0 - 5,7 T ...	760	241	396	4	0	-	-
5,7 - 14 T ...	174	606	634	0	1	-	-
14 - 20 T ...	411	4 693	4 956	88	77	0	0
20 - 25 T ...	844	9 427	9 795	1	5	0	0
25 - 75 T ...	5 475	192 095	177 291	333	547	507	505
75 - 175 T ...	614	41 005	35 791	104	275	350	257
über 175 T ...	108	7 156	5 728	133	94	-	0
Hub.& sonst. ...	111	19	20	-	-	-	-
zusammen	8 512	255 242	234 611	664	1 000	857	763

1) Passagier- und Nichtpassagierflüge (z.B. Arbeitsflüge, Gewerbliche Schulfüge).

3.1 Verkehr auf ausgewählten Flugplätzen

3.1.7 Luftfahrzeugbewegungen, Personen-, Fracht- und Postverkehr

nach Startgewichtsklassen der Luftfahrzeuge

Flugplatz - Flugzeugtypen- klasse	Luftfahrzeug- bewegungen 1)	Personen an Bord bei		Fracht an Bord bei		Post an Bord bei	
	Start und Landung	Start	Landung	Start	Landung	Start	Landung
	Anzahl			Tonnen			
Nürnberg							
bis 2,0 T ...	534	-	-	-	-	-	-
2,0 - 5,7 T ...	221	174	398	1	1	-	-
5,7 - 14 T ...	645	2 943	2 608	40	30	-	-
14 - 20 T ...	1 390	17 424	17 552	4	85	70	63
20 - 25 T ...	194	1 743	1 873	87	36	0	0
25 - 75 T ...	1 323	50 826	45 781	422	422	106	8
75 - 175 T ...	595	15 759	12 728	1 437	1 573	280	316
über 175 T ...	2	-	161	-	-	-	-
Hub.& sonst. ...	51	5	7	-	-	-	-
zusammen	4 955	88 874	81 108	1 992	2 148	456	387
München							
bis 2,0 T ...	33	3	1	-	-	-	-
2,0 - 5,7 T ...	96	122	114	-	-	-	-
5,7 - 14 T ...	441	1 972	1 814	0	0	0	0
14 - 20 T ...	1 763	19 837	18 641	91	54	0	0
20 - 25 T ...	606	7 827	9 051	3	2	0	3
25 - 75 T ...	13 645	440 909	419 753	1 122	1 074	767	615
75 - 175 T ...	2 297	157 939	145 008	1 110	1 085	622	580
über 175 T ...	912	86 022	85 486	2 409	2 231	15	45
Hub.& sonst. ...	22	1	-	-	-	-	-
zusammen	19 815	714 632	679 868	4 736	4 447	1 404	1 244
Berlin (Tegel)							
bis 2,0 T ...	3	-	-	-	-	-	-
2,0 - 5,7 T ...	46	15	39	-	-	-	-
5,7 - 14 T ...	78	381	451	0	0	-	0
14 - 20 T ...	765	7 906	7 654	1	1	3	0
20 - 25 T ...	397	5 350	5 069	0	0	-	0
25 - 75 T ...	7 173	277 490	267 877	232	341	49	253
75 - 175 T ...	1 155	88 773	87 929	342	598	527	611
über 175 T ...	68	5 103	5 297	102	47	0	89
Hub.& sonst. ...	-	-	-	-	-	-	-
zusammen	9 685	385 018	374 316	678	988	580	953
Berlin (Tempelhof)							
bis 2,0 T ...	30	9	2	-	-	-	-
2,0 - 5,7 T ...	373	850	761	0	-	-	-
5,7 - 14 T ...	430	1 978	1 728	0	0	-	-
14 - 20 T ...	1 243	15 356	14 991	10	4	-	0
20 - 25 T ...	474	6 244	6 275	5	2	0	-
25 - 75 T ...	204	6 197	6 286	4	2	-	-
75 - 175 T ...	-	-	-	-	-	-	-
über 175 T ...	-	-	-	-	-	-	-
Hub.& sonst. ...	163	15	10	-	-	-	-
zusammen	2 917	30 449	30 053	20	9	0	0
Berlin (Schönefeld)							
bis 2,0 T ...	169	32	32	-	-	-	-
2,0 - 5,7 T ...	85	104	95	-	-	-	-
5,7 - 14 T ...	431	39	21	71	23	-	-
14 - 20 T ...	97	88	125	102	184	-	-
20 - 25 T ...	91	35	2	78	32	-	-
25 - 75 T ...	759	32 545	29 372	32	10	103	175
75 - 175 T ...	672	41 899	40 035	172	380	7	13
über 175 T ...	167	14 169	14 875	90	69	2	2
Hub.& sonst. ...	8	12	12	-	-	-	-
zusammen	2 479	88 923	84 569	544	698	112	190
Saarbrücken							
bis 2,0 T ...	164	-	10	-	-	-	-
2,0 - 5,7 T ...	124	123	145	0	0	-	-
5,7 - 14 T ...	89	499	551	0	1	0	0
14 - 20 T ...	313	3 133	3 203	-	5	-	-
20 - 25 T ...	202	1 658	1 694	0	0	0	0
25 - 75 T ...	162	7 955	5 490	-	-	-	-
75 - 175 T ...	2	-	176	-	-	-	-
über 175 T ...	-	-	-	-	-	-	-
Hub.& sonst. ...	-	-	-	-	-	-	-
zusammen	1 056	13 368	11 269	1	7	0	0
Münster/Osnabrück							
bis 2,0 T ...	368	-	2	-	-	-	-
2,0 - 5,7 T ...	251	195	173	-	0	-	-
5,7 - 14 T ...	156	594	562	0	1	-	-
14 - 20 T ...	748	9 723	9 165	1	5	-	0
20 - 25 T ...	75	686	613	-	-	-	-
25 - 75 T ...	565	23 324	18 601	6	32	186	225
75 - 175 T ...	53	5 300	3 848	3	-	-	-
über 175 T ...	-	-	-	-	-	-	-
Hub.& sonst. ...	21	-	-	-	-	-	-
zusammen	2 237	39 822	32 964	11	38	186	226

1) Passagier- und Nichtpassagierflüge (z.B. Arbeitsflüge, Gewerbliche Schulflüge).

3.1 Verkehr auf ausgewählten Flugplätzen

3.1.7 Luftfahrzeugbewegungen, Personen-, Fracht- und Postverkehr

nach Startgewichtsklassen der Luftfahrzeuge

Flugplatz - Flugzeugtypen- klasse	Luftfahrzeug- bewegungen 1)	Personen an Bord bei		Fracht an Bord bei		Post an Bord bei	
	Start und Landung	Start	Landung	Start	Landung	Start	Landung
	Anzahl			Tonnen			
Leipzig							
bis 2,0 T ...	12	7	6	-	-	-	-
2,0 - 5,7 T ...	201	490	517	-	-	-	-
5,7 - 14 T ...	163	546	693	0	0	-	-
14 - 20 T ...	656	6 392	6 400	0	0	-	0
20 - 25 T ...	66	620	464	1	0	-	-
25 - 75 T ...	1 527	49 467	45 667	76	135	598	912
75 - 175 T ...	238	17 962	15 874	0	9	-	0
über 175 T ...	8	923	462	-	-	-	-
Hub.& sonst. ...	228	-	-	-	-	-	-
zusammen	3 099	76 407	70 083	78	146	598	913
Dresden							
bis 2,0 T ...	22	24	22	-	-	-	-
2,0 - 5,7 T ...	210	553	493	0	-	-	-
5,7 - 14 T ...	154	772	708	2	1	-	-
14 - 20 T ...	833	7 668	6 706	2	1	-	0
20 - 25 T ...	6	32	10	-	-	-	-
25 - 75 T ...	1 282	44 336	42 415	22	61	158	377
75 - 175 T ...	92	6 042	4 946	0	1	-	0
über 175 T ...	6	721	634	-	-	-	-
Hub.& sonst. ...	2	-	-	-	-	-	-
zusammen	2 607	60 148	55 934	27	64	158	377
Erfurt							
bis 2,0 T ...	123	-	-	-	-	-	-
2,0 - 5,7 T ...	168	464	270	-	-	-	-
5,7 - 14 T ...	256	487	511	-	-	-	-
14 - 20 T ...	124	589	607	-	-	-	0
20 - 25 T ...	-	-	-	-	-	-	-
25 - 75 T ...	72	4 165	3 372	-	-	-	-
75 - 175 T ...	90	4 387	3 613	-	-	-	-
über 175 T ...	-	-	-	-	-	-	-
Hub.& sonst. ...	-	-	-	-	-	-	-
zusammen	833	10 092	8 373	-	-	-	0
Zusammen							
bis 2,0 T ...	2 754	91	96	-	-	-	-
2,0 - 5,7 T ...	5 282	5 419	5 514	44	25	-	-
5,7 - 14 T ...	5 419	18 134	18 502	162	118	0	0
14 - 20 T ...	13 978	158 537	154 164	959	1 018	142	140
20 - 25 T ...	5 988	75 779	76 075	345	204	0	4
25 - 75 T ...	73 298	2 631 566	2 411 954	14 568	12 163	5 737	5 235
75 - 175 T ...	18 597	1 218 492	1 107 955	21 560	21 522	6 855	6 715
über 175 T ...	8 642	892 515	838 713	60 672	57 929	1 365	1 577
Hub.& sonst. ...	681	100	93	-	-	-	-
zusammen	134 639	5 000 633	4 613 066	98 310	92 980	14 099	13 670
Sonstige Flugplätze							
bis 2,0 T ...	981	14	17	-	-	-	-
2,0 - 5,7 T ...	838	1 197	1 139	-	0	-	-
5,7 - 14 T ...	313	493	431	-	-	-	-
14 - 20 T ...	2 837	25 648	26 658	2	3	0	0
20 - 25 T ...	235	2 512	2 367	0	0	-	-
25 - 75 T ...	534	6 968	8 481	0	0	79	170
75 - 175 T ...	46	599	569	1	0	-	-
über 175 T ...	4	-	201	-	-	-	-
Hub.& sonst. ...	482	31	34	-	-	-	-
zusammen	6 270	37 462	39 897	4	4	79	170
Insgesamt							
bis 2,0 T ...	3 735	105	113	-	-	-	-
2,0 - 5,7 T ...	6 120	6 616	6 653	44	25	-	-
5,7 - 14 T ...	5 732	18 627	18 933	162	118	0	0
14 - 20 T ...	16 815	184 185	180 822	961	1 022	142	140
20 - 25 T ...	6 223	78 291	78 442	345	204	0	4
25 - 75 T ...	73 832	2 638 534	2 420 435	14 568	12 164	5 815	5 404
75 - 175 T ...	18 643	1 219 091	1 108 524	21 562	21 523	6 855	6 715
über 175 T ...	8 646	892 515	838 914	60 672	57 929	1 365	1 577
Hub.& sonst. ...	1 163	131	127	-	-	-	-
zusammen	140 909	5 038 095	4 652 963	98 314	92 984	14 178	13 840

1) Passagier- und Nichtpassagierflüge (z.B. Arbeitsflüge, Gewerbliche Schulfüge).

3 Gewerblicher Flugplatz
3.2 Verkehr auf sonstigen
Starts und Einsteiger

Land Flugplatz	Linienverkehr		Pauschalflugreise-, Tramp- u. Anforderungs- verkehr		Taxiverkehr		Rundflüge	
	Starts	Einsteiger	Starts	Einsteiger	Starts	Einsteiger	Starts	Einsteiger
Baden-Württemberg	284	6 181	79	3 112	371	826	126	302
Aalen-Heidenheim	-	-	-	-	7	27	-	-
Baden-Baden	-	-	9	18	30	137	-	-
Biberach a. d. Riß	-	-	-	-	1	2	-	-
Donaueschingen-Villingen	-	-	-	-	1	1	-	-
Freiburg i. Br.	-	-	-	-	73	150	32	76
Freiburg i. Br., St. Josefskrhs.	-	-	-	-	4	14	-	-
Friedrichshafen	245	5 970	58	3 036	27	29	-	-
Heubach	-	-	-	-	2	5	-	-
Karlsruhe/Baden-Baden	-	-	2	12	-	-	1	1
Karlsruhe-Forchheim	-	-	1	4	47	145	66	136
Konstanz	-	-	-	-	-	-	14	50
Lahr	-	-	-	-	3	11	-	-
Leutkirch-Unterzeil	-	-	-	-	-	-	-	-
Lörrach, Krkrhs.	-	-	-	-	19	7	-	-
Mannheim-Neustheim	39	211	9	42	90	204	1	3
Mengen	-	-	-	-	37	90	-	-
Mosbach-Lohrbach	-	-	-	-	-	-	10	30
Ödheim	-	-	-	-	11	-	1	3
Offenburg	-	-	-	-	-	-	-	-
Reutlingen-Betzingen	-	-	-	-	-	-	-	-
Reutlingen, Krkrhs.	-	-	-	-	-	-	-	-
Rottweil-Rottenmünster, Krhs.	-	-	-	-	2	2	-	-
Rottweil-Zepfenhan	-	-	-	-	-	-	-	-
Singen, Hegau-Klinikum	-	-	-	-	12	-	-	-
Schwenningen a. N.	-	-	-	-	-	-	1	3
Tannheim	-	-	-	-	-	-	-	-
Tuttlingen, Krkrhs.	-	-	-	-	3	2	-	-
Villingen-Schwenningen, Klinik.	-	-	-	-	2	-	-	-
Walldürn	-	-	-	-	-	-	-	-
Winzeln-Schramberg	-	-	-	-	-	-	-	-
Bayern	549	7 416	41	558	108	354	45	133
Aschaffenburg	-	-	-	-	-	-	-	-
Augsburg-Mühlhausen	403	6 897	15	260	10	22	-	-
Bayreuth	95	313	-	-	5	12	-	-
Coburg-Brandensteinebene	-	-	-	-	2	6	-	-
Eggenfelden	-	-	-	-	-	-	-	-
Haßfurt	-	-	-	-	15	1	-	-
Herzogenaurach	-	-	-	-	-	-	-	-
Hof	51	206	25	293	13	54	-	-
Jesenwang	-	-	-	-	-	-	20	51
Kempten-Durach	-	-	-	-	-	-	-	-
Kulmbach	-	-	-	-	-	-	-	-
Landshut	-	-	-	-	9	13	-	-
Mainbullau	-	-	-	-	-	-	-	-
Rosenthal Field-Plössen	-	-	-	-	-	-	-	-
Straubing-Wallmühle	-	-	1	5	19	75	-	-
Vilshofen	-	-	-	-	35	171	25	82
Würzburg-Schenkenturm	-	-	-	-	-	-	-	-

verkehr März 1997
Flugplätzen
nach Flugarten

Gewerbliche Schulflüge		Sonstige gewerbliche Flüge		Insgesamt		Land Flugplatz
Strecke	Platzrunde	Strecke	Platzrunde			
Starts				Starts	Einsteiger	
846	4 084	482	472	6 744	10 421	Baden-Württemberg
11	36	-	-	54	27	Aalen-Heidenheim
37	166	6	-	248	155	Baden-Baden
2	6	24	7	40	2	Biberach a. d. Riß
81	355	21	17	475	1	Donaueschingen-Villingen
56	323	-	2	486	226	Freiburg i. Br.
-	-	-	-	4	14	Freiburg i. Br. , St. Josefskrhs.
38	70	-	-	438	9 035	Friedrichshafen
11	159	4	-	176	5	Heubach
33	234	30	21	321	13	Karlsruhe/Baden-Baden
78	296	126	24	638	285	Karlsruhe-Forchheim
1	106	32	37	190	50	Konstanz
29	103	1	-	136	11	Lahr
23	48	-	97	168	-	Leutkirch-Unterzeil
-	-	-	-	19	7	Lörrach, Krkrhs.
134	803	2	17	1 095	460	Mannheim-Neuostheim
101	473	23	48	682	90	Mengen
187	209	183	-	589	30	Mosbach-Lohrbach
-	24	26	187	249	3	Ödheim
-	-	-	-	-	-	Offenburg
-	-	1	-	1	-	Reutlingen-Betzingen
-	-	-	-	-	-	Reutlingen, Krkrhs.
-	-	-	-	2	2	Rottweil-Rottenmünster, Krhs.
-	-	-	-	-	-	Rottweil-Zepfenhan
-	-	-	-	12	-	Singen, Hegau-Klinikum
1	-	-	-	2	3	Schwenningen a. N.
22	673	-	6	701	-	Tannheim
-	-	-	-	3	2	Tuttlingen, Krkrhs.
-	-	-	-	2	-	Villingen-Schwenningen, Klinik.
1	-	3	9	13	-	Walldürn
-	-	-	-	-	-	Winzeln-Schramberg
426	2 990	226	224	4 609	8 461	Bayern
27	38	64	47	176	-	Aschaffenburg
47	798	7	4	1 284	7 179	Augsburg-Mühlhausen
20	64	11	5	200	325	Bayreuth
1	-	-	-	3	6	Coburg-Brandensteinsebene
18	89	28	28	163	-	Eggenfelden
2	9	1	82	109	1	Haßfurt
42	294	9	4	349	-	Herzogenaurach
27	3	19	5	143	553	Hof
31	667	16	43	777	51	Jesenwang
4	21	-	-	25	-	Kempten-Durach
-	-	-	-	-	-	Kulmbach
158	531	19	-	717	13	Landshut
-	-	-	-	-	-	Mainbullau
2	390	-	-	392	-	Rosenthal Field-Plössen
36	83	15	4	158	80	Straubing-Wallmühle
11	3	34	2	110	253	Vilshofen
-	-	3	-	3	-	Würzburg-Schenkenturm

3 Gewerblicher Flugplatz

3.2 Verkehr auf sonstigen

Starts und Einsteiger

Land Flugplatz	Linienverkehr		Pauschalflugreise- Tramp- u. Anforderungs- verkehr		Taxiverkehr		Rundflüge	
	Starts	Einsteiger	Starts	Einsteiger	Starts	Einsteiger	Starts	Einsteiger
Brandenburg	-	-	-	-	241	51	220	800
Bienenfarm	-	-	-	-	-	-	-	-
Brandenburg/Marienber	-	-	-	-	-	-	-	-
Brandenburg/Mühlenfel	-	-	-	-	-	-	-	-
Bronkow	-	-	-	-	-	-	-	-
Cottbus, Carl-Thiem-Klin	-	-	-	-	18	-	-	-
Dedelow	-	-	-	-	-	-	13	35
Drewitz b. Cottbus	-	-	-	-	4	1	-	-
Eggersdorf/Müncheberg	-	-	-	-	-	-	5	15
Eisenhüttenstadt	-	-	-	-	-	-	-	-
Fehrbellin	-	-	-	-	-	-	8	15
Finow	-	-	-	-	-	-	50	133
Frankfurt/O., Klinikum	-	-	-	-	9	-	-	-
Fürstenwalde/Spree	-	-	-	-	24	45	3	5
Gransee	-	-	-	-	-	-	36	360
Groß-Kreutz	-	-	-	-	12	-	-	-
Kyritz	-	-	-	-	-	-	16	34
Nauen	-	-	-	-	-	-	-	-
Neuhardenberg	-	-	-	-	-	-	-	-
Neuhausen	-	-	-	-	-	-	35	89
Öhna	-	-	-	-	-	-	-	-
Reinsdorf	-	-	-	-	-	-	-	-
Saarmund	-	-	-	-	-	-	21	63
Segeletz	-	-	-	-	-	-	-	-
Senftenberg, Ackerstr.	-	-	-	-	170	-	-	-
Schönhagen	-	-	-	-	-	-	23	27
Schwarzheide	-	-	-	-	-	-	1	1
Schwedt/O., Klinikum Uckerm.	-	-	-	-	1	-	-	-
Strausberg	-	-	-	-	2	1	9	23
Welzow	-	-	-	-	-	-	-	-
Wriezen	-	-	-	-	1	4	-	-
Bremen	113	316	-	-	59	64	46	363
Bremerhaven-Am Luneort	113	316	-	-	59	64	46	363
Hessen	-	-	18	1 025	38	92	242	773
Breitscheid	-	-	-	-	-	-	27	59
Egelsbach	-	-	6	30	38	92	31	162
Gelnhausen	-	-	-	-	-	-	-	-
Kassel-Calden	-	-	12	995	-	-	2	6
Korbach	-	-	-	-	-	-	-	-
Reichelsheim	-	-	-	-	-	-	182	546
Mecklenburg-Vorpommern	79	208	27	1 992	133	352	152	418
Anklam	-	-	-	-	18	37	18	39
Barth	2	4	-	-	13	34	-	-
Güttin/Rügen	-	-	-	-	13	47	60	170
Heringsdorf	-	-	3	38	13	35	45	127

verkehr März 1997
Flugplätzen
nach Flugarten

Gewerbliche Schulflüge		Sonstige gewerbliche Flüge		Insgesamt		Land Flugplatz
Strecke	Platzrunde	Strecke	Platzrunde			
Starts				Starts	Einsteiger	
815	3 459	489	477	5 701	851	Brandenburg
4	87	-	-	91	-	Bienenfarm
-	-	-	-	-	-	Brandenburg/Marienberg
-	-	-	-	-	-	Brandenburg/Mühlenfeld
-	-	-	-	-	-	Bronkow
-	-	-	-	18	-	Cottbus, Carl-Thiem-Klinikum
34	64	6	20	137	35	Dedelow
14	184	3	-	205	1	Drewitz b. Cottbus
61	232	-	-	298	15	Eggersdorf/Müncheberg
2	-	-	-	2	-	Eisenhüttenstadt
39	515	143	106	811	15	Fehrbellin
31	168	-	-	249	133	Finow
-	-	-	-	9	-	Frankfurt/O. , Klinikum
6	41	11	-	85	50	Fürstenwalde/Spree
-	-	-	-	36	360	Gransee
-	-	-	-	12	-	Groß-Kreutz
58	117	102	18	311	34	Kyritz
-	-	1	-	1	-	Nauen
-	-	-	-	-	-	Neuhardenberg
25	297	15	33	405	89	Neuhausen
188	564	-	-	752	-	Öhna
77	182	-	-	259	-	Reinsdorf
61	-	38	-	120	63	Saarmund
-	66	-	-	66	-	Segeletz
-	-	-	-	170	-	Senftenberg, Ackerstr.
170	730	148	289	1 360	27	Schönhagen
1	5	2	-	9	1	Schwarzheide
-	-	-	-	1	-	Schwedt/O. , Klinikum Uckerm.
43	195	20	11	280	24	Strausberg
-	-	-	-	-	-	Welzow
1	12	-	-	14	4	Wriezen
3	14	-	2	237	743	Bremen
3	14	-	2	237	743	Bremerhaven-Am Luneort
263	1 423	694	453	3 131	1 890	Hessen
2	16	50	81	176	59	Breitscheid
84	885	165	361	1 570	284	Egelsbach
-	-	-	-	-	-	Gelnhausen
37	65	76	11	203	1 001	Kassel-Calden
-	-	-	-	-	-	Korbach
140	457	403	-	1 182	546	Reichelsheim
176	345	176	119	1 207	2 970	Mecklenburg-Vorpommern
33	43	2	-	114	76	Anklam
13	70	6	-	104	38	Barth
13	13	-	-	99	217	Gütin/Rügen
15	73	4	-	153	200	Heringsdorf

3 Gewerblicher Flugplatz

3.2 Verkehr auf sonstigen

Starts und Einsteiger

Land Flugplatz	Linienverkehr		Pauschalflugreise-, Tramp- u. Anforderungs- verkehr		Taxiverkehr		Rundflüge	
	Starts	Einsteiger	Starts	Einsteiger	Starts	Einsteiger	Starts	Einsteiger
Mecklenburg-Vorpommern								
Neubrandenburg	-	-	2	138	30	99	26	75
Neustadt-Glewe	-	-	-	-	-	-	-	-
Parchim	-	-	-	-	5	7	3	7
Pasewalk/Franzfelde	-	-	-	-	-	-	-	-
Peenemünde	-	-	-	-	-	-	-	-
Rechlin-Lärz	-	-	-	-	6	21	-	-
Rerik-Zweedorf	-	-	-	-	-	-	-	-
Rostock	77	204	22	1 816	6	18	-	-
Wismar-Müggenburg	-	-	-	-	29	54	-	-
Niedersachsen	2 350	10 544	104	1 630	617	1 017	116	383
Baltrum	-	-	-	-	14	13	-	-
Borkum	212	821	-	-	7	20	23	98
Braunschweig	-	-	103	1 630	26	67	-	-
Damme	-	-	-	-	19	31	-	-
Emden	133	752	1	-	114	31	3	5
Ganderkesee	-	-	-	-	16	18	4	9
Hannover-Messe	-	-	-	-	238	633	37	150
Harle	528	2 578	-	-	7	14	12	26
Harste	-	-	-	-	-	-	-	-
Juist	425	1 836	-	-	-	-	4	12
Langeoog	-	-	-	-	-	-	-	-
Leer-Papenburg	-	-	-	-	19	43	-	-
Norden-Norddeich	379	2 109	-	-	-	-	14	35
Norderney	51	37	-	-	2	2	12	30
Nordhorn-Lingen	-	-	-	-	-	-	-	-
Oldenburg-Hatten	-	-	-	-	-	-	-	-
Osnabrück-Atterheide	-	-	-	-	-	-	-	-
Peine-Eddesse	-	-	-	-	-	-	-	-
Wangerooze	555	2 313	-	-	-	-	2	5
Wilhelmshaven-Mariensiel	67	98	-	-	155	145	5	13
Nordrhein-Westfalen	1 456	29 341	174	14 437	1 035	1 939	369	847
Aachen-Merzbrück	-	-	-	-	106	315	24	48
Ahlen-Nord	-	-	-	-	-	-	-	-
Arnsberg	-	-	-	-	-	-	-	-
Bielefeld-Windelsbleiche	-	-	-	-	7	16	1	2
Bonn-Hangelar	-	-	-	-	12	-	13	39
Borkenberge	-	-	-	-	-	-	-	-
Dahlemer Binz	-	-	-	-	-	-	-	-
Dinslaken, Schwarze Heide	-	-	-	-	-	-	39	117
Dortmund-Wickede	918	17 424	34	396	101	148	25	57
Essen-Mülheim	-	-	-	-	93	130	61	155
Grefrath-Niershorst	-	-	-	-	-	-	-	-
Höxter-Holzminden	-	-	-	-	-	-	-	-
Köln-Deutz	-	-	-	-	2	4	-	-
Leverkusen-Kurtekotten	-	-	-	-	-	-	-	-
Marl-Loemühle	-	-	-	-	82	134	153	208
Meschede-Schüren	-	-	-	-	-	-	-	-
Mönchengladbach	203	5 681	-	-	474	919	14	71

verkehr März 1997
Flugplätzen
nach Flugarten

Gewerbliche Schulflüge		Sonstige gewerbliche Flüge		Insgesamt		Land Flugplatz
Strecke	Platzrunde	Strecke	Platzrunde	Starts	Einsteiger	
Starts						
						Mecklenburg-Vorpommern
29	74	27	4	192	312	Neubrandenburg
-	-	6	6	12	-	Neustadt-Glewe
17	52	11	6	94	14	Parchim
-	-	5	-	5	-	Pasewalk/Franzfelde
-	-	52	-	52	-	Peenemünde
30	-	-	-	36	21	Rechlin-Lärz
10	-	35	-	45	-	Rerik-Zweedorf
10	20	28	65	228	2 038	Rostock
6	-	-	38	73	54	Wismar-Müggenburg
156	1 123	101	41	4 608	13 574	Niedersachsen
-	-	-	-	14	13	Baltrum
21	117	-	-	380	939	Borkum
51	380	36	-	596	1 697	Braunschweig
-	-	-	-	19	31	Damme
3	14	16	7	291	788	Emden
35	203	23	2	283	27	Ganderkesee
-	-	-	-	275	783	Hannover-Messe
-	-	-	8	555	2 618	Harle
-	-	-	-	-	-	Harste
-	-	-	-	429	1 848	Juist
-	-	-	-	-	-	Langeoog
1	4	-	-	24	43	Leer-Papenburg
-	-	-	3	396	2 144	Norden-Norddeich
-	-	-	-	65	69	Norderney
-	-	-	-	-	-	Nordhorn-Lingen
5	175	14	4	198	-	Oldenburg-Hatten
10	-	-	1	11	-	Osnabrück-Atterheide
26	20	7	-	53	-	Peine-Eddesse
-	-	1	-	558	2 318	Wangerooge
4	210	4	16	461	256	Wilhelmshaven-Mariensiel
945	5 655	340	328	10 302	46 564	Nordrhein-Westfalen
68	942	4	4	1 148	363	Aachen-Merzbrück
-	-	18	-	18	-	Ahlen-Nord
16	21	13	7	57	-	Arnsberg
3	4	6	-	21	18	Bielefeld-Windelsbleiche
152	204	55	-	436	39	Bonn-Hangelar
6	56	7	18	87	-	Borkenberge
61	346	-	-	407	-	Dahlemer Binz
17	303	4	12	375	117	Dinslaken, Schwarze Heide
46	276	2	8	1 410	18 025	Dortmund-Wickede
172	981	78	82	1 467	285	Essen-Mülheim
13	252	21	88	374	-	Greifath-Niershorst
-	9	3	-	12	-	Höxter-Holzminden
-	-	-	-	2	4	Köln-Deutz
-	-	1	-	1	-	Leverkusen-Kurtekotten
46	402	24	25	732	342	Marl-Loemühle
1	-	3	-	4	-	Meschede-Schüren
134	1 347	12	5	2 189	6 671	Mönchengladbach

3 Gewerblicher Flugplatz

3.2 Verkehr auf sonstigen

Starts und Einsteiger

Land Flugplatz	Linienverkehr		Pauschalflugreise-, Tramp- u. Anforderungs- verkehr		Taxiverkehr		Rundflüge	
	Starts	Einsteiger	Starts	Einsteiger	Starts	Einsteiger	Starts	Einsteiger
Nordrhein-Westfalen								
Paderborn-Lippstadt	335	6 236	140	14 041	72	33	-	-
Porta Westfalica	-	-	-	-	14	19	-	-
Siegerland	-	-	-	-	50	130	26	102
Stadtlohn-Wenningfeld	-	-	-	-	22	91	13	48
Rheinland-Pfalz	-	-	-	-	43	164	82	257
Hahn	-	-	-	-	-	-	-	-
Koblenz-Winningen	-	-	-	-	17	37	71	229
Mainz-Lerchenberg	-	-	-	-	-	-	-	-
Ochtendung	-	-	-	-	-	-	3	4
Pirmasens-Zweibrücken	-	-	-	-	-	-	-	-
Speyer	-	-	-	-	23	127	-	-
Worms	-	-	-	-	3	-	8	24
Saarland	-	-	-	-	-	-	-	-
Saarlouis-Düren	-	-	-	-	-	-	-	-
Sachsen	-	-	9	38	57	61	34	109
Bautzen	-	-	-	-	-	-	10	38
Böhlen	-	-	-	-	-	-	-	-
Chemnitz/Jahnsdorf	-	-	-	-	-	-	-	-
Görlitz	-	-	-	-	3	6	-	-
Kamenitz	-	-	7	30	3	4	24	71
Klix	-	-	-	-	-	-	-	-
Langhennersdorf	-	-	-	-	-	-	-	-
Nardt	-	-	-	-	-	-	-	-
Pirna-Pratzschwitz	-	-	-	-	-	-	-	-
Riesa-Göhlis	-	-	-	-	-	-	-	-
Roitzschjora	-	-	-	-	-	-	-	-
Rothenburg/OL	-	-	2	8	3	10	-	-
Zwickau	-	-	-	-	48	41	-	-
Sachsen-Anhalt	-	-	-	-	75	107	34	95
Aschersleben	-	-	-	-	-	-	-	-
Burg	-	-	-	-	-	-	-	-
Dessau	-	-	-	-	14	80	-	-
Klein-Gartz	-	-	-	-	-	-	-	-
Köthen	-	-	-	-	-	-	-	-
Magdeburg	-	-	-	-	61	27	34	95
Stendal-Borstel	-	-	-	-	-	-	-	-
Schleswig-Holstein	418	4 861	12	96	293	742	132	367
Flensburg-Schäferhaus	-	-	-	-	-	-	-	-
Grube	-	-	-	-	6	6	-	-
Hartenholm	-	-	-	-	10	8	40	46

verkehr März 1997

 Flugplätzen
nach Flugarten

Gewerbliche Schulflüge		Sonstige gewerbliche Flüge		Insgesamt		Land Flugplatz
Strecke	Platzrunde	Strecke	Platzrunde			
Starts				Starts	Einsteiger	
						Nordrhein-Westfalen
60	85	25	40	757	20 310	Paderborn-Lippstadt
-	-	7	22	43	19	Porta Westfalica
36	111	55	17	295	232	Siegerland
114	316	2	-	467	139	Stadtlohn-Wenningfeld
205	646	130	88	1 194	421	Rheinland-Pfalz
						Hahn
27	260	6	21	402	266	Koblenz-Winningen
-	-	-	-	-	-	Mainz-Lerchenberg
15	43	6	-	67	4	Ochtendung
46	139	34	-	219	-	Pirmasens-Zweibrücken
53	142	30	14	262	127	Speyer
64	62	54	53	244	24	Worms
8	81	35	-	124	-	Saarland
8	81	35	-	124	-	Saarlouis-Düren
183	618	128	26	1 055	208	Sachsen
27	284	37	1	359	38	Bautzen
-	-	-	-	-	-	Böhlen
-	26	-	-	26	-	Chemnitz/Jahnsdorf
-	-	-	-	3	6	Görlitz
18	89	-	11	152	105	Kamenz
-	-	-	-	-	-	Klix
-	-	12	-	12	-	Langhennersdorf
-	-	-	-	-	-	Nardt
-	-	-	-	-	-	Pirna-Pratzschwitz
117	147	74	14	352	-	Riesa-Göhlis
9	22	-	-	31	-	Roitzschjora
12	50	5	-	72	18	Rothenburg/OL
-	-	-	-	48	41	Zwickau
205	40	21	-	375	202	Sachsen-Anhalt
-	-	-	-	-	-	Aschersleben
-	-	-	-	-	-	Burg
3	-	-	-	17	80	Dessau
-	-	-	-	-	-	Klein-Gartz
-	-	-	-	-	-	Köthen
202	40	21	-	358	122	Magdeburg
-	-	-	-	-	-	Stendal-Borstel
196	1 114	60	162	2 387	6 066	Schleswig-Holstein
3	18	30	4	55	-	Flensburg-Schäferhaus
-	-	-	-	6	6	Grube
3	31	6	29	119	54	Hartenholm

3 Gewerblicher Flugplatz

3.2 Verkehr auf sonstigen

Starts und Einsteiger

Land Flugplatz	Linienverkehr		Pauschalflugreise-, Tramp- u. Anforderungs- verkehr		Taxiverkehr		Rundflüge	
	Starts	Einsteiger	Starts	Einsteiger	Starts	Einsteiger	Starts	Einsteiger
Schleswig-Holstein								
Heide-Büsum	60	276	-	-	11	2	-	-
Helgoland-Düne	181	641	-	-	-	-	-	-
Kiel-Holtenau	149	3 475	6	59	64	118	10	18
Lübeck	-	-	5	34	71	141	-	-
Rendsburg-Schachtholm	-	-	-	-	-	-	-	-
St. Michaelisdonn	-	-	-	-	45	154	-	-
St. Peter-Ording	-	-	-	-	-	-	-	-
Uetersen	-	-	-	-	-	-	1	3
Westerland/Sylt	28	469	1	3	55	245	46	176
Wyk a. Föhr	-	-	-	-	31	68	35	124
Thüringen	19	153	4	3	32	69	68	127
Altenburg-Nobitz	19	153	-	-	-	-	-	-
Eisenach-Kindel	-	-	-	-	-	-	-	-
Gera	-	-	-	-	10	24	16	44
Jena-Schöngleina	-	-	4	3	22	45	52	83
Nordhausen	-	-	-	-	-	-	-	-
Rudolstadt-Groschwitz	-	-	-	-	-	-	-	-
Sömmerda-Dermsdorf	-	-	-	-	-	-	-	-
Weimar-Umpferstedt	-	-	-	-	-	-	-	-
Deutschland 1) ...	5 268	59 020	468	22 891	3 102	5 838	1 666	4 974

1) Einschl. 3 054 Starts und 33 140 Einsteiger, die auf ausgewählten Flughäfen nochmals enthalten sind.

verkehr März 1997

 Flugplätzen
nach Flugarten

Gewerbliche Schulflüge		Sonstige gewerbliche Flüge		Insgesamt		Land Flugplatz
Strecke	Platzrunde	Strecke	Platzrunde			
Starts				Starts	Einsteiger	
						Schleswig-Holstein
-	-	-	-	71	278	Heide-Büsum
-	-	-	-	181	641	Helgoland-Düne
25	9	2	2	267	3 670	Kiel-Holtenau
18	88	10	127	319	175	Lübeck
61	363	1	-	425	-	Rendsburg-Schachtholm
4	25	-	-	74	154	St. Michaelisdonn
3	34	11	-	48	-	St. Peter-Ording
67	542	-	-	610	3	Uetersen
12	4	-	-	146	893	Westerland/Sylt
-	-	-	-	66	192	Wyk a. Föhr
101	561	104	302	1 191	352	Thüringen
42	317	35	4	417	153	Altenburg-Nobitz
-	-	-	-	-	-	Eisenach-Kindel
21	37	34	20	138	68	Gera
31	194	3	-	306	131	Jena-Schöngleina
-	-	-	-	-	-	Nordhausen
-	-	-	-	-	-	Rudolstadt-Groschwitz
-	-	-	-	-	-	Sömmerda-Dermsdorf
7	13	32	278	330	-	Weimar-Umpferstedt
4 528	22 153	2 986	2 694	42 865	92 723	Deutschland 1)

4. Verkehrsleistungen März 1997
4.1 Verkehrsleistungen über Deutschland
4.1.1 Flüge und Flugleistungen

V011

Verkehrsart - Flugart	Flüge 1)	Flug- kilometer	Personen- kilometer	Fracht- tonnenkilometer	Post- tonnenkilometer
	Anzahl	1 000 km	1 000 Pkm	1 000 tkm	
Verkehr innerhalb Deutschlands					
Linienverkehr	24 856	8 782	573 986	2 360	3 410
Pauschalflugreiseverkehr	1 115	348	28 185	24	0
sonst. Gelegenheitsverkehr	5 324	1 077	3 981	462	-
Überführungsflüge	570	170	-	-	-
zusammen	31 865	10 376	606 152	2 846	3 410
Verkehr nach dem Ausland					
Linienverkehr	33 332	8 053	708 933	19 748	738
Pauschalflugreiseverkehr	2 376	643	105 150	86	0
sonst. Gelegenheitsverkehr	2 534	595	23 145	2 376	0
Überführungsflüge	327	84	0	0	-
zusammen	38 569	9 373	837 228	22 210	739
Verkehr aus dem Ausland					
Linienverkehr	33 120	7 985	632 899	18 156	657
Pauschalflugreiseverkehr	2 339	627	80 728	160	0
sonst. Gelegenheitsverkehr	2 576	592	16 460	2 436	0
Überführungsflüge	575	153	2	0	-
zusammen	38 610	9 357	730 089	20 753	658
Gesamtverkehr					
Linienverkehr	91 308	24 820	1 915 818	40 265	4 804
Pauschalflugreiseverkehr	5 830	1 618	214 062	269	1
sonst. Gelegenheitsverkehr	10 434	2 263	43 586	5 274	0
Überführungsflüge	1 472	406	3	0	-
zusammen	109 044	29 107	2 173 469	45 809	4 806
Januar bis März					
Linienverkehr	262 203	71 323	4 941 582	104 721	14 107
Pauschalflugreiseverkehr	14 065	3 879	487 885	622	3
sonst. Gelegenheitsverkehr	26 159	5 631	84 856	14 733	0
Überführungsflüge	3 760	1 000	3	0	-
zusammen	306 187	81 832	5 514 325	120 076	14 111

1) Passagier- und Nichtpassagierflüge (z.B. Arbeitsflüge, Gewerbliche Schulfüge).

4.1.2 Betriebsleistungen und Auslastung

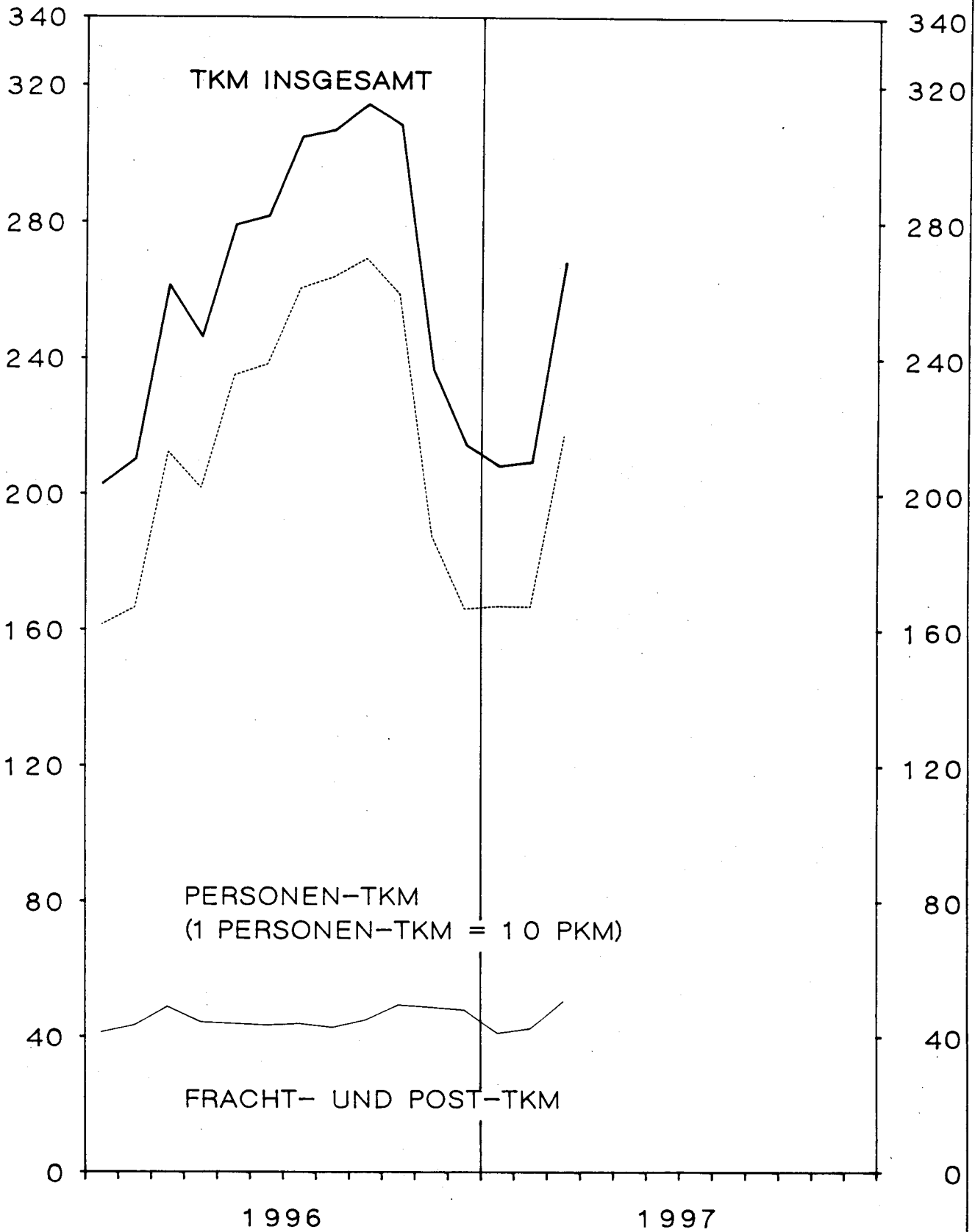
Verkehrsart - Flugart	Verkehrsleistung		Angebotene Leistung		Ausnutzungsgrad	
	insgesamt 1)	darunter Personen- kilometer	insgesamt	darunter Sitzplatz- kilometer	insgesamt	darunter im Personen- verkehr
	1 000 tkm	1 000 Pkm	1 000 tkm	1 000 km	%	
Verkehr innerhalb Deutschlands						
Linienverkehr	63 168	573 986	119 802	972 698	53	59
Gelegenheitsverkehr	3 702	32 166	9 725	79 417	38	41
zusammen	66 871	606 152	129 527	1 052 115	52	58
Verkehr nach dem Ausland						
Linienverkehr	91 380	708 933	143 019	1 033 290	64	69
Gelegenheitsverkehr	15 292	128 294	22 134	152 170	69	84
zusammen	106 672	837 228	165 153	1 185 460	65	71
Verkehr aus dem Ausland						
Linienverkehr	82 103	632 899	141 191	1 023 441	58	62
Gelegenheitsverkehr	12 316	97 188	21 635	147 551	57	66
zusammen	94 420	730 089	162 825	1 170 992	58	62
Gesamtverkehr						
Linienverkehr	236 651	1 915 818	404 011	3 029 429	59	63
Gelegenheitsverkehr	31 311	257 648	53 494	379 138	59	68
zusammen	267 962	2 173 469	457 506	3 408 567	59	64
Januar bis März						
Linienverkehr	612 986	4 941 582	1 136 510	8 524 207	54	58
Gelegenheitsverkehr	72 633	572 741	132 228	887 210	55	65
zusammen	685 620	5 514 325	1 268 738	9 411 417	54	59

1) Pkm plus Fracht-tkm plus Post-tkm - (1 Pkm = 0,1 tkm).

TRANSPORTLEISTUNG IM LUFTVERKEHR ÜBER DEUTSCHLAND

MILL.TKM

MILL.TKM



5 PERSONENVERKEHR

5. 1 VERFLECHTUNG IM VERKEHR

5. 1. 1 EIN-/

NACH STRECKENZIEL-		VON STRECKEN								
BZW. ----- FLUGPLATZ	HAMBURG (HAM)	HANNOVER (HAJ)	BREMEN (BRE)	DUESSELDORF (DUS)	KOELN/BONN (CGN)	FRANKFURT (FRA)	STUTTGART (STR)	NUERNBERG (NUE)	MUENCHEN (MUC)	BERLIN (TXL)
EIN-/AUSSTEIGER										
INSGESAMT										
HAMBURG	203	1 751	102	16 684	9 711	51 458	11 125	2 389	36 459	5 817
HANNOVER	1 688	20	115	2	1 199	23 884	5 656	372	16 756	315
BREMEN	3	87	-	1	-	16 483	3 044	347	6 767	2 395
DUESSELDORF	16 207	8	2	-	3	24 498	9 303	5 368	50 181	32 735
KOELN/BONN	10 510	1 169	3	-	-	13 504	1 749	2 130	26 480	32 554
FRANKFURT	51 314	25 196	17 249	26 292	15 259	-	15 076	14 235	47 343	58 261
STUTTGART	11 519	6 258	2 977	9 394	2 038	15 738	69	-	4 078	25 954
NUERNBERG	2 618	384	580	4 944	2 066	14 442	58	-	645	3 767
MUENCHEN	37 715	17 558	7 152	53 728	26 571	48 909	5 039	326	-	44 268
BERLIN (TEGEL)	6 007	1	2 427	32 968	32 404	58 965	25 537	3 183	44 007	-
BERLIN (TEMPELHOF)	93	474	133	9	22	6	-	4 262	3	-
BERLIN (SCHOENEFELD)	717	1 432	-	1 530	881	71	215	241	1 551	-
SAARBRUECKEN	1 010	169	-	191	141	-	5	3	650	-
MUENSTER/OSNABRUECK	-	61	140	-	10	5 367	613	874	3 256	16
LEIPZIG	2 178	851	232	5 921	3 948	11 744	3 060	46	6 008	70
DRESDEN	2 337	347	324	5 145	4 130	12 443	4 542	688	5 739	-
ERFURT	181	-	-	215	252	-	1 151	-	614	-
SONSTIGE FLUGPLAETZE	146	99	227	2 503	2 545	7 488	1 182	1 719	8 094	2 145
DEUTSCHLAND	144 446	55 865	31 663	159 527	101 180	305 000	87 424	36 183	258 631	208 297

5. 1. 2 REISENDE

NACH ENDZIEL-		VON								
FLUGPLATZ	HAMBURG (HAM)	HANNOVER (HAJ)	BREMEN (BRE)	DUESSELDORF (DUS)	KOELN/BONN (CGN)	FRANKFURT (FRA)	STUTTGART (STR)	NUERNBERG (NUE)	MUENCHEN (MUC)	BERLIN (TXL)
REISENDE										
INSGESAMT										
HAMBURG	203	1 088	127	15 901	9 303	49 650	11 159	2 676	35 925	5 207
HANNOVER	869	20	119	42	921	23 159	5 594	428	16 682	29
BREMEN	15	91	-	26	18	15 626	3 182	440	6 807	2 302
DUESSELDORF	14 333	55	26	-	181	23 432	8 416	4 375	44 250	28 729
KOELN/BONN	9 835	725	25	167	-	12 177	1 417	2 051	25 648	32 176
FRANKFURT	27 162	5 517	6 968	5 664	3 078	-	2 650	2 130	27 207	38 645
STUTTGART	11 172	5 644	3 207	9 280	1 698	14 302	69	11	3 792	25 284
NUERNBERG	2 856	453	708	5 008	2 040	13 551	14	-	459	2 277
MUENCHEN	31 381	12 092	5 135	46 257	22 729	42 530	1 333	126	-	37 167
BERLIN (TEGEL)	5 610	37	2 275	32 722	32 064	58 402	25 097	3 101	43 044	-
BERLIN (TEMPELHOF)	78	468	133	10	23	11	-	4 224	13	-
BERLIN (SCHOENEFELD)	373	1 432	-	1 475	881	71	215	72	1 551	-
SAARBRUECKEN	1 010	172	1	195	3	3	5	3	617	-
MUENSTER/OSNABRUECK	5	19	-	4	10	5 066	723	936	3 370	35
LEIPZIG	2 226	869	282	5 753	3 969	11 086	3 118	60	5 995	95
DRESDEN	2 307	370	399	5 161	3 610	11 544	4 587	668	5 658	20
ERFURT	180	1	-	220	254	8	1 154	-	592	1
SONSTIGE FLUGPLAETZE	560	296	414	2 592	2 535	6 067	1 144	1 733	8 066	2 259
DEUTSCHLAND	110 175	29 349	19 819	130 477	83 317	286 685	69 877	23 034	229 676	174 226

MAERZ 1997
 INNERHALB DEUTSCHLANDS
 AUSSTEIGER

HERKUNFTSFLUGPLATZ

									NACH STRECKENZIEL-
B E R L I N (THF)	(SXF)	SAARBRUECKEN (SCN)	MUENSTER/ OSN. (FMO)	LEIPZIG (LEJ)	DRESDEN (DRS)	ERFURT (ERF)	SONSTIGE	INSGESAMT	FLUGPLATZ
									EIN-/AUSSTEIGER
									INSGESAMT
21	331	839	-	2 095	2 333	177	203	141 698	HAMBURG
491	1 163	168	-	1 097	625	-	120	53 671	HANNOVER
139	-	-	28	151	285	-	32	29 762	BREMEN
8	1 298	74	7	5 743	5 026	199	2 513	153 173	DUESSELDORF
14	2 079	-	10	3 976	3 652	253	2 213	100 296	KOELN/BONN
1	6	-	6 690	11 745	12 352	-	7 618	308 637	FRANKFURT
8	747	20	691	2 774	4 437	1 356	1 299	89 357	STUTTGART
4 120	-	-	848	53	897	-	1 844	37 266	MUERNBERG
5	1 339	575	3 130	5 989	6 181	589	6 787	265 861	MUENCHEN
-	-	-	61	-	-	67	1 903	207 530	BERLIN (TEGEL)
10	-	1 746	2 612	-	7	159	4 961	14 497	BERLIN (TEMPELHOF)
-	65	-	-	1 130	-	-	189	8 022	BERLIN (SCHOENEFELD)
1 687	-	-	1	340	176	-	44	4 417	SAARBRUECKEN
2 665	-	-	-	328	200	-	1 018	14 548	MUENSTER/OSNABRUECK
2	632	369	596	-	116	65	1 164	37 002	LEIPZIG
6	5	167	145	154	21	-	1 210	37 403	DRESDEN
156	-	-	3	-	376	-	22	2 970	ERFURT
5 178	252	-	1 683	939	1 364	29	-	35 593	SONSTIGE FLUGPLAETZE
14 511	7 917	3 958	16 505	36 514	38 048	2 894	33 140	1 541 703	DEUTSCHLAND

HERKUNFTSFLUGPLATZ

									NACH ENDZIEL-
B E R L I N (THF)	(SXF)	SAARBRUECKEN (SCN)	MUENSTER/ OSN. (FMO)	LEIPZIG (LEJ)	DRESDEN (DRS)	ERFURT (ERF)	SONSTIGE	INSGESAMT	FLUGPLATZ
									REISENDE
									INSGESAMT
21	331	840	3	1 997	2 365	178	579	137 553	HAMBURG
491	128	172	3	565	576	-	256	50 054	HANNOVER
139	-	-	28	235	344	1	226	29 480	BREMEN
8	1 259	75	10	5 306	4 944	200	2 551	138 150	DUESSELDORF
14	355	-	11	3 634	3 747	252	2 197	94 431	KOELN/BONN
1	6	1	1 545	5 351	6 922	2	4 028	136 877	FRANKFURT
8	284	-	745	2 685	4 554	1 358	1 321	85 414	STUTTGART
4 105	-	1	523	67	419	-	1 856	34 337	MUERNBERG
5	727	499	2 679	4 082	4 484	398	6 398	218 022	MUENCHEN
-	-	4	78	31	22	69	2 011	204 567	BERLIN (TEGEL)
10	-	1 746	2 607	-	7	157	4 948	14 435	BERLIN (TEMPELHOF)
-	65	-	-	717	-	-	189	7 041	BERLIN (SCHOENEFELD)
1 687	-	-	1	339	181	-	44	4 261	SAARBRUECKEN
2 657	-	-	-	323	252	-	861	14 261	MUENSTER/OSNABRUECK
2	474	370	499	-	80	65	1 241	36 184	LEIPZIG
6	5	166	199	34	21	-	1 295	36 050	DRESDEN
156	-	-	3	-	-	-	22	2 591	ERFURT
5 166	252	-	1 451	1 051	1 459	29	17	35 091	SONSTIGE FLUGPLAETZE
14 476	3 886	3 874	10 385	26 417	30 377	2 709	30 040	1 278 799	DEUTSCHLAND

NACH STRECKENZIEL- FLUGPLATZ	VON STRECKEN									
	HAMBURG (HAM)	HANNOVER (HAJ)	BREMEN (BRE)	DUESSELDORF (DUS)	KOELN/BONN (CGN)	FRANKFURT (FRA)	STUTTGART (STR)	NUERNBERG (NUE)	MUENCHEN (MUC)	BERLIN (TXL)
EINSTEIGER										
INSGESAMT										
SCHLESWIG-HOLSTEIN	18	3	-	272	1 106	1 764	2	109	8	410
HELGOLAND	9	-	-	-	-	-	-	-	-	-
KIEL	-	-	-	-	1 098	1 764	2	105	-	410
LUEBECK	-	3	-	-	-	-	-	-	-	-
WESTERLAND/SYLT	7	-	-	272	5	-	-	4	8	-
UEB. SCHLESW.-HOLST	2	-	-	-	3	-	-	-	-	-
BREMEN	-	-	1	-	-	-	-	-	-	-
BREMERHAVEN	-	-	1	-	-	-	-	-	-	-
NIEDERSACHSEN	3	-	12	-	204	1	5	-	8	6
BORKUM	-	-	-	-	-	-	-	-	-	-
BRAUNSCHWEIG	-	-	-	-	1	1	5	-	3	6
EMDEN	-	-	-	-	-	-	-	-	-	-
HARLE	-	-	-	-	-	-	-	-	-	-
JUIST	-	-	8	-	-	-	-	-	-	-
NORDDEICH	-	-	-	-	-	-	-	-	-	-
WANGEROOG	-	-	-	-	201	-	-	-	-	-
NORDERNEY	-	-	-	-	-	-	-	-	-	-
LANGEOOG	-	-	-	-	-	-	-	-	-	-
FINKENWERDER	-	-	-	-	-	-	-	-	-	-
UEB. NIEDERSACHSEN	3	-	4	-	2	-	-	-	5	-
NORDRHEIN-WESTFALEN	73	5	202	159	69	8	1 137	1 571	8 064	976
DORTMUND	65	-	3	-	3	1	821	813	4 897	859
PADERBORN-LIPPST.	8	-	199	159	64	2	316	758	2 028	117
SIEGERLAND	-	-	-	-	-	-	-	-	-	-
MOENCHENGLADBACH	-	-	-	-	-	-	-	-	1 139	-
ESSEN	-	5	-	-	-	-	-	-	-	-
UEB. NORDRH.-WESTF.	-	-	-	-	2	5	-	-	-	-
HESSEN	-	-	-	-	10	8	7	1	8	-
KASSEL	-	-	-	-	10	-	2	1	-	-
UEB. HESSEN	-	-	-	-	-	8	5	-	8	-
RHEINLAND-PFALZ	-	-	-	-	3	4	1	8	3	-
KOBLENZ	-	-	-	-	-	-	-	-	-	-
HAHN	-	-	-	-	-	4	-	-	-	-
UEB. RHEINL.-PFALZ	-	-	-	-	3	-	1	8	3	-
BADEN-WUERTTEMBERG	1	30	1	789	132	3 846	27	10	-	748
FREIBURG	-	2	1	-	-	-	-	-	-	-
FRIEDRICHSHAFEN	-	-	-	789	114	3 846	9	10	-	748
KARLSRUHE	-	-	-	-	-	-	-	-	-	-
MANNHEIM	-	28	-	-	4	-	-	-	-	-
UEB. BADEN-WUERTT.	1	-	-	-	14	-	18	-	-	-
BAYERN	-	48	-	1 283	992	1 857	-	16	3	-
AUGSBURG	-	3	-	1 283	980	969	-	-	-	-
BAYREUTH	-	-	-	-	3	253	-	-	-	-
HOF	-	45	-	-	2	635	-	-	2	-
OBERPFÄFFENHOFEN	-	-	-	-	-	-	-	-	-	-
STRAUBING	-	-	-	-	5	-	-	-	-	-
UEB. BAYERN	-	-	-	-	2	-	-	16	1	-
MECKLENBURG-VORPOMME	51	13	11	-	26	-	-	-	-	5
HERINGSDORF	-	-	11	-	-	-	-	-	-	-
BARTH	-	-	-	-	-	-	-	-	-	-
GUETTIN	-	-	-	-	-	-	-	-	-	-
ROSTOCK	50	13	-	-	26	-	-	-	-	5
UEB. MECKLENBURG-VO	1	-	-	-	-	-	-	-	-	-
BRANDENBURG	-	-	-	-	-	-	1	-	-	-
UEB. BRANDENDURG	-	-	-	-	-	-	1	-	-	-
SACHSEN-ANHALT	-	-	-	-	3	-	-	-	-	-
MAGDEBURG	-	-	-	-	1	-	-	-	-	-
UEB. SACHSEN-ANHALT	-	-	-	-	2	-	-	-	-	-
THUERINGEN	-	-	-	-	-	-	2	4	-	-
UEB. THUERINGEN	-	-	-	-	-	-	2	4	-	-
SACHSEN	-	-	-	-	-	-	-	-	-	-
UEB. SACHSEN	-	-	-	-	-	-	-	-	-	-
DEUTSCHLAND	146	99	227	2 503	2 545	7 488	1 182	1 719	8 094	2 145

MAERZ 1997

INNERHALB DEUTSCHLANDS
NACH SONSTIGEN DEUTSCHEN FLUGPLAETZEN

HERKUNFTSFLUGPLATZ

HERKUNFTSFLUGPLATZ									NACH STRECKENZIEL- FLUGPLATZ
BERLIN (THF)	BERLIN (SXF)	SAARBRUECKEN (SCN)	MUENSTER/ OSN. (FMO)	LEIPZIG (LEJ)	DRESDEN (DRS)	ERFURT (ERF)	SONSTIGE	INSGESAMT	
									EINSTEIGER
									INSGESAMT
265	-	-	5	-	6	-	-	3 968	SCHLESWIG-HOLSTEIN
-	-	-	-	-	-	-	-	9	HELGOLAND
3	-	-	1	-	6	-	-	3 389	KIEL
262	-	-	4	-	-	-	-	3	LUEBECK
-	-	-	-	-	-	-	-	562	WESTERLAND/SYLT
-	-	-	-	-	-	-	-	5	UEB. SCHLESW. -HOLST
-	-	-	-	-	-	-	-	1	BREMEN
-	-	-	-	-	-	-	-	1	BREMERHAVEN
3	1	-	-	1	-	-	-	244	NIEDERSACHSEN
-	-	-	-	-	-	-	-	-	BORKUM
3	1	-	-	-	-	-	-	20	BRAUNSCHWEIG
-	-	-	-	-	-	-	-	-	EMDEN
-	-	-	-	-	-	-	-	-	HARLE
-	-	-	-	-	-	-	-	8	JUIST
-	-	-	-	-	-	-	-	-	NORDDEICH
-	-	-	-	-	-	-	-	201	WANGEROOG
-	-	-	-	-	-	-	-	-	NORDERNEY
-	-	-	-	-	-	-	-	-	LANGEOOG
-	-	-	-	-	-	-	-	-	FINKENWERDER
-	-	-	-	1	-	-	-	15	UEB. NIEDERSACHSEN
3 049	107	-	1 466	796	712	29	-	18 423	NORDRHEIN-WESTFALEN
2 629	-	-	1 068	777	518	29	-	12 483	DORTMUND
416	107	-	386	11	194	-	-	4 765	PADERBORN-LIPPST.
-	-	-	-	-	-	-	-	-	SIEGERLAND
4	-	-	-	2	-	-	-	1 141	MOENCHENGLADBACH
-	-	-	-	4	-	-	-	13	ESSEN
-	-	-	12	2	-	-	-	21	UEB. NORDRH. -WESTF.
5	-	-	2	-	1	-	-	42	HESSEN
5	-	-	-	-	-	-	-	18	KASSEL
-	-	-	2	-	1	-	-	24	UEB. HESSEN
-	10	-	5	6	-	-	-	40	RHEINLAND-PFALZ
-	-	-	-	-	-	-	-	-	KOBLENZ
-	-	-	4	-	-	-	-	8	HAHN
-	10	-	1	6	-	-	-	32	UEB. RHEINL. -PFALZ
163	-	-	3	40	1	-	-	5 791	BADEN-WUERTTEMBERG
-	-	-	-	-	-	-	-	3	FREIBURG
-	-	-	-	-	1	-	-	5 517	FRIEDRICHSHAFEN
163	-	-	-	-	-	-	-	-	KARLSRUHE
-	-	-	-	38	-	-	-	233	MANNHEIM
-	-	-	3	2	-	-	-	38	UEB. BADEN-WUERTT.
1 691	51	-	6	82	640	-	-	6 669	BAYERN
1 691	-	-	-	79	636	-	-	5 641	AUGSBURG
-	-	-	-	-	2	-	-	258	BAYREUTH
-	-	-	2	-	-	-	-	686	HOF
-	-	-	-	-	-	-	-	-	OBERPFAFFENHOFEN
-	51	-	-	-	-	-	-	5	STRAUBING
-	-	-	4	3	2	-	-	79	UEB. BAYERN
-	83	-	183	-	-	-	-	372	MECKLENBURG-VORPOMME
-	-	-	-	-	-	-	-	11	HERINGSDORF
-	-	-	-	-	-	-	-	-	BARTH
-	83	-	183	-	-	-	-	-	GUETTIN
-	-	-	-	-	-	-	-	360	ROSTOCK
-	-	-	-	-	-	-	-	1	UEB. MECKLENBURG-VO
2	-	-	5	-	-	-	-	8	BRANDENBURG
2	-	-	5	-	-	-	-	8	UEB. BRANDENBURG
-	-	-	-	14	4	-	-	21	SACHSEN-ANHALT
-	-	-	-	-	4	-	-	5	MAGDEBURG
-	-	-	-	14	-	-	-	16	UEB. SACHSEN-ANHALT
-	-	-	6	-	-	-	-	12	THUERINGEN
-	-	-	6	-	-	-	-	12	UEB. THUERINGEN
-	-	-	2	-	-	-	-	2	SACHSEN
-	-	-	2	-	-	-	-	2	UEB. SACHSEN
5 178	252	-	1 683	939	1 364	29	-	35 593	DEUTSCHLAND

5 PERSONENVERKEHR
5.1 VERFLECHTUNG IM VERKEHR
5.1.4 AUSSTEIGER

VON STRECKENHERKUNFTS- FLUGPLATZ	NACH STRECKEN									
	HAMBURG (HAM)	HANNOVER (HAJ)	BREMEN (BRE)	DUESSELDORF (DUS)	KOELN/BONN (CGN)	FRANKFURT (FRA)	STUTTGART (STR)	NUERNBERG (NUE)	MUENCHEN (MUC)	BERLIN (TXL)
AUSSTEIGER										
INSGESAMT										
SCHLESWIG-HOLSTEIN .	18	2	6	248	1 081	1 880	2	107	11	422
HELGOLAND	4	-	6	-	-	-	-	-	-	-
KIEL	2	-	-	-	1 076	1 878	2	107	-	422
LUEBECK	1	2	-	-	-	2	-	-	-	-
WESTERLAND/SYLT ..	10	-	-	248	-	-	-	-	11	-
UEB.SCHLESW.-HOLST	1	-	-	-	5	-	-	-	-	-
BREMEN	-	-	-	-	-	-	-	-	-	-
BREMERHAVEN	-	-	-	-	-	-	-	-	-	-
NIEDERSACHSEN	8	-	12	1	3	5	5	-	19	6
BORKUM	-	-	-	-	-	-	-	-	-	-
BRAUNSCHWEIG	-	-	-	-	1	5	5	-	19	6
EMDEN	-	-	-	-	-	-	-	-	-	-
HARLE	-	-	-	-	-	-	-	-	-	-
JUIST	-	-	8	-	-	-	-	-	-	-
NORDDEICH	-	-	-	-	-	-	-	-	-	-
WANGEROOGE	-	-	-	-	-	-	-	-	-	-
NORDERNEY	-	-	-	-	-	-	-	-	-	-
LANGEOOG	-	-	-	-	-	-	-	-	-	-
FINKENWERDER	-	-	-	-	-	-	-	-	-	-
UEB.NIEDERSACHSEN	8	-	4	1	2	-	-	-	-	-
NORDRHEIN-WESTFALEN	58	5	-	69	14	5	1 194	1 712	6 698	810
DORTMUND	58	-	-	-	4	-	848	841	4 956	810
PADERBORN-LIPPST.	-	-	-	69	3	1	346	871	1 468	-
SIEGERLAND	-	-	-	-	-	-	-	-	-	-
MOENCHENGLADBACH	-	-	-	-	-	2	-	-	274	-
ESSEN	-	5	-	-	-	-	-	-	-	-
UEB.NORDRH.-WESTF.	-	-	-	-	7	2	-	-	-	-
HESSEN	1	-	-	-	1	4	4	1	5	-
KASSEL	1	-	-	-	1	4	-	1	-	-
UEB.HESSEN	-	-	-	-	-	-	4	-	5	-
RHEINLAND-PFALZ	-	-	-	-	-	63	1	6	5	2
KOBLENZ	-	-	-	-	-	-	-	3	-	-
HAHN	-	-	-	-	-	63	-	-	-	-
UEB.RHEINL.-PFALZ	-	-	-	-	-	-	1	3	5	2
BADEN-WUERTTEMBERG .	1	34	-	885	123	3 737	92	2	19	657
FREIBURG	-	2	-	-	5	-	-	-	-	-
FRIEDRICHSHAFEN ..	-	-	-	882	102	3 737	73	2	8	657
KARLSRUHE	-	-	-	-	-	-	1	-	-	-
MANNHEIM	-	32	3	-	4	-	-	-	-	-
UEB.BADEN-WUERTT.	1	-	-	-	12	-	18	-	11	-
BAYERN	63	54	-	1 310	963	1 919	-	16	2	-
AUGSBURG	7	6	-	1 310	953	1 091	-	2	-	-
BAYREUTH	-	-	-	-	3	382	-	-	-	-
HOF	56	48	-	-	-	446	-	-	2	-
OBERPFAFFENHOFEN	-	-	-	-	-	-	-	-	-	-
STRAUBING	-	-	-	-	5	-	-	-	-	-
UEB.BAYERN	-	-	-	-	2	-	-	14	-	-
MECKLENBURG-VORPOMME	49	22	14	-	26	-	-	-	28	6
HERINGSDORF	2	-	11	-	-	-	-	-	-	-
BARTH	-	-	-	-	-	-	-	-	-	-
GUETTIN	-	-	-	-	-	-	-	-	-	-
ROSTOCK	40	22	-	-	26	-	-	-	28	-
UEB.MECKLENBURG-VO	7	-	3	-	-	-	-	-	-	6
BRANDENBURG	-	-	-	-	-	-	-	-	-	-
UEB.BRANDENDURG ..	-	-	-	-	-	-	-	-	-	-
SACHSEN-ANHALT	5	3	-	-	2	5	-	-	-	-
MAGDEBURG	-	3	-	-	-	-	-	-	-	-
UEB.SACHSEN-ANHALT	5	-	-	-	2	5	-	-	-	-
THUERINGEN	-	-	-	-	-	-	1	-	-	-
UEB.THUERINGEN ...	-	-	-	-	-	-	1	-	-	-
SACHSEN	-	-	-	-	-	-	-	-	-	-
UEB.SACHSEN	-	-	-	-	-	-	-	-	-	-
DEUTSCHLAND	203	120	32	2 513	2 213	7 618	1 299	1 844	6 787	1 903

MAERZ 1997
 INNERHALB DEUTSCHLANDS
 VON SONSTIGEN DEUTSCHEN FLUGPLAETZEN

ZIELFLUGPLATZ									VON STRECKENHERKUNFTS- FLUGPLATZ
B E R L I N (THF)	(SXF)	SAARBRUECKEN (SCN)	MUENSTER/ OSN. (FMO)	LEIPZIG (LEJ)	DRESDEN (DRS)	ERFURT (ERF)	SONSTIGE	INSGESAMT	
210	-	-	4	-	27	-	-	4 018	AUSSTEIGER
-	-	-	-	-	-	-	-	10	INSGESAMT
-	-	-	3	-	6	-	-	3 496	SCHLESWIG-HOLSTEIN
210	-	-	1	-	21	-	-	501	HELGOLAND
-	-	-	-	-	-	-	-	6	KIEL
-	-	-	-	-	-	-	-	-	LUEBECK
-	-	-	-	-	-	-	-	-	WESTERLAND/SYLT
-	-	-	-	-	-	-	-	-	UEB. SCHLESW.-HOLST
-	-	-	-	-	-	-	-	-	BREMEN
-	-	-	1	1	-	-	-	61	BREMERHAVEN
-	-	-	-	-	-	-	-	-	NIEDERSACHSEN
-	-	-	1	1	-	-	-	38	BORKUM
-	-	-	-	-	-	-	-	-	BRAUNSCHWEIG
-	-	-	-	-	-	-	-	-	EMDEN
-	-	-	-	-	-	-	-	8	HARLE
-	-	-	-	-	-	-	-	-	JUIST
-	-	-	-	-	-	-	-	-	NORDDEICH
-	-	-	-	-	-	-	-	-	WANGEROOGE
-	-	-	-	-	-	-	-	-	NORDERNEY
-	-	-	-	-	-	-	-	-	LANGEOOG
-	-	-	-	-	-	-	-	15	FINKENWERDER
2 885	75	-	975	969	500	22	-	15 991	UEB. NIEDERSACHSEN
2 462	-	-	755	740	331	22	-	11 827	NORDRHEIN-WESTFALEN
414	75	-	215	224	169	-	-	3 855	DORTMUND
5	-	-	-	3	-	-	-	-	PADERBORN-LIPPST.
4	-	-	-	-	-	-	-	284	SIEGERLAND
-	-	-	5	2	-	-	-	9	MOENCHENGLADBACH
6	-	-	3	-	3	-	-	16	ESSEN
6	-	-	-	-	-	-	-	28	UEB. NORDRH.-WESTF.
-	-	-	3	-	3	-	-	13	HESSEN
-	-	-	3	-	3	-	-	15	KASSEL
6	20	-	3	13	-	-	-	119	UEB. HESSEN
-	-	-	-	-	-	-	-	3	RHEINLAND-PFALZ
6	20	-	1	13	-	-	-	65	KOBLENZ
160	-	2	7	54	2	-	-	51	HAHN
-	-	-	-	-	-	-	-	5 775	UEB. RHEINL.-PFALZ
-	-	2	-	-	-	-	-	7	BADEN-WUERTTEMBERG
-	-	-	-	-	-	-	-	5 463	FREIBURG
156	-	-	4	51	2	-	-	1	FRIEDRICHSHAFEN
4	-	-	3	3	-	-	-	252	KARLSRUHE
1 683	55	-	9	74	672	-	-	52	MANHEIM
1 683	-	-	7	72	670	-	-	6 820	UEB. BADEN-WUERTT.
-	-	-	2	-	2	-	-	5 801	BAYERN
-	-	-	-	-	-	-	-	387	AUGSBURG
-	-	-	-	-	-	-	-	554	BAYREUTH
-	55	-	-	2	-	-	-	5	HOF
9	39	42	2	45	-	-	-	73	OBERPPAFFENHOFEN
-	-	-	-	-	-	-	-	282	STRAUBING
3	-	-	2	-	-	-	-	13	UEB. BAYERN
5	-	-	-	-	-	-	-	5	MECKLENBURG-VORPOMME
-	39	42	-	43	-	-	-	5	HERINGSDOEF
1	-	-	-	2	-	-	-	240	BARTH
2	-	-	4	-	-	-	-	19	GUETTIN
2	-	-	4	-	-	-	-	6	ROSTOCK
-	-	-	-	8	-	-	-	6	UEB. MECKLENBURG-VO
-	-	-	-	8	-	-	-	23	BRANDENBURG
-	-	-	-	-	-	-	-	3	UEB. BRANDENBURG
-	-	-	-	-	-	-	-	20	SACHSEN-ANHALT
-	-	-	10	-	-	-	-	11	MAGDEBURG
-	-	-	10	-	-	-	-	11	UEB. SACHSEN-ANHALT
-	-	-	-	-	6	-	-	6	THUERINGEN
-	-	-	-	-	6	-	-	6	UEB. THUERINGEN
4 961	189	44	1 018	1 164	1 210	22	-	33 140	SACHSEN
									UEB. SACHSEN
									DEUTSCHLAND

NACH STRECKENZIELLAND		VON STRECKEN									
BZW.	FLUGPLATZ	HAMBURG (HAM)	HANNOVER (HAJ)	BREMEN (BRE)	DUESSELDORF (DUS)	KOELN/BONN (CGN)	FRANKFURT (FRA)	STUTTGART (STR)	NUERNBERG (NUE)	MUENCHEN (MUC)	BERLIN (TXL)
EINSTIEGER											
INSGESAMT											
POLEN		1 961	178	27	3 074	142	16 438	6	2	3 441	1 771
DARUNTER: WAW		845	110	-	1 460	57	12 623	3	-	3 441	1 771
GDN		1 052	15	-	-	-	-	-	-	-	-
KRK		-	53	-	-	-	1 207	3	-	-	-
KTW		-	-	-	658	85	1 751	-	-	-	-
*PL		-	-	-	956	-	857	-	2	-	-
LITAUEN		64	-	27	-	-	2 418	102	-	-	366
DARUNTER: VNO		402	-	-	-	-	2 418	102	-	-	366
LETTLAND		287	45	-	-	-	1 699	-	-	-	-
DARUNTER: RIX		287	45	-	-	-	1 699	-	-	-	-
ESTLAND		372	-	-	-	-	729	-	-	-	-
DARUNTER: TTL		372	-	-	-	-	729	-	-	-	-
FINNLAND		4 937	2 011	-	2 842	126	10 489	-	-	2 771	2 237
DARUNTER: HEL		4 510	2 011	-	2 842	126	10 489	-	-	2 756	2 237
SCHWEDEN		2 212	1 501	161	4 383	148	16 149	416	4	5 248	1 018
DARUNTER: STO		2 116	1 180	138	3 107	-	12 389	390	-	4 220	968
GOT		96	289	23	1 276	141	3 686	-	-	1 022	50
NORWEGEN		2 365	696	-	1 619	106	8 138	-	-	1 647	15
DARUNTER: OSL		2 283	696	-	1 615	106	8 138	-	-	1 647	-
DAENEMARK		6 333	4 650	411	8 265	102	19 345	4 277	-	6 798	1
DARUNTER: CPH		6 331	4 575	394	8 265	85	16 255	4 277	-	6 798	-
BLL		-	75	-	-	17	3 054	-	-	-	-
GR BRITANNIEN		30 293	18 008	5 382	48 887	15 225	90 727	14 335	2 350	51 586	28 315
DARUNTER: LON		28 903	16 086	5 377	33 685	13 617	72 422	12 460	2 350	45 459	27 111
BHX		243	910	-	6 953	-	6 285	1 875	-	2 840	1 204
MAN		1 147	810	-	6 660	1 596	11 179	-	-	2 816	-
EDI		-	-	-	780	-	117	-	-	424	-
IRLAND		372	-	-	4 892	4	8 208	-	-	1 403	2
DARUNTER: DUB		372	-	-	4 892	-	7 923	-	-	1 403	-
ISLAND		1 766	-	-	-	-	-	-	-	859	-
DARUNTER: KEF		1 766	-	-	-	-	-	-	-	859	-
NIEDERLANDE		11 377	6 309	4 913	6 860	2 918	19 829	6 928	3 611	12 482	10 931
DARUNTER: AMS		10 392	5 867	4 913	6 860	2 910	19 756	6 925	3 611	12 477	10 906
BELGIEN		6 174	6 696	267	5 719	53	18 863	5 087	739	8 744	1 033
DARUNTER: BRU		6 135	6 647	267	5 716	48	18 813	5 042	736	8 744	1 033
LUXEMBURG		335	251	5	16	1	5 614	-	-	780	-
DARUNTER: LUX		335	251	5	16	1	5 614	-	-	780	-
FRANKREICH		15 797	10 867	1 335	22 442	7 918	54 740	12 495	4 483	34 918	15 572
DARUNTER: PAR		14 893	10 855	1 335	18 143	7 712	41 409	11 285	4 322	22 464	15 515
SXB		532	-	-	-	-	-	-	-	386	-
LYS		-	1	-	1 567	18	5 327	636	-	3 104	-
TLS		221	-	-	-	-	727	-	-	2 162	-
MRS		-	-	-	-	6	431	-	2	1 920	-
NCE		151	-	-	2 263	27	6 281	433	-	4 164	56
*FR		-	11	-	296	155	8	141	155	368	1
SPANIEN		62 907	57 201	16 670	132 519	27 631	125 470	40 399	14 475	64 745	33 561
DARUNTER: MAD		943	853	-	4 654	978	16 119	2 499	-	7 229	1 533
BCN		2 118	2 931	-	6 082	1 264	15 008	2 947	7	7 494	1 880
VLC		-	-	-	1 160	777	4 817	7	-	1 159	-
ALC		1 045	947	191	5 459	-	3 592	245	-	1 794	774
LEI		383	427	-	2 356	-	1 151	179	89	1 224	100
AGP		4 052	2 855	1 304	9 277	8	12 149	1 301	169	4 225	1 740
XRY		396	326	-	603	-	1 189	439	-	2 584	215
SVQ		-	-	-	164	-	758	144	-	358	-
BIO		-	-	-	-	-	3 325	-	-	-	-
*E1		-	-	-	265	131	700	-	-	94	-
PMI		18 701	19 420	6 903	44 077	11 313	26 249	13 313	4 526	13 919	10 384
IBZ		458	324	-	3 475	-	323	-	-	1 091	-
*E2		1 579	1 024	-	2 419	218	1 956	1 093	826	1 457	484
LPA		12 843	9 597	3 379	18 894	4 105	13 001	5 396	2 783	7 245	6 002
TCI		7 415	7 056	2 105	12 532	2 917	10 019	4 431	2 470	6 878	4 364
FUE		6 978	6 164	1 498	11 729	3 008	8 024	4 592	1 730	4 405	3 605
ACE		5 996	5 277	1 290	9 373	2 912	7 090	3 813	1 875	3 589	2 480
PORTUGAL		6 560	5 131	956	11 689	2 542	29 005	4 118	1 870	9 681	2 517
DARUNTER: LIS		850	416	-	981	1 021	13 445	1 150	-	4 113	1 200
OPO		43	-	-	420	584	5 377	32	-	-	-
FAO		4 576	3 765	696	8 735	936	7 491	1 345	798	3 879	1 062
FNC		1 091	950	260	1 553	-	2 596	1 591	1 072	1 689	255
MALTA		1 520	1 149	80	2 638	208	7 804	1 158	264	2 559	1 372
DARUNTER: MLA		1 520	1 149	80	2 638	208	7 804	1 158	264	2 559	1 372
SCHWEIZ		7 755	7 490	1 026	13 920	3 758	32 379	6 337	2 282	15 747	10 074
DARUNTER: ZRH		6 620	6 283	898	10 077	3 246	17 734	4 599	1 916	9 569	10 074
GVA		520	214	128	2 345	7	11 561	1 735	-	3 864	-
BSL		615	725	-	1 498	484	2 882	-	366	1 576	-
BRN		-	191	-	-	2	200	2	-	737	-
OESTERREICH		3 822	3 358	-	10 386	2 390	42 580	2 986	838	10 296	6 265
DARUNTER: VIE		3 028	2 894	-	7 244	2 365	22 733	2 885	791	9 515	5 606
INN		115	48	-	71	11	2 633	46	-	7	-
LNZ		-	60	-	930	1	5 805	55	-	324	659
SZG		471	327	-	1 459	8	4 243	-	8	2	-
GRZ		-	-	-	682	5	5 665	-	30	448	-
KLU		208	29	-	-	-	1 501	-	9	-	-
ITALIEN		6 998	3 339	250	23 649	3 924	77 630	7 890	831	42 220	9 656
DARUNTER: ROM		972	2	-	4 815	1 427	20 567	652	-	10 285	3 097
MIL		4 796	2 196	-	11 592	1 508	24 099	4 652	460	8 731	5 654
VCE		14	-	-	1 133	18	10 798	-	-	2 835	-
TRS		-	-	-	-	-	-	-	-	2 405	-
VRN		-	-	-	-	-	14	-	-	1 232	-
TRN		-	2	-	-	5	6 529	366	-	2 080	-
GOA		-	-	-	-	-	-	-	-	1 207	-
FLR		-	1	-	980	-	566	-	-	5 009	-
BLQ		-	-	-	1	-	7 182	-	-	2 333	-
PSA		-	41	-	120	-	-	-	-	1 410	-
NAP		486	727	53	1 203	513	3 571	601	152	2 163	404
CAG		358	84	197	599	304	570	398	163	893	-

HERKUNFTSFLUGPLATZ								NACH STRECKENZIELLAND	
(THF)	B E R L I N (SXF)	SAARBRUECKEN (SCN)	MUENSTER/ OSN. (FMO)	LEIPZIG (LEJ)	DRESDEN (DRS)	ERFURT (ERF)	SONSTIGE	INSGESAMT	BZW. FLUGPLATZ
EINSTEIGER									
INSGESAMT									
17	-	-	4	90	801	-	-	27 952	POLEN
1	-	-	-	4	-	-	-	20 315	DARUNTER: WAW
-	-	-	2	-	73	-	-	1 142	GDN
-	-	-	-	39	215	-	-	1 517	KRK
1	-	-	-	-	111	-	-	2 606	KTW
15	-	-	2	47	402	-	-	2 372	*PL
-	-	-	-	-	-	-	-	3 288	LITAUEN
-	-	-	-	-	-	-	-	2 886	DARUNTER: VNO
241	7	-	-	-	-	-	-	2 279	LETTLAND
241	7	-	-	-	-	-	-	2 279	DARUNTER: RIX
-	-	-	-	-	-	-	-	1 101	ESTLAND
-	-	-	-	-	-	-	-	1 101	DARUNTER: TTL
-	-	46	-	-	-	-	-	25 459	FINNLAND
-	-	46	-	-	-	-	-	25 017	DARUNTER: HEL
-	-	-	-	-	-	-	-	31 240	SCHWEDEN
-	-	-	-	-	-	-	-	24 508	DARUNTER: STO
-	-	-	-	-	-	-	-	6 583	GOT
-	18	-	-	-	-	-	-	14 604	NORWEGEN
-	-	-	-	-	-	-	-	14 485	DARUNTER: OSL
4 714	-	-	-	-	-	-	-	54 896	DAENEMARK
4 657	-	-	-	-	-	-	-	51 637	DARUNTER: CPH
57	-	-	-	-	-	-	-	3 203	BLL
1	968	-	1 181	2 102	720	-	-	310 080	GR BRITANNIEN
1	-	-	1 069	2 102	714	-	-	261 356	DARUNTER: LON
-	968	-	-	-	-	-	-	20 310	BHX
-	-	-	-	-	-	-	-	25 176	MAN
-	-	-	4	-	-	-	-	1 325	EDI
2	-	-	-	-	-	-	-	14 883	IRLAND
2	-	-	-	-	-	-	-	14 592	DARUNTER: DUB
-	-	-	-	-	-	-	-	2 625	ISLAND
-	-	-	7	171	638	-	-	2 625	DARUNTER: KEF
-	-	-	3	171	635	-	-	86 974	NIEDERLANDE
5 504	-	-	3	3	72	-	-	85 426	DARUNTER: AMS
5 504	-	-	1	-	72	-	-	58 957	BELGIEN
817	-	193	1	-	-	-	-	58 757	DARUNTER: BRU
817	-	193	1	-	-	-	-	8 013	LUXEMBURG
1 042	104	12	265	303	145	-	-	8 013	DARUNTER: LUX
-	104	12	257	257	141	-	-	182 438	FRANKREICH
1 042	-	-	2	-	-	-	-	148 704	DARUNTER: PAR
-	-	-	-	-	-	-	-	1 962	SXB
-	-	-	-	-	-	-	-	10 653	LYS
-	-	-	-	46	-	-	-	3 110	TLS
-	-	-	-	-	-	-	-	2 405	MRS
-	-	-	6	-	4	-	-	13 375	NCE
-	23 770	5 560	15 565	13 894	8 797	3 808	-	1 145	*FR
-	-	-	-	-	-	-	-	646 972	SPANIEN
-	35	-	-	-	-	-	-	34 808	DARUNTER: MAD
-	-	-	-	-	-	-	-	39 766	BCN
-	-	-	-	-	-	-	-	7 920	VLC
-	-	-	-	-	-	-	-	14 047	ALC
-	119	-	-	195	71	-	-	6 294	LEI
-	141	-	158	202	70	-	-	37 651	AGP
-	84	-	-	-	-	-	-	5 836	XRY
-	-	-	-	-	-	-	-	1 424	SVQ
-	-	-	-	-	-	-	-	3 325	BIO
-	-	-	-	44	-	-	-	1 234	*E1
-	8 597	3 102	6 993	5 593	2 668	2 383	-	198 141	PMI
-	-	-	-	-	-	-	-	5 671	IBZ
-	832	-	137	-	-	-	-	12 025	*E2
-	5 059	788	3 069	2 967	2 317	679	-	98 124	LPA
-	3 537	536	1 613	2 330	1 649	746	-	70 598	TCI
-	2 626	674	2 092	1 442	893	-	-	59 460	FUE
-	2 740	460	1 503	1 121	1 129	-	-	50 648	ACE
-	1 312	164	226	841	148	-	-	76 760	PORTUGAL
-	-	-	-	-	-	-	-	23 176	DARUNTER: LIS
-	253	-	-	-	-	-	-	6 709	OPO
-	499	164	226	646	148	-	-	34 966	FAO
-	560	-	-	195	-	-	-	11 812	FNC
-	3 073	-	-	666	265	-	-	22 756	MALTA
-	3 073	-	-	666	265	-	-	22 756	DARUNTER: MLA
2 081	71	-	587	657	700	-	-	104 864	SCHWEIZ
100	71	-	551	576	629	-	-	72 943	DARUNTER: ZRH
663	-	-	31	-	-	-	-	21 068	GVA
1 299	-	-	-	81	58	-	-	9 584	BSL
18	-	-	-	-	-	-	-	1 150	BRN
109	349	-	-	56	846	-	-	84 281	OESTERREICH
-	349	-	-	56	598	-	-	58 064	DARUNTER: VIE
1	-	-	-	-	-	-	-	2 932	INN
2	-	-	-	-	-	-	-	7 834	LNZ
-	-	-	-	-	248	-	-	6 768	SZG
-	-	-	-	-	-	-	-	6 830	GRZ
106	-	-	-	-	-	-	-	1 853	KLU
20	493	30	294	472	417	138	18	178 269	ITALIEN
-	-	-	2	-	-	-	-	41 819	DARUNTER: ROM
-	-	-	-	-	-	-	-	63 688	NIL
-	-	-	-	-	-	-	-	14 798	VCE
-	-	-	-	-	-	-	-	2 405	TRS
-	-	-	-	-	-	-	-	1 246	VRN
-	-	-	-	-	-	-	-	8 982	TRN
-	-	-	-	-	-	-	-	1 207	GOA
-	-	-	1	-	-	-	-	6 557	FLR
-	-	-	-	-	-	-	-	9 516	BLQ
-	-	-	-	-	-	-	-	1 571	PSA
-	-	30	-	169	192	-	18	10 282	NAP
-	493	-	124	162	225	138	-	4 708	CAG

5 PERSONENVERKEHR
5. 2 VERFLECHTUNG IM VERKEHR
5. 2. 1 EINSTEIGER

NACH STRECKENZIELLAND		VON STRECKEN									
BZW. -----	FLUGPLATZ	HAMBURG (HAM)	HANNOVER (HAJ)	BREMEN (BRE)	DUESSELDORF (DUS)	KOELN/BONN (CGN)	FRANKFURT (FRA)	STUTTGART (STR)	NUERNBERG (NUE)	MUENCHEN (MUC)	BERLIN (TXL)
EINSTEIGER											
INSGESAMT											
PMO	-	-	-	283	-	599	192	47	94	-
CTA	372	286	-	2 495	147	2 850	947	-	1 339	501
GRIECHENLAND	2 435	3 055	995	14 218	2 272	27 037	8 022	1 259	17 437	3 767
DARUNTER:ATH	347	306	-	2 808	296	19 290	1 467	-	8 401	1 530
SKG	45	-	-	3 506	1 290	3 423	4 455	-	5 853	751
RHO	354	788	159	2 365	-	1 022	282	289	556	51
HER	1 689	1 961	836	4 913	686	3 302	1 818	970	2 502	1 435
TUERKEI	19 691	28 330	1 786	50 385	22 168	62 061	25 122	8 515	28 808	22 493
DARUNTER:ANK	212	1 247	-	2 519	1 382	6 568	1 432	-	695	732
IST	6 189	10 298	215	16 660	10 390	31 056	11 122	3 567	13 177	9 120
IZM	1 497	1 142	197	2 622	2 064	5 630	1 975	-	2 077	1 671
DLM	540	1 256	273	1 819	157	1 058	719	174	399	1 041
AVT	11 156	14 080	1 101	25 648	7 998	16 853	9 766	4 774	12 059	9 666
*TR	97	307	-	1 117	177	896	108	-	401	263
ZYPERN	1 750	1 222	-	3 283	342	6 448	1 171	675	4 562	825
DARUNTER:LCA	1 086	712	-	2 212	342	5 455	407	472	2 431	680
*CY	664	510	-	1 071	-	993	764	99	2 131	145
SLOWENIEN	-	986	-	-	-	3 876	-	6	1 148	-
DARUNTER:LJU	-	986	-	-	-	3 876	-	6	1 148	-
KROATIEN	-	310	-	497	-	5 199	189	2	2 497	237
DARUNTER:ZAG	-	-	-	295	-	4 287	189	-	2 497	237
SPU	-	310	-	202	-	912	-	-	-	-
SERBIEN	-	-	-	2 047	-	3 552	1 632	-	1 467	-
DARUNTER:BEG	-	-	-	1 212	-	3 552	509	-	1 467	-
*YU	-	-	-	835	-	-	1 123	-	-	-
BOSNIEN-HERZEGOWINA	89	-	-	16	574	-	199	-	144	-
DARUNTER:SJJ	89	-	-	16	574	-	199	-	144	-
MAZEDONIEN	319	106	-	1 309	-	480	648	7	87	-
DARUNTER:SKP	319	106	-	1 309	-	480	648	7	87	-
UNGARN	1 474	152	-	1 479	782	9 741	1 359	8	5 784	3 032
DARUNTER:BUD	1 474	152	-	1 479	782	9 741	1 359	8	5 770	3 032
ALBANIEN	-	-	-	-	-	239	-	-	-	-
TSSCHECH.REP	736	575	-	1 617	334	8 235	469	171	1 404	-
DARUNTER:PRG	736	558	-	1 617	334	8 235	467	171	1 404	-
SLOWAKEI	-	35	-	-	-	7	-	10	-	-
RUMAENIEN	-	-	-	365	-	4 419	1	2	1 606	-
DARUNTER:BUH	-	-	-	180	-	4 216	-	-	1 606	-
BULGARIEN	-	10	-	312	-	3 036	-	-	1 300	-
DARUNTER:SOF	-	10	-	-	-	3 036	-	-	1 300	-
RUSSLAND	3 139	1 687	-	3 926	954	22 159	29	6	4 240	3 767
DARUNTER:MWOW	1 845	28	-	3 081	618	16 074	-	6	3 833	2 946
LED	1 141	423	-	689	-	4 282	-	-	407	821
OVV	-	573	-	-	-	431	-	-	-	-
*RU	153	663	-	156	336	1 046	29	-	-	-
WEISSRUSSLAND	-	-	-	-	-	1 970	-	-	324	-
DARUNTER:MSQ	-	-	-	-	-	1 970	-	-	324	-
MOLDAVIEN	-	-	-	-	-	769	-	-	-	-
UKRAINE	-	-	-	-	-	5 076	-	5	205	-
DARUNTER:IEV	-	-	-	-	-	5 076	-	5	205	-
GEORGIEN	-	-	-	-	-	1 085	-	-	-	-
DARUNTER:TBS	-	-	-	-	-	1 085	-	-	-	-
ARMENIEN	-	-	-	-	-	226	-	-	-	-
ASERBAIDDSCHAN	-	-	-	-	-	591	-	-	-	-
KASACHSTAN	-	643	-	-	438	2 049	-	121	-	-
DARUNTER:ALA	-	643	-	-	438	2 049	-	121	-	-
KIRGISIEN	-	-	-	-	-	296	103	-	-	-
TURKMENISTAN	-	-	-	-	-	260	-	-	-	-
USBEKISTAN	-	-	-	-	-	1 600	-	-	-	-
DARUNTER:TAS	-	-	-	-	-	1 600	-	-	-	-
EUROPA	204 178	165 991	34 264	383 254	95 060	758 665	145 478	42 536	346 938	158 827
DARUNTER:EU-LAENDER	160 552	122 377	31 345	296 767	65 254	545 686	106 953	30 460	269 109	114 875
AEGYPTEN	2 510	1 742	-	7 722	339	17 647	3 921	1 460	14 209	2 530
DARUNTER:CAI	-	-	-	997	339	9 315	591	-	3 896	-
ALY	-	-	-	-	-	1 080	-	-	-	-
LXR	695	754	-	2 926	-	1 400	773	-	3 168	653
HRG	1 484	988	-	3 347	-	5 212	2 205	1 460	5 166	1 511
*EG	331	-	-	452	-	640	352	-	1 979	366
TUNESIEN	5 686	5 878	1 000	15 312	1 797	14 563	4 938	2 837	7 970	4 169
DARUNTER:TUN	930	-	-	813	167	5 608	-	-	420	-
DJE	1 616	1 892	604	4 782	690	3 801	1 572	1 032	3 171	2 263
MIR	3 140	3 986	396	9 502	940	5 154	3 366	1 805	4 379	1 906
ALGERIEN	-	-	-	-	-	713	-	-	-	-
MAROKKO	803	1 008	-	2 630	-	6 124	1 550	1 816	3 576	562
DARUNTER:CAS	-	-	-	-	-	4 244	-	-	82	-
AGA	803	1 008	-	2 352	-	1 550	1 550	1 816	2 866	562
KAP VERDE	-	-	-	-	-	537	-	-	-	-
SENEGAL	-	-	-	-	-	658	-	-	-	-
GAMBIA	-	-	-	-	169	584	-	-	-	506
DARUNTER:BJL	-	-	-	-	169	584	-	-	-	506
GHANA	-	-	-	1 120	-	678	-	-	-	-
DARUNTER:ACC	-	-	-	1 120	-	678	-	-	-	-
NIGERIA	-	-	-	-	-	1 643	-	-	-	-
DARUNTER:LOS	-	-	-	-	-	1 643	-	-	-	-
SUDAN	-	-	-	-	-	374	-	-	-	-
ERITHREA	-	-	-	-	-	615	-	-	-	-
AETHIOPIEN	-	-	-	-	-	2 531	-	-	-	-
DARUNTER:ADD	-	-	-	-	-	2 531	-	-	-	-
KENIA	426	931	-	2 110	-	4 058	-	-	3 477	-
DARUNTER:NBO	-	-	-	-	-	1 879	-	-	-	-
MBA	426	931	-	2 110	-	2 179	-	-	3 477	-
TANSANIA	-	-	-	-	-	-	-	-	70	-
SIMBABWE	-	-	-	-	-	726	-	-	-	-

HERKUNFTSFLUGPLATZ									NACH STRECKENZIELLAND	
B E R L I N (THF)	(SXF)	SAARBRUECKEN (SCN)	MUENSTER/ OSN. (FMO)	LEIPZIG (LEJ)	DRESDEN (DRS)	ERFURT (ERF)	SONSTIGE	INSGESAMT	BZW.	FLUGPLATZ
									EINSTEIGER	
									INSGESAMT	
-	-	-	-	141	-	-	-	1 215	PMO	
-	-	-	-	986	-	-	-	9 078	CTA	
-	1 008	377	582	-	523	371	-	84 344	GRIECHENLAND	
-	-	-	-	-	-	-	-	34 445	DARUNTER:ATH	
-	190	-	-	230	166	-	-	19 323	SKG	
-	818	377	582	756	357	371	-	6 452	RHO	
4	10 742	186	2 326	9 249	2 739	1 577	-	23 373	HER	
-	675	-	-	-	-	-	-	296 182	TUERKEI	
4	1 349	-	1 374	1 395	-	-	-	15 462	DARUNTER:ANK	
-	665	-	87	-	-	-	-	115 912	IST	
-	-	111	-	-	-	-	-	19 631	IZM	
-	8 053	75	865	179	2 739	1 577	-	7 726	DLM	
-	-	-	-	7 675	-	-	-	134 085	AYT	
-	2 896	-	-	756	691	-	-	3 366	*TR	
-	2 311	-	-	638	691	-	-	24 621	ZYPERN	
-	585	-	-	118	-	-	-	17 437	DARUNTER:LCA	
-	-	-	-	-	-	-	-	7 080	*CY	
-	119	-	-	-	-	-	-	6 016	SLOWENIEN	
-	119	-	-	-	-	-	-	6 016	DARUNTER:LJU	
-	-	-	-	-	-	-	-	9 050	KROATIEN	
-	592	-	3	-	-	-	-	7 624	DARUNTER:ZAG	
-	592	-	3	-	-	-	-	1 424	SPU	
-	-	-	-	-	-	-	-	9 293	SERBIEN	
-	152	-	-	-	-	-	-	7 335	DARUNTER:BEG	
-	152	-	-	-	-	-	-	1 958	*YU	
-	429	-	-	-	-	-	-	1 174	BOSNIEN-HERZEGOWINA	
-	429	-	-	-	-	-	-	1 174	DARUNTER:SJJ	
-	-	-	-	-	-	-	-	3 385	MAZEDONIEN	
-	-	-	71	-	-	-	-	3 385	DARUNTER:SKP	
-	-	-	71	-	-	-	-	23 882	UNGARN	
717	1	-	-	3	-	-	-	23 868	DARUNTER:BUD	
717	1	-	-	3	-	-	-	239	ALBANIEN	
147	-	-	-	-	-	-	-	14 262	TSSCHECH. REP	
-	767	-	-	-	-	-	-	14 243	DARUNTER:PRG	
-	592	-	-	-	-	-	-	199	SLOWAKEI	
-	1 822	-	-	98	-	-	-	7 160	RUMAENIEN	
-	1 614	-	-	32	-	-	-	6 594	DARUNTER:BUH	
-	4 423	-	-	290	-	-	-	6 578	BULGARIEN	
-	3 399	-	-	290	-	-	-	5 992	DARUNTER:SOF	
-	994	-	-	-	-	-	-	44 620	RUSSLAND	
-	30	-	-	-	-	-	-	32 120	DARUNTER:MOW	
-	247	-	-	-	-	-	-	8 757	LED	
-	247	-	-	-	-	-	-	1 004	OVH	
-	33	-	-	-	-	-	-	2 413	*RU	
-	496	-	-	-	-	-	-	2 541	WEISSRUSSLAND	
-	496	-	-	-	-	-	-	2 541	DARUNTER:MSQ	
-	-	-	-	-	-	-	-	802	MOLDAVIEN	
-	-	-	-	-	-	-	-	5 782	UKRAINE	
-	-	-	-	-	-	-	-	5 782	DARUNTER:IEV	
-	-	-	-	-	-	-	-	1 085	GEORGIEN	
-	-	-	-	-	-	-	-	1 085	DARUNTER:TBS	
-	-	-	-	-	-	-	-	226	ARMENIEN	
-	-	-	-	-	-	-	-	591	ASERBAIDDSCHAN	
-	-	-	-	-	-	-	-	3 251	KASACHSTAN	
-	-	-	-	-	-	-	-	3 251	DARUNTER:ALA	
-	-	-	-	-	-	-	-	399	KIRGISIEN	
-	-	-	-	-	-	-	-	260	TURKMENISTAN	
-	-	-	-	-	-	-	-	1 600	USBKISTAN	
-	-	-	-	-	-	-	-	1 600	DARUNTER:TAS	
15 416	53 892	6 568	21 115	30 637	17 502	5 894	18	2 486 233	E U R O P A	
12 209	28 004	6 382	18 124	18 828	12 306	4 317	18	1 843 566	DARUNTER: EU-LAENDER	
-	4 164	174	-	1 762	-	-	-	58 180	AEGYPTE	
-	2 020	-	-	-	-	-	-	17 158	DARUNTER:CAI	
-	32	-	-	659	-	-	-	1 080	ALY	
-	2 112	174	-	1 103	-	-	-	11 060	LXR	
-	-	-	-	-	-	-	-	24 762	HRG	
-	6 357	590	855	2 977	1 725	947	-	4 120	*EG	
-	1 082	-	-	-	-	-	-	77 601	TUNESIEN	
-	2 123	276	485	946	687	222	-	9 020	DARUNTER:TUN	
-	3 152	314	370	2 031	1 038	725	-	26 162	DJE	
-	79	-	-	-	-	-	-	42 204	MIR	
-	792	-	-	520	-	-	-	792	ALGERIEN	
-	792	-	-	520	-	-	-	19 381	MAROKKO	
-	-	-	-	-	-	-	-	4 326	DARUNTER:CAS	
-	-	-	-	-	-	-	-	13 819	AGA	
-	-	-	-	-	-	-	-	537	KAP VERDE	
-	-	-	-	-	-	-	-	658	SENEGAL	
-	-	-	-	-	-	-	-	1 259	GAMBIA	
-	-	-	-	-	-	-	-	1 259	DARUNTER:BJL	
-	-	-	-	-	-	-	-	1 798	GHANA	
-	-	-	-	-	-	-	-	1 798	DARUNTER:ACC	
-	-	-	-	-	-	-	-	1 643	NIGERIA	
-	-	-	-	-	-	-	-	1 643	DARUNTER:LOS	
-	-	-	-	-	-	-	-	374	SUDAN	
-	-	-	121	-	-	-	-	615	ERITHREA	
-	-	-	-	-	-	-	-	2 652	AETHIOPIEN	
-	48	-	-	-	-	-	-	2 531	DARUNTER:ADD	
-	-	-	-	-	-	-	-	11 050	KENIA	
-	48	-	-	-	-	-	-	1 879	DARUNTER:NBO	
-	-	-	-	-	-	-	-	9 171	MBA	
-	-	-	-	-	-	-	-	70	TANSANIA	
-	-	-	-	-	-	-	-	726	SIMBABWE	

5 PERSONENVERKEHR
5. 2 VERFLECHTUNG IM VERKEHR
5. 2. 1 EINSTEIGER

NACH STRECKENZIELLAND		VON STRECKEN								
BZW. ----- FLUGPLATZ	HAMBURG (HAM)	HANNOVER (HAJ)	BREMEN (BRE)	DUESSELDORF (DUS)	KOELN/BONN (CGN)	FRANKFURT (FRA)	STUTTGART (STR)	NUERNBERG (NUE)	MUENCHEN (MUC)	BERLIN (TXL)
EINSTEIGER										
INSGESAMT										
NAMIBIA	-	-	-	-	-	4 040	-	-	1 090	-
DARUNTER:WDH	-	-	-	-	-	4 040	-	-	1 090	-
MADAGASKAR	-	-	-	-	-	-	-	-	278	-
SESCHELLEN	-	-	-	-	-	1 626	-	-	-	-
DARUNTER:SEZ	-	-	-	-	-	1 626	-	-	-	-
MAURITIUS	-	-	-	-	-	1 712	-	-	975	-
DARUNTER:MRU	-	-	-	-	-	1 712	-	-	975	-
SUEDAFRIKA	8	-	-	531	-	15 787	-	-	2 452	-
DARUNTER:JNB	-	-	-	464	-	10 363	-	-	520	-
CPT	-	-	-	67	-	5 424	-	-	1 249	-
A F R I K A	9 433	9 559	1 000	29 425	2 305	74 616	10 409	6 113	34 097	7 767
KANADA	-	-	-	-	-	25 316	-	-	-	-
DARUNTER:YTO	-	-	-	-	-	14 333	-	-	-	-
YVR	-	-	-	-	-	5 683	-	-	-	-
YYC	-	-	-	-	-	5 300	-	-	-	-
USA	-	-	-	24 404	1 578	220 422	2 942	-	27 460	5 265
DARUNTER:NYC	-	-	-	10 073	-	35 659	-	-	5 522	5 137
CHI	-	-	-	5 307	-	20 803	-	-	5 966	-
BOS	-	-	-	-	-	11 844	-	-	-	-
PHL	-	-	-	-	-	6 012	-	-	4 753	-
WAS	-	-	-	-	-	20 483	-	-	-	-
DET	-	-	-	-	-	10 992	-	-	-	-
PIT	-	-	-	-	-	4 519	-	-	-	-
CVG	-	-	-	-	-	11 523	-	-	-	-
ATL	-	-	-	-	-	20 732	2 942	-	5 946	-
CLT	-	-	-	-	-	919	-	-	198	-
TPA	-	-	-	429	-	659	-	-	-	-
MIA	-	-	-	2 617	-	18 492	-	-	2 027	-
ORL	-	-	-	1 414	-	6 758	-	-	-	-
*U2	-	-	-	2 509	524	1 863	-	-	-	-
DAL	-	-	-	-	-	10 176	-	-	-	-
HOU	-	-	-	-	-	2 293	-	-	-	-
SFO	-	-	-	-	-	12 115	-	-	3 048	-
LAX	-	-	-	1 053	-	18 932	-	-	-	-
DEN	-	-	-	-	-	2 019	-	-	-	-
PHX	-	-	-	1 002	-	-	-	-	-	-
LAS	-	-	-	-	1 054	2 054	-	-	-	-
MEXIKO	-	573	-	2 520	3 202	6 591	-	-	-	-
DARUNTER:MEX	-	-	-	-	178	5 721	-	-	-	-
ACA	-	-	-	360	862	-	-	-	-	-
*MX	-	573	-	2 160	2 162	870	-	-	-	-
COSTA RICA	-	-	-	652	-	417	-	-	-	-
DARUNTER:SJO	-	-	-	652	-	417	-	-	-	-
KUBA	-	-	-	3 716	841	2 565	-	-	-	-
DARUNTER:HAV	-	-	-	969	-	917	-	-	-	-
VRA	-	-	-	1 704	481	1 383	-	-	-	-
*CU	-	-	-	1 043	360	265	-	-	-	-
BAHAMAS	-	-	-	-	-	751	-	-	-	-
JAMAICA	-	-	-	887	-	1 250	-	-	-	-
DARUNTER:MBJ	-	-	-	887	-	1 250	-	-	-	-
DOMINIK. REP.	582	2 285	-	10 031	2 937	5 964	886	-	3 887	61
DARUNTER:SDQ	-	-	-	1 320	1 195	1 439	-	-	871	-
POP	223	1 455	-	5 019	680	1 560	432	-	1 515	-
*DO	359	830	-	3 692	1 062	2 965	454	-	1 501	61
ANTIGUA-BARB.	-	-	-	-	-	643	-	-	-	-
BARBADOS	-	-	-	717	-	887	-	-	-	-
DARUNTER:BGI	-	-	-	717	-	887	-	-	-	-
TRINID. U. TOB.	-	-	-	-	-	1 028	-	-	-	-
NIED. ANTILLEN	-	-	-	291	-	-	-	-	-	-
ST. LUCIA	-	-	-	-	-	921	-	-	-	-
KOLUMBIEN	-	-	-	427	-	2 398	-	-	-	-
DARUNTER:BOG	-	-	-	-	-	2 398	-	-	-	-
VENEZUELA	-	-	-	2 181	1 087	1 258	-	-	-	-
DARUNTER:CCS	-	-	-	-	-	1 258	-	-	-	-
PMV	-	-	-	2 181	1 087	-	-	-	-	-
BRASILLEN	-	-	-	-	727	14 607	-	-	-	-
DARUNTER:RIO	-	-	-	-	-	5 024	-	-	-	-
SAO	-	-	-	-	-	8 458	-	-	-	-
SSA	-	-	-	-	727	418	-	-	-	-
ECUADOR	-	-	-	-	-	976	-	-	-	-
PERU	-	-	-	-	-	1 844	-	-	-	-
DARUNTER:LIM	-	-	-	-	-	1 844	-	-	-	-
ARGENTINIEN	-	-	-	-	-	3 412	-	-	-	-
DARUNTER:BUE	-	-	-	-	-	3 412	-	-	-	-
CHILE	-	-	-	-	-	3 096	-	-	-	-
DARUNTER:SCL	-	-	-	-	-	2 987	-	-	-	-
A M E R I K A	582	2 858	-	45 826	10 372	294 346	3 828	-	31 347	5 326
LIBANON	-	-	-	11	-	1 592	-	-	-	-
DARUNTER:BEY	-	-	-	11	-	1 592	-	-	-	-
ISRAEL	383	866	-	1 240	507	18 149	703	-	8 841	-
DARUNTER:TLV	353	675	-	1 240	507	17 688	703	-	7 852	-
JORDANIEN	-	-	-	-	-	3 181	-	-	600	695
DARUNTER:AMM	-	-	-	-	-	2 610	-	-	600	695
SYRIEN	-	-	-	-	-	2 788	-	-	413	-
DARUNTER:DAM	-	-	-	-	-	2 470	-	-	413	-
IRAN	1 251	-	-	-	-	6 372	-	-	-	-
DARUNTER:THR	1 251	-	-	-	-	6 372	-	-	-	-
KUWEIT	-	-	-	-	-	2 286	-	-	609	-
DARUNTER:KWI	-	-	-	-	-	2 286	-	-	609	-

HERKUNFTSFLUGPLATZ								NACH STRECKENZIELLAND	
(THF)	B E R L I N (SXF)	SAARBRUECKEN (SCN)	MUENSTER/ OSN. (FMO)	LEIPZIG (LEJ)	DRESDEN (DRS)	ERFURT (ERF)	SONSTIGE	INSGESAMT	BZW. FLUGPLATZ
-	-	-	-	-	-	-	-	5 130	EINSTEIGER
-	-	-	-	-	-	-	-	5 130	INSGESAMT
-	-	-	-	-	-	-	-	278	NAMIBIA
-	-	-	-	-	-	-	-	1 626	DARUNTER:WDH
-	-	-	-	-	-	-	-	1 626	MADAGASKAR
-	-	-	-	-	-	-	-	2 687	SESCHELLEN
-	-	-	-	-	-	-	-	2 687	DARUNTER:SEZ
-	-	-	-	-	-	-	-	18 778	MAURITIUS
-	-	-	-	-	-	-	-	11 347	DARUNTER:MRU
-	-	-	-	-	-	-	-	6 740	SUEDAFRIKA
-	-	-	-	-	-	-	-	205 835	DARUNTER:JNB
-	11 440	764	976	5 259	1 725	947	-	6 740	CPT
-	-	-	-	-	-	-	-	-	A F R I K A
-	-	-	-	-	-	-	-	25 316	KANADA
-	-	-	-	-	-	-	-	14 333	DARUNTER:YTO
-	-	-	-	-	-	-	-	5 683	YVR
-	-	-	-	-	-	-	-	5 300	YYC
3	-	-	7	-	-	-	-	282 081	USA
-	-	-	-	-	-	-	-	56 391	DARUNTER:NYC
-	-	-	-	-	-	-	-	32 076	CHI
-	-	-	-	-	-	-	-	11 844	BOS
-	-	-	-	-	-	-	-	10 765	PHL
-	-	-	-	-	-	-	-	20 483	WAS
-	-	-	-	-	-	-	-	10 992	DET
-	-	-	-	-	-	-	-	4 519	PIT
-	-	-	-	-	-	-	-	11 523	CVG
-	-	-	-	-	-	-	-	29 620	ATL
-	-	-	-	-	-	-	-	1 117	CLT
-	-	-	-	-	-	-	-	1 088	TPA
-	-	-	-	-	-	-	-	23 136	MIA
-	-	-	7	-	-	-	-	8 172	ORL
-	-	-	-	-	-	-	-	4 903	*U2
-	-	-	-	-	-	-	-	10 176	DAL
-	-	-	-	-	-	-	-	2 293	HOU
-	-	-	-	-	-	-	-	15 163	SFO
-	-	-	-	-	-	-	-	19 985	LAX
-	-	-	-	-	-	-	-	2 019	DEN
-	-	-	-	-	-	-	-	1 002	PHX
-	-	-	-	-	-	-	-	3 108	LAS
-	279	-	-	-	-	-	-	13 165	MEXIKO
-	6	-	-	-	-	-	-	5 905	DARUNTER:MEX
-	273	-	-	-	-	-	-	1 495	ACA
-	-	-	-	-	-	-	-	5 765	*MX
-	-	-	-	-	-	-	-	1 069	COSTA RICA
-	-	-	-	-	-	-	-	1 069	DARUNTER:SJO
-	832	-	-	-	-	-	-	7 954	KUBA
-	832	-	-	-	-	-	-	2 718	DARUNTER:HAV
-	-	-	-	-	-	-	-	3 568	VRA
-	-	-	-	-	-	-	-	1 668	*CU
-	-	-	-	-	-	-	-	751	BAHAMAS
-	-	-	-	-	-	-	-	2 137	JAMAICA
-	-	-	-	-	-	-	-	2 137	DARUNTER:MBJ
-	1 184	-	-	844	-	-	-	28 661	DOMINIK. REP
-	-	-	-	-	-	-	-	4 825	DARUNTER:SDQ
-	524	-	-	485	-	-	-	11 893	POP
-	660	-	-	359	-	-	-	11 943	*DO
-	-	-	-	-	-	-	-	643	ANTIGUA-BARB.
-	-	-	-	-	-	-	-	1 604	BARBADOS
-	-	-	-	-	-	-	-	1 604	DARUNTER:BGI
-	-	-	-	-	-	-	-	1 028	TRINID. U. TOB.
-	-	-	-	-	-	-	-	291	NIED. ANTILLEN
-	-	-	-	-	-	-	-	921	ST. LUCIA
-	-	-	-	-	-	-	-	2 825	KOLUMBIEN
-	-	-	-	-	-	-	-	2 398	DARUNTER:BOG
-	-	-	-	-	-	-	-	4 526	VENEZUELA
-	-	-	-	-	-	-	-	1 258	DARUNTER:CCS
-	-	-	-	-	-	-	-	3 268	PMV
-	-	-	-	-	-	-	-	15 334	BRASILLEN
-	-	-	-	-	-	-	-	5 024	DARUNTER:RIO
-	-	-	-	-	-	-	-	8 458	SAO
-	-	-	-	-	-	-	-	1 145	SSA
-	-	-	-	-	-	-	-	976	ECUADOR
-	-	-	-	-	-	-	-	1 844	PERU
-	-	-	-	-	-	-	-	1 844	DARUNTER:LIM
-	-	-	-	-	-	-	-	3 412	ARGENTINIEN
-	-	-	-	-	-	-	-	3 412	DARUNTER:BUE
-	-	-	-	-	-	-	-	3 096	CHILE
-	-	-	-	-	-	-	-	2 987	DARUNTER:SCL
3	2 295	-	7	844	-	-	-	397 634	A M E R I K A
-	448	-	-	-	-	-	-	2 051	LIBANON
-	448	-	-	-	-	-	-	2 051	DARUNTER:BEY
-	1 874	-	-	213	-	-	-	32 776	ISRAEL
-	1 874	-	-	213	-	-	-	31 105	DARUNTER:TLV
-	-	-	-	-	-	-	-	4 476	JORDANIEN
-	-	-	-	-	-	-	-	3 905	DARUNTER:AMM
-	332	-	-	-	-	-	-	3 533	SYRIEN
-	245	-	-	-	-	-	-	3 128	DARUNTER:DAM
-	-	-	-	-	-	-	-	7 623	IRAN
-	-	-	-	-	-	-	-	7 623	DARUNTER:THR
-	-	-	-	-	-	-	-	2 895	KUWEIT
-	-	-	-	-	-	-	-	2 895	DARUNTER:KWI

5 PERSONENVERKEHR
5. 2 VERFLECHTUNG IM VERKEHR
5. 2. 1 EINSTEIGER

NACH STRECKENZIELLAND		VON STRECKEN								
BZW. ----- FLUGPLATZ	HAMBURG (HAM)	HANNOVER (HAJ)	BREMEN (BRE)	DUESSELDORF (DUS)	KOELN/BONN (CGN)	FRANKFURT (FRA)	STUTTGART (STR)	NUERNBERG (NUE)	MUENCHEN (MUC)	BERLIN (TXL)

EINSTEIGER										

INSGESAMT										

BAHRAIN	-	-	-	-	-	1 541	-	-	-	-
DARUNTER:BAH	-	-	-	-	-	1 541	-	-	-	-
KATAR	-	-	-	-	-	486	-	-	-	-
SAUDI-ARAB	-	-	1	472	843	4 627	-	220	-	-
DARUNTER:JED	-	-	1	-	370	1 504	-	220	-	-
*SA	-	-	-	472	473	2 168	-	-	-	-
JEMEN	-	-	-	-	-	1 953	-	-	-	-
DARUNTER:SAH	-	-	-	-	-	1 953	-	-	-	-
OMAN	-	-	-	-	-	421	-	-	-	-
V.A.EMIRATE	689	219	-	908	6	10 996	461	-	1 309	-
DARUNTER:DXB	-	-	-	-	-	8 245	-	-	-	-
AUH	689	-	-	908	6	2 751	461	-	1 115	-
PAKISTAN	-	-	-	-	-	3 181	-	-	-	-
DARUNTER:KHI	-	-	-	-	-	2 229	-	-	-	-
BANGLADESCH	-	-	-	-	-	375	-	-	-	-
INDIEN	-	-	-	-	-	23 964	-	-	-	-
DARUNTER:DEL	-	-	-	-	-	10 611	-	-	-	-
BOM	-	-	-	-	-	10 776	-	-	-	-
MAA	-	-	-	-	-	2 539	-	-	-	-
NEPAL	-	-	-	-	-	2 291	-	-	518	-
DARUNTER:KTM	-	-	-	-	-	2 291	-	-	518	-
SRI LANKA	-	422	-	1 312	-	3 741	-	-	2 006	-
DARUNTER:CMB	-	422	-	1 312	-	3 741	-	-	2 006	-
MALEDIVEN	-	591	-	3 039	-	1 236	256	-	2 317	-
DARUNTER:MLE	-	591	-	3 039	-	1 236	256	-	2 317	-
MYANMAR	-	-	-	-	-	39	-	-	-	-
THAILAND	-	396	-	2 501	-	24 257	-	-	4 556	-
DARUNTER:BKK	-	-	-	1 768	-	22 742	-	-	3 850	-
HKT	-	396	-	664	-	1 515	-	-	706	-
VIETNAM	-	-	-	-	-	1 324	-	-	-	-
DARUNTER:SGN	-	-	-	-	-	1 033	-	-	-	-
MALAYSIA	-	-	-	111	-	3 706	-	-	833	-
DARUNTER:KUL	-	-	-	-	-	3 706	-	-	833	-
SINGAPUR	-	-	-	-	-	18 708	-	-	-	-
DARUNTER:SIN	-	-	-	-	-	18 708	-	-	-	-
BRUNEI	-	-	-	-	-	109	-	-	-	-
INDONESIEN	-	-	-	423	-	8 439	-	-	228	-
DARUNTER:JKT	-	-	-	-	-	4 457	-	-	-	-
DPS	-	-	-	423	-	3 361	-	-	228	-
PHILIPPINEN	-	-	-	-	-	8 084	-	-	-	-
DARUNTER:MNL	-	-	-	-	-	8 084	-	-	-	-
HONGKONG (BRIT)	-	-	-	-	-	21 254	-	-	-	-
DARUNTER:HKG	-	-	-	-	-	21 254	-	-	-	-
TAIWAN	-	-	-	-	-	1 446	-	-	-	-
DARUNTER:TPE	-	-	-	-	-	1 446	-	-	-	-
JAPAN	-	-	-	-	-	30 733	-	-	2 432	-
DARUNTER:TYO	-	-	-	-	-	22 057	-	-	-	-
OSA	-	-	-	-	-	6 831	-	-	2 432	-
NGO	-	-	-	-	-	1 845	-	-	-	-
KOREA REP.	-	-	-	-	-	8 930	-	-	-	-
DARUNTER:SEL	-	-	-	-	-	8 930	-	-	-	-
KOREA DEM.VR	-	-	-	-	-	-	-	-	-	-
MONGOLEI	-	-	-	-	-	-	-	-	-	-
CHINA	-	-	-	-	-	12 723	-	-	1 881	-
DARUNTER:PEK	-	-	-	-	-	9 474	-	-	1 174	-
SHA	-	-	-	-	-	3 249	-	-	707	-
A S I E N	2 323	2 494	1	10 017	1 356	228 932	1 420	220	26 543	695

AUSTRALIEN	-	-	-	-	-	2 846	-	-	-	-
DARUNTER:SYD	-	-	-	-	-	2 695	-	-	-	-
NEUSEELAND	-	-	-	-	-	1 277	1	-	-	-
DARUNTER:AKL	-	-	-	-	-	1 277	-	-	-	-
AUSTRALIEN/OZEANIEN...	-	-	-	-	-	4 123	1	-	-	-

I N S G E S A M T ..	216 516	180 902	35 265	468 522	109 093	1 360 682	161 136	48 869	438 925	172 615

HERKUNFTSFLUGPLATZ								NACH STRECKENZIELLAND	
B E R L I N (THF)	(SXF)	SAARBRUECKEN (SCN)	MUENSTER/ OSN. (FMO)	LEIPZIG (LEJ)	DRESDEN (DRS)	ERFURT (ERF)	SONSTIGE	INSGESAMT	BZW. FLUGPLATZ
-	-	-	-	-	-	-	-	1 541	EINSTIEGER
-	-	-	-	-	-	-	-	1 541	INSGESAMT
-	-	-	-	-	-	-	-	486	BAHRAIN
-	-	-	-	-	-	-	-	6 163	DARUNTER:BAH
-	-	-	-	-	-	-	-	2 095	KATAR
-	-	-	-	-	-	-	-	3 113	SAUDI-ARAB.
-	-	-	-	-	-	-	-	1 953	DARUNTER:JED
-	-	-	-	-	-	-	-	1 953	*SA
-	-	-	-	-	-	-	-	421	JEMEN
-	-	-	-	-	-	-	-	15 136	DARUNTER:SAH
-	548	-	-	-	-	-	-	8 245	OMAN
-	548	-	-	-	-	-	-	6 478	V.A.EMIRATE
-	-	-	-	-	-	-	-	3 181	DARUNTER:DXB
-	-	-	-	-	-	-	-	2 229	AUH
-	-	-	-	-	-	-	-	375	PAKISTAN
-	-	-	-	-	-	-	-	23 964	DARUNTER:KHI
-	-	-	-	-	-	-	-	10 611	BANGLADESCH
-	-	-	-	-	-	-	-	10 776	INDIEN
-	-	-	-	-	-	-	-	2 539	DARUNTER:DEL
-	-	-	-	-	-	-	-	2 809	BOM
-	-	-	-	-	-	-	-	2 809	MAM
-	-	-	-	-	-	-	-	7 481	NEPAL
-	-	-	-	-	-	-	-	7 481	DARUNTER:KTM
-	-	-	-	-	-	-	-	7 481	SRI LANKA
-	-	-	-	-	-	-	-	7 439	DARUNTER:CMB
-	-	-	-	-	-	-	-	7 439	MALEDIVEN
-	-	-	-	-	-	-	-	39	DARUNTER:MLE
-	390	-	-	-	-	-	-	32 100	MYANMAR
-	339	-	-	-	-	-	-	28 699	THAILAND
-	-	-	-	-	-	-	-	3 281	DARUNTER:BKK
-	-	-	-	-	-	-	-	1 324	HKT
-	-	-	-	-	-	-	-	1 033	VIETNAM
-	-	-	-	-	-	-	-	4 650	DARUNTER:SGN
-	-	-	-	-	-	-	-	4 539	MALAYSIA
-	1 442	-	-	-	-	-	-	20 150	DARUNTER:KUL
-	1 442	-	-	-	-	-	-	20 150	SINGAPUR
-	-	-	-	-	-	-	-	109	DARUNTER:SIN
-	-	-	-	-	-	-	-	9 090	BRUNEI
-	-	-	-	-	-	-	-	4 457	INDONESIEN
-	-	-	-	-	-	-	-	4 012	DARUNTER:JKT
-	-	-	-	-	-	-	-	8 084	DPS
-	-	-	-	-	-	-	-	8 084	PHILIPPINEN
-	-	-	-	-	-	-	-	21 254	DARUNTER:MNL
-	-	-	-	-	-	-	-	21 254	HONGKONG (BRIT)
-	-	-	-	-	-	-	-	1 446	DARUNTER:HKG
-	-	-	-	-	-	-	-	1 446	TAIWAN
-	-	-	-	-	-	-	-	33 165	DARUNTER:TPE
-	-	-	-	-	-	-	-	22 057	JAPAN
-	-	-	-	-	-	-	-	9 263	DARUNTER:TYO
-	-	-	-	-	-	-	-	1 845	OSA
-	-	-	-	-	-	-	-	8 930	NGO
-	-	-	-	-	-	-	-	8 930	KOREA REP.
-	2	-	-	-	-	-	-	2	DARUNTER:SEL
-	153	-	-	-	-	-	-	153	KOREA DEM. VR
-	863	-	-	-	-	-	-	15 467	MONGOLEI
-	863	-	-	-	-	-	-	11 511	CHINA
-	-	-	-	-	-	-	-	3 956	DARUNTER:PEK
-	-	-	-	-	-	-	-	280 266	SHA
-	6 052	-	-	213	-	-	-	2 846	A S I E N
-	-	-	-	-	-	-	-	2 695	AUSTRALIEN
-	-	-	-	-	-	-	-	1 278	DARUNTER:SYD
-	-	-	-	-	-	-	-	1 277	NEUSEELAND
-	-	-	-	-	-	-	-	4 124	DARUNTER:AKL
-	-	-	-	-	-	-	-	3 374 092	AUSTRALIEN/OZEANIEN
15 419	73 679	7 332	22 098	36 953	19 227	6 841	18	INSGESAMT	

5 PERSONENVERKEHR
5. 2 VERFLECHTUNG IM VERKEHR
5. 2. 2 AUSSTEIGER

VON STRECKENHERKUNFTS-		NACH STRECKEN								
LAND BZW. --- FLUGPLATZ	HAMBURG (HAM)	HANNOVER (HAJ)	BREMEN (BRE)	DUESSELDORF (DUS)	KOELN/BONN (CGN)	FRANKFURT (FRA)	STUTTGART (STR)	NUERNBERG (NUE)	MUENCHEN (MUC)	BERLIN (TXL)
AUSSTEIGER										
INSGESAMT										
POLEN	1 817	128	32	2 968	121	16 325	11	14	2 863	1 721
DARUNTER: WAW	769	113	-	2 215	30	12 612	3	7	2 863	1 717
GDN	1 008	15	-	-	3	-	-	-	-	-
KRK	-	-	-	-	-	1 045	3	-	-	-
KTW	-	-	-	561	88	1 808	5	-	-	4
*PL	40	-	32	192	-	860	-	7	-	-
LITAUEN	442	-	-	-	-	2 338	101	-	-	405
DARUNTER: VNO	-	-	-	-	-	2 338	101	-	-	405
LETTLAND	267	45	-	-	-	1 610	-	-	-	-
DARUNTER: RIX	267	45	-	-	-	1 610	-	-	-	-
ESTLAND	377	-	-	-	-	825	-	-	-	-
DARUNTER: TTL	377	-	-	-	-	825	-	-	-	-
FINNLAND	4 815	1 904	-	2 767	120	9 774	-	-	2 724	1 764
DARUNTER: HEL	4 464	1 904	-	2 767	120	9 766	-	-	2 724	1 764
SCHWEDEN	2 554	1 443	160	3 380	146	15 011	275	4	4 711	1 360
DARUNTER: STO	2 454	1 069	136	2 842	-	11 775	249	-	3 792	1 360
GOT	98	337	24	538	141	3 204	-	3	913	-
NORWEGEN	2 349	699	-	1 345	108	8 822	-	-	1 469	88
DARUNTER: OSL	2 274	692	-	1 333	108	8 822	-	-	1 469	-
DAENEMARK	5 574	4 456	427	8 066	94	17 592	4 231	-	6 840	9
DARUNTER: CPH	5 573	4 421	407	7 967	75	14 502	4 231	-	6 840	9
BLL	-	35	-	99	19	2 820	-	-	-	-
GR BRITANNIEN	28 642	17 241	4 723	47 222	13 431	87 871	14 745	2 345	48 815	28 088
DARUNTER: LON	27 554	15 198	4 719	31 619	12 104	69 179	12 522	2 345	42 666	26 975
BHX	20	963	-	6 988	-	6 980	2 223	-	2 876	1 113
MAN	1 068	880	-	7 013	1 318	11 107	-	-	2 986	-
EDI	-	-	-	892	1	97	-	-	228	-
IRLAND	237	-	-	3 879	15	6 769	-	-	1 062	-
DARUNTER: DUB	237	-	-	3 879	-	6 618	-	-	1 062	-
ISLAND	1 640	-	-	-	-	-	-	-	620	-
DARUNTER: KEF	1 640	-	-	-	-	-	-	-	620	-
NIEDERLANDE	11 883	6 307	4 778	6 521	2 465	17 917	7 272	3 585	12 716	11 306
DARUNTER: AMS	10 861	5 852	4 769	6 521	2 449	17 851	7 269	3 585	12 708	11 281
BELGIEN	5 650	6 035	253	4 083	20	18 898	4 791	678	7 963	965
DARUNTER: BRU	5 618	5 993	253	4 080	15	18 845	4 743	673	7 961	965
LUXEMBURG	377	251	-	17	-	6 421	8	-	749	-
DARUNTER: LUX	377	251	-	17	-	6 421	8	-	749	-
FRANKREICH	13 661	9 924	1 221	19 465	7 089	49 582	11 167	3 639	29 504	15 629
DARUNTER: PAR	13 109	9 903	1 220	15 751	6 877	37 893	10 255	3 573	19 989	15 583
SXB	491	-	-	-	-	-	-	-	555	-
LYS	-	1	-	1 741	47	4 521	437	-	2 633	-
TLS	-	-	-	-	-	530	-	-	1 391	-
MRS	-	-	-	4	6	448	-	-	1 501	-
NCE	60	-	1	1 566	7	5 746	345	-	3 040	46
SPANIEN	55 074	46 808	12 669	105 328	22 705	107 105	34 575	12 970	58 284	31 793
DARUNTER: MAD	771	778	-	4 291	802	14 526	2 351	-	6 775	1 727
BCN	1 909	2 516	-	4 656	1 008	14 089	2 431	7	6 588	1 760
VLC	1	-	-	1 257	517	4 108	6	-	908	-
ALC	695	675	104	4 285	-	3 008	49	8	1 421	777
LEI	203	218	-	2 493	-	590	155	7	1 119	-
AGP	3 082	2 205	1 028	7 286	-	9 221	1 393	107	2 851	1 187
XRY	218	72	-	169	15	602	176	-	2 132	98
BIO	-	-	-	-	-	2 956	-	-	-	-
PMI	14 232	13 378	4 621	30 298	7 913	21 019	11 196	4 041	12 185	9 156
IBZ	136	80	14	1 459	8	72	-	2	1 037	-
*E2	1 554	900	-	2 000	211	1 875	994	694	1 488	1 193
LPA	12 129	8 962	3 172	17 928	3 744	11 749	5 115	2 736	7 209	5 770
TCI	7 512	6 769	1 203	11 013	3 028	9 628	4 460	2 232	6 981	4 060
FUE	6 797	5 408	1 320	9 328	3 270	6 603	3 217	962	4 230	4 049
ACE	5 835	4 841	1 207	8 498	2 189	6 121	3 029	2 174	2 948	2 016
PORTUGAL	4 997	3 343	667	8 304	1 293	23 135	3 262	1 358	7 983	2 072
DARUNTER: LIS	721	254	-	479	691	11 157	1 013	-	3 833	919
OPO	40	53	-	345	482	4 407	-	-	-	-
FAO	3 259	2 150	493	6 017	120	5 283	1 143	471	2 964	989
FNC	977	886	174	1 463	-	2 113	1 106	887	1 092	-
MALTA	1 251	908	-	1 703	-	6 865	737	113	2 427	1 341
DARUNTER: MLA	1 251	908	-	1 703	-	6 865	737	113	2 427	1 341
SCHWEIZ	7 112	7 341	940	12 653	3 635	31 201	5 822	2 223	15 866	9 834
DARUNTER: ZRH	6 072	6 107	810	9 045	3 088	16 312	4 296	1 797	9 206	9 834
GVA	467	308	130	2 167	12	11 663	1 522	-	4 293	-
BSL	571	644	-	1 441	511	3 030	-	420	1 734	-
BRN	-	203	-	-	2	196	2	-	629	-
OESTERREICH	3 835	3 290	1	10 185	2 341	39 915	3 090	812	10 237	6 120
DARUNTER: VIE	2 930	2 904	-	7 057	2 262	21 061	3 043	797	9 203	5 460
INN	120	45	-	82	9	2 638	47	-	2	1
LNZ	-	60	-	858	-	5 565	-	-	527	659
SZG	516	217	1	1 503	32	4 064	-	2	-	-
GRZ	-	-	-	685	38	5 296	-	13	505	-
KLU	261	64	-	-	-	1 291	-	-	-	-
ITALIEN	5 561	2 717	1	19 786	3 078	69 289	6 074	640	37 177	7 947
DARUNTER: ROM	1 026	46	-	4 520	1 274	19 127	553	-	8 889	2 782
MIL	4 251	2 035	1	10 613	1 402	21 222	4 250	417	7 308	4 680
VCE	15	-	-	1 130	6	10 493	-	-	2 658	-
TRS	-	-	-	-	-	-	-	1	2 269	-
VRN	-	-	-	-	-	19	-	-	1 236	-
TRN	-	2	-	-	5	6 312	409	-	1 976	-
GOA	-	-	-	-	-	-	-	-	1 208	-
FLR	-	5	-	883	2	577	-	-	4 688	-
BLQ	-	-	-	3	-	6 220	-	-	2 442	-
PSA	-	40	-	52	-	-	-	-	1 124	-
NAP	76	140	-	300	126	2 230	164	40	1 495	160
CAG	66	439	-	340	224	205	62	166	942	-
CTA	127	10	-	1 545	-	2 463	525	-	750	325
GRIECHENLAND	297	370	93	5 429	1 006	18 796	5 290	262	10 835	2 488
DARUNTER: ATH	97	126	-	634	60	15 138	1 607	-	5 341	889

ZIELFLUGPLATZ

								VON STRECKENHERKUNFTS-	
B E R L I N (THF)	(SXF)	SAARBRUECKEN (SCN)	MUENSTER/ OSN. (FMO)	LEIPZIG (LEJ)	DRESDEN (DRS)	ERFURT (ERF)	SONSTIGE	INSGESAMT	LAND. BZW -- FLUGPLATZ
									AUSSTEIGER
									INSGESAMT
31	-	-	8	61	749	-	-	26 849	POLEN
5	-	-	-	4	-	-	-	20 338	DARUNTER: WAW
-	-	-	6	-	25	-	-	1 057	ODN
9	-	-	-	31	211	-	-	1 290	KRK
17	-	-	2	26	91	-	-	2 566	KTW
-	-	-	-	-	422	-	-	1 598	*PL
-	-	-	-	-	-	-	-	3 286	LITAUEN
233	7	-	-	-	-	-	-	2 844	DARUNTER: VNO
233	7	-	-	-	-	-	-	2 162	LETTLAND
-	-	-	-	-	-	-	-	2 162	DARUNTER: RIX
-	-	-	-	-	-	-	-	1 202	ESTLAND
-	-	-	-	-	-	-	-	1 202	DARUNTER: TTL
-	-	46	-	-	-	-	-	23 914	FINNLAND
-	-	46	-	-	-	-	-	23 555	DARUNTER: HEL
-	-	-	50	-	-	-	-	29 094	SCHWEDEN
-	-	-	50	-	-	-	-	23 727	DARUNTER: STO
-	-	-	-	-	-	-	-	5 258	GOT
-	-	-	-	6	-	-	-	14 886	NORWEGEN
4 630	-	-	-	-	-	-	-	14 698	DARUNTER: OSL
4 577	-	-	-	-	-	-	-	51 919	DAENEMARK
53	-	-	-	-	-	-	-	48 602	DARUNTER: CPH
-	1 329	-	1 046	1 783	639	-	-	3 026	BLL
-	-	-	1 023	1 783	636	-	-	297 920	GR BRITANNIEN
-	-	-	-	-	-	-	-	248 323	DARUNTER: LON
-	1 329	-	-	-	-	-	-	21 163	BHX
-	-	-	-	-	-	-	-	25 701	MAN
2	-	-	-	-	-	-	-	1 218	EDI
2	-	-	-	-	-	-	-	11 964	IRLAND
-	-	-	-	-	-	-	-	11 798	DARUNTER: DUB
-	-	-	-	-	-	-	-	2 260	ISLAND
-	-	-	-	-	-	-	-	2 260	DARUNTER: KEF
8	-	-	4	262	564	-	-	85 588	NIEDERLANDE
4	-	-	-	262	561	-	-	83 973	DARUNTER: AMS
5 414	-	-	3	9	-	-	-	54 762	BELGIEN
5 414	-	-	-	-	-	-	-	54 560	DARUNTER: BRU
750	-	250	-	-	-	-	-	8 823	LUXEMBURG
750	-	250	-	-	-	-	-	8 823	DARUNTER: LUX
971	149	12	172	324	77	-	-	162 586	FRANKREICH
-	106	12	171	285	73	-	-	134 800	DARUNTER: PAR
962	43	-	-	-	-	-	-	2 051	SXB
-	-	-	-	-	-	-	-	9 380	LYS
-	-	-	-	-	-	-	-	1 921	TLS
-	-	-	-	39	-	-	-	1 998	MRS
2	-	-	-	-	-	-	-	10 813	NCE
2	22 830	3 736	12 071	12 519	7 702	2 843	-	549 014	SPANIEN
-	-	-	-	-	-	-	-	32 021	DARUNTER: MAD
-	-	-	-	-	-	-	-	34 963	BCN
-	2	-	-	-	-	-	-	6 799	VLC
-	-	-	-	-	-	-	-	11 022	ALC
-	118	-	-	53	-	-	-	4 956	LEI
-	54	-	-	39	-	-	-	28 453	AGP
-	86	-	-	-	-	-	-	3 568	KRY
-	-	-	-	-	-	-	-	2 956	BIO
2	8 136	2 274	4 964	4 640	2 234	1 651	-	151 940	PMI
-	-	-	-	-	-	-	-	2 808	IBZ
-	765	-	-	-	-	-	-	11 674	*E2
-	4 898	546	2 284	3 276	2 070	579	-	92 167	LPA
-	3 595	-	825	2 499	1 614	613	-	66 032	TCI
-	2 531	477	2 273	1 355	869	-	-	52 689	FUE
-	2 645	439	1 724	644	915	-	-	45 225	ACE
2	1 010	6	66	390	-	-	-	57 888	PORTUGAL
2	-	-	-	-	-	-	-	19 069	DARUNTER: LIS
-	-	-	-	-	-	-	-	5 327	OPO
-	284	6	66	258	-	-	-	23 503	FAO
-	726	-	-	132	-	-	-	9 556	FNC
-	2 592	-	-	478	110	-	-	18 525	MALTA
-	2 592	-	-	478	110	-	-	18 525	DARUNTER: MLA
2 171	39	-	568	697	620	-	-	100 722	SCHWEIZ
177	39	-	530	614	591	-	-	68 518	DARUNTER: ZRH
740	-	-	28	-	-	-	-	21 330	GVA
1 251	-	-	-	83	23	-	-	9 708	BSL
-	-	-	1	-	-	-	-	1 033	BRN
160	295	-	2	3	901	-	-	81 187	OESTERREICH
10	294	-	-	3	648	-	-	55 672	DARUNTER: VIE
3	1	-	1	-	2	-	-	2 951	INN
-	-	-	-	-	-	-	-	7 669	LNZ
-	-	-	1	-	251	-	-	6 587	SZG
-	-	-	-	-	-	-	-	6 537	GRZ
147	-	-	-	-	-	-	-	1 763	KLU
18	499	-	292	218	151	133	-	153 581	ITALIEN
-	-	-	-	-	-	-	-	38 217	DARUNTER: ROM
-	-	-	-	-	-	-	-	56 179	MIL
-	-	-	-	-	-	-	-	14 302	VCE
-	-	-	-	-	-	-	-	2 270	TRS
-	-	-	-	-	-	-	-	1 255	VRN
-	-	-	-	-	-	-	-	8 704	TRN
-	-	-	-	-	-	-	-	1 208	GOA
-	-	-	3	-	-	-	-	6 158	FLR
-	-	-	-	-	-	-	-	8 665	BLQ
-	-	-	-	-	-	-	-	1 216	PSA
-	-	-	-	7	83	-	-	4 821	NAP
-	499	-	123	162	68	133	-	3 429	CAG
-	-	-	-	49	-	-	-	5 794	CTA
1	207	53	80	95	-	122	-	45 424	GRIECHENLAND
1	-	-	-	-	-	-	-	23 893	DARUNTER: ATH

VON STRECKENHERKUNFTS-		NACH STRECKEN									
LAND BZW. ---	FLUGPLATZ	HAMBURG (HAM)	HANNOVER (HAJ)	BREMEN (BRE)	DUESSELDORF (DUS)	KOELN/BONN (CGN)	FRANKFURT (FRA)	STUTTGART (STR)	NUERNBERG (NUE)	MUENCHEN (MUC)	BERLIN (TXL)
AUSSTEIGER											
INSGESAMT											
SKG	55	-	-	-	3 941	896	2 479	3 371	-	4 720	897
HER	144	217	93	405	50	1 033	305	204	575	702	
TUERKEI	13 352	17 691	942	32 297	14 505	46 761	19 876	5 949	23 313	18 978	
DARUNTER: ANK	215	578	-	1 577	1 048	4 767	1 207	-	989	445	
IST	4 746	7 066	230	12 781	6 730	25 542	8 747	2 917	10 850	7 814	
IZM	1 122	611	34	1 344	864	4 110	1 521	-	1 701	1 437	
DLM	284	132	47	464	64	397	331	106	242	702	
AYT	6 942	9 304	631	15 674	5 467	11 230	7 613	2 926	9 242	8 493	
*TR	43	-	-	457	332	715	457	-	289	87	
ZYPERN	1 365	883	-	2 013	117	4 491	532	259	3 675	594	
DARUNTER: LCA	773	547	-	1 320	94	3 924	100	197	1 550	594	
*CY	592	336	-	693	-	567	432	62	2 125	-	
SLÖWENIEN	-	984	-	-	-	3 529	-	-	884	-	
DARUNTER: LJU	-	984	-	-	-	3 529	-	-	884	-	
KROATIEN	-	233	-	304	-	5 200	128	-	1 724	175	
DARUNTER: ZAG	-	-	-	130	-	4 670	128	-	1 724	175	
SERBIEN	-	-	-	2 006	-	3 164	1 594	-	1 494	-	
DARUNTER: BEG	-	-	-	1 094	-	3 164	444	-	1 494	-	
*YU	-	-	-	912	-	-	1 150	-	-	-	
BOSNIEN-HERZEGOWINA	-	-	-	50	448	-	131	-	64	-	
MAZEDONIEN	341	97	-	1 022	-	319	370	3	67	-	
DARUNTER: SKP	341	97	-	1 022	-	319	370	3	67	-	
UNGARN	1 436	152	-	1 414	821	8 595	1 236	8	6 154	3 075	
DARUNTER: BUD	1 436	152	-	1 414	821	8 595	1 236	8	6 133	3 075	
ALBANIEN	-	-	-	-	-	568	-	-	-	-	
TSSCHECH. REP	756	595	-	1 597	355	7 290	602	138	1 750	-	
DARUNTER: PRG	756	578	-	1 597	355	7 290	600	138	1 750	-	
SLOWAKEI	-	35	-	-	-	4	-	-	1	-	
RUMAENIEN	-	-	-	168	2	4 112	3	-	1 361	-	
DARUNTER: BUH	-	-	-	33	2	3 981	-	-	1 361	-	
BULGARIEN	-	-	-	-	-	2 470	-	-	1 252	-	
DARUNTER: SOF	-	-	-	-	-	2 470	-	-	1 252	-	
RUSSLAND	4 056	5 704	-	4 724	1 077	23 937	29	12	4 073	4 325	
DARUNTER: MOW	1 731	17	-	3 362	631	16 654	29	-	3 445	3 391	
LED	2 005	1 788	-	1 156	-	4 827	-	-	628	934	
OVV	-	2 987	-	-	-	1 053	-	-	-	-	
*RU	320	912	-	206	446	1 116	-	12	-	-	
WEISSRUSSLAND	-	-	-	-	-	2 131	-	-	291	-	
DARUNTER: MSQ	-	-	-	-	-	2 131	-	-	291	-	
MOLDAVIEN	-	-	-	-	-	1 076	-	-	-	-	
DARUNTER: KIV	-	-	-	-	-	1 076	-	-	-	-	
UKRAINE	-	-	-	-	-	4 883	-	5	158	-	
DARUNTER: IEV	-	-	-	-	-	4 883	-	5	158	-	
GEORGIEN	-	-	-	5	1 126	-	-	-	-	-	
DARUNTER: TBS	-	-	-	5	1 126	-	-	-	-	-	
ARMENIEN	-	-	-	-	-	137	-	-	-	-	
ASERBAIDDSCHAN	-	-	-	-	-	551	-	-	-	-	
KASACHSTAN	-	881	-	-	537	2 899	98	26	-	-	
DARUNTER: ALA	-	881	-	-	537	2 899	98	26	-	-	
KIRGISIEN	-	-	-	-	-	255	252	-	-	-	
TURKMENISTAN	-	-	-	-	-	259	-	-	-	-	
USBEKISTAN	-	-	-	-	-	1 958	-	-	-	-	
DARUNTER: TAS	-	-	-	-	-	1 958	-	-	-	-	
E U R O P A	179 718	140 465	26 907	308 696	75 534	681 776	126 302	35 043	309 106	150 077	
DARUNTER: EU-LAENDER	143 157	104 089	24 993	244 432	53 803	488 075	94 780	26 293	239 600	109 541	
AEgypten	2 380	1 565	-	5 358	279	14 970	3 030	1 154	13 326	2 818	
DARUNTER: CAI	-	-	-	613	279	8 082	596	-	3 761	-	
LXR	358	435	-	1 129	-	553	414	-	2 474	391	
HRG	1 717	1 130	-	3 253	-	5 075	1 789	1 154	5 170	2 025	
*EG	305	-	-	363	-	386	231	-	1 921	402	
TUNESIEN	4 543	5 125	893	11 712	651	11 643	3 744	2 136	7 073	3 756	
DARUNTER: TUN	426	-	-	480	-	5 034	-	-	470	-	
DJE	1 521	1 637	541	4 168	206	2 327	1 359	895	2 846	1 960	
MIR	2 596	3 488	352	7 062	445	4 282	2 385	1 241	3 755	1 796	
ALGERIEN	-	-	-	-	-	814	1	-	-	-	
MAROKKO	815	999	-	2 734	-	5 574	1 456	1 687	3 338	560	
DARUNTER: CAS	-	-	-	-	-	3 751	-	-	13	-	
AGA	815	999	-	2 350	-	1 481	1 456	1 687	2 708	560	
KAP VERDE	-	-	-	-	-	391	-	-	-	-	
SENEGAL	-	-	-	-	-	680	-	-	-	-	
GAMBIA	-	-	-	-	-	783	-	-	-	-	
DARUNTER: BJL	-	-	-	-	-	783	-	-	-	341	
GHANA	-	-	-	373	-	744	-	-	-	341	
DARUNTER: ACC	-	-	-	373	-	744	-	-	-	-	
NIGERIA	-	-	-	-	-	2 234	-	-	-	-	
DARUNTER: LOS	-	-	-	-	-	2 234	-	-	-	-	
SUDAN	-	-	-	-	-	529	-	-	-	-	
ERITHREA	-	-	-	-	-	868	-	-	-	-	
AETHIOPIEN	-	-	-	-	-	3 517	-	-	-	-	
DARUNTER: ADD	-	-	-	-	-	3 517	-	-	-	-	
KENIA	612	1 080	-	2 233	-	5 676	-	-	3 511	-	
DARUNTER: NBO	-	-	-	-	-	2 785	-	-	-	-	
MBA	612	1 080	-	2 233	-	2 891	-	-	3 511	-	
SIMBAWE	-	-	-	-	-	894	-	-	-	-	
NAMIBIA	-	-	-	-	-	3 260	-	-	748	-	
DARUNTER: WDH	-	-	-	-	-	3 260	-	-	748	-	
MADAGASKAR	-	-	-	-	-	-	-	-	273	-	
SESCHELLEN	-	-	-	-	-	-	-	-	-	-	
DARUNTER: SEZ	-	-	-	-	-	1 578	-	-	-	-	
MAURITIUS	-	-	-	-	-	1 578	-	-	-	-	
DARUNTER: MRU	-	-	-	-	-	1 661	-	-	898	-	
SUEDAFRIKA	-	-	-	167	-	1 661	-	-	898	-	
	-	-	-	-	-	16 865	-	-	3 076	-	

ZIELFLUGPLATZ

								VON STRECKENHERKUNFTS-	
B E R L I N (THF)	(SXF)	SAARBRUECKEN (SCN)	MUENSTER/ OSN. (FMO)	LEIPZIG (LEJ)	DRESDEN (DRS)	ERFURT (ERF)	SONSTIGE	INSGESAMT	LAND. BZW -- FLUGPLATZ
									AUSSTEIGER
									INSGESAMT
-	207	53	80	95	-	122	-	16 359	SKG
4	8 628	227	2 079	6 639	1 768	1 294	-	4 285	HER
-	687	-	-	-	-	-	-	214 303	TUERKEI
-	697	-	853	764	-	-	-	11 513	DARUNTER: ANK
4	480	-	356	-	-	-	-	89 737	IST
-	-	51	-	44	-	-	-	13 584	IZM
-	6 764	176	870	5 831	1 768	1 294	-	2 864	DLM
-	-	-	-	-	-	-	-	94 225	AYT
-	2 083	-	-	570	564	-	-	2 380	*TR
-	1 871	-	-	470	564	-	-	17 146	ZYPERN
-	212	-	-	100	-	-	-	12 004	DARUNTER: LCA
-	-	-	-	-	-	-	-	5 119	*CY
-	-	-	-	-	-	-	-	5 397	SLOWENIEN
-	104	-	-	-	-	-	-	5 397	DARUNTER: LJU
-	104	-	-	-	-	-	-	7 868	KROATIEN
-	616	-	-	-	-	-	-	6 931	DARUNTER: ZAG
-	616	-	-	-	-	-	-	8 874	SERBIEN
-	-	-	-	-	-	-	-	6 812	DARUNTER: BEG
-	78	-	-	-	-	-	-	2 052	*YU
-	128	-	-	-	-	-	-	771	BOSNIEN-HERZEGOWINA
-	128	-	-	-	-	-	-	2 347	MAZEDONIEN
-	-	-	71	-	1	-	-	2 347	DARUNTER: SKP
-	-	-	71	-	1	-	-	22 963	UNGARN
526	-	-	-	-	-	-	-	22 942	DARUNTER: BUD
526	-	-	-	-	-	-	-	568	ALBANIEN
110	-	-	-	-	-	-	-	13 609	TSSCHECH. REP
4	304	-	-	2	-	-	-	13 590	DARUNTER: PRG
-	304	-	-	-	-	-	-	152	SLOWAKEI
-	1 487	-	-	199	-	-	-	5 954	RUMAENIEN
-	1 224	-	-	8	-	-	-	5 681	DARUNTER: BUH
-	4 832	-	-	349	-	-	-	5 408	BULGARIEN
-	3 540	-	-	349	-	30	-	4 954	DARUNTER: SOF
-	1 292	-	-	-	-	30	-	53 148	RUSSLAND
-	-	-	-	-	-	-	-	33 179	DARUNTER: MOW
-	-	-	-	-	-	-	-	12 630	LED
-	-	-	-	-	-	-	-	4 040	OVV
-	308	-	-	-	-	-	-	3 012	*RU
-	308	-	-	-	-	-	-	2 730	WEISSRUSSLAND
-	49	-	-	-	-	-	-	2 730	DARUNTER: MSQ
-	49	-	-	-	-	-	-	1 125	MOLDAVIEN
-	527	-	-	-	-	-	-	1 125	DARUNTER: KIV
-	527	-	-	-	-	-	-	5 573	UKRAINE
-	-	-	-	-	-	-	-	5 573	DARUNTER: IEV
-	-	-	-	-	-	-	-	1 131	GEORGIEN
-	-	-	-	-	-	-	-	1 131	DARUNTER: TBS
-	-	-	-	-	-	-	-	137	ARMENIEN
-	-	-	-	-	-	-	-	551	ASERBAIDDSCHAN
-	-	-	-	-	-	-	-	4 441	KASACHSTAN
-	-	-	-	-	-	-	-	4 441	DARUNTER: ALA
-	-	-	-	-	-	-	-	507	KIRGISIEN
-	-	-	-	-	-	-	-	259	TURKMENISTAN
-	-	-	-	-	-	-	-	1 958	USBKISTAN
-	-	-	-	-	-	-	-	1 958	DARUNTER: TAS
15 037	48 101	4 330	16 512	24 604	13 846	4 422	-	2 160 476	E U R O P A
11 958	26 319	4 103	13 786	15 603	10 034	3 098	-	1 613 664	DARUNTER: EU-LAENDER
-	4 143	60	-	1 607	-	-	-	50 690	AEgypten
-	2 562	-	-	-	-	-	-	15 893	DARUNTER: CAI
-	-	-	-	299	-	-	-	6 053	LXR
-	1 581	60	-	1 308	-	-	-	24 262	HRG
-	-	-	-	-	-	-	-	3 608	*EG
-	5 729	384	685	2 345	1 812	624	-	62 855	TUNESIEN
-	1 141	-	-	-	-	-	-	7 551	DARUNTER: TUN
-	1 552	103	433	839	668	148	-	21 203	DJE
-	3 036	281	252	1 506	1 144	476	-	34 097	MIR
-	147	-	-	-	-	-	-	962	ALGERIEN
-	791	-	-	522	-	-	-	18 476	MAROKKO
-	-	-	-	522	-	-	-	3 764	DARUNTER: CAS
-	791	-	-	-	-	-	-	13 369	AGA
-	-	-	-	-	-	-	-	391	KAP VERDE
-	-	-	-	-	-	-	-	680	SENEGAL
-	-	-	-	-	-	-	-	1 124	GAMBIA
-	-	-	-	-	-	-	-	1 124	DARUNTER: BJL
-	-	-	-	-	-	-	-	1 117	GHANA
-	-	-	-	-	-	-	-	1 117	DARUNTER: ACC
-	-	-	-	-	-	-	-	2 234	NIGERIA
-	-	-	-	-	-	-	-	2 234	DARUNTER: LOS
-	-	-	-	-	-	-	-	529	SUDAN
-	-	-	-	-	-	-	-	868	ERITHREA
-	-	-	-	-	-	-	-	3 517	AETHIOPIEN
-	225	-	-	-	-	-	-	3 517	DARUNTER: ADD
-	-	-	-	-	-	-	-	13 337	KENIA
-	-	-	-	-	-	-	-	2 785	DARUNTER: NBO
-	225	-	-	-	-	-	-	10 552	MBA
-	-	-	-	-	-	-	-	894	SIMBABWE
-	-	-	-	-	-	-	-	4 008	NAMIBIA
-	-	-	-	-	-	-	-	4 008	DARUNTER: WDH
-	-	-	-	-	-	-	-	273	MADAGASKAR
-	-	-	-	-	-	-	-	1 578	SESCHELLEN
-	-	-	-	-	-	-	-	1 578	DARUNTER: SEZ
-	-	-	-	-	-	-	-	2 559	MAURITIUS
-	-	-	-	-	-	-	-	2 559	DARUNTER: MRU
-	-	-	-	-	-	-	-	20 108	SUEDAFRIKA

5 PERSONENVERKEHR
5. 2 VERFLECHTUNG IM VERKEHR
5. 2. 2 AUSSTEIGER

VON STRECKENHERKUNFTS-		NACH STRECKEN								
LAND BZW. --- FLUGPLATZ	HAMBURG (HAM)	HANNOVER (HAJ)	BREMEN (BRE)	DUESSELDORF (DUS)	KOELN/BONN (CGN)	FRANKFURT (FRA)	STUTTGART (STR)	NUERNBERG (NUE)	MUENCHEN (MUC)	BERLIN (TXL)
AUSSTEIGER										
INSGESAMT										
DARUNTER: JNB	-	-	-	134	-	9 621	-	-	638	-
CPT	-	-	-	33	-	7 244	-	-	1 559	-
A F R I K A	8 350	8 769	893	22 577	930	72 681	8 231	4 977	32 243	7 475
KANADA	-	-	-	-	-	22 783	-	-	-	-
DARUNTER: YTO	-	-	-	-	-	12 597	-	-	-	-
YVR	-	-	-	-	-	5 026	-	-	-	-
YYC	-	-	-	-	-	5 160	-	-	-	-
USA	-	-	-	19 097	660	192 515	1 931	-	23 954	4 551
DARUNTER: NYC	-	-	-	6 696	-	32 954	-	-	4 634	4 551
CHI	-	-	-	4 114	-	17 319	-	-	4 870	-
BOS	-	-	-	-	1	9 960	-	-	-	-
PHL	-	-	-	-	-	4 851	-	-	4 746	-
WAS	-	-	-	-	-	16 447	-	-	-	-
DET	-	-	-	-	-	11 353	-	-	-	-
PIT	-	-	-	-	-	3 838	-	-	-	-
CVG	-	-	-	-	-	8 661	-	-	-	-
ATL	-	-	-	-	-	16 154	1 931	-	5 274	-
CLT	-	-	-	-	-	1 010	-	-	-	-
MIA	-	-	-	1 520	-	17 881	-	-	2 034	-
ORL	-	-	-	1 436	-	5 328	-	-	-	-
*U2	-	-	-	3 063	-	2 167	-	-	-	-
DAL	-	-	-	-	-	9 163	-	-	-	-
HOU	-	-	-	-	-	2 336	-	-	-	-
SFO	-	-	-	-	-	10 594	-	-	2 396	-
LAX	-	-	-	769	-	17 776	-	-	-	-
DEN	-	-	-	-	-	2 094	-	-	-	-
LAS	-	-	-	-	653	2 149	-	-	-	-
MEXIKO	-	565	-	2 262	1 743	7 006	-	-	-	-
DARUNTER: MEX	-	-	-	-	404	5 612	-	-	-	-
*MX	-	565	-	2 061	1 121	1 394	-	-	-	-
GUATEMALA	-	-	-	-	24	-	-	-	-	-
COSTA RICA	-	-	-	553	-	572	-	-	-	-
DARUNTER: SJO	-	-	-	553	-	572	-	-	-	-
KUBA	-	-	-	3 827	554	2 118	-	-	-	-
DARUNTER: HAV	-	-	-	1 275	-	680	-	-	-	-
VRA	-	-	-	1 465	554	707	-	-	-	-
*CU	-	-	-	1 087	-	731	-	-	-	-
BAHAMAS	-	-	-	-	-	726	-	-	-	-
JAMAICA	-	-	-	911	-	1 276	-	-	-	-
DARUNTER: MJB	-	-	-	911	-	1 276	-	-	-	-
DOMINIK. REP.	572	1 858	-	10 776	2 682	6 538	877	-	3 720	-
DARUNTER: SDQ	-	-	-	1 785	929	2 274	-	-	634	-
POP	493	1 858	-	6 393	937	2 919	877	-	3 086	-
*DO	79	-	-	2 598	816	1 345	-	-	-	-
ANTIGUA-BARB.	-	-	-	-	-	1 773	-	-	-	-
DARUNTER: ANU	-	-	-	-	-	1 773	-	-	-	-
BARBADOS	-	-	-	747	-	1 982	-	-	-	-
DARUNTER: BGI	-	-	-	747	-	1 982	-	-	-	-
TRINID. U. TOB.	-	-	-	-	-	31	-	-	-	-
KOLUMBIEN	-	-	-	271	-	2 917	-	-	-	-
DARUNTER: BOG	-	-	-	-	-	2 917	-	-	-	-
VENEZUELA	-	-	-	2 384	958	1 861	-	-	-	-
DARUNTER: CCS	-	-	-	-	-	1 861	-	-	-	-
PMV	-	-	-	2 384	958	-	-	-	-	-
BRASIL IEN	-	-	-	-	457	15 180	-	-	-	-
DARUNTER: RIO	-	-	-	-	-	5 240	-	-	-	-
SAO	-	-	-	-	-	8 578	-	-	-	-
ECUADOR	-	-	-	-	-	1 437	-	-	-	-
DARUNTER: UIO	-	-	-	-	-	1 437	-	-	-	-
PERU	-	-	-	-	-	1 572	-	-	-	-
DARUNTER: LIM	-	-	-	-	-	1 572	-	-	-	-
ARGENTINIEN	-	-	-	-	-	3 585	-	-	-	-
DARUNTER: BUE	-	-	-	-	-	3 585	-	-	-	-
CHILE	-	-	-	-	8	3 718	-	-	-	-
DARUNTER: SCL	-	-	-	-	-	3 718	-	-	-	-
A M E R I K A	572	2 423	-	40 828	7 086	267 590	2 808	-	27 674	4 551
LIBANON	-	-	-	-	-	1 124	-	-	-	-
DARUNTER: BEY	-	-	-	-	-	1 124	-	-	-	-
ISRAEL	330	770	-	753	248	13 974	567	-	7 633	-
DARUNTER: TLV	330	770	-	753	248	13 829	567	-	6 734	-
JORDANIEN	-	-	-	-	-	2 042	-	-	575	577
DARUNTER: AMM	-	-	-	-	-	1 592	-	-	575	577
SYRIEN	-	-	-	-	-	1 795	-	-	138	-
DARUNTER: DAM	-	-	-	-	-	1 700	-	-	138	-
IRAN	858	-	-	-	-	5 421	1	-	-	-
DARUNTER: THR	858	-	-	-	-	5 421	1	-	-	-
KUWEIT	-	-	-	-	-	1 822	-	-	934	-
DARUNTER: KWI	-	-	-	-	-	1 822	-	-	934	-
BAHRAIN	-	-	-	-	-	1 388	-	-	-	-
DARUNTER: BAH	-	-	-	-	-	1 388	-	-	-	-
KATAR	-	-	-	-	-	523	-	-	-	-
SAUDI-ARAB.	-	-	-	-	-	2 197	-	-	9	-
DARUNTER: JED	-	-	-	-	-	1 032	-	-	9	-
RUH	-	-	-	-	-	1 165	-	-	-	-
JEMEN	-	-	-	-	-	1 473	-	-	-	-
DARUNTER: SAH	-	-	-	-	-	1 473	-	-	-	-
OMAN	-	-	-	-	-	572	-	-	-	-
V. A. EMIRATE	796	205	-	3 688	-	10 791	181	-	3 369	-
DARUNTER: DXB	-	-	-	-	-	8 393	-	-	-	-

MAERZ 1997

MIT GEBIETEN AUSSERHALB DEUTSCHLANDS

ZIELFLUGPLATZ								VON STRECKENHERKUNFTS-	
(THF)	B E R L I N (SKF)	SAARBRUECKEN (SCN)	MUENSTER/ OSN. (FMO)	LEIPZIG (LEJ)	DRESDEN (DRS)	ERFURT (ERF)	SONSTIGE	INSGESAMT	LAND.BZW -- FLUGPLATZ
-	-	-	-	-	-	-	-	10 393	AUSSTEIGER
-	-	-	-	-	-	-	-	8 836	INSGESAMT
-	11 035	444	685	4 474	1 812	624	-	186 200	DARUNTER: JNB CPT
-	-	-	-	-	-	-	-	-	A F R I K A
-	-	-	-	-	-	-	-	22 783	KANADA
-	-	-	-	-	-	-	-	12 597	DARUNTER: YTO
-	-	-	-	-	-	-	-	5 026	YVR
-	-	-	-	-	-	-	-	5 160	YYC
-	-	-	-	-	-	-	-	242 708	USA
-	-	-	-	-	-	-	-	48 835	DARUNTER: NYC
-	-	-	-	-	-	-	-	26 303	CHI
-	-	-	-	-	-	-	-	9 961	BOS
-	-	-	-	-	-	-	-	9 597	PHL
-	-	-	-	-	-	-	-	16 447	WAS
-	-	-	-	-	-	-	-	11 353	DET
-	-	-	-	-	-	-	-	3 838	PIT
-	-	-	-	-	-	-	-	8 661	CVG
-	-	-	-	-	-	-	-	23 359	ATL
-	-	-	-	-	-	-	-	1 010	CLT
-	-	-	-	-	-	-	-	21 435	MIA
-	-	-	-	-	-	-	-	6 764	ORL
-	-	-	-	-	-	-	-	5 230	*U2
-	-	-	-	-	-	-	-	9 163	DAL
-	-	-	-	-	-	-	-	2 336	HOU
-	-	-	-	-	-	-	-	12 990	SFO
-	-	-	-	-	-	-	-	18 545	LAX
-	-	-	-	-	-	-	-	2 094	DEN
-	-	-	-	-	-	-	-	2 802	LAS
-	1 335	-	-	-	-	-	-	12 911	MEXIKO
-	1 335	-	-	-	-	-	-	7 351	DARUNTER: MEX
-	-	-	-	-	-	-	-	5 141	*MX
-	-	-	-	-	-	-	-	24	GUATEMALA
-	-	-	-	-	-	-	-	1 125	COSTA RICA
-	-	-	-	-	-	-	-	1 125	DARUNTER: SJO
-	716	-	-	-	-	-	-	7 215	KUBA
-	716	-	-	-	-	-	-	2 671	DARUNTER: HAV
-	-	-	-	-	-	-	-	2 726	VRA
-	-	-	-	-	-	-	-	1 818	*CU
-	-	-	-	-	-	-	-	726	BAHAMAS
-	-	-	-	-	-	-	-	2 187	JAMAICA
-	-	-	-	-	-	-	-	2 187	DARUNTER: MJB
-	1 265	-	-	899	-	-	-	29 187	DOMINIK. REP
-	1 265	-	-	899	-	-	-	5 622	DARUNTER: SDQ
-	-	-	-	-	-	-	-	18 727	POP
-	-	-	-	-	-	-	-	4 838	*DO
-	-	-	-	-	-	-	-	1 773	ANTIGUA-BARB.
-	-	-	-	-	-	-	-	1 773	DARUNTER: ANU
-	-	-	-	-	-	-	-	2 729	BARBADOS
-	-	-	-	-	-	-	-	2 729	DARUNTER: BGI
-	-	-	-	-	-	-	-	31	TRINID. U. TOB.
-	-	-	-	-	-	-	-	3 188	KOLUMBIEN
-	-	-	-	-	-	-	-	2 917	DARUNTER: BOG
-	-	-	-	-	-	-	-	5 203	VENEZUELA
-	-	-	-	-	-	-	-	1 861	DARUNTER: CCS
-	-	-	-	-	-	-	-	3 342	PNV
-	-	-	-	-	-	-	-	15 637	BRASILIE
-	-	-	-	-	-	-	-	5 240	DARUNTER: RIO
-	-	-	-	-	-	-	-	8 578	SAO
-	-	-	-	-	-	-	-	1 437	ECUADOR
-	-	-	-	-	-	-	-	1 437	DARUNTER: UIO
-	-	-	-	-	-	-	-	1 572	PERU
-	-	-	-	-	-	-	-	1 572	DARUNTER: LIM
-	-	-	-	-	-	-	-	3 585	ARGENTINIEN
-	-	-	-	-	-	-	-	3 585	DARUNTER: BUE
-	-	-	-	-	-	-	-	3 726	CHILE
-	-	-	-	-	-	-	-	3 718	DARUNTER: SCL
-	3 316	-	-	899	-	-	-	357 747	A M E R I K A
-	311	-	-	-	-	-	-	1 435	LIBANON
-	311	-	-	-	-	-	-	1 435	DARUNTER: BEY
-	1 810	-	-	164	-	-	-	26 249	ISRAEL
-	1 810	-	-	164	-	-	-	25 205	DARUNTER: TLV
-	-	-	-	-	-	-	-	3 194	JORDANIEN
-	-	-	-	-	-	-	-	2 744	DARUNTER: AMM
-	191	-	-	-	-	-	-	2 124	SYRIEN
-	191	-	-	-	-	-	-	2 029	DARUNTER: DAM
-	-	-	-	-	-	-	-	6 280	IRAN
-	-	-	-	-	-	-	-	6 280	DARUNTER: THR
-	-	-	-	-	-	-	-	2 756	KUWEIT
-	-	-	-	-	-	-	-	2 756	DARUNTER: KWI
-	-	-	-	-	-	-	-	1 388	BAHRAIN
-	-	-	-	-	-	-	-	1 388	DARUNTER: BAH
-	-	-	-	-	-	-	-	523	KATAR
-	-	-	-	-	-	-	-	2 206	SAUDI-ARAB.
-	-	-	-	-	-	-	-	1 041	DARUNTER: JED
-	-	-	-	-	-	-	-	1 165	RUH
-	-	-	-	-	-	-	-	1 473	JEMEN
-	-	-	-	-	-	-	-	1 473	DARUNTER: SAH
-	-	-	-	-	-	-	-	572	OMAN
-	732	-	-	-	-	-	-	19 762	V. A. EMIRATE
-	-	-	-	-	-	-	-	8 393	DARUNTER: DXB

VON STRECKENHERKUNFTS-		NACH STRECKEN									
LAND BZW. --- FLUGPLATZ	HAMBURG (HAM)	HANNOVER (HAJ)	BREMEN (BRE)	DUESSELDORF (DUS)	KOELN/BONN (CGN)	FRANKFURT (FRA)	STUTTGART (STR)	NUERNBERG (NUE)	MUENCHEN (MUC)	BERLIN (TXL)	
AUSSTEIGER											
INSGESAMT											
AUH	796	-	-	3 688	-	2 388	181	-	3 145	-	
PAKISTAN	-	-	-	-	-	3 496	-	-	-	-	
DARUNTER: KHI	-	-	-	-	-	2 446	-	-	-	-	
BANGLADESCH	-	-	-	-	-	252	-	-	-	-	
INDIEN	-	-	-	-	-	31 594	-	-	-	-	
DARUNTER: DEL	-	-	-	-	-	12 792	-	-	-	-	
BOM	-	-	-	-	-	15 057	-	-	-	-	
MAA	-	-	-	-	-	3 484	-	-	-	-	
NEPAL	-	-	-	-	-	2 259	-	-	188	-	
DARUNTER: KTM	-	-	-	-	-	2 259	-	-	188	-	
SRI LANKA	-	477	-	1 341	-	1 835	-	-	2 615	-	
DARUNTER: CMB	-	477	-	1 341	-	1 835	-	-	2 615	-	
MALEDIVEN	-	463	-	3 082	-	1 812	482	-	2 583	-	
DARUNTER: MLE	-	463	-	3 082	-	1 812	482	-	2 583	-	
THAILAND	-	521	-	213	-	31 910	-	-	4 734	-	
DARUNTER: BKK	-	-	-	213	-	30 374	-	-	4 734	-	
HKT	-	521	-	-	-	1 536	-	-	-	-	
VIETNAM	-	-	-	-	-	1 148	-	-	-	-	
DARUNTER: SGN	-	-	-	-	-	1 106	-	-	-	-	
MALAYSIA	-	-	-	-	-	4 254	-	-	862	-	
DARUNTER: KUL	-	-	-	-	-	4 254	-	-	862	-	
SINGAPUR	-	-	-	-	-	23 954	-	-	-	-	
DARUNTER: SIN	-	-	-	-	-	23 954	-	-	-	-	
BRUNEI	-	-	-	-	-	349	-	-	-	-	
INDONESIEN	-	-	-	-	-	8 055	-	-	185	-	
DARUNTER: JKT	-	-	-	-	-	5 170	-	-	-	-	
DPS	-	-	-	-	-	2 885	-	-	185	-	
PHILIPPINEN	-	-	-	-	-	6 548	-	-	-	-	
DARUNTER: MNL	-	-	-	-	-	6 548	-	-	-	-	
HONGKONG (BRIT)	-	-	-	-	-	21 801	-	-	-	-	
DARUNTER: HKG	-	-	-	-	-	21 801	-	-	-	-	
TAIWAN	-	-	-	-	-	931	-	-	-	-	
JAPAN	-	-	-	-	-	29 017	-	-	2 291	-	
DARUNTER: TYO	-	-	-	-	-	21 344	-	-	-	-	
OSA	-	-	-	-	-	6 186	-	-	2 291	-	
NGO	-	-	-	-	-	1 487	-	-	-	-	
KOREA REP.	-	-	-	-	-	9 280	-	-	-	-	
DARUNTER: SEL	-	-	-	-	-	9 280	-	-	-	-	
KOREA DEM. VR	-	-	-	-	-	-	-	-	-	-	
MONGOLEI	-	-	-	-	-	-	-	-	-	-	
CHINA	-	-	-	-	-	10 797	-	-	1 792	-	
DARUNTER: PEK	-	-	-	-	-	7 491	-	-	1 151	-	
SHA	-	-	-	-	-	3 306	-	-	641	-	
A S I E N	1 984	2 436	-	9 077	248	232 414	1 231	-	27 908	577	
NEUSEELAND	-	-	-	-	-	1 730	-	-	-	-	
DARUNTER: AKL	-	-	-	-	-	1 730	-	-	-	-	
AUSTRALIEN/OZEANIEN...	-	-	-	-	-	1 730	-	-	-	-	
I N S G E S A M T ..	190 624	154 093	27 800	381 178	83 798	1 256 191	138 572	40 020	396 931	162 680	

MIT GEBIETEN AUSSERHALB DEUTSCHLANDS

ZIELFLUGPLATZ									VON STRECKENHERKUNFTS-	
(THF)	B E R L I N (SXF)	SAARBRUECKEN (SCN)	MUENSTER/ OSN. (FMO)	LEIPZIG (LEJ)	DRESDEN (DRS)	ERFURT (ERF)	SONSTIGE	INSGESAMT	LAND. BZW -- FLUGPLATZ	
-	732	-	-	-	-	-	-	10 930	AUSSTEIGER	
-	-	-	-	-	-	-	-	3 496	INSGESAMT	
-	-	-	-	-	-	-	-	2 446	PAKISTAN	AUH
-	-	-	-	-	-	-	-	252	DARUNTER:KHI	
-	-	-	-	-	-	-	-	31 594	BANGLADESCH	
-	-	-	-	-	-	-	-	12 792	INDIEN	
-	-	-	-	-	-	-	-	15 057	DARUNTER:DEL	
-	-	-	-	-	-	-	-	3 484	BOM	
-	-	-	-	-	-	-	-	2 447	MAA	
-	-	-	-	-	-	-	-	2 447	NEPAL	
-	-	-	-	-	-	-	-	6 268	DARUNTER:KTM	
-	-	-	-	-	-	-	-	6 268	SRI LANKA	
-	-	-	-	-	-	-	-	8 422	DARUNTER:CMB	
-	543	-	-	-	-	-	-	8 422	MALEDIVEN	
-	543	-	-	-	-	-	-	37 921	DARUNTER:MLE	
-	-	-	-	-	-	-	-	35 864	THAILAND	
-	-	-	-	-	-	-	-	2 057	DARUNTER:BKK	
-	-	-	-	-	-	-	-	1 148	HKT	
-	-	-	-	-	-	-	-	1 106	VIETNAM	
-	-	-	-	-	-	-	-	5 116	DARUNTER:SGN	
-	-	-	-	-	-	-	-	5 116	MALAYSIA	
-	1 909	-	-	-	-	-	-	25 863	DARUNTER:KUL	
-	1 909	-	-	-	-	-	-	25 863	SINGAPUR	
-	-	-	-	-	-	-	-	349	DARUNTER:SIN	
-	-	-	-	-	-	-	-	8 240	BRUNEI	
-	-	-	-	-	-	-	-	5 170	INDONESIEN	
-	-	-	-	-	-	-	-	3 070	DARUNTER:JKT	
-	-	-	-	-	-	-	-	6 548	DPS	
-	-	-	-	-	-	-	-	6 548	PHILIPPINEN	
-	-	-	-	-	-	-	-	21 801	DARUNTER:MNL	
-	-	-	-	-	-	-	-	21 801	HONGKONG (BRIT)	
-	-	-	-	-	-	-	-	931	DARUNTER:HKG	
-	-	-	-	-	-	-	-	31 308	TAIWAN	
-	-	-	-	-	-	-	-	21 344	JAPAN	
-	-	-	-	-	-	-	-	8 477	DARUNTER:TYO	
-	-	-	-	-	-	-	-	1 487	OSA	
-	-	-	-	-	-	-	-	9 280	NGO	
-	-	-	-	-	-	-	-	9 280	KOREA REP.	
-	7	-	-	-	-	-	-	7	DARUNTER:SEL	
-	468	-	-	-	-	-	-	468	KOREA DEM. VR	
-	797	-	-	-	-	-	-	13 386	MONGOLEI	
-	797	-	-	-	-	-	-	9 439	CHINA	
-	-	-	-	-	-	-	-	3 947	DARUNTER:PEK	
-	-	-	-	-	-	-	-	-	SHA	
-	6 768	-	-	164	-	-	-	282 807	A S I E N	
-	-	-	-	-	-	-	-	1 730	NEUSEELAND	
-	-	-	-	-	-	-	-	1 730	DARUNTER:AKL	
-	-	-	-	-	-	-	-	1 730	AUSTRALIEN/OZEANIEN	
15 037	69 220	4 774	17 197	30 141	15 658	5 046	-	2 988 960	I N S G E S A M T	

NACH ENDZIELLAND BZW. ---FLUGPLATZ	VON HERKUNFTS									
	HAMBURG (HAM)	HANNOVER (HAJ)	BREMEN (BRE)	DUESSELDORF (DUS)	KOELN/BONN (CGN)	FRANKFURT (FRA)	STUTTGART (STR)	NUERNBERG (NUE)	MUENCHEN (MUC)	BERLIN (TXL)
REISENDE										
INSGESAMT										
POLEN	2 122	599	146	3 343	495	15 414	436	141	3 288	1 378
DARUNTER:WAW	993	432	97	1 555	312	11 457	255	60	2 971	1 342
GDN	916	32	-	98	33	279	39	6	54	6
KRK	36	93	1	33	15	1 156	30	14	89	15
KTW	55	19	19	687	128	1 487	48	30	37	12
*PL	122	23	29	970	7	1 035	64	31	137	3
LITAUEN	484	38	26	83	25	2 180	139	11	74	361
DARUNTER:VNO	92	38	26	81	24	2 177	138	10	72	361
LETTLAND	510	121	53	123	31	1 521	62	10	102	20
DARUNTER:RIX	510	121	53	123	31	1 521	62	10	102	20
ESTLAND	522	46	19	114	18	858	62	5	128	27
DARUNTER:TTL	522	46	19	114	18	858	62	5	128	27
FINNLAND	4 436	2 429	39	3 116	298	10 203	712	279	3 311	2 129
DARUNTER:HEL	3 209	2 334	33	2 722	266	8 360	542	194	2 545	1 861
TKU	416	31	-	80	8	255	90	5	107	46
*FI	494	8	3	87	10	840	23	22	373	132
SCHWEDEN	3 514	3 568	313	4 460	356	18 038	2 492	762	6 829	1 063
DARUNTER:STO	2 310	2 564	212	2 611	125	10 744	1 025	445	4 243	961
MMA	195	229	7	131	11	1 128	264	83	408	2
GOT	509	510	75	1 348	169	3 908	531	108	1 381	69
*SE	344	183	12	228	44	1 484	434	72	479	19
NORWEGEN	2 602	1 391	103	1 754	217	8 480	747	253	3 015	183
DARUNTER:OSL	1 862	1 231	66	1 640	201	7 029	603	200	2 460	137
BGO	231	60	4	27	8	436	52	16	189	2
DAENEMARK	2 118	1 340	396	7 029	242	13 691	1 107	274	3 709	31
DARUNTER:CPH	2 008	1 181	373	6 827	200	9 778	819	233	3 202	27
BLL	3	86	1	37	32	2 817	78	28	72	2
*DK	54	40	16	101	7	743	140	6	295	1
GR BRITANNIEN	23 523	17 732	5 104	42 063	13 494	79 282	14 886	4 134	43 334	22 643
DARUNTER:LON	20 249	14 244	4 234	26 727	11 505	60 278	10 793	3 231	35 187	19 777
BHX	371	1 045	123	6 569	21	5 686	2 064	211	2 881	1 284
MAN	1 457	1 095	297	6 361	1 676	10 081	680	354	2 985	518
NCL	230	146	58	592	24	481	205	58	358	102
GLA	239	380	39	359	44	952	281	66	451	240
EDI	296	271	56	891	60	731	279	45	817	206
BFS	112	92	13	181	75	151	90	15	175	188
*GB	171	102	91	69	37	369	109	42	129	81
IRLAND	1 014	471	107	5 018	127	7 329	376	163	2 107	676
DARUNTER:DUB	876	414	86	4 725	70	6 494	303	127	1 946	509
ORK	78	38	14	125	45	454	44	30	82	93
ISLAND	926	13	-	29	1	166	17	6	921	13
DARUNTER:KEF	853	12	-	28	1	161	10	6	920	12
NIEDERLANDE	3 682	2 983	706	6 122	2 896	15 962	2 438	1 457	6 425	4 422
DARUNTER:AMS	2 649	2 512	684	6 121	2 888	15 806	2 397	1 427	6 325	4 357
RTM	519	330	2	-	5	101	3	1	22	32
BELGIEN	2 794	4 014	377	5 727	76	15 112	2 627	712	5 855	1 072
DARUNTER:BRU	2 728	3 960	362	5 724	71	15 036	2 327	706	5 841	1 067
LUXEMBURG	500	386	61	37	4	4 943	21	39	871	64
DARUNTER:LUX	500	386	61	37	4	4 943	21	39	871	64
FRANKREICH	12 336	9 795	1 935	22 440	8 089	45 767	9 738	3 719	26 774	12 541
DARUNTER:PAR	8 847	8 648	1 394	17 603	7 300	32 888	7 679	3 226	17 266	10 337
BOD	107	90	23	15	40	516	92	1	374	65
SKB	554	19	5	5	2	2	1	1	388	8
LYS	347	298	70	1 639	142	4 511	778	122	2 477	375
TLS	833	82	185	103	60	932	134	17	1 377	226
MRS	317	120	44	73	108	658	130	24	1 058	313
NCE	1 070	400	183	2 471	257	5 427	623	106	3 128	1 001
*FR	251	137	27	341	179	622	299	206	679	203
SPANIEN	66 384	59 447	17 572	133 001	28 711	116 616	39 924	14 386	62 212	37 765
DARUNTER:MAD	1 759	1 397	243	3 099	926	10 866	1 889	318	5 717	2 012
BCN	2 123	2 561	229	4 527	1 287	11 600	2 070	268	5 632	1 766
VLC	627	304	91	1 734	1 031	4 017	451	58	1 061	220
ALC	1 295	1 062	201	5 760	13	3 961	470	34	2 023	1 189
LEI	395	440	-	2 395	-	1 219	186	103	1 192	137
AGP	4 610	3 405	1 400	10 075	120	11 418	1 773	282	5 258	2 658
XRY	409	326	-	632	4	1 277	467	1	2 576	229
SVQ	142	167	4	549	9	1 099	194	5	404	128
BIO	214	196	40	368	182	2 305	307	96	342	164
*E1	160	121	22	613	178	1 330	136	23	315	78
PMI	19 087	19 547	7 029	44 607	11 758	26 549	13 247	4 607	12 821	10 892
IBZ	610	351	8	3 559	4	621	25	9	1 118	135
*E2	1 579	1 027	4	2 430	220	1 948	836	838	1 446	490
LPA	12 920	9 619	3 387	18 936	4 132	13 105	5 396	2 766	7 345	6 061
PCI	7 458	7 068	2 114	12 578	2 924	10 176	4 433	1 896	6 939	4 966
FUE	6 990	6 164	1 501	11 724	3 308	8 031	4 592	1 732	4 390	3 615
ACE	6 000	5 684	1 290	9 383	2 609	7 064	3 446	1 349	3 592	3 019
PORTUGAL	8 120	6 232	1 329	12 853	3 064	23 701	4 702	1 912	9 976	4 712
DARUNTER:LIS	1 647	1 153	222	1 645	1 361	9 611	1 377	219	3 394	1 858
OPO	536	302	99	796	719	3 661	422	134	695	859
FAO	4 735	3 817	740	8 858	982	7 216	1 450	484	4 070	1 634
FNC	1 183	955	263	1 554	1	2 978	1 451	1 075	1 779	347
MALTA	1 860	1 401	189	3 021	430	6 342	1 316	346	2 178	1 616
DARUNTER:MLA	1 860	1 401	189	3 021	430	6 342	1 316	346	2 178	1 616
GIBRALT (BRIT)	3	1	-	-	-	2	2	-	3	1
SCHWEIZ	6 884	6 572	1 430	10 658	3 867	27 702	2 717	1 971	11 195	6 824
DARUNTER:ZRH	5 094	4 707	1 083	6 975	3 034	14 317	883	1 440	5 549	6 266
GVA	939	814	244	2 110	283	10 512	1 766	145	3 586	410
BSL	727	609	86	1 367	421	2 541	16	322	1 304	72
BRN	57	305	11	79	68	195	5	35	673	12
OESTERREICH	4 313	4 021	539	9 949	2 732	37 195	2 937	999	8 144	5 810
DARUNTER:VIE	2 833	3 113	375	6 396	2 334	19 920	2 534	905	7 234	4 367
INN	276	113	15	174	77	2 217	51	1	8	114
LNZ	135	237	46	981	90	5 167	73	2	325	783
SZG	557	337	30	1 514	68	3 824	13	13	11	158
GRZ	222	154	58	815	123	4 752	232	67	555	201

FLUGPLATZ									NACH ENDZIELLAND
(THF)	B E R L I N (SXF)	SAARBRUECKEN (SCN)	MUENSTER/ OSN. (FMO)	LEIPZIG (LEJ)	DRESDEN (DRS)	ERFURT (ERF)	SONSTIGE	INSGESAMT	BZW. -- FLUGPLATZ
20	-	4	83	125	455	2	33	28 084	REISENDE
2	-	4	63	50	41	2	26	19 662	INSGESAMT
2	-	-	2	-	32	-	-	1 499	POLEN
-	-	-	3	39	112	-	-	1 636	DARUNTER: WAW
1	-	-	3	-	71	-	1	2 598	GDN
15	-	-	12	36	199	-	6	2 689	KRK
20	-	-	31	12	12	-	8	3 504	KTW
20	-	-	31	12	12	-	8	3 102	*PL
336	7	-	17	18	11	-	2	2 944	LITAUEN
336	7	-	17	18	11	-	2	2 944	DARUNTER: VNO
74	-	-	6	21	12	-	1	1 913	LETTLAND
74	-	-	6	21	12	-	1	1 913	DARUNTER: RIX
96	-	46	11	81	40	-	27	27 253	ESTLAND
96	-	40	8	63	25	-	18	22 316	DARUNTER: TTL
-	-	-	1	4	2	-	-	1 045	FINNLAND
-	-	-	1	6	3	-	7	2 009	DARUNTER: HEL
1 462	-	1	17	123	123	1	58	43 180	TKU
686	-	-	10	83	74	1	22	26 116	*FI
149	-	1	2	9	3	-	2	2 624	SCHWEDEN
317	-	-	5	25	36	-	20	9 011	DARUNTER: STO
230	-	-	-	4	3	-	9	3 545	MMA
1 105	18	-	2	57	44	1	43	20 015	GOT
781	-	-	2	47	37	1	35	16 332	*SE
143	-	-	-	-	1	-	2	1 171	NORWEGEN
1 236	-	4	11	83	55	4	48	31 378	DARUNTER: OSL
975	-	4	6	64	47	4	37	25 785	BGO
78	-	-	5	16	3	-	10	3 268	DAENEMARK
116	-	-	-	1	5	-	1	1 526	DARUNTER: CPH
488	968	115	1 274	2 612	1 530	44	249	273 475	ELL
75	-	106	1 136	2 371	1 197	27	190	211 327	*DK
-	-	-	16	75	54	5	13	20 418	GR BRITANNIEN
163	968	8	9	122	128	11	33	26 946	DARUNTER: LON
75	-	-	-	7	75	-	1	2 415	BHX
71	-	-	-	4	9	-	2	3 141	MAN
53	-	-	-	3	15	1	1	1 112	NCL
-	-	1	108	7	4	-	2	1 322	GLA
44	-	-	7	107	77	5	21	17 649	EDI
44	-	-	6	99	71	5	20	15 795	BFS
-	-	-	1	3	4	-	-	1 011	*GB
74	-	-	-	5	1	-	2	2 174	IRLAND
74	-	-	-	4	1	-	2	2 084	DARUNTER: DUB
8	-	1	8	353	267	-	43	47 773	ORK
8	-	1	4	347	257	-	43	45 826	ISLAND
-	-	-	-	6	-	-	-	1 021	DARUNTER: KEF
1 611	-	1	7	346	237	2	49	40 619	NIEDERLANDE
1 577	-	1	4	343	237	2	49	40 035	DARUNTER: AMS
812	-	33	13	44	42	1	6	7 877	BELGIEN
812	-	33	13	44	42	1	6	7 877	DARUNTER: BRU
1 457	104	17	371	1 562	961	17	122	157 745	LUXEMBURG
81	104	17	259	1 071	776	7	88	117 591	DARUNTER: LUX
65	-	-	3	17	10	-	1	1 431	FRANKREICH
1 032	-	-	4	1	7	-	-	2 029	DARUNTER: PAR
77	-	-	41	134	58	3	13	11 085	BOD
-	-	-	4	19	33	2	6	4 013	SXB
79	-	-	9	204	11	1	3	3 152	LYS
123	-	-	45	61	57	4	8	14 964	TLS
-	-	-	6	53	9	-	1	3 013	MRS
718	23 985	5 562	15 827	14 305	9 250	3 812	64	649 541	NCE
157	-	1	62	58	95	2	11	28 612	*FR
205	35	-	54	186	138	1	18	32 700	SPANIEN
7	-	-	24	32	28	-	6	9 691	DARUNTER: MAD
-	-	-	1	3	5	-	4	16 021	BCN
-	119	-	-	195	71	-	-	6 452	VLC
249	141	-	206	271	182	-	6	42 054	ALC
2	84	-	-	-	-	-	-	6 005	LEI
97	-	-	2	2	1	-	2	2 710	AGP
-	-	-	17	31	21	-	13	4 393	XRY
1	8 538	3 103	7 013	5 604	2 711	2 384	-	199 498	SVQ
-	4	-	2	2	2	-	-	3 035	BIO
1 102	-	-	137	-	-	-	-	12 057	*E1
5 059	-	-	3 096	2 973	2 319	679	-	98 581	FMI
3 537	-	-	1 613	2 332	1 652	746	2	70 970	IBZ
2 626	-	-	2 092	1 442	894	-	2	59 777	*E2
2 740	-	-	1 504	1 121	1 129	-	-	50 390	LPA
444	1 505	168	399	1 307	327	3	41	80 795	TCI
290	-	-	87	202	75	3	36	23 180	FUE
154	253	-	53	255	79	-	3	9 020	ACE
-	499	164	259	655	169	-	-	35 732	PORTUGAL
-	753	4	-	195	4	-	1	12 543	DARUNTER: LIS
-	3 155	-	30	768	303	-	4	22 959	OPO
-	3 155	-	30	768	303	-	4	22 959	FAC
-	-	-	-	-	-	-	-	12	FNC
2 039	71	5	627	913	799	10	46	84 330	MALTA
107	71	533	690	587	587	6	26	51 368	DARUNTER: MLA
672	-	5	67	72	65	3	17	21 710	GIBRALT (BRIT)
1 212	-	-	13	143	117	1	3	8 954	SCHWEIZ
34	-	-	1	5	8	-	-	1 488	DARUNTER: ZRH
117	224	21	329	215	1 007	7	75	78 634	GVA
8	224	19	174	128	650	7	52	51 273	BSL
1	-	-	22	7	23	-	1	3 100	BRN
-	-	2	19	28	16	-	9	7 913	OESTERREICH
2	-	-	31	13	250	-	3	6 824	DARUNTER: VIE
-	-	-	72	30	52	-	10	7 343	INN
									LNZ
									SZG
									GRZ

NACH ENDZIELLAND BZW. --- FLUGPLATZ		VON HERKUNFTS									
		HAMBURG (HAM)	HANNOVER (HAJ)	BREMEN (BRE)	DUESSELDORF (DUS)	KOELN/BONN (CGN)	FRANKFURT (FRA)	STUTTGART (STR)	NUERNBERG (NUE)	MUENCHEN (MUC)	BERLIN (TXL)
REISENDE											
INSGESAMT											
ITALIEN	KLU	290	67	15	69	40	1 315	34	11	11	187
DARUNTER:	ROM	9 998	6 705	1 601	27 109	6 055	68 646	8 801	1 463	28 932	13 618
	MIL	2 699	871	273	5 152	1 585	14 906	1 531	106	6 631	4 105
	VCE	2 621	2 741	258	11 605	1 793	20 259	2 291	641	6 147	6 092
	TRS	689	394	206	1 741	476	8 999	280	97	1 447	621
	VRN	127	64	46	154	46	267	18	-	1 585	98
	TRN	46	55	17	115	48	196	18	-	631	216
	GOA	279	391	96	275	210	5 527	523	70	1 553	76
	FLR	150	47	44	166	38	270	29	11	647	139
	BLQ	536	246	100	1 368	253	1 378	187	1	2 255	529
	PSA	259	317	89	660	323	5 868	198	54	1 385	335
	NAP	183	97	39	242	94	464	78	-	607	92
	CAG	868	897	134	1 548	650	3 340	921	193	1 417	715
	PMO	402	121	207	668	321	922	428	167	1 084	16
	CTA	217	32	7	294	-	1 350	410	68	745	2
	*IT	689	375	59	2 611	198	3 184	1 368	34	2 025	578
		11	12	2	457	5	339	55	13	74	1
GRIECHENLAND		4 095	4 522	1 476	15 778	2 940	23 613	8 244	1 516	14 100	5 711
DARUNTER:	ATH	1 489	1 383	322	3 735	732	14 764	1 483	190	5 984	2 716
	SKG	429	363	132	3 836	1 388	3 622	4 451	42	4 261	1 101
	RHO	361	794	161	2 392	1	1 157	308	290	683	143
	HER	1 786	1 964	850	5 050	812	3 530	1 906	990	2 747	1 650
TUERKEI		20 332	29 042	2 210	52 212	23 106	57 019	26 202	8 618	27 765	23 108
DARUNTER:	ANK	372	1 270	36	2 721	1 511	5 980	1 819	295	1 271	836
	IST	6 669	10 672	558	18 029	10 360	27 138	10 318	2 696	10 575	9 013
	IZM	1 608	1 242	240	2 864	2 130	5 455	2 314	275	2 558	1 777
	DLM	696	1 100	273	1 820	158	1 058	721	177	405	1 116
	AYT	10 881	14 242	1 101	25 649	8 755	16 079	10 201	5 041	12 205	10 101
	*TR	106	516	2	1 129	192	1 309	829	134	751	265
ZYPERN		2 054	1 534	153	3 620	575	5 859	1 486	841	3 857	1 232
DARUNTER:	LCA	1 382	962	92	2 515	523	4 661	1 040	574	2 027	1 063
	*CY	672	515	61	1 105	8	1 096	384	117	1 698	169
SLOWENIEN		195	1 052	15	146	40	3 150	44	11	727	84
DARUNTER:	LJU	195	1 052	15	146	40	3 150	44	11	727	84
KROATIEN		284	517	38	824	114	4 780	274	24	1 655	351
DARUNTER:	ZAG	240	202	17	602	113	3 292	233	21	1 404	330
	SPU	33	313	18	220	1	1 221	27	-	186	18
SERBIEN		98	91	21	2 150	34	3 299	1 681	16	1 262	77
DARUNTER:	BEG	98	91	21	1 315	34	3 298	558	16	1 259	77
	*YU	-	-	-	835	-	1	1 123	-	3	-
BOSNIEN-HERZEGOWINA		100	3	1	82	585	158	154	-	261	13
DARUNTER:	SJJ	100	3	1	82	585	158	154	-	261	13
MONTENEGRO		-	-	-	-	-	12	-	-	-	-
MAZEDONIEN		339	138	3	1 321	2	892	775	12	257	39
DARUNTER:	SKP	339	138	3	1 321	2	892	775	12	257	39
UNGARN		1 747	568	111	1 859	963	8 602	1 416	76	4 242	2 591
DARUNTER:	BUD	1 747	568	111	1 859	963	8 602	1 416	76	4 228	2 591
ALBANIEN		20	34	1	31	18	244	22	1	58	25
TSCHECH. REP.		909	645	102	1 853	465	7 251	585	188	1 272	37
DARUNTER:	PRG	902	603	89	1 782	451	7 016	549	180	1 240	33
SLOWAKEI		8	60	4	5	2	100	2	10	4	2
RUMAENIEN		167	103	57	652	68	4 012	166	45	1 263	144
DARUNTER:	BUH	161	99	53	458	63	3 782	148	43	1 234	139
BULGARIEN		128	50	15	398	86	2 581	44	8	1 091	128
DARUNTER:	SOF	120	50	14	107	85	2 556	41	8	1 075	127
RUSSLAND		3 538	2 226	179	4 274	1 187	19 839	674	262	4 369	3 554
DARUNTER:	MOW	2 122	467	135	3 186	801	14 331	394	187	3 761	2 735
	LED	1 197	474	28	830	47	3 921	120	48	545	777
	OVH	1	577	5	13	5	397	27	1	14	6
	*RU	202	698	6	228	328	969	106	22	37	20
WEISSRUSSLAND		48	74	15	87	46	1 619	36	13	293	29
DARUNTER:	MSQ	48	74	15	87	46	1 619	36	13	293	29
MOLDAVIEN		10	-	-	4	-	681	2	-	9	2
UKRAINE		170	121	52	158	57	4 569	82	53	409	177
DARUNTER:	IEV	170	121	52	158	57	4 569	82	53	409	177
GEORGIEN		-	-	2	-	1	1 110	6	-	6	4
DARUNTER:	TBS	-	-	2	-	1	1 110	6	-	6	4
ARMENIEN		-	-	-	-	-	251	-	-	5	4
ASERBAIDDSCHAN		12	4	9	7	3	553	4	2	18	23
KASACHSTAN		32	668	6	35	453	1 913	68	131	88	92
DARUNTER:	ALA	32	668	6	35	453	1 913	68	131	88	92
KIRGISIEN		-	-	-	-	-	302	36	-	1	-
TURKMENISTAN		2	6	4	5	2	220	-	2	16	13
USBEKISTAN		18	6	6	20	11	1 442	23	7	42	31
DARUNTER:	TAS	18	6	6	20	11	1 442	23	7	42	31
E U R O P A		192 951	170 769	36 525	383 570	101 986	673 221	138 285	44 878	292 453	154 440
DARUNTER:	EU-LAENDER	146 830	123 646	31 555	294 702	69 084	480 100	99 007	31 815	222 582	112 258
AEGYPTEN		3 318	2 065	130	8 503	529	17 078	4 278	1 343	12 478	3 335
DARUNTER:	CAI	499	334	102	1 394	499	8 754	525	80	3 698	380
	ALY	42	14	18	54	16	872	21	6	23	9
	LKR	875	582	10	3 024	7	1 556	1 030	2	2 610	852
	HRG	1 533	1 030	-	3 487	-	5 168	2 302	1 251	4 552	1 719
	*EG	364	105	-	544	7	724	400	4	1 562	375
TUNESIEN		5 864	6 125	1 092	15 633	2 194	13 416	5 326	2 783	7 433	4 419
DARUNTER:	TUN	1 062	174	42	1 037	315	3 997	129	15	544	154
	DJE	1 651	1 933	644	4 857	788	4 160	1 805	1 101	2 759	2 335
	MIR	3 151	4 016	406	9 523	1 091	5 241	3 392	1 667	4 130	1 930
ALGERIEN		3	8	1	5	4	670	9	1	15	2
MAROKKO		1 506	1 296	100	2 903	85	5 556	1 428	1 333	3 294	764
DARUNTER:	CAS	242	195	92	161	81	2 789	176	52	515	164
	AGA	1 255	1 077	3	2 432	2	1 828	1 226	1 281	2 237	580
MAURETANIEN		4	-	-	-	5	9	1	-	6	1

FLUGPLATZ									NACH ENDZIELLAND
(THF)	B E R L I N (SXF)	SAARBRUECKEN (SCN)	MUENSTER/ OSN. (FMO)	LEIPZIG (LEJ)	DRESDEN (DRS)	ERFURT (ERF)	SONSTIGE	INSGESAMT	BZW. -- FLUGPLATZ
									REISENDE
									INSGESAMT
106	-	-	11	9	16	-	-	2 181	ITALIEN KLU
339	493	54	810	1 437	1 045	183	210	177 499	DARUNTER: ROM
39	-	7	84	199	156	12	37	38 393	MIL
25	-	3	98	241	162	8	36	55 021	VCE
64	-	1	91	99	37	4	26	15 272	TRS
-	-	1	5	8	3	-	9	2 431	VRN
-	-	1	15	4	13	-	16	1 251	TRN
27	-	-	15	53	52	2	19	9 304	GOA
-	-	2	4	6	2	-	4	1 559	FLR
59	-	3	45	45	37	10	13	7 075	BLQ
37	-	6	103	53	29	3	11	9 730	PSA
-	-	-	6	9	7	4	9	1 931	NAP
68	-	30	31	269	261	-	28	11 370	CAG
-	493	-	124	206	225	140	-	5 524	PMO
-	-	-	5	4	6	-	-	3 140	CTA
-	-	-	15	200	50	-	1	11 387	*IT
-	-	-	168	3	-	-	1	1 141	GRIECHENLAND
108	1 014	379	694	1 163	657	380	19	86 409	DARUNTER: ATH
108	6	-	65	113	61	3	13	33 167	SKG
-	-	2	36	53	54	6	3	19 779	RHO
-	190	-	2	230	167	-	-	6 879	HER
-	818	377	589	763	372	371	2	24 577	TUERKEI
8	10 172	186	2 919	9 406	2 164	1 578	52	296 099	DARUNTER: ANK
-	607	-	9	6	6	-	14	16 753	IST
4	792	-	1 346	1 320	79	1	23	109 593	IZM
4	729	-	105	10	13	-	14	21 338	DLM
-	-	111	179	-	-	-	-	7 814	AYT
-	7 729	75	1 454	7 890	2 065	1 577	-	135 045	*TR
-	315	-	5	1	1	-	1	5 556	ZYPERN
-	2 894	-	34	958	864	-	7	25 973	DARUNTER: LCA
5	2 293	-	34	781	856	-	7	18 815	*CY
-	601	-	-	177	8	-	-	6 611	SLOWENIEN
-	-	1	18	8	13	-	9	5 513	DARUNTER: LJU
-	-	1	18	8	13	-	9	5 513	KROATIEN
-	119	2	32	9	16	-	9	9 048	DARUNTER: ZAG
-	119	2	32	6	13	-	6	6 632	SPU
-	-	-	-	3	2	-	3	2 045	SERBIEN
-	579	-	13	32	11	-	-	9 364	DARUNTER: BEG
-	579	-	13	32	11	-	-	7 402	*YU
-	-	-	-	-	-	-	-	1 962	BOSNIEN-HERZEGOWINA
-	152	-	2	3	2	-	1	1 517	DARUNTER: SJJ
-	152	-	2	3	2	-	1	1 517	MONTENEGRO
-	2	-	-	-	-	-	-	14	MAZEDONIEN
-	440	-	1	1	2	-	-	4 222	DARUNTER: SKP
-	440	-	1	1	2	-	-	4 222	UNGARN
3	-	6	181	85	66	6	31	22 553	DARUNTER: BUD
3	-	6	181	85	66	6	31	22 539	ALBANIEN
-	-	-	-	3	-	-	-	457	TSCHECH. REP
489	1	-	51	10	3	-	11	13 872	DARUNTER: PRG
477	1	-	38	10	3	-	11	13 385	SLOWAKEI
178	-	-	1	1	-	-	-	377	RUMAENIEN
-	734	-	29	22	23	-	9	7 494	DARUNTER: BUH
-	559	-	29	22	22	-	9	6 821	BULGARIEN
-	1 652	-	15	142	20	2	5	6 365	DARUNTER: SOF
-	1 414	-	15	54	20	2	5	5 693	RUSSLAND
24	4 049	3	96	414	217	8	38	44 951	DARUNTER: MOW
10	2 849	2	76	375	117	8	24	31 580	LED
6	979	-	16	27	86	-	8	9 109	OVB
-	73	-	4	-	-	-	2	1 129	*RU
-	120	1	-	4	12	-	3	2 760	WEISSRUSSLAND
-	246	-	3	24	12	5	2	2 552	DARUNTER: MSQ
-	246	-	3	24	12	5	2	2 552	MOLDAVIEN
-	33	-	-	2	-	-	-	743	UKRAINE
-	496	-	19	39	41	-	3	6 446	DARUNTER: IEV
-	496	-	19	39	41	-	3	6 446	GEORGIEN
27	1	-	-	-	-	-	-	1 157	DARUNTER: TBS
27	1	-	-	-	-	-	-	1 157	ARMENIEN
-	9	-	-	-	-	-	2	271	ASERBAIDDSCHAN
-	-	-	3	-	1	-	1	640	KASACHSTAN
-	38	-	9	4	7	-	2	3 546	DARUNTER: ALA
-	38	-	9	4	7	-	2	3 546	KIRGISIEN
-	-	-	-	-	-	-	-	339	TURKMENISTAN
-	-	-	2	2	3	-	-	277	USBEKISTAN
-	35	-	4	3	7	-	2	1 657	DARUNTER: TAS
-	35	-	4	3	7	-	2	1 657	
13 342	53 196	6 609	24 006	36 825	20 727	6 071	1 355	2 351 209	E U R O P A
8 940	28 293	6 402	19 778	23 738	15 618	4 459	1 032	1 719 839	DARUNTER: EU-LAENDER
31	4 347	174	215	2 062	48	-	8	59 942	AEgypten
31	1 774	-	54	48	33	-	8	18 213	DARUNTER: CAI
-	-	-	5	4	3	-	-	1 087	ALY
-	108	-	-	761	10	-	-	11 427	LXR
-	2 375	174	156	1 161	-	-	-	24 908	HRG
-	84	-	-	88	2	-	-	4 259	*EG
11	6 421	473	903	3 012	2 280	571	5	77 961	TUNESIEN
11	1 082	1	41	6	19	-	4	8 633	DARUNTER: TUN
-	2 149	276	491	965	695	222	1	26 832	DJE
-	3 190	196	371	2 041	1 566	349	-	42 260	MIR
12	79	-	-	-	1	-	-	810	ALGERIEN
119	934	-	236	650	371	-	14	20 589	MAROKKO
119	2	-	36	13	27	-	14	4 678	DARUNTER: CAS
-	932	-	195	626	344	-	-	14 018	AGA
-	-	-	-	-	-	-	-	26	MAURETANIEN

5 PERSONENVERKEHR

5. 2 VERFLECHTUNG IM VERKEHR

5. 2. 3 REISENDE

NACH ENDZIELLAND BZW. --- FLUGPLATZ	VON HERKUNFTS									
	HAMBURG (HAM)	HANNOVER (HAJ)	BREMEN (BRE)	DUESSELDORF (DUS)	KOELN/BONN (CGN)	FRANKFURT (FRA)	STUTTGART (STR)	NUERNBERG (NUE)	MUENCHEN (MUC)	BERLIN (TXL)
REISENDE										
INSGESAMT										
MALI	6	11	-	-	1	23	1	2	18	4
KAP VERDE	44	5	1	23	-	425	-	-	35	29
SENEGAL	61	20	-	95	6	658	45	13	70	44
DARUNTER:DKR	61	20	-	95	6	658	45	13	70	44
GAMBIA	70	14	-	32	171	584	15	-	52	525
DARUNTER:BJL	70	14	-	32	171	584	15	-	52	525
GUINEA	15	3	1	2	6	30	7	3	11	6
SIERRA LEONE	14	1	2	-	-	5	4	1	4	16
LIBERIA	-	-	-	-	-	-	-	-	6	10
ELFENB. KUESTE	45	5	4	12	1	141	19	6	34	18
BURKINA FASO	4	4	5	-	2	40	7	4	15	3
NIGER	3	1	-	-	1	11	4	4	4	-
TSCHAD	1	-	-	2	2	9	-	-	5	-
GHANA	162	34	39	1 147	14	711	44	32	86	116
DARUNTER:ACC	162	34	39	1 147	14	711	44	32	86	116
TOGO	23	5	15	-	1	29	16	1	23	1
BENIN	14	7	-	-	-	64	14	3	18	9
NIGERIA	186	65	38	63	19	1 518	72	9	138	48
DARUNTER:LOS	174	54	37	63	19	1 502	69	8	137	45
KAMERUN	27	9	4	12	-	77	23	4	44	27
ZENT. AFR. REP.	1	-	-	1	1	7	-	-	-	1
AEQUAT. GUINEA	-	-	-	-	-	-	-	-	-	-
GABUN	8	2	3	1	-	15	5	-	4	4
KONGO	1	-	-	-	-	16	-	-	3	-
ZAIRE	23	2	3	7	1	35	20	-	6	13
SAO TOME	2	-	-	-	-	9	-	-	-	2
ANGOLA	7	12	1	2	1	19	6	2	7	6
SUDAN	14	3	3	3	4	358	11	-	16	10
DSCHIBUTI	9	-	-	-	-	3	4	-	-	4
ERITHREA	15	3	3	15	26	687	29	2	11	7
AETHIOPIEN	31	7	5	4	2	2 169	9	4	33	22
DARUNTER:ADD	31	7	5	4	2	2 113	7	4	33	20
SOMALIA	-	-	-	-	-	2	-	-	-	-
UGANDA	5	15	2	-	-	61	11	4	25	5
KENIA	582	483	25	2 223	69	3 993	192	32	3 792	180
DARUNTER:NBO	117	80	25	62	33	1 814	103	30	184	171
MBIA	464	403	-	2 160	36	2 179	89	2	3 608	8
RUANDA	1	1	-	-	-	21	2	-	5	-
TANSANIA	30	29	9	23	3	93	25	20	129	50
SAMBIA	8	1	2	1	-	26	3	1	6	13
MALAWI	4	2	3	1	1	54	5	2	7	4
SIMBABWE	77	36	34	39	9	854	49	20	102	70
DARUNTER:HRE	71	34	34	38	9	734	47	20	96	64
BOTSUANA	1	1	2	10	3	17	3	-	3	10
NAMIBIA	263	156	59	299	48	3 014	97	36	1 002	197
DARUNTER:WDH	263	156	59	299	48	3 013	97	36	1 002	197
MOSAMBIK	12	7	-	1	3	38	3	3	20	17
MADAGASKAR	10	3	7	-	-	20	11	1	268	14
KOMOREN	-	-	-	1	-	22	-	-	1	-
SESCHELLEN	172	31	11	31	5	1 562	37	31	217	187
DARUNTER:SEZ	165	31	11	27	5	1 543	37	31	215	187
REUNION (FR)	31	4	-	-	-	78	6	2	39	24
MAURITIUS	305	61	7	120	15	1 824	100	26	912	281
DARUNTER:MRU	305	61	7	120	15	1 824	100	26	912	281
SUEDAFRIKA	1 677	928	372	1 705	379	13 033	687	319	4 473	1 238
DARUNTER:JNB	867	551	161	1 068	211	7 965	403	225	1 816	565
CPT	718	300	165	499	140	4 367	250	90	1 917	624
DUR	70	20	18	124	21	365	11	3	691	39
A F R I K A	14 659	11 465	1 983	32 919	3 611	69 088	12 628	6 047	34 870	11 736
KANADA	1 555	756	302	1 379	420	21 794	1 001	327	2 471	1 222
DARUNTER:YMQ	171	96	29	99	11	805	146	40	281	152
YTO	539	322	120	548	172	10 253	382	145	947	537
YVR	363	124	78	257	103	4 776	170	75	400	271
YYC	305	118	39	389	89	4 274	230	43	680	186
USA	18 073	8 168	4 269	26 588	5 054	190 410	11 725	3 961	42 056	20 175
DARUNTER:NYC	4 594	1 599	785	6 708	663	27 714	2 985	750	8 104	4 619
CHI	691	370	134	1 585	196	14 044	592	242	3 195	575
BOS	524	322	116	418	213	6 842	519	161	1 422	537
PHL	134	66	20	192	47	1 747	100	22	1 772	183
WAS	624	393	173	421	244	15 024	521	192	1 200	518
DET	615	368	206	183	76	10 939	470	185	717	519
PIT	45	21	17	111	21	1 999	15	36	206	50
CVG	54	31	20	66	6	2 736	50	41	248	305
CLE	17	31	6	121	2	806	37	11	138	23
*U1	68	80	30	182	26	2 135	155	48	320	89
ATL	780	398	187	382	121	8 270	922	218	4 406	830
CLT	87	39	34	58	8	1 728	58	13	233	54
TPA	299	86	94	577	33	2 983	79	29	549	770
MIA	2 933	1 035	582	3 844	423	14 592	590	314	4 109	3 281
SJU	52	21	15	29	18	936	13	23	96	39
ORL	488	160	164	1 478	33	8 224	138	58	1 104	1 799
*U2	324	122	98	2 140	612	9 268	783	115	1 497	567
MSP	235	168	83	136	7	1 475	213	127	600	201
STL	22	27	10	81	11	760	45	9	144	30
*U3	33	28	28	129	4	552	50	22	107	23
DAL	216	122	122	201	80	7 796	181	91	752	338
HOU	321	198	89	250	53	2 604	192	101	546	250
MSY	65	47	43	108	13	874	56	16	190	75
MEM	159	87	37	15	5	332	65	45	142	134
*U4	64	38	22	49	17	1 516	110	23	120	38
SEA	242	115	24	222	54	1 109	237	19	482	135
PDX	17	47	6	63	3	553	97	25	142	15

MAERZ 1997

MIT GEBIETEN AUSSERHALB DEUTSCHLANDS

FLUGPLATZ									NACH ENDZIELLAND BZW. -- FLUGPLATZ
(THF)	B E R L I N (SKF)	SAARBRUECKEN (SCN)	MUENSTER/ OSN. (FMO)	LEIPZIG (LEJ)	DRESDEN (DRS)	ERFURT (ERF)	SONSTIGE	INSGESAMT	
									REISENDE
									INSGESAMT
4	-	-	-	-	-	-	-	70	MALI
-	-	-	-	2	-	-	-	564	KAP VERDE
19	2	-	-	12	1	-	-	1 046	SENEGAL
19	2	-	-	12	1	-	-	1 046	DARUNTER:DKR
16	-	-	-	-	-	-	-	1 479	GAMBIA
16	-	-	-	-	-	-	-	1 479	DARUNTER:BJL
9	2	-	-	-	-	-	-	95	GUINEA
1	-	-	-	-	-	-	-	48	SIERRA LEONE
3	-	-	-	-	-	-	-	16	LIBERIA
2	1	-	-	-	-	-	-	288	ELFENB. KUESTE
-	-	-	-	-	-	-	-	87	BURKINA FASO
-	-	-	-	-	-	-	-	28	NIGER
-	1	-	5	1	1	-	-	19	TSCHAD
-	1	-	5	1	1	-	-	2 393	GHANA
13	2	-	-	-	-	-	-	2 393	DARUNTER:ACC
1	-	-	-	-	-	-	-	129	TOGO
16	5	-	13	-	2	-	-	130	BENIN
16	5	-	13	-	2	-	2	2 194	NIGERIA
13	-	-	-	-	-	-	2	2 146	DARUNTER:LOS
-	-	-	-	-	-	-	-	240	KAMERUN
-	-	-	-	-	-	-	-	8	ZENT. AFR. REP.
-	-	-	-	-	-	-	-	7	AEQUAT. GUINEA
2	1	-	-	-	-	-	-	42	GABUN
3	-	-	-	-	-	-	-	23	KONGO
-	-	-	-	-	-	-	-	113	ZAIRE
4	2	-	-	-	-	-	-	13	SAO TOME
-	9	-	-	-	-	-	-	69	ANGOLA
-	-	-	-	-	-	-	-	431	SUDAN
-	12	-	2	-	-	-	-	20	DSCHIBUTI
-	5	-	127	10	4	-	7	819	ERITHREA
-	5	-	6	10	4	-	3	2 435	AEITHIOPIEN
-	-	-	-	-	-	-	3	2 254	DARUNTER:ADD
25	1	-	-	-	-	-	-	2	SOMALIA
34	507	-	10	130	7	-	-	154	UGANDA
34	3	-	10	5	5	-	13	12 272	KENIA
-	504	-	-	125	2	-	-	2 689	DARUNTER:NBO
1	-	-	-	-	-	-	-	9 580	MBA
-	3	-	4	-	1	-	-	31	RUANDA
-	-	-	1	-	1	-	-	419	TANSANIA
-	-	-	-	-	-	-	-	63	SAMBIA
-	-	-	-	-	-	-	-	83	MALAWI
-	-	-	4	4	2	-	-	1 300	SIMBABWE
-	-	-	2	4	2	-	-	1 155	DARUNTER:HRE
-	-	-	-	-	-	-	-	50	BOTSUANA
-	-	-	39	22	10	-	32	5 274	NAMIBIA
-	-	-	39	22	10	-	32	5 273	DARUNTER:WDH
-	-	-	-	-	3	-	-	107	MOSAMBIK
-	-	-	-	-	-	-	-	334	MADAGASKAR
-	-	-	-	-	-	-	-	24	KOMOREN
-	-	-	-	3	-	-	-	2 287	SESCHELLEN
-	-	-	-	3	-	-	-	2 255	DARUNTER:SEZ
-	-	-	-	-	-	-	-	184	REUNION (FR)
-	-	-	4	6	-	-	-	3 661	MAURITIUS
-	-	-	4	6	-	-	-	3 661	DARUNTER:MRU
56	34	-	92	102	66	-	44	25 205	SUEDAFRIKA
56	34	-	48	67	35	-	35	14 107	DARUNTER:JNB
-	-	-	42	30	29	-	6	9 177	CPT
-	-	-	-	2	1	-	2	1 367	DUR
395	12 368	647	1 655	6 016	2 798	571	128	223 584	A F R I K A
39	-	-	129	67	90	-	105	31 657	KANADA
39	-	-	4	1	6	-	1	1 881	DARUNTER:YMQ
-	-	-	51	38	39	-	53	14 146	YTO
-	-	-	21	13	25	-	29	6 705	YVR
-	-	-	45	5	9	-	9	6 421	YYC
1 063	-	3	930	752	978	2	453	334 660	USA
716	-	-	159	199	156	2	78	59 831	DARUNTER:NYC
97	-	-	38	23	70	-	24	21 876	CHI
80	-	-	30	33	43	-	27	11 287	BOS
-	-	-	9	3	11	-	2	4 308	PHL
2	-	-	41	39	43	-	26	19 461	WAS
-	-	-	9	5	67	-	5	14 364	DET
-	-	-	5	3	-	-	2	2 531	PIT
-	-	-	5	7	2	-	3	3 574	CVG
-	-	-	3	2	4	-	2	1 203	CLE
-	-	-	7	7	14	-	1	3 162	*U1
93	-	-	88	45	12	-	31	16 783	ATL
-	-	-	1	1	1	-	1	2 322	CLT
-	-	-	7	6	10	-	2	5 518	TPA
-	-	2	93	51	53	-	70	31 972	MIA
-	-	-	-	4	5	-	3	1 254	SJU
-	-	-	19	19	25	-	13	13 722	ORL
-	-	-	34	15	34	-	11	15 620	*U2
-	-	-	4	4	19	-	3	3 275	WSP
-	-	-	-	-	3	-	-	1 146	STL
3	-	-	15	1	5	-	4	1 004	*U3
-	-	-	21	4	19	-	13	9 956	DAL
-	-	-	28	30	10	-	3	4 675	HOU
-	-	-	13	5	-	-	1	1 506	MSY
-	-	-	-	-	18	-	2	1 041	MEM
2	-	-	13	4	25	-	2	2 043	*U4
69	-	-	4	8	4	-	-	2 724	SEA
-	-	-	2	6	3	-	25	1 004	PDX

5 PERSONENVERKEHR

5. 2 VERFLECHTUNG IM VERKEHR

5. 2. 3 REISENDE

NACH ENDZIELLAND BZW. --- FLUGPLATZ	VON HERKUNFTS									
	HAMBURG (HAM)	HANNOVER (HAJ)	BREMEN (BRE)	DUESSELDORF (DUS)	KOELN/BONN (CGN)	FRANKFURT (FRA)	STUTTGART (STR)	NUERNBERG (NUE)	MUENCHEN (MUC)	BERLIN (TXL)
REISENDE										
INSGESAMT										
SLC	28	30	2	73	8	965	36	17	241	125
SFO	1 350	890	376	1 511	415	11 143	759	281	3 595	1 455
LAX	1 968	817	441	2 767	428	14 559	879	319	2 629	1 823
DEN	141	102	63	317	40	2 939	134	31	590	150
PHX	115	58	61	994	30	1 264	55	33	683	230
LAS	73	26	22	164	1 051	2 598	29	18	113	41
SAN	75	38	38	188	4	1 085	70	20	259	55
*UG	118	49	20	197	19	1 351	111	48	258	50
HNL	43	16	5	186	4	757	16	19	62	88
BERMUDA (BRIT)	27	6	13	24	3	78	5	-	39	7
MEXIKO	686	1 032	169	2 315	1 492	5 672	464	147	1 499	785
DARUNTER: MEX	444	445	156	470	228	4 464	332	120	715	497
ACA	11	1	-	272	329	28	2	2	105	2
*MX	224	580	10	1 543	931	1 059	120	24	661	283
GUATEMALA	29	6	14	40	2	167	40	5	25	32
BELIZE	-	-	-	1	-	-	3	-	-	-
HONDURAS	1	-	2	11	1	10	11	-	8	-
EL SALVADOR	3	-	-	19	-	48	-	2	6	5
NICARAGUA	1	-	-	36	1	91	1	-	6	1
COSTA RICA	87	18	30	558	9	422	40	16	310	81
DARUNTER: SJO	87	18	29	558	8	414	40	16	310	81
PANAMA	28	8	6	8	-	71	3	4	16	15
KUBA	7	3	9	2 775	841	2 554	52	-	671	325
DARUNTER: HAV	4	1	3	681	-	670	14	-	228	111
VRA	3	-	4	1 372	481	1 336	-	-	279	93
*CU	-	2	2	722	360	548	38	-	164	121
MARTINIQUE	110	43	-	3	1	248	11	11	178	94
BAHAMAS	29	8	23	30	3	790	7	4	39	31
JAMAICA	85	19	21	643	3	1 294	49	2	330	129
DARUNTER: MBJ	68	16	18	636	1	1 250	49	2	303	105
DOMINIK. REP.	1 378	1 947	28	7 899	1 572	6 222	1 114	231	5 246	804
DARUNTER: SDQ	168	46	10	972	371	1 754	84	8	1 244	248
POP	610	648	4	3 805	795	1 545	527	114	2 203	305
*DO	600	1 253	14	3 122	406	2 923	503	109	1 799	251
ANTIGUA-BARB.	80	9	21	30	8	667	2	2	95	40
GUADELOUPE (FR)	92	15	1	-	7	176	25	2	100	190
BARBADOS	184	11	34	601	7	952	2	2	184	142
DARUNTER: BGI	184	11	34	601	7	952	2	2	184	142
TRINID. U. TOB.	39	4	3	7	-	935	7	-	57	33
NIED. ANTILLEN	150	74	56	264	-	213	115	30	196	165
ST. LUCIA	61	4	11	25	2	780	2	1	113	75
DARUNTER: UVF	61	4	11	25	2	780	2	1	113	75
SONST. WESTIN.	66	5	17	19	2	133	1	2	83	19
KOLUMBIEN	128	41	20	455	30	2 030	31	17	229	96
DARUNTER: BOG	103	37	16	120	26	1 647	25	15	124	90
VENEZUELA	265	105	63	2 005	431	1 458	232	108	546	404
DARUNTER: CCS	185	73	51	162	26	1 136	137	62	347	230
PHV	75	29	-	1 841	403	288	71	44	193	172
SURINAME	2	-	-	-	-	-	-	-	-	-
GUAYANA (FR)	2	2	1	-	-	8	2	-	6	3
BRASILLEN	826	456	218	612	543	11 293	815	199	1 385	582
DARUNTER: RIO	310	117	79	209	66	3 912	150	62	436	210
SAO	304	248	95	295	125	5 344	525	108	628	257
SSA	95	7	2	4	306	419	50	7	130	15
ECUADOR	146	45	19	59	37	1 097	94	39	239	147
DARUNTER: UIO	102	37	13	53	37	1 036	84	26	180	138
PERU	152	71	45	95	47	1 694	70	39	169	155
DARUNTER: LIM	151	69	45	95	43	1 682	70	33	168	152
BOLIVIEN	19	8	6	12	3	198	4	1	27	17
PARAGUAY	24	42	10	13	3	247	17	2	32	18
URUGUAY	46	8	16	21	9	172	23	6	24	30
ARGENTINIEN	382	156	78	304	80	3 505	238	75	523	330
DARUNTER: BUE	376	152	76	290	80	3 403	237	74	508	325
CHILE	227	71	91	148	54	2 777	90	24	250	212
DARUNTER: SCL	220	66	91	145	54	2 618	85	21	243	208
A M E R I K A	24 990	13 141	5 596	46 999	10 665	258 206	16 296	5 259	57 158	26 364
LIBANON	143	109	99	70	28	1 563	87	29	166	99
DARUNTER: BEY	143	109	99	70	28	1 563	87	29	166	99
ISRAEL	1 040	1 776	117	1 936	1 067	16 360	1 346	97	8 480	1 004
DARUNTER: TLV	1 007	1 581	116	1 930	1 066	15 859	1 260	97	7 181	992
ETH	33	195	1	5	1	477	86	-	334	12
JORDANIEN	234	88	29	167	16	2 753	194	22	686	688
DARUNTER: AMM	232	86	29	164	16	2 121	194	22	684	683
SYRIEN	138	76	48	217	140	2 671	75	29	593	134
DARUNTER: DAM	116	70	46	217	140	2 368	70	29	575	123
IRAN	1 360	132	24	218	145	5 841	87	52	247	315
DARUNTER: THR	1 360	132	24	206	145	5 530	87	51	244	313
KUWEIT	49	37	23	37	17	1 394	30	15	170	50
DARUNTER: KWI	49	37	23	37	17	1 394	30	15	170	50
BAHRAIN	38	19	12	18	2	418	16	11	49	25
KATAR	7	5	3	14	1	542	3	6	6	4
SAUDI-ARAB.	78	71	28	606	909	4 427	68	256	108	57
DARUNTER: JED	50	23	14	56	406	1 237	26	235	48	23
RUH	18	39	8	58	20	897	32	13	35	26
*SA	-	1	2	477	480	2 205	1	1	-	2
JEMEN	64	24	19	24	14	2 075	22	16	122	62
DARUNTER: SAH	64	24	19	24	14	2 023	21	15	122	62
OMAN	80	42	27	74	8	718	61	28	106	53
DARUNTER: MCT	80	42	27	74	8	715	61	28	106	53
V.A. EMIRATE	1 197	327	132	1 207	126	6 749	340	190	1 143	378
DARUNTER: DXB	409	162	92	341	80	4 619	194	149	566	301
AUH	776	65	40	848	32	2 128	128	41	419	77

MIT GEBIETEN AUSSERHALB DEUTSCHLANDS

FLUGPLATZ

NACH ENDZIELLAND

BZW. -- FLUGPLATZ

REISENDE

INSGESAMT

B E R L I N (THF)	(SXF)	SAARBRUECKEN (SCN)	MUENSTER/ OSN. (FMO)	LEIPZIG (LEJ)	DRESDEN (DRS)	ERFURT (ERF)	SONSTIGE	INSGESAMT	
-	-	-	-	3	16	-	-	1 544	SLC
-	-	1	131	61	90	-	23	22 081	SFO
-	-	-	88	73	97	-	32	26 920	LAX
-	-	-	6	8	16	-	13	4 550	DEN
-	-	-	7	2	7	-	5	3 544	PHX
-	-	-	7	4	44	-	1	4 191	LAS
-	-	-	3	7	8	-	4	1 854	SAN
-	-	-	-	6	9	-	11	2 247	*U6
-	-	-	5	4	-	-	-	1 205	HNL
-	-	-	-	-	-	-	-	202	BERMUDA (BRIT)
-	1 567	-	43	147	38	-	49	16 105	MEXIKO
-	60	-	32	27	37	-	47	8 074	DARUNTER: MEX
-	806	-	-	-	-	-	-	1 558	ACA
-	701	-	7	120	1	-	-	6 264	*MX
-	-	-	1	-	-	-	-	361	GUATEMALA
-	-	-	-	-	-	-	-	4	BELIZE
-	-	-	-	-	-	-	-	44	HONDURAS
-	-	-	1	1	1	-	1	87	EL SALVADOR
-	-	-	-	-	-	-	-	137	NICARAGUA
-	-	-	-	1	3	-	-	1 575	COSTA RICA
-	-	-	-	1	3	-	-	1 565	DARUNTER: SJO
-	-	-	-	-	-	-	-	159	PANAMA
-	833	-	-	2	-	-	-	8 072	KUBA
-	811	-	-	2	-	-	-	2 525	DARUNTER: HAV
-	-	-	-	-	-	-	-	3 568	VRA
-	22	-	-	-	-	-	-	1 979	*CU
-	-	-	-	-	-	-	-	699	MARTINIQUE
-	-	-	-	5	2	-	-	964	BAHAMAS
-	-	-	-	5	2	-	-	2 582	JAMAICA
-	-	-	-	-	-	-	-	2 456	DARUNTER: MBJ
-	1 412	-	1	1 224	32	-	-	29 110	DOMINIK. REP
-	162	-	1	170	5	-	-	5 243	DARUNTER: SDQ
-	695	-	-	658	14	-	-	11 923	POP
-	555	-	-	396	13	-	-	11 944	*DO
-	-	-	-	3	2	-	-	959	ANTIGUA-BARB.
-	-	-	-	-	-	-	-	608	GUADELOUPE (FR)
-	-	-	5	-	-	-	-	2 124	BARBADOS
-	-	-	5	-	-	-	-	2 124	DARUNTER: BGI
-	-	-	-	2	1	-	2	1 090	TRINID. U. TOB.
-	-	-	-	-	1	-	-	1 264	NIED. ANTILLEN
-	-	-	-	2	1	-	-	1 077	ST. LUCIA
-	-	-	-	2	1	-	-	1 077	DARUNTER: UVF
-	-	-	-	1	-	-	-	348	SONST. WESTIN.
-	-	-	4	1	17	-	3	3 102	KOLUMBIEN
-	-	-	2	1	15	-	2	2 223	DARUNTER: BOG
-	111	-	6	104	5	-	2	5 845	VENEZUELA
-	-	-	4	5	5	-	2	2 425	DARUNTER: CCS
-	111	-	2	99	-	-	-	3 328	PMV
-	-	-	-	-	-	-	-	2	SURINAME
-	-	-	-	-	-	-	-	24	GUAYANA (FR)
42	82	-	113	65	47	-	41	17 319	BRASILLEN
1	-	-	30	9	14	-	5	5 610	DARUNTER: RIO
25	-	-	53	12	24	-	27	8 070	SAO
6	82	-	1	30	-	-	1	1 155	SSA
-	-	-	3	2	13	-	-	1 940	ECUADOR
-	-	-	3	2	13	-	-	1 724	DARUNTER: UIO
-	5	-	30	1	4	-	10	2 587	PERU
-	5	-	30	1	4	-	10	2 558	DARUNTER: LIM
-	-	-	3	-	2	-	-	300	BOLIVIEN
-	-	-	-	-	4	-	1	413	PARAGUAY
-	-	-	-	1	-	-	-	356	URUGUAY
-	-	-	24	14	9	-	10	5 728	ARGENTINIEN
-	-	-	24	14	9	-	10	5 578	DARUNTER: BUE
-	2	-	42	11	8	-	4	4 011	CHILE
-	2	-	42	10	7	-	2	3 814	DARUNTER: SCL
1 144	4 012	3	1 335	2 406	1 258	2	681	475 515	A M E R I K A
6	449	-	14	2	1	-	1	2 866	LIBANON
6	449	-	14	2	1	-	1	2 866	DARUNTER: BEY
54	1 876	-	100	309	121	-	12	35 695	ISRAEL
54	1 743	-	99	309	121	-	12	33 427	DARUNTER: TLV
-	133	-	1	-	-	-	-	1 279	ETH
-	5	-	-	6	8	-	-	4 896	JORDANIEN
-	5	-	-	6	6	-	-	4 248	DARUNTER: AMM
5	333	-	16	9	17	-	6	4 562	SYRIEN
5	246	-	16	8	17	-	6	4 052	DARUNTER: DAM
-	1	-	11	4	3	-	5	8 445	IRAN
-	1	-	11	4	3	-	5	8 116	DARUNTER: THR
1	-	-	4	-	9	-	1	1 837	KUWEIT
1	-	-	4	-	9	-	1	1 837	DARUNTER: KWI
-	-	-	2	1	-	-	-	611	BAHRAIN
-	-	-	-	2	-	-	-	593	KATAR
-	274	-	7	3	2	-	15	6 909	SAUDI-ARAB.
-	274	-	1	3	1	-	7	2 404	DARUNTER: JED
-	-	-	5	-	1	-	7	1 159	RUH
-	-	-	1	-	-	-	1	3 171	*SA
-	-	-	11	-	3	-	2	2 458	JEMEN
-	-	-	11	-	3	-	2	2 404	DARUNTER: SAH
-	-	-	-	-	-	-	-	1 197	OMAN
6	184	-	49	49	46	-	48	12 171	DARUNTER: MCT
6	-	-	46	23	42	-	31	7 061	V. A. EMIRATE
-	113	-	3	3	4	-	17	4 694	DARUNTER: DXB
-	-	-	-	-	-	-	-	-	AUH

5 PERSONENVERKEHR

5. 2 VERFLECHTUNG IM VERKEHR

5. 2. 3 REISENDE

NACH ENDDZIELLAND BZW. --- FLUGPLATZ	VON HERKUNFTS									
	HAMBURG (HAM)	HANNOVER (HAJ)	BREMEN (BRE)	DUESSELDORF (DUS)	KOELN/BONN (CGN)	FRANKFURT (FRA)	STUTTGART (STR)	NUERNBERG (NUE)	MUENCHEN (MUC)	BERLIN (TXL)
REISENDE										
INSGESAMT										
PAKISTAN	178	35	13	77	29	3 241	56	25	193	100
DARUNTER: KHI	83	28	7	37	23	2 008	49	21	133	56
BANGLADESCH	30	6	6	12	1	308	9	-	13	6
AFGHANISTAN	-	-	-	-	-	11	-	-	-	-
INDIEN	847	404	184	945	396	22 223	498	277	1 395	747
DARUNTER: DEL	459	250	88	493	250	10 024	244	152	685	376
BOM	261	108	68	270	85	8 402	166	65	363	242
MAA	63	24	10	104	45	2 288	37	32	92	61
*IN	20	12	5	39	12	881	18	13	11	9
NEPAL	46	27	13	57	15	2 274	22	12	399	47
DARUNTER: KTM	46	27	13	57	15	2 264	22	12	399	47
SRI LANKA	142	182	33	1 528	12	4 205	74	3	1 813	113
DARUNTER: CMB	142	182	33	1 528	12	4 205	74	3	1 813	113
MALEDIVEN	101	307	6	3 327	15	1 779	302	1	1 725	64
DARUNTER: MLE	101	307	6	3 327	15	1 779	302	1	1 725	64
MYANMAR	14	2	1	11	4	102	4	2	58	4
THAILAND	1 433	886	326	3 263	275	22 369	1 000	337	5 312	1 824
DARUNTER: BKK	1 311	646	313	2 414	226	20 568	848	318	4 463	1 766
HKT	104	224	8	767	45	1 656	151	15	605	33
LAOS	-	-	1	-	-	96	-	-	2	12
KAMBODSCHA	1	2	2	2	2	35	-	-	26	11
VIETNAM	123	59	22	97	29	1 563	76	51	283	358
DARUNTER: SGN	87	48	19	92	23	816	62	38	140	151
HAN	36	11	2	5	6	747	14	13	143	207
MALAYSIA	170	112	50	229	50	2 655	110	87	777	261
DARUNTER: KUL	154	103	47	109	40	2 116	96	85	471	243
SINGAPUR	669	484	180	406	130	8 478	315	184	799	481
DARUNTER: SIN	669	484	180	406	130	8 478	315	184	799	481
BRUNEI	2	-	-	4	1	87	1	3	3	5
INDONESIEN	446	191	125	674	111	7 925	198	109	826	502
DARUNTER: JKT	248	106	67	193	96	3 110	115	61	309	222
DPS	180	77	52	472	15	3 731	80	35	496	261
PHILIPPINEN	441	134	150	268	120	7 461	84	61	476	196
DARUNTER: MNL	434	130	148	251	113	6 436	81	54	463	190
HONGKONG (BRIT)	1 653	871	274	886	278	15 966	642	276	1 697	1 198
DARUNTER: HKG	1 653	871	274	886	278	15 966	642	276	1 697	1 198
TAIWAN	302	402	96	192	188	3 059	109	67	223	101
DARUNTER: TPE	294	397	89	152	162	2 861	102	60	217	91
JAPAN	1 147	801	236	1 082	306	28 442	746	240	3 925	878
DARUNTER: TYO	769	535	147	629	206	19 789	516	170	1 694	653
OSA	353	233	72	396	88	6 652	216	59	2 145	201
NGO	20	29	9	49	10	1 796	13	7	44	19
KOREA REP.	305	269	141	273	73	7 468	227	89	332	484
DARUNTER: SEL	279	259	135	238	64	6 929	221	84	318	479
KOREA DEM. VR	-	-	-	1	1	117	2	1	1	-
MONGOLEI	1	-	1	2	-	33	1	-	4	5
CHINA	1 025	298	178	571	176	10 659	502	277	2 564	475
DARUNTER: PEK	786	201	106	360	116	7 781	370	195	1 743	362
SHA	211	95	47	193	52	2 719	117	58	793	103
MACAO	1	-	-	-	-	-	-	-	-	-
A S I E N	13 505	8 178	2 599	18 550	4 685	196 067	7 307	2 853	34 722	10 741
AUSTRALIEN	464	224	98	488	137	7 992	184	43	729	354
DARUNTER: SYD	248	119	50	226	63	3 198	91	26	402	177
MEB	107	50	22	113	60	1 659	53	10	132	81
PER	51	26	9	99	3	993	11	4	93	61
NEUSEELAND	50	19	16	20	7	2 408	8	5	55	64
DARUNTER: AKL	39	13	12	14	2	1 496	6	5	41	30
OZEANIEN (USA)	1	-	-	-	-	7	1	-	-	-
FIDSCHI	8	1	-	-	-	191	-	-	-	1
UEB. OZEANIEN	-	-	5	-	-	-	1	-	-	-
NEUKALED. (FR)	-	-	-	-	-	2	2	1	-	4
POLYNES (FR)	12	4	-	2	-	28	26	1	45	17
VANUATU	-	-	4	-	-	1	-	-	-	2
PAPUA-NEUGUI	2	-	1	1	-	26	2	1	9	-
AUSTRALIEN/OZEANIEN	537	248	124	511	144	10 655	224	51	838	442
I N S G E S A M T	246 642	203 801	46 827	482 549	121 091	1 207 237	174 740	59 088	420 041	203 723

FLUGPLATZ									NACH ENDZIELLAND BZW. -- FLUGPLATZ
BERLIN (THF)	(SXF)	SAARBRUECKEN (SCN)	MUENSTER/ OSN. (FMO)	LEIPZIG (LEJ)	DRESDEN (DRS)	ERFURT (ERF)	SONSTIGE	INSGESAMT	
									REISENDE
									INSGESAMT
-	10	-	8	6	-	-	2	3 973	PAKISTAN
-	8	-	5	5	-	-	1	2 464	DARUNTER: KHI
-	18	-	1	-	-	-	-	410	BANGLADESCH
-	-	-	-	-	-	-	-	11	AFGHANISTAN
49	38	-	118	44	41	-	49	28 255	INDIEN
49	25	-	63	28	29	-	25	13 240	DARUNTER: DEL
-	-	-	34	5	9	-	14	10 092	BOM
-	-	-	11	11	1	-	3	2 782	MAA
-	-	-	6	-	2	-	4	1 032	*IN
-	9	-	15	3	2	-	7	2 948	NEPAL
-	9	-	15	3	2	-	7	2 938	DARUNTER: KTM
-	162	-	3	60	-	-	-	8 330	SRI LANKA
-	162	-	3	60	-	-	-	8 330	DARUNTER: CMB
-	149	-	-	62	-	-	-	7 838	MALEDIVEN
-	149	-	-	62	-	-	-	7 838	DARUNTER: MLE
-	-	1	1	1	-	-	-	205	MYANMAR
47	1 026	-	87	88	67	3	47	38 390	THAILAND
47	706	-	84	32	62	3	42	33 849	DARUNTER: BKK
-	263	-	-	54	4	-	1	3 930	HKT
-	-	-	-	2	-	-	-	113	LAOS
-	3	-	-	-	-	-	-	84	KAMBODSCHA
-	28	-	22	22	25	-	5	2 763	VIETNAM
-	6	-	21	13	22	-	5	1 543	DARUNTER: SGN
-	22	-	1	9	3	-	-	1 219	HAN
-	55	-	32	9	23	-	6	4 626	MALAYSIA
-	13	-	28	8	23	-	6	3 542	DARUNTER: KUL
6	630	-	64	41	40	-	33	12 940	SINGAPUR
6	630	-	64	41	40	-	33	12 940	DARUNTER: SIN
-	-	-	2	-	-	-	-	108	BRUNEI
-	216	-	41	27	25	-	45	11 461	INDONESIEN
-	24	-	33	20	13	-	28	4 645	DARUNTER: JKT
-	179	-	8	6	11	-	16	5 619	DPS
-	18	-	46	9	10	-	17	9 491	PHILIPPINEN
-	14	-	41	9	9	-	16	8 389	DARUNTER: MNL
139	363	-	66	52	59	-	59	24 479	HONGKONG (BRIT)
139	363	-	66	52	59	-	59	24 479	DARUNTER: HKG
-	4	-	10	1	11	-	3	4 768	TAIWAN
-	4	-	7	-	9	-	3	4 448	DARUNTER: TPE
100	70	-	32	51	129	-	28	38 213	JAPAN
100	59	-	17	47	118	-	24	25 473	DARUNTER: TYO
-	7	-	12	4	11	-	4	10 453	OSA
-	-	-	2	-	-	-	-	1 998	NGO
12	62	-	30	20	34	-	21	9 840	KOREA REP.
12	62	-	23	19	34	-	21	9 177	DARUNTER: SEL
-	2	-	-	-	1	-	-	126	KOREA DEM. VR
-	172	-	-	-	-	-	-	219	MONGOLEI
85	870	-	108	54	60	-	32	17 934	CHINA
78	863	-	80	39	51	-	18	13 149	DARUNTER: PEK
-	2	-	23	14	5	-	14	4 446	SHA
-	-	-	-	-	-	-	-	1	MACAO
510	7 027	1	900	937	737	3	444	309 766	A S I E N
1	99	-	31	45	25	-	8	10 922	AUSTRALIEN
-	37	-	13	24	13	-	4	4 691	DARUNTER: SYD
-	31	-	4	6	2	-	-	2 330	MEB
-	19	-	4	1	2	-	-	1 376	PER
-	26	-	4	1	-	-	-	2 683	NEUSEELAND
-	24	-	4	1	-	-	-	1 687	DARUNTER: AKL
-	-	-	-	-	-	-	-	9	OZEANIEN (USA)
-	-	-	-	-	-	-	-	201	FIDSCHI
-	-	-	-	-	-	-	-	6	UEB. OZEANIEN
-	-	-	-	-	-	-	-	9	NEUKALED. (FR)
-	-	-	-	-	-	-	-	135	POLYNES (FR)
-	-	-	-	-	-	-	-	7	VANUATU
-	1	-	-	2	-	-	-	45	PAPUA-NEUGUI
1	126	-	35	48	25	-	8	14 017	AUSTRALIEN/OZEANIEN
15 392	76 729	7 260	27 931	46 232	25 545	6 647	2 616	3 374 091	I N S G E S A M T

NACH STRECKENZIELLAND		VON STRECKEN									
BZW. ----- FLUGPLATZ	HAMBURG (HAM)	HANNOVER (HAJ)	BREMEN (BRE)	DUESSELDORF (DUS)	KOELN/BONN (CGN)	FRANKFURT (FRA)	STUTTGART (STR)	NUERNBERG (NUE)	MUENCHEN (MUC)	BERLIN (TXL)	
EINLADUNG											
INSGESAMT											
POLEN	25	-	-	15	50	267	-	-	-	7	
DARUNTER: WAW	13	-	-	12	50	238	-	-	-	7	
GDN	12	-	-	-	-	-	-	-	-	-	
KTW	-	-	-	0	0	18	-	-	-	-	
LITAUEN	3	-	-	-	-	62	-	-	-	-	
DARUNTER: VNO	-	-	-	-	-	62	-	-	-	-	
LETTLAND	2	-	-	-	-	49	-	-	-	-	
DARUNTER: RIX	2	-	-	-	-	49	-	-	-	-	
ESTLAND	13	-	-	-	-	17	-	-	-	-	
DARUNTER: TTL	13	-	-	-	-	17	-	-	-	-	
FINNLAND	20	3	-	36	230	123	-	-	-	19	
DARUNTER: HEL	20	-	-	36	230	123	-	-	-	19	
SCHWEDEN	17	-	-	17	986	445	0	-	-	24	
DARUNTER: STO	17	-	-	15	530	383	0	-	-	17	
MMA	-	-	-	-	103	-	-	-	-	-	
GOT	-	-	-	1	345	62	-	-	-	8	
*SE	-	-	-	-	9	-	0	-	-	-	
NORWEGEN	6	-	-	5	202	104	-	-	-	2	
DARUNTER: OSL	6	-	-	5	202	104	-	-	-	2	
DAENEMARK	19	5	-	62	344	192	62	108	43	-	
DARUNTER: CPH	19	5	-	62	184	185	62	108	43	-	
BLL	-	-	-	-	160	7	-	-	-	-	
GR BRITANNIEN	106	34	2	306	2 356	2 027	77	102	273	31	
DARUNTER: LON	87	33	2	251	864	1 696	55	5	254	30	
BHX	2	1	-	6	305	52	21	-	11	0	
MAN	0	0	-	43	-	129	-	-	5	-	
LPL	-	-	-	-	419	0	-	-	-	-	
EMA	16	-	-	-	766	80	-	97	-	-	
*GB	-	-	-	5	1	64	-	-	-	-	
IRLAND	-	-	-	36	98	67	-	-	7	-	
DARUNTER: DUB	-	-	-	36	98	65	-	-	7	-	
ISLAND	5	-	-	-	-	-	-	-	0	-	
NIEDERLANDE	30	0	2	0	-	165	5	0	36	8	
DARUNTER: AMS	29	0	2	0	-	165	5	0	36	8	
BELGIEN	75	0	-	0	276	453	0	439	13	2	
DARUNTER: BRU	75	0	-	0	276	453	0	439	13	2	
LUXEMBURG	0	-	-	-	-	16	-	-	0	-	
DARUNTER: LUX	0	-	-	-	-	16	-	-	0	-	
FRANKREICH	66	0	-	31	1 046	768	29	0	150	22	
DARUNTER: PAR	66	0	-	30	658	668	29	0	137	22	
LYS	-	-	-	0	388	48	-	-	0	-	
NCE	-	-	-	0	-	52	-	-	5	-	
SPANIEN	125	31	9	314	785	712	15	0	188	2	
DARUNTER: MAD	-	0	-	17	110	171	0	-	69	-	
BCN	66	2	-	12	255	171	8	-	48	2	
VLC	-	-	-	0	-	31	-	-	0	-	
ALC	-	-	-	11	-	8	0	-	-	-	
AGP	4	1	-	13	-	33	-	-	2	-	
BIO	-	-	-	-	-	39	2	-	-	-	
*E1	-	-	-	-	259	2	-	-	0	-	
PMI	22	14	7	52	4	31	1	-	17	-	
IBZ	0	-	-	3	-	0	-	-	7	-	
*E2	-	-	-	0	155	0	-	0	0	-	
LPA	26	9	-	101	-	77	1	0	17	-	
TCI	5	2	2	79	-	75	0	-	23	-	
FUE	3	0	-	14	0	12	0	-	4	-	
ACE	0	-	-	12	0	64	0	-	2	-	
PORTUGAL	3	36	-	19	280	335	1	-	27	0	
DARUNTER: LIS	3	0	-	3	87	234	1	-	27	0	
OPO	-	-	-	-	193	97	0	-	-	-	
SMA	-	32	-	-	-	-	-	-	-	-	
FAO	0	-	-	12	-	4	-	-	0	-	
MALTA	5	-	-	7	-	161	-	-	4	-	
DARUNTER: MLA	5	-	-	7	-	161	-	-	4	-	
SCHWEIZ	72	12	-	36	326	394	33	7	43	57	
DARUNTER: ZRH	71	11	-	33	0	281	33	7	42	57	
GVA	0	0	-	2	-	111	0	-	0	-	
BSL	0	0	-	0	325	2	-	0	0	-	
OESTERREICH	6	0	-	50	495	463	2	149	35	20	
DARUNTER: VIE	6	0	-	42	492	300	2	149	35	20	
LNZ	-	-	-	1	3	79	-	-	-	-	
SZG	-	0	-	5	-	6	-	-	-	-	
GRZ	-	-	-	1	-	69	-	-	0	-	
ITALIEN	23	0	-	16	917	707	5	33	102	1	
DARUNTER: ROM	0	-	-	5	47	164	0	-	31	1	
MIL	23	0	-	11	687	250	5	33	34	0	
VCE	-	-	-	0	-	116	-	-	0	-	
TRN	-	-	-	-	-	75	-	-	2	-	
BLQ	-	-	-	-	-	54	-	-	0	-	
PSA	-	-	-	-	-	-	-	-	27	-	
NAP	-	-	-	0	-	33	-	-	2	-	
CTA	0	-	-	0	-	16	-	-	-	-	
*IT	-	-	-	-	183	-	-	-	-	-	
GRIECHENLAND	2	0	-	80	223	552	42	158	105	3	
DARUNTER: ATH	2	0	-	42	223	531	24	158	56	2	
SKG	-	-	-	33	-	19	18	-	49	2	
TUERKEI	13	5	-	63	535	930	31	209	64	8	
DARUNTER: ANK	0	0	-	4	0	181	0	80	2	-	
IST	12	2	-	46	532	698	28	129	59	8	
IZM	-	0	-	3	0	37	0	-	1	0	
AYT	0	2	-	9	1	12	2	-	2	0	
ZYPERN	8	-	-	11	-	69	-	0	6	-	
DARUNTER: LCA	8	-	-	11	-	69	-	-	6	-	
SLOWENIEN	-	-	-	-	-	63	-	30	0	-	
DARUNTER: LJU	-	-	-	-	-	63	-	30	0	-	

MAERZ 1997

MIT GEBIETEN AUSSERHALB DEUTSCHLANDS

IN TONNEN

HERKUNFTSFLUGPLATZ									NACH STRECKENZIELLAND
B E R L I N (THF)	(SXF)	SAARBRUECKEN (SCN)	MUENSTER/ OSN. (FMO)	LEIPZIG (LEJ)	DRESDEN (DRS)	ERFURT (ERF)	SONSTIGE	INSGESAMT	BZW. ----- FLUGPLATZ
-	90	-	-	-	1	-	-	457	EINLADUNG
-	67	-	-	-	0	-	-	388	INSGESAMT
-	23	-	-	-	0	-	-	12	POLEN
-	-	-	-	-	-	-	-	41	DARUNTER:WAW
-	-	-	-	-	-	-	-	65	GDN
1	-	-	-	-	-	-	-	62	KTW
1	-	-	-	-	-	-	-	52	LITAUEN
-	-	-	-	-	-	-	-	52	DARUNTER:VNO
-	-	-	-	-	-	-	-	30	LETTLAND
-	-	-	-	-	-	-	-	30	DARUNTER:RIX
-	-	-	-	-	-	-	-	442	ESTLAND
-	-	-	-	-	-	-	-	439	DARUNTER:TTL
-	-	-	-	-	-	-	-	1 492	FINNLAND
-	-	-	-	-	-	-	-	963	DARUNTER:HEL
-	-	-	-	-	-	-	-	103	SCHWEDEN
-	-	-	-	-	-	-	-	415	DARUNTER:STO
-	-	-	-	-	-	-	-	10	MMA
-	-	-	-	-	-	-	-	318	GOT
5	-	-	-	-	-	-	-	318	*SE
5	-	-	-	-	-	-	-	840	NORWEGEN
0	0	0	-	3	0	-	-	673	DARUNTER:OSL
-	0	-	-	3	0	-	-	167	DAENEMARK
-	-	-	-	-	-	-	-	5 319	DARUNTER:CPH
-	-	-	-	-	-	-	-	3 281	BLL
-	0	-	-	-	-	-	-	399	GR BRITANNNIEN
-	-	-	-	-	-	-	-	178	DARUNTER:LON
0	-	0	-	-	-	-	-	420	BHX
-	-	-	-	-	-	-	-	960	MAN
-	-	-	-	-	-	-	-	71	LPL
-	-	-	-	-	-	-	-	208	EMA
-	-	-	-	-	-	-	-	206	*GB
-	-	-	-	-	-	-	-	5	IRLAND
-	-	-	-	-	-	-	-	246	DARUNTER:DUB
4	2	-	-	-	-	-	-	245	ISLAND
4	2	-	-	-	-	-	-	1 266	NIEDERLANDE
-	-	-	-	-	-	-	-	1 266	DARUNTER:AMS
-	-	-	-	-	-	-	-	17	BELGIEN
-	-	-	-	-	-	-	-	17	DARUNTER:BRU
-	-	-	-	-	-	-	-	2 111	LUXEMBURG
-	-	-	-	-	-	-	-	1 609	DARUNTER:LUX
-	-	-	-	-	-	-	-	437	FRANKREICH
-	0	-	3	0	0	-	-	57	DARUNTER:PAR
-	-	-	-	-	-	-	-	2 186	LYS
-	-	-	-	-	-	-	-	366	NCE
-	-	-	-	-	-	-	-	564	SPANIEN
-	-	-	-	-	-	-	-	31	DARUNTER:MAD
-	-	-	-	-	-	-	-	19	BCN
-	-	-	-	-	-	-	-	53	VLC
-	-	-	-	-	-	-	-	41	ALC
-	-	-	-	-	-	-	-	261	AGP
-	-	-	3	-	-	-	-	150	BIO
-	-	-	-	-	-	-	-	10	*E1
-	-	-	-	-	-	-	-	156	PMI
-	0	-	0	-	0	-	-	233	IBZ
-	-	-	0	0	-	-	-	186	*E2
-	-	-	-	0	-	-	-	35	LFA
-	-	-	-	-	-	-	-	78	TCI
-	-	-	-	-	-	-	-	702	FUE
-	-	-	-	-	-	-	-	355	ACE
-	-	-	-	-	-	-	-	289	PORTUGAL
-	-	-	-	-	-	-	-	32	DARUNTER:LIS
-	-	-	-	-	-	-	-	17	OPO
-	-	-	-	-	-	-	-	177	SMA
1	-	-	0	2	2	-	-	177	FAO
0	-	-	0	2	2	-	-	984	MALTA
0	-	-	-	-	0	-	-	539	DARUNTER:MLA
-	-	-	-	-	-	-	-	115	SCHWEIZ
-	-	-	-	-	-	-	-	330	DARUNTER:ZRH
-	-	-	-	-	-	-	-	1 218	GVA
-	-	-	-	-	-	-	-	1 045	BSL
-	-	-	-	-	-	-	-	83	OESTERREICH
-	-	-	-	-	-	-	-	10	DARUNTER:VIE
-	-	-	-	-	-	-	-	70	LNZ
-	-	-	-	-	-	-	-	1 805	SZG
-	-	-	-	-	-	-	-	248	GRZ
-	-	-	-	-	-	-	-	1 043	ITALIEN
-	-	-	-	-	-	-	-	116	DARUNTER:ROM
-	-	-	-	-	-	-	-	77	MIL
-	-	-	-	-	-	-	-	54	VCE
-	-	-	-	-	-	-	-	27	TRN
-	-	-	-	-	-	-	-	35	BLQ
-	-	-	-	-	-	-	-	16	PSA
-	-	-	-	-	-	-	-	183	NAP
-	-	-	-	-	-	-	-	1 165	CTA
-	-	-	-	-	-	-	-	1 036	*IT
-	-	-	-	-	-	-	-	121	GRIECHENLAND
-	0	-	-	-	-	-	-	1 859	DARUNTER:ATH
-	0	-	-	-	-	-	-	270	SKG
-	0	-	-	-	-	-	-	515	TUERKEI
-	-	-	-	-	-	-	-	43	DARUNTER:ANK
-	-	-	-	-	-	-	-	29	IST
-	-	-	-	-	-	-	-	110	IZM
16	-	-	-	-	-	-	-	106	AYT
13	-	-	-	-	-	-	-	93	ZYPERN
-	-	-	-	-	-	-	-	93	DARUNTER:LCA
-	-	-	-	-	-	-	-	93	SLOWENIEN
-	-	-	-	-	-	-	-	93	DARUNTER:LJU

		VON STRECKEN									
NACH STRECKENZIELLAND	FLUGPLATZ	HAMBURG (HAM)	HANNOVER (HAJ)	BREMEN (BRE)	DUESSELDORF (DUS)	KOELN/BONN (CGN)	FRANKFURT (FRA)	STUTTGART (STR)	NUERNBERG (NUE)	MUENCHEN (MUC)	BERLIN (TXL)
EINLADUNG											
INSGESAMT											
KROATIEN		-	-	-	4	-	65	0	-	7	0
DARUNTER: ZAG		-	-	-	0	-	57	0	-	7	0
SPU		-	-	-	3	-	8	-	-	-	-
SERBIEN		-	-	-	7	-	46	6	-	23	-
DARUNTER: BEG		-	-	-	6	-	46	6	-	23	-
MAZEDONIEN		2	-	-	4	-	3	0	-	-	-
DARUNTER: SKP		2	-	-	4	-	3	0	-	-	-
UNGARN		14	-	-	10	16	172	3	60	28	0
DARUNTER: BUD		14	-	-	10	16	172	3	60	28	0
ALBANIEN		-	-	-	-	-	13	-	-	-	-
DARUNTER: TIA		-	-	-	-	-	13	-	-	-	-
TSSCHECH. REP.		3	0	-	9	25	131	2	88	2	-
DARUNTER: PRG		3	0	-	9	25	131	2	88	2	-
RUMAENIEN		-	-	-	-	-	101	-	-	17	-
DARUNTER: BUH		-	-	-	-	-	100	-	-	17	-
BULGARIEN		-	-	-	-	-	60	-	-	26	-
DARUNTER: SOF		-	-	-	-	-	60	-	-	26	-
RUSSLAND		37	59	-	53	2	1 488	-	-	20	13
DARUNTER: MOW		24	-	-	42	-	1 280	-	-	20	5
LED		11	0	-	7	-	97	-	-	0	8
OV8		-	51	-	-	-	39	-	-	-	-
SVX		-	-	-	-	-	22	-	-	-	-
*RU		2	7	-	4	2	49	-	-	-	-
WEISSRUSSLAND		-	-	-	-	-	37	-	-	3	-
DARUNTER: MSQ		-	-	-	-	-	37	-	-	3	-
MOLDAVIEN		-	-	-	-	-	28	-	-	-	-
DARUNTER: KIV		-	-	-	-	-	28	-	-	-	-
UKRAINE		-	-	-	-	-	66	-	-	7	-
DARUNTER: IEV		-	-	-	-	-	66	-	-	7	-
GEORGIEN		-	-	-	-	-	30	-	-	-	-
DARUNTER: TBS		-	-	-	-	-	30	-	-	-	-
ARMENIEN		-	-	-	-	-	8	-	-	-	-
ASERBAIDDSCHAN		-	-	-	-	-	23	-	-	-	-
DARUNTER: BAK		-	-	-	-	-	23	-	-	-	-
KASACHSTAN		-	8	-	-	16	136	-	-	-	-
DARUNTER: ALA		-	8	-	-	16	136	-	-	-	-
KIRGISIEN		-	-	-	-	-	16	2	-	-	-
DARUNTER: FRU		-	-	-	-	-	16	2	-	-	-
TURKMENISTAN		-	-	-	-	-	29	-	-	-	-
DARUNTER: ASB		-	-	-	-	-	29	-	-	-	-
USBEKISTAN		-	-	-	-	-	143	-	-	60	-
DARUNTER: TAS		-	-	-	-	-	143	-	-	60	-
E U R O P A		698	195	13	1 188	9 207	11 737	318	1 384	1 344	183
DARUNTER: EU-LAENDER		492	110	13	966	8 035	7 026	238	989	1 023	102
AEGYPTEN		-	-	-	70	-	896	-	-	40	-
DARUNTER: CAI		-	-	-	40	-	844	-	-	18	-
LXR		-	-	-	0	-	15	-	-	-	-
HRG		-	-	-	30	-	29	-	-	23	-
TUNESIEN		0	0	-	31	-	88	2	-	39	-
DARUNTER: TUN		0	-	-	1	-	76	-	-	0	-
DJE		0	-	-	23	-	5	-	-	34	-
MIR		0	0	-	7	-	7	2	-	5	-
ALGERIEN		-	-	-	-	-	98	-	-	-	-
DARUNTER: ALG		-	-	-	-	-	81	-	-	-	-
ORN		-	-	-	-	-	17	-	-	-	-
MAROKKO		-	-	-	3	-	40	-	-	0	-
DARUNTER: CAS		-	-	-	-	-	39	-	-	-	-
KAP VERDE		-	-	-	-	-	5	-	-	-	-
SENEGAL		-	-	-	-	-	17	-	-	-	-
DARUNTER: DKR		-	-	-	-	-	17	-	-	-	-
GAMBIA		-	-	-	-	-	3	-	-	-	-
GHANA		-	-	-	52	-	15	-	-	-	-
DARUNTER: ACC		-	-	-	52	-	15	-	-	-	-
NIGERIA		-	-	-	-	-	27	-	-	-	-
DARUNTER: LOS		-	-	-	-	-	27	-	-	-	-
SUDAN		-	-	-	-	-	25	-	-	-	-
DARUNTER: KRT		-	-	-	-	-	25	-	-	-	-
ERITHREA		-	-	-	-	-	38	-	-	-	-
DARUNTER: ASM		-	-	-	-	-	38	-	-	-	-
AETHIOPIEN		-	-	-	-	-	185	-	-	-	-
DARUNTER: ADD		-	-	-	-	-	185	-	-	-	-
KENIA		-	0	-	10	-	338	-	-	5	-
DARUNTER: NBO		-	-	-	-	-	332	-	-	0	-
MBA		-	0	-	10	-	5	-	-	5	-
SIMBABWE		-	-	-	-	-	52	-	-	-	-
DARUNTER: HRE		-	-	-	-	-	52	-	-	-	-
NAMIBIA		-	-	-	-	-	112	-	-	9	-
DARUNTER: WDH		-	-	-	-	-	112	-	-	9	-
SESCHELLEN		-	-	-	-	-	35	-	-	-	-
DARUNTER: SEZ		-	-	-	-	-	35	-	-	-	-
MAURITIUS		-	-	-	-	-	70	-	-	19	-
DARUNTER: MRU		-	-	-	-	-	70	-	-	19	-
SUEDAFRIKA		-	-	-	26	-	1 442	-	-	10	-
DARUNTER: JNB		-	-	-	25	-	1 332	-	-	-	-
CPT		-	-	-	0	-	111	-	-	4	-
A F R I K A		0	0	-	193	-	3 486	2	-	123	-
KANADA		-	-	-	-	-	1 710	-	-	-	-
DARUNTER: YNQ		-	-	-	-	-	448	-	-	-	-
YTO		-	-	-	-	-	718	-	-	-	-

MAERZ 1997

MIT GEBIETEN AUSSERHALB DEUTSCHLANDS

IN TONNEN

HERKUNFTSFLUGPLATZ								NACH STRECKENZIELLAND	
B E R L I N (THF)	(SXF)	SAARBRUECKEN (SCN)	MUENSTER/ OSN. (FMO)	LEIPZIG (LEJ)	DRESDEN (DRS)	ERFURT (ERF)	SONSTIGE	INSGESAMT	BZW. ----- FLUGPLATZ
EINLADUNG									
INSGESAMT									
-	0	-	-	-	-	-	-	77	KROATIEN
-	0	-	-	-	-	-	-	66	DARUNTER: ZAG
-	0	-	-	-	-	-	-	11	SPU
-	0	-	-	-	-	-	-	82	SERBIEN
-	0	-	-	-	-	-	-	82	DARUNTER: BEG
-	-	-	-	-	-	-	-	10	MAZEDONIEN
-	-	-	-	-	-	-	-	10	DARUNTER: SKP
-	-	-	-	-	-	-	-	305	UNGARN
-	-	-	-	-	-	-	-	305	DARUNTER: BUD
-	-	-	-	-	-	-	-	13	ALBANIEN
-	-	-	-	-	-	-	-	13	DARUNTER: TIA
3	11	-	-	-	-	-	-	274	TSCHECH. REP
3	11	-	-	-	-	-	-	274	DARUNTER: PRG
-	8	-	-	-	-	-	-	127	RUMAENIEN
-	8	-	-	-	-	-	-	126	DARUNTER: BUH
-	4	-	-	-	-	-	-	89	BULGARIEN
-	4	-	-	-	-	-	-	89	DARUNTER: SOF
-	106	-	-	0	-	-	-	1 778	RUSSLAND
-	102	-	-	0	-	-	-	1 473	DARUNTER: MOW
-	1	-	-	-	-	-	-	126	LED
-	-	-	-	-	-	-	-	91	OVB
-	-	-	-	-	-	-	-	22	SVX
-	3	-	-	-	-	-	-	67	*RU
-	4	-	-	-	-	-	-	44	WEISSRUSSLAND
-	4	-	-	-	-	-	-	44	DARUNTER: MSQ
-	-	-	-	-	-	-	-	28	MOLDAVIEN
-	-	-	-	-	-	-	-	28	DARUNTER: KIV
-	8	-	-	-	-	-	-	81	UKRAINE
-	8	-	-	-	-	-	-	81	DARUNTER: IEV
-	-	-	-	-	-	-	-	30	GEORGIEN
-	-	-	-	-	-	-	-	30	DARUNTER: TBS
-	-	-	-	-	-	-	-	8	ARMENIEN
-	-	-	-	-	-	-	-	23	ASERBAIDDSCHAN
-	-	-	-	-	-	-	-	23	DARUNTER: BAK
-	-	-	-	-	-	-	-	160	KASACHSTAN
-	-	-	-	-	-	-	-	160	DARUNTER: ALA
-	-	-	-	-	-	-	-	18	KIRGISIEN
-	-	-	-	-	-	-	-	18	DARUNTER: FRU
-	-	-	-	-	-	-	-	29	TURKMENISTAN
-	-	-	-	-	-	-	-	29	DARUNTER: ASB
-	-	-	-	-	-	-	-	203	USBEKISTAN
-	-	-	-	-	-	-	-	203	DARUNTER: TAS
15	249	0	3	5	5	-	-	26 546	E U R O P A
10	2	0	3	3	2	-	-	19 015	DARUNTER: EU-LAENDER
-	3	-	-	-	-	-	-	1 009	AEGYPTEN
-	3	-	-	-	-	-	-	904	DARUNTER: CAI
-	-	-	-	-	-	-	-	15	LXR
-	-	-	-	-	-	-	-	81	HRG
-	2	-	-	-	-	-	-	163	TUNESIEN
-	2	-	-	-	-	-	-	81	DARUNTER: TUN
-	-	-	-	-	-	-	-	62	DJE
-	-	-	-	-	-	-	-	21	MIR
-	0	-	-	-	-	-	-	99	ALGERIEN
-	0	-	-	-	-	-	-	82	DARUNTER: ALG
-	-	-	-	-	-	-	-	17	ORN
-	-	-	-	-	-	-	-	43	MAROKKO
-	-	-	-	-	-	-	-	39	DARUNTER: CAS
-	-	-	-	-	-	-	-	5	KAP VERDE
-	-	-	-	-	-	-	-	17	SENEGAL
-	-	-	-	-	-	-	-	17	DARUNTER: DKR
-	-	-	-	-	-	-	-	3	GAMBIA
-	-	-	-	-	-	-	-	67	GHANA
-	-	-	-	-	-	-	-	67	DARUNTER: ACC
-	-	-	-	-	-	-	-	27	NIGERIA
-	-	-	-	-	-	-	-	27	DARUNTER: LOS
-	-	-	-	-	-	-	-	25	SUDAN
-	-	-	-	-	-	-	-	25	DARUNTER: KRT
-	-	-	-	-	-	-	-	38	ERITHREA
-	-	-	-	-	-	-	-	38	DARUNTER: ASM
-	-	-	-	-	-	-	-	185	AETHIOPIEN
-	-	-	-	-	-	-	-	185	DARUNTER: ADD
-	-	-	-	-	-	-	-	354	KENIA
-	-	-	-	-	-	-	-	332	DARUNTER: NBO
-	-	-	-	-	-	-	-	22	MBA
-	-	-	-	-	-	-	-	52	SINBABWE
-	-	-	-	-	-	-	-	52	DARUNTER: HRE
-	-	-	-	-	-	-	-	121	NAMIBIA
-	-	-	-	-	-	-	-	121	DARUNTER: WDH
-	-	-	-	-	-	-	-	35	SESCHELLEN
-	-	-	-	-	-	-	-	35	DARUNTER: SEZ
-	-	-	-	-	-	-	-	89	MAURITIUS
-	-	-	-	-	-	-	-	89	DARUNTER: MRU
-	-	-	-	-	-	-	-	1 478	SUEDAFRIKA
-	-	-	-	-	-	-	-	1 357	DARUNTER: JNB
-	-	-	-	-	-	-	-	115	CPT
-	5	-	-	-	-	-	-	3 810	A F R I K A
-	-	-	-	-	-	-	-	1 710	KANADA
-	-	-	-	-	-	-	-	448	DARUNTER: YMQ
-	-	-	-	-	-	-	-	718	YTO

NACH STRECKENZIELLAND		VON STRECKEN									
BZW.	FLUGPLATZ	HAMBURG (HAM)	HANNOVER (HAJ)	BREMEN (BRE)	DUESSELDORF (DUS)	KOELN/BONN (CGN)	FRANKFURT (FRA)	STUTTGART (STR)	NUERNBERG (NUE)	MUENCHEN (MUC)	BERLIN (TXL)
EINLADUNG											
INSGESAMT											
	YVR	-	-	-	-	-	180	-	-	-	-
	YYC	-	-	-	-	-	363	-	-	-	-
USA	NYC	-	-	-	855	3 582	16 713	127	-	1 140	124
	DARUNTER: NYC	-	-	-	390	2 088	4 292	-	-	226	123
	CHI	-	-	-	298	-	3 441	-	-	451	-
	BOS	-	-	-	-	-	531	-	-	-	-
	PHL	-	-	-	-	1 487	157	-	-	73	-
	WAS	-	-	-	-	-	761	-	-	-	-
	DET	-	-	-	-	-	276	-	-	-	-
	PIT	-	-	-	-	-	114	-	-	-	-
	CVG	-	-	-	-	-	471	-	-	-	-
	ATL	-	-	-	-	-	2 335	127	-	234	-
	CLT	-	-	-	-	-	121	-	-	-	-
	TPA	-	-	-	26	-	14	-	-	-	-
	MIA	-	-	-	60	-	1 277	-	-	39	-
	SJU	-	-	-	-	-	25	-	-	-	-
	ORL	-	-	-	37	-	186	-	-	-	-
	*U2	-	-	-	39	6	39	-	-	-	-
	DAL	-	-	-	-	-	1 017	-	-	-	-
	HOU	-	-	-	-	-	152	-	-	-	-
	MEM	-	-	-	-	-	69	-	-	6	-
	PDX	-	-	-	-	-	31	-	-	-	-
	SFO	-	-	-	-	-	312	-	-	111	-
	LAX	-	-	-	1	-	789	-	-	-	-
	ANC	-	-	-	-	-	301	-	-	-	-
MEXIKO		-	-	-	4	-	529	-	-	-	-
	DARUNTER: MEX	-	-	-	-	-	528	-	-	-	-
COSTA RICA		-	-	-	13	-	12	-	-	-	-
	DARUNTER: SJO	-	-	-	13	-	12	-	-	-	-
KUBA		-	-	-	13	0	20	-	-	-	-
	DARUNTER: HAV	-	-	-	4	-	19	-	-	-	-
	VRA	-	-	-	9	0	2	-	-	-	-
JAMAICA		-	-	-	0	-	4	-	-	-	-
DOMINIK. REP.		0	-	-	14	0	18	0	-	2	-
	DARUNTER: SDQ	-	-	-	6	0	8	-	-	0	-
	POP	0	-	-	7	0	8	0	-	1	-
BARBADOS		-	-	-	2	-	2	-	-	-	-
TRINID. U. TOB.		-	-	-	-	-	9	-	-	-	-
NIED. ANTILLEN		-	-	-	2	-	-	-	-	-	-
ST. LUCIA		-	-	-	-	-	5	-	-	-	-
KOLUMBIEN		-	-	-	-	-	131	-	-	-	-
	DARUNTER: BOG	-	-	-	-	-	131	-	-	-	-
VENEZUELA		-	-	-	-	-	76	-	-	-	-
	DARUNTER: CCS	-	-	-	-	-	76	-	-	-	-
BRASILLEN		-	-	-	-	0	1 989	-	-	-	-
	DARUNTER: RIO	-	-	-	-	-	277	-	-	-	-
	SAO	-	-	-	-	-	1 701	-	-	-	-
	SSA	-	-	-	-	0	11	-	-	-	-
ECUADOR		-	-	-	-	-	31	-	-	-	-
	DARUNTER: UIO	-	-	-	-	-	31	-	-	-	-
PERU		-	-	-	-	-	69	-	-	-	-
	DARUNTER: LIM	-	-	-	-	-	69	-	-	-	-
ARGENTINIEN		-	-	-	-	-	432	-	-	-	-
	DARUNTER: BUE	-	-	-	-	-	432	-	-	-	-
CHILE		-	-	-	-	-	206	-	-	-	-
	DARUNTER: SCL	-	-	-	-	-	206	-	-	-	-
A M E R I K A		0	-	-	903	3 583	21 957	127	-	1 141	124
LIBANON		-	-	-	-	-	168	-	-	-	-
	DARUNTER: BEY	-	-	-	-	-	168	-	-	-	-
ISRAEL		-	-	-	-	-	849	-	-	35	-
	DARUNTER: TLV	-	-	-	-	-	849	-	-	35	-
JORDANIEN		-	-	-	-	-	86	-	-	-	10
	DARUNTER: AMM	-	-	-	-	-	86	-	-	-	10
SYRIEN		-	-	-	-	-	14	-	-	4	-
	DARUNTER: DAM	-	-	-	-	-	11	-	-	4	-
IRAN		18	-	-	-	-	175	-	-	-	-
	DARUNTER: THR	18	-	-	-	-	175	-	-	-	-
KUWEIT		-	-	-	-	-	828	-	-	-	-
	DARUNTER: KWI	-	-	-	-	-	828	-	-	14	-
BAHRAIN		-	-	-	-	-	218	-	-	14	-
	DARUNTER: BAH	-	-	-	-	-	218	-	-	-	-
KATAR		-	-	-	-	-	218	-	-	-	-
	DARUNTER: DOH	-	-	-	-	-	218	-	-	-	-
SAUDI-ARAB.		-	-	-	-	-	724	-	-	80	-
	DARUNTER: DHA	-	-	-	-	-	112	-	-	-	-
	JED	-	-	-	-	-	178	-	-	-	-
	RUH	-	-	-	-	-	412	-	-	80	-
	*SA	-	-	-	-	-	22	-	-	-	-
JEMEN		-	21	-	-	-	61	-	-	-	-
	DARUNTER: SAH	-	21	-	-	-	61	-	-	-	-
OMAN		-	-	-	-	-	85	-	-	-	-
	DARUNTER: MCT	-	-	-	-	-	85	-	-	-	-
V. A. EMIRATE		0	-	-	73	367	2 852	8	-	53	-
	DARUNTER: SHJ	-	-	-	-	367	1 981	-	-	0	-
	DXB	-	-	-	-	-	762	-	-	-	-
	AUH	0	-	-	73	-	109	8	-	53	-
PAKISTAN		-	-	-	-	-	411	-	-	-	-
	DARUNTER: KHI	-	-	-	-	-	372	-	-	-	-
	ISB	-	-	-	-	-	15	-	-	-	-
	LHE	-	-	-	-	-	24	-	-	-	-
BANGLADESCH		-	-	-	-	-	27	-	-	-	-
	DARUNTER: DAC	-	-	-	-	-	27	-	-	-	-

MAERZ 1997

MIT GEBIETEN AUSSERHALB DEUTSCHLANDS

IN TONNEN

HERKUNFTSFLUGPLATZ

								NACH STRECKENZIELLAND	
B E R L I N (THF)	(SKF)	SAARBRUECKEN (SCN)	MUENSTER/ OSN. (FMO)	LEIPZIG (LEJ)	DRESDEN (DRS)	ERFURT (ERF)	SONSTIGE	INSGESAMT	BZW. ----- FLUGPLATZ
									EINLADUNG
									INSGESAMT
								180	YVR
								363	YYC
								22 539	USA
								7 119	DARUNTER:NYC
								4 190	CHI
								531	BOS
								1 717	PHL
								761	WAS
								276	DET
								114	PIT
								471	CVG
								2 695	ATL
								121	CLT
								40	TPA
								1 376	NIA
								25	SJU
								223	ORL
								84	*U2
								1 017	DAL
								152	HOU
								74	MEM
								31	PDX
								423	SFO
								790	LAX
								301	ANC
								533	MEXIKO
								528	DARUNTER:MEX
								25	COSTA RICA
								25	DARUNTER:SJO
								42	KUBA
								31	DARUNTER:HAV
								11	VRA
								5	JAMAICA
								36	DOMINIK. REP
								15	DARUNTER:SDQ
								19	POP
								4	BARBADOS
								9	TRINID. U. TOB.
								2	NIED. ANTILLEN
								5	ST. LUCIA
								131	KOLUMBIEN
								131	DARUNTER:BOG
								76	VENEZUELA
								76	DARUNTER:CCS
								1 990	BRASILLEN
								277	DARUNTER:RIO
								1 701	SAO
								12	SSA
								31	ECUADOR
								31	DARUNTER:UIO
								69	PERU
								69	DARUNTER:LIM
								432	ARGENTINIEN
								432	DARUNTER:BUE
								206	CHILE
								206	DARUNTER:SCL
	10							27 846	A M E R I K A
								172	LIBANON
								172	DARUNTER:BEY
								885	ISRAEL
								885	DARUNTER:TLV
								96	JORDANIEN
								96	DARUNTER:AMM
								23	SYRIEN
								20	DARUNTER:DAM
								193	IRAN
								193	DARUNTER:THR
								842	KUWEIT
								842	DARUNTER:KWI
								218	BAHRAIN
								218	DARUNTER:BAH
								218	KATAR
								218	DARUNTER:DOH
								804	SAUDI-ARAB.
								112	DARUNTER:DHA
								178	JED
								493	RUH
								22	*SA
								82	JEMEN
								82	DARUNTER:SAH
								85	OMAN
								85	DARUNTER:MCT
								3 354	V. A. EMIRATE
								2 348	DARUNTER:SHJ
								762	DXB
								244	AUH
								411	PAKISTAN
								372	DARUNTER:KHI
								15	ISB
								24	LHE
								27	BANGLADESCH
								27	DARUNTER:DAC

NACH STRECKENZIELLAND		VON STRECKEN								
BZW. ----- FLUGPLATZ	HAMBURG (HAM)	HANNOVER (HAJ)	BREMEN (BRE)	DUESSELDORF (DUS)	KOELN/BONN (CGN)	FRANKFURT (FRA)	STUTTGART (STR)	NUERNBERG (NUE)	MUENCHEN (MUC)	BERLIN (TXL)
EINLADUNG										
INSGESAMT										
INDIEN	-	-	-	-	-	1 367	-	-	-	-
DARUNTER: DEL	-	-	-	-	-	255	-	-	-	-
BOM	-	-	-	-	-	983	-	-	-	-
MAA	-	-	-	-	-	128	-	-	-	-
NEPAL	-	-	-	-	-	22	-	-	-	-
DARUNTER: KTM	-	-	-	-	-	22	-	-	-	-
SRI LANKA	-	-	-	14	-	184	-	-	27	-
DARUNTER: CMB	-	-	-	14	-	184	-	-	27	-
MALEDIVEN	-	-	-	13	-	23	-	-	12	-
DARUNTER: MLE	-	-	-	13	-	23	-	-	12	-
THAILAND	-	-	-	43	-	1 622	-	-	143	-
DARUNTER: BKK	-	-	-	43	-	1 622	-	-	143	-
VIETNAM	-	-	-	-	-	138	-	-	-	-
DARUNTER: SGN	-	-	-	-	-	138	-	-	-	-
MALAYSIA	-	-	-	-	-	1 052	-	-	50	-
DARUNTER: KUL	-	-	-	-	-	923	-	-	50	-
PEN	-	-	-	-	-	129	-	-	-	-
SINGAPUR	-	-	-	-	-	1 868	-	-	-	-
DARUNTER: SIN	-	-	-	-	-	1 868	-	-	-	-
BRUNEI	-	-	-	-	-	93	-	-	-	-
DARUNTER: BWN	-	-	-	-	-	93	-	-	-	-
INDONESIEN	-	-	-	-	-	633	-	-	7	-
DARUNTER: JKT	-	-	-	-	-	527	-	-	-	-
DPS	-	-	-	-	-	107	-	-	7	-
PHILIPPINEN	-	-	-	-	-	698	-	-	-	-
DARUNTER: MNL	-	-	-	-	-	698	-	-	-	-
HONGKONG (BRIT)	-	-	-	-	-	3 929	-	-	-	-
DARUNTER: HKG	-	-	-	-	-	3 929	-	-	-	-
TAIWAN	-	-	-	-	-	71	-	-	-	-
DARUNTER: TPE	-	-	-	-	-	71	-	-	-	-
JAPAN	-	-	-	-	-	3 561	-	-	86	-
DARUNTER: TYO	-	-	-	-	-	3 107	-	-	-	-
OSA	-	-	-	-	-	441	-	-	86	-
NGO	-	-	-	-	-	13	-	-	-	-
KOREA REP.	-	-	-	-	-	3 080	-	-	-	-
DARUNTER: SEL	-	-	-	-	-	3 080	-	-	-	-
KOREA DEM. VR	-	-	-	-	-	-	-	-	-	-
DARUNTER: FNJ	-	-	-	-	-	-	-	-	-	-
MONGOLEI	-	-	-	-	-	-	-	-	-	-
CHINA	-	-	-	-	-	1 065	-	-	116	-
DARUNTER: PEK	-	-	-	-	-	615	-	-	35	-
SHA	-	-	-	-	-	451	-	-	81	-
A S I E N	19	21	-	144	367	26 122	8	-	628	10
AUSTRALIEN	-	-	-	-	0	228	-	-	-	-
DARUNTER: SYD	-	-	-	-	-	218	-	-	-	-
MEB	-	-	-	-	-	10	-	-	-	-
NEUSEELAND	-	-	-	-	-	107	-	-	-	-
DARUNTER: AKL	-	-	-	-	-	107	-	-	-	-
AUSTRALIEN/OZEANIEN...	-	-	-	-	0	336	-	-	-	-
I N S G E S A M T ..	718	217	13	2 427	13 159	63 638	455	1 384	3 236	317

MAERZ 1997

MIT GEBIETEN AUSSERHALB DEUTSCHLANDS

IN TONNEN

HERKUNFTSFLUGPLATZ								NACH STRECKENZIELLAND	
B E R L I N (THF)	(SXF)	SAARBRUECKEN (SCN)	MUENSTER/ OSN. (FMO)	LEIPZIG (LEJ)	DRESDEN (DRS)	ERFURT (ERF)	SONSTIGE	INSGESAMT	BZW. ----- FLUGPLATZ
									EINLADUNG
									INSGESAMT
-	-	-	-	-	-	-	-	1 367	INDIEN
-	-	-	-	-	-	-	-	255	DARUNTER: DEL
-	-	-	-	-	-	-	-	983	BOM
-	-	-	-	-	-	-	-	128	MAA
-	-	-	-	-	-	-	-	22	NEPAL
-	-	-	-	-	-	-	-	22	DARUNTER: KTM
-	-	-	-	-	-	-	-	225	SRI LANKA
-	-	-	-	-	-	-	-	225	DARUNTER: CMB
-	-	-	-	-	-	-	-	48	MALEDIVEN
-	-	-	-	-	-	-	-	48	DARUNTER: MLE
-	-	-	-	-	-	-	-	1 809	THAILAND
-	-	-	-	-	-	-	-	1 808	DARUNTER: BKK
-	-	-	-	-	-	-	-	138	VIETNAM
-	-	-	-	-	-	-	-	138	DARUNTER: SGN
-	-	-	-	-	-	-	-	1 102	MALAYSIA
-	-	-	-	-	-	-	-	973	DARUNTER: KUL
-	-	-	-	-	-	-	-	129	PEN
-	31	-	-	-	-	-	-	1 898	SINGAPUR
-	31	-	-	-	-	-	-	1 898	DARUNTER: SIN
-	-	-	-	-	-	-	-	93	BRUNEI
-	-	-	-	-	-	-	-	93	DARUNTER: BWN
-	-	-	-	-	-	-	-	640	INDONESIEN
-	-	-	-	-	-	-	-	527	DARUNTER: JKT
-	-	-	-	-	-	-	-	113	DPS
-	-	-	-	-	-	-	-	698	PHILIPPINEN
-	-	-	-	-	-	-	-	698	DARUNTER: MNL
-	-	-	-	-	-	-	-	3 929	HONGKONG (BRIT)
-	-	-	-	-	-	-	-	3 929	DARUNTER: HKG
-	-	-	-	-	-	-	-	71	TAIWAN
-	-	-	-	-	-	-	-	71	DARUNTER: TPE
-	-	-	-	-	-	-	-	3 647	JAPAN
-	-	-	-	-	-	-	-	3 107	DARUNTER: TYO
-	-	-	-	-	-	-	-	527	OSA
-	-	-	-	-	-	-	-	13	NGO
-	-	-	-	-	-	-	-	3 080	KOREA REP.
-	16	-	-	-	-	-	-	3 080	DARUNTER: SEL
-	16	-	-	-	-	-	-	16	KOREA DEM. VR
-	4	-	-	-	-	-	-	16	DARUNTER: FNJ
-	6	-	-	-	-	-	-	4	MONGOLEI
-	6	-	-	-	-	-	-	1 188	CHINA
-	-	-	-	-	-	-	-	656	DARUNTER: PEK
-	-	-	-	-	-	-	-	532	SHA
-	66	-	-	-	-	-	-	27 386	A S I E N
-	-	-	-	-	-	-	-	229	AUSTRALIEN
-	-	-	-	-	-	-	-	218	DARUNTER: SYD
-	-	-	-	-	-	-	-	10	MEB
-	-	-	-	-	-	-	-	107	NEUSEELAND
-	-	-	-	-	-	-	-	107	DARUNTER: AKL
-	-	-	-	-	-	-	-	336	AUSTRALIEN/OZEANIEN
15	331	0	3	5	5	-	-	85 925	I N S G E S A M T

VON STRECKENHERKUNFTS-		NACH STRECKEN									
LAND BZW. --- FLUGPLATZ	HAMBURG (HAM)	HANNOVER (HAJ)	BREMEN (BRE)	DUESSELDORF (DUS)	KOELN/BONN (CGN)	FRANKFURT (FRA)	STUTTGART (STR)	NUERNBERG (NUE)	MUENCHEN (MUC)	BERLIN (TXL)	
AUSLADUNG											
INSGESAMT											
POLEN	7	-	-	0	15	92	-	-	-	1	
DARUNTER:WAW	3	-	-	0	15	87	-	-	-	1	
KTW	-	-	-	0	0	2	-	-	-	-	
LITAUEN	2	-	-	-	-	20	-	-	-	-	
DARUNTER:VNO	-	-	-	-	-	20	-	-	-	-	
LETTLAND	0	-	-	-	-	7	-	-	-	-	
ESTLAND	0	-	-	-	-	14	-	-	-	-	
DARUNTER:TTL	0	-	-	-	-	14	-	-	-	-	
FINNLAND	29	-	-	15	246	69	-	-	-	6	
DARUNTER:HEL	29	-	-	15	246	69	-	-	-	6	
SCHWEDEN	8	-	-	5	804	612	0	-	-	10	
DARUNTER:STO	8	-	-	5	484	608	0	-	-	8	
MMA	-	-	-	-	118	-	-	-	-	-	
GOT	-	-	-	-	161	4	-	-	-	2	
*SE	-	-	-	-	40	-	-	-	-	-	
NORWEGEN	22	-	-	0	130	108	-	-	-	3	
DARUNTER:OSL	22	-	-	0	124	108	-	-	-	3	
DAENEMARK	30	4	-	22	439	75	15	121	-	18	
DARUNTER:CPH	30	4	-	22	313	69	15	121	-	18	
BLL	-	-	-	-	126	7	-	-	-	-	
GR BRITANNIEN	92	15	3	257	2 807	1 910	46	207	-	194	
DARUNTER:LON	85	14	3	242	829	1 473	38	15	-	184	
BHX	1	1	-	3	270	17	3	-	-	3	
MAN	0	0	-	12	-	66	-	-	-	8	
LPL	-	-	-	-	197	-	-	-	-	-	
EDI	6	-	-	-	47	-	-	-	-	-	
PIK	0	-	-	-	12	118	-	-	-	-	
EMA	-	-	-	-	1 449	233	-	192	-	-	
*GB	-	-	-	-	1	3	5	1	-	-	
IRLAND	-	-	-	28	381	52	-	-	-	12	
DARUNTER:DUB	-	-	-	28	376	52	-	-	-	12	
ISLAND	100	-	-	-	-	-	-	-	-	1	
DARUNTER:KEF	100	-	-	-	-	-	-	-	-	1	
NIEDERLANDE	71	0	2	0	0	133	3	0	-	92	
DARUNTER:AMS	71	0	2	0	0	133	3	0	-	92	
BELGIEN	11	0	-	3	297	325	24	406	-	21	
DARUNTER:BRU	11	0	-	3	297	325	24	406	-	21	
LUXEMBURG	0	-	-	-	-	7	-	-	-	-	
FRANKREICH	106	3	0	64	1 253	1 387	57	0	-	92	
DARUNTER:PAR	106	3	0	64	849	1 308	57	0	-	70	
LYS	-	-	-	0	399	26	0	-	-	0	
TLS	-	-	-	-	-	0	-	-	-	18	
NCE	-	-	-	0	-	52	-	-	-	5	
SPANIEN	55	16	2	210	612	383	14	8	-	49	
DARUNTER:MAD	-	0	-	12	113	80	3	8	-	11	
BCN	11	4	-	11	104	69	5	-	-	13	
VLC	-	-	-	-	2	21	-	-	-	0	
ALC	-	-	-	18	-	2	-	-	-	-	
AGP	-	0	-	8	-	47	-	-	-	0	
BIO	-	-	-	-	-	41	-	-	-	-	
*E1	-	-	-	-	190	0	-	-	-	-	
PMI	1	-	2	1	0	16	-	-	-	11	
*E2	-	-	-	0	199	5	0	-	-	0	
LPA	26	0	0	84	2	53	0	0	-	2	
TCI	2	0	0	36	2	29	5	-	-	10	
FUE	14	11	-	37	-	19	0	-	-	-	
PORTUGAL	20	0	-	1	282	235	4	-	-	21	
DARUNTER:LIS	20	0	-	0	20	155	4	-	-	21	
OPO	-	0	-	-	263	76	-	-	-	-	
MALTA	0	-	-	0	-	94	-	-	-	0	
DARUNTER:MLA	0	-	-	0	-	94	-	-	-	0	
SCHWEIZ	50	20	-	101	485	239	94	17	-	75	
DARUNTER:ZRH	49	20	-	95	3	157	94	17	-	73	
GVA	0	0	-	4	25	80	-	-	-	0	
BSL	0	0	-	2	456	2	-	0	-	1	
OESTERREICH	2	28	-	23	194	175	7	113	-	28	
DARUNTER:VIE	2	3	-	23	185	103	7	113	-	28	
LNZ	-	25	-	0	9	28	-	-	-	-	
GRZ	-	-	-	0	0	40	-	-	-	-	
ITALIEN	18	0	-	24	1 159	550	7	144	-	85	
DARUNTER:ROM	0	-	-	14	0	113	-	-	-	29	
MIL	18	0	-	10	780	199	7	144	-	11	
VCE	-	-	-	0	-	88	-	-	-	0	
TRN	-	-	-	-	-	71	-	-	-	0	
BLQ	-	-	-	-	118	51	-	-	-	0	
PSA	-	-	-	-	-	-	-	-	-	32	
NAP	-	-	-	-	-	23	0	-	-	4	
*IT	-	-	-	-	261	-	-	-	-	-	
GRIECHENLAND	-	-	-	84	28	290	70	31	-	149	
DARUNTER:ATH	-	-	-	3	20	258	17	31	-	51	
SKG	-	-	-	81	8	31	53	-	-	98	
TUERKEI	48	50	-	181	498	821	91	194	-	114	
DARUNTER:ANK	-	-	-	0	0	35	3	-	-	-	
IST	47	46	-	130	496	708	78	194	-	104	
IZM	0	0	-	8	1	57	2	-	-	4	
AYT	0	4	-	40	-	20	8	-	-	6	
ZYPERN	3	-	-	1	-	34	-	-	-	0	
DARUNTER:LCA	3	-	-	1	-	34	-	-	-	0	
SLOWENIEN	-	-	-	-	-	26	-	12	-	0	
DARUNTER:LJU	-	-	-	-	-	26	-	12	-	0	
KROATIEN	-	-	-	0	-	29	0	-	-	0	
DARUNTER:ZAG	-	-	-	-	-	28	0	-	-	0	
SERBIEN	-	-	-	10	-	30	0	-	-	2	
DARUNTER:BEG	-	-	-	9	-	30	0	-	-	2	
MAZEDONIEN	1	-	-	1	-	4	4	-	-	-	

MAERZ 1997

MIT GEBIETEN AUSSERHALB DEUTSCHLANDS

IN TONNEN

ZIELFLUGPLATZ

VON STRECKENHERKUNFTS-

B E R L I N (THF)	(SXF)	SAARBRUECKEN (SCN)	MUENSTER/ OSN. (FMO)	LEIPZIG (LEJ)	DRESDEN (DRS)	ERFURT (ERF)	SONSTIGE	INSGESAMT	LAND BZW. - FLUGPLATZ
-	33	-	-	-	0	-	-	150	AUSLADUNG
-	21	-	-	-	-	-	-	128	INSGESAMT
-	12	-	-	-	-	-	-	14	POLEN
-	-	-	-	-	-	-	-	23	DARUNTER: WAW
-	-	-	-	-	-	-	-	20	KTW
-	-	-	-	-	-	-	-	8	LITAUEN
-	-	-	-	-	-	-	-	14	DARUNTER: VNO
-	-	-	-	-	-	-	-	14	LETTLAND
-	-	-	-	-	-	-	-	371	ESTLAND
-	-	-	-	-	-	-	-	371	DARUNTER: TTL
-	0	-	0	-	-	-	-	1 441	FINNLAND
-	0	-	0	-	-	-	-	1 115	DARUNTER: HEL
-	-	-	-	-	-	-	-	118	SCHWEDEN
-	-	-	-	-	-	-	-	168	DARUNTER: STO
-	-	-	-	-	-	-	-	40	MMA
-	-	-	-	-	-	-	-	263	GOT
-	-	-	-	-	-	-	-	258	*SE
2	-	-	-	-	-	-	-	727	NORWEGEN
2	-	-	-	-	-	-	-	594	DARUNTER: OSL
-	0	2	4	-	-	-	-	133	DAENEMARK
-	0	-	4	-	-	-	-	5 564	DARUNTER: CPH
-	-	-	-	-	-	-	-	2 911	BLL
-	-	-	-	-	-	-	-	300	GR BRITANNIEN
-	-	0	-	-	-	-	-	86	DARUNTER: LON
-	-	-	-	-	-	-	-	197	BHX
-	-	-	-	-	-	-	-	53	MAN
-	-	-	-	-	-	-	-	130	LPL
-	-	1	-	-	-	-	-	1 873	EDI
-	-	-	-	-	-	-	-	12	PIK
-	-	-	-	-	-	-	-	473	EMA
-	-	-	-	-	-	-	-	468	*GB
-	-	-	-	-	-	-	-	101	IRLAND
-	-	-	-	-	-	-	-	101	DARUNTER: DUB
-	-	-	-	-	-	-	-	101	ISLAND
-	-	-	-	-	-	-	-	329	DARUNTER: KEF
-	-	-	-	-	-	-	-	329	NIEDERLANDE
2	-	-	-	-	-	-	-	1 093	DARUNTER: AMS
2	-	-	-	-	-	-	-	1 093	BELGIEN
0	-	-	-	-	-	-	-	7	DARUNTER: BRU
-	0	-	-	-	-	-	-	2 989	LUXEMBURG
-	-	-	-	-	-	-	-	2 484	FRANKREICH
-	-	-	-	-	-	-	-	425	DARUNTER: PAR
-	-	-	-	-	-	-	-	18	LYS
-	-	-	-	-	-	-	-	57	TLS
-	1	-	0	0	0	-	-	1 360	NCE
-	-	-	-	-	-	-	-	237	SPANIEN
-	-	-	-	-	-	-	-	216	DARUNTER: MAD
-	-	-	-	-	-	-	-	22	BCN
-	-	-	-	-	-	-	-	20	VLC
-	-	-	-	-	-	-	-	56	ALC
-	-	-	-	-	-	-	-	41	AGP
-	0	-	-	-	-	-	-	191	BIO
-	0	-	-	-	-	-	-	32	*E1
-	0	-	-	-	-	-	-	206	PMI
-	0	-	0	-	-	-	-	169	*E2
-	-	-	-	0	0	-	-	84	LPA
-	-	-	-	-	-	-	-	82	TCI
-	-	-	-	-	-	-	-	565	FUE
-	-	-	-	-	-	-	-	222	PORTUGAL
-	-	-	-	-	-	-	-	339	DARUNTER: LIS
-	-	-	-	-	-	-	-	95	OPO
-	-	-	-	-	-	-	-	95	MALTA
0	9	-	1	1	1	-	-	1 122	DARUNTER: MLA
-	9	-	1	1	1	-	-	549	SCHWEIZ
0	-	-	-	-	-	-	-	111	DARUNTER: ZRH
0	-	-	-	-	-	-	-	462	GVA
-	-	-	-	-	-	-	-	579	BSL
-	-	-	-	-	-	0	-	473	OESTERREICH
-	-	-	-	-	-	-	-	62	DARUNTER: VIE
-	-	-	-	-	-	-	-	40	LNZ
-	-	-	-	-	-	-	-	2 000	GRZ
-	-	-	-	-	-	-	-	165	ITALIEN
-	-	-	-	-	-	-	-	1 174	DARUNTER: ROM
-	-	-	-	-	-	-	-	88	MIL
-	-	-	-	-	-	-	-	72	VCE
-	-	-	-	-	-	-	-	169	TRN
-	-	-	-	-	-	-	-	32	BLQ
-	-	-	-	-	-	-	-	26	PSA
-	-	-	-	-	-	-	-	261	NAP
-	-	-	-	-	-	-	-	665	*IT
-	-	-	-	-	-	-	-	391	GRIECHENLAND
-	-	-	-	-	-	-	-	273	DARUNTER: ATH
9	-	-	-	0	-	-	-	2 026	SKG
0	-	-	-	-	-	-	-	39	TUERKEI
9	-	-	-	-	-	-	-	1 828	DARUNTER: ANK
-	-	-	-	-	-	-	-	75	IST
-	-	-	-	0	-	-	-	80	IZM
-	-	-	-	-	-	-	-	47	AYT
-	9	-	-	-	-	-	-	46	ZYPERN
-	8	-	-	-	-	-	-	38	DARUNTER: LCA
-	-	-	-	-	-	-	-	38	SLOWENIEN
-	-	-	-	-	-	-	-	31	DARUNTER: LJU
-	-	-	-	-	-	-	-	30	KROATIEN
-	-	-	-	-	-	-	-	43	DARUNTER: ZAG
-	0	-	-	-	-	-	-	42	SERBIEN
-	0	-	-	-	-	-	-	11	DARUNTER: BEG
-	-	-	-	-	-	-	-	-	MAZEDONIEN

VON STRECKENHERKUNFTS-		NACH STRECKEN									
LAND BZW.-----FLUGPLATZ	HAMBURG (HAM)	HANNOVER (HAJ)	BREMEN (BRE)	DUESSELDORF (DUS)	KOELN/BONN (CGN)	FRANKFURT (FRA)	STUTTGART (STR)	NUERNBERG (NUE)	MUENCHEN (MUC)	BERLIN (TXL)	
AUSLADUNG											
INSGESAMT											
DARUNTER:SKP	1	-	-	1	-	4	4	-	-	-	
UNGARN	6	-	-	1	17	60	2	30	2	0	
DARUNTER:BUD	6	-	-	1	17	60	2	30	2	0	
ALBANIEN	-	-	-	-	-	2	-	-	-	-	
TSCHECH.REP	2	0	-	2	12	28	2	36	0	-	
DARUNTER:PRG	2	0	-	2	12	28	2	36	0	-	
RUMAENIEN	-	-	-	-	-	36	-	-	4	-	
DARUNTER:BUH	-	-	-	-	-	36	-	-	4	-	
BULGARIEN	-	-	-	-	-	37	-	-	20	-	
DARUNTER:SOF	-	-	-	-	-	37	-	-	20	-	
RUSSLAND	6	2	-	3	3	385	-	-	3	2	
DARUNTER:MOV	6	-	-	2	3	361	-	-	3	1	
LED	-	-	-	0	-	13	-	-	-	0	
WEISSRUSSLAND	-	-	-	-	-	12	-	-	1	-	
DARUNTER:MSQ	-	-	-	-	-	12	-	-	1	-	
MOLDAVIEN	-	-	-	-	-	5	-	-	-	-	
UKRAINE	-	-	-	-	-	23	-	-	0	-	
DARUNTER:IEV	-	-	-	-	-	23	-	-	0	-	
GEORGIEN	-	-	-	-	-	4	-	-	-	-	
ARMENIEN	-	-	-	-	-	2	-	-	-	-	
ASERBAIDDSCHAN	-	-	-	-	-	34	-	-	-	-	
DARUNTER:BAK	-	-	-	-	-	34	-	-	-	-	
KASACHSTAN	-	-	-	-	0	18	-	-	-	-	
DARUNTER:ALA	-	-	-	-	0	18	-	-	-	-	
KIRGISIEN	-	-	-	-	-	0	0	-	-	-	
TURKMENISTAN	-	-	-	-	-	14	-	-	-	-	
DARUNTER:ASB	-	-	-	-	-	14	-	-	-	-	
USBEKISTAN	-	-	-	-	-	16	-	-	-	-	
DARUNTER:TAS	-	-	-	-	-	16	-	-	-	-	
E U R O P A	690	140	7	1 036	9 662	8 401	443	1 320	1 009	186	
DARUNTER: EU-LAENDER	443	68	7	734	8 502	6 203	248	1 031	779	135	
AEGYPTEN	-	-	-	14	-	476	-	-	22	-	
DARUNTER:CAI	-	-	-	14	-	457	-	-	22	-	
ALY	-	-	-	-	-	19	-	-	-	-	
TUNESIEN	3	0	8	17	-	113	2	0	2	-	
DARUNTER:TUN	1	-	-	1	-	81	-	-	0	-	
MIR	2	0	8	15	-	31	2	0	0	-	
ALGERIEN	-	-	-	-	-	3	-	-	-	-	
MAROKKO	-	-	-	31	-	71	-	-	0	-	
DARUNTER:CAS	-	-	-	-	-	67	-	-	-	-	
AGA	-	-	-	28	-	0	-	-	0	-	
KAP VERDE	-	-	-	-	-	2	-	-	-	-	
SENEGAL	-	-	-	-	-	306	-	-	-	-	
DARUNTER:DKR	-	-	-	-	-	306	-	-	-	-	
GHANA	-	-	-	56	-	27	-	-	-	-	
DARUNTER:ACC	-	-	-	56	-	27	-	-	-	-	
NIGERIA	-	-	-	-	-	58	-	-	-	-	
DARUNTER:LOS	-	-	-	-	-	58	-	-	-	-	
SUDAN	-	-	-	-	-	7	-	-	-	-	
ERITHREA	-	-	-	-	-	7	-	-	-	-	
AETHIOPIEN	-	-	-	-	-	246	-	-	-	-	
DARUNTER:ADD	-	-	-	-	-	246	-	-	-	-	
KENIA	-	21	-	3	-	1 133	-	-	22	-	
DARUNTER:NBO	-	-	-	-	-	1 112	-	-	-	-	
MBA	-	21	-	3	-	22	-	-	22	-	
SIMBABWE	-	-	-	-	-	120	-	-	-	-	
DARUNTER:HRE	-	-	-	-	-	120	-	-	-	-	
NAMIBIA	-	-	-	-	-	159	-	-	0	-	
DARUNTER:WDH	-	-	-	-	-	159	-	-	0	-	
MADAGASKAR	-	-	-	-	-	-	-	-	0	-	
SESCHELLEN	-	-	-	-	-	11	-	-	-	-	
DARUNTER:SEZ	-	-	-	-	-	11	-	-	-	-	
MAURITIUS	-	-	-	-	-	58	-	-	36	-	
DARUNTER:MRU	-	-	-	-	-	58	-	-	36	-	
SUEDAFRIKA	-	-	-	-	-	1 104	-	-	29	-	
DARUNTER:JNB	-	-	-	-	-	815	-	-	24	-	
CPT	-	-	-	-	-	289	-	-	2	-	
A F R I K A	3	21	8	122	-	3 901	2	0	111	-	
KANADA	-	-	-	-	-	1 471	-	-	-	-	
DARUNTER:YTO	-	-	-	-	-	807	-	-	-	-	
YVR	-	-	-	-	-	344	-	-	-	-	
YYC	-	-	-	-	-	316	-	-	-	-	
USA	60	-	-	996	3 562	13 892	89	-	1 003	54	
DARUNTER:NYC	-	-	-	539	1 511	3 392	-	-	190	54	
CHI	60	-	-	183	104	2 554	-	-	371	-	
BOS	-	-	-	-	-	555	-	-	-	-	
PHL	-	-	-	-	1 828	190	-	-	73	-	
WAS	-	-	-	-	-	606	-	-	-	-	
DET	-	-	-	-	-	202	-	-	-	-	
PIT	-	-	-	-	-	152	-	-	-	-	
CVG	-	-	-	-	-	267	-	-	-	-	
ATL	-	-	-	-	-	1 781	89	-	170	-	
CLT	-	-	-	-	-	72	-	-	11	-	
TPA	-	-	-	21	-	-	-	-	-	-	
MIA	-	-	-	57	-	1 788	-	-	52	-	
SDF	-	-	-	-	119	-	-	-	-	-	
ORL	-	-	-	48	-	150	-	-	-	-	
*U2	-	-	-	80	-	68	-	-	-	-	
DAL	-	-	-	-	-	752	-	-	-	-	

MAERZ 1997

MIT GEBIETEN AUSSERHALB DEUTSCHLANDS

IN TONNEN

ZIELFLUGPLATZ

								VON STRECKENHERKUNFTS-	
(THF)	B E R L I N (SXF)	SAARBRUECKEN (SCN)	MUENSTER/ OSN. (FMO)	LEIPZIG (LEJ)	DRESDEN (DRS)	ERFURT (ERF)	SONSTIGE	INSGESAMT	LAND BZW. - FLUGPLATZ
									AUSLADUNG
									INSGESAMT
-	-	-	-	-	-	-	-	11	DARUNTER:SKP
-	-	-	-	-	-	-	-	119	UNGARN
-	-	-	-	-	-	-	-	119	DARUNTER:BUD
0	5	-	-	-	-	-	-	2	ALBANEN
0	5	-	-	-	-	-	-	87	TSCHECH.REP
-	0	-	-	-	-	-	-	87	DARUNTER:PRG
-	0	-	-	-	-	-	-	41	RUMAENIEN
-	3	-	-	-	-	-	-	41	DARUNTER:BUH
-	3	-	-	-	-	-	-	61	BULGARIEN
-	21	-	-	0	-	-	-	61	DARUNTER:SOF
-	21	-	-	0	-	-	-	425	RUSSLAND
-	0	-	-	-	-	-	-	398	DARUNTER:MOW
-	2	-	-	-	-	-	-	13	LED
-	2	-	-	-	-	-	-	15	WEISSRUSSLAND
-	-	-	-	-	-	-	-	15	DARUNTER:MSQ
-	0	-	-	-	-	-	-	5	MOLDAVIEN
-	0	-	-	-	-	-	-	24	UKRAINE
-	-	-	-	-	-	-	-	24	DARUNTER:IEV
-	-	-	-	-	-	-	-	4	GEORGIEN
-	-	-	-	-	-	-	-	2	ARMENIEN
-	-	-	-	-	-	-	-	34	ASERBAIDDSCHAN
-	-	-	-	-	-	-	-	34	DARUNTER:BAK
-	-	-	-	-	-	-	-	18	KASACHSTAN
-	-	-	-	-	-	-	-	18	DARUNTER:ALA
-	-	-	-	-	-	-	-	1	KIRGISIEN
-	-	-	-	-	-	-	-	14	TURKMENISTAN
-	-	-	-	-	-	-	-	14	DARUNTER:ASB
-	-	-	-	-	-	-	-	16	USBEKISTAN
-	-	-	-	-	-	-	-	16	DARUNTER:TAS
5	94	2	5	2	2	-	-	23 004	E U R O P A
4	2	2	4	0	0	-	-	18 162	DARUNTER: EU-LAENDER
-	27	-	-	-	-	-	-	539	AEGYPTEN
-	27	-	-	-	-	-	-	519	DARUNTER:CAI
-	-	-	-	-	-	-	-	19	ALY
-	10	-	-	-	-	-	-	155	TUNESIEN
-	10	-	-	-	-	-	-	95	DARUNTER:TUN
-	-	-	-	-	-	-	-	58	MIR
-	-	-	-	-	-	-	-	3	ALGERIEN
-	-	-	-	-	-	-	-	103	MAROKKO
-	-	-	-	-	-	-	-	67	DARUNTER:CAS
-	-	-	-	-	-	-	-	29	AGA
-	-	-	-	-	-	-	-	2	KAP VERDE
-	-	-	-	-	-	-	-	306	SENEGAL
-	-	-	-	-	-	-	-	306	DARUNTER:DKR
-	-	-	-	-	-	-	-	83	GHANA
-	-	-	-	-	-	-	-	83	DARUNTER:ACC
-	-	-	-	-	-	-	-	58	NIGERIA
-	-	-	-	-	-	-	-	58	DARUNTER:LOS
-	-	-	-	-	-	-	-	7	SUDAN
-	-	-	-	-	-	-	-	7	ERITHREA
-	-	-	-	-	-	-	-	246	AETHIOPIEN
-	-	-	-	-	-	-	-	246	DARUNTER:ADD
-	-	-	-	-	-	-	-	1 179	KENIA
-	-	-	-	-	-	-	-	1 112	DARUNTER:NBO
-	-	-	-	-	-	-	-	68	MBA
-	-	-	-	-	-	-	-	120	SIMBABWE
-	-	-	-	-	-	-	-	120	DARUNTER:HRE
-	-	-	-	-	-	-	-	159	NAMIBIA
-	-	-	-	-	-	-	-	159	DARUNTER:WDH
-	-	-	-	-	-	-	-	0	MADAGASKAR
-	-	-	-	-	-	-	-	11	SESHELLEN
-	-	-	-	-	-	-	-	11	DARUNTER:SEZ
-	-	-	-	-	-	-	-	94	MAURITIUS
-	-	-	-	-	-	-	-	94	DARUNTER:MRU
-	-	-	-	-	-	-	-	1 133	SUEDAFRIKA
-	-	-	-	-	-	-	-	839	DARUNTER:JNB
-	-	-	-	-	-	-	-	291	CPT
-	37	-	-	-	-	-	-	4 205	A F R I K A
-	-	-	-	-	-	-	-	1 471	KANADA
-	-	-	-	-	-	-	-	807	DARUNTER:YTO
-	-	-	-	-	-	-	-	344	YVR
-	-	-	-	-	-	-	-	316	YYC
-	-	-	-	-	-	-	-	19 656	USA
-	-	-	-	-	-	-	-	5 686	DARUNTER:NYC
-	-	-	-	-	-	-	-	3 271	CHI
-	-	-	-	-	-	-	-	555	BOS
-	-	-	-	-	-	-	-	2 091	PHL
-	-	-	-	-	-	-	-	606	WAS
-	-	-	-	-	-	-	-	202	DET
-	-	-	-	-	-	-	-	152	PIT
-	-	-	-	-	-	-	-	267	CVG
-	-	-	-	-	-	-	-	2 041	ATL
-	-	-	-	-	-	-	-	84	CLT
-	-	-	-	-	-	-	-	21	TPA
-	-	-	-	-	-	-	-	1 897	MIA
-	-	-	-	-	-	-	-	119	SDF
-	-	-	-	-	-	-	-	198	ORL
-	-	-	-	-	-	-	-	148	*U2
-	-	-	-	-	-	-	-	752	DAL

VON STRECKENHERKUNFTS-		NACH STRECKEN								
LAND BZW. --- FLUGPLATZ	HAMBURG (HAM)	HANNOVER (HAJ)	BREMEN (BRE)	DUESSELDORF (DUS)	KOELN/BONN (CGN)	FRANKFURT (FRA)	STUTTGART (STR)	NUERNBERG (NUE)	MUENCHEN (MUC)	BERLIN (TXL)
AUSLADUNG										
INSGESAMT										
HOU	-	-	-	-	-	237	-	-	-	-
PDX	-	-	-	-	-	15	-	-	-	-
SFO	-	-	-	-	-	405	-	-	135	-
LAX	-	-	-	37	-	704	-	-	-	-
PHX	-	-	-	31	-	-	-	-	-	-
MEXIKO	-	-	-	84	-	366	-	-	-	-
DARUNTER: MEX	-	-	-	-	-	366	-	-	-	-
*MX	-	-	-	84	-	-	-	-	-	-
GUATEMALA	-	-	-	-	10	-	-	-	-	-
DARUNTER: GUA	-	-	-	-	10	-	-	-	-	-
COSTA RICA	-	-	-	11	-	17	-	-	-	-
DARUNTER: SJO	-	-	-	11	-	17	-	-	-	-
KUBA	-	-	-	22	16	2	-	-	-	-
DARUNTER: HAV	-	-	-	22	-	1	-	-	-	-
*CU	-	-	-	-	16	-	-	-	-	-
BAHAMAS	-	-	-	-	-	7	-	-	-	-
JAMAICA	-	-	-	18	-	-	-	-	-	-
DARUNTER: MBJ	-	-	-	18	-	-	-	-	-	-
DOMINIK. REP.	-	-	-	95	29	65	-	-	35	-
DARUNTER: SDQ	-	-	-	21	18	49	-	-	8	-
POP	-	-	-	74	11	17	-	-	27	-
ANTIGUA-BARB.	-	-	-	-	-	4	-	-	-	-
BARBADOS	-	-	-	3	-	1	-	-	-	-
ST. LUCIA	-	-	-	-	-	3	-	-	-	-
KOLUMBIEN	-	-	-	-	-	116	-	-	-	-
DARUNTER: BOG	-	-	-	-	-	116	-	-	-	-
VENEZUELA	-	-	-	3	-	38	-	-	-	-
DARUNTER: CCS	-	-	-	-	-	38	-	-	-	-
BRASILLEN	-	-	-	-	-	1 335	-	-	-	-
DARUNTER: RIO	-	-	-	-	-	336	-	-	-	-
SAO	-	-	-	-	-	998	-	-	-	-
ECUADOR	-	-	-	-	-	109	-	-	-	-
DARUNTER: UIO	-	-	-	-	-	109	-	-	-	-
PERU	-	-	-	-	-	114	-	-	-	-
DARUNTER: LIM	-	-	-	-	-	114	-	-	-	-
ARGENTINIEN	-	-	-	-	-	161	-	-	-	-
DARUNTER: BUE	-	-	-	-	-	161	-	-	-	-
CHILE	-	-	-	-	-	237	-	-	-	-
DARUNTER: SCL	-	-	-	-	-	237	-	-	-	-
A M E R I K A	60	-	-	1 233	3 617	17 938	89	-	1 037	54
LIBANON	-	-	-	-	-	20	-	-	-	-
DARUNTER: BEY	-	-	-	-	-	20	-	-	-	-
ISRAEL	-	-	-	-	-	985	-	-	68	-
DARUNTER: TLV	-	-	-	-	-	985	-	-	68	-
JORDANIEN	-	-	-	-	-	91	-	-	-	44
DARUNTER: AMM	-	-	-	-	-	91	-	-	-	44
SYRIEN	-	-	-	-	-	18	-	-	0	-
DARUNTER: DAM	-	-	-	-	-	17	-	-	0	-
IRAN	17	-	-	-	-	174	-	-	-	-
DARUNTER: THR	17	-	-	-	-	174	-	-	-	-
KUWEIT	-	-	-	-	-	400	-	-	37	-
DARUNTER: KWI	-	-	-	-	-	400	-	-	37	-
BAHRAIN	-	-	-	-	15	55	-	-	-	-
DARUNTER: BAH	-	-	-	-	15	55	-	-	-	-
KATAR	-	-	-	-	-	7	-	-	-	-
SAUDI-ARAB.	-	-	-	-	-	76	-	-	-	-
DARUNTER: JED	-	-	-	-	-	38	-	-	-	-
RUH	-	-	-	-	-	38	-	-	-	-
JEMEN	-	-	-	-	-	7	-	-	-	-
OMAN	-	-	-	-	-	75	-	-	-	-
DARUNTER: MCT	-	-	-	-	-	75	-	-	-	-
V. A. EMIRATE	0	-	-	110	588	4 234	4	-	15	-
DARUNTER: SHJ	-	-	-	-	588	3 578	-	-	-	-
DXB	-	-	-	-	-	552	-	-	-	-
AUH	0	-	-	110	-	105	4	-	15	-
PAKISTAN	-	-	-	-	-	665	-	-	-	-
DARUNTER: KHI	-	-	-	-	-	617	-	-	-	-
ISB	-	-	-	-	-	27	-	-	-	-
LHE	-	-	-	-	-	22	-	-	-	-
BANGLADESCH	-	-	-	-	-	8	-	-	-	-
INDIEN	-	-	-	-	-	1 823	-	-	-	-
DARUNTER: DEL	-	-	-	-	-	1 102	-	-	-	-
BOM	-	-	-	-	-	554	-	-	-	-
MAA	-	-	-	-	-	156	-	-	-	-
*IN	-	-	-	-	-	10	-	-	-	-
NEPAL	-	-	-	-	-	97	-	-	0	-
DARUNTER: KTM	-	-	-	-	-	97	-	-	0	-
SRI LANKA	-	22	-	8	-	77	-	-	19	-
DARUNTER: CMB	-	22	-	8	-	77	-	-	19	-
MALEDIVEN	-	-	-	77	-	21	0	-	36	-
DARUNTER: MLE	-	-	-	77	-	21	0	-	36	-
THAILAND	-	-	-	3	-	2 180	-	-	163	-
DARUNTER: BKK	-	-	-	3	-	2 180	-	-	163	-
VIETNAM	-	-	-	-	-	194	-	-	-	-
DARUNTER: SGN	-	-	-	-	-	194	-	-	-	-
MALAYSIA	-	-	-	-	-	1 058	-	-	47	-
DARUNTER: KUL	-	-	-	-	-	1 058	-	-	47	-
SINGAPUR	-	-	-	-	-	1 743	-	-	-	-
DARUNTER: SIN	-	-	-	-	-	1 743	-	-	-	-
BRUNEI	-	-	-	-	-	63	-	-	-	-
DARUNTER: BWN	-	-	-	-	-	63	-	-	-	-
INDONESIEN	-	-	-	-	-	389	-	-	12	-

MAERZ 1997

MIT GEBIETEN AUSSERHALB DEUTSCHLANDS

IN TONNEN

ZIELFLUGPLATZ

								VON STRECKENHERKUNFTS-	
BERLIN (THF)	(SXF)	SAARBRUECKEN (SCN)	MUENSTER/ OSN. (FMO)	LEIPZIG (LEJ)	DRESDEN (DRS)	ERFURT (ERF)	SONSTIGE	INSGESAMT	LAND BZW. - FLUGPLATZ
									AUSLADUNG
									INSGESAMT
								237	HOU
								15	PDX
								540	SFO
								741	LAX
								31	PHX
	0							451	MEXIKO
	0							367	DARUNTER: MEX
								84	*MX
								10	GUATEMALA
								10	DARUNTER: GUA
								28	COSTA RICA
								28	DARUNTER: SJO
	0							40	KUBA
	0							24	DARUNTER: HAV
								16	*CU
								7	BAHAMAS
								18	JAMAICA
								18	DARUNTER: MBJ
								225	DOMINIK. REP
								95	DARUNTER: SDQ
								129	POP
								4	ANTIGUA-BARB.
								5	BARBADOS
								3	ST. LUCIA
								116	KOLUMBIEN
								116	DARUNTER: BOG
								41	VENEZUELA
								38	DARUNTER: CCS
								1 335	BRASILLEN
								336	DARUNTER: RIO
								998	SAO
								109	ECUADOR
								109	DARUNTER: UIO
								114	PERU
								114	DARUNTER: LIM
								161	ARGENTINIEN
								161	DARUNTER: BUE
								237	CHILE
								237	DARUNTER: SCL
	2							24 031	A M E R I K A
	5							26	LIBANON
	5							26	DARUNTER: BEY
	22							1 076	ISRAEL
	22							1 076	DARUNTER: TLV
	100							234	JORDANIEN
	100							234	DARUNTER: AMM
	3							21	SYRIEN
	3							20	DARUNTER: DAM
								191	IRAN
								191	DARUNTER: THR
								437	KUWEIT
								437	DARUNTER: KWI
								70	BAHRAIN
								70	DARUNTER: BAH
								7	KATAR
								76	SAUDI-ARAB.
								38	DARUNTER: JED
								38	RUH
								7	JEMEN
								75	OMAN
								75	DARUNTER: MCT
								4 951	V. A. EMIRATE
								4 165	DARUNTER: SHJ
								552	DXB
								234	AUH
								665	PAKISTAN
								617	DARUNTER: KHI
								27	ISB
								22	LHE
								8	BANGLADESCH
								1 823	INDIEN
								1 102	DARUNTER: DEL
								554	BOM
								156	MAA
								10	*IN
								97	NEPAL
								97	DARUNTER: KTM
								126	SRI LANKA
								126	DARUNTER: CMB
								135	MALEDIVEN
								135	DARUNTER: MLE
								2 346	THAILAND
								2 346	DARUNTER: BKK
								194	VIETNAM
								194	DARUNTER: SGN
								1 105	MALAYSIA
								1 105	DARUNTER: KUL
	20							1 763	SINGAPUR
	20							1 763	DARUNTER: SIN
								63	BRUNEI
								63	DARUNTER: BWN
								401	INDONESIEN

VON STRECKENHERKUNFTS-		NACH STRECKEN								
LAND BZW. ---FLUGPLATZ	HAMBURG (HAM)	HANNOVER (HAJ)	BREMEN (BRE)	DUESSELDORF (DUS)	KOELN/BONN (CGN)	FRANKFURT (FRA)	STUTTGART (STR)	NUERNBERG (NUE)	MUENCHEN (MUC)	BERLIN (TXL)
AUSLADUNG										
INSGESAMT										
DARUNTER: JKT	-	-	-	-	-	297	-	-	-	-
DPS	-	-	-	-	-	91	-	-	12	-
PHILIPPINEN	-	-	-	-	-	494	-	-	-	-
DARUNTER: MNL	-	-	-	-	-	494	-	-	-	-
HONGKONG (BRIT)	-	-	-	-	-	4 544	-	-	-	-
DARUNTER: HKG	-	-	-	-	-	4 544	-	-	-	-
TAIWAN	-	-	-	-	-	6	-	-	-	-
JAPAN	-	-	-	-	-	3 576	-	-	139	-
DARUNTER: TYO	-	-	-	-	-	3 184	-	-	-	-
OSA	-	-	-	-	-	373	-	-	139	-
NGO	-	-	-	-	-	19	-	-	-	-
KOREA REP.	-	-	-	-	-	3 012	-	-	-	-
DARUNTER: SEL	-	-	-	-	-	3 012	-	-	-	-
KOREA DEM. VR	-	-	-	-	-	-	-	-	-	-
DARUNTER: FNJ	-	-	-	-	-	-	-	-	-	-
CHINA	-	-	-	-	-	1 325	-	-	124	-
DARUNTER: PEK	-	-	-	-	-	894	-	-	2	-
SHA	-	-	-	-	-	431	-	-	123	-
A S I E N	18	22	-	197	603	27 418	5	-	661	44
AUSTRALIEN	-	-	-	-	22	-	-	-	-	-
DARUNTER: *AU	-	-	-	-	15	-	-	-	-	-
NEUSEELAND	-	-	-	-	-	196	-	-	-	-
DARUNTER: AKL	-	-	-	-	-	196	-	-	-	-
AUSTRALIEN/OZEANIEN...	-	-	-	-	22	196	-	-	-	-
I N S G E S A M T ..	771	183	15	2 588	13 903	57 854	540	1 321	2 818	284

MAERZ 1997

MIT GEBIETEN AUSSERHALB DEUTSCHLANDS

IN TONNEN

ZIELFLUGPLATZ								VON STRECKENHERKUNFTS-	
(THF)	B E R L I N (SXF)	SAARBRUECKEN (SCN)	MUENSTER/ OSN. (FMO)	LEIPZIG (LEJ)	DRESDEN (DRS)	ERFURT (ERF)	SONSTIGE	INSGESAMT	LAND BZW. - FLUGPLATZ
									AUSLADUNG
									INSGESAMT
-	-	-	-	-	-	-	-	297	DARUNTER: JKT
-	-	-	-	-	-	-	-	103	DPS
-	-	-	-	-	-	-	-	494	PHILIPPINEN
-	-	-	-	-	-	-	-	494	DARUNTER: MNL
-	-	-	-	-	-	-	-	4 544	HONGKONG (BRIT)
-	-	-	-	-	-	-	-	4 544	DARUNTER: HKG
-	-	-	-	-	-	-	-	6	TAIWAN
-	-	-	-	-	-	-	-	3 714	JAPAN
-	-	-	-	-	-	-	-	3 184	DARUNTER: TYO
-	-	-	-	-	-	-	-	511	OSA
-	-	-	-	-	-	-	-	19	NGO
-	-	-	-	-	-	-	-	3 012	KOREA REP.
-	13	-	-	-	-	-	-	3 012	DARUNTER: SEL
-	13	-	-	-	-	-	-	13	KOREA DEM. VR
-	5	-	-	-	-	-	-	13	DARUNTER: FNJ
-	5	-	-	-	-	-	-	1 455	CHINA
-	-	-	-	-	-	-	-	901	DARUNTER: PEK
-	-	-	-	-	-	-	-	554	SHA
-	169	-	-	-	-	-	-	29 137	A S I E N
-	-	-	-	-	-	-	-	22	AUSTRALIEN
-	-	-	-	-	-	-	-	15	DARUNTER: *AU
-	-	-	-	-	-	-	-	196	NEUSEELAND
-	-	-	-	-	-	-	-	196	DARUNTER: AKL
-	-	-	-	-	-	-	-	218	AUSTRALIEN/OZEANIEN
5	302	2	5	2	2	-	-	80 595	I N S G E S A M T

NACH STRECKENZIEL- FLUGPLATZ	VON STRECKEN									
	HAMBURG (HAM)	HANNOVER (HAJ)	BREMEN (BRE)	DUESSELDORF (DUS)	KOELN/BONN (CGN)	FRANKFURT (FRA)	STUTTGART (STR)	NUERNBERG (NUE)	MUENCHEN (MUC)	BERLIN (TXL)
POST-EIN-/AUSLADUNG										
INSGESAMT										
HAMBURG	-	-	-	0	0	593	0	0	112	0
HANNOVER	-	-	-	-	-	266	130	65	0	-
BREMEN	-	-	-	-	-	265	0	-	0	-
DUESSELDORF	18	-	-	-	-	16	-	0	32	9
KOELN/BONN	0	-	-	-	-	284	175	110	280	30
FRANKFURT	542	218	167	58	320	-	299	280	534	426
STUTTGART	86	120	-	-	192	203	-	-	-	-
NUERNBERG	0	63	-	-	7	316	-	-	-	-
MUENCHEN	142	3	-	20	239	427	17	-	-	109
BERLIN (TEGEL)	0	-	-	20	224	599	0	-	9	-
BERLIN (TEMPELHOF)	-	-	-	-	-	-	-	0	-	-
BERLIN (SCHOENEFELD)	-	-	-	-	-	-	-	-	78	-
SAARBRUECKEN	-	-	-	-	-	-	-	-	0	-
MUENSTER/OSNABRUECK	-	-	-	-	-	221	-	-	0	-
LEIPZIG	-	83	-	-	134	223	115	-	156	-
DRESDEN	0	-	-	-	60	182	0	-	-	-
ERFURT	-	-	-	-	-	-	-	-	0	-
SONSTIGE FLUGPLAETZE	-	-	-	-	-	161	-	0	-	-
DEUTSCHLAND	789	486	167	99	1 176	3 756	739	456	1 201	575
POST-EIN-/AUSLADUNG										
GEMISCHTFLUEGE										
HAMBURG	-	-	-	0	0	24	0	0	3	0
HANNOVER	-	-	-	-	-	2	0	-	0	-
BREMEN	-	-	-	-	-	3	0	-	0	-
DUESSELDORF	18	-	-	-	-	16	-	0	32	9
KOELN/BONN	0	-	-	-	-	3	-	0	0	-
FRANKFURT	77	-	0	58	2	-	2	0	119	17
STUTTGART	7	-	-	-	-	0	-	-	-	-
NUERNBERG	0	-	-	-	0	0	-	-	-	-
MUENCHEN	25	3	-	20	4	23	-	-	-	6
BERLIN (TEGEL)	0	-	-	20	1	73	0	-	9	-
BERLIN (TEMPELHOF)	-	-	-	-	-	-	-	0	-	-
BERLIN (SCHOENEFELD)	-	-	-	-	-	-	-	-	-	-
SAARBRUECKEN	-	-	-	-	-	-	-	-	0	-
MUENSTER/OSNABRUECK	-	-	-	-	-	2	-	-	0	-
LEIPZIG	-	-	-	-	0	8	0	-	0	-
DRESDEN	0	-	-	-	0	5	0	-	-	-
ERFURT	-	-	-	-	-	-	-	-	0	-
SONSTIGE FLUGPLAETZE	-	-	-	-	-	-	-	0	-	-
DEUTSCHLAND	128	3	0	99	9	161	5	0	164	32
POST-EIN-/AUSLADUNG										
POSTFLUEGE										
HAMBURG	-	-	-	-	-	569	-	-	109	-
HANNOVER	-	-	-	-	-	265	130	65	-	-
BREMEN	-	-	-	-	-	262	-	-	-	-
DUESSELDORF	-	-	-	-	-	-	-	-	-	-
KOELN/BONN	-	-	-	-	-	282	175	110	279	30
FRANKFURT	465	218	167	-	318	-	297	280	415	409
STUTTGART	79	120	-	-	192	202	-	-	-	-
NUERNBERG	-	63	-	-	7	316	-	-	-	-
MUENCHEN	118	-	-	-	235	403	17	-	-	104
BERLIN (TEGEL)	-	-	-	-	222	526	-	-	-	-
BERLIN (TEMPELHOF)	-	-	-	-	-	-	-	-	-	-
BERLIN (SCHOENEFELD)	-	-	-	-	-	-	-	-	-	-
SAARBRUECKEN	-	-	-	-	-	-	-	-	78	-
MUENSTER/OSNABRUECK	-	-	-	-	-	219	-	-	-	-
LEIPZIG	-	83	-	-	134	214	115	-	156	-
DRESDEN	-	-	-	-	59	177	-	-	-	-
ERFURT	-	-	-	-	-	-	-	-	-	-
SONSTIGE FLUGPLAETZE	-	-	-	-	-	161	-	-	-	-
DEUTSCHLAND	662	483	167	-	1 168	3 596	734	455	1 037	543

MAERZ 1997
 INNERHALB DEUTSCHLANDS
 AUSLADUNG IN TONNEN

HERKUNFTSFLUGPLATZ									NACH STRECKENZIEL- FLUGPLATZ
B E R L I N (THF)	(SXF)	SAARBRUECKEN (SCN)	MUENSTER/ OSN. (FMO)	LEIPZIG (LEJ)	DRESDEN (DRS)	ERFURT (ERF)	SONSTIGE	INSGESAMT	
									POST-EIN-/AUSLADUNG
									INSGESAMT
-	0	-	-	-	0	-	-	706	HAMBURG
-	-	-	-	4	-	-	-	466	HANNOVER
-	-	-	-	-	-	-	-	265	BREMEN
-	-	-	-	-	-	-	-	76	DUESSELDORF
-	-	-	157	156	153	-	0	880	KOELN/BONN
-	-	-	-	43	0	-	70	3 379	FRANKFURT
-	-	-	-	-	-	-	-	644	STUTTGART
-	-	-	-	-	-	-	-	387	NUERNBERG
-	-	-	-	88	-	-	-	1 045	MUENCHEN
-	-	-	-	-	-	-	-	853	BERLIN (TEGEL)
-	-	-	-	-	-	-	-	0	BERLIN (TEMPELHOF)
-	-	-	-	-	-	-	-	78	BERLIN (SCHOENEFELD)
-	-	-	-	-	-	-	-	0	SAARBRUECKEN
-	-	-	-	-	5	-	-	225	MUENSTER/OSNABRUECK
-	-	-	-	-	-	-	-	711	LEIPZIG
-	-	-	29	105	-	-	0	377	DRESDEN
-	-	-	-	-	-	-	-	0	ERFURT
-	-	-	-	-	-	-	-	161	SONSTIGE FLUGPLAETZE
-	0	-	186	397	158	-	70	10 255	DEUTSCHLAND
									POST-EIN-/AUSLADUNG
									GEMISCHTFLUEGE
-	-	-	-	-	0	-	-	28	HAMBURG
-	-	-	-	-	-	-	-	2	HANNOVER
-	-	-	-	-	-	-	-	4	BREMEN
-	-	-	-	-	-	-	-	76	DUESSELDORF
-	-	-	-	0	0	-	0	3	KOELN/BONN
-	-	-	-	-	0	-	-	276	FRANKFURT
-	-	-	-	-	-	-	-	8	STUTTGART
-	-	-	-	-	-	-	-	2	NUERNBERG
-	-	-	-	-	-	-	-	80	MUENCHEN
-	-	-	-	-	-	-	-	105	BERLIN (TEGEL)
-	-	-	-	-	-	-	-	0	BERLIN (TEMPELHOF)
-	-	-	-	-	-	-	-	-	BERLIN (SCHOENEFELD)
-	-	-	-	-	-	-	-	0	SAARBRUECKEN
-	-	-	-	-	-	-	-	2	MUENSTER/OSNABRUECK
-	-	-	-	-	-	-	-	9	LEIPZIG
-	-	-	-	-	-	-	0	6	DRESDEN
-	-	-	-	-	-	-	-	0	ERFURT
-	-	-	-	-	-	-	-	0	SONSTIGE FLUGPLAETZE
-	-	-	-	0	0	-	0	600	DEUTSCHLAND
									POST-EIN-/AUSLADUNG
									POSTFLUEGE
-	0	-	-	-	-	-	-	678	HAMBURG
-	-	-	-	4	-	-	-	464	HANNOVER
-	-	-	-	-	-	-	-	262	BREMEN
-	-	-	-	-	-	-	-	-	DUESSELDORF
-	-	-	157	155	153	-	70	877	KOELN/BONN
-	-	-	-	43	-	-	-	3 103	FRANKFURT
-	-	-	-	-	-	-	-	637	STUTTGART
-	-	-	-	-	-	-	-	385	NUERNBERG
-	-	-	-	88	-	-	-	965	MUENCHEN
-	-	-	-	-	-	-	-	748	BERLIN (TEGEL)
-	-	-	-	-	-	-	-	-	BERLIN (TEMPELHOF)
-	-	-	-	-	-	-	-	78	BERLIN (SCHOENEFELD)
-	-	-	-	-	5	-	-	-	SAARBRUECKEN
-	-	-	-	-	-	-	-	224	MUENSTER/OSNABRUECK
-	-	-	29	105	-	-	-	702	LEIPZIG
-	-	-	-	-	-	-	-	371	DRESDEN
-	-	-	-	-	-	-	-	-	ERFURT
-	-	-	-	-	-	-	-	161	SONSTIGE FLUGPLAETZE
-	0	-	186	397	158	-	70	9 654	DEUTSCHLAND

8 FLUGBEWEGUNGEN

8. 1 VERFLECHTUNG IM VERKEHR

8. 1. 1 STARTS BZW.

NACH STRECKENZIEL- FLUGPLATZ	VON STRECKEN									
	HAMBURG (HAM)	HANNOVER (HAJ)	BREMEN (BRE)	DUESSELDORF (DUS)	KOELN/BONN (CGN)	FRANKFURT (FRA)	STUTTGART (STR)	NUERNBERG (NUE)	MUENCHEN (MUC)	BERLIN (TXL)
STARTS										

INSGESAMT										
HAMBURG	18	47	17	233	202	380	144	62	532	218
HANNOVER	41	607	26	10	75	247	92	63	214	9
BREMEN	9	8	96	2	4	187	57	41	133	118
DUESSELDORF	208	11	5	12	24	239	149	106	659	484
KOELN/BONN	163	59	12	11	256	204	118	174	518	454
FRANKFURT	382	242	183	233	194	-	213	192	426	385
STUTTGART	161	89	60	140	129	244	269	16	151	389
NUERNBERG	67	60	53	107	189	204	13	207	14	114
MUENCHEN	526	213	135	654	513	437	172	9	3	555
BERLIN (TEGEL)	212	6	118	478	457	382	382	112	552	-
BERLIN (TEMPELHOF)	14	66	2	6	12	9	3	153	2	3
BERLIN (SCHOENEFELD)	12	8	2	14	78	15	7	12	34	9
SAARBRUECKEN	59	5	1	26	7	5	27	3	64	-
MUENSTER/OSNABRUECK	4	4	13	2	5	151	39	15	74	8
LEIPZIG	102	69	34	108	105	180	83	13	134	7
DRESDEN	117	23	34	95	72	181	69	34	105	1
ERFURT	38	2	5	26	39	3	30	2	68	-
SONSTIGE FLUGPLAETZE	82	37	146	137	395	398	128	170	384	161
DEUTSCHLAND	2 215	1 556	942	2 294	2 756	3 466	1 995	1 384	4 067	2 915
STARTS IM LINIENVERKEHR										

(OHNE NURFRACHTER)										
HAMBURG	-	28	3	221	153	341	133	58	511	207
HANNOVER	15	-	3	2	24	206	71	40	190	3
BREMEN	5	2	-	-	-	159	55	38	128	118
DUESSELDORF	196	-	1	-	7	191	130	99	620	474
KOELN/BONN	150	20	2	-	-	152	54	96	451	418
FRANKFURT	350	210	159	191	151	-	178	168	372	351
STUTTGART	130	72	55	125	59	183	-	5	103	367
NUERNBERG	58	37	38	104	108	169	4	-	2	101
MUENCHEN	515	192	127	618	451	369	93	2	-	535
BERLIN (TEGEL)	203	4	117	473	428	347	372	93	533	-
BERLIN (TEMPELHOF)	12	64	-	-	-	-	-	142	-	-
BERLIN (SCHOENEFELD)	-	-	-	8	5	4	4	1	6	-
SAARBRUECKEN	59	-	-	15	-	1	19	-	63	-
MUENSTER/OSNABRUECK	2	2	-	-	-	124	39	-	72	3
LEIPZIG	96	43	33	107	65	157	56	4	96	4
DRESDEN	114	20	26	94	65	159	66	28	102	-
ERFURT	38	-	-	26	37	-	19	-	62	-
SONSTIGE FLUGPLAETZE	38	18	-	116	136	342	44	42	342	141
DEUTSCHLAND	1 981	712	564	2 100	1 689	2 904	1 337	816	3 653	2 722
STARTS IM LINIENVER-										

KEHR (NURFRACHTER)										
HAMBURG	-	-	-	-	-	21	-	-	-	-
HANNOVER	-	-	-	-	-	21	-	17	1	-
BREMEN	-	-	-	-	-	21	-	-	-	-
DUESSELDORF	-	-	-	-	-	5	-	-	-	1
KOELN/BONN	-	-	-	-	-	31	20	30	35	19
FRANKFURT	20	20	20	-	21	-	18	18	22	21
STUTTGART	19	-	-	-	20	21	-	-	-	-
NUERNBERG	-	20	-	-	22	21	-	-	-	-
MUENCHEN	-	-	-	-	20	21	20	-	-	-
BERLIN (TEGEL)	-	-	-	-	20	22	-	-	-	-
BERLIN (TEMPELHOF)	-	-	-	-	-	-	-	-	-	-
BERLIN (SCHOENEFELD)	-	-	-	-	-	-	-	-	17	-
SAARBRUECKEN	-	-	-	-	-	-	-	-	-	-
MUENSTER/OSNABRUECK	-	-	-	-	-	21	-	-	-	-
LEIPZIG	-	19	-	-	33	21	18	-	19	-
DRESDEN	-	-	-	-	-	21	-	-	-	-
ERFURT	-	-	-	-	-	-	-	-	-	-
SONSTIGE FLUGPLAETZE	19	-	-	-	-	20	-	-	-	-
DEUTSCHLAND	58	59	20	-	136	267	76	65	94	41

MAERZ 1997
 INNERHALB DEUTSCHLANDS
 LANDUNGEN

HERKUNFTSFLUGPLATZ

BERLIN (THF) (SXF)		SAARBRUECKEN (SCN)	MUENSTER/ OSN. (FMO)	LEIPZIG (LEJ)	DRESDEN (DRS)	ERFURT (ERF)	SONSTIGE	INSGESAMT	NACH STRECKENZIEL- FLUGPLATZ
									STARTS
									INSGESAMT
16	28	59	2	99	121	34	69	2 281	HAMBURG
70	29	5	10	78	23	3	33	1 635	HANNOVER
10	3	1	15	19	42	7	143	895	BREMEN
7	22	24	9	111	98	28	154	2 350	DUESSELDORF
9	80	6	9	86	88	36	388	2 671	KOELN/BONN
5	30	4	162	184	181	2	396	3 414	FRANKFURT
10	8	29	39	80	74	29	128	2 045	STUTTGART
143	7	1	15	15	37	3	148	1 397	MUERNBERG
4	22	59	76	131	109	63	354	4 035	MUENCHEN
-	8	1	8	5	1	1	150	2 873	BERLIN (TEGEL)
76	2	74	104	1	3	35	303	868	BERLIN (TEMPELHOF)
4	246	-	-	28	12	4	26	511	BERLIN (SCHOENEFELD)
87	-	62	1	20	4	-	20	391	SAARBRUECKEN
107	3	-	138	20	5	-	241	829	MUENSTER/OSNABRUECK
2	15	20	22	-	95	8	203	1 200	LEIPZIG
4	20	-	4	111	8	3	93	974	DRESDEN
39	1	1	1	1	4	47	69	376	ERFURT
311	25	20	244	185	103	58	136	3 120	SONSTIGE FLUGPLAETZE
904	549	366	859	1 174	1 008	361	3 054	31 865	DEUTSCHLAND

STARTS IM LINIENVERKEHR

(OHNE NURFRACHTER)

13	-	57	-	95	116	34	37	2 007	HAMBURG
65	2	1	1	48	20	-	17	708	HANNOVER
-	-	-	1	19	41	-	-	566	BREMEN
-	6	1	-	106	95	26	120	2 072	DUESSELDORF
2	18	1	-	62	66	36	135	1 658	KOELN/BONN
2	4	-	123	157	160	-	342	2 932	FRANKFURT
142	2	19	37	56	66	19	47	1 349	STUTTGART
-	6	-	1	4	28	-	38	836	MUERNBERG
-	1	59	72	94	99	62	305	3 599	MUENCHEN
-	-	-	3	2	-	-	140	2 716	BERLIN (TEGEL)
-	-	74	94	-	-	35	281	702	BERLIN (TEMPELHOF)
74	-	-	-	2	8	-	-	38	BERLIN (SCHOENEFELD)
97	-	-	-	19	-	-	-	250	SAARBRUECKEN
-	-	-	-	19	-	-	110	468	MUENSTER/OSNABRUECK
-	-	20	18	-	92	-	66	857	LEIPZIG
-	11	-	1	85	-	1	76	848	DRESDEN
37	-	-	-	-	1	-	12	232	ERFURT
283	3	-	111	58	86	16	136	1 912	SONSTIGE FLUGPLAETZE
715	68	232	462	826	878	229	1 862	23 750	DEUTSCHLAND

STARTS IM LINIENVER-

KEHR (NURFRACHTER)

-	17	-	-	-	-	-	5	43	HAMBURG
-	19	-	-	18	-	-	-	76	HANNOVER
-	-	-	-	-	-	-	-	21	BREMEN
-	1	-	-	-	-	-	13	20	DUESSELDORF
-	43	-	-	13	18	-	-	209	KOELN/BONN
-	-	-	20	20	20	-	22	242	FRANKFURT
-	-	-	-	20	-	-	-	80	STUTTGART
-	-	-	-	-	-	-	-	63	MUERNBERG
-	-	-	-	20	-	-	-	81	MUENCHEN
-	-	-	-	-	-	-	-	42	BERLIN (TEGEL)
-	-	-	-	-	-	-	-	-	BERLIN (TEMPELHOF)
-	-	-	-	-	-	-	-	17	BERLIN (SCHOENEFELD)
1	-	-	-	-	-	-	-	1	SAARBRUECKEN
-	-	-	-	-	-	-	-	21	MUENSTER/OSNABRUECK
-	-	-	-	-	-	-	-	110	LEIPZIG
-	-	-	-	20	-	-	-	41	DRESDEN
-	-	-	-	-	-	-	-	-	ERFURT
-	-	-	-	-	-	-	-	39	SONSTIGE FLUGPLAETZE
1	80	-	20	111	38	-	40	1 106	DEUTSCHLAND

NACH STRECKENZIEL- FLUGPLATZ	VON STRECKEN									
	HAMBURG (HAM)	HANNOVER (HAJ)	BREMEN (BRE)	DUESSELDORF (DUS)	KOELN/BONN (CGN)	FRANKFURT (FRA)	STUTTGART (STR)	NUERNBERG (NUE)	MUENCHEN (MUC)	BERLIN (TXL)
STARTS										
INSGESAMT										
SCHLESWIG-HOLSTEIN .	10	3	2	16	58	70	1	-	2	28
HELGOLAND	2	-	1	-	-	-	-	-	-	-
KIEL	-	-	-	-	55	70	1	-	-	28
LUEBECK	-	3	-	-	-	-	-	-	-	-
WESTERLAND/SYLT . .	5	-	-	16	2	-	-	-	1	-
UEB. SCHLESW.-HOLST	3	-	1	-	1	-	-	-	1	-
BREMEN	-	-	3	-	-	-	-	-	-	-
BREMERHAVEN	-	-	3	-	-	-	-	-	-	-
NIEDERSACHSEN	5	-	132	-	10	2	2	1	5	2
BORKUM	-	-	-	-	-	-	-	-	-	-
BRAUNSCHWEIG	-	-	-	-	7	2	1	1	4	2
EMDEN	-	-	1	-	-	-	-	-	-	-
HARLE	-	-	-	-	-	-	-	-	-	-
JUIST	-	-	1	-	-	-	-	-	-	-
NORDDEICH	-	-	-	-	-	-	-	-	-	-
WANGEROEGE	-	-	-	-	1	-	-	-	-	-
NORDERNEY	-	-	-	-	-	-	-	-	-	-
LANGEOOG	-	-	-	-	-	-	-	-	-	-
FINKENWERDER	4	-	-	-	-	-	-	-	-	-
UEB. NIEDERSACHSEN	1	-	130	-	2	-	1	-	1	-
NORDRHEIN-WESTFALEN	23	5	5	19	198	12	43	52	339	83
DORTMUND	19	1	1	-	6	2	21	44	222	82
PADERBORN-LIPPST. . .	4	2	4	1	5	6	22	8	60	1
SIEGERLAND	-	-	-	-	2	-	-	-	-	-
MOENCHENGLADBACH . .	-	-	-	2	1	-	-	-	57	-
ESSEN	-	2	-	-	183	-	-	-	-	-
UEB. NORDRH.-WESTF.	-	-	-	16	1	4	-	-	-	-
HESSEN	-	1	-	-	7	7	3	1	3	-
KASSEL	-	1	-	-	6	-	1	1	-	-
UEB. HESSEN	-	-	-	-	1	7	2	-	3	-
RHEINLAND-PFALZ . . .	-	1	-	1	11	3	1	3	2	-
KOBLENZ	-	-	-	-	1	-	-	-	-	-
HAHN	-	1	-	1	1	2	-	-	-	-
UEB. RHEINL.-PFALZ	-	-	-	-	9	1	1	3	2	-
BADEN-WUERTTEMBERG .	1	6	1	41	32	111	71	4	2	34
FREIBURG	-	1	1	-	-	-	1	-	-	-
FRIEDRICHSHAFEN . . .	-	-	-	41	26	109	12	3	1	34
KARLSRUHE	-	-	-	-	-	-	-	-	-	-
MANNHEIM	-	5	-	-	2	2	1	1	-	-
UEB. BADEN-WUERTT.	1	-	-	-	4	-	57	-	1	-
BAYERN	4	2	1	60	73	173	4	108	31	-
AUGSBURG	1	1	1	60	63	114	-	1	8	-
BAYREUTH	-	-	-	-	1	57	-	-	-	-
HOF	3	1	-	-	2	1	4	4	2	-
OBERPFAFFENHOFEN . .	-	-	-	-	-	-	-	-	-	-
STRAUBING	-	-	-	-	1	-	-	-	-	-
UEB. BAYERN	-	-	-	-	6	1	-	103	21	-
MECKLENBURG-VORPOMME	39	18	1	-	1	20	1	-	-	1
HERINGSDORF	-	-	1	-	-	-	-	-	-	-
BARTH	-	-	-	-	-	-	-	-	-	-
GUETTIN	-	-	-	-	-	-	-	-	-	-
ROSTOCK	38	18	-	-	1	20	1	-	-	1
UEB. MECKLENBURG-VO	1	-	-	-	-	-	-	-	-	-
BRANDENBURG	-	-	1	-	1	-	1	-	-	1
UEB. BRANDENDURG . .	-	-	1	-	1	-	1	-	-	1
SACHSEN-ANHALT	-	1	-	-	3	-	-	-	-	-
MAGDEBURG	-	1	-	-	1	-	-	-	-	-
UEB. SACHSEN-ANHALT	-	-	-	-	2	-	-	-	-	-
THUERINGEN	-	-	-	-	-	-	1	1	-	12
UEB. THUERINGEN . . .	-	-	-	-	-	-	1	1	-	12
SACHSEN	-	-	-	-	1	-	-	-	-	-
UEB. SACHSEN	-	-	-	-	1	-	-	-	-	-
DEUTSCHLAND	82	37	146	137	395	398	128	170	384	161

MAERZ 1997

INNERHALB DEUTSCHLANDS
NACH SONSTIGEN DEUTSCHEN FLUGPLAETZEN

HERKUNFTSFLUGPLATZ

BERLIN (THF)	(SXF)	SAARBRUECKEN (SCN)	MUENSTER/ OSN. (FMO)	LEIPZIG (LEJ)	DRESDEN (DRS)	ERFURT (ERF)	SONSTIGE	INSGESAMT	NACH STRECKENZIEL- FLUGPLATZ
									STARTS

									INSGESAMT

12	-	-	4	-	1	-	-	207	SCHLESWIG-HOLSTEIN
-	-	-	-	-	-	-	-	3	HELGOLAND
1	-	-	1	-	1	-	-	157	KIEL
-	-	-	-	-	-	-	-	3	LUEBECK
11	-	-	3	-	-	-	-	38	WESTERLAND/SYLT
-	-	-	-	-	-	-	-	6	UEB. SCHLESW.-HOLST
-	-	-	-	-	-	-	-	3	BREMEN
-	-	-	-	-	-	-	-	3	BREMERHAVEN
3	1	-	-	1	-	-	-	164	NIEDERSACHSEN
-	-	-	-	-	-	-	-	-	BORKUM
2	1	-	-	-	-	-	-	20	BRAUNSCHWEIG
-	-	-	-	-	-	-	-	1	EMDEN
-	-	-	-	-	-	-	-	-	HARLE
-	-	-	-	-	-	-	-	1	JUIST
-	-	-	-	-	-	-	-	-	NORDDEICH
-	-	-	-	-	-	-	-	1	WANGEROOG
-	-	-	-	-	-	-	-	-	NORDERNEY
-	-	-	-	-	-	-	-	-	LANGEOOG
1	-	-	-	1	-	-	-	5	FINKENWERDER
-	-	-	-	-	-	-	-	136	UEB. NIEDERSACHSEN
153	6	-	221	33	47	18	44	1 301	NORDRHEIN-WESTFALEN
90	-	-	84	28	25	16	25	666	DORTMUND
61	6	-	43	1	21	2	19	266	PADERBORN-LIPPST.
-	-	-	-	-	-	-	-	2	SIEGERLAND
1	-	-	1	1	1	-	-	63	MOENCHENGLADBACH
1	-	-	93	2	-	-	-	6	ESSEN
-	-	-	-	1	-	-	-	298	UEB. NORDRH.-WESTF.
4	-	-	2	-	1	7	-	36	HESSEN
4	-	-	-	-	-	1	-	14	KASSEL
-	-	-	2	-	1	6	-	22	UEB. HESSEN
2	4	20	2	1	1	3	-	55	RHEINLAND-PFALZ
-	-	-	-	-	-	-	-	1	KOBLENZ
-	-	-	1	-	-	3	-	9	HAHN
2	4	20	1	1	1	-	-	45	UEB. RHEINL.-PFALZ
37	-	-	1	7	2	2	-	352	BADEN-WUERTTEMBERG
-	-	-	-	-	-	-	-	3	FREIBURG
-	-	-	-	-	1	-	-	227	FRIEDRICHSHAFEN
-	-	-	-	-	-	-	-	-	KARLSRUHE
37	-	-	-	6	1	2	-	57	MANNHEIM
-	-	-	1	1	-	-	-	65	UEB. BADEN-WUERTT.
86	13	-	3	22	45	3	92	720	BAYERN
86	-	-	-	19	43	1	-	398	AUGSBURG
-	-	-	-	-	1	-	-	95	BAYREUTH
-	-	-	1	-	-	-	36	74	HOF
-	-	-	-	-	-	2	-	2	OBERPFAFFENHOFEN
-	-	-	-	-	-	-	-	1	STRAUBING
-	13	-	2	3	1	-	-	150	UEB. BAYERN
1	1	-	4	-	-	-	-	87	MECKLENBURG-VORPOMME
-	-	-	-	-	-	-	-	1	HERINGSDOEF
-	-	-	1	-	-	-	-	1	BARTH
-	-	-	-	-	-	-	-	-	GUETTIN
-	1	-	3	-	-	-	-	83	ROSTOCK
1	-	-	-	-	-	-	-	2	UEB. MECKLENBURG-VO
12	-	-	2	3	1	-	-	22	BRANDENBURG
12	-	-	2	3	1	-	-	22	UEB. BRANDENBURG
1	-	-	-	19	2	-	-	26	SACHSEN-ANHALT
-	-	-	-	-	2	-	-	4	MAGDEBURG
1	-	-	-	19	-	-	-	22	UEB. SACHSEN-ANHALT
-	-	-	3	1	-	25	-	43	THUERINGEN
-	-	-	3	1	-	25	-	43	UEB. THUERINGEN
-	-	-	2	98	3	-	-	104	SACHSEN
-	-	-	2	98	3	-	-	104	UEB. SACHSEN
311	25	20	244	185	103	58	136	3 120	DEUTSCHLAND

NACH STRECKENZIELLAND		VON STRECKEN									
BZW. -----	FLUGPLATZ	HAMBURG (HAM)	HANNOVER (HAJ)	BREMEN (BRE)	DUESSELDORF (DUS)	KOELN/BONN (CGN)	FRANKFURT (FRA)	STUTTGART (STR)	NUERNBERG (NUE)	MUENCHEN (MUC)	BERLIN (TXL)
STARTS											
INSGESAMT											
POLEN		65	2	4	110	44	282	3	1	99	53
DARUNTER: WAW		25	1	-	48	36	172	1	-	99	53
GDN		40	1	-	-	-	-	-	-	-	-
KRK		-	-	-	-	-	25	1	-	-	-
KTW		-	-	-	20	8	43	-	-	-	-
*PL		-	-	4	42	-	42	1	1	-	-
LITAUEN		30	-	-	-	-	48	1	-	-	22
DARUNTER: VNO		-	-	-	-	-	48	1	-	-	22
*LT		30	-	-	-	-	-	-	-	-	-
LETTLAND		8	1	-	-	-	36	-	-	-	-
DARUNTER: RIX		8	1	-	-	-	36	-	-	-	-
ESTLAND		13	-	-	-	-	15	-	-	-	-
DARUNTER: TTL		13	-	-	-	-	15	-	-	-	-
FINNLAND		113	25	-	61	25	124	-	-	38	30
DARUNTER: HEL		90	24	-	61	24	124	-	-	35	30
TKU		23	-	-	-	-	-	-	-	-	-
SCHWEDEN		52	23	3	89	112	221	17	2	85	23
DARUNTER: STO		49	13	1	64	41	155	14	-	60	22
MMA		1	4	-	1	15	-	1	1	1	-
GOT		1	6	2	24	50	62	-	-	22	1
*SE		1	-	-	-	6	3	2	1	1	-
NORWEGEN		57	9	-	37	15	119	-	-	29	-
DARUNTER: OSL		54	8	-	36	15	118	-	-	29	-
DAENEMARK		123	164	48	139	79	310	82	16	117	8
DARUNTER: CPH		120	148	41	139	58	197	82	16	117	-
BLL		-	16	-	-	21	102	-	-	-	-
*DK		3	-	6	-	-	10	-	-	-	7
GR BRITANNIEN		397	195	123	729	456	1 068	170	45	665	287
DARUNTER: LON		349	163	121	419	281	733	123	30	493	261
BHX		21	-	-	154	19	105	46	-	85	26
MAN		25	29	-	132	11	175	-	-	84	-
LPL		-	2	-	-	43	1	-	-	-	-
NCL		-	-	-	20	-	-	-	-	-	-
EMA		-	-	-	-	85	18	-	14	-	-
*GB		2	1	1	3	16	22	-	1	3	-
IRLAND		9	-	-	53	14	77	-	-	16	1
DARUNTER: DUB		9	-	-	53	12	76	-	-	15	-
ISLAND		-	-	-	-	2	-	-	-	9	-
DARUNTER: KEF		-	-	-	-	2	-	-	-	9	-
NIEDERLANDE		280	133	149	185	104	260	146	94	199	158
DARUNTER: AMS		139	110	148	185	97	248	145	94	197	156
RTM		92	16	1	-	3	8	-	-	1	1
MST		-	4	-	-	1	1	-	-	1	-
EIN		48	3	-	-	-	1	1	-	-	1
BELGIEN		157	126	36	143	66	290	103	78	190	46
DARUNTER: BRU		157	122	36	142	64	287	102	76	189	46
LUXEMBURG		26	4	1	4	4	127	-	-	3	-
DARUNTER: LUX		26	4	1	4	4	127	-	-	3	-
FRANKREICH		255	193	49	376	319	629	246	124	682	185
DARUNTER: PAR		207	187	49	261	261	414	189	116	326	182
BOD		-	-	-	-	-	20	-	-	-	-
SXB		41	-	-	-	2	-	-	-	42	-
LYS		-	2	-	41	43	81	20	2	99	-
TLS		1	-	-	-	1	19	-	-	59	-
MRS		-	1	-	-	3	26	-	1	55	-
NCE		4	-	-	44	1	65	31	-	94	2
*FR		1	2	-	29	7	2	6	3	5	1
SPANIEN		347	363	90	689	311	917	369	124	537	242
DARUNTER: MAD		-	14	-	67	44	176	50	-	94	-
BCN		31	63	-	89	66	154	86	1	120	31
VLC		-	-	-	4	7	33	1	-	18	-
ALC		6	6	2	24	-	33	2	1	10	4
LEI		2	2	-	12	-	7	2	2	7	1
AGP		27	15	7	45	1	74	9	2	25	14
XRY		3	2	-	5	-	8	4	-	18	2
BIO		-	-	-	-	1	64	3	-	-	-
*E1		-	-	-	4	36	15	-	-	21	-
PMI		97	103	37	210	70	150	85	34	89	72
IBZ		3	2	-	13	3	2	-	-	7	-
*E2		8	6	-	12	22	12	8	9	9	2
LPA		68	54	19	69	21	71	35	27	40	40
TCI		40	39	13	52	13	50	25	17	35	31
FUE		33	29	7	44	13	40	31	16	23	24
ACE		29	27	5	39	14	26	27	15	21	21
PORTUGAL		46	32	8	66	73	246	45	18	89	16
DARUNTER: LIS		9	-	-	9	37	121	22	-	56	9
OPO		2	-	-	5	25	64	1	-	-	-
FAO		29	23	4	44	6	44	12	8	22	7
FNC		6	4	4	7	-	15	9	10	11	-
*PT		-	4	-	1	5	2	1	-	-	-
MALTA		17	9	1	24	2	81	16	3	25	13
DARUNTER: MLA		17	9	1	24	2	81	16	3	25	13
SCHWEIZ		235	198	49	365	235	538	251	166	497	175
DARUNTER: ZRH		165	131	47	190	124	258	157	117	245	175
GVA		24	5	2	89	6	138	90	-	109	-
BSL		44	46	-	85	98	115	1	48	85	-
BRN		1	14	-	-	1	24	1	-	57	-
*CH		1	2	-	1	6	3	2	1	1	-
OESTERREICH		112	103	-	284	179	822	114	93	317	146
DARUNTER: VIE		70	82	-	178	163	281	110	64	261	140
INN		6	1	-	3	5	91	1	2	5	1
LNZ		-	7	-	55	3	124	2	12	16	4
SZG		35	13	-	45	4	121	1	5	3	1
GRZ		-	-	-	3	4	118	-	7	32	-
KLU		1	-	-	-	-	87	-	2	-	-

HERKUNFTSFLUGPLATZ								NACH STRECKENZIELLAND	
B E R L I N (THF)	(SXF)	SAARBRUECKEN (SCN)	MUENSTER/ OSN. (FMO)	LEIPZIG (LEJ)	DRESDEN (DRS)	ERFURT (ERF)	SONSTIGE	INSGESAMT	BZW. ----- FLUGPLATZ
STARTS									
INSGESAMT									
7	93	-	2	15	65	-	-	845	POLEN
2	72	-	-	3	-	-	-	512	DARUNTER: WAW
1	-	-	1	-	12	-	-	55	GDN
1	-	-	-	1	19	-	-	46	KRK
1	20	-	-	-	15	-	-	107	KTW
3	1	-	1	11	19	-	-	125	*PL
-	-	-	-	-	-	-	-	101	LITAUEN
-	-	-	-	-	-	-	-	71	DARUNTER: VNO
13	1	-	-	-	-	-	-	30	*LT
13	1	-	-	-	-	-	-	59	LETTLAND
-	-	-	-	-	-	-	-	59	DARUNTER: RIX
-	-	-	-	-	-	-	-	28	ESTLAND
1	-	2	-	-	-	-	-	28	DARUNTER: TTL
1	-	2	-	-	-	-	-	419	FINNLAND
-	-	-	-	-	-	-	-	391	DARUNTER: HEL
-	7	-	-	-	-	-	-	23	TKU
-	6	-	-	-	1	-	-	635	SCHWEDEN
-	1	-	-	-	1	-	-	425	DARUNTER: STO
-	-	-	-	-	-	-	-	25	MMA
-	-	-	-	-	-	-	-	169	GOT
-	-	-	1	1	-	-	-	14	*SE
-	-	-	-	1	-	-	-	268	NORWEGEN
159	1	-	1	1	-	-	-	261	DARUNTER: OSL
141	1	-	-	-	-	-	-	1 248	DAENEMARK
18	-	-	-	-	-	-	-	1 060	DARUNTER: CPH
-	-	-	1	1	-	-	-	157	BLL
2	7	4	45	20	2	-	-	28	*DK
1	5	-	38	20	1	-	51	4 266	GR BRITANNIEN
-	-	-	-	-	-	-	51	3 089	DARUNTER: LON
-	1	1	-	-	-	-	-	456	BHX
-	1	-	-	-	-	-	-	458	MAN
-	-	-	-	-	-	-	-	47	LPL
-	-	-	-	-	1	-	-	21	NCL
1	-	-	-	-	-	-	-	117	EMA
1	1	3	6	-	-	-	-	59	*GB
1	1	-	-	-	-	-	-	172	IRLAND
1	1	-	-	-	-	-	-	167	DARUNTER: DUB
-	-	-	-	-	-	-	-	11	ISLAND
2	3	-	4	-	-	-	-	11	DARUNTER: KEF
1	-	-	1	-	23	-	-	1 740	NIEDERLANDE
1	-	-	-	-	22	-	-	1 542	DARUNTER: AMS
1	3	-	1	-	-	-	-	123	RTM
95	1	-	2	1	1	-	-	12	MST
94	1	-	1	-	1	-	-	56	ELN
47	-	84	2	-	-	-	-	1 335	BELGIEN
47	-	84	2	-	-	-	-	1 318	DARUNTER: BRU
43	2	1	15	10	1	-	-	302	LUXEMBURG
-	2	1	12	6	-	-	-	302	DARUNTER: LUX
42	-	-	-	-	-	-	-	3 134	FRANKREICH
-	-	-	1	-	-	-	-	2 213	DARUNTER: PAR
-	-	-	-	-	-	-	-	20	BOD
-	-	-	-	-	-	-	-	128	SKB
-	-	-	-	-	-	-	-	288	LVS
-	-	-	-	4	-	-	4	84	TLS
1	-	-	-	-	-	-	-	90	MRS
-	-	-	-	-	-	-	-	242	NCE
3	138	42	104	93	51	24	-	59	*FR
-	1	-	-	-	-	-	-	4 444	SPANIEN
-	-	-	-	-	-	-	-	445	DARUNTER: MAD
-	-	-	-	-	-	-	-	642	BCN
-	-	-	-	-	-	-	-	63	VLC
-	-	-	-	1	-	-	-	88	ALC
-	2	-	1	1	1	-	-	36	LEI
-	1	-	-	-	-	-	-	224	AGP
-	-	-	-	-	-	-	-	43	XRY
-	-	-	-	-	-	-	-	68	BIO
2	53	23	43	38	17	16	-	78	*E1
-	-	-	-	-	-	-	-	1 139	PMI
-	5	-	2	-	-	-	-	30	IBZ
-	29	6	20	18	8	4	-	95	*E2
-	18	4	8	14	8	4	-	529	LPA
-	15	5	17	10	10	-	-	371	TCI
1	14	4	13	9	7	-	-	317	FUE
-	7	1	2	11	2	-	-	272	ACE
-	-	-	-	1	-	-	-	662	PORTUGAL
-	1	-	-	-	-	-	-	264	DARUNTER: LIS
-	3	1	2	6	2	-	-	98	OPO
-	3	-	-	-	-	-	-	213	FAO
-	-	-	-	-	-	-	-	69	FNC
-	-	-	-	4	-	-	-	17	*PT
-	20	-	-	6	5	-	-	222	MALTA
-	20	-	-	6	5	-	-	222	DARUNTER: MLA
128	12	-	59	49	70	-	1	3 028	SCHWEIZ
2	12	-	52	49	51	-	-	1 775	DARUNTER: ZRH
50	-	-	6	-	-	-	-	519	GVA
75	-	-	-	-	19	-	1	617	BSL
-	-	-	-	-	-	-	-	98	BRN
-	-	-	1	-	-	-	-	18	*CH
8	6	-	1	44	34	1	-	2 264	OESTERREICH
-	6	-	-	42	-	-	-	1 397	DARUNTER: VIE
1	-	-	-	1	-	-	-	118	INN
-	-	-	-	-	-	-	-	223	LNZ
1	-	-	1	-	31	1	-	262	SZG
1	-	-	-	1	2	-	-	168	GRZ
5	-	-	-	-	-	-	-	95	KLU

8 FLUGBEWEGUNGEN

8. 2 VERFLECHTUNG IM VERKEHR

8. 2. 1 STARTS

NACH STRECKENZIELLAND		VON STRECKEN									
BZW. -----	FLUGPLATZ	HAMBURG (HAM)	HANNOVER (HAJ)	BREMEN (BRE)	DUESSELDORF (DUS)	KOELN/BONN (CGN)	FRANKFURT (FRA)	STUTTGART (STR)	NUERNBERG (NUE)	MUENCHEN (MUC)	BERLIN (TXL)
STARTS											
INSGESAMT											
ITALIEN		92	65	3	317	209	949	202	54	921	101
DARUNTER: ROM		30	1	1	66	43	275	21	1	147	31
MIL		54	48	-	163	130	264	133	41	176	62
VCE		1	-	-	30	1	118	-	-	86	-
TRS		-	-	-	-	-	-	-	-	84	-
VRN		-	-	-	-	-	2	-	-	50	-
TRN		-	1	-	-	3	108	27	1	69	-
GOA		-	-	-	-	-	-	-	-	60	-
FLR		-	1	-	28	1	16	-	-	85	-
BLQ		-	-	-	1	-	91	-	-	73	-
PSA		-	1	-	3	-	-	-	-	34	-
NAP		3	5	-	7	5	37	3	3	33	3
CAG		2	4	2	3	1	2	3	1	4	-
OLB		-	-	-	-	1	5	-	-	6	-
PMO		-	-	-	3	-	5	4	1	-	-
CTA		2	4	-	11	1	24	7	-	9	5
*IT		-	-	-	2	23	2	2	6	5	-
GRIECHENLAND		14	17	5	77	46	233	85	25	153	29
DARUNTER: ATH		4	3	-	3	26	172	1	15	73	4
SKG		-	-	-	37	16	37	72	-	67	14
RHO		2	4	1	9	-	5	3	2	3	-
HER		8	10	4	22	4	19	9	7	9	11
TUERKEI		114	167	7	252	181	502	164	78	200	138
DARUNTER: ANK		1	9	-	15	9	65	8	5	5	5
IST		44	68	-	94	108	285	82	37	110	53
IZM		10	7	1	16	15	50	19	1	17	10
DLM		2	11	2	10	1	8	5	1	5	9
AYT		57	70	4	110	47	90	50	34	61	58
*TR		-	2	-	7	1	4	-	-	2	3
ZYPERN		13	9	-	19	4	49	8	4	23	7
DARUNTER: LCA		5	2	-	13	4	41	1	4	10	7
*CY		8	7	-	6	-	8	7	-	13	-
SLOWENIEN		-	12	-	-	-	62	-	24	33	-
DARUNTER: LJU		-	12	-	-	-	62	-	24	33	-
KROATIEN		-	3	-	11	-	77	13	1	55	11
DARUNTER: ZAG		-	-	-	5	-	63	12	-	55	11
SPU		-	3	-	6	-	14	-	-	-	-
SERBIEN		-	-	-	24	-	49	24	-	22	-
DARUNTER: BEG		-	-	-	14	-	49	9	-	22	-
*YU		-	-	-	10	-	-	15	-	-	-
BOSNIEN-HERZEGOWINA		-	-	-	-	7	-	3	-	4	-
DARUNTER: SJJ		-	-	-	-	7	-	3	-	4	-
MAZEDONIEN		7	1	-	18	-	8	6	1	2	-
DARUNTER: SKP		7	1	-	18	-	8	6	1	2	-
UNGARN		39	2	-	40	33	124	45	18	117	65
DARUNTER: BUD		39	2	-	40	33	124	45	18	114	65
ALBANIEN		-	-	-	-	-	11	-	-	-	-
DARUNTER: TIA		-	-	-	-	-	11	-	-	-	-
TSCHECH. REP		42	25	-	49	53	117	29	74	50	-
DARUNTER: PRG		42	24	-	49	53	115	28	74	50	-
SLOWAKEI		-	1	-	-	-	1	-	3	-	-
RUMAENIEN		-	-	-	12	1	82	1	1	29	-
DARUNTER: BUH		-	-	-	5	1	73	-	-	29	-
*RO		-	-	-	7	-	9	1	1	-	-
BULGARIEN		-	1	-	4	-	52	-	-	32	-
DARUNTER: SOF		-	1	-	-	-	52	-	-	32	-
RUSSLAND		63	35	-	60	16	332	2	1	66	83
DARUNTER: MOW		18	1	-	46	12	232	-	1	57	53
LED		34	11	-	9	-	66	-	-	9	30
OVB		-	9	-	-	-	6	-	-	-	-
*RU		11	14	-	5	4	20	2	-	-	-
WEISSRUSSLAND		-	1	-	-	-	40	-	-	10	-
DARUNTER: MSQ		-	1	-	-	-	40	-	-	10	-
MOLDAVIEN		-	-	-	-	-	23	-	-	-	-
DARUNTER: KIV		-	-	-	-	-	23	-	-	-	-
UKRAINE		-	-	-	-	-	70	-	1	4	-
DARUNTER: IEV		-	-	-	-	-	70	-	1	4	-
GEORGIEN		-	-	-	-	-	13	-	-	-	-
DARUNTER: TBS		-	-	-	-	-	13	-	-	-	-
ARMENIEN		-	-	-	-	-	4	-	-	-	-
ASERBAIDCHAN		-	-	-	-	-	9	-	-	-	-
KASACHSTAN		-	9	-	-	5	27	-	1	-	-
DARUNTER: ALA		-	9	-	-	5	27	-	1	-	-
KIRGISIEN		-	-	-	-	-	2	-	-	-	-
USBEKISTAN		-	-	-	-	-	24	-	-	1	-
DARUNTER: TAS		-	-	-	-	-	24	-	-	1	-
E U R O P A		2 726	1 928	576	4 237	2 595	9 070	2 145	1 050	5 319	1 839
DARUNTER: EU-LAENDER		2 023	1 443	515	3 212	1 997	6 273	1 579	673	4 012	1 272
AEGYPTEN		17	12	-	39	6	139	30	11	99	18
DARUNTER: CAI		-	-	-	7	6	84	5	-	34	-
LXR		7	8	-	18	-	15	10	-	21	6
HRG		5	4	-	11	-	24	10	10	27	8
*EG		5	-	-	3	-	7	5	-	17	4
TUNESIEN		36	33	9	78	11	109	34	19	56	28
DARUNTER: TUN		7	-	1	6	1	49	1	-	5	-
DJE		9	10	5	22	5	27	10	7	19	15
MIR		20	23	3	49	5	33	23	12	31	13
ALGERIEN		-	-	-	-	-	20	2	-	-	-
DARUNTER: ALG		-	-	-	-	-	18	-	-	-	-
MAROKKO		4	4	-	12	2	54	8	12	22	4
DARUNTER: CAS		-	-	-	-	-	41	-	-	1	-
AGA		4	4	-	8	-	8	8	12	17	4

MAERZ 1997

MIT GEBIETEN AUSSERHALB DEUTSCHLANDS

HERKUNFTSFLUGPLATZ

NACH STRECKENZIELLAND

B E R L I N (THF)	(SKF)	SAARBRUECKEN (SCN)	MUENSTER/ OSN. (FMO)	LEIPZIG (LEJ)	DRESDEN (DRS)	ERFURT (ERF)	SONSTIGE	INSGESAMT	BZW. ----- FLUGPLATZ
4	3	1	5	3	5	1	1	2 936	ITALIEN
-	-	-	1	-	-	-	-	617	DARUNTER: ROM
-	-	-	-	-	-	-	-	1 071	MIL
-	-	-	-	-	-	-	-	236	VCE
-	-	-	-	-	-	-	-	84	TRS
-	-	-	-	-	-	-	-	52	VRN
-	-	-	-	-	-	-	-	209	TRN
-	-	-	-	-	-	-	-	60	GOA
-	-	-	2	-	-	-	-	133	FLR
-	-	-	-	-	-	-	-	165	BLQ
-	-	1	-	1	3	-	1	38	PSA
2	3	-	1	2	2	1	-	105	NAP
-	-	-	-	-	-	-	-	31	CAG
-	-	-	-	-	-	-	-	14	OLB
-	-	-	-	-	-	-	-	13	FMO
2	-	-	1	-	-	-	-	63	CTA
1	7	3	4	7	3	2	-	43	*IT
1	-	-	-	-	-	-	-	711	GRIECHENLAND
-	-	-	-	-	-	-	-	302	DARUNTER: ATH
-	2	-	-	2	1	-	-	243	SKG
-	5	3	4	5	2	2	-	34	RHO
2	70	2	12	52	20	12	1	124	HER
-	5	-	-	-	-	-	-	1 974	TUERKEI
1	16	-	9	5	-	-	1	127	DARUNTER: ANK
-	4	-	1	-	-	-	-	912	IST
-	-	-	-	-	-	-	-	152	IZM
1	45	2	2	45	20	12	-	56	DLM
-	-	-	-	-	-	-	-	708	AYT
-	15	-	-	5	5	-	-	19	*TR
-	11	-	-	3	5	-	-	161	ZYPERN
-	4	-	-	2	-	-	-	106	DARUNTER: LCA
-	-	-	-	-	-	-	-	55	*CY
-	-	-	-	-	-	-	-	131	SLOWENIEN
-	2	-	-	-	-	-	-	131	DARUNTER: LJU
-	2	-	-	-	-	-	-	173	KROATIEN
-	-	-	-	-	-	-	-	148	DARUNTER: ZAG
-	9	-	1	-	-	-	-	23	SPU
-	9	-	1	-	-	-	-	129	SERBIEN
-	2	-	-	-	-	-	-	104	DARUNTER: BEG
-	2	-	-	-	-	-	-	25	*YU
-	5	-	-	-	-	-	-	16	BOSNIEN-HERZEGOWINA
-	5	-	-	-	-	-	-	16	DARUNTER: SJJ
-	-	-	-	-	-	-	-	48	MAZEDONIEN
-	-	-	2	-	-	-	-	48	DARUNTER: SKP
-	-	-	2	-	-	-	-	485	UNGARN
-	-	-	-	-	-	-	-	482	DARUNTER: BUD
49	14	-	-	-	-	-	-	11	ALBANIEN
48	14	-	-	1	1	-	-	11	DARUNTER: TIA
5	-	-	-	1	1	-	-	504	TSCHECH. REP
-	15	-	-	-	-	-	-	499	DARUNTER: PRG
-	9	-	-	-	-	-	-	10	SLOWAKEI
-	6	-	-	-	-	-	-	141	RUMAENIEN
-	20	-	-	5	-	-	-	117	DARUNTER: BUH
-	19	-	-	5	-	-	-	24	*RO
-	96	-	-	11	-	-	-	114	BULGARIEN
-	71	-	-	11	-	-	-	109	DARUNTER: SOF
-	23	-	-	-	-	-	-	765	RUSSLAND
-	2	-	-	-	-	-	-	502	DARUNTER: MOW
-	13	-	-	-	-	-	-	182	LED
-	13	-	-	-	-	-	-	15	OVV
-	4	-	-	-	-	-	-	58	*RU
-	9	-	-	-	-	-	-	64	WEISSRUSSLAND
-	-	-	-	-	-	-	-	64	DARUNTER: MSQ
-	-	-	-	-	-	-	-	27	MOLDAVIEN
-	-	-	-	-	-	-	-	27	DARUNTER: KIV
-	-	-	-	-	-	-	-	84	UKRAINE
-	-	-	-	-	-	-	-	84	DARUNTER: IEV
-	-	-	-	-	-	-	-	13	GEORGIEN
-	-	-	-	-	-	-	-	13	DARUNTER: TBS
-	-	-	-	-	-	-	-	4	ARMENIEN
-	-	-	-	-	-	-	-	9	ASERBAIDDSCHAN
-	-	-	-	-	-	-	-	42	KASACHSTAN
-	-	-	-	-	-	-	-	42	DARUNTER: ALA
-	-	-	-	-	-	-	-	2	KIRGISIEN
-	-	-	-	-	-	-	-	25	USBEKISTAN
-	-	-	-	-	-	-	-	25	DARUNTER: TAS
570	583	140	262	335	289	40	58	33 762	E U R O P A
366	183	138	185	190	123	28	56	24 268	DARUNTER: EU-LAENDER
-	26	3	-	12	-	-	-	412	AEGYPTEN
-	12	-	-	-	-	-	-	148	DARUNTER: CAI
-	-	-	-	8	-	-	-	93	LXR
-	14	3	-	4	-	-	-	120	HRG
-	-	-	-	-	-	-	-	41	*EG
-	45	6	7	22	12	6	-	511	TUNESIEN
-	8	-	-	-	-	-	-	78	DARUNTER: TUN
-	15	2	4	7	5	1	-	163	DJE
-	22	4	3	15	7	5	-	268	MIR
-	-	-	-	-	-	-	-	22	ALGERIEN
-	-	-	-	-	-	-	-	18	DARUNTER: ALG
-	4	-	-	4	-	-	-	130	MAROKKO
-	4	-	-	4	-	-	-	42	DARUNTER: CAS
-	-	-	-	-	-	-	-	73	AGA

8 FLUGBEWEGUNGEN

8. 2 VERFLECHTUNG IM VERKEHR

8. 2. 1 STARTS

NACH STRECKENZIELLAND		VON STRECKEN								
BZW. ----- FLUGPLATZ	HAMBURG (HAM)	HANNOVER (HAJ)	BREMEN (BRE)	DUESSELDORF (DUS)	KOELN/BONN (CGN)	FRANKFURT (FRA)	STUTTGART (STR)	NUERNBERG (NUE)	MUENCHEN (MUC)	BERLIN (TXL)
STARTS										
INSGESAMT										
KAP VERDE	-	-	-	-	-	5	-	-	-	-
SENEGAL	-	-	-	-	-	18	-	-	-	-
DARUNTER:DKR	-	-	-	-	-	18	-	-	-	-
GAMBIA	-	-	-	-	5	1	-	-	-	-
GHANA	-	-	-	-	-	9	-	-	-	-
NIGERIA	-	-	-	-	-	8	-	-	-	-
AETHIOPIEN	-	-	-	-	-	16	-	-	-	-
DARUNTER:ADD	-	-	-	-	-	16	-	-	-	-
KENIA	-	4	-	9	-	39	-	-	14	-
DARUNTER:NBO	-	-	-	-	-	31	-	-	5	-
MBA	-	4	-	9	-	8	-	-	9	-
TANSANIA	-	-	-	-	-	-	-	-	4	-
SIMBABWE	-	-	-	-	-	3	-	-	-	-
NAMIBIA	-	-	-	-	-	22	-	-	5	-
DARUNTER:WDH	-	-	-	-	-	22	-	-	5	-
SESCHELLEN	-	-	-	-	-	9	-	-	-	-
MAURITIUS	-	-	-	-	-	9	-	-	4	-
DARUNTER:MRU	-	-	-	-	-	9	-	-	4	-
SUEDAFRIKA	-	-	-	-	-	68	-	-	16	-
DARUNTER:JNB	-	-	-	-	-	64	-	-	7	-
A F R I K A	57	53	9	138	24	529	74	42	220	50
KANADA	-	-	-	-	11	149	-	-	-	-
DARUNTER:YMQ	-	-	-	-	-	26	-	-	-	-
YTO	-	-	-	-	-	70	-	-	-	-
YVR	-	-	-	-	-	18	-	-	-	-
YYC	-	-	-	-	-	31	-	-	-	-
YQX	-	-	-	-	11	4	-	-	-	-
USA	-	-	-	117	74	1 100	-	1	145	31
DARUNTER:NYC	-	-	-	45	41	223	-	-	32	30
CHI	-	-	-	31	-	126	-	-	31	-
BOS	-	-	-	-	-	63	-	-	-	-
FHL	-	-	-	-	21	31	-	-	26	-
WAS	-	-	-	-	-	94	-	-	-	-
DET	-	-	-	-	-	48	-	-	-	-
FIT	-	-	-	-	1	25	-	-	-	-
CVG	-	-	-	-	-	60	-	-	-	-
ATL	-	-	-	-	-	94	-	-	31	-
MIA	-	-	-	10	-	68	-	-	11	-
ORL	-	-	-	9	-	36	-	-	-	-
*U2	-	-	-	9	5	9	-	-	-	-
DAL	-	-	-	-	-	62	-	-	-	-
SFO	-	-	-	-	-	31	-	-	14	-
LAX	-	-	-	4	-	75	-	-	-	-
ANC	-	-	-	-	-	19	-	-	-	-
FAI	-	-	-	-	-	25	-	-	-	-
MEXIKO	-	-	-	5	4	27	-	-	-	-
DARUNTER:MEX	-	-	-	-	-	22	-	-	-	-
*MX	-	-	-	5	4	5	-	-	-	-
GUATEMALA	-	-	-	-	1	-	-	-	-	-
BELIZE	-	-	-	-	1	-	-	-	-	-
KUBA	-	-	-	13	-	15	-	-	-	-
DARUNTER:VRA	-	-	-	5	-	9	-	-	-	-
BAHAMAS	-	-	-	-	-	4	-	-	-	-
JAMAICA	-	-	-	4	-	5	-	-	-	-
DOMINIK,REP	-	9	-	33	10	24	4	-	17	1
DARUNTER:SDQ	-	-	-	4	5	4	-	-	4	-
POP	-	4	-	12	-	1	-	-	-	-
*DO	-	5	-	17	5	19	4	-	13	1
ANTIGUA-BARB.	-	-	-	-	-	4	-	-	-	-
BARBADOS	-	-	-	3	-	1	-	-	-	-
TRINID.U.TOB.	-	-	-	-	-	8	-	-	-	-
NIED.ANTILLEN	-	-	-	2	-	-	-	-	-	-
ST.LUCIA	-	-	-	-	-	4	-	-	-	-
KOLUMBIEN	-	-	-	-	-	16	-	-	-	-
DARUNTER:BOG	-	-	-	-	-	16	-	-	-	-
VENEZUELA	-	-	1	10	5	18	-	-	-	-
DARUNTER:CCS	-	-	-	-	-	17	-	-	-	-
PMV	-	-	-	10	5	1	-	-	-	-
BRASILIEN	-	-	-	-	-	81	-	-	-	-
DARUNTER:RIO	-	-	-	-	-	27	-	-	-	-
SAO	-	-	-	-	-	44	-	-	-	-
ARGENTINIEN	-	-	-	-	-	14	-	1	-	-
DARUNTER:BUE	-	-	-	-	-	14	-	-	-	-
CHILE	-	-	-	-	1	-	-	-	-	-
A M E R I K A	-	9	1	187	107	1 470	4	2	162	32
LIBANON	-	-	-	-	-	18	-	-	-	-
DARUNTER:BEY	-	-	-	-	-	18	-	-	-	-
ISRAEL	4	5	-	9	2	104	5	-	62	-
DARUNTER:TLV	4	5	-	9	2	100	5	-	55	-
JORDANIEN	-	-	-	-	-	22	-	-	4	9
DARUNTER:AMM	-	-	-	-	-	19	-	-	4	9
SYRIEN	-	-	-	-	-	24	-	-	6	-
DARUNTER:DAM	-	-	-	-	-	19	-	-	6	-
IRAN	6	-	-	-	-	35	2	-	-	-
DARUNTER:THR	6	-	-	-	-	35	1	-	-	-
KUWEIT	-	-	-	-	-	42	-	-	8	-
DARUNTER:KWI	-	-	-	-	-	42	-	-	8	-
BAHRAIN	-	-	-	-	-	14	-	-	-	-
DARUNTER:BAH	-	-	-	-	-	14	-	-	-	-

HERKUNFTSFLUGPLATZ								NACH STRECKENZIELLAND	
(THF)	B E R L I N (SXF)	SAARBRUECKEN (SCN)	MUENSTER/ OSN. (FMO)	LEIPZIG (LEJ)	DRESDEN (DRS)	ERFURT (ERF)	SONSTIGE	INSGESAMT	BZW. ----- FLUGPLATZ
									STARTS

									INSGESAMT

-	-	-	-	-	-	-	-	5	KAP VERDE
-	-	-	-	-	-	-	-	18	SENEGAL
-	-	-	-	-	-	-	-	18	DARUNTER:DKR
-	-	-	-	-	-	-	-	6	GAMBIA
-	-	-	-	-	-	-	-	9	GHANA
-	-	-	-	-	-	-	-	8	NIGERIA
-	-	-	1	-	-	-	-	17	AETHIOPIEN
-	-	-	-	-	-	-	-	16	DARUNTER:ADD
-	-	-	-	-	-	-	-	66	KENIA
-	-	-	-	-	-	-	-	36	DARUNTER:NBO
-	-	-	-	-	-	-	-	30	MBA
-	-	-	-	-	-	-	-	4	TANSANIA
-	-	-	-	-	-	-	-	3	SIMBABWE
-	-	-	-	-	-	-	-	27	NAMIBIA
-	-	-	-	-	-	-	-	27	DARUNTER:WDH
-	-	-	-	-	-	-	-	9	SESCHELLEN
-	-	-	-	-	-	-	-	13	MAURITIUS
-	-	-	-	-	-	-	-	13	DARUNTER:MRU
-	-	-	-	-	-	-	-	84	SUEDAFRIKA
-	-	-	-	-	-	-	-	71	DARUNTER:JNB
-	75	9	8	38	12	6	-	1 344	A F R I K A
-	1	-	-	-	-	-	-	161	KANADA
-	-	-	-	-	-	-	-	26	DARUNTER:YMQ
-	-	-	-	-	-	-	-	70	YTO
-	-	-	-	-	-	-	-	18	YVR
-	1	-	-	-	-	-	-	31	YYC
-	-	-	-	-	-	-	-	16	YQX
1	-	-	1	-	-	-	-	1 470	USA
-	-	-	-	-	-	-	-	371	DARUNTER:NYC
-	-	-	-	-	-	-	-	188	CHI
-	-	-	-	-	-	-	-	63	BOS
-	-	-	-	-	-	-	-	78	PHL
-	-	-	-	-	-	-	-	94	WAS
-	-	-	-	-	-	-	-	48	DET
-	-	-	-	-	-	-	-	26	PIT
-	-	-	-	-	-	-	-	60	CVG
-	-	-	-	-	-	-	-	125	ATL
-	-	-	-	-	-	-	-	89	MIA
-	-	-	1	-	-	-	-	45	ORL
-	-	-	-	-	-	-	-	24	*U2
-	-	-	-	-	-	-	-	62	DAL
-	-	-	-	-	-	-	-	45	SFO
-	-	-	-	-	-	-	-	79	LAX
-	-	-	-	-	-	-	-	19	ANC
-	-	-	-	-	-	-	-	25	FAI
-	-	-	-	-	-	-	-	36	MEXIKO
-	-	-	-	-	-	-	-	22	DARUNTER:MEX
-	-	-	-	-	-	-	-	14	*MX
-	-	-	-	-	-	-	-	1	GUATEMALA
-	-	-	-	-	-	-	-	1	BELIZE
-	-	-	-	-	-	-	-	28	KUBA
-	-	-	-	-	-	-	-	14	DARUNTER:VRA
-	-	-	-	-	-	-	-	4	BAHAMAS
-	4	-	-	-	-	-	-	9	JAMAICA
-	-	-	-	-	-	-	-	102	DOMINIK. REP
-	-	-	-	-	-	-	-	17	DARUNTER:SDQ
-	4	-	-	-	-	-	-	17	POP
-	-	-	-	-	-	-	-	68	*DO
-	-	-	-	-	-	-	-	4	ANTIGUA-BARB.
-	-	-	-	-	-	-	-	4	BARBADOS
-	-	-	-	-	-	-	-	8	TRINID. U. TOB.
-	-	-	-	-	-	-	-	2	NIED. ANTILLEN
-	-	-	-	-	-	-	-	4	ST. LUCIA
-	-	-	-	-	-	-	-	16	KOLUMBIEN
-	-	-	-	-	-	-	-	16	DARUNTER:BOG
-	-	-	-	-	-	-	-	34	VENEZUELA
-	-	-	-	-	-	-	-	17	DARUNTER:CCS
-	-	-	-	-	-	-	-	16	PMV
-	-	-	-	-	-	-	-	81	BRASILLEN
-	-	-	-	-	-	-	-	27	DARUNTER:RIO
-	-	-	-	-	-	-	-	44	SAO
-	-	-	-	-	-	-	-	15	ARGENTINIEN
-	-	-	-	-	-	-	-	14	DARUNTER:BUE
-	-	-	-	-	-	-	-	1	CHILE
1	5	-	1	-	-	-	-	1 981	A M E R I K A
-	4	-	-	-	-	-	-	22	LIBANON
-	4	-	-	-	-	-	-	22	DARUNTER:BEY
-	9	-	-	-	-	-	-	200	ISRAEL
-	9	-	-	-	-	-	-	189	DARUNTER:TLV
-	-	-	-	-	-	-	-	35	JORDANIEN
-	-	-	-	-	-	-	-	32	DARUNTER:AMM
1	5	-	-	-	-	-	-	36	SYRIEN
1	-	-	-	-	-	-	-	26	DARUNTER:DAM
-	-	-	-	-	-	-	-	42	IRAN
-	-	-	-	-	-	-	-	50	DARUNTER:THR
-	-	-	-	-	-	-	-	50	KUWEIT
-	-	-	-	-	-	-	-	50	DARUNTER:KWI
-	-	-	-	-	-	-	-	14	BAHRAIN
-	-	-	-	-	-	-	-	14	DARUNTER:BAH

NACH STRECKENZIELLAND		VON STRECKEN									
BZW. ----- FLUGPLATZ	HAMBURG (HAM)	HANNOVER (HAJ)	BREMEN (BRE)	DUESSELDORF (DUS)	KOELN/BONN (CGN)	FRANKFURT (FRA)	STUTTGART (STR)	NUERNBERG (NUE)	MUENCHEN (MUC)	BERLIN (TXL)	
STARTS											
INSGESAMT											
KATAR	-	-	-	-	-	10	-	-	-	-	-
SAUDI-ARAB.	-	-	1	1	3	45	-	-	3	-	-
DARUNTER:JED	-	-	1	-	2	21	-	-	-	-	-
RUH	-	-	-	-	-	14	-	-	3	-	-
JEMEN	-	1	-	-	-	1	-	-	-	-	-
OMAN	-	-	-	-	-	-	-	-	-	-	-
V.A.EMIRATE	4	4	-	13	1	156	5	-	16	-	-
DARUNTER:SHJ	-	4	-	-	-	37	-	-	4	-	-
DXB	-	-	-	-	-	106	-	-	-	-	-
AUH	4	-	-	13	1	13	5	-	12	-	-
PAKISTAN	-	-	-	-	-	39	-	-	-	-	-
DARUNTER:KHI	-	-	-	-	-	16	-	-	-	-	-
LHE	-	-	-	-	-	14	-	-	-	-	-
BANGLADESCH	-	-	-	-	-	3	-	-	-	-	-
INDIEN	-	-	-	-	-	125	-	-	-	-	-
DARUNTER:DEL	-	-	-	-	-	36	-	-	-	-	-
BOM	-	-	-	-	-	76	-	-	-	-	-
MAA	-	-	-	-	-	13	-	-	-	-	-
SRI LANKA	-	-	-	5	-	22	-	-	4	-	-
DARUNTER:CMB	-	-	-	5	-	22	-	-	4	-	-
MALEDIVEN	-	4	-	9	-	-	-	-	8	-	-
DARUNTER:MLE	-	4	-	9	-	-	-	-	8	-	-
MYANMAR	-	-	-	-	-	4	-	-	-	-	-
THAILAND	-	-	-	-	-	123	-	-	18	-	-
DARUNTER:BKK	-	-	-	-	-	122	-	-	18	-	-
MALAYSIA	-	-	-	-	2	19	-	-	8	-	-
DARUNTER:KUL	-	-	-	-	-	19	-	-	8	-	-
SINGAPUR	-	-	-	-	-	93	-	-	-	-	-
DARUNTER:SIN	-	-	-	-	-	93	-	-	-	-	-
INDONESIEN	-	-	-	-	-	4	-	-	-	-	-
PHILIPPINEN	-	-	-	-	-	14	-	-	-	-	-
DARUNTER:MNL	-	-	-	-	-	14	-	-	-	-	-
HONGKONG (BRIT)	-	-	-	-	-	62	-	-	-	-	-
DARUNTER:HKG	-	-	-	-	-	62	-	-	-	-	-
JAPAN	-	-	-	-	-	119	-	-	13	-	-
DARUNTER:TYO	-	-	-	-	-	79	-	-	-	-	-
OSA	-	-	-	-	-	40	-	-	13	-	-
KOREA REP.	-	-	-	-	-	42	-	-	-	-	-
DARUNTER:SEL	-	-	-	-	-	42	-	-	-	-	-
CHINA	-	-	-	-	-	54	-	-	9	-	-
DARUNTER:PEK	-	-	-	-	-	44	-	-	9	-	-
A S I E N	14	14	1	37	8	1 194	12	-	159	9	
AUSTRALIEN	-	-	-	-	1	1	-	-	-	-	-
NEUSEELAND	-	-	-	-	-	-	1	-	-	-	-
AUSTRALIEN/OZEANIEN...	-	-	-	-	1	1	1	-	-	-	-
I N S G E S A M T ..	2 797	2 004	587	4 599	2 735	12 264	2 236	1 094	5 860	1 930	

MIT GEBIETEN AUSSERHALB DEUTSCHLANDS

HERKUNFTSFLUGPLATZ								NACH STRECKENZIELLAND	
B E R L I N (THF)	(SXF)	SAARBRUECKEN (SCN)	MUENSTER/ OSN. (FMO)	LEIPZIG (LEJ)	DRESDEN (DRS)	ERFURT (ERF)	SONSTIGE	INSGESAMT	BZW. ----- FLUGPLATZ
									STARTS
									INSGESAMT
-	-	-	-	-	-	-	-	10	KATAR
-	-	-	-	-	-	-	-	53	SAUDI-ARAB.
-	-	-	-	-	-	-	-	24	DARUNTER: JED
-	-	-	-	-	-	-	-	17	RUH
-	-	-	-	-	-	-	-	1	JEMEN
-	-	-	-	-	-	-	-	1	OMAN
-	4	-	-	-	-	-	-	203	V.A. EMIRATE
-	-	-	-	-	-	-	-	45	DARUNTER: SHJ
-	4	-	-	-	-	-	-	106	DXB
-	-	-	-	-	-	-	-	52	AUH
-	-	-	-	-	-	-	-	39	PAKISTAN
-	-	-	-	-	-	-	-	16	DARUNTER: KHI
-	-	-	-	-	-	-	-	14	LHE
-	-	-	-	-	-	-	-	3	BANGLADESCH
-	-	-	-	-	-	-	-	125	INDIEN
-	-	-	-	-	-	-	-	36	DARUNTER: DEL
-	-	-	-	-	-	-	-	76	BOM
-	-	-	-	-	-	-	-	13	MAA
-	-	-	-	-	-	-	-	31	SRI LANKA
-	-	-	-	-	-	-	-	31	DARUNTER: CMB
-	-	-	-	-	-	-	-	21	MALEDIVEN
-	-	-	-	-	-	-	-	21	DARUNTER: MLE
-	4	-	-	-	-	-	-	4	MYANMAR
-	4	-	-	-	-	-	-	145	THAILAND
-	-	-	-	-	-	-	-	144	DARUNTER: BKK
-	-	-	-	-	-	-	-	29	MALAYSIA
-	-	-	-	-	-	-	-	27	DARUNTER: KUL
-	-	-	-	-	-	-	-	93	SINGAPUR
-	-	-	-	-	-	-	-	93	DARUNTER: SIN
-	-	-	-	-	-	-	-	4	INDONESIEN
-	-	-	-	-	-	-	-	14	PHILIPPINEN
-	-	-	-	-	-	-	-	14	DARUNTER: MNL
-	-	-	-	-	-	-	-	62	HONGKONG (BRIT)
-	-	-	-	-	-	-	-	62	DARUNTER: HKG
-	-	-	-	-	-	-	-	132	JAPAN
-	-	-	-	-	-	-	-	79	DARUNTER: TYO
-	-	-	-	-	-	-	-	53	OSA
-	-	-	-	-	-	-	-	42	KOREA REP.
-	4	-	-	-	-	-	-	42	DARUNTER: SEL
-	4	-	-	-	-	-	-	67	CHINA
-	-	-	-	-	-	-	-	57	DARUNTER: PEK
1	30	-	-	-	-	-	-	1 479	A S I E N
-	-	-	-	-	-	-	-	2	AUSTRALIEN
-	-	-	-	-	-	-	-	1	NEUSEELAND
-	-	-	-	-	-	-	-	3	AUSTRALIEN/OZEANIEN
572	693	149	271	373	301	46	58	38 569	I N S G E S A M T

Fachserie 8: Verkehr

Reihe 1: Güterverkehr der Verkehrszweige

Im *Vierteljahresbericht* werden die Ergebnisse der Gütertransportstatistiken (vor allem beförderten Tonnen nach Versand und Empfang) vergleichend dargestellt. Während für die Verkehrszweige Seeschifffahrt und Luftfahrt nur wichtige Eckdaten enthalten sind, werden die drei Landverkehrsträger Eisenbahn, Straße und Binnenschifffahrt ausführlich im Vergleich nachgewiesen. Die Ergebnisse werden nach Gütergruppen, Verkehrsbezirken und Hauptverkehrsbeziehungen differenziert. Ferner wird der Verkehr in Rohrfernleitungen dargestellt.

Der *Jahresbericht* ist wesentlich tiefer gegliedert. In ihm sind zusätzlich lange Reihen zur Güterverkehrsentwicklung und Tabellen zum Güterverkehr nach Entfernungstufen und zur tonnenkilometrischen Leistung enthalten. Die Darstellung der Güterverflechtung nach Verkehrsgebieten untereinander und der Grenzüberschreitende Verkehr nach Verkehrsbezirken im Ausland nimmt breiten Raum ein. Außerdem wird eine Verflechtungstabelle zum Durchgangsverkehr nachgewiesen (letztes Berichtsjahr 1993).

Reihe 2: Eisenbahnverkehr

In *monatlicher* Erscheinungsfolge werden für den öffentlichen schienengebundenen Verkehr der Deutschen Bahn AG und der Regionaleisenbahngesellschaften die wichtigsten Zahlen über Verkehrsleistungen und Verkehrseinnahmen im Personen- und Güterverkehr nachgewiesen. Regional sind die Ergebnisse des Güterverkehrs nach Hauptverkehrsbeziehungen, Verkehrsgebieten und -bezirken aufgeschlüsselt.

Im *Jahresbericht* werden – neben tiefer gegliederten Ergebnissen – Angaben über die Struktur der Unternehmen, den Bestand an Verkehrsmitteln und -einrichtungen sowie über Bahnbetriebsunfälle mit Personenschaden ausgewiesen. Ferner finden sich Angaben über den Personalbestand nach dem Beschäftigungsverhältnis und den betrieblichen Einsatz.

Reihe 3: Straßenpersonenverkehr

Der *Vierteljahresbericht* enthält Angaben über die Betriebs- und Verkehrsleistungen (Wagenkilometer, beförderte Personen, Personenkilometer) sowie die umsatzsteuerpflichtigen Einnahmen (ohne Einnahmen aus dem Freigestellten Schülerverkehr) der Straßenverkehrsunternehmen (ohne Kleinunternehmen mit weniger als 6 Bussen) im Berichtsvierteljahr.

Im *Jahresbericht* sind entsprechende Nachweisungen für das Berichtsjahr enthalten; zusätzlich werden für alle Unternehmen Vorjahresergebnisse über die Umsätze einschließlich der Einnahmen aus dem Freigestellten Schülerverkehr und der Ausgleichszahlungen der öffentlichen Hand für Beförderungen von Schwerbehinderten und Schülern (Ausbildungsverkehr) und der Vergütungen für durchgeführte Auftragsfahrten dargestellt. Außerdem werden Strukturdaten der Unternehmen am Stichtag des Berichtsjahres (Linien- und Fahrzeugbestände, Personal) nachgewiesen.

Reihe 4: Binnenschifffahrt

Die *monatlichen* Nachweisungen erstrecken sich auf den Güterverkehr auf Binnenwasserstraßen, den Güterumschlag in Binnenhäfen, den Durchgangsverkehr sowie den Güterverkehr der Bundesländer nach Hauptverkehrsbeziehungen.

Der *Jahresbericht* enthält weitergehende Nachweisungen des Güterverkehrs nach Verkehrsbezirken. Außerdem werden Unternehmen, deren verfügbaren Schiffe, Beschäftigte und Umsätze in der Binnenschifffahrt, der Bestand an Binnenschiffen der Bundesrepublik Deutschland sowie Schiffsunfälle dargestellt.

Reihe 5: Seeschifffahrt

Im *Monatsbericht* werden Schiffs- und Güterverkehr über See nach Häfen, Flaggen und Verkehrsrichtungen, der Verkehr auf dem Nord-Ostsee-Kanal, der Containerverkehr über See mit Häfen außerhalb des Bundesgebietes und der Bestand an Seeschiffen unter der Flagge der Bundesrepublik Deutschland nachgewiesen.

Der *Jahresbericht* enthält weitergehende Nachweisungen sowie zusätzlich die Aufteilung des Güterverkehrs nach Verkehrsbezirken und Angaben über das Bordpersonal.

Reihe 6: Luftverkehr

Der *Monatsbericht* umfaßt den Personen-, Güter- und Postverkehr mit Luftfahrzeugen sowie Starts und Landungen nach Flughäfen. Diese Ergebnisse sind im *Jahresbericht* differenzierter aufgegliedert, wobei zusätzlich noch Angaben aus der Unternehmensstatistik (Unternehmen, Beschäftigte, Luftfahrzeugbestand, Umsatz) und über den nichtgewerblichen Luftverkehr gebracht werden.

Reihe 7: Verkehrsunfälle

Der *Monatsbericht* (40 Seiten) enthält Angaben über Unfälle nach Straßenarten, Unfallarten und -typen, Kalendertagen, Ländern, Großstädten sowie über Verunglückte und Unfallbeteiligte nach Art der Verkehrsteilnahme. Ferner sind Unfallursachen und Unfälle des Auslandes dargestellt. Dabei werden die aktuellsten Monatsergebnisse mit dem kumulierten Jahresteil und die vergleichbaren Zeitabschnitte des Vorjahres nachgewiesen.

Der *Jahresbericht* mit rd. 370 Seiten ist wesentlich tiefer gegliedert und bringt Angaben über Unfälle und Verunglückte nach Unfallart und -typ, nach Straßenart und Ortslage, nach Monat, nach Unfallverursachung unterschieden nach dem Geschlecht und den Unfallursachen (Fehlverhalten der Verkehrsteilnehmer sowie technische Mängel und andere Ursachen). Darin sind auch Auswertungen über Alkoholunfälle und deren Folgen, Autobahnunfälle, Lichtverhältnisse und Straßenzustand zum Unfallzeitpunkt sowie über das Fehlverhalten der Fahrzeugführer und ihrem Alter enthalten.

Die Entwicklung des Unfallgeschehens wird in einer Vielzahl von Zeitreihen für die wichtigsten Unfallmerkmale verdeutlicht. Angaben für über 100 Länder sind im internationalen Teil zusammengestellt. Methodische Erläuterungen und Bezugswerte zum Unfallgeschehen (Bevölkerung, Straßenlänge, Fahrzeugbestände, Fahrleistungen, Gurtanlegequoten usw.) sind im Anhang aufgeführt.

Verkehr Aktuell

In dieser monatlich erscheinenden Publikation sind wichtige aktuelle Monats- und Jahresergebnisse der amtlichen Statistik aus vielen Bereichen des Verkehrs in Zeitreihenform und einheitlicher Gliederung zusammengefaßt.

Güter- und Personenbeförderung auf der Straße, im Schienenverkehr, in der Schifffahrt und im Luftverkehr sowie Bestand und Neuzulassungen von Kraftfahrzeugen bilden die Schwerpunkte von Verkehr Aktuell.

Außerdem enthalten sind Eckdaten über Straßenverkehrsunfälle, verkehrsbezogene Indizes zu Verbraucherpreisen und Seefrachtarten sowie Angaben zu Unternehmensinsolvenzen und sozialversicherungspflichtig Beschäftigten im Verkehr.

Klassifikationen

Klassifikation der Wirtschaftszweige mit Erläuterungen, Ausgabe 1993

Güterverzeichnis für die Verkehrsstatistik, Ausgabe 1969

Verzeichnis der Verkehrsbezirke und Häfen, Ausgabe 1995



Statistisches Bundesamt
Gustav-Stresemann-Ring 11
65189 Wiesbaden

Veröffentlichungen und Prospekte sind durch den Verlag Metzler-Poeschel, Verlagsauslieferung SFG-Servicecenter Fachverlage GmbH, Postfach 43 43, 72774 Reutlingen, erhältlich.