
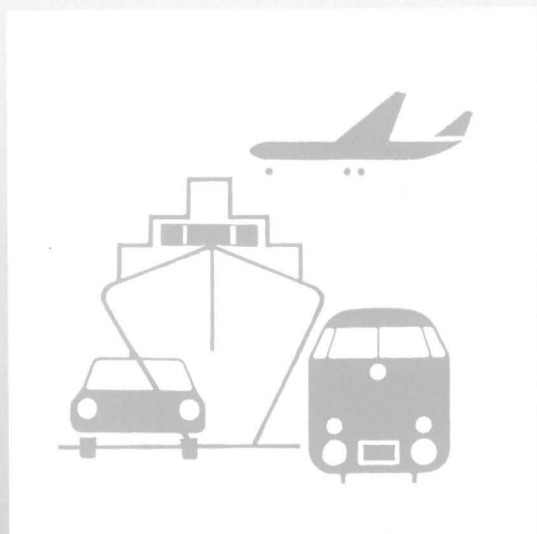


25



Statistisches Bundesamt

Verkehr



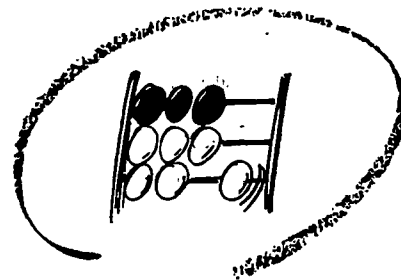
Fachserie 8

Reihe 6

Luftverkehr


September 1995

**METZLER
POESCHEL**



Statistisches Bundesamt

Verkehr



Fachserie 8

Reihe 6

Luftverkehr

September 1995

Statistisches Bundesamt
Bibliothek - Dokumentation - Archiv

**METZLER
POESCHEL**

Herausgeber:
Statistisches Bundesamt, Wiesbaden, Gustav-Stresemann-Ring 11

Postanschrift:
Statistisches Bundesamt
65180 Wiesbaden

Verlag:
Metzler-Poeschel, Stuttgart

Verlagsauslieferung:
Hermann Leins GmbH & Co. KG
Postfach 11 52
72125 Kusterdingen
Telefon: 0 70 71/93 53 50
Telex: 7 262 891 mepo d
Telefax: 0 70 71/3 36 53

Erscheinungsfolge: monatlich

Erschienen im Februar 1996

Preis: DM 15,30

Bestellnummer: 2080600 - 95109

© Statistisches Bundesamt, Wiesbaden 1996

Alle Rechte vorbehalten. Es ist insbesondere nicht gestattet, ohne ausdrückliche Genehmigung des Statistischen Bundesamtes diese Veröffentlichung oder Teile daraus für gewerbliche Zwecke zu übersetzen, zu vervielfältigen, auf Mikrofilm/-fiche zu verfilmen oder in elektronische Systeme einzuspeichern.

Recyclingpapier aus 100 % Altpapier.

Inhalt

	Seite
Textteil	
Erläuterungen	5
Luftverkehr im September 1995	7
Tabellentell	
1 Gesamtübersicht über den gewerblichen Luftverkehr	8
2 Überblick über den gewerblichen Luftverkehr nach Flugarten	8
3 Flugplatzverkehr	
3.1 Verkehr auf ausgewählten Flugplätzen	9
3.1.1 Luftfahrzeugbewegungen nach Flugarten	9
3.1.2 Luftfahrzeugbewegungen nach Startgewichtsklassen	10
3.1.3 Personenverkehr	11
3.1.4 Frachtverkehr	12
3.1.5 Postverkehr	13
3.1.6 Durchgang	14
3.2 Verkehr auf sonstigen Flugplätzen	14
4 Verkehrsleistungen	22
5 Personenverkehr	
5.1 Verflechtung im Verkehr innerhalb Deutschlands	
5.1.1 Ein- bzw. Aussteiger (von Streckenherkunftsflugplätzen nach Streckenzielflugplätzen)	24
5.1.2 Reisende (von Herkunftsflugplätzen nach Endzielflugplätzen)	24
5.1.3 Einsteiger nach sonstigen deutschen Flugplätzen	26
5.1.4 Aussteiger von sonstigen deutschen Flugplätzen	28
5.2 Verflechtung im Verkehr mit Gebieten außerhalb Deutschlands	
5.2.1 Einsteiger (von Streckenherkunftsflugplätzen nach Streckenzielländern bzw. -flugplätzen)	30
5.2.2 Aussteiger (von Streckenherkunftsplätzen nach Streckenzielflugplätzen)	38
5.2.3 Reisende (von Herkunftsflugplätzen nach Endzielländern bzw. -flugplätzen)	46
6 Güterverkehr	
6.2 Verflechtung im Verkehr mit Gebieten außerhalb Deutschlands	
6.2.1 Einladung (von Streckenherkunftsflugplätzen nach Streckenzielländern bzw. -flugplätzen)	56
6.2.2 Ausladung (von Streckenherkunftsplätzen nach Streckenzielflugplätzen)	64
7 Luftpostverkehr	
7.1 Verflechtung im Verkehr innerhalb Deutschlands	72
8 Flugbewegungen	
8.1 Verflechtung im Verkehr innerhalb Deutschlands	
8.1.1 Starts bzw. Landungen (von Streckenherkunftsflugplätzen nach Streckenzielflugplätzen)	74
8.1.2 Starts nach sonstigen deutschen Flugplätzen	76
8.2 Verflechtung im Verkehr mit Gebieten außerhalb Deutschlands	
8.2.1 Starts (von Streckenherkunftsflugplätzen nach Streckenzielländern bzw. -flugplätzen)	78

Die Angaben beziehen sich auf die Bundesrepublik Deutschland nach dem Gebietsstand
seit dem 03.10.1990.

Zeichenerklärung

- = nichts vorhanden
- . = Zahlenwert unbekannt oder geheimzuhalten
- 0 = weniger als die Hälfte von 1 in der letzten besetzten Stelle, jedoch mehr als nichts
- x = Tabellenfach gesperrt, weil Aussage nicht sinnvoll

Abkürzungen

Mill.	=	Millionen
KM (km)	=	Kilometer
T (t)	=	Tonne
PKM (Pkm)	=	Personenkilometer
TKM (tkm)	=	Tonnenkilometer
UEB	=	Sonstige Flugplätze

Abkürzungen für ausgewählte Flugplätze des Bundesgebietes

IATA-CODE	KURZTEXT	VOLLE BEZEICHNUNG
HAM	HAMBURG	Hamburg-Fuhlsbüttel
HAJ	HANNOVER	Hannover-Langenhagen
BRE	BREMEN	Bremen-Neuenland
DUS	DUESSELDORF	Düsseldorf-Lohausen
CGN	KOELN/BONN	Köln/Bonn-Wahn
FRA	FRANKFURT	Frankfurt-Rhein-Main
STR	STUTTGART	Stuttgart-Echterdingen
NUE	NUERNBERG	Nürnberg
MUC	MUENCHEN	München
TXL	BERLIN (TXL)	Berlin-Tegel
THF	BERLIN (THF)	Berlin-Tempelhof
SXF	BERLIN (SXF)	Berlin-Schönefeld
SCN	SAARBRUECKEN	Saarbrücken-Ensheim
FMO	MUENSTER/OSNABRUECK	Münster/Osnabrück
LEJ	LEIPZIG	Leipzig-Halle
DRS	DRESDEN	Dresden-Klotzsche
ERF	ERFURT	Erfurt

Erläuterungen

Rechtsgrundlage

Die Luftfahrtstatistik beruht auf dem "Gesetz über die Luftfahrtstatistik" vom 30.10.1967 (BGBl. I S. 1053), geändert durch Art. 15 des 1. Statistikbereinigungsgesetzes vom 14. März 1980 (BGBl. I S. 294), und Verordnung zum Gesetz über die Luftfahrtstatistik vom 30. Oktober 1967 (BGBl. I S. 1056), zuletzt geändert durch Dritte Verordnung zur Änderung der Verordnung vom 4. Dezember 1991 (BGBl. I S. 2177) und 3. Verordnung vom 28. Juni 1982 (BGBl. I S. 915) in Verbindung mit dem Gesetz über die Statistik für Bundeszwecke (Bundesstatistikgesetz - BStatG) vom 22. Januar 1987 (BGBl. I S. 462, 565). Nach diesem Gesetz ist die gesamte zivile Luftfahrt, die mit Flugzeugen, Hubschraubern, Luftschiffen, Motorseglern, Segelflugzeugen und bemannten Ballonen betrieben wird, in die Erhebung einzubeziehen, soweit davon die Flugplätze in Deutschland berührt werden.

Erhebungspapiere

Die Angaben für die Luftfahrtstatistik werden folgenden Erhebungsvordrucken entnommen:

Flugbericht zur statistischen Erfassung des gewerblichen Luftverkehrs auf ausgewählten Flugplätzen

Monatsbericht zur vereinfachten Anmeldung des sonstigen gewerblichen Luftverkehrs auf ausgewählten Flugplätzen

Monatsbericht zur statistischen Erfassung des gewerblichen Verkehrs auf sonstigen Flugplätzen

Jahresbericht zur statistischen Erfassung des nichtgewerblichen Flugbetriebs auf allen Flugplätzen und Segelfluggeländen.

Erhebungsumfang

Personenverkehr

Auf den ausgewählten Flugplätzen werden die Strecken- und Endziele der abfliegenden Passagiere, wie sie in den Flugscheinen vermerkt sind, statistisch erfaßt. Dagegen werden bei der Personenankunft im Verkehr mit dem Ausland nur die Streckenherkünfte erhoben. Aufgrund

dieser Erfassungsmethode ist es möglich, die von deutschen Flughäfen abfliegenden Fluggäste einerseits nach Flugstrecken, das ist die Beförderung vom Einsteigebis zum Aussteigeflughafen, der jeweiligen Fluglinie und andererseits nach Gesamtflugreisen, das ist die Beförderung vom Herkunfts- bis zum Endzielflughafen, nachzuweisen. Die Erfassung der Gesamtflugreisen ist allerdings nicht in vollem Umfang möglich, da die Umsteiger, die aus dem Ausland ankommen und in ein Flugzeug nach Zielen im Inland oder Ausland umsteigen, nicht festgestellt werden. Sie werden daher doppelt erfaßt und ausgewiesen, und zwar werden sie bei der Ankunft aus dem Ausland als Aussteiger und beim Abgang (Umsteigen) als Zusteiger nach dem Inland oder dem Ausland gezählt.

Auf den sonstigen Flugplätzen werden nur die zusteigenden Fluggäste ohne Angabe von Strecken- und Endzielen gezählt.

Frachtverkehr

In der Verkehrsstatistik werden ab Januar 1993 nur noch die Luftfrachtströme nach ihren Einlade- und Auslade-flughäfen erfaßt und nachgewiesen. Dies entspricht der in allen Verkehrszweigen gültigen Abgrenzung. Der bisher nur in der Luftfahrt nachgewiesene "Empfang" und "Versand", bei dem die transportierten Gütermengen um die in- und ausländischen Umladungsvorgänge bereinigt nach tatsächlicher Herkunft und Endziel dargestellt werden konnten, ist aus erhebungstechnischen Gründen nicht mehr möglich.

Auf den sonstigen Flugplätzen wird nur die Menge der eingeladenen Fracht erhoben.

Postverkehr

Die Ergebnisse des Postumschlags auf den ausgewählten Flugplätzen enthalten Mehrfachzählungen, die durch Umladungen innerhalb Deutschlands entstehen.

Verkehrsleistungen

Bei der Berechnung der Verkehrsleistungen (Pkm, tkm) werden alle Flüge einbezogen, die einen ausgewählten Flugplatz berühren. Als Flugkilometer werden alle über Deutschland geflogenen Kilometer gezählt, die aufgrund der Großkreisentfernung ermittelt werden.

Tabellentell

Hinweis:

Ab Berichtszeit Januar 1993 kann aus erhebungstechnischen Gründen der Güterversand bzw. Güterempfang nicht mehr nachgewiesen werden.

Eine weitere Änderung betrifft den Passagierverkehr. Die bis zum Berichtsmonat Dezember 1994 vorgenommene Unterteilung des Flugverkehrs nach den Flugarten Linienverkehr und Pauschalflugreiseverkehr erscheint durch folgende Entwicklungen nicht mehr sinnvoll: Im Linienverkehr werden immer mehr Urlauber zu Spezialtarifen befördert, die in ihrer Höhe mit denen des Charterverkehrs konkurrieren; dies läßt Charterfluggäste von Jahr zu Jahr vermehrt zum Linienverkehr wechseln. Zusätzlich wurden in den letzten Jahren - als Folge von Liberalisierungen des Luftverkehrs innerhalb der Europäischen Union - im Inneuropäischen Luftverkehr traditionell im Gelegenheitsverkehr beflogene Strecken von den gleichen Fluggesellschaften nunmehr im Linienverkehr bedient. Weitere Kriterien des Linienverkehrs wie Einzelplatzbuchung oder veröffentlichte Flugpläne wurden immer mehr von den „Charter-Carriern“ übernommen, so daß auch dies eine Unterscheidung nach den traditionellen Flugarten wenig sinnvoll erscheinen läßt, in der Einzelbetrachtung durch Verschiebungen sogar zu Fehlinterpretationen der Entwicklung führt. Aus diesen Gründen weicht der Nachweis nach Flugarten ab Berichtsmonat Januar 1995 von der bisher üblichen Darstellungsweise ab: Der Pauschalflugreiseverkehr wird - soweit er auf dem Gebiet der Europäischen Union abgewickelt wird - dem Linienverkehr zugeordnet.

Tabelle 1

Gesamtübersicht über die gewerbliche Luftfahrt (Flüge, Beförderung von Personen, Fracht und Post) einschl. gewerbliche Schulflüge. Unter Flügen sind Flugbewegungen auf Flugteilstrecken zu verstehen; es werden alle Starts und bei Flügen aus dem Ausland die ersten Landungen im Erhebungsgebiet als Flüge gezählt.

Tabelle 2

Gewerblicher Luftverkehr (einschl. gewerbliche Schulflüge) nach Flugarten und Hauptverkehrsbeziehungen. Die Ergebnisse des Personenverkehrs werden sowohl mit als auch ohne die Doppelzählungen dargestellt, die sich durch den Umsteigeverkehr ergeben. Im Personenverkehr ist die Ausschaltung der Doppelzählungen nicht in vollem Umfang möglich; die Umsteiger aus dem Ausland in das Ausland oder Inland werden als Auslandsaussteiger und als Auslands- bzw. Inlandszusteiger - also zweimal - gezählt.

Tabelle 3

Abschnitt 3.1 enthält das Verkehrsaufkommen (Umschlag) im gewerblichen Verkehr (Luftfahrzeugbewegungen, Personen-, Fracht-, Post- und Durchgangsverkehr) der 17 ausgewählten Flugplätze (einschl. gewerbliche Schulflüge).

Im Abschnitt 3.2 wird der gewerbliche Verkehr der sonstigen Flugplätze dargestellt. Die Startzahlen beziehen

sich auf alle gewerblichen Flüge (Passagier- und sonstige gewerbliche Flüge, einschl. gewerbliche Schulflüge).

Tabelle 4

Effektive Verkehrsleistung (einschl. gewerbliche Schulflüge), die sich aus dem Produkt von Personen-, Fracht- und Postbeförderung mal den geflogenen Kilometern innerhalb Deutschlands, und im grenzüberschreitenden Verkehr den Kilometern bis zur bzw. von der deutschen Grenze ergibt. Außerdem wird die angebotene Kapazität (Sitzplatz- und Nutzlastkilometer) sowie der Ausnutzungsgrad dargestellt.

Tabelle 5

Gewerblicher Personenverkehr der 17 ausgewählten Verkehrsflughäfen Deutschlands. Im Binnenverkehr wird ihr Verkehr untereinander sowie ihr Verkehr mit den sonstigen Flugplätzen beschrieben. Im grenzüberschreitenden Verkehr werden alle Länder sowie die Flugplätze, die ein Mindestaufkommen von 1 000 Passagieren monatlich aufweisen, nachgewiesen.

In den Tabellen 5.2.1 "Einstieger" und 5.2.2 "Aussteiger" werden die Passagiere nach ihren Ein- und Aussteigeflughäfen auf einem Flug (ohne Umsteigevorgang) nachgewiesen, während sie in der Tabelle 5.2.3 "Reisende" von ihrem ersten deutschen Einsteigeflughafen bis zu ihrem Endziel verfolgt werden, unabhängig davon ob sie direkt geflogen oder unterwegs umgestiegen sind.

Tabelle 6

Gewerblicher Güterverkehr der 17 ausgewählten deutschen Verkehrsflughäfen mit dem Ausland. Der Nachweis des Binnenverkehrs wird derzeit nicht durchgeführt.

In den Tabellen 6.2.1 "Einladung" und 6.2.2 "Ausladung" werden alle Ein- und Ausladevorgänge (einschl. Umladungen Inland-Ausland, Ausland-Inland und Ausland-Ausland) nach Streckenherkunft und Streckenziel der Güter dargestellt.

Es wird die Verkehrsverflechtung mit allen Ländern und mit den Flugplätzen, die ein Mindestaufkommen von 10 t monatlich aufweisen, dargestellt.

Tabelle 7

Die Luftposteinladung und -ausladung wird ab Berichtszeit Januar 1993 in der Verflechtung im Verkehr innerhalb Deutschlands, in der Jahresveröffentlichung (ab 1989) auch im grenzüberschreitenden Verkehr, nachgewiesen.

Postverkehr auf ausgewählten Flugplätzen siehe auch Tabelle 3.1.5.

Tabelle 8

In dieser Tabelle werden die Starts von den 17 ausgewählten Verkehrsflughäfen Deutschlands nach dem ersten Streckenzielland bzw. dem Streckenzielflugplatz, der ein Mindestaufkommen von 10 Starts monatlich aufweist, nachgewiesen.

Luftverkehr im September 1995

Bedingt durch eine weitgehend liberalisierte Genehmigungspraxis für die Zulassung zum Luftverkehr kann für den Gebietsstand der Europäischen Union (EU) die bisher übliche Abgrenzung von Linien- und Pauschalflugreiseverkehr nicht mehr aufrechterhalten werden. Aus diesem Grund werden ab Berichtsmonat Januar 1995 alle Flüge im Pauschalflugreiseverkehr, die innerhalb der EU abgewickelt werden, dem Linienverkehr zugeordnet. Ein Vergleich der Ergebnisse für den Linien- und Pauschalflugreiseverkehr - bzw. Gelegenheitsverkehr insgesamt - zum jeweiligen Vorjahresmonat ist deshalb für alle Berichtsmonate des Kalenderjahres 1995 nicht sinnvoll.

Auf den Flughäfen in Deutschland wurde im September 1995 insgesamt eine Betriebsleistung von 156 100 gewerblichen Flügen erfaßt, womit sich gegenüber dem Vorjahresmonat eine Steigerung um 4,1 % ergab.

Im gleichen Zeitraum nahm die Passagierluftfahrt um 7,4 % auf 9,2 Mill. Fluggäste zu. 1,5 Mill. Personen (+4,2 %) benutzten das Flugzeug auf innerdeutschen Flügen während 3,8 Mill. Fluggäste (+7,6 %) in das Ausland flogen und 3,9 Mill. (+8,4 %) aus dem Ausland ausstiegen.

Die mit Flugzeugen transportierte Frachtmenge lag mit 148 200 t um 4,0 % über dem Ergebnis des September 1994. Die Einladungen in das Ausland nahmen dabei um 3,4 % auf 71 500 t zu und die Auslademenge aus dem Ausland stieg um 5,7 % auf 66 700 t. Die innerdeutsche Frachtbeförderung mit Flugzeugen lag mit 6 700 t (+4,7 %) über dem Wert des Vorjahresmonats; bei diesen Gütern handelt es sich größtenteils um Sammel- und Verteildienste zu internationalen Luftverkehren.

Die Luftpostbeförderung ging gegenüber dem Vorjahresmonat um 2,0 % auf 17 200 t zurück, die innerdeutsche Postbeförderung stieg dabei um 0,7 % auf 11 800 t. Im grenzüberschreitenden Luftpostverkehr ergab sich bei den Beförderungen aus dem Ausland ein Rückgang um 5,2 % auf 2 700 t, die Einlademenge sank um 9,6 % auf 2 600 t.

Von Januar bis September 1995 wurden insgesamt 1 346 300 Flüge gezählt (+ 2,3 %). Dabei lag das Passagieraufkommen im Vergleich zum entsprechenden Vorjahreszeitraum mit 69,0 Mill. um 8,2 % höher. Im gleichen Zeitraum stiegen die Frachtbeförderungen um 7,4 % auf 1 300 100 t und die Luftposttransporte um 4,8 % auf 158 500 t.

Tabelleenteil
1 Gesamtübersicht über den gewerblichen Luftverkehr
September 1995

Verkehrsart	Flüge 1)	Personen	Fracht	Post
		ohne 2)	einschl.	
		Doppelzählungen des		
		Umsatzeverkehrs	Umsatzeverkehrs	
	Anzahl		Tonnen	
Gewerblicher Verkehr				
Der ausgewählten Flugplätze	112 303	9 133 914	148 237	17 189
Der sonstigen Flugplätze	43 836	73 027	-	-
Insgesamt ...	156 139	9 206 941	148 237	17 189

1) Passagier- und Nichtpassagierflüge (z.B. Arbeitsflüge, gewerbliche Schulflüge).

2) Siehe Erläuterungen.

2 Überblick über den gewerblichen Luftverkehr nach Flugarten*)

Verkehrsart	Flüge 1)	Personen		Fracht	Post
		einschl.	ohne 2)	einschl.	
		Doppelzählungen des			
		Umselgeverkehrs		Umladeverkehrs	
		Anzahl		Tonnen	

Verkehr innerhalb Deutschlands

Linienverkehr	30 005	1 600 694	1 389 105	5 414	11 789
Gelegenheitsverkehr	45 372	70 837	70 392	1 310	-
Überführung	932	-	-	-	-
Zusammen ...	76 309	1 671 531	1 459 497	6 724	11 789
dagegen September 1994	74 616	1 611 434	1 400 181	6 425	11 703
Januar bis September 1995	684 298	13 796 728	12 040 098	59 353	107 681

**Verkehr mit Gebieten außerhalb Deutschlands
Nach dem Ausland**

Linienverkehr	33 872	3 285 132	3 285 132	61 544	2 638
Gelegenheitsverkehr	5 328	476 084	476 084	9 938	3
Überführung	684	-	-	-	-
Zusammen ...	39 884	3 761 216	3 761 216	71 482	2 641
dagegen September 1994	37 682	3 495 431	3 495 431	69 132	2 922
Januar bis September 1995	330 848	28 189 421	28 189 421	630 188	25 107

Aus dem Ausland

Linienverkehr	33 925	3 364 183	3 364 183	57 179	2 678
Gelegenheitsverkehr	5 582	550 026	550 026	9 562	7
Überführung	439	-	-	-	-
Zusammen ...	39 946	3 914 209	3 914 209	66 741	2 685
dagegen September 1994	37 729	3 610 757	3 610 757	63 141	2 832
Januar bis September 1995	331 174	28 126 907	28 126 907	578 368	24 871

**Durchgangsverkehr
Ohne Umschlag und Umladen**

Linienverkehr	x	70 248	70 248	2 893	74
Gelegenheitsverkehr	x	1 771	1 771	397	-
Zusammen ...	x	72 019	72 019	3 290	74
dagegen September 1994	x	68 704	68 704	3 887	76
Januar bis September 1995	x	609 585	609 585	32 205	814

Gesamtverkehr

Linienverkehr	97 802	8 320 257	8 108 668	127 030	17 179
Gelegenheitsverkehr	56 282	1 098 718	1 098 273	21 207	10
Überführung	2 055	-	-	-	-
Insgesamt ...	156 139	9 418 975	9 206 941	148 237	17 189
dagegen September 1994	150 027	8 786 326	8 575 073	142 585	17 533
Januar bis September 1995	1 346 320	70 722 641	68 966 011	1 300 124	158 473

*) Daten für Linien- und Gelegenheitsverkehr zum Vorjahresmonat nicht vergleichbar - vgl. Erläuterungen Seite 6.

2) Siehe Erläuterungen.

1) Passagier- und Nichtpassagierflüge (z.B. Arbeitsflüge, gewerbliche Schulflüge).

3 Gewerblicher Flugplatzverkehr September 1995

3.1 Verkehr auf ausgewählten Flugplätzen

3.1.1 Luftfahrzeugbewegungen nach Flugarten *)

Flugplatz	Gestartete und gelandete Luftfahrzeuge 1)								insgesamt	Januar bis September
	Linien- verkehr	Gelegenheitsverkehr					Ober- führungs- flüge			
		Pauschal- Reiseverk.	Tramp.-u. Anf.-Verk.	Taxi- Verkehr	sonstige	zusammen				
Hamburg	9 833	378	172	126	73	749	226	10 808	90 818	
Hannover	4 450	610	166	31	1 387	2 194	61	6 705	54 073	
Bremen	2 275	82	63	175	752	1 072	56	3 403	28 086	
Düsseldorf	13 938	900	488	20	67	1 475	226	15 639	128 950	
Köln/Bonn	6 299	352	2 241	368	506	3 467	607	10 373	89 143	
Frankfurt	30 444	1 105	644	194	21	1 964	379	32 787	277 986	
Stuttgart	5 669	125	109	256	556	1 046	66	6 781	72 339	
Nürnberg	3 771	508	816	76	259	1 659	296	5 726	43 234	
München	16 494	798	414	175	20	1 407	358	18 259	149 176	
Berlin (Tegel)	9 127	435	150	2	17	604	96	9 827	84 209	
Berlin (Tempelhof)	2 595	7	26	11	105	149	19	2 763	23 913	
Berlin (Schönefeld)	1 514	395	200	30	658	1 283	105	2 902	24 173	
Saarbrücken	998	53	14	8	178	253	25	1 276	11 592	
Münster/Osnabrück	1 665	74	77	124	744	1 019	50	2 734	21 040	
Leipzig	3 306	334	115	123	226	798	101	4 205	33 056	
Dresden	3 087	128	50	40	499	717	79	3 883	27 638	
Erfurt	689	50	9	4	110	173	31	893	7 754	
Zusammen	116 154	6 334	5 754	1 763	6 178	20 029	2 781	138 964	1 167 180	
Sonst. Flugpl.	3 511	-	198	842	1 055	2 095	206	5 812	50 150	
Insgesamt	119 665	6 334	5 952	2 605	7 233	22 124	2 987	144 776	1 217 330	
Januar bis September	1 021 712	43 985	48 413	21 247	56 690	170 335	25 283	1 217 330	-	

*) Passagier- und Nichtpassagierflüge (z.B. Arbeitsflüge, gewerbl. Schulfüge).

1) Daten für Linien- und Pauschalreiseverkehr zum Vorjahresmonat nicht vergleichbar - vgl. Erläuterungen Seite 6.

3.1.2 Luftfahrzeugbewegungen nach Startgewichtsklassen *)

Flugplatz	Gestartete und gelandete Luftfahrzeuge								insgesamt	
	Startgewichtsklassen über ... bis einschl. ... T							Hub- schrauber und sonst. Luftfahr- zeuge 1)		
	bis 2 T	2-5,7 T	5,7-14 T	14-20 T	20-25 T	25-75 T	75-175 T			über 175 T
Hamburg	123	79	431	1 090	741	6 571	1 626	141	6	10 808
Hannover	1	1 422	276	1 177	368	2 144	1 208	108	1	6 705
Bremen	603	367	567	413	345	912	163	-	33	3 403
Düsseldorf	16	78	522	1 396	474	9 276	2 495	1 382	-	15 639
Köln/Bonn	522	464	548	1 059	894	5 241	1 320	253	72	10 373
Frankfurt	-	293	538	1 927	685	16 815	6 749	5 724	56	32 787
Stuttgart	11	869	829	1 924	502	2 350	1	225	70	6 781
Nürnberg	191	130	715	1 291	189	2 475	645	43	47	5 726
München	19	269	715	1 569	611	12 259	1 883	908	26	18 259
Berlin (Tegel)	2	12	35	658	310	7 450	1 241	116	3	9 827
Berlin (Tempelhof)	1	153	219	1 754	288	246	-	-	102	2 763
Berlin (Schönefeld)	587	91	59	85	64	1 044	710	246	16	2 902
Saarbrücken	172	69	193	387	158	273	20	4	-	1 276
Münster/Osnabrück	617	241	234	814	1	760	30	-	37	2 734
Leipzig	13	254	477	703	46	1 963	457	54	238	4 205
Dresden	285	302	385	1 183	12	1 493	193	30	-	3 883
Erfurt	93	106	374	5	-	161	138	16	-	693
Zusammen	3 256	5 199	7 117	17 435	5 688	71 433	18 879	9 250	707	138 964
Sonst. Flugpl.	1 065	723	650	2 549	183	185	133	3	321	5 812
Insgesamt	4 321	5 922	7 767	19 984	5 871	71 618	19 012	9 253	1 028	144 776
Januar bis September	34 624	46 879	66 334	150 859	63 068	616 246	156 882	73 636	8 802	1 217 330

*) Passagier- und Nichtpassagierflugzeuge (z.B. Arbeitsflüge, gewerbl. Schulfüge).

1) Sonstige Luftfahrzeuge - Motorsegler, Luftschiffe.

3 Gewerblicher Flugplatzverkehr September 1995

3.1 Verkehr auf ausgewählten Flugplätzen

3.1.3 Personenverkehr *)

Flugplatz	Einsteiger							
	mit Streckenziel				insgesamt	darunter im Linienverkehr	Januar bis September	
	im Inland		im Ausland					
	zusammen	dar. Umsteiger aus dem Inland	zusammen	dar. Umsteiger aus d. Inland				
Hamburg	155 405	948	262 629	6 231	418 034	384 528	3 071 553	
Hannover	41 197	170	170 248	1 201	211 445	172 873	1 567 023	
Bremen	31 789	179	43 584	1 415	75 373	68 758	552 916	
Düsseldorf	171 212	1 050	626 737	14 473	797 949	700 948	5 780 214	
Köln/Bonn	101 871	470	126 339	4 777	228 210	197 115	1 762 067	
Frankfurt	333 587	11 009	1 478 451	134 109	1 812 038	1 712 631	14 134 127	
Stuttgart	64 377	397	69 183	372	133 560	128 490	1 877 447	
Nürnberg	38 202	198	79 758	472	117 960	94 463	850 073	
München	249 532	1 139	461 340	24 673	710 872	653 768	5 512 048	
Berlin (Tegel)	229 336	1 465	170 271	3 428	399 607	363 974	3 098 614	
Berlin (Tempelhof) ..	19 606	81	18 358	75	37 964	37 571	285 428	
Berlin (Schönefeld) ..	5 149	-	97 477	1 090	102 626	76 740	733 388	
Saarbrücken	4 862	7	15 852	350	20 714	17 556	133 637	
Münster/Osnabrück ..	16 542	61	33 006	246	49 548	44 914	336 091	
Leipzig	42 513	384	65 430	1 014	107 943	88 048	772 360	
Dresden	54 557	615	31 488	1 058	86 045	75 607	614 257	
Erfurt	3 364	-	11 065	77	14 429	11 391	108 035	
Zusammen	1 563 101	18 173	3 761 216	195 061	5 324 317	4 829 375	41 189 278	
Sonst. Flugpl.	35 403	502	-	-	35 403	33 870	286 409	
Insgesamt	1 598 504	18 675	3 761 216	195 061	5 359 720	4 863 245	41 475 687	
Januar bis September	13 286 266	147 515	28 189 421	1 623 156	41 475 687	37 944 739		

Flugplatz	Aussteiger					
	mit Streckenherkunft			insgesamt	darunter im Linienverkehr	Januar bis September
	im Inland		im Ausland			
	zusammen	dar. Umsteiger in das Ausland				
Hamburg	148 709	6 231	236 664	385 373	356 853	3 024 609
Hannover	39 699	1 201	163 192	202 891	156 435	1 612 495
Bremen	31 016	1 415	39 560	70 576	64 473	543 487
Düsseldorf	166 158	14 473	624 843	791 001	687 924	5 672 281
Köln/Bonn	106 209	4 777	133 847	240 056	203 311	1 780 828
Frankfurt	335 508	134 109	1 565 331	1 900 831	1 779 655	14 273 459
Stuttgart	65 893	372	75 446	141 339	135 886	1 852 338
Nürnberg	39 187	472	118 689	157 876	116 347	860 802
München	266 532	24 673	543 831	810 363	728 048	5 518 009
Berlin (Tegel)	220 361	3 428	161 839	382 200	349 504	3 070 097
Berlin (Tempelhof)	19 085	75	17 680	36 765	36 368	285 032
Berlin (Schönefeld)	4 041	1 090	84 834	88 875	65 652	712 263
Saarbrücken	5 538	350	16 843	22 381	19 045	130 934
Münster/Osnabrück	13 940	246	31 252	45 192	40 305	325 931
Leipzig	40 693	1 014	61 967	102 660	82 212	754 852
Dresden	54 042	1 058	27 966	82 008	72 336	599 639
Erfurt	3 504	77	10 283	13 787	10 818	106 905
Zusammen	1 560 115	195 061	3 914 067	5 474 182	4 905 172	41 123 961
Sonst. Flugpl.	38 389	-	142	38 531	37 124	289 212
Insgesamt	1 598 504	195 061	3 914 209	5 512 713	4 942 296	41 413 173
Januar bis September	13 286 266	1 623 156	28 126 907	41 413 173	37 888 564	

*) Daten für Linienverkehr zum Vorjahresmonat
nicht vergleichbar - vgl. Erläuterungen Seite 6.

3 Gewerblicher Flugplatzverkehr September 1995

3.1 Verkehr auf ausgewählten Flugplätzen

3.1.4 Frachtverkehr

Flugplatz	Einladung in Tonnen					
	mit Streckenziel im		insgesamt	darunter		Januar bis September
	Inland	Ausland		im Linienverkehr	befördert in Frachtern 1)	
Hamburg	490	796	1 286	1 257	116	11 070
Hannover	97	125	222	155	44	2 843
Bremen	50	13	63	58	5	599
Düsseldorf	391	1 940	2 332	2 065	256	17 852
Köln/Bonn	1 248	9 464	10 711	2 319	10 418	99 150
Frankfurt	2 879	54 810	57 689	57 433	24 160	506 995
Stuttgart	93	57	150	78	72	4 048
Nürnberg	356	1 313	1 669	93	1 574	13 251
München	638	2 316	2 954	2 689	241	24 169
Berlin (Tegel)	322	210	532	498	47	4 553
Berlin (Tempelhof)	0	11	12	12	-	215
Berlin (Schönefeld)	80	387	466	214	294	3 958
Saarbrücken	-	-	-	-	-	75
Münster/Osnabrück	5	1	6	5	-	54
Leipzig	41	32	73	45	45	405
Dresden	31	6	37	33	4	279
Erfurt	-	-	-	-	-	1
Zusammen	6 721	71 482	78 202	66 954	37 275	689 519
Sonst. Flugpl.	3	-	3	3	0	31
Insgesamt	6 724	71 482	78 206	66 957	37 276	689 550
Januar bis September	59 353	630 197	689 550	584 376	325 114	-

Flugplatz	Ausladung in Tonnen					
	mit Streckenherkunft im		insgesamt	darunter		Januar bis September
	Inland	Ausland		im Linienverkehr	befördert in Frachtern 1)	
Hamburg	989	863	1 852	1 683	160	15 527
Hannover	312	86	398	273	115	3 672
Bremen	82	26	108	97	11	999
Düsseldorf	515	2 026	2 541	2 460	117	22 396
Köln/Bonn	777	9 692	10 470	2 592	10 027	99 543
Frankfurt	1 714	49 924	51 638	51 443	24 422	441 552
Stuttgart	99	107	206	144	62	5 950
Nürnberg	455	1 482	1 937	192	1 740	12 061
München	709	1 927	2 636	2 474	97	22 317
Berlin (Tegel)	639	244	883	856	23	7 742
Berlin (Tempelhof)	4	12	16	16	-	347
Berlin (Schönefeld)	137	302	439	133	310	3 130
Saarbrücken	0	0	0	0	-	312
Münster/Osnabrück	38	0	38	38	-	287
Leipzig	184	2	186	120	66	1 189
Dresden	65	47	112	67	45	652
Erfurt	0	0	0	0	-	6
Zusammen	6 720	66 741	73 461	62 588	37 197	637 683
Sonst. Flugpl.	5	-	5	4	0	38
Insgesamt	6 724	66 741	73 466	62 593	37 197	637 721
Januar bis September	59 353	578 368	637 721	538 232	315 855	-

1) Einschl. Beförderungen in Fracht/ Postflugzeugen.

3 Gewerblicher Flugplatzverkehr September 1995

3.1 Verkehr auf ausgewählten Flugplätzen

3.1.5 Postverkehr

Flugplatz	Einladung in Tonnen					
	mit Streckenziel im		insgesamt	darunter		Januar bis September
	Inland	Ausland		im Linienverkehr	befördert in 1) Postflugzeugen	
Hamburg	961	104	1 065	1 065	863	9 043
Hannover	681	14	695	695	604	6 331
Bremen	196	-	196	196	196	1 753
Düsseldorf	78	211	289	288	-	2 395
Köln/Bonn	1 425	21	1 446	1 446	1 435	12 433
Frankfurt	4 765	2 091	6 856	6 854	4 649	60 399
Stuttgart	-	0	0	0	-	6 509
Nürnberg	558	-	558	558	555	5 780
München	1 505	182	1 687	1 687	1 380	13 557
Berlin (Tegel)	466	15	481	481	419	4 380
Berlin (Tempelhof)	-	3	3	3	-	47
Berlin (Schönefeld)	118	2	120	120	118	847
Saarbrücken	-	-	-	-	-	-
Münster/Osnabrück	250	-	250	250	248	2 279
Leipzig	552	0	552	552	545	5 101
Dresden	158	-	158	158	157	1 295
Erfurt	-	-	-	-	-	0
Zusammen	11 714	2 641	14 355	14 352	11 171	132 148
Sonst. Flugpl.	75	-	75	75	75	640
Insgesamt	11 789	2 641	14 431	14 428	11 246	132 788
Januar bis September	107 681	25 106	132 788	131 908	102 364	

Flugplatz	Ausladung in Tonnen					Januar bis September
	mit Streckenherkunft im		insgesamt	darunter		
	Inland	Ausland		im Linienverkehr	befördert in 1) Postflugzeugen	
Hamburg	804	92	896	896	743	7 654
Hannover	578	41	619	619	559	5 426
Bremen	280	-	280	280	275	2 377
Düsseldorf	66	107	173	172	0	1 760
Köln/Bonn	1 292	6	1 298	1 298	1 282	10 801
Frankfurt	4 096	2 268	6 364	6 359	3 909	57 729
Stuttgart	1	0	1	1	-	5 516
Nürnberg	409	-	409	409	401	3 706
München	1 351	143	1 494	1 491	1 286	11 878
Berlin (Tegel)	775	25	800	800	697	7 242
Berlin (Tempelhof)	-	0	0	0	-	10
Berlin (Schönefeld)	198	4	202	202	198	1 639
Saarbrücken	-	-	-	-	-	0
Münster/Osnabrück	286	-	286	286	280	2 520
Leipzig	1 030	-	1 030	1 030	1 009	10 017
Dresden	443	0	443	443	431	2 703
Erfurt	-	0	0	0	-	0
Zusammen	11 608	2 685	14 293	14 285	11 070	130 980
Sonst. Flugpl.	182	-	182	182	182	1 572
Insgesamt	11 789	2 685	14 475	14 467	11 252	132 552
Januar bis September	107 681	24 871	132 552	131 783	102 605	

1) Einschl. Beförderungen in Post/Frachtflugzeugen.

3 Gewerblicher Flugplatzverkehr September 1995

3.1 Verkehr auf ausgewählten Flugplätzen

3.1.6 Durchgang

Flugplatz	Personen		Fracht		Post	
	September	Januar bis September	September	Januar bis September	September	Januar bis September
	Anzahl		Tonnen			
Hamburg	8 687	72 555	108	639	4	14
Hannover	12 504	82 639	3	46	-	0
Bremen	1 298	8 868	-	3	-	0
Düsseldorf	10 280	93 587	68	1 064	7	139
Köln/Bonn	5 798	30 252	193	2 986	1	20
Frankfurt	56 362	486 699	2 337	22 463	159	1 512
Stuttgart	145	36 916	-	51	-	328
Nürnberg	6 018	39 786	292	2 550	0	12
München	17 684	149 929	401	3 637	5	54
Berlin (Tegel)	6 776	52 572	96	906	6	29
Berlin (Tempelhof)	761	5 145	2	19	-	-
Berlin (Schönefeld)	9 290	53 674	54	804	298	1 893
Saarbrücken	2 217	15 931	0	14	0	1
Münster/Osnabrück	3 353	18 362	-	1	-	-
Leipzig	7 564	44 569	3	4	65	1 154
Dresden	8 100	39 498	0	2	-	-
Erfurt	3 948	15 198	-	3	-	-
Zusammen	160 785	1 246 180	3 558	35 193	545	5 156
Sonst. Flugpl.	2 106	16 007	-	0	-	0
Insgesamt	162 891	1 262 187	3 558	35 193	545	5 156
Januar bis September	1 262 187	-	35 193	-	5 156	-

3 Flugplatzverkehr
3.2 Gewerblicher Verkehr auf
Starts und Einsteiger

Land Flugplatz	Linien- und linienähnlicher verkehr		Pauschalflugreise- Tramp- u. Anforderungs- verkehr		Taxiverkehr		Rundflüge	
	Starts	Einsteiger	Starts	Einsteiger	Starts	Einsteiger	Starts	Einsteiger
Baden-Württemberg	358	7 696	134	7 669	646	1 303	461	1 446
Aalen-Heidenheim	-	-	-	-	13	41	-	-
Baden-Baden	-	-	-	-	49	126	4	18
Biberach a. d. Riß	-	-	-	-	1	2	-	-
Donaueschingen-Villingen	-	-	-	-	10	23	-	-
Freiburg i. Br.	-	-	-	-	79	166	61	186
Friedrichshafen	325	7 394	121	7 621	95	247	3	40
Heubach	-	-	-	-	-	-	-	-
Immenstaad	-	-	-	-	-	-	-	-
Karlsruhe-Forchheim	-	-	2	17	71	486	278	1 108
Konstanz	-	-	-	-	-	-	20	49
Leutkirch-Unterzell 1)	-	-	-	-	-	-	-	-
Mannheim-Neustadt	33	302	11	31	111	198	1	1
Mengen	-	-	-	-	92	-	52	-
Mosbach-Lohrbach	-	-	-	-	-	-	17	43
Ödheim	-	-	-	-	18	-	11	-
Offenburg	-	-	-	-	7	14	-	-
Reutlingen-Betzlingen	-	-	-	-	-	-	-	-
Rottweil-Zepfenhan	-	-	-	-	-	-	-	-
Schwenningen a. N.	-	-	-	-	-	-	4	-
Tannheim	-	-	-	-	-	-	-	-
Villingen-Schwenningen, Klinikum	-	-	-	-	-	-	-	-
Walldürn	-	-	-	-	-	-	-	-
Winzeln-Schramberg	-	-	-	-	-	-	-	-
Bayern	416	5 638	67	4 039	212	827	162	461
Aschaffenburg	-	-	-	-	-	-	-	-
Augsburg-Mühlhausen	247	4 161	14	670	14	40	1	-
Bayreuth	106	410	4	88	14	31	13	17
Coburg-Brandensteinsöben	-	-	-	-	14	11	-	-
Eggenfelden	-	-	-	-	-	-	-	-
Haßfurt	-	-	-	-	26	3	-	-
Herzogenaurach	-	-	-	-	-	-	-	-
Hof	62	1 067	48	3 278	22	90	-	-
Jesenwang	-	-	-	-	-	-	73	155
Kempten-Durach	-	-	-	-	-	-	-	-
Kulmbach	-	-	-	-	-	-	-	-
Landshut	-	-	-	-	5	11	-	-
Mainburg	-	-	-	-	-	-	-	-
Mühlhof	-	-	-	-	-	-	-	-
Rosenthal Field-Plöcken	-	-	-	-	-	-	-	-
Straubing-Wallmühle	-	-	-	-	48	45	-	-
Vilshofen	-	-	1	3	69	596	75	289
Würzburg-Schenkenturm	-	-	-	-	-	-	-	-
Brandenburg	-	-	-	-	39	80	460	1 073
Bienenfarm	-	-	-	-	-	-	-	-
Brandenburg/Mühlenfeld	-	-	-	-	-	-	8	11
Dedelow	-	-	-	-	-	-	20	58
Drewitz b. Cottbus	-	-	-	-	15	30	13	41
Eggersdorf/Müncheberg	-	-	-	-	-	-	16	46
Fehrbellin	-	-	-	-	-	-	-	-
Finow	-	-	-	-	-	-	-	-
Groß-Kreutz	-	-	-	-	-	-	-	-
Kyritz	-	-	-	-	-	-	26	71
Nauen	-	-	-	-	-	-	-	-

1) Einschl. August.

September 1995
sonstigen Flugplätzen
nach Flugarten

Gewerbliche Schulflüge		Sonstige gewerbliche Flüge		Insgesamt		Land Flugplatz
Strecke	Platzrunde	Strecke	Platzrunde	Starts	Einstelger	
Starts						
932	4 807	363	372	7 963	18 113	Baden-Württemberg
19	50	-	-	82	41	Aalen-Heidenheim
33	526	4	-	616	144	Baden-Baden
7	6	22	10	46	2	Biberach a. d. Riß
62	704	17	20	813	23	Donaueschingen-Villingen
52	304	-	-	496	352	Freiburg i. Br.
42	42	-	-	628	15 302	Friedrichshafen
13	163	3	-	179	-	Heubach
-	-	-	-	-	-	Immenstaad
26	425	9	-	811	1 611	Karlsruhe-Forchheim
9	73	19	-	121	49	Konstanz
50	132	-	228	410	-	Leutkirch-Unterzell 1)
64	418	2	-	640	532	Mannheim-Neustothheim
74	439	-	-	657	-	Mengen
404	629	233	-	1 283	43	Mosbach-Lohrbach
-	-	42	46	117	-	Ödheim
6	14	2	-	29	14	Offenburg
-	-	3	-	3	-	Reutlingen-Betzigen
5	10	2	-	17	-	Rottweil-Zepfenhan
2	-	4	16	26	-	Schwenningen a. N.
56	851	-	42	949	-	Tannheim
-	-	-	-	-	-	Villingen-Schwenningen, Klinikum
8	21	1	5	35	-	Walldürn
-	-	-	5	5	-	Winzeln-Schramberg
612	3 760	349	202	6 769	10 965	Bayern
23	70	23	-	116	-	Aschaffenburg
35	1 023	19	17	1 370	4 871	Augsburg-Mühlhausen
69	167	29	11	413	546	Bayreuth
-	-	2	-	16	11	Coburg-Brandensteinsebene
24	116	52	65	257	-	Eggenfelden
-	1	3	-	30	3	Haßfurt
14	437	8	7	466	-	Herzogenaurach
32	8	6	1	179	4 435	Hof
16	560	114	77	840	155	Jesenwang
-	258	-	-	258	-	Kempten-Durach
6	59	-	-	65	-	Kulmbach
332	881	18	-	1 238	11	Landshut
-	-	22	-	22	-	Mainburg
-	-	-	-	-	-	Mühlhof
-	58	-	-	58	-	Rosenthal Field-Plöcken
34	96	2	1	181	45	Straubing-Wallmühle
27	16	47	1	236	888	Vilshofen
-	-	4	22	26	-	Würzburg-Schenkenturm
772	3 367	419	448	5 505	1 153	Brandenburg
7	168	-	-	175	-	Bienenfarm
-	-	-	-	8	11	Brandenburg/Mühlenfeld
40	38	26	14	138	58	Dedelow
3	27	10	8	76	71	Drewitz b. Cottbus
85	350	-	-	451	46	Eggersdorf/Müncheberg
-	-	-	-	-	-	Fehrbellin
31	171	-	-	202	-	Finow
-	-	-	-	-	-	Groß-Kreutz
89	230	99	24	468	71	Kyritz
-	2	-	4	6	-	Nauen

3 Flugplatzverkehr
3.2 Gewerblicher Verkehr auf
Starts und Einstelger

<u>Land</u> Flugplatz	Linien- und Innenähnlicher verkehr		Pauschalflugreise- Tramp- u. Anforderungs- verkehr		Taxiverkehr		Rundflüge	
	Starts	Einstelger	Starts	Einstelger	Starts	Einstelger	Starts	Einstelger
Brandenburg								
Neuhausen	-	-	-	-	5	7	149	315
Öhna	-	-	-	-	-	-	-	-
Reinsdorf	-	-	-	-	-	-	-	-
Saarmund	-	-	-	-	-	-	25	-
Segeletz	-	-	-	-	-	-	-	-
Schönhagen	-	-	-	-	-	-	76	106
Schwarzheide	-	-	-	-	-	-	-	-
Strausberg	-	-	-	-	10	13	127	425
Welzow	-	-	-	-	9	30	-	-
Bremen	139	481	-	-	61	96	4	12
Bremerhaven-Am Luneort	139	481	-	-	61	96	4	12
Hessen	-	-	13	435	76	144	182	165
Breitscheid	-	-	-	-	-	-	28	66
Egelsbach	-	-	-	-	26	66	31	89
Gelnhausen	-	-	-	-	2	5	-	-
Kassel-Calden	-	-	13	435	48	73	-	-
Korbach	-	-	-	-	-	-	-	-
Michelstadt	-	-	-	-	-	-	-	-
Reichelsheim	-	-	-	-	-	-	123	-
Mecklenburg-Vorpommern	45	411	25	645	161	390	609	1 962
Anklam	-	-	-	-	20	47	14	38
Barth	-	-	-	-	9	19	2	6
Gültin/Rügen	-	-	6	81	36	100	136	403
Heringsdorf	-	-	14	552	23	92	62	155
Neubrandenburg	-	-	3	6	17	55	36	107
Parchim	-	-	1	6	35	52	234	1 163
Pasewalk/Franzfelde	-	-	-	-	-	-	-	-
Rechlin-Lärz	-	-	-	-	2	8	20	75
Rerik-Zweedorf	-	-	-	-	-	-	-	-
Rostock	45	411	1	-	8	14	-	-
Wismar-Müggenburg	-	-	-	-	1	3	5	15
Niedersachsen	3 076	11 874	121	1 680	479	627	236	685
Baltrum	-	-	-	-	28	26	-	-
Borkum	249	833	-	-	17	59	11	61
Braunschweig	-	-	115	1 547	35	109	2	8
Damme	-	-	-	-	22	43	-	-
Emden	164	744	2	4	124	26	13	55
Ganderkesee	-	-	-	-	14	9	27	71
Hannover-Messe	-	-	-	-	-	-	-	-
Harle	624	2 653	-	-	2	6	45	93
Harste	-	-	-	-	-	-	-	-
Julst	488	1 978	-	-	-	-	28	84
Langeoog	121	565	-	-	-	-	-	-
Leer-Papenburg	-	-	-	-	13	15	-	-
Norden-Norddeich	445	2 021	-	-	-	-	38	114
Norderney	140	125	-	-	30	44	29	81
Nordhorn-Lingen	-	-	-	-	11	20	3	18

September 1995
sonstigen Flugplätzen
nach Flugarten

Gewerbliche Schulflüge		Sonstige gewerbliche Flüge		insgesamt		Land Flugplatz
Strecke	Platzrunde	Strecke	Platzrunde	Starts	Einsteiger	
Starts				Starts	Einsteiger	
						Brandenburg
11	214	41	42	462	322	Neuhausen
207	827	-	-	1 034	-	Öhna
121	699	1	-	821	-	Reinsdorf
59	200	65	25	374	-	Saarmund
-	-	-	-	-	-	Segelitz
67	263	121	324	851	106	Schönhagen
2	3	13	2	20	-	Schwarzheide
50	175	43	5	410	438	Strausberg
-	-	-	-	9	30	Welzow
30	124	-	11	369	589	Bremen
30	124	-	11	369	589	Bremerhaven-Am Luneort
212	1 421	664	501	3 069	734	Hessen
4	86	31	243	392	66	Breitscheid
63	471	167	248	1 006	155	Egelsbach
-	-	11	10	23	5	Gelnhausen
15	60	154	-	290	508	Kassel-Calden
-	-	-	-	-	-	Korbach
-	-	-	-	-	-	Michelstadt
130	804	301	-	1 358	-	Reichelsheim
171	402	102	26	1 431	3 408	Mecklenburg-Vorpommern
33	81	4	6	158	85	Anklam
7	52	6	-	76	25	Barth
12	18	-	3	211	584	Gütin/Rügen
22	12	4	-	137	799	Heringsdorf
28	95	35	10	224	168	Neubrandenburg
10	26	-	6	312	1 221	Parchim
-	-	6	-	6	-	Pasewalk/Franzfelde
3	10	7	1	43	83	Rechlin-Lärz
-	-	-	-	-	-	Rerik-Zweedorf
45	44	40	-	183	425	Rostock
11	64	-	-	81	18	Wismar-Müggenburg
162	1 229	145	136	5 573	14 666	Niedersachsen
-	-	-	-	28	26	Baltrum
14	25	-	-	316	953	Borkum
37	177	53	8	427	1 664	Braunschweig
3	8	-	-	33	43	Damme
6	13	20	5	347	829	Emden
41	408	28	-	518	80	Ganderkesee
-	-	-	-	-	-	Hannover-Messe
-	-	-	3	674	2 752	Harle
-	-	-	-	-	-	Harste
-	-	-	-	516	2 062	Julst
-	-	-	-	121	565	Langeoog
10	76	-	-	99	15	Leer-Papenburg
-	-	-	81	564	2 135	Norden-Norddeich
2	10	-	-	211	250	Norderney
-	-	8	1	23	38	Nordhorn-Lingen

3 Flugplatzverkehr
3.2 Gewerblicher Verkehr auf
Starts und Einsteiger

Land Flugplatz	Linien- und linienähnlicher verkehr		Pauschalflugreise- Tramp- u. Anforderungs- verkehr		Taxiverkehr		Rundflüge	
	Starts	Einsteiger	Starts	Einsteiger	Starts	Einsteiger	Starts	Einsteiger
Niedersachsen								
Oldenburg-Hatten	-	-	-	-	-	-	-	-
Osnabrück-Atterheide	-	-	-	-	3	-	-	-
Peine-Edesse	-	-	-	-	-	-	-	-
Uelzen	-	-	-	-	-	-	-	-
Wangerrooge	699	2 705	-	-	-	-	20	46
Wilhelmshaven-Marliensiel	145	250	4	29	180	170	20	54
Nordrhein-Westfalen	936	21 459	188	20 855	1 052	2 130	451	1 087
Aachen-Merzbrück	-	-	-	-	2	1	42	86
Ahlen-Nord	-	-	-	-	-	-	-	-
Arnsberg	-	-	-	-	21	96	-	-
Bielefeld-Windelsbleiche	-	-	-	-	57	141	1	6
Bonn-Hangelar	-	-	-	-	21	-	35	-
Borkenberge	-	-	-	-	-	-	-	-
Dahlemer Binz	-	-	-	-	-	-	-	-
Dinslaken-Schwarze Heide	-	-	-	-	-	-	94	-
Dortmund-Wickede	677	15 036	17	302	161	164	63	173
Essen-Mühlheim	5	13	-	-	87	174	111	428
Grefrath-Niershorst	-	-	-	-	-	-	-	-
Höxter-Holzwinden	-	-	-	-	-	-	-	-
Köln-Deutz	-	-	-	-	-	-	-	-
Leverkusen-Kurtekotten	-	-	-	-	-	-	-	-
Marl-Loehmühle 1)	-	-	-	-	108	414	-	-
Meschede-Schüren	-	-	-	-	-	-	-	-
Mönchengladbach	-	-	-	-	407	790	15	58
Paderborn-Lippstadt	254	6 410	159	20 497	54	66	-	-
Porta-Westfalica	-	-	-	-	32	31	3	3
Siegerland	-	-	12	56	87	189	39	142
Stadtlonn-Wenningfeld	-	-	-	-	15	64	48	171
Rheinland-Pfalz	-	-	-	-	61	276	126	278
Hahn	-	-	-	-	-	-	-	-
Koblenz-Winningen	-	-	-	-	13	49	84	278
Mainz-Lerchenberg	-	-	-	-	-	-	-	-
Ochtendung	-	-	-	-	-	-	4	-
Pirmasens-Zweibrücken	-	-	-	-	-	-	-	-
Saffig	-	-	-	-	-	-	-	-
Speyer	-	-	-	-	44	227	-	-
Weinshelm	-	-	-	-	-	-	-	-
Worms	-	-	-	-	4	-	38	-
Saarland	-	-	-	-	-	-	3	11
Saarlouis-Düren	-	-	-	-	-	-	3	11
Sachsen	-	-	22	50	144	317	65	174
Bautzen	-	-	-	-	-	-	43	110
Brandis	-	-	-	-	-	-	-	-
Görlitz	-	-	-	-	8	12	-	-
Hoyerswerda	-	-	-	-	-	-	-	-
Jahnsdorf	-	-	-	-	-	-	-	-
Kamenz	-	-	-	-	9	36	21	62

1) Einschl. August

September 1995
sonstigen Flugplätzen
nach Flugarten

Gewerbliche Schulflüge		Sonstige gewerbliche Flüge		Insgesamt		Land Flugplatz
Strecke	Platzrunde	Strecke	Platzrunde			
Starts				Starts	Einstelger	
						Niedersachsen
3	177	12	-	192	-	Oldenburg-Hatten
8	-	-	2	13	-	Osnabrück-Altterheide
13	30	1	-	44	-	Peine-Eddesse
-	-	-	-	-	-	Uelzen
1	-	7	-	727	2 751	Wangerooge
14	305	16	36	720	503	Wilhelmshaven-Mariensiel
753	4 978	585	360	9 303	45 511	Nordrhein-Westfalen
38	897	3	1	983	87	Aachen-Merzbrück
-	-	39	-	39	-	Ahlen-Nord
19	34	31	-	105	96	Arnsberg
1	-	12	4	75	147	Bielefeld-Windelsbleiche
152	411	77	-	696	-	Bonn-Mangelar
2	142	3	15	162	-	Borkenberge
27	305	-	-	332	-	Dahlemer Binz
25	605	6	4	734	-	Dinslaken-Schwarze Heide
16	152	5	8	1 099	15 675	Dortmund-Wickede
87	471	65	133	959	615	Essen-Mühlheim
23	91	23	81	218	-	Grefrath-Niershorst
-	-	37	-	37	-	Höxter-Holzwinden
-	-	-	-	-	-	Köln-Deutz
-	-	1	-	1	-	Leverkusen-Kurtekotten
51	304	190	17	670	414	Marl-Loehmühle 1)
-	-	-	-	-	-	Meschede-Schüren
133	697	4	5	1 261	848	Münchengladbach
35	298	24	19	843	26 973	Paderborn-Lippstadt
-	-	13	26	74	34	Porta-Westfalica
40	380	41	47	646	387	Siegerland
104	191	11	-	369	235	Stadtlohn-Wenningfeld
256	817	115	32	1 407	554	Rheinland-Pfalz
-	-	-	-	-	-	Hahn
55	286	9	-	447	327	Koblenz-Winningen
-	-	1	-	1	-	Mainz-Lerchenberg
-	-	3	-	7	-	Ochtlendung
36	111	44	-	191	-	Pirmasens-Zweibrücken
-	-	-	-	-	-	Saffig
58	143	28	18	291	227	Speyer
-	-	-	-	-	-	Weinsheim
107	277	30	14	470	-	Worms
17	40	11	-	71	11	Saarland
17	40	11	-	71	11	Saarlouis-Düren
66	608	59	12	976	541	Sachsen
25	254	52	2	376	110	Bautzen
-	-	-	-	-	-	Brandis
-	-	-	-	8	12	Görlitz
-	-	-	-	-	-	Hoyerswerda
-	-	-	-	-	-	Jahnsdorf
33	61	5	10	139	98	Kamenz

3 Flugplatzverkehr
3.2 Gewerblicher Verkehr auf
Starts und Einsteiger

Land Flugplatz	Linien- und linienähnlicher verkehr		Pauschalflugreise- Tramp- u. Anforderungs- verkehr		Taxiverkehr		Rundflüge	
	Starts	Einsteiger	Starts	Einsteiger	Starts	Einsteiger	Starts	Einsteiger
Sachsen								
Klix	-	-	-	-	-	-	-	-
Nardt	-	-	-	-	-	-	-	-
Pirna-Pratzschwitz	-	-	-	-	-	-	-	-
Riesa-Göhlis	-	-	22	50	51	175	-	-
Roitzschlora	-	-	-	-	-	-	-	-
Rothenburg/OL	-	-	-	-	1	2	1	2
Zwickau	-	-	-	-	75	92	-	-
Sachsen-Anhalt	-	-	6	72	470	1 628	-	-
Dessau	-	-	-	-	-	-	-	-
Gardelegen	-	-	-	-	-	-	-	-
Köthen	-	-	-	-	-	-	-	-
Magdeburg	-	-	6	72	470	1 628	-	-
Schleswig-Holstein	808	8 749	14	90	353	894	170	555
Flensburg-Schäferhaus	2	2	-	-	-	-	-	-
Grube	-	-	-	-	10	10	-	-
Hartenholm	-	-	-	-	9	8	8	4
Heide-Büsum	97	1 003	-	-	18	-	-	-
Helgoland-Düne	381	1 692	-	-	-	-	-	-
Kiel-Holtenau	186	3 928	10	31	99	163	14	39
Lübeck	-	-	-	-	-	-	-	-
Neumünster	-	-	-	-	-	-	-	-
Rendsburg-Schachtholm	-	-	-	-	-	-	-	-
St. Michaelsdonn	-	-	-	-	54	209	-	-
St. Peter-Ording	-	-	-	-	-	-	1	-
Uetersen	-	-	-	-	-	-	23	82
Westerland/Sylt	142	2 124	4	59	85	300	48	157
Wyk a. Föhr	-	-	-	-	78	204	76	273
Thüringen	17	143	2	13	16	41	-	-
Akersleben	-	-	-	-	-	-	-	-
Altenburg-Nobitz	17	143	2	13	16	41	-	-
Bad Frankenh.-Udersleben	-	-	-	-	-	-	-	-
Eisenach-Kindel	-	-	-	-	-	-	-	-
Gera	-	-	-	-	-	-	-	-
Greiz-Obergrochlitz	-	-	-	-	-	-	-	-
Jena-Schöngleina	-	-	-	-	-	-	-	-
Nordhausen	-	-	-	-	-	-	-	-
Rudolstadt-Groschwitz	-	-	-	-	-	-	-	-
Sömmerda-Dermsdorf	-	-	-	-	-	-	-	-
Deutschland 1) ...	5 793	56 451	592	35 448	3 660	8 653	2 819	7 878

1) Einschl. 2 866 Starts und 35 403 Einsteiger, die auf ausgewählten Flughäfen nochmals enthalten sind.

September 1995
sonstigen Flugplätzen
nach Flugarten

Gewerbliche Schulflüge		Sonstige gewerbliche Flüge		Insgesamt		Land Flugplatz
Strecke	Platzrunde	Strecke	Platzrunde			
Starts				Starts	Einsteiger	
						Sachsen
-	-	-	-	-	-	Klix
-	-	-	-	-	-	Nardt
-	-	-	-	-	-	Pirna-Pratzschwitz
-	274	-	-	347	225	Riesa-Göhlis
-	-	-	-	-	-	Roltzschlora
8	19	2	-	31	4	Rothenburg/OL
-	-	-	-	75	92	Zwickau
						Sachsen-Anhalt
40	118	66	60	760	1 700	
10	46	8	8	72	-	Dessau
-	-	-	-	-	-	Gardelegen
-	-	14	52	66	-	Köthen
30	72	34	-	612	1 700	Magdeburg
						Schleswig-Holstein
166	1 769	126	420	3 826	10 288	
15	-	25	-	42	2	Flensburg-Schäferhaus
-	-	-	-	10	10	Grube
7	170	17	228	439	12	Hartenholm
9	43	-	-	167	1 003	Heide-Büsum
-	-	-	-	381	1 692	Helgoland-Düne
11	264	4	3	591	4 161	Kiel-Holtenau
-	-	52	181	233	-	Lübeck
-	-	-	-	-	-	Neumünster
28	533	-	-	561	-	Rendsburg-Schachtolm
10	8	1	-	73	209	St. Michaelisdamm
8	143	21	-	173	-	St. Peter-Ording
73	600	5	8	709	82	Uetersen
5	8	1	-	293	2 640	Westerland/Sylt
-	-	-	-	154	477	Wyk a. Föhr
						Thüringen
169	473	23	-	690	197	
-	-	-	-	-	-	Aikersleben
83	242	13	-	373	197	Altenburg-Nobitz
-	-	-	-	-	-	Bad Frankenh.-Udersleben
76	231	10	-	317	-	Eisenach-Kindel
-	-	-	-	-	-	Gera
-	-	-	-	-	-	Greiz-Obergrochlitz
-	-	-	-	-	-	Jena-Schöngleina
-	-	-	-	-	-	Nordhausen
-	-	-	-	-	-	Rudolstadt-Groschwitz
-	-	-	-	-	-	Sömmerda-Dermsdorf
4 338	23 903	3 017	2 580	46 702	108 430	Deutschland 1)

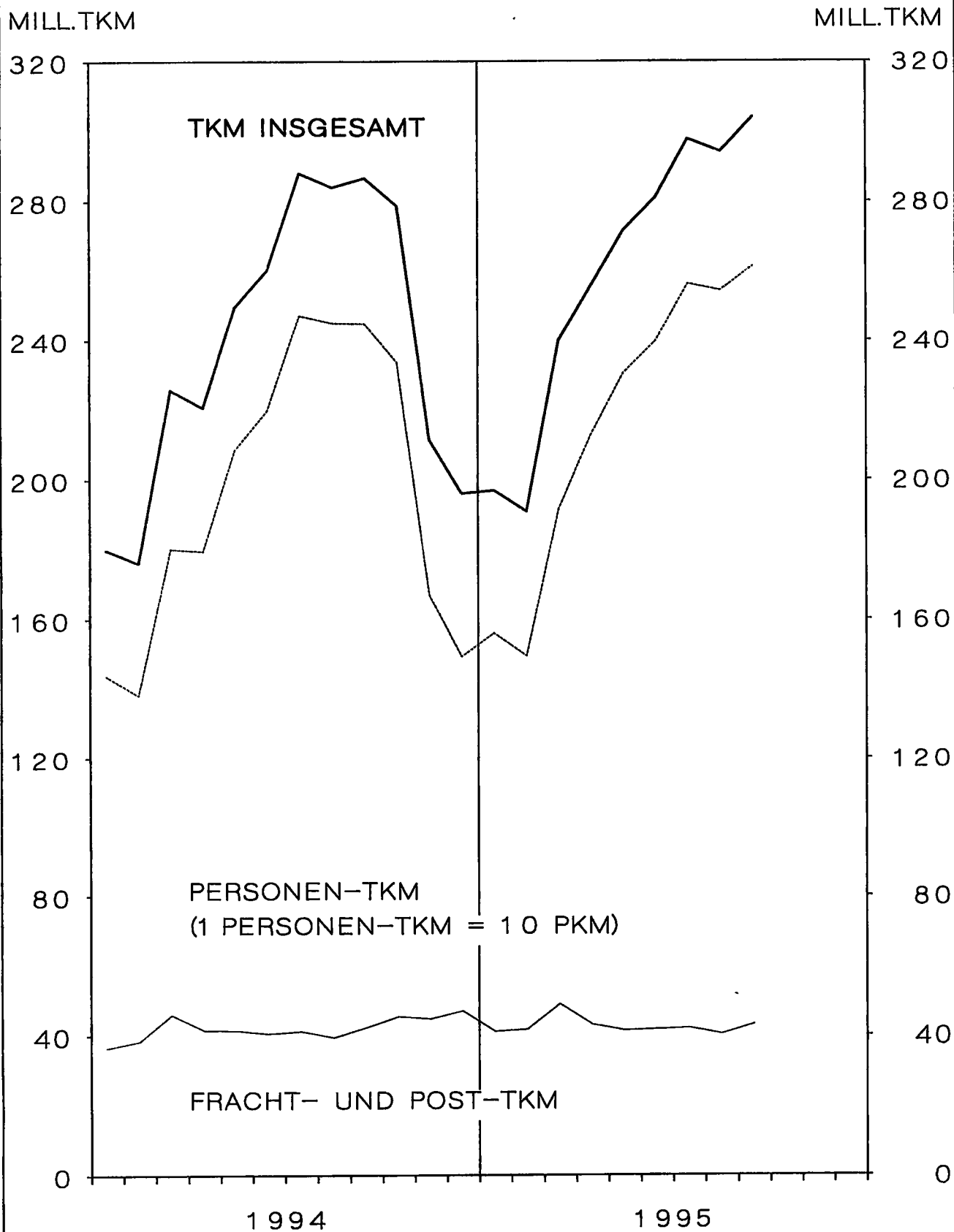
4 VERKEHRSLEISTUNGEN SEPT. 1995 *)

VERKEHRSART	FLUEGE 1) ANZAHL	FLUG-KM	PERSONEN-KM	FRACHT-TKM	POST-TKM
			1 000		
VERKEHR INNERHALB DEUTSCHLANDS					
LINIENVERKEHR	25 934	9 014	619 372	1 852	3 762
GELEGENHEITSVERKEHR	5 607	1 105	7 467	469	-
UEBERFUEHRUNGSFLUEGE	932	253	-	-	-
ZUSAMMEN	32 473	10 372	626 840	2 321	3 762
VERKEHR MIT GEBIETEN AUSSERHALB DEUTSCHLANDS - ABGANG					
LINIENVERKEHR	33 872	8 388	835 921	16 485	671
GELEGENHEITSVERKEHR	5 328	1 383	137 607	1 965	1
UEBERFUEHRUNGSFLUEGE	684	162	-	-	-
ZUSAMMEN	39 884	9 934	973 527	18 450	672
VERKEHR MIT GEBIETEN AUSSERHALB DEUTSCHLANDS - ANKUNFT					
LINIENVERKEHR	33 925	8 408	856 462	15 260	640
GELEGENHEITSVERKEHR	5 582	1 433	155 033	1 843	2
UEBERFUEHRUNGSFLUEGE	439	101	-	-	-
ZUSAMMEN	39 946	9 942	1 011 495	17 103	642
GESAMTVERKEHR					
LINIENVERKEHR	93 731	25 811	2 311 755	33 598	5 073
GELEGENHEITSVERKEHR	16 517	3 921	300 107	4 277	3
UEBERFUEHRUNGSFLUEGE	2 055	516	-	-	-
INSGESAMT	112 303	30 248	2 611 862	37 875	5 076
JAN. BIS SEPT.	939 676	253 310	19 511 852	336 465	45 788

VERKEHRSART	VERKEHRS- LEISTUNGEN GESAMT-TKM 2)	JAN. BIS SEPT.	ANGEBOTENE GESAMTKAPA- ZITAETS-TKM 1 000	ANGEBOTENE SITZPLATZ- KM	AUSNUTZUNGSGRAD IM PERS.- VERKEHR %	VERKEHR INSGESAMT
VERKEHR INNERHALB DEUTSCHLANDS						
LINIENVERKEHR	67 551	565 256	117 971	954 013	64	57
GELEGENHEITSVERKEHR	1 216	9 850	3 082	17 585	42	39
ZUSAMMEN	68 767	575 105	121 053	971 598	64	57
VERKEHR MIT GEBIETEN AUSSERHALB DEUTSCHLANDS - ABGANG						
LINIENVERKEHR	100 748	768 029	151 596	1 136 820	73	66
GELEGENHEITSVERKEHR	15 726	118 874	23 901	181 967	75	64
ZUSAMMEN	116 474	886 903	175 497	1 318 788	73	66
VERKEHR MIT GEBIETEN AUSSERHALB DEUTSCHLANDS - ANKUNFT						
LINIENVERKEHR	101 547	756 025	151 898	1 140 840	75	67
GELEGENHEITSVERKEHR	17 348	115 396	24 679	189 123	82	69
ZUSAMMEN	118 895	871 421	176 576	1 329 963	76	67
GESAMTVERKEHR						
LINIENVERKEHR	269 846	2 089 310	421 465	3 231 673	72	64
GELEGENHEITSVERKEHR	34 290	244 120	51 662	388 676	77	66
INSGESAMT	304 136	2 333 429	473 127	3 620 349	72	65
JAN. BIS SEPT.	2 333 429	-	3 938 079	29 917 276	66	60

*) DATEN FÜR LINIEN- UND PAUSCHALREISEVERKEHR ZUM VORJAHRESMONAT NICHT VERGLEICHBAR - VGL. ERLÄUTERUNGEN SEITE 6
 1) PASSAGIER- UND NICHPASSAGIERFLUEGE (Z.B. ARBEITSFLUEGE, GEWERBLICHE SCHULFLUEGE). - 2) PKM PLUS
 FRACHT-TKM PLUS POST-TKM - (1 PKM = 0,1 TKM).

TRANSPORTLEISTUNG IM LUFTVERKEHR ÜBER DEUTSCHLAND



5 PERSONENVERKEHR

5. 1 VERFLECHTUNG IM VERKEHR

5. 1. 1 EIN-/

NACH STRECKENZIEL-		VON STRECKEN									
BZW. ----- FLUGPLATZ	HAMBURG (HAM)	HANNOVER (HAJ)	BREMEN (BRE)	DUESSELDORF (DUS)	KOELN/BONN (CGN)	FRANKFURT (FRA)	STUTTGART (STR)	NUERNBERG (NUE)	MUENCHEN (MUC)	BERLIN (TXL)	
EIN-/AUSSTEIGER											

INSGESAMT											
HAMBURG	42	719	-	16 031	12 231	55 647	8 753	4 278	32 709	8 652	
HANNOVER	1 673	48	13	245	661	19 319	1 210	863	11 067	1	
BREMEN	-	237	82	-	1	18 762	1 248	323	5 491	3 280	
DUESSELDORF	16 449	189	-	255	8	27 350	8 257	6 523	53 565	34 753	
KOELN/BONN	12 562	679	3	60	-	14 915	85	1 958	24 449	36 605	
FRANKFURT	59 751	20 995	20 106	26 674	14 214	144	12 215	14 215	52 629	69 592	
STUTTGART	8 992	1 166	1 058	8 118	29	12 743	345	1	2 384	22 591	
NUERNBERG	3 864	667	298	6 591	1 865	15 669	10	217	77	3 658	
MUENCHEN	33 965	11 713	5 607	59 873	24 246	59 467	2 333	6	-	46 693	
BERLIN (TEGEL)	9 255	158	3 050	33 888	35 739	65 861	21 638	3 453	43 942	-	
BERLIN (TEMPELHOF)	182	2 232	33	7	-	300	4	4 249	7	-	
BERLIN (SCHOENEFELD)	170	505	-	845	821	332	2	46	422	-	
SAARBRUECKEN	959	-	-	65	190	-	-	-	554	-	
MUENSTER/OSNABRUECK	68	-	-	46	20	5 245	747	156	2 542	-	
LEIPZIG	2 914	714	230	7 478	4 393	14 601	1 082	77	5 912	122	
DRESDEN	3 466	1 134	428	7 250	4 829	16 397	4 840	628	7 455	-	
ERFURT	333	-	-	449	335	217	216	-	450	603	
SONSTIGE FLUGPLAETZE	760	41	881	3 337	2 289	6 618	1 392	1 209	5 877	2 786	
DEUTSCHLAND	155 405	41 197	31 789	171 212	101 871	333 587	64 377	38 202	249 532	229 336	

5. 1. 2 REISENDE

NACH ENDZIEL-		VON									
FLUGPLATZ	HAMBURG (HAM)	HANNOVER (HAJ)	BREMEN (BRE)	DUESSELDORF (DUS)	KOELN/BONN (CGN)	FRANKFURT (FRA)	STUTTGART (STR)	NUERNBERG (NUE)	MUENCHEN (MUC)	BERLIN (TXL)	
REISENDE											

INSGESAMT											
HAMBURG	42	133	19	15 186	11 592	53 717	8 784	4 086	31 061	7 866	
HANNOVER	1 338	48	18	245	564	18 587	1 481	863	10 949	15	
BREMEN	25	5	82	14	22	17 669	1 557	414	5 557	2 913	
DUESSELDORF	14 044	63	18	255	270	26 135	7 572	5 919	46 074	32 576	
KOELN/BONN	11 663	468	16	217	-	14 320	171	1 916	23 595	36 055	
FRANKFURT	37 304	8 164	10 374	9 841	5 045	144	3 644	4 609	34 069	49 908	
STUTTGART	9 179	1 402	1 484	8 003	130	11 115	345	7	2 313	22 389	
NUERNBERG	4 044	716	406	6 397	1 764	15 065	25	217	66	3 593	
MUENCHEN	30 414	9 259	4 892	55 695	21 949	55 954	803	47	-	42 138	
BERLIN (TEGEL)	8 385	62	2 925	33 447	35 430	65 247	20 977	3 382	42 721	-	
BERLIN (TEMPELHOF)	166	2 206	33	9	4	316	6	4 233	22	-	
BERLIN (SCHOENEFELD)	102	506	-	618	542	-	2	-	422	-	
SAARBRUECKEN	956	-	5	61	191	6	1	-	543	6	
MUENSTER/OSNABRUECK	71	2	2	6	20	5 018	821	155	2 751	10	
LEIPZIG	3 071	709	268	7 407	4 346	13 640	1 369	24	5 687	21	
DRESDEN	3 600	1 219	504	7 311	4 993	15 054	4 982	684	7 452	17	
ERFURT	331	-	-	447	334	219	218	-	451	603	
SONSTIGE FLUGPLAETZE	1 215	154	947	3 321	2 279	5 694	1 371	1 230	5 803	2 764	
DEUTSCHLAND	125 950	25 116	21 993	148 480	89 475	317 900	54 129	27 786	219 536	200 874	

SEPTEMBER 1995

INNERHALB DEUTSCHLANDS

AUSSTEIGER

HERKUNFTSFLUGPLATZ									NACH STRECKENZIEL-
(THF)	B E R L I N (SXF)	SAARBRUECKEN (SCN)	MUENSTER/ OSN. (FMO)	LEIPZIG (LEJ)	DRESDEN (DRS)	ERFURT (ERF)	SONSTIGE	INSGESAMT	FLUGPLATZ
									EIN-/AUSSTEIGER
									INSGESAMT
340	7	955	-	3 037	3 885	702	721	148 709	HAMBURG
2 441	391	-	2	1 233	318	160	54	39 699	HANNOVER
34	-	-	504	248	453	-	353	31 016	BREMEN
-	297	58	4	7 857	6 991	395	3 207	166 158	DUESSELDORF
-	1 901	-	6	5 205	5 019	430	2 332	106 209	KOELN/BONN
307	734	-	5 577	14 078	17 131	384	6 762	335 508	FRANKFURT
-	-	-	710	995	4 821	218	1 722	65 893	STUTTGART
4 436	-	-	11	6	534	-	1 284	39 187	MUERNBERG
-	610	571	2 301	6 009	7 500	432	5 206	266 532	MUENCHEN
-	-	-	531	1	-	-	2 845	220 361	BERLIN (TEGEL)
-	-	2 143	3 052	90	13	199	6 574	19 085	BERLIN (TEMPELHOF)
-	653	-	-	144	-	-	101	4 041	BERLIN (SCHOENEFELD)
2 201	152	-	316	508	589	-	4	5 538	SAARBRUECKEN
3 092	-	-	-	547	226	-	1 251	13 940	MUENSTER/OSNABRUECK
29	1	476	441	-	745	-	1 478	40 693	LEIPZIG
6	308	659	399	1 102	3 404	332	1 405	54 042	DRESDEN
201	3	-	3	251	339	-	104	3 504	ERFURT
6 519	92	-	2 685	1 202	2 589	112	-	38 389	SONSTIGE FLUGPLAETZE
19 606	5 149	4 862	16 542	42 513	54 557	3 364	35 403	1 598 504	DEUTSCHLAND

HERKUNFTSFLUGPLATZ									NACH ENDZIEL-
(THF)	B E R L I N (SXF)	SAARBRUECKEN (SCN)	MUENSTER/ OSN. (FMO)	LEIPZIG (LEJ)	DRESDEN (DRS)	ERFURT (ERF)	SONSTIGE	INSGESAMT	FLUGPLATZ
									REISENDE
									INSGESAMT
336	7	952	-	2 572	3 579	702	1 083	141 717	HAMBURG
2 441	391	1	4	887	434	71	134	38 471	HANNOVER
34	-	-	-	290	507	-	410	29 499	BREMEN
-	72	57	7	7 135	6 960	395	3 238	150 790	DUESSELDORF
-	860	-	10	4 249	4 815	430	2 312	101 097	KOELN/BONN
288	224	-	4 198	8 169	10 210	-	4 357	190 548	FRANKFURT
-	-	-	721	1 362	4 877	218	1 748	65 293	STUTTGART
4 436	-	-	16	28	588	-	1 296	38 657	MUERNBERG
-	533	525	2 070	4 904	6 231	432	5 117	240 963	MUENCHEN
-	-	-	210	19	26	-	2 777	215 608	BERLIN (TEGEL)
-	-	2 139	2 998	19	15	199	6 572	18 937	BERLIN (TEMPELHOF)
-	653	-	-	6	-	-	101	2 952	BERLIN (SCHOENEFELD)
2 201	-	-	267	499	441	-	4	5 181	SAARBRUECKEN
3 093	-	-	-	405	321	-	1 017	13 692	MUENSTER/OSNABRUECK
29	1	476	441	-	320	-	1 523	39 332	LEIPZIG
6	209	424	256	603	3 404	193	1 479	52 390	DRESDEN
201	3	-	3	252	262	-	104	3 428	ERFURT
6 441	92	-	2 482	1 633	2 358	112	19	37 915	SONSTIGE FLUGPLAETZE
19 506	3 045	4 574	13 683	33 032	45 348	2 752	33 291	1 386 470	DEUTSCHLAND

5 PERSONENVERKEHR

5. 1 VERFLECHTUNG IM VERKEHR
5. 1. 3 EINSTEIGER

NACH STRECKENZIEL- FLUGPLATZ	VON STRECKEN									
	HAMBURG (HAM)	HANNOVER (HAJ)	BREMEN (BRE)	DUESSELDORF (DUS)	KOELN/BONN (CGN)	FRANKFURT (FRA)	STUTTGART (STR)	NUERNBERG (NUE)	MUENCHEN (MUC)	BERLIN (TXL)
EINSTEIGER										
INSGESAMT										
SCHLESWIG-HOLSTEIN .	103	-	14	734	1 325	1 865	117	-	118	627
HELGOLAND	24	-	4	-	-	-	-	-	-	-
KIEL	-	-	4	-	1 323	1 733	2	-	-	618
LUEBECK	-	-	-	-	-	-	-	-	-	9
WESTERLAND/SYLT ..	63	-	6	734	2	132	115	-	113	-
UEB.SCHLESW.-HOLST	16	-	-	-	-	-	-	-	5	-
BREMEN	-	-	2	-	-	-	-	-	-	-
BREMERNAVEN	-	-	2	-	-	-	-	-	-	-
NIEDERSACHSEN	18	-	50	-	65	3	9	-	24	-
BORKUM	-	-	-	-	-	-	-	-	-	-
BRAUNSCHWEIG	-	-	-	-	65	3	9	-	12	-
EMDEN	-	-	2	-	-	-	-	-	-	-
HARLE	-	-	2	-	-	-	-	-	-	-
JUIST	-	-	2	-	-	-	-	-	-	-
NORDDEICH	-	-	-	-	-	-	-	-	-	-
WANGEROOGE	-	-	20	-	-	-	-	-	-	-
NORDERNEY	-	-	11	-	-	-	-	-	-	-
LANGEOOG	-	-	7	-	-	-	-	-	-	-
FINKENWERDER	-	-	-	-	-	-	-	-	-	-
UEB.NIEDERSACHSEN	18	-	6	-	-	-	-	-	12	-
NORDRHEIN-WESTFALEN	298	1	167	-	231	38	1 106	1 150	5 616	352
DORTMUND	172	-	-	-	7	3	833	1 146	3 229	-
PADERBORN-LIPPST.	126	1	167	-	175	20	273	-	2 378	352
SIEGERLAND	-	-	-	-	-	-	-	-	-	-
MOENCHENGLADBACH .	-	-	-	-	-	6	-	2	-	-
ESSEN	-	-	-	-	-	2	-	-	-	-
UEB.NORDRH.-WESTF.	-	-	-	-	49	7	-	2	9	-
HESSEN	-	-	-	-	-	16	2	-	3	-
KASSEL	-	-	-	-	-	1	2	-	-	-
UEB.HESSEN	-	-	-	-	-	15	-	-	3	-
RHEINLAND-PFALZ	-	-	-	-	2	-	-	-	-	-
KOBLENZ	-	-	-	-	-	-	-	-	-	-
HAHN	-	-	-	-	-	-	-	-	-	-
UEB.RHEINL.-PFALZ	-	-	-	-	2	-	-	-	-	-
BADEN-WUERTTEMBERG .	-	-	453	1 333	71	3 277	156	1	65	1 807
FREIBURG	-	-	-	-	-	-	-	-	-	-
FRIEDRICHSHAFEN ..	-	-	453	1 333	71	3 277	127	-	58	1 807
KARLSRUHE	-	-	-	-	-	-	-	-	-	-
MANNHEIM	-	-	-	-	-	-	-	1	4	-
UEB.BADEN-WUERTT.	-	-	-	-	-	-	29	-	3	-
BAYERN	-	-	-	1 190	556	1 419	-	58	41	-
AUGSBURG	-	-	-	1 190	556	-	-	-	-	-
BAYREUTH	-	-	-	-	-	527	-	-	-	-
ROF	-	-	-	-	-	886	-	-	-	-
OBEREPPAUFENHOFEN .	-	-	-	-	-	-	-	-	-	-
STRAUBING	-	-	-	-	-	-	-	-	-	-
UEB.BAYERN	-	-	-	-	-	6	-	58	41	-
MECKLENBURG-VORPOMME	341	40	195	80	39	-	2	-	7	-
HERINGSDORF	138	-	189	31	39	-	-	-	-	-
BARTH	-	-	6	-	-	-	-	-	-	-
GUETTIN	-	-	-	-	-	-	-	-	-	-
ROSTOCK	203	40	-	49	-	-	-	-	7	-
UEB.MECKLENBURG-VO	-	-	-	-	-	-	2	-	-	-
BRANDENBURG	-	-	-	-	-	-	-	-	-	-
UEB.BRANDENDURG ..	-	-	-	-	-	-	-	-	-	-
SACHSEN-ANHALT	-	-	-	-	-	-	-	-	3	-
MAGDEBURG	-	-	-	-	-	-	-	-	-	-
UEB.SACHSEN-ANHALT	-	-	-	-	-	-	-	-	3	-
THUERINGEN	-	-	-	-	-	-	-	-	-	-
UEB.THUERINGEN ...	-	-	-	-	-	-	-	-	-	-
SACHSEN	-	-	-	-	-	-	-	-	-	-
UEB.SACHSEN	-	-	-	-	-	-	-	-	-	-
DEUTSCHLAND	760	41	881	3 337	2 289	6 618	1 392	1 209	5 877	2 786

SEPTEMBER 1995

INNERHALB DEUTSCHLANDS
NACH SONSTIGEN DEUTSCHEN FLUGPLÄTZEN

HERKUNFTSFLUGPLATZ									NACH STRECKENZIEL- FLUGPLATZ
B E R L I N (THF)	(SXF)	SAARBRUECKEN (SCN)	MUENSTER/ OSN. (FMO)	LEIPZIG (LEJ)	DRESDEN (DRS)	ERFURT (ERF)	SONSTIGE	INSGESAMT	
									EINSTEIGER ----- INSGESAMT -----
762	-	-	1	10	8	-	-	5 684	SCHLESWIG-HOLSTEIN
-	-	-	-	-	-	-	-	28	HELGOLAND
73	-	-	-	10	-	-	-	3 763	KIEL
-	-	-	-	-	2	-	-	11	LUEBECK
689	-	-	1	-	-	-	-	1 855	WESTERLAND/SYLT
-	-	-	-	-	6	-	-	27	UEB. SCHLESW.-HOLST
-	-	-	-	-	-	-	-	2	BREMEN
-	-	-	-	-	-	-	-	2	BREMERHAVEN
-	-	-	3	2	-	-	-	174	NIEDERSACHSEN
-	-	-	-	-	-	-	-	-	BORKUM
-	-	-	-	-	-	-	-	89	BRAUNSCHWEIG
-	-	-	-	-	-	-	-	2	EMDEN
-	-	-	-	-	-	-	-	2	HARLE
-	-	-	-	-	-	-	-	2	JULIST
-	-	-	-	-	-	-	-	-	NORDDEICH
-	-	-	-	-	-	-	-	20	WANGEROOG
-	-	-	2	-	-	-	-	13	NORDERNEY
-	-	-	-	-	-	-	-	7	LANGEOOG
-	-	-	-	-	-	-	-	-	FINKENWERDER
-	-	-	1	2	-	-	-	39	UEB. NIEDERSACHSEN
4 301	6	-	2 659	904	1 545	82	-	18 456	NORDRHEIN-WESTFALEN
3 238	-	-	1 414	755	1 201	82	-	12 080	DORTMUND
1 063	-	-	1 243	140	340	-	-	6 278	PADERBORN-LIPPST.
-	-	-	-	-	-	-	-	-	STIEGERLAND
-	6	-	-	-	4	-	-	18	MOENCHENGLADBACH
-	-	-	-	9	-	-	-	11	ESSEN
-	-	-	2	-	-	-	-	69	UEB. NORDRH.-WESTF.
-	-	-	4	-	-	-	-	25	HESSEN
-	-	-	-	-	-	-	-	3	KASSEL
-	-	-	4	-	-	-	-	22	UEB. HESSEN
-	2	-	-	55	-	-	-	59	RHEINLAND-PFALZ
-	-	-	-	-	-	-	-	-	KOBLENZ
-	-	-	-	-	-	-	-	-	HAHN
-	2	-	-	55	-	-	-	59	UEB. RHEINL.-PFALZ
-	-	-	3	187	431	-	-	7 784	BADEN-WUERTTEMBERG
-	-	-	-	-	-	-	-	-	FREIBURG
-	-	-	-	72	278	-	-	7 476	FRIEDRICHSHAFEN
-	-	-	-	-	-	-	-	-	KARLSRUHE
-	-	-	-	113	152	-	-	270	MANNHEIM
-	-	-	3	2	1	-	-	38	UEB. BADEN-WUERTT.
1 456	-	-	4	6	605	30	-	5 365	BAYERN
1 456	-	-	-	-	605	30	-	3 837	AUGSBURG
-	-	-	-	-	-	-	-	527	BAYREUTH
-	-	-	-	-	-	-	-	886	HOF
-	-	-	-	-	-	-	-	-	OBERPFAFFENHOFEN
-	-	-	4	6	-	-	-	-	STRAUBING
-	-	-	-	-	-	-	-	115	UEB. BAYERN
-	78	-	4	28	-	-	-	814	MECKLENBURG-VORPOMME
-	78	-	-	7	-	-	-	482	HERINGSDORF
-	-	-	-	-	-	-	-	6	BARTH
-	-	-	-	17	-	-	-	17	GUETTIN
-	-	-	-	-	-	-	-	299	ROSTOCK
-	-	-	4	4	-	-	-	10	UEB. MECKLENBURG-VO
-	3	-	1	-	-	-	-	4	BRANDENBURG
-	3	-	1	-	-	-	-	4	UEB. BRANDENBURG
-	-	-	1	8	-	-	-	12	SACHSEN-ANHALT
-	-	-	-	-	-	-	-	-	MAGDEBURG
-	-	-	1	8	-	-	-	12	UEB. SACHSEN-ANHALT
-	3	-	5	2	-	-	-	10	THUERINGEN
-	3	-	5	2	-	-	-	10	UEB. THUERINGEN
-	-	-	-	-	-	-	-	-	SACHSEN
-	-	-	-	-	-	-	-	-	UEB. SACHSEN
6 519	92	-	2 685	1 202	2 589	112	-	38 389	DEUTSCHLAND

5 PERSONENVERKEHR
5. 1 VERFLECHTUNG IM VERKEHR
5. 1. 4 AUSSTEIGER

VON STRECKENHERKUNFTS- FLUGPLATZ	NACH STRECKEN									
	HAMBURG (HAM)	HANNOVER (HAJ)	BREMEN (BRE)	DUESSELDORF (DUS)	KOELN/BONN (CGN)	FRANKFURT (FRA)	STUTTGART (STR)	NUERNBERG (NUE)	MUENCHEN (MUC)	BERLIN (TXL)
AUSSTEIGER										
INSGESAMT										
SCHLESWIG-HOLSTEIN .	110	-	21	741	1 259	2 085	159	4	143	610
HELGOLAND	43	-	11	-	-	-	-	-	-	-
KIEL	-	-	4	-	1 255	1 938	-	-	-	610
LUEBECK	-	-	-	-	-	-	-	-	-	-
WESTERLAND/SVLT .	62	-	6	741	4	147	159	-	143	-
UEB.SCHLESW.-HOLST	13	-	-	-	-	-	-	4	-	-
BREMEN	1	-	-	-	-	-	-	-	-	-
BREMERHAVEN	1	-	-	-	-	-	-	-	-	-
NIEDERSACHSEN	10	-	56	-	90	13	9	-	43	-
BORKUM	-	-	-	-	-	-	-	-	-	-
BRAUNSCHWEIG	-	-	-	-	90	13	9	-	31	-
ENDEN	-	-	8	-	-	-	-	-	-	-
HARLE	-	-	6	-	-	-	-	-	-	-
JUIST	2	-	-	-	-	-	-	-	-	-
NORDDEICH	-	-	-	-	-	-	-	-	-	-
WANGEROOGE	-	-	19	-	-	-	-	-	3	-
NORDERNEY	-	-	9	-	-	-	-	-	-	-
LANGEBOG	-	-	12	-	-	-	-	-	-	-
FINKENWERDER	-	-	-	-	-	-	-	-	-	-
UEB.NIEDERSACHSEN	8	-	2	-	-	-	-	-	9	-
NORDRHEIN-WESTFALEN	253	21	84	-	198	87	1 379	1 225	4 977	572
DORTMUND	189	-	-	-	16	20	669	1 221	3 240	-
PADERBORN-LIPPST.	63	21	83	-	105	62	702	-	1 732	572
SIEGERLAND	-	-	-	-	-	-	-	-	-	-
MOENCHENGLADBACH .	-	-	-	-	-	-	-	4	-	-
ESSEN	-	-	-	-	-	-	-	-	-	-
UEB.NORDRH.-WESTF.	1	-	1	-	77	5	8	-	5	-
HESSEN	-	-	5	-	2	28	2	-	-	-
KASSEL	-	-	5	-	2	4	2	-	-	-
UEB.HESSEN	-	-	-	-	-	24	-	-	-	-
RHEINLAND-PFALZ	4	-	-	-	29	-	2	-	-	-
KOBLENZ	-	-	-	-	-	-	-	-	-	-
HAHN	-	-	-	-	-	-	-	-	-	-
UEB.RHEINL.-PFALZ	4	-	-	-	29	-	2	-	-	-
BADEN-WUERTTEMBERG .	3	-	6	1 199	90	3 198	159	2	12	1 655
FREIBURG	-	-	-	-	-	-	-	-	-	-
FRIEDRICHSHAFEN ..	-	-	6	1 199	90	3 197	133	-	4	1 655
KARLSRUHE	-	-	-	-	-	-	-	-	-	-
MANNHEIM	-	-	-	-	-	-	7	2	4	-
UEB.BADEN-WUERTT.	3	-	-	-	-	1	19	-	4	-
BAYERN	-	-	-	1 209	620	1 348	5	53	19	-
AUGSBURG	-	-	-	1 209	620	-	-	-	-	-
BAYREUTH	-	-	-	-	-	589	-	-	-	-
HOF	-	-	-	-	-	756	-	1	-	-
OBERPFAFFENHOFEN .	-	-	-	-	-	-	2	-	-	-
STRAUBING	-	-	-	-	-	-	-	-	-	-
UEB.BAYERN	-	-	-	-	-	3	3	52	19	-
MECKLENBURG-VORPOMME	332	33	177	58	44	3	4	-	8	-
HERINGSDORF	135	-	177	-	43	-	-	-	-	-
BARTH	-	-	-	-	-	-	-	-	-	-
GUESTIN	-	-	-	-	-	-	-	-	-	-
ROSTOCK	190	33	-	58	1	3	-	-	8	-
UEB.MECKLENBURG-VO	7	-	-	-	-	-	4	-	-	-
BRANDENBURG	-	-	4	-	-	-	-	-	-	-
UEB.BRANDENDURG ..	-	-	4	-	-	-	-	-	-	-
SACHSEN-ANHALT	-	-	-	-	-	-	-	-	3	-
MAGDEBURG	-	-	-	-	-	-	-	-	-	-
UEB.SACHSEN-ANHALT	-	-	-	-	-	-	-	-	3	-
THUERINGEN	-	-	-	-	-	-	3	-	1	-
UEB.THUERINGEN ...	-	-	-	-	-	-	3	-	1	-
SACHSEN	-	-	-	-	-	-	-	-	-	-
UEB.SACHSEN	-	-	-	-	-	-	-	-	-	-
DEUTSCHLAND	721	54	353	3 207	2 332	6 762	1 722	1 284	5 206	2 845

SEPTEMBER 1995

INNERHALB DEUTSCHLANDS
VON SONSTIGEN DEUTSCHEN FLUGPLÄTZEN

ZIELFLUGPLATZ									VON STRECKENHERKUNFTS-
B E R L I N (THF)	(SKF)	SAARBRUECKEN (SCN)	MUENSTER/ OSN. (FMO)	LEIPZIG (LEJ)	DRESDEN (DRS)	ERFURT (ERF)	SONSTIGE	INSGESAMT	FLUGPLATZ
									AUSSTEIGER
									INSGESAMT
765	-	-	-	9	6	-	-	5 928	SCHLESWIG-HOLSTEIN
-	-	-	-	-	-	-	-	54	HELGOLAND
66	-	-	-	9	-	-	-	3 890	KIEL
-	-	-	-	-	-	-	-	-	LUEBECK
699	-	-	-	-	6	-	-	1 961	WESTERLAND/SYLT
-	-	-	-	-	-	-	-	23	UEB. SCHLESW. - HOLST
-	-	-	-	-	-	-	-	1	BREMEN
-	-	-	-	-	-	-	-	1	BREMERHAVEN
-	-	-	5	-	2	-	-	228	NIEDERSACHSEN
-	-	-	-	-	-	-	-	-	BORKUM
-	-	-	1	-	2	-	-	146	BRAUNSCHWEIG
-	-	-	-	-	-	-	-	8	EMDEN
-	-	-	-	-	-	-	-	6	HARLE
-	-	-	-	-	-	-	-	2	JUIST
-	-	-	-	-	-	-	-	-	NORDDEICH
-	-	-	-	-	-	-	-	22	WANGEROOGE
-	-	-	4	-	-	-	-	13	NORDERNEY
-	-	-	-	-	-	-	-	12	LANGEOOG
-	-	-	-	-	-	-	-	-	FINKENWERDER
-	-	-	-	-	-	-	-	19	UEB. NIEDERSACHSEN
4 392	7	-	1 228	837	1 129	74	-	16 463	NORDRHEIN-WESTFALEN
3 362	-	-	936	695	1 129	74	-	11 551	DORTMUND
1 030	-	-	291	132	-	-	-	4 793	PADERBORN-LIPPST.
-	-	-	-	-	-	-	-	-	SIEGERLAND
-	7	-	-	-	-	-	-	11	MOENCHENGLADBACH
-	-	-	-	10	-	-	-	10	ESSEN
-	-	-	1	-	-	-	-	98	UEB. NORDRH. - WESTF.
-	-	-	-	-	3	-	-	40	HESSEN
-	-	-	-	-	-	-	-	13	KASSEL
-	-	-	-	-	3	-	-	27	UEB. HESSEN
-	-	4	-	56	-	-	-	95	RHEINLAND-PFALZ
-	-	-	-	-	-	-	-	-	KOBLENZ
-	-	-	-	-	-	-	-	-	HAHN
-	-	4	-	56	-	-	-	95	UEB. RHEINL. - PFALZ
-	-	-	5	198	215	-	-	6 742	BADEN-WUERTTEMBERG
-	-	-	-	-	-	-	-	-	FREIBURG
-	-	-	1	62	207	-	-	6 554	FRIEDRICHSHAFEN
-	-	-	-	-	-	-	-	-	KARLSRUHE
-	-	-	-	131	6	-	-	150	MANNHEIM
-	-	-	4	5	2	-	-	38	UEB. BADEN-WUERTT.
1 417	-	-	3	344	49	30	-	5 097	BAYERN
1 417	-	-	-	340	49	30	-	3 665	AUGSBURG
-	-	-	-	-	-	-	-	589	BAYREUTH
-	-	-	-	-	-	-	-	757	HOF
-	-	-	-	-	-	-	-	2	OBERPFAFFENHOFEN
-	-	-	-	-	-	-	-	-	STRAUBING
-	-	-	3	4	-	-	-	84	UEB. BAYERN
-	76	-	4	30	-	-	-	769	MECKLENBURG-VORPOMME
-	75	-	-	2	-	-	-	432	HERINGSDORF
-	-	-	1	-	-	-	-	1	BARTH
-	-	-	-	25	-	-	-	25	GUETTIN
-	-	-	-	-	-	-	-	293	ROSTOCK
-	1	-	3	3	-	-	-	18	UEB. MECKLENBURG-VO
-	12	-	-	1	-	-	-	17	BRANDENBURG
-	12	-	-	1	-	-	-	17	UEB. BRANDENBURG
-	-	-	2	3	1	-	-	9	SACHSEN-ANHALT
-	-	-	1	-	1	-	-	2	MAGDEBURG
-	-	-	1	3	-	-	-	7	UEB. SACHSEN-ANHALT
-	6	-	-	-	-	-	-	10	THUERINGEN
-	6	-	-	-	-	-	-	10	UEB. THUERINGEN
-	-	-	4	-	-	-	-	4	SACHSEN
-	-	-	4	-	-	-	-	4	UEB. SACHSEN
6 574	101	4	1 251	1 478	1 405	104	-	35 403	DEUTSCHLAND

5 PERSONENVERKEHR
5. 2 VERFLECHTUNG IM VERKEHR
5. 2. 1 EINSTEIGER

NACH STRECKENZIELLAND		VON STRECKEN									
BZW. ----- FLUGPLATZ	HAMBURG (HAM)	HANNOVER (HAJ)	BREMEN (BRE)	DUESSELDORF (DUS)	KOELN/BONN (CGN)	FRANKFURT (FRA)	STUTTGART (STR)	NUERNBERG (NUE)	MUENCHEN (MUC)	BERLIN (TXL)	
EINSTEIGER											
INSGESAMT											
POLEN	2 420	112	42	2 087	441	15 576	6	6	1 775	1 213	
DARUNTER:WAW	1 051	112	-	1 642	166	12 139	-	-	1 770	1 213	
GDN	1 369	-	-	14	-	-	2	2	-	-	
KTW	-	-	-	-	275	2 604	-	-	2	-	
*PL	-	-	42	431	-	655	4	4	3	-	
LITAUEN	632	67	-	-	-	2 738	-	-	-	371	
DARUNTER:VNO	34	-	-	-	-	2 695	-	-	-	371	
LETTLAND	458	-	-	-	-	2 194	-	-	-	190	
DARUNTER:RIX	458	-	-	-	-	2 194	-	-	-	190	
ESTLAND	548	-	46	-	-	1 074	-	-	-	-	
DARUNTER:TTL	548	-	46	-	-	1 074	-	-	-	-	
FINNLAND	4 393	-	-	2 798	275	9 636	73	-	2 534	2 111	
DARUNTER:HEL	3 869	-	-	2 798	275	9 554	73	-	2 534	2 111	
SCHWEDEN	3 844	-	5	6 240	3	14 654	96	16	2 440	1 844	
DARUNTER:STO	2 945	-	-	4 567	2	11 755	96	6	2 440	1 724	
GOT	841	-	2	1 673	-	2 897	-	10	-	120	
NORWEGEN	3 336	-	-	1 482	29	5 532	4	2	1 178	846	
DARUNTER:OSL	2 611	-	-	1 470	29	5 532	4	-	1 178	846	
DAENEMARK	6 833	2 688	372	7 881	637	18 499	2 889	14	5 392	51	
DARUNTER:CPH	6 770	2 688	364	7 811	577	16 699	2 873	-	5 392	-	
BLL	-	-	-	-	52	1 790	-	-	-	-	
GR BRITANNIEN	28 727	15 181	3 880	56 140	13 161	99 413	11 535	4 079	51 588	22 590	
DARUNTER:LON	25 972	12 878	3 724	37 881	12 934	79 515	10 180	4 067	44 677	22 590	
BHX	769	668	-	7 240	136	7 242	1 263	-	1 626	-	
MAN	1 849	1 083	-	8 612	-	9 432	-	-	4 048	-	
GLA	-	386	-	449	73	1 651	-	-	-	-	
EDI	-	-	-	934	-	-	-	-	1 146	-	
IRLAND	1 356	-	-	6 530	318	10 272	-	757	4 209	707	
DARUNTER:DUB	367	-	-	4 670	318	8 197	-	-	2 692	200	
SNN	989	-	-	1 860	-	2 073	-	757	1 313	507	
ISLAND	1 632	-	-	149	41	1 008	-	-	-	-	
DARUNTER:KEF	1 632	-	-	149	41	915	-	-	-	-	
NIEDERLANDE	12 059	4 385	5 244	7 517	18	19 504	5 413	2 876	13 168	9 108	
DARUNTER:AMS	11 500	4 385	5 244	7 517	13	19 465	5 282	2 876	13 114	9 056	
BELGIEN	6 277	3 226	286	4 042	18	19 323	5 510	742	8 780	1 244	
DARUNTER:BRU	6 277	3 226	271	4 041	18	19 312	5 510	742	8 780	1 244	
LUXEMBURG	413	-	1	4	2	5 614	-	-	792	-	
DARUNTER:LUX	413	-	-	-	2	5 614	-	-	792	-	
FRANKREICH	12 345	5 080	1 766	23 737	8 235	56 189	7 743	5 489	32 913	13 612	
DARUNTER:PAR	11 123	5 005	1 746	16 371	6 770	40 203	6 661	4 800	23 710	12 762	
SXB	925	-	-	225	-	1	-	-	422	-	
LYS	-	-	-	1 845	-	5 326	505	-	1 114	-	
TLS	45	-	-	-	-	704	-	-	1 070	-	
MRS	-	-	-	-	47	676	-	54	923	-	
NCE	221	-	-	2 523	300	7 109	567	229	3 436	337	
CLY	-	-	-	1 085	89	574	-	-	-	-	
*FR	31	75	20	1 688	1 026	946	9	406	1 693	-	
SPANIEN	65 040	58 235	18 860	198 686	38 494	152 727	6 712	19 479	65 154	26 096	
DARUNTER:MAD	898	332	-	4 673	996	15 536	-	-	6 457	1 197	
BCN	2 196	979	55	6 152	1 452	13 799	-	2	7 351	1 912	
GRO	434	291	-	2 144	200	399	-	3	218	-	
VLC	-	-	-	-	-	4 826	-	2	-	-	
ALC	1 597	1 034	-	6 765	-	4 569	-	10	1 419	561	
LEI	940	891	-	3 765	-	1 512	-	-	1 149	567	
AGP	3 979	1 704	494	9 089	-	8 674	-	367	2 941	547	
XRY	1 083	-	-	1 169	-	2 053	268	-	2 115	-	
BIO	-	-	-	-	-	3 373	-	-	-	-	
*EI	-	-	-	267	120	1 054	-	2	2	-	
PBI	27 879	27 830	11 600	97 144	21 369	44 917	4 533	9 038	16 426	11 565	
IBZ	5 524	4 155	1 501	16 389	2 733	8 758	1 200	1 174	4 784	2 024	
MAH	1 370	1 754	-	2 946	984	3 396	711	881	2 112	867	
*E2	177	-	-	952	-	756	-	-	757	230	
LPA	6 114	6 204	2 002	15 637	3 174	12 537	-	2 300	5 835	2 525	
TCI	4 429	5 164	984	9 087	2 816	9 637	-	2 086	5 754	1 760	
FUE	4 219	4 637	1 142	12 383	2 524	8 528	-	1 717	4 367	1 232	
ACE	3 632	3 260	1 082	8 707	2 126	7 520	-	1 897	3 142	1 109	
*E3	569	-	-	619	-	883	-	-	325	-	
PORTUGAL	7 220	5 448	1 306	19 062	3 998	31 689	571	1 857	10 866	3 217	
DARUNTER:LIS	719	308	-	2 440	1 318	12 512	-	3	4 606	800	
OPO	125	-	-	774	430	5 861	-	-	157	-	
FAO	5 380	4 285	1 306	14 341	1 923	11 310	571	1 616	4 773	2 102	
FNC	996	855	-	1 507	327	1 936	-	238	1 330	315	
MALTA	1 508	398	-	3 019	381	6 060	791	605	3 726	1 405	
DARUNTER:MLA	1 508	398	-	3 019	381	6 060	791	605	3 726	1 405	
SCHWEIZ	6 981	3 228	954	13 465	3 520	32 028	5 182	1 833	15 075	8 717	
DARUNTER:ZRH	5 639	2 902	937	9 647	3 227	18 519	3 850	1 831	8 834	8 070	
GVA	555	-	17	2 220	276	11 090	1 322	-	3 330	-	
BSL	787	326	-	1 598	7	2 247	-	-	1 914	647	
BRN	-	-	-	-	6	170	-	-	991	-	
OESTERREICH	4 610	1 693	4	11 054	2 361	46 637	3 524	583	8 431	6 437	
DARUNTER:VIE	4 316	1 693	4	7 677	2 352	25 684	3 513	571	7 716	6 437	
INN	-	-	-	-	-	2 498	-	4	9	-	
LNZ	-	-	-	1 279	1	5 596	-	-	-	-	
SZG	294	-	-	1 537	8	5 364	5	4	-	-	
GRZ	-	-	-	561	-	5 972	4	-	704	-	
KLU	-	-	-	-	-	1 523	-	4	2	-	
ITALIEN	8 495	1 660	5	27 308	3 963	94 315	5 486	1 274	42 093	6 824	
DARUNTER:ROM	1 115	-	-	4 789	1 149	21 377	2	4	8 984	1 813	
MIL	3 893	-	5	12 350	1 029	27 441	3 915	482	9 369	2 256	
VCE	385	-	-	2 580	354	11 562	503	13	3 026	-	
TRN	-	-	-	-	9	-	-	-	2 356	-	
VRN	98	48	-	-	8	1 187	-	-	-	-	
TRN	169	-	-	178	-	7 099	2	-	1 645	177	
GOA	-	-	-	-	-	1 955	-	-	1 117	-	
FLR	-	-	-	-	-	1 060	-	2	3 936	-	

SEPTEMBER 1995

MIT GEBIETEN AUSSERHALB DEUTSCHLANDS

HERKUNFTSFLUGPLATZ								NACH STRECKENZIELLAND	
(THF)	B E R L I N (SXF)	SAARBRUECKEN (SCN)	MUENSTER/ OSN. (FMO)	LEIPZIG (LEJ)	DRESDEN (DRS)	ERFURT (ERF)	SONSTIGE	INSGESAMT	BZW. FLUGPLATZ
543	-	45	18	-	677	-	-	24 961	EINSTEIGER
489	-	-	-	-	-	-	-	18 582	DARUNTER: WAW
39	-	45	-	-	396	-	-	1 387	GDN
15	-	-	18	-	280	-	-	3 361	KTW
70	15	-	114	-	-	-	-	1 452	*PL
70	-	-	-	-	-	-	-	4 007	LITAUEN
272	-	-	-	-	-	-	-	3 170	DARUNTER: VNO
272	-	-	-	-	-	-	-	3 114	LETTLAND
-	-	-	-	-	-	-	-	3 114	DARUNTER: RIX
-	-	-	-	-	-	-	-	1 668	ESTLAND
-	-	-	-	-	-	-	-	1 668	DARUNTER: TTL
16	-	-	-	-	-	-	-	21 836	FINNLAND
16	-	-	-	-	-	-	-	21 230	DARUNTER: HEL
-	12	75	-	143	-	-	-	29 372	SCHWEDEN
-	-	57	-	5	-	-	-	23 597	DARUNTER: STO
-	-	18	-	138	-	-	-	5 699	GOT
-	-	-	-	-	-	-	-	12 409	NORWEGEN
-	-	-	-	-	-	-	-	11 670	DARUNTER: OSL
5 036	2	-	73	101	49	-	-	50 517	DAENEMARK
4 938	-	-	-	72	49	-	-	48 233	DARUNTER: CPH
78	-	-	-	-	-	-	-	1 920	BLL
-	10	-	1 094	2 948	558	-	-	310 904	GR BRITANNIEN
-	8	-	1 061	2 811	558	-	-	258 856	DARUNTER: LON
-	-	-	-	118	-	-	-	19 062	BHX
-	-	-	-	-	-	-	-	25 024	MAN
-	-	-	-	-	-	-	-	2 559	GLA
-	-	-	-	-	-	-	-	2 080	EDI
378	-	-	-	259	-	-	-	24 786	IRLAND
378	-	-	-	259	-	-	-	16 444	DARUNTER: DUB
-	-	-	-	-	-	-	-	8 136	SNN
-	-	-	-	-	-	-	-	2 830	ISLAND
-	101	-	-	3	-	-	-	2 737	DARUNTER: KEF
-	-	-	-	-	-	-	-	79 396	NIEDERLANDE
5 312	152	-	-	-	2	-	-	78 452	DARUNTER: AMS
5 312	147	-	-	-	2	-	-	54 914	BELGIEN
817	-	157	1	17	5	-	-	54 882	DARUNTER: BRU
817	-	157	1	17	5	-	-	7 823	LUXEMBURG
1 600	311	327	882	319	244	-	-	7 823	DARUNTER: LUX
-	118	105	243	118	244	-	-	170 792	FRANKREICH
1 265	-	-	-	-	-	-	-	129 979	DARUNTER: PAR
-	-	-	-	3	-	-	-	2 838	SXB
-	-	-	-	-	-	-	-	8 793	LYS
-	-	-	-	-	-	-	-	1 819	TLS
28	186	221	-	198	-	-	-	1 700	MRS
307	7	1	635	-	-	-	-	15 355	NCE
-	-	-	-	-	-	-	-	2 055	CLY
647	22 715	9 402	19 203	19 755	11 170	4 287	-	6 537	*FR
-	305	-	-	-	-	-	-	736 662	SPANIEN
-	-	-	-	-	-	-	-	30 089	DARUNTER: MAD
-	-	-	-	-	-	-	-	34 204	BCN
-	-	-	-	-	-	-	-	3 689	GRO
-	-	-	6	-	-	-	-	4 834	VLC
-	-	-	-	-	-	-	-	15 955	ALC
-	-	-	-	526	292	-	-	9 642	LET
-	689	-	-	438	153	-	-	29 075	AGP
-	-	95	-	-	-	-	-	6 783	IRY
-	-	-	-	-	-	-	-	3 373	BIO
-	-	-	-	-	-	-	-	1 561	*EI
206	8 400	5 765	12 962	9 135	3 936	2 154	-	314 859	FBI
441	2 364	1 157	1 729	2 496	1 623	400	-	58 452	IBZ
-	861	-	-	692	342	-	-	16 916	MAH
-	-	-	-	-	-	-	-	2 872	*E2
-	2 573	608	1 684	2 302	1 817	661	-	65 973	LFA
-	3 903	617	665	2 209	1 735	585	-	51 431	TCI
-	1 595	601	1 047	978	488	219	-	45 677	FUE
-	1 724	559	1 110	979	667	268	-	37 782	ACE
-	301	-	-	-	-	-	-	2 697	*E3
-	4 060	451	999	2 723	1 122	346	-	94 935	PORTUGAL
-	11	-	-	-	-	-	-	22 717	DARUNTER: LIS
-	161	-	-	-	-	-	-	7 508	OPO
-	3 888	451	999	2 723	1 122	346	-	57 136	FAC
-	-	-	-	-	-	-	-	7 504	FNC
-	584	366	-	237	207	-	-	19 287	MALTA
-	584	366	-	237	207	-	-	19 287	DARUNTER: MLA
881	99	-	692	1 032	1 319	-	-	95 006	SCHWEIZ
127	99	-	663	951	1 085	-	-	66 381	DARUNTER: ZRH
-	-	-	-	-	-	-	-	18 810	GVA
754	-	-	27	74	234	-	-	8 615	BSL
-	-	-	-	-	-	-	-	1 167	BRN
289	47	-	42	270	282	-	-	86 264	OESTERREICH
-	2	-	-	270	-	-	-	60 235	DARUNTER: VIE
-	-	-	-	-	-	-	-	2 511	INN
-	-	-	4	-	8	-	-	6 888	LNZ
156	45	-	24	-	274	-	-	7 711	SZG
-	-	-	6	-	-	-	-	7 247	GRZ
133	-	-	8	-	-	-	-	1 670	KLU
309	239	50	113	839	745	-	-	193 718	ITALIEN
-	-	-	-	-	-	-	-	39 233	DARUNTER: ROM
-	-	-	5	-	-	-	-	60 745	MIL
253	-	50	-	-	-	-	-	18 726	VCE
-	-	-	-	-	-	-	-	2 365	TRS
-	-	-	-	-	-	-	-	1 341	VBN
-	-	-	-	-	-	-	-	9 370	TRN
-	-	-	100	-	-	-	-	3 072	GOA
-	-	-	5	-	-	-	-	5 003	FLR

5 PERSONENVERKEHR
5. 2 VERFLECHTUNG IM VERKEHR
5. 2. 1 EINSTEIGER

NACH STRECKENZIELLAND		VON STRECKEN									
BZW. -----	FLUGPLATZ	HAMBURG (HAM)	HANNOVER (HAJ)	BREMEN (BRE)	DUESSELDORF (DUS)	KOELN/BONN (CGN)	FRANKFURT (FRA)	STUTTGART (STR)	NUERNBERG (NUE)	MUENCHEN (MUC)	BERLIN (TXL)
EINSTEIGER											
INSGESAMT											
	BLQ	-	-	-	-	-	7 594	106	6	2 606	-
	PSA	-	-	-	-	-	3 019	-	3	2	-
	RNI	208	172	-	494	265	-	-	118	-	-
	NAP	1 624	1 440	-	3 798	873	6 054	429	521	3 266	1 924
	BDS	-	-	-	487	81	578	-	2	522	89
	CAG	-	-	-	-	-	563	-	-	1 292	-
	OLB	-	-	-	-	-	1 737	105	109	1 205	-
	CTA	1 003	-	-	2 495	-	3 012	411	-	1 639	565
	GRIECHENLAND	25 651	21 526	3 599	62 394	8 900	65 083	5 542	12 740	61 256	17 829
	DARUNTER:ATH	1 410	1 280	-	6 343	-	18 735	-	841	10 103	2 492
	SKG	2 574	2 598	-	8 399	693	9 389	785	1 503	9 215	2 153
	CFU	3 216	3 119	-	6 185	808	4 883	1 124	1 659	4 953	2 682
	JSI	294	-	-	581	-	460	215	-	974	410
	ZTH	540	79	-	1 465	-	-	-	296	1 481	-
	JMK	514	-	-	894	-	1 025	-	-	1 162	-
	SML	1 282	733	-	2 953	332	990	-	589	1 314	1 094
	JTR	511	440	-	1 098	-	1 115	-	-	1 582	-
	KGS	1 810	2 181	-	5 184	738	3 134	-	1 044	3 867	1 439
	RHO	4 556	3 214	1 160	9 890	1 786	5 659	1 096	2 055	6 541	1 216
	CHQ	910	943	-	1 200	-	1 857	466	-	963	1 206
	HER	7 624	6 709	2 439	14 145	4 510	15 065	1 731	4 566	13 136	4 196
	KVA	-	-	-	1 526	33	783	-	183	1 499	465
	MJT	-	-	-	729	-	510	125	-	1 634	-
	*GR	410	230	-	1 802	-	1 479	-	4	2 832	476
	TUERKEI	28 158	29 993	5 529	85 002	23 452	81 004	3 885	20 380	36 431	28 835
	DARUNTER:ANK	1 063	1 965	-	5 189	2 484	7 790	-	1 156	2 215	1 293
	IST	5 760	6 638	775	19 665	7 775	26 797	3 421	4 250	10 325	7 875
	IZM	3 432	4 087	761	10 668	2 364	8 497	-	2 557	4 036	3 540
	DLM	3 354	2 608	617	10 104	3 211	7 985	464	2 238	4 815	4 705
	AYT	14 549	13 962	3 376	37 993	7 050	28 463	-	9 766	14 521	11 155
	*TR	-	733	-	1 383	568	1 472	-	413	519	267
	ZYPERN	1 353	1 049	-	4 011	65	6 585	-	713	5 818	620
	DARUNTER:LCA	998	760	-	2 469	40	5 740	-	616	3 783	548
	*CY	355	289	-	1 542	-	773	-	97	1 770	72
	SLOWENIEN	-	-	3	-	104	3 432	-	-	950	-
	DARUNTER:LJU	-	-	3	-	104	3 432	-	-	950	-
	KROATIEN	-	-	-	549	2	4 403	231	-	1 067	136
	DARUNTER:ZAG	-	-	-	315	-	3 682	231	-	1 067	136
	SERBIEN	-	-	-	-	753	2 136	482	-	578	-
	DARUNTER:BEG	-	-	-	-	753	2 136	482	-	578	-
	MAZEDONIEN	762	-	-	1 637	234	1 050	-	540	411	-
	DARUNTER:SKP	762	-	-	1 637	234	1 050	-	540	411	-
	UNGARN	1 288	-	-	2 166	2 137	12 453	-	8	5 302	-
	DARUNTER:BUD	1 288	-	-	2 166	2 137	12 453	-	6	5 302	-
	ALBANIEN	-	-	-	-	-	194	-	-	-	-
	TSSCHECH.REP	1 331	396	-	2 242	557	13 182	741	256	1 586	-
	DARUNTER:PRG	1 331	396	-	2 242	557	13 171	689	256	1 586	-
	SLOWAKEI	-	-	-	-	-	-	-	2	-	-
	RUMAENIEN	-	50	-	1 197	-	5 704	239	6	1 866	-
	DARUNTER:BUH	-	-	-	675	-	5 116	104	2	1 787	-
	*RO	-	-	-	176	-	330	135	4	-	-
	BULGARIEN	1 071	1 621	-	3 771	619	5 675	-	441	2 732	258
	DARUNTER:SOF	-	-	-	-	-	3 525	-	-	2 021	-
	VAR	725	1 226	-	2 289	457	1 568	-	259	551	258
	BOJ	346	395	-	1 482	162	582	-	159	160	-
	RUSSLAND	3 001	1 707	-	4 682	1 058	21 154	-	85	4 226	5 247
	DARUNTER:MOW	1 687	-	-	4 126	589	17 830	-	2	3 791	4 625
	LED	1 087	-	-	556	-	1 723	-	-	435	622
	OVb	-	562	-	-	-	590	-	-	-	-
	*RU	227	1 145	-	-	396	1 011	-	83	-	-
	WEISSRUSSLAND	447	-	-	-	1	4 645	-	67	817	-
	DARUNTER:MSQ	447	-	-	-	1	4 645	-	-	817	-
	MOLDAVIEN	-	-	-	-	-	702	-	-	-	-
	UKRAINE	-	807	-	-	-	4 909	8	-	332	-
	DARUNTER:IEV	-	807	-	-	-	4 909	8	-	332	-
	GEORGIEN	-	-	-	-	182	1 039	-	-	-	-
	DARUNTER:TBS	-	-	-	-	182	1 039	-	-	-	-
	ASERBAIDDSCHAN	-	-	-	-	-	382	-	-	-	-
	KASACHSTAN	90	1 658	-	-	-	411	2 746	474	-	-
	DARUNTER:ALA	90	1 658	-	-	-	411	2 746	474	-	-
	KIRGISIEN	-	170	-	-	-	64	-	166	-	-
	USBEKISTAN	-	-	-	-	-	1 951	-	-	-	-
	DARUNTER:TAS	-	-	-	-	-	1 951	-	-	-	-
	E U R O P A	242 279	160 378	41 902	558 852	114 434	883 111	66 663	75 490	393 486	159 508
	DARUNTER: EU-LAENDER	187 263	119 122	35 328	433 393	80 383	643 555	55 094	49 906	309 616	111 670
	AEGYPTEN	637	-	-	3 500	730	13 920	-	305	5 865	1 083
	DARUNTER:CAI	-	-	-	76	-	7 971	-	-	1 128	-
	ALY	-	-	-	-	-	1 300	-	-	-	-
	LXR	208	-	-	1 226	-	552	-	-	332	484
	HRG	429	-	-	2 198	730	4 097	-	305	3 458	599
	TUNESIEN	6 870	6 830	1 682	16 829	2 328	18 978	2 520	3 464	10 499	2 536
	DARUNTER:TUN	1 053	676	-	1 866	-	5 072	-	-	1 381	-
	DJE	1 709	1 676	367	3 829	732	3 624	628	1 157	2 467	614
	MIR	4 108	4 313	1 315	10 288	1 596	9 847	1 892	2 307	6 415	1 922
	*TN	-	165	-	846	-	435	-	-	236	-
	ALGERIEN	-	-	-	-	-	523	-	2	-	-
	MAROKKO	1 248	919	-	3 167	-	5 234	-	497	2 185	431
	DARUNTER:CAS	-	-	-	149	-	2 415	-	-	-	-
	AGA	1 248	919	-	2 665	-	1 982	-	497	1 950	431
	KAP VERDE	-	-	-	-	189	50	-	-	-	-
	SENEGAL	-	-	-	-	-	694	-	-	-	-
	GAMBIA	-	-	-	-	296	-	-	-	-	-

SEPTEMBER 1995

MIT GEBIETEN AUSSERHALS DEUTSCHLANDS

HERKUNFTSFLUGPLATZ									NACH STRECKENZIELLAND	
(THF)	B E R L I N (SXF)	SAARBRUECKEN (SCN)	MUENSTER/ OSN. (FMO)	LEIPZIG (LEJ)	DRESDEN (DRS)	ERFURT (ERF)	SONSTIGE	INSGESAMT	BZW.	FLUGPLATZ
-	-	-	-	-	-	-	-	10 312	EINSTEIGER	BLQ
-	-	-	-	-	-	-	-	3 024	INSGESAMT	PSA
-	239	-	-	118	-	-	-	1 614		RMI
-	-	-	-	714	745	-	-	21 388		NAP
-	-	-	-	-	-	-	-	1 759		EDS
-	-	-	-	-	-	-	-	1 855		CAG
56	-	-	-	-	-	-	-	3 349		OLB
-	-	-	-	-	-	-	-	9 125		CTA
843	13 266	1 868	5 007	12 723	6 160	2 401	-	326 788	GRIECHENLAND	
-	1 137	-	-	1 227	796	388	-	44 752	DARUNTER:ATH	
-	1 687	-	284	1 360	816	271	-	41 726		SKG
-	1 554	-	-	2 325	983	474	-	33 965		CFU
-	-	-	-	-	-	-	-	2 934		JSI
223	-	-	-	-	-	-	-	4 084		ZTH
308	-	-	-	-	-	-	-	3 903		JMK
-	-	-	-	226	-	-	-	9 513		SMI
48	-	-	-	-	-	-	-	4 794		JTR
-	1 178	-	597	420	267	-	-	21 859		KGS
-	2 518	431	1 314	2 223	1 026	602	-	45 287		RHO
-	337	-	-	259	209	-	-	8 350		CHQ
-	4 855	1 437	2 812	4 683	2 063	666	-	90 637		HER
-	-	-	-	-	-	-	-	4 489		KVA
198	-	-	-	-	-	-	-	3 196		MJT
66	-	-	-	-	-	-	-	7 299		*GR
-	11 722	1 507	3 936	9 855	2 659	1 389	-	373 737	TUERKEI	
-	681	-	-	-	-	-	-	23 836	DARUNTER:ANK	
-	2 946	-	556	2 846	-	-	-	99 629		IST
-	785	-	284	317	-	-	-	41 328		IZM
-	1 165	508	597	910	460	-	-	43 741		DLM
-	5 667	999	2 499	5 782	2 199	1 389	-	159 370		AYT
-	478	-	-	-	-	-	-	5 833		*TR
-	3 719	-	-	1 530	568	363	-	26 394	ZYPERN	
-	2 701	-	-	1 184	568	363	-	19 770	DARUNTER:LCA	
-	1 018	-	-	346	-	-	-	6 262	*CY	
-	-	-	-	557	150	-	-	5 196	SLOWENIEN	
-	-	-	-	557	150	-	-	5 196	DARUNTER:LJU	
-	-	-	-	-	-	-	-	6 388	KROATIEN	
-	-	-	-	-	-	-	-	5 431	DARUNTER:ZAG	
-	-	-	-	-	-	-	-	3 949	SERBIEN	
-	-	-	-	-	-	-	-	3 949	DARUNTER:REG	
-	417	-	-	-	-	-	-	5 051	MAZEDONIEN	
-	417	-	-	-	-	-	-	5 051	DARUNTER:SKP	
-	3 000	-	-	-	-	-	-	26 354	UNGARN	
-	3 000	-	-	-	-	-	-	26 352	DARUNTER:BUD	
-	-	-	-	-	-	-	-	194	ALBANIEN	
1 036	2	-	46	2	143	-	-	21 520	TSCHECH, REP	
1 036	2	-	46	-	-	-	-	21 312	DARUNTER:PRG	
-	-	109	-	-	-	-	-	111	SLOWAKEI	
-	2 130	-	-	29	-	-	-	11 221	RUMAENIEN	
-	1 029	-	-	-	-	-	-	8 713	DARUNTER:BUH	
-	1 050	-	-	-	-	-	-	1 695	*RO	
-	7 285	-	-	3 895	1 827	798	-	29 993	BULGARIEN	
-	1 514	-	-	77	-	-	-	7 137	DARUNTER:SOF	
-	2 924	-	-	2 090	950	472	-	13 769	VAR	
-	2 847	-	-	1 728	877	326	-	9 064	BOJ	
3	4 340	-	40	345	5	-	-	45 893	RUSSLAND	
-	2 786	-	-	345	5	-	-	35 786	DARUNTER:MW	
-	1 394	-	-	-	-	-	-	5 817	LED	
-	-	-	-	-	-	-	-	1 152	OV8	
3	160	-	40	-	-	-	-	3 065	*RU	
-	479	-	8	-	-	-	-	6 464	WEISSRUSSLAND	
-	479	-	-	-	-	-	-	6 389	DARUNTER:MSQ	
-	-	-	-	-	-	-	-	702	MOLDAVIEN	
-	583	-	-	-	-	-	-	6 639	UKRAINE	
-	583	-	-	-	-	-	-	6 639	DARUNTER:IEV	
-	-	-	-	-	-	-	-	1 221	GEORGIEN	
-	-	-	-	-	-	-	-	1 221	DARUNTER:TBS	
-	-	-	-	-	-	-	-	382	ASERBAIDDSCHAN	
-	-	-	195	-	-	-	-	5 574	KASACHSTAN	
-	-	-	195	-	-	-	-	5 574	DARUNTER:ALA	
-	-	-	-	-	-	-	-	400	KIRGISIEN	
-	-	-	-	-	-	-	-	1 951	USBEKISTAN	
-	-	-	-	-	-	-	-	1 951	DARUNTER:TAS	
18 052	75 290	14 357	32 463	57 582	27 892	9 584	-	2 931 323	E U R O P A	
15 247	40 915	12 330	27 414	40 100	20 337	7 034	-	2 188 707	DARUNTER: EU-LAENDER	
-	1 684	-	-	1 399	-	-	-	29 123	AEGYPTEN	
-	944	-	-	-	-	-	-	10 119	DARUNTER:CAI	
-	-	-	-	403	-	-	-	1 300	ALY	
-	-	-	-	996	-	-	-	3 205	LXR	
306	740	-	-	573	3 198	1 409	-	13 552	HNG	
-	8 503	1 446	489	580	362	218	-	93 626	TUNESIEN	
-	1 556	-	-	913	428	36	-	12 764	DARUNTER:TUN	
-	1 115	529	-	4130	2 408	1 155	-	19 824	DJE	
306	5 446	917	489	116	-	-	-	58 854	MIR	
-	386	-	-	-	-	-	-	2 184	*TN	
-	-	-	-	-	-	-	-	525	ALGERIEN	
-	1 319	49	54	384	398	72	-	15 957	MAROKKO	
-	-	-	-	-	-	-	-	2 564	DARUNTER:CAS	
-	1 246	49	54	384	398	72	-	11 895	AGA	
-	-	-	-	-	-	-	-	239	KAP VERDE	
-	-	-	-	-	-	-	-	694	SENEGAL	
-	-	-	-	-	-	-	-	296	GAMBIA	

5 PERSONENVERKEHR
5. 2 VERFLECHTUNG IM VERKEHR
5. 2. 1 EINSTEIGER

NACH STRECKENZIELLAND		VON STRECKEN								
BZW. ----- FLUGPLATZ	HAMBURG (HAM)	HANNOVER (HAJ)	BREMEN (BRE)	DUESSELDORF (DUS)	KOELN/BONN (CGN)	FRANKFURT (FRA)	STUTTGART (STR)	NUERNBERG (NUE)	MUENCHEN (MUC)	BERLIN (TXL)
EINSTEIGER										
INSGESAMT										
GHANA	-	-	-	709	-	301	-	-	-	-
DARUNTER:ACC	-	-	-	709	-	301	-	-	-	-
NIGERIA	-	-	-	-	-	2 468	-	-	-	-
DARUNTER:LOS	-	-	-	-	-	2 468	-	-	-	-
SUDAN	-	-	-	-	-	389	-	-	-	-
ERITHREA	-	-	-	-	-	436	-	-	-	-
ÄTHIOPIEN	-	-	-	-	-	2 452	-	-	-	-
DARUNTER:ADD	-	-	-	-	-	2 452	-	-	-	-
KENIA	379	168	-	1 663	-	4 328	-	-	3 172	-
DARUNTER:NBO	-	-	-	-	-	2 131	-	-	-	-
MBA	379	168	-	1 663	-	2 197	-	-	3 172	-
SIMBABWE	-	-	-	-	-	1 635	-	-	-	-
DARUNTER:HRE	-	-	-	-	-	1 635	-	-	-	-
NAMIBIA	-	-	-	-	-	3 335	-	-	819	-
DARUNTER:WDH	-	-	-	-	-	3 335	-	-	819	-
MADAGASKAR	-	-	-	-	-	148	-	-	-	-
SESCHELLEN	-	-	-	-	-	1 436	-	-	-	-
DARUNTER:SEZ	-	-	-	-	-	1 436	-	-	-	-
MAURITIUS	-	-	-	-	-	1 802	-	-	687	-
DARUNTER:MRU	-	-	-	-	-	1 802	-	-	687	-
SUEDAFRIKA	-	-	-	471	-	11 751	-	-	1 351	-
DARUNTER:JNB	-	-	-	383	-	9 354	-	-	653	-
CPT	-	-	-	88	-	2 397	-	-	171	-
A F R I K A	9 134	7 917	1 682	26 339	3 543	69 960	2 520	4 268	24 578	4 050
KANADA	-	-	-	3 348	-	47 051	-	-	-	3
DARUNTER:YMQ	-	-	-	-	-	5 037	-	-	-	-
YTO	-	-	-	2 591	-	20 576	-	-	-	-
YVR	-	-	-	502	-	14 700	-	-	-	-
YYC	-	-	-	255	-	6 394	-	-	-	-
USA	6 629	-	-	20 424	937	236 298	-	-	19 097	5 475
DARUNTER:NYC	2 686	-	-	8 495	-	51 883	-	-	5 765	5 472
CHI	-	-	-	4 301	-	21 174	-	-	5 731	-
BOS	-	-	-	-	-	10 458	-	-	-	-
PHL	-	-	-	-	-	7 481	-	-	-	3
WAS	-	-	-	-	-	21 881	-	-	-	-
DET	-	-	-	-	-	14 969	-	-	-	-
PIT	-	-	-	-	-	5 319	-	-	-	-
CVG	-	-	-	-	-	6 218	-	-	-	-
ATL	3 943	-	-	-	-	19 122	-	-	6 113	-
CLT	-	-	-	-	-	1 143	-	-	-	-
TPA	-	-	-	292	-	821	-	-	-	-
MIA	-	-	-	2 151	-	11 141	-	-	1 488	-
ORL	-	-	-	500	-	5 645	-	-	-	-
*U2	-	-	-	933	-	1 338	-	-	-	-
MSP	-	-	-	-	-	1 837	-	-	-	-
DAL	-	-	-	-	-	14 543	-	-	-	-
ROU	-	-	-	-	-	1 961	-	-	-	-
SFO	-	-	-	916	-	15 049	-	-	-	-
LAX	-	-	-	2 836	-	20 692	-	-	-	-
DEN	-	-	-	-	-	2 032	-	-	-	-
LAS	-	-	-	-	937	258	-	-	-	-
MEXIKO	-	-	-	1 371	1 796	5 830	-	-	318	-
DARUNTER:MEX	-	-	-	40	347	4 929	-	-	-	-
*MX	-	-	-	1 023	1 416	901	-	-	318	-
COSTA RICA	-	-	-	676	-	364	-	-	-	-
DARUNTER:SJO	-	-	-	676	-	364	-	-	-	-
KUBA	-	-	-	2 469	878	1 038	-	-	-	-
DARUNTER:HAV	-	-	-	681	699	346	-	-	-	-
VRA	-	-	-	787	-	441	-	-	-	-
*CU	-	-	-	1 001	179	251	-	-	-	-
BAHAMAS	-	-	-	-	-	287	-	-	-	-
JAMAICA	-	-	-	1 006	-	596	-	-	-	-
DARUNTER:MBJ	-	-	-	1 006	-	596	-	-	-	-
DOMINIK.REP	2 509	1 261	-	8 559	3 759	7 106	-	-	3 184	761
DARUNTER:SDQ	-	-	-	1 939	209	1 433	-	-	380	-
POP	1 952	534	-	3 642	2 022	2 621	-	-	1 157	761
*DO	557	727	-	2 978	1 528	3 052	-	-	1 647	-
ANTIGUA-BARB.	-	-	-	-	-	176	-	-	-	-
BARBADOS	-	-	-	-	-	1 122	-	-	-	-
DARUNTER:BGI	-	-	-	-	-	1 122	-	-	-	-
TRINID.U.TOB.	-	-	-	-	-	862	-	-	-	-
ST.LUCIA	-	-	-	-	-	694	-	-	-	-
KOLUMBIEN	-	-	-	-	-	3 430	-	-	-	-
DARUNTER:BOG	-	-	-	-	-	3 430	-	-	-	-
VENEZUELA	-	-	-	1 571	-	3 525	-	-	-	-
DARUNTER:CCS	-	-	-	-	-	2 546	-	-	-	-
PMV	-	-	-	1 571	-	979	-	-	-	-
BRASILien	-	-	-	2	-	11 236	-	-	-	-
DARUNTER:RIO	-	-	-	-	-	4 033	-	-	-	-
SAO	-	-	-	-	-	6 630	-	-	-	-
ARGENTINIEN	-	-	-	-	-	3 360	-	-	-	-
DARUNTER:BUE	-	-	-	-	-	3 360	-	-	-	-
CHILE	-	-	-	-	-	1 944	-	-	-	-
DARUNTER:SCL	-	-	-	-	-	1 944	-	-	-	-
A M E R I K A	9 138	1 261	-	39 426	7 370	324 919	-	-	22 599	6 239
LIBANON	-	-	-	7	-	1 321	-	-	-	-
DARUNTER:BEY	-	-	-	7	-	1 321	-	-	-	-
ISRAEL	689	692	-	-	937	13 679	-	-	7 128	-
DARUNTER:TLV	689	692	-	-	937	13 539	-	-	7 059	-

SEPTEMBER 1995

MIT GEBIETEN AUSSERHALB DEUTSCHLANDS

HERKUNFTSFLUGPLATZ								NACH STRECKENZIELLAND	
(THF)	B E R L I N (SXF)	SAARBRUECKEN (SCN)	MUENSTER/ OSN. (FMO)	LEIPZIG (LEJ)	DRESDEN (DRS)	ERFURT (ERF)	SONSTIGE	INSGESAMT	BZW. FLUGPLATZ
-	-	-	-	-	-	-	-	1 090	EINSTEIGER
-	-	-	-	-	-	-	-	1 090	GHANA
-	-	-	-	-	-	-	-	2 468	DARUNTER: ACC
-	-	-	-	-	-	-	-	2 468	NIGERIA
-	-	-	-	-	-	-	-	389	DARUNTER: LOS
-	-	-	-	-	-	-	-	436	SUDAN
-	-	-	-	-	-	-	-	2 452	ERITHREA
-	-	-	-	-	-	-	-	2 452	AETHIOPIEN
-	652	-	-	326	-	-	-	10 688	DARUNTER: ADD
-	-	-	-	-	-	-	-	2 131	KENIA
-	652	-	-	326	-	-	-	8 557	DARUNTER: NBO
-	-	-	-	-	-	-	-	1 635	MBA
-	-	-	-	-	-	-	-	1 635	SIMBABWE
-	-	-	-	-	-	-	-	4 154	DARUNTER: HRE
-	-	-	-	-	-	-	-	4 154	NAMIBIA
-	-	-	-	-	-	-	-	148	DARUNTER: WDH
-	-	-	-	-	-	-	-	1 436	MADAGASKAR
-	-	-	-	-	-	-	-	1 436	SESCHELLEN
-	-	-	-	-	-	-	-	2 489	DARUNTER: SEZ
-	-	-	-	-	-	-	-	2 489	MAURITIUS
-	-	-	-	-	-	-	-	13 573	DARUNTER: MRU
-	-	-	-	-	-	-	-	10 390	SUEDAFRIKA
-	-	-	-	-	-	-	-	2 656	DARUNTER: JNB
-	-	-	-	-	-	-	-	-	CPT
306	12 158	1 495	543	7 848	3 596	1 481	-	181 418	A F R I K A
-	1 507	-	-	-	-	-	-	51 909	KANADA
-	1 507	-	-	-	-	-	-	5 037	DARUNTER: YMQ
-	-	-	-	-	-	-	-	24 674	YTO
-	-	-	-	-	-	-	-	15 202	YVR
-	-	-	-	-	-	-	-	6 649	YYC
-	-	-	-	-	-	-	-	288 860	USA
-	-	-	-	-	-	-	-	74 301	DARUNTER: NYC
-	-	-	-	-	-	-	-	31 206	CHI
-	-	-	-	-	-	-	-	10 458	BOS
-	-	-	-	-	-	-	-	7 484	PHL
-	-	-	-	-	-	-	-	21 881	WAS
-	-	-	-	-	-	-	-	14 969	DET
-	-	-	-	-	-	-	-	5 319	PIT
-	-	-	-	-	-	-	-	6 218	CVG
-	-	-	-	-	-	-	-	29 178	ATL
-	-	-	-	-	-	-	-	1 143	CLT
-	-	-	-	-	-	-	-	1 113	TPA
-	-	-	-	-	-	-	-	14 780	MIA
-	-	-	-	-	-	-	-	6 145	ORL
-	-	-	-	-	-	-	-	2 271	*U2
-	-	-	-	-	-	-	-	1 837	MSP
-	-	-	-	-	-	-	-	14 543	DAL
-	-	-	-	-	-	-	-	1 961	HOU
-	-	-	-	-	-	-	-	15 965	SFO
-	-	-	-	-	-	-	-	23 528	LAX
-	-	-	-	-	-	-	-	2 032	DEN
-	-	-	-	-	-	-	-	1 195	LAS
-	643	-	-	-	-	-	-	9 958	MEXIKO
-	33	-	-	-	-	-	-	5 349	DARUNTER: MEX
-	307	-	-	-	-	-	-	3 965	*MX
-	-	-	-	-	-	-	-	1 040	COSTA RICA
-	-	-	-	-	-	-	-	1 040	DARUNTER: SJO
-	633	-	-	-	-	-	-	5 018	KUBA
-	633	-	-	-	-	-	-	2 359	DARUNTER: MAV
-	-	-	-	-	-	-	-	1 228	VRA
-	-	-	-	-	-	-	-	1 431	*CU
-	-	-	-	-	-	-	-	287	BAHAMAS
-	-	-	-	-	-	-	-	1 602	JAMAICA
-	-	-	-	-	-	-	-	1 602	DARUNTER: MBJ
-	2 681	-	-	-	-	-	-	29 820	DOMINIK. REP
-	483	-	-	-	-	-	-	4 444	DARUNTER: SDQ
-	1 562	-	-	-	-	-	-	14 251	POP
-	636	-	-	-	-	-	-	11 125	*DO
-	-	-	-	-	-	-	-	176	ANTIGUA-BARB.
-	-	-	-	-	-	-	-	1 122	BARBADOS
-	-	-	-	-	-	-	-	1 122	DARUNTER: BGI
-	-	-	-	-	-	-	-	862	TRINID. U. TOB.
-	-	-	-	-	-	-	-	694	ST. LUCIA
-	-	-	-	-	-	-	-	3 430	KOLUMBIEN
-	-	-	-	-	-	-	-	3 430	DARUNTER: BOG
-	-	-	-	-	-	-	-	5 096	VENEZUELA
-	-	-	-	-	-	-	-	2 546	DARUNTER: CCS
-	-	-	-	-	-	-	-	2 550	PMV
-	-	-	-	-	-	-	-	11 238	BRASILLEN
-	-	-	-	-	-	-	-	4 033	DARUNTER: RIO
-	-	-	-	-	-	-	-	6 630	SAO
-	-	-	-	-	-	-	-	3 360	ARGENTINIEN
-	-	-	-	-	-	-	-	3 360	DARUNTER: BUE
-	-	-	-	-	-	-	-	1 944	CHILE
-	-	-	-	-	-	-	-	1 944	DARUNTER: SCL
-	5 464	-	-	-	-	-	-	416 416	A M E R I K A
-	353	-	-	-	-	-	-	1 681	LIBANON
-	353	-	-	-	-	-	-	1 681	DARUNTER: BEY
-	1 810	-	-	-	-	-	-	24 935	ISRAEL
-	1 810	-	-	-	-	-	-	24 726	DARUNTER: TLV

5 PERSONENVERKEHR

 5. 2 VERFLECHTUNG IM VERKEHR

 5. 2. 1 EINSTEIGER

NACH STRECKENZIELLAND		VON STRECKEN									
BZW. -----	FLUGPLATZ	HAMBURG (HAM)	HANNOVER (HAJ)	BREMEN (BRE)	DUESSELDORF (DUS)	KOELN/BONN (CGN)	FRANKFURT (FRA)	STUTTGART (STR)	NUERNBERG (NUE)	MUENCHEN (MUC)	BERLIN (TXL)
EINSTEIGER											

INSGESAMT											

JORDANIEN		-	-	-	-	-	1 604	-	-	360	271
DARUNTER:AMM		-	-	-	-	-	1 604	-	-	360	271
SYRIEN		-	-	-	-	-	2 835	-	-	315	-
DARUNTER:DAM		-	-	-	-	-	2 575	-	-	315	-
IRAN	1 369	-	-	-	-	-	6 275	-	-	-	-
DARUNTER:THR	1 369	-	-	-	-	-	6 275	-	-	-	-
KUWEIT		-	-	-	-	-	2 404	-	-	782	-
DARUNTER:KWI		-	-	-	-	-	2 404	-	-	782	-
BAHRAIN		-	-	-	-	-	2 590	-	-	-	-
DARUNTER:BAH		-	-	-	-	-	2 590	-	-	-	-
KATAR		-	-	-	-	-	576	-	-	-	-
SAUDI-ARAB		-	-	-	-	-	3 621	-	-	-	-
DARUNTER:JED		-	-	-	-	-	1 850	-	-	-	-
RUH		-	-	-	-	-	1 771	-	-	-	-
JEMEN		-	-	-	-	-	1 158	-	-	-	-
DARUNTER:SAH		-	-	-	-	-	1 158	-	-	-	-
OMAN		-	-	-	-	-	106	-	-	-	-
V.A.EMIRATE		-	-	-	-	-	7 123	-	-	49	-
DARUNTER:DXB		-	-	-	-	-	6 014	-	-	-	-
PAKISTAN		-	-	-	-	-	3 133	-	-	-	-
DARUNTER:KHI		-	-	-	-	-	1 946	-	-	-	-
BANGLADESCH		-	-	-	-	-	329	-	-	-	-
INDIEN		-	-	-	-	-	19 262	-	-	-	-
DARUNTER:DEL		-	-	-	-	-	10 689	-	-	-	-
BOM		-	-	-	-	-	7 120	-	-	-	-
MAA		-	-	-	-	-	1 437	-	-	-	-
NEPAL		-	-	-	-	-	2 234	-	-	-	-
DARUNTER:KTM		-	-	-	-	-	2 234	-	-	-	-
SRI LANKA		-	-	-	1 076	-	2 822	-	-	1 980	-
DARUNTER:CMB		-	-	-	1 076	-	2 822	-	-	1 980	-
MALEDIVEN		-	-	-	1 037	-	1 048	-	-	2 081	-
DARUNTER:MLE		-	-	-	1 037	-	1 048	-	-	2 081	-
THAILAND		-	-	-	-	-	19 279	-	-	2 175	-
DARUNTER:BKK		-	-	-	-	-	19 279	-	-	2 175	-
VIETNAM		-	-	-	-	-	560	-	-	-	203
MALAYSIA		-	-	-	-	-	3 257	-	-	296	-
DARUNTER:KUL		-	-	-	-	-	3 257	-	-	296	-
SINGAPUR		-	-	-	-	-	18 227	-	-	301	-
DARUNTER:SIN		-	-	-	-	-	18 227	-	-	301	-
BRUNEI		-	-	-	-	-	592	-	-	-	-
INDONESIEN		-	-	-	-	-	7 492	-	-	2 792	-
DARUNTER:JKT		-	-	-	-	-	3 147	-	-	-	-
DPS		-	-	-	-	-	4 345	-	-	2 100	-
PHILIPPINEN		-	-	-	-	-	6 262	-	-	-	-
DARUNTER:MNL		-	-	-	-	-	6 262	-	-	-	-
HONGKONG (BRIT)		-	-	-	-	-	16 149	-	-	-	-
DARUNTER:HKG		-	-	-	-	-	16 149	-	-	-	-
TAIWAN		-	-	-	-	-	2 481	-	-	-	-
DARUNTER:TPE		-	-	-	-	-	2 481	-	-	-	-
JAPAN		-	-	-	-	-	28 355	-	-	2 418	-
DARUNTER:TYO		-	-	-	-	-	23 762	-	-	849	-
OSA		-	-	-	-	-	3 720	-	-	1 569	-
KOREA REP.		-	-	-	-	-	8 567	-	-	-	-
DARUNTER:SEL		-	-	-	-	-	8 555	-	-	-	-
KOREA DEM.VR		-	-	-	-	-	-	-	-	-	-
CHINA		-	-	-	-	-	11 209	-	-	-	-
DARUNTER:PEK		-	-	-	-	-	9 387	-	-	-	-
SHA		-	-	-	-	-	1 822	-	-	-	-
A S I E N	2 078	692	-	2 120	937	194 550	-	-	-	20 677	474
AUSTRALIEN	-	-	-	-	-	55	4 727	-	-	-	-
DARUNTER:SYD	-	-	-	-	-	-	4 727	-	-	-	-
NEUSEELAND	-	-	-	-	-	-	1 184	-	-	-	-
DARUNTER:AKL	-	-	-	-	-	-	1 184	-	-	-	-
AUSTRALIEN/OZEANIEN...	-	-	-	-	-	55	5 911	-	-	-	-
I N S G E S A M T ..	262 629	170 248	43 584	626 737	126 339	1 478 451	69 183	79 758	461 340	170 271	

SEPTEMBER 1995

MIT GEBIETEN AUSSERHALB DEUTSCHLANDS

HERKUNFTSFLUGPLATZ									NACH STRECKENZIELLAND	
B E R L I N (THF)	(SXF)	SAARBRUECKEN (SCN)	MUENSTER/ OSN. (FMO)	LEIPZIG (LEJ)	DRESDEN (DRS)	ERFURT (ERF)	SONSTIGE	INSGESAMT	BZW.	FLUGPLATZ
-	-	-	-	-	-	-	-	2 235	EINSTEIGER	
-	-	-	-	-	-	-	-	2 235	INSGESAMT	
-	203	-	-	-	-	-	-	2 235	JORDANIEN	
-	166	-	-	-	-	-	-	2 235	DARUNTER: AMM	
-	-	-	-	-	-	-	-	3 353	SYRIEN	
-	-	-	-	-	-	-	-	3 056	DARUNTER: DAM	
-	-	-	-	-	-	-	-	7 664	IRAN	
-	-	-	-	-	-	-	-	7 664	DARUNTER: THR	
-	-	-	-	-	-	-	-	3 186	KUWEIT	
-	-	-	-	-	-	-	-	3 186	DARUNTER: KWI	
-	-	-	-	-	-	-	-	2 590	BAHRAIN	
-	-	-	-	-	-	-	-	2 590	DARUNTER: BAH	
-	-	-	-	-	-	-	-	376	KATAR	
-	-	-	-	-	-	-	-	3 621	SAUDI-ARAB.	
-	-	-	-	-	-	-	-	1 850	DARUNTER: JED	
-	-	-	-	-	-	-	-	1 771	RUH	
-	-	-	-	-	-	-	-	1 158	JEMEN	
-	-	-	-	-	-	-	-	1 158	DARUNTER: SAH	
-	-	-	-	-	-	-	-	106	OMAN	
-	3	-	-	-	-	-	-	7 175	V.A. EMIRATE	
-	-	-	-	-	-	-	-	6 014	DARUNTER: DXB	
-	-	-	-	-	-	-	-	3 133	PAKISTAN	
-	-	-	-	-	-	-	-	1 946	DARUNTER: KHI	
-	-	-	-	-	-	-	-	329	BANGLADESCH	
-	-	-	-	-	-	-	-	19 262	INDIEN	
-	-	-	-	-	-	-	-	10 689	DARUNTER: DEL	
-	-	-	-	-	-	-	-	7 120	BOM	
-	-	-	-	-	-	-	-	1 437	MAA	
-	-	-	-	-	-	-	-	2 234	NEPAL	
-	-	-	-	-	-	-	-	2 234	DARUNTER: KTM	
-	-	-	-	-	-	-	-	5 878	SRI LANKA	
-	-	-	-	-	-	-	-	5 878	DARUNTER: CMB	
-	-	-	-	-	-	-	-	4 166	MALEDIVEN	
-	-	-	-	-	-	-	-	4 166	DARUNTER: MLE	
-	-	-	-	-	-	-	-	21 454	THAILAND	
-	-	-	-	-	-	-	-	21 454	DARUNTER: BKK	
-	-	-	-	-	-	-	-	763	VIETNAM	
-	-	-	-	-	-	-	-	3 553	MALAYSIA	
-	-	-	-	-	-	-	-	3 553	DARUNTER: KUL	
-	1 367	-	-	-	-	-	-	19 895	SINGAPUR	
-	1 367	-	-	-	-	-	-	19 895	DARUNTER: SIN	
-	-	-	-	-	-	-	-	592	BRUNEI	
-	421	-	-	-	-	-	-	10 705	INDONESIEN	
-	53	-	-	-	-	-	-	3 200	DARUNTER: JKT	
-	368	-	-	-	-	-	-	6 813	DPS	
-	-	-	-	-	-	-	-	6 262	PHILIPPINEN	
-	-	-	-	-	-	-	-	6 262	DARUNTER: MNL	
-	-	-	-	-	-	-	-	16 149	HONGKONG (BRIT)	
-	-	-	-	-	-	-	-	16 149	DARUNTER: HKG	
-	-	-	-	-	-	-	-	2 481	TAIWAN	
-	-	-	-	-	-	-	-	2 481	DARUNTER: TPE	
-	-	-	-	-	-	-	-	30 773	JAPAN	
-	-	-	-	-	-	-	-	24 611	DARUNTER: TYO	
-	-	-	-	-	-	-	-	5 289	OSA	
-	-	-	-	-	-	-	-	8 567	KOREA REP.	
-	-	-	-	-	-	-	-	8 555	DARUNTER: SEL	
-	13	-	-	-	-	-	-	13	KOREA DEM. VR	
-	395	-	-	-	-	-	-	11 604	CHINA	
-	395	-	-	-	-	-	-	9 782	DARUNTER: PEK	
-	-	-	-	-	-	-	-	1 822	SHA	
-	4 565	-	-	-	-	-	-	226 093	A S I E N	
-	-	-	-	-	-	-	-	4 782	AUSTRALIEN	
-	-	-	-	-	-	-	-	4 727	DARUNTER: SYD	
-	-	-	-	-	-	-	-	1 184	NEUSEELAND	
-	-	-	-	-	-	-	-	1 184	DARUNTER: AKL	
-	-	-	-	-	-	-	-	5 966	AUSTRALIEN/OZEANIEN	
18 358	97 477	15 852	33 006	65 430	31 488	11 065	-	3 761 216	I N S G E S A M T	

5 PERSONENVERKEHR

5. 2 VERFLECHTUNG IM VERKEHR

5. 2. 2 AUSSTEIGER

VON STRECKENHERKUNFTS- LAND BZW. --- FLUGPLATZ	NACH STRECKEN									
	HAMBURG (HAM)	HANNOVER (HAJ)	BREMEN (BRE)	DUESSELDORF (DUS)	KOELN/BONN (CGN)	FRANKFURT (FRA)	STUTTGART (STR)	NUERNBERG (NUE)	MUENCHEN (MUC)	BERLIN (TXL)
AUSSTEIGER										
INSGESAMT										
POLEN	1 937	21	45	2 043	475	16 193	8	2	2 041	1 119
DARUNTER: WAW	1 006	-	-	1 617	224	12 748	-	-	2 037	1 119
*PL	-	21	-	1	245	2 490	-	-	1	-
LITAUEN	806	89	-	-	-	3 030	-	-	-	486
DARUNTER: VNO	71	-	-	-	-	2 842	-	-	-	486
*LT	735	89	-	-	-	188	-	-	-	-
LETTLAND	543	-	-	-	2	2 665	-	-	-	181
DARUNTER: RIX	543	-	-	-	2	2 665	-	-	-	181
ESTLAND	656	-	49	-	-	1 610	-	-	-	-
DARUNTER: TTL	656	-	49	-	-	1 610	-	-	-	-
FINNLAND	4 677	-	-	3 232	520	11 384	-	-	2 747	1 869
DARUNTER: HEL	4 304	-	-	3 232	520	11 218	-	-	2 747	1 869
SCHWEDEN	4 035	-	3	6 322	9	16 236	-	9	3 741	3 022
DARUNTER: SGO	2 800	-	-	4 886	5	13 147	-	9	3 741	2 903
GOT	1 159	-	-	1 436	-	3 089	-	-	-	119
NORWEGEN	3 343	-	-	1 483	96	5 919	-	-	1 880	1 245
DARUNTER: OSL	2 352	-	-	1 470	96	5 919	-	-	1 880	1 245
DAENEMARK	6 632	2 792	631	8 657	761	20 925	3 163	6	5 788	130
DARUNTER: CPH	6 488	2 792	621	8 581	684	18 836	3 163	1	5 788	-
BLL	-	-	9	-	69	2 089	-	-	-	-
GR BRITANNIEN	25 955	13 827	3 362	54 023	12 306	101 608	11 911	4 097	56 240	21 740
DARUNTER: LON	23 383	11 571	3 255	35 681	12 032	80 304	10 396	4 093	48 986	21 740
BHX	611	711	-	6 839	183	8 484	1 389	-	1 930	-
MAN	1 679	926	-	8 484	-	9 639	-	-	4 146	-
GLA	-	446	-	622	71	1 476	6	-	-	-
EDI	134	-	-	1 223	-	10	-	-	865	-
JER	-	36	-	665	-	487	114	-	75	-
IRLAND	1 503	-	-	7 024	346	11 782	-	1 166	5 086	839
DARUNTER: DUB	378	-	-	4 818	346	9 420	-	-	2 833	217
SNN	1 125	-	-	2 206	-	2 351	-	1 166	2 031	622
ISLAND	1 643	-	-	301	103	1 339	-	-	105	-
DARUNTER: KEF	1 643	-	-	301	103	1 261	-	-	105	-
NIEDERLANDE	11 354	4 043	4 797	7 063	17	20 575	6 182	3 248	14 671	8 940
DARUNTER: AMS	10 779	4 043	4 797	7 063	11	20 513	6 075	3 233	14 643	8 899
BELGIEN	5 366	2 732	262	3 767	7	19 151	5 603	796	9 098	1 119
DARUNTER: BRU	5 359	2 732	251	3 718	5	19 140	5 603	796	9 098	1 119
LUXEMBURG	367	-	4	6	-	5 103	1	-	567	-
DARUNTER: LUX	367	-	4	6	-	5 103	1	-	567	-
FRANKREICH	11 066	4 380	1 310	21 967	8 317	55 942	7 679	5 534	33 736	12 276
DARUNTER: PAR	10 043	4 275	1 302	14 928	6 903	40 135	6 675	4 692	24 029	11 485
SXB	790	-	-	65	-	1	-	37	793	-
LYS	-	-	-	1 926	-	5 487	381	-	1 092	-
TLS	28	-	-	-	1	602	-	-	1 057	-
MRS	-	-	-	-	96	706	-	51	927	-
NCE	203	-	-	2 278	170	7 003	609	269	3 558	222
CLY	-	-	-	1 058	102	490	-	-	-	-
BIA	-	-	-	-	-	105	-	-	537	569
*FR	2	105	8	1 712	1 045	751	10	485	1 601	-
SPANIEN	55 951	48 096	17 063	185 284	36 847	159 087	6 901	23 239	74 046	21 892
DARUNTER: MAD	750	247	-	4 640	798	15 161	-	5	7 460	961
BCN	2 616	1 096	55	7 876	1 548	13 570	-	-	6 377	1 735
GRO	387	389	-	2 789	-	518	-	-	211	-
VLC	-	-	-	-	-	4 472	-	-	-	-
ALC	1 170	925	-	6 335	-	4 797	-	-	2 224	497
LEI	1 287	792	-	3 225	-	1 752	-	-	1 537	-
AGP	3 488	1 461	474	7 735	388	8 382	-	385	2 961	519
XRY	927	-	-	1 154	-	2 248	337	-	2 156	-
BIO	-	-	-	-	-	3 418	-	-	125	-
*EI	1	-	-	509	240	1 122	-	-	378	-
PMI	24 833	23 011	10 692	90 244	20 943	49 124	4 574	11 680	20 985	10 280
IBZ	4 342	3 693	1 391	16 426	2 664	9 402	1 298	1 537	5 894	1 660
MAH	1 248	1 429	-	3 019	855	3 921	692	1 048	1 654	719
*E2	322	-	-	761	-	762	-	6	735	205
LPA	4 913	4 987	1 700	12 891	3 298	13 856	-	2 804	6 220	2 035
TCI	3 152	3 717	802	7 977	2 049	10 111	-	2 106	5 563	1 279
FUE	3 239	3 611	942	10 981	1 896	8 516	-	2 058	5 237	1 144
ACE	2 817	2 738	1 007	7 446	2 166	7 130	-	1 610	3 508	858
*E3	459	-	-	514	2	820	-	-	667	-
PORTUGAL	6 766	4 409	1 176	19 060	3 858	34 119	729	2 164	11 577	2 845
DARUNTER: LIS	633	280	-	2 788	1 168	13 360	-	3	4 427	728
OPO	253	21	-	823	552	6 853	-	-	290	-
FAO	5 078	3 286	1 176	14 042	1 811	12 025	729	1 829	5 497	1 887
FNC	802	822	-	1 407	327	1 835	-	332	1 361	230
MALTA	1 096	305	-	2 583	368	5 871	1 011	739	4 804	1 001
DARUNTER: MLA	1 096	305	-	2 583	368	5 871	1 011	739	4 804	1 001
GIBRALT (BRIT)	-	-	-	-	-	2	-	-	-	-
SCHWEIZ	6 512	3 167	1 369	13 705	3 541	35 873	6 656	2 014	16 443	8 552
DARUNTER: ZRH	5 408	2 796	1 321	10 081	3 361	21 068	5 339	2 005	10 515	8 091
GVA	407	16	17	2 039	148	11 924	1 309	7	3 025	-
BSL	684	355	25	1 585	20	2 743	-	-	1 990	461
BRN	-	-	-	-	6	138	3	-	913	-
OESTERREICH	4 401	1 547	-	11 009	2 675	43 867	3 849	737	9 070	6 464
DARUNTER: VIE	4 089	1 547	-	7 761	2 661	25 298	3 841	668	8 464	6 316
INN	-	-	-	-	3	2 201	-	2	9	-
LNZ	-	-	-	1 335	-	4 949	-	-	4	-
SZG	310	-	-	1 317	9	4 645	-	2	-	148
GRZ	-	-	-	596	-	5 312	6	63	586	-
KLU	-	-	-	-	2	1 462	-	-	6	-
ITALIEN	7 505	1 321	13	25 805	4 522	89 513	5 847	1 301	42 764	6 273
DARUNTER: ROM	1 077	-	-	4 731	1 057	20 225	-	-	8 799	1 738
NPL	3 171	-	5	11 159	1 301	25 085	4 153	553	10 138	2 157
VCE	320	-	-	2 380	366	11 625	509	-	2 901	-
TRS	-	-	-	-	9	-	-	-	2 363	-
VRN	129	48	-	-	2	1 202	-	-	4	-

SEPTEMBER 1995

MIT GEBIETEN AUSSERHALE DEUTSCHLANDS

ZIELFLUGPLATZ									VON STRECKENHERKUNFTS-	
B E R L I N (THF)	(SXF)	SAARBRUECKEN (SCN)	MUENSTER/ OSN. (FMO)	LEIPZIG (LEJ)	DRESDEN (DRS)	ERFURT (ERF)	SONSTIGE	INSGESAMT	LAND. BZW --	FLUGPLATZ
									AUSSTEIGER	
									INSGESAMT	
457	18	44	18	-	547	-	-	24 968	POLEN	
402	18	-	-	-	-	-	-	19 171	DARUNTER: WAW	
40	-	44	-	-	223	-	-	3 065	KTW	
15	-	-	18	-	324	-	-	1 667	*PL	
108	44	-	147	-	-	-	-	4 710	LITAUEN	
108	-	-	-	-	-	-	-	3 507	DARUNTER: VNO	
-	44	-	147	-	-	-	-	1 203	*LT	
366	-	-	-	-	-	-	-	3 757	LETTLAND	
366	-	-	-	-	-	-	-	3 757	DARUNTER: RIX	
-	-	-	-	-	-	-	-	2 315	ESTLAND	
-	-	-	-	-	-	-	-	2 315	DARUNTER: TTL	
-	17	-	-	-	-	-	-	24 446	FINNLAND	
-	-	-	-	142	-	-	-	23 890	DARUNTER: HEL	
-	12	71	-	5	-	-	-	33 602	SCHWEDEN	
-	-	71	-	137	-	-	-	27 496	DARUNTER: STO	
-	-	-	-	-	-	-	-	6 011	GOT	
-	-	-	-	-	-	-	-	13 966	NORWEGEN	
5 044	2	-	115	140	38	-	-	12 962	DARUNTER: OSL	
4 960	-	-	-	111	38	-	-	54 824	DAENEMARK	
68	-	-	-	-	-	-	-	52 063	DARUNTER: CPH	
-	3	-	987	2 616	702	-	-	2 235	BLL	
-	-	-	938	2 616	702	-	-	309 377	GR BRITANNIEN	
-	-	-	-	-	-	-	-	255 697	DARUNTER: LON	
-	-	-	-	-	-	-	-	20 147	BHX	
-	-	-	-	-	-	-	-	24 874	MAN	
-	3	-	-	-	-	-	-	2 621	GLA	
-	-	-	-	-	-	-	-	2 235	EDI	
-	-	-	26	-	-	-	-	1 403	JER	
439	-	-	-	327	-	-	-	28 512	IRLAND	
439	-	-	-	327	-	-	-	18 012	DARUNTER: DUB	
-	69	-	-	-	-	-	-	10 247	SNN	
-	69	-	-	-	-	-	-	3 560	ISLAND	
-	101	-	3	4	-	-	-	3 482	DARUNTER: KEF	
-	-	-	3	-	-	-	-	80 998	NIEDERLANDE	
4 793	152	-	-	-	2	-	-	80 059	DARUNTER: AMS	
4 793	147	-	-	-	2	-	-	52 848	BELGIEN	
749	-	94	-	14	5	-	-	52 763	DARUNTER: BRU	
749	-	94	-	14	5	-	-	6 910	LUXEMBURG	
1 520	314	322	961	326	116	-	-	6 910	DARUNTER: LUX	
1 193	122	109	251	125	116	-	-	165 766	FRANKREICH	
-	-	-	-	-	-	-	-	125 190	DARUNTER: PAR	
-	-	-	-	3	-	-	-	2 879	SXB	
-	-	-	-	-	-	-	-	8 889	LYS	
-	-	-	-	-	-	-	-	1 688	TLS	
-	-	-	-	-	-	-	-	1 780	MRS	
-	185	213	-	198	-	-	-	14 908	NCE	
327	-	-	-	-	-	-	-	1 977	CLY	
-	7	-	709	-	-	-	-	1 211	BIA	
354	17 585	10 170	17 282	17 738	10 086	3 798	-	6 435	*FR	
-	304	-	-	-	-	-	-	705 419	SPANIEN	
-	-	-	-	-	-	-	-	30 022	DARUNTER: MAD	
-	-	-	-	-	-	-	-	35 177	BCN	
-	-	-	-	-	-	-	-	4 284	GRO	
-	-	-	3	-	-	-	-	4 475	VLC	
-	-	-	-	-	-	-	-	15 948	ALC	
-	-	-	-	232	278	-	-	9 103	LEI	
-	484	-	-	381	136	-	-	26 794	AGP	
-	-	-	-	-	-	-	-	6 822	KRY	
-	-	-	-	-	-	-	-	3 543	BIO	
-	-	-	-	-	-	-	-	2 250	*EI	
112	6 888	6 449	11 503	7 968	3 601	1 704	-	304 591	FMI	
242	2 154	1 197	1 556	2 300	1 246	426	-	57 428	IBZ	
-	218	-	-	674	497	-	-	15 974	MAH	
-	-	-	-	-	-	-	-	2 791	*E2	
-	2 425	635	1 485	2 329	1 683	558	-	61 819	LPA	
-	2 681	617	845	1 838	1 550	527	-	44 814	TCI	
-	1 365	633	1 397	1 019	479	261	-	42 778	FUE	
-	1 066	639	493	997	616	322	-	33 413	ACE	
-	-	-	-	-	-	-	-	2 462	*E3	
-	3 805	610	970	2 636	974	450	-	96 148	PORTUGAL	
-	145	-	-	-	-	-	-	23 387	DARUNTER: LIS	
-	3 660	610	970	2 636	974	450	-	8 937	OPO	
-	-	-	-	-	-	-	-	56 660	FAO	
-	464	315	-	235	177	-	-	7 116	FNC	
-	464	315	-	235	177	-	-	18 969	MALTA	
-	-	-	-	-	-	-	-	18 969	DARUNTER: MLA	
1 165	71	-	622	1 094	1 316	-	-	2	GIBRALT (BRIT)	
111	71	-	587	978	1 219	-	-	102 100	SCHWEIZ	
-	-	-	-	-	-	-	-	72 951	DARUNTER: ZRH	
1 054	-	-	27	62	96	-	-	18 892	GVA	
-	-	-	-	39	-	-	-	9 102	BSL	
405	3	-	30	101	488	-	-	1 099	BRN	
-	3	-	1	10	226	-	-	84 646	OESTERREICH	
-	-	-	4	-	-	-	-	60 885	DARUNTER: VIE	
-	-	-	-	-	-	-	-	2 219	INN	
216	-	-	25	90	254	-	-	6 296	LNZ	
-	-	-	-	-	-	-	-	7 016	SZG	
189	-	-	-	1	-	-	-	6 563	GRZ	
272	297	50	13	991	687	-	-	1 660	KLU	
-	-	-	-	-	-	-	-	187 174	ITALIEN	
-	-	-	5	-	-	-	-	37 627	DARUNTER: ROM	
272	-	50	-	-	-	-	-	57 727	MIL	
-	-	-	-	-	-	-	-	18 423	VCE	
-	-	-	-	-	-	-	-	2 372	TRS	
-	-	-	-	-	-	-	-	1 385	VRN	

5 PERSONENVERKEHR

5. 2 VERFLECHTUNG IM VERKEHR

5. 2. 2 AUSSTEIGER

VON STRECKENHERKUNFTS-		NACH STRECKEN									
LAND BZW. --- FLUGPLATZ	HAMBURG (HAM)	HANNOVER (HAJ)	BREMEN (BRE)	DUESSELDORF (DUS)	KOELN/BONN (CGN)	FRANKFURT (FRA)	STUTTGART (STR)	NUERNBERG (NUE)	MUENCHEN (MUC)	BERLIN (TXL)	
AUSSTEIGER											
INSGESAMT											
TRN	169	-	-	105	113	6 495	-	-	1 581	177	
GOA	-	-	8	-	-	1 735	-	-	1 146	-	
FLR	-	-	-	-	-	949	-	1	3 860	-	
BLQ	-	-	-	-	1	6 797	68	-	2 210	-	
PSA	1	-	-	-	-	2 891	-	-	-	-	
RMI	497	-	-	813	496	-	-	114	113	-	
NAP	1 318	1 273	-	3 161	901	5 995	450	459	3 250	1 688	
BDS	-	-	-	509	-	637	-	-	586	-	
SUF	-	-	-	-	-	-	-	-	1 085	-	
CAG	-	-	-	-	-	627	-	-	1 442	-	
OLB	-	-	-	-	-	1 818	182	171	1 287	-	
CTA	821	-	-	2 813	72	3 337	465	-	1 734	513	
GRIECHENLAND	22 781	20 092	3 092	64 694	8 988	75 150	5 829	14 952	76 442	16 221	
DARUNTER:ATH	1 428	1 316	-	7 482	4	22 900	-	948	12 459	2 212	
SKG	2 723	2 761	-	11 798	1 020	13 728	955	2 236	17 231	2 224	
CFU	3 152	2 929	-	6 438	831	5 367	1 278	2 257	5 833	2 407	
JSI	286	-	-	571	-	494	150	-	1 078	-	
ZTH	360	125	-	1 428	-	-	-	-	1 595	-	
JMK	422	-	-	777	-	972	-	-	1 105	-	
SMI	1 169	708	-	2 593	480	814	-	613	1 638	581	
JTR	397	349	-	1 016	-	1 144	-	-	1 663	-	
KGS	2 110	1 870	-	5 211	704	3 144	-	1 322	4 370	679	
RHO	3 378	3 009	985	9 601	1 642	5 929	1 117	2 148	7 210	1 301	
CRQ	489	1 191	-	583	-	1 909	446	-	984	879	
HER	6 212	5 834	2 107	12 743	4 167	15 327	1 662	4 975	14 655	4 322	
KVA	-	-	-	1 926	140	1 282	-	453	2 024	769	
NJT	-	-	-	774	-	520	221	-	1 782	411	
*GR	655	-	-	1 753	-	1 620	-	-	2 815	436	
TUERKEI	25 194	27 987	5 095	97 749	30 625	110 697	5 630	48 638	74 747	27 613	
DARUNTER:ANK	1 856	3 125	-	9 407	5 568	16 569	-	6 354	9 217	2 445	
IST	7 115	8 583	1 109	30 056	10 392	40 535	5 177	18 142	28 165	9 509	
IZM	3 660	4 202	868	12 199	3 450	13 819	-	7 656	11 748	3 720	
DLM	2 580	1 607	514	9 291	2 402	7 608	453	2 218	5 564	3 419	
AYT	9 983	9 391	2 604	34 486	5 979	28 903	-	11 954	18 543	7 995	
*TR	-	1 079	-	2 310	2 834	3 263	-	2 314	1 510	525	
ZYPERN	992	815	-	3 236	25	5 955	-	827	5 903	618	
DARUNTER:LCA	748	650	-	1 821	1	4 954	-	542	3 870	370	
*CY	244	165	-	1 415	-	1 001	-	119	2 033	248	
SLOWENIEN	-	-	3	-	236	3 560	6	-	1 000	-	
DARUNTER:LJU	-	-	3	-	236	3 560	6	-	1 000	-	
KROATIEN	-	-	-	681	-	5 606	295	-	1 235	145	
DARUNTER:ZAG	-	-	-	185	-	4 799	295	-	1 235	145	
SPU	-	-	-	496	-	807	-	-	-	-	
SERBIEN	-	-	-	-	1 054	3 036	719	-	806	-	
DARUNTER:BEG	-	-	-	-	1 054	3 036	719	-	806	-	
MAZEDONIEN	807	-	-	2 487	423	1 110	-	1 162	1 192	-	
DARUNTER:SKP	807	-	-	2 487	423	1 110	-	1 162	1 192	-	
UNGARN	1 102	-	-	2 021	2 012	12 662	-	1	6 022	-	
DARUNTER:BUD	1 102	-	-	2 021	2 012	12 662	-	1	6 022	-	
ALBANIEN	-	-	-	-	-	292	-	-	-	-	
TSCHECH REP	1 220	369	-	2 064	616	11 942	645	220	1 918	-	
DARUNTER:PRG	1 220	369	-	2 064	616	11 939	597	220	1 918	-	
SLOWAKEI	-	-	-	2	-	14	-	-	-	-	
RUMAENIEN	-	198	-	1 312	-	5 680	258	2	2 121	-	
DARUNTER:BUH	-	-	-	573	-	4 547	44	-	1 693	-	
CND	-	198	-	580	-	788	-	-	428	-	
BULGARIEN	1 200	2 033	-	4 551	1 075	6 565	-	1 019	3 860	348	
DARUNTER:SOF	-	-	-	-	-	3 585	-	-	2 439	-	
VAR	760	1 254	-	2 273	751	1 853	-	497	983	348	
BOJ	440	779	-	2 278	324	1 127	-	507	438	-	
RUSSLAND	4 959	8 064	-	6 056	1 652	27 058	-	457	4 796	7 371	
DARUNTER:MOW	2 243	2 747	-	5 341	753	20 960	-	3	4 119	6 654	
LED	1 393	-	-	715	2	3 053	-	-	572	717	
OVV	-	3 417	-	-	-	1 376	-	-	-	-	
*RU	1 323	1 900	-	-	-	1 649	-	454	105	-	
WEISSRUSSLAND	666	-	-	-	-	167	4 720	321	674	-	
DARUNTER:MSQ	666	-	-	-	-	167	4 720	-	674	-	
MOLDAVIEN	-	-	-	-	-	1 045	-	-	-	-	
DARUNTER:KIV	-	-	-	-	-	1 045	-	-	-	-	
UKRAINE	-	849	-	-	-	5 440	14	-	182	-	
DARUNTER:IEV	-	849	-	-	-	5 440	14	-	182	-	
GEORGIEN	-	-	-	-	567	1 463	-	-	-	-	
DARUNTER:TBS	-	-	-	-	567	1 463	-	-	-	-	
ASERBAIDDSCHAN	-	-	-	-	-	505	-	-	-	-	
KASACHSTAN	154	8 888	-	-	640	4 331	-	1 144	-	-	
DARUNTER:ALA	154	8 888	-	-	640	4 331	-	1 144	-	-	
KIRGISIEN	-	483	-	-	2	-	-	441	-	-	
TADSCHIKISTAN	-	-	-	-	-	39	-	-	-	-	
USBEKISTAN	-	-	-	-	-	3 312	-	-	-	-	
DARUNTER:TAS	-	-	-	-	-	3 312	-	-	-	-	
E U R O P A	221 189	156 507	38 274	558 187	122 852	951 976	72 936	114 236	475 302	152 309	
DARUNTER: EU-LAENDER	168 359	103 239	31 713	417 913	79 173	664 444	57 694	57 249	345 573	103 630	
AEGYPTEN	553	-	-	2 636	576	11 531	-	128	4 317	858	
DARUNTER:CAI	-	-	-	63	-	6 018	-	-	70	-	
LXR	169	-	-	123	-	257	-	-	757	-	
HRG	384	-	-	2 450	576	4 278	-	128	2 759	858	
LIBYEN	-	-	-	-	2	-	-	-	-	-	
TUNESIEN	4 130	4 663	1 286	13 720	1 843	20 331	2 510	3 812	12 299	1 473	
DARUNTER:TUN	713	581	-	1 582	-	5 767	-	-	1 802	-	
DJE	1 107	1 080	241	2 787	511	3 478	528	1 292	2 542	407	
MIR	2 310	2 887	1 045	8 604	1 332	10 654	1 982	2 520	7 616	1 066	
*TN	-	115	-	747	-	432	-	-	339	-	

SEPTEMBER 1995

MIT GEBIETEN AUSSERHALB DEUTSCHLANDS

ZIELFLUGPLATZ									VON STRECKENHERKUNFTS-	
(THF)	B E R L I N (SIF)	SAARBRUECKEN (SCN)	MUENSTER/ OSN. (FMO)	LEIPZIG (LEJ)	DRESDEN (DRS)	ERFURT (ERF)	SONSTIGE	INSGESAMT	LAND. BZW --	FLUGPLATZ
									AUSSTEIGER	
									INSGESAMT	
-	-	-	-	128	-	-	-	8 768	TRN	
-	-	-	-	-	-	-	-	2 889	GOA	
-	-	-	5	-	-	-	-	4 815	FLR	
-	-	-	-	-	-	-	-	9 076	BLQ	
-	297	-	-	346	-	-	-	2 892	PBA	
-	-	-	-	510	687	-	-	2 676	RMI	
-	-	-	-	-	-	-	-	19 692	NAP	
-	-	-	-	-	-	-	-	1 732	BDS	
-	-	-	-	-	-	-	-	1 085	SUF	
-	-	-	-	-	-	-	-	2 069	CAG	
-	-	-	-	-	-	-	-	3 592	OLB	
-	-	-	-	-	-	-	-	9 755	CTA	
775	11 068	2 005	4 860	12 345	4 691	1 337	142	345 464	GRIECHENLAND	
-	1 051	-	-	1 212	1 072	174	-	52 258	DARUNTER:ATH	
-	1 696	-	561	1 944	764	226	-	59 867	SKG	
-	1 382	-	-	1 600	864	356	-	34 694	CFU	
-	-	-	-	-	-	-	-	2 579	JSI	
72	-	-	-	-	-	-	-	3 580	ZTH	
-	-	-	-	-	-	-	-	3 276	JMK	
-	-	-	-	-	-	-	-	8 811	SMI	
302	-	-	-	215	-	-	-	4 871	JTR	
-	1 178	-	555	-	-	-	-	21 143	KGS	
-	2 126	480	1 343	1 938	854	581	-	43 642	RHO	
-	-	-	-	690	188	-	-	7 359	CHQ	
-	3 635	1 525	2 401	4 746	949	-	142	85 402	HER	
210	-	-	-	-	-	-	-	6 804	KVA	
-	-	-	-	-	-	-	-	3 708	MJT	
191	-	-	-	-	-	-	-	7 470	*GR	
-	10 963	1 594	3 802	8 347	2 541	1 645	-	482 867	TUERKEI	
-	1 437	-	-	-	-	-	-	55 978	DARUNTER:ANK	
-	2 663	-	971	2 575	-	-	-	164 992	IST	
-	834	-	350	158	-	-	-	62 664	IZM	
-	974	517	522	839	407	-	-	38 915	DLM	
-	4 210	1 077	1 959	4 775	2 134	1 645	-	145 638	AYT	
-	845	-	-	-	-	-	-	14 680	*TR	
-	2 820	-	-	1 000	485	306	-	22 982	ZYPERN	
-	2 044	-	-	706	485	306	-	16 497	DARUNTER:LCA	
-	776	-	-	294	-	-	-	6 295	*CY	
-	-	-	-	510	165	-	-	5 480	SLOWENIEN	
-	-	-	-	510	165	-	-	5 480	DARUNTER:LJU	
-	15	-	-	-	-	-	-	7 979	KROATIEN	
-	15	-	-	2	-	-	-	6 676	DARUNTER:ZAG	
-	-	-	-	-	-	-	-	1 303	SPU	
-	121	-	-	-	-	-	-	5 736	SERBIEN	
-	121	-	-	-	-	-	-	5 736	DARUNTER:BEG	
-	436	-	-	-	-	-	-	7 617	MAZEDONIEN	
-	436	-	-	-	-	-	-	7 617	DARUNTER:SKP	
-	3 075	-	6	-	-	-	-	26 901	UNGARN	
-	3 075	-	6	-	-	-	-	26 901	DARUNTER:BUD	
-	-	-	-	-	-	-	-	292	ALBANIEN	
1 047	-	-	46	-	106	-	-	20 193	TSSCHECH.REP	
1 047	-	-	46	-	-	-	-	20 036	DARUNTER:PRG	
-	-	110	-	-	-	-	-	126	SLOWAKEI	
-	719	-	-	86	-	-	-	10 376	RUMAENIEN	
-	536	-	-	-	-	-	-	7 393	DARUNTER:BUH	
-	168	-	-	86	-	-	-	2 248	CND	
-	9 064	-	-	5 673	2 133	1 360	-	37 881	BULGARIEN	
-	1 176	-	-	86	-	-	-	7 286	DARUNTER:SOF	
-	3 461	-	-	3 003	957	619	-	16 759	VAR	
-	3 427	-	-	2 584	1 176	741	-	13 821	BOJ	
3	4 818	-	67	357	5	-	-	65 663	RUSSLAND	
-	2 873	-	-	357	5	-	-	46 055	DARUNTER:MOW	
-	1 779	-	-	-	-	-	-	8 231	LED	
-	-	-	-	-	-	-	-	4 793	OVH	
3	166	-	67	-	-	-	-	6 452	*RU	
-	517	-	100	-	-	-	-	7 165	WEISSRUSSLAND	
-	517	-	-	-	-	-	-	6 744	DARUNTER:MSQ	
-	-	-	-	-	-	-	-	1 045	MOLDAVIEN	
-	-	-	-	-	-	-	-	1 045	DARUNTER:KIV	
-	597	-	-	-	-	-	-	7 082	UKRAINE	
-	597	-	-	-	-	-	-	7 082	DARUNTER:IEV	
-	-	-	-	-	-	-	-	2 030	GEORGIEN	
-	-	-	-	-	-	-	-	2 030	DARUNTER:TBS	
-	-	-	442	-	-	-	-	505	ASERBAIDDSCHAN	
-	-	-	442	-	-	-	-	15 599	KASACHSTAN	
-	-	-	-	-	-	-	-	15 599	DARUNTER:ALA	
-	-	-	-	-	-	-	-	926	KIRGISIEN	
-	-	-	-	-	-	-	-	39	TADSCHIKISTAN	
-	-	-	-	-	-	-	-	3 312	USBEKISTAN	
-	-	-	-	-	-	-	-	3 312	DARUNTER:TAS	
17 497	66 170	15 385	30 471	54 684	25 244	8 896	142	3 082 277	E U R O P A	
14 351	33 359	13 322	25 221	37 380	17 789	5 585	142	2 176 136	DARUNTER: EU-LAENDER	
-	1 246	-	-	1 489	-	-	-	23 334	AEgypten	
-	1 179	-	-	-	-	-	-	7 330	DARUNTER:CAI	
-	-	-	-	-	-	-	-	1 306	LXR	
-	67	-	-	1 489	-	-	-	12 989	HRG	
-	-	-	-	-	-	-	-	2	LIBYEN	
183	5 618	1 397	602	4 684	2 364	1 314	-	82 229	TUNESIEN	
-	1 007	-	-	488	275	194	-	12 409	DARUNTER:TUN	
-	360	551	-	417	239	9	-	15 549	DJE	
183	4 095	846	602	3 584	1 850	1 111	-	52 287	MIR	
-	156	-	-	195	-	-	-	1 984	*TN	

5 PERSONENVERKEHR
5. 2 VERFLECHTUNG IM VERKEHR
5. 2. 2 AUSSTEIGER

VON STRECKENHERKUNFTS-		NACH STRECKEN								
LAND BZW.--- FLUGPLATZ	HAMBURG (HAM)	HANNOVER (HAJ)	BREMEN (BRE)	DUESSELDORF (DUS)	KOELN/BONN (CGN)	FRANKFURT (FRA)	STUTTGART (STR)	NUERNBERG (NUE)	MUENCHEN (MUC)	BERLIN (TXL)
AUSSTEIGER										
INSGESAMT										
ALGERIEN	-	-	-	-	-	721	-	-	-	-
MAROKKO	943	808	-	3 309	-	5 396	-	513	2 136	343
DARUNTER: CAS	-	-	-	-	-	2 615	-	-	-	-
AGA	943	808	-	2 363	-	1 628	-	513	1 931	343
ODU	-	-	-	618	-	547	-	-	-	-
KAP VERDE	-	-	-	-	170	81	-	-	-	-
SENEGAL	-	-	-	-	-	520	-	-	-	-
GAMBIA	-	-	-	-	232	-	-	-	-	-
GHANA	-	-	-	696	124	1 520	-	-	-	-
DARUNTER: ACC	-	-	-	696	124	1 520	-	-	-	-
NIGERIA	-	-	-	-	-	1 535	-	-	-	-
DARUNTER: LOS	-	-	-	-	-	1 535	-	-	-	-
SUDAN	-	-	-	-	-	589	-	-	-	-
ERITHREA	-	-	-	-	-	798	-	-	-	-
AETHIOPIEN	-	-	-	-	-	2 682	-	-	-	-
DARUNTER: ADD	-	-	-	-	-	2 682	-	-	-	-
KENIA	274	-	-	1 449	-	4 705	-	-	2 598	-
DARUNTER: NBO	-	-	-	-	-	2 431	-	-	-	-
MBA	274	-	-	1 449	-	2 274	-	-	2 598	-
TANSANIA	-	-	-	-	-	-	-	-	1	-
SIMBABWE	-	-	-	-	-	1 695	-	-	-	-
DARUNTER: HRE	-	-	-	-	-	1 695	-	-	-	-
NAMIBIA	-	-	-	-	-	3 091	-	-	749	-
DARUNTER: WDH	-	-	-	-	-	3 091	-	-	749	-
MADAGASKAR	-	-	-	-	-	175	-	-	-	-
SESCHELLEN	-	-	-	-	-	1 294	-	-	-	-
DARUNTER: SEZ	-	-	-	-	-	1 294	-	-	-	-
MAURITIUS	-	-	-	-	-	1 662	-	-	1 042	-
DARUNTER: MRU	-	-	-	-	-	1 662	-	-	1 042	-
SUEDAFRIKA	1	-	-	322	-	11 127	-	-	1 421	-
DARUNTER: JNB	-	-	-	235	-	8 169	-	-	818	-
CPT	-	-	-	87	-	2 958	-	-	148	-
A F R I K A	5 901	5 471	1 286	22 132	2 947	69 453	2 510	4 453	24 563	2 674
KANADA	-	-	-	3 773	-	52 559	-	-	-	-
DARUNTER: YMQ	-	-	-	-	-	4 826	-	-	-	-
YTO	-	-	-	2 906	-	22 387	-	-	-	-
YVR	-	-	-	409	-	18 115	-	-	-	-
YYC	-	-	-	458	-	6 884	-	-	-	-
USA	6 235	-	-	23 188	996	249 810	-	-	20 840	5 675
DARUNTER: NYC	1 878	-	-	8 458	-	55 201	-	-	6 280	5 675
CHI	-	-	-	4 646	-	21 918	-	-	6 358	-
BOS	-	-	-	-	-	11 394	-	-	-	-
PHL	-	-	-	-	-	8 649	-	-	-	-
WAS	-	-	-	-	-	23 335	-	-	-	-
DET	-	-	-	-	4	17 337	-	-	-	-
PIT	-	-	-	-	-	5 574	-	-	-	-
CVG	-	-	-	-	-	6 845	-	-	-	-
ATL	4 357	-	-	-	-	19 296	-	-	6 266	-
CLT	-	-	-	-	-	1 172	-	-	-	-
TPA	-	-	-	1 204	-	-	-	-	-	-
MIA	-	-	-	2 541	-	12 874	-	-	1 936	-
ORL	-	-	-	1 022	-	6 059	-	-	-	-
*U2	-	-	-	199	-	1 309	-	-	-	-
MSP	-	-	-	380	-	1 074	-	-	-	-
DAL	-	-	-	-	-	15 288	-	-	-	-
HOU	-	-	-	-	-	2 291	-	-	-	-
SFO	-	-	-	1 141	-	14 549	-	-	-	-
LAX	-	-	-	3 597	-	21 452	-	-	-	-
DEN	-	-	-	-	-	2 548	-	-	-	-
MEXIKO	-	-	-	1 402	557	6 646	-	-	150	126
DARUNTER: MEX	-	-	-	4	-	5 725	-	-	-	-
*MX	-	-	-	922	524	921	-	-	150	126
COSTA RICA	-	-	-	445	-	508	-	-	-	-
KUBA	-	-	-	2 235	1 577	1 594	-	-	-	-
DARUNTER: HAV	-	-	-	893	611	592	-	-	-	-
VRA	-	-	-	1 025	-	1 002	-	-	-	-
*CU	-	-	-	317	966	-	-	-	-	-
BAHAMAS	-	-	-	-	-	1 064	-	-	-	-
DARUNTER: NAS	-	-	-	-	-	1 064	-	-	-	-
JAMAICA	-	-	-	1 006	-	720	-	-	-	-
DARUNTER: MBJ	-	-	-	1 006	-	720	-	-	-	-
DOMINIK. REP	1 669	933	-	7 490	3 885	6 958	-	-	3 685	504
DARUNTER: SDQ	-	-	-	1 838	-	1 687	-	-	1 247	-
POP	1 516	933	-	4 297	2 971	3 812	-	-	1 090	504
*DO	153	-	-	1 355	914	1 459	-	-	1 348	-
ANTIGUA-BARB.	-	-	-	-	-	320	-	-	-	-
BARBADOS	-	-	-	590	-	1 539	-	-	-	-
DARUNTER: BGI	-	-	-	590	-	1 539	-	-	-	-
TRINID. U. TOB.	-	-	-	-	-	1 106	-	-	-	-
ST. LUCIA	-	-	-	-	-	240	-	-	-	-
KOLUMBIEN	-	-	-	-	-	4 207	-	-	-	-
DARUNTER: BOG	-	-	-	-	-	4 207	-	-	-	-
VENEZUELA	-	-	-	1 444	-	2 759	-	-	-	-
DARUNTER: CCS	-	-	-	-	-	1 976	-	-	-	-
PMV	-	-	-	1 444	-	783	-	-	-	-
BRASILIEN	-	-	-	-	-	12 050	-	-	-	-
DARUNTER: RIO	-	-	-	-	-	3 644	-	-	-	-
SAO	-	-	-	-	-	7 798	-	-	-	-
ARGENTINIEN	-	-	-	-	-	3 231	-	-	-	-
DARUNTER: BUE	-	-	-	-	-	3 231	-	-	-	-
CHILE	-	-	-	-	-	2 028	-	-	-	-
DARUNTER: SCL	-	-	-	-	-	2 028	-	-	-	-

SEPTEMBER 1995

MIT GEBIETEN AUSSERHALB DEUTSCHLANDS

ZIELFLUGPLATZ									VON STRECKENHERKUNFTS-
B E R L I N (THF)	(SKF)	SAARBRUECKEN (SCN)	MUENSTER/ OSN. (FMO)	LEIPZIG (LEJ)	DRESDEN (DRS)	ERFURT (ERF)	SONSTIGE	INSGESAMT	LAND. BZW -- FLUGPLATZ
-	152	-	-	-	-	-	-	873	AUSSTEIGER
-	445	61	179	587	338	73	-	15 131	ALGERIEN
-	382	61	179	587	338	73	-	2 615	MAROKKO
-	-	-	-	-	-	-	-	10 149	DARUNTER: CAS
-	-	-	-	-	-	-	-	1 165	AGA
-	-	-	-	-	-	-	-	251	ODU
-	-	-	-	-	-	-	-	520	KAP VERDE
-	-	-	-	-	-	-	-	232	SENEGAL
-	-	-	-	-	-	-	-	2 340	GAMBIA
-	-	-	-	-	-	-	-	2 340	GHANA
-	-	-	-	-	-	-	-	1 535	DARUNTER: ACC
-	-	-	-	-	-	-	-	1 535	NIGERIA
-	-	-	-	-	-	-	-	1 535	DARUNTER: LOS
-	-	-	-	-	-	-	-	589	SUDAN
-	-	-	-	-	-	-	-	798	ERITHREA
-	-	-	-	-	-	-	-	2 682	AETHIOPIEN
-	-	-	-	-	-	-	-	2 682	DARUNTER: ADD
-	743	-	-	303	-	-	-	10 072	KENIA
-	743	-	-	303	-	-	-	2 431	DARUNTER: NBO
-	-	-	-	-	-	-	-	7 641	MBA
-	-	-	-	-	-	-	-	1	TANSANIA
-	-	-	-	-	-	-	-	1 695	SIMBABWE
-	-	-	-	-	-	-	-	1 695	DARUNTER: HRE
-	-	-	-	-	-	-	-	3 840	NAMIBIA
-	-	-	-	-	-	-	-	3 840	DARUNTER: WDH
-	-	-	-	-	-	-	-	175	MADAGASKAR
-	-	-	-	-	-	-	-	1 294	SESCHELLEN
-	-	-	-	-	-	-	-	1 294	DARUNTER: SEZ
-	-	-	-	-	-	-	-	2 704	MAURITIUS
-	-	-	-	-	-	-	-	2 704	DARUNTER: MRU
-	-	-	-	-	-	-	-	12 871	SUEDAFRIKA
-	-	-	-	-	-	-	-	9 222	DARUNTER: JNB
-	-	-	-	-	-	-	-	3 193	CPT
183	8 204	1 458	781	7 063	2 702	1 387	-	163 168	A F R I K A
-	1 775	-	-	-	-	-	-	58 107	KANADA
-	1 775	-	-	-	-	-	-	4 826	DARUNTER: YMQ
-	-	-	-	-	-	-	-	27 068	YTO
-	-	-	-	-	-	-	-	18 524	YVR
-	-	-	-	-	-	-	-	7 342	YYC
-	-	-	-	-	-	-	-	306 744	USA
-	-	-	-	-	-	-	-	77 492	DARUNTER: NYC
-	-	-	-	-	-	-	-	32 922	CHI
-	-	-	-	-	-	-	-	11 394	BOS
-	-	-	-	-	-	-	-	8 649	PHL
-	-	-	-	-	-	-	-	23 335	WAS
-	-	-	-	-	-	-	-	17 341	DET
-	-	-	-	-	-	-	-	5 574	PIT
-	-	-	-	-	-	-	-	6 845	CVG
-	-	-	-	-	-	-	-	29 919	ATL
-	-	-	-	-	-	-	-	1 172	CLT
-	-	-	-	-	-	-	-	1 204	TPA
-	-	-	-	-	-	-	-	17 351	MIA
-	-	-	-	-	-	-	-	7 081	ORL
-	-	-	-	-	-	-	-	1 508	*U2
-	-	-	-	-	-	-	-	1 454	MSP
-	-	-	-	-	-	-	-	15 288	DAL
-	-	-	-	-	-	-	-	2 291	HOU
-	-	-	-	-	-	-	-	15 690	SFO
-	-	-	-	-	-	-	-	25 049	LAX
-	-	-	-	-	-	-	-	2 548	DEN
-	825	-	-	-	-	-	-	9 706	MEXIKO
-	174	-	-	-	-	-	-	5 903	DARUNTER: MEX
-	436	-	-	-	-	-	-	3 079	*MX
-	-	-	-	-	-	-	-	953	COSTA RICA
-	553	-	-	-	-	-	-	5 959	KUBA
-	553	-	-	-	-	-	-	2 649	DARUNTER: HAV
-	-	-	-	-	-	-	-	2 027	VRA
-	-	-	-	-	-	-	-	1 283	*CU
-	-	-	-	-	-	-	-	1 064	BAHAMAS
-	-	-	-	-	-	-	-	1 064	DARUNTER: NAS
-	-	-	-	-	-	-	-	1 726	JAMAICA
-	-	-	-	-	-	-	-	1 726	DARUNTER: MBJ
-	2 943	-	-	220	-	-	-	28 287	DOMINIK. REP
-	601	-	-	-	-	-	-	5 373	DARUNTER: SDQ
-	2 247	-	-	220	-	-	-	17 590	POP
-	95	-	-	-	-	-	-	5 324	*DO
-	-	-	-	-	-	-	-	320	ANTIGUA-BARB.
-	-	-	-	-	-	-	-	2 129	BARBADOS
-	-	-	-	-	-	-	-	2 129	DARUNTER: BGI
-	-	-	-	-	-	-	-	1 106	TRINID. U. TOB.
-	-	-	-	-	-	-	-	240	ST. LUCIA
-	-	-	-	-	-	-	-	4 207	KOLUMBIEN
-	-	-	-	-	-	-	-	4 207	DARUNTER: BOG
-	-	-	-	-	-	-	-	4 203	VENEZUELA
-	-	-	-	-	-	-	-	1 976	DARUNTER: CCS
-	-	-	-	-	-	-	-	2 227	PMV
-	-	-	-	-	-	-	-	12 050	BRASILIEN
-	-	-	-	-	-	-	-	3 644	DARUNTER: RIO
-	-	-	-	-	-	-	-	7 798	SAO
-	-	-	-	-	-	-	-	3 231	ARGENTINIEN
-	-	-	-	-	-	-	-	3 231	DARUNTER: BUE
-	-	-	-	-	-	-	-	2 028	CHILE
-	-	-	-	-	-	-	-	2 028	DARUNTER: SCL

5 PERSONENVERKEHR

 5. 2 VERFLECHTUNG IM VERKEHR

 5. 2. 2 AUSSTEIGER

VON STRECKENHERKUNFTS- LAND BZW.--- FLUGPLATZ	NACH STRECKEN									
	HAMBURG (HAM)	HANNOVER (HAJ)	BREMEN (BRE)	DUESSELDORF (DUS)	KOELN/BONN (CGN)	FRANKFURT (FRA)	STUTTGART (STR)	NUERNBERG (NUE)	MUENCHEN (MUC)	BERLIN (TXL)
AUSSTEIGER										
INSGESAMT										
A M E R I K A	7 904	933	-	41 573	7 015	347 339	-	-	24 675	6 305
LIBANON	-	-	-	-	-	2 235	-	-	-	-
DARUNTER:BEY	-	-	-	-	-	2 235	-	-	-	-
ISRAEL	295	281	-	-	966	12 786	-	-	6 906	-
DARUNTER:TLV	295	281	-	-	966	12 786	-	-	6 906	-
JORDANIEN	-	-	-	-	-	1 677	-	-	553	290
DARUNTER:AMM	-	-	-	-	-	1 677	-	-	553	290
SVRIEN	-	-	-	-	-	2 517	-	-	514	-
DARUNTER:DAM	-	-	-	-	-	2 246	-	-	514	-
IRAN	1 375	-	-	-	-	7 015	-	-	-	-
DARUNTER:THR	1 375	-	-	-	-	7 015	-	-	-	-
KUWEIT	-	-	-	-	-	1 227	-	-	479	-
DARUNTER:KWI	-	-	-	-	-	1 227	-	-	479	-
BAHRAIN	-	-	-	-	-	1 250	-	-	-	-
DARUNTER:BAH	-	-	-	-	-	1 250	-	-	-	-
KATAR	-	-	-	-	-	167	-	-	-	-
SAUDI-ARAB	-	-	-	3	5	2 381	-	-	-	-
DARUNTER:JED	-	-	-	-	5	1 326	-	-	-	-
RUH	-	-	-	-	-	1 055	-	-	-	-
JEMEN	-	-	-	-	-	1 536	-	-	-	-
DARUNTER:SAH	-	-	-	-	-	1 536	-	-	-	-
OMAN	-	-	-	-	-	109	-	-	-	-
V.A.EMIRATE	-	-	-	-	-	5 792	-	-	592	41
DARUNTER:DXB	-	-	-	-	-	4 524	-	-	-	41
AUH	-	-	-	-	-	1 268	-	-	592	-
PAKISTAN	-	-	-	-	-	3 193	-	-	-	-
DARUNTER:KHI	-	-	-	-	-	2 466	-	-	-	-
BANGLADESCH	-	-	-	-	-	129	-	-	-	-
INDIEN	-	-	-	-	-	21 507	-	-	-	-
DARUNTER:DEL	-	-	-	-	-	10 708	-	-	-	-
BOM	-	-	-	-	-	9 162	-	-	-	-
MAA	-	-	-	-	-	1 637	-	-	-	-
NEPAL	-	-	-	-	-	1 522	-	-	-	-
DARUNTER:KTM	-	-	-	-	-	1 522	-	-	-	-
SRI LANKA	-	-	-	1 773	-	2 357	-	-	1 750	-
DARUNTER:CMB	-	-	-	1 773	-	2 357	-	-	1 750	-
MALEDIVEN	-	-	-	1 037	-	1 190	-	-	1 857	-
DARUNTER:MLE	-	-	-	1 037	-	1 190	-	-	1 857	-
THAILAND	-	-	-	-	-	24 539	-	-	1 983	-
DARUNTER:BKK	-	-	-	-	-	24 539	-	-	1 983	-
VIETNAM	-	-	-	-	-	679	-	-	-	220
MALAYSIA	-	-	-	-	-	3 785	-	-	263	-
DARUNTER:KUL	-	-	-	-	-	3 785	-	-	263	-
SINGAPUR	-	-	-	-	-	13 862	-	-	379	-
DARUNTER:SIN	-	-	-	-	-	13 862	-	-	379	-
BRUNEI	-	-	-	-	-	416	-	-	-	-
INDONESIEN	-	-	-	138	-	6 947	-	-	1 336	-
DARUNTER:JKT	-	-	-	-	-	3 744	-	-	-	-
DPS	-	-	-	138	-	3 203	-	-	480	-
PHILIPPINEN	-	-	-	-	-	6 214	-	-	-	-
DARUNTER:MNL	-	-	-	-	-	6 214	-	-	-	-
HONGKONG (BRIT)	-	-	-	-	-	16 927	-	-	-	-
DARUNTER:HKG	-	-	-	-	-	16 927	-	-	-	-
TAIWAN	-	-	-	-	-	2 546	-	-	-	-
DARUNTER:TPE	-	-	-	-	-	2 546	-	-	-	-
JAPAN	-	-	-	-	-	28 828	-	-	2 679	-
DARUNTER:TYO	-	-	-	-	-	24 485	-	-	1 222	-
OSA	-	-	-	-	-	3 492	-	-	1 457	-
KOREA REP.	-	-	-	-	-	9 471	-	-	-	-
DARUNTER:SEL	-	-	-	-	-	9 471	-	-	-	-
KOREA DEM.VR	-	-	-	-	-	-	-	-	-	-
CHINA	-	-	-	-	-	10 266	-	-	-	-
DARUNTER:PEK	-	-	-	-	-	7 828	-	-	-	-
SHA	-	-	-	-	-	2 438	-	-	-	-
A S I E N	1 670	281	-	2 951	971	193 070	-	-	19 291	551
AUSTRALIEN	-	-	-	-	62	2 703	-	-	-	-
DARUNTER:SYD	-	-	-	-	-	2 703	-	-	-	-
NEUSEELAND	-	-	-	-	-	790	-	-	-	-
AUSTRALIEN/OZEANIEN...	-	-	-	-	62	3 493	-	-	-	-
I N S G E S A M T ..	236 664	163 192	39 560	624 843	133 847	1 565 331	75 446	118 689	543 831	161 839

SEPTEMBER 1995

MIT GEBIETEN AUSSERHALB DEUTSCHLANDS

ZIELFLUGPLATZ								VON STRECKENMERKUNFTS-
BERLIN (THF)	SAARBRUECKEN (SCN)	MUENSTER/ OSN. (FMO)	LEIPZIG (LEJ)	DRESDEN (DRS)	ERFURT (ERF)	SONSTIGE	INSGESAMT	LAND.BZW -- FLUGPLATZ
								AUSSTIEGER
								INSGESAMT
-	6 096	-	220	-	-	-	442 060	A M E R I K A
-	497	-	-	-	-	-	2 732	LIBANON
-	497	-	-	-	-	-	2 732	DARUNTER:BEY
-	1 642	-	-	-	-	-	22 876	ISRAEL
-	1 642	-	-	-	-	-	22 876	DARUNTER:TLV
-	-	-	-	-	-	-	2 520	JORDANIEN
-	-	-	-	-	-	-	2 520	DARUNTER:AMM
-	271	-	-	-	-	-	3 302	SYRIEN
-	220	-	-	-	-	-	2 980	DARUNTER:DAM
-	-	-	-	-	-	-	8 390	IRAN
-	-	-	-	-	-	-	8 390	DARUNTER:THR
-	-	-	-	-	-	-	1 706	KUWEIT
-	-	-	-	-	-	-	1 706	DARUNTER:KWI
-	-	-	-	-	-	-	1 250	BAHRAIN
-	-	-	-	-	-	-	1 250	DARUNTER:BAH
-	-	-	-	-	-	-	167	KATAR
-	-	-	-	-	-	-	2 389	SAUDI-ARAB.
-	-	-	-	-	-	-	1 331	DARUNTER:JED
-	-	-	-	-	-	-	1 055	RUH
-	-	-	-	-	-	-	1 536	JEMEN
-	-	-	-	-	-	-	1 536	DARUNTER:SAH
-	-	-	-	-	-	-	109	OMAN
-	140	-	-	-	-	-	6 565	V.A.EMIRATE
-	-	-	-	-	-	-	4 565	DARUNTER:DXB
-	140	-	-	-	-	-	2 000	AUH
-	-	-	-	-	-	-	3 193	PAKISTAN
-	-	-	-	-	-	-	2 466	DARUNTER:KHI
-	-	-	-	-	-	-	129	BANGLADESCH
-	-	-	-	-	-	-	21 507	INDIEN
-	-	-	-	-	-	-	10 708	DARUNTER:DEL
-	-	-	-	-	-	-	9 162	BOM
-	-	-	-	-	-	-	1 637	MAA
-	-	-	-	-	-	-	1 522	NEPAL
-	-	-	-	-	-	-	1 522	DARUNTER:KTM
-	-	-	-	-	-	-	5 880	SRI LANKA
-	-	-	-	-	-	-	5 880	DARUNTER:CMB
-	-	-	-	-	-	-	4 084	MALEDIVEN
-	-	-	-	-	-	-	4 084	DARUNTER:MLE
-	-	-	-	-	-	-	26 522	THAILAND
-	-	-	-	-	-	-	26 522	DARUNTER:BKK
-	-	-	-	-	-	-	899	VIETNAM
-	-	-	-	-	-	-	4 048	MALAYSIA
-	-	-	-	-	-	-	4 048	DARUNTER:KUL
-	1 214	-	-	-	-	-	15 455	SINGAPUR
-	1 214	-	-	-	-	-	15 455	DARUNTER:SIN
-	-	-	-	-	-	-	416	BRUNEI
-	-	-	-	-	-	-	8 421	INDONESIEN
-	-	-	-	-	-	-	3 744	DARUNTER:JKT
-	-	-	-	-	-	-	3 821	DPS
-	-	-	-	-	-	-	6 214	PHILIPPINEN
-	-	-	-	-	-	-	6 214	DARUNTER:MNL
-	-	-	-	-	-	-	16 927	HONGKONG (BRIT)
-	-	-	-	-	-	-	16 927	DARUNTER:HKG
-	-	-	-	-	-	-	2 546	TAIWAN
-	-	-	-	-	-	-	2 546	DARUNTER:TPE
-	-	-	-	-	-	-	31 507	JAPAN
-	-	-	-	-	-	-	25 707	DARUNTER:TYO
-	-	-	-	-	-	-	4 949	OSA
-	-	-	-	-	-	-	9 471	KOREA REP.
-	-	-	-	-	-	-	9 471	DARUNTER:SEL
-	16	-	-	-	-	-	16	KOREA DEM.VR
-	584	-	-	-	-	-	10 850	CHINA
-	584	-	-	-	-	-	8 412	DARUNTER:PEK
-	-	-	-	-	-	-	2 438	SHA
-	4 364	-	-	-	-	-	223 149	A S I E N
-	-	-	-	-	-	-	2 765	AUSTRALIEN
-	-	-	-	-	-	-	2 703	DARUNTER:SYD
-	-	-	-	-	-	-	790	NEUSEEELAND
-	-	-	-	-	-	-	3 555	AUSTRALIEN/OZEANIEN
17 680	84 834	16 843	31 252	61 967	27 966	10 283	142 3 914 209	I N S G E S A M T

5 PERSONENVERKEHR
5.2 VERFLECHTUNG IM VERKEHR
5.2.3 REISENDE

NACH ENDZIELLAND BZW. --- FLUGPLATZ	VON HERKUNFTS									
	HAMBURG (HAM)	HANNOVER (HAJ)	BREMEN (BRE)	DUESSELDORF (DUS)	KOELN/BONN (CGN)	FRANKFURT (FRA)	STUTTGART (STR)	NUERNBERG (NUE)	MUENCHEN (MUC)	BERLIN (TXL)
REISENDE										
INSGESAMT										
POLEN	2 304	216	133	2 485	673	14 492	274	91	1 960	1 111
DARUNTER: WAW	1 052	196	67	1 766	344	11 008	201	66	1 765	1 094
GDN	1 173	5	-	74	23	2 235	16	7	56	2
KTW	41	6	15	156	290	2 223	19	11	83	14
*PL	38	8	51	481	15	811	15	7	56	1
LITAUEN	717	93	23	82	22	2 504	41	15	63	372
DARUNTER: VNO	119	26	23	82	22	2 461	41	15	63	372
LETTLAND	669	46	28	179	12	2 004	26	40	124	170
DARUNTER: RIX	669	46	28	179	12	2 004	26	40	124	170
ESTLAND	684	79	56	133	11	1 092	37	12	37	26
DARUNTER: TTL	684	79	56	133	11	1 092	37	12	37	26
FINNLAND	4 091	160	34	3 434	410	9 192	453	165	2 950	1 465
DARUNTER: HEL	3 143	159	28	2 818	388	8 117	424	131	2 670	1 306
TKU	473	-	1	213	8	178	12	2	84	80
SCHWEDEN	4 390	1 046	89	6 988	206	16 777	1 709	389	5 095	1 716
DARUNTER: STO	2 558	492	49	3 550	124	10 536	802	293	3 327	1 466
MMA	379	119	4	514	3	858	194	3	460	3
GOT	848	257	36	1 778	49	3 680	426	66	788	197
*SE	399	103	-	695	18	1 099	164	12	340	26
NORWEGEN	3 497	491	82	2 562	177	6 327	580	97	2 327	769
DARUNTER: OSL	2 451	376	58	1 926	143	5 214	496	60	1 993	732
BGO	578	29	1	244	18	448	41	21	152	19
DAENEMARK	1 991	720	376	4 041	644	12 441	1 031	201	2 464	1 088
DARUNTER: CPH	1 750	663	368	3 398	525	9 883	760	163	2 160	58
BLL	19	3	-	106	59	1 794	53	8	107	2
*DK	84	46	8	333	52	545	164	29	151	-
GR BRITANNIEN	23 414	13 531	4 584	46 370	11 680	87 144	12 164	4 353	43 688	23 619
DARUNTER: LON	18 812	10 035	3 735	27 138	11 000	65 102	9 215	3 919	34 770	22 830
BHX	791	820	100	6 680	154	6 666	1 427	115	1 857	227
MAN	1 851	1 178	193	7 830	98	8 314	431	194	3 852	399
NCL	215	91	36	823	36	465	139	7	193	20
GLA	351	534	57	921	110	2 214	199	31	572	22
EDI	442	193	41	1 264	90	1 461	275	22	1 588	26
BFS	183	130	179	383	63	451	48	13	220	3
JER	154	191	2	358	11	233	8	10	71	30
*GB	200	79	82	280	55	808	106	21	160	19
IRLAND	1 971	313	81	6 798	446	10 030	261	895	4 771	998
DARUNTER: DUB	804	230	67	4 666	399	7 510	210	114	3 000	457
SNN	1 045	48	6	1 910	11	2 271	20	761	1 379	525
ISLAND	987	12	1	202	42	1 053	9	4	65	3
DARUNTER: KEF	965	4	-	188	41	952	5	-	48	1
NIEDERLANDE	4 321	877	621	1 949	68	17 264	2 092	2 934	6 989	9 299
DARUNTER: AMS	3 704	865	616	1 944	63	17 159	1 939	2 934	6 842	9 247
BELGIEN	3 582	1 522	383	4 027	39	15 828	2 542	877	6 096	1 257
DARUNTER: BRU	3 532	1 518	354	4 025	39	15 775	2 469	877	6 065	1 246
LUXEMBURG	556	92	48	23	2	5 058	11	45	853	71
DARUNTER: LUX	556	92	48	23	2	5 058	11	45	853	71
FRANKREICH	11 457	4 753	2 162	23 733	8 280	47 640	7 118	5 648	28 382	11 943
DARUNTER: PAR	7 938	3 974	1 700	15 911	6 358	32 453	5 576	4 780	19 143	9 704
BOD	195	83	33	54	62	785	58	10	336	77
SXB	941	7	6	226	-	4	1	-	423	11
LYS	287	154	62	1 797	91	4 287	563	105	1 184	340
TLS	445	61	118	141	102	819	40	2	871	160
MRS	229	80	34	68	119	791	90	54	807	161
NCE	1 155	233	150	2 680	390	6 149	713	281	3 431	777
CLY	4	-	-	1 085	89	584	-	-	4	2
*FR	246	121	54	1 730	1 048	1 703	74	416	1 935	183
SPANIEN	67 553	60 259	18 880	197 862	38 828	143 210	8 622	20 222	64 497	28 269
DARUNTER: MAD	1 484	613	242	3 244	901	11 033	602	192	5 724	1 587
BCN	2 234	1 410	347	4 911	1 367	11 311	635	130	4 812	1 803
GRO	434	291	-	2 144	200	3 399	4	3	219	-
VLC	378	79	86	491	192	3 886	102	50	465	313
ALC	1 799	1 048	30	7 000	9	4 641	10	13	1 667	853
LEI	943	894	-	3 772	4	1 566	-	-	1 159	578
AGP	4 480	1 838	563	9 098	40	7 976	217	423	3 705	929
XRY	1 112	245	2	1 190	1	2 124	272	2	1 553	4
SVQ	133	25	15	1 082	16	830	7	23	466	152
BIO	167	161	33	303	101	2 583	209	45	423	112
*EI	196	42	17	638	154	1 610	41	24	251	94
PMI	28 177	27 896	11 497	97 291	21 348	43 472	4 586	9 226	16 657	12 149
IBZ	5 548	4 392	1 166	16 442	2 739	8 848	1 203	1 175	4 958	2 070
MAH	1 372	1 756	-	2 948	1 063	3 408	712	881	2 123	870
*E2	177	154	-	952	-	602	-	-	760	230
LPA	6 174	6 204	1 729	15 671	3 197	12 516	8	2 653	5 923	2 558
TCI	4 481	5 173	994	9 123	2 844	9 466	13	2 107	5 875	1 551
FUE	4 223	4 638	1 085	12 381	2 525	8 531	-	1 733	4 287	1 307
ACE	3 615	3 260	1 084	8 724	2 126	7 524	1	1 542	3 145	1 109
*E3	426	140	-	457	1	884	-	-	325	-
PORTUGAL	7 990	6 131	1 688	19 720	4 323	26 972	1 149	2 110	11 253	4 286
DARUNTER: LIS	1 435	671	229	2 759	1 356	9 402	406	145	4 371	1 505
OPO	427	253	128	1 258	676	4 115	152	89	609	234
FAO	5 308	4 308	1 329	14 387	1 958	11 058	591	1 632	4 864	2 187
FNC	798	899	2	1 312	331	1 990	-	241	1 366	342
MALTA	1 645	451	17	3 137	501	5 294	821	646	3 744	1 557
DARUNTER: MLA	1 645	451	17	3 137	501	5 294	821	646	3 744	1 557
GIBRALT (BRIT)	3	-	-	6	1	4	-	-	1	-
SCHWEIZ	6 728	2 935	1 205	11 903	3 501	28 449	2 430	2 002	11 857	7 725
DARUNTER: ZRH	4 814	2 288	988	8 103	2 938	16 182	952	1 853	6 020	6 159
GVA	936	253	129	2 056	496	9 845	1 385	102	2 852	713
BSL	853	348	67	1 509	21	2 015	12	44	1 938	741
BRN	29	10	4	46	9	220	-	1	917	23
OESTERREICH	4 816	2 197	605	10 721	2 639	42 244	2 977	745	6 796	6 186
DARUNTER: VIE	3 926	1 819	378	6 760	2 362	23 670	2 583	667	6 159	5 317
INN	77	32	28	77	36	2 206	8	6	11	88
LNZ	125	109	59	1 284	50	4 971	109	6	2	159

SEPTEMBER 1995

MIT GEBIETEN AUSSERHALB DEUTSCHLANDS

FLUGPLATZ									NACH ENDZIELLAND
(THF)	B E R L I N (SKF)	SAARBRUECKEN (SCN)	MUENSTER/ OSN. (FMO)	LEIPZIG (LEJ)	DRESDEN (DRS)	ERFURT (ERF)	SONSTIGE	INSGESAMT	BZW. -- FLUGPLATZ
									REISENDE

									INSGESAMT

570	-	45	58	35	576	-	4	25 027	POLEN
497	-	-	35	30	31	-	1	18 153	DARUNTER: WAW
19	-	-	-	-	1	-	1	1 612	GDN
39	-	45	4	3	396	-	1	3 346	KTW
15	-	-	19	2	147	-	1	1 667	*PL
69	15	-	135	4	13	-	4	4 172	LITAUEN
69	-	-	21	4	13	-	4	3 335	DARUNTER: VNO
302	-	-	-	5	10	-	27	3 642	LETTLAND
302	-	-	-	5	10	-	27	3 642	DARUNTER: RIX
76	-	-	1	8	5	-	-	2 257	ESTLAND
76	-	-	1	8	5	-	-	2 257	DARUNTER: TTL
153	-	-	4	119	92	-	7	22 729	FINNLAND
152	-	-	2	86	74	-	5	19 503	DARUNTER: HEL
-	-	-	-	6	5	-	-	1 062	TKU
1 575	14	78	2	217	143	-	24	40 458	SCHWEDEN
696	2	60	-	47	101	-	6	24 109	DARUNTER: STO
241	12	-	-	-	6	-	-	2 796	NMA
355	-	18	1	164	27	-	14	8 704	GOT
153	-	-	1	6	6	-	2	3 024	*SE
935	-	1	2	42	45	-	9	17 943	NORWEGEN
707	-	1	2	17	33	-	6	14 215	DARUNTER: OSL
103	-	-	-	12	7	-	-	1 673	BGO
1 704	2	4	73	141	127	-	18	26 086	DAENEMARK
1 359	-	4	-	112	117	-	11	21 331	DARUNTER: CPH
77	-	-	-	-	7	-	1	2 236	BLL
169	2	-	2	29	1	-	4	1 619	*DK
762	10	66	1 115	3 241	1 259	-	101	277 097	GR BRITANNIEN
135	8	66	1 079	2 800	1 035	-	69	211 748	DARUNTER: LON
4	-	-	1	171	38	-	4	19 055	BHX
238	-	-	2	135	120	-	4	24 839	MAN
69	-	-	-	12	6	-	-	2 112	NCL
132	-	-	-	39	28	-	23	5 233	GLA
121	-	-	-	22	12	-	-	5 557	EDI
-	-	-	-	8	4	-	-	1 665	BFS
-	-	-	16	2	6	-	-	1 092	JER
-	-	-	10	28	5	-	1	1 854	*GB
464	-	2	13	341	129	-	28	27 541	IRLAND
86	-	2	12	69	108	-	28	17 762	DARUNTER: DUB
378	-	-	-	264	18	-	-	8 636	SNN
49	-	1	-	1	4	-	-	2 433	ISLAND
49	-	1	-	-	3	-	-	2 257	DARUNTER: KEF
9	101	5	1	211	196	-	52	46 989	NIEDERLANDE
9	-	5	1	206	195	-	52	45 781	DARUNTER: AMS
1 656	152	3	3	186	242	-	46	38 441	BELGIEN
1 642	147	3	3	183	242	-	46	38 166	DARUNTER: BRU
808	-	43	7	63	43	-	1	7 724	LUXEMBURG
808	-	43	7	63	43	-	1	7 724	DARUNTER: LUX
2 046	243	319	926	1 104	900	-	54	156 708	FRANKREICH
68	118	82	257	763	764	-	48	109 637	DARUNTER: PAR
68	-	4	5	12	5	-	-	1 787	BOD
1 277	-	-	-	5	2	-	-	2 903	SKB
46	-	-	12	60	57	-	1	9 046	LYS
1	-	1	5	7	10	-	1	2 784	TLS
110	-	2	7	16	26	-	2	2 594	MRS
160	118	228	1	231	28	-	2	16 727	NCE
307	-	-	-	-	1	-	-	2 076	CLY
9	7	2	635	10	7	-	2	8 182	*FR
1 277	22 737	9 405	19 896	20 470	11 699	4 671	44	738 411	SPANIEN
134	-	1	7	51	80	-	9	25 904	DARUNTER: MAD
181	305	2	16	101	127	-	7	29 699	BCN
-	-	-	-	-	-	-	-	3 694	GRO
3	-	-	17	3	39	-	4	6 119	VLC
-	-	-	-	432	386	-	-	17 080	ALC
248	689	-	-	461	198	-	4	9 734	LEI
-	-	95	-	152	155	-	-	30 869	AGP
-	-	-	-	2	12	-	-	6 907	XRY
62	-	-	34	7	29	-	-	2 763	SVQ
-	-	-	1	3	121	-	11	4 280	BIO
208	8 400	5 765	12 958	9 461	3 837	2 538	3	3 195	*E1
441	2 364	1 157	1 729	2 496	1 623	400	2	315 468	FMI
-	861	-	-	656	343	-	-	58 751	IBZ
-	-	-	-	-	-	-	-	16 993	MAH
-	-	-	-	-	-	-	-	2 875	*E2
-	2 573	608	1 969	2 315	1 839	661	2	66 600	LFA
-	3 903	617	951	2 213	1 751	585	2	51 649	TCI
-	1 595	601	1 104	978	488	219	-	45 695	FUE
-	1 724	559	1 110	979	667	268	-	37 437	ACE
-	323	-	-	143	-	-	-	2 699	*E3
267	4 263	455	1 044	3 331	1 530	346	21	96 879	PORTUGAL
198	19	2	24	159	122	-	14	22 817	DARUNTER: LIS
69	153	2	19	211	111	-	4	8 509	OPO
-	3 888	451	1 001	2 737	1 297	346	1	57 343	FAO
-	203	-	-	224	-	-	-	7 708	FNC
-	584	366	28	307	239	-	5	19 342	MALTA
-	584	366	28	307	239	-	5	19 342	DARUNTER: MLA
-	-	-	-	-	-	-	-	15	GIBRALT (BRIT)
821	99	9	709	1 166	1 427	-	20	82 986	SCHWEIZ
58	98	1	665	1 010	1 090	-	17	53 236	DARUNTER: ZRH
9	-	8	7	48	69	-	2	18 910	GVA
754	-	-	35	98	247	-	1	8 683	BSL
-	-	-	-	2	8	-	-	1 269	BRN
292	47	18	137	237	628	-	20	81 305	OESTERREICH
3	2	15	64	173	304	-	9	54 211	DARUNTER: VIE
-	-	-	8	10	3	-	1	2 591	INN
-	-	-	5	25	18	-	-	6 922	LNZ

5 PERSONENVERKEHR

5. 2 VERFLECHTUNG IM VERKEHR

5. 2. 3 REISENDE

NACH ENDZIELLAND BZW. --- FLUGPLATZ	VON HERKUNFTS									
	HAMBURG (HAM)	HANNOVER (HAJ)	BREMEN (BRE)	DUESSELDORF (DUS)	KOELN/BONN (CGN)	FRANKFURT (FRA)	STUTTGART (STR)	NUERNBERG (NUE)	MUENCHEN (MUC)	BERLIN (TXL)
REISENDE										
INSGESAMT										
SZG	423	94	48	1 607	60	4 869	14	7	9	135
GRZ	182	115	79	860	106	5 118	236	49	578	256
KLU	83	28	13	132	25	1 410	25	10	37	231
ITALIEN	12 288	4 467	1 666	31 095	6 017	78 708	5 990	1 920	31 126	12 865
DARUNTER: ROM	2 521	571	256	5 338	1 220	15 352	701	139	5 784	2 772
MIL	2 653	626	411	12 083	1 475	20 982	1 914	649	5 697	2 382
VCE	984	371	260	3 167	706	9 322	599	135	1 948	805
TRS	98	52	37	139	50	292	12	-	1 566	157
VRN	182	84	27	21	48	848	5	1	2	114
TRN	318	167	69	450	167	5 912	252	45	1 444	406
GOA	266	65	164	139	67	1 507	40	18	687	275
FLR	545	159	67	679	293	1 350	53	7	1 555	476
BLQ	376	241	94	746	198	5 953	210	76	1 780	527
PSA	288	88	56	216	60	2 371	57	16	78	392
RMI	208	172	-	494	265	-	-	117	-	-
NAP	2 016	1 575	104	4 191	996	5 888	696	557	3 191	2 530
BRI	78	19	10	16	4	437	116	1	171	160
BDS	78	3	9	487	85	905	48	2	645	227
SUF	41	2	3	3	-	230	52	-	971	80
CAG	89	67	20	77	81	959	50	4	908	201
OLB	180	52	18	229	50	1 586	133	115	1 207	81
PMO	99	12	8	16	200	1 146	255	3	735	171
CTA	1 223	133	40	2 561	51	3 274	714	22	2 505	1 024
GRIECHENLAND	27 467	22 693	3 990	63 165	9 329	62 910	6 270	12 916	59 509	18 809
DARUNTER: ATH	3 152	1 652	368	6 208	221	16 045	484	927	9 232	2 984
SKG	3 035	2 778	121	8 503	864	8 691	1 006	1 571	8 468	2 425
CFU	3 225	3 119	1	6 353	810	4 954	1 124	1 737	4 984	2 563
JSI	294	-	4	596	-	507	215	-	998	431
ZTH	540	79	2	1 649	-	243	-	218	1 070	4
JMK	521	6	-	924	-	1 081	1	3	1 203	36
SMI	1 285	734	-	2 964	332	1 055	-	592	1 357	1 105
JTR	513	440	3	1 105	-	1 171	1	-	1 631	44
KGS	2 030	2 181	1	5 186	738	3 176	-	1 044	3 872	1 444
RHO	4 085	3 680	1 002	9 942	1 786	5 787	1 097	2 056	6 581	1 182
CHQ	912	943	1	1 203	-	1 923	466	-	973	1 227
HER	7 247	6 747	2 476	14 184	4 536	14 915	1 746	4 578	13 747	4 320
KVA	1	-	-	1 524	34	786	1	183	1 502	466
MJT	189	100	5	740	1	579	125	1	1 294	4
*GR	438	234	6	2 084	7	1 997	4	6	2 597	574
TUERKEI	28 726	30 060	5 747	85 598	23 633	77 451	4 100	20 008	37 257	28 871
DARUNTER: ANK	1 139	2 053	52	5 332	2 520	7 466	313	1 264	2 358	1 442
IST	6 137	6 730	872	19 695	8 054	23 199	2 527	3 789	8 786	8 131
IZM	3 566	4 270	820	10 772	2 407	8 238	243	2 836	4 381	3 654
DLM	3 422	2 608	619	10 166	3 211	8 105	551	2 156	5 137	4 627
AYT	14 458	13 650	3 384	38 164	6 870	28 158	182	9 311	15 523	10 792
*TR	4	749	-	1 469	571	2 285	284	652	1 072	225
ZYPERN	1 836	1 100	107	4 271	161	5 930	59	1 337	5 843	754
DARUNTER: NIC	-	69	-	-	25	262	1	596	392	-
LCA	1 271	832	107	2 684	136	4 902	58	644	3 935	682
*CY	565	199	-	1 587	-	766	-	97	1 516	72
SLOWENIEN	82	50	27	105	142	2 634	48	3	748	108
DARUNTER: LJU	82	50	27	105	142	2 634	48	3	748	108
KROATIEN	132	34	35	692	69	4 162	262	3	904	225
DARUNTER: ZAG	107	28	23	446	61	2 854	220	3	810	209
SPU	20	6	12	246	8	1 239	39	-	79	16
SERBIEN	45	42	12	43	764	2 044	491	3	487	81
DARUNTER: BEG	45	42	12	43	764	2 044	491	3	487	81
MAZEDONIEN	717	2	2	1 689	242	1 390	3	544	467	4
DARUNTER: SKP	717	2	2	1 689	242	1 390	3	544	467	4
UNGARN	1 521	319	178	2 409	2 280	11 345	340	110	4 258	97
DARUNTER: BUD	1 519	319	178	2 409	2 280	11 345	340	108	4 258	97
ALBANIEN	52	34	3	81	25	502	57	16	147	37
TSSCHECH. REP	1 556	492	101	2 544	735	11 870	877	273	1 486	28
DARUNTER: PRG	1 542	486	96	2 456	726	11 631	790	273	1 458	23
SLOWAKEI	10	6	11	32	12	151	4	2	20	-
RUMAENIEN	178	98	66	1 446	55	5 332	332	27	1 491	109
DARUNTER: BUI	172	96	66	896	55	4 734	186	22	1 343	105
*RO	6	2	-	204	-	340	146	5	19	4
BULGARIEN	1 229	1 591	26	3 975	644	5 206	75	478	2 278	344
DARUNTER: SOF	153	53	22	156	64	2 932	68	13	1 559	76
VAR	744	1 230	1	2 290	418	1 672	1	283	576	261
BOJ	331	307	2	1 523	162	591	-	159	137	1
RUSSLAND	3 546	2 001	192	4 871	1 206	20 022	659	230	4 464	4 469
DARUNTER: MOS	1 897	244	181	4 220	718	16 395	552	124	3 799	3 871
LED	1 268	31	3	603	2	2 096	91	-	591	556
OVH	17	566	3	17	8	517	2	3	17	13
*RU	361	1 160	4	31	405	1 010	14	103	54	29
WEISSRUSSLAND	502	128	57	299	104	3 761	80	171	743	81
DARUNTER: MSQ	502	128	57	299	104	3 761	80	104	743	81
MOLDAVIEN	2	2	1	-	-	695	-	1	2	5
UKRAINE	266	926	35	233	84	4 248	125	48	609	223
DARUNTER: IEV	266	926	35	233	84	4 248	125	48	609	223
GEORGIEN	-	-	-	-	183	1 034	-	5	1	-
DARUNTER: TBS	-	-	-	-	183	1 034	-	5	1	-
ARMENIEN	1	-	-	-	-	30	6	-	-	1
ASERBAIDDSCHAN	9	2	1	5	9	350	-	4	6	21
KASACHSTAN	130	1 677	5	33	429	2 541	18	487	44	49
DARUNTER: ALA	130	1 677	5	33	429	2 541	18	487	44	49
KIRGISIEN	-	170	-	-	64	-	-	146	-	-
TURKMENISTAN	-	1	-	-	1	26	1	1	30	4
USBEKISTAN	16	6	2	22	15	1 802	15	8	57	41
DARUNTER: TAS	16	6	2	22	15	1 802	15	8	57	41
E U R O P A	233 677	161 825	43 370	548 963	118 708	799 163	64 159	80 232	355 989	168 172
DARUNTER: EU-LAENDER	175 890	118 761	35 217	419 932	82 912	575 422	52 389	53 420	274 470	120 887

SEPTEMBER 1995

MIT GEBIETEN AUSSERHALB DEUTSCHLANDS

FLUGPLATZ									NACH ENDZIELLAND
B E R L I N (THF)	(SKF)	SAARBRUECKEN (SCN)	MUENSTER/ OSN. (FNO)	LEIPZIG (LEJ)	DRESDEN (DRS)	ERFURT (ERF)	SONSTIGE	INSGESAMT	BZW. -- FLUGPLATZ
									REISENDE
									INSGESAMT
156	45	-	33	8	276	-	-	7 784	SZG
-	-	3	19	16	20	-	9	7 646	GRZ
133	-	-	8	5	7	-	1	2 148	KLU
856	239	70	458	1 777	1 645	-	87	191 274	ITALIEN
164	-	1	38	189	186	-	5	35 237	DARUNTER: ROM
21	-	6	49	224	209	-	45	49 426	MIL
350	-	53	78	149	86	-	14	19 027	VCE
-	-	6	8	20	39	-	-	2 476	TRS
-	-	-	7	8	9	-	2	1 358	VRN
17	-	-	117	56	51	-	-	9 471	TRN
-	-	1	8	14	20	-	1	3 272	GOA
77	-	3	55	35	32	-	-	5 386	FLR
34	-	-	29	97	57	-	5	10 423	BLQ
-	-	-	39	18	34	-	7	3 720	PSA
-	239	-	-	118	-	-	-	1 613	RMI
137	-	-	13	762	817	-	5	23 478	NAP
-	-	-	1	14	22	-	-	1 049	BRI
-	-	-	1	1	1	-	-	2 492	BDS
-	-	-	-	4	2	-	-	1 388	SUF
-	-	-	8	17	8	-	-	2 489	CAG
56	-	-	2	4	3	-	-	3 716	OLB
-	-	-	-	5	15	-	-	2 665	PMO
-	-	-	2	34	50	-	3	11 636	CTA
878	13 289	1 723	5 322	12 963	6 504	2 401	30	330 168	GRIECHENLAND
35	1 146	7	48	1 330	904	388	20	45 151	DARUNTER: ATH
-	1 549	-	337	1 473	1 000	271	6	42 098	SKG
-	1 554	-	-	2 325	983	474	-	34 206	CFU
-	-	-	-	-	-	-	-	3 045	JSI
191	-	-	-	-	-	-	-	3 996	ZTH
212	-	-	1	1	-	-	-	3 989	JMK
-	-	-	1	226	-	-	-	9 651	SMI
144	-	-	-	1	-	-	-	5 053	JTR
-	1 178	-	597	420	267	-	-	22 134	KGS
-	2 518	431	1 526	2 181	1 026	602	-	45 482	RHO
-	337	-	-	259	209	-	-	8 453	CHQ
-	5 007	1 285	2 812	4 692	2 080	666	4	91 042	HER
51	-	-	-	-	-	-	-	4 548	KVA
147	-	-	-	52	30	-	-	3 267	MJT
98	-	-	-	3	5	-	-	8 053	*GR
2	11 489	1 598	3 937	9 843	2 909	1 389	42	372 660	TUERKEI
-	585	-	4	5	13	-	13	24 559	DARUNTER: ANK
2	2 436	5	588	2 910	52	-	18	93 931	IST
-	854	-	262	265	8	-	6	42 582	IZM
-	1 205	508	597	741	460	-	2	44 115	DLN
-	5 670	1 085	2 486	5 919	2 375	1 389	3	159 419	AVT
-	739	-	-	3	1	-	-	8 054	*TR
2	3 720	-	12	1 650	605	363	6	27 756	ZYPERN
-	1	-	-	-	-	-	-	1 346	DARUNTER: NIC
2	2 701	-	12	1 208	605	363	6	20 148	LCA
-	1 018	-	-	442	-	-	-	6 262	*CY
-	-	1	6	577	157	-	1	4 689	SLOWENIEN
-	-	1	6	577	157	-	1	4 689	DARUNTER: LJU
1	-	-	3	11	1	-	3	6 537	KROATIEN
1	-	-	2	10	1	-	3	4 778	DARUNTER: ZAG
-	-	-	-	1	-	-	-	1 666	SPU
8	-	-	3	-	1	-	-	4 024	SERBIEN
8	-	-	3	-	1	-	-	4 024	DARUNTER: BEG
-	417	-	-	1	5	-	-	5 483	MAZEDONIEN
-	417	-	-	1	5	-	-	5 483	DARUNTER: SKP
4	2 987	3	66	68	97	-	4	26 086	UNGARN
4	2 987	3	66	68	97	-	4	26 082	DARUNTER: BUD
-	-	-	1	5	-	-	-	960	ALBANIEN
795	2	3	122	18	106	-	4	21 012	TSSCHECH. REP
777	2	3	122	16	3	-	4	20 408	DARUNTER: PRG
25	-	109	-	-	1	-	-	383	SLOWAKEI
5	2 116	1	18	51	23	-	-	11 348	RUMAENIEN
5	1 014	1	17	22	23	-	-	8 757	DARUNTER: BUE
-	1 050	-	1	-	-	-	-	1 777	*RO
-	7 245	-	19	3 916	1 816	887	2	29 731	BULGARIEN
-	1 474	-	16	94	32	-	2	6 714	DARUNTER: SOF
-	2 924	-	1	2 094	891	472	-	13 858	VAR
-	2 847	-	-	1 728	893	415	-	9 096	BOJ
46	3 990	-	68	461	160	-	19	46 404	RUSSLAND
15	2 279	-	28	450	142	-	19	34 934	DARUNTER: MOW
11	1 390	-	-	-	2	-	-	6 644	LED
-	30	-	-	3	-	-	-	1 198	QVB
20	282	-	40	8	14	-	-	3 535	*RU
-	479	-	22	43	38	-	10	6 518	WEISSRUSSLAND
-	479	-	14	43	39	-	10	6 443	DARUNTER: MSQ
-	-	-	-	-	1	-	-	709	MOLDAVIEN
-	583	-	21	41	55	-	3	7 500	UKRAINE
-	583	-	21	41	55	-	3	7 500	DARUNTER: IEV
4	-	-	-	-	-	-	-	1 227	GEORGIEN
4	-	-	-	-	-	-	-	1 227	DARUNTER: TBS
-	6	-	-	-	-	-	-	44	ARMENIEN
-	9	-	-	1	4	-	-	421	ASERBAIDDSCHAN
-	11	-	195	10	12	-	-	5 641	KASACHSTAN
-	11	-	195	10	12	-	-	5 641	DARUNTER: ALA
-	-	-	-	-	-	-	-	380	KIRGISIEN
-	-	-	-	-	2	-	-	66	TURKMENISTAN
-	3	-	-	8	18	-	-	2 013	USBEKISTAN
-	3	-	-	8	18	-	-	2 013	DARUNTER: TAS
16 461	74 852	14 328	34 427	62 673	33 467	10 057	696	2 821 219	E U R O P A
12 747	41 097	12 191	29 001	44 401	25 137	7 418	533	2 081 825	DARUNTER: EU-LAENDER

5 PERSONENVERKEHR

5. 2 VERFLECHTUNG IM VERKEHR
5. 2. 3 REISENDE

NACH ENDZIELLAND BZW. --- FLUGPLATZ	VON HERKUNFTS									
	HAMBURG (HAM)	HANNOVER (HAJ)	BREMEN (BRE)	DUESSELDORF (DUS)	KOELN/BONN (CGN)	FRANKFURT (FRA)	STUTTGART (STR)	NUERNBERG (NUE)	MUENCHEN (MUC)	BERLIN (TXL)
REISENDE										
INSGESAMT										
AEGYPTEN	1 024	127	107	4 042	821	12 990	137	171	5 926	1 250
DARUNTER: CAI	334	109	86	382	72	7 218	125	39	1 256	145
ALY	50	18	21	56	19	1 082	10	5	24	21
LXR	209	-	-	1 226	-	558	2	-	336	484
HRG	429	-	-	2 378	730	4 118	-	127	3 351	599
TUNESIEN	6 555	7 001	1 664	16 999	2 473	18 361	2 574	3 498	10 481	2 569
DARUNTER: TUN	1 082	763	47	2 008	90	4 065	46	26	1 482	62
DJE	1 556	1 679	298	3 855	783	3 848	634	1 165	2 511	701
MIR	3 916	4 451	1 319	10 289	1 599	10 010	1 894	2 307	6 252	1 805
*TN	1	108	-	847	1	438	-	-	236	1
ALGERIEN	6	4	-	25	4	226	1	8	21	6
MAROKKO	1 418	1 012	38	3 328	82	4 665	58	530	2 373	532
DARUNTER: CAS	134	75	32	291	74	1 775	52	33	225	80
AGA	1 250	919	1	2 665	1	1 943	-	497	1 874	432
MAURETANISEN	4	-	-	-	1	10	2	-	7	1
MALI	2	1	1	1	3	39	3	-	5	9
KAP VERDE	2	-	-	-	189	67	-	-	2	1
SENEGAL	19	3	-	40	8	694	5	-	46	35
GAMBIA	20	4	-	11	296	16	8	-	9	-
GUINEA	12	6	1	4	-	21	6	-	8	2
SIERRA LEONE	6	2	1	11	-	11	4	-	4	-
ELFENS.KUESTE	28	2	5	11	1	82	4	4	23	10
BURKINA FASO	4	6	-	-	-	46	8	-	11	9
NIGER	7	1	1	-	-	30	1	1	10	7
TSCHAD	-	-	2	1	-	10	1	-	-	4
GHANA	126	14	23	727	7	387	34	-	33	26
DARUNTER: ACC	126	14	23	727	7	387	34	-	33	26
TOGO	27	4	10	6	-	33	9	-	24	1
BENIN	11	2	1	2	2	47	13	3	9	3
NIGERIA	171	56	48	172	17	2 262	81	12	115	21
DARUNTER: LOS	156	46	43	152	17	2 241	76	12	108	21
KAMERUN	19	11	2	26	3	60	13	-	29	20
ZENT. AFR. REP.	-	-	-	-	1	10	4	-	-	2
GABUN	1	2	1	5	1	9	2	-	9	3
KONGO	4	3	1	1	1	22	2	-	1	-
ZAIRE	5	5	2	4	1	27	11	1	18	1
SAO TOME	2	-	-	-	-	1	-	-	-	-
ANGOLA	10	3	-	1	-	40	-	-	10	11
SUDAN	5	7	3	14	4	379	3	2	5	8
DSCHIBUTI	1	-	-	-	1	13	4	-	-	-
ERITHREA	3	2	5	7	1	469	17	-	14	3
AETHIOPIEN	20	17	6	9	11	2 147	7	5	15	37
DARUNTER: ADD	20	17	6	9	11	2 123	7	5	15	37
SOMALIA	-	-	-	-	-	-	-	-	2	-
UGANDA	14	8	-	28	12	81	16	1	42	-
KENIA	479	213	14	1 761	47	4 215	52	12	3 298	59
DARUNTER: NBO	94	43	14	97	46	1 979	51	12	125	57
MBA	385	170	-	1 664	1	2 219	1	-	3 173	1
RUANDA	4	3	-	-	-	20	4	-	6	-
BURUNDI	1	3	-	-	-	10	4	-	4	-
TANSANIA	56	43	7	77	8	240	64	1	102	13
SAMBIA	3	2	-	17	8	48	4	-	22	2
MALAWI	6	3	2	12	-	20	4	-	14	-
SIMBABWE	54	24	17	85	25	1 658	37	9	86	34
DARUNTER: HRE	53	23	17	81	25	1 456	33	8	83	34
BOTSUANA	14	2	1	7	1	42	8	-	10	3
NAMIBIA	179	68	22	155	23	2 824	30	20	816	79
DARUNTER: WDH	179	68	22	155	23	2 823	30	20	816	79
MOSAMBIK	1	-	-	1	1	56	-	-	2	2
SWASILAND	-	-	-	-	-	9	1	-	-	-
MADAGASKAR	13	4	2	2	-	197	10	1	21	40
KOMOREN	-	-	-	-	-	116	-	-	-	-
SESCHELLEN	69	21	5	9	8	1 402	24	2	60	45
DARUNTER: SEZ	69	21	5	9	8	1 402	24	2	60	45
REUNION (FR)	21	11	-	1	2	68	15	-	16	21
MAURITIUS	140	54	9	36	13	1 832	26	4	643	72
DARUNTER: MRU	140	54	9	36	13	1 832	26	4	643	72
SUEDAFRIKA	938	395	153	1 286	198	10 401	421	107	2 189	303
DARUNTER: JNB	593	260	99	839	130	7 487	288	82	1 234	245
CPT	304	102	49	298	59	2 280	116	20	408	47
DUR	36	16	1	125	8	333	9	4	510	3
A F R I K A	11 506	9 149	2 154	28 927	4 274	66 413	3 732	4 392	26 541	5 244
KANADA	2 784	1 220	811	5 472	381	41 018	737	341	3 948	919
DARUNTER: YMQ	425	115	97	372	63	4 805	137	28	697	138
YTO	1 082	458	284	3 241	141	15 091	284	125	1 872	391
YVR	792	357	298	1 135	98	12 323	160	117	813	214
YYC	188	123	53	428	48	5 955	36	32	252	119
YYZ	116	62	35	157	5	695	86	1	125	5
*CA	89	66	33	97	17	1 097	21	25	90	36
USA	21 618	7 115	3 347	25 255	3 489	216 123	6 049	2 814	39 743	11 732
DARUNTER: NYC	5 923	1 767	882	7 664	606	39 488	1 610	550	9 339	4 266
CHI	911	414	169	4 835	156	14 753	387	189	4 166	500
BOS	1 175	491	225	878	232	8 619	515	125	1 812	357
PHL	122	45	7	248	11	5 243	49	20	297	64
BWI	127	10	1	28	1	889	7	2	203	28
WAS	595	339	138	479	194	19 537	229	141	1 317	507
DET	392	237	246	367	125	8 247	301	25	705	51
FIT	64	20	8	150	22	2 383	3	44	137	46
CVG	137	26	6	48	10	3 068	104	14	362	176
CLE	58	37	2	28	7	1 364	20	13	98	47
*U1	159	88	30	122	33	2 899	61	96	307	82
ATL	1 267	178	77	326	87	8 745	604	163	4 663	373

SEPTEMBER 1995

MIT GEBIETEN AUSSERHALB DEUTSCHLANDS

FLUGPLATZ									NACH ENDZIELLAND BZW. -- FLUGPLATZ
B E R L I N (THF)	(SXF)	SAARERUECKEN (SCN)	MUENSTER/ OSN. (FMO)	LEIPZIG (LEJ)	DRESDEN (DRS)	ERFURT (ERF)	SONSTIGE	INSGESAMT	
									REISENDE

									INSGESAMT

6	1 670	-	4	1 411	16	-	1	29 703	ÄGYPTEN
6	885	-	4	11	16	-	1	10 689	DARUNTER: CAI
-	-	-	-	1	-	-	-	1 307	ALY
-	17	-	-	403	-	-	-	3 235	LKR
-	743	-	-	996	-	-	-	13 471	HRG
306	8 020	1 447	512	5 968	2 905	1 471	4	93 608	TUNESIEN
-	1 660	1	19	590	372	218	3	12 534	DARUNTER: TUN
-	1 214	529	4	914	330	36	1	20 058	DJE
306	5 560	917	489	4 291	2 203	1 217	-	58 825	MIR
-	386	-	-	173	-	-	-	2 191	*TN
-	286	-	-	-	-	-	-	589	ALGERIEN
55	1 396	-	134	554	414	72	2	16 663	MAROKKO
55	-	-	30	21	16	-	2	2 895	DARUNTER: CAS
-	1 323	-	103	531	398	72	-	12 009	AGA
-	-	-	-	-	-	-	-	25	MAURETANIEN
3	-	-	-	-	-	-	-	67	MALI
-	-	-	-	-	1	-	-	262	KAP VERDE
9	-	-	-	-	-	-	-	859	SENEGAL
5	-	-	-	-	-	-	-	369	GAMBIA
10	-	-	-	-	-	-	-	70	GUINEA
1	-	-	-	-	-	-	-	40	SIERRA LEONE
3	-	-	-	-	-	-	-	173	ELFENB. KUESTE
5	-	-	-	-	-	-	-	89	BURKINA FASO
-	-	-	-	-	-	-	-	58	NIGER
-	-	-	-	-	-	-	-	18	TSCHAD
-	5	-	-	-	2	-	-	1 384	GHANA
-	5	-	-	-	2	-	-	1 384	DARUNTER: ACC
8	2	-	-	-	2	-	-	126	TOGO
4	-	-	-	-	-	-	-	97	BENIN
14	4	-	-	5	1	-	3	2 982	NIGERIA
14	3	-	-	5	1	-	3	2 898	DARUNTER: LOS
15	-	-	-	1	-	-	-	199	KAMERUN
-	-	-	-	-	-	-	-	20	ZENT. AFR. REP.
-	-	-	-	-	-	-	-	33	GABUN
2	-	-	-	-	-	-	-	37	KONGO
1	-	-	-	1	-	-	-	77	ZAIRE
-	-	-	-	-	-	-	-	3	SAO TOME
2	-	-	-	-	-	-	-	77	ANGOLA
-	-	-	-	1	-	-	-	431	SUDAN
-	-	-	-	-	-	-	-	19	DSCHIBUTI
-	2	-	-	-	2	-	2	527	ERITHREA
-	9	-	1	6	4	-	-	2 294	ÄTHIOPIEN
-	7	-	1	6	4	-	-	2 268	DARUNTER: ADD
-	-	-	-	-	-	-	-	2	SOMALIA
11	-	-	-	1	1	-	-	215	UGANDA
6	652	-	7	328	5	-	8	11 156	KENIA
6	-	-	7	2	4	-	8	2 545	DARUNTER: NBO
-	652	-	-	326	1	-	-	8 593	MBA
-	-	-	-	-	-	-	-	37	RUANDA
1	-	-	-	-	-	-	-	23	BURUNDI
-	-	-	-	-	2	-	-	613	TANSANIA
-	-	-	-	-	-	-	-	106	SAMBIA
-	-	-	-	-	-	-	-	61	MALAWI
-	-	-	-	3	1	-	4	2 037	SIEMBABWE
-	-	-	-	3	1	-	3	1 820	DARUNTER: HRE
-	-	-	-	-	-	-	-	88	BOTSUANA
-	-	-	-	4	9	-	8	4 237	NAMIBIA
-	-	-	-	4	9	-	8	4 236	DARUNTER: WDH
-	-	-	-	1	-	-	-	64	MOSAMBIK
-	-	-	-	-	-	-	-	10	SWASILAND
-	1	-	-	-	4	-	-	295	MADAGASKAR
-	-	-	-	-	-	-	-	116	KOMOREN
-	-	-	-	13	-	-	-	1 658	SESCHELLEN
-	-	-	-	13	-	-	-	1 658	DARUNTER: SEZ
-	-	-	-	-	-	-	-	155	REUNION (FR)
-	-	-	-	-	7	-	2	2 838	MAURITIUS
-	-	-	-	-	7	-	2	2 838	DARUNTER: MRU
10	-	-	-	82	59	-	28	16 570	SUEDAFRIKA
10	-	-	-	53	51	-	25	11 396	DARUNTER: JNB
-	-	-	-	25	8	-	3	3 719	CPT
-	-	-	-	-	-	-	-	1 045	DUR
477	12 847	1 447	658	8 379	3 435	1 543	62	191 180	A F R I K A
26	1 482	-	8	291	253	-	123	59 814	KANADA
26	38	-	2	58	43	-	6	7 050	DARUNTER: YMQ
-	1 273	-	4	116	121	-	54	24 537	YTO
-	62	-	1	81	39	-	35	16 525	YVR
-	15	-	1	19	27	-	16	7 312	YYC
-	22	-	-	2	2	-	-	1 313	YHZ
-	11	-	-	9	18	-	12	1 621	*CA
811	28	6	321	887	979	-	460	340 777	USA
343	10	4	52	240	225	-	71	73 040	DARUNTER: NYC
138	2	-	26	89	58	-	26	26 819	CHI
126	1	-	6	25	70	-	31	14 688	BOS
-	-	-	2	2	14	-	3	6 127	FHL
-	-	-	1	1	1	-	2	1 301	BWI
-	-	-	2	48	27	-	21	23 574	WAS
-	-	-	3	4	23	-	10	10 736	DET
-	-	-	1	3	10	-	1	2 892	PIT
-	-	-	-	9	6	-	2	3 968	CVG
-	-	-	-	9	5	-	2	1 692	CLE
1	1	-	4	16	26	-	8	3 933	*U1
91	-	-	25	38	43	-	27	16 707	ATL

5 PERSONENVERKEHR
5. 2 VERFLECHTUNG IM VERKEHR
5. 2. 3 REISENDE

NACH ENDZIELLAND BZW. --- FLUGPLATZ	VON HERKUNFTS									
	HAMBURG (HAM)	HANNOVER (HAJ)	BREMEN (BRE)	DUESSELDORF (DUS)	KOELN/BONN (CGN)	FRANKFURT (FRA)	STUTTGART (STR)	NUERNBERG (NUE)	MUENCHEN (MUC)	BERLIN (TIL)
REISENDE										
INSGESAMT										
CLT	52	27	5	71	11	1 430	9	12	89	19
TPA	266	46	45	245	13	2 420	15	9	173	276
MIA	1 409	452	122	2 119	71	8 905	98	132	2 531	557
ORL	508	106	83	386	17	4 810	16	26	443	604
*U2	879	52	42	777	35	8 401	43	99	660	250
MSP	478	173	163	279	10	1 465	226	14	721	35
STL	36	16	40	33	9	1 010	12	22	77	25
*U3	21	19	7	11	7	876	12	10	73	38
DAL	273	130	59	83	25	6 821	60	101	941	220
HOU	295	120	51	152	32	3 258	58	32	402	79
MSY	130	26	19	11	11	768	9	23	135	64
*U4	94	12	10	15	8	1 766	12	32	79	19
SEA	474	162	38	274	32	2 140	191	51	567	45
PDX	31	28	8	8	6	843	10	63	127	22
SLC	215	31	7	18	15	1 351	7	22	186	246
SFO	2 204	849	272	2 069	356	16 222	517	291	3 332	990
LAX	2 127	908	381	3 168	283	20 044	612	195	4 090	996
DEN	220	65	29	23	9	3 602	44	53	413	170
PHX	248	17	10	26	8	1 377	16	18	182	243
LAS	32	11	14	15	944	1 398	10	23	126	43
SAN	140	12	8	15	11	1 053	9	18	132	29
*U6	33	37	11	49	13	1 813	37	44	177	42
BERMUDA (BRIT)	24	1	-	17	-	61	-	-	26	-
MEXIKO	420	315	109	1 725	1 305	5 355	157	89	1 101	651
DARUNTER: MEX	338	220	102	370	403	4 068	140	79	342	151
*MX	74	90	3	809	866	1 134	14	7	742	493
GUATEMALA	29	18	10	53	5	140	2	-	36	6
BELIZE	-	-	-	-	-	7	-	-	-	-
HONDURAS	1	-	1	9	1	11	-	-	7	-
EL SALVADOR	-	-	1	10	1	28	1	-	3	3
NICARAGUA	-	-	-	14	3	53	-	1	6	2
COSTA RICA	61	21	13	521	3	556	16	1	259	15
DARUNTER: SJO	61	21	13	520	3	556	16	1	259	15
PANAMA	8	2	2	3	-	95	3	-	12	3
KUBA	15	1	-	1 914	878	1 109	-	2	578	4
DARUNTER: HAV	3	1	-	503	436	417	-	2	222	-
VRA	5	-	-	604	-	441	-	-	178	-
*CU	7	-	-	807	442	251	-	-	178	4
BAHAMAS	33	7	6	80	7	538	2	4	51	9
JAMAICA	72	19	1	696	1	755	1	5	390	43
DARUNTER: MBJ	66	12	1	690	-	652	-	2	378	39
HAITI	-	2	-	-	-	11	3	-	-	1
DOMINIK. REP	2 708	1 292	7	6 712	1 414	7 655	4	1	5 545	331
DARUNTER: SDQ	32	5	7	1 420	209	1 534	4	1	945	33
POP	1 950	563	-	2 830	551	3 042	-	-	2 504	293
*DO	726	724	-	2 462	654	3 079	-	-	2 096	5
ANTIGUA-BARB.	9	1	-	25	-	165	-	-	5	2
GUADELOUPE (FR)	44	4	-	-	-	100	9	-	33	21
BARBADOS	45	11	7	14	2	1 137	-	-	167	10
DARUNTER: BGI	45	11	7	14	2	1 137	-	-	167	10
TRINID. U. TOB.	16	2	1	5	-	881	-	1	2	3
NIED. ANTILLEN	125	86	37	199	-	75	49	-	107	-
ST. LUCIA	19	3	-	20	-	669	-	2	28	12
SONST. WESTIN.	8	-	1	4	-	85	2	-	22	-
KOLUMBIEN	81	32	14	102	20	2 151	13	7	91	39
DARUNTER: BOG	73	28	11	86	19	1 682	8	7	89	38
VENEZUELA	147	49	29	1 785	25	2 858	46	9	245	59
DARUNTER: CCS	132	48	29	1 197	25	1 814	46	7	240	48
PMV	9	1	-	1 571	-	1 011	-	-	-	5
GUYANA	-	-	-	-	-	1	-	-	1	1
SURINAME	3	-	-	-	-	-	-	-	-	-
GUAYANA (FR)	4	3	4	1	-	16	-	-	14	2
BRASILIEN	564	223	78	467	129	9 834	359	89	639	448
DARUNTER: RIO	207	57	28	116	32	3 339	62	16	187	299
SAO	245	134	34	202	83	5 314	238	51	365	115
ECUADOR	94	32	16	79	21	1 223	34	3	120	39
DARUNTER: UIO	63	30	10	67	21	1 148	17	2	115	39
PERU	70	15	22	74	7	754	37	1	119	60
DARUNTER: LIM	70	15	22	74	7	750	37	1	117	60
BOLIVIEN	13	9	3	5	7	264	4	2	16	10
PARAGUAY	14	4	-	3	3	149	1	2	21	5
URUGUAY	19	1	10	14	9	281	28	-	12	2
ARGENTINIEN	190	46	24	191	36	3 020	56	39	282	151
DARUNTER: BUE	187	44	24	171	34	2 885	55	38	277	148
CHILE	187	37	33	104	15	1 790	44	14	133	86
DARUNTER: SCL	184	35	32	96	14	1 751	44	12	133	84
A M E R I K A	29 425	10 571	4 587	45 573	7 762	298 968	7 657	3 427	53 762	14 669
LIBANON	181	46	43	78	4	1 492	49	5	151	45
DARUNTER: BEY	181	46	43	78	4	1 491	49	5	151	45
ISRAEL	1 307	869	134	531	1 053	12 061	194	64	7 155	583
DARUNTER: TLV	1 306	869	134	531	1 033	11 913	194	64	7 083	581
JORDANIEN	81	47	18	101	8	1 497	53	5	483	228
DARUNTER: AMM	81	47	18	100	8	1 405	53	5	482	225
SYRIEN	167	22	16	128	28	2 629	38	7	360	67
DARUNTER: DAM	160	22	16	107	28	2 349	33	7	345	67
IRAN	1 443	61	15	205	55	5 743	35	38	199	140
DARUNTER: THR	1 443	58	15	204	55	5 618	35	38	198	139
KUWEIT	39	9	55	55	19	1 933	11	12	502	15
DARUNTER: KWI	39	9	55	55	19	1 933	11	12	502	15
BAHRAIN	40	12	62	51	19	1 403	11	16	36	5
DARUNTER: BAH	40	12	62	51	19	1 403	11	16	36	5
KATAR	2	2	-	19	1	688	3	-	11	1

SEPTEMBER 1995

MIT GEBIETEN AUSSERHALB DEUTSCHLANDS

FLUGPLATZ									NACH ENDZIELLAND
B E R L I N (THF)	(SXF)	SAARBRUECKEN (SCN)	MUENSTER/ OSN. (FMO)	LEIPZIG (LEJ)	DRESDEN (DRS)	ERFURT (ERF)	SONSTIGE	INSGESAMT	BZW.-- FLUGPLATZ
									REISENDE
									INSGESAMT
-	-	-	-	1	3	-	1	1 730	CLT
-	2	-	-	4	1	-	3	3 518	TPA
-	2	-	29	17	28	-	17	16 489	MIA
-	-	-	6	6	6	-	10	7 021	ORL
-	-	-	6	14	7	-	5	11 270	*U2
-	-	-	-	8	6	-	4	3 582	MSP
-	2	-	1	1	3	-	5	1 290	STL
-	-	-	7	-	4	-	6	1 093	*U3
9	-	-	6	11	16	-	3	8 758	DAL
-	-	-	9	5	5	-	8	4 507	HOU
2	-	-	3	5	2	-	9	1 215	MSY
101	-	-	7	4	2	-	3	2 065	*U4
-	-	-	-	10	8	-	4	4 097	SEA
-	-	-	-	5	5	-	3	1 159	PDX
-	-	-	3	25	14	-	6	2 146	SLC
-	6	-	61	117	157	-	77	27 520	SFO
-	2	-	36	89	101	-	45	33 077	LAX
-	-	-	6	24	30	-	8	4 696	DEN
-	-	-	3	2	19	-	12	2 181	PHX
-	-	-	3	2	3	-	5	2 631	LAS
-	-	-	1	1	9	-	7	1 445	SAN
-	-	-	3	4	11	-	3	2 277	*U6
-	-	-	-	-	-	-	-	129	BERMUDA (BRIT)
-	633	-	3	147	106	-	42	12 158	MEXIKO
-	41	-	1	50	41	-	42	6 388	DARUNTER: MEX
-	514	-	1	95	65	-	-	4 907	*MX
-	-	-	-	-	-	-	2	301	GUATEMALA
-	-	-	-	-	-	-	-	7	BELIZE
-	-	-	-	-	-	-	-	30	HONDURAS
-	-	-	1	-	-	-	-	48	EL SALVADOR
-	-	-	-	-	1	-	-	80	NICARAGUA
-	-	-	2	3	-	-	-	1 471	COSTA RICA
-	-	-	2	3	-	-	-	1 470	DARUNTER: SJO
-	-	-	-	-	-	-	-	128	PANAMA
-	633	-	-	3	5	-	-	5 142	KUBA
-	624	-	-	2	1	-	-	2 211	DARUNTER: HAV
-	-	-	-	-	-	-	-	1 228	VRA
-	9	-	-	1	4	-	-	1 703	*CU
-	-	-	-	-	-	-	-	737	BAHAMAS
-	-	-	-	4	-	-	-	1 987	JAMAICA
-	-	-	-	4	-	-	-	1 844	DARUNTER: MBJ
-	-	-	-	-	1	-	-	18	HAITI
-	3 065	-	-	560	214	-	-	29 508	DOMINIK. REP
-	483	-	-	-	4	-	-	4 677	DARUNTER: SDQ
-	1 594	-	-	407	96	-	-	13 830	POF
-	988	-	-	153	114	-	-	11 001	*DO
-	-	-	-	-	2	-	-	209	ANTIGUA-BARB.
-	-	-	-	-	-	-	-	211	GUADELOUPE (FR)
-	-	-	-	-	2	-	-	1 395	BARBADOS
-	-	-	-	-	2	-	-	1 395	DARUNTER: BGI
-	-	-	-	-	-	-	-	911	TRINID. U. TOB.
-	-	-	-	-	-	-	-	678	NIED. ANTILLEN
-	-	-	-	2	5	-	-	760	ST. LUCIA
-	-	-	-	-	-	-	-	122	SONST. WESTIN.
-	-	-	2	5	2	-	6	2 565	KOLUMBIEN
-	-	-	2	5	2	-	5	2 055	DARUNTER: BOG
-	-	2	17	1	4	-	5	5 281	VENEZUELA
-	-	2	17	1	2	-	5	2 613	DARUNTER: CCS
-	-	-	-	-	2	-	-	2 599	PMV
-	-	-	-	-	-	-	-	3	GUYANA
-	-	-	-	-	-	-	-	3	SURINAME
-	-	-	-	-	-	-	-	44	GUAYANA (FR)
83	2	-	-	12	19	-	17	12 963	BRASILLEN
5	-	-	-	3	3	-	7	4 361	DARUNTER: RIO
42	1	-	-	9	16	-	5	6 854	SAO
-	-	-	1	2	-	-	1	1 665	ECUADOR
-	-	-	1	2	-	-	1	1 516	DARUNTER: UIO
-	-	-	1	5	1	-	-	1 166	PERU
-	-	-	1	5	1	-	-	1 160	DARUNTER: LIM
-	-	-	-	-	1	-	-	334	BOLIVIEN
-	-	-	-	-	-	-	1	203	PARAGUAY
-	-	-	-	-	-	-	-	376	URUGUAY
-	2	-	-	10	12	-	2	4 061	ARGENTINIEN
-	2	-	-	9	12	-	2	3 888	DARUNTER: BUE
-	-	-	-	10	1	-	2	2 456	CHILE
-	-	-	-	9	1	-	-	2 395	DARUNTER: SCL
920	5 845	8	356	1 942	1 608	-	661	487 741	A M E R I K A
10	355	-	-	1	-	-	-	2 460	LIBANON
10	355	-	-	1	-	-	-	2 459	DARUNTER: BEY
46	1 819	-	84	41	63	-	9	26 013	ISRAEL
46	1 772	-	83	41	63	-	9	25 722	DARUNTER: TLV
-	-	-	-	-	-	-	-	2 521	JORDANIEN
-	-	-	-	-	-	-	-	2 424	DARUNTER: AMM
12	215	-	1	11	10	-	1	3 712	SYRIEN
12	178	-	1	10	10	-	1	3 346	DARUNTER: DAM
-	-	-	1	1	4	-	2	7 942	IRAN
-	-	-	1	1	4	-	2	7 811	DARUNTER: THR
-	-	-	-	-	5	-	-	2 655	KUWEIT
-	-	-	-	-	5	-	-	2 655	DARUNTER: KWI
-	-	-	6	2	-	-	5	1 668	BAHRAIN
-	-	-	6	2	-	-	5	1 668	DARUNTER: BAH
-	-	-	-	1	2	-	-	730	KATAR

5 PERSONENVERKEHR

5. 2 VERFLECHTUNG IM VERKEHR

5. 2. 3 REISENDE

NACH ENDZIELLAND BZW. ---FLUGPLATZ	VON HERKUNFTS									
	HAMBURG (HAM)	HANNOVER (HAJ)	BREMEN (BRE)	DUESSELDORF (DUS)	KOELN/BONN (CGN)	FRANKFURT (FRA)	STUTTGART (STR)	NUERNBERG (NUE)	MUENCHEN (MUC)	BERLIN (TXL)
REISENDE										
INSGESAMT										
SAUDI-ARAB.	95	38	35	182	90	3 703	42	28	161	59
DARUNTER: JED	53	16	22	73	45	1 419	21	20	87	40
RUH	30	14	4	59	32	1 662	13	5	56	17
JEMEN	12	1	4	2	3	1 178	3	2	20	23
DARUNTER: SAH	12	1	4	2	3	1 173	3	-	20	19
OMAN	56	10	6	15	6	297	11	5	18	5
V.A. EMIRATE	177	63	48	144	47	5 116	66	54	657	86
DARUNTER: DKB	145	45	34	96	24	4 127	52	51	531	73
AUH	32	18	14	48	23	798	14	3	126	13
PAKISTAN	91	30	16	57	18	3 204	29	12	124	35
DARUNTER: KHI	33	16	8	36	12	1 795	25	8	62	20
BANGLADESCH	12	10	5	38	7	189	5	4	24	14
AFGHANISTAN	-	-	-	-	-	-	1	-	-	-
INDIEN	529	200	119	821	164	17 893	259	118	813	251
DARUNTER: DEL	314	103	41	337	68	9 288	104	40	490	170
BOM	136	37	49	298	66	5 834	110	43	210	46
MAA	24	13	12	58	7	1 474	6	27	51	16
NEPAL	37	22	5	34	16	2 574	22	13	86	27
DARUNTER: KTM	35	22	4	32	16	2 540	22	13	86	27
SRI LANKA	97	33	34	1 125	4	2 852	20	4	2 043	13
DARUNTER: CMB	96	33	34	1 125	4	2 852	19	4	2 043	13
MALEDIVEN	33	1	-	1 054	-	1 250	-	-	2 053	29
DARUNTER: MLE	33	1	-	1 054	-	1 250	-	-	2 053	29
MYANMAR	2	2	-	-	2	21	-	-	9	-
THAILAND	902	306	187	709	98	16 059	332	104	2 925	591
DARUNTER: BKK	894	303	184	707	97	15 563	330	102	2 908	586
LAOS	-	-	-	-	-	37	-	1	1	-
KAMBODSCHA	-	2	1	8	-	37	-	-	3	1
VIETNAM	47	17	20	53	11	913	23	10	91	378
MALAYSIA	136	71	24	146	29	2 673	61	58	406	44
DARUNTER: KUL	121	54	20	131	27	2 032	51	50	384	41
SINGAPUR	430	135	91	365	54	10 222	194	107	756	196
DARUNTER: SIN	430	135	91	365	54	10 222	194	107	756	196
BRUNEI	-	1	5	-	-	154	-	4	-	1
INDONESIEN	464	199	104	316	100	8 078	165	90	3 128	318
DARUNTER: JKT	210	75	47	186	49	3 117	89	48	253	237
DPS	239	121	54	120	48	4 484	76	39	2 267	72
PHILIPPINEN	274	31	81	92	49	5 278	67	37	149	47
DARUNTER: MNL	272	31	78	82	47	4 943	67	33	145	44
HONGKONG (BRIT)	972	260	159	827	195	12 545	249	119	864	444
DARUNTER: HKG	972	260	159	827	195	12 545	249	119	864	444
TAIWAN	154	59	41	371	154	3 623	51	34	214	100
DARUNTER: TPE	145	56	38	309	148	3 338	48	29	207	91
JAPAN	880	289	110	1 217	160	28 159	474	203	4 115	1 190
DARUNTER: TYO	607	188	68	827	111	22 129	309	162	2 418	793
OSA	230	85	29	360	44	4 557	137	28	1 557	373
NGO	32	11	10	24	4	1 111	26	7	78	14
KOREA REP.	330	83	75	328	53	7 685	197	61	303	254
DARUNTER: SEL	304	78	70	298	50	7 177	194	49	293	229
KOREA DEM. VR	3	-	-	6	-	202	3	1	2	11
MONGOLEI	7	5	-	6	1	52	5	-	9	25
CHINA	731	285	88	752	163	10 409	338	184	747	350
DARUNTER: PEK	617	213	67	651	140	8 551	303	132	684	284
SHA	101	63	17	68	21	1 616	32	44	58	63
A S I E N	9 731	3 221	1 601	9 836	2 611	171 849	3 011	1 400	28 618	5 576
AUSTRALIEN	467	167	67	512	124	10 437	94	46	507	139
DARUNTER: SYD	237	87	39	266	43	5 310	47	26	287	81
MEB	98	21	10	81	18	1 614	20	13	114	28
BNE	64	22	3	48	3	903	2	1	34	8
NEUSEELAND	41	13	7	16	1	1 708	2	2	29	24
DARUNTER: AKL	12	11	5	14	1	1 226	1	2	29	22
OZEANIEN (USA)	5	-	-	-	-	1	-	-	1	-
FIDSCHI	4	1	-	-	-	263	-	1	1	1
UEB. OZEANIEN	-	-	-	-	-	2	-	-	-	-
NEUKALED. (FR)	-	-	-	-	-	5	1	-	1	-
POLYNES (FR)	25	1	-	-	-	69	2	-	23	10
VANUATU	-	-	-	-	-	1	1	-	-	-
PAPUA-NEUGUI	2	-	-	1	2	41	2	2	2	-
AUSTRALIEN/OZEANIEN...	544	182	74	529	127	12 527	102	51	564	174
I N S G E S A M T ..	284 883	184 948	51 786	633 828	133 482	1 348 920	78 661	89 502	465 474	193 835

SEPTEMBER 1995

MIT GEBIETEN AUSSERHALE DEUTSCHLANDS

FLUGPLATZ									NACH ENDZIELLAND
(THF)	B E R L I N (SXF)	SAARBRUECKEN (SCN)	MUENSTER/ OSN. (FMO)	LEIPZIG (LEJ)	DRESDEN (DRS)	ERFURT (ERF)	SONSTIGE	INSGESAMT	BZW. -- FLUGPLATZ
									REISENDE
									INSGESAMT
-	-	-	8	6	20	-	14	4 481	SAUDI-ARAB.
-	-	-	7	6	12	-	11	1 832	DARUNTER: JED
-	-	-	-	-	5	-	2	1 899	RUH
-	2	-	1	2	-	-	2	1 255	JEMEN
-	2	-	1	2	-	-	2	1 244	DARUNTER: SAB
-	-	-	-	-	1	-	-	430	OMAN
1	4	-	2	15	8	-	3	6 491	V. A. EMIRATE
1	1	-	2	12	8	-	2	5 203	DARUNTER: DKB
-	3	-	-	3	-	-	1	1 097	AUH
-	4	-	-	4	1	-	2	3 627	PAKISTAN
-	2	-	-	1	-	-	2	2 020	DARUNTER: KHI
-	5	-	-	3	-	-	-	316	BANGLADESCH
-	-	-	-	-	-	-	-	1	AFGHANISTAN
11	4	-	4	98	63	-	21	21 358	INDIEN
11	4	-	4	28	42	-	11	11 055	DARUNTER: DEL
-	-	-	-	54	4	-	1	6 888	BOM
-	-	-	-	3	6	-	1	1 698	MAA
-	2	-	-	10	16	-	-	2 864	NEPAL
-	2	-	-	10	16	-	-	2 825	DARUNTER: KTM
13	-	-	-	2	8	-	-	6 248	SRI LANKA
13	-	-	-	2	8	-	-	6 246	DARUNTER: CMB
6	-	-	-	-	4	-	-	4 430	MALEDIVEN
6	-	-	-	-	4	-	-	4 430	DARUNTER: MLE
-	-	-	-	-	-	-	-	36	MYANMAR
56	79	-	-	44	22	-	23	22 437	THAILAND
56	76	-	-	42	22	-	23	21 893	DARUNTER: BKK
-	-	-	-	-	-	-	-	39	LAOS
-	-	-	-	-	-	-	-	52	KAMBODSCHA
-	20	-	-	14	8	-	2	1 607	VIETNAM
3	30	-	-	3	5	-	-	3 689	MALAYSIA
3	24	-	-	2	5	-	-	2 945	DARUNTER: MNL
12	910	-	-	10	11	-	19	13 512	SINGAPUR
12	910	-	-	10	11	-	19	13 512	DARUNTER: SIN
-	-	-	-	-	-	-	-	165	BRUNEI
1	509	-	1	44	29	-	28	13 574	INDONESIEN
1	92	-	1	10	4	-	15	4 434	DARUNTER: JKT
-	379	-	-	33	23	-	13	7 968	DPS
-	7	-	-	-	2	-	1	6 115	PHILIPPINEN
-	7	-	-	-	2	-	1	5 752	DARUNTER: MNL
50	125	-	-	106	42	-	7	16 964	HONGKONG (BRIT)
50	125	-	-	106	42	-	7	16 964	DARUNTER: HKG
-	4	-	-	5	9	-	9	4 828	TAIWAN
-	4	-	-	5	9	-	8	4 435	DARUNTER: TPE
85	85	-	6	39	93	-	13	37 118	JAPAN
74	59	-	-	26	67	-	7	27 845	DARUNTER: TYO
11	13	-	-	13	25	-	6	7 468	OSA
-	9	-	6	-	-	-	-	1 332	NGO
-	152	-	-	10	11	-	9	9 551	KOREA REP.
-	152	-	-	9	11	-	8	8 922	DARUNTER: SEL
-	13	-	-	-	-	-	-	241	KOREA DEM. VR
-	62	-	-	1	-	-	-	173	MONGOLEI
137	403	-	-	27	36	-	14	14 664	CHINA
132	381	-	-	21	29	-	11	12 216	DARUNTER: PEK
4	1	-	-	5	7	-	2	2 102	SHA
443	4 809	-	114	490	473	-	184	243 967	A S I E N
1	121	-	3	25	32	-	6	12 748	AUSTRALIEN
-	47	-	1	14	25	-	5	6 515	DARUNTER: SYD
1	29	-	-	8	7	-	1	2 063	MEE
-	8	-	1	3	-	-	-	1 100	BNE
-	17	-	-	4	9	-	1	1 874	NEUSEELAND
-	11	-	-	4	9	-	1	1 348	DARUNTER: AKL
-	-	-	-	-	-	-	-	7	OZEANIEN (USA)
-	-	-	-	-	-	-	-	271	FIDSCHI
-	-	-	-	-	-	-	-	2	UEB. OZEANIEN
-	-	-	-	-	-	-	-	7	NEUKALED. (FR)
-	-	-	-	-	-	-	-	130	POLYNES (FR)
-	-	-	-	-	-	-	-	2	VANUATU
-	-	-	-	-	-	-	-	52	PAPUA-NEUGUI
1	138	-	3	29	41	-	7	15 093	AUSTRALIEN/OZEANIEN
18 302	98 491	15 783	35 558	73 513	39 024	11 600	1 610	3 759 200	I N S G E S A M T

NACH STRECKENZIELLAND		VON STRECKEN									
BZW. ----- FLUGPLATZ	HAMBURG (HAM)	HANNOVER (HAJ)	BREMEN (BRE)	DUESSELDORF (DUS)	KOELN/BONN (CGN)	FRANKFURT (FRA)	STUTTGART (STR)	NUERNBERG (NUE)	MUENCHEN (MUC)	BERLIN (TXL)	
EINLADUNG											
INSGESAMT											
POLEN	29	-	-	24	35	205	-	-	3	0	
DARUNTER:WAW	15	-	-	22	34	174	-	-	3	0	
GDN	14	-	-	-	-	-	-	-	-	-	
KTW	-	-	-	-	0	24	-	-	-	-	
LITAUEN	3	-	-	-	-	81	-	-	-	2	
DARUNTER:VNO	2	-	-	-	-	81	-	-	-	2	
LETTLAND	0	-	-	-	-	49	-	-	-	1	
DARUNTER:RIX	0	-	-	-	-	49	-	-	-	1	
ESTLAND	3	-	-	-	-	24	-	-	-	-	
DARUNTER:TTL	3	-	-	-	-	24	-	-	-	-	
FINNLAND	18	-	-	22	250	147	-	-	10	6	
DARUNTER:HEL	17	-	-	22	250	147	-	-	10	6	
SCHWEDEN	19	-	-	27	1 057	190	-	-	8	1	
DARUNTER:STO	19	-	-	23	568	153	-	-	8	1	
MMA	-	-	-	-	79	-	-	-	-	-	
GOT	0	-	-	4	404	37	-	-	-	-	
NORWEGEN	10	-	-	4	112	79	-	-	4	0	
DARUNTER:OSL	9	-	-	4	112	79	-	-	4	0	
DAENEMARK	23	4	-	52	324	247	5	138	50	-	
DARUNTER:CPH	23	4	-	52	168	243	5	138	50	-	
BLL	-	-	-	-	157	4	-	-	-	-	
GR BRITANNIEN	73	16	5	166	1 776	1 951	20	133	166	48	
DARUNTER:LON	73	16	5	114	664	1 616	14	22	148	26	
BHX	-	0	-	11	358	59	6	-	4	-	
MAN	0	0	-	31	-	101	-	-	13	-	
LFL	-	-	-	-	183	0	-	-	-	-	
EDI	-	-	-	-	17	-	-	-	0	-	
EMA	-	-	-	-	541	101	-	111	-	22	
*GB	-	-	-	11	13	64	-	-	-	-	
IRLAND	0	-	-	40	101	172	-	-	10	0	
DARUNTER:DUB	0	-	-	40	101	171	-	-	10	0	
ISLAND	4	-	-	-	-	4	-	-	-	-	
NIEDERLANDE	26	0	2	0	-	145	0	0	37	8	
DARUNTER:AMS	26	0	2	0	-	145	0	0	37	8	
BELGIEN	101	0	-	0	0	385	8	333	22	13	
DARUNTER:BRU	101	0	-	0	0	385	8	333	22	13	
LUXEMBURG	0	-	-	-	-	12	-	-	0	-	
DARUNTER:LUX	0	-	-	-	-	12	-	-	0	-	
FRANKREICH	41	3	-	47	823	534	1	2	51	26	
DARUNTER:PAR	41	2	-	47	490	448	1	2	41	26	
LYS	-	0	-	0	331	43	-	-	0	-	
NCE	-	-	-	0	0	42	-	-	4	-	
SPANIEN	116	11	0	262	615	647	-	-	142	0	
DARUNTER:MAD	1	-	-	19	137	183	-	-	66	0	
BCN	39	0	-	22	188	170	-	-	55	0	
VLC	-	-	-	-	-	29	-	-	-	-	
ALC	0	-	-	15	-	14	-	-	-	-	
AGP	0	-	-	3	-	25	-	-	2	-	
BIO	-	-	-	-	-	28	-	-	-	-	
*EI	-	-	-	-	288	3	-	-	-	-	
PMI	47	2	0	88	0	56	-	-	3	0	
IBZ	0	0	-	25	0	5	-	-	1	-	
LPA	15	9	-	52	2	76	-	-	9	-	
TCI	8	0	-	29	0	47	-	-	1	-	
FUE	2	0	-	5	-	4	-	-	2	-	
ACE	3	-	-	2	0	6	-	-	-	-	
PORTUGAL	4	0	-	33	10	381	-	-	25	0	
DARUNTER:LIS	2	0	-	23	10	300	-	-	24	0	
OPO	-	-	-	-	-	78	-	-	-	-	
FAO	2	0	-	9	-	2	-	-	0	-	
MALTA	10	-	-	10	-	125	-	-	18	0	
DARUNTER:MLA	10	-	-	10	-	125	-	-	18	0	
SCHWEIZ	63	4	0	36	366	382	20	3	49	53	
DARUNTER:ZRH	62	3	0	30	0	274	19	3	47	53	
GVA	0	-	-	5	52	106	1	-	1	-	
BSL	0	0	-	0	314	2	-	-	0	0	
OESTERREICH	13	0	-	63	155	567	2	148	49	8	
DARUNTER:VIE	13	0	-	54	155	459	2	148	49	8	
LNZ	-	-	-	2	-	30	-	-	-	-	
SZG	0	-	-	7	-	8	-	-	-	-	
GRZ	-	-	-	-	-	64	-	-	0	-	
ITALIEN	13	-	-	28	458	807	0	86	98	0	
DARUNTER:ROM	0	-	-	11	-	161	-	-	53	-	
MIL	13	-	-	13	428	301	0	86	41	0	
VCE	-	-	-	0	-	89	-	-	0	-	
TRN	-	-	-	-	-	87	-	-	0	-	
GOA	-	-	-	-	-	39	-	-	-	-	
BLQ	-	-	-	-	-	41	-	-	1	-	
PSA	-	-	-	-	-	27	-	-	-	-	
NAP	0	-	-	2	-	25	-	-	0	-	
CTA	-	-	-	2	-	13	-	-	0	-	
*IT	-	-	-	-	29	23	-	-	-	-	
GRIECHENLAND	11	2	-	114	191	679	-	195	73	3	
DARUNTER:ATH	0	-	-	63	189	558	-	195	51	3	
SKG	1	1	-	31	-	93	-	-	13	-	
RHO	0	-	-	7	2	6	-	-	0	-	
HER	7	-	-	9	-	19	-	-	9	-	
TUERKEI	22	5	5	62	312	867	0	12	61	2	
DARUNTER:ANK	2	0	5	4	1	148	-	-	9	-	
IST	19	5	-	43	311	671	0	12	50	2	
IZM	0	0	-	10	0	39	-	-	2	0	
AYT	0	-	-	5	-	8	-	-	0	-	
ZYPERN	5	-	-	10	-	75	-	-	14	-	
DARUNTER:LCA	5	-	-	10	-	68	-	-	14	-	
*CY	-	-	-	-	-	8	-	-	-	-	

SEPTEMBER 1995

MIT GEBIETEN AUSSERHALB DEUTSCHLANDS

IN TONNEN

HERKUNFTSFLUGPLATZ								NACH STRECKENZIELLAND	
B E R L I N (THF)	(SKF)	SAARBRUECKEN (SCN)	MUENSTER/ OSN. (FMO)	LEIPZIG (LEJ)	DRESDEN (DRS)	ERFURT (ERF)	SONSTIGE	INSGESAMT	BZW. ----- FLUGPLATZ
EINLADUNG									-----
INSGESAMT									-----
0	23	-	-	-	0	-	-	320	POLEN
0	23	-	-	-	-	-	-	272	DARUNTER: WAW
-	-	-	-	-	0	-	-	14	GDN
-	-	-	-	-	-	-	-	24	KTW
-	-	-	-	-	-	-	-	86	LITAUEN
0	0	-	-	-	-	-	-	85	DARUNTER: VNO
0	0	-	-	-	-	-	-	53	LETTLAND
-	-	-	-	-	-	-	-	53	DARUNTER: RIX
-	-	-	-	-	-	-	-	27	ESTLAND
-	-	-	-	-	-	-	-	27	DARUNTER: TTL
-	-	-	-	-	-	-	-	454	FINNLAND
-	-	-	-	-	-	-	-	453	DARUNTER: HEL
-	-	-	-	-	-	-	-	1 303	SCHWEDEN
-	-	-	-	-	-	-	-	772	DARUNTER: STO
-	-	-	-	-	-	-	-	79	MMA
-	-	-	-	-	-	-	-	445	GOT
-	-	-	-	-	-	-	-	209	NORWEGEN
5	-	-	-	-	-	-	-	208	DARUNTER: OSL
5	-	-	-	-	-	-	-	849	DAENEMARK
-	-	-	-	-	-	-	-	688	DARUNTER: CPH
-	-	-	-	-	-	-	-	161	BLL
-	-	-	-	3	0	-	-	4 358	GR BRITANNIEN
-	-	-	-	3	0	-	-	2 700	DARUNTER: LON
-	-	-	-	-	-	-	-	438	BHX
-	-	-	-	-	-	-	-	145	MAN
-	-	-	-	-	-	-	-	184	LPL
-	-	-	-	-	-	-	-	18	EDI
-	-	-	-	-	-	-	-	775	EMA
-	-	-	-	-	-	-	-	87	*GB
-	-	-	-	-	-	-	-	324	IRLAND
-	-	-	-	-	-	-	-	322	DARUNTER: DUB
-	-	-	-	-	-	-	-	8	ISLAND
-	-	-	-	-	-	-	-	219	NIEDERLANDE
0	-	-	-	-	-	-	-	219	DARUNTER: AMS
0	-	-	-	-	-	-	-	864	BELGIEN
0	-	-	-	-	-	-	-	864	DARUNTER: BRU
0	-	-	-	-	-	-	-	13	LUXEMBURG
0	-	-	-	-	0	-	-	13	DARUNTER: LUX
-	-	-	-	-	0	-	-	1 529	FRANKREICH
-	-	-	-	-	0	-	-	1 099	DARUNTER: PAR
-	-	-	-	-	-	-	-	375	LYS
-	-	-	-	-	-	-	-	46	NCE
-	0	-	-	-	4	-	-	1 799	SPANIEN
-	-	-	-	-	-	-	-	406	DARUNTER: MAD
-	-	-	-	-	-	-	-	475	BCN
-	-	-	-	-	-	-	-	29	VLC
-	-	-	-	-	-	-	-	29	ALC
-	-	-	-	-	-	-	-	31	AGP
-	-	-	-	-	-	-	-	28	BIO
-	-	-	-	-	4	-	-	295	*E1
-	0	-	-	-	-	-	-	196	PMI
-	0	-	-	-	-	-	-	32	IBZ
-	0	-	-	-	-	-	-	162	LPA
-	0	-	-	-	-	-	-	85	TCI
-	-	-	-	-	-	-	-	13	FUE
-	-	-	-	-	-	-	-	12	ACE
-	0	-	-	-	-	-	-	454	PORTUGAL
-	-	-	-	-	-	-	-	359	DARUNTER: LIS
-	-	-	-	-	-	-	-	78	OPO
-	0	-	-	-	-	-	-	14	FAO
-	0	-	-	-	-	-	-	164	MALTA
-	0	-	-	-	-	-	-	164	DARUNTER: MLA
0	-	-	-	0	0	-	-	979	SCHWEIZ
0	-	-	-	0	0	-	-	495	DARUNTER: ZRH
-	-	-	-	-	-	-	-	166	GVA
-	-	-	-	-	-	-	-	318	BSL
-	-	-	-	-	-	-	-	1 006	OESTERREICH
-	-	-	-	-	-	-	-	888	DARUNTER: VIE
-	-	-	-	-	-	-	-	32	LNZ
-	-	-	-	-	-	-	-	15	SZG
-	-	-	-	-	-	-	-	64	GRZ
-	-	-	-	-	-	-	-	1 492	ITALIEN
-	-	-	-	-	-	-	-	226	DARUNTER: ROM
-	-	-	-	-	-	-	-	883	MIL
-	-	-	-	-	-	-	-	89	VCE
-	-	-	-	-	-	-	-	87	TRN
-	-	-	-	-	-	-	-	39	GOA
-	-	-	-	-	-	-	-	42	BLQ
-	-	-	-	-	-	-	-	27	PSA
-	-	-	-	-	-	-	-	27	NAP
-	-	-	-	-	-	-	-	15	CTA
-	-	-	-	-	-	-	-	53	*IT
-	-	-	-	-	-	-	-	1 268	GRIECHENLAND
-	-	-	-	-	-	-	-	1 061	DARUNTER: ATH
-	-	-	-	-	-	-	-	139	SKG
-	-	-	-	-	-	-	-	15	RHO
-	-	-	-	-	-	-	-	44	HER
-	0	-	-	-	-	-	-	1 347	TUERKEI
-	0	-	-	-	-	-	-	170	DARUNTER: ANK
-	0	-	-	-	-	-	-	1 112	IST
-	-	-	-	-	-	-	-	52	IZM
-	-	-	-	-	-	-	-	13	AYT
-	10	-	-	-	-	-	-	114	ZYPERN
-	7	-	-	-	-	-	-	104	DARUNTER: LCA
-	3	-	-	-	-	-	-	11	*CY

NACH STRECKENZIELLAND		VON STRECKEN									
BZW. -----	FLUGPLATZ	HAMBURG (HAM)	HANNOVER (HAJ)	BREMEN (BRE)	DUESSELDORF (DUS)	KOELN/BONN (CGN)	FRANKFURT (FRA)	STUTTGART (STR)	NUERNBERG (NUE)	MUENCHEN (MUC)	BERLIN (TXL)
EINLADUNG											
INSGESAMT											
SLOWENIEN		-	-	-	-	-	46	-	22	0	-
DARUNTER: LJU		-	-	-	-	-	46	-	22	0	-
KROATIEN		-	-	-	3	10	57	-	-	3	0
DARUNTER: ZAG		-	-	-	2	-	54	-	-	3	0
SPU		-	-	-	0	10	4	-	-	-	-
SERBIEN		-	-	-	-	6	8	-	-	-	-
DARUNTER: BEG		-	-	-	-	6	8	-	-	-	-
MAZEDONIEN	4	-	-	-	7	-	1	-	39	3	-
DARUNTER: SKP	4	-	-	-	7	-	1	-	39	3	-
UNGARN	5	-	-	-	16	13	203	-	64	45	-
DARUNTER: BUD	6	-	-	-	16	13	203	-	64	45	-
ALBANIEN	-	-	-	-	-	-	4	-	-	-	-
TSSCHECH. REP.	6	0	-	-	11	0	170	-	99	3	-
DARUNTER: PRG	6	0	-	-	11	0	170	-	99	3	-
RUMAENIEN	-	-	-	-	-	-	134	0	-	46	-
DARUNTER: BUH	-	-	-	-	-	-	133	-	-	46	-
BULGARIEN	1	-	-	-	-	-	76	-	-	61	-
DARUNTER: SOF	-	-	-	-	-	-	76	-	-	61	-
RUSSLAND	39	62	-	-	234	53	1 028	-	0	26	17
DARUNTER: MOW	26	-	-	-	32	0	917	-	-	26	17
LED	13	-	-	-	2	-	35	-	-	-	-
OVH	-	16	-	-	-	-	45	-	-	-	-
SVX	-	-	-	-	-	13	-	-	-	-	-
*RU	0	46	-	-	201	40	31	-	0	-	-
WEISSRUSSLAND	0	-	-	-	-	16	61	-	-	23	-
DARUNTER: MSQ	0	-	-	-	-	5	61	-	-	23	-
*BY	-	-	-	-	-	11	-	-	-	-	-
MOLDAVIEN	-	-	-	-	-	-	8	-	-	-	-
UKRAINE	-	-	-	-	-	-	55	-	-	3	-
DARUNTER: IEV	-	-	-	-	-	-	55	-	-	3	-
GEORGIEN	-	-	-	-	-	0	19	-	-	-	-
DARUNTER: TBS	-	-	-	-	-	0	19	-	-	-	-
ASERBAIDDSCHAN	-	-	-	-	-	-	29	-	-	-	-
DARUNTER: BAK	-	-	-	-	-	-	29	-	-	-	-
KASACHSTAN	-	14	-	-	-	12	231	-	-	-	-
DARUNTER: ALA	-	14	-	-	-	12	231	-	-	-	-
KIRGISIEN	-	0	-	-	-	0	-	-	0	-	-
TURKMENISTAN	-	-	-	-	-	-	-	-	38	-	-
DARUNTER: ASB	-	-	-	-	-	-	-	-	38	-	-
USBEKISTAN	-	-	-	-	-	-	158	-	-	-	-
DARUNTER: TAS	-	-	-	-	-	-	158	-	-	-	-
E U R O P A	665	124	13	1 271	6 697	11 043	57	1 313	1 105	191	
DARUNTER: EU-LÄNDER	460	37	0	855	5 762	6 865	36	1 036	741	115	
ÄGYPTEN	-	-	-	28	-	660	-	-	-	10	-
DARUNTER: CAI	-	-	-	-	-	634	-	-	-	-	-
ALY	-	-	-	-	-	12	-	-	-	-	-
HRG	-	-	-	28	-	15	-	-	-	10	-
TUNESIEN	0	1	-	14	0	92	-	0	-	2	-
DARUNTER: TUN	0	-	-	0	-	79	-	-	-	0	-
DJE	0	1	-	10	-	8	-	-	-	1	-
ALGERIEN	-	-	-	-	-	88	-	-	-	-	-
DARUNTER: ALG	-	-	-	-	-	88	-	-	-	-	-
MAROKKO	-	-	-	0	-	50	-	-	-	-	-
DARUNTER: CAS	-	-	-	-	-	36	-	-	-	-	-
TNG	-	-	-	0	-	11	-	-	-	-	-
KAP VERDE	-	-	-	-	-	3	-	-	-	-	-
SENEGAL	-	-	-	-	-	5	-	-	-	-	-
GHANA	-	-	-	38	-	14	-	-	-	-	-
DARUNTER: ACC	-	-	-	38	-	14	-	-	-	-	-
NIGERIA	-	-	-	-	-	26	-	-	-	-	-
DARUNTER: LOS	-	-	-	-	-	26	-	-	-	-	-
SUDAN	-	-	-	-	-	112	-	-	-	-	-
DARUNTER: KRT	-	-	-	-	-	112	-	-	-	-	-
ERITHREA	-	-	-	-	-	32	-	-	-	-	-
DARUNTER: ASM	-	-	-	-	-	32	-	-	-	-	-
ÄTHIOPIEN	-	-	-	-	-	166	-	-	-	-	-
DARUNTER: ADD	-	-	-	-	-	166	-	-	-	-	-
KENIA	-	-	-	7	-	498	-	-	-	6	-
DARUNTER: NBO	-	-	-	-	-	492	-	-	-	-	-
MBA	-	-	-	7	-	6	-	-	-	6	-
SIMBABWE	-	-	-	-	-	74	-	-	-	-	-
DARUNTER: HRE	-	-	-	-	-	74	-	-	-	-	-
NAMIBIA	-	-	-	-	-	88	-	-	-	5	-
DARUNTER: WDH	-	-	-	-	-	88	-	-	-	5	-
MADAGASKAR	-	-	-	-	-	1	-	-	-	-	-
SESCHELLEN	-	-	-	-	-	32	-	-	-	-	-
DARUNTER: SEZ	-	-	-	-	-	32	-	-	-	-	-
MAURITIUS	-	-	-	-	-	102	-	-	-	3	-
DARUNTER: MRU	-	-	-	-	-	102	-	-	-	3	-
SÜDAFRIKA	-	-	-	15	-	1 477	-	-	-	37	-
DARUNTER: JNB	-	-	-	15	-	1 378	-	-	-	23	-
CPT	-	-	-	-	-	99	-	-	-	-	-
DUR	-	-	-	-	-	-	-	-	-	15	-
A F R I K A	0	1	-	103	0	3 521	-	0	64	-	-
KANADA	-	-	-	73	10	1 383	-	-	-	-	-
DARUNTER: YMQ	-	-	-	-	-	192	-	-	-	-	-
YTO	-	-	-	73	-	681	-	-	-	-	-
YVR	-	-	-	-	-	303	-	-	-	-	-
YYC	-	-	-	-	-	207	-	-	-	-	-

SEPTEMBER 1995

MIT GEBIETEN AUSSERHALB DEUTSCHLANDS

IN TONNEN

HERKUNFTSFLUGPLATZ									NACH STRECKENZIELLAND
B E R L I N (THF)	(SKF)	SAARBRUECKEN (SCN)	MUENSTER/ OSN. (FMO)	LEIPZIG (LEJ)	DRESDEN (DRS)	ERFURT (ERF)	SONSTIGE	INSGESAMT	BZW. ----- FLUGPLATZ
									EINLADUNG

									INSGESAMT

-	-	-	-	-	-	-	-	68	SLOWENIEN
-	-	-	-	-	-	-	-	68	DARUNTER: LJU
-	-	-	-	-	-	-	-	73	KROATIEN
-	-	-	-	-	-	-	-	59	DARUNTER: ZAG
-	-	-	-	-	-	-	-	14	SPU
-	-	-	-	-	-	-	-	14	SERBIEN
-	-	-	-	-	-	-	-	14	DARUNTER: BEG
-	0	-	-	-	-	-	-	54	MAZEDONIEN
-	0	-	-	-	-	-	-	54	DARUNTER: SKP
-	2	-	-	-	-	-	-	350	UNGARN
-	2	-	-	-	-	-	-	350	DARUNTER: BUD
5	-	-	-	-	-	-	-	4	ALBANIEN
5	-	-	-	-	-	-	-	293	TSCHECH. REP
-	9	-	-	-	-	-	-	293	DARUNTER: PRG
-	9	-	-	-	-	-	-	189	RUMAENIEN
-	10	-	-	-	-	-	-	188	DARUNTER: BUH
-	3	-	-	-	0	-	-	148	BULGARIEN
-	171	-	-	0	-	-	-	139	DARUNTER: SOF
-	154	-	-	0	-	-	-	1 630	RUSSLAND
-	7	-	-	-	-	-	-	1 172	DARUNTER: MOW
-	-	-	-	-	-	-	-	57	LED
-	-	-	-	-	-	-	-	61	OVV
-	-	-	-	-	-	-	-	13	SVX
-	9	-	-	-	-	-	-	327	*RU
-	5	-	-	28	-	-	-	134	WEISSRUSSLAND
-	5	-	-	28	-	-	-	122	DARUNTER: MSQ
-	-	-	-	-	-	-	-	11	*BY
-	8	-	-	-	-	-	-	8	MOLDAVIEN
-	8	-	-	-	-	-	-	66	UKRAINE
-	35	-	-	-	-	-	-	66	DARUNTER: IEV
-	35	-	-	-	-	-	-	55	GEORGIEN
-	-	-	-	-	-	-	-	55	DARUNTER: TBS
-	-	-	-	-	-	-	-	29	ASERBAIDDSCHAN
-	-	-	-	-	-	-	-	29	DARUNTER: BAK
-	-	0	-	-	-	-	-	258	KASACHSTAN
-	-	0	-	-	-	-	-	258	DARUNTER: ALA
-	-	-	-	-	-	-	-	1	KIRGISIEN
-	7	-	-	-	-	-	-	45	TURKMENISTAN
-	7	-	-	-	-	-	-	45	DARUNTER: ASB
-	-	-	-	-	-	-	-	158	USBEKISTAN
-	-	-	-	-	-	-	-	158	DARUNTER: TAS
11	283	-	0	32	6	-	-	22 813	E U R O P A
6	1	-	-	3	5	-	-	15 929	DARUNTER: EU-LAENDER
-	20	-	-	-	-	-	-	719	AEGYPTEN
-	20	-	-	-	-	-	-	654	DARUNTER: CAI
-	-	-	-	-	-	-	-	12	ALY
-	-	-	-	-	-	-	-	53	HRG
-	0	-	-	-	-	-	-	110	TUNESIEN
-	0	-	-	-	-	-	-	81	DARUNTER: TUN
-	-	-	-	-	-	-	-	21	DJE
-	-	-	-	-	-	-	-	88	ALGERIEN
-	-	-	-	-	-	-	-	88	DARUNTER: ALG
-	-	-	-	-	-	-	-	50	MAROKKO
-	-	-	-	-	-	-	-	36	DARUNTER: CAS
-	-	-	-	-	-	-	-	11	TNG
-	-	-	-	-	-	-	-	3	KAP VERDE
-	-	-	-	-	-	-	-	5	SENEGAL
-	-	-	-	-	-	-	-	52	GHANA
-	-	-	-	-	-	-	-	52	DARUNTER: ACC
-	-	-	-	-	-	-	-	26	NIGERIA
-	-	-	-	-	-	-	-	26	DARUNTER: LOS
-	-	-	-	-	-	-	-	112	SUDAN
-	-	-	-	-	-	-	-	112	DARUNTER: KRT
-	-	-	-	-	-	-	-	32	ERITREA
-	-	-	-	-	-	-	-	32	DARUNTER: ASM
-	-	-	-	-	-	-	-	166	AEETHIOPIEN
-	-	-	-	-	-	-	-	166	DARUNTER: ADD
-	-	-	-	-	-	-	-	512	KENIA
-	-	-	-	-	-	-	-	492	DARUNTER: NBO
-	-	-	-	-	-	-	-	19	MBA
-	-	-	-	-	-	-	-	74	SIMBABWE
-	-	-	-	-	-	-	-	74	DARUNTER: HRE
-	-	-	-	-	-	-	-	94	NAMIBIA
-	-	-	-	-	-	-	-	94	DARUNTER: WDH
-	-	-	-	-	-	-	-	1	MADAGASKAR
-	-	-	-	-	-	-	-	32	SESHELLEN
-	-	-	-	-	-	-	-	32	DARUNTER: SEZ
-	-	-	-	-	-	-	-	104	MAURITIUS
-	-	-	-	-	-	-	-	104	DARUNTER: MRU
-	-	-	-	-	-	-	-	1 530	SUEDAFRIKA
-	-	-	-	-	-	-	-	1 416	DARUNTER: JNB
-	-	-	-	-	-	-	-	99	CPT
-	-	-	-	-	-	-	-	15	DUR
-	20	-	-	-	-	-	-	3 710	A F R I K A
-	9	-	-	-	-	-	-	1 475	KANADA
-	-	-	-	-	-	-	-	192	DARUNTER: YMQ
-	9	-	-	-	-	-	-	763	YTO
-	-	-	-	-	-	-	-	303	YVR
-	-	-	-	-	-	-	-	207	YYC

NACH STRECKENZIELLAND		VON STRECKEN									
BZW. ----- FLUGPLATZ		HAMBURG (HAM)	HANNOVER (HAJ)	BREMEN (BRE)	DUESSELDORF (DUS)	KOELN/BONN (CGN)	FRANKFURT (FRA)	STUTTGART (STR)	NUERNBERG (NUE)	MUENCHEN (MUC)	BERLIN (TOL)
EINLADUNG											
INSGESAMT											
USA YQX		-	-	-	-	10	0	-	-	-	-
DARUNTER: NYC		84	-	-	449	2 348	13 505	-	-	553	8
CHI		19	-	-	197	2 347	4 101	-	-	108	8
BOS		-	-	-	143	-	2 585	-	-	242	-
PHL		-	-	-	-	-	509	-	-	-	-
WAS		-	-	-	-	-	107	-	-	-	-
DET		-	-	-	-	-	588	-	-	-	-
PIT		-	-	-	-	-	165	-	-	-	-
CVG		-	-	-	-	-	122	-	-	-	-
ATL		65	-	-	-	-	116	-	-	-	-
CLT		-	-	-	-	-	1 950	-	-	187	-
MIA		-	-	-	-	-	74	-	-	-	-
SJU		-	-	-	84	-	1 173	-	-	15	-
ORL		-	-	-	-	-	31	-	-	-	-
*U2		-	-	-	0	-	82	-	-	-	-
MSP		-	-	-	17	-	0	-	-	-	-
DAL		-	-	-	4	-	29	-	-	-	-
HOU		-	-	-	-	-	716	-	-	-	-
MEM		-	-	-	-	-	122	-	-	-	-
SFO		-	-	-	0	-	233	-	-	-	-
LAX		-	-	-	0	-	265	-	-	-	-
MEXIKO		-	-	-	3	-	530	-	-	-	-
DARUNTER: MEX		-	-	-	0	-	402	-	-	0	-
COSTA RICA		-	-	-	-	-	401	-	-	-	-
KUBA		-	-	-	8	-	1	-	-	-	-
DARUNTER: HAV		-	-	-	9	-	0	-	-	-	-
BAHAMAS		-	-	-	5	-	0	-	-	-	-
JAMAICA		-	-	-	-	-	2	-	-	-	-
DOMINIK. REP		1	0	-	12	-	22	-	-	0	0
DARUNTER: SDQ		-	-	-	4	-	15	-	-	0	-
POP		1	0	-	6	-	5	-	-	0	0
ANTIGUA-BARB.		-	-	-	-	-	2	-	-	-	-
BARBADOS		-	-	-	-	-	0	-	-	-	-
TRINID. U. TOB.		-	-	-	-	-	11	-	-	-	-
DARUNTER: POS		-	-	-	-	-	11	-	-	-	-
KOLUMBIEN		-	-	-	-	-	257	-	-	-	-
DARUNTER: BOG		-	-	-	-	-	257	-	-	-	-
VENEZUELA		-	-	-	2	-	199	-	-	-	-
DARUNTER: CCS		-	-	-	-	-	196	-	-	-	-
BRASILLEN		-	-	-	-	-	1 375	-	-	-	-
DARUNTER: RIO		-	-	-	-	-	380	-	-	-	-
SAO		-	-	-	-	-	990	-	-	-	-
ARGENTINIEN		-	-	-	-	-	73	-	-	-	-
DARUNTER: SUE		-	-	-	-	-	73	-	-	-	-
CHILE		-	-	-	-	-	226	-	-	-	-
DARUNTER: SCL		-	-	-	-	-	226	-	-	-	-
A M E R I K A		86	0	-	555	2 357	17 460	-	-	554	8
LIBANON		-	-	-	-	-	99	-	-	-	-
DARUNTER: BEY		-	-	-	-	-	99	-	-	-	-
ISRAEL		-	-	-	-	408	544	-	-	38	-
DARUNTER: TLV		-	-	-	-	408	544	-	-	38	-
JORDANIEN		-	-	-	-	-	84	-	-	1	5
DARUNTER: AMM		-	-	-	-	-	84	-	-	1	5
SYRIEN		-	-	-	-	-	49	-	-	4	-
DARUNTER: DAM		-	-	-	-	-	49	-	-	4	-
IRAN		21	-	-	-	-	350	-	-	-	-
DARUNTER: THR		21	-	-	-	-	350	-	-	-	-
KUWEIT		-	-	-	-	-	715	-	-	36	-
DARUNTER: KWI		-	-	-	-	-	715	-	-	36	-
BAHRAIN		-	-	-	-	-	243	-	-	-	-
DARUNTER: BAH		-	-	-	-	-	243	-	-	-	-
KATAR		-	-	-	-	-	223	-	-	-	-
DARUNTER: DOH		-	-	-	-	-	223	-	-	-	-
SAUDI-ARAB.		-	-	-	-	-	823	-	-	-	-
DARUNTER: DHA		-	-	-	-	-	229	-	-	-	-
JED		-	-	-	-	-	231	-	-	-	-
RUH		-	-	-	-	-	363	-	-	-	-
JEMEN		-	-	-	-	-	62	-	-	-	-
DARUNTER: SAH		-	-	-	-	-	62	-	-	-	-
OMAN		-	-	-	-	-	103	-	-	-	-
DARUNTER: MCT		-	-	-	-	-	103	-	-	-	-
V. A. EMIRATE		-	-	-	-	-	2 172	-	-	2	-
DARUNTER: SHJ		-	-	-	-	-	1 515	-	-	-	-
DXB		-	-	-	-	-	491	-	-	-	-
AUH		-	-	-	-	-	166	-	-	2	-
PAKISTAN		-	-	-	-	-	205	-	-	78	-
DARUNTER: KHI		-	-	-	-	-	149	-	-	78	-
ISB		-	-	-	-	-	38	-	-	-	-
LHE		-	-	-	-	-	18	-	-	-	-
BANGLADESCH		-	-	-	-	-	7	-	-	-	-
INDIEN		-	-	-	-	-	1 985	-	-	-	-
DARUNTER: DEL		-	-	-	-	-	852	-	-	-	-
BOM		-	-	-	-	-	1 036	-	-	-	-
MAA		-	-	-	-	-	97	-	-	-	-
NEPAL		-	-	-	-	-	23	-	-	-	-
DARUNTER: KTM		-	-	-	-	-	23	-	-	-	-
SRI LANKA		-	-	-	9	-	157	-	-	27	-
DARUNTER: CMB		-	-	-	9	-	157	-	-	27	-
MALEDIVEN		-	-	-	1	-	8	-	-	10	-
DARUNTER: MLE		-	-	-	1	-	8	-	-	10	-
THAILAND		-	-	-	-	-	957	-	-	207	-

SEPTEMBER 1995

MIT GEBIETEN AUSSERHALB DEUTSCHLANDS

IN TONNEN

HERKUNFTSFLUGPLATZ								NACH STRECKENZIELLAND	
BERLIN (THF)	(SXF)	SAARBRUECKEN (SCN)	MUENSTER/ OSN. (FMO)	LEIPZIG (LEJ)	DRESDEN (DRS)	ERFURT (ERF)	SONSTIGE	INSGESAMT	BZW. ----- FLUGPLATZ
-	-	-	-	-	-	-	-	10	EINLADUNG
-	-	-	-	-	-	-	-	16 948	YQX
-	-	-	-	-	-	-	-	6 780	USA
-	-	-	-	-	-	-	-	2 971	DARUNTER: NYC
-	-	-	-	-	-	-	-	509	CHI
-	-	-	-	-	-	-	-	107	BOS
-	-	-	-	-	-	-	-	588	PHL
-	-	-	-	-	-	-	-	165	WAS
-	-	-	-	-	-	-	-	122	DET
-	-	-	-	-	-	-	-	116	PIT
-	-	-	-	-	-	-	-	2 203	CVG
-	-	-	-	-	-	-	-	74	ATL
-	-	-	-	-	-	-	-	1 272	CLT
-	-	-	-	-	-	-	-	31	MIA
-	-	-	-	-	-	-	-	83	SJU
-	-	-	-	-	-	-	-	17	ORL
-	-	-	-	-	-	-	-	33	*U2
-	-	-	-	-	-	-	-	716	MSP
-	-	-	-	-	-	-	-	122	DAL
-	-	-	-	-	-	-	-	233	HOU
-	-	-	-	-	-	-	-	266	MEM
-	-	-	-	-	-	-	-	533	SFO
-	-	-	-	-	-	-	-	403	LAX
-	-	-	-	-	-	-	-	401	MEXIKO
-	-	-	-	-	-	-	-	9	DARUNTER: MEX
-	11	-	-	-	-	-	-	20	COSTA RICA
-	11	-	-	-	-	-	-	16	KUBA
-	-	-	-	-	-	-	-	2	DARUNTER: HAV
-	-	-	-	-	-	-	-	1	BAHAMAS
-	3	-	-	-	-	-	-	39	JAMAICA
-	-	-	-	-	-	-	-	20	DOMINIK. REP
-	3	-	-	-	-	-	-	16	DARUNTER: SDQ
-	-	-	-	-	-	-	-	2	POP
-	-	-	-	-	-	-	-	0	ANTIGUA-BARB.
-	-	-	-	-	-	-	-	11	BARBADOS
-	-	-	-	-	-	-	-	11	TRINID. U. TOB.
-	-	-	-	-	-	-	-	257	DARUNTER: POS
-	-	-	-	-	-	-	-	257	KOLUMBIEN
-	-	-	-	-	-	-	-	201	DARUNTER: BOG
-	-	-	-	-	-	-	-	196	VENEZUELA
-	-	-	-	-	-	-	-	1 375	DARUNTER: CCS
-	-	-	-	-	-	-	-	380	BRASILLEN
-	-	-	-	-	-	-	-	990	DARUNTER: RIO
-	-	-	-	-	-	-	-	73	SAO
-	-	-	-	-	-	-	-	73	ARGENTINIEN
-	-	-	-	-	-	-	-	226	DARUNTER: BUE
-	-	-	-	-	-	-	-	226	CHILE
-	-	-	-	-	-	-	-	226	DARUNTER: SCL
-	23	-	-	-	-	-	-	21 043	A M E R I K A
-	7	-	-	-	-	-	-	106	LIBANON
-	7	-	-	-	-	-	-	106	DARUNTER: BEY
-	11	-	-	-	-	-	-	1 001	ISRAEL
-	11	-	-	-	-	-	-	1 001	DARUNTER: TLV
-	-	-	-	-	-	-	-	90	JORDANIEN
-	0	-	-	-	-	-	-	90	DARUNTER: AMM
-	0	-	-	-	-	-	-	53	SYRIEN
-	-	-	-	-	-	-	-	52	DARUNTER: DAM
-	-	-	-	-	-	-	-	370	IRAN
-	-	-	-	-	-	-	-	370	DARUNTER: THR
-	-	-	-	-	-	-	-	751	KUWEIT
-	-	-	-	-	-	-	-	751	DARUNTER: KWI
-	-	-	-	-	-	-	-	243	BAHRAIN
-	-	-	-	-	-	-	-	243	DARUNTER: BAH
-	-	-	-	-	-	-	-	223	KATAR
-	-	-	-	-	-	-	-	223	DARUNTER: DOH
-	-	-	-	-	-	-	-	823	SAUDI-ARAB.
-	-	-	-	-	-	-	-	229	DARUNTER: DHA
-	-	-	-	-	-	-	-	231	JED
-	-	-	-	-	-	-	-	363	RUH
-	-	-	-	-	-	-	-	62	JEMEN
-	-	-	-	-	-	-	-	62	DARUNTER: SAH
-	-	-	-	-	-	-	-	103	OMAN
-	-	-	-	-	-	-	-	103	DARUNTER: MCT
-	-	-	-	-	-	-	-	2 174	V. A. EMIRATE
-	-	-	-	-	-	-	-	1 515	DARUNTER: SHJ
-	-	-	-	-	-	-	-	491	DXB
-	-	-	-	-	-	-	-	168	AUH
-	-	-	-	-	-	-	-	283	PAKISTAN
-	-	-	-	-	-	-	-	227	DARUNTER: KHI
-	-	-	-	-	-	-	-	38	ISB
-	-	-	-	-	-	-	-	18	LHE
-	-	-	-	-	-	-	-	7	BANGLADESCH
-	-	-	-	-	-	-	-	1 985	INDIEN
-	-	-	-	-	-	-	-	852	DARUNTER: DEL
-	-	-	-	-	-	-	-	1 036	BOM
-	-	-	-	-	-	-	-	97	MAA
-	-	-	-	-	-	-	-	23	NEPAL
-	-	-	-	-	-	-	-	23	DARUNTER: KTM
-	-	-	-	-	-	-	-	193	SKI LANKA
-	-	-	-	-	-	-	-	193	DARUNTER: CMB
-	-	-	-	-	-	-	-	20	MALEDIVEN
-	-	-	-	-	-	-	-	20	DARUNTER: MLE
-	-	-	-	-	-	-	-	1 164	THAILAND

NACH STRECKENZIELLAND BZW. ----- FLUGPLATZ	VON STRECKEN									
	HAMBURG (HAM)	HANNOVER (HAJ)	BREMEN (BRE)	DUESSELDORF (DUS)	KOELN/BONN (CGN)	FRANKFURT (FRA)	STUTTGART (STR)	NUERNBERG (NUE)	MUENCHEN (MUC)	BERLIN (TXL)
EINLADUNG										
INSGESAMT										
DARUNTER:BKK	-	-	-	-	-	957	-	-	207	-
VIETNAM	-	-	-	-	-	52	-	-	-	6
DARUNTER:SGM	-	-	-	-	-	52	-	-	-	-
MALAYSIA	-	-	-	-	-	365	-	-	30	-
DARUNTER:KUL	-	-	-	-	-	260	-	-	30	-
PEN	-	-	-	-	-	104	-	-	-	-
SINGAPUR	-	-	-	-	-	1 489	-	-	36	-
DARUNTER:SIN	-	-	-	-	-	1 489	-	-	36	-
BRUNEI	-	-	-	-	-	75	-	-	-	-
DARUNTER:BNW	-	-	-	-	-	75	-	-	-	-
INDONESIEN	-	-	-	-	-	267	-	-	22	-
DARUNTER:JKT	-	-	-	-	-	210	-	-	-	-
DPS	-	-	-	-	-	57	-	-	22	-
PHILIPPINEN	24	-	-	-	-	473	-	-	-	-
DARUNTER:MNL	24	-	-	-	-	473	-	-	-	-
HONGKONG (BRIT)	-	-	-	-	-	3 420	-	-	-	-
DARUNTER:HKG	-	-	-	-	-	3 420	-	-	-	-
TAIWAN	-	-	-	-	-	198	-	-	-	-
DARUNTER:TPE	-	-	-	-	-	198	-	-	-	-
JAPAN	-	-	-	-	-	3 345	-	-	103	-
DARUNTER:TYO	-	-	-	-	-	2 927	-	-	44	-
OSA	-	-	-	-	-	274	-	-	59	-
NGO	-	-	-	-	-	144	-	-	-	-
KOREA REP.	-	-	-	-	-	2 557	-	-	-	-
DARUNTER:SEL	-	-	-	-	-	2 557	-	-	-	-
KOREA DEM. VR	-	-	-	-	-	-	-	-	-	-
DARUNTER:FNJ	-	-	-	-	-	-	-	-	-	-
CHINA	-	-	-	-	-	1 112	-	-	-	-
DARUNTER:PEK	-	-	-	-	-	686	-	-	-	-
SHA	-	-	-	-	-	426	-	-	-	-
A S I E N	45	-	-	11	408	22 161	-	-	593	11
AUSTRALIEN	-	-	-	-	0	554	-	-	-	-
DARUNTER:SYD	-	-	-	-	-	199	-	-	-	-
MEB	-	-	-	-	-	354	-	-	-	-
NEUSEELAND	-	-	-	-	-	73	-	-	-	-
DARUNTER:AKL	-	-	-	-	-	73	-	-	-	-
AUSTRALIEN/OZEANIEN...	-	-	-	-	0	626	-	-	-	-
I N S G E S A M T ..	796	125	13	1 940	9 464	54 810	57	1 313	2 316	210

SEPTEMBER 1995

MIT GEBIETEN AUSSERHALB DEUTSCHLANDS

IN TONNEN

HERKUNFTSFLUGPLATZ									NACH STRECKENZIELLAND
B E R L I N (THF)	(SXF)	SAARBRUECKEN (SCN)	MUENSTER/ OSN. (FMO)	LEIPZIG (LEJ)	DRESDEN (DRS)	ERFURT (ERF)	SONSTIGE	INSGESAMT	BZW. ----- FLUGPLATZ
-	-	-	-	-	-	-	-	1 164	EINLADUNG
-	-	-	-	-	-	-	-	58	INSGESAMT
-	-	-	-	-	-	-	-	52	DARUNTER: BKK
-	-	-	-	-	-	-	-	395	VIETNAM
-	-	-	-	-	-	-	-	290	DARUNTER: SGN
-	-	-	-	-	-	-	-	104	MALAYSIA
-	18	-	-	-	-	-	-	1 543	DARUNTER: KUL
-	18	-	-	-	-	-	-	1 543	PEN
-	-	-	-	-	-	-	-	75	SINGAPUR
-	-	-	-	-	-	-	-	75	DARUNTER: SIN
-	13	-	-	-	-	-	-	302	BRUNEI
-	13	-	-	-	-	-	-	223	DARUNTER: BWN
-	-	-	-	-	-	-	-	79	INDONESIEN
-	-	-	-	-	-	-	-	497	DARUNTER: JKT
-	-	-	-	-	-	-	-	497	DPS
-	-	-	-	-	-	-	-	3 420	PHILIPPINEN
-	-	-	-	-	-	-	-	3 420	DARUNTER: MNL
-	-	-	-	-	-	-	-	198	HONGKONG (BRIT)
-	-	-	-	-	-	-	-	198	DARUNTER: HKG
-	-	-	-	-	-	-	-	3 448	TAIWAN
-	-	-	-	-	-	-	-	2 971	DARUNTER: TPE
-	-	-	-	-	-	-	-	333	JAPAN
-	-	-	-	-	-	-	-	144	DARUNTER: TYO
-	-	-	-	-	-	-	-	2 557	OSA
-	11	-	-	-	-	-	-	2 557	NGO
-	11	-	-	-	-	-	-	11	KOREA REP.
-	0	-	-	-	-	-	-	11	DARUNTER: SEL
-	0	-	-	-	-	-	-	1 112	KOREA DEM. VR
-	-	-	-	-	-	-	-	686	DARUNTER: FNJ
-	-	-	-	-	-	-	-	426	CHINA
-	61	-	-	-	-	-	-	23 290	DARUNTER: PEK
-	-	-	-	-	-	-	-	554	SHA
-	-	-	-	-	-	-	-	199	A S I E N
-	-	-	-	-	-	-	-	354	AUSTRALIEN
-	-	-	-	-	-	-	-	73	DARUNTER: SYD
-	-	-	-	-	-	-	-	73	MEE
-	-	-	-	-	-	-	-	627	NEUSEELAND
-	-	-	-	-	-	-	-	71 482	DARUNTER: AKL
11	387	-	0	32	6	-	-		AUSTRALIEN/OZEANIEN
									I N S G E S A M T

6 GÜTERVERKEHR
6. 2 VERFLECHTUNG IM VERKEHR
6. 2. 2 AUSLADUNG

VON STRECKENHERKUNFTS- LAND BZW. ---FLUGPLATZ	NACH STRECKEN									
	HAMBURG (HAM)	HANNOVER (HAJ)	BREMEN (BRE)	DUESSELDORF (DUS)	KOELN/BONN (CGN)	FRANKFURT (FRA)	STUTTGART (STR)	NUERNBERG (NUE)	MUENCHEN (MUC)	BERLIN (TXL)
AUSLADUNG										
INSGESAMT										
POLEN	11	-	-	0	11	55	-	-	0	1
DARUNTER:WAW	4	-	-	0	11	51	-	-	0	1
LITAUEN	0	-	-	-	-	41	-	-	-	0
DARUNTER:VNO	-	-	-	-	-	41	-	-	-	0
LETTLAND	0	-	-	-	-	10	-	-	-	-
DARUNTER:RIX	0	-	-	-	-	10	-	-	-	-
ESTLAND	0	-	-	-	-	6	-	-	-	-
FINNLAND	25	-	-	21	190	57	-	-	7	4
DARUNTER:HEL	25	-	-	21	190	57	-	-	7	4
SCHWEDEN	4	-	-	23	819	181	-	-	12	0
DARUNTER:STO	4	-	-	22	479	179	-	-	12	0
MMA	-	-	-	-	101	-	-	-	-	-
GOT	0	-	-	1	239	3	-	-	-	-
NORWEGEN	19	-	-	0	93	78	-	6	2	0
DARUNTER:OSL	18	-	-	0	93	78	-	-	2	0
DAENEMARK	39	3	-	31	276	89	6	91	25	-
DARUNTER:CPH	39	3	-	31	136	88	6	91	25	-
BLL	-	-	-	-	140	0	-	-	-	-
GR BRITANNIEN	84	28	9	282	2 200	1 899	11	256	115	32
DARUNTER:LON	83	26	9	235	728	1 529	9	115	108	32
BRX	-	2	-	4	202	8	1	-	3	-
MAN	0	0	-	8	-	28	-	-	3	-
LFL	-	-	-	-	134	-	-	-	-	-
GLA	-	0	-	0	-	72	-	-	-	-
EMA	-	-	-	-	1 126	259	-	141	-	-
*GB	-	-	-	34	9	2	0	-	-	-
IRLAND	-	-	-	19	214	48	-	331	17	-
DARUNTER:DUB	-	-	-	19	214	48	-	331	17	-
SNN	-	-	-	0	-	-	-	331	-	-
ISLAND	103	-	-	5	-	20	0	-	-	-
DARUNTER:KEF	103	-	-	5	-	20	0	-	-	-
NIEDERLANDE	56	0	2	0	-	123	2	-	76	30
DARUNTER:AMS	56	0	2	0	-	123	2	-	76	30
BELGIEN	14	2	-	2	298	353	17	355	29	0
DARUNTER:BRU	14	2	-	2	298	353	17	355	29	0
LUXEMBURG	0	-	-	-	-	3	-	-	-	-
FRANKREICH	61	2	0	58	1 060	682	7	5	91	28
DARUNTER:PAR	60	2	-	58	621	617	7	5	84	28
LYS	-	-	-	0	440	16	-	-	0	-
NCE	0	-	-	0	-	49	-	-	2	-
SPANIEN	25	4	2	84	330	299	-	2	24	7
DARUNTER:MAD	7	-	-	13	120	94	-	-	7	0
BCN	12	0	-	17	51	57	-	-	15	6
VLC	-	-	-	-	5	25	-	-	-	-
ALC	1	-	-	13	-	2	-	-	-	-
AGP	0	-	-	3	-	33	-	-	-	-
BIO	-	-	-	-	-	37	-	-	0	-
*E1	-	-	-	-	154	-	-	2	-	-
PMI	3	0	2	8	0	16	-	-	0	-
LPA	1	-	0	7	-	26	-	-	0	-
TCI	0	-	-	15	-	9	-	-	0	-
PORTUGAL	7	2	-	8	23	253	-	-	11	2
DARUNTER:LIS	6	0	-	6	4	178	-	-	11	2
OPO	0	2	-	-	19	74	-	-	-	-
MALTA	1	-	-	7	-	83	-	-	3	0
DARUNTER:MLA	1	-	-	7	-	83	-	-	3	0
SCHWEIZ	65	12	0	82	325	225	36	36	109	16
DARUNTER:ZRH	65	12	0	74	6	162	35	9	95	15
GVA	0	-	-	8	37	61	0	27	12	-
BSL	0	0	-	0	282	3	-	-	1	0
OESTERREICH	36	0	-	36	120	287	7	86	20	6
DARUNTER:VIE	36	0	-	34	101	248	7	86	20	6
LNZ	-	-	-	1	19	14	-	-	-	-
GRZ	-	-	-	0	-	19	-	-	0	-
ITALIEN	23	-	-	28	650	560	2	76	48	9
DARUNTER:ROM	-	-	-	17	-	97	-	-	35	-
MIL	22	-	-	8	578	139	2	76	4	9
VCE	-	-	-	1	-	78	-	-	0	-
TRN	-	-	-	-	0	58	-	-	1	-
GOA	-	-	-	-	-	14	-	-	-	-
BLQ	-	-	-	-	3	40	-	-	2	-
PSA	-	-	-	-	-	37	-	-	-	-
NAP	0	-	-	1	-	41	-	-	5	-
*IT	-	-	-	-	69	47	-	-	-	-
GRIECHENLAND	1	2	-	95	46	274	-	30	50	10
DARUNTER:ATH	0	-	-	26	44	185	-	28	19	8
SKG	1	1	-	69	1	89	-	2	31	2
TUERKEI	40	28	5	186	321	456	18	41	111	21
DARUNTER:ANK	0	-	5	5	0	63	-	0	5	-
IST	35	27	-	161	301	337	18	37	94	14
IZM	5	1	-	13	4	44	-	-	9	7
AYT	-	-	-	7	-	11	-	4	3	-
*TR	-	-	-	-	16	0	-	-	-	-
ZYPERN	5	-	-	0	3	40	-	-	1	-
DARUNTER:LCA	5	-	-	0	-	40	-	-	1	-
SLOWENIEN	-	-	-	-	-	24	-	8	1	-
DARUNTER:LJU	-	-	-	-	-	24	-	8	1	-
KROATIEN	-	-	-	0	-	35	-	-	0	-
DARUNTER:ZAG	-	-	-	0	-	34	-	-	0	-
SERBIEN	-	-	-	-	-	2	-	-	0	-
MAZEDONIEN	3	-	-	4	-	1	-	1	5	-
DARUNTER:SKP	3	-	-	4	-	1	-	1	5	-
UNGARN	5	-	-	0	0	158	-	32	9	-
DARUNTER:BUD	5	-	-	0	0	158	-	32	9	-
TSCHECH.REP	3	0	5	2	0	33	0	35	0	-

SEPTEMBER 1995

MIT GEBIETEN AUSSERHALB DEUTSCHLANDS

IN TONNEN

ZIELFLUGPLATZ

								VON STRECKENHERKUNFTS-	
B E R L I N (THF)	(SXF)	SAARERUECKEN (SCN)	MUENSTER/ OSN. (FMO)	LEIPZIG (LEJ)	DRESDEN (DRS)	ERFURT (ERF)	SONSTIGE	INSGESAMT	LAND BZW. - FLUGPLATZ
									AUSLADUNG
									INSGESAMT
0	7	-	-	-	-	-	-	85	POLEN
0	7	-	-	-	-	-	-	75	DARUNTER:WAW
-	-	-	-	-	-	-	-	41	LITAUEN
-	-	-	-	-	-	-	-	41	DARUNTER:VNO
-	-	-	-	-	-	-	-	10	LETTLAND
-	-	-	-	-	-	-	-	10	DARUNTER:RIX
-	-	-	-	-	-	-	-	6	ESTLAND
-	-	-	-	-	-	-	-	305	FINNLAND
-	-	-	-	-	-	-	-	305	DARUNTER:HEL
-	-	-	-	-	-	-	-	1 041	SCHWEDEN
-	-	-	-	-	-	-	-	696	DARUNTER:STO
-	-	-	-	-	-	-	-	101	MMA
-	-	-	-	-	-	-	-	244	GOT
-	-	-	-	-	-	-	-	198	NORWEGEN
-	-	-	-	-	-	-	-	192	DARUNTER:OSL
4	-	-	-	-	-	-	-	564	DAENEMARK
4	-	-	-	-	-	-	-	423	DARUNTER:CPH
-	-	-	-	-	-	-	-	141	BLL
-	-	-	0	1	0	-	-	4 917	GR BRITANNIEN
-	-	-	0	1	0	-	-	2 878	DARUNTER:LON
-	-	-	-	-	-	-	-	220	BHX
-	-	-	-	-	-	-	-	39	MAN
-	-	-	-	-	-	-	-	134	LFL
-	-	-	-	-	-	-	-	73	GLA
-	-	-	-	-	-	-	-	1 526	EMA
-	-	-	-	-	-	-	-	47	*GB
-	-	-	-	-	-	-	-	629	IRLAND
-	-	-	-	-	-	-	-	298	DARUNTER:DUB
-	-	-	-	-	-	-	-	331	SNN
-	-	-	-	-	-	-	-	128	ISLAND
-	0	-	-	-	-	-	-	128	DARUNTER:KEF
-	0	-	-	-	-	-	-	290	NIEDERLANDE
6	-	-	-	-	-	-	-	290	DARUNTER:AMS
6	-	-	-	-	-	-	-	1 076	BELGIEN
0	-	-	-	-	-	-	-	1 076	DARUNTER:BRU
-	-	-	-	-	-	-	-	4	LUXEMBURG
-	-	-	0	-	-	-	-	1 995	FRANKREICH
-	-	-	0	-	-	-	-	1 482	DARUNTER:PAR
-	-	-	-	-	-	-	-	456	LYS
-	-	-	-	-	-	-	-	51	NCE
-	1	0	-	-	0	0	-	779	SPANIEN
-	-	-	-	-	-	-	-	242	DARUNTER:MAD
-	-	-	-	-	-	-	-	157	BCN
-	-	-	-	-	-	-	-	30	VLC
-	-	-	-	-	-	-	-	16	ALC
-	-	-	-	-	-	-	-	36	AGP
-	-	-	-	-	-	-	-	38	BIO
-	-	-	-	-	-	-	-	156	*E1
-	-	-	-	-	-	-	-	30	PMI
-	1	-	-	-	0	0	-	34	LPA
-	-	-	-	-	-	-	-	27	TCI
-	-	-	-	-	-	-	-	304	PORTUGAL
-	-	-	-	-	-	-	-	206	DARUNTER:LIS
-	-	-	-	-	-	-	-	95	OPO
-	-	-	-	-	-	-	-	95	MALTA
-	-	-	-	-	-	-	-	95	DARUNTER:MLA
0	-	-	0	0	0	-	-	909	SCHWEIZ
0	-	-	0	0	0	-	-	475	DARUNTER:ZRH
-	-	-	-	-	-	-	-	146	GVA
-	-	-	-	-	-	-	-	287	BSL
-	-	-	-	-	-	-	-	597	OESTERREICH
-	-	-	-	-	-	-	-	538	DARUNTER:VIE
-	-	-	-	-	-	-	-	34	LNZ
-	-	-	-	-	-	-	-	19	GRZ
-	-	-	-	-	45	-	-	1 441	ITALIEN
-	-	-	-	-	-	-	-	149	DARUNTER:ROM
-	-	-	-	-	-	-	-	838	MIL
-	-	-	-	-	-	-	-	79	VCE
-	-	-	-	-	-	-	-	59	TRN
-	-	-	-	-	45	-	-	59	GOA
-	-	-	-	-	-	-	-	44	BLQ
-	-	-	-	-	-	-	-	37	PSA
-	-	-	-	-	-	-	-	48	NAP
-	-	-	-	-	-	-	-	115	*IT
-	-	-	-	-	-	-	-	507	GRIECHENLAND
-	-	-	-	-	-	-	-	310	DARUNTER:ATH
-	-	-	-	-	-	-	-	196	SKG
11	-	-	-	-	-	-	-	1 238	TUERKEY
-	-	-	-	-	-	-	-	80	DARUNTER:ANK
11	-	-	-	-	-	-	-	1 034	IST
-	-	-	-	-	-	-	-	83	IZM
-	-	-	-	-	-	-	-	24	AYT
-	-	-	-	-	-	-	-	16	*TR
-	0	-	-	-	-	-	-	51	ZYPERN
-	0	-	-	-	-	-	-	47	DARUNTER:LCA
-	-	-	-	-	-	-	-	34	SLOWENIEN
-	-	-	-	-	-	-	-	34	DARUNTER:LJU
-	-	-	-	-	-	-	-	36	KROATIEN
-	-	-	-	-	-	-	-	35	DARUNTER:ZAG
-	-	-	-	-	-	-	-	2	SERBIEN
-	0	-	-	-	-	-	-	15	MAZEDONIEN
-	0	-	-	-	-	-	-	15	DARUNTER:SKP
-	1	-	-	-	-	-	-	208	UNGARN
-	1	-	-	-	-	-	-	208	DARUNTER:BUD
2	-	-	-	-	-	-	-	82	TSCHECH. REP

6 GÜTERVERKEHR
6. 2 VERFLECHTUNG IM VERKEHR
6. 2. 2 AUSLADUNG

VON STRECKENHERKUNFTS- LAND BZW. ---FLUGPLATZ	NACH STRECKEN									
	HAMBURG (HAM)	HANNOVER (HAJ)	BREMEN (BRE)	DUESSELDORF (DUS)	KOELN/BONN (CGN)	FRANKFURT (FRA)	STUTTGART (STR)	NUERNBERG (NUE)	MUENCHEN (MUC)	BERLIN (TXL)
AUSLADUNG										
INSGESAMT										
DARUNTER: PRG	3	0	-	2	0	33	0	35	0	-
SLOWAKEI	-	-	-	-	1	-	-	-	-	-
RUMAENIEN	-	-	-	2	-	66	1	-	88	-
DARUNTER: BUH	-	-	-	2	-	66	1	-	88	-
BULGARIEN	-	-	-	-	-	27	-	-	12	-
DARUNTER: SOF	-	-	-	-	-	27	-	-	12	-
RUSSLAND	3	1	-	5	3	221	-	0	2	5
DARUNTER: MOW	3	0	-	5	0	211	-	-	2	4
LED	0	-	-	0	-	0	-	-	0	0
WEISSRUSSLAND	-	-	-	-	2	20	-	-	0	-
DARUNTER: MSQ	-	-	-	-	2	20	-	-	0	-
MOLDAVIEN	-	-	-	-	-	2	-	-	-	-
UKRAINE	-	-	-	-	-	22	-	-	-	-
DARUNTER: IEV	-	-	-	-	-	22	-	-	-	-
GEORGIEN	-	-	-	-	0	1	-	-	-	-
ASERBAIDDSCHAN	-	-	-	-	-	9	-	-	-	-
KASACHSTAN	-	0	-	-	0	11	-	-	-	-
DARUNTER: ALA	-	0	-	-	0	11	-	-	-	-
USBEKISTAN	-	-	-	-	-	10	-	-	-	-
DARUNTER: TAS	-	-	-	-	-	10	-	-	-	-
E U R O P A	636	86	26	983	6 989	6 762	107	1 392	870	172
DARUNTER: EU-LAENDER	376	44	15	687	6 227	5 108	51	1 232	524	128
AEGYPTEN	-	-	-	-	-	176	-	-	-	-
DARUNTER: CAI	-	-	-	-	-	166	-	-	-	-
ALY	-	-	-	-	-	10	-	-	-	-
TUNESIEN	2	0	-	16	0	71	-	-	1	-
DARUNTER: TUN	0	-	-	6	-	47	-	-	0	-
MIR	0	-	-	9	0	21	-	-	0	-
ALGERIEN	-	-	-	-	-	19	-	-	-	-
DARUNTER: ALG	-	-	-	-	-	19	-	-	-	-
MAROKKO	-	-	-	3	-	34	-	-	-	-
DARUNTER: CAS	-	-	-	-	-	32	-	-	-	-
SENEGAL	-	-	-	-	-	42	-	-	-	-
DARUNTER: DKR	-	-	-	-	-	42	-	-	-	-
GHANA	-	-	-	52	8	42	-	-	-	-
DARUNTER: ACC	-	-	-	52	8	42	-	-	-	-
NIGERIA	-	-	-	-	-	34	-	-	-	-
DARUNTER: LOS	-	-	-	-	-	34	-	-	-	-
SUDAN	-	-	-	-	-	10	-	-	-	-
DARUNTER: KRT	-	-	-	-	-	10	-	-	-	-
ERITHREA	-	-	-	-	-	5	-	-	-	-
AETHIOPIEN	-	-	-	-	-	53	-	-	-	-
DARUNTER: ADD	-	-	-	-	-	53	-	-	-	-
KENIA	-	-	-	0	-	973	-	-	-	-
DARUNTER: NBO	-	-	-	-	-	972	-	-	-	-
SIMBABWE	-	-	-	-	-	174	-	-	-	-
DARUNTER: HRE	-	-	-	-	-	174	-	-	-	-
NAMIBIA	-	-	-	-	-	156	-	-	1	-
DARUNTER: WDH	-	-	-	-	-	156	-	-	1	-
MADAGASKAR	-	-	-	-	-	6	-	-	-	-
SESCHELLEN	-	-	-	-	-	3	-	-	-	-
MAURITIUS	-	-	-	-	-	60	-	-	15	-
DARUNTER: MRU	-	-	-	-	-	60	-	-	15	-
SUEDAFRIKA	-	-	-	13	-	863	-	-	57	-
DARUNTER: JNB	-	-	-	-	-	762	-	-	39	-
CPT	-	-	-	13	-	101	-	-	7	-
DUR	-	-	-	-	-	-	-	-	11	-
A F R I K A	2	0	-	84	9	2 720	-	-	74	-
KANADA	-	-	-	49	-	1 737	-	90	-	-
DARUNTER: YMQ	-	-	-	-	-	199	-	-	-	-
YTO	-	-	-	49	-	775	-	-	-	-
YVR	-	-	-	-	-	539	-	-	-	-
YYC	-	-	-	-	-	224	-	-	-	-
YQX	-	-	-	-	-	-	-	90	-	-
USA	105	-	-	741	2 277	13 364	-	-	637	17
DARUNTER: NYC	36	-	-	382	678	4 444	-	-	100	17
CHI	-	-	-	126	-	1 921	-	-	337	-
BOS	-	-	-	-	-	460	-	-	-	-
PHL	-	-	-	-	1 442	118	-	-	-	-
NAS	-	-	-	-	-	384	-	-	-	-
DET	-	-	-	-	-	279	-	-	-	-
PIT	-	-	-	-	-	132	-	-	-	-
CVG	-	-	-	-	-	86	-	-	-	-
ATL	69	-	-	-	-	1 705	-	-	155	-
CLT	-	-	-	-	-	39	-	-	-	-
TPA	-	-	-	16	-	-	-	-	-	-
MIA	-	-	-	85	-	1 549	-	-	45	-
SDF	-	-	-	-	156	-	-	-	-	-
ORL	-	-	-	28	-	95	-	-	-	-
MSP	-	-	-	2	-	12	-	-	-	-
DAL	-	-	-	-	-	1 015	-	-	-	-
HOU	-	-	-	-	-	213	-	-	-	-
SFO	-	-	-	9	-	364	-	-	-	-
LAX	-	-	-	94	-	540	-	-	-	-
MEXIKO	-	-	-	5	-	295	-	-	0	-
DARUNTER: MEX	-	-	-	-	-	294	-	-	-	-
COSTA RICA	-	-	-	15	-	11	-	-	-	-
DARUNTER: SJO	-	-	-	15	-	11	-	-	-	-
KUBA	-	-	-	14	0	0	-	-	-	-

SEPTEMBER 1995

MIT GEBIETEN AUSSERHALB DEUTSCHLANDS

IN TONNEN

ZIELFLUGPLATZ									VON STRECKENHERKUNFTS-
B E R L I N (THF)	(SZF)	SAARBRUECKEN (SCN)	MUENSTER/ OSN. (FMO)	LEIPZIG (LEJ)	DRESDEN (DRS)	ERFURT (ERF)	SONSTIGE	INSGESAMT	LAND BZW. - FLUGPLATZ
AUSLADUNG									
INSGESAMT									
2	-	-	-	-	-	-	-	77	DARUNTER: PRG
-	0	-	-	-	-	-	-	1	SLOWAKEI
-	0	-	-	-	-	-	-	157	RUMAENIEN
-	2	-	-	-	-	-	-	156	DARUNTER: BUH
-	2	-	-	-	-	-	-	42	BULGARIEN
-	173	-	-	0	-	-	-	41	DARUNTER: SOF
-	153	-	-	0	-	-	-	416	RUSSLAND
-	20	-	-	-	-	-	-	380	DARUNTER: MOW
-	0	-	-	-	-	-	-	22	LED
-	0	-	-	-	-	-	-	23	WEISSRUSSLAND
-	0	-	-	-	-	-	-	23	DARUNTER: MSQ
-	0	-	-	-	-	-	-	2	MOLDAVIEN
-	0	-	-	-	-	-	-	23	UKRAINE
-	-	-	-	-	-	-	-	23	DARUNTER: IEV
-	-	-	-	-	-	-	-	2	GEORGIEN
-	-	-	-	-	-	-	-	9	ASERBAIDDSCHAN
-	-	-	-	-	-	-	-	13	KASACHSTAN
-	-	-	-	-	-	-	-	13	DARUNTER: ALA
-	-	-	-	-	-	-	-	10	USBEKISTAN
-	-	-	-	-	-	-	-	10	DARUNTER: TAS
12	199	0	0	2	46	0	-	18 282	E U R O P A
10	2	0	0	1	46	0	-	14 449	DARUNTER: EU-LAENDER
-	18	-	-	-	-	-	-	193	AEgypten
-	18	-	-	-	-	-	-	184	DARUNTER: CAI
-	0	-	-	-	0	-	-	10	ALY
-	0	-	-	-	-	-	-	92	TUNESIEN
-	-	-	-	-	0	-	-	55	DARUNTER: TUN
-	-	-	-	-	-	-	-	32	MIR
-	-	-	-	-	-	-	-	19	ALGERIEN
-	-	-	-	-	-	-	-	19	DARUNTER: ALG
-	-	-	-	-	-	-	-	37	MAROKKO
-	-	-	-	-	-	-	-	32	DARUNTER: CAS
-	-	-	-	-	-	-	-	42	SENEGAL
-	-	-	-	-	-	-	-	42	DARUNTER: DKR
-	-	-	-	-	-	-	-	102	GHANA
-	-	-	-	-	-	-	-	102	DARUNTER: ACC
-	-	-	-	-	-	-	-	34	NIGERIA
-	-	-	-	-	-	-	-	34	DARUNTER: LOS
-	-	-	-	-	-	-	-	10	SUDAN
-	-	-	-	-	-	-	-	10	DARUNTER: KRT
-	-	-	-	-	-	-	-	5	ERITHREA
-	-	-	-	-	-	-	-	53	AEthIOPIEN
-	0	-	-	-	-	-	-	53	DARUNTER: ADD
-	-	-	-	-	-	-	-	974	KENIA
-	-	-	-	-	-	-	-	972	DARUNTER: NBO
-	-	-	-	-	-	-	-	174	SIMBABWE
-	-	-	-	-	-	-	-	174	DARUNTER: HRE
-	-	-	-	-	-	-	-	157	NAMIBIA
-	-	-	-	-	-	-	-	157	DARUNTER: WDH
-	-	-	-	-	-	-	-	6	MADAGASKAR
-	-	-	-	-	-	-	-	3	SESCHELLEN
-	-	-	-	-	-	-	-	75	MAURITIUS
-	-	-	-	-	-	-	-	75	DARUNTER: MRU
-	-	-	-	-	-	-	-	932	SUEDAFRIKA
-	-	-	-	-	-	-	-	801	DARUNTER: JNB
-	-	-	-	-	-	-	-	120	CPT
-	-	-	-	-	-	-	-	11	DUR
-	19	-	-	-	0	-	-	2 908	A F R I K A
-	28	-	-	-	-	-	-	1 905	KANADA
-	28	-	-	-	-	-	-	199	DARUNTER: YMQ
-	-	-	-	-	-	-	-	853	YTO
-	-	-	-	-	-	-	-	539	YVR
-	-	-	-	-	-	-	-	224	YYC
-	-	-	-	-	-	-	-	90	YQX
-	-	-	-	-	-	-	-	17 141	USA
-	-	-	-	-	-	-	-	5 657	DARUNTER: NYC
-	-	-	-	-	-	-	-	2 384	CHI
-	-	-	-	-	-	-	-	460	BOS
-	-	-	-	-	-	-	-	1 560	PHL
-	-	-	-	-	-	-	-	384	WAS
-	-	-	-	-	-	-	-	279	DET
-	-	-	-	-	-	-	-	132	PIT
-	-	-	-	-	-	-	-	86	CVG
-	-	-	-	-	-	-	-	1 928	ATL
-	-	-	-	-	-	-	-	39	CLT
-	-	-	-	-	-	-	-	16	TPA
-	-	-	-	-	-	-	-	1 679	MIA
-	-	-	-	-	-	-	-	156	SDF
-	-	-	-	-	-	-	-	123	ORL
-	-	-	-	-	-	-	-	14	MSP
-	-	-	-	-	-	-	-	1 015	DAL
-	-	-	-	-	-	-	-	213	HOU
-	-	-	-	-	-	-	-	373	SFO
-	-	-	-	-	-	-	-	633	LAX
-	-	-	-	-	-	-	-	300	MEXIKO
-	-	-	-	-	-	-	-	294	DARUNTER: MEX
-	-	-	-	-	-	-	-	26	COSTA RICA
-	-	-	-	-	-	-	-	26	DARUNTER: SJO
-	0	-	-	-	-	-	-	15	KUBA

6 GÜTERVERKEHR
 6. 2 VERFLECHTUNG IM VERKEHR
 6. 2. 2 AUSLADUNG

VON STRECKENHERKUNFTS- LAND BZW. ---- FLUGPLATZ	NACH STRECKEN									
	HAMBURG (HAM)	HANNOVER (HAJ)	BREMEN (BRE)	DUESSELDORF (DUS)	KOELN/BONN (CGN)	FRANKFURT (FRA)	STUTTGART (STR)	NUERNBERG (NUE)	MUENCHEN (MUC)	BERLIN (TXL)
AUSLADUNG										
INSGESAMT										
DARUNTER: HAV	-	-	-	8	0	0	-	-	-	-
BAHAMAS	-	-	-	-	-	15	-	-	-	-
DARUNTER: NAS	-	-	-	-	-	15	-	-	-	-
JAMAICA	-	-	-	6	-	-	-	-	-	-
DOMINIK. REP.	2	0	-	81	-	25	-	-	18	0
DARUNTER: SDQ	-	-	-	24	-	16	-	-	18	-
POP	2	0	-	57	-	9	-	-	-	0
ANTIGUA-BARB.	-	-	-	-	-	13	-	-	-	-
DARUNTER: ANU	-	-	-	-	-	13	-	-	-	-
BARBADOS	-	-	-	-	-	2	-	-	-	-
TRINID. U. TOB.	-	-	-	-	-	6	-	-	-	-
ST. LUCIA	-	-	-	-	-	2	-	-	-	-
KOLUMBIEN	-	-	-	-	-	437	-	-	-	-
DARUNTER: BOG	-	-	-	-	-	437	-	-	-	-
VENEZUELA	-	-	-	-	-	84	-	-	-	-
DARUNTER: CCS	-	-	-	-	-	83	-	-	-	-
BRASILLEN	-	-	-	-	-	1 035	-	-	-	-
DARUNTER: RIO	-	-	-	-	-	401	-	-	-	-
SAO	-	-	-	-	-	625	-	-	-	-
ARGENTINIEN	-	-	-	-	-	133	-	-	-	-
DARUNTER: BUE	-	-	-	-	-	133	-	-	-	-
CHILE	-	-	-	-	-	83	-	-	-	-
DARUNTER: SCL	-	-	-	-	-	83	-	-	-	-
A M E R I K A	107	0	-	912	2 277	17 242	-	90	655	17
LIBANON	-	-	-	-	-	27	-	-	-	-
DARUNTER: BEY	-	-	-	-	-	27	-	-	-	-
ISRAEL	-	-	-	-	305	321	-	-	42	-
DARUNTER: TLV	-	-	-	-	305	321	-	-	42	-
JORDANIEN	-	-	-	-	-	33	-	-	-	45
DARUNTER: AMM	-	-	-	-	-	33	-	-	-	45
SYRIEN	-	-	-	-	-	54	-	-	5	-
DARUNTER: DAM	-	-	-	-	-	54	-	-	5	-
IRAN	118	-	-	-	-	468	-	-	-	-
DARUNTER: THR	118	-	-	-	-	468	-	-	-	-
KUWEIT	-	-	-	-	-	423	-	-	19	-
DARUNTER: KWI	-	-	-	-	-	423	-	-	19	-
BAHRAIN	-	-	-	-	-	99	-	-	-	-
DARUNTER: BAH	-	-	-	-	-	99	-	-	-	-
KATAR	-	-	-	-	-	19	-	-	-	-
DARUNTER: DOH	-	-	-	-	-	19	-	-	-	-
SAUDI-ARAB.	-	-	-	-	-	99	-	-	-	-
DARUNTER: JED	-	-	-	-	-	42	-	-	-	-
RUH	-	-	-	-	-	58	-	-	-	-
JEMEN	-	-	-	-	-	12	-	-	-	-
DARUNTER: SAH	-	-	-	-	-	12	-	-	-	-
OMAN	-	-	-	-	-	21	-	-	-	-
DARUNTER: MCT	-	-	-	-	-	21	-	-	-	-
V. A. EMIRATE	-	-	-	-	113	3 375	-	-	1	-
DARUNTER: SHJ	-	-	-	-	113	2 899	-	-	-	-
DXB	-	-	-	-	-	371	-	-	-	-
AUH	-	-	-	-	-	104	-	-	1	-
PAKISTAN	-	-	-	-	-	737	-	-	-	-
DARUNTER: KHI	-	-	-	-	-	700	-	-	-	-
ISB	-	-	-	-	-	21	-	-	-	-
LHE	-	-	-	-	-	17	-	-	-	-
BANGLADESCH	-	-	-	-	-	10	-	-	-	-
DARUNTER: DAC	-	-	-	-	-	10	-	-	-	-
INDIEN	-	-	-	-	-	2 758	-	-	-	-
DARUNTER: DEL	-	-	-	-	-	1 978	-	-	-	-
BOM	-	-	-	-	-	587	-	-	-	-
MAA	-	-	-	-	-	55	-	-	-	-
BLR	-	-	-	-	-	137	-	-	-	-
NEPAL	-	-	-	-	-	78	-	-	-	-
DARUNTER: KTM	-	-	-	-	-	78	-	-	-	-
SRI LANKA	-	-	-	25	-	99	-	-	28	-
DARUNTER: CMB	-	-	-	25	-	99	-	-	28	-
MALEDIVEN	-	-	-	22	-	11	-	-	28	-
DARUNTER: MLE	-	-	-	22	-	11	-	-	28	-
THAILAND	-	-	-	-	-	1 517	-	-	59	-
DARUNTER: BKK	-	-	-	-	-	1 517	-	-	59	-
VIETNAM	-	-	-	-	-	44	-	-	-	11
DARUNTER: SGN	-	-	-	-	-	44	-	-	-	11
HAN	-	-	-	-	-	-	-	-	-	-
MALAYSIA	-	-	-	-	-	400	-	-	34	-
DARUNTER: KUL	-	-	-	-	-	210	-	-	34	-
FEN	-	-	-	-	-	190	-	-	-	-
SINGAPUR	-	-	-	-	-	1 233	-	-	26	-
DARUNTER: SIN	-	-	-	-	-	1 233	-	-	26	-
BRUNEL	-	-	-	-	-	39	-	-	-	-
DARUNTER: BWN	-	-	-	-	-	39	-	-	-	-
INDONESIEN	-	-	-	-	-	265	-	-	35	-
DARUNTER: JKT	-	-	-	-	-	202	-	-	-	-
DPS	-	-	-	-	-	63	-	-	21	-
MES	-	-	-	-	-	-	-	-	13	-
PHILIPPINEN	-	-	-	-	-	404	-	-	-	-
DARUNTER: MNL	-	-	-	-	-	404	-	-	-	-
HONGKONG (BRIT)	-	-	-	-	-	3 753	-	-	-	-
DARUNTER: HKG	-	-	-	-	-	3 753	-	-	-	-
TAIWAN	-	-	-	-	-	203	-	-	-	-
DARUNTER: TPE	-	-	-	-	-	203	-	-	-	-
JAPAN	-	-	-	-	-	3 010	-	-	53	-
DARUNTER: TYO	-	-	-	-	-	2 722	-	-	18	-

SEPTEMBER 1995

MIT GEBIETEN AUSSERHALB DEUTSCHLANDS

IN TONNEN

ZIELFLUGPLATZ

VON STRECKENHERKUNFTS-

B E R L I N (THF)	(SKF)	SAARBRUECKEN (SCN)	MUENSTER/ OSN. (FMG)	LEIPZIG (LEJ)	DRESDEN (DRS)	ERFURT (ERF)	SONSTIGE	INSGESAMT	LAND BZW. - FLUGPLATZ
-	0	-	-	-	-	-	-	10	AUSLADUNG
-	-	-	-	-	-	-	-	15	BAHAMAS
-	-	-	-	-	-	-	-	15	DARUNTER: NAS
-	0	-	-	-	-	-	-	6	JAMAICA
-	0	-	-	-	-	-	-	126	DOMINIK. REP
-	-	-	-	-	-	-	-	57	DARUNTER: SDQ
-	-	-	-	-	-	-	-	68	POP
-	-	-	-	-	-	-	-	13	ANTIGUA-BARB.
-	-	-	-	-	-	-	-	13	DARUNTER: ANU
-	-	-	-	-	-	-	-	2	BARBADOS
-	-	-	-	-	-	-	-	6	TRINID. U. TOB.
-	-	-	-	-	-	-	-	2	ST. LUCIA
-	-	-	-	-	-	-	-	437	KOLUMBIEN
-	-	-	-	-	-	-	-	437	DARUNTER: BOG
-	-	-	-	-	-	-	-	84	VENEZUELA
-	-	-	-	-	-	-	-	83	DARUNTER: CCS
-	-	-	-	-	-	-	-	1 035	BRASILLEN
-	-	-	-	-	-	-	-	401	DARUNTER: RIO
-	-	-	-	-	-	-	-	625	SAO
-	-	-	-	-	-	-	-	133	ARGENTINIEN
-	-	-	-	-	-	-	-	133	DARUNTER: BUE
-	-	-	-	-	-	-	-	83	CHILE
-	-	-	-	-	-	-	-	83	DARUNTER: SCL
-	29	-	-	-	-	-	-	21 328	A M E R I K A
-	5	-	-	-	-	-	-	32	LIBANON
-	5	-	-	-	-	-	-	32	DARUNTER: BEY
-	16	-	-	-	-	-	-	683	ISRAEL
-	16	-	-	-	-	-	-	683	DARUNTER: TLV
-	-	-	-	-	-	-	-	78	JORDANIEN
-	-	-	-	-	-	-	-	78	DARUNTER: AMM
-	0	-	-	-	-	-	-	59	SYRIEN
-	0	-	-	-	-	-	-	59	DARUNTER: DAM
-	-	-	-	-	-	-	-	587	IRAN
-	-	-	-	-	-	-	-	587	DARUNTER: THR
-	-	-	-	-	-	-	-	441	KUWEIT
-	-	-	-	-	-	-	-	441	DARUNTER: KWI
-	-	-	-	-	-	-	-	99	BAHRAIN
-	-	-	-	-	-	-	-	99	DARUNTER: BAH
-	-	-	-	-	-	-	-	19	KATAR
-	-	-	-	-	-	-	-	19	DARUNTER: DOH
-	-	-	-	-	-	-	-	99	SAUDI-ARAB.
-	-	-	-	-	-	-	-	42	DARUNTER: JED
-	-	-	-	-	-	-	-	58	RUH
-	-	-	-	-	-	-	-	12	JEMEN
-	-	-	-	-	-	-	-	12	DARUNTER: SAN
-	-	-	-	-	-	-	-	21	OMAN
-	-	-	-	-	-	-	-	21	DARUNTER: MCT
-	3	-	-	-	-	-	-	3 492	V. A. EMIRATE
-	-	-	-	-	-	-	-	3 012	DARUNTER: SHJ
-	-	-	-	-	-	-	-	371	DXB
-	3	-	-	-	-	-	-	109	AUH
-	-	-	-	-	-	-	-	737	PAKISTAN
-	-	-	-	-	-	-	-	700	DARUNTER: KHI
-	-	-	-	-	-	-	-	21	ISB
-	-	-	-	-	-	-	-	17	LHE
-	-	-	-	-	-	-	-	10	BANGLADESCH
-	-	-	-	-	-	-	-	10	DARUNTER: DAC
-	-	-	-	-	-	-	-	2 758	INDIEN
-	-	-	-	-	-	-	-	1 978	DARUNTER: DEL
-	-	-	-	-	-	-	-	587	BOM
-	-	-	-	-	-	-	-	55	MAA
-	-	-	-	-	-	-	-	137	BLR
-	-	-	-	-	-	-	-	78	NEPAL
-	-	-	-	-	-	-	-	78	DARUNTER: KTM
-	-	-	-	-	-	-	-	152	SRI LANKA
-	-	-	-	-	-	-	-	152	DARUNTER: CMB
-	-	-	-	-	-	-	-	61	MALEDIVEN
-	-	-	-	-	-	-	-	61	DARUNTER: MLE
-	-	-	-	-	-	-	-	1 576	THAILAND
-	-	-	-	-	-	-	-	1 576	DARUNTER: BKK
-	-	-	-	-	-	-	-	55	VIETNAM
-	-	-	-	-	-	-	-	44	DARUNTER: SGN
-	-	-	-	-	-	-	-	11	HAN
-	-	-	-	-	-	-	-	434	MALAYSIA
-	-	-	-	-	-	-	-	244	DARUNTER: KUL
-	-	-	-	-	-	-	-	190	PEN
-	19	-	-	-	-	-	-	1 278	SINGAPUR
-	19	-	-	-	-	-	-	1 278	DARUNTER: SIN
-	-	-	-	-	-	-	-	39	BRUNEI
-	-	-	-	-	-	-	-	39	DARUNTER: BWN
-	0	-	-	-	-	-	-	300	INDONESIEN
-	-	-	-	-	-	-	-	202	DARUNTER: JKT
-	0	-	-	-	-	-	-	84	DPS
-	-	-	-	-	-	-	-	13	MES
-	-	-	-	-	-	-	-	404	PHILIPPINEN
-	-	-	-	-	-	-	-	404	DARUNTER: MNL
-	-	-	-	-	-	-	-	3 753	HONGKONG (BRIT)
-	-	-	-	-	-	-	-	3 753	DARUNTER: HKG
-	-	-	-	-	-	-	-	203	TAIWAN
-	-	-	-	-	-	-	-	203	DARUNTER: TPE
-	-	-	-	-	-	-	-	3 063	JAPAN
-	-	-	-	-	-	-	-	2 739	DARUNTER: TYO

6 GUTENVERKEHR
 6. 2 VERFLECHTUNG IM VERKEHR
 6. 2. 2 AUSLADUNG

VON STRECKENHERKUNFTS-		NACH STRECKEN								
LAND BZW.----FLUGPLATZ	HAMBURG (HAM)	HANNOVER (HAJ)	BREMEN (BRE)	DUESSELDORF (DUS)	KOELN/BONN (CGN)	FRANKFURT (FRA)	STUTTGART (STR)	NUERNBERG (NUE)	MUENCHEN (MUC)	BERLIN (TXL)
AUSLADUNG										
INSGESAMT										
OSA	-	-	-	-	-	166	-	-	35	-
NGO	-	-	-	-	-	122	-	-	-	-
KOREA REP.	-	-	-	-	-	2 356	-	-	-	-
DARUNTER:SEL	-	-	-	-	-	2 356	-	-	-	-
KOREA DEM.VR	-	-	-	-	-	-	-	-	-	-
CHINA	-	-	-	-	-	1 074	-	-	-	-
DARUNTER:PEK	-	-	-	-	-	942	-	-	-	-
SHA	-	-	-	-	-	132	-	-	-	-
A S I E N	118	-	-	47	417	22 942	-	-	328	56
AUSTRALIEN	-	-	-	-	-	116	-	-	-	-
DARUNTER:MEB	-	-	-	-	-	116	-	-	-	-
NEUSEELAND	-	-	-	-	-	142	-	-	-	-
DARUNTER:AKL	-	-	-	-	-	142	-	-	-	-
AUSTRALIEN/OZEANIEN...	-	-	-	-	-	259	-	-	-	-
I N S G E S A M T ..	863	86	26	2 026	9 692	49 924	107	1 482	1 927	244

SEPTEMBER 1995

MIT GEBIETEN AUSSERHALB DEUTSCHLANDS

IN TONNEN

ZIELFLUGPLATZ

VON STRECKENHERKUNFTS-

(THF)	B E R L I N (SXF)	SAARBUECKEN (SCN)	MUENSTER/ OSN. (FMO)	LEIPZIG (LEJ)	DRESDEN (DRS)	ERFURT (ERF)	SONSTIGE	INSGESAMT	LAND BZW. - FLUGPLATZ
-	-	-	-	-	-	-	-	201	AUSLADUNG
-	-	-	-	-	-	-	-	122	INSGESAMT
-	-	-	-	-	-	-	-	2 356	OSA
-	8	-	-	-	-	-	-	2 356	NGO
-	5	-	-	-	-	-	-	8	KOREA REP.
-	5	-	-	-	-	-	-	1 080	DARUNTER:SEL
-	-	-	-	-	-	-	-	948	KOREA DEM.VR
-	-	-	-	-	-	-	-	132	CHINA
-	56	-	-	-	-	-	-	23 964	DARUNTER:PEK
-	-	-	-	-	-	-	-	-	SHA
-	-	-	-	-	-	-	-	-	A S I E N
-	-	-	-	-	-	-	-	116	AUSTRALIEN
-	-	-	-	-	-	-	-	116	DARUNTER:MEB
-	-	-	-	-	-	-	-	142	NEUSEELAND
-	-	-	-	-	-	-	-	142	DARUNTER:AKL
-	-	-	-	-	-	-	-	259	AUSTRALIEN/OZEANIEN
12	302	0	0	2	47	0	-	66 741	I N S G E S A M T

7 LUFTPOSTVERKEHR
7. 1 VERFLECHTUNG IM VERKEHR
EIN-/

NACH STRECKENZIEL-	VON STRECKEN									
FLUGPLATZ	HAMBURG (HAM)	HANNOVER (HAJ)	BREMEN (BRE)	DUESSELDORF (DUS)	KOELN/BONN (CGN)	FRANKFURT (FRA)	STUTTGART (STR)	NUERNBERG (NUE)	MUENCHEN (MUC)	BERLIN (TXL)
POST-EIN-/AUSLADUNG										
INSGESAMT										
HAMBURG	-	-	-	1	0	614	-	0	147	0
HANNOVER	-	-	-	-	-	472	-	-	1	-
BREMEN	-	-	-	-	-	279	-	-	0	-
DUESSELDORF	4	-	-	-	-	22	-	2	23	14
KOELN/BONN	0	0	-	-	-	759	-	94	342	98
FRANKFURT	724	496	196	57	568	-	-	370	665	347
STUTTGART	0	-	-	0	-	0	-	-	-	0
NUERNBERG	0	-	-	-	2	366	-	-	-	2
MUENCHEN	158	19	-	8	378	614	-	-	-	4
BERLIN (TEGEL)	2	-	-	11	197	556	-	0	9	-
BERLIN (TEMPELHOF)	-	-	-	-	-	-	-	-	-	-
BERLIN (SCHOENEFELD)	72	-	-	-	-	-	-	-	126	-
SAARBRUECKEN	-	-	-	-	-	-	-	-	-	-
MUENSTER/OSNABRUECK	-	-	-	-	-	285	-	-	1	-
LEIPZIG	-	166	-	0	214	367	-	93	190	-
DRESDEN	-	0	-	-	66	250	-	-	0	-
ERFURT	-	-	-	-	-	-	-	-	-	-
SONSTIGE FLUGPLAETZE	-	-	-	-	0	182	-	-	-	-
DEUTSCHLAND	961	681	196	78	1 425	4 765	-	558	1 505	466
POST-EIN-/AUSLADUNG										
GEMISCHTFLUEGE										
HAMBURG	-	-	-	1	0	55	-	0	3	0
HANNOVER	-	-	-	-	-	18	-	-	1	-
BREMEN	-	-	-	-	-	4	-	-	0	-
DUESSELDORF	4	-	-	-	-	22	-	2	23	14
KOELN/BONN	0	0	-	-	-	14	-	-	1	0
FRANKFURT	86	58	-	57	4	-	-	2	84	26
STUTTGART	0	-	-	0	-	0	-	-	-	0
NUERNBERG	0	-	-	-	0	5	-	-	-	2
MUENCHEN	4	19	-	8	0	27	-	-	-	4
BERLIN (TEGEL)	2	-	-	11	0	55	-	0	9	-
BERLIN (TEMPELHOF)	-	-	-	-	-	-	-	-	-	-
BERLIN (SCHOENEFELD)	-	-	-	-	-	-	-	-	-	-
SAARBRUECKEN	-	-	-	-	-	-	-	-	-	-
MUENSTER/OSNABRUECK	-	-	-	-	-	5	-	-	1	-
LEIPZIG	-	-	-	0	3	18	-	-	0	-
DRESDEN	-	0	-	-	0	11	-	-	0	-
ERFURT	-	-	-	-	-	-	-	-	-	-
SONSTIGE FLUGPLAETZE	-	-	-	-	0	0	-	-	-	-
DEUTSCHLAND	98	77	-	78	10	234	-	4	125	47
POST-EIN-/AUSLADUNG										
POSTFLUEGE										
HAMBURG	-	-	-	-	-	558	-	-	143	-
HANNOVER	-	-	-	-	-	455	-	-	-	-
BREMEN	-	-	-	-	-	275	-	-	-	-
DUESSELDORF	-	-	-	-	-	-	-	-	0	-
KOELN/BONN	-	-	-	-	-	744	-	94	340	98
FRANKFURT	638	438	196	-	564	-	-	368	581	321
STUTTGART	-	-	-	-	-	-	-	-	-	-
NUERNBERG	-	-	-	-	2	361	-	-	-	-
MUENCHEN	153	-	-	-	377	586	-	-	-	-
BERLIN (TEGEL)	-	-	-	-	196	501	-	-	-	-
BERLIN (TEMPELHOF)	-	-	-	-	-	-	-	-	-	-
BERLIN (SCHOENEFELD)	72	-	-	-	-	-	-	-	126	-
SAARBRUECKEN	-	-	-	-	-	-	-	-	-	-
MUENSTER/OSNABRUECK	-	-	-	-	-	280	-	-	-	-
LEIPZIG	-	166	-	-	211	349	-	93	190	-
DRESDEN	-	-	-	-	65	239	-	-	-	-
ERFURT	-	-	-	-	-	-	-	-	-	-
SONSTIGE FLUGPLAETZE	-	-	-	-	-	182	-	-	-	-
DEUTSCHLAND	863	604	196	-	1 415	4 530	-	555	1 380	419

SEPTEMBER 1995

INNERHALB DEUTSCHLANDS

AUSLADUNG IN TONNEN

HERKUNFTSFLUGPLATZ									NACH STRECKENZIEL- FLUGPLATZ	
B E R L I N (THF)	(SXF)	SAARBRUECKEN (SCN)	MUENSTER/ OSN. (FMO)	LEIPZIG (LEJ)	DRESDEN (DRS)	ERFURT (ERF)	SONSTIGE	INSGESAMT		
									POST-EIN-/AUSLADUNG	
									INSGESAMT	
-	41	-	-	0	-	-	-	804	HAMBURG	
-	-	-	-	104	-	-	-	578	HANNOVER	
-	-	-	-	-	-	-	-	280	BREMEN	
-	-	-	-	0	-	-	-	66	DUESSELDORF	
-	-	-	250	190	158	-	75	1 292	KOELN/BONN	
-	-	-	-	-	-	-	-	4 096	FRANKFURT	
-	-	-	-	-	-	-	-	0	STUTTGART	
-	78	-	-	38	-	-	-	409	MUERNBERG	
-	-	-	-	92	0	-	-	1 351	MUENCHEN	
-	-	-	-	-	-	-	-	775	BERLIN (TEGEL)	
-	-	-	-	-	-	-	-	-	BERLIN (TEMPELHOF)	
-	-	-	-	-	-	-	-	198	BERLIN (SCHOENEFELD)	
-	-	-	-	-	-	-	-	-	SAARBRUECKEN	
-	-	-	-	-	-	-	-	286	MUENSTER/OSNABRUECK	
-	-	-	-	-	0	-	-	1 030	LEIPZIG	
-	-	-	-	127	-	-	-	443	DRESDEN	
-	-	-	-	-	-	-	-	-	ERFURT	
-	-	-	-	-	-	-	-	182	SONSTIGE FLUGPLAETZE	
-	118	-	250	552	158	-	75	11 789	DEUTSCHLAND	
									POST-EIN-/AUSLADUNG	
									GEMISCHTFLUEGE	
-	-	-	-	0	-	-	-	61	HAMBURG	
-	-	-	-	-	-	-	-	19	HANNOVER	
-	-	-	-	-	-	-	-	4	BREMEN	
-	-	-	-	-	-	-	-	65	DUESSELDORF	
-	-	-	2	0	-	-	-	16	KOELN/BONN	
-	-	-	7	0	-	-	-	327	FRANKFURT	
-	-	-	-	-	-	-	-	0	STUTTGART	
-	-	-	-	-	-	-	-	8	MUERNBERG	
-	-	-	-	0	0	-	-	64	MUENCHEN	
-	-	-	-	-	-	-	-	78	BERLIN (TEGEL)	
-	-	-	-	-	-	-	-	-	BERLIN (TEMPELHOF)	
-	-	-	-	-	-	-	-	-	BERLIN (SCHOENEFELD)	
-	-	-	-	-	-	-	-	-	SAARBRUECKEN	
-	-	-	-	-	-	-	-	6	MUENSTER/OSNABRUECK	
-	-	-	-	-	0	-	-	21	LEIPZIG	
-	-	-	-	-	-	-	-	12	DRESDEN	
-	-	-	-	-	-	-	-	-	ERFURT	
-	-	-	-	-	-	-	-	0	SONSTIGE FLUGPLAETZE	
-	-	-	2	7	0	-	-	683	DEUTSCHLAND	
									POST-EIN-/AUSLADUNG	
									POSTFLUEGE	
-	41	-	-	-	-	-	-	743	HAMBURG	
-	-	-	-	104	-	-	-	559	HANNOVER	
-	-	-	-	-	-	-	-	275	BREMEN	
-	-	-	-	-	-	-	-	0	DUESSELDORF	
-	-	-	248	183	157	-	75	1 277	KOELN/BONN	
-	-	-	-	-	-	-	-	3 769	FRANKFURT	
-	-	-	-	-	-	-	-	-	STUTTGART	
-	-	-	-	38	-	-	-	401	MUERNBERG	
-	78	-	-	92	-	-	-	1 286	MUENCHEN	
-	-	-	-	-	-	-	-	697	BERLIN (TEGEL)	
-	-	-	-	-	-	-	-	-	BERLIN (TEMPELHOF)	
-	-	-	-	-	-	-	-	198	BERLIN (SCHOENEFELD)	
-	-	-	-	-	-	-	-	-	SAARBRUECKEN	
-	-	-	-	-	-	-	-	280	MUENSTER/OSNABRUECK	
-	-	-	-	-	-	-	-	1 009	LEIPZIG	
-	-	-	-	127	-	-	-	431	DRESDEN	
-	-	-	-	-	-	-	-	-	ERFURT	
-	-	-	-	-	-	-	-	182	SONSTIGE FLUGPLAETZE	
-	118	-	248	545	157	-	75	11 107	DEUTSCHLAND	

8 FLUGBEWEGUNGEN
8. 1 VERFLECHTUNG IM VERKEHR
8. 1. 1 STARTS BZW.

NACH STRECKENZIEL- FLUGPLATZ	VON STRECKEN									
	HAMBURG (HAM)	HANNOVER (HAJ)	BREMEN (BRE)	DUESSELDORF (DUS)	KOELN/BONN (CGN)	FRANKFURT (FRA)	STUTTGART (STR)	NUERNBERG (NUE)	MUENCHEN (MUC)	BERLIN (TIL)
STARTS										
INSGESAMT										
HAMBURG	24	38	19	232	239	472	165	100	401	248
HANNOVER	48	691	12	14	79	214	48	51	168	5
BREMEN	3	7	147	-	7	211	46	39	84	131
DUESSELDORF	230	5	1	16	44	224	158	124	673	495
KOELN/BONN	200	69	8	32	151	221	38	143	361	569
FRANKFURT	462	201	212	229	221	10	213	190	481	456
STUTTGART	172	44	47	154	33	221	276	7	117	357
NUERNBERG	104	43	40	121	139	196	4	70	15	102
MUENCHEN	370	152	79	657	384	473	107	22	4	597
BERLIN (TEGEL)	256	9	127	504	578	459	357	109	608	-
BERLIN (TEMPELHOF)	25	95	2	4	2	11	5	146	5	2
BERLIN (SCHOENEFELD)	25	24	4	12	56	11	1	8	41	1
SAARBRUECKEN	67	-	1	25	2	4	-	3	64	-
MUENSTER/OSNABRUECK	2	-	14	3	7	167	43	6	57	1
LEIPZIG	126	80	35	137	133	211	39	33	146	6
DRESDEN	138	24	41	151	88	196	147	33	119	-
ERFURT	46	4	1	44	38	8	21	1	54	5
SONSTIGE FLUGPLAETZE	117	29	296	189	393	295	125	156	227	97
DEUTSCHLAND	2 415	1 515	1 086	2 524	2 594	3 604	1 793	1 241	3 625	3 072

STARTS IM LINIENVERKEHR (OHNE NURFRACHTER)										
HAMBURG	-	36	1	218	201	421	165	95	383	243
HANNOVER	37	-	4	13	35	182	44	47	159	2
BREMEN	1	7	-	-	-	188	44	36	83	131
DUESSELDORF	217	5	-	-	4	183	155	117	650	494
KOELN/BONN	185	32	-	2	-	137	2	75	294	482
FRANKFURT	424	178	190	190	127	-	204	162	436	431
STUTTGART	168	44	43	154	-	203	-	-	97	356
NUERNBERG	91	42	35	119	92	156	-	-	2	102
MUENCHEN	365	152	78	650	297	433	95	8	-	595
BERLIN (TEGEL)	255	8	127	502	482	430	357	107	599	-
BERLIN (TEMPELHOF)	25	94	-	-	-	9	2	143	-	-
BERLIN (SCHOENEFELD)	2	18	-	11	9	9	-	4	14	-
SAARBRUECKEN	67	-	-	17	-	-	-	1	63	-
MUENSTER/OSNABRUECK	2	-	1	1	-	143	43	2	53	1
LEIPZIG	125	58	32	132	85	166	39	7	116	6
DRESDEN	137	24	40	148	84	172	142	29	111	-
ERFURT	43	4	-	44	36	1	21	1	52	4
SONSTIGE FLUGPLAETZE	42	28	23	171	144	220	65	63	169	93
DEUTSCHLAND	2 186	730	574	2 372	1 596	3 053	1 378	897	3 281	2 940

STARTS IM LINIENVER- KEHR (NURFRACHTER)										
HAMBURG	-	-	-	-	1	21	-	-	-	-
HANNOVER	-	-	-	-	-	21	-	-	-	-
BREMEN	-	-	-	-	-	21	-	-	-	-
DUESSELDORF	-	-	-	-	-	4	-	-	1	-
KOELN/BONN	-	-	-	-	-	52	-	21	42	6
FRANKFURT	21	21	21	18	73	-	-	21	21	21
STUTTGART	-	-	-	-	-	-	-	-	-	-
NUERNBERG	-	-	-	-	5	21	-	-	-	-
MUENCHEN	-	-	-	-	42	21	-	-	-	-
BERLIN (TEGEL)	-	-	-	-	21	22	-	-	-	-
BERLIN (TEMPELHOF)	-	-	-	-	-	-	-	-	-	-
BERLIN (SCHOENEFELD)	21	-	-	-	-	-	-	-	21	-
SAARBRUECKEN	-	-	-	-	-	-	-	-	-	-
MUENSTER/OSNABRUECK	-	-	-	-	-	21	-	-	-	-
LEIPZIG	-	20	-	-	21	42	-	21	22	-
DRESDEN	-	-	-	-	-	21	-	-	-	-
ERFURT	-	-	-	-	-	-	-	-	-	-
SONSTIGE FLUGPLAETZE	-	-	-	-	-	21	-	1	-	-
DEUTSCHLAND	42	41	21	18	163	288	-	64	107	27

*) DATEN FÜR LINIENVERKEHR ZUM VORJAHRESMONAT NICHT VERGLEICHBAR - VGL. ERLÄUTERUNGEN SEITE 6.

SEPTEMBER 1995

INNERHALB DEUTSCHLANDS

LANDUNGEN *)

HERKUNFTSFLUGPLATZ

HERKUNFTSFLUGPLATZ									NACH STRECKENZIEL- FLUGPLATZ
(THF)	B E R L I N (SXF)	SAARBRUECKEN (BCN)	MUENSTER/ OSN. (FMO)	LEIPZIG (LEJ)	DRESDEN (DMS)	ERFURT (ERF)	SONSTIGE	INSGESAMT	
									STARTS
									INSGESAMT
25	26	67	4	126	142	50	121	2 499	HAMBURG
94	39	-	8	81	25	2	30	1 609	HANNOVER
1	-	1	35	40	33	1	265	1 051	BREMEN
-	8	27	8	147	152	43	187	2 542	DUESSELDORF
-	42	3	12	113	103	41	356	2 462	KOELN/BONN
9	16	-	165	210	197	4	292	3 568	FRANKFURT
2	-	-	43	39	146	22	125	1 805	STUTTGART
146	4	-	13	32	36	3	171	1 239	MUERNBERG
-	30	62	53	136	118	49	209	3 501	MUENCHEN
-	8	-	19	5	2	-	106	3 147	BERLIN (TEGEL)
47	2	80	109	22	4	34	276	871	BERLIN (TEMPELHOF)
-	327	4	-	19	7	4	14	558	BERLIN (SCHOENEFELD)
79	5	56	5	21	25	1	36	394	SAARBRUECKEN
100	2	-	281	23	3	-	221	930	MUENSTER/OSNABRUECK
20	11	22	25	112	125	7	183	1 451	LEIPZIG
1	10	25	3	225	248	29	72	1 550	DRESDEN
34	1	1	1	6	13	3	72	353	ERFURT
273	13	32	242	118	141	69	131	2 943	SONSTIGE FLUGPLAETZE
831	544	380	1 026	1 475	1 520	362	2 866	32 473	DEUTSCHLAND

STARTS IM LINIENVERKEHR

(OHNE NURFRACHTER)

25	-	66	3	123	138	44	43	2 205	HAMBURG
93	10	-	2	59	21	2	28	738	HANNOVER
1	-	-	18	40	32	-	3	584	BREMEN
-	8	23	-	130	148	39	169	2 342	DUESSELDORF
-	20	2	1	85	82	37	144	1 580	KOELN/BONN
9	13	-	139	163	172	4	221	3 063	FRANKFURT
1	-	-	42	39	139	21	69	1 376	STUTTGART
145	3	-	5	1	29	1	69	892	MUERNBERG
-	4	62	50	104	114	48	145	3 200	MUENCHEN
-	-	-	16	3	2	-	96	2 984	BERLIN (TEGEL)
-	-	80	100	20	-	34	271	778	BERLIN (TEMPELHOF)
-	-	4	-	14	4	4	-	93	BERLIN (SCHOENEFELD)
79	5	-	4	21	25	1	1	284	SAARBRUECKEN
100	-	-	-	22	-	-	101	469	MUENSTER/OSNABRUECK
20	9	22	24	-	121	3	135	1 100	LEIPZIG
1	10	25	1	196	-	27	57	1 204	DRESDEN
34	-	-	-	4	13	-	20	277	ERFURT
269	-	1	124	73	129	21	129	1 764	SONSTIGE FLUGPLAETZE
777	82	285	529	1 097	1 169	286	1 701	24 933	DEUTSCHLAND

STARTS IM LINIENVER-

KEHR (NURFRACHTER)

-	21	-	-	-	-	-	-	43	HAMBURG
-	-	-	-	20	-	-	-	41	HANNOVER
-	-	-	-	-	-	-	-	21	BREMEN
-	-	-	-	-	-	-	-	5	DUESSELDORF
-	-	-	-	20	-	-	-	141	KOELN/BONN
-	-	-	21	21	20	-	21	300	FRANKFURT
-	-	-	-	-	-	-	-	-	STUTTGART
-	-	-	-	22	-	-	-	48	MUERNBERG
-	21	-	-	23	-	-	-	107	MUENCHEN
-	-	-	-	-	-	-	-	43	BERLIN (TEGEL)
-	-	-	-	-	-	-	-	-	BERLIN (TEMPELHOF)
-	-	-	-	-	-	-	-	42	BERLIN (SCHOENEFELD)
-	-	-	-	-	-	-	-	-	SAARBRUECKEN
-	-	-	-	-	-	-	-	21	MUENSTER/OSNABRUECK
-	-	-	-	20	-	-	-	126	LEIPZIG
-	-	-	-	-	-	-	-	41	DRESDEN
-	-	-	-	-	-	-	-	-	ERFURT
-	-	-	-	-	-	-	-	22	SONSTIGE FLUGPLAETZE
-	42	-	21	126	20	-	21	1 001	DEUTSCHLAND

8 FLUGBEWEGUNGEN
8. 1 VERFLECHTUNG IM VERKEHR
8. 1. 2 STARTS

NACH STRECKENZIEL- FLUGPLATZ	VON STRECKEN									
	HAMBURG (HAM)	HANNOVER (HAJ)	BREMEN (BRE)	DUESSELDORF (DUS)	KOELN/BONN (CGN)	FRANKFURT (FRA)	STUTTGART (STR)	NUERNBERG (NUE)	MUENCHEN (MUC)	BERLIN (TXL)
STARTS										
INSGESAMT										
SCHLESWIG-HOLSTEIN	41	-	11	42	64	78	7	-	7	31
HELGOLAND	8	-	2	-	-	-	-	-	-	-
KIEL	-	-	1	-	64	73	1	-	-	30
LUEBECK	-	-	1	-	-	-	-	-	-	1
WESTERLAND/SYLT	28	-	5	42	-	5	6	-	6	-
UEB.SCHLESW.-HOLST	5	-	2	-	-	-	-	-	1	-
BREMEN	-	-	1	-	-	-	-	-	-	-
BREMERHAVEN	-	-	1	-	-	-	-	-	-	-
NIEDERSACHSEN	12	-	240	-	4	5	2	-	9	-
BORKUM	-	-	-	-	-	-	-	-	-	-
BRAUNSCHWEIG	-	-	1	-	4	5	2	-	5	-
EMDEN	-	-	2	-	-	-	-	-	-	-
HARLE	-	-	9	-	-	-	-	-	-	-
JUIST	1	-	2	-	-	-	-	-	-	-
NORDDEICH	-	-	-	-	-	-	-	-	-	-
WANGEROOG	-	-	11	-	-	-	-	-	-	-
NORDERNEY	-	-	2	-	-	-	-	-	-	-
LANGEOOG	-	-	3	-	-	-	-	-	-	-
FINKENWERDER	3	-	-	-	-	-	-	-	-	-
UEB.NIEDERSACHSEN	8	-	210	-	-	-	-	-	4	-
NORDRHEIN-WESTFALEN	22	9	3	15	210	12	43	67	174	4
DORTMUND	21	-	-	2	6	1	23	62	101	-
PADERBORN-LIPPST.	1	8	3	1	4	4	19	3	69	4
SIEGERLAND	-	-	-	-	-	-	-	-	-	-
MOENCHENGLADBACH	-	-	-	-	-	1	-	1	-	-
ESSEN	-	-	-	-	-	1	-	-	-	-
UEB.NORDRH.-WESTF.	-	1	-	12	200	5	1	1	4	-
HESSEN	-	-	2	-	-	29	2	1	1	-
KASSEL	-	-	-	-	-	2	2	1	-	-
UEB.HESSEN	-	-	2	-	-	27	-	-	1	-
RHEINLAND-PFALZ	-	-	-	-	32	2	-	1	-	-
KOBLENZ	-	-	-	-	-	-	-	-	-	-
HAHN	-	-	-	-	-	-	-	-	-	-
UEB.RHEINL.-PFALZ	-	-	-	-	32	2	-	1	-	-
BADEN-WUERTTEMBERG	-	-	23	62	22	81	70	4	6	58
FREIBURG	-	-	-	-	-	-	1	-	-	-
FRIEDRICHSHAFEN	-	-	22	62	21	81	26	2	2	58
KARLSRUHE	-	-	-	-	-	-	-	-	-	-
MANNHEIM	-	-	-	-	1	-	2	2	2	-
UEB.BADEN-WUERTT.	-	-	1	-	-	-	41	-	2	-
BAYERN	-	-	1	66	60	67	-	83	27	-
AUGSBURG	-	-	1	66	60	-	-	1	1	-
BAYREUTH	-	-	-	-	-	63	-	1	-	-
ROF	-	-	-	-	-	1	-	3	-	-
OBERPFAFFENHOFEN	-	-	-	-	-	-	-	-	-	-
STRAUBING	-	-	-	-	-	-	-	-	2	-
UEB.BAYERN	-	-	-	-	-	3	-	78	24	-
MECKLENBURG-VORPOMME	42	20	5	4	1	21	1	-	2	-
HERINGSDORF	1	-	4	1	1	-	-	-	-	-
BARTH	-	-	1	-	-	-	-	-	-	-
GUETTIN	-	-	-	-	-	-	-	-	-	-
ROSTOCK	20	20	-	3	-	-	-	-	2	-
UEB.MECKLENBURG-VO	21	-	-	-	-	21	1	-	-	-
BRANDENBURG	-	-	-	-	-	-	-	-	-	3
UEB.BRANDENDURG	-	-	-	-	-	-	-	-	-	3
SACHSEN-ANHALT	-	-	-	-	-	-	-	-	1	-
MAGDEBURG	-	-	-	-	-	-	-	-	-	-
UEB.SACHSEN-ANHALT	-	-	-	-	-	-	-	-	1	-
THUERINGEN	-	-	1	-	-	-	-	-	-	-
UEB.THUERINGEN	-	-	1	-	-	-	-	-	-	-
SACHSEN	-	-	1	-	-	-	-	-	-	1
UEB.SACHSEN	-	-	1	-	-	-	-	-	-	1
DEUTSCHLAND	117	29	296	189	393	295	125	156	227	97

SEPTEMBER 1995

INNERHALB DEUTSCHLANDS
NACH SONSTIGEN DEUTSCHEN FLUGPLÄTZEN

HERKUNFTSFLUGPLATZ									NACH STRECKENZIEL- FLUGPLATZ
B E R L I N (THF)	(SKF)	SAARBRUECKEN (SCN)	MUENSTER/ OSN. (FMO)	LEIPZIG (LEJ)	DRESDEN (DRS)	ERFURT (ERF)	SONSTIGE	INSGESAMT	
									STARTS
									INSGESAMT
53	-	-	1	2	2	-	1	340	SCHLESWIG-HOLSTEIN
-	-	-	-	-	-	-	-	10	HELGOLAND
20	-	-	-	2	-	-	-	191	KIEL
1	-	-	-	-	1	-	-	4	LUEBECK
32	-	-	1	-	-	-	1	126	WESTERLAND/SYLT
-	-	-	-	-	1	-	-	9	UEB. SCHLESW. - HOLST
-	-	-	-	-	-	-	-	1	BREMEN
-	-	-	-	-	-	-	-	1	BREMERHAVEN
-	-	-	11	3	-	4	2	300	NIEDERSACHSEN
-	-	-	-	-	-	-	-	-	BORKUM
-	-	-	2	-	-	-	-	19	BRAUNSCHWEIG
-	-	-	-	-	-	-	-	2	EMDEN
-	-	-	-	-	-	-	1	10	HARLE
-	-	-	-	-	-	-	-	3	JUIST
-	-	-	-	-	-	-	-	-	NORDDEICH
-	-	-	-	-	-	-	1	12	WANGEROOGE
-	-	-	2	-	-	-	-	4	NORDERNEY
-	-	-	-	-	-	-	-	3	LANGEOOG
-	-	-	-	-	-	-	-	3	FINKENWERDER
-	-	-	7	3	-	4	-	244	UEB. NIEDERSACHSEN
145	7	-	219	57	35	25	27	1 074	NORDRHEIN-WESTFALEN
101	-	-	85	33	31	24	23	513	DORTMUND
44	6	-	46	21	3	-	4	240	PADERBORN-LIPPST.
-	-	-	-	-	-	-	-	-	SIEGERLAND
-	1	-	-	-	1	-	-	4	MOENCHENGLADBACH
-	-	-	-	3	-	-	-	4	ESSEN
-	-	-	88	-	-	1	-	313	UEB. NORDRH. - WESTF.
-	-	-	2	-	-	2	-	39	HESSEN
-	-	-	-	-	-	1	-	6	KASSEL
-	-	-	2	-	-	1	-	33	UEB. HESSEN
-	1	31	-	13	-	1	-	81	RHEINLAND-PFALZ
-	-	-	-	-	-	-	-	-	KOBLENZ
-	-	-	-	-	-	-	-	-	HAHN
-	1	31	-	13	-	1	-	81	UEB. RHEINL. - PFALZ
-	-	-	2	19	51	-	-	398	BADEN-WUERTTEMBERG
-	-	-	-	-	-	-	-	1	FREIBURG
-	-	-	-	17	18	-	-	309	FRIEDRICHSHAFEN
-	-	-	-	-	-	-	-	-	KARLSRUHE
-	-	-	-	1	32	-	-	40	MANNHEIM
-	-	-	2	1	1	-	-	48	UEB. BADEN-WUERTT.
72	-	1	2	8	49	7	101	544	BAYERN
72	-	-	-	-	49	1	-	251	AUGSBURG
-	-	-	-	-	-	1	-	107	BAYREUTH
-	-	1	-	3	-	1	59	68	HOF
-	-	-	-	-	-	-	-	-	OBERPFAFFENHOFEN
-	-	-	-	-	-	-	-	2	STRAUBING
-	-	-	2	5	-	4	-	116	UEB. BAYERN
-	1	-	2	7	-	-	-	106	MECKLENBURG-VORPOMME
-	1	-	-	2	-	-	-	10	HERINGSDORF
-	-	-	1	1	-	-	-	3	BARTH
-	-	-	-	2	-	-	-	2	GUETTIN
-	-	-	-	-	-	-	-	45	ROSTOCK
-	-	-	1	2	-	-	-	46	UEB. MECKLENBURG-VO
3	2	-	1	4	3	-	-	16	BRANDENBURG
3	2	-	1	4	3	-	-	16	UEB. BRANDENBURG
-	-	-	1	3	1	-	-	6	SACHSEN-ANHALT
-	-	-	-	-	1	-	-	1	MAGDEBURG
-	-	-	1	3	-	-	-	5	UEB. SACHSEN-ANHALT
-	2	-	1	1	-	22	-	27	THUERINGEN
-	2	-	1	1	-	22	-	27	UEB. THUERINGEN
-	-	-	-	1	-	8	-	11	SACHSEN
-	-	-	-	1	-	8	-	11	UEB. SACHSEN
273	13	32	242	118	141	69	131	2 943	DEUTSCHLAND

8 FLUGBEWEGUNGEN

8. 2 VERFLECHTUNG IM VERKEHR

8. 2. 1 STARTS

NACH STRECKENZIELLAND		VON STRECKEN								
BZW. ----- FLUGPLATZ	HAMBURG (HAM)	HANNOVER (HAJ)	BREMEN (BRE)	DUESSELDORF (DUS)	KOELN/BONN (CGN)	FRANKFURT (FRA)	STUTTGART (STR)	NUERNBERG (NUE)	MUENCHEN (MUC)	BERLIN (TXL)
STARTS										

INSGESAMT										

POLEN	57	-	5	42	42	211	2	5	53	27
DARUNTER:WAW	26	-	-	30	20	143	-	-	51	27
GDN	31	-	-	-	-	-	1	1	-	-
KTW	-	-	-	-	21	42	-	-	1	-
*PL	-	-	5	12	1	26	1	4	1	-
LITAUEN	33	3	-	-	-	61	-	-	-	20
DARUNTER:VNO	-	-	-	-	-	57	-	-	-	20
*LT	33	3	-	-	-	4	-	-	-	-
LETTLAND	14	-	-	-	-	61	-	-	-	14
DARUNTER:RIX	14	-	-	-	-	61	-	-	-	14
ESTLAND	14	-	1	-	-	28	-	-	-	-
DARUNTER:TTL	14	-	1	-	-	28	-	-	-	-
FINNLAND	111	-	-	59	29	120	-	-	25	22
DARUNTER:HEL	85	-	-	59	29	120	-	-	25	22
TKU	26	-	-	-	-	-	-	-	-	-
SCHWEDEN	135	-	3	129	129	220	1	4	57	50
DARUNTER:STO	76	-	1	104	56	158	-	2	56	49
MMA	3	-	1	-	19	3	-	-	1	-
GOT	51	-	1	25	38	57	1	1	-	1
*SE	3	-	-	-	16	2	-	1	-	-
NORWEGEN	88	-	-	27	2	61	-	1	26	26
DARUNTER:OSL	58	-	-	25	2	61	-	-	26	26
BGO	30	-	-	-	-	-	-	-	-	-
DAENEMARK	161	99	55	140	120	269	84	22	86	5
DARUNTER:CPH	155	77	47	137	95	216	83	21	86	2
RNN	3	-	-	3	-	-	-	-	-	3
BLL	2	22	-	-	22	52	-	-	-	-
*DK	1	-	8	-	3	1	1	1	-	-
GR BRITANNIEN	307	166	48	702	352	1 035	195	83	552	184
DARUNTER:LON	231	130	46	395	197	729	141	61	429	184
BHX	21	-	-	131	46	108	43	-	30	-
MAN	51	30	-	127	-	124	-	-	80	-
LPL	-	-	-	-	23	2	-	1	-	-
NCL	-	-	-	25	-	-	-	-	-	-
GLA	-	-	-	2	1	12	-	-	-	-
GCI	-	4	-	8	-	7	5	-	4	-
BRS	-	-	-	-	1	25	-	-	-	-
EMA	-	-	-	-	42	1	-	20	2	-
*GB	-	-	-	7	37	23	6	1	5	-
IRLAND	20	-	-	75	29	131	-	10	53	10
DARUNTER:DUB	9	-	-	60	26	112	-	-	32	5
SNN	11	-	-	15	3	18	-	10	16	5
ISLAND	-	-	-	7	6	10	1	-	-	-
DARUNTER:KEF	-	-	-	7	3	8	1	-	-	-
NIEDERLANDE	209	91	146	128	13	292	177	98	178	93
DARUNTER:AMS	153	91	145	128	6	285	140	98	171	92
RTM	11	-	1	-	-	5	37	-	3	-
EIN	45	-	-	-	-	-	-	-	1	1
BELGIEN	170	100	42	144	25	282	106	85	159	49
DARUNTER:BRU	170	100	38	143	22	280	106	85	159	49
LUXEMBURG	25	-	1	1	1	122	1	1	1	-
DARUNTER:LUX	25	-	1	1	1	122	1	1	1	-
FRANKREICH	211	129	76	346	330	695	226	166	538	173
DARUNTER:PAR	162	126	72	192	244	471	171	133	309	164
BOD	-	-	-	-	7	21	-	1	-	-
SKB	42	-	-	21	-	1	-	1	43	-
LYS	-	1	-	51	43	73	20	2	41	-
TLS	1	-	-	-	1	23	-	-	30	-
MRS	-	-	-	-	2	25	-	4	26	-
NCE	5	-	-	39	10	63	29	9	64	5
CLY	-	-	-	8	3	4	-	-	-	-
BIA	-	-	-	-	-	-	-	-	8	4
*FR	1	2	4	35	20	14	5	16	16	-
SPANIEN	354	365	108	959	348	1 070	77	169	510	204
DARUNTER:MAD	1	12	-	65	43	163	-	-	86	-
BCN	30	30	1	86	56	125	-	1	86	31
GRO	4	3	-	9	1	4	-	2	5	-
VLC	-	-	-	-	2	30	-	1	-	-
ALC	9	4	-	22	1	38	-	4	12	4
LEI	4	8	-	16	-	9	-	-	6	4
AGP	26	13	4	46	-	77	-	5	26	4
XRY	9	-	-	5	-	10	3	-	15	-
BIO	-	-	-	-	-	60	-	-	-	-
*E1	-	-	-	4	40	14	-	1	-	-
PMI	137	145	62	438	126	262	52	71	98	83
IBZ	32	26	11	73	19	52	14	10	35	17
MAH	8	12	-	11	4	24	8	8	12	8
*E2	-	-	-	4	2	4	-	-	4	-
LPA	28	33	10	56	17	61	-	18	38	19
TCI	21	26	4	40	14	47	-	15	29	16
FUE	25	32	8	43	11	48	-	17	31	9
ACE	16	21	8	33	12	38	-	16	27	9
*E3	4	-	-	4	-	4	-	-	-	-
PORTUGAL	39	40	8	97	57	265	7	20	97	24
DARUNTER:LIS	4	4	-	27	33	125	-	1	61	8
OPO	5	-	-	5	4	66	-	-	1	-
FAO	22	28	8	57	16	66	7	14	26	16
FNC	8	8	-	8	4	8	-	4	8	-
MALTA	13	4	-	21	5	68	16	9	31	14
DARUNTER:MLA	13	4	-	21	5	68	16	9	31	14
SCHWEIZ	166	170	51	306	216	479	207	101	404	143
DARUNTER:ZRH	112	122	50	150	116	210	120	99	136	117
GVA	22	-	1	82	26	135	81	1	87	-
BSL	52	48	-	74	65	107	3	-	105	26
BRN	-	-	-	-	4	25	-	-	74	-

SEPTEMBER 1995

MIT GEBIETEN AUSSERHALB DEUTSCHLANDS

HERKUNFTSFLUGPLATZ									NACH STRECKENZIELLAND	
B E R L I N (THF)	(SXF)	SAARBRUECKEN (SCN)	MUENSTER/ OSN. (FMO)	LEIPZIG (LEJ)	DRESDEN (DRS)	ERFURT (ERF)	SONSTIGE	INSGESAMT	BZW. -----	FLUGPLATZ
									STARTS	
									INSGESAMT	
28	24	2	1	-	45	-	-	544	POLEN	
26	24	1	-	-	-	-	-	348	DARUNTER: WAW	
-	-	-	-	-	-	-	-	33	GDN	
1	-	1	-	-	21	-	-	87	KTW	
1	-	-	1	-	24	-	-	76	*PL	
12	2	-	-	-	-	-	-	131	LITAUEN	
12	-	-	-	-	-	-	-	89	DARUNTER: VNO	
-	2	-	-	-	-	-	-	42	*LT	
17	1	-	-	-	-	-	-	107	LETTLAND	
17	1	-	-	-	-	-	-	107	DARUNTER: RIX	
-	-	-	-	-	-	-	-	43	ESTLAND	
-	-	-	-	-	-	-	-	43	DARUNTER: TTL	
1	-	-	-	-	-	-	-	367	FINNLAND	
1	-	-	-	-	-	-	-	341	DARUNTER: HEL	
-	-	-	-	-	-	-	-	26	TKU	
-	7	1	-	2	-	-	-	738	SCHWEDEN	
-	5	-	-	1	-	-	-	508	DARUNTER: STO	
-	2	-	-	-	-	-	-	29	MMA	
-	-	1	-	1	-	-	-	177	GOT	
-	-	-	-	-	-	-	-	22	*SE	
-	-	-	-	-	-	-	-	231	NORWEGEN	
-	-	-	-	-	-	-	-	198	DARUNTER: OSL	
-	-	-	-	-	-	-	-	30	BGO	
159	3	-	6	25	19	-	-	1 253	DAENEMARK	
136	2	-	-	24	19	-	-	1 100	DARUNTER: CPH	
-	-	-	4	-	-	-	-	13	RNN	
21	-	-	-	-	-	-	-	119	BLL	
2	1	-	2	1	-	-	-	21	*DK	
-	2	1	41	2	-	-	-	3 670	GR BRITANNIEN	
-	1	1	35	-	-	-	-	2 580	DARUNTER: LON	
-	-	-	-	1	-	-	-	380	BEK	
-	-	-	-	-	-	-	-	412	MAN	
-	-	-	-	-	-	-	-	26	LPL	
-	-	-	-	-	-	-	-	25	NCL	
-	-	-	3	-	-	-	-	15	GLA	
-	-	-	-	-	-	-	-	31	GCI	
-	-	-	-	-	-	-	-	26	BRS	
-	1	-	-	-	-	-	-	66	EMA	
-	-	-	2	1	-	-	-	82	*GB	
5	-	-	-	5	-	-	-	338	IRLAND	
5	-	-	-	5	-	-	-	244	DARUNTER: DUB	
-	-	-	-	-	-	-	-	88	SNN	
-	-	-	-	-	-	-	-	24	ISLAND	
-	-	-	-	-	-	-	-	19	DARUNTER: KEF	
-	3	-	1	4	4	-	-	1 437	NIEDERLANDE	
-	2	-	1	2	4	-	-	1 318	DARUNTER: AMS	
-	1	-	-	-	-	-	-	58	RTM	
-	-	-	-	-	-	-	-	47	EIN	
84	6	-	-	1	1	1	-	1 255	BELGIEN	
84	5	-	-	1	1	1	-	1 244	DARUNTER: BRU	
43	-	89	5	4	1	-	-	295	LUXEMBURG	
43	-	89	5	4	1	-	-	295	DARUNTER: LUX	
46	6	44	31	9	2	-	-	3 028	FRANKREICH	
-	2	1	19	6	-	-	-	2 072	DARUNTER: PAR	
-	-	-	-	-	-	-	-	29	BOD	
42	-	-	-	-	-	-	-	150	SIB	
-	-	-	-	1	-	-	-	232	LYS	
-	-	-	-	-	1	-	-	56	TLS	
-	-	-	-	-	-	-	-	57	MRS	
-	2	1	-	1	-	-	-	228	NCE	
4	-	-	-	-	-	-	-	19	CLY	
-	-	-	-	-	-	-	-	12	BLA	
-	2	42	9	-	1	-	-	167	*FR	
7	143	67	137	147	86	24	-	4 775	SPANIEN	
-	-	-	-	-	-	-	-	370	DARUNTER: MAD	
-	1	-	-	-	1	-	-	448	BCN	
-	-	-	-	-	-	-	-	28	GRO	
-	-	-	1	-	-	-	-	34	VLC	
-	-	-	-	-	-	-	-	94	ALC	
-	-	-	-	4	3	-	-	54	LEI	
-	4	-	-	4	-	-	-	209	AGP	
-	-	1	-	-	-	-	-	43	XRY	
-	-	-	-	-	-	-	-	60	BIO	
-	-	-	-	-	1	-	-	60	*E1	
2	52	40	86	68	32	10	-	1 764	PMI	
5	12	10	14	15	12	4	-	361	IBZ	
-	10	-	-	7	1	-	-	113	MAH	
-	-	-	-	-	-	-	-	14	*E2	
-	18	4	16	17	13	4	-	352	LPA	
-	23	4	4	16	12	4	-	275	TCI	
-	6	4	4	8	4	-	-	250	FUE	
-	13	4	12	8	7	2	-	226	ACE	
-	4	-	-	-	-	-	-	16	*E3	
-	21	4	4	24	10	3	-	720	PORTUGAL	
-	-	-	-	-	-	-	-	263	DARUNTER: LIS	
-	2	-	-	-	-	-	-	83	OPO	
-	19	4	4	24	10	3	-	324	FAO	
-	-	-	-	-	-	-	-	48	FNC	
-	4	5	-	4	4	-	-	198	MALTA	
-	4	5	-	4	4	-	-	198	DARUNTER: MLA	
48	9	-	56	58	76	-	-	2 510	SCHWEIZ	
1	9	-	54	54	52	-	-	1 402	DARUNTER: ZRH	
-	-	-	-	2	-	-	-	437	GVA	
47	-	-	1	1	24	-	-	553	BSL	
-	-	-	-	-	-	-	-	103	BRN	

8 FLUGBEWEGUNGEN

8. 2 VERFLECHTUNG IM VERKEHR

8. 2. 1 STARTS

NACH STRECKENZIELLAND		VON STRECKEN									
BZW. -----	FLUGPLATZ	HAMBURG (HAM)	HANNOVER (HAJ)	BREMEN (BRE)	DUESSELDORF (DUS)	KOELN/BONN (CGN)	FRANKFURT (FRA)	STUTTGART (STR)	NUERNBERG (NUE)	MUENCHEN (MUC)	BERLIN (TXL)
STARTS											
INSGESAMT											
*CH		-	-	-	-	5	1	1	1	1	-
OESTERREICH		107	95	1	303	152	790	81	90	282	141
DARUNTER:VIE		103	95	1	155	145	253	77	78	196	140
INN		-	-	-	-	2	98	-	3	5	-
LNZ		1	-	-	93	2	110	-	-	21	-
SZG		1	-	-	51	3	153	2	7	3	1
GRZ		-	-	-	4	-	115	1	-	52	-
KLU		-	-	-	-	-	61	-	2	3	-
ITALIEN		110	15	2	331	195	1 057	177	89	764	56
DARUNTER:ROM		30	-	-	66	34	226	1	1	91	1
MIL		51	-	1	158	103	287	104	53	175	34
VCE		9	-	-	60	11	122	27	3	89	-
TRS		-	-	-	-	1	-	-	-	77	-
VRN		2	1	-	-	2	30	-	-	-	-
TRN		1	-	-	1	-	89	1	-	65	2
GOA		-	-	1	-	-	31	-	-	51	-
FLR		-	-	-	-	-	22	-	1	59	-
BLQ		-	-	-	-	-	86	21	4	55	-
PSA		-	-	-	-	1	30	-	1	2	-
RMI		3	3	-	4	4	-	-	2	2	-
NAP		9	11	-	23	10	51	10	10	31	14
BDS		-	-	-	4	1	4	-	1	5	-
OLB		-	-	-	5	1	22	4	5	19	-
CTA		5	-	-	9	1	27	5	-	10	5
*IT		-	-	-	1	23	22	4	7	13	-
GRIECHENLAND		152	113	18	339	56	445	66	132	460	144
DARUNTER:ATH		9	9	-	36	4	153	-	30	62	16
SKG		12	13	-	70	9	87	12	16	125	26
CFU		24	15	-	34	4	29	14	10	36	21
JSI		4	-	-	4	-	4	4	-	9	4
ZTH		4	4	-	8	-	1	-	4	13	-
JMK		4	-	-	8	-	8	-	-	14	-
SMI		8	4	-	16	4	8	-	4	5	9
JTR		4	4	-	8	-	8	-	-	12	-
KGS		8	12	-	17	4	9	-	8	21	11
RHO		26	17	8	45	12	29	12	15	36	11
CHQ		8	4	-	8	-	12	5	-	8	10
HER		37	27	10	57	18	74	19	37	71	28
KVA		-	-	-	11	1	7	-	5	13	4
MJT		-	-	-	4	-	4	-	-	9	-
*GR		4	4	-	13	-	12	-	3	26	4
TUERKEI		180	225	39	544	231	706	64	303	412	220
DARUNTER:ANK		11	22	1	46	28	98	-	35	44	15
IST		46	62	6	177	99	286	59	95	173	64
IZM		18	32	4	69	19	91	-	44	56	31
DLM		24	19	4	55	23	48	5	27	33	34
AYT		81	85	24	187	51	164	-	86	93	73
*TR		-	5	-	10	11	19	-	16	13	3
ZYPERN		11	10	-	16	1	48	-	8	29	5
DARUNTER:LCA		8	6	-	12	1	44	-	6	19	1
*CY		3	4	-	4	-	4	-	2	10	4
SLOWENIEN		-	-	1	-	3	56	-	21	32	-
DARUNTER:LJU		-	-	1	-	3	56	-	21	32	-
KROATIEN		-	-	-	9	2	70	9	-	51	7
DARUNTER:ZAG		-	-	-	9	-	61	9	-	51	7
SPU		-	-	-	-	2	9	-	-	-	-
SERBIEN		-	-	-	-	13	42	14	-	13	-
DARUNTER:BEG		-	-	-	-	13	42	14	-	13	-
MAZEDONIEN		14	-	-	24	5	13	-	16	13	-
DARUNTER:SKP		14	-	-	24	5	13	-	16	13	-
UNGARN		21	-	-	39	34	152	-	24	77	-
DARUNTER:BUD		21	-	-	39	34	152	-	23	77	-
ALBANIEN		-	-	-	-	-	8	-	-	-	-
TSSCHECH.REP		48	25	17	47	27	156	32	105	53	-
DARUNTER:PRG		48	25	-	47	27	153	28	105	53	-
*CZ		-	-	17	-	-	3	3	-	-	-
SLOWAKEI		-	-	-	-	-	-	-	1	-	-
RUMAENIEN		-	-	-	21	-	67	16	3	34	-
DARUNTER:BUH		-	-	-	11	-	52	4	1	31	-
CND		-	-	-	5	-	6	-	-	3	-
*RO		-	-	-	5	-	9	12	2	-	-
BULGARIEN		12	20	-	38	9	75	-	9	52	4
DARUNTER:SOF		-	-	-	-	-	52	-	-	42	-
VAR		7	12	-	22	7	15	-	6	6	4
BOJ		5	8	-	16	2	8	-	1	4	-
RUSSLAND		37	43	-	66	22	261	-	6	63	111
DARUNTER:MW		13	-	-	60	9	221	-	2	53	95
LED		13	-	-	4	1	10	-	-	8	16
OVB		-	18	-	-	-	8	-	-	-	-
*RU		11	25	-	2	9	22	-	4	2	-
WEISSRUSSLAND		17	-	-	1	3	64	-	2	18	-
DARUNTER:MSQ		17	-	-	1	2	64	-	1	18	-
MOLDAVIEN		-	-	-	-	-	18	-	-	-	-
DARUNTER:KIV		-	-	-	-	-	18	-	-	-	-
UKRAINE		-	9	-	-	-	68	1	1	6	-
DARUNTER:IEV		-	9	-	-	-	68	1	1	6	-
GEORGIEN		-	-	-	4	-	13	-	-	-	-
DARUNTER:TBS		-	-	-	4	-	13	-	-	-	-
ASERBAIDDSCHAN		-	-	-	-	-	11	-	-	-	-
DARUNTER:BAK		-	-	-	-	-	11	-	-	-	-
KASACHSTAN		1	41	-	-	5	30	-	8	-	-
DARUNTER:ALA		1	41	-	-	5	30	-	8	-	-
KIRGISIEN		-	-	-	-	1	-	-	3	-	-
TURKMENISTAN		-	-	-	-	-	-	-	1	-	-
USBEKISTAN		-	-	-	-	-	22	-	-	-	-

SEPTEMBER 1995

MIT GEBIETEN AUSSERHALB DEUTSCHLANDS

HERKUNFTSFLUGPLATZ									NACH STRECKENZIELLAND
B E R L I N (THF)	(SXF)	SAARBRUECKEN (SCN)	MUENSTER/ OSN. (FMO)	LEIPZIG (LEJ)	DRESDEN (DRS)	ERFURT (ERF)	SONSTIGE	INSGESAMT	BZW. ----- FLUGPLATZ
									STARTS
									INSGESAMT
-	-	-	1	1	-	-	-	11	*CH
10	8	-	6	16	27	1	-	2 110	OESTERREICH
-	2	-	-	14	-	-	-	1 259	DARUNTER: VIE
-	-	-	1	2	-	-	-	111	INN
-	-	-	1	-	1	-	-	229	LNZ
5	6	-	2	-	26	1	-	261	SZG
5	-	-	1	-	-	-	-	173	GRZ
5	5	2	4	7	15	1	-	72	KLU
-	-	-	-	-	-	-	-	2 835	ITALIEN
-	1	-	1	-	-	1	-	450	DARUNTER: ROM
5	-	1	-	-	-	-	-	969	MIL
-	-	-	-	-	-	-	-	327	VCE
-	-	1	-	-	-	-	-	78	TRS
-	-	-	1	-	-	-	-	36	VRN
-	-	-	-	-	-	-	-	160	TRN
-	-	-	1	-	-	-	-	83	GOA
-	-	-	-	-	-	-	-	83	FLR
-	-	-	-	-	-	-	-	166	BLQ
-	4	-	-	-	-	-	-	34	PSA
-	-	-	-	6	15	-	-	22	RMI
-	-	-	-	-	-	-	-	190	NAP
-	-	-	-	-	-	-	-	15	BDS
-	-	-	-	-	-	-	-	56	OLB
-	-	-	-	-	-	-	-	62	CTA
-	-	-	1	1	-	-	-	72	*IT
13	72	12	32	86	49	18	-	2 207	GRIECHENLAND
-	5	-	1	10	5	5	-	345	DARUNTER: ATH
-	12	-	1	13	8	-	-	404	SKG
-	10	-	-	13	7	4	-	221	CFU
3	-	-	-	-	-	-	-	29	JSI
4	-	-	-	-	-	-	-	37	ZTH
-	-	-	-	-	-	-	-	38	JMK
-	-	-	-	-	-	-	-	58	SMI
-	-	-	-	-	-	-	-	36	JTR
-	4	-	4	4	4	-	-	106	KGS
-	13	-	8	16	5	4	-	257	RHO
-	4	-	-	-	1	-	-	60	CHQ
-	24	12	18	30	19	5	-	486	HER
-	-	-	-	-	-	-	-	41	KVA
4	-	-	-	-	-	-	-	21	MJT
2	-	-	-	-	-	-	-	68	*GR
-	106	11	30	75	20	10	-	3 176	TUERKEI
-	14	-	-	-	-	-	-	314	DARUNTER: ANK
-	33	-	6	18	-	1	-	1 125	IST
-	7	-	3	5	-	-	-	379	IZM
-	5	4	4	8	4	-	-	297	DLH
-	42	7	17	44	16	9	-	979	AYT
-	5	-	-	-	-	-	-	82	*TR
-	24	-	-	13	4	3	-	172	ZYPERN
-	18	-	-	9	4	3	-	131	DARUNTER: LCA
-	6	-	-	4	-	-	-	41	*CY
-	2	-	-	4	1	-	-	120	SLOWENIEN
-	2	-	-	4	1	-	-	120	DARUNTER: LJU
-	-	-	-	-	-	-	-	148	KROATIEN
-	-	-	-	-	-	-	-	137	DARUNTER: ZAG
-	-	-	-	-	-	-	-	11	SPU
-	1	-	-	-	-	-	-	83	SERBIEN
-	1	-	-	-	-	-	-	83	DARUNTER: BEG
-	4	-	-	-	-	-	-	89	MAZEDONIEN
-	4	-	-	-	-	-	-	89	DARUNTER: SKP
-	60	-	-	14	-	-	-	421	UNGARN
-	60	-	-	14	-	-	-	420	DARUNTER: BUD
-	-	-	-	-	-	-	-	8	ALBANIEN
50	1	-	1	3	7	-	-	572	TSCHECH. REP
50	1	-	1	2	2	-	-	542	DARUNTER: PRG
-	-	-	-	1	5	-	-	29	*CZ
-	-	2	-	5	-	-	-	8	SLOWAKEI
-	38	-	-	3	-	-	-	182	RUMAENIEN
-	14	-	-	-	-	-	-	113	DARUNTER: BUH
-	3	-	-	3	-	-	-	20	CND
-	21	-	-	-	-	-	-	49	*RO
-	82	-	-	49	25	7	-	382	BULGARIEN
-	18	-	-	-	-	-	-	112	DARUNTER: SOF
-	33	-	-	27	13	6	-	158	VAR
-	31	-	-	22	12	1	-	110	BOJ
1	119	-	1	10	2	-	-	742	RUSSLAND
-	80	-	-	10	2	-	-	545	DARUNTER: MOW
-	26	-	-	-	-	-	-	78	LED
-	-	-	-	-	-	-	-	26	OV8
1	13	-	1	-	-	-	-	90	*RU
-	12	-	1	1	-	-	-	119	WEISSRUSSLAND
-	12	-	-	1	-	-	-	116	DARUNTER: MSQ
-	-	-	-	-	-	-	-	18	MOLDAVIEN
-	-	-	-	-	-	-	-	18	DARUNTER: KIV
-	13	-	-	-	-	-	-	98	UKRAINE
-	13	-	-	-	-	-	-	98	DARUNTER: IEV
-	1	-	-	-	-	-	-	18	GEORGIEN
-	1	-	-	-	-	-	-	18	DARUNTER: TBS
-	-	-	-	-	-	-	-	11	ASERBAIDDSCHAN
-	-	-	-	-	-	-	-	11	DARUNTER: BAK
-	-	-	4	-	-	-	-	89	KASACHSTAN
-	-	-	4	-	-	-	-	89	DARUNTER: ALA
-	1	-	-	-	-	-	-	4	KIRGISIEN
-	-	-	-	-	-	-	-	2	TURKMENISTAN
-	-	-	-	-	-	-	-	22	USBEKISTAN

8 FLUGBEWEGUNGEN

8. 2 VERFLECHTUNG IM VERKEHR

8. 2. 1 STARTS

NACH STRECKENZIELLAND		VON STRECKEN								
BZW. ----- FLUGPLATZ	HAMBURG (HAM)	HANNOVER (HAJ)	BREMEN (BRE)	DUESSELDORF (DUS)	KOELN/BONN (CGN)	FRANKFURT (FRA)	STUTTGART (STR)	NUERNBERG (NUE)	MUENCHEN (MUC)	BERLIN (TXL)
STARTS										
INSGESAMT										
DARUNTER:TAS	-	-	-	-	-	22	-	-	-	-
EUROPA	2 857	1 763	622	4 961	2 467	9 652	1 560	1 596	5 129	1 746
DARUNTER: EU-LAENDER	2 111	1 213	508	3 753	1 836	6 793	1 198	969	3 762	1 155
AEgypten	4	-	-	18	3	117	-	3	32	7
DARUNTER:CAI	-	-	-	1	1	76	-	-	5	-
LXR	4	-	-	8	-	6	-	-	4	4
HRG	-	-	-	9	2	26	-	3	19	3
LIBYEN	-	-	-	-	1	-	-	-	-	-
TUNESIEN	43	44	13	94	16	134	30	32	72	24
DARUNTER:TUN	10	5	-	14	-	51	-	-	13	-
DJE	5	11	4	18	4	18	7	10	14	5
MIR	28	27	9	56	12	61	23	22	44	19
*TN	-	1	-	6	-	4	-	-	1	-
ALGERIEN	-	-	-	-	-	16	-	1	-	-
DARUNTER:ALG	-	-	-	-	-	16	-	-	-	-
MAROKKO	5	4	-	21	1	53	-	5	17	4
DARUNTER:CAS	-	-	-	3	1	31	-	-	-	-
AGA	5	4	-	17	-	11	-	4	13	4
KAP VERDE	-	-	-	-	-	1	-	-	-	-
SENEGAL	-	-	-	-	-	13	-	-	-	-
DARUNTER:DKR	-	-	-	-	-	13	-	-	-	-
GAMBIA	-	-	-	-	4	-	-	-	-	-
GHANA	-	-	-	4	-	-	-	-	-	-
NIGERIA	-	-	-	-	-	18	-	-	-	-
DARUNTER:LOS	-	-	-	-	-	18	-	-	-	-
SUDAN	-	-	-	-	-	4	-	-	-	-
AETHIOPIEN	-	-	-	-	-	13	-	-	-	-
DARUNTER:ADD	-	-	-	-	-	13	-	-	-	-
KENIA	-	1	-	9	-	51	-	-	11	-
DARUNTER:NBO	-	-	-	-	-	41	-	-	-	-
MBA	-	1	-	9	-	10	-	-	11	-
RUANDA	-	-	-	-	-	1	-	-	-	-
SIMBABWE	-	-	-	-	-	5	-	-	-	-
NAMIBIA	-	-	-	-	-	13	-	-	5	-
DARUNTER:WDH	-	-	-	-	-	13	-	-	5	-
SESCHELLEN	-	-	-	-	-	10	-	-	-	-
MAURITIUS	-	-	-	-	-	3	-	-	7	-
SUEDAFRIKA	-	-	-	-	-	52	-	-	7	-
DARUNTER:JNB	-	-	-	-	-	52	-	-	7	-
AFRIKA	52	49	13	146	25	504	30	41	151	35
KANADA	1	1	-	17	9	199	-	-	-	1
DARUNTER:YMQ	-	-	-	-	-	32	-	-	-	-
YTO	-	-	-	17	-	71	-	-	-	-
YVR	-	-	-	-	-	48	-	-	-	-
YYC	-	-	-	-	-	35	-	-	-	-
YQX	1	1	-	-	9	13	-	-	-	1
USA	23	1	-	99	67	1 159	1	-	103	29
DARUNTER:NYC	-	-	-	35	63	281	-	-	30	29
CHI	-	-	-	30	-	109	-	-	29	-
BOS	-	-	-	-	-	59	-	-	-	-
PHL	-	-	-	-	-	32	-	-	-	-
WAS	-	-	-	-	-	89	-	-	-	-
DET	-	-	-	-	-	64	-	-	-	-
PIT	-	-	-	-	-	30	-	-	-	-
CVG	-	-	-	-	-	30	-	-	-	-
*U1	-	1	-	-	-	13	-	-	-	-
ATL	23	-	-	-	-	95	-	-	30	-
MIA	-	-	-	13	-	72	-	-	13	-
ORL	-	-	-	-	-	30	-	-	-	-
DAL	-	-	-	-	-	90	-	-	-	-
SFO	-	-	-	4	-	39	-	-	-	-
LAX	-	-	-	8	-	72	-	-	-	-
ANC	-	-	-	-	-	17	-	-	-	-
FAI	-	-	-	-	-	21	-	-	-	-
MEXIKO	-	-	-	7	5	26	-	-	-	-
DARUNTER:MEX	-	-	-	-	-	22	-	-	-	-
*MX	-	-	-	4	4	4	-	-	-	-
KUBA	-	-	-	9	-	-	-	-	-	-
BAHAMAS	-	-	-	-	-	4	-	-	-	-
JAMAICA	-	-	-	4	-	4	-	-	-	-
DOMINIK.REP	11	-	-	26	9	30	-	-	14	3
DARUNTER:POP	7	-	-	8	1	12	-	-	7	3
*DO	4	-	-	13	5	16	-	-	7	-
ANTIGUA-BARB.	-	-	-	-	-	5	-	-	-	-
BARBADOS	-	-	-	-	-	5	-	-	-	-
TRINID.U.TOB.	-	-	-	-	-	2	-	-	-	-
ST.LUCIA	-	-	-	-	-	5	-	-	-	-
KOLUMBIEN	-	-	-	-	-	9	-	-	-	-
VENEZUELA	-	-	-	4	-	26	-	-	-	-
DARUNTER:CCS	-	-	-	-	-	21	-	-	-	-
BRASILLEN	-	-	-	-	-	70	-	-	-	-
DARUNTER:RIO	-	-	-	-	-	26	-	-	-	-
SAO	-	-	-	-	-	37	-	-	-	-
ARGENTINIEN	-	-	-	-	-	11	-	-	-	-
DARUNTER:BUE	-	-	-	-	-	11	-	-	-	-
AMERIKA	35	2	-	166	90	1 555	1	-	117	33

SEPTEMBER 1995

MIT GEBIETEN AUSSERHALB DEUTSCHLANDS

HERKUNFTSFLUGPLATZ								NACH STRECKENZIELLAND	
B E R L I N (THF)	SAARBRUECKEN (SCN)	MUENSTER/ OSN. (FMO)	LEIPZIG (LEJ)	DRESDEN (DRS)	ERFURT (ERF)	SONSTIGE	INSGESAMT	BZW. -----	FLUGPLATZ
-	-	-	-	-	-	-	22	STARTS	
-	-	-	-	-	-	-	-	INSGESAMT	
529	780	240	361	571	398	68	35 300	DARUNTER:TAS	
373	276	220	267	332	214	48	25 028	E U R O P A	
-	-	-	-	-	-	-	-	DARUNTER: EU-LAENDER	
-	9	-	-	12	-	-	205	AEGYPTEN	
-	4	-	-	-	-	-	87	DARUNTER:CAI	
-	-	-	-	4	-	-	30	LXR	
-	5	-	-	8	-	-	75	HRG	
-	-	-	-	-	-	-	1	LIBYEN	
4	69	13	5	48	31	10	682	TUNESIEN	
-	13	-	-	5	5	-	116	DARUNTER:TUN	
-	10	5	-	12	4	1	128	DJE	
4	42	8	5	28	22	9	419	MIR	
-	4	-	-	3	-	-	19	*TN	
-	-	-	-	-	-	-	17	ALGERIEN	
-	-	-	-	-	-	-	16	DARUNTER:ALG	
-	9	1	-	4	4	-	128	MAROKKO	
-	-	-	-	-	-	-	35	DARUNTER:CAS	
-	8	1	-	4	4	-	75	AGA	
-	-	-	-	-	-	-	1	KAP VERDE	
-	-	-	-	-	-	-	13	SENEGAL	
-	-	-	-	-	-	-	13	DARUNTER:DKR	
-	-	-	-	-	-	-	4	GAMBIA	
-	-	-	-	-	-	-	4	GHANA	
-	-	-	-	-	-	-	18	NIGERIA	
-	-	-	-	-	-	-	18	DARUNTER:LOS	
-	-	-	-	-	-	-	4	SUDAN	
-	-	-	-	-	-	-	13	ÄTHIOPIEN	
-	-	-	-	-	-	-	13	DARUNTER:ADD	
-	3	-	-	-	-	-	75	KENIA	
-	-	-	-	-	-	-	41	DARUNTER:NBO	
-	3	-	-	-	-	-	34	MBA	
-	-	-	-	-	-	-	1	RUANDA	
-	-	-	-	-	-	-	5	SIMBABWE	
-	-	-	-	-	-	-	18	NAMIBIA	
-	-	-	-	-	-	-	18	DARUNTER:WDH	
-	-	-	-	-	-	-	10	SESCHELLEN	
-	-	-	-	-	-	-	10	MAURITIUS	
-	-	-	-	-	-	-	59	SUEDAFRIKA	
-	-	-	-	-	-	-	59	DARUNTER:JNB	
4	90	14	5	64	35	10	1 268	A F R I K A	
-	13	-	-	-	-	-	241	KANADA	
-	-	-	-	-	-	-	32	DARUNTER:YMQ	
-	13	-	-	-	-	-	101	YTO	
-	-	-	-	-	-	-	48	YVR	
-	-	-	-	-	-	-	35	YYC	
-	-	-	-	-	-	-	25	YQX	
-	-	-	-	-	-	-	1 402	USA	
-	-	-	-	-	-	-	438	DARUNTER:NYC	
-	-	-	-	-	-	-	168	CHI	
-	-	-	-	-	-	-	59	BOS	
-	-	-	-	-	-	-	32	PHL	
-	-	-	-	-	-	-	89	WAS	
-	-	-	-	-	-	-	64	DET	
-	-	-	-	-	-	-	30	PIT	
-	-	-	-	-	-	-	30	CVG	
-	-	-	-	-	-	-	14	*U1	
-	-	-	-	-	-	-	148	ATL	
-	-	-	-	-	-	-	98	MIA	
-	-	-	-	-	-	-	30	ORL	
-	-	-	-	-	-	-	90	DAL	
-	-	-	-	-	-	-	43	SFO	
-	-	-	-	-	-	-	80	LAX	
-	-	-	-	-	-	-	17	ANC	
-	-	-	-	-	-	-	21	FAI	
-	-	-	-	-	-	-	38	MEXIKO	
-	-	-	-	-	-	-	22	DARUNTER:MEX	
-	-	-	-	-	-	-	12	*MX	
-	-	-	-	-	-	-	9	KUBA	
-	-	-	-	-	-	-	4	BAHAMAS	
-	-	-	-	-	-	-	8	JAMAICA	
-	6	-	-	-	-	-	99	DOMINIK.REP	
-	-	-	-	-	-	-	38	DARUNTER:POP	
-	6	-	-	-	-	-	51	*DO	
-	-	-	-	-	-	-	5	ANTIGUA-BARB.	
-	-	-	-	-	-	-	5	BARBADOS	
-	-	-	-	-	-	-	2	TRINID.U.TOB.	
-	-	-	-	-	-	-	5	ST.LUCIA	
-	-	-	-	-	-	-	9	KOLUMBIEN	
-	-	-	-	-	-	-	30	VENEZUELA	
-	-	-	-	-	-	-	21	DARUNTER:CCS	
-	-	-	-	-	-	-	70	BRASILIEN	
-	-	-	-	-	-	-	26	DARUNTER:RIO	
-	-	-	-	-	-	-	37	SAO	
-	-	-	-	-	-	-	11	ARGENTINIEN	
-	-	-	-	-	-	-	11	DARUNTER:BUE	
-	19	-	-	-	-	-	2 018	A M E R I K A	

8 FLUGBEWEGUNGEN

8. 2 VERFLECHTUNG IM VERKEHR

8. 2. 1 STARTS

NACH STRECKENZIELLAND		VON STRECKEN									
BZW. -----	FLUGPLATZ	HAMBURG (HAM)	HANNOVER (HAJ)	BREMEN (BRE)	DUESSELDORF (DUS)	KOELN/BONN (CGN)	FRANKFURT (FRA)	STUTTGART (STR)	NUERNBERG (NUE)	MUENCHEN (MUC)	BERLIN (TXL)
STARTS											
INSGESAMT											

LIBANON		-	-	-	-	-	15	-	-	-	-
DARUNTER:BEY		-	-	-	-	-	15	-	-	-	-
ISRAEL	4		4	-	-	9	83	-	-	53	-
DARUNTER:TLV	4		4	-	-	9	83	-	-	53	-
JORDANIEN	-		-	-	-	-	14	-	-	8	8
DARUNTER:AMM	-		-	-	-	-	14	-	-	8	8
SYRIEN	-		-	-	-	-	30	-	-	8	-
DARUNTER:DAM	-		-	-	-	-	25	-	-	8	-
IRAN	9		-	-	-	-	39	-	-	-	-
DARUNTER:THR	9		-	-	-	-	39	-	-	-	-
KUWEIT	-		-	-	-	-	43	-	-	8	-
DARUNTER:KWI	-		-	-	-	-	43	-	-	8	-
BAHRAIN	-		-	-	-	-	32	-	-	-	-
DARUNTER:BAH	-		-	-	-	-	32	-	-	-	-
KATAR	-		-	-	-	-	5	-	-	-	-
SAUDI-ARAB.	-		-	-	-	1	41	-	-	-	-
DARUNTER:JED	-		-	-	-	-	22	-	-	-	-
RUH	-		-	-	-	1	14	-	-	-	-
V.A.EMIRATE	-		-	-	-	-	132	-	-	5	-
DARUNTER:SHJ	-		-	-	-	-	27	-	-	-	-
DXB	-		-	-	-	-	94	-	-	-	-
AUH	-		-	-	-	-	11	-	-	5	-
PAKISTAN	-		-	-	-	-	35	-	-	4	-
DARUNTER:KHI	-		-	-	-	-	13	-	-	4	-
ISB	-		-	-	-	-	13	-	-	-	-
INDIEN	-		-	-	-	-	121	-	-	-	-
DARUNTER:DEL	-		-	-	-	-	74	-	-	-	-
BOM	-		-	-	-	-	39	-	-	-	-
NEPAL	-		-	-	-	-	1	-	-	-	-
SRI LANKA	-		-	-	4	-	17	-	-	8	-
DARUNTER:CMB	-		-	-	4	-	17	-	-	8	-
MALEDIVEN	-		-	-	4	-	4	-	-	8	-
DARUNTER:MLE	-		-	-	4	-	4	-	-	8	-
THAILAND	-		-	-	-	-	159	-	-	14	-
DARUNTER:BKK	-		-	-	-	-	159	-	-	14	-
MALAYSIA	-		-	-	-	-	17	-	-	4	-
DARUNTER:KUL	-		-	-	-	-	17	-	-	4	-
SINGAPUR	-		-	-	-	-	64	-	-	-	-
DARUNTER:SIN	-		-	-	-	-	64	-	-	-	-
INDONESIEN	-		-	-	-	-	-	-	-	5	-
HONGKONG (BRIT) ..	-		-	-	-	-	60	-	-	-	-
DARUNTER:HKG	-		-	-	-	-	60	-	-	-	-
JAPAN	-		-	-	-	-	95	-	-	13	-
DARUNTER:TYO	-		-	-	-	-	78	-	-	4	-
OSA	-		-	-	-	-	17	-	-	9	-
KOREA REP.	-		-	-	-	-	35	-	-	-	-
DARUNTER:SEL	-		-	-	-	-	35	-	-	-	-
CHINA	-		-	-	-	-	48	-	-	-	-
DARUNTER:PEK	-		-	-	-	-	44	-	-	-	-
A S I E N	13		4	-	8	10	1 090	-	-	138	8
AUSTRALIEN	-		-	-	-	1	-	-	-	-	-
AUSTRALIEN/OZEANIEN...	-		-	-	-	1	-	-	-	-	-

I N S G E S A M T ..	2 957		1 818	635	5 281	2 593	12 801	1 591	1 637	5 535	1 822

SEPTEMBER 1995

MIT GEBIETEN AUSSERHALB DEUTSCHLANDS

HERKUNFTSFLUGPLATZ								NACH STRECKENZIELLAND	
B E R L I N (THF)	(SXF)	SAARBRUECKEN (SCN)	MUENSTER/ OSN. (FMO)	LEIPZIG (LEJ)	DRESDEN (DRS)	ERFURT (ERF)	SONSTIGE	INSGESAMT	BZW. ----- FLUGPLATZ
-	4	-	-	-	-	-	-	19	STARTS
-	4	-	-	-	-	-	-	19	LIBANON
-	11	-	-	-	-	-	-	164	DARUNTER: BEY
-	11	-	-	-	-	-	-	164	ISRAEL
-	-	-	-	-	-	-	-	30	DARUNTER: TLV
-	-	-	-	-	-	-	-	30	JORDANIEN
-	4	-	-	-	-	-	-	42	DARUNTER: AMM
-	-	-	-	-	-	-	-	33	SYRIEN
-	-	-	-	-	-	-	-	48	DARUNTER: DAM
-	-	-	-	-	-	-	-	48	IRAN
-	-	-	-	-	-	-	-	51	DARUNTER: THR
-	-	-	-	-	-	-	-	51	KUWEIT
-	-	-	-	-	-	-	-	51	DARUNTER: KWI
-	-	-	-	-	-	-	-	32	BAHRAIN
-	-	-	-	-	-	-	-	32	DARUNTER: BAH
-	-	-	-	-	-	-	-	5	KATAR
-	-	-	-	-	-	-	-	42	SAUDI-ARAB.
-	-	-	-	-	-	-	-	22	DARUNTER: JED
-	-	-	-	-	-	-	-	15	RUH
-	3	-	-	-	-	-	-	140	V. A. EMIRATE
-	-	-	-	-	-	-	-	27	DARUNTER: SHJ
-	-	-	-	-	-	-	-	94	DXB
-	3	-	-	-	-	-	-	19	AUH
-	-	-	-	-	-	-	-	39	PAKISTAN
-	-	-	-	-	-	-	-	17	DARUNTER: KHI
-	-	-	-	-	-	-	-	13	ISB
-	-	-	-	-	-	-	-	121	INDIEN
-	-	-	-	-	-	-	-	74	DARUNTER: DEL
-	-	-	-	-	-	-	-	39	BOM
-	-	-	-	-	-	-	-	1	NEPAL
-	-	-	-	-	-	-	-	29	SRI LANKA
-	-	-	-	-	-	-	-	29	DARUNTER: CMB
-	-	-	-	-	-	-	-	16	MALEDIVEN
-	-	-	-	-	-	-	-	16	DARUNTER: MLE
-	-	-	-	-	-	-	-	173	THAILAND
-	-	-	-	-	-	-	-	173	DARUNTER: BKK
-	-	-	-	-	-	-	-	21	MALAYSIA
-	-	-	-	-	-	-	-	21	DARUNTER: KUL
-	-	-	-	-	-	-	-	64	SINGAPUR
-	-	-	-	-	-	-	-	64	DARUNTER: SIN
-	-	-	-	-	-	-	-	5	INDONESIEN
-	-	-	-	-	-	-	-	60	HONGKONG (BRIT)
-	-	-	-	-	-	-	-	60	DARUNTER: HKG
-	-	-	-	-	-	-	-	108	JAPAN
-	-	-	-	-	-	-	-	82	DARUNTER: TYO
-	-	-	-	-	-	-	-	26	OSA
-	-	-	-	-	-	-	-	35	KOREA REP.
-	4	-	-	-	-	-	-	35	DARUNTER: SEL
-	4	-	-	-	-	-	-	52	CHINA
-	-	-	-	-	-	-	-	48	DARUNTER: PEX
-	26	-	-	-	-	-	-	1 297	A S I E N
-	-	-	-	-	-	-	-	1	AUSTRALIEN
-	-	-	-	-	-	-	-	1	AUSTRALIEN/OZEANIEN
533	915	254	366	635	433	78	-	39 884	I N S G E S A M T

Fachserie 8: Verkehr

Reihe 1: Güterverkehr der Verkehrszweige

Im *Vierteljahresbericht* werden die Ergebnisse der Gütertransportstatistiken (vor allem beförderten Tonnen nach Versand und Empfang) vergleichend dargestellt. Während für die Verkehrszweige Seeschifffahrt und Luftfahrt nur wichtige Eckdaten enthalten sind, werden die drei Landverkehrsträger Eisenbahn, Straße und Binnenschifffahrt ausführlich im Vergleich nachgewiesen. Die Ergebnisse werden nach Gütergruppen, Verkehrsbezirken und Hauptverkehrsbeziehungen differenziert. Ferner wird der Verkehr in Rohrfernleitungen dargestellt.

Der *Jahresbericht* ist wesentlich tiefer gegliedert. In ihm sind zusätzlich lange Reihen zur Güterverkehrsentwicklung und Tabellen zum Güterverkehr nach Entfernungstufen und zur tonnenkilometrischen Leistung enthalten. Die Darstellung der Güterverflechtung nach Verkehrsgebieten untereinander und der Grenzüberschreitende Verkehr nach Verkehrsbezirken im Ausland nimmt breiten Raum ein. Außerdem wird eine Verflechtungstabelle zum Durchgangsverkehr nachgewiesen.

Reihe 2: Eisenbahnverkehr

In *monatlicher* Erscheinungsfolge werden für den öffentlichen schienengebundenen Verkehr der Deutschen Bahn AG und der nichtbundeseigenen Eisenbahnen die wichtigsten Zahlen über Verkehrsleistungen und Verkehrseinnahmen im Personen- und Güterverkehr nachgewiesen. Regional sind die Ergebnisse des Güterverkehrs nach Hauptverkehrsbeziehungen, Verkehrsgebieten und -bezirken aufgeschlüsselt.

Im *Jahresbericht* werden – neben tiefer gegliederten Ergebnissen – Angaben über die Struktur der Unternehmen, den Bestand an Verkehrsmitteln und -einrichtungen sowie über Bahnbetriebsunfälle mit Personenschaden ausgewiesen. Ferner finden sich Angaben über den Personalbestand nach dem Beschäftigungsverhältnis und den betrieblichen Einsatz.

Reihe 3: Straßenpersonenverkehr

Der *Vierteljahresbericht* enthält Angaben über die Betriebs- und Verkehrsleistungen (Wagenkilometer, beförderte Personen, Personenkilometer) sowie die Umsatzsteuerpflichtigen Einnahmen (ohne Einnahmen aus dem Freigestellten Schülerverkehr) der Straßenverkehrsunternehmen (ohne Kleinunternehmen mit weniger als 6 Bussen) im Berichtsvierteljahr.

Im *Jahresbericht* sind entsprechende Nachweisungen für das Berichtsjahr enthalten; zusätzlich werden für alle Unternehmen Vorjahresergebnisse über die Umsätze einschließlich der Einnahmen aus dem Freigestellten Schülerverkehr und der Ausgleichszahlungen der öffentlichen Hand für Beförderungen von Schwerbehinderte und Schülern (Ausbildungsverkehr) und der Vergütungen für durchgeführte Auftragsfahrten dargestellt. Außerdem werden Strukturdaten der Unternehmen am Stichtag des Berichtsjahres (Linien- und Fahrzeugbestände, Personal) nachgewiesen.

Reihe 4: Binnenschifffahrt

Die *monatlichen* Nachweisungen erstrecken sich auf den Güterverkehr auf Binnenwasserstraßen, den Güterumschlag in Binnenhäfen, den Durchgangsverkehr sowie den Güterverkehr der Bundesländer nach Hauptverkehrsbeziehungen.

Der *Jahresbericht* enthält weitergehende Nachweisungen des Güterverkehrs nach Verkehrsbezirken. Außerdem werden Unternehmen, deren verfügbaren Schiffe, Beschäftigte und Umsätze in der Binnenschifffahrt, der Bestand an Binnenschiffen der Bundesrepublik Deutschland sowie Schiffsunfälle dargestellt.

Reihe 5: Seeschifffahrt

Im *Monatsbericht* werden Schiffs- und Güterverkehr über See nach Häfen, Flaggen und Verkehrsrichtungen, der Verkehr auf dem Nord-Ostsee-Kanal, der Containerverkehr über See mit Häfen außerhalb des Bundesgebietes und der Bestand an Seeschiffen unter der Flagge der Bundesrepublik Deutschland nachgewiesen.

Der *Jahresbericht* enthält weitergehende Nachweisungen sowie zusätzlich die Aufteilung des Güterverkehrs nach Verkehrsbezirken und Angaben über das Bordpersonal.

Reihe 6: Luftverkehr

Der *Monatsbericht* umfaßt den Personen-, Güter- und Postverkehr mit Luftfahrzeugen sowie Starts und Landungen nach Flughäfen. Diese Ergebnisse sind im *Jahresbericht* differenzierter aufgegliedert, wobei zusätzlich noch Angaben aus der Unternehmensstatistik (Unternehmen, Beschäftigte, Luftfahrzeugbestand, Umsatz) und über den nichtgewerblichen Luftverkehr gebracht werden.

Reihe 7: Verkehrsunfälle

Der *Monatsbericht* (ca. 50 Seiten) enthält Angaben über Unfälle nach Straßenarten, Unfallarten und -typen, Kalendertagen, Ländern, Großstädten sowie über Verunglückte und Unfallbeteiligte nach Art der Verkehrsteilnahme. Ferner sind Unfallursachen und Unfälle des Auslandes dargestellt. Dabei werden die aktuellsten Monatsergebnisse mit dem kumulierten Jahresteil und die vergleichbaren Zeitabschnitte des Vorjahres nachgewiesen.

Der *Jahresbericht* mit rd. 400 Seiten ist wesentlich tiefer gegliedert und bringt Angaben über Unfälle und Verunglückte nach Unfallart und -typ, nach Straßenart und Ortslage, nach Monat, nach Unfallverursachung unterschieden nach dem Geschlecht und den Unfallursachen (Fehlverhalten der Verkehrsteilnehmer sowie technische Mängel und andere Ursachen). Ab 1985 sind auch Auswertungen über Alkoholunfälle und deren Folgen, Autobahnunfälle, Lichtverhältnisse und Straßenzustand zum Unfallzeitpunkt sowie über das Fehlverhalten der Fahrzeugführer und ihrem Alter enthalten.

Die Entwicklung des Unfallgeschehens wird in einer Vielzahl von Zeitreihen für die wichtigsten Unfallmerkmale verdeutlicht. Angaben für über 100 Länder sind im Internationalen Teil zusammengestellt. Methodische Erläuterungen und Bezugswerte zum Unfallgeschehen (Bevölkerung, Straßenlänge, Fahrzeugbestände, Fahrleistungen, Gurtanlagequoten usw.) sind im Anhang aufgeführt.

Klassifikationen

Klassifikation der Wirtschaftszweige mit Erläuterungen, Ausgabe 1993

Güterverzeichnis für die Verkehrstatistik, Ausgabe 1969

Verzeichnis der Verkehrsbezirke und Häfen, Ausgabe 1980



Statistisches Bundesamt
Gustav-Stresemann-Ring 11
65189 Wiesbaden

Veröffentlichungen und Prospekte sind durch den Verlag METZLER-POESCHEL; Verlagsauslieferung Hermann Leins Postfach 11 52, 72125 Kusterdingen, erhältlich.

Europa zählt



EUROSTAT JAHRBUCH '95

**Europa im Blick der
Statistik 1983 - 1993**

ISBN 92-826-8937-7

1995, 489 Seiten, A4, kartoniert, DM 61,-

Eine Möglichkeit seine Nachbarn besser zu verstehen, besteht darin, sich mit ihnen zu vergleichen. Hierum geht es in der Statistik. Eurostat, das Statistische Amt der Europäischen Gemeinschaften, hat jetzt ein Jahrbuch verfaßt, das über einen Zeitraum von 10 Jahren die Entwicklungen innerhalb und außerhalb der Europäischen Union nachzeichnet.

Das Eurostat Jahrbuch berichtet für Menschen in Europa über Europa. Es vergleicht signifikante Merkmale der einzelnen Länder der Europäischen Union, aber auch der anderen, der EFTA angehörigen europäischen Länder sowie der Vereinigten Staaten, Kanadas und Japans.

Das Buch umfaßt fünf Kapitel mit statistischen Angaben:

1. Bevölkerung
2. Bodennutzung und Umwelt
3. Volkseinkommen und Ausgaben
4. Handel und Industrie
5. Die Europäische Union

Im Anhang finden die Leserinnen und Leser Angaben über die Entwicklung der Europäischen Union, die Geonomenklatur, die Systematik der Wirtschaftszweige - NACE und das Internationale Warenverzeichnis für den Außenhandel.

Erhältlich beim Statistischen Bundesamt, ZB/PVM, 65180 Wiesbaden,
Telefax 0611/72 89 33.