


Statistisches Bundesamt

Verkehr



Fachserie 8

Reihe 6

Luftverkehr

Juni 1995

Statistisches Bundesamt
Bibliothek · Dokumentation · Archiv

**METZLER
POESCHEL**

Herausgeber:

Statistisches Bundesamt, Wiesbaden, Gustav-Stresemann-Ring 11

Postanschrift:

Statistisches Bundesamt
65180 Wiesbaden

Verlag:

Metzler-Poeschel, Stuttgart

Verlagsauslieferung:

Hermann Leins GmbH & Co. KG
Postfach 11 52
72125 Kusterdingen
Telefon: 0 70 71/93 53 50
Telex: 7 262 891 mepo d
Telefax: 0 70 71/3 36 53

Erscheinungsfolge: monatlich

Erschienen im Dezember 1995

Preis: DM 14,80

Bestellnummer: 2080600 - 95106

© Statistisches Bundesamt, Wiesbaden 1995

Alle Rechte vorbehalten. Es ist insbesondere nicht gestattet, ohne ausdrückliche Genehmigung des Statistischen Bundesamtes diese Veröffentlichung oder Teile daraus für gewerbliche Zwecke zu übersetzen, zu vervielfältigen, auf Mikrofilm/-fiche zu verfilmen oder in elektronische Systeme einzuspeichern.

Recyclingpapier aus 100 % Altpapier.

Inhalt

	Seite
Textteil	
Erläuterungen	5
Luftverkehr im Juni 1995	7
Tabellenteil	
1 Gesamtübersicht über den gewerblichen Luftverkehr	8
2 Überblick über den gewerblichen Luftverkehr nach Flugarten	8
3 Flugplatzverkehr	
3.1 Verkehr auf ausgewählten Flugplätzen	
3.1.1 Luftfahrzeugbewegungen nach Flugarten	9
3.1.2 Luftfahrzeugbewegungen nach Startgewichtsklassen	9
3.1.3 Personenverkehr	10
3.1.4 Frachtverkehr	11
3.1.5 Postverkehr	12
3.1.6 Durchgang	13
3.2 Verkehr auf sonstigen Flugplätzen	14
4 Verkehrsleistungen	22
5 Personenverkehr	
5.1 Verflechtung im Verkehr innerhalb Deutschlands	
5.1.1 Ein- bzw. Aussteiger (von Streckenherkunftsflugplätzen nach Streckenzielflugplätzen)	24
5.1.2 Reisende (von Herkunftsflugplätzen nach Endzielflugplätzen)	24
5.1.3 Einsteiger nach sonstigen deutschen Flugplätzen	26
5.1.4 Aussteiger von sonstigen deutschen Flugplätzen	28
5.2 Verflechtung im Verkehr mit Gebieten außerhalb Deutschlands	
5.2.1 Einsteiger (von Streckenherkunftsflugplätzen nach Streckenzielländern bzw. -flugplätzen)	30
5.2.2 Aussteiger (von Streckenherkunftsplätzen nach Streckenzielflugplätzen)	38
5.2.3 Reisende (von Herkunftsflugplätzen nach Endzielländern bzw. -flugplätzen)	46
6 Güterverkehr	
6.2 Verflechtung im Verkehr mit Gebieten außerhalb Deutschlands	
6.2.1 Einladung (von Streckenherkunftsflugplätzen nach Streckenzielländern bzw. -flugplätzen)	56
6.2.2 Ausladung (von Streckenherkunftsplätzen nach Streckenzielflugplätzen)	64
7 Luftpostverkehr	
7.1 Verflechtung im Verkehr innerhalb Deutschlands	72
8 Flugbewegungen	
8.1 Verflechtung im Verkehr innerhalb Deutschlands	
8.1.1 Starts bzw. Landungen (von Streckenherkunftsflugplätzen nach Streckenzielflugplätzen)	74
8.1.2 Starts nach sonstigen deutschen Flugplätzen	76
8.2 Verflechtung im Verkehr mit Gebieten außerhalb Deutschlands	
8.2.1 Starts (von Streckenherkunftsflugplätzen nach Streckenzielländern bzw. -flugplätzen)	78

Die Angaben beziehen sich auf die **Bundesrepublik Deutschland** nach dem Gebietsstand
seit dem 03.10.1990.

Abweichungen in den Summen durch Runden der Zahlen

Zeichenerklärung

- = nichts vorhanden
- . = Zahlenwert unbekannt oder geheimzuhalten
- 0 = weniger als die Hälfte von 1 in der letzten besetzten Stelle, jedoch mehr als nichts
- x = Tabellenfach gesperrt, weil Aussage nicht sinnvoll

Abkürzungen

Mill.	=	Millionen
KM (km)	=	Kilometer
T (t)	=	Tonne
PKM (Pkm)	=	Personenkilometer
TKM (tkm)	=	Tonnenkilometer
UEB	=	Sonstige Flugplätze

Abkürzungen für ausgewählte Flugplätze des Bundesgebietes

IATA-CODE	KURZTEXT	VOLLE BEZEICHNUNG
HAM	HAMBURG	Hamburg-Fuhlsbüttel
HAJ	HANNOVER	Hannover-Langenhagen
BRE	BREMEN	Bremen-Neuenland
DUS	DUESSELDORF	Düsseldorf-Lohausen
CGN	KOELN/BONN	Köln/Bonn-Wahn
FRA	FRANKFURT	Frankfurt-Rhein-Main
STR	STUTTGART	Stuttgart-Echterdingen
NUE	NUERNBERG	Nürnberg
MUC	MUENCHEN	München
TXL	BERLIN (TXL)	Berlin-Tegel
THF	BERLIN (THF)	Berlin-Tempelhof
SXF	BERLIN (SXF)	Berlin-Schönefeld
SCN	SAARBRUECKEN	Saarbrücken-Ensheim
FMO	MUENSTER/OSNABRUECK	Münster/Osnabrück
LEJ	LEIPZIG	Leipzig-Halle
DRS	DRESDEN	Dresden-Klotzsche
ERF	ERFURT	Erfurt

Erläuterungen

Rechtsgrundlage

Die Luftfahrtstatistik beruht auf dem "Gesetz über die Luftfahrtstatistik" vom 30.10.1967 (BGBl. I S. 1053), geändert durch Art. 15 des 1. Statistikbereinigungsgesetzes vom 14. März 1980 (BGBl. I S. 294), und Verordnung zum Gesetz über die Luftfahrtstatistik vom 30. Oktober 1967 (BGBl. I S. 1056), zuletzt geändert durch Dritte Verordnung zur Änderung der Verordnung vom 4. Dezember 1991 (BGBl. I S. 2177) und 3. Verordnung vom 28. Juni 1982 (BGBl. I S. 915) in Verbindung mit dem Gesetz über die Statistik für Bundeszwecke (Bundesstatistikgesetz - BStatG) vom 22. Januar 1987 (BGBl. I S. 462, 565). Nach diesem Gesetz ist die gesamte zivile Luftfahrt, die mit Flugzeugen, Hubschraubern, Luftschiffen, Motorseglern, Segelflugzeugen und bemannten Ballonen betrieben wird, in die Erhebung einzubeziehen, soweit davon die Flugplätze in Deutschland berührt werden.

Erhebungspapiere

Die Angaben für die Luftfahrtstatistik werden folgenden Erhebungsvordrucken entnommen:

Flugbericht zur statistischen Erfassung des gewerblichen Luftverkehrs auf ausgewählten Flugplätzen

Monatsbericht zur vereinfachten Anmeldung des sonstigen gewerblichen Luftverkehrs auf ausgewählten Flugplätzen

Monatsbericht zur statistischen Erfassung des gewerblichen Verkehrs auf sonstigen Flugplätzen

Jahresbericht zur statistischen Erfassung des nichtgewerblichen Flugbetriebs auf allen Flugplätzen und Segelfluggeländen.

Erhebungsumfang

Personenverkehr

Auf den ausgewählten Flugplätzen werden die Strecken- und Endziele der abfliegenden Passagiere, wie sie in den Flugscheinen vermerkt sind, statistisch erfaßt. Dagegen werden bei der Personenankunft im Verkehr mit dem Ausland nur die Streckenherkünfte erhoben. Aufgrund

dieser Erfassungsmethode ist es möglich, die von deutschen Flughäfen abfliegenden Fluggäste einerseits nach **Flugstrecken**, das ist die Beförderung vom Einsteige- bis zum Aussteige-Flughafen, der jeweiligen Fluglinie und andererseits nach **Gesamtflügeisen**, das ist die Beförderung vom Herkunfts- bis zum Endzielflughafen, nachzuweisen. Die Erfassung der Gesamtflügeisen ist allerdings nicht in vollem Umfang möglich, da die Umsteiger, die aus dem Ausland ankommen und in ein Flugzeug nach Zielen im Inland oder Ausland umsteigen, nicht festgestellt werden. Sie werden daher doppelt erfaßt und ausgewiesen, und zwar werden sie bei der Ankunft aus dem Ausland als Aussteiger und beim Abgang (Umsteigen) als Zustieger nach dem Inland oder dem Ausland gezählt.

Auf den sonstigen Flugplätzen werden nur die zustiegenden Fluggäste ohne Angabe von Strecken- und Endzielen gezählt.

Frachtverkehr

In der Verkehrsstatistik werden ab Januar 1993 nur noch die Luftfrachtströme nach ihren Einlade- und Auslade-flughäfen erfaßt und nachgewiesen. Dies entspricht der in allen Verkehrszweigen gültigen Abgrenzung. Der bisher nur in der Luftfahrt nachgewiesene "Empfang" und "Versand", bei dem die transportierten Gütermengen um die in- und ausländischen Umladungsvorgänge bereinigt nach tatsächlicher Herkunft und Endziel dargestellt werden konnten, ist aus erhebungstechnischen Gründen nicht mehr möglich.

Auf den sonstigen Flugplätzen wird nur die Menge der eingeladenen Fracht erhoben.

Postverkehr

Die Ergebnisse des Postumschlags auf den ausgewählten Flugplätzen enthalten Mehrfachzählungen, die durch Umladungen innerhalb Deutschlands entstehen.

Verkehrsleistungen

Bei der Berechnung der Verkehrsleistungen (Pkm, tkm) werden alle Flüge einbezogen, die einen ausgewählten Flugplatz berühren. Als Flugkilometer werden alle über Deutschland geflogenen Kilometer gezählt, die aufgrund der Großkreisentfernung ermittelt werden.

Tabellenteil

Hinweis:

Ab Berichtszeit Januar 1993 kann aus erhebungstechnischen Gründen der Güterversand bzw. Güterempfang nicht mehr nachgewiesen werden.

Eine weitere Änderung betrifft den Passagierverkehr. Die bis zum Berichtsmonat Dezember 1994 vorgenommene Unterteilung des Flugverkehrs nach den Flugarten Linienverkehr und Pauschalflugreiseverkehr erscheint durch folgende Entwicklungen nicht mehr sinnvoll: Im Linienverkehr werden immer mehr Urlauber zu Spezialtarifen befördert, die in ihrer Höhe mit denen des Charterverkehrs konkurrieren; dies läßt Charterfluggäste von Jahr zu Jahr vermehrt zum Linienverkehr wechseln. Zusätzlich wurden in den letzten Jahren - als Folge von Liberalisierungen des Luftverkehrs innerhalb der Europäischen Union - im innereuropäischen Luftverkehr traditionell im Gelegenheitsverkehr beflogene Strecken von den gleichen Fluggesellschaften nunmehr im Linienverkehr bedient. Weitere Kriterien des Linienverkehrs wie Einzelplatzbuchung oder veröffentlichte Flugpläne wurden immer mehr von den „Charter-Carriern“ übernommen, so daß auch dies eine Unterscheidung nach den traditionellen Flugarten wenig sinnvoll erscheinen läßt, in der Einzelbetrachtung durch Verschiebungen sogar zu Fehlinterpretationen der Entwicklung führt. Aus diesen Gründen weicht der Nachweis nach Flugarten ab Berichtsmonat Januar 1995 von der bisher üblichen Darstellungsweise ab: Der Pauschalflugreiseverkehr wird - soweit er auf dem Gebiet der Europäischen Union abgewickelt wird - dem Linienverkehr zugeordnet.

Tabelle 1

Gesamtübersicht über die gewerbliche Luftfahrt (Flüge, Beförderung von Personen, Fracht und Post) einschl. gewerbliche Schulflüge. Unter Flügen sind Flugbewegungen auf Flugteilstrecken zu verstehen; es werden alle Starts und bei Flügen aus dem Ausland die ersten Landungen im Erhebungsgebiet als Flüge gezählt.

Tabelle 2

Gewerblicher Luftverkehr (einschl. gewerbliche Schulflüge) nach Flugarten und Hauptverkehrsbeziehungen. Die Ergebnisse des Personenverkehrs werden sowohl mit als auch ohne die Doppelzählungen dargestellt, die sich durch den Umsteigeverkehr ergeben. Im Personenverkehr ist die Ausschaltung der Doppelzählungen nicht in vollem Umfang möglich; die Umsteiger aus dem Ausland in das Ausland oder Inland werden als Auslandsaussteiger und als Auslands- bzw. Inlandszusteiger - also zweimal - gezählt.

Tabelle 3

Abschnitt 3.1 enthält das Verkehrsaufkommen (Umschlag) im gewerblichen Verkehr (Luftfahrzeugbewegungen, Personen-, Fracht-, Post- und Durchgangsverkehr) der 17 ausgewählten Flugplätze (einschl. gewerbliche Schulflüge).

Im Abschnitt 3.2 wird der gewerbliche Verkehr der sonstigen Flugplätze dargestellt. Die Startzahlen beziehen

sich auf alle gewerblichen Flüge (Passagier- und sonstige gewerbliche Flüge, einschl. gewerbliche Schulflüge).

Tabelle 4

Effektive Verkehrsleistung (einschl. gewerbliche Schulflüge), die sich aus dem Produkt von Personen-, Fracht- und Postbeförderung mal den geflogenen Kilometern innerhalb Deutschlands, und im grenzüberschreitenden Verkehr den Kilometern bis zur bzw. von der deutschen Grenze ergibt. Außerdem wird die angebotene Kapazität (Sitzplatz- und Nutzlastkilometer) sowie der Ausnutzungsgrad dargestellt.

Tabelle 5

Gewerblicher **Personenverkehr** der 17 ausgewählten Verkehrsflughäfen Deutschlands. Im Binnenverkehr wird ihr Verkehr untereinander sowie ihr Verkehr mit den sonstigen Flugplätzen beschrieben. Im grenzüberschreitenden Verkehr werden alle Länder sowie die Flugplätze, die ein Mindestaufkommen von 1 000 Passagieren monatlich aufweisen, nachgewiesen.

In den Tabellen 5.2.1 **"Einsteiger"** und 5.2.2 **"Aussteiger"** werden die Passagiere nach ihren Ein- und Aussteigeflughäfen auf einem Flug (ohne Umsteigevorgang) nachgewiesen, während sie in der Tabelle 5.2.3 **"Reisende"** von ihrem ersten deutschen Einsteigeflughafen bis zu ihrem Endziel verfolgt werden, unabhängig davon ob sie direkt geflogen oder unterwegs umgestiegen sind.

Tabelle 6

Gewerblicher **Güterverkehr** der 17 ausgewählten deutschen Verkehrsflughäfen mit dem Ausland. Der Nachweis des Binnenverkehrs wird derzeit nicht durchgeführt.

In den Tabellen 6.2.1 **"Einladung"** und 6.2.2 **"Ausladung"** werden alle Ein- und Ausladevorgänge (einschl. Umladungen Inland-Ausland, Ausland-Inland und Ausland-Ausland) nach Streckenherkunft und Streckenziel der Güter dargestellt.

Es wird die Verkehrsverflechtung mit allen Ländern und mit den Flugplätzen, die ein Mindestaufkommen von 10 t monatlich aufweisen, dargestellt.

Tabelle 7

Die Luftposteinladung und -ausladung wird ab Berichtszeit Januar 1993 in der Verflechtung im Verkehr innerhalb Deutschlands, in der Jahresveröffentlichung (ab 1989) auch im grenzüberschreitenden Verkehr, nachgewiesen.

Postverkehr auf ausgewählten Flugplätzen siehe auch Tabelle 3.1.5.

Tabelle 8

In dieser Tabelle werden die Starts von den 17 ausgewählten Verkehrsflughäfen Deutschlands nach dem ersten Streckenzielland bzw. dem Streckenzielflugplatz, der ein Mindestaufkommen von 10 Starts monatlich aufweist, nachgewiesen.

Luftverkehr im Juni 1995

Bedingt durch eine weitgehend liberalisierte Genehmigungspraxis für die Zulassung zum Luftverkehr kann für den Gebietsstand der Europäischen Union (EU) die bisher übliche Abgrenzung von Linien- und Pauschalflugreiseverkehr nicht mehr aufrechterhalten werden. Aus diesem Grund werden ab Berichtsmonat Januar 1995 alle Flüge im Pauschalflugreiseverkehr, die innerhalb der EU abgewickelt werden, dem Linienverkehr zugeordnet. Ein Vergleich der Ergebnisse für den Linien- und Pauschalflugreiseverkehr - bzw. Gelegenheitsverkehr insgesamt - zum jeweiligen Vorjahresmonat ist deshalb für alle Berichtsmonate des Kalenderjahres 1995 nicht sinnvoll.

Auf den Flughäfen in Deutschland wurde im Juni 1995 insgesamt eine Betriebsleistung von 167 300 gewerblichen Flügen erfaßt, womit sich gegenüber dem Vorjahresmonat eine Steigerung um 3,1 % ergab.

Im gleichen Zeitraum nahm die Passagierluftfahrt um 11 % auf 8,5 Mill. Fluggäste zu. 1,4 Mill. Personen (+10 %) benutzten das Flugzeug auf innerdeutschen Flügen während 3,6 Mill. Fluggäste (+10 %) in das Ausland flogen und 3,5 Mill. (+12 %) aus dem Ausland ausstiegen.

Die mit Flugzeugen transportierte Frachtmenge lag mit 144 400 t um 5,9 % über dem Ergebnis des Juni 1994. Die Einladungen in das Ausland nahmen dabei um 3,7 % auf 70 800 t zu und die Auslademenge aus dem Ausland stieg um 9,4 % auf 63 200 t. Die innerdeutsche Fachtbeförderung mit Flugzeugen lag mit 6 600 t (+6,0 %) über dem Wert des Vorjahresmonats; bei diesen Gütern handelt es sich größtenteils um Sammel- und Verteildienste zu internationalen Luftverkehren.

Die Luftpostbeförderung stieg gegenüber dem Vorjahresmonat um 5,4 % auf 17 000 t; die innerdeutsche Postbeförderung erhöhte sich dabei um 13 % auf 11 500 t. Im grenzüberschreitenden Luftpostverkehr nahmen die Beförderungen aus dem Ausland um 5,1 % auf 2 700 t ab, bei der Einlademenge ergab sich ein Rückgang auf 2 800 t. (-9,2 %).

Von Januar bis Juni 1995 wurden insgesamt 841 500 Flüge gezählt (+ 1,7 %). Dabei lag das Passagieraufkommen im Vergleich zum entsprechenden Vorjahreszeitraum mit 41,6 Mill. um 10 % höher. Im gleichen Zeitraum stiegen die Frachtbeförderungen um 8,7 % auf 868 200 t und die Luftposttransporte um 6,9 % auf 107 700 t.

Tabellenteil
1 Gesamtübersicht über den gewerblichen Luftverkehr
Juni 1995

Verkehrsart	Flüge 1)	Personen	Fracht	Post
		ohne 2)	einschl	
		Doppelzählungen des		
		Umsteigeverkehrs	Umladeverkehrs	
	Anzahl	Tonnen		
Gewerblicher Verkehr				
Der ausgewählten Flugplätze	111 492	8 439 615	144 408	17 041
Der sonstigen Flugplätze	55 839	72 059	-	-
Insgesamt .	167 331	8 511 674	144 408	17 041

1) Passagier- und Nichtpassagierflüge (z.B. Arbeitsflüge, gewerbliche Schulflüge)

2) Siehe Erläuterungen

2 Überblick über den gewerblichen Luftverkehr nach Flugarten*)

Verkehrsart	Flüge 1)	Personen	Fracht	Post
		einschl.	ohne 2)	einschl
		Doppelzählungen des		
		Umsteigeverkehrs	Umladeverkehrs	
	Anzahl		Tonnen	

Verkehr innerhalb Deutschlands

Linienvverkehr	30 122	1 533 391	1 322 088	5 471	11 284
Gelegenheitsverkehr	56 651	61 545	61 381	1 147	210
Überführung	872	-	-	-	-
Zusammen	87 645	1 594 936	1 383 469	6 618	11 494
dagegen Juni 1994	88 368	1 436 698	1 257 352	6 242	10 216
Januar bis Juni 1995	422 984	9 155 574	8 015 655	39 942	72 862

Verkehr mit Gebieten außerhalb Deutschlands
Nach dem Ausland

Linienvverkehr	34 061	3 083 160	3 083 160	60 762	2 778
Gelegenheitsverkehr	5 363	476 937	476 937	10 056	10
Überführung	444	-	-	-	-
Zusammen	39 868	3 560 097	3 560 097	70 818	2 788
dagegen Juni 1994	36 974	3 226 539	3 226 539	68 297	3 069
Januar bis Juni 1995	209 200	16 681 686	16 681 686	415 067	17 252

Aus dem Ausland

Linienvverkehr	33 970	3 105 054	3 105 054	54 004	2 650
Gelegenheitsverkehr	5 254	390 035	390 035	9 174	5
Überführung	594	-	-	-	-
Zusammen	39 818	3 495 089	3 495 089	63 178	2 655
dagegen Juni 1994	36 918	3 130 161	3 130 161	57 708	2 798
Januar bis Juni 1995	209 345	16 574 626	16 574 626	387 934	17 035

Durchgangsverkehr
Ohne Umsteigen und Umladen

Linienvverkehr	x	71 958	71 958	3 323	103
Gelegenheitsverkehr	x	1 061	1 061	471	1
Zusammen	x	73 019	73 019	3 794	104
dagegen Juni 1994	x	65 208	65 208	4 105	91
Januar bis Juni 1995	x	376 747	376 747	23 317	587

Gesamtverkehr

Linienvverkehr	98 153	7 793 563	7 582 260	123 560	16 815
Gelegenheitsverkehr	67 268	929 578	929 414	20 848	226
Überführung	1 910	-	-	-	-
Insgesamt	167 331	8 723 141	8 511 674	144 408	17 041
dagegen Juni 1994	162 260	7 858 606	7 679 260	136 352	16 174
Januar bis Juni 1995	841 529	42 788 633	41 648 714	868 230	107 736

*) Daten für Linienv- und Gelegenheitsverkehr zum Vorjahresmonat nicht vergleichbar - vgl. Erläuterungen Seite 6

2) Siehe Erläuterungen

1) Passagier- und Nichtpassagierflüge (z.B. Arbeitsflüge, gewerbliche Schulflüge).

3 Gewerblicher Flugplatzverkehr Juni 1995

3.1 Verkehr auf ausgewählten Flugplätzen

3.1.1 Luftfahrzeugbewegungen nach Flugarten *)

Flugplatz	Gestartete und gelandete Luftfahrzeuge 1)								
	Linien- verkehr	Gelegenheitsverkehr					Über- führungs- flüge	insgesamt	Januar bis Juni
		Pauschal- Reiseverk.	Tramp.-u. Anf.-Verk.	Taxi- Verkehr	sonstige	zusammen			
Hamburg	9 671	322	143	101	100	666	190	10 527	58 687
Hannover	4 404	628	190	24	1 250	2 092	56	6 552	33 863
Bremen	2 327	73	37	160	816	1 086	29	3 442	18 285
Düsseldorf	13 513	658	520	50	66	1 294	213	15 020	82 243
Köln/Bonn	6 044	318	2 219	416	679	3 632	606	10 282	57 097
Frankfurt	29 486	904	559	129	2	1 594	319	31 399	179 240
Stuttgart	7 387	612	255	219	753	1 839	204	9 430	48 771
Nürnberg	3 669	275	730	138	162	1 305	152	5 126	26 689
München	15 880	597	419	115	24	1 155	276	17 311	95 702
Berlin (Tegel)	9 041	438	143	3	17	601	116	9 758	54 979
Berlin (Tempelhof)	2 497	8	23	14	140	185	20	2 702	15 750
Berlin (Schönefeld)	1 640	398	170	20	816	1 404	109	3 153	14 443
Saarbrücken	965	61	22	18	344	445	36	1 446	7 439
Münster/Osnabrück	1 603	76	89	162	588	915	51	2 569	12 863
Leipzig	3 258	426	94	118	248	886	77	4 221	20 861
Dresden	2 940	178	46	60	49	333	86	3 359	17 190
Erfurt	662	96	14	3	142	255	40	957	4 927
Zusammen	114 987	6 068	5 673	1 750	6 196	19 687	2 580	137 254	749 029
Sonst. Flugpl.	3 550	-	185	849	1 258	2 292	202	6 044	31 586
Insgesamt	118 537	6 068	5 858	2 599	7 454	21 979	2 782	143 298	780 615
Januar bis Juni	663 575	22 493	31 369	13 440	33 621	100 923	16 117	780 615	-

*) Passagier- und Nichtpassagierflüge (z.B. Arbeitsflüge, gewerbl. Schulflüge).

1) Daten für Linien- und Pauschalreiseverkehr zum Vorjahresmonat
nicht vergleichbar - vgl. Erläuterungen Seite 6.

3.1.2 Luftfahrzeugbewegungen nach Startgewichtsklassen *)

Flugplatz	Gestartete und gelandete Luftfahrzeuge								insgesamt	
	Startgewichtsklassen über ... bis einschl. ... T							Hub- schrauber und sonst. Luftfahr- zeuge 1)		
	bis 2 T	2-5,7 T	5,7-14 T	14-20 T	20-25 T	25-75 T	75-175 T			über 175 T
Hamburg	136	91	498	873	1 050	6 142	1 600	121	16	10 527
Hannover	12	1 329	114	808	761	2 203	1 256	64	5	6 552
Bremen	597	376	599	534	182	970	158	-	26	3 442
Düsseldorf	32	157	429	1 389	497	8 936	2 206	1 374	-	15 020
Köln/Bonn	680	502	479	1 118	968	4 996	1 211	255	73	10 282
Frankfurt	9	266	490	1 879	381	16 078	6 836	5 420	40	31 399
Stuttgart	10	1 004	915	620	768	4 857	889	264	103	9 430
Nürnberg	106	137	688	1 314	182	2 076	542	14	67	5 126
München	23	238	705	1 309	754	11 677	1 680	913	12	17 311
Berlin (Tegel)	12	8	28	571	517	7 453	1 151	16	2	9 758
Berlin (Tempelhof)	1	135	224	1 654	303	245	2	-	138	2 702
Berlin (Schönefeld)	615	179	64	91	44	1 161	712	228	59	3 153
Saarbrücken	333	89	196	383	166	269	6	2	2	1 446
Münster/Osnabrück	253	479	252	759	-	769	26	-	31	2 569
Leipzig	8	229	412	583	115	2 047	491	84	252	4 221
Dresden	44	140	490	859	15	1 575	208	27	1	3 359
Erfurt	116	111	336	6	1	244	116	26	1	957
Zusammen	2 987	5 470	6 919	14 750	6 704	71 698	19 090	8 808	828	137 254
Sonst. Flugpl.	1 166	928	590	2 482	294	147	82	-	355	6 044
Insgesamt	4 153	6 398	7 509	17 232	6 998	71 845	19 172	8 808	1 183	143 298
Januar bis Juni	19 827	29 480	44 614	96 529	43 108	399 658	96 629	45 448	5 322	780 615

*) Passagier- und Nichtpassagierflugzeuge (z.B. Arbeitsflüge, gewerbl. Schulflüge).

1) Sonstige Luftfahrzeuge = Motorsegler, Luftschiffe.

3 Gewerblicher Flugplatzverkehr Juni 1995

3.1 Verkehr auf ausgewählten Flugplätzen

3.1.3 Personenverkehr *)

Flugplatz	Einsteiger							
	mit Streckenziel				insgesamt	darunter im Linienverkehr	Januar bis Juni	
	im Inland		im Ausland					
	zusammen	dar. Umsteiger aus dem Inland	zusammen	dar. Umsteiger aus d. Inland				
Hamburg	147 159	1 129	237 939	5 524	385 098	354 317	1 944 495	
Hannover	40 915	162	161 199	666	202 114	160 974	958 183	
Bremen	31 022	109	39 656	186	70 678	65 640	347 988	
Düsseldorf	158 219	881	537 477	14 778	695 696	619 557	3 467 137	
Köln/Bonn	96 916	545	104 696	2 449	201 612	175 012	1 043 476	
Frankfurt	308 797	10 232	1 312 760	142 318	1 621 557	1 542 614	8 660 506	
Stuttgart	87 338	464	188 517	1 611	275 855	238 029	1 344 908	
Nürnberg	35 576	209	76 671	442	112 247	95 927	469 089	
München	222 837	977	422 415	24 798	645 252	594 953	3 415 669	
Berlin (Tegel)	228 158	1 331	163 614	1 926	391 772	351 939	1 971 460	
Berlin (Tempelhof)	18 832	45	15 773	25	34 605	34 143	182 290	
Berlin (Schönefeld)	2 320	-	106 019	152	108 339	79 437	408 401	
Saarbrücken	4 536	-	13 265	-	17 801	15 427	69 564	
Münster/Osnabrück	13 105	38	31 417	9	44 522	38 455	196 357	
Leipzig	42 850	370	85 340	818	128 190	98 650	460 507	
Dresden	48 104	262	43 190	285	91 294	79 528	378 170	
Erfurt	2 487	-	19 809	176	22 296	15 375	60 283	
Zusammen	1 489 171	16 754	3 559 757	196 163	5 048 928	4 559 977	25 378 483	
Sonst. Flugpl.	33 706	427	340	-	34 046	33 021	183 927	
Insgesamt	1 522 877	17 181	3 560 097	196 163	5 082 974	4 592 998	25 562 410	
Januar bis Juni	8 880 724	98 352	16 681 686	1 050 891	25 562 410	23 739 567	-	

Flugplatz	Aussteiger					
	mit Streckenherkunft			insgesamt	darunter im Linienverkehr	Januar bis Juni
	im Inland		im Ausland			
	zusammen	dar. Umsteiger in das Ausland				
Hamburg	143 427	5 524	205 918	349 345	332 080	1 900 913
Hannover	39 129	666	139 510	178 639	143 855	955 562
Bremen	29 499	186	33 911	63 410	59 573	338 010
Düsseldorf	159 843	14 778	536 355	696 198	631 913	3 396 643
Köln/Bonn	97 358	2 449	104 604	201 962	178 737	1 052 519
Frankfurt	306 084	142 318	1 377 313	1 683 397	1 608 786	8 819 207
Stuttgart	92 698	1 611	214 441	307 139	264 371	1 352 943
Nürnberg	36 657	442	73 101	109 758	94 105	456 565
München	233 398	24 798	436 493	669 891	620 836	3 417 383
Berlin (Tegel)	224 191	1 926	136 129	360 320	336 880	1 937 049
Berlin (Tempelhof)	18 678	25	14 890	33 568	33 297	182 877
Berlin (Schönefeld)	2 052	152	74 597	76 649	60 099	372 849
Saarbrücken	4 694	-	15 403	20 097	17 130	67 813
Münster/Osnabrück	12 599	9	28 866	41 465	36 791	186 923
Leipzig	40 659	818	61 124	101 783	83 160	423 912
Dresden	44 676	285	29 111	73 787	67 122	355 761
Erfurt	2 426	176	13 173	15 599	12 098	52 221
Zusammen	1 488 068	196 163	3 494 939	4 983 007	4 580 833	25 269 150
Sonst. Flugpl.	34 809	-	150	34 959	34 059	186 200
Insgesamt	1 522 877	196 163	3 495 089	5 017 966	4 614 892	25 455 350
Januar bis Juni	8 880 724	1 050 891	16 574 626	25 455 350	23 717 369	-

*) Daten für Linienverkehr zum Vorjahresmonat
nicht vergleichbar - vgl. Erläuterungen Seite 6

3 Gewerblicher Flugplatzverkehr Juni 1995

3.1 Verkehr auf ausgewählten Flugplätzen

3.1.4 Frachtverkehr

Flugplatz	Einladung in Tonnen					
	mit Streckenziel im		insgesamt	darunter		Januar bis Juni
	Inland	Ausland		im Linienverkehr	befördert in Frachtern 1)	
Hamburg	444	809	1 253	1 247	102	7 229
Hannover	53	97	150	116	17	1 548
Bremen	50	16	66	59	6	416
Düsseldorf	419	1 719	2 138	2 051	56	11 408
Köln/Bonn	1 090	10 028	11 117	2 162	10 844	68 862
Frankfurt	2 920	53 975	56 895	56 612	23 025	332 603
Stuttgart	200	314	514	430	76	3 303
Nürnberg	303	1 251	1 554	65	1 487	8 531
München	645	2 023	2 668	2 625	12	15 604
Berlin (Tegel)	355	217	572	571	38	3 124
Berlin (Tempelhof)	0	10	10	10	-	171
Berlin (Schönefeld)	75	312	386	218	230	2 054
Saarbrücken	-	11	11	-	11	66
Münster/Osnabrück	3	0	3	3	-	40
Leipzig	21	32	53	24	29	254
Dresden	37	6	43	39	4	181
Erfurt	-	-	-	-	-	1
Zusammen ..	6 615	70 818	77 433	66 231	35 938	455 395
Sonst. Flugpl. .	2	-	2	2	0	22
Insgesamt ..	6 618	70 818	77 436	66 233	35 938	455 418
Januar bis Juni	39 942	415 476	455 418	382 888	214 240	-

Flugplatz	Ausladung in Tonnen					
	mit Streckenherkunft im		insgesamt	darunter		Januar bis Juni
	Inland	Ausland		im Linienverkehr	befördert in Frachtern 1)	
Hamburg	901	810	1 711	1 651	42	10 384
Hannover	280	78	358	245	108	2 503
Bremen	77	14	91	91	0	704
Düsseldorf	483	2 149	2 632	2 595	136	15 128
Köln/Bonn	668	10 036	10 704	2 455	10 347	70 885
Frankfurt	1 793	46 493	48 285	48 061	21 918	294 427
Stuttgart	356	460	817	707	60	4 669
Nürnberg	431	840	1 271	151	1 121	7 585
München	658	1 783	2 441	2 327	67	14 817
Berlin (Tegel)	631	234	864	792	66	5 232
Berlin (Tempelhof)	3	12	15	15	-	308
Berlin (Schönefeld)	119	246	365	158	234	1 848
Saarbrücken	0	17	17	4	17	252
Münster/Osnabrück	28	1	29	29	-	186
Leipzig	119	3	121	121	-	775
Dresden	66	2	68	68	-	412
Erfurt	-	1	1	1	-	6
Zusammen ..	6 614	63 178	69 792	59 472	34 115	430 122
Sonst. Flugpl. .	4	-	4	3	1	26
Insgesamt ..	6 618	63 178	69 796	59 475	34 116	430 148
Januar bis Juni	39 942	390 206	430 148	359 388	213 348	-

1) Einschl. Beförderungen in Fracht/ Postflugzeugen.

3 Gewerblicher Flugplatzverkehr Juni 1995

3.1 Verkehr auf ausgewählten Flugplätzen

3.1.5 Postverkehr

Flugplatz	Einladung in Tonnen					Januar bis Juni
	mit Streckenziel im		insgesamt	darunter		
	Inland	Ausland		im Linienverkehr	befördert in 1) Postflugzeugen	
Hamburg	892	90	982	982	785	6 000
Hannover	644	34	678	675	603	4 354
Bremen	195	-	195	195	194	1 175
Düsseldorf	75	173	247	246	0	1 607
Köln/Bonn	1 408	0	1 408	1 408	1 356	8 143
Frankfurt	4 417	2 248	6 665	6 660	4 320	40 388
Stuttgart	734	62	796	795	660	5 668
Nürnberg	599	-	599	388	587	4 140
München	1 076	142	1 217	1 217	981	8 842
Berlin (Tegel)	481	27	508	508	401	3 025
Berlin (Tempelhof)	-	6	6	6	-	36
Berlin (Schönefeld)	46	5	51	51	46	506
Saarbrücken	-	-	-	-	-	-
Münster/Osnabrück	251	-	251	251	251	1 567
Leipzig	463	0	463	463	454	3 426
Dresden	141	0	141	141	139	829
Erfurt	-	-	-	-	-	0
Zusammen	11 421	2 788	14 209	13 988	10 777	89 706
Sonst. Flugpl.	73	-	73	73	73	407
Insgesamt	11 494	2 788	14 282	14 061	10 850	90 113
Januar bis Juni	72 862	17 251	90 113	89 251	69 077	-

Flugplatz	Ausladung in Tonnen					Januar bis Juni
	mit Streckenherkunft im		insgesamt	darunter		
	Inland	Ausland		im Linienverkehr	befördert in 1) Postflugzeugen	
Hamburg	592	103	695	695	516	5 072
Hannover	372	44	416	416	354	3 648
Bremen	268	-	268	268	261	1 555
Düsseldorf	62	112	173	173	0	1 264
Köln/Bonn	1 191	3	1 195	1 089	1 174	7 133
Frankfurt	4 353	2 202	6 555	6 553	4 133	39 050
Stuttgart	793	10	803	802	776	4 792
Nürnberg	376	-	376	376	362	2 520
München	1 108	150	1 258	1 258	1 050	7 730
Berlin (Tegel)	714	24	738	738	628	4 913
Berlin (Tempelhof) ..	-	1	1	1	-	10
Berlin (Schönefeld) ..	51	4	56	56	52	1 063
Saarbrücken	-	0	0	0	-	0
Münster/Osnabrück ..	281	-	281	281	274	1 690
Leipzig	846	0	846	742	828	6 980
Dresden	314	-	314	314	296	1 437
Erfurt	-	-	-	-	-	-
Zusammen	11 321	2 655	13 976	13 761	10 704	88 857
Sonst. Flugpl.	172	-	172	172	172	1 040
Insgesamt	11 494	2 655	14 149	13 934	10 877	89 896
Januar bis Juni	72 862	17 034	89 896	89 150	69 241	-

1) Einschl. Beförderungen in Post/Frachtflugzeugen.

3 Gewerblicher Flugplatzverkehr Juni 1995

3.1 Verkehr auf ausgewählten Flugplätzen

3.1.6 Durchgang

Flugplatz	Personen		Fracht		Post	
	Juni	Januar bis Juni	Juni	Januar bis Juni	Juni	Januar bis Juni
	Anzahl		Tonnen			
Hamburg	7 975	43 219	141	331	1	7
Hannover	8 810	47 796	6	38	0	0
Bremen	1 223	4 188	-	3	-	0
Düsseldorf	9 192	61 133	65	838	7	121
Köln/Bonn	2 881	14 258	178	2 520	-	18
Frankfurt	55 181	308 363	2 668	15 623	174	1 037
Stuttgart	4 997	28 848	7	44	43	317
Nürnberg	3 647	23 970	306	1 704	-	12
München	16 840	90 727	451	2 440	5	36
Berlin (Tegel)	5 892	32 414	98	631	1	19
Berlin (Tempelhof)	750	2 970	3	13	-	-
Berlin (Schönefeld)	5 249	30 909	104	613	88	1 075
Saarbrücken	1 945	9 800	0	12	0	1
Münster/Osnabrück	2 817	8 459	-	1	-	-
Leipzig	5 323	26 777	0	1	-	-
Dresden	3 716	21 618	0	1	54	808
Erfurt	1 116	7 748	-	3	-	-
Zusammen.	137 554	763 197	4 028	24 815	374	3 451
Sonst. Flugpl..	1 826	10 330	0	0	-	0
Insgesamt.	139 380	773 527	4 028	24 815	374	3 451
Januar bis Juni	773 527	-	24 815	-	3 451	-

3 Flugplatzverkehr
3.2 Gewerblicher Verkehr auf
Starts und Einsteiger

Land Flugplatz	Linien- und linienähnlicher verkehr		Pauschallflugreise- Tramp- u. Anforderungs- verkehr		Taxiverkehr		Rundflüge	
	Starts	Einsteiger	Starts	Einsteiger	Starts	Einsteiger	Starts	Einsteiger
Baden-Württemberg	489	6 946	160	7 946	593	1 391	308	859
Aalen-Heidenheim	-	-	-	-	17	38	-	-
Baden-Baden	-	-	-	-	49	158	23	91
Biberach a. d. Riß	-	-	-	-	10	17	-	-
Donauessingen-Villingen	-	-	-	-	8	14	-	-
Freiburg i. Br.	-	-	-	-	88	154	33	80
Friedrichshafen	454	6 702	143	7 910	148	379	1	3
Heubach	-	-	-	-	2	2	-	-
Immenstaad	-	-	-	-	-	-	-	-
Karlsruhe-Forchheim	-	-	3	22	65	424	143	560
Konstanz	-	-	-	-	1	4	22	73
Leutkirch-Unterzell	-	-	-	-	-	-	-	-
Mannheim-Neustadt	35	244	14	14	105	177	3	7
Mengen	-	-	-	-	60	-	58	-
Mosbach-Lohrbach	-	-	-	-	-	-	20	45
Ödheim	-	-	-	-	26	-	5	-
Offenburg	-	-	-	-	11	22	-	-
Reutlingen-Betzingen	-	-	-	-	-	-	-	-
Rottweil-Zepfenhan	-	-	-	-	-	-	-	-
Schwenningen a. N.	-	-	-	-	1	2	-	-
Tannheim	-	-	-	-	-	-	-	-
Villingen-Schwenningen, Klinikum	-	-	-	-	1	-	-	-
Walldürn	-	-	-	-	1	-	-	-
Winzeln-Schramberg	-	-	-	-	-	-	-	-
Bayern	417	5 621	65	4 328	114	356	158	668
Aschaffenburg	-	-	-	-	-	-	-	-
Augsburg-Mühlhausen	242	4 093	18	585	10	24	-	-
Bayreuth	113	350	-	-	5	14	18	181
Coburg-Brandenburger	-	-	-	-	9	13	-	-
Eggenfelden	-	-	-	-	-	-	-	-
Haßfurt	-	-	-	-	18	-	-	-
Herzogenaurach	-	-	-	-	-	-	-	-
Hof	62	1 178	47	3 743	27	100	-	-
Jesenwang	-	-	-	-	-	-	38	82
Kempten-Durach	-	-	-	-	-	-	-	-
Kulmbach	-	-	-	-	-	-	-	-
Landshut	-	-	-	-	1	3	-	-
Mainburg	-	-	-	-	-	-	-	-
Mühlhof	-	-	-	-	-	-	-	-
Rosenthal Field-Plöcken	-	-	-	-	-	-	-	-
Straubing-Wallmühle	-	-	-	-	-	-	-	-
Vilshofen	-	-	-	-	44	202	102	405
Würzburg-Schönturm	-	-	-	-	-	-	-	-
Brandenburg	-	-	-	-	89	109	540	892
Bienenfeld	-	-	-	-	-	-	-	-
Brandenburg/Mühlhausen	-	-	-	-	-	-	-	-
Dedelow	-	-	-	-	-	-	89	250
Drewitz b. Cottbus	-	-	-	-	9	29	-	-
Eggersdorf/Müncheberg	-	-	-	-	-	-	4	9
Fehrbellin	-	-	-	-	-	-	-	-
Finow	-	-	-	-	-	-	-	-
Groß-Kreutz 1)	-	-	-	-	34	8	-	-
Kyritz	-	-	-	-	-	-	67	193
Nauen	-	-	-	-	4	-	-	-

1) Einschl. April.

Juni 1995
sonstigen Flugplätzen
nach Flugarten

Gewerbliche Schulflüge		Sonstige gewerbliche Flüge		insgesamt		Land Flugplatz
Strecke	Platzrunde	Strecke	Platzrunde			
Starts				Starts	Einsteiger	
1 189	3 944	321	519	7 523	17 142	Baden-Württemberg
24	40	-	-	81	38	Aalen-Heidenheim
30	280	3	1	386	249	Baden-Baden
7	8	36	14	75	17	Biberach a. d. Riß
275	354	50	9	696	14	Donauesschingen-Villingen
36	272	-	4	433	234	Freiburg i. Br.
94	160	-	-	1 000	14 994	Friedrichshafen
26	359	4	-	391	2	Heubach
-	-	-	-	-	-	Immenstaad
17	292	7	1	528	1 006	Karlsruhe-Forchheim
16	81	10	-	130	77	Konstanz
19	50	-	100	169	-	Leutkirch-Unterzeil
95	507	2	-	761	442	Mannheim-Neuostheim
109	737	-	-	964	-	Mengen
367	497	154	-	1 038	45	Mosbach-Lohrbach
-	59	35	155	280	-	Ödheim
30	11	7	-	59	22	Offenburg
-	-	1	-	1	-	Reutlingen-Betzingen
9	17	-	-	26	-	Rottweil-Zepfenhan
1	-	5	-	7	2	Schwenningen a. N.
18	210	-	235	463	-	Tannheim
-	-	-	-	1	-	Villingen-Schwenningen, Klinikum
16	10	2	-	29	-	Walldürn
-	-	5	-	5	-	Winzeln-Schramberg
1 054	3 386	240	41	5 475	10 973	Bayern
-	225	84	-	309	-	Aschaffenburg
36	761	11	7	1 085	4 702	Augsburg-Mühlhausen
38	179	32	15	400	545	Bayreuth
2	1	-	-	12	13	Coburg-Brandensteinsebene
-	-	-	-	-	-	Eggenfelden
-	1	4	-	23	-	Haßfurt
612	33	9	3	657	-	Herzogenaurach
19	9	8	2	174	5 021	Hof
27	861	-	-	926	82	Jesenwang
-	239	-	-	239	-	Kempten-Durach
7	9	-	-	16	-	Kulmbach
279	913	23	-	1 216	3	Landshut
6	-	-	-	6	-	Mainbullau
-	-	-	-	-	-	Mühldorf
-	148	-	-	148	-	Rosenthal Field-Plössen
-	-	-	-	-	-	Straubing-Wallmühle
28	7	51	2	234	607	Vilshofen
-	-	18	12	30	-	Würzburg-Schenkenturm
703	4 872	804	649	7 657	1 001	Brandenburg
17	233	-	-	250	-	Bienenfarm
-	-	2	8	10	-	Brandenburg/Mühlenfeld
30	139	68	19	345	250	Dedelow
12	173	5	2	201	29	Drewitz b. Cottbus
89	463	-	-	556	9	Eggersdorf/Müncheberg
-	-	-	-	-	-	Fehrbellin
21	183	-	-	204	-	Finow
-	-	-	-	34	8	Groß-Kreutz 1)
102	335	132	11	647	193	Kyritz
-	2	-	2	8	-	Nauen

3 Flugplatzverkehr
3.2 Gewerblicher Verkehr auf
Starts und Einsteiger

Land Flugplatz	Linien- und linienähnlicher verkehr		Pauschflugreise- Tramp- u. Anforderungs- verkehr		Taxiverkehr		Rundflüge	
	Starts	Einsteiger	Starts	Einsteiger	Starts	Einsteiger	Starts	Einsteiger
Brandenburg								
Neuhausen	-	-	-	-	12	26	80	182
Öhna	-	-	-	-	-	-	-	-
Reinsdorf	-	-	-	-	-	-	-	-
Saarmund	-	-	-	-	-	-	93	-
Segeletz	-	-	-	-	-	-	-	-
Schönhagen	-	-	-	-	-	-	201	244
Schwarzheide	-	-	-	-	2	4	-	-
Strausberg	-	-	-	-	21	19	6	14
Welzow	-	-	-	-	7	23	-	-
Bremen	168	544	-	-	73	121	2	6
Bremerhaven-Am Luneort	168	544	-	-	73	121	2	6
Hessen	-	-	10	572	76	152	280	97
Breitscheid	-	-	-	-	-	-	23	44
Egelsbach	-	-	-	-	36	61	20	53
Gelnhausen	-	-	-	-	3	2	-	-
Kassel-Calden	-	-	10	572	37	89	-	-
Korbach	-	-	-	-	-	-	-	-
Michelstadt	-	-	-	-	-	-	-	-
Reichelsheim	-	-	-	-	-	-	237	-
Mecklenburg-Vorpommern	107	461	8	96	204	585	701	2 123
Anklam	-	-	-	-	46	76	27	71
Barth	-	-	-	-	17	50	1	3
Gütlin/Rügen	-	-	-	-	32	81	194	569
Heringsdorf	22	144	4	76	27	118	122	341
Neubrandenburg	-	-	1	4	29	81	62	216
woche038	-	-	-	-	29	104	31	113
Pasewalk/Franzfelde	-	-	-	-	-	-	180	540
Rechlin-Lärz	-	-	-	-	17	47	84	270
Rerik-Zweedorf	-	-	-	-	-	-	-	-
Rostock	85	317	3	16	7	28	-	-
Wismar-Müggenburg	-	-	-	-	-	-	-	-
Niedersachsen	3 616	14 103	135	1 706	564	651	249	714
Baltrum	-	-	-	-	26	25	-	-
Borkum	327	1 117	-	-	23	65	14	81
Braunschweig	-	-	128	1 632	65	228	-	-
Damme	-	-	-	-	24	49	-	-
Emden	210	1 057	-	-	140	38	12	34
Ganderkesee	-	-	-	-	30	25	37	96
Hannover-Messe	-	-	-	-	-	-	-	-
Harle	728	3 111	-	-	4	6	37	37
Harste	-	-	-	-	31	-	-	-
Juist	615	2 651	-	-	-	-	24	72
Langeoog	63	124	-	-	-	-	-	-
Leer-Papenburg	-	-	-	-	11	17	-	-
Norden-Norddeich	570	2 649	-	-	-	-	41	123
Norderney	179	150	-	-	31	38	55	176
Nordhorn-Lingen	-	-	-	-	-	-	-	-

Juni 1995
sonstigen Flugplätzen
nach Flugarten

Gewerbliche Schulflüge		Sonstige gewerbliche Flüge		insgesamt		Land Flugplatz
Strecke	Platzrunde	Strecke	Platzrunde			
Starts				Starts	Einsteiger	
Brandenburg						
30	297	43	19	481	208	Neuhausen
135	1 395	-	-	1 530	-	Öhna
64	650	-	-	714	-	Reinsdorf
89	378	42	94	696	-	Saarmund
-	117	-	-	117	-	Segeletz
84	425	478	486	1 674	244	Schönhagen
2	-	3	1	8	4	Schwarzheide
28	82	31	7	175	33	Strausberg
-	-	-	-	7	23	Welzow
Bremen						
21	88	-	5	357	671	Bremerhaven-Am Luneort
21	88	-	5	357	671	
Hessen						
260	1 665	807	870	3 968	821	Breitscheid
1	54	59	109	246	44	Egelsbach
83	844	254	589	1 826	114	Gelnhausen
3	5	-	3	14	2	Kassel-Calden
28	296	37	169	577	661	Korbach
-	-	-	-	-	-	Michelstadt
-	-	-	-	-	-	Reichelsheim
145	466	457	-	1 305	-	
Mecklenburg-Vorpommern						
220	384	136	55	1 814	3 265	Anklam
25	42	4	3	147	147	Barth
8	110	3	-	139	53	Güttin/Rügen
9	18	-	16	269	650	Heringsdorf
15	13	29	3	235	679	Neubrandenburg
45	77	64	-	278	301	Parchim
-	65	-	26	151	217	Pasewalk/Franzfelde
-	-	3	3	186	540	Rechlin-Lärz
9	9	5	1	125	317	Rerik-Zweedorf
-	-	-	-	-	-	Rostock
104	31	25	-	255	361	Wismar-Müggenburg
5	19	2	3	29	-	
Niedersachsen						
282	1 797	193	114	6 950	17 174	Baltrum
-	-	-	-	26	25	Borkum
24	71	-	-	459	1 263	Braunschweig
54	393	55	14	709	1 860	Damme
10	22	-	-	56	49	Emden
5	3	32	16	418	1 129	Ganderkesee
92	648	76	-	883	121	Hannover-Messe
-	-	-	-	-	-	Harle
-	-	1	6	776	3 154	Harste
-	-	1	-	32	-	Juist
-	-	-	-	639	2 723	Langeoog
-	-	-	-	63	124	Leer-Papenburg
6	31	-	1	49	17	Norden-Norddeich
-	-	-	22	633	2 772	Norderney
11	19	-	-	295	364	Nordhorn-Lingen
-	-	-	-	-	-	

3 Flugplatzverkehr
3.2 Gewerblicher Verkehr auf
Starts und Einsteiger

Land Flugplatz	Linien- und linienähnlicher verkehr		Pauschallflugreise- Tramp- u. Anforderungs- verkehr		Taxiverkehr		Rundflüge	
	Starts	Einsteiger	Starts	Einsteiger	Starts	Einsteiger	Starts	Einsteiger
Niedersachsen								
Oldenburg-Hatten	-	-	-	-	-	-	-	-
Osnabrück-Atterheide	-	-	-	-	2	3	-	-
Peine-Eddesse	-	-	-	-	-	-	-	-
Uelzen	-	-	-	-	-	-	-	-
Wangerooze	760	2 968	-	-	-	-	19	68
Wilhelmshaven-Mariensiel	164	276	7	74	177	157	10	27
Nordrhein-Westfalen	916	20 323	201	17 665	1 161	2 064	684	1 141
Aachen-Merzbrück	-	-	-	-	5	8	44	85
Ahlen-Nord	-	-	-	-	-	-	-	-
Arnsberg	-	-	-	-	17	104	-	-
Bielefeld-Windelsbleiche	-	-	-	-	50	98	-	-
Bonn-Hangelar 1)	-	-	-	-	76	-	253	-
Borkenberge	-	-	-	-	-	-	-	-
Dahlemer Binz	-	-	-	-	-	-	-	-
Dinslaken-Schwarze Heide	-	-	-	-	-	-	93	-
Dortmund-Wickede	667	14 342	10	138	128	125	53	169
Essen-Mühlheim	-	-	4	23	144	232	108	385
Grefrath-Niershorst	-	-	-	-	-	-	-	-
Höxter-Holzminden	-	-	-	-	-	-	-	-
Köln-Deutz	-	-	-	-	-	-	-	-
Leverkusen-Kurtekotten	-	-	-	-	-	-	-	-
Marl-Loehmühle	-	-	-	-	18	41	-	-
Meschede-Schüren	-	-	2	4	-	-	-	-
Mönchengladbach	-	-	-	-	502	1 032	12	48
Paderborn-Lippstadt	249	5 981	170	17 430	83	115	-	-
Porta-Westfalica	-	-	-	-	43	47	-	-
Siegerland	-	-	15	70	69	179	47	173
Stadtlohn-Wenningfeld	-	-	-	-	26	83	74	281
Rheinland-Pfalz	-	-	6	435	99	357	152	408
Hahn	-	-	6	435	8	18	13	25
Koblenz-Winningen	-	-	-	-	23	53	121	343
Mainz-Lerchenberg	-	-	-	-	-	-	-	-
Ochtendung	-	-	-	-	-	-	11	40
Pirmasens-Zweibrücken	-	-	-	-	-	-	-	-
Saffig	-	-	-	-	-	-	-	-
Speyer	-	-	-	-	56	286	-	-
Weinsheim	-	-	-	-	-	-	-	-
Worms	-	-	-	-	12	-	7	-
Saarland	-	-	-	-	-	-	4	8
Saarlouis-Düren	-	-	-	-	-	-	4	8
Sachsen	-	-	13	230	276	229	73	190
Bautzen	-	-	-	-	-	-	37	96
Brandis	-	-	-	-	-	-	-	-
Görlitz	-	-	-	-	3	4	-	-
Hoyerswerda	-	-	-	-	-	-	-	-
Jahnsdorf	-	-	-	-	-	-	-	-
Kamenz	-	-	-	-	8	-	36	94

1) Einschl. Januar bis Mai.

Juni 1996

**sonstigen Flugplätzen
nach Flugarten**

Gewerbliche Schulflüge		Sonstige gewerbliche Flüge		insgesamt		Land Flugplatz
Strecke	Platzrunde	Strecke	Platzrunde			
Starts				Starts	Einsteiger	
Niedersachsen						
14	206	12	2	234	-	Oldenburg-Hatten
11	-	1	-	14	3	Osnabrück-Atterheide
27	65	2	21	115	-	Peine-Eddesse
-	-	-	-	-	-	Uelzen
5	-	1	-	785	3 036	Wangerooge
23	339	12	32	764	534	Wilhelmshaven-Mariensiel
1 853	7 753	945	546	14 059	41 193	Nordrhein-Westfalen
50	843	7	-	949	93	Aachen-Merzbrück
-	-	18	-	18	-	Ahlen-Nord
39	39	43	-	138	104	Arnsberg
1	-	12	3	66	98	Bielefeld-Windelsbleiche
1 090	2 680	381	-	4 480	-	Bonn-Hangelar 1)
3	134	8	30	175	-	Borkenberge
85	372	-	-	457	-	Dahlemer Binz
28	335	4	2	462	-	Dinslaken-Schwarze Heide
33	333	9	19	1 252	14 774	Dortmund-Wickede
108	715	84	156	1 319	640	Essen-Mühlheim
73	183	45	183	484	-	Grefrath-Niershorst
-	-	46	-	46	-	Höxter-Holzminden
-	-	-	-	-	-	Köln-Deutz
-	-	1	-	1	-	Leverkusen-Kurtekotten
46	130	115	68	377	41	Marl-Loehmühle
-	-	-	-	2	4	Meschede-Schüren
132	1 223	10	9	1 888	1 080	Mönchengladbach
50	400	41	23	1 016	23 526	Paderborn-Lippstadt
-	-	8	30	81	47	Porta-Westfalica
45	119	111	21	427	422	Siegerland
70	247	2	2	421	364	Stadtlohn-Wenningfeld
260	1 193	240	134	2 084	1 200	Rheinland-Pfalz
-	335	9	-	371	478	Hahn
43	369	39	12	607	396	Koblenz-Winningen
-	-	2	-	2	-	Mainz-Lerchenberg
-	5	-	-	16	40	Ochtendung
-	102	86	-	188	-	Pirmasens-Zweibrücken
-	-	-	-	-	-	Saffig
75	170	56	102	459	286	Speyer
-	-	-	-	-	-	Weinsheim
142	212	48	20	441	-	Worms
56	89	11	52	212	8	Saarland
56	89	11	52	212	8	Saarlouis-Düren
52	1 008	62	20	1 504	649	Sachsen
10	332	37	4	420	96	Bautzen
-	-	-	-	-	-	Brandis
2	-	-	-	5	4	Görlitz
-	-	-	-	-	-	Hoyerswerda
-	-	-	-	-	-	Jahnsdorf
35	69	17	14	179	94	Kamenz

3 Flugplatzverkehr
3.2 Gewerblicher Verkehr auf
Starts und Einsteiger

Land Flugplatz	Linien- und linienähnlicher verkehr		Pauschalflugreise- Tramp- u. Anforderungs- verkehr		Taxiverkehr		Rundflüge	
	Starts	Einsteiger	Starts	Einsteiger	Starts	Einsteiger	Starts	Einsteiger
Sachsen								
Klix	-	-	-	-	-	-	-	-
Nardt	-	-	-	-	-	-	-	-
Pirma-Pratzschwitz	-	-	-	-	-	-	-	-
Riesa-Göhlis	-	-	12	216	114	-	-	-
Roitzschiora	-	-	-	-	-	-	-	-
Rothenburg/OL	-	-	1	14	9	27	-	-
Zwickau	-	-	-	-	142	198	-	-
Sachsen-Anhalt	-	-	6	72	224	453	37	119
Dessau	-	-	3	28	1	4	6	83
Gardelegen	-	-	-	-	-	-	-	-
Köthen	-	-	-	-	-	-	31	36
Magdeburg	-	-	3	44	223	449	-	-
Schleswig-Holstein	911	8 236	28	195	461	1 162	314	958
Flensburg-Schäferhaus	5	10	-	-	-	-	-	-
Grube	-	-	-	-	9	9	-	-
Hartenholm	-	-	-	-	22	23	30	55
Heide-Büsum	93	454	-	-	18	18	-	-
Helgoland-Düne	461	1 782	-	-	-	-	-	-
Kiel-Holtenau	151	3 678	20	85	124	222	29	119
Lübeck 1)	-	-	2	25	29	115	5	-
Neumünster	-	-	-	-	-	-	-	-
Rendsburg-Schachtolm	-	-	-	-	1	-	-	-
St. Michaelisdonn	6	17	-	-	55	208	-	-
St. Peter-Ording	-	-	-	-	-	-	-	-
Uetersen	-	-	-	-	-	-	17	63
Westerland/Sylt	195	2 295	6	85	95	290	79	206
Wyk a. Föhr	-	-	-	-	108	277	154	515
Thüringen	-	-	25	176	84	165	50	132
Alkersleben	-	-	-	-	7	14	12	20
Altenburg-Nobitz	-	-	25	176	11	24	-	-
Bad Frankenh.-Udersleben	-	-	-	-	-	-	-	-
Eisenach-Kindel	-	-	-	-	21	41	-	-
Gera	-	-	-	-	14	29	35	105
Greiz-Obergrochlitz	-	-	-	-	-	-	-	-
Jena-Schöngleina	-	-	-	-	31	57	3	7
Nordhausen	-	-	-	-	-	-	-	-
Rudolstadt-Groschwitz	-	-	-	-	-	-	-	-
Sömmerda-Dermsdorf	-	-	-	-	-	-	-	-
Deutschland 2)...	6 624	56 234	657	33 421	4 018	7 795	3 552	8 315

1) Einschl. März bis Mai.

2) Einschl. 2 993 Starts und 33 706 Einsteiger, die auf ausgewählten Flughäfen nochmals enthalten sind.

Juni 1995

sonstigen Flugplätzen
nach Flugarten

Gewerbliche Schulflüge		Sonstige gewerbliche Flüge		insgesamt		Land Flugplatz
Strecke	Platzrunde	Strecke	Platzrunde			
Starts				Starts	Einsteiger	
-	-	-	-	-	-	Sachsen
-	-	2	1	3	-	Klix
-	-	-	-	-	-	Nardt
-	601	-	-	727	216	Pirna-Pratzschwitz
-	-	-	-	-	-	Riesa-Göhlis
5	6	6	1	28	41	Roitzschiora
-	-	-	-	142	198	Rothenburg/OL
						Zwickau
99	84	59	18	527	644	Sachsen-Anhalt
8	19	14	18	69	115	Dessau
-	-	-	-	-	-	Gardelegen
1	-	19	-	51	36	Köthen
90	65	26	-	407	493	Magdeburg
251	1 955	297	980	5 197	10 551	Schleswig-Holstein
12	10	34	29	90	10	Flensburg-Schäferhaus
-	-	-	-	9	9	Grube
18	141	22	186	419	78	Hartenholm
2	12	-	-	125	472	Heide-Büsum
-	-	-	-	461	1 782	Helgoland-Düne
12	45	5	18	404	4 104	Kiel-Holtenau
7	7	175	739	964	140	Lübeck 1)
-	-	-	-	-	-	Neumünster
99	642	-	-	742	-	Rendsburg-Schachtholm
7	4	5	-	77	225	St. Michaelisdonn
5	85	54	-	144	-	St. Peter-Ording
65	999	1	4	1 086	63	Uetersen
24	10	1	4	414	2 876	Westerland/Sylt
-	-	-	-	262	792	Wyk a. Föhr
279	962	100	5	1 505	473	Thüringen
13	226	29	3	290	34	Alkersleben
105	311	19	-	471	200	Altenburg-Nobitz
-	-	-	-	-	-	Bad Frankenh.-Udersleben
97	163	-	1	282	41	Eisenach-Kindel
33	181	44	-	307	134	Gera
-	-	-	-	-	-	Greiz-Obergrochlitz
3	3	7	1	48	64	Jena-Schöngleina
-	-	-	-	-	-	Nordhausen
1	-	-	-	1	-	Rudolstadt-Groschwitz
27	78	1	-	106	-	Sömmerda-Dermsdorf
6 579	29 180	4 214	4 008	58 832	105 765	Deutschland 2)

4 VERKEHRSLEISTUNGEN JUNI 1995 *)

VERKEHRSART	FLUEGE 1)	FLUG-KM	PERSONEN-KM	FRACHT-TKM	POST-TKM
	ANZAHL		1 000		
VERKEHR INNERHALB DEUTSCHLANDS					
LINIENVERKEHR	25 253	8 827	589 867	1 823	3 373
GELEGENHEITSVERKEHR	5 681	1 130	5 897	406	60
UEBERFUEHRUNGSFLUEGE	872	233	-	-	-
ZUSAMMEN	31 806	10 190	595 764	2 229	3 433
VERKEHR MIT GEBIETEN AUSSERHALB DEUTSCHLANDS - ABGANG					
LINIENVERKEHR	34 061	8 350	775 838	16 072	706
GELEGENHEITSVERKEHR	5 363	1 357	130 058	2 113	3
UEBERFUEHRUNGSFLUEGE	444	100	-	-	-
ZUSAMMEN	39 868	9 808	905 895	18 185	709
VERKEHR MIT GEBIETEN AUSSERHALB DEUTSCHLANDS - ANKUNFT					
LINIENVERKEHR	33 970	8 343	785 974	14 534	639
GELEGENHEITSVERKEHR	5 254	1 328	108 321	1 844	2
UEBERFUEHRUNGSFLUEGE	594	135	-	-	-
ZUSAMMEN	39 818	9 806	894 295	16 378	640
GESAMTVERKEHR					
LINIENVERKEHR	93 284	25 521	2 151 678	32 429	4 718
GELEGENHEITSVERKEHR	16 298	3 815	244 275	4 363	65
UEBERFUEHRUNGSFLUEGE	1 910	468	-	-	-
INSGESAMT	111 492	29 804	2 395 954	36 792	4 782
JAN. BIS JUNI	599 580	161 622	11 797 083	226 214	30 936

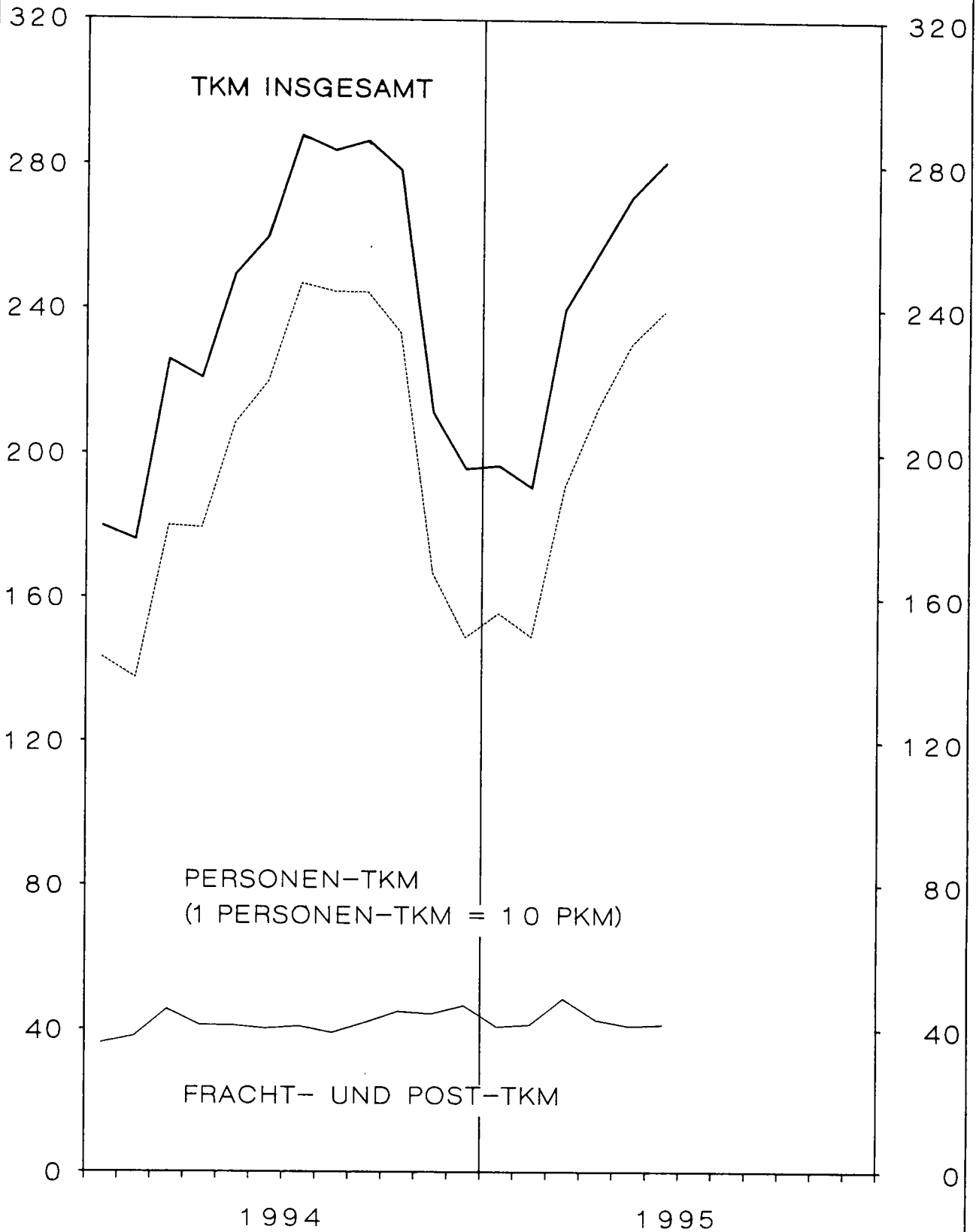
VERKEHRSART	VERKEHRS- LEISTUNGEN GESAMT-TKM 2)	JAN. BIS JUNI	ANGEBOTENE GESAMTKAPA- ZITAETS-TKM	ANGEBOTENE SITZPLATZ- KM	AUSNUTZUNGSGRAD IM PERS.- VERKEHR	VERKEHR INSGESAMT
		1 000			%	
VERKEHR INNERHALB DEUTSCHLANDS						
LINIENVERKEHR	64 183	377 808	119 348	974 284	60	54
GELEGENHEITSVERKEHR	1 056	6 990	2 594	13 763	39	39
ZUSAMMEN	65 239	384 798	121 943	988 047	60	53
VERKEHR MIT GEBIETEN AUSSERHALB DEUTSCHLANDS - ABGANG						
LINIENVERKEHR	94 361	465 638	151 019	1 136 552	68	62
GELEGENHEITSVERKEHR	15 122	64 958	23 042	174 449	75	66
ZUSAMMEN	109 482	530 597	174 061	1 311 001	69	63
VERKEHR MIT GEBIETEN AUSSERHALB DEUTSCHLANDS - ANKUNFT						
LINIENVERKEHR	93 770	459 853	151 255	1 140 378	69	62
GELEGENHEITSVERKEHR	12 677	61 602	22 079	167 869	65	58
ZUSAMMEN	106 447	521 455	173 334	1 308 247	68	61
GESAMTVERKEHR						
LINIENVERKEHR	252 314	1 303 300	421 622	3 251 213	67	60
GELEGENHEITSVERKEHR	28 855	133 550	47 716	356 081	69	61
INSGESAMT	281 169	1 436 850	469 338	3 607 294	67	60
JAN. BIS JUNI	1 436 850	-	2 486 031	18 773 551	63	58

*) DATEN FÜR LINIEN- UND GELEGENHEITSVERKEHR ZUM VORJAHRESMONAT NICHT VERGLEICHBAR - VGL. ERLÄUTERUNGEN SEITE 1)
1) PASSAGIER- UND NICHPASSAGIERFLUEGE (Z.B. ARBEITSFLUEGE, GEWERBLICHE SCHULFLUEGE).- 2) PKM PLUS
FRACHT-TKM PLUS POST-TKM - (1 PKM = 0,1 TKM).

TRANSPORTLEISTUNG IM LUFTVERKEHR ÜBER DEUTSCHLAND

MILL.TKM

MILL.TKM



5 PERSONENVERKEHR

5. 1 VERFLECHTUNG IM VERKEHR

5. 1. 1 EIN-/

NACH STRECKENZIEL-		VON STRECKEN								
BZW. ----- FLUGPLATZ	HAMBURG (HAM)	HANNOVER (HAJ)	BREMEN (BRE)	DUESSELDORF (DUS)	KOELN/BONN (CGN)	FRANKFURT (FRA)	STUTTGART (STR)	NUERNBERG (NUE)	MUENCHEN (MUC)	BERLIN (TXL)
EIN-/AUSSTEIGER										

INSGESAMT										
HAMBURG	237	153	3	15 122	11 187	53 217	12 069	4 159	29 922	8 166
HANNOVER	659	200	2	369	362	18 603	3 780	685	10 184	385
BREMEN	-	-	8	1	2	17 264	2 955	354	4 851	3 186
DUESSELDORF	15 421	371	1	-	-	25 634	9 706	5 896	47 270	37 013
KOELN/BONN	11 380	215	7	-	-	11 810	1 217	1 646	20 720	37 334
FRANKFURT	55 443	21 455	18 113	22 434	11 019	-	14 820	13 458	46 068	64 171
STUTTGART	12 058	3 901	3 199	10 270	939	18 826	90	8	1 521	29 018
NUERNBERG	3 889	637	314	6 065	1 639	14 229	89	-	61	3 627
MUENCHEN	30 687	10 641	4 941	50 105	21 088	49 331	2 216	150	-	42 923
BERLIN (TEGEL)	8 447	-	3 099	35 928	38 152	62 445	28 493	3 349	41 868	-
BERLIN (TEMPELHOF)	216	2 166	-	-	1	27	2	3 981	2	-
BERLIN (SCHOENEFELD)	49	152	-	355	580	-	1	-	424	-
SAARBRUECKEN	924	-	-	42	-	-	-	-	544	-
MUENSTER/OSNABRUECK	-	-	-	13	4	4 637	710	12	2 346	-
LEIPZIG	3 448	590	240	7 483	4 652	12 691	3 784	94	4 988	147
DRESDEN	3 166	325	555	6 297	4 679	14 302	5 905	539	6 295	-
ERFURT	313	84	-	448	512	3	111	-	366	-
SONSTIGE FLUGPLAETZE	822	25	540	3 287	2 100	5 778	1 390	1 245	5 407	2 188
DEUTSCHLAND	147 159	40 915	31 022	158 219	96 916	308 797	87 338	35 576	222 837	228 158

5. 1. 2 REISENDE

NACH ENDZIEL-		VON								
FLUGPLATZ	HAMBURG (HAM)	HANNOVER (HAJ)	BREMEN (BRE)	DUESSELDORF (DUS)	KOELN/BONN (CGN)	FRANKFURT (FRA)	STUTTGART (STR)	NUERNBERG (NUE)	MUENCHEN (MUC)	BERLIN (TXL)
REISENDE										

INSGESAMT										
HAMBURG	237	141	34	14 031	10 627	51 211	11 737	3 907	29 078	7 365
HANNOVER	685	200	31	255	385	17 971	3 765	728	10 227	400
BREMEN	33	11	8	22	22	16 348	3 119	534	5 064	3 050
DUESSELDORF	13 086	112	19	-	238	24 684	9 138	5 424	39 629	34 603
KOELN/BONN	10 846	201	24	166	-	11 288	1 202	1 659	20 304	37 073
FRANKFURT	31 173	5 296	7 632	6 229	2 792	-	2 933	2 715	27 171	45 320
STUTTGART	11 858	3 785	3 273	10 105	974	17 749	90	29	1 593	28 504
NUERNBERG	4 037	684	495	6 145	1 619	13 512	105	-	101	3 442
MUENCHEN	27 108	7 941	4 293	45 674	19 186	45 635	711	27	-	38 924
BERLIN (TEGEL)	7 971	40	2 981	35 700	37 924	61 841	27 990	3 231	40 970	-
BERLIN (TEMPELHOF)	193	2 154	-	3	3	43	10	3 961	2	-
BERLIN (SCHOENEFELD)	49	-	-	355	580	1	1	1	424	-
SAARBRUECKEN	917	5	-	40	-	10	-	-	540	1
MUENSTER/OSNABRUECK	10	1	3	11	6	4 360	778	117	2 490	25
LEIPZIG	3 479	611	209	7 373	4 628	11 912	3 888	99	5 021	20
DRESDEN	3 251	372	608	6 438	4 842	13 065	5 915	592	6 322	32
ERFURT	310	1	-	446	509	4	109	-	368	5
SONSTIGE FLUGPLAETZE	1 242	116	606	3 284	2 074	4 888	1 364	1 211	5 467	2 184
DEUTSCHLAND	116 485	21 671	20 216	136 277	86 409	294 522	72 855	24 235	194 771	200 948

JUNI 1995
 INNERHALB DEUTSCHLANDS
 AUSSTEIGER

HERKUNFTSFLUGPLATZ

B E R L I N (THF)	(SXF)	SAARBRUECKEN (SCN)	MUENSTER/ OSN. (FMO)	LEIPZIG (LEJ)	DRESDEN (DRS)	ERFURT (ERF)	SONSTIGE	INSGESAMT	NACH STRECKENZIEL- FLUGPLATZ
									EIN-/AUSSTEIGER
									INSGESAMT
187	-	871	41	3 369	3 282	438	1 004	143 427	HAMBURG
2 342	162	5	121	906	302	-	62	39 129	HANNOVER
-	-	-	-	204	535	39	100	29 499	BREMEN
-	362	40	2	7 737	6 728	413	3 249	159 843	DUESSELDORF
-	649	55	5	4 783	5 002	642	1 893	97 358	KOELN/BONN
88	-	-	4 851	13 188	15 304	-	5 672	306 084	FRANKFURT
-	-	-	683	3 990	6 460	97	1 638	92 698	STUTTGART
3 986	163	-	1	156	517	-	1 284	36 657	MUERNBERG
-	677	530	1 968	5 404	6 726	394	5 617	233 398	MUENCHEN
-	-	-	-	-	40	125	2 245	224 191	BERLIN (TEGEL)
-	2	2 213	3 052	16	-	185	6 815	18 678	BERLIN (TEMPELHOF)
-	277	-	-	165	-	-	49	2 052	BERLIN (SCHOENEFELD)
2 310	-	-	27	420	424	-	3	4 694	SAARBRUECKEN
2 921	-	27	98	364	234	-	1 233	12 599	MUENSTER/OSNABRUECK
29	1	393	270	-	338	-	1 511	40 659	LEIPZIG
-	2	399	307	723	64	-	1 118	44 676	DRESDEN
258	-	-	3	113	2	-	213	2 426	ERFURT
6 711	25	3	1 676	1 312	2 146	154	-	34 809	SONSTIGE FLUGPLAETZE
18 832	2 320	4 536	13 105	42 850	48 104	2 487	33 706	1 522 877	DEUTSCHLAND

HERKUNFTSFLUGPLATZ

B E R L I N (THF)	(SXF)	SAARBRUECKEN (SCN)	MUENSTER/ OSN. (FMO)	LEIPZIG (LEJ)	DRESDEN (DRS)	ERFURT (ERF)	SONSTIGE	INSGESAMT	NACH ENDZIEL- FLUGPLATZ
									REISENDE
									INSGESAMT
187	-	871	41	2 512	3 218	438	1 335	136 970	HAMBURG
2 342	162	6	12	746	382	-	150	38 447	HANNOVER
-	-	-	1	260	612	39	184	29 307	BREMEN
-	-	40	8	7 187	6 608	413	3 286	144 475	DUESSELDORF
-	258	55	6	4 196	4 699	642	1 865	94 484	KOELN/BONN
88	-	3	3 275	6 610	8 880	-	3 524	153 641	FRANKFURT
-	-	-	686	3 863	6 512	97	1 671	90 789	STUTTGART
3 986	-	-	28	152	578	-	1 271	36 155	MUERNBERG
-	602	431	1 674	4 229	5 625	273	5 553	207 886	MUENCHEN
-	-	3	6	27	58	125	2 219	221 086	BERLIN (TEGEL)
-	2	2 213	3 024	8	4	185	6 811	18 616	BERLIN (TEMPELHOF)
-	277	-	-	165	-	-	49	1 902	BERLIN (SCHOENEFELD)
2 310	-	-	27	417	424	-	3	4 694	SAARBRUECKEN
2 941	-	27	98	393	322	-	1 043	12 625	MUENSTER/OSNABRUECK
29	1	393	262	-	35	-	1 552	39 512	LEIPZIG
-	2	399	338	714	64	-	1 200	44 154	DRESDEN
258	-	-	3	21	3	-	213	2 250	ERFURT
6 646	25	3	1 530	1 366	2 246	154	11	34 417	SONSTIGE FLUGPLAETZE
18 787	1 329	4 444	11 019	32 866	40 270	2 366	31 940	1 311 410	DEUTSCHLAND

5 PERSONENVERKEHR
5. 1 VERFLECHTUNG IM VERKEHR
5. 1. 3 EINSTEIGER

NACH STRECKENZIEL- FLUGPLATZ	VON STRECKEN									
	HAMBURG (HAM)	HANNOVER (HAJ)	BREMEN (BRE)	DUESSELDORF (DUS)	KOELN/BONN (CGN)	FRANKFURT (FRA)	STUTTGART (STR)	NUERNBERG (NUE)	MUENCHEN (MUC)	BERLIN (TXL)
EINSTEIGER										
INSGESAMT										
SCHLESWIG-HOLSTEIN .	127	-	15	859	1 323	1 592	100	2	132	600
HELGOLAND	50	-	4	-	-	-	-	-	-	-
KIEL	-	-	-	-	1 304	1 500	-	-	-	600
LUEBECK	-	-	1	-	-	1	4	-	-	-
WESTERLAND/SYLT . .	75	-	10	859	19	91	96	-	132	-
UEB. SCHLESW.-HOLST	2	-	-	-	-	-	-	2	-	-
BREMEN	-	-	2	-	-	-	-	-	-	-
BREMERHAVEN	-	-	2	-	-	-	-	-	-	-
NIEDERSACHSEN	2	-	68	69	12	21	-	2	56	-
BORKUM	-	-	-	39	-	-	-	-	1	-
BRAUNSCHWEIG	-	-	-	-	12	21	-	2	48	-
EMDEN	-	-	-	-	-	-	-	-	-	-
HARLE	-	-	3	-	-	-	-	-	-	-
JUIST	-	-	12	16	-	-	-	-	-	-
NORDDEICH	-	-	-	-	-	-	-	-	-	-
WANGEROOGE	-	-	37	-	-	-	-	-	-	-
NORDERNEY	-	-	4	14	-	-	-	-	-	-
LANGEOOG	-	-	10	-	-	-	-	-	-	-
UEB. NIEDERSACHSEN	2	-	2	-	-	-	-	-	7	-
NORDRHEIN-WESTFALEN	198	-	141	-	225	7	1 084	1 152	5 138	-
DORTMUND	198	-	-	-	7	-	663	1 144	3 001	-
PADERBORN-LIPPST. . .	-	-	141	-	115	6	421	-	2 137	-
SIEGERLAND	-	-	-	-	-	-	-	-	-	-
MOENCHENGLADBACH . .	-	-	-	-	-	1	-	-	-	-
ESSEN	-	-	-	-	-	-	-	8	-	-
UEB. NORDRH.-WESTF.	-	-	-	-	103	-	-	-	-	-
HESSEN	-	-	-	1	2	15	-	-	2	-
KASSEL	-	-	-	1	2	-	-	-	1	-
UEB. HESSEN	-	-	-	-	-	15	-	-	1	-
RHEINLAND-PFALZ . . .	-	-	3	-	-	-	-	-	-	-
KOBLENZ	-	-	3	-	-	-	-	-	-	-
HAHN	-	-	-	-	-	-	-	-	-	-
UEB. RHEINL.-PFALZ	-	-	-	-	-	-	-	-	-	-
BADEN-WUERTTEMBERG .	2	-	302	1 153	69	2 877	198	2	2	1 549
FREIBURG	-	-	-	-	-	2	1	-	-	-
FRIEDRICHSHAFEN . . .	-	-	302	1 153	69	2 875	177	2	-	1 548
KARLSRUHE	-	-	-	-	-	-	-	-	-	-
MANNHEIM	-	-	-	-	-	-	2	-	-	1
UEB. BADEN-WUERTT.	2	-	-	-	-	-	18	-	2	-
BAYERN	274	-	4	1 143	469	1 266	4	50	64	-
AUGSBURG	274	-	-	1 143	460	-	-	3	56	-
BAYREUTH	-	-	-	-	-	437	-	4	-	-
HOF	-	-	-	-	-	829	-	-	6	-
OBERPFAFFENHOFEN . .	-	-	-	-	9	-	4	-	-	-
STRAUBING	-	-	-	-	-	-	-	-	-	-
UEB. BAYERN	-	-	4	-	-	-	-	43	2	-
MECKLENBURG-VORPOMME	219	25	5	62	-	-	-	37	13	39
HERINGSDOEF	13	-	5	62	-	-	-	-	-	-
BARTH	-	-	-	-	-	-	-	-	-	-
GUETTIN	-	-	-	-	-	-	-	-	-	-
ROSTOCK	206	25	-	-	-	-	-	37	13	39
UEB. MECKLENBURG-VO	-	-	-	-	-	-	-	-	-	-
BRANDENBURG	-	-	-	-	-	-	-	-	-	-
UEB. BRANDENDURG . .	-	-	-	-	-	-	-	-	-	-
SACHSEN-ANHALT	-	-	-	-	-	-	-	-	-	-
MAGDEBURG	-	-	-	-	-	-	-	-	-	-
UEB. SACHSEN-ANHALT	-	-	-	-	-	-	-	-	-	-
THUERINGEN	-	-	-	-	-	-	4	-	-	-
UEB. THUERINGEN . . .	-	-	-	-	-	-	4	-	-	-
SACHSEN	-	-	-	-	-	-	-	-	-	-
UEB. SACHSEN	-	-	-	-	-	-	-	-	-	-
DEUTSCHLAND	822	25	540	3 287	2 100	5 778	1 390	1 245	5 407	2 188

JUNI 1995
 INNERHALB DEUTSCHLANDS
 NACH SONSTIGEN DEUTSCHEN FLUGPLAETZEN

HERKUNFTSFLUGPLATZ									NACH STRECKENZIEL- FLUGPLATZ
(THF)	B E R L I N (SXF)	SAARBRUECKEN (SCN)	MUENSTER/ OSN.(FMO)	LEIPZIG (LEJ)	DRESDEN (DRS)	ERFURT (ERF)	SONSTIGE	INSGESAMT	
									EINSTEIGER
									INSGESAMT
915	-	-	80	58	13	-	-	5 816	SCHLESWIG-HOLSTEIN
-	-	-	-	-	-	-	-	54	HELGOLAND
70	-	-	8	52	-	-	-	3 534	KIEL
845	-	-	71	-	6	-	-	18	LUEBECK
-	-	-	1	-	7	-	-	2 198	WESTERLAND/SYLT
-	-	-	-	-	-	-	-	12	UEB. SCHLESW. -HOLST
-	-	-	-	-	-	-	-	2	BREMEN
-	-	-	-	-	-	-	-	2	BREMERHAVEN
-	-	-	15	4	4	-	-	253	NIEDERSACHSEN
-	-	-	-	-	-	-	-	40	BORKUM
-	-	-	1	-	4	-	-	88	BRAUNSCHWEIG
-	-	-	-	-	-	-	-	-	EMDEN
-	-	-	-	-	-	-	-	3	HARLE
-	-	-	-	-	-	-	-	28	JUIST
-	-	-	3	-	-	-	-	-	NORDDEICH
-	-	-	10	-	-	-	-	40	WANGEROOGE
-	-	-	-	-	-	-	-	28	NORDERNEY
-	-	-	1	4	-	-	-	10	LANGEOOG
-	-	-	-	-	-	-	-	16	UEB. NIEDERSACHSEN
4 493	-	-	1 559	1 101	1 106	74	-	16 278	NORDRHEIN-WESTFALEN
3 488	-	-	1 159	995	877	74	-	11 606	DORTMUND
1 005	-	-	396	106	224	-	-	4 551	PADERBORN-LIPPST.
-	-	-	-	-	-	-	-	-	SIEGERLAND
-	-	-	-	-	-	-	-	1	MOENCHENGLADBACH
-	-	-	4	-	5	-	-	8	ESSEN
-	-	-	-	-	-	-	-	112	UEB. NORDRH. -WESTF.
-	-	-	2	-	-	-	-	22	HESSEN
-	-	-	-	-	-	-	-	4	KASSEL
-	-	-	2	-	-	-	-	18	UEB. HESSEN
-	-	-	3	66	-	-	-	72	RHEINLAND-PFALZ
-	-	-	-	-	-	-	-	3	KOBLENZ
-	-	-	3	66	-	-	-	-	HAHN
-	-	-	-	-	-	-	-	69	UEB. RHEINL. -PFALZ
-	-	3	6	52	393	-	-	6 608	BADEN-WUERTTEMBERG
-	-	-	-	-	-	-	-	3	FREIBURG
-	-	-	2	38	257	-	-	6 423	FRIEDRICHSHAFEN
-	-	-	-	-	-	-	-	-	KARLSRUHE
-	-	3	2	10	136	-	-	151	MANNHEIM
-	-	-	2	4	-	-	-	31	UEB. BADEN-WUERTT.
1 296	-	-	9	17	614	80	-	5 290	BAYERN
1 296	-	-	-	3	604	-	-	3 839	AUGSBURG
-	-	-	-	-	-	-	-	441	BAYREUTH
-	-	-	-	7	2	80	-	924	HOF
-	-	-	2	-	-	-	-	15	OBERPFAFFENHOFEN
-	-	-	-	-	-	-	-	-	STRAUBING
-	-	-	7	7	8	-	-	71	UEB. BAYERN
7	22	-	2	6	11	-	-	448	MECKLENBURG-VORPOMME
7	22	-	-	6	11	-	-	126	HERINGSDORF
-	-	-	-	-	-	-	-	-	BARTH
-	-	-	-	-	-	-	-	-	GUETTIN
-	-	-	2	-	-	-	-	320	ROSTOCK
-	-	-	-	-	-	-	-	2	UEB. MECKLENBURG-VO
-	3	-	-	-	-	-	-	3	BRANDENBURG
-	3	-	-	-	-	-	-	3	UEB. BRANDENBURG
-	-	-	-	3	-	-	-	3	SACHSEN-ANHALT
-	-	-	-	-	-	-	-	-	MAGDEBURG
-	-	-	-	3	-	-	-	3	UEB. SACHSEN-ANHALT
-	-	-	-	-	-	-	-	4	THUERINGEN
-	-	-	-	-	-	-	-	4	UEB. THUERINGEN
-	-	-	-	5	5	-	-	10	SACHSEN
-	-	-	-	5	5	-	-	10	UEB. SACHSEN
6 711	25	3	1 676	1 312	2 146	154	-	34 809	DEUTSCHLAND

5 PERSONENVERKEHR
5.1 VERFLECHTUNG IM VERKEHR
5.1.4 AUSSTEIGER

VON STRECKENHERKUNFTS-		NACH STRECKEN								
FLUGPLATZ	HAMBURG (HAM)	HANNOVER (HAJ)	BREMEN (BRE)	DUESSELDORF (DUS)	KOELN/BONN (CGN)	FRANKFURT (FRA)	STUTTGART (STR)	NUERNBERG (NUE)	MUENCHEN (MUC)	BERLIN (TXL)
AUSSTEIGER										
INSGESAMT										
SCHLESWIG-HOLSTEIN .	252	-	4	814	1 267	1 806	94	-	116	606
HELGOLAND	92	-	2	-	-	-	-	-	-	-
KIEL	-	-	-	1	1 243	1 713	-	-	-	606
LUEBECK	-	-	-	-	-	1	5	-	1	-
WESTERLAND/SYLT . .	145	-	2	813	24	92	83	-	115	-
UEB. SCHLESW.-HOLST	15	-	-	-	-	-	6	-	-	-
BREMEN	4	-	-	-	-	-	-	-	-	-
BREMERHAVEN	4	-	-	-	-	-	-	-	-	-
NIEDERSACHSEN	10	-	68	54	14	5	3	-	56	-
BORKUM	-	-	3	25	-	-	-	-	-	-
BRAUNSCHWEIG	-	-	-	-	14	5	-	-	45	-
EMDEN	-	-	-	-	-	-	-	-	-	-
HARLE	-	-	11	-	-	-	-	-	-	-
JUIST	-	-	4	5	-	-	-	-	-	-
NORDDEICH	-	-	-	-	-	-	-	-	-	-
WANGEROOG	-	-	34	-	-	-	-	-	-	-
NORDERNEY	-	-	-	23	-	-	-	-	-	-
LANGEOOG	-	-	6	-	-	-	-	-	-	-
UEB. NIEDERSACHSEN	10	-	10	1	-	-	3	-	11	-
NORDRHEIN-WESTFALEN	221	37	8	-	107	37	1 327	1 212	5 363	103
DORTMUND	221	-	-	-	7	-	556	1 196	3 104	-
PADERBORN-LIPPST. . .	-	37	8	-	-	34	769	8	2 259	103
SIEGERLAND	-	-	-	-	-	-	-	-	-	-
MOENCHENGLADBACH . .	-	-	-	-	-	3	-	-	-	-
ESSEN	-	-	-	-	-	-	-	8	-	-
UEB. NORDRH.-WESTF.	-	-	-	-	100	-	2	-	-	-
HESSEN	1	-	-	-	-	9	1	-	-	15
KASSEL	1	-	-	-	-	-	1	-	-	15
UEB. HESSEN	-	-	-	-	-	9	-	-	-	-
RHEINLAND-PFALZ . . .	-	-	3	4	2	-	2	-	-	-
KOBLENZ	-	-	-	-	-	-	-	-	-	-
HAHN	-	-	-	-	-	-	-	-	-	-
UEB. RHEINL.-PFALZ	-	-	3	4	2	-	2	-	-	-
BADEN-WUERTTEMBERG .	15	-	4	1 120	55	2 487	208	-	54	1 521
FREIBURG	-	-	-	-	-	-	3	-	-	-
FRIEDRICHSHAFEN . . .	-	-	4	1 120	55	2 487	192	-	53	1 520
KARLSRUHE	-	-	-	-	-	-	-	-	-	-
MANNHEIM	-	-	-	-	-	-	5	-	-	1
UEB. BADEN-WUERTT.	15	-	-	-	-	-	8	-	1	-
BAYERN	282	-	3	1 195	441	1 289	3	35	15	-
AUGSBURG	282	-	-	1 195	441	-	-	2	6	-
BAYREUTH	-	-	-	-	-	511	-	-	-	-
HOF	-	-	-	-	-	778	-	-	6	-
OBERPFALFENHOFEN . .	-	-	-	-	-	-	3	-	-	-
STRAUBING	-	-	-	-	-	-	-	-	-	-
UEB. BAYERN	-	-	3	-	-	-	-	33	3	-
MECKLENBURG-VORPOMME	219	25	5	62	7	39	-	37	13	-
HERINGSDOF	1	-	5	62	-	-	-	-	-	-
BARTH	-	-	-	-	-	-	-	-	-	-
GUETTIN	-	-	-	-	-	-	-	-	-	-
ROSTOCK	210	25	-	-	7	39	-	37	13	-
UEB. MECKLENBURG-VO	8	-	-	-	-	-	-	-	-	-
BRANDENBURG	-	-	-	-	-	-	-	-	-	-
UEB. BRANDENDURG . .	-	-	-	-	-	-	-	-	-	-
SACHSEN-ANHALT	-	-	5	-	-	-	-	-	-	-
MAGDEBURG	-	-	-	-	-	-	-	-	-	-
UEB. SACHSEN-ANHALT	-	-	5	-	-	-	-	-	-	-
THUERINGEN	-	-	-	-	-	-	-	-	-	-
UEB. THUERINGEN . . .	-	-	-	-	-	-	-	-	-	-
SACHSEN	-	-	-	-	-	-	-	-	-	-
UEB. SACHSEN	-	-	-	-	-	-	-	-	-	-
DEUTSCHLAND	1 004	62	100	3 249	1 893	5 672	1 638	1 284	5 617	2 245

JUNI 1995
 INNERHALB DEUTSCHLANDS
 VON SONSTIGEN DEUTSCHEN FLUGPLAETZEN

ZIELFLUGPLATZ

ZIELFLUGPLATZ									VON STRECKENHERKUNFTS- FLUGPLATZ
B E R L I N (THF)	(SXF)	SAARBRUECKEN (SCN)	MUENSTER/ OSN. (FMO)	LEIPZIG (LEJ)	DRESDEN (DRS)	ERFURT (ERF)	SONSTIGE	INSGESAMT	
915	-	-	79	3	16	-	-	5 972	AUSSTEIGER
-	-	-	-	-	-	-	-	-	INSGESAMT
78	-	-	6	-	16	-	-	94	SCHLESWIG-HOLSTEIN
837	-	-	71	-	-	-	-	3 663	HELGOLAND
-	-	-	2	3	-	-	-	7	KIEL
-	-	-	-	-	-	-	-	2 182	LUEBECK
-	-	-	-	-	-	-	-	26	WESTERLAND/SVLT
-	-	-	-	-	-	-	-	-	UEB. SCHLESW. - HOLST
-	-	-	-	-	-	-	-	4	BREMEN
-	-	-	-	-	-	-	-	4	BREMERHAVEN
-	-	-	14	25	3	-	-	252	NIEDERSACHSEN
-	-	-	-	-	-	-	-	28	BORKUM
-	-	-	1	23	3	-	-	91	BRAUNSCHWEIG
-	-	-	-	-	-	-	-	-	EMDEN
-	-	-	-	-	-	-	-	11	HARLE
-	-	-	-	-	-	-	-	9	JUIST
-	-	-	7	-	-	-	-	-	NORDDEICH
-	-	-	6	-	-	-	-	41	WANGEROOG
-	-	-	-	-	-	-	-	29	NORDERNEY
-	-	-	-	2	-	-	-	6	LANGEOOG
4 565	-	-	1 109	807	856	146	-	37	UEB. NIEDERSACHSEN
3 460	-	-	894	672	854	87	-	15 898	NORDRHEIN-WESTFALEN
1 105	-	-	205	135	-	59	-	11 051	DORTMUND
-	-	-	1	-	-	-	-	4 722	FADERBORN-LIPPST.
-	-	-	-	-	-	-	-	1	SIEGERLAND
-	-	-	-	-	-	-	-	3	HOENCHENGLADBACH
-	-	-	9	-	2	-	-	8	ESSEN
-	-	-	-	-	-	-	-	113	UEB. NORDRH. - WESTF.
-	-	-	-	-	-	-	-	26	HESSEN
-	-	-	-	-	-	-	-	17	KASSEL
-	-	-	-	-	-	-	-	9	UEB. HESSEN
-	-	-	3	52	-	-	-	66	RHEINLAND-PFALZ
-	-	-	-	-	-	-	-	-	KOBLENZ
-	-	-	3	52	-	-	-	-	HARN
-	-	-	-	-	-	-	-	66	UEB. RHEINL. - PFALZ
-	-	3	9	173	198	-	-	5 847	BADEN-WUERTTEMBERG
-	-	-	-	-	-	-	-	3	FREIBURG
-	-	-	6	36	198	-	-	5 671	FRIEDRICHSHAFEN
-	-	-	1	-	-	-	-	1	KARLSRUHE
-	-	3	2	136	-	-	-	142	MANNHEIM
-	-	-	-	1	-	-	-	30	UEB. BADEN-WUERTT.
1 327	-	-	17	438	38	67	-	5 150	BAYERN
1 327	-	-	2	431	32	-	-	3 718	AUGSBURG
-	-	-	-	-	-	-	-	511	BAYREUTH
-	-	-	9	-	-	67	-	851	HOF
-	-	-	-	-	-	-	-	12	OBERPFAFFENHOFEN
-	-	-	6	7	6	-	-	-	STRAUBING
8	27	-	2	4	6	-	-	58	UEB. BAYERN
8	27	-	-	4	6	-	-	454	MECKLENBURG-VORPOMME
-	-	-	-	-	-	-	-	113	HERINGSORF
-	-	-	-	-	-	-	-	-	BARTH
-	-	-	-	-	-	-	-	-	GUETTIN
-	-	-	2	-	-	-	-	331	ROSTOCK
-	22	-	-	1	-	-	-	10	UEB. MECKLENBURG-VO
-	22	-	-	1	-	-	-	23	BRANDENBURG
-	-	-	-	-	-	-	-	23	UEB. BRANDENBURG
-	-	-	-	-	-	-	-	5	SACHSEN-ANHALT
-	-	-	-	-	-	-	-	-	MAGDEBURG
-	-	-	-	-	-	-	-	5	UEB. SACHSEN-ANHALT
-	-	-	-	1	-	-	-	1	THUERINGEN
-	-	-	-	1	-	-	-	1	UEB. THUERINGEN
-	-	-	-	7	1	-	-	8	SACHSEN
-	-	-	-	7	1	-	-	8	UEB. SACHSEN
6 815	49	3	1 233	1 511	1 118	213	-	33 706	DEUTSCHLAND

5 PERSONENVERKEHR
5. 2 VERFLECHTUNG IM VERKEHR
5. 2. 1 EINSTEIGER

NACH STRECKENZIELLAND		VON STRECKEN									
BZW. -----	FLUGPLATZ	HAMBURG (HAM)	HANNOVER (HAJ)	BREMEN (BRE)	DUESSELDORF (DUS)	KOELN/BONN (CGN)	FRANKFURT (FRA)	STUTTGART (STR)	NUERNBERG (NUE)	MUENCHEN (MUC)	BERLIN (TXL)
EINSTEIGER											
INSGESAMT											
POLEN		2 666	298	64	2 161	331	15 142	-	6	1 589	1 186
DARUNTER:WAW		1 212	88	35	1 508	81	12 131	-	-	1 589	1 186
GDN		1 454	-	-	-	-	-	-	-	-	-
KTW		-	210	-	66	250	2 120	-	-	-	-
*PL		-	-	29	587	-	704	-	6	-	-
LITAUEN		790	256	-	-	-	2 818	-	-	-	418
DARUNTER:VNO		53	-	-	-	-	2 564	-	-	-	418
*LT		737	256	-	-	-	254	-	-	-	-
LETTLAND		551	-	-	-	-	2 836	-	-	-	335
DARUNTER:RIX		551	-	-	-	-	2 836	-	-	-	335
ESTLAND		485	-	-	-	9	1 527	-	-	-	-
DARUNTER:TTL		485	-	-	-	9	1 527	-	-	-	-
FINNLAND		5 571	-	-	3 600	25	11 488	-	-	3 011	2 418
DARUNTER:HEL		5 163	-	-	3 600	25	11 410	-	-	3 011	2 306
SCHWEDEN		4 216	-	-	6 254	119	16 087	175	3	3 180	2 541
DARUNTER:STO		3 050	-	-	4 629	-	13 318	175	-	3 064	2 541
GOT		1 088	-	-	1 625	71	2 769	-	-	-	-
NORWEGEN		4 351	-	21	1 480	135	7 527	239	78	1 860	1 520
DARUNTER:OSL		3 143	-	-	1 424	135	6 692	239	74	1 396	1 422
BGO		1 086	-	-	-	-	-	-	-	-	-
*NO		122	-	10	-	-	835	-	2	464	98
DAENEMARK		6 373	2 593	481	6 566	502	19 967	4 275	11	4 723	91
DARUNTER:CPH		6 202	2 593	481	6 455	502	18 377	4 272	-	4 713	-
BLL		5	-	-	-	-	1 583	-	-	-	-
GR BRITANNIEN		28 320	13 884	3 598	50 724	11 921	89 774	15 284	4 404	44 114	20 926
DARUNTER:LON		24 161	12 290	3 589	33 402	11 484	71 666	13 330	4 342	38 142	20 924
BHX		2 284	-	-	6 798	108	6 591	1 169	-	1 402	-
MAN		1 705	1 023	-	8 114	-	9 137	714	-	3 401	-
GLA		-	423	-	359	-	1 378	-	-	-	-
EDI		-	-	2	1 110	2	12	-	-	1 024	-
IRLAND		1 284	-	-	6 354	434	10 449	1 203	560	4 487	629
DARUNTER:DUB		304	-	-	4 722	178	8 635	165	-	2 644	132
SNN		931	-	-	1 626	256	1 814	918	560	1 574	497
ISLAND		2 362	-	-	537	240	2 162	-	-	273	-
DARUNTER:KEF		2 100	-	-	537	240	1 924	-	-	271	-
NIEDERLANDE		10 381	3 614	4 631	5 161	38	18 124	5 833	2 193	10 933	7 771
DARUNTER:AMS		9 783	3 614	4 631	5 161	38	18 118	5 731	2 143	10 810	7 771
BELGIEN		5 622	2 866	264	3 340	7	17 478	4 329	636	7 163	1 063
DARUNTER:BRU		5 622	2 864	253	3 340	3	17 473	4 329	636	7 162	1 063
LUXEMBURG		437	-	6	-	1	5 383	1	98	723	-
DARUNTER:LUX		437	-	6	-	1	5 383	1	98	723	-
FRANKREICH		12 224	5 004	1 740	20 235	6 749	52 113	10 773	5 780	31 859	14 018
DARUNTER:PAR		11 308	5 004	1 740	14 843	6 191	36 589	9 098	4 428	22 743	13 220
SKB		735	-	-	171	-	-	-	9	401	-
LYS		-	-	-	1 605	-	4 482	510	-	1 193	-
TLS		-	-	-	-	-	648	-	-	1 024	-
MRS		-	-	-	-	-	693	-	-	897	-
NCE		181	-	-	2 092	140	7 844	1 147	197	3 289	244
CLY		-	-	-	775	75	481	-	-	-	38
BIA		-	-	-	-	-	-	-	2	523	516
*FR		-	-	-	749	343	636	12	1 142	1 668	-
SPANIEN		53 317	51 123	18 104	163 356	30 953	122 628	51 844	22 633	61 610	25 049
DARUNTER:MAD		919	216	-	3 700	658	13 309	1 269	-	5 010	1 013
BCN		2 075	919	-	4 790	955	10 879	1 660	3	6 173	1 633
GRO		471	435	-	1 601	2	423	-	-	369	-
VLC		-	-	-	-	-	4 299	-	-	-	-
ALC		989	1 081	-	5 632	213	3 688	-	4	1 370	553
LEI		803	690	-	2 899	-	1 197	398	2	1 338	553
AGP		2 965	1 376	499	7 587	-	5 988	1 010	348	2 296	470
XRY		563	-	-	874	615	1 133	793	-	1 807	-
BIO		-	-	-	-	-	2 931	-	-	-	-
*E1		-	-	-	516	-	811	-	2	19	-
PMI		24 573	24 861	11 837	77 461	16 333	39 779	23 387	11 005	18 233	11 456
IBZ		5 049	4 322	1 268	15 478	2 666	7 773	3 858	2 103	5 889	2 170
MAH		1 171	1 364	-	3 717	765	2 839	1 965	1 154	2 149	959
*E2		309	-	-	772	-	752	652	-	561	209
LPA		4 391	5 000	1 757	12 411	2 540	8 185	5 200	2 534	4 807	2 085
TCI		3 161	3 671	786	7 393	2 210	6 468	4 615	2 018	4 785	1 562
FUE		2 846	4 129	1 016	10 287	1 978	6 291	3 570	1 616	3 705	1 300
ACE		2 485	3 059	941	6 698	2 018	5 284	3 066	1 844	2 721	1 086
*E3		547	-	-	557	-	599	401	-	376	-
PORTUGAL		5 986	5 028	1 165	16 715	2 857	24 932	5 421	2 241	9 621	2 756
DARUNTER:LIS		473	389	-	1 847	890	9 791	631	146	3 670	442
OPO		245	-	-	614	156	4 486	394	-	-	-
FAO		4 216	3 777	1 165	12 441	1 811	8 858	3 352	1 759	4 623	1 928
FNC		1 052	862	-	1 813	-	1 741	1 044	336	1 328	386
MALTA		1 118	315	-	2 029	334	5 544	1 378	742	4 357	1 137
DARUNTER:MLA		1 118	315	-	2 029	334	5 544	1 378	742	4 357	1 137
SCHWEIZ		6 668	3 192	1 005	12 715	2 838	31 284	4 346	1 777	12 791	7 811
DARUNTER:ZRH		5 478	2 911	1 005	9 057	2 822	17 758	3 167	1 773	7 358	7 176
GVA		455	-	-	1 918	1	10 989	1 172	-	2 799	- 68
BSL		735	281	-	1 740	9	2 369	-	-	1 840	567
OESTERREICH		3 966	1 550	-	10 025	1 982	40 008	3 304	513	8 622	6 468
DARUNTER:VIE		3 801	1 550	-	6 779	1 831	22 308	3 147	501	7 809	6 187
INN		-	-	-	31	33	2 183	-	1	-	-
LNZ		-	-	-	1 266	-	4 803	81	-	-	-
SZG		165	-	-	1 483	118	4 292	-	7	-	281
GRZ		-	-	-	466	-	5 061	76	-	805	-
KLU		-	-	-	-	-	1 361	-	4	-	-
ITALIEN		6 463	1 611	-	21 878	3 057	75 633	8 964	1 254	37 977	4 793
DARUNTER:ROM		936	-	-	3 482	844	16 164	1 145	-	8 036	1 301
MIL		3 141	-	-	9 937	774	22 328	3 898	671	8 224	1 949
VCE		231	-	-	1 984	200	10 329	512	3	2 903	-
TRS		-	-	-	-	-	-	-	-	2 212	-
TRN		-	-	-	-	-	5 144	689	3	1 092	-

JUNI 1995

MIT GEBIETEN AUSSERHALB DEUTSCHLANDS

HERKUNFTSFLUGPLATZ

(THF)	B E R L I N (SXF)	SAARBRUECKEN (SCN)	MUENSTER/ OSN. (FMO)	LEIPZIG (LEJ)	DRESDEN (DRS)	ERFURT (ERF)	SONSTIGE	INSGESAMT	NACH STRECKENZIELLAND BZW. FLUGPLATZ
326	-	-	4	-	548	-	-	24 321	EINSTEIGER
326	-	-	-	-	-	-	-	18 156	INSGESAMT
-	-	-	-	-	-	-	-	1 454	POLEN
-	-	-	-	-	148	-	-	2 794	DARUNTER: WAW
113	74	-	137	-	400	-	-	1 730	GDN
113	-	-	-	-	-	-	-	4 606	KTW
-	74	-	137	-	-	-	-	3 148	*PL
232	6	-	8	-	-	-	-	1 458	LITAUEN
232	6	-	8	-	-	-	-	3 968	DARUNTER: VNO
-	-	-	-	-	-	-	-	3 968	*LT
-	-	-	-	-	-	-	-	2 021	LETTLAND
-	3 108	-	-	-	-	-	-	2 021	DARUNTER: RIX
-	3 108	-	-	-	-	-	-	29 221	ESTLAND
-	-	-	1	6	-	-	-	28 623	DARUNTER: TTL
-	-	-	-	-	-	-	-	32 582	FINNLAND
-	-	-	-	-	-	-	-	26 777	DARUNTER: HEL
-	-	-	8	5	-	-	-	5 553	SCHWEDEN
-	-	-	8	-	-	-	-	17 224	DARUNTER: STO
-	-	-	-	-	-	-	-	14 533	GOT
-	-	-	-	-	-	-	-	1 086	NORWEGEN
4 496	9	-	71	-	-	-	-	1 531	DARUNTER: OSL
4 377	9	-	17	-	7	-	-	50 165	BGO
67	-	-	-	-	7	-	-	48 005	*NO
18	1	374	1 389	2 925	874	-	-	1 655	DAENEMARK
-	-	-	1 160	2 924	868	-	29	288 559	DARUNTER: CPH
-	-	115	-	-	6	-	29	238 311	BLL
-	-	259	-	-	-	-	-	18 473	GR BRITANNIEN
-	-	-	-	-	-	-	-	24 353	DARUNTER: LON
-	-	-	-	-	-	-	-	2 160	BHX
349	-	-	-	249	-	-	-	2 150	MAN
349	-	-	-	249	-	-	-	25 998	GLA
-	151	-	-	-	-	-	-	16 780	EDI
-	151	-	-	-	-	-	-	8 774	IRLAND
-	-	-	1	10	108	25	-	5 725	DARUNTER: DUB
4 228	-	-	1	7	103	25	-	5 223	SNN
4 228	-	-	3	35	-	-	-	68 823	ISLAND
869	-	-	3	1	-	-	-	67 936	DARUNTER: KEF
869	-	141	-	15	-	-	-	47 034	NIEDERLANDE
1 311	10	141	-	15	-	-	-	46 977	DARUNTER: AMS
1 086	10	150	314	232	109	-	-	7 674	BELGIEN
-	-	89	260	224	106	-	-	7 674	DARUNTER: BRU
-	-	-	-	-	-	-	-	162 621	LUKEMBURG
-	-	-	-	-	-	-	-	125 853	DARUNTER: LUX
-	-	-	-	-	-	-	-	2 402	FRANKREICH
-	-	-	-	-	-	-	-	7 790	DARUNTER: PAR
-	-	-	-	-	-	-	-	1 672	SXB
29	-	61	7	-	-	-	-	1 590	LYS
196	-	-	-	-	-	-	-	15 231	TLS
-	-	-	-	-	-	-	-	1 565	MRS
-	-	-	-	-	-	-	-	1 041	NCE
340	25 408	8 442	18 959	27 415	15 403	7 022	-	4 606	CLY
-	-	-	-	-	-	-	-	703 606	BIA
-	-	-	-	-	-	-	-	26 094	*FR
-	-	-	-	-	-	-	-	29 090	SPANIEN
-	-	-	-	-	-	-	-	3 301	DARUNTER: MAD
-	-	-	-	-	-	-	-	4 299	BCN
-	598	-	-	741	301	-	-	13 530	GRO
-	-	-	-	479	210	-	-	8 922	VLC
-	-	-	-	-	-	-	-	23 826	ALC
-	-	-	-	-	-	-	-	5 785	LEI
-	-	-	-	-	-	-	-	2 931	AGP
154	10 967	5 731	13 028	13 468	6 768	4 293	-	1 348	XRY
186	2 252	773	1 117	2 668	1 741	480	-	313 334	BIO
-	942	-	-	980	608	-	-	59 793	*E1
-	-	-	-	-	-	-	-	18 613	PMI
-	2 963	452	1 831	3 253	2 215	720	-	3 255	IBZ
-	3 504	618	1 018	2 680	1 833	891	-	60 344	MAH
-	1 901	432	773	1 661	794	551	-	47 213	*E2
-	1 843	436	1 192	1 485	930	87	-	42 850	LPA
-	438	-	-	-	-	-	-	35 175	TCI
-	3 901	370	724	3 451	1 849	545	-	2 918	FUE
-	11	-	-	-	105	-	-	87 562	ACE
-	284	-	-	-	-	-	-	18 395	*E3
-	3 606	370	724	3 451	1 744	545	-	6 179	PORTUGAL
-	-	-	-	-	-	-	-	54 370	DARUNTER: LIS
-	557	224	-	395	314	-	-	8 562	OPO
-	557	224	-	395	314	-	-	18 444	FAO
1 146	166	-	656	932	1 225	-	-	18 444	FNC
321	-	-	649	842	1 019	-	-	88 552	MALTA
-	147	-	-	-	-	-	-	61 336	DARUNTER: MLA
825	19	-	6	2	-	-	-	17 557	SCHWEIZ
285	47	-	29	88	206	-	-	8 679	DARUNTER: ZRH
-	3	-	19	329	383	14	-	77 525	GVA
-	-	-	-	286	49	14	-	54 284	BSL
-	-	-	-	38	-	-	-	2 286	OESTERREICH
166	44	-	4	5	334	-	-	6 150	DARUNTER: VIE
-	-	-	6	-	-	-	-	6 907	INN
119	-	-	-	-	-	-	-	6 414	LNZ
247	387	4	16	696	618	11	-	1 484	SZG
-	-	-	-	-	-	-	-	163 609	GRZ
-	-	-	-	-	-	-	-	31 908	KLU
225	-	-	-	-	-	-	-	50 926	ITALIEN
-	-	-	-	-	-	-	-	16 387	DARUNTER: ROM
-	-	-	-	-	-	-	-	2 212	MIL
-	-	-	-	-	-	-	-	6 928	VCE
-	-	-	-	-	-	-	-	-	TRN

5 PERSONENVERKEHR
5.2 VERFLECHTUNG IM VERKEHR
5.2.1 EINSTEIGER

NACH STRECKENZIELLAND		VON STRECKEN									
BZW. ----- FLUGPLATZ	HAMBURG (HAM)	HANNOVER (HAJ)	BREMEN (BRE)	DUESSELDORF (DUS)	KOELN/BONN (CGN)	FRANKFURT (FRA)	STUTTGART (STR)	NUERNBERG (NUE)	MUENCHEN (MUC)	BERLIN (TXL)	
EINSTEIGER											
INSGESAMT											
GOA	-	-	-	-	-	1 757	-	2	947	-	
FLR	29	-	-	-	48	981	27	2	3 676	26	
BLQ	-	-	-	-	6	6 060	65	-	1 816	-	
PSA	-	-	-	-	-	2 580	-	-	58	-	
RMI	366	322	-	809	506	-	-	2	-	-	
NAP	1 107	1 116	-	2 811	670	4 598	1 442	445	2 640	1 180	
BDS	-	-	-	319	-	470	-	6	732	-	
SUF	-	-	-	-	-	1	-	-	1 533	-	
CAG	-	-	-	-	-	519	-	3	1 250	-	
OLB	-	-	-	-	6	1 298	157	109	1 152	-	
CTA	653	138	-	2 419	-	2 495	1 027	-	1 340	337	
GRIECHENLAND	20 150	19 048	3 120	53 701	7 265	54 639	25 138	12 980	58 158	15 203	
DARUNTER:ATH	1 155	1 280	-	4 687	672	17 685	1 592	725	8 670	1 653	
SKG	3 196	3 325	-	9 576	585	9 628	5 584	1 605	8 829	2 483	
CFU	2 241	2 233	-	4 941	633	3 057	2 349	1 551	4 608	2 203	
JSI	307	-	-	540	-	374	171	-	829	329	
ZTH	453	85	-	1 219	-	-	-	230	1 406	-	
JMK	403	-	-	801	-	816	-	-	1 122	-	
SMI	1 002	611	-	2 131	315	826	611	576	1 590	666	
JTR	288	332	-	759	-	826	333	-	2 128	-	
KGS	1 836	1 842	-	4 548	754	2 461	1 476	1 169	3 396	1 187	
RHO	3 014	3 080	1 230	8 011	1 838	4 992	4 108	2 218	6 489	1 463	
CHQ	769	699	-	1 156	-	1 230	1 037	2	982	735	
HER	5 105	5 345	1 890	11 141	2 468	10 511	7 229	4 566	12 640	3 774	
KVA	-	-	-	2 004	-	651	465	338	1 263	318	
HJT	-	-	-	738	-	293	183	-	1 565	-	
*GR	381	216	-	1 449	-	1 289	-	-	2 641	392	
TUERKEI	28 387	32 636	3 845	74 047	21 025	69 449	28 228	12 977	34 882	31 721	
DARUNTER:ANK	3 284	3 953	-	8 007	4 317	11 375	4 346	229	2 131	2 353	
IST	10 334	10 874	774	22 866	7 814	25 224	9 142	3 132	10 804	11 549	
IZM	4 210	4 883	919	9 654	1 974	8 675	3 657	1 076	3 982	5 896	
DLM	1 718	1 969	484	6 759	894	4 017	2 206	1 336	4 076	2 503	
AYT	8 063	9 098	1 544	24 437	4 665	17 671	8 208	7 204	13 481	8 296	
*TR	778	1 859	124	2 324	1 361	2 487	669	-	408	1 124	
ZYPERN	614	865	-	2 629	-	4 277	1 131	1 208	4 719	742	
DARUNTER:LCA	403	604	-	1 855	-	3 678	1 131	1 050	3 331	616	
*CY	96	261	-	774	-	595	-	-	1 382	126	
SLOWENIEN	-	-	-	-	-	3 732	-	2	834	-	
DARUNTER:LJU	-	-	-	-	-	3 732	-	4	834	-	
KROATIEN	-	-	-	912	-	5 361	194	-	1 441	154	
DARUNTER:ZAG	-	-	-	370	-	4 624	147	-	1 318	154	
SPU	-	-	-	310	-	737	47	-	-	-	
SERBIEN	-	-	-	-	793	2 734	-	-	14	-	
DARUNTER:BEG	-	-	-	-	793	2 734	-	-	14	-	
MAZEDONIEN	1 692	-	-	2 549	271	958	1 025	-	372	-	
DARUNTER:SKP	1 692	-	-	2 549	271	958	1 025	-	372	-	
UNGARN	1 113	42	-	1 713	1 069	11 384	1 328	10	4 700	-	
DARUNTER:BUD	1 113	42	-	1 713	1 068	11 384	1 328	2	4 700	-	
TSCHECH. REP	1 134	371	-	2 132	380	11 474	551	277	1 424	-	
DARUNTER:PRG	1 134	371	-	2 132	380	11 474	551	276	1 424	-	
SLOWAKEI	-	-	-	-	-	-	-	-	5	-	
RUMAENIEN	-	313	-	1 128	-	5 310	330	3	1 817	-	
DARUNTER:BUH	-	-	-	488	-	4 529	229	-	1 452	-	
CND	-	313	-	440	-	521	-	-	365	-	
BULGARIEN	1 296	2 198	-	2 294	255	4 661	688	1 146	2 518	510	
DARUNTER:SOF	-	-	-	-	-	3 373	-	-	1 740	-	
VAR	716	1 116	-	1 461	255	999	688	655	446	510	
BOJ	580	1 082	-	833	-	253	-	491	332	-	
RUSSLAND	3 567	3 716	-	4 676	1 579	22 007	161	169	4 036	4 487	
DARUNTER:MOW	1 883	85	-	3 922	417	18 330	3	-	3 335	3 458	
LED	1 358	62	-	685	-	2 698	-	-	701	1 029	
OVV	-	990	-	-	-	404	-	-	-	-	
*RU	326	2 579	-	69	1 075	575	158	169	-	-	
WEISSRUSSLAND	622	492	-	-	327	6 045	312	-	742	-	
DARUNTER:MSQ	622	-	-	-	174	6 045	66	-	742	-	
MOLDAVIEN	-	-	-	-	-	570	-	-	-	-	
UKRAINE	-	-	-	-	-	4 774	281	2	105	-	
DARUNTER:IEV	-	-	-	-	-	4 774	281	2	105	-	
GEORGIEN	-	-	-	-	169	822	-	-	-	-	
ASERBAIDJAN	-	-	-	-	-	323	-	-	-	-	
KASACHSTAN	245	2 117	-	-	1 040	2 460	102	367	-	-	
DARUNTER:ALA	245	2 117	-	-	1 040	2 460	102	367	-	-	
KIRGISIEN	-	320	-	-	54	-	-	210	-	-	
TADSCHIKISTAN	-	-	-	-	-	2	-	-	-	-	
USBEKISTAN	-	-	-	-	-	1 225	-	-	-	-	
DARUNTER:TAS	-	-	-	-	-	1 225	-	-	-	-	
E U R O P A	221 971	153 452	38 044	478 911	96 759	785 111	176 838	72 284	364 660	153 747	
DARUNTER: EU-LAENDER	164 310	106 321	33 109	367 909	65 910	558 703	136 544	53 306	286 181	103 726	
AEGYPTEN	616	-	-	2 228	-	9 115	300	-	4 124	1 157	
DARUNTER:CAI	-	-	-	-	-	5 605	-	-	471	-	
LXR	165	-	-	1 141	-	345	-	-	291	-	
HRG	451	-	-	1 087	-	2 255	300	-	2 584	1 157	
TUNESIEN	5 169	5 812	1 612	12 976	1 704	14 730	7 103	3 874	9 879	3 017	
DARUNTER:TUN	832	596	-	1 156	-	4 103	679	-	1 319	-	
DJE	1 140	1 170	409	2 277	511	3 038	1 819	1 247	2 304	699	
MIR	3 197	3 761	1 203	8 660	1 193	7 215	4 605	2 627	5 908	2 318	
*TN	-	285	-	883	-	374	-	-	348	-	
ALGERIEN	-	-	-	-	-	683	-	-	-	-	
MAROKKO	622	708	-	2 369	42	3 383	852	511	2 109	396	
DARUNTER:CAS	-	-	-	-	-	1 572	-	-	-	-	
AGA	622	708	-	1 759	42	1 195	852	511	1 941	396	
KAP VERDE	-	-	-	-	93	64	-	-	-	-	

JUNI 1995

MIT GEBIETEN AUSSERHALB DEUTSCHLANDS

HERKUNFTSFLUGPLATZ

B E R L I N (THF) (SKF)									SAARBRUECKEN (SCN)	MUENSTER/ OSN. (FMO)	LEIPZIG (LEJ)	DRESDEN (DRS)	ERFURT (ERF)	SONSTIGE	INSGESAMT	NACH STRECKENZIELLAND	
															BZW.	FLUGPLATZ	
EINSTEIGER																	

INSGESAMT																	

20	-	-	-	-	-	-	-	-	-	-	-	-	-	2 706	-	GOA	
-	-	-	-	12	-	-	-	-	-	-	-	-	-	4 832	-	FLR	
-	-	-	-	-	-	-	-	-	-	-	-	-	-	7 947	-	BLQ	
-	387	-	-	-	-	-	-	-	-	-	-	-	-	2 638	-	PSA	
-	-	-	-	-	-	-	-	-	-	-	-	-	-	2 539	-	RMI	
-	-	-	-	-	-	-	-	-	-	-	-	-	-	17 175	-	NAP	
-	-	-	-	-	-	-	-	-	-	-	-	-	-	1 527	-	BDS	
-	-	-	-	-	-	-	-	-	-	-	-	-	-	1 534	-	SUF	
2	-	-	-	4	-	-	-	-	-	-	-	-	-	1 772	-	CAG	
-	-	-	-	-	-	-	-	-	-	-	-	-	-	2 845	-	OLB	
742	14 549	1 602	3 707	14 878	8 784	3 876	-	-	-	-	-	-	-	8 409	-	CTA	
-	1 024	-	-	1 322	756	450	-	-	-	-	-	-	-	317 540	-	GRIECHENLAND	
-	2 366	-	291	2 178	1 345	667	-	-	-	-	-	-	-	41 671	-	DARUNTER:ATH	
-	1 451	-	-	2 215	1 488	816	-	-	-	-	-	-	-	51 658	-	SKG	
278	-	-	-	-	-	-	-	-	-	-	-	-	-	29 786	-	CFU	
270	29	-	-	-	-	-	-	-	-	-	-	-	-	2 550	-	JSI	
-	-	-	-	-	-	-	-	-	-	-	-	-	-	3 671	-	ZTH	
39	-	-	-	321	-	-	-	-	-	-	-	-	-	3 441	-	JMK	
-	-	-	-	-	-	-	-	-	-	-	-	-	-	8 649	-	SNI	
-	1 170	-	532	882	325	-	-	-	-	-	-	-	-	4 705	-	JTR	
-	2 829	446	1 106	3 168	2 059	979	-	-	-	-	-	-	-	21 578	-	KGS	
-	445	-	-	503	372	-	-	-	-	-	-	-	-	47 030	-	RHO	
-	5 235	1 156	1 778	4 289	2 439	964	-	-	-	-	-	-	-	7 930	-	CHQ	
-	-	-	-	-	-	-	-	-	-	-	-	-	-	80 530	-	HER	
155	-	-	-	-	-	-	-	-	-	-	-	-	-	5 039	-	KVA	
-	-	-	-	-	-	-	-	-	-	-	-	-	-	2 934	-	MJT	
53	11 593	898	4 366	8 677	3 871	2 044	-	-	-	-	-	-	-	6 368	-	*GR	
-	1 756	-	254	-	-	-	-	-	-	-	-	-	-	368 699	-	TUERKEI	
53	2 734	-	1 066	-	-	-	-	-	-	-	-	-	-	42 005	-	DARUNTER:ANK	
-	690	-	393	489	-	-	-	-	-	-	-	-	-	116 366	-	IST	
-	802	224	522	1 045	498	-	-	-	-	-	-	-	-	46 498	-	IZM	
-	4 730	674	2 131	7 143	3 371	2 044	-	-	-	-	-	-	-	29 053	-	DLM	
-	881	-	-	-	2	-	-	-	-	-	-	-	-	122 760	-	AYT	
-	2 549	-	-	1 522	586	-	-	-	-	-	-	-	-	12 017	-	*TR	
-	2 004	-	-	1 168	586	360	-	-	-	-	-	-	-	21 202	-	ZYPERN	
-	545	-	-	354	-	360	-	-	-	-	-	-	-	16 786	-	DARUNTER:LCA	
-	-	-	-	636	-	-	-	-	-	-	-	-	-	4 133	-	*CY	
-	-	-	-	636	-	-	-	-	-	-	-	-	-	5 204	-	SLOWENIEN	
-	147	-	-	412	-	-	-	-	-	-	-	-	-	5 204	-	DARUNTER:LJU	
-	-	-	-	-	-	-	-	-	-	-	-	-	-	8 625	-	KROATIEN	
-	147	-	-	183	-	-	-	-	-	-	-	-	-	6 613	-	DARUNTER:ZAG	
-	-	-	-	-	-	-	-	-	-	-	-	-	-	1 424	-	SPU	
-	-	-	-	-	-	-	-	-	-	-	-	-	-	3 541	-	SERBIEN	
-	513	-	-	-	-	-	-	-	-	-	-	-	-	3 541	-	DARUNTER:BEG	
-	513	-	-	-	-	-	-	-	-	-	-	-	-	7 380	-	MAZEDONIEN	
-	2 285	-	-	4	-	-	-	-	-	-	-	-	-	7 380	-	DARUNTER:SKP	
-	2 285	-	-	4	-	-	-	-	-	-	-	-	-	23 648	-	UNGARN	
753	3	-	-	6	-	-	-	-	-	-	-	-	-	23 639	-	DARUNTER:BUD	
753	3	-	-	6	-	-	-	-	-	-	-	-	-	18 505	-	TSCHECH. REP	
-	-	-	-	-	-	-	-	-	-	-	-	-	-	18 504	-	DARUNTER:PRG	
-	2 291	-	-	171	-	-	-	-	-	-	-	-	-	5	-	SLOWAKEI	
-	1 932	-	-	-	-	-	-	-	-	-	-	-	-	11 363	-	RUMAENIEN	
-	359	-	-	171	-	-	-	-	-	-	-	-	-	8 630	-	DARUNTER:BUH	
-	11 009	-	-	9 703	3 730	3 126	-	-	-	-	-	-	-	2 169	-	CND	
-	1 307	-	-	64	-	-	-	-	-	-	-	-	-	43 134	-	BULGARIEN	
-	4 194	-	-	4 443	1 703	1 481	-	-	-	-	-	-	-	6 484	-	DARUNTER:SOF	
-	5 508	-	-	5 196	2 027	1 645	-	-	-	-	-	-	-	18 667	-	VAR	
-	5 077	-	25	373	-	-	-	-	-	-	-	-	-	17 947	-	BOJ	
-	3 527	-	23	373	-	-	-	-	-	-	-	-	-	49 873	-	RUSSLAND	
-	1 446	-	-	-	-	-	-	-	-	-	-	-	-	35 356	-	DARUNTER:MOW	
-	-	-	-	-	-	-	-	-	-	-	-	-	-	7 979	-	LED	
-	104	-	2	-	-	-	-	-	-	-	-	-	-	1 394	-	OVB	
-	351	152	-	-	-	-	-	-	-	-	-	-	-	5 057	-	*RU	
-	351	152	-	-	-	-	-	-	-	-	-	-	-	9 043	-	WEISSRUSSLAND	
-	-	-	-	-	-	-	-	-	-	-	-	-	-	8 152	-	DARUNTER:MSQ	
-	675	-	-	-	-	-	-	-	-	-	-	-	-	570	-	MOLDAVIEN	
-	675	-	-	-	-	-	-	-	-	-	-	-	-	5 837	-	UKRAINE	
-	-	-	-	-	-	-	-	-	-	-	-	-	-	5 837	-	DARUNTER:IEV	
-	-	-	-	-	-	-	-	-	-	-	-	-	-	991	-	GEORGIEN	
-	-	-	61	-	-	-	-	-	-	-	-	-	-	323	-	ASERBAIDDSCHAN	
-	-	-	61	-	-	-	-	-	-	-	-	-	-	6 392	-	KASACHSTAN	
-	-	-	-	-	-	-	-	-	-	-	-	-	-	6 392	-	DARUNTER:ALA	
-	-	-	-	-	-	-	-	-	-	-	-	-	-	584	-	KIRGISIEN	
-	-	-	-	-	-	-	-	-	-	-	-	-	-	2	-	TADSCHIKISTAN	
-	-	-	-	-	-	-	-	-	-	-	-	-	-	1 225	-	USBKISTAN	
-	-	-	-	-	-	-	-	-	-	-	-	-	-	1 225	-	DARUNTER:TAS	
15 508	84 867	12 357	30 479	73 077	38 409	17 023	29	2 813 526	E U R O P A								
12 885	47 420	11 083	25 214	50 241	28 135	11 493	29	2 062 519	DARUNTER: EU-LAENDER								
-	1 009	-	-	1 634	-	-	-	-	-	-	-	-	-	20 183	-	AEGYPTEN	
-	732	-	-	-	-	-	-	-	-	-	-	-	-	6 808	-	DARUNTER:CAI	
-	-	-	-	327	-	-	-	-	-	-	-	-	-	2 269	-	LXR	
265	277	-	-	1 307	-	-	-	-	-	-	-	-	-	9 418	-	HRG	
-	9 348	908	938	9 212	4 297	2 593	-	-	-	-	-	-	-	93 748	-	TUNESIEN	
-	2 277	-	-	840	373	132	-	-	-	-	-	-	-	12 307	-	DARUNTER:TUN	
-	1 060	395	287	1 289	393	108	-	-	-	-	-	-	-	18 457	-	DJE	
265	5 705	513	651	6 834	3 531	2 353	-	-	-	-	-	-	-	60 539	-	MIR	
-	306	-	-	249	-	-	-	-	-	-	-	-	-	2 445	-	*TN	
-	-	-	-	-	-	-	-	-	-	-	-	-	-	683	-	ALGERIEN	
-	441	-	-	952	484	193	-	-	-	-	-	-	-	13 062	-	MAROKKO	
-	-	-	-	-	-	-	-	-	-	-	-	-	-	1 572	-	DARUNTER:CAS	
-	441	-	-	952	484	193	-	-	-	-	-	-	-	10 096	-	AGA	
-	-	-	-	-	-	-	-	-	-	-	-	-	-	157	-	KAP VERDE	

5 PERSONENVERKEHR
5. 2 VERFLECHTUNG IM VERKEHR
5. 2. 1 EINSTEIGER

NACH STRECKENZIELLAND		VON STRECKEN									
BZW. ----- FLUGPLATZ	HAMBURG (HAM)	HANNOVER (HAJ)	BREMEN (BRE)	DUESSELDORF (DUS)	KOELN/BONN (CGN)	FRANKFURT (FRA)	STUTTGART (STR)	NUERNBERG (NUE)	MUENCHEN (MUC)	BERLIN (TXL)	
EINSTEIGER											
INSGESAMT											
SENEGAL	-	-	-	-	-	572	-	-	-	-	
GAMBIA	-	-	-	-	236	-	-	-	-	-	
GHANA	-	-	-	637	-	350	-	-	-	-	
NIGERIA	-	-	-	-	-	1 638	-	-	-	-	
DARUNTER:LOS	-	-	-	-	-	1 638	-	-	-	-	
SUDAN	-	-	-	-	-	331	-	-	-	-	
ERITHREA	-	-	-	-	-	1 842	-	-	-	-	
DARUNTER:ASH	-	-	-	-	-	1 842	-	-	-	-	
AETHIOPIEN	-	-	-	-	-	836	-	-	-	-	
KENIA	247	65	-	1 284	36	3 615	-	-	2 093	-	
DARUNTER:NBO	-	-	-	-	-	1 946	-	-	-	-	
DARUNTER:MBA	247	65	-	1 284	36	1 669	-	-	2 093	-	
SIMBABWE	-	-	-	-	-	1 049	-	-	-	-	
DARUNTER:HRE	-	-	-	-	-	1 049	-	-	-	-	
NAMIBIA	-	-	-	-	-	2 115	-	-	597	-	
DARUNTER:WDH	-	-	-	-	-	2 115	-	-	597	-	
MADAGASKAR	-	-	-	-	-	160	-	-	-	-	
KOMOREN	-	-	-	-	-	874	-	-	11	-	
SESCHELLEN	-	-	-	-	-	1 587	-	-	795	-	
MAURITIUS	-	-	-	-	-	1 587	-	-	795	-	
DARUNTER:MRU	-	-	-	-	-	8 209	-	-	1 003	-	
SUEDAFRIKA	-	-	-	204	-	6 684	-	-	436	-	
DARUNTER:JNB	-	-	-	176	-	1 525	-	-	184	-	
CPT	-	-	-	28	-	-	-	-	-	-	
A F R I K A	6 654	6 585	1 612	19 698	2 111	51 153	8 255	4 385	20 611	4 570	
KANADA	-	-	-	3 083	-	42 933	-	-	-	-	
DARUNTER:YMQ	-	-	-	-	-	4 472	-	-	-	-	
YTO	-	-	-	2 196	-	18 134	-	-	-	-	
YVR	-	-	-	150	-	12 960	-	-	-	-	
YYC	-	-	-	737	-	7 367	-	-	-	-	
USA	5 714	-	-	20 240	887	236 599	2 114	-	18 307	4 328	
DARUNTER:NYC	1 696	-	-	8 017	-	50 130	-	-	5 049	4 328	
CHI	-	-	-	4 150	-	22 072	-	-	5 900	-	
BOS	-	-	-	-	-	9 414	-	-	-	-	
PHL	-	-	-	-	-	6 650	-	-	-	-	
WAS	-	-	-	-	-	23 041	-	-	-	-	
DET	-	-	-	-	138	14 282	-	-	-	-	
PIT	-	-	-	-	-	5 950	-	-	-	-	
CVG	-	-	-	-	-	7 091	-	-	-	-	
ATL	4 018	-	-	-	-	20 046	2 114	-	5 916	-	
CLT	-	-	-	-	-	2 766	-	-	-	-	
TPA	-	-	-	956	-	778	-	-	-	-	
MIA	-	-	-	2 084	-	10 630	-	-	1 442	-	
ORL	-	-	-	118	-	5 495	-	-	-	-	
*U2	-	-	-	1 047	-	683	-	-	-	-	
MSP	-	-	-	-	-	1 691	-	-	-	-	
DAL	-	-	-	-	-	16 170	-	-	-	-	
HOU	-	-	-	-	-	2 323	-	-	-	-	
SFO	-	-	-	841	-	13 428	-	-	-	-	
LAX	-	-	-	3 012	-	20 041	-	-	-	-	
DEN	-	-	-	-	-	1 993	-	-	-	-	
MEXIKO	-	-	-	1 299	918	4 719	-	-	172	497	
DARUNTER:MEX	-	-	-	16	-	3 916	-	-	-	-	
*MX	-	-	-	1 051	918	803	-	-	172	497	
COSTA RICA	-	-	-	460	-	456	-	-	-	-	
PANAMA	-	-	-	-	-	313	-	-	-	-	
KUBA	-	-	-	2 191	322	469	-	-	-	-	
DARUNTER:HAV	-	-	-	686	163	-	-	-	-	-	
VRA	-	-	-	815	-	469	-	-	-	-	
BAHAMAS	-	-	-	-	-	372	-	-	-	-	
JAMAICA	-	-	-	833	-	558	-	-	-	-	
DARUNTER:MBJ	-	-	-	833	-	558	-	-	-	-	
DOMINIK.REP	1 805	1 088	-	7 888	3 093	5 808	878	-	3 065	-	
DARUNTER:SDQ	-	-	-	1 646	122	983	-	-	304	-	
POP	1 246	449	-	3 432	1 707	2 217	304	-	1 266	-	
*DO	559	639	-	2 810	1 264	2 608	574	-	1 495	-	
ANTIGUA-BARB.	-	-	-	-	-	392	-	-	-	-	
BARBADOS	-	-	-	-	164	956	-	-	-	-	
DARUNTER:BGI	-	-	-	-	164	956	-	-	-	-	
TRINID.U.TOB.	-	-	-	-	-	461	-	-	-	-	
ST.LUCIA	-	-	-	-	-	661	-	-	-	-	
KOLUMBIEN	-	-	-	-	-	3 878	-	-	-	-	
DARUNTER:BOG	-	-	-	-	-	3 878	-	-	-	-	
VENEZUELA	-	-	-	1 159	-	2 401	-	-	-	-	
DARUNTER:CCS	-	-	-	-	-	1 683	-	-	-	-	
PMV	-	-	-	1 159	-	718	-	-	-	-	
BRASILIEN	-	-	-	-	15	9 235	-	-	-	-	
DARUNTER:RIO	-	-	-	-	-	2 626	-	-	-	-	
SAO	-	-	-	-	-	6 106	-	-	-	-	
PERU	-	-	-	-	2	-	-	-	-	-	
ARGENTINIEN	-	-	-	-	-	2 884	-	-	-	-	
DARUNTER:BUE	-	-	-	-	-	2 884	-	-	-	-	
CHILE	-	-	-	-	-	1 499	-	-	-	-	
DARUNTER:SCL	-	-	-	-	-	1 499	-	-	-	-	
A M E R I K A	7 519	1 088	-	37 153	5 401	314 594	2 992	-	21 544	4 825	
LIBANON	-	-	-	-	-	1 835	-	-	-	-	
DARUNTER:BEY	-	-	-	-	-	1 835	-	-	-	-	
ISRAEL	666	74	-	-	363	11 088	419	-	5 328	-	
DARUNTER:TLV	666	74	-	-	363	11 049	419	-	5 277	-	

JUNI 1995

MIT GEBIETEN AUSSERHALB DEUTSCHLANDS

HERKUNFTSFLUGPLATZ									NACH STRECKENZIELLAND	
(THF)	B E R L I N (SXF)	SAARBRUECKEN (SCN)	MUENSTER/ OSN. (FMO)	LEIPZIG (LEJ)	DRESDEN (DRS)	ERFURT (ERF)	SONSTIGE	INSGESAMT	BZW.	FLUGPLATZ
-	-	-	-	-	-	-	-	572	EINSTEIGER	
-	-	-	-	-	-	-	-	236	INSGESAMT	
-	-	-	-	-	-	-	-	987	SENEGAL	
-	-	-	-	-	-	-	-	1 638	GAMBIA	
-	-	-	-	-	-	-	-	1 638	GHANA	
-	-	-	-	-	-	-	-	331	NIGERIA	
-	-	-	-	-	-	-	-	1 842	DARUNTER:LOS	
-	-	-	-	-	-	-	-	836	SUDAN	
-	1 289	-	-	364	-	-	-	8 993	ERITHREA	
-	1 289	-	-	364	-	-	-	1 946	DARUNTER:ASM	
-	-	-	-	-	-	-	-	7 047	AETHIOPIEN	
-	-	-	-	-	-	-	-	1 049	KENIA	
-	-	-	-	-	-	-	-	1 049	DARUNTER:NBO	
-	-	-	-	-	-	-	-	2 712	MBA	
-	-	-	-	-	-	-	-	2 712	SIMBABWE	
-	-	-	-	-	-	-	-	160	DARUNTER:HRE	
-	-	-	-	-	-	-	-	11	NAMIBIA	
-	-	-	-	-	-	-	-	874	DARUNTER:WDH	
-	-	-	-	-	-	-	-	2 382	MADAGASKAR	
-	-	-	-	-	-	-	-	2 382	KOMOREN	
-	-	-	-	-	-	-	-	9 416	SESCELLEN	
-	-	-	-	-	-	-	-	7 296	MAURITIUS	
-	-	-	-	-	-	-	-	1 737	DARUNTER:MRU	
265	12 087	908	938	12 162	4 781	2 786	311	159 872	SUEDEAFRIKA	
-	-	-	-	-	-	-	-	47 553	DARUNTER:JNB	
-	1 537	-	-	-	-	-	-	4 472	CPT	
-	1 537	-	-	-	-	-	-	21 867	A F R I K A	
-	-	-	-	-	-	-	-	13 110	KANADA	
-	-	-	-	-	-	-	-	8 104	DARUNTER:YMQ	
-	-	-	-	-	-	-	-	208 189	YTO	
-	-	-	-	-	-	-	-	69 220	YVR	
-	-	-	-	-	-	-	-	32 122	YYC	
-	-	-	-	-	-	-	-	9 414	USA	
-	-	-	-	-	-	-	-	6 650	DARUNTER:NYC	
-	-	-	-	-	-	-	-	23 041	CHI	
-	-	-	-	-	-	-	-	14 420	BOS	
-	-	-	-	-	-	-	-	5 950	PHL	
-	-	-	-	-	-	-	-	7 091	WAS	
-	-	-	-	-	-	-	-	32 094	DET	
-	-	-	-	-	-	-	-	2 766	PIT	
-	-	-	-	-	-	-	-	1 734	CVO	
-	-	-	-	-	-	-	-	14 156	ATL	
-	-	-	-	-	-	-	-	5 613	CLT	
-	-	-	-	-	-	-	-	1 730	TPA	
-	-	-	-	-	-	-	-	1 691	MIA	
-	-	-	-	-	-	-	-	16 170	ORL	
-	-	-	-	-	-	-	-	2 323	*U2	
-	-	-	-	-	-	-	-	14 269	MSP	
-	-	-	-	-	-	-	-	23 053	DAL	
-	708	-	-	-	-	-	-	1 993	HOU	
-	10	-	-	-	-	-	-	8 313	SFO	
-	358	-	-	-	-	-	-	3 942	LAX	
-	-	-	-	-	-	-	-	3 799	DEN	
-	442	-	-	-	-	-	-	916	MEXIKO	
-	442	-	-	-	-	-	-	313	DARUNTER:MEX	
-	-	-	-	-	-	-	-	3 424	*MX	
-	-	-	-	-	-	-	-	1 291	COSTA RICA	
-	-	-	-	-	-	-	-	1 284	PANAMA	
-	-	-	-	-	-	-	-	372	KUBA	
-	-	-	-	-	-	-	-	1 391	DARUNTER:HAV	
-	-	-	-	-	-	-	-	1 391	VRA	
-	-	-	-	-	-	-	-	25 742	BAHAMAS	
-	2 117	-	-	-	-	-	-	3 242	JAMAICA	
-	187	-	-	-	-	-	-	11 826	DARUNTER:MBJ	
-	1 205	-	-	-	-	-	-	10 674	DOMINIK.REP	
-	725	-	-	-	-	-	-	392	DARUNTER:SDQ	
-	-	-	-	-	-	-	-	1 120	POP	
-	-	-	-	-	-	-	-	1 120	*DO	
-	-	-	-	-	-	-	-	461	ANTIGUA-BARB.	
-	-	-	-	-	-	-	-	661	BARBADOS	
-	-	-	-	-	-	-	-	3 878	DARUNTER:BGI	
-	-	-	-	-	-	-	-	3 560	TRINID.U.TOB.	
-	-	-	-	-	-	-	-	1 683	ST.LUCIA	
-	-	-	-	-	-	-	-	9 250	KOLUMBIEN	
-	-	-	-	-	-	-	-	2 626	DARUNTER:BOG	
-	-	-	-	-	-	-	-	6 106	VENEZUELA	
-	-	-	-	-	-	-	-	2	DARUNTER:CCS	
-	-	-	-	-	-	-	-	2 884	PMV	
-	-	-	-	-	-	-	-	2 884	BRASILLEN	
-	-	-	-	-	-	-	-	1 499	DARUNTER:RIO	
-	-	-	-	-	-	-	-	1 499	SAO	
-	-	-	-	-	-	-	-	2 884	PERU	
-	-	-	-	-	-	-	-	1 499	ARGENTINIEN	
-	-	-	-	-	-	-	-	1 499	DARUNTER:BUE	
-	-	-	-	-	-	-	-	1 499	CHILE	
-	-	-	-	-	-	-	-	1 499	DARUNTER:SCL	
-	4 804	-	-	-	-	-	-	399 920	A M E R I K A	
-	-	-	-	-	-	-	-	3 202	LIBANON	
-	1 367	-	-	-	-	-	-	3 202	DARUNTER:BEY	
-	1 080	-	-	101	-	-	-	19 119	ISRAEL	
-	1 080	-	-	101	-	-	-	19 029	DARUNTER:TLV	

5 PERSONENVERKEHR
5. 2 VERFLECHTUNG IM VERKEHR
5. 2. 1 EINSTEIGER

NACH STRECKENZIELLAND		VON STRECKEN								
BZW. ----- FLUGPLATZ	HAMBURG (HAM)	HANNOVER (HAJ)	BREMEN (BRE)	DUESSELDORF (DUS)	KOELN/BONN (CGN)	FRANKFURT (FRA)	STUTTGART (STR)	NUERNBERG (NUE)	MUENCHEN (MUC)	BERLIN (TXL)
EINSTEIGER										
INSGESAMT										
JORDANIEN	-	-	-	-	-	1 116	-	-	179	330
DARUNTER:AMM	-	-	-	-	-	1 116	-	-	179	330
SYRIEN	-	-	-	-	-	2 364	-	-	253	-
DARUNTER:DAM	-	-	-	-	-	2 117	-	-	253	-
IRAN	1 129	-	-	-	-	4 220	-	2	-	-
DARUNTER:THR	1 129	-	-	-	-	4 220	-	2	-	-
KUWEIT	-	-	-	-	-	1 306	-	-	338	-
DARUNTER:KWI	-	-	-	-	-	1 306	-	-	338	-
BAHRAIN	-	-	-	-	-	1 386	-	-	-	-
DARUNTER:BAH	-	-	-	-	-	1 386	-	-	-	-
KATAR	-	-	-	-	-	196	-	-	-	-
SAUDI-ARAB.	-	-	-	-	-	1 784	-	-	-	-
JEMEN	-	-	-	-	-	769	-	-	-	-
OMAN	-	-	-	-	-	211	-	-	-	-
V.A.EMIRATE	-	-	-	-	-	4 017	-	-	15	-
DARUNTER:DXB	-	-	-	-	-	3 345	-	-	-	-
PAKISTAN	-	-	-	-	-	2 358	-	-	-	-
DARUNTER:KHI	-	-	-	-	-	1 775	-	-	-	-
BANGLADESCH	-	-	-	-	-	125	-	-	-	-
AFGHANISTAN	-	-	-	-	-	65	-	-	-	-
INDIEN	-	-	-	-	-	18 462	-	-	-	-
DARUNTER:DEL	-	-	-	-	-	7 875	-	-	-	-
BOM	-	-	-	-	-	8 694	-	-	-	-
MAA	-	-	-	-	-	1 876	-	-	-	-
NEPAL	-	-	-	-	-	870	-	-	-	-
SRI LANKA	-	-	-	810	-	2 278	-	-	1 510	-
DARUNTER:CMB	-	-	-	810	-	2 278	-	-	1 510	-
MALEDIVEN	-	-	-	905	-	765	-	-	1 656	-
DARUNTER:MLE	-	-	-	905	-	765	-	-	1 656	-
THAILAND	-	-	-	-	-	16 244	-	-	1 687	-
DARUNTER:BKK	-	-	-	-	-	16 244	-	-	1 687	-
KAMBODSCHA	-	-	-	-	60	-	-	-	-	142
VIETNAM	-	-	-	-	-	801	-	-	-	-
MALAYSIA	-	-	-	-	-	3 211	-	-	281	-
DARUNTER:KUL	-	-	-	-	-	3 211	-	-	281	-
SINGAPUR	-	-	-	-	-	13 281	-	-	355	-
DARUNTER:SIN	-	-	-	-	-	13 281	-	-	355	-
BRUNEI	-	-	-	-	-	238	-	-	-	-
INDONESIEN	-	-	-	-	-	6 312	-	-	1 994	-
DARUNTER:JKT	-	-	-	-	-	3 107	-	-	-	-
DPS	-	-	-	-	-	3 205	-	-	1 439	-
PHILIPPINEN	-	-	-	-	-	6 767	-	-	-	-
DARUNTER:MNL	-	-	-	-	-	6 767	-	-	-	-
HONGKONG (BRIT)	-	-	-	-	-	13 696	-	-	-	-
DARUNTER:HKG	-	-	-	-	-	13 696	-	-	-	-
TAIWAN	-	-	-	-	-	2 239	-	-	-	-
DARUNTER:TPE	-	-	-	-	-	2 239	-	-	-	-
JAPAN	-	-	-	-	-	23 421	-	-	2 004	-
DARUNTER:TYO	-	-	-	-	-	19 531	-	-	534	-
OSA	-	-	-	-	-	2 948	-	-	1 470	-
KOREA REP.	-	-	-	-	-	7 964	-	-	-	-
DARUNTER:SEL	-	-	-	-	-	7 964	-	-	-	-
KOREA DEM.VR	-	-	-	-	-	-	-	-	-	-
CHINA	-	-	-	-	-	8 632	-	-	-	-
DARUNTER:PEK	-	-	-	-	-	6 860	-	-	-	-
SHA	-	-	-	-	-	1 772	-	-	-	-
A S I E N	1 795	74	-	1 715	423	158 021	419	2	15 600	472
AUSTRALIEN	-	-	-	-	-	3 391	-	-	-	-
DARUNTER:SYD	-	-	-	-	-	3 391	-	-	-	-
NEUSEELAND	-	-	-	-	-	490	13	-	-	-
VANUATU	-	-	-	-	-	2	-	-	-	-
AUSTRALIEN/OZEANIEN...	-	-	-	-	-	2	3 881	13	-	-
I N S G E S A M T ..	237 939	161 199	39 656	537 477	104 696	1 312 760	188 517	76 671	422 415	163 614

JUNI 1995

MIT GEBIETEN AUSSERHALB DEUTSCHLANDS

HERKUNFTSFLUGPLATZ

NACH STRECKENZIELLAND

(THF)	B E R L I N (SXF)	SAARBRUECKEN (SCN)	MUENSTER/ OSN. (FMO)	LEIPZIG (LEJ)	DRESDEN (DRS)	ERFURT (ERF)	SONSTIGE	INSGESAMT	BZW.	FLUGPLATZ
-	-	-	-	-	-	-	-	-	-	EINSTEIGER
-	174	-	-	-	-	-	-	1 625	-	JORDANIEN
-	74	-	-	-	-	-	-	1 625	-	DARUNTER: AMM
-	-	-	-	-	-	-	-	2 791	-	SYRIEN
-	-	-	-	-	-	-	-	2 444	-	DARUNTER: DAM
-	-	-	-	-	-	-	-	5 351	-	IRAN
-	-	-	-	-	-	-	-	5 351	-	DARUNTER: THR
-	-	-	-	-	-	-	-	1 644	-	KUWEIT
-	-	-	-	-	-	-	-	1 644	-	DARUNTER: KWI
-	-	-	-	-	-	-	-	1 386	-	BAHRAIN
-	-	-	-	-	-	-	-	1 386	-	DARUNTER: BAH
-	-	-	-	-	-	-	-	196	-	KATAR
-	-	-	-	-	-	-	-	1 784	-	SAUDI-ARAB.
-	-	-	-	-	-	-	-	769	-	JEMEN
-	3	-	-	-	-	-	-	211	-	OMAN
-	-	-	-	-	-	-	-	4 035	-	V. A. EMIRATE
-	-	-	-	-	-	-	-	3 345	-	DARUNTER: DXB
-	-	-	-	-	-	-	-	2 358	-	PAKISTAN
-	-	-	-	-	-	-	-	1 775	-	DARUNTER: KHI
-	-	-	-	-	-	-	-	125	-	BANGLADESCH
-	-	-	-	-	-	-	-	65	-	AFGHANISTAN
-	-	-	-	-	-	-	-	18 462	-	INDIEN
-	-	-	-	-	-	-	-	7 875	-	DARUNTER: DEL
-	-	-	-	-	-	-	-	8 694	-	BOM
-	-	-	-	-	-	-	-	1 876	-	MAA
-	-	-	-	-	-	-	-	870	-	NEPAL
-	-	-	-	-	-	-	-	4 598	-	SRI LANKA
-	-	-	-	-	-	-	-	4 598	-	DARUNTER: CMB
-	-	-	-	-	-	-	-	3 326	-	MALEDIVEN
-	-	-	-	-	-	-	-	3 326	-	DARUNTER: MLE
-	-	-	-	-	-	-	-	17 931	-	THAILAND
-	-	-	-	-	-	-	-	17 931	-	DARUNTER: BKK
-	-	-	-	-	-	-	-	60	-	KAMBODSCHA
-	-	-	-	-	-	-	-	943	-	VIETNAM
-	-	-	-	-	-	-	-	3 492	-	MALAYSIA
-	1 028	-	-	-	-	-	-	3 492	-	DARUNTER: KUL
-	1 028	-	-	-	-	-	-	14 664	-	SINGAPUR
-	-	-	-	-	-	-	-	14 664	-	DARUNTER: SIN
-	334	-	-	-	-	-	-	238	-	BRUNEI
-	334	-	-	-	-	-	-	8 640	-	INDONESIEN
-	-	-	-	-	-	-	-	3 441	-	DARUNTER: JKT
-	-	-	-	-	-	-	-	4 644	-	DPS
-	-	-	-	-	-	-	-	6 767	-	PHILIPPINEN
-	-	-	-	-	-	-	-	6 767	-	DARUNTER: MNL
-	-	-	-	-	-	-	-	13 696	-	HONGKONG (BRIT)
-	-	-	-	-	-	-	-	13 696	-	DARUNTER: HKG
-	-	-	-	-	-	-	-	2 239	-	TAIWAN
-	-	-	-	-	-	-	-	2 239	-	DARUNTER: TPE
-	-	-	-	-	-	-	-	25 425	-	JAPAN
-	-	-	-	-	-	-	-	20 065	-	DARUNTER: TYO
-	-	-	-	-	-	-	-	4 418	-	OSA
-	-	-	-	-	-	-	-	7 964	-	KOREA REP.
-	29	-	-	-	-	-	-	7 964	-	DARUNTER: SEL
-	246	-	-	-	-	-	-	29	-	KOREA DEM. VR
-	246	-	-	-	-	-	-	8 878	-	CHINA
-	-	-	-	-	-	-	-	7 106	-	DARUNTER: PEK
-	-	-	-	-	-	-	-	1 772	-	SHA
-	4 261	-	-	101	-	-	-	182 883	-	A S I E N
-	-	-	-	-	-	-	-	-	-	*
-	-	-	-	-	-	-	-	3 391	-	AUSTRALIEN
-	-	-	-	-	-	-	-	3 391	-	DARUNTER: SYD
-	-	-	-	-	-	-	-	503	-	NEUSEELAND
-	-	-	-	-	-	-	-	2	-	VANUATU
-	-	-	-	-	-	-	-	3 896	-	AUSTRALIEN/OZEANIEN
15 773	106 019	13 265	31 417	85 340	43 190	19 809	340	3 560 097	-	I N S G E S A M T

5 PERSONENVERKEHR
5. 2 VERFLECHTUNG IM VERKEHR
5. 2. 2 AUSSTEIGER

VON STRECKENHERKUNFTS-		NACH STRECKEN									
LAND BZW. ---	FLUGPLATZ	HAMBURG (HAM)	HANNOVER (HAJ)	BREMEN (BRE)	DUESSELDORF (DUS)	KOELN/BONN (CGN)	FRANKFURT (FRA)	STUTTGART (STR)	NUERNBERG (NUE)	MUENCHEN (MUC)	BERLIN (TXL)
AUSSTEIGER											
INSGESAMT											
POLEN		2 240	56	51	1 960	344	15 455	-	8	1 831	1 248
DARUNTER:WAW		1 001	45	23	1 442	290	12 257	-	-	1 829	1 248
GDN		1 238	-	-	-	-	-	-	-	2	-
KTW		1	11	-	49	54	2 341	-	-	-	-
*PL		-	-	28	469	-	813	-	8	-	-
LITAUEN		916	185	-	-	-	2 823	-	-	-	394
DARUNTER:VNO		58	-	-	-	-	2 578	-	-	-	394
*LT		858	185	-	-	-	245	-	-	-	-
LETTLAND		430	-	-	-	-	2 662	-	-	-	314
DARUNTER:RIX		430	-	-	-	-	2 662	-	-	-	314
ESTLAND		540	-	-	-	-	1 666	-	-	-	-
DARUNTER:TTL		540	-	-	-	-	1 666	-	-	-	-
FINNLAND		5 571	-	-	3 680	27	11 263	-	-	2 245	1 525
DARUNTER:HEL		5 206	-	-	3 680	3	11 161	-	-	2 245	1 414
SCHWEDEN		4 783	-	-	6 136	127	16 997	-	2	4 795	3 637
DARUNTER:STO		3 343	-	-	4 789	-	14 292	-	-	4 792	3 637
GOT		1 398	-	-	1 347	77	2 704	-	-	-	-
NORWEGEN		4 132	-	24	1 554	135	7 304	216	74	2 497	1 570
DARUNTER:OSL		2 827	-	-	1 464	135	6 577	216	74	2 025	1 465
BGO		1 183	-	-	-	-	-	-	-	-	-
*NO		122	-	10	4	-	727	-	-	472	105
DAENEMARK		6 014	2 449	507	7 182	511	22 194	4 462	-	4 653	108
DARUNTER:CPH		5 849	2 449	505	7 084	509	20 346	4 459	-	4 574	-
BLL		-	-	-	-	-	1 838	-	-	79	-
GR BRITANNIEN		24 793	12 666	3 308	50 423	11 700	93 181	16 763	4 225	46 270	20 688
DARUNTER:LON		22 779	10 923	3 299	33 048	11 394	72 319	14 727	4 225	39 964	20 686
BHX		-	-	-	6 352	120	8 070	1 248	-	1 655	-
MAN		1 840	909	-	8 230	-	10 259	733	-	3 590	-
GLA		-	720	-	555	-	1 395	-	-	-	2
EDI		-	-	-	1 256	-	7	-	-	802	-
IRLAND		1 278	-	-	6 363	321	11 268	1 346	492	4 661	620
DARUNTER:DUB		358	-	-	4 782	321	9 583	397	-	3 018	181
SNN		871	-	-	1 577	-	1 685	949	492	1 527	439
ISLAND		2 062	-	-	420	153	2 196	1	-	238	-
DARUNTER:KEF		1 936	-	-	420	153	1 724	1	-	238	-
NIEDERLANDE		10 874	3 575	4 660	6 142	16	19 265	7 972	2 546	12 061	8 921
DARUNTER:AMS		10 272	3 575	4 660	6 141	13	19 265	7 898	2 505	11 939	8 921
BELGIEN		5 287	2 638	267	3 611	3	17 410	4 742	560	7 314	1 058
DARUNTER:BRU		5 287	2 636	256	3 611	2	17 410	4 742	560	7 314	1 058
LUXEMBURG		384	-	-	-	3	5 465	1	88	613	-
DARUNTER:LUX		384	-	-	-	3	5 465	1	88	613	-
FRANKREICH		11 324	4 401	1 573	19 488	7 137	55 113	10 717	5 693	31 395	12 679
DARUNTER:PAR		10 491	4 401	1 570	13 756	6 362	38 253	9 143	4 427	22 109	12 006
SXB		671	-	-	66	-	2	-	19	593	-
LYS		-	-	-	1 738	5	5 302	408	-	1 195	-
TLS		-	-	-	-	2	592	-	4	1 113	-
MRS		-	-	-	-	-	815	-	-	862	-
NCE		161	-	-	2 285	158	8 109	1 146	198	3 279	178
CLY		-	-	-	793	100	596	-	-	-	-
BIA		-	-	-	-	-	-	-	-	531	495
*FR		1	-	3	850	424	746	12	1 045	1 713	-
SPANIEN		48 263	44 915	14 919	171 353	35 285	133 637	59 558	20 792	64 677	18 661
DARUNTER:MAD		664	165	-	4 211	871	13 581	1 573	-	6 271	698
BCN		2 081	993	-	6 235	1 032	11 227	1 988	-	5 592	1 712
GRO		365	360	-	1 626	2	383	3	-	355	-
VLC		-	-	-	-	4	4 540	-	-	-	-
ALC		981	996	1	5 506	-	4 281	-	-	1 480	581
LEI		1 099	591	-	3 379	1	1 175	731	-	1 039	-
AGP		3 151	1 380	460	7 902	-	7 325	1 306	343	2 618	548
XRY		582	-	-	979	687	939	890	-	1 950	-
SVQ		-	-	-	947	2	107	-	-	2	-
BIO		-	-	-	-	-	2 875	-	-	-	-
*E1		-	-	-	271	8	751	-	1	189	-
PMI		22 344	22 039	9 556	80 657	19 651	44 167	26 345	10 441	18 986	8 326
IBZ		4 425	3 389	1 205	16 138	2 818	7 980	4 232	1 677	5 679	1 564
MAH		906	1 320	-	3 612	879	2 906	2 234	956	2 202	756
*E2		-	-	-	787	-	791	661	-	606	-
LPA		3 805	4 244	1 478	12 995	3 742	9 324	6 134	2 398	5 212	1 641
TCI		2 609	3 679	763	8 051	1 984	7 479	5 386	1 895	5 003	1 168
FUE		2 751	3 265	806	10 427	1 524	7 069	4 213	1 455	3 927	1 103
ACE		2 021	2 494	650	7 093	2 080	6 044	3 294	1 626	3 050	564
*E3		479	-	-	537	-	693	568	-	516	-
PORTUGAL		5 200	4 676	822	17 539	3 330	26 354	6 367	2 030	9 828	2 856
DARUNTER:LIS		346	268	-	1 757	1 056	10 270	742	151	3 826	435
OPO		126	9	-	461	-	4 316	254	-	-	-
FAO		3 935	3 405	822	13 415	2 271	9 704	3 702	1 546	4 637	2 061
FNC		789	994	-	1 906	-	1 979	1 669	177	1 365	156
MALTA		920	251	-	2 396	361	5 322	1 906	717	4 360	980
DARUNTER:MLA		920	251	-	2 396	361	5 322	1 906	717	4 360	980
SCHWEIZ		6 637	3 166	1 180	12 661	2 720	32 835	5 293	1 710	13 751	7 833
DARUNTER:ZRH		5 469	2 694	1 180	9 068	2 703	18 307	4 009	1 708	8 485	7 309
GVA		444	33	-	1 919	-	11 800	1 276	2	2 739	72
BSL		723	439	-	1 674	14	2 609	-	-	1 833	452
OESTERREICH		3 932	1 366	3	10 407	2 054	41 502	3 550	632	8 496	5 931
DARUNTER:VIE		3 766	1 366	-	7 154	1 901	24 141	3 400	631	7 871	5 784
INN		1	-	3	31	32	2 093	-	-	-	-
LNZ		-	-	-	1 887	-	4 666	67	-	-	-
SZG		165	-	-	1 335	121	4 184	-	1	-	147
GRZ		-	-	-	-	-	5 045	58	-	625	-
KLU		-	-	-	-	-	1 373	25	-	-	-
ITALIEN		6 714	1 287	-	21 237	3 506	80 442	10 552	1 174	37 954	4 985
DARUNTER:ROM		1 119	-	-	3 341	892	18 022	1 365	-	7 856	1 236
MIL		2 957	-	-	9 088	946	23 433	4 434	626	8 265	2 235
VCE		313	-	-	2 150	313	11 242	536	12	3 039	-
TRS		-	-	-	-	-	-	-	-	2 281	-

JUNI 1995

MIT GEBIETEN AUSSERHALB DEUTSCHLANDS

ZIELFLUGPLATZ

									VON STRECKENHERKUNFTS-
B E R L I N (THF)	(SXF)	SAARBRUECKEN (SCN)	MUENSTER/ OSN. (FMO)	LEIPZIG (LEJ)	DRESDEN (DRS)	ERFURT (ERF)	SONSTIGE	INSGESAMT	LAND. BZW -- FLUGPLATZ
									AUSSTEIGER
									INSGESAMT
360	-	-	5	-	613	-	-	24 171	POLEN
360	-	-	-	-	4	-	-	18 499	DARUNTER: WAW
-	-	-	-	-	-	-	-	1 240	GDN
-	-	-	-	-	185	-	-	2 641	KTW
120	78	-	5	-	424	-	-	1 747	*PL
120	-	-	175	-	-	-	-	4 691	LITAUEN
-	78	-	-	-	-	-	-	3 150	DARUNTER: VNO
339	-	-	175	-	-	-	-	1 541	*LT
339	-	-	8	-	-	-	-	3 753	LETTLAND
-	-	-	8	-	-	-	-	3 753	DARUNTER: RIX
-	-	-	-	-	-	-	-	2 206	ESTLAND
-	2 397	-	-	7	-	-	-	2 206	DARUNTER: TTL
-	2 397	-	-	7	-	-	-	26 715	FINNLAND
-	-	53	-	6	-	-	-	26 113	DARUNTER: HEL
-	-	-	-	-	-	-	-	36 536	SCHWEDEN
-	-	53	-	-	-	-	-	30 853	DARUNTER: STO
-	-	-	142	-	-	70	-	5 579	GOT
-	-	-	142	-	-	-	-	17 718	NORWEGEN
-	-	-	-	-	-	-	-	14 925	DARUNTER: OSL
4 165	9	-	80	-	12	70	-	1 183	BGO
4 061	9	-	-	-	7	-	-	1 510	*NO
68	-	-	-	-	-	-	-	52 346	DAENEMARK
2	4	370	1 222	2 366	823	-	-	49 852	DARUNTER: CPH
2	-	116	1 173	2 366	817	-	-	1 985	BLL
-	-	254	-	-	6	-	-	288 804	GR BRITANNIEN
-	-	-	-	-	-	-	-	237 722	DARUNTER: LON
-	-	-	-	-	-	-	-	17 567	BHX
-	-	-	-	-	-	-	-	25 815	MAN
298	-	-	-	181	-	-	-	2 672	GLA
298	-	-	-	181	-	-	-	2 065	EDI
-	-	-	-	-	-	-	-	26 828	IRLAND
-	-	-	-	-	-	-	-	18 640	DARUNTER: DUB
-	-	-	-	-	-	-	-	8 019	SNN
-	-	-	1	10	109	-	-	5 070	ISLAND
-	-	-	1	6	109	-	-	4 472	DARUNTER: KEF
4 118	-	-	2	23	1	-	-	76 152	NIEDERLANDE
4 118	-	-	2	-	1	-	-	75 305	DARUNTER: AMS
832	-	111	-	-	1	-	-	47 034	BELGIEN
832	-	111	-	15	3	-	-	46 997	DARUNTER: BRU
1 231	-	151	305	15	3	-	-	7 515	LUXEMBURG
23	-	97	249	29	35	-	-	7 515	DARUNTER: LUX
1 129	-	-	-	21	31	-	-	161 271	FRANKREICH
-	-	-	-	-	-	-	-	122 939	DARUNTER: PAR
-	-	-	-	-	-	-	-	2 480	SXB
-	-	-	-	-	-	-	-	8 648	LYS
-	-	-	-	-	-	-	-	1 711	TLS
79	-	20	15	-	-	-	-	1 677	MRS
-	-	-	-	-	-	-	-	15 549	NCE
-	-	-	-	-	-	-	-	1 568	CLY
-	-	-	-	-	-	-	-	1 026	BIA
187	18 733	9 584	17 384	21 320	10 594	5 313	150	4 879	*FR
-	-	-	-	-	-	-	-	695 325	SPANIEN
-	-	-	-	-	-	-	-	28 034	DARUNTER: MAD
-	-	-	-	-	-	-	-	30 860	BCN
-	-	-	-	-	-	-	-	3 094	GRO
-	-	-	-	-	-	-	-	4 544	VLC
-	536	-	-	598	254	-	-	13 826	ALC
-	-	-	-	398	192	-	-	8 867	LEI
-	-	-	-	-	-	-	-	26 159	AGP
-	-	-	-	1	-	-	-	6 027	XRY
-	-	-	-	-	-	-	-	1 059	SVQ
-	-	-	-	-	-	-	-	2 875	BIO
102	8 047	6 215	11 637	10 548	4 479	3 187	150	1 321	*E1
85	1 660	819	1 161	2 179	1 190	385	-	306 877	PMI
-	809	-	-	577	307	-	-	56 586	IBZ
-	-	-	-	-	-	-	-	17 464	MAH
-	2 336	747	1 347	2 724	1 518	580	-	2 845	*E2
-	2 420	689	1 455	2 260	1 381	802	-	60 225	LPA
-	1 671	552	1 112	1 119	513	306	-	47 024	TCI
-	985	562	672	916	659	53	-	41 813	FUE
-	269	-	-	-	-	-	-	32 763	ACE
-	3 402	472	823	2 507	1 111	361	-	3 062	*E3
-	-	-	-	-	-	-	-	87 678	PORTUGAL
-	-	-	-	-	-	-	-	18 851	DARUNTER: LIS
-	3 275	472	820	2 383	1 111	361	-	5 166	OPO
-	-	-	-	-	-	-	-	53 920	FAO
-	569	260	-	192	134	-	-	9 035	FNC
-	569	260	-	192	134	-	-	18 368	MALTA
1 303	148	-	650	837	1 053	-	-	18 368	DARUNTER: MLA
284	-	-	650	745	940	-	-	91 777	SCHWEIZ
-	148	-	-	2	-	-	-	63 551	DARUNTER: ZRH
1 019	-	-	-	90	113	-	-	18 435	GVA
275	3	-	33	181	564	14	-	8 966	BSL
-	3	-	19	43	282	14	-	78 943	OESTERRICH
-	-	-	-	37	-	-	-	56 375	DARUNTER: VIE
-	-	-	-	-	-	-	-	2 197	INN
152	-	-	4	101	282	-	-	6 620	LNZ
-	-	-	-	-	-	-	-	6 492	SZG
123	-	-	-	-	-	-	-	5 738	GRZ
220	504	6	19	857	594	-	-	1 521	KLU
-	-	-	-	-	-	-	-	170 051	ITALIEN
-	-	4	-	-	-	-	-	33 831	DARUNTER: ROM
215	-	-	-	-	-	-	-	51 988	MIL
-	-	-	-	-	-	-	-	17 820	VCE
-	-	-	-	-	-	-	-	2 281	TRS

5 PERSONENVERKEHR
5. 2 VERFLECHTUNG IM VERKEHR
5. 2. 2 AUSSTEIGER

VON STRECKENHERKUNFTS-		NACH STRECKEN									
LAND BZW. --- FLUGPLATZ	HAMBURG (HAM)	HANNOVER (HAJ)	BREMEN (BRE)	DUESSELDORF (DUS)	KOELN/BONN (CGN)	FRANKFURT (FRA)	STUTTGART (STR)	NUERNBERG (NUE)	MUENCHEN (MUC)	BERLIN (TXL)	
AUSSTEIGER											
INSGESAMT											
TRN	-	-	-	-	-	5 163	914	2	781	-	
GOA	-	-	-	-	-	1 763	-	-	1 337	-	
FLR	31	-	-	2	54	976	30	2	3 668	26	
BLQ	-	-	-	-	6	5 986	38	-	1 723	-	
PSA	-	-	-	6	-	2 602	-	-	3	-	
RMI	372	-	-	829	508	4	-	1	-	-	
NAP	1 280	1 155	-	3 257	707	5 157	1 569	438	2 716	1 263	
BDS	-	-	-	248	-	461	-	-	841	-	
SUF	-	-	-	-	-	-	-	-	1 531	-	
CAG	-	-	-	-	-	586	-	-	956	-	
OLB	-	-	-	-	-	1 402	162	85	1 235	-	
CTA	642	132	-	2 186	64	2 783	1 404	-	1 357	225	
GRIECHENLAND	18 255	16 794	2 645	53 484	9 776	59 454	28 466	12 948	59 506	13 144	
DARUNTER:ATH	1 091	1 101	-	5 416	330	18 971	1 821	807	8 938	1 299	
SKG	2 452	2 327	-	8 074	780	8 691	5 877	1 641	8 518	2 411	
CFU	1 852	2 082	-	4 704	686	3 077	2 496	1 755	4 530	1 778	
JSI	158	-	-	423	-	424	-	-	923	-	
ZTH	585	105	-	1 397	-	-	-	-	1 421	-	
JMK	274	-	-	921	-	956	-	-	914	-	
SMI	1 137	612	-	2 563	364	1 198	754	584	1 715	489	
JTR	222	366	-	939	-	1 040	219	-	2 442	-	
KGS	1 818	1 779	-	5 600	816	2 842	1 872	1 238	3 617	503	
RHO	2 588	2 905	988	7 648	2 509	5 426	4 844	2 132	6 455	1 681	
CHQ	745	817	-	635	-	1 618	1 136	-	1 143	507	
HER	4 793	4 700	1 657	11 168	4 290	12 745	8 793	4 559	13 382	3 294	
KVA	-	-	-	1 586	-	631	264	228	1 559	564	
MJT	-	-	-	788	-	402	390	-	1 410	282	
*GR	540	-	-	1 622	-	1 433	-	4	2 539	336	
TUERKEI	14 550	15 511	2 796	61 799	12 944	57 681	29 835	12 597	31 407	15 687	
DARUNTER:ANK	812	1 036	-	3 880	1 262	5 846	2 755	209	1 685	724	
IST	3 615	3 601	278	14 288	3 590	20 807	8 181	2 972	8 818	4 465	
IZM	1 705	1 703	287	7 091	1 045	6 075	3 958	1 245	3 683	2 198	
DLM	1 818	1 678	443	7 532	1 006	5 009	3 145	1 019	3 872	2 302	
AYT	6 523	7 365	1 647	28 183	5 429	18 929	11 192	7 152	12 970	5 746	
*TR	77	128	141	825	612	1 015	604	-	379	252	
ZYPERN	436	855	-	3 085	148	5 232	1 443	977	5 081	608	
DARUNTER:LCA	341	636	-	1 979	148	3 996	1 443	977	3 394	-	
*CY	95	219	-	1 106	-	1 236	-	-	1 587	608	
SLOWENIEN	-	-	-	-	-	3 454	-	-	782	-	
DARUNTER:LJU	-	-	-	-	-	3 454	-	-	782	-	
KROATIEN	-	-	-	761	-	5 281	232	6	1 540	109	
DARUNTER:ZAG	-	-	-	202	-	4 657	232	-	1 397	109	
SPU	-	-	-	559	-	624	-	6	1	-	
SERBIEN	-	-	-	-	781	2 474	-	-	24	-	
DARUNTER:BEG	-	-	-	-	781	2 474	-	-	24	-	
MAZEDONIEN	378	-	-	1 261	-	624	788	-	383	-	
DARUNTER:SKP	378	-	-	1 261	-	624	788	-	383	-	
UNGARN	1 037	43	-	1 811	1 049	12 748	1 621	5	5 322	-	
DARUNTER:BUD	1 037	43	-	1 811	1 049	12 748	1 621	5	5 321	-	
TSSCHECH REP	1 029	402	-	2 120	584	11 305	616	244	1 642	-	
DARUNTER:PRG	1 029	402	-	2 120	584	11 305	616	235	1 642	-	
SLOWAKEI	-	-	-	-	-	-	2	-	3	-	
RUMAENIEN	-	316	-	1 101	-	5 369	291	-	1 811	-	
DARUNTER:BUH	-	-	-	559	-	4 621	123	-	1 482	-	
CND	-	316	-	542	-	582	-	-	329	-	
BULGARIEN	590	1 223	-	2 488	294	4 649	766	707	2 156	222	
DARUNTER:SOF	-	-	-	-	-	3 303	-	-	1 644	-	
VAR	387	722	-	1 401	294	872	655	502	396	222	
BOJ	203	501	-	1 087	-	438	111	205	116	-	
RUSSLAND	4 204	8 229	-	5 798	1 364	24 867	288	258	4 558	4 675	
DARUNTER:MOW	2 071	4 014	-	5 003	497	19 830	3	-	3 538	3 542	
LED	1 403	56	-	729	-	3 501	-	2	1 020	1 133	
OVV	-	1 127	-	-	-	1 029	-	-	-	-	
*RU	730	3 032	-	66	811	507	285	256	-	-	
WEISSRUSSLAND	847	492	-	-	212	6 144	689	-	612	-	
DARUNTER:MSQ	847	-	-	-	61	6 144	164	-	612	-	
*BY	-	492	-	-	151	-	525	-	-	-	
MOLDAVIEN	-	-	-	-	-	767	-	-	-	-	
UKRAINE	-	-	-	-	-	4 984	273	-	164	-	
DARUNTER:IEV	-	-	-	-	-	4 984	273	-	164	-	
GEORGIEN	-	-	-	-	524	832	-	-	-	-	
DARUNTER:TBS	-	-	-	-	524	832	-	-	-	-	
ASERBAIDDSCHAN	-	-	-	-	-	363	-	-	-	-	
KASACHSTAN	168	7 515	-	-	1 112	4 040	17	504	-	-	
DARUNTER:ALA	168	7 515	-	-	1 112	4 040	17	504	-	-	
KIRGISIEN	-	-	-	-	-	-	-	252	-	-	
TADSCHIKISTAN	-	-	-	-	-	7	-	-	-	-	
USBEKISTAN	-	-	-	-	-	2 781	-	-	-	-	
DARUNTER:TAS	-	-	-	-	-	2 781	-	-	-	-	
E U R O P A	193 788	133 011	32 755	476 260	96 521	817 410	198 773	69 241	372 630	128 453	
DARUNTER: EU-LAENDER	152 672	94 767	28 704	377 045	73 796	593 545	154 496	51 182	294 468	94 813	
AEGYPTEN	500	-	-	1 998	-	8 869	539	-	3 800	577	
DARUNTER:CAI	-	-	-	182	-	5 611	-	-	60	-	
LXR	163	-	-	499	-	314	-	-	272	431	
HRG	337	-	-	1 317	-	2 180	539	-	2 566	146	
TUNESIEN	3 247	4 524	1 156	13 264	2 075	17 376	9 576	3 426	11 079	1 725	
DARUNTER:TUN	471	477	-	1 317	1	4 758	859	-	1 470	-	
DJE	898	1 350	299	2 126	649	3 836	2 739	1 058	2 893	515	
MIR	1 878	2 484	857	8 965	1 425	8 406	5 978	2 368	6 382	1 210	
*TN	-	213	-	856	-	376	-	-	334	-	
ALGERIEN	-	-	-	-	-	561	-	-	-	-	
MAROKKO	515	654	-	2 284	-	3 805	1 079	434	2 290	320	

JUNI 1995
MIT GEBIETEN AUSSERHALB DEUTSCHLANDS

ZIELFLUGPLATZ

B E R L I N (THF) (SXF)									SAARBRUECKEN (SCN)	MUNSTER/ OSN. (FMO)	LEIPZIG (LEJ)	DRESDEN (DRS)	ERFURT (ERF)	SONSTIGE	INSGESAMT	VON STRECKENHERKUNFTS-
															LAND. BZW -- FLUGPLATZ	
															AUSSTEIGER	
															INSGESAMT	
-	-	-	-	-	-	-	-	-	-	-	-	-	-	-	6 860	TRN
5	-	-	-	-	-	-	-	-	-	-	-	-	-	-	3 100	GOA
-	-	-	17	-	-	-	-	-	-	-	-	-	-	-	4 811	FLR
-	-	-	-	-	-	-	-	-	-	-	-	-	-	-	7 753	BLQ
-	419	-	-	-	-	-	-	-	-	-	-	-	-	-	2 611	PSA
-	-	-	-	-	-	-	-	-	-	-	-	-	-	-	2 531	RMI
-	-	-	2	-	-	-	-	-	-	-	-	-	-	-	18 596	NAP
-	-	-	-	-	-	-	-	-	-	-	-	-	-	-	1 550	BDS
-	-	-	-	-	-	-	-	-	-	-	-	-	-	-	1 531	SUF
-	-	-	-	-	-	-	-	-	-	-	-	-	-	-	1 542	CAG
-	-	-	-	-	-	-	-	-	-	-	-	-	-	-	3 026	OLB
-	85	-	-	-	-	-	-	-	-	-	-	-	-	-	8 878	CTA
633	11 645	1 818	3 795	12 419	6 190	3 074	-	-	-	-	-	-	-	-	314 046	GRIECHENLAND
-	946	-	-	1 161	591	337	-	-	-	-	-	-	-	-	42 809	DARUNTER:ATH
-	1 862	-	539	1 619	1 104	518	-	-	-	-	-	-	-	-	46 413	SKG
-	994	-	-	1 655	1 017	537	-	-	-	-	-	-	-	-	27 163	CFU
-	-	-	-	-	-	-	-	-	-	-	-	-	-	-	1 928	JSI
-	-	-	-	-	-	-	-	-	-	-	-	-	-	-	3 508	ZTH
-	34	-	-	-	-	-	-	-	-	-	-	-	-	-	3 099	JMK
299	-	-	-	195	-	-	-	-	-	-	-	-	-	-	9 611	SMI
-	-	-	-	-	-	-	-	-	-	-	-	-	-	-	5 527	JTR
-	912	-	510	599	231	-	-	-	-	-	-	-	-	-	22 337	KGS
-	2 319	550	1 072	2 624	1 337	778	-	-	-	-	-	-	-	-	45 856	RHO
-	354	-	-	419	275	-	-	-	-	-	-	-	-	-	7 649	CHQ
-	4 222	1 268	1 674	4 147	1 635	904	-	-	-	-	-	-	-	-	83 231	HER
89	-	-	-	-	-	-	-	-	-	-	-	-	-	-	4 921	KVA
-	-	-	-	-	-	-	-	-	-	-	-	-	-	-	3 272	MJT
245	2	-	-	-	-	-	-	-	-	-	-	-	-	-	6 721	*GR
-	5 626	1 285	3 079	5 432	2 047	1 137	-	-	-	-	-	-	-	-	273 413	TUERKEI
-	530	-	-	-	-	-	-	-	-	-	-	-	-	-	18 739	DARUNTER:ANK
-	434	-	325	-	-	-	-	-	-	-	-	-	-	-	71 374	IST
-	362	-	186	154	-	-	-	-	-	-	-	-	-	-	29 692	IZM
-	670	343	541	787	359	-	-	-	-	-	-	-	-	-	30 524	DLM
-	3 343	942	2 027	4 491	1 686	1 137	-	-	-	-	-	-	-	-	118 762	AYT
-	287	-	-	-	2	-	-	-	-	-	-	-	-	-	4 322	*TR
-	2 645	-	-	848	516	212	-	-	-	-	-	-	-	-	22 086	ZYPERN
-	2 207	-	-	702	516	212	-	-	-	-	-	-	-	-	16 551	DARUNTER:LCA
-	438	-	-	146	-	-	-	-	-	-	-	-	-	-	5 435	*CY
-	-	-	-	784	-	-	-	-	-	-	-	-	-	-	5 020	SLOWENIEN
-	-	-	-	784	-	-	-	-	-	-	-	-	-	-	5 020	DARUNTER:LJU
-	99	-	-	324	-	-	-	-	-	-	-	-	-	-	8 352	KROATIEN
-	-	-	-	-	-	-	-	-	-	-	-	-	-	-	6 597	DARUNTER:ZAG
-	99	-	-	229	-	-	-	-	-	-	-	-	-	-	1 518	SPU
-	-	-	-	-	-	-	-	-	-	-	-	-	-	-	3 279	SERBIEN
-	-	-	-	-	-	-	-	-	-	-	-	-	-	-	3 279	DARUNTER:BEG
-	222	-	-	-	-	-	-	-	-	-	-	-	-	-	3 656	MAZEDONIEN
-	2 217	-	2	5	-	-	-	-	-	-	-	-	-	-	3 656	DARUNTER:SKP
-	2 217	-	2	5	-	-	-	-	-	-	-	-	-	-	25 860	UNGARN
683	3	-	-	-	-	-	-	-	-	-	-	-	-	-	25 859	DARUNTER:BUD
683	3	-	-	-	-	-	-	-	-	-	-	-	-	-	18 632	TSCHECH.REP
-	-	-	-	3	2	-	-	-	-	-	-	-	-	-	18 623	DARUNTER:PRG
-	583	-	-	7	-	-	-	-	-	-	-	-	-	-	10	SLOWAKEI
-	374	-	-	-	-	-	-	-	-	-	-	-	-	-	9 478	RUMAENIEN
-	209	-	-	-	-	-	-	-	-	-	-	-	-	-	7 159	DARUNTER:BUH
-	4 828	-	-	5	-	-	-	-	-	-	-	-	-	-	1 983	CND
-	698	-	-	3 766	1 197	825	-	-	-	-	-	-	-	-	23 711	BULGARIEN
-	2 032	-	-	30	-	-	-	-	-	-	-	-	-	-	5 675	DARUNTER:SOF
-	2 098	-	-	2 049	528	472	-	-	-	-	-	-	-	-	10 532	VAR
-	5 431	-	-	1 687	669	353	-	-	-	-	-	-	-	-	7 468	BOJ
-	3 531	-	23	357	-	-	-	-	-	-	-	-	-	-	60 052	RUSSLAND
-	1 745	-	23	357	-	-	-	-	-	-	-	-	-	-	42 409	DARUNTER:MW
-	-	-	-	-	-	-	-	-	-	-	-	-	-	-	9 589	LED
-	155	-	-	-	-	-	-	-	-	-	-	-	-	-	2 156	OVV
-	574	165	-	-	-	-	-	-	-	-	-	-	-	-	5 842	*RU
-	574	165	-	-	-	-	-	-	-	-	-	-	-	-	9 735	WEISSRUSSLAND
-	-	-	-	-	-	-	-	-	-	-	-	-	-	-	8 567	DARUNTER:MSQ
-	-	-	-	-	-	-	-	-	-	-	-	-	-	-	1 168	*BY
-	696	-	-	-	-	-	-	-	-	-	-	-	-	-	767	MOLDAVIEN
-	696	-	-	-	-	-	-	-	-	-	-	-	-	-	6 117	UKRAINE
-	-	-	-	-	-	-	-	-	-	-	-	-	-	-	6 117	DARUNTER:IEV
-	-	-	-	-	-	-	-	-	-	-	-	-	-	-	1 356	GEORGIEN
-	-	-	-	-	-	-	-	-	-	-	-	-	-	-	1 356	DARUNTER:TBS
-	-	-	111	-	-	-	-	-	-	-	-	-	-	-	363	ASERBAIDDSCHAN
-	-	-	111	-	-	-	-	-	-	-	-	-	-	-	13 467	KASACHSTAN
-	-	-	-	-	-	-	-	-	-	-	-	-	-	-	13 467	DARUNTER:ALA
-	-	-	-	-	-	-	-	-	-	-	-	-	-	-	252	KIRGISIEN
-	-	-	-	-	-	-	-	-	-	-	-	-	-	-	7	TADSCHIKISTAN
-	-	-	-	-	-	-	-	-	-	-	-	-	-	-	2 781	USBEKISTAN
-	-	-	-	-	-	-	-	-	-	-	-	-	-	-	2 781	DARUNTER:TAS
14 766	60 416	14 275	27 859	52 476	25 602	11 006	150	2 725 392	E U R O P A							
11 961	36 697	12 565	23 664	39 921	20 036	8 762	150	2 069 244	DARUNTER: EU-LAENDER							
-	716	-	-	1 057	-	-	-	-	-	-	-	-	-	-	18 056	AEGYPPTEN
-	716	-	-	102	-	-	-	-	-	-	-	-	-	-	6 671	DARUNTER:CAI
-	-	-	-	286	-	-	-	-	-	-	-	-	-	-	1 965	LXR
124	5 119	1 128	851	6 554	3 115	1 960	-	-	-	-	-	-	-	-	7 754	HRG
-	1 108	-	-	702	238	70	-	-	-	-	-	-	-	-	86 299	TUNESIEN
-	549	503	268	595	448	74	-	-	-	-	-	-	-	-	11 471	DARUNTER:TUN
124	3 331	625	583	5 136	2 429	1 816	-	-	-	-	-	-	-	-	18 800	DJE
-	131	-	-	121	-	-	-	-	-	-	-	-	-	-	53 997	MIR
-	34	-	-	-	-	-	-	-	-	-	-	-	-	-	2 031	*TN
-	522	-	156	651	394	120	-	-	-	-	-	-	-	-	595	ALGERIEN
-	-	-	-	-	-	-	-	-	-	-	-	-	-	-	13 224	MAROKKO

5 PERSONENVERKEHR
5. 2 VERFLECHTUNG IM VERKEHR
5. 2. 2 AUSSTEIGER

NACH STRECKEN

VON STRECKENHERKUNFTS-	HAMBURG	HANNOVER	BREMEN	DUESSELDORF	KOELN/BONN	FRANKFURT	STUTTGART	NUERNBERG	MUENCHEN	BERLIN
LAND BZW.--- FLUGPLATZ	(HAM)	(HAJ)	(BRE)	(DUS)	(CGN)	(FRA)	(STR)	(NUE)	(MUC)	(TXL)
AUSSTEIGER										
INSGESAMT										
DARUNTER: CAS	-	-	-	-	-	1 996	-	-	-	-
AGA	515	654	-	1 862	-	1 275	1 079	434	2 155	320
KAP VERDE	-	-	-	-	96	113	-	-	1	-
SENEGAL	-	-	-	-	-	617	-	-	-	-
GAMBIA	-	-	-	375	-	-	-	-	-	-
GHANA	-	-	-	375	-	1 063	-	-	-	-
DARUNTER: ACC	-	-	-	-	-	1 063	-	-	-	-
NIGERIA	-	-	-	-	-	1 457	-	-	-	-
DARUNTER: LOS	-	-	-	-	-	1 457	-	-	-	-
SUDAN	-	-	-	-	-	525	-	-	-	-
ERITHREA	-	-	-	-	-	2 099	-	-	-	-
DARUNTER: ASM	-	-	-	-	-	2 099	-	-	-	-
AETHIOPIEN	-	-	-	-	-	925	-	-	-	-
KENIA	167	52	-	997	40	3 973	-	-	2 078	-
DARUNTER: NBO	-	-	-	997	40	2 296	-	-	-	-
MBA	167	52	-	188	-	1 677	-	-	2 078	-
TANSANIA	-	-	-	-	-	-	-	-	-	-
SIMBAWE	-	-	-	-	-	1 104	-	-	-	-
DARUNTER: HRE	-	-	-	-	-	1 104	-	-	-	-
NAMIBIA	-	-	-	-	-	2 291	-	-	628	-
DARUNTER: WDH	-	-	-	-	-	2 291	-	-	628	-
MADAGASKAR	-	-	-	-	-	159	-	-	-	-
SESCHELLEN	-	-	-	-	-	921	-	-	-	-
MAURITIUS	-	-	-	-	-	1 541	-	-	1 374	-
DARUNTER: MRU	-	-	-	-	-	1 541	-	-	1 374	-
SUEDAFRIKA	-	-	-	264	-	10 454	-	-	1 067	-
DARUNTER: JNB	-	-	-	190	-	8 072	-	-	603	-
CPT	-	-	-	74	-	2 382	-	-	250	-
A F R I K A	4 429	5 230	1 156	19 370	2 520	57 853	11 194	3 860	22 317	2 622
KANADA	-	-	-	2 534	-	38 940	-	-	-	-
DARUNTER: YMQ	-	-	-	-	-	4 445	-	-	-	-
YTO	-	-	-	1 730	-	15 887	-	-	-	-
YVR	-	-	-	-	-	12 736	-	-	-	-
YYC	-	-	-	804	-	5 869	-	-	-	-
USA	5 196	-	-	21 611	680	246 399	2 649	-	19 884	4 607
DARUNTER: NYC	1 019	-	-	8 135	-	53 335	-	-	5 813	4 607
CHI	-	-	-	4 422	2	21 224	-	-	5 989	-
BOS	-	-	-	-	-	9 919	-	-	-	-
PHL	-	-	-	-	-	7 017	-	-	-	-
WAS	-	-	-	-	90	24 227	-	-	-	-
DET	-	-	-	-	-	19 046	-	-	-	-
PIT	-	-	-	-	-	5 985	-	-	-	-
CVG	-	-	-	-	-	6 529	-	-	-	-
ATL	4 177	-	-	-	-	20 139	2 649	-	6 014	-
CLT	-	-	-	-	-	3 162	-	-	-	-
MIA	-	-	-	2 294	-	11 973	-	-	2 068	-
ORL	-	-	-	903	-	5 633	-	-	-	-
*U2	-	-	-	448	-	751	-	-	-	-
MSP	-	-	-	-	-	1 043	-	-	-	-
DAL	-	-	-	-	-	15 852	-	-	-	-
HOU	-	-	-	-	-	2 243	-	-	-	-
SFO	-	-	-	1 358	-	13 272	-	-	-	-
LAX	-	-	-	3 082	-	20 515	-	-	-	-
DEN	-	-	-	-	-	2 580	-	-	-	-
MEXIKO	-	-	-	1 532	-	5 048	-	-	254	248
DARUNTER: MEX	-	-	-	-	-	4 234	-	-	-	-
*MX	-	-	-	1 181	-	814	-	-	254	248
COSTA RICA	-	-	-	626	-	572	-	-	-	-
DARUNTER: SJO	-	-	-	626	-	572	-	-	-	-
PANAMA	-	-	-	-	-	225	-	-	-	-
KUBA	-	-	-	1 709	1 161	923	-	-	-	-
DARUNTER: HAV	-	-	-	517	157	-	-	-	-	-
VRA	-	-	-	1 004	-	923	-	-	-	-
*CU	-	-	-	188	1 004	-	-	-	-	-
BAHAMAS	-	-	-	-	-	1 080	-	-	-	-
DARUNTER: NAS	-	-	-	-	-	1 080	-	-	-	-
JAMAICA	-	-	-	820	-	514	-	-	-	-
DARUNTER: MBJ	-	-	-	820	-	514	-	-	-	-
DOMINIK. REP	1 478	984	-	7 087	2 982	5 806	996	-	3 115	-
DARUNTER: SDQ	-	-	-	1 501	-	1 277	-	-	1 089	-
POP	1 401	888	-	4 239	2 272	2 822	996	-	941	-
*DO	77	96	-	1 347	710	1 707	-	-	1 085	-
ANTIGUA-BARB.	-	-	-	-	-	761	-	-	-	-
BARBADOS	-	-	-	514	-	1 363	-	-	-	-
DARUNTER: BGI	-	-	-	514	-	1 363	-	-	-	-
TRINID. U. TOB.	-	-	-	-	-	440	-	-	-	-
NIED. ANTILLEN	-	-	-	170	-	-	-	-	-	-
ST. LUCIA	-	-	-	-	-	306	-	-	-	-
KOLUMBIEN	-	-	-	-	-	4 317	-	-	-	-
DARUNTER: BOG	-	-	-	-	-	4 317	-	-	-	-
VENEZUELA	-	-	-	1 300	-	2 830	-	-	-	-
DARUNTER: CCS	-	-	-	-	-	2 091	-	-	-	-
FMV	-	-	-	1 300	-	739	-	-	-	-
BRASILIEN	-	-	-	-	-	10 563	-	-	-	-
DARUNTER: RIO	-	-	-	-	-	2 929	-	-	-	-
SAO	-	-	-	-	-	6 956	-	-	-	-
PERU	-	-	-	-	2	-	-	-	-	-
ARGENTINIEN	-	-	-	-	-	3 263	-	-	-	-
DARUNTER: BUE	-	-	-	-	-	3 263	-	-	-	-
CHILE	-	-	-	-	-	1 662	-	-	-	-
DARUNTER: SCL	-	-	-	-	-	1 662	-	-	-	-

JUNI 1995

MIT GEBIETEN AUSSERHALB DEUTSCHLANDS

ZIELFLUGPLATZ									VON STRECKENHERKUNFTS-
(THF)	B E R L I N (SKF)	SAARBRUECKEN (SCN)	MUENSTER/ OSN. (FMO)	LEIPZIG (LEJ)	DRESDEN (DRS)	ERFURT (ERF)	SONSTIGE	INSGESAMT	LAND.BZW -- FLUGPLATZ
-	-	-	-	-	-	-	-	-	AUSSTEIGER
-	522	-	156	651	394	120	-	1 996	INSGESAMT
-	-	-	-	-	-	-	-	10 137	DARUNTER: CAS
-	-	-	-	-	-	-	-	210	AGA
-	-	-	-	-	-	-	-	617	KAP VERDE
-	-	-	-	-	-	-	-	309	SENEGAL
-	-	-	-	-	-	-	-	1 438	GAMBIA
-	-	-	-	-	-	-	-	1 438	GHANA
-	-	-	-	-	-	-	-	1 457	DARUNTER: ACC
-	-	-	-	-	-	-	-	1 457	NIGERIA
-	-	-	-	-	-	-	-	525	DARUNTER: LOS
-	-	-	-	-	-	-	-	2 099	SUDAN
-	-	-	-	-	-	-	-	2 099	ERITHREA
-	1 179	-	-	246	-	-	-	925	DARUNTER: ASM
-	-	-	-	-	-	-	-	8 732	AETHIOPIEN
-	1 179	-	-	246	-	-	-	2 296	KENIA
-	-	-	-	-	-	-	-	6 436	DARUNTER: NBO
-	-	-	-	-	-	-	-	188	MBA
-	-	-	-	-	-	-	-	1 104	TANSANIA
-	-	-	-	-	-	-	-	1 104	SIMBABWE
-	-	-	-	-	-	-	-	2 919	DARUNTER: HRE
-	-	-	-	-	-	-	-	2 919	NAMIBIA
-	-	-	-	-	-	-	-	159	DARUNTER: WDH
-	-	-	-	-	-	-	-	921	MADAGASKAR
-	-	-	-	-	-	-	-	2 915	SESCHELLEN
-	-	-	-	-	-	-	-	2 915	MAURITIUS
-	-	-	-	-	-	-	-	11 785	DARUNTER: MRU
-	-	-	-	-	-	-	-	8 865	SUEDAFRIKA
-	-	-	-	-	-	-	-	2 706	DARUNTER: JNB
124	7 570	1 128	1 007	8 508	3 509	2 080	-	154 477	CPT
-	-	-	-	-	-	-	-	-	A F R I K A
-	1 149	-	-	-	-	-	-	42 623	KANADA
-	1 149	-	-	-	-	-	-	4 445	DARUNTER: YMQ
-	-	-	-	-	-	-	-	18 766	YTO
-	-	-	-	-	-	-	-	12 736	YVR
-	-	-	-	-	-	87	-	6 673	YYC
-	-	-	-	-	-	-	-	301 113	USA
-	-	-	-	-	-	-	-	72 909	DARUNTER: NYC
-	-	-	-	-	-	-	-	31 637	CHI
-	-	-	-	-	-	-	-	9 919	BOS
-	-	-	-	-	-	-	-	7 017	PHL
-	-	-	-	-	-	-	-	24 227	WAS
-	-	-	-	-	-	-	-	19 136	DET
-	-	-	-	-	-	-	-	5 985	PIT
-	-	-	-	-	-	-	-	6 529	CVG
-	-	-	-	-	-	-	-	32 979	ATL
-	-	-	-	-	-	-	-	3 162	CLT
-	-	-	-	-	-	-	-	16 335	MIA
-	-	-	-	-	-	-	-	6 536	ORL
-	-	-	-	-	-	-	-	1 199	*U2
-	-	-	-	-	-	-	-	1 043	MSP
-	-	-	-	-	-	-	-	15 852	DAL
-	-	-	-	-	-	-	-	2 243	HOU
-	-	-	-	-	-	-	-	14 630	SFO
-	-	-	-	-	-	-	-	23 597	LAX
-	-	-	-	-	-	-	-	2 580	DEN
-	305	-	-	-	-	-	-	7 387	MEXIKO
-	28	-	-	-	-	-	-	4 262	DARUNTER: MEX
-	93	-	-	-	-	-	-	2 590	*MX
-	-	-	-	-	-	-	-	1 198	COSTA RICA
-	-	-	-	-	-	-	-	1 198	DARUNTER: SJO
-	376	-	-	-	-	-	-	225	PANAMA
-	376	-	-	-	-	-	-	4 169	KUBA
-	-	-	-	-	-	-	-	1 050	DARUNTER: HAV
-	-	-	-	-	-	-	-	1 927	VRA
-	-	-	-	-	-	-	-	1 192	*CU
-	-	-	-	-	-	-	-	1 080	BAHAMAS
-	-	-	-	-	-	-	-	1 080	DARUNTER: NAS
-	-	-	-	-	-	-	-	1 334	JAMAICA
-	-	-	-	-	-	-	-	1 334	DARUNTER: MBJ
-	1 990	-	-	140	-	-	-	24 578	DOMINIK. REP
-	133	-	-	-	-	-	-	4 000	DARUNTER: SDQ
-	1 682	-	-	140	-	-	-	15 381	POP
-	175	-	-	-	-	-	-	5 197	*DO
-	-	-	-	-	-	-	-	761	ANTIGUA-BARB.
-	-	-	-	-	-	-	-	1 877	BARBADOS
-	-	-	-	-	-	-	-	1 877	DARUNTER: BGI
-	-	-	-	-	-	-	-	440	TRINID. U. TOB.
-	-	-	-	-	-	-	-	170	NIED. ANTILLEN
-	-	-	-	-	-	-	-	306	ST. LUCIA
-	-	-	-	-	-	-	-	4 317	KOLUMBIEN
-	-	-	-	-	-	-	-	4 317	DARUNTER: BOG
-	-	-	-	-	-	-	-	4 130	VENEZUELA
-	-	-	-	-	-	-	-	2 091	DARUNTER: CCS
-	-	-	-	-	-	-	-	2 039	PMV
-	-	-	-	-	-	-	-	10 563	BRASILLEN
-	-	-	-	-	-	-	-	2 929	DARUNTER: RIO
-	-	-	-	-	-	-	-	6 956	SAC
-	-	-	-	-	-	-	-	2	PERU
-	-	-	-	-	-	-	-	3 263	ARGENTINIEN
-	-	-	-	-	-	-	-	3 263	DARUNTER: BUE
-	-	-	-	-	-	-	-	1 662	CHILE
-	-	-	-	-	-	-	-	1 662	DARUNTER: SCL

5 PERSONENVERKEHR
5. 2 VERFLECHTUNG IM VERKEHR
5. 2. 2 AUSSTEIGER

VON STRECKENHERKUNFTS-		NACH STRECKEN								
LAND BZW. --- FLUGPLATZ	HAMBURG (HAM)	HANNOVER (HAJ)	BREMEN (BRE)	DUESSELDORF (DUS)	KOELN/BONN (CGN)	FRANKFURT (FRA)	STUTTGART (STR)	NUERNBERG (NUE)	MUENCHEN (MUC)	BERLIN (TXL)
AUSSTEIGER										
INSGESAMT										
A M E R I K A	6 674	984	-	37 903	4 825	325 012	3 645	-	23 253	4 855
LIBANON	-	-	-	-	-	979	-	-	-	-
DARUNTER: BEY	-	-	-	-	-	979	-	-	-	-
ISRAEL	-	285	-	-	659	13 475	824	-	7 608	-
DARUNTER: TLV	-	285	-	-	659	13 475	824	-	7 216	-
JORDANIEN	-	-	-	-	-	1 509	-	-	98	199
DARUNTER: AMM	-	-	-	-	-	1 509	-	-	98	199
SYRIEN	-	-	-	-	-	2 184	-	-	434	-
DARUNTER: DAM	-	-	-	-	-	2 070	-	-	434	-
IRAN	1 027	-	-	-	-	4 810	-	-	-	-
DARUNTER: THR	1 027	-	-	-	-	4 810	-	-	-	-
KUWEIT	-	-	-	-	-	2 373	-	-	553	-
DARUNTER: KWI	-	-	-	-	-	2 373	-	-	553	-
BAHRAIN	-	-	-	-	-	1 976	-	-	-	-
DARUNTER: BAH	-	-	-	-	-	1 976	-	-	-	-
KATAR	-	-	-	-	-	168	-	-	-	-
SAUDI-ARAB.	-	-	-	-	-	2 695	-	-	-	-
DARUNTER: JED	-	-	-	-	-	1 368	-	-	-	-
RUH	-	-	-	-	-	1 327	-	-	-	-
JEMEN	-	-	-	-	-	899	-	-	-	-
OMAN	-	-	-	-	-	265	-	-	-	-
V. A. EMIRATE	-	-	-	-	-	5 768	-	-	13	-
DARUNTER: DXB	-	-	-	-	-	4 415	-	-	-	-
AUH	-	-	-	-	-	1 353	-	-	13	-
PAKISTAN	-	-	-	-	-	3 938	-	-	-	-
DARUNTER: KHI	-	-	-	-	-	2 968	-	-	-	-
BANGLADESCH	-	-	-	-	-	142	-	-	-	-
AFGHANISTAN	-	-	-	-	-	65	-	-	-	-
INDIEN	-	-	-	-	-	17 582	-	-	-	-
DARUNTER: DEL	-	-	-	-	-	8 577	-	-	-	-
BOM	-	-	-	-	-	7 545	-	-	-	-
MAA	-	-	-	-	-	1 460	-	-	-	-
NEPAL	-	-	-	-	-	1 406	-	-	-	-
DARUNTER: KTM	-	-	-	-	-	1 406	-	-	-	-
SRI LANKA	-	-	-	1 038	-	1 629	-	-	1 560	-
DARUNTER: CMB	-	-	-	1 038	-	1 629	-	-	1 560	-
MALEDIVEN	-	-	-	1 116	-	844	-	-	1 994	-
DARUNTER: MLE	-	-	-	1 116	-	844	-	-	1 994	-
THAILAND	-	-	-	-	-	19 369	-	-	1 476	-
DARUNTER: BKK	-	-	-	-	-	19 369	-	-	1 476	-
KAMBODSCHA	-	-	-	-	79	-	-	-	-	-
VIETNAM	-	-	-	-	-	684	-	-	-	-
MALAYSIA	-	-	-	-	-	3 133	-	-	272	-
DARUNTER: KUL	-	-	-	-	-	3 133	-	-	272	-
SINGAPUR	-	-	-	-	-	11 522	-	-	371	-
DARUNTER: SIN	-	-	-	-	-	11 522	-	-	371	-
BRUNEI	-	-	-	-	-	280	-	-	-	-
INDONESIEN	-	-	-	668	-	6 905	-	-	1 180	-
DARUNTER: JKT	-	-	-	-	-	3 779	-	-	-	-
DPS	-	-	-	668	-	3 126	-	-	1 008	-
PHILIPPINEN	-	-	-	-	-	6 697	-	-	-	-
DARUNTER: MNL	-	-	-	-	-	6 697	-	-	-	-
HONGKONG (BRIT)	-	-	-	-	-	15 685	-	-	-	-
DARUNTER: HKG	-	-	-	-	-	15 685	-	-	-	-
TAIWAN	-	-	-	-	-	2 958	-	-	-	-
DARUNTER: TPE	-	-	-	-	-	2 958	-	-	-	-
JAPAN	-	-	-	-	-	26 944	-	-	2 734	-
DARUNTER: TYO	-	-	-	-	-	22 975	-	-	1 059	-
OSA	-	-	-	-	-	2 924	-	-	1 675	-
NGO	-	-	-	-	-	1 045	-	-	-	-
KOREA REP.	-	-	-	-	-	7 955	-	-	-	-
DARUNTER: SEL	-	-	-	-	-	7 955	-	-	-	-
KOREA DEM. VR	-	-	-	-	-	-	-	-	-	-
CHINA	-	-	-	-	-	8 681	-	-	-	-
DARUNTER: PEK	-	-	-	-	-	6 579	-	-	-	-
SHA	-	-	-	-	-	2 102	-	-	-	-
A S I E N	1 027	285	-	2 822	738	173 520	824	-	18 293	199
AUSTRALIEN	-	-	-	-	-	2 931	-	-	-	-
DARUNTER: SYD	-	-	-	-	-	2 931	-	-	-	-
NEUSEELAND	-	-	-	-	-	587	5	-	-	-
AUSTRALIEN/OZEANIEN...	-	-	-	-	-	3 518	5	-	-	-
I N S G E S A M T ..	205 918	139 510	33 911	536 355	104 604	1 377 313	214 441	73 101	436 493	136 129

JUNI 1995
 MIT GEBIETEN AUSSERHALB DEUTSCHLANDS

ZIELFLUGPLATZ									VON STRECKENHERKUNFTS-	
(THF)	B E R L I N (SXF)	SAARBRUECKEN (SCN)	MUENSTER/ OSN. (FMO)	LEIPZIG (LEJ)	DRESDEN (DRS)	ERFURT (ERF)	SONSTIGE	INSGESAMT	LAND.BZW --	FLUGPLATZ
									AUSSTEIGER	
									INSGESAMT	
-	3 820	-	-	140	-	87	-	411 198	A M E R I K A	
-	347	-	-	-	-	-	-	1 326	LIBANON	
-	347	-	-	-	-	-	-	1 326	DARUNTER: BEY	
-	976	-	-	-	-	-	-	23 827	ISRAEL	
-	976	-	-	-	-	-	-	23 435	DARUNTER: TLV	
-	-	-	-	-	-	-	-	1 806	JORDANIEN	
-	132	-	-	-	-	-	-	1 806	DARUNTER: AMM	
-	107	-	-	-	-	-	-	2 750	SYRIEN	
-	-	-	-	-	-	-	-	2 611	DARUNTER: DAM	
-	-	-	-	-	-	-	-	5 837	IRAN	
-	-	-	-	-	-	-	-	5 837	DARUNTER: THR	
-	-	-	-	-	-	-	-	2 926	KUWEIT	
-	-	-	-	-	-	-	-	2 926	DARUNTER: KWI	
-	-	-	-	-	-	-	-	1 976	BAHRAIN	
-	-	-	-	-	-	-	-	1 976	DARUNTER: BAH	
-	-	-	-	-	-	-	-	168	KATAR	
-	-	-	-	-	-	-	-	2 695	SAUDI-ARAB.	
-	-	-	-	-	-	-	-	1 368	DARUNTER: JED	
-	-	-	-	-	-	-	-	1 327	RUH	
-	-	-	-	-	-	-	-	899	JEMEN	
-	88	-	-	-	-	-	-	265	OMAN	
-	88	-	-	-	-	-	-	5 869	V. A. EMIRATE	
-	-	-	-	-	-	-	-	4 415	DARUNTER: DXB	
-	-	-	-	-	-	-	-	1 454	AUH	
-	-	-	-	-	-	-	-	3 938	PAKISTAN	
-	-	-	-	-	-	-	-	2 968	DARUNTER: KHI	
-	-	-	-	-	-	-	-	142	BANGLADESCH	
-	-	-	-	-	-	-	-	65	AFGHANISTAN	
-	-	-	-	-	-	-	-	17 582	INDIEN	
-	-	-	-	-	-	-	-	8 577	DARUNTER: DEL	
-	-	-	-	-	-	-	-	7 545	BOM	
-	-	-	-	-	-	-	-	1 460	MAA	
-	-	-	-	-	-	-	-	1 406	NEPAL	
-	-	-	-	-	-	-	-	1 406	DARUNTER: KTM	
-	-	-	-	-	-	-	-	4 227	SRI LANKA	
-	-	-	-	-	-	-	-	4 227	DARUNTER: CMB	
-	-	-	-	-	-	-	-	3 954	MALEDIVEN	
-	-	-	-	-	-	-	-	3 954	DARUNTER: MLE	
-	-	-	-	-	-	-	-	20 845	THAILAND	
-	-	-	-	-	-	-	-	20 845	DARUNTER: BKK	
-	-	-	-	-	-	-	-	79	KAMBODSCHA	
-	-	-	-	-	-	-	-	684	VIETNAM	
-	-	-	-	-	-	-	-	3 405	MALAYSIA	
-	1 017	-	-	-	-	-	-	3 405	DARUNTER: KUL	
-	1 017	-	-	-	-	-	-	12 910	SINGAPUR	
-	-	-	-	-	-	-	-	12 910	DARUNTER: SIN	
-	-	-	-	-	-	-	-	280	BRUNEI	
-	-	-	-	-	-	-	-	8 753	INDONESIEN	
-	-	-	-	-	-	-	-	3 779	DARUNTER: JKT	
-	-	-	-	-	-	-	-	4 802	DPS	
-	-	-	-	-	-	-	-	6 697	PHILIPPINEN	
-	-	-	-	-	-	-	-	6 697	DARUNTER: MNL	
-	-	-	-	-	-	-	-	15 685	HONGKONG (BRIT)	
-	-	-	-	-	-	-	-	15 685	DARUNTER: HKG	
-	-	-	-	-	-	-	-	2 958	TAIWAN	
-	-	-	-	-	-	-	-	2 958	DARUNTER: TPE	
-	-	-	-	-	-	-	-	29 678	JAPAN	
-	-	-	-	-	-	-	-	24 034	DARUNTER: TYO	
-	-	-	-	-	-	-	-	4 599	OSA	
-	-	-	-	-	-	-	-	1 045	NGO	
-	-	-	-	-	-	-	-	7 955	KOREA REP.	
-	6	-	-	-	-	-	-	7 955	DARUNTER: SEL	
-	225	-	-	-	-	-	-	6	KOREA DEM. VR	
-	225	-	-	-	-	-	-	8 906	CHINA	
-	-	-	-	-	-	-	-	6 804	DARUNTER: PEK	
-	-	-	-	-	-	-	-	2 102	SHA	
-	2 791	-	-	-	-	-	-	200 499	A S I E N	
-	-	-	-	-	-	-	-	2 931	AUSTRALIEN	
-	-	-	-	-	-	-	-	2 931	DARUNTER: SYD	
-	-	-	-	-	-	-	-	592	NEUSEELAND	
-	-	-	-	-	-	-	-	3 523	AUSTRALIEN/OZEANIEN	
14 890	74 597	15 403	28 866	61 124	29 111	13 173	150	3 495 089	I N S G E S A M T	

5 PERSONENVERKEHR

5. 2 VERFLECHTUNG IM VERKEHR

5. 2. 3 REISENDE

VON HERKUNFTS

NACH ENDZIELLAND BZW. --- FLUGPLATZ	HAMBURG (HAM)	HANNOVER (HAJ)	BREMEN (BRE)	DUESSELDORF (DUS)	KOELN/BONN (CGN)	FRANKFURT (FRA)	STUTTGART (STR)	NUERNBERG (NUE)	MUENCHEN (MUC)	BERLIN (TXL)
REISENDE										
INSGESAMT										
POLEN	2 571	428	173	2 651	538	13 973	348	115	1 683	1 121
DARUNTER: WAW	1 239	188	118	1 664	215	10 817	261	97	1 541	1 100
GDN	1 232	4	2	80	40	284	18	-	46	7
KTW	44	229	14	251	270	1 796	16	9	34	12
*PL	56	6	39	644	11	871	52	8	62	-
LITAUEN	915	305	31	94	43	2 462	58	31	97	432
DARUNTER: VNO	178	49	31	94	43	2 209	58	31	97	432
*LT	737	256	-	-	-	253	-	-	-	-
LETTLAND	742	101	69	298	29	2 572	81	16	154	345
DARUNTER: RIX	742	101	69	298	29	2 572	81	16	154	345
ESTLAND	739	87	23	126	18	1 483	52	10	55	38
DARUNTER: TTL	739	87	23	126	18	1 483	52	10	55	38
FINNLAND	4 583	121	42	3 955	110	11 267	868	189	3 421	2 105
DARUNTER: HEL	3 628	117	37	3 284	100	9 860	773	158	3 002	1 719
TKU	470	-	2	175	2	209	25	3	104	39
*FI	182	-	-	118	2	475	27	7	155	207
SCHWEDEN	4 579	1 102	139	6 628	302	18 052	2 328	371	4 970	2 314
DARUNTER: STO	2 713	556	61	3 738	130	12 355	1 195	275	3 627	2 198
MMA	292	119	4	320	2	675	259	6	235	2
GOT	974	203	46	1 601	93	3 428	555	52	613	52
*SE	338	139	22	655	66	1 039	200	32	232	30
NORWEGEN	4 147	538	159	2 944	317	8 393	1 061	211	3 176	1 508
DARUNTER: OSL	2 717	383	70	2 068	250	6 214	810	160	2 304	1 373
BGO	792	48	1	357	40	553	123	22	206	27
*NO	324	5	15	93	13	1 012	4	14	521	98
DAENEMARK	2 276	716	411	3 762	459	14 428	1 402	284	2 623	222
DARUNTER: CPH	1 960	648	410	3 202	436	12 043	1 179	250	2 304	47
BLL	9	8	-	89	4	1 610	65	4	88	-
*DK	104	45	-	282	15	557	135	14	164	-
GR BRITANNIEN	24 929	12 750	4 336	45 768	11 010	80 511	15 385	4 793	38 633	21 988
DARUNTER: LON	18 681	9 965	3 617	28 316	10 138	60 276	11 766	4 223	30 608	21 217
BHX	2 331	162	96	6 184	132	5 886	1 445	146	1 685	206
MAN	1 805	1 183	203	7 289	75	7 743	883	181	3 278	401
NCL	171	88	24	637	27	394	121	14	168	11
GLA	426	597	30	697	38	2 136	194	51	506	37
EDI	559	177	55	1 427	104	1 852	347	37	1 428	43
BFS	157	85	22	209	45	397	126	20	247	2
JER	133	153	6	319	5	279	24	72	111	46
*GB	181	97	96	229	250	378	110	29	158	7
IRLAND	1 875	304	139	6 442	561	9 571	1 501	768	4 877	971
DARUNTER: DUB	756	253	113	4 633	264	7 498	373	188	2 840	451
SNN	976	27	7	1 663	270	1 888	946	566	1 637	515
ISLAND	2 138	21	1	596	244	2 072	94	8	428	27
DARUNTER: KEF	1 853	8	1	569	240	1 958	75	-	377	-
NIEDERLANDE	4 446	1 248	714	1 344	70	15 717	2 410	2 289	5 919	8 031
DARUNTER: AMS	3 795	1 241	708	1 322	70	15 643	2 253	2 238	5 717	8 031
BELGIEN	3 191	1 566	430	3 333	37	14 459	2 794	755	5 135	1 106
DARUNTER: BRU	3 138	1 563	402	3 333	33	14 429	2 673	755	5 121	1 106
LUXEMBURG	630	72	81	34	2	4 736	38	132	793	75
DARUNTER: LUX	630	72	81	34	2	4 736	38	132	793	75
FRANKREICH	11 876	4 993	2 318	20 333	6 857	44 447	9 231	6 008	28 170	12 224
DARUNTER: PAR	8 383	4 195	1 727	14 398	5 780	30 374	7 407	4 358	18 968	9 809
BOD	228	71	27	33	59	923	117	16	302	83
SXB	752	10	6	174	1	3	2	9	385	-
LYS	274	144	76	1 523	119	3 470	527	100	1 233	346
TLS	400	72	153	143	73	745	77	12	857	197
MRS	312	67	51	46	43	834	56	2	767	175
NCE	1 301	354	259	2 402	320	6 210	901	342	3 317	811
CLY	1	-	-	775	75	496	-	-	5	38
BIA	44	38	2	72	17	60	9	2	366	536
*FR	181	42	17	767	369	1 328	135	1 166	1 969	228
SPANIEN	55 116	53 186	18 717	163 293	31 321	114 069	52 823	23 339	60 897	26 712
DARUNTER: MAD	1 394	575	169	2 748	667	9 367	1 383	189	4 237	1 198
BCN	1 885	1 298	180	3 829	905	8 750	1 573	156	4 105	1 377
GRO	471	435	-	1 601	2	423	1	-	369	-
VLC	433	150	76	413	160	3 154	229	77	472	253
ALC	1 187	1 093	14	5 760	214	3 780	53	6	1 686	733
LEI	813	693	1	2 906	-	1 258	399	3	1 361	570
AGP	3 251	1 441	549	7 640	24	5 403	1 155	448	3 223	720
XRY	595	262	2	892	616	1 239	802	-	1 200	8
SVQ	103	10	8	1 178	15	629	32	7	219	95
BIO	184	236	33	278	84	2 057	301	55	364	83
*EI	166	51	19	904	30	1 258	61	27	237	122
PMI	24 821	24 889	11 881	77 787	16 419	38 771	23 506	11 069	18 206	12 094
IBZ	5 084	4 325	1 272	15 548	2 668	7 892	3 868	2 104	6 051	2 231
MAH	1 177	1 369	2	3 717	765	2 862	1 968	1 154	2 159	959
*E2	345	321	-	772	-	431	616	-	565	209
LPA	4 429	5 005	1 763	13 025	2 542	8 161	5 214	2 550	4 730	2 092
TCI	3 192	3 674	791	7 402	2 215	6 455	4 624	2 034	4 905	1 578
FUE	2 846	4 129	1 016	9 834	1 910	6 294	3 571	1 616	3 711	1 302
ACE	2 485	3 061	941	6 699	2 085	5 286	3 066	1 844	2 721	1 087
*E3	255	169	-	360	-	599	401	-	376	1
PORTUGAL	6 878	5 552	1 553	16 489	3 198	20 443	6 022	2 563	10 109	4 264
DARUNTER: LIS	1 216	781	187	2 087	1 049	7 129	1 015	306	3 456	1 223
OPO	705	188	176	878	305	2 653	630	111	452	179
FAO	4 306	3 706	1 187	12 032	1 842	8 420	3 391	1 808	4 798	2 445
FNC	632	873	1	1 483	2	1 882	986	336	1 368	395
MALTA	1 231	360	18	2 124	394	4 821	1 421	787	4 443	1 285
DARUNTER: MLA	1 231	360	18	2 124	394	4 821	1 421	787	4 443	1 285
GIBRALT (BRIT)	7	-	-	2	4	1	-	-	3	-
SCHWEIZ	6 647	2 923	1 286	11 472	2 922	27 635	2 272	1 938	10 007	7 255
DARUNTER: ZRH	4 859	2 286	1 062	7 716	2 557	15 752	863	1 801	5 080	5 681
GVA	866	247	110	1 883	280	9 399	1 288	88	2 356	793
BSL	837	313	92	1 600	31	2 079	13	44	1 767	667
BRN	22	17	8	68	4	216	-	1	712	36

JUNI 1995
MIT GEBIETEN AUSSERHALB DEUTSCHLANDS

FLUGPLATZ									NACH ENDZIELLAND BZW. -- FLUGPLATZ	
(THF)	B E R L I N (SXF)	SAARBRUECKEN (SCN)	MUENSTER/ OSN. (FMO)	LEIPZIG (LEJ)	DRESDEN (DRS)	ERFURT (ERF)	SONSTIGE	INSGESAMT		
									REISENDE	
									INSGESAMT	
337	-	-	35	34	322	-	4	24 333	POLEN	
330	-	-	30	31	22	-	2	17 655	DARUNTER: WAW	
7	-	-	-	-	-	-	-	1 720	GDN	
-	-	-	1	1	132	-	-	2 809	KTW	
96	74	-	159	6	168	-	2	1 925	*PL	
96	-	-	22	6	6	-	3	4 812	LITAUEN	
-	74	-	137	6	6	-	3	3 355	DARUNTER: VNO	
289	6	-	10	10	9	-	-	1 457	*LT	
289	6	-	10	10	9	-	3	4 734	LETTLAND	
67	2	-	7	7	12	-	3	4 734	DARUNTER: RIX	
67	2	-	7	7	12	-	12	2 738	ESTLAND	
167	3 108	-	5	92	61	-	12	2 738	DARUNTER: TTL	
167	3 108	-	4	74	49	-	8	30 102	FINNLAND	
-	-	-	-	3	3	-	5	26 085	DARUNTER: HEL	
1 137	-	-	-	6	3	-	-	1 035	TKU	
474	-	-	2	136	99	-	-	1 182	*FI	
197	-	-	1	78	74	-	24	42 183	SCHWEDEN	
252	-	-	-	9	-	-	9	27 484	DARUNTER: STO	
125	-	-	-	38	16	-	-	2 120	MMA	
766	-	-	1	10	2	-	11	7 934	GOT	
517	-	-	13	69	29	-	4	2 895	*SE	
135	-	-	13	43	21	-	9	23 340	NORWEGEN	
2	-	-	-	13	4	-	-	16 952	DARUNTER: OSL	
1 802	9	-	-	2	2	-	-	2 321	BGO	
1 533	9	2	72	71	72	-	-	2 105	*NO	
72	-	2	18	61	66	-	28	28 639	DAENEMARK	
97	-	-	-	2	5	-	22	24 190	DARUNTER: CPH	
751	-	-	2	5	1	-	3	1 959	BLL	
173	1	425	1 412	3 549	1 451	-	-	1 421	*DK	
7	-	48	1 176	3 125	1 222	-	89	267 781	GR BRITANNIEN	
225	-	115	-	85	69	-	79	204 630	DARUNTER: LON	
53	-	259	6	170	102	-	4	18 553	BHX	
92	-	-	-	7	6	-	5	23 808	MAN	
128	-	2	1	55	18	-	-	1 721	NCL	
-	-	-	-	65	14	-	1	4 881	GLA	
16	-	1	-	8	3	-	-	6 236	EDI	
-	1	-	25	4	3	-	-	1 322	BFS	
433	-	-	196	13	6	-	-	1 196	JER	
84	-	2	7	412	180	-	-	1 751	*GB	
349	-	2	7	150	177	-	21	28 064	IRLAND	
144	151	-	-	255	1	-	17	17 806	DARUNTER: DUB	
144	151	-	-	3	14	-	1	9 101	SNN	
16	-	-	-	1	1	-	-	5 947	ISLAND	
16	-	5	4	201	211	25	39	5 378	DARUNTER: KEF	
1 532	-	5	4	196	206	25	39	42 689	NIEDERLANDE	
1 513	-	1	6	248	263	-	39	41 509	DARUNTER: AMS	
867	-	1	6	213	261	-	23	34 879	BELGIEN	
867	-	46	3	57	57	-	23	34 570	DARUNTER: BRU	
1 702	10	46	3	57	57	-	5	7 628	LUXEMBURG	
48	10	151	396	1 231	804	-	5	7 628	DARUNTER: LUX	
79	-	77	272	994	652	-	80	150 831	FRANKREICH	
1 096	-	2	-	4	3	-	75	107 527	DARUNTER: PAR	
62	-	-	-	4	8	-	-	1 951	BOD	
-	-	-	17	86	69	-	-	2 452	SXB	
74	-	-	3	23	7	-	4	8 046	LYS	
144	-	65	53	94	13	-	-	2 766	TLS	
196	-	-	-	94	43	-	-	2 455	MRS	
-	-	-	-	-	-	-	-	16 616	NCE	
3	-	-	-	-	-	-	-	1 586	CLY	
626	25 436	8 444	19 073	28 066	15 979	7 022	1	1 146	BIA	
32	-	-	11	51	53	-	31	6 276	*FR	
110	-	2	24	123	96	-	7	704 150	SPANIEN	
-	-	-	-	-	-	-	3	22 081	DARUNTER: MAD	
-	-	-	38	34	27	-	-	24 416	BCN	
-	-	-	3	-	2	-	9	3 302	GRO	
118	598	-	-	610	432	-	-	5 525	VLC	
-	-	-	2	503	233	-	-	14 531	ALC	
-	-	-	-	179	157	-	2	9 046	LEI	
26	-	-	-	3	2	-	-	25 310	AGP	
154	10 967	5 731	13 049	13 519	6 827	4 293	3	5 952	XRY	
186	2 252	773	1 117	2 669	1 741	-	5	2 304	SVQ	
-	942	-	-	980	608	-	-	3 744	BIO	
-	-	-	-	-	-	-	-	2 883	*E1	
-	2 963	452	1 832	3 259	2 219	-	1	313 984	PMI	
-	3 504	618	1 018	2 687	1 836	720	-	60 261	IBZ	
-	1 901	432	773	1 661	794	891	1	18 662	MAH	
-	1 843	436	1 192	1 485	930	551	-	3 259	*E2	
-	466	-	-	292	1	87	-	60 956	LPA	
246	4 235	379	880	4 488	2 124	545	15	47 425	TCI	
181	57	6	23	217	215	-	11	42 341	FUE	
65	238	3	21	296	144	-	4	35 248	ACE	
-	3 606	370	836	3 483	1 765	545	-	2 920	*E3	
-	334	-	-	492	-	-	-	89 983	PORTUGAL	
-	557	224	9	499	381	-	-	19 159	DARUNTER: LIS	
-	557	224	9	499	381	-	-	7 048	OPO	
1 159	166	-	-	-	-	-	-	8 784	FAO	
325	-	1	686	1 051	1 281	-	-	18 554	FNC	
9	147	4	13	56	63	-	-	18 554	MALTA	
825	19	-	13	100	230	-	17	78 722	DARUNTER: MLA	
-	-	-	-	1	4	-	16	50 524	GIBRALT (BRIT)	
-	-	-	-	-	-	-	-	17 602	SCHWEIZ	
-	-	-	-	-	-	-	-	8 631	DARUNTER: ZRH	
-	-	-	-	-	-	-	-	1 089	GVA	
-	-	-	-	-	-	-	-	-	BSL	
-	-	-	-	-	-	-	-	-	BRN	

5 PERSONENVERKEHR
5. 2 VERFLECHTUNG IM VERKEHR
5. 2. 3 REISENDE

NACH ENDTZIELLAND BZW. ---FLUGPLATZ	VON HERKUNFTS									
	HAMBURG (HAM)	HANNOVER (HAJ)	BREMEN (BRE)	DUESSELDORF (DUS)	KOELN/BONN (CGN)	FRANKFURT (FRA)	STUTTGART (STR)	NUERNBERG (NUE)	MUENCHEN (MUC)	BERLIN (TXL)
REISENDE										
INSGESAMT										
DESTERREICH	4 371	2 039	592	10 032	2 277	35 331	3 131	714	6 712	6 140
DARUNTER:VIE	3 480	1 655	328	6 039	1 866	20 413	2 707	634	6 044	4 814
INN	99	17	31	145	70	1 807	8	3	6	100
LNZ	178	106	57	1 293	44	4 098	138	5	3	175
SZG	282	73	56	1 561	184	3 770	15	7	13	444
GRZ	248	162	87	809	95	4 038	231	53	636	294
KLU	84	26	39	185	18	1 205	32	12	10	313
ITALIEN	9 843	4 305	1 588	25 315	4 580	61 031	9 434	1 972	29 097	9 221
DARUNTER:ROM	1 782	486	261	4 079	1 022	11 091	1 451	145	5 002	1 857
MIL	2 400	704	414	9 762	1 008	16 746	2 286	843	5 254	2 292
VCE	918	285	202	2 447	449	8 435	660	109	1 852	714
TRS	145	40	38	125	57	271	20	-	1 445	118
TRN	190	193	110	290	109	3 906	781	61	1 012	185
GOA	248	104	123	241	87	1 190	43	23	601	221
FLR	443	194	54	670	214	1 387	107	11	1 460	346
BLQ	340	212	135	416	146	4 678	224	50	1 223	364
PSA	295	84	64	179	54	1 900	54	13	144	251
RMI	366	322	-	809	506	-	-	2	-	-
NAP	1 376	1 207	55	3 113	747	4 077	1 722	520	2 752	1 509
BRI	57	11	16	20	3	406	96	7	238	157
BDS	98	15	3	323	2	833	67	8	919	100
SUF	37	5	-	-	1	243	43	1	1 624	77
CAG	73	56	40	84	45	762	22	4	1 140	80
DLB	121	71	34	199	43	990	216	126	1 278	61
PMO	51	32	6	12	4	601	350	3	742	165
CTA	820	213	15	2 470	51	2 562	1 258	37	1 886	590
GRIECHENLAND	22 149	20 013	3 777	54 178	7 607	51 825	26 055	13 289	56 143	16 010
DARUNTER:ATH	2 418	1 635	387	4 969	895	14 873	1 980	899	8 183	2 030
SKG	3 731	3 742	241	9 357	678	8 745	5 888	1 701	7 950	2 641
CFU	2 247	2 239	4	4 963	635	3 091	2 362	1 551	4 626	2 266
JST	307	3	-	549	-	394	171	-	845	330
ZTH	453	85	-	1 366	-	257	1	230	1 014	-
JMK	404	-	-	819	-	839	4	1	1 209	21
SMI	1 003	611	-	2 150	316	853	658	578	1 610	679
JTR	295	342	-	776	4	870	339	6	2 154	12
KGS	1 836	1 842	-	4 552	754	2 469	1 518	1 169	3 413	1 199
RHO	3 014	3 081	1 237	8 018	1 766	5 033	4 112	2 218	6 501	1 473
CHQ	773	699	2	1 156	-	1 276	1 042	2	991	742
HER	5 136	5 358	1 896	11 163	2 558	10 446	7 256	4 594	12 674	3 820
KVA	-	4	-	2 004	-	738	522	338	1 110	328
MJT	141	149	-	738	-	305	186	-	1 230	5
*GR	391	229	10	1 588	1	1 636	16	2	2 633	464
TUERKEI	29 398	32 902	4 202	74 424	21 380	65 913	29 089	12 979	33 740	32 379
DARUNTER:ANK	3 436	4 078	49	8 369	4 350	10 806	4 609	495	2 307	2 458
IST	10 870	11 101	934	22 793	8 079	21 258	8 083	2 585	8 501	11 797
IZM	4 423	4 885	994	9 469	1 993	8 321	3 924	1 252	4 522	5 846
DLM	1 718	1 970	484	6 797	894	4 249	2 248	1 355	4 315	2 749
AYT	8 132	8 958	1 615	24 602	4 657	17 739	8 887	7 144	13 181	8 322
*TR	819	1 910	126	2 394	1 407	3 540	1 338	148	914	1 207
ZYPERN	917	938	51	2 740	49	3 935	1 183	1 399	4 790	796
DARUNTER:LCA	623	638	51	1 966	47	3 216	1 168	1 086	3 376	670
*CY	179	263	-	774	-	535	-	-	1 382	126
SLOWENIEN	139	58	23	132	48	2 897	56	12	586	76
DARUNTER:LJU	139	58	23	132	48	2 897	56	12	586	76
KROATIEN	201	71	29	1 075	65	5 070	252	12	1 235	233
DARUNTER:ZAG	161	65	20	525	64	3 369	201	7	948	206
SPU	31	6	8	318	-	1 497	44	1	133	26
SERBIEN	72	48	12	27	803	2 485	34	8	156	106
DARUNTER:BEG	72	48	12	27	803	2 485	34	8	156	106
MONTENEGRO	-	-	-	-	2	-	-	-	-	-
MAZEDONIEN	1 692	2	-	2 578	273	1 226	1 025	1	460	4
DARUNTER:SKP	1 692	2	-	2 578	273	1 226	1 025	1	460	4
UNGARN	1 323	395	150	2 054	1 211	10 358	1 482	127	3 516	111
DARUNTER:BUD	1 323	395	150	2 054	1 210	10 352	1 482	119	3 512	111
ALBANIEN	57	23	7	85	10	244	52	-	151	23
TSSCHECH. REP	1 314	470	118	2 422	563	10 086	661	285	1 356	45
DARUNTER:PRG	1 310	466	117	2 349	545	9 879	644	283	1 346	45
SLOWAKEI	8	4	11	35	7	109	-	1	32	4
RUMAENIEN	193	375	45	1 393	44	5 045	369	33	1 484	110
DARUNTER:BUH	183	62	42	730	44	4 241	241	29	1 100	106
CND	1	313	-	440	-	521	-	-	365	-
BULGARIEN	1 516	2 259	24	2 629	338	4 303	762	1 165	2 155	581
DARUNTER:SOF	209	53	23	181	80	2 965	69	19	1 346	70
VAR	727	1 123	1	1 462	258	963	691	655	475	510
BOJ	580	1 083	-	986	-	339	-	491	334	1
RUSSLAND	4 189	4 097	185	4 921	1 711	20 807	635	440	4 438	3 954
DARUNTER:MW	2 148	409	168	4 024	538	16 848	273	187	3 405	3 030
LED	1 587	94	3	778	3	3 034	165	-	992	896
DVB	9	1 191	5	15	27	351	2	4	7	6
*RU	444	2 402	9	104	1 054	571	195	249	24	22
WEISSRUSSLAND	582	648	67	486	485	4 817	281	63	752	123
DARUNTER:MSQ	582	156	67	486	331	4 816	200	63	752	123
MOLDAVIEN	1	-	1	-	-	566	-	1	3	4
UKRAINE	214	113	101	360	96	3 872	394	36	365	239
DARUNTER:IEV	214	113	101	360	96	3 872	394	36	365	239
GEORGIEN	-	-	-	-	169	827	4	1	-	2
DARUNTER:TBS	-	-	-	-	169	827	4	1	-	2
ARMENIEN	-	-	-	-	2	15	-	-	3	-
ASERBAIDDSCHAN	6	1	-	3	2	261	7	3	8	11
KASACHSTAN	270	2 119	6	29	1 050	2 396	146	369	29	43
DARUNTER:ALA	270	2 119	6	29	1 050	2 396	146	369	29	43
KIRGISIEN	-	320	-	-	54	-	-	145	-	-
TADSCHIKISTAN	-	-	-	-	-	2	-	-	-	-
TURKMENISTAN	-	-	-	-	-	33	-	-	11	7
USBEKISTAN	15	8	1	14	9	1 128	16	3	34	24

JUNI 1995

MIT GEBIETEN AUSSERHALB DEUTSCHLANDS

FLUGPLATZ									NACH ENDZIELLAND	
(THF)	B E R L I N (SXF)	SAARBRUECKEN (SCN)	MUENSTER/ OSN. (FMO)	LEIPZIG (LEJ)	DRESDEN (DRS)	ERFURT (ERF)	SONSTIGE	INSGESAMT	BZW. --	FLUGPLATZ
									REISENDE	
									INSGESAMT	
287	47	54	160	569	520	14	30	73 020	OESTERREICH	
2	3	51	81	428	122	14	11	48 692	DARUNTER: VIE	
-	-	-	11	50	4	-	2	2 353	INN	
-	-	-	3	33	7	-	3	6 143	LNZ	
166	44	-	16	18	338	-	3	6 990	SZG	
-	-	3	49	34	40	-	10	6 789	GRZ	
119	-	-	-	6	9	-	1	2 053	KLU	
600	395	23	446	1 686	1 322	11	51	160 920	ITALIEN	
125	-	2	61	239	142	-	16	27 761	DARUNTER: ROM	
13	-	11	52	279	183	-	10	42 257	MIL	
262	-	-	149	98	45	-	6	16 631	VCE	
-	-	-	16	8	15	-	-	2 298	TRS	
24	-	-	9	52	33	-	-	6 955	TRN	
-	-	7	1	9	31	-	-	2 929	GOA	
53	-	3	54	27	32	11	1	5 067	FLR	
23	-	-	49	59	43	-	4	7 966	BLQ	
-	-	-	24	53	18	-	11	3 144	PSA	
-	387	-	-	147	-	-	-	2 539	RMI	
98	-	-	6	606	664	-	-	18 452	NAP	
-	-	-	1	11	4	-	-	1 027	BRI	
-	8	-	-	2	4	-	-	2 374	BDS	
-	-	-	-	3	1	-	-	2 043	SUF	
2	-	-	9	8	10	-	-	2 333	CAG	
-	-	-	4	10	4	-	-	3 159	OLB	
-	-	-	-	37	15	-	-	2 018	PMO	
793	14 549	1 612	3 776	14 993	9 162	3 876	43	10 011	CTA	
50	1 024	9	41	1 483	840	450	38	319 850	GRIECHENLAND	
1	2 366	1	319	2 059	1 577	667	5	42 204	DARUNTER: ATH	
-	1 451	-	-	2 215	1 489	816	-	51 669	SKG	
-	-	-	-	-	-	-	-	29 949	CFU	
278	-	-	-	-	-	-	-	2 599	JSI	
270	29	-	-	-	-	-	-	3 684	ZTH	
-	-	-	-	-	-	-	-	3 596	JMK	
39	-	-	-	321	-	-	-	8 779	SMI	
-	1 170	-	532	7	4	-	-	4 848	JTR	
-	2 829	446	1 106	882	325	-	-	21 661	KGS	
-	445	-	-	3 168	2 060	979	-	47 041	RHO	
-	5 235	1 156	1 778	503	372	-	-	8 003	CHQ	
155	-	-	-	4 300	2 447	964	-	80 781	HER	
-	-	-	-	-	-	-	-	5 044	KVA	
68	11 749	899	4 480	53	46	-	-	3 008	MJT	
-	1 868	-	-	2	2	-	-	6 984	*GR	
68	2 116	1	1 093	9	9	2 044	27	368 181	TUERKEI	
-	806	-	255	74	36	-	7	43 105	DARUNTER: ANK	
-	816	224	414	498	23	-	16	109 405	IST	
-	4 959	674	522	1 045	498	-	4	47 374	IZM	
-	1 184	-	2 193	6 940	3 373	2 044	-	29 884	DLM	
1	2 549	-	3	1	2	-	-	123 420	AYT	
1	2 004	-	5	1 504	619	360	4	14 993	*TR	
-	545	-	5	1 233	619	360	4	21 840	ZYPERN	
-	-	-	-	271	-	-	-	17 067	DARUNTER: LCA	
-	-	1	6	643	4	-	-	4 135	*CY	
-	-	1	6	643	4	-	-	4 681	SLOWENIEN	
-	147	-	7	422	7	-	-	4 681	DARUNTER: LJU	
-	-	-	7	4	5	-	-	8 826	KROATIEN	
-	147	-	-	186	2	-	-	5 582	DARUNTER: ZAG	
-	-	-	-	3	2	-	-	2 399	SPU	
-	-	-	-	3	2	-	-	3 756	SERBIEN	
-	513	-	-	-	-	-	-	2	DARUNTER: BEG	
-	513	-	-	1	-	-	-	7 775	MONTENEGRO	
34	2 285	5	86	69	-	-	-	7 775	MAZEDONIEN	
34	2 285	5	86	69	79	-	2	23 287	DARUNTER: SKP	
-	-	-	-	-	79	-	2	23 268	UNGARN	
592	3	2	3	12	-	-	-	653	DARUNTER: BUD	
577	3	2	32	11	-	-	5	17 967	ALBANIEN	
13	-	-	1	-	-	-	-	17 614	TSCHECH. REP	
5	2 291	1	18	182	25	-	-	225	DARUNTER: PRG	
5	1 932	1	17	11	23	-	3	11 616	SLOWAKEI	
-	359	-	-	171	-	-	3	8 770	RUMAENIEN	
-	11 009	-	13	9 672	3 754	3 034	-	2 170	DARUNTER: BUH	
-	1 307	-	11	89	20	-	-	43 216	BULGARIEN	
-	4 142	-	2	4 535	1 706	1 389	2	6 444	DARUNTER: SOF	
-	5 560	-	-	5 048	2 028	1 645	-	18 639	VAR	
83	4 887	-	64	468	153	-	-	18 095	BOJ	
8	3 086	-	62	458	141	-	30	51 062	RUSSLAND	
60	1 427	-	-	-	3	-	28	34 813	DARUNTER: MOW	
-	8	-	-	-	-	-	-	9 042	LED	
15	362	-	-	2	1	-	-	1 628	OVV	
-	350	152	11	63	43	-	2	5 471	*RU	
-	350	152	11	63	43	-	9	8 932	WEISSRUSSLAND	
-	-	-	-	-	1	-	9	8 204	DARUNTER: MSQ	
-	690	-	23	35	34	-	-	577	MOLDAVIEN	
-	690	-	23	35	34	-	1	6 573	UKRAINE	
-	2	-	-	-	-	-	-	6 573	DARUNTER: IEV	
-	2	-	-	-	-	-	-	1 005	GEORGIEN	
-	7	-	-	-	-	-	-	1 005	DARUNTER: TBS	
-	2	-	-	-	-	-	-	26	ARMENIEN	
-	-	-	61	14	10	-	1	304	ASERBAIDDSCHAN	
-	-	-	61	14	10	-	1	6 543	KASACHSTAN	
-	-	-	-	-	-	-	-	6 543	DARUNTER: ALA	
-	-	-	-	-	-	-	-	519	KIRGISIEN	
-	-	-	-	-	-	-	-	2	TADDSCHIKISTAN	
-	-	-	-	-	-	-	-	52	TURKMENISTAN	
-	1	-	-	1	12	-	-	1 266	USBEKISTAN	

5 PERSONENVERKEHR
5. 2 VERFLECHTUNG IM VERKEHR
5. 2. 3 REISENDE

NACH ENDZIELLAND BZW. --- FLUGPLATZ	VON HERKUNFTS									
	HAMBURG (HAM)	HANNOVER (HAJ)	BREMEN (BRE)	DUESSELDORF (DUS)	KOELN/BONN (CGN)	FRANKFURT (FRA)	STUTTGART (STR)	NUERNBERG (NUE)	MUENCHEN (MUC)	BERLIN (TXL)
REISENDE										
INSGESAMT										
DARUNTER: TAS	15	8	1	14	9	1 128	16	3	34	24
E U R O P A	217 986	157 581	41 636	476 620	101 270	705 694	175 258	77 665	332 849	162 269
DARUNTER: EU-LAENDER	156 749	107 967	34 837	360 908	68 395	495 888	133 422	57 466	257 502	111 383
ÄGYPTEN	886	130	88	2 663	122	8 114	484	43	4 076	1 234
DARUNTER: CAI	247	123	70	213	66	4 689	124	38	596	67
LXR	165	-	-	1 141	-	348	4	-	294	-
HRG	455	-	-	1 269	51	2 275	330	-	2 380	1 157
LIBYEN	-	-	-	-	-	-	-	-	6	-
TUNESIEN	5 234	6 072	1 668	13 153	1 818	13 955	7 188	3 836	9 898	3 142
DARUNTER: TUN	876	759	32	1 299	73	2 950	753	32	1 453	41
DJE	1 159	1 180	430	2 306	547	3 413	1 829	1 259	2 359	701
MIR	3 198	3 848	1 206	8 663	1 198	7 209	4 606	2 545	5 738	2 400
*TN	1	285	-	885	-	383	-	-	348	-
ALGERIEN	16	5	2	27	12	658	19	-	17	4
MAROKKO	795	776	64	2 453	86	2 892	921	524	2 358	590
DARUNTER: CAS	145	62	55	103	41	1 058	59	9	218	37
AGA	626	709	2	1 760	42	1 098	854	511	1 942	519
MAURETANIEN	1	1	-	-	1	11	1	-	10	-
MALI	10	2	-	1	6	30	5	-	8	6
KAP VERDE	2	-	-	-	93	83	1	-	11	2
SENEGAL	3	1	-	25	7	572	5	-	62	13
GAMBIA	27	5	-	-	236	21	3	-	3	-
GUINEA	14	3	-	1	-	22	6	-	7	1
SIERRA LEONE	3	-	2	6	-	5	5	-	-	-
ELFENB.KUESTE	29	3	2	5	4	69	5	-	19	5
BURKINA FASO	6	1	2	-	2	47	5	-	25	4
NIGER	4	7	-	-	1	6	4	-	1	10
TSCHAD	1	-	-	3	1	-	-	-	1	-
GHANA	136	29	39	660	12	359	37	4	42	27
DARUNTER: ACC	136	29	39	660	12	359	37	4	42	27
TOGO	20	11	3	6	1	29	15	-	14	1
BENIN	8	3	-	-	-	30	6	-	8	11
NIGERIA	140	41	49	125	28	1 466	29	8	100	24
DARUNTER: LOS	134	31	46	116	28	1 457	26	8	90	24
KAMERUN	13	1	2	12	3	56	9	1	13	13
ZENT. AFR. REP.	-	-	-	-	-	2	-	-	1	-
GABUN	6	1	1	1	2	5	40	-	5	5
KONGO	4	-	-	4	-	10	2	-	5	-
ZAIRE	3	1	-	11	1	31	7	-	6	4
SAO TOME	-	-	-	1	-	-	-	-	-	-
ANGOLA	4	1	-	5	3	32	5	-	9	8
SUDAN	10	1	4	5	3	319	1	2	5	4
DSCHIBUTI	1	-	-	-	-	8	4	-	2	-
ERITHREA	25	7	10	27	7	2 025	15	2	25	26
DARUNTER: ASM	25	7	10	27	7	2 025	15	2	25	26
AETHIOPIEN	-	-	-	2	-	470	-	-	6	-
SOMALIA	-	-	-	-	-	-	-	-	5	-
UGANDA	8	21	-	3	4	59	19	-	14	-
KENIA	351	272	16	1 351	76	3 554	56	14	1 941	63
DARUNTER: NBO	79	46	16	50	39	1 742	54	14	83	63
MBA	272	226	-	1 301	37	1 801	2	-	1 858	-
RUANDA	5	-	-	-	-	20	3	-	6	-
BURUNDI	-	1	-	-	1	7	1	-	2	-
TANSANIA	77	26	4	92	3	112	37	-	46	65
SAMBIA	3	2	-	3	14	25	3	1	5	4
MALAWI	13	3	2	3	-	37	5	-	3	1
SIMBABWE	107	43	23	26	14	919	16	1	41	23
DARUNTER: HRE	107	41	20	22	14	767	13	1	38	22
BOTSUANA	3	5	1	4	-	10	5	-	5	4
NAMIBIA	116	55	30	84	19	1 736	29	10	602	51
DARUNTER: WDH	116	55	30	84	19	1 736	29	10	602	51
MOSAMBIK	2	-	1	1	4	53	-	-	1	4
SWASILAND	-	-	-	-	-	10	-	-	-	1
MADAGASKAR	14	14	2	7	-	175	6	-	13	9
KOMOREN	-	-	-	-	-	55	-	-	14	1
SESCHellen	54	28	6	9	2	783	28	1	53	40
DARUNTER: SEZ	54	28	6	9	2	783	28	1	53	40
REUNION (FR)	6	6	2	1	2	21	2	-	28	8
MAURITIUS	72	29	12	28	8	1 519	23	7	808	30
DARUNTER: MRU	72	29	12	28	8	1 519	23	7	808	30
SUEDAFRIKA	499	324	157	521	106	6 673	198	75	1 416	177
DARUNTER: JNB	330	212	119	362	70	4 816	145	64	714	128
CPT	124	62	25	108	35	1 355	39	7	260	43
A F R I K A	8 731	7 931	2 192	21 329	2 702	47 095	9 256	4 529	21 741	5 620
KANADA	3 051	1 811	984	5 031	477	34 275	1 521	417	4 074	1 329
DARUNTER: YMQ	335	136	91	356	75	3 700	205	39	676	259
YTO	1 268	665	347	2 715	156	11 772	624	157	2 013	564
YVR	828	553	272	1 206	154	9 255	357	115	851	276
YYC	265	244	143	509	38	6 524	139	46	199	130
*CA	124	72	49	76	30	1 369	63	28	160	57
USA	17 965	7 166	2 947	20 747	2 894	211 296	9 533	3 349	35 980	11 597
DARUNTER: NYC	4 086	1 460	629	5 659	416	32 993	2 322	553	7 474	3 118
CHI	1 007	654	198	4 465	152	14 443	618	235	4 027	464
BOS	797	311	155	503	130	7 671	492	187	1 670	434
PHL	154	57	6	133	12	5 860	55	54	291	68
BWI	98	6	8	22	4	1 322	5	13	174	19
WAS	555	262	168	301	202	20 062	450	181	1 177	609
DET	313	262	149	341	270	7 947	275	33	1 055	89
FTT	84	39	7	106	21	2 424	54	77	181	59

JUNI 1995

MIT GEBIETEN AUSSERHALB DEUTSCHLANDS

FLUGPLATZ

									NACH ENDZIELLAND BZW. -- FLUGPLATZ
B E R L I N (THF)	(SXF)	SAARBRUECKEN (SCN)	MUENSTER/ OSN. (FMO)	LEIPZIG (LEJ)	DRESDEN (DRS)	ERFURT (ERF)	SONSTIGE	INSGESAMT	
-	1	-	-	1	12	-	-	1 266	REISENDE INSGESAMT DARUNTER: TAS
14 613	85 231	12 433	31 970	79 134	43 043	16 931	619	2 732 802	E U R O P A
10 959	47 790	11 144	26 242	55 799	32 305	11 493	487	1 980 736	DARUNTER: EU-LAENDER
3	1 000	-	2	1 587	10	-	7	20 449	AEGYPTEN
3	698	-	2	4	10	-	6	6 956	DARUNTER: CAI
-	15	-	-	327	-	-	-	2 294	LXR
-	278	-	-	1 256	-	-	-	9 451	HRG
270	9 348	909	979	9 223	4 303	2 630	313	93 939	LIBYEN
5	2 277	-	34	850	378	132	2	11 946	TUNESIEN
-	1 060	396	294	1 290	394	108	311	19 036	DARUNTER: TUN
265	5 705	513	651	6 834	3 531	2 390	-	60 500	DJE
-	306	-	-	249	-	-	-	2 457	MIR
-	-	-	-	-	1	-	-	761	*TN
38	441	-	9	969	515	193	-	13 624	ALGERIEN
38	-	-	8	11	27	-	-	1 871	MAROKKO
-	441	-	-	952	484	193	-	10 133	DARUNTER: CAS
2	-	-	-	-	-	-	-	27	AGA
5	-	-	-	-	-	-	-	73	MAURETANIE
-	-	-	-	4	-	-	-	196	MALI
-	-	-	-	1	-	-	-	689	KAP VERDE
3	-	-	-	-	-	-	-	298	SENEGAL
4	-	-	-	1	-	-	-	59	GAMBIA
-	-	-	-	-	-	-	-	21	GUINEA
3	-	-	-	-	-	-	-	144	SIERRA LEONE
4	-	-	-	-	-	-	-	96	ELFENB.KUESTE
-	-	-	-	-	-	-	-	33	BURKINA FASO
-	3	-	-	-	-	-	-	9	NIGER
-	3	-	-	-	-	-	-	1 348	TSCHAD
3	-	-	-	-	-	-	-	1 348	GHANA
5	-	3	-	-	-	-	-	103	DARUNTER: ACC
5	3	-	-	2	1	-	1	74	TOGO
5	3	-	-	2	1	-	1	2 022	BENIN
5	-	-	-	-	-	-	-	1 972	NIGERIA
-	-	-	-	-	-	-	-	128	DARUNTER: LOS
-	-	-	-	-	-	-	-	3	KAMERUN
-	-	-	-	-	-	-	-	61	ZENT. AFR. REP.
1	-	-	-	-	-	-	-	30	GABUN
-	-	-	-	-	-	-	-	65	KONGO
-	2	-	-	-	-	-	-	1	ZAIRE
-	-	-	-	-	-	-	-	69	SAO TOME
-	-	-	-	4	-	-	-	358	ANGOLA
-	-	-	-	-	-	-	-	15	SUDAN
-	-	-	2	-	1	-	-	2 172	DSCHIBUTI
-	6	-	2	-	1	-	-	2 172	ERITHREA
16	-	-	-	-	-	-	-	484	DARUNTER: ASM
7	1 204	-	6	368	27	-	-	5	AETHIOPIEN
7	-	-	6	4	14	-	7	144	SOMALIA
4	1 204	-	-	364	13	-	6	9 313	UGANDA
1	-	-	-	-	-	-	1	2 223	KENIA
-	-	-	-	-	-	-	-	7 079	DARUNTER: NBO
-	-	-	-	-	-	-	-	38	MBA
-	-	-	-	-	-	-	-	13	RUANDA
-	-	-	-	-	-	-	-	462	BURUNDI
-	-	-	-	-	-	-	-	61	TANSANIA
-	-	-	-	-	-	-	1	67	SAMBIA
-	-	-	-	9	-	-	-	1 225	MALAWI
-	-	-	-	9	-	-	3	1 057	SIMBABWE
-	-	-	-	3	-	-	-	40	DARUNTER: HRE
-	-	-	-	9	22	-	7	2 770	BOTSUANA
-	-	-	-	9	22	-	7	2 770	NAMIBIA
-	-	-	-	2	-	-	-	68	DARUNTER: WDH
-	1	-	-	-	-	-	-	11	MOSAMBIK
-	-	-	-	-	-	-	-	241	SWASILAND
-	-	-	-	-	-	-	-	70	MADAGASKAR
-	-	-	-	3	5	-	-	1 012	KOMOREN
-	-	-	-	3	5	-	-	1 012	SESCHELLEN
-	-	-	-	-	-	-	-	76	DARUNTER: SEZ
-	-	-	-	1	3	-	-	2 540	REUNION (FR)
-	-	-	-	1	3	-	-	2 540	MAURITIUS
8	1	-	4	45	36	-	16	10 256	DARUNTER: MRU
8	1	-	3	30	25	-	14	7 041	SUEDAFRIKA
-	-	-	-	13	10	-	2	2 083	DARUNTER: JNB
387	12 009	912	1 002	12 231	4 924	2 823	355	165 769	CPT
-	1 499	2	8	411	414	-	116	55 420	A F R I K A
-	35	-	1	16	28	-	9	5 961	KANADA
-	991	2	2	210	174	-	39	21 699	DARUNTER: YMQ
-	168	-	4	80	147	-	43	14 309	YTO
-	68	-	1	76	39	-	11	8 432	YVR
-	37	-	-	11	13	-	13	2 102	YYC
444	52	5	361	1 092	1 103	-	336	326 867	*CA
136	2	1	44	269	229	-	62	59 453	USA
82	5	1	25	64	66	-	17	26 523	DARUNTER: NYC
60	1	-	3	35	49	-	27	12 525	CHI
-	-	-	2	9	10	-	-	6 711	BOS
-	-	-	-	2	3	-	-	1 676	PHL
-	-	1	10	62	76	-	11	24 127	BWI
-	-	-	5	13	14	-	3	10 769	WAS
-	-	-	16	9	3	-	3	3 083	DET
-	-	-	-	-	-	-	-	-	PIT

5 PERSONENVERKEHR
5. 2 VERFLECHTUNG IM VERKEHR
5. 2. 3 REISENDE

NACH ENDZIELLAND BZW.---FLUGPLATZ	VON HERKUNFTS									
	HAMBURG (HAM)	HANNOVER (HAJ)	BREMEN (BRE)	DUESSELDORF (DUS)	KOELN/BONN (CGN)	FRANKFURT (FRA)	STUTTGART (STR)	NUERNBERG (NUE)	MUENCHEN (MUC)	BERLIN (TXL)
REISENDE										
INSGESAMT										
CVG	112	35	12	38	8	3 912	145	24	454	329
IND	40	11	17	17	13	908	16	14	77	13
CLE	98	41	14	38	3	1 385	42	30	90	73
*U1	195	99	33	126	31	3 395	188	142	392	135
ATL	697	235	106	256	74	8 846	450	172	4 368	571
CLT	57	21	4	50	7	1 735	45	35	123	25
TPA	177	52	19	862	9	2 062	44	24	221	297
MIA	985	398	115	1 732	84	7 445	234	92	2 438	526
BNA	36	10	11	4	3	905	38	32	33	23
ORL	346	107	67	18	5	4 700	76	68	605	430
*U2	869	63	49	852	41	8 571	611	120	723	280
MSP	411	159	202	307	18	2 715	259	16	706	38
STL	55	56	26	11	14	1 743	59	23	94	25
MKC	66	7	17	6	9	1 325	47	20	58	26
*U3	36	24	9	9	8	1 022	21	32	86	44
DAL	307	122	57	99	28	8 125	124	121	1 025	304
HOU	244	134	104	170	32	4 025	122	26	389	108
MSY	121	39	14	14	4	1 138	35	20	161	73
MEM	35	7	7	-	6	934	15	6	48	5
*U4	129	38	13	9	14	2 765	91	54	61	43
SEA	483	214	21	170	43	2 273	324	51	418	77
PDX	132	18	4	8	4	1 000	65	23	87	34
SLC	286	30	7	13	8	1 528	98	75	148	218
SFO	1 816	901	281	1 347	194	11 874	732	238	2 388	1 129
LAX	2 017	845	269	2 733	168	16 723	728	178	3 146	1 296
DEN	281	124	44	41	19	3 726	154	64	423	135
PHX	155	138	17	4	7	1 182	75	35	191	92
LAS	39	28	10	14	745	739	19	27	52	30
SAN	117	25	9	8	3	1 199	73	14	104	106
*U6	39	34	18	52	15	2 016	57	46	188	48
BERMUDA (BRIT)	24	3	-	4	-	36	-	-	24	-
MEXIKO	264	264	63	1 283	897	4 201	179	61	806	668
DARUNTER: MEX	243	245	60	231	41	3 114	161	45	313	161
*MX	12	11	1	804	852	948	10	12	481	502
GUATEMALA	41	21	48	37	2	77	9	3	46	4
BELIZE	4	2	-	-	-	1	1	-	-	-
HONDURAS	-	-	-	-	-	11	-	-	5	-
EL SALVADOR	2	2	3	10	3	56	1	-	3	5
NICARAGUA	3	1	-	16	-	59	-	-	4	1
COSTA RICA	75	12	17	351	3	578	12	10	145	10
DARUNTER: SJO	75	12	17	351	3	577	12	10	145	10
PANAMA	11	11	4	10	-	416	9	-	13	2
KUBA	3	-	-	1 702	322	521	4	3	526	2
DARUNTER: HAV	2	-	-	586	102	52	4	-	136	1
VRA	-	-	-	589	-	469	-	-	227	-
BAHAMAS	16	15	2	18	2	388	6	7	46	10
JAMAICA	49	29	-	565	2	596	-	1	344	17
DARUNTER: MBJ	40	18	-	564	2	564	-	1	333	17
HAITI	-	1	-	-	-	2	2	-	1	-
DOMINIK. REP.	2 054	1 140	-	5 877	1 341	5 993	889	-	5 033	68
DARUNTER: SDQ	36	3	-	1 278	125	1 104	10	-	668	48
POP	1 327	488	-	2 666	721	2 277	305	-	2 085	14
*DO	691	649	-	1 933	495	2 612	574	-	2 280	6
ANTIGUA-BARB.	4	10	-	12	-	403	-	-	21	12
GUADELOUPE (FR)	27	4	-	10	3	111	14	-	57	23
BARBADOS	43	13	4	140	167	872	4	3	114	21
DARUNTER: BGI	43	13	4	140	167	872	4	3	114	21
TRINID. U. TOB.	13	1	-	12	1	472	1	-	3	3
NIED. ANTILLEN	89	78	39	175	-	117	57	-	125	9
ST. LUCIA	20	4	2	15	-	621	2	2	44	12
SOMST. WESTIN.	20	4	2	20	1	114	-	-	8	4
KOLUMBIEN	154	52	33	72	18	2 497	27	15	63	91
DARUNTER: BOG	143	47	26	63	17	1 999	27	9	57	85
VENEZUELA	120	40	32	1 299	29	2 022	32	21	167	43
DARUNTER: CCS	117	37	30	134	28	1 218	31	18	164	36
PMV	2	2	-	1 160	-	771	-	2	1	4
GUYANA	-	-	-	-	-	-	-	-	1	-
SURINAME	-	-	-	-	-	-	-	-	3	-
GUAYANA (FR)	3	-	3	1	-	7	1	-	15	-
BRASILLEN	557	335	95	336	152	7 479	306	130	617	242
DARUNTER: RIO	188	59	36	71	35	2 026	41	28	152	84
SAO	260	218	41	210	92	4 630	220	47	342	131
ECUADOR	135	37	18	49	8	601	26	3	70	27
PERU	118	41	30	72	12	680	39	3	138	56
DARUNTER: LIM	117	40	30	70	12	679	39	3	137	56
BOLIVIEN	16	14	5	18	3	369	11	3	27	23
PARAGUAY	39	6	2	2	2	166	5	2	11	17
URUGUAY	21	4	4	21	2	108	5	2	11	17
ARGENTINIEN	188	48	40	117	49	2 451	88	22	232	115
DARUNTER: BUE	188	45	40	116	49	2 321	86	22	187	113
CHILE	176	37	40	68	14	1 139	89	8	89	62
DARUNTER: SCL	174	37	37	66	14	1 070	88	7	81	61
A M E R I K A	25 305	11 206	4 417	38 091	6 404	278 735	12 869	4 064	48 875	14 496
LIBANON	297	85	75	80	6	1 953	50	8	102	18
DARUNTER: BEY	297	85	75	80	6	1 951	48	8	102	18
ISRAEL	1 050	242	78	503	517	9 555	694	59	5 293	422
DARUNTER: TLV	1 050	242	78	503	512	9 498	694	59	5 235	421
JORDANIEN	72	18	30	69	12	1 022	50	2	306	307
DARUNTER: AMM	71	18	30	69	12	1 002	50	2	306	307
SYRIEN	122	61	44	76	12	2 146	32	4	248	45
DARUNTER: DAM	117	61	41	70	12	1 936	29	4	243	39
IRAN	1 199	51	15	158	34	3 819	44	24	135	204

JUNI 1995
MIT GEBIETEN AUSSERHALB DEUTSCHLANDS

FLUGPLATZ								NACH ENDDZIELLAND	
B E R L I N (THF)	(SXF)	SAARBRUECKEN (SCN)	MUENSTER/ OSN. (FMO)	LEIPZIG (LEJ)	DRESDEN (DRS)	ERFURT (ERF)	SONSTIGE	INSGESAMT	BZW. -- FLUGPLATZ
REISENDE									
INSGESAMT									
-	-	-	5	9	6	-	2	5 091	CVG
-	-	-	1	23	4	-	2	1 156	IND
-	3	-	1	12	3	-	1	1 834	CLE
50	14	2	11	17	29	-	5	4 814	*U1
-	-	-	33	28	20	-	21	15 927	ATL
-	-	-	6	3	8	-	-	2 119	CLT
-	5	-	-	9	13	-	-	3 794	TPA
-	-	-	28	25	50	-	-	14 182	MIA
-	-	-	-	1	5	-	30	1 101	BNA
-	-	-	1	17	22	-	7	6 469	ORL
-	-	-	17	16	9	-	4	12 225	*U2
-	-	-	4	22	29	-	4	4 890	MSP
-	-	-	14	6	2	-	1	2 129	STL
-	-	-	2	1	8	-	-	1 592	MKC
-	-	-	4	13	2	-	-	1 310	*U3
6	-	-	11	26	14	-	-	10 373	DAL
-	2	-	9	33	11	-	4	5 412	.HOU
-	-	-	2	1	7	-	3	1 629	MSY
-	-	-	2	2	4	-	-	1 071	MEM
106	-	-	1	5	17	-	-	3 240	*U4
-	-	-	4	13	7	-	3	4 207	SEA
-	-	-	-	12	6	-	5	1 398	PDX
4	8	-	2	19	29	-	4	2 465	SLC
-	10	-	37	103	141	-	47	21 240	SFO
-	-	-	40	142	128	-	33	28 456	LAX
-	-	-	6	19	41	-	9	5 086	DEN
-	-	-	2	14	7	-	6	1 925	PHX
-	-	-	1	3	6	-	3	1 716	LAS
-	-	-	4	-	3	-	4	1 669	SAN
-	1	-	3	6	3	-	5	2 531	*U6
-	-	-	-	-	-	-	-	91	BERMUDA (BRIT)
-	759	-	2	25	34	-	18	9 524	MEXIKO
-	10	-	2	22	14	-	15	4 677	DARUNTER: MEX
-	409	-	-	1	19	-	2	4 064	*MX
-	-	-	-	-	-	-	1	289	GUATEMALA
-	-	-	-	-	-	-	-	8	BELIZE
-	-	-	-	-	-	-	-	17	HONDURAS
-	-	-	1	-	-	-	-	86	EL SALVADOR
-	-	-	-	-	1	-	-	85	NICARAGUA
-	4	-	1	2	2	-	1	1 223	COSTA RICA
-	-	-	1	2	2	-	1	1 218	DARUNTER: SJO
-	-	-	-	-	-	-	-	476	PANAMA
-	442	-	-	-	-	-	-	3 525	KUBA
-	442	-	-	-	-	-	-	1 325	DARUNTER: HAV
-	-	-	-	-	-	-	-	1 285	VRA
1	-	-	2	-	-	-	-	513	BAHAMAS
-	-	-	-	5	-	-	-	1 608	JAMAICA
-	-	-	-	5	-	-	-	1 544	DARUNTER: MBJ
-	-	-	-	-	-	-	-	6	HAITI
-	2 457	-	-	572	386	-	-	25 810	DOMINIK. REP
-	187	-	-	-	-	-	-	3 459	DARUNTER: SDQ
-	1 387	-	-	327	250	-	-	11 847	POP
-	883	-	-	245	136	-	-	10 504	*DO
-	-	-	-	-	-	-	1	463	ANTIGUA-BARB.
-	-	-	-	-	-	-	1	250	GUADELOUPE (FR)
-	-	-	-	9	3	-	-	1 393	BARBADOS
-	-	-	-	9	3	-	-	1 393	DARUNTER: BGI
-	-	-	-	1	-	-	-	507	TRINID. U. TOB.
-	-	-	-	-	-	-	-	689	NIED. ANTILLEN
-	-	-	-	4	2	-	-	728	ST. LUCIA
-	-	-	-	-	-	-	-	173	SONST. WESTIN.
4	-	-	4	3	1	-	1	3 035	KOLUMBIEN
-	-	-	3	3	1	-	-	2 480	DARUNTER: BOG
-	-	-	4	1	4	-	8	3 822	VENEZUELA
-	-	-	3	1	1	-	8	1 826	DARUNTER: CCS
-	-	-	1	-	3	-	-	1 946	PMV
-	-	-	-	-	-	-	-	1	GUYANA
-	-	-	-	-	-	-	-	3	SURINAME
-	-	-	-	-	-	-	-	30	GUAYANA (FR)
66	1	-	-	33	23	-	16	10 388	BRASILLEN
3	1	-	-	14	7	-	5	2 750	DARUNTER: RIO
28	-	-	-	13	13	-	10	6 255	SAO
-	-	-	-	7	2	-	4	991	ECUADOR
-	1	-	2	1	1	-	4	1 198	PERU
-	1	-	2	1	1	-	4	1 192	DARUNTER: LIM
-	-	-	4	2	-	-	3	498	BOLIVIEN
-	-	-	-	-	-	-	-	262	PARAGUAY
-	-	-	-	-	-	-	1	196	URUGUAY
-	-	-	-	4	109	-	1	3 464	ARGENTINIEN
-	-	-	-	4	109	-	1	3 281	DARUNTER: BUE
-	-	-	1	7	14	-	15	1 759	CHILE
-	-	-	1	6	14	-	15	1 671	DARUNTER: SCL
515	5 215	7	394	2 179	2 099	-	527	455 398	A M E R I K A
5	1 367	-	5	2	-	-	-	4 053	LIBANON
5	1 367	-	5	2	-	-	-	4 049	DARUNTER: BEY
40	1 080	-	51	201	39	-	5	19 829	ISRAEL
40	1 080	-	51	201	39	-	5	19 708	DARUNTER: TLV
-	-	-	-	-	5	-	-	1 893	JORDANIEN
-	-	-	-	-	5	-	-	1 872	DARUNTER: AMM
1	174	-	-	8	3	-	-	2 976	SYRIEN
1	74	-	-	8	3	-	-	2 638	DARUNTER: DAM
-	1	-	2	1	4	-	-	5 691	IRAN

5 PERSONENVERKEHR
5. 2 VERFLECHTUNG IM VERKEHR
5. 2. 3 REISENDE

NACH ENDDZIELLAND BZW. --- FLUGPLATZ	VON HERKUNFTS									
	HAMBURG (HAM)	HANNOVER (HAJ)	BREMEN (BRE)	DUESSELDORF (DUS)	KOELN/BONN (CGN)	FRANKFURT (FRA)	STUTTGART (STR)	NUERNBERG (NUE)	MUENCHEN (MUC)	BERLIN (TXL)
REISENDE										
INSGESAMT										
DARUNTER: THR	1 199	48	15	142	33	3 712	44	24	130	201
KUWEIT	36	10	82	18	14	916	10	7	233	10
DARUNTER: KWI	36	10	82	18	14	916	10	7	233	10
BAHRAIN	16	7	17	16	8	593	9	10	19	1
KATAR	6	2	1	9	2	271	4	1	1	3
SAUDI-ARAB.	64	34	18	107	67	1 743	61	22	106	25
JEMEN	3	6	5	6	3	737	1	6	11	17
OMAN	10	24	3	24	7	249	3	1	33	2
V. A. EMIRATE	130	60	37	122	67	2 698	57	37	190	65
DARUNTER: DXB	100	46	30	88	50	2 197	42	31	143	52
PAKISTAN	70	29	8	69	5	2 445	18	6	56	26
DARUNTER: KHI	28	20	4	58	3	1 696	14	5	37	11
BANGLADESCH	41	3	8	17	7	229	11	1	20	8
AFGHANISTAN	-	-	-	-	-	65	-	-	-	-
INDIEN	377	173	89	624	111	17 490	266	77	419	275
DARUNTER: DEL	163	61	20	226	32	6 871	99	28	219	121
BOM	148	45	51	241	51	7 228	97	23	125	126
MAA	28	18	2	49	11	1 930	16	11	28	9
*IN	18	38	7	53	12	803	37	8	25	3
NEPAL	21	8	5	14	3	823	9	1	19	28
SRI LANKA	102	17	24	841	3	2 087	7	-	1 519	72
DARUNTER: CMB	99	17	24	841	3	2 087	7	-	1 519	72
MALEDIVEN	30	6	2	916	-	1 028	2	-	1 632	23
DARUNTER: MLE	30	6	2	916	-	1 028	2	-	1 632	23
MYANMAR	-	-	-	-	-	23	25	-	7	-
THAILAND	1 044	376	234	480	72	12 786	207	89	2 237	592
DARUNTER: BKK	1 026	369	229	473	70	12 266	200	88	2 227	589
LAOS	3	-	1	1	-	46	-	-	2	2
KAMBODSCHA	3	-	1	2	60	48	1	-	7	5
VIETNAM	119	34	18	51	11	1 050	23	10	44	381
DARUNTER: SGN	106	33	18	47	8	881	17	9	38	157
MALAYSIA	191	54	49	129	30	2 625	59	45	294	126
DARUNTER: KUL	175	37	46	114	28	1 971	41	37	219	117
SINGAPUR	449	161	128	219	44	6 831	188	78	598	157
DARUNTER: SIN	449	161	128	219	44	6 831	188	78	598	157
BRUNEI	2	-	4	2	1	117	-	2	2	1
INDONESIEN	625	244	157	426	115	6 282	198	84	2 146	195
DARUNTER: JKT	325	97	81	151	69	2 849	104	45	216	69
DPS	219	143	70	274	44	2 944	66	39	1 447	120
PHILIPPINEN	564	85	165	118	62	5 738	77	19	158	208
DARUNTER: MNL	554	81	161	117	62	5 114	75	19	157	195
HONGKONG (BRIT)	843	210	175	479	98	10 038	188	100	569	287
DARUNTER: HKG	843	210	175	479	98	10 038	188	100	569	287
TAIWAN	188	84	48	190	27	3 635	76	47	147	104
DARUNTER: TPE	178	79	41	139	24	3 351	73	37	144	88
JAPAN	836	251	109	814	228	21 609	474	118	3 226	699
DARUNTER: TYO	592	208	83	567	121	16 454	402	93	1 652	505
OSA	218	35	19	215	99	3 580	61	20	1 485	157
NGO	16	7	3	24	4	1 291	10	1	59	28
KOREA REP.	378	138	68	391	54	6 662	231	66	246	333
DARUNTER: SEL	335	131	63	363	54	6 147	227	57	242	320
KOREA DEM. VR	10	-	2	16	-	111	3	2	2	4
MONGOLEI	3	2	1	9	1	38	7	-	23	31
CHINA	532	203	114	460	106	7 385	303	143	734	250
DARUNTER: PEK	410	142	59	361	83	5 698	237	104	615	199
SHA	109	54	51	77	19	1 465	61	34	112	44
A S I E N	9 436	2 678	1 815	7 456	1 787	134 893	3 388	1 069	20 784	4 926
AUSTRALIEN	406	189	102	246	37	6 729	120	29	399	230
DARUNTER: SYD	229	126	57	156	19	3 058	52	19	210	130
MEB	62	22	15	57	7	1 328	33	6	100	51
NEUSEELAND	25	7	3	7	2	853	15	1	23	5
OZEANIEN (USA)	-	-	-	2	-	2	-	-	-	-
FIDSCHI	1	1	-	-	-	80	-	-	-	-
UEB. OZEANIEN	3	-	-	-	-	2	-	-	-	-
NEUKALED. (FR)	-	-	-	-	-	4	4	-	-	-
POLYNES (FR)	11	4	-	2	-	208	6	-	12	15
VANUATU	-	4	-	1	2	-	-	-	-	-
PAPUA-NEUGUI	-	-	-	-	1	33	4	-	2	-
AUSTRALIEN/OZEANIEN...	446	205	105	258	42	7 911	149	30	436	250
I N S G E S A M T ..	261 904	179 601	50 165	543 754	112 205	1 174 328	200 920	87 357	424 685	187 561

JUNI 1995

MIT GEBIETEN AUSSERHALB DEUTSCHLANDS

FLUGPLATZ

FLUGPLATZ									NACH ENDZIELLAND BZW. -- FLUGPLATZ
(THF)	B E R L I N (SXF)	SAARBRUECKEN (SCN)	MUENSTER/ OSN. (FMO)	LEIPZIG (LEJ)	DRESDEN (DRS)	ERFURT (ERF)	SONSTIGE	INSGESAMT	
									REISENDE
									INSGESAMT
-	1	-	2	1	4	-	-	5 556	DARUNTER: THR
-	-	-	-	1	-	-	1	1 338	KUWEIT
-	-	-	-	1	-	-	1	1 338	DARUNTER: KWI
-	-	-	-	2	1	-	2	701	BAHRAIN
-	-	-	-	-	-	-	-	300	KATAR
-	-	-	4	5	7	-	5	2 268	SAUDI-ARAB.
-	3	-	2	-	1	-	-	801	JEMEN
-	-	-	-	-	-	-	-	356	OMAN
1	3	-	-	2	4	-	4	3 477	V. A. EMIRATE
-	-	-	-	2	3	-	4	2 788	DARUNTER: DXB
1	8	-	-	3	1	-	2	2 747	PAKISTAN
-	8	-	-	-	1	-	-	1 885	DARUNTER: KHI
-	2	-	-	-	-	-	1	348	BANGLADESCH
-	-	-	-	-	-	-	-	65	AFGHANISTAN
-	10	-	6	22	29	-	14	19 982	INDIEN
-	9	-	5	16	26	-	5	7 901	DARUNTER: DEL
-	-	-	1	5	1	-	6	8 148	BOM
-	1	-	-	1	2	-	-	2 102	MAA
-	-	-	-	-	3	-	-	1 008	* IN
-	-	-	-	6	7	-	-	934	NEPAL
-	-	-	-	6	7	-	-	4 685	SRI LANKA
-	-	-	-	4	-	-	-	4 682	DARUNTER: CMB
-	-	-	-	4	-	-	-	3 643	MALEDIVEN
-	-	-	-	-	-	-	-	3 643	DARUNTER: MLE
41	29	2	1	76	13	-	-	55	MYANMAR
41	16	2	1	76	12	-	20	18 299	THAILAND
-	-	-	-	8	-	-	20	17 705	DARUNTER: BKK
-	-	-	-	1	-	-	-	63	LAOS
-	32	-	-	11	-	-	-	128	KAMBODSCHA
-	18	-	-	7	20	-	5	1 809	VIETNAM
-	29	-	3	7	16	-	5	1 360	DARUNTER: SGN
-	22	-	3	7	4	-	7	3 652	MALAYSIA
7	637	-	6	12	25	-	7	2 826	DARUNTER: KUL
7	637	-	6	12	25	-	12	9 552	SINGAPUR
-	-	-	-	-	-	-	12	9 552	DARUNTER: SIN
-	421	-	-	-	-	-	-	131	BRUNEI
-	132	-	-	52	33	-	17	10 995	INDONESIEN
-	247	-	-	3	5	-	6	4 152	DARUNTER: JKT
2	4	-	-	49	28	-	11	5 701	DPS
-	4	-	-	1	9	-	30	7 240	PHILIPPINEN
-	4	-	-	1	8	-	30	6 578	DARUNTER: MNL
2	23	-	1	18	44	-	7	13 082	HONGKONG (BRIT)
2	23	-	1	18	44	-	7	13 082	DARUNTER: HKG
-	10	-	-	8	4	-	3	4 571	TAIWAN
-	10	-	-	7	4	-	2	4 177	DARUNTER: TPE
80	35	3	5	57	84	-	10	28 638	JAPAN
80	31	-	1	52	57	-	8	20 906	DARUNTER: TYO
-	4	3	4	4	24	-	2	5 930	OSA
-	-	-	-	1	2	-	-	1 446	NGO
-	13	-	2	6	8	-	6	8 602	KOREA REP.
-	13	-	2	6	8	-	5	7 973	DARUNTER: SEL
-	29	-	-	-	-	-	2	181	KOREA DEM. VR
-	57	-	-	2	1	-	1	176	MONGOLEI
50	265	-	-	44	33	-	13	10 635	CHINA
50	255	-	-	35	31	-	7	8 286	DARUNTER: PEK
-	6	-	-	9	2	-	6	2 049	SHA
230	4 232	5	88	560	382	-	167	193 896	A S I E N
3	152	-	1	32	25	-	11	8 711	AUSTRALIEN
-	40	-	-	10	23	-	3	4 132	DARUNTER: SYD
-	30	-	-	11	-	-	4	1 726	MEB
-	18	-	1	-	4	-	-	964	NEUSEELAND
-	-	-	-	-	-	-	-	4	OZEANEN (USA)
-	-	-	-	-	-	-	-	82	FIDSCHI
-	1	-	-	-	-	-	-	5	UEB. OZEANEN
-	-	-	-	-	-	-	-	9	NEUKALED. (FR)
-	-	-	-	-	-	-	-	258	POLYNES (FR)
-	-	-	-	-	-	-	-	7	VANUATU
-	-	-	-	-	-	-	-	40	PAPUA-NEUGUI
3	171	-	2	32	29	-	11	10 080	AUSTRALIEN/OZEANEN
15 748	106 858	13 357	33 456	94 136	50 477	19 754	1 679	3 557 945	I N S G E S A M T

6 GÜTERVERKEHR
6. 2 VERFLECHTUNG IM VERKEHR
6. 2. 1 EINLADUNG

NACH STRECKENZIELLAND		VON STRECKEN								
BZW. ----- FLUGPLATZ	HAMBURG (HAM)	HANNOVER (HAJ)	BREMEN (BRE)	DUESSELDORF (DUS)	KOELN/BONN (CGN)	FRANKFURT (FRA)	STUTTGART (STR)	NUERNBERG (NUE)	MUENCHEN (MUC)	BERLIN (TXL)
EINLADUNG										
INSGESAMT										
POLEN	32	0	-	25	36	207	-	-	2	4
DARUNTER:WAW	19	0	-	23	36	180	-	-	2	4
GDN	13	-	-	-	-	-	-	-	-	-
KTW	-	0	-	-	0	22	-	-	-	-
LITAUEN	1	-	-	-	-	57	-	-	-	2
DARUNTER:VNO	0	-	-	-	-	57	-	-	-	2
LETTLAND	2	-	-	-	-	53	-	-	-	0
DARUNTER:RIX	2	-	-	-	-	53	-	-	-	0
ESTLAND	0	-	-	-	-	23	-	-	-	-
DARUNTER:TTL	0	-	-	-	-	23	-	-	-	-
FINNLAND	17	-	-	37	224	135	-	-	17	6
DARUNTER:HEL	17	-	-	37	224	134	-	-	17	6
SCHWEDEN	24	-	-	24	916	185	-	-	11	3
DARUNTER:STO	20	-	-	15	482	155	-	-	9	3
MMA	-	-	-	-	84	-	-	-	-	-
GOT	4	-	-	9	351	29	-	-	-	-
*SE	-	-	-	-	-	0	-	-	2	-
NORWEGEN	15	-	-	5	156	57	-	-	4	0
DARUNTER:OSL	14	-	-	5	156	57	-	-	4	0
DAENEMARK	17	3	-	34	288	222	30	115	50	-
DARUNTER:CPH	17	3	-	34	157	216	30	115	50	-
BLL	-	-	-	-	132	5	-	-	-	-
GR BRITANNIEN	83	12	4	201	1 799	2 176	67	131	160	26
DARUNTER:LON	78	12	4	145	778	1 792	55	16	143	26
BHX	5	-	-	12	303	64	11	-	7	-
MAN	0	0	-	35	-	91	0	-	10	-
LPL	-	-	-	3	173	0	-	-	-	-
EMA	-	-	-	-	534	161	-	115	-	-
*GB	-	-	-	5	9	65	-	-	-	-
IRLAND	0	-	-	49	126	112	0	-	9	0
DARUNTER:DUB	0	-	-	49	126	106	0	-	9	0
ISLAND	2	-	-	0	-	8	-	-	-	-
NIEDERLANDE	28	0	2	0	-	111	4	-	33	9
DARUNTER:AMS	28	0	2	0	-	111	4	-	33	9
BELGIEN	110	0	-	0	1	450	11	347	18	39
DARUNTER:BRU	110	0	-	0	-	450	11	347	18	39
LUXEMBURG	0	-	-	-	-	10	-	-	0	-
DARUNTER:LUX	0	-	-	-	-	10	-	-	0	-
FRANKREICH	53	1	-	41	823	539	23	0	58	28
DARUNTER:PAR	53	1	-	41	467	461	22	0	51	28
LYS	-	-	-	0	356	50	0	-	-	-
NCE	-	-	-	0	-	27	0	-	4	-
SPANIEN	107	37	9	226	726	681	8	-	134	6
DARUNTER:MAD	0	-	-	22	203	189	0	-	63	2
BCN	36	0	6	16	184	171	1	-	56	4
VLC	-	-	-	-	4	26	3	-	-	-
ALC	-	-	-	8	-	11	-	-	0	-
AGP	0	-	-	4	-	27	0	-	3	-
BIO	-	-	-	-	-	44	-	-	-	-
*EI	-	0	-	-	332	0	-	-	-	-
PMI	45	2	1	83	0	52	2	-	4	-
IBZ	0	2	-	21	-	8	0	-	0	-
LPA	16	19	-	44	-	77	1	-	6	-
TCI	6	9	2	21	3	52	0	-	0	-
FUE	1	3	-	2	0	6	0	-	0	-
ACE	0	-	-	3	0	13	0	-	-	-
PORTUGAL	2	0	-	25	12	404	0	-	24	2
DARUNTER:LIS	1	0	-	17	8	323	0	-	22	2
OFO	-	-	-	-	4	76	-	-	-	-
FAO	0	0	-	7	-	4	-	-	0	-
MALTA	7	-	-	9	-	146	-	-	11	-
DARUNTER:MLA	7	-	-	9	-	146	-	-	11	-
SCHWEIZ	63	3	-	33	340	363	34	3	37	40
DARUNTER:ZRH	63	3	-	28	0	253	34	3	31	40
GVA	0	-	-	5	45	107	0	-	5	-
BSL	0	0	-	0	295	3	-	-	0	0
OESTERREICH	14	0	-	59	282	517	4	155	74	7
DARUNTER:VIE	14	0	-	52	282	412	4	155	74	7
LNZ	-	-	-	1	-	32	0	-	-	-
SZG	-	-	-	6	-	9	-	-	-	-
GRZ	-	-	-	-	-	57	-	-	0	-
ITALIEN	18	-	-	28	491	852	2	84	92	0
DARUNTER:ROM	0	-	-	7	0	190	0	-	45	0
MIL	17	-	-	19	451	311	2	84	43	0
VCE	0	-	-	0	-	94	-	-	0	-
TRN	-	-	-	-	-	92	0	-	0	-
GOA	-	-	-	-	-	42	-	-	-	-
BLQ	-	-	-	-	-	47	0	-	0	-
PSA	-	-	-	-	-	30	-	-	-	-
NAP	-	-	-	2	-	21	-	-	0	-
CTA	-	-	-	-	-	12	-	-	0	-
*IT	-	-	-	-	40	12	-	-	-	-
GRIECHENLAND	0	0	0	133	197	625	21	159	65	5
DARUNTER:ATH	0	-	-	78	197	554	8	159	40	1
SKG	0	-	-	27	-	49	13	-	14	3
RHO	-	-	-	8	0	5	0	-	-	-
HER	-	-	0	7	-	15	-	-	9	0
KVA	-	-	-	11	-	-	-	-	-	-
TUERKEI	10	3	-	88	308	785	16	-	59	0
DARUNTER:ANK	0	0	-	2	3	116	2	-	1	-
IST	10	3	-	56	304	632	14	-	54	0
IZM	0	0	-	16	0	29	0	-	3	-
AYT	0	-	-	13	0	8	0	-	-	0
ZYPERN	4	-	-	15	-	86	-	-	9	-
DARUNTER:LCA	4	-	-	15	-	76	-	-	9	-

JUNI 1995

MIT GEBIETEN AUSSERHALB DEUTSCHLANDS

IN TONNEN

HERKUNFTSFLUGPLATZ

HERKUNFTSFLUGPLATZ								NACH STRECKENZIELLAND	
B E R L I N (THF)	(SXF)	SAARBRUECKEN (SCN)	MUENSTER/ OSN. (FMO)	LEIPZIG (LEJ)	DRESDEN (DRS)	ERFURT (ERF)	SONSTIGE	INSGESAMT	BZW. ----- FLUGPLATZ
									EINLADUNG
									INSGESAMT
-	19	-	-	-	0	-	-	326	POLEN
-	19	-	-	-	-	-	-	283	DARUNTER: WAW
-	-	-	-	-	0	-	-	13	GDN
-	-	-	-	-	-	-	-	23	KTW
0	-	-	-	-	-	-	-	61	LITAUEN
0	-	-	-	-	-	-	-	60	DARUNTER: VNO
-	-	-	-	-	-	-	-	56	LETTLAND
-	-	-	-	-	-	-	-	56	DARUNTER: RIX
-	-	-	-	-	-	-	-	24	ESTLAND
-	-	-	-	-	-	-	-	24	DARUNTER: TTL
-	-	-	-	-	-	-	-	437	FINNLAND
-	-	11	-	-	-	-	-	436	DARUNTER: HEL
-	-	-	-	-	-	-	-	1 175	SCHWEDEN
-	-	-	-	-	-	-	-	684	DARUNTER: STO
-	-	-	-	-	-	-	-	84	MMA
-	-	11	-	-	-	-	-	393	GOT
-	0	-	-	-	-	-	-	14	*SE
-	0	-	-	-	-	-	-	237	NORWEGEN
5	-	-	-	-	-	-	-	235	DARUNTER: OSL
5	-	-	-	-	-	-	-	765	DAENEMARK
0	-	-	-	-	-	-	-	628	DARUNTER: CPH
-	-	-	-	2	0	-	-	137	BLL
-	-	-	-	2	0	-	-	4 663	GR BRITANNIEN
-	-	-	-	-	-	-	-	3 053	DARUNTER: LON
-	-	-	-	-	-	-	-	401	BHX
-	-	-	-	-	-	-	-	137	MAN
-	-	-	-	-	-	-	-	176	LFL
-	-	-	-	-	-	-	-	811	EMA
-	-	-	-	-	-	-	-	79	*GB
-	-	-	-	-	-	-	-	297	IRLAND
-	-	-	-	-	-	-	-	291	DARUNTER: DUB
-	-	-	-	-	-	-	-	10	ISLAND
0	-	-	-	-	-	-	-	188	NIEDERLANDE
0	-	-	-	-	-	-	-	188	DARUNTER: AMS
-	-	-	-	-	-	-	-	979	BELGIEN
-	-	-	-	-	-	-	-	978	DARUNTER: BRU
-	0	-	-	-	-	-	-	10	LUXEMBURG
-	-	-	-	-	-	-	-	10	DARUNTER: LUX
-	-	-	-	-	0	-	-	1 568	FRANKREICH
-	-	-	-	-	0	-	-	1 126	DARUNTER: PAR
-	-	-	-	-	-	-	-	405	LYS
-	0	-	0	-	0	-	-	31	NCE
-	-	-	-	-	-	-	-	1 936	SPANIEN
-	-	-	-	-	-	-	-	479	DARUNTER: MAD
-	-	-	-	-	-	-	-	475	BCN
-	-	-	-	-	-	-	-	33	VLC
-	-	-	-	-	-	-	-	19	ALC
-	-	-	-	-	-	-	-	34	AGP
-	-	-	-	-	-	-	-	44	BIO
-	0	-	-	-	0	-	-	333	*EI
-	-	-	-	-	-	-	-	191	PMI
-	-	-	0	-	-	-	-	31	IBZ
-	-	-	-	-	-	-	-	165	LPA
-	-	-	-	-	-	-	-	94	TCI
-	-	-	-	-	-	-	-	13	FUE
-	0	-	-	-	4	-	-	18	ACE
-	-	-	-	-	4	-	-	474	PORTUGAL
-	0	-	-	-	-	-	-	379	DARUNTER: LIS
-	-	-	-	-	-	-	-	80	OPO
-	-	-	-	-	-	-	-	12	FAO
0	-	-	-	-	-	-	-	173	MALTA
-	-	-	0	0	0	-	-	173	DARUNTER: MLA
-	-	-	0	0	0	-	-	917	SCHWEIZ
0	-	-	-	-	-	-	-	456	DARUNTER: ZRH
-	-	-	-	-	-	-	-	162	GVA
-	-	-	-	-	-	-	-	298	BSL
-	-	-	-	-	-	-	-	1 112	OESTERREICH
-	-	-	-	-	-	-	-	999	DARUNTER: VIE
-	-	-	-	-	-	-	-	33	LNZ
-	-	-	-	-	-	-	-	16	SZG
-	-	-	-	-	-	-	-	57	GRZ
-	-	-	-	-	-	-	-	1 569	ITALIEN
-	-	-	-	-	-	-	-	243	DARUNTER: ROM
-	-	-	-	-	-	-	-	929	MIL
-	-	-	-	-	-	-	-	94	VCE
-	-	-	-	-	-	-	-	93	TRN
-	-	-	-	-	-	-	-	42	GOA
-	-	-	-	-	-	-	-	47	BLQ
-	-	-	-	-	-	-	-	30	PSA
-	-	-	-	-	-	-	-	24	NAP
-	-	-	-	-	-	-	-	12	CTA
-	0	-	-	-	-	-	-	52	*IT
-	-	-	-	-	-	-	-	1 206	GRIECHENLAND
-	0	-	-	-	-	-	-	1 038	DARUNTER: ATH
-	-	-	-	-	-	-	-	106	SKG
-	-	-	-	-	-	-	-	14	RHO
-	-	-	-	-	-	-	-	32	HER
0	-	-	-	-	-	-	-	11	KVA
0	-	-	-	-	-	-	-	1 271	TUERKEI
0	-	-	-	-	-	-	-	125	DARUNTER: ANK
-	-	-	-	-	-	-	-	1 074	IST
-	-	-	-	-	-	-	-	48	IZM
-	-	-	-	-	-	-	-	21	AYT
2	-	-	-	-	-	-	-	115	ZYPERN
1	-	-	-	-	-	-	-	104	DARUNTER: LCA

VON STRECKEN

NACH STRECKENZIELLAND BZW. ----- FLUGPLATZ	HAMBURG (HAM)	HANNOVER (HAJ)	BREMEN (BRE)	DUESSELDORF (DUS)	KOELN/BONN (CGN)	FRANKFURT (FRA)	STUTTGART (STR)	NUERNBERG (NUE)	MUENCHEN (MUC)	BERLIN (TXL)
EINLADUNG										
INSGESAMT										
*CY	-	-	-	-	-	10	-	-	-	-
SLOWENIEN	-	-	-	-	-	56	-	12	0	-
DARUNTER: LJU	-	-	-	-	-	56	-	12	0	-
KROATIEN	-	-	-	3	-	67	-	-	3	0
DARUNTER: ZAG	-	-	-	1	-	63	-	-	3	0
SERBIEN	-	-	-	-	0	8	-	-	-	-
MAZEDONIEN	4	-	-	5	-	2	5	-	2	-
DARUNTER: SKP	4	-	-	5	-	2	5	-	2	-
UNGARN	6	-	-	14	20	197	5	62	34	-
DARUNTER: BUD	6	-	-	14	20	197	5	62	34	-
TSSCHECH REP	6	0	-	9	3	156	0	67	2	-
DARUNTER: PRG	6	0	-	9	3	156	0	67	2	-
RUMAENIEN	-	-	-	-	-	126	0	-	51	-
DARUNTER: BUH	-	-	-	-	-	125	-	-	51	-
BULGARIEN	0	5	-	-	-	72	-	-	32	-
DARUNTER: SOF	-	-	-	-	-	64	-	-	32	-
VAR	0	5	-	-	-	7	-	-	-	-
RUSSLAND	39	17	-	27	91	1 360	4	2	20	20
DARUNTER: MOS	31	0	-	26	0	1 243	-	-	19	20
LED	8	-	-	0	-	45	-	-	1	0
OVB	-	16	-	-	-	46	-	-	-	-
SVX	-	-	-	-	25	-	4	-	-	-
*RU	0	1	-	0	66	26	0	2	-	-
WEISSRUSSLAND	0	1	-	-	41	60	2	-	11	-
DARUNTER: MSQ	0	-	-	-	33	60	-	-	11	-
*BY	-	1	-	-	8	-	2	-	-	-
MOLDAVIEN	-	-	-	-	-	5	-	-	-	-
UKRAINE	-	-	-	-	-	41	-	-	2	-
DARUNTER: IEV	-	-	-	-	-	11	-	-	-	-
GEORGIEN	-	-	-	-	4	11	-	-	-	-
DARUNTER: TBS	-	-	-	-	4	11	-	-	-	-
ASERBAIDDSCHAN	-	-	-	-	-	14	-	37	-	-
DARUNTER: BAK	-	-	-	-	-	14	-	37	-	-
KASACHSTAN	0	13	-	-	3	201	-	-	-	-
DARUNTER: ALA	0	13	-	-	3	201	-	-	-	-
KIRGISIEN	-	-	-	-	-	-	-	0	-	-
TURKMENISTAN	-	-	-	-	-	-	-	75	-	-
DARUNTER: ASB	-	-	-	-	-	-	-	75	-	-
USBEKISTAN	-	-	-	-	-	161	-	-	-	-
DARUNTER: TAS	-	-	-	-	-	161	-	-	-	-
E U R O P A	669	97	16	1 091	6 890	11 340	237	1 251	1 023	201
DARUNTER: EU-LÄNDER	475	55	16	857	5 887	7 019	170	992	746	134
AEGYPTEN	-	-	-	-	-	613	-	-	9	-
DARUNTER: CAI	-	-	-	-	-	573	-	-	2	-
ALY	-	-	-	-	-	12	-	-	-	-
HRG	-	-	-	-	-	28	-	-	7	-
TUNESIEN	0	-	-	13	-	86	0	-	5	-
DARUNTER: TUN	0	-	-	1	-	78	-	-	2	-
MIR	-	-	-	6	-	6	0	-	2	-
ALGERIEN	-	-	-	-	-	107	-	-	-	-
DARUNTER: ALG	-	-	-	-	-	107	-	-	-	-
MAROKKO	-	-	-	0	-	66	-	-	-	-
DARUNTER: CAS	-	-	-	-	-	57	-	-	-	-
SENEGAL	-	-	-	-	-	5	-	-	-	-
GHANA	-	-	-	30	-	10	-	-	-	-
DARUNTER: ACC	-	-	-	30	-	10	-	-	-	-
NIGERIA	-	-	-	-	-	27	-	-	-	-
DARUNTER: LOS	-	-	-	-	-	27	-	-	-	-
SUDAN	-	-	-	-	-	113	-	-	-	-
DARUNTER: KRT	-	-	-	-	-	113	-	-	-	-
ERITHREA	-	-	-	-	-	70	-	-	-	-
DARUNTER: ASM	-	-	-	-	-	70	-	-	-	-
ÄTHIOPIEN	-	-	-	-	-	478	-	-	-	-
DARUNTER: ADD	-	-	-	-	-	478	-	-	-	-
KENIA	-	-	-	13	-	457	-	-	18	-
DARUNTER: NBO	-	-	-	-	-	457	-	-	-	-
MBA	-	-	-	13	-	0	-	-	18	-
SIMBABWE	-	-	-	-	-	70	-	-	-	-
DARUNTER: HRE	-	-	-	-	-	70	-	-	-	-
NAMIBIA	-	-	-	-	-	94	-	-	4	-
DARUNTER: WDH	-	-	-	-	-	94	-	-	4	-
MADAGASKAR	-	-	-	-	-	6	-	-	-	-
SESCHELLEN	-	-	-	-	-	27	-	-	-	-
DARUNTER: SEZ	-	-	-	-	-	27	-	-	-	-
MAURITIUS	-	-	-	-	-	79	-	-	-	-
DARUNTER: MRU	-	-	-	-	-	79	-	-	-	-
SUEDAFRIKA	-	-	-	37	-	1 550	-	-	43	-
DARUNTER: JNB	-	-	-	37	-	1 465	-	-	25	-
CPT	-	-	-	-	-	85	-	-	0	-
DUR	-	-	-	-	-	-	-	-	17	-
A F R I K A	0	-	-	94	0	3 858	0	-	79	-
KANADA	-	-	-	68	7	1 354	-	-	-	-
DARUNTER: YMQ	-	-	-	-	-	166	-	-	-	-
YTO	-	-	-	68	-	804	-	-	-	-
YVR	-	-	-	-	-	177	-	-	-	-
YYC	-	-	-	-	-	208	-	-	-	-
USA	123	-	-	405	2 466	12 680	76	-	522	10
DARUNTER: NYC	16	-	-	200	2 450	3 669	-	-	88	10
CHI	-	-	-	108	-	2 612	-	-	280	-

JUNI 1995

 MIT GEBIETEN AUSSERHALB DEUTSCHLANDS
 IN TONNEN

HERKUNFTSFLUGPLATZ

								NACH STRECKENZIELLAND	
B E R L I N (THF)	(SXF)	SAARBRUECKEN (SCN)	MUENSTER/ OSN. (FMO)	LEIPZIG (LEJ)	DRESDEN (DRS)	ERFURT (ERF)	SONSTIGE	INSGESAMT	BZW. ----- FLUGPLATZ
								EINLADUNG	
								INSGESAMT	
-	0	-	-	-	-	-	-	11	*CY
-	-	-	-	-	-	-	-	69	SLOWENIEN
-	-	-	-	-	-	-	-	69	DARUNTER: LJU
-	-	-	-	-	-	-	-	73	KROATIEN
-	-	-	-	-	-	-	-	67	DARUNTER: ZAG
-	-	-	-	-	-	-	-	8	SERBIEN
-	-	-	-	-	-	-	-	18	MAZEDONIEN
-	4	-	-	-	-	-	-	18	DARUNTER: SKP
-	4	-	-	-	-	-	-	343	UNGARN
3	-	-	-	-	-	-	-	343	DARUNTER: BUD
3	-	-	-	-	-	-	-	247	TSCHECH. REP
-	1	-	-	-	-	-	-	247	DARUNTER: PRG
-	1	-	-	-	-	-	-	179	RUMAENIEN
-	2	-	-	29	0	-	-	177	DARUNTER: BUH
-	2	-	-	15	-	-	-	140	BULGARIEN
-	0	-	-	14	0	-	-	113	DARUNTER: SOF
-	120	-	-	0	-	-	-	26	VAR
-	115	-	-	0	-	-	-	1 699	RUSSLAND
-	5	-	-	-	-	-	-	1 454	DARUNTER: MOW
-	-	-	-	-	-	-	-	60	LED
-	0	-	-	-	-	-	-	61	OVV
-	9	-	-	-	-	-	-	28	SVX
-	9	-	-	-	-	-	-	96	*RU
-	-	-	-	-	-	-	-	125	WEISSRUSSLAND
-	-	-	-	-	-	-	-	114	DARUNTER: MSQ
-	6	-	-	-	-	-	-	12	*BY
-	6	-	-	-	-	-	-	5	MOLDAVIEN
-	-	-	-	-	-	-	-	49	UKRAINE
-	-	-	-	-	-	-	-	49	DARUNTER: IEV
-	-	-	-	-	-	-	-	16	GEORGIEN
-	-	-	-	-	-	-	-	16	DARUNTER: TBS
-	-	-	-	-	-	-	-	51	ASERBAIDDSCHAN
-	-	-	-	-	-	-	-	51	DARUNTER: BAK
-	-	-	-	-	-	-	-	217	KASACHSTAN
-	-	-	-	-	-	-	-	217	DARUNTER: ALA
-	-	-	-	-	-	-	-	0	KIRGISIEN
-	-	-	-	-	-	-	-	75	TURKMENISTAN
-	37	-	-	-	-	-	-	75	DARUNTER: ASB
-	37	-	-	-	-	-	-	198	USBKISTAN
-	-	-	-	-	-	-	-	198	DARUNTER: TAS
10	203	11	0	32	6	-	-	23 077	E U R O P A
6	2	11	0	2	5	-	-	16 377	DARUNTER: EU-LAENDER
-	12	-	-	-	-	-	-	633	AEGYPTEN
-	10	-	-	-	-	-	-	585	DARUNTER: CAI
-	-	-	-	-	-	-	-	12	ALY
-	2	-	-	-	-	-	-	36	HRG
-	0	-	-	-	-	-	-	105	TUNESIEN
-	0	-	-	-	-	-	-	82	DARUNTER: TUN
-	0	-	-	-	-	-	-	15	MIR
-	-	-	-	-	-	-	-	107	ALGERIEN
-	-	-	-	-	-	-	-	107	DARUNTER: ALG
-	-	-	-	-	-	-	-	67	MAROKKO
-	-	-	-	-	-	-	-	57	DARUNTER: CAS
-	-	-	-	-	-	-	-	5	SENEGAL
-	-	-	-	-	-	-	-	41	GHANA
-	-	-	-	-	-	-	-	41	DARUNTER: ACC
-	-	-	-	-	-	-	-	27	NIGERIA
-	-	-	-	-	-	-	-	27	DARUNTER: LOS
-	-	-	-	-	-	-	-	113	SUDAN
-	-	-	-	-	-	-	-	113	DARUNTER: KRT
-	-	-	-	-	-	-	-	70	ERITHREA
-	-	-	-	-	-	-	-	70	DARUNTER: ASM
-	-	-	-	-	-	-	-	478	AETHIOPIEN
-	-	-	-	-	-	-	-	478	DARUNTER: ADD
-	-	-	-	-	-	-	-	488	KENIA
-	-	-	-	-	-	-	-	457	DARUNTER: NBO
-	-	-	-	-	-	-	-	32	NBA
-	-	-	-	-	-	-	-	70	SIMBABWE
-	-	-	-	-	-	-	-	70	DARUNTER: HRE
-	-	-	-	-	-	-	-	98	NAMIBIA
-	-	-	-	-	-	-	-	98	DARUNTER: WDH
-	-	-	-	-	-	-	-	6	MADAGASKAR
-	-	-	-	-	-	-	-	27	SESCELLEN
-	-	-	-	-	-	-	-	27	DARUNTER: SEZ
-	-	-	-	-	-	-	-	79	MAURITIUS
-	-	-	-	-	-	-	-	79	DARUNTER: MRU
-	-	-	-	-	-	-	-	1 631	SUEDAFRIKA
-	-	-	-	-	-	-	-	1 528	DARUNTER: JNB
-	-	-	-	-	-	-	-	86	CPT
-	-	-	-	-	-	-	-	17	DUR
-	13	-	-	-	-	-	-	4 044	A F R I K A
-	29	-	-	-	-	-	-	1 458	KANADA
-	29	-	-	-	-	-	-	166	DARUNTER: YMQ
-	-	-	-	-	-	-	-	901	YTO
-	-	-	-	-	-	-	-	177	YVR
-	-	-	-	-	-	-	-	208	YYC
-	-	-	-	-	-	-	-	16 283	USA
-	-	-	-	-	-	-	-	6 434	DARUNTER: NYC
-	-	-	-	-	-	-	-	3 001	CHI

NACH STRECKENZIELLAND		VON STRECKEN									
BZW. -----	FLUGPLATZ	HAMBURG (HAM)	HANNOVER (HAJ)	BREMEN (BRE)	DUESSELDORF (DUS)	KOELN/BOHN (CGN)	FRANKFURT (FRA)	STUTTGART (STR)	NUERNBERG (NUE)	MUENCHEN (MUC)	BERLIN (TXL)
EINLADUNG											
INSGESAMT											
	BOS	-	-	-	-	-	373	-	-	-	-
	PHL	-	-	-	-	-	46	-	-	-	-
	WAS	-	-	-	-	-	557	-	-	-	-
	DET	-	-	-	-	-	127	-	-	-	-
	PIT	-	-	-	-	-	156	-	-	-	-
	CVG	-	-	-	-	-	112	-	-	-	-
	ATL	108	-	-	-	-	1 880	76	-	134	-
	CLT	-	-	-	-	-	134	-	-	-	-
	MIA	-	-	-	63	-	1 072	-	-	20	-
	SDF	-	-	-	-	15	-	-	-	-	-
	SJU	-	-	-	-	-	14	-	-	-	-
	ORL	-	-	-	-	-	55	-	-	-	-
	*U2	-	-	-	23	-	0	-	-	-	-
	MSP	-	-	-	-	-	22	-	-	-	-
	DAL	-	-	-	-	-	774	-	-	-	-
	HOU	-	-	-	-	-	129	-	-	-	-
	MEM	-	-	-	-	-	83	-	-	-	-
	SFO	-	-	-	0	-	271	-	-	-	-
	LAX	-	-	-	11	-	544	-	-	-	-
	PHX	-	-	-	-	-	45	-	-	-	-
	MEXIKO	-	-	-	3	-	386	-	-	-	-
	DARUNTER: MEX	-	-	-	-	-	385	-	-	-	-
	COSTA RICA	-	-	-	2	-	3	-	-	-	-
	PANAMA	-	-	-	-	-	1	-	-	-	-
	KUBA	-	-	-	13	1	0	-	-	-	-
	DARUNTER: HAV	-	-	-	12	-	-	-	-	-	-
	DOMINIK. REP	-	-	-	24	0	34	-	-	0	-
	DARUNTER: SDQ	-	-	-	13	-	23	-	-	0	-
	POP	-	-	-	11	0	10	-	-	0	-
	ANTIGUA-BARB.	-	-	-	-	-	1	-	-	-	-
	BARBADOS	-	-	-	-	-	3	-	-	-	-
	TRINID. U. TOB.	-	-	-	-	-	13	-	-	-	-
	DARUNTER: POS	-	-	-	-	-	13	-	-	-	-
	KOLUMBIEN	-	-	-	-	-	291	-	-	-	-
	DARUNTER: BOG	-	-	-	-	-	291	-	-	-	-
	VENEZUELA	-	-	-	-	-	173	-	-	-	-
	DARUNTER: CCS	-	-	-	-	-	173	-	-	-	-
	BRASILLEN	-	-	-	-	-	1 659	-	-	-	-
	DARUNTER: RIO	-	-	-	-	-	506	-	-	-	-
	SAO	-	-	-	-	-	1 147	-	-	-	-
	ARGENTINIEN	-	-	-	-	-	91	-	-	-	-
	DARUNTER: BUE	-	-	-	-	-	91	-	-	-	-
	CHILE	-	-	-	-	-	130	-	-	-	-
	DARUNTER: SCL	-	-	-	-	-	130	-	-	-	-
A M E R I K A		123	-	-	516	2 474	16 819	76	-	523	10
	LIBANON	-	-	-	-	-	51	-	-	-	-
	DARUNTER: BEY	-	-	-	-	-	51	-	-	-	-
	ISRAEL	-	-	-	-	662	647	-	-	34	-
	DARUNTER: TLV	-	-	-	-	662	647	-	-	34	-
	JORDANIEN	-	-	-	-	-	56	-	-	-	3
	DARUNTER: AMM	-	-	-	-	-	56	-	-	-	3
	SYRIEN	-	-	-	-	-	43	-	-	5	-
	DARUNTER: DAM	-	-	-	-	-	43	-	-	5	-
	IRAN	17	-	-	-	-	461	-	-	-	-
	DARUNTER: THR	17	-	-	-	-	461	-	-	-	-
	KUWEIT	-	-	-	-	-	671	-	-	46	-
	DARUNTER: KWI	-	-	-	-	-	671	-	-	46	-
	BAHRAIN	-	-	-	-	-	238	-	-	-	-
	DARUNTER: BAH	-	-	-	-	-	238	-	-	-	-
	KATAR	-	-	-	-	-	162	-	-	-	-
	DARUNTER: DOH	-	-	-	-	-	162	-	-	-	-
	SAUDI-ARAB.	-	-	-	-	-	631	-	-	-	-
	DARUNTER: DHA	-	-	-	-	-	188	-	-	-	-
	JED	-	-	-	-	-	199	-	-	-	-
	RUH	-	-	-	-	-	245	-	-	-	-
	JEMEN	-	-	-	-	-	36	-	-	-	-
	DARUNTER: SAH	-	-	-	-	-	36	-	-	-	-
	OMAN	-	-	-	-	-	75	-	-	-	-
	DARUNTER: MCT	-	-	-	-	-	75	-	-	-	-
	V. A. EMIRATE	-	-	-	-	-	1 642	-	-	2	-
	DARUNTER: SHJ	-	-	-	-	-	1 024	-	-	-	-
	DXB	-	-	-	-	-	527	-	-	-	-
	AUH	-	-	-	-	-	92	-	-	2	-
	PAKISTAN	-	-	-	-	-	279	-	-	-	-
	DARUNTER: KHI	-	-	-	-	-	161	-	-	-	-
	ISB	-	-	-	-	-	106	-	-	-	-
	LHE	-	-	-	-	-	12	-	-	-	-
	BANGLADESCH	-	-	-	-	-	15	-	-	-	-
	DARUNTER: DAC	-	-	-	-	-	15	-	-	-	-
	AFGHANISTAN	-	-	-	-	-	4	-	-	-	-
	INDIEN	-	-	-	-	-	1 615	-	-	-	-
	DARUNTER: DEL	-	-	-	-	-	535	-	-	-	-
	BOM	-	-	-	-	-	994	-	-	-	-
	MAA	-	-	-	-	-	86	-	-	-	-
	NEPAL	-	-	-	-	-	19	-	-	-	-
	DARUNTER: KTM	-	-	-	-	-	19	-	-	-	-
	SRI LANKA	-	-	-	6	-	151	-	-	18	-
	DARUNTER: CMB	-	-	-	6	-	151	-	-	18	-
	MALEDIVEN	-	-	-	11	-	2	-	-	3	-
	DARUNTER: MLE	-	-	-	11	-	2	-	-	3	-
	THAILAND	-	-	-	-	-	837	-	-	49	-
	DARUNTER: BKK	-	-	-	-	-	837	-	-	49	-

JUNI 1995
 MIT GEBIETEN AUSSERHALB DEUTSCHLANDS
 IN TONNEN

HERKUNFTSFLUGPLATZ									NACH STRECKENZIELLAND
B E R L I N (THF)	(SXF)	SAARBRUECKEN (SCN)	MUENSTER/ OSN. (FMO)	LEIPZIG (LEJ)	DRESDEN (DRS)	ERFURT (ERF)	SONSTIGE	INSGESAMT	BZW. ----- FLUGPLATZ
-	-	-	-	-	-	-	-	373	EINLADUNG
-	-	-	-	-	-	-	-	46	-----
-	-	-	-	-	-	-	-	557	INSGESAMT
-	-	-	-	-	-	-	-	127	-----
-	-	-	-	-	-	-	-	156	BOS
-	-	-	-	-	-	-	-	112	PHL
-	-	-	-	-	-	-	-	2 197	WAS
-	-	-	-	-	-	-	-	134	DET
-	-	-	-	-	-	-	-	1 154	PIT
-	-	-	-	-	-	-	-	15	CVG
-	-	-	-	-	-	-	-	14	ATL
-	-	-	-	-	-	-	-	55	CLT
-	-	-	-	-	-	-	-	23	MIA
-	-	-	-	-	-	-	-	22	SDF
-	-	-	-	-	-	-	-	774	SJU
-	-	-	-	-	-	-	-	129	ORL
-	-	-	-	-	-	-	-	83	*U2
-	-	-	-	-	-	-	-	271	MSP
-	-	-	-	-	-	-	-	556	DAL
-	-	-	-	-	-	-	-	45	HOU
-	-	-	-	-	-	-	-	389	MEM
-	-	-	-	-	-	-	-	385	SFO
-	-	-	-	-	-	-	-	5	LAX
-	-	-	-	-	-	-	-	1	PHX
-	12	-	-	-	-	-	-	26	MEXIKO
-	12	-	-	-	-	-	-	24	DARUNTER: MEX
-	4	-	-	-	-	-	-	63	COSTA RICA
-	-	-	-	-	-	-	-	36	PANAMA
-	4	-	-	-	-	-	-	25	KUBA
-	-	-	-	-	-	-	-	1	DARUNTER: HAV
-	-	-	-	-	-	-	-	3	DOMINIK. REP
-	-	-	-	-	-	-	-	13	DARUNTER: SDQ
-	-	-	-	-	-	-	-	13	POP
-	-	-	-	-	-	-	-	291	ANTIGUA-BARB.
-	-	-	-	-	-	-	-	291	BARBADOS
-	-	-	-	-	-	-	-	173	TRINID. U. TOB.
-	-	-	-	-	-	-	-	173	DARUNTER: POS
-	-	-	-	-	-	-	-	1 659	KOLUMBIEN
-	-	-	-	-	-	-	-	506	DARUNTER: BOG
-	-	-	-	-	-	-	-	1 147	VENEZUELA
-	-	-	-	-	-	-	-	91	DARUNTER: CCS
-	-	-	-	-	-	-	-	91	BRASILIE
-	-	-	-	-	-	-	-	130	DARUNTER: RIO
-	-	-	-	-	-	-	-	130	SAO
-	-	-	-	-	-	-	-	130	ARGENTINIEN
-	-	-	-	-	-	-	-	130	DARUNTER: BUE
-	-	-	-	-	-	-	-	130	CHILE
-	-	-	-	-	-	-	-	130	DARUNTER: SCL
-	44	-	-	-	-	-	-	20 586	A M E R I K A
-	4	-	-	-	-	-	-	55	LIBANON
-	4	-	-	-	-	-	-	55	DARUNTER: BEY
-	-	-	-	-	-	-	-	1 343	ISRAEL
-	-	-	-	-	-	-	-	1 343	DARUNTER: TLV
-	-	-	-	-	-	-	-	59	JORDANIEN
-	0	-	-	-	-	-	-	59	DARUNTER: AMM
-	-	-	-	-	-	-	-	48	SYRIEN
-	-	-	-	-	-	-	-	48	DARUNTER: DAM
-	-	-	-	-	-	-	-	478	IRAN
-	-	-	-	-	-	-	-	478	DARUNTER: THR
-	-	-	-	-	-	-	-	717	KUWEIT
-	-	-	-	-	-	-	-	717	DARUNTER: KWI
-	-	-	-	-	-	-	-	238	BAHRAIN
-	-	-	-	-	-	-	-	238	DARUNTER: BAH
-	-	-	-	-	-	-	-	162	KATAR
-	-	-	-	-	-	-	-	162	DARUNTER: DOH
-	-	-	-	-	-	-	-	631	SAUDI-ARAB.
-	-	-	-	-	-	-	-	188	DARUNTER: DHA
-	-	-	-	-	-	-	-	199	JED
-	-	-	-	-	-	-	-	245	RUH
-	-	-	-	-	-	-	-	36	JEMEN
-	-	-	-	-	-	-	-	36	DARUNTER: SAH
-	-	-	-	-	-	-	-	75	OMAN
-	-	-	-	-	-	-	-	75	DARUNTER: MCT
-	-	-	-	-	-	-	-	1 644	V. A. EMIRATE
-	-	-	-	-	-	-	-	1 024	DARUNTER: SHJ
-	-	-	-	-	-	-	-	527	DXB
-	-	-	-	-	-	-	-	94	AUH
-	-	-	-	-	-	-	-	279	PAKISTAN
-	-	-	-	-	-	-	-	161	DARUNTER: KHI
-	-	-	-	-	-	-	-	106	ISB
-	-	-	-	-	-	-	-	12	LHE
-	-	-	-	-	-	-	-	15	BANGLADESCH
-	-	-	-	-	-	-	-	15	DARUNTER: DAC
-	-	-	-	-	-	-	-	4	AFGHANISTAN
-	-	-	-	-	-	-	-	1 615	INDIEN
-	-	-	-	-	-	-	-	535	DARUNTER: DEL
-	-	-	-	-	-	-	-	994	BOM
-	-	-	-	-	-	-	-	86	MAA
-	-	-	-	-	-	-	-	19	NEPAL
-	-	-	-	-	-	-	-	19	DARUNTER: KTM
-	-	-	-	-	-	-	-	174	SRI LANKA
-	-	-	-	-	-	-	-	174	DARUNTER: CMB
-	-	-	-	-	-	-	-	16	MALEDIVEN
-	-	-	-	-	-	-	-	16	DARUNTER: MLE
-	-	-	-	-	-	-	-	886	THAILAND
-	-	-	-	-	-	-	-	886	DARUNTER: BKK

6 GÜTERVERKEHR

6. 2 VERFLECHTUNG IM VERKEHR

6. 2. 1 EINLADUNG

NACH STRECKENZIELLAND		VON STRECKEN								
BZW. ----- FLUGPLATZ	HAMBURG (HAM)	HANNOVER (HAJ)	BREMEN (BRE)	DUESSELDORF (DUS)	KOELN/BONN (CGN)	FRANKFURT (FRA)	STUTTGART (STR)	NUERNBERG (NUE)	MUENCHEN (MUC)	BERLIN (TXL)
EINLADUNG										
INSGESAMT										
KAMBODSCHA	-	-	-	-	2	-	-	-	-	-
VIETNAM	-	-	-	-	-	66	-	-	-	2
DARUNTER:SGN	-	-	-	-	-	66	-	-	-	-
MALAYSIA	-	-	-	-	-	315	-	-	42	-
DARUNTER:KUL	-	-	-	-	-	243	-	-	42	-
PEN	-	-	-	-	-	73	-	-	-	-
SINGAPUR	-	-	-	-	-	1 472	-	-	22	-
DARUNTER:SIN	-	-	-	-	-	1 472	-	-	22	-
BRUNEI	-	-	-	-	-	94	-	-	-	-
DARUNTER:BNW	-	-	-	-	-	94	-	-	-	-
INDONESIEN	-	-	-	-	-	224	-	-	52	-
DARUNTER:JKT	-	-	-	-	-	197	-	-	52	-
DPS	-	-	-	-	-	27	-	-	-	-
PHILIPPINEN	-	-	-	-	-	529	-	-	-	-
DARUNTER:MNL	-	-	-	-	-	529	-	-	-	-
HONGKONG(BRIT)	-	-	-	-	-	3 309	-	-	-	-
DARUNTER:HKG	-	-	-	-	-	3 309	-	-	-	-
TAIWAN	-	-	-	-	-	229	-	-	-	-
DARUNTER:TPE	-	-	-	-	-	229	-	-	-	-
JAPAN	-	-	-	-	-	3 343	-	-	124	-
DARUNTER:TYO	-	-	-	-	-	2 956	-	-	54	-
OSA	-	-	-	-	-	313	-	-	70	-
NGO	-	-	-	-	-	75	-	-	-	-
KOREA REP.	-	-	-	-	-	2 911	-	-	-	-
DARUNTER:SEL	-	-	-	-	-	2 911	-	-	-	-
KOREA DEM. VR	-	-	-	-	-	-	-	-	-	-
DARUNTER:FNJ	-	-	-	-	-	-	-	-	-	-
CHINA	-	-	-	-	-	1 147	-	-	-	-
DARUNTER:PEK	-	-	-	-	-	601	-	-	-	-
SHA	-	-	-	-	-	546	-	-	-	-
A S I E N	17	-	-	17	664	21 275	-	-	398	5
AUSTRALIEN	-	-	-	-	-	619	-	-	-	-
DARUNTER:SYD	-	-	-	-	-	232	-	-	-	-
MEB	-	-	-	-	-	387	-	-	-	-
NEUSEELAND	-	-	-	-	-	64	-	-	-	-
DARUNTER:AKL	-	-	-	-	-	64	-	-	-	-
AUSTRALIEN/OZEANIEN...	-	-	-	-	-	683	-	-	-	-
I N S G E S A M T ..	809	97	16	1 719	10 028	53 975	314	1 251	2 023	217

JUNI 1995
MIT GEBIETEN AUSSERHALB DEUTSCHLANDS
IN TONNEN

HERKUNFTSFLUGPLATZ									NACH STRECKENZIELLAND
(THF)	B E R L I N (SXF)	SAARBRUECKEN (SCN)	MUENSTER/ OSN. (FMO)	LEIPZIG (LEJ)	DRESDEN (DRS)	ERFURT (ERF)	SONSTIGE	INSGESAMT	BZW. ----- FLUGPLATZ
									EINLADUNG

									INSGESAMT

-	-	-	-	-	-	-	-	2	KAMBODSCHA
-	-	-	-	-	-	-	-	68	VIETNAM
-	-	-	-	-	-	-	-	66	DARUNTER:SGN
-	-	-	-	-	-	-	-	357	MALAYSIA
-	-	-	-	-	-	-	-	284	DARUNTER:KUL
-	-	-	-	-	-	-	-	73	PEN
-	27	-	-	-	-	-	-	1 521	SINGAPUR
-	27	-	-	-	-	-	-	1 521	DARUNTER:SIN
-	-	-	-	-	-	-	-	94	BRUNEI
-	-	-	-	-	-	-	-	94	DARUNTER:BNW
-	9	-	-	-	-	-	-	286	INDONESIEN
-	9	-	-	-	-	-	-	207	DARUNTER:JKT
-	-	-	-	-	-	-	-	79	DPS
-	-	-	-	-	-	-	-	529	PHILIPPINEN
-	-	-	-	-	-	-	-	529	DARUNTER:MNL
-	-	-	-	-	-	-	-	3 309	HONGKONG (BRIT)
-	-	-	-	-	-	-	-	3 309	DARUNTER:HKG
-	-	-	-	-	-	-	-	229	TAIWAN
-	-	-	-	-	-	-	-	229	DARUNTER:TPE
-	-	-	-	-	-	-	-	3 468	JAPAN
-	-	-	-	-	-	-	-	3 010	DARUNTER:TYO
-	-	-	-	-	-	-	-	383	OSA
-	-	-	-	-	-	-	-	75	NGO
-	-	-	-	-	-	-	-	2 911	KOREA REP.
-	-	-	-	-	-	-	-	2 911	DARUNTER:SEL
-	11	-	-	-	-	-	-	11	KOREA DEM. VR
-	11	-	-	-	-	-	-	11	DARUNTER:FMJ
-	-	-	-	-	-	-	-	1 147	CHINA
-	-	-	-	-	-	-	-	601	DARUNTER:PEK
-	-	-	-	-	-	-	-	546	SHA
-	52	-	-	-	-	-	-	22 428	A S I E N
-	-	-	-	-	-	-	-	619	AUSTRALIEN
-	-	-	-	-	-	-	-	232	DARUNTER:SYD
-	-	-	-	-	-	-	-	387	MEB
-	-	-	-	-	-	-	-	64	NEUSEELAND
-	-	-	-	-	-	-	-	64	DARUNTER:AKL
-	-	-	-	-	-	-	-	683	AUSTRALIEN/OZEANIEN
10	312	11	0	32	6	-	-	70 818	I N S G E S A M T

VON STRECKENHERKUNFTS- LAND BZW.-----FLUGPLATZ	NACH STRECKEN									
	HAMBURG (HAM)	HANNOVER (HAJ)	BREMEN (BRE)	DUESSELDORF (DUS)	KOELN/BONN (CGN)	FRANKFURT (FRA)	STUTTGART (STR)	NUERNBERG (NUE)	MUENCHEN (MUC)	BERLIN (TXL)
AUSLADUNG										
INSGESAMT										
POLEN	7	-	-	0	10	62	-	-	0	2
DARUNTER:MAW	1	-	-	0	10	58	-	-	0	2
LITAUEN	0	-	-	-	-	33	-	-	-	-
DARUNTER:VNO	-	-	-	-	-	33	-	-	-	-
LETTLAND	0	-	-	-	-	11	-	-	-	-
DARUNTER:RIX	0	-	-	-	-	11	-	-	-	-
ESTLAND	0	-	-	-	-	2	-	-	-	-
FINNLAND	23	-	-	14	178	43	-	-	6	3
DARUNTER:HEL	23	-	-	14	178	42	-	-	6	3
SCHWEDEN	4	-	-	13	811	171	-	-	15	0
DARUNTER:STO	4	-	-	12	491	167	-	-	15	0
MMA	-	-	-	-	86	-	-	-	-	-
GOT	0	-	-	1	234	5	-	-	-	-
NORWEGEN	21	-	-	0	83	89	-	-	1	0
DARUNTER:OSL	20	-	-	0	83	89	-	-	1	0
DAENEMARK	23	3	-	15	296	109	8	84	21	-
DARUNTER:CPH	23	3	-	15	170	109	8	84	21	-
BLL	-	-	-	-	126	0	-	-	-	-
GR BRITANNIEN	106	23	9	272	2 180	1 651	36	153	107	35
DARUNTER:LON	105	23	9	226	705	1 362	35	11	103	35
BHX	-	-	-	4	193	8	1	-	3	-
MAN	0	0	-	6	-	27	0	-	2	-
LPL	-	-	-	-	148	-	-	-	-	-
EMA	-	-	-	-	1 111	248	-	142	-	-
*GB	-	-	-	36	23	5	-	-	-	-
IRLAND	-	-	-	22	208	76	-	-	20	-
DARUNTER:DUB	-	-	-	22	203	76	-	-	20	-
ISLAND	61	-	-	-	-	11	0	-	-	-
DARUNTER:KEF	61	-	-	-	-	11	0	-	-	-
NIEDERLANDE	59	0	2	0	-	130	6	0	68	33
DARUNTER:AMS	59	0	2	0	-	130	6	0	68	33
BELGIEN	23	2	-	1	239	353	32	303	30	0
DARUNTER:BRU	23	2	-	1	239	353	32	303	30	0
LUXEMBURG	0	-	-	-	-	5	-	-	-	-
FRANKREICH	70	2	-	73	958	788	40	3	66	25
DARUNTER:PAR	70	2	-	73	614	725	40	3	63	25
LYS	-	-	-	0	344	21	0	-	0	-
NCE	0	-	-	0	-	43	0	-	2	0
SPANIEN	36	13	0	116	354	296	14	-	29	8
DARUNTER:MAD	15	0	-	8	109	81	-	-	11	2
BCN	13	0	-	14	78	72	2	-	15	7
VLC	-	-	-	-	3	32	-	-	-	-
ALC	0	-	-	40	-	0	-	-	-	-
LEI	-	-	-	16	-	-	-	-	-	-
AGP	0	-	-	2	-	45	-	-	1	-
BIO	-	-	-	-	-	27	-	-	-	-
*EI	-	-	-	-	162	0	-	-	-	-
PMI	3	6	-	9	0	15	0	-	0	-
LPA	0	7	0	6	0	15	2	-	0	-
TCI	0	-	0	7	0	7	10	-	-	-
ACE	-	-	-	15	-	2	-	-	-	-
PORTUGAL	4	0	-	8	39	195	0	-	13	1
DARUNTER:LIS	4	0	-	5	3	137	-	-	12	1
OPO	0	0	-	-	36	55	-	-	-	-
MALTA	1	-	-	2	-	110	-	-	2	-
DARUNTER:MLA	1	-	-	2	-	110	-	-	2	-
SCHWEIZ	69	10	2	81	318	208	52	16	113	23
DARUNTER:ZRH	68	10	2	75	4	142	51	16	104	23
GVA	0	0	-	5	50	60	0	-	8	-
BSL	0	0	-	0	264	6	-	-	0	-
OESTERREICH	26	2	-	22	145	216	1	74	34	13
DARUNTER:VIE	26	2	-	22	130	187	1	74	34	13
LNZ	-	-	-	0	14	8	-	-	-	-
GRZ	-	-	-	-	-	17	0	-	-	-
ITALIEN	26	-	-	37	646	591	4	100	47	7
DARUNTER:ROM	-	-	-	13	0	108	-	-	26	1
MIL	26	-	-	17	560	151	4	100	13	5
VCE	-	-	-	0	0	95	0	-	0	-
TRN	-	-	-	-	-	65	0	-	0	-
GOA	-	-	-	-	-	23	-	-	0	-
BLQ	-	-	-	-	18	48	-	-	0	-
PSA	-	-	-	-	-	30	-	-	-	-
NAP	-	-	-	4	-	25	-	-	4	-
CTA	-	-	-	4	-	11	-	-	-	-
*IT	-	-	-	-	68	33	-	-	-	-
GRIECHENLAND	2	-	-	77	69	213	36	18	42	6
DARUNTER:ATH	1	-	-	27	67	160	10	18	13	2
SKG	0	-	-	40	2	53	26	-	29	4
KVA	-	-	-	10	-	-	-	-	-	-
TUERKEI	45	24	-	235	327	366	118	25	78	15
DARUNTER:ANK	0	0	-	5	1	36	7	0	0	-
IST	39	24	-	115	320	272	90	9	49	11
IZM	-	-	-	15	3	57	19	16	14	4
DLN	-	-	-	14	-	-	-	-	-	-
AYT	4	-	-	85	-	2	1	-	14	0
ZYPERN	0	-	-	-	-	31	-	-	0	-
DARUNTER:LCA	0	-	-	-	-	31	-	-	0	-
SLOWENIEN	-	-	-	-	-	28	-	12	0	-
DARUNTER:LJU	-	-	-	-	-	28	-	12	0	-
KROATIEN	-	-	-	0	-	32	0	-	0	0
DARUNTER:ZAG	-	-	-	0	-	31	0	-	0	0
SERBIEN	-	-	-	-	-	1	-	-	-	-
MAZEDONIEN	-	-	-	3	-	7	14	-	-	-
DARUNTER:SKP	-	-	-	3	-	7	14	-	-	-
UNGARN	2	-	-	1	7	123	2	16	5	-

JUNI 1995

MIT GEBIETEN AUSSERHALB DEUTSCHLANDS

IN TONNEN

ZIELFLUGPLATZ

ZIELFLUGPLATZ								VON STRECKENHERKUNFTS-	
B E R L I N (THF)	(SXF)	SAARBRUECKEN (SCN)	MUENSTER/ OSN. (FMO)	LEIPZIG (LEJ)	DRESDEN (DRS)	ERFURT (ERF)	SONSTIGE	INSGESAMT	LAND BZW. - FLUGPLATZ
0	8	-	-	-	-	-	-	89	AUSLADUNG
0	8	-	-	-	-	-	-	80	INSGESAMT
0	-	-	-	-	-	-	-	33	POLEN
0	-	-	-	-	-	-	-	33	DARUNTER: WAW
0	-	-	-	-	-	-	-	11	LITAUEN
-	-	-	-	-	-	-	-	11	DARUNTER: VNO
-	-	-	-	-	-	-	-	2	LETTLAND
-	-	-	-	-	-	-	-	266	DARUNTER: RIX
-	-	-	-	-	-	-	-	265	ESTLAND
-	-	-	-	-	-	-	-	1 016	FINNLAND
-	-	-	-	-	-	-	-	689	DARUNTER: HEL
-	-	-	-	-	-	-	-	86	SCHWEDEN
-	-	-	-	-	-	-	-	240	DARUNTER: STO
-	-	-	-	-	-	-	-	195	MMA
4	-	-	-	-	-	-	-	195	GOT
4	-	-	-	-	-	-	-	564	NORWEGEN
-	-	-	-	-	-	-	-	438	DARUNTER: OSL
-	-	15	1	1	0	-	-	127	DAENEMARK
-	-	1	1	1	0	-	-	4 590	DARUNTER: CPH
-	-	3	-	-	-	-	-	2 618	BLL
-	-	-	-	-	-	-	-	211	GR BRITANNIEN
-	-	-	-	-	-	-	-	35	DARUNTER: LON
-	-	-	-	-	-	-	-	148	BHX
-	-	4	-	-	-	-	-	1 501	MAN
-	-	-	-	-	-	-	-	67	LPL
-	-	-	-	-	-	-	-	326	EMA
-	-	-	-	-	-	-	-	321	*GB
-	-	-	-	-	-	-	-	72	IRLAND
-	0	-	-	-	-	-	-	72	DARUNTER: DUB
6	0	-	-	-	-	-	-	298	ISLAND
6	-	-	-	-	-	-	-	298	DARUNTER: KEF
0	-	-	-	-	-	-	-	989	NIEDERLANDE
-	-	-	-	-	-	-	-	989	DARUNTER: AMS
-	-	-	-	-	-	-	-	6	BELGIEN
-	-	-	-	-	-	-	-	2 024	DARUNTER: BRU
-	-	-	-	-	-	-	-	1 615	LUXEMBURG
-	-	-	-	-	-	-	-	364	FRANKREICH
-	0	1	-	-	-	0	-	45	DARUNTER: PAR
-	-	1	-	-	-	-	-	869	LYS
-	-	-	-	-	-	-	-	226	NCE
-	-	-	-	-	-	-	-	201	SPANIEN
-	-	-	-	-	-	-	-	35	DARUNTER: MAD
-	-	-	-	-	-	-	-	42	BCN
-	-	-	-	-	-	-	-	16	VLG
-	-	-	-	-	-	-	-	48	ALC
-	-	-	-	-	-	-	-	27	LET
-	-	-	-	-	-	-	-	162	AGP
-	-	-	-	-	-	-	-	34	BIO
-	0	-	-	-	-	-	-	31	*E1
-	-	-	-	-	-	-	-	25	PMI
-	-	-	-	-	-	-	-	16	LPA
-	-	-	-	-	-	-	-	261	TCT
-	-	-	-	-	-	-	-	164	ACE
-	-	-	-	-	-	-	-	91	PORTUGAL
-	-	-	-	-	-	-	-	115	DARUNTER: LIS
-	-	-	-	-	-	-	-	115	OPO
-	-	-	-	0	1	-	-	893	MALTA
-	-	-	-	0	1	-	-	498	DARUNTER: MLA
-	-	-	-	0	-	-	-	125	SCHWEIZ
-	-	-	-	-	-	-	-	271	DARUNTER: ZRH
-	-	-	-	-	-	-	-	533	GVA
-	-	-	-	-	-	-	-	489	BSL
-	-	-	-	-	-	-	-	22	OESTERREICH
-	-	-	-	-	-	-	-	17	DARUNTER: VIE
-	-	-	-	-	-	-	-	1 458	LNZ
-	-	-	-	-	-	-	-	149	GRZ
-	-	-	-	-	-	-	-	875	ITALIEN
-	-	-	-	-	-	-	-	96	DARUNTER: ROM
-	-	-	-	-	-	-	-	66	MIL
-	-	-	-	-	-	-	-	23	VCE
-	-	-	-	-	-	-	-	66	TRN
-	-	-	-	-	-	-	-	30	GOA
-	-	-	-	-	-	-	-	32	BLQ
-	-	-	-	-	-	-	-	14	PSA
-	-	-	-	-	-	-	-	101	NAP
-	-	-	-	-	-	-	-	463	CTA
-	-	-	-	-	-	-	-	297	*IT
-	-	-	-	-	-	-	-	155	GRIECHENLAND
-	-	-	-	-	-	-	-	10	DARUNTER: ATH
-	9	-	-	-	-	-	-	1 242	SKG
-	2	-	-	-	-	-	-	52	KVA
-	7	-	-	-	-	-	-	937	TUERKEI
-	-	-	-	-	-	-	-	129	DARUNTER: ANK
-	-	-	-	-	-	-	-	14	IST
-	-	-	-	-	-	-	-	106	IZM
-	8	-	-	-	-	-	-	39	DLM
-	6	-	-	-	-	-	-	37	AYT
-	-	-	-	-	-	-	-	40	ZYPERN
-	-	-	-	-	-	-	-	40	DARUNTER: LCA
-	-	-	-	-	-	-	-	32	SLOWENIEN
-	-	-	-	-	-	-	-	31	DARUNTER: LJU
-	-	-	-	-	-	-	-	1	KROATIEN
-	-	-	-	-	-	-	-	24	DARUNTER: ZAG
-	-	-	-	-	-	-	-	24	SERBIEN
-	-	-	-	-	-	-	-	158	MAZEDONIEN
-	1	-	-	-	-	-	-	-	DARUNTER: SKP
-	-	-	-	-	-	-	-	-	UNGARN

NACH STRECKEN

VON STRECKENHERKUNFTS- LAND BZW. --- FLUGPLATZ	HAMBURG (HAM)	HANNOVER (HAJ)	BREMEN (BRE)	DUESSELDORF (DUS)	KOELN/BONN (CGN)	FRANKFURT (FRA)	STUTTGART (STR)	NUERNBERG (NUE)	MUENCHEN (MUC)	BERLIN (TXL)
AUSLADUNG										
INSGESAMT										
DARUNTER: BUD	2	-	-	1	7	123	2	16	5	-
TSCHECH. REP	2	0	-	0	1	41	0	37	0	-
DARUNTER: PRG	2	0	-	0	1	41	0	37	0	-
RUMAENIEN	-	-	-	0	-	49	-	-	15	-
DARUNTER: BUH	-	-	-	0	-	49	-	-	15	-
BULGARIEN	-	-	-	-	-	61	-	-	43	-
DARUNTER: SOF	-	-	-	-	-	60	-	-	43	-
RUSSLAND	6	-	-	4	0	194	-	-	4	0
DARUNTER: MOS	6	-	-	4	0	188	-	-	3	0
WEISSRUSSLAND	-	-	-	-	-	17	0	-	1	-
DARUNTER: MSQ	-	-	-	-	-	17	-	-	-	-
UKRAINE	-	-	-	-	1	0	-	-	-	-
GEORGIEN	-	-	-	-	-	2	-	-	-	-
ASERBAIDDSCHAN	-	0	-	-	-	19	-	-	-	-
KASACHSTAN	-	0	-	-	-	19	-	-	-	-
DARUNTER: ALA	-	0	-	-	-	19	-	-	-	-
USBEKISTAN	-	-	-	-	-	7	-	-	-	-
E U R O P A	617	78	14	998	6 873	6 348	366	840	760	175
DARUNTER: EU-LAENDER	401	44	12	671	6 124	4 838	178	735	496	133
AEGYPTEN	-	-	-	6	-	392	-	-	-	-
DARUNTER: CAI	-	-	-	6	-	369	-	-	-	-
ALY	-	-	-	-	-	23	-	-	-	-
TUNESIEN	0	-	-	8	-	78	5	0	4	-
DARUNTER: TUN	0	-	-	3	-	60	0	-	-	-
DJE	0	-	-	0	-	9	5	-	-	-
MIR	0	-	-	5	-	10	-	0	-	-
ALGERIEN	-	-	-	-	-	32	-	-	-	-
DARUNTER: ALG	-	-	-	-	-	32	-	-	-	-
MAROKKO	-	-	-	5	-	42	-	-	-	-
DARUNTER: CAS	-	-	-	-	-	37	-	-	-	-
KAP VERDE	-	-	-	-	-	0	-	-	-	-
SENEGAL	-	-	-	-	-	40	-	-	-	-
DARUNTER: DKR	-	-	-	-	-	40	-	-	-	-
GAMBIA	-	-	-	-	6	-	-	-	-	-
GHANA	-	-	-	44	-	29	-	-	-	-
DARUNTER: ACC	-	-	-	44	-	29	-	-	-	-
NIGERIA	-	-	-	-	-	48	-	-	-	-
DARUNTER: LOS	-	-	-	-	-	48	-	-	-	-
SUDAN	-	-	-	-	-	11	-	-	-	-
DARUNTER: KRT	-	-	-	-	-	11	-	-	-	-
ERITHREA	-	-	-	-	-	28	-	-	-	-
DARUNTER: ASM	-	-	-	-	-	28	-	-	-	-
AETHIOPIEN	-	-	-	-	-	62	-	-	-	-
DARUNTER: ADD	-	-	-	-	-	82	-	-	-	-
KENIA	-	-	-	1	-	813	-	-	-	-
DARUNTER: NBO	-	-	-	-	-	813	-	-	-	-
TANSANIA	-	-	-	-	-	-	-	-	3	-
SIMBABWE	-	-	-	-	-	128	-	-	-	-
DARUNTER: HRE	-	-	-	-	-	128	-	-	-	-
NAMIBIA	-	-	-	-	-	209	-	-	1	-
DARUNTER: WDH	-	-	-	-	-	209	-	-	1	-
MADAGASKAR	-	-	-	-	-	4	-	-	-	-
SESCHELLEN	-	-	-	-	-	5	-	-	-	-
MAURITIUS	-	-	-	-	-	94	-	-	33	-
DARUNTER: MRU	-	-	-	-	-	94	-	-	33	-
SUEDAFRIKA	-	-	-	13	-	1 072	-	-	43	-
DARUNTER: JNB	-	-	-	-	-	981	-	-	30	-
CPT	-	-	-	13	-	91	-	-	8	-
A F R I K A	0	-	-	77	6	3 107	5	0	84	-
KANADA	-	-	-	50	127	1 858	-	-	-	-
DARUNTER: YMQ	-	-	-	-	-	192	-	-	-	-
YTO	-	-	-	50	-	872	-	-	-	-
YVR	-	-	-	-	-	516	-	-	-	-
YYC	-	-	-	-	-	277	-	-	-	-
YQA	-	-	-	-	63	-	-	-	-	-
*CA	-	-	-	-	64	-	-	-	-	-
USA	133	-	-	799	2 168	12 615	89	-	581	30
DARUNTER: NYC	34	-	-	417	633	4 124	-	-	65	30
CHI	-	-	-	155	-	2 034	-	-	394	-
BOS	-	-	-	-	-	398	-	-	-	-
PHL	-	-	-	-	1 535	100	-	-	-	-
WAS	-	-	-	-	-	384	-	-	-	-
DET	-	-	-	-	-	172	-	-	-	-
PIT	-	-	-	-	-	152	-	-	-	-
CVG	-	-	-	-	-	63	-	-	-	-
ATL	99	-	-	-	-	1 788	89	-	98	-
CLT	-	-	-	-	-	80	-	-	-	-
MIA	-	-	-	89	-	1 167	-	-	24	-
ORL	-	-	-	19	-	108	-	-	-	-
MSP	-	-	-	-	-	21	-	-	-	-
DAL	-	-	-	-	-	878	-	-	-	-
HOU	-	-	-	-	-	242	-	-	-	-
SFO	-	-	-	12	-	352	-	-	-	-
LAX	-	-	-	94	-	543	-	-	-	-
MEXIKO	-	-	-	6	-	316	-	-	-	-
DARUNTER: MEX	-	-	-	-	-	316	-	-	-	-
COSTA RICA	-	-	-	25	-	7	-	-	-	-
DARUNTER: SJO	-	-	-	25	-	7	-	-	-	-
KUBA	-	-	-	11	0	-	-	-	-	-

JUNI 1995
MIT GEBIETEN AUSSERHALB DEUTSCHLANDS
IN TONNEN

ZIELFLUGPLATZ									VON STRECKENHERKUNFTS-
									LAND BZW. - FLUGPLATZ
B E R L I N (THF)	(SXF)	SAARBRUECKEN (SCN)	MUENSTER/ OSN. (FMO)	LEIPZIG (LEJ)	DRESDEN (DRS)	ERFURT (ERF)	SONSTIGE	INSGESAMT	
									AUSLADUNG
									INSGESAMT
-	1	-	-	-	-	-	-	158	DARUNTER: BUD
2	-	-	-	-	-	-	-	83	TSCHECH. REP
2	-	-	-	-	-	-	-	83	DARUNTER: PRG
-	0	-	-	-	-	-	-	64	RUMAENIEN
-	0	-	-	-	-	-	-	64	DARUNTER: BUH
-	8	-	-	-	-	-	-	112	BULGARIEN
-	8	-	-	-	-	-	-	112	DARUNTER: SOF
-	106	-	-	0	-	-	-	317	RUSSLAND
-	105	-	-	0	-	-	-	309	DARUNTER: MOW
-	3	-	-	-	-	-	-	22	WEISSRUSSLAND
-	3	-	-	-	-	-	-	21	DARUNTER: MSQ
-	0	-	-	-	-	-	-	8	UKRAINE
-	-	-	-	-	-	-	-	1	GEORGIEN
-	-	-	-	-	-	-	-	2	ASERBAIDDSCHAN
-	-	-	-	-	-	-	-	20	KASACHSTAN
-	-	-	-	-	-	-	-	20	DARUNTER: ALA
-	-	-	-	-	-	-	-	7	USBKISTAN
12	143	17	1	3	2	0	-	17 248	E U R O P A
10	0	17	1	1	0	0	-	13 664	DARUNTER: EU-LAENDER
-	5	-	-	-	-	-	-	403	AEGYPTEN
-	5	-	-	-	-	-	-	380	DARUNTER: CAI
-	0	-	-	-	-	-	-	23	ALY
-	0	-	-	-	-	-	-	96	TUNESIEN
-	0	-	-	-	-	-	-	68	DARUNTER: TUN
-	-	-	-	-	-	-	-	14	DJE
-	-	-	-	-	-	-	-	15	MIR
-	-	-	-	-	-	-	-	32	ALGERIEN
-	-	-	-	-	-	-	-	32	DARUNTER: ALG
-	-	-	-	-	-	-	-	47	MAROKKO
-	6	-	-	-	-	-	-	37	DARUNTER: CAS
-	-	-	-	-	-	-	-	6	KAP VERDE
-	-	-	-	-	-	-	-	40	SENEGAL
-	-	-	-	-	-	-	-	40	DARUNTER: DKR
-	-	-	-	-	-	-	-	6	GAMBIA
-	-	-	-	-	-	-	-	73	GHANA
-	-	-	-	-	-	-	-	73	DARUNTER: ACC
-	-	-	-	-	-	-	-	48	NIGERIA
-	-	-	-	-	-	-	-	48	DARUNTER: LOS
-	-	-	-	-	-	-	-	11	SUDAN
-	-	-	-	-	-	-	-	11	DARUNTER: KRT
-	-	-	-	-	-	-	-	28	ERITHREA
-	-	-	-	-	-	-	-	28	DARUNTER: ASM
-	-	-	-	-	-	-	-	82	AETHIOPIEN
-	-	-	-	-	-	-	-	82	DARUNTER: ADD
-	-	-	-	-	-	-	-	814	KENIA
-	-	-	-	-	-	-	-	813	DARUNTER: NBO
-	-	-	-	-	-	-	-	3	TANSANIA
-	-	-	-	-	-	-	-	128	SIMBABWE
-	-	-	-	-	-	-	-	128	DARUNTER: HRE
-	-	-	-	-	-	-	-	210	NAMIBIA
-	-	-	-	-	-	-	-	210	DARUNTER: WDH
-	-	-	-	-	-	-	-	4	MADAGASKAR
-	-	-	-	-	-	-	-	5	SESCHELLEN
-	-	-	-	-	-	-	-	127	MAURITIUS
-	-	-	-	-	-	-	-	127	DARUNTER: MRU
-	-	-	-	-	-	-	-	1 127	SUEDAFRIKA
-	-	-	-	-	-	-	-	1 011	DARUNTER: JNB
-	-	-	-	-	-	-	-	112	CPT
-	12	-	-	-	-	-	-	3 292	A F R I K A
-	31	-	-	-	-	-	-	2 066	KANADA
-	31	-	-	-	-	-	-	192	DARUNTER: YMQ
-	-	-	-	-	-	-	-	953	YTO
-	-	-	-	-	-	-	-	516	YVR
-	-	-	-	-	-	-	-	277	YYC
-	-	-	-	-	-	-	-	63	YQX
-	-	-	-	-	-	-	-	64	*CA
-	-	-	-	-	-	-	-	16 415	USA
-	-	-	-	-	-	-	-	5 301	DARUNTER: NYC
-	-	-	-	-	-	-	-	2 582	CHI
-	-	-	-	-	-	-	-	398	BOS
-	-	-	-	-	-	-	-	1 636	PHL
-	-	-	-	-	-	-	-	384	WAS
-	-	-	-	-	-	-	-	172	DET
-	-	-	-	-	-	-	-	152	PIT
-	-	-	-	-	-	-	-	63	CVG
-	-	-	-	-	-	-	-	2 074	ATL
-	-	-	-	-	-	-	-	80	CLT
-	-	-	-	-	-	-	-	1 280	MIA
-	-	-	-	-	-	-	-	127	ORL
-	-	-	-	-	-	-	-	21	MSP
-	-	-	-	-	-	-	-	878	DAL
-	-	-	-	-	-	-	-	242	HOU
-	-	-	-	-	-	-	-	364	SFO
-	-	-	-	-	-	-	-	637	LAX
-	-	-	-	-	-	-	-	322	MEXIKO
-	-	-	-	-	-	-	-	316	DARUNTER: MEX
-	-	-	-	-	-	-	-	32	COSTA RICA
-	0	-	-	-	-	-	-	32	DARUNTER: SJO
-	-	-	-	-	-	-	-	11	KUBA

VON STRECKENHERKUNFTS-		NACH STRECKEN								
LAND BZW. --- FLUGPLATZ	HAMBURG (HAM)	HANNOVER (HAJ)	BREMEN (BRE)	DUESSELDORF (DUS)	KOELN/BONN (CGN)	FRANKFURT (FRA)	STUTTGART (STR)	NUERNBERG (NUE)	MUENCHEN (MUC)	BERLIN (TXL)
AUSLADUNG										
INSGESAMT										
BAHAMAS	-	-	-	-	-	15	-	-	-	-
DARUNTER: NAS	-	-	-	-	-	15	-	-	-	-
JAMAICA	-	-	-	4	-	0	-	-	-	-
DOMINIK. REP.	1	0	-	100	0	39	0	-	10	-
DARUNTER: SDQ	-	-	-	13	-	35	-	-	10	-
POP	0	0	-	87	0	4	0	-	0	-
ANTIGUA-BARB.	-	-	-	-	-	11	-	-	-	-
DARUNTER: ANU	-	-	-	-	-	11	-	-	-	-
BARBADOS	-	-	-	-	-	2	-	-	-	-
TRINID. U. TOB.	-	-	-	-	-	3	-	-	-	-
ST. LUCIA	-	-	-	-	-	5	-	-	-	-
KOLUMBIEN	-	-	-	-	-	323	-	-	-	-
DARUNTER: BOG	-	-	-	-	-	323	-	-	-	-
VENEZUELA	-	-	-	-	-	59	-	-	-	-
DARUNTER: CCS	-	-	-	-	-	59	-	-	-	-
BRASILIAN	-	-	-	-	-	1 427	-	-	-	-
DARUNTER: RIO	-	-	-	-	-	247	-	-	-	-
SAO	-	-	-	-	-	1 180	-	-	-	-
ARGENTINIAN	-	-	-	-	-	87	-	-	-	-
DARUNTER: BUE	-	-	-	-	-	87	-	-	-	-
CHILE	-	-	-	-	-	88	-	-	-	-
DARUNTER: SCL	-	-	-	-	-	88	-	-	-	-
A M E R I K A	134	0	-	995	2 296	16 854	90	-	590	30
LIBANON	-	-	-	-	-	27	-	-	-	-
DARUNTER: BEY	-	-	-	-	-	27	-	-	-	-
ISRAEL	-	-	-	-	735	626	-	-	103	-
DARUNTER: TLV	-	-	-	-	735	626	-	-	103	-
JORDANIEN	-	-	-	-	-	45	-	-	-	29
DARUNTER: AMM	-	-	-	-	-	45	-	-	-	29
SYRIEN	-	-	-	-	-	74	-	-	2	-
DARUNTER: DAM	-	-	-	-	-	74	-	-	2	-
IRAN	59	-	-	-	-	479	-	-	-	-
DARUNTER: THR	59	-	-	-	-	479	-	-	-	-
KUWEIT	-	-	-	-	-	358	-	-	23	-
DARUNTER: KWI	-	-	-	-	-	358	-	-	23	-
BAHRAIN	-	-	-	-	-	62	-	-	-	-
DARUNTER: BAH	-	-	-	-	-	62	-	-	-	-
KATAR	-	-	-	-	-	14	-	-	-	-
DARUNTER: DOH	-	-	-	-	-	14	-	-	-	-
SAUDI-ARAB.	-	-	-	-	-	119	-	-	-	-
DARUNTER: JED	-	-	-	-	-	66	-	-	-	-
RUH	-	-	-	-	-	52	-	-	-	-
JEMEN	-	-	-	-	-	11	-	-	-	-
DARUNTER: SAH	-	-	-	-	-	11	-	-	-	-
OMAN	-	-	-	-	-	10	-	-	-	-
DARUNTER: MCT	-	-	-	-	-	10	-	-	-	-
V. A. EMIRATE	-	-	-	-	125	2 396	-	-	3	-
DARUNTER: SHJ	-	-	-	-	125	1 992	-	-	-	-
DXB	-	-	-	-	-	300	-	-	-	-
AUH	-	-	-	-	-	105	-	-	3	-
PAKISTAN	-	-	-	-	-	716	-	-	-	-
DARUNTER: KHI	-	-	-	-	-	617	-	-	-	-
ISB	-	-	-	-	-	25	-	-	-	-
LHE	-	-	-	-	-	74	-	-	-	-
BANGLADESCH	-	-	-	-	-	8	-	-	-	-
INDIEN	-	-	-	-	-	2 388	-	-	-	-
DARUNTER: DEL	-	-	-	-	-	1 593	-	-	-	-
BOM	-	-	-	-	-	624	-	-	-	-
MAA	-	-	-	-	-	83	-	-	-	-
BLR	-	-	-	-	-	87	-	-	-	-
NEPAL	-	-	-	-	-	67	-	-	-	-
DARUNTER: KTM	-	-	-	-	-	67	-	-	-	-
SRI LANKA	-	-	-	36	-	67	-	-	32	-
DARUNTER: CMB	-	-	-	36	-	67	-	-	32	-
MALEDIVEN	-	-	-	42	-	-	-	-	18	-
DARUNTER: MLE	-	-	-	42	-	-	-	-	18	-
THAILAND	-	-	-	-	-	1 196	-	-	52	-
DARUNTER: BKK	-	-	-	-	-	1 196	-	-	52	-
VIETNAM	-	-	-	-	-	123	-	-	-	-
DARUNTER: SGN	-	-	-	-	-	123	-	-	-	-
MALAYSIA	-	-	-	-	-	334	-	-	35	-
DARUNTER: KUL	-	-	-	-	-	187	-	-	35	-
PEN	-	-	-	-	-	148	-	-	-	-
SINGAPUR	-	-	-	-	-	973	-	-	12	-
DARUNTER: SIN	-	-	-	-	-	973	-	-	12	-
BRUNEI	-	-	-	-	-	54	-	-	-	-
DARUNTER: BWN	-	-	-	-	-	54	-	-	-	-
INDONESIEN	-	-	-	0	-	298	-	-	11	-
DARUNTER: JKT	-	-	-	-	-	243	-	-	-	-
DPS	-	-	-	0	-	56	-	-	11	-
PHILIPPINEN	-	-	-	-	-	402	-	-	-	-
DARUNTER: MNL	-	-	-	-	-	402	-	-	-	-
HONGKONG (BRIT)	-	-	-	-	-	3 029	-	-	-	-
DARUNTER: HKG	-	-	-	-	-	3 029	-	-	-	-
TAIWAN	-	-	-	-	-	275	-	-	-	-
DARUNTER: TPE	-	-	-	-	-	275	-	-	-	-
JAPAN	-	-	-	-	-	2 506	-	-	57	-
DARUNTER: TYO	-	-	-	-	-	2 279	-	-	9	-
OSA	-	-	-	-	-	166	-	-	48	-
NGO	-	-	-	-	-	61	-	-	-	-
KOREA REP.	-	-	-	-	-	2 183	-	-	-	-
DARUNTER: SEL	-	-	-	-	-	2 183	-	-	-	-

JUNI 1995

 MIT GEBIETEN AUSSERHALB DEUTSCHLANDS
 IN TONNEN

ZIELFLUGPLATZ

B E R L I N		SAARBRUECKEN	MUENSTER/ OSN. (FMO)	LEIPZIG (LEJ)	DRESDEN (DRS)	ERFURT (ERF)	SONSTIGE	INSGESAMT	VON STRECKENHERKUNFTS- LAND BZW. - FLUGPLATZ
(THF)	(SXF)	(SCN)							
									AUSLADUNG

									INSGESAMT

-	-	-	-	-	-	-	-	15	BAHAMAS
-	-	-	-	-	-	-	-	15	DARUNTER:NAS
-	-	-	-	-	-	-	-	4	JAMAICA
-	-	-	-	-	-	-	-	150	DOMINIK.REP
-	-	-	-	-	-	-	-	57	DARUNTER:SDQ
-	-	-	-	-	-	-	-	92	POF
-	-	-	-	-	-	-	-	11	ANTIGUA-BARB.
-	-	-	-	-	-	-	-	11	DARUNTER:ANU
-	-	-	-	-	-	-	-	2	BARBADOS
-	-	-	-	-	-	-	-	3	TRINID.U.TOB.
-	-	-	-	-	-	-	-	5	ST.LUCIA
-	-	-	-	-	-	-	-	323	KOLUMBIEN
-	-	-	-	-	-	-	-	323	DARUNTER:BOG
-	-	-	-	-	-	-	-	59	VENEZUELA
-	-	-	-	-	-	-	-	59	DARUNTER:CCS
-	-	-	-	-	-	-	-	1 427	BRASILLEN
-	-	-	-	-	-	-	-	247	DARUNTER:RIO
-	-	-	-	-	-	-	-	1 180	SAO
-	-	-	-	-	-	-	-	87	ARGENTINIEN
-	-	-	-	-	-	-	-	87	DARUNTER:BUE
-	-	-	-	-	-	-	-	88	CHILE
-	-	-	-	-	-	-	-	88	DARUNTER:SCL
-	31	-	-	-	-	-	-	21 020	A M E R I K A
-	7	-	-	-	-	-	-	33	LIBANON
-	7	-	-	-	-	-	-	33	DARUNTER:BEY
-	8	-	-	-	-	-	-	1 473	ISRAEL
-	8	-	-	-	-	-	-	1 473	DARUNTER:TLV
-	-	-	-	-	-	-	-	74	JORDANIEN
-	-	-	-	-	-	-	-	74	DARUNTER:AMM
-	-	-	-	-	-	-	-	77	SYRIEN
-	-	-	-	-	-	-	-	77	DARUNTER:DAM
-	-	-	-	-	-	-	-	537	IRAN
-	-	-	-	-	-	-	-	537	DARUNTER:THR
-	-	-	-	-	-	-	-	381	KUWEIT
-	-	-	-	-	-	-	-	381	DARUNTER:KWI
-	-	-	-	-	-	-	-	62	BAHRAIN
-	-	-	-	-	-	-	-	62	DARUNTER:BAH
-	-	-	-	-	-	-	-	14	KATAR
-	-	-	-	-	-	-	-	14	DARUNTER:DOH
-	-	-	-	-	-	-	-	119	SAUDI-ARAB.
-	-	-	-	-	-	-	-	66	DARUNTER:JED
-	-	-	-	-	-	-	-	52	RUH
-	-	-	-	-	-	-	-	11	JEMEN
-	-	-	-	-	-	-	-	11	DARUNTER:SAH
-	-	-	-	-	-	-	-	10	OMAN
-	-	-	-	-	-	-	-	10	DARUNTER:MCT
-	-	-	-	-	-	-	-	2 525	V.A.EMIRATE
-	-	-	-	-	-	-	-	2 117	DARUNTER:SHJ
-	-	-	-	-	-	-	-	300	DKE
-	-	-	-	-	-	-	-	108	AUH
-	-	-	-	-	-	-	-	716	PAKISTAN
-	-	-	-	-	-	-	-	617	DARUNTER:KHI
-	-	-	-	-	-	-	-	25	ISB
-	-	-	-	-	-	-	-	74	LHE
-	-	-	-	-	-	-	-	8	BANGLADESCH
-	-	-	-	-	-	-	-	2 388	INDIEN
-	-	-	-	-	-	-	-	1 593	DARUNTER:DEL
-	-	-	-	-	-	-	-	624	BOM
-	-	-	-	-	-	-	-	83	MAA
-	-	-	-	-	-	-	-	87	BLR
-	-	-	-	-	-	-	-	67	NEPAL
-	-	-	-	-	-	-	-	67	DARUNTER:KTM
-	-	-	-	-	-	-	-	134	SRI LANKA
-	-	-	-	-	-	-	-	134	DARUNTER:CMB
-	-	-	-	-	-	-	-	60	MALEDIVEN
-	-	-	-	-	-	-	-	60	DARUNTER:MLE
-	-	-	-	-	-	-	-	1 248	THAILAND
-	-	-	-	-	-	-	-	1 248	DARUNTER:BKK
-	-	-	-	-	-	-	-	123	VIETNAM
-	-	-	-	-	-	-	-	123	DARUNTER:SGN
-	-	-	-	-	-	-	-	370	MALAYSIA
-	-	-	-	-	-	-	-	222	DARUNTER:KUL
-	-	-	-	-	-	-	-	148	PEN
-	33	-	-	-	-	-	-	1 018	SINGAPUR
-	33	-	-	-	-	-	-	1 018	DARUNTER:SIN
-	-	-	-	-	-	-	-	54	BRUNEI
-	-	-	-	-	-	-	-	54	DARUNTER:BNW
-	5	-	-	-	-	-	-	315	INDONESIEN
-	5	-	-	-	-	-	-	247	DARUNTER:JKT
-	-	-	-	-	-	-	-	67	DPS
-	-	-	-	-	-	-	-	402	PHILIPPINEN
-	-	-	-	-	-	-	-	402	DARUNTER:MNL
-	-	-	-	-	-	-	-	3 029	HONGKONG (BRIT)
-	-	-	-	-	-	-	-	3 029	DARUNTER:HKG
-	-	-	-	-	-	-	-	275	TAIWAN
-	-	-	-	-	-	-	-	275	DARUNTER:TPE
-	-	-	-	-	-	-	-	2 563	JAPAN
-	-	-	-	-	-	-	-	2 288	DARUNTER:TYO
-	-	-	-	-	-	-	-	215	OSA
-	-	-	-	-	-	-	-	61	NGO
-	-	-	-	-	-	-	-	2 183	KOREA REP.
-	-	-	-	-	-	-	-	2 183	DARUNTER:SEL

NACH STRECKEN										
VON STRECKENHERKUNFTS-										
LAND BZW.----FLUGPLATZ	HAMBURG (HAM)	HANNOVER (HAJ)	BREMEN (BRE)	DUESSELDORF (DUS)	KOELN/BONN (CGN)	FRANKFURT (FRA)	STUTTGART (STR)	NUERNBERG (NUE)	MUENCHEN (MUC)	BERLIN (TXL)

AUSLADUNG										

INSGESAMT										

KOREA DEM.VR	-	-	-	-	-	-	-	-	-	-
CHINA	-	-	-	-	-	1 049	-	-	-	-
DARUNTER:PEK	-	-	-	-	-	821	-	-	-	-
SHA	-	-	-	-	-	228	-	-	-	-
A S I E N	59	-	-	78	861	19 888	-	-	349	29

AUSTRALIEN	-	-	-	-	-	158	-	-	-	-
DARUNTER:MEB	-	-	-	-	-	153	-	-	-	-
NEUSEELAND	-	-	-	-	-	137	-	-	-	-
DARUNTER:AKL	-	-	-	-	-	137	-	-	-	-
AUSTRALIEN/OZEANIEN...	-	-	-	-	-	295	-	-	-	-

I N S G E S A M T ..	810	78	14	2 149	10 036	46 493	460	840	1 783	234

JUNI 1995
MIT GEBIETEN AUSSERHALB DEUTSCHLANDS
IN TONNEN

ZIELFLUGPLATZ									VON STRECKENHERKUNFTS-
(THF)	B E R L I N (SXF)	SAARBRUECKEN (SCN)	MUENSTER/ OSN. (FMO)	LEIPZIG (LEJ)	DRESDEN (DRS)	ERFURT (ERF)	SONSTIGE	INSGESAMT	LAND BZW. - FLUGPLATZ
									AUSLADUNG

									INSGESAMT

-	2	-	-	-	-	-	-	2	KOREA DEM.VR
-	5	-	-	-	-	-	-	1 055	CHINA
-	5	-	-	-	-	-	-	827	DARUNTER:PEK
-	-	-	-	-	-	-	-	228	SHA
-	60	-	-	-	-	-	-	21 324	A S I E N
-	-	-	-	-	-	-	-	158	AUSTRALIEN
-	-	-	-	-	-	-	-	153	DARUNTER:MEB
-	-	-	-	-	-	-	-	137	NEUSEELAND
-	-	-	-	-	-	-	-	137	DARUNTER:AKL
-	-	-	-	-	-	-	-	295	AUSTRALIEN/OZEANIEN
12	246	17	1	3	2	0	-	63 178	I N S G E S A M T

7. 1 VERFLECHTUNG IM VERKEHR

EIN-/

NACH STRECKENZIEL- FLUGPLATZ	VON STRECKEN									
	HAMBURG (HAM)	HANNOVER (HAJ)	BREMEN (BRE)	DUESSELDORF (DUS)	KOELN/BONN (CGN)	FRANKFURT (FRA)	STUTTGART (STR)	NUERNBERG (NUE)	MUENCHEN (MUC)	BERLIN (TXL)
POST-EIN-/AUSLADUNG										
INSGESAMT										
HAMBURG	-	-	-	2	0	583	1	0	4	1
HANNOVER	-	-	-	-	-	371	-	-	0	-
BREMEN	-	-	-	-	-	267	1	-	0	-
DUESSELDORF	6	-	-	-	-	21	-	1	17	16
KOELN/BONN	0	-	-	-	-	495	-	106	285	97
FRANKFURT	658	447	194	51	565	-	497	385	580	351
STUTTGART	46	30	-	1	192	445	-	-	-	5
NUERNBERG	4	-	-	-	2	326	-	-	-	4
MUENCHEN	121	2	-	7	271	541	23	-	-	7
BERLIN (TEGEL)	1	-	0	14	184	501	4	2	7	-
BERLIN (TEMPELHOF)	-	-	-	-	-	-	-	-	-	-
BERLIN (SCHOENEFELD)	51	-	-	-	-	-	-	-	-	-
SAARBRUECKEN	-	-	-	-	-	-	-	-	-	-
MUENSTER/OSNABRUECK	-	-	-	-	-	280	-	-	0	-
LEIPZIG	2	165	-	0	160	233	-	104	181	-
DRESDEN	2	-	-	-	34	181	-	-	0	-
ERFURT	-	-	-	-	-	-	-	-	-	-
SONSTIGE FLUGPLAETZE	-	-	-	-	-	172	-	-	-	-
DEUTSCHLAND	892	644	195	75	1 408	4 417	734	599	1 076	481

POST-EIN-/AUSLADUNG

GEMISCHTFLUEGE

HAMBURG	-	-	-	2	0	67	1	0	4	1
HANNOVER	-	-	-	-	-	18	-	-	0	-
BREMEN	-	-	-	-	-	5	1	-	0	-
DUESSELDORF	6	-	-	-	-	20	-	1	17	16
KOELN/BONN	0	-	-	-	-	13	-	-	4	3
FRANKFURT	84	40	-	51	8	-	68	9	60	44
STUTTGART	5	0	-	1	0	5	-	-	-	5
NUERNBERG	4	-	-	-	0	7	-	-	-	4
MUENCHEN	2	2	-	7	22	15	-	-	-	7
BERLIN (TEGEL)	1	-	0	14	6	50	4	2	7	-
BERLIN (TEMPELHOF)	-	-	-	-	-	-	-	-	-	-
BERLIN (SCHOENEFELD)	-	-	-	-	-	-	-	-	-	-
SAARBRUECKEN	-	-	-	-	-	-	-	-	-	-
MUENSTER/OSNABRUECK	-	-	-	-	-	6	-	-	0	-
LEIPZIG	2	-	-	0	4	11	-	-	0	-
DRESDEN	2	-	-	-	10	6	-	-	0	-
ERFURT	-	-	-	-	-	-	-	-	-	-
SONSTIGE FLUGPLAETZE	-	-	-	-	-	0	-	-	-	-
DEUTSCHLAND	106	42	0	75	52	223	74	12	95	80

POST-EIN-/AUSLADUNG

POSTFLUEGE

HAMBURG	-	-	-	-	-	516	-	-	-	-
HANNOVER	-	-	-	-	-	354	-	-	-	-
BREMEN	-	-	-	-	-	261	-	-	-	-
DUESSELDORF	-	-	-	-	-	0	-	-	-	-
KOELN/BONN	-	-	-	-	-	482	208	106	280	94
FRANKFURT	574	408	194	-	556	-	429	376	519	307
STUTTGART	41	30	-	-	192	440	-	-	-	-
NUERNBERG	-	-	-	-	2	319	-	-	-	-
MUENCHEN	119	-	-	-	249	527	23	-	-	-
BERLIN (TEGEL)	-	-	-	0	177	451	-	-	-	-
BERLIN (TEMPELHOF)	-	-	-	-	-	-	-	-	-	-
BERLIN (SCHOENEFELD)	51	-	-	-	-	-	-	-	-	-
SAARBRUECKEN	-	-	-	-	-	-	-	-	-	-
MUENSTER/OSNABRUECK	-	-	-	-	-	274	-	-	-	-
LEIPZIG	-	165	-	-	156	222	-	104	181	-
DRESDEN	-	-	-	-	24	175	-	-	-	-
ERFURT	-	-	-	-	-	-	-	-	-	-
SONSTIGE FLUGPLAETZE	-	-	-	-	-	172	-	-	-	-
DEUTSCHLAND	785	603	194	0	1 356	4 194	660	587	981	401

JUNI 1995

INNERHALB DEUTSCHLANDS

AUSLADUNG IN TONNEN

HERKUNFTSFLUGPLATZ

HERKUNFTSFLUGPLATZ									NACH STRECKENZIEL- FLUGPLATZ
B E R L I N (THF)	(SXF)	SAARBRUECKEN (SCN)	MUENSTER/ OSN. (FMO)	LEIPZIG (LEJ)	DRESDEN (DRS)	ERFURT (ERF)	SONSTIGE	INSGESAMT	
									POST-EIN-/AUSLADUNG
									INSGESAMT
-	-	-	-	0	0	-	-	592	HAMBURG
-	-	-	-	-	-	-	-	372	HANNOVER
-	-	-	-	-	-	-	-	268	BREMEN
-	-	-	-	-	-	-	0	62	DUESSELDORF
-	-	-	251	161	141	-	73	1 191	KOELN/BONN
-	-	-	-	74	-	-	0	4 353	FRANKFURT
-	-	-	-	41	-	-	-	793	STUTTGART
-	46	-	-	91	0	-	-	376	NUERNBERG
-	-	-	-	-	-	-	-	1 108	MUENCHEN
-	-	-	-	-	-	-	-	714	BERLIN (TEGEL)
-	-	-	-	-	-	-	-	-	BERLIN (TEMPELHOF)
-	-	-	-	-	-	-	-	51	BERLIN (SCHOENEFELD)
-	-	-	-	-	-	-	-	-	SAARBRUECKEN
-	-	-	-	-	-	-	-	281	MUENSTER/OSNABRUECK
-	-	-	-	97	-	-	-	846	LEIPZIG
-	-	-	-	-	-	-	-	314	DRESDEN
-	-	-	-	-	-	-	-	-	ERFURT
-	-	-	-	-	-	-	-	172	SONSTIGE FLUGPLAETZE
-	46	-	251	463	141	-	73	11 494	DEUTSCHLAND
									POST-EIN-/AUSLADUNG
									GEMISCHTFLUEGE
-	-	-	-	0	0	-	-	75	HAMBURG
-	-	-	-	-	-	-	-	18	HANNOVER
-	-	-	-	-	-	-	-	7	BREMEN
-	-	-	-	-	-	-	0	61	DUESSELDORF
-	-	-	-	6	2	-	-	20	KOELN/BONN
-	-	-	-	-	-	-	-	371	FRANKFURT
-	-	-	-	-	-	-	0	174	STUTTGART
-	-	-	-	-	-	-	-	14	NUERNBERG
-	-	-	-	4	0	-	-	57	MUENCHEN
-	-	-	-	-	-	-	-	86	BERLIN (TEGEL)
-	-	-	-	-	-	-	-	-	BERLIN (TEMPELHOF)
-	-	-	-	-	-	-	-	-	BERLIN (SCHOENEFELD)
-	-	-	-	-	-	-	-	-	SAARBRUECKEN
-	-	-	-	-	-	-	-	7	MUENSTER/OSNABRUECK
-	-	-	-	-	-	-	-	18	LEIPZIG
-	-	-	-	-	-	-	-	19	DRESDEN
-	-	-	-	-	-	-	-	-	ERFURT
-	-	-	-	-	-	-	-	0	SONSTIGE FLUGPLAETZE
-	-	-	-	9	3	-	0	771	DEUTSCHLAND
									POST-EIN-/AUSLADUNG
									POSTFLUEGE
-	-	-	-	-	-	-	-	516	HAMBURG
-	-	-	-	-	-	-	-	354	HANNOVER
-	-	-	-	-	-	-	-	261	BREMEN
-	-	-	-	-	-	-	-	0	DUESSELDORF
-	-	-	251	155	139	-	73	1 171	KOELN/BONN
-	-	-	-	74	-	-	-	3 982	FRANKFURT
-	-	-	-	41	-	-	-	776	STUTTGART
-	46	-	-	88	-	-	-	362	NUERNBERG
-	-	-	-	-	-	-	-	1 050	MUENCHEN
-	-	-	-	-	-	-	-	628	BERLIN (TEGEL)
-	-	-	-	-	-	-	-	-	BERLIN (TEMPELHOF)
-	-	-	-	-	-	-	-	51	BERLIN (SCHOENEFELD)
-	-	-	-	-	-	-	-	-	SAARBRUECKEN
-	-	-	-	-	-	-	-	274	MUENSTER/OSNABRUECK
-	-	-	-	97	-	-	-	828	LEIPZIG
-	-	-	-	-	-	-	-	296	DRESDEN
-	-	-	-	-	-	-	-	-	ERFURT
-	-	-	-	-	-	-	-	172	SONSTIGE FLUGPLAETZE
-	46	-	251	454	139	-	73	10 723	DEUTSCHLAND

8 FLUGBEWEGUNGEN

8. 1 VERFLECHTUNG IM VERKEHR

8. 1. 1 STARTS BZW.

NACH STRECKENZIEL- FLUGPLATZ	VON STRECKEN									
	HAMBURG (HAM)	HANNOVER (HAJ)	BREMEN (BRE)	DUESSELDORF (DUS)	KOELN/BONN (CGN)	FRANKFURT (FRA)	STUTTGART (STR)	NUERNBERG (NUE)	MUENCHEN (MUC)	BERLIN (TXL)
STARTS										
INSGESAMT										
HAMBURG	44	25	11	221	231	443	162	114	366	236
HANNOVER	29	617	18	22	65	231	86	40	163	6
BREMEN	2	2	114	5	4	209	68	47	78	122
DUESSELDORF	214	12	3	6	45	214	136	108	643	491
KOELN/BONN	200	48	12	27	177	191	105	142	323	538
FRANKFURT	437	226	205	210	195	1	157	178	449	442
STUTTGART	160	69	69	142	113	171	372	13	102	403
NUERNBERG	112	40	42	109	140	190	13	45	14	103
MUENCHEN	348	154	77	639	336	462	127	16	6	590
BERLIN (TEGEL)	246	1	127	499	562	448	410	99	592	1
BERLIN (TEMPELHOF)	27	89	1	-	5	9	2	124	2	-
BERLIN (SCHOENEFELD)	17	6	6	15	54	14	8	3	16	7
SAARBRUECKEN	67	-	2	22	9	13	-	3	66	-
MUENSTER/OSNABRUECK	-	4	15	3	9	140	50	-	58	1
LEIPZIG	132	83	35	139	104	198	77	68	138	3
DRESDEN	127	26	56	152	79	188	156	30	119	-
ERFURT	42	2	1	37	40	6	19	1	46	1
SONSTIGE FLUGPLAETZE	148	25	326	208	456	263	137	152	208	98
DEUTSCHLAND	2 352	1 429	1 120	2 456	2 624	3 391	2 085	1 183	3 389	3 042

STARTS IM LINIENVERKEHR

(OHNE NURFRACHTER)

HAMBURG	-	21	-	218	192	402	155	110	355	234
HANNOVER	25	-	-	16	26	201	76	39	152	3
BREMEN	-	2	-	2	1	185	66	41	76	122
DUESSELDORF	207	12	-	-	6	185	131	106	636	490
KOELN/BONN	178	21	1	-	-	124	43	69	281	476
FRANKFURT	402	199	182	188	125	-	125	155	403	417
STUTTGART	153	65	67	137	42	127	-	4	80	402
NUERNBERG	108	40	41	107	84	152	6	-	4	102
MUENCHEN	348	153	76	635	286	421	100	5	-	588
BERLIN (TEGEL)	244	1	123	496	474	423	404	98	588	-
BERLIN (TEMPELHOF)	25	89	-	-	-	3	-	122	-	-
BERLIN (SCHOENEFELD)	2	6	2	11	9	8	4	3	15	-
SAARBRUECKEN	67	-	-	17	1	-	-	-	66	-
MUENSTER/OSNABRUECK	-	4	-	-	2	116	47	-	51	1
LEIPZIG	132	62	29	127	81	171	73	42	106	3
DRESDEN	126	25	55	150	76	161	149	27	107	-
ERFURT	39	2	-	35	37	1	16	-	44	-
SONSTIGE FLUGPLAETZE	100	24	27	181	120	201	65	66	162	87
DEUTSCHLAND	2 156	726	603	2 320	1 562	2 881	1 460	887	3 126	2 925

STARTS IM LINIENVER-

KEHR (NURFRACHTER)

HAMBURG	-	-	-	-	-	20	-	-	-	-
HANNOVER	-	-	-	-	-	21	-	-	-	-
BREMEN	-	-	-	-	-	21	-	-	-	-
DUESSELDORF	-	-	-	-	-	8	-	-	-	-
KOELN/BONN	-	-	-	-	-	44	20	-	20	8
FRANKFURT	21	21	21	15	50	-	21	21	21	22
STUTTGART	6	-	-	-	20	21	-	-	-	-
NUERNBERG	-	-	-	-	5	21	-	-	-	-
MUENCHEN	-	-	-	-	20	21	6	-	-	-
BERLIN (TEGEL)	-	-	-	1	20	20	-	-	1	-
BERLIN (TEMPELHOF)	-	-	-	-	-	-	-	-	-	-
BERLIN (SCHOENEFELD)	15	-	-	-	-	-	-	-	-	-
SAARBRUECKEN	-	-	-	-	-	1	-	-	-	-
MUENSTER/OSNABRUECK	-	-	-	-	-	21	-	-	-	-
LEIPZIG	-	21	-	-	15	22	-	-	20	-
DRESDEN	-	-	-	-	-	20	-	-	-	-
ERFURT	-	-	-	-	-	-	-	-	-	-
SONSTIGE FLUGPLAETZE	-	-	-	-	-	21	-	-	-	-
DEUTSCHLAND	42	42	21	16	130	282	47	21	62	30

*) DATEN FÜR LINIENVERKEHR ZUM VORJAHRESMONAT NICHT VERGLEICHBAR - VGL. ERLÄUTERUNGEN SEITE 6.

JUNI 1995
 INNERHALB DEUTSCHLANDS
 LANDUNGEN

HERKUNFTSFLUGPLATZ									NACH STRECKENZIEL-
B E R L I N (THF)	(SXF)	SAARBRUECKEN (SCN)	MUENSTER/ OSN. (FMO)	LEIPZIG (LEJ)	DRESDEN (DRS)	ERFURT (ERF)	SONSTIGE	INSGESAMT	FLUGPLATZ
									STARTS

									INSGESAMT

24	6	65	7	133	126	44	186	2 444	HAMBURG
91	28	1	12	60	24	1	25	1 519	HANNOVER
-	1	4	45	29	54	2	317	1 103	BREMEN
-	13	20	8	138	149	34	207	2 441	DUESSELDORF
-	36	5	9	90	92	34	386	2 415	KOELN/BONN
4	10	-	140	191	180	2	264	3 291	FRANKFURT
-	3	2	47	92	149	16	136	2 059	STUTTGART
124	3	-	13	67	28	4	152	1 199	MUERNBERG
-	28	63	68	135	110	43	205	3 407	MUENCHEN
1	13	-	15	1	3	2	102	3 122	BERLIN (TEGEL)
61	4	76	103	20	2	40	267	832	BERLIN (TEMPELHOF)
-	404	1	-	10	8	6	26	601	BERLIN (SCHOENEFELD)
79	-	112	5	22	21	-	57	478	SAARBRUECKEN
94	1	1	224	20	4	-	200	824	MUENSTER/OSNABRUECK
16	9	22	24	121	101	2	171	1 443	LEIPZIG
1	7	20	5	178	23	17	61	1 245	DRESDEN
44	1	-	2	2	5	9	86	344	ERFURT
262	17	56	213	117	126	82	145	3 039	SONSTIGE FLUGPLAETZE
801	584	448	940	1 426	1 205	338	2 993	31 806	DEUTSCHLAND
									STARTS IM LINIENVERKEHR
									(OHNE NURFRACHTER)

24	6	64	3	131	124	41	99	2 179	HAMBURG
90	6	-	6	58	19	-	22	739	HANNOVER
-	1	-	19	29	54	-	4	602	BREMEN
-	9	19	-	126	143	33	177	2 280	DUESSELDORF
-	14	2	-	78	72	31	114	1 504	KOELN/BONN
3	6	-	116	164	155	2	199	2 841	FRANKFURT
-	1	-	44	66	148	16	63	1 415	STUTTGART
122	3	-	9	41	24	-	77	920	MUERNBERG
-	12	63	55	101	106	41	162	3 152	MUENCHEN
-	2	-	15	1	1	2	95	2 967	BERLIN (TEGEL)
-	-	76	98	18	-	40	257	728	BERLIN (TEMPELHOF)
-	-	1	-	8	4	5	14	92	BERLIN (SCHOENEFELD)
79	-	-	4	21	21	-	-	276	SAARBRUECKEN
94	-	1	-	19	-	-	105	440	MUENSTER/OSNABRUECK
16	8	22	24	-	98	1	129	1 124	LEIPZIG
-	3	20	-	156	-	15	49	1 119	DRESDEN
43	-	-	1	2	4	-	23	247	ERFURT
255	9	-	119	71	112	18	145	1 762	SONSTIGE FLUGPLAETZE
726	80	268	513	1 090	1 085	245	1 734	24 387	DEUTSCHLAND
									STARTS IM LINIENVER-
									KEHR (NURFRACHTER)

-	-	-	-	-	-	-	-	20	HAMBURG
-	-	-	-	-	-	-	-	21	HANNOVER
-	-	-	-	-	-	-	-	21	BREMEN
-	-	-	-	-	-	-	-	8	DUESSELDORF
-	-	-	-	-	-	-	-	92	KOELN/BONN
-	-	-	21	22	21	-	21	298	FRANKFURT
-	-	-	-	19	-	-	-	66	STUTTGART
-	-	-	-	20	-	-	-	46	MUERNBERG
-	15	-	-	20	-	-	-	82	MUENCHEN
-	-	-	-	-	-	-	-	42	BERLIN (TEGEL)
-	-	-	-	-	-	-	-	-	BERLIN (TEMPELHOF)
-	-	-	-	-	-	-	-	15	BERLIN (SCHOENEFELD)
-	-	-	-	-	-	-	-	1	SAARBRUECKEN
-	-	-	-	-	-	-	-	21	MUENSTER/OSNABRUECK
-	-	-	-	-	-	-	-	78	LEIPZIG
-	-	-	-	14	-	-	-	34	DRESDEN
-	-	-	-	-	-	-	-	-	ERFURT
-	-	-	-	-	-	-	-	21	SONSTIGE FLUGPLAETZE
-	15	-	21	95	21	-	21	866	DEUTSCHLAND

8 FLUGBEWEGUNGEN

8. 1 VERFLECHTUNG IM VERKEHR
8. 1. 2 STARTS

NACH STRECKENZIEL- FLUGPLATZ	VON STRECKEN									
	HAMBURG (HAM)	HANNOVER (HAJ)	BREMEN (BRE)	DUESSELDORF (DUS)	KOELN/BONN (CGN)	FRANKFURT (FRA)	STUTTGART (STR)	NUERNBERG (NUE)	MUENCHEN (MUC)	BERLIN (TXL)
STARTS										
INSGESAMT										
SCHLESWIG-HOLSTEIN .	40	-	10	44	59	61	8	3	6	29
HELGOLAND	20	-	2	-	-	-	-	-	-	-
KIEL	-	-	2	-	54	53	-	-	-	29
LUEBECK	-	-	2	-	-	1	1	-	1	-
WESTERLAND/SVLT .	19	-	4	44	5	7	7	1	5	-
UEB.SCHLESW.-HOLST	1	-	-	-	-	-	-	2	-	-
BREMEN	-	-	1	-	-	-	-	-	-	-
BREMERHAVEN	-	-	1	-	-	-	-	-	-	-
NIEDERSACHSEN	1	-	285	16	5	7	-	2	14	1
BORKUM	-	-	-	9	-	-	-	-	1	-
BRAUNSCHWEIG	-	-	-	-	5	7	-	2	11	1
EMDEN	-	-	-	-	-	-	-	-	-	-
HARLE	-	-	7	-	-	-	-	-	-	-
JUIST	-	-	3	3	-	-	-	-	-	-
NORDDEICH	-	-	-	-	-	-	-	-	-	-
WANGEROOGE	-	-	13	-	-	-	-	-	-	-
NORDERNEY	-	-	3	4	-	-	-	-	-	-
LANGEBOG	-	-	5	-	-	-	-	-	-	-
UEB.NIEDERSACHSEN	1	-	254	-	-	-	-	-	2	-
NORDRHEIN-WESTFALEN	26	7	4	25	317	8	41	65	160	3
DORTMUND	25	1	-	-	5	-	20	64	99	-
PADERBORN-LIPPST.	1	6	4	1	5	7	20	-	61	3
SIEGERLAND	-	-	-	-	-	-	-	-	-	-
MOENCHENGLADBACH	-	-	-	-	-	1	-	-	-	-
ESSEN	-	-	-	-	-	-	-	1	-	-
UEB.NORDRH.-WESTF.	-	-	-	24	307	-	1	-	-	-
HESSEN	-	-	-	1	2	20	-	-	3	-
KASSEL	-	-	-	1	2	-	-	-	2	-
UEB.HESSEN	-	-	-	-	-	20	-	-	1	-
RHEINLAND-PFALZ	-	-	1	-	6	-	3	-	-	-
KOBLENZ	-	-	1	-	-	-	-	-	-	-
HAHN	-	-	-	-	-	-	2	-	-	-
UEB.RHEINL.-PFALZ	-	-	-	-	6	-	1	-	-	-
BADEN-WUERTTEMBERG .	1	-	22	60	22	83	81	5	2	62
FREIBURG	-	-	1	-	-	1	2	-	-	-
FRIEDRICHSHAFEN .	-	-	21	60	18	82	25	2	-	60
KARLSRUHE	-	-	-	-	-	-	1	-	-	-
MANNHEIM	-	-	-	-	4	-	2	3	-	2
UEB.BADEN-WUERTT.	1	-	-	-	-	-	51	-	2	-
BAYERN	33	-	2	60	45	63	3	76	20	-
AUGSBURG	33	-	-	60	42	1	-	1	2	-
BAYREUTH	-	-	-	-	-	62	-	2	-	-
HOF	-	-	-	-	1	-	-	4	1	-
OBERPFAFFENHOFEN	-	-	-	-	2	-	1	-	-	-
STRAUBING	-	-	-	-	-	-	-	-	-	-
UEB.BAYERN	-	-	2	-	-	-	2	69	17	-
MECKLENBURG-VORPOMME	46	18	1	2	-	21	-	1	3	1
HERINGSDORF	4	-	1	2	-	-	-	-	-	-
BARTH	-	-	-	-	-	-	-	-	-	-
GUETTIN	-	-	-	-	-	-	-	-	-	-
ROSTOCK	20	18	-	-	-	-	-	1	3	1
UEB.MECKLENBURG-VO	22	-	-	-	-	21	-	-	-	-
BRANDENBURG	-	-	-	-	-	-	-	-	-	2
UEB.BRANDENDURG ..	-	-	-	-	-	-	-	-	-	2
SACHSEN-ANHALT	-	-	-	-	-	-	-	-	-	-
MAGDEBURG	-	-	-	-	-	-	-	-	-	-
UEB.SACHSEN-ANHALT	-	-	-	-	-	-	-	-	-	-
THUERINGEN	-	-	-	-	-	-	1	-	-	-
UEB.THUERINGEN ...	-	-	-	-	-	-	1	-	-	-
SACHSEN	1	-	-	-	-	-	-	-	-	-
UEB.SACHSEN	1	-	-	-	-	-	-	-	-	-
DEUTSCHLAND	148	25	326	208	456	263	137	152	208	98

JUNI 1995
 INNERHALB DEUTSCHLANDS
 NACH SONSTIGEN DEUTSCHEN FLUGPLÄTZEN

HERKUNFTSFLUGPLATZ

									NACH STRECKENZIEL- FLUGPLATZ
B E R L I N (THF)	(SKF)	SAARBRUECKEN (SCN)	MUENSTER/ OSN. (FMO)	LEIPZIG (LEJ)	DRESDEN (DRS)	ERFURT (ERF)	SONSTIGE	INSGESAMT	
									STARTS

									INSGESAMT

51	-	-	7	2	3	-	-	323	SCHLESWIG-HOLSTEIN
-	-	-	-	-	-	-	-	22	HELGOLAND
19	-	-	3	1	-	-	-	161	KIEL
32	-	-	3	1	1	-	-	7	LUEBECK
-	-	-	1	-	2	-	-	127	WESTERLAND/SYLT
-	-	-	-	-	-	-	-	6	UEB. SCHLESW. - HOLST
-	-	-	-	-	-	-	-	1	BREMEN
-	-	-	-	-	-	-	-	1	BREMERHAVEN
-	-	-	21	2	2	-	2	358	NIEDERSACHSEN
-	-	-	-	-	-	-	-	10	BORKUM
-	-	-	5	-	2	-	-	33	BRAUNSCHWEIG
-	-	-	1	-	-	-	-	1	EMDEN
-	-	-	-	-	-	-	-	7	HARLE
-	-	-	-	-	-	-	2	8	JUIST
-	-	-	-	-	-	-	-	-	NORDDEICH
-	-	-	2	-	-	-	-	15	WANGEROOGE
-	-	-	2	-	-	-	-	9	NORDERNEY
-	-	-	-	-	-	-	-	5	LANGEBOG
-	-	-	11	2	-	-	-	270	UEB. NIEDERSACHSEN
137	6	-	175	56	27	18	39	1 114	NORDRHEIN-WESTFALEN
98	-	-	78	37	24	16	19	486	DORTMUND
39	6	-	41	18	1	-	20	233	PADERBORN-LIPPST.
-	-	-	-	-	-	-	-	-	SIEGERLAND
-	-	-	-	1	-	2	-	4	MOENCHENGLADBACH
-	-	-	-	-	-	-	-	1	ESSEN
-	-	-	56	-	2	-	-	390	UEB. NORDRH. - WESTF.
1	-	-	1	-	-	6	-	34	HESSEN
1	-	-	-	-	-	4	-	10	KASSEL
-	-	-	1	-	-	2	-	24	UEB. HESSEN
-	-	54	1	12	-	1	-	78	RHEINLAND-PFALZ
-	-	-	-	-	-	-	-	1	KOBLENZ
-	-	-	-	-	-	-	-	2	HAHN
-	-	54	1	12	-	1	-	75	UEB. RHEINL. - PFALZ
-	-	2	3	16	42	-	-	401	BADEN-WUERTTEMBERG
-	-	1	-	-	-	-	-	5	FREIBURG
-	-	-	1	13	12	-	-	294	FRIEDRICHSHAFEN
-	-	-	-	-	-	-	-	1	KARLSRUHE
-	-	-	1	1	30	-	-	43	MANNHEIM
-	-	1	1	2	-	-	-	58	UEB. BADEN-WUERTT.
66	-	-	4	10	46	7	104	539	BAYERN
66	-	-	-	2	43	1	-	251	AUGSBURG
-	-	-	-	-	1	-	-	107	BAYREUTH
-	-	-	-	1	1	3	62	73	HOF
-	-	-	1	-	-	-	-	4	OBERRHODENHOFEN
-	-	-	-	-	-	1	-	1	STRAUBING
-	-	-	3	7	1	2	-	103	UEB. BAYERN
2	10	-	1	3	4	2	-	115	MECKLENBURG-VORPOMME
2	10	-	-	3	4	-	-	26	HERINGSDORF
-	-	-	-	-	-	-	-	-	BARTH
-	-	-	-	-	-	-	-	-	GUETTIN
-	-	-	1	-	-	-	-	43	ROSTOCK
-	-	-	-	-	-	2	-	46	UEB. MECKLENBURG-VO
5	1	-	-	7	-	-	-	15	BRANDENBURG
5	1	-	-	7	-	-	-	15	UEB. BRANDENBURG
-	-	-	-	4	-	3	-	7	SACHSEN-ANHALT
-	-	-	-	-	-	1	-	1	MAGDEBURG
-	-	-	-	4	-	2	-	6	UEB. SACHSEN-ANHALT
-	-	-	-	1	-	43	-	45	THUERINGEN
-	-	-	-	1	-	43	-	45	UEB. THUERINGEN
-	-	-	-	4	2	2	-	9	SACHSEN
-	-	-	-	4	2	2	-	9	UEB. SACHSEN
262	17	56	213	117	126	82	145	3 039	DEUTSCHLAND

8 FLUGBEWEGUNGEN

8. 2 VERFLECHTUNG IM VERKEHR

8. 2. 1 STARTS

NACH STRECKENZIELLAND		VON STRECKEN								
BZW. ----- FLUGPLATZ	HAMBURG (HAM)	HANNOVER (HAJ)	BREMEN (BRE)	DUESSELDORF (DUS)	KOELN/BONN (CGN)	FRANKFURT (FRA)	STUTTGART (STR)	NUERNBERG (NUE)	MUENCHEN (MUC)	BERLIN (TXL)
STARTS										
INSGESAMT										
POLEN	55	-	8	59	33	217	-	2	51	26
DARUNTER: WAW	25	-	4	29	24	150	-	-	51	26
GDN	30	-	-	-	-	-	-	-	-	-
KTW	-	-	-	14	9	42	-	-	-	-
*PL	-	-	4	16	-	25	-	2	-	-
LITAUEN	34	8	-	-	-	60	-	-	-	21
DARUNTER: VNO	-	-	-	-	-	56	-	-	-	21
*LT	34	8	-	-	-	4	-	-	-	-
LETTLAND	13	-	-	-	-	61	-	-	-	17
DARUNTER: RIX	13	-	-	-	-	61	-	-	-	17
ESTLAND	12	-	-	-	1	30	-	-	-	-
DARUNTER: TTL	12	-	-	-	1	30	-	-	-	-
FINNLAND	105	-	-	61	28	122	-	-	26	24
DARUNTER: HEL	86	-	-	61	28	122	-	-	26	23
TKU	19	-	-	-	-	-	-	-	-	-
SCHWEDEN	125	-	-	116	104	206	1	2	62	52
DARUNTER: STO	73	-	-	91	48	151	-	-	59	52
MMA	-	-	-	-	17	1	-	1	1	-
GOT	47	-	-	25	37	52	-	-	-	-
NORWEGEN	87	1	2	37	7	61	2	3	28	28
DARUNTER: OSL	55	-	-	23	6	56	2	1	25	26
BGO	30	-	-	-	-	-	-	-	-	-
BOO	-	-	-	13	-	-	-	-	-	-
*NO	2	-	1	-	-	5	-	1	3	2
DAENEMARK	153	98	54	127	109	254	75	22	81	4
DARUNTER: CPH	148	77	48	123	92	201	74	21	79	-
RNN	4	-	-	4	-	-	-	-	-	4
BLL	1	21	1	-	16	50	-	-	-	-
*DK	-	-	5	-	1	3	1	-	2	-
GR BRITANNIEN	323	166	48	708	412	1 061	207	91	544	187
DARUNTER: LON	243	131	45	396	224	724	149	64	422	186
BHX	22	-	-	131	44	109	26	-	30	-
MAN	52	30	-	131	3	125	27	-	80	-
LPL	1	-	-	4	40	2	-	3	-	-
NCL	-	-	-	27	-	-	1	-	-	-
GLA	-	-	-	-	1	12	-	-	-	-
JER	4	-	-	4	-	1	-	1	-	-
GCI	1	5	-	11	-	8	4	-	4	-
BRS	-	-	-	-	-	25	-	-	-	-
EMA	-	-	-	-	46	19	-	18	-	-
*GB	-	-	2	3	39	28	-	5	7	1
IRLAND	17	-	-	73	33	105	13	4	47	9
DARUNTER: DUB	8	-	-	60	30	91	4	-	30	5
SNN	8	-	-	12	3	14	8	4	13	4
ISLAND	2	-	-	5	4	24	1	-	4	-
DARUNTER: KEF	-	-	-	5	4	20	1	-	3	-
NIEDERLANDE	204	90	145	126	6	298	177	102	171	89
DARUNTER: AMS	149	90	145	126	5	294	145	94	163	89
RTM	13	-	-	-	-	1	31	3	3	-
EIN	42	-	-	-	-	2	-	2	2	-
BELGIEN	166	105	40	147	16	278	103	81	159	64
DARUNTER: BRU	166	101	38	147	12	274	103	81	157	64
ANR	-	4	-	-	1	1	-	-	-	-
LUXEMBURG	26	-	1	-	3	120	2	2	-	-
DARUNTER: LUX	26	-	1	-	3	120	2	2	-	-
FRANKREICH	209	129	73	336	336	680	245	162	558	173
DARUNTER: PAR	161	129	73	188	274	455	157	133	317	164
BOD	-	-	-	-	1	22	1	1	-	-
SKB	44	-	-	22	1	1	-	2	45	-
LYS	-	-	-	52	41	73	23	-	45	-
TLS	-	-	-	1	-	21	-	-	31	-
MRS	-	-	-	-	-	25	-	-	27	-
NCE	4	-	-	38	6	64	54	10	64	4
CLY	-	-	-	6	2	4	-	-	-	1
BIA	-	-	-	-	-	-	-	1	8	4
*FR	-	-	-	29	11	13	6	15	21	-
SPANIEN	323	361	112	866	338	1 005	407	173	516	211
DARUNTER: MAD	-	13	-	60	49	162	53	1	88	-
BCN	30	31	2	86	51	123	55	2	90	30
GRO	5	5	-	10	-	5	-	-	4	-
VLC	-	-	-	-	4	31	1	-	-	-
ALC	5	7	-	17	1	38	-	2	11	4
LEI	4	7	-	15	-	7	-	2	8	4
AGP	22	13	4	41	1	67	8	4	20	4
XRY	5	-	-	5	8	9	6	-	14	-
BIO	-	-	-	-	-	60	-	-	-	-
*E1	1	1	-	6	40	13	-	1	3	-
PMI	129	137	63	364	106	248	148	77	107	86
IBZ	32	31	10	62	20	52	23	15	40	18
MAH	8	13	-	20	4	20	17	9	13	8
*E2	-	-	-	4	-	5	5	-	4	5
LPA	24	31	12	51	15	52	26	16	33	18
TCI	20	22	5	41	15	35	22	16	28	12
FUE	19	30	8	43	13	41	18	12	27	12
ACE	14	20	8	31	11	31	20	16	22	10
*E3	5	-	-	5	-	5	5	-	3	-
PORTUGAL	31	41	7	99	52	244	49	22	80	22
DARUNTER: LIS	4	6	-	24	31	120	12	2	48	7
OPO	5	-	-	4	1	60	5	1	-	-
FAO	17	25	7	61	19	53	25	14	22	15
FNC	5	10	-	10	-	10	7	5	10	-
MALTA	14	4	-	20	5	68	22	9	46	13
DARUNTER: MLA	14	4	-	20	5	68	22	9	46	13
SCHWEIZ	182	163	52	301	201	462	207	103	388	143
DARUNTER: ZRH	108	118	52	145	102	193	123	101	129	116

JUNI 1995
MIT GEBIETEN AUSSERHALB DEUTSCHLANDS

HERKUNFTSFLUGPLATZ									NACH STRECKENZIELLAND	
B E R L I N (THF)	(SKF)	SAARBRUECKEN (SCN)	MUENSTER/ OSN. (FMO)	LEIPZIG (LEJ)	DRESDEN (DRS)	ERFURT (ERF)	SONSTIGE	INSGESAMT	BZW. -----	FLUGPLATZ
									STARTS	
									INSGESAMT	
25	21	-	2	-	39	-	-	538	POLEN	
25	21	-	-	-	-	-	-	355	DARUNTER: WAW	
-	-	-	-	-	-	-	-	30	GDN	
-	-	-	-	-	19	-	-	84	KTW	
12	4	-	2	-	20	-	-	69	*PL	
12	-	-	-	-	-	-	-	139	LITAUEN	
-	4	-	-	-	-	-	-	89	DARUNTER: VNO	
16	1	-	1	-	-	-	-	50	*LT	
16	1	-	1	-	-	-	-	109	LETTLAND	
-	-	-	-	-	-	-	-	109	DARUNTER: RIX	
-	-	-	-	-	-	-	-	43	ESTLAND	
-	30	-	-	-	-	-	-	43	DARUNTER: TTL	
-	30	-	-	-	-	-	-	396	FINNLAND	
-	-	-	-	-	-	-	-	376	DARUNTER: HEL	
-	4	1	1	1	1	-	-	19	TKU	
-	4	-	-	1	-	-	-	676	SCHWEDEN	
-	-	-	-	-	-	-	-	478	DARUNTER: STO	
-	1	-	1	1	1	-	-	21	MMA	
-	1	-	1	-	-	-	-	162	GOT	
-	-	-	-	-	-	-	-	259	NORWEGEN	
-	-	-	-	-	-	-	-	196	DARUNTER: OSL	
-	-	-	-	1	-	-	-	30	BGO	
160	1	1	8	-	1	-	-	14	BOO	
136	1	1	1	-	1	-	-	14	*NO	
-	-	-	4	-	-	-	-	1 148	DAENEMARK	
10	-	-	-	-	-	-	-	1 003	DARUNTER: CPH	
6	-	-	2	-	-	-	-	16	RNN	
1	2	16	50	2	2	-	-	99	BLL	
1	-	3	38	1	-	-	-	20	*DK	
-	-	2	-	-	-	-	-	3 820	GR BRITANNIEN	
-	1	1	-	-	1	-	-	2 627	DARUNTER: LON	
-	-	-	-	-	-	-	-	365	BHX	
-	-	-	-	-	-	-	-	451	MAN	
-	-	-	-	-	-	-	-	50	LPL	
-	-	-	-	-	-	-	-	28	NCL	
-	-	1	-	-	-	-	-	13	GLA	
-	-	-	4	-	-	-	-	11	JER	
-	-	-	-	-	-	-	-	37	GCI	
-	-	-	-	-	-	-	-	25	BRS	
-	1	9	7	1	-	-	-	83	EMA	
4	-	-	-	3	-	-	-	103	*GB	
4	-	-	-	-	-	-	-	308	IRLAND	
-	2	-	-	3	-	-	-	228	DARUNTER: DUB	
-	-	-	-	-	-	-	-	73	SNN	
-	2	-	-	-	-	-	-	42	ISLAND	
-	4	1	1	3	7	1	-	35	DARUNTER: KEF	
-	4	1	1	1	4	1	-	1 425	NIEDERLANDE	
-	-	-	-	-	-	-	-	1 312	DARUNTER: AMS	
-	-	-	-	-	1	-	-	52	RTM	
85	4	-	1	4	2	-	-	48	EIN	
85	4	-	1	1	2	-	-	1 255	BELGIEN	
-	-	-	-	3	-	-	-	1 236	DARUNTER: BRU	
43	-	88	4	2	-	-	-	11	ANR	
43	-	88	4	2	-	-	-	291	LUXENBURG	
48	5	39	32	5	3	-	-	291	DARUNTER: LUX	
-	4	1	21	4	2	-	12	3 045	FRANKREICH	
-	-	-	-	-	-	-	12	2 095	DARUNTER: PAR	
44	-	-	-	-	-	-	-	25	BOD	
-	-	-	-	-	-	-	-	159	SXB	
-	1	-	-	-	-	-	-	234	LYS	
1	-	-	1	-	-	-	-	54	TLS	
3	-	-	-	-	-	-	-	52	MRS	
-	-	-	-	-	-	-	-	246	NCE	
-	-	38	9	1	1	-	-	16	CLY	
4	170	69	140	188	111	43	-	13	BIA	
-	-	-	-	-	-	-	-	144	*FR	
-	-	-	1	-	1	-	-	5 037	SPANIEN	
-	-	-	-	-	-	-	-	426	DARUNTER: MAD	
-	-	-	-	-	-	-	-	502	BCN	
-	-	-	-	-	-	-	-	29	GRO	
-	-	-	-	4	4	-	-	36	VLC	
-	-	-	-	4	1	-	-	85	ALC	
-	4	-	-	-	-	-	-	55	LEI	
-	-	-	-	-	-	-	-	193	AGP	
-	-	-	-	-	-	-	-	47	XRY	
-	-	-	-	-	-	-	-	60	BIO	
2	68	45	92	97	48	25	-	65	*E1	
2	14	8	9	17	12	4	-	1 842	PMI	
-	8	-	-	7	6	-	-	369	IBZ	
-	-	-	-	-	-	-	-	133	MAH	
-	22	4	17	22	15	4	-	23	*E2	
-	25	5	6	18	12	5	-	362	LPA	
-	11	3	5	12	4	4	-	287	TCI	
-	15	4	10	7	8	1	-	262	FUE	
-	3	-	-	-	-	-	-	228	ACE	
-	24	3	3	27	15	4	-	26	*E3	
-	-	-	-	-	2	-	-	723	PORTUGAL	
-	4	-	-	-	-	-	-	256	DARUNTER: LIS	
-	20	3	3	27	13	4	-	80	OPO	
-	-	-	-	-	-	-	-	328	FAO	
-	7	5	-	4	4	-	-	57	FNC	
-	-	-	-	-	-	-	-	221	MALTA	
52	13	1	53	54	73	-	-	221	DARUNTER: MLA	
4	11	-	51	53	52	-	-	2 448	SCHWEIZ	
-	-	-	-	-	-	-	-	1 358	DARUNTER: ZRH	

8 FLUGBEWEGUNGEN
8. 2 VERFLECHTUNG IM VERKEHR
8. 2. 1 STARTS

NACH STRECKENZIELLAND		VON STRECKEN									
BZW. -----	FLUGPLATZ	HAMBURG (HAM)	HANNOVER (HAJ)	BREMEN (BRE)	DUESSELDORF (DUS)	KOELN/BONN (CGN)	FRANKFURT (FRA)	STUTTGART (STR)	NUERNBERG (NUE)	MUENCHEN (MUC)	BERLIN (TXL)
STARTS											

INSGESAMT											

	GVA	24	-	-	83	24	136	82	1	86	2
	BSL	50	45	-	73	73	108	-	-	101	24
	BRN	-	-	-	-	-	25	-	-	72	-
OESTERREICH	INN	107	91	2	303	178	791	159	80	248	142
DARUNTER:	VIE	106	91	-	153	172	251	136	68	196	139
	LNZ	1	-	2	2	4	102	1	1	2	-
	LNZ	-	-	-	96	-	112	19	-	-	-
	SZG	-	-	-	52	1	150	1	8	3	3
	GRZ	-	-	-	-	-	116	2	1	47	-
	KLU	-	-	-	-	1	60	-	2	-	-
ITALIEN	ROM	110	19	-	308	189	1 028	277	78	747	49
DARUNTER:	ROM	29	-	-	61	31	221	38	1	90	-
	MIL	53	-	-	150	105	282	113	48	172	28
	VCE	8	-	-	58	9	120	27	2	89	-
	TRS	-	-	-	-	-	1	-	-	79	-
	VRN	-	1	-	-	-	29	1	-	-	-
	TRN	-	-	-	-	-	78	42	1	44	-
	GOA	-	-	-	-	1	30	-	1	52	-
	FLR	1	-	-	-	1	27	1	1	59	1
	BLQ	-	-	-	-	1	87	20	1	56	-
	PSA	-	-	-	-	-	30	-	-	3	-
	RMI	4	4	-	4	4	-	-	2	-	-
	NAP	11	12	-	19	10	47	15	9	30	16
	BDS	-	-	-	3	1	4	-	1	6	-
	SUF	-	-	-	-	-	1	-	-	14	-
	CAG	-	1	-	-	-	-	-	1	9	-
	OLB	-	-	-	4	1	21	5	4	23	-
	CTA	4	1	-	9	-	23	13	-	9	4
	*IT	-	-	-	-	25	23	1	6	10	-
GRIECHENLAND	ATH	143	127	22	331	53	422	180	127	420	144
DARUNTER:	ATH	9	9	-	34	5	148	6	28	59	13
	SKG	16	15	-	69	4	88	50	13	81	28
	CFU	17	13	-	28	4	18	16	11	32	18
	JSI	4	-	-	4	-	5	4	-	8	4
	ZTH	4	3	-	8	-	-	-	3	12	-
	JMK	4	-	-	8	-	8	-	-	13	-
	SMI	8	4	-	16	4	7	4	4	9	7
	JTR	4	4	-	8	-	8	3	-	17	-
	KGS	13	17	-	17	5	7	9	9	20	13
	RHO	21	23	10	41	14	31	32	16	40	15
	CHQ	8	4	-	8	-	10	8	1	8	7
	HER	30	31	12	60	17	68	47	38	74	31
	KVA	-	-	-	14	-	7	1	4	13	4
	MJT	-	-	-	4	-	4	-	-	9	-
	*GR	5	4	-	12	-	13	-	-	25	4
TUERKEI	ANK	185	222	30	453	181	594	237	113	283	215
DARUNTER:	ANK	18	27	-	49	27	86	37	4	17	23
	IST	70	70	6	160	83	252	75	32	117	62
	IZM	24	33	6	54	14	76	34	10	29	40
	DLM	19	17	4	45	9	34	17	13	29	23
	AYT	51	61	13	133	39	127	66	54	87	60
	*TR	3	14	1	12	9	19	8	-	4	7
ZYPERN	LCA	7	9	-	19	-	47	9	10	27	6
DARUNTER:	LCA	6	5	-	15	-	43	7	10	19	6
	*CY	1	4	-	4	-	4	2	-	8	-
SLOWENIEN	LJU	-	-	-	-	-	56	-	24	31	-
DARUNTER:	LJU	-	-	-	-	-	56	-	24	31	-
KROATIEN	ZAG	-	-	-	12	2	68	9	2	59	8
DARUNTER:	ZAG	-	-	-	8	1	60	9	-	50	8
	SPU	-	-	-	-	-	8	-	-	2	-
SERBIEN	BEG	-	-	-	-	13	37	-	1	4	-
DARUNTER:	BEG	-	-	-	-	13	37	-	1	4	-
MAZEDONIEN	SKP	20	-	-	25	2	13	20	-	5	-
DARUNTER:	SKP	20	-	-	25	2	13	20	-	5	-
UNGARN	BUD	22	1	-	38	34	153	42	25	81	-
DARUNTER:	BUD	22	1	-	38	31	153	41	21	79	-
TSSCHECH.REP	PRG	52	26	-	47	26	144	48	86	50	-
DARUNTER:	PRG	52	26	-	47	26	144	48	86	50	-
SLOWAKEI	BRN	-	-	-	-	1	1	-	-	2	-
RUMAENIEN	BUH	-	5	-	21	-	65	22	2	32	-
DARUNTER:	BUH	-	-	-	12	-	51	9	-	26	-
	CND	-	5	-	5	-	5	-	-	5	-
	*RO	-	-	-	4	-	9	13	2	1	-
BULGARIEN	SOF	9	17	-	19	4	66	5	10	45	4
DARUNTER:	SOF	-	-	-	-	-	55	-	-	37	-
	VAR	4	8	-	13	4	7	5	5	4	4
	BOJ	5	9	-	6	-	3	-	-	4	-
RUSSLAND	MOW	32	63	-	69	26	271	5	2	58	99
DARUNTER:	MOW	15	2	-	62	9	239	1	-	49	82
	LED	12	-	-	4	-	11	-	-	9	17
	OVV	-	31	-	-	-	8	-	-	-	-
	*RU	5	30	-	3	14	13	3	2	-	-
WEISSRUSSLAND	MSQ	17	4	-	-	5	66	5	-	17	-
DARUNTER:	MSQ	17	1	-	-	1	66	1	-	17	-
	*BY	-	3	-	-	4	-	4	-	-	-
MOLDAVIEN	KIV	-	-	-	-	-	13	-	-	-	-
DARUNTER:	KIV	-	-	-	-	-	13	-	-	-	-
UKRAINE	IEV	-	-	-	-	1	67	6	1	4	-
DARUNTER:	IEV	-	-	-	-	1	67	6	1	4	-
GEORGIEN	TBS	-	-	-	-	4	8	-	-	-	-
DARUNTER:	TBS	-	-	-	-	4	8	-	-	-	-
ASERBAIDDSCHAN	ALA	-	-	-	-	-	9	-	1	-	-
KASACHSTAN	ALA	2	37	-	-	9	29	-	4	-	-
DARUNTER:	ALA	2	37	-	-	9	29	-	4	-	-
KIRGISIEN	ALA	-	-	-	-	-	-	-	2	-	-

JUNI 1995
MIT GEBIETEN AUSSERHALB DEUTSCHLANDS

HERKUNFTSFLUGPLATZ									NACH STRECKENZIELLAND
(THF)	B E R L I N (SXF)	SAARBRUECKEN (SCN)	MUENSTER/ OSN. (FMO)	LEIPZIG (LEJ)	DRESDEN (DRS)	ERFURT (ERF)	SONSTIGE	INSGESAMT	BZW. ----- FLUGPLATZ
-	1	-	1	1	-	-	-	441	STARTS
48	1	1	-	-	21	-	-	545	INSGESAMT
8	7	-	5	13	28	2	-	97	GVA
-	1	-	2	10	1	2	-	2 164	BSL
-	-	-	-	2	-	-	-	1 328	BRN
4	6	-	1	-	-	-	-	117	OESTERREICH
4	-	-	2	1	27	-	-	227	DARUNTER:VIE
6	6	1	5	5	10	1	-	257	INN
-	1	1	-	-	1	-	-	168	LNZ
4	1	-	-	-	-	-	-	67	SZG
-	-	-	-	-	-	-	-	2 839	GRZ
-	-	-	-	-	-	-	-	472	KLU
-	-	-	-	-	-	-	-	955	ITALIEN
-	-	-	-	-	-	-	-	317	DARUNTER:ROM
-	-	-	-	-	-	-	-	80	MIL
-	-	-	-	-	-	-	-	31	VCE
2	-	-	3	-	-	1	-	165	TRS
-	-	-	-	-	-	-	-	84	VRN
-	4	-	-	-	-	-	-	97	TRN
-	-	-	-	-	-	-	-	165	GOA
-	-	-	-	-	-	-	-	33	FLR
-	-	-	1	4	8	-	-	22	BLQ
-	-	-	-	-	-	-	-	182	PSA
-	-	-	-	-	-	-	-	15	RMI
-	-	-	-	-	-	-	-	15	NAP
-	-	-	1	-	-	-	-	11	BDS
-	-	-	-	-	-	-	-	59	SUF
-	-	-	-	-	-	-	-	63	CAG
12	92	11	30	102	75	21	-	66	OLB
-	5	-	-	9	7	5	-	2 312	CTA
-	17	-	-	19	11	5	-	337	*IT
-	9	-	-	12	16	4	-	416	GRIECHENLAND
4	-	-	-	-	-	-	-	198	DARUNTER:ATH
4	2	-	-	-	-	-	-	29	SKG
-	-	-	-	-	-	-	-	34	CFU
-	-	-	-	-	-	-	-	39	JSI
-	-	-	-	-	-	-	-	67	ZTH
-	8	-	4	7	4	-	-	44	JMK
-	19	-	10	18	13	5	-	133	SMI
-	4	-	-	4	4	-	-	308	JTR
-	28	11	16	29	20	2	-	66	KGS
4	-	-	-	-	-	-	-	514	RHO
-	-	-	-	-	-	-	-	43	CHQ
1	80	9	32	61	33	13	-	21	HER
-	13	-	2	-	-	-	-	63	KVA
1	18	-	7	-	-	-	-	21	MJT
-	4	-	2	5	-	-	-	63	*GR
-	4	4	4	6	4	-	-	2 742	TUERKEI
-	35	5	17	50	28	13	-	303	DARUNTER:ANK
-	6	-	-	-	1	-	-	953	IST
-	23	-	-	13	4	3	-	331	IZM
-	19	-	-	10	4	3	-	232	DLM
-	4	-	-	3	-	-	-	839	AYT
-	-	-	-	7	-	-	-	84	*TR
-	-	-	-	-	-	-	-	177	ZYPERN
-	-	-	-	-	-	-	-	147	DARUNTER:LCA
-	-	-	-	-	-	-	-	30	*CY
-	-	-	-	-	-	-	-	118	SLOWENIEN
-	5	-	-	6	-	-	-	118	DARUNTER:LJU
-	1	-	-	-	-	-	-	171	KROATIEN
-	4	-	-	2	-	-	-	137	DARUNTER:ZAG
-	-	-	-	-	-	-	-	16	SPU
-	-	-	-	-	-	-	-	55	SERBIEN
-	5	-	-	-	-	-	-	55	DARUNTER:BEG
-	5	-	-	-	-	-	-	90	MAZEDONIEN
-	59	-	-	-	-	-	-	90	DARUNTER:SKP
-	59	-	-	2	-	-	-	457	UNGARN
54	1	-	-	2	-	-	-	447	DARUNTER:BUD
54	1	-	-	2	-	-	-	536	TSCHECH.REP
-	-	-	-	2	-	-	-	535	DARUNTER:PRG
-	32	-	-	5	-	-	-	9	SLOWAKEI
-	28	-	-	2	-	-	-	181	RUMAENIEN
-	4	-	-	-	-	-	-	126	DARUNTER:BUH
-	-	-	-	2	-	-	-	26	CND
-	-	-	-	-	-	-	-	29	*RO
-	86	-	-	69	28	22	-	384	BULGARIEN
-	16	-	-	1	-	-	-	109	DARUNTER:SOF
-	31	-	-	32	13	11	-	141	VAR
-	39	-	-	36	15	11	-	133	BOJ
-	136	-	2	9	-	-	-	772	RUSSLAND
-	101	-	1	9	-	-	-	570	DARUNTER:MW
-	26	-	-	-	-	-	-	79	LED
-	-	-	-	-	-	-	-	39	OVB
-	9	-	1	-	-	-	-	80	*RU
-	13	3	-	-	-	-	-	130	WEISSRUSSLAND
-	13	3	-	-	-	-	-	119	DARUNTER:MSQ
-	-	-	-	-	-	-	-	11	*BY
-	-	-	-	-	-	-	-	13	MOLDAVIEN
-	15	-	-	-	-	-	-	13	DARUNTER:KIV
-	15	-	-	-	-	-	-	94	UKRAINE
-	-	-	-	-	-	-	-	94	DARUNTER:IEV
-	-	-	-	-	-	-	-	12	GEORGIEN
-	-	-	-	-	-	-	-	12	DARUNTER:TBS
-	-	-	1	-	-	-	-	10	ASERBAIDCHAN
-	-	-	1	-	-	-	-	82	KASACHSTAN
-	-	-	-	-	-	-	-	82	DARUNTER:ALA
-	-	-	-	-	-	-	-	2	KIRGISIEN

8 FLUGBEWEGUNGEN

8. 2 VERFLECHTUNG IM VERKEHR

8. 2. 1 STARTS

NACH STRECKENZIELLAND		VON STRECKEN								
BZW. ----- FLUGPLATZ	HAMBURG (HAM)	HANNOVER (HAJ)	BREMEN (BRE)	DUESSELDORF (DUS)	KOELN/BONN (CGN)	FRANKFURT (FRA)	STUTTGART (STR)	NUERNBERG (NUE)	MUENCHEN (MUC)	BERLIN (TXL)
STARTS										
INSGESAMT										
TADSCHIKISTAN	-	-	-	-	-	1	-	-	-	-
TURKMENISTAN	-	-	-	-	-	-	-	2	-	-
USBKISTAN	-	-	-	-	-	20	-	-	-	-
DARUNTER:TAS	-	-	-	-	-	20	-	-	-	-
E U R O P A	2 787	1 787	596	4 726	2 416	9 325	2 535	1 348	4 874	1 750
DARUNTER: EU-LAENDER	2 042	1 227	504	3 601	1 857	6 614	1 895	946	3 659	1 170
AEGYPTEN	5	-	-	15	1	103	5	-	26	9
DARUNTER:CAI	-	-	-	-	-	74	-	-	4	-
LXR	5	-	-	10	-	5	1	-	6	5
HRG	-	-	-	5	-	16	4	-	12	4
TUNESIEN	48	37	14	91	16	129	59	35	75	29
DARUNTER:TUN	11	4	-	12	-	48	7	-	11	-
DJE	9	8	5	19	5	24	12	11	15	10
MIR	28	24	9	52	11	53	40	24	46	19
*TN	-	1	-	8	-	4	-	-	3	-
ALGERIEN	-	-	-	-	-	17	-	-	-	-
DARUNTER:ALG	-	-	-	-	-	15	-	-	-	-
MAROKKO	4	6	-	15	1	48	7	4	21	4
DARUNTER:CAS	-	-	-	-	-	30	-	-	-	-
AGA	4	6	-	10	1	10	7	4	15	4
KAP VERDE	-	-	-	-	-	13	-	-	-	-
SENEGAL	-	-	-	-	-	13	-	-	-	-
DARUNTER:DKR	-	-	-	-	-	-	-	-	-	-
GAMBIA	-	-	-	-	4	-	-	-	-	-
GHANA	-	-	-	4	-	17	-	-	-	-
NIGERIA	-	-	-	-	-	17	-	-	-	-
DARUNTER:LOS	-	-	-	-	-	4	-	-	-	-
SUDAN	-	-	-	-	-	23	-	-	-	-
AETHIOPIEN	-	-	-	-	-	23	-	-	-	-
DARUNTER:ADD	-	-	-	-	-	51	-	-	10	-
KENIA	-	-	-	9	1	42	-	-	-	-
DARUNTER:NBO	-	-	-	9	1	9	-	-	10	-
MBA	-	-	-	-	-	4	-	-	-	-
SIMBABWE	-	-	-	-	-	13	-	-	5	-
NAMIBIA	-	-	-	-	-	13	-	-	5	-
DARUNTER:WDH	-	-	-	-	-	-	-	-	1	-
KOMOREN	-	-	-	-	-	9	-	-	8	-
SESCHELLEN	-	-	-	-	-	1	-	-	8	-
MAURITIUS	-	-	-	-	-	46	-	-	8	-
SUEDAFRIKA	-	-	-	-	-	46	-	-	8	-
DARUNTER:JNB	-	-	-	-	-	-	-	-	-	-
A F R I K A	57	43	14	134	23	485	71	39	154	42
KANADA	-	-	-	21	3	170	-	-	-	-
DARUNTER:YMQ	-	-	-	-	-	31	-	-	-	-
YTO	-	-	-	15	-	72	-	-	-	-
YVR	-	-	-	-	-	32	-	-	-	-
YYC	-	-	-	3	-	30	-	-	-	-
YQX	-	-	-	3	3	5	-	-	-	-
USA	30	-	-	102	71	1 148	-	1	102	28
DARUNTER:NYC	-	-	-	35	66	285	-	-	29	28
CHI	-	-	-	30	-	111	-	-	30	-
BOS	-	-	-	-	-	50	-	-	-	-
PHL	-	-	-	-	-	20	-	-	-	-
WAS	-	-	-	-	-	89	-	-	-	-
DET	-	-	-	-	-	67	-	-	-	-
PIT	-	-	-	-	-	30	-	-	-	-
CVG	-	-	-	-	-	30	-	-	-	-
*U1	-	-	-	2	-	14	-	1	-	-
ATL	30	-	-	-	-	92	-	-	30	-
CLT	-	-	-	-	-	11	-	-	-	-
MIA	-	-	-	13	-	71	-	-	13	-
ORL	-	-	-	-	-	29	-	-	-	-
DAL	-	-	-	-	-	90	-	-	-	-
SFO	-	-	-	4	-	39	-	-	-	-
LAX	-	-	-	9	-	67	-	-	-	-
ANC	-	-	-	-	-	16	-	-	-	-
FAI	-	-	-	-	-	21	-	-	-	-
MEXIKO	-	-	-	4	4	26	-	-	-	-
DARUNTER:MEX	-	-	-	-	-	22	-	-	-	-
*MX	-	-	-	4	4	4	-	-	-	-
PANAMA	-	-	-	-	-	1	-	-	-	-
KUBA	-	-	-	9	-	-	-	-	-	-
BAHAMAS	-	-	-	-	-	4	-	-	-	-
JAMAICA	-	-	-	4	-	5	-	-	-	-
DOMINIK.REP.	10	-	-	25	10	28	4	-	14	2
DARUNTER:POP	6	-	-	8	3	12	-	-	7	2
*DO	4	-	-	12	5	16	4	-	7	-
ANTIGUA-BARB.	-	-	-	-	-	4	-	-	-	-
BARBADOS	-	-	-	-	-	6	-	-	-	-
ST.LUCIA	-	-	-	-	-	4	-	-	-	-
KOLUMBIEN	-	-	-	-	-	10	-	-	-	-
VENEZUELA	-	-	-	4	-	25	-	-	-	-
DARUNTER:CCS	-	-	-	-	-	21	-	-	-	-
BRASILLEN	-	-	-	-	1	54	-	-	-	-
DARUNTER:RIO	-	-	-	-	-	13	-	-	-	-
SAO	-	-	-	-	-	34	-	-	-	-
PERU	-	-	-	-	1	-	-	-	-	-
ARGENTINIEN	-	-	-	-	-	13	-	-	-	-
DARUNTER:BUE	-	-	-	-	-	13	-	-	-	-

JUNI 1995

MIT GEBIETEN AUSSERHALB DEUTSCHLANDS

HERKUNFTSFLUGPLATZ									NACH STRECKENZIELLAND
(THF)	B E R L I N (SXF)	SAARBRUECKEN (SCN)	MUENSTER/ OSN. (FMO)	LEIPZIG (LEJ)	DRESDEN (DRS)	ERFURT (ERF)	SONSTIGE	INSGESAMT	BZW. ----- FLUGPLATZ
-	-	-	-	-	-	-	-	1	STARTS
-	1	-	-	-	-	-	-	2	INSGESAMT
-	1	-	-	-	-	-	-	21	TADSCHIKISTAN
								21	TURKMENISTAN
								21	USBEKISTAN
									DARUNTER: TAS
531	854	248	372	590	436	110	12	35 297	E U R O P A
371	349	230	280	355	255	72	12	25 439	DARUNTER: EU-LAENDER
-	9	-	-	15	-	-	-	188	AEGYPTEN
-	5	-	-	-	-	-	-	83	DARUNTER: CAI
-	-	-	-	5	-	-	-	37	LXR
4	4	-	-	10	-	-	-	55	HRG
-	76	12	9	74	37	20	-	765	TUNESIEN
-	19	-	-	7	4	-	-	123	DARUNTER: TUN
-	14	5	3	15	3	2	-	160	DJE
4	39	7	6	47	30	18	-	457	MIR
-	4	-	-	5	-	-	-	25	*TN
-	-	-	-	-	-	-	-	17	ALGERIEN
-	3	-	-	9	4	1	-	15	DARUNTER: ALG
-	-	-	-	-	-	-	-	127	MAROKKO
-	3	-	-	9	4	1	-	30	DARUNTER: CAS
-	-	-	-	-	-	-	-	78	AGA
-	-	-	-	-	-	-	-	7	KAP VERDE
-	-	-	-	-	-	-	-	13	SENEGAL
-	-	-	-	-	-	-	-	13	DARUNTER: DKR
-	-	-	-	-	-	-	-	4	GAMBIA
-	-	-	-	-	-	-	-	4	GHANA
-	-	-	-	-	-	-	-	17	NIGERIA
-	-	-	-	-	-	-	-	17	DARUNTER: LOS
-	-	-	-	-	-	-	-	4	SUDAN
-	-	-	-	-	-	-	-	23	AETHIOPIEN
-	5	-	-	-	-	-	-	23	DARUNTER: ADD
-	-	-	-	-	-	-	-	76	KENIA
-	5	-	-	-	-	-	-	42	DARUNTER: NBO
-	-	-	-	-	-	-	-	34	MBA
-	-	-	-	-	-	-	-	4	SIMBABWE
-	-	-	-	-	-	-	-	18	NAMIBIA
-	-	-	-	-	-	-	-	18	DARUNTER: WDH
-	-	-	-	-	-	-	-	1	KOMOREN
-	-	-	-	-	-	-	-	9	SESCHELLEN
-	-	-	-	-	-	-	-	9	MAURITIUS
-	-	-	-	-	-	-	-	54	SUEDAFRIKA
-	-	-	-	-	-	-	-	54	DARUNTER: JNB
4	93	12	9	98	41	21	-	1 340	A F R I K A
-	13	-	-	-	-	-	-	207	KANADA
-	11	-	-	-	-	-	-	31	DARUNTER: YMQ
-	-	-	-	-	-	-	-	98	YTO
-	-	-	-	-	-	-	-	32	YVR
-	2	-	-	-	-	-	-	33	YYC
-	-	-	-	-	-	-	-	13	YQX
-	-	-	1	-	-	-	-	1 483	USA
-	-	-	-	-	-	-	-	443	DARUNTER: NYC
-	-	-	-	-	-	-	-	171	CHI
-	-	-	-	-	-	-	-	50	BOS
-	-	-	-	-	-	-	-	20	PHL
-	-	-	-	-	-	-	-	89	WAS
-	-	-	-	-	-	-	-	67	DET
-	-	-	-	-	-	-	-	30	PIT
-	-	-	-	-	-	-	-	30	CVG
-	-	-	1	-	-	-	-	18	*U1
-	-	-	-	-	-	-	-	152	ATL
-	-	-	-	-	-	-	-	11	CLT
-	-	-	-	-	-	-	-	97	MIA
-	-	-	-	-	-	-	-	29	ORL
-	-	-	-	-	-	-	-	90	DAL
-	-	-	-	-	-	-	-	43	SFO
-	-	-	-	-	-	-	-	76	LAX
-	-	-	-	-	-	-	-	16	ANC
-	-	-	-	-	-	-	-	21	FAI
-	-	-	-	-	-	-	-	34	MEXIKO
-	-	-	-	-	-	-	-	22	DARUNTER: MEX
-	-	-	-	-	-	-	-	12	*MX
-	-	-	-	-	-	-	-	1	PANAMA
-	-	-	-	-	-	-	-	9	KUBA
-	-	-	-	-	-	-	-	4	BAHAMAS
-	-	-	-	-	-	-	-	9	JAMAICA
-	6	-	-	-	-	-	-	99	DOMINIK. REP
-	-	-	-	-	-	-	-	38	DARUNTER: POP
-	6	-	-	-	-	-	-	54	*DO
-	-	-	-	-	-	-	-	4	ANTIGUA-BARB.
-	-	-	-	-	-	-	-	6	BARBADOS
-	-	-	-	-	-	-	-	4	ST. LUCIA
-	-	-	-	-	-	-	-	10	KOLUMBIEN
-	-	-	-	-	-	-	-	29	VENEZUELA
-	-	-	-	-	-	-	-	21	DARUNTER: CCS
-	-	-	-	-	-	-	-	55	BRASILIEN
-	-	-	-	-	-	-	-	13	DARUNTER: RIO
-	-	-	-	-	-	-	-	34	SAO
-	-	-	-	-	-	-	-	1	PERU
-	-	-	-	-	-	-	-	13	ARGENTINIEN
-	-	-	-	-	-	-	-	13	DARUNTER: BUE

8 FLUGBEWEGUNGEN

8. 2 VERFLECHTUNG IM VERKEHR

8. 2. 1 STARTS

NACH STRECKENZIELLAND		VON STRECKEN								
BZW. ----- FLUGPLATZ	HAMBURG (HAM)	HANNOVER (HAJ)	BREMEN (BRE)	DUESSELDORF (DUS)	KOELN/BONN (CGN)	FRANKFURT (FRA)	STUTTGART (STR)	NUERNBERG (NUE)	MUENCHEN (MUC)	BERLIN (TXL)
STARTS										
INSGESAMT										
A M E R I K A	40	-	-	169	90	1 498	4	1	116	30
LIBANON	-	-	-	-	-	13	-	-	-	-
DARUNTER: BEY	-	-	-	-	-	13	-	-	-	-
ISRAEL	5	1	-	-	10	84	5	-	45	-
DARUNTER: TLV	5	1	-	-	10	84	5	-	45	-
JORDANIEN	-	-	-	-	-	13	-	-	4	8
DARUNTER: AMM	-	-	-	-	-	13	-	-	4	8
SYRIEN	-	-	-	-	-	27	-	-	9	-
DARUNTER: DAM	-	-	-	-	-	23	-	-	9	-
IRAN	9	-	-	-	-	40	-	1	-	-
DARUNTER: THR	9	-	-	-	-	40	-	1	-	-
KUWEIT	-	-	-	-	-	36	-	-	8	-
DARUNTER: KWI	-	-	-	-	-	36	-	-	8	-
BAHRAIN	-	-	-	-	-	29	-	-	-	-
DARUNTER: BAH	-	-	-	-	-	29	-	-	-	-
KATAR	-	-	-	-	-	5	-	-	-	-
SAUDI-ARAB.	-	-	-	-	-	43	-	-	-	-
DARUNTER: JED	-	-	-	-	-	23	-	-	-	-
RUH	-	-	-	-	-	15	-	-	-	-
OMAN	-	-	-	-	-	2	-	-	-	-
V. A. EMIRATE	-	-	-	-	-	112	-	-	5	-
DARUNTER: SHJ	-	-	-	-	-	16	-	-	-	-
DXB	-	-	-	-	-	87	-	-	-	-
AUH	-	-	-	-	-	9	-	-	5	-
PAKISTAN	-	-	-	-	-	33	-	-	-	-
DARUNTER: KHI	-	-	-	-	-	12	-	-	-	-
ISB	-	-	-	-	-	11	-	-	-	-
INDIEN	-	-	-	-	-	121	-	-	-	-
DARUNTER: DEL	-	-	-	-	-	74	-	-	-	-
BOM	-	-	-	-	-	39	-	-	-	-
SRI LANKA	-	-	-	4	-	17	-	-	8	-
DARUNTER: CMB	-	-	-	4	-	17	-	-	8	-
MALEDIVEN	-	-	-	4	-	4	-	-	8	-
DARUNTER: MLE	-	-	-	4	-	4	-	-	8	-
THAILAND	-	-	-	-	-	168	-	-	13	-
DARUNTER: BKK	-	-	-	-	-	168	-	-	13	-
KAMBODSCHA	-	-	-	-	1	-	-	-	-	-
MALAYSIA	-	-	-	-	-	8	-	-	4	-
DARUNTER: KUL	-	-	-	-	-	8	-	-	4	-
SINGAPUR	-	-	-	-	-	64	-	-	-	-
DARUNTER: SIN	-	-	-	-	-	64	-	-	-	-
INDONESIEN	-	-	-	-	1	-	-	-	5	-
HONGKONG (BRIT)	-	-	-	-	-	61	-	-	-	-
DARUNTER: HKG	-	-	-	-	-	61	-	-	-	-
JAPAN	-	-	-	-	-	94	-	-	13	-
DARUNTER: TYO	-	-	-	-	-	77	-	-	4	-
OSA	-	-	-	-	-	17	-	-	9	-
KOREA REP.	-	-	-	-	-	35	-	-	-	-
DARUNTER: SEL	-	-	-	-	-	35	-	-	-	-
CHINA	-	-	-	-	-	47	-	-	-	-
DARUNTER: PEK	-	-	-	-	-	43	-	-	-	-
A S I E N	14	1	-	8	12	1 056	5	1	122	8
AUSTRALIEN	-	-	-	-	-	-	-	-	-	-
NEUSEELAND	-	-	-	-	-	-	3	-	-	-
VANUATU	-	-	-	-	1	-	-	-	-	-
AUSTRALIEN/OZEANIEN...	-	-	-	-	1	-	3	-	-	-
I N S G E S A M T ..	2 898	1 831	610	5 037	2 542	12 364	2 618	1 389	5 266	1 830

JUNI 1995

 MIT GEBIETEN AUSSERHALB DEUTSCHLANDS

HERKUNFTSFLUGPLATZ								NACH STRECKENZIELLAND	
(THF)	B E R L I N (SXF)	SAARBRUECKEN (SCN)	MUENSTER/ OSN. (FMO)	LEIPZIG (LEJ)	DRESDEN (DRS)	ERFURT (ERF)	SONSTIGE	INSGESAMT	BZW. ----- FLUGPLATZ
									STARTS
									INSGESAMT
-	19	-	1	-	-	-	-	1 968	A M E R I K A
-	8	-	-	-	-	-	-	21	LIBANON
-	8	-	-	-	-	-	-	21	DARUNTER: BEY
-	10	-	-	1	-	-	-	161	ISRAEL
-	10	-	-	1	-	-	-	161	DARUNTER: TLV
-	-	-	-	-	-	-	-	25	JORDANIEN
-	4	-	-	-	-	-	-	25	DARUNTER: AMM
-	-	-	-	-	-	-	-	40	SYRIEN
-	-	-	-	-	-	-	-	32	DARUNTER: DAM
-	-	-	-	-	-	-	-	50	IRAN
-	-	-	-	-	-	-	-	50	DARUNTER: THR
-	-	-	-	-	-	-	-	44	KUWEIT
-	-	-	-	-	-	-	-	44	DARUNTER: KWI
-	-	-	-	-	-	-	-	29	BAHRAIN
-	-	-	-	-	-	-	-	29	DARUNTER: BAH
-	-	-	-	-	-	-	-	5	KATAR
-	-	-	-	-	-	-	-	43	SAUDI-ARAB.
-	-	-	-	-	-	-	-	23	DARUNTER: JED
-	-	-	-	-	-	-	-	15	RUH
-	4	-	-	-	-	-	-	2	OMAN
-	-	-	-	-	-	-	-	121	V. A. EMIRATE
-	-	-	-	-	-	-	-	16	DARUNTER: SHJ
-	4	-	-	-	-	-	-	87	DXB
-	-	-	-	-	-	-	-	18	AUH
-	-	-	-	-	-	-	-	33	PAKISTAN
-	-	-	-	-	-	-	-	12	DARUNTER: KHI
-	-	-	-	-	-	-	-	11	ISB
-	-	-	-	-	-	-	-	121	INDIEN
-	-	-	-	-	-	-	-	74	DARUNTER: DEL
-	-	-	-	-	-	-	-	39	BOM
-	-	-	-	-	-	-	-	29	SRI LANKA
-	-	-	-	-	-	-	-	29	DARUNTER: CMB
-	-	-	-	-	-	-	-	16	MALEDIVEN
-	-	-	-	-	-	-	-	16	DARUNTER: MLE
-	-	-	-	-	-	-	-	181	THAILAND
-	-	-	-	-	-	-	-	181	DARUNTER: BKK
-	-	-	-	-	-	-	-	1	KAMBODSCHA
-	-	-	-	-	-	-	-	12	MALAYSIA
-	-	-	-	-	-	-	-	12	DARUNTER: KUL
-	-	-	-	-	-	-	-	64	SINGAPUR
-	-	-	-	-	-	-	-	64	DARUNTER: SIN
-	-	-	-	-	-	-	-	6	INDONESIEN
-	-	-	-	-	-	-	-	61	HONGKONG (BRIT)
-	-	-	-	-	-	-	-	61	DARUNTER: HKG
-	-	-	-	-	-	-	-	107	JAPAN
-	-	-	-	-	-	-	-	81	DARUNTER: TYO
-	-	-	-	-	-	-	-	26	OSA
-	-	-	-	-	-	-	-	35	KOREA REP.
-	4	-	-	-	-	-	-	35	DARUNTER: SEL
-	4	-	-	-	-	-	-	51	CHINA
-	-	-	-	-	-	-	-	47	DARUNTER: PEK
-	30	-	-	1	-	-	-	1 258	A S I E N
-	-	-	-	1	-	-	-	1	AUSTRALIEN
-	-	-	-	-	-	-	-	3	NEUSEELAND
-	-	-	-	-	-	-	-	1	VANUATU
-	-	-	-	1	-	-	-	5	AUSTRALIEN/OZEANIEN
535	996	260	382	690	477	131	12	39 868	I N S G E S A M T

Fachserie 8: Verkehr

Reihe 1: Güterverkehr der Verkehrszweige

Im *Vierteljahresbericht* werden die Ergebnisse der Gütertransportstatistiken (vor allem beförderten Tonnen nach Versand und Empfang) vergleichend dargestellt. Während für die Verkehrszweige Seeschifffahrt und Luftfahrt nur wichtige Eckdaten enthalten sind, werden die drei Landverkehrsträger Eisenbahn, Straße und Binnenschifffahrt ausführlich im Vergleich nachgewiesen. Die Ergebnisse werden nach Gütergruppen, Verkehrsbezirken und Hauptverkehrsbeziehungen differenziert. Ferner wird der Verkehr in Rohrfernleitungen dargestellt.

Der *Jahresbericht* ist wesentlich tiefer gegliedert. In ihm sind zusätzlich lange Reihen zur Güterverkehrsentwicklung und Tabellen zum Güterverkehr nach Entfernungstufen und zur tonnenkilometrischen Leistung enthalten. Die Darstellung der Güterverflechtung nach Verkehrsgebieten untereinander und der Grenzüberschreitende Verkehr nach Verkehrsbezirken im Ausland nimmt breiten Raum ein. Außerdem wird eine Verflechtungstabelle zum Durchgangsverkehr nachgewiesen.

Reihe 2: Eisenbahnverkehr

In *monatlicher* Erscheinungsfolge werden für den öffentlichen schienengebundenen Verkehr der Deutschen Bundesbahn, Deutschen Reichsbahn und der nichtbundeseigenen Eisenbahnen die wichtigsten Zahlen über Verkehrsleistungen und Verkehrseinnahmen im Personen- und Güterverkehr nachgewiesen. Regional sind die Ergebnisse des Güterverkehrs nach Hauptverkehrsbeziehungen, Verkehrsgebieten und -bezirken aufgeschlüsselt.

Im *Jahresbericht* werden – neben tiefer gegliederten Ergebnissen – Angaben über die Struktur der Unternehmen, den Bestand an Verkehrsmitteln und -einrichtungen sowie über Bahnbetriebsunfälle mit Personenschaden ausgewiesen. Ferner finden sich Angaben über den Personalbestand nach dem Beschäftigungsverhältnis und den betrieblichen Einsatz.

Reihe 3: Straßenpersonenverkehr

Der *Vierteljahresbericht* enthält Angaben über die Betriebs- und Verkehrsleistungen (Wagenkilometer, beförderte Personen, Personenkilometer) sowie die Umsatzsteuerpflichtigen Einnahmen (ohne Einnahmen aus dem Freigestellten Schülerverkehr) der Straßenverkehrsunternehmen (ohne Kleinunternehmen mit weniger als 6 Bussen) im Berichtsvierteljahr.

Im *Jahresbericht* sind entsprechende Nachweisungen für das Berichtsjahr enthalten; zusätzlich werden für alle Unternehmen Vorjahresergebnisse über die Umsätze einschließlich der Einnahmen aus dem Freigestellten Schülerverkehr und der Ausgleichszahlungen der öffentlichen Hand für Beförderungen von Schwerbehinderte und Schülern (Ausbildungsverkehr) und der Vergütungen für durchgeführte Auftragsfahrten dargestellt. Außerdem werden Strukturdaten der Unternehmen am Stichtag des Berichtsjahres (Linien- und Fahrzeugbestände, Personal) nachgewiesen.

Reihe 4: Binnenschifffahrt

Die *monatlichen* Nachweisungen erstrecken sich auf den Güterverkehr auf Binnenwasserstraßen, den Güterumschlag in Binnenhäfen, den Durchgangsverkehr sowie den Güterverkehr der Bundesländer nach Hauptverkehrsbeziehungen.

Der *Jahresbericht* enthält weitergehende Nachweisungen des Güterverkehrs nach Verkehrsbezirken. Außerdem werden Unternehmen, deren verfügbaren Schiffe, Beschäftigte und Umsätze in der Binnenschifffahrt, der Bestand an Binnenschiffen der Bundesrepublik Deutschland sowie Schiffsunfälle dargestellt.

Reihe 5: Seeschifffahrt

Im *Monatsbericht* werden Schiffs- und Güterverkehr über See nach Häfen, Flaggen und Verkehrsrichtungen, der Verkehr auf dem Nord-Ostsee-Kanal, der Containerverkehr über See mit Häfen außerhalb des Bundesgebietes und der Bestand an Seeschiffen unter der Flagge der Bundesrepublik Deutschland nachgewiesen.

Der *Jahresbericht* enthält weitergehende Nachweisungen sowie zusätzlich die Aufteilung des Güterverkehrs nach Verkehrsbezirken und Angaben über das Bordpersonal.

Reihe 6: Luftverkehr

Der *Monatsbericht* umfaßt den Personen-, Güter- und Postverkehr mit Luftfahrzeugen sowie Starts und Landungen nach Flughäfen. Diese Ergebnisse sind im *Jahresbericht* differenzierter aufgegliedert, wobei zusätzlich noch Angaben aus der Unternehmensstatistik (Unternehmen, Beschäftigte, Luftfahrzeugbestand, Umsatz) und über den nichtgewerblichen Luftverkehr gebracht werden.

Reihe 7: Verkehrsunfälle

Der *Monatsbericht* (ca. 50 Seiten) enthält Angaben über Unfälle nach Straßenarten, Unfallarten und -typen, Kalendertagen, Ländern, Großstädten sowie über Verunglückte und Unfallbeteiligte nach Art der Verkehrsteilnahme. Ferner sind Unfallursachen und Unfälle des Auslandes dargestellt. Dabei werden die aktuellsten Monatsergebnisse mit dem kumulierten Jahresteil und die vergleichbaren Zeitabschnitte des Vorjahres nachgewiesen.

Der *Jahresbericht* mit rd. 400 Seiten ist wesentlich tiefer gegliedert und bringt Angaben über Unfälle und Verunglückte nach Unfallart und -typ, nach Straßenart und Ortslage, nach Monat, nach Unfallverursachung unterschieden nach dem Geschlecht und den Unfallursachen (Fehlverhalten der Verkehrsteilnehmer sowie technische Mängel und andere Ursachen). Ab 1985 sind auch Auswertungen über Alkoholunfälle und deren Folgen, Autobahnunfälle, Lichtverhältnisse und Straßenzustand zum Unfallzeitpunkt sowie über das Fehlverhalten der Fahrzeugführer und ihrem Alter enthalten.

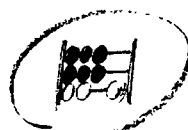
Die Entwicklung des Unfallgeschehens wird in einer Vielzahl von Zeitreihen für die wichtigsten Unfallmerkmale verdeutlicht. Angaben für über 100 Länder sind im internationalen Teil zusammengestellt. Methodische Erläuterungen und Bezugswerte zum Unfallgeschehen (Bevölkerung, Straßenlänge, Fahrzeugbestände, Fahrleistungen, Gurtanlagequoten usw.) sind im Anhang aufgeführt.

Klassifikationen

Klassifikation der Wirtschaftszweige mit Erläuterungen, Ausgabe 1993

Güterverzeichnis für die Verkehrsstatisik, Ausgabe 1969

Verzeichnis der Verkehrsbezirke und Häfen, Ausgabe 1995



Statistisches Bundesamt
Gustav-Stresemann-Ring 11
65189 Wiesbaden

Veröffentlichungen und Prospekte sind durch den Verlag METZLER-POESCHEL; Verlagsauslieferung Hermann Leins Postfach 11 52, 72125 Kusterdingen, erhältlich.