


Statistisches Bundesamt

Verkehr



Fachserie 8

Reihe 6

Luftverkehr

Februar 1995

Statistisches Bundesamt
Bibliothek für Informationsforschung

**METZLER
POESCHEL**

Herausgeber:

Statistisches Bundesamt, Wiesbaden, Gustav-Stresemann-Ring 11

Postanschrift:

Statistisches Bundesamt
65180 Wiesbaden

Verlag:

Metzler-Poeschel, Stuttgart

Verlagsauslieferung:

Hermann Leins GmbH & Co. KG
Postfach 11 52
72125 Kusterdingen
Telefon: 0 70 71/93 53 50
Telex: 7 262 891 mepo d
Telefax: 0 70 71/3 36 53

Erscheinungsfolge: monatlich

Erschienen im September 1995

Preis: DM 14,80

Bestellnummer: 2080600 - 95102

© Statistisches Bundesamt, Wiesbaden 1995

Alle Rechte vorbehalten. Es ist insbesondere nicht gestattet, ohne ausdrückliche Genehmigung des Statistischen Bundesamtes diese Veröffentlichung oder Teile daraus für gewerbliche Zwecke zu übersetzen, zu vervielfältigen, auf Mikrofilm/-fiche zu verfilmen oder in elektronische Systeme einzuspeichern.

Inhalt

	Seite
Textteil	
Erläuterungen	5
Luftverkehr im Februar 1995	7
Tabellenteil	
1 Gesamtübersicht über den gewerblichen Luftverkehr	8
2 Überblick über den gewerblichen Luftverkehr nach Flugarten	8
3 Flugplatzverkehr	
3.1 Verkehr auf ausgewählten Flugplätzen	
3.1.1 Luftfahrzeugbewegungen nach Flugarten	9
3.1.2 Luftfahrzeugbewegungen nach Startgewichtsklassen	9
3.1.3 Personenverkehr	10
3.1.4 Frachtverkehr	11
3.1.5 Postverkehr	12
3.1.6 Durchgang	13
3.2 Verkehr auf sonstigen Flugplätzen	14
4 Verkehrsleistungen	22
5 Personenverkehr	
5.1 Verflechtung im Verkehr innerhalb Deutschlands	
5.1.1 Ein- bzw. Aussteiger (von Streckenherkunftsflugplätzen nach Streckenzielflugplätzen)	24
5.1.2 Reisende (von Herkunftsflugplätzen nach Endzielflugplätzen)	24
5.1.3 Einsteiger nach sonstigen deutschen Flugplätzen	26
5.1.4 Aussteiger von sonstigen deutschen Flugplätzen	28
5.2 Verflechtung im Verkehr mit Gebieten außerhalb Deutschlands	
5.2.1 Einsteiger (von Streckenherkunftsflugplätzen nach Streckenzielländern bzw. -flugplätzen)	30
5.2.2 Aussteiger (von Streckenherkunftsländern bzw. -flugplätzen nach Streckenzielflugplätzen)	38
5.2.3 Reisende (von Herkunftsflugplätzen nach Endzielländern bzw. -flugplätzen)	46
6 Güterverkehr	
6.2 Verflechtung im Verkehr mit Gebieten außerhalb Deutschlands	
6.2.1 Einladung (von Streckenherkunftsflugplätzen nach Streckenzielländern bzw. -flugplätzen)	56
6.2.2 Ausladung (von Streckenherkunftsländern bzw. -flugplätzen nach Streckenzielflugplätzen)	64
7 Luftpostverkehr	
7.1 Verflechtung im Verkehr innerhalb Deutschlands	72
8 Flugbewegungen	
8.1 Verflechtung im Verkehr innerhalb Deutschlands	
8.1.1 Starts bzw. Landungen (von Streckenherkunftsflugplätzen nach Streckenzielflugplätzen)	74
8.1.2 Starts nach sonstigen deutschen Flugplätzen	76
8.2 Verflechtung im Verkehr mit Gebieten außerhalb Deutschlands	
8.2.1 Starts (von Streckenherkunftsflugplätzen nach Streckenzielländern bzw. -flugplätzen)	78

Die Angaben beziehen sich auf die **Bundesrepublik Deutschland** nach dem Gebietsstand
seit dem 03.10.1990.

Zeichenerklärung

- = nichts vorhanden
- . = Zahlenwert unbekannt oder geheimzuhalten
- 0 = weniger als die Hälfte von 1 in der letzten besetzten Stelle, jedoch mehr als nichts
- x = Tabellenfach gesperrt, weil Aussage nicht sinnvoll

Abkürzungen

Mill.	=	Millionen
KM (km)	=	Kilometer
T (t)	=	Tonne
PKM (Pkm)	=	Personenkilometer
TKM (tkm)	=	Tonnenkilometer
UEB	=	Sonstige Flugplätze

Abkürzungen für ausgewählte Flugplätze des Bundesgebietes

IATA-CODE	KURZTEXT	VOLLE BEZEICHNUNG
HAM	HAMBURG	Hamburg-Fuhlsbüttel
HAJ	HANNOVER	Hannover-Langenhagen
BRE	BREMEN	Bremen-Neuenland
DUS	DUESSELDORF	Düsseldorf-Lohausen
CGN	KOELN/BONN	Köln/Bonn-Wahn
FRA	FRANKFURT	Frankfurt-Rhein-Main
STR	STUTTGART	Stuttgart-Echterdingen
NUE	NUERNBERG	Nürnberg
MUC	MUENCHEN	München
TXL	BERLIN (TXL)	Berlin-Tegel
THF	BERLIN (THF)	Berlin-Tempelhof
SXF	BERLIN (SXF)	Berlin-Schönefeld
SCN	SAARBRUECKEN	Saarbrücken-Ensheim
FMO	MUENSTER/OSNABRUECK	Münster/Osnabrück
LEJ	LEIPZIG	Leipzig-Halle
DRS	DRESDEN	Dresden-Klotzsche
ERF	ERFURT	Erfurt

Erläuterungen

Rechtsgrundlage

Die Luftfahrtstatistik beruht auf dem "Gesetz über die Luftfahrtstatistik" vom 30.10.1967 (BGBl. I S. 1053), geändert durch Art. 15 des 1. Statistikbereinigungsgesetzes vom 14. März 1980 (BGBl. I S. 294), und Verordnung zum Gesetz über die Luftfahrtstatistik vom 30. Oktober 1967 (BGBl. I S. 1056), zuletzt geändert durch Dritte Verordnung zur Änderung der Verordnung vom 4. Dezember 1991 (BGBl. I S. 2177) und 3. Verordnung vom 28. Juni 1982 (BGBl. I S. 915) in Verbindung mit dem Gesetz über die Statistik für Bundeszwecke (Bundesstatistikgesetz - BStatG) vom 22. Januar 1987 (BGBl. I S. 462, 565). Nach diesem Gesetz ist die gesamte zivile Luftfahrt, die mit Flugzeugen, Hubschraubern, Luftschiffen, Motorseglern, Segelflugzeugen und bemannten Ballonen betrieben wird, in die Erhebung einzubeziehen, soweit davon die Flugplätze in Deutschland berührt werden.

Erhebungspapiere

Die Angaben für die Luftfahrtstatistik werden folgenden Erhebungsvordrucken entnommen:

Flugbericht zur statistischen Erfassung des gewerblichen Luftverkehrs auf ausgewählten Flugplätzen

Monatsbericht zur vereinfachten Anmeldung des sonstigen gewerblichen Luftverkehrs auf ausgewählten Flugplätzen

Monatsbericht zur statistischen Erfassung des gewerblichen Verkehrs auf sonstigen Flugplätzen

Jahresbericht zur statistischen Erfassung des nichtgewerblichen Flugbetriebs auf allen Flugplätzen und Segelfluggeländen.

Erhebungsumfang

Personenverkehr

Auf den ausgewählten Flugplätzen werden die Strecken- und Endziele der abfliegenden Passagiere, wie sie in den Flugscheinen vermerkt sind, statistisch erfaßt. Dagegen werden bei der Personenankunft im Verkehr mit dem Ausland nur die Streckenherkünfte erhoben. Aufgrund

dieser Erfassungsmethode ist es möglich, die von deutschen Flughäfen abfliegenden Fluggäste einerseits nach **Flugstrecken**, das ist die Beförderung vom Einsteige- bis zum Aussteigeflughafen, der jeweiligen Fluglinie und andererseits nach **Gesamtflugreisen**, das ist die Beförderung vom Herkunfts- bis zum Endzielflughafen, nachzuweisen. Die Erfassung der Gesamtflugreisen ist allerdings nicht in vollem Umfang möglich, da die Umsteiger, die aus dem Ausland ankommen und in ein Flugzeug nach Zielen im Inland oder Ausland umsteigen, nicht festgestellt werden. Sie werden daher doppelt erfaßt und ausgewiesen, und zwar werden sie bei der Ankunft aus dem Ausland als Aussteiger und beim Abgang (Umsteigen) als Zusteiger nach dem Inland oder dem Ausland gezählt.

Auf den sonstigen Flugplätzen werden nur die zusteigenden Fluggäste ohne Angabe von Strecken- und Endzielen gezählt.

Frachtverkehr

In der Verkehrsstatistik werden ab Januar 1993 nur noch die Luftfrachtströme nach ihren Einlade- und Auslade-flughäfen erfaßt und nachgewiesen. Dies entspricht der in allen Verkehrszweigen gültigen Abgrenzung. Der bisher nur in der Luftfahrt nachgewiesene "Empfang" und "Versand", bei dem die transportierten Gütermengen um die in- und ausländischen Umladungsvorgänge bereinigt nach tatsächlicher Herkunft und Endziel dargestellt werden konnten, ist aus erhebungstechnischen Gründen nicht mehr möglich.

Auf den sonstigen Flugplätzen wird nur die Menge der eingeladenen Fracht erhoben.

Postverkehr

Die Ergebnisse des Postumschlags auf den ausgewählten Flugplätzen enthalten Mehrfachzählungen, die durch Umladungen innerhalb Deutschlands entstehen.

Verkehrsleistungen

Bei der Berechnung der Verkehrsleistungen (Pkm, tkm) werden alle Flüge einbezogen, die einen ausgewählten Flugplatz berühren. Als Flugkilometer werden alle über Deutschland geflogenen Kilometer gezählt, die aufgrund der Großkreisentfernung ermittelt werden.

Tabellenteil

Hinweis:

Ab Berichtszeit Januar 1993 kann aus erhebungstechnischen Gründen der Güterversand bzw. Güterempfang nicht mehr nachgewiesen werden.

Eine weitere Änderung betrifft den Passagierverkehr. Die bis zum Berichtsmonat Dezember 1994 vorgenommene Unterteilung des Flugverkehrs nach den Flugarten Linienverkehr und Pauschalflugreiseverkehr erscheint durch folgende Entwicklungen nicht mehr sinnvoll: Im Linienverkehr werden immer mehr Urlauber zu Spezialtarifen befördert, die in ihrer Höhe mit denen des Charterverkehrs konkurrieren; dies läßt Charterfluggäste von Jahr zu Jahr vermehrt zum Linienverkehr wechseln. Zusätzlich wurden in den letzten Jahren - als Folge von Liberalisierungen des Luftverkehrs innerhalb der Europäischen Union - im innersuropäischen Luftverkehr traditionell im Gelegenheitsverkehr beflogene Strecken von den gleichen Fluggesellschaften nunmehr im Linienverkehr bedient. Weitere Kriterien des Linienverkehrs wie Einzelplatzbuchung oder veröffentlichte Flugpläne wurden immer mehr von den „Charter-Carriern“ übernommen, so daß auch dies eine Unterscheidung nach den traditionellen Flugarten wenig sinnvoll erscheinen läßt, in der Einzelbetrachtung durch Verschiebungen sogar zu Fehlinterpretationen der Entwicklung führt. Aus diesen Gründen weicht der Nachweis nach Flugarten ab Berichtsmonat Januar 1995 von der bisher üblichen Darstellungsweise ab: Der Pauschalflugreiseverkehr wird - soweit er auf dem Gebiet der Europäischen Union abgewickelt wird - dem Linienverkehr zugeordnet.

Tabelle 1

Gesamtübersicht über die gewerbliche Luftfahrt (Flüge, Beförderung von Personen, Fracht und Post) einschl. gewerbliche Schulflüge. Unter Flügen sind Flugbewegungen auf Flugstrecken zu verstehen; es werden alle Starts und bei Flügen aus dem Ausland die ersten Landungen im Erhebungsgebiet als Flüge gezählt.

Tabelle 2

Gewerblicher Luftverkehr (einschl. gewerbliche Schulflüge) nach Flugarten und Hauptverkehrsbeziehungen. Die Ergebnisse des Personenverkehrs werden sowohl mit als auch ohne die Doppelzählungen dargestellt, die sich durch den Umsteigeverkehr ergeben. Im Personenverkehr ist die Ausschaltung der Doppelzählungen nicht in vollem Umfang möglich; die Umsteiger aus dem Ausland in das Ausland oder Inland werden als Auslandsaussteiger und als Auslands- bzw. Inlandszusteiger - also zweimal - gezählt.

Tabelle 3

Abschnitt 3.1 enthält das Verkehrsaufkommen (Umschlag) im gewerblichen Verkehr (Luftfahrzeugbewegungen, Personen-, Fracht-, Post- und Durchgangsverkehr) der 17 ausgewählten Flugplätze (einschl. gewerbliche Schulflüge).

Im Abschnitt 3.2 wird der gewerbliche Verkehr der sonstigen Flugplätze dargestellt. Die Startzahlen beziehen

sich auf alle gewerblichen Flüge (Passagier- und sonstige gewerbliche Flüge, einschl. gewerbliche Schulflüge).

Tabelle 4

Effektive Verkehrsleistung (einschl. gewerbliche Schulflüge), die sich aus dem Produkt von Personen-, Fracht- und Postbeförderung mal den geflogenen Kilometern innerhalb Deutschlands, und im grenzüberschreitenden Verkehr den Kilometern bis zur bzw. von der deutschen Grenze ergibt. Außerdem wird die angebotene Kapazität (Sitzplatz- und Nutzlastkilometer) sowie der Ausnutzungsgrad dargestellt.

Tabelle 5

Gewerblicher **Personenverkehr** der 17 ausgewählten Verkehrsflughäfen Deutschlands. Im Binnenverkehr wird ihr Verkehr untereinander sowie ihr Verkehr mit den sonstigen Flugplätzen beschrieben. Im grenzüberschreitenden Verkehr werden alle Länder sowie die Flugplätze, die ein Mindestaufkommen von 1 000 Passagieren monatlich aufweisen, nachgewiesen.

In den Tabellen 5.2.1 **"Einsteiger"** und 5.2.2 **"Aussteiger"** werden die Passagiere nach ihren Ein- und Aussteigeflughäfen auf einem Flug (ohne Umsteigevorgang) nachgewiesen, während sie in der Tabelle 5.2.3 **"Reisende"** von ihrem ersten deutschen Einsteigeflughafen bis zu ihrem Endziel verfolgt werden, unabhängig davon ob sie direkt geflogen oder unterwegs umgestiegen sind.

Tabelle 6

Gewerblicher **Güterverkehr** der 17 ausgewählten deutschen Verkehrsflughäfen mit dem Ausland. Der Nachweis des Binnenverkehrs wird derzeit nicht durchgeführt.

In den Tabellen 6.2.1 **"Einladung"** und 6.2.2 **"Ausladung"** werden alle Ein- und Ausladevorgänge (einschl. Umladungen Inland-Ausland, Ausland-Inland und Ausland-Ausland) nach Streckenherkunft und Streckenziel der Güter dargestellt.

Es wird die Verkehrsverflechtung mit allen Ländern und mit den Flugplätzen, die ein Mindestaufkommen von 10 t monatlich aufweisen, dargestellt.

Tabelle 7

Die Luftposteinladung und -ausladung wird ab Berichtszeit Januar 1993 in der Verflechtung im Verkehr innerhalb Deutschlands, in der Jahresveröffentlichung (ab 1989) auch im grenzüberschreitenden Verkehr, nachgewiesen.

Postverkehr auf ausgewählten Flugplätzen siehe auch Tabelle 3.1.5.

Tabelle 8

In dieser Tabelle werden die Starts von den 17 ausgewählten Verkehrsflughäfen Deutschlands nach dem ersten Streckenzielland bzw. dem Streckenzielflugplatz, der ein Mindestaufkommen von 10 Starts monatlich aufweist, nachgewiesen.

Luftverkehr im Februar 1995

Bedingt durch eine weitgehend liberalisierte Genehmigungspraxis für die Zulassung zum Luftverkehr kann für den Gebietsstand der Europäischen Union (EU) die bisher übliche Abgrenzung von Linien- und Pauschalflugreiseverkehr nicht mehr aufrechterhalten werden. Aus diesem Grund werden ab Berichtsmonat Januar 1995 alle Flüge im Pauschalflugreiseverkehr, die innerhalb der EU abgewickelt werden, dem Linienverkehr zugeordnet. Ein Vergleich der Ergebnisse für den Linien- und Pauschalflugreiseverkehr - bzw. Gelegenheitsverkehr insgesamt - zum jeweiligen Vorjahresmonat ist deshalb für alle Berichtsmonate des Kalenderjahres 1995 nicht sinnvoll.

Auf den Flughäfen in Deutschland wurde im Februar 1995 insgesamt eine Betriebsleistung von 115 100 gewerblichen Flügen erfaßt, womit sich gegenüber dem Vorjahresmonat eine Steigerung um 0,7 % ergab.

Im gleichen Zeitraum nahm die Passagierluftfahrt um 8,5 % auf 5,2 Mill. Fluggäste zu. 1,2 Mill. Personen (+11 %) benutzten das Flugzeug auf innerdeutschen Flügen während 2,0 Mill. Fluggäste (+ 10 %) in das Ausland flogen und 1,9 Mill. (+6,6 %) aus dem Ausland ausstiegen.

Die mit Flugzeugen transportierte Frachtmenge lag mit 138 200 t um 12 % über dem Ergebnis des Februar 1994. Die Einladungen in das Ausland nahmen dabei um 14 % auf 67 000 t zu und die Auslademenge aus dem Ausland stieg um 10 % auf 61 200 t. Die innerdeutsche Fachtförderung mit Flugzeugen lag mit 6 200 t (+ 19 %) über dem Wert des Vorjahresmonats; bei diesen Gütern handelt es sich größtenteils um Sammel- und Verteildienste zu internationalen Luftverkehrten.

Die Luftpostbeförderung stieg gegenüber dem Vorjahresmonat um 10 % auf 17 600 t; die innerdeutsche Postbeförderung erhöhte sich dabei um 17 % auf 11 900 t. Im grenzüberschreitenden Luftpostverkehr nahmen die Beförderungen aus dem Ausland um 0,6 % auf 2 800 t ab, bei der Einlademenge ergab sich ein Rückgang auf ebenfalls 2 800 t. (-2,7 %).

Von Januar bis Februar 1995 wurden insgesamt 223 700 Flüge gezählt (+ 1,1 %). Dabei lag das Passagieraufkommen im Vergleich zum entsprechenden Vorjahreszeitraum mit 10,8 Mill. um 8,3 % höher. Im gleichen Zeitraum stiegen die Frachtförderungen um 14 % auf 271 800 t und die Luftposttransporte um 9,3 % auf 35 800 t.

Tabellenteil
1 Gesamtübersicht über den gewerblichen Luftverkehr
Februar 1995

Verkehrsart	Flüge 1)	Personen	Fracht	Post
		ohne 2)	einschl.	
		Doppelzählungen des		
		Umsteigeverkehre	Umladeverkehre	
	Anzahl	Tonnen		
Gewerblicher Verkehr				
Der ausgewählten Flugplätze	86 876	5 220 622	138 245	17 615
Der sonstigen Flugplätze	28 239	26 012	-	-
Insgesamt ...	115 115	5 246 634	138 245	17 615

1) Passagier- und Nichtpassagierflüge (z.B. Arbeitsflüge, gewerbliche Schulfüge)

2) Siehe Erläuterungen.

2 Überblick über den gewerblichen Luftverkehr nach Flugarten*)

Verkehrsart	Flüge 1)	Personen		Fracht	Post
		einschl.	ohne 2)	einschl.	
		Doppelzählungen des			
		Umsteigeverkehre		Umladeverkehre	
		Anzahl		Tonnen	

Verkehr innerhalb Deutschlands

Linienverkehr	25 979	1 352 532	1 193 664	4 933	11 918
Gelegenheitsverkehr	30 333	24 339	24 275	1 220	-
Überführung	740	-	-	-	-
Zusammen ...	57 052	1 376 871	1 217 939	6 153	11 918
dagegen Februar 1994	59 208	1 251 383	1 102 464	5 183	10 213
Januar bis Februar 1995	103 493	2 721 041	2 404 511	12 076	24 107

**Verkehr mit Gebieten außerhalb Deutschlands
Nach dem Ausland**

Linienverkehr	25 926	1 883 255	1 883 255	55 940	2 805
Gelegenheitsverkehr	2 819	164 641	164 641	11 086	11
Überführung	272	-	-	-	-
Zusammen ...	29 017	2 047 896	2 047 896	67 026	2 816
dagegen Februar 1994	27 572	1 866 543	1 866 543	59 024	2 895
Januar bis Februar 1995	60 075	4 032 834	4 032 834	130 411	5 786

Aus dem Ausland

Linienverkehr	25 808	1 772 519	1 772 519	50 998	2 789
Gelegenheitsverkehr	2 903	157 359	157 359	10 211	3
Überführung	335	-	-	-	-
Zusammen ...	29 046	1 929 878	1 929 878	61 209	2 792
dagegen Februar 1994	27 565	1 809 904	1 809 904	55 616	2 808
Januar bis Februar 1995	60 130	4 212 422	4 212 422	121 613	5 728

**Durchgangeverkehr
Ohne Umsteigen und Umladen**

Linienverkehr	x	49 742	49 742	3 084	89
Gelegenheitsverkehr	x	1 179	1 179	773	-
Zusammen ...	x	50 921	50 921	3 857	89
dagegen Februar 1994	x	55 904	55 904	4 148	99
Januar bis Februar 1995	x	116 362	116 362	7 690	168

Gesamtverkehr

Linienverkehr	77 713	5 058 048	4 899 180	114 955	17 601
Gelegenheitsverkehr	36 055	347 518	347 454	23 290	14
Überführung	1 347	-	-	-	-
Insgesamt	115 115	5 405 566	5 246 634	138 245	17 615
dagegen Februar 1994	114 345	4 983 734	4 834 815	123 971	16 015
Januar bis Februar 1995	223 698	11 082 659	10 766 129	271 790	35 789

*) Daten für Linien- und Gelegenheitsverkehr zum Vorjahresmonat nicht vergleichbar - vgl. Erläuterungen Seite 6

2) Siehe Erläuterungen.

1) Passagier- und Nichtpassagierflüge (z.B. Arbeitsflüge, gewerbliche Schulfüge).

3 Gewerblicher Flugplatzverkehr Februar 1995

3.1 Verkehr auf ausgewählten Flugplätzen

3.1.1 Luftfahrzeugbewegungen nach Flugarten

Flugplatz	Gestartete und gelandete Luftfahrzeuge 1)								
	Linien- verkehr	Gelegenheitsverkehr					Ober- führungs- flüge	insgesamt	Januar bis Februar
		Pauschal- Reiseverk.	Tramp.-u. Anf.-Verk.	Taxi- Verkehr	sonstige	zusammen			
Hamburg	8 346	106	98	19	29	252	179	8 777	17 739
Hannover	3 556	176	120	23	773	1 092	39	4 687	9 283
Bremen	2 063	2	25	60	647	734	39	2 836	5 732
Düsseldorf	10 963	188	282	54	66	590	200	11 753	24 110
Köln/Bonn	4 868	97	2 117	347	835	3 396	446	8 710	17 451
Frankfurt	25 623	337	176	327	-	840	256	26 719	55 401
Stuttgart	5 922	148	209	152	395	904	117	6 943	14 083
Nürnberg	2 681	30	630	100	351	1 111	106	3 898	7 780
München	13 324	438	95	156	39	728	153	14 205	29 005
Berlin (Tegel)	8 015	168	130	13	3	314	92	8 421	16 898
Berlin (Tempelhof)	2 217	10	33	26	99	168	24	2 409	4 978
Berlin (Schönefeld)	1 108	140	125	36	542	843	116	2 067	4 149
Saarbrücken	711	1	53	117	136	307	42	1 060	2 238
Münster/Osnabrück	1 229	8	63	102	455	628	29	1 886	3 693
Leipzig	2 648	59	14	70	164	307	34	2 989	5 987
Dresden	2 401	18	31	29	32	110	36	2 547	5 055
Erfurt	557	-	2	7	228	237	36	830	1 500
Zusammen	96 232	1 926	4 203	1 638	4 794	12 561	1 944	110 737	225 082
Sonst. Flugpl.	3 218	-	67	516	1 008	1 591	143	4 952	9 535
Insgesamt	99 450	1 926	4 270	2 154	5 802	14 152	2 087	115 689	234 617
Januar bis Februar	202 291	4 133	8 963	4 292	10 366	27 754	4 572	234 617	

*) Passagier- und Nichtpassagierflüge (z.B. Arbeitsflüge, gewerbl. Schulflüge).

1) Daten für Linien- und Pauschalreiseverkehr zum Vorjahresmonat nicht vergleichbar - vgl. Erläuterungen Seite 6.

3.1.2 Luftfahrzeugbewegungen nach Startgewichtsklassen *)

Flugplatz	Gestartete und gelandete Luftfahrzeuge									insgesamt
	Startgewichtsklassen über ... bis einschl. ... T								Hub- schrauber und sonst. Luftfahr- zeuge 1)	
	bis 2 T	2-5,7 T	5,7-14 T	14-20 T	20-25 T	25-75 T	75-175 T	über 175 T		
Hamburg	15	78	383	528	1 113	5 413	1 215	32	-	8 777
Hannover	8	852	130	781	863	1 569	450	34	-	4 687
Bremen	323	365	648	407	162	886	22	-	23	2 836
Düsseldorf	27	165	594	1 114	504	7 666	1 104	577	2	11 753
Köln/Bonn	831	511	418	879	894	4 141	724	273	39	8 710
Frankfurt	1	382	204	1 956	354	13 844	5 443	4 500	35	26 719
Stuttgart	3	498	786	364	690	4 128	317	102	55	6 943
Nürnberg	270	160	547	961	115	1 450	355	2	38	3 898
München	40	219	408	1 029	897	9 566	1 499	532	15	14 205
Berlin (Tegel)	3	13	167	304	685	6 140	1 105	4	-	8 421
Berlin (Tempelhof)	-	66	255	1 551	271	168	-	-	98	2 409
Berlin (Schönefeld)	372	173	95	28	85	662	536	108	8	2 067
Saarbrücken	132	205	155	342	160	59	2	2	3	1 060
Münster/Osnabrück	209	338	251	686	35	343	-	-	24	1 886
Leipzig	7	149	232	688	175	1 449	124	2	163	2 989
Dresden	31	90	412	705	32	1 180	92	4	1	2 547
Erfurt	111	262	383	-	-	21	53	-	-	830
Zusammen	2 383	4 526	6 068	12 323	7 035	58 685	13 041	6 172	504	110 737
Sonst. Flugpl.	769	690	722	2 360	73	96	-	4	238	4 952
Insgesamt	3 152	5 216	6 790	14 683	7 108	58 781	13 041	6 176	742	115 689
Januar bis Februar ..	5 950	9 716	13 794	29 318	14 298	120 221	27 097	12 839	1 384	234 617

*) Passagier- und Nichtpassagierflugzeuge (z.B. Arbeitsflüge, gewerbl. Schulflüge).

1) Sonstige Luftfahrzeuge - Motorsegler, Luftschiffe.

3 Gewerblicher Flugplatzverkehr Februar 1995

3.1 Verkehr auf ausgewählten Flugplätzen

3.1.3 Personenverkehr *)

Flugplatz	Einsteiger						
	mit Streckenziel				insgesamt	darunter im Linienverkehr	Januar bis Februar
	im Inland		im Ausland				
	zusammen	dar. Umsteiger aus dem Inland	zusammen	dar. Umsteiger aus d. Inland			
Hamburg	128 069	823	137 166	3 506	265 235	256 384	514 195
Hannover	33 777	127	67 262	450	101 039	92 078	199 056
Bremen	25 896	103	19 461	91	45 357	44 816	88 752
Düsseldorf	152 617	754	279 494	8 014	432 111	403 388	838 715
Köln/Bonn	90 045	481	54 601	961	144 646	130 591	280 326
Frankfurt	254 774	8 839	917 338	109 519	1 172 112	1 138 626	2 400 781
Stuttgart	74 857	368	90 906	824	165 763	155 457	321 862
Nürnberg	34 115	180	24 643	394	58 758	56 867	108 657
München	224 686	806	259 686	20 706	484 372	448 794	949 813
Berlin (Tegel)	187 808	1 097	98 557	806	286 365	269 983	545 222
Berlin (Tempelhof)	16 371	5	9 287	36	25 658	25 540	51 525
Berlin (Schönefeld)	6 520	-	44 156	180	50 676	40 489	93 797
Saarbrücken	3 456	-	2 413	14	5 869	5 781	11 825
Münster/Osnabrück	10 668	33	10 792	1	21 460	20 230	42 287
Leipzig	36 347	313	18 563	49	54 910	51 628	101 169
Dresden	40 116	454	10 284	132	50 400	49 446	94 691
Erfurt	2 638	3	3 254	-	5 892	5 892	10 630
Zusammen ..	1 322 760	14 386	2 047 863	145 683	3 370 623	3 195 990	6 653 303
Sonst. Flugpl. ..	28 099	189	33	-	28 132	27 538	53 790
Insgesamt ..	1 350 859	14 575	2 047 896	145 683	3 398 755	3 223 528	6 707 093
Januar bis Februar ..	2 674 259	31 714	4 032 834	287 576	6 707 093	6 373 584	-

Flugplatz	Aussteiger						
	mit Streckenherkunft				insgesamt	darunter im Linienverkehr	Januar bis Februar
	im Inland		im Ausland				
	zusammen	dar. Umsteiger in das Ausland					
Hamburg	126 580	3 506	127 008	253 588	245 179	517 538	
Hannover	33 259	450	65 881	99 140	85 593	213 346	
Bremen	25 718	91	18 298	44 016	43 665	88 174	
Düsseldorf	148 575	8 014	252 743	401 318	377 022	857 444	
Köln/Bonn	90 303	961	51 230	141 533	126 875	291 924	
Frankfurt	260 454	109 519	876 605	1 137 059	1 106 323	2 479 846	
Stuttgart	75 633	824	83 079	158 712	149 446	341 430	
Nürnberg	33 499	394	22 960	56 459	54 674	113 145	
München	229 477	20 706	242 404	471 881	438 446	963 785	
Berlin (Tegel)	185 157	806	92 552	277 709	262 453	547 394	
Berlin (Tempelhof)	16 197	36	9 289	25 486	25 241	53 713	
Berlin (Schönefeld)	5 114	180	45 283	50 397	39 850	98 273	
Saarbrücken	3 533	14	2 228	5 761	5 731	11 668	
Münster/Osnabrück	10 395	1	10 184	20 579	19 530	41 555	
Leipzig	36 958	49	16 900	53 858	50 651	105 834	
Dresden	39 335	132	9 924	49 259	48 428	96 520	
Erfurt	2 359	-	3 310	5 669	5 659	11 419	
Zusammen.	1 322 546	145 683	1 929 878	3 252 424	3 084 766	6 833 008	
Sonst. Flugpl. .	28 313	-	-	28 313	28 026	53 673	
Insgesamt.	1 350 859	145 683	1 929 878	3 280 737	3 112 792	6 886 681	
Januar bis Februar ..	2 674 259	287 576	4 212 422	6 886 681	6 498 677	-	

*) Daten für Linienverkehr zum Vorjahresmonat
nicht vergleichbar - vgl. Erläuterungen Seite 6.

3 Gewerblicher Flugplatzverkehr Februar 1995

3.1 Verkehr auf ausgewählten Flugplätzen

3.1.4 Frachtverkehr

Flugplatz	Einladung in Tonnen					
	mit Streckenziel im		insgesamt	darunter		Januar bis Februar
	Inland	Ausland		im Linienverkehr	befördert in Frachtern 1)	
Hamburg	434	780	1 213	1 136	173	2 301
Hannover	163	108	271	102	138	496
Bremen	55	12	67	67	-	134
Düsseldorf	329	1 173	1 503	1 433	37	3 174
Köln/Bonn	994	9 916	10 910	1 604	10 621	21 980
Frankfurt	2 521	51 347	53 868	52 785	22 373	104 001
Stuttgart	200	384	584	472	99	1 036
Nürnberg	344	995	1 339	75	1 264	2 784
München	704	1 737	2 442	2 264	142	4 740
Berlin (Tegel)	290	216	506	506	34	1 010
Berlin (Tempelhof)	19	15	35	34	19	62
Berlin (Schönefeld)	50	335	384	263	173	654
Saarbrücken	-	3	3	-	3	9
Münster/Osnabrück	9	0	9	9	1	14
Leipzig	14	6	20	20	-	37
Dresden	23	1	24	24	0	47
Erfurt	-	-	-	-	-	-
Zusammen	6 149	67 026	73 175	60 871	35 076	142 479
Sonst. Flugpl.	4	-	4	3	1	8
Insgesamt	6 153	67 026	73 179	60 874	35 077	142 487
Januar bis Februar	12 076	130 411	142 487	118 028	67 376	-

Flugplatz	Ausladung in Tonnen					Januar bis Februar
	mit Streckenherkunft im		insgesamt	darunter		
	Inland	Ausland		im Linienverkehr	befördert in Frachtern 1)	
Hamburg	773	784	1 558	1 503	46	3 220
Hannover	249	77	326	237	97	731
Bremen	90	17	115	115	0	235
Düsseldorf	445	1 711	2 156	2 029	131	4 371
Köln/Bonn	725	10 752	11 477	2 147	11 108	23 087
Frankfurt	1 573	44 573	46 146	45 894	20 299	91 070
Stuttgart	243	465	709	635	60	1 374
Nürnberg	567	648	1 215	154	1 062	2 391
München	544	1 631	2 175	2 074	19	4 357
Berlin (Tegel)	604	224	827	798	29	1 580
Berlin (Tempelhof)	53	11	64	14	50	114
Berlin (Schönefeld)	65	249	314	117	207	616
Saarbrücken	2	63	66	3	66	109
Münster/Osnabrück	27	1	28	28	-	56
Leipzig	117	1	117	117	-	235
Dresden	62	1	63	63	-	131
Erfurt	-	-	-	-	-	1
Zusammen	6 149	61 209	67 357	55 928	33 174	133 677
Sonst. Flugpl.	4	-	4	3	1	11
Insgesamt	6 153	61 209	67 361	55 931	33 176	133 688
Januar bis Februar	12 076	121 612	133 688	110 392	65 661	

1) Einschl. Beförderungen in Fracht/Postflugzeugen.

3 Gewerblicher Flugplatzverkehr Februar 1995

3.1 Verkehr auf ausgewählten Flugplätzen

3.1.5 Postverkehr

Flugplatz	Einladung in Tonnen					
	mit Streckenziel in		insgesamt	darunter		Januar bis Februar
	Inland	Ausland		im Linienverkehr	befördert in 1) Postflugzeugen	
Hamburg	946	83	1 030	1 030	835	2 040
Hannover	695	29	723	718	635	1 447
Bremen	192	-	192	192	192	398
Düsseldorf	88	169	257	256	-	517
Köln/Bonn	1 256	2	1 258	1 258	1 254	2 609
Frankfurt	4 340	2 240	6 581	6 576	4 298	13 346
Stuttgart	891	58	950	948	836	1 915
Nürnberg	677	-	677	677	671	1 387
München	1 241	192	1 433	1 433	1 157	2 964
Berlin (Tegel)	429	30	458	458	367	1 010
Berlin (Tempelhof)	-	6	6	6	-	12
Berlin (Schönefeld)	105	5	110	110	105	151
Saarbrücken	-	-	-	-	-	-
Münster/Osnabrück	246	-	246	246	246	509
Leipzig	615	0	615	615	613	1 194
Dresden	131	1	132	132	129	277
Erfurt	-	-	-	-	-	0
Zusammen ..	11 853	2 816	14 668	14 657	11 337	29 775
Sonst. Flugpl. .	65	-	65	65	65	117
Insgesamt ..	11 918	2 816	14 734	14 722	11 402	29 892
Januar bis Februar. .	24 106	5 785	29 892	29 849	22 924	-

Flugplatz	Ausladung in Tonnen					Januar bis Februar
	mit Streckenherkunft im		insgesamt	darunter		
	Inland	Ausland		im Linienverkehr	befördert in 1) Postflugzeugen	
Hamburg	754	121	875	875	704	1 722
Hannover	576	25	601	601	567	1 247
Bremen	255	-	255	255	253	508
Düsseldorf	37	202	239	239	-	475
Köln/Bonn	1 089	21	1 110	1 110	1 105	2 281
Frankfurt	4 053	2 147	6 200	6 199	3 785	12 702
Stuttgart	726	40	766	766	712	1 562
Nürnberg	407	-	407	407	400	826
München	1 053	192	1 245	1 245	1 013	2 576
Berlin (Tegel)	777	37	814	814	697	1 702
Berlin (Tempelhof)	0	2	2	2	-	4
Berlin (Schönefeld)	239	4	242	242	239	403
Saarbrücken	-	-	-	-	-	-
Münster/Osnabrück	282	0	282	282	278	559
Leipzig	1 124	-	1 124	1 124	1 109	2 189
Dresden	367	-	367	367	362	750
Erfurt	-	-	-	-	-	-
Zusammen ..	11 740	2 792	14 532	14 529	11 228	29 507
Sonst. Flugpl. ..	178	-	178	178	178	327
Insgesamt ..	11 918	2 792	14 709	14 707	11 405	29 834
Januar bis Februar ..	24 106	5 727	29 834	29 828	22 921	-

1) Einschl. Beförderungen in Post/Frachtflugzeugen.

3 Gewerblicher Flugplatzverkehr Februar 1995

3.1 Verkehr auf ausgewählten Flugplätzen

3.1.6 Durchgang

Flugplatz	Personen		Fracht		Post	
	Februar	Januar bis Februar	Februar	Januar bis Februar	Februar	Januar bis Februar
	Anzahl		Tonnen			
Hamburg	6 102	12 897	30	52	2	4
Hannover	7 375	14 772	4	17	-	-
Bremen	139	307	1	1	0	0
Düsseldorf	8 441	18 210	203	434	33	66
Köln/Bonn	1 531	4 534	631	1 364	3	11
Frankfurt	43 900	98 912	2 565	4 983	167	314
Stuttgart	5 636	11 009	6	10	6	167
Nürnberg	3 888	7 021	252	511	-	0
München	12 967	28 130	393	798	4	10
Berlin (Tegel)	4 647	8 463	126	241	4	9
Berlin (Tempelhof) ..	295	709	2	4	-	-
Berlin (Schönefeld) ..	3 392	8 167	103	189	214	303
Saarbrücken	1 222	2 529	7	9	0	1
Münster/Osnabrück ..	683	1 121	-	-	-	-
Leipzig	3 173	7 593	0	1	190	367
Dresden	2 210	4 720	0	0	-	-
Erfurt	742	2 039	-	1	-	-
Zusammen ..	106 343	231 133	4 323	8 612	624	1 251
Sonst. Flugpl. ..	1 678	3 140	-	-	-	-
Insgesamt ..	108 021	234 273	4 323	8 612	624	1 251
Januar bis Februar ..	234 273	-	8 612	-	1 251	-

3 Flugplatzverkehr
3.2 Gewerblicher Verkehr auf
Starts und Einsteiger

Land Flugplatz	Linien- und linienähnlicher verkehr		Pauschalflugreise- Tramp- u. Anforderungs- verkehr		Taxiverkehr		Rundflüge	
	Starts	Einsteiger	Starts	Einsteiger	Starts	Einsteiger	Starts	Einsteiger
Baden-Württemberg	363	5 645	42	1 900	313	769	85	168
Aalen-Heidenheim	-	-	4	9	2	2	1	1
Baden-Baden	-	-	-	-	24	74	2	6
Biberach a. d. Riß	-	-	-	-	2	4	-	-
Donaueschingen-Villingen	-	-	-	-	11	18	-	-
Freiburg i. Br.	-	-	-	-	48	99	-	-
Friedrichshafen	304	5 146	35	1 891	78	171	-	-
Heubach	-	-	-	-	-	-	-	-
Immenstaad	-	-	-	-	-	-	-	-
Karlsruhe-Forchheim	-	-	-	-	41	288	36	132
Konstanz	-	-	-	-	-	-	3	10
Leutkirch-Unterzeil	-	-	-	-	-	-	-	-
Mannheim-Neustheim	59	399	3	-	67	100	-	-
Mengen	-	-	-	-	27	-	35	-
Mosbach-Lohrbach	-	-	-	-	-	-	7	19
Ödheim	-	-	-	-	7	-	1	-
Offenburg	-	-	-	-	5	11	-	-
Reutlingen-Betzingen	-	-	-	-	-	-	-	-
Rottweil-Zepfenhan	-	-	-	-	-	-	-	-
Schwenningen a. N.	-	-	-	-	1	2	-	-
Tannheim	-	-	-	-	-	-	-	-
Walldürn	-	-	-	-	-	-	-	-
Winzeln-Schramberg	-	-	-	-	-	-	-	-
Bayern	444	5 166	15	435	117	370	32	70
Aschaffenburg	-	-	-	-	-	-	-	-
Augsburg-Mühlhausen	279	4 025	3	94	8	17	-	-
Bayreuth	105	284	-	-	8	21	10	15
Coburg-Brandensteinebene	-	-	-	-	6	4	-	-
Eggenfelden	-	-	-	-	-	-	-	-
Haßfurt	-	-	-	-	11	3	-	-
Herzogenaurach	-	-	-	-	-	-	-	-
Hof	60	857	7	310	39	139	-	-
Jesenwang	-	-	-	-	-	-	5	10
Kempten-Durach	-	-	-	-	-	-	-	-
Kulmbach	-	-	-	-	-	-	-	-
Landshut	-	-	-	-	-	-	-	-
Mainburg	-	-	-	-	-	-	-	-
Mühlhof	-	-	-	-	-	-	-	-
Rosenthal Field-Plöcken	-	-	-	-	-	-	-	-
Straubing-Wallmühle	-	-	-	-	21	61	-	-
Vilshofen	-	-	5	31	24	125	17	45
Würzburg-Schenkenturm	-	-	-	-	-	-	-	-
Brandenburg	-	-	-	-	21	47	116	194
Bienenfarm	-	-	-	-	-	-	-	-
Brandenburg/Mühlenfeld	-	-	-	-	-	-	1	1
Dedelow	-	-	-	-	-	-	7	18
Drewitz b. Cottbus	-	-	-	-	9	20	24	53
Eggersdorf/Müncheberg	-	-	-	-	-	-	-	-
Fehrbellin	-	-	-	-	-	-	-	-
Finow	-	-	-	-	1	3	-	-
Kyritz	-	-	-	-	-	-	14	19
Nauen	-	-	-	-	-	-	-	-
Neuhausen	-	-	-	-	-	-	20	45
Öhna	-	-	-	-	-	-	-	-
Reinsdorf	-	-	-	-	-	-	-	-

Februar 1995

sonstigen Flugplätzen
nach Flugarten

Gewerbliche Schulflüge		Sonstige gewerbliche Flüge		Insgesamt		Land Flugplatz
Strecke	Platzrunde	Strecke	Platzrunde			
Starts				Starts	Einsteiger	
404	2 092	159	182	3 640	8 382	Baden-Württemberg
14	23	-	-	44	12	Aalen-Heidenheim
31	135	2	-	194	80	Baden-Baden
-	-	8	3	13	4	Biberach a. d. Riß
35	197	8	15	266	18	Donaueschingen-Villingen
22	149	-	-	219	99	Freiburg i. Br.
44	56	-	-	517	7 208	Friedrichshafen
16	230	1	-	247	-	Heubach
-	-	-	-	-	-	Immenstaad
8	175	4	-	264	420	Karlsruhe-Forchheim
8	92	1	-	104	10	Konstanz
7	12	-	45	64	-	Leutkirch-Unterzeil
42	153	2	18	344	499	Mannheim-Neuostheim
42	469	-	-	573	-	Mengen
110	141	90	21	369	19	Mosbach-Lohrbach
6	120	36	79	249	-	Ödheim
5	10	3	-	23	11	Offenburg
-	-	1	-	1	-	Reutlingen-Betzingen
1	3	-	-	4	-	Rottweil-Zepfenhan
-	-	-	-	1	2	Schwenningen a. N.
7	123	-	-	130	-	Tannheim
6	4	3	1	14	-	Walldürn
-	-	-	-	-	-	Winzeln-Schramberg
533	2 573	123	66	3 903	6 041	Bayern
21	63	37	-	121	-	Aschaffenburg
24	753	1	5	1 073	4 136	Augsburg-Mühlhausen
23	173	8	9	336	320	Bayreuth
1	1	1	-	9	4	Coburg-Brandensteinsebene
15	69	24	26	134	-	Eggenfelden
-	1	1	-	13	3	Haßfurt
31	334	8	19	392	-	Herzogenaurach
25	29	3	-	163	1 306	Hof
99	329	-	-	433	10	Jesenwang
-	2	-	-	2	-	Kempten-Durach
1	4	-	-	5	-	Kulmbach
236	568	8	-	812	-	Landshut
1	-	-	-	1	-	Mainbullau
-	-	-	-	-	-	Mühlhof
20	199	-	-	219	-	Rosenthal Field-Plößen
23	48	1	-	93	61	Straubing-Wallmühle
13	-	27	2	88	201	Vilshofen
-	-	4	5	9	-	Würzburg-Schenkenturm
543	2 667	280	397	4 024	241	Brandenburg
3	362	-	-	365	-	Bienenfarm
-	-	-	-	1	1	Brandenburg/Mühlenfeld
22	41	23	8	101	18	Dedelow
-	24	-	-	57	73	Drewitz b. Cottbus
62	294	-	-	356	-	Eggersdorf/Müncheberg
-	-	-	-	-	-	Fehrbellin
11	81	1	-	94	3	Finow
35	64	34	-	147	19	Kyritz
-	-	1	-	1	-	Nauen
35	152	12	8	227	45	Neuhausen
197	590	-	-	787	-	Öhna
37	275	-	-	312	-	Reinsdorf

3 Flugplatzverkehr
3.2 Gewerblicher Verkehr auf
Starts und Einsteiger

Land Flugplatz	Linien- und linienähnlicher verkehr		Pauschalflugreise- Tramp- u. Anforderungs- verkehr		Taxiverkehr		Rundflüge	
	Starts	Einsteiger	Starts	Einsteiger	Starts	Einsteiger	Starts	Einsteiger
Brandenburg								
Saarmund	-	-	-	-	-	-	14	-
Segelitz	-	-	-	-	-	-	-	-
Schönhausen	-	-	-	-	-	-	32	45
Schwarzheide	-	-	-	-	-	-	-	-
Strausberg	-	-	-	-	11	24	4	13
Bremen	53	165	-	-	37	67	-	-
Bremerhaven-Am Luneort	53	165	-	-	37	57	-	-
Hessen	-	-	11	75	81	62	249	98
Breitscheid	-	-	-	-	-	-	5	8
Egelsbach	-	-	-	-	15	34	33	90
Gelnhausen	-	-	-	-	-	-	-	-
Kassel-Calden	-	-	11	75	66	28	-	-
Korbach	-	-	-	-	-	-	-	-
Michelstadt	-	-	-	-	-	-	-	-
Reichelsheim	-	-	-	-	-	-	211	-
Mecklenburg-Vorpommern	78	265	4	14	69	193	60	125
Anklam	-	-	-	-	12	29	-	-
Barth	-	-	-	-	10	22	-	-
Gültin/Rügen	-	-	-	-	5	19	8	18
Heringsdorf	-	-	2	10	11	37	29	73
Neubrandenburg	-	-	-	-	16	48	8	22
Parchim	-	-	1	4	12	31	5	12
Pasewalk/Franzfelde	-	-	-	-	-	-	-	-
Rerik-Zweedorf	-	-	-	-	-	-	-	-
Rostock	78	265	1	-	3	7	-	-
Wismar-Müggendorf	-	-	-	-	-	-	-	-
Niedersachsen	1 523	6 488	136	1 286	347	317	19	67
Baltrum	-	-	-	-	-	-	-	-
Borkum	208	780	-	-	-	-	2	18
Braunschweig	-	-	132	1 232	24	82	-	-
Damme	-	-	-	-	7	16	-	-
Emden	135	754	-	-	90	20	1	2
Ganderkesee	-	-	-	-	14	18	6	20
Hannover-Messe	-	-	-	-	-	-	-	-
Harle	315	1 373	-	-	5	6	5	11
Harste	-	-	-	-	33	-	-	-
Juist	219	919	-	-	-	-	-	-
Langeoog	-	-	-	-	-	-	-	-
Leer-Papenburg	-	-	-	-	3	2	-	-
Norden-Norddeich	199	994	-	-	-	-	2	-
Norderney	28	6	-	-	4	4	-	-
Nordhorn-Lingen	-	-	-	-	11	14	-	-
Oldenburg-Hatten	-	-	-	-	-	-	-	-
Osnabrück-Altterheide	-	-	-	-	1	-	-	-
Peine-Eddesse	-	-	-	-	-	-	-	-
Uelzen	-	-	-	-	-	-	-	-
Wangerooge	342	1 521	-	-	-	-	2	12
Wilhelmshaven-Mariensiel	77	141	4	54	155	155	1	4

Februar 1995
sonstigen Flugplätzen
nach Flugarten

Gewerbliche Schulflüge		Sonstige gewerbliche Flüge		Insgesamt		Land Flugplatz
Strecke	Platzrunde	Strecke	Platzrunde			
Starts				Starts	Einsteiger	
						Brandenburg
52	206	81	-	353	-	Saarmund
-	47	-	-	47	-	Segeletz
55	378	93	363	921	45	Schönhagen
-	-	2	-	2	-	Schwarzheide
34	153	33	18	253	37	Strausberg
						Bremen
6	13	-	4	112	222	Bremerhaven-Am Luneort
5	13	-	4	112	222	
						Hessen
171	1 346	318	316	2 491	235	Breitscheid
2	48	29	125	209	8	Egelsbach
39	773	62	191	1 113	124	Gelnhausen
-	-	-	-	-	-	Kassel-Calden
31	91	3	-	202	103	Korbach
-	-	-	-	-	-	Michelstadt
-	-	-	-	-	-	Reichelsheim
99	433	224	-	967	-	
						Mecklenburg-Vorpommern
110	275	62	5	653	597	Anklam
6	23	4	4	49	29	Barth
8	33	5	-	56	22	Gütlin/Rügen
9	42	-	-	64	37	Heringsdorf
10	29	-	-	81	120	Neubrandenburg
33	89	21	1	168	70	Parchim
15	42	1	-	76	47	Pasewalk/Franzfelde
-	-	3	-	3	-	Rerik-Zweedorf
4	17	13	-	34	-	Rostock
25	-	14	-	121	272	Wismar-Müggenburg
-	-	1	-	1	-	
						Niedersachsen
201	1 188	95	29	3 538	8 158	Baltrum
-	-	-	-	-	-	Borkum
3	2	-	-	215	798	Braunschweig
52	435	48	4	695	1 314	Damme
6	14	-	-	27	16	Emden
-	-	9	9	244	776	Ganderkesee
58	451	17	-	546	38	Hannover-Messe
-	-	-	-	-	-	Harle
-	-	-	1	326	1 390	Harste
-	-	-	-	33	-	Juist
-	-	-	-	219	919	Langeoog
-	-	-	-	-	-	Leer-Papenburg
2	-	-	2	7	2	Norden-Norddeich
-	-	-	2	203	994	Norderney
12	96	-	-	140	10	Nordhorn-Lingen
-	-	8	-	19	14	Oldenburg-Hatten
9	27	8	-	44	-	Osnabrück-Atterheide
17	-	-	1	19	-	Peine-Eddesse
11	29	2	-	42	-	Uelzen
-	-	-	-	-	-	Wangerooge
-	-	1	-	345	1 533	Wilhelmshaven-Mariensiel
31	134	2	10	414	354	

3 Flugplatzverkehr
3.2 Gewerblicher Verkehr auf
Starts und Einsteiger

Land Flugplatz	Linien- und linienähnlicher verkehr		Pauschalflugreise- Tramp- u. Anforderungs- verkehr		Taxiverkehr		Rundflüge	
	Starts	Einsteiger	Starts	Einsteiger	Starts	Einsteiger	Starts	Einsteiger
Nordrhein-Westfalen	856	18 166	57	4 957	639	1 065	76	186
Aachen-Merzbrück	-	-	-	-	-	-	4	10
Ahlen-Nord	-	-	-	-	-	-	-	-
Arnsberg	-	-	-	-	3	11	-	-
Bielefeld-Windelsbleiche	-	-	-	-	15	30	-	-
Bonn-Hangelar	-	-	-	-	-	-	-	-
Borkenberge	-	-	-	-	-	-	-	-
Dahlemer Binz	-	-	-	-	-	-	-	-
Dinslaken-Schwarze Heide	-	-	-	-	-	-	3	-
Dortmund-Wickede	602	12 278	10	134	57	46	21	45
Essen-Mühlheim	-	-	1	-	83	132	23	69
Grefrath-Niershorst	-	-	-	-	-	-	-	-
Höxter-Holzminden	-	-	-	-	-	-	-	-
Köln-Deutz	-	-	-	-	-	-	-	-
Leverkusen-Kurtekotten	-	-	-	-	-	-	-	-
Marl-Loehmühle	-	-	-	-	-	-	-	-
Meschede-Schüren	-	-	-	-	-	-	-	-
Mönchengladbach	-	-	-	-	372	684	2	8
Paderborn-Lippstadt	254	5 888	46	4 823	54	47	-	-
Porta-Westfalica	-	-	-	-	7	7	4	7
Siegerland	-	-	-	-	41	73	13	31
Stadtlohn-Wenningfeld	-	-	-	-	7	35	6	16
Rheinland-Pfalz	-	-	5	140	32	140	48	86
Hahn	-	-	4	138	5	6	1	1
Koblenz-Winningen	-	-	-	-	1	3	46	83
Mainz-Lerchenberg	-	-	-	-	-	-	-	-
Ochtendung	-	-	-	-	-	-	-	-
Pirmasens-Zweibrücken	-	-	-	-	-	-	-	-
Saffig	-	-	-	-	-	-	-	-
Speyer	-	-	1	2	26	131	1	2
Weinsheim	-	-	-	-	-	-	-	-
Worms	-	-	-	-	-	-	-	-
Saarland	-	-	-	-	-	-	-	-
Saarlouis-Düren	-	-	-	-	-	-	-	-
Sachsen	-	-	-	-	77	155	34	102
Bautzen	-	-	-	-	-	-	3	4
Brandis	-	-	-	-	-	-	-	-
Görlitz	-	-	-	-	1	3	-	-
Hoyerswerda	-	-	-	-	-	-	-	-
Jahnsdorf	-	-	-	-	-	-	-	-
Kamenz	-	-	-	-	7	19	31	98
Klix	-	-	-	-	-	-	-	-
Pirna-Pratzschwitz	-	-	-	-	-	-	-	-
Riesa-Göhlis	-	-	-	-	39	102	-	-
Roitzschiora	-	-	-	-	-	-	-	-
Rothenburg/OL	-	-	-	-	1	2	-	-
Zwickau	-	-	-	-	29	29	-	-

Februar 1996
sonstigen Flugplätzen
nach Flugarten

Gewerbliche Schulflüge		Sonstige gewerbliche Flüge		Insgesamt		Land Flugplatz
Strecke	Platzrunde	Strecke	Platzrunde			
Starts				Starts	Einsteiger	
448	3 890	344	306	6 616	24 374	Nordrhein-Westfalen
29	809	3	1	846	10	Aachen-Merzbrück
-	-	43	-	43	-	Ahlen-Nord
13	-	16	-	32	11	Arnsberg
2	-	6	4	27	30	Bielefeld-Windelsbleiche
-	-	-	-	-	-	Bonn-Hangelar
9	19	1	8	37	-	Borkenberge
48	192	-	-	240	-	Dahlemer Binz
9	172	3	-	187	-	Dinslaken-Schwarze Heide
37	181	1	5	914	12 503	Dortmund-Wickede
54	326	36	64	587	201	Essen-Mühlheim
12	106	11	33	162	-	Grefrath-Niershorst
-	-	31	-	31	-	Höxter-Holzminden
-	-	-	-	-	-	Köln-Deutz
-	-	3	-	3	-	Leverkusen-Kurtekotten
4	34	133	103	274	-	Marl-Loehmühle
-	-	-	-	-	-	Meschede-Schüren
129	940	-	9	1 452	692	Mönchengladbach
64	447	5	21	891	10 758	Paderborn-Lippstadt
-	-	3	5	19	14	Porta-Westfalica
25	509	49	47	684	104	Siegerland
13	155	-	6	187	51	Stadtlohn-Wenningfeld
203	908	272	22	1 490	366	Rheinland-Pfalz
55	166	2	-	233	145	Hahn
14	320	2	-	383	86	Koblenz-Winningen
-	-	-	-	-	-	Mainz-Lerchenberg
24	74	-	-	98	-	Ochtlendung
20	63	54	-	137	-	Pirmasens-Zweibrücken
15	47	174	-	236	-	Saffig
30	159	18	18	253	135	Speyer
-	-	-	-	-	-	Weinsheim
45	79	22	4	150	-	Worms
11	19	-	-	30	-	Saarland
11	19	-	-	30	-	Saarlouis-Düren
-	-	-	-	-	-	
63	445	33	16	658	257	Sachsen
28	118	29	1	179	4	Bautzen
-	-	-	-	-	-	Brandis
1	5	-	-	7	3	Görlitz
-	-	-	-	-	-	Hoyerswerda
-	-	-	-	-	-	Jahnsdorf
22	21	4	15	100	117	Kamenz
-	-	-	-	-	-	Klix
-	-	-	-	-	-	Pirna-Pratzschwitz
-	282	-	-	321	102	Riesa-Göhlis
1	17	-	-	18	-	Roitzschiora
1	2	-	-	4	2	Rothenburg/OL
-	-	-	-	29	29	Zwickau

3 Flugplatzverkehr
3.2 Gewerblicher Verkehr auf
Starts und Einsteiger

<u>Land</u> Flugplatz	Linien- und linienähnlicher verkehr		Pauschalflugreise- Tramp- u. Anforderungs- verkehr		Taxiverkehr		Rundflüge	
	Starts	Einsteiger	Starts	Einsteiger	Starts	Einsteiger	Starts	Einsteiger
Sachsen-Anhalt	-	-	-	-	85	131	-	-
Dessau	-	-	-	-	1	4	-	-
Gardelegen	-	-	-	-	-	-	-	-
Köthen	-	-	-	-	-	-	-	-
Magdeburg	-	-	-	-	84	127	-	-
Schleswig-Holstein	409	3 969	11	33	206	699	70	258
Flensburg-Schäferhaus	-	-	-	-	-	-	-	-
Grube	-	-	-	-	-	-	-	-
Hartenholm	-	-	-	-	26	67	9	39
Heide-Büsum	46	226	-	-	-	-	-	-
Helgoland-Düne	195	650	-	-	-	-	-	-
Kiel-Holtenau	135	2 742	10	30	48	93	9	30
Lübeck	-	-	-	-	3	10	-	-
Neumünster	-	-	-	-	-	-	-	-
Rendsburg-Schachtolm	-	-	-	-	-	-	-	-
St. Michaelisdonn	-	-	-	-	66	251	-	-
St. Peter-Ording	-	-	-	-	-	-	-	-
Uetersen	-	-	-	-	-	-	4	13
Westerland/Sylt	33	351	1	3	47	125	42	158
Wyk a. Föhr	-	-	-	-	16	53	6	18
Thüringen	-	-	24	124	63	82	20	42
Alkersleben	-	-	-	-	-	-	2	6
Altenburg-Nobitz	-	-	24	124	4	10	-	-
Bad Frankenh.-Udersleben	-	-	-	-	-	-	-	-
Eisenach-Kindel	-	-	-	-	11	15	-	-
Gera	-	-	-	-	13	30	-	-
Jena-Schöngleina	-	-	-	-	35	27	18	36
Nordhausen	-	-	-	-	-	-	-	-
Rudolstadt-Groschwitz	-	-	-	-	-	-	-	-
Sommerda-Diermsdorf	-	-	-	-	-	-	-	-
Deutschland 1) ...	3 726	39 764	305	8 964	2 087	3 987	799	1 396

1) Einschl. 2 456 Starts und 28 099 Einsteiger, die auf ausgewählten Flughäfen nochmals enthalten sind.

Februar 1995

sonstigen Flugplätzen
nach Flugarten

Gewerbliche Schulflüge		Sonstige gewerbliche Flüge		Insgesamt		Land Flugplatz
Strecke	Platzrunde	Strecke	Platzrunde			
Starts				Starts	Einsteiger	
43	96	3	-	226	131	Sachsen-Anhalt
15	33	-	-	49	4	Dessau
-	-	-	-	-	-	Gardelegen
-	-	3	-	3	-	Köthen
28	62	-	-	174	127	Magdeburg
167	936	90	59	1 948	4 859	Schleswig-Holstein
8	2	17	-	27	-	Flensburg-Schäferhaus
-	-	-	-	-	-	Grube
9	214	-	-	258	106	Hartenholm
2	4	-	-	52	226	Heide-Büsum
-	-	-	-	195	650	Helgoland-Düne
18	14	2	7	243	2 895	Kiel-Holtenau
11	10	62	52	138	10	Lübeck
-	-	-	-	-	-	Neumünster
70	438	-	-	508	-	Rendsburg-Schachtholm
20	23	2	-	111	251	St. Michaelisdonn
-	-	7	-	7	-	St. Peter-Ording
27	231	-	-	262	13	Uetersen
-	-	-	-	123	637	Westerland/Sylt
2	-	-	-	24	71	Wyk a. Föhr
-	-	-	-	-	-	
-	-	-	-	-	-	
177	1 057	25	-	1 366	248	Thüringen
14	11	1	-	28	6	Alkersleben
62	587	7	-	684	134	Altenburg-Nobitz
-	-	-	-	-	-	Bad Frankenh.-Udersleben
26	76	-	-	113	15	Eisenach-Kindel
41	173	6	-	233	30	Gera
7	146	5	-	211	63	Jena-Schöngleina
-	-	6	-	6	-	Nordhausen
2	5	-	-	7	-	Rudolstadt-Groschwitz
25	59	-	-	84	-	Sömmerda-Dermsdorf
3 069	17 503	1 804	1 402	30 696	54 111	Deutschland 1)

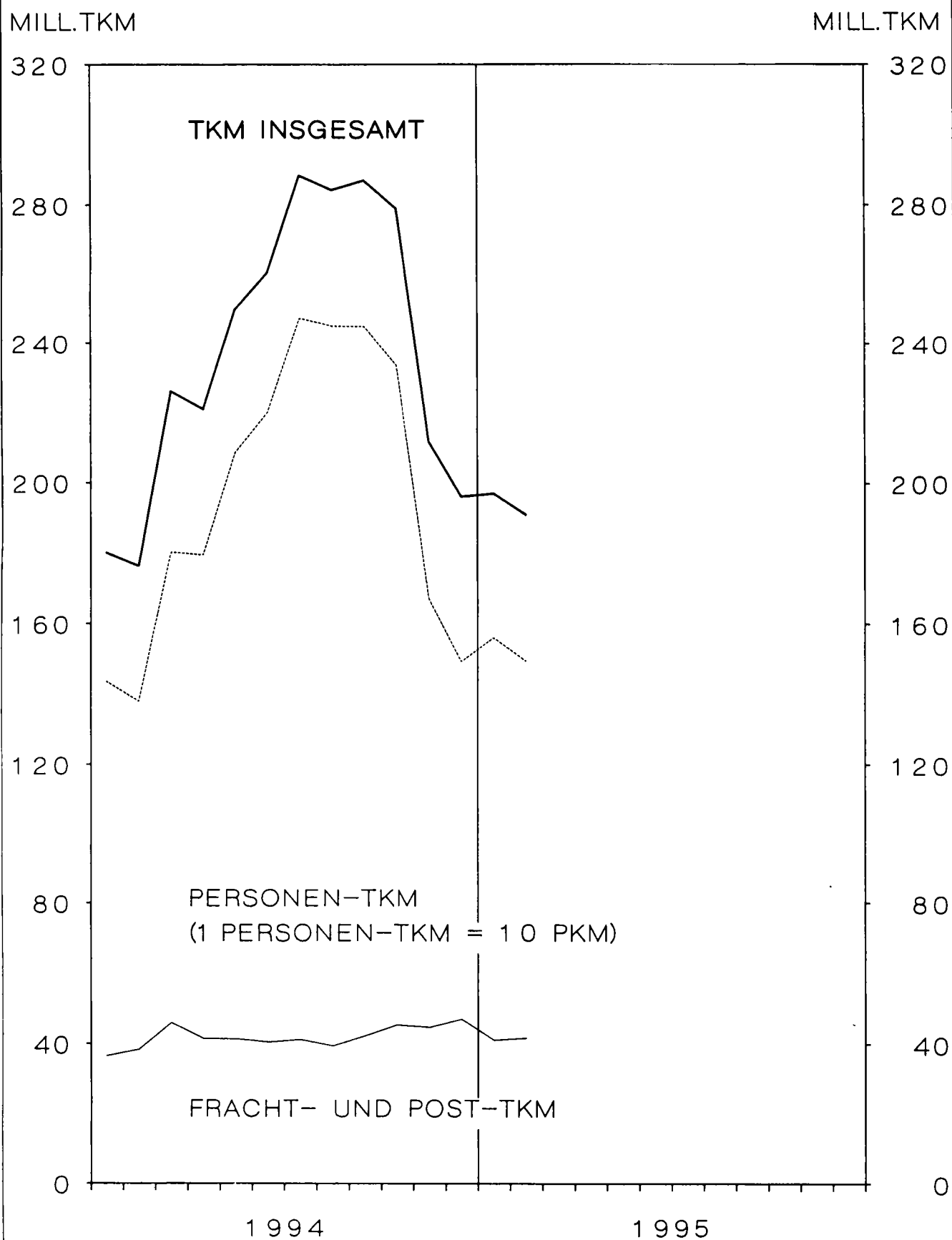
4 VERKEHRSLEISTUNGEN FEB. 1995 *)

VERKEHRSART	FLUEGE 1) ANZAHL	FLUG-KM	PERSONEN-KM	FRACHT-TKM	POST-TKM
			1 000		
VERKEHR INNERHALB DEUTSCHLANDS					
LINIENVERKEHR	23 858	8 387	528 760	1 801	3 702
GELEGENHEITSVERKEHR	4 215	851	5 779	398	0
UEBERFUEHRUNGSFLUEGE	740	204	-	-	-
ZUSAMMEN	28 813	9 441	534 540	2 199	3 702
VERKEHR MIT GEBIETEN AUSSERHALB DEUTSCHLANDS - ABGANG					
LINIENVERKEHR	25 926	6 273	450 189	14 968	698
GELEGENHEITSVERKEHR	2 819	675	43 146	2 771	3
UEBERFUEHRUNGSFLUEGE	272	59	9	2	-
ZUSAMMEN	29 017	7 007	493 344	17 741	701
VERKEHR MIT GEBIETEN AUSSERHALB DEUTSCHLANDS - ANKUNFT					
LINIENVERKEHR	25 808	6 253	427 324	13 763	664
GELEGENHEITSVERKEHR	2 903	678	39 143	2 831	1
UEBERFUEHRUNGSFLUEGE	335	75	6	2	-
ZUSAMMEN	29 046	7 007	466 473	16 595	665
GESAMTVERKEHR					
LINIENVERKEHR	75 592	20 913	1 406 273	30 532	5 064
GELEGENHEITSVERKEHR	9 937	2 204	88 068	6 000	4
UEBERFUEHRUNGSFLUEGE	1 347	338	15	4	-
INSGESAMT	86 876	23 455	1 494 356	36 536	5 068
JAN. BIS FEB.	177 411	47 825	3 054 234	72 267	10 344

VERKEHRSART	VERKEHRS- LEISTUNGEN GESAMT-TKM 2)	JAN. BIS FEB.	ANGEBOTENE GESAMTKAPA- ZITAETS-TKM 1 000	ANGEBOTENE SITZPLATZ- KM	AUSNUTZUNGSGRAD IM PERS.- VERKEHR %	VERKEHR INSGESAMT
VERKEHR INNERHALB DEUTSCHLANDS						
LINIENVERKEHR	58 379	115 266	115 367	933 962	56	51
GELEGENHEITSVERKEHR	976	2 117	2 408	13 887	42	41
ZUSAMMEN	59 355	117 382	117 775	947 849	56	50
VERKEHR MIT GEBIETEN AUSSERHALB DEUTSCHLANDS - ABGANG						
LINIENVERKEHR	60 685	119 861	104 244	758 409	60	58
GELEGENHEITSVERKEHR	7 088	14 011	10 612	58 392	74	66
ZUSAMMEN	67 773	133 872	114 856	816 801	61	59
VERKEHR MIT GEBIETEN AUSSERHALB DEUTSCHLANDS - ANKUNFT						
LINIENVERKEHR	57 159	121 628	104 359	759 283	57	55
GELEGENHEITSVERKEHR	6 746	15 146	10 647	58 829	70	63
ZUSAMMEN	63 905	136 773	115 006	818 112	58	55
GESAMTVERKEHR						
LINIENVERKEHR	176 223	356 754	323 969	2 451 653	58	55
GELEGENHEITSVERKEHR	14 810	31 273	23 667	131 109	69	62
INSGESAMT	191 033	388 028	347 636	2 582 762	58	55
JAN. BIS FEB.	388 028	-	715 846	5 317 805	58	55

*) DATEN FÜR LINIEN- UND GELEGENHEITSVERKEHR ZUM VORJAHRESMONAT NICHT VERGLEICHBAR - VGL. ERLÄUTERUNGEN SEITE 6.
1) PASSAGIER- UND NICHPASSAGIERFLUEGE (Z.B. ARBEITSFLUEGE, GEWERBLICHE SCHULFLUEGE).- 2) PKM PLUS
FRACHT-TKM PLUS POST-TKM - (1 PKM = 0,1 TKM).

TRANSPORTLEISTUNG IM LUFTVERKEHR ÜBER DEUTSCHLAND



5 PERSONENVERKEHR
5. 1 VERFLECHTUNG IM VERKEHR

5. 1. 1 EIN-/

NACH STRECKENZIEL- BZW. ----- FLUGPLATZ	VON STRECKEN									
	HAMBURG (HAM)	HANNOVER (HAJ)	BREMEN (BRE)	DUESSELDORF (DUS)	KOELN/BONN (CGN)	FRANKFURT (FRA)	STUTTGART (STR)	NUERNBERG (NUE)	MUENCHEN (MUC)	BERLIN (TXL)
EIN-/AUSSTEIGER										
INSGESAMT										
HAMBURG	-	457	-	14 243	10 321	44 467	10 214	3 607	29 308	7 303
HANNOVER	323	9	-	446	89	14 017	3 929	815	10 305	-
BREMEN	-	-	-	1	3	14 433	2 944	317	4 727	2 697
DUESSELDORF	13 873	358	1	1 464	13	20 370	9 559	5 796	51 810	30 104
KOELN/BONN	10 649	40	1	6	-	11 643	1 151	2 003	22 669	30 639
FRANKFURT	45 466	14 768	14 887	21 021	12 051	-	11 023	12 719	44 373	52 485
STUTTGART	10 468	3 783	3 052	9 882	845	10 813	22	3	1 357	23 119
NUERNBERG	3 575	752	280	6 170	1 853	12 085	51	68	6	2 475
MUENCHEN	29 328	10 597	4 306	53 928	23 564	44 849	1 504	-	-	37 747
BERLIN (TEGEL)	6 931	-	2 702	30 195	29 672	51 431	22 536	2 949	37 228	-
BERLIN (TEMPELHOF)	366	2 235	30	4	-	14	-	3 958	-	-
BERLIN (SCHOENEFELD)	526	-	-	302	1 001	185	-	6	2 653	-
SAARBRUECKEN	614	-	-	64	9	-	-	-	449	-
MUENSTER/OSNABRUECK	-	-	-	-	-	3 613	845	15	1 878	-
LEIPZIG	2 220	410	222	6 883	4 488	10 702	3 784	339	5 411	-
DRESDEN	2 842	317	317	5 278	4 033	11 595	5 925	511	5 957	-
ERFURT	213	-	-	446	286	-	122	-	1 004	-
SONSTIGE FLUGPLAETZE	675	51	18	2 284	1 817	4 557	1 248	1 009	5 551	1 239
DEUTSCHLAND	128 069	33 777	25 896	152 617	90 045	254 774	74 857	34 115	224 686	187 808

5. 1. 2 REISENDE

NACH ENDZIEL- FLUGPLATZ	VON									
	HAMBURG (HAM)	HANNOVER (HAJ)	BREMEN (BRE)	DUESSELDORF (DUS)	KOELN/BONN (CGN)	FRANKFURT (FRA)	STUTTGART (STR)	NUERNBERG (NUE)	MUENCHEN (MUC)	BERLIN (TXL)
REISENDE										
INSGESAMT										
HAMBURG	-	139	24	13 413	9 862	43 094	10 268	3 334	28 585	6 815
HANNOVER	353	9	31	368	120	13 547	3 937	850	10 293	21
BREMEN	19	8	-	24	18	13 600	3 164	447	4 853	2 664
DUESSELDORF	12 668	95	18	1 464	257	19 538	9 176	5 401	47 600	29 166
KOELN/BONN	10 455	81	19	184	-	11 271	1 167	1 935	22 340	30 379
FRANKFURT	29 291	4 913	7 997	5 535	2 555	-	2 236	2 714	27 104	38 828
STUTTGART	10 495	3 804	3 250	9 768	882	9 817	22	16	1 437	22 837
NUERNBERG	3 702	841	401	6 296	1 898	11 238	37	68	38	2 623
MUENCHEN	27 354	8 115	4 016	49 594	20 568	42 007	1 049	34	-	35 617
BERLIN (TEGEL)	6 659	26	2 623	30 011	29 367	51 016	22 308	2 787	37 018	-
BERLIN (TEMPELHOF)	346	2 196	30	8	1	25	6	3 945	18	-
BERLIN (SCHOENEFELD)	472	-	-	302	1 001	186	-	6	2 653	-
SAARBRUECKEN	609	-	-	64	10	15	-	1	425	-
MUENSTER/OSNABRUECK	10	3	1	9	1	3 347	873	46	2 126	17
LEIPZIG	2 251	420	273	6 903	4 440	10 112	3 883	345	5 454	14
DRESDEN	2 883	386	405	5 405	4 060	10 707	6 036	575	6 026	20
ERFURT	213	-	-	445	282	1	121	-	1 005	1
SONSTIGE FLUGPLAETZE	1 093	152	114	2 334	1 826	3 625	1 256	1 029	5 458	1 273
DEUTSCHLAND	108 873	21 188	19 203	132 127	77 148	243 146	65 540	23 533	202 433	170 275

FEBRUAR 1995

 INNERHALB DEUTSCHLANDS

 AUSSTEIGER

HERKUNFTSFLUGPLATZ

									NACH STRECKENZIEL- FLUGPLATZ
B E R L I N (THF)	(SXF)	SAARBRUECKEN (SCN)	MUENSTER/ OSN. (FMO)	LEIPZIG (LEJ)	DRESDEN (DRS)	ERFURT (ERF)	SONSTIGE	INSGESAMT	
									EIN-/AUSSTEIGER
									INSGESAMT
376	-	658	1	2 025	2 684	203	713	126 580	HAMBURG
2 284	-	-	2	685	295	-	60	33 259	HANNOVER
31	-	-	10	227	310	-	18	25 718	BREMEN
-	295	36	1	6 891	5 307	452	2 245	148 575	DUESSELDORF
-	870	-	3	4 557	4 034	263	1 775	90 303	KOELN/BONN
-	955	-	4 093	10 119	11 795	-	4 699	260 454	FRANKFURT
-	-	-	738	3 852	6 038	96	1 565	75 633	STUTTGART
4 065	295	2	-	362	530	-	930	33 499	MUERNBERG
11	3 886	476	1 317	4 773	6 234	1 096	5 781	229 477	MUENCHEN
-	-	-	-	2	-	265	1 246	185 157	BERLIN (TEGEL)
-	-	1 589	2 735	8	-	194	5 064	16 197	BERLIN (TEMPELHOF)
-	6	-	-	103	289	-	43	5 114	BERLIN (SCHOENEFELD)
1 573	2	-	-	473	347	-	2	3 533	SAARBRUECKEN
2 679	-	-	-	295	265	-	805	10 395	MUENSTER/OSNABRUECK
3	90	378	384	-	111	-	1 533	36 958	LEIPZIG
-	90	317	196	382	24	7	1 544	39 335	DRESDEN
203	-	-	9	-	-	-	76	2 359	ERFURT
5 146	31	-	1 179	1 593	1 853	62	-	28 313	SONSTIGE FLUGPLAETZE
16 371	6 520	3 456	10 668	36 347	40 116	2 638	28 099	1 350 859	DEUTSCHLAND

HERKUNFTSFLUGPLATZ

									NACH ENDZIEL- FLUGPLATZ
B E R L I N (THF)	(SXF)	SAARBRUECKEN (SCN)	MUENSTER/ OSN. (FMO)	LEIPZIG (LEJ)	DRESDEN (DRS)	ERFURT (ERF)	SONSTIGE	INSGESAMT	
									REISENDE
									INSGESAMT
375	-	656	4	1 936	2 730	203	990	122 428	HAMBURG
2 274	2	-	4	503	369	-	150	32 831	HANNOVER
31	-	-	11	254	407	-	115	25 616	BREMEN
-	-	36	10	6 619	5 281	452	2 266	140 047	DUESSELDORF
-	732	-	4	4 296	4 134	263	1 766	89 026	KOELN/BONN
-	798	-	2 981	6 213	7 647	-	2 925	141 737	FRANKFURT
-	-	-	740	3 832	6 036	96	1 575	74 607	STUTTGART
4 065	3	2	3	368	576	-	939	33 098	MUERNBERG
11	1 836	427	1 111	4 096	5 443	1 096	5 815	208 189	MUENCHEN
-	-	1	4	28	16	265	1 259	183 388	BERLIN (TEGEL)
-	-	1 589	2 733	8	1	192	5 064	16 162	BERLIN (TEMPELHOF)
-	6	-	-	103	163	-	43	4 935	BERLIN (SCHOENEFELD)
1 573	2	-	-	473	343	-	2	3 519	SAARBRUECKEN
2 695	-	-	-	290	301	-	695	10 414	MUENSTER/OSNABRUECK
3	90	378	388	-	104	-	1 570	36 628	LEIPZIG
-	90	317	208	43	24	6	1 590	38 781	DRESDEN
203	-	-	9	-	-	-	76	2 356	ERFURT
5 133	31	-	1 176	1 861	1 735	62	7	28 165	SONSTIGE FLUGPLAETZE
16 363	3 590	3 407	9 386	30 923	35 310	2 635	26 847	1 191 927	DEUTSCHLAND

5 PERSONENVERKEHR

5. 1 VERFLECHTUNG IM VERKEHR

5. 1. 3 EINSTEIGER

NACH STRECKENZIEL- FLUGPLATZ	VON STRECKEN									
	HAMBURG (HAM)	HANNOVER (HAJ)	BREMEN (BRE)	DUESSELDORF (DUS)	KOELN/BONN (CGN)	FRANKFURT (FRA)	STUTTGART (STR)	NUERNBERG (NUE)	MUENCHEN (MUC)	BERLIN (TXL)
EINSTEIGER										
INSGESAMT										
SCHLESWIG-HOLSTEIN	-	-	-	91	1 045	1 242	2	-	1	362
HELGOLAND	-	-	-	-	-	-	-	-	-	-
KIEL	-	-	-	-	1 045	1 221	-	-	1	362
LUEBECK	-	-	-	-	-	-	-	-	-	-
WESTERLAND/SYLT	-	-	-	91	-	21	2	-	-	-
UEB. SCHLESW.-HOLST	-	-	-	-	-	-	-	-	-	-
BREMEN	-	-	-	-	-	-	-	-	-	-
BREMERHAVEN	-	-	-	-	-	-	-	-	-	-
NIEDERSACHSEN	2	-	14	-	9	-	-	-	14	-
BORKUM	-	-	-	-	-	-	-	-	-	-
BRAUNSCHWEIG	-	-	7	-	9	-	-	-	14	-
EMDEN	-	-	-	-	-	-	-	-	-	-
HARLE	-	-	-	-	-	-	-	-	-	-
JUIST	-	-	4	-	-	-	-	-	-	-
NORDDEICH	-	-	-	-	-	-	-	-	-	-
WANGEROOG	-	-	-	-	-	-	-	-	-	-
NORDERNEY	-	-	-	-	-	-	-	-	-	-
LANGEOOG	-	-	-	-	-	-	-	-	-	-
UEB. NIEDERSACHSEN	2	-	3	-	-	-	-	-	-	-
NORDRHEIN-WESTFALEN	162	7	-	3	23	3	1 128	968	5 481	-
DORTMUND	162	-	-	-	-	-	633	968	3 080	-
PADERBORN-LIPPST.	-	7	-	-	-	-	495	-	2 401	-
SIEGERLAND	-	-	-	-	-	-	-	-	-	-
MOENCHENGLADBACH	-	-	-	-	-	-	-	-	-	-
UEB. NORDRH.-WESTF.	-	-	-	3	23	3	-	-	-	-
HESSEN	-	-	-	-	-	6	-	-	-	-
KASSEL	-	-	-	-	-	-	-	-	-	-
UEB. HESSEN	-	-	-	-	-	6	-	-	-	-
RHEINLAND-PFALZ	-	-	-	-	-	-	-	-	-	-
KOBLENZ	-	-	-	-	-	-	-	-	-	-
HAHN	-	-	-	-	-	-	-	-	-	-
UEB. RHEINL.-PFALZ	-	-	-	-	-	-	-	-	-	-
BADEN-WUERTTEMBERG	-	-	-	1 100	69	2 322	113	4	4	877
FREIBURG	-	-	-	-	-	-	-	-	-	-
FRIEDRICHSHAFEN	-	-	-	1 100	69	2 319	105	4	-	877
KARLSRUHE	-	-	-	-	-	-	-	-	-	-
MANNHEIM	-	-	-	-	-	3	-	-	-	-
UEB. BADEN-WUERTT.	-	-	-	-	-	-	8	-	4	-
BAYERN	347	-	-	1 090	651	983	-	37	10	-
AUGSBURG	347	-	-	1 090	651	-	-	-	-	-
BAYREUTH	-	-	-	-	-	297	-	-	-	-
HOF	-	-	-	-	-	686	-	-	-	-
OBERPFAFFENHOFEN	-	-	-	-	-	-	-	-	-	-
STRAUBING	-	-	-	-	-	-	-	-	-	-
UEB. BAYERN	-	-	-	-	-	-	-	37	10	-
MECKLENBURG-VORPOMME	164	44	4	-	20	1	5	-	-	-
HERINGSDORF	-	-	-	-	-	-	-	-	-	-
BARTH	-	-	-	-	-	-	-	-	-	-
GUETTIN	-	-	-	-	-	-	-	-	-	-
ROSTOCK	164	44	-	-	20	1	5	-	-	-
UEB. MECKLENBURG-VO	-	-	4	-	-	-	-	-	-	-
BRANDENBURG	-	-	-	-	-	-	-	-	-	-
UEB. BRANDENDURG	-	-	-	-	-	-	-	-	-	-
SACHSEN-ANHALT	-	-	-	-	-	-	-	-	41	-
MAGDEBURG	-	-	-	-	-	-	-	-	-	-
UEB. SACHSEN-ANHALT	-	-	-	-	-	-	-	-	41	-
THUERINGEN	-	-	-	-	-	-	-	-	-	-
UEB. THUERINGEN	-	-	-	-	-	-	-	-	-	-
SACHSEN	-	-	-	-	-	-	-	-	-	-
UEB. SACHSEN	-	-	-	-	-	-	-	-	-	-
DEUTSCHLAND	675	51	18	2 284	1 817	4 557	1 248	1 009	5 551	1 239

FEBRUAR 1995
 INNERHALB DEUTSCHLANDS
 NACH SONSTIGEN DEUTSCHEN FLUGPLAETZEN

HERKUNFTSFLUGPLATZ									NACH STRECKENZIEL- FLUGPLATZ
B E R L I N (THF)	(SXF)	SAARBRUECKEN (SCN)	MUENSTER/ OSN. (FMO)	LEIPZIG (LEJ)	DRESDEN (DRS)	ERFURT (ERP)	SONSTIGE	INSGESAMT	
									EINSTEIGER
									INSGESAMT
283	-	-	2	-	-	-	-	3 028	SCHLESWIG-HOLSTEIN
-	-	-	-	-	-	-	-	-	HELGOLAND
16	-	-	2	-	-	-	-	2 647	KIEL
-	-	-	-	-	-	-	-	-	LUEBECK
267	-	-	-	-	-	-	-	381	WESTERLAND/SYLT
-	-	-	-	-	-	-	-	-	UEB. SCHLESW. -HOLST
-	-	-	-	-	-	-	-	-	BREMEN
-	-	-	-	-	-	-	-	-	BREMERHAVEN
-	-	-	-	1	-	-	-	40	NIEDERSACHSEN
-	-	-	-	-	-	-	-	-	BORKUM
-	-	-	-	-	-	-	-	30	BRAUNSCHWEIG
-	-	-	-	-	-	-	-	-	EMDEN
-	-	-	-	-	-	-	-	-	HARLE
-	-	-	-	-	-	-	-	4	JUIST
-	-	-	-	-	-	-	-	-	NORDDEICH
-	-	-	-	-	-	-	-	-	WANGEROOGE
-	-	-	-	-	-	-	-	-	NORDERNEY
-	-	-	-	-	-	-	-	-	LANGEOOG
-	-	-	-	1	-	-	-	6	UEB. NIEDERSACHSEN
3 779	-	-	1 149	1 075	1 070	62	-	14 910	NORDRHEIN-WESTFALEN
2 812	-	-	732	944	873	62	-	10 266	DORTMUND
967	-	-	417	131	197	-	-	4 615	PADERBORN-LIPPST.
-	-	-	-	-	-	-	-	-	SIEGERLAND
-	-	-	-	-	-	-	-	-	MOENCHENGLADBACH
-	-	-	-	-	-	-	-	29	UEB. NORDRH. -WESTF.
-	-	-	8	-	-	-	-	14	HESSEN
-	-	-	4	-	-	-	-	4	KASSEL
-	-	-	4	-	-	-	-	10	UEB. HESSEN
-	-	-	-	31	2	-	-	33	RHEINLAND-PFALZ
-	-	-	-	-	-	-	-	-	KOBLENZ
-	-	-	-	31	2	-	-	33	HAHN
-	-	-	-	-	-	-	-	-	UEB. RHEINL. -PFALZ
-	-	-	4	213	420	-	-	5 126	BADEN-WUERTTEMBERG
-	-	-	-	-	-	-	-	-	FREIBURG
-	-	-	2	32	196	-	-	4 704	FRIEDRICHSHAFEN
-	-	-	-	-	-	-	-	-	KARLSRUHE
-	-	-	-	181	224	-	-	408	MANNHEIM
-	-	-	2	-	-	-	-	14	UEB. BADEN-WUERTT.
1 084	-	-	9	273	359	-	-	4 843	BAYERN
1 084	-	-	3	267	359	-	-	3 801	AUGSBURG
-	-	-	-	-	-	-	-	297	BAYREUTH
-	-	-	3	-	-	-	-	689	HOF
-	-	-	-	-	-	-	-	-	OBERPFAFFENHOFEN
-	-	-	-	-	-	-	-	-	STRAUBING
-	-	-	3	6	-	-	-	56	UEB. BAYERN
-	-	-	7	-	-	-	-	245	MECKLENBURG-VORPOMME
-	-	-	-	-	-	-	-	-	HERINGSDORF
-	-	-	-	-	-	-	-	-	BARTH
-	-	-	-	-	-	-	-	-	GUETTIN
-	-	-	-	-	-	-	-	234	ROSTOCK
-	-	-	7	-	-	-	-	11	UEB. MECKLENBURG-VO
-	31	-	-	-	-	-	-	31	BRANDENBURG
-	31	-	-	-	-	-	-	31	UEB. BRANDENBURG
-	-	-	-	-	-	-	-	41	SACHSEN-ANHALT
-	-	-	-	-	-	-	-	-	MAGDEBURG
-	-	-	-	-	-	-	-	41	UEB. SACHSEN-ANHALT
-	-	-	-	-	-	-	-	-	THUERINGEN
-	-	-	-	-	-	-	-	-	UEB. THUERINGEN
-	-	-	-	-	2	-	-	2	SACHSEN
-	-	-	-	-	2	-	-	2	UEB. SACHSEN
5 146	31	-	1 179	1 593	1 853	62	-	28 313	DEUTSCHLAND

5 PERSONENVERKEHR

5. 1 VERFLECHTUNG IM VERKEHR

5. 1. 4 AUSSTEIGER

VON STRECKENHERKUNFTS- FLUGPLATZ	NACH STRECKEN									
	HAMBURG (HAM)	HANNOVER (HAJ)	BREMEN (BRE)	DUESSELDORF (DUS)	KOELN/BONN (CGN)	FRANKFURT (FRA)	STUTTGART (STR)	NUERNBERG (NUE)	MUENCHEN (MUC)	BERLIN (TXL)
AUSSTEIGER										
INSGESAMT										
SCHLESWIG-HOLSTEIN .	5	-	-	81	973	1 421	5	-	1	368
HELGOLAND	1	-	-	-	-	-	-	-	-	-
KIEL	-	-	-	-	973	1 397	3	-	1	368
LUEBECK	-	-	-	-	-	-	-	-	-	-
WESTERLAND/SYLT . .	2	-	-	81	-	24	2	-	-	-
UEB. SCHLESW.-HOLST	2	-	-	-	-	-	-	-	-	-
BREMEN	-	-	-	-	-	-	-	-	-	-
BREMERHAVEN	-	-	-	-	-	-	-	-	-	-
NIEDERSACHSEN	1	-	7	-	-	7	-	2	12	-
BORKUM	-	-	-	-	-	-	-	-	-	-
BRAUNSCHWEIG	-	-	-	-	-	7	-	-	12	-
EMDEN	-	-	-	-	-	-	-	-	-	-
HARLE	-	-	-	-	-	-	-	-	-	-
JUIST	-	-	4	-	-	-	-	-	-	-
NORDDEICH	-	-	-	-	-	-	-	-	-	-
WANGEROOG	-	-	-	-	-	-	-	-	-	-
NORDERNEY	-	-	-	-	-	-	-	-	-	-
LANGEORG	-	-	-	-	-	-	-	-	-	-
UEB. NIEDERSACHSEN	1	-	3	-	-	-	-	2	-	-
NORDRHEIN-WESTFALEN	180	30	2	5	54	10	1 328	903	5 697	-
DORTMUND	180	-	-	-	-	-	666	901	3 147	-
PADERBORN-LIPPST. . .	-	30	2	-	-	4	661	2	2 550	-
SIEGERLAND	-	-	-	-	-	-	-	-	-	-
MOENCHENGLADBACH . .	-	-	-	-	-	-	-	-	-	-
UEB. NORDRH.-WESTF.	-	-	-	5	54	6	1	-	-	-
HESSEN	-	-	-	-	2	2	-	-	1	-
KASSEL	-	-	-	-	2	-	-	-	-	-
UEB. HESSEN	-	-	-	-	-	2	-	-	1	-
RHEINLAND-PFALZ	-	-	-	-	-	-	1	-	-	-
KOBLENZ	-	-	-	-	-	-	-	-	-	-
HAHN	-	-	-	-	-	-	-	-	-	-
UEB. RHEINL.-PFALZ	-	-	-	-	-	-	1	-	-	-
BADEN-WUERTTEMBERG .	5	-	-	1 100	54	2 278	221	1	6	878
FREIBURG	-	-	-	-	-	-	2	-	1	-
FRIEDRICHSHAFEN . . .	5	-	-	1 100	54	2 278	213	1	-	878
KARLSRUHE	-	-	-	-	-	-	-	-	1	-
MANNHEIM	-	-	-	-	-	-	-	-	-	-
UEB. BADEN-WUERTT.	-	-	-	-	-	-	6	-	4	-
BAYERN	352	-	-	1 059	692	981	1	24	12	-
AUGSBURG	352	-	-	1 059	692	-	1	1	-	-
BAYREUTH	-	-	-	-	-	386	-	-	-	-
HOF	-	-	-	-	-	595	-	-	-	-
OBERPFAFFENHOFEN . .	-	-	-	-	-	-	-	-	-	-
STRAUBING	-	-	-	-	-	-	-	-	-	-
UEB. BAYERN	-	-	-	-	-	-	-	23	12	-
MECKLENBURG-VORPOMME	170	30	9	-	-	-	5	-	-	-
HERINGSDORF	-	-	-	-	-	-	-	-	-	-
BARTH	-	-	-	-	-	-	-	-	-	-
GUETTIN	-	-	-	-	-	-	-	-	-	-
ROSTOCK	170	30	5	-	-	-	5	-	-	-
UEB. MECKLENBURG-VO	-	-	4	-	-	-	-	-	-	-
BRANDENBURG	-	-	-	-	-	-	-	-	-	-
UEB. BRANDENDURG . .	-	-	-	-	-	-	-	-	-	-
SACHSEN-ANHALT	-	-	-	-	-	-	-	-	52	-
MAGDEBURG	-	-	-	-	-	-	-	-	-	-
UEB. SACHSEN-ANHALT	-	-	-	-	-	-	-	-	52	-
THUERINGEN	-	-	-	-	-	-	4	-	-	-
UEB. THUERINGEN . . .	-	-	-	-	-	-	4	-	-	-
SACHSEN	-	-	-	-	-	-	-	-	-	-
UEB. SACHSEN	-	-	-	-	-	-	-	-	-	-
DEUTSCHLAND	713	60	18	2 245	1 775	4 699	1 565	930	5 781	1 246

FEBRUAR 1995

INNERHALB DEUTSCHLANDS
VON SONSTIGEN DEUTSCHEN FLUGPLÄTZEN

ZIELFLUGPLATZ									VON STRECKENHERKUNFTS-
B E R L I N (THF)	(SXF)	SAARBRUECKEN (SCN)	MUENSTER/ OSN. (FMO)	LEIPZIG (LEJ)	DRESDEN (DRS)	ERFURT (ERF)	SONSTIGE	INSGESAMT	FLUGPLATZ
									AUSSTEIGER
									INSGESAMT
274	-	-	2	-	-	-	-	3 130	SCHLESWIG-HOLSTEIN
-	-	-	-	-	-	-	-	1	HELGOLAND
19	-	-	2	-	-	-	-	2 763	KIEL
-	-	-	-	-	-	-	-	-	LUEBECK
255	-	-	-	-	-	-	-	364	WESTERLAND/SYLT
-	-	-	-	-	-	-	-	2	UEB. SCHLESW. - HOLST
-	-	-	-	-	-	-	-	-	BREMEN
-	-	-	-	-	-	-	-	-	BREMERHAVEN
-	-	-	-	-	1	-	-	30	NIEDERSACHSEN
-	-	-	-	-	-	-	-	-	BORKUM
-	-	-	-	-	-	-	-	19	BRAUNSCHWEIG
-	-	-	-	-	-	-	-	-	EMDEN
-	-	-	-	-	-	-	-	-	HARLE
-	-	-	-	-	-	-	-	4	JUIST
-	-	-	-	-	-	-	-	-	NORDDEICH
-	-	-	-	-	-	-	-	-	WANGEROOGE
-	-	-	-	-	-	-	-	-	NORDERNEY
-	-	-	-	-	-	-	-	-	LANGEOG
-	-	-	-	-	1	-	-	7	UEB. NIEDERSACHSEN
3 726	-	-	781	923	929	72	-	14 640	NORDRHEIN-WESTFALEN
2 834	-	-	569	786	924	72	-	10 079	DORTMUND
892	-	-	212	137	3	-	-	4 493	PADERBORN-LIPPST.
-	-	-	-	-	-	-	-	-	SIEGERLAND
-	-	-	-	-	-	-	-	-	MOENCHENGLADBACH
-	-	-	-	-	2	-	-	68	UEB. NORDRH. - WESTF.
-	-	-	2	-	-	-	-	7	HESSEN
-	-	-	2	-	-	-	-	2	KASSEL
-	-	-	-	-	-	-	-	5	UEB. HESSEN
-	-	-	-	40	5	-	-	46	RHEINLAND-PFALZ
-	-	-	-	-	-	-	-	-	KOBLENZ
-	-	-	-	-	-	-	-	-	HAHN
-	-	-	-	40	5	-	-	46	UEB. RHEINL. - PFALZ
-	-	-	4	215	394	-	-	5 156	BADEN-WUERTTEMBERG
-	-	-	-	-	-	-	-	3	FREIBURG
-	-	-	2	33	182	-	-	4 746	FRIEDRICHSHAFEN
-	-	-	-	1	-	-	-	2	KARLSRUHE
-	-	-	-	181	212	-	-	393	MANNHEIM
-	-	-	2	-	-	-	-	12	UEB. BADEN-WUERTT.
1 064	-	2	6	349	214	-	-	4 756	BAYERN
1 064	-	-	3	344	214	-	-	3 730	AUGSBURG
-	-	-	-	-	-	-	-	386	BAYREUTH
-	-	-	3	-	-	-	-	598	HOF
-	-	-	-	-	-	-	-	-	OBERPPAFFENHOFEN
-	-	-	-	-	-	-	-	-	STRAUBING
-	-	2	-	5	-	-	-	42	UEB. BAYERN
-	-	-	6	-	-	-	-	220	MECKLENBURG-VORPOMME
-	-	-	-	-	-	-	-	-	HERINGSDOEF
-	-	-	-	-	-	-	-	-	BARTH
-	-	-	-	-	-	-	-	-	GUETTIN
-	-	-	-	-	-	-	-	210	ROSTOCK
-	-	-	6	-	-	-	-	10	UEB. MECKLENBURG-VO
-	43	-	-	1	-	-	-	44	BRANDENBURG
-	43	-	-	1	-	-	-	44	UEB. BRANDENBURG
-	-	-	4	5	-	-	-	61	SACHSEN-ANHALT
-	-	-	-	4	-	-	-	4	MAGDEBURG
-	-	-	4	1	-	-	-	57	UEB. SACHSEN-ANHALT
-	-	-	-	-	-	-	-	4	THUERINGEN
-	-	-	-	-	-	-	-	4	UEB. THUERINGEN
-	-	-	-	-	1	4	-	5	SACHSEN
-	-	-	-	-	1	4	-	5	UEB. SACHSEN
5 064	43	2	805	1 533	1 544	76	-	28 099	DEUTSCHLAND

5 PERSONENVERKEHR

5. 2 VERFLECHTUNG IM VERKEHR

5. 2. 1 EINSTEIGER

NACH STRECKENZIELLAND BZW. ----- FLUGPLATZ	VON STRECKEN									
	HAMBURG (HAM)	HANNOVER (HAJ)	BREMEN (BRE)	DUESSELDORF (DUS)	KOELN/BONN (CGN)	FRANKFURT (FRA)	STUTTGART (STR)	NUERNBERG (NUE)	MUENCHEN (MUC)	BERLIN (TXL)
EINSTEIGER										
INSGESAMT										
POLEN	1 597	229	38	1 638	282	10 680	11	10	753	938
DARUNTER:WAW	670	50	-	1 235	125	8 445	-	3	753	938
KRK	-	179	-	-	157	663	-	-	-	-
KTW	-	-	-	-	-	1 016	-	-	-	-
*PL	-	-	38	403	-	556	11	7	-	-
LITAUEN	350	-	-	-	-	1 541	-	-	-	241
DARUNTER:VNO	18	-	-	-	-	1 541	-	-	-	241
LETTLAND	270	-	-	-	-	1 860	-	-	-	-
DARUNTER:RIX	270	-	-	-	-	1 860	-	-	-	-
ESTLAND	170	-	-	-	-	876	-	-	-	-
DARUNTER:TTL	170	-	-	-	-	876	-	-	-	-
FINNLAND	3 632	-	-	2 520	-	8 335	571	-	1 955	1 752
DARUNTER:HEL	3 220	-	-	2 520	-	8 241	571	-	1 955	1 752
SCHWEDEN	2 959	389	-	4 804	2	11 503	848	-	1 650	1 438
DARUNTER:STO	2 304	263	-	3 575	2	9 170	823	-	1 650	1 438
GOT	655	126	-	1 229	-	2 036	-	-	-	-
NORWEGEN	2 263	141	-	1 372	185	4 154	-	-	745	610
DARUNTER:OSL	1 863	-	-	1 372	185	4 154	-	-	743	610
DAENEMARK	4 671	1 890	378	7 136	102	15 462	3 022	12	4 819	65
DARUNTER:CPH	4 671	1 890	378	7 136	-	14 004	3 020	12	4 818	65
BLL	-	-	-	-	18	1 451	-	-	-	-
GR BRITANNIEN	18 530	9 456	2 875	41 212	10 428	67 805	11 163	3 477	34 546	16 530
DARUNTER:LON	16 813	8 534	2 875	27 537	10 427	53 043	9 718	3 475	30 374	16 066
BHX	522	-	-	6 409	-	6 852	928	-	1 496	-
MAN	1 195	713	-	6 062	1	6 265	517	-	2 350	235
GLA	-	209	-	281	-	1 172	-	-	7	-
IRLAND	-	-	-	2 796	-	3 657	-	104	648	-
DARUNTER:DUB	-	-	-	2 796	-	3 657	-	104	648	-
ISLAND	726	-	-	-	3	-	-	-	-	-
NIEDERLANDE	8 859	3 170	3 665	5 142	2	14 618	4 929	2 440	10 256	7 241
DARUNTER:AMS	8 421	3 170	3 665	5 139	-	14 618	4 929	2 435	10 256	7 241
BELGIEN	3 609	1 916	215	2 379	32	13 311	3 134	784	6 074	484
DARUNTER:BRU	3 609	1 916	200	2 379	32	13 311	3 134	784	6 074	484
LUXEMBURG	343	-	-	-	-	3 860	-	-	517	-
DARUNTER:LUX	343	-	-	-	-	3 860	-	-	517	-
FRANKREICH	7 129	3 133	1 170	14 714	5 759	38 500	7 787	2 833	20 164	7 758
DARUNTER:PAR	7 129	3 133	1 170	12 126	5 409	29 599	7 095	2 833	16 573	7 758
LYS	-	-	-	1 232	-	4 352	480	-	956	-
TLS	-	-	-	-	-	225	-	-	928	-
NCE	-	-	-	1 017	-	3 583	207	-	1 063	-
SPANIEN	44 215	29 825	9 548	76 355	15 996	74 259	24 503	8 109	39 769	22 288
DARUNTER:MAD	686	97	-	3 724	770	10 844	1 141	-	4 256	956
BCN	1 780	805	-	4 508	773	9 124	1 343	-	4 727	1 663
VLC	-	-	-	-	-	3 185	-	-	-	-
ALC	-	-	-	1 784	-	2 434	-	-	1 258	-
LEI	-	-	-	1 232	-	-	-	3	1 604	-
AGP	1 881	921	-	3 726	-	4 515	483	189	1 927	582
XRY	196	-	-	205	-	646	-	-	902	410
BIO	-	-	-	-	-	2 262	-	-	-	-
PMI	8 955	6 239	2 620	17 025	3 588	10 932	5 369	2 154	5 721	3 888
IBZ	-	-	-	647	-	3	-	-	744	-
*E2	713	-	-	1 152	-	694	598	-	750	845
LPA	11 787	7 838	2 726	15 036	3 239	10 138	4 753	1 938	5 995	5 116
TCI	6 810	5 315	1 407	9 899	2 308	8 168	4 239	1 386	5 918	3 466
FUE	6 037	4 430	1 474	9 854	2 643	5 487	3 041	1 135	2 742	2 438
ACE	4 721	4 180	1 321	6 703	2 654	4 764	2 963	1 304	2 590	2 924
*E3	649	-	-	699	-	869	573	-	635	-
PORTUGAL	2 612	1 420	137	6 570	653	15 073	1 245	318	5 446	1 440
DARUNTER:LIS	157	135	-	1 127	525	7 326	-	-	1 917	328
OPO	-	-	-	-	122	3 037	-	-	-	-
FAO	1 627	789	-	3 684	3	3 113	594	-	2 538	882
FNC	828	496	137	1 759	2	1 597	651	318	991	230
MALTA	603	125	-	1 668	-	4 034	383	28	2 827	1 065
DARUNTER:MLA	603	125	-	1 668	-	4 034	383	28	2 827	1 065
SCHWEIZ	5 821	2 586	1 011	12 984	3 130	26 455	3 896	1 949	11 246	6 227
DARUNTER:ZRH	4 779	2 341	976	9 511	3 124	14 596	2 631	1 947	6 468	5 686
GVA	383	-	-	1 859	5	10 156	1 263	2	2 517	-
BSL	659	245	-	1 614	-	1 692	-	-	1 614	541
OESTERREICH	3 260	1 010	-	8 858	1 882	33 984	3 332	644	6 515	4 450
DARUNTER:VIE	2 836	1 010	-	5 875	1 857	17 812	2 933	640	5 963	4 450
INN	-	-	-	-	-	2 862	2	4	-	-
LNZ	-	-	-	1 536	-	4 158	200	-	-	-
SZG	301	-	-	1 447	2	3 819	2	-	-	-
GRZ	-	-	-	-	-	4 214	187	-	552	-
KLU	123	-	-	-	9	1 119	8	-	-	-
ITALIEN	2 513	47	-	13 869	2 197	54 977	4 757	597	20 814	2 735
DARUNTER:ROM	549	-	-	3 676	751	13 940	544	-	4 932	1 159
MIL	1 766	-	-	9 254	1 050	18 957	3 229	597	5 720	1 576
VCE	198	47	-	777	127	7 351	312	-	2 649	-
TRS	-	-	-	-	-	262	-	-	1 536	-
TRN	-	-	-	-	-	4 951	602	-	1 051	-
GOA	-	-	-	-	-	909	-	-	611	-
FLR	-	-	-	-	6	689	70	-	1 919	-
BLQ	-	-	-	-	-	4 041	-	-	1 727	-
PSA	-	-	-	-	-	1 254	-	-	-	-
NAP	-	-	-	-	-	610	-	-	598	-
CTA	-	-	-	-	-	1 266	-	-	-	-
GRIECHENLAND	-	-	-	5 205	-	13 532	3 189	-	7 757	1 367
DARUNTER:ATH	-	-	-	2 328	-	10 199	882	-	4 248	867
SKG	-	-	-	2 652	-	2 940	2 307	-	3 509	500
TUERKEI	5 208	4 562	322	16 716	4 704	23 483	8 454	1 770	9 500	10 459
DARUNTER:ANK	206	492	-	2 187	668	3 962	1 249	-	940	533
IST	3 754	3 127	322	10 743	3 398	14 390	5 740	1 586	6 897	7 387
IZM	438	521	-	970	264	2 559	1 122	64	693	341
AYT	635	422	-	2 399	186	1 894	217	119	969	1 825

FEBRUAR 1995
 MIT GEBIETEN AUSSERHALB DEUTSCHLANDS

HERKUNFTSFLUGPLATZ									NACH STRECKENZIELLAND	
(THF)	B E R L I N (SXF)	SAARBRUECKEN (SCN)	MUENSTER/ OSN. (FMO)	LEIPZIG (LEJ)	DRESDEN (DRS)	ERFURT (ERF)	SONSTIGE	INSGESAMT	BZW.	FLUGPLATZ
									EINSTEIGER	
									INSGESAMT	
219	34	-	1	-	136	-	-	16 566	POLEN	
219	34	-	-	-	-	-	-	12 472	DARUNTER: WAW	
-	-	-	1	-	136	-	-	1 136	KRK	
-	-	-	-	-	-	-	-	1 016	KTW	
-	-	-	-	-	-	-	-	1 015	*PL	
19	-	-	-	-	-	-	-	2 151	LITAUEN	
19	-	-	-	-	-	-	-	1 819	DARUNTER: VNO	
137	-	-	-	-	-	-	-	2 267	LETTLAND	
137	-	-	-	-	-	-	-	2 267	DARUNTER: RIX	
-	-	-	-	-	-	-	-	1 046	ESTLAND	
-	-	-	-	-	-	-	-	1 046	DARUNTER: TTL	
-	-	-	-	-	-	-	-	18 765	FINNLAND	
-	-	-	-	-	-	-	-	18 259	DARUNTER: HEL	
-	4	-	-	-	-	-	-	23 597	SCHWEDEN	
-	-	-	-	-	-	-	-	19 225	DARUNTER: STO	
-	-	-	-	-	-	-	-	4 046	GOT	
-	-	-	-	-	-	-	-	9 470	NORWEGEN	
-	-	-	-	-	-	-	-	8 927	DARUNTER: OSL	
3 397	-	27	-	-	1	-	-	40 982	DAENEMARK	
3 396	-	-	-	-	1	-	-	39 391	DARUNTER: CPH	
-	-	-	-	-	-	-	-	1 469	BLL	
-	5	-	1 248	2 380	898	-	-	220 553	GR BRITANNIEN	
-	5	-	1 224	2 380	898	-	-	183 369	DARUNTER: LON	
-	-	-	-	-	-	-	-	16 207	BHX	
-	-	-	-	-	-	-	-	17 338	MAN	
-	-	-	-	-	-	-	-	1 669	GLA	
-	3	-	-	-	-	-	-	7 208	IRLAND	
-	-	-	-	-	-	-	-	7 205	DARUNTER: DUB	
-	-	-	-	-	-	-	-	729	ISLAND	
112	14	-	3	2	-	-	-	60 453	NIEDERLANDE	
52	14	-	-	-	-	-	-	59 940	DARUNTER: AMS	
3 103	36	-	-	4	-	-	-	35 081	BELGIEN	
3 103	36	-	-	4	-	-	-	35 066	DARUNTER: BRU	
568	-	118	-	-	-	-	-	5 406	LUXEMBURG	
568	-	118	-	-	-	-	-	5 406	DARUNTER: LUX	
-	-	66	173	220	125	-	33	109 564	FRANKREICH	
-	-	55	127	220	114	-	-	93 341	DARUNTER: PAR	
-	-	-	7	-	-	-	33	7 060	LYS	
-	-	-	-	-	-	-	-	1 153	TLS	
-	-	-	-	-	-	-	-	5 881	NCE	
-	14 878	2 116	8 036	9 694	6 219	2 940	-	388 750	SPANIEN	
-	-	-	-	-	-	-	-	22 474	DARUNTER: MAD	
-	-	-	-	-	-	-	-	24 723	BCN	
-	-	-	-	-	-	-	-	3 185	VLC	
-	-	-	-	-	-	-	-	5 476	ALC	
-	-	-	-	-	-	-	-	2 839	LEI	
-	-	-	-	83	-	-	-	14 307	AGP	
-	-	-	-	-	-	-	-	2 359	XRY	
-	-	-	-	-	-	-	-	2 262	BIO	
-	3 116	348	2 947	2 506	1 127	428	-	76 963	PMI	
-	-	-	-	-	-	-	-	1 394	IBZ	
-	-	-	-	389	-	-	-	5 141	*E2	
-	4 119	455	1 996	2 541	1 827	635	-	80 139	LPA	
-	2 849	417	1 062	2 004	1 560	767	-	57 575	TCI	
-	2 537	463	1 168	1 033	934	582	-	45 998	FUE	
-	1 538	433	863	1 138	771	528	-	39 395	ACE	
-	719	-	-	-	-	-	-	4 144	*E3	
-	330	2	-	197	-	-	-	35 443	PORTUGAL	
-	-	-	-	-	-	-	-	11 515	DARUNTER: LIS	
-	-	-	-	-	-	-	-	3 159	OPO	
-	-	2	-	197	-	-	-	13 429	FAO	
-	330	-	-	-	-	-	-	7 339	FNC	
-	-	80	-	-	109	-	-	10 922	MALTA	
-	-	80	-	-	109	-	-	10 922	DARUNTER: MLA	
562	-	-	480	632	840	-	-	77 819	SCHWEIZ	
-	-	-	472	632	669	-	-	53 832	DARUNTER: ZRH	
-	-	-	-	-	-	-	-	16 185	GVA	
562	-	-	-	-	171	-	-	7 098	BSL	
266	9	-	-	231	264	-	-	64 705	OESTERREICH	
-	6	-	-	229	-	-	-	43 611	DARUNTER: VIE	
-	-	-	-	-	-	-	-	2 868	INN	
-	-	-	-	-	-	-	-	5 897	LNZ	
170	-	-	-	2	257	-	-	6 000	SZG	
-	-	-	-	-	-	-	-	4 953	GRZ	
96	-	-	-	-	-	-	-	1 355	KLU	
-	-	4	16	1	-	-	-	102 527	ITALIEN	
-	-	-	-	-	-	-	-	25 551	DARUNTER: ROM	
-	-	4	-	1	-	-	-	42 154	MIL	
-	-	-	-	-	-	-	-	11 461	VCE	
-	-	-	-	-	-	-	-	1 798	TRS	
-	-	-	1	-	-	-	-	6 605	TRN	
-	-	-	-	-	-	-	-	1 520	GOA	
-	-	-	15	-	-	-	-	2 699	FLR	
-	-	-	-	-	-	-	-	5 768	BLQ	
-	-	-	-	-	-	-	-	1 254	PSA	
-	-	-	-	-	-	-	-	1 208	NAP	
-	-	-	-	-	-	-	-	1 266	CTA	
-	-	-	-	-	-	-	-	31 050	GRIECHENLAND	
-	-	-	-	-	-	-	-	18 524	DARUNTER: ATH	
-	-	-	-	-	-	-	-	11 908	SKG	
-	2 698	-	383	451	-	-	-	88 710	TUERKEI	
-	474	-	17	-	-	-	-	10 728	DARUNTER: ANK	
-	1 125	-	95	-	-	-	-	58 564	IST	
-	432	-	198	-	-	-	-	7 602	IZM	
-	667	-	73	451	-	-	-	9 857	AYT	

5 PERSONENVERKEHR

5. 2 VERFLECHTUNG IM VERKEHR

5. 2. 1 EINSTEIGER

NACH STRECKENZIELLAND		VON STRECKEN									
BZW. -----	FLUGPLATZ	HAMBURG (HAM)	HANNOVER (HAJ)	BREMEN (BRE)	DUESSELDORF (DUS)	KOELN/BONN (CGN)	FRANKFURT (FRA)	STUTTGART (STR)	NUERNBERG (NUE)	MUENCHEN (MUC)	BERLIN (TXL)
EINSTEIGER											
INSGESAMT											
	*TR	-	-	-	417	188	396	126	1	1	191
ZYPERN	439	504	-	1 398	17	2 780	669	-	3 524	-	-
DARUNTER: LCA	359	309	-	892	-	2 662	561	-	1 812	-	-
	*CY	53	195	-	506	2	83	104	-	1 712	-
SLOWENIEN	-	-	-	388	115	2 671	-	-	690	-	-
DARUNTER: LJU	-	-	-	388	115	2 671	-	-	690	-	-
KROATIEN	-	145	-	444	-	3 974	175	-	256	-	-
DARUNTER: ZAG	-	-	-	368	-	3 612	127	-	256	-	-
SERBIEN	-	-	-	747	-	2 006	-	-	1	-	-
DARUNTER: BEG	-	-	-	747	-	2 006	-	-	1	-	-
MAZEDONIEN	115	-	-	1 492	-	648	853	-	123	-	-
DARUNTER: SKP	115	-	-	1 492	-	648	853	-	123	-	-
UNGARN	684	-	-	1 250	647	7 798	814	36	3 375	-	-
DARUNTER: BUD	684	-	-	1 250	647	7 798	814	36	3 375	-	-
TSCHECH. REP	681	156	-	1 275	445	7 671	430	313	1 244	3	-
DARUNTER: PRG	681	156	-	1 275	445	7 671	430	295	1 244	3	-
SLOWAKEI	-	-	-	3	-	-	4	-	-	-	-
RUMAENIEN	-	-	-	670	-	3 147	159	2	1 065	-	-
DARUNTER: BUH	-	-	-	632	-	3 008	106	-	1 065	-	-
BULGARIEN	-	-	-	400	-	2 432	-	-	1 373	-	-
DARUNTER: SOF	-	-	-	-	-	2 432	-	-	1 373	-	-
	*BG	-	-	400	-	-	-	-	-	-	-
RUSSLAND	1 776	438	-	3 367	582	14 955	63	-	2 631	2 354	-
DARUNTER: MOW	1 009	8	-	2 658	582	13 032	-	-	2 447	2 030	-
LED	767	-	-	350	-	1 245	-	-	184	324	-
	*RU	-	277	359	-	348	63	-	-	-	-
WEISSRUSSLAND	234	-	-	253	-	2 999	183	-	459	-	-
DARUNTER: MSQ	234	-	-	-	-	2 999	-	-	459	-	-
MOLDAVIEN	-	-	-	-	-	561	-	-	-	-	-
UKRAINE	-	-	-	-	-	3 105	131	-	340	2	-
DARUNTER: IEV	-	-	-	-	-	3 105	131	-	340	2	-
GEORGIEN	-	-	-	-	266	458	-	-	-	-	-
KASACHSTAN	-	639	-	-	-	2 051	10	135	-	-	-
DARUNTER: ALA	-	639	-	-	-	2 051	10	135	-	-	-
KIRGISIEN	-	70	-	-	-	-	60	-	-	-	-
USBEKISTAN	-	-	-	-	-	1 099	-	-	-	-	-
DARUNTER: TAS	-	-	-	-	-	1 099	-	-	-	-	-
E U R O P A	123 269	61 851	19 359	237 625	47 429	500 314	84 775	23 561	201 082	89 447	-
DARUNTER: EU-LAENDER	102 332	52 256	17 988	191 560	37 053	368 876	68 480	19 318	160 930	67 548	-
AEGYPTEN	398	-	-	506	-	7 097	-	-	7 859	577	-
DARUNTER: CAI	-	-	-	-	-	4 730	-	-	1 070	-	-
LXR	201	-	-	170	-	374	-	-	1 914	577	-
HRG	197	-	-	336	-	1 333	-	-	3 029	-	-
	*EG	-	-	-	-	-	-	-	1 846	-	-
TUNESIEN	2 358	2 892	-	6 624	-	7 138	2 571	742	5 017	3 102	-
DARUNTER: TUN	423	-	-	522	-	2 967	-	-	537	-	-
DJE	748	761	-	2 161	-	1 669	605	256	2 477	494	-
MIR	1 187	2 131	-	3 941	-	2 502	1 966	486	2 003	2 608	-
ALGERIEN	-	-	-	-	-	498	-	-	-	-	-
MAROKKO	1 354	977	-	2 221	-	3 588	332	340	3 260	551	-
DARUNTER: CAS	-	-	-	-	-	1 760	-	-	-	-	-
AGA	1 354	977	-	2 068	-	1 586	332	340	2 434	551	-
KAP VERDE	-	-	-	-	225	196	-	-	-	-	-
SENEGAL	-	-	-	-	-	619	-	-	-	-	-
GAMBIA	-	-	-	-	443	-	-	-	-	-	-
GHANA	-	-	-	504	-	371	-	-	-	-	-
NIGERIA	-	-	-	-	-	1 468	-	-	-	-	-
DARUNTER: LOS	-	-	-	-	-	1 468	-	-	-	-	-
ZAIRE	-	-	100	-	-	-	-	-	-	-	-
SUDAN	-	-	-	-	-	215	-	-	-	-	-
DARUNTER: ADD	-	-	-	-	-	1 870	-	-	-	-	-
AETHIOPIEN	-	-	-	-	-	2 314	-	-	-	-	-
KENIA	460	368	-	1 482	228	5 136	-	-	3 796	-	-
DARUNTER: NBO	-	-	-	-	-	2 053	-	-	-	-	-
MBA	460	368	-	1 482	228	3 083	-	-	3 796	-	-
SIMBABWE	-	-	-	-	-	884	-	-	-	-	-
NAMIBIA	-	-	-	-	-	2 210	-	-	694	-	-
DARUNTER: WDH	-	-	-	-	-	2 210	-	-	694	-	-
MADAGASKAR	-	-	-	-	-	92	-	-	-	-	-
KOMOREN	-	-	-	-	-	85	-	-	-	-	-
SESCHellen	-	-	-	-	-	1 602	-	-	-	-	-
DARUNTER: SEZ	-	-	-	-	-	1 602	-	-	-	-	-
MAURITIUS	-	-	-	-	-	1 721	-	-	1 254	-	-
DARUNTER: MRU	-	-	-	-	-	1 721	-	-	1 254	-	-
SUEDAFRIKA	-	-	-	691	-	11 247	-	-	1 586	-	-
DARUNTER: JNB	-	-	-	691	-	7 862	-	-	1 352	-	-
CPT	-	-	-	-	-	3 385	-	-	-	-	-
A F R I K A	4 570	4 237	100	12 028	896	46 481	2 903	1 082	23 466	4 230	-
KANADA	-	-	-	-	-	19 949	-	-	-	-	-
DARUNTER: YMQ	-	-	-	-	-	3 232	-	-	-	-	-
YTO	-	-	-	-	-	7 926	-	-	-	-	-
YVR	-	-	-	-	-	4 241	-	-	-	-	-
YYC	-	-	-	-	-	4 550	-	-	-	-	-
USA	4 006	-	2	9 653	998	138 837	1 703	-	10 297	4 389	-
DARUNTER: NYC	1 074	-	2	2 235	-	29 770	-	-	4 770	2 383	-
CHI	-	-	-	2 788	-	12 571	-	-	-	-	-
BOS	-	-	-	-	-	5 304	-	-	-	-	-
WAS	-	-	-	-	-	11 371	-	-	-	-	-
DET	-	-	-	-	-	5 990	-	-	-	-	-

FEBRUAR 1995

 MIT GEBIETEN AUSSERHALB DEUTSCHLANDS

HERKUNFTSFLUGPLATZ									NACH STRECKENZIELLAND	
(THF)	B E R L I N (SXF)	SAARBRUECKEN (SCN)	MUENSTER/ OSN. (FMO)	LEIPZIG (LEJ)	DRESDEN (DRS)	ERFURT (ERF)	SONSTIGE	INSGESAMT	BZW.	FLUGPLATZ
									EINSTEIGER	
									INSGESAMT	
-	-	-	-	-	-	-	-	1 320		*TR
-	1 643	-	-	362	-	-	-	11 336	ZYPERN	
-	1 174	-	-	182	-	-	-	7 951	DARUNTER: LCA	
-	469	-	-	180	-	-	-	3 304	*CY	
-	-	-	-	-	-	-	-	3 864	SLOWENIEN	
98	24	-	-	-	109	-	-	3 864	DARUNTER: LJU	
98	24	-	-	-	109	-	-	5 225	KROATIEN	
-	-	-	-	-	-	-	-	4 594	DARUNTER: ZAG	
-	-	-	-	-	-	-	-	2 754	SERBIEN	
-	-	-	-	-	-	-	-	2 754	DARUNTER: BEG	
-	275	-	-	-	-	-	-	3 506	MAZEDONIEN	
-	275	-	-	-	-	-	-	3 506	DARUNTER: SKP	
-	1 241	-	-	6	24	-	-	15 875	UNGARN	
-	1 241	-	-	6	24	-	-	15 875	DARUNTER: BUD	
806	-	-	-	-	2	-	-	13 026	TSCHECH. REP.	
806	-	-	-	-	2	-	-	13 008	DARUNTER: PRG	
-	-	-	-	-	-	-	-	7	SLOWAKEI	
-	1 135	-	-	-	-	-	-	6 178	RUMAENIEN	
-	1 135	-	-	-	-	-	-	5 946	DARUNTER: BUH	
-	1 854	-	-	376	-	-	-	6 435	BULGARIEN	
-	1 238	-	-	-	-	-	-	5 043	DARUNTER: SOF	
-	571	-	-	376	-	-	-	1 347	*BG	
-	4 558	-	5	264	-	-	-	30 993	RUSSLAND	
-	3 690	-	-	264	-	-	-	25 720	DARUNTER: MOW	
-	819	-	-	-	-	-	-	3 689	LED	
-	49	-	5	-	-	-	-	1 101	*RU	
-	333	-	-	-	-	-	-	4 461	WEISSRUSSLAND	
-	333	-	-	-	-	-	-	4 025	DARUNTER: MSQ	
-	-	-	-	-	-	-	-	561	MOLDAVIEN	
-	431	-	-	-	-	-	-	4 009	UKRAINE	
-	431	-	-	-	-	-	-	4 009	DARUNTER: IEV	
-	-	-	-	-	-	-	-	724	GEORGIEN	
-	-	-	-	-	-	-	-	2 835	KASACHSTAN	
-	-	-	-	-	-	-	-	2 835	DARUNTER: ALA	
-	-	-	-	-	-	-	-	130	KIRGISIEN	
-	-	-	-	-	-	-	-	1 099	USBKISTAN	
-	-	-	-	-	-	-	-	1 099	DARUNTER: TAS	
9 287	29 505	2 413	10 345	14 820	8 727	2 940	33	1 466 782	E U R O P A	
7 446	15 279	2 333	9 476	12 729	7 507	2 940	33	1 144 084	DARUNTER: EU-LAENDER	
-	2 074	-	-	161	-	-	-	18 672	AEGYPTEN	
-	1 646	-	-	-	-	-	-	7 446	DARUNTER: CAI	
-	-	-	-	59	-	-	-	3 295	LXR	
-	428	-	-	102	-	-	-	5 425	HRG	
-	-	-	-	-	-	-	-	1 846	*EG	
-	2 896	-	199	2 247	1 301	175	-	37 262	TUNESIEN	
-	423	-	-	113	-	-	-	4 985	DARUNTER: TUN	
-	461	-	199	255	253	-	-	10 339	DJE	
-	2 012	-	-	1 879	1 048	175	-	21 938	MIR	
-	-	-	-	-	-	-	-	498	ALGERIEN	
-	473	-	248	436	256	139	-	14 175	MAROKKO	
-	-	-	-	-	-	-	-	1 760	DARUNTER: CAS	
-	473	-	248	436	256	139	-	11 194	AGA	
-	-	-	-	-	-	-	-	421	KAP VERDE	
-	-	-	-	-	-	-	-	619	SENEGAL	
-	-	-	-	-	-	-	-	443	GAMBIA	
-	-	-	-	-	-	-	-	875	GHANA	
-	-	-	-	-	-	-	-	1 468	NIGERIA	
-	-	-	-	-	-	-	-	1 468	DARUNTER: LOS	
-	-	-	-	-	-	-	-	100	ZAIRE	
-	-	-	-	-	-	-	-	215	SUDAN	
-	-	-	-	-	-	-	-	1 870	DARUNTER: ADD	
-	-	-	-	-	-	-	-	2 314	AETHIOPIEN	
-	714	-	-	438	-	-	-	12 622	KENIA	
-	-	-	-	-	-	-	-	2 053	DARUNTER: NBO	
-	714	-	-	438	-	-	-	10 569	MBA	
-	-	-	-	-	-	-	-	884	SIMBABWE	
-	-	-	-	-	-	-	-	2 904	NAMIBIA	
-	-	-	-	-	-	-	-	2 904	DARUNTER: WDH	
-	-	-	-	-	-	-	-	92	MADAGASKAR	
-	-	-	-	-	-	-	-	85	KOMOREN	
-	-	-	-	-	-	-	-	1 602	SESCHELLEN	
-	-	-	-	-	-	-	-	1 602	DARUNTER: SEZ	
-	-	-	-	-	-	-	-	2 975	MAURITIUS	
-	-	-	-	-	-	-	-	2 975	DARUNTER: MRU	
-	-	-	-	-	-	-	-	13 524	SUEDAFRIKA	
-	-	-	-	-	-	-	-	9 905	DARUNTER: JNB	
-	-	-	-	-	-	-	-	3 385	CPT	
-	6 157	-	447	3 282	1 557	314	-	111 750	A F R I K A	
-	285	-	-	-	-	-	-	20 234	KANADA	
-	285	-	-	-	-	-	-	3 232	DARUNTER: YMQ	
-	-	-	-	-	-	-	-	8 211	YTO	
-	-	-	-	-	-	-	-	4 241	YVR	
-	-	-	-	-	-	-	-	4 550	YYC	
-	-	-	-	107	-	-	-	169 992	USA	
-	-	-	-	-	-	-	-	40 234	DARUNTER: NYC	
-	-	-	-	-	-	-	-	15 359	CHI	
-	-	-	-	-	-	-	-	5 304	BOS	
-	-	-	-	-	-	-	-	11 371	WAS	
-	-	-	-	-	-	-	-	5 990	DET	

5 PERSONENVERKEHR

5. 2 VERFLECHTUNG IM VERKEHR

5. 2. 1 EINSTEIGER

NACH STRECKENZIELLAND		VON STRECKEN								
BZW. ----- FLUGPLATZ	HAMBURG (HAM)	HANNOVER (HAJ)	BREMEN (BRE)	DUESSELDORF (DUS)	KOELN/BONN (CGN)	FRANKFURT (FRA)	STUTTGART (STR)	NUERNBERG (NUE)	MUENCHEN (MUC)	BERLIN (TXL)
EINSTEIGER										
INSGESAMT										
PIT	-	-	-	-	-	3 204	-	-	-	-
CVG	-	-	-	-	-	4 919	-	-	-	-
ATL	2 932	-	-	-	-	11 945	1 703	-	5 137	2 006
CLT	-	-	-	-	-	3 451	-	-	-	-
TPA	-	-	-	-	-	1 923	-	-	-	-
MIA	-	-	-	2 378	-	8 730	-	-	390	-
SJU	-	-	-	-	-	1 475	-	-	-	-
ORL	-	-	-	362	-	5 522	-	-	-	-
*U2	-	-	-	882	-	589	-	-	-	-
DAL	-	-	-	-	-	10 341	-	-	-	-
HOU	-	-	-	-	-	1 971	-	-	-	-
SFO	-	-	-	-	-	8 209	-	-	-	-
LAX	-	-	-	1 008	-	11 047	-	-	-	-
MEXIKO	-	-	-	2 219	858	5 300	-	-	-	-
DARUNTER:MEX	-	-	-	16	-	4 102	-	-	-	-
ACA	-	-	-	864	-	-	-	-	-	-
*MX	-	-	-	1 339	858	1 198	-	-	-	-
COSTA RICA	-	-	-	921	-	965	-	-	-	-
DARUNTER:SJO	-	-	-	921	-	965	-	-	-	-
KUBA	-	-	-	2 794	946	-	-	-	-	-
DARUNTER:HAV	-	-	-	548	334	-	-	-	-	-
VRA	-	-	-	1 146	-	-	-	-	-	-
*CU	-	-	-	1 100	612	-	-	-	-	-
JAMAICA	-	-	-	1 004	-	764	-	-	-	-
DARUNTER:MBJ	-	-	-	1 004	-	764	-	-	-	-
DOMINIK. REP.	2 751	1 009	-	6 151	2 501	5 417	1 197	-	2 188	-
DARUNTER:SDQ	707	-	-	960	49	1 353	-	-	223	-
POP	1 114	428	-	3 173	1 538	2 076	571	-	735	-
*DO	930	581	-	2 018	914	1 988	626	-	1 230	-
ANTIGUA-BARB.	-	-	-	115	-	1 694	-	-	-	-
DARUNTER:ANU	-	-	-	115	-	1 694	-	-	-	-
BARBADOS	223	-	-	288	654	660	-	-	55	-
DARUNTER:BGI	223	-	-	288	654	660	-	-	55	-
TRINID. U. TOB.	-	-	-	-	-	758	-	-	-	-
NIED. ANTILLEN	-	-	-	538	155	-	-	-	-	-
ST. LUCIA	-	-	-	-	-	762	-	-	-	-
SONST. WESTIN.	-	-	-	-	-	405	-	-	-	-
KOLUMBIEN	-	-	-	-	-	3 328	-	-	-	-
DARUNTER:BOG	-	-	-	-	-	3 328	-	-	-	-
VENEZUELA	-	-	-	1 980	-	2 798	-	-	-	-
DARUNTER:CCS	-	-	-	-	-	1 736	-	-	-	-
PMV	-	-	-	1 980	-	1 062	-	-	-	-
BRASILIEN	-	-	-	-	-	10 548	-	-	442	-
DARUNTER:RIO	-	-	-	-	-	3 260	-	-	-	-
SAO	-	-	-	-	-	6 290	-	-	-	-
ARGENTINIEN	-	-	-	-	-	3 632	-	-	-	-
DARUNTER:BUE	-	-	-	-	-	3 632	-	-	-	-
CHILE	-	-	-	-	-	1 931	-	-	-	-
DARUNTER:SCL	-	-	-	-	-	1 931	-	-	-	-
A M E R I K A	6 980	1 009	2	25 663	6 112	197 748	2 900	-	12 982	4 389
LIBANON	-	-	-	-	-	776	-	-	-	-
ISRAEL	101	165	-	-	162	10 955	328	-	6 205	-
DARUNTER:TLV	101	165	-	-	162	10 777	328	-	5 251	-
JORDANIEN	-	-	-	-	-	1 392	-	-	280	340
DARUNTER:AMM	-	-	-	-	-	1 392	-	-	280	340
SYRIEN	-	-	-	-	-	1 580	-	-	229	-
DARUNTER:DAM	-	-	-	-	-	1 420	-	-	229	-
IRAN	635	-	-	-	-	3 537	-	-	-	-
DARUNTER:THR	635	-	-	-	-	3 537	-	-	-	-
KUWEIT	-	-	-	-	-	1 314	-	-	955	-
DARUNTER:KWI	-	-	-	-	-	1 314	-	-	955	-
BAHRAIN	-	-	-	-	2	941	-	-	-	-
KATAR	-	-	-	-	-	143	-	-	-	-
SAUDI-ARAB.	-	-	-	-	-	1 844	-	-	-	-
DARUNTER:JED	-	-	-	-	-	1 085	-	-	-	-
JEMEN	-	-	-	-	-	728	-	-	-	-
OMAN	-	-	-	-	-	345	-	-	-	-
V. A. EMIRATE	47	-	-	-	-	5 562	-	-	1 275	-
DARUNTER:DXB	-	-	-	-	-	4 371	-	-	-	-
AUH	47	-	-	-	-	1 133	-	-	912	-
PAKISTAN	-	-	-	-	-	2 987	-	-	-	-
DARUNTER:KHI	-	-	-	-	-	1 913	-	-	-	-
BANGLADESCH	-	-	-	-	-	369	-	-	-	-
AFGHANISTAN	-	-	-	-	-	50	-	-	-	-
INDIEN	-	-	-	-	-	21 721	-	-	348	-
DARUNTER:DEL	-	-	-	-	-	11 581	-	-	-	-
BOM	-	-	-	-	-	8 373	-	-	-	-
MAA	-	-	-	-	-	1 674	-	-	-	-
NEPAL	-	-	-	-	-	2 293	-	-	587	-
DARUNTER:KTM	-	-	-	-	-	2 293	-	-	587	-
SRI LANKA	477	-	-	1 999	-	2 287	-	-	2 274	-
DARUNTER:CMB	477	-	-	1 999	-	2 287	-	-	2 274	-
MALEDIVEN	470	-	-	1 609	-	1 103	-	-	2 455	-
DARUNTER:MLE	470	-	-	1 609	-	1 103	-	-	2 455	-
THAILAND	617	-	-	534	-	25 316	-	-	4 027	-
DARUNTER:BKK	356	-	-	309	-	23 665	-	-	3 438	-
HKT	261	-	-	225	-	1 651	-	-	589	-
VIETNAM	-	-	-	-	-	676	-	-	-	151
MALAYSIA	-	-	-	-	-	2 511	-	-	822	-
DARUNTER:KUL	-	-	-	-	-	2 511	-	-	251	-
SINGAPUR	-	-	-	-	-	13 457	-	-	-	-
DARUNTER:SIN	-	-	-	-	-	13 457	-	-	-	-

FEBRUAR 1995

MIT GEBIETEN AUSSERHALB DEUTSCHLANDS

HERKUNFTSFLUGPLATZ								NACH STRECKENZIELLAND	
B E R L I N (THF)	(SXF)	SAARBRUECKEN (SCN)	MUENSTER/ OSN. (FMO)	LEIPZIG (LEJ)	DRESDEN (DRS)	ERFURT (ERF)	SONSTIGE	INSGESAMT	BZW. FLUGPLATZ
-	-	-	-	-	-	-	-	3 204	EINSTEIGER
-	-	-	-	-	-	-	-	4 919	-----
-	-	-	-	-	-	-	-	23 723	INSGESAMT
-	-	-	-	-	-	-	-	3 451	-----
-	-	-	-	-	-	-	-	1 923	PIT
-	-	-	-	-	-	-	-	11 498	CVG
-	-	-	-	-	-	-	-	1 475	ATL
-	-	-	-	-	-	-	-	5 884	CLT
-	-	-	-	-	-	-	-	1 471	TPA
-	-	-	-	-	-	-	-	10 341	MIA
-	-	-	-	-	-	-	-	1 971	SJU
-	-	-	-	-	-	-	-	8 209	ORL
-	-	-	-	-	-	-	-	12 055	*U2
-	-	-	-	-	-	-	-	8 955	DAL
-	-	-	-	-	-	-	-	4 130	HOU
-	-	-	-	-	-	-	-	1 255	SFO
-	-	-	-	-	-	-	-	3 570	LAX
-	-	-	-	-	-	-	-	1 886	MEXIKO
-	-	-	-	-	-	-	-	1 886	DARUNTER: MEX
-	-	-	-	-	-	-	-	4 208	ACA
-	-	-	-	-	-	-	-	1 350	*MX
-	-	-	-	-	-	-	-	1 146	COSTA RICA
-	-	-	-	-	-	-	-	1 712	DARUNTER: SJO
-	-	-	-	-	-	-	-	1 768	KUBA
-	-	-	-	-	-	-	-	1 768	DARUNTER: HAV
-	-	-	-	-	-	-	-	23 873	VRA
-	-	-	-	-	-	-	-	3 584	*CU
-	-	-	-	-	-	-	-	11 235	JAMAICA
-	-	-	-	-	-	-	-	9 054	DARUNTER: MBJ
-	-	-	-	-	-	-	-	1 809	DOMINIK. REP.
-	-	-	-	-	-	-	-	1 809	DARUNTER: SDQ
-	-	-	-	-	-	-	-	1 880	POP
-	-	-	-	-	-	-	-	758	*DO
-	-	-	-	-	-	-	-	693	ANTIGUA-BARB.
-	-	-	-	-	-	-	-	762	DARUNTER: ANU
-	-	-	-	-	-	-	-	405	BARBADOS
-	-	-	-	-	-	-	-	3 328	DARUNTER: BGI
-	-	-	-	-	-	-	-	3 328	TRINID. U. TOB.
-	-	-	-	-	-	-	-	4 778	NIED. ANTILLEN
-	-	-	-	-	-	-	-	1 736	ST. LUCIA
-	-	-	-	-	-	-	-	3 042	SONST. WESTIN.
-	-	-	-	-	-	-	-	10 990	KOLUMBIEN
-	-	-	-	-	-	-	-	3 260	DARUNTER: BOG
-	-	-	-	-	-	-	-	6 290	VENEZUELA
-	-	-	-	-	-	-	-	3 632	DARUNTER: CCS
-	-	-	-	-	-	-	-	3 632	PHV
-	-	-	-	-	-	-	-	1 931	BRASILLEN
-	-	-	-	-	-	-	-	1 931	DARUNTER: RIO
-	-	-	-	-	-	-	-	1 931	SAO
-	-	-	-	-	-	-	-	1 931	ARGENTINIEN
-	-	-	-	-	-	-	-	1 931	DARUNTER: BUE
-	-	-	-	-	-	-	-	1 931	CHILE
-	-	-	-	-	-	-	-	1 931	DARUNTER: SCL
-	-	-	-	-	-	-	-	261 882	A M E R I K A
-	-	-	-	-	-	-	-	196	LIBANON
-	-	-	-	-	-	-	-	67	ISRAEL
-	-	-	-	-	-	-	-	67	18 337
-	-	-	-	-	-	-	-	122	DARUNTER: TLV
-	-	-	-	-	-	-	-	58	2 012
-	-	-	-	-	-	-	-	1390	JORDANIEN
-	-	-	-	-	-	-	-	1390	2 012
-	-	-	-	-	-	-	-	196	DARUNTER: AMM
-	-	-	-	-	-	-	-	67	SYRIEN
-	-	-	-	-	-	-	-	122	1 931
-	-	-	-	-	-	-	-	58	DARUNTER: DAM
-	-	-	-	-	-	-	-	1390	1 707
-	-	-	-	-	-	-	-	1390	4 172
-	-	-	-	-	-	-	-	196	IRAN
-	-	-	-	-	-	-	-	67	DARUNTER: THR
-	-	-	-	-	-	-	-	122	4 172
-	-	-	-	-	-	-	-	58	2 269
-	-	-	-	-	-	-	-	1390	KUWEIT
-	-	-	-	-	-	-	-	1390	DARUNTER: KWI
-	-	-	-	-	-	-	-	196	943
-	-	-	-	-	-	-	-	67	BAHRAIN
-	-	-	-	-	-	-	-	122	143
-	-	-	-	-	-	-	-	58	KATAR
-	-	-	-	-	-	-	-	1390	1 844
-	-	-	-	-	-	-	-	1390	SAUDI-ARAB.
-	-	-	-	-	-	-	-	196	DARUNTER: JED
-	-	-	-	-	-	-	-	67	1 085
-	-	-	-	-	-	-	-	122	728
-	-	-	-	-	-	-	-	58	JEMEN
-	-	-	-	-	-	-	-	1390	345
-	-	-	-	-	-	-	-	1390	OMAN
-	-	-	-	-	-	-	-	196	8 274
-	-	-	-	-	-	-	-	67	V. A. EMIRATE
-	-	-	-	-	-	-	-	122	DARUNTER: DXB
-	-	-	-	-	-	-	-	58	4 371
-	-	-	-	-	-	-	-	1390	3 482
-	-	-	-	-	-	-	-	196	AUH
-	-	-	-	-	-	-	-	67	2 987
-	-	-	-	-	-	-	-	122	PAKISTAN
-	-	-	-	-	-	-	-	58	DARUNTER: KHI
-	-	-	-	-	-	-	-	1390	1 913
-	-	-	-	-	-	-	-	196	BANGLADESCH
-	-	-	-	-	-	-	-	67	369
-	-	-	-	-	-	-	-	122	AFGHANISTAN
-	-	-	-	-	-	-	-	58	50
-	-	-	-	-	-	-	-	1390	INDIEN
-	-	-	-	-	-	-	-	196	22 069
-	-	-	-	-	-	-	-	67	11 581
-	-	-	-	-	-	-	-	122	DARUNTER: DEL
-	-	-	-	-	-	-	-	1390	8 373
-	-	-	-	-	-	-	-	196	BOM
-	-	-	-	-	-	-	-	67	1 674
-	-	-	-	-	-	-	-	122	MAA
-	-	-	-	-	-	-	-	58	2 880
-	-	-	-	-	-	-	-	1390	NEPAL
-	-	-	-	-	-	-	-	196	DARUNTER: KTM
-	-	-	-	-	-	-	-	67	2 880
-	-	-	-	-	-	-	-	122	7 565
-	-	-	-	-	-	-	-	58	SRI LANKA
-	-	-	-	-	-	-	-	1390	DARUNTER: CMB
-	-	-	-	-	-	-	-	196	7 565
-	-	-	-	-	-	-	-	67	MALEDIVEN
-	-	-	-	-	-	-	-	122	6 041
-	-	-	-	-	-	-	-	58	DARUNTER: MLE
-	-	-	-	-	-	-	-	1390	6 041
-	-	-	-	-	-	-	-	196	THAILAND
-	-	-	-	-	-	-	-	67	30 777
-	-	-	-	-	-	-	-	122	DARUNTER: BKK
-	-	-	-	-	-	-	-	58	28 051
-	-	-	-	-	-	-	-	1390	2 726
-	-	-	-	-	-	-	-	196	HKT
-	-	-	-	-	-	-	-	67	827
-	-	-	-	-	-	-	-	122	VIETNAM
-	-	-	-	-	-	-	-	58	3 333
-	-	-	-	-	-	-	-	1390	MALAYSIA
-	-	-	-	-	-	-	-	196	DARUNTER: KUL
-	-	-	-	-	-	-	-	67	2 762
-	-	-	-	-	-	-	-	122	SINGAPUR
-	-	-	-	-	-	-	-	58	14 257
-	-	-	-	-	-	-	-	1390	DARUNTER: SIN
-	-	-	-	-	-	-	-	196	14 257

5 PERSONENVERKEHR
 5. 2 VERFLECHTUNG IM VERKEHR
 5. 2. 1 EINSTEIGER

NACH STRECKENZIELLAND	VON STRECKEN									
BZW. ----- FLUGPLATZ	HAMBURG (HAM)	HANNOVER (HAJ)	BREMEN (BRE)	DUESSELDORF (DUS)	KOELN/BONN (CGN)	FRANKFURT (FRA)	STUTTGART (STR)	NUERNBERG (NUE)	MUENCHEN (MUC)	BERLIN (TXL)
EINSTEIGER										
INSGESAMT										
BRUNEI	-	-	-	-	-	96	-	-	-	-
INDONESIEN	-	-	-	-	-	4 817	-	-	2 172	-
DARUNTER:JKT	-	-	-	-	-	1 778	-	-	-	-
DPS	-	-	-	-	-	3 039	-	-	1 606	-
PHILIPPINEN	-	-	-	-	-	5 123	-	-	-	-
DARUNTER:MNL	-	-	-	-	-	5 123	-	-	-	-
HONGKONG (BRIT)	-	-	-	-	-	16 491	-	-	-	-
DARUNTER:HKG	-	-	-	-	-	16 491	-	-	-	-
TAIWAN	-	-	-	-	-	2 752	-	-	-	-
DARUNTER:TPE	-	-	-	-	-	2 752	-	-	-	-
JAPAN	-	-	-	-	-	20 032	-	-	527	-
DARUNTER:TYO	-	-	-	-	-	17 360	-	-	527	-
OSA	-	-	-	-	-	2 386	-	-	-	-
KOREA REP.	-	-	-	36	-	7 105	-	-	-	-
DARUNTER:SEL	-	-	-	-	-	7 105	-	-	-	-
KOREA DEM.VR	-	-	-	-	-	-	-	-	-	-
CHINA	-	-	-	-	-	7 701	-	-	-	-
DARUNTER:PEK	-	-	-	-	-	6 242	-	-	-	-
SHA	-	-	-	-	-	1 459	-	-	-	-
A S I E N	2 347	165	-	4 178	164	166 004	328	-	22 156	491
AUSTRALIEN	-	-	-	-	-	4 737	-	-	-	-
DARUNTER:SYD	-	-	-	-	-	4 732	-	-	-	-
NEUSEELAND	-	-	-	-	-	1 787	-	-	-	-
DARUNTER:AKL	-	-	-	-	-	1 787	-	-	-	-
POLYNES (FR)	-	-	-	-	-	267	-	-	-	-
AUSTRALIEN/OZEANIEN...	-	-	-	-	-	6 791	-	-	-	-
I N S G E S A M T ..	137 166	67 262	19 461	279 494	54 601	917 338	90 906	24 643	259 686	98 557

FEBRUAR 1995

 MIT GEBIETEN AUSSERHALB DEUTSCHLANDS

HERKUNFTSFLUGPLATZ									NACH STRECKENZIELLAND	
B E R L I N (THF)	(SXF)	SAARBRUECKEN (SCN)	MUENSTER/ OSN. (FMO)	LEIPZIG (LEJ)	DRESDEN (DRS)	ERFURT (ERF)	SONSTIGE	INSGESAMT	BZW.	FLUGPLATZ
-	-	-	-	-	-	-	-	96	EINSTEIGER	
-	258	-	-	-	-	-	-	7 247	INDONESIEN	
-	258	-	-	-	-	-	-	2 036	DARUNTER:JKT	
-	-	-	-	-	-	-	-	4 645	DPS	
-	-	-	-	-	-	-	-	5 123	PHILIPPINEN	
-	-	-	-	-	-	-	-	5 123	DARUNTER:MNL	
-	-	-	-	-	-	-	-	16 491	HONGKONG (BRIT)	
-	-	-	-	-	-	-	-	16 491	DARUNTER:HKG	
-	-	-	-	-	-	-	-	2 752	TAIWAN	
-	-	-	-	-	-	-	-	2 752	DARUNTER:TPE	
-	-	-	-	-	-	-	-	20 559	JAPAN	
-	-	-	-	-	-	-	-	17 887	DARUNTER:TYO	
-	-	-	-	-	-	-	-	2 386	OSA	
-	-	-	-	-	-	-	-	7 141	KOREA REP.	
-	54	-	-	-	-	-	-	7 105	DARUNTER:SEL	
-	402	-	-	-	-	-	-	54	KOREA DEM.VR	
-	402	-	-	-	-	-	-	8 103	CHINA	
-	-	-	-	-	-	-	-	6 644	DARUNTER:PEK	
-	-	-	-	-	-	-	-	1 459	SHA	
-	4 504	-	-	354	-	-	-	200 691	A S I E N	
-	-	-	-	-	-	-	-	4 737	AUSTRALIEN	
-	-	-	-	-	-	-	-	4 732	DARUNTER:SYD	
-	-	-	-	-	-	-	-	1 787	NEUSEELAND	
-	-	-	-	-	-	-	-	1 787	DARUNTER:AKL	
-	-	-	-	-	-	-	-	267	POLYNES (FR)	
-	-	-	-	-	-	-	-	6 791	AUSTRALIEN/OZEANIEN	
9 287	44 156	2 413	10 792	18 563	10 284	3 254	33	2 047 896	I N S G E S A M T	

5 PERSONENVERKEHR
5. 2 VERFLECHTUNG IM VERKEHR
5. 2. 2 AUSSTEIGER

VON STRECKENHERKUNFTS- LAND BZW. --- FLUGPLATZ	NACH STRECKEN									
	HAMBURG (HAM)	HANNOVER (HAJ)	BREMEN (BRE)	DUESSELDORF (DUS)	KOELN/BONN (CGN)	FRANKFURT (FRA)	STUTTGART (STR)	NUERNBERG (NUE)	MUENCHEN (MUC)	BERLIN (TXL)
AUSSTEIGER										
INSGESAMT										
POLEN	1 403	4	15	1 476	264	11 297	7	9	803	892
DARUNTER: WAW	518	-	-	1 168	41	8 968	-	-	803	892
KRK	-	4	-	-	223	661	-	-	-	-
KTW	-	-	-	-	-	1 048	-	-	-	-
LITAUEN	410	-	-	-	-	1 579	-	-	-	273
DARUNTER: VNO	29	-	-	-	-	1 579	-	-	-	273
LETTLAND	300	-	-	-	-	1 803	-	-	-	-
DARUNTER: RIX	300	-	-	-	-	1 803	-	-	-	-
ESTLAND	244	-	-	-	-	1 038	-	-	-	-
DARUNTER: TTL	244	-	-	-	-	1 038	-	-	-	-
FINNLAND	3 413	-	-	2 582	-	8 353	341	-	1 931	956
DARUNTER: HEL	3 075	-	-	2 582	-	8 176	332	-	1 931	956
SCHWEDEN	3 359	404	-	4 456	32	12 797	330	-	1 566	2 182
DARUNTER: STO	2 430	275	-	3 503	29	10 156	300	-	1 566	2 182
GOT	759	129	-	953	-	2 318	-	-	-	-
NORWEGEN	1 877	-	-	1 181	302	4 110	-	-	858	558
DARUNTER: OSL	1 469	-	-	1 181	182	4 110	-	-	856	558
DAENEMARK	4 379	1 996	418	7 107	103	15 448	3 399	12	5 100	84
DARUNTER: CPH	4 379	1 996	418	7 107	3	13 895	3 398	-	5 100	84
BLL	-	-	-	-	18	1 546	-	12	-	-
GR BRITANNIEN	17 338	9 008	3 061	39 800	10 179	64 485	11 192	3 017	33 631	15 697
DARUNTER: LON	16 139	7 842	3 061	26 433	10 169	49 142	9 612	3 015	29 542	15 232
BHX	-	325	-	6 308	-	6 912	1 061	-	1 624	-
MAN	1 197	658	-	5 923	1	6 734	519	2	2 393	233
GLA	-	183	-	293	-	1 205	-	-	-	-
IRLAND	-	-	4	2 732	-	3 482	2	99	621	-
DARUNTER: DUB	-	-	-	2 732	-	3 482	2	99	621	-
ISLAND	618	-	-	-	-	5	-	-	-	-
NIEDERLANDE	8 468	2 965	3 438	4 603	2	14 385	4 934	2 331	10 098	6 795
DARUNTER: AMS	7 956	2 965	3 438	4 600	-	14 385	4 933	2 331	10 098	6 795
BELGIEN	3 469	1 774	237	2 063	53	13 124	2 872	679	5 941	378
DARUNTER: BRU	3 469	1 774	222	2 063	50	13 124	2 872	677	5 938	378
LUXEMBURG	356	-	-	-	-	4 210	-	-	567	-
DARUNTER: LUX	356	-	-	-	-	4 210	-	-	567	-
FRANKREICH	7 077	2 945	1 080	14 357	6 063	41 222	7 569	2 629	19 872	8 171
DARUNTER: PAR	7 077	2 945	1 080	11 740	5 697	31 847	7 040	2 622	16 201	8 171
LYS	-	-	-	1 341	4	4 375	343	-	844	-
TLS	-	-	-	-	-	371	-	-	868	-
MRS	-	-	-	-	-	550	-	-	547	-
NCE	-	-	-	902	-	3 850	186	-	1 242	-
SPANIEN	38 499	27 034	8 869	66 468	13 987	65 512	21 455	7 429	35 297	19 465
DARUNTER: MAD	501	104	-	3 760	754	10 536	1 134	-	4 481	726
BCN	1 410	724	-	5 352	820	8 065	1 315	-	3 620	1 375
VLC	-	-	-	-	1	2 777	-	-	-	-
ALC	-	-	3	1 496	1	1 823	-	-	1 625	-
LEI	-	-	-	1 354	-	-	-	-	1 536	-
AGP	1 701	712	-	3 203	-	3 624	410	134	1 347	509
XRY	196	-	-	210	4	813	12	-	587	410
BIO	-	-	-	-	-	2 198	-	-	-	-
PMI	7 456	5 486	2 488	13 812	3 055	9 093	3 838	1 770	4 400	3 210
IBZ	-	-	-	363	-	3	-	-	681	-
*E2	649	367	-	1 248	-	616	400	-	649	146
LPA	11 257	7 425	2 868	12 078	2 828	8 953	4 527	2 037	5 778	4 945
TCI	6 400	4 917	1 125	7 878	2 100	7 101	4 021	1 445	6 156	3 638
FUE	4 536	3 771	1 290	8 798	2 331	4 489	2 681	1 186	1 934	2 490
ACE	3 852	3 528	1 095	6 326	2 063	4 270	2 597	855	2 178	2 016
*E3	538	-	-	590	-	707	520	-	325	-
PORTUGAL	2 279	1 229	135	5 163	591	14 500	821	282	4 732	1 195
DARUNTER: LIS	209	111	-	775	409	7 612	-	-	1 948	127
OPO	-	4	-	-	160	3 420	-	-	-	-
FAO	1 314	509	-	2 878	22	2 290	341	-	1 990	801
FNC	756	605	135	1 510	-	1 178	447	282	794	267
MALTA	600	154	-	1 359	-	3 417	220	-	2 407	1 028
DARUNTER: MLA	600	154	-	1 359	-	3 417	220	-	2 407	1 028
SCHWEIZ	5 469	2 482	944	12 099	3 316	26 237	4 001	1 797	11 042	6 191
DARUNTER: ZRH	4 523	2 062	910	8 981	3 301	14 704	2 844	1 795	6 876	5 732
GVA	409	-	-	1 648	5	9 535	1 152	2	2 030	-
BSL	537	420	-	1 470	2	1 982	-	-	1 578	459
OESTERREICH	3 303	724	-	8 659	1 967	33 210	3 255	847	6 605	4 512
DARUNTER: VIE	2 881	724	-	5 627	1 936	17 850	2 901	847	5 963	4 512
INN	-	-	-	-	-	2 693	2	-	-	-
LNZ	-	-	-	1 665	-	3 855	146	-	-	-
SZG	308	-	-	1 367	6	3 675	2	-	-	-
GRZ	-	-	-	-	-	3 980	-	-	-	-
KLU	114	-	-	-	9	1 157	193	-	642	-
ITALIEN	2 638	47	-	10 604	1 726	53 110	4 821	514	18 560	2 926
DARUNTER: ROM	535	-	-	2 410	136	12 862	491	-	4 052	1 358
MIL	1 905	-	-	7 304	1 142	18 229	3 182	512	5 156	1 568
VCE	198	47	-	743	150	7 223	321	-	2 440	-
TRS	-	-	-	-	-	253	-	-	1 604	-
TRN	-	-	-	-	-	4 877	753	-	855	-
GOA	-	-	-	-	-	1 101	-	-	581	-
FLR	-	-	-	-	-	690	69	-	1 838	-
BLQ	-	-	-	-	-	4 016	-	-	1 391	-
PSA	-	-	-	-	-	1 265	-	-	4	-
NAP	-	-	-	-	-	606	-	-	548	-
CTA	-	-	-	-	-	1 288	-	-	-	-
GRIECHENLAND	2	-	-	5 148	2	13 088	2 641	-	6 930	960
DARUNTER: ATH	-	-	-	2 207	2	9 813	414	-	3 310	275
SKG	-	-	-	2 275	-	3 015	2 227	-	3 620	685
TUERKEI	4 365	4 056	94	13 627	3 619	20 580	6 753	1 726	7 630	8 574
DARUNTER: ANK	-	238	-	1 351	597	3 514	1 408	10	886	121
IST	3 062	2 974	94	9 151	2 693	13 629	4 453	1 467	4 976	6 197
IZM	536	489	-	1 332	201	1 925	616	-	786	403
AYT	612	355	-	1 366	53	1 287	240	249	923	1 603

FEBRUAR 1995

MIT GEBIETEN AUSSERHALB DEUTSCHLANDS

ZIELFLUGPLATZ									VON STRECKENHERKUNFTS-
B E R L I N (THF)	(SXF)	SAARBRUECKEN (SCN)	MUENSTER/ OSN. (FMO)	LEIPZIG (LEJ)	DRESDEN (DRS)	ERFURT (ERF)	SONSTIGE	INSGESAMT	LAND.BZW -- FLUGPLATZ
239	-	-	1	6	172	-	-	16 588	AUSSTEIGER
239	-	-	-	6	-	-	-	12 635	INSGESAMT
-	-	-	1	-	172	-	-	1 061	POLEN
-	-	-	-	-	-	-	-	1 048	DARUNTER:WAW
30	-	-	-	-	-	-	-	2 292	KRK
30	-	-	-	-	-	-	-	1 911	KTW
200	-	-	-	-	-	-	-	2 303	LITAUEN
200	-	-	-	-	-	-	-	2 303	DARUNTER:VNO
-	-	-	-	-	-	-	-	1 282	LETTLAND
-	-	-	-	-	-	-	-	1 282	DARUNTER:RIX
-	-	-	-	-	-	-	-	17 576	ESTLAND
-	-	-	-	-	-	-	-	17 052	DARUNTER:TTL
-	4	-	-	-	-	-	-	25 130	FINNLAND
-	-	-	-	-	-	-	-	20 441	DARUNTER:HEL
-	-	-	-	-	-	-	-	4 159	SCHWEDEN
-	-	-	-	-	-	-	-	8 886	DARUNTER:STO
-	-	-	-	-	-	-	-	8 356	GOT
3 228*	-	27	-	-	-	-	-	41 301	NORWEGEN
3 227	-	-	-	-	-	-	-	39 607	DARUNTER:OSL
-	5	-	1 276	1 747	576	-	-	1 576	DAENEMARK
-	5	-	1 243	1 747	574	-	-	211 012	DARUNTER:CPH
-	-	-	-	-	2	-	-	173 756	BLL
-	-	-	-	-	-	-	-	16 232	GR BRITANNIEN
-	-	-	-	-	-	-	-	17 660	DARUNTER:LON
-	-	-	-	-	-	-	-	1 681	BHX
-	-	-	-	-	-	-	-	6 940	MAN
-	-	-	-	-	-	-	-	6 936	GLA
63	83	-	3	2	-	-	-	58 170	IRLAND
3 117	83	-	-	-	-	-	-	57 584	DARUNTER:DUB
3 117	39	-	-	32	-	-	-	33 778	ISLAND
556	39	-	-	32	-	-	-	33 755	NIEDERLANDE
556	-	89	-	9	-	-	-	5 787	DARUNTER:AMS
2	-	89	-	9	-	-	-	5 787	BELGIEN
2	-	70	131	232	139	-	-	111 559	DARUNTER:BRU
2	-	56	122	232	128	-	-	94 960	LUXEMBURG
-	-	-	7	-	-	-	-	6 914	DARUNTER:LUX
-	-	-	-	-	-	-	-	1 239	FRANKREICH
-	-	-	-	-	-	-	-	1 097	DARUNTER:PAR
-	-	-	-	-	-	-	-	6 194	LYS
-	14 770	2 038	7 630	9 453	6 458	2 948	-	347 312	TLS
-	-	-	3	-	-	-	-	21 999	MRS
-	-	-	-	-	-	-	-	22 681	NCE
-	-	-	-	-	-	-	-	2 778	SPANIEN
-	-	-	-	-	-	-	-	4 948	DARUNTER:MAD
-	-	-	-	209	-	-	-	2 890	BCN
-	-	-	-	-	-	-	-	11 849	VLC
-	2 976	304	2 411	2 022	1 191	626	-	2 232	ALC
-	-	-	-	-	-	-	-	2 198	LEI
-	-	-	-	94	-	-	-	64 138	AGP
-	4 462	452	1 875	2 229	1 916	632	-	1 047	XRY
-	2 464	423	1 075	2 804	1 595	611	-	4 169	BIO
-	1 671	421	1 027	953	931	547	-	74 262	PMI
-	2 567	438	1 236	1 142	825	532	-	53 753	IBZ
-	630	-	3	-	-	-	-	39 056	*E2
-	114	-	-	79	-	-	-	35 520	LPA
-	-	-	-	-	-	-	-	3 313	TCI
-	-	-	-	-	-	-	-	31 120	FUE
-	-	-	-	-	-	-	-	11 191	ACE
-	-	-	-	-	-	-	-	3 584	*E3
-	-	-	-	79	-	-	-	10 224	PORTUGAL
-	114	-	-	-	-	-	-	6 088	DARUNTER:LIS
-	-	-	-	-	-	-	-	9 255	OPO
811	-	-	486	569	658	-	-	9 255	FAO
-	-	-	486	517	658	-	-	76 102	FNC
-	-	-	-	-	-	-	-	53 389	MALTA
811	-	-	-	52	-	-	-	14 781	DARUNTER:MLA
254	10	-	2	43	294	-	-	7 311	SCHWEIZ
-	7	-	-	41	54	-	-	63 685	DARUNTER:ZRH
-	-	-	2	-	-	-	-	43 343	GVA
-	3	-	-	-	-	-	-	2 697	BSL
159	-	-	-	2	233	-	-	5 669	OESTERREICH
95	-	-	-	-	-	-	-	5 752	DARUNTER:VIE
-	37	4	12	-	-	-	-	4 815	INN
-	-	4	-	-	-	-	-	1 386	LNZ
-	-	-	-	-	-	-	-	94 999	SZG
-	-	-	-	-	-	-	-	21 844	GRZ
-	-	-	-	-	-	-	-	39 002	KLU
-	-	-	-	-	-	-	-	11 122	ITALIEN
-	-	-	-	-	-	-	-	1 857	DARUNTER:ROM
-	-	-	-	-	-	-	-	6 486	MIL
-	-	-	-	-	-	-	-	1 682	VCE
-	37	-	-	-	-	-	-	2 608	TRS
-	-	-	-	-	-	-	-	5 444	TRN
-	-	-	-	-	-	-	-	1 269	GOA
-	-	-	-	-	-	-	-	1 154	FLR
-	-	-	-	-	-	-	-	1 288	BLQ
-	-	-	-	-	-	-	-	28 771	PSA
-	-	-	-	-	-	-	-	16 021	NAP
-	-	-	-	-	-	-	-	11 822	CTA
-	2 078	-	272	18	3	-	-	73 395	GRIECHENLAND
-	344	-	20	-	-	-	-	8 489	DARUNTER:ATH
-	948	-	-	-	-	-	-	49 644	SKG
-	286	-	204	-	-	-	-	6 778	TUERKEI
-	500	-	48	18	-	-	-	7 254	DARUNTER:ANK
									IST
									IZM
									AYT

5 PERSONENVERKEHR
5. 2 VERFLECHTUNG IM VERKEHR
5. 2. 2 AUSSTEIGER

VON STRECKENHERKUNFTS-		NACH STRECKEN								
LAND BZW. --- FLUGPLATZ	HAMBURG (HAM)	HANNOVER (HAJ)	BREMEN (BRE)	DUESSELDORF (DUS)	KOELN/BONN (CGN)	FRANKFURT (FRA)	STUTTGART (STR)	NUERNBERG (NUE)	MUENCHEN (MUC)	BERLIN (TXL)
AUSSTEIGER										
INSGESAMT										
ZYPERN	238	388	-	1 039	8	2 567	382	-	2 499	-
DARUNTER: LCA	139	291	-	1 035	-	2 443	303	-	1 487	-
*CY	99	97	-	4	-	124	79	-	1 012	-
SLOWENIEN	-	-	-	345	90	2 471	-	-	541	-
DARUNTER: LJU	-	-	-	345	90	2 471	-	-	541	-
KROATIEN	-	259	-	490	-	4 135	185	-	222	-
DARUNTER: ZAG	-	-	-	238	-	3 788	139	-	219	-
SERBIEN	-	-	-	713	-	2 032	-	-	-	-
DARUNTER: BEG	-	-	-	713	-	2 032	-	-	-	-
MAZEDONIEN	407	-	-	651	-	452	533	-	122	-
DARUNTER: SKP	407	-	-	651	-	452	533	-	122	-
UNGARN	640	-	-	1 190	621	7 741	794	21	3 829	-
DARUNTER: BUD	640	-	-	1 190	621	7 741	794	20	3 829	-
TSSCHECH. REP	672	171	-	1 084	463	7 283	415	247	1 378	94
DARUNTER: PRG	672	171	-	1 084	463	7 283	415	247	1 378	94
SLOWAKEI	-	-	-	-	-	-	4	-	-	-
RUMAENIEN	1	-	-	446	-	3 091	174	-	1 066	-
DARUNTER: BUH	-	-	-	446	-	2 909	40	-	1 066	-
BULGARIEN	-	74	-	353	-	2 255	-	-	1 376	-
DARUNTER: SOF	-	74	-	-	-	2 255	-	-	1 376	-
*BG	-	-	-	353	-	-	-	-	-	-
RUSSLAND	2 067	2 192	3	3 893	601	16 619	248	2	3 132	2 669
DARUNTER: MOW	1 116	797	-	2 977	601	13 897	-	2	2 939	2 354
LED	951	-	-	307	-	1 472	-	-	193	315
OVV	-	960	-	78	-	971	-	-	-	-
*RU	-	435	3	531	-	279	248	-	-	-
WEISSRUSSLAND	426	-	-	434	-	2 705	294	-	307	-
DARUNTER: MSQ	426	-	-	-	-	2 705	-	-	307	-
MOLDAVIEN	-	-	-	-	-	697	-	-	-	-
UKRAINE	-	-	-	-	-	3 386	-	-	346	2
DARUNTER: IEV	-	-	-	-	-	3 386	-	-	346	2
GEORGIEN	-	-	-	-	317	607	-	-	-	-
ARMENIEN	-	-	-	-	-	3	-	-	-	-
KASACHSTAN	-	3 786	-	109	-	2 340	-	221	-	-
DARUNTER: ALA	-	3 786	-	109	-	2 340	-	221	-	-
KIRGISIEN	-	-	-	-	-	-	106	-	-	-
USBEKISTAN	-	-	-	-	-	1 821	-	-	-	-
DARUNTER: TAS	-	-	-	-	-	1 821	-	-	-	-
E U R O P A	114 317	61 692	18 298	214 231	44 306	487 197	77 748	21 862	189 009	83 602
DARUNTER: EU-LAENDER	94 580	48 126	17 242	173 742	34 705	356 926	63 632	17 839	151 451	63 321
AEGYPTEN	352	-	-	654	-	5 950	36	-	6 789	501
DARUNTER: CAI	-	-	-	186	-	4 235	-	-	965	-
LXR	71	-	-	-	-	308	-	-	1 275	-
HRG	281	-	-	468	-	970	-	-	2 769	501
*EG	-	-	-	-	-	-	-	-	1 780	-
LIBYEN	-	-	-	-	2	-	-	-	-	-
TUNESIEN	2 007	2 096	-	4 829	-	5 935	1 897	661	3 631	3 298
DARUNTER: TUN	301	-	-	301	-	2 884	-	-	209	-
DJE	599	564	-	1 554	-	1 130	394	256	1 478	1 142
MIR	1 107	1 532	-	2 974	-	1 921	1 503	405	1 944	2 156
ALGERIEN	-	-	-	-	2	242	1	-	-	-
MAROKKO	1 217	874	-	1 709	-	3 715	324	321	2 922	584
DARUNTER: CAS	-	-	-	-	-	1 933	-	-	-	-
AGA	1 217	874	-	1 548	-	1 350	324	321	2 590	584
KAP VERDE	-	-	-	-	254	95	-	-	-	-
SENEGAL	-	-	-	-	-	636	-	-	-	-
GAMBIA	-	-	-	-	536	-	-	-	-	-
GHANA	-	-	-	136	-	1 153	-	-	-	-
DARUNTER: ACC	-	-	-	136	-	1 153	-	-	-	-
NIGERIA	-	-	-	-	-	1 109	-	-	-	-
DARUNTER: LOS	-	-	-	-	-	1 109	-	-	-	-
KONGO	-	-	-	1	-	-	-	-	-	-
ZAIRE	-	-	-	-	-	-	94	-	-	-
SUDAN	-	-	-	-	-	276	-	-	-	-
DARUNTER: ADD	-	-	-	-	-	2 333	-	-	-	-
AETHIOPIEN	-	-	-	-	-	2 956	-	-	-	-
KENIA	319	380	-	1 741	268	5 431	-	115	3 596	-
DARUNTER: NBO	-	-	-	-	-	2 467	-	-	-	-
MBA	319	380	-	1 741	268	2 964	-	115	3 596	-
SIMBABWE	-	-	-	-	-	815	-	-	-	-
NAMIBIA	-	-	-	-	-	1 780	-	-	352	-
DARUNTER: WDH	-	-	-	-	-	1 780	-	-	352	-
MADAGASKAR	-	-	-	-	-	45	-	-	-	-
KOMOREN	-	-	-	-	-	73	-	-	-	-
SESCHellen	-	-	-	-	-	1 410	-	-	-	-
DARUNTER: SEZ	-	-	-	-	-	1 410	-	-	-	-
MAURITIUS	-	-	-	-	-	2 246	-	-	1 206	-
DARUNTER: MRU	-	-	-	-	-	2 246	-	-	1 206	-
SUEDAFRIKA	-	-	-	337	-	10 189	-	-	1 592	-
DARUNTER: JNB	-	-	-	275	-	6 708	-	-	1 109	-
CPT	-	-	-	62	-	3 481	-	-	-	-
A F R I K A	3 895	3 350	-	9 407	1 062	44 056	2 352	1 097	20 088	4 383
KANADA	209	-	-	-	3	18 142	-	-	-	-
DARUNTER: YMQ	-	-	-	-	-	3 112	-	-	-	-
YTO	-	-	-	-	-	7 574	-	-	-	-
YVR	-	-	-	-	-	3 626	-	-	-	-
YYC	-	-	-	-	-	3 828	-	-	-	-
USA	3 322	-	-	9 694	909	127 617	1 505	-	9 821	3 948
DARUNTER: NYC	688	-	-	2 355	-	27 202	-	-	4 583	2 113

FEBRUAR 1995

MIT GEBIETEN AUSSERHALB DEUTSCHLANDS

ZIELFLUGPLATZ									VON STRECKENHERKUNFTS-
B E R L I N (THF)	(SXF)	SAARBRUECKEN (SCN)	MUENSTER/ OSN. (FMO)	LEIPZIG (LEJ)	DRESDEN (DRS)	ERFURT (ERF)	SONSTIGE	INSGESAMT	LAND. BZW -- FLUGPLATZ
-	1 570	-	-	370	-	-	-	9 061	AUSSTEIGER
-	1 234	-	-	189	-	-	-	7 121	INSGESAMT
-	336	-	-	181	-	-	-	1 932	ZYPERN
-	-	-	-	-	110	-	-	3 557	DARUNTER: LCA
84	9	-	-	-	110	-	-	3 557	*CY
84	9	-	-	-	-	-	-	5 384	SLOWENIEN
-	-	-	-	-	-	-	-	4 477	DARUNTER: LJU
-	-	-	-	-	-	-	-	2 745	KROATIEN
-	146	-	-	-	-	-	-	2 745	DARUNTER: ZAG
-	146	-	-	-	-	-	-	2 311	SERBIEN
-	1 277	-	5	-	32	-	-	2 311	DARUNTER: BEG
-	1 277	-	5	-	32	-	-	16 150	MAZEDONIEN
705	-	-	-	-	3	-	-	16 149	DARUNTER: SKP
705	-	-	-	-	3	-	-	12 515	UNGARN
-	-	-	-	-	-	-	-	12 515	DARUNTER: BUD
-	380	-	-	-	-	-	-	4	TSCHECH. REP
-	380	-	-	-	-	-	-	5 158	DARUNTER: PRG
-	1 704	-	-	357	-	-	-	4 841	SLOWAKEI
-	1 026	-	-	-	-	-	-	6 119	RUMAENIEN
-	636	-	-	355	-	-	-	4 731	DARUNTER: BUH
-	4 702	-	-	326	-	-	-	1 344	BULGARIEN
-	3 879	-	-	326	-	-	-	36 454	DARUNTER: SOF
-	806	-	-	-	-	-	-	28 888	*BG
-	17	-	-	-	-	-	-	4 044	RUSSLAND
-	434	-	-	-	-	-	-	2 009	DARUNTER: MOW
-	434	-	-	-	-	-	-	1 513	LED
-	445	-	-	101	-	-	-	4 600	OVV
-	445	-	-	101	-	-	-	3 872	*RU
-	-	-	-	-	-	-	-	697	WEISSRUSSLAND
-	-	-	-	-	-	-	-	4 280	DARUNTER: MSQ
-	-	-	-	-	-	-	-	924	MOLDAVIEN
-	-	-	-	-	-	-	-	3	UKRAINE
-	-	-	-	-	-	-	-	6 456	DARUNTER: IEV
-	-	-	-	-	-	-	-	6 456	GEORGIEN
-	-	-	-	-	-	-	-	106	ARMENIEN
-	-	-	-	-	-	-	-	1 821	KASACHSTAN
-	-	-	-	-	-	-	-	1 821	DARUNTER: ALA
9 289	27 807	2 228	9 818	13 344	8 515	2 948	-	1 386 211	KIRGISIEN
7 220	15 062	2 228	9 054	11 597	7 467	2 948	-	1 077 140	USBEKISTAN
-	1 929	-	-	76	-	-	-	16 287	DARUNTER: TAS
-	1 181	-	-	-	-	-	-	6 567	E U R O P A
-	498	-	-	76	-	-	-	1 654	DARUNTER: EU-LAENDER
-	250	-	-	-	-	-	-	5 563	AEGYPTEN
-	-	-	-	-	-	-	-	2 030	DARUNTER: CAI
-	2 363	-	145	1 944	1 151	211	-	2	LXR
-	418	-	-	125	-	-	-	30 168	HRG
-	273	-	145	313	281	-	-	4 238	*EG
-	1 672	-	-	1 506	870	211	-	8 129	LIBYEN
-	-	-	-	-	-	-	-	17 801	TUNESIEN
-	487	-	221	557	194	151	-	245	DARUNTER: TUN
-	487	-	221	557	194	151	-	13 276	DJE
-	-	-	-	-	-	-	-	1 933	MIR
-	-	-	-	-	-	-	-	10 418	ALGERIEN
-	-	-	-	-	-	-	-	349	MAROKKO
-	-	-	-	-	-	-	-	636	DARUNTER: CAS
-	-	-	-	-	-	-	-	536	AGA
-	-	-	-	-	-	-	-	1 289	KAP VERDE
-	-	-	-	-	-	-	-	1 289	SENEGAL
-	-	-	-	-	-	-	-	1 109	GAMBIA
-	-	-	-	-	-	-	-	1 109	GHANA
-	-	-	-	-	-	-	-	1	DARUNTER: ACC
-	-	-	-	-	-	-	-	94	NIGERIA
-	-	-	-	-	-	-	-	276	DARUNTER: LOS
-	-	-	-	-	-	-	-	2 333	KONGO
-	1 271	-	-	316	-	-	-	2 956	ZAIRE
-	1 271	-	-	316	-	-	-	13 437	SUDAN
-	-	-	-	-	-	-	-	2 467	DARUNTER: ADD
-	-	-	-	-	-	-	-	10 970	AETHIOPIEN
-	-	-	-	-	-	-	-	815	KENIA
-	-	-	-	-	-	-	-	2 132	DARUNTER: NBO
-	-	-	-	-	-	-	-	2 132	MBA
-	-	-	-	-	-	-	-	45	SIMBABWE
-	-	-	-	-	-	-	-	73	NAMIBIA
-	-	-	-	-	-	-	-	1 410	DARUNTER: WDH
-	-	-	-	-	-	-	-	1 410	MADAGASKAR
-	-	-	-	-	-	-	-	3 452	KOMOREN
-	-	-	-	-	-	-	-	3 452	SESCHELLEN
-	-	-	-	-	-	-	-	12 118	DARUNTER: SEZ
-	-	-	-	-	-	-	-	8 092	MAURITIUS
-	-	-	-	-	-	-	-	3 543	DARUNTER: MRU
-	6 050	-	366	2 893	1 345	362	-	100 706	SUEDAFRIKA
-	287	-	-	-	-	-	-	18 641	DARUNTER: JNB
-	287	-	-	-	-	-	-	3 112	CPT
-	-	-	-	-	-	-	-	7 861	AFRIKA
-	-	-	-	-	-	-	-	3 626	KANADA
-	3	-	-	-	-	-	-	3 828	DARUNTER: YMQ
-	-	-	-	-	-	-	-	156 819	YTO
-	-	-	-	-	-	-	-	36 941	YVR
-	-	-	-	-	-	-	-	-	YVC
-	-	-	-	-	-	-	-	-	USA
-	-	-	-	-	-	-	-	-	DARUNTER: NYC

5 PERSONENVERKEHR
5. 2 VERFLECHTUNG IM VERKEHR
5. 2. 2 AUSSTEIGER

VON STRECKENHERKUNFTS-		NACH STRECKEN								
LAND BZW. --- FLUGPLATZ	HAMBURG (HAM)	HANNOVER (HAJ)	BREMEN (BRE)	DUESSELDORF (DUS)	KOELN/BONN (CGN)	FRANKFURT (FRA)	STUTTGART (STR)	NUERNBERG (NUE)	MUENCHEN (MUC)	BERLIN (TXL)
AUSSTEIGER										
INSGESAMT										
CHI	-	-	-	2 491	-	11 404	-	-	-	-
BOS	-	-	-	-	-	5 431	-	-	-	-
WAS	-	-	-	-	-	11 268	-	-	-	-
DET	-	-	-	-	-	5 800	-	-	-	-
PIT	-	-	-	-	-	3 203	-	-	-	-
CVG	-	-	-	-	-	5 111	-	-	-	-
ATL	2 634	-	-	-	-	10 383	1 505	-	4 709	1 835
CLT	-	-	-	-	-	2 206	-	-	-	-
TPA	-	-	-	-	-	1 675	-	-	-	-
MIA	-	-	-	2 536	-	8 145	-	-	529	-
SJU	-	-	-	-	-	3 556	-	-	-	-
ORL	-	-	-	936	-	4 664	-	-	-	-
DAL	-	-	-	-	-	8 647	-	-	-	-
HOU	-	-	-	-	-	1 716	-	-	-	-
SFO	-	-	-	-	-	7 109	-	-	-	-
LAX	-	-	-	899	-	9 992	-	-	-	-
MEXIKO	-	-	-	1 617	1 370	4 821	-	-	-	-
DARUNTER: MEX	-	-	-	-	-	3 517	-	-	-	-
*MX	-	-	-	1 316	1 370	1 304	-	-	-	-
COSTA RICA	-	-	-	633	241	763	-	-	-	-
DARUNTER: SJO	-	-	-	633	241	763	-	-	-	-
KUBA	-	-	-	3 645	446	-	-	-	-	-
DARUNTER: HAV	-	-	-	1 083	446	-	-	-	-	-
VRA	-	-	-	1 123	-	-	-	-	-	-
*CU	-	-	-	1 439	-	-	-	-	-	-
BAHAMAS	-	-	-	-	-	592	-	-	-	-
JAMAICA	-	-	-	1 064	-	797	-	-	-	-
DARUNTER: MJB	-	-	-	1 064	-	797	-	-	-	-
DOMINIK. REP.	3 090	727	-	5 574	1 898	5 662	1 347	-	2 390	-
DARUNTER: SDQ	760	81	-	249	113	1 520	-	-	-	-
POP	2 068	646	-	4 309	759	2 697	1 347	-	1 363	-
*DO	262	-	-	1 016	1 026	1 445	-	-	1 027	-
ANTIGUA-BARB.	-	-	-	-	-	365	-	-	-	-
BARBADOS	80	-	-	520	8	1 175	-	-	87	-
DARUNTER: BGI	80	-	-	520	8	1 175	-	-	87	-
TRINID. U. TOB.	-	-	-	-	-	535	-	-	-	-
NIED. ANTILLEN	-	-	-	227	708	-	-	-	-	-
ST. LUCIA	-	-	-	-	-	262	-	-	-	-
KOLUMBIEN	-	-	-	-	-	3 481	-	-	-	-
DARUNTER: BOG	-	-	-	-	-	3 481	-	-	-	-
VENEZUELA	-	-	-	2 111	-	2 958	-	-	-	-
DARUNTER: CCS	-	-	-	-	-	1 819	-	-	-	-
PMV	-	-	-	1 825	-	1 139	-	-	-	-
BRASILLEN	-	-	-	-	-	9 270	-	-	208	-
DARUNTER: RIO	-	-	-	-	-	2 327	-	-	-	-
SAO	-	-	-	-	-	5 872	-	-	-	-
ARGENTINIEN	-	-	-	-	-	2 683	-	-	-	-
DARUNTER: BUE	-	-	-	-	-	2 683	-	-	-	-
CHILE	-	-	-	-	-	2 187	-	-	-	-
DARUNTER: SCL	-	-	-	-	-	2 187	-	-	-	-
A M E R I K A	6 701	727	-	25 085	5 583	181 310	2 852	-	12 506	3 948
LIBANON	-	-	-	-	-	653	-	-	-	-
ISRAEL	9	112	-	23	277	9 227	127	1	4 965	-
DARUNTER: TLV	9	112	-	-	277	9 227	127	1	4 392	-
JORDANIEN	-	-	-	-	-	769	-	-	-	228
SYRIEN	-	-	-	-	-	1 158	-	-	236	-
DARUNTER: DAM	-	-	-	-	-	1 086	-	-	236	-
IRAN	587	-	-	-	-	3 863	-	-	-	-
DARUNTER: THR	587	-	-	-	-	3 863	-	-	-	-
KUWEIT	-	-	-	-	-	1 357	-	-	906	-
DARUNTER: KWI	-	-	-	-	-	1 357	-	-	906	-
BAHRAIN	-	-	-	-	2	1 114	-	-	-	-
DARUNTER: BAH	-	-	-	-	2	1 114	-	-	-	-
KATAR	-	-	-	-	-	206	-	-	-	-
SAUDI-ARAB.	-	-	-	-	-	1 696	-	-	-	-
JEMEN	-	-	-	-	-	618	-	-	-	-
OMAN	-	-	-	-	-	213	-	-	-	-
V. A. EMIRATE	178	-	-	-	-	5 568	-	-	1 025	51
DARUNTER: DXB	-	-	-	-	-	4 261	-	-	-	51
AUH	178	-	-	-	-	1 296	-	-	640	-
PAKISTAN	-	-	-	-	-	2 939	-	-	-	-
DARUNTER: KHI	-	-	-	-	-	2 069	-	-	-	-
BANGLADESCH	-	-	-	-	-	308	-	-	-	-
AFGHANISTAN	-	-	-	-	-	50	-	-	-	-
INDIEN	-	-	-	-	-	24 642	-	-	511	-
DARUNTER: DEL	-	-	-	-	-	12 137	-	-	-	-
BOM	-	-	-	-	-	10 735	-	-	-	-
MAA	-	-	-	-	-	1 770	-	-	-	-
NEPAL	-	-	-	-	-	1 301	-	-	302	-
DARUNTER: KTM	-	-	-	-	-	1 301	-	-	302	-
SRI LANKA	494	-	-	1 806	-	2 460	-	-	2 853	-
DARUNTER: CMB	494	-	-	1 806	-	2 460	-	-	2 853	-
MALEDIVEN	482	-	-	1 701	-	1 008	-	-	1 888	-
DARUNTER: MLE	482	-	-	1 701	-	1 008	-	-	1 888	-
THAILAND	345	-	-	402	-	28 413	-	-	4 937	-
DARUNTER: BKK	164	-	-	281	-	27 371	-	-	3 990	-
HKT	181	-	-	121	-	1 042	-	-	947	-
VIETNAM	-	-	-	-	-	1 051	-	-	-	335
DARUNTER: SGN	-	-	-	-	-	1 051	-	-	-	181
MALAYSIA	-	-	-	78	-	2 356	-	-	907	-
DARUNTER: KUL	-	-	-	-	-	2 356	-	-	299	-
SINGAPUR	-	-	-	-	-	10 359	-	-	-	5

FEBRUAR 1995

MIT GEBIETEN AUSSERHALB DEUTSCHLANDS

ZIELFLUGPLATZ								VON STRECKENHERKUNFTS-	
(THF)	B E R L I N (SXF)	SAARBRUECKEN (SCN)	MUENSTER/ OSN. (FMO)	LEIPZIG (LEJ)	DRESDEN (DRS)	ERFURT (ERF)	SONSTIGE	INSGESAMT	LAND. BZW -- FLUGPLATZ
-	-	-	-	-	-	-	-	13 895	AUSSTEIGER
-	-	-	-	-	-	-	-	5 431	-----
-	-	-	-	-	-	-	-	11 268	INSGESAMT
-	-	-	-	-	-	-	-	5 800	CHI
-	-	-	-	-	-	-	-	3 203	BOS
-	-	-	-	-	-	-	-	5 111	WAS
-	-	-	-	-	-	-	-	21 066	DET
-	-	-	-	-	-	-	-	2 206	PIT
-	-	-	-	-	-	-	-	1 675	CVG
-	-	-	-	-	-	-	-	11 210	ATL
-	-	-	-	-	-	-	-	3 556	CLT
-	-	-	-	-	-	-	-	5 600	TPA
-	-	-	-	-	-	-	-	8 647	MIA
-	-	-	-	-	-	-	-	1 716	SJU
-	-	-	-	-	-	-	-	7 109	ORL
-	-	-	-	-	-	-	-	10 891	DAL
-	631	-	-	-	-	-	-	8 439	HOU
-	148	-	-	-	-	-	-	3 665	SFO
-	172	-	-	-	-	-	-	4 162	LAX
-	-	-	-	-	-	-	-	1 637	MEXIKO
-	483	-	-	-	-	-	-	1 637	DARUNTER:MEX
-	483	-	-	-	-	-	-	4 574	*MX
-	-	-	-	-	-	-	-	2 012	COSTA RICA
-	-	-	-	-	-	-	-	1 123	DARUNTER:SJO
-	-	-	-	-	-	-	-	1 439	KUBA
-	-	-	-	-	-	-	-	592	DARUNTER:HAV
-	-	-	-	-	-	-	-	1 861	VRA
-	-	-	-	-	-	-	-	1 861	*CU
-	3 215	-	-	259	64	-	-	24 226	BAHAMAS
-	333	-	-	-	-	-	-	3 056	JAMAICA
-	2 882	-	-	259	64	-	-	16 394	DARUNTER:MBJ
-	-	-	-	-	-	-	-	4 776	DOMINIK.REP
-	-	-	-	-	-	-	-	365	DARUNTER:SDQ
-	-	-	-	-	-	-	-	1 870	POP
-	-	-	-	-	-	-	-	1 870	*DO
-	-	-	-	-	-	-	-	535	ANTIGUA-BARB.
-	-	-	-	-	-	-	-	935	BARBADOS
-	-	-	-	-	-	-	-	262	DARUNTER:BGI
-	-	-	-	-	-	-	-	3 481	TRINID.U.TOB.
-	-	-	-	-	-	-	-	3 481	NIED.ANTILLEN
-	-	-	-	-	-	-	-	5 069	ST.LUCIA
-	-	-	-	-	-	-	-	1 819	KOLUMBIEN
-	-	-	-	-	-	-	-	2 964	DARUNTER:BOG
-	-	-	-	-	-	-	-	9 478	VENEZUELA
-	-	-	-	-	-	-	-	2 327	DARUNTER:CCS
-	-	-	-	-	-	-	-	5 872	PMV
-	-	-	-	-	-	-	-	2 683	BRASILLEN
-	-	-	-	-	-	-	-	2 683	DARUNTER:RIO
-	-	-	-	-	-	-	-	2 187	SAO
-	-	-	-	-	-	-	-	2 187	ARGENTINIEN
-	-	-	-	-	-	-	-	2 187	DARUNTER:BUE
-	-	-	-	-	-	-	-	2 187	CHILE
-	-	-	-	-	-	-	-	2 187	DARUNTER:SCL
-	4 619	-	-	259	64	-	-	243 654	A M E R I K A
-	175	-	-	-	-	-	-	828	LIBANON
-	1 683	-	-	404	-	-	-	16 828	ISRAEL
-	1 604	-	-	404	-	-	-	16 153	DARUNTER:TLV
-	-	-	-	-	-	-	-	997	JORDANIEN
-	81	-	-	-	-	-	-	1 475	SYRIEN
-	74	-	-	-	-	-	-	1 396	DARUNTER:DAM
-	-	-	-	-	-	-	-	4 450	IRAN
-	-	-	-	-	-	-	-	4 450	DARUNTER:THR
-	-	-	-	-	-	-	-	2 263	KUWEIT
-	-	-	-	-	-	-	-	2 263	DARUNTER:KWI
-	-	-	-	-	-	-	-	1 116	BAHRAIN
-	-	-	-	-	-	-	-	1 116	DARUNTER:BAH
-	-	-	-	-	-	-	-	206	KATAR
-	-	-	-	-	-	-	-	1 696	SAUDI-ARAB.
-	-	-	-	-	-	-	-	618	JEMEN
-	-	-	-	-	-	-	-	213	OMAN
-	1 575	-	-	-	-	-	-	8 397	V.A.EMIRATE
-	-	-	-	-	-	-	-	4 312	DARUNTER:DXB
-	1 575	-	-	-	-	-	-	3 689	AUH
-	-	-	-	-	-	-	-	2 939	PAKISTAN
-	-	-	-	-	-	-	-	2 069	DARUNTER:KHI
-	-	-	-	-	-	-	-	308	BANGLADESCH
-	-	-	-	-	-	-	-	50	AFGHANISTAN
-	-	-	-	-	-	-	-	25 153	INDIEN
-	-	-	-	-	-	-	-	12 137	DARUNTER:DEL
-	-	-	-	-	-	-	-	10 735	BOM
-	-	-	-	-	-	-	-	1 770	MAA
-	-	-	-	-	-	-	-	1 603	NEPAL
-	-	-	-	-	-	-	-	1 603	DARUNTER:KTM
-	-	-	-	-	-	-	-	7 613	SRI LANKA
-	-	-	-	-	-	-	-	7 613	DARUNTER:CMB
-	983	-	-	-	-	-	-	6 062	MALEDIVEN
-	983	-	-	-	-	-	-	6 062	DARUNTER:MLE
-	1 021	-	-	-	-	-	-	35 118	THAILAND
-	1 021	-	-	-	-	-	-	32 827	DARUNTER:BKK
-	-	-	-	-	-	-	-	2 291	HKT
-	-	-	-	-	-	-	-	1 386	VIETNAM
-	-	-	-	-	-	-	-	1 232	DARUNTER:SGN
-	-	-	-	-	-	-	-	3 341	MALAYSIA
-	-	-	-	-	-	-	-	2 655	DARUNTER:KUL
-	778	-	-	-	-	-	-	11 142	SINGAPUR

5 PERSONENVERKEHR
5. 2 VERFLECHTUNG IM VERKEHR
5. 2. 2 AUSSTEIGER

VON STRECKENHERKUNFTS-		NACH STRECKEN								
LAND BZW.--- FLUGPLATZ	HAMBURG (HAM)	HANNOVER (HAJ)	BREMEN (BRE)	DUESSELDORF (DUS)	KOELN/BONN (CGN)	FRANKFURT (FRA)	STUTTGART (STR)	NUERNBERG (NUE)	MUENCHEN (MUC)	BERLIN (TXL)
AUSSTEIGER										
INSGESAMT										
DARUNTER:SIN	-	-	-	-	-	10 359	-	-	-	5
BRUNEI	-	-	-	-	-	109	-	-	-	-
INDONESIEN	-	-	-	10	-	4 823	-	-	1 497	-
DARUNTER:JKT	-	-	-	-	-	2 477	-	-	-	-
DPS	-	-	-	-	-	2 346	-	-	1 093	-
PHILIPPINEN	-	-	-	-	-	6 382	-	-	-	-
DARUNTER:MNL	-	-	-	-	-	6 382	-	-	-	-
HONGKONG (BRIT)	-	-	-	-	-	13 042	-	-	-	-
DARUNTER:HKG	-	-	-	-	-	13 042	-	-	-	-
TAIWAN	-	-	-	-	-	1 840	-	-	-	-
DARUNTER:TPE	-	-	-	-	-	1 840	-	-	-	-
JAPAN	-	-	-	-	-	20 840	-	-	774	-
DARUNTER:TYO	-	-	-	-	-	17 483	-	-	774	-
OSA	-	-	-	-	-	2 710	-	-	-	-
KOREA REP.	-	-	-	-	-	5 881	-	-	-	-
DARUNTER:SEL	-	-	-	-	-	5 881	-	-	-	-
KOREA DEM.VR	-	-	-	-	-	-	-	-	-	-
CHINA	-	-	-	-	-	6 433	-	-	-	-
DARUNTER:PEK	-	-	-	-	-	5 002	-	-	-	-
SHA	-	-	-	-	-	1 431	-	-	-	-
A S I E N	2 095	112	-	4 020	279	160 679	127	1	20 801	619
AUSTRALIEN	-	-	-	-	-	2 000	-	-	-	-
DARUNTER:SYD	-	-	-	-	-	1 998	-	-	-	-
NEUSEELAND	-	-	-	-	-	1 159	-	-	-	-
DARUNTER:AKL	-	-	-	-	-	1 159	-	-	-	-
POLYNES (FR)	-	-	-	-	-	204	-	-	-	-
AUSTRALIEN/OZEANIEN ...	-	-	-	-	-	3 363	-	-	-	-
I N S G E S A M T ..	127 008	65 881	18 298	252 743	51 230	876 605	83 079	22 960	242 404	92 552

FEBRUAR 1995

 MIT GEBIETEN AUSSERHALB DEUTSCHLANDS

ZIELFLUGPLATZ									VON STRECKENHERKUNFTS-
B E R L I N (THF)	(SXF)	SAARBRUECKEN (SCN)	MUENSTER/ OSN. (FMO)	LEIPZIG (LEJ)	DRESDEN (DRS)	ERFURT (ERF)	SONSTIGE	INSGESAMT	LAND. BZW -- FLUGPLATZ
-	778	-	-	-	-	-	-	11 142	AUSSTEIGER
-	-	-	-	-	-	-	-	109	DARUNTER: SIN
-	-	-	-	-	-	-	-	6 330	BRUNEI
-	-	-	-	-	-	-	-	2 477	INDONESIEN
-	-	-	-	-	-	-	-	3 439	DARUNTER: JKT
-	-	-	-	-	-	-	-	6 382	DPS
-	-	-	-	-	-	-	-	6 382	PHILIPPINEN
-	-	-	-	-	-	-	-	13 042	DARUNTER: MNL
-	-	-	-	-	-	-	-	13 042	HONGKONG (BRIT)
-	-	-	-	-	-	-	-	1 840	DARUNTER: HKG
-	-	-	-	-	-	-	-	1 840	TAIWAN
-	-	-	-	-	-	-	-	21 614	DARUNTER: TPE
-	-	-	-	-	-	-	-	18 257	JAPAN
-	-	-	-	-	-	-	-	2 710	DARUNTER: TYO
-	-	-	-	-	-	-	-	5 881	OSA
-	-	-	-	-	-	-	-	5 881	KOREA REP.
-	48	-	-	-	-	-	-	5 881	DARUNTER: SEL
-	463	-	-	-	-	-	-	48	KOREA DEM. VR
-	463	-	-	-	-	-	-	6 896	CHINA
-	-	-	-	-	-	-	-	5 465	DARUNTER: PEK
-	-	-	-	-	-	-	-	1 431	SHA
-	6 807	-	-	404	-	-	-	195 944	A S I E N
-	-	-	-	-	-	-	-	2 000	AUSTRALIEN
-	-	-	-	-	-	-	-	1 998	DARUNTER: SYD
-	-	-	-	-	-	-	-	1 159	NEUSEELAND
-	-	-	-	-	-	-	-	1 159	DARUNTER: AKL
-	-	-	-	-	-	-	-	204	POLYNES (FR)
-	-	-	-	-	-	-	-	3 363	AUSTRALIEN/OZEANIEN
9 289	45 283	2 228	10 184	16 900	9 924	3 310	-	1 929 878	I N S G E S A M T

5 PERSONENVERKEHR
5. 2 VERFLECHTUNG IM VERKEHR
5. 2. 3 REISENDE

NACH ENDZIELLAND BZW. --- FLUGPLATZ	VON HERKUNFTS									
	HAMBURG (HAM)	HANNOVER (HAJ)	BREMEN (BRE)	DUESSELDORF (DUS)	KOELN/BONN (CGN)	FRANKFURT (FRA)	STUTTGART (STR)	NUERNBERG (NUE)	MUENCHEN (MUC)	BERLIN (TXL)
REISENDE										
INSGESAMT										
POLEN	1 570	396	125	1 900	528	9 449	234	111	1 019	900
DARUNTER: WAW	728	185	63	1 293	332	7 277	175	81	935	886
GDN	801	4	3	37	17	179	15	7	21	-
KRK	10	186	6	22	153	630	7	3	24	5
KTW	19	10	6	129	26	782	16	11	9	8
*PL	12	11	47	419	-	581	21	9	30	1
LITAUEN	408	28	20	67	27	1 311	43	17	44	253
DARUNTER: VNO	76	28	20	67	27	1 311	43	17	44	253
LETTLAND	348	43	26	130	18	1 706	38	9	76	14
DARUNTER: RIX	348	43	26	130	18	1 706	38	9	76	14
ESTLAND	283	30	25	51	23	840	32	5	41	11
DARUNTER: TTL	283	30	25	51	23	840	32	5	41	11
FINNLAND	3 200	166	28	2 983	164	7 965	751	287	2 479	1 609
DARUNTER: HEL	2 293	130	23	2 481	120	6 676	686	224	2 135	1 190
*FI	366	34	1	106	33	647	54	13	130	306
SCHWEDEN	3 280	1 136	184	5 964	150	13 078	2 155	478	3 562	1 407
DARUNTER: STO	1 924	550	71	2 951	98	7 910	1 168	338	2 267	1 337
MMA	304	99	14	455	3	603	247	8	231	-
GOT	632	303	68	1 429	39	2 558	462	95	637	24
*SE	278	131	20	709	4	1 557	174	26	231	24
NORWEGEN	2 286	513	262	2 385	300	4 516	710	137	1 940	690
DARUNTER: OSL	1 533	287	168	1 833	283	3 812	577	110	1 599	671
BGO	373	26	10	166	12	234	90	17	167	5
DAENEMARK	1 434	548	186	3 581	199	11 204	985	298	2 371	69
DARUNTER: CPH	1 321	484	148	2 901	92	8 817	738	338	2 028	69
BLL	15	9	2	106	19	1 508	39	17	84	-
*DK	48	41	26	421	76	636	156	17	132	-
GR BRITANNIEN	15 811	8 678	3 579	37 250	9 501	60 676	10 865	3 907	30 437	16 685
DARUNTER: LON	13 056	6 824	2 902	23 512	9 028	45 842	8 394	3 441	24 826	15 827
BHX	595	269	106	5 955	25	5 967	1 141	215	1 812	167
MAN	1 329	877	186	5 688	103	5 870	677	157	2 549	396
NCL	98	75	44	418	71	330	96	10	161	12
GLA	147	254	31	427	61	1 186	73	45	268	38
EDI	173	72	36	722	53	392	109	9	449	4
*GB	180	125	118	228	44	262	114	12	129	1
IRLAND	284	118	55	2 815	103	3 450	200	186	931	136
DARUNTER: DUB	233	90	52	2 737	78	3 028	143	173	846	128
ISLAND	517	5	-	63	8	91	24	2	31	1
NIEDERLANDE	3 642	857	606	1 324	39	13 285	2 230	2 565	5 686	7 298
DARUNTER: AMS	3 107	851	601	1 319	37	13 241	2 191	2 559	5 611	7 298
BELGIEN	2 587	1 195	316	2 348	52	11 602	2 266	930	4 989	565
DARUNTER: BRU	2 530	1 194	278	2 345	52	11 577	2 187	930	4 982	560
LUXEMBURG	427	69	44	31	2	3 408	16	34	608	63
DARUNTER: LUX	427	69	44	31	2	3 408	16	34	608	63
FRANKREICH	6 799	3 292	1 499	14 644	5 833	33 160	7 191	3 144	18 224	7 308
DARUNTER: PAR	5 595	2 860	1 189	11 764	5 108	25 335	6 048	2 985	14 209	6 402
LYS	235	171	72	1 292	81	3 298	497	94	980	281
TLS	198	45	87	69	75	471	66	3	726	95
MRS	180	44	46	58	46	469	60	-	483	76
NCE	353	102	74	1 134	123	2 891	346	50	1 362	310
*FR	143	35	11	317	297	324	106	8	342	104
SPANIEN	45 619	32 001	10 258	76 436	16 720	66 715	25 426	8 614	36 584	23 733
DARUNTER: MAD	890	402	160	2 548	685	7 113	1 122	235	3 246	816
BCN	1 109	902	151	3 374	881	6 633	1 156	244	2 676	837
VLC	245	114	48	326	183	2 339	146	136	320	141
ALC	207	236	73	1 979	31	2 496	85	33	1 168	312
LEI	26	193	62	1 257	48	222	101	3	729	137
AGP	2 213	1 070	62	4 087	92	4 131	710	222	2 062	886
XRY	210	40	20	292	2	788	54	-	805	411
SVQ	85	6	5	298	15	711	30	7	206	78
BIO	80	143	31	284	117	1 651	201	47	237	89
*E1	103	21	18	479	57	681	95	6	182	88
PMI	9 297	6 301	2 671	17 754	3 696	10 036	5 467	2 186	6 170	4 633
IBZ	184	72	1	832	67	263	56	1	404	91
*E2	713	398	-	1 251	-	695	598	-	352	851
LPA	11 928	7 854	2 729	14 901	3 230	9 997	4 769	1 950	6 062	5 235
TCI	6 861	5 326	1 431	9 922	2 319	7 950	4 252	1 105	5 955	3 584
FUE	6 047	4 462	1 474	9 721	2 643	5 423	3 041	1 135	2 747	2 607
ACE	4 769	4 180	1 321	6 701	2 654	4 689	2 967	1 304	2 612	2 932
*E3	649	279	-	422	-	872	573	-	636	4
PORTUGAL	3 413	1 966	429	7 071	1 281	11 563	2 002	653	4 926	2 053
DARUNTER: LIS	558	493	126	1 485	833	5 280	392	190	1 610	522
OPO	206	117	120	292	334	1 766	202	115	232	158
FAO	1 728	833	39	3 818	110	2 761	749	30	2 006	1 050
FNC	921	523	144	1 471	3	1 698	659	318	1 060	316
MALTA	833	194	35	1 656	133	3 277	481	86	2 900	1 186
DARUNTER: MLA	833	194	35	1 656	133	3 277	481	86	2 900	1 186
GIBRALT (BRIT)	7	-	2	3	1	9	-	4	1	-
SCHWEIZ	5 750	2 440	1 252	11 732	3 234	23 459	2 279	2 128	9 566	5 933
DARUNTER: ZRH	4 234	1 839	1 036	8 244	2 841	13 086	899	1 974	4 951	4 759
GVA	693	245	94	1 801	318	8 714	1 275	143	2 317	452
BSL	753	306	69	1 507	20	1 437	26	11	1 598	646
OESTERREICH	3 465	1 443	488	9 000	2 241	29 799	2 955	818	5 392	4 494
DARUNTER: VIE	2 420	1 109	312	5 350	1 962	16 198	2 430	729	4 848	3 503
INN	119	35	34	166	51	2 386	4	9	-	157
LNZ	140	76	40	1 203	61	3 577	198	5	3	140
SZG	430	81	37	1 495	44	3 282	10	2	4	181
GRZ	154	122	50	675	82	3 334	290	70	531	260
KLU	202	20	15	111	27	1 022	23	3	6	253
ITALIEN	4 432	1 637	927	16 556	4 826	45 678	4 929	1 287	14 512	4 724
DARUNTER: ROM	1 026	211	149	4 157	1 140	11 064	796	130	3 210	1 266
MIL	1 473	566	225	9 292	1 512	15 389	2 141	812	4 326	1 492
VCE	710	244	142	1 237	905	5 897	446	93	1 530	522
TRS	46	28	54	89	41	531	7	-	1 033	96
TRN	131	142	75	281	225	3 816	672	97	1 012	141

FEBRUAR 1995

MIT GEBIETEN AUSSERHALB DEUTSCHLANDS

FLUGPLATZ									NACH ENDZIELLAND	
(THF)	B E R L I N (SXF)	SAARBRUECKEN (SCN)	MUENSTER/ OSN. (FMO)	LEIPZIG (LEJ)	DRESDEN (DRS)	ERFURT (ERF)	SONSTIGE	INSGESAMT	BZW.--	FLUGPLATZ
223	34	-	36	31	142	-	6	16 704	REISENDE	
213	34	-	34	28	14	-	3	12 281	INSGESAMT	
10	-	-	-	-	-	-	-	1 094	POLEN	
-	-	-	1	-	128	-	-	1 175	DARUNTER:WAW	
-	-	-	-	1	-	-	1	1 018	GDN	
-	-	-	1	2	-	-	2	1 136	KRK	
30	-	-	19	9	1	-	2	2 279	KTW	
30	-	-	19	9	1	-	2	1 947	*PL	
160	-	-	4	12	7	-	-	2 591	LITAUEN	
160	-	-	4	12	7	-	-	2 591	DARUNTER:VNO	
36	-	-	3	4	4	-	7	1 395	LETTLAND	
36	-	-	3	4	4	-	7	1 395	DARUNTER:RIX	
89	-	3	-	72	38	-	4	19 838	ESTLAND	
88	-	1	-	52	24	-	4	16 127	DARUNTER:TTL	
-	-	-	-	9	7	-	-	1 706	FINNLAND	
988	4	-	2	116	79	-	14	32 597	DARUNTER:HEL	
434	-	-	2	94	65	-	4	19 213	*FI	
154	-	-	-	1	1	-	-	2 120	SCHWEDEN	
228	-	-	-	14	10	-	3	6 502	DARUNTER:STO	
116	4	-	-	7	-	-	5	3 286	MMA	
522	-	-	-	36	25	-	3	14 325	GOT	
383	-	-	-	30	18	-	3	11 307	*SE	
71	-	-	-	-	1	-	-	1 172	NORWEGEN	
1 377	-	27	-	33	34	-	22	22 368	DARUNTER:OSL	
1 186	-	-	-	30	29	-	19	18 121	BGO	
9	-	-	-	1	2	-	1	1 812	DAENEMARK	
122	-	27	-	2	3	-	2	1 769	DARUNTER:CPH	
414	6	16	1 261	2 534	1 240	-	53	202 913	BLL	
75	5	15	1 236	2 239	1 093	-	42	158 357	*DK	
12	-	-	-	80	32	-	2	16 378	GR BRITANNIEN	
172	1	1	1	101	91	-	-	18 199	DARUNTER:LON	
35	-	-	-	9	2	-	-	1 361	BHX	
23	-	-	-	62	7	-	9	2 631	MAN	
68	-	-	-	6	4	-	-	2 097	NCL	
-	-	-	17	15	4	-	-	1 249	GLA	
39	3	-	6	64	33	-	4	8 427	EDI	
39	-	-	5	57	33	-	4	7 646	*GB	
48	-	-	-	1	-	-	3	794	IRLAND	
124	14	-	3	92	126	-	34	37 925	DARUNTER:DUB	
64	14	-	-	87	125	-	34	37 139	ISLAND	
1 383	36	3	1	179	150	-	15	28 617	NIEDERLANDE	
1 356	36	3	1	178	150	-	15	28 374	DARUNTER:AMS	
566	-	70	5	24	42	-	6	5 415	BELGIEN	
566	-	70	5	24	42	-	6	5 415	DARUNTER:BRU	
233	-	72	214	741	427	-	91	102 872	LUXEMBURG	
27	-	52	139	614	354	-	45	82 726	DARUNTER:LUX	
46	-	-	26	72	19	-	33	7 197	FRANKREICH	
-	-	3	2	10	12	-	-	1 862	DARUNTER:PAR	
46	-	-	2	4	10	-	9	1 533	LYS	
76	-	14	-	34	15	-	3	6 887	TLS	
-	-	2	36	6	15	-	-	1 746	MRS	
234	15 364	2 122	8 104	10 097	6 406	2 940	30	387 403	NCE	
12	-	2	18	25	36	-	12	17 322	*FR	
63	-	4	14	70	99	-	4	18 217	SPANIEN	
-	-	-	14	20	23	-	9	4 064	DARUNTER:MAD	
-	-	-	-	11	9	-	-	6 640	BCN	
-	91	-	-	46	38	-	-	2 953	VLC	
152	75	-	4	134	43	-	3	15 946	ALC	
-	-	-	-	-	-	-	1	2 623	LEI	
-	-	-	2	1	-	-	-	1 444	AGP	
7	-	-	6	4	15	-	1	2 913	XRY	
-	-	-	1	-	-	-	-	1 731	SVQ	
-	3 116	348	2 953	2 562	1 133	428	-	78 751	BIO	
-	28	-	1	4	13	-	-	2 017	*EI	
-	-	-	-	389	-	-	-	5 247	PMI	
-	4 119	455	1 998	2 545	1 833	635	-	80 240	IBZ	
-	3 141	417	1 062	2 006	1 566	767	-	57 664	*E2	
-	2 139	463	1 168	1 142	825	582	-	45 619	LPA	
-	1 936	433	863	1 138	772	528	-	39 799	TCI	
-	719	-	-	-	1	-	-	4 155	FUE	
86	733	4	18	457	246	-	9	36 910	ACE	
58	-	2	4	126	103	-	7	11 789	*E3	
28	-	-	13	57	46	-	2	3 688	PORTUGAL	
-	108	2	1	271	94	-	-	13 600	DARUNTER:LIS	
-	625	-	-	3	3	-	-	7 744	BCN	
-	-	80	10	30	136	-	5	11 042	VLC	
-	-	80	10	30	136	-	5	11 042	ALC	
-	-	-	-	-	-	-	-	27	LEI	
581	-	6	499	711	944	-	11	70 525	AGP	
4	-	4	479	662	712	-	3	45 727	XRY	
12	-	2	8	40	38	-	2	16 154	SVQ	
565	-	-	4	9	191	-	6	7 148	BIO	
268	9	16	102	413	425	-	7	61 335	*EI	
2	6	14	60	345	87	-	2	39 377	PMI	
-	-	-	7	13	7	-	1	2 989	IBZ	
-	3	-	10	19	11	-	-	5 486	*E2	
170	-	-	8	15	262	-	-	6 021	LPA	
-	-	2	17	20	39	-	4	5 650	TCI	
96	-	-	-	1	12	-	-	1 791	FUE	
147	1	13	223	477	448	-	20	100 837	ACE	
32	-	-	30	101	80	-	6	23 398	*E3	
6	-	6	46	161	136	-	3	37 586	PORTUGAL	
15	-	1	26	47	43	-	3	11 861	DARUNTER:MAD	
-	-	1	11	6	6	-	-	1 949	BCN	
3	-	1	12	32	32	-	-	6 672	VLC	
									TRN	

5 PERSONENVERKEHR

5. 2 VERFLECHTUNG IM VERKEHR

5. 2. 3 REISENDE

NACH ENDZIELLAND BZW. ---FLUGPLATZ	VON HERKUNFTS									
	HAMBURG (HAM)	HANNOVER (HAJ)	BREMEN (BRE)	DUESSELDORF (DUS)	KOELN/BONN (CGN)	FRANKFURT (FRA)	STUTTGART (STR)	NUERNBERG (NUE)	MUENCHEN (MUC)	BERLIN (TXL)
REISENDE										
INSGESAMT										
GOA	142	42	59	90	43	696	28	11	316	97
FLR	166	68	39	376	196	857	109	7	820	165
BLQ	190	158	61	390	310	3 185	97	77	1 053	151
PSA	84	21	36	80	16	1 004	18	10	32	91
NAP	164	49	47	138	81	617	171	19	442	239
CTA	96	50	7	137	44	1 125	185	19	200	143
GRIECHENLAND	898	627	315	5 610	559	11 287	3 523	307	6 118	1 709
DARUNTER:ATH	621	296	177	2 223	394	8 216	941	235	3 200	1 030
SKG	215	307	126	2 908	153	2 465	2 448	62	2 601	510
HER	41	14	9	330	9	421	100	9	154	146
TUERKEI	5 728	4 697	481	17 184	4 974	21 355	8 628	1 891	9 032	10 715
DARUNTER:ANK	294	541	30	2 209	711	3 714	1 374	111	1 122	641
IST	3 907	3 116	333	10 640	3 584	12 110	5 003	1 365	5 691	7 398
IZM	522	441	117	1 462	300	2 426	1 392	204	933	445
AYT	743	524	-	2 414	190	1 996	350	137	847	1 841
*TR	87	74	1	457	189	812	506	74	408	208
ZYPERN	655	556	33	1 777	137	2 254	740	42	3 550	80
DARUNTER:LCA	542	341	33	1 180	105	2 116	617	37	1 892	80
*CY	53	204	-	506	17	88	105	-	1 656	-
SLOWENIEN	80	39	10	490	174	1 949	43	12	464	74
DARUNTER:LJU	80	39	10	490	174	1 949	43	12	464	74
KROATIEN	177	197	62	661	89	3 415	224	22	303	57
DARUNTER:ZAG	144	43	52	578	88	2 573	144	21	261	52
SPU	26	153	7	83	1	722	75	1	39	3
SERBIEN	32	11	7	764	5	1 938	30	3	26	31
DARUNTER:BEG	32	11	7	764	5	1 938	30	3	26	31
MAZEDONIEN	177	19	18	1 537	-	865	795	3	207	2
DARUNTER:SKP	177	19	18	1 537	-	865	795	3	207	2
UNGARN	927	250	127	1 611	911	6 757	911	161	2 729	125
DARUNTER:BUD	927	250	127	1 611	911	6 757	911	161	2 729	125
ALBANIEN	28	19	2	62	13	223	40	5	108	10
TSSCHECH. REP.	789	240	71	1 421	563	6 650	507	317	1 189	18
DARUNTER:PRG	781	239	70	1 353	547	6 575	504	298	1 178	17
SLOWAKEI	9	-	18	21	9	93	16	4	19	4
RUMAENIEN	129	58	47	904	35	2 849	254	27	827	49
DARUNTER:BUH	122	56	46	842	35	2 694	170	25	809	45
BULGARIEN	111	35	34	527	35	1 997	54	9	1 053	47
DARUNTER:SOF	99	34	27	127	34	1 972	53	9	1 030	47
*BG	-	-	-	400	-	-	-	-	-	-
RUSSLAND	2 209	660	160	3 434	721	13 533	384	121	2 628	2 231
DARUNTER:MOW	1 321	201	149	2 719	711	11 660	261	118	2 383	1 894
LED	807	10	-	372	-	1 264	37	-	216	320
*RU	78	256	6	334	5	316	81	3	21	14
WEISSRUSSLAND	327	78	49	192	52	2 478	162	52	386	45
DARUNTER:MSQ	327	78	49	155	52	2 478	39	52	386	45
MOLDAVIEN	11	-	-	-	3	548	1	-	4	3
UKRAINE	183	60	42	171	64	2 681	205	20	421	207
DARUNTER:IEV	183	60	42	171	64	2 681	205	20	421	207
GEORGIEN	1	-	-	-	266	458	-	-	-	-
ARMENIEN	1	-	-	-	-	7	-	-	3	-
ASERBAIDDSCHAN	1	-	-	-	-	3	-	-	-	1
KASACHSTAN	18	644	-	258	9	1 943	64	143	11	23
DARUNTER:ALA	18	644	-	258	9	1 943	64	143	11	23
KIRGISIEN	-	70	-	27	-	-	60	-	-	-
TURKMENISTAN	-	-	-	-	-	10	-	-	-	-
USBEKISTAN	14	4	1	17	2	986	1	3	26	37
DARUNTER:TAS	14	4	1	17	2	986	1	3	26	37
E U R O P A	118 900	65 019	21 823	234 658	54 004	440 520	82 454	28 842	175 423	94 600
DARUNTER: EU-LAENDER	95 298	53 733	18 916	185 616	41 671	322 879	65 494	23 512	136 820	71 853
AEGYPTEN	617	77	55	830	102	6 213	89	35	7 777	652
DARUNTER:CAI	183	59	46	204	95	3 938	63	33	1 361	56
LXR	201	-	2	216	-	375	-	-	1 868	577
HRG	213	6	-	366	-	1 339	10	-	2 730	16
*EG	-	2	-	-	1	-	-	-	1 800	-
LIBYEN	-	-	-	-	-	9	-	-	-	-
TUNESIEN	2 452	3 040	35	6 945	149	6 352	2 658	780	4 730	3 212
DARUNTER:TUN	467	91	24	671	119	2 000	69	31	618	48
DJE	825	873	10	2 219	25	1 932	622	261	2 129	500
MIR	1 160	2 076	1	4 054	5	2 418	1 967	487	1 983	2 664
ALGERIEN	3	4	3	21	9	512	10	-	5	17
MAROKKO	1 480	1 015	42	2 379	44	3 186	378	353	3 393	612
DARUNTER:CAS	110	34	42	137	40	933	42	13	124	49
AGA	1 360	977	-	2 070	-	1 844	332	340	2 434	556
MAURETANIEN	5	-	-	-	-	6	3	-	10	4
MALI	10	11	-	1	1	51	7	-	14	1
KAP VERDE	13	-	-	4	227	231	1	5	5	5
SENEGAL	35	1	1	3	9	619	8	-	28	93
GAMBIA	21	18	-	-	444	25	19	-	15	-
GUINEA-BISSAU	-	-	-	-	-	-	1	-	-	-
GUINEA	11	1	1	6	1	8	8	-	7	3
SIERRA LEONE	2	1	1	6	-	5	2	-	-	-
ELFENB. KUESTE	22	10	3	13	2	65	19	-	11	1
BURKINA FASO	14	3	-	2	2	51	8	-	23	9
NIGER	4	-	-	-	1	9	1	-	4	9
TSCHAD	2	2	-	1	2	8	5	1	7	2
GHANA	132	23	35	557	8	392	40	2	28	19
DARUNTER:ACC	132	23	35	557	8	392	40	2	28	19
TOGO	16	2	10	5	1	15	13	-	12	-
BENIN	11	1	-	-	2	39	14	-	10	6
NIGERIA	154	47	49	116	25	1 315	58	6	115	45
DARUNTER:LOS	150	47	49	113	25	1 313	55	6	115	45
KAMERUN	18	9	2	10	1	50	10	-	39	25

FEBRUAR 1995

 MIT GEBIETEN AUSSERHALB DEUTSCHLANDS

FLUGPLATZ									NACH ENDDZIELLAND
B E R L I N (THF)	(SXF)	SAARBRUECKEN (SCN)	MUENSTER/ OSN. (FMO)	LEIPZIG (LEJ)	DRESDEN (DRS)	ERFURT (ERF)	SONSTIGE	INSGESAMT	BZW. -- FLUGPLATZ
									REISENDE
									INSGESAMT
-	-	-	3	5	8	-	1	1 541	GOA
24	-	2	33	18	17	-	3	2 900	FLR
22	-	2	39	42	24	-	-	5 801	BLQ
-	-	-	7	3	1	-	2	1 405	PSA
45	-	-	6	22	31	-	1	2 072	NAP
-	-	-	7	19	37	-	1	2 070	CTA
34	-	10	34	206	78	-	21	31 336	GRIECHENLAND
34	-	7	20	110	41	-	16	17 561	DARUNTER:ATH
-	-	3	14	51	24	-	5	11 892	SKG
-	-	-	-	45	12	-	-	1 290	HER
1	2 681	1	453	540	57	-	22	88 440	TUERKEI
-	456	-	34	6	9	-	12	11 264	DARUNTER:ANK
1	1 239	1	135	36	33	-	10	54 602	IST
-	323	-	209	5	7	-	-	8 786	IZM
-	650	-	73	493	8	-	-	10 266	AYT
-	13	-	2	-	-	-	-	2 831	*TR
-	1 653	-	9	393	18	-	-	11 897	ZYPERN
-	1 296	-	9	197	18	-	-	8 463	DARUNTER:LCA
-	357	-	-	196	-	-	-	3 182	*CY
-	-	-	4	7	1	-	-	3 347	SLOWENIEN
-	-	-	4	7	1	-	-	3 347	DARUNTER:LJU
98	24	-	-	2	111	-	1	5 443	KROATIEN
87	24	-	-	2	111	-	1	4 181	DARUNTER:ZAG
10	-	-	-	-	-	-	-	1 120	SPU
10	-	-	-	-	2	-	1	2 860	SERBIEN
10	-	-	-	-	2	-	1	2 860	DARUNTER:BEG
-	275	-	-	1	5	-	-	3 904	MAZEDONIEN
-	275	-	-	1	5	-	-	3 904	DARUNTER:SKP
7	1 241	3	63	48	97	-	-	15 968	UNGARN
7	1 241	3	63	48	97	-	-	15 968	DARUNTER:BUD
-	-	-	-	-	-	-	-	510	ALBANIEN
495	-	-	51	4	2	-	3	12 320	TSCHECH.REP
481	-	-	50	4	2	-	3	12 102	DARUNTER:PRG
14	-	-	5	2	-	-	-	214	SLOWAKEI
2	1 135	-	13	7	7	-	1	6 344	RUMAENIEN
2	1 135	-	12	7	7	-	1	6 008	DARUNTER:BUH
2	1 854	-	8	380	17	-	2	6 165	BULGARIEN
2	1 238	-	8	4	17	-	2	4 703	DARUNTER:SOF
-	571	-	-	376	-	-	-	1 347	*BG
18	3 778	-	33	350	159	-	25	30 444	RUSSLAND
1	2 735	-	28	343	154	-	25	24 703	DARUNTER:MOW
8	814	-	-	-	-	-	-	3 848	LED
9	227	-	5	7	3	-	-	1 365	*RU
-	332	1	9	21	35	-	6	4 225	WEISSRUSSLAND
-	332	1	9	21	35	-	6	4 065	DARUNTER:MSQ
-	-	-	-	-	-	-	-	570	MOLDAVIEN
4	431	-	14	42	24	-	3	4 572	UKRAINE
4	431	-	14	42	24	-	3	4 572	DARUNTER:IEV
-	-	-	-	-	-	-	-	725	GEORGIEN
-	2	-	-	-	-	-	-	13	ARMENIEN
-	-	-	-	-	-	-	-	5	ASERBAIDDSCHAN
-	3	-	-	11	6	-	-	3 133	KASACHSTAN
-	3	-	-	11	6	-	-	3 133	DARUNTER:ALA
-	-	-	-	-	-	-	-	157	KIRGISIEN
-	-	-	-	-	-	-	-	10	TURKMENISTAN
-	-	-	-	2	9	-	-	1 102	USBEKISTAN
-	-	-	-	2	9	-	-	1 102	DARUNTER:TAS
8 233	29 613	2 447	11 206	18 149	11 581	2 940	431	1 400 843	E U R O P A
5 982	16 170	2 356	9 973	15 505	9 772	2 940	330	1 078 820	DARUNTER: EU-LAENDER
2	2 154	-	2	182	7	-	5	18 799	AEGYPTEN
2	1 507	-	2	5	7	-	4	7 565	DARUNTER:CAI
-	35	-	-	59	-	-	-	3 333	LXR
-	542	-	-	118	-	-	-	5 340	HRG
-	56	-	-	-	-	-	-	1 859	*EG
-	-	-	-	-	-	-	-	9	LIBYEN
-	3 065	-	225	2 283	1 306	175	8	37 415	TUNESIEN
-	422	-	21	122	2	-	6	4 711	DARUNTER:TUN
-	617	-	204	259	256	-	2	10 734	DJE
-	2 026	-	-	1 902	1 048	175	-	21 966	MIR
-	-	-	-	-	-	-	-	584	ALGERIEN
47	473	-	257	448	266	139	2	14 514	MAROKKO
47	-	-	7	7	6	-	-	1 591	DARUNTER:CAS
-	473	-	249	437	256	139	2	11 469	AGA
-	-	-	-	-	-	-	-	28	MAURETANIEN
12	-	-	-	-	-	-	-	108	MALI
12	-	-	1	-	-	-	4	496	KAP VERDE
21	4	-	-	-	-	-	-	813	SENEGAL
12	-	-	-	-	-	-	-	563	GAMBIA
8	6	-	-	-	-	-	-	1	GUINEA-BISSAU
-	-	-	-	-	-	-	-	60	GUINEA
4	2	-	-	-	-	-	-	17	SIERRA LEONE
5	-	-	-	-	-	-	-	152	ELFENB.KUESTE
-	-	-	-	1	-	-	-	118	BURKINA FASO
-	-	-	-	-	-	-	-	28	NIGER
-	18	-	1	5	2	-	1	30	TSCHAD
-	18	-	1	5	2	-	1	1 263	GHANA
6	7	-	-	-	-	-	1	1 263	DARUNTER:ACC
7	2	-	-	-	-	-	-	87	TOGO
7	1	-	-	-	-	-	-	92	BENIN
7	1	-	-	3	2	-	-	1 943	NIGERIA
7	1	-	-	3	2	-	-	1 931	DARUNTER:LOS
13	2	-	1	-	-	-	1	181	KAMERUN

5 PERSONENVERKEHR

5. 2 VERFLECHTUNG IM VERKEHR

5. 2. 3 REISENDE

NACH ENDZIELLAND BZW. ---FLUGPLATZ	VON HERKUNFTS									
	HAMBURG (HAM)	HANNOVER (HAJ)	BREMEN (BRE)	DUESSELDORF (DUS)	KOELN/BONN (CGN)	FRANKFURT (FRA)	STUTTGART (STR)	NUERNBERG (NUE)	MUENCHEN (MUC)	BERLIN (TXL)
REISENDE										
INSGESAMT										
ZENT. AFR. REP.	2	1	-	-	-	5	3	-	6	-
GABUN	8	2	2	21	-	16	-	-	6	1
KONGO	3	1	2	5	4	9	4	-	1	2
ZAIRE	7	1	101	6	5	15	36	1	10	6
ANGOLA	7	2	2	1	2	68	2	-	6	5
SUDAN	10	1	2	1	-	235	9	-	12	14
DSCHIBUTI	1	1	-	-	1	8	4	-	1	-
DARUNTER:ADD	20	3	4	9	4	1 495	13	3	12	25
AETHIOPIEN	29	11	7	25	8	2 018	24	6	21	36
SOMALIA	-	-	-	-	-	2	-	-	9	-
UGANDA	16	8	-	6	6	70	13	-	20	-
KENIA	578	430	16	1 565	255	4 986	106	3	3 941	97
DARUNTER:NBO	115	55	16	87	27	1 872	104	3	171	77
MBA	463	375	-	1 478	228	3 091	-	-	3 762	20
RUANDA	2	4	-	-	-	28	5	-	2	-
BURUNDI	3	2	-	-	-	6	2	-	1	-
TANSANIA	37	42	4	62	11	187	76	-	111	10
SAMBIA	11	-	1	1	5	42	2	-	8	7
MALAWI	3	-	-	7	3	16	7	-	11	-
SIMBABWE	39	12	3	52	17	773	10	12	51	45
BOTSUANA	4	3	2	3	1	18	1	3	1	4
NAMIBIA	149	113	29	51	9	1 852	23	16	808	79
DARUNTER:WDH	149	113	29	51	9	1 852	23	16	808	79
MOSAMBIK	4	3	-	1	2	25	-	-	-	4
SWASILAND	-	1	-	-	-	6	-	-	3	1
MADAGASKAR	14	-	1	4	-	106	18	-	14	15
KOMOREN	-	2	-	-	-	85	-	-	17	-
SESCHELLEN	93	26	5	15	3	1 429	35	10	100	98
DARUNTER:SEZ	93	26	5	15	3	1 429	23	10	100	98
REUNION(FR)	13	4	1	-	1	24	19	-	17	18
MAURITIUS	122	35	17	79	11	1 818	34	7	975	114
DARUNTER:MRU	121	35	17	79	11	1 818	34	7	975	114
SUEDAFRIKA	1 078	555	224	1 481	217	8 797	430	120	2 439	399
DARUNTER:JNB	558	354	115	881	133	5 594	298	86	1 391	221
CPT	449	145	95	517	71	2 834	118	27	694	160
A F R I K A	7 255	5 525	656	14 285	1 591	41 805	4 215	1 360	24 824	5 670
KANADA	734	390	177	1 040	247	16 237	522	296	1 579	412
DARUNTER:YMQ	104	37	32	195	72	2 305	62	110	299	111
YTO	354	152	73	481	135	5 490	272	78	639	142
YVR	135	55	21	148	14	3 026	55	32	277	84
YYC	51	75	13	95	12	4 239	68	56	196	50
USA	9 036	2 742	1 228	11 951	2 624	119 047	5 375	2 076	20 316	7 325
DARUNTER:NYC	1 764	416	177	2 154	246	21 060	1 123	423	4 969	1 643
CHI	284	123	54	2 911	116	6 940	261	129	811	200
BOS	213	95	48	217	76	4 187	231	70	1 014	161
PHL	44	35	6	83	17	680	31	24	164	29
WAS	215	77	62	175	167	8 602	198	76	690	210
DET	169	101	115	294	158	3 774	258	32	498	26
PIT	24	5	7	96	22	1 188	8	26	34	28
CVG	32	15	7	25	8	1 898	48	13	188	36
*U1	110	43	22	80	53	1 886	67	58	180	79
ATL	489	94	53	147	40	4 849	507	127	3 817	314
CLT	29	16	1	44	4	1 026	27	25	22	9
TPA	204	21	9	14	11	2 794	68	23	65	390
MIA	954	275	106	1 968	166	7 624	280	122	1 116	801
SJU	105	33	19	66	16	1 195	36	18	122	72
ORL	479	104	46	514	20	4 706	125	39	393	711
*U2	910	81	21	671	19	6 287	490	113	652	697
MSP	104	38	62	130	8	854	120	25	323	9
DAL	107	56	25	48	17	4 215	93	82	524	79
HOU	210	108	67	169	29	2 394	51	22	227	69
MSY	85	37	8	17	15	691	22	19	75	73
*U4	81	31	4	4	11	1 282	53	38	73	31
SEA	126	46	9	53	20	834	60	21	195	26
SFO	614	242	73	451	116	7 578	360	84	1 217	416
LAX	845	316	135	1 278	135	8 833	343	122	1 815	601
DEN	125	51	16	16	18	1 289	91	31	188	71
PHX	146	33	18	8	11	738	66	15	89	77
LAS	59	41	5	57	993	758	20	11	21	14
SAN	82	28	7	18	15	688	47	20	100	63
*U6	61	24	5	34	16	1 345	49	30	105	34
BERMUDA (BRIT)	1	2	-	3	2	30	2	-	9	-
MEXIKO	310	254	65	2 065	968	4 892	212	84	1 237	239
DARUNTER:MEX	266	193	63	287	91	3 363	195	62	643	195
ACA	6	-	-	703	2	33	-	13	160	18
*MX	27	53	1	1 055	872	1 362	11	2	404	18
GUATEMALA	44	22	14	68	8	111	57	-	48	5
BELIZE	1	-	2	-	3	23	-	2	-	2
HONDURAS	3	-	-	6	-	35	-	-	5	-
EL SALVADOR	3	4	2	7	1	18	-	-	2	1
NICARAGUA	1	-	-	6	1	37	3	-	4	5
COSTA RICA	122	24	17	819	1	1 206	21	6	403	56
DARUNTER:SJO	120	24	17	811	1	1 206	21	6	403	56
PANAMA	7	7	2	7	-	84	11	-	7	2
KUBA	12	-	-	2 186	946	69	-	-	609	20
DARUNTER:HAV	1	-	-	441	334	68	-	-	136	-
VRA	8	-	-	855	-	-	-	-	275	8
*CU	3	-	-	890	612	1	-	-	198	12
BAHAMAS	13	4	-	7	4	247	-	3	19	7
JAMAICA	48	35	2	753	2	803	8	9	335	40
DARUNTER:MBJ	38	29	1	747	1	772	4	6	317	40
HAITI	-	-	-	-	-	3	1	-	1	-

FEBRUAR 1995

MIT GEBIETEN AUSSERHALB DEUTSCHLANDS

FLUGPLATZ									NACH ENDZIELLAND BZW. -- FLUGPLATZ
BERLIN (THF)	(SXF)	SAARBRUECKEN (SCN)	MUENSTER/ OSN. (FMO)	LEIPZIG (LEJ)	DRESDEN (DRS)	ERFURT (ERF)	SONSTIGE	INSGESAMT	
-	-	-	-	-	-	-	-	17	REISENDE
-	-	-	-	-	-	-	-	56	INSGESAMT
-	9	-	-	-	-	-	-	40	ZENT. AFR. REP.
3	-	-	-	-	-	-	-	191	GABUN
4	15	-	-	-	-	-	-	114	KONGO
-	3	-	-	-	-	-	-	287	ZAIRE
-	-	-	-	-	-	-	-	16	ANGOLA
-	-	-	-	-	-	-	-	1 599	SUDAN
-	2	-	2	8	1	-	-	2 201	DSCHIBUTI
-	-	-	3	9	1	-	1	11	DARUNTER: ADD
11	-	-	-	-	-	-	-	151	AETHIOPIEN
16	710	-	9	443	16	-	2	13 173	SOMALIA
16	3	-	9	5	16	-	2	2 578	UGANDA
3	707	-	-	438	-	-	-	10 562	KENIA
-	-	-	-	-	-	-	-	44	DARUNTER: NBO
-	-	-	-	-	-	-	-	14	MBA
-	-	-	-	-	-	-	-	540	RUANDA
-	-	-	-	-	-	-	-	77	BURUNDI
-	-	-	-	-	-	-	-	48	TANSANIA
-	1	-	-	1	-	-	-	1 027	SAMBIA
1	-	-	-	5	1	-	6	43	MALAWI
-	-	-	-	2	-	-	-	3 142	SIMBABWE
-	-	-	-	2	5	-	6	3 142	BOTSUANA
-	-	-	-	2	5	-	6	40	NAMIBIA
-	-	-	-	-	1	-	-	11	DARUNTER: WDH
-	-	-	-	-	-	-	-	172	MOSAMBIK
-	7	-	-	-	-	-	-	111	SWASILAND
-	3	-	-	5	3	-	-	1 825	MADAGASKAR
-	3	-	-	5	3	-	-	1 813	KOMOREN
-	-	-	-	-	-	-	-	97	SESCHELLEN
-	-	-	6	8	6	-	-	3 232	DARUNTER: SEZ
-	-	-	6	8	6	-	-	3 231	REUNION (FR)
51	1	-	-	135	53	-	36	16 016	MAURITIUS
51	1	-	-	75	32	-	12	9 802	DARUNTER: MRU
-	-	-	-	48	17	-	19	5 194	SUEDAFRIKA
233	6 485	-	505	3 533	1 669	314	72	119 997	DARUNTER: JNB
									CPT
									A F R I K A
97	284	-	-	46	74	-	44	22 179	KANADA
97	6	-	-	1	23	-	8	3 462	DARUNTER: YMQ
-	265	-	-	23	22	-	13	8 139	YTO
-	1	-	-	2	15	-	8	3 873	YVR
-	3	-	-	15	6	-	1	4 880	YYC
214	80	1	214	579	441	-	280	183 529	USA
123	-	-	28	98	68	-	56	34 348	DARUNTER: NYC
25	-	-	9	13	19	-	15	11 910	CHI
21	-	-	2	14	28	-	2	6 379	BOS
-	-	-	1	1	4	-	2	1 121	PHL
-	-	-	-	29	40	-	12	10 553	WAS
-	-	-	4	1	2	-	8	5 440	DET
-	-	-	2	1	2	-	-	1 443	PIT
-	-	-	1	7	6	-	2	2 286	CVG
1	-	-	6	38	12	-	5	2 640	*U1
13	-	-	8	24	8	-	8	10 498	ATL
-	-	-	3	2	3	-	-	1 211	CLT
-	-	-	1	4	5	-	4	3 613	TPA
2	-	-	27	36	54	-	43	13 574	MIA
-	-	-	2	-	1	-	11	1 696	SJU
-	-	-	7	10	12	-	7	7 173	ORL
-	-	-	4	3	14	-	11	9 973	*U2
-	-	-	-	5	4	-	-	1 682	MSP
1	-	-	25	12	8	-	3	5 295	DAL
-	-	-	5	41	16	-	6	3 414	HOU
-	-	-	-	10	10	-	1	1 063	MSY
-	-	-	6	4	-	-	2	1 620	*U4
26	-	-	-	2	3	-	1	1 422	SEA
-	-	-	31	49	58	-	16	11 305	SFO
-	-	-	22	37	24	-	35	14 541	LAX
-	-	-	1	3	4	-	12	1 916	DEN
-	-	-	2	2	1	-	2	1 208	PHX
-	-	-	3	2	3	-	2	1 989	LAS
-	-	-	2	15	1	-	4	1 090	SAN
-	80	1	1	82	3	-	5	1 875	*U6
-	-	-	-	-	-	-	-	49	BERMUDA (BRIT)
-	578	-	14	64	24	-	21	11 027	MEXIKO
-	12	-	1	61	23	-	15	5 470	DARUNTER: MEX
-	391	-	-	3	-	-	5	1 334	ACA
-	175	-	7	-	1	-	-	3 988	*MX
-	-	-	1	-	-	-	-	378	GUATEMALA
-	-	-	-	-	-	-	-	33	BELIZE
-	-	-	-	-	-	-	-	49	HONDURAS
-	-	-	-	-	-	-	-	38	EL SALVADOR
-	-	-	-	-	-	-	-	57	NICARAGUA
-	-	-	-	-	-	-	-	2 675	COSTA RICA
-	-	-	-	-	-	-	-	2 665	DARUNTER: SJO
-	469	-	-	-	2	-	-	129	PANAMA
-	452	-	-	-	-	-	-	4 311	KUBA
-	-	-	-	-	-	-	-	1 432	DARUNTER: HAV
-	17	-	-	-	-	-	-	1 146	VRA
-	-	-	-	-	-	-	-	1 733	*CU
-	-	-	-	-	2	-	-	306	BAHAMAS
-	-	-	-	-	-	-	1	2 036	JAMAICA
-	-	-	-	-	-	-	1	1 956	DARUNTER: MBJ
-	-	-	-	-	-	-	-	5	HAITI

5 PERSONENVERKEHR
5. 2 VERFLECHTUNG IM VERKEHR
5. 2. 3 REISENDE

NACH ENDZIELLAND BZW. ---FLUGPLATZ	VON HERKUNFTS									
	HAMBURG (HAM)	HANNOVER (HAJ)	BREMEN (BRE)	DUESSELDORF (DUS)	KOELN/BONN (CGN)	FRANKFURT (FRA)	STUTTGART (STR)	NUERNBERG (NUE)	MUENCHEN (MUC)	BERLIN (TXL)
REISENDE										
INSGESAMT										
DOMINIK.REP	2 403	1 272	-	5 089	2 069	5 551	1 210	6	3 504	117
DARUNTER:SDQ	492	256	-	663	51	1 484	10	6	576	68
POP	1 064	430	-	2 527	1 104	2 082	574	-	1 488	47
*DO	847	586	-	1 899	914	1 985	626	-	1 440	2
ANTIGUA-BARB.	125	28	23	177	10	1 207	33	10	75	60
DARUNTER:ANU	125	28	23	177	10	1 207	33	10	75	60
GUADELOUPE(FR)	261	38	4	11	-	435	56	3	164	142
BARBADOS	330	18	1	480	588	705	2	4	115	20
DARUNTER:BGI	330	18	1	480	588	705	2	4	115	20
TRINID.U.TOB.	14	10	2	13	1	776	1	1	6	17
NIED.ANTILLEN	157	72	39	557	155	91	88	-	173	3
ST.LUCIA	29	8	-	17	-	807	-	-	41	23
SONST.WESTIN.	35	11	7	32	4	448	9	2	64	35
KOLUMBIEN	107	42	12	861	20	1 145	32	14	129	58
DARUNTER:BOG	102	38	11	57	18	809	28	11	121	58
VENEZUELA	217	76	25	2 212	13	2 480	70	8	389	138
DARUNTER:CCS	216	74	19	229	13	1 369	69	7	383	109
PMV	1	-	1	1 980	-	1 091	-	-	5	29
GUYANA	-	-	-	-	-	-	-	-	-	-
SURINAME	-	-	-	-	-	-	-	-	-	-
GUAYANA(FR)	3	4	-	2	-	9	3	-	5	-
BRASILLEN	679	275	108	424	200	8 874	475	106	1 688	388
DARUNTER:RIO	214	40	33	125	50	3 031	82	22	355	152
SAO	283	172	60	232	133	4 522	274	61	406	137
REC	127	25	3	12	3	616	71	10	141	75
ECUADOR	97	20	13	84	16	1 181	47	6	129	76
DARUNTER:UIO	69	18	9	81	16	1 158	41	6	121	76
PERU	136	34	14	46	10	660	55	4	159	51
DARUNTER:LIM	136	34	14	45	10	658	55	4	158	51
BOLIVIEN	42	15	10	13	4	415	17	20	39	26
PARAGUAY	29	7	10	15	4	236	3	-	36	16
URUGUAY	63	2	12	25	7	188	15	2	82	25
ARGENTINIEN	375	112	49	246	81	3 253	130	50	555	218
DARUNTER:BUE	367	112	46	244	80	3 125	130	49	553	215
CHILE	305	73	60	183	50	1 788	89	22	370	121
DARUNTER:SCL	301	72	60	163	50	1 689	88	20	367	121
FALKLAND-INSELN	-	-	-	-	-	-	-	-	1	-
A M E R I K A	15 742	5 601	1 898	29 405	8 039	173 091	8 548	2 734	32 299	9 648
LIBANON	106	27	36	91	18	782	39	15	115	29
DARUNTER:BEY	106	27	36	91	18	782	39	15	113	29
ISRAEL	460	362	35	460	558	9 481	610	64	4 400	399
DARUNTER:TLV	458	317	35	458	557	9 235	585	64	3 443	399
JORDANIEN	46	21	15	81	16	1 241	35	7	378	294
DARUNTER:AMM	46	21	15	81	16	1 217	35	7	378	293
SYRIEN	50	12	15	79	24	1 439	32	9	215	51
DARUNTER:DAM	44	11	15	69	23	1 273	16	7	211	49
IRAK	4	-	-	-	-	-	-	-	-	-
IRAN	723	29	12	133	65	3 067	50	32	110	80
DARUNTER:THR	722	27	11	132	65	2 976	50	32	103	79
KUWEIT	29	7	23	32	24	665	9	6	147	9
BAHRAIN	17	10	4	24	23	450	6	8	20	6
KATAR	8	2	-	5	2	195	-	-	3	3
SAUDI-ARAB.	87	34	17	75	88	1 642	35	33	61	21
DARUNTER:JED	50	15	11	35	55	790	16	21	33	10
JEMEN	4	9	-	18	6	716	1	1	41	18
OMAN	19	6	3	25	5	366	10	-	36	6
V.A.EMIRATE	188	49	57	255	108	2 709	46	31	1 288	124
DARUNTER:DXB	152	41	39	181	94	2 302	44	26	172	88
AUH	36	8	18	74	14	348	2	5	753	36
PAKISTAN	147	38	31	53	26	2 769	48	20	107	66
DARUNTER:KHI	49	21	21	30	24	1 594	43	12	78	25
BANGLADESCH	30	8	16	21	10	234	9	3	48	3
AFGHANISTAN	-	-	-	-	-	50	-	-	-	-
INDIEN	702	199	144	854	209	20 079	426	120	1 117	367
DARUNTER:DEL	387	93	73	366	95	10 169	207	52	380	174
BOM	219	41	44	307	81	6 988	135	38	290	164
MAA	38	23	8	67	19	1 629	16	17	46	14
NEPAL	40	14	3	58	8	2 155	14	13	656	59
DARUNTER:KTM	40	14	3	52	7	2 139	14	13	653	59
SRI LANKA	608	83	70	2 081	5	3 164	65	5	2 511	32
DARUNTER:CMB	607	83	70	2 076	5	3 164	65	5	2 511	32
MALEDIVEN	484	10	-	1 605	-	1 619	-	3	2 360	21
DARUNTER:MLE	484	10	-	1 605	-	1 619	-	3	2 360	21
MYANMAR	1	-	-	5	1	133	2	-	3	1
THAILAND	2 039	496	246	1 948	162	22 060	448	167	5 962	724
DARUNTER:BKK	1 739	475	245	1 527	156	19 977	439	166	5 467	698
HKT	297	16	1	416	3	1 798	9	1	485	25
LAOS	1	-	-	1	-	29	1	1	-	3
KAMBODSCHA	2	-	-	-	-	89	-	-	6	1
VIETNAM	70	24	18	57	3	1 103	33	9	57	260
DARUNTER:SGN	64	22	17	52	3	831	27	7	48	69
MALAYSIA	142	72	34	154	39	2 059	45	56	808	53
DARUNTER:KUL	122	50	30	88	36	1 473	32	49	249	50
SINGAPUR	464	190	89	329	90	8 018	177	111	523	124
DARUNTER:SIN	464	190	89	329	90	8 018	177	111	523	124
BRUNEI	4	1	6	4	-	74	3	3	1	2
INDONESIEN	420	148	76	838	47	4 344	176	87	1 845	129
DARUNTER:JKT	198	70	47	187	28	1 574	79	66	191	29
DPS	197	72	29	629	18	2 529	96	19	1 193	98
PHILIPPINEN	289	53	102	130	40	4 953	42	29	266	93
DARUNTER:MNL	284	51	98	121	40	4 487	42	29	259	84
HONGKONG (BRIT)	832	299	175	724	308	11 939	275	359	1 043	305

FEBRUAR 1995

MIT GEBIETEN AUSSERHALB DEUTSCHLANDS

FLUGPLATZ									NACH ENDZIELLAND BZW. -- FLUGPLATZ
B E R L I N (THF)	(SXF)	SAARBRUECKEN (SCN)	MUENSTER/ OSN. (FMO)	LEIPZIG (LEJ)	DRESDEN (DRS)	ERFURT (ERF)	SONSTIGE	INSGESAMT	
-	2 671	-	-	211	128	-	-	24 231	REISENDE
-	292	-	-	-	-	-	-	3 898	DOMINIK. REP
-	1 612	-	-	211	128	-	-	11 267	DARUNTER:SDQ
-	767	-	-	-	-	-	-	9 066	POP
-	-	-	8	4	5	-	2	1 767	*DO
-	-	-	8	4	5	-	2	1 767	ANTIGUA-BARB.
-	-	-	-	-	-	-	4	1 118	DARUNTER:ANU
-	-	-	-	10	-	-	-	2 273	GUADELOUPE (FR)
-	-	-	-	10	-	-	-	2 273	BARBADOS
-	-	-	2	-	-	-	-	843	DARUNTER:BGI
2	-	-	-	-	-	-	-	1 337	TRINID. U. TOB.
-	-	-	-	-	-	-	4	929	NIED. ANTILLEN
-	-	-	-	-	1	-	-	648	ST. LUCIA
-	-	-	5	3	-	-	4	2 432	SONST. WESTIN.
-	-	-	5	2	-	-	4	1 264	KOLUMBIEN
-	-	-	8	17	6	-	2	5 661	DARUNTER:BOG
-	-	-	4	11	6	-	2	2 511	VENEZUELA
-	-	-	-	6	-	-	-	3 113	DARUNTER:CCS
-	-	-	-	-	-	-	-	1	PMV
-	-	-	-	-	-	-	-	1	GUYANA
-	-	-	-	-	-	-	-	1	SURINAME
82	-	-	-	14	41	-	24	13 378	GUAYANA (FR)
21	-	-	-	7	18	-	11	4 161	BRASILLEN
25	-	-	-	3	20	-	11	6 339	DARUNTER:RIO
22	-	-	-	-	1	-	1	1 107	SAO
-	-	-	2	11	3	-	2	1 687	REC
-	-	-	2	11	3	-	2	1 613	ECUADOR
-	5	-	6	4	4	-	5	1 193	DARUNTER:UIO
-	5	-	6	4	4	-	5	1 189	PERU
-	-	-	6	13	2	-	4	626	DARUNTER:LIM
-	-	-	-	1	-	-	-	357	BOLIVIEN
-	-	-	-	-	-	-	-	421	PARAGUAY
-	6	-	-	22	13	-	5	5 115	URUGUAY
-	6	-	-	22	13	-	5	4 967	ARGENTINIEN
-	4	-	-	30	12	-	5	3 112	DARUNTER:BUE
-	4	-	-	30	12	-	4	2 981	CHILE
-	-	-	-	-	-	-	-	1	DARUNTER:SCL
395	4 097	1	266	1 029	758	-	407	293 958	FALKLAND-INSELN
									A M E R I K A
8	196	-	-	-	-	-	-	1 462	LIBANON
8	196	-	-	-	-	-	-	1 460	DARUNTER:BEY
48	1 636	-	24	591	35	-	6	19 169	ISRAEL
48	1 512	-	24	591	35	-	6	17 767	DARUNTER:TLV
-	-	-	-	-	1	-	1	2 136	JORDANIEN
-	-	-	-	-	1	-	1	2 111	DARUNTER:AMM
8	122	-	-	6	19	-	-	2 081	SYRIEN
8	58	-	-	6	19	-	-	1 809	DARUNTER:DAM
-	-	-	-	-	-	-	-	4	IRAK
-	-	-	-	6	10	-	3	4 320	IRAN
-	-	-	-	5	10	-	3	4 215	DARUNTER:THR
3	-	-	-	-	6	-	-	960	KUWEIT
-	-	-	-	1	-	-	-	569	BAHRAIN
-	-	-	-	1	-	-	-	219	KATAR
-	14	-	3	6	5	-	1	2 122	SAUDI-ARAB.
-	14	-	3	4	4	-	1	1 062	DARUNTER:JED
-	2	-	-	3	4	-	1	824	JEMEN
-	-	-	-	-	1	-	-	477	OMAN
7	196	-	-	9	2	-	4	5 073	V. A. EMIRATE
5	1	-	-	9	2	-	4	3 160	DARUNTER:DXB
2	195	-	-	-	-	-	-	1 491	AUH
-	7	-	-	8	4	-	6	3 330	PAKISTAN
-	6	-	-	3	3	-	3	1 912	DARUNTER:KHI
-	10	-	-	1	-	-	-	393	BANGLADESCH
-	-	-	-	-	-	-	-	50	AFGHANISTAN
-	16	-	14	33	42	-	16	24 338	INDIEN
-	10	-	1	15	28	-	9	12 059	DARUNTER:DEL
-	-	-	5	8	11	-	5	8 336	BOM
-	-	-	6	9	1	-	-	1 893	MAA
-	4	-	-	22	9	-	2	3 057	NEPAL
-	4	-	-	22	9	-	2	3 031	DARUNTER:KTM
-	804	-	-	-	-	-	1	9 429	SRI LANKA
-	804	-	-	-	-	-	-	9 423	DARUNTER:CMB
-	593	-	-	4	3	-	-	6 702	MALEDIVEN
-	593	-	-	4	3	-	-	6 702	DARUNTER:MLE
-	-	-	-	-	-	-	-	146	MYANMAR
199	984	-	-	28	25	-	26	35 514	THAILAND
199	681	-	-	28	25	-	26	31 848	DARUNTER:BKK
-	303	-	-	-	-	-	-	3 354	HKT
-	-	-	-	1	2	-	-	39	LAOS
-	-	-	-	-	-	-	-	98	KAMBODSCHA
-	22	-	-	19	11	-	5	1 691	VIETNAM
-	11	-	-	11	8	-	5	1 175	DARUNTER:SGN
-	41	-	4	8	4	-	3	3 522	MALAYSIA
-	32	-	2	8	4	-	2	2 227	DARUNTER:KUL
12	430	-	-	14	16	-	22	10 609	SINGAPUR
12	430	-	-	14	16	-	22	10 609	DARUNTER:SIN
-	-	-	-	-	-	-	-	98	BRUNEI
-	319	-	-	24	9	-	11	8 473	INDONESIEN
-	109	-	-	10	5	-	1	2 594	DARUNTER:JKT
-	191	-	-	14	2	-	10	5 097	DPS
1	-	-	-	7	2	-	12	6 019	PHILIPPINEN
-	-	-	-	7	2	-	12	5 516	DARUNTER:MNL
33	71	-	-	30	47	-	6	16 446	HONGKONG (BRIT)

5 PERSONENVERKEHR
5. 2 VERFLECHTUNG IM VERKEHR
5. 2. 3 REISENDE

NACH ENDZIELLAND	VON HERKUNFTS									
BZW. --- FLUGPLATZ	HAMBURG (HAM)	HANNOVER (HAJ)	BREMEN (BRE)	DUESSELDORF (DUS)	KOELN/BONN (CGN)	FRANKFURT (FRA)	STUTTGART (STR)	NUERNBERG (NUE)	MUENCHEN (MUC)	BERLIN (TXL)
REISENDE										
INSGESAMT										
DARUNTER: HKG	832	299	175	724	308	11 939	275	359	1 043	305
TAIWAN	129	69	49	292	47	4 277	62	82	271	73
DARUNTER: TPE	121	67	45	219	43	3 879	59	65	268	58
JAPAN	465	215	84	690	122	18 807	281	158	1 536	313
DARUNTER: TYO	356	176	61	526	96	14 814	209	144	1 332	214
OSA	90	29	9	140	24	3 040	63	13	165	89
KOREA REP.	261	80	58	384	78	5 954	201	84	407	178
DARUNTER: SEL	243	70	58	335	75	5 573	190	78	398	170
KOREA DEM. VR	5	7	1	16	1	80	1	4	-	7
MONGOLEI	1	-	-	2	1	28	2	1	5	15
CHINA	395	183	82	616	90	6 747	288	117	462	151
DARUNTER: PEK	296	141	56	542	56	5 356	234	92	395	125
SHA	90	39	25	61	33	1 246	50	15	44	23
A S I E N	9 272	2 757	1 501	12 140	2 224	143 517	3 472	1 638	26 808	4 020
AUSTRALIEN	617	287	70	579	142	7 364	243	61	741	180
DARUNTER: SYD	314	146	50	314	77	4 150	114	39	376	110
MEB	124	80	2	163	39	1 298	72	12	199	42
NEUSEELAND	185	53	5	104	42	3 174	88	13	231	60
DARUNTER: AKL	178	49	4	99	42	2 088	86	11	224	51
OZEANIEN (USA)	-	-	-	-	-	9	2	-	2	-
FIDSCHI	3	2	2	-	-	75	-	-	-	-
NEUKALED. (FR)	1	-	-	-	-	4	1	-	-	-
POLYNES (FR)	18	5	-	2	2	430	3	-	29	6
PAPUA-NEUGUI	2	4	-	21	-	33	1	1	16	-
AUSTRALIEN/OZEANIEN...	826	351	77	706	186	11 089	338	75	1 019	246
I N S G E S A M T ..	151 995	79 253	25 955	291 194	66 044	810 022	99 027	34 649	260 373	114 184

FEBRUAR 1995

 MIT GEBIETEN AUSSERHALB DEUTSCHLANDS

FLUGPLATZ									NACH ENDZIELLAND BZW.-- FLUGPLATZ
B E R L I N (THF)	(SXF)	SAARBRUECKEN (SCN)	MUENSTER/ OSN. (FMO)	LEIPZIG (LEJ)	DRESDEN (DRS)	ERFURT (ERF)	SONSTIGE	INSGESAMT	
									REISENDE

									INSGESAMT
33	71	-	-	30	47	-	6	16 446	DARUNTER: HKG
-	9	-	1	8	148	-	10	5 527	TAIWAN
-	9	-	1	7	148	-	10	4 999	DARUNTER: TPE
47	20	-	1	9	25	-	17	22 790	JAPAN
42	19	-	1	7	16	-	16	18 029	DARUNTER: TYO
5	1	-	-	2	6	-	1	3 677	OSA
-	488	-	3	7	8	-	7	8 198	KOREA REP.
-	488	-	3	4	8	-	7	7 700	DARUNTER: SEL
-	54	-	-	-	-	-	-	176	KOREA DEM. VR
-	49	-	-	5	-	-	-	109	MONGOLEI
26	454	-	-	21	27	-	11	9 670	CHINA
26	409	-	-	17	24	-	5	7 774	DARUNTER: PEK
-	36	-	-	3	3	-	6	1 674	SHA
392	6 541	-	50	872	465	-	171	215 840	A S I E N
1	123	-	13	36	20	-	15	10 492	AUSTRALIEN
-	54	-	9	18	13	-	10	5 794	DARUNTER: SYD
1	24	-	2	3	4	-	1	2 066	MEB
-	47	-	-	5	11	-	-	4 018	NEUSEELAND
-	42	-	-	5	9	-	-	2 888	DARUNTER: AKL
-	-	-	-	-	-	-	-	13	OZEANIEN (USA)
-	-	-	-	-	-	-	-	82	FIDSCHI
-	-	-	-	-	-	-	-	6	NEUKALED. (FR)
-	-	-	-	-	-	-	-	495	POLYNES (FR)
-	-	-	-	-	-	-	-	78	PAPUA-NEUGUI
1	170	-	13	41	31	-	15	15 184	AUSTRALIEN/OZEANIEN
9 254	46 906	2 448	12 040	23 624	14 504	3 254	1 096	2 045 822	I N S G E S A M T

6 GÜTERVERKEHR
6. 2 VERFLECHTUNG IM VERKEHR
6. 2. 1 EINLADUNG

NACH STRECKENZIELLAND		VON STRECKEN								
BZW. ----- FLUGPLATZ	HAMBURG (HAM)	HANNOVER (HAJ)	BREMEN (BRE)	DUESSELDORF (DUS)	KOELN/BONN (CGN)	FRANKFURT (FRA)	STUTTGART (STR)	NUERNBERG (NUE)	MUENCHEN (MUC)	BERLIN (TXL)
EINLADUNG										
INSGESAMT										
POLEN	47	0	-	25	32	188	-	-	2	5
DARUNTER: WAW	36	0	-	22	32	169	-	-	2	5
GDN	12	-	-	-	-	-	-	-	-	-
KTW	-	-	-	-	-	10	-	-	-	-
LITAUEN	1	-	-	-	-	51	-	-	-	1
DARUNTER: VNO	0	-	-	-	-	51	-	-	-	1
LETTLAND	1	-	-	-	-	48	-	-	-	-
DARUNTER: RIX	1	-	-	-	-	48	-	-	-	-
ESTLAND	0	-	-	-	-	25	-	-	-	-
DARUNTER: TTL	0	-	-	-	-	25	-	-	-	-
FINNLAND	13	14	-	21	252	172	15	-	19	4
DARUNTER: HEL	13	-	-	21	252	172	15	-	19	4
*FI	-	14	-	-	-	-	-	-	-	-
SCHWEDEN	22	-	-	46	675	229	4	4	8	3
DARUNTER: STO	22	-	-	38	315	157	4	-	8	3
GOT	0	-	-	8	361	72	-	4	-	-
NORWEGEN	23	-	-	6	89	59	-	-	2	0
DARUNTER: OSL	22	-	-	6	89	59	-	-	2	0
DAENEMARK	20	4	-	62	372	219	23	70	57	-
DARUNTER: CPH	20	4	-	62	199	218	23	70	57	-
BLL	-	-	-	-	173	0	-	-	-	-
GR BRITANNIEN	54	11	10	85	1 561	1 446	83	112	140	54
DARUNTER: LON	51	11	10	51	650	1 050	62	21	117	23
BHX	1	-	-	8	197	65	14	-	5	-
MAN	0	0	-	23	2	82	0	-	18	-
LPL	-	-	-	1	230	0	-	-	-	-
GLA	-	0	-	0	-	21	-	-	-	-
PIK	-	-	-	-	-	42	-	-	-	-
EMA	-	-	-	-	481	149	-	91	-	31
*GB	-	-	-	1	0	37	6	0	-	-
IRLAND	-	-	-	26	80	68	-	-	5	-
DARUNTER: DUB	-	-	-	26	80	68	-	-	5	-
ISLAND	2	-	-	-	-	-	-	-	-	-
NIEDERLANDE	62	0	2	0	-	144	7	0	37	7
DARUNTER: AMS	62	0	2	0	-	144	7	0	37	7
BELGIEN	100	0	-	0	46	412	14	306	21	0
DARUNTER: BRU	100	0	-	0	46	412	14	306	21	0
LUXEMBURG	0	-	-	-	-	12	-	1	0	-
DARUNTER: LUX	0	-	-	-	-	12	-	1	0	-
FRANKREICH	38	2	-	20	533	494	7	1	43	9
DARUNTER: PAR	38	2	-	17	338	443	7	0	35	9
LYS	-	-	-	0	195	34	0	1	-	-
NCE	-	-	-	0	-	16	0	-	0	-
SPANIEN	112	36	-	126	594	804	14	-	143	7
DARUNTER: MAD	25	0	-	14	152	467	0	-	57	-
BCN	13	0	-	9	159	137	0	-	29	7
VLC	-	-	-	-	-	26	-	-	-	-
AGP	10	-	-	5	-	12	-	-	0	-
BIO	-	-	-	-	-	22	-	-	-	-
*EI	-	15	-	-	271	0	8	-	-	-
PMI	17	3	-	9	0	26	0	-	1	-
LPA	34	10	-	52	0	56	3	-	14	-
TCI	13	6	-	24	11	40	1	-	28	-
FUE	0	2	-	6	-	3	0	-	4	-
ACE	0	-	-	2	-	9	0	-	6	-
PORTUGAL	0	0	-	8	16	325	0	-	24	-
DARUNTER: LIS	-	0	-	7	7	239	-	-	24	-
OPO	-	-	-	-	10	82	-	-	-	-
MALTA	3	-	-	9	-	125	-	-	9	0
DARUNTER: MLA	3	-	-	9	-	125	-	-	9	0
SCHWEIZ	70	3	0	32	265	405	36	3	51	52
DARUNTER: ZRH	69	3	0	27	0	313	36	3	47	52
GVA	0	-	-	5	38	89	0	-	3	-
BSL	0	0	-	0	226	3	-	-	0	-
OESTERREICH	11	0	-	55	156	449	9	93	36	6
DARUNTER: VIE	11	0	-	49	150	355	9	87	35	6
LNZ	-	-	-	1	5	33	0	6	-	-
SZG	-	-	-	5	-	6	-	-	-	-
GRZ	-	-	-	-	-	46	0	-	0	-
ITALIEN	13	-	-	33	421	764	16	47	50	0
DARUNTER: ROM	0	-	-	18	-	205	0	-	34	-
MIL	12	-	-	15	405	257	16	47	13	0
VCE	-	-	-	0	-	59	0	-	0	-
TRN	-	-	-	-	-	69	0	-	0	-
GOA	-	-	-	-	-	30	-	-	-	-
BLQ	-	-	-	-	-	41	-	-	0	-
PSA	-	-	-	-	-	33	-	-	-	-
CTA	-	-	-	-	-	13	-	-	-	-
*IT	-	-	-	-	17	50	-	-	0	-
GRIECHENLAND	-	-	-	63	113	404	17	116	28	4
DARUNTER: ATH	-	-	-	6	113	366	3	116	13	2
SKG	-	-	-	57	-	37	14	-	15	2
TUERKEI	10	3	-	36	245	619	27	0	52	0
DARUNTER: ANK	-	0	-	2	2	123	0	-	2	-
IST	10	2	-	34	243	466	27	0	50	0
IZM	-	-	-	0	0	27	-	-	0	-
ZYPERN	3	-	-	2	-	45	-	-	4	-
DARUNTER: LCA	3	-	-	2	-	45	-	-	4	-
SLOWENIEN	-	-	-	-	-	53	-	26	0	-
DARUNTER: LJU	-	-	-	-	-	53	-	26	0	-
KROATIEN	-	-	-	2	-	58	-	-	2	-
DARUNTER: ZAG	-	-	-	1	-	56	-	-	2	-
SERBIEN	-	-	-	0	-	4	-	-	-	-
MAZEDONIEN	0	-	-	4	-	3	5	-	0	-
DARUNTER: SKP	0	-	-	4	-	3	5	-	0	-

FEBRUAR 1995

MIT GEBIETEN AUSSERHALB DEUTSCHLANDS

IN TONNEN

HERKUNFTSFLUGPLATZ

NACH STRECKENZIELLAND

(THF)	B E R L I N (SXF)	SAARBRUECKEN (SCN)	MUENSTER/ OSN. (FMO)	LEIPZIG (LEJ)	DRESDEN (DRS)	ERFURT (ERF)	SONSTIGE	INSGESAMT	BZW. ----- FLUGPLATZ
									EINLADUNG

									INSGESAMT

0	15	-	-	-	0	-	-	315	POLEN
0	15	-	-	-	-	-	-	280	DARUNTER: WAW
-	-	-	-	-	-	-	-	12	GDN
-	-	-	-	-	-	-	-	10	KTW
-	1	-	-	-	-	-	-	55	LITAUEN
-	1	-	-	-	-	-	-	54	DARUNTER: VNO
-	-	-	-	-	-	-	-	50	LETTLAND
-	-	-	-	-	-	-	-	50	DARUNTER: RIX
-	-	-	-	-	-	-	-	25	ESTLAND
-	-	-	-	-	-	-	-	25	DARUNTER: TTL
-	-	-	-	-	-	-	-	511	FINNLAND
-	-	-	-	-	-	-	-	496	DARUNTER: HEL
-	-	-	-	-	-	-	-	14	*FI
-	-	-	-	-	-	-	-	991	SCHWEDEN
-	-	-	-	-	-	-	-	546	DARUNTER: STO
-	-	-	-	-	-	-	-	445	GOT
-	-	-	-	-	-	-	-	179	NORWEGEN
-	-	-	-	-	-	-	-	178	DARUNTER: OSL
11	-	-	-	-	-	-	-	838	DAENEMARK
11	-	-	-	-	-	-	-	664	DARUNTER: CPH
-	-	-	-	-	-	-	-	173	BLL
-	1	3	0	3	0	-	-	3 562	GR BRITANNIEN
-	1	2	-	3	0	-	-	2 052	DARUNTER: LON
-	-	-	-	-	-	-	-	290	BHX
-	-	-	-	-	-	-	-	127	MAN
-	-	0	0	-	-	-	-	232	LPL
-	-	-	-	-	-	-	-	21	GLA
-	-	-	-	-	-	-	-	42	PIK
-	-	-	-	-	-	-	-	752	EMA
-	-	-	-	-	-	-	-	45	*GB
-	-	-	-	-	-	-	-	179	IRLAND
-	-	-	-	-	-	-	-	179	DARUNTER: DUB
0	3	-	-	-	-	-	-	2	ISLAND
0	3	-	-	-	-	-	-	262	NIEDERLANDE
1	-	-	-	-	-	-	-	262	DARUNTER: AMS
1	-	-	-	-	-	-	-	901	BELGIEN
-	-	-	-	-	-	-	-	901	DARUNTER: BRU
-	-	-	-	-	-	-	-	15	LUXEMBURG
-	-	-	-	-	-	-	-	15	DARUNTER: LUX
-	-	-	-	-	0	-	-	1 147	FRANKREICH
-	-	-	-	-	0	-	-	889	DARUNTER: PAR
-	-	-	-	-	-	-	-	231	LYS
-	-	-	-	-	-	-	-	16	NCE
-	4	-	-	-	-	-	-	1 840	SPANIEN
-	-	-	-	-	-	-	-	715	DARUNTER: MAD
-	-	-	-	-	-	-	-	355	BCN
-	4	-	-	-	-	-	-	29	VLC
-	-	-	-	-	-	-	-	27	AGP
-	-	-	-	-	-	-	-	22	BIO
-	-	-	-	-	-	-	-	295	*E1
-	-	-	-	-	-	-	-	56	PMI
-	-	-	-	-	-	-	-	169	LPA
-	0	-	-	-	-	-	-	122	TCI
-	-	-	-	-	-	-	-	17	FUE
-	-	-	-	-	-	-	-	16	ACE
-	-	-	-	-	-	-	-	374	PORTUGAL
-	-	-	-	-	-	-	-	277	DARUNTER: LIS
-	-	-	-	-	-	-	-	92	OPO
-	-	-	-	-	-	-	-	146	MALTA
0	-	-	0	0	0	-	-	146	DARUNTER: MLA
-	-	-	0	0	0	-	-	917	SCHWEIZ
-	-	-	-	-	-	-	-	552	DARUNTER: ZRH
0	-	-	-	-	-	-	-	135	GVA
-	-	-	-	-	-	-	-	231	BSL
-	-	-	-	-	-	-	-	814	OESTERREICH
-	-	-	-	-	-	-	-	701	DARUNTER: VIE
-	-	-	-	-	-	-	-	45	LNZ
-	-	-	-	-	-	-	-	11	SZG
-	-	-	-	-	-	-	-	46	GRZ
-	-	-	-	-	-	-	-	1 346	ITALIEN
-	-	-	-	-	-	-	-	258	DARUNTER: ROM
-	-	-	-	-	-	-	-	765	MIL
-	-	-	-	-	-	-	-	61	VCE
-	-	-	-	-	-	-	-	70	TRN
-	-	-	-	-	-	-	-	30	GOA
-	-	-	-	-	-	-	-	41	BLQ
-	-	-	-	-	-	-	-	33	PSA
-	-	-	-	-	-	-	-	13	CTA
-	-	-	-	-	-	-	-	66	*IT
-	-	-	-	-	-	-	-	745	GRIECHENLAND
-	-	-	-	-	-	-	-	619	DARUNTER: ATH
-	0	-	-	-	-	-	-	125	SKG
-	0	-	-	-	-	-	-	994	TUERKEI
-	0	-	-	-	-	-	-	130	DARUNTER: ANK
-	-	-	-	-	-	-	-	832	IST
-	-	-	-	-	-	-	-	29	IZM
-	17	-	-	-	-	-	-	71	ZYPERN
-	17	-	-	-	-	-	-	71	DARUNTER: LCA
-	-	-	-	-	-	-	-	80	SLOWENIEN
0	-	-	-	-	-	-	-	80	DARUNTER: LJU
0	-	-	-	-	-	-	-	62	KROATIEN
-	-	-	-	-	-	-	-	59	DARUNTER: ZAG
-	-	-	-	-	-	-	-	4	SERBIEN
-	-	-	-	-	-	-	-	14	MAZEDONIEN
-	-	-	-	-	-	-	-	14	DARUNTER: SKP

6 GÜTERVERKEHR
6. 2 VERFLECHTUNG IM VERKEHR
6. 2. 1 EINLADUNG

NACH STRECKENZIELLAND	VON STRECKEN									
BZW. ----- FLUGPLATZ	HAMBURG (HAM)	HANNOVER (HAJ)	BREMEN (BRE)	DUESSELDORF (DUS)	KOELN/BONN (CGN)	FRANKFURT (FRA)	STUTTGART (STR)	NUERNBERG (NUE)	MUENCHEN (MUC)	BERLIN (TXL)
EINLADUNG										
INSGESAMT										
UNGARN	11	-	-	10	75	182	4	68	25	-
DARUNTER: BUD	11	-	-	10	75	182	4	68	25	-
TSCHECH. REP	5	-	-	1	0	170	-	74	1	-
DARUNTER: PRG	5	-	-	1	0	170	-	74	1	-
RUMAENIEN	-	-	-	0	-	96	-	-	32	-
DARUNTER: BUH	-	-	-	0	-	85	-	-	32	-
*RO	-	-	-	-	-	11	-	-	-	-
BULGARIEN	18	-	-	-	-	74	-	-	7	-
DARUNTER: SOF	18	-	-	-	-	74	-	-	7	-
BOJ	-	-	-	-	-	-	-	-	-	-
RUSSLAND	98	6	-	51	109	936	10	-	26	6
DARUNTER: MOW	89	0	-	42	109	874	-	-	25	6
LED	9	-	-	4	-	19	-	-	0	0
OVB	-	5	-	-	-	30	-	-	-	-
*RU	-	-	-	5	-	13	10	-	-	-
WEISSRUSSLAND	0	-	-	19	-	56	3	-	12	-
DARUNTER: MSQ	0	-	-	5	-	56	-	-	12	-
*BY	-	-	-	14	-	-	3	-	-	-
MOLDAVIEN	-	-	-	-	-	8	-	-	-	-
UKRAINE	-	-	-	-	-	31	-	-	11	-
DARUNTER: IEV	-	-	-	-	-	31	-	-	11	-
GEORGIEN	-	-	-	-	1	5	-	-	-	-
ASERBAIDISCHAN	-	-	-	-	-	-	-	74	-	-
DARUNTER: BAK	-	-	-	-	-	-	-	74	-	-
KASACHSTAN	-	25	-	-	35	369	-	-	-	-
DARUNTER: ALA	-	25	-	-	35	369	-	-	-	-
USBEKISTAN	-	-	-	-	-	236	-	-	-	-
DARUNTER: TAS	-	-	-	-	-	236	-	-	-	-
E U R O P A	740	104	12	743	5 671	9 787	296	995	848	161
DARUNTER: EU-LAENDER	446	67	12	545	4 819	5 942	210	750	612	97
AEGYPTEN	-	-	-	-	-	584	-	-	16	-
DARUNTER: CAI	-	-	-	-	-	544	-	-	16	-
ALY	-	-	-	-	-	20	-	-	-	-
HRG	-	-	-	-	-	20	-	-	-	-
TUNESIEN	1	-	-	13	-	87	0	-	6	-
DARUNTER: TUN	1	-	-	2	-	77	-	-	1	-
DJE	-	-	-	5	-	1	0	-	3	-
MIR	-	-	-	5	-	9	-	-	2	-
ALGERIEN	-	-	-	-	-	73	-	-	-	-
DARUNTER: ALG	-	-	-	-	-	67	-	-	-	-
MAROKKO	-	-	-	-	-	69	-	-	-	-
DARUNTER: CAS	-	-	-	-	-	65	-	-	-	-
KAP VERDE	-	-	-	-	-	0	-	-	-	-
SENEGAL	-	-	-	-	-	5	-	-	-	-
GHANA	-	-	-	15	-	13	-	-	-	-
DARUNTER: ACC	-	-	-	15	-	13	-	-	-	-
NIGERIA	-	-	-	-	-	25	-	-	-	-
DARUNTER: LOS	-	-	-	-	-	25	-	-	-	-
SUDAN	-	-	-	-	-	66	-	-	-	-
DARUNTER: KRT	-	-	-	-	-	66	-	-	-	-
ADD	-	-	-	-	-	287	-	-	-	-
AETHIOPIEN	-	-	-	-	-	314	-	-	-	-
DARUNTER: ASM	-	-	-	-	-	27	-	-	-	-
KENIA	-	-	-	2	-	275	-	-	15	-
DARUNTER: NBO	-	-	-	-	-	274	-	-	-	-
MBA	-	-	-	2	-	0	-	-	15	-
SIMBABWE	-	-	-	-	-	74	-	-	-	-
DARUNTER: HRE	-	-	-	-	-	74	-	-	-	-
NAMIBIA	-	-	-	-	-	89	-	-	4	-
DARUNTER: WDH	-	-	-	-	-	89	-	-	4	-
MADAGASKAR	-	-	-	-	-	3	-	-	-	-
SESCHELLEN	-	-	-	-	-	45	-	-	-	-
DARUNTER: SEZ	-	-	-	-	-	45	-	-	-	-
MAURITIUS	-	-	-	-	-	84	-	-	23	-
DARUNTER: MRU	-	-	-	-	-	84	-	-	23	-
SUEDAFRIKA	-	-	-	45	-	1 245	-	-	75	-
DARUNTER: JNB	-	-	-	45	-	1 189	-	-	21	-
CPT	-	-	-	-	-	54	-	-	-	-
DUR	-	-	-	-	-	-	-	-	16	-
*ZA	-	-	-	-	-	2	-	-	39	-
A F R I K A	1	-	-	74	-	3 052	0	-	140	-
KANADA	-	-	-	-	-	1 298	-	-	-	-
DARUNTER: YMQ	-	-	-	-	-	241	-	-	-	-
YTO	-	-	-	-	-	658	-	-	-	-
YYR	-	-	-	-	-	172	-	-	-	-
YYC	-	-	-	-	-	228	-	-	-	-
USA	16	-	-	301	2 455	13 180	84	-	391	46
DARUNTER: NYC	16	-	-	24	2 431	3 836	-	-	182	22
CHI	-	-	-	198	-	3 024	-	-	-	-
BOS	-	-	-	-	18	413	-	-	-	-
WAS	-	-	-	-	-	705	-	-	-	-
DET	-	-	-	-	-	142	-	-	-	-
PIT	-	-	-	-	-	131	-	-	-	-
CVG	-	-	-	-	-	118	-	-	-	-
*U1	-	-	-	-	-	-	-	-	69	-
ATL	-	-	-	-	-	1 525	84	-	136	24
CLT	-	-	-	-	-	120	-	-	-	-
MIA	-	-	-	67	-	1 015	-	-	4	-
SJU	-	-	-	-	-	160	-	-	-	-

FEBRUAR 1995

 MIT GEBIETEN AUSSERHALB DEUTSCHLANDS
 IN TONNEN

HERKUNFTSFLUGPLATZ									NACH STRECKENZIELLAND
B E R L I N (THF)	(SXF)	SAARBRUECKEN (SCN)	MUENSTER/ OSN.(FMO)	LEIPZIG (LEJ)	DRESDEN (DRS)	ERFURT (ERF)	SONSTIGE	INSGESAMT	BZW. ----- FLUGPLATZ
									EINLADUNG

									INSGESAMT

-	2	-	-	-	-	-	-	377	UNGARN
-	2	-	-	-	-	-	-	377	DARUNTER: BUD
2	-	-	-	-	-	-	-	254	TSCHECH. REP
2	-	-	-	-	-	-	-	254	DARUNTER: PRG
-	6	-	-	-	-	-	-	134	RUMAENIEN
-	6	-	-	-	-	-	-	124	DARUNTER: BUH
-	-	-	-	-	-	-	-	11	*RO
-	15	-	-	-	-	-	-	114	BULGARIEN
-	5	-	-	-	-	-	-	103	DARUNTER: SOF
-	10	-	-	-	-	-	-	10	BOJ
-	73	-	-	0	-	-	-	1 316	RUSSLAND
-	62	-	-	0	-	-	-	1 209	DARUNTER: MOW
-	9	-	-	-	-	-	-	42	LED
-	-	-	-	-	-	-	-	35	OVH
-	3	-	-	-	-	-	-	30	*RU
-	6	-	-	-	-	-	-	96	WEISSRUSSLAND
-	6	-	-	-	-	-	-	79	DARUNTER: MSQ
-	-	-	-	-	-	-	-	17	*BY
-	-	-	-	-	-	-	-	8	MOLDAVIEN
-	5	-	-	-	-	-	-	47	UKRAINE
-	5	-	-	-	-	-	-	47	DARUNTER: IEV
-	-	-	-	-	-	-	-	6	GEORGIEN
-	-	-	-	-	-	-	-	74	ASERBAIDISCHAN
-	-	-	-	-	-	-	-	74	DARUNTER: BAK
-	-	-	-	-	-	-	-	429	KASACHSTAN
-	-	-	-	-	-	-	-	429	DARUNTER: ALA
-	53	-	-	-	-	-	-	290	USBEKISTAN
-	53	-	-	-	-	-	-	290	DARUNTER: TAS
15	203	3	0	4	0	-	-	19 584	E U R O P A
12	7	3	0	3	0	-	-	13 525	DARUNTER: EU-LAENDER
-	55	-	-	-	-	-	-	656	AEGYPTEN
-	55	-	-	-	-	-	-	616	DARUNTER: CAI
-	-	-	-	-	-	-	-	20	ALY
-	0	-	-	-	-	-	-	20	HRG
-	0	-	-	-	-	-	-	107	TUNESIEN
-	0	-	-	-	-	-	-	82	DARUNTER: TUN
-	-	-	-	-	-	-	-	10	DJE
-	0	-	-	-	-	-	-	16	MIR
-	-	-	-	-	-	-	-	73	ALGERIEN
-	-	-	-	-	-	-	-	67	DARUNTER: ALG
-	-	-	-	-	-	-	-	69	MAROKKO
-	-	-	-	-	-	-	-	65	DARUNTER: CAS
-	-	-	-	-	-	-	-	0	KAP VERDE
-	-	-	-	-	-	-	-	5	SENEGAL
-	-	-	-	-	-	-	-	29	GHANA
-	-	-	-	-	-	-	-	29	DARUNTER: ACC
-	-	-	-	-	-	-	-	25	NIGERIA
-	-	-	-	-	-	-	-	25	DARUNTER: LOS
-	-	-	-	-	-	-	-	66	SUDAN
-	-	-	-	-	-	-	-	66	DARUNTER: KRT
-	-	-	-	-	-	-	-	287	ADD
-	-	-	-	-	-	-	-	314	AETHIOPIEN
-	-	-	-	-	-	-	-	27	DARUNTER: ASM
-	-	-	-	-	-	-	-	292	KENIA
-	-	-	-	-	-	-	-	274	DARUNTER: NBO
-	-	-	-	-	-	-	-	18	MBA
-	-	-	-	-	-	-	-	74	SIMBABWE
-	-	-	-	-	-	-	-	74	DARUNTER: HRE
-	-	-	-	-	-	-	-	93	NAMIBIA
-	-	-	-	-	-	-	-	93	DARUNTER: WDH
-	-	-	-	-	-	-	-	3	MADAGASKAR
-	-	-	-	-	-	-	-	45	SESCHELLEN
-	-	-	-	-	-	-	-	45	DARUNTER: SEZ
-	-	-	-	-	-	-	-	107	MAURITIUS
-	-	-	-	-	-	-	-	107	DARUNTER: MRU
-	-	-	-	-	-	-	-	1 365	SUEDAFRIKA
-	-	-	-	-	-	-	-	1 254	DARUNTER: JNB
-	-	-	-	-	-	-	-	54	CPT
-	-	-	-	-	-	-	-	16	DUR
-	-	-	-	-	-	-	-	41	*ZA
-	55	-	-	-	-	-	-	3 323	A F R I K A
-	0	-	-	-	-	-	-	1 298	KANADA
-	-	-	-	-	-	-	-	241	DARUNTER: YMQ
-	0	-	-	-	-	-	-	658	YTO
-	-	-	-	-	-	-	-	172	YVR
-	-	-	-	-	-	-	-	228	YYC
-	-	-	-	-	-	-	-	16 471	USA
-	-	-	-	-	-	-	-	6 510	DARUNTER: NYC
-	-	-	-	-	-	-	-	3 223	CHI
-	-	-	-	-	-	-	-	431	BOS
-	-	-	-	-	-	-	-	705	WAS
-	-	-	-	-	-	-	-	142	DET
-	-	-	-	-	-	-	-	131	PIT
-	-	-	-	-	-	-	-	118	CVG
-	-	-	-	-	-	-	-	69	*U1
-	-	-	-	-	-	-	-	1 769	ATL
-	-	-	-	-	-	-	-	120	CLT
-	-	-	-	-	-	-	-	1 086	MIA
-	-	-	-	-	-	-	-	160	SJU

NACH STRECKENZIELLAND		VON STRECKEN								
BZW. ----- FLUGPLATZ	HAMBURG (HAM)	HANNOVER (HAJ)	BREMEN (BRE)	DUESSELDORF (DUS)	KOELN/BONN (CGN)	FRANKFURT (FRA)	STUTTGART (STR)	NUERNBERG (NUE)	MUENCHEN (MUC)	BERLIN (TIL)
EINLADUNG										
INSGESAMT										
ORL	-	-	-	0	-	153	-	-	-	-
DAL	-	-	-	-	-	730	-	-	-	-
HOU	-	-	-	-	-	312	-	-	-	-
SFO	-	-	-	-	-	241	-	-	-	-
LAX	-	-	-	2	-	544	-	-	-	-
MEXIKO	-	-	-	2	-	526	-	-	-	-
DARUNTER:MEX	-	-	-	-	-	526	-	-	-	-
COSTA RICA	-	4	-	7	-	7	-	-	-	-
DARUNTER:SJO	-	-	-	7	-	7	-	-	-	-
KUBA	-	-	-	8	9	-	-	-	-	-
DARUNTER:HAV	-	-	-	7	9	-	-	-	-	-
JAMAICA	-	-	-	0	-	0	-	-	-	-
DOMINIK.REP	0	-	-	8	-	14	-	-	0	-
DARUNTER:SDQ	0	-	-	3	-	12	-	-	-	-
ANTIGUA-BARB.	-	-	-	0	-	4	-	-	-	-
BARBADOS	-	-	-	1	-	0	-	-	-	-
TRINID.U.TOB.	-	-	-	-	-	10	-	-	-	-
DARUNTER:POS	-	-	-	-	-	10	-	-	-	-
NIED.ANTILLEN	-	-	-	2	0	-	-	-	-	-
SONST.WESTIN.	-	-	-	-	-	7	-	-	-	-
KOLUMBIEN	-	-	-	-	-	317	-	-	-	-
DARUNTER:BOG	-	-	-	-	-	317	-	-	-	-
VENEZUELA	-	-	-	-	-	154	-	-	-	-
DARUNTER:CCS	-	-	-	-	-	153	-	-	-	-
BRASILIAN	-	-	-	-	-	1 398	-	-	-	-
DARUNTER:RIO	-	-	-	-	-	451	-	-	-	-
SAO	-	-	-	-	-	926	-	-	-	-
REC	-	-	-	-	-	20	-	-	-	-
URUGUAY	-	-	-	-	-	52	-	-	-	-
DARUNTER:MVD	-	-	-	-	-	52	-	-	-	-
ARGENTINIEN	-	-	-	-	-	161	-	-	-	-
DARUNTER:BUE	-	-	-	-	-	161	-	-	-	-
CHILE	-	-	-	-	-	137	-	-	-	-
DARUNTER:SCL	-	-	-	-	-	137	-	-	-	-
A M E R I K A	16	4	-	330	2 464	17 265	84	-	391	46
LIBANON	-	-	-	-	-	36	-	-	-	-
DARUNTER:BEY	-	-	-	-	-	36	-	-	-	-
ISRAEL	-	-	-	-	1 780	856	-	-	24	-
DARUNTER:TLV	-	-	-	-	1 780	853	-	-	24	-
JORDANIEN	-	-	-	-	-	54	-	-	-	8
DARUNTER:AMM	-	-	-	-	-	54	-	-	-	8
SYRIEN	-	-	-	-	-	43	-	-	6	-
DARUNTER:DAM	-	-	-	-	-	40	-	-	6	-
IRAN	18	-	-	-	-	420	-	-	-	-
DARUNTER:THR	18	-	-	-	-	420	-	-	-	-
KUWEIT	-	-	-	-	-	759	-	-	22	-
DARUNTER:KWI	-	-	-	-	-	759	-	-	22	-
BAHRAIN	-	-	-	-	-	208	-	-	-	-
DARUNTER:BAH	-	-	-	-	-	208	-	-	-	-
KATAR	-	-	-	-	-	167	-	-	-	-
DARUNTER:DOH	-	-	-	-	-	167	-	-	-	-
SAUDI-ARAB.	-	-	-	-	-	858	3	-	-	-
DARUNTER:DHA	-	-	-	-	-	344	-	-	-	-
JED	-	-	-	-	-	211	3	-	-	-
RUH	-	-	-	-	-	303	-	-	-	-
JEMEN	-	-	-	-	-	32	-	-	-	-
DARUNTER:SAH	-	-	-	-	-	32	-	-	-	-
OMAN	-	-	-	-	-	77	-	-	-	-
DARUNTER:MCT	-	-	-	-	-	77	-	-	-	-
V.A.EMIRATE	3	-	-	-	-	2 213	-	-	10	-
DARUNTER:SHJ	-	-	-	-	-	1 480	-	-	-	-
DXB	-	-	-	-	-	625	-	-	-	-
AUH	3	-	-	-	-	108	-	-	10	-
PAKISTAN	-	-	-	-	-	300	-	-	-	-
DARUNTER:KHI	-	-	-	-	-	202	-	-	-	-
ISB	-	-	-	-	-	73	-	-	-	-
LHE	-	-	-	-	-	24	-	-	-	-
BANGLADESCH	-	-	-	-	-	8	-	-	-	-
AFGHANISTAN	-	-	-	-	-	3	-	-	-	-
INDIEN	-	-	-	-	-	1 414	-	-	0	-
DARUNTER:DEL	-	-	-	-	-	691	-	-	-	-
BOM	-	-	-	-	-	645	-	-	-	-
MAA	-	-	-	-	-	78	-	-	-	-
NEPAL	-	-	-	-	-	14	-	-	-	-
DARUNTER:KTM	-	-	-	-	-	14	-	-	-	-
SRI LANKA	0	-	-	14	-	80	-	-	20	-
DARUNTER:CMB	0	-	-	14	-	80	-	-	20	-
MALEDIVEN	-	-	-	11	-	1	-	-	4	-
DARUNTER:MLE	-	-	-	11	-	1	-	-	4	-
THAILAND	0	-	-	0	-	887	-	-	58	-
DARUNTER:BKK	0	-	-	0	-	887	-	-	58	-
VIETNAM	-	-	-	-	-	66	-	-	-	2
DARUNTER:SGN	-	-	-	-	-	66	-	-	-	0
MALAYSIA	-	-	-	-	-	407	-	-	69	-
DARUNTER:KUL	-	-	-	-	-	328	-	-	54	-
PEN	-	-	-	-	-	79	-	-	-	-
*MY	-	-	-	-	-	-	-	-	15	-
SINGAPUR	-	-	-	-	-	1 186	-	-	-	-
DARUNTER:SIN	-	-	-	-	-	1 186	-	-	-	-
BRUNEI	-	-	-	-	-	50	-	-	-	-
DARUNTER:BWN	-	-	-	-	-	50	-	-	-	-
INDONESIEN	-	-	-	-	-	283	-	-	73	-

FEBRUAR 1995

 MIT GEBIETEN AUSSERHALB DEUTSCHLANDS
 IN TONNEN

HERKUNFTSFLUGPLATZ								NACH STRECKENZIELLAND
B E R L I N (THF)	(SXF)	SAARBRUECKEN (SCN)	MUENSTER/ OSN. (FMO)	LEIPZIG (LEJ)	DRESDEN (DRS)	ERFURT (ERF)	SONSTIGE	INSGESAM BZW. ----- FLUGPLATZ
								EINLADUNG

								INSGESAM

-	-	-	-	-	-	-	-	153 ORL
-	-	-	-	-	-	-	-	730 DAL
-	-	-	-	-	-	-	-	312 HOU
-	-	-	-	-	-	-	-	241 SFO
-	-	-	-	-	-	-	-	546 LAX
-	-	-	-	-	-	-	-	529 MEXIKO
-	-	-	-	-	-	-	-	526 DARUNTER:MEX
-	-	-	-	-	-	-	-	18 COSTA RICA
-	-	-	-	-	-	-	-	14 DARUNTER:SJO
-	14	-	-	-	-	-	-	31 KUBA
-	14	-	-	-	-	-	-	31 DARUNTER:HAV
-	-	-	-	-	-	-	-	0 JAMAICA
-	2	-	-	-	-	-	-	24 DOMINIK. REP
-	-	-	-	-	-	-	-	15 DARUNTER:SDQ
-	-	-	-	-	-	-	-	4 ANTIGUA-BARB.
-	-	-	-	-	-	-	-	2 BARBADOS
-	-	-	-	-	-	-	-	10 TRINID. U. TOB.
-	-	-	-	-	-	-	-	10 DARUNTER:POS
-	-	-	-	-	-	-	-	3 NIED. ANTILLEN
-	-	-	-	-	-	-	-	7 SONST. WESTIN.
-	-	-	-	-	-	-	-	317 KOLUMBIEN
-	-	-	-	-	-	-	-	317 DARUNTER:BOG
-	-	-	-	-	-	-	-	154 VENEZUELA
-	-	-	-	-	-	-	-	153 DARUNTER:CCS
-	-	-	-	-	-	-	-	1 398 BRASILIEN
-	-	-	-	-	-	-	-	451 DARUNTER:RIO
-	-	-	-	-	-	-	-	926 SAO
-	-	-	-	-	-	-	-	20 REC
-	-	-	-	-	-	-	-	52 URUGUAY
-	-	-	-	-	-	-	-	52 DARUNTER:MVD
-	-	-	-	-	-	-	-	161 ARGENTINIEN
-	-	-	-	-	-	-	-	161 DARUNTER:BUE
-	-	-	-	-	-	-	-	137 CHILE
-	-	-	-	-	-	-	-	137 DARUNTER:SCL
-	16	-	-	-	-	-	-	20 616 A M E R I K A
-	0	-	-	-	-	-	-	37 LIBANON
-	0	-	-	-	-	-	-	37 DARUNTER:BEY
-	-	-	-	2	-	-	-	2 662 ISRAEL
-	-	-	-	2	-	-	-	2 659 DARUNTER:TLV
-	-	-	-	-	-	-	-	62 JORDANIEN
-	-	-	-	-	-	-	-	62 DARUNTER:AMM
-	-	-	-	-	-	-	-	49 SYRIEN
-	-	-	-	-	-	-	-	46 DARUNTER:DAM
-	-	-	-	-	-	-	-	439 IRAN
-	-	-	-	-	-	-	-	439 DARUNTER:THR
-	-	-	-	-	-	-	-	781 KUWEIT
-	-	-	-	-	-	-	-	781 DARUNTER:KWI
-	-	-	-	-	-	-	-	208 BAHRAIN
-	-	-	-	-	-	-	-	208 DARUNTER:BAH
-	-	-	-	-	-	-	-	167 KATAR
-	-	-	-	-	-	-	-	167 DARUNTER:DOH
-	-	-	-	-	-	-	-	861 SAUDI-ARAB.
-	-	-	-	-	-	-	-	344 DARUNTER:DHA
-	-	-	-	-	-	-	-	214 JED
-	-	-	-	-	-	-	-	303 RUH
-	-	-	-	-	-	-	-	32 JEMEN
-	-	-	-	-	-	-	-	32 DARUNTER:SAH
-	-	-	-	-	-	-	-	77 OMAN
-	-	-	-	-	-	-	-	77 DARUNTER:MCT
-	-	-	-	-	-	-	-	2 226 V. A. EMIRATE
-	-	-	-	-	-	-	-	1 480 DARUNTER:SHJ
-	-	-	-	-	-	-	-	625 DXB
-	-	-	-	-	-	-	-	121 AUH
-	-	-	-	-	-	-	-	300 PAKISTAN
-	-	-	-	-	-	-	-	202 DARUNTER:KHI
-	-	-	-	-	-	-	-	73 ISB
-	-	-	-	-	-	-	-	24 LHE
-	-	-	-	-	-	-	-	8 BANGLADESCH
-	-	-	-	-	-	-	-	3 AFGHANISTAN
-	-	-	-	-	-	-	-	1 414 INDIEN
-	-	-	-	-	-	-	-	691 DARUNTER:DEL
-	-	-	-	-	-	-	-	645 BOM
-	-	-	-	-	-	-	-	78 MAA
-	-	-	-	-	-	-	-	14 NEPAL
-	-	-	-	-	-	-	-	14 DARUNTER:KTM
-	-	-	-	-	-	-	-	115 SRI LANKA
-	-	-	-	-	-	-	-	115 DARUNTER:CMB
-	-	-	-	-	-	-	-	16 MALEDIVEN
-	-	-	-	-	-	-	-	16 DARUNTER:MLE
-	-	-	-	-	-	-	-	946 THAILAND
-	-	-	-	-	-	-	-	946 DARUNTER:BKK
-	-	-	-	-	-	-	-	67 VIETNAM
-	-	-	-	-	-	-	-	66 DARUNTER:SGN
-	-	-	-	-	-	-	-	476 MALAYSIA
-	-	-	-	-	-	-	-	382 DARUNTER:KUL
-	-	-	-	-	-	-	-	79 PEN
-	-	-	-	-	-	-	-	15 *MY
-	20	-	-	-	-	-	-	1 206 SINGAPUR
-	20	-	-	-	-	-	-	1 206 DARUNTER:SIN
-	-	-	-	-	-	-	-	50 BRUNEI
-	-	-	-	-	-	-	-	50 DARUNTER:BWN
-	29	-	-	-	-	-	-	384 INDONESIEN

6 GÜTERVERKEHR
6. 2 VERFLECHTUNG IM VERKEHR
6. 2. 1 EINLADUNG

NACH STRECKENZIELLAND	VON STRECKEN									
BZW. ----- FLUGPLATZ	HAMBURG (HAM)	HANNOVER (HAJ)	BREMEN (BRE)	DUESSELDORF (DUS)	KOELN/BONN (CGN)	FRANKFURT (FRA)	STUTTGART (STR)	NUERNBERG (NUE)	MUENCHEN (MUC)	BERLIN (TXL)
EINLADUNG										
INSGESAMT										
DARUNTER:JKT	-	-	-	-	-	231	-	-	-	-
DPS	-	-	-	-	-	51	-	-	49	-
MES	-	-	-	-	-	-	-	-	24	-
PHILIPPINEN	-	-	-	-	-	566	-	-	-	-
DARUNTER:MNL	-	-	-	-	-	566	-	-	-	-
HONGKONG (BRIT)	-	-	-	-	-	2 925	-	-	-	-
DARUNTER:HKG	-	-	-	-	-	2 925	-	-	-	-
TAIWAN	-	-	-	-	-	308	-	-	-	-
DARUNTER:TPE	-	-	-	-	-	308	-	-	-	-
JAPAN	-	-	-	-	-	3 284	-	-	73	-
DARUNTER:TYO	-	-	-	-	-	2 883	-	-	73	-
OSA	-	-	-	-	-	326	-	-	-	-
NGO	-	-	-	-	-	75	-	-	-	-
KOREA REP.	-	-	-	-	-	2 472	-	-	-	-
DARUNTER:SEL	-	-	-	-	-	2 472	-	-	-	-
KOREA DEM.VR	-	-	-	-	-	-	-	-	-	-
DARUNTER:FNJ	-	-	-	-	-	-	-	-	-	-
CHINA	-	-	-	-	-	693	-	-	-	-
DARUNTER:PEK	-	-	-	-	-	463	-	-	-	-
SHA	-	-	-	-	-	230	-	-	-	-
A S I E N	22	-	-	25	1 780	20 669	3	-	359	9
AUSTRALIEN	-	-	-	-	-	518	-	-	-	-
DARUNTER:SYD	-	-	-	-	-	161	-	-	-	-
MEB	-	-	-	-	-	357	-	-	-	-
NEUSEELAND	-	-	-	-	-	56	-	-	-	-
DARUNTER:AKL	-	-	-	-	-	56	-	-	-	-
AUSTRALIEN/OZEANIEN...	-	-	-	-	-	574	-	-	-	-
I N S G E S A M T ..	780	108	12	1 173	9 916	51 347	384	995	1 737	216

FEBRUAR 1995
 MIT GEBIETEN AUSSERHALB DEUTSCHLANDS
 IN TONNEN

HERKUNFTSFLUGPLATZ									NACH STRECKENZIELLAND
B E R L I N (THF)	(SXF)	SAARBRUECKEN (SCN)	MUENSTER/ OSN. (FMO)	LEIPZIG (LEJ)	DRESDEN (DRS)	ERFURT (ERF)	SONSTIGE	INSGESAMT	BZW. ----- FLUGPLATZ
-	29	-	-	-	-	-	-	260	EINLADUNG
-	-	-	-	-	-	-	-	101	DARUNTER: JKT
-	-	-	-	-	-	-	-	24	DPS
-	-	-	-	-	-	-	-	566	MES
-	-	-	-	-	-	-	-	566	PHILIPPINEN
-	-	-	-	-	-	-	-	2 925	DARUNTER: MNL
-	-	-	-	-	-	-	-	2 925	HONGKONG (BRIT)
-	-	-	-	-	-	-	-	308	DARUNTER: HKG
-	-	-	-	-	-	-	-	308	TAIWAN
-	-	-	-	-	-	-	-	3 357	DARUNTER: TPE
-	-	-	-	-	-	-	-	2 956	JAPAN
-	-	-	-	-	-	-	-	326	DARUNTER: TYO
-	-	-	-	-	-	-	-	75	OSA
-	-	-	-	-	-	-	-	2 472	NGO
-	-	-	-	-	-	-	-	2 472	KOREA REP.
-	10	-	-	-	-	-	-	10	DARUNTER: SEL
-	10	-	-	-	-	-	-	10	KOREA DEM. VR
-	0	-	-	-	-	-	-	694	DARUNTER: PNJ
-	0	-	-	-	-	-	-	463	CHINA
-	-	-	-	-	-	-	-	230	DARUNTER: PEK
-	60	-	-	2	-	-	-	22 930	SHA
-	-	-	-	-	-	-	-	518	A S I E N
-	-	-	-	-	-	-	-	161	AUSTRALIEN
-	-	-	-	-	-	-	-	357	DARUNTER: SYD
-	-	-	-	-	-	-	-	56	MEB
-	-	-	-	-	-	-	-	56	NEUSEELAND
-	-	-	-	-	-	-	-	574	DARUNTER: AKL
15	335	3	0	6	0	-	-	67 026	AUSTRALIEN/OZEANIEN
									I N S G E S A M T

6 GÜTERVERKEHR
6. 2 VERFLECHTUNG IM VERKEHR
6. 2. 2 AUSLADUNG

VON STRECKENHERKUNFTS-	NACH STRECKEN									
LAND BZW. ---FLUGPLATZ	HAMBURG (HAM)	HANNOVER (HAJ)	BREMEN (BRE)	DUESSELDORF (DUS)	KOELN/BONN (CGN)	FRANKFURT (FRA)	STUTTGART (STR)	NUERNBERG (NUE)	MUENCHEN (MUC)	BERLIN (TXL)
AUSLADUNG										
INSGESAMT										
POLEN	5	-	-	2	7	81	-	-	0	0
DARUNTER:WAW	0	-	-	2	7	77	-	-	0	0
LITAUEN	0	-	-	-	-	16	-	-	-	0
DARUNTER:VNO	-	-	-	-	-	16	-	-	-	0
LETTLAND	-	-	-	-	-	12	-	-	-	-
DARUNTER:RIX	-	-	-	-	-	12	-	-	-	-
ESTLAND	0	-	-	-	-	1	-	-	-	-
FINNLAND	20	-	-	17	102	53	13	-	7	2
DARUNTER:HEL	20	-	-	17	102	53	13	-	7	2
SCHWEDEN	3	0	-	5	552	260	0	0	7	2
DARUNTER:STO	2	0	-	4	263	231	0	-	7	2
MMA	-	-	-	-	101	-	-	-	-	-
GOT	1	-	-	0	188	29	-	0	-	-
NORWEGEN	17	-	-	1	74	52	-	-	0	0
DARUNTER:OSL	15	-	-	1	74	52	-	-	0	0
DAENEMARK	29	3	-	33	229	121	9	54	28	-
DARUNTER:CPH	29	3	-	33	105	120	9	54	28	-
BLL	-	-	-	-	124	0	-	-	-	-
GR BRITANNIEN	71	21	12	248	1 928	1 490	35	103	100	23
DARUNTER:LOW	71	21	12	207	611	1 173	33	11	93	23
BHX	-	0	-	3	212	15	1	-	2	-
MAN	0	0	-	9	-	44	0	-	4	-
LPL	-	-	-	-	153	-	-	-	-	-
PIK	-	-	-	-	-	43	-	-	-	-
EMA	-	-	-	-	914	209	-	91	1	-
*GB	-	-	-	-	-	2	-	-	-	-
IRLAND	-	-	-	28	23	46	-	-	13	-
DARUNTER:DUB	-	-	-	26	177	46	-	-	13	-
ISLAND	104	-	-	-	-	-	-	-	-	-
DARUNTER:KEF	104	-	-	-	-	-	-	-	-	-
NIEDERLANDE	66	0	3	0	-	114	11	0	78	42
DARUNTER:AMS	66	0	3	0	-	114	11	0	78	42
BELGIEN	11	2	-	2	220	304	17	268	36	0
DARUNTER:BRU	11	2	-	2	220	304	17	268	36	0
LUXEMBURG	0	-	-	-	-	4	-	-	-	-
FRANKREICH	64	2	-	74	685	644	37	1	78	15
DARUNTER:PAR	64	2	-	73	520	580	37	1	76	15
LYS	-	-	-	0	164	17	0	-	0	-
NCE	-	-	-	0	-	45	-	-	0	-
SPANIEN	29	5	-	171	545	395	17	5	38	8
DARUNTER:MAD	9	1	-	16	173	157	-	-	7	0
BCN	5	0	-	18	91	73	1	-	9	8
VLC	-	-	-	-	4	25	-	5	-	-
AGP	0	0	-	4	-	21	-	-	-	-
BIO	-	-	-	-	-	26	-	-	-	-
*EI	-	-	-	-	277	1	-	-	-	-
PMI	7	3	-	6	0	18	3	-	-	-
LPA	0	0	-	40	0	30	0	-	12	-
TCI	7	-	-	26	-	35	12	-	9	-
FUE	-	-	-	55	-	5	-	-	-	-
PORTUGAL	2	6	-	5	2	250	2	-	31	-
DARUNTER:LIS	2	6	-	4	0	171	-	-	31	-
OPO	-	-	-	-	1	71	2	-	-	-
MALTA	2	-	-	2	-	82	-	-	4	2
DARUNTER:MLA	2	-	-	2	-	82	-	-	4	2
SCHWEIZ	46	15	3	100	250	198	85	8	91	17
DARUNTER:ZRH	45	15	3	95	3	147	84	8	85	17
GVA	0	-	-	5	38	50	0	-	5	-
BSL	0	0	-	0	208	2	-	-	0	-
OESTERREICH	8	0	-	27	132	211	3	47	26	25
DARUNTER:VIE	8	0	-	26	121	172	3	42	26	25
LNZ	-	-	-	0	11	6	-	4	-	-
GRZ	-	-	-	-	-	28	-	-	-	-
ITALIEN	21	-	-	77	589	597	7	65	56	12
DARUNTER:ROM	-	-	-	41	-	118	-	-	29	-
MIL	21	-	-	36	559	168	6	65	10	12
VCE	-	-	-	0	-	57	-	-	0	-
TRN	-	-	-	-	0	51	0	-	1	-
GOA	-	-	-	-	-	22	-	-	0	-
BLQ	-	-	-	-	10	55	-	-	0	-
PSA	-	-	-	-	-	35	-	-	-	-
NAP	-	-	-	-	-	12	-	-	12	-
*IT	-	-	-	-	20	69	-	-	0	-
GRIECHENLAND	-	-	-	68	70	337	57	20	93	6
DARUNTER:ATH	-	-	-	63	70	257	20	20	40	6
SKG	-	-	-	3	-	79	37	-	53	-
TUERKEI	19	12	-	124	315	455	74	4	82	12
DARUNTER:ANK	-	0	-	7	2	44	9	-	1	-
IST	12	11	-	108	310	338	61	4	73	11
IZM	-	-	-	3	3	50	-	-	6	-
AYT	6	-	-	5	-	23	4	-	2	0
ZYPERN	0	-	-	0	-	22	-	-	-	-
DARUNTER:LCA	0	-	-	0	-	22	-	-	-	-
SLOWENIEN	-	-	-	-	-	26	-	15	0	-
DARUNTER:LJU	-	-	-	-	-	26	-	15	0	-
KROATIEN	-	-	-	0	-	31	0	-	0	-
DARUNTER:ZAG	-	-	-	0	-	31	0	-	0	-
SERBIEN	-	-	-	-	-	0	-	-	-	-
MAZEDONIEN	-	-	-	4	-	4	7	-	-	-
DARUNTER:SKP	-	-	-	-	-	4	-	-	-	-
UNGARN	5	-	-	2	36	42	2	25	4	-
DARUNTER:BUD	5	-	-	2	36	42	2	25	4	-
TSSCHECH.REP	2	0	-	0	0	32	2	31	4	-
DARUNTER:PRG	2	0	-	0	0	32	2	31	4	-
RUMAENIEN	-	-	-	0	-	76	3	-	77	-

FEBRUAR 1995

MIT GEBIETEN AUSSERHALB DEUTSCHLANDS

IN TONNEN

ZIELFLUGPLATZ

ZIELFLUGPLATZ								VON STRECKENHERKUNFTS-	
BERLIN (THF)	BERLIN (SKF)	SAARBRUECKEN (SCN)	MUENSTER/ OSN. (FMO)	LEIPZIG (LEJ)	DRESDEN (DRS)	ERFURT (ERF)	SONSTIGE	INSGESAMT	LAND BZW. - FLUGPLATZ
									AUSLADUNG
									INGESAMT
-	7	-	-	-	-	-	-	102	POLEN
-	7	-	-	-	-	-	-	94	DARUNTER:WAW
0	-	-	-	-	-	-	-	17	LITAUEN
0	-	-	-	-	-	-	-	17	DARUNTER:VNO
0	-	-	-	-	-	-	-	12	LETTLAND
-	-	-	-	-	-	-	-	12	DARUNTER:RIX
-	-	-	-	-	-	-	-	1	ESTLAND
-	-	-	-	-	-	-	-	215	FINNLAND
-	-	-	-	-	-	-	-	215	DARUNTER:HEL
-	-	-	-	-	-	-	-	830	SCHWEDEN
-	-	-	-	-	-	-	-	509	DARUNTER:STO
-	-	-	-	-	-	-	-	101	MMA
-	-	-	-	-	-	-	-	220	GOT
-	-	-	-	-	-	-	-	146	NORWEGEN
-	-	-	-	-	-	-	-	144	DARUNTER:OSL
4	-	-	-	-	-	-	-	511	DAENEMARK
4	-	-	-	-	-	-	-	386	DARUNTER:CPH
-	-	-	-	-	-	-	-	125	BLL
-	6	56	0	0	0	-	-	4 094	GR BRITANNIEN
-	-	8	0	0	0	-	-	2 265	DARUNTER:LON
-	3	-	-	-	-	-	-	235	BHX
-	-	-	-	-	-	-	-	58	MAN
-	-	13	-	-	-	-	-	166	LPL
-	-	-	-	-	-	-	-	43	PIK
-	1	25	-	-	-	-	-	1 215	EMA
-	-	3	-	-	-	-	-	80	*GB
-	-	-	-	-	-	-	-	264	IRLAND
-	-	-	-	-	-	-	-	261	DARUNTER:DUB
-	-	-	-	-	-	-	-	104	ISLAND
-	-	-	-	-	-	-	-	104	DARUNTER:KEF
-	0	-	-	-	-	-	-	315	NIEDERLANDE
-	0	-	-	-	-	-	-	315	DARUNTER:AMS
3	-	-	-	-	-	-	-	864	BELGIEN
3	-	-	-	-	-	-	-	864	DARUNTER:BRU
0	-	-	-	-	-	-	-	4	LUXEMBURG
-	-	0	-	-	-	-	-	1 600	FRANKREICH
-	-	-	-	-	-	-	-	1 368	DARUNTER:PAR
-	-	-	-	-	-	-	-	181	LYS
-	-	-	-	-	-	-	-	47	NCE
-	2	3	-	-	0	-	-	1 218	SPANIEN
-	-	0	-	-	-	-	-	364	DARUNTER:MAD
-	-	0	-	-	-	-	-	206	BCN
-	-	3	-	-	-	-	-	36	VLC
-	-	-	-	-	-	-	-	25	AGP
-	-	-	-	-	-	-	-	26	BIO
-	0	-	-	-	-	-	-	278	*E1
-	-	-	-	-	-	-	-	38	PMI
-	-	-	-	-	-	-	-	83	LPA
-	2	-	-	-	0	-	-	91	TCI
-	-	-	-	-	-	-	-	60	FUE
-	-	-	-	-	-	-	-	297	PORTUGAL
-	-	-	-	-	-	-	-	214	DARUNTER:LIS
-	-	-	-	-	-	-	-	74	OPO
-	-	-	-	-	-	-	-	91	MALTA
0	-	-	-	0	0	-	-	91	DARUNTER:MLA
-	-	-	-	0	0	-	-	813	SCHWEIZ
-	-	-	-	-	-	-	-	502	DARUNTER:ZRH
0	-	-	-	-	-	-	-	99	GVA
-	-	-	-	-	-	-	-	212	BSL
-	-	-	-	-	-	-	-	478	OESTERREICH
-	-	-	-	-	-	-	-	425	DARUNTER:VIE
-	-	-	-	-	-	-	-	22	LNZ
-	-	-	-	-	-	-	-	28	GRZ
-	-	-	-	-	-	-	-	1 425	ITALIEN
-	-	-	-	-	-	-	-	188	DARUNTER:ROM
-	-	-	-	-	-	-	-	879	MIL
-	-	-	-	-	-	-	-	58	VCE
-	-	-	-	-	-	-	-	53	TRN
-	-	-	-	-	-	-	-	22	GOA
-	-	-	-	-	-	-	-	65	BLQ
-	-	-	-	-	-	-	-	35	PSA
-	-	-	-	-	-	-	-	24	NAP
-	-	-	-	-	-	-	-	89	*IT
-	-	-	-	-	-	-	-	652	GRIECHENLAND
-	-	-	-	-	-	-	-	477	DARUNTER:ATH
-	0	-	-	-	-	-	-	173	SKG
-	0	-	-	-	-	-	-	1 097	TUERKEI
-	-	-	-	-	-	-	-	64	DARUNTER:ANK
-	-	-	-	-	-	-	-	929	IST
-	-	-	-	-	-	-	-	62	IZM
-	-	-	-	-	-	-	-	41	AYT
-	0	-	-	-	-	-	-	23	ZYPERN
-	0	-	-	-	-	-	-	23	DARUNTER:LCA
-	-	-	-	-	-	-	-	41	SLOWENIEN
-	-	-	-	-	-	-	-	41	DARUNTER:LJU
-	-	-	-	-	-	-	-	32	KROATIEN
-	-	-	-	-	-	-	-	31	DARUNTER:ZAG
-	2	-	-	-	-	-	-	0	SERBIEN
-	2	-	-	-	-	-	-	16	MAZEDONIEN
-	0	-	-	-	-	-	-	16	DARUNTER:SKP
-	0	-	-	-	-	-	-	117	UNGARN
3	-	-	-	-	-	-	-	117	DARUNTER:BUD
3	-	-	-	-	-	-	-	77	TSCHECH.REP
-	0	-	-	-	-	-	-	77	DARUNTER:PRG
-	-	-	-	-	-	-	-	157	RUMAENIEN

6 GUETERVERKEHR
6. 2 VERFLECHTUNG IM VERKEHR
6. 2. 2 AUSLADUNG

VON STRECKENHERKUNFTS-		NACH STRECKEN								
LAND BZW. --- FLUGPLATZ	HAMBURG (HAM)	HANNOVER (HAJ)	BREMEN (BRE)	DUESSELDORF (DUS)	KOELN/BONN (CGN)	FRANKFURT (FRA)	STUTTGART (STR)	NUERNBERG (NUE)	MUENCHEN (MUC)	BERLIN (TXL)
AUSLADUNG										
INSGESAMT										
DARUNTER: BUE	-	-	-	0	-	76	3	-	77	-
BULGARIEN	-	-	-	-	-	28	-	-	9	-
DARUNTER: SOF	-	-	-	-	-	28	-	-	9	-
RUSSLAND	4	0	-	4	0	220	-	-	1	1
DARUNTER: MOW	2	0	-	2	0	174	-	-	1	1
LED	2	-	-	0	-	1	-	-	0	0
*RU	-	-	-	2	-	44	-	-	-	-
WEISSRUSSLAND	-	-	-	8	-	18	-	-	1	-
DARUNTER: MSQ	-	-	-	-	-	18	-	-	1	-
MOLDAVIEN	-	-	-	-	-	0	-	-	-	-
UKRAINE	-	-	-	-	-	11	-	-	1	-
DARUNTER: IEV	-	-	-	-	-	11	-	-	1	-
GEORGIEN	-	-	-	-	0	4	-	-	-	-
KASACHSTAN	-	1	-	-	-	7	-	-	-	-
USBEKISTAN	-	-	-	-	-	51	-	-	-	-
DARUNTER: TAS	-	-	-	-	-	51	-	-	-	-
E U R O P A	531	69	17	1 000	5 914	6 295	381	648	869	168
DARUNTER: EU-LAENDER	326	41	15	752	5 231	4 824	208	564	592	135
AEGYPTEN	-	-	-	6	-	327	-	-	15	-
DARUNTER: CAI	-	-	-	6	-	275	-	-	15	-
ALY	-	-	-	-	-	51	-	-	-	-
TUNESIEN	3	7	-	12	-	99	4	-	11	-
DARUNTER: TUN	0	-	-	4	-	75	-	-	3	-
MIR	2	7	-	7	-	21	-	-	7	-
ALGERIEN	-	-	-	-	-	7	4	-	-	-
MAROKKO	0	-	-	7	-	99	-	-	-	-
DARUNTER: CAS	-	-	-	-	-	97	-	-	-	-
SENEGAL	-	-	-	-	-	43	-	-	-	-
DARUNTER: DKR	-	-	-	-	-	43	-	-	-	-
GAMBIA	-	-	-	-	3	-	-	-	-	-
GHANA	-	-	-	23	-	37	-	-	-	-
DARUNTER: ACC	-	-	-	23	-	37	-	-	-	-
NIGERIA	-	-	-	-	-	38	-	-	-	-
DARUNTER: LOS	-	-	-	-	-	38	-	-	-	-
SUDAN	-	-	-	-	-	13	-	-	-	-
DARUNTER: KRT	-	-	-	-	-	13	-	-	-	-
ADD	-	-	-	-	-	254	-	-	-	-
AETHIOPIEN	-	-	-	-	-	260	-	-	-	-
KENIA	-	2	-	-	-	938	-	-	-	-
DARUNTER: NBO	-	-	-	-	-	937	-	-	-	-
TANSANIA	-	-	-	23	-	-	-	-	44	-
DARUNTER: JRO	-	-	-	23	-	-	-	-	44	-
SIMBABWE	-	-	-	-	-	164	-	-	-	-
DARUNTER: HRE	-	-	-	-	-	164	-	-	-	-
NAMIBIA	-	-	-	-	-	283	-	-	2	-
DARUNTER: WDH	-	-	-	-	-	283	-	-	2	-
SESCHELLEN	-	-	-	-	-	2	-	-	-	-
MAURITIUS	-	-	-	-	-	73	-	-	21	-
DARUNTER: MRU	-	-	-	-	-	73	-	-	21	-
SUEDAFRIKA	-	-	-	19	-	1 029	-	-	65	-
DARUNTER: JNB	-	-	-	8	-	834	-	-	51	-
CPT	-	-	-	11	-	152	-	-	-	-
DUR	-	-	-	-	-	-	-	-	14	-
*ZA	-	-	-	-	-	43	-	-	-	-
A F R I K A	3	8	-	90	3	3 413	4	-	159	-
KANADA	-	-	-	-	-	1 649	-	-	-	-
DARUNTER: YMQ	-	-	-	-	-	241	-	-	-	-
YTO	-	-	-	-	-	818	-	-	-	-
YVR	-	-	-	-	-	303	-	-	-	-
YYC	-	-	-	-	-	287	-	-	-	-
USA	175	-	-	423	1 988	12 836	81	-	288	15
DARUNTER: NYC	19	-	-	69	664	3 857	-	-	155	15
CHI	-	-	-	180	-	2 674	-	-	-	-
BOS	-	-	-	-	-	375	-	-	-	-
PHL	-	-	-	-	1 119	-	-	-	-	-
WAS	-	-	-	-	-	440	-	-	-	-
DET	-	-	-	-	-	226	-	-	-	-
PIT	-	-	-	-	-	168	-	-	-	-
CVG	-	-	-	-	-	96	-	-	-	-
ATL	156	-	-	-	-	1 631	81	-	117	-
CLT	-	-	-	-	-	174	-	-	-	-
MIA	-	-	-	120	-	987	-	-	16	-
SDF	-	-	-	-	196	-	-	-	-	-
SJU	-	-	-	-	-	203	-	-	-	-
ORL	-	-	-	31	-	117	-	-	-	-
DAL	-	-	-	-	-	654	-	-	-	-
HOU	-	-	-	-	-	377	-	-	-	-
SFO	-	-	-	-	-	360	-	-	-	-
LAX	-	-	-	24	-	491	-	-	-	-
MEXIKO	-	-	-	2	-	334	-	-	-	-
DARUNTER: MEX	-	-	-	-	-	334	-	-	-	-
COSTA RICA	-	-	-	13	6	13	-	-	-	-
DARUNTER: SJO	-	-	-	13	6	13	-	-	-	-
KUBA	-	-	-	44	-	-	-	-	-	-
DARUNTER: HAV	-	-	-	24	-	-	-	-	-	-
VRA	-	-	-	21	-	-	-	-	-	-
BAHAMAS	-	-	-	-	-	3	-	-	-	-
JAMAICA	-	-	-	5	-	2	-	-	-	-
DOMINIK.REP	0	-	-	60	-	17	-	-	-	-

FEBRUAR 1995

MIT GEBIETEN AUSSERHALB DEUTSCHLANDS

IN TONNEN

ZIELFLUGPLATZ

ZIELFLUGPLATZ									VON STRECKENHERKUNFTS-
BERLIN (THF)	BERLIN (SXF)	SAARBRUECKEN (SCN)	MUENSTER/ OSN. (FMO)	LEIPZIG (LEJ)	DRESDEN (DRS)	ERFURT (ERF)	SONSTIGE	INSGESAMT	LAND BZW. - FLUGPLATZ
-	0	-	-	-	-	-	-	156	AUSLADUNG
-	3	-	-	-	-	-	-	40	DARUNTER: BUH
-	3	-	-	-	-	-	-	40	BULGARIEN
-	135	-	-	0	-	-	-	367	DARUNTER: SOF
-	107	-	-	0	-	-	-	289	RUSSLAND
-	19	-	-	-	-	-	-	23	DARUNTER: MOW
-	9	-	-	-	-	-	-	54	LED
-	0	-	-	-	-	-	-	28	*RU
-	0	-	-	-	-	-	-	20	WEISSRUSSLAND
-	-	-	-	-	-	-	-	0	DARUNTER: MSQ
-	0	-	-	-	-	-	-	12	MOLDAVIEN
-	0	-	-	-	-	-	-	12	UKRAINE
-	-	-	-	-	-	-	-	4	DARUNTER: IEV
-	-	-	-	-	-	-	-	8	GEORGIEN
-	-	-	-	-	-	-	-	51	KASACHSTAN
-	-	-	-	-	-	-	-	51	USBEKISTAN
-	-	-	-	-	-	-	-	51	DARUNTER: TAS
11	159	63	0	0	1	-	-	16 127	E U R O P A
7	9	63	0	0	0	-	-	12 768	DARUNTER: EU-LAENDER
-	9	-	-	-	-	-	-	358	AEGYPTEN
-	9	-	-	-	-	-	-	306	DARUNTER: CAI
-	2	-	-	-	-	-	-	51	ALY
-	2	-	-	-	-	-	-	137	TUNESIEN
-	-	-	-	-	-	-	-	86	DARUNTER: TUN
-	-	-	-	-	-	-	-	48	MIR
-	-	-	-	-	-	-	-	7	ALGERIEN
-	-	-	-	-	-	-	-	106	MAROKKO
-	-	-	-	-	-	-	-	97	DARUNTER: CAS
-	-	-	-	-	-	-	-	43	SENEGAL
-	-	-	-	-	-	-	-	43	DARUNTER: DKR
-	-	-	-	-	-	-	-	3	GAMBIA
-	-	-	-	-	-	-	-	61	GHANA
-	-	-	-	-	-	-	-	61	DARUNTER: ACC
-	-	-	-	-	-	-	-	38	NIGERIA
-	-	-	-	-	-	-	-	38	DARUNTER: LOS
-	-	-	-	-	-	-	-	13	SUDAN
-	-	-	-	-	-	-	-	13	DARUNTER: KRT
-	-	-	-	-	-	-	-	254	ADD
-	-	-	-	-	-	-	-	260	AETHIOPIEN
-	-	-	-	-	-	-	-	940	KENIA
-	-	-	-	-	-	-	-	937	DARUNTER: NBO
-	-	-	-	-	-	-	-	67	TANSANIA
-	-	-	-	-	-	-	-	67	DARUNTER: JRO
-	-	-	-	-	-	-	-	164	SIMBABWE
-	-	-	-	-	-	-	-	164	DARUNTER: HRE
-	-	-	-	-	-	-	-	284	NAMIBIA
-	-	-	-	-	-	-	-	284	DARUNTER: WDH
-	-	-	-	-	-	-	-	2	SESCHELLEN
-	-	-	-	-	-	-	-	95	MAURITIUS
-	-	-	-	-	-	-	-	95	DARUNTER: MRU
-	-	-	-	-	-	-	-	1 113	SUEDAFRIKA
-	-	-	-	-	-	-	-	893	DARUNTER: JNB
-	-	-	-	-	-	-	-	163	CPT
-	-	-	-	-	-	-	-	14	DUR
-	-	-	-	-	-	-	-	43	*ZA
-	11	-	-	-	-	-	-	3 691	A F R I K A
-	-	-	-	-	-	-	-	1 649	KANADA
-	-	-	-	-	-	-	-	241	DARUNTER: YNQ
-	-	-	-	-	-	-	-	818	YTO
-	-	-	-	-	-	-	-	303	YVR
-	-	-	-	-	-	-	-	287	YYC
-	-	-	-	-	-	-	-	15 806	USA
-	-	-	-	-	-	-	-	4 778	DARUNTER: NYC
-	-	-	-	-	-	-	-	2 853	CHI
-	-	-	-	-	-	-	-	375	BOS
-	-	-	-	-	-	-	-	1 119	PHL
-	-	-	-	-	-	-	-	440	WAS
-	-	-	-	-	-	-	-	226	DET
-	-	-	-	-	-	-	-	168	FIT
-	-	-	-	-	-	-	-	96	CVG
-	-	-	-	-	-	-	-	1 986	ATL
-	-	-	-	-	-	-	-	174	CLT
-	-	-	-	-	-	-	-	1 123	MIA
-	-	-	-	-	-	-	-	196	SDF
-	-	-	-	-	-	-	-	203	SJU
-	-	-	-	-	-	-	-	148	ORL
-	-	-	-	-	-	-	-	654	DAL
-	-	-	-	-	-	-	-	377	HOU
-	-	-	-	-	-	-	-	360	SFO
-	-	-	-	-	-	-	-	515	LAX
-	0	-	-	-	-	-	-	336	MEXIKO
-	-	-	-	-	-	-	-	334	DARUNTER: MEX
-	-	-	-	-	-	-	-	33	COSTA RICA
-	1	-	-	-	-	-	-	33	DARUNTER: SJO
-	1	-	-	-	-	-	-	46	KUBA
-	-	-	-	-	-	-	-	25	DARUNTER: HAV
-	-	-	-	-	-	-	-	21	VRA
-	-	-	-	-	-	-	-	3	BAHAMAS
-	-	-	-	-	-	-	-	6	JAMAICA
-	-	-	-	-	-	-	-	77	DOMINIK .REP

6 GUETERVERKEHR
6. 2 VERFLECHTUNG IM VERKEHR
6. 2. 2 AUSLADUNG

VON STRECKENHERKUNFTS-	NACH STRECKEN									
LAND BZW. ----FLUGPLATZ	HAMBURG (HAM)	HANNOVER (HAJ)	BREMEN (BRE)	DUESSELDORF (DUS)	KOELN/BONN (CGN)	FRANKFURT (FRA)	STUTTGART (STR)	NUERNBERG (NUE)	MUENCHEN (MUC)	BERLIN (TXL)
AUSLADUNG										
INSGESAMT										
DARUNTER: SDQ	0	-	-	2	-	17	-	-	-	-
POP	-	-	-	58	-	-	-	-	-	-
BARBADOS	-	-	-	0	-	2	-	-	-	-
TRINID. U. TOB.	-	-	-	-	-	6	-	-	-	-
ST. LUCIA	-	-	-	-	-	6	-	-	-	-
KOLUMBIEN	-	-	-	-	-	370	-	-	-	-
DARUNTER: BOG	-	-	-	-	-	370	-	-	-	-
VENEZUELA	-	-	-	-	-	70	-	-	-	-
DARUNTER: CCS	-	-	-	-	-	70	-	-	-	-
BRASILLEN	-	-	-	-	-	1 217	-	-	-	-
DARUNTER: RIO	-	-	-	-	-	341	-	-	-	-
SAO	-	-	-	-	-	875	-	-	-	-
URUGUAY	-	-	-	-	-	31	-	-	-	-
DARUNTER: MVD	-	-	-	-	-	31	-	-	-	-
ARGENTINIEN	-	-	-	-	-	118	-	-	-	-
DARUNTER: BUE	-	-	-	-	-	118	-	-	-	-
CHILE	-	-	-	-	-	238	-	-	-	-
DARUNTER: SCL	-	-	-	-	-	238	-	-	-	-
A M E R I K A	176	-	-	547	1 994	16 912	81	-	288	15
LIBANON	-	-	-	-	-	25	-	-	-	-
DARUNTER: BEY	-	-	-	-	-	25	-	-	-	-
ISRAEL	-	-	-	-	2 766	384	-	-	22	-
DARUNTER: TLV	-	-	-	-	2 766	384	-	-	22	-
JORDANIEN	-	-	-	-	-	31	-	-	-	31
DARUNTER: AMM	-	-	-	-	-	31	-	-	-	31
SYRIEN	-	-	-	-	-	65	-	-	1	-
DARUNTER: DAM	-	-	-	-	-	65	-	-	1	-
IRAN	68	-	-	-	-	482	-	-	-	-
DARUNTER: THR	68	-	-	-	-	482	-	-	-	-
KUWEIT	-	-	-	-	-	309	-	-	19	-
DARUNTER: KWI	-	-	-	-	-	309	-	-	19	-
BAHRAIN	-	-	-	-	-	52	-	-	-	-
DARUNTER: BAH	-	-	-	-	-	52	-	-	-	-
KATAR	-	-	-	-	-	9	-	-	-	-
SAUDI-ARAB.	-	-	-	-	-	110	-	-	-	-
DARUNTER: JED	-	-	-	-	-	61	-	-	-	-
RUH	-	-	-	-	-	48	-	-	-	-
JEMEN	-	-	-	-	-	7	-	-	-	-
OMAN	-	-	-	-	-	39	-	-	-	-
DARUNTER: MCT	-	-	-	-	-	39	-	-	-	-
V. A. EMIRATE	2	-	-	-	76	2 533	-	-	33	0
DARUNTER: SHJ	-	-	-	-	76	2 066	-	-	-	-
DXB	-	-	-	-	-	376	-	-	-	0
AUH	2	-	-	-	-	91	-	-	33	-
PAKISTAN	-	-	-	-	-	542	-	-	-	-
DARUNTER: KHI	-	-	-	-	-	476	-	-	-	-
ISB	-	-	-	-	-	26	-	-	-	-
LHE	-	-	-	-	-	40	-	-	-	-
BANGLADESCH	-	-	-	-	-	10	-	-	-	-
DARUNTER: DAC	-	-	-	-	-	10	-	-	-	-
INDIEN	-	-	-	-	-	2 389	-	-	-	-
DARUNTER: DEL	-	-	-	-	-	1 787	-	-	-	-
BOH	-	-	-	-	-	434	-	-	-	-
MAA	-	-	-	-	-	95	-	-	-	-
BLR	-	-	-	-	-	73	-	-	-	-
NEPAL	-	-	-	-	-	83	-	-	0	-
DARUNTER: KTM	-	-	-	-	-	83	-	-	0	-
SRI LANKA	4	-	-	27	-	111	-	-	49	-
DARUNTER: CMB	4	-	-	27	-	111	-	-	49	-
MALEDIVEN	-	-	-	46	-	-	-	-	30	-
DARUNTER: MLE	-	-	-	46	-	-	-	-	30	-
THAILAND	-	-	-	-	-	1 271	-	-	86	-
DARUNTER: BKK	-	-	-	-	-	1 271	-	-	86	-
VIETNAM	-	-	-	-	-	63	-	-	-	10
DARUNTER: SGN	-	-	-	-	-	63	-	-	-	7
MALAYSIA	-	-	-	-	-	217	-	-	25	-
DARUNTER: KUL	-	-	-	-	-	217	-	-	25	-
SINGAPUR	-	-	-	-	-	831	-	-	-	-
DARUNTER: SIN	-	-	-	-	-	831	-	-	-	-
BRUNEI	-	-	-	-	-	21	-	-	-	-
DARUNTER: BWN	-	-	-	-	-	21	-	-	-	-
INDONESIEN	-	-	-	-	-	254	-	-	8	-
DARUNTER: JKT	-	-	-	-	-	194	-	-	-	-
DPS	-	-	-	-	-	60	-	-	4	-
PHILIPPINEN	-	-	-	-	-	426	-	-	-	-
DARUNTER: MNL	-	-	-	-	-	426	-	-	-	-
HONGKONG (BRIT)	-	-	-	-	-	2 370	-	-	-	-
DARUNTER: HKG	-	-	-	-	-	2 370	-	-	-	-
TAIWAN	-	-	-	-	-	208	-	-	-	-
DARUNTER: TPE	-	-	-	-	-	208	-	-	-	-
JAPAN	-	-	-	-	-	2 555	-	-	41	-
DARUNTER: TYO	-	-	-	-	-	2 277	-	-	41	-
OSA	-	-	-	-	-	246	-	-	-	-
NGO	-	-	-	-	-	32	-	-	-	-
KOREA REP.	-	-	-	-	-	1 693	-	-	-	-
DARUNTER: SEL	-	-	-	-	-	1 693	-	-	-	-
KOREA DEM. VR	-	-	-	-	-	-	-	-	-	-
CHINA	-	-	-	-	-	618	-	-	-	-
DARUNTER: PEK	-	-	-	-	-	474	-	-	-	-
SHA	-	-	-	-	-	144	-	-	-	-
A S I E N	74	-	-	73	2 842	17 708	-	-	316	41

FEBRUAR 1995

MIT GEBIETEN AUSSERHALB DEUTSCHLANDS

IN TONNEN

ZIELFLUGPLATZ

									VON STRECKENHERKUNFTS-
BERLIN (THF)	BERLIN (SXF)	SAARBRUECKEN (SCN)	MUENSTER/ OSN.(FMO)	LEIPZIG (LEJ)	DRESDEN (DRS)	ERFURT (ERF)	SONSTIGE	INSGESAMT	LAND BZW. - FLUGPLATZ
-	-	-	-	-	-	-	-	19	AUSLADUNG
-	-	-	-	-	-	-	-	58	DARUNTER:SDQ
-	-	-	-	-	-	-	-	2	POP
-	-	-	-	-	-	-	-	6	BARBADOS
-	-	-	-	-	-	-	-	6	TRINID.U.TOB.
-	-	-	-	-	-	-	-	370	ST.LUCIA
-	-	-	-	-	-	-	-	370	KOLUMBIEN
-	-	-	-	-	-	-	-	70	DARUNTER:BOG
-	-	-	-	-	-	-	-	70	VENEZUELA
-	-	-	-	-	-	-	-	1 217	DARUNTER:CCS
-	-	-	-	-	-	-	-	341	BRASILLEN
-	-	-	-	-	-	-	-	875	DARUNTER:RIO
-	-	-	-	-	-	-	-	31	SAO
-	-	-	-	-	-	-	-	31	URUGUAY
-	-	-	-	-	-	-	-	118	DARUNTER:MVD
-	-	-	-	-	-	-	-	118	ARGENTINIEN
-	-	-	-	-	-	-	-	118	DARUNTER:BUE
-	-	-	-	-	-	-	-	238	CHILE
-	-	-	-	-	-	-	-	238	DARUNTER:SCL
-	2	0	-	-	-	-	-	20 015	A M E R I K A
-	13	-	-	-	-	-	-	37	LIBANON
-	13	-	-	-	-	-	-	37	DARUNTER:BEY
-	18	-	-	-	-	-	-	3 190	ISRAEL
-	18	-	-	-	-	-	-	3 190	DARUNTER:TLV
-	-	-	-	-	-	-	-	61	JORDANIEN
-	-	-	-	-	-	-	-	61	DARUNTER:AMM
-	2	-	-	-	-	-	-	68	SYRIEN
-	2	-	-	-	-	-	-	68	DARUNTER:DAM
-	-	-	-	-	-	-	-	550	IRAN
-	-	-	-	-	-	-	-	550	DARUNTER:THR
-	-	-	-	-	-	-	-	329	KUWEIT
-	-	-	-	-	-	-	-	329	DARUNTER:KWI
-	-	-	-	-	-	-	-	52	BAHRAIN
-	-	-	-	-	-	-	-	52	DARUNTER:BAH
-	-	-	-	-	-	-	-	9	KATAR
-	-	-	-	-	-	-	-	110	SAUDI-ARAB.
-	-	-	-	-	-	-	-	61	DARUNTER:JED
-	-	-	-	-	-	-	-	48	RUH
-	-	-	-	-	-	-	-	7	JEMEN
-	-	-	-	-	-	-	-	39	OMAN
-	5	-	-	-	-	-	-	39	DARUNTER:MCT
-	-	-	-	-	-	-	-	2 650	V.A.EMIRATE
-	-	-	-	-	-	-	-	2 142	DARUNTER:SHJ
-	5	-	-	-	-	-	-	377	DXB
-	-	-	-	-	-	-	-	131	AUH
-	-	-	-	-	-	-	-	542	PAKISTAN
-	-	-	-	-	-	-	-	476	DARUNTER:KHI
-	-	-	-	-	-	-	-	26	ISB
-	-	-	-	-	-	-	-	40	LHE
-	-	-	-	-	-	-	-	10	BANGLADESCH
-	-	-	-	-	-	-	-	10	DARUNTER:DAC
-	-	-	-	-	-	-	-	2 389	INDIEN
-	-	-	-	-	-	-	-	1 787	DARUNTER:DEL
-	-	-	-	-	-	-	-	434	BOM
-	-	-	-	-	-	-	-	95	MAA
-	-	-	-	-	-	-	-	73	BLR
-	-	-	-	-	-	-	-	83	NEPAL
-	-	-	-	-	-	-	-	83	DARUNTER:KTM
-	-	-	-	-	-	-	-	191	SRI LANKA
-	-	-	-	-	-	-	-	191	DARUNTER:CMB
-	-	-	-	-	-	-	-	76	MALEDIVEN
-	-	-	-	-	-	-	-	76	DARUNTER:MLE
-	-	-	-	-	-	-	-	1 357	THAILAND
-	-	-	-	-	-	-	-	1 357	DARUNTER:BKK
-	-	-	-	-	-	-	-	72	VIETNAM
-	-	-	-	-	-	-	-	69	DARUNTER:SGN
-	-	-	-	-	-	-	-	242	MALAYSIA
-	25	-	-	-	-	-	-	242	DARUNTER:KUL
-	25	-	-	-	-	-	-	856	SINGAPUR
-	-	-	-	-	-	-	-	856	DARUNTER:SIN
-	-	-	-	-	-	-	-	21	BRUNEI
-	-	-	-	-	-	-	-	21	DARUNTER:BNW
-	-	-	-	-	-	-	-	262	INDONESIEN
-	-	-	-	-	-	-	-	194	DARUNTER:JKT
-	-	-	-	-	-	-	-	64	DPS
-	-	-	-	-	-	-	-	426	PHILIPPINEN
-	-	-	-	-	-	-	-	426	DARUNTER:MNL
-	-	-	-	-	-	-	-	2 370	HONGKONG (BRIT)
-	-	-	-	-	-	-	-	2 370	DARUNTER:HKG
-	-	-	-	-	-	-	-	208	TAIWAN
-	-	-	-	-	-	-	-	208	DARUNTER:TPE
-	-	-	-	-	-	-	-	2 596	JAPAN
-	-	-	-	-	-	-	-	2 318	DARUNTER:TYO
-	-	-	-	-	-	-	-	246	OSA
-	-	-	-	-	-	-	-	32	NGO
-	-	-	-	-	-	-	-	1 693	KOREA REP.
-	4	-	-	-	-	-	-	1 693	DARUNTER:SEL
-	10	-	-	-	-	-	-	4	KOREA DEM.VR
-	10	-	-	-	-	-	-	628	CHINA
-	-	-	-	-	-	-	-	484	DARUNTER:PEK
-	-	-	-	-	-	-	-	144	SHA
-	78	-	-	-	-	-	-	21 131	A S I E N

VON STRECKENHERKUNFTS- LAND BZW. ---FLUGPLATZ	NACH STRECKEN									
	HAMBURG (HAM)	HANNOVER (HAJ)	BREMEN (BRE)	DUESSELDORF (DUS)	KOELN/BONN (CGN)	FRANKFURT (FRA)	STUTTGART (STR)	NUERNBERG (NUE)	MUENCHEN (MUC)	BERLIN (TXL)
AUSLADUNG										
INSGESAMT										
AUSTRALIEN	-	-	-	-	-	99	-	-	-	-
DARUNTER: SYD	-	-	-	-	-	73	-	-	-	-
MEB	-	-	-	-	-	27	-	-	-	-
NEUSEELAND	-	-	-	-	-	146	-	-	-	-
DARUNTER: AKL	-	-	-	-	-	146	-	-	-	-
AUSTRALIEN/OZEANIEN...	-	-	-	-	-	245	-	-	-	-
I N S G E S A M T ..	784	77	17	1 711	10 752	44 573	465	648	1 631	224

FEBRUAR 1995

 MIT GEBIETEN AUSSERHALB DEUTSCHLANDS
 IN TONNEN

 ZIELFLUGPLATZ

ZIELFLUGPLATZ									VON STRECKENHERKUNFTS-
(THF)	B E R L I N (SXF)	SAARBRUECKEN (SCN)	MUENSTER/ OSN. (FMO)	LEIPZIG (LEJ)	DRESDEN (DRS)	ERFURT (ERF)	SONSTIGE	INSGESAMT	LAND BZW. - FLUGPLATZ
									AUSLADUNG

									INSGESAMT

-	-	-	-	-	-	-	-	99	AUSTRALIEN
-	-	-	-	-	-	-	-	73	DARUNTER:SYD
-	-	-	-	-	-	-	-	27	MEB
-	-	-	-	-	-	-	-	146	NEUSEELAND
-	-	-	-	-	-	-	-	146	DARUNTER:AKL
-	-	-	-	-	-	-	-	245	AUSTRALIEN/OZEANIEN
11	249	63	0	0	1	-	-	61 209	I N S G E S A M T

7 LUFTPOSTVERKEHR

7. 1 VERFLECHTUNG IM VERKEHR

EIN-/

NACH STRECKENZIEL- FLUGPLATZ	VON STRECKEN									
	HAMBURG (HAM)	HANNOVER (HAJ)	BREMEN (BRE)	DUESSELDORF (DUS)	KOELN/BONN (CGN)	FRANKFURT (FRA)	STUTTGART (STR)	NUERNBERG (NUE)	MUENCHEN (MUC)	BERLIN (TXL)
POST-EIN-/AUSLADUNG										
INSGESAMT										
HAMBURG	-	-	-	1	0	601	0	0	103	2
HANNOVER	-	-	-	-	-	367	68	0	0	-
BREMEN	-	-	-	-	-	255	0	-	0	-
DUESSELDORF	3	-	-	-	-	21	-	0	2	10
KOELN/BONN	0	-	-	-	-	407	192	141	266	83
FRANKFURT	698	448	192	62	392	-	448	356	575	321
STUTTGART	1	71	-	1	187	378	-	-	-	4
NUERNBERG	0	-	-	-	0	329	-	-	-	3
MUENCHEN	114	2	-	6	244	556	-	-	-	5
BERLIN (TEGEL)	1	-	-	11	189	561	2	3	9	-
BERLIN (TEMPELHOF)	-	0	-	-	-	-	-	-	-	-
BERLIN (SCHOENEFELD)	129	-	-	-	-	-	-	-	110	-
SAARBRUECKEN	-	-	-	-	-	-	-	-	-	-
MUENSTER/OSNABRUECK	-	-	-	-	-	282	-	-	0	-
LEIPZIG	0	174	-	5	192	220	180	176	176	-
DRESDEN	0	-	-	-	53	184	-	-	0	-
ERFURT	-	-	-	-	-	-	-	-	-	-
SONSTIGE FLUGPLAETZE	-	-	-	-	-	178	-	-	-	-
DEUTSCHLAND	946	695	192	88	1 256	4 340	891	677	1 241	429
POST-EIN-/AUSLADUNG										
GEMISCHTFLUEGE										
HAMBURG	-	-	-	1	0	43	0	0	4	2
HANNOVER	-	-	-	-	-	9	0	-	0	-
BREMEN	-	-	-	-	-	2	0	-	0	-
DUESSELDORF	3	-	-	-	-	21	-	0	2	10
KOELN/BONN	0	-	-	-	-	5	-	-	0	0
FRANKFURT	104	55	-	62	4	-	52	3	69	37
STUTTGART	1	2	-	1	0	5	-	-	-	4
NUERNBERG	0	-	-	-	0	3	-	-	-	3
MUENCHEN	2	2	-	6	0	24	-	-	-	5
BERLIN (TEGEL)	1	-	-	11	0	52	2	3	9	-
BERLIN (TEMPELHOF)	-	0	-	-	-	-	-	-	-	-
BERLIN (SCHOENEFELD)	-	-	-	-	-	-	-	-	-	-
SAARBRUECKEN	-	-	-	-	-	-	-	-	-	-
MUENSTER/OSNABRUECK	-	-	-	-	-	4	-	-	0	-
LEIPZIG	0	-	-	5	0	8	0	-	0	-
DRESDEN	0	-	-	-	-	5	-	-	0	-
ERFURT	-	-	-	-	-	-	-	-	-	-
SONSTIGE FLUGPLAETZE	-	-	-	-	-	-	-	-	-	-
DEUTSCHLAND	112	59	-	88	5	180	56	7	84	62
POST-EIN-/AUSLADUNG										
POSTFLUEGE										
HAMBURG	-	-	-	-	-	558	-	-	99	-
HANNOVER	-	-	-	-	-	358	68	0	-	-
BREMEN	-	-	-	-	-	253	-	-	-	-
DUESSELDORF	-	-	-	-	-	-	-	-	-	-
KOELN/BONN	-	-	-	-	-	403	192	141	266	83
FRANKFURT	594	393	192	-	388	-	397	353	506	284
STUTTGART	-	69	-	-	187	373	-	-	-	-
NUERNBERG	-	-	-	-	-	326	-	-	-	-
MUENCHEN	112	-	-	-	244	532	-	-	-	-
BERLIN (TEGEL)	-	-	-	-	188	509	-	-	-	-
BERLIN (TEMPELHOF)	-	-	-	-	-	-	-	-	-	-
BERLIN (SCHOENEFELD)	129	-	-	-	-	-	-	-	110	-
SAARBRUECKEN	-	-	-	-	-	-	-	-	-	-
MUENSTER/OSNABRUECK	-	-	-	-	-	278	-	-	-	-
LEIPZIG	-	174	-	-	192	212	179	176	176	-
DRESDEN	-	-	-	-	53	179	-	-	-	-
ERFURT	-	-	-	-	-	-	-	-	-	-
SONSTIGE FLUGPLAETZE	-	-	-	-	-	178	-	-	-	-
DEUTSCHLAND	834	635	192	-	1 251	4 161	836	671	1 157	367

FEBRUAR 1995
 INNERHALB DEUTSCHLANDS
 AUSLADUNG IN TONNEN

HERKUNFTSFLUGPLATZ									NACH STRECKENZIEL- FLUGPLATZ
B E R L I N (THF)	(SKF)	SAARBRUECKEN (SCN)	MUENSTER/ OSN. (FMO)	LEIPZIG (LEJ)	DRESDEN (DRS)	ERFURT (ERF)	SONSTIGE	INSGESAMT	
									POST-EIN-/AUSLADUNG
									INSGESAMT
-	47	-	-	-	-	-	-	754	HAMBURG
-	-	-	-	140	-	-	-	576	HANNOVER
-	-	-	-	-	-	-	-	255	BREMEN
-	-	-	-	0	0	-	-	37	DUESSELDORF
-	-	-	-	0	-	-	-	1 089	KOELN/BONN
-	-	-	246	119	130	-	65	4 053	FRANKFURT
-	-	-	-	84	-	-	-	726	STUTTGART
-	-	-	-	74	-	-	-	407	NUERNBERG
-	58	-	0	68	0	-	-	1 053	MUENCHEN
-	-	-	-	-	-	-	-	777	BERLIN (TEGEL)
-	-	-	-	-	-	-	-	0	BERLIN (TEMPELHOF)
-	-	-	-	-	-	-	-	239	BERLIN (SCHOENEFELD)
-	-	-	-	-	-	-	-	-	SAARBRUECKEN
-	-	-	-	-	-	-	-	282	MUENSTER/OSNABRUECK
-	-	-	-	-	-	-	-	1 124	LEIPZIG
-	-	-	-	130	-	-	-	367	DRESDEN
-	-	-	-	-	-	-	-	-	ERFURT
-	-	-	-	-	-	-	-	178	SONSTIGE FLUGPLAETZE
-	105	-	246	615	131	-	65	11 918	DEUTSCHLAND
									POST-EIN-/AUSLADUNG
									GEMISCHTFLUEGE
-	-	-	-	-	-	-	-	50	HAMBURG
-	-	-	-	-	-	-	-	9	HANNOVER
-	-	-	-	-	-	-	-	2	BREMEN
-	-	-	-	0	0	-	-	37	DUESSELDORF
-	-	-	-	0	-	-	-	5	KOELN/BONN
-	-	-	-	1	1	-	-	389	FRANKFURT
-	-	-	-	-	-	-	-	14	STUTTGART
-	-	-	-	-	-	-	-	6	NUERNBERG
-	-	-	0	0	0	-	-	39	MUENCHEN
-	-	-	-	-	-	-	-	79	BERLIN (TEGEL)
-	-	-	-	-	-	-	-	0	BERLIN (TEMPELHOF)
-	-	-	-	-	-	-	-	-	BERLIN (SCHOENEFELD)
-	-	-	-	-	-	-	-	-	SAARBRUECKEN
-	-	-	-	-	-	-	-	4	MUENSTER/OSNABRUECK
-	-	-	-	-	-	-	-	15	LEIPZIG
-	-	-	-	-	-	-	-	5	DRESDEN
-	-	-	-	-	-	-	-	-	ERFURT
-	-	-	-	-	-	-	-	-	SONSTIGE FLUGPLAETZE
-	-	-	0	2	2	-	-	655	DEUTSCHLAND
									POST-EIN-/AUSLADUNG
									POSTFLUEGE
-	47	-	-	-	-	-	-	704	HAMBURG
-	-	-	-	140	-	-	-	567	HANNOVER
-	-	-	-	-	-	-	-	253	BREMEN
-	-	-	-	-	-	-	-	-	DUESSELDORF
-	-	-	246	117	129	-	65	1 084	KOELN/BONN
-	-	-	-	84	-	-	-	3 664	FRANKFURT
-	-	-	-	74	-	-	-	712	STUTTGART
-	-	-	-	68	-	-	-	400	NUERNBERG
-	58	-	-	-	-	-	-	1 013	MUENCHEN
-	-	-	-	-	-	-	-	697	BERLIN (TEGEL)
-	-	-	-	-	-	-	-	-	BERLIN (TEMPELHOF)
-	-	-	-	-	-	-	-	239	BERLIN (SCHOENEFELD)
-	-	-	-	-	-	-	-	-	SAARBRUECKEN
-	-	-	-	-	-	-	-	278	MUENSTER/OSNABRUECK
-	-	-	-	130	-	-	-	1 109	LEIPZIG
-	-	-	-	-	-	-	-	362	DRESDEN
-	-	-	-	-	-	-	-	-	ERFURT
-	-	-	-	-	-	-	-	178	SONSTIGE FLUGPLAETZE
-	105	-	246	613	129	-	65	11 262	DEUTSCHLAND

8 FLUGBEWEGUNGEN
8.1 VERFLECHTUNG IM VERKEHR
8.1.1 STARTS BZW.

NACH STRECKENZIEL- FLUGPLATZ	VON STRECKEN									
	HAMBURG (HAM)	HANNOVER (HAJ)	BREMEN (BRE)	DUESSELDORF (DUS)	KOELN/BONN (CGN)	FRANKFURT (FRA)	STUTTGART (STR)	NUERNBERG (NUE)	MUENCHEN (MUC)	BERLIN (TXL)
STARTS										
INSGESAMT										
HAMBURG	2	28	22	211	201	431	143	65	364	263
HANNOVER	16	374	30	24	58	219	78	42	156	7
BREMEN	4	1	78	1	2	195	54	45	76	127
DUESSELDORF	209	19	4	14	51	205	130	106	664	472
KOELN/BONN	179	34	12	52	279	161	89	108	316	501
FRANKFURT	424	205	198	198	164	-	146	166	450	422
STUTTGART	145	70	52	128	100	160	195	11	47	388
NUERNBERG	66	40	50	104	97	161	5	121	5	92
MUENCHEN	366	152	78	661	318	452	35	7	1	569
BERLIN (TEGEL)	263	2	124	475	531	438	389	72	560	-
BERLIN (TEMPELHOF)	27	137	2	1	-	6	-	121	1	-
BERLIN (SCHOENEFELD)	35	5	4	7	26	25	1	4	55	8
SAARBRUECKEN	43	-	1	23	2	15	3	-	51	-
MUENSTER/OSNABRUECK	-	-	31	2	1	135	61	10	49	7
LEIPZIG	123	68	36	136	104	166	91	55	120	9
DRESDEN	129	20	30	114	70	172	139	22	95	1
ERFURT	35	-	2	33	55	1	23	5	54	-
SONSTIGE FLUGPLAETZE	100	30	191	155	361	231	99	113	202	81
DEUTSCHLAND	2 166	1 185	945	2 339	2 420	3 173	1 681	1 073	3 266	2 947

STARTS IM LINIENVERKEHR

(OHNE NURFRACHTER)

HAMBURG	-	22	-	200	167	389	141	65	357	263
HANNOVER	12	-	-	21	18	185	69	40	154	5
BREMEN	-	1	-	-	-	175	48	39	76	127
DUESSELDORF	203	17	-	-	7	189	124	101	644	469
KOELN/BONN	163	13	-	3	-	115	37	36	279	446
FRANKFURT	392	185	176	180	113	-	118	140	406	400
STUTTGART	141	69	47	124	40	123	-	3	32	385
NUERNBERG	66	40	42	104	36	136	2	-	-	72
MUENCHEN	357	152	76	642	279	408	31	3	-	565
BERLIN (TEGEL)	261	1	124	472	445	406	383	71	558	-
BERLIN (TEMPELHOF)	24	116	-	-	-	1	-	120	-	-
BERLIN (SCHOENEFELD)	5	1	-	7	4	18	-	4	24	2
SAARBRUECKEN	43	-	-	23	-	1	-	-	48	-
MUENSTER/OSNABRUECK	-	-	4	-	-	113	61	9	46	7
LEIPZIG	122	47	33	135	76	141	71	31	94	9
DRESDEN	129	20	27	114	70	152	138	21	95	1
ERFURT	34	-	-	33	52	-	20	-	53	-
SONSTIGE FLUGPLAETZE	77	29	-	135	128	186	60	44	167	79
DEUTSCHLAND	2 029	713	529	2 193	1 435	2 738	1 303	727	3 033	2 830

STARTS IM LINIENVER-

KEHR (NURFRACHTER)

HAMBURG	-	1	-	-	-	21	-	-	-	-
HANNOVER	-	-	-	-	-	21	-	-	-	-
BREMEN	-	-	-	-	-	20	-	-	-	-
DUESSELDORF	-	-	-	-	-	4	-	-	-	-
KOELN/BONN	-	-	-	-	-	34	20	20	20	12
FRANKFURT	20	20	20	12	35	-	21	20	20	20
STUTTGART	-	-	-	-	20	20	-	-	-	-
NUERNBERG	-	-	-	-	-	20	-	-	-	-
MUENCHEN	-	-	-	-	20	21	-	-	-	-
BERLIN (TEGEL)	-	-	-	-	21	20	-	-	-	-
BERLIN (TEMPELHOF)	-	-	-	-	-	-	-	-	-	-
BERLIN (SCHOENEFELD)	20	-	-	-	-	-	-	-	20	-
SAARBRUECKEN	-	-	-	-	-	1	-	-	-	-
MUENSTER/OSNABRUECK	-	-	-	-	-	20	-	-	-	-
LEIPZIG	-	20	-	-	20	20	20	20	20	-
DRESDEN	-	-	-	-	-	19	-	-	-	-
ERFURT	-	-	-	-	-	-	-	-	-	-
SONSTIGE FLUGPLAETZE	-	-	-	-	-	19	-	-	-	-
DEUTSCHLAND	40	41	20	12	116	260	61	60	80	32

*) DATEN FÜR LINIENVERKEHR ZUM VORJAHRESMONAT NICHT VERGLEICHBAR - VGL. ERLÄUTERUNGEN SEITE 6.

FEBRUAR 1995

INNERHALB DEUTSCHLANDS

LANDUNGEN *)

HERKUNFTSFLUGPLATZ

HERKUNFTSFLUGPLATZ									NACH STRECKENZIEL- FLUGPLATZ
B E R L I N (THF)	(SXF)	SAARBRUECKEN (SCN)	MUENSTER/ OSN. (FMO)	LEIPZIG (LEJ)	DRESDEN (DRS)	ERFURT (ERF)	SONSTIGE	INSGESAMT	
25	26	43	2	123	131	40	100	2 220	HAMBURG
135	6	3	3	70	22	-	32	1 275	HANNOVER
1	-	1	38	32	30	3	189	877	BREMEN
-	13	22	15	140	117	32	160	2 373	DUESSELDORF
-	25	4	5	80	88	58	329	2 320	KOELN/BONN
-	43	-	142	166	180	1	233	3 138	FRANKFURT
-	1	-	62	88	142	17	106	1 712	STUTTGART
119	8	1	10	61	21	3	105	1 069	NUERNBERG
4	65	48	47	113	105	54	208	3 283	MUENCHEN
-	15	-	5	11	1	4	81	2 971	BERLIN (TEGEL)
45	-	79	98	3	1	35	236	792	BERLIN (TEMPELHOF)
1	269	-	-	12	15	1	17	485	BERLIN (SCHOENEFELD)
77	1	53	1	22	20	-	16	328	SAARBRUECKEN
94	3	1	151	20	1	-	151	717	MUENSTER/OSNABRUECK
4	3	19	20	79	106	2	140	1 281	LEIPZIG
1	7	20	2	130	15	11	105	1 083	DRESDEN
34	-	-	5	2	6	33	105	393	ERFURT
235	13	19	184	139	105	95	143	2 496	SONSTIGE FLUGPLAETZE
775	498	313	790	1 291	1 106	389	2 456	28 813	DEUTSCHLAND

STARTS IM LINIENVERKEHR

(OHNE NURFRACHTER)

25	-	42	-	118	128	37	75	2 029	HAMBURG
114	2	3	-	49	21	-	30	723	HANNOVER
1	-	-	5	32	28	-	-	532	BREMEN
-	12	22	-	138	115	32	134	2 207	DUESSELDORF
-	5	-	1	74	70	53	127	1 422	KOELN/BONN
-	28	-	113	143	152	-	187	2 733	FRANKFURT
-	-	-	61	68	139	17	59	1 308	STUTTGART
119	8	-	10	39	20	-	46	740	NUERNBERG
4	37	48	46	91	104	54	168	3 065	MUENCHEN
-	2	-	5	8	-	4	64	2 804	BERLIN (TEGEL)
-	-	76	95	3	-	35	225	695	BERLIN (TEMPELHOF)
-	-	-	-	8	13	-	-	86	BERLIN (SCHOENEFELD)
76	-	-	-	20	20	-	-	231	SAARBRUECKEN
94	-	-	-	20	1	-	89	444	MUENSTER/OSNABRUECK
-	1	19	20	-	105	1	121	1 026	LEIPZIG
1	7	20	-	104	-	11	97	1 007	DRESDEN
33	-	-	-	-	6	-	20	251	ERFURT
223	-	-	95	115	94	16	143	1 591	SONSTIGE FLUGPLAETZE
690	102	230	451	1 030	1 016	260	1 585	22 894	DEUTSCHLAND

STARTS IM LINIENVER-

KEHR (NURFRACHTER)

-	20	-	-	-	-	-	-	42	HAMBURG
20	-	-	-	20	-	-	-	61	HANNOVER
-	-	-	-	-	-	-	-	20	BREMEN
-	-	-	-	-	-	-	-	4	DUESSELDORF
-	-	-	-	-	-	-	-	106	KOELN/BONN
-	-	-	20	20	19	-	20	267	FRANKFURT
-	-	-	-	20	-	-	-	60	STUTTGART
-	-	-	-	20	-	-	-	40	NUERNBERG
-	20	-	-	20	-	-	-	81	MUENCHEN
-	-	-	-	-	-	-	-	41	BERLIN (TEGEL)
-	-	-	-	-	-	-	-	-	BERLIN (TEMPELHOF)
-	-	-	-	-	-	-	-	40	BERLIN (SCHOENEFELD)
-	-	-	-	-	-	-	-	1	SAARBRUECKEN
-	-	-	-	-	-	-	-	20	MUENSTER/OSNABRUECK
-	-	-	-	20	-	-	-	120	LEIPZIG
-	-	-	-	-	-	-	-	39	DRESDEN
-	-	-	-	-	-	-	-	-	ERFURT
-	-	-	-	-	3	-	-	22	SONSTIGE FLUGPLAETZE
20	40	-	20	120	22	-	20	964	DEUTSCHLAND

8 FLUGBEWEGUNGEN
8.1 VERFLECHTUNG IM VERKEHR
8.1.2 STARTS

NACH STRECKENZIEL- FLUGPLATZ	VON STRECKEN									
	HAMBURG (HAM)	HANNOVER (HAJ)	BREMEN (BRE)	DUESSELDORF (DUS)	KOELN/BONN (CGN)	FRANKFURT (FRA)	STUTTGART (STR)	NUERNBERG (NUE)	MUENCHEN (MUC)	BERLIN (TXL)
STARTS										
INSGESAMT										
SCHLESWIG-HOLSTEIN .	1	-	-	11	59	51	1	-	1	27
HELGOLAND	-	-	-	-	-	-	-	-	-	-
KIEL	-	-	-	-	59	47	-	-	1	27
LUEBECK	-	-	-	-	-	-	-	-	-	-
WESTERLAND/SYLT ..	1	-	-	11	-	4	1	-	-	-
UEB.SCHLESW.-HOLST	-	-	-	-	-	-	-	-	-	-
BREMEN	-	-	-	-	-	-	-	-	-	-
BREMERHAVEN	-	-	-	-	-	-	-	-	-	-
NIEDERSACHSEN	2	-	186	2	5	2	-	1	2	-
BORKUM	-	-	-	-	-	-	-	-	-	-
BRAUNSCHWEIG	-	-	2	-	5	2	-	1	2	-
EMDEN	-	-	-	-	-	-	-	-	-	-
HARLE	-	-	-	-	-	-	-	-	-	-
JUIST	-	-	1	-	-	-	-	-	-	-
NORDDEICH	-	-	-	-	-	-	-	-	-	-
WANGEROOGE	-	-	-	-	-	-	-	-	-	-
NORDERNEY	-	-	-	-	-	-	-	-	-	-
LANGEOOG	-	-	-	-	-	-	-	-	-	-
UEB.NIEDERSACHSEN	2	-	183	2	-	-	-	-	-	-
NORDRHEIN-WESTFALEN	20	13	1	19	224	1	42	45	158	-
DORTMUND	20	1	-	1	-	-	20	40	94	-
PADERBORN-LIPPST. .	-	12	1	-	-	-	21	5	64	-
SIEGERLAND	-	-	-	-	-	-	-	-	-	-
MOENCHENGLADBACH .	-	-	-	-	1	-	-	-	-	-
UEB.NORDRH.-WESTF.	-	-	-	18	223	1	1	-	-	-
HESSEN	-	-	-	-	-	20	1	-	1	-
KASSEL	-	-	-	-	-	-	1	-	-	-
UEB.HESSEN	-	-	-	-	-	20	-	-	1	-
RHEINLAND-PFALZ	-	-	-	-	-	-	2	-	-	-
KOBLENZ	-	-	-	-	-	-	-	-	-	-
HAHN	-	-	-	-	-	-	-	-	-	-
UEB.RHEINL.-PFALZ	-	-	-	-	-	-	2	-	-	-
BADEN-WUERTTEMBERG .	-	-	-	63	19	77	47	2	4	52
FREIBURG	-	-	-	-	-	-	-	-	1	-
FRIEDRICHSHAFEN ..	-	-	-	63	18	75	23	2	-	52
KARLSRUHE	-	-	-	-	-	-	1	-	1	-
MANNHEIM	-	-	-	-	1	2	-	-	1	-
UEB.BADEN-WUERTT.	-	-	-	-	-	-	23	-	1	-
BAYERN	39	-	-	60	54	60	4	65	27	-
AUGSBURG	39	-	-	60	54	-	1	1	-	-
BAYREUTH	-	-	-	-	-	57	-	-	-	-
HOF	-	-	-	-	-	3	-	-	1	-
OBERPFAFFENHOFEN .	-	-	-	-	-	-	-	-	2	-
STRAUBING	-	-	-	-	-	-	-	-	-	-
UEB.BAYERN	-	-	-	-	-	-	3	64	24	-
MECKLENBURG-VORPOMME	38	17	1	-	-	20	1	-	-	-
HERINGSDORF	-	-	-	-	-	-	-	-	-	-
BARTH	-	-	-	-	-	-	-	-	-	-
GUETTIN	-	-	-	-	-	-	-	-	-	-
ROSTOCK	18	17	-	-	-	1	1	-	-	-
UEB.MECKLENBURG-VO	20	-	1	-	-	19	-	-	-	-
BRANDENBURG	-	-	-	-	-	-	-	-	-	2
UEB.BRANDENDURG ..	-	-	-	-	-	-	-	-	-	2
SACHSEN-ANHALT	-	-	-	-	-	-	-	-	9	-
MAGDEBURG	-	-	-	-	-	-	-	-	-	-
UEB.SACHSEN-ANHALT	-	-	-	-	-	-	-	-	9	-
THUERINGEN	-	-	-	-	-	-	1	-	-	-
UEB.THUERINGEN ...	-	-	-	-	-	-	1	-	-	-
SACHSEN	-	-	3	-	-	-	-	-	-	-
UEB.SACHSEN	-	-	3	-	-	-	-	-	-	-
DEUTSCHLAND	100	30	191	155	361	231	99	113	202	81

FEBRUAR 1995

INNERHALB DEUTSCHLANDS
NACH SONSTIGEN DEUTSCHEN FLUGPLAETZEN

HERKUNFTSFLUGPLATZ									NACH STRECKENZIEL- FLUGPLATZ
B E R L I N (THF)	(SXF)	SAARBRUECKEN (SCN)	MUENSTER/ OSN. (FMO)	LEIPZIG (LEJ)	DRESDEN (DRS)	ERFURT (ERF)	SONSTIGE	INSGESAMT	
									STARTS

									INSGESAMT

27	-	-	1	-	-	-	-	179	SCHLESWIG-HOLSTEIN
-	-	-	-	-	-	-	-	-	HELGOLAND
8	-	-	1	-	-	-	-	143	KIEL
19	-	-	-	-	-	-	-	36	LUEBECK
-	-	-	-	-	-	-	-	-	WESTERLAND/SYLT
-	-	-	-	-	-	-	-	-	UEB. SCHLESW. - HOLST
-	-	-	-	-	-	-	-	-	BREMEN
-	-	-	-	-	-	-	-	-	BREMERHAVEN
-	-	1	7	1	-	5	-	214	NIEDERSACHSEN
-	-	-	-	-	-	-	-	-	BORKUM
-	-	1	2	-	-	5	-	20	BRAUNSCHWEIG
-	-	-	-	-	-	-	-	-	EMDEN
-	-	-	-	-	-	-	-	-	HARLE
-	-	-	-	-	-	-	-	1	JUIST
-	-	-	-	-	-	-	-	-	NORDDEICH
-	-	-	-	-	-	-	-	-	WANGEROOGE
-	-	-	-	-	-	-	-	-	NORDERNEY
-	-	-	5	1	-	-	-	193	LANGEOOG
-	-	-	-	-	-	-	-	-	UEB. NIEDERSACHSEN
139	-	-	164	60	26	18	42	972	NORDRHEIN-WESTFALEN
99	-	-	72	43	20	17	20	447	DORTMUND
40	-	-	26	17	6	-	22	214	PADEBORN-LIPPST.
-	-	-	-	-	-	-	-	-	SIEGERLAND
-	-	-	-	-	-	1	-	2	MOENCHENGLADBACH
-	-	-	66	-	-	-	-	309	UEB. NORDRH. - WESTF.
-	-	-	3	-	-	5	-	30	HESSEN
-	-	-	1	-	-	3	-	5	KASSEL
-	-	-	2	-	-	2	-	25	UEB. HESSEN
-	-	15	-	9	1	-	-	27	RHEINLAND-PFALZ
-	-	-	-	-	-	-	-	-	KOBLENZ
-	-	-	-	-	-	-	-	-	HAHN
-	-	15	-	9	1	-	-	27	UEB. RHEINL. - PFALZ
-	-	3	3	33	51	1	-	355	BADEN-WUERTTEMBERG
-	-	-	-	-	-	-	-	1	FREIBURG
-	-	-	1	13	12	-	-	259	FRIEDRICHSHAFEN
-	-	-	-	-	-	-	-	2	KARLSRUHE
-	-	3	-	20	39	1	-	67	MANNHEIM
-	-	-	2	-	-	-	-	26	UEB. BADEN-WUERTT.
66	-	-	3	28	24	10	101	541	BAYERN
66	-	-	1	24	24	9	-	279	AUGSBURG
-	-	-	-	-	-	-	45	102	BAYREUTH
-	-	-	1	-	-	-	56	61	HOF
-	-	-	-	-	-	-	-	2	OBERPFAFFENHOFEN
-	-	-	-	-	-	-	-	-	STRAUBING
-	-	-	1	4	-	1	-	97	UEB. BAYERN
-	-	-	3	-	-	1	-	81	MECKLENBURG-VORPOMME
-	-	-	-	-	-	-	-	-	HERINGSDORF
-	-	-	-	-	-	-	-	-	BARTH
-	-	-	-	-	-	-	-	-	GUETTIN
-	-	-	-	-	-	-	-	37	ROSTOCK
-	-	-	3	-	-	1	-	44	UEB. MECKLENBURG-VO
3	13	-	-	4	-	1	-	23	BRANDENBURG
3	13	-	-	4	-	1	-	23	UEB. BRANDENBURG
-	-	-	-	1	-	5	-	15	SACHSEN-ANHALT
-	-	-	-	-	-	-	-	-	MAGDEBURG
-	-	-	-	1	-	5	-	15	UEB. SACHSEN-ANHALT
-	-	-	-	3	-	44	-	48	THUERINGEN
-	-	-	-	3	-	44	-	48	UEB. THUERINGEN
-	-	-	-	-	3	4	-	10	SACHSEN
-	-	-	-	-	3	4	-	10	UEB. SACHSEN
235	13	19	184	139	105	94	143	2 495	DEUTSCHLAND

8 FLUGBEWEGUNGEN
8. 2 VERFLECHTUNG IM VERKEHR
8. 2. 1 STARTS

NACH STRECKENZIELLAND BZW. ----- FLUGPLATZ	VON STRECKEN									
	HAMBURG (HAM)	HANNOVER (HAJ)	BREMEN (BRE)	DUESSELDORF (DUS)	KOELN/BONN (CGN)	FRANKFURT (FRA)	STUTTGART (STR)	NUERNBERG (NUE)	MUENCHEN (MUC)	BERLIN (TXL)
STARTS										
INSGESAMT										
POLEN	48	-	5	40	28	205	3	3	25	23
DARUNTER: WAW	20	-	-	28	20	141	-	1	25	23
GDN	28	-	-	-	-	-	-	-	-	-
KRK	-	-	-	-	8	16	-	-	-	-
KTM	-	-	-	-	-	24	-	-	-	-
*PL	-	-	-	-	-	24	3	2	-	-
LITAUEN	20	-	5	12	-	43	-	-	-	12
DARUNTER: VNO	-	-	-	-	-	43	-	-	-	12
*LT	20	-	-	-	-	-	-	-	-	-
LETTLAND	15	-	-	-	-	56	-	-	-	-
DARUNTER: RIX	15	-	-	-	-	56	-	-	-	-
ESTLAND	9	-	-	-	-	27	-	-	-	-
DARUNTER: TTL	9	-	-	-	-	27	-	-	-	-
FINNLAND	103	1	-	56	32	113	-	-	30	23
DARUNTER: HEL	79	-	-	56	32	113	-	-	30	23
TKU	24	-	-	-	-	-	-	-	-	-
SCHWEDEN	121	23	-	121	88	219	26	5	30	49
DARUNTER: STO	72	22	-	95	49	149	25	-	30	49
GOT	49	1	-	26	38	53	-	5	-	-
*SE	-	-	-	-	1	14	1	-	-	-
NORWEGEN	79	2	-	25	4	56	-	-	25	28
DARUNTER: OSL	51	-	-	25	4	56	-	-	24	28
BGO	28	-	-	-	-	-	-	-	-	-
DAENEMARK	110	72	48	129	101	266	83	16	80	28
DARUNTER: CPH	109	72	44	129	55	214	81	16	78	28
BLL	-	-	-	-	39	49	-	-	-	-
*DK	1	-	4	-	6	3	2	-	2	-
GR BRITANNIEN	322	146	53	656	351	979	185	83	428	181
DARUNTER: LON	267	118	52	367	194	663	135	61	346	173
BHX	7	-	-	122	24	124	24	-	28	-
MAN	48	28	-	119	4	113	23	-	53	1
LPL	-	-	-	1	33	1	-	3	-	-
NCL	-	-	-	22	-	-	-	-	-	-
GLA	-	-	-	-	-	15	-	-	-	-
BRS	-	-	-	-	1	23	-	-	-	-
EMA	-	-	-	20	58	18	-	16	-	-
*GB	-	-	1	5	31	19	3	2	1	6
IRLAND	-	-	-	47	14	61	-	2	17	-
DARUNTER: DUB	-	-	-	47	14	57	-	2	17	-
ISLAND	1	-	-	-	1	1	1	-	-	-
NIEDERLANDE	191	109	130	112	2	231	130	85	156	85
DARUNTER: AMS	151	109	130	110	1	228	129	84	156	84
RTM	-	-	-	2	-	-	-	-	-	-
EIN	40	-	-	-	-	-	-	1	-	-
BELGIEN	154	90	39	108	18	186	73	94	149	23
DARUNTER: BRU	154	90	36	108	15	186	73	91	149	23
LUXEMBURG	26	-	-	-	-	114	-	1	-	-
DARUNTER: LUX	26	-	-	-	-	114	-	1	-	-
FRANKREICH	147	118	69	286	309	668	164	82	415	132
DARUNTER: PAR	147	118	69	174	248	488	124	79	279	132
BOD	-	-	-	-	2	21	-	1	-	-
LYS	-	-	-	48	40	69	20	1	44	-
TLS	-	-	-	-	1	4	3	-	29	-
MRS	-	-	-	-	-	25	-	-	26	-
NCE	-	-	-	28	-	52	15	-	30	-
*FR	-	-	-	36	16	6	2	-	6	-
SPANIEN	242	189	66	464	224	719	238	82	330	162
DARUNTER: MAD	-	12	-	56	47	180	47	2	81	-
BCN	28	28	-	81	55	112	48	-	80	28
VLC	-	-	-	-	5	49	1	-	-	-
ALC	-	-	-	8	1	30	-	-	4	-
LEI	-	-	-	4	-	-	-	1	8	-
AGP	10	5	-	17	-	48	5	4	14	4
XRY	1	-	-	1	-	5	-	-	7	2
BIO	-	-	-	-	-	48	-	-	-	-
*E1	-	2	-	1	38	1	3	-	2	-
PMI	47	31	18	87	22	74	32	18	27	30
IBZ	-	-	-	4	-	2	-	-	5	-
*E2	4	-	-	6	-	4	4	-	4	6
LPA	63	35	16	76	17	65	25	24	31	35
TCI	31	29	12	46	12	44	26	12	29	22
FUE	31	26	8	40	14	27	17	9	20	16
ACE	23	21	12	33	13	25	23	12	14	19
*E3	4	-	-	4	-	5	4	-	4	-
PORTUGAL	13	13	1	47	20	179	14	4	62	7
DARUNTER: LIS	1	4	-	13	13	86	4	-	38	3
OPO	-	-	-	-	6	55	-	-	-	-
FAO	8	5	-	23	-	24	4	-	15	4
FNC	4	4	1	11	-	12	6	-	9	-
MALTA	8	1	-	16	-	59	6	2	20	11
DARUNTER: MLA	8	1	-	16	-	59	6	2	20	11
SCHWEIZ	174	160	89	287	167	415	200	95	347	131
DARUNTER: ZRH	102	116	87	143	101	179	115	94	121	107
GVA	24	-	-	76	20	129	84	1	80	-
BSL	48	44	-	68	45	105	-	-	98	24
BRN	-	-	1	-	-	1	-	-	45	-
OESTERREICH	105	48	-	266	148	771	161	78	228	133
DARUNTER: VIE	100	48	-	125	136	238	136	69	179	133
INN	-	-	-	-	1	96	1	2	-	-
LNZ	-	-	-	89	4	104	20	7	-	-
SZG	1	-	-	52	3	168	2	-	1	-
GRZ	-	-	-	-	-	109	-	-	46	-
KLU	4	-	-	-	1	56	1	-	-	-
ITALIEN	80	1	-	236	157	797	209	52	597	29
DARUNTER: ROM	28	-	-	61	4	207	26	-	82	-

FEBRUAR 1995

MIT GEBIETEN AUSSERHALB DEUTSCHLANDS

HERKUNFTSFLUGPLATZ									NACH STRECKENZIELLAND
B E R L I N (THF)	(SXF)	SAARBRUECKEN (SCN)	MUENSTER/ OSN. (FMO)	LEIPZIG (LEJ)	DRESDEN (DRS)	ERFURT (ERF)	SONSTIGE	INSGESAMT	BZW. ----- FLUGPLATZ
21	28	-	1	-	20	-	-	450	STARTS
21	28	-	-	-	-	-	-	307	-----
-	-	-	1	-	20	-	-	28	INSGESAMT
-	-	-	-	-	-	-	-	45	-----
-	-	-	-	-	-	-	-	24	POLEN
8	1	-	-	-	-	-	-	46	DARUNTER: WAW
8	1	-	-	-	-	-	-	84	GDN
-	-	-	-	-	-	-	-	64	KRK
15	-	-	-	-	-	-	-	20	KTW
15	-	-	-	-	-	-	-	86	*PL
-	-	-	-	-	-	-	-	86	LITAUEN
-	-	-	-	-	-	-	-	86	DARUNTER: VNO
-	-	-	-	-	-	-	-	36	*LT
-	-	-	-	-	-	-	-	36	LETTLAND
-	-	-	-	-	-	-	-	36	DARUNTER: RIX
-	-	-	-	-	-	-	-	358	ESTLAND
-	-	-	-	-	-	-	-	333	DARUNTER: TTL
-	-	-	-	-	-	-	-	24	FINNLAND
-	5	-	-	-	-	-	-	687	DARUNTER: HEL
-	4	-	-	-	-	-	-	495	TKU
-	1	-	-	-	-	-	-	172	SCHWEDEN
-	-	-	-	-	-	-	-	17	DARUNTER: STO
-	-	-	-	-	-	-	-	219	GOT
-	-	-	-	-	-	-	-	188	*SE
-	-	-	-	-	-	-	-	28	NORWEGEN
130	5	1	-	-	1	-	-	961	DARUNTER: OSL
129	5	-	-	-	1	-	-	88	BGO
-	-	1	-	-	-	-	-	19	DAENEMARK
-	10	60	45	-	2	-	-	3 501	DARUNTER: CPH
-	3	14	37	-	2	-	-	2 432	BLL
-	5	-	-	-	-	-	-	334	*DK
-	-	6	2	-	-	-	-	389	GR BRITANNIEN
-	-	1	-	-	-	-	-	46	DARUNTER: LON
-	-	-	-	-	-	-	-	23	BHX
-	-	-	-	-	-	-	-	15	MAN
-	-	-	-	-	-	-	-	24	LPL
-	2	33	6	-	-	-	-	118	NCL
-	1	-	-	-	-	-	-	103	GLA
-	-	-	-	-	-	-	-	142	BRS
19	7	-	1	1	1	1	-	137	EMA
19	7	-	-	-	-	-	-	4	*GB
19	-	-	1	1	-	1	-	1 261	IRLAND
81	6	2	-	-	-	-	-	1 189	DARUNTER: DUB
81	6	2	-	-	-	-	-	23	ISLAND
40	-	74	-	-	-	-	-	42	NIEDERLANDE
40	-	74	-	-	-	-	-	1 023	DARUNTER: AMS
-	3	32	25	21	2	-	-	255	RTM
-	1	-	21	21	1	-	-	255	EIN
-	-	-	-	-	-	-	-	2 473	BELGIEN
-	-	-	1	-	-	-	-	1 902	DARUNTER: BRU
-	-	-	-	-	-	-	-	24	LUXEMBURG
-	-	-	-	-	-	-	-	223	DARUNTER: LUX
-	1	-	-	-	-	-	-	37	FRANKREICH
-	1	-	-	-	-	-	-	52	DARUNTER: PAR
-	1	32	1	-	1	-	-	125	BOD
-	96	22	58	71	38	18	-	101	LYS
-	-	4	-	-	-	-	-	3 019	TLS
-	1	-	-	-	-	-	-	429	MRS
-	-	-	-	-	-	-	-	460	NCE
-	-	-	-	-	-	-	-	56	*FR
-	-	-	-	-	-	-	-	43	SPANIEN
-	-	-	-	-	-	-	-	13	DARUNTER: MAD
-	-	-	-	-	-	-	-	107	BCN
-	-	-	-	-	-	-	-	16	VLC
-	-	-	-	-	-	-	-	48	ALC
-	21	2	21	16	5	2	-	47	LEI
-	-	-	-	8	-	-	-	11	AGP
-	31	4	15	18	12	4	-	36	XRY
-	14	4	8	12	6	5	-	471	BIO
-	13	4	7	10	8	3	-	312	*E1
-	12	4	7	7	7	4	-	253	PMI
-	4	-	-	-	-	-	-	236	IBZ
-	4	1	-	4	-	-	-	25	*E2
-	4	-	-	-	-	-	-	369	LPA
-	-	-	-	-	-	-	-	166	TCI
-	-	-	-	-	-	-	-	61	FUE
-	-	1	-	4	-	-	-	88	ACE
-	-	-	-	-	-	-	-	51	*E3
-	-	1	-	-	-	-	-	127	PORTUGAL
-	-	-	-	-	-	-	-	127	DARUNTER: LIS
44	8	-	52	47	61	-	-	2 277	OPO
-	8	-	49	47	49	-	-	1 318	FAO
-	-	-	-	-	-	-	-	414	FNC
44	-	-	-	-	-	-	-	488	MALTA
-	-	-	-	-	-	-	-	47	DARUNTER: MLA
9	2	-	-	17	26	-	-	1 992	SCHWEIZ
-	1	-	-	16	-	-	-	1 181	DARUNTER: ZRH
-	-	-	-	-	-	-	-	102	GVA
5	1	-	-	1	25	-	-	225	BSL
-	-	-	-	-	-	-	-	155	BRN
4	-	-	-	-	-	-	-	66	OESTERREICH
-	1	1	5	2	-	-	-	2 167	DARUNTER: VIE
-	-	-	-	-	-	-	-	408	INN
									LNZ
									SZG
									GRZ
									KLU
									ITALIEN
									DARUNTER: ROM

8 FLUGBEWEGUNGEN
8. 2 VERFLECHTUNG IM VERKEHR
8. 2. 1 STARTS

NACH STRECKENZIELLAND	VON STRECKEN									
BZW. ----- FLUGPLATZ	HAMBURG (HAM)	HANNOVER (HAJ)	BREMEN (BRE)	DUESSELDORF (DUS)	KOELN/BONN (CGN)	FRANKFURT (FRA)	STUTTGART (STR)	NUERNBERG (NUE)	MUENCHEN (MUC)	BERLIN (TXL)
STARTS										
INSGESAMT										
MIL	50	-	-	146	104	221	107	51	152	29
VCE	2	1	-	27	8	81	28	-	75	-
TRS	-	-	-	-	-	4	-	-	75	-
VRN	-	-	-	-	-	27	-	-	-	-
TRN	-	-	-	-	1	77	44	-	42	-
GOA	-	-	-	-	-	28	-	-	48	-
FLR	-	-	-	-	1	20	3	-	55	-
BLQ	-	-	-	-	-	56	-	-	51	-
PSA	-	-	-	-	-	27	-	-	-	-
NAP	-	-	-	-	1	8	-	-	12	-
CTA	-	-	-	-	-	17	-	-	-	-
*IT	-	-	-	-	38	22	1	1	5	-
GRIECHENLAND	-	-	-	51	7	182	31	19	92	13
DARUNTER:ATH	-	-	-	20	7	118	-	19	32	1
SKG	-	-	-	29	-	56	31	-	60	12
TUERKEI	36	54	3	136	71	323	96	21	122	72
DARUNTER:ANK	-	4	-	19	10	53	12	-	12	5
IST	32	36	3	93	58	214	64	18	92	50
IZM	4	8	-	4	3	33	14	1	8	-
AYT	-	6	-	16	-	17	2	1	9	13
*TR	-	-	-	4	-	2	4	-	-	-
ZYPERN	4	4	-	9	2	32	5	-	20	1
DARUNTER:LCA	3	-	-	4	1	31	2	-	11	-
*CY	1	4	-	5	1	1	3	-	9	-
SLOWENIEN	-	-	-	4	2	52	1	22	28	-
DARUNTER:LJU	-	-	-	4	2	52	1	22	28	-
KROATIEN	-	2	-	8	-	63	9	-	14	-
DARUNTER:ZAG	-	-	-	8	-	56	8	-	13	-
SERBIEN	-	-	-	12	-	32	-	-	1	-
DARUNTER:BEG	-	-	-	12	-	32	-	-	1	-
MAZEDONIEN	4	-	-	23	-	11	22	-	3	-
DARUNTER:SKP	4	-	-	23	-	11	22	-	3	-
UNGARN	17	-	-	36	37	139	31	23	71	-
DARUNTER:BUD	17	-	-	36	37	139	31	22	71	-
TSCHECH. REP	42	22	-	43	20	134	43	93	52	1
DARUNTER:PRG	42	22	-	43	20	134	43	89	52	1
SLOWAKEI	-	-	-	1	-	-	1	-	-	-
RUMAENIEN	-	-	-	16	-	61	14	1	32	-
DARUNTER:BUH	-	-	-	11	-	51	3	-	32	-
*RO	-	-	-	5	-	10	11	1	-	-
BULGARIEN	1	-	-	4	-	42	-	-	37	-
DARUNTER:SOF	1	-	-	-	-	42	-	-	37	-
*BG	-	-	-	4	-	-	-	-	-	-
RUSSLAND	24	13	-	61	9	200	8	-	52	68
DARUNTER:MOW	12	1	-	48	9	178	-	-	44	52
LED	12	-	-	5	-	8	-	-	8	16
OVV	-	9	-	-	-	5	-	-	-	-
*RU	-	3	-	8	-	9	8	-	-	-
WEISSRUSSLAND	16	-	-	7	-	56	2	-	12	-
DARUNTER:MSQ	16	-	-	1	-	56	-	-	12	-
MOLDAVIEN	-	-	-	-	-	12	-	-	-	-
DARUNTER:KIV	-	-	-	-	-	12	-	-	-	-
UKRAINE	-	-	-	-	-	45	2	-	12	1
DARUNTER:IEV	-	-	-	-	-	45	2	-	12	1
GEORGIEN	-	-	-	-	4	6	-	-	-	-
ASERBAIDDSCHAN	-	-	-	-	-	-	-	2	-	-
KASACHSTAN	-	19	-	-	1	27	-	2	-	-
DARUNTER:ALA	-	19	-	-	1	27	-	2	-	-
USBKISTAN	-	-	-	-	-	24	-	-	-	-
DARUNTER:TAS	-	-	-	-	-	24	-	-	-	-
E U R O P A	2 112	1 087	503	3 307	1 817	7 606	1 758	867	3 487	1 212
DARUNTER: EU-LAENDER	1 614	810	406	2 579	1 471	5 485	1 314	603	2 614	865
AEGYPTEN	2	-	3	5	-	96	-	-	56	4
DARUNTER:CAI	-	-	-	-	-	75	-	-	8	-
LXR	2	-	-	4	-	6	-	-	19	4
HRG	-	-	-	1	-	7	-	-	18	-
*EG	-	-	-	-	-	-	-	-	11	-
LIBYEN	-	-	-	-	1	-	-	-	-	-
TUNESIEN	16	19	-	38	-	70	19	8	30	22
DARUNTER:TUN	4	-	-	4	-	37	-	-	7	-
DJE	4	5	-	10	-	10	4	4	13	4
MIR	8	14	-	24	-	23	15	4	10	18
ALGERIEN	-	-	-	-	-	13	1	-	-	-
DARUNTER:ALG	-	-	-	-	-	10	1	-	-	-
MAROKKO	8	4	-	12	-	40	2	4	22	4
DARUNTER:CAS	-	-	-	-	-	30	-	-	-	-
AGA	8	4	-	8	-	6	2	4	12	4
KAP VERDE	-	-	-	-	-	4	-	-	-	-
SENEGAL	-	-	-	-	-	12	-	-	-	-
DARUNTER:DKR	-	-	-	-	-	12	-	-	-	-
GAMBIA	-	-	-	-	4	-	-	-	-	-
GHANA	-	-	-	4	-	-	-	-	-	-
NIGERIA	-	-	-	-	-	16	-	-	-	-
DARUNTER:LOS	-	-	-	-	-	16	-	-	-	-
SUDAN	-	-	-	-	-	4	-	-	-	-
DARUNTER:ADD	-	-	-	-	-	14	-	-	-	-
AETHIOPIEN	-	-	-	-	-	14	-	-	-	-
KENIA	-	4	-	9	4	44	-	-	13	-
DARUNTER:NBO	-	-	-	2	-	32	-	-	-	-
NBA	-	4	-	7	4	12	-	-	13	-
SIMBABWE	-	-	-	-	-	4	-	-	-	-
NAMIBIA	-	-	-	-	-	12	-	-	4	-

FEBRUAR 1995

MIT GEBIETEN AUSSERHALB DEUTSCHLANDS

HERKUNFTSFLUGPLATZ								NACH STRECKENZIELLAND	
(THF)	B E R L I N (SXF)	SAARBRUECKEN (SCN)	MUENSTER/ OSN. (FMO)	LEIPZIG (LEJ)	DRESDEN (DRS)	ERFURT (ERF)	SONSTIGE	INSGESAMT	BZW. ----- FLUGPLATZ
-	1	1	-	1	-	-	-	863	STARTS
-	-	-	-	-	-	-	-	222	-----
-	-	-	-	-	-	-	-	79	INSGESAMT
-	-	-	1	-	-	-	-	27	-----
-	-	-	-	-	-	-	-	165	MIL
-	-	-	4	-	-	-	-	76	VCE
-	-	-	-	-	-	-	-	83	TRS
-	-	-	-	-	-	-	-	107	VRN
-	-	-	-	-	-	-	-	27	TRN
-	-	-	-	-	-	-	-	21	GOA
-	-	-	-	-	-	-	-	17	FLR
-	-	-	-	-	-	-	-	67	BLQ
-	-	-	-	-	-	-	-	395	PSA
-	-	-	-	-	-	-	-	197	NAP
-	-	-	-	-	-	-	-	188	CTA
-	22	-	4	8	-	-	-	968	*IT
-	4	-	-	-	-	-	-	119	GRIECHENLAND
-	8	-	4	1	-	-	-	673	DARUNTER:ATH
-	3	-	-	-	-	-	-	78	SKG
-	7	-	-	7	-	-	-	78	TUERKEI
-	-	-	-	-	-	-	-	13	DARUNTER:ANK
-	14	-	-	3	-	-	-	93	IST
-	10	-	-	-	-	-	-	62	IZM
-	4	-	-	3	-	-	-	31	AYT
-	-	-	-	-	1	-	-	110	*TR
5	2	-	-	-	1	-	-	110	ZYPERN
5	2	-	-	-	1	-	-	104	DARUNTER:LCA
-	-	-	-	-	-	-	-	93	*CY
-	-	-	-	-	-	-	-	45	SLOWENIEN
-	4	-	-	-	-	-	-	45	DARUNTER:LJU
-	4	-	-	-	-	-	-	67	KROATIEN
-	33	-	-	1	4	-	-	392	DARUNTER:ZAG
-	33	-	-	1	4	-	-	391	SERBIEN
50	-	-	-	-	1	-	-	501	DARUNTER:BEG
50	-	-	-	-	1	-	-	497	MAZEDONIEN
-	-	-	-	-	-	-	-	2	DARUNTER:SKP
-	26	-	-	-	-	-	-	150	UNGARN
-	26	-	-	-	-	-	-	123	DARUNTER:BUD
-	-	-	-	-	-	-	-	27	TSSCHECH.REP
-	19	1	1	4	-	-	-	109	DARUNTER:PRG
-	12	1	-	-	-	-	-	93	SLOWAKEI
-	5	-	-	4	-	-	-	13	RUMAENIEN
-	132	-	1	8	-	-	-	576	DARUNTER:BUH
-	102	-	-	8	-	-	-	454	*RO
-	25	-	-	-	-	-	-	74	BULGARIEN
-	5	-	1	-	-	-	-	14	DARUNTER:SOF
-	12	-	-	-	-	-	-	34	*BG
-	12	-	-	-	-	-	-	105	RUSSLAND
-	-	-	-	-	-	-	-	97	DARUNTER:MOW
-	-	-	-	-	-	-	-	12	LED
-	9	-	-	-	-	-	-	12	OVV
-	9	-	-	-	-	-	-	69	*RU
-	-	-	-	-	-	-	-	69	WEISSRUSSLAND
-	-	-	-	-	-	-	-	10	DARUNTER:MSQ
-	-	-	-	-	-	-	-	2	MOLDAVIEN
-	-	-	-	-	-	-	-	49	DARUNTER:KIV
-	1	-	-	-	-	-	-	49	UKRAINE
-	1	-	-	-	-	-	-	25	DARUNTER:IEV
422	451	195	193	187	161	19	-	25 384	GEORGIEN
279	140	193	134	116	70	19	-	18 712	ASERBAIDDSCHAN
-	-	-	-	-	-	-	-	-	KASACHSTAN
-	11	-	-	1	-	-	-	178	DARUNTER:ALA
-	5	-	-	-	-	-	-	88	USBEKISTAN
-	-	-	-	-	-	-	-	36	DARUNTER:TAS
-	6	-	-	1	-	-	-	32	E U R O P A
-	-	-	-	-	-	-	-	11	DARUNTER:EU-LAENDER
-	-	-	-	-	-	-	-	1	AEGYPTEN
-	28	-	-	17	12	-	-	279	DARUNTER:CAI
-	4	-	-	2	-	-	-	58	LKR
-	10	-	-	-	-	-	-	64	HRG
-	14	-	-	15	12	-	-	157	*EG
-	-	-	-	-	-	-	-	14	LIBYEN
-	-	-	-	-	-	-	-	11	TUNESIEN
-	3	-	-	4	4	-	-	107	DARUNTER:TUN
-	-	-	-	-	-	-	-	30	DJE
-	3	-	-	4	4	-	-	59	MIR
-	-	-	-	-	-	-	-	4	ALGERIEN
-	-	-	-	-	-	-	-	12	DARUNTER:ALG
-	-	-	-	-	-	-	-	12	MAROKKO
-	-	-	-	-	-	-	-	4	DARUNTER:CAS
-	-	-	-	-	-	-	-	4	AGA
-	-	-	-	-	-	-	-	12	KAP VERDE
-	-	-	-	-	-	-	-	12	SENEGAL
-	-	-	-	-	-	-	-	4	DARUNTER:DKR
-	-	-	-	-	-	-	-	4	GAMBIA
-	-	-	-	-	-	-	-	16	GHANA
-	-	-	-	-	-	-	-	16	NIGERIA
-	-	-	-	-	-	-	-	14	DARUNTER:LOS
-	-	-	-	-	-	-	-	14	SUDAN
-	-	-	-	-	-	-	-	74	DARUNTER:ADD
-	-	-	-	-	-	-	-	34	AETHIOPIEN
-	-	-	-	-	-	-	-	40	KENIA
-	-	-	-	-	-	-	-	4	DARUNTER:NBO
-	-	-	-	-	-	-	-	16	MBA
-	-	-	-	-	-	-	-	-	SIMBABWE
-	-	-	-	-	-	-	-	-	NAMIBIA

8 FLUGBEWEGUNGEN

8. 2 VERFLECHTUNG IM VERKEHR

8. 2. 1 STARTS

NACH STRECKENZIELLAND	VON STRECKEN									
BZW. ----- FLUGPLATZ	HAMBURG (HAM)	HANNOVER (HAJ)	BREMEN (BRE)	DUESSELDORF (DUS)	KOELN/BONN (CGN)	FRANKFURT (FRA)	STUTTGART (STR)	NUERNBERG (NUE)	MUENCHEN (MUC)	BERLIN (TXL)
STARTS										
INSGESAMT										
DARUNTER:WDH	-	-	-	-	-	12	-	-	4	-
SESCHellen	-	-	-	-	-	9	-	-	-	-
MAURITIUS	-	-	-	-	-	7	-	-	4	-
DARUNTER:MRU	-	-	-	-	-	7	-	-	4	-
SUEDAFRIKA	-	-	-	-	-	44	-	-	9	-
DARUNTER:JNB	-	-	-	-	-	44	-	-	8	-
A F R I K A	26	27	3	68	9	389	22	12	138	30
KANADA	4	-	-	-	5	147	-	-	1	-
DARUNTER:YMQ	-	-	-	-	-	31	-	-	-	-
YTO	-	-	-	-	-	68	-	-	-	-
YVR	-	-	-	-	-	12	-	-	-	-
YYC	-	-	-	-	-	24	-	-	-	-
YQX	4	-	-	-	5	9	-	-	1	-
USA	28	-	1	81	74	918	-	-	60	-
DARUNTER:NYC	-	-	1	28	67	240	-	-	27	-
CHI	-	-	-	28	-	104	-	-	-	-
BOS	-	-	-	-	1	33	-	-	-	-
WAS	-	-	-	-	-	77	-	-	-	-
DET	-	-	-	-	-	30	-	-	-	-
PIT	-	-	-	-	-	25	-	-	-	-
CVG	-	-	-	-	-	28	-	-	-	-
ATL	28	-	-	-	-	81	-	-	28	-
CLT	-	-	-	-	-	24	-	-	-	-
MIA	-	-	-	16	-	28	-	-	3	-
ORL	-	-	-	-	-	29	-	-	-	-
DAL	-	-	-	-	-	84	-	-	-	-
SFO	-	-	-	-	-	28	-	-	-	-
LAX	-	-	-	4	-	56	-	-	-	-
ANC	-	-	-	-	-	12	-	-	-	-
FAI	-	-	-	-	-	20	-	-	-	-
MEXIKO	-	-	-	10	-	24	-	-	-	-
DARUNTER:MEX	-	-	-	-	-	20	-	-	-	-
*MX	-	-	-	6	-	4	-	-	-	-
COSTA RICA	-	1	-	-	-	-	-	-	-	-
KUBA	-	-	-	8	6	-	-	-	-	-
JAMAICA	-	-	-	4	-	4	-	-	-	-
DOMINIK.REP	7	-	-	20	9	22	-	-	6	-
DARUNTER:SDQ	-	-	-	4	1	6	-	-	-	-
POP	3	-	-	8	4	4	-	-	-	-
*DO	4	-	-	8	4	12	-	-	6	-
ANTIGUA-BARB.	-	-	-	-	-	13	-	-	-	-
DARUNTER:ANU	-	-	-	-	-	13	-	-	-	-
BARBADOS	-	-	-	3	3	5	-	-	-	-
DARUNTER:BGI	-	-	-	3	3	5	-	-	-	-
NIED.ANTILLEN	-	-	-	1	-	-	-	-	-	-
ST.LUCIA	-	-	-	-	-	4	-	-	-	-
SONST.WESTIN.	-	-	-	-	-	4	-	-	-	-
KOLUMBIEN	-	-	-	-	-	8	-	-	-	-
VENEZUELA	-	-	-	8	-	28	-	-	-	-
DARUNTER:CCS	-	-	-	-	-	20	-	-	-	-
PMV	-	-	-	8	-	8	-	-	-	-
BRASILLEN	-	-	-	-	-	52	-	-	3	-
DARUNTER:RIO	-	-	-	-	-	16	-	-	-	-
SAO	-	-	-	-	-	32	-	-	-	-
ARGENTINIEN	-	-	-	-	-	12	-	-	-	-
DARUNTER:BUE	-	-	-	-	-	12	-	-	-	-
A M E R I K A	39	1	1	135	97	1 241	-	-	70	-
LIBANON	-	-	-	-	-	8	1	-	-	-
DARUNTER:BEY	-	-	-	-	-	8	1	-	-	-
ISRAEL	1	2	-	1	24	72	2	-	52	-
DARUNTER:TLV	1	2	-	-	24	71	2	-	43	-
JORDANIEN	-	-	-	-	-	14	-	-	4	8
DARUNTER:AMM	-	-	-	-	-	14	-	-	4	8
SYRIEN	-	-	-	-	-	24	-	-	8	-
DARUNTER:DAM	-	-	-	-	-	20	-	-	8	-
IRAN	8	-	-	-	-	36	-	-	8	-
DARUNTER:THR	8	-	-	-	-	36	-	-	-	-
KUWEIT	-	-	-	-	-	35	-	-	8	-
DARUNTER:KWI	-	-	-	-	-	35	-	-	8	-
BAHRAIN	-	-	-	-	1	28	-	-	-	-
DARUNTER:BAH	-	-	-	-	1	28	-	-	-	-
KATAR	-	-	-	-	-	4	-	-	-	-
SAUDI-ARAB.	-	-	-	-	-	38	1	-	-	-
DARUNTER:JED	-	-	-	-	-	16	1	-	-	-
RUH	-	-	-	-	-	17	-	-	-	-
OMAN	-	-	-	-	-	1	-	-	-	-
V.A.EMIRATE	3	-	-	-	-	123	-	-	12	-
DARUNTER:SHJ	-	-	-	-	-	23	-	-	4	-
DXB	-	-	-	-	-	80	-	-	-	-
AUH	3	-	-	-	-	20	-	-	8	-
PAKISTAN	-	-	-	-	-	36	-	-	-	-
DARUNTER:KHI	-	-	-	-	-	16	-	-	-	-
LHE	-	-	-	-	-	16	-	-	-	-
AFGHANISTAN	-	-	-	-	-	1	-	-	-	-
INDIEN	-	-	-	-	-	112	-	-	4	-
DARUNTER:DEL	-	-	-	-	-	68	-	-	-	-
BOM	-	-	-	-	-	36	-	-	-	-
NEPAL	-	-	-	-	-	2	-	-	-	-
SRI LANKA	-	-	-	5	-	21	-	-	12	-

FEBRUAR 1995

 MIT GEBIETEN AUSSERHALB DEUTSCHLANDS

HERKUNFTSFLUGPLATZ									NACH STRECKENZIELLAND
B E R L I N (THF)	(SXF)	SAARBRUECKEN (SCN)	MUENSTER/ OSN. (FMO)	LEIPZIG (LEJ)	DRESDEN (DRS)	ERFURT (ERF)	SONSTIGE	INSGESAMT	BZW. ----- FLUGPLATZ
-	-	-	-	-	-	-	-	16	STARTS
-	-	-	-	-	-	-	-	9	-----
-	-	-	-	-	-	-	-	11	INSGESAMT
-	-	-	-	-	-	-	-	11	-----
-	-	-	-	-	-	-	-	53	DARUNTER:WDH
-	-	-	-	-	-	-	-	52	SESCHELLEN
-	-	-	-	-	-	-	-	52	MAURITIUS
-	-	-	-	-	-	-	-	52	DARUNTER:MRU
-	-	-	-	-	-	-	-	52	SUEDAFRIKA
-	-	-	-	-	-	-	-	52	DARUNTER:JNB
-	42	-	-	22	16	-	-	804	A F R I K A
-	-	-	-	-	-	-	-	157	KANADA
-	-	-	-	-	-	-	-	31	DARUNTER:YMQ
-	-	-	-	-	-	-	-	68	YTO
-	-	-	-	-	-	-	-	12	YVR
-	-	-	-	-	-	-	-	24	YYC
-	-	-	-	-	-	-	-	19	YQX
-	-	-	-	-	-	-	-	1 162	USA
-	-	-	-	-	-	-	-	363	DARUNTER:NYC
-	-	-	-	-	-	-	-	132	CHI
-	-	-	-	-	-	-	-	34	BOS
-	-	-	-	-	-	-	-	77	WAS
-	-	-	-	-	-	-	-	30	DET
-	-	-	-	-	-	-	-	25	PIT
-	-	-	-	-	-	-	-	28	CVG
-	-	-	-	-	-	-	-	137	ATL
-	-	-	-	-	-	-	-	24	CLT
-	-	-	-	-	-	-	-	47	MIA
-	-	-	-	-	-	-	-	29	ORL
-	-	-	-	-	-	-	-	84	DAL
-	-	-	-	-	-	-	-	28	SFO
-	-	-	-	-	-	-	-	60	LAX
-	-	-	-	-	-	-	-	12	ANC
-	-	-	-	-	-	-	-	20	FAI
-	4	-	-	-	-	-	-	38	MEXIKO
-	4	-	-	-	-	-	-	20	DARUNTER:MEX
-	-	-	-	-	-	-	-	14	*MX
-	-	-	-	-	-	-	-	1	COSTA RICA
-	-	-	-	-	-	-	-	14	KUBA
-	4	-	-	-	-	-	-	8	JAMAICA
-	-	-	-	-	-	-	-	68	DOMINIK. REP
-	-	-	-	-	-	-	-	11	DARUNTER:SDQ
-	4	-	-	-	-	-	-	19	POP
-	-	-	-	-	-	-	-	38	*DO
-	-	-	-	-	-	-	-	13	ANTIGUA-BARB.
-	-	-	-	-	-	-	-	13	DARUNTER:ANU
-	-	-	-	-	-	-	-	11	BARBADOS
-	-	-	-	-	-	-	-	11	DARUNTER:BGI
-	-	-	-	-	-	-	-	1	NIED. ANTILLEN
-	-	-	-	-	-	-	-	4	ST. LUCIA
-	-	-	-	-	-	-	-	4	SONST. WESTIN.
-	-	-	-	-	-	-	-	8	KOLUMBIEN
-	-	-	-	-	-	-	-	36	VENEZUELA
-	-	-	-	-	-	-	-	20	DARUNTER:CCS
-	-	-	-	-	-	-	-	16	PMV
-	-	-	-	-	-	-	-	55	BRASILIEN
-	-	-	-	-	-	-	-	16	DARUNTER:RIO
-	-	-	-	-	-	-	-	32	SAO
-	-	-	-	-	-	-	-	12	ARGENTINIEN
-	-	-	-	-	-	-	-	12	DARUNTER:BUE
-	8	-	-	-	-	-	-	1 592	A M E R I K A
-	4	-	-	-	-	-	-	13	LIBANON
-	4	-	-	-	-	-	-	13	DARUNTER:BEY
-	-	-	-	1	-	-	-	155	ISRAEL
-	-	-	-	1	-	-	-	144	DARUNTER:TLV
-	-	-	-	-	-	-	-	26	JORDANIEN
-	4	-	-	-	-	-	-	26	DARUNTER:AMM
-	-	-	-	-	-	-	-	36	SYRIEN
-	-	-	-	-	-	-	-	28	DARUNTER:DAM
-	-	-	-	-	-	-	-	44	IRAN
-	-	-	-	-	-	-	-	44	DARUNTER:THR
-	-	-	-	-	-	-	-	43	KUWEIT
-	-	-	-	-	-	-	-	43	DARUNTER:KWI
-	-	-	-	-	-	-	-	29	BAHRAIN
-	-	-	-	-	-	-	-	29	DARUNTER:BAH
-	-	-	-	-	-	-	-	4	KATAR
-	-	-	-	-	-	-	-	39	SAUDI-ARAB.
-	-	-	-	-	-	-	-	17	DARUNTER:JED
-	-	-	-	-	-	-	-	17	RUH
-	12	-	-	-	-	-	-	1	OMAN
-	-	-	-	-	-	-	-	150	V. A. EMIRATE
-	-	-	-	-	-	-	-	27	DARUNTER:SHJ
-	12	-	-	-	-	-	-	80	DXB
-	-	-	-	-	-	-	-	43	AUH
-	-	-	-	-	-	-	-	36	PAKISTAN
-	-	-	-	-	-	-	-	16	DARUNTER:KHI
-	-	-	-	-	-	-	-	16	LHE
-	-	-	-	-	-	-	-	1	AFGHANISTAN
-	-	-	-	-	-	-	-	116	INDIEN
-	-	-	-	-	-	-	-	68	DARUNTER:DEL
-	-	-	-	-	-	-	-	36	BOM
-	4	-	-	-	-	-	-	2	NEPAL
-	-	-	-	-	-	-	-	42	SRI LANKA

8 FLUGBEWEGUNGEN
 8. 2 VERFLECHTUNG IM VERKEHR
 8. 2. 1 STARTS

NACH STRECKENZIELLAND	VON STRECKEN									
BZW. ----- FLUGPLATZ	HAMBURG (HAM)	HANNOVER (HAJ)	BREMEN (BRE)	DUESSELDORF (DUS)	KOELN/BONN (CGN)	FRANKFURT (FRA)	STUTTGART (STR)	NUERNBERG (NUE)	MUENCHEN (MUC)	BERLIN (TXL)
STARTS										
INSGESAMT										
DARUNTER:CMB	-	-	-	5	-	21	-	-	12	-
MALEDIVEN	4	-	-	7	-	4	-	-	12	-
DARUNTER:MLE	4	-	-	7	-	4	-	-	12	-
MYANMAR	-	-	-	-	-	-	-	-	-	-
THAILAND	1	-	-	1	-	164	-	-	15	-
DARUNTER:BKK	-	-	-	-	-	160	-	-	15	-
MALAYSIA	-	-	-	-	-	8	-	-	4	-
DARUNTER:KUL	-	-	-	-	-	8	-	-	4	-
SINGAPUR	-	-	-	-	-	50	-	-	-	-
DARUNTER:SIN	-	-	-	-	-	50	-	-	-	-
INDONESIEN	-	-	-	-	-	-	-	-	8	-
HONGKONG (BRIT)	-	-	-	-	-	56	-	-	-	-
DARUNTER:HKG	-	-	-	-	-	56	-	-	-	-
JAPAN	-	-	-	-	-	84	-	-	8	-
DARUNTER:TYO	-	-	-	-	-	68	-	-	8	-
OSA	-	-	-	-	-	16	-	-	-	-
KOREA REP.	-	-	-	1	-	24	-	-	-	-
DARUNTER:SEL	-	-	-	-	-	24	-	-	-	-
KOREA DEM.VR	-	-	-	-	-	-	-	-	-	-
CHINA	-	-	-	-	-	39	-	-	-	-
DARUNTER:PEK	-	-	-	-	-	35	-	-	-	-
A S I E N	17	2	-	15	25	984	4	-	147	8
AUSTRALIEN	-	-	-	-	-	1	-	-	-	-
AUSTRALIEN/OZEANIEN...	-	-	-	-	-	1	-	-	-	-
I N S G E S A M T ..	2 194	1 117	507	3 525	1 948	10 221	1 784	879	3 842	1 250

FEBRUAR 1995

 MIT GEBIETEN AUSSERHALB DEUTSCHLANDS

HERKUNFTSFLUGPLATZ									NACH STRECKENZIELLAND
B E R L I N (THF)	(SXF)	SAARBRUECKEN (SCN)	MUENSTER/ OSN. (FMO)	LEIPZIG (LEJ)	DRESDEN (DRS)	ERFURT (ERF)	SONSTIGE	INSGESAMT	BZW. ----- FLUGPLATZ
									STARTS

									INSGESAMT

-	4	-	-	-	-	-	-	42	DARUNTER:CMB
-	-	-	-	-	-	-	-	27	MALEDIVEN
-	-	-	-	-	-	-	-	27	DARUNTER:MLE
-	-	-	-	-	-	1	-	1	MYANMAR
-	-	-	-	-	-	-	-	181	THAILAND
-	-	-	-	-	-	-	-	175	DARUNTER:BKK
-	-	-	-	-	-	-	-	12	MALAYSIA
-	-	-	-	-	-	-	-	12	DARUNTER:KUL
-	-	-	-	-	-	-	-	50	SINGAPUR
-	-	-	-	-	-	-	-	50	DARUNTER:SIN
-	-	-	-	-	-	-	-	8	INDONESIEN
-	-	-	-	-	-	-	-	56	HONGKONG (BRIT)
-	-	-	-	-	-	-	-	56	DARUNTER:HKG
-	-	-	-	-	-	-	-	92	JAPAN
-	-	-	-	-	-	-	-	76	DARUNTER:TVO
-	-	-	-	-	-	-	-	16	OSA
-	-	-	-	-	-	-	-	25	KOREA REP.
-	-	-	-	-	-	-	-	24	DARUNTER:SEL
-	3	-	-	-	-	-	-	3	KOREA DEM.VR
-	4	-	-	-	-	-	-	43	CHINA
-	4	-	-	-	-	-	-	39	DARUNTER:PEK
-	31	-	-	1	-	1	-	1 235	A S I E N
-	1	-	-	-	-	-	-	2	AUSTRALIEN
-	1	-	-	-	-	-	-	2	AUSTRALIEN/OZEANIEN
422	533	195	193	210	177	20	-	29 017	I N S G E S A M T

Fachserie 8: Verkehr

Reihe 1: Güterverkehr der Verkehrszweige

Im *Vierteljahresbericht* werden die Ergebnisse der Gütertransportstatistiken (vor allem beförderten Tonnen nach Versand und Empfang) vergleichend dargestellt. Während für die Verkehrszweige Seeschifffahrt und Luftfahrt nur wichtige Eckdaten enthalten sind, werden die drei Landverkehrsträger Eisenbahn, Straße und Binnenschifffahrt ausführlich im Vergleich nachgewiesen. Die Ergebnisse werden nach Gütergruppen, Verkehrsbezirken und Hauptverkehrsbeziehungen differenziert. Ferner wird der Verkehr in Rohrfernleitungen dargestellt.

Der *Jahresbericht* ist wesentlich tiefer gegliedert. In ihm sind zusätzlich lange Reihen zur Güterverkehrsentwicklung und Tabellen zum Güterverkehr nach Entfernungstufen und zur tonnenkilometrischen Leistung enthalten. Die Darstellung der Güterverflechtung nach Verkehrsgebieten untereinander und der Grenzüberschreitende Verkehr nach Verkehrsbezirken im Ausland nimmt breiten Raum ein. Außerdem wird eine Verflechtungstabelle zum Durchgangsverkehr nachgewiesen.

Reihe 2: Eisenbahnverkehr

In *monatlicher* Erscheinungsfolge werden für den öffentlichen schienengebundenen Verkehr der Deutschen Bundesbahn, Deutschen Reichsbahn und der nichtbundeseigenen Eisenbahnen die wichtigsten Zahlen über Verkehrsleistungen und Verkehrseinnahmen im Personen- und Güterverkehr nachgewiesen. Regional sind die Ergebnisse des Güterverkehrs nach Hauptverkehrsbeziehungen, Verkehrsgebieten und -bezirken aufgeschlüsselt.

Im *Jahresbericht* werden – neben tiefer gegliederten Ergebnissen – Angaben über die Struktur der Unternehmen, den Bestand an Verkehrsmitteln und -einrichtungen sowie über Bahnbetriebsunfälle mit Personenschaden ausgewiesen. Ferner finden sich Angaben über den Personalbestand nach dem Beschäftigungsverhältnis und den betrieblichen Einsatz.

Reihe 3: Straßenpersonenverkehr

Der *Vierteljahresbericht* enthält Angaben über die Betriebs- und Verkehrsleistungen (Wagenkilometer, beförderte Personen, Personenkilometer) sowie die Umsatzsteuerpflichtigen Einnahmen (ohne Einnahmen aus dem Freigestellten Schülerverkehr) der Straßenverkehrsunternehmen (ohne Kleinunternehmen mit weniger als 6 Bussen) im Berichtsvierteljahr.

Im *Jahresbericht* sind entsprechende Nachweisungen für das Berichtsjahr enthalten; zusätzlich werden für alle Unternehmen Vorjahresergebnisse über die Umsätze einschließlich der Einnahmen aus dem Freigestellten Schülerverkehr und der Ausgleichszahlungen der öffentlichen Hand für Beförderungen von Schwerbehinderte und Schülern (Ausbildungsverkehr) und der Vergütungen für durchgeführte Auftragsfahrten dargestellt. Außerdem werden Strukturdaten der Unternehmen am Stichtag des Berichtsjahres (Linien- und Fahrzeugbestände, Personal) nachgewiesen.

Reihe 4: Binnenschifffahrt

Die *monatlichen* Nachweisungen erstrecken sich auf den Güterverkehr auf Binnenwasserstraßen, den Güterumschlag in Binnenhäfen, den Durchgangsverkehr sowie den Güterverkehr der Bundesländer nach Hauptverkehrsbeziehungen.

Der *Jahresbericht* enthält weitergehende Nachweisungen des Güterverkehrs nach Verkehrsbezirken. Außerdem werden Unternehmen, deren verfügbaren Schiffe, Beschäftigte und Umsätze in der Binnenschifffahrt, der Bestand an Binnenschiffen der Bundesrepublik Deutschland sowie Schiffsunfälle dargestellt.

Reihe 5: Seeschifffahrt

Im *Monatsbericht* werden Schiffs- und Güterverkehr über See nach Häfen, Flaggen und Verkehrsrichtungen, der Verkehr auf dem Nord-Ostsee-Kanal, der Containerverkehr über See mit Häfen außerhalb des Bundesgebietes und der Bestand an Seeschiffen unter der Flagge der Bundesrepublik Deutschland nachgewiesen.

Der *Jahresbericht* enthält weitergehende Nachweisungen sowie zusätzlich die Aufteilung des Güterverkehrs nach Verkehrsbezirken und Angaben über das Bordpersonal.

Reihe 6: Luftverkehr

Der *Monatsbericht* umfaßt den Personen-, Güter- und Postverkehr mit Luftfahrzeugen sowie Starts und Landungen nach Flughäfen. Diese Ergebnisse sind im *Jahresbericht* differenzierter aufgegliedert, wobei zusätzlich noch Angaben aus der Unternehmensstatistik (Unternehmen, Beschäftigte, Luftfahrzeugbestand, Umsatz) und über den nichtgewerblichen Luftverkehr gebracht werden.

Reihe 7: Verkehrsunfälle

Der *Monatsbericht* (ca. 60 Seiten) enthält Angaben über Unfälle nach Straßenarten, Unfallarten und -typen, Kalendertagen, Ländern, Großstädten sowie über Verunglückte und Unfallbeteiligte nach Art der Verkehrsteilnahme. Ferner sind Unfallursachen und Unfälle des Auslandes dargestellt. Dabei werden die aktuellsten Monatsergebnisse mit dem kumulierten Jahresteil und die vergleichbaren Zeitabschnitte des Vorjahres nachgewiesen.

Der *Jahresbericht* mit rd. 280 Seiten ist wesentlich tiefer gegliedert und bringt Angaben über Unfälle und Verunglückte nach Unfallart und -typ, nach Straßenart und Ortslage, nach Monat, nach Unfallverursachung unterschieden nach dem Geschlecht und den Unfallursachen (Fehlverhalten der Verkehrsteilnehmer sowie technische Mängel und andere Ursachen). Ab 1985 sind auch Auswertungen über Alkoholunfälle und deren Folgen, Autobahnunfälle, Lichtverhältnisse und Straßenzustand zum Unfallzeitpunkt sowie über das Fehlverhalten der Fahrzeugführer und ihrem Alter enthalten.


Die Entwicklung des Unfallgeschehens wird in einer Vielzahl von Zeitreihen für die wichtigsten Unfallmerkmale verdeutlicht. Angaben für über 100 Länder sind im internationalen Teil zusammengestellt. Methodische Erläuterungen und Bezugswerte zum Unfallgeschehen (Bevölkerung, Straßenlänge, Fahrzeugbestände, Fahrleistungen, Gurtanlagequoten usw.) sind im Anhang aufgeführt.

Klassifikationen

Klassifikation der Wirtschaftszweige mit Erläuterungen, Ausgabe 1993

Güterverzeichnis für die Verkehrsstatistik, Ausgabe 1969

Verzeichnis der Verkehrsbezirke und Häfen, Ausgabe 1980



Statistisches Bundesamt
Gustav-Stresemann-Ring 11
65189 Wiesbaden

Veröffentlichungen und Prospekte sind durch den Verlag METZLER-POESCHEL; Verlagsauslieferung Hermann Leins Postfach 11 52, 72125 Kusterdingen, erhältlich.