


Statistisches Bundesamt

Verkehr



Fachserie 8

Reihe 6

Luftverkehr

Dezember 1994

Statistisches Bundesamt
Bismarckstr. 1
53111 Bonn

**METZLER
POESCHEL**

Herausgeber:

Statistisches Bundesamt, Wiesbaden, Gustav-Stresemann-Ring 11

Postanschrift:

Statistisches Bundesamt
65180 Wiesbaden

Verlag:

Metzler-Poeschel, Stuttgart

Verlagsauslieferung:

Hermann Leins GmbH & Co. KG
Postfach 11 52
72125 Kusterdingen
Telefon: 0 70 71/93 53 50
Telex: 7 262 891 mepo d
Telefax: 0 70 71/3 36 53

Erscheinungsfolge: monatlich

Erschienen im Juli 1995

Preis: DM 14,80

Bestellnummer: 2080600 - 94112

© Statistisches Bundesamt, Wiesbaden 1995

Alle Rechte vorbehalten. Es ist insbesondere nicht gestattet, ohne ausdrückliche Genehmigung des Statistischen Bundesamtes diese Veröffentlichung oder Teile daraus für gewerbliche Zwecke zu übersetzen, zu vervielfältigen, auf Mikrofilm/-fiche zu verfilmen oder in elektronische Systeme einzuspeichern.

Inhalt

	Seite
Textteil	
Erläuterungen	5
Luftverkehr im Dezember 1994	7
Tabellenteil	
1 Gesamtübersicht über den gewerblichen Luftverkehr	8
2 Überblick über den gewerblichen Luftverkehr nach Flugarten	8
3 Flugplatzverkehr	
3.1 Verkehr auf ausgewählten Flugplätzen	
3.1.1 Luftfahrzeugbewegungen nach Flugarten	9
3.1.2 Luftfahrzeugbewegungen nach Startgewichtsklassen	9
3.1.3 Personenverkehr	10
3.1.4 Frachtverkehr	11
3.1.5 Postverkehr	12
3.1.6 Durchgang	13
3.2 Verkehr auf sonstigen Flugplätzen	14
4 Verkehrsleistungen	22
5 Personenverkehr	
5.1 Verflechtung im Verkehr innerhalb Deutschlands	
5.1.1 Ein- bzw. Aussteiger (von Streckenherkunftsflugplätzen nach Streckenzielflugplätzen)	24
5.1.2 Reisende (von Herkunftsflygplätzen nach Endzielflygplätzen)	24
5.1.3 Einsteiger nach sonstigen deutschen Flugplätzen	26
5.1.4 Aussteiger von sonstigen deutschen Flugplätzen	28
5.2 Verflechtung im Verkehr mit Gebieten außerhalb Deutschlands	
5.2.1 Einsteiger (von Streckenherkunftsflugplätzen nach Streckenzielländern bzw. -flugplätzen)	30
5.2.2 Aussteiger (von Streckenherkunftsplätzen nach Streckenzielflygplätzen)	38
5.2.3 Reisende (von Herkunftsflygplätzen nach Endzielländern bzw. -flugplätzen)	46
Reisende (im Pauschalflygreiseverkehr von Herkunftsflygplätzen nach Endzielländern bzw. -flugplätzen)	56
6 Güterverkehr	
6.2 Verflechtung im Verkehr mit Gebieten außerhalb Deutschlands	
6.2.1 Einladung (von Streckenherkunftsflugplätzen nach Streckenzielländern bzw. -flugplätzen)	60
6.2.2 Ausladung (von Streckenherkunftsplätzen nach Streckenzielflygplätzen)	68
7 Luftpostverkehr	
7.1 Verflechtung im Verkehr innerhalb Deutschlands	76
8 Flugbewegungen	
8.1 Verflechtung im Verkehr innerhalb Deutschlands	
8.1.1 Starts bzw. Landungen (von Streckenherkunftsflugplätzen nach Streckenzielflygplätzen)	78
8.1.2 Starts nach sonstigen deutschen Flugplätzen	80
8.2 Verflechtung im Verkehr mit Gebieten außerhalb Deutschlands	
8.2.1 Starts (von Streckenherkunftsflugplätzen nach Streckenzielländern bzw. -flugplätzen)	82

Die Angaben beziehen sich auf die Bundesrepublik Deutschland nach dem Gebietsstand
seit dem 03.10.1990.

Zeichenerklärung

- = nichts vorhanden
- . = Zahlenwert unbekannt oder geheimzuhalten
- 0 = weniger als die Hälfte von 1
in der letzten besetzten Stelle, jedoch
mehr als nichts
- x = Tabellenfach gesperrt, weil Aussage
nicht sinnvoll

Abkürzungen

Mill.	=	Millionen
KM (km)	=	Kilometer
T (t)	=	Tonne
PKM (Pkm)	=	Personenkilometer
TKM (tkm)	=	Tonnenkilometer
UEB	=	Sonstige Flugplätze

Abkürzungen für ausgewählte Flugplätze des Bundesgebietes

IATA-CODE	KURZTEXT	VOLLE BEZEICHNUNG
HAM	HAMBURG	Hamburg-Fuhlsbüttel
HAJ	HANNOVER	Hannover-Langenhagen
BRE	BREMEN	Bremen-Neuenland
DUS	DUESSELDORF	Düsseldorf-Lohausen
CGN	KOELN/BONN	Köln/Bonn-Wahn
FRA	FRANKFURT	Frankfurt-Rhein-Main
STR	STUTTGART	Stuttgart-Echterdingen
NUE	NUERNBERG	Nürnberg
MUC	MUENCHEN	München
TXL	BERLIN (TXL)	Berlin-Tegel
THF	BERLIN (THF)	Berlin-Tempelhof
SXF	BERLIN (SXF)	Berlin-Schönefeld
SCN	SAARBRUECKEN	Saarbrücken-Ensheim
FMO	MUENSTER/OSNABRUECK	Münster/Osnabrück
LEJ	LEIPZIG	Leipzig-Halle
DRS	DRESDEN	Dresden-Klotzsche
ERF	ERFURT	Erfurt

Erläuterungen

Rechtsgrundlage

Die Luftfahrtstatistik beruht auf dem "Gesetz über die Luftfahrtstatistik" vom 30.10.1967 (BGBl. I S. 1053), geändert durch Art. 15 des 1. Statistikbereinigungsgesetzes vom 14. März 1980 (BGBl. I S. 294), und Verordnung zum Gesetz über die Luftfahrtstatistik vom 30. Oktober 1967 (BGBl. I S. 1056), zuletzt geändert durch Dritte Verordnung zur Änderung der Verordnung vom 4. Dezember 1991 (BGBl. I S. 2177) und 3. Verordnung vom 28. Juni 1982 (BGBl. I S. 915) in Verbindung mit dem Gesetz über die Statistik für Bundeszwecke (Bundesstatistikgesetz - BStatG) vom 22. Januar 1987 (BGBl. I S. 462, 565). Nach diesem Gesetz ist die gesamte zivile Luftfahrt, die mit Flugzeugen, Drehflüglern, Luftschiffen, Motorseglern, Segelflugzeugen und bemannten Ballonen betrieben wird, in die Erhebung einzubeziehen, soweit davon die Flugplätze in Deutschland berührt werden.

Erhebungspapiere

Die Angaben für die Luftfahrtstatistik werden folgenden Erhebungsvordrucken entnommen:

Flugbericht zur statistischen Erfassung des gewerblichen Luftverkehrs auf ausgewählten Flugplätzen

Monatsbericht zur vereinfachten Anmeldung des sonstigen gewerblichen Luftverkehrs auf ausgewählten Flugplätzen

Monatsbericht zur statistischen Erfassung des gewerblichen Verkehrs auf sonstigen Flugplätzen

Jahresbericht zur statistischen Erfassung des nichtgewerblichen Flugbetriebs auf allen Flugplätzen und Segelfluggeländen.

Erhebungsumfang

Personenverkehr

Auf den ausgewählten Flugplätzen werden die Strecken- und Endziele der abfliegenden Passagiere, wie sie in den Flugscheinen vermerkt sind, statistisch erfaßt. Dagegen werden bei der Personenankunft im Verkehr mit dem Ausland nur die Streckenherkünfte erhoben. Aufgrund

dieser Erfassungsmethode ist es möglich, die von deutschen Flughäfen abfliegenden Fluggäste einerseits nach **Flugstrecken**, das ist die Beförderung vom Einsteige- bis zum Aussteigeflughafen, der jeweiligen Fluglinie und andererseits nach **Gesamtflugreisen**, das ist die Beförderung vom Herkunfts- bis zum Endzielflughafen, nachzuweisen. Die Erfassung der Gesamtflugreisen ist allerdings nicht in vollem Umfang möglich, da die Umsteiger, die aus dem Ausland ankommen und in ein Flugzeug nach Zielen im Inland oder Ausland umsteigen, nicht festgestellt werden. Sie werden daher doppelt erfaßt und ausgewiesen, und zwar werden sie bei der Ankunft aus dem Ausland als Aussteiger und beim Abgang (Umsteigen) als Zusteiger nach dem Inland oder dem Ausland gezählt.

Auf den sonstigen Flugplätzen werden nur die zusteigenden Fluggäste ohne Angabe von Strecken- und Endzielen gezählt.

Frachtverkehr

In der Verkehrsstatistik werden ab Januar 1993 nur noch die Luftfrachtströme nach ihren Einlade- und Auslade-flughäfen erfaßt und nachgewiesen. Dies entspricht der in allen Verkehrszweigen gültigen Abgrenzung. Der bisher nur in der Luftfahrt nachgewiesene "Empfang" und "Versand", bei dem die transportierten Gütermengen um die in- und ausländischen Umladungsvorgänge bereinigt nach tatsächlicher Herkunft und Endziel dargestellt werden konnten, ist aus erhebungstechnischen Gründen nicht mehr möglich.

Auf den sonstigen Flugplätzen wird nur die Menge der eingeladenen Fracht erhoben.

Postverkehr

Die Ergebnisse des Postumschlags auf den ausgewählten Flugplätzen enthalten Mehrfachzählungen, die durch Umladungen innerhalb Deutschlands entstehen.

Verkehrsleistungen

Bei der Berechnung der Verkehrsleistungen (Pkm, tkm) werden alle Flüge einbezogen, die einen ausgewählten Flugplatz berühren. Als Flugkilometer werden alle über Deutschland geflogenen Kilometer gezählt, die aufgrund der Großkreisentfernung ermittelt werden.

Tabellenteil

Hinweis:

Ab Berichtsjahr 1987 wird der Bedarfsplanverkehr als linienähnlicher Verkehr dem Linienverkehr zugeordnet.

Ab Berichtszeit Januar 1993 kann aus erhebungstechnischen Gründen der Güterversand bzw. Güterempfang nicht mehr nachgewiesen werden.

Tabelle 1

Gesamtübersicht über die gewerbliche Luftfahrt (Flüge, Beförderung von Personen, Fracht und Post) einschl. gewerbliche Schulf Flüge. Unter Flügen sind Flugbewegungen auf Flugteilstrecken zu verstehen; es werden alle Starts und bei Flügen aus dem Ausland die ersten Landungen im Erhebungsgebiet als Flüge gezählt.

Tabelle 2

Gewerblicher Luftverkehr (einschl. gewerbliche Schulf Flüge) nach Flugarten und Hauptverkehrsbeziehungen. Die Ergebnisse des Personenverkehrs werden sowohl mit als auch ohne die Doppelzählungen dargestellt, die sich durch den Umsteigeverkehr ergeben. Im Personenverkehr ist die Ausschaltung der Doppelzählungen nicht in vollem Umfang möglich; die Umsteiger aus dem Ausland in das Ausland oder Inland werden als Auslandsaussteiger und als Auslands- bzw. Inlandszusteiger - also zweimal - gezählt.

Tabelle 3

Abschnitt 3.1 enthält das Verkehrsaufkommen (Umschlag) im gewerblichen Verkehr (Luftfahrzeugbewegungen, Personen-, Fracht-, Post- und Durchgangsverkehr) der 17 ausgewählten Flugplätze (einschl. gewerbliche Schulf Flüge).

Im Abschnitt 3.2 wird der gewerbliche Verkehr der sonstigen Flugplätze dargestellt. Die Startzahlen beziehen sich auf alle gewerblichen Flüge (Passagier- und sonstige gewerbliche Flüge, einschl. gewerbliche Schulf Flüge).

Tabelle 4

Effektive Verkehrsleistung (einschl. gewerbliche Schulf Flüge), die sich aus dem Produkt von Personen-, Fracht- und Postbeförderung mal den geflogenen Kilometern innerhalb Deutschlands, und im grenzüberschreitenden Verkehr den Kilometern bis zur bzw. von der deutschen Grenze ergibt. Außerdem wird die angebotene Kapazität (Sitzplatz- und Nutzlastkilometer) sowie der Ausnutzungsgrad dargestellt.

Tabelle 5

Gewerblicher **Personenverkehr** der 17 ausgewählten Verkehrsflughäfen Deutschlands. Im Binnenverkehr wird ihr Verkehr untereinander sowie ihr Verkehr mit den sonstigen Flugplätzen beschrieben. Im grenzüberschreitenden Verkehr werden alle Länder sowie die Flugplätze, die ein Mindestaufkommen von 1 000 Passagieren monatlich aufweisen, nachgewiesen.

In den Tabellen 5.2.1 **"Einsteiger"** und 5.2.2 **"Aussteiger"** werden die Passagiere nach ihren Ein- und Aussteigeflughäfen auf einem Flug (ohne Umsteigevorgang) nachgewiesen, während sie in der Tabelle 5.2.3 **"Reisende"** von ihrem ersten deutschen Einsteigeflughafen bis zu ihrem Endziel verfolgt werden, unabhängig davon ob sie direkt geflogen oder unterwegs umgestiegen sind. Bei den Reisenden werden zusätzlich zum Gesamtergebnis die Passagiere im Pauschalflugreiseverkehr nachgewiesen. In diesen Zahlen sind die Inclusive-Tours-Reisenden, die im Linienverkehr befördert werden, nicht enthalten.

Tabelle 6

Gewerblicher **Güterverkehr** der 17 ausgewählten deutschen Verkehrsflughäfen mit dem Ausland. Der Nachweis des Binnenverkehrs wird derzeit nicht durchgeführt.

In den Tabellen 6.2.1 **"Einladung"** und 6.2.2 **"Ausladung"** werden alle Ein- und Ausladevorgänge (einschl. Umladungen Inland-Ausland, Ausland-Inland und Ausland-Ausland) nach Streckenherkunft und Streckenziel der Güter dargestellt.

Es wird die Verkehrsverflechtung mit allen Ländern und mit den Flugplätzen, die ein Mindestaufkommen von 10 t monatlich aufweisen, dargestellt.

Tabelle 7

Die Luftposteinladung und -ausladung wird ab Berichtszeit Januar 1993 in der Verflechtung im Verkehr innerhalb Deutschlands, in der Jahresveröffentlichung (ab 1989) auch im grenzüberschreitenden Verkehr, nachgewiesen.

Postverkehr auf ausgewählten Flugplätzen siehe auch Tabelle 3.1.5.

Tabelle 8

In dieser Tabelle werden die Starts von den 17 ausgewählten Verkehrsflughäfen Deutschlands nach dem ersten Streckenzielland bzw. dem Streckenzielflugplatz, der ein Mindestaufkommen von 10 Starts monatlich aufweist, nachgewiesen.

Luftverkehr im Dezember 1994

Auf den Flughäfen in Deutschland wurde im Dezember 1994 insgesamt eine Betriebsleistung von 110 000 gewerblichen Flügen erfaßt. Die Anzahl der Linienflüge stieg dabei im Vergleich zum Dezember 1993 um 5,7 % auf 73 600 und die Flugtätigkeit im Gelegenheitsverkehr erhöhte sich um 38,9 % auf 34 900 Flüge. Der für das Verkehrsaufkommen relevante Pauschalflugreiseverkehr lag mit 6 800 Flügen um 6,1 % über dem Vorjahresstand.

Im gleichen Zeitraum nahm die Passagierluftfahrt um 7,1 % auf 5,3 Mill. Fluggäste zu. 1,2 Mill. Personen (+5,8 %) benutzten das Flugzeug auf innerdeutschen Flügen während 2,1 Mill. Fluggäste (+7,7 %) in das Ausland flogen und 1,9 Mill. (+7,9%) aus dem Ausland ausstiegen. Im Linienverkehr, dessen Anteil an dem gesamten Passagieraufkommen 84 % betrug, lag die Personenbeförderung mit 4,4 Mill. Fluggästen um 8,0 % über dem Ergebnis vom Dezember 1993. Das Beförderungsaufkommen im Gelegenheitsverkehr nahm gleichzeitig um 2,8 % auf 825 000 Personen zu, wobei der Pauschalflugreiseverkehr um 3,4 % auf 736 000 Fluggäste anstieg. Die unterschiedliche Entwicklung des Pauschalflugreiseverkehrs im Verhältnis zum Linienverkehr ist überwiegend auf Umwidmungen von Pauschalflügen zu Linienflügen zurückzuführen.

Die mit Flugzeugen transportierte Frachtmenge lag mit 151 600 t um 10 % über dem Ergebnis des Dezember 1993. Die Einladungen in das Ausland nahmen dabei um 13 % auf 74 000 t zu und die Auslademenge aus dem Ausland stieg um

7,8 % auf 67 000 t. Die innerdeutsche Fachtbeförderung mit Flugzeugen lag mit 6 200 t (+ 5,9 %) über dem Wert des Vorjahresmonats; bei diesen Gütern handelt es sich großteils um Sammel- und Verteildienste zu internationalen Luftverkehren.

Bei der Nachweisung der auf deutschen Flughäfen verladenen Luftfracht kann aus erhebungstechnischen Gründen ab 1993 nur noch die Menge der ein- und ausgeladenen Güter nachgewiesen werden; durch den Wegfall der Sammlung und Aufbereitung der Luftfrachtmanifeste kann die bisher durchgeführte Bereinigung dieser Werte um die Doppelzählungen des Umladeverkehrs nicht mehr vorgenommen werden.

Die Luftpostbeförderung stieg gegenüber dem Vorjahresmonat um 3,4 % auf 24 200 t; die innerdeutsche Postbeförderung erhöhte sich dabei um 11 % auf 14 600 t. Im grenzüberschreitenden Luftpostverkehr nahmen die Beförderungen aus dem Ausland um 6,4 % auf 4 600 t ab, während die Einlademenge mit 4 900 t stärker abnahm (-7,3 %).

Von Januar bis Dezember 1994 wurden insgesamt 1 689 000 Flüge gezählt (+3,8 %). Dabei lag das Passagieraufkommen im Vergleich zum entsprechenden Vorjahresabschnitt mit 83,0 Mill. Personen um 8,1 % höher. Im gleichen Zeitraum stiegen die Frachtbeförderungen um 13 % auf 1 666 000 t und die Luftposttransporte um 1,4 % auf 212 300 t.

Tabellenteil
1 Gesamtübersicht über den gewerblichen Luftverkehr
Dezember 1994

Verkehrsart	Flüge 1)	Personen	Fracht	Post
		ohne 2)	einschl.	
		Doppelzählungen des		
		Umsteigeverkehr	Umladeverkehr	
	Anzahl	Tonnen		
Gewerblicher Verkehr				
Der ausgewählten Flugplätze	87 217	5 228 672	151 628,9	24 202,1
Der sonstigen Flugplätze	22 805	27 401	x	x
Insgesamt ...	110 022	5 256 073	151 628,9	24 202,1

1) Passagier- und Nichtpassagierflüge (z.B. Arbeitsflüge, gewerbliche Schulflüge).

2) Siehe Erläuterungen.

2 Überblick über den gewerblichen Luftverkehr nach Flugarten

Verkehrsart	Flüge 1)	Personen	Fracht	Post
		einschl.	ohne 2)	einschl.
		Doppelzählungen des		
		Umsatzverkehrs	Umsatzverkehrs	
	Anzahl		Tonnen	

Verkehr innerhalb Deutschlands

Linienvverkehr	24 868	1 291 005	1 133 504	5 096,3	14 578,2
Gelegenheitsverkehr	25 389	72 415	54 091	1 108,9	0,6
Überführung	740	-	-	-	-
Zusammen ...	50 997	1 363 420	1 187 595	6 205,2	14 578,8
dagegen Dezember 1993	38 861	1 256 918	1 122 892	5 858,7	13 082,3
Januar bis Dezember 1994	868 792	16 979 941	14 787 399	70 646,0	135 305,5

Verkehr mit Gebieten außerhalb Deutschlands
Nach dem Ausland

Linienvverkehr	24 392	1 707 884	1 707 884	62 438,2	4 887,2
Gelegenheitsverkehr	4 844	434 611	434 611	11 576,4	6,3
Überführung	270	-	-	-	-
Zusammen ...	29 506	2 142 495	2 142 495	74 014,6	4 893,5
dagegen Dezember 1993	28 650	1 989 349	1 989 349	65 639,4	5 276,7
Januar bis Dezember 1994	409 793	33 549 621	33 549 621	813 154,6	38 977,2

Aus dem Ausland

Linienvverkehr	24 302	1 531 905	1 531 905	56 670,9	4 582,0
Gelegenheitsverkehr	4 677	335 129	335 129	10 284,8	2,6
Überführung	540	-	-	-	-
Zusammen ...	29 519	1 867 034	1 867 034	66 955,7	4 584,6
dagegen Dezember 1993	28 635	1 730 264	1 730 264	62 115,1	4 895,7
Januar bis Dezember 1994	410 092	33 903 098	33 903 098	733 861,6	36 875,3

Durchgangsverkehr
Ohne Umsatzen und Umladen

Linienvverkehr	x	57 440	57 440	3 490,6	145,2
Gelegenheitsverkehr	x	1 509	1 509	962,8	-
Zusammen ...	x	58 949	58 949	4 453,4	145,2
dagegen Dezember 1993	x	63 179	63 179	4 283,5	131,1
Januar bis Dezember 1994	x	774 454	774 454	48 385,2	1 152,5

Gesamtverkehr

Linienvverkehr	73 562	4 588 234	4 430 733	127 696,0	24 192,6
Gelegenheitsverkehr	34 910	843 664	825 340	23 932,9	9,5
Überführung	1 550	-	-	-	-
Insgesamt ...	110 022	5431 898	5 256 073	151 628,9	24 202,1
dagegen Dezember 1993	96 146	5 039 710	4 905 684	137 896,7	23 385,8
Januar bis Dezember 1994	1 688 677	85 207 114	83 014 572	1 666 047,4	212 310,5

1) Passagier- und Nichtpassagierflüge (z.B. Arbeitsflüge, gewerbliche Schulflüge).

2) Siehe Erläuterungen.

3. Gewerblicher Flugplatzverkehr Dezember 1994

3.1 Verkehr auf ausgewählten Flugplätzen

Die Verkehrsleistungen auf den "ausgewählten" Flugplätzen Berlin-Tempelhof, Berlin-Schönefeld, Leipzig-Halle, Dresden und Erfurt, die bis Berichtemonat Juli

1994 unter den "Sonst. Flugplätzen" subsumiert wurden, sind ab Berichtemonat August 1994 jeweils als Einzelposition dargestellt.

3.1.1 Luftfahrzeugbewegungen nach Flugarten*)

Flugplatz	Gestartete und gelandete Luftfahrzeuge								
	Linien- verkehr	Gelegenheitsverkehr					Über- führungs- flüge	insgesamt	Januar bis Dezember
		Pauschal- Reiseverk.	Tramp.-u. Anf.-Verk.	Taxi- Verkehr	sonstige	zusammen			
Hamburg	7 654	736	89	9	15	849	156	8 659	114 355
Hannover	3 087	652	76	17	769	1 514	72	4 673	75 036
Bremen	1 866	144	29	115	562	850	51	2 767	38 394
Düsseldorf	9 719	898	301	47	89	1 335	248	11 302	161 894
Köln/Bonn	4 371	259	2 100	271	376	3 006	456	7 833	105 578
Frankfurt	26 400	1 004	275	112	1	1 392	315	28 107	352 705
Stuttgart	5 379	626	338	142	487	1 593	152	7 124	98 842
Nürnberg	2 429	267	648	98	173	1 186	149	3 764	49 923
München	12 726	1 339	223	113	40	1 715	207	14 648	186 762
Berlin (Tegel)	6 745	511	104	3	6	624	78	7 447	92 832
Berlin (Tempelhof) ..	3 123	12	21	18	105	156	9	3 288	44 283
Berlin (Schönefeld) ..	848	462	114	23	755	1 354	92	2 294	36 075
Saarbrücken	689	45	18	10	219	292	38	1 019	13 465
Münster/Osnabrück ..	1 102	189	60	132	283	664	39	1 805	24 777
Leipzig	2 460	340	4	12	133	489	34	2 983	41 073
Dresden	2 281	204	17	53	1	275	45	2 601	34 234
Erfurt	479	73	7	10	139	229	14	722	13 541
Zusammen	91 358	7 761	4 424	1 185	4 153	17 523	2 155	111 036	1 483 769
Sonst. Flugpl.	2 974	24	79	478	683	1 264	135	4 373	71 416
Insgesamt	94 332	7 785	4 503	1 663	4 836	18 787	2 290	115 409	1 555 185
Januar bis Dezember	1 174 488	160 360	61 567	31 828	95 354	349 109	31 588	1 555 185	

*) Passagier- und Nichtpassagierflüge (z.B. Arbeitsflüge, gewerbl. Schulflüge).

3.1.2 Luftfahrzeugbewegungen nach Startgewichtsklassen *)

Flugplatz	Gestartete und gelandete Luftfahrzeuge								insgesamt	
	Startgewichtsklassen über ... bis einschl. ... T							Hub- schrauber und sonst. Luftfahr- zeuge 1)		
	bis 2 T	2-5,7 T	5,7-14 T	14-20 T	20-25 T	25-75 T	75-175 T			über 175 T
Hamburg	4	22	314	583	1 125	5 346	1 236	28	1	8 659
Hannover	9	831	101	895	658	1 562	550	67	-	4 673
Bremen	361	324	592	395	197	849	25	-	24	2 767
Düsseldorf	37	182	477	1 070	422	7 265	1 271	578	-	11 302
Köln/Bonn	368	321	314	920	793	4 088	735	246	48	7 833
Frankfurt	-	172	334	1 525	428	14 619	5 932	5 054	43	28 107
Stuttgart	9	638	806	381	571	4 155	394	124	46	7 124
Nürnberg	141	126	607	910	154	1 473	314	2	37	3 764
München	37	154	548	1 053	943	9 667	1 684	554	8	14 648
Berlin (Tegel)	6	3	158	-	42	6 197	1 041	-	-	7 447
Berlin (Tempelhof)	1	66	240	1 821	889	170	-	-	101	3 288
Berlin (Schönefeld)	497	210	84	49	87	663	553	113	38	2 294
Saarbrücken	176	127	130	346	177	55	8	-	-	1 019
Münster/Osnabrück	142	224	239	688	46	408	5	-	53	1 805
Leipzig	3	73	224	746	182	1 505	108	12	130	2 983
Dresden	2	108	484	705	25	1 171	103	1	2	2 601
Erfurt	91	186	369	-	-	15	60	-	1	722
Zusammen	1 884	3 767	6 021	12 087	6 739	59 208	14 019	6 779	532	111 036
Sonst. Flugpl.	511	507	727	2 223	36	117	1	-	251	4 373
Insgesamt	2 395	4 274	6 748	14 310	6 775	59 325	14 020	6 779	783	115 409
Januar bis Dezember	52 471	76 612	100 233	176 473	89 221	766 474	193 505	87 072	13 124	1 555 185

*) Passagier- und Nichtpassagierflugzeuge (z.B. Arbeitsflüge, gewerbl. Schulflüge).

1) Sonstige Luftfahrzeuge = Motorsegler, Luftschiffe.

3 Gewerblicher Flugplatzverkehr Dezember 1994

3.1 Verkehr auf ausgewählten Flugplätzen

3.1.3 Personenverkehr

Flugplatz	Einsteiger						
	mit Streckenziel				insgesamt	darunter im Linienverkehr	Januar bis Dezember
	im Inland		im Ausland				
	zusammen	dar. Umsteiger aus dem Inland	zusammen	dar. Umsteiger aus d. Inland			
Hamburg	124 111	847	137 521	2 865	261 632	211 638	3 783 360
Hannover	33 498	148	68 908	285	102 406	61 526	1 821 220
Bremen	26 570	101	17 213	85	43 783	35 960	660 978
Düsseldorf	145 525	777	270 315	8 491	415 840	343 151	6 897 677
Köln/Bonn	83 952	515	50 862	2 666	134 814	110 945	1 924 801
Frankfurt	257 746	11 911	1 019 342	115 658	1 277 088	1 203 883	17 094 135
Stuttgart	76 402	351	105 178	1 016	181 580	138 781	2 722 676
Nürnberg	33 068	149	25 338	129	58 406	48 493	903 415
München	213 952	784	268 030	27 724	481 982	398 669	6 592 601
Berlin (Tegel)	184 569	618	86 669	855	271 238	242 778	3 620 776
Berlin (Tempelhof) ..	28 182	43	13 650	88	41 832	41 633	515 068
Berlin (Schönefeld) ..	4 743	-	43 392	291	48 135	22 546	905 567
Saarbrücken	3 830	2	2 151	17	5 981	4 042	136 196
Münster/Osnabrück ..	10 630	13	9 012	-	19 702	11 677	298 890
Leipzig	37 956	362	14 245	161	52 201	40 241	904 477
Dresden	42 236	279	8 184	106	50 480	44 154	715 548
Erfurt	2 236	10	2 485	-	4 721	1 700	122 040
Zusammen	1 309 326	16 910	2 142 495	160 437	3 451 821	2 961 817	49 619 425
Sonst. Flugpl.	26 693	222	-	-	26 693	25 720	354 661
Insgesamt	1 336 019	17 132	2 142 495	160 437	3 478 514	2 987 537	49 974 086
Januar bis Dezember	16 424 465	186 981	33 549 621	2 024 862	49 974 086	38 638 411	-

Flugplatz	Aussteiger					
	mit Streckenherkunft			insgesamt	darunter im Linienverkehr	Januar bis Dezember
	im Inland		im Ausland			
	zusammen	dar. Umsteiger in das Ausland				
Hamburg	123 489	2 865	116 807	240 296	200 594	3 781 236
Hannover	32 770	285	66 220	98 990	67 379	1 940 747
Bremen	26 710	85	15 592	42 302	35 503	664 104
Düsseldorf	142 765	8 491	226 584	369 349	314 213	6 896 491
Köln/Bonn	84 234	2 666	43 818	128 052	107 592	1 963 127
Frankfurt	266 952	115 658	911 728	1 178 680	1 119 175	17 281 645
Stuttgart	77 090	1 016	83 176	160 266	131 494	2 735 684
Nürnberg	32 105	129	21 107	53 212	44 785	908 090
München	223 208	27 724	237 590	460 798	386 447	6 605 277
Berlin (Tegel)	175 955	855	72 962	248 917	225 698	3 622 249
Berlin (Tempelhof) ..	26 826	88	11 646	38 472	38 177	507 487
Berlin (Schönefeld)	3 468	291	32 271	35 739	17 928	892 411
Saarbrücken	4 053	17	1 761	5 814	4 236	135 824
Münster/Osnabrück ..	10 407	-	7 752	18 159	11 661	302 408
Leipzig	34 831	161	10 187	45 018	36 014	901 535
Dresden	40 347	106	6 016	46 363	40 966	708 394
Erfurt	2 344	-	1 817	4 161	1 861	124 154
Zusammen	1 307 554	160 437	1 867 034	3 174 588	2 783 723	49 970 863
Sonst. Flugpl.	28 465	-	-	28 465	27 835	356 700
Insgesamt	1 336 019	160 437	1 867 034	3 203 053	2 811 558	50 327 563
Januar bis Dezember	16 424 465	2 024 862	33 903 098	50 327 563	38 936 102	-

3 Gewerblicher Flugplatzverkehr Dezember 1994

3.1 Verkehr auf ausgewählten Flugplätzen

3.1.4 Frachtverkehr

Flugplatz	Einladung in Tonnen					Januar bis Dezember
	mit Streckenziel im		insgesamt	darunter		
	Inland	Ausland		im Linienverkehr	befördert in Frachtern 1)	
Hamburg	472	867	1 338	1 239	139	15 365
Hannover	57	372	429	202	232	3 262
Bremen	62	9	71	71	0	877
Düsseldorf	390	1 296	1 686	1 550	90	22 179
Köln/Bonn	946	10 641	11 587	1 569	11 266	114 217
Frankfurt	2 685	56 591	59 277	58 822	25 091	664 412
Stuttgart	163	475	638	479	141	6 118
Nürnberg	329	867	1 196	71	1 125	13 022
München	710	2 299	3 009	2 677	229	34 343
Berlin (Tegel)	280	267	548	548	33	5 895
Berlin (Tempelhof)	19	11	30	30	17	539
Berlin (Schönefeld)	21	286	307	200	138	2 410
Saarbrücken	-	0	0	-	0	76
Münster/Osnabrück	9	0	9	9	-	100
Leipzig	24	27	52	29	23	613
Dresden	29	6	36	35	0	284
Erfurt	0	-	0	-	-	0
Zusammen	6 198	74 015	80 213	67 531	38 525	883 711
Sonst. Flugpl.	7	-	7	3	4	89
Insgesamt	6 205	74 015	80 220	67 534	38 528	883 801
Januar bis Dezember	70 646	813 155	883 801	746 912	408 134	-

Flugplatz	Ausladung in Tonnen					Januar bis Dezember
	mit Streckenherkunft im		insgesamt	darunter		
	Inland	Ausland		im Linienverkehr	befördert in Frachtern 1)	
Hamburg	827	1 238	2 064	1 829	297	20 250
Hannover	248	155	403	262	151	4 469
Bremen	97	55	152	110	42	1 552
Düsseldorf	514	1 593	2 107	1 960	87	24 913
Köln/Bonn	614	10 251	10 865	1 831	10 490	115 751
Frankfurt	1 522	50 123	51 646	51 447	23 489	572 431
Stuttgart	242	511	753	645	84	7 619
Nürnberg	548	642	1 191	180	1 006	11 637
München	610	1 930	2 541	2 335	119	28 426
Berlin (Tegel)	690	182	871	845	18	10 710
Berlin (Tempelhof)	8	11	18	14	4	554
Berlin (Schönefeld)	64	245	308	92	221	3 320
Saarbrücken	0	16	16	0	15	154
Münster/Osnabrück	27	0	27	27	-	371
Leipzig	121	2	123	120	0	1 467
Dresden	66	1	68	67	-	825
Erfurt	-	0	0	-	-	4
Zusammen	6 197	66 956	73 153	61 764	36 024	804 452
Sonst. Flugpl.	8	-	8	3	5	55
Insgesamt	6 205	66 956	73 161	61 767	36 029	804 507
Januar bis Dezember	70 646	733 861	804 507	680 606	388 410	-

1) Einschl. Beförderungen in Fracht/Postflugzeugen.

3 Gewerblicher Flugplatzverkehr Dezember 1994

3.1 Verkehr auf ausgewählten Flugplätzen

3.1.5 Postverkehr

Flugplatz	Einladung in Tonnen					
	mit Streckenziel im		insgesamt	darunter		Januar bis Dezember
	Inland	Ausland		im Linienverkehr	befördert in 1) Postflugzeugen	
Hamburg	1 062	184	1 246	1 246	923	11 952
Hannover	824	51	874	874	717	8 552
Bremen	227	-	227	227	227	2 309
Düsseldorf	139	285	423	423	1	3 371
Köln/Bonn	1 558	50	1 608	1 608	1 592	15 546
Frankfurt	5 302	3 855	9 157	9 153	5 413	80 112
Stuttgart	1 072	98	1 170	1 168	954	10 982
Nürnberg	739	-	739	739	728	7 324
München	1 558	287	1 845	1 845	1 383	16 319
Berlin (Tegel)	565	58	622	622	458	6 350
Berlin (Tempelhof) ..	0	11	11	11	-	82
Berlin (Schönefeld) ..	124	15	139	139	124	1 300
Saarbrücken	-	-	-	-	-	7
Münster/Osnabrück ..	350	-	350	350	347	2 721
Leipzig	803	-	803	803	800	5 500
Dresden	176	2	178	178	174	1 521
Erfurt	-	-	-	-	-	-
Zusammen	14 498	4 894	19 392	19 385	13 841	173 946
Sonst. Flugpl.	81	-	81	81	80	336
Insgesamt	14 579	4 894	19 472	19 465	13 921	174 282
Januar bis Dezember	135 305	38 977	174 282	173 997	128 313	-

Flugplatz	Ausladung in Tonnen					Januar bis Dezember
	mit Streckenherkunft im		insgesamt	darunter		
	Inland	Ausland		im Linienverkehr	befördert in 1) Postflugzeugen	
Hamburg	909	187	1 096	1 096	852	10 399
Hannover	732	24	756	756	717	6 651
Bremen	303	-	303	303	299	2 883
Düsseldorf	84	200	285	285	-	3 083
Köln/Bonn	1 272	28	1 300	1 300	1 284	12 799
Frankfurt	4 959	3 663	8 621	8 619	4 524	75 549
Stuttgart	899	27	926	926	877	9 045
Nürnberg	473	0	473	473	467	4 540
München	1 381	384	1 764	1 764	1 300	14 109
Berlin (Tegel)	952	54	1 006	1 006	862	10 473
Berlin (Tempelhof) ..	0	7	7	7	-	53
Berlin (Schönefeld) ..	215	12	226	226	215	2 556
Saarbrücken	-	-	-	-	-	-
Münster/Osnabrück ..	385	0	385	385	379	3 233
Leipzig	1 353	-	1 353	1 353	1 334	12 450
Dresden	469	-	469	469	464	3 602
Erfurt	-	-	-	-	-	-
Zusammen	14 385	4 585	18 970	18 966	13 574	171 424
Sonst. Flugpl.	194	-	194	194	194	757
Insgesamt	14 579	4 585	19 163	19 160	13 768	172 181
Januar bis Dezember	135 305	36 875	172 181	172 089	128 414	-

1) Einschl. Beförderungen in Post/Frachtflugzeugen.

3 Gewerblicher Flugplatzverkehr Dezember 1994

3.1 Verkehr auf ausgewählten Flugplätzen

3.1.6 Durchgang

Flugplatz	Personen		Fracht		Post	
	Dezember	Januar bis Dezember	Dezember	Januar bis Dezember	Dezember	Januar bis Dezember
	Anzahl		Tonnen			
Hamburg	6 029	91 774	32	318	7	47
Hannover	6 843	86 914	3	41	-	1
Bremen	107	6 850	-	0	-	0
Düsseldorf	9 319	129 281	221	1 687	44	183
Köln/Bonn	1 137	31 777	717	4 912	5	15
Frankfurt	50 580	601 851	2 839	32 728	284	2 231
Stuttgart	3 772	64 764	3	114	0	7
Nürnberg	2 528	41 928	286	4 382	-	4
München	12 972	223 688	420	7 161	8	158
Berlin (Tegel)	4 538	93 030	158	1 126	5	71
Berlin (Tempelhof) ..	313	2 886	3	6	-	0
Berlin (Schönefeld) ..	3 909	72 170	120	1 330	297	2 736
Saarbrücken	1 576	26 356	1	12	0	0
Münster/Osnabrück ..	1 187	18 286	-	8	-	-
Leipzig	4 989	51 576	0	3	240	2 559
Dresden	2 467	39 869	-	1	-	-
Erfurt	271	15 106	-	-	-	-
Zusammen	112 537	1 598 106	4 801	53 829	890	8 011
Sonst. Flugpl.	1 624	33 361	-	0	-	0
Insgesamt	114 161	1 631 467	4 801	53 830	890	8 011
Januar bis Dezember	1 631 467	-	53 830	-	8 011	-

3 Flugplatzverkehr
3.2 Gewerblicher Verkehr auf
Starts und Einsteiger

Land Flugplatz	Linien- und linienähnlicher verkehr		Pauschalflugreise- Tramp- u. Anforderungs- verkehr		Taxiverkehr		Rundflüge	
	Starts	Einsteiger	Starts	Einsteiger	Starts	Einsteiger	Starts	Einsteiger
Baden-Württemberg	350	5 753	53	2 584	285	686	46	148
Aalen-Heidenheim	-	-	-	-	4	-	-	-
Baden-Baden	-	-	-	-	23	73	2	7
Biberach a. d. Riß	-	-	-	-	1	3	-	-
Donaueschingen-Villingen	-	-	-	-	4	8	-	-
Freiburg i. Br.	-	-	-	-	44	93	5	10
Friedrichshafen	290	5 363	47	2 574	69	185	-	-
Heubach	-	-	-	-	3	4	-	-
Immenstaad	-	-	-	-	-	-	-	-
Karlsruhe-Forchheim	-	-	1	8	28	197	29	108
Konstanz	-	-	-	-	-	-	-	-
Leutkirch-Unterzeil	-	-	-	-	-	-	-	-
Mannheim-Neustadt	60	390	5	2	71	108	1	1
Mengen	-	-	-	-	23	-	-	-
Mosbach-Lohrbach	-	-	-	-	-	-	9	22
Ödheim	-	-	-	-	7	-	-	-
Offenburg	-	-	-	-	8	15	-	-
Reutlingen-Betzingen	-	-	-	-	-	-	-	-
Rottweil-Zepfenhan	-	-	-	-	-	-	-	-
Schwenningen a. N.	-	-	-	-	-	-	-	-
Tannheim	-	-	-	-	-	-	-	-
Walldürn	-	-	-	-	-	-	-	-
Bayern	396	4 721	10	95	90	279	19	52
Aschaffenburg	-	-	-	-	-	-	-	-
Augsburg-Mühlhausen	258	3 725	-	-	8	20	-	-
Bayreuth	85	274	3	6	-	-	1	2
Coburg-Brandenburger	-	-	-	-	9	-	-	-
Eggenfelden	-	-	-	-	-	-	-	-
Haßfurt	-	-	-	-	10	-	-	-
Herzogenaurach	-	-	-	-	-	-	-	-
Hof	53	722	4	70	32	133	-	-
Jesenwang	-	-	-	-	-	-	3	6
Kulmbach	-	-	-	-	-	-	-	-
Landshut	-	-	-	-	-	-	-	-
Mainburg	-	-	-	-	-	-	-	-
Rosenthal-Flössen	-	-	-	-	-	-	-	-
Straubing-Wallmühle	-	-	-	-	14	33	-	-
Vilshofen	-	-	3	19	17	93	15	44
Würzburg-Schönturm	-	-	-	-	-	-	-	-
Brandenburg	-	-	-	-	521	6	88	139
Bienenfarm	-	-	-	-	-	-	-	-
Dedelow	-	-	-	-	-	-	5	13
Eggersdorf/Müncheberg	-	-	-	-	-	-	-	-
Fehrbellin 1)	-	-	-	-	-	-	15	43
Fürstenwalde 2)	-	-	-	-	510	-	-	-
Kyritz	-	-	-	-	-	-	11	21
Nauen	-	-	-	-	1	6	-	-
Neuhausen	-	-	-	-	-	-	9	21
Öhna	-	-	-	-	-	-	-	-
Reinsdorf	-	-	-	-	-	-	-	-
Saarmund	-	-	-	-	-	-	18	-
Schönhagen	-	-	-	-	-	-	28	36
Schwarzeide	-	-	-	-	-	-	-	-
Strausberg	-	-	-	-	10	-	2	5

1) Einschl. Juli bis November.

2) Einschl. Januar bis November.

Dezember 1994
sonstigen Flugplätzen
nach Flugarten

Gewerbliche Schulflüge		Sonstige gewerbliche Flüge		Insgesamt		Land Flugplatz
Strecke	Platzrunde	Strecke	Platzrunde			
Starts				Starts	Einsteiger	
203	1 664	119	153	2 873	9 171	Baden-Württemberg
8	16	-	-	28	-	Aalen-Heidenheim
10	175	-	-	210	80	Baden-Baden
-	-	8	12	21	3	Biberach a. d. Riß
1	100	7	44	156	8	Donauessingen-Villingen
16	213	-	-	278	103	Freiburg i. Br.
13	87	-	-	506	8 122	Friedrichshafen
7	101	1	-	112	4	Heubach
-	-	-	-	-	-	Immenstaad
8	125	6	1	198	313	Karlsruhe-Forchheim
2	5	3	-	10	-	Konstanz
9	17	-	22	48	-	Leutkirch-Unterzeil
26	325	5	49	542	501	Mannheim-Neustadt
47	261	-	-	331	-	Mengen
33	101	60	-	203	22	Mosbach-Lohrbach
-	7	20	12	46	-	Ödheim
3	7	1	-	19	15	Offenburg
-	-	1	-	1	-	Reutlingen-Betzigen
4	6	1	10	21	-	Rottweil-Zepfenhan
2	-	4	-	6	-	Schwenningen a. N.
14	118	-	-	132	-	Tannheim
-	-	2	3	5	-	Walldürn
216	1 233	89	12	2 065	5 147	Bayern
13	38	5	-	56	-	Aschaffenburg
18	476	7	11	778	3 745	Augsburg-Mühlhausen
9	43	8	-	149	282	Bayreuth
2	-	-	-	11	-	Coburg-Brandensteinsebene
9	15	14	1	39	-	Eggenfelden
-	-	2	-	12	-	Haßfurt
15	181	5	-	201	-	Herzogenaurach
11	10	1	-	111	925	Hof
2	133	-	-	138	6	Jesenwang
3	10	-	-	13	-	Kulmbach
119	288	11	-	418	-	Landshut
-	-	-	-	-	-	Mainburg
1	27	-	-	28	-	Rosenthal Field-Plöcken
12	12	-	-	38	33	Straubing-Wallmühle
2	-	34	-	71	156	Vilshofen
-	-	2	-	2	-	Würzburg-Schenkenturm
647	2 762	787	204	5 009	145	Brandenburg
8	119	-	-	127	-	Bienenfarm
16	5	19	13	58	13	Dedelow
61	395	-	-	456	-	Eggersdorf/Müncheberg
170	115	85	-	385	43	Fehrbellin 1)
-	380	565	105	1 560	-	Fürstenwalde 2)
86	257	9	-	363	21	Kyritz
-	4	-	-	5	6	Nauen
23	196	13	2	243	21	Neuhausen
155	465	-	-	620	-	Ohna
34	279	-	-	313	-	Reinsdorf
19	74	15	21	147	-	Saarmund
46	345	65	59	543	36	Schönhagen
-	-	2	-	2	-	Schwarzheide
29	128	14	4	187	5	Strausberg

3 Flugplatzverkehr
3.2 Gewerblicher Verkehr auf
Starts und Einsteiger

Land Flugplatz	Linien- und linienähnlicher verkehr		Pauschalflugreise- Tramp- u. Anforderungs- verkehr		Taxiverkehr		Rundflüge	
	Starts	Einsteiger	Starts	Einsteiger	Starts	Einsteiger	Starts	Einsteiger
Bremen	126	411	-	-	94	156	1	3
Bremerhaven-Am Luneort	126	411	-	-	94	156	1	3
Hessen	-	-	11	119	53	101	110	32
Breitscheid	-	-	-	-	-	-	4	-
Egelsbach	-	-	-	-	14	49	8	32
Gelnhausen	-	-	-	-	-	-	-	-
Kassel-Calden	-	-	11	119	39	52	-	-
Korbach	-	-	-	-	-	-	-	-
Michelstadt	-	-	-	-	-	-	-	-
Reichelsheim	-	-	-	-	-	-	98	-
Mecklenburg-Vorpommern	89	260	8	81	84	190	1 425	5 019
Anklam	-	-	-	-	7	22	-	-
Barth	-	-	-	-	15	27	-	-
Güttin/Rügen	-	-	-	-	4	9	6	12
Heringsdorf	-	-	3	43	12	35	8	24
Neubrandenburg	-	-	-	-	30	68	4	14
Parchim	-	-	4	36	7	16	5	12
Pasewalk	-	-	-	-	-	-	-	-
Peenemünde 1)	-	-	-	-	-	-	1 402	4 957
Rerik-Zweedorf	-	-	-	-	-	-	-	-
Rostock	89	260	1	2	9	13	-	-
Niedersachsen	1 342	5 361	118	1 208	435	533	15	32
Baltrum	-	-	-	-	4	4	-	-
Borkum	148	499	-	-	-	-	-	-
Braunschweig	-	-	114	1 147	39	113	-	-
Damme	-	-	-	-	20	30	-	-
Emden	92	437	-	-	60	5	1	8
Ganderkesee	-	-	-	-	18	21	6	11
Harle	320	1 418	-	-	6	12	-	-
Harste	-	-	-	-	32	-	-	-
Juist	205	788	-	-	-	-	1	-
Langeoog	-	-	-	-	-	-	-	-
Leer-Papenburg	-	-	-	-	3	3	-	-
Norden-Norddeich	190	986	-	-	-	-	2	-
Norderney	41	3	-	-	4	4	5	13
Nordhorn-Lingen	-	-	-	-	2	5	-	-
Oldenburg-Hatten	-	-	-	-	-	-	-	-
Osnabrück-Atterheide	-	-	-	-	2	4	-	-
Peine-Eddesse	-	-	-	-	-	-	-	-
Uelzen	-	-	-	-	-	-	-	-
Wangerooge	346	1 230	-	-	-	-	-	-
Wilhelmshaven-Mariensiel	-	-	4	61	245	332	-	-
Nordrhein-Westfalen	820	17 051	53	2 992	497	931	77	190
Aachen-Merzbrück	-	-	-	-	-	-	16	35
Ahlen-Nord	-	-	-	-	-	-	-	-
Arnsberg	-	-	-	-	7	21	-	-
Bielefeld-Windelsbleiche	-	-	-	-	21	41	1	6
Bonn-Handlar	-	-	-	-	-	-	-	-
Borkenberge	-	-	-	-	-	-	-	-

1) Einschl. Januar bis November.

Dezember 1994
sonstigen Flugplätzen
nach Flugarten

Gewerbliche Schulflüge		Sonstige gewerbliche Flüge		Insgesamt		Land Flugplatz
Strecke	Platzrunde	Strecke	Platzrunde			
Starts				Starts	Einsteiger	
47	322	-	12	602	570	Bremen
47	322	-	12	602	570	Bremerhaven-Am Luneort
155	537	309	74	1 249	252	Hessen
-	12	12	64	92	-	Breitscheid
81	280	2	10	395	81	Egelsbach
-	-	-	-	-	-	Gelnhausen
14	43	18	-	125	171	Kassel-Calden
-	-	-	-	-	-	Korbach
-	-	-	-	-	-	Michelstadt
60	202	277	-	637	-	Reichelsheim
75	345	133	5	2 164	5 550	Mecklenburg-Vorpommern
22	37	11	2	79	22	Anklam
1	2	2	-	20	27	Barth
2	5	-	1	18	21	Gütlin/Rügen
17	93	7	2	142	102	Heringsdorf
20	118	30	-	202	82	Neubrandenburg
-	90	12	-	118	64	Parchim
-	-	2	-	2	-	Pasewalk
-	-	60	-	1 462	4 957	Peenemünde 1)
-	-	-	-	-	-	Rerik-Zweeßdorf
13	-	9	-	121	275	Rostock
110	696	96	51	2 863	7 134	Niedersachsen
-	-	-	-	4	4	Baltrum
14	5	-	-	167	499	Borkum
35	333	29	-	550	1 260	Braunschweig
10	22	-	-	52	30	Damme
1	-	20	11	185	450	Emden
28	174	17	-	243	32	Ganderkesee
-	-	1	-	327	1 430	Harle
-	-	-	-	32	-	Harste
-	-	-	-	206	788	Juist
-	-	-	-	-	-	Langeoog
-	-	-	4	7	3	Leer-Papenburg
-	-	-	6	198	986	Norden-Norddeich
7	40	-	-	97	20	Norderney
-	-	9	-	11	5	Nordhorn-Lingen
3	33	12	-	48	-	Oldenburg-Hatten
2	3	-	1	8	4	Osnabrück-Atterheide
5	11	6	-	22	-	Peine-Eddesse
-	-	-	-	-	-	Uelzen
-	-	-	-	346	1 230	Wangerooge
5	75	2	29	360	393	Wilhelmshaven-Mariensiel
294	1 880	172	182	3 975	21 164	Nordrhein-Westfalen
18	293	4	-	331	35	Aachen-Merzbrück
-	-	8	-	8	-	Ahlen-Nord
9	6	17	-	39	21	Arnsberg
1	-	8	1	32	47	Bielefeld-Windelsbleiche
-	-	-	-	-	-	Bonn-Handelar
21	45	-	-	66	-	Borkenberge

3 Flugplatzverkehr
3.2 Gewerblicher Verkehr auf
Starts und Einsteiger

Land Flugplatz	Linien- und linienähnlicher verkehr		Pauschalflugreise- Tramp- u. Anforderungs- verkehr		Taxiverkehr		Rundflüge	
	Starts	Einsteiger	Starts	Einsteiger	Starts	Einsteiger	Starts	Einsteiger
Nordrhein-Westfalen								
Dahlemer Binz	-	-	-	-	-	-	-	-
Dinslaken-Schwarze Heide	-	-	-	-	-	-	8	-
Dortmund-Wickede	577	12 000	6	38	54	65	15	35
Essen-Mühlheim	-	-	-	-	49	78	23	63
Grefrath-Niershorst	-	-	-	-	-	-	-	-
Höxter-Holzminen	-	-	-	-	-	-	-	-
Köln-Deutz	-	-	-	-	-	-	-	-
Leverkusen-Kurtekotten	-	-	-	-	-	-	-	-
Marl-Loehmühle	-	-	-	-	-	-	-	-
Meschede-Schüren	-	-	-	-	2	4	-	-
Mönchengladbach	-	-	-	-	266	556	5	24
Paderborn-Lippstadt	243	5 051	47	2 954	50	58	-	-
Porta-Westfalica	-	-	-	-	6	7	1	1
Siegerland	-	-	-	-	36	79	2	9
Stadtlohn-Wenningfeld	-	-	-	-	6	22	6	17
Rheinland-Pfalz	-	-	7	-	54	183	28	53
Hahn	-	-	7	-	9	18	-	-
Koblenz-Winningen	-	-	-	-	9	25	25	53
Mainz-Lerchenberg	-	-	-	-	-	-	-	-
Ochtendung	-	-	-	-	-	-	-	-
Pirmasens-Zweibrücken	-	-	-	-	-	-	-	-
Saffig	-	-	-	-	-	-	-	-
Speyer	-	-	-	-	35	140	-	-
Weinsheim	-	-	-	-	-	-	-	-
Worms	-	-	-	-	1	-	3	-
Saarland	-	-	-	-	-	-	-	-
Saarlouis-Düren	-	-	-	-	-	-	-	-
Sachsen	-	-	2	3	60	156	11	28
Bautzen	-	-	-	-	-	-	5	13
Brandis	-	-	-	-	-	-	-	-
Görlitz	-	-	2	3	-	-	1	-
Hoyerswerda	-	-	-	-	-	-	-	-
Jahnsdorf	-	-	-	-	-	-	-	-
Kamenz	-	-	-	-	4	17	4	12
Klix	-	-	-	-	-	-	-	-
Nardt	-	-	-	-	-	-	1	3
Pirna-Pratzschwitz	-	-	-	-	-	-	-	-
Riesa-Göhlis	-	-	-	-	21	68	-	-
Roitzschiora	-	-	-	-	-	-	-	-
Rothenburg/OL	-	-	-	-	3	14	-	-
Zwickau	-	-	-	-	32	57	-	-
Sachsen-Anhalt	-	-	2	2	101	166	2	4
Dessau	-	-	2	2	8	14	-	-
Gardelegen	-	-	-	-	-	-	-	-
Köthen	-	-	-	-	-	-	2	4
Magdeburg	-	-	-	-	87	141	-	-
Stendal	-	-	-	-	6	11	-	-

Dezember 1994
sonstigen Flugplätzen
nach Flugarten

Gewerbliche Schulflüge		Sonstige gewerbliche Flüge		Insgesamt		Land Flugplatz
Strecke	Platzrunde	Strecke	Platzrunde	Starts	Einsteiger	
Starts						
						Nordrhein-Westfalen
19	127	-	-	146	-	Dahlemer Binz
15	186	5	-	214	-	Dinslaken-Schwarze Heide
15	74	1	-	742	12 138	Dortmund-Wickede
26	144	45	49	336	141	Essen-Mühlheim
23	234	14	11	282	-	Grefrath-Niershorst
-	-	31	-	31	-	Höxter-Holzminden
-	-	-	2	2	-	Köln-Deutz
-	-	-	-	-	-	Leverkusen-Kurtekotten
7	43	-	-	50	-	Mari-Loehmühle
-	-	-	-	2	4	Meschede-Schüren
101	510	4	8	894	580	Mönchengladbach
28	194	8	88	658	8 063	Paderborn-Lippstadt
1	-	6	6	20	8	Porta-Westfalica
10	24	21	12	105	88	Siegerland
-	-	-	5	17	39	Stadtlohn-Wenningfeld
						Rheinland-Pfalz
116	398	115	33	751	236	Hahn
30	131	2	3	182	18	Koblenz-Winningen
12	69	2	-	117	78	Mainz-Lerchenberg
-	-	-	-	-	-	Ochtendung
-	-	-	-	-	-	Pirmasens-Zweibrücken
14	41	55	-	110	-	Saffig
-	-	-	-	-	-	Speyer
23	101	22	17	198	140	Weinsheim
-	-	-	-	-	-	Worms
37	56	34	13	144	-	
						Saarland
5	22	3	-	30	-	Saarlouis-Düren
5	22	3	-	30	-	
						Sachsen
40	776	22	15	926	187	Bautzen
11	42	20	-	78	13	Brandis
-	565	-	-	565	-	Görlitz
-	-	-	-	3	3	Hoyerswarda
-	-	-	-	-	-	Jahnsdorf
-	-	-	-	-	-	Kamenz
26	42	-	12	88	29	Klix
-	-	-	-	-	-	Nardt
-	-	-	3	4	3	Pirna-Pratzschwitz
-	-	-	-	-	-	Riesa-Göhlis
-	124	-	-	145	68	Roitzschiora
-	-	-	-	-	-	Rothenburg/OL
3	3	2	-	11	14	Zwickau
-	-	-	-	32	57	
						Sachsen-Anhalt
15	27	6	-	153	172	Dessau
4	1	-	-	15	16	Gardelegen
-	-	-	-	-	-	Köthen
-	-	4	-	6	4	Magdeburg
11	26	2	-	126	141	Stendal
-	-	-	-	6	11	

3 Flugplatzverkehr
3.2 Gewerblicher Verkehr auf
Starts und Einsteiger

Land Flugplatz	Linien- und linienähnlicher verkehr		Pauschalflugreise- Tramp- u. Anforderungs- verkehr		Taxiverkehr		Rundflüge	
	Starts	Einsteiger	Starts	Einsteiger	Starts	Einsteiger	Starts	Einsteiger
Schleswig-Holstein	395	3 515	16	70	167	494	17	39
Flensburg-Schäferhaus	5	16	-	-	-	-	-	-
Grube	-	-	-	-	-	-	-	-
Hartenholm	-	-	-	-	1	1	1	3
Heide-Büsum	52	253	-	-	4	-	-	-
Helgoland-Düne	186	560	-	-	-	-	-	-
Kiel-Holtenau	114	2 352	12	49	53	120	-	-
Lübeck	-	-	2	14	11	36	-	-
Neumünster	-	-	-	-	-	-	-	-
Rendsburg-Schachtholm	-	-	-	-	-	-	-	-
St. Michaelisdonn	-	-	-	-	64	234	1	3
St. Peter-Ording	-	-	-	-	-	-	-	-
Uetersen	-	-	-	-	-	-	7	7
Westerland/Sylt	38	334	2	7	24	75	8	26
Wyk a. Föhr	-	-	-	-	10	28	-	-
Thüringen	-	-	16	108	63	92	20	48
Alkersleben	-	-	-	-	1	3	1	-
Altenburg-Nobitz	-	-	16	108	2	4	-	-
Bad Frankenh.-Udersleben	-	-	-	-	-	-	-	-
Eisenach-Kindel	-	-	-	-	10	14	-	-
Gera	-	-	-	-	11	30	3	9
Greiz-Obergrochlitz	-	-	-	-	-	-	-	-
Jena-Schöngleina	-	-	-	-	39	41	16	39
Nordhausen	-	-	-	-	-	-	-	-
Sömmerda-Dermsdorf	-	-	-	-	-	-	-	-
Deutschland 1) ...	3 518	37 072	296	7 262	2 504	3 973	1 859	5 787

1) Einschl. 2 179 Starts und 26 693 Einsteiger, die auf ausgewählten Flughäfen nochmals enthalten sind.

Dezember 1994

sonstigen Flugplätzen
nach Flugarten

Gewerbliche Schulflüge		Sonstige gewerbliche Flüge		Insgesamt		Land Flugplatz
Strecke	Platzrunde	Strecke	Platzrunde			
Starts				Starts	Einsteiger	
96	690	113	104	1 598	4 118	Schleswig-Holstein
7	-	14	2	28	16	Flensburg-Schäferhaus
-	-	-	-	-	-	Grube
5	246	17	5	275	4	Hartenholm
2	4	-	-	62	253	Heide-Büsum
-	-	-	-	186	560	Helgoland-Düne
6	-	5	4	194	2 521	Kiel-Holtenau
16	-	60	93	182	50	Lübeck
-	-	-	-	-	-	Neumünster
37	286	-	-	323	-	Rendsburg-Schachtholm
7	8	-	-	80	237	St. Michaelisdamm
-	-	17	-	17	-	St. Peter-Ording
15	136	-	-	158	7	Uetersen
1	10	-	-	83	442	Westerland/Sylt
-	-	-	-	10	28	Wyk a. Föhr
136	469	19	3	726	248	Thüringen
7	10	3	3	25	3	Alkersleben
43	210	9	-	280	112	Altenburg-Nobitz
-	-	-	-	-	-	Bad Frankenh.-Udersleben
18	53	-	-	81	14	Eisenach-Kindel
26	82	4	-	126	39	Gera
20	-	-	-	20	-	Greiz-Obergrochlitz
7	99	3	-	164	80	Jena-Schöngleina
-	-	-	-	-	-	Nordhausen
15	15	-	-	30	-	Sömmerda-Dermsdorf
2 155	11 821	1 983	848	24 984	54 094	Deutschland 1)

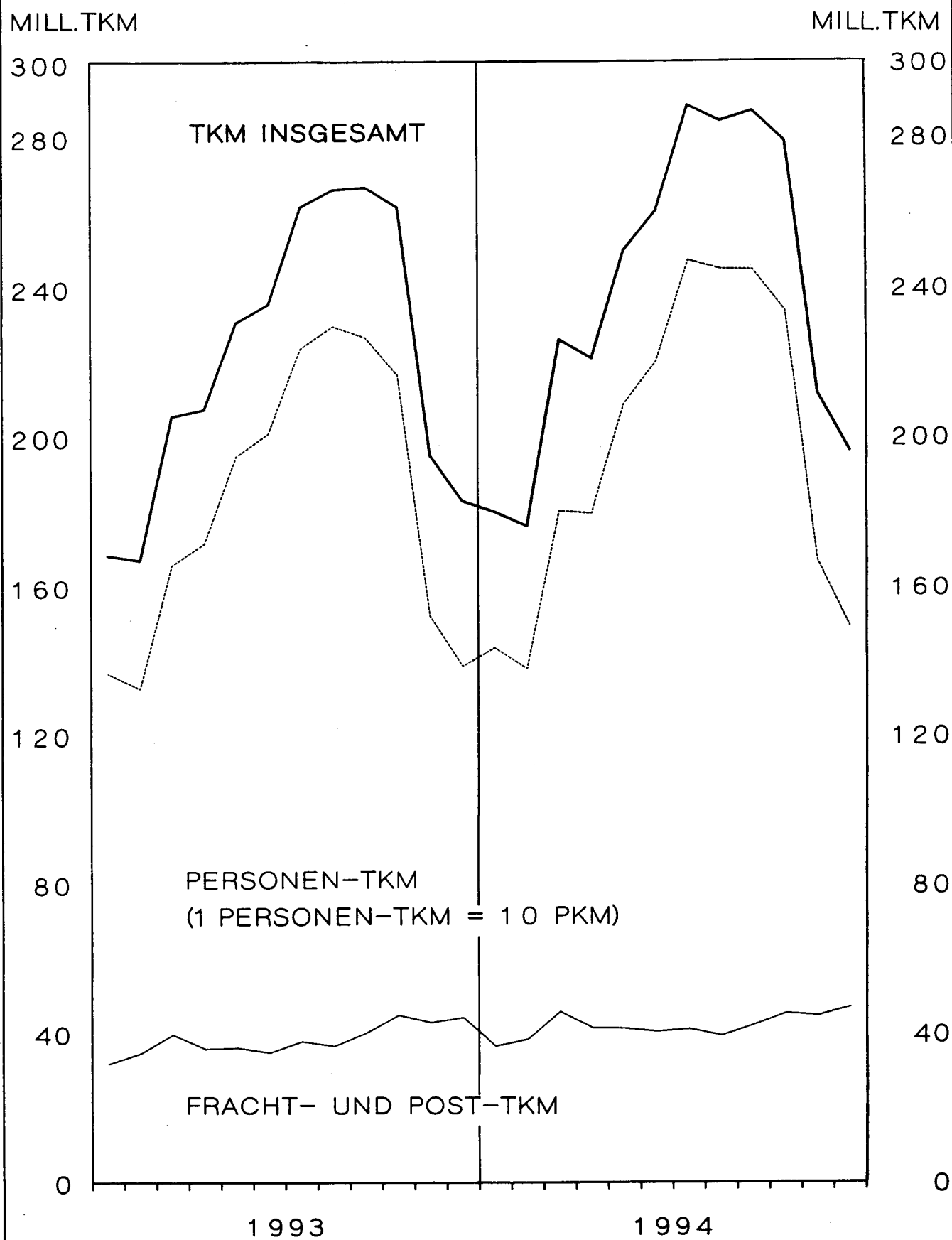
4 VERKEHRSLEISTUNGEN DEZ. 1994

VERKEHRSART	FLUEGE 1) ANZAHL	FLUG-KM	PERSONEN-KM 1 000	FRACHT-TKM	POST-TKM
VERKEHR INNERHALB DEUTSCHLANDS					
LINIENVERKEHR	22 819	8 002	492 180	1 850	4 553
GELEGENHEITSVERKEHR	4 633	1 054	32 129	377	0
UEBERFUEHRUNGSFLUEGE	740	190	-	-	-
ZUSAMMEN	28 192	9 246	524 309	2 227	4 553
VERKEHR MIT GEBIETEN AUSSERHALB DEUTSCHLANDS - ABGANG					
LINIENVERKEHR	24 392	5 928	413 050	16 837	1 175
GELEGENHEITSVERKEHR	4 844	1 131	102 915	3 092	2
UEBERFUEHRUNGSFLUEGE	270	57	-	-	-
ZUSAMMEN	29 506	7 116	515 965	19 930	1 177
VERKEHR MIT GEBIETEN AUSSERHALB DEUTSCHLANDS - ANKUNFT					
LINIENVERKEHR	24 302	5 911	372 115	15 470	1 106
GELEGENHEITSVERKEHR	4 677	1 076	79 700	2 427	1
UEBERFUEHRUNGSFLUEGE	540	129	-	-	-
ZUSAMMEN	29 519	7 116	451 815	17 896	1 107
GESAMTVERKEHR					
LINIENVERKEHR	71 513	19 841	1 277 345	34 157	6 834
GELEGENHEITSVERKEHR	14 154	3 261	214 744	5 896	3
UEBERFUEHRUNGSFLUEGE	1 550	375	-	-	-
INSGESAMT	87 217	23 478	1 492 089	40 053	6 837
JAN. BIS DEZ.	1 187 535	317 094	23 559 605	442 115	61 173

VERKEHRSART	VERKEHRS- LEISTUNGEN GESAMT-TKM 2)	JAN. BIS DEZ.	ANGEBOTENE GESAMTKAPA- ZITAETS-TKM 1 000	ANGEBOTENE SITZPLATZ- KM	AUSNUTZUNGSGRAD IM PERS.- VERKEHR %	VERKEHR INSGESAMT
VERKEHR INNERHALB DEUTSCHLANDS						
LINIENVERKEHR	55 621	668 416	108 594	864 524	57	51
GELEGENHEITSVERKEHR	3 590	43 003	8 951	74 849	41	39
ZUSAMMEN	59 211	711 419	117 545	939 373	55	50
VERKEHR MIT GEBIETEN AUSSERHALB DEUTSCHLANDS - ABGANG						
LINIENVERKEHR	59 318	767 906	100 951	709 932	59	58
GELEGENHEITSVERKEHR	13 385	311 351	20 602	145 481	71	64
ZUSAMMEN	72 703	1 079 257	121 553	855 413	61	59
VERKEHR MIT GEBIETEN AUSSERHALB DEUTSCHLANDS - ANKUNFT						
LINIENVERKEHR	53 787	762 063	101 252	710 943	53	53
GELEGENHEITSVERKEHR	10 397	306 507	19 490	140 085	57	54
ZUSAMMEN	64 184	1 068 570	120 742	851 028	54	53
GESAMTVERKEHR						
LINIENVERKEHR	168 725	2 198 386	310 797	2 285 399	56	55
GELEGENHEITSVERKEHR	27 372	660 860	49 043	360 415	61	57
INSGESAMT	196 098	2 859 246	359 840	2 645 814	57	55
JAN. BIS DEZ.	2 859 246	-	4 834 112	36 798 852	64	60

1) PASSAGIER- UND NICHPASSAGIERFLUEGE (Z.B. ARBEITSFLUEGE, GEWERBLICHE SCHULFLUEGE).- 2) PKM PLUS FRACHT-TKM PLUS POST-TKM - (1 PKM = 0,1 TKM).

TRANSPORTLEISTUNG IM LUFTVERKEHR ÜBER DEUTSCHLAND



5 PERSONENVERKEHR

5. 1 VERFLECHTUNG IM VERKEHR

5. 1. 1 EIN-/

NACH STRECKENZIEL-		VON STRECKEN								
BZW. ----- FLUGPLATZ	HAMBURG (HAM)	HANNOVER (HAJ)	BREMEN (BRE)	DUESSELDORF (DUS)	KOELN/BONN (CGN)	FRANKFURT (FRA)	STUTTGART (STR)	NUERNBERG (NUE)	MUENCHEN (MUC)	BERLIN (TKL)
EIN-/AUSSTEIGER										
INSGESAMT										
HAMBURG	-	627	-	12 930	9 493	45 226	9 544	3 191	28 413	1 059
HANNOVER	302	143	-	227	16	15 374	3 338	614	9 119	-
BREMEN	-	-	3	-	3	15 496	2 668	308	4 517	-
DUESSELDORF	12 774	187	1	-	222	20 976	8 859	5 460	48 320	30 877
KOELN/BONN	9 919	8	-	29	-	10 108	914	1 477	20 719	30 346
FRANKFURT	45 806	15 629	15 680	22 135	10 695	-	13 217	12 652	43 423	54 014
STUTTGART	9 821	3 146	2 837	9 018	707	12 285	32	-	1 756	24 760
NUERNBERG	3 042	594	291	5 554	1 474	11 791	1	164	5	2 470
MUENCHEN	28 908	9 667	4 199	50 084	21 169	45 415	2 246	8	-	39 954
BERLIN (TEGEL)	735	-	-	30 449	29 663	50 681	23 736	2 731	36 920	-
BERLIN (TEMPELHOF)	6 254	2 628	2 935	-	-	2	15	4 538	1	-
BERLIN (SCHOENEFELD)	271	-	-	247	741	-	6	2	1 301	-
SAARBRUECKEN	719	-	-	55	-	-	1	-	502	-
MUENSTER/OSNABRUECK	-	-	-	-	-	3 654	618	103	2 003	-
LEIPZIG	2 052	435	202	6 774	3 795	10 432	3 607	404	4 957	13
DRESDEN	2 652	397	351	5 327	4 252	11 959	6 318	555	6 038	72
ERFURT	192	-	-	539	229	-	165	-	847	-
SONSTIGE FLUGPLAETZE	664	37	71	2 157	1 493	4 347	1 117	861	5 111	1 004
DEUTSCHLAND	124 111	33 498	26 570	145 525	83 952	257 746	76 402	33 068	213 952	184 569

5. 1. 2 REISENDE

NACH ENDZIEL-		VON								
FLUGPLATZ	HAMBURG (HAM)	HANNOVER (HAJ)	BREMEN (BRE)	DUESSELDORF (DUS)	KOELN/BONN (CGN)	FRANKFURT (FRA)	STUTTGART (STR)	NUERNBERG (NUE)	MUENCHEN (MUC)	BERLIN (TKL)
REISENDE										
INSGESAMT										
HAMBURG	-	205	20	12 318	9 191	43 594	9 710	3 114	27 873	1 028
HANNOVER	234	143	28	231	46	14 713	3 350	656	9 330	20
BREMEN	18	7	3	22	15	14 425	2 933	510	4 764	17
DUESSELDORF	11 237	69	13	-	460	20 066	8 442	5 215	43 452	30 076
KOELN/BONN	9 123	33	10	197	-	9 469	963	1 490	19 768	30 150
FRANKFURT	26 975	4 543	7 563	5 543	2 332	-	2 611	2 668	26 233	39 675
STUTTGART	10 010	3 173	3 011	8 984	749	10 860	32	13	1 705	24 536
NUERNBERG	3 166	644	477	5 636	1 535	10 938	18	164	42	2 570
MUENCHEN	25 774	7 857	3 916	43 862	19 021	39 577	567	33	-	36 911
BERLIN (TEGEL)	768	22	20	30 226	29 473	50 198	23 434	2 706	36 577	-
BERLIN (TEMPELHOF)	6 086	2 581	2 081	37	31	58	41	4 527	41	-
BERLIN (SCHOENEFELD)	108	-	-	247	741	-	6	2	1 301	-
SAARBRUECKEN	715	2	4	52	-	2	1	-	479	2
MUENSTER/OSNABRUECK	6	3	1	8	1	3 456	672	129	2 086	8
LEIPZIG	2 111	462	242	6 721	3 869	9 442	3 800	413	5 002	43
DRESDEN	2 675	479	443	5 490	4 343	10 767	6 480	614	6 178	13
ERFURT	194	-	1	537	225	1	162	-	841	1
SONSTIGE FLUGPLAETZE	1 085	145	181	2 219	1 527	3 315	1 112	864	5 146	1 070
DEUTSCHLAND	100 285	20 368	18 814	122 330	73 559	240 881	64 334	23 118	190 818	166 120

DEZEMBER 1994

INNERHALB DEUTSCHLANDS

AUSSTEIGER

HERKUNFTSFLUGPLATZ

									NACH STRECKENZIEL- FLUGPLATZ
B E R L I N (THF)	(SXF)	SAARBRUECKEN (SCN)	MUENSTER/ OSN. (FMO)	LEIPZIG (LEJ)	DRESDEN (DRS)	ERFURT (ERF)	SONSTIGE	INSGESAMT	
									EIN-/AUSSTEIGER
									INSGESAMT
6 368	38	821	-	2 150	2 761	182	686	123 489	HAMBURG
2 790	-	2	-	525	297	-	23	32 770	HANNOVER
2 999	-	-	2	217	413	-	84	26 710	BREMEN
-	265	36	-	6 966	5 368	430	2 024	142 765	DUESSELDORF
-	543	-	-	4 287	4 222	255	1 407	84 234	KOELN/BONN
2	924	-	4 023	11 331	12 713	-	4 708	266 952	FRANKFURT
-	-	-	556	3 949	6 739	150	1 334	77 090	STUTTGART
4 703	38	-	173	380	583	-	842	32 105	MUERNBERG
5	1 939	487	1 572	5 545	6 238	776	4 996	223 208	MUENCHEN
-	-	-	-	-	1	92	947	175 955	BERLIN (TEGEL)
-	-	1 740	2 748	-	5	244	5 716	26 826	BERLIN (TEMPELHOF)
-	439	-	2	-	133	-	326	3 468	BERLIN (SCHOENEFELD)
1 919	-	-	-	441	411	-	5	4 053	SAARBRUECKEN
2 850	-	-	-	290	295	-	594	10 407	MUENSTER/OSNABRUECK
-	-	365	345	-	59	-	1 391	34 831	LEIPZIG
-	214	376	178	137	-	22	1 499	40 347	DRESDEN
258	-	-	-	-	3	-	111	2 344	ERFURT
6 288	343	3	1 091	1 738	2 055	85	-	28 465	SONSTIGE FLUGPLAETZE
28 182	4 743	3 830	10 690	37 956	42 296	2 236	26 693	1 336 019	DEUTSCHLAND

HERKUNFTSFLUGPLATZ

									NACH ENDZIEL- FLUGPLATZ
B E R L I N (THF)	(SXF)	SAARBRUECKEN (SCN)	MUENSTER/ OSN. (FMO)	LEIPZIG (LEJ)	DRESDEN (DRS)	ERFURT (ERF)	SONSTIGE	INSGESAMT	
									REISENDE
									INSGESAMT
6 032	39	819	1	2 086	2 730	182	1 013	119 955	HAMBURG
2 775	-	2	2	474	388	-	96	32 488	HANNOVER
2 954	-	-	3	246	527	-	179	26 623	BREMEN
19	5	36	3	6 692	5 528	430	2 040	133 783	DUESSELDORF
14	61	-	2	3 887	4 397	255	1 419	81 238	KOELN/BONN
46	923	-	2 825	6 450	8 394	-	2 578	139 359	FRANKFURT
6	-	-	558	4 034	6 733	150	1 348	75 902	STUTTGART
4 702	3	-	175	392	674	-	851	31 987	MUERNBERG
24	651	464	1 581	3 860	5 189	776	4 885	194 948	MUENCHEN
-	-	-	4	24	22	92	1 011	174 577	BERLIN (TEGEL)
-	-	1 740	2 742	3	6	238	5 710	26 722	BERLIN (TEMPELHOF)
-	439	-	2	-	5	-	326	3 177	BERLIN (SCHOENEFELD)
1 917	-	-	-	445	410	-	5	4 034	SAARBRUECKEN
2 850	-	-	-	306	340	-	594	10 460	MUENSTER/OSNABRUECK
2	-	365	354	-	62	-	1 454	34 342	LEIPZIG
3	214	376	196	129	-	22	1 566	39 988	DRESDEN
257	-	-	-	-	4	-	111	2 334	ERFURT
6 278	343	3	964	1 794	2 139	81	11	28 277	SONSTIGE FLUGPLAETZE
27 879	2 678	3 805	9 412	30 822	37 548	2 226	25 197	1 160 194	DEUTSCHLAND

5 PERSONENVERKEHR

5. 1 VERFLECHTUNG IM VERKEHR
5. 1. 3 EINSTEIGER

NACH STRECKENZIEL- FLUGPLATZ	VON STRECKEN									
	HAMBURG (HAM)	HANNOVER (HAJ)	BREMEN (BRE)	DUESSELDORF (DUS)	KOELN/BONN (CGN)	FRANKFURT (FRA)	STUTTGART (STR)	NUERNBERG (NUE)	MUENCHEN (MUC)	BERLIN (TXL)
EINSTEIGER										
INSGESAMT										
SCHLESWIG-HOLSTEIN .	-	-	20	105	967	1 000	15	-	-	-
HELGOLAND	-	-	-	-	-	-	-	-	-	-
KIEL	-	-	-	-	921	958	8	-	-	-
LUEBECK	-	-	3	-	-	-	3	-	-	-
WESTERLAND/SYLT ..	-	-	17	105	46	42	3	-	-	-
UEB. SCHLESW.-HOLST	-	-	-	-	-	-	1	-	-	-
BREMEN	-	-	-	-	-	-	-	-	-	-
BREMERHAVEN	-	-	-	-	-	-	-	-	-	-
NIEDERSACHSEN	-	-	11	-	-	2	7	-	1	-
BORKUM	-	-	-	-	-	-	-	-	-	-
BRAUNSCHWEIG	-	-	-	-	-	1	1	-	-	-
EMDEN	-	-	-	-	-	-	-	-	-	-
HARLE	-	-	-	-	-	-	-	-	-	-
JUIST	-	-	-	-	-	-	-	-	-	-
NORDDEICH	-	-	-	-	-	-	-	-	-	-
WANGEROOG	-	-	-	-	-	-	-	-	-	-
NORDERNEY	-	-	-	-	-	-	-	-	-	-
LANGBOOG	-	-	-	-	-	-	-	-	-	-
UEB. NIEDERSACHSEN	-	-	11	-	-	1	6	-	1	-
NORDRHEIN-WESTFALEN	134	7	1	-	18	-	972	832	5 108	-
DORTMUND	134	-	-	-	-	-	564	832	2 906	-
PADERBORN-LIPPST.	-	7	-	-	1	-	408	-	2 202	-
SIEGERLAND	-	-	-	-	-	-	-	-	-	-
MOENCHENGLADBACH	-	-	-	-	-	-	-	-	-	-
UEB. NORDRH.-WESTF.	-	-	1	-	17	-	-	-	-	-
HESSEN	-	-	1	-	-	4	-	-	1	-
KASSEL	-	-	1	-	-	-	-	-	1	-
UEB. HESSEN	-	-	-	-	-	4	-	-	-	-
RHEINLAND-PFALZ	-	-	-	-	-	-	-	-	-	-
KOBLENZ	-	-	-	-	-	-	-	-	-	-
HAHN	-	-	-	-	-	-	-	-	-	-
UEB. RHEINL.-PFALZ	-	-	-	-	-	-	-	-	-	-
BADEN-WUERTTEMBERG .	-	-	1	1 122	1	2 466	116	-	1	1 004
FREIBURG	-	-	-	-	-	-	-	-	-	-
FRIEDRICHSHAFEN ..	-	-	1	1 122	1	2 466	106	-	1	1 004
KARLSRUHE	-	-	-	-	-	-	1	-	-	-
MANNHEIM	-	-	-	-	-	-	9	-	-	-
UEB. BADEN-WUERTT.	-	-	-	-	-	-	-	-	-	-
BAYERN	404	-	-	877	486	875	1	29	-	-
AUGSBURG	404	-	-	877	486	-	-	-	-	-
BAYREUTH	-	-	-	-	-	325	-	-	-	-
HOF	-	-	-	-	-	550	-	-	-	-
OBERPFÄFFENHOFEN	-	-	-	-	-	-	1	-	-	-
STRAUBING	-	-	-	-	-	-	-	-	-	-
UEB. BAYERN	-	-	-	-	-	-	-	29	-	-
MECKLENBURG-VORPOMME	126	30	37	53	21	-	4	-	-	-
HERINGSDORF	-	-	35	-	-	-	-	-	-	-
BARTH	-	-	-	-	-	-	-	-	-	-
GUETTIN	-	-	-	-	-	-	-	-	-	-
ROSTOCK	126	30	2	53	21	-	4	-	-	-
UEB. MECKLENBURG-VO	-	-	-	-	-	-	-	-	-	-
BRANDENBURG	-	-	-	-	-	-	-	-	-	-
UEB. BRANDENDURG ..	-	-	-	-	-	-	-	-	-	-
SACHSEN-ANHALT	-	-	-	-	-	-	2	-	-	-
MAGDEBURG	-	-	-	-	-	-	-	-	-	-
UEB. SACHSEN-ANHALT	-	-	-	-	-	-	2	-	-	-
THUERINGEN	-	-	-	-	-	-	-	-	-	-
UEB. THUERINGEN ...	-	-	-	-	-	-	-	-	-	-
SACHSEN	-	-	-	-	-	-	-	-	-	-
UEB. SACHSEN	-	-	-	-	-	-	-	-	-	-
DEUTSCHLAND	664	37	71	2 157	1 493	4 347	1 117	861	5 111	1 004

DEZEMBER 1994

INNERHALB DEUTSCHLANDS
NACH SONSTIGEN DEUTSCHEN FLUGPLÄTZEN

HERKUNFTSFLUGPLATZ									NACH STRECKENZIEL- FLUGPLATZ
BERLIN (THF)	BERLIN (SKF)	SAARBRÜCKEN (SCN)	MÜNSTER/ OSN. (FMO)	LEIPZIG (LEJ)	DRESDEN (DRS)	ERFURT (ERF)	SONSTIGE	INSGESAMT	
									EINSTEIGER
									INSGESAMT
715	-	-	2	-	-	-	-	2 824	SCHLESWIG-HOLSTEIN
-	-	-	-	-	-	-	-	-	HELGOLAND
364	-	-	2	-	-	-	-	2 253	KIEL
351	-	-	-	-	-	-	-	6	LÜBECK
-	-	-	-	-	-	-	-	564	WESTERLAND/SVLT
-	-	-	-	-	-	-	-	1	UEB. SCHLESW.-HOLST
-	-	-	-	-	-	-	-	-	BREMEN
-	-	-	-	-	-	-	-	-	BREMERHAVEN
-	-	-	4	-	-	-	-	25	NIEDERSACHSEN
-	-	-	-	-	-	-	-	-	BORKUM
-	-	-	-	-	-	-	-	2	BRAUNSCHWEIG
-	-	-	-	-	-	-	-	-	EMDEN
-	-	-	-	-	-	-	-	-	HARLE
-	-	-	-	-	-	-	-	-	JUIST
-	-	-	-	-	-	-	-	-	NORDDEICH
-	-	-	-	-	-	-	-	-	WANGEROOG
-	-	-	-	-	-	-	-	-	NORDERNEY
-	-	-	4	-	-	-	-	-	LANGEBOG
-	-	-	4	-	-	-	-	23	UEB. NIEDERSACHSEN
4 328	-	-	1 069	1 043	1 202	62	-	14 776	NORDRHEIN-WESTFALEN
3 347	-	-	730	894	1 014	62	-	10 483	DORTMUND
981	-	-	339	149	188	-	-	4 275	PADERBORN-LIPPST.
-	-	-	-	-	-	-	-	-	SIEGERLAND
-	-	-	-	-	-	-	-	-	MOENCHENGLADBACH
-	-	-	-	-	-	-	-	18	UEB. NORDRH.-WESTF.
-	-	-	2	-	-	-	-	8	HESSEN
-	-	-	-	-	-	-	-	2	KASSEL
-	-	-	2	-	-	-	-	6	UEB. HESSEN
-	-	-	2	-	1	-	-	3	RHEINLAND-PFALZ
-	-	-	-	-	1	-	-	1	KOBLENZ
-	-	-	-	-	-	-	-	-	HAHN
-	-	-	2	-	-	-	-	2	UEB. RHEINL.-PFALZ
47	309	-	5	204	475	-	-	5 751	BADEN-WÜRTTEMBERG
-	-	-	-	-	-	-	-	-	FREIBURG
47	309	-	2	43	210	-	-	5 312	FRIEDRICHSHAFEN
-	-	-	-	-	-	-	-	-	KARLSRUHE
-	-	-	-	161	262	-	-	424	MANNHEIM
-	-	-	3	-	3	-	-	15	UEB. BADEN-WÜRTT.
1 198	-	3	-	491	377	-	-	4 741	BAYERN
1 198	-	-	-	491	376	-	-	3 832	AUGSBURG
-	-	-	-	-	-	-	-	325	BAYREUTH
-	-	-	-	-	-	-	-	550	HOF
-	-	-	-	-	-	-	-	1	OBERPFÄFFENHOFEN
-	-	-	-	-	-	-	-	-	STRAUBING
-	-	3	-	-	1	-	-	33	UEB. BAYERN
-	5	-	2	-	-	23	-	301	MECKLENBURG-VORPOMME
-	5	-	2	-	-	-	-	42	HERINGSDOF
-	-	-	-	-	-	-	-	-	BARTH
-	-	-	-	-	-	-	-	-	GUETTIN
-	-	-	-	-	-	23	-	259	ROSTOCK
-	-	-	-	-	-	-	-	-	UEB. MECKLENBURG-VO
-	29	-	-	-	-	-	-	29	BRANDENBURG
-	29	-	-	-	-	-	-	29	UEB. BRANDENBURG
-	-	-	-	-	-	-	-	2	SACHSEN-ANHALT
-	-	-	-	-	-	-	-	-	MAGDEBURG
-	-	-	-	-	-	-	-	2	UEB. SACHSEN-ANHALT
-	-	-	-	-	-	-	-	-	THÜRINGEN
-	-	-	-	-	-	-	-	-	UEB. THÜRINGEN
-	-	-	5	-	-	-	-	5	SACHSEN
-	-	-	5	-	-	-	-	5	UEB. SACHSEN
6 288	343	3	1 091	1 738	2 055	85	-	28 465	DEUTSCHLAND

5 PERSONENVERKEHR

5. 1 VERFLECHTUNG IM VERKEHR
5. 1. 4 AUSSTEIGER

VON STRECKENHERKUNFTS-		NACH STRECKEN									
FLUGPLATZ	HAMBURG (HAM)	HANNOVER (HAJ)	BREMEN (BRE)	DUESSELDORF (DUS)	KOELN/BONN (CGN)	FRANKFURT (FRA)	STUTTGART (STR)	NUERNBERG (NUE)	MUENCHEN (MUC)	BERLIN (TXL)	
AUSSTEIGER											
INSGESAMT											
SCHLESWIG-HOLSTEIN	3	-	22	50	912	1 173	13	-	-	-	
HELGOLAND	-	-	-	-	-	-	-	-	-	-	
KIEL	-	-	-	-	867	1 165	2	-	-	-	
LUEBECK	3	-	3	-	-	-	4	-	-	-	
WESTERLAND/SYLT	-	-	19	50	45	8	5	-	-	-	
UEB. SCHLESW.-HOLST	-	-	-	-	-	-	2	-	-	-	
BREMEN	-	-	-	-	-	-	-	-	-	-	
BREMERHAVEN	-	-	-	-	-	-	-	-	-	-	
NIEDERSACHSEN	-	-	9	-	-	1	1	-	15	-	
BORKUM	-	-	-	-	-	-	-	-	-	-	
BRAUNSCHWEIG	-	-	-	-	-	1	-	-	13	-	
EMDEN	-	-	-	-	-	-	-	-	-	-	
HARLE	-	-	-	-	-	-	-	-	-	-	
JUIST	-	-	-	-	-	-	-	-	-	-	
NORDDEICH	-	-	-	-	-	-	-	-	-	-	
WANGEROOG	-	-	1	-	-	-	-	-	-	-	
NORDERNEY	-	-	-	-	-	-	-	-	-	-	
LANGEOOG	-	-	-	-	-	-	-	-	-	-	
UEB. NIEDERSACHSEN	-	-	8	-	-	-	1	-	2	-	
NORDRHEIN-WESTFALEN	146	-	2	35	27	1	1 121	804	4 965	-	
DORTMUND	146	-	-	28	-	-	566	804	2 604	-	
PADERBORN-LIPPST.	-	-	-	-	-	-	555	-	2 361	-	
SIEGERLAND	-	-	-	-	-	-	-	-	-	-	
MOENCHENGLADBACH	-	-	-	-	-	-	-	-	-	-	
UEB. NORDRH.-WESTF.	-	-	2	7	27	1	-	-	-	-	
HESSEN	-	-	-	-	-	8	-	-	1	-	
KASSEL	-	-	-	-	-	-	-	-	1	-	
UEB. HESSEN	-	-	-	-	-	8	-	-	-	-	
RHEINLAND-PFALZ	-	-	-	8	-	-	3	-	1	-	
KOBLENZ	-	-	-	-	-	-	-	-	-	-	
HAHN	-	-	-	-	-	-	-	-	-	-	
UEB. RHEINL.-PFALZ	-	-	-	8	-	-	3	-	1	-	
BADEN-WUERTTEMBERG	-	-	11	1 050	-	2 701	194	-	-	947	
FREIBURG	-	-	-	-	-	-	6	-	-	-	
FRIEDRICHSHAFEN	-	-	11	1 049	-	2 701	179	-	-	947	
KARLSRUHE	-	-	-	-	-	-	-	-	-	-	
MANNHEIM	-	-	-	-	-	-	-	-	-	-	
UEB. BADEN-WUERTT.	-	-	-	1	-	-	9	-	-	-	
BAYERN	411	-	-	881	468	824	2	38	8	-	
AUGSBURG	411	-	-	881	467	-	-	-	2	-	
BAYREUTH	-	-	-	-	-	450	-	-	-	-	
HOF	-	-	-	-	-	374	-	-	1	-	
OBERPFÄFFENHOFEN	-	-	-	-	-	-	1	-	-	-	
STRAUBING	-	-	-	-	-	-	-	-	-	-	
UEB. BAYERN	-	-	-	-	1	-	1	38	5	-	
MECKLENBURG-VORPOMME	126	23	40	-	-	-	-	-	6	-	
HERINGSdorf	-	-	37	-	-	-	-	-	-	-	
BARTH	-	-	-	-	-	-	-	-	-	-	
GUETTIN	-	-	-	-	-	-	-	-	-	-	
ROSTOCK	126	23	3	-	-	-	-	-	6	-	
UEB. MECKLENBURG-VO	-	-	-	-	-	-	-	-	-	-	
BRANDENBURG	-	-	-	-	-	-	-	-	-	-	
UEB. BRANDENDURG	-	-	-	-	-	-	-	-	-	-	
SACHSEN-ANHALT	-	-	-	-	-	-	-	-	-	-	
MAGDEBURG	-	-	-	-	-	-	-	-	-	-	
UEB. SACHSEN-ANHALT	-	-	-	-	-	-	-	-	-	-	
THUERINGEN	-	-	-	-	-	-	-	-	-	-	
UEB. THUERINGEN	-	-	-	-	-	-	-	-	-	-	
SACHSEN	-	-	-	-	-	-	-	-	-	-	
UEB. SACHSEN	-	-	-	-	-	-	-	-	-	-	
DEUTSCHLAND	686	23	84	2 024	1 407	4 708	1 334	842	4 996	947	

DEZEMBER 1994

INNERHALB DEUTSCHLANDS
VON SONSTIGEN DEUTSCHEN FLUGPLAETZEN

ZIELFLUGPLATZ

VON STRECKENHERKUNFTS-

FLUGPLATZ

BERLIN (THF)	(SXF)	SAARBRUECKEN (SCN)	MUENSTER/ OSN. (FMO)	LEIPZIG (LEJ)	DRESDEN (DRS)	ERFURT (ERF)	SONSTIGE	INSGESAMT	
553	-	-	2	-	-	-	-	2 728	AUSSTEIGER
-	-	-	-	-	-	-	-	-	INSGESAMT
324	-	-	2	-	-	-	-	2 360	SCHLESWIG-HOLSTEIN
229	-	-	-	-	-	-	-	10	HELGOLAND
-	-	-	-	-	-	-	-	356	KIEL
-	-	-	-	-	-	-	-	2	LUEBECK
-	-	-	-	-	-	-	-	-	WESTERLAND/SYLT
-	-	-	-	-	-	-	-	-	UEB. SCHLESW. -HOLST
-	-	-	-	-	-	-	-	-	BREMEN
-	-	-	-	-	-	-	-	-	BREMERHAVEN
-	-	-	3	-	-	-	-	29	NIEDERSACHSEN
-	-	-	2	-	-	-	-	2	BORKUM
-	-	-	1	-	-	-	-	15	BRAUNSCHWEIG
-	-	-	-	-	-	-	-	-	EMDEN
-	-	-	-	-	-	-	-	-	HARLE
-	-	-	-	-	-	-	-	-	JUIST
-	-	-	-	-	-	-	-	-	NORDDEICH
-	-	-	-	-	-	-	-	1	WANGEROOG
-	-	-	-	-	-	-	-	-	NORDERNEY
-	-	-	-	-	-	-	-	-	LANGEOOG
-	-	-	-	-	-	-	-	11	UEB. NIEDERSACHSEN
4 077	-	2	568	887	874	71	-	13 580	NORDRHEIN-WESTFALEN
3 229	-	2	455	755	869	71	-	9 529	DORTMUND
848	-	-	113	132	4	-	-	4 013	PADERBORN-LIPPST.
-	-	-	-	-	-	-	-	-	SIEGERLAND
-	-	-	-	-	1	-	-	1	MOENCHENGLADBACH
-	-	-	-	-	-	-	-	37	UEB. NORDRH. -WESTF.
-	-	-	-	-	-	-	-	9	HESSEN
-	-	-	-	-	-	-	-	1	KASSEL
-	-	-	-	-	-	-	-	8	UEB. HESSEN
-	-	-	2	-	-	-	-	14	RHEINLAND-PFALZ
-	-	-	-	-	-	-	-	-	KOBLENZ
-	-	-	-	-	-	-	-	-	HAHN
-	-	-	2	-	-	-	-	14	UEB. RHEINL. -PFALZ
48	302	-	10	193	414	-	-	5 870	BADEN-WUERTTEMBERG
-	-	-	-	-	-	-	-	6	FREIBURG
48	302	-	7	40	177	-	-	5 461	FRIEDRICHSHAFEN
-	-	-	-	153	235	-	-	388	KARLSRUHE
-	-	-	3	-	2	-	-	15	MANNHEIM
-	-	-	-	-	-	-	-	-	UEB. BADEN-WUERTT.
1 038	-	3	2	311	210	-	-	4 196	BAYERN
1 038	-	-	-	311	208	-	-	3 318	AUGSBURG
-	-	-	-	-	-	-	-	450	BAYREUTH
-	-	-	-	-	-	-	-	375	HOF
-	-	-	-	-	-	-	-	1	OBERPFAFFENHOFEN
-	-	3	2	-	2	-	-	52	STRAUBING
-	-	-	-	-	-	-	-	-	UEB. BAYERN
-	4	-	2	-	-	40	-	241	MECKLENBURG-VORPOMME
-	4	-	2	-	-	-	-	43	HERINGSDORF
-	-	-	-	-	-	-	-	-	BAKTH
-	-	-	-	-	-	-	-	-	GUETTIN
-	-	-	-	-	-	40	-	198	ROSTOCK
-	-	-	-	-	-	-	-	-	UEB. MECKLENBURG-VO
-	20	-	-	-	-	-	-	20	BRANDENBURG
-	20	-	-	-	-	-	-	20	UEB. BRANDENBURG
-	-	-	-	-	1	-	-	1	SACHSEN-ANHALT
-	-	-	-	-	-	-	-	-	MAGDEBURG
-	-	-	-	-	1	-	-	1	UEB. SACHSEN-ANHALT
-	-	-	-	-	-	-	-	-	THUERINGEN
-	-	-	-	-	-	-	-	-	UEB. THUERINGEN
-	-	-	5	-	-	-	-	5	SACHSEN
-	-	-	5	-	-	-	-	5	UEB. SACHSEN
5 716	326	5	594	1 391	1 499	111	-	26 693	DEUTSCHLAND

5 PERSONENVERKEHR
5. 2 VERFLECHTUNG IM VERKEHR
5. 2. 1 EINSTEIGER

NACH STRECKENZIEMLAND		VON STRECKEN									
BZW. -----	FLUGPLATZ	HAMBURG (HAM)	HANNOVER (HAJ)	BREMEN (BRE)	DUESSELDORF (DUS)	KOELN/BONN (CGN)	FRANKFURT (FRA)	STUTTGART (STR)	NUERNBERG (NUE)	MUENCHEN (MUC)	BERLIN (TXL)
EINSTEIGER											
INSGESAMT											
POLEN		1 890	-	5	1 480	369	12 402	-	2	838	-
DARUNTER: WAW		749	-	-	1 127	154	9 750	-	-	838	-
GDN		1 141	-	-	-	-	-	-	-	-	-
KRK		-	-	-	-	167	1 031	-	-	-	-
KTW		-	-	-	-	48	1 036	-	-	-	-
LITAUEN		417	-	-	-	-	1 845	-	-	-	251
DARUNTER: VNO		57	-	-	-	-	1 845	-	-	-	251
LETTLAND		323	-	-	-	-	2 307	-	-	-	-
DARUNTER: RIX		323	-	-	-	-	2 307	-	-	-	-
ESTLAND		226	-	-	-	-	876	-	-	-	-
DARUNTER: TTL		226	-	-	-	-	876	-	-	-	-
FINNLAND		5 162	167	4	2 495	-	8 853	601	-	1 562	2 097
DARUNTER: HEL		4 742	-	-	2 495	-	8 768	601	-	1 442	1 578
SCHWEDEN		3 218	272	3	2 170	-	11 610	607	2	1 091	2 094
DARUNTER: STO		2 544	272	3	1 334	-	9 648	607	-	1 091	2 094
GOT		674	-	-	836	-	1 960	-	-	-	-
NORWEGEN		2 794	-	-	1	10	4 137	41	-	691	587
DARUNTER: OSL		2 267	-	-	1	10	4 137	-	-	691	587
DAENEMARK		5 072	1 889	323	1 334	14	14 681	3 026	8	3 932	78
DARUNTER: CPH		5 072	1 889	323	1 334	-	13 436	3 026	-	3 932	78
BLL		-	-	-	-	-	1 237	-	-	-	-
GR BRITANNIEN		22 872	11 306	3 324	42 587	10 542	70 370	11 949	3 463	33 239	18 135
DARUNTER: LON		19 584	10 001	3 321	28 891	10 532	56 335	10 689	3 463	29 049	17 392
BHX		1 961	-	-	5 793	-	5 448	789	-	1 351	172
MAN		1 308	1 033	-	6 431	-	6 670	467	-	2 407	231
GLA		-	272	-	442	-	1 372	-	-	25	-
EDI		-	-	-	660	-	-	-	-	407	-
IRLAND		-	-	-	3 336	76	5 499	-	-	1 096	-
DARUNTER: DUB		-	-	-	3 324	76	5 499	-	-	1 096	-
ISLAND		1 168	-	-	-	-	-	-	-	-	-
DARUNTER: KEF		1 168	-	-	-	-	-	-	-	-	-
NIEDERLANDE		8 597	3 171	3 948	5 046	12	14 659	5 391	2 151	9 289	6 314
DARUNTER: AMS		8 246	3 171	3 942	5 046	-	14 657	5 386	2 128	9 287	6 314
BELGIEN		4 081	2 254	173	2 819	16	13 920	3 441	614	6 133	-
DARUNTER: BRU		4 081	2 254	163	2 819	8	13 920	3 441	614	6 133	-
LUXEMBURG		344	-	-	-	-	3 791	-	2	650	-
DARUNTER: LUX		344	-	-	-	-	3 791	-	2	650	-
FRANKREICH		7 821	3 262	1 172	14 371	4 405	37 314	7 996	2 935	19 723	8 711
DARUNTER: PAR		7 821	3 262	1 171	11 872	4 397	28 271	7 276	2 919	16 526	8 711
LYS		-	-	-	1 039	-	4 003	420	5	956	-
NCE		-	-	-	1 041	-	3 946	291	-	1 169	-
SPANIEN		32 510	25 192	6 466	75 283	13 059	77 090	21 234	5 930	37 298	15 190
DARUNTER: MAD		680	210	-	4 016	801	14 134	1 278	-	6 583	855
BCN		1 875	848	-	4 840	755	9 576	1 441	-	4 946	1 434
VLC		-	-	-	-	-	4 018	46	-	-	-
ALC		311	196	-	2 116	-	2 600	-	4	1 392	-
LEI		-	-	-	1 496	-	-	-	-	1 692	-
AGP		1 799	757	-	4 557	-	5 269	418	78	1 486	368
BIO		-	-	-	-	1	2 223	-	-	-	-
PMI		3 973	3 442	1 086	11 129	1 710	8 492	1 825	837	2 309	1 991
IBZ		-	-	-	1 306	-	-	-	2	738	-
*E2		542	455	-	1 071	-	583	499	-	584	327
LPA		8 891	6 899	2 122	17 599	2 943	9 925	4 882	1 875	5 373	3 118
TCI		5 914	5 188	1 409	10 056	2 527	8 737	4 670	1 359	6 373	3 292
FUE		4 623	4 076	756	9 631	2 222	5 693	3 229	859	3 014	1 888
ACE		3 469	2 950	1 093	6 804	2 100	3 977	2 244	916	1 744	1 917
*E3		433	171	-	662	-	980	683	-	524	-
PORTUGAL		2 169	1 313	-	5 286	885	19 418	1 679	349	5 570	953
DARUNTER: LIS		-	205	-	1 321	569	9 639	-	-	2 374	163
OPO		35	88	-	165	316	5 238	587	-	210	-
PAO		1 201	527	-	2 407	-	3 201	413	-	1 902	600
FNC		933	493	-	1 393	-	1 340	679	349	1 084	190
MALTA		435	106	-	1 260	-	3 523	336	-	2 503	742
DARUNTER: MLA		435	106	-	1 260	-	3 523	336	-	2 503	742
SCHWEIZ		5 795	2 473	1 054	6 169	2 424	24 507	4 441	2 742	11 783	6 060
DARUNTER: ZRH		4 917	2 232	1 054	4 579	2 395	14 479	3 378	2 516	7 818	6 060
GVA		307	-	-	309	29	8 320	1 063	63	1 852	-
BSL		571	241	-	1 281	-	1 708	-	129	1 576	-
OESTERREICH		3 361	911	-	7 479	1 685	32 264	3 065	614	6 693	2 970
DARUNTER: VIE		3 020	911	-	4 805	1 684	17 535	2 741	545	6 161	2 970
INN		-	-	-	18	-	2 459	-	-	8	-
LNZ		49	-	-	788	-	3 598	170	-	-	-
SZG		292	-	-	1 491	1	3 693	-	4	-	-
GRZ		-	-	-	377	-	3 863	154	65	524	-
KLU		-	-	-	-	-	1 116	-	-	-	-
ITALIEN		2 644	-	11	11 874	660	53 389	4 419	411	19 537	2 736
DARUNTER: ROM		622	-	-	3 468	-	15 567	659	-	6 117	1 040
NIL		2 022	-	9	7 798	653	16 462	3 095	403	4 345	1 696
VCE		-	-	-	575	-	6 376	361	2	1 873	-
TRS		-	-	-	33	-	311	-	-	1 574	-
TRN		-	-	-	-	7	4 942	264	-	868	-
GOA		-	-	-	-	-	1 334	12	-	771	-
FLR		-	-	-	-	-	570	-	-	1 564	-
BLQ		-	-	-	-	-	2 709	-	3	1 292	-
PSA		-	-	-	-	-	1 351	-	-	37	-
NAP		-	-	-	-	-	1 365	-	-	818	-
CTA		-	-	-	-	-	1 611	-	-	-	-
GRIECHENLAND		-	-	-	6 669	209	16 449	5 009	-	10 342	1 337
DARUNTER: ATH		-	-	-	2 534	-	11 643	991	-	4 587	403
SKG		-	-	-	4 082	150	4 348	3 758	-	5 430	934
HER		-	-	-	53	-	456	72	-	301	-
TUERKEI		6 082	7 792	679	21 639	7 327	34 059	17 597	4 105	16 038	8 485
DARUNTER: ANK		90	540	-	2 892	1 151	6 008	2 922	152	1 891	407
IST		4 742	5 142	576	13 649	5 024	20 987	11 286	3 455	11 227	5 596
IZM		450	767	-	2 376	630	4 399	2 247	278	1 585	510

DEZEMBER 1994

MIT GEBIETEN AUSSERHALB DEUTSCHLANDS

HERKUNFTSFLUGPLATZ

NACH STRECKENZIELLAND

(THF)	B E R L I N (SIF)	SAARBRUECKEN (SCN)	MUENSTER/ OSN. (FMO)	LEIPZIG (LEJ)	DRESDEN (DRS)	ERFURT (ERF)	SONSTIGE	INSGESAMT	BZW.	FLUGPLATZ
209	738	-	2	-	219	-	-	18 154	EINSTEIGER	
209	738	-	-	-	-	-	-	13 565	INSGESAMT	
-	-	-	-	-	219	-	-	1 141	POLEN	
-	-	-	-	-	-	-	-	1 417	DARUNTER: WAW	
51	-	-	-	-	-	-	-	1 084	GDN	
51	-	-	-	-	-	-	-	2 564	KRK	
248	-	-	-	-	-	-	-	2 204	KTW	
248	-	-	-	-	-	-	-	2 878	LITAUEN	
-	-	-	-	-	-	-	-	2 878	DARUNTER: VNO	
-	-	-	-	-	-	-	-	1 102	LETTLAND	
-	-	-	-	-	-	-	-	1 102	DARUNTER: RIX	
-	-	-	-	-	-	-	-	20 941	ESTLAND	
-	-	-	-	-	-	-	-	19 626	DARUNTER: TTL	
-	-	-	1	-	-	-	-	21 068	FINNLAND	
-	-	-	-	-	-	-	-	17 593	DARUNTER: HEL	
-	-	-	-	-	-	-	-	3 470	SCHWEDEN	
-	-	-	-	-	-	-	-	8 261	DARUNTER: STO	
-	-	-	-	-	-	-	-	7 693	GOT	
3 839	-	-	4	-	-	-	-	34 200	NORWEGEN	
3 839	-	-	-	-	-	-	-	32 929	DARUNTER: OSL	
-	-	-	-	-	-	-	-	1 237	DAENEMARK	
-	-	-	1 513	2 030	400	-	-	231 730	DARUNTER: CPH	
-	-	-	1 311	2 030	400	-	-	192 998	BLL	
-	-	-	-	-	-	-	-	15 514	GR BRITANNIEN	
-	-	-	-	-	-	-	-	18 547	DARUNTER: LON	
-	-	-	-	-	-	-	-	2 111	BHX	
-	-	-	-	-	-	-	-	1 067	MAN	
-	-	-	-	-	-	-	-	10 007	GLA	
67	-	-	2	-	-	-	-	9 995	EDI	
67	-	-	2	-	-	-	-	1 168	IRLAND	
4 443	4	-	6	-	-	-	-	1 168	DARUNTER: DUB	
4 443	-	-	6	-	-	-	-	58 647	ISLAND	
680	-	135	-	-	-	-	-	58 647	DARUNTER: KEF	
680	-	135	-	-	-	-	-	58 246	NIEDERLANDE	
-	19	83	182	334	160	-	-	37 904	DARUNTER: AMS	
-	3	70	87	334	160	-	-	37 882	BELGIEN	
-	-	-	-	-	-	-	-	5 602	DARUNTER: BRU	
-	-	-	-	-	-	-	-	5 602	LUXEMBURG	
-	-	-	-	-	-	-	-	108 488	DARUNTER: LUX	
-	-	-	-	-	-	-	-	92 880	FRANKREICH	
-	-	-	-	-	-	-	-	6 423	DARUNTER: PAR	
-	-	-	-	-	-	-	-	6 460	LYS	
-	-	-	-	-	-	-	-	339 617	NCE	
-	10 607	1 854	5 457	6 502	4 016	1 929	-	28 557	SPANIEN	
-	-	-	-	-	-	-	-	25 715	DARUNTER: MAD	
-	-	-	-	-	-	-	-	4 064	BCN	
-	-	-	-	-	-	-	-	6 620	VLC	
-	-	-	-	-	-	-	-	3 188	ALC	
-	-	-	-	-	-	-	-	14 787	LEI	
-	-	-	-	-	-	-	-	2 224	AGP	
-	1 993	181	1 254	946	437	252	-	41 857	BIO	
-	-	-	-	-	-	-	-	2 050	PMI	
-	-	-	-	-	-	-	-	4 291	IBZ	
-	2 349	428	1 592	1 994	1 410	459	-	71 859	*E2	
-	2 527	499	1 004	1 745	1 047	577	-	56 924	LPA	
-	1 707	383	838	843	595	289	-	40 646	TCI	
-	1 436	363	768	689	527	352	-	31 349	FUE	
-	595	-	-	-	-	-	-	4 048	ACE	
-	934	-	4	144	-	-	-	38 704	*E3	
-	259	-	4	-	-	-	-	14 534	PORTUGAL	
-	521	-	-	-	-	-	-	7 160	DARUNTER: LIS	
-	-	-	-	-	-	-	-	10 395	OPO	
-	154	-	-	-	-	-	-	6 615	FAO	
-	227	-	-	-	-	-	-	9 239	FNC	
-	227	-	-	-	-	-	-	9 239	MALTA	
1 238	31	-	456	789	1 173	-	-	71 135	DARUNTER: MLA	
-	31	-	445	789	882	-	-	51 575	SCHWEIZ	
1 238	-	-	-	-	-	-	-	11 943	DARUNTER: ZRH	
1 906	-	-	-	-	-	-	-	7 035	GVA	
1 765	-	-	59	317	337	-	-	61 661	BSL	
-	-	-	43	317	61	-	-	42 558	OESTERREICH	
-	-	-	9	-	-	-	-	2 494	DARUNTER: VIE	
-	-	-	-	-	-	-	-	4 605	INN	
116	-	-	-	-	276	-	-	5 873	LNZ	
-	-	-	-	-	-	-	-	4 990	SZG	
25	-	-	-	-	-	-	-	1 141	GRZ	
-	-	-	5	-	5	-	-	95 691	KLU	
-	-	-	-	-	-	-	-	27 473	ITALIEN	
-	-	-	-	-	-	-	-	36 483	DARUNTER: ROM	
-	-	-	-	-	-	-	-	9 187	MIL	
-	-	-	-	-	-	-	-	1 918	VCE	
-	-	-	-	-	-	-	-	6 081	TRS	
-	-	-	-	-	-	-	-	2 117	TRN	
-	-	-	-	-	-	-	-	2 134	GOA	
-	-	-	-	-	-	-	-	4 004	FLR	
-	-	-	-	-	-	-	-	1 388	BLQ	
-	-	-	-	-	-	-	-	2 183	PSA	
-	-	-	-	-	-	-	-	1 611	NAP	
-	-	-	-	-	-	-	-	40 298	CTA	
-	-	-	-	283	-	-	-	20 291	GRIECHENLAND	
-	-	-	-	133	-	-	-	18 702	DARUNTER: ATH	
-	-	-	-	-	-	-	-	1 032	SKG	
-	2 487	-	742	444	2	-	-	127 478	TUERKEI	
-	633	-	143	-	-	-	-	16 829	DARUNTER: ANK	
-	1 196	-	454	-	-	-	-	83 334	IST	
-	302	-	68	-	-	-	-	13 612	IZM	

5 PERSONENVERKEHR

5. 2 VERFLECHTUNG IM VERKEHR

5. 2. 1 EINSTEIGER

NACH STRECKENZIELLAND		VON STRECKEN								
BZW. ----- FLUGPLATZ	HAMBURG (HAM)	HANNOVER (HAJ)	BREMEN (BRE)	DUESSELDORF (DUS)	KOELN/BONN (CGN)	FRANKFURT (FRA)	STUTTGART (STR)	NUERNBERG (NUE)	MUENCHEN (MUC)	BERLIN (TXL)
EINSTEIGER										
INSGESAMT										
AYT	633	1 343	103	2 170	297	1 602	663	220	1 335	1 492
*TR	-	-	-	552	225	907	479	-	-	350
ZYPERN	793	424	-	1 330	53	2 432	347	134	3 522	-
DARUNTER: LCA	506	253	-	923	-	2 151	195	-	1 823	-
*CY	287	171	-	396	-	250	128	-	1 699	-
SLOWENIEN	-	71	-	-	-	2 850	-	-	971	-
DARUNTER: LJU	-	71	-	-	-	2 850	-	-	971	-
KROATIEN	108	194	-	724	-	5 098	227	-	324	-
DARUNTER: ZAG	108	-	-	494	-	4 356	227	-	320	-
SPU	-	32	-	230	-	742	-	-	-	-
SERBIEN	-	-	-	1 203	-	3 118	-	-	2	-
DARUNTER: BEG	-	-	-	1 203	-	3 118	-	-	2	-
MAZEDONIEN	1 190	272	-	3 372	170	1 370	3 037	-	513	-
DARUNTER: SKP	1 190	272	-	3 372	170	1 370	3 037	-	513	-
UNGARN	927	-	-	1 280	614	9 456	1 072	138	3 541	-
DARUNTER: BUD	927	-	-	1 280	614	9 456	1 072	138	3 541	-
TSSCHECH. REP	695	126	4	1 312	366	8 750	359	202	984	-
DARUNTER: PRG	695	126	4	1 312	366	8 750	353	202	984	-
SLOWAKEI	-	-	-	-	-	-	5	8	-	-
RUMAENIEN	-	131	-	776	-	4 263	147	-	1 039	-
DARUNTER: BUH	-	131	-	690	-	3 957	96	-	1 039	-
BULGARIEN	-	-	-	237	-	2 988	-	-	1 464	-
DARUNTER: SOF	-	-	-	-	-	2 988	-	-	1 464	-
RUSSLAND	2 657	1 579	-	1 536	638	18 027	276	-	2 706	3 443
DARUNTER: MOW	1 735	32	-	1 276	638	15 518	8	-	2 392	2 695
LED	879	-	-	107	-	1 738	-	-	314	748
OVb	-	531	-	-	-	544	-	-	-	-
*RU	43	1 016	-	153	-	227	268	-	-	-
WEISSRUSSLAND	206	-	-	959	-	3 254	-	-	395	-
DARUNTER: MSQ	206	-	-	-	-	3 254	-	-	395	-
MOLDAVIEN	-	-	-	-	-	726	-	-	-	-
UKRAINE	-	-	-	-	-	2 920	117	-	786	-
DARUNTER: IEV	-	-	-	-	-	2 920	117	-	786	-
GEORGIEN	-	-	-	-	137	655	-	-	-	-
ASERBAIDDSCHAN	-	-	-	-	119	-	-	-	-	-
KASACHSTAN	121	1 692	-	41	-	1 935	390	456	-	-
DARUNTER: ALA	121	1 692	-	41	-	1 935	390	456	-	-
KIRGISIEN	-	140	-	-	-	-	149	-	-	-
USBEKISTAN	-	-	-	-	-	1 913	-	-	-	-
DARUNTER: TAS	-	-	-	-	-	1 913	-	-	-	-
E U R O P A	123 678	64 737	17 166	224 068	43 790	532 718	96 958	24 266	204 255	80 183
DARUNTER: EU-LAENDER	86 110	48 387	15 417	168 605	29 878	326 580	64 144	15 863	146 809	53 454
AEGYPTEN	297	-	47	1 458	-	9 821	300	212	8 524	364
DARUNTER: CAI	-	-	-	-	-	6 823	23	-	879	-
LXR	118	-	-	238	-	575	-	-	1 896	364
HRG	179	-	-	1 220	-	1 658	249	212	3 790	-
*EG	-	-	-	-	-	-	28	-	1 937	-
TUNESIEN	2 555	2 153	-	5 748	-	7 428	3 273	570	5 488	1 720
DARUNTER: TUN	494	-	-	713	-	3 802	31	-	626	-
DJE	477	723	-	1 784	-	1 551	280	183	1 939	373
MR	1 584	1 430	-	3 251	-	2 075	2 962	387	2 923	1 347
ALGERIEN	-	-	-	-	-	888	-	-	-	-
MAROKKO	848	709	-	3 252	179	4 311	704	290	2 542	334
DARUNTER: CAS	-	-	-	-	-	2 172	-	-	-	-
AGA	848	709	-	2 354	179	1 477	704	290	2 031	334
KAP VERDE	-	-	-	-	240	147	-	-	-	-
SENEGAL	-	-	-	-	-	829	-	-	-	-
GAMBIA	-	-	-	-	470	-	-	-	-	-
GHANA	-	-	-	1 306	125	418	-	-	-	-
DARUNTER: ACC	-	-	-	1 306	125	418	-	-	-	-
NIGERIA	-	-	-	-	-	2 792	-	-	-	-
DARUNTER: LOS	-	-	-	-	-	2 792	-	-	-	-
SUDAN	-	-	-	-	-	497	-	-	-	-
DSCHIBUTI	-	-	-	-	-	233	-	-	-	-
AETHIOPIEN	-	-	-	-	-	3 265	-	-	-	-
DARUNTER: ADD	-	-	-	-	-	2 533	-	-	-	-
KENIA	257	376	-	1 442	302	6 016	-	-	3 220	-
DARUNTER: NBO	-	-	-	-	-	2 561	-	-	-	-
NBA	257	376	-	1 442	302	3 455	-	-	3 220	-
SIMBABWE	-	-	-	-	-	1 213	-	-	-	-
DARUNTER: HRE	-	-	-	-	-	1 213	-	-	-	-
NAMIBIA	-	-	-	-	-	2 180	-	-	1 175	-
DARUNTER: WDR	-	-	-	-	-	2 180	-	-	1 175	-
MADAGASKAR	-	-	-	-	-	421	-	-	-	-
SESCHellen	-	-	-	-	-	1 990	-	-	-	-
DARUNTER: SEZ	-	-	-	-	-	1 990	-	-	-	-
MAURITIUS	-	-	-	-	-	2 090	-	-	1 158	-
DARUNTER: MRU	-	-	-	-	-	2 090	-	-	1 158	-
SUEDAFRIKA	-	41	-	-	-	11 925	-	-	1 585	-
DARUNTER: JNB	-	-	-	-	-	8 346	-	-	1 522	-
CPT	-	41	-	-	-	3 323	-	-	-	-
A F R I K A	3 957	3 279	47	13 206	1 316	56 464	4 277	1 072	23 692	2 418
KANADA	-	-	-	-	148	21 763	-	-	-	-
DARUNTER: YMQ	-	-	-	-	-	3 385	-	-	-	-
YTO	-	-	-	-	-	9 177	-	-	-	-
YVR	-	-	-	-	-	5 351	-	-	-	-
YYC	-	-	-	-	-	3 850	-	-	-	-
USA	5 121	-	-	10 984	805	179 358	2 645	-	16 165	3 368
DARUNTER: NYC	2 187	-	-	3 110	-	40 654	-	-	6 298	1 803

DEZEMBER 1994

MIT GEBIETEN AUSSERHALB DEUTSCHLANDS

HERKUNFTSFLUGPLATZ

									NACH STRECKENZIELLAND	
(THF)	B E R L I N (SXF)	SAARBRUECKEN (SCN)	MUENSTER/ OSN. (FMO)	LEIPZIG (LEJ)	DRESDEN (DRS)	ERFURT (ERF)	SONSTIGE	INSGESAMT	BZW.	FLUGPLATZ
-	356	-	77	444	-	-	-	10 735	EINSTEIGER	AYT
-	-	-	-	-	2	-	-	2 515	INSGESAMT	*TR
-	1 533	-	295	431	-	-	-	11 294	ZYPERN	
-	954	-	-	278	-	-	-	7 083	DARUNTER: LCA	
-	579	-	295	153	-	-	-	3 958	*CY	
-	-	-	-	-	-	-	-	3 892	SLOWENIEN	
141	-	-	-	-	-	-	-	3 892	DARUNTER: LJU	
141	-	-	-	-	-	-	-	6 816	KROATIEN	
-	-	-	-	-	-	-	-	5 646	DARUNTER: ZAG	
-	-	-	-	-	-	-	-	1 004	SPU	
-	-	-	-	-	-	-	-	4 323	SERBIEN	
-	-	-	-	-	-	-	-	4 323	DARUNTER: BEG	
-	766	-	-	-	-	-	-	10 690	MAZEDONIEN	
-	766	-	-	-	-	-	-	10 690	DARUNTER: SKP	
16	2 035	-	-	-	75	-	-	19 154	UNGARN	
16	2 035	-	-	-	75	-	-	19 154	DARUNTER: BUD	
812	-	-	-	23	-	-	-	13 633	TSSCHECH. REP	
812	-	-	-	23	-	-	-	13 627	DARUNTER: PRG	
-	23	-	-	-	-	-	-	36	SLOWAKEI	
-	1 476	-	-	-	-	-	-	7 832	RUMAENIEN	
-	1 476	-	-	-	-	-	-	7 389	DARUNTER: BUH	
-	1 638	-	-	296	-	-	-	6 623	BULGARIEN	
-	1 324	-	-	108	-	-	-	5 884	DARUNTER: SOF	
-	5 993	-	-	359	-	-	-	37 214	RUSSLAND	
-	4 577	-	-	359	-	-	-	29 230	DARUNTER: MOW	
-	1 380	-	-	-	-	-	-	5 166	LED	
-	-	-	-	-	-	-	-	1 075	OVE	
-	36	-	-	-	-	-	-	1 743	*RU	
-	436	-	-	-	-	-	-	5 250	WEISSRUSSLAND	
-	436	-	-	-	-	-	-	4 291	DARUNTER: MSQ	
-	-	-	-	-	-	-	-	726	MOLDAVIEN	
-	747	-	-	-	-	-	-	4 570	UKRAINE	
-	747	-	-	-	-	-	-	4 570	DARUNTER: IEV	
-	-	-	-	-	-	-	-	792	GEORGIEN	
-	-	-	-	-	-	-	-	119	ASERBAIDDSCHAN	
-	-	-	-	-	-	-	-	4 635	KASACHSTAN	
-	-	-	-	-	-	-	-	4 635	DARUNTER: ALA	
-	-	-	-	-	-	-	-	289	KIRGISIEN	
-	-	-	-	-	-	-	-	1 913	USBEKISTAN	
-	-	-	-	-	-	-	-	1 913	DARUNTER: TAS	
13 650	29 694	2 072	8 728	11 952	6 494	1 929	-	1 486 338	E U R O P A	
9 029	11 564	2 072	7 173	9 293	4 581	1 929	-	1 000 888	DARUNTER: EU-LAENDER	
-	1 432	-	-	-	-	-	-	22 455	AEGYPTEN	
-	1 013	-	-	-	-	-	-	8 738	DARUNTER: CAI	
-	-	-	-	-	-	-	-	3 191	LXR	
-	419	-	-	-	-	-	-	7 727	HRG	
-	-	-	-	-	-	-	-	1 965	*EG	
-	2 147	79	145	1 611	1 029	450	-	34 396	TUNESIEN	
-	461	-	-	-	-	-	-	6 127	DARUNTER: TUN	
-	178	-	145	236	196	-	-	8 065	DJE	
-	1 508	79	-	1 375	833	450	-	20 204	MIR	
-	-	-	-	-	-	-	-	888	ALGERIEN	
-	756	-	139	327	237	106	-	14 734	MAROKKO	
-	-	-	-	-	-	-	-	2 172	DARUNTER: CAS	
-	756	-	139	327	237	106	-	10 491	AGA	
-	-	-	-	-	-	-	-	387	KAP VERDE	
-	-	-	-	-	-	-	-	829	SENEGAL	
-	-	-	-	-	-	-	-	470	GAMBIA	
-	-	-	-	-	-	-	-	1 849	GHANA	
-	-	-	-	-	-	-	-	1 849	DARUNTER: ACC	
-	-	-	-	-	-	-	-	2 792	NIGERIA	
-	-	-	-	-	-	-	-	2 792	DARUNTER: LOS	
-	-	-	-	-	-	-	-	497	SUDAN	
-	-	-	-	-	-	-	-	233	DSCHIBUTI	
-	-	-	-	-	-	-	-	3 265	AETHIOPIEN	
-	620	-	-	241	-	-	-	2 533	DARUNTER: ADD	
-	-	-	-	-	-	-	-	12 474	KENIA	
-	620	-	-	241	-	-	-	2 561	DARUNTER: NBO	
-	-	-	-	-	-	-	-	9 913	NBA	
-	-	-	-	-	-	-	-	1 213	SIMBABWE	
-	-	-	-	-	-	-	-	1 213	DARUNTER: HRE	
-	-	-	-	-	-	-	-	3 355	NAMIBIA	
-	-	-	-	-	-	-	-	3 355	DARUNTER: WDH	
-	-	-	-	-	-	-	-	421	MADAGASKAR	
-	-	-	-	-	-	-	-	1 990	SESCHELLEN	
-	-	-	-	-	-	-	-	1 990	DARUNTER: SEZ	
-	-	-	-	-	-	-	-	3 248	MAURITIUS	
-	-	-	-	-	-	-	-	3 248	DARUNTER: MRU	
-	-	-	-	-	-	-	-	13 551	SUEDAFRIKA	
-	-	-	-	-	-	-	-	9 868	DARUNTER: JNB	
-	-	-	-	-	-	-	-	3 364	CPT	
-	4 955	79	284	2 179	1 266	556	-	119 047	A F R I K A	
-	361	-	-	-	-	-	-	22 272	KANADA	
-	-	-	-	-	-	-	-	3 385	DARUNTER: YMQ	
-	361	-	-	-	-	-	-	9 538	YTO	
-	-	-	-	-	-	-	-	5 351	YVR	
-	-	-	-	-	-	-	-	3 850	YYC	
-	-	-	-	-	-	-	-	218 446	USA	
-	-	-	-	-	-	-	-	54 052	DARUNTER: NYC	

5 PERSONENVERKEHR

5. 2 VERFLECHTUNG IM VERKEHR

5. 2. 1 EINSTEIGER

NACH STRECKENZIELLAND		VON STRECKEN									
BZW. -----	FLUGPLATZ	HAMBURG (HAM)	HANNOVER (HAJ)	BREMEN (BRE)	DUESSELDORF (DUS)	KOELN/BONN (CGN)	FRANKFURT (FRA)	STUTTGART (STR)	NUERNBERG (NUE)	MUENCHEN (MUC)	BERLIN (TXL)
EINSTEIGER											

INSGESAMT											

	CHI	-	-	-	3 305	-	14 972	-	-	3 574	-
	BOS	-	-	-	-	-	7 259	-	-	-	-
	WAS	-	-	-	-	-	14 042	-	-	-	-
	DET	-	-	-	-	-	6 468	-	-	-	-
	PIT	-	-	-	-	-	4 693	-	-	-	-
	CVG	-	-	-	-	-	6 139	-	-	-	-
	ATL	2 934	-	-	-	-	16 478	2 645	-	5 324	1 565
	CLT	-	-	-	-	-	5 279	-	-	-	-
	TPA	-	-	-	-	-	2 195	-	-	-	-
	MIA	-	-	-	1 936	-	10 030	-	-	969	-
	SJU	-	-	-	-	-	2 895	-	-	-	-
	ORL	-	-	-	755	-	5 753	-	-	-	-
	*U2	-	-	-	726	-	1 227	-	-	-	-
	DAL	-	-	-	-	-	13 284	-	-	-	-
	HOU	-	-	-	-	-	2 201	-	-	-	-
	SFO	-	-	-	-	-	8 829	-	-	-	-
	LAX	-	-	-	963	-	16 101	-	-	-	-
	MEXIKO	-	-	-	1 844	775	6 714	-	-	-	-
	DARUNTER: MEX	-	-	-	-	-	5 419	-	-	-	-
	ACA	-	-	-	576	-	354	-	-	-	-
	*MX	-	-	-	1 268	775	941	-	-	-	-
	COSTA RICA	-	-	-	905	-	256	-	-	-	-
	DARUNTER: SJO	-	-	-	905	-	256	-	-	-	-
	KUBA	-	-	-	2 859	698	-	-	-	-	-
	DARUNTER: HAV	-	-	-	753	203	-	-	-	-	-
	*CU	-	-	-	1 129	495	-	-	-	-	-
	JAMAICA	-	-	-	1 155	-	1 091	-	-	-	-
	DARUNTER: MBJ	-	-	-	1 155	-	1 091	-	-	-	-
	DOMINIK. REP.	2 125	725	-	6 793	2 442	5 186	1 148	-	2 619	-
	DARUNTER: SDQ	700	-	-	1 467	89	1 280	-	-	287	-
	POP	983	454	-	3 612	1 597	2 281	570	-	930	-
	*DO	442	271	-	1 714	756	1 625	578	-	1 402	-
	ANTIGUA-BARB.	-	-	-	-	-	1 365	-	-	-	-
	DARUNTER: ANU	-	-	-	-	-	1 365	-	-	-	-
	BARBADOS	42	-	-	770	503	1 060	-	-	25	-
	DARUNTER: BGI	42	-	-	770	503	1 060	-	-	25	-
	TRINID. U. TOB.	-	-	-	-	-	688	-	-	-	-
	NIED. ANTILLEN	-	-	-	366	162	201	-	-	-	-
	ST. LUCIA	-	-	-	-	-	962	-	-	-	-
	SONST. WESTIN.	-	-	-	-	-	586	-	-	-	-
	KOLUMBIEN	-	-	-	1 048	-	4 166	-	-	-	-
	DARUNTER: BOG	-	-	-	-	-	4 166	-	-	-	-
	*CO	-	-	-	1 048	-	-	-	-	-	-
	VENEZUELA	-	-	-	2 249	-	3 274	-	-	-	-
	DARUNTER: CCS	-	-	-	-	-	2 377	-	-	-	-
	PMV	-	-	-	1 943	-	897	-	-	-	-
	BRASILien	-	-	-	-	-	10 450	-	-	354	-
	DARUNTER: RIO	-	-	-	-	-	3 275	-	-	-	-
	SAO	-	-	-	-	-	6 224	-	-	-	-
	ARGENTINien	-	-	-	-	-	2 761	-	-	-	-
	DARUNTER: BUE	-	-	-	-	-	2 761	-	-	-	-
	CHILE	-	-	-	-	-	2 250	-	-	-	-
	DARUNTER: SCL	-	-	-	-	-	2 250	-	-	-	-
A M E R I K A		7 288	725	-	28 973	5 533	242 131	3 793	-	19 163	3 368
	LIBANON	-	-	-	-	-	1 209	-	-	-	-
	DARUNTER: BEY	-	-	-	-	-	1 209	-	-	-	-
	ISRAEL	216	167	-	-	223	9 953	150	-	3 793	-
	DARUNTER: TLV	216	167	-	-	223	9 743	150	-	2 979	-
	JORDANIEN	-	-	-	-	-	1 745	-	-	146	300
	DARUNTER: AMM	-	-	-	-	-	1 745	-	-	146	300
	SYRIEN	-	-	-	-	-	2 115	-	-	461	-
	DARUNTER: DAM	-	-	-	-	-	1 901	-	-	461	-
	IRAN	719	-	-	-	-	4 718	-	-	-	-
	DARUNTER: THR	719	-	-	-	-	4 718	-	-	-	-
	KUWEIT	-	-	-	-	-	1 824	-	-	761	-
	DARUNTER: KWI	-	-	-	-	-	1 824	-	-	761	-
	BAHRAIN	-	-	-	-	-	1 652	-	-	-	-
	DARUNTER: BAH	-	-	-	-	-	1 652	-	-	-	-
	KATAR	-	-	-	-	-	240	-	-	-	-
	SAUDI-ARAB.	-	-	-	-	-	2 597	-	-	-	-
	DARUNTER: JED	-	-	-	-	-	1 737	-	-	-	-
	JEMEN	-	-	-	-	-	867	-	-	-	-
	OMAN	-	-	-	-	-	560	-	-	-	-
	V. A. EMIRATE	318	-	-	-	-	6 924	-	-	2 812	-
	DARUNTER: DXB	-	-	-	-	-	5 205	-	-	-	-
	AUH	318	-	-	-	-	1 492	-	-	2 329	-
	PAKISTAN	-	-	-	-	-	4 208	-	-	-	-
	DARUNTER: KHI	-	-	-	-	-	2 928	-	-	-	-
	BANGLADESCH	-	-	-	-	-	870	-	-	-	-
	INDIEN	-	-	-	-	-	29 823	-	-	622	-
	DARUNTER: DEL	-	-	-	-	-	14 486	-	-	-	-
	BOM	-	-	-	-	-	13 406	-	-	-	-
	MAA	-	-	-	-	-	1 843	-	-	-	-
	NEPAL	-	-	-	-	-	1 497	-	-	470	-
	DARUNTER: KTM	-	-	-	-	-	1 497	-	-	470	-
	SRI LANKA	467	-	-	2 352	-	2 579	-	-	3 543	-
	DARUNTER: CMB	467	-	-	2 352	-	2 579	-	-	3 543	-
	MALEDIVEN	483	-	-	1 537	-	799	-	-	1 949	-
	DARUNTER: MLE	483	-	-	1 537	-	799	-	-	1 949	-
	THAILAND	395	-	-	179	-	26 547	-	-	3 458	-
	DARUNTER: BKK	180	-	-	179	-	25 209	-	-	3 228	-
	HKT	215	-	-	-	-	1 338	-	-	230	-

DEZEMBER 1994

MIT GEBIETEN AUSSERHALB DEUTSCHLANDS

HERKUNFTSFLUGPLATZ									NACH STRECKENZIELLAND	
B E R L I N (THF)	(SKF)	SAARBRUECKEN (SCN)	MUENSTER/ OSN. (FMO)	LEIPZIG (LEJ)	DRESDEN (DRS)	ERFURT (ERF)	SONSTIGE	INSGESAMT	BZW.	FLUGPLATZ
									EINSTEIGER	
									INSGESAMT	
-	-	-	-	-	-	-	-	21 851		CHI
-	-	-	-	-	-	-	-	7 259		BOS
-	-	-	-	-	-	-	-	14 042		WAS
-	-	-	-	-	-	-	-	6 468		DET
-	-	-	-	-	-	-	-	4 693		PIT
-	-	-	-	-	-	-	-	6 139		CVG
-	-	-	-	-	-	-	-	28 946		ATL
-	-	-	-	-	-	-	-	5 279		CLT
-	-	-	-	-	-	-	-	2 195		TPA
-	-	-	-	-	-	-	-	12 935		MIA
-	-	-	-	-	-	-	-	2 895		SJU
-	-	-	-	-	-	-	-	6 508		ORL
-	-	-	-	-	-	-	-	1 953		*U2
-	-	-	-	-	-	-	-	13 284		DAL
-	-	-	-	-	-	-	-	2 201		HOU
-	-	-	-	-	-	-	-	8 829		SFO
-	-	-	-	-	-	-	-	17 064		LAX
-	254	-	-	-	-	-	-	9 587		MEXIKO
-	2	-	-	-	-	-	-	5 421		DARUNTER: MEX
-	228	-	-	-	-	-	-	1 158		ACA
-	24	-	-	-	-	-	-	3 008		*MX
-	-	-	-	-	-	-	-	1 161		COSTA RICA
-	-	-	-	-	-	-	-	1 161		DARUNTER: SJO
-	702	-	-	-	-	-	-	4 259		KUBA
-	702	-	-	-	-	-	-	1 658		DARUNTER: HAV
-	-	-	-	-	-	-	-	1 624		*CU
-	-	-	-	-	-	-	-	2 246		JAMAICA
-	-	-	-	-	-	-	-	2 246		DARUNTER: MBJ
-	2 304	-	-	-	100	-	-	23 442		DOMINIK. REP
-	213	-	-	-	-	-	-	4 036		DARUNTER: SDQ
-	1 332	-	-	-	38	-	-	11 797		POP
-	759	-	-	-	62	-	-	7 609		*DO
-	-	-	-	-	-	-	-	1 365		ANTIGUA-BARB.
-	-	-	-	-	-	-	-	1 365		DARUNTER: ANU
-	-	-	-	-	-	-	-	2 400		BARBADOS
-	-	-	-	-	-	-	-	2 400		DARUNTER: BGI
-	-	-	-	-	-	-	-	688		TRINID. U. TOB.
-	-	-	-	-	-	-	-	729		NIED. ANTILLEN
-	-	-	-	-	-	-	-	962		ST. LUCIA
-	-	-	-	-	-	-	-	586		SONST. WESTIN.
-	-	-	-	-	-	-	-	5 214		KOLUMBIEN
-	-	-	-	-	-	-	-	4 166		DARUNTER: BOG
-	-	-	-	-	-	-	-	1 048		*CO
-	-	-	-	-	-	-	-	5 523		VENEZUELA
-	-	-	-	-	-	-	-	2 377		DARUNTER: CCS
-	-	-	-	-	-	-	-	2 840		PMV
-	-	-	-	-	-	-	-	10 804		BRASILLEN
-	-	-	-	-	-	-	-	3 275		DARUNTER: RIO
-	-	-	-	-	-	-	-	6 224		SAO
-	-	-	-	-	141	-	-	2 902		ARGENTINIEN
-	-	-	-	-	141	-	-	2 902		DARUNTER: BUE
-	-	-	-	-	183	-	-	2 433		CHILE
-	-	-	-	-	183	-	-	2 433		DARUNTER: SCL
-	3 621	-	-	-	424	-	-	315 019		A M E R I K A
-	372	-	-	-	-	-	-	1 581		LIBANON
-	372	-	-	-	-	-	-	1 581		DARUNTER: BEY
-	946	-	-	114	-	-	-	15 562		ISRAEL
-	946	-	-	114	-	-	-	14 538		DARUNTER: TLV
-	-	-	-	-	-	-	-	2 191		JORDANIEN
-	-	-	-	-	-	-	-	2 191		DARUNTER: AMM
-	106	-	-	-	-	-	-	2 682		SYRIEN
-	76	-	-	-	-	-	-	2 438		DARUNTER: DAM
-	-	-	-	-	-	-	-	5 437		IRAN
-	-	-	-	-	-	-	-	5 437		DARUNTER: THR
-	-	-	-	-	-	-	-	2 585		KUWEIT
-	-	-	-	-	-	-	-	2 585		DARUNTER: KWI
-	-	-	-	-	-	-	-	1 652		BAHRAIN
-	-	-	-	-	-	-	-	1 652		DARUNTER: BAH
-	-	-	-	-	-	-	-	240		KATAR
-	-	-	-	-	-	-	-	2 597		SAUDI-ARAB.
-	-	-	-	-	-	-	-	1 737		DARUNTER: JED
-	-	-	-	-	-	-	-	867		JEMEN
-	-	-	-	-	-	-	-	560		OMAN
-	1 043	-	-	-	-	-	-	11 097		V. A. EMIRATE
-	1 043	-	-	-	-	-	-	5 205		DARUNTER: DKB
-	-	-	-	-	-	-	-	5 182		AUH
-	-	-	-	-	-	-	-	4 208		PAKISTAN
-	-	-	-	-	-	-	-	2 928		DARUNTER: KHI
-	-	-	-	-	-	-	-	870		BANGLADESCH
-	-	-	-	-	-	-	-	30 445		INDIEN
-	-	-	-	-	-	-	-	14 486		DARUNTER: DEL
-	-	-	-	-	-	-	-	13 406		BOM
-	-	-	-	-	-	-	-	1 843		MAA
-	-	-	-	-	-	-	-	1 967		NEPAL
-	-	-	-	-	-	-	-	1 967		DARUNTER: KTM
-	541	-	-	-	-	-	-	9 482		SRI LANKA
-	541	-	-	-	-	-	-	9 482		DARUNTER: CMB
-	372	-	-	-	-	-	-	5 140		MALEDIVEN
-	372	-	-	-	-	-	-	5 140		DARUNTER: MLE
-	189	-	-	-	-	-	-	30 768		THAILAND
-	189	-	-	-	-	-	-	28 985		DARUNTER: BKK
-	-	-	-	-	-	-	-	1 783		HKT

5 PERSONENVERKEHR

5.2 VERFLECHTUNG IM VERKEHR

5.2.1 EINSTEIGER

VON STRECKEN

NACH STRECKENZIELLAND

BZW. ----- FLUGPLATZ

HAMBURG (HAM)	HANNOVER (HAJ)	BREMEN (BRE)	DUESSELDORF (DUS)	KOELN/BONN (CGN)	FRANKFURT (FRA)	STUTTGART (STR)	NUERNBERG (NUE)	MUENCHEN (MUC)	BERLIN (TXL)
------------------	-------------------	-----------------	----------------------	---------------------	--------------------	--------------------	--------------------	-------------------	-----------------

EINSTEIGER

INSGESAMT

VIETNAM	-	-	-	-	-	1 029	-	-	400
DARUNTER:SGN	-	-	-	-	-	1 029	-	-	116
MALAYSIA	-	-	-	-	-	2 996	-	328	-
DARUNTER:KUL	-	-	-	-	-	2 996	-	328	-
SINGAPUR	-	-	-	-	-	12 918	-	-	-
DARUNTER:SIN	-	-	-	-	-	12 918	-	-	-
BRUNEI	-	-	-	-	-	107	-	-	-
INDONESIEN	-	-	-	-	-	5 474	-	1 505	-
DARUNTER:JKT	-	-	-	-	-	2 150	-	-	-
DPS	-	-	-	-	-	3 324	-	444	-
MES	-	-	-	-	-	-	-	1 061	-
PHILIPPINEN	-	-	-	-	-	9 223	-	-	-
DARUNTER:MNL	-	-	-	-	-	9 223	-	-	-
HONGKONG (BRIT)	-	-	-	-	-	14 863	-	-	-
DARUNTER:HKG	-	-	-	-	-	14 863	-	-	-
TAIWAN	-	-	-	-	-	1 811	-	-	-
DARUNTER:TPE	-	-	-	-	-	1 811	-	-	-
JAPAN	-	-	-	-	-	19 452	-	1 072	-
DARUNTER:TYO	-	-	-	-	-	16 415	-	1 072	-
OSA	-	-	-	-	-	2 503	-	-	-
KOREA REP.	-	-	-	-	-	5 446	-	-	-
DARUNTER:SEL	-	-	-	-	-	5 446	-	-	-
KOREA DEM.VR	-	-	-	-	-	-	-	-	-
CHINA	-	-	-	-	-	7 369	-	-	-
DARUNTER:PEK	-	-	-	-	-	6 001	-	-	-
SHA	-	-	-	-	-	1 368	-	-	-
A S I E N	2 598	167	-	4 068	223	181 415	150	20 920	700
AUSTRALIEN	-	-	-	-	-	4 517	-	-	-
DARUNTER:SYD	-	-	-	-	-	4 360	-	-	-
NEUSEELAND	-	-	-	-	-	2 097	-	-	-
DARUNTER:AKL	-	-	-	-	-	2 097	-	-	-
AUSTRALIEN/OZEANIEN...	-	-	-	-	-	6 614	-	-	-
I N S G E S A M T ..	137 521	68 908	17 213	270 315	50 862	1 019 342	105 178	25 338	86 669

DEZEMBER 1994

MIT GEBIETEN AUSSERHALB DEUTSCHLANDS

HERKUNFTSFLUGPLATZ									NACH STRECKENZIELLAND	
B E R L I N (THF)	(SXF)	SAARBRUECKEN (SCN)	MUENSTER/ OSN. (FMO)	LEIPZIG (LEJ)	DRESDEN (DRS)	ERFURT (ERF)	SONSTIGE	INSGESAMT	BZW.	FLUGPLATZ
-	-	-	-	-	-	-	-	1 429	-	EINSTEIGER
-	-	-	-	-	-	-	-	1 145	-	INSGESAMT
-	-	-	-	-	-	-	-	3 324	-	VIETNAM
-	1 069	-	-	-	-	-	-	3 324	-	DARUNTER:SGN
-	1 069	-	-	-	-	-	-	13 987	-	MALAYSIA
-	-	-	-	-	-	-	-	13 987	-	DARUNTER:KUL
-	163	-	-	-	-	-	-	107	-	SINGAPUR
-	163	-	-	-	-	-	-	7 142	-	DARUNTER:SIN
-	-	-	-	-	-	-	-	2 313	-	BRUNEI
-	-	-	-	-	-	-	-	3 768	-	INDONESIEN
-	-	-	-	-	-	-	-	1 061	-	DARUNTER:JKT
-	-	-	-	-	-	-	-	9 223	-	DPS
-	-	-	-	-	-	-	-	9 223	-	MES
-	-	-	-	-	-	-	-	14 863	-	PHILIPPINEN
-	-	-	-	-	-	-	-	14 863	-	DARUNTER:MNL
-	-	-	-	-	-	-	-	1 811	-	HONGKONG (BRIT)
-	-	-	-	-	-	-	-	1 811	-	DARUNTER:HKG
-	-	-	-	-	-	-	-	20 524	-	TAIWAN
-	-	-	-	-	-	-	-	17 487	-	DARUNTER:TPE
-	-	-	-	-	-	-	-	2 503	-	JAPAN
-	-	-	-	-	-	-	-	5 446	-	DARUNTER:TYO
-	-	-	-	-	-	-	-	5 446	-	OSA
-	11	-	-	-	-	-	-	11	-	KOREA REP.
-	310	-	-	-	-	-	-	7 679	-	DARUNTER:SEL
-	310	-	-	-	-	-	-	6 311	-	KOREA DEM.VR
-	-	-	-	-	-	-	-	1 368	-	CHINA
-	-	-	-	-	-	-	-	-	-	DARUNTER:PEK
-	-	-	-	-	-	-	-	-	-	SHA
-	5 122	-	-	114	-	-	-	215 477	-	A S I E N
-	-	-	-	-	-	-	-	4 517	-	AUSTRALIEN
-	-	-	-	-	-	-	-	4 360	-	DARUNTER:SYD
-	-	-	-	-	-	-	-	2 097	-	NEUSEELAND
-	-	-	-	-	-	-	-	2 097	-	DARUNTER:AKL
-	-	-	-	-	-	-	-	6 614	-	AUSTRALIEN/OZEANEN
13 650	43 392	2 151	9 012	14 245	8 184	2 485	-	2 142 495	-	I N S G E S A M T

5 PERSÖNENVERKEHR
5. 2 VERFLECHTUNG IM VERKEHR
5. 2. 2 AUSSTEIGER

VON STRECKENHERKUNFTS-		NACH STRECKEN									
LAND BZW. --- FLUGPLATZ	HAMBURG (HAM)	HANNOVER (HAJ)	BREMEN (BRE)	DUESSELDORF (DUS)	KOELN/BONN (CGN)	FRANKFURT (FRA)	STUTTGART (STR)	NUERNBERG (NUE)	MUENCHEN (MUC)	BERLIN (TXL)	
AUSSTEIGER											
INSGESAMT											
POLEN	1 764	28	6	1 499	296	12 023	-	3	783	-	
DARUNTER: WAW	600	-	-	1 144	157	9 529	-	-	783	-	
GDN	1 164	-	-	-	-	-	-	-	-	-	
KRK	-	28	-	-	90	888	-	-	-	-	
KTW	-	-	-	-	48	964	-	-	-	-	
*PL	-	-	6	355	1	642	-	3	-	-	
LITAUEN	479	-	-	-	-	1 903	-	-	-	398	
DARUNTER: VNO	66	-	-	-	-	1 903	-	-	-	398	
LETTLAND	244	-	-	-	-	2 292	-	-	-	-	
DARUNTER: RIX	244	-	-	-	-	2 292	-	-	-	-	
ESTLAND	242	-	-	-	-	895	-	-	-	-	
DARUNTER: TTL	242	-	-	-	-	895	-	-	-	-	
FINNLAND	3 543	167	1	2 122	-	7 444	259	-	1 533	1 133	
DARUNTER: HEL	3 236	-	-	2 122	-	7 347	259	-	1 413	770	
SCHWEDEN	3 010	290	2	1 815	2	12 590	519	-	1 487	2 429	
DARUNTER: STO	2 277	290	-	1 162	2	10 428	519	-	1 487	2 429	
GOT	733	-	2	653	-	2 160	-	-	-	-	
NORWEGEN	1 969	-	-	2	25	3 111	-	-	708	392	
DARUNTER: OSL	1 556	-	-	2	25	3 111	-	-	708	392	
DAENEMARK	4 188	1 828	351	1 368	3	14 617	2 915	8	3 754	68	
DARUNTER: CPH	4 188	1 828	351	1 368	-	13 299	2 915	-	3 754	68	
BLL	-	-	-	-	-	1 315	-	-	-	-	
GR BRITANNIEN	20 354	10 144	3 380	40 679	9 920	65 122	11 644	3 028	33 529	15 816	
DARUNTER: LON	18 915	8 792	3 377	26 913	9 913	51 264	10 309	3 028	28 880	15 073	
BHX	-	-	-	5 694	3	5 633	892	-	1 964	172	
MAN	1 268	1 352	-	6 543	-	6 341	440	-	2 584	231	
GLA	-	-	-	411	-	1 346	-	-	-	-	
IRLAND	-	-	-	2 531	1	3 871	-	-	676	-	
DARUNTER: DUB	-	-	-	2 531	-	3 871	-	-	676	-	
ISLAND	946	-	-	-	-	-	-	-	-	-	
NIEDERLANDE	7 700	2 806	3 336	4 085	14	14 815	4 860	1 895	8 734	5 186	
DARUNTER: AMS	7 349	2 806	3 333	4 085	-	14 815	4 855	1 895	8 730	5 186	
BELGIEN	3 450	1 991	203	2 362	5	13 758	2 794	543	5 417	-	
DARUNTER: BRU	3 450	1 991	186	2 362	4	13 758	2 794	543	5 417	-	
LUXEMBURG	345	-	-	-	-	4 303	-	2	700	-	
DARUNTER: LUX	345	-	-	-	-	4 303	-	2	700	-	
FRANKREICH	7 542	2 969	1 172	12 984	4 239	38 126	7 292	2 597	17 659	7 816	
DARUNTER: PAR	7 542	2 969	1 172	10 716	4 201	29 311	6 805	2 592	14 761	7 816	
LYS	-	-	-	1 088	4	4 165	241	5	827	-	
NCE	-	-	-	767	-	3 562	237	-	973	-	
SPANIEN	25 082	19 430	5 487	56 209	10 914	56 426	17 231	5 573	30 238	11 106	
DARUNTER: MAD	498	229	-	3 163	568	10 212	1 082	-	5 734	573	
BCN	1 555	721	-	4 485	632	7 121	1 259	-	3 003	931	
VLC	-	-	-	-	-	2 558	-	-	2	-	
ALC	86	86	-	1 615	-	1 379	-	-	1 457	-	
LEI	-	-	-	1 313	1	-	-	-	1 266	15	
AGP	1 428	551	-	3 138	6	3 355	362	50	1 297	227	
BIO	-	-	-	-	1	1 841	-	-	-	-	
PMI	2 088	2 551	835	7 536	986	4 714	865	480	1 742	1 255	
IBZ	-	-	-	245	-	-	-	-	798	-	
*E2	340	334	-	788	4	476	306	-	457	-	
LPA	6 999	5 437	2 060	11 883	2 972	8 061	4 053	2 015	4 174	2 707	
TCI	5 278	3 221	1 114	8 647	2 313	7 012	3 780	1 317	5 421	3 031	
FUE	3 663	3 690	868	7 382	1 799	4 898	2 855	1 313	2 590	1 337	
ACE	2 853	2 561	610	5 460	1 620	3 518	2 092	398	1 832	1 030	
*E3	294	49	-	528	-	714	557	-	300	-	
PORTUGAL	1 522	1 071	-	3 961	513	11 591	834	379	3 419	572	
DARUNTER: LIS	141	-	-	632	369	6 206	-	-	1 372	121	
OPO	129	-	-	118	144	2 894	135	-	3	-	
FAO	591	607	-	1 905	-	1 524	174	-	1 223	251	
FNC	661	464	-	1 273	-	967	525	379	821	200	
MALTA	486	97	-	1 071	-	2 979	138	-	1 982	497	
DARUNTER: MLA	486	97	-	1 071	-	2 979	138	-	1 982	497	
SCHWEIZ	5 481	2 235	948	5 347	2 346	25 493	4 117	2 672	11 340	5 453	
DARUNTER: ZRH	4 592	1 876	941	3 991	2 344	14 588	3 060	2 445	7 612	5 453	
GVA	348	-	-	104	1	8 921	1 048	64	1 561	-	
BSL	541	359	7	1 251	-	1 978	-	130	1 682	-	
OESTERREICH	3 194	731	7	7 130	1 566	32 360	3 123	760	6 617	2 596	
DARUNTER: VIE	2 967	731	7	4 762	1 565	18 679	2 847	691	6 151	2 596	
INN	-	-	-	-	1	2 238	2	-	-	-	
LNZ	-	-	-	1 299	-	3 626	125	-	-	-	
SZG	227	-	-	1 061	-	3 169	-	4	-	-	
GRZ	-	-	-	8	-	3 615	149	65	466	-	
KLU	-	-	-	-	-	1 033	-	-	-	-	
ITALIEN	2 131	-	2	8 881	708	50 612	4 127	352	16 851	2 382	
DARUNTER: ROM	577	-	-	2 844	-	13 415	604	-	4 904	1 012	
MIL	1 554	-	-	5 478	697	16 473	2 712	349	3 741	1 370	
VCE	-	-	-	531	-	6 404	318	-	1 637	-	
TRS	-	-	-	28	-	350	-	-	1 652	-	
TRN	-	-	-	-	7	4 689	493	-	594	-	
GOA	-	-	-	-	-	1 072	-	-	986	-	
FLR	-	-	-	-	-	478	-	-	1 446	-	
BLQ	-	-	-	-	4	2 827	-	3	1 034	-	
PSA	-	-	-	-	-	1 619	-	-	-	-	
NAP	-	-	-	-	-	1 167	-	-	670	-	
CTA	-	-	-	-	-	1 519	-	-	-	-	
GRIECHENLAND	-	-	-	7 858	135	17 062	5 436	-	11 285	1 297	
DARUNTER: ATH	-	-	-	2 804	5	11 244	721	-	5 565	210	
SKG	-	-	-	4 445	130	5 302	4 715	-	5 438	1 087	
HER	-	-	-	609	-	516	-	-	153	-	
TUERKEI	5 574	5 630	680	19 034	5 029	23 793	8 971	1 991	8 454	6 796	
DARUNTER: ANK	-	314	-	2 901	849	4 065	1 732	-	1 211	943	
IST	3 771	4 003	633	12 206	2 688	15 345	5 574	1 469	5 658	4 721	
IZM	740	918	-	2 230	548	2 777	1 176	302	877	625	
AYT	899	395	47	1 306	122	1 079	389	220	708	494	

DEZEMBER 1994

MIT GEBIETEN AUSSERHALB DEUTSCHLANDS

ZIELFLUGPLATZ									VON STRECKENHERKUNFTS-
(THF)	B E R L I N (SXF)	SAARBRUECKEN (SCN)	MUENSTER/ OSN. (FMO)	LEIPZIG (LEJ)	DRESDEN (DRS)	ERFURT (ERF)	SONSTIGE	INSGESAMT	LAND.BZW -- FLUGPLATZ
									AUSSTEIGER
									INSGESAMT
203	515	-	-	-	140	-	-	17 260	POLEN
203	515	-	-	-	-	-	-	12 931	DARUNTER: WAW
-	-	-	-	-	-	-	-	1 164	GDN
-	-	-	-	-	140	-	-	1 146	KRK
-	-	-	-	-	-	-	-	1 012	KTW
-	-	-	-	-	-	-	-	1 007	*PL
58	-	-	-	-	-	-	-	2 838	LITAUEN
58	-	-	-	-	-	-	-	2 425	DARUNTER: VNO
389	-	-	-	-	-	-	-	2 925	LETTLAND
389	-	-	-	-	-	-	-	2 925	DARUNTER: RIX
-	-	-	-	-	-	-	-	1 137	ESTLAND
-	-	-	-	-	-	-	-	1 137	DARUNTER: TTL
-	-	-	-	-	-	-	-	16 202	FINNLAND
-	-	-	-	-	-	-	-	15 147	DARUNTER: HEL
-	102	-	-	-	-	-	-	22 246	SCHWEDEN
-	102	-	-	-	-	-	-	18 696	DARUNTER: STO
-	-	-	-	-	-	-	-	3 548	GOT
-	-	-	-	-	-	-	-	6 207	NORWEGEN
-	-	-	-	-	-	-	-	5 794	DARUNTER: OSL
3 107	-	-	4	-	7	-	-	32 218	DAENEMARK
3 107	-	-	-	-	7	-	-	30 885	DARUNTER: CPH
-	-	-	-	-	-	-	-	1 315	BLL
-	143	-	1 600	1 469	311	-	-	217 139	GR BRITANNIEN
-	135	-	1 579	1 469	311	-	-	179 958	DARUNTER: LOW
-	-	-	8	-	-	-	-	14 366	BHX
-	-	-	-	-	-	-	-	18 759	MAN
-	-	-	-	-	-	-	-	1 757	GLA
-	-	-	2	-	-	-	-	7 081	IRLAND
-	-	-	-	-	-	-	-	7 078	DARUNTER: DUB
-	-	-	2	-	-	-	-	53 433	ISLAND
-	-	-	2	-	-	-	-	53 056	NIEDERLANDE
3 384	4	-	7	49	-	-	-	33 967	DARUNTER: AMS
3 384	-	-	1	49	-	-	-	33 939	BELGIEN
656	-	133	-	-	-	-	-	6 139	DARUNTER: BRU
656	-	133	-	-	-	-	-	6 139	LUXEMBURG
-	18	57	186	182	135	-	-	102 974	DARUNTER: LUX
-	2	47	183	182	135	-	-	88 434	FRANKREICH
-	-	-	-	-	-	-	-	6 330	DARUNTER: PAR
-	-	-	-	-	-	-	-	5 549	LYS
-	-	10	-	-	-	-	-	259 838	NCE
-	7 202	1 571	4 361	4 733	2 929	1 346	-	22 059	SPANIEN
-	-	-	-	-	-	-	-	19 707	DARUNTER: MAD
-	-	-	-	-	-	-	-	2 560	BCN
-	-	-	-	-	-	-	-	4 623	VLC
-	-	-	-	-	-	-	-	2 595	ALC
-	-	-	-	29	-	-	-	10 443	LEI
-	-	-	-	-	-	-	-	1 842	AGP
-	1 102	54	715	524	255	267	-	25 969	BIO
-	-	-	-	-	-	-	-	1 043	PMI
-	-	-	-	141	-	-	-	2 846	IBZ
-	1 565	427	1 424	1 051	1 101	327	-	56 256	*E2
-	2 206	481	807	2 107	983	446	-	48 164	LPA
-	1 122	332	737	437	229	159	-	33 411	TCI
-	792	277	678	444	361	147	-	24 673	FUE
-	415	-	-	-	-	-	-	2 857	ACE
-	5	-	-	83	124	-	-	24 074	*E3
-	-	-	-	-	-	-	-	8 841	PORTUGAL
-	5	-	-	-	-	-	-	3 428	DARUNTER: LIS
-	-	-	-	83	-	-	-	6 358	OPO
-	-	-	-	-	124	-	-	5 414	FAO
-	76	-	-	-	79	-	-	7 405	FNC
-	76	-	-	-	79	-	-	7 405	MALTA
1 290	-	-	444	600	871	-	-	68 637	DARUNTER: MLA
-	-	-	444	600	852	-	-	48 798	SCHWEIZ
-	-	-	-	-	-	-	-	12 047	DARUNTER: ZRH
1 290	-	-	-	-	19	-	-	7 257	GVA
1 782	-	-	51	103	283	-	-	60 303	BSL
1 728	-	-	44	103	91	-	-	42 962	OESTERREICH
-	-	-	-	-	-	-	-	2 241	DARUNTER: VIE
-	-	-	-	-	-	-	-	5 050	INN
51	-	-	-	-	-	192	-	4 704	LNZ
-	-	-	7	-	-	-	-	4 310	SZG
3	-	-	8	-	-	-	-	1 036	GRZ
-	-	-	-	-	-	-	-	86 054	KLU
-	-	-	-	-	-	-	-	23 356	ITALIEN
-	-	-	-	-	-	-	-	32 374	DARUNTER: ROM
-	-	-	-	-	-	-	-	8 890	MIL
-	-	-	-	-	-	-	-	2 030	VCE
-	-	-	-	-	-	-	-	5 783	TRS
-	-	-	-	-	-	-	-	2 058	TRN
-	-	-	-	-	-	-	-	1 924	GOA
-	-	-	-	-	-	-	-	3 868	FLR
-	-	-	-	-	-	-	-	1 619	BLQ
-	-	-	-	-	-	-	-	1 837	PSA
-	-	-	-	-	-	-	-	1 519	NAP
-	-	-	-	83	-	-	-	43 156	CTA
-	-	-	-	14	-	-	-	20 563	GRIECHENLAND
-	-	-	-	69	-	-	-	21 117	DARUNTER: ATH
-	-	-	-	65	-	-	-	1 347	SKG
-	2 051	-	640	-	4	-	-	88 712	HER
-	348	-	115	-	-	-	-	12 478	TUERKEI
-	1 286	-	-	-	-	-	-	57 354	DARUNTER: ANK
-	114	-	475	-	-	-	-	10 782	IST
-	303	-	50	65	-	-	-	6 077	IZM
-	-	-	-	-	-	-	-	-	AYT

5 PERSONENVERKEHR

5. 2 VERFLECHTUNG IM VERKEHR

5. 2. 2 AUSSTEIGER

NACH STRECKEN

VON STRECKENHERKUNFTS-										
LAND BZW. --- FLUGPLATZ	HAMBURG (HAM)	HANNOVER (HAJ)	BREMEN (BRE)	DUESSELDORF (DUS)	KOELN/BONN (CGN)	FRANKFURT (FRA)	STUTTGART (STR)	NUERNBERG (NUE)	MUENCHEN (MUC)	BERLIN (TXL)
AUSSTEIGER										
INSGESAMT										
*TR	-	-	-	379	822	505	100	-	-	-
ZYPERN	729	470	-	1 198	26	1 720	327	-	3 228	-
DARUNTER: LCA	441	334	-	1 024	-	1 625	53	-	1 591	-
*CY	288	136	-	174	-	95	274	-	1 637	-
SLOWENIEN	-	-	-	-	-	2 416	-	-	700	-
DARUNTER: LJU	-	-	-	-	-	2 416	-	-	700	-
KROATIEN	22	116	-	618	119	5 100	198	-	327	-
DARUNTER: ZAG	22	-	-	291	119	4 555	192	-	321	-
SERBIEN	-	-	-	816	-	2 252	-	-	6	-
DARUNTER: BEG	-	-	-	816	-	2 252	-	-	6	-
MAZEDONIEN	441	19	-	736	6	421	445	-	46	-
DARUNTER: SKP	441	19	-	736	6	421	445	-	46	-
UNGARN	607	-	-	1 337	459	9 516	973	90	3 747	-
DARUNTER: BUD	607	-	-	1 337	459	9 516	973	90	3 747	-
TSSCHECH. REP.	573	108	5	999	373	7 953	404	208	1 076	-
DARUNTER: PRG	573	108	5	999	373	7 953	398	208	1 076	-
SLOWAKEI	-	-	-	-	-	-	5	-	-	-
RUMAENIEN	-	-	-	326	-	3 766	129	-	1 286	-
DARUNTER: BUH	-	-	-	326	-	3 503	16	-	1 278	-
BULGARIEN	-	-	-	25	-	2 208	-	-	1 370	-
DARUNTER: SOF	-	-	-	3	-	2 152	-	-	1 370	-
RUSSLAND	2 311	5 207	3	2 473	659	22 359	373	-	3 615	3 690
DARUNTER: MOW	1 537	2 390	-	2 245	659	18 976	15	-	3 234	3 047
LED	774	-	-	38	-	1 807	-	-	381	643
OVV	-	1 120	-	-	-	917	-	-	-	-
*RU	-	1 697	3	190	-	659	358	-	-	-
WEISSRUSSLAND	344	-	-	1 413	-	3 018	262	-	335	-
DARUNTER: MSQ	344	-	-	-	-	3 018	-	-	335	-
*BY	-	-	-	1 413	-	-	262	-	-	-
MOLDAVIEN	-	-	-	-	-	1 000	-	-	-	-
UKRAINE	-	-	-	-	-	3 635	236	-	738	-
DARUNTER: IEV	-	-	-	-	-	3 635	236	-	738	-
GEORGIEN	-	-	-	-	423	762	-	-	-	-
DARUNTER: TBS	-	-	-	-	423	762	-	-	-	-
ARMENIEN	-	-	-	-	-	66	-	-	-	-
ASERBAIDSCHAN	-	-	-	-	127	-	-	-	-	-
KASACHSTAN	206	7 512	-	97	-	3 337	350	369	-	-
DARUNTER: ALA	206	7 512	-	97	-	3 337	350	369	-	-
KIRGISIEN	-	-	-	-	-	-	139	-	-	-
USBEKISTAN	-	-	-	-	-	2 603	-	-	-	-
DARUNTER: TAS	-	-	-	-	-	2 603	-	-	-	-
E U R O P A	104 479	62 849	15 583	188 976	37 908	487 318	78 101	20 470	181 640	67 627
DARUNTER: EU-LAENDER	72 314	40 239	13 931	140 918	26 452	290 303	57 133	14 377	132 262	44 243
AEGYPTEN	168	-	-	740	362	6 701	256	-	7 362	352
DARUNTER: CAI	-	-	-	-	362	4 693	8	-	640	-
LXR	68	-	-	381	-	310	1	-	1 457	-
HRG	100	-	-	359	-	1 029	192	-	2 919	352
*EG	-	-	-	-	-	-	21	-	2 346	-
TUNESIEN	1 779	1 677	-	5 275	59	7 101	1 639	457	4 745	1 298
DARUNTER: TUN	334	-	-	596	-	3 967	-	-	378	-
DJE	563	576	-	1 841	1	1 448	347	160	1 771	784
MIR	882	1 101	-	2 838	58	1 686	1 292	297	2 596	514
ALGERIEN	-	-	-	-	-	540	-	-	-	-
MAROKKO	584	452	-	2 139	34	2 844	257	180	1 808	72
DARUNTER: CAS	-	-	-	-	-	1 546	-	-	-	-
AGA	584	452	-	1 599	34	745	257	180	1 808	72
KAP VERDE	-	-	-	-	182	97	-	-	-	-
SENEGAL	-	-	-	-	-	756	-	-	-	-
GAMBIA	-	-	-	-	364	-	-	-	-	-
TSCHAD	-	-	-	-	-	2	-	-	-	-
GHANA	-	-	-	395	37	1 322	-	-	-	-
DARUNTER: ACC	-	-	-	395	37	1 322	-	-	-	-
NIGERIA	-	-	-	-	-	1 643	-	-	-	-
DARUNTER: LOS	-	-	-	-	-	1 643	-	-	-	-
ZENT. AFR. REP.	-	-	9	-	-	-	-	-	-	-
ZAIRE	-	-	-	-	-	-	29	-	-	-
SUDAN	-	-	-	-	-	458	-	-	-	-
DSCHIBUTI	-	-	-	-	-	160	-	-	-	-
AETHIOPIEN	-	-	-	-	-	2 904	-	-	-	-
DARUNTER: ADD	-	-	-	-	-	2 467	-	-	-	-
KENIA	349	313	-	1 424	326	5 750	-	-	2 553	-
DARUNTER: NBO	-	-	-	-	-	2 416	-	-	213	-
MBA	349	313	-	1 424	326	3 334	-	-	2 340	-
SIMBABWE	-	-	-	-	-	1 159	-	-	-	-
DARUNTER: HRE	-	-	-	-	-	1 159	-	-	-	-
NAMIBIA	-	-	-	-	-	1 738	-	-	525	-
DARUNTER: WDH	-	-	-	-	-	1 738	-	-	525	-
MADAGASKAR	-	-	-	-	-	190	-	-	-	-
SESCHELLEN	-	-	-	-	-	1 586	-	-	-	-
DARUNTER: SEZ	-	-	-	-	-	1 586	-	-	-	-
MAURITIUS	-	-	-	-	-	1 930	-	-	1 034	-
DARUNTER: MRU	-	-	-	-	-	1 930	-	-	1 034	-
SUEDAFRIKA	-	-	-	-	-	11 023	-	-	2 081	-
DARUNTER: JNB	-	-	-	-	-	8 370	-	-	1 579	-
CPT	-	-	-	-	-	2 414	-	-	-	-
A F R I K A	2 880	2 442	9	9 973	1 364	47 904	2 181	637	20 108	1 722
KANADA	-	-	-	-	-	21 470	-	-	-	-
DARUNTER: YMQ	-	-	-	-	-	3 565	-	-	-	-
YTO	-	-	-	-	-	8 805	-	-	-	-

DEZEMBER 1994

MIT GEBIETEN AUSSERHALB DEUTSCHLANDS

ZIELFLUGPLATZ									VON STRECKENHERKUNFTS-	
(THF)	B E R L I N (SXF)	SAARBRUECKEN (SCN)	MUENSTER/ OSN. (FMO)	LEIPZIG (LEJ)	DRESDEN (DRS)	ERFURT (ERF)	SONSTIGE	INSGESAMT	LAND. BZW --	FLUGPLATZ
									AUSSTEIGER	
									INSGESAMT	
-	-	-	-	-	4	-	-	1 810	*TR	
-	940	-	-	505	-	-	-	9 143	ZYPERN	
-	841	-	-	393	-	-	-	6 302	DARUNTER: LCA	
-	99	-	-	112	-	-	-	2 815	*CY	
-	-	-	-	-	-	-	-	3 116	SLOWENIEN	
100	-	-	-	-	-	-	-	3 116	DARUNTER: LJU	
100	-	-	-	-	-	-	-	6 600	KROATIEN	
-	-	-	-	-	-	-	-	5 600	DARUNTER: ZAG	
-	-	-	-	-	-	-	-	3 074	SERBIEN	
-	-	-	-	-	-	-	-	3 074	DARUNTER: BEG	
-	137	-	-	-	-	-	-	2 251	MAZEDONIEN	
-	137	-	-	-	-	-	-	2 251	DARUNTER: SKP	
-	1 402	-	-	-	70	-	-	18 201	UNGARN	
-	1 402	-	-	-	70	-	-	18 201	DARUNTER: BUD	
677	-	-	-	20	-	-	-	12 396	TSCHECH. REP.	
677	-	-	-	20	-	-	-	12 390	DARUNTER: PRG	
-	29	-	-	-	-	-	-	34	SLOWAKEI	
-	298	-	-	-	-	-	-	5 805	RUMAENIEN	
-	298	-	-	-	-	-	-	5 421	DARUNTER: BUH	
-	888	-	-	102	-	-	-	4 593	BULGARIEN	
-	806	-	-	64	-	-	-	4 395	DARUNTER: SOF	
-	6 006	-	-	360	-	-	-	47 056	RUSSLAND	
-	4 643	-	-	360	-	-	-	37 106	DARUNTER: MOW	
-	1 313	-	-	-	-	-	-	4 956	LED	
-	-	-	-	-	-	-	-	2 037	OVB	
-	50	-	-	-	-	-	-	2 957	*RU	
-	461	-	-	-	-	-	-	5 833	WEISSRUSSLAND	
-	461	-	-	-	-	-	-	4 158	DARUNTER: MSQ	
-	-	-	-	-	-	-	-	1 675	*BY	
-	-	-	-	-	-	-	-	1 000	MOLDAVIEN	
-	683	-	-	-	-	-	-	5 292	UKRAINE	
-	683	-	-	-	-	-	-	5 292	DARUNTER: IEV	
-	-	-	-	-	-	-	-	1 185	GEORGIEN	
-	-	-	-	-	-	-	-	1 185	DARUNTER: TBS	
-	-	-	-	-	-	-	-	66	ARMENIEN	
-	-	-	-	-	-	-	-	127	ASERBAIDDSCHAN	
-	-	-	-	-	-	-	-	11 871	KASACHSTAN	
-	-	-	-	-	-	-	-	11 871	DARUNTER: ALA	
-	-	-	-	-	-	-	-	139	KIRGISIEN	
-	-	-	-	-	-	-	-	2 603	USBKISTAN	
-	-	-	-	-	-	-	-	2 603	DARUNTER: TAS	
11 646	20 960	1 761	7 305	8 354	4 953	1 346	-	1 301 276	E U R O P A	
7 147	7 372	1 761	6 170	6 599	3 506	1 346	-	866 073	DARUNTER: EU-LAENDER	
-	632	-	-	-	-	-	-	16 573	AEGYPTEN	
-	558	-	-	-	-	-	-	6 261	DARUNTER: CAI	
-	-	-	-	-	-	-	-	2 217	LXR	
-	74	-	-	-	-	-	-	5 025	HRG	
-	-	-	-	-	-	-	-	2 367	*EG	
-	1 416	-	265	1 298	936	449	-	28 394	TUNESIEN	
-	292	-	-	-	-	-	-	5 567	DARUNTER: TUN	
-	132	-	178	193	165	-	-	8 159	DJE	
-	992	-	87	1 105	771	449	-	14 668	MIR	
-	-	-	-	-	-	-	-	540	ALGERIEN	
-	367	-	150	359	107	22	-	9 375	MAROKKO	
-	-	-	-	-	-	-	-	1 546	DARUNTER: CAS	
-	367	-	150	359	107	22	-	6 736	AGA	
-	-	-	-	-	-	-	-	279	KAP VERDE	
-	-	-	-	-	-	-	-	756	SENEGAL	
-	-	-	-	-	-	-	-	364	GAMBIA	
-	-	-	-	-	-	-	-	2	TSCHAD	
-	-	-	-	-	-	-	-	1 754	GHANA	
-	-	-	-	-	-	-	-	1 754	DARUNTER: ACC	
-	-	-	-	-	-	-	-	1 643	NIGERIA	
-	-	-	-	-	-	-	-	1 643	DARUNTER: LOS	
-	-	-	-	-	-	-	-	9	ZENT. AFR. REP.	
-	-	-	-	-	-	-	-	29	ZAIRE	
-	-	-	-	-	-	-	-	458	SUDAN	
-	-	-	-	-	-	-	-	160	DSCHIBUTI	
-	-	-	-	-	-	-	-	2 904	ÄTHIOPIEN	
-	-	-	-	-	-	-	-	2 467	DARUNTER: ADD	
-	816	-	-	91	-	-	-	11 622	KENIA	
-	-	-	-	-	-	-	-	2 629	DARUNTER: NBO	
-	816	-	-	91	-	-	-	8 993	MBA	
-	-	-	-	-	-	-	-	1 159	SIMBABWE	
-	-	-	-	-	-	-	-	1 159	DARUNTER: HRE	
-	-	-	-	-	-	-	-	2 263	NAMIBIA	
-	-	-	-	-	-	-	-	2 263	DARUNTER: WDH	
-	-	-	-	-	-	-	-	190	MADAGASKAR	
-	-	-	-	-	-	-	-	1 586	SESHELLEN	
-	-	-	-	-	-	-	-	1 586	DARUNTER: SEZ	
-	-	-	-	-	-	-	-	2 964	MAURITIUS	
-	-	-	-	-	-	-	-	2 964	DARUNTER: MRU	
-	-	-	-	-	-	-	-	13 104	SUEDAFRIKA	
-	-	-	-	-	-	-	-	9 949	DARUNTER: JNB	
-	-	-	-	-	-	-	-	2 414	CPT	
-	3 231	-	415	1 748	1 043	471	-	96 128	A F R I K A	
-	361	-	-	-	-	-	-	21 831	KANADA	
-	361	-	-	-	-	-	-	3 565	DARUNTER: YMQ	
-	-	-	-	-	-	-	-	9 166	YTO	

5 PERSONENVERKEHR
5. 2 VERFLECHTUNG IM VERKEHR
5. 2. 2 AUSSTEIGER

VON STRECKENHERKUNFTS-		NACH STRECKEN									
LAND BZW. ---	FLUGPLATZ	HAMBURG (HAM)	HANNOVER (HAJ)	BREMEN (BRE)	DUESSELDORF (DUS)	KOELN/BONN (CGN)	FRANKFURT (FRA)	STUTTGART (STR)	NUERNBERG (NUE)	MUENCHEN (MUC)	BERLIN (TXL)
AUSSTEIGER											
INSGESAMT											
YVR		-	-	-	-	-	5 519	-	-	-	-
YYC		-	-	-	-	-	3 581	-	-	-	-
USA		5 253	5	-	10 564	672	164 081	1 814	-	15 928	3 315
DARUNTER: NYC		2 038	-	-	3 137	-	37 084	-	-	6 426	1 596
CHI		-	-	-	3 139	-	13 755	-	-	3 560	-
BOS		-	-	-	-	-	7 834	-	-	-	-
WAS		-	-	-	-	-	13 856	-	-	-	-
DET		-	-	-	-	1	6 365	-	-	-	-
PIT		-	-	-	-	-	4 807	-	-	-	-
CVG		-	-	-	-	-	5 884	-	-	-	-
ATL		3 215	-	-	-	-	14 290	1 814	-	5 066	1 719
CLT		-	-	-	-	-	4 167	-	-	-	-
TPA		-	-	-	-	-	1 611	-	-	-	-
MIA		-	-	-	2 288	-	8 572	-	-	699	-
SJU		-	-	-	-	-	4 155	-	-	-	-
ORL		-	-	-	779	-	4 536	-	-	-	-
DAL		-	-	-	-	-	11 329	-	-	-	-
HOU		-	-	-	-	-	2 540	-	-	-	-
SFO		-	-	-	-	-	8 505	-	-	-	-
LAX		-	-	-	926	-	14 484	-	-	-	-
MEXIKO		-	121	-	1 292	1 147	6 227	-	-	-	-
DARUNTER: MEX		-	-	-	-	-	4 966	-	-	-	-
*MX		-	121	-	1 098	1 147	912	-	-	-	-
COSTA RICA		-	-	-	872	-	1 134	-	-	-	-
DARUNTER: SJO		-	-	-	872	-	1 134	-	-	-	-
KUBA		-	-	-	2 530	165	-	-	-	-	-
DARUNTER: HAV		-	-	-	1 166	165	-	-	-	-	-
BAHAMAS		-	-	-	-	-	674	-	-	-	-
JAMAICA		-	-	-	937	-	1 024	-	-	-	-
DARUNTER: MBJ		-	-	-	937	-	1 024	-	-	-	-
DOMINIK. REP.		2 103	803	-	5 084	1 818	4 415	1 037	-	2 495	-
DARUNTER: SDQ		566	-	-	1 112	56	865	-	-	-	-
POP		1 189	803	-	2 868	990	2 297	1 037	-	1 237	-
*DO		348	-	-	1 104	772	1 253	-	-	1 258	-
ANTIGUA-BARB.		-	-	-	-	-	21	-	-	-	-
BARBADOS		7	-	-	550	-	1 490	2	-	-	-
DARUNTER: BGI		7	-	-	550	-	1 490	2	-	-	-
TRINID. U. TOB.		-	-	-	-	-	457	-	-	-	-
NIED. ANTILLEN		-	-	-	187	632	205	-	-	-	-
ST. LUCIA		-	-	-	-	-	493	-	-	-	-
SONST. WESTIN.		-	-	-	-	-	98	-	-	-	-
KOLUMBIEN		-	-	-	769	-	3 426	-	-	-	-
DARUNTER: BOG		-	-	-	-	-	3 426	-	-	-	-
VENEZUELA		-	-	-	1 769	-	2 524	-	-	111	-
DARUNTER: CCS		-	-	-	-	-	1 663	-	-	-	-
PMV		-	-	-	1 769	-	861	-	-	111	-
BRASILLEN		-	-	-	-	-	10 415	-	-	-	-
DARUNTER: RIO		-	-	-	-	-	2 781	-	-	-	-
SAO		-	-	-	-	-	6 838	-	-	-	-
ARGENTINIEN		-	-	-	-	-	3 320	-	-	-	-
DARUNTER: BUE		-	-	-	-	-	3 320	-	-	-	-
CHILE		-	-	-	-	-	1 681	-	-	-	-
DARUNTER: SCL		-	-	-	-	-	1 681	-	-	-	-
A M E R I K A		7 363	929	-	24 554	4 434	223 155	2 853	-	18 534	3 315
LIBANON		-	-	-	-	-	624	-	-	-	-
ISRAEL		48	-	-	-	112	7 279	41	-	3 201	-
DARUNTER: TLV		48	-	-	-	112	7 135	41	-	2 749	-
JORDANIEN		-	-	-	-	-	845	-	-	56	144
DARUNTER: AMM		-	-	-	-	-	845	-	-	56	144
SYRIEN		-	-	-	-	-	1 613	-	-	112	-
DARUNTER: DAM		-	-	-	-	-	1 474	-	-	112	-
IRAN		902	-	-	-	-	5 337	-	-	-	-
DARUNTER: THR		902	-	-	-	-	5 337	-	-	-	-
KUWEIT		-	-	-	-	-	1 714	-	-	427	-
DARUNTER: KWI		-	-	-	-	-	1 714	-	-	427	-
BAHRAIN		-	-	-	-	-	1 296	-	-	-	-
DARUNTER: BAH		-	-	-	-	-	1 296	-	-	-	-
KATAR		-	-	-	-	-	245	-	-	-	-
SAUDI-ARAB.		-	-	-	-	-	2 585	-	-	-	-
DARUNTER: JED		-	-	-	-	-	1 200	-	-	-	-
RUH		-	-	-	-	-	1 385	-	-	-	-
JEMEN		-	-	-	-	-	851	-	-	-	-
OMAN		-	-	-	-	-	348	-	-	-	-
V. A. EMIRATE		314	-	-	4	-	5 806	-	-	1 534	103
DARUNTER: DXB		-	-	-	4	-	4 344	-	-	-	103
AUH		314	-	-	-	-	1 224	-	-	973	-
PAKISTAN		-	-	-	-	-	3 154	-	-	-	-
DARUNTER: KHI		-	-	-	-	-	2 507	-	-	-	-
BANGLADESCH		-	-	-	-	-	272	-	-	-	-
INDIEN		-	-	-	-	-	19 593	-	-	342	-
DARUNTER: DEL		-	-	-	-	-	9 397	-	-	-	-
BOM		-	-	-	-	-	8 807	-	-	-	-
MAA		-	-	-	-	-	1 389	-	-	-	-
NEPAL		-	-	-	-	-	1 358	-	-	533	-
DARUNTER: KTM		-	-	-	-	-	1 358	-	-	533	-
SRI LANKA		288	-	-	1 035	-	1 485	-	-	2 582	-
DARUNTER: CMB		288	-	-	1 035	-	1 485	-	-	2 582	-
MALEDIVEN		373	-	-	1 782	-	693	-	-	1 615	-
DARUNTER: MLE		373	-	-	1 782	-	693	-	-	1 615	-
THAILAND		160	-	-	260	-	21 480	-	-	4 379	-
DARUNTER: BKK		-	-	-	260	-	20 730	-	-	3 454	-
HKT		160	-	-	-	-	750	-	-	925	-

DEZEMBER 1994

MIT GEBIETEN AUSSERHALB DEUTSCHLANDS

ZIELFLUGPLATZ								VON STRECKENHERKUNFTS-	
BERLIN (THF)	(SKF)	SAARBRUECKEN (SCN)	MUENSTER/ OSN. (FMO)	LEIPZIG (LEJ)	DRESDEN (DRS)	ERFURT (ERF)	SONSTIGE	INSGESAMT	LAND. BZW -- FLUGPLATZ
-	-	-	-	-	-	-	-	5 519	AUSSTEIGER
-	-	-	-	-	-	-	-	3 581	YVR
-	-	-	-	-	-	-	-	201 632	USA
-	-	-	-	-	-	-	-	50 281	DARUNTER: NYC
-	-	-	-	-	-	-	-	20 454	CHI
-	-	-	-	-	-	-	-	7 834	BOS
-	-	-	-	-	-	-	-	13 856	WAS
-	-	-	-	-	-	-	-	6 366	DET
-	-	-	-	-	-	-	-	4 807	PIT
-	-	-	-	-	-	-	-	5 884	CVG
-	-	-	-	-	-	-	-	26 104	ATL
-	-	-	-	-	-	-	-	4 167	CLT
-	-	-	-	-	-	-	-	1 611	TPA
-	-	-	-	-	-	-	-	11 559	MIA
-	-	-	-	-	-	-	-	4 155	SJU
-	-	-	-	-	-	-	-	5 315	ORL
-	-	-	-	-	-	-	-	11 329	DAL
-	-	-	-	-	-	-	-	2 540	HOU
-	-	-	-	-	-	-	-	8 505	SFO
-	-	-	-	-	-	-	-	15 410	LAX
-	203	-	-	-	-	-	-	8 990	MEXIKO
-	153	-	-	-	-	-	-	5 119	DARUNTER: MEX
-	50	-	-	-	-	-	-	3 328	*MX
-	-	-	-	-	-	-	-	2 006	COSTA RICA
-	-	-	-	-	-	-	-	2 006	DARUNTER: SJO
-	461	-	-	-	-	-	-	3 156	KUBA
-	461	-	-	-	-	-	-	1 792	DARUNTER: HAV
-	-	-	-	-	-	-	-	674	BAHAMAS
-	-	-	-	-	-	-	-	1 961	JAMAICA
-	-	-	-	-	-	-	-	1 961	DARUNTER: MBJ
-	2 425	-	-	10	20	-	-	20 210	DOMINIK. REP
-	328	-	-	-	-	-	-	2 927	DARUNTER: SDQ
-	2 004	-	-	10	20	-	-	12 455	POP
-	93	-	-	-	-	-	-	4 828	*DO
-	-	-	-	-	-	-	-	21	ANTIGUA-BARB.
-	-	-	-	-	-	-	-	2 049	BARBADOS
-	-	-	-	-	-	-	-	2 049	DARUNTER: BGI
-	-	-	-	-	-	-	-	457	TRINID. U. TOB.
-	-	-	-	-	-	-	-	1 024	NIED. ANTILLEN
-	-	-	-	-	-	-	-	493	ST. LUCIA
-	-	-	-	-	-	-	-	98	SONST. WESTIN.
-	-	-	-	-	-	-	-	4 195	KOLUMBIEN
-	-	-	-	-	-	-	-	3 426	DARUNTER: BOG
-	-	-	-	-	-	-	-	4 404	VENEZUELA
-	-	-	-	-	-	-	-	1 663	DARUNTER: CCS
-	-	-	-	-	-	-	-	2 741	PNV
-	-	-	-	-	-	-	-	10 415	BRASILIEN
-	-	-	-	-	-	-	-	2 781	DARUNTER: RIO
-	-	-	-	-	-	-	-	6 838	SAO
-	-	-	-	-	-	-	-	3 320	ARGENTINIEN
-	-	-	-	-	-	-	-	3 320	DARUNTER: BUE
-	-	-	-	-	-	-	-	1 681	CHILE
-	-	-	-	-	-	-	-	1 681	DARUNTER: SCL
-	3 450	-	-	10	20	-	-	288 617	A M E R I K A
-	170	-	-	-	-	-	-	794	LIBANON
-	809	-	-	75	-	-	-	11 565	ISRAEL
-	809	-	-	75	-	-	-	10 969	DARUNTER: TLV
-	-	-	-	-	-	-	-	1 045	JORDANIEN
-	-	-	-	-	-	-	-	1 045	DARUNTER: AMM
-	79	-	-	-	-	-	-	1 804	SYRIEN
-	77	-	-	-	-	-	-	1 663	DARUNTER: DAM
-	-	-	-	-	-	-	-	6 239	IRAN
-	-	-	-	-	-	-	-	6 239	DARUNTER: THR
-	-	-	-	-	-	-	-	2 141	KUWEIT
-	-	-	-	-	-	-	-	2 141	DARUNTER: KWI
-	-	-	-	-	-	-	-	1 296	BAHRAIN
-	-	-	-	-	-	-	-	1 296	DARUNTER: BAH
-	-	-	-	-	-	-	-	245	KATAR
-	-	-	-	-	-	-	-	2 585	SAUDI-ARAB.
-	-	-	-	-	-	-	-	1 200	DARUNTER: JED
-	-	-	-	-	-	-	-	1 385	RUH
-	-	-	-	-	-	-	-	851	JEMEN
-	-	-	-	-	-	-	-	348	OMAN
-	779	-	-	-	-	-	-	8 540	V. A. EMIRATE
-	-	-	-	-	-	-	-	4 451	DARUNTER: DXB
-	779	-	-	-	-	-	-	3 290	AUH
-	-	-	-	-	-	-	-	3 154	PAKISTAN
-	-	-	-	-	-	-	-	2 507	DARUNTER: KHI
-	-	-	-	-	-	-	-	272	BANGLADESCH
-	-	-	32	-	-	-	-	19 967	INDIEN
-	-	-	-	-	-	-	-	9 397	DARUNTER: DEL
-	-	-	-	-	-	-	-	8 807	BOM
-	-	-	-	-	-	-	-	1 389	MAA
-	-	-	-	-	-	-	-	1 891	NEPAL
-	-	-	-	-	-	-	-	1 891	DARUNTER: KTM
-	-	-	-	-	-	-	-	5 390	SRI LANKA
-	-	-	-	-	-	-	-	5 390	DARUNTER: CMB
-	703	-	-	-	-	-	-	5 166	MALEDIVEN
-	703	-	-	-	-	-	-	5 166	DARUNTER: MLE
-	1 120	-	-	-	-	-	-	27 399	THAILAND
-	1 107	-	-	-	-	-	-	25 551	DARUNTER: BKK
-	13	-	-	-	-	-	-	1 848	HKT

5 PERSONENVERKEHR

5. 2 VERFLECHTUNG IM VERKEHR

5. 2. 2 AUSSTEIGER

VON STRECKENHERKUNFTS-		NACH STRECKEN								
LAND BZW. --- FLUGPLATZ	HAMBURG (HAM)	HANNOVER (HAJ)	BREMEN (BRE)	DUESSELDORF (DUS)	KOELN/BONN (CGN)	FRANKFURT (FRA)	STUTTGART (STR)	NUERNBERG (NUE)	MUENCHEN (MUC)	BERLIN (TXL)
AUSSTEIGER										
INSGESAMT										
VIETNAM	-	-	-	-	-	682	-	-	-	51
MALAYSIA	-	-	-	-	-	2 695	-	-	322	-
DARUNTER: KUL	-	-	-	-	-	2 695	-	-	224	-
SINGAPUR	-	-	-	-	-	10 363	-	-	-	-
DARUNTER: SIN	-	-	-	-	-	10 363	-	-	-	-
BRUNEI	-	-	-	-	-	122	-	-	-	-
INDONESIEN	-	-	-	-	-	5 114	-	-	1 372	-
DARUNTER: JKT	-	-	-	-	-	3 051	-	-	47	-
DPS	-	-	-	-	-	2 063	-	-	930	-
PHILIPPINEN	-	-	-	-	-	4 490	-	-	-	-
DARUNTER: MNL	-	-	-	-	-	4 490	-	-	-	-
HONGKONG (BRIT)	-	-	-	-	-	12 998	-	-	-	-
DARUNTER: HKG	-	-	-	-	-	12 998	-	-	-	-
TAIWAN	-	-	-	-	-	1 342	-	-	-	-
DARUNTER: TPE	-	-	-	-	-	1 342	-	-	-	-
JAPAN	-	-	-	-	-	22 467	-	-	833	-
DARUNTER: TYO	-	-	-	-	-	18 956	-	-	833	-
OSA	-	-	-	-	-	2 867	-	-	-	-
KOREA REP.	-	-	-	-	-	5 873	-	-	-	-
DARUNTER: SEL	-	-	-	-	-	5 873	-	-	-	-
KOREA DEM. VR	-	-	-	-	-	-	-	-	-	-
CHINA	-	-	-	-	-	6 391	-	-	-	-
DARUNTER: PEK	-	-	-	-	-	5 195	-	-	-	-
SHA	-	-	-	-	-	1 196	-	-	-	-
A S I E N	2 085	-	-	3 081	112	149 115	41	-	17 308	298
AUSTRALIEN	-	-	-	-	-	2 918	-	-	-	-
DARUNTER: SYD	-	-	-	-	-	2 918	-	-	-	-
NEUSEELAND	-	-	-	-	-	1 318	-	-	-	-
DARUNTER: AKL	-	-	-	-	-	1 318	-	-	-	-
AUSTRALIEN/OZEANIEN...	-	-	-	-	-	4 236	-	-	-	-
I N S G E S A M T ..	116 807	66 220	15 592	226 584	43 818	911 728	83 176	21 107	237 590	72 962

DEZEMBER 1994

MIT GEBIETEN AUSSERHALB DEUTSCHLANDS

ZIELFLUGPLATZ

									VON STRECKENHERKUNFTS-
B E R L I N (THF)	(SXF)	SAARBRUECKEN (SCN)	MUENSTER/ OSN. (FMO)	LEIPZIG (LEJ)	DRESDEN (DRS)	ERFURT (ERF)	SONSTIGE	INSGESAMT	LAND. BZW -- FLUGPLATZ
-	-	-	-	-	-	-	-	733	AUSSTEIGER
-	-	-	-	-	-	-	-	3 017	VIETNAM
-	-	-	-	-	-	-	-	2 919	MALAYSIA
-	780	-	-	-	-	-	-	11 143	DARUNTER: KUL
-	780	-	-	-	-	-	-	11 143	SINGAPUR
-	-	-	-	-	-	-	-	122	DARUNTER: SIN
-	-	-	-	-	-	-	-	6 486	BRUNEI
-	-	-	-	-	-	-	-	3 098	INDONESIEN
-	-	-	-	-	-	-	-	2 993	DARUNTER: JKT
-	-	-	-	-	-	-	-	4 490	DPS
-	-	-	-	-	-	-	-	4 490	PHILIPPINEN
-	-	-	-	-	-	-	-	12 998	DARUNTER: MNL
-	-	-	-	-	-	-	-	12 998	HONGKONG (BRIT)
-	-	-	-	-	-	-	-	1 342	DARUNTER: HKG
-	-	-	-	-	-	-	-	1 342	TAIWAN
-	-	-	-	-	-	-	-	23 300	DARUNTER: TPE
-	-	-	-	-	-	-	-	19 789	JAPAN
-	-	-	-	-	-	-	-	2 867	DARUNTER: TYO
-	-	-	-	-	-	-	-	5 873	OSA
-	-	-	-	-	-	-	-	5 873	KOREA REP.
-	10	-	-	-	-	-	-	10	DARUNTER: SEL
-	180	-	-	-	-	-	-	6 571	KOREA DEM. VR
-	180	-	-	-	-	-	-	5 375	CHINA
-	-	-	-	-	-	-	-	1 196	DARUNTER: PEK
-	-	-	-	-	-	-	-		SHA
-	4 630	-	32	75	-	-	-	176 777	A S I E N
-	-	-	-	-	-	-	-	2 918	AUSTRALIEN
-	-	-	-	-	-	-	-	2 918	DARUNTER: SYD
-	-	-	-	-	-	-	-	1 318	NEUSEELAND
-	-	-	-	-	-	-	-	1 318	DARUNTER: AKL
-	-	-	-	-	-	-	-	4 236	AUSTRALIEN/OZEANIEN
11 646	32 271	1 761	7 752	10 187	6 016	1 817	-	1 867 034	I N S G E S A M T

5 PERSONENVERKEHR
5.2 VERFLECHTUNG IM VERKEHR
5.2.3 REISENDE

NACH ENDZIELLAND BZW. --- FLUGPLATZ	VON HERKUNFTS									
	HAMBURG (HAM)	HANNOVER (HAJ)	BREMEN (BRE)	DUESSELDORF (DUS)	KOELN/BONN (CGN)	FRANKFURT (FRA)	STUTTGART (STR)	NUERNBERG (NUE)	MUENCHEN (MUC)	BERLIN (TXL)
REISENDE										
INSGESAMT										
POLEN	1 832	183	74	1 760	544	11 018	222	107	1 082	52
DARUNTER: WAW	790	153	55	1 208	286	8 449	167	82	991	35
GDN	998	7	-	40	16	181	23	7	22	-
KRW	11	6	7	31	164	945	8	6	35	7
*PL	18	10	7	132	77	804	16	6	11	9
LITAUEN	15	7	12	349	1	639	8	6	23	1
DARUNTER: VNO	485	22	24	84	30	1 599	28	14	44	262
LETTLAND	125	22	24	84	30	1 599	28	14	44	262
DARUNTER: RIX	385	45	56	98	38	2 007	55	11	100	8
ESTLAND	385	45	56	98	38	2 007	55	11	100	8
DARUNTER: TTL	299	41	25	31	19	785	28	2	80	26
FINNLAND	299	41	25	31	19	785	28	2	80	26
DARUNTER: HEL	4 818	299	24	2 498	47	8 494	780	155	1 937	2 309
*FI	3 617	121	13	2 228	32	7 212	741	111	1 553	1 418
SCHWEDEN	571	5	2	113	8	650	16	5	212	767
DARUNTER: STO	3 773	1 030	132	2 125	83	13 280	1 963	354	2 759	1 651
MMA	2 269	536	60	1 131	58	8 763	1 037	228	1 787	1 601
GOT	311	146	10	18	1	635	201	4	230	-
*SE	688	164	45	784	16	2 498	457	75	446	19
NORWEGEN	357	130	12	153	6	968	144	28	169	29
DARUNTER: OSL	2 975	430	160	277	81	4 682	685	66	1 516	581
DAENEMARK	2 026	344	94	215	70	3 868	511	50	1 338	581
DARUNTER: CPH	1 477	527	202	942	99	10 376	948	178	1 895	78
BLL	1 363	439	164	832	79	8 205	744	139	1 680	78
*DK	12	3	4	29	-	1 306	31	17	57	-
GR BRITANNIEN	49	68	18	70	20	615	134	7	104	-
DARUNTER: LON	20 432	10 723	3 991	35 445	9 772	63 050	11 677	3 807	29 725	18 260
BHX	15 844	8 557	3 359	20 920	9 441	48 590	9 322	3 405	24 194	17 129
MAN	1 994	118	79	5 422	13	4 782	991	133	1 521	313
NCL	1 501	1 198	216	6 119	47	6 124	649	182	2 545	427
GLA	146	84	51	630	32	333	113	6	144	5
EDI	234	341	47	691	33	1 429	102	20	354	32
BFS	191	78	27	861	44	426	148	22	530	4
*GB	152	85	25	340	55	261	70	14	125	1
IRLAND	207	137	97	288	78	383	110	14	147	5
DARUNTER: DUB	518	194	73	3 425	189	4 878	247	112	1 508	248
ISLAND	411	139	63	3 302	171	4 320	191	96	1 411	225
DARUNTER: KEF	942	7	-	11	-	142	32	1	51	-
NIEDERLANDE	936	5	-	4	-	109	32	-	37	-
DARUNTER: AMS	3 413	741	612	1 166	26	12 289	2 075	2 255	4 808	6 437
BELGIEN	3 009	737	593	1 154	14	12 231	2 050	2 231	4 767	6 437
DARUNTER: BRU	2 356	1 236	283	2 810	30	11 652	1 979	721	4 358	105
LUXEMBURG	2 302	1 235	256	2 810	22	11 619	1 945	720	4 348	105
DARUNTER: LUX	405	57	35	26	4	3 412	13	28	718	55
FRANKREICH	405	57	35	26	4	3 412	13	28	718	55
DARUNTER: PAR	7 667	3 739	1 555	14 301	4 545	31 867	7 224	3 216	17 798	7 887
LYS	6 237	3 307	1 223	11 494	4 138	24 030	6 066	3 007	14 112	6 931
TLS	189	142	57	1 085	85	3 158	451	110	952	197
MRS	228	53	99	61	66	502	67	3	514	93
NCE	194	40	27	68	49	482	55	2	416	102
*FR	494	145	112	1 148	148	3 028	389	53	1 458	356
SPANIEN	182	9	18	327	28	262	88	29	172	121
DARUNTER: MAD	34 557	26 537	7 324	75 983	13 572	68 112	22 352	6 560	34 628	16 991
BCN	1 244	493	153	2 574	703	9 049	1 255	198	5 381	953
VLC	1 640	978	159	3 555	724	7 170	1 231	130	2 738	1 001
ALC	263	100	80	334	157	2 858	279	73	373	212
LEI	449	209	104	2 362	14	2 702	149	18	1 368	247
AGP	12	22	76	1 527	59	324	41	-	1 045	95
SVQ	2 223	915	96	4 966	112	4 674	710	132	1 801	787
BIO	47	23	4	291	13	943	51	8	217	72
*E1	99	151	47	224	40	1 695	137	32	248	93
PMI	109	42	12	500	51	1 028	144	8	268	91
IBZ	4 334	3 549	1 179	11 651	1 850	7 005	2 093	922	2 850	2 548
*E2	178	66	4	1 495	49	380	78	2	429	144
LPA	543	457	-	1 071	-	583	499	-	586	327
TCI	8 940	6 863	2 138	17 991	3 017	9 997	4 979	1 883	5 318	3 251
FUE	5 937	5 080	1 414	10 523	2 540	8 679	4 697	1 374	6 211	3 352
ACE	4 623	4 342	756	9 515	2 224	5 884	3 045	859	2 919	1 889
*E3	3 471	2 918	1 093	6 835	2 014	4 006	2 253	917	1 831	1 919
PORTUGAL	433	323	-	510	-	984	683	-	524	-
DARUNTER: LIS	3 563	1 853	288	5 856	1 319	13 740	2 662	578	5 390	2 719
OPO	665	542	156	1 421	778	6 050	475	118	2 239	1 341
FAO	468	216	93	539	409	3 245	967	103	654	442
FNC	1 379	591	24	2 714	120	2 899	528	41	1 379	736
MALTA	1 045	504	15	1 179	12	1 401	692	316	1 083	198
DARUNTER: MLA	651	273	34	1 515	161	3 022	484	27	1 425	956
GIBRALT (BRIT)	651	273	34	1 515	161	3 022	484	27	1 425	956
SCHWEIZ	6	-	-	7	2	3	2	-	-	-
DARUNTER: ZRH	5 787	2 275	1 384	6 187	2 555	21 116	2 385	2 966	9 863	5 455
GVA	4 347	1 732	1 165	4 293	2 258	12 690	1 091	2 592	5 914	4 904
BSL	658	176	132	592	240	6 773	1 162	198	1 804	383
OESTERREICH	710	312	74	1 205	24	1 433	27	142	1 527	94
DARUNTER: VIE	3 591	1 324	538	7 533	1 919	28 253	2 833	768	5 400	2 969
INN	2 606	1 026	304	4 266	1 721	15 777	2 299	615	4 850	2 193
LNZ	109	54	44	139	54	2 027	9	2	9	103
SZG	157	61	49	826	28	3 108	182	1	7	117
GRZ	417	63	37	1 580	47	3 219	9	7	6	137
KLU	182	93	79	596	53	3 093	307	140	519	197
ITALIEN	120	27	25	126	16	1 029	27	3	9	222
DARUNTER: ROM	4 718	1 619	886	14 112	1 991	44 735	4 579	993	13 774	5 187
MIL	1 331	265	126	3 830	287	11 747	898	82	3 864	1 502
VCE	1 740	459	227	7 803	855	13 428	1 470	582	2 882	1 428
TRS	422	200	113	963	237	5 253	458	71	1 073	92
TRN	65	25	26	97	32	498	1	-	1 146	94
	161	145	63	260	132	3 797	421	102	863	132

DEZEMBER 1994

MIT GEBIETEN AUSSERHALB DEUTSCHLANDS

FLUGPLATZ									NACH ENDZIELLAND
(THF)	B E R L I N (SXF)	SAARBRUECKEN (SCN)	MUENSTER/ OSN. (FMO)	LEIPZIG (LEJ)	DRESDEN (DRS)	ERFURT (ERF)	SONSTIGE	INSGESAMT	BZW. -- FLUGPLATZ
									REISENDE
									INSGESAMT
208	275	-	30	24	216	-	5	17 632	POLEN
205	254	-	28	21	11	-	4	12 739	DARUNTER: WAW
3	6	-	-	1	-	-	1	1 305	GDN
-	15	-	-	-	204	-	-	1 432	KRK
-	-	-	-	-	1	-	-	1 091	KTW
-	-	-	2	2	-	-	-	1 065	*PL
53	2	-	14	9	8	-	3	2 681	LITAUEN
53	2	-	14	9	8	-	3	2 321	DARUNTER: VNO
270	10	-	2	8	14	-	3	3 110	LETTLAND
270	10	-	2	8	14	-	3	3 110	DARUNTER: RIX
29	-	-	2	4	9	-	5	1 385	ESTLAND
29	-	-	2	4	9	-	5	1 385	DARUNTER: TTL
46	-	-	3	62	33	-	5	21 510	FINNLAND
39	-	-	-	46	27	-	5	17 163	DARUNTER: HEL
5	-	-	3	10	1	-	-	2 368	*FI
362	-	-	3	84	82	-	11	27 692	SCHWEDEN
184	-	-	1	52	50	-	6	17 763	DARUNTER: STO
37	-	-	-	2	-	-	-	1 595	MMA
93	-	-	-	16	26	-	2	5 329	GOT
32	-	-	2	11	4	-	-	2 045	*SE
270	-	-	1	42	25	-	4	11 795	NORWEGEN
204	-	-	1	32	16	-	3	9 353	DARUNTER: OSL
3 219	41	-	4	40	33	-	12	20 071	DAENEMARK
3 171	2	-	-	36	28	-	9	16 969	DARUNTER: CPH
4	-	-	-	2	5	-	-	1 470	BLL
33	-	-	4	1	-	-	2	1 125	*DK
217	1	7	1 530	2 300	811	-	48	211 796	GR BRITANNIEN
75	-	7	1 320	2 057	726	-	37	164 983	DARUNTER: LON
-	-	-	-	71	16	-	2	15 455	BHX
99	1	-	3	109	45	-	2	19 267	MAN
4	-	-	-	4	5	-	-	1 557	NCL
10	-	-	4	21	15	-	5	3 338	GLA
21	-	-	-	12	1	-	-	2 365	EDI
-	-	-	-	8	-	-	2	1 138	BFS
-	-	-	89	9	-	-	-	1 564	*GB
22	-	-	10	102	93	-	13	11 632	IRLAND
22	-	-	10	92	84	-	12	10 549	DARUNTER: DUB
9	-	-	-	1	-	-	-	1 196	ISLAND
7	-	-	-	-	-	-	-	1 130	DARUNTER: KEF
76	2	-	3	112	104	-	18	34 137	NIEDERLANDE
76	2	-	3	111	103	-	17	33 535	DARUNTER: AMS
3 860	4	-	9	163	170	-	30	29 766	BELGIEN
3 853	-	-	9	162	170	-	30	29 586	DARUNTER: BRU
681	25	109	2	23	36	-	4	5 633	LUXEMBURG
681	25	109	2	23	36	-	4	5 633	DARUNTER: LUX
51	19	83	214	654	391	-	32	101 243	FRANKREICH
12	3	67	96	594	340	-	28	81 685	DARUNTER: PAR
15	-	-	17	32	24	-	-	6 514	LYS
-	-	-	-	6	7	-	-	1 699	TLS
8	-	1	4	5	1	-	-	1 454	MRS
6	-	14	1	11	11	-	2	7 376	NCE
-	16	-	93	5	2	-	-	1 352	*FR
75	10 778	1 855	5 548	6 634	4 208	1 929	43	337 686	SPANIEN
16	-	1	13	42	38	-	5	22 118	DARUNTER: MAD
27	-	-	19	62	63	-	7	19 504	BCN
-	-	-	18	18	21	-	8	4 794	VLC
-	-	-	1	5	12	-	2	7 642	ALC
-	67	-	-	36	28	-	-	3 332	LEI
22	77	-	-	89	45	-	2	16 651	AGP
-	-	-	1	4	2	-	-	1 676	SVQ
10	-	-	10	7	11	-	6	2 810	BIO
-	-	-	-	3	4	-	-	2 260	*E1
-	1 993	181	1 279	970	458	252	6	43 120	PMI
-	27	-	-	3	11	-	-	2 866	IBZ
-	-	-	-	230	-	-	-	4 296	*E2
-	2 349	428	1 596	1 887	1 345	459	3	72 444	LPA
-	2 527	499	1 005	1 746	1 048	577	4	57 213	TCI
-	1 707	383	838	843	595	289	-	40 711	FUE
-	1 436	363	768	689	527	352	-	31 392	ACE
-	595	-	-	-	-	-	-	4 052	*E3
51	1 297	-	29	1 485	430	-	5	41 265	PORTUGAL
18	259	-	8	660	156	-	1	14 887	DARUNTER: LIS
33	521	-	21	563	188	-	2	8 464	OPO
-	68	-	-	262	84	-	2	10 827	FAO
-	449	-	-	-	2	-	-	6 896	FNC
-	382	-	11	131	181	-	-	9 253	MALTA
-	382	-	11	131	181	-	-	9 253	DARUNTER: MLA
-	-	-	-	-	-	-	1	21	GIBRALT (BRIT)
1 224	31	1	491	873	1 279	-	18	63 890	SCHWEIZ
3	31	-	465	815	913	-	10	43 223	DARUNTER: ZRH
3	-	1	4	39	29	-	5	12 199	GVA
1 218	-	-	10	18	336	-	3	7 133	BSL
1 855	7	12	143	470	447	-	22	58 084	OESTERREICH
1 706	-	12	85	380	119	-	6	37 965	DARUNTER: VIE
-	-	-	23	35	7	-	1	2 616	INN
-	-	-	5	17	16	-	2	4 576	LNZ
116	-	-	7	16	279	-	-	5 940	SZG
2	7	-	21	18	23	-	12	5 342	GRZ
31	-	-	2	4	3	-	1	1 645	KLU
53	-	4	204	521	491	-	29	93 896	ITALIEN
4	-	1	37	113	107	-	10	24 204	DARUNTER: ROM
3	-	-	20	173	101	-	1	31 172	MIL
4	-	-	46	63	46	-	2	9 395	VCE
-	-	-	11	8	11	-	-	2 012	TRS
8	-	3	11	25	26	-	3	6 152	TRN

5 PERSONENVERKEHR

5. 2 VERFLECHTUNG IM VERKEHR

5. 2. 3 REISENDE

NACH ENDDZIELLAND BZW. --- FLUGPLATZ	VON HERKUNFTS									
	HAMBURG (HAM)	HANNOVER (HAJ)	BREMEN (BRE)	DUESSELDORF (DUS)	KOELN/BONN (CGN)	FRANKFURT (FRA)	STUTTGART (STR)	NUERNBERG (NUE)	MUENCHEN (MUC)	BERLIN (TXL)
REISENDE										
INSGESAMT										
GOA	144	49	119	101	67	1 017	50	5	498	122
FLR	159	76	40	266	87	711	33	7	597	206
BLQ	138	140	60	235	114	2 176	93	56	752	170
PSA	80	15	18	49	11	1 114	40	6	59	105
NAP	184	77	21	230	82	1 403	262	25	571	286
PMO	37	22	-	14	6	376	221	1	315	101
CTA	85	74	27	136	57	1 594	345	37	393	224
GRIECHENLAND	1 314	639	484	7 176	483	13 823	5 752	244	9 161	1 758
DARUNTER:ATH	889	351	301	2 450	163	9 474	1 299	151	4 605	829
SKG	333	254	157	4 338	249	3 566	4 033	82	4 106	822
HER	69	19	14	162	10	466	191	6	284	76
TUERKEI	7 009	7 963	915	22 421	7 555	30 564	17 930	4 270	15 598	8 864
DARUNTER:ANK	214	913	29	3 212	1 224	5 686	3 326	362	2 452	557
IST	4 969	5 132	731	13 512	5 115	17 537	9 622	2 913	8 553	5 818
IZM	592	541	51	2 311	669	4 264	2 822	589	2 290	601
AYT	977	1 282	103	2 542	298	1 405	950	235	1 301	1 494
*TR	90	95	1	692	249	1 647	1 198	171	973	264
ZYPERN	990	573	87	1 678	230	2 341	494	157	2 139	251
DARUNTER:LCA	639	330	51	1 088	105	1 822	311	21	1 235	143
*CY	327	210	36	485	72	423	153	-	896	108
SLOWENIEN	71	90	19	106	37	2 124	32	6	770	53
DARUNTER:LJU	71	90	19	106	37	2 124	32	6	770	53
KROATIEN	243	234	49	898	54	4 600	289	12	343	83
DARUNTER:ZAG	178	37	41	656	53	3 197	249	11	324	72
SPU	60	35	6	242	1	1 292	35	1	10	11
SERBIEN	26	18	6	1 239	10	2 928	48	4	30	54
DARUNTER:BEG	26	18	6	1 239	10	2 928	48	4	30	54
BOSNIEN-HERZEGOWINA	-	-	-	-	-	3	-	-	-	-
MONTENEGRO	-	-	-	-	-	1	-	-	-	-
MAZEDONIEN	1 191	288	5	3 373	170	1 600	3 037	-	612	1
DARUNTER:SKP	1 191	288	5	3 373	170	1 600	3 037	-	612	1
UNGARN	1 046	217	108	1 589	786	8 374	1 183	239	2 935	96
DARUNTER:BUD	1 046	217	108	1 589	786	8 374	1 183	239	2 935	96
ALBANIEN	40	24	6	49	5	331	78	-	98	17
TSSCHECH.REP	792	287	112	1 445	456	7 455	426	206	996	5
DARUNTER:PRG	780	283	111	1 412	449	7 365	417	206	989	5
SLOWAKEI	19	-	4	34	8	115	8	9	10	-
RUMAENIEN	153	182	30	938	37	3 922	223	37	881	62
DARUNTER:BUH	146	178	28	857	37	3 625	147	36	846	56
BULGARIEN	180	31	16	356	48	2 421	51	10	1 145	71
DARUNTER:SOF	176	31	16	117	48	2 373	50	10	1 128	70
RUSSLAND	3 083	1 887	161	1 863	768	16 615	649	112	2 920	3 106
DARUNTER:MOW	2 045	309	156	1 447	766	14 023	272	106	2 517	2 445
LED	952	19	2	177	-	1 850	84	-	369	656
OVB	7	569	-	17	1	510	2	2	6	2
*RU	79	990	3	222	1	225	291	4	28	3
WEISSRUSSLAND	263	48	43	424	68	2 760	65	51	378	58
DARUNTER:MSQ	263	48	43	180	68	2 760	65	51	378	58
MOLDAVIEN	2	-	-	-	2	722	1	-	4	2
UKRAINE	179	87	56	149	75	2 522	179	23	865	179
DARUNTER:IEV	179	87	56	149	75	2 522	179	23	865	179
GEORGIEN	-	-	-	-	137	655	-	-	-	-
ARMENIEN	2	-	-	-	-	14	-	-	-	-
ASERBAIDDSCHAN	5	-	-	1	-	1	-	-	-	1
KASACHSTAN	152	1 696	2	603	9	1 846	396	463	21	18
DARUNTER:ALA	152	1 696	2	603	9	1 846	396	463	21	18
KIRGISIEN	-	140	-	18	-	-	149	-	-	-
TURKMENISTAN	-	-	-	-	-	4	-	-	-	-
USBEKISTAN	6	2	-	4	1	1 877	4	2	16	17
DARUNTER:TAS	6	2	-	4	1	1 877	4	2	16	17
E U R O P A	121 416	67 561	19 803	220 556	48 083	466 130	94 247	28 764	177 781	86 932
DARUNTER: EU-LAENDER	80 426	47 865	15 733	161 249	32 032	277 937	59 510	18 692	123 763	59 725
AEGYPTEN	594	184	94	1 931	118	9 886	794	242	6 239	474
DARUNTER:CAI	240	65	41	220	50	5 946	256	29	928	61
LXR	119	2	-	238	1	670	20	-	1 632	364
HRG	200	68	-	1 400	31	2 381	311	212	2 251	28
*EG	18	42	-	14	22	234	170	-	1 406	18
LIBYEN	-	-	-	-	-	4	-	-	-	-
TUNESIEN	2 625	2 650	50	6 340	513	6 875	3 568	635	3 529	1 861
DARUNTER:TUN	523	126	45	892	141	2 657	130	54	730	70
DJE	399	964	5	1 911	188	1 879	461	193	1 277	396
MIR	1 703	1 556	-	3 535	184	2 321	2 976	388	1 522	1 395
ALGERIEN	11	5	4	40	6	858	7	-	14	6
MAROKKO	1 152	821	35	3 446	289	3 930	953	310	1 986	442
DARUNTER:CAS	118	51	32	175	55	1 471	56	19	177	54
AGA	1 002	764	1	2 329	225	1 635	884	290	1 400	378
MAURETANIEN	5	-	-	-	-	11	1	-	9	-
MALI	8	-	-	1	-	39	15	-	13	1
KAP VERDE	62	3	-	3	132	194	2	-	53	4
SENEGAL	70	10	9	46	32	829	10	-	89	32
DARUNTER:DKR	70	10	9	46	32	829	10	-	89	32
GAMBIA	99	25	-	-	231	38	29	-	109	-
GUINEA	7	2	2	7	1	45	15	-	15	5
SIERRA LEONE	6	2	4	25	-	41	12	-	8	-
LIBERIA	-	-	-	-	1	-	-	-	-	-
ELFENB.KUESTE	28	2	3	1	2	67	21	-	17	1
BURKINA FASO	12	1	-	3	-	53	19	-	17	34
NIGER	3	-	1	-	1	15	10	-	7	3
TSCHAD	1	-	-	-	3	12	1	-	2	3
GHANA	145	43	34	1 338	128	421	52	8	59	34
DARUNTER:ACC	145	43	34	1 338	128	421	52	8	59	34
TOGO	11	6	12	12	-	54	28	-	21	2

DEZEMBER 1994

MIT GEBIETEN AUSSERHALB DEUTSCHLANDS

FLUGPLATZ									NACH ENDZIELLAND BZW. -- FLUGPLATZ
B E R L I N (THF)	(SXF)	SAARBRUECKEN (SCN)	MUENSTER/ OSN. (FMO)	LEIPZIG (LEJ)	DRESDEN (DRS)	ERFURT (ERF)	SONSTIGE	INSGESAMT	
									REISENDE
									INSGESAMT
-	-	-	2	5	6	-	-	2 185	GOA
21	-	-	15	15	26	-	-	2 259	FLR
2	-	-	21	43	26	-	3	4 029	BLQ
-	-	-	12	5	12	-	-	1 526	PSA
11	-	-	5	23	30	-	8	3 218	NAP
-	-	-	-	3	39	-	-	1 135	PMO
-	-	-	12	15	29	-	2	3 030	CTA
-	-	4	49	489	114	-	21	41 511	GRIECHENLAND
-	-	3	32	284	65	-	13	20 909	DARUNTER:ATH
-	-	1	17	52	41	-	8	18 059	SKG
-	-	-	-	151	4	-	-	1 452	HER
-	2 347	-	780	595	64	-	19	126 894	TUERKEI
-	569	-	143	3	12	-	7	18 709	DARUNTER:ANK
-	1 199	-	482	65	35	-	7	75 690	IST
-	325	-	76	6	3	-	5	15 145	IZM
-	210	-	78	519	12	-	-	11 406	AYT
-	44	-	1	2	2	-	-	5 429	*TR
-	1 715	-	308	569	161	-	1	11 694	ZYPERN
-	1 037	-	13	329	80	-	1	7 205	DARUNTER:LCA
-	678	-	295	240	81	-	-	4 004	*CY
1	-	-	3	7	9	-	2	3 330	SLOWENIEN
1	-	-	3	7	9	-	2	3 330	DARUNTER:LJU
143	-	-	-	10	1	-	-	6 959	KROATIEN
143	-	-	-	10	1	-	-	4 972	DARUNTER:ZAG
-	-	-	-	-	-	-	-	1 693	SPU
-	-	-	3	4	1	-	-	4 371	SERBIEN
-	-	-	3	4	1	-	-	4 371	DARUNTER:BEG
-	-	-	-	-	-	-	-	3	BOSNIEN-HERZEGOWINA
-	766	-	-	-	-	-	-	1	MONTENEGRO
-	766	-	-	-	-	-	-	11 043	MAZEDONIEN
25	2 035	3	66	48	131	-	6	11 043	DARUNTER:SKP
25	2 035	3	66	48	131	-	6	18 887	UNGARN
770	-	-	-	-	1	-	-	649	DARUNTER:BUD
770	-	-	41	29	3	-	2	13 025	ALBANIEN
-	23	-	41	28	3	-	2	12 861	TSCHECH.REP
-	1 476	-	3	2	-	-	-	235	DARUNTER:PRG
-	1 476	-	11	12	15	-	2	7 981	SLOWAKEI
6	1 639	-	11	12	15	-	2	7 472	RUMAENIEN
6	1 325	-	7	307	25	-	-	6 313	DARUNTER:BUH
8	5 665	-	7	119	25	-	-	5 501	BULGARIEN
-	4 063	-	19	411	108	-	32	37 407	DARUNTER:SOB
-	1 374	-	19	402	106	-	27	28 703	RUSSLAND
-	7	-	-	3	-	-	-	5 486	DARUNTER:MOW
8	221	-	-	6	2	-	1	1 124	LED
4	436	-	5	21	24	-	4	2 087	OVV
4	436	-	5	21	24	-	6	4 654	*RU
-	-	-	-	-	-	-	6	4 410	WEISSRUSSLAND
-	-	-	-	-	-	-	-	733	DARUNTER:MSQ
2	757	-	11	28	20	-	1	5 133	MOLDAVIEN
2	757	-	11	28	20	-	1	5 133	UKRAINE
-	1	-	-	-	-	-	-	792	DARUNTER:IEV
-	2	-	-	-	-	-	-	19	GEORGIEN
-	1	-	-	-	-	-	-	126	ARMENIEN
-	1	-	-	3	5	-	-	5 215	ASERBAIDSCHAN
-	1	-	-	3	5	-	-	5 215	KASACHSTAN
-	-	-	-	-	-	-	-	307	DARUNTER:ALA
-	-	-	-	-	1	-	-	5	KIRGISIEN
-	-	-	-	2	-	-	-	1 931	TURKMENISTAN
-	-	-	-	2	-	-	-	1 931	USBEKISTAN
13 590	29 737	2 078	9 559	16 279	9 744	1 929	403	1 414 592	DARUNTER:TAS
8 305	12 167	2 062	7 602	12 523	6 881	1 929	256	928 657	E U R O P A
1	1 407	-	3	432	56	-	1	22 456	DARUNTER:EU-LAENDER
1	842	-	3	14	15	-	1	8 712	AEGYPTEN
-	3	-	-	158	-	-	-	3 207	DARUNTER:CAI
-	498	-	-	219	28	-	-	7 627	LXR
-	64	-	-	40	13	-	-	2 041	HRG
-	-	-	-	-	-	-	-	4	*EG
-	2 267	79	174	1 778	1 125	450	2	34 521	LIBYEN
-	461	-	22	19	9	-	2	5 881	TUNESIEN
-	224	-	152	264	232	-	-	8 545	DARUNTER:TUN
-	1 582	79	-	1 495	884	450	-	20 070	DJE
5	801	-	151	448	278	106	-	951	MIR
5	-	-	9	10	24	-	-	15 153	ALGERIEN
-	798	-	139	390	254	106	-	2 256	MAROKKO
-	-	-	-	-	-	-	-	10 595	DARUNTER:CAS
3	1	-	-	-	-	-	-	26	AGA
-	31	-	-	-	-	-	-	81	MAURETANIEN
3	7	-	1	2	2	-	2	491	MALI
3	7	-	-	-	-	-	-	1 137	KAP VERDE
1	47	-	-	30	-	-	-	1 137	SENEGAL
1	9	-	-	1	-	-	-	609	DARUNTER:DKR
6	-	-	-	-	-	-	-	110	GAMBIA
-	-	-	-	-	-	-	-	104	GUINEA
-	-	-	-	-	-	-	-	1	SIERRA LEONE
-	-	-	3	-	-	-	-	145	LIBERIA
-	-	-	-	-	-	-	-	139	ELFENB.KUESTE
-	-	-	-	-	-	-	-	40	BURKINA FASO
-	-	-	-	-	-	-	-	22	NIGER
-	13	-	-	5	2	-	-	2 282	TSCHAD
-	13	-	-	5	2	-	-	2 282	GHANA
-	4	-	-	-	1	-	-	151	DARUNTER:ACC
-	-	-	-	-	-	-	-	-	TOGO

5 PERSONENVERKEHR

5. 2 VERFLECHTUNG IM VERKEHR

5. 2. 3 REISENDE

NACH ENDZIELLAND BZW. --- FLUGPLATZ	VON HERKUNFTS									
	HAMBURG (HAM)	HANNOVER (HAJ)	BREMEN (BRE)	DUESSELDORF (DUS)	KOELN/BONN (CGN)	FRANKFURT (FRA)	STUTTGART (STR)	NUERNBERG (NUE)	MUENCHEN (MUC)	BERLIN (TXL)
REISENDE										
INSGESAMT										
BENIN	15	1	-	-	1	60	20	2	23	3
NIGERIA	178	56	74	223	33	2 534	96	15	218	50
DARUNTER: LOS	166	53	71	217	33	2 522	94	15	206	50
KAMERUN	25	11	6	4	3	100	22	-	23	17
ZENT. AFR. REP.	-	2	-	-	-	7	4	-	2	-
GABUN	1	1	5	12	-	12	2	-	2	1
KONGO	3	3	-	1	2	6	3	-	6	1
ZAIRE	5	-	-	-	1	20	12	-	12	1
ANGOLA	3	6	2	2	-	40	2	1	17	13
SUDAN	16	4	7	7	5	459	8	1	10	18
DSCHIBUTI	3	5	4	-	1	233	1	-	1	-
AETHIOPIEN	28	21	5	37	14	2 899	17	10	24	37
DARUNTER: ADD	19	7	4	5	9	1 912	2	4	13	31
SOMALIA	-	1	-	-	-	-	-	-	4	-
UGANDA	30	4	-	3	4	97	33	-	25	-
KENIA	355	431	21	1 561	340	5 897	115	41	3 013	62
DARUNTER: NBO	88	53	21	117	35	2 277	103	39	179	62
MBA	260	378	-	1 444	305	3 572	12	-	2 834	-
RUANDA	-	-	-	-	-	15	1	-	3	-
BURUNDI	2	-	-	-	1	13	10	-	9	-
TANSANIA	43	42	11	57	11	204	50	3	84	11
SAMBIA	1	-	-	7	1	48	7	-	4	1
MALAWI	5	1	3	5	1	56	3	1	6	1
SIMBABWE	46	27	7	62	8	1 030	20	8	59	18
DARUNTER: HRE	42	27	7	59	8	927	20	8	53	18
BOTSUANA	1	1	1	4	1	25	-	-	2	1
NAMIBIA	120	46	12	248	11	1 890	30	16	569	37
DARUNTER: WDH	120	46	12	248	11	1 883	30	16	569	37
MOSAMBIK	4	1	-	-	4	64	1	1	3	19
SWASILAND	1	-	1	-	1	6	-	-	-	1
MADAGASKAR	12	3	2	2	1	440	10	3	26	16
KOMOREN	-	6	-	-	-	4	-	-	-	-
SESCHELLEN	67	19	10	20	3	1 845	12	3	125	65
DARUNTER: SEZ	67	19	10	20	3	1 845	12	3	125	65
REUNION (FR)	22	2	-	2	-	51	11	-	55	19
MAURITIUS	137	56	8	76	21	2 292	63	3	857	85
DARUNTER: MRU	137	56	8	76	21	2 292	63	3	857	85
SUEDAFRIKA	960	549	202	1 075	150	9 901	489	136	2 740	320
DARUNTER: JNB	555	336	102	573	97	5 860	345	92	1 582	196
CPT	359	161	74	253	47	3 037	129	35	686	114
DUR	36	18	9	243	6	663	7	3	395	6
A F R I K A	6 922	5 053	629	16 601	2 075	53 620	6 579	1 439	20 109	3 699
KANADA	932	471	283	1 249	297	17 798	497	166	1 469	400
DARUNTER: YMQ	113	68	66	264	47	2 643	58	33	241	60
YTO	491	255	104	486	89	5 964	265	64	718	208
YVR	145	65	43	248	49	3 820	53	45	236	72
YYC	60	29	15	84	22	3 594	30	4	105	35
*CA	42	25	16	62	24	935	29	14	78	14
USA	12 134	3 284	1 927	15 390	2 431	156 648	7 554	2 883	25 446	6 954
DARUNTER: NYC	3 596	822	532	4 283	371	25 347	1 959	584	6 830	1 917
CHI	378	195	93	3 503	64	7 946	381	132	1 242	211
BOS	333	134	71	294	82	5 457	285	76	826	222
PHL	71	39	6	140	17	1 115	49	31	230	35
WAS	311	153	90	350	106	10 271	262	141	742	228
DET	220	79	118	262	160	3 960	202	27	426	29
PIT	29	17	6	121	16	2 850	26	30	57	28
CVG	77	20	9	23	12	2 908	39	24	182	74
CLE	38	26	-	22	4	939	13	10	60	34
*U1	122	79	27	71	45	2 245	83	100	193	93
ATL	500	90	53	188	66	7 196	666	151	4 043	312
CLT	39	24	6	58	5	2 982	25	51	33	15
TPA	384	28	17	31	8	4 159	159	36	295	262
MIA	1 191	319	179	1 992	156	9 688	279	149	2 362	632
SJU	86	18	8	50	9	1 914	44	34	112	44
ORL	328	84	81	634	18	5 233	204	62	628	355
*U2	1 242	91	49	647	32	9 225	736	184	918	617
MSP	129	34	61	112	6	1 039	162	14	349	12
STL	25	6	-	11	2	1 198	37	48	93	17
DAL	143	63	42	59	27	5 560	113	133	596	128
HOU	151	93	88	171	22	3 708	99	50	234	39
*U4	65	17	7	18	5	1 998	61	78	111	69
SEA	169	33	3	87	23	1 534	108	28	191	31
SLC	79	10	1	15	2	842	44	17	63	47
SFO	613	232	119	629	114	8 767	304	133	1 035	320
LAX	949	330	168	1 364	167	12 929	499	148	1 920	619
DEN	81	28	4	17	6	1 500	91	42	231	56
PHX	84	18	13	9	9	958	113	18	153	53
LAS	38	11	6	4	802	784	10	11	60	32
SAN	52	29	7	3	7	791	47	18	202	51
*U6	68	24	7	54	2	1 541	50	43	252	39
HNL	93	16	10	23	6	907	11	28	71	56
BERMUDA (BRIT)	5	3	-	31	1	19	-	-	7	-
MEXIKO	487	319	68	2 109	448	6 687	260	94	1 344	213
DARUNTER: MEX	318	269	60	490	89	4 739	238	72	762	170
ACA	18	10	7	549	8	447	10	7	111	14
*MX	143	35	-	1 042	347	1 294	-	3	467	18
GUATEMALA	46	15	11	103	-	151	49	-	57	4
BELIZE	8	-	6	7	1	32	2	2	1	-
HONDURAS	3	7	-	-	-	14	-	-	3	-
EL SALVADOR	1	1	-	11	2	27	4	1	2	1
NICARAGUA	2	-	-	23	-	40	1	1	7	1
COSTA RICA	92	28	19	785	4	1 655	45	10	338	58

DEZEMBER 1994

MIT GEBIETEN AUSSERHALB DEUTSCHLANDS

FLUGPLATZ									NACH ENDZIELLAND
(THF)	B E R L I N (SXF)	SAARBRUECKEN (SCN)	MUENSTER/ OSN. (FMO)	LEIPZIG (LEJ)	DRESDEN (DRS)	ERFURT (ERF)	SONSTIGE	INSGESAMT	BZW. -- FLUGPLATZ
									REISENDE
									INSGESAMT
5	-	-	-	-	-	-	-	130	BENIN
7	6	-	-	-	2	-	10	3 502	NIGERIA
7	6	-	-	-	2	-	10	3 452	DARUNTER: LOS
5	3	-	-	-	1	-	-	220	KAMERUN
-	-	-	-	-	-	-	-	15	ZENT. AFR. REP.
-	-	-	-	-	-	-	-	36	GABUN
-	-	-	-	-	-	-	-	25	KONGO
-	-	-	-	-	-	-	-	51	ZAIRE
-	9	-	-	-	2	-	-	97	ANGOLA
-	5	-	-	-	-	-	-	540	SUDAN
-	-	-	-	-	-	-	-	248	DSCHIBUTI
-	-	-	6	6	5	-	9	3 118	ÄTHIOPIEN
-	-	-	6	6	4	-	1	2 023	DARUNTER: ADD
-	-	-	-	-	-	-	-	5	SOMALIA
18	-	-	-	-	-	-	-	214	UGANDA
13	979	-	12	245	4	-	4	13 093	KENIA
13	2	-	12	4	4	-	4	3 013	DARUNTER: NBO
-	977	-	-	241	-	-	-	10 023	MBA
-	-	-	-	-	-	-	-	19	RUANDA
-	-	-	-	-	-	-	-	35	BURUNDI
-	-	-	-	1	-	-	-	517	TANSANIA
-	-	-	-	-	-	-	1	70	SAMBIA
-	-	-	-	-	-	-	-	82	MALAWI
-	3	-	-	7	1	-	5	1 301	SIMBABWE
-	3	-	-	7	1	-	5	1 185	DARUNTER: HRE
-	-	-	-	-	-	-	-	36	BOTSUANA
-	-	-	-	8	2	-	5	2 994	NAMIBIA
-	-	-	-	8	2	-	5	2 987	DARUNTER: WDH
-	-	-	-	1	4	-	-	102	MOSAMBIK
-	-	-	-	-	-	-	-	10	SWASILAND
-	18	-	-	-	-	-	-	533	MADAGASKAR
-	-	-	-	-	-	-	-	10	KOMOREN
-	2	-	-	-	2	-	-	2 173	SESCHELLEN
-	2	-	-	-	2	-	-	2 173	DARUNTER: SEZ
-	-	-	-	-	-	-	-	162	REUNION (FR)
-	-	-	-	2	1	-	-	3 601	MAURITIUS
-	-	-	-	2	1	-	-	3 601	DARUNTER: MRU
-	3	-	-	51	35	-	39	16 650	SUEDAFRIKA
-	3	-	-	43	24	-	23	9 831	DARUNTER: JNB
-	-	-	-	8	11	-	15	4 929	CPT
-	-	-	-	-	-	-	-	1 386	DUR
68	5 615	79	350	3 017	1 523	556	78	128 012	A F R I K A
-	355	-	7	59	49	-	60	24 092	KANADA
-	3	-	2	14	5	-	10	3 627	DARUNTER: YMQ
-	309	-	2	33	26	-	25	9 039	YTO
-	13	-	2	6	6	-	18	4 821	YVR
-	4	-	-	2	5	-	4	3 993	YYC
-	5	-	1	3	2	-	1	1 251	*CA
86	6	-	273	440	336	-	270	236 062	USA
35	-	-	60	150	110	-	49	46 645	DARUNTER: NYC
10	1	-	9	28	10	-	9	14 212	CHI
17	-	-	3	14	15	-	14	7 843	BOS
-	-	-	1	6	1	-	-	1 741	PHL
-	-	-	-	19	22	-	6	12 701	WAS
1	-	-	1	5	4	-	7	5 501	DET
-	-	-	8	5	3	-	-	3 196	PIT
-	-	-	-	3	2	-	3	3 376	CVG
-	-	-	-	4	-	-	-	1 150	CLE
-	-	-	6	8	13	-	1	3 086	*U1
9	-	-	35	15	3	-	23	13 350	ATL
-	-	-	-	1	4	-	-	3 243	CLT
-	-	-	4	3	-	-	9	5 395	TPA
3	-	-	24	32	27	-	36	17 069	MIA
-	-	-	3	5	1	-	1	2 329	SJU
-	-	-	9	8	6	-	4	7 654	ORL
-	-	-	8	1	13	-	3	13 766	*U2
-	-	-	1	6	1	-	2	1 928	MSP
-	-	-	1	-	-	-	-	1 438	STL
-	-	-	8	1	4	-	8	6 885	DAL
-	-	-	6	12	14	-	5	4 692	HOU
-	-	-	6	2	1	-	-	2 438	*U4
11	-	-	-	3	3	-	-	2 224	SEA
-	-	-	-	6	2	-	-	1 128	SLC
-	5	-	22	22	16	-	25	12 356	SFO
-	-	-	34	38	29	-	35	19 229	LAX
-	-	-	2	2	1	-	3	2 064	DEN
-	-	-	1	4	2	-	3	1 438	PHX
-	-	-	-	2	1	-	-	1 761	LAS
-	-	-	-	1	2	-	3	1 213	SAN
-	-	-	7	1	1	-	11	2 100	*U6
-	-	-	2	5	4	-	2	1 234	HNL
-	-	-	-	-	-	-	-	66	BERMUDA (BRIT)
-	367	-	3	69	15	-	38	12 521	MEXIKO
-	2	-	-	17	13	-	37	7 276	DARUNTER: MEX
-	228	-	-	-	-	-	-	1 409	ACA
-	137	-	-	52	2	-	-	3 540	*MX
-	-	-	6	2	-	-	3	447	GUATEMALA
-	-	-	2	-	-	-	-	69	BELIZE
-	-	-	-	-	-	-	-	28	HONDURAS
-	-	-	-	1	-	-	-	51	EL SALVADOR
-	-	-	-	-	-	-	-	75	NICARAGUA
-	-	-	-	3	-	-	1	3 038	COSTA RICA

5 PERSONENVERKEHR

5. 2 VERFLECHTUNG IM VERKEHR

5. 2. 3 REISENDE

NACH ENDZIELLAND BZW. --- FLUGPLATZ	VON HERKUNFTS									
	HAMBURG (HAM)	HANNOVER (HAJ)	BREMEN (BRE)	DUESSELDORF (DUS)	KOELN/BONN (CGN)	FRANKFURT (FRA)	STUTTGART (STR)	NUERNBERG (NUE)	MUENCHEN (MUC)	BERLIN (TXL)
REISENDE										
INSGESAMT										
DARUNTER: SJO	92	27	19	781	4	1 655	45	10	338	58
PANAMA	8	2	6	9	-	61	5	1	36	4
KUBA	56	-	-	2 407	574	63	3	-	528	11
DARUNTER: HAV	4	-	-	603	292	60	2	-	170	2
*CU	43	-	-	989	282	3	1	-	206	8
BAHAMAS	15	8	5	16	2	408	13	9	20	12
JAMAICA	47	25	5	977	-	1 145	8	5	376	43
DARUNTER: MBJ	40	13	4	966	-	1 091	6	2	362	42
HAITI	-	3	-	-	-	2	-	-	5	-
DOMINIK. REP.	2 060	997	4	5 228	1 727	5 398	1 227	1	4 266	63
DARUNTER: SDQ	456	268	1	1 104	89	1 476	17	1	693	29
POP	1 097	456	1	2 702	1 222	2 217	632	-	1 796	22
*DO	507	273	2	1 422	416	1 705	578	-	1 777	12
ANTIGUA-BARB.	110	31	21	70	16	985	19	8	64	19
DARUNTER: AMU	110	31	21	70	16	985	19	8	64	19
GUADELOUPE (FR)	152	7	3	3	7	315	63	-	243	76
BARBADOS	201	22	12	655	189	1 111	25	2	313	2
DARUNTER: BOI	201	22	12	655	189	1 111	25	2	313	2
TRINID. U. TOB.	19	3	-	9	2	694	1	3	5	6
NIED. ANTILLEN	183	62	24	423	42	327	65	-	289	8
ST. LUCIA	26	8	4	9	3	950	6	-	34	14
DARUNTER: UVF	26	8	4	9	3	950	6	-	34	14
SONST. WESTIN.	39	14	12	36	4	598	13	8	56	35
KOLUMBIEN	171	64	18	1 440	22	1 988	34	38	180	34
DARUNTER: BOG	152	59	17	199	19	1 398	34	34	166	30
*CO	14	4	1	1 237	1	209	-	-	9	-
VENEZUELA	170	52	26	2 311	9	2 586	99	17	585	52
DARUNTER: CCS	161	47	26	323	8	1 635	98	13	319	46
PMV	9	5	-	1 680	-	923	-	3	262	6
GUYANA	-	2	-	-	-	-	-	-	1	-
SURINAME	-	-	-	1	-	-	4	-	-	-
GUAYANA (FR)	-	2	-	-	-	11	17	-	5	5
BRASILLEN	681	260	96	464	166	8 934	682	123	1 221	261
DARUNTER: RIO	235	55	38	154	45	2 886	113	46	351	95
SAO	275	137	39	227	84	4 525	340	65	450	101
REC	86	12	4	8	-	892	129	8	189	40
ECUADOR	135	25	30	66	8	1 722	64	11	190	70
DARUNTER: UIO	82	22	20	52	7	1 687	56	11	168	70
PERU	84	55	17	70	10	729	43	2	174	58
DARUNTER: LIM	84	55	17	68	10	726	43	2	174	58
BOLIVIEN	17	3	3	5	5	268	5	5	26	6
PARAGUAY	20	4	8	10	1	218	6	1	36	8
URUGUAY	39	3	10	26	4	205	25	7	72	18
ARGENTINIEN	310	72	43	326	68	2 819	115	43	601	153
DARUNTER: BUE	309	71	40	325	68	2 727	114	43	600	151
CHILE	375	118	44	278	31	2 281	95	20	262	70
DARUNTER: SCL	374	113	43	263	31	2 234	92	18	258	68
FALKLAND-INSELN	-	-	-	-	-	3	-	-	-	-
A M E R I K A	18 628	5 978	2 705	34 548	6 074	216 892	11 049	3 461	38 262	8 659
LIBANON	108	40	58	103	3	1 281	49	4	104	19
DARUNTER: BEY	108	40	56	101	3	1 277	49	4	104	19
ISRAEL	618	317	64	526	486	8 825	450	38	3 328	394
DARUNTER: TLV	571	317	62	521	484	8 495	382	38	2 767	331
JORDANIEN	51	39	11	93	9	1 314	75	2	197	287
DARUNTER: AMM	48	38	11	93	9	1 180	75	2	197	286
SYRIEN	76	17	18	85	25	1 962	24	13	271	39
DARUNTER: DAM	73	16	17	80	25	1 748	22	12	268	36
IRAK	-	-	-	-	-	1	-	-	1	-
IRAN	785	62	11	193	90	4 141	40	18	146	93
DARUNTER: THR	785	62	11	193	90	4 057	40	17	146	93
KUWEIT	46	5	77	25	17	1 224	15	8	148	9
DARUNTER: KWI	46	5	77	25	17	1 224	15	8	148	9
BAHRAIN	28	6	18	44	15	807	15	12	43	9
KATAR	27	2	1	29	1	406	1	8	37	4
SAUDI-ARAB.	64	39	23	79	35	2 592	32	21	100	17
DARUNTER: JED	33	16	18	37	20	1 328	16	8	41	9
JEMEN	8	4	2	8	2	875	3	-	41	13
OMAN	17	26	8	85	9	589	19	5	58	9
V. A. EMIRATE	313	122	93	447	84	4 263	112	41	1 545	135
DARUNTER: DXB	229	90	66	165	58	3 276	84	28	323	103
AUH	84	30	27	265	26	759	28	13	756	32
PAKISTAN	116	48	12	61	19	4 364	45	13	121	82
DARUNTER: KHI	54	31	10	27	16	2 847	28	6	107	58
BANGLADESCH	30	9	4	32	10	450	5	4	25	5
INDIEN	573	197	119	817	138	28 480	365	121	1 362	305
DARUNTER: DEL	269	73	44	323	67	13 018	136	48	314	128
BOM	208	59	39	263	47	11 204	158	50	367	129
MAA	39	28	9	72	12	1 938	16	13	79	27
*IN	17	17	9	51	7	1 169	27	6	27	16
NEPAL	28	1	4	13	4	1 537	20	10	574	8
DARUNTER: KTM	24	1	4	10	4	1 520	20	10	574	8
SRI LANKA	779	67	62	2 549	-	3 460	89	1	2 211	9
DARUNTER: CMB	778	67	62	2 549	-	3 460	89	1	2 211	8
MALEDIVEN	657	2	-	1 625	-	1 474	20	-	1 475	4
DARUNTER: MLE	657	2	-	1 625	-	1 474	20	-	1 475	4
MYANMAR	3	7	-	-	-	114	2	-	2	1
THAILAND	2 028	491	260	1 738	137	23 758	610	167	6 231	613
DARUNTER: BKK	1 698	486	253	1 663	128	21 219	603	149	5 151	584
HKT	329	5	5	75	7	2 093	3	8	1 065	26
LAOS	1	-	-	1	-	57	-	-	-	1
KAMBODSCHA	3	-	-	-	-	49	1	-	-	1
VIETNAM	57	23	7	76	11	1 678	52	20	114	516

DEZEMBER 1994

MIT GEBIETEN AUSSERHALB DEUTSCHLANDS

FLUGPLATZ									NACH ENDZIELLAND
B E R L I N (THF)	(SKF)	SAARBRUECKEN (SCN)	MUENSTER/ OSN. (FMO)	LEIPZIG (LEJ)	DRESDEN (DRS)	ERFURT (ERF)	SONSTIGE	INSGESAMT	BZW. -- FLUGPLATZ
-	-	-	-	3	-	-	1	3 033	REISENDE
-	-	-	-	2	-	-	-	134	INSGESAMT
-	755	-	-	44	-	-	-	4 441	DARUNTER: SJO
-	691	-	-	-	-	-	-	1 824	PANAMA
-	64	-	-	44	-	-	-	1 640	KUBA
-	-	-	-	-	-	-	-	508	DARUNTER: HAV
-	-	-	-	2	4	-	-	2 637	BAHAMAS
-	-	-	-	2	2	-	-	2 530	JAMAICA
-	-	-	-	-	-	-	-	10	DARUNTER: MBJ
2 318	-	-	-	272	231	-	2	23 794	HAITI
213	-	-	-	-	2	-	2	4 351	DOMINIK. REP.
1 321	-	-	-	146	132	-	-	11 744	DARUNTER: SDQ
784	-	-	-	126	97	-	-	7 699	POF
-	-	-	4	-	4	-	-	1 351	*DO
-	-	-	4	-	4	-	-	1 351	ANTIGUA-BARB.
-	-	-	-	-	-	-	-	869	DARUNTER: ANU
73	-	-	-	46	-	-	1	2 652	GUADELOUPE (FR)
73	-	-	-	46	-	-	1	2 652	BARBADOS
-	-	-	-	-	-	-	-	742	DARUNTER: BGI
27	-	-	-	10	-	-	-	1 460	TRINID. U. TOB.
-	-	-	-	2	-	-	-	1 056	NIED. ANTILLEN
-	-	-	-	2	-	-	-	1 056	ST. LUCIA
-	-	-	-	1	-	-	3	819	DARUNTER: UVF
-	-	-	9	6	1	-	2	4 007	SONST. WESTIN.
-	-	-	9	6	1	-	2	2 126	KOLUMBIEN
-	-	-	-	-	-	-	-	1 475	DARUNTER: BOG
-	-	-	1	2	2	-	19	5 931	*CO
-	-	-	1	2	2	-	19	2 700	VENEZUELA
-	-	-	-	-	-	-	-	2 888	DARUNTER: CCS
-	-	-	-	-	-	-	-	3	PMV
-	-	-	-	-	-	-	-	5	GUYANA
-	-	-	-	-	-	-	-	40	SURINAME
8 27	-	-	-	40	48	-	30	13 041	GUAYANA (FR)
5 3	-	-	-	8	6	-	4	4 044	BRASILIEN
1 -	-	-	-	7	3	-	26	6 280	DARUNTER: RIO
-	-	-	-	-	-	-	-	1 368	SAO
-	-	-	-	5	1	-	3	2 334	REC
-	-	-	4	5	1	-	3	2 188	ECUADOR
-	-	-	4	5	1	-	3	2 188	DARUNTER: UIO
18	-	-	2	2	1	-	6	1 271	PERU
18	-	-	1	2	1	-	6	1 265	DARUNTER: LIM
-	-	-	1	2	-	-	1	347	BOLIVIEN
-	-	-	-	-	-	-	-	312	PARAGUAY
-	-	-	-	-	8	-	-	417	URUGUAY
-	-	-	-	9	136	-	5	4 700	ARGENTINIEN
-	-	-	-	7	135	-	5	4 595	DARUNTER: BUE
-	8	-	-	10	190	-	6	3 788	CHILE
-	8	-	-	10	185	-	6	3 703	DARUNTER: SCL
-	-	-	-	-	-	-	-	3	FALKLAND-INSELN
94	3 954	-	312	1 029	1 026	-	450	353 121	A M E R I K A
-	372	-	-	2	1	-	-	2 144	LIBANON
-	372	-	-	2	1	-	-	2 136	DARUNTER: BEY
6	968	-	24	241	39	-	6	16 330	ISRAEL
6	944	-	24	169	39	-	6	15 156	DARUNTER: TLV
-	1	-	-	6	3	-	-	2 088	JORDANIEN
-	1	-	-	6	3	-	-	1 949	DARUNTER: AMM
107	-	-	-	4	2	-	3	2 646	SYRIEN
77	-	-	-	4	1	-	3	2 382	DARUNTER: DAM
-	-	-	-	-	-	-	-	2	IRAK
3	-	-	-	3	3	-	1	5 589	IRAN
3	-	-	-	3	3	-	1	5 504	DARUNTER: THR
-	-	-	-	-	4	-	4	1 582	KUWEIT
-	-	-	-	-	4	-	4	1 582	DARUNTER: KWI
-	-	-	-	-	-	-	-	997	BAHRAIN
-	-	-	-	-	-	-	-	516	KATAR
43	-	-	4	5	9	-	10	3 073	SAUDI-ARAB.
43	-	-	2	4	4	-	6	1 585	DARUNTER: JED
2	-	-	1	2	7	-	-	968	JEMEN
-	-	-	-	-	2	-	-	827	OMAN
189	-	-	-	7	7	-	1	7 359	V. A. EMIRATE
2	-	-	-	4	7	-	-	4 435	DARUNTER: DXB
187	-	-	-	3	-	-	1	2 211	AUH
14	-	-	-	5	1	-	1	4 902	PAKISTAN
14	-	-	-	3	1	-	1	3 203	DARUNTER: KHI
4	-	-	-	-	-	-	-	578	BANGLADESCH
7	-	-	7	31	39	-	41	32 602	INDIEN
4	-	-	5	16	27	-	10	14 482	DARUNTER: DEL
-	-	-	1	13	10	-	13	12 561	BON
-	-	-	1	2	-	-	6	2 242	MAA
-	-	-	-	-	1	-	8	1 355	*IN
2	-	-	-	4	-	-	4	2 209	NEPAL
2	-	-	-	4	-	-	4	2 185	DARUNTER: KTM
785	-	-	-	2	2	-	1	10 017	SRI LANKA
785	-	-	-	2	2	-	1	10 015	DARUNTER: CMB
592	-	-	-	3	1	-	-	5 853	MALEDIVEN
592	-	-	-	3	1	-	-	5 853	DARUNTER: MLE
-	-	-	-	-	-	-	-	129	MYANMAR
29 1 122	-	-	1	45	12	-	83	37 325	THAILAND
29 951	-	-	1	41	11	-	77	33 044	DARUNTER: BKK
-	171	-	-	4	-	-	4	3 795	HKT
-	-	-	-	1	1	-	-	64	LAOS
-	-	-	-	-	-	-	-	56	KAMBODSCHA
-	35	-	-	11	6	-	17	2 623	VIETNAM

5 PERSONENVERKEHR
5. 2 VERFLECHTUNG IM VERKEHR
5. 2. 3 REISENDE

NACH ENDZIELLAND BZW. ---FLUGPLATZ	VON HERKUNFTS									
	HAMBURG (HAM)	HANNOVER (HAJ)	BREMEN (BRE)	DUESSELDORF (DUS)	KOELN/BONN (CGN)	FRANKFURT (FRA)	STUTTGART (STR)	NUERNBERG (NUE)	MUENCHEN (MUC)	BERLIN (TKL)
REISENDE										
INSGESAMT										
DARUNTER:SGN	48	19	7	70	5	1 240	44	17	97	138
MALAYSIA	132	50	23	279	23	2 223	46	37	765	76
DARUNTER:KUL	94	40	21	98	23	1 562	37	33	308	68
SINGAPUR	399	126	94	238	33	6 507	192	78	519	87
DARUNTER:SIN	399	126	94	238	33	6 507	192	78	519	87
BRUNEI	4	-	1	-	-	71	-	-	-	1
INDONESIEN	321	108	87	412	57	5 430	191	52	2 335	163
DARUNTER:JKT	175	56	48	163	25	2 044	74	36	312	58
DPS	134	51	34	230	32	3 024	116	15	1 527	104
PHILIPPINEN	433	116	151	229	100	9 198	150	76	376	122
DARUNTER:MNL	420	111	147	228	100	8 220	148	70	363	120
HONGKONG (BRIT)	803	247	119	524	166	10 710	299	144	729	330
DARUNTER:HKG	803	247	119	524	166	10 710	299	144	729	330
TAIWAN	100	38	10	135	11	2 160	48	30	110	30
DARUNTER:TPE	97	33	9	94	9	2 027	47	18	107	25
JAPAN	657	320	116	893	106	17 950	299	122	1 941	402
DARUNTER:TYO	429	267	94	711	90	13 396	206	96	1 580	344
OSA	194	48	16	159	11	3 489	77	22	336	41
KOREA REP.	197	53	56	245	37	4 774	152	47	169	127
DARUNTER:SEL	179	51	47	222	35	4 489	150	47	167	125
KOREA DEM.VR	4	3	-	15	2	109	-	6	2	1
MONGOLEI	1	-	-	-	-	10	-	-	5	25
CHINA	453	141	50	327	94	6 716	232	131	428	162
DARUNTER:PEK	357	116	28	279	64	5 391	214	75	374	140
SHA	78	24	18	38	30	1 198	17	50	54	17
A S I E N	9 920	2 726	1 559	11 926	1 726	159 559	3 653	1 229	25 515	4 099
AUSTRALIEN	524	245	75	510	90	8 229	257	102	727	208
DARUNTER:SYD	270	123	46	248	43	3 721	150	48	392	121
MEB	115	28	17	120	19	1 640	58	33	179	71
PER	49	23	1	45	3	979	5	12	64	6
NEUSEELAND	150	29	10	61	13	3 648	50	11	203	34
DARUNTER:AKL	132	29	5	46	13	2 611	49	10	195	26
OZEANIEN (USA)	-	-	-	-	-	7	-	-	-	-
MARIANEN	-	-	-	-	-	-	-	1	2	-
FIDSCHI	2	1	-	-	-	128	1	-	1	-
NEUKALED. (FR)	3	-	-	-	-	5	1	-	-	1
POLYNES (FR)	20	3	-	-	-	129	14	3	25	9
VANUATU	-	1	-	-	-	-	11	-	1	-
PAPUA-NEUGUI	-	4	-	2	1	56	5	-	3	2
AUSTRALIEN/OZEANIEN...	699	283	85	573	104	12 202	339	117	962	254
I N S G E S A M T ..	157 585	81 601	24 781	284 204	58 062	908 403	115 867	35 010	262 629	103 643

DEZEMBER 1994

MIT GEBIETEN AUSSERHALB DEUTSCHLANDS

FLUGPLATZ

NACH ENDZIELLAND

BZW. -- FLUGPLATZ

REISENDE

INSGESAMT

DARUNTER:SGN
MALAYSIA
DARUNTER:KUL
SINGAPUR
DARUNTER:SIN
BRUNEI
INDONESIEN
DARUNTER:JKT
DPS
PHILIPPINEN
DARUNTER:MNL
HONGKONG (BRIT)
DARUNTER:HKG
TAIWAN
DARUNTER:TPE
JAPAN
DARUNTER:TYO
OSA
KOREA REP.
DARUNTER:SEL
KOREA DEM.VR
MONGOLEI
CHINA
DARUNTER:PEK
SHA

A S I E N

AUSTRALIEN
DARUNTER:SYD
NEB
PER
NEUSEELAND
DARUNTER:AKL
OZEANIEN (USA)
MARIANEN
FIDSCHI
NEUKALED. (FR)
POLYNES (FR)
VANUATU
PAPUA-NEUGUI

AUSTRALIEN/OZEANIEN

I N S G E S A M T

B E R L I N (THF)	(SXF)	SAARBRUECKEN (SCN)	MUENSTER/ OSN. (FMO)	LEIPZIG (LEJ)	DRESDEN (DRS)	ERFURT (ERF)	SONSTIGE	INSGESAMT
-	5	-	-	5	3	-	17	1 715
-	26	-	2	1	-	-	9	3 692
-	21	-	-	1	-	-	8	2 314
3	573	-	-	14	11	-	29	8 903
3	573	-	-	14	11	-	29	8 903
-	-	-	-	-	-	-	-	77
-	210	-	-	6	9	-	18	9 399
-	127	-	-	3	4	-	12	3 137
-	60	-	-	3	5	-	6	5 341
-	11	-	3	2	7	-	46	11 020
-	11	-	3	2	7	-	46	9 996
7	70	-	-	19	15	-	11	14 193
7	70	-	-	19	15	-	11	14 193
-	9	-	1	3	10	-	4	2 699
-	9	-	1	2	10	-	4	2 492
13	32	-	-	24	21	-	2	22 898
10	28	-	-	22	17	-	2	17 292
3	3	-	-	2	4	-	-	4 405
1	12	-	2	9	7	-	8	5 896
1	12	-	2	9	6	-	7	5 549
-	11	-	-	-	-	-	-	153
-	54	-	-	2	1	-	-	98
5	366	-	-	36	20	-	7	9 168
5	356	-	-	33	18	-	2	7 452
-	6	-	-	3	2	-	4	1 539
67	5 617	-	45	488	240	-	306	228 675
2	193	-	11	42	13	-	35	11 263
2	74	-	5	19	8	-	22	5 292
-	59	-	3	12	3	-	6	2 363
-	21	-	-	4	-	-	2	1 214
-	50	-	-	-	1	-	2	4 262
-	38	-	-	-	1	-	2	3 157
-	-	-	-	-	-	-	-	7
-	-	-	-	-	-	-	-	3
-	-	-	-	-	-	-	-	133
-	-	-	-	-	-	-	-	10
-	-	-	-	1	-	-	-	204
-	-	-	-	-	-	-	-	13
-	-	-	-	-	-	-	-	73
2	243	-	11	43	14	-	37	15 968
13 821	45 166	2 157	10 277	20 856	12 547	2 485	1 274	2 140 368

5 PERSONENVERKEHR

5. 2 VERFLECHTUNG IM VERKEHR

5. 2. 3 REISENDE

NACH ENDZIELLAND BZW. --- FLUGPLATZ	VON HERKUNFTS									
	HAMBURG (HAM)	HANNOVER (HAJ)	BREMEN (BRE)	DUESSELDORF (DUS)	KOELN/BONN (CGN)	FRANKFURT (FRA)	STUTTGART (STR)	NUERNBERG (NUE)	MUENCHEN (MUC)	BERLIN (TXL)
REISENDE IM										
PAUSCHALFLUGREISEVERKEHR										
FINNLAND	-	167	-	-	-	-	-	-	120	519
NORWEGEN	149	-	-	-	-	-	-	-	-	-
DAENEMARK	-	-	-	-	-	-	-	-	-	-
GR BRITANNIEN	-	-	-	-	-	-	-	-	870	508
DARUNTER: LON	-	-	-	-	-	-	-	-	869	168
FRANKREICH	-	-	-	88	-	-	-	-	29	-
SPANIEN	30 000	24 269	6 648	29 979	7 042	23 239	15 346	5 140	17 498	13 132
DARUNTER: ALC	311	196	97	260	-	247	94	-	1 147	-
LEI	8	20	76	116	58	236	40	-	931	76
AGP	1 747	778	-	706	21	766	528	76	994	419
PMI	3 973	3 442	1 086	6 273	1 710	2 138	1 372	835	1 823	1 991
*E2	542	455	-	-	-	-	-	-	-	327
LPA	8 891	6 850	2 122	8 503	1 749	6 834	4 306	1 555	3 995	3 190
TCI	5 914	5 066	1 409	5 076	1 002	5 249	4 218	1 248	4 397	3 292
FUE	4 623	4 174	756	4 703	1 660	4 215	2 405	800	1 721	1 888
ACE	3 469	2 918	1 093	3 718	826	2 457	1 650	626	1 249	1 917
*E3	433	323	-	510	-	980	683	-	524	-
PORTUGAL	2 358	1 055	13	2 446	51	2 435	1 629	62	1 189	826
DARUNTER: OPO	35	-	-	165	-	-	452	-	91	-
FAO	1 291	561	-	1 360	51	1 807	498	-	622	636
FNC	1 032	494	13	392	-	482	679	62	476	190
MALTA	80	222	-	990	77	446	456	-	1 055	95
DARUNTER: MLA	80	222	-	990	77	446	456	-	1 055	95
SCHWEIZ	-	-	-	-	-	-	-	-	211	-
OESTERREICH	-	-	-	-	-	-	-	-	-	-
ITALIEN	-	-	-	-	-	405	-	-	-	-
GRIECHENLAND	-	-	38	1 040	113	493	1 410	-	1 855	124
DARUNTER: ATH	-	-	14	31	-	385	-	-	880	124
SKG	-	-	24	956	54	76	1 052	-	748	-
TUERKEI	3 992	5 228	679	5 370	2 890	4 320	6 247	1 536	4 530	6 848
DARUNTER: ANK	127	334	-	195	70	158	884	-	407	497
IST	2 244	3 184	576	2 539	1 784	1 897	3 484	1 038	2 444	3 921
IZM	450	478	-	645	638	457	630	278	614	548
AYT	967	1 137	103	1 839	297	1 154	790	220	1 065	1 492
*TR	37	95	-	-	101	650	459	-	-	260
ZYPERN	365	530	48	802	181	573	436	134	1 646	184
DARUNTER: LCA	21	287	13	317	56	76	253	-	750	104
*CY	327	210	35	485	72	420	153	-	896	80
KROATIEN	-	162	-	191	-	-	227	-	-	-
MAZEDONIEN	211	272	-	587	88	1 370	-	-	513	-
DARUNTER: SKP	211	272	-	587	88	1 370	-	-	513	-
SLOWAKEI	-	-	-	-	-	-	-	-	-	-
RUMAENIEN	-	-	-	-	-	-	-	-	44	-
BULGARIEN	-	-	-	237	-	-	-	-	3	-
RUSSLAND	22	310	-	-	-	198	59	-	3	-
UKRAINE	-	-	-	-	-	-	117	-	-	-
GEORGIEN	-	-	-	-	-	655	-	-	-	-
KASACHSTAN	136	170	-	-	-	161	390	456	-	-
DARUNTER: ALA	136	170	-	-	-	161	390	456	-	-
KIRGISIEN	-	140	-	-	-	-	149	-	-	-
E U R O P A	37 313	32 525	7 426	41 730	10 442	34 295	26 466	7 328	29 566	22 236
DARUNTER: EU-LAENDER	32 358	25 324	6 699	33 553	7 206	26 572	18 385	5 202	21 441	14 590
AEgypten	336	110	-	933	53	2 924	646	212	5 441	408
DARUNTER: CAI	-	-	-	-	-	349	143	-	348	-
LXR	118	-	-	238	-	384	20	-	1 632	364
HRG	200	68	-	661	31	1 960	311	212	2 055	26
*EG	18	42	-	14	22	231	170	-	1 406	18
TUNESIEN	2 072	2 388	-	2 858	336	3 652	3 457	570	2 932	1 787
DARUNTER: DJE	369	836	-	470	155	1 498	456	183	1 271	392
MIR	1 703	1 552	-	2 388	181	2 154	2 970	387	1 522	1 395
MAROKKO	1 006	759	-	2 649	221	1 546	884	290	1 789	372
DARUNTER: AGA	988	759	-	2 322	221	1 496	880	290	1 397	372
KAP VERDE	48	-	-	-	132	-	-	-	34	-
SENEGAL	-	-	-	-	-	829	-	-	-	-
GAMBIA	85	-	-	-	231	-	-	-	77	-
ANGOLA	-	-	-	-	-	-	-	-	1	-
KENIA	263	376	-	1 442	302	3 455	-	-	2 832	-
DARUNTER: MBA	257	376	-	1 442	302	3 455	-	-	2 832	-
MADAGASKAR	-	-	-	-	-	160	-	-	9	-
A F R I K A	3 810	3 633	-	7 882	1 275	12 566	4 987	1 072	13 115	2 567
MEXIKO	136	-	-	363	343	941	-	-	131	-
DARUNTER: *MX	136	-	-	221	343	941	-	-	131	-
COSTA RICA	-	-	-	-	-	256	-	-	-	-
KUBA	41	-	-	-	485	-	-	-	72	-
JAMAICA	-	-	-	-	-	1 091	-	-	-	-
DARUNTER: MBJ	-	-	-	-	-	1 091	-	-	-	-
DOMINIK REP	2 033	990	-	1 084	1 725	4 277	1 210	-	2 798	-
DARUNTER: SDO	435	265	-	-	89	831	-	-	287	-
POP	1 095	454	-	573	1 221	2 085	632	-	992	-
*DO	503	271	-	511	415	1 361	578	-	1 519	-
BARBADOS	160	-	-	87	187	461	17	-	87	-
DARUNTER: BGI	160	-	-	87	187	461	17	-	87	-
TRINID. U. TOB.	-	-	-	-	-	1	-	-	-	-
NIED. ANTILLEN	40	-	-	67	42	-	-	-	43	-
ST. LUCIA	-	-	-	-	-	532	-	-	-	-
SONST. WESTIN.	-	-	-	-	-	2	-	-	-	-
KOLUMBIEN	-	-	-	1 048	-	-	-	-	-	-
DARUNTER: *CO	-	-	-	1 048	-	-	-	-	-	-
VENEZUELA	-	-	-	1 986	-	281	-	-	-	-

DEZEMBER 1994

MIT GEBIETEN AUSSERHALB DEUTSCHLANDS

FLUGPLATZ								NACH ENDZIELLAND BZW. -- FLUGPLATZ
B E R L I N (THF)	(SXF)	SAARBRUECKEN (SCN)	MUENSTER/ OSN. (FMO)	LEIPZIG (LEJ)	DRESDEN (DRS)	ERFURT (ERF)	SONSTIGE	INSGESAM
								REISENDE IM PAUSCHALFLUGREISEVERKEHR
-	-	-	-	-	-	-	-	806 FINNLAND
-	-	-	-	-	-	-	-	149 NORWEGEN
-	36	-	-	-	-	-	-	36 DAENEMARK
-	-	-	-	-	-	-	-	1 378 GR BRITANNIEN
-	-	-	-	-	-	-	-	1 037 DARUNTER: LON
-	-	-	-	-	-	-	-	117 FRANKREICH
-	8 448	1 854	5 456	6 262	4 009	1 929	-	200 251 SPANIEN
-	-	-	-	-	-	-	-	2 352 DARUNTER: ALC
-	67	-	-	36	28	-	-	1 692 LEI
-	77	-	-	66	27	-	-	6 205 AGP
-	1 800	181	1 254	946	437	252	-	29 513 PMI
-	-	-	-	230	-	-	-	1 554 *E2
-	1 888	428	1 592	1 706	1 338	459	-	55 406 LPA
-	1 862	499	1 004	1 745	1 047	577	-	43 605 TCI
-	1 231	383	838	843	595	289	-	31 124 FUE
-	901	363	768	689	527	352	-	23 523 ACE
-	595	-	-	-	-	-	-	4 048 *E3
-	1 108	-	-	220	62	-	-	13 454 PORTUGAL
-	521	-	-	-	-	-	-	1 264 DARUNTER: OPO
-	68	-	-	220	62	-	-	7 176 FAO
-	260	-	-	-	-	-	-	4 080 FNC
-	382	-	-	117	165	-	-	4 085 MALTA
-	382	-	-	117	165	-	-	4 085 DARUNTER: MLA
-	-	-	-	-	-	-	-	211 SCHWEIZ
-	-	-	43	-	36	-	-	79 OESTERREICH
-	-	-	-	283	-	-	-	405 ITALIEN
-	-	-	-	133	-	-	-	5 356 GRIECHENLAND
-	-	-	-	-	-	-	-	1 567 DARUNTER: ATH
-	1 708	-	742	519	12	-	-	2 910 SKG
-	-	-	143	-	-	-	-	44 621 TUEKEI
-	1 196	-	454	-	-	-	-	2 815 DARUNTER: ANK
-	302	-	68	-	-	-	-	24 761 IST
-	210	-	77	519	12	-	-	5 108 IZM
-	-	-	-	-	-	-	-	9 882 AYT
-	761	-	-	540	149	-	-	1 602 *TR
-	83	-	-	300	68	-	-	6 349 ZYPERN
-	678	-	-	240	81	-	-	2 304 DARUNTER: LCA
141	-	-	-	-	-	-	-	3 701 *CY
-	766	-	-	-	-	-	-	721 KROATIEN
-	766	-	-	-	-	-	-	3 807 MAZEDONIEN
-	21	-	-	-	-	-	-	3 807 DARUNTER: SKP
-	-	-	-	-	-	-	-	21 SLOWAKEI
-	315	-	-	188	-	-	-	44 RUMAENIEN
-	-	-	-	-	-	-	-	743 BULGARIEN
-	-	-	-	-	-	-	-	592 RUSSLAND
-	-	-	-	-	-	-	-	117 UKRAINE
-	-	-	-	-	-	-	-	655 GEORGIEN
-	-	-	-	-	-	-	-	1 313 KASACHSTAN
-	-	-	-	-	-	-	-	1 313 DARUNTER: ALA
-	-	-	-	-	-	-	-	289 KIRGISIEN
141	13 545	1 854	6 241	8 129	4 433	1 929	-	285 599 E U R O P A
-	9 592	1 854	5 456	6 765	4 071	1 929	-	220 997 DARUNTER: EU-LAENDER
-	420	-	-	417	41	-	-	11 941 AEGYPTEN
-	387	-	-	-	-	-	-	1 227 DARUNTER: CAI
-	-	-	-	158	-	-	-	2 914 LXR
-	14	-	-	219	28	-	-	5 785 HRG
-	19	-	-	40	13	-	-	1 993 *EG
-	1 927	79	145	1 759	1 116	450	-	25 528 TUNESIEN
-	224	-	145	264	232	-	-	6 495 DARUNTER: DJE
-	1 582	79	-	1 495	884	450	-	18 742 NIR
-	798	-	139	435	254	106	-	11 248 MAROKKO
-	798	-	139	388	254	106	-	10 410 DARUNTER: AGA
-	24	-	-	2	-	-	-	240 KAP VERDE
-	-	-	-	-	-	-	-	829 SENEGAL
-	47	-	-	30	-	-	-	470 GAMBIA
-	-	-	-	-	-	-	-	1 ANGOLA
-	977	-	-	241	-	-	-	9 888 KENIA
-	977	-	-	241	-	-	-	9 882 DARUNTER: MBA
-	18	-	-	-	-	-	-	187 MADAGASKAR
-	4 211	79	284	2 884	1 411	556	-	60 332 A F R I K A
-	367	-	-	52	-	-	-	2 333 MEXIKO
-	137	-	-	52	-	-	-	1 961 DARUNTER: *MX
-	-	-	-	-	-	-	-	256 COSTA RICA
-	56	-	-	44	-	-	-	698 KUBA
-	-	-	-	-	-	-	-	1 091 JAMAICA
-	-	-	-	-	-	-	-	1 091 DARUNTER: MBJ
-	2 223	-	-	272	228	-	-	16 840 DOMINIK. REP
-	170	-	-	-	-	-	-	2 077 DARUNTER: SDQ
-	1 269	-	-	146	131	-	-	8 598 POP
-	784	-	-	126	97	-	-	6 165 *DO
-	73	-	-	46	-	-	-	1 118 BARBADOS
-	73	-	-	46	-	-	-	1 118 DARUNTER: BGI
-	-	-	-	-	-	-	-	1 TRINID. U. TOB.
-	27	-	-	10	-	-	-	229 NIED. ANTILLEN
-	-	-	-	-	-	-	-	532 ST. LUCIA
-	-	-	-	-	-	-	-	2 SONST. WESTIN.
-	-	-	-	-	-	-	-	1 048 KOLUMBIEN
-	-	-	-	-	-	-	-	1 048 DARUNTER: *CO
-	-	-	-	-	-	-	-	2 267 VENEZUELA

5 PERSONENVERKEHR

5. 2 VERFLECHTUNG IM VERKEHR

5. 2. 3 REISENDE

NACH ENDZIELLAND BZW. --- FLUGPLATZ	VON HERKUNFTS									
	HAMBURG (HAM)	HANNOVER (HAJ)	BREMEN (BRE)	DUESSELDORF (DUS)	KOELN/BONN (CGN)	FRANKFURT (FRA)	STUTTGART (STR)	NUERNBERG (NUE)	MUENCHEN (MUC)	BERLIN (TXL)
REISENDE IM										
PAUSCHALFLUGREISEVERKEHR										
DARUNTER: PMV	-	-	-	1 680	-	281	-	-	-	-
BRASIL IEN	19	31	-	30	19	26	50	-	82	12
A M E R I K A	2 429	1 021	-	4 665	2 801	7 868	1 277	-	3 213	12
ISRAEL	279	174	-	18	99	239	190	-	1 193	68
DARUNTER: TLV	240	174	-	18	97	114	122	-	642	11
JORDANIEN	7	-	-	-	-	19	24	-	117	-
SAUDI-ARAB.	-	-	-	-	-	-	-	-	-	-
V. A. EMIRATE	54	-	-	17	-	-	-	-	466	-
INDIEN	-	-	-	-	-	1	-	-	549	-
NEPAL	-	-	-	-	-	-	-	-	543	-
SRI LANKA	629	-	-	36	-	943	-	-	1 054	-
DARUNTER: CMB	629	-	-	36	-	943	-	-	1 054	-
MALEDIVEN	646	-	-	36	-	945	-	-	804	-
DARUNTER: MLE	646	-	-	36	-	945	-	-	804	-
THAILAND	659	-	-	269	-	1 863	-	-	813	-
DARUNTER: BKK	360	-	-	269	-	943	-	-	813	-
HKT	299	-	-	-	-	920	-	-	-	-
INDONESIEN	-	-	-	-	-	-	-	-	1	-
A S I E N	2 274	174	-	376	99	4 010	214	-	5 540	68
AUSTRALIEN	-	-	-	-	-	157	-	-	-	-
AUSTRALIEN/OZEANIEN...	-	-	-	-	-	157	-	-	-	-
I N S G E S A M T ..	45 826	37 353	7 426	54 653	14 617	58 896	32 944	8 400	51 434	24 883

DEZEMBER 1994

MIT GEBIETEN AUSSERHALB DEUTSCHLANDS

FLUGPLATZ								NACH ENDZIELLAND	
B E R L I N (THF)	(SXF)	SAARBRUECKEN (SCN)	MUENSTER/ OSN. (FMO)	LEIPZIG (LEJ)	DRESDEN (DRS)	ERFURT (ERF)	SONSTIGE	INSGESAMT	BZW.--- FLUGPLATZ
REISENDE IM									PAUSCHALFLUGREISEVERKEHR
-	-	-	-	-	-	-	-	1 961	DARUNTER:PMV
-	24	-	-	22	39	-	-	354	BRASIL IEN
-	2 770	-	-	446	267	-	-	26 769	A M E R I K A
-	22	-	-	98	15	-	-	2 395	ISRAEL
-	22	-	-	26	15	-	-	1 481	DARUNTER:TLV
-	4	-	-	6	-	-	-	173	JORDANIEN
-	-	-	-	-	-	-	-	4	SAUDI-ARAB.
-	-	-	-	-	-	-	-	537	V.A.EMIRATE
-	-	-	-	-	-	-	-	550	INDIEN
-	-	-	-	-	-	-	-	543	NEPAL
-	541	-	-	-	-	-	-	3 203	SRI LANKA
-	541	-	-	-	-	-	-	3 203	DARUNTER:CMB
-	372	-	-	-	-	-	-	2 803	MALEDIVEN
-	372	-	-	-	-	-	-	2 803	DARUNTER:MLE
-	189	-	-	-	-	-	-	3 793	THAILAND
-	189	-	-	-	-	-	-	2 574	DARUNTER:BKK
-	-	-	-	-	-	-	-	1 219	HKT
-	-	-	-	-	-	-	-	1	INDONESIEN
-	1 128	-	-	104	15	-	-	14 002	A S I E N
-	4	-	-	-	-	-	-	161	AUSTRALIEN
-	4	-	-	-	-	-	-	161	AUSTRALIEN/OZEANIEN
141	21 658	1 933	6 525	11 563	6 126	2 485	-	386 863	I N S G E S A M T

NACH STRECKENZIELLAND		VON STRECKEN									
BZW. ----- FLUGPLATZ	HAMBURG (HAM)	HANNOVER (HAJ)	BREMEN (BRE)	DUESSELDORF (DUS)	KOELN/BONN (CGN)	FRANKFURT (FRA)	STUTTGART (STR)	NUERNBERG (NUE)	MUENCHEN (MUC)	BERLIN (TXL)	
EINLADUNG											
INSGESAMT											
POLEN	54	-	-	24	10	230	-	-	1	-	
DARUNTER: WAW	30	-	-	21	9	208	-	-	1	-	
GDN	24	-	-	-	-	-	-	-	-	-	
KRK	-	-	-	-	0	10	-	-	-	-	
KTW	-	-	-	-	-	11	-	-	-	-	
LITAUEN	1	-	-	-	-	52	-	-	-	-	3
DARUNTER: VNO	0	-	-	-	-	52	-	-	-	-	3
LETTLAND	2	-	-	-	-	57	-	-	-	-	-
DARUNTER: RIX	2	-	-	-	-	57	-	-	-	-	-
ESTLAND	1	-	-	-	-	22	-	-	-	-	-
DARUNTER: TTL	1	-	-	-	-	22	-	-	-	-	-
FINNLAND	24	-	-	27	277	216	11	-	21	4	
DARUNTER: HEL	24	-	-	27	277	216	11	-	21	4	
SCHWEDEN	18	0	9	733	351	351	0	0	11	1	
DARUNTER: STO	18	0	3	340	252	252	0	-	11	1	
GOT	0	-	-	6	359	99	-	0	-	-	
*SE	-	-	-	-	26	-	-	-	-	-	
NORWEGEN	20	-	-	-	81	67	-	-	2	0	
DARUNTER: OSL	19	-	-	-	81	67	-	-	2	0	
DAENEMARK	20	5	3	363	341	341	32	41	51	-	
DARUNTER: CPH	20	5	3	176	341	341	32	41	51	-	
BLL	-	-	-	-	187	-	-	-	-	-	
GR BRITANNIEN	84	13	7	106	1 572	1 584	73	79	147	61	
DARUNTER: LON	78	13	7	47	640	1 230	58	18	127	27	
BHX	5	-	-	13	160	63	10	-	4	-	
MAN	0	0	-	43	-	87	0	-	15	-	
LPL	-	-	-	0	264	-	-	-	-	-	
GLA	-	0	-	-	-	16	-	-	-	-	
EDI	-	-	-	0	10	-	-	-	0	-	
EMA	-	-	-	-	471	175	-	61	-	33	
*GB	-	-	-	2	26	9	4	-	0	-	
IRLAND	-	-	-	30	74	80	-	-	45	-	
DARUNTER: DUB	-	-	-	30	74	80	-	-	5	-	
SNN	-	-	-	-	-	-	-	-	40	-	
ISLAND	3	-	-	-	-	-	-	-	-	-	
NIEDERLANDE	91	0	2	0	33	150	4	0	37	11	
DARUNTER: AMS	91	0	2	0	33	150	4	0	37	11	
BELGIEN	98	1	-	0	16	438	15	314	20	-	
DARUNTER: BRU	98	1	-	0	16	438	15	314	20	-	
LUXEMBURG	0	-	-	-	-	18	-	-	1	-	
DARUNTER: LUX	0	-	-	-	-	18	-	-	1	-	
FRANKREICH	48	0	-	40	484	576	20	0	63	14	
DARUNTER: PAR	48	0	-	39	423	510	20	0	57	14	
LVS	-	-	-	0	54	37	-	-	0	-	
NCE	-	-	-	0	-	30	0	-	0	-	
SPANIEN	100	87	0	173	806	950	7	-	151	7	
DARUNTER: MAD	25	-	-	15	142	532	-	-	58	3	
BCN	9	44	-	14	204	128	0	-	38	4	
VLC	-	-	-	-	146	46	2	-	-	-	
AGP	2	-	-	2	-	33	-	-	1	-	
BIO	-	-	-	-	-	20	-	-	-	-	
*E1	-	-	-	-	312	1	-	-	-	-	
PMI	11	3	-	7	-	36	0	-	0	-	
LPA	33	15	0	70	0	80	2	-	12	-	
TCI	15	19	-	44	0	49	0	-	37	-	
FUE	3	5	-	11	0	7	0	-	1	-	
ACE	0	0	-	1	-	10	0	-	0	-	
PORTUGAL	0	0	-	10	100	303	-	-	24	-	
DARUNTER: LIS	-	-	-	5	38	215	-	-	24	-	
OPO	-	-	-	-	62	84	-	-	-	-	
MALTA	8	-	-	19	-	109	-	-	17	-	
DARUNTER: MLA	8	-	-	19	-	109	-	-	17	-	
SCHWEIZ	72	3	-	7	305	422	26	3	47	52	
DARUNTER: ZRH	72	3	-	6	0	315	26	3	45	52	
GVA	0	-	-	0	44	104	0	-	2	-	
BSL	0	0	-	0	261	3	-	-	0	-	
OESTERREICH	17	0	-	64	275	501	11	56	37	5	
DARUNTER: VIE	17	0	-	60	275	390	11	52	37	5	
LNZ	0	-	-	0	-	44	0	3	-	-	
SZG	-	-	-	4	-	9	-	0	-	-	
GRZ	-	-	-	-	-	49	-	-	0	-	
ITALIEN	14	-	-	44	441	741	6	43	46	0	
DARUNTER: ROM	0	-	-	29	25	187	0	-	25	-	
MIL	13	-	-	14	415	241	6	43	16	0	
VCE	-	-	-	0	-	60	0	-	0	-	
TRN	-	-	-	-	-	68	0	-	0	-	
GOA	-	-	-	-	-	34	-	-	0	-	
BLQ	-	-	-	-	1	43	-	-	0	-	
PSA	-	-	-	-	-	32	-	-	-	-	
NAP	-	-	-	-	-	13	-	-	2	-	
CTA	-	-	-	-	-	13	-	-	-	-	
*IT	-	-	-	-	-	48	-	-	-	-	
GRIECHENLAND	-	-	-	103	55	513	48	145	49	7	
DARUNTER: ATH	-	-	-	89	55	457	14	145	27	5	
SKG	-	-	-	15	-	54	33	-	22	1	
TUERKEI	42	2	-	46	181	828	33	-	36	8	
DARUNTER: ANK	-	0	-	2	2	135	1	-	0	-	
IST	42	2	-	40	179	660	32	-	35	8	
IZM	-	-	-	-	-	30	-	-	0	-	
ZYPERN	8	-	-	8	-	74	-	-	8	-	
DARUNTER: LCA	8	-	-	3	-	74	-	-	8	-	
SLOWENIEN	-	-	-	-	-	68	-	32	1	-	
DARUNTER: LJU	-	-	-	-	-	68	-	32	1	-	
KROATIEN	-	0	-	3	-	52	-	-	1	-	
DARUNTER: ZAG	-	-	-	1	-	46	-	-	1	-	

DEZEMBER 1994

MIT GEBIETEN AUSSERHALB DEUTSCHLANDS

IN TONNEN

HERKUNFTSFLUGPLATZ									NACH STRECKENZIELLAND
B E R L I N (THF)	(SXF)	SAARBRUECKEN (SCN)	MUENSTER/ OSN. (FMO)	LEIPZIG (LEJ)	DRESDEN (DRS)	ERFURT (ERF)	SONSTIGE	INSGESAMT	BZW. ----- FLUGPLATZ
-	12	-	-	-	0	-	-	331	EINLADUNG
-	12	-	-	-	-	-	-	281	INSGESAMT
-	-	-	-	-	0	-	-	24	POLEN
-	-	-	-	-	-	-	-	11	DARUNTER:WAW
-	-	-	-	-	-	-	-	11	GDN
-	-	-	-	-	-	-	-	11	KRK
-	-	-	-	-	-	-	-	56	KTW
0	-	-	-	-	-	-	-	56	LITAUEN
0	-	-	-	-	-	-	-	59	DARUNTER:VNO
-	-	-	-	-	-	-	-	59	LETTLAND
-	-	-	-	-	-	-	-	23	DARUNTER:RIX
-	-	-	-	-	-	-	-	23	ESTLAND
-	-	-	-	-	-	-	-	580	DARUNTER:TTL
-	-	-	-	-	-	-	-	580	FINNLAND
-	-	-	-	-	-	-	-	1 125	DARUNTER:HEL
-	-	-	-	-	-	-	-	626	SCHWEDEN
-	-	-	-	-	-	-	-	465	DARUNTER:STO
-	-	-	-	-	-	-	-	26	GOT
-	-	-	-	-	-	-	-	170	*SE
5	-	-	-	-	-	-	-	169	NORWEGEN
5	-	-	-	-	-	-	-	860	DARUNTER:OSL
-	-	-	-	-	-	-	-	673	DAENEMARK
-	-	-	-	-	-	-	-	187	DARUNTER:CPH
-	1	0	0	3	0	-	-	3 730	BLL
-	-	0	0	3	0	-	-	2 250	GR BRITANNIEN
-	-	-	-	-	-	-	-	256	DARUNTER:LON
-	1	-	-	-	-	-	-	146	BHX
-	-	-	-	-	-	-	-	266	MAN
-	-	-	-	-	-	-	-	16	LPL
-	-	-	-	-	-	-	-	10	QLA
-	-	-	-	-	-	-	-	740	EDI
-	-	-	-	-	-	-	-	41	EMA
-	-	-	-	-	-	-	-	228	*GB
-	-	-	-	-	-	-	-	188	IRLAND
-	-	-	-	-	-	-	-	40	DARUNTER:DUB
-	-	-	-	-	-	-	-	3	SNN
-	-	-	-	-	-	-	-	329	ISLAND
3	-	-	-	-	-	-	-	329	NIEDERLANDE
3	-	-	-	-	-	-	-	905	DARUNTER:AMS
-	-	-	-	-	-	-	-	905	BELGIEN
-	-	-	-	-	-	-	-	19	DARUNTER:BRU
-	-	-	-	-	-	-	-	19	LUXEMBURG
-	-	0	-	-	0	-	-	1 246	DARUNTER:LUX
-	-	0	-	-	0	-	-	1 112	FRANKREICH
-	-	-	-	-	-	-	-	91	DARUNTER:PAR
-	-	-	-	-	-	-	-	31	LYS
-	-	-	-	-	0	-	-	2 282	NCE
-	-	-	-	-	-	-	-	775	SPANIEN
-	-	-	-	-	-	-	-	442	DARUNTER:MAD
-	-	-	-	-	-	-	-	195	BCN
-	-	-	-	-	-	-	-	38	VLC
-	-	-	-	-	-	-	-	20	AGP
-	-	-	-	-	-	-	-	313	BIO
-	-	-	-	-	-	-	-	59	*E1
-	-	-	-	-	0	-	-	212	PMI
-	-	-	-	-	-	-	-	166	LPA
-	-	-	-	-	-	-	-	28	TCI
-	-	-	-	-	-	-	-	13	FUE
-	-	-	-	-	-	-	-	437	ACE
-	-	-	-	-	-	-	-	281	PORTUGAL
-	-	-	-	-	-	-	-	146	DARUNTER:LIS
-	-	-	-	-	-	-	-	154	OPO
0	-	-	0	0	0	-	-	154	MALTA
0	-	-	0	0	0	-	-	940	DARUNTER:MLA
0	-	-	-	-	-	-	-	524	SCHWEIZ
0	-	-	-	-	-	-	-	150	DARUNTER:ZRH
0	-	-	-	-	-	-	-	266	GVA
-	-	-	-	-	-	-	-	969	BSL
-	-	-	-	-	-	-	-	848	OESTERREICH
-	-	-	-	-	-	-	-	48	DARUNTER:VIE
-	-	-	-	-	-	-	-	14	LNZ
-	-	-	-	-	-	-	-	49	SZG
-	-	-	-	-	-	-	-	1 336	GRZ
-	-	-	-	-	-	-	-	267	ITALIEN
-	-	-	-	-	-	-	-	749	DARUNTER:ROM
-	-	-	-	-	-	-	-	61	MIL
-	-	-	-	-	-	-	-	69	VCE
-	-	-	-	-	-	-	-	34	TRN
-	-	-	-	-	-	-	-	44	GOA
-	-	-	-	-	-	-	-	32	BLQ
-	-	-	-	-	-	-	-	16	PSA
-	-	-	-	-	-	-	-	13	NAP
-	-	-	-	-	-	-	-	48	CTA
-	-	-	-	-	-	-	-	920	*IT
-	-	-	-	-	-	-	-	794	GRIECHENLAND
-	-	-	-	-	-	-	-	125	DARUNTER:ATH
-	8	-	-	-	-	-	-	1 184	SKG
-	8	-	-	-	-	-	-	149	TUERKEI
-	0	-	-	-	-	-	-	998	DARUNTER:ANK
-	-	-	-	-	-	-	-	31	IST
-	3	-	-	-	-	-	-	102	IZM
-	3	-	-	-	-	-	-	97	ZYPERN
-	-	-	-	-	-	-	-	101	DARUNTER:LCA
-	-	-	-	-	-	-	-	101	SLOWENIEN
0	-	-	-	-	-	-	-	56	DARUNTER:LJU
0	-	-	-	-	-	-	-	49	KROATIEN
-	-	-	-	-	-	-	-	-	DARUNTER:ZAG

NACH STRECKENZIELLAND		VON STRECKEN									
BZW. ----- FLUGPLATZ	HAMBURG (HAM)	HANNOVER (HAJ)	BREMEN (BRE)	DUESSELDORF (DUS)	KOELN/BONN (CGN)	FRANKFURT (FRA)	STUTTGART (STR)	NUERNBERG (NUE)	MUENCHEN (MUC)	BERLIN (TXL)	
EINLADUNG											
INSGESAMT											
SERBIEN	-	-	-	-	-	5	-	-	-	-	-
MAZEDONIEN	12	-	-	5	-	8	9	-	3	-	-
DARUNTER: SKP	12	-	-	5	-	8	9	-	3	-	-
UNGARN	12	-	-	12	52	206	3	75	30	-	-
DARUNTER: BUD	12	-	-	12	52	206	3	75	30	-	-
TSSCHECH. REP.	6	0	-	2	0	154	0	70	2	-	-
DARUNTER: PRG	6	0	-	2	0	154	0	70	2	-	-
RUMAENIEN	-	-	-	1	-	135	-	8	45	-	-
DARUNTER: BUH	-	-	-	-	-	131	-	8	45	-	-
BULGARIEN	-	-	-	-	4	93	-	-	8	-	-
DARUNTER: SOF	-	-	-	-	-	93	-	-	8	-	-
RUSSLAND	40	48	-	82	21	1 205	16	-	29	19	-
DARUNTER: MOW	31	14	-	38	0	1 118	-	-	28	19	-
LED	7	-	-	0	-	32	-	-	1	0	-
OVb	-	19	-	-	-	41	-	-	-	-	-
*RU	2	15	-	44	21	14	16	-	-	-	-
WEISSRUSSLAND	1	-	-	39	-	65	0	-	14	-	-
DARUNTER: MSQ	1	-	-	5	-	65	-	-	14	-	-
*BY	-	-	-	34	-	-	0	-	-	-	-
MOLDAVIEN	-	-	-	-	-	15	-	-	-	-	-
DARUNTER: KIV	-	-	-	-	-	15	-	-	-	-	-
UKRAINE	-	-	-	-	89	59	-	-	11	-	-
DARUNTER: IEV	-	-	-	-	89	59	-	-	11	-	-
GEORGIEN	-	-	-	-	0	13	-	-	-	-	-
DARUNTER: TBS	-	-	-	-	0	13	-	-	-	-	-
ASERBAIDDSCHAN	-	-	-	-	3	-	-	-	-	-	-
KASACHSTAN	4	34	-	5	-	251	-	-	29	-	-
DARUNTER: ALA	4	34	-	5	-	251	-	-	29	-	-
KIRGISIEN	-	3	-	-	-	-	-	-	-	-	-
TURKMENISTAN	-	-	-	-	-	-	20	-	-	-	-
DARUNTER: ASB	-	-	-	-	-	-	20	-	-	-	-
USBEKISTAN	-	-	-	-	-	116	-	-	-	-	-
DARUNTER: TAS	-	-	-	-	-	116	-	-	-	-	-
E U R O P A	802	199	9	860	5 977	11 068	334	867	989	193	-
DARUNTER: EU-LAENDER	455	107	9	510	3 942	5 695	204	623	633	100	-
AEgypten	-	-	-	3	70	655	-	-	113	-	-
DARUNTER: CAI	-	-	-	-	70	620	-	-	113	-	-
ALY	-	-	-	-	-	19	-	-	-	-	-
HRG	-	-	-	3	-	14	-	-	-	-	-
TUNESIEN	2	-	-	19	-	100	-	-	8	-	-
DARUNTER: TUN	2	-	-	3	-	91	-	-	0	-	-
HIR	0	-	-	10	-	8	-	-	6	-	-
ALGERIEN	-	-	-	-	-	78	-	-	-	-	-
DARUNTER: ALG	-	-	-	-	-	64	-	-	-	-	-
CZL	-	-	-	-	-	10	-	-	-	-	-
MAROKKO	-	-	-	2	-	93	23	-	-	-	-
DARUNTER: CAS	-	-	-	-	-	86	23	-	-	-	-
SENEGAL	-	-	-	-	-	4	-	-	-	-	-
GAMBIA	-	-	-	-	0	-	-	-	-	-	-
GHANA	-	-	-	16	-	25	-	-	-	-	-
DARUNTER: ACC	-	-	-	16	-	25	-	-	-	-	-
NIGERIA	-	-	-	-	-	40	-	-	-	-	-
DARUNTER: LOS	-	-	-	-	-	40	-	-	-	-	-
ZAIKE	-	-	-	-	-	-	-	-	29	-	-
DARUNTER: FIH	-	-	-	-	-	-	-	-	29	-	-
SUDAN	-	-	-	-	-	89	-	-	-	-	-
DARUNTER: KRT	-	-	-	-	-	89	-	-	-	-	-
DSCHIBUTI	-	-	-	-	-	0	-	-	-	-	-
AETHIOPIEN	-	-	-	-	-	515	-	-	-	-	-
DARUNTER: ADD	-	-	-	-	-	476	-	-	-	-	-
ASM	-	-	-	-	-	40	-	-	-	-	-
KENIA	-	-	-	4	-	244	-	-	16	-	-
DARUNTER: NBO	-	-	-	-	-	243	-	-	-	-	-
NBA	-	-	-	4	-	0	-	-	16	-	-
BURUNDI	-	-	-	-	-	40	-	-	-	-	-
DARUNTER: BJM	-	-	-	-	-	40	-	-	-	-	-
TANSANIA	-	-	-	-	107	-	-	-	-	-	-
DARUNTER: *TZ	-	-	-	-	107	-	-	-	-	-	-
SIMBABWE	-	-	-	-	-	68	-	-	-	-	-
DARUNTER: HRE	-	-	-	-	-	68	-	-	-	-	-
NAMIBIA	11	-	-	-	-	96	-	-	17	-	-
DARUNTER: WDH	11	-	-	-	-	96	-	-	17	-	-
MADAGASKAR	-	-	-	-	-	15	-	-	-	-	-
DARUNTER: TNR	-	-	-	-	-	15	-	-	-	-	-
SESCHellen	-	-	-	-	-	41	-	-	-	-	-
DARUNTER: SEZ	-	-	-	-	-	41	-	-	-	-	-
MAURITIUS	-	-	-	-	-	69	-	-	28	-	-
DARUNTER: MRU	-	-	-	-	-	69	-	-	28	-	-
SUEDAFRIKA	-	56	-	-	-	1 216	-	-	15	-	-
DARUNTER: JNB	-	-	-	-	-	1 150	-	-	9	-	-
CPT	-	-	-	-	-	65	-	-	-	-	-
*ZA	-	56	-	-	-	-	-	-	-	-	-
A F R I K A	13	56	-	44	178	3 388	23	-	226	-	-
KANADA	-	-	-	-	-	1 343	-	-	-	-	-
DARUNTER: YMQ	-	-	-	-	-	166	-	-	-	-	-
YTO	-	-	-	-	-	661	-	-	-	-	-
YVR	-	-	-	-	-	209	-	-	-	-	-
YYC	-	-	-	-	-	308	-	-	-	-	-
USA	20	-	-	324	2 544	13 636	117	-	710	51	-

DEZEMBER 1994

MIT GEBIETEN AUSSERHALB DEUTSCHLANDS

IN TONNEN

HERKUNFTSFLUGPLATZ								NACH STRECKENZIELLAND	
B E R L I N (THF)	(SXF)	SAARBRUECKEN (SCN)	MUENSTER/ OSN. (FMO)	LEIPZIG (LEJ)	DRESDEN (DRS)	ERFURT (ERF)	SONSTIGE	INSGESAMT	BZW. ----- FLUGPLATZ
EINLADUNG									-----
INSGESAMT									-----
-	-	-	-	-	-	-	-	5	SERBIEN
-	0	-	-	-	-	-	-	36	HAZEDONIEN
-	0	-	-	-	-	-	-	36	DARUNTER:SKP
-	4	-	-	-	-	-	-	394	UNGARN
-	4	-	-	-	-	-	-	394	DARUNTER:BUD
2	-	-	-	-	-	-	-	236	TSCHECH. REP
2	-	-	-	-	-	-	-	236	DARUNTER:PRG
-	0	-	-	-	-	-	-	189	RUMAENIEN
-	0	-	-	-	-	-	-	184	DARUNTER:BUH
-	2	-	-	23	-	-	-	129	BULGARIEN
-	2	-	-	23	-	-	-	126	DARUNTER:SOF
-	157	-	-	0	-	-	-	1 619	RUSSLAND
-	87	-	-	0	-	-	-	1 336	DARUNTER:MOV
-	14	-	-	-	-	-	-	54	LED
-	-	-	-	-	-	-	-	60	OVV
-	56	-	-	-	-	-	-	168	*RU
-	14	-	-	-	-	-	-	133	WEISSRUSSLAND
-	14	-	-	-	-	-	-	99	DARUNTER:MSQ
-	-	-	-	-	-	-	-	34	*BY
-	-	-	-	-	-	-	-	15	MOLDAVIEN
-	-	-	-	-	-	-	-	15	DARUNTER:KIV
-	5	-	-	-	-	-	-	164	UKRAINE
-	5	-	-	-	-	-	-	164	DARUNTER:IEV
-	-	-	-	-	-	-	-	14	GEORGIEN
-	-	-	-	-	-	-	-	14	DARUNTER:TBS
-	-	-	-	-	-	-	-	3	ASERBAIDDSCHAN
-	-	-	-	-	-	-	-	323	KASACHSTAN
-	-	-	-	-	-	-	-	323	DARUNTER:ALA
-	-	-	-	-	-	-	-	3	KIRGISIEN
-	-	-	-	-	-	-	-	20	TURKMENISTAN
-	-	-	-	-	-	-	-	20	DARUNTER:ASB
-	-	-	-	-	-	-	-	116	USBKISTAN
-	-	-	-	-	-	-	-	116	DARUNTER:TAS
11	206	0	0	27	2	-	-	21 545	E U R O P A
8	1	0	0	3	0	-	-	12 292	DARUNTER: EU-LAENDER
-	5	-	-	-	-	-	-	846	AEgypten
-	5	-	-	-	-	-	-	808	DARUNTER:CAI
-	-	-	-	-	-	-	-	19	ALY
-	-	-	-	-	-	-	-	17	HRG
-	2	-	-	-	-	-	-	131	TUNESIEN
-	2	-	-	-	-	-	-	99	DARUNTER:TUN
-	-	-	-	-	-	-	-	24	MIR
-	-	-	-	-	-	-	-	78	ALGERIEN
-	-	-	-	-	-	-	-	64	DARUNTER:ALG
-	-	-	-	-	-	-	-	10	CZL
-	-	-	-	-	-	-	-	118	MAROKKO
-	-	-	-	-	-	-	-	109	DARUNTER:CAS
-	-	-	-	-	-	-	-	4	SENEGAL
-	-	-	-	-	-	-	-	0	GAMBIA
-	-	-	-	-	-	-	-	42	GHANA
-	-	-	-	-	-	-	-	42	DARUNTER:ACC
-	-	-	-	-	-	-	-	40	NIGERIA
-	-	-	-	-	-	-	-	40	DARUNTER:LOS
-	-	-	-	-	-	-	-	29	ZAIRE
-	-	-	-	-	-	-	-	29	DARUNTER:FIH
-	-	-	-	-	-	-	-	89	SUDAN
-	-	-	-	-	-	-	-	89	DARUNTER:KRT
-	-	-	-	-	-	-	-	0	DSCHIBUTI
-	-	-	-	-	-	-	-	515	AEthiopien
-	-	-	-	-	-	-	-	476	DARUNTER:ADD
-	-	-	-	-	-	-	-	40	ASM
-	-	-	-	-	-	-	-	263	KENIA
-	-	-	-	-	-	-	-	243	DARUNTER:NBO
-	-	-	-	-	-	-	-	20	MBA
-	-	-	-	-	-	-	-	40	BURUNDI
-	-	-	-	-	-	-	-	40	DARUNTER:BJM
-	-	-	-	-	-	-	-	107	TANSANIA
-	-	-	-	-	-	-	-	107	DARUNTER:*TZ
-	-	-	-	-	-	-	-	68	SIMBABWE
-	-	-	-	-	-	-	-	68	DARUNTER:HRE
-	-	-	-	-	-	-	-	124	NAMIBIA
-	-	-	-	-	-	-	-	124	DARUNTER:WDH
-	-	-	-	-	-	-	-	15	MADAGASKAR
-	-	-	-	-	-	-	-	15	DARUNTER:TNR
-	-	-	-	-	-	-	-	41	SESCELLEN
-	-	-	-	-	-	-	-	41	DARUNTER:SEZ
-	-	-	-	-	-	-	-	96	MAURITIUS
-	-	-	-	-	-	-	-	96	DARUNTER:MRU
-	-	-	-	-	-	-	-	1 286	SUEDAFRIKA
-	-	-	-	-	-	-	-	1 159	DARUNTER:JNB
-	-	-	-	-	-	-	-	65	CPT
-	-	-	-	-	-	-	-	56	*ZA
-	7	-	-	-	-	-	-	3 935	A F R I K A
-	0	-	-	-	-	-	-	1 344	KANADA
-	0	-	-	-	-	-	-	166	DARUNTER:YMQ
-	-	-	-	-	-	-	-	661	YTO
-	-	-	-	-	-	-	-	209	YVR
-	-	-	-	-	-	-	-	308	YYC
-	-	-	-	-	-	-	-	17 402	USA

NACH STRECKENZIELLAND		VON STRECKEN									
BZW. ----- FLUGPLATZ	HAMBURG (HAM)	HANNOVER (HAJ)	BREMEN (BRE)	DUESSELDORF (DUS)	KOELN/BONN (CGN)	FRANKFURT (FRA)	STUTTGART (STR)	NUERNBERG (NUE)	MUENCHEN (MUC)	BERLIN (TXL)	
EINLADUNG											
INSGESAMT											
DARUNTER:NYC	20	-	-	15	2 481	3 665	-	-	241	25	
CHI	-	-	-	192	-	2 892	-	-	263	-	
BOS	-	-	-	-	-	470	-	-	-	-	
WAS	-	-	-	-	-	754	-	-	-	-	
DET	-	-	-	-	-	310	-	-	-	-	
PIT	-	-	-	-	-	180	-	-	-	-	
CVG	-	-	-	-	-	174	-	-	-	-	
ATL	-	-	-	-	-	1 460	117	-	198	27	
CLT	-	-	-	-	-	136	-	-	-	-	
MIA	-	-	-	73	-	1 191	-	-	7	-	
SDF	-	-	-	-	51	-	-	-	-	-	
SJU	-	-	-	-	-	216	-	-	-	-	
ORL	-	-	-	5	-	163	-	-	-	-	
*U2	-	-	-	27	-	2	-	-	-	-	
DAL	-	-	-	-	-	729	-	-	-	-	
HOU	-	-	-	-	-	361	-	-	-	-	
SFO	-	-	-	-	-	226	-	-	-	-	
LAX	-	-	-	9	-	700	-	-	-	-	
LAS	-	-	-	-	13	-	-	-	-	-	
MEXIKO	-	117	-	0	-	475	-	-	-	-	
DARUNTER:MEX	-	117	-	-	-	475	-	-	-	-	
GUATEMALA	-	-	-	-	0	-	-	-	-	-	
COSTA RICA	-	-	-	-	-	1	-	-	-	-	
KUBA	-	-	-	14	8	-	-	-	-	-	
DARUNTER:HAV	-	-	-	5	-	-	-	-	-	-	
*CU	-	-	-	9	8	-	-	-	-	-	
JAMAICA	-	-	-	0	-	0	-	-	-	-	
DOMINIK.REP	0	-	-	14	-	34	-	-	4	-	
DARUNTER:SDQ	0	-	-	10	-	31	-	-	3	-	
ANTIGUA-BARB.	-	-	-	-	-	4	-	-	-	-	
BARBADOS	-	-	-	-	-	4	-	-	-	-	
TRINID.U.TOB.	-	-	-	-	-	12	-	-	-	-	
DARUNTER:POS	-	-	-	-	-	12	-	-	-	-	
NIED.ANTILLEN	-	-	-	7	1	-	-	-	-	-	
SONST.WESTIN.	-	-	-	-	-	12	-	-	-	-	
DARUNTER:*WI	-	-	-	-	-	12	-	-	-	-	
KOLUMBIEN	-	-	-	-	-	349	-	-	-	-	
DARUNTER:BOG	-	-	-	-	-	349	-	-	-	-	
VENEZUELA	-	-	-	-	-	220	-	-	-	-	
DARUNTER:CCS	-	-	-	-	-	218	-	-	-	-	
BRASILIEN	-	-	-	-	-	1 557	-	-	-	-	
DARUNTER:RIO	-	-	-	-	-	484	-	-	-	-	
SAO	-	-	-	-	-	1 058	-	-	-	-	
REC	-	-	-	-	-	15	-	-	-	-	
URUGUAY	-	-	-	-	-	57	-	-	-	-	
DARUNTER:MVD	-	-	-	-	-	57	-	-	-	-	
ARGENTINIEN	-	-	-	-	-	248	-	-	-	-	
DARUNTER:BUE	-	-	-	-	-	248	-	-	-	-	
CHILE	-	-	-	-	-	195	-	-	-	-	
DARUNTER:SCL	-	-	-	-	-	195	-	-	-	-	
A M E R I K A	21	117	-	360	2 554	18 149	117	-	713	51	
LIBANON	-	-	-	-	-	68	-	-	-	-	
DARUNTER:BEY	-	-	-	-	-	68	-	-	-	-	
ISRAEL	-	-	-	-	1 932	633	-	-	21	-	
DARUNTER:TLV	-	-	-	-	1 932	625	-	-	21	-	
JORDANIEN	-	-	-	-	-	45	-	-	-	5	
DARUNTER:AMM	-	-	-	-	-	45	-	-	-	5	
SYRIEN	-	-	-	-	-	59	-	-	6	-	
DARUNTER:DAM	-	-	-	-	-	58	-	-	6	-	
IRAN	27	-	-	-	-	426	-	-	-	-	
DARUNTER:THR	27	-	-	-	-	426	-	-	-	-	
KUWEIT	-	-	-	-	-	838	-	-	24	-	
DARUNTER:KWI	-	-	-	-	-	838	-	-	24	-	
BAHRAIN	-	-	-	-	-	250	-	-	-	-	
DARUNTER:BAH	-	-	-	-	-	250	-	-	-	-	
KATAR	-	-	-	-	-	194	-	-	-	-	
DARUNTER:DOH	-	-	-	-	-	194	-	-	-	-	
SAUDI-ARAB.	-	-	-	-	-	833	-	-	-	-	
DARUNTER:DHA	-	-	-	-	-	143	-	-	-	-	
JED	-	-	-	-	-	270	-	-	-	-	
RUH	-	-	-	-	-	420	-	-	-	-	
JEMEN	-	-	-	-	-	64	-	-	-	-	
DARUNTER:SAH	-	-	-	-	-	64	-	-	-	-	
OMAN	-	-	-	-	-	91	-	-	-	-	
DARUNTER:MCT	-	-	-	-	-	91	-	-	-	-	
V.A.EMIRATE	0	-	-	-	-	2 261	-	-	30	-	
DARUNTER:SHJ	-	-	-	-	-	1 464	-	-	-	-	
DXB	-	-	-	-	-	656	-	-	-	-	
AUH	0	-	-	-	-	140	-	-	30	-	
PAKISTAN	-	-	-	-	-	311	-	-	-	-	
DARUNTER:KHI	-	-	-	-	-	244	-	-	-	-	
ISB	-	-	-	-	-	48	-	-	-	-	
LHE	-	-	-	-	-	19	-	-	-	-	
BANGLADESCH	-	-	-	-	-	22	-	-	-	-	
DARUNTER:DAC	-	-	-	-	-	22	-	-	-	-	
INDIEN	-	-	-	-	-	1 484	-	-	-	-	
DARUNTER:DEL	-	-	-	-	-	774	-	-	-	-	
BOM	-	-	-	-	-	628	-	-	-	-	
MAA	-	-	-	-	-	80	-	-	-	-	
NEPAL	-	-	-	-	-	19	-	-	-	-	
DARUNTER:KTM	-	-	-	-	-	19	-	-	-	-	
SRI LANKA	2	-	-	27	-	60	-	-	43	-	

DEZEMBER 1994

MIT GEBIETEN AUSSERHALB DEUTSCHLANDS

IN TONNEN

HERKUNFTSFLUGPLATZ

HERKUNFTSFLUGPLATZ								NACH STRECKENZIELLAND	
BERLIN (THF)	BERLIN (SXF)	SAARBRUECKEN (SCN)	MUENSTER/ OSN. (FMO)	LEIPZIG (LEJ)	DRESDEN (DRS)	ERFURT (ERF)	SONSTIGE	INSGESAMT	BZW. ----- FLUGPLATZ
-	-	-	-	-	-	-	-	6 447	EINLADUNG
-	-	-	-	-	-	-	-	3 346	INSGESAMT
-	-	-	-	-	-	-	-	470	DARUNTER: NYC
-	-	-	-	-	-	-	-	754	CHI
-	-	-	-	-	-	-	-	310	BOS
-	-	-	-	-	-	-	-	180	WAS
-	-	-	-	-	-	-	-	174	DET
-	-	-	-	-	-	-	-	1 802	PIT
-	-	-	-	-	-	-	-	136	CVG
-	-	-	-	-	-	-	-	1 271	ATL
-	-	-	-	-	-	-	-	51	CLT
-	-	-	-	-	-	-	-	216	MIA
-	-	-	-	-	-	-	-	167	SDF
-	-	-	-	-	-	-	-	29	SJU
-	-	-	-	-	-	-	-	729	ORL
-	-	-	-	-	-	-	-	361	*U2
-	-	-	-	-	-	-	-	226	DAL
-	-	-	-	-	-	-	-	709	HOU
-	-	-	-	-	-	-	-	13	SFO
-	-	-	-	-	-	-	-	593	LAX
-	-	-	-	-	-	-	-	592	LAS
-	-	-	-	-	-	-	-	0	MEXIKO
-	-	-	-	-	-	-	-	1	DARUNTER: MEX
10	-	-	-	-	-	-	-	32	GUATEMALA
10	-	-	-	-	-	-	-	15	GUATEMALA
-	-	-	-	-	-	-	-	17	COSTA RICA
-	-	-	-	-	-	-	-	0	KUBA
-	-	-	-	-	-	-	-	54	DARUNTER: HAV
-	-	-	-	-	-	-	-	44	*CU
-	-	-	-	-	-	-	-	4	JAMAICA
-	-	-	-	-	-	-	-	4	DOMINIK. REP
-	-	-	-	-	-	-	-	12	DARUNTER: SDQ
-	-	-	-	-	-	-	-	12	ANTIGUA-BARB.
-	-	-	-	-	-	-	-	8	BARBADOS
-	-	-	-	-	-	-	-	12	TRINID. U. TOB.
-	-	-	-	-	-	-	-	12	DARUNTER: POS
-	-	-	-	-	-	-	-	12	NIED. ANTILLEN
-	-	-	-	-	-	-	-	349	SONST. WESTIN.
-	-	-	-	-	-	-	-	349	DARUNTER: *WI
-	-	-	-	-	-	-	-	220	KOLUMBIEN
-	-	-	-	-	-	-	-	218	DARUNTER: BOG
-	-	-	-	-	-	-	-	1 557	VENEZUELA
-	-	-	-	-	-	-	-	484	DARUNTER: CCS
-	-	-	-	-	-	-	-	1 058	BRASILLEN
-	-	-	-	-	-	-	-	15	DARUNTER: RIO
-	-	-	-	-	-	-	-	57	SAO
-	-	-	-	-	-	-	-	57	REC
-	-	-	-	-	-	-	-	250	URUGUAY
-	-	-	-	-	-	-	-	250	DARUNTER: MVD
-	-	-	-	-	-	-	-	198	ARGENTINIEN
-	-	-	-	-	-	-	-	198	DARUNTER: BUE
-	-	-	-	-	-	-	-	198	CHILE
-	-	-	-	-	-	-	-	22 100	DARUNTER: SCL
12	-	-	-	-	5	-	-		A M E R I K A
-	-	-	-	-	-	-	-	69	LIBANON
-	-	-	-	-	-	-	-	2 589	DARUNTER: BEY
-	-	-	-	-	-	-	-	2 581	ISRAEL
-	-	-	-	-	-	-	-	50	DARUNTER: TLV
-	-	-	-	-	-	-	-	50	JORDANIEN
-	-	-	-	-	-	-	-	65	DARUNTER: AMM
-	-	-	-	-	-	-	-	64	SYRIEN
-	-	-	-	-	-	-	-	452	DARUNTER: DAM
-	-	-	-	-	-	-	-	452	IRAN
-	-	-	-	-	-	-	-	862	DARUNTER: THR
-	-	-	-	-	-	-	-	862	KUWEIT
-	-	-	-	-	-	-	-	250	DARUNTER: KWI
-	-	-	-	-	-	-	-	250	BAHRAIN
-	-	-	-	-	-	-	-	194	DARUNTER: BAH
-	-	-	-	-	-	-	-	194	KATAR
-	-	-	-	-	-	-	-	833	DARUNTER: DOH
-	-	-	-	-	-	-	-	143	SAUDI-ARAB.
-	-	-	-	-	-	-	-	270	DARUNTER: DHA
-	-	-	-	-	-	-	-	420	JED
-	-	-	-	-	-	-	-	64	RUH
-	-	-	-	-	-	-	-	64	JEMEN
-	-	-	-	-	-	-	-	91	DARUNTER: SAH
-	-	-	-	-	-	-	-	91	OMAN
-	-	-	-	-	-	-	-	2 295	DARUNTER: MCT
-	-	-	-	-	-	-	-	1 464	V. A. EMIRATE
-	-	-	-	-	-	-	-	656	DARUNTER: SHJ
-	-	-	-	-	-	-	-	175	DXB
-	-	-	-	-	-	-	-	311	AUH
-	-	-	-	-	-	-	-	244	PAKISTAN
-	-	-	-	-	-	-	-	48	DARUNTER: KHI
-	-	-	-	-	-	-	-	19	ISB
-	-	-	-	-	-	-	-	22	LHE
-	-	-	-	-	-	-	-	22	BANGLADESCH
-	-	-	-	-	-	-	-	1 484	DARUNTER: DAC
-	-	-	-	-	-	-	-	774	INDIEN
-	-	-	-	-	-	-	-	628	DARUNTER: DEL
-	-	-	-	-	-	-	-	80	BOM
-	-	-	-	-	-	-	-	19	MAA
-	-	-	-	-	-	-	-	19	NEPAL
-	-	-	-	-	-	-	-	133	DARUNTER: KTM
-	-	-	-	-	-	-	-		SRI LANKA

6 GÜTERVERKEHR

6. 2 VERFLECHTUNG IM VERKEHR

6. 2. 1 EINLADUNG

NACH STRECKENZIELLAND BZW. ----- FLUGPLATZ	VON STRECKEN									
	HAMBURG (HAM)	HANNOVER (HAJ)	BREMEN (BRE)	DUESSELDORF (DUS)	KOELN/BONN (CGN)	FRANKFURT (FRA)	STUTTGART (STR)	NUERNBERG (NUE)	MUENCHEN (MUC)	BERLIN (TXL)
EINLADUNG										
INSGESAMT										
DARUNTER: CMB	2	-	-	27	-	60	-	-	43	-
MALEDIVEN	-	-	-	6	-	11	-	-	2	-
DARUNTER: MLE	-	-	-	6	-	11	-	-	2	-
THAILAND	2	-	-	-	-	1 001	-	-	33	-
DARUNTER: BKK	0	-	-	-	-	1 001	-	-	33	-
VIETNAM	-	-	-	-	-	84	-	-	-	18
DARUNTER: SGN	-	-	-	-	-	84	-	-	-	11
MALAYSIA	-	-	-	-	-	344	-	-	46	-
DARUNTER: KUL	-	-	-	-	-	240	-	-	46	-
PEN	-	-	-	-	-	104	-	-	-	-
SINGAPUR	-	-	-	-	-	1 659	-	-	-	-
DARUNTER: SIN	-	-	-	-	-	1 659	-	-	-	-
BRUNEI	-	-	-	-	-	73	-	-	-	-
DARUNTER: BWN	-	-	-	-	-	73	-	-	-	-
INDONESIEN	-	-	-	-	-	324	-	-	73	-
DARUNTER: JKT	-	-	-	-	-	282	-	-	-	-
DPS	-	-	-	-	-	42	-	-	62	-
MES	-	-	-	-	-	-	-	-	11	-
PHILIPPINEN	-	-	-	-	-	543	-	-	-	-
DARUNTER: MNL	-	-	-	-	-	543	-	-	-	-
HONGKONG (BRIT)	-	-	-	-	-	4 240	-	-	-	-
DARUNTER: HKG	-	-	-	-	-	4 240	-	-	-	-
TAIWAN	-	-	-	-	-	293	-	-	-	-
DARUNTER: TPE	-	-	-	-	-	293	-	-	-	-
JAPAN	-	-	-	-	-	3 337	-	-	93	-
DARUNTER: TYO	-	-	-	-	-	2 908	-	-	93	-
OSA	-	-	-	-	-	293	-	-	-	-
NGO	-	-	-	-	-	136	-	-	-	-
KOREA REP.	-	-	-	-	-	2 867	-	-	-	-
DARUNTER: SEL	-	-	-	-	-	2 867	-	-	-	-
KOREA DEM. VR	-	-	-	-	-	-	-	-	-	-
CHINA	-	-	-	-	-	950	-	-	-	-
DARUNTER: PEK	-	-	-	-	-	697	-	-	-	-
SHA	-	-	-	-	-	253	-	-	-	-
A S I E N	31	-	-	33	1 932	23 384	-	-	371	23
AUSTRALIEN	-	-	-	-	-	533	-	-	-	-
DARUNTER: SYD	-	-	-	-	-	179	-	-	-	-
MEB	-	-	-	-	-	353	-	-	-	-
NEUSEELAND	-	-	-	-	-	70	-	-	-	-
DARUNTER: AKL	-	-	-	-	-	70	-	-	-	-
AUSTRALIEN/OZEANIEN	-	-	-	-	-	602	-	-	-	-
I N S G E S A M T ..	867	372	9	1 296	10 641	56 591	475	867	2 299	267

DEZEMBER 1994

MIT GEBIETEN AUSSERHALB DEUTSCHLANDS

IN TONNEN

HERKUNFTSFLUGPLATZ

NACH STRECKENZIELLAND

B E R L I N (THF)	(SXF)	SAARBRUECKEN (SCN)	MUENSTER/ OSN. (FMO)	LEIPZIG (LEJ)	DRESDEN (DRS)	ERFURT (ERF)	SONSTIGE	INSGESAMT	BZW. ----- FLUGPLATZ
-	-	-	-	-	-	-	-	133	EINLADUNG
-	-	-	-	-	-	-	-	19	MALEDIVEN
-	-	-	-	-	-	-	-	19	DARUNTER:MLE
-	-	-	-	-	-	-	-	1 035	THAILAND
-	-	-	-	-	-	-	-	1 034	DARUNTER:BKK
-	-	-	-	-	-	-	-	101	VIETNAM
-	-	-	-	-	-	-	-	95	DARUNTER:SGN
-	-	-	-	-	-	-	-	389	MALAYSIA
-	-	-	-	-	-	-	-	285	DARUNTER:KUL
-	-	-	-	-	-	-	-	104	PEN
-	31	-	-	-	-	-	-	1 690	SINGAPUR
-	31	-	-	-	-	-	-	1 690	DARUNTER:SIN
-	-	-	-	-	-	-	-	73	BRUNEI
-	-	-	-	-	-	-	-	73	DARUNTER:BWN
-	12	-	-	-	-	-	-	408	INDONESIEN
-	12	-	-	-	-	-	-	294	DARUNTER:JKT
-	-	-	-	-	-	-	-	104	DPS
-	-	-	-	-	-	-	-	11	MES
-	-	-	-	-	-	-	-	543	PHILIPPINEN
-	-	-	-	-	-	-	-	543	DARUNTER:MNL
-	-	-	-	-	-	-	-	4 240	HONGKONG (BRIT)
-	-	-	-	-	-	-	-	4 240	DARUNTER:HKG
-	-	-	-	-	-	-	-	293	TAIWAN
-	-	-	-	-	-	-	-	293	DARUNTER:TPE
-	-	-	-	-	-	-	-	3 430	JAPAN
-	-	-	-	-	-	-	-	3 001	DARUNTER:TYO
-	-	-	-	-	-	-	-	293	OSA
-	-	-	-	-	-	-	-	136	NGO
-	-	-	-	-	-	-	-	2 867	KOREA REP.
-	-	-	-	-	-	-	-	2 867	DARUNTER:SEL
-	8	-	-	-	-	-	-	8	KOREA DEM.VR
-	0	-	-	-	-	-	-	951	CHINA
-	0	-	-	-	-	-	-	698	DARUNTER:PEK
-	-	-	-	-	-	-	-	253	SHA
-	61	-	-	-	-	-	-	25 833	A S I E N
-	-	-	-	-	-	-	-	533	AUSTRALIEN
-	-	-	-	-	-	-	-	179	DARUNTER:SYD
-	-	-	-	-	-	-	-	353	MEB
-	-	-	-	-	-	-	-	70	NEUSEELAND
-	-	-	-	-	-	-	-	70	DARUNTER:AKL
-	-	-	-	-	-	-	-	602	AUSTRALIEN/OZEANIEN
11	286	0	0	27	6	-	-	74 015	I N S G E S A M T

VON STRECKENHERKUNFTS-		NACH STRECKEN									
LAND BZW. --- FLUGPLATZ	HAMBURG (HAM)	HANNOVER (HAJ)	BREMEN (BRE)	DUESSELDORF (DUS)	KOELN/BONN (CGN)	FRANKFURT (FRA)	STUTTGART (STR)	NUERNBERG (NUE)	MUENCHEN (MUC)	BERLIN (TXL)	
AUSLADUNG											
INSGESAMT											
POLEN	10	-	-	0	2	73	-	-	0	-	
DARUNTER: WAW	3	-	-	0	2	69	-	-	0	-	
LITAUEN	0	-	-	-	-	29	-	-	-	-	
DARUNTER: VNO	-	-	-	-	-	29	-	-	-	-	
LETTLAND	0	-	-	-	-	16	-	-	-	-	
DARUNTER: RIX	0	-	-	-	-	16	-	-	-	-	
ESTLAND	-	-	-	-	-	4	-	-	-	-	
FINNLAND	21	-	-	8	107	80	4	-	5	2	
DARUNTER: HEL	21	-	-	8	107	80	4	-	5	2	
SCHWEDEN	2	0	-	3	446	402	0	-	10	2	
DARUNTER: STO	2	0	-	0	190	334	0	-	10	2	
MMA	-	-	-	-	87	-	-	-	-	-	
GOT	0	-	-	2	169	68	-	-	-	-	
NORWEGEN	23	-	-	-	91	81	-	-	0	0	
DARUNTER: OSL	22	-	-	-	91	81	-	-	0	0	
DAENEMARK	26	3	-	1	323	198	11	59	32	-	
DARUNTER: CPH	26	3	-	1	144	198	11	59	32	-	
BLL	-	-	-	-	179	0	-	-	-	-	
GR BRITANNIEN	83	24	10	151	2 111	1 586	50	95	138	25	
DARUNTER: LON	82	23	10	130	581	1 278	39	11	125	25	
BHX	-	-	-	3	260	15	11	-	2	-	
MAN	0	0	-	12	-	46	-	-	12	-	
LPL	-	-	-	5	146	-	-	-	-	-	
EMA	-	-	-	-	1 062	234	-	84	-	-	
*GB	0	-	-	-	55	6	-	0	-	-	
IRLAND	-	-	-	39	179	87	0	0	16	-	
DARUNTER: DUB	-	-	-	39	177	87	-	-	16	-	
ISLAND	71	-	-	-	-	-	-	-	-	-	
DARUNTER: KEF	71	-	-	-	-	-	-	-	-	-	
NIEDERLANDE	70	1	3	1	-	123	9	3	91	29	
DARUNTER: AMS	70	1	3	1	-	123	9	3	91	29	
BELGIEN	21	3	-	3	155	314	17	253	48	-	
DARUNTER: BRU	16	3	-	3	155	314	17	253	48	-	
LUXEMBURG	0	-	-	-	-	6	-	-	-	-	
FRANKREICH	87	4	-	82	743	758	49	2	77	22	
DARUNTER: PAR	87	4	-	81	565	677	47	2	76	22	
LYS	-	-	-	0	177	23	-	-	0	-	
NCE	-	-	-	0	-	55	-	-	0	-	
SPANIEN	37	4	0	231	406	561	13	1	25	4	
DARUNTER: MAD	13	2	-	17	129	243	-	-	11	3	
BCN	13	0	-	24	32	84	2	-	7	1	
VLC	-	-	-	-	7	35	-	1	-	-	
AGP	0	-	-	3	-	24	-	-	-	-	
BIO	-	-	-	-	-	27	-	-	-	-	
*EI	-	-	-	-	237	0	-	-	-	-	
PMI	1	1	-	4	-	28	0	-	0	-	
LPA	2	0	-	93	-	29	0	-	3	-	
TCI	6	0	0	31	0	70	10	-	3	-	
FUE	1	-	-	49	-	18	-	-	0	-	
PORTUGAL	0	-	2	5	142	311	0	-	26	0	
DARUNTER: LIS	0	-	2	5	10	226	-	-	26	0	
OPO	-	-	0	-	132	83	-	-	-	-	
MALTA	3	-	-	1	-	83	-	-	0	-	
DARUNTER: MLA	3	-	-	1	-	83	-	-	0	-	
SCHWEIZ	59	11	1	25	274	218	62	9	95	24	
DARUNTER: ZRH	59	11	1	2	3	144	62	9	92	24	
GVA	0	-	-	22	41	70	0	-	3	-	
BSL	0	-	-	0	229	4	-	-	0	-	
OESTERREICH	40	0	-	28	155	276	3	43	18	9	
DARUNTER: VIE	40	0	-	28	134	243	3	34	18	9	
LNZ	-	-	-	0	21	11	-	8	-	-	
GRZ	-	-	-	-	-	19	-	-	-	-	
ITALIEN	23	-	-	35	693	643	10	22	79	12	
DARUNTER: ROM	-	-	-	13	17	143	-	-	55	-	
MIL	23	-	-	22	628	168	9	18	7	12	
VCE	-	-	-	0	-	71	-	-	0	-	
TRN	-	-	-	-	11	54	0	-	0	-	
GOA	-	-	-	-	-	23	-	-	-	-	
BLQ	-	-	-	-	36	33	-	0	0	-	
PSA	-	-	-	-	-	44	-	3	-	-	
NAP	-	-	-	-	-	12	-	-	12	-	
*IT	-	-	-	-	-	84	-	-	-	-	
GRIECHENLAND	-	-	-	40	0	383	47	9	60	6	
DARUNTER: ATH	-	-	-	9	0	310	19	9	13	2	
SKG	-	-	-	31	-	74	28	-	47	4	
TUERKEI	62	94	-	141	387	664	116	24	109	24	
DARUNTER: ANK	-	0	-	3	2	44	10	-	7	-	
IST	52	94	-	127	376	541	102	21	96	24	
IZM	-	-	-	3	0	65	-	-	5	-	
AYT	9	-	-	7	-	14	5	3	0	0	
ZYPERN	5	-	-	-	-	22	-	-	0	-	
DARUNTER: LCA	5	-	-	-	-	22	-	-	0	-	
SLOWENIEN	-	-	-	-	-	35	-	10	0	-	
DARUNTER: LJU	-	-	-	-	-	35	-	10	0	-	
KROATIEN	-	-	-	0	-	36	0	-	0	-	
DARUNTER: ZAG	-	-	-	0	-	35	0	-	0	-	
SERBIEN	-	-	-	-	-	0	-	-	-	-	
MAZEDONIEN	1	-	-	14	-	2	8	-	-	-	
DARUNTER: SKP	1	-	-	14	-	2	8	-	-	-	
UNGARN	3	-	-	2	15	84	2	69	2	-	
DARUNTER: BUD	3	-	-	2	15	84	2	69	2	-	
TSSCHECH. REP	2	0	-	3	0	35	0	29	0	-	
DARUNTER: PRG	2	0	-	3	0	35	0	29	0	-	
RUMAENIEN	-	-	-	2	-	79	0	13	47	-	
DARUNTER: BUH	-	-	-	2	-	79	0	13	47	-	

DEZEMBER 1994

MIT GEBIETEN AUSSERHALB DEUTSCHLANDS

IN TONNEN

ZIELFLUGPLATZ

								VON STRECKENHERKUNFTS-
B E R L I N	SAARBRUECKEN	MUENSTER/	LEIPZIG	DRESDEN	ERFURT	SONSTIGE	INSGESAMT	LAND BZW. - FLUGPLATZ
(THF)	(SXF)	(SCN)	OSN. (FMO)	(LEJ)	(DRS)	(ERF)		
								AUSLADUNG
								INSGESAMT
-	3	-	-	-	-	-	89	POLEN
0	3	-	-	-	-	-	78	DARUNTER: WAW
0	-	-	-	-	-	-	29	LITAUEN
0	-	-	-	-	-	-	29	DARUNTER: VNO
0	-	-	-	-	-	-	16	LETTLAND
-	-	-	-	-	-	-	16	DARUNTER: RIX
-	-	-	-	-	-	-	4	ESTLAND
-	-	-	-	-	-	-	227	FINNLAND
-	-	0	-	-	-	-	227	DARUNTER: HEL
-	-	-	-	-	-	-	867	SCHWEDEN
-	-	-	-	-	-	-	540	DARUNTER: STO
-	-	-	-	-	-	-	87	MMA
-	-	-	-	-	-	-	240	GOT
-	-	-	-	-	-	-	195	NORWEGEN
4	-	-	-	-	-	-	194	DARUNTER: OSL
4	-	-	-	-	-	-	657	DAENEMARK
-	-	-	-	-	-	-	478	DARUNTER: CPH
-	-	10	0	2	0	-	179	BLL
-	-	0	0	2	0	-	4 285	GR BRITANNIEN
-	-	-	-	-	-	-	2 308	DARUNTER: LON
-	-	-	-	-	-	-	290	BHX
-	-	4	-	-	-	-	71	MAN
-	-	-	-	-	-	-	155	LPL
-	-	4	-	-	-	-	1 379	EMA
-	-	-	-	-	-	-	65	*GB
-	-	-	-	-	-	-	323	IRLAND
-	-	-	-	-	-	-	319	DARUNTER: DUB
-	-	-	-	-	-	-	71	ISLAND
-	0	-	-	-	-	-	71	DARUNTER: KEF
4	0	-	-	-	-	-	330	NIEDERLANDE
4	-	1	-	-	-	-	330	DARUNTER: AMS
0	-	-	-	-	-	-	818	BELGIEN
-	-	-	-	-	-	-	812	DARUNTER: BRU
-	-	-	-	-	-	-	6	LUXEMBURG
-	-	-	-	0	-	-	1 824	FRANKREICH
-	-	-	-	0	-	-	1 561	DARUNTER: PAR
-	-	-	-	-	-	-	201	LYS
-	-	-	-	-	-	-	56	NCE
-	7	5	0	0	0	0	1 297	SPANIEN
-	-	-	-	-	-	-	418	DARUNTER: MAD
-	-	5	-	-	-	-	164	BCN
-	-	-	-	-	-	-	49	VLC
-	-	-	-	-	-	-	27	AGP
-	-	-	-	-	-	-	27	BIO
-	-	-	-	-	-	-	237	*E1
-	-	-	-	-	-	0	36	PMT
-	7	-	0	0	0	-	126	LPA
-	-	-	-	-	-	-	130	TCI
-	-	-	-	-	-	-	69	FUE
-	-	-	-	-	-	-	488	PORTUGAL
-	-	-	-	-	-	-	269	DARUNTER: LIS
-	-	-	-	-	-	-	216	OFO
-	-	-	-	-	-	-	88	MALTA
0	-	-	-	0	0	-	88	DARUNTER: MLA
-	-	-	-	0	0	-	778	SCHWEIZ
0	-	-	-	-	-	-	406	DARUNTER: ZRH
0	-	-	-	-	-	-	137	GVA
0	-	-	-	-	-	-	234	BSL
0	-	-	-	-	-	-	574	OESTERREICH
-	-	-	-	-	-	-	509	DARUNTER: VIE
-	-	-	-	-	-	-	41	LNZ
-	-	-	-	-	-	-	19	GRZ
-	-	-	-	-	-	-	1 516	ITALIEN
-	-	-	-	-	-	-	228	DARUNTER: ROM
-	-	-	-	-	-	-	886	MIL
-	-	-	-	-	-	-	72	VCE
-	-	-	-	-	-	-	67	TRN
-	-	-	-	-	-	-	23	GOA
-	-	-	-	-	-	-	70	BLQ
-	-	-	-	-	-	-	47	PSA
-	-	-	-	-	-	-	25	NAP
-	-	-	-	-	-	-	84	*IT
-	-	-	-	-	-	-	546	GRIECHENLAND
-	-	-	-	-	-	-	362	DARUNTER: ATH
-	2	-	-	-	-	-	184	SKG
-	2	-	-	-	-	-	1 624	TUERKEI
-	-	-	-	-	-	-	68	DARUNTER: ANK
-	-	-	-	-	-	-	1 434	IST
-	-	-	-	-	-	-	74	IZM
-	-	-	-	-	-	-	39	AYT
-	2	-	-	-	-	-	29	ZYPERN
-	2	-	-	-	-	-	29	DARUNTER: LCA
-	-	-	-	-	-	-	45	SLOWENIEN
0	-	-	-	-	-	-	45	DARUNTER: LJU
0	-	-	-	-	-	-	37	KROATIEN
-	-	-	-	-	-	-	36	DARUNTER: ZAG
-	-	-	-	-	-	-	0	SERBIEN
-	-	-	-	-	-	-	25	MAZEDONIEN
-	2	-	-	-	-	-	25	DARUNTER: SKP
-	2	-	-	-	-	-	180	UNGARN
2	-	-	-	-	-	-	180	DARUNTER: BUD
2	-	-	-	-	-	-	72	TSCHECH. REP
-	0	-	-	-	-	-	72	DARUNTER: PRG
-	0	-	-	-	-	-	143	RUMAENIEN
-	0	-	-	-	-	-	142	DARUNTER: BUH

NACH STRECKEN										
VON STRECKENHERKUNFTS-										
LAND BZW. --- FLUGPLATZ	HAMBURG (HAM)	HANNOVER (HAJ)	BREMEN (BRE)	DUESSELDORF (DUS)	KOELN/BONN (CGN)	FRANKFURT (FRA)	STUTTGART (STR)	NUERNBERG (NUE)	MUENCHEN (MUC)	BERLIN (TXL)
AUSLADUNG										
INSGESAMT										
BULGARIEN	-	-	-	-	-	37	-	-	12	-
DARUNTER: SOF	-	-	-	-	-	37	-	-	12	-
RUSSLAND	8	0	-	0	0	136	-	-	1	1
DARUNTER: MOW	7	0	-	0	0	126	-	-	1	1
LED	0	-	-	-	-	0	-	-	-	0
WEISSRUSSLAND	-	-	-	0	-	21	-	-	2	-
DARUNTER: MSQ	-	-	-	-	-	21	-	-	2	-
UKRAINE	-	-	-	-	89	9	-	-	0	-
DARUNTER: IEV	-	-	-	-	89	9	-	-	0	-
GEORGIEN	-	-	-	-	2	3	-	-	-	-
ARMENIEN	-	-	-	-	30	-	-	-	-	-
DARUNTER: EVN	-	-	-	-	30	-	-	-	-	-
KASACHSTAN	-	5	-	-	-	13	-	-	-	-
DARUNTER: ALA	-	5	-	-	-	13	-	-	-	-
USBEKISTAN	-	-	-	-	-	5	-	-	-	-
E U R O P A	656	150	16	817	6 354	7 415	404	642	897	161
DARUNTER: EU-LAENDER	347	38	15	589	4 752	4 971	207	444	593	98
AEGYPTEN	-	-	-	-	-	409	-	-	60	-
DARUNTER: CAI	-	-	-	-	-	396	-	-	60	-
ALY	-	-	-	-	-	14	-	-	-	-
TUNESIEN	7	5	39	11	-	83	1	-	12	-
DARUNTER: TUN	2	-	-	4	-	67	-	-	3	-
MIR	5	5	39	8	-	11	1	-	9	-
ALGERIEN	-	-	-	-	-	2	-	-	-	-
MAROKKO	-	-	-	18	-	110	-	-	-	-
DARUNTER: CAS	-	-	-	-	-	108	-	-	-	-
AGA	-	-	-	17	-	0	-	-	-	-
SENEGAL	-	-	-	-	-	41	-	-	-	-
DARUNTER: DKR	-	-	-	-	-	41	-	-	-	-
GAMBIA	-	-	-	-	8	-	-	-	-	-
GHANA	-	-	-	108	10	58	-	-	-	-
DARUNTER: ACC	-	-	-	108	10	58	-	-	-	-
NIGERIA	-	-	-	-	-	73	-	-	-	-
DARUNTER: LOS	-	-	-	-	-	73	-	-	-	-
SUDAN	-	-	-	-	-	11	-	-	-	-
DARUNTER: KRT	-	-	-	-	-	11	-	-	-	-
ÄTHIOPIEN	-	-	-	-	-	211	-	-	-	-
DARUNTER: ADD	-	-	-	-	-	209	-	-	-	-
KENIA	-	0	-	36	-	1 030	-	-	0	-
DARUNTER: NBO	-	0	-	-	-	1 029	-	-	-	-
MBA	-	-	-	36	-	1	-	-	0	-
TANSANIA	-	-	-	-	-	-	-	-	77	-
DARUNTER: JRO	-	-	-	-	-	-	-	-	77	-
SIMBABWE	-	-	-	-	-	166	-	-	-	-
DARUNTER: HRE	-	-	-	-	-	166	-	-	-	-
NAMIBIA	37	-	-	-	-	265	-	-	-	-
DARUNTER: WDH	37	-	-	-	-	265	-	-	-	-
MADAGASKAR	-	-	-	-	-	0	-	-	-	-
SESCHELLEN	-	-	-	-	-	2	-	-	-	-
MAURITIUS	-	-	-	-	-	63	-	-	34	-
DARUNTER: MRU	-	-	-	-	-	63	-	-	34	-
SÜDAFRIKA	-	-	-	-	-	1 179	-	-	51	-
DARUNTER: JNB	-	-	-	-	-	895	-	-	48	-
CPT	-	-	-	-	-	171	-	-	-	-
*ZA	-	-	-	-	-	113	-	-	-	-
A F R I K A	44	5	39	174	19	3 705	1	-	235	-
KANADA	81	-	-	-	-	1 492	-	-	-	-
DARUNTER: YMQ	-	-	-	-	-	255	-	-	-	-
YTO	-	-	-	-	-	668	-	-	-	-
YVR	-	-	-	-	-	308	-	-	-	-
YYC	-	-	-	-	-	262	-	-	-	-
YQX	81	-	-	-	-	-	-	-	-	-
USA	270	-	-	395	2 254	13 285	105	-	427	10
DARUNTER: NYC	70	-	-	104	740	3 747	-	-	113	10
CHI	-	-	-	146	-	2 456	-	-	167	-
BOS	-	-	-	-	-	479	-	-	-	-
PHL	-	-	-	-	1 409	-	-	-	-	-
WAS	-	-	-	-	-	469	-	-	-	-
DET	-	-	-	-	-	237	-	-	-	-
PIT	-	-	-	-	-	152	-	-	-	-
CVG	-	-	-	-	-	76	-	-	-	-
ATL	200	-	-	-	-	1 818	105	-	127	-
CLT	-	-	-	-	-	207	-	-	-	-
MIA	-	-	-	79	-	1 202	-	-	21	-
SDF	-	-	-	-	101	-	-	-	-	-
SJU	-	-	-	-	-	228	-	-	-	-
ORL	-	-	-	13	-	169	-	-	-	-
*U2	-	-	-	19	-	1	-	-	-	-
DAL	-	-	-	-	-	583	-	-	-	-
HOU	-	-	-	-	-	378	-	-	-	-
SFO	-	-	-	-	-	387	-	-	-	-
LAX	-	-	-	34	-	688	-	-	-	-
MEXIKO	-	-	-	10	-	377	-	-	-	-
DARUNTER: MEX	-	-	-	-	-	377	-	-	-	-
ACA	-	-	-	9	-	-	-	-	-	-
COSTA RICA	-	-	-	31	-	10	-	-	-	-
DARUNTER: SJO	-	-	-	31	-	10	-	-	-	-
KUBA	-	-	-	19	-	-	-	-	-	-
DARUNTER: HAV	-	-	-	14	-	-	-	-	-	-

DEZEMBER 1994

MIT GEBIETEN AUSSERHALB DEUTSCHLANDS

IN TONNEN

ZIELFLUGPLATZ

								VON STRECKENHERKUNFTS-	
BERLIN (THF)	BERLIN (SXF)	SAARBRUECKEN (SCN)	MUENSTER/ OSN. (FMO)	LEIPZIG (LEJ)	DRESDEN (DRS)	ERFURT (ERF)	SONSTIGE	INSGESAMT	LAND BZW. - FLUGPLATZ
-	6	-	-	-	-	-	-	55	AUSLADUNG
-	6	-	-	-	-	-	-	55	BULGARIEN
-	161	-	-	0	-	-	-	309	DARUNTER: SOF
-	54	-	-	0	-	-	-	191	RUSSLAND
-	107	-	-	-	-	-	-	108	DARUNTER: MOW
-	2	-	-	-	-	-	-	27	LED
-	2	-	-	-	-	-	-	26	WEISSRUSSLAND
-	0	-	-	-	-	-	-	99	DARUNTER: MSQ
-	0	-	-	-	-	-	-	99	UKRAINE
-	-	-	-	-	-	-	-	99	DARUNTER: IEV
-	-	-	-	-	-	-	-	5	GEORGIEN
-	-	-	-	-	-	-	-	30	ARMENIEN
-	-	-	-	-	-	-	-	30	DARUNTER: EVN
-	-	-	-	-	-	-	-	18	KASACHSTAN
-	-	-	-	-	-	-	-	18	DARUNTER: ALA
-	-	-	-	-	-	-	-	5	USBKISTAN
11	187	16	0	2	1	0	-	17 730	E U R O P A
7	7	16	0	2	0	0	-	12 089	DARUNTER: EU-LAENDER
-	9	-	-	-	-	-	-	479	AEGYPTEN
-	9	-	-	-	-	-	-	465	DARUNTER: CAI
-	-	-	-	-	-	-	-	14	ALY
-	2	-	-	-	-	-	-	161	TUNESIEN
-	2	-	-	-	-	-	-	78	DARUNTER: TUN
-	-	-	-	-	-	-	-	77	MIR
-	-	-	-	-	-	-	-	2	ALGERIEN
-	-	-	-	-	-	-	-	128	MAROKKO
-	-	-	-	-	-	-	-	108	DARUNTER: CAS
-	-	-	-	-	-	-	-	18	AGA
-	-	-	-	-	-	-	-	41	SENEGAL
-	-	-	-	-	-	-	-	41	DARUNTER: DKR
-	-	-	-	-	-	-	-	8	GAMBIA
-	-	-	-	-	-	-	-	177	GHANA
-	-	-	-	-	-	-	-	177	DARUNTER: ACC
-	-	-	-	-	-	-	-	73	NIGERIA
-	-	-	-	-	-	-	-	73	DARUNTER: LOS
-	-	-	-	-	-	-	-	11	SUDAN
-	-	-	-	-	-	-	-	11	DARUNTER: KRT
-	-	-	-	-	-	-	-	211	AETHIOPIEN
-	-	-	-	-	-	-	-	209	DARUNTER: ADD
-	-	-	-	-	-	-	-	1 067	KENIA
-	-	-	-	-	-	-	-	1 029	DARUNTER: NBO
-	-	-	-	-	-	-	-	38	MBA
-	-	-	-	-	-	-	-	77	TANSANIA
-	-	-	-	-	-	-	-	77	DARUNTER: JRO
-	-	-	-	-	-	-	-	166	SIMBABWE
-	-	-	-	-	-	-	-	166	DARUNTER: HRE
-	-	-	-	-	-	-	-	303	NAMIBIA
-	-	-	-	-	-	-	-	303	DARUNTER: WDH
-	-	-	-	-	-	-	-	0	MADAGASKAR
-	-	-	-	-	-	-	-	2	SESCHELLEN
-	-	-	-	-	-	-	-	97	MAURITIUS
-	-	-	-	-	-	-	-	97	DARUNTER: MRU
-	-	-	-	-	-	-	-	1 230	SUEDAFRIKA
-	-	-	-	-	-	-	-	943	DARUNTER: JNB
-	-	-	-	-	-	-	-	171	CPT
-	-	-	-	-	-	-	-	113	*ZA
-	11	-	-	-	-	-	-	4 233	A F R I K A
-	-	-	-	-	-	-	-	1 573	KANADA
-	-	-	-	-	-	-	-	255	DARUNTER: YMQ
-	-	-	-	-	-	-	-	668	YTO
-	-	-	-	-	-	-	-	308	YVR
-	-	-	-	-	-	-	-	262	YYC
-	-	-	-	-	-	-	-	81	YQX
-	-	-	-	-	-	-	-	16 746	USA
-	-	-	-	-	-	-	-	4 784	DARUNTER: NYC
-	-	-	-	-	-	-	-	2 769	CHI
-	-	-	-	-	-	-	-	479	BOS
-	-	-	-	-	-	-	-	1 409	PHL
-	-	-	-	-	-	-	-	469	WAS
-	-	-	-	-	-	-	-	237	DET
-	-	-	-	-	-	-	-	152	PIT
-	-	-	-	-	-	-	-	76	CVG
-	-	-	-	-	-	-	-	2 250	ATL
-	-	-	-	-	-	-	-	207	CLT
-	-	-	-	-	-	-	-	1 302	MIA
-	-	-	-	-	-	-	-	101	SDF
-	-	-	-	-	-	-	-	228	SJU
-	-	-	-	-	-	-	-	182	ORL
-	-	-	-	-	-	-	-	20	*U2
-	-	-	-	-	-	-	-	583	DAL
-	-	-	-	-	-	-	-	378	HOU
-	-	-	-	-	-	-	-	387	SFO
-	-	-	-	-	-	-	-	722	LAX
-	0	-	-	-	-	-	-	387	MEXIKO
-	0	-	-	-	-	-	-	377	DARUNTER: MEX
-	-	-	-	-	-	-	-	10	ACA
-	-	-	-	-	-	-	-	41	COSTA RICA
-	-	-	-	-	-	-	-	41	DARUNTER: SJO
-	0	-	-	-	-	-	-	20	KUBA
-	0	-	-	-	-	-	-	15	DARUNTER: HAV

VON STRECKENHERKUNFTS-						NACH STRECKEN				
LAND BZW. ---FLUGPLATZ	HAMBURG (HAM)	HANNOVER (HAJ)	BREMEN (BRE)	DUESSELDORF (DUS)	KOELN/BONN (CGN)	FRANKFURT (FRA)	STUTTGART (STR)	NUERNBERG (NUE)	MUENCHEN (MUC)	BERLIN (TXL)
AUSLADUNG										
INSGESAMT										
BAHAMAS	-	-	-	-	-	9	-	-	-	-
JAMAICA	-	-	-	7	-	2	-	-	-	-
DOMINIK. REP.	0	-	-	80	-	21	-	-	0	-
DARUNTER: SDQ	-	-	-	13	-	21	-	-	-	-
POP	0	-	-	61	-	-	-	-	0	-
BARBADOS	-	-	-	0	-	2	-	-	-	-
TRINID. U. TOB.	-	-	-	-	-	0	-	-	-	-
ST. LUCIA	-	-	-	-	-	2	-	-	-	-
KOLUMBIEN	-	-	-	-	-	499	-	-	-	-
DARUNTER: BOG	-	-	-	-	-	499	-	-	-	-
VENEZUELA	-	-	-	3	-	124	-	-	-	-
DARUNTER: CCS	-	-	-	-	-	117	-	-	-	-
BRASIL IEN	-	-	-	-	-	1 196	-	-	-	-
DARUNTER: RIO	-	-	-	-	-	350	-	-	-	-
SAO	-	-	-	-	-	844	-	-	-	-
URUGUAY	-	-	-	-	-	38	-	-	-	-
DARUNTER: MVD	-	-	-	-	-	38	-	-	-	-
ARGENTINIEN	-	-	-	-	-	218	-	-	-	-
DARUNTER: BUE	-	-	-	-	-	218	-	-	-	-
CHILE	-	-	-	-	-	286	-	-	-	-
DARUNTER: SCL	-	-	-	-	-	286	-	-	-	-
A M E R I K A	352	-	-	544	2 254	17 561	105	-	428	10
LIBANON	-	-	-	-	-	27	-	-	-	-
DARUNTER: BEY	-	-	-	-	-	27	-	-	-	-
ISRAEL	-	-	-	-	1 548	431	-	-	15	-
DARUNTER: TLV	-	-	-	-	1 548	431	-	-	15	-
JORDANIEN	-	-	-	-	-	45	0	-	-	10
DARUNTER: AMM	-	-	-	-	-	45	0	-	-	10
SYRIEN	-	-	-	-	-	76	-	-	4	-
DARUNTER: DAM	-	-	-	-	-	76	-	-	4	-
IRAN	179	-	-	-	-	525	-	-	-	-
DARUNTER: THR	179	-	-	-	-	525	-	-	-	-
KUWEIT	-	-	-	-	-	306	-	-	21	-
DARUNTER: KWI	-	-	-	-	-	306	-	-	21	-
BAHRAIN	-	-	-	-	-	51	-	-	-	-
DARUNTER: BAH	-	-	-	-	-	51	-	-	-	-
KATAR	-	-	-	-	-	10	-	-	-	-
DARUNTER: DOH	-	-	-	-	-	10	-	-	-	-
SAUDI-ARAB.	-	-	-	-	-	112	-	-	-	-
DARUNTER: JED	-	-	-	-	-	53	-	-	-	-
RUH	-	-	-	-	-	59	-	-	-	-
JEMEN	-	-	-	-	-	6	-	-	-	-
OMAN	-	-	-	-	-	28	-	-	-	-
DARUNTER: MCT	-	-	-	-	-	28	-	-	-	-
V. A. EMIRATE	-	-	-	-	77	2 307	-	-	38	0
DARUNTER: SHJ	-	-	-	-	77	1 958	-	-	-	-
DXB	-	-	-	-	-	297	-	-	-	0
AUH	-	-	-	-	-	52	-	-	38	-
PAKISTAN	-	-	-	-	-	738	-	-	-	-
DARUNTER: KHI	-	-	-	-	-	672	-	-	-	-
ISB	-	-	-	-	-	27	-	-	-	-
LHE	-	-	-	-	-	39	-	-	-	-
BANGLADESCH	-	-	-	-	-	14	-	-	-	-
DARUNTER: DAC	-	-	-	-	-	14	-	-	-	-
INDIEN	-	-	-	-	-	2 221	-	-	-	-
DARUNTER: DEL	-	-	-	-	-	1 640	-	-	-	-
BOM	-	-	-	-	-	398	-	-	-	-
MAA	-	-	-	-	-	58	-	-	-	-
BLR	-	-	-	-	-	124	-	-	-	-
NEPAL	-	-	-	-	-	86	-	-	2	-
DARUNTER: KTM	-	-	-	-	-	86	-	-	2	-
SRI LANKA	2	-	-	28	-	51	-	-	60	-
DARUNTER: CMB	2	-	-	28	-	51	-	-	60	-
MALEDIVEN	2	-	-	30	-	-	-	-	20	-
DARUNTER: MLE	2	-	-	30	-	-	-	-	20	-
THAILAND	3	-	-	-	-	1 492	-	-	79	-
DARUNTER: BKK	-	-	-	-	-	1 492	-	-	79	-
VIETNAM	-	-	-	-	-	100	-	-	-	0
DARUNTER: SGN	-	-	-	-	-	100	-	-	-	0
MALAYSIA	-	-	-	-	-	200	-	-	34	-
DARUNTER: KUL	-	-	-	-	-	200	-	-	29	-
SINGAPUR	-	-	-	-	-	1 260	-	-	-	-
DARUNTER: SIN	-	-	-	-	-	1 260	-	-	-	-
BRUNEI	-	-	-	-	-	35	-	-	-	-
DARUNTER: BWN	-	-	-	-	-	35	-	-	-	-
INDONESIEN	-	-	-	-	-	244	-	-	46	-
DARUNTER: JKT	-	-	-	-	-	216	-	-	-	-
DPS	-	-	-	-	-	28	-	-	46	-
PHILIPPINEN	-	-	-	-	-	443	-	-	-	-
DARUNTER: MNL	-	-	-	-	-	443	-	-	-	-
HONGKONG (BRIT)	-	-	-	-	-	4 013	-	-	-	-
DARUNTER: HKG	-	-	-	-	-	4 013	-	-	-	-
TAIWAN	-	-	-	-	-	314	-	-	-	-
DARUNTER: TPE	-	-	-	-	-	314	-	-	-	-
JAPAN	-	-	-	-	-	2 880	-	-	51	-
DARUNTER: TYO	-	-	-	-	-	2 620	-	-	51	-
OSA	-	-	-	-	-	224	-	-	-	-
NGO	-	-	-	-	-	36	-	-	-	-
KOREA REP.	-	-	-	-	-	2 203	-	-	-	-
DARUNTER: SEL	-	-	-	-	-	2 203	-	-	-	-
KOREA DEM. VR	-	-	-	-	-	-	-	-	-	-
CHINA	-	-	-	-	-	876	-	-	-	-

DEZEMBER 1994

MIT GEBIETEN AUSSERHALB DEUTSCHLANDS

IN TONNEN

ZIELFLUGPLATZ

								VON STRECKENHERKUNFTS-	
B E R L I N (THF)	(SXF)	SAARBRUECKEN (SCN)	MUENSTER/ OSN. (FMO)	LEIPZIG (LEJ)	DRESDEN (DRS)	ERFURT (ERF)	SONSTIGE	INSGESAMT	LAND BZW. - FLUGPLATZ
									AUSLADUNG
									INSGESAMT
-	-	-	-	-	-	-	-	9	BAHAMAS
-	0	-	-	-	-	-	-	8	JAMAICA
-	-	-	-	-	-	-	-	103	DOMINIK.REP
-	0	-	-	-	-	-	-	34	DARUNTER:SDQ
-	-	-	-	-	-	-	-	63	POP
-	-	-	-	-	-	-	-	2	BARBADOS
-	-	-	-	-	-	-	-	0	TRINID.U.TOB.
-	-	-	-	-	-	-	-	2	ST.LUCIA
-	-	-	-	-	-	-	-	499	KOLUMBIEN
-	-	-	-	-	-	-	-	499	DARUNTER:BOG
-	-	-	-	-	-	-	-	126	VENEZUELA
-	-	-	-	-	-	-	-	117	DARUNTER:CCS
-	-	-	-	-	-	-	-	1 196	BRASILLEN
-	-	-	-	-	-	-	-	350	DARUNTER:RIO
-	-	-	-	-	-	-	-	844	SAO
-	-	-	-	-	-	-	-	38	URUGUAY
-	-	-	-	-	-	-	-	38	DARUNTER:MVD
-	-	-	-	-	-	-	-	218	ARGENTINIEN
-	-	-	-	-	-	-	-	218	DARUNTER:BUE
-	-	-	-	-	-	-	-	286	CHILE
-	-	-	-	-	-	-	-	286	DARUNTER:SCL
-	2	-	-	-	-	-	-	21 256	A M E R I K A
-	1	-	-	-	-	-	-	28	LIBANON
-	1	-	-	-	-	-	-	28	DARUNTER:BEY
-	2	-	-	-	-	-	-	1 996	ISRAEL
-	2	-	-	-	-	-	-	1 996	DARUNTER:TLV
-	-	-	-	-	-	-	-	55	JORDANIEN
-	0	-	-	-	-	-	-	55	DARUNTER:AMM
-	0	-	-	-	-	-	-	80	SYRIEN
-	-	-	-	-	-	-	-	80	DARUNTER:DAM
-	-	-	-	-	-	-	-	704	IRAN
-	-	-	-	-	-	-	-	704	DARUNTER:THR
-	-	-	-	-	-	-	-	328	KUWEIT
-	-	-	-	-	-	-	-	328	DARUNTER:KWI
-	-	-	-	-	-	-	-	51	BAHRAIN
-	-	-	-	-	-	-	-	51	DARUNTER:BAH
-	-	-	-	-	-	-	-	10	KATAR
-	-	-	-	-	-	-	-	10	DARUNTER:DOH
-	-	-	-	-	-	-	-	112	SAUDI-ARAB.
-	-	-	-	-	-	-	-	53	DARUNTER:JED
-	-	-	-	-	-	-	-	59	RUH
-	-	-	-	-	-	-	-	6	JEMEN
-	-	-	-	-	-	-	-	28	OMAN
-	1	-	-	-	-	-	-	28	DARUNTER:MCT
-	-	-	-	-	-	-	-	2 424	V.A.EMIRATE
-	-	-	-	-	-	-	-	2 035	DARUNTER:SHJ
-	1	-	-	-	-	-	-	297	DXB
-	-	-	-	-	-	-	-	91	AUH
-	-	-	-	-	-	-	-	738	PAKISTAN
-	-	-	-	-	-	-	-	672	DARUNTER:KHI
-	-	-	-	-	-	-	-	27	ISB
-	-	-	-	-	-	-	-	39	LHE
-	-	-	-	-	-	-	-	14	BANGLADESCH
-	-	-	-	-	-	-	-	14	DARUNTER:DAC
-	-	-	-	-	-	-	-	2 221	INDIEN
-	-	-	-	-	-	-	-	1 640	DARUNTER:DEL
-	-	-	-	-	-	-	-	398	BOM
-	-	-	-	-	-	-	-	58	MAA
-	-	-	-	-	-	-	-	124	BLR
-	-	-	-	-	-	-	-	88	NEPAL
-	-	-	-	-	-	-	-	88	DARUNTER:KTM
-	-	-	-	-	-	-	-	140	SRI LANKA
-	-	-	-	-	-	-	-	140	DARUNTER:CMB
-	-	-	-	-	-	-	-	52	MALEDIVEN
-	-	-	-	-	-	-	-	52	DARUNTER:MLE
-	-	-	-	-	-	-	-	1 574	THAILAND
-	-	-	-	-	-	-	-	1 570	DARUNTER:BKK
-	-	-	-	-	-	-	-	101	VIETNAM
-	-	-	-	-	-	-	-	101	DARUNTER:SGN
-	-	-	-	-	-	-	-	234	MALAYSIA
-	-	-	-	-	-	-	-	230	DARUNTER:KUL
-	29	-	-	-	-	-	-	1 288	SINGAPUR
-	29	-	-	-	-	-	-	1 288	DARUNTER:SIN
-	-	-	-	-	-	-	-	35	BRUNEI
-	-	-	-	-	-	-	-	35	DARUNTER:BNW
-	1	-	-	-	-	-	-	291	INDONESIEN
-	1	-	-	-	-	-	-	217	DARUNTER:JKT
-	-	-	-	-	-	-	-	74	DPS
-	-	-	-	-	-	-	-	443	PHILIPPINEN
-	-	-	-	-	-	-	-	443	DARUNTER:MNL
-	-	-	-	-	-	-	-	4 013	HONGKONG (BRIT)
-	-	-	-	-	-	-	-	4 013	DARUNTER:HKG
-	-	-	-	-	-	-	-	314	TAIWAN
-	-	-	-	-	-	-	-	314	DARUNTER:TPE
-	-	-	-	-	-	-	-	2 931	JAPAN
-	-	-	-	-	-	-	-	2 671	DARUNTER:TYO
-	-	-	-	-	-	-	-	224	OSA
-	-	-	-	-	-	-	-	36	NGO
-	-	-	-	-	-	-	-	2 203	KOREA REP.
-	-	-	-	-	-	-	-	2 203	DARUNTER:SEL
-	6	-	-	-	-	-	-	6	KOREA DEM.VR
-	5	-	-	-	-	-	-	881	CHINA

VON STRECKENHERKUNFTS-		NACH STRECKEN								
LAND BZW. --- FLUGPLATZ	HAMBURG (HAM)	HANNOVER (HAJ)	BREMEN (BRE)	DUESSELDORF (DUS)	KOELN/BONN (CGN)	FRANKFURT (FRA)	STUTTGART (STR)	NUERNBERG (NUE)	MUENCHEN (MUC)	BERLIN (TXL)
AUSLADUNG										
INSGESAMT										
DARUNTER: PEK	-	-	-	-	-	765	-	-	-	-
SHA	-	-	-	-	-	110	-	-	-	-
A S I E N	185	-	-	57	1 625	21 093	0	-	371	11
AUSTRALIEN	-	-	-	-	-	138	-	-	-	-
DARUNTER: SYD	-	-	-	-	-	95	-	-	-	-
MEB	-	-	-	-	-	43	-	-	-	-
NEUSEELAND	-	-	-	-	-	211	-	-	-	-
DARUNTER: AKL	-	-	-	-	-	211	-	-	-	-
AUSTRALIEN/OZEANIEN...	-	-	-	-	-	350	-	-	-	-
I N S G E S A M T ..	1 238	155	55	1 593	10 251	50 123	511	642	1 930	182

DEZEMBER 1994

MIT GEBIETEN AUSSERHALB DEUTSCHLANDS

IN TONNEN

ZIELFLUGPLATZ

									VON STRECKENHERKUNFTS-
BERLIN (THF)	BERLIN (SXF)	SAARBRUECKEN (SCN)	MUENSTER/ OSN. (FMO)	LEIPZIG (LEJ)	DRESDEN (DRS)	ERFURT (ERF)	SONSTIGE	INSGESAMT	LAND BZW. - FLUGPLATZ
									AUSLADUNG
									INSGESAMT
-	5	-	-	-	-	-	-	770	DARUNTER: PEK
-	-	-	-	-	-	-	-	110	SHA
-	45	-	-	-	-	-	-	23 387	A S I E N
-	-	-	-	-	-	-	-	138	AUSTRALIEN
-	-	-	-	-	-	-	-	95	DARUNTER: SYD
-	-	-	-	-	-	-	-	43	MEB
-	-	-	-	-	-	-	-	211	NEUSEELAND
-	-	-	-	-	-	-	-	211	DARUNTER: AKL
-	-	-	-	-	-	-	-	350	AUSTRALIEN/OZEANIEN
11	245	16	0	2	1	0	-	66 956	I N S G E S A M T

NACH STRECKENZIEL- FLUGPLATZ	VON STRECKEN									
	HAMBURG (HAM)	HANNOVER (HAJ)	BREMEN (BRE)	DUESSELDORF (DUS)	KOELN/BONN (CGN)	FRANKFURT (FRA)	STUTTGART (STR)	NUERNBERG (NUE)	MUENCHEN (MUC)	BERLIN (TXL)
POST-EIN-/AUSLADUNG										
INSGESAMT										
HAMBURG	-	-	-	2	0	706	0	2	144	2
HANNOVER	-	-	-	-	-	516	95	23	3	-
BREMEN	-	-	-	-	-	303	-	-	0	-
DUESSELDORF	7	-	-	-	-	61	-	0	6	10
KOELN/BONN	0	-	-	-	-	458	227	150	321	116
FRANKFURT	803	545	227	117	540	-	569	394	733	422
STUTTGART	2	97	-	1	233	459	-	-	-	4
NUERNBERG	0	0	-	-	0	360	-	-	-	2
MUENCHEN	159	2	-	8	318	692	-	-	-	10
BERLIN (TEGEL)	1	-	-	7	225	697	5	6	10	-
BERLIN (TEMPELHOF)	-	-	-	-	-	-	-	-	-	-
BERLIN (SCHOENEFELD)	90	-	-	-	-	-	-	-	125	-
SAARBRUECKEN	-	-	-	-	-	-	-	-	-	-
MUENSTER/OSNABRUECK	-	-	-	-	-	303	-	-	1	-
LEIPZIG	0	179	-	3	190	290	176	165	215	-
DRESDEN	0	-	-	0	52	263	-	-	0	-
ERFURT	-	-	-	-	-	-	-	-	-	-
SONSTIGE FLUGPLAETZE	-	-	-	-	-	194	-	-	-	-
DEUTSCHLAND	1 062	824	227	139	1 558	5 302	1 072	739	1 558	565
POST-EIN-/AUSLADUNG										
GEMISCHTFLUEGE										
HAMBURG	-	-	-	2	0	51	0	2	4	2
HANNOVER	-	-	-	-	-	13	-	-	3	-
BREMEN	-	-	-	-	-	3	-	-	0	-
DUESSELDORF	7	-	-	-	-	61	-	0	6	10
KOELN/BONN	0	-	-	-	-	6	-	-	3	6
FRANKFURT	125	102	-	117	4	-	108	4	146	74
STUTTGART	2	3	-	1	0	12	-	-	-	4
NUERNBERG	0	-	-	-	0	3	-	-	-	2
MUENCHEN	4	2	-	8	10	45	-	-	-	10
BERLIN (TEGEL)	1	-	-	7	0	59	5	6	10	-
BERLIN (TEMPELHOF)	-	-	-	-	-	-	-	-	-	-
BERLIN (SCHOENEFELD)	-	-	-	-	-	-	-	-	-	-
SAARBRUECKEN	-	-	-	-	-	-	-	-	-	-
MUENSTER/OSNABRUECK	-	-	-	-	-	4	-	-	1	-
LEIPZIG	0	-	-	3	0	9	5	-	2	-
DRESDEN	0	-	-	0	0	5	-	-	0	-
ERFURT	-	-	-	-	-	-	-	-	-	-
SONSTIGE FLUGPLAETZE	-	-	-	-	-	-	-	-	-	-
DEUTSCHLAND	140	107	-	139	16	271	118	11	175	107
POST-EIN-/AUSLADUNG										
POSTFLUEGE										
HAMBURG	-	-	-	-	-	655	-	-	140	-
HANNOVER	-	-	-	-	-	503	95	23	-	-
BREMEN	-	-	-	-	-	299	-	-	-	-
DUESSELDORF	-	-	-	-	-	-	-	-	-	-
KOELN/BONN	-	-	-	-	-	452	227	150	318	110
FRANKFURT	679	443	227	-	536	-	461	390	587	348
STUTTGART	-	94	-	-	233	447	-	-	-	-
NUERNBERG	-	0	-	-	-	356	-	-	-	-
MUENCHEN	155	-	-	-	308	648	-	-	-	-
BERLIN (TEGEL)	-	-	-	-	224	638	-	-	-	-
BERLIN (TEMPELHOF)	-	-	-	-	-	-	-	-	-	-
BERLIN (SCHOENEFELD)	90	-	-	-	-	-	-	-	125	-
SAARBRUECKEN	-	-	-	-	-	-	-	-	-	-
MUENSTER/OSNABRUECK	-	-	-	-	-	299	-	-	-	-
LEIPZIG	-	179	-	-	190	281	171	165	213	-
DRESDEN	-	-	-	-	52	259	-	-	-	-
ERFURT	-	-	-	-	-	-	-	-	-	-
SONSTIGE FLUGPLAETZE	-	-	-	-	-	194	-	-	-	-
DEUTSCHLAND	923	717	227	-	1 542	5 031	954	728	1 383	458

DEZEMBER 1994

INNERHALB DEUTSCHLANDS

AUSLADUNG IN TONNEN

HERKUNFTSFLUGPLATZ

HERKUNFTSFLUGPLATZ									NACH STRECKENZIEL- FLUGPLATZ
B E R L I N (THF)	(SXF)	SAARBRUECKEN (SCN)	MUENSTER/ OSN. (FMO)	LEIPZIG (LEJ)	DRESDEN (DRS)	ERFURT (ERF)	SONSTIGE	INSGESAMT	
0	55	-	-	-	-	-	-	909	HAMBURG
-	-	-	-	95	-	-	-	732	HANNOVER
-	-	-	-	-	-	-	-	303	BREMEN
-	-	-	-	0	-	-	-	84	DUESSELDORF
-	-	-	-	-	-	-	-	1 272	KOELN/BONN
-	-	-	214	139	175	-	80	4 959	FRANKFURT
-	-	-	-	103	-	-	-	899	STUTTGART
-	-	-	-	110	-	-	-	473	MUERNBERG
-	69	-	-	121	1	-	-	1 381	MUENCHEN
-	-	-	-	-	-	-	-	952	BERLIN (TEGEL)
-	-	-	-	-	-	-	0	0	BERLIN (TEMPELHOF)
-	-	-	-	-	-	-	-	215	BERLIN (SCHOENEFELD)
-	-	-	-	-	-	-	-	-	SAARBRUECKEN
-	-	-	-	80	-	-	-	385	MUENSTER/OSNABRUECK
-	-	-	135	-	-	-	-	1 353	LEIPZIG
-	-	-	-	154	-	-	-	469	DRESDEN
-	-	-	-	-	-	-	-	-	ERFURT
-	-	-	-	-	-	-	-	194	SONSTIGE FLUGPLAETZE
0	124	-	350	803	176	-	81	14 579	DEUTSCHLAND

POST-EIN-/AUSLADUNG

GEMISCHTFLUEGE

0	-	-	-	-	-	-	-	60	HAMBURG
-	-	-	-	-	-	-	-	16	HANNOVER
-	-	-	-	-	-	-	-	4	BREMEN
-	-	-	-	0	-	-	-	84	DUESSELDORF
-	-	-	-	-	-	-	-	15	KOELN/BONN
-	-	-	3	2	0	-	-	685	FRANKFURT
-	-	-	-	-	-	-	-	22	STUTTGART
-	-	-	-	-	-	-	-	5	MUERNBERG
-	-	-	-	0	1	-	-	81	MUENCHEN
-	-	-	-	-	-	-	-	90	BERLIN (TEGEL)
-	-	-	-	-	-	-	0	0	BERLIN (TEMPELHOF)
-	-	-	-	-	-	-	-	-	BERLIN (SCHOENEFELD)
-	-	-	-	-	-	-	-	-	SAARBRUECKEN
-	-	-	-	-	-	-	-	5	MUENSTER/OSNABRUECK
-	-	-	-	-	-	-	-	19	LEIPZIG
-	-	-	-	-	-	-	-	5	DRESDEN
-	-	-	-	-	-	-	-	-	ERFURT
-	-	-	-	-	-	-	-	-	SONSTIGE FLUGPLAETZE
0	-	-	3	3	2	-	0	1 091	DEUTSCHLAND

POST-EIN-/AUSLADUNG

POSTFLUEGE

-	55	-	-	-	-	-	-	849	HAMBURG
-	-	-	-	95	-	-	-	717	HANNOVER
-	-	-	-	-	-	-	-	299	BREMEN
-	-	-	-	-	-	-	-	-	DUESSELDORF
-	-	-	-	-	-	-	-	1 257	KOELN/BONN
-	-	-	212	137	174	-	80	4 274	FRANKFURT
-	-	-	-	103	-	-	-	877	STUTTGART
-	-	-	-	110	-	-	-	467	MUERNBERG
-	69	-	-	121	-	-	-	1 300	MUENCHEN
-	-	-	-	-	-	-	-	862	BERLIN (TEGEL)
-	-	-	-	-	-	-	-	-	BERLIN (TEMPELHOF)
-	-	-	-	-	-	-	-	215	BERLIN (SCHOENEFELD)
-	-	-	-	-	-	-	-	-	SAARBRUECKEN
-	-	-	-	80	-	-	-	379	MUENSTER/OSNABRUECK
-	-	-	135	-	-	-	-	1 334	LEIPZIG
-	-	-	-	154	-	-	-	464	DRESDEN
-	-	-	-	-	-	-	-	-	ERFURT
-	-	-	-	-	-	-	-	194	SONSTIGE FLUGPLAETZE
-	124	-	347	800	174	-	80	13 487	DEUTSCHLAND

8 FLUGBEWEGUNGEN

8. 1 VERFLECHTUNG IM VERKEHR

8. 1. 1 STARTS BZW.

NACH STRECKENZIEL- FLUGPLATZ	VON STRECKEN									
	HAMBURG (HAM)	HANNOVER (HAJ)	BREMEN (BRE)	DUESSELDORF (DUS)	KOELN/BONN (CGN)	FRANKFURT (FRA)	STUTTGART (STR)	NUERNBERG (NUE)	MUENCHEN (MUC)	BERLIN (TXL)
STARTS										

INSGESAMT										

HAMBURG	-	29	15	204	190	419	136	63	351	61
HANNOVER	25	377	20	25	31	212	71	35	141	6
BREMEN	4	1	100	1	2	201	61	35	75	3
DUESSELDORF	211	26	3	15	59	217	124	106	683	483
KOELN/BONN	167	4	3	57	144	167	96	108	309	474
FRANKFURT	414	211	203	209	166	-	163	172	461	427
STUTTGART	134	61	58	128	95	165	240	7	61	398
NUERNBERG	63	34	37	104	85	174	10	53	9	93
MUENCHEN	346	139	74	675	325	469	68	10	2	571
BERLIN (TEGEL)	63	3	2	485	519	434	398	75	572	-
BERLIN (TEMPELHOF)	223	125	119	2	2	3	6	124	1	-
BERLIN (SCHOENEFELD)	30	5	3	8	29	26	1	8	49	-
SAARBRUECKEN	44	-	4	21	1	12	1	3	53	-
MUENSTER/OSNABRUECK	1	-	14	2	1	145	37	9	75	7
LEIPZIG	121	73	30	136	99	175	90	57	130	14
DRESDEN	128	20	29	111	67	179	145	19	108	5
ERFURT	27	-	2	43	48	3	30	1	52	1
SONSTIGE FLUGPLAETZE	83	32	172	150	220	238	103	100	177	55
DEUTSCHLAND	2 084	1 140	888	2 376	2 083	3 239	1 780	985	3 309	2 598

STARTS IM LINIENVERKEHR

(OHNE NURFRACHTER)

HAMBURG	-	1	-	193	153	373	129	62	315	60
HANNOVER	-	-	-	13	3	184	61	32	121	-
BREMEN	-	-	-	-	-	175	53	33	67	-
DUESSELDORF	190	14	-	-	3	182	116	105	638	482
KOELN/BONN	149	1	-	2	-	124	35	31	252	446
FRANKFURT	377	186	176	182	124	-	122	142	394	387
STUTTGART	129	61	53	117	34	123	-	-	3	390
NUERNBERG	62	33	33	102	33	142	-	-	-	63
MUENCHEN	310	122	68	638	252	393	3	-	-	557
BERLIN (TEGEL)	61	-	-	484	446	392	385	63	556	-
BERLIN (TEMPELHOF)	222	125	114	-	-	-	-	122	-	-
BERLIN (SCHOENEFELD)	-	-	-	-	1	12	-	1	5	-
SAARBRUECKEN	44	-	-	20	-	-	-	-	52	-
MUENSTER/OSNABRUECK	-	-	-	-	-	117	36	-	65	-
LEIPZIG	118	48	28	132	62	144	62	33	90	-
DRESDEN	128	16	29	107	65	155	141	18	96	-
ERFURT	27	-	-	42	42	-	28	-	42	-
SONSTIGE FLUGPLAETZE	65	32	-	125	94	180	52	37	148	52
DEUTSCHLAND	1 882	639	501	2 157	1 312	2 696	1 223	679	2 844	2 437

STARTS IM PAUSCHAL-

FLUGREISEVERKEHR

HAMBURG	-	23	1	5	5	6	1	-	27	-
HANNOVER	22	-	-	10	-	-	-	-	19	5
BREMEN	-	-	-	-	-	-	-	-	6	1
DUESSELDORF	17	9	1	-	-	17	2	1	30	1
KOELN/BONN	6	-	-	-	-	1	-	-	10	-
FRANKFURT	6	2	-	16	1	-	8	1	23	10
STUTTGART	2	-	-	3	3	8	-	3	36	5
NUERNBERG	-	-	-	1	1	3	5	-	3	8
MUENCHEN	29	16	5	31	11	33	34	2	-	10
BERLIN (TEGEL)	2	3	-	-	-	9	5	9	9	-
BERLIN (TEMPELHOF)	-	-	-	-	-	-	-	-	-	-
BERLIN (SCHOENEFELD)	8	5	-	8	4	8	-	-	20	-
SAARBRUECKEN	-	-	-	-	-	-	-	3	-	-
MUENSTER/OSNABRUECK	1	-	2	-	-	4	-	9	5	7
LEIPZIG	1	2	-	3	9	-	4	-	15	14
DRESDEN	-	4	-	-	-	-	-	-	5	4
ERFURT	-	-	-	1	-	1	-	-	7	1
SONSTIGE FLUGPLAETZE	-	-	-	-	-	-	-	7	-	-
DEUTSCHLAND	94	64	9	78	34	90	59	42	215	66

DEZEMBER 1994

INNERHALB DEUTSCHLANDS

LANDUNGEN

HERKUNFTSFLUGPLATZ

HERKUNFTSFLUGPLATZ									NACH STRECKENZIEL- FLUGPLATZ
B E R L I N (THF)	(SXF)	SAARBRUECKEN (SCN)	MUENSTER/ OSN. (FMO)	LEIPZIG (LEJ)	DRESDEN (DRS)	ERFURT (ERF)	SONSTIGE	INSGESAMT	
									STARTS
									INSGESAMT
223	27	50	1	118	131	27	83	2 128	HAMBURG
146	9	1	3	77	19	-	35	1 233	HANNOVER
114	-	3	17	28	30	3	182	860	BREMEN
-	13	21	6	133	114	41	159	2 414	DUESSELDORF
-	27	8	3	77	88	48	205	1 985	KOELN/BONN
1	36	1	147	173	184	1	246	3 215	FRANKFURT
-	-	1	42	85	147	30	102	1 754	STUTTGART
122	8	-	10	61	18	6	96	983	MUERNBERG
3	54	52	82	131	101	45	170	3 317	MUENCHEN
-	8	-	10	13	3	4	54	2 643	BERLIN (TEGEL)
46	1	82	96	-	8	32	251	1 121	BERLIN (TEMPELHOF)
-	375	-	5	10	13	2	18	582	BERLIN (SCHOENEFELD)
83	-	73	-	24	22	-	33	374	SAARBRUECKEN
90	-	-	106	34	2	-	152	675	MUENSTER/OSNABRUECK
-	6	20	36	65	114	3	109	1 278	LEIPZIG
-	11	21	6	129	-	16	104	1 098	DRESDEN
31	1	1	-	2	13	23	61	339	ERFURT
254	15	27	160	116	106	66	119	2 193	SONSTIGE FLUGPLAETZE
1 113	591	361	730	1 276	1 113	347	2 179	28 192	DEUTSCHLAND

STARTS IM LINIENVERKEHR

(OHNE NURFRACHTER)

222	-	47	-	115	129	27	67	1 893	HAMBURG
125	-	-	-	52	18	-	35	644	HANNOVER
113	-	-	1	28	28	-	1	499	BREMEN
-	-	20	-	132	110	41	125	2 158	DUESSELDORF
-	-	-	-	62	65	41	94	1 302	KOELN/BONN
-	10	-	115	145	155	-	182	2 697	FRANKFURT
122	5	-	35	62	141	26	52	1 226	STUTTGART
3	6	50	68	94	90	34	37	683	MUERNBERG
-	-	-	-	-	-	-	142	2 830	MUENCHEN
-	-	82	94	-	-	-	34	2 421	BERLIN (TEGEL)
-	-	-	-	-	-	28	243	1 030	BERLIN (TEMPELHOF)
83	-	-	-	-	-	-	-	19	BERLIN (SCHOENEFELD)
90	-	-	-	22	22	-	-	243	SAARBRUECKEN
-	-	-	-	16	2	-	89	415	MUENSTER/OSNABRUECK
-	-	20	17	-	103	-	107	964	LEIPZIG
-	-	21	1	92	-	10	93	972	DRESDEN
30	-	-	-	-	8	-	27	246	ERFURT
246	-	-	95	116	97	26	119	1 484	SONSTIGE FLUGPLAETZE
1 034	21	240	426	970	985	233	1 447	21 726	DEUTSCHLAND

STARTS IM PAUSCHAL-

FLUGREISEVERKEHR

-	5	-	-	-	-	-	-	73	HAMBURG
-	9	-	-	2	-	-	-	67	HANNOVER
-	-	-	-	-	-	-	-	7	BREMEN
-	12	-	-	1	3	-	-	94	DUESSELDORF
-	6	1	-	14	-	-	-	38	KOELN/BONN
-	21	-	3	-	-	-	-	91	FRANKFURT
-	-	-	-	1	4	1	-	66	STUTTGART
-	3	-	8	4	-	-	7	43	MUERNBERG
-	25	-	6	14	5	8	-	229	MUENCHEN
-	-	-	10	12	2	4	-	65	BERLIN (TEGEL)
-	-	-	-	-	-	-	-	-	BERLIN (TEMPELHOF)
-	-	-	4	6	12	-	4	86	BERLIN (SCHOENEFELD)
-	-	-	-	2	-	-	-	5	SAARBRUECKEN
-	-	-	-	2	-	-	-	30	MUENSTER/OSNABRUECK
-	2	-	2	-	9	2	-	63	LEIPZIG
-	11	-	-	13	-	6	-	43	DRESDEN
-	1	-	-	2	4	-	-	17	ERFURT
-	4	-	1	-	-	-	-	12	SONSTIGE FLUGPLAETZE
-	99	1	34	73	39	21	11	1 029	DEUTSCHLAND

NACH STRECKENZIEL- FLUGPLATZ	VON STRECKEN									
	HAMBURG (HAM)	HANNOVER (HAJ)	BREMEN (BRE)	DUESSELDORF (DUS)	KOELN/BONN (CGN)	FRANKFURT (FRA)	STUTTGART (STR)	NUERNBERG (NUE)	MUENCHEN (MUC)	BERLIN (TXL)
STARTS										
INSGESAMT										
SCHLESWIG-HOLSTEIN	-	-	5	12	49	44	8	-	-	-
HELGOLAND	-	-	-	-	-	-	-	-	-	-
KIEL	-	-	-	-	48	39	2	-	-	-
LUEBECK	-	-	2	-	-	-	2	-	-	-
WESTERLAND/SYLT	-	-	3	12	1	5	3	-	-	-
UEB. SCHLESW.-HOLST	-	-	-	-	-	-	1	-	-	-
BREMEN	-	-	-	-	-	-	-	-	-	-
BREMERHAVEN	-	-	-	-	-	-	-	-	-	-
NIEDERSACHSEN	-	-	160	-	4	2	4	-	3	-
BORKUM	-	-	-	-	-	-	-	-	-	-
BRAUNSCHWEIG	-	-	1	-	4	1	3	-	2	-
EMDEN	-	-	-	-	-	-	-	-	-	-
HARLE	-	-	-	-	-	-	-	-	-	-
JUIST	-	-	-	-	-	-	-	-	-	-
NORDDEICH	-	-	-	-	-	-	-	-	-	-
WANGEROOGE	-	-	1	-	-	-	-	-	-	-
NORDERNEY	-	-	-	-	-	-	-	-	-	-
LANGEOOG	-	-	-	-	-	-	-	-	-	-
UEB. NIEDERSACHSEN	-	-	158	-	-	1	1	-	1	-
NORDRHEIN-WESTFALEN	18	18	2	25	115	1	35	47	150	-
DORTMUND	18	-	-	1	-	-	18	40	87	-
PADERBORN-LIPPST.	-	18	1	-	1	1	17	7	61	-
STIEGERLAND	-	-	-	-	-	-	-	-	-	-
MOENCHENGLADBACH	-	-	-	-	1	-	-	-	2	-
UEB. NORDRH.-WESTF.	-	-	1	24	113	-	-	-	-	-
HESSEN	-	-	1	-	-	29	-	-	1	-
KASSEL	-	-	1	-	-	-	-	-	1	-
UEB. HESSEN	-	-	-	-	-	29	-	-	-	-
RHEINLAND-PFALZ	-	-	-	-	-	-	-	-	-	-
KOBLENZ	-	-	-	-	-	-	-	-	-	-
HAHN	-	-	-	-	-	-	-	-	-	-
UEB. RHEINL.-PFALZ	-	-	-	-	-	-	-	-	-	-
BADEN-WUERTTEMBERG	-	-	1	60	4	83	52	-	3	52
FREIBURG	-	-	-	-	-	-	1	-	-	-
FRIEDRICHSHAFEN	-	-	1	60	2	83	26	-	2	52
KARLSRUHE	-	-	-	-	-	-	-	-	-	-
MANNHEIM	-	-	-	-	2	-	1	-	1	-
UEB. BADEN-WUERTT.	-	-	-	-	-	-	24	-	-	-
BAYERN	33	-	-	52	48	53	2	53	20	-
AUGSBURG	33	-	-	52	48	-	-	-	2	-
BAYREUTH	-	-	-	-	-	53	-	-	-	-
HOF	-	-	-	-	-	-	-	1	-	-
OBERPFÄFFENHOFEN	-	-	-	-	-	-	1	-	1	-
STRAUBING	-	-	-	-	-	-	-	-	-	-
UEB. BAYERN	-	-	-	-	-	-	1	52	17	-
MECKLENBURG-VORPOMME	32	14	3	1	-	26	1	-	-	-
HERINGSDORF	-	-	2	-	-	-	1	-	-	-
BARTH	-	-	-	-	-	-	-	-	-	-
GUETTIN	-	-	-	-	-	-	-	-	-	-
ROSTOCK	16	14	1	1	-	-	-	-	-	-
UEB. MECKLENBURG-VO	16	-	-	-	-	26	-	-	-	-
BRANDENBURG	-	-	-	-	-	-	-	-	-	3
UEB. BRANDENDURG	-	-	-	-	-	-	-	-	-	3
SACHSEN-ANHALT	-	-	-	-	-	-	1	-	-	-
MAGDEBURG	-	-	-	-	-	-	-	-	-	-
UEB. SACHSEN-ANHALT	-	-	-	-	-	-	1	-	-	-
THUERINGEN	-	-	-	-	-	-	-	-	-	-
UEB. THUERINGEN	-	-	-	-	-	-	-	-	-	-
SACHSEN	-	-	-	-	-	-	-	-	-	-
UEB. SACHSEN	-	-	-	-	-	-	-	-	-	-
DEUTSCHLAND	83	32	172	150	220	238	103	100	177	55

DEZEMBER 1994

INNERHALB DEUTSCHLANDS
NACH SONSTIGEN DEUTSCHEN FLUGPLÄTZEN

HERKUNFTSFLUGPLATZ									NACH STRECKENZIEL- FLUGPLATZ
BERLIN (THF)	BERLIN (SXF)	SAARBRÜCKEN (SCN)	MÜNSTER/ OSN. (FMO)	LEIPZIG (LEJ)	DRESDEN (DRS)	ERFURT (ERF)	SONSTIGE	INSGESAMT	
									STARTS

									INSGESAMT

44	-	-	1	-	-	-	-	163	SCHLESWIG-HOLSTEIN
-	-	-	-	-	-	-	-	-	HELGOLAND
24	-	-	1	-	-	-	-	114	KIEL
20	-	-	-	-	-	-	-	4	LÜBECK
-	-	-	-	-	-	-	-	44	WESTERLAND/SYLT
-	-	-	-	-	-	-	-	1	UEB. SCHLESW.-HOLST
-	-	-	-	-	-	-	-	-	BREMEN
-	-	-	-	-	-	-	-	-	BREMERHAVEN
-	-	-	9	-	-	-	-	182	NIEDERSACHSEN
-	-	-	-	-	-	-	-	-	BORKUM
-	-	-	-	-	-	-	-	11	BRAUNSCHWEIG
-	-	-	-	-	-	-	-	-	EMDEN
-	-	-	-	-	-	-	-	-	HARLE
-	-	-	1	-	-	-	-	1	JUIST
-	-	-	-	-	-	-	-	1	NORDDEICH
-	-	-	-	-	-	-	-	-	WANGEROOGE
-	-	-	-	-	-	-	-	-	NORDERNEY
-	-	-	8	-	-	-	-	169	LANGEBOG
145	2	-	142	56	25	15	36	832	UEB. NIEDERSACHSEN
111	-	-	66	39	21	14	17	432	NORDRHEIN-WESTFALEN
34	2	-	36	17	3	-	19	217	DORTMUND
-	-	-	-	-	-	-	-	-	PADERBORN-LIPPST.
-	-	-	-	-	-	1	-	4	SIEGERLAND
-	-	-	40	-	1	-	-	179	MOENCHENGLADBACH
-	-	-	1	-	-	3	-	35	UEB. NORDRH.-WESTF.
-	-	-	-	-	-	1	-	3	HESSEN
-	-	-	1	-	-	2	-	32	KASSEL
-	-	25	2	-	1	-	-	28	UEB. HESSEN
-	-	-	-	-	1	-	-	1	RHEINLAND-PFALZ
-	-	25	2	-	-	-	-	27	KOBLENZ
1	4	1	2	32	56	-	-	351	HAHN
-	-	-	-	-	-	-	-	1	UEB. RHEINL.-PFALZ
1	4	-	1	14	13	-	-	259	BADEN-WÜRTTEMBERG
-	-	-	-	18	41	-	-	63	FREIBURG
-	-	1	1	-	2	-	-	28	FRIEDRICHSHAFEN
59	-	1	-	28	23	-	83	455	KARLSRUHE
59	-	-	-	28	20	-	-	242	MANHEIM
-	-	-	-	-	-	-	32	85	UEB. BADEN-WÜRTT.
-	-	-	-	-	-	-	51	52	BAYERN
-	-	-	-	-	-	-	-	2	AUGSBURG
-	-	-	-	-	2	-	-	2	BAYREUTH
-	-	1	-	-	1	-	-	72	HOF
-	1	-	2	-	-	12	-	92	OBERPFAFFENHOFEN
-	1	-	2	-	-	-	-	6	STRAUBING
-	-	-	-	-	-	-	-	-	UEB. BAYERN
-	-	-	-	-	-	-	-	-	MECKLENBURG-VORPOMME
-	-	-	-	-	-	-	-	-	HERINGSDORF
-	-	-	-	-	-	-	-	-	BARTH
-	-	-	-	-	-	-	-	-	GUETTIN
-	-	-	-	-	-	12	-	44	ROSTOCK
4	8	-	-	-	-	-	-	15	UEB. MECKLENBURG-VO
4	8	-	-	-	-	-	-	15	BRANDENBURG
1	-	-	-	-	1	1	-	4	UEB. BRANDENBURG
1	-	-	-	-	-	1	-	2	SACHSEN-ANHALT
-	-	-	-	-	1	-	-	2	MAGDEBURG
-	-	-	-	-	-	-	-	-	UEB. SACHSEN-ANHALT
-	-	-	-	-	-	35	-	35	THÜRINGEN
-	-	-	-	-	-	35	-	35	UEB. THÜRINGEN
-	-	-	1	-	-	-	-	1	SACHSEN
-	-	-	1	-	-	-	-	1	UEB. SACHSEN
254	15	27	160	116	106	66	119	2 193	DEUTSCHLAND

8 FLUGBEWEGUNGEN

8. 2 VERFLECHTUNG IM VERKEHR

8. 2. 1 STARTS

NACH STRECKENZIELLAND		VON STRECKEN									
BZW. -----	FLUGPLATZ	HAMBURG (HAM)	HANNOVER (HAJ)	BREMEN (BRE)	DUESSELDORF (DUS)	KOELN/BONN (CGN)	FRANKFURT (FRA)	STUTTGART (STR)	NUERNBERG (NUE)	MUENCHEN (MUC)	BERLIN (TXL)
STARTS											
INSGESAMT											
POLEN		45	-	2	39	21	207	1	1	26	-
DARUNTER: WAW		16	-	-	28	10	147	1	-	26	-
GDN		29	-	-	-	-	-	-	-	-	-
KRK		-	-	-	-	8	17	-	-	-	-
KTW		-	-	-	-	3	20	-	-	-	-
*PL		-	-	2	11	-	23	-	1	-	-
LITAUEN		21	-	-	-	-	42	-	-	-	11
DARUNTER: VNO		-	-	-	-	-	42	-	-	-	11
*LT		21	-	-	-	-	-	-	-	-	-
LETTLAND		11	-	-	-	-	59	-	-	-	-
DARUNTER: RIX		11	-	-	-	-	59	-	-	-	-
ESTLAND		9	-	-	-	-	26	-	-	-	-
DARUNTER: TTL		9	-	-	-	-	26	-	-	-	-
FINNLAND		100	1	1	55	32	116	1	-	30	25
DARUNTER: HEL		81	-	-	55	32	116	1	-	29	21
TKU		19	-	-	-	-	-	-	-	-	-
SCHWEDEN		119	20	2	65	98	210	20	15	29	46
DARUNTER: STO		71	20	1	44	47	157	20	-	27	46
GOT		48	-	1	21	42	51	-	6	2	-
*SE		-	-	-	-	7	1	-	3	-	-
NORWEGEN		82	-	-	1	2	49	1	-	25	26
DARUNTER: OSL		55	-	-	1	2	49	-	-	25	26
BGO		26	-	-	-	-	-	-	-	-	-
DAENEMARK		114	65	47	45	81	281	83	12	79	30
DARUNTER: CPH		114	65	41	45	37	231	83	11	79	30
BLL		-	-	-	-	40	48	-	-	-	-
*DK		-	-	6	-	4	2	-	-	-	-
GR BRITANNIEN		357	156	55	627	333	981	178	78	450	205
DARUNTER: LON		280	125	53	356	184	692	133	60	362	180
BHX		20	-	-	120	26	112	22	1	31	1
MAN		53	30	-	118	-	111	21	-	55	1
LPL		-	-	-	1	34	-	-	-	-	1
NCL		-	-	-	23	-	-	-	-	-	-
GLA		-	-	-	-	1	17	-	-	-	-
BRS		-	-	-	-	-	24	-	-	-	-
EMA		-	-	-	-	60	17	-	14	-	22
*GB		4	1	2	9	26	6	2	2	2	-
IRLAND		-	-	-	56	20	66	2	1	19	-
DARUNTER: DUB		-	-	-	53	20	62	-	1	18	-
ISLAND		-	1	-	-	2	4	-	-	1	-
NIEDERLANDE		202	112	143	121	9	246	140	93	161	90
DARUNTER: AMS		169	112	141	121	3	245	139	90	160	90
EIN		33	-	-	-	-	-	-	-	-	-
BELGIEN		151	88	32	114	21	232	81	80	152	-
DARUNTER: BRU		151	88	28	114	17	232	81	79	152	-
LUXEMBURG		25	-	-	-	-	122	-	1	2	-
DARUNTER: LUX		25	-	-	-	-	122	-	1	2	-
FRANKREICH		154	115	65	293	265	638	170	85	436	152
DARUNTER: PAR		154	115	64	184	239	463	119	81	297	152
BOD		-	-	-	-	2	19	-	-	1	-
LYS		-	-	-	41	18	73	19	1	43	-
TLS		-	-	-	-	-	-	4	-	25	-
MRS		-	-	-	-	-	22	-	1	25	-
NCE		-	-	-	32	-	60	19	-	32	-
*FR		-	-	-	35	6	1	7	2	5	-
SPANIEN		218	203	57	499	223	793	235	68	353	138
DARUNTER: MAD		-	12	-	59	44	200	44	-	87	-
BCN		32	30	-	85	55	123	50	-	84	31
VLC		-	-	-	-	21	57	3	-	-	-
ALC		2	1	-	12	-	32	-	2	7	-
LEI		-	-	-	5	-	-	1	-	10	-
AGP		10	6	-	21	-	57	5	3	11	4
BIO		-	-	-	-	1	45	-	-	-	-
*E1		-	-	-	1	32	5	3	1	2	-
PMI		23	18	8	62	11	67	13	7	18	22
IBZ		-	-	-	6	-	1	-	1	3	-
*E2		4	4	-	8	-	4	5	-	4	3
LPA		55	41	17	90	18	73	31	23	44	20
TCI		35	35	14	53	13	54	30	13	36	28
FUE		32	30	7	53	15	41	23	9	23	14
ACE		22	25	11	39	13	29	21	9	11	16
*E3		3	1	-	5	-	5	5	-	5	-
PORTUGAL		16	14	4	42	32	199	21	5	73	5
DARUNTER: LIS		-	4	4	13	20	95	4	-	43	2
OPO		-	1	-	1	12	58	4	-	3	-
FAO		8	4	-	17	-	31	3	-	16	3
FNC		6	5	-	10	-	15	10	5	11	-
MALTA		10	-	-	17	-	66	6	-	20	11
DARUNTER: MLA		10	-	-	17	-	66	6	-	20	11
SCHWEIZ		165	131	90	154	159	433	181	105	340	109
DARUNTER: ZRH		106	97	89	77	82	187	110	99	131	109
GVA		20	-	-	11	19	137	71	-	69	-
BSL		39	34	1	65	58	109	-	3	96	-
BRN		-	-	-	-	-	-	-	-	41	-
OESTERREICH		101	42	-	221	144	761	147	79	231	58
DARUNTER: VIE		99	42	-	99	143	254	131	67	179	58
INN		-	-	-	-	-	103	1	-	3	-
LNZ		1	-	-	73	-	108	14	6	10	-
SZG		1	-	-	49	1	127	-	3	2	-
GRZ		-	-	-	-	-	111	1	3	37	-
KLU		-	-	-	-	-	58	-	-	-	-
ITALIEN		66	-	2	209	116	806	167	39	561	30
DARUNTER: ROM		26	-	-	64	8	220	29	-	88	-
MIL		40	-	1	121	103	226	91	36	125	30
VCE		-	-	-	22	-	81	29	1	66	-

DEZEMBER 1994

MIT GEBIETEN AUSSERHALB DEUTSCHLANDS

HERKUNFTSFLUGPLATZ								NACH STRECKENZIELLAND	
(THF)	B E R L I N (SXF)	SAARBRUECKEN (SCN)	MUENSTER/ OSN. (FMO)	LEIPZIG (LEJ)	DRESDEN (DRS)	ERFURT (ERF)	SONSTIGE	INSGESAMT	BZW. ----- FLUGPLATZ
16	40	-	1	-	17	-	-	416	STARTS
16	32	-	-	-	-	-	-	276	INSGESAMT
-	-	-	-	-	-	-	-	29	POLEN
-	-	-	-	-	17	-	-	42	DARUNTER: WAW
-	-	-	-	-	-	-	-	23	GDN
9	8	-	1	-	-	-	-	46	KRK
9	-	-	-	-	-	-	-	83	KTW
-	-	-	-	-	-	-	-	62	*PL
17	-	-	-	-	-	-	-	21	LITAUEN
17	-	-	-	-	-	-	-	87	DARUNTER: VNO
-	-	-	-	-	-	-	-	87	*LT
-	-	-	-	-	-	-	-	35	LETTLAND
-	-	-	-	-	-	-	-	35	DARUNTER: RIX
-	-	-	-	-	-	-	-	361	ESTLAND
-	-	-	-	-	-	-	-	335	DARUNTER: TTL
-	-	-	-	-	-	-	-	19	FINNLAND
-	1	1	1	-	-	-	-	627	DARUNTER: HEL
-	1	-	-	-	-	-	-	434	TKU
-	-	1	1	-	-	-	-	171	SCHWEDEN
-	-	-	-	-	-	-	-	13	DARUNTER: STO
-	-	-	-	-	-	-	-	186	GOT
-	-	-	-	-	-	-	-	158	*SE
131	10	-	1	-	-	-	-	26	NORWEGEN
131	9	-	-	-	1	-	-	980	DARUNTER: OSL
-	-	-	-	-	1	-	-	877	BGO
-	1	-	1	-	-	-	-	88	DAENEMARK
-	2	12	50	-	-	-	-	14	DARUNTER: CPH
-	-	6	42	-	-	-	-	3 484	BLL
-	-	-	-	-	-	-	-	2 473	*DK
-	1	-	1	-	-	-	-	389	GR BRITANNIEN
-	-	-	-	-	-	-	-	38	DARUNTER: LON
-	-	-	-	-	-	-	-	23	BHX
-	-	-	2	-	-	-	-	18	MAN
-	-	-	4	-	-	-	-	113	LPL
-	1	3	-	-	-	-	-	62	NCL
-	-	-	-	-	-	-	-	164	GLA
-	1	-	-	-	-	-	-	154	BRS
-	1	-	-	-	-	-	-	9	EMA
1	4	-	2	-	-	-	-	1 324	*GB
1	4	-	2	-	-	-	-	1 277	IRLAND
104	5	-	1	-	-	-	-	33	DARUNTER: DUB
104	4	-	1	-	-	-	-	1 061	ISLAND
42	-	78	-	-	1	-	-	1 051	NIEDERLANDE
42	-	78	-	-	1	-	-	271	DARUNTER: AMS
-	2	31	22	19	9	-	-	271	EIN
-	1	-	20	19	9	-	-	2 456	BELGIEN
-	-	-	-	-	-	-	-	1 917	DARUNTER: BRU
-	-	-	-	-	-	-	-	22	LUXEMBURG
-	-	-	-	-	-	-	-	195	DARUNTER: LUX
-	-	-	-	-	-	-	-	29	FRANKREICH
-	-	-	-	-	-	-	-	48	DARUNTER: PAR
-	-	1	-	-	-	-	-	144	BOD
-	1	30	1	-	-	-	-	88	LYS
-	81	21	53	63	38	9	-	3 052	TLS
-	-	1	-	-	-	-	-	447	MRS
-	-	-	-	-	-	-	-	490	NCE
-	-	-	1	-	-	-	-	81	*FR
-	-	-	-	-	-	-	-	57	SPANIEN
-	-	-	-	-	-	-	-	16	DARUNTER: MAD
-	-	-	-	-	-	-	-	117	BCN
-	-	-	-	-	-	-	-	46	VLC
-	-	-	-	-	-	-	-	44	ALC
-	19	3	12	9	4	-	-	296	LEI
-	-	-	-	8	-	-	-	11	AGP
-	-	-	-	-	-	-	-	40	BIO
-	20	4	17	17	13	4	-	487	*E1
-	17	5	8	13	5	2	-	361	PMI
-	11	4	7	8	8	1	-	286	IBZ
-	10	4	8	8	8	2	-	236	*E2
-	4	-	-	-	-	-	-	28	LPA
-	10	-	1	4	-	-	-	426	TCI
-	6	-	1	-	-	-	-	192	FUE
-	4	-	-	-	-	-	-	83	ACE
-	-	-	-	4	-	-	-	86	*E3
-	-	-	-	-	-	-	-	62	PORTUGAL
-	2	-	-	-	-	-	-	136	DARUNTER: LIS
-	2	-	-	-	-	-	-	136	OFO
74	10	-	47	49	72	-	-	2 119	FAO
-	10	-	44	49	51	-	-	1 241	FNC
-	-	-	-	-	1	-	-	329	MALTA
74	-	-	-	-	20	-	-	499	DARUNTER: MLA
-	-	-	1	-	-	-	-	42	SCHWEIZ
82	-	-	4	18	28	-	-	1 916	DARUNTER: ZRH
71	-	-	1	18	2	-	-	1 164	GVA
-	-	-	2	-	-	-	-	109	BSL
10	-	-	-	-	26	-	-	212	BRN
-	-	-	1	-	-	-	-	219	OESTERREICH
-	-	-	-	-	-	-	-	153	DARUNTER: VIE
-	-	-	1	-	-	-	-	59	INN
-	-	-	-	-	1	-	-	998	LNZ
-	-	-	-	-	-	-	-	435	SZG
-	-	-	-	-	-	-	-	773	GRZ
-	-	-	-	-	-	-	-	199	KLU
-	-	-	-	-	-	-	-	-	ITALIEN
-	-	-	-	-	-	-	-	-	DARUNTER: ROM
-	-	-	-	-	-	-	-	-	MIL
-	-	-	-	-	-	-	-	-	VCE

8 FLUGBEWEGUNGEN

8. 2 VERFLECHTUNG IM VERKEHR

8. 2. 1 STARTS

NACH STRECKENZIELLAND		VON STRECKEN									
BZW. ----- FLUGPLATZ	HAMBURG (HAM)	HANNOVER (HAJ)	BREMEN (BRE)	DUESSELDORF (DUS)	KOELN/BONN (CGN)	FRANKFURT (FRA)	STUTTGART (STR)	NUERNBERG (NUE)	MUENCHEN (MUC)	BERLIN (TXL)	
STARTS											
INSGESAMT											
TRS	-	-	-	1	1	3	-	-	73	-	
VRN	-	-	-	-	-	18	-	-	-	-	
TRN	-	-	-	-	3	84	16	-	35	-	
GOA	-	-	-	-	-	28	1	-	54	-	
FLR	-	-	-	-	-	20	-	-	57	-	
BLQ	-	-	-	1	1	43	-	1	44	-	
PSA	-	-	-	-	-	31	-	-	1	-	
NAP	-	-	-	-	-	13	-	-	13	-	
CTA	-	-	-	-	-	18	-	-	-	-	
*IT	-	-	1	-	-	20	1	1	4	-	
GRIECHENLAND	-	-	-	66	27	205	46	20	113	13	
DARUNTER:ATH	-	-	-	23	25	133	1	20	35	-	
SKG	-	-	-	38	1	63	44	-	73	13	
HER	-	-	-	5	-	6	-	-	2	-	
TUERKEI	49	72	6	166	60	357	128	40	165	65	
DARUNTER:ANK	-	5	-	23	9	58	16	1	16	4	
IST	40	45	5	100	45	243	83	34	122	43	
IZM	5	6	-	18	5	40	20	2	12	2	
AYT	3	16	1	20	1	10	5	3	15	10	
*TR	-	-	-	5	-	5	4	-	-	4	
ZYPERN	11	5	-	11	-	36	5	-	27	-	
DARUNTER:LCA	8	-	-	5	-	34	-	-	13	-	
*CY	3	5	-	6	-	2	5	-	14	-	
SLOWENIEN	-	1	-	1	-	57	-	27	32	-	
DARUNTER:LJU	-	1	-	1	-	57	-	27	32	-	
KROATIEN	2	1	-	10	1	65	8	-	14	-	
DARUNTER:ZAG	2	-	-	5	1	56	8	-	13	-	
SPU	-	1	-	5	-	9	-	-	-	-	
SERBIEN	-	-	-	13	-	35	-	-	1	-	
DARUNTER:BEG	-	-	-	13	-	35	-	-	1	-	
MAZEDONIEN	15	2	-	31	2	14	30	-	5	-	
DARUNTER:SKP	15	2	-	31	2	14	30	-	5	-	
UNGARN	18	-	-	35	36	147	33	28	78	-	
DARUNTER:BUD	18	-	-	35	36	147	33	28	78	-	
TSCHECH.REP	35	17	1	45	17	140	39	99	38	-	
DARUNTER:PRG	35	17	1	45	17	140	37	98	38	-	
SLOWAKEI	-	-	-	-	-	-	1	1	-	-	
RUMAENIEN	-	2	-	16	-	57	8	4	25	-	
DARUNTER:BUH	-	2	-	7	-	48	1	4	25	-	
*RO	-	-	-	9	-	9	7	-	-	-	
BULGARIEN	-	-	1	1	1	41	1	-	30	-	
DARUNTER:SOF	-	-	1	-	-	41	-	-	30	-	
RUSSLAND	29	35	-	33	13	214	11	-	51	67	
DARUNTER:MCW	14	3	-	27	12	189	4	-	43	50	
LKD	13	-	-	-	-	9	-	-	8	17	
OVB	-	18	-	-	-	7	-	-	-	-	
*RU	2	14	-	6	1	9	7	-	-	-	
WEISSRUSSLAND	13	-	-	18	1	58	4	-	11	-	
DARUNTER:MSQ	13	-	-	2	1	58	-	-	11	-	
*BY	-	-	-	16	-	-	4	-	-	-	
MOLDAVIEN	-	-	-	-	-	11	-	-	-	-	
DARUNTER:KIV	-	-	-	-	-	11	-	-	-	-	
UKRAINE	-	-	-	-	3	43	1	2	16	-	
DARUNTER:IEV	-	-	-	-	3	43	1	2	16	-	
GEORGIEN	-	-	-	-	3	8	-	-	-	-	
DARUNTER:TBS	-	-	-	-	3	8	-	-	-	-	
ASERBAIDSCHAN	-	-	-	-	2	-	-	-	-	-	
KASACHSTAN	1	37	-	2	-	27	1	4	1	-	
DARUNTER:ALA	1	37	-	2	-	27	1	4	1	-	
TURKMENISTAN	-	-	-	-	-	-	1	-	-	-	
USBEKISTAN	-	-	-	-	-	22	-	-	-	-	
DARUNTER:TAS	-	-	-	-	-	22	-	-	-	-	
EUROPA	2 139	1 120	508	3 006	1 724	7 874	1 751	887	3 595	1 081	
DARUNTER: EU-LAENDER	1 303	753	405	2 072	1 127	4 569	1 123	482	2 399	663	
AEGYPTEN	3	-	1	11	1	113	5	-	72	4	
DARUNTER:CAI	-	-	-	-	1	83	2	-	11	-	
LXR	3	-	-	5	-	8	-	-	19	4	
HRG	-	-	-	6	-	13	3	-	28	-	
*EG	-	-	-	-	-	-	-	-	13	-	
TUNESIEN	25	19	-	45	1	78	30	8	39	17	
DARUNTER:TUN	6	-	-	6	-	42	-	-	7	-	
DJE	5	6	-	12	-	14	4	4	16	6	
MIR	14	13	-	27	1	22	26	4	16	11	
ALGERIEN	-	-	-	-	-	17	-	-	-	-	
DARUNTER:ALG	-	-	-	-	-	14	-	-	-	-	
MAROKKO	7	5	-	17	2	54	6	4	19	2	
DARUNTER:CAS	-	-	-	-	-	31	1	-	-	-	
AGA	7	5	-	10	2	13	5	4	14	2	
KAP VERDE	-	-	-	-	-	5	-	-	-	-	
SENEGAL	-	-	-	-	-	14	-	-	-	-	
DARUNTER:DKR	-	-	-	-	-	14	-	-	-	-	
GAMBIA	-	-	-	-	4	-	-	-	-	-	
GHANA	-	-	-	5	-	-	-	-	-	-	
NIGERIA	-	-	-	-	-	19	-	-	-	-	
DARUNTER:LOS	-	-	-	-	-	19	-	-	-	-	
ZAIRE	-	-	-	-	-	-	-	-	1	-	
SUDAN	-	-	-	-	-	7	-	-	-	-	
DSCHIBUTI	-	-	-	-	-	1	-	-	-	-	
AETHIOPIEN	-	-	-	-	-	21	-	-	-	-	
DARUNTER:ADD	-	-	-	-	-	21	-	-	-	-	
KENIA	-	4	-	8	4	51	-	-	15	-	
DARUNTER:NBO	-	-	-	1	-	35	-	-	-	-	

DEZEMBER 1994

MIT GEBIETEN AUSSERHALB DEUTSCHLANDS

HERKUNFTSFLUGPLATZ									NACH STRECKENZIELLAND
(THF)	B E R L I N (SXF)	SAARBRUECKEN (SCN)	MUENSTER/ OSN. (FMO)	LEIPZIG (LEJ)	DRESDEN (DRS)	ERFURT (ERF)	SONSTIGE	INSGESAMT	BZW. ----- FLUGPLATZ
-	-	-	-	-	-	-	-	78	STARTS
-	-	-	-	-	-	-	-	18	-----
-	-	-	-	-	-	-	-	138	INSGESAMT
-	-	-	-	-	-	-	-	83	-----
-	-	-	-	-	-	-	-	77	TRS
-	-	-	-	-	-	-	-	90	VRN
-	-	-	-	-	-	-	-	32	TRN
-	-	-	-	-	-	-	-	26	GOA
-	-	-	-	-	-	-	-	18	FLR
-	-	-	-	-	-	-	-	29	BLQ
-	-	-	1	-	1	-	-	495	PSA
-	-	-	-	5	-	-	-	241	NAP
-	-	-	-	4	-	-	-	232	CTA
-	-	-	-	-	-	-	-	14	*IT
-	21	-	6	7	2	-	-	1 144	GRIECHENLAND
-	8	-	-	-	-	-	-	140	DARUNTER: ATH
-	5	-	4	-	-	-	-	769	SKG
-	8	-	1	7	-	-	-	119	HER
-	-	-	-	-	-	-	-	92	TUERKEI
-	-	-	-	-	-	-	-	20	DARUNTER: ANK
-	12	-	2	5	2	-	-	114	IST
-	8	-	-	2	-	-	-	70	IZM
-	4	-	2	3	-	-	-	44	AYT
-	1	-	-	-	-	-	-	119	*TR
6	1	-	-	-	-	-	-	107	ZYPERN
6	-	-	-	-	-	-	-	91	DARUNTER: LCA
-	-	-	-	-	-	-	-	15	*CY
-	-	-	-	-	-	-	-	49	SLOWENIEN
-	8	-	-	-	-	-	-	49	DARUNTER: LJU
-	8	-	-	-	-	-	-	107	KROATIEN
-	34	-	-	-	-	-	-	107	DARUNTER: ZAG
-	34	-	-	-	-	-	-	119	SPU
45	-	-	-	-	-	-	-	119	SERBIEN
45	-	-	-	-	-	-	-	107	DARUNTER: BEG
-	2	-	-	-	-	-	-	107	MAZEDONIEN
-	32	-	-	-	-	-	-	418	DARUNTER: SKP
-	32	-	-	-	-	-	-	418	UNGARN
-	17	-	-	-	-	-	-	418	DARUNTER: BUD
-	13	-	-	-	-	-	-	490	TSSCHECH. REP
-	142	-	-	-	-	-	-	487	DARUNTER: PRG
-	104	-	-	-	-	-	-	8	SLOWAKEI
-	31	-	-	-	-	-	-	144	RUMAENIEN
-	-	-	-	-	-	-	-	119	DARUNTER: BUH
-	7	-	-	-	-	-	-	25	*RO
-	13	-	-	-	-	-	-	96	BULGARIEN
-	142	-	-	-	-	-	-	87	DARUNTER: SOF
-	104	-	-	-	-	-	-	604	RUSSLAND
-	31	-	-	-	-	-	-	455	DARUNTER: NOW
-	-	-	-	-	-	-	-	78	LED
-	-	-	-	-	-	-	-	25	OVV
-	7	-	-	-	-	-	-	46	*RU
-	13	-	-	-	-	-	-	118	WEISSRUSSLAND
-	13	-	-	-	-	-	-	98	DARUNTER: MSQ
-	-	-	-	-	-	-	-	20	*BY
-	-	-	-	-	-	-	-	11	MOLDAVIEN
-	-	-	-	-	-	-	-	11	DARUNTER: KIV
-	9	-	-	-	-	-	-	74	UKRAINE
-	9	-	-	-	-	-	-	74	DARUNTER: IEV
-	-	-	-	-	-	-	-	11	GEORGIEN
-	-	-	-	-	-	-	-	11	DARUNTER: TBS
-	-	-	-	-	-	-	-	2	ASERBAIDSCHE
-	-	-	-	-	-	-	-	73	KASACHSTAN
-	-	-	-	-	-	-	-	73	DARUNTER: ALA
-	-	-	-	-	-	-	-	1	TURKMENISTAN
-	-	-	-	-	-	-	-	22	USBKISTAN
-	-	-	-	-	-	-	-	22	DARUNTER: TAS
527	459	143	192	201	182	9	-	25 398	E U R O P A
278	114	142	131	91	50	9	-	15 711	DARUNTER: EU-LAENDER
-	15	-	-	-	-	-	-	225	AEGYPTEN
-	11	-	-	-	-	-	-	108	DARUNTER: CAI
-	-	-	-	-	-	-	-	39	LXR
-	4	-	-	-	-	-	-	54	HRG
-	-	-	-	-	-	-	-	13	*EG
-	18	1	1	10	16	5	-	313	TUNESIEN
-	6	-	-	-	-	-	-	67	DARUNTER: TUN
-	5	-	-	-	-	-	-	72	DJE
-	7	1	1	10	16	5	-	174	MIR
-	-	-	-	-	-	-	-	17	ALGERIEN
-	-	-	-	-	-	-	-	14	DARUNTER: ALG
-	6	-	-	4	4	1	-	131	MAROKKO
-	6	-	-	4	4	1	-	32	DARUNTER: CAS
-	-	-	-	-	-	-	-	77	AGA
-	-	-	-	-	-	-	-	5	KAP VERDE
-	-	-	-	-	-	-	-	14	SENEGAL
-	-	-	-	-	-	-	-	14	DARUNTER: DKR
-	-	-	-	-	-	-	-	4	GAMBIA
-	-	-	-	-	-	-	-	5	GHANA
-	-	-	-	-	-	-	-	19	NIGERIA
-	-	-	-	-	-	-	-	19	DARUNTER: LOS
-	-	-	-	-	-	-	-	1	ZAIRE
-	-	-	-	-	-	-	-	7	SUDAN
-	-	-	-	-	-	-	-	1	DSCHIBUTI
-	-	-	-	-	-	-	-	21	AETHIOPIEN
-	-	-	-	-	-	-	-	21	DARUNTER: ADD
-	-	-	-	-	-	-	-	82	KENIA
-	-	-	-	-	-	-	-	36	DARUNTER: NBO

8 FLUGBEWEGUNGEN

8. 2 VERFLECHTUNG IM VERKEHR

8. 2. 1 STARTS

NACH STRECKENZIELLAND		VON STRECKEN									
BZW. -----	FLUGPLATZ	HAMBURG (HAM)	HANNOVER (HAJ)	BREMEN (BRE)	DUESSELDORF (DUS)	KOELN/BONN (CGN)	FRANKFURT (FRA)	STUTTGART (STR)	NUERNBERG (NUE)	MUENCHEN (MUC)	BERLIN (TXL)
STARTS											

INSGESAMT											

	MBA	-	4	-	7	4	16	-	-	15	-
	TANSANIA	-	-	-	-	1	-	-	-	-	-
	SIMBABWE	-	-	-	-	-	5	-	-	-	-
	NAMIBIA	1	-	-	-	-	12	-	-	5	-
	DARUNTER:WDH	1	-	-	-	-	12	-	-	5	-
	SESCHELLEN	-	-	-	-	-	12	-	-	-	-
	DARUNTER:SEZ	-	-	-	-	-	12	-	-	-	-
	MAURITIUS	-	-	-	-	-	9	-	-	4	-
	DARUNTER:MRU	-	-	-	-	-	9	-	-	4	-
	SUEDAFRIKA	-	2	-	-	-	51	-	-	8	-
	DARUNTER:JNB	-	-	-	-	-	50	-	-	8	-
A F R I K A		36	30	1	86	13	469	41	12	163	23
	KANADA	2	2	-	-	4	140	-	-	1	-
	DARUNTER:YMQ	-	-	-	-	-	30	-	-	-	-
	YTO	-	-	-	-	-	69	-	-	-	-
	YVR	-	-	-	-	-	13	-	-	-	-
	YYC	-	-	-	-	-	27	-	-	-	-
USA		30	-	-	92	72	1 046	-	-	99	-
	DARUNTER:NYC	-	-	-	29	65	261	-	-	30	-
	CHI	-	-	-	30	-	114	-	-	30	-
	BOS	-	-	-	1	-	42	-	-	-	-
	WAS	-	-	-	-	-	89	-	-	-	-
	DET	-	-	-	-	-	31	-	-	-	-
	FIT	-	-	-	-	-	31	-	-	-	-
	CVG	-	-	-	-	-	30	-	-	-	-
	*U1	1	-	-	5	1	7	-	-	-	-
	ATL	29	-	-	-	-	95	-	-	31	-
	CLT	-	-	-	-	-	31	-	-	-	-
	MIA	-	-	-	13	-	42	-	-	8	-
	ORL	-	-	-	3	-	31	-	-	-	-
	*U2	-	-	-	5	-	6	-	-	-	-
	DAL	-	-	-	-	-	91	-	-	-	-
	SFO	-	-	-	-	-	31	-	-	-	-
	LAX	-	-	-	5	-	69	-	-	-	-
	ANC	-	-	-	-	-	13	-	-	-	-
	FAI	-	-	-	-	-	20	-	-	-	-
MEXIKO		-	-	-	6	-	27	-	-	-	-
	DARUNTER:MEX	-	-	-	-	-	23	-	-	-	-
	*MX	-	-	-	5	-	4	-	-	-	-
GUATEMALA		-	-	-	-	1	-	-	-	-	-
KUBA		-	-	-	9	6	-	-	-	-	-
	DARUNTER:*CU	-	-	-	6	6	-	-	-	-	-
JAMAICA		-	-	-	4	-	5	-	-	-	-
DOMINIK.REP		4	-	-	25	8	21	-	-	9	-
	DARUNTER:SDQ	-	-	-	5	2	4	-	-	-	-
	POP	1	-	-	8	2	6	-	-	-	-
	*DO	3	-	-	12	4	11	-	-	9	-
ANTIGUA-BARB.		-	-	-	-	-	12	-	-	-	-
	DARUNTER:ANU	-	-	-	-	-	12	-	-	-	-
BARBADOS		-	-	-	1	3	5	-	-	-	-
NIED.ANTILLEN		-	-	-	5	-	-	-	-	-	-
ST.LUCIA		-	-	-	-	-	9	-	-	-	-
SONST.WESTIN.		-	-	-	-	-	5	-	-	-	-
KOLUMBIEN		-	-	-	-	-	9	-	-	-	-
VENEZUELA		-	-	-	8	-	30	-	-	-	-
	DARUNTER:CCS	-	-	-	-	-	23	-	-	-	-
	PMV	-	-	-	5	-	7	-	-	-	-
BRASILLEN		-	-	-	-	-	61	-	-	5	-
	DARUNTER:RIO	-	-	-	-	-	19	-	-	-	-
	SAO	-	-	-	-	-	37	-	-	-	-
ARGENTINIEN		-	-	-	-	-	11	-	-	-	-
	DARUNTER:BUE	-	-	-	-	-	11	-	-	-	-
A M E R I K A		36	2	-	150	94	1 381	-	-	114	-
	LIBANON	-	-	-	-	-	11	-	-	-	-
	DARUNTER:BEY	-	-	-	-	-	11	-	-	-	-
ISRAEL		2	3	-	-	21	75	1	-	40	-
	DARUNTER:TLV	2	3	-	-	21	74	1	-	34	-
JORDANIEN		-	-	-	-	-	14	-	-	4	10
	DARUNTER:AMM	-	-	-	-	-	14	-	-	4	10
SYRIEN		-	-	-	-	-	27	-	-	13	-
	DARUNTER:DAM	-	-	-	-	-	22	-	-	13	-
IRAN		10	-	-	-	-	38	-	-	-	-
	DARUNTER:THR	10	-	-	-	-	38	-	-	-	-
KUWEIT		-	-	-	-	-	43	-	-	8	-
	DARUNTER:KWI	-	-	-	-	-	43	-	-	8	-
BAHRAIN		-	-	-	-	-	31	-	-	-	-
	DARUNTER:BAH	-	-	-	-	-	31	-	-	-	-
KATAR		-	-	-	-	-	5	-	-	-	-
SAUDI-ARAB.		-	-	-	-	2	37	-	-	-	-
	DARUNTER:JED	-	-	-	-	-	19	-	-	-	-
	RUH	-	-	-	-	2	14	-	-	-	-
JEMEN		-	-	-	-	-	1	-	-	-	-
V.A.EMIRATE		5	-	-	-	-	147	-	-	18	-
	DARUNTER:SHJ	-	-	-	-	-	22	-	-	4	-
	DXB	-	-	-	-	-	100	-	-	-	-
	AUH	5	-	-	-	-	25	-	-	14	-
PAKISTAN		-	-	-	-	-	44	-	-	-	-
	DARUNTER:KHI	-	-	-	-	-	21	-	-	-	-
	LHE	-	-	-	-	-	17	-	-	-	-

DEZEMBER 1994

MIT GEBIETEN AUSSERHALB DEUTSCHLANDS

HERKUNFTSFLUGPLATZ									NACH STRECKENZIELLAND
B E R L I N (THF)	(SXF)	SAARBRUECKEN (SCN)	MUENSTER/ OSN. (FMO)	LEIPZIG (LEJ)	DRESDEN (DRS)	ERFURT (ERF)	SONSTIGE	INSGESAMT	BZW. ----- FLUGPLATZ
-	-	-	-	-	-	-	-	46	STARTS
-	-	-	-	-	-	-	-	1	INSGESAMT
-	-	-	-	-	-	-	-	5	MBE
-	-	-	-	-	-	-	-	18	TANSANIA
-	-	-	-	-	-	-	-	18	SIMBABWE
-	-	-	-	-	-	-	-	12	NAMIBIA
-	-	-	-	-	-	-	-	12	DARUNTER:WDH
-	-	-	-	-	-	-	-	12	SESCHELLEN
-	-	-	-	-	-	-	-	13	DARUNTER:SEZ
-	-	-	-	-	-	-	-	13	MAURITIUS
-	-	-	-	-	-	-	-	13	DARUNTER:MRU
-	-	-	-	-	-	-	-	61	SUEDAFRIKA
-	-	-	-	-	-	-	-	58	DARUNTER:JNB
-	39	1	1	14	20	6	-	955	A F R I K A
-	-	-	-	-	-	-	-	149	KANADA
-	-	-	-	-	-	-	-	30	DARUNTER:YMQ
-	-	-	-	-	-	-	-	69	YTO
-	-	-	-	-	-	-	-	13	YVR
-	-	-	-	-	-	-	-	27	YYC
-	-	-	-	-	-	-	-	1 339	USA
-	-	-	-	-	-	-	-	385	DARUNTER:NYC
-	-	-	-	-	-	-	-	174	CHI
-	-	-	-	-	-	-	-	43	BOS
-	-	-	-	-	-	-	-	89	WAS
-	-	-	-	-	-	-	-	31	DET
-	-	-	-	-	-	-	-	31	PIT
-	-	-	-	-	-	-	-	30	CVG
-	-	-	-	-	-	-	-	14	*U1
-	-	-	-	-	-	-	-	155	ATL
-	-	-	-	-	-	-	-	31	CLT
-	-	-	-	-	-	-	-	63	MIA
-	-	-	-	-	-	-	-	34	ORL
-	-	-	-	-	-	-	-	11	*U2
-	-	-	-	-	-	-	-	91	DAL
-	-	-	-	-	-	-	-	31	SFO
-	-	-	-	-	-	-	-	74	LAX
-	-	-	-	-	-	-	-	13	ANC
-	-	-	-	-	-	-	-	20	FAI
-	2	-	-	-	-	-	-	35	MEXIKO
-	2	-	-	-	-	-	-	23	DARUNTER:MEX
-	-	-	-	-	-	-	-	11	*MX
-	-	-	-	-	-	-	-	1	GUATEMALA
-	-	-	-	-	-	-	-	15	KUBA
-	-	-	-	-	-	-	-	12	DARUNTER:*CU
-	8	-	-	-	-	-	-	9	JAMAICA
-	-	-	-	-	-	-	-	75	DOMINIK.REP
-	3	-	-	-	-	-	-	11	DARUNTER:SDQ
-	5	-	-	-	-	-	-	20	POP
-	-	-	-	-	-	-	-	44	*DO
-	-	-	-	-	-	-	-	12	ANTIGUA-BARB.
-	-	-	-	-	-	-	-	12	DARUNTER:ANU
-	-	-	-	-	-	-	-	9	BARBADOS
-	-	-	-	-	-	-	-	5	NIED.ANTILLEN
-	-	-	-	-	-	-	-	9	ST.LUCIA
-	-	-	-	-	-	-	-	5	SONST.WESTIN.
-	-	-	-	-	-	-	-	9	KOLUMBIEN
-	-	-	-	-	-	-	-	38	VENEZUELA
-	-	-	-	-	-	-	-	23	DARUNTER:CCS
-	-	-	-	-	-	-	-	12	PMV
-	-	-	-	-	-	-	-	66	BRASILLEN
-	-	-	-	-	-	-	-	19	DARUNTER:RIO
-	-	-	-	-	-	-	-	37	SAO
-	-	-	-	-	1	-	-	12	ARGENTINIEN
-	-	-	-	-	1	-	-	12	DARUNTER:BUE
-	10	-	-	-	1	-	-	1 788	A M E R I K A
-	5	-	-	-	-	-	-	16	LIBANON
-	5	-	-	-	-	-	-	16	DARUNTER:BEY
-	10	-	-	-	-	-	-	152	ISRAEL
-	10	-	-	-	-	-	-	145	DARUNTER:TLV
-	-	-	-	-	-	-	-	28	JORDANIEN
-	-	-	-	-	-	-	-	28	DARUNTER:AMM
-	4	-	-	-	-	-	-	44	SYRIEN
-	-	-	-	-	-	-	-	35	DARUNTER:DAM
-	-	-	-	-	-	-	-	48	IRAN
-	-	-	-	-	-	-	-	48	DARUNTER:THR
-	-	-	-	-	-	-	-	51	KUWEIT
-	-	-	-	-	-	-	-	51	DARUNTER:KWI
-	-	-	-	-	-	-	-	31	BAHRAIN
-	-	-	-	-	-	-	-	31	DARUNTER:BAH
-	-	-	-	-	-	-	-	5	KATAR
-	-	-	-	-	-	-	-	39	SAUDI-ARAB.
-	-	-	-	-	-	-	-	19	DARUNTER:JED
-	-	-	-	-	-	-	-	16	RUH
-	-	-	-	-	-	-	-	1	JEMEN
-	13	-	-	-	-	-	-	183	V.A.EMIRATE
-	-	-	-	-	-	-	-	26	DARUNTER:SHJ
-	-	-	-	-	-	-	-	100	DXB
-	13	-	-	-	-	-	-	57	AUH
-	-	-	-	-	-	-	-	44	PAKISTAN
-	-	-	-	-	-	-	-	21	DARUNTER:KHI
-	-	-	-	-	-	-	-	17	LHE

8 FLUGBEWEGUNGEN

8. 2 VERFLECHTUNG IM VERKEHR

8. 2. 1 STARTS

NACH STRECKENZIELLAND		VON STRECKEN								
BZW. ----- FLUGPLATZ	HAMBURG (HAM)	HANNOVER (HAJ)	BREMEN (BRE)	DUESSELDORF (DUS)	KOELN/BONN (CGN)	FRANKFURT (FRA)	STUTTGART (STR)	NUERNBERG (NUE)	MUENCHEN (MUC)	BERLIN (TXL)
STARTS										
INSGESAMT										
BANGLADESCH	-	-	-	-	-	2	-	-	-	-
INDIEN	-	-	-	-	-	128	1	-	5	-
DARUNTER:DEL	-	-	-	-	-	80	-	-	-	-
BOM	-	-	-	-	-	40	-	-	-	-
SRI LANKA	-	-	-	12	-	18	-	-	13	-
DARUNTER:CMB	-	-	-	12	-	18	-	-	13	-
MALEDIVEN	4	-	-	4	-	4	-	-	13	-
DARUNTER:MLE	4	-	-	4	-	4	-	-	13	-
THAILAND	-	-	-	-	-	182	-	-	14	-
DARUNTER:BKK	-	-	-	-	-	178	-	-	13	-
MALAYSIA	-	-	-	-	-	9	-	-	4	-
DARUNTER:KUL	-	-	-	-	-	9	-	-	4	-
SINGAPUR	-	-	-	-	-	53	-	-	-	-
DARUNTER:SIN	-	-	-	-	-	53	-	-	-	-
INDONESIEN	-	-	-	-	-	-	-	-	9	-
HONGKONG (BRIT)	-	-	-	-	-	62	-	-	-	-
DARUNTER:HKG	-	-	-	-	-	62	-	-	-	-
JAPAN	-	-	-	-	-	93	-	-	9	-
DARUNTER:TYO	-	-	-	-	-	75	-	-	9	-
OSA	-	-	-	-	-	18	-	-	-	-
KOREA REP.	-	-	-	-	-	25	-	-	-	-
DARUNTER:SEL	-	-	-	-	-	25	-	-	-	-
KOREA DEM.VR	-	-	-	-	-	-	-	-	-	-
CHINA	-	-	-	-	-	47	-	-	-	-
DARUNTER:PEK	-	-	-	-	-	42	-	-	-	-
A S I E N	21	3	-	16	23	1 096	2	-	150	10
AUSTRALIEN	-	-	-	-	-	1	-	-	-	-
AUSTRALIEN/OZEANIEN...	-	-	-	-	-	1	-	-	-	-
I N S G E S A M T ..	2 232	1 155	509	3 258	1 854	10 821	1 794	899	4 022	1 114

DEZEMBER 1994

MIT GEBIETEN AUSSERHALB DEUTSCHLANDS

HERKUNFTSFLUGPLATZ								NACH STRECKENZIELLAND	
(THF)	B E R L I N (SXF)	SAARBRUECKEN (SCN)	MUENSTER/ OSN. (FMO)	LEIPZIG (LEJ)	DRESDEN (DRS)	ERFURT (ERF)	SONSTIGE	INSGESAMT	BZW. ----- FLUGPLATZ
-	-	-	-	-	-	-	-	2	STARTS
-	-	-	-	-	-	-	-	134	INSGESAMT
-	-	-	-	-	-	-	-	80	BANGLADESCH
-	-	-	-	-	-	-	-	40	INDIEN
-	5	-	-	-	-	-	-	48	DARUNTER: DEL
-	5	-	-	-	-	-	-	48	BOM
-	-	-	-	-	-	-	-	25	SRI LANKA
-	-	-	-	-	-	-	-	25	DARUNTER: CMB
-	-	-	-	-	-	-	-	196	MALEDIVEN
-	-	-	-	-	-	-	-	191	DARUNTER: MLE
-	-	-	-	-	-	-	-	13	THAILAND
-	-	-	-	-	-	-	-	13	DARUNTER: BKK
-	-	-	-	-	-	-	-	53	MALAYSIA
-	-	-	-	-	-	-	-	53	DARUNTER: KUL
-	-	-	-	-	-	-	-	9	SINGAPUR
-	-	-	-	-	-	-	-	62	DARUNTER: SIN
-	-	-	-	-	-	-	-	62	INDONESIEN
-	-	-	-	-	-	-	-	102	HONGKONG (BRIT)
-	-	-	-	-	-	-	-	84	DARUNTER: HKG
-	-	-	-	-	-	-	-	18	JAPAN
-	-	-	-	-	-	-	-	25	DARUNTER: TYO
-	-	-	-	-	-	-	-	25	OSA
-	2	-	-	-	-	-	-	2	KOREA REP.
-	4	-	-	-	-	-	-	51	DARUNTER: SEL
-	4	-	-	-	-	-	-	46	KOREA DEM. VR
-	-	-	-	-	-	-	-	1 364	CHINA
-	43	-	-	-	-	-	-	46	DARUNTER: PEK
-	-	-	-	-	-	-	-	1	A S I E N
-	-	-	-	-	-	-	-	1	AUSTRALIEN
-	-	-	-	-	-	-	-	1	AUSTRALIEN/OZEANIEN
527	551	144	193	215	203	15	-	29 506	I N S G E S A M T

Fachserie 8: Verkehr

Reihe 1: Güterverkehr der Verkehrszweige

Im *Vierteljahresbericht* werden die Ergebnisse der Gütertransportstatistiken (vor allem beförderten Tonnen nach Versand und Empfang) vergleichend dargestellt. Während für die Verkehrszweige Seeschifffahrt und Luftfahrt nur wichtige Eckdaten enthalten sind, werden die drei Landverkehrsträger Eisenbahn, Straße und Binnenschifffahrt ausführlich im Vergleich nachgewiesen. Die Ergebnisse werden nach Gütergruppen, Verkehrsbezirken und Hauptverkehrsbeziehungen differenziert. Ferner wird der Verkehr in Rohrfernleitungen dargestellt.

Der *Jahresbericht* ist wesentlich tiefer gegliedert. In ihm sind zusätzlich lange Reihen zur Güterverkehrsentwicklung und Tabellen zum Güterverkehr nach Entfernungstufen und zur tonnenkilometrischen Leistung enthalten. Die Darstellung der Güterverflechtung nach Verkehrsgebieten untereinander und der Grenzüberschreitende Verkehr nach Verkehrsbezirken im Ausland nimmt breiten Raum ein. Außerdem wird eine Verflechtungstabelle zum Durchgangsverkehr nachgewiesen.

Reihe 2: Eisenbahnverkehr

In *monatlicher* Erscheinungsfolge werden für den öffentlichen schienengebundenen Verkehr der Deutschen Bundesbahn, Deutschen Reichsbahn und der nichtbundeseigenen Eisenbahnen die wichtigsten Zahlen über Verkehrsleistungen und Verkehrseinnahmen im Personen- und Güterverkehr nachgewiesen. Regional sind die Ergebnisse des Güterverkehrs nach Hauptverkehrsbeziehungen, Verkehrsgebieten und -bezirken aufgeschlüsselt.

Im *Jahresbericht* werden – neben tiefer gegliederten Ergebnissen – Angaben über die Struktur der Unternehmen, den Bestand an Verkehrsmitteln und -einrichtungen sowie über Bahnbetriebsunfälle mit Personenschaden ausgewiesen. Ferner finden sich Angaben über den Personalbestand nach dem Beschäftigungsverhältnis und den betrieblichen Einsatz.

Reihe 3: Straßenpersonenverkehr

Der *Vierteljahresbericht* enthält Angaben über die Betriebs- und Verkehrsleistungen (Wagenkilometer, beförderte Personen, Personenkilometer) sowie die Umsatzsteuerpflichtigen Einnahmen (ohne Einnahmen aus dem Freigestellten Schülerverkehr) der Straßenverkehrsunternehmen (ohne Kleinunternehmen mit weniger als 6 Bussen) im Berichtsvierteljahr.

Im *Jahresbericht* sind entsprechende Nachweisungen für das Berichtsjahr enthalten; zusätzlich werden für alle Unternehmen Vorjahresergebnisse über die Umsätze einschließlich der Einnahmen aus dem Freigestellten Schülerverkehr und der Ausgleichszahlungen der öffentlichen Hand für Beförderungen von Schwerbehinderte und Schülern (Ausbildungsverkehr) und der Vergütungen für durchgeführte Auftragsfahrten dargestellt. Außerdem werden Strukturdaten der Unternehmen am Stichtag des Berichtsjahres (Linien- und Fahrzeugbestände, Personal) nachgewiesen.

Reihe 4: Binnenschifffahrt

Die *monatlichen* Nachweisungen erstrecken sich auf den Güterverkehr auf Binnenwasserstraßen, den Güterumschlag in Binnenhäfen, den Durchgangsverkehr sowie den Güterverkehr der Bundesländer nach Hauptverkehrsbeziehungen.

Der *Jahresbericht* enthält weitergehende Nachweisungen des Güterverkehrs nach Verkehrsbezirken. Außerdem werden Unternehmen, deren verfügbaren Schiffe, Beschäftigte und Umsätze in der Binnenschifffahrt, der Bestand an Binnenschiffen der Bundesrepublik Deutschland sowie Schiffsunfälle dargestellt.

Reihe 5: Seeschifffahrt

Im *Monatsbericht* werden Schiffs- und Güterverkehr über See nach Häfen, Flaggen und Verkehrsrichtungen, der Verkehr auf dem Nord-Ostsee-Kanal, der Containerverkehr über See mit Häfen außerhalb des Bundesgebietes und der Bestand an Seeschiffen unter der Flagge der Bundesrepublik Deutschland nachgewiesen.

Der *Jahresbericht* enthält weitergehende Nachweisungen sowie zusätzlich die Aufteilung des Güterverkehrs nach Verkehrsbezirken und Angaben über das Bordpersonal.

Reihe 6: Luftverkehr

Der *Monatsbericht* umfaßt den Personen-, Güter- und Postverkehr mit Luftfahrzeugen sowie Starts und Landungen nach Flughäfen. Diese Ergebnisse sind im *Jahresbericht* differenzierter aufgegliedert, wobei zusätzlich noch Angaben aus der Unternehmensstatistik (Unternehmen, Beschäftigte, Luftfahrzeugbestand, Umsatz) und über den nichtgewerblichen Luftverkehr gebracht werden.

Reihe 7: Verkehrsunfälle

Der *Monatsbericht* (ca. 60 Seiten) enthält Angaben über Unfälle nach Straßenarten, Unfallarten und -typen, Kalendertagen, Ländern, Großstädten sowie über Verunglückte und Unfallbeteiligte nach Art der Verkehrsteilnahme. Ferner sind Unfallursachen und Unfälle des Auslandes dargestellt. Dabei werden die aktuellsten Monatsergebnisse mit dem kumulierten Jahresteil und die vergleichbaren Zeitabschnitte des Vorjahres nachgewiesen.

Der *Jahresbericht* mit rd. 280 Seiten ist wesentlich tiefer gegliedert und bringt Angaben über Unfälle und Verunglückte nach Unfallart und -typ, nach Straßenart und Ortslage, nach Monat, nach Unfallverursachung unterschieden nach dem Geschlecht und den Unfallursachen (Fehlverhalten der Verkehrsteilnehmer sowie technische Mängel und andere Ursachen). Ab 1985 sind auch Auswertungen über Alkoholunfälle und deren Folgen, Autobahnunfälle, Lichtverhältnisse und Straßenzustand zum Unfallzeitpunkt sowie über das Fehlverhalten der Fahrzeugführer und ihrem Alter enthalten.

Die Entwicklung des Unfallgeschehens wird in einer Vielzahl von Zeitreihen für die wichtigsten Unfallmerkmale verdeutlicht. Angaben für über 100 Länder sind im internationalen Teil zusammengestellt. Methodische Erläuterungen und Bezugswerte zum Unfallgeschehen (Bevölkerung, Straßenlänge, Fahrzeugbestände, Fahrleistungen, Gurtanlagequoten usw.) sind im Anhang aufgeführt.

Klassifikationen

Klassifikation der Wirtschaftszweige mit Erläuterungen, Ausgabe 1993

Güterverzeichnis für die Verkehrsstistik, Ausgabe 1969

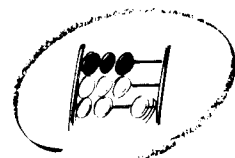
Verzeichnis der Verkehrsbezirke und Häfen, Ausgabe 1980




Statistisches Bundesamt
Gustav-Stresemann-Ring 11
65189 Wiesbaden

Veröffentlichungen und Prospekte sind durch den Verlag METZLER-POESCHEL; Verlagsauslieferung Hermann Leins Postfach 11 52, 72125 Kusterdingen, erhältlich.

Im Blickpunkt: Familien heute



Statistisches Bundesamt



Die Familie — das Zusammenleben von Eltern und Kindern — ist nach wie vor die in Deutschland am weitesten verbreitete Lebensform. Doch „Familie“ wird heute anders gelebt als vor dreißig Jahren — ein späterer Zeitpunkt der Eheschließung, niedrigere Kinderzahlen sowie eine stärker ausgeprägte Erwerbsbeteiligung von Ehefrauen und Müttern sind Kennzeichen der Familien heute. Dabei sind noch deutliche Unterschiede zwischen dem früheren Bundesgebiet sowie den neuen Ländern und Berlin-Ost zu erkennen. Die soeben erschienene Veröffentlichung „Im Blickpunkt: Familien heute“ wurde vom Statistischen Bundesamt arbeitsteilig mit dem Bundesinstitut für Bevölkerungsforschung erstellt. Sie informiert in ihrem ersten Teil über Haushaltsstrukturen, die typischen Phasen des Familienzyklus, über Kinderzahlen und die Phase der Ablösung der Kinder vom Elternhaus sowie die soziale Lage von Familien in

Deutschland. Darüber hinaus werden Heiratsalter und Geburtenraten einzelner Geburtsjahrgänge der heute mittleren Generation im Vergleich dargestellt. Teil II dokumentiert Haushalts- und Familienstrukturen in den Mitgliedstaaten der Europäischen Union. Die in diesem Band abgegebene Prognose der Bevölkerungsentwicklung in Europa basiert auf einer Vorausschätzung der Vereinten Nationen.

199 Seiten, broschiert 22,80 DM, Bestell-Nr. 1021201-95900, ISBN 3-8246-0382-9

Erhältlich im Buchhandel oder direkt beim Verlag Metzler-Poeschel,
Verlagsauslieferung H. Leins, Postfach 11 52, 72125 Kusterdingen,
Telefon (070 71) 93 53 50, Telefax (070 71) 3 36 53.

**METZLER
POESCHEL**