


XS



Statistisches Bundesamt

Verkehr



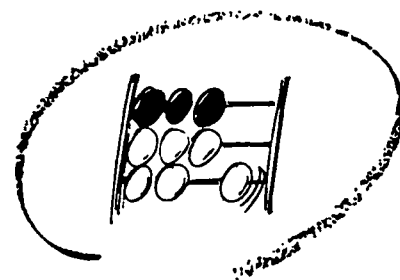
Fachserie 8

Reihe 6

Luftverkehr


September 1993

**METZLER
POESCHEL**



Statistisches Bundesamt

Verkehr



Fachserie 8

Reihe 6

Luftverkehr

September 1993

Statistisches Bundesamt
Bibliothek - Dokumentation - Archiv

**METZLER
POESCHEL**

Herausgeber:

Statistisches Bundesamt, Wiesbaden, Gustav-Stresemann-Ring 11

Postanschrift:

Statistisches Bundesamt
65180 Wiesbaden

Verlag:

Metzler-Poeschel, Stuttgart

Verlagsauslieferung:

Hermann Leins GmbH & Co. KG
Postfach 11 52
72125 Kusterdingen
Telefon: 07071/935350
Telex: 7 262 891 mepo d
Telefax: 07071/33653

Erscheinungsfolge: monatlich

Erschienen im August 1994

Preis: DM 14,50

Bestellnummer: 2080600 - 93109

© Statistisches Bundesamt, Wiesbaden 1994

Vervielfältigung - außer für gewerbliche Zwecke - mit Quellenangabe gestattet.

Umweltfreundliches Papier aus 100 % Altpapier

Inhalt

Seite

Textteil

Erläuterungen	5
Luftverkehr im September 1993	7

Tabellenteil

1	Gesamtübersicht über den gewerblichen Luftverkehr	8
2	Überblick über den gewerblichen Luftverkehr nach Flugarten	8
3	Flugplatzverkehr	
3.1	Verkehr auf ausgewählten Flugplätzen	
3.1.1	Luftfahrzeugbewegungen nach Flugarten	9
3.1.2	Luftfahrzeugbewegungen nach Startgewichtsklassen	9
3.1.3	Personenverkehr	10
3.1.4	Frachtverkehr	11
3.1.5	Postverkehr	12
3.1.6	Durchgang	13
3.2	Verkehr auf sonstigen Flugplätzen	14
4	Verkehrsleistungen	20
5	Personenverkehr	
5.1	Verflechtung im Verkehr innerhalb Deutschlands	
5.1.1	Ein- bzw. Aussteiger (von Streckenherkunftsflugplätzen nach Streckenzielflugplätzen)	22
5.1.2	Reisende (von Herkunftsflugplätzen nach Endzielflugplätzen)	22
5.1.3	Einsteiger nach sonstigen deutschen Flugplätzen	24
5.1.4	Aussteiger von sonstigen deutschen Flugplätzen	26
5.2	Verflechtung im Verkehr mit Gebieten außerhalb Deutschlands	
5.2.1	Einsteiger (von Streckenherkunftsflugplätzen nach Streckenzielländern bzw. -flugplätzen)	28
5.2.2	Aussteiger (von Streckenherkunftsfländern bzw. -flugplätzen nach Streckenzielflugplätzen)	36
5.2.3	Reisende (von Herkunftsflugplätzen nach Endzielländern bzw. -flugplätzen)	44
	Reisende (im Pauschalflugreiseverkehr von Herkunftsflugplätzen nach Endzielländern bzw. -flugplätzen)	54
6	Güterverkehr	
6.2	Verflechtung im Verkehr mit Gebieten außerhalb Deutschlands	
6.2.1	Einladung (von Streckenherkunftsflugplätzen nach Streckenzielländern bzw. -flugplätzen)	58
6.2.2	Ausladung (von Streckenherkunftsfländern bzw. -flugplätzen nach Streckenzielflugplätzen)	66
7	Luftpostverkehr	
7.1	Verflechtung im Verkehr innerhalb Deutschlands	72
8	Flugbewegungen	
8.1	Verflechtung im Verkehr innerhalb Deutschlands	
8.1.1	Starts bzw. Landungen (von Streckenherkunftsflugplätzen nach Streckenzielflugplätzen)	74
8.1.2	Starts nach sonstigen deutschen Flugplätzen	76
8.2	Verflechtung im Verkehr mit Gebieten außerhalb Deutschlands	
8.2.1	Starts (von Streckenherkunftsflugplätzen nach Streckenzielländern bzw. -flugplätzen)	78

Die Angaben beziehen sich auf die Bundesrepublik Deutschland nach dem Gebietsstand
seit dem 03.10.1990.

Zeichenerklärung

- = nichts vorhanden
- . = Zahlenwert unbekannt
oder geheimzuhalten
- 0 = Weniger als die Hälfte von 1
in der letzten besetzten Stelle,
jedoch mehr als nichts
- x = Tabellenfach gesperrt, weil
Aussage nicht sinnvoll

Abkürzungen

- Mill. = Millionen
- KM (km) = Kilometer
- T (t) = Tonne
- PKM (Pkm) = Personenkilometer
- TKM (tkm) = Tonnenkilometer
- UEB = Sonstige Flugplätze

Abkürzungen für ausgewählte Flugplätze des Bundesgebietes

IATA-CODE	KURZTEXT	VOLLE BEZEICHNUNG
HAM	HAMBURG	Hamburg-Fuhlsbüttel
HAJ	HANNOVER	Hannover-Langenhagen
BRE	BREMEN	Bremen-Neuenland
DUS	DUESSELDORF	Düsseldorf-Lohausen
CGN	KOELN/BONN	Köln/Bonn-Wahn
FRA	FRANKFURT	Frankfurt-Rhein-Main
STR	STUTTGART	Stuttgart-Echterdingen
NUE	NUERNBERG	Nürnberg
MUC	MUENCHEN	München
TXL	BERLIN (TXL)	Berlin-Tegel
THF	BERLIN (THF)	Berlin-Tempelhof
SXF	BERLIN (SXF)	Berlin-Schönefeld
SCN	SAARBRUECKEN	Saarbrücken-Ennsheim
PMO	MUENSTER/OSNABRUECK	Münster/Osnabrück
LEJ	LEIPZIG	Leipzig-Halle
DRS	DRESDEN	Dresden-Klotzsche
ERF	ERFURT	Erfurt

Erläuterungen

Rechtsgrundlage

Die Luftfahrtstatistik beruht auf dem "Gesetz über die Luftfahrtstatistik" vom 30.10.1967 (BGBl. I S. 1053), geändert durch Art. 15 des 1. Statistikbereinigungsgesetzes vom 14. März 1980 (BGBl. I S. 294), und Verordnung zum Gesetz über die Luftfahrtstatistik vom 30. Oktober 1967 (BGBl. I S. 1056), zuletzt geändert durch Dritte Verordnung zur Änderung der Verordnung vom 4. Dezember 1991 (BGBl. I S. 2177) und 3. Verordnung vom 28. Juni 1982 (BGBl. I S. 915) in Verbindung mit dem Gesetz über die Statistik für Bundeszwecke (Bundesstatistikgesetz - BStatG) vom 22. Januar 1987 (BGBl. I S. 462, 565). Nach diesem Gesetz ist die gesamte zivile Luftfahrt, die mit Flugzeugen, Drehflüglern, Luftschiffen, Motorseglern, Segelflugzeugen und bemannten Ballonen betrieben wird, in die Erhebung einzubeziehen, soweit davon die Flugplätze in Deutschland berührt werden.

Erhebungspapiere

Die Angaben für die Luftfahrtstatistik werden folgenden Erhebungsvordrucken entnommen:

Flugbericht zur statistischen Erfassung des gewerblichen Luftverkehrs auf ausgewählten Flugplätzen

Monatsbericht zur vereinfachten Anmeldung des sonstigen gewerblichen Luftverkehrs auf ausgewählten Flugplätzen

Monatsbericht zur statistischen Erfassung des gewerblichen Verkehrs auf sonstigen Flugplätzen

Jahresbericht zur statistischen Erfassung des nichtgewerblichen Flugbetriebs auf allen Flugplätzen und Segelfluggeländen.

Erhebungsumfang

Personenverkehr

Auf den ausgewählten Flugplätzen werden die Strecken- und Endziele der abfliegenden Passagiere, wie sie in den Flugscheinen vermerkt sind, statistisch erfaßt. Dagegen werden bei der Personenankunft im Verkehr mit dem Ausland nur die Streckenherkünfte erhoben. Aufgrund dieser Erfassungsmethode ist es möglich, die von deutschen Flughäfen abfliegenden Fluggäste einerseits nach **Flugstrecken**, das ist die Beförderung vom Einsteige- bis zum Aussteigeflughafen, der jeweiligen Fluglinie und andererseits nach **Gesamtflugreisen**, das ist die Beförderung vom Herkunfts- bis zum Endzielflughafen, nachzuweisen. Die Erfassung der Gesamtflugreisen ist allerdings nicht in vollem Umfang möglich, da die Umsteiger, die aus dem Ausland ankommen und in ein Flugzeug nach Zielen im Inland oder Ausland umsteigen, nicht festgestellt werden. Sie werden daher doppelt erfaßt und ausgewiesen, und zwar werden sie bei der Ankunft aus dem Ausland als Aussteiger und beim Abgang

(Umsteigen) als Zustieger nach dem Inland oder dem Ausland gezählt.

Aus sonstigen Flugplätzen werden nur die zusteigenden Fluggäste ohne Angabe von Strecken- und Endzielen gezählt.

Frachtverkehr

In der Verkehrsstatistik werden ab Januar 1993 nur noch die Luftfrachtströme nach ihren Einlade- und Auslade-flughäfen erfaßt und nachgewiesen. Dies entspricht der in allen Verkehrszweigen gültigen Abgrenzung. Der bisher nur in der Luftfahrt nachgewiesene "Empfang" und "Versand" bei dem die transportierten Gütermengen um die in- und ausländischen Umladungsvorgänge bereinigt nach tatsächlicher Herkunft und Endziel dargestellt werden konnten ist aus erhebungstechnischen Gründen nicht mehr möglich.

Auf den sonstigen Flugplätzen wird nur die Menge der eingeladenen Fracht erhoben.

Postverkehr

Die Ergebnisse des Postumschlags auf den ausgewählten Flugplätzen enthalten Mehrfachzählungen, die durch Umladungen innerhalb Deutschlands entstehen.

Verkehrsleistungen

Bei der Berechnung der Verkehrsleistungen (Pkm, tkm) werden alle Flüge einbezogen, die einen ausgewählten Flugplatz berühren. Als Flugkilometer werden alle über Deutschland geflogenen Kilometer gezählt, die aufgrund der Großkreisentfernung ermittelt werden.

Tabellenteil

Hinweis:

Ab Berichtsjahr 1987 wird der Bedarfsplanverkehr als linienähnlicher Verkehr dem Linienverkehr zugeordnet.

Ab Berichtszeit Januar 1993 kann aus erhebungstechnischen Gründen der Güterversand bzw. Güterempfang nicht mehr nachgewiesen werden.

In den Tabellen 1 bis 3.1 werden die Ergebnisse der Flughäfen Berlin-Tempelhof, Berlin-Schönefeld, Leipzig-Halle, Dresden und Erfurt bis zum Abschluß der laufenden Neuprogrammierung unter "Sonst. Flugplätzen" subsumiert. In den Verkehrsverflechtungstabellen 5 bis 8 konnten die Einzelnachweisungen dieser Flughäfen bereits eingearbeitet werden.

Tabelle 1

Gesamtübersicht über die gewerbliche Luftfahrt (Flüge, Beförderung von Personen, Fracht und Post) einschl. gewerbliche Schulfüge. Unter Flügen sind Flugbewe-

gungen auf Flugteilstrecken zu verstehen; es werden alle Starts und bei Flügen aus dem Ausland die ersten Landungen im Erhebungsgebiet als Flüge gezählt.

Tabelle 2

Gewerblicher Luftverkehr (einschl. gewerbliche Schulflüge) nach Flugarten und Hauptverkehrsbeziehungen. Die Ergebnisse des Personenverkehrs werden sowohl mit als auch ohne die Doppelzählungen dargestellt, die sich durch den Umsteigeverkehr ergeben. Im Personenverkehr ist die Ausschaltung der Doppelzählungen nicht in vollem Umfang möglich; die Umsteiger aus dem Ausland in das Ausland oder Inland werden als Auslandsaussteiger und als Auslands- bzw. Inlandszusteiger - also zweimal - gezählt.

Tabelle 3

Abschnitt 3.1 enthält das Verkehrsaufkommen (Umschlag) im gewerblichen Verkehr (Luftfahrzeugbewegungen, Personen-, Fracht-, Post- und Durchgangsverkehr) der 17 ausgewählten Flugplätze (einschl. gewerbliche Schulflüge).

Im Abschnitt 3.2 wird der gewerbliche Verkehr der sonstigen Flugplätze dargestellt. Die Startzahlen beziehen sich auf alle gewerblichen Flüge (Passagier- und sonstige gewerbliche Flüge, einschl. gewerbliche Schulflüge).

Tabelle 4

Effektive Verkehrsleistung (einschl. gewerbliche Schulflüge), die sich aus dem Produkt von Personen-, Fracht- und Postbeförderung mal den geflogenen Kilometern innerhalb Deutschlands, und im grenzüberschreitenden Verkehr den Kilometern bis zur bzw. von der deutschen Grenze ergibt. Außerdem wird die angebotene Kapazität (Sitzplatz- und Nutzlastkilometer) sowie der Ausnutzungsgrad dargestellt.

Tabelle 5

Gewerblicher Personenverkehr der 17 ausgewählten Verkehrsflughäfen Deutschlands. Im Binnenverkehr wird ihr Verkehr untereinander sowie ihr Verkehr mit den sonstigen Flugplätzen beschrieben. Im grenzüberschreitenden Verkehr werden alle Länder sowie Flugplätze

(Mindestaufkommen von 1 000 Passagieren im Monat) nachgewiesen.

In den Tabellen 5.2.1 "Einsteiger" und 5.2.2 "Aussteiger" werden die Passagiere nach ihren Ein- und Aussteigeflughäfen auf einem Flug (ohne Umsteigevorgang) nachgewiesen, während sie in der Tabelle 5.2.3 "Reisende" von ihrem ersten deutschen Einsteigeflughafen bis zu ihrem Endziel verfolgt werden, unabhängig davon ob sie direkt geflogen oder unterwegs umgestiegen sind. Bei den Reisenden werden zusätzlich zum Gesamtergebnis die Passagiere im Pauschalflugreiseverkehr nachgewiesen. In diesen Zahlen sind die inclusive-Tours Reisenden, die im Linienverkehr befördert werden, nicht enthalten.

Tabelle 6

Gewerblicher Güterverkehr der 17 ausgewählten deutschen Verkehrsflughäfen mit dem Ausland. Der Nachweis des Binnenverkehrs ist nicht möglich.

In den Tabellen 6.2.1 "Einladung" und 6.2.2 "Ausladung" werden alle Ein- und Ausladevorgänge (einschl. Umladungen Inland-Ausland, Ausland-Inland und Ausland-Ausland) nach Streckenherkunft und Streckenziel der Güter dargestellt.

Es wird die Verkehrsverflechtung mit allen Ländern und mit Flugplätzen (Mindestaufkommen 10 t im Monat) dargestellt.

Tabelle 7

Die Luftposteinladung und -ausladung wird ab Berichtzeit Januar 1993 in der Verflechtung im Verkehr innerhalb Deutschlands, in der Jahresveröffentlichung (ab 1989) auch im grenzüberschreitenden Verkehr, nachgewiesen.

Postverkehr auf ausgewählten Flugplätzen siehe auch Tabelle 3.1.5.

Tabelle 8

In dieser Tabelle werden ab 1989 die Starts von den 17 ausgewählten Verkehrsflughäfen Deutschlands nach dem ersten Streckenzielland bzw. Streckenzielflughafen (mindestens 10 Starts im Monat) des Flugzeuges nachgewiesen.

Luftverkehr im September 1993

Die Luftfahrtstatistik wurde im Rahmen der Vereinigung zum 1.1.1991 um die Flughäfen Berlin-Schönefeld, Leipzig, Dresden und Erfurt erweitert, so daß ab dem Berichtsjahr 1991 gesamtdeutsche Luftfahrtergebnisse nachgewiesen werden können.

Bei der Nachweisung der auf deutschen Flughäfen verladenen Luftfracht kann aus erhebungstechnischen Gründen ab 1993 nur noch die Menge der ein- und ausgeladenen Güter dargestellt werden; durch den Wegfall der Sammlung und Aufbereitung der Luftfrachtmanifeste kann die bisher durchgeführte Bereinigung dieser Werte um die Doppelzählungen des Umladeverkehrs nicht mehr vorgenommen werden.

Auf den Flughäfen in Deutschland wurde im **September 1993** insgesamt eine Betriebsleistung von 149 800 gewerblichen Flügen erfaßt. Die Anzahl der Linienflüge stieg dabei um 3,1 % auf 78 800 und die Flugtätigkeit im Gelegenheitsverkehr nahm im Vergleich zum September 1992 um 6,2 % auf 69 400 Flüge zu; der für das Verkehrsaufkommen relevante Pauschalflugreiseverkehr erhöhte sich um 6,4 % auf 16 600 Flüge.

Im gleichen Zeitraum nahm die Passagierluftfahrt um 6,9 % auf 7,9 Mill. Fluggäste zu und die mit Flugzeugen transportierte Frachtmenge stieg um 9,0 % auf 129 900 t. In der Luftpostbeförderung konnte ein Zuwachs von 6,0 % auf insgesamt 17 300 t registriert werden.

Im Linienverkehr, dessen Anteil am gesamten Passagieraufkommen 65 % betrug, lag die Personenbeförderung mit 5,1 Mill. Fluggästen um 7,9 % über dem Ergebnis vom September 1992. Das Beförderungsaufkommen im Gelegenheitsverkehr stieg gleichzeitig um 5,0 % auf 2,8 Mill. Personen.

Von **Januar bis September 1993** wurden insgesamt 1,3 Mill. Flüge gezählt (+7,4%). Dabei lag das Passagieraufkommen im Vergleich zum entsprechenden Vorjahresabschnitt mit 59,0 Mill. Personen um 8,8 % höher. Im gleichen Zeitraum wuchs die beförderte Frachtmenge um 2,2 % auf 1 048 000 t an und die Luftposttransporte nahmen um 2,9 % auf 149 300 t zu.

Tabellenteil
1 Gesamtübersicht über den gewerblichen Luftverkehr
September 1993

Verkehrsart	Flüge 1)	Personen	Fracht	Post
		ohne 2)	einschl.	
		Doppelzählungen des		
		Umsteigeverkehr 3	Umladeverkehre	
	Anzahl	Tonnen		
Gewerblicher Verkehr				
Der ausgewählten Flugplätze	104 391	7 835 367	129 902,7	17 266,4
Der sonstigen Flugplätze	45 424	51 487	-	-
Insgesamt ...	149 815	7 886 854	129 902,7	17 266,4

1) Passagier- und Nichtpassagierflüge (z.B. Arbeitsflüge, gewerbliche Schulfüge).

2) Siehe Erläuterungen.

2 Überblick über den gewerblichen Luftverkehr nach Flugarten

Verkehrsart	Flüge 1)	Personen	Fracht	Post
		einschl.	ohne 2)	einschl.
		Doppelzählungen des		
		Umsteigeverkehrs	Umladeverkehrs	
	Anzahl		Tonnen	

Verkehr innerhalb Deutschlands

Linienverkehr	27 774	1 421 398	1 248 706	5 285,3	11 045,8
Gelegenheitsverkehr	49 293	69 989	63 722	1 123,5	0,9
Überführung	835	-	-	-	-
Zusammen ...	77 902	1 491 387	1 312 428	6 408,8	11 046,7
dagegen September 1992	74 900	1 374 852	1 221 986	7 514,4	9 757,8
Januar bis September 1993	689 718	12 305 557	10 862 105	54 955,9	94 541,9

Verkehr mit Gebieten außerhalb Deutschlands
Nach dem Ausland

Linienverkehr	25 519	1 850 422	1 850 422	50 925,5	3 100,4
Gelegenheitsverkehr	10 003	1 312 166	1 312 166	9 110,3	40,5
Überführung	431	-	-	-	-
Zusammen ...	35 953	3 162 588	3 162 588	60 035,8	3 140,9
dagegen September 1992	33 928	2 977 608	2 977 608	53 555,1	3 386,7
Januar bis September 1993	295 905	23 793 225	23 793 225	480 062,7	28 976,9

Aus dem Ausland

Linienverkehr	25 511	1 947 730	1 947 730	51 561,0	2 982,4
Gelegenheitsverkehr	10 121	1 399 337	1 399 337	8 233,8	3,4
Überführung	328	-	-	-	-
Zusammen ...	35 960	3 347 067	3 347 067	59 794,8	2 985,8
dagegen September 1992	33 924	3 129 754	3 129 754	54 910,7	3 044,4
Januar bis September 1993	295 966	23 858 538	23 858 538	484 152,8	25 106,2

Durchgangeverkehr
Ohne Umsteigen und Umladen

Linienverkehr	x	63 309	63 309	3 325,1	93,0
Gelegenheitsverkehr	x	1 462	1 462	338,2	-
Zusammen ...	x	64 771	64 771	3 663,3	93,0
dagegen September 1992	x	51 631	51 631	3 195,4	98,4
Januar bis September 1993	x	525 032	525 032	28 789,5	710,8

Gesamtverkehr

Linienverkehr	78 804	5 282 859	5 110 167	111 096,9	17 221,6
Gelegenheitsverkehr	69 417	2 782 954	2 776 687	18 805,8	44,8
Überführung	1 594	-	-	-	-
Insgesamt ...	149 815	8 065 813	7 886 854	129 902,7	17 266,4
dagegen September 1992	142 752	7 533 845	7 380 979	119 175,6	16 287,3
Januar bis September 1993	1 281 589	60 482 352	59 038 900	1 047 960,9	149 335,8

1) Passagier- und Nichtpassagierflüge (z.B. Arbeitsflüge, gewerbliche Schulfüge).

2) Siehe Erläuterungen.

3 FLUGPLATZVERKEHR SEPT. 1993

3.1 VERKEHR AUF AUSGEWAHLTEN FLUGPLÄTZEN

Die Verkehrsleistungen auf den "ausgewählten" Flugplätzen Berlin-Tempelhof, Berlin-Schönefeld, Leipzig-Halle, Dresden und Erfurt werden bis zum Abschluß der laufenden Neuprogrammierung

unter "Sonst. Flugplätzen" subsumiert; Einzelnachweisungen zu diesen Flugplätzen werden in den anschließenden Tabellen 5 bis 8 bereits nachgewiesen.

3.1.1 LUFTFAHRZEUGBEWEGUNGEN NACH FLUGARTEN *)

FLUGPLATZ	LINIEN-	PAUSCH. REISE-	GESTARTETE UND GELANDETE LUFTFAHRZEUGE GELEGENHEITSVERKEHR				UEBER- FUEHR.- FLUEGE	INSGESAMT	JAN. BIS SEPT.
			TRAMP-U. ANFORD- VERKEHR	TAXI-	SONST.	ZUS.			
HAMBURG	8 331	1 468	172	20	336	1 996	118	10 445	88 494
HANNOVER	3 208	1 237	331	70	1 359	2 997	113	6 318	57 688
BREMEN	2 135	322	43	175	887	1 427	49	3 611	30 494
DUESSELDORF	10 058	3 305	473	100	3	3 881	316	14 255	116 439
KOELN/BONN	4 780	836	1 975	637	985	4 433	444	9 657	80 682
FRANKFURT	26 025	2 250	582	93	-	2 925	330	29 280	252 536
STUTTGART	6 076	1 326	481	267	1 057	3 131	147	9 354	77 124
NUERNBERG	2 921	712	679	96	234	1 721	182	4 824	38 340
MUENCHEN	12 973	2 229	410	142	81	2 862	290	16 125	136 240
BERLIN (TXL)	7 010	943	128	10	29	1 110	63	8 183	67 583
SAARBRUECKEN	732	227	20	31	281	559	15	1 306	10 913
MUENSTER-OSNA	1 058	250	39	125	533	947	30	2 035	15 695
ZUSAMMEN	85 307	15 105	5 333	1 766	5 785	27 989	2 097	115 393	972 228
SONST. FLUGPL.	14 165	2 310	392	930	3 347	6 979	332	21 476	177 107
INSGESAMT	99 472	17 415	5 725	2 696	9 132	34 968	2 429	136 869	1 149 335
JAN. BIS SEPT.	855 417	123 058	45 886	21 817	84 209	274 970	18 948	1 149 335	

*) PASSAGIER- UND NICHPASSAGIERFLUEGE (Z.B. ARBEITSFLUEGE, GEWERBLICHE SCHULFLUEGE).

3.1.2 LUFTFAHRZEUGBEWEGUNGEN NACH STARTGEWICHTSKLASSEN *)

FLUGPLATZ	GESTARTETE UND GELANDETE LUFTFAHRZEUGE STARTGEWICHTSKLASSEN UEBER ... BIS EINSCHL. ... T					DREHFL. U. SONST. LUFTFAHR- ZEUGE 1)		INSGESAMT
	BIS 2 T	2-5,7 T	5,7-14 T	14-20 T	UEBER 20 T			
					ZUSAMMEN	DAR. MIT STRAHLTURB.		
HAMBURG	162	205	477	1 013	8 535	7 871	53	10 445
HANNOVER	17	1 400	242	1 099	3 538	2 953	22	6 318
BREMEN	590	502	569	538	1 364	1 179	48	3 611
DUESSELDORF	-	148	623	988	12 495	11 835	1	14 255
KOELN/BONN	979	592	565	842	6 563	5 439	116	9 657
FRANKFURT	-	102	274	2 030	26 872	26 531	2	29 280
STUTTGART	20	1 120	1 008	577	6 538	5 651	91	9 354
NUERNBERG	204	73	787	1 311	2 405	2 145	44	4 824
MUENCHEN	63	146	859	1 184	13 860	12 584	13	16 125
BERLIN (TXL)	28	9	34	14	8 097	8 063	1	8 183
SAARBRUECKEN	196	147	98	454	411	249	-	1 306
MUENSTER-OSNA	365	257	240	666	469	413	38	2 035
ZUSAMMEN	2 624	4 701	5 776	10 716	91 147	84 913	429	115 393
SONST. FLUGPL.	2 254	1 751	2 910	6 779	7 026	5 728	756	21 476
INSGESAMT	4 878	6 452	8 686	17 495	98 173	90 641	1 185	136 869
JAN. BIS SEPT.	45 947	58 466	74 888	149 169	813 013	747 941	7 852	1 149 335

*) PASSAGIER- UND NICHPASSAGIERFLUEGE (Z.B. ARBEITSFLUEGE, GEWERBLICHE SCHULFLUEGE).
1) SONSTIGE LUFTFAHRZEUGE = MOTORSEGLER, LUFTSCHIFFE.

3 FLUGPLATZVERKEHR SEPT. 1993

3.1 VERKEHR AUF AUSGEWAHLTEN FLUGPLAETZEN

3.1.3 PERSONENVERKEHR

EINSTEIGER							
FLUGPLATZ	MIT STRECKENZIEL				INSGESAMT	DARUNTER IM LINIEN- VERKEHR	JAN. BIS SEPT.
	IM INLAND		IM AUSLAND				
	ZUSAMMEN	DARUNTER UMSTEIGER AUS DEM INLAND	ZUSAMMEN	DARUNTER UMSTEIGER AUS DEM INLAND			
HAMBURG	142 455	803	224 366	4 186	366 821	250 747	2 755 535
HANNOVER	45 153	116	137 564	254	182 717	81 448	1 277 736
BREMEN	31 947	69	34 000	29	65 947	44 374	478 127
DUESSELDORF	144 458	1 026	546 959	9 950	691 417	340 342	5 016 877
KOELN/BONN	91 908	527	92 007	554	183 915	121 828	1 422 432
FRANKFURT	303 345	8 493	1 183 768	128 668	1 487 113	1 303 299	11 976 190
STUTTGART	82 680	381	167 150	1 702	249 830	145 982	1 956 532
NUERNBERG	34 124	91	53 037	201	87 161	47 663	698 702
MUENCHEN	200 169	764	386 696	18 399	586 865	435 780	4 746 433
BERLIN (TXL)	193 932	701	141 297	376	335 229	268 228	2 628 200
SAARBRUECKEN	4 685	-	11 561	239	16 246	4 784	113 432
MUENSTER-OSN	11 627	9	17 226	203	28 853	13 012	195 955
ZUSAMMEN	1 286 483	12 980	2 995 631	164 761	4 282 114	3 057 487	33 266 151
SONST. FLUGPL.	153 417	806	166 957	412	320 374	194 367	2 406 326
INSGESAMT	1 439 900	13 786	3 162 588	165 173	4 602 488	3 251 854	35 672 477
JAN. BIS SEPT.	11 879 296	124 420	23 793 181	1 319 318	35 672 477	26 383 558	35 672 477

FLUGPLATZ	AUSSTEIGER					JAN. BIS SEPT.
	MIT STRECKENHERKUNFT			INSGESAMT	DARUNTER IM LINIEN- VERKEHR	
	IM INLAND	DARUNTER UMSTEIGER IN DAS AUSLAND	IM AUSLAND			
	ZUSAMMEN					
HAMBURG	140 806	4 186	211 402	352 208	244 355	2 730 029
HANNOVER	44 120	254	139 135	183 255	79 977	1 306 429
BREMEN	30 753	29	31 181	61 934	42 188	474 244
DUESSELDORF	143 744	9 950	561 781	705 525	347 269	4 957 743
KOELN/BONN	93 041	554	102 213	195 254	127 482	1 443 747
FRANKFURT	299 119	128 668	1 264 947	1 564 066	1 352 603	12 134 376
STUTTGART	83 817	1 702	187 063	270 880	153 846	1 949 445
NUERNBERG	36 160	201	67 202	103 362	54 358	695 488
MUENCHEN	211 821	18 399	434 981	646 802	473 108	4 764 325
BERLIN (TXL)	187 391	376	136 939	324 330	261 440	2 610 434
SAARBRUECKEN	4 979	239	12 249	17 228	4 827	110 735
MUENSTER-OSN	11 531	203	15 379	26 910	12 680	186 389
ZUSAMMEN	1 287 282	164 761	3 164 472	4 451 754	3 154 133	33 363 384
SONST. FLUGPL.	152 618	412	182 595	335 213	195 029	2 374 450
INSGESAMT	1 439 900	165 173	3 347 067	4 786 967	3 349 162	35 737 834
JAN. BIS SEPT.	11 879 296	1 319 318	23 858 538	35 737 834	26 659 557	35 737 834

3 FLUGPLATZVERKEHR SEPT. 1993

3.1 VERKEHR AUF AUSGEWÄHLTEN FLUGPLÄTZEN

3.1.4 FRACHTVERKEHR

TONNEN

FLUGPLATZ	MIT STRECKENZIEL IM		EINLADUNG			JAN. BIS SEPT.
	INLAND	AUSLAND	INSGESAMT	IM LINIEN- VERKEHR	DARUNTER BEFOERDERT 1) IN FRACHTERN	
HAMBURG	472,2	666,9	1 139,0	986,8	123,3	10 000,8
HANNOVER	179,2	72,0	251,2	63,2	155,8	2 475,9
BREMEN	54,4	17,5	71,9	65,9	6,0	648,9
DUESSELDORF	402,6	1 439,1	1 841,7	1 465,6	225,7	14 245,0
KOELN/BONN	697,4	6 615,0	7 312,4	1 070,0	7 076,1	67 107,4
FRANKFURT	3 214,2	47 845,9	51 060,1	49 248,3	21 600,2	404 434,7
STUTTGART	138,4	295,6	434,0	357,5	57,3	3 847,4
NUERNBERG	349,3	535,7	885,0	58,1	824,4	6 012,6
MUENCHEN	583,7	2 258,1	2 841,7	2 422,8	389,0	21 418,4
BERLIN (TXL)	210,0	139,1	349,2	349,2	-	2 785,1
SAARBRUECKEN	-	1,0	1,0	-	1,0	38,1
MUENSTER-OSN	15,4	0,2	15,6	15,4	-	105,8
ZUSAMMEN	6 316,7	59 886,1	66 202,8	56 102,8	30 458,9	533 120,0
SONST.FLUGPL.	92,1	149,6	241,7	108,0	111,4	1 898,7
INSGESAMT	6 408,8	60 035,8	66 444,5	56 210,8	30 570,4	535 018,7
JAN. BIS SEPT.	54 956,0	480 062,7	535 018,7	448 533,4	235 754,8	535 018,7

FLUGPLATZ	MIT STRECKENHERKUNFT IM		AUSLADUNG			JAN. BIS SEPT.
	INLAND	AUSLAND	INSGESAMT	IM LINIEN- VERKEHR	DARUNTER BEFOERDERT 1) IN FRACHTERN	
HAMBURG	969,2	743,5	1 712,7	1 616,7	85,4	15 063,5
HANNOVER	351,9	93,1	445,0	299,9	130,6	3 869,7
BREMEN	134,7	86,9	221,6	149,0	72,5	1 449,9
DUESSELDORF	574,7	1 665,2	2 239,8	1 998,0	95,4	19 151,5
KOELN/BONN	701,4	6 557,7	7 259,1	1 154,8	6 906,8	70 140,9
FRANKFURT	1 291,4	47 540,4	48 831,8	47 263,7	23 034,6	384 106,4
STUTTGART	306,2	357,3	663,5	561,5	76,5	5 521,7
NUERNBERG	456,3	479,5	935,8	201,8	733,8	6 234,3
MUENCHEN	483,7	1 931,7	2 415,4	2 278,1	77,7	21 038,5
BERLIN (TXL)	826,3	188,4	1 014,6	1 010,3	4,7	8 858,9
SAARBRUECKEN	1,8	6,7	8,6	1,8	6,7	158,7
MUENSTER-OSN	34,3	1,4	35,6	34,5	1,2	318,3
ZUSAMMEN	6 131,7	59 651,6	65 783,3	56 570,1	31 226,0	535 912,2
SONST.FLUGPL.	277,1	143,2	420,3	276,2	135,7	3 196,6
INSGESAMT	6 408,8	59 794,8	66 203,6	56 846,3	31 361,7	539 108,8
JAN. BIS SEPT.	54 956,0	484 152,8	539 108,8	456 847,6	240 526,6	539 108,8

1) EINSCHL. BEFOERDERUNGEN IN FRACHT/POSTFLUGZEUGEN.

3 FLUGPLATZVERKEHR SEPT. 1993

3.1 VERKEHR AUF AUSGEWAHLTEN FLUGPLAETZEN

3.1.5 POSTVERKEHR

TONNEN

FLUGPLATZ	MIT STRECKENZIEL IM		EINLADUNG			JAN. BIS SEPT.
	INLAND	AUSLAND	INSGESAMT	IM LINIEN- VERKEHR	DARUNTER BEFOERDERT 1) IN POSTFLZGN	
HAMBURG	934,9	107,9	1 042,8	1 042,6	808,9	8 644,7
HANNOVER	667,4	57,1	724,4	698,4	619,4	5 878,3
BREMEN	183,2	-	183,2	183,2	183,2	1 636,1
DUESSELDORF	81,4	176,4	257,8	255,8	0,2	2 838,5
KOELN/BONN	1 352,7	1,3	1 353,9	1 353,9	1 344,1	10 915,3
FRANKFURT	3 927,0	2 452,6	6 379,6	6 369,2	3 893,4	57 684,9
STUTTGART	848,4	64,2	912,6	910,3	775,1	7 333,1
NUERNBERG	670,6	-	670,6	670,6	659,7	5 766,8
MUENCHEN	1 155,0	233,7	1 388,6	1 388,3	1 063,4	11 685,3
BERLIN (TXL)	484,9	33,8	518,7	518,7	381,9	4 997,3
SAARBRUECKEN	-	-	-	-	-	0,2
MUENSTER-OSN	206,2	-	206,2	206,2	206,2	1 745,7
ZUSAMMEN	10 511,7	3 126,8	13 638,5	13 597,2	9 935,6	119 126,2
SONST.FLUGPL.	535,0	14,0	549,0	548,9	527,9	4 392,6
INSGESAMT	11 046,7	3 140,9	14 187,5	14 146,1	10 463,5	123 518,8
JAN. BIS SEPT.	94 541,8	28 977,0	123 518,8	123 197,9	87 658,0	123 518,8

FLUGPLATZ	MIT STRECKENHERKUNFT IM		AUSLADUNG			JAN. BIS SEPT.
	INLAND	AUSLAND	INSGESAMT	IM LINIEN- VERKEHR	DARUNTER BEFOERDERT 1) IN POSTFLZGN	
HAMBURG	790,2	97,8	888,1	887,7	712,3	7 823,8
HANNOVER	448,6	24,7	473,3	473,1	438,6	3 848,7
BREMEN	244,8	-	244,8	244,8	242,9	2 077,2
DUESSELDORF	43,1	209,4	252,6	252,3	-	2 485,0
KOELN/BONN	1 079,2	0,4	1 079,6	1 079,6	1 075,5	8 948,6
FRANKFURT	3 856,0	2 374,8	6 230,7	6 229,4	3 577,2	53 299,8
STUTTGART	726,3	36,8	763,1	762,8	704,9	6 235,4
NUERNBERG	374,8	-	374,8	374,8	364,5	3 349,6
MUENCHEN	958,8	179,4	1 138,2	1 136,6	917,0	9 738,4
BERLIN (TXL)	870,3	47,4	917,8	917,8	797,1	8 078,6
SAARBRUECKEN	0,0	-	0,0	0,0	-	0,2
MUENSTER-OSN	262,7	-	262,7	262,7	261,5	2 147,7
ZUSAMMEN	9 654,9	2 970,8	12 625,6	12 621,5	9 091,5	108 033,0
SONST.FLUGPL.	1 391,8	15,1	1 406,9	1 406,7	1 374,0	11 615,3
INSGESAMT	11 046,7	2 985,8	14 032,5	14 028,2	10 465,6	119 648,2
JAN. BIS SEPT.	94 541,8	25 106,4	119 648,2	119 620,9	87 655,6	119 648,2

1) EINSCHL. BEFOERDERUNGEN IN POST/FRACHTFLUGZEUGEN.

3 FLUGPLATZVERKEHR SEPT. 1993

3.1 VERKEHR AUF AUSGEWAHLTEN FLUGPLAETZEN

3.1.6 DURCHGANG

FLUGPLATZ	PERSONEN		FRACHT		POST	
	BERICHTSMONAT	JAN.BIS SEPT. ANZAHL	BERICHTSMONAT	JAN.BIS SEPT. TONNEN	BERICHTSMONAT	JAN.BIS SEPT.
HAMBURG	8 352	71 283	23,4	256,9	6,2	89,1
HANNOVER	6 094	57 759	2,6	167,2	0,0	1,3
BREMEN	1 262	9 260	0,0	1,1	0,0	0,2
DUESSELDORF	10 601	87 279	89,6	1 325,5	4,3	62,8
KOELN/BONN	4 699	42 296	274,1	2 714,8	-	0,6
FRANKFURT	51 342	411 225	2 769,6	22 461,6	194,3	1 548,2
STUTTGART	6 140	45 705	16,9	247,3	1,1	7,6
NUERNBERG	3 258	31 862	216,8	1 473,0	0,0	1,7
MUENCHEN	21 864	162 229	430,6	3 706,2	17,2	106,1
BERLIN (TXL)	6 045	44 873	71,9	469,2	3,2	32,0
SAARBRUECKEN	4 421	31 882	1,2	11,1	-	-
MUENSTER-OSNA	3 141	18 040	-	3,1	-	-
ZUSAMMEN	127 219	1 013 693	3 896,8	32 837,0	226,3	1 849,6
SONST. FLUGPL.	22 396	156 411	16,1	466,4	498,5	3 632,4
INSGESAMT	149 615	1 170 104	3 912,8	33 303,4	724,8	5 482,0
JAN. BIS SEPT.	1 170 104		33 303,4		5 482,0	

3 FLUGPLATZVERKEHR

3.2 VERKEHR AUF SONSTIGEN

STARTS UND EINSTEIGER

FLUGPLATZ LAND	INSGESAMT		LINIEN- UND LINIENÄHNLICHER VERKEHR		PAUSCHALFLUGREISE- TRAMP- UND ANFORDERUNGS- VERKEHR		TAXIVERKEHR	
	STARTS	EINSTEIGER	STARTS	EINSTEIGER	STARTS	EINSTEIGER	STARTS	EINSTEIGER
BORDELMUM	-	-	-	-	-	-	-	-
FLENSBURG-SCHAEFERHAUS	62	136	-	-	-	-	35	136
GRUBE	-	-	-	-	-	-	-	-
HARTENHOLM	738	-	-	-	-	-	-	-
HEIDE-BUESUM	141	492	96	492	-	-	17	-
HELGOLAND-DUENE	321	1 636	321	1 636	-	-	-	-
KIEL-HOLTENAU	460	3 022	134	2 814	9	24	67	142
LUEBECK	347	250	-	-	1	6	43	194
NEUMUENSTER	-	-	-	-	-	-	-	-
RENDSBURG-SCHACHTHOLM	806	5	-	-	-	-	1	1
ST. MICHAELISDONN	108	305	-	-	-	-	87	305
ST. PETER-ORDING	29	-	-	-	-	-	-	-
UETERSEN	686	2	-	-	-	-	-	-
WESTERLAND/SYLT	60	320	13	166	4	30	27	105
WYK AUF FOEHR	302	1 123	-	-	-	-	89	219
SCHLESWIG-HOLSTEIN	4 060	7 291	564	5 108	14	60	366	1 102
HAMBURG-FINKENWERDER	-	-	-	-	-	-	-	-
HAMBURG	-	-	-	-	-	-	-	-
BALTRUM	13	8	-	-	-	-	13	8
BORKUM	414	1 193	244	922	-	-	38	125
BRAUNSCHEWIG	649	1 492	-	-	121	1 271	54	206
DAMME	36	24	-	-	-	-	18	24
EMDEN	371	949	170	806	2	5	135	89
GANDERKESEE	444	104	-	-	-	-	18	25
HANNOVER-MESSE	22	29	-	-	-	-	16	13
HARLE	654	2 722	596	2 601	-	-	13	14
HARSTE	67	-	-	-	-	-	66	-
JUIST	537	2 179	500	2 179	-	-	-	-
LANGEOOG	89	528	89	528	-	-	-	-
LEER-MUETTERMOOR	39	7	-	-	-	-	2	7
NORDEN-NORDDEICH	520	2 446	467	2 446	-	-	-	-
NORDERNEY	241	301	157	139	-	-	22	19
NORDORN-LINGEN	40	86	-	-	-	-	17	31
OLDENBURG-HATTEN	334	-	-	-	-	-	-	-
OSNABRUECK-ATTERHEIDE	31	-	-	-	-	-	-	-
PEINE-EDDESSE	137	-	-	-	-	-	-	-
UELZEN	-	-	-	-	-	-	-	-
WANGEROOG	578	2 700	559	2 674	-	-	-	-
WILHELMSHAVEN-MARIENSIEL	440	181	-	-	2	1	157	176
NIEDERSACHSEN	5 656	14 949	2 782	12 295	125	1 277	569	737
BREMERHAVEN-AM LUNEORT	240	539	94	405	-	-	48	94
BREMEN	240	539	94	405	-	-	48	94
AACHEN-MERZBRUECK	525	175	-	-	-	-	6	16
AHLEN-NORD	15	-	-	-	-	-	-	-
ARNSBERG	75	81	-	-	-	-	25	81
BIELEFELD-WINDELSBLEICHE	71	129	-	-	-	-	47	115
BONN-HANGELAR	-	-	-	-	-	-	-	-
BORKENBERGE	235	-	-	-	-	-	-	-
DAHLEMER-BINZ	323	-	-	-	-	-	-	-
DINSLAKEN-SCHWARZE HEIDE	573	-	-	-	-	-	-	-
DORTMUND-WICKEDE	1 383	13 776	650	12 919	13	281	82	235
ESSEN-MUELHEIM	1 595	677	4	14	6	39	465	624
GREFRATH-NIERSHORST	547	-	-	-	-	-	-	-
HOEXTER-HOLZMINDEN	6	-	-	-	-	-	-	-
KOELN-DEUTZ	2	-	-	-	-	-	-	-
LEVERKUSEN-KURTEKOTTEN	1	-	-	-	-	-	-	-
MARL-LOEMUEHLE	115	61	-	-	9	16	30	45
MESCHEDE-SCHUEREN	2	5	-	-	-	-	2	5
MOENCHENGLADRACH	2 117	1 388	21	150	-	-	532	943
PADERBORN-LIPPSTADT	950	15 984	309	6 552	86	9 304	110	77
PORTA WESTFALICA	107	37	-	-	-	-	28	37
SIEGERLAND	481	417	21	134	3	30	46	120
STADTLOHN-WENNINGFELD	789	275	-	-	-	-	5	17
NORDRHEIN-WESTFALEN	9 912	33 005	1 005	19 769	117	9 670	1 378	2 315

SEPTEMBER 1993

FLUGPLAETZEN

NACH FLUGARTEN

RUNDFLUEGE		GEWERBLICHE SCHULFLUEGE		SONSTIGE GEWERBLICHE FLUEGE		FLUGPLATZ LAND
STARTS	EINSTEIGER	STRECKEN- FLUEGE	PLATZRUNDEN- FLUEGE	STRECKEN- FLUEGE	PLATZRUNDEN- FLUEGE	
		STARTS	STARTS	STARTS	STARTS	
-	-	-	-	-	-	BORDELUM
-	-	20	4	-	3	FLENSBURG-SCHAEFERHAUS
-	-	-	-	-	-	GRUBE
289	-	60	389	-	-	HARTENHOLM
-	-	5	23	-	-	HEIDE-BUESUM
-	-	-	-	-	-	HELGOLAND-DUENE
15	42	16	206	5	8	KIEL-HOLTENAU
5	50	6	-	126	166	LUEBECK
-	-	-	-	-	-	NEUMUENSTER
4	4	104	696	1	-	RENDSBURG-SCHACHTHOLM
-	-	7	13	1	-	ST.MICHAELISDONN
-	-	2	5	22	-	ST.PETER-ORDING
2	2	24	633	10	17	UETERSEN
6	19	6	2	1	1	WESTERLAND/SYLT
213	904	-	-	-	-	WYK AUF FOEHR
534	1 021	250	1 971	166	195	SCHLESWIG-HOLSTEIN
-	-	-	-	-	-	HAMBURG-FINKENWERDER
-	-	-	-	-	-	HAMBURG
-	-	-	-	-	-	BALTRUM
23	146	19	90	-	-	BORKUM
5	15	62	361	3	43	BRAUNSCHWEIG
-	-	6	12	-	-	DAMME
15	49	10	16	10	13	EMDEN
30	79	28	333	23	12	GANDERKESEE
6	16	-	-	-	-	HANNOVER-MESSE
37	107	-	-	3	5	HARLE
-	-	-	-	1	-	HARSTE
37	-	-	-	-	-	JUIST
-	-	-	-	-	-	LANGEOOG
-	-	6	6	-	25	LEER-NUTTERMOOR
45	-	-	-	-	8	NORDEN-NORDEICH
46	143	8	8	-	-	NORDERNEY
12	55	-	-	9	2	NORDHORN-LINGEN
-	-	22	257	8	47	OLDENBURG-HATTEN
-	-	7	-	-	24	OSNABRUECK-ATTERHEIDE
-	-	19	92	6	20	PEINE-EDDESSE
-	-	-	-	-	-	UELZEN
10	26	9	-	-	-	WANGEROOGE
1	4	21	247	4	8	WILHELMSHAVEN-MARIENSIEL
267	640	217	1 422	67	207	NIEDERSACHSEN
15	40	11	64	-	8	BREMERHAVEN-AM LUNEORT
15	40	11	64	-	8	BREMEN
58	159	21	431	7	2	AACHEN-MERZBRUECK
-	-	-	-	15	-	AHLEN-NORD
-	-	12	12	26	-	ARNSBERG
3	14	3	-	18	-	BIELEFELD-WINDELSBLEICHE
-	-	-	-	-	-	BONN-HANGELAR
-	-	60	175	-	-	BORKENBERGE
-	-	46	277	-	-	DARLEMER-BINZ
47	-	47	474	5	-	DINSLAKEN-SCHWARZE HEIDE
89	341	38	487	8	16	DORTMUND-WICKEDE
-	-	153	936	18	13	ESSEN-MUELHEIM
-	-	20	410	48	69	GREFRATH-NIERSHORST
-	-	-	-	6	-	HOEXTER-HOLZMINDEN
-	-	-	-	2	-	KOELN-DEUTZ
-	-	-	-	-	1	LEVERKUSEN-KURTEKOTTEN
-	-	23	42	-	11	MARL-LOEMUEHLE
-	-	-	-	-	-	MESCHEDE-SCHUEREN
62	295	184	1 297	7	14	MOENCHENGLADBACH
37	51	98	223	53	34	PADERBORN-LIPPSTADT
-	-	-	12	17	50	PORTA WESTFALICA
28	133	69	241	62	11	SIEGERLAND
105	258	76	594	-	9	STADTLOHN-WENNINGFELD
429	1 251	850	5 611	292	230	NORDRHEIN-WESTFALEN

FLUGPLATZ LAND	INSGESAMT		LINIEN- UND LINIENAEHNLICHER VERKEHR		PAUSCHALFLUGREISE- TRAMP- UND ANFORDERUNGS- VERKEHR		TAXIVERKEHR	
	STARTS	EINSTEIGER	STARTS	EINSTEIGER	STARTS	EINSTEIGER	STARTS	EINSTEIGER
BAD NAUHEIM/REICHELSCHEIM	1 644	-	-	-	-	-	-	-
BREITSCHEID	517	114	-	-	-	-	-	-
EGELSBACH	1 064	175	-	-	-	-	13	45
GELNHAUSEN	-	-	-	-	-	-	-	-
KASSEL-CALDEN	355	629	31	241	29	281	72	107
KORBACH	88	-	-	-	-	-	-	-
MICHELSTADT	-	-	-	-	-	-	-	-
HESSEN	3 668	918	31	241	29	281	85	152
HAHN	44	331	-	-	2	246	-	-
KOBLENZ-WINNINGEN	296	193	-	-	-	-	23	73
MAINZ-LERCHENBERG	-	-	-	-	-	-	-	-
OCHTENDUNG	-	-	-	-	-	-	-	-
PIRMASSENS-ZWEIBRUECKEN	265	-	-	-	-	-	-	-
SPEYER	447	99	-	-	5	24	23	73
WEINSHEIM	-	-	-	-	-	-	-	-
WORMS	563	-	-	-	-	-	4	-
RHEINLAND-PFALZ	1 615	623	-	-	7	270	50	146
AALEN-HEIDENHEIM	201	-	-	-	18	-	-	-
BADEN-BADEN	-	-	-	-	-	-	-	-
BIBERACH/RISS	39	-	-	-	-	-	-	-
DONAUESCHINGEN-VILLINGEN	750	-	-	-	-	-	-	-
FREIBURG I. BR.	468	287	-	-	-	-	68	126
FRIEDRICHSHAFEN	685	10 700	375	6 442	85	4 000	98	258
HEUBACH	704	-	-	-	-	-	-	-
IMMENSTAAD	-	-	-	-	-	-	-	-
KARLSRUHE-FORCHHEIM	-	-	-	-	-	-	-	-
KONSTANZ	196	-	-	-	-	-	-	-
LEUTKIRCH-UNTERZEIL	110	8	-	-	-	-	2	8
MANNHEIM-NEUSTHEIM	-	-	-	-	-	-	-	-
MENGEN	836	41	-	-	-	-	29	41
MOSBACH-LOHRBACH	-	-	-	-	-	-	-	-
OEDHEIM	120	-	-	-	-	-	4	-
OFFENBURG	31	20	-	-	-	-	13	20
REUTLINGEN-BETZINGEN	3	-	-	-	-	-	-	-
ROTTWEIL-ZEPFENHAN	93	-	-	-	-	-	-	-
SCHWENNINGEN A. N.	7	-	-	-	-	-	-	-
TANNHEIM	433	-	-	-	-	-	-	-
WALLDUERN	-	-	-	-	-	-	-	-
WINZELN-SCHRAMBERG	6	-	-	-	-	-	-	-
BADEN-WUERTEMBERG	4 682	11 056	375	6 442	103	4 000	214	453
ASCHAFFENBURG	300	-	-	-	-	-	-	-
AUGSBURG-MUEHLHAUSEN	1 880	6 291	362	4 966	26	900	24	68
BAYREUTH	244	321	109	257	-	-	14	45
COBURG-BRANDENSTEINSEBENE ...	13	8	-	-	-	-	10	8
EGGENFELDEN	391	-	-	-	-	-	-	-
HASSFURT	44	23	-	-	1	10	19	13
HERZOGENAUERACH	677	-	-	-	-	-	-	-
HOF	355	1 389	81	782	18	453	42	154
JESENWANG	1 136	396	-	-	-	-	-	-
KEMPTEN-DURACH	186	-	-	-	-	-	5	-
KULMBACH	12	-	-	-	-	-	-	-
LANDSHUT	1 602	2	-	-	-	-	1	2
MAINBULLAU	4	-	-	-	-	-	-	-
MUEHLDOEF	-	-	-	-	-	-	-	-
ROSENTHAL-FIELD-FLOESSEN	1 555	-	-	-	-	-	-	-
STRAUBING-WALLMUEHLE	179	225	-	-	-	-	64	225
VILSHOFEN	142	289	-	-	3	7	65	282
WILDSBERG B. LINDAU	-	-	-	-	-	-	-	-
WUERZBURG-SCHENKENTURM	11	11	-	-	-	-	3	11
BAYERN	8 731	8 955	552	6 005	48	1 370	247	808
SAARLOUIS-DUEREN	275	3	-	-	-	-	-	-
SAARLAND	275	3	-	-	-	-	-	-

SEPTEMBER 1993

FLUGPLAETZEN

NACH FLUGARTEN

RUNDFLUEGE		GEWERBLICHE SCHULFLUEGE		SONSTIGE GEWERBLICHE FLUEGE		FLUGPLATZ LAND
STARTS	EINSTEIGER	STRECKEN- FLUEGE	PLATZRUNDEN- FLUEGE	STRECKEN- FLUEGE	PLATZRUNDEN- FLUEGE	
		STARTS	STARTS	STARTS	STARTS	
315	-	162	859	308	-	BAD NAUHEIM/REICHELSEHEIM
42	114	7	223	66	179	BREITSCHEID
33	130	90	888	13	27	EGELSBACH
-	-	-	-	-	-	GELNHAUSEN
-	-	-	15	208	-	KASSEL-CALDEN
-	-	4	84	-	-	KORBACH
-	-	-	-	-	-	MICHELSTADT
390	244	263	2 069	595	206	HESSEN
31	85	1	10	-	-	HAHN
41	120	24	206	2	-	KOBLENZ-WINNINGEN
-	-	-	-	-	-	MAINZ-LERCHENBERG
-	-	-	-	-	-	OCHTENDUNG
-	-	-	203	62	-	PIRMASENS-ZWEIBRUECKEN
1	2	40	351	19	8	SPEYER
-	-	-	-	-	-	WEINSHHEIM
-	-	100	382	50	27	WORMS
73	207	165	1 152	133	35	RHEINLAND-PFALZ
-	-	42	141	-	-	AALEN-HEIDENHEIM
-	-	-	-	-	-	BADEN-BADEN
-	-	16	10	13	-	BIBERACH/RISS
-	-	58	692	-	-	DONAUESCHINGEN-VILLINGEN
57	161	28	311	-	4	FREIBURG I. BR.
-	-	69	58	-	-	FRIEDRICHSHAFEN
-	-	49	653	2	-	HEUBACH
-	-	-	-	-	-	IMMENSTAAD
-	-	-	-	-	-	KARLSRUHE-FORCHHEIM
-	-	13	172	11	-	KONSTANZ
-	-	41	55	10	-	LEUTKIRCH-UNTERZEIL
-	-	-	-	-	2	MANNHEIM-NEUSTADT
-	-	131	676	-	-	MENGEN
-	-	-	-	-	-	MOSBACH-LOHRBACH
5	-	-	-	39	72	OKDHEIM
2	-	4	8	4	-	OFFENBURG
-	-	-	-	3	-	REUTLINGEN-BETZINGEN
-	-	15	78	-	-	ROTTWEIL-ZEPFENHAN
-	-	-	5	2	-	SCHWENNINGEN A. N.
-	-	29	360	-	44	TANNHEIM
-	-	-	-	-	-	WALLDUERN
-	-	-	-	-	6	WINZELN-SCHRAMBERG
64	161	495	3 219	84	128	BADEN-WUERTTEMBERG
-	-	-	277	23	-	ASCHAFFENBURG
27	357	58	1 300	29	54	AUGSBURG-MUEHLHAUSEN
5	19	27	88	1	-	BAYREUTH
-	-	3	-	-	-	COBURG-BRANDENSTEINSEBENE
-	-	55	181	51	104	EGGENFELDEN
-	-	2	7	4	11	HASSFURT
-	-	37	636	4	-	HERZOGENAUERACH
-	-	28	176	10	-	HOF
153	396	44	939	-	-	JESENWANG
-	-	15	166	-	-	KEMPTEN-DURACH
-	-	3	9	-	-	KULMBACH
-	-	364	1 223	14	-	LANDSHUT
-	-	1	3	-	-	MAINBULLAU
-	-	-	-	-	-	MUEHLDOERF
-	-	22	1 533	-	-	ROSENTHAL-FIELD-PLOESSEN
-	-	36	67	-	12	STRAUBING-WALLMUEHLE
-	-	15	12	29	18	VILSHOFEN
-	-	-	-	-	-	WILDBERG B. LINDAU
-	-	-	-	8	-	WUERZBURG-SCHENKENTURM
185	772	710	6 617	173	199	BAYERN
1	3	18	254	2	-	SAARLOUIS-DUEREN
1	3	18	254	2	-	SAARLAND

3 FLUGPLATZVERKEHR

3.2 VERKEHR AUF SONSTIGEN

STARTS UND EINSTEIGER

FLUGPLATZ LAND	INSGESAMT		LINIEN- UND LINIENAEHNLICHER VERKEHR		PAUSCHALFLUGREISE- TRAMP- UND ANFORDERUNGS- VERKEHR		TAXIVERKEHR	
	STARTS	EINSTEIGER	STARTS	EINSTEIGER	STARTS	EINSTEIGER	STARTS	EINSTEIGER
BIENENFARM	470	-	-	-	-	-	-	-
DEDELOW	160	82	-	-	-	-	-	-
EGGERSDORF/MUENCHENBERG	440	72	-	-	-	-	-	-
KYRITZ	384	353	-	-	-	-	-	-
NAUEN	12	12	-	-	-	-	-	-
NEUHAUSEN	391	5	-	-	-	-	3	3
OEHNA	573	-	-	-	-	-	-	-
PRITZWALK-SOMMERSBERG	-	-	-	-	-	-	-	-
SAARMUND	1 309	-	-	-	-	-	-	-
SCHOENHAGEN	1 591	830	-	-	-	-	-	-
SCHWARZHEIDE	10	-	-	-	-	-	-	-
STRAUSBERG	563	884	-	-	7	17	39	64
BRANDENBURG	5 903	2 238	-	-	7	17	42	67
ANKLAM	157	179	-	-	-	-	68	142
BARTH	100	159	-	-	-	-	15	28
GUETTIN/RUEGEN	186	500	-	-	-	-	17	53
HERINGSDORF	210	2 316	15	1 895	2	36	2	7
NEUBRANDENBURG	171	219	-	-	-	-	41	114
RERIK-ZWIEDORF	304	12	-	-	-	-	6	12
MECKLENBURG-VORPOMMERN ...	1 128	3 385	15	1 895	2	36	149	356
BAUTZEN	-	-	-	-	-	-	-	-
BRANDIS	-	-	-	-	-	-	-	-
GOERLITZ	-	-	-	-	-	-	-	-
GROSSENHAIN	-	-	-	-	-	-	-	-
JAHNSDORF	-	-	-	-	-	-	-	-
KAMENZ	-	-	-	-	-	-	-	-
KLIX	-	-	-	-	-	-	-	-
PIRNA-PRATZSCHWITZ	-	-	-	-	-	-	-	-
RIESA-GOEHLIS	-	-	-	-	-	-	-	-
ROTHENBURG/OL	-	-	-	-	-	-	-	-
ZWICKAU	-	-	-	-	-	-	-	-
SACHSEN	-	-	-	-	-	-	-	-
DESSAU	39	173	-	-	-	-	2	4
GARDELEGEN	-	-	-	-	-	-	-	-
KOETHEN	-	-	-	-	-	-	-	-
MAGDEBURG	314	154	-	-	-	-	90	90
SACHSEN-ANHALT	353	327	-	-	-	-	92	94
ALKERSLEBEN	418	672	-	-	-	-	-	-
ALTENBURG-NOBITZ	626	347	-	-	1	7	44	310
BAD-FRANKENHAUSEN-UDERSLEBEN	108	61	-	-	-	-	104	61
GERA	311	135	-	-	-	-	20	48
GREITZ-OBERROCHLITZ	-	-	-	-	-	-	-	-
JENA-SCHOENGLEINA	631	229	-	-	-	-	17	49
NORDHAUSEN	-	-	-	-	-	-	-	-
RUDOLSTADT-GROSCHWITZ	-	-	-	-	-	-	-	-
SOEMMERDA-DERMSDORF	185	78	-	-	-	-	2	3
THUERINGEN	2 279	1 522	-	-	1	7	187	471
DEUTSCHLAND 1)	48 502	84 811	5 418	52 160	453	16 988	3 427	6 795

1) EINSCHL. 3 078 STARTS UND 33 324 EINSTEIGER, DIE AUF AUSGEWAELHTEN FLUGHAEFEN NOCHMALS ENTHALTEN SIND.-

SEPTEMBER 1993

FLUGPLAETZEN

NACH FLUGARTEN

RUNDFLUEGE		GEWERBLICHE SCHULFLUEGE		SONSTIGE GEWERBLICHE FLUEGE		FLUGPLATZ LAND
STARTS	EINSTEIGER	STRECKEN- FLUEGE	PLATZRUNDEN- FLUEGE	STRECKEN- FLUEGE	PLATZRUNDEN- FLUEGE	
		STARTS	STARTS	STARTS	STARTS	
-	-	4	466	-	-	BIENENFARM
29	82	31	40	57	3	DEDELOW
79	72	68	293	-	-	EGGERSDORF/MUENCHENBERG
184	353	-	161	-	39	KYRITZ
3	12	-	7	-	2	NAUEN
2	2	83	288	7	8	NEUHAUSEN
-	-	140	418	15	-	OERNA
-	-	-	-	-	-	PRITZWALK-SOMMERSBERG
83	-	286	857	70	13	SAARMUND
205	830	266	797	114	209	SCHOENHAGEN
-	-	2	8	-	-	SCHWARZHEIDE
240	803	28	203	24	22	STRAUSBERG
825	2 154	908	3 538	287	296	BRANDENBURG
13	37	19	5	-	52	ANKLAM
46	131	1	19	19	-	BARTH
160	447	-	-	-	9	GUETTIN/RUEGEN
141	378	4	39	7	-	HERINGSDORF
35	105	12	38	44	1	NEUBRANDENBURG
-	-	68	178	52	-	RELIK-ZWIEDORF
395	1 098	104	279	122	62	MECKLENBURG-VORPOMMERN
-	-	-	-	-	-	BAUTZEN
-	-	-	-	-	-	BRANDIS
-	-	-	-	-	-	GOERLITZ
-	-	-	-	-	-	GROSSENHAIN
-	-	-	-	-	-	JAHNSDORF
-	-	-	-	-	-	KAMENZ
-	-	-	-	-	-	KLIX
-	-	-	-	-	-	PIRNA-PRATZSCHWITZ
-	-	-	-	-	-	RIESA-GOEHLIS
-	-	-	-	-	-	ROTHENBURG/OL
-	-	-	-	-	-	ZWICKAU
-	-	-	-	-	-	SACHSEN
30	169	-	7	-	-	DESSAU
-	-	-	-	-	-	GARDELEGEN
33	64	51	134	3	3	KOETHEN
63	233	51	141	3	3	MAGDEBURG
181	672	52	154	31	-	ALKERSLEBEN
15	30	141	422	3	-	ALTENBURG-NOBITZ
-	-	-	-	-	4	BAD-FRANKENHAUSEN-UDERSLEBEN
29	87	59	176	27	-	GERA
-	-	-	-	-	-	GREITZ-OBERROCHLITZ
63	180	-	28	223	300	JENA-SCHOENGLEINA
-	-	-	-	-	-	NORDHAUSEN
-	-	-	-	-	-	RUDOLSTADT-GROSCHWITZ
27	75	39	115	2	-	SOEMMERDA-DERMSDORF
315	1 044	291	895	286	304	THUERINGEN
3 556	8 868	4 333	27 232	2 210	1 873	DEUTSCHLAND 1)

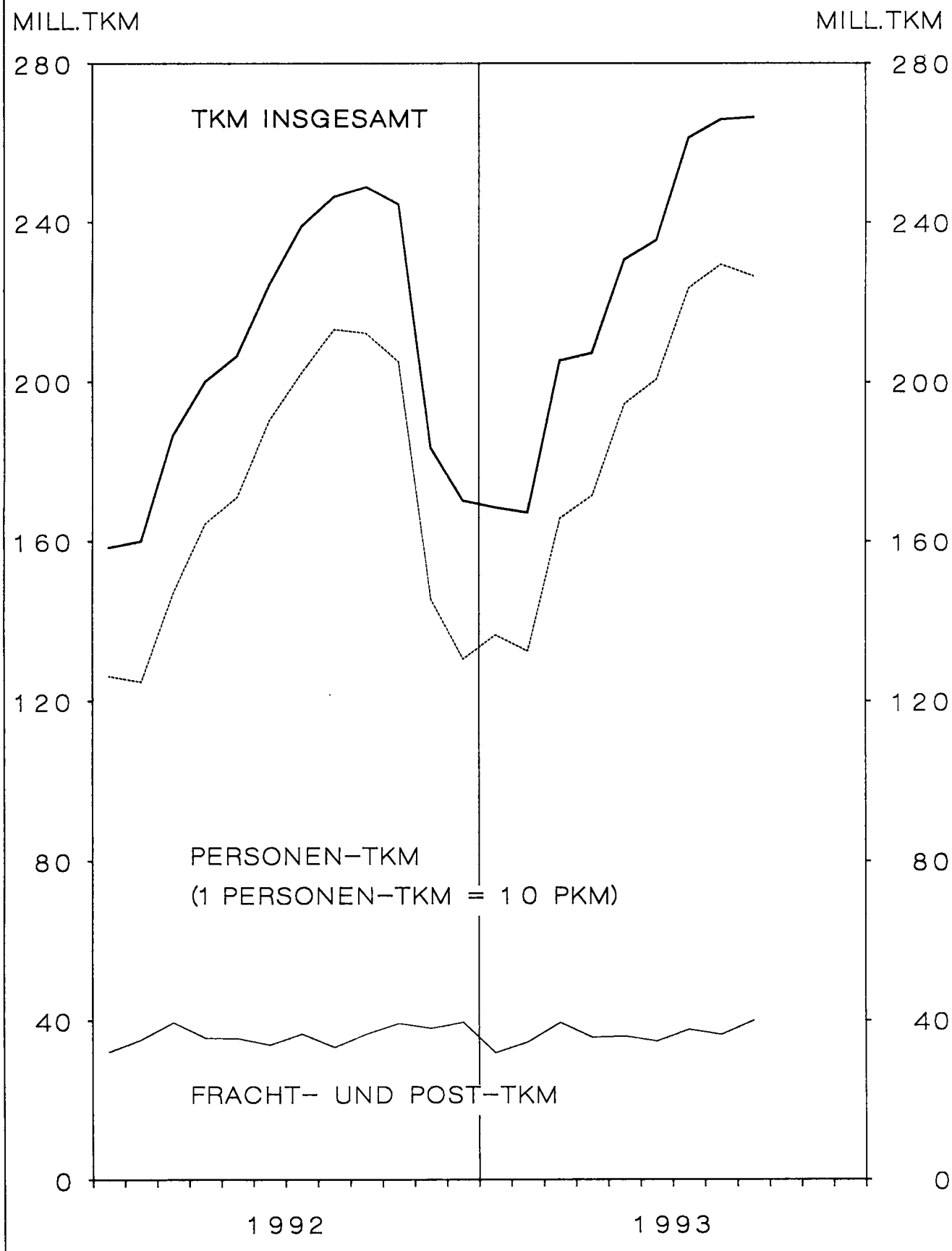
4 VERKEHRSLEISTUNGEN SEPT. 1993

VERKEHRSART	FLUEGE 1)	FLUG-KM	PERSONEN-KM	FRACHT-TKM	POST-TKM
	ANZAHL		1 000		
VERKEHR INNERHALB DEUTSCHLANDS					
LINIENVERKEHR	24 221	8 354	533 271	1 843	3 544
GELEGENHEITSVERKEHR	7 422	1 558	31 058	366	0
UEBERFUEHRUNGSFLUEGE	835	221	-	-	-
ZUSAMMEN	32 478	10 133	564 329	2 209	3 544
VERKEHR MIT GEBIETEN AUSSERHALB DEUTSCHLANDS - ABGANG					
LINIENVERKEHR	25 519	6 238	459 451	14 198	769
GELEGENHEITSVERKEHR	10 003	2 624	364 304	2 135	7
UEBERFUEHRUNGSFLUEGE	431	121	-	-	-
ZUSAMMEN	35 953	8 983	823 754	16 333	776
VERKEHR MIT GEBIETEN AUSSERHALB DEUTSCHLANDS - ANKUNFT					
LINIENVERKEHR	25 511	6 258	488 059	14 734	701
GELEGENHEITSVERKEHR	10 121	2 645	388 371	1 754	1
UEBERFUEHRUNGSFLUEGE	328	83	-	-	-
ZUSAMMEN	35 960	8 986	876 430	16 488	702
GESAMTVERKEHR					
LINIENVERKEHR	75 251	20 849	1 480 781	30 774	5 014
GELEGENHEITSVERKEHR	27 546	6 827	783 732	4 255	8
UEBERFUEHRUNGSFLUEGE	1 594	425	-	-	-
INSGESAMT	104 391	28 101	2 264 513	35 030	5 022
JAN. BIS SEPT.	870 603	232 906	16 815 469	283 729	43 432

VERKEHRSART	VERKEHRS- LEISTUNGEN GESAMT-TKM 2)	JAN. BIS SEPT.	ANGEBOTENE GESAMTKAPA- ZITAETS-TKM 1 000	ANGEBOTENE SITZPLATZ- KM	AUSNUTZUNGSGRAD IM PERS.- VERKEHR %	VERKEHR INSGESAMT
VERKEHR INNERHALB DEUTSCHLANDS						
LINIENVERKEHR	58 714	488 975	110 400	888 491	60	53
GELEGENHEITSVERKEHR	3 472	28 527	7 482	59 999	52	47
ZUSAMMEN	62 186	517 503	117 882	948 490	59	53
VERKEHR MIT GEBIETEN AUSSERHALB DEUTSCHLANDS - ABGANG						
LINIENVERKEHR	60 912	486 202	101 057	720 659	64	60
GELEGENHEITSVERKEHR	38 572	259 380	51 308	430 609	84	74
ZUSAMMEN	99 484	745 581	152 365	1 151 268	71	64
VERKEHR MIT GEBIETEN AUSSERHALB DEUTSCHLANDS - ANKUNFT						
LINIENVERKEHR	64 240	496 629	102 246	723 322	67	62
GELEGENHEITSVERKEHR	40 592	248 993	52 175	442 172	87	77
ZUSAMMEN	104 832	745 622	154 420	1 165 494	74	67
GESAMTVERKEHR						
LINIENVERKEHR	183 866	1 471 806	313 703	2 332 472	64	59
GELEGENHEITSVERKEHR	82 636	536 899	110 964	932 780	84	74
INSGESAMT	266 502	2 008 706	424 667	3 265 252	70	63
JAN. BIS SEPT.	2 008 706	-	3 455 727	26 547 955	64	58

1) PASSAGIER- UND NICHTPASSAGIERFLUEGE (Z.B. ARBEITSFLUEGE, GEWERBLICHE SCHULFLUEGE). - 2) PKM PLUS FRACHT-TKM PLUS POST-TKM - (1 PKM = 0,1 TKM).

TRANSPORTLEISTUNG IM LUFTVERKEHR ÜBER DEUTSCHLAND



5 PERSONENVERKEHR

5. 1 VERFLECHTUNG IM VERKEHR

5. 1. 1 EIN-/

VON STRECKEN

NACH STRECKENZIEL- BZW. ----- FLUGPLATZ	HAMBURG (HAM)	HANNOVER (HAJ)	BREMEN (BRE)	DUESSELDORF (DUS)	KOELN/BONN (CGN)	FRANKFURT (FRA)	STUTTGART (STR)	NUERNBERG (NUE)	MUENCHEN (MUC)	BERLIN (TXL)
EIN-/AUSSTEIGER										
INSGESAMT										
HAMBURG	51	99	-	15 849	11 170	53 652	12 973	3 834	25 387	1 313
HANNOVER	245	-	6	467	8	22 105	5 643	939	10 095	29
BREMEN	12	8	-	-	5	17 126	3 134	458	5 497	14
DUESSELDORF	16 326	407	1	-	-	25 192	9 781	5 567	40 426	30 405
KOELN/BONN	11 182	7	14	8	-	11 735	1 644	2 026	21 510	32 315
FRANKFURT	54 020	22 038	17 648	24 467	12 344	-	12 709	12 298	44 511	65 114
STUTTGART	12 831	5 663	3 307	10 092	1 932	12 080	363	17	723	23 353
NUERNBERG	3 991	900	577	5 836	2 006	13 285	135	48	71	4 505
MUENCHEN	26 496	10 995	5 663	42 304	21 541	49 886	490	27	200	35 504
BERLIN (TEGEL)	1 623	-	38	29 509	31 169	63 577	22 456	4 089	33 452	-
BERLIN (TEMPELHOF)	7 273	3 567	3 565	1	103	4	7	2 808	90	-
BERLIN (SCHOENEFELD)	133	378	4	56	135	610	44	-	428	3
SAARBRUECKEN	805	-	-	44	-	644	-	42	437	-
MUENSTER/OSNABRUECK	-	-	112	12	2	4 574	758	-	1 956	-
LEIPZIG	2 673	604	265	7 230	3 896	11 070	4 055	349	3 860	-
DRESDEN	2 970	447	534	5 381	5 758	13 016	7 043	830	6 077	-
ERFURT	290	-	-	312	121	-	1	-	389	-
SONSTIGE FLUGPLAETZE	1 534	40	213	2 890	1 718	4 789	1 444	792	5 060	1 377
DEUTSCHLAND	142 455	45 153	31 947	144 458	91 908	303 345	82 680	34 124	200 169	193 932

5. 1. 2 REISENDE

NACH ENDZIEL- FLUGPLATZ	HAMBURG (HAM)	HANNOVER (HAJ)	BREMEN (BRE)	DUESSELDORF (DUS)	KOELN/BONN (CGN)	FRANKFURT (FRA)	STUTTGART (STR)	NUERNBERG (NUE)	MUENCHEN (MUC)	BERLIN (TXL)
REISENDE										
INSGESAMT										
HAMBURG	51	15	18	14 653	10 505	51 786	12 531	3 772	24 600	1 319
HANNOVER	265	-	28	446	35	21 516	5 596	983	10 062	52
BREMEN	19	16	-	18	33	16 273	3 284	595	5 652	35
DUESSELDORF	14 025	76	29	-	-	24 204	9 338	5 084	34 976	29 459
KOELN/BONN	10 953	25	29	8	-	11 220	1 636	1 998	21 349	32 142
FRANKFURT	33 344	5 996	8 445	6 513	3 050	-	2 603	2 867	27 370	50 785
STUTTGART	12 570	5 249	3 357	9 813	1 755	11 361	363	32	737	23 109
NUERNBERG	4 021	921	669	5 789	2 044	12 747	135	48	109	4 474
MUENCHEN	23 995	8 629	5 117	37 922	19 168	46 256	111	61	200	33 491
BERLIN (TEGEL)	1 435	21	44	29 369	31 046	63 059	22 381	4 088	33 340	-
BERLIN (TEMPELHOF)	7 266	3 556	3 565	1	103	4	7	2 804	90	-
BERLIN (SCHOENEFELD)	133	378	4	56	82	557	44	-	428	3
SAARBRUECKEN	805	-	-	44	-	644	-	42	437	-
MUENSTER/OSNABRUECK	3	3	19	20	5	4 267	796	47	2 226	14
LEIPZIG	2 731	613	309	7 135	4 206	10 222	4 006	382	4 014	20
DRESDEN	3 003	532	645	5 466	5 784	12 298	7 040	701	6 085	17
ERFURT	290	-	-	306	121	-	1	-	389	-
SONSTIGE FLUGPLAETZE	1 633	130	256	2 895	1 802	4 046	1 468	806	4 949	1 424
DEUTSCHLAND	116 542	26 160	22 534	120 454	79 739	290 460	71 340	24 310	177 013	176 344

SEPTEMBER 1993

INNERHALB DEUTSCHLANDS

AUSSTEIGER

HERKUNFTSFLUGPLATZ

									NACH STRECKENZIEL-
									FLUGPLATZ
B E R L I N (THF)	(SXF)	SAARBRUECKEN (SCN)	MUENSTER/ OSN. (FMO)	LEIPZIG (LEJ)	DRESDEN (DRS)	ERFURT (ERF)	SONSTIGE	INSGESAMT	
									EIN-/AUSSTEIGER
									INSGESAMT
8 169	180	699	-	2 537	2 937	304	1 652	140 806	HAMBURG
3 579	-	-	1	516	474	-	13	44 120	HANNOVER
3 592	4	-	-	274	505	-	124	30 753	BREMEN
-	11	46	15	7 193	5 229	300	2 845	143 744	DUESSELDORF
200	51	-	1	4 352	5 925	152	1 919	93 041	KOELN/BONN
4	632	659	4 773	10 619	12 375	27	4 881	299 119	FRANKFURT
7	-	-	717	4 067	7 000	-	1 665	83 817	STUTTGART
2 716	-	3	7	262	980	13	825	36 160	MUERNBERG
57	460	406	2 266	4 148	6 012	392	4 974	211 821	MUENCHEN
-	-	-	-	-	25	-	1 453	187 391	BERLIN (TEGEL)
-	-	1 958	2 872	-	-	322	8 146	30 716	BERLIN (TEMPELHOF)
-	201	-	-	5	159	-	38	2 194	BERLIN (SCHOENEFELD)
1 980	-	15	-	422	285	-	305	4 979	SAARBRUECKEN
2 931	-	80	-	417	326	6	357	11 531	MUENSTER/OSNABRUECK
-	-	442	458	148	141	2	1 973	37 166	LEIPZIG
-	11	324	254	205	2 070	1 238	2 004	48 162	DRESDEN
366	-	-	3	5	202	4	150	1 843	ERFURT
8 299	17	53	260	1 798	2 081	172	-	32 537	SONSTIGE FLUGPLAETZE
31 900	1 567	4 685	11 627	36 968	46 726	2 932	33 324	1 439 900	DEUTSCHLAND

HERKUNFTSFLUGPLATZ

									NACH ENDZIEL-
									FLUGPLATZ
B E R L I N (THF)	(SXF)	SAARBRUECKEN (SCN)	MUENSTER/ OSN. (FMO)	LEIPZIG (LEJ)	DRESDEN (DRS)	ERFURT (ERF)	SONSTIGE	INSGESAMT	
									REISENDE
									INSGESAMT
8 169	180	698	1	2 454	3 006	304	1 755	135 817	HAMBURG
3 579	-	-	3	534	557	-	94	43 750	HANNOVER
3 592	4	-	2	319	616	-	197	30 655	BREMEN
-	11	37	20	7 080	5 260	300	2 869	132 768	DUESSELDORF
200	51	-	4	4 464	5 803	152	1 926	91 960	KOELN/BONN
4	632	409	1 467	6 430	8 692	27	3 324	161 958	FRANKFURT
7	-	-	770	4 026	6 915	-	1 670	81 734	STUTTGART
2 716	-	8	58	289	993	13	834	35 868	MUERNBERG
57	460	380	2 011	3 937	5 471	392	5 000	192 658	MUENCHEN
-	-	-	14	15	19	-	1 483	186 314	BERLIN (TEGEL)
-	-	1 950	2 872	-	-	322	8 146	30 686	BERLIN (TEMPELHOF)
-	201	-	-	5	80	-	38	2 009	BERLIN (SCHOENEFELD)
1 980	-	15	-	422	285	-	66	4 740	SAARBRUECKEN
2 931	-	-	-	478	350	6	154	11 319	MUENSTER/OSNABRUECK
-	-	442	488	148	140	2	2 036	36 894	LEIPZIG
-	-	324	288	152	2 070	1 238	2 043	47 686	DRESDEN
366	-	6	3	5	202	4	150	1 843	ERFURT
8 294	17	54	270	1 939	2 127	172	-	32 282	SONSTIGE FLUGPLAETZE
31 895	1 556	4 323	8 271	32 697	42 586	2 932	31 785	1 260 941	DEUTSCHLAND

5 PERSONENVERKEHR

5. 1 VERFLECHTUNG IM VERKEHR
5. 1. 3 EINSTEIGER

NACH STRECKENZIEL- FLUGPLATZ	VON STRECKEN									
	HAMBURG (HAM)	HANNOVER (HAJ)	BREMEN (BRE)	DUESSELDORF (DUS)	KOELN/BONN (CGN)	FRANKFURT (FRA)	STUTTGART (STR)	NUERNBERG (NUE)	MUENCHEN (MUC)	BERLIN (TXL)
EINSTEIGER										
INSGESAMT										
SCHLESWIG-HOLSTEIN .	109	20	21	448	989	1 293	3	3	92	326
HELGOLAND	70	-	-	-	-	-	-	-	-	-
KIEL	-	-	6	-	989	899	-	-	-	-
LUEBECK	-	-	-	-	-	1	-	-	-	-
WESTERLAND/SYLT ..	36	-	2	448	-	393	3	3	92	326
UEB. SCHLESW.-HOLST	3	20	13	-	-	-	-	-	-	-
BREMEN	-	-	1	-	-	-	-	-	-	-
BREMERHAVEN	-	-	1	-	-	-	-	-	-	-
NIEDERSACHSEN	22	-	34	7	24	-	6	3	7	-
BORKUM	-	-	-	1	-	-	-	-	-	-
BRAUNSCHWEIG	15	-	-	-	24	-	6	3	1	-
EMDEN	7	-	2	-	-	-	-	-	-	-
HARLE	-	-	-	-	-	-	-	-	-	-
JUIST	-	-	7	1	-	-	-	-	-	-
NORDDEICH	-	-	-	-	-	-	-	-	-	-
WANGEROOG	-	-	3	-	-	-	-	-	-	-
NORDERNEY	-	-	1	5	-	-	-	-	-	-
LANGEOOG	-	-	4	-	-	-	-	-	-	-
UEB. NIEDERSACHSEN	-	-	17	-	-	-	-	-	6	-
NORDRHEIN-WESTFALEN	54	-	17	4	50	-	1 060	760	4 915	-
DORTMUND	54	-	1	-	-	-	615	760	2 713	-
PADERBORN-LIPPST. .	-	-	14	-	-	-	442	-	2 200	-
SIEGERLAND	-	-	-	-	-	-	-	-	-	-
MOENCHENGLADBACH .	-	-	-	-	-	-	3	-	-	-
UEB. NORDRH.-WESTF.	-	-	2	4	50	-	-	-	2	-
HESSEN	-	-	-	-	-	-	3	-	2	-
KASSEL	-	-	-	-	-	-	-	-	2	-
UEB. HESSEN	-	-	-	-	-	-	3	-	-	-
RHEINLAND-PFALZ . . .	-	-	-	-	-	-	2	-	-	-
KOBLENZ	-	-	-	-	-	-	-	-	-	-
HAHN	-	-	-	-	-	-	-	-	-	-
UEB. RHEINL.-PFALZ	-	-	-	-	-	-	2	-	-	-
BADEN-WUERTTEMBERG .	751	20	136	1 187	-	2 467	348	-	12	-
FREIBURG	-	-	-	-	-	-	-	-	-	-
FRIEDRICHSHAFEN ..	751	20	134	1 187	-	2 467	287	-	4	-
KARLSRUHE	-	-	2	-	-	-	1	-	-	-
MANNHEIM	-	-	-	-	-	-	2	-	2	-
UEB. BADEN-WUERTT. .	-	-	-	-	-	-	58	-	6	-
BAYERN	598	-	2	1 244	655	1 029	18	26	32	-
AUGSBURG	598	-	-	1 244	655	-	-	-	-	-
BAYREUTH	-	-	-	-	-	291	-	-	-	-
HOF	-	-	2	-	-	738	-	-	-	-
OBERPFAFFENHOFEN .	-	-	-	-	-	-	-	-	-	-
STRAUBING	-	-	-	-	-	-	4	-	-	-
UEB. BAYERN	-	-	-	-	-	-	14	26	32	-
MECKLENBURG-VORPOMME	-	-	2	-	-	-	-	-	-	1 051
HERINGSDORF	-	-	-	-	-	-	-	-	-	1 051
BARTH	-	-	-	-	-	-	-	-	-	-
GUETTIN	-	-	2	-	-	-	-	-	-	-
UEB. MECKLENBURG-VO	-	-	-	-	-	-	-	-	-	-
BRANDENBURG	-	-	-	-	-	-	-	-	-	-
UEB. BRANDENDURG ..	-	-	-	-	-	-	-	-	-	-
SACHSEN-ANHALT	-	-	-	-	-	-	-	-	-	-
MAGDEBURG	-	-	-	-	-	-	-	-	-	-
UEB. SACHSEN-ANHALT	-	-	-	-	-	-	-	-	-	-
THUERINGEN	-	-	-	-	-	-	3	-	-	-
UEB. THUERINGEN ...	-	-	-	-	-	-	3	-	-	-
SACHSEN	-	-	-	-	-	-	1	-	-	-
UEB. SACHSEN	-	-	-	-	-	-	1	-	-	-
DEUTSCHLAND	1 534	40	213	2 890	1 718	4 789	1 444	792	5 060	1 377

SEPTEMBER 1993

INNERHALB DEUTSCHLANDS
NACH SONSTIGEN DEUTSCHEN FLUGPLÄTZEN

HERKUNFTSFLUGPLATZ									NACH STRECKENZIEL- FLUGPLATZ
(THF)	B E R L I N (SXF)	SAARBRÜCKEN (SCN)	MÜNSTER/ OSN. (FMO)	LEIPZIG (LEJ)	DRESDEN (DRS)	ERFURT (ERF)	SONSTIGE	INSGESAMT	
									EINSTEIGER
									INSGESAMT
1 230	-	53	7	-	-	-	-	4 594	SCHLESWIG-HOLSTEIN
-	-	-	-	-	-	-	-	70	HELGOLAND
763	-	-	-	-	-	-	-	2 657	KIEL
-	-	-	-	-	-	-	-	1	LÜBECK
467	-	53	6	-	-	-	-	1 029	WESTERLAND/SYLT
-	-	-	1	-	-	-	-	37	UEB. SCHLESW.-HOLST
-	-	-	-	-	-	-	-	1	BREMEN
-	-	-	-	-	-	-	-	1	BREMERHAVEN
23	-	-	10	-	-	-	-	136	NIEDERSACHSEN
2	-	-	-	-	-	-	-	3	BORKUM
16	-	-	-	-	-	-	-	65	BRAUNSCHWEIG
-	-	-	-	-	-	-	-	9	ENDEN
-	-	-	-	-	-	-	-	-	HARLE
-	-	-	-	-	-	-	-	8	JUIST
-	-	-	-	-	-	-	-	-	NORDDEICH
-	-	-	-	-	-	-	-	3	WANGEROOG
5	-	-	-	-	-	-	-	11	NORDERNEY
-	-	-	-	-	-	-	-	4	LANGEOOG
-	-	-	10	-	-	-	-	33	UEB. NIEDERSACHSEN
4 126	6	-	229	1 140	1 005	126	-	13 492	NORDRHEIN-WESTFALEN
3 022	-	-	49	884	781	78	-	8 957	DORTMUND
1 104	6	-	177	173	224	34	-	4 374	PADERBORN-LIPPST.
-	-	-	-	-	-	-	-	-	SIEGERLAND
-	-	-	-	78	-	-	-	81	MOENCHENGLADBACH
-	-	-	3	5	-	14	-	80	UEB. NORDRH.-WESTF.
179	-	-	4	8	-	12	-	208	HESSEN
179	-	-	-	-	-	12	-	193	KASSEL
-	-	-	4	8	-	-	-	15	UEB. HESSEN
-	-	-	-	-	-	-	-	2	RHEINLAND-PFALZ
-	-	-	-	-	-	-	-	-	KOBLENZ
-	-	-	-	-	-	-	-	-	BAHN
-	-	-	-	-	-	-	-	2	UEB. RHEINL.-PFALZ
1 291	-	-	1	238	484	34	-	6 969	BADEN-WÜRTTEMBERG
-	-	-	-	-	-	23	-	23	FREIBURG
1 291	-	-	-	-	160	-	-	6 301	FRIEDRICHSHAFEN
-	-	-	-	-	-	-	-	3	KARLSRUHE
-	-	-	-	238	324	11	-	577	MANNHEIM
-	-	-	1	-	-	-	-	65	UEB. BADEN-WÜRTT.
1 450	-	-	9	403	592	-	-	6 058	BAYERN
1 435	-	-	-	385	592	-	-	4 909	AUGSBURG
-	-	-	-	-	-	-	-	291	BAYREUTH
-	-	-	6	-	-	-	-	746	HOF
-	-	-	-	18	-	-	-	18	OBERPFAFFENHOFEN
-	-	-	-	-	-	-	-	4	STRAUBING
15	-	-	3	-	-	-	-	90	UEB. BAYERN
-	-	-	-	-	-	-	-	1 053	MECKLENBURG-VORPOMMERN
-	-	-	-	-	-	-	-	1 051	HERINGSBORG
-	-	-	-	-	-	-	-	-	BARTH
-	-	-	-	-	-	-	-	2	GÜTTIN
-	-	-	-	-	-	-	-	-	UEB. MECKLENBURG-VO
-	11	-	-	4	-	-	-	15	BRANDENBURG
-	11	-	-	4	-	-	-	15	UEB. BRANDENBURG
-	-	-	-	-	-	-	-	-	SACHSEN-ANHALT
-	-	-	-	-	-	-	-	-	MAGDEBURG
-	-	-	-	-	-	-	-	-	UEB. SACHSEN-ANHALT
-	-	-	-	-	-	-	-	3	THÜRINGEN
-	-	-	-	-	-	-	-	3	UEB. THÜRINGEN
-	-	-	-	5	-	-	-	6	SACHSEN
-	-	-	-	5	-	-	-	6	UEB. SACHSEN
8 299	17	53	260	1 798	2 081	172	-	32 537	DEUTSCHLAND

5 PERSONENVERKEHR

5. 1 VERFLECHTUNG IM VERKEHR
5. 1. 4 AUSSTEIGER

VON STRECKENHERKUNFTS- FLUGPLATZ	NACH STRECKEN									
	HAMBURG (HAM)	HANNOVER (HAJ)	BREMEN (BRE)	DUESSELDORF (DUS)	KOELN/BONN (CGN)	FRANKFURT (FRA)	STUTTGART (STR)	NUERNBERG (NUE)	MUENCHEN (MUC)	BERLIN (TXL)
AUSSTEIGER										

INSGESAMT										
SCHLESWIG-HOLSTEIN .	136	13	20	472	1 009	1 458	6	-	120	331
HELGOLAND	111	-	4	-	-	-	-	-	-	-
KIEL	-	-	3	-	1 009	1 015	-	-	-	-
LUEBECK	-	-	-	-	-	1	-	-	-	-
WESTERLAND/SYLT ..	25	-	-	472	-	442	3	-	119	331
UEB. SCHLESW.-HOLST	-	13	13	-	-	-	3	-	1	-
BREMEN	-	-	-	-	-	-	-	-	-	-
BREMERHAVEN	-	-	-	-	-	-	-	-	-	-
NIEDERSACHSEN	7	-	67	22	106	-	-	3	10	-
BORKUM	-	-	3	22	-	-	-	-	-	-
BRAUNSCHWEIG	-	-	1	-	106	-	-	3	3	-
EMDEN	-	-	1	-	-	-	-	-	-	-
HARLE	-	-	-	-	-	-	-	-	-	-
JUIST	-	-	6	-	-	-	-	-	-	-
NORDDEICH	-	-	-	-	-	-	-	-	-	-
WANGEROOGE	-	-	29	-	-	-	-	-	-	-
NORDERNEY	-	-	4	-	-	-	-	-	-	-
LANGEOOG	-	-	6	-	-	-	-	-	-	-
UEB. NIEDERSACHSEN	7	-	17	-	-	-	-	-	7	-
NORDRHEIN-WESTFALEN	71	-	23	-	151	-	1 232	778	4 795	-
DORTMUND	71	-	1	-	-	-	575	768	2 695	-
PADERBORN-LIPPST.	-	-	21	-	-	-	657	10	2 100	-
STIEGERLAND	-	-	-	-	-	-	-	-	-	-
MOENCHENGLADBACH	-	-	-	-	-	-	-	-	-	-
UEB. NORDRH.-WESTF.	-	-	1	-	151	-	-	-	-	-
HESSEN	-	-	-	-	-	-	1	2	-	-
KASSEL	-	-	-	-	-	-	-	2	-	-
UEB. HESSEN	-	-	-	-	-	-	1	-	-	-
RHEINLAND-PFALZ	-	-	-	-	-	-	5	-	1	-
KOBLENZ	-	-	-	-	-	-	-	-	-	-
HAHN	-	-	-	-	-	-	-	-	-	-
UEB. RHEINL.-PFALZ	-	-	-	-	-	-	5	-	1	-
BADEN-WUERTTEMBERG .	828	-	10	1 098	-	2 388	400	-	17	24
FREIBURG	-	-	-	-	-	-	1	-	-	-
FRIEDRICHSHAFEN ..	828	-	8	1 098	-	2 388	339	-	9	24
KARLSRUHE	-	-	2	-	-	-	3	-	-	-
MANNHEIM	-	-	-	-	-	-	2	-	2	-
UEB. BADEN-WUERTT.	-	-	-	-	-	-	55	-	6	-
BAYERN	610	-	-	1 253	653	1 035	16	42	31	-
AUGSBURG	610	-	-	1 253	653	-	1	-	1	-
BAYREUTH	-	-	-	-	-	929	-	-	-	-
HOF	-	-	-	-	-	106	-	-	1	-
OBERPFAFFENHOFEN .	-	-	-	-	-	-	4	-	-	-
STRAUBING	-	-	-	-	-	-	4	-	-	-
UEB. BAYERN	-	-	-	-	-	-	7	42	29	-
MECKLENBURG-VORPOMME	-	-	3	-	-	-	-	-	-	1 098
HERINGSDORF	-	-	-	-	-	-	-	-	-	1 098
BARTH	-	-	-	-	-	-	-	-	-	-
GUETTIN	-	-	1	-	-	-	-	-	-	-
UEB. MECKLENBURG-VO	-	-	2	-	-	-	-	-	-	-
BRANDENBURG	-	-	1	-	-	-	5	-	-	-
UEB. BRANDENDURG ..	-	-	1	-	-	-	5	-	-	-
SACHSEN-ANHALT	-	-	-	-	-	-	-	-	-	-
MAGDEBURG	-	-	-	-	-	-	-	-	-	-
UEB. SACHSEN-ANHALT	-	-	-	-	-	-	-	-	-	-
THUERINGEN	-	-	-	-	-	-	-	-	-	-
UEB. TFUERINGEN ...	-	-	-	-	-	-	-	-	-	-
SACHSEN	-	-	-	-	-	-	-	-	-	-
UEB. SACHSEN	-	-	-	-	-	-	-	-	-	-
DEUTSCHLAND	1 632	13	124	2 845	1 919	4 881	1 665	825	4 974	1 453

SEPTEMBER 1993

INNERHALB DEUTSCHLANDS
VON SONSTIGEN DEUTSCHEN FLUGPLÄTZEN

ZIELFLUGPLATZ									VON STRECKENHERKUNFTS-
(THF)	B E R L I N (SXF)	SAARBRUECKEN (SCN)	MUENSTER/ OSN. (FMO)	LEIPZIG (LEJ)	DRESDEN (DRS)	ERFURT (ERF)	SONSTIGE	INSGESAMT	FLUGPLATZ
									AUSSTEIGER
									INSGESAMT
1 193	-	66	1	1	-	-	-	4 826	SCHLESWIG-HOLSTEIN
-	-	-	-	-	-	-	-	115	HELGOLAND
680	-	-	-	-	-	-	-	2 707	KIEL
-	-	-	-	1	-	-	-	2	LUEBECK
513	-	64	1	-	-	-	-	1 970	WESTERLAND/SYLT
-	-	2	-	-	-	-	-	32	UEB. SCHLESW.-HOLST
-	-	-	-	-	-	-	-	-	BREMEN
-	-	-	-	-	-	-	-	-	BREMERHAVEN
10	16	-	11	6	-	-	-	258	NIEDERSACHSEN
-	-	-	-	-	-	-	-	25	BORKUM
-	16	-	-	6	-	-	-	135	BRAUNSCHWEIG
-	-	-	-	-	-	-	-	1	EMDEN
-	-	-	-	-	-	-	-	6	HARLE
-	-	-	-	-	-	-	-	-	JUIST
-	-	-	-	-	-	-	-	-	NORDEICH
-	-	-	-	-	-	-	-	29	WANGEROOG
10	-	-	-	-	-	-	-	14	NORDERNEY
-	-	-	-	-	-	-	-	6	LANGEOOG
-	-	-	11	-	-	-	-	42	UEB. NIEDERSACHSEN
4 059	6	239	331	1 256	891	114	-	13 946	NORDRHEIN-WESTFALEN
2 829	-	-	53	990	872	97	-	8 951	DORTMUND
1 230	6	239	275	138	19	-	-	4 695	PADERBORN-LIPPST.
-	-	-	-	-	-	-	-	-	SIEGERLAND
-	-	-	-	124	-	-	-	124	MOENCHENGLADBACH
-	-	-	3	4	-	17	-	176	UEB. NORDRH.-WESTF.
192	-	-	1	6	-	7	-	209	HESSEN
192	-	-	-	-	-	7	-	201	KASSEL
-	-	-	1	6	-	-	-	8	UEB. HESSEN
-	-	-	1	3	-	-	-	10	RHEINLAND-PFALZ
-	-	-	-	3	-	-	-	3	KOBLENZ
-	-	-	-	-	-	-	-	-	HAHN
-	-	-	1	-	-	-	-	7	UEB. RHEINL.-PFALZ
1 307	-	-	-	232	506	29	-	6 839	BADEN-WUERTTEMBERG
-	-	-	-	6	-	19	-	26	PREIBURG
1 307	-	-	-	-	162	-	-	6 163	FRIEDRICHSHAFEN
-	-	-	-	-	-	-	-	5	KARLSRUHE
-	-	-	-	220	344	10	-	578	MANNHEIM
-	-	-	-	6	-	-	-	67	UEB. BADEN-WUERTT.
1 383	-	-	8	462	607	-	-	6 100	BAYERN
1 383	-	-	-	436	607	-	-	4 944	AUGSBURG
-	-	-	-	-	-	-	-	929	BAYREUTH
-	-	-	6	-	-	-	-	113	HOF
-	-	-	-	18	-	-	-	22	OBERPFAFFENHOFEN
-	-	-	-	-	-	-	-	4	STRAUBING
-	-	-	2	8	-	-	-	88	UEB. BAYERN
2	-	-	-	-	-	-	-	1 103	MECKLENBURG-VORPOMME
-	-	-	-	-	-	-	-	1 098	HERINGSDOF
-	-	-	-	-	-	-	-	-	BARTH
2	-	-	-	-	-	-	-	3	GUETTIN
-	-	-	-	-	-	-	-	2	UEB. MECKLENBURG-VO
-	16	-	4	2	-	-	-	28	BRANDENBURG
-	16	-	4	2	-	-	-	28	UEB. BRANDENBURG
-	-	-	-	-	-	-	-	-	SACHSEN-ANHALT
-	-	-	-	-	-	-	-	-	MAGDEBURG
-	-	-	-	-	-	-	-	-	UEB. SACHSEN-ANHALT
-	-	-	-	-	-	-	-	-	THUERINGEN
-	-	-	-	-	-	-	-	-	UEB. THUERINGEN
-	-	-	-	5	-	-	-	5	SACHSEN
-	-	-	-	5	-	-	-	5	UEB. SACHSEN
8 146	38	305	357	1 973	2 004	150	-	33 324	DEUTSCHLAND

5 PERSONENVERKEHR
5.2 VERFLECHTUNG IM VERKEHR
5.2.1 EINSTEIGER

NACH STRECKENZIELLAND		VON STRECKEN									
BZW. ----- FLUGPLATZ	HAMBURG (HAM)	HANNOVER (HAJ)	BREMEN (BRE)	DUESSELDORF (DUS)	KOELN/BONN (CGN)	FRANKFURT (FRA)	STUTTGART (STR)	NUERNBERG (NUE)	MUENCHEN (MUC)	BERLIN (TXL)	
EINSTEIGER											
INSGESAMT											
POLEN	2 290	-	-	1 482	317	12 650	99	2	808	369	
DARUNTER: WAW	863	-	-	1 201	114	10 172	99	-	808	369	
GDN	1 427	-	-	-	-	-	-	-	-	-	
KRK	-	-	-	1	203	989	-	-	-	-	
KTW	-	-	-	-	-	1 003	-	-	-	-	
LITAUEN	197	113	-	-	30	1 903	-	-	-	449	
DARUNTER: VNO	48	-	-	-	30	1 903	-	-	-	449	
LETTLAND	600	-	-	-	-	2 060	-	-	-	96	
DARUNTER: RIX	600	-	-	-	-	2 060	-	-	-	96	
ESTLAND	9	-	-	-	-	1 235	-	-	-	-	
DARUNTER: TTL	9	-	-	-	-	1 235	-	-	-	-	
FINNLAND	4 925	307	-	2 335	-	7 299	439	-	2 206	1 434	
DARUNTER: HEL	4 352	307	-	2 335	-	7 275	439	-	2 206	1 434	
SCHWEDEN	3 667	807	-	5 006	27	10 953	690	2	1 830	-	
DARUNTER: STO	3 042	595	-	3 462	27	8 638	580	-	1 830	-	
GOT	451	-	-	1 442	-	2 281	110	-	-	-	
NORWEGEN	3 350	302	-	1 573	-	3 843	-	-	657	-	
DARUNTER: OSL	2 744	302	-	1 573	-	3 843	-	-	657	-	
DAENEMARK	7 636	2 475	351	7 856	7	13 235	3 354	68	5 635	-	
DARUNTER: CPH	7 388	2 462	301	7 684	-	12 605	3 354	-	5 566	-	
BLL	52	13	26	93	-	630	-	68	68	-	
GR BRITANNIEN	24 798	14 910	5 124	49 492	12 914	83 691	13 707	3 656	44 447	20 956	
DARUNTER: LON	23 079	11 999	5 119	32 672	12 095	63 622	12 035	3 656	37 059	19 279	
BHX	530	1 051	-	6 961	712	7 585	1 027	-	2 080	950	
MAN	1 043	1 144	-	7 722	-	7 432	579	-	4 133	-	
GLA	-	430	-	622	3	3 617	-	-	865	-	
EDI	-	7	-	1 156	5	31	-	-	30	724	
*GB	-	279	-	71	96	538	1	-	14	3	
IRLAND	1	-	-	4 690	-	7 037	512	204	3 124	399	
DARUNTER: DUB	1	-	-	3 843	-	5 791	-	-	2 078	-	
SNN	-	-	-	847	-	1 201	512	204	1 045	399	
ISLAND	1 046	-	-	1	28	696	-	-	39	13	
DARUNTER: KEF	1 046	-	-	-	-	693	-	-	38	-	
NIEDERLANDE	10 225	3 880	4 582	6 521	-	19 181	6 376	2 396	11 845	7 259	
DARUNTER: AMS	9 822	3 880	4 581	6 521	-	19 178	6 287	2 396	11 679	7 259	
BELGIEN	4 346	2 506	394	2 358	42	15 405	3 556	697	7 779	424	
DARUNTER: BRU	4 209	2 506	394	2 358	42	15 320	3 556	697	7 630	424	
LUXEMBURG	326	-	-	168	6	4 713	-	-	678	4	
DARUNTER: LUX	326	-	-	168	6	4 713	-	-	678	4	
FRANKREICH	9 250	4 905	1 438	21 320	6 961	40 708	9 787	2 806	29 167	10 904	
DARUNTER: PAR	8 916	4 714	1 431	14 317	6 057	29 164	7 848	2 192	20 756	10 054	
LYS	-	191	-	1 464	-	2 887	712	7	1 020	-	
TLS	-	-	-	-	-	306	3	-	803	-	
MRS	-	-	-	-	-	675	-	-	744	-	
NCE	334	-	1	2 452	164	5 395	690	2	4 069	302	
CLY	-	-	-	1 341	191	665	-	-	-	-	
*FR	-	-	4	1 746	549	1 006	531	605	1 336	-	
SPANIEN	56 868	48 080	14 722	182 433	32 170	116 890	42 853	14 304	48 531	25 258	
DARUNTER: MAD	1 405	-	-	4 736	365	13 249	1 314	-	5 294	1 970	
BCN	3 136	949	-	4 625	679	10 920	1 422	-	5 563	1 283	
GRO	-	48	-	2 531	316	237	368	5	211	-	
VLC	-	-	-	-	-	4 957	-	-	-	-	
ALC	655	657	-	5 184	-	2 780	-	6	1 012	471	
LEI	912	782	-	3 320	-	1 292	498	-	1 283	801	
AGP	2 823	2 094	-	7 617	-	6 391	862	2	1 922	733	
XRY	-	-	-	449	-	407	229	-	-	-	
SVQ	-	-	-	-	-	1 811	-	-	-	-	
BIO	-	257	-	-	-	2 447	-	-	-	-	
PMI	25 269	23 156	8 909	90 993	17 804	35 073	16 852	6 933	12 024	8 966	
IBZ	4 622	3 761	1 180	15 017	2 421	6 886	3 034	1 272	4 549	2 400	
MAH	1 003	1 688	-	3 923	285	2 311	2 362	564	1 703	1 058	
LPA	6 185	5 082	1 609	15 815	2 916	9 029	5 130	1 925	4 629	2 086	
TCI	3 540	2 999	1 128	7 421	2 410	6 234	4 094	1 355	4 313	1 688	
PUE	3 555	3 389	931	11 036	2 919	6 917	3 052	1 109	2 814	2 128	
ACE	3 083	2 729	965	7 613	2 055	4 572	2 803	1 125	2 647	1 184	
*E3	680	489	-	1 782	-	922	832	-	566	490	
PORTUGAL	5 326	1 868	580	14 070	1 992	22 061	3 896	681	8 075	2 847	
DARUNTER: LIS	596	-	-	2 052	586	7 628	49	-	3 397	791	
OFO	-	-	-	798	332	4 946	310	-	-	-	
FAO	4 112	1 868	580	9 419	1 074	8 305	2 974	679	3 080	2 056	
FNC	618	-	-	1 801	-	1 156	567	-	1 598	-	
MALTA	2 203	537	-	4 654	-	5 389	2 367	619	3 674	845	
DARUNTER: MLA	2 203	537	-	4 654	-	5 389	2 367	619	3 674	845	
SCHWEIZ	6 564	5 500	1 127	14 230	3 123	26 551	4 782	1 978	13 725	7 937	
DARUNTER: ZRH	5 199	5 483	1 127	10 272	3 116	15 710	3 404	1 973	8 515	7 913	
GVA	503	-	-	2 327	4	8 899	1 312	-	2 592	24	
BSL	862	-	-	1 631	2	1 787	-	-	2 073	-	
OESTERREICH	3 895	1 398	12	9 064	2 374	39 391	3 905	407	8 831	3 484	
DARUNTER: VIE	3 736	1 398	-	6 529	2 367	22 733	3 511	389	7 720	3 288	
INN	-	-	-	-	-	2 873	1	9	1	-	
LNZ	-	-	5	1 054	-	3 422	212	-	-	96	
SZG	159	-	-	911	7	4 199	-	-	-	-	
GRZ	-	-	-	570	-	4 606	178	9	1 109	80	
KLU	-	-	7	-	-	1 558	3	-	1	-	
ITALIEN	6 826	2 429	4	21 076	2 664	68 760	8 493	1 066	31 062	5 124	
DARUNTER: ROM	860	-	-	3 369	773	13 244	903	-	6 769	1 462	
MIL	3 262	1 401	-	11 340	1 020	21 432	4 451	811	6 093	2 608	
VCE	333	-	-	1 082	304	7 645	363	-	2 922	-	
TRS	-	-	4	-	-	-	-	-	1 646	-	
VRN	-	-	-	-	-	852	-	-	404	-	
TRN	260	-	-	150	-	6 146	499	-	1 396	164	
GOA	-	-	-	-	-	1 721	-	-	-	-	
FLR	-	-	-	-	-	1 065	138	-	2 855	-	
BLQ	-	150	-	4	1	4 525	-	-	2 008	-	
PSA	-	-	-	-	-	2 453	32	-	819	-	

SEPTEMBER 1993

MIT GEBIETEN AUSSERHALB DEUTSCHLANDS

HERKUNFTSFLUGPLATZ									NACH STRECKENZIELLAND	
B E R L I N (THF)	(SKF)	SAARBRUECKEN (SCN)	MUENSTER/ OSN. (FMO)	LEIPZIG (LEJ)	DRESDEN (DRS)	ERFURT (ERF)	SONSTIGE	INSGESAMT	BZW.	FLUGPLATZ
422	734	-	3	-	-	-	-	19 176	EINSTEIGER	
406	714	-	-	-	-	-	-	14 746	INSGESAMT	
16	-	-	3	-	-	-	-	1 446	POLEN	
-	-	-	-	-	-	-	-	1 193	DARUNTER: WAW	
-	-	-	-	-	-	-	-	1 003	GDN	
50	-	-	-	-	-	-	-	2 742	KRK	
50	-	-	-	-	-	-	-	2 480	KIW	
145	-	-	-	-	-	-	-	2 901	LITAUEN	
145	-	-	-	-	-	-	-	2 901	DARUNTER: VNO	
-	-	-	-	-	-	-	-	1 244	LETTLAND	
-	-	-	-	-	-	-	-	1 244	DARUNTER: RIX	
1 020	3	-	-	-	-	-	-	18 945	ESTLAND	
1 005	-	-	-	-	-	-	-	18 348	DARUNTER: TTL	
15	3	-	-	-	-	-	-	24 005	FINNLAND	
623	-	-	-	-	-	-	-	19 179	DARUNTER: HEL	
623	-	-	-	-	-	-	-	4 302	SCHWEDEN	
4 626	19	-	18	202	-	-	-	10 348	DARUNTER: STO	
4 492	-	-	-	202	-	-	-	9 742	GOT	
85	-	-	18	-	-	-	-	45 482	NORWEGEN	
2 731	42	-	1 610	1 364	-	-	517	44 054	DARUNTER: OSN	
2 731	-	-	1 596	1 299	-	-	517	1 053	DAENEMARK	
-	42	-	-	-	-	-	-	20 938	DARUNTER: CPH	
-	-	-	-	-	-	-	-	22 053	BLI	
-	-	-	3	-	-	-	-	5 537	GR BRITANNIEN	
-	-	-	11	65	-	-	-	1 956	DARUNTER: LON	
-	-	-	2	-	-	-	-	1 078	BHX	
-	-	-	2	-	-	-	-	15 969	MAN	
-	-	-	-	-	-	-	-	11 715	GLA	
-	-	-	-	-	-	-	-	4 208	EDI	
-	-	-	-	-	-	-	-	1 823	*GB	
-	3	-	-	13	-	-	-	1 777	IRLAND	
-	3	-	-	-	-	-	-	72 281	DARUNTER: DUB	
3 147	-	-	1	131	-	-	-	71 606	ISLAND	
3 147	-	-	1	131	-	-	-	40 786	DARUNTER: KEF	
761	-	41	-	-	-	-	-	40 415	NIEDERLANDE	
761	-	41	-	-	-	-	-	6 697	DARUNTER: AMS	
254	312	4	818	340	199	-	-	6 697	DARUNTER: AMS	
254	-	4	194	338	199	-	-	139 173	BRUNEN	
-	-	-	-	-	-	-	-	106 438	DARUNTER: BRU	
-	4	-	-	-	-	-	-	6 281	LUXEMBURG	
-	-	-	-	-	-	-	-	1 116	DARUNTER: LUX	
-	-	-	-	-	-	-	-	1 419	FRANKREICH	
-	208	-	5	-	-	-	-	13 622	DARUNTER: PAR	
-	100	-	618	2	-	-	-	2 197	LYS	
13 015	7 822	9 794	10 449	4 849	881	64	628 983	6 497	TLS	
-	-	-	-	-	-	-	28 333	6 281	MRS	
-	-	-	-	-	-	-	28 577	1 116	NCE	
-	-	-	-	-	-	-	3 716	1 419	CLY	
-	-	-	-	-	-	-	4 957	6 497	*FR	
-	-	-	-	-	-	-	10 765	6 281	SPANIEN	
-	-	-	-	-	-	-	8 888	6 281	DARUNTER: MAD	
-	344	-	-	-	-	-	22 788	6 281	BCN	
193	-	-	-	-	-	-	1 278	6 281	GRO	
-	-	-	-	-	-	-	1 811	6 281	VLC	
-	-	-	-	-	-	-	2 704	6 281	ALC	
-	7 089	4 657	7 093	5 653	3 183	881	274 535	6 281	LEI	
-	1 086	754	584	998	423	-	48 987	6 281	AGP	
-	-	-	-	290	-	-	15 187	6 281	XRY	
-	1 524	811	993	1 360	1 072	-	60 166	6 281	SVQ	
-	1 314	511	691	1 160	-	-	38 858	6 281	BIO	
-	717	553	352	459	-	-	39 995	6 281	PMI	
-	748	536	-	529	171	-	30 760	6 281	IBZ	
-	-	-	81	-	-	-	5 842	6 281	MAH	
-	1 400	220	-	312	-	-	63 328	6 281	LPA	
-	-	-	-	-	-	-	15 099	6 281	TCI	
-	1 044	220	-	312	-	-	6 386	6 281	FUE	
-	356	-	-	-	-	-	35 723	6 281	ACE	
-	1 192	-	-	-	-	-	6 091	6 281	*E3	
-	1 192	-	-	-	-	-	21 770	6 281	PORTUGAL	
1 886	47	-	609	904	1 260	20	21 770	6 281	DARUNTER: LIS	
-	47	-	602	814	1 013	20	90 247	6 281	OPG	
345	-	-	3	-	-	-	65 212	6 281	FAO	
1 541	-	-	-	90	247	-	16 009	6 281	FNC	
2 440	273	47	137	128	500	-	8 233	6 281	MALTA	
2 391	-	-	137	128	196	-	76 355	6 281	DARUNTER: MLA	
-	-	-	-	-	-	-	54 612	6 281	SCHWEIZ	
49	-	47	-	-	-	-	2 884	6 281	DARUNTER: ZRH	
-	148	-	-	-	304	-	4 885	6 281	GVA	
-	125	-	-	-	-	-	5 728	6 281	BSL	
1 105	196	-	-	-	-	-	6 552	6 281	OESTERREICH	
-	-	-	-	-	-	-	1 694	6 281	DARUNTER: VIE	
572	-	-	-	-	-	-	148 805	6 281	INN	
533	196	-	-	-	-	-	27 380	6 281	LNZ	
-	-	-	-	-	-	-	52 990	6 281	SZG	
-	-	-	-	-	-	-	13 378	6 281	GRZ	
-	-	-	-	-	-	-	1 650	6 281	KLU	
-	-	-	-	-	-	-	1 256	6 281	ITALIEN	
-	-	-	-	-	-	-	8 615	6 281	DARUNTER: ROM	
-	-	-	-	-	-	-	1 721	6 281	MIL	
-	-	-	-	-	-	-	4 058	6 281	VCE	
-	-	-	-	-	-	-	6 688	6 281	TRS	
-	-	-	-	-	-	-	3 304	6 281	VRN	
-	-	-	-	-	-	-	-	6 688	TRN	
-	-	-	-	-	-	-	-	6 688	GOA	
-	-	-	-	-	-	-	-	6 688	FLR	
-	-	-	-	-	-	-	-	6 688	BLQ	
-	-	-	-	-	-	-	-	6 688	PSA	

5 PERSONENVERKEHR

5. 2 VERFLECHTUNG IM VERKEHR

5. 2. 1 EINSTEIGER

NACH STRECKENZIELLAND		VON STRECKEN									
BZW. ----- FLUGPLATZ	HAMBURG (HAM)	HANNOVER (HAJ)	BREMEN (BRE)	DUESSELDORF (DUS)	KOELN/BONN (CGN)	FRANKFURT (FRA)	STUTTGART (STR)	NUERNBERG (NUE)	MUENCHEN (MUC)	BERLIN (TXL)	
EINSTEIGER											
INSGESAMT											
NAP	1 410	878	-	2 201	566	3 769	1 224	245	2 547	890	
BRI	-	-	-	-	-	1 059	-	-	-	-	
CAG	-	-	-	-	-	888	-	-	785	-	
OLB	-	-	-	-	-	1 309	-	-	789	-	
CTA	701	-	-	2 382	-	2 179	722	-	1 134	-	
GRIECHENLAND	25 869	17 966	2 027	69 209	6 909	53 345	26 096	11 014	54 531	19 284	
DARUNTER:ATH	1 680	1 002	-	6 771	2	15 902	1 610	482	8 694	3 542	
SKG	3 359	1 449	-	8 727	-	7 459	5 357	1 521	6 369	2 559	
CFU	2 268	1 859	-	5 332	744	2 868	1 947	1 188	3 953	1 725	
JSI	-	334	-	573	-	455	288	-	1 062	345	
ZTH	-	-	-	1 439	-	390	-	-	376	-	
JMK	255	-	-	949	-	679	-	-	1 202	-	
SMI	1 534	454	-	2 813	-	787	736	245	2 282	199	
JTR	141	124	-	859	-	678	-	-	2 703	402	
KGS	2 483	1 760	-	5 746	1 087	2 636	1 833	1 574	3 765	1 639	
RHO	4 255	3 163	779	11 778	1 890	6 183	4 052	1 754	6 145	1 580	
CHQ	791	1 341	-	2 026	-	1 250	1 345	-	1 158	1 201	
HER	9 103	6 480	1 248	17 773	3 186	11 871	7 404	3 551	12 408	4 483	
KVA	-	-	-	1 487	-	464	571	356	751	615	
MJT	-	-	-	1 351	-	648	348	-	1 239	340	
*GR	-	-	-	1 585	-	1 075	605	343	2 424	654	
TUERKEI	15 686	15 205	2 658	53 323	9 497	49 236	18 636	6 974	22 050	14 693	
DARUNTER:ANK	776	746	-	4 109	1 020	6 042	2 019	240	1 599	1 085	
IST	3 729	4 531	524	15 137	3 719	19 016	5 471	1 744	8 995	3 737	
IZM	2 762	1 857	371	6 148	1 272	4 808	2 040	318	2 162	2 558	
DLM	2 278	1 713	280	8 019	692	4 345	3 083	1 219	2 831	1 930	
AYT	6 062	5 958	1 483	19 085	2 671	13 866	5 390	3 451	6 180	5 057	
*TR	79	400	-	825	123	1 159	633	2	283	326	
ZYPERN	1 714	361	-	2 726	1	3 582	628	668	1 738	-	
DARUNTER:LCA	1 395	361	-	1 961	1	2 913	620	240	1 160	-	
*CY	319	-	-	510	-	551	-	-	573	-	
SLOWENIEN	-	-	-	-	-	2 804	4	-	662	-	
DARUNTER:LJU	-	-	-	-	-	2 804	4	-	662	-	
KROATIEN	137	-	-	639	-	3 438	134	-	347	-	
DARUNTER:ZAG	137	-	-	526	-	2 767	134	-	346	-	
MAZEDONIEN	760	-	-	2 116	37	637	1 157	-	396	-	
DARUNTER:SKP	760	-	-	2 116	37	637	1 157	-	396	-	
UNGARN	1 026	-	-	2 559	774	12 376	1 397	255	4 391	8	
DARUNTER:BUD	1 026	-	-	2 559	774	12 376	1 397	255	4 389	8	
ALBANIEN	-	-	-	-	-	-	-	-	401	-	
TSSCHECH.REP	1 242	243	-	1 723	899	11 037	233	282	1 250	-	
DARUNTER:PRG	1 242	243	-	1 723	873	11 037	233	278	1 250	-	
SLOWAKEI	-	-	-	138	-	-	4	-	-	-	
RUMAENIEN	-	227	-	1 249	-	4 060	46	-	1 767	-	
DARUNTER:BUH	-	174	-	810	-	3 315	4	-	1 687	-	
CND	-	53	-	439	-	444	-	-	80	-	
BULGARIEN	1 167	2 066	-	3 004	1 290	3 337	1 041	613	2 314	-	
DARUNTER:SOF	-	-	-	-	-	3 162	-	-	1 847	-	
VAR	662	1 033	-	1 444	640	101	707	308	282	-	
BOJ	505	1 033	-	1 560	650	74	334	305	185	-	
RUSSLAND	3 712	1 202	-	3 598	1 041	24 827	940	505	3 324	3 453	
DARUNTER:MOW	1 668	48	-	3 388	660	19 556	328	332	2 884	3 271	
LED	1 572	-	-	210	342	5 045	471	-	308	-	
*RU	472	1 064	-	-	39	226	141	173	49	182	
WEISSRUSSLAND	-	-	190	8	-	1 635	-	-	197	-	
DARUNTER:MSQ	-	-	190	-	-	1 635	-	-	197	-	
MOLDAVIEN	-	-	-	-	-	547	-	-	-	-	
UKRAINE	-	638	-	-	-	3 583	1 262	325	1 300	735	
DARUNTER:IEV	-	638	-	-	-	3 583	1 262	325	1 300	735	
GEORGIEN	-	-	-	-	-	338	-	-	-	-	
ASERBAIDDSCHAN	-	-	-	-	110	-	-	-	-	-	
KASACHSTAN	-	639	-	646	168	1 093	11	85	-	-	
DARUNTER:ALA	-	639	-	646	168	1 093	11	85	-	-	
KIRGISIEN	-	-	-	-	-	-	-	-	-	-	
USBEKISTAN	-	-	-	-	-	946	-	-	-	-	
E U R O P A	205 661	128 564	33 209	489 267	83 381	680 472	156 405	49 607	316 781	125 955	
DARUNTER: EG-LAENDER	151 471	99 019	29 222	379 193	63 665	445 026	118 630	36 892	244 874	92 459	
AEgypten	-	-	-	2 621	388	9 859	247	-	7 646	233	
DARUNTER:CAI	-	-	-	366	-	6 342	247	-	1 830	-	
ALY	-	-	-	-	-	1 042	-	-	-	-	
LXR	-	-	-	1 597	-	119	-	-	3 569	165	
HRG	-	-	-	658	388	2 356	-	-	2 227	68	
TUNESIEN	6 378	7 045	791	15 199	2 655	16 874	6 639	2 599	8 156	4 224	
DARUNTER:TUN	1 059	555	-	1 244	-	4 922	421	-	1 025	-	
DJE	1 735	1 718	-	2 953	868	3 570	1 904	529	2 305	1 360	
MIR	3 584	4 772	791	10 231	1 787	7 649	4 314	2 070	4 352	2 864	
*TN	-	-	-	771	-	733	-	-	474	-	
ALGERIEN	-	-	-	-	-	1 305	-	-	-	-	
DARUNTER:ALG	-	-	-	-	-	1 305	-	-	-	-	
MAROKKO	1 295	989	-	4 607	1	4 452	800	436	3 011	542	
DARUNTER:CAS	-	-	-	114	-	1 752	1	-	174	-	
AGA	1 295	989	-	3 929	-	1 857	583	436	2 622	542	
SENEGAL	-	-	-	-	-	595	-	-	-	-	
GAMBIA	-	-	-	-	-	247	-	-	-	-	
GHANA	-	-	-	424	-	-	-	-	-	-	
NIGERIA	-	-	-	-	-	2 687	-	-	-	-	
DARUNTER:LOS	-	-	-	-	-	2 530	-	-	-	-	
KAMERUN	-	-	-	-	-	323	-	-	-	-	
SUDAN	-	-	-	-	-	449	-	-	-	-	
AETHIOPIEN	-	-	-	-	-	2 085	-	-	-	-	
DARUNTER:ADD	-	-	-	-	-	1 725	-	-	-	-	
KENIA	343	-	-	1 764	-	4 183	-	-	2 391	-	

SEPTEMBER 1993

MIT GEBIETEN AUSSERHALB DEUTSCHLANDS

HERKUNFTSFLUGPLATZ

NACH STRECKENZIELLAND

(THF)	B E R L I N (SXF)	SAARBRUECKEN (SCN)	MUENSTER/ OSN. (FMO)	LEIPZIG (LEJ)	DRESDEN (DRS)	ERFURT (ERF)	SONSTIGE	INSGESAMT	BZW.	FLUGPLATZ
										EINSTEIGER
										INSGESAMT
-	-	-	-	-	-	-	-	13 730		NAP
-	-	-	-	-	-	-	-	1 059		BRI
-	-	-	-	-	-	-	-	1 673		CAG
-	-	-	-	-	-	-	-	2 098		OLB
-	-	-	-	-	-	-	-	7 118		CTA
-	11 720	1 448	1 978	9 107	3 949	2 191	-	316 643		GRIECHENLAND
-	1 169	-	-	1 745	708	440	-	43 747		DARUNTER:ATH
-	1 463	-	-	790	715	275	-	40 043		SKG
-	871	-	-	782	452	305	-	24 294		CFU
-	-	-	-	-	-	-	-	3 057		JSI
-	242	-	-	-	-	-	-	2 447		ZTH
-	-	-	-	-	-	-	-	3 085		JMK
-	656	-	-	-	-	-	-	9 706		SMI
-	-	-	-	-	-	-	-	4 907		JTR
-	649	-	-	473	329	228	-	24 202		KGS
-	1 875	339	280	1 802	1 124	658	-	47 657		RHO
-	296	-	-	191	-	-	-	9 599		CHQ
-	4 407	1 109	1 698	3 324	621	285	-	88 951		HER
-	-	-	-	-	-	-	-	4 244		KVA
-	-	-	-	-	-	-	-	3 926		MJT
-	92	-	-	-	-	-	-	6 778		*GR
-	7 575	793	1 414	1 074	445	159	-	219 418		TUERKEI
-	356	-	-	-	-	-	-	17 992		DARUNTER:ANK
-	2 290	-	120	-	-	-	-	69 013		IST
-	294	-	-	-	-	-	-	24 590		IZM
-	1 404	205	141	-	-	-	-	28 140		DLM
-	2 860	588	1 153	1 074	445	159	-	75 482		AYT
-	371	-	-	-	-	-	-	4 201		*TR
-	1 876	-	-	429	-	-	-	13 723		ZYPERN
-	1 241	-	-	429	-	-	-	10 321		DARUNTER:LCA
-	635	-	-	-	-	-	-	2 588		*CY
-	-	-	-	493	-	-	-	3 963		SLOWENIEN
-	-	-	-	493	-	-	-	3 963		DARUNTER:LJU
-	175	91	-	-	-	-	-	4 961		KROATIEN
-	175	-	-	-	-	-	-	4 085		DARUNTER:ZAG
-	302	-	-	-	-	-	-	5 405		MAZEDONIEN
-	302	-	-	-	-	-	-	5 405		DARUNTER:SKP
242	3 983	-	-	117	244	-	-	27 372		UNGARN
242	3 983	-	-	117	244	-	-	27 370		DARUNTER:BUD
-	-	-	-	-	-	-	-	401		ALBANIEN
1 014	-	-	8	-	-	-	-	17 931		TSCHECH.REP
1 014	-	-	8	-	-	-	-	17 901		DARUNTER:PRG
-	3	-	-	-	-	-	-	145		SLOWAKEI
-	2 469	-	-	101	-	-	-	9 919		RUMAENIEN
-	2 448	-	-	1	-	-	-	8 439		DARUNTER:BUH
-	21	-	-	100	-	-	-	1 137		CND
-	9 764	-	-	7 934	2 549	3 094	-	38 173		BULGARIEN
-	1 495	-	-	49	10	-	-	6 563		DARUNTER:SOF
-	4 228	-	-	4 414	1 220	1 704	-	16 743		VAR
-	4 041	-	-	3 471	1 319	1 390	-	14 867		BOJ
-	6 547	228	53	460	-	-	-	49 890		RUSSLAND
-	4 104	-	-	460	-	-	-	36 699		DARUNTER:MW
-	1 587	228	-	-	-	-	-	9 763		LED
-	856	-	53	-	-	-	-	3 255		*RU
-	671	-	-	-	434	-	-	3 135		WEISSRUSSLAND
-	671	-	-	-	434	-	-	3 127		DARUNTER:MSQ
-	-	-	-	-	-	-	-	547		MOLDAVIEN
14	-	-	5	-	-	-	-	7 862		UKRAINE
14	-	-	5	-	-	-	-	7 862		DARUNTER:IEV
-	-	-	-	-	-	-	-	338		GEORGIEN
-	-	-	-	-	-	-	-	110		ASERBAIDDSCHAN
-	78	-	-	-	-	-	-	2 720		KASACHSTAN
-	78	-	-	-	-	-	-	2 720		DARUNTER:ALA
-	133	-	-	-	-	-	-	133		KIRGISIEN
-	-	-	-	-	-	-	-	946		USBEKISTAN
20 480	62 532	10 603	16 541	33 558	14 719	6 345	674	2 434 754		E U R O P A
12 624	26 707	9 535	14 221	21 918	8 997	3 072	581	1 758 106		DARUNTER: EG-LAENDER
-	1 004	-	-	-	-	-	-	21 998		AEGYPTEN
-	685	-	-	-	-	-	-	9 470		DARUNTER:CAI
-	-	-	-	-	-	-	-	1 042		ALY
-	-	-	-	-	-	-	-	5 450		LXR
-	319	-	-	-	-	-	-	6 016		HRG
-	7 208	958	685	5 648	2 549	1 505	-	89 113		TUNESIEN
-	1 551	-	6	411	-	-	-	11 194		DARUNTER:TUN
-	554	-	-	904	285	72	-	18 757		DJE
-	5 103	958	679	4 333	2 264	1 433	-	57 184		MIR
-	-	-	-	-	-	-	-	1 978		*TN
-	210	-	-	-	-	-	-	1 515		ALGERIEN
-	210	-	-	-	-	-	-	1 515		DARUNTER:ALG
-	519	-	-	927	-	-	-	17 579		MAROKKO
-	-	-	-	-	-	-	-	2 041		DARUNTER:CAS
-	519	-	-	927	-	-	-	13 699		AGA
-	-	-	-	-	-	-	-	595		SENEGAL
-	-	-	-	-	-	-	-	247		GAMBIA
-	-	-	-	-	-	-	-	424		GHANA
-	-	-	-	-	-	-	-	2 687		NIGERIA
-	-	-	-	-	-	-	-	2 530		DARUNTER:LOS
-	-	-	-	-	-	-	-	323		KAMERUN
-	-	-	-	-	-	-	-	449		SUDAN
-	-	-	-	-	-	-	-	2 085		ÄTHIOPIEN
-	-	-	-	-	-	-	-	1 725		DARUNTER:ADD
-	1 138	-	-	-	-	-	-	9 819		KENIA

5 PERSONENVERKEHR
5. 2 VERFLECHTUNG IM VERKEHR
5. 2. 1 EINSTEIGER

NACH STRECKENZIELLAND		VON STRECKEN									
BZW. -----	FLUGPLATZ	HAMBURG (HAM)	HANNOVER (HAJ)	BREMEN (BRE)	DUESSELDORF (DUS)	KOELN/BONN (CGN)	FRANKFURT (FRA)	STUTTGART (STR)	NUERNBERG (NUE)	MUENCHEN (MUC)	BERLIN (TXL)
EINSTEIGER											
INSGESAMT											
DARUNTER:NBO	-	-	-	-	-	1 637	-	-	-	-
MBA	343	-	-	1 764	-	2 546	-	-	2 391	-
TANSANIA	-	-	-	-	-	454	-	-	-	-
SIMBAWE	-	-	-	-	-	932	-	-	-	-
NAMIBIA	-	-	-	-	-	2 387	-	-	-	-
DARUNTER:WDH	-	-	-	-	-	2 387	-	-	-	-
SESCHELLEN	-	-	-	-	-	1 340	-	-	-	-
DARUNTER:SEZ	-	-	-	-	-	1 340	-	-	-	-
MAURITIUS	-	-	-	-	-	2 242	-	-	869	-
DARUNTER:MRU	-	-	-	-	-	2 242	-	-	869	-
SUEDAFRIKA	439	-	-	-	-	8 702	-	-	902	-
DARUNTER:JNB	439	-	-	-	-	7 241	-	-	902	-
CPT	-	-	-	-	-	1 461	-	-	-	-
A F R I K A	8 455	8 034	791	24 615	3 044	59 116	7 686	3 035	22 975	4 999
KANADA	-	-	-	1 407	2	37 630	-	-	3 882	-
DARUNTER:YMQ	-	-	-	-	-	4 288	-	-	-	-
YTO	-	-	-	1 350	-	16 990	-	-	3 756	-
YVR	-	-	-	39	-	10 775	-	-	-	-
YYC	-	-	-	-	-	4 552	-	-	126	-
USA	7 101	373	-	16 637	2 058	199 867	2 670	-	27 174	9 917
DARUNTER:NYC	2 695	-	-	5 414	1 374	43 172	-	-	11 951	5 412
CHI	-	-	-	3 721	-	18 604	-	-	4 735	2 942
BOS	-	-	-	-	-	13 809	-	-	-	-
WAS	-	-	-	-	-	15 982	-	-	-	-
DET	-	-	-	-	-	9 508	-	-	-	-
PIT	-	-	-	-	-	5 493	-	-	-	-
CVG	-	-	-	-	-	5 970	-	-	2 624	-
ATL	4 130	-	-	-	-	14 586	2 670	-	5 005	1 563
CLT	-	-	-	-	-	5 152	-	-	-	-
MLA	-	373	-	3 240	694	8 587	-	-	1 055	-
ORL	-	-	-	1 008	-	4 937	-	-	-	-
*U2	-	-	-	-	-	1 633	-	-	-	-
MSP	-	-	-	-	-	1 079	-	-	-	-
DAL	-	-	-	-	-	12 716	-	-	-	-
HOU	-	-	-	-	-	2 298	-	-	-	-
SFO	-	-	-	-	-	15 512	-	-	-	-
LAX	276	-	-	3 078	-	17 092	-	-	1 804	-
DEN	-	-	-	-	-	1 369	-	-	-	-
MEXIKO	-	-	-	469	-	6 161	-	-	-	-
DARUNTER:MEK	-	-	-	-	-	4 744	-	-	-	-
*MX	-	-	-	469	-	1 417	-	-	-	-
COSTA RICA	-	-	-	890	-	302	-	-	-	-
DARUNTER:SJO	-	-	-	890	-	302	-	-	-	-
KUBA	-	-	-	1 718	-	1 360	-	-	921	-
DARUNTER:HAV	-	-	-	1 096	-	369	-	-	921	-
*CU	-	-	-	622	-	487	-	-	-	-
JAMAICA	-	-	-	1 013	-	639	-	-	-	-
DARUNTER:MBJ	-	-	-	1 013	-	639	-	-	-	-
DOMINIK. REP	947	593	-	6 841	1 966	7 852	-	-	1 418	-
DARUNTER:SDQ	-	-	-	1 692	330	1 653	-	-	-	-
POP	538	123	-	3 540	1 636	3 465	-	-	566	-
*DO	409	470	-	1 609	-	2 734	-	-	852	-
ANTIGUA-BARB.	-	-	-	-	-	876	-	-	-	-
BARBADOS	-	-	-	343	220	1 149	-	-	-	-
DARUNTER:BGI	-	-	-	343	220	1 149	-	-	-	-
TRINID. U. TOB.	-	-	-	-	-	613	-	-	-	-
NIED. ANTILLEN	-	-	-	-	-	650	-	-	-	-
ST. LUCIA	-	-	-	-	-	536	-	-	-	-
SONST. WESTIN.	-	-	-	-	-	379	-	-	-	-
KOLUMBIEN	-	-	-	-	-	2 037	-	-	-	-
DARUNTER:BOG	-	-	-	-	-	2 037	-	-	-	-
VENEZUELA	-	-	-	1 122	-	2 404	-	-	-	-
DARUNTER:CCS	-	-	-	-	-	2 040	-	-	-	-
PMV	-	-	-	788	-	364	-	-	-	-
BRASILLEN	-	-	-	-	403	7 662	-	395	-	-
DARUNTER:RIO	-	-	-	-	-	2 443	-	-	-	-
SAO	-	-	-	-	-	4 974	-	-	-	-
ECUADOR	-	-	-	-	-	572	-	-	-	-
PERU	-	-	-	-	-	329	-	-	-	-
BOLIVIEN	-	-	-	-	-	161	-	-	-	-
PARAGUAY	-	-	-	-	-	362	-	-	-	-
ARGENTINIEN	-	-	-	-	-	2 353	-	-	-	-
DARUNTER:BUE	-	-	-	-	-	2 353	-	-	-	-
CHILE	-	-	-	-	-	1 259	-	-	-	-
DARUNTER:SCL	-	-	-	-	-	1 259	-	-	-	-
A M E R I K A	8 048	966	-	30 440	4 659	275 153	2 670	395	33 395	9 917
LIBANON	-	-	-	-	-	1 341	-	-	-	-
DARUNTER:BEY	-	-	-	-	-	1 341	-	-	-	-
ISRAEL	82	-	-	-	923	12 004	389	-	4 937	-
DARUNTER:TLV	82	-	-	-	923	12 004	349	-	4 771	-
JORDANIEN	-	-	-	-	-	1 928	-	-	-	426
DARUNTER:AMM	-	-	-	-	-	1 928	-	-	-	426
SYRIEN	-	-	-	-	-	2 918	-	-	435	-
DARUNTER:DAM	-	-	-	-	-	2 775	-	-	435	-
IRAN	1 961	-	-	-	-	9 816	-	-	-	-
DARUNTER:THR	1 961	-	-	-	-	9 816	-	-	-	-
KUWEIT	-	-	-	-	-	2 595	-	-	137	-
DARUNTER:KWI	-	-	-	-	-	2 595	-	-	137	-
BAHRAIN	-	-	-	-	-	1 861	-	-	-	-

SEPTEMBER 1993

MIT GEBIETEN AUSSERHALB DEUTSCHLANDS

HERKUNFTSFLUGPLATZ									NACH STRECKENZIELLAND	
B E R L I N (TBF)	(SIF)	SAARBRUECKEN (SCN)	MUENSTER/ OSN. (FMO)	LEIPZIG (LEJ)	DRESDEN (DRS)	ERFURT (ERF)	SONSTIGE	INSGESAMT	BZW.	FLUGPLATZ
-	-	-	-	-	-	-	-	1 637	EINSTEIGER	
-	1 138	-	-	-	-	-	-	8 182	INSGESAMT	
-	-	-	-	-	-	-	-	454	DARUNTER: NBO	
-	-	-	-	-	-	-	-	932	MBA	
-	-	-	-	-	-	-	-	2 387	TANSANIA	
-	-	-	-	-	-	-	-	2 387	SIMBABWE	
-	-	-	-	-	-	-	-	1 340	NAMIBIA	
-	-	-	-	-	-	-	-	1 340	DARUNTER: WDH	
-	-	-	-	-	-	-	-	3 111	SESCELLEN	
-	-	-	-	-	-	-	-	3 111	DARUNTER: SEZ	
-	-	-	-	-	-	-	-	10 043	MAURITIUS	
-	-	-	-	-	-	-	-	8 582	DARUNTER: MRU	
-	-	-	-	-	-	-	-	1 461	SUEDAFRIKA	
-	10 079	958	685	6 575	2 549	1 505	-	165 101	DARUNTER: JNB	
-	-	-	-	-	-	-	-	-	CPT	
-	681	-	-	-	-	-	-	43 602	A F R I K A	
-	681	-	-	-	-	-	-	4 288	KANADA	
-	1 129	-	-	137	-	-	-	22 777	DARUNTER: YMQ	
-	-	-	-	-	-	-	-	10 814	YTO	
-	-	-	-	-	-	-	-	4 678	YVR	
-	-	-	-	-	-	-	-	267 073	YYC	
-	-	-	-	-	-	-	-	70 018	USA	
-	-	-	-	-	-	-	-	30 002	DARUNTER: NYC	
-	-	-	-	-	-	-	-	13 809	CHI	
-	-	-	-	-	-	-	-	15 982	BOS	
-	-	-	-	-	-	-	-	9 508	WAS	
-	-	-	-	-	-	-	-	5 493	DET	
-	-	-	-	-	-	-	-	8 594	PIT	
-	-	-	-	-	-	-	-	27 954	CVG	
-	-	-	-	-	-	-	-	5 152	ATL	
-	691	-	-	-	-	-	-	14 640	CLT	
-	438	-	-	137	-	-	-	5 945	MIA	
-	-	-	-	-	-	-	-	2 208	ORL	
-	-	-	-	-	-	-	-	1 079	*U2	
-	-	-	-	-	-	-	-	12 716	MSP	
-	-	-	-	-	-	-	-	2 298	DAL	
-	-	-	-	-	-	-	-	15 512	HOU	
-	-	-	-	-	-	-	-	22 250	SFO	
-	-	-	-	-	-	-	-	1 369	LAX	
-	-	-	-	-	-	-	-	6 630	DEN	
-	-	-	-	-	-	-	-	4 744	MEXIKO	
-	-	-	-	-	-	-	-	1 886	DARUNTER: MEX	
-	-	-	-	-	-	-	-	1 192	*MX	
-	-	-	-	-	-	-	-	1 192	COSTA RICA	
-	606	-	-	-	-	-	-	4 605	DARUNTER: SJO	
-	603	-	-	-	-	-	-	2 989	KUBA	
-	3	-	-	-	-	-	-	1 112	DARUNTER: HAV	
-	-	-	-	-	-	-	-	1 652	*CU	
-	-	-	-	-	-	-	-	1 652	JAMAICA	
-	964	-	-	-	-	-	-	20 581	DARUNTER: MBJ	
-	303	-	-	-	-	-	-	3 978	DOMINIK. REP	
-	430	-	-	-	-	-	-	10 298	DARUNTER: SDQ	
-	231	-	-	-	-	-	-	6 305	POP	
-	-	-	-	-	-	-	-	876	*DO	
-	16	-	-	-	-	-	-	1 728	ANTIGUA-BARB.	
-	16	-	-	-	-	-	-	613	BARBADOS	
-	-	-	-	-	-	-	-	650	DARUNTER: BGI	
-	-	-	-	-	-	-	-	536	TRINID. U. TOB.	
-	-	-	-	-	-	-	-	379	NIED. ANTILLEN	
-	-	-	-	-	-	-	-	2 037	ST. LUCIA	
-	-	-	-	-	-	-	-	2 037	SONST. WESTIN.	
-	-	-	-	-	-	-	-	3 526	KOLUMBIEN	
-	-	-	-	-	-	-	-	2 040	DARUNTER: BOG	
-	-	-	-	-	-	-	-	1 152	VENEZUELA	
-	-	-	-	-	-	-	-	8 460	DARUNTER: CCS	
-	-	-	-	-	-	-	-	2 443	PMV	
-	-	-	-	-	-	-	-	4 974	BRASILLEN	
-	-	-	-	-	-	-	-	572	DARUNTER: RIO	
-	-	-	-	-	-	-	-	329	SAO	
-	-	-	-	-	-	-	-	161	ECUADOR	
-	-	-	-	-	-	-	-	362	PERU	
-	-	-	-	-	-	-	-	2 353	BOLIVIEN	
-	-	-	-	-	-	-	-	1 259	PARAGUAY	
-	-	-	-	-	-	-	-	1 259	ARGENTINIEN	
-	-	-	-	-	-	-	-	1 259	DARUNTER: BUE	
-	-	-	-	-	-	-	-	1 259	CHILE	
-	-	-	-	-	-	-	-	1 259	DARUNTER: SCL	
-	3 396	-	-	137	-	-	-	369 176	A M E R I K A	
-	491	-	-	-	-	-	-	1 832	LIBANON	
-	491	-	-	-	-	-	-	19 553	DARUNTER: BEY	
-	1 218	-	-	-	-	-	-	19 347	ISRAEL	
-	1 218	-	-	-	-	-	-	2 354	DARUNTER: TLV	
-	-	-	-	-	-	-	-	2 354	JORDANIEN	
-	-	-	-	-	-	-	-	3 592	DARUNTER: AMM	
-	239	-	-	-	-	-	-	3 400	SYRIEN	
-	190	-	-	-	-	-	-	11 777	DARUNTER: DAM	
-	-	-	-	-	-	-	-	11 777	IRAN	
-	-	-	-	-	-	-	-	2 732	DARUNTER: THR	
-	-	-	-	-	-	-	-	2 732	KUWEIT	
-	-	-	-	-	-	-	-	1 861	DARUNTER: KWI	
-	-	-	-	-	-	-	-	-	BAHRAIN	

5 PERSONENVERKEHR
 5. 2 VERFLECHTUNG IM VERKEHR
 5. 2. 1 EINSTEIGER

NACH STRECKENZIELLAND		VON STRECKEN									
BZW. -----	FLUGPLATZ	HAMBURG (HAM)	HANNOVER (HAJ)	BREMEN (BRE)	DUESSELDORF (DUS)	KOELN/BONN (CGN)	FRANKFURT (FRA)	STUTTGART (STR)	NUERNBERG (NUE)	MUENCHEN (MUC)	BERLIN (TXL)
EINSTEIGER											
INSGESAMT											

DARUNTER:BAH		-	-	-	-	-	1 861	-	-	-	-
KATAR		-	-	-	-	-	400	-	-	-	-
SAUDI-ARAB		-	-	-	-	-	4 115	-	-	-	-
DARUNTER:JED		-	-	-	-	-	2 119	-	-	-	-
RUH		-	-	-	-	-	1 996	-	-	-	-
JEMEN		-	-	-	-	-	1 325	-	-	205	-
DARUNTER:SAH		-	-	-	-	-	1 325	-	-	205	-
OMAN		-	-	-	-	-	206	-	-	-	-
V. A. EMIRATE		-	-	-	-	-	6 205	-	-	253	-
DARUNTER:DXB		-	-	-	-	-	5 383	-	-	253	-
PAKISTAN		-	-	-	-	-	2 735	-	-	-	-
DARUNTER:KHI		-	-	-	-	-	1 913	-	-	-	-
BANGLADESCH		-	-	-	-	-	461	-	-	-	-
AFGHANISTAN		-	-	-	-	-	58	-	-	-	-
INDIEN		-	-	-	-	-	14 742	-	-	-	-
DARUNTER:DEL		-	-	-	-	-	8 493	-	-	-	-
BOM		-	-	-	-	-	6 226	-	-	-	-
NEPAL		-	-	-	-	-	1 633	-	-	-	-
DARUNTER:KTM		-	-	-	-	-	1 633	-	-	-	-
SRI LANKA		-	-	-	1 287	-	2 667	-	-	2 145	-
DARUNTER:CMB		-	-	-	1 287	-	2 667	-	-	2 145	-
MALEDIVEN	159	-	-	-	1 350	-	876	-	-	1 788	-
DARUNTER:MLE	159	-	-	-	1 350	-	876	-	-	1 788	-
THAILAND		-	-	-	-	-	17 293	-	-	1 033	-
DARUNTER:BKK		-	-	-	-	-	17 293	-	-	1 033	-
VIETNAM		-	-	-	-	-	524	-	-	-	-
MALAYSIA		-	-	-	-	-	2 575	-	-	378	-
DARUNTER:KUL		-	-	-	-	-	2 575	-	-	378	-
SINGAPUR		-	-	-	-	-	14 811	-	-	-	-
DARUNTER:SIN		-	-	-	-	-	14 811	-	-	-	-
BRUNEI		-	-	-	-	-	219	-	-	-	-
INDONESIEN		-	-	-	-	-	5 625	-	-	684	-
DARUNTER:JKT		-	-	-	-	-	2 779	-	-	-	-
DPS		-	-	-	-	-	2 846	-	-	253	-
PHILIPPINEN		-	-	-	-	-	3 546	-	-	-	-
DARUNTER:MNL		-	-	-	-	-	3 546	-	-	-	-
HONGKONG (BRIT)		-	-	-	-	-	13 317	-	-	-	-
DARUNTER:HKG		-	-	-	-	-	13 317	-	-	-	-
TAIWAN		-	-	-	-	-	1 042	-	-	-	-
DARUNTER:TPE		-	-	-	-	-	1 042	-	-	-	-
JAPAN		-	-	-	-	-	21 340	-	-	1 550	-
DARUNTER:TYO		-	-	-	-	-	18 303	-	-	1 550	-
OSA		-	-	-	-	-	2 175	-	-	-	-
KOREA REP.		-	-	-	-	-	6 914	-	-	-	-
DARUNTER:SEL		-	-	-	-	-	6 914	-	-	-	-
KOREA DEM. VR		-	-	-	-	-	-	-	-	-	-
CHINA		-	-	-	-	-	8 208	-	-	-	-
DARUNTER:PEK		-	-	-	-	-	8 208	-	-	-	-
A S I E N		2 202	-	-	2 637	923	163 300	389	-	13 545	426

AUSTRALIEN		-	-	-	-	-	5 318	-	-	-	-
DARUNTER:SYD		-	-	-	-	-	3 955	-	-	-	-
MEB		-	-	-	-	-	1 363	-	-	-	-
NEUSEELAND		-	-	-	-	-	409	-	-	-	-
AUSTRALIEN/OZEANIEN...		-	-	-	-	-	5 727	-	-	-	-

I N S G E S A M T ..		224 366	137 564	34 000	546 959	92 007	1 183 768	167 150	53 037	386 696	141 297

SEPTEMBER 1993

MIT GEBIETEN AUSSERHALB DEUTSCHLANDS

HERKUNFTSFLUGPLATZ									NACH STRECKENZIELLAND	
(THF)	B E R L I N (SXF)	SAARBRUECKEN (SCN)	MUENSTER/ OSN. (FMO)	LEIPZIG (LEJ)	DRESDEN (DRS)	ERFURT (ERF)	SONSTIGE	INSGESAMT	BZW.	FLUGPLATZ
-	-	-	-	-	-	-	-	1 861	EINSTEIGER	
-	-	-	-	-	-	-	-	400	INSGESAMT	
-	-	-	-	-	-	-	-	4 115	DARUNTER:BAH	
-	-	-	-	-	-	-	-	2 119	KATAR	
-	-	-	-	-	-	-	-	1 996	SAUDI-ARAB.	
-	-	-	-	-	-	-	-	1 530	DARUNTER:JED	
-	-	-	-	-	-	-	-	1 530	RUH	
-	-	-	-	-	-	-	-	206	JEMEN	
-	-	-	-	-	-	-	-	6 458	DARUNTER:SAH	
-	-	-	-	-	-	-	-	5 636	OMAN	
-	-	-	-	-	-	-	-	2 735	V.A.EMIRATE	
-	-	-	-	-	-	-	-	1 913	DARUNTER:DXB	
-	-	-	-	-	-	-	-	461	PAKISTAN	
-	-	-	-	-	-	-	-	58	DARUNTER:KHI	
-	-	-	-	-	-	-	-	14 742	BANGLADESCH	
-	-	-	-	-	-	-	-	8 493	AFGHANISTAN	
-	-	-	-	-	-	-	-	6 226	INDIEN	
-	-	-	-	-	-	-	-	1 633	DARUNTER:DEL	
-	-	-	-	-	-	-	-	1 633	BOM	
-	-	-	-	-	-	-	-	6 099	NEPAL	
-	-	-	-	-	-	-	-	6 099	DARUNTER:KTM	
-	246	-	-	-	-	-	-	4 419	SRI LANKA	
-	246	-	-	-	-	-	-	4 419	DARUNTER:CMB	
-	-	-	-	-	-	-	-	18 326	MALEDIVEN	
-	-	-	-	-	-	-	-	18 326	DARUNTER:MLE	
-	-	-	-	-	-	-	-	524	THAILAND	
-	-	-	-	-	-	-	-	2 953	DARUNTER:BKK	
-	-	-	-	-	-	-	-	2 953	VIETNAM	
-	795	-	-	-	-	-	-	15 606	MALAYSIA	
-	795	-	-	-	-	-	-	15 606	DARUNTER:KUL	
-	-	-	-	-	-	-	-	219	SINGAPUR	
-	-	-	-	-	-	-	-	6 309	DARUNTER:SIN	
-	-	-	-	-	-	-	-	2 779	BRUNEI	
-	-	-	-	-	-	-	-	3 099	INDONESIEN	
-	-	-	-	-	-	-	-	3 546	DARUNTER:JKT	
-	-	-	-	-	-	-	-	3 546	DPS	
-	-	-	-	-	-	-	-	13 317	PHILIPPINEN	
-	-	-	-	-	-	-	-	13 317	DARUNTER:MNL	
-	-	-	-	-	-	-	-	1 042	HONGKONG (BRIT)	
-	-	-	-	-	-	-	-	1 042	DARUNTER:HKG	
-	313	-	-	-	-	-	-	23 203	TAIWAN	
-	313	-	-	-	-	-	-	20 166	DARUNTER:TPE	
-	-	-	-	-	-	-	-	2 175	JAPAN	
-	295	-	-	-	-	-	-	7 209	DARUNTER:TYO	
-	295	-	-	-	-	-	-	7 209	OSA	
-	12	-	-	-	-	-	-	12	KOREA REP.	
-	799	-	-	-	-	-	-	9 007	DARUNTER:SEL	
-	799	-	-	-	-	-	-	9 007	KOREA DEM.VR	
-	-	-	-	-	-	-	-	-	CHINA	
-	-	-	-	-	-	-	-	-	DARUNTER:PEK	
-	4 408	-	-	-	-	-	-	187 830	A S I E N	
-	-	-	-	-	-	-	-	5 318	AUSTRALIEN	
-	-	-	-	-	-	-	-	3 955	DARUNTER:SYD	
-	-	-	-	-	-	-	-	1 363	MEB	
-	-	-	-	-	-	-	-	409	NEUSEELAND	
-	-	-	-	-	-	-	-	5 727	AUSTRALIEN/OZEANIE	
20 480	80 415	11 561	17 226	40 270	17 268	7 850	674	3 162 588	I N S G E S A M T	

5 PERSONENVERKEHR

5. 2 VERFLECHTUNG IM VERKEHR

5. 2. 2 AUSSTEIGER

VON STRECKENHERKUNFTS-		NACH STRECKEN									
LAND BZW.--- FLUGPLATZ	HAMBURG (HAM)	HANNOVER (HAJ)	BREMEN (BRE)	DUESSELDORF (DUS)	KOELN/BONN (CGN)	FRANKFURT (FRA)	STUTTGART (STR)	NUERNBERG (NUE)	MUENCHEN (MUC)	BERLIN (TXL)	
AUSSTEIGER											
INSGESAMT											
POLEN	2 203	-	-	1 445	283	12 350	1	-	666	315	
DARUNTER:WAW	813	-	-	1 168	80	9 947	-	-	666	315	
GDN	1 390	-	-	-	-	-	-	-	-	-	
KRK	-	-	-	1	203	1 013	-	-	-	-	
LITAUEN	265	353	-	-	30	2 404	-	-	-	634	
DARUNTER:VNO	71	-	-	-	30	2 404	-	-	-	634	
LETTLAND	731	-	-	-	-	2 219	-	-	-	136	
DARUNTER:RIX	731	-	-	-	-	2 219	-	-	-	136	
ESTLAND	13	-	-	-	-	1 445	-	-	-	-	
DARUNTER:TTL	13	-	-	-	-	1 445	-	-	-	-	
FINNLAND	5 233	316	-	2 542	98	7 918	538	-	2 631	1 429	
DARUNTER:HEL	4 192	316	-	2 542	-	7 791	538	-	2 631	1 429	
SCHWEDEN	3 994	784	-	5 116	61	11 972	737	120	1 377	-	
DARUNTER:STO	3 320	679	-	3 764	61	9 532	627	120	1 377	-	
GOT	523	-	-	1 244	-	2 440	110	-	-	-	
NORWEGEN	3 090	297	1	1 557	1	4 504	-	-	365	-	
DARUNTER:OSL	2 187	297	1	1 555	1	4 504	-	-	365	-	
DAENEMARK	6 502	2 673	385	7 826	30	15 306	3 361	66	6 409	-	
DARUNTER:CPH	6 200	2 673	354	7 606	-	14 484	3 361	2	6 341	-	
BLL	52	-	26	93	30	822	-	64	68	-	
GR BRITANNIEN	23 459	13 254	4 597	47 201	13 132	84 531	13 902	3 649	45 592	20 786	
DARUNTER:LON	21 788	10 635	4 592	30 918	12 082	63 882	11 971	3 649	38 229	19 019	
BHX	535	1 039	-	6 385	812	8 045	1 209	-	2 985	1 040	
MAN	956	1 498	-	7 051	-	7 198	652	-	4 185	-	
GLA	-	-	-	950	-	3 917	-	-	-	-	
EDI	-	-	-	1 311	107	37	-	-	-	718	
IRLAND	-	66	-	5 436	-	8 340	937	363	3 700	455	
DARUNTER:DUB	-	-	-	4 398	-	7 045	-	-	2 323	-	
SNN	-	-	-	1 038	-	1 251	770	363	1 377	455	
ISLAND	1 536	-	-	1	81	1 309	-	-	165	-	
DARUNTER:KEF	1 536	-	-	-	-	1 143	-	-	107	-	
NIEDERLANDE	9 717	3 924	4 220	6 177	72	19 327	6 918	2 531	12 662	6 511	
DARUNTER:AMS	9 281	3 924	4 219	6 177	66	19 324	6 829	2 531	12 570	6 511	
BELGIEN	4 146	2 343	247	2 110	15	15 264	3 492	592	8 581	201	
DARUNTER:BRU	4 010	2 343	247	2 110	15	15 180	3 487	592	8 576	201	
LUXEMBURG	286	-	-	-	-	4 199	-	-	701	14	
DARUNTER:LUX	286	-	-	-	-	4 199	-	-	701	14	
FRANKREICH	9 088	4 893	1 241	21 469	7 130	41 414	9 403	3 025	29 918	10 350	
DARUNTER:PAR	8 717	4 726	1 237	14 158	6 249	29 815	7 859	2 333	20 427	9 462	
LYS	-	147	-	1 522	-	2 758	504	-	1 165	-	
TLS	-	-	-	-	-	289	2	-	826	-	
MRS	-	-	-	-	-	724	-	-	717	-	
NCE	371	20	-	2 743	124	5 739	373	-	4 909	307	
CLY	-	-	-	1 371	199	658	-	-	-	-	
BIA	-	-	-	-	-	-	-	-	586	577	
*FR	-	-	4	1 675	557	870	662	692	1 281	4	
SPANIEN	50 435	43 136	13 504	177 309	31 974	120 998	45 708	16 140	51 830	22 367	
DARUNTER:MAD	999	-	-	4 886	441	13 356	1 848	-	6 053	1 596	
BCN	3 025	999	-	4 888	713	10 890	1 502	-	5 179	1 252	
GRO	-	-	-	3 120	-	320	488	-	247	-	
VLC	-	-	-	-	-	4 935	-	-	-	-	
ALC	694	595	-	5 178	-	2 903	-	-	910	467	
LEI	761	726	-	2 882	-	1 362	540	-	1 385	660	
AGP	2 608	2 000	-	6 889	359	5 998	761	-	1 841	679	
XRY	-	-	-	417	-	434	266	-	-	-	
SVQ	-	-	-	-	1	1 627	-	-	-	-	
BIO	-	255	-	-	-	2 389	-	-	-	-	
*E1	-	-	-	465	5	751	1	3	-	-	
PMI	22 956	20 496	8 471	88 875	17 511	38 128	18 708	8 104	14 293	8 363	
IBZ	4 342	3 677	1 154	15 431	2 801	7 563	3 322	1 627	4 982	1 984	
MAH	991	1 465	-	3 597	324	2 375	2 497	816	1 621	1 057	
LPA	5 048	4 601	1 313	14 906	2 733	9 183	5 197	2 113	4 609	1 862	
TCI	2 593	2 215	844	6 273	1 656	6 224	3 755	1 193	4 298	1 568	
FUE	3 657	3 395	880	10 960	3 033	6 936	3 222	1 145	3 051	1 874	
ACE	2 177	2 375	842	6 794	2 397	4 749	2 727	1 136	2 766	853	
*E3	584	337	-	1 748	-	875	874	-	595	152	
PORTUGAL	4 937	1 844	568	14 665	1 948	23 254	4 410	712	9 064	2 830	
DARUNTER:LIS	514	-	-	2 548	642	8 314	296	2	3 699	792	
OPO	-	-	-	776	353	5 369	394	-	-	-	
FAO	3 884	1 844	568	9 545	953	8 274	3 082	710	3 691	2 038	
FNC	539	-	-	1 796	-	1 219	638	-	1 673	-	
MALTA	1 838	904	-	4 219	-	5 858	2 360	645	3 930	672	
DARUNTER:MLA	1 838	904	-	4 219	-	5 858	2 360	645	3 930	672	
SCHWEIZ	6 397	5 423	1 135	14 323	3 221	27 536	4 891	2 060	13 526	7 854	
DARUNTER:ZRH	5 139	5 404	1 134	10 286	3 216	16 230	3 602	2 060	8 561	7 830	
GVA	432	-	1	2 541	1	9 152	1 238	-	2 426	24	
BSL	826	-	-	1 493	-	1 960	-	-	1 993	-	
OESTERREICH	3 911	1 169	11	8 679	2 310	36 052	3 959	620	8 777	3 570	
DARUNTER:VIE	3 729	1 169	3	6 300	2 299	20 808	3 577	616	7 863	3 570	
INN	-	-	-	-	4	2 596	1	4	9	-	
LNZ	-	-	-	905	-	3 094	190	-	-	-	
SZG	182	-	-	815	7	3 829	-	-	2	-	
GRZ	-	-	-	659	-	4 186	190	-	903	-	
KLU	-	-	8	-	-	1 539	1	-	-	-	
ITALIEN	6 070	2 292	4	21 158	2 963	68 863	8 332	1 051	31 115	4 903	
DARUNTER:ROM	748	-	-	2 146	826	15 575	1 004	-	6 592	1 502	
MIL	2 992	1 336	-	12 564	1 298	19 793	4 157	820	5 944	2 396	
VCE	310	-	-	1 008	335	7 540	312	-	2 812	-	
TRS	-	-	-	-	-	-	-	-	1 845	-	
VRN	-	-	-	-	-	918	-	-	332	-	
TRN	157	-	-	27	-	5 494	498	-	1 700	163	
GOA	-	-	-	-	-	1 614	-	-	-	-	
FLR	-	-	-	-	-	1 093	147	-	2 614	-	
BLQ	-	150	-	-	-	4 342	1	-	1 692	-	
PSA	-	-	-	-	-	2 529	27	-	926	-	

SEPTEMBER 1993

MIT GEBIETEN AUSSERHALB DEUTSCHLANDS

ZIELFLUGPLATZ									VON STRECKENHERKUNFTS-
BERLIN (THF)	BERLIN (SXF)	SAARBRUECKEN (SCN)	MUENSTER/ OSN. (FMO)	LEIPZIG (LEJ)	DRESDEN (DRS)	ERFURT (ERF)	SONSTIGE	INSGESAMT	LAND.BZW -- FLUGPLATZ
366	812	-	-	-	-	-	-	18 441	AUSSTEIGER
366	806	-	-	-	-	-	-	14 161	INSGESAMT
-	-	-	-	-	-	-	-	1 390	POLEN
-	-	-	-	-	-	-	-	1 217	DARUNTER:WAW
124	3	-	-	-	-	-	-	3 813	GDN
124	3	-	-	-	-	-	-	3 266	KRK
159	-	-	-	-	-	-	-	3 245	LITAUEN
159	-	-	-	-	-	-	-	3 245	DARUNTER:VNO
-	-	-	-	-	-	-	-	1 458	LETTLAND
-	-	-	-	-	-	-	-	1 458	DARUNTER:RIX
-	-	-	-	-	-	-	-	20 705	ESTLAND
1 005	-	-	73	-	-	-	-	19 439	DARUNTER:TTL
1 005	-	-	73	-	-	-	-	25 239	FINNLAND
-	-	-	-	-	-	-	-	20 558	DARUNTER:HEL
845	-	-	-	-	-	-	-	4 317	SCHWEDEN
845	-	-	-	-	-	-	-	10 660	DARUNTER:STO
4 886	33	-	18	165	-	-	-	9 755	GOT
4 687	14	-	-	165	-	-	-	47 660	NORWEGEN
88	-	-	18	-	-	-	-	45 887	DARUNTER:OSL
2 581	174	-	1 563	1 343	-	-	-	1 261	DAENEMARK
2 579	-	-	1 536	1 343	-	-	-	22 094	DARUNTER:CPH
2	42	-	-	-	-	-	-	21 540	BLL
-	-	-	-	-	-	-	-	4 867	GR BRITANNIEN
-	132	-	7	-	-	-	-	2 312	DARUNTER:LOW
-	-	-	-	-	-	-	-	19 297	BHX
-	-	-	-	-	-	-	-	13 766	MAN
-	-	-	-	-	-	-	-	5 254	GLA
-	-	1	-	-	-	-	-	3 093	EDI
-	-	-	-	-	-	-	-	2 786	IRLAND
-	133	-	-	12	-	-	-	72 204	DARUNTER:DUB
-	133	-	-	-	-	-	-	71 565	SNN
3 005	-	-	1	63	-	-	-	40 060	ISLAND
3 005	-	-	1	63	-	-	-	39 830	DARUNTER:KEF
729	85	35	1	-	-	-	-	6 050	NIEDERLANDE
729	85	35	1	-	-	-	-	6 050	DARUNTER:AMS
329	230	7	768	401	202	-	-	139 868	BELGIEN
329	-	4	195	398	202	-	-	106 111	DARUNTER:BRU
-	4	-	-	-	-	-	-	6 096	LUXEMBURG
-	-	-	-	-	-	-	-	1 121	DARUNTER:LUX
-	-	-	-	-	-	-	-	1 441	FRANKREICH
-	218	-	4	-	-	-	-	14 808	DARUNTER:PAR
-	-	-	-	-	-	-	-	2 228	LYS
-	8	3	568	3	-	-	-	1 163	TLS
-	12 197	8 405	8 567	11 475	4 629	1 139	191	6 327	MRS
-	-	-	-	-	-	-	-	620 004	NCE
-	-	-	-	-	-	-	-	29 179	CLY
-	-	-	-	-	-	-	-	28 448	BIA
-	-	-	-	-	-	-	-	4 175	*FR
-	-	-	-	-	-	-	-	4 935	SPANIEN
-	-	-	-	-	-	-	-	10 747	DARUNTER:MAD
-	-	-	-	-	-	-	-	8 316	BCN
-	251	-	-	-	-	-	-	21 386	GRO
-	72	-	-	-	-	-	-	1 189	VLC
-	-	-	-	-	-	-	-	1 628	ALC
-	-	-	-	-	-	-	-	2 644	LEI
-	-	-	-	-	-	-	-	1 225	AGP
-	6 603	4 907	6 587	6 494	3 126	1 139	191	274 952	XRY
-	1 148	816	615	991	444	-	-	50 897	SVQ
-	-	-	-	263	-	-	-	15 006	BIO
-	1 360	775	636	1 404	936	-	-	56 676	*E1
-	1 329	971	552	1 156	-	-	-	34 627	PMI
-	1 120	387	177	530	-	-	-	40 367	IBZ
-	314	549	-	637	123	-	-	28 439	MAH
-	-	-	-	-	-	-	-	5 165	LPA
-	1 392	244	-	318	-	-	-	66 186	TCI
-	-	-	-	-	-	-	-	16 807	FUE
-	-	-	-	-	-	-	-	6 892	ACE
-	1 020	244	-	318	-	-	-	36 171	*E3
-	372	-	-	-	-	-	-	6 237	PORTUGAL
-	703	-	-	-	-	-	-	21 418	DARUNTER:LIS
-	703	-	-	-	-	-	-	21 418	OPO
2 049	93	-	583	979	1 268	25	-	91 363	FAO
-	74	-	576	884	1 083	25	-	66 104	FNC
535	-	-	3	-	-	-	-	16 353	MALTA
1 514	19	-	-	95	185	-	-	8 085	DARUNTER:MLA
2 009	468	47	2	150	506	-	-	72 369	SCHWEIZ
1 970	-	-	-	145	182	-	-	52 360	DARUNTER:ZRH
-	-	-	-	5	-	-	-	2 619	GVA
39	-	47	-	-	-	-	-	4 275	BSL
-	243	-	-	-	245	-	-	5 323	OESTERREICH
-	-	-	2	-	79	-	-	6 019	DARUNTER:VIE
-	225	-	-	-	-	-	-	1 773	INN
-	233	-	-	-	-	-	-	147 840	LNZ
404	-	-	-	-	-	-	-	28 393	SGZ
452	233	-	-	-	-	-	-	51 704	GRZ
-	-	-	-	-	-	-	-	13 002	KLU
-	-	-	-	-	-	-	-	1 845	ITALIEN
-	-	-	-	-	-	-	-	1 250	DARUNTER:ROM
-	-	-	-	-	-	-	-	8 039	MIL
-	-	-	-	-	-	-	-	1 614	VCE
-	-	-	-	-	-	-	-	3 854	TRS
-	-	-	-	-	-	-	-	6 185	VRN
-	-	-	-	-	-	-	-	3 482	TRN
-	-	-	-	-	-	-	-	-	GOA
-	-	-	-	-	-	-	-	-	FLR
-	-	-	-	-	-	-	-	-	BLQ
-	-	-	-	-	-	-	-	-	PSA

5 PERSONENVERKEHR
5. 2 VERFLECHTUNG IM VERKEHR
5. 2. 2 AUSSTEIGER

VON STRECKENHERKUNFTS-		NACH STRECKEN									
LAND BZW. --- FLUGPLATZ	HAMBURG (HAM)	HANNOVER (HAJ)	BREMEN (BRE)	DUESSELDORF (DUS)	KOELN/BONN (CGN)	FRANKFURT (FRA)	STUTTGART (STR)	NUERNBERG (NUE)	MUENCHEN (MUC)	BERLIN (TXL)	
AUSSTEIGER											
INSGESAMT											

NAP	1 189	806	-	2 105	502	3 431	1 183	231	2 590	842	
BRI	-	-	-	-	-	1 086	-	-	-	-	
CAG	-	-	-	-	-	1 001	-	-	1 039	-	
OLB	-	-	-	-	-	1 559	-	-	901	-	
CTA	674	-	-	2 349	-	2 427	749	-	1 179	-	
GRIECHENLAND	24 925	17 549	1 985	75 003	7 182	63 199	29 716	12 556	63 854	18 939	
DARUNTER:ATH	1 752	1 068	-	7 793	2	19 520	1 803	541	9 789	2 934	
SKG	3 546	1 575	-	12 711	-	12 988	7 874	1 931	10 658	3 410	
CFU	2 360	1 668	-	5 489	812	3 075	2 090	1 294	4 511	1 570	
JSI	-	-	-	551	-	257	313	-	958	448	
ZTH	-	-	-	1 035	-	329	-	-	308	-	
JMK	210	-	-	577	-	293	-	-	851	-	
SMI	1 557	474	-	2 960	-	790	798	238	2 074	-	
JTR	177	477	-	1 118	-	720	-	-	3 180	-	
KGS	2 447	1 763	-	5 803	1 115	2 728	1 831	1 677	4 100	1 842	
RHO	3 988	2 960	747	12 288	1 903	7 066	4 240	1 740	7 311	1 067	
CHQ	729	1 252	-	1 954	-	1 284	1 413	-	1 210	1 192	
HER	8 159	6 312	1 238	17 086	3 350	11 597	7 642	4 385	13 257	4 350	
KVA	-	-	-	1 785	-	579	776	463	1 287	561	
MJT	-	-	-	1 487	-	726	346	-	1 571	963	
*GR	-	-	-	2 366	-	1 247	590	287	2 789	602	
TUERKEI	16 632	17 520	2 391	68 087	16 283	78 683	28 896	15 811	43 656	15 846	
DARUNTER:ANK	1 334	1 401	-	7 459	2 696	12 775	4 849	1 607	4 734	2 077	
IST	5 702	6 898	688	25 960	7 908	34 925	10 383	7 613	20 534	5 071	
IZM	2 946	2 385	443	9 323	2 620	10 258	3 753	1 291	6 141	2 104	
DLM	1 864	1 335	182	7 166	783	4 209	2 875	1 573	3 620	1 817	
AYT	4 786	4 937	1 078	16 997	2 276	14 068	5 878	3 727	7 566	4 176	
*TR	-	564	-	1 182	-	2 448	1 158	-	1 061	661	
ZYPERN	1 612	318	-	2 167	2	3 217	564	562	1 628	-	
DARUNTER:LCA	977	318	-	1 850	2	2 718	564	233	1 088	-	
*CY	635	-	-	317	-	499	-	-	538	-	
SLOWENIEN	-	-	-	-	-	2 545	-	-	784	-	
DARUNTER:LJU	-	-	-	-	-	2 545	-	-	784	-	
KROATIEN	135	-	-	853	-	4 767	266	-	902	-	
DARUNTER:ZAG	135	-	-	551	-	3 978	266	-	902	-	
SFU	-	-	-	302	-	733	-	-	-	-	
MAZEDONIEN	1 120	-	-	2 325	30	884	1 600	-	647	-	
DARUNTER:SKP	1 120	-	-	2 325	30	884	1 600	-	647	-	
UNGARN	969	-	-	2 525	760	13 152	1 342	195	5 436	-	
DARUNTER:BUD	969	-	-	2 525	760	13 152	1 342	195	5 436	-	
ALBANIEN	-	-	-	-	-	-	-	-	301	-	
TSSCHECH.REP	1 170	221	-	1 354	990	10 336	194	272	1 181	26	
DARUNTER:PRG	1 170	221	-	1 354	964	10 336	194	268	1 172	26	
SLOWAKEI	-	-	-	139	-	-	2	-	-	-	
RUMAENIEN	-	118	-	811	-	4 141	75	-	1 878	-	
DARUNTER:BUH	-	9	-	-	-	2 910	17	-	1 626	-	
CND	-	109	-	811	-	903	-	-	252	-	
BULGARIEN	1 399	2 743	-	3 489	1 705	3 190	1 762	1 426	2 842	-	
DARUNTER:SOF	-	-	-	-	-	3 080	-	-	1 932	-	
VAR	711	1 377	-	1 647	860	110	1 054	653	461	-	
BOJ	688	1 366	-	1 842	845	-	708	773	449	-	
RUSSLAND	3 934	6 360	-	6 137	4 019	30 674	1 113	766	4 391	4 112	
DARUNTER:MOW	1 841	4 003	-	5 296	2 485	24 968	412	339	3 677	3 897	
LED	1 551	-	-	765	789	5 329	500	-	638	-	
*RU	542	2 193	-	76	301	377	201	427	76	215	
WEISSRUSSLAND	-	-	195	8	-	1 517	-	-	218	-	
DARUNTER:MSQ	-	-	195	-	-	1 517	-	-	218	-	
MOLDAVIEN	-	-	-	-	-	680	-	-	-	-	
UKRAINE	-	554	-	-	-	3 911	1 401	308	1 331	917	
DARUNTER:IEV	-	554	-	-	-	3 911	1 401	308	1 331	917	
GEORGIEN	-	-	-	-	-	656	-	-	-	-	
ASERBAIDDSCHAN	-	-	-	-	180	-	-	-	-	-	
KASACHSTAN	-	2 999	-	1 016	348	1 166	17	-	-	-	
DARUNTER:ALA	-	2 999	-	1 016	348	1 166	17	-	-	-	
USBKISTAN	-	-	-	-	-	1 558	-	-	-	-	
DARUNTER:TAS	-	-	-	-	-	1 558	-	-	-	-	
E U R O P A	195 747	132 053	30 484	505 147	94 848	739 339	175 897	63 470	360 058	122 867	
DARUNTER: EG-LAENDER	139 565	91 974	26 751	378 354	64 446	464 695	126 179	40 685	263 426	87 356	
AEGYPTEN	92	-	-	2 355	234	8 701	281	-	6 361	123	
DARUNTER:CAI	-	-	-	234	-	5 244	55	-	1 061	-	
ALY	-	-	-	-	-	1 171	-	-	-	-	
LXR	-	-	-	1 658	-	9	-	-	2 625	123	
HRG	92	-	-	463	234	2 277	226	-	2 675	-	
TUNESIEN	4 830	5 448	697	13 512	2 559	16 965	6 752	2 880	8 534	3 547	
DARUNTER:TUN	646	405	-	1 169	-	5 230	404	-	1 211	-	
DJE	1 321	1 330	-	2 674	888	3 174	1 883	532	1 935	1 121	
MIR	2 863	3 713	697	9 007	1 671	7 814	4 465	2 348	4 858	2 426	
*TN	-	-	-	662	-	747	-	-	530	-	
ALGERIEN	-	-	-	-	-	1 192	-	-	-	-	
DARUNTER:ALG	-	-	-	-	-	1 192	-	-	-	-	
MAROKKO	1 095	880	-	5 009	1	6 557	789	440	2 760	541	
DARUNTER:CAS	-	-	-	26	-	2 573	-	-	113	-	
TNG	-	-	-	376	-	877	-	-	-	-	
AGA	1 095	880	-	3 582	-	1 628	787	440	2 497	541	
OULD	-	-	-	891	-	1 321	-	-	-	-	
SENEGAL	-	-	-	-	-	533	-	-	-	-	
GAMBIA	-	-	-	-	-	198	-	-	-	-	
GHANA	-	-	-	527	-	-	-	-	-	-	
NIGERIA	-	-	-	-	-	1 839	-	-	-	-	
DARUNTER:LOS	-	-	-	-	-	1 839	-	-	-	-	
KAMERUN	-	-	-	-	-	249	-	-	-	-	
SUDAN	-	-	-	-	-	769	-	-	-	-	

SEPTEMBER 1993

MIT GEBIETEN AUSSERHALB DEUTSCHLANDS

ZIELFLUGPLATZ									VON STRECKENHERKUNFTS-	
(THF)	B E R L I N (SXF)	SAARBRUECKEN (SCN)	MUENSTER/ OSN. (FMO)	LEIPZIG (LEJ)	DRESDEN (DRS)	ERFURT (ERF)	SONSTIGE	INSGESAMT	LAND. BZW -- FLUGPLATZ	
-	-	-	-	-	-	-	-	12 879	AUSSTEIGER	
-	-	-	-	-	-	-	-	1 086	INSGESAMT	
-	-	-	-	-	-	-	-	2 040		NAP
-	-	-	-	-	-	-	-	2 460		BRI
-	-	-	-	-	-	-	-	7 378		CAG
-	-	-	-	-	-	-	-	345 152		OLB
-	11 091	1 318	1 720	9 437	3 020	3 658	-	48 988		CTA
-	1 106	-	-	1 801	558	321	-	57 934	GRIECHENLAND	
-	1 343	-	-	786	705	407	-	25 288	DARUNTER:ATH	
-	860	-	-	804	-	755	-	2 527	SKG	
-	-	-	-	-	-	-	-	1 962	CFU	
-	290	-	-	-	-	-	-	1 931	JSI	
-	-	-	-	-	-	-	-	9 526	ZTH	
-	635	-	-	-	-	-	-	5 672	JMK	
-	-	-	-	-	-	-	-	24 921	SMI	
-	553	-	-	507	-	555	-	49 777	JTR	
-	2 074	327	284	1 784	606	1 392	-	26 856	KGS	
-	213	-	-	233	-	-	-	9 480	RHO	
-	3 986	991	1 436	3 522	1 151	228	-	71 205	CHQ	
-	-	-	-	-	-	-	-	5 451	HER	
-	-	-	-	-	-	-	-	5 093	KVA	
-	31	-	-	-	-	-	-	7 912	MJT	
-	7 960	1 014	1 369	1 118	482	375	-	316 123	*GR	
-	584	-	-	-	-	-	-	39 516	TUERKEI	
-	3 171	210	404	-	-	-	-	129 467	DARUNTER:ANK	
-	453	-	-	-	-	-	-	41 717	IST	
-	1 192	215	25	-	-	-	-	26 856	IZM	
-	2 212	589	940	1 118	482	375	-	71 205	DLM	
-	348	-	-	-	-	-	-	7 362	AYT	
-	1 507	-	-	489	-	-	-	12 066	*TR	
-	1 023	-	-	489	-	-	-	9 262	ZYPERN	
-	484	-	-	-	-	-	-	2 473	DARUNTER:LCA	
-	-	-	-	490	-	-	-	3 819	*CY	
-	-	-	-	490	-	-	-	3 819	SLOWENIEN	
-	208	-	46	-	-	-	-	7 177	DARUNTER:LJU	
-	208	-	-	-	-	-	-	6 040	KROATIEN	
-	-	-	46	-	-	-	-	1 081	DARUNTER:ZAG	
-	358	-	-	-	-	-	-	6 964	SFU	
-	358	-	-	-	-	-	-	6 964	MAZEDONIEN	
228	3 896	-	-	153	203	-	-	28 859	DARUNTER:SKP	
228	3 896	-	-	153	203	-	-	28 859	UNGARN	
1 094	-	-	7	-	68	-	-	301	DARUNTER:BUD	
1 094	-	-	7	-	68	-	-	16 913	ALBANIEN	
-	-	-	-	-	-	-	-	16 874	TSSCHECH. REP	
-	505	-	-	383	-	-	-	141	DARUNTER:PRG	
-	463	-	-	-	-	-	-	7 911	SLOWAKEI	
-	42	-	-	383	-	-	-	5 025	RUMAENIEN	
-	13 752	-	-	15 374	4 965	6 121	-	2 500	DARUNTER:BUH	
-	1 635	-	-	112	15	-	-	58 768	CND	
-	6 438	-	-	8 233	2 448	3 363	-	6 774	BULGARIEN	
-	5 679	-	-	7 029	2 502	2 758	-	27 355	DARUNTER:SOF	
-	8 233	281	53	563	-	-	-	24 639	VAR	
-	5 145	-	-	563	-	-	-	70 636	BOJ	
-	1 832	281	53	-	-	-	-	52 626	RUSSLAND	
-	1 256	-	-	-	-	-	-	11 685	DARUNTER:MOV	
-	672	-	-	-	250	-	-	5 717	LED	
-	672	-	-	-	250	-	-	2 860	*RU	
-	-	-	-	-	-	-	-	2 852	WEISSRUSSLAND	
-	-	-	-	-	-	-	-	680	DARUNTER:MSQ	
-	-	-	5	-	-	-	-	8 427	MOLDAVIEN	
-	-	-	5	-	-	-	-	8 427	UKRAINE	
-	-	-	-	-	-	-	-	656	DARUNTER:IEV	
-	-	-	-	-	-	-	-	180	GEORGIEN	
-	-	-	-	-	-	-	-	5 546	ASERBAIDSCHAN	
-	-	-	-	-	-	-	-	5 546	KASACHSTAN	
-	-	-	-	-	-	-	-	1 558	DARUNTER:ALA	
-	-	-	-	-	-	-	-	1 558	USBKISTAN	
-	-	-	-	-	-	-	-	1 558	DARUNTER:TAS	
20 265	64 738	11 352	14 776	42 913	15 882	11 318	703	2 601 857	E U R O P A	
12 386	25 568	10 009	12 638	23 214	7 851	4 797	574	1 780 468	DARUNTER: EG-LAENDER	
-	796	-	-	-	-	-	-	18 943	AEGYPTEN	
-	796	-	-	-	-	-	-	7 390	DARUNTER:CAI	
-	-	-	-	-	-	-	-	1 171	ALY	
-	-	-	-	-	-	-	-	4 415	LXR	
-	-	-	-	-	-	-	-	5 967	HRG	
-	5 853	897	603	5 845	2 642	1 942	-	83 506	TUNESIEN	
-	1 426	-	7	458	-	-	-	10 956	DARUNTER:TUN	
-	422	-	-	783	379	176	-	16 618	DJE	
-	4 005	897	596	4 604	2 263	1 766	-	53 993	MIR	
-	-	-	-	-	-	-	-	1 939	*TN	
-	172	-	-	-	-	-	-	1 364	ALGERIEN	
-	172	-	-	-	-	-	-	1 364	DARUNTER:ALG	
-	557	-	-	947	-	-	-	19 576	MAROKKO	
-	-	-	-	-	-	-	-	2 712	DARUNTER:CAS	
-	-	-	-	-	-	-	-	1 253	TNG	
-	557	-	-	947	-	-	-	12 954	AGA	
-	-	-	-	-	-	-	-	2 212	ODD	
-	-	-	-	-	-	-	-	533	SENEGAL	
-	-	-	-	-	-	-	-	198	GAMBIA	
-	-	-	-	-	-	-	-	527	GHANA	
-	-	-	-	-	-	-	-	1 839	NIGERIA	
-	-	-	-	-	-	-	-	1 839	DARUNTER:LOS	
-	-	-	-	-	-	-	-	249	KAMERUN	
-	-	-	-	-	-	-	-	769	SUDAN	

5 PERSONENVERKEHR
5. 2 VERFLECHTUNG IM VERKEHR
5. 2. 2 AUSSTEIGER

VON STRECKENHERKUNFTS- LAND BZW.--- FLUGPLATZ	NACH STRECKEN									
	HAMBURG (HAM)	HANNOVER (HAJ)	BREMEN (BRE)	DUESSELDORF (DUS)	KOELN/BONN (CGN)	FRANKFURT (FRA)	STUTTGART (STR)	NUERNBERG (NUE)	MUENCHEN (MUC)	BERLIN (TXL)
AUSSTEIGER										
INSGESAMT										
AETHIOPIEN	-	-	-	-	-	2 758	-	-	-	-
DARUNTER:ADD	-	-	-	-	-	2 300	-	-	-	-
KENIA	386	-	-	1 476	-	3 942	-	-	2 498	-
DARUNTER:NBO	-	-	-	-	-	1 463	-	-	13	-
MBA	386	-	-	1 476	-	2 479	-	-	2 485	-
TANSANIA	-	-	-	271	-	453	-	-	-	-
SIMBABWE	-	-	-	-	-	1 115	-	-	-	-
DARUNTER:HRE	-	-	-	-	-	1 115	-	-	-	-
NAMIBIA	-	-	-	-	-	1 817	-	-	-	-
DARUNTER:WDH	-	-	-	-	-	1 817	-	-	-	-
SESCHELLEN	-	-	-	-	-	1 214	-	-	-	-
DARUNTER:SEZ	-	-	-	-	-	1 214	-	-	-	-
MAURITIUS	-	-	-	-	-	2 267	-	-	930	-
DARUNTER:MRU	-	-	-	-	-	2 267	-	-	930	-
SUEDAFRIKA	390	-	-	-	-	7 231	-	-	790	-
DARUNTER:JNB	390	-	-	-	-	5 649	-	-	790	-
CPT	-	-	-	-	-	1 582	-	-	-	-
A F R I K A	6 793	6 328	697	23 150	2 794	57 800	7 822	3 320	21 873	4 211
KANADA	-	-	-	1 713	-	43 627	-	-	4 711	-
DARUNTER:YMQ	-	-	-	-	-	4 145	-	-	-	-
YTO	-	-	-	1 671	-	18 772	-	-	4 624	-
YVR	-	-	-	42	-	13 921	-	-	-	-
YYC	-	-	-	-	-	5 595	-	-	-	-
USA	6 058	398	-	17 019	1 184	214 753	3 034	-	31 441	9 617
DARUNTER:NYC	2 018	-	-	5 321	-	44 716	-	-	13 022	4 788
CHI	-	-	-	4 027	-	17 917	-	-	5 322	3 493
BOS	-	-	-	-	-	14 247	-	-	-	-
WAS	-	-	-	-	-	17 064	-	-	-	-
DET	-	-	-	-	20	10 676	-	-	-	-
PIT	-	-	-	-	-	5 891	-	-	-	-
CVG	-	-	-	-	-	6 606	-	-	3 640	-
ATL	3 994	-	-	-	-	14 969	2 910	-	5 637	1 336
CLT	-	-	-	-	-	5 658	-	-	-	-
MTA	-	214	-	3 381	764	10 630	-	-	1 436	-
SJU	-	-	-	-	-	1 110	-	-	-	-
ORL	-	-	-	996	-	4 293	-	-	-	-
*U2	-	-	-	-	-	2 286	124	-	-	-
DAL	-	-	-	-	-	13 648	-	-	-	-
HOU	-	-	-	-	-	2 277	-	-	-	-
SFO	-	-	-	-	-	18 877	-	-	-	-
LAX	46	-	-	2 957	-	20 495	-	-	2 384	-
DEN	-	-	-	-	-	1 958	-	-	-	-
MEKIKO	-	-	-	148	-	6 452	-	-	-	-
DARUNTER:MEX	-	-	-	-	-	5 289	-	-	-	-
*MX	-	-	-	148	-	1 163	-	-	-	-
COSTA RICA	-	-	-	930	-	353	-	-	-	-
DARUNTER:SJO	-	-	-	930	-	353	-	-	-	-
KUBA	-	-	-	1 897	-	1 444	-	-	925	-
DARUNTER:HAV	-	-	-	1 025	-	409	-	-	925	-
*CU	-	-	-	872	-	391	-	-	-	-
JAMAICA	-	-	-	999	-	884	-	-	-	-
DARUNTER:MBJ	-	-	-	999	-	884	-	-	-	-
DOMINIK. REP	894	356	-	6 960	2 277	7 688	-	-	1 458	-
DARUNTER:SDQ	-	-	-	675	326	2 377	-	-	-	-
POP	551	263	-	3 952	1 951	3 617	-	-	612	-
*DO	343	93	-	2 333	-	1 694	-	-	846	-
ANTIGUA-BARB.	-	-	-	-	-	865	-	-	-	-
BARBADOS	-	-	-	218	-	1 022	-	-	-	-
DARUNTER:BGI	-	-	-	218	-	1 022	-	-	-	-
TRINID. U. TOB.	-	-	-	-	-	670	-	-	-	-
NIED. ANTILLEN	-	-	-	-	-	790	-	-	-	-
ST. LUCIA	-	-	-	-	-	497	-	-	-	-
SONST. WESTIN.	-	-	-	-	-	387	-	-	-	-
KOLUMBIEN	-	-	-	-	-	2 734	-	-	-	-
DARUNTER:BOG	-	-	-	-	-	2 734	-	-	-	-
VENEZUELA	-	-	-	1 350	-	2 080	-	-	-	-
DARUNTER:CCS	-	-	-	-	-	2 044	-	-	-	-
PMV	-	-	-	1 350	-	36	-	-	-	-
BRASILLEN	-	-	-	-	407	8 479	-	412	-	-
DARUNTER:RIO	-	-	-	-	-	2 969	-	-	-	-
SAO	-	-	-	-	-	4 701	-	-	-	-
SSA	-	-	-	-	407	809	-	-	-	-
ECUADOR	-	-	-	-	-	544	-	-	-	-
PERU	-	-	-	-	-	365	-	-	-	-
BOLIVIEN	-	-	-	-	-	229	-	-	-	-
PARAGUAY	-	-	-	-	-	431	-	-	-	-
ARGENTINIEN	-	-	-	-	-	2 543	-	-	-	-
DARUNTER:BUE	-	-	-	-	-	2 543	-	-	-	-
CHILE	-	-	-	-	-	1 268	-	-	-	-
DARUNTER:SCL	-	-	-	-	-	1 268	-	-	-	-
A M E R I K A	6 952	754	-	31 234	3 868	298 105	3 034	412	38 535	9 617
LIBANON	-	-	-	-	-	1 661	-	-	-	-
DARUNTER:BEY	-	-	-	-	-	1 661	-	-	-	-
ISRAEL	79	-	-	-	702	12 730	310	-	5 895	-
DARUNTER:TLV	79	-	-	-	702	12 730	310	-	5 623	-
JORDANIEN	-	-	-	-	-	1 798	-	-	-	244
DARUNTER:AMM	-	-	-	-	-	1 798	-	-	-	244
SYRIEN	-	-	-	-	1	3 408	-	-	522	-
DARUNTER:DAM	-	-	-	-	1	2 984	-	-	522	-

SEPTEMBER 1993

MIT GEBIETEN AUSSERHALB DEUTSCHLANDS

ZIELFLUGPLATZ									VON STRECKENHERKUNFTS-
B E R L I N (THF)	(SXF)	SAARBRUECKEN (SCN)	MUENSTER/ OSN. (FMO)	LEIPZIG (LEJ)	DRESDEN (DRS)	ERFURT (ERF)	SONSTIGE	INSGESAMT	LAND. BZW -- FLUGPLATZ
-	-	-	-	-	-	-	-	2 758	AUSSTEIGER
-	-	-	-	-	-	-	-	2 300	INSGESAMT
-	615	-	-	-	-	-	-	8 917	AETHIOPIEN
-	-	-	-	-	-	-	-	1 476	DARUNTER:ADD
-	615	-	-	-	-	-	-	7 441	KENIA
-	-	-	-	-	-	-	-	724	DARUNTER:NBO
-	-	-	-	-	-	-	-	1 115	MBA
-	-	-	-	-	-	-	-	1 115	TANSANIA
-	-	-	-	-	-	-	-	1 817	SIMBABWE
-	-	-	-	-	-	-	-	1 817	DARUNTER:HRE
-	-	-	-	-	-	-	-	1 214	NAMIBIA
-	-	-	-	-	-	-	-	1 214	DARUNTER:WDH
-	-	-	-	-	-	-	-	3 197	SESCHELLEN
-	-	-	-	-	-	-	-	3 197	DARUNTER:SEZ
-	-	-	-	-	-	-	-	8 411	MAURITIUS
-	-	-	-	-	-	-	-	6 829	DARUNTER:MRU
-	-	-	-	-	-	-	-	1 582	SUEDAFRIKA
-	-	-	-	-	-	-	-	-	DARUNTER:JNB
-	-	-	-	-	-	-	-	-	CPT
-	7 993	897	603	6 792	2 642	1 942	-	155 657	A F R I K A
-	802	-	-	-	-	-	-	50 853	KANADA
-	-	-	-	-	-	-	-	4 145	DARUNTER:YMQ
-	802	-	-	-	-	-	-	25 869	YTO
-	-	-	-	-	-	-	-	13 963	YVR
-	-	-	-	-	-	-	-	5 595	YYC
-	1 088	-	-	165	-	-	-	284 757	USA
-	-	-	-	-	-	-	-	69 865	DARUNTER:NYC
-	-	-	-	-	-	-	-	30 759	CHI
-	-	-	-	-	-	-	-	14 247	BOS
-	-	-	-	-	-	-	-	17 064	WAS
-	-	-	-	-	-	-	-	10 696	DET
-	-	-	-	-	-	-	-	5 891	PIT
-	-	-	-	-	-	-	-	10 246	CVG
-	-	-	-	-	-	-	-	28 846	ATL
-	-	-	-	-	-	-	-	5 658	CLT
-	679	-	-	-	-	-	-	17 104	MIA
-	-	-	-	-	-	-	-	1 110	SJU
-	-	-	-	-	-	-	-	5 289	ORL
-	409	-	-	165	-	-	-	2 984	*U2
-	-	-	-	-	-	-	-	13 648	DAL
-	-	-	-	-	-	-	-	2 277	HOU
-	-	-	-	-	-	-	-	18 877	SFO
-	-	-	-	-	-	-	-	25 882	LAX
-	-	-	-	-	-	-	-	1 958	DEN
-	-	-	-	-	-	-	-	6 600	MEXIKO
-	-	-	-	-	-	-	-	5 289	DARUNTER:MEX
-	-	-	-	-	-	-	-	1 311	*MX
-	-	-	-	-	-	-	-	1 283	COSTA RICA
-	-	-	-	-	-	-	-	1 283	DARUNTER:SJO
-	550	-	-	-	-	-	-	4 816	KUBA
-	550	-	-	-	-	-	-	2 909	DARUNTER:HAV
-	-	-	-	-	-	-	-	1 263	*CU
-	-	-	-	-	-	-	-	1 883	JAMAICA
-	-	-	-	-	-	-	-	1 883	DARUNTER:MBJ
-	762	-	-	-	-	-	-	20 395	DOMINIK.REP
-	247	-	-	-	-	-	-	3 625	DARUNTER:SDQ
-	286	-	-	-	-	-	-	11 232	POF
-	229	-	-	-	-	-	-	5 538	*DO
-	-	-	-	-	-	-	-	865	ANTIGUA-BARB.
-	-	-	-	-	-	-	-	1 240	BARBADOS
-	-	-	-	-	-	-	-	1 240	DARUNTER:BGI
-	-	-	-	-	-	-	-	670	TRINID.U.TOB.
-	-	-	-	-	-	-	-	790	NIED.ANTILLEN
-	-	-	-	-	-	-	-	497	ST.LUCIA
-	-	-	-	-	-	-	-	387	SONST.WESTIN.
-	-	-	-	-	-	-	-	2 734	KOLUMBIEN
-	-	-	-	-	-	-	-	2 734	DARUNTER:BOG
-	-	-	-	-	-	-	-	3 430	VENEZUELA
-	-	-	-	-	-	-	-	2 044	DARUNTER:CCS
-	-	-	-	-	-	-	-	1 386	PMV
-	-	-	-	-	-	-	-	9 298	BRASILLEN
-	-	-	-	-	-	-	-	2 969	DARUNTER:RIO
-	-	-	-	-	-	-	-	4 701	SAO
-	-	-	-	-	-	-	-	1 216	SSA
-	-	-	-	-	-	-	-	544	ECUADOR
-	-	-	-	-	-	-	-	365	PERU
-	-	-	-	-	-	-	-	229	BOLIVIEN
-	-	-	-	-	-	-	-	431	PARAGUAY
-	-	-	-	-	-	-	-	2 543	ARGENTINIEN
-	-	-	-	-	-	-	-	2 543	DARUNTER:BUE
-	-	-	-	-	-	-	-	1 268	CHILE
-	-	-	-	-	-	-	-	1 268	DARUNTER:SCL
-	3 202	-	-	165	-	-	-	395 878	A M E R I K A
-	829	-	-	-	-	-	-	2 490	LIBANON
-	829	-	-	-	-	-	-	2 490	DARUNTER:BEY
-	1 207	-	-	-	-	-	-	20 923	ISRAEL
-	1 207	-	-	-	-	-	-	20 651	DARUNTER:TLV
-	-	-	-	-	-	-	-	2 042	JORDANIEN
-	-	-	-	-	-	-	-	2 042	DARUNTER:AMM
-	204	-	-	-	-	-	-	4 135	SYRIEN
-	175	-	-	-	-	-	-	3 682	DARUNTER:DAM

5 PERSONENVERKEHR

5. 2 VERFLECHTUNG IM VERKEHR

5. 2. 2 AUSSTEIGER

VON STRECKENHERKUNFTS- LAND BZW. --- FLUGPLATZ	NACH STRECKEN									
	HAMBURG (HAM)	HANNOVER (HAJ)	BREMEN (BRE)	DUESSELDORF (DUS)	KOELN/BONN (CGN)	FRANKFURT (FRA)	STUTTGART (STR)	NUERNBERG (NUE)	MUENCHEN (MUC)	BERLIN (TXL)
AUSSTEIGER										
INSGESAMT										
IRAN	1 650	-	-	-	-	9 950	-	-	-	-
DARUNTER:THR	1 650	-	-	-	-	9 950	-	-	-	-
KUWEIT	-	-	-	-	-	1 413	-	-	62	-
DARUNTER:KWI	-	-	-	-	-	1 413	-	-	62	-
BAHRAIN	-	-	-	-	-	901	-	-	-	-
KATAR	-	-	-	-	-	183	-	-	-	-
SAUDI-ARAB	-	-	-	-	-	2 590	-	-	-	-
DARUNTER:JED	-	-	-	-	-	1 391	-	-	-	-
RUH	-	-	-	-	-	1 199	-	-	-	-
JEMEN	-	-	-	-	-	1 436	-	-	207	-
DARUNTER:SAH	-	-	-	-	-	1 436	-	-	207	-
OMAN	-	-	-	-	-	122	-	-	-	-
V.A.EMIRATE	-	-	-	-	-	5 146	-	-	326	-
DARUNTER:DXB	-	-	-	-	-	3 956	-	-	296	-
AUH	-	-	-	-	-	1 190	-	-	30	-
PAKISTAN	-	-	-	-	-	3 319	-	-	-	-
DARUNTER:KHI	-	-	-	-	-	2 832	-	-	-	-
BANGLADESCH	-	-	-	-	-	152	-	-	-	-
AFGHANISTAN	-	-	-	-	-	33	-	-	-	-
INDIEN	-	-	-	-	-	18 140	-	-	-	-
DARUNTER:DEL	-	-	-	-	-	9 463	-	-	-	-
BOM	-	-	-	-	-	8 671	-	-	-	-
NEPAL	-	-	-	-	-	1 133	-	-	-	-
DARUNTER:KTM	-	-	-	-	-	1 133	-	-	-	-
SRI LANKA	-	-	-	1 235	-	2 514	-	-	2 063	-
DARUNTER:CMB	-	-	-	1 235	-	2 514	-	-	2 063	-
MALEDIVEN	181	-	-	1 015	-	813	-	-	1 750	-
DARUNTER:MLE	181	-	-	1 015	-	813	-	-	1 750	-
THAILAND	-	-	-	-	-	18 781	-	-	749	-
DARUNTER:BKK	-	-	-	-	-	18 781	-	-	749	-
VIETNAM	-	-	-	-	-	822	-	-	-	-
MALAYSIA	-	-	-	-	-	2 885	-	-	209	-
DARUNTER:KUL	-	-	-	-	-	2 885	-	-	209	-
SINGAPUR	-	-	-	-	-	13 699	-	-	-	-
DARUNTER:SIN	-	-	-	-	-	13 699	-	-	-	-
BRUNEI	-	-	-	-	-	227	-	-	-	-
INDONESIEN	-	-	-	-	-	6 544	-	-	552	-
DARUNTER:JKT	-	-	-	-	-	3 674	-	-	-	-
DPS	-	-	-	-	-	2 870	-	-	400	-
PHILIPPINEN	-	-	-	-	-	3 898	-	-	-	-
DARUNTER:MNL	-	-	-	-	-	3 898	-	-	-	-
HONGKONG (BRIT)	-	-	-	-	-	15 112	-	-	-	-
DARUNTER:HKG	-	-	-	-	-	15 112	-	-	-	-
TAIWAN	-	-	-	-	-	1 219	-	-	-	-
DARUNTER:TPE	-	-	-	-	-	1 219	-	-	-	-
JAPAN	-	-	-	-	-	22 209	-	-	2 180	-
DARUNTER:TYO	-	-	-	-	-	19 460	-	-	2 180	-
OSA	-	-	-	-	-	2 112	-	-	-	-
KOREA REP.	-	-	-	-	-	7 300	-	-	-	-
DARUNTER:SEL	-	-	-	-	-	7 300	-	-	-	-
KOREA DEM.VR	-	-	-	-	-	-	-	-	-	-
CHINA	-	-	-	-	-	5 932	-	-	-	-
DARUNTER:PEK	-	-	-	-	-	5 932	-	-	-	-
A S I E N	1 910	-	-	2 250	703	166 070	310	-	14 515	244
AUSTRALIEN	-	-	-	-	-	3 500	-	-	-	-
DARUNTER:SYD	-	-	-	-	-	2 300	-	-	-	-
MEB	-	-	-	-	-	1 200	-	-	-	-
NEUSEELAND	-	-	-	-	-	133	-	-	-	-
AUSTRALIEN/OZEANIEN...	-	-	-	-	-	3 633	-	-	-	-
I N S G E S A M T ..	211 402	139 135	31 181	561 781	102 213	1 264 947	187 063	67 202	434 981	136 939

SEPTEMBER 1993

MIT GEBIETEN AUSSERHALB DEUTSCHLANDS

ZIELFLUGPLATZ									VON STRECKENHERKUNFTS-
B E R L I N (THF)	(SKF)	SAARBRUECKEN (SCN)	MUENSTER/ OSN. (FMO)	LEIPZIG (LEJ)	DRESDEN (DRS)	ERFURT (ERF)	SONSTIGE	INSGESAMT	LAND. BZW -- FLUGPLATZ
-	-	-	-	-	-	-	-	11 600	AUSSTEIGER
-	-	-	-	-	-	-	-	11 600	IRAN
-	-	-	-	-	-	-	-	1 475	DARUNTER: THR
-	-	-	-	-	-	-	-	1 475	KUWEIT
-	-	-	-	-	-	-	-	901	DARUNTER: KWI
-	-	-	-	-	-	-	-	183	BAHRAIN
-	-	-	-	-	-	-	-	2 590	KATAR
-	-	-	-	-	-	-	-	1 391	SAUDI-ARAB.
-	-	-	-	-	-	-	-	1 199	DARUNTER: JED
-	-	-	-	-	-	-	-	1 643	RUH
-	-	-	-	-	-	-	-	1 643	JEMEN
-	-	-	-	-	-	-	-	122	DARUNTER: SAH
-	-	-	-	-	-	-	-	5 472	OMAN
-	-	-	-	-	-	-	-	4 252	V. A. EMIRATE
-	-	-	-	-	-	-	-	1 220	DARUNTER: DXB
-	-	-	-	-	-	-	-	3 319	AUH
-	-	-	-	-	-	-	-	2 832	PAKISTAN
-	-	-	-	-	-	-	-	152	DARUNTER: KHI
-	-	-	-	-	-	-	-	33	BANGLADESCH
-	-	-	-	-	-	-	-	18 140	AFGHANISTAN
-	-	-	-	-	-	-	-	9 463	INDIEN
-	-	-	-	-	-	-	-	8 671	DARUNTER: DEL
-	-	-	-	-	-	-	-	1 133	BOM
-	-	-	-	-	-	-	-	1 133	NEPAL
-	-	-	-	-	-	-	-	5 812	DARUNTER: KTM
-	-	-	-	-	-	-	-	5 812	SRI LANKA
-	-	-	-	-	-	-	-	4 101	DARUNTER: CMB
-	-	-	-	-	-	-	-	4 101	MALEDIVEN
-	-	-	-	-	-	-	-	19 530	DARUNTER: MLE
-	-	-	-	-	-	-	-	19 530	THAILAND
-	-	-	-	-	-	-	-	822	DARUNTER: BKK
-	-	-	-	-	-	-	-	3 094	VIETNAM
-	-	-	-	-	-	-	-	3 094	MALAYSIA
-	-	-	-	-	-	-	-	14 452	DARUNTER: KUL
-	-	-	-	-	-	-	-	14 452	SINGAPUR
-	-	-	-	-	-	-	-	227	DARUNTER: SIN
-	-	-	-	-	-	-	-	7 096	BRUNEI
-	-	-	-	-	-	-	-	3 674	INDONESIEN
-	-	-	-	-	-	-	-	3 270	DARUNTER: JKT
-	-	-	-	-	-	-	-	3 898	DPS
-	-	-	-	-	-	-	-	3 898	PHILIPPINEN
-	-	-	-	-	-	-	-	15 112	DARUNTER: MNL
-	-	-	-	-	-	-	-	15 112	HONGKONG (BRIT)
-	-	-	-	-	-	-	-	1 219	DARUNTER: HKG
-	-	-	-	-	-	-	-	1 219	TAIWAN
-	-	-	-	-	-	-	-	24 389	DARUNTER: TPE
-	-	-	-	-	-	-	-	21 640	JAPAN
-	-	-	-	-	-	-	-	2 112	DARUNTER: TYO
-	-	-	-	-	-	-	-	7 300	OSA
-	-	-	-	-	-	-	-	7 300	KOREA REP.
-	-	-	-	-	-	-	-	57	DARUNTER: SEL
-	-	-	-	-	-	-	-	6 580	KOREA DEM. VR
-	-	-	-	-	-	-	-	6 580	CHINA
-	-	-	-	-	-	-	-	6 580	DARUNTER: PEK
-	-	-	-	-	-	-	-	190 042	A S I E N
-	-	-	-	-	-	-	-	3 500	AUSTRALIEN
-	-	-	-	-	-	-	-	2 300	DARUNTER: SYD
-	-	-	-	-	-	-	-	1 200	MEB
-	-	-	-	-	-	-	-	133	NEUSEELAND
-	-	-	-	-	-	-	-	3 633	AUSTRALIEN/OZEANIEN
20 265	79 973	12 249	15 379	49 870	18 524	13 260	703	3 347 067	I N S G E S A M T

5 PERSONENVERKEHR

5. 2 VERFLECHTUNG IM VERKEHR

5. 2. 3 REISENDE

NACH ENDZIELLAND BZW. --- FLUGPLATZ	VON HERKUNFTS									
	HAMBURG (HAM)	HANNOVER (HAJ)	BREMEN (BRE)	DUESSELDORF (DUS)	KOELN/BONN (CGN)	FRANKFURT (FRA)	STUTTGART (STR)	NUERNBERG (NUE)	MUENCHEN (MUC)	BERLIN (TXL)
REISENDE										
INSGESAMT										
POLEN	2 045	139	115	1 818	475	11 290	302	120	1 069	393
DARUNTER: MAW	830	109	97	1 309	201	9 001	258	72	951	378
GDN	1 159	2	-	56	31	136	15	8	41	3
KRK	10	16	2	28	214	888	2	9	22	6
KTW	25	6	15	140	21	742	21	15	24	2
LITAUEN	326	140	16	65	55	1 617	34	17	48	495
DARUNTER: VNO	177	27	16	65	55	1 617	34	17	48	495
LETTLAND	656	20	111	115	31	1 649	31	14	111	114
DARUNTER: RIX	656	20	111	115	31	1 649	31	14	111	114
ESTLAND	285	15	15	70	13	1 069	22	7	69	33
DARUNTER: TTL	285	15	15	70	13	1 069	22	7	69	33
FINNLAND	4 056	457	13	2 878	143	6 414	605	131	2 434	1 455
DARUNTER: HEL	3 256	450	13	2 516	112	5 765	547	108	2 199	1 312
SCHWEDEN	4 194	1 642	83	6 176	246	11 022	1 826	405	4 141	1 34
DARUNTER: STO	2 510	987	22	2 872	166	7 657	937	264	2 710	96
MMA	455	85	9	401	21	192	205	19	323	1
GOT	719	179	32	1 657	49	2 367	477	61	707	34
*SE	333	127	7	860	6	544	111	44	245	3
NORWEGEN	3 330	891	166	2 858	134	4 404	611	138	2 017	4
DARUNTER: OSL	2 769	724	78	2 220	94	3 983	500	106	1 685	4
BGO	532	34	17	219	25	191	36	22	128	-
DAENEMARK	2 526	757	220	4 052	149	11 019	1 355	381	2 919	13
DARUNTER: CPH	2 132	641	121	3 240	132	9 925	1 139	275	2 510	12
BLL	59	25	28	208	1	674	35	68	151	1
*DK	126	65	47	389	15	321	142	24	180	-
GR BRITANNIEN	22 118	13 989	5 619	48 271	12 626	72 661	13 123	3 965	38 395	19 295
DARUNTER: LON	18 559	9 855	4 878	32 123	11 631	53 026	10 136	3 523	28 915	17 224
BHX	926	1 271	98	6 435	561	6 638	1 333	139	2 356	1 002
MAN	1 266	1 391	196	6 923	73	6 781	747	156	3 873	210
GLA	236	541	73	726	52	3 135	136	80	1 289	65
EDI	286	132	50	1 217	64	610	270	32	411	740
*GB	247	486	123	256	134	874	115	10	559	13
IRLAND	734	292	100	4 737	157	6 530	810	336	3 667	650
DARUNTER: DUB	583	234	82	3 665	103	4 752	233	104	2 485	234
SNN	62	36	5	915	31	1 382	529	210	1 104	407
ISLAND	776	5	3	36	31	703	93	-	108	17
DARUNTER: KEF	763	2	-	3	-	696	1	-	94	-
NIEDERLANDE	3 923	898	784	1 799	40	15 443	2 797	2 481	6 367	7 355
DARUNTER: AMS	3 477	890	777	1 751	40	15 354	2 687	2 479	6 131	7 354
BELGIEN	3 324	1 615	499	2 408	70	13 500	2 602	863	6 715	505
DARUNTER: BRU	3 124	1 611	484	2 392	70	13 380	2 513	862	6 556	505
LUXEMBURG	342	10	9	171	6	4 685	7	-	664	4
DARUNTER: LUX	342	10	9	171	6	4 685	7	-	664	4
FRANKREICH	9 247	5 557	1 785	21 526	6 985	35 751	9 005	3 182	24 915	11 004
DARUNTER: PAR	7 129	4 581	1 435	13 972	5 664	25 376	6 871	2 392	16 627	8 735
BOD	142	44	39	33	54	619	105	5	211	92
LYS	158	399	41	1 541	79	2 140	755	114	1 074	198
TLS	205	79	66	93	59	530	63	1	671	109
MRS	197	120	40	103	55	664	37	3	595	154
NCE	1 184	263	131	2 617	297	4 331	536	56	3 829	927
CLY	1	-	-	1 343	191	670	-	-	11	2
BIA	41	1	1	65	2	70	3	-	312	563
*FR	173	63	22	1 751	583	1 347	631	611	1 575	188
SPANIEN	58 844	49 932	15 675	183 225	32 753	107 161	43 344	14 872	48 650	26 725
DARUNTER: MAD	1 736	476	291	3 246	513	8 719	1 301	201	4 513	1 683
BCN	3 408	1 241	245	3 994	813	8 096	1 347	151	3 566	1 643
GRO	81	189	-	2 531	316	237	146	5	211	-
VLC	267	138	91	545	125	3 575	193	58	427	181
ALC	683	684	16	5 574	15	3 080	57	13	1 326	61
LEI	913	793	1	3 341	3	1 365	509	-	1 293	810
AGP	3 183	2 182	104	7 795	51	5 540	970	41	2 625	1 118
XRY	8	4	2	494	4	508	240	1	24	5
SVQ	102	40	23	335	20	1 524	97	12	366	171
BIO	81	641	35	270	62	1 739	122	43	273	77
*E1	34	59	13	905	47	1 110	99	26	408	122
PMI	25 624	23 320	9 019	91 401	17 765	34 098	16 923	6 962	12 251	9 263
IBZ	4 641	3 762	1 184	15 111	2 425	7 050	3 060	1 274	4 598	2 342
MAH	1 006	1 691	-	3 934	285	2 351	2 366	564	1 725	1 059
LPA	6 200	5 091	1 621	15 851	2 922	9 262	5 132	1 929	4 682	2 126
TCI	3 559	3 013	1 134	7 466	2 413	6 436	4 095	1 358	4 334	1 710
FUE	3 594	3 389	931	11 036	2 919	6 919	3 052	1 109	2 814	2 128
ACE	3 044	2 729	965	7 613	2 055	4 625	2 803	1 125	2 648	1 184
*E3	680	490	-	1 781	-	924	832	-	566	490
PORTUGAL	6 581	2 895	902	14 592	2 581	18 600	4 729	874	7 844	3 500
DARUNTER: LIS	1 210	383	187	2 359	927	5 774	725	97	2 659	1 242
OPO	416	267	94	1 299	545	3 349	559	79	361	91
FAO	4 277	1 903	619	9 439	1 105	8 084	2 868	690	3 181	2 153
FNC	647	342	-	1 490	4	1 157	566	4	1 615	7
MALTA	2 290	594	38	4 740	135	4 939	2 401	638	3 721	898
DARUNTER: MLA	2 290	594	38	4 740	135	4 939	2 401	638	3 721	898
GIBRALT (BRIT)	6	4	1	-	-	7	-	-	-	-
SCHWEIZ	6 404	5 278	1 363	12 743	3 312	23 206	2 751	2 020	11 696	7 439
DARUNTER: ZRH	4 617	4 561	1 153	8 892	2 923	14 003	1 160	1 869	6 470	6 802
GVA	769	441	91	1 984	286	7 499	1 426	119	2 525	478
BSL	940	182	100	1 666	33	1 486	28	27	2 061	76
LUG	72	72	18	181	69	180	114	-	250	80
OESTERREICH	4 061	1 934	597	8 915	2 579	35 332	3 557	593	7 516	3 717
DARUNTER: VIE	3 529	1 700	400	6 004	2 433	20 192	3 033	528	6 365	2 997
INN	3	8	-	37	4	2 873	2	9	1	2
LNZ	123	107	72	1 062	46	2 979	226	7	6	203
SZG	192	6	24	934	16	4 131	6	1	3	27
GRZ	170	90	72	694	57	3 610	275	47	1 121	287
KLU	44	23	29	184	23	1 547	15	1	20	201
ITALIEN	9 362	5 954	1 408	24 448	4 437	57 736	8 086	1 448	24 191	7 349
DARUNTER: ROM	1 513	497	211	3 544	826	9 941	1 123	52	4 944	1 722

SEPTEMBER 1993

MIT GEBIETEN AUSSERHALB DEUTSCHLANDS

FLUGPLATZ									NACH ENDZIELLAND
B E R L I N (THF)	(SKF)	SAARBRUECKEN (SCN)	MUENSTER/ OSN. (FMO)	LEIPZIG (LEJ)	DRESDEN (DRS)	ERFURT (ERF)	SONSTIGE	INSGESAMT	BZW. -- FLUGPLATZ
406	630	3	33	16	4	-	7	18 865	REISENDE
406	600	3	27	13	4	-	7	14 266	INSGESAMT
-	3	-	3	-	-	-	-	1 457	POLEN
-	5	-	-	-	-	-	-	1 202	DARUNTER: WAW
-	-	-	3	2	-	-	-	1 016	GDN
36	1	8	14	10	5	-	1	2 888	KRK
36	1	8	14	10	5	-	1	2 626	KTW
150	-	-	38	4	8	-	-	3 052	LITAUEN
150	-	-	38	4	8	-	-	3 052	DARUNTER: VNO
19	-	1	14	10	18	-	1	1 661	LETTLAND
19	-	1	14	10	18	-	1	1 661	DARUNTER: RIX
33	-	8	4	128	51	-	18	18 828	ESTLAND
33	-	8	1	117	45	-	15	16 497	DARUNTER: TTL
1 268	3	-	7	56	55	-	9	31 267	FINNLAND
1 120	-	-	2	40	39	-	4	19 426	DARUNTER: HEL
33	-	-	-	5	-	-	2	1 751	SCHWEDEN
65	3	-	3	11	8	-	3	6 375	DARUNTER: STO
27	-	-	2	-	7	-	-	2 316	MMA
729	-	1	2	12	19	-	4	15 320	GOT
693	-	1	2	10	13	-	2	12 384	*SE
21	-	-	-	2	2	-	-	1 229	NORWEGEN
4 118	20	12	18	261	82	-	9	27 911	DARUNTER: OSL
3 946	1	7	-	261	78	-	6	24 426	BGO
86	-	5	18	-	1	-	-	1 360	DAENEMARK
23	19	-	-	-	1	-	3	1 355	DARUNTER: CPH
2 735	42	17	1 650	1 868	465	-	593	257 432	BLL
2 731	-	1/	1 609	1 566	297	-	574	196 664	*DK
1	42	-	3	91	44	-	10	20 950	GR BRITANNIEN
1	-	-	3	81	72	-	3	21 776	DARUNTER: LON
-	-	-	11	50	41	-	3	6 438	BHX
-	-	-	3	6	4	-	-	3 825	MAN
-	-	-	18	69	-	-	2	2 906	GLA
1	-	2	12	69	73	-	15	18 185	EDI
1	-	2	11	67	67	-	13	12 636	*GB
-	-	-	-	1	4	-	-	4 686	IRLAND
1	-	-	-	-	-	-	-	1 773	DARUNTER: DUB
-	-	-	-	-	-	-	-	1 559	SNN
2	4	2	1	119	143	-	22	42 180	ISLAND
2	4	2	1	106	141	-	22	41 218	DARUNTER: KEF
3 107	-	1	7	340	230	-	21	35 807	NIEDERLANDE
3 107	-	1	7	338	230	-	21	35 201	DARUNTER: AMS
761	-	61	-	-	1	-	-	6 721	BELGIEN
761	-	61	-	-	1	-	-	6 721	DARUNTER: BRU
260	312	7	918	663	463	-	66	131 646	LUXEMBURG
254	-	6	255	595	392	-	56	94 340	DARUNTER: LUX
-	-	-	2	6	5	-	7	1 364	FRANKREICH
-	-	-	19	37	20	-	1	6 578	DARUNTER: PAR
-	4	-	4	3	7	-	-	1 890	BOD
3	-	-	4	2	6	-	2	1 985	LYS
1	208	-	19	16	33	-	-	14 448	TLS
-	-	-	-	-	-	-	-	2 218	MRS
-	-	-	-	-	-	-	-	1 058	NCE
-	100	1	618	4	-	-	-	7 667	CLY
8	13 029	7 670	9 850	10 692	4 997	881	333	628 641	BIA
1	2	5	33	64	42	-	8	22 834	*FR
2	12	2	23	81	43	-	3	24 670	SPANIEN
-	-	-	-	-	-	-	-	3 716	DARUNTER: MAD
-	-	-	27	7	11	-	2	5 647	BCN
-	-	-	1	3	-	-	-	12 064	GRD
5	344	-	7	35	24	-	-	9 029	VLC
-	193	-	-	-	-	-	-	24 024	ALC
-	-	-	4	12	1	-	2	1 485	LEI
-	-	-	10	12	10	-	4	2 707	AGP
-	7 089	65	7 120	5 681	3 195	881	9	275 258	XRY
-	1 086	754	584	998	423	-	-	49 292	SVQ
-	-	-	-	290	-	-	-	15 271	BIO
-	1 524	863	941	1 360	1 072	-	-	60 576	*E1
-	1 314	539	663	1 160	-	-	-	39 194	FMI
-	717	314	352	459	-	-	-	40 036	IBZ
-	748	536	-	529	171	-	303	30 775	MAH
-	-	-	81	-	-	-	-	5 844	LPA
2	1 400	232	115	356	87	-	8	65 298	TCT
2	-	12	74	23	37	-	6	15 717	FUE
-	-	-	39	16	39	-	1	7 155	ACE
-	1 044	220	2	317	11	-	1	35 914	*E3
-	356	-	-	-	-	-	-	6 188	PORTUGAL
-	1 192	-	15	5	290	-	-	21 896	DARUNTER: LIS
-	1 192	-	15	5	290	-	-	21 896	OPO
1 886	47	3	666	1 018	1 414	20	13	81 279	FAO
-	47	3	626	859	1 103	20	11	55 119	FNC
345	-	-	19	39	51	-	1	16 073	MALTA
1 541	-	-	17	120	260	-	1	8 538	DARUNTER: MLA
-	-	-	-	-	-	-	-	1 036	GIBRALT (BRIT)
2 438	275	61	379	335	601	-	96	72 986	SCHWEIZ
2 391	2	5	334	247	269	-	95	50 524	DARUNTER: ZRH
-	-	1	-	-	-	-	-	2 940	GVA
47	-	47	18	22	4	-	1	4 970	BSL
-	148	4	1	-	307	-	-	5 800	LUG
-	-	3	16	53	21	-	-	6 516	OESTERREICH
-	125	1	10	13	-	-	-	2 236	DARUNTER: VIE
1 107	230	31	542	299	319	-	27	146 974	INN
1	29	6	73	60	40	-	2	24 584	LNZ
									SZG
									GRZ
									KLU
									ITALIEN
									DARUNTER: ROM

5 PERSONENVERKEHR

5. 2 VERFLECHTUNG IM VERKEHR

5. 2. 3 REISENDE

NACH ENDTZIELLAND		VON HERKUNFTS									
BZW. --- FLUGPLATZ		HAMBURG (HAM)	HANNOVER (HAJ)	BREMEN (BRE)	DUESSELDORF (DUS)	KOELN/BONN (CGN)	FRANKFURT (FRA)	STUTTGART (STR)	NUERNBERG (NUE)	MUENCHEN (MUC)	BERLIN (TXL)
REISENDE											
INSGESAMT											
MIL	2 415	2 342	309	11 308	1 465	17 896	2 586	905	5 550	1 779	
VCE	798	511	160	1 653	636	5 913	466	35	2 010	447	
TRS	108	40	94	183	60	249	7	-	862	79	
VRN	51	29	15	26	2	695	-	1	407	25	
TRN	441	523	163	487	183	4 669	527	67	1 252	326	
GOA	126	51	35	139	32	1 423	52	7	42	156	
FLR	249	146	61	644	163	1 173	153	2	1 314	198	
BLQ	205	472	72	521	221	3 490	99	53	1 197	203	
PSA	479	139	75	277	67	2 022	91	6	387	333	
NAP	1 749	986	73	2 372	649	3 539	1 449	263	2 216	1 319	
BRI	88	31	41	63	58	1 023	90	7	105	63	
CAG	53	26	27	54	30	1 027	54	2	710	149	
OLB	115	30	24	74	6	1 146	21	5	735	45	
PMO	75	13	8	2	5	289	347	2	241	140	
CTA	803	87	29	2 441	17	2 261	876	28	1 249	267	
GRIECHENLAND	27 583	19 010	2 664	69 350	7 364	51 040	26 463	11 386	52 944	19 745	
DARUNTER: ATH	2 889	1 519	434	6 421	251	13 417	2 098	646	8 020	3 703	
SKG	3 732	1 762	162	8 500	176	6 727	5 324	1 586	5 699	2 621	
CFU	2 272	1 859	-	5 383	744	2 924	1 953	1 194	3 966	1 733	
JSI	-	338	1	652	1	490	288	-	867	349	
ZTH	1	-	-	1 365	-	393	-	-	376	-	
JMK	267	5	-	975	-	712	1	-	1 228	23	
SMI	1 535	457	4	2 835	-	853	736	245	2 263	211	
JTR	143	126	-	880	-	722	10	-	2 724	407	
KGS	2 483	1 766	1	5 761	1 087	2 662	1 836	1 574	3 766	1 645	
RRO	4 259	3 163	779	11 805	1 890	6 673	4 068	1 754	5 845	1 590	
CRQ	794	1 341	4	2 054	-	1 297	1 359	-	1 168	1 214	
HER	9 095	6 529	1 276	17 873	3 212	11 790	7 491	3 686	12 524	4 595	
KVA	-	-	2	1 489	-	475	572	356	752	617	
MJT	3	-	-	1 360	-	673	350	-	1 247	342	
*GR	110	145	1	1 747	3	1 232	377	345	2 499	695	
TUERKEI	16 736	15 774	2 921	53 936	9 828	46 198	19 149	7 140	20 931	15 267	
DARUNTER: ANK	880	796	49	4 279	1 070	5 477	2 189	326	1 928	1 116	
IST	4 133	4 935	672	15 354	3 907	17 251	5 412	1 601	7 214	4 132	
IZM	2 869	1 915	415	6 317	1 310	4 273	2 097	406	2 562	2 652	
DLM	2 609	1 713	281	8 020	695	4 371	3 094	1 222	2 573	1 934	
AYT	6 126	5 964	1 497	19 108	2 682	13 614	5 601	3 485	6 248	5 099	
*TR	119	451	7	858	164	1 212	756	100	406	334	
ZYPERN	1 998	515	78	2 821	53	3 033	682	691	1 873	82	
DARUNTER: LCA	1 587	512	78	2 148	53	2 328	674	263	1 284	82	
*CY	411	3	-	418	-	538	-	-	573	-	
SLOWENIEN	86	33	13	101	56	2 004	21	2	668	71	
DARUNTER: LJU	86	33	13	101	56	2 004	21	2	668	75	
KROATIEN	190	48	27	710	40	3 486	197	4	379	50	
DARUNTER: ZAG	160	46	19	539	38	2 417	133	4	378	43	
SPU	27	1	8	171	2	986	63	-	-	7	
MAZEDONIEN	635	-	1	2 117	37	1 073	1 269	-	397	-	
DARUNTER: SKP	635	-	1	2 117	37	1 073	1 269	-	397	-	
UNGARN	1 504	335	186	2 879	1 047	10 935	1 485	337	3 727	61	
DARUNTER: BUD	1 504	335	186	2 879	1 047	10 935	1 485	337	3 725	61	
ALBANIEN	25	13	5	28	13	176	34	-	450	6	
TSCHECH. REP.	1 052	452	100	2 011	999	9 650	478	286	1 231	50	
DARUNTER: PRG	1 042	436	98	1 928	953	9 562	459	282	1 225	47	
SLOWAKEI	21	4	8	153	11	122	17	1	12	3	
RUMAENIEN	206	353	73	1 556	61	3 890	142	14	1 383	75	
DARUNTER: BUE	197	292	71	1 075	61	3 113	87	14	1 287	73	
CND	-	53	-	439	-	444	-	-	80	-	
BULGARIEN	1 113	2 228	30	3 220	1 384	2 880	1 125	624	1 884	61	
DARUNTER: SOF	155	59	25	196	94	2 643	78	11	1 401	59	
VAR	450	1 134	2	1 444	640	142	707	308	289	-	
BOJ	508	1 035	2	1 562	650	88	334	305	188	1	
RUSSLAND	4 418	1 600	256	3 720	1 190	22 041	1 262	672	3 564	3 367	
DARUNTER: MOW	1 900	321	171	3 359	772	17 333	546	464	2 992	3 062	
LED	2 025	125	83	355	379	4 300	573	32	428	95	
*RU	492	1 064	2	6	39	389	142	176	60	210	
WEISSRUSSLAND	36	52	261	90	27	1 416	25	6	111	29	
DARUNTER: MSQ	36	52	261	81	27	1 416	25	6	111	29	
MOLDAVIEN	-	-	-	-	-	543	-	-	-	1	
UKRAINE	186	715	40	296	39	3 207	1 347	350	1 211	892	
DARUNTER: IEV	186	715	40	296	39	3 207	1 347	350	1 211	892	
GEORGIEN	1	-	-	-	1	344	2	-	-	-	
ARMENIEN	-	-	-	-	1	2	-	-	-	-	
ASEKBAIDCHAN	1	-	-	-	110	9	-	-	2	-	
KASACHSTAN	25	647	10	661	171	955	24	93	31	28	
DARUNTER: ALA	25	647	10	661	171	955	24	93	31	28	
KIRGISIEN	-	-	-	-	-	-	-	-	-	-	
TURKMENISTAN	-	-	-	-	-	2	-	-	-	-	
USBEKISTAN	11	5	6	6	4	793	4	1	10	23	
E U R O P A	201 257	134 802	36 201	489 298	89 394	608 537	151 817	54 092	288 065	130 914	
DARUNTER: EG-LAENDER	144 590	100 913	29 666	374 579	67 168	394 133	112 321	39 788	217 271	96 145	
AEgypten	521	106	75	3 101	492	9 387	684	39	6 763	238	
DARUNTER: CAI	343	86	63	647	70	5 728	367	36	1 938	65	
ALY	17	15	9	47	34	881	9	3	16	7	
LKR	-	-	-	1 744	-	551	143	-	2 795	165	
HRG	159	2	3	659	388	2 220	145	-	1 993	-	
LIBYEN	3	-	-	-	-	2	-	-	1	-	
TUNESIEN	6 273	7 259	952	15 674	3 014	15 631	6 811	2 643	8 286	4 269	
DARUNTER: TUN	1 123	760	44	1 489	255	3 581	532	32	1 100	67	
DJE	1 761	1 727	21	2 986	919	3 760	1 919	541	2 326	1 338	
MIR	3 389	4 772	886	10 426	1 840	7 548	4 360	2 070	4 386	2 864	
*TN	-	-	1	773	-	742	-	-	474	-	
ALGERIEN	25	20	10	83	12	1 287	16	8	39	16	

SEPTEMBER 1993

MIT GEBIETEN AUSSERHALB DEUTSCHLANDS

FLUGPLATZ									NACH ENDZIELLAND
(THF)	B E R L I N (SXF)	SAARBRUECKEN (SCN)	MUENSTER/ OSN. (FMO)	LEIPZIG (LEJ)	DRESDEN (DRS)	ERFURT (ERF)	SONSTIGE	INSGESAMT	BZW. -- FLUGPLATZ
									REISENDE
									INSGESAMT
573	5	16	139	95	91	-	6	47 480	MIL
533	196	2	107	33	56	-	5	13 561	VCE
-	-	-	15	1	4	-	-	1 702	TRS
-	-	-	-	2	8	-	-	1 261	VRN
-	-	1	19	16	14	-	5	8 693	TRN
-	-	1	1	7	5	-	-	2 077	GOA
-	-	1	36	19	15	-	2	4 176	FLR
-	-	-	82	18	39	-	1	6 673	BLQ
-	-	-	18	7	6	-	5	3 912	PSA
-	-	3	19	17	14	-	-	14 668	NAP
-	-	1	15	3	6	-	-	1 594	BRI
-	-	-	2	11	1	-	-	2 146	CAG
-	-	-	6	-	3	-	-	2 210	OLB
-	-	-	-	1	2	-	-	1 125	PMO
-	-	-	9	8	10	-	1	8 086	CTA
3	12 514	1 454	2 066	9 223	3 984	2 191	21	319 005	GRIECHENLAND
3	1 865	2	49	1 814	771	440	10	44 352	DARUNTER:ATH
-	1 561	4	29	824	789	275	10	40 031	SKG
-	871	-	-	782	459	305	-	24 445	CFU
-	-	-	-	-	-	-	-	2 986	JSI
-	242	-	-	-	-	-	-	2 377	ZTH
-	-	-	-	-	-	-	-	3 211	JMK
-	656	-	-	-	2	-	-	9 797	SMI
-	-	-	-	-	-	-	-	5 012	JTR
-	649	-	-	473	329	228	-	24 260	KGS
-	1 875	339	280	1 806	1 124	658	-	47 908	RHO
-	296	-	-	191	-	-	-	9 718	CHQ
-	4 407	1 109	1 708	3 333	509	285	1	89 423	HER
-	-	-	-	-	-	-	-	4 263	KVA
-	-	-	-	-	-	-	-	3 975	MJT
-	92	-	-	-	1	-	-	7 247	*GR
-	7 584	803	1 470	1 141	527	159	24	219 588	TUERKEI
-	432	2	5	2	5	-	5	18 561	DARUNTER:ANK
-	2 009	8	158	52	70	-	9	66 917	IST
-	331	-	7	12	5	-	7	25 178	IZM
-	1 411	205	141	-	-	-	-	28 269	DLM
-	2 889	588	1 156	1 075	445	159	3	75 739	AYT
-	512	-	3	-	2	-	-	4 924	*TR
-	2 019	-	18	447	5	-	3	14 318	ZYPERN
-	1 388	-	18	447	5	-	3	10 870	DARUNTER:LCA
-	631	-	-	-	-	-	-	2 574	*CY
-	-	-	1	493	3	-	1	3 557	SLOWENIEN
-	-	-	1	493	3	-	1	3 557	DARUNTER:LJU
-	175	-	95	1	-	-	-	5 402	KROATIEN
-	175	-	2	1	-	-	-	3 955	DARUNTER:ZAG
-	-	-	93	-	-	-	-	1 358	SPU
-	249	-	-	-	-	-	-	5 778	MAZEDONIEN
-	249	-	-	-	-	-	-	5 778	DARUNTER:SKP
242	2 860	13	118	168	296	-	7	26 200	UNGARN
242	2 860	13	118	168	296	-	7	26 198	DARUNTER:BUD
-	6	-	1	-	1	-	-	758	ALBANIEN
988	1	9	67	8	4	-	4	17 390	TSSCHECH, REP
981	1	9	67	8	4	-	4	17 106	DARUNTER:PRG
2	3	-	1	-	-	-	-	358	SLOWAKEI
-	2 462	-	15	118	14	-	4	10 366	RUMAENIEN
-	2 441	-	15	17	14	-	4	8 761	DARUNTER:BUH
-	21	-	-	100	-	-	-	1 137	CND
-	9 491	8	11	8 064	2 561	3 094	-	37 778	BULGARIEN
-	1 201	8	8	65	33	-	-	6 036	DARUNTER:SOF
-	4 246	-	2	4 528	1 209	1 704	-	16 805	VAR
-	4 044	-	-	3 471	1 318	1 390	-	14 897	BOJ
11	5 873	233	115	546	140	-	5	49 013	RUSSLAND
3	3 193	5	40	515	107	-	4	34 787	DARUNTER:MOW
8	1 588	228	18	27	33	-	1	10 298	LED
-	1 071	-	57	4	-	-	-	3 712	*RU
-	669	-	8	7	451	-	1	3 189	WEISSRUSSLAND
-	669	-	8	7	451	-	1	3 180	DARUNTER:MSQ
-	1	-	-	-	-	-	-	545	MOLDAVIEN
14	12	-	11	26	46	-	2	8 394	UKRAINE
14	12	-	11	26	46	-	2	8 394	DARUNTER:IEV
-	4	-	-	-	-	-	-	352	GEORGIEN
-	34	-	-	-	-	-	-	37	ARMENIEN
-	-	-	-	-	-	-	-	122	ASERBAIDDSCHAN
-	103	-	4	5	10	-	-	2 767	KASACHSTAN
-	103	-	4	5	10	-	-	2 767	DARUNTER:ALA
-	134	-	-	-	-	-	-	134	KIRGISIEN
-	1	-	-	-	-	-	-	3	TURKMENISTAN
-	4	-	-	2	5	-	-	874	USBEKISTAN
20 327	61 384	10 640	18 286	36 510	17 372	6 345	1 315	2 356 556	E U R O P A
12 104	27 551	9 489	15 179	23 890	10 844	3 072	1 115	1 679 818	DARUNTER: EG-LAENDER
8	1 089	-	13	15	5	-	10	22 546	AEGYPTEN
8	751	-	12	14	5	-	6	10 139	DARUNTER:CAI
-	2	-	1	1	-	-	4	1 046	ALY
-	3	-	-	-	-	-	-	5 401	LKR
-	322	-	-	-	-	-	-	5 891	HRG
-	-	-	-	-	-	-	-	6	LIBYEN
2	7 076	908	641	5 658	2 667	1 505	4	89 333	TUNESIEN
2	1 528	10	43	420	6	-	4	10 996	DARUNTER:TUN
-	577	-	14	905	318	72	-	19 184	DJE
-	4 971	958	584	4 333	2 343	1 433	-	57 163	MIR
-	-	-	-	-	-	-	-	1 990	*TN
-	210	2	8	-	-	-	-	1 736	ALGERIEN

5 PERSONENVERKEHR

5. 2 VERFLECHTUNG IM VERKEHR

5. 2. 3 REISENDE

NACH ENDZIELLAND BZW. --- FLUGPLATZ	VON HERKUNFTS									
	HAMBURG (HAM)	HANNOVER (HAJ)	BREMEN (BRE)	DUESSELDORF (DUS)	KOELN/BONN (CGN)	FRANKFURT (FRA)	STUTTGART (STR)	NUERNBERG (NUE)	MUENCHEN (MUC)	BERLIN (TXL)
REISENDE										
INSGESAMT										
DARUNTER: ALG	23	19	10	61	10	1 221	8	8	39	14
MAROKKO	1 413	1 061	27	4 763	85	4 009	956	442	3 026	641
DARUNTER: CAS	87	55	15	225	73	1 262	63	23	295	85
AGA	1 304	997	-	3 931	2	1 947	655	418	2 489	544
MAURETANIE	5	-	-	1	3	9	4	-	6	-
MALI	10	3	-	-	2	38	4	-	-	5
KAP VERDE	5	-	1	3	3	28	3	-	1	1
SENEGAL	13	6	-	6	12	601	12	-	53	12
GAMBIA	31	7	-	11	-	245	24	-	21	-
GUINEA-BISSAU	-	-	-	4	-	7	-	-	-	-
GUINEA	8	5	1	2	4	27	10	-	7	3
SIERRA LEONE	7	7	-	10	-	43	2	-	3	-
ELFENB.KUESTE	13	1	4	18	7	43	16	-	15	2
BURKINA FASO	8	7	2	2	2	38	3	-	4	3
NIGER	8	6	1	-	-	23	4	-	7	1
TSCHAD	-	-	-	1	-	7	1	-	2	-
GHANA	137	10	20	443	8	140	48	-	29	17
TOGO	10	2	7	6	-	30	9	-	6	-
BENIN	15	1	2	1	-	47	15	-	7	7
NIGERIA	200	75	74	150	33	2 250	73	24	205	27
DARUNTER: LOS	182	60	70	143	33	2 050	72	24	164	27
KAMERUN	20	3	1	29	4	333	18	2	15	13
ZENT. AFR. REP.	3	2	-	-	1	14	2	-	-	-
AEQUAT. GUINEA	-	-	-	-	-	-	-	-	4	-
GABUN	8	3	5	-	1	27	10	-	8	-
KONGO	-	2	-	4	4	26	4	-	-	1
ZAIRE	2	2	-	-	1	19	5	-	6	-
SAO TOME	-	-	-	1	-	3	-	-	-	-
ANGOLA	8	2	1	-	1	24	7	1	5	2
SUDAN	8	1	3	9	3	396	7	1	7	17
DSCHIBUTI	5	1	-	-	-	23	8	-	1	-
AETHIOPIEN	20	16	3	12	13	1 791	25	8	27	30
DARUNTER: ADD	13	13	3	5	11	1 463	8	4	25	29
SOMALIA	-	-	-	-	-	8	2	-	-	-
UGANDA	5	7	1	1	-	89	16	-	10	1
KENIA	435	58	15	1 862	16	4 098	52	4	2 528	93
DARUNTER: NBO	89	58	15	97	16	1 487	52	4	135	50
MBA	343	-	-	1 764	-	2 589	-	-	2 391	41
RUANDA	9	3	-	-	-	74	4	-	8	4
BURUNDI	4	7	-	-	-	40	10	-	2	-
TANSANIA	58	29	12	44	7	474	43	11	124	43
SAMBIA	9	5	-	2	5	94	5	-	6	7
MALAWI	6	1	3	9	-	42	4	-	13	-
SIMBABWE	52	25	18	22	10	798	17	7	69	35
BOTSUANA	1	1	1	-	4	29	-	-	5	1
NAMIBIA	129	108	38	67	14	2 212	41	19	139	80
DARUNTER: WDH	129	108	38	67	14	2 209	41	19	139	80
MOSAMBIK	-	-	-	4	3	38	4	-	2	19
MADAGASKAR	22	10	1	16	5	40	37	-	43	5
KOMOREN	2	-	-	-	-	2	2	-	4	1
SESCHELLEN	40	20	13	6	-	1 254	15	2	50	42
DARUNTER: SEZ	40	20	13	6	-	1 254	15	2	50	42
REUNION (FR)	15	1	-	4	6	23	19	-	23	4
MAURITIUS	137	59	13	85	19	2 089	18	4	807	62
DARUNTER: MRU	137	59	13	85	19	2 089	18	4	807	62
SUEDAFRIKA	803	256	95	328	114	6 774	235	77	1 362	253
DARUNTER: JNB	641	193	59	246	82	4 920	171	62	1 154	212
CPT	123	43	36	55	20	1 347	57	13	168	36
A F R I K A	10 506	9 198	1 399	26 784	3 908	54 726	9 305	3 292	23 749	5 957
KANADA	2 175	1 155	527	3 037	311	31 538	1 052	350	6 043	884
DARUNTER: YMQ	331	213	95	338	94	3 573	117	41	937	110
YTO	778	472	244	1 927	125	11 754	521	152	3 274	464
YVR	596	250	123	484	66	9 313	317	101	872	190
YYC	150	94	15	142	-	3 514	4	23	318	33
*CA	60	60	11	81	11	1 696	38	20	245	30
USA	18 732	5 996	3 027	19 224	3 749	179 338	10 168	2 932	43 769	15 287
DARUNTER: NYC	5 108	1 280	874	4 951	1 798	34 845	2 382	662	11 216	6 478
CHI	902	423	159	4 045	78	10 200	616	183	5 852	3 088
BOS	722	353	233	461	95	8 175	436	127	1 569	411
PHL	122	41	2	47	12	1 522	49	29	281	33
WAS	562	259	179	360	132	10 853	353	134	2 153	511
DET	195	141	89	173	36	5 589	154	40	472	56
PIT	66	65	4	98	17	2 726	30	44	89	36
CVG	90	28	4	27	24	2 687	49	26	1 623	90
CLE	53	51	-	42	9	797	28	18	231	49
*U1	175	147	65	335	58	2 701	181	84	276	163
ATL	650	119	77	277	74	7 820	848	152	3 348	434
CLT	46	37	2	46	10	1 953	33	28	27	27
TPA	281	7	13	16	2	2 394	83	17	265	240
MIA	1 428	657	183	2 760	763	8 697	399	129	2 661	389
SJU	491	14	5	23	9	840	25	13	30	11
ORL	492	94	98	835	9	4 119	177	45	623	411
*U2	926	52	23	93	57	7 000	420	117	419	572
MSP	216	76	92	103	7	1 812	129	10	439	31
STL	91	18	4	16	14	1 402	85	30	367	28
*U3	33	51	6	10	6	1 407	17	28	28	26
DAL	217	90	49	85	38	6 534	124	129	437	176
HOV	185	118	78	191	26	2 521	101	30	534	58
*U4	153	20	21	28	7	1 539	65	76	82	57
SEA	402	83	8	22	34	1 846	224	31	480	54
SLC	200	8	4	7	3	812	79	13	249	138
SFO	1 737	636	284	618	150	15 951	969	210	3 250	684

SEPTEMBER 1993

MIT GEBIETEN AUSSERHALB DEUTSCHLANDS

FLUGPLATZ									NACH ENDZIELLAND
B E R L I N (THF)	(SXF)	SAARBRUECKEN (SCN)	MUENSTER/ OSN. (FMO)	LEIPZIG (LEJ)	DRESDEN (DRS)	ERFURT (ERF)	SONSTIGE	INSGESAMT	BZW. -- FLUGPLATZ
									REISENDE
									INSGESAMT
-	206	2	8	-	-	-	-	1 629	DARUNTER:ALG
-	519	-	19	941	16	-	1	17 919	MAROKKO
-	-	-	9	13	15	-	1	2 221	DARUNTER:CAS
-	519	-	-	927	1	-	-	13 734	AGA
-	-	-	-	-	-	-	-	28	MAURETANIEN
-	1	-	-	-	-	-	-	63	MALI
-	-	-	-	-	-	-	-	45	KAP VERDE
-	-	-	-	-	-	-	-	715	SENEGAL
4	-	-	-	-	-	-	-	343	GAMBIA
-	-	-	-	-	-	-	-	11	GUINEA-BISSAU
-	-	-	-	-	-	-	-	67	GUINEA
-	-	-	-	-	-	-	-	72	SIERRA LEONE
-	1	-	-	-	-	-	-	120	ELFENB.KUESTE
-	-	-	-	-	-	-	-	69	BURKINA FASO
-	-	-	-	-	-	-	-	50	NIGER
-	-	-	-	-	-	-	-	11	TSCHAD
-	12	-	-	-	-	-	-	864	GHANA
-	-	-	-	-	-	-	-	70	TOGO
-	2	-	1	-	-	-	1	99	BENIN
-	5	7	20	4	-	-	1	3 148	NIGERIA
-	5	7	20	4	-	-	1	2 862	DARUNTER:LOS
1	-	-	-	1	1	-	-	441	KAMERUN
-	-	-	-	-	-	-	-	22	ZENT.AFR.REP.
-	-	-	-	-	-	-	-	4	AEQUAT.GUINEA
-	-	-	-	-	-	-	-	64	GABUN
-	-	-	-	-	-	-	-	41	KONGO
-	-	-	-	-	-	-	-	35	ZAIRE
-	-	-	-	-	-	-	-	4	SAO TOME
-	6	-	-	-	1	-	-	58	ANGOLA
1	-	-	7	4	1	-	-	465	SUDAN
-	-	-	-	-	-	-	-	38	DSCHIBUTI
-	-	-	5	14	2	-	5	1 971	AETHIOPIEN
-	-	-	4	12	2	-	3	1 595	DARUNTER:ADD
-	-	-	-	-	-	-	-	10	SOMALIA
-	-	-	1	-	-	-	-	131	UGANDA
-	1 141	1	4	2	7	-	-	10 316	KENIA
-	3	1	2	2	7	-	-	2 018	DARUNTER:NBO
-	1 138	-	-	-	-	-	-	8 266	MBA
-	-	-	-	-	-	-	-	102	RUANDA
-	-	-	-	-	-	-	-	63	BURUNDI
-	2	-	1	4	2	-	-	854	TANSANIA
-	6	-	-	-	2	-	-	141	SAMBIA
-	-	-	-	-	-	-	-	78	MALAWI
-	4	-	6	-	-	-	-	1 063	SIMBAHWE
-	-	-	-	-	-	-	2	44	BOTSUANA
-	-	-	24	11	13	-	17	2 912	NAMIBIA
-	-	-	24	11	13	-	17	2 909	DARUNTER:WDH
-	-	-	-	2	-	-	-	72	MOSAMBIK
-	-	-	2	-	-	-	-	181	MADAGASKAR
-	-	-	-	-	-	-	-	11	KOMOREN
-	3	-	-	-	-	-	-	1 445	SESCHELLEN
-	3	-	-	-	-	-	-	1 445	DARUNTER:SEZ
-	-	-	-	-	-	-	-	95	REUNION (FR)
-	3	-	4	-	-	-	4	3 304	MAURITIUS
-	3	-	4	-	-	-	4	3 304	DARUNTER:MRU
-	-	2	24	24	14	-	11	10 372	SUEDAFRIKA
-	-	1	20	15	6	-	5	7 787	DARUNTER:JNB
-	-	1	4	7	7	-	5	1 922	CPT
15	10 081	980	780	6 680	2 731	1 505	56	171 652	A F R I K A
-	675	11	166	223	213	-	99	48 459	KANADA
-	20	-	20	110	78	-	14	6 091	DARUNTER:YMQ
-	474	8	91	36	82	-	43	20 545	YTO
-	44	3	40	55	43	-	32	12 529	YVR
-	23	-	-	3	1	-	-	4 320	YYC
-	26	-	3	15	5	-	9	2 310	*CA
82	1 135	15	577	571	352	-	269	305 223	USA
49	-	6	147	126	86	-	68	70 076	DARUNTER:NYC
-	-	2	17	30	26	-	13	25 634	CHI
-	5	2	61	30	24	-	13	12 717	BOS
-	-	-	3	-	1	-	-	2 142	PHL
-	-	-	28	18	22	-	11	15 575	WAS
-	-	-	6	2	4	-	22	6 979	DET
-	-	-	2	3	-	-	4	3 184	PIT
-	-	-	7	1	-	-	-	4 656	CVG
-	-	-	3	3	2	-	1	1 287	CLE
5	-	-	11	2	10	-	1	4 214	*U1
-	-	-	21	10	7	-	5	13 842	ATL
-	-	-	8	1	2	-	-	2 220	CLT
-	6	-	-	-	1	-	-	3 325	TPA
-	691	-	30	17	19	-	19	18 842	MIA
-	-	-	4	3	-	-	1	1 009	SJU
-	-	-	5	3	-	-	-	6 911	ORL
-	438	-	21	144	7	-	5	10 294	*U2
-	-	-	1	-	4	-	1	3 021	MSP
-	-	-	25	4	1	-	-	2 085	STL
-	-	-	3	3	1	-	1	1 621	*U3
-	-	-	21	4	3	-	3	7 910	DAL
-	-	-	5	9	4	-	7	3 867	ROU
-	-	-	5	4	2	-	6	2 065	*U4
7	-	-	-	1	-	-	1	3 161	SEA
-	-	-	1	1	-	-	-	1 546	SLC
-	-	-	71	55	39	-	40	24 694	SFO

5 PERSONENVERKEHR
5.2 VERFLECHTUNG IM VERKEHR
5.2.3 REISENDE

NACH ENDZIELLAND BZW. --- FLUGPLATZ	VON HERKUNFTS									
	HAMBURG (HAM)	HANNOVER (HAJ)	BREMEN (BRE)	DUESSELDORF (DUS)	KOELN/BONN (CGN)	FRANKFURT (FRA)	STUTTGART (STR)	NUERNBERG (NUE)	MUENCHEN (MUC)	BERLIN (TXL)
REISENDE										
INSGESAMT										
LAX	2 441	843	353	3 189	168	17 146	1 273	223	5 083	601
DEN	155	39	15	36	8	2 360	134	18	511	45
PHX	167	31	4	11	7	878	133	15	240	41
LAS	52	20	14	25	22	836	28	6	46	36
SAN	106	9	10	11	4	959	51	11	108	35
*U6	34	25	10	68	13	1 437	37	51	26	20
BERMUDA (BRIT)	14	4	-	-	-	39	1	-	18	-
MEXIKO	422	248	94	601	91	5 476	169	92	735	242
DARUNTER: MEX	375	235	78	289	80	3 844	164	85	430	179
*MX	42	8	6	291	2	1 428	2	-	294	55
GUATEMALA	16	7	8	12	3	112	9	-	9	3
BELIZE	-	-	-	-	-	2	-	-	37	-
HONDURAS	4	-	-	-	-	9	-	-	3	-
EL SALVADOR	1	-	1	6	-	12	1	-	19	2
NICARAGUA	4	3	2	8	-	23	-	-	1	7
COSTA RICA	12	10	6	482	-	509	41	1	201	10
DARUNTER: SJO	12	10	4	482	-	507	41	1	201	10
PANAMA	11	-	2	4	-	20	2	1	17	2
KUBA	1	-	-	1 385	-	1 425	1	-	1 278	41
DARUNTER: HAV	1	-	-	850	-	434	1	-	1 191	41
*CU	-	-	-	535	-	487	-	-	87	-
BAHAMAS	17	5	8	10	-	114	2	3	9	9
JAMAICA	27	2	-	671	-	627	7	1	440	5
DARUNTER: MJB	24	2	-	668	-	602	-	-	436	-
HAITI	-	-	-	1	-	4	1	-	6	-
DOMINIK. REP.	935	595	1	5 541	1 966	8 127	9	2	3 045	60
DARUNTER: SDQ	42	2	1	854	330	1 986	9	-	487	80
POP	515	123	-	2 799	1 636	3 463	-	-	1 340	-
*DO	378	470	-	1 888	-	2 678	-	2	1 218	-
ANTIGUA-BARB.	60	21	19	22	5	661	9	15	26	24
GUADELOUPE (FR)	45	2	-	1	-	98	11	-	31	22
BARBADOS	57	36	12	360	226	999	12	7	17	16
DARUNTER: BGI	57	36	12	360	226	999	12	7	17	16
TRINID. U. TOB.	20	26	-	8	5	557	-	7	11	2
NIED. ANTILLEN	193	97	56	198	1	824	67	-	121	-
ST. LUCIA	25	7	-	18	-	473	3	-	11	16
SONST. WESTIN.	43	21	7	19	4	327	4	2	11	23
KOLUMBIEN	74	30	20	270	14	963	19	7	198	24
VENEZUELA	201	47	54	1 289	30	1 977	64	20	276	63
DARUNTER: CCS	187	46	46	160	30	1 550	62	18	264	49
PMV	13	-	4	788	-	386	-	-	5	11
GUYANA	1	-	-	-	-	2	-	-	3	-
SURINAME	-	-	-	-	2	-	-	-	-	-
GUAYANA (FR)	5	-	-	1	1	4	3	-	11	-
BRASILLEN	451	183	62	241	507	5 941	205	461	465	162
DARUNTER: RIO	198	28	25	88	38	1 917	36	33	138	61
SAO	188	140	26	125	61	3 472	137	24	260	62
ECUADOR	49	16	16	57	8	1 235	45	1	150	19
DARUNTER: UIO	29	16	5	50	7	1 138	37	1	140	15
PERU	45	15	10	11	3	798	30	2	85	30
DARUNTER: LIM	42	13	9	11	3	796	27	2	78	30
BOLIVIEN	24	11	8	4	-	496	4	2	11	12
PARAGUAY	13	2	7	3	4	339	6	6	19	6
URUGUAY	28	6	9	7	5	171	15	1	9	8
ARGENTINIEN	142	59	24	103	51	2 232	89	29	489	63
DARUNTER: BUE	140	59	22	93	51	2 180	89	29	486	63
CHILE	134	27	35	51	20	1 085	52	7	110	51
DARUNTER: SCL	132	27	32	50	18	1 068	52	7	108	50
A M E R I K A	23 981	8 631	4 015	33 645	7 006	246 557	12 101	3 949	57 684	17 113
LIBANON	125	24	26	67	13	1 369	33	2	62	14
DARUNTER: BEY	124	24	26	65	13	1 365	33	-	62	14
ISRAEL	493	425	164	596	1 216	10 062	637	36	4 803	479
DARUNTER: TLV	493	425	161	596	1 216	9 993	597	36	4 537	458
JORDANIEN	56	32	12	70	14	1 700	33	4	71	415
DARUNTER: AMM	56	32	12	70	14	1 695	33	4	71	414
SYRIEN	171	29	32	103	38	2 627	50	17	463	36
DARUNTER: DAM	170	28	32	101	38	2 478	50	17	457	36
IRAK	1	-	-	-	-	-	-	-	1	-
IRAN	2 050	90	32	336	95	8 836	92	48	293	132
DARUNTER: TER	2 045	90	32	336	95	8 552	92	48	293	131
KUWEIT	81	11	32	64	43	2 130	12	19	142	8
DARUNTER: KWI	81	11	32	64	43	2 130	12	19	142	8
BAHRAIN	41	4	67	37	5	1 487	5	11	71	6
DARUNTER: BAH	41	4	67	37	5	1 487	5	11	71	6
KATAR	3	1	3	7	8	401	2	2	9	3
SAUDI-ARAB.	163	78	63	184	68	3 800	80	57	264	49
DARUNTER: JED	88	47	35	75	42	1 625	34	29	118	31
RUH	52	22	15	77	23	1 893	29	17	111	13
JEMEN	8	6	10	18	3	1 333	11	4	249	22
DARUNTER: SAH	8	6	10	17	2	1 319	9	4	249	22
OMAN	9	10	3	11	6	250	5	2	35	1
V. A. EMIRATE	152	75	58	201	124	4 066	89	38	738	61
DARUNTER: DXB	112	62	40	158	108	3 402	79	34	640	49
PAKISTAN	139	34	13	91	19	2 578	24	17	115	38
DARUNTER: KHI	78	13	12	67	17	1 547	17	10	74	14
BANGLADESCH	15	6	9	5	5	157	4	4	7	1
AFGHANISTAN	4	-	-	-	-	58	-	-	-	-
INDIEN	451	180	89	522	137	13 848	292	94	641	164
DARUNTER: DEL	275	79	49	220	56	7 639	153	34	355	100
BOM	145	76	29	206	70	4 991	80	44	242	46
NEPAL	31	19	6	26	11	1 879	15	11	104	23
DARUNTER: KTM	29	19	6	26	11	1 879	15	11	104	22

SEPTEMBER 1993

MIT GEBIETEN AUSSERHALB DEUTSCHLANDS

FLUGPLATZ									NACH ENDZIELLAND	
B E R L I N (THF)	(SXF)	SAARBRUECKEN (SCN)	MUENSTER/ OSN. (FMO)	LEIPZIG (LEJ)	DRESDEN (DRS)	ERFURT (ERF)	SONSTIGE	INSGESAMT	BZW. --	FLUGPLATZ
									REISENDE	
									INSGESAMT	
16	-	3	37	71	74	-	35	31 556		LAX
-	-	-	-	5	-	-	-	3 326		DEN
-	-	-	1	4	-	-	-	1 532		PHX
-	-	-	2	-	-	-	4	1 091		LAS
-	-	-	3	3	-	-	2	1 312		SAN
-	-	1	5	-	3	-	-	1 730		*U6
-	-	-	-	-	-	-	-	76		BERMUDA (BRIT)
-	-	3	17	22	12	-	23	8 247		MEXIKO
-	-	3	16	20	12	-	23	5 832		DARUNTER: MEX
-	-	-	-	1	-	-	-	2 129		*MX
-	-	-	2	4	-	-	-	185		GUATEMALA
-	-	-	-	-	-	-	-	39		BELIZE
-	-	-	-	-	-	-	-	16		HONDURAS
-	-	-	-	-	-	-	-	42		EL SALVADOR
-	2	-	-	1	-	-	-	51		NICARAGUA
-	-	-	-	-	-	-	-	1 272		COSTA RICA
-	-	-	-	-	-	-	-	1 268		DARUNTER: SJO
-	-	-	-	-	-	-	-	59		PANAMA
-	610	-	1	-	-	-	-	4 742		KUBA
-	607	-	1	-	-	-	-	3 126		DARUNTER: HAV
-	3	-	-	-	-	-	-	1 112		*CU
-	-	-	-	1	-	-	-	178		BAHAMAS
-	-	-	-	-	-	-	2	1 782		JAMAICA
-	-	-	-	-	-	-	-	1 732		DARUNTER: MBJ
-	-	-	-	-	-	-	-	12		HAITI
-	964	-	-	-	-	-	-	21 265		DOMINIK. REP
-	303	-	-	-	-	-	-	4 094		DARUNTER: SDQ
-	430	-	-	-	-	-	-	10 306		POP
-	231	-	-	-	-	-	-	6 865		*DO
-	-	-	4	4	-	-	5	875		ANTIGUA-BARB.
-	-	-	-	-	-	-	-	210		GUADELOUPE (FR)
-	16	-	6	-	2	-	2	1 768		BARBADOS
-	16	-	6	-	2	-	2	1 768		DARUNTER: BGI
-	-	-	2	-	3	-	-	641		TRINID. U. TOB.
-	-	-	-	-	1	-	-	1 558		NIED. ANTILLEN
-	-	-	-	-	-	-	-	553		ST. LUCIA
1	1	-	4	2	-	-	-	469		SONST. WESTIN.
-	1	-	3	-	1	-	5	1 629		KOLUMBIEN
-	-	-	6	1	-	-	13	4 041		VENEZUELA
-	-	-	3	1	-	-	11	2 427		DARUNTER: CCS
-	-	-	-	-	-	-	2	1 209		FMV
-	-	-	-	-	-	-	-	6		GUYANA
-	-	-	-	-	-	-	-	2		SURINAME
-	-	-	-	-	-	-	-	25		GUYANA (FR)
-	-	1	20	9	7	-	5	8 720		BRASILLEN
-	-	-	2	6	1	-	-	2 571		DARUNTER: RIO
-	-	1	17	2	5	-	5	4 525		SAB
-	-	-	1	1	7	-	-	1 605		ECUADOR
-	-	-	1	-	7	-	-	1 446		DARUNTER: UIO
-	-	-	4	-	-	-	-	1 033		PERU
-	-	-	4	-	-	-	-	1 015		DARUNTER: LIM
-	-	-	-	-	3	-	-	575		BOLIVIEN
-	-	-	-	-	-	-	-	405		PARAGUAY
-	-	-	-	1	-	-	-	260		URUGUAY
-	-	2	2	-	1	-	4	3 290		ARGENTINIEN
-	-	2	2	-	1	-	4	3 221		DARUNTER: BUE
-	3	-	7	3	4	-	2	1 591		CHILE
-	3	-	7	3	4	-	1	1 562		DARUNTER: SCL
83	3 407	32	822	843	606	-	429	420 904		A M E R I K A
-	699	1	8	2	1	-	-	2 446		LIBANON
-	699	1	8	2	1	-	-	2 437		DARUNTER: BEY
3	1 250	3	129	32	32	-	3	20 342		ISRAEL
3	1 249	3	129	32	32	-	3	20 063		DARUNTER: TLV
-	2	-	4	1	2	-	1	2 417		JORDANIEN
-	2	-	4	1	2	-	1	2 411		DARUNTER: AMM
-	263	1	9	16	14	-	-	3 869		SYRIEN
-	207	1	9	16	14	-	-	3 654		DARUNTER: DAM
-	-	-	-	-	-	-	-	2		IRAK
-	-	1	12	11	9	-	5	12 042		IRAN
-	-	1	12	11	9	-	5	11 752		DARUNTER: THR
-	-	2	-	1	5	-	2	2 552		KUWEIT
-	-	2	-	1	5	-	2	2 552		DARUNTER: KWI
-	-	-	5	-	-	-	-	1 739		BAHRAIN
-	-	-	5	-	-	-	-	1 739		DARUNTER: BAH
-	-	3	1	1	-	-	-	444		KATAR
-	1	-	20	10	10	-	10	4 857		SAUDI-ARAB.
-	1	-	6	3	4	-	7	2 145		DARUNTER: JED
-	-	-	13	7	6	-	3	2 281		RUH
-	8	-	2	3	2	-	1	1 680		JEMEN
-	8	-	2	2	2	-	1	1 661		DARUNTER: SAH
-	2	-	3	-	1	-	1	339		OMAN
1	4	-	10	2	7	-	1	5 627		V. A. EMIRATE
1	2	-	8	1	5	-	-	4 701		DARUNTER: DXB
-	2	-	7	1	-	-	2	3 080		PAKISTAN
-	1	-	2	1	-	-	-	1 853		DARUNTER: KHI
-	-	-	-	-	1	-	-	214		BANGLADESCH
-	-	-	-	-	-	-	-	62		AFGHANISTAN
-	136	5	40	31	16	-	18	16 664		INDIEN
-	38	4	22	17	11	-	3	9 055		DARUNTER: DEL
-	2	1	16	14	4	-	13	5 979		BOM
-	-	-	4	-	2	-	1	2 132		NEPAL
-	-	-	4	-	2	-	1	2 129		DARUNTER: KTM

5 PERSONENVERKEHR

5. 2 VERFLECHTUNG IM VERKEHR

5. 2. 3 REISENDE

NACH ENDDZIELLAND BZW. --- FLUGPLATZ	VOM HERKUNFTS									
	HAMBURG (HAM)	HANNOVER (HAJ)	BREMEN (BRE)	DUESSELDORF (DUS)	KOELN/BONN (CGN)	FRANKFURT (FRA)	STUTTGART (STR)	NUERNBERG (NUE)	MUENCHEN (MUC)	BERLIN (TXL)
REISENDE										
INSGESAMT										
SRI LANKA	204	8	40	1 316	4	2 754	6	4	2 239	151
DARUNTER: CMB	204	8	40	1 315	4	2 753	6	4	2 239	151
MALEDIVEN	183	2	-	1 604	-	939	-	-	1 527	4
DARUNTER: MLE	183	2	-	1 604	-	939	-	-	1 527	4
MYANMAR	-	-	-	2	-	16	-	-	6	3
THAILAND	866	290	161	1 047	100	13 582	234	87	1 189	216
DARUNTER: BKK	865	289	160	1 045	98	13 175	232	87	1 188	214
LAOS	-	-	-	1	1	21	-	-	-	2
KAMBODSCHA	-	-	-	1	-	21	-	-	1	7
VIETNAM	66	23	11	30	9	609	16	-	53	71
MALAYSIA	86	73	39	76	23	2 455	34	40	524	40
DARUNTER: KUL	74	57	34	66	20	1 742	29	33	512	32
SINGAPUR	357	219	108	262	74	7 638	149	84	450	160
DARUNTER: SIN	357	219	108	262	74	7 638	149	84	450	160
BRUNEI	1	-	-	1	-	73	-	1	-	2
INDONESIEN	491	191	109	388	84	5 861	166	100	1 185	138
DARUNTER: JKT	231	91	51	159	43	2 848	59	49	370	61
DPS	251	98	51	219	41	2 763	100	45	478	75
PHILIPPINEN	223	26	80	54	26	3 089	23	20	118	37
DARUNTER: MNL	215	24	77	53	25	2 785	23	20	113	37
HONGKONG (BRIT)	760	277	168	616	142	9 860	202	95	874	303
DARUNTER: HKG	760	277	168	616	142	9 860	202	95	874	303
TAIWAN	202	231	38	338	130	2 306	66	47	375	36
DARUNTER: TPE	198	222	38	308	125	2 039	60	45	358	29
JAPAN	766	477	93	1 025	174	20 779	408	165	3 039	613
DARUNTER: TYO	596	371	78	861	126	15 522	353	121	2 725	529
OSA	123	70	8	135	38	3 663	38	33	192	72
NGO	40	33	4	15	7	1 244	12	5	95	2
KOREA REP.	292	302	71	387	64	5 004	122	49	264	239
DARUNTER: SEL	278	300	69	378	62	4 768	115	49	258	237
KOREA DEM. VR	1	1	2	11	-	121	3	4	2	6
MONGOLEI	3	-	-	1	1	22	-	-	6	16
CHINA	579	234	71	515	79	8 245	181	102	653	207
DARUNTER: PEK	551	205	63	491	75	7 904	160	82	627	160
A S I E N	9 073	3 378	1 610	10 013	2 716	139 976	2 994	1 164	20 573	3 675
AUSTRALIEN	428	164	87	242	67	8 568	157	52	530	138
DARUNTER: SYD	183	78	44	123	25	3 784	78	21	298	50
MEB	100	43	17	83	19	1 742	41	21	129	49
PER	55	9	5	8	12	879	15	3	40	15
NEUSEELAND	36	11	3	3	2	909	14	7	81	2
OZEANIE (USA)	-	-	-	-	-	5	2	-	-	-
FIDSCHI	3	1	-	-	2	120	-	-	1	-
NEUKALED. (FR)	-	-	-	-	-	3	-	-	-	2
POLYNES (FR)	1	-	-	1	-	55	16	-	2	-
SALOMONEN	-	-	-	-	-	1	-	-	-	1
PAPUA-NEUGUI	5	2	-	1	-	35	1	3	4	7
AUSTRALIEN/OZEANIE...	473	178	90	247	71	9 696	190	62	618	149
I N S G E S A M T ..	245 290	156 187	43 315	559 987	103 095	1 059 492	176 407	62 559	390 689	157 808

SEPTEMBER 1993

MIT GEBIETEN AUSSERHALB DEUTSCHLANDS

FLUGPLATZ									NACH ENDZIELLAND BZW. -- FLUGPLATZ
B E R L I N (THF)	(SXF)	SAARBRUECKEN (SCN)	MUENSTER/ OSN. (FMO)	LEIPZIG (LEJ)	DRESDEN (DRS)	ERFURT (ERF)	SONSTIGE	INSGESAMT	
-	22	-	2	4	1	-	-	6 755	REISENDE
-	22	-	2	4	1	-	-	6 753	INSGESAMT
-	246	-	-	-	-	-	-	4 505	SRI LANKA
-	246	-	-	-	-	-	-	4 505	DARUNTER: CMB
-	-	-	-	-	-	-	-	27	MALEDIVEN
5	78	1	36	23	15	-	11	17 941	DARUNTER: MLE
5	75	1	36	23	13	-	8	17 514	MYANMAR
-	-	-	-	1	-	-	-	26	THAILAND
-	-	-	-	-	-	-	-	23	DARUNTER: BKK
-	49	-	6	9	9	-	1	962	LAOS
-	17	-	12	-	5	-	-	3 424	KAMBODSCHA
-	16	-	11	-	5	-	-	2 631	VIETNAM
2	462	5	29	9	5	-	13	10 026	MALAYSIA
2	462	5	29	9	5	-	13	10 026	DARUNTER: KUL
-	-	-	-	-	-	-	-	78	SINGAPUR
-	39	-	31	5	16	-	23	8 827	DARUNTER: SIN
-	33	-	7	1	5	-	6	4 014	BRUNEI
-	5	-	24	4	11	-	17	4 182	INDONESIEN
-	-	-	10	1	-	-	3	3 710	DARUNTER: JKT
-	-	-	10	1	-	-	3	3 386	DPS
7	108	7	19	6	11	-	16	13 471	PHILIPPINEN
7	108	7	19	6	11	-	16	13 471	DARUNTER: MNL
-	14	-	7	2	2	-	8	3 802	HONGKONG (BRIT)
-	14	-	7	2	2	-	8	3 461	DARUNTER: HKG
3	517	-	23	15	19	-	16	28 132	TAIWAN
3	489	-	19	14	15	-	12	21 834	DARUNTER: TPE
-	2	-	2	1	2	-	4	4 383	JAPAN
-	20	-	1	-	1	-	-	1 479	DARUNTER: TYO
-	338	2	29	5	4	-	7	7 179	OSA
-	338	2	28	5	4	-	7	6 898	NGO
-	12	-	-	-	-	-	-	163	KOREA REP.
-	9	-	-	4	-	-	-	62	DARUNTER: SEL
9	943	-	8	28	13	-	7	11 874	KOREA DEM. VR
9	935	-	7	28	13	-	7	11 317	MONGOLEI
30	5 221	31	466	223	202	-	150	201 495	CHINA
-	-	-	-	-	-	-	-	-	DARUNTER: PEK
-	125	1	13	13	21	-	8	10 614	A S I E N
-	40	-	7	10	8	-	5	4 754	AUSTRALIEN
-	21	-	2	3	10	-	2	2 282	DARUNTER: SYD
-	25	-	1	-	-	-	-	1 067	MEB
-	23	-	3	-	-	-	-	1 094	PER
-	-	-	-	-	-	-	-	7	NEUSEELAND
-	-	-	-	-	-	-	-	127	OZEANEN (USA)
-	-	-	-	-	-	-	-	5	FIDSCHI
-	-	-	-	-	-	-	-	75	NEUKALED. (FR)
-	-	-	-	-	-	-	-	1	POLYNES (FR)
-	-	-	-	-	-	-	-	58	SALOMONEN
-	148	1	16	13	21	-	8	11 981	PAPUA-NEUGUI
-	-	-	-	-	-	-	-	-	AUSTRALIEN/OZEANEN
20 455	80 241	11 684	20 370	44 269	20 932	7 850	1 958	3 162 588	I N S G E S A M T

5 PERSONENVERKEHR
5. 2 VERFLECHTUNG IM VERKEHR
5. 2. 3 REISENDE

NACH ENDTIELLAND BZW. --- FLUGPLATZ	VON HERKUNFTS									
	HAMBURG (HAM)	HANNOVER (HAJ)	BREMEN (BRE)	DUESSELDORF (DUS)	KOELN/BONN (CGN)	FRANKFURT (FRA)	STUTTGART (STR)	NUERNBERG (NUE)	MUENCHEN (MUC)	BERLIN (TAL)
REISENDE IM PAUSCHALFLUGREISEVERKEHR										
POLEN	-	-	-	-	-	-	96	-	-	-
LITAUEN	149	34	-	-	-	-	-	-	-	-
SCHWEDEN	-	-	-	258	-	34	-	-	-	-
NORWEGEN	-	80	-	-	-	-	-	-	-	-
DAENEMARK	52	13	26	196	-	121	-	68	68	-
GR BRITANNIEN	-	164	-	122	-	619	711	-	2 523	-
DARUNTER: LON	-	-	-	64	-	147	711	-	2 031	-
IRLAND	-	-	-	619	-	1 069	512	203	1 423	399
DARUNTER: SNN	-	-	-	619	-	1 024	512	203	1 045	399
ISLAND	-	-	-	-	28	-	-	-	-	-
NIEDERLANDE	-	-	-	21	-	-	89	-	83	-
BELGIEN	-	326	98	-	-	87	-	-	149	-
LUXEMBURG	-	-	-	168	-	-	-	-	-	-
FRANKREICH	-	-	-	2 566	431	1 438	542	591	2 060	548
DARUNTER: CLY	-	-	-	1 341	-	665	-	-	-	-
*FR	-	-	-	1 225	431	729	431	591	1 252	-
SPANIEN	52 396	47 225	14 722	172 569	30 954	62 138	39 890	14 280	38 228	22 005
DARUNTER: GRO	81	141	-	2 531	316	237	145	-	211	-
ALC	655	657	-	5 189	-	527	-	-	1 012	471
LEI	912	782	-	3 320	-	1 292	498	-	1 282	801
AGP	2 823	2 094	-	7 018	-	1 403	862	-	1 922	733
XRY	-	-	-	452	-	407	229	-	-	-
PMI	25 257	23 156	8 909	90 993	17 632	26 722	16 852	6 930	12 023	9 053
IBZ	4 622	3 761	1 180	15 019	2 421	5 606	3 033	1 272	4 548	2 313
MAH	1 003	1 688	-	3 923	285	2 311	2 362	564	1 703	1 058
LPA	6 185	5 082	1 609	15 819	2 916	7 643	5 129	1 925	4 629	2 086
TCI	3 540	2 999	1 128	7 424	2 410	4 878	4 093	1 355	4 313	1 688
FUE	3 594	3 389	931	11 036	2 919	6 113	3 052	1 109	2 814	2 128
ACE	3 044	2 729	965	7 613	2 055	4 075	2 803	1 125	2 647	1 184
*E3	680	490	-	1 781	-	924	832	-	566	490
PORTUGAL	4 730	2 192	580	12 348	878	5 766	3 699	676	4 677	2 056
DARUNTER: LIS	-	-	-	1 039	-	-	-	-	-	-
OPO	-	-	-	797	-	-	310	-	-	-
FAO	4 112	1 868	580	9 035	878	4 888	2 827	676	3 079	2 056
FNC	618	324	-	1 477	-	878	562	-	1 598	-
MALTA	831	537	-	3 292	-	1 601	2 289	619	2 422	-
DARUNTER: MLA	831	537	-	3 292	-	1 601	2 289	619	2 422	-
OESTERREICH	-	-	-	-	-	-	-	-	-	96
ITALIEN	2 111	878	-	5 376	566	3 693	2 096	241	3 414	1 054
DARUNTER: NAP	1 410	878	-	2 201	566	1 771	1 224	241	1 232	890
CTA	701	-	-	2 382	-	563	722	-	1 134	-
GRICHENLAND	25 425	18 106	2 027	63 854	6 907	33 108	21 826	11 135	46 636	16 053
DARUNTER: ATH	1 236	1 002	-	3 496	-	1 501	759	482	4 266	1 007
SKG	3 359	1 449	-	6 588	-	2 408	2 120	1 521	3 469	1 863
CFU	2 268	1 859	-	5 332	744	2 867	1 947	1 188	3 953	1 725
JST	-	334	-	632	-	453	288	-	857	345
ZTH	-	-	-	1 363	-	390	-	-	376	-
JMK	255	-	-	949	-	676	-	-	1 202	-
SMT	1 534	454	-	2 813	-	785	736	245	2 240	199
JTR	141	124	-	859	-	677	-	-	2 703	402
KGS	2 483	1 760	-	5 746	1 087	2 636	1 833	1 574	3 764	1 638
RHO	4 255	3 163	779	11 778	1 890	6 428	4 052	1 754	5 812	1 580
CHQ	791	1 341	-	2 026	-	1 250	1 345	-	1 158	1 201
HER	9 013	6 480	1 248	17 773	3 186	10 852	7 444	3 672	12 422	4 483
KVA	-	-	-	1 487	-	464	571	356	751	615
MJT	-	-	-	1 351	-	648	348	-	1 239	340
*GR	90	140	-	1 661	-	1 073	375	343	2 424	654
TUERKEI	12 891	11 978	2 658	35 598	5 977	17 614	11 137	5 354	13 547	14 133
DARUNTER: ANK	478	315	-	1 271	320	469	273	39	518	922
IST	1 931	2 245	524	5 022	1 481	999	1 430	405	2 787	3 386
IZM	2 094	1 564	371	832	813	973	724	242	1 581	2 512
DLM	2 513	1 713	280	7 599	692	4 067	3 083	1 219	2 503	1 930
AYT	5 847	5 741	1 483	17 874	2 671	10 983	5 518	3 449	6 117	5 057
*TR	28	400	-	-	-	123	109	-	41	326
ZYPERN	1 806	361	-	2 379	-	116	628	668	5	-
DARUNTER: LCA	1 395	361	-	1 961	-	-	620	240	-	-
SLOWENIEN	-	-	-	-	-	-	-	-	-	-
KROATIEN	-	-	-	337	-	-	-	-	-	-
MAZEDONIEN	158	-	-	270	-	690	63	-	396	-
DARUNTER: SKP	158	-	-	270	-	690	63	-	396	-
UNGARN	110	-	-	-	-	-	-	-	-	-
ALBANIEN	-	-	-	-	-	-	-	-	159	-
TSSCHECH. REP	-	150	-	-	-	-	-	-	-	-
RUMAENIEN	-	53	-	536	-	444	-	-	80	-
DARUNTER: CND	-	53	-	439	-	444	-	-	80	-
BULGARIEN	954	2 165	-	3 004	1 290	175	1 041	613	466	-
DARUNTER: VAR	449	1 132	-	1 444	640	101	707	308	281	-
BOJ	505	1 033	-	1 560	650	74	334	305	185	-
RUSSLAND	796	495	-	70	-	992	611	173	131	32
DARUNTER: LED	368	-	-	-	-	342	150	471	-	-
*RU	428	453	-	-	-	226	140	173	48	32
WEISSRUSSLAND	-	-	-	-	-	-	-	-	-	-
UKRAINE	-	-	-	-	-	623	613	-	528	-
DARUNTER: IEV	-	-	-	-	-	623	613	-	528	-
GEORGIEN	-	-	-	-	-	332	-	-	-	-
ASERBAIDDSCHAN	-	-	-	-	110	-	-	-	-	-
KASACHSTAN	-	470	-	646	-	-	-	85	-	-
DARUNTER: ALA	-	470	-	646	-	-	-	85	-	-
KIRGISIEN	-	-	-	-	-	-	-	-	-	-
E U R O P A	102 409	85 227	20 111	304 229	47 483	130 660	85 843	34 706	116 995	56 376
DARUNTER: EG-LAENDER	84 714	68 904	17 453	257 839	39 736	108 039	69 365	27 194	99 261	42 115
AEGYPTEN	158	-	-	2 019	388	2 340	603	-	5 610	165

SEPTEMBER 1993

MIT GEBIETEN AUSSERHALB DEUTSCHLANDS

FLUGPLATZ									NACH ENDZIELLAND
B E R L I N (THF)	(SKF)	SAARBRUECKEN (SCN)	MUENSTER/ OSN. (FMO)	LEIPZIG (LEJ)	DRESDEN (DRS)	ERFURT (ERF)	SONSTIGE	INSGESAMT	BZW. -- FLUGPLATZ
									REISENDE IM
									PAUSCHALFLUGREISEVERKEHR
-	-	-	-	-	-	-	-	96	POLEN
-	-	-	-	-	-	-	-	183	LITAUEN
-	-	-	-	-	-	-	-	292	SCHWEDEN
-	-	-	-	-	-	-	-	80	NORWEGEN
85	-	-	18	-	-	-	-	647	DAENEMARK
-	-	-	905	-	-	-	-	5 044	GR BRITANNIEN
-	-	-	905	-	-	-	-	3 858	DARUNTER: LON
-	-	-	-	-	-	-	-	4 225	IRLAND
-	-	-	-	-	-	-	-	3 802	DARUNTER: SNN
-	-	-	-	-	-	-	-	28	ISLAND
-	-	-	-	-	-	-	-	193	NIEDERLANDE
-	-	-	-	-	-	-	-	660	BELGIEN
-	-	-	-	-	-	-	-	168	LUXEMBURG
-	92	-	476	-	-	-	-	8 744	FRANKREICH
-	-	-	-	-	-	-	-	2 006	DARUNTER: CLY
-	92	-	476	-	-	-	-	5 227	*FR
-	12 922	7 494	9 714	10 461	4 849	881	303	541 031	SPANIEN
-	-	-	-	-	-	-	-	3 662	DARUNTER: GRO
-	-	-	-	-	-	-	-	8 511	ALC
-	-	-	-	-	-	-	-	8 887	LEI
-	344	-	-	-	-	-	-	17 199	AGP
-	193	-	-	-	-	-	-	1 281	KRY
-	7 089	4 488	7 093	5 665	3 183	881	-	265 926	PMI
-	993	754	584	998	423	-	-	47 527	IBZ
-	-	-	-	290	-	-	-	15 187	MAH
-	1 524	863	941	1 360	1 072	-	-	58 783	LPA
-	1 314	539	663	1 160	-	-	-	37 504	TCI
-	717	314	352	459	-	-	303	39 230	FUE
-	748	536	-	529	171	-	-	30 224	ACE
-	-	-	81	-	-	-	-	5 844	*E3
-	1 400	220	-	312	-	-	-	39 534	PORTUGAL
-	-	-	-	-	-	-	-	1 039	DARUNTER: LIS
-	-	-	-	-	-	-	-	1 107	OPO
-	1 044	220	-	312	-	-	-	31 575	FAO
-	356	-	-	-	-	-	-	5 813	FNC
-	1 192	-	-	-	290	-	-	13 073	MALTA
-	1 192	-	-	-	290	-	-	13 073	DARUNTER: MLA
-	267	47	137	-	-	-	-	547	OESTERREICH
-	196	-	-	-	-	-	-	19 625	ITALIEN
-	-	-	-	-	-	-	-	10 413	DARUNTER: NAP
-	-	-	-	-	-	-	-	5 502	CTA
-	11 326	1 448	1 978	9 107	3 828	2 191	-	274 955	GRIECHENLAND
-	775	-	-	1 745	708	440	-	17 417	DARUNTER: ATH
-	1 463	-	-	790	715	275	-	26 028	SKG
-	871	-	-	782	452	305	-	24 293	CFU
-	-	-	-	-	-	-	-	2 909	JSI
-	242	-	-	-	-	-	-	2 371	ZTH
-	-	-	-	-	-	-	-	3 082	JMK
-	656	-	-	-	-	-	-	9 662	SMI
-	-	-	-	-	-	-	-	4 906	JTR
-	649	-	-	473	329	228	-	24 201	KGS
-	1 875	339	280	1 802	1 124	658	-	47 569	RHO
-	296	-	-	191	-	-	-	9 599	CHQ
-	4 407	1 109	1 698	3 324	500	285	-	87 896	HER
-	-	-	-	-	-	-	-	4 244	KVA
-	-	-	-	-	-	-	-	3 926	MJT
-	92	-	-	-	-	-	-	6 852	*GR
-	5 897	793	1 414	1 074	445	159	-	140 669	TUERKEI
-	-	-	-	-	-	-	-	4 605	DARUNTER: ANK
-	1 339	-	120	-	-	-	-	21 669	IST
-	294	-	-	-	-	-	-	15 000	IZM
-	1 404	205	141	-	-	-	-	27 349	DLM
-	2 860	588	1 153	1 074	445	159	-	71 019	AYT
-	-	-	-	-	-	-	-	1 027	*TR
-	-	-	-	429	-	-	-	6 392	ZYPERN
-	-	-	-	429	-	-	-	5 006	DARUNTER: LCA
-	-	-	-	493	-	-	-	493	SLOWENIEN
-	-	-	-	-	-	-	-	428	KROATIEN
-	237	-	91	-	-	-	-	1 814	MAZEDONIEN
-	237	-	-	-	-	-	-	1 814	DARUNTER: SKP
-	-	-	-	-	-	-	-	110	UNGARN
-	-	-	-	-	-	-	-	159	ALBANIEN
-	-	-	-	-	-	-	-	150	TSCH. REP.
-	21	-	-	100	-	-	-	1 234	RUMAENIEN
-	21	-	-	100	-	-	-	1 137	DARUNTER: CND
-	8 280	-	-	8 048	2 528	3 094	-	31 658	BULGARIEN
-	4 239	-	-	4 528	1 209	1 704	-	16 742	DARUNTER: VAR
-	4 041	-	-	3 471	1 319	1 390	-	14 867	BOJ
-	736	228	53	-	-	-	-	4 659	RUSSLAND
-	22	228	-	-	-	-	-	1 581	DARUNTER: LED
-	714	-	53	-	-	-	-	2 267	*RU
-	-	-	-	-	434	-	-	434	WEISSRUSSLAND
-	-	-	-	-	-	-	-	1 764	UKRAINE
-	-	-	-	-	-	-	-	1 764	DARUNTER: IEV
-	-	-	-	-	-	-	-	332	GEORGIEN
-	-	-	-	-	-	-	-	110	ASERBAIDSCHAN
-	78	-	-	-	-	-	-	1 279	KASACHSTAN
-	78	-	-	-	-	-	-	1 279	DARUNTER: ALA
-	133	-	-	-	-	-	-	133	KIRGISIEN
85	42 777	10 230	14 786	30 024	12 374	6 325	303	1 100 943	E U R O P A
85	25 936	9 162	13 091	19 880	8 677	3 072	303	894 826	DARUNTER: EG-LAENDER
-	-	-	-	-	-	-	-	11 283	AEGYPTEN

5 PERSONENVERKEHR

5. 2 VERFLECHTUNG IM VERKEHR

5. 2. 3 REISENDE

NACH ENDZIELLAND BZW.---FLUGPLATZ	VON HERKUNFTS									
	HAMBURG (HAM)	HANNOVER (HAJ)	BREMEN (BRE)	DUESSELDORF (DUS)	KOELN/BONN (CGN)	FRANKFURT (FRA)	STUTTGART (STR)	NUERNBERG (NUE)	MUENCHEN (MUC)	BERLIN (TXL)
REISENDE IM										
PAUSCHALFLUGREISEVERKEHR										
DARUNTER:CAI	-	-	-	40	-	415	295	-	1 092	-
LXR	-	-	-	1 744	-	547	143	-	2 794	165
HRG	158	-	-	235	388	1 378	145	-	1 704	-
TUNESIEN	5 601	7 045	886	14 396	2 708	11 912	6 684	2 599	7 147	4 199
DARUNTER:TUN	477	555	-	622	-	646	421	-	459	-
DJE	1 735	1 718	-	2 953	868	3 293	1 904	529	2 238	1 335
MIR	3 389	4 772	886	10 050	1 840	7 240	4 359	2 070	3 976	2 864
*TN	-	-	-	771	-	733	-	-	474	-
MAROKKO	1 295	989	-	4 016	-	1 700	879	417	2 682	542
DARUNTER:AGA	1 295	989	-	3 884	-	1 547	655	417	2 476	542
SENEGAL	-	-	-	-	-	595	-	-	-	-
GAMBIA	-	-	-	-	-	245	-	-	2	-
KENIA	343	-	-	1 764	-	2 546	-	-	2 391	-
DARUNTER:MBA	343	-	-	1 764	-	2 546	-	-	2 391	-
A F R I K A	7 397	8 034	886	22 195	3 096	19 338	8 166	3 016	17 832	4 906
MEXIKO	-	-	-	-	-	810	-	-	86	-
COSTA RICA	-	-	-	-	-	300	-	-	2	-
KUBA	-	-	-	-	-	1 360	-	-	921	-
DARUNTER:HAV	-	-	-	-	-	369	-	-	921	-
JAMAICA	-	-	-	-	-	602	-	-	37	-
DOMINIK.REP	892	593	-	2 613	1 966	7 690	-	-	1 580	-
DARUNTER:SDQ	-	-	-	568	330	1 549	-	-	104	-
POF	514	123	-	405	1 636	3 463	-	-	568	-
*DO	378	470	-	1 640	-	2 678	-	-	908	-
BARBADOS	-	-	-	343	220	-	-	-	-	-
NIED.ANTILLEN	-	-	-	-	-	650	-	-	-	-
VENEZUELA	-	-	-	1 122	-	1	-	-	-	-
BRASILLEN	3	-	-	-	403	-	-	395	-	-
A M E R I K A	895	593	-	4 078	2 509	11 413	-	395	2 626	-
ISRAEL	82	-	-	-	673	993	389	-	1 742	-
DARUNTER:TLV	82	-	-	-	673	934	349	-	1 576	-
SRI LANKA	145	-	-	204	-	911	-	-	1 058	-
DARUNTER:CMB	145	-	-	204	-	911	-	-	1 058	-
MALEDIVEN	174	-	-	262	-	861	-	-	616	-
DARUNTER:MLE	174	-	-	262	-	861	-	-	616	-
CHINA	-	-	-	-	-	1	-	-	-	-
A S I E N	401	-	-	466	673	2 766	389	-	3 416	-
I N S G E S A M T ..	111 102	93 854	20 997	330 968	53 841	164 177	94 398	38 117	140 869	61 282

SEPTEMBER 1993

MIT GEBIETEN AUSSERHALB DEUTSCHLANDS

FLUGPLATZ									NACH ENDZIELLAND BZW. -- FLUGPLATZ
B E R L I N (THF)	(SKF)	SAARBRUECKEN (SCN)	MUENSTER/ OSN. (FMO)	LEIPZIG (LEJ)	DRESDEN (DRS)	ERFURT (ERF)	SONSTIGE	INSGESAMT	
									REISENDE IM PAUSCHALFLUGREISEVERKEHR
-	-	-	-	-	-	-	-	1 842	DARUNTER:CAI
-	-	-	-	-	-	-	-	5 393	LXR
-	-	-	-	-	-	-	-	4 008	HRG
-	6 660	958	584	5 648	2 653	1 505	-	81 185	TUNESIEN
-	1 135	-	-	411	-	-	-	4 726	DARUNTER:TUN
-	554	-	-	904	310	72	-	18 413	DJE
-	4 971	958	584	4 333	2 343	1 433	-	56 068	MIR
-	-	-	-	-	-	-	-	1 978	*TN
-	519	-	-	927	-	-	-	13 966	MAROKKO
-	519	-	-	927	-	-	-	13 251	DARUNTER:AGA
-	-	-	-	-	-	-	-	595	SENEGAL
-	-	-	-	-	-	-	-	247	GAMBIA
-	1 138	-	-	-	-	-	-	8 182	KENIA
-	1 138	-	-	-	-	-	-	8 182	DARUNTER:MBA
-	8 317	958	584	6 575	2 653	1 505	-	115 458	A F R I K A
-	-	-	-	-	-	-	-	896	MEXIKO
-	-	-	-	-	-	-	-	302	COSTA RICA
-	606	-	-	-	-	-	-	2 887	KUBA
-	603	-	-	-	-	-	-	1 893	DARUNTER:HAV
-	-	-	-	-	-	-	-	639	JAMAICA
-	964	-	-	-	-	-	-	16 298	DOMINIK. REP
-	303	-	-	-	-	-	-	2 854	DARUNTER:SDQ
-	430	-	-	-	-	-	-	7 139	POP
-	231	-	-	-	-	-	-	6 305	*DO
-	16	-	-	-	-	-	-	579	BARBADOS
-	-	-	-	-	-	-	-	650	NIED. ANTILLEN
-	-	-	-	-	-	-	-	1 123	VENEZUELA
-	-	-	-	-	-	-	-	801	BRASILLEN
-	1 586	-	-	-	-	-	-	24 175	A M E R I K A
-	-	-	-	-	-	-	-	3 879	ISRAEL
-	-	-	-	-	-	-	-	3 614	DARUNTER:TLV
-	-	-	-	-	-	-	-	2 318	SRI LANKA
-	-	-	-	-	-	-	-	2 318	DARUNTER:CMB
-	246	-	-	-	-	-	-	2 159	MALEDIVEN
-	246	-	-	-	-	-	-	2 159	DARUNTER:MLE
-	-	-	-	-	-	-	-	1	CHINA
-	246	-	-	-	-	-	-	8 357	A S I E N
85	52 926	11 188	15 370	36 599	15 027	7 830	303	1 248 933	I N S G E S A M T

NACH STRECKENZIELLAND BZW. ----- FLUGPLATZ	VON STRECKEN									
	HAMBURG (HAM)	HANNOVER (HAJ)	BREMEN (BRE)	DUESSELDORF (DUS)	KOELN/BONN (CGN)	FRANKFURT (FRA)	STUTTGART (STR)	NUERNBERG (NUE)	MUENCHEN (MUC)	BERLIN (TXL)
EINLADUNG										
INSGESAMT										
POLEN	31	-	-	14	0	140	-	-	0	0
DARUNTER: WAW	23	-	-	13	-	128	-	-	0	0
LITAUEN	0	-	-	-	-	18	-	-	-	0
DARUNTER: VNO	0	-	-	-	-	18	-	-	-	0
LETTLAND	0	-	-	-	-	28	-	-	-	0
DARUNTER: RIX	0	-	-	-	-	28	-	-	-	0
ESTLAND	0	-	-	-	-	9	-	-	-	0
FINLAND	6	-	-	39	-	258	6	-	8	1
DARUNTER: HEL	6	-	-	39	-	258	6	-	8	1
SCHWEDEN	22	-	0	34	390	460	3	12	12	-
DARUNTER: STO	21	-	0	20	159	299	3	4	12	-
GOT	0	-	-	15	231	161	-	7	-	-
NORWEGEN	17	-	0	6	-	78	-	-	1	-
DARUNTER: OSL	15	-	-	6	-	78	-	-	1	-
DAENEMARK	45	4	-	67	554	316	26	30	46	-
DARUNTER: CPH	45	4	-	67	311	312	26	30	46	-
BLL	-	-	-	-	244	4	-	-	-	-
GR BRITANNIEN	96	20	6	115	1 231	1 657	65	52	205	37
DARUNTER: LON	95	20	6	64	21	1 290	53	15	151	33
BHX	0	0	-	12	158	63	12	-	9	3
MAN	0	0	-	36	-	197	0	-	22	-
LPL	-	-	-	-	253	0	-	0	23	-
GLA	-	-	-	-	-	39	-	-	-	-
EMA	-	-	-	-	374	36	-	37	-	-
*GB	-	-	-	4	417	29	-	-	-	-
IRLAND	-	-	-	32	84	105	1	-	5	-
DARUNTER: DUB	-	-	-	31	84	104	1	-	5	-
ISLAND	2	-	-	-	-	6	-	-	0	-
NIEDERLANDE	28	0	4	2	-	146	2	0	48	17
DARUNTER: AMS	28	0	4	2	-	146	2	0	48	17
BELGIEN	84	0	-	0	-	223	24	162	21	0
DARUNTER: BRU	84	0	-	0	-	223	24	162	18	0
LUXEMBURG	0	-	-	135	-	11	-	-	0	-
DARUNTER: LUX	0	-	-	135	-	11	-	-	0	-
FRANKREICH	33	0	1	35	356	401	20	2	66	18
DARUNTER: PAR	33	0	1	35	355	345	19	2	58	18
LYS	-	-	-	0	-	25	0	-	0	-
NCE	-	-	-	0	-	28	0	-	5	0
SPANIEN	91	9	-	151	466	969	23	-	124	1
DARUNTER: MAD	42	-	-	24	126	598	8	-	63	0
BCN	9	-	-	19	75	140	2	-	44	0
VLC	-	-	-	-	67	25	-	-	-	-
AGP	2	-	-	0	-	23	-	-	-	-
SVQ	-	-	-	-	-	10	-	-	-	-
BIO	-	-	-	-	-	22	-	-	-	-
*EI	-	-	-	-	199	0	1	-	-	-
PMI	23	-	-	50	0	40	4	-	7	-
IBZ	-	-	-	17	-	2	0	-	0	-
LPA	11	6	-	19	-	71	7	-	5	-
TCI	2	3	-	8	-	29	1	-	2	-
PORTUGAL	2	-	-	13	-	365	-	-	30	-
DARUNTER: LIS	2	-	-	12	-	217	-	-	30	-
OPO	-	-	-	-	-	145	-	-	-	-
MALTA	4	-	-	7	-	121	-	-	8	-
DARUNTER: MLA	4	-	-	7	-	121	-	-	8	-
SCHWEIZ	33	7	-	42	254	282	11	0	43	27
DARUNTER: ZRH	30	7	-	34	1	224	11	0	41	27
GVA	3	-	-	7	-	55	0	-	2	-
BSL	-	-	-	0	253	2	-	-	0	-
OESTERREICH	19	0	-	55	257	475	10	118	49	5
DARUNTER: VIE	19	0	-	48	257	346	10	103	49	5
INN	-	-	-	-	-	15	-	-	-	-
LNZ	-	-	-	0	-	61	0	15	-	-
SZG	0	-	-	6	-	12	-	-	-	-
GRZ	-	-	-	0	-	38	-	-	0	-
ITALIEN	15	-	-	32	412	961	3	23	74	0
DARUNTER: ROM	0	-	-	3	0	447	0	-	47	-
MIL	14	-	-	28	412	262	3	23	17	0
VCE	-	-	-	0	-	53	0	-	0	-
TRN	1	-	-	-	-	67	0	-	0	-
GOA	-	-	-	-	-	22	-	-	-	-
BLQ	-	-	-	-	-	32	-	-	0	-
PSA	-	-	-	-	-	26	-	-	0	-
NAP	-	-	-	0	-	23	-	-	2	-
*IT	-	-	-	-	-	17	-	-	-	-
GRIECHENLAND	6	-	-	53	-	732	33	76	64	2
DARUNTER: ATH	6	-	-	45	-	641	29	76	52	1
SKG	-	-	-	8	-	84	4	-	12	1
TUERKEI	13	2	-	74	188	1 114	10	0	47	-
DARUNTER: ANK	2	-	-	2	1	314	0	-	0	-
IST	10	0	-	63	187	763	9	0	45	-
IZM	0	-	-	0	0	34	0	-	0	-
AYT	0	1	-	7	-	3	-	-	-	-
ZYPERN	-	-	-	7	-	41	-	-	4	-
DARUNTER: LCA	-	-	-	7	-	33	-	-	4	-
SLOWENIEN	-	-	-	-	-	49	-	17	1	-
DARUNTER: LJU	-	-	-	-	-	49	-	17	1	-
KROATIEN	0	-	-	0	-	35	0	-	2	-
DARUNTER: ZAG	0	-	-	0	-	32	0	-	2	-
MAZEDONIEN	2	-	-	6	-	3	3	-	1	-
DARUNTER: SKP	2	-	-	6	-	3	3	-	1	-
UNGARN	12	-	-	18	0	166	0	6	27	-
DARUNTER: BUD	12	-	-	18	0	166	0	6	27	-
TSSCHECH. REP.	3	-	-	3	0	125	-	35	0	-
DARUNTER: PRG	3	-	-	3	0	125	-	35	0	-

SEPTEMBER 1993

MIT GEBIETEN AUSSERHALB DEUTSCHLANDS

IN TONNEN

HERKUNFTSFLUGPLATZ

NACH STRECKENZIELLAND

(THF)	B E R L I N (SXF)	SAARBRUECKEN (SCN)	MUENSTER/ OSN. (FMO)	LEIPZIG (LEJ)	DRESDEN (DRS)	ERFURT (ERF)	SONSTIGE	INSGESAMT	BZW. ---- FLUGPLATZ
									EINLADUNG
									INSGESAMT
0	0	-	-	-	-	-	-	187	POLEN
0	0	-	-	-	-	-	-	166	DARUNTER: WAW
-	-	-	-	-	-	-	-	19	LITAUEN
-	-	-	-	-	-	-	-	19	DARUNTER: VNO
-	-	-	-	-	-	-	-	29	LETTLAND
-	-	-	-	-	-	-	-	29	DARUNTER: RIX
-	-	-	-	-	-	-	-	9	ESTLAND
-	-	-	-	-	-	-	-	317	FINNLAND
-	-	-	-	-	-	-	-	317	DARUNTER: HEL
0	-	-	-	-	-	-	-	934	SCHWEDEN
0	-	-	-	-	-	-	-	519	DARUNTER: STO
0	-	-	-	-	-	-	-	414	GOT
0	-	-	-	-	-	-	-	103	NORWEGEN
0	-	-	-	-	-	-	-	101	DARUNTER: OSL
0	-	-	-	0	-	-	-	1 089	DAENEMARK
0	-	-	-	0	-	-	-	841	DARUNTER: CPH
0	-	-	-	-	-	-	-	248	BLL
0	-	1	0	2	-	-	-	3 487	GR BRITANNIEN
0	-	-	0	2	-	-	-	1 750	DARUNTER: LON
-	-	-	-	-	-	-	-	257	BHX
-	-	-	-	-	-	-	-	256	MAN
-	-	1	-	-	-	-	-	278	LFL
-	-	-	-	-	-	-	-	39	GLA
-	-	-	-	-	-	-	-	447	EMA
-	-	-	-	-	-	-	-	450	*GB
-	-	-	-	-	-	-	-	227	IRLAND
-	-	-	-	-	-	-	-	226	DARUNTER: DUB
-	-	-	-	-	-	-	-	8	ISLAND
-	-	-	-	-	-	-	-	246	NIEDERLANDE
-	-	-	-	-	-	-	-	246	DARUNTER: AMS
1	-	-	-	-	-	-	-	516	BELGIEN
1	-	-	-	-	-	-	-	513	DARUNTER: BRU
0	-	-	-	-	-	-	-	146	LUXEMBURG
0	-	-	-	-	-	-	-	146	DARUNTER: LUX
-	-	-	-	0	-	-	-	932	FRANKREICH
-	-	-	-	0	-	-	-	866	DARUNTER: PAR
-	-	-	-	-	-	-	-	26	LYS
-	-	-	-	-	-	-	-	35	NCE
-	0	-	-	0	-	-	-	1 833	SPANIEN
-	-	-	-	-	-	-	-	863	DARUNTER: MAD
-	-	-	-	-	-	-	-	289	BCN
-	-	-	-	-	-	-	-	92	VLC
-	-	-	-	-	-	-	-	26	AGP
-	-	-	-	-	-	-	-	10	SVQ
-	-	-	-	-	-	-	-	22	BIO
-	0	-	-	-	-	-	-	200	*E1
-	-	-	-	-	-	-	-	124	PMI
-	-	-	-	-	-	-	-	19	IBZ
-	-	-	-	-	-	-	-	118	LPA
-	-	-	-	0	-	-	-	46	TCI
-	-	-	-	-	-	-	-	410	PORTUGAL
-	-	-	-	-	-	-	-	261	DARUNTER: LIS
-	-	-	-	-	-	-	-	145	OPO
-	-	-	-	-	-	-	-	140	MALTA
-	-	-	-	-	-	-	-	140	DARUNTER: MLA
-	-	-	0	1	0	-	-	702	SCHWEIZ
-	-	-	0	1	0	-	-	379	DARUNTER: ZRH
-	-	-	-	-	-	-	-	67	GVA
-	-	-	-	-	-	-	-	255	BSL
0	-	-	-	-	-	-	-	988	OESTERREICH
0	-	-	-	-	-	-	-	836	DARUNTER: VIE
-	-	-	-	-	-	-	-	15	INN
-	-	-	-	-	-	-	-	77	LNZ
-	-	-	-	-	-	-	-	18	SZG
-	-	-	-	-	-	-	-	38	GRZ
0	-	-	-	-	-	-	-	1 521	ITALIEN
0	-	-	-	-	-	-	-	498	DARUNTER: ROM
-	-	-	-	-	-	-	-	760	MIL
-	-	-	-	-	-	-	-	54	VCE
-	-	-	-	-	-	-	-	68	TRN
-	-	-	-	-	-	-	-	22	GOA
-	-	-	-	-	-	-	-	33	BLQ
-	-	-	-	-	-	-	-	26	PSA
-	-	-	-	-	-	-	-	25	NAP
-	-	-	-	-	-	-	-	17	*IT
-	-	-	-	-	-	-	-	967	GRIECHENLAND
-	-	-	-	-	-	-	-	851	DARUNTER: ATH
-	-	-	-	-	-	-	-	109	SKG
-	0	-	-	-	-	-	-	1 449	TUERKEI
-	-	-	-	-	-	-	-	320	DARUNTER: ANK
-	0	-	-	-	-	-	-	1 078	IST
-	-	-	-	-	-	-	-	36	IZM
-	-	-	-	-	-	-	-	12	AYT
-	5	-	-	-	-	-	-	57	ZYPERN
-	5	-	-	-	-	-	-	49	DARUNTER: LCA
-	-	-	-	-	-	-	-	67	SLOWENIEN
-	-	-	-	-	-	-	-	67	DARUNTER: LJU
-	-	-	-	-	-	-	-	38	KROATIEN
-	-	-	-	-	-	-	-	35	DARUNTER: ZAG
-	-	-	-	-	-	-	-	14	MAZEDONIEN
-	-	-	-	-	-	-	-	14	DARUNTER: SKP
-	2	-	-	-	0	-	-	232	UNGARN
-	2	-	-	-	0	-	-	232	DARUNTER: BUD
2	-	-	-	-	-	-	-	168	TSSCHECH. REP
2	-	-	-	-	-	-	-	168	DARUNTER: PRG

6 GÜSTERVERKEHR

6. 2 VERFLECHTUNG IM VERKEHR

6. 2. 1 EINLADUNG

NACH STRECKENZIELLAND BZW. ----- FLUGPLATZ	VON STRECKEN									
	HAMBURG (HAM)	HANNOVER (HAJ)	BREMEN (BRE)	DUESSELDORF (DUS)	KOELN/BONN (CGN)	FRANKFURT (FRA)	STUTTGART (STR)	NUERNBERG (NUE)	MUENCHEN (MUC)	BERLIN (TIL)
EINLADUNG										
INSGESAMT										
RUMAENIEN	-	-	-	-	-	50	-	-	32	-
DARUNTER: BUN	-	-	-	-	-	48	-	-	32	-
BULGARIEN	35	-	-	-	-	62	-	-	13	-
DARUNTER: SOF	-	-	-	-	-	62	-	-	13	-
VAR	17	-	-	-	-	-	-	-	-	-
BOJ	18	-	-	-	-	-	-	-	-	-
RUSSLAND	14	20	-	96	0	1 188	2	3	33	9
DARUNTER: MOW	11	18	-	48	0	1 158	2	-	29	9
LED	3	-	-	5	0	30	-	-	0	-
*RU	0	2	-	43	-	-	-	3	-	0
WEISSRUSSLAND	-	-	-	-	4	15	-	-	2	-
DARUNTER: MSQ	-	-	-	-	4	15	-	-	2	-
MOLDAVIEN	-	-	-	-	-	5	-	-	-	-
DARUNTER: KIV	-	-	-	-	-	5	-	-	-	-
UKRAINE	-	-	-	-	-	31	0	-	24	0
DARUNTER: IEV	-	-	-	-	-	31	0	-	24	0
GEORGIEN	-	-	-	-	-	40	-	-	-	-
DARUNTER: TBS	-	-	-	-	-	40	-	-	-	-
ASERBAIDDSCHAN	-	-	-	-	7	-	-	-	-	-
KASACHSTAN	-	8	-	1	-	158	-	-	-	-
DARUNTER: ALA	-	8	-	1	-	158	-	-	-	-
USBEKISTAN	-	-	-	-	-	48	-	-	-	-
DARUNTER: TAS	-	-	-	-	-	48	-	-	-	-
E U R O P A	615	71	12	1 036	4 205	10 891	244	536	991	120
DARUNTER: EG-LAENDER	400	33	11	635	3 103	5 886	198	345	682	76
AEGYPTEN	-	-	6	3	-	541	-	-	1	-
DARUNTER: CAI	-	-	6	1	-	487	-	-	1	-
ALY	-	-	-	-	-	32	-	-	-	-
HRG	-	-	-	2	-	21	-	-	-	-
TUNESIEN	0	0	-	5	0	93	0	-	2	-
DARUNTER: TUN	0	-	-	0	-	83	-	-	-	-
MIR	0	0	-	4	0	9	0	-	0	-
ALGERIEN	-	-	-	-	-	47	-	-	-	-
DARUNTER: ALG	-	-	-	-	-	18	-	-	-	-
ORN	-	-	-	-	-	10	-	-	-	-
CZL	-	-	-	-	-	19	-	-	-	-
MAROKKO	-	-	-	0	-	77	-	-	1	-
DARUNTER: CAS	-	-	-	-	-	61	-	-	0	-
SENEGAL	-	-	-	-	-	9	-	-	-	-
GAMBIA	-	-	-	-	-	0	-	-	-	-
GHANA	-	-	-	13	-	-	-	-	-	-
DARUNTER: ACC	-	-	-	13	-	-	-	-	-	-
BENIN	-	-	-	-	-	15	-	-	-	-
DARUNTER: *BJ	-	-	-	-	-	15	-	-	-	-
NIGERIA	-	-	-	-	-	35	-	-	-	-
DARUNTER: LOS	-	-	-	-	-	35	-	-	-	-
KAMERUN	-	-	-	-	-	3	-	-	-	-
ZAIRE	-	-	-	-	-	-	-	-	223	-
DARUNTER: FIH	-	-	-	-	-	-	-	-	223	-
SUDAN	-	-	-	-	-	91	-	-	-	-
DARUNTER: KRT	-	-	-	-	-	91	-	-	-	-
DSCHIBUTI	-	-	-	-	-	138	-	-	-	-
DARUNTER: JIB	-	-	-	-	-	138	-	-	-	-
ÄTHIOPIEN	-	-	-	-	-	465	-	-	-	-
DARUNTER: ADD	-	-	-	-	-	419	-	-	-	-
ASM	-	-	-	-	-	46	-	-	-	-
UGANDA	-	-	-	-	-	38	-	-	-	-
DARUNTER: EBB	-	-	-	-	-	38	-	-	-	-
KENIA	-	-	-	2	-	122	-	-	2	-
DARUNTER: NBO	-	-	-	-	-	121	-	-	-	-
RUANDA	-	-	-	-	-	15	-	-	-	-
DARUNTER: KGL	-	-	-	-	-	15	-	-	-	-
BURUNDI	-	-	-	-	-	34	-	-	-	-
DARUNTER: BJM	-	-	-	-	-	34	-	-	-	-
TANSANIA	-	-	-	-	-	84	-	-	-	-
DARUNTER: DAR	-	-	-	-	-	84	-	-	-	-
SAMBIA	-	-	-	-	-	53	-	-	-	-
DARUNTER: LUN	-	-	-	-	-	53	-	-	-	-
SIMBABWE	-	-	-	-	-	91	-	-	-	-
DARUNTER: BRE	-	-	-	-	-	91	-	-	-	-
NAMIBIA	-	-	-	-	-	70	-	-	-	-
DARUNTER: WDH	-	-	-	-	-	70	-	-	-	-
SESCHELLEN	-	-	-	-	-	9	-	-	-	-
MAURITIUS	-	-	-	-	-	96	-	-	12	-
DARUNTER: MRU	-	-	-	-	-	96	-	-	12	-
SÜDEDAFRIKA	14	-	-	-	-	869	-	-	75	-
DARUNTER: JNB	14	-	-	-	-	828	-	-	75	-
CPT	-	-	-	-	-	41	-	-	-	-
A F R I K A	15	0	6	22	0	2 995	0	-	317	-
KANADA	-	-	-	31	-	1 566	-	-	124	-
DARUNTER: YMQ	-	-	-	-	-	199	-	-	-	-
YTO	-	-	-	30	-	1 028	-	-	118	-
VEA	-	-	-	-	-	15	-	-	-	-
VVR	-	-	-	1	-	210	-	-	-	-
YYC	-	-	-	-	-	114	-	-	6	-
USA	21	-	-	327	1 435	11 603	51	-	605	12
DARUNTER: NYC	20	-	-	151	1 435	3 844	-	-	355	3
CHI	-	-	-	111	-	2 096	-	-	74	7
BOS	-	-	-	-	-	519	-	-	-	-

SEPTEMBER 1993

MIT GEBIETEN AUSSERMALB DEUTSCHLANDS

IN TONNEN

HERKUNFTSFLUGPLATZ									NACH STRECKENZIELLAND
(THF)	B E R L I N (SXF)	SAARBRUECKEN (SCN)	MUENSTER/ OSN. (FMO)	LEIPZIG (LEJ)	DRESDEN (DRS)	ERFURT (ERF)	SONSTIGE	INSGESAMT	BZW. ----- FLUGPLATZ
-	-	-	-	-	-	-	-	82	EINLADUNG
-	-	-	-	-	-	-	-	80	INSGESAMT
-	14	-	-	0	0	-	-	124	RUMAENIEN
-	1	-	-	0	-	-	-	77	DARUNTER: BUE
-	-	-	-	-	0	-	-	17	BULGARIEN
-	12	-	-	-	-	-	-	30	DARUNTER: SOF
-	41	-	-	1	-	-	-	1 408	VAR
-	24	-	-	1	-	-	-	1 301	BOJ
-	8	-	-	-	-	-	-	47	RUSSLAND
-	5	-	-	-	-	-	-	53	DARUNTER: NOW
-	7	-	-	-	-	-	-	28	LED
-	0	-	-	-	-	-	-	22	*RU
-	33	-	-	-	-	-	-	38	WEISSRUSSLAND
-	33	-	-	-	-	-	-	38	DARUNTER: MSQ
-	-	-	-	-	-	-	-	56	MOLDAVIEN
-	-	-	-	-	-	-	-	56	DARUNTER: KIV
-	-	-	-	-	-	-	-	40	UKRAINE
-	-	-	-	-	-	-	-	40	DARUNTER: IEV
-	-	-	-	-	-	-	-	7	GEORGIEN
-	-	-	-	-	-	-	-	167	DARUNTER: TBS
-	-	-	-	-	-	-	-	167	ASERBAIDDSCHAN
-	-	-	-	-	-	-	-	48	KASACHSTAN
-	-	-	-	-	-	-	-	48	DARUNTER: ALA
-	-	-	-	-	-	-	-	48	USBEKISTAN
-	-	-	-	-	-	-	-	48	DARUNTER: TAS
4	102	1	0	4	0	-	-	18 835	E U R O P A
3	0	1	0	2	-	-	-	11 374	DARUNTER: EG-LAENDER
-	0	-	-	-	-	-	-	551	AEGYPTEN
-	0	-	-	-	-	-	-	496	DARUNTER: CAI
-	-	-	-	-	-	-	-	32	ALY
-	-	-	-	-	-	-	-	23	HRG
-	0	-	-	-	-	-	-	101	TUNESIEN
-	0	-	-	-	-	-	-	84	DARUNTER: TUN
-	0	-	-	-	-	-	-	15	MIR
-	0	-	-	-	-	-	-	47	ALGERIEN
-	0	-	-	-	-	-	-	18	DARUNTER: ALG
-	-	-	-	-	-	-	-	10	ORN
-	-	-	-	-	-	-	-	19	CZL
-	-	-	-	-	-	-	-	78	MAROKKO
-	-	-	-	-	-	-	-	62	DARUNTER: CAS
-	-	-	-	-	-	-	-	9	SENEGAL
-	-	-	-	-	-	-	-	0	GAMBIA
-	-	-	-	-	-	-	-	13	GHANA
-	-	-	-	-	-	-	-	13	DARUNTER: ACC
-	-	-	-	-	-	-	-	15	BEWIN
-	-	-	-	-	-	-	-	15	DARUNTER: *BJ
-	-	-	-	-	-	-	-	35	NIGERIA
-	-	-	-	-	-	-	-	35	DARUNTER: LOS
-	-	-	-	-	-	-	-	3	KAMERUN
-	-	-	-	-	-	-	-	223	ZAIRE
-	-	-	-	-	-	-	-	223	DARUNTER: FIH
-	-	-	-	-	-	-	-	91	SUDAN
-	-	-	-	-	-	-	-	91	DARUNTER: KRT
-	-	-	-	-	-	-	-	138	DSCHIBUTI
-	-	-	-	-	-	-	-	138	DARUNTER: JIB
-	-	-	-	-	-	-	-	465	AEETHIOPIEN
-	-	-	-	-	-	-	-	419	DARUNTER: ADD
-	-	-	-	-	-	-	-	46	ASM
-	-	-	-	-	-	-	-	38	UGANDA
-	-	-	-	-	-	-	-	38	DARUNTER: EBB
-	0	-	-	-	-	-	-	126	KENIA
-	-	-	-	-	-	-	-	121	DARUNTER: NBO
-	-	-	-	-	-	-	-	15	RUANDA
-	-	-	-	-	-	-	-	15	DARUNTER: KGL
-	-	-	-	-	-	-	-	34	BURUNDI
-	-	-	-	-	-	-	-	34	DARUNTER: BJM
-	-	-	-	-	-	-	-	84	TANSANIA
-	-	-	-	-	-	-	-	84	DARUNTER: DAR
-	-	-	-	-	-	-	-	53	SAMBIA
-	-	-	-	-	-	-	-	53	DARUNTER: LUN
-	-	-	-	-	-	-	-	91	SIMBAWE
-	-	-	-	-	-	-	-	91	DARUNTER: MRE
-	-	-	-	-	-	-	-	70	NAMIBIA
-	-	-	-	-	-	-	-	9	DARUNTER: WDH
-	-	-	-	-	-	-	-	108	SESCELLEN
-	-	-	-	-	-	-	-	108	MAURITIUS
-	-	-	-	-	-	-	-	108	DARUNTER: MRU
-	-	-	-	-	-	-	-	958	SUEDAFRIKA
-	-	-	-	-	-	-	-	917	DARUNTER: JNB
-	-	-	-	-	-	-	-	41	CPT
-	0	-	-	-	-	-	-	3 355	A F R I K A
-	0	-	-	-	-	-	-	1 721	KANADA
-	0	-	-	-	-	-	-	199	DARUNTER: YMQ
-	-	-	-	-	-	-	-	1 176	YTO
-	-	-	-	-	-	-	-	15	YEA
-	-	-	-	-	-	-	-	211	YVR
-	-	-	-	-	-	-	-	119	YYC
-	-	-	-	-	-	-	-	14 055	USA
-	-	-	-	-	-	-	-	5 808	DARUNTER: NYC
-	-	-	-	-	-	-	-	2 287	CHI
-	-	-	-	-	-	-	-	519	BOS

NACH STRECKENZIELLAND		VON STRECKEN									
BZW. -----	FLUGPLATZ	HAMBURG (HAM)	HANNOVER (HAJ)	BREMEN (BRE)	DUESSELDORF (DUS)	KOELN/BONN (CGN)	FRANKFURT (FRA)	STUTTGART (STR)	NUERNBERG (NUE)	MUENCHEN (MUC)	BERLIN (TXL)
EINLADUNG											
INSGESAMT											
	WAS	-	-	-	-	-	414	-	-	-	-
	DET	-	-	-	-	-	224	-	-	-	-
	PIT	-	-	-	-	-	123	-	-	-	-
	CVG	-	-	-	-	-	67	-	-	13	-
	*U1	-	-	-	-	-	93	-	-	-	-
	ATL	-	-	-	-	-	1 238	51	-	54	0
	CLT	-	-	-	-	-	150	-	-	-	-
	MIA	-	-	-	65	-	821	-	-	24	-
	SJU	-	-	-	-	-	73	-	-	-	-
	ORL	-	-	-	0	-	27	-	-	-	-
	DAL	-	-	-	-	-	625	-	-	-	-
	HOU	-	-	-	-	-	279	-	-	-	-
	SFO	-	-	-	-	-	407	-	-	53	-
	LAX	0	-	-	0	-	576	-	-	33	-
	DEN	-	-	-	-	-	22	-	-	-	-
	MEXIKO	-	-	-	0	-	651	-	-	-	-
	DARUNTER: MEX	-	-	-	-	-	651	-	-	-	-
	COSTA RICA	-	-	-	-	-	0	-	-	-	-
	KUBA	-	-	-	6	-	7	-	-	-	-
	DARUNTER: HAV	-	-	-	6	-	7	-	-	-	-
	JAMAICA	-	-	-	0	-	0	-	-	-	-
	DOMINIK. REP.	-	-	-	4	-	10	-	-	-	-
	DARUNTER: SDQ	-	-	-	3	-	6	-	-	-	-
	ANTIGUA-BARB.	-	-	-	-	-	3	-	-	-	-
	TRINID. U. TOB.	-	-	-	-	-	5	-	-	-	-
	NIED. ANTILLEN	-	-	-	-	-	2	-	-	-	-
	SONST. WESTIN.	-	-	-	-	-	3	-	-	-	-
	KOLUMBIEN	-	-	-	-	-	174	-	-	-	-
	DARUNTER: BOG	-	-	-	-	-	174	-	-	-	-
	VENEZUELA	-	-	-	4	-	216	-	-	-	-
	DARUNTER: CCS	-	-	-	-	-	215	-	-	-	-
	BRASILLEN	-	-	-	-	-	928	-	-	-	-
	DARUNTER: RIO	-	-	-	-	-	164	-	-	-	-
	SAO	-	-	-	-	-	759	-	-	-	-
	PARAGUAY	-	-	-	-	-	36	-	-	-	-
	DARUNTER: ASU	-	-	-	-	-	36	-	-	-	-
	URUGUAY	-	-	-	-	-	20	-	-	-	-
	DARUNTER: MVD	-	-	-	-	-	20	-	-	-	-
	ARGENTINIEN	-	-	-	-	-	288	-	-	-	-
	DARUNTER: BUE	-	-	-	-	-	288	-	-	-	-
	CHILE	-	-	-	-	-	161	-	-	-	-
	DARUNTER: SCL	-	-	-	-	-	161	-	-	-	-
A M E R I K A		21	-	-	373	1 435	15 676	51	-	729	12
	LIBANON	-	-	-	-	-	36	-	-	-	-
	DARUNTER: BEY	-	-	-	-	-	36	-	-	-	-
	ISRAEL	-	-	-	-	975	867	-	-	20	-
	DARUNTER: TLV	-	-	-	-	975	867	-	-	20	-
	JORDANIEN	-	-	-	-	-	38	-	-	-	7
	DARUNTER: AMM	-	-	-	-	-	38	-	-	-	7
	SYRIEN	-	-	-	-	-	195	-	-	45	-
	DARUNTER: DAM	-	-	-	-	-	195	-	-	45	-
	IRAN	16	-	-	-	-	419	-	-	-	-
	DARUNTER: TBR	16	-	-	-	-	419	-	-	-	-
	KUWEIT	-	-	-	-	-	768	-	-	4	-
	DARUNTER: KWI	-	-	-	-	-	768	-	-	4	-
	BAHRAIN	-	-	-	-	-	227	-	-	-	-
	DARUNTER: BAH	-	-	-	-	-	227	-	-	-	-
	KATAR	-	-	-	-	-	261	-	-	-	-
	DARUNTER: DOH	-	-	-	-	-	261	-	-	-	-
	SAUDI-ARAB.	-	-	-	-	-	995	-	-	-	-
	DARUNTER: DHA	-	-	-	-	-	197	-	-	-	-
	JED	-	-	-	-	-	290	-	-	-	-
	RUH	-	-	-	-	-	507	-	-	-	-
	JEMEN	-	-	-	-	-	100	-	-	-	-
	DARUNTER: SAH	-	-	-	-	-	100	-	-	-	-
	OMAN	-	-	-	-	-	115	-	-	-	-
	DARUNTER: MCT	-	-	-	-	-	115	-	-	-	-
	V. A. EMIRATE	-	-	-	-	-	1 428	-	-	-	-
	DARUNTER: SHJ	-	-	-	-	-	620	-	-	-	-
	DXB	-	-	-	-	-	613	-	-	-	-
	AUH	-	-	-	-	-	196	-	-	-	-
	PAKISTAN	-	-	-	-	-	364	-	-	-	-
	DARUNTER: KHI	-	-	-	-	-	314	-	-	-	-
	ISB	-	-	-	-	-	36	-	-	-	-
	LHE	-	-	-	-	-	14	-	-	-	-
	BANGLADESCH	-	-	-	-	-	9	-	-	-	-
	AFGHANISTAN	-	-	-	-	-	6	-	-	-	-
	INDIEN	-	-	-	-	-	919	-	-	-	-
	DARUNTER: DEL	-	-	-	-	-	469	-	-	-	-
	BOM	-	-	-	-	-	450	-	-	-	-
	NEPAL	-	-	-	-	-	23	-	-	-	-
	DARUNTER: KTM	-	-	-	-	-	23	-	-	-	-
	SRI LANKA	-	-	-	8	-	43	-	-	4	-
	DARUNTER: CMB	-	-	-	8	-	43	-	-	4	-
	MALEDIVEN	-	-	-	0	-	6	-	-	1	-
	THAILAND	-	-	-	-	-	586	-	-	6	-
	DARUNTER: BKK	-	-	-	-	-	586	-	-	6	-
	VIETNAM	-	-	-	-	-	45	-	-	-	-
	DARUNTER: SGN	-	-	-	-	-	45	-	-	-	-
	MALAYSIA	-	-	-	-	-	304	-	-	52	-
	DARUNTER: KUL	-	-	-	-	-	254	-	-	52	-
	PEN	-	-	-	-	-	50	-	-	-	-

SEPTEMBER 1993

MIT GEBIETEN AUSSERHALB DEUTSCHLANDS

IN TONNEN

HERKUNFTSFLUGPLATZ

NACH STRECKENZIELLAND

B E R L I N (TBF)	(SXF)	SAARBRUECKEN (SCN)	MUENSTER/ OSN. (FMO)	LEIPZIG (LEJ)	DRESDEN (DRS)	ERFURT (ERF)	SONSTIGE	INSGESAMT	BZW. ----- FLUGPLATZ
									EINLADUNG
									INSGESAMT
-	-	-	-	-	-	-	-	414	WAS
-	-	-	-	-	-	-	-	224	DET
-	-	-	-	-	-	-	-	123	PIT
-	-	-	-	-	-	-	-	79	CVG
-	-	-	-	-	-	-	-	93	*U1
-	-	-	-	-	-	-	-	1 345	ATL
-	-	-	-	-	-	-	-	150	CLT
-	-	-	-	-	-	-	-	909	MIA
-	-	-	-	-	-	-	-	73	SJU
-	-	-	-	-	-	-	-	27	ORL
-	-	-	-	-	-	-	-	625	DAL
-	-	-	-	-	-	-	-	279	HOU
-	-	-	-	-	-	-	-	460	SFO
-	-	-	-	-	-	-	-	610	LAX
-	-	-	-	-	-	-	-	22	DEN
-	-	-	-	-	-	-	-	652	MEXIKO
-	-	-	-	-	-	-	-	651	DARUNTER: MEX
-	-	-	-	-	-	-	-	0	COSTA RICA
-	12	-	-	-	-	-	-	25	KUBA
-	12	-	-	-	-	-	-	25	DARUNTER: HAV
-	-	-	-	-	-	-	-	1	JAMAICA
-	-	-	-	-	-	-	-	15	DOMINIK. REP
-	-	-	-	-	-	-	-	10	DARUNTER: SDQ
-	-	-	-	-	-	-	-	3	ANTIGUA-BARB.
-	-	-	-	-	-	-	-	5	TRINID. U. TOB.
-	-	-	-	-	-	-	-	2	NIED. ANTILLEN
-	-	-	-	-	-	-	-	3	SONST. WESTIN.
-	-	-	-	-	-	-	-	174	KOLUMBIEN
-	-	-	-	-	-	-	-	174	DARUNTER: BOG
-	-	-	-	-	-	-	-	220	VENEZUELA
-	-	-	-	-	-	-	-	215	DARUNTER: CCS
-	-	-	-	-	-	-	-	928	BRASILLEN
-	-	-	-	-	-	-	-	164	DARUNTER: RIO
-	-	-	-	-	-	-	-	759	SAO
-	-	-	-	-	-	-	-	36	PARAGUAY
-	-	-	-	-	-	-	-	36	DARUNTER: ASU
-	-	-	-	-	-	-	-	20	URUGUAY
-	-	-	-	-	-	-	-	20	DARUNTER: MVD
-	-	-	-	-	-	-	-	288	ARGENTINIEN
-	-	-	-	-	-	-	-	288	DARUNTER: BUE
-	-	-	-	-	-	-	-	161	CHILE
-	-	-	-	-	-	-	-	161	DARUNTER: SCL
-	12	-	-	-	-	-	-	18 309	A M E R I K A
-	0	-	-	-	-	-	-	36	LIBANON
-	0	-	-	-	-	-	-	36	DARUNTER: BEY
-	-	-	-	-	-	-	-	1 861	ISRAEL
-	-	-	-	-	-	-	-	1 861	DARUNTER: TLV
-	-	-	-	-	-	-	-	44	JORDANIEN
-	-	-	-	-	-	-	-	44	DARUNTER: AMM
-	2	-	-	-	-	-	-	242	SYRIEN
-	2	-	-	-	-	-	-	241	DARUNTER: DAM
-	-	-	-	-	-	-	-	435	IRAN
-	-	-	-	-	-	-	-	435	DARUNTER: THR
-	-	-	-	-	-	-	-	772	KUWEIT
-	-	-	-	-	-	-	-	772	DARUNTER: KWI
-	-	-	-	-	-	-	-	227	BAHRAIN
-	-	-	-	-	-	-	-	227	DARUNTER: BAH
-	-	-	-	-	-	-	-	261	KATAR
-	-	-	-	-	-	-	-	261	DARUNTER: DOH
-	-	-	-	-	-	-	-	995	SAUDI-ARAB.
-	-	-	-	-	-	-	-	197	DARUNTER: DHA
-	-	-	-	-	-	-	-	290	JED
-	-	-	-	-	-	-	-	507	RUH
-	-	-	-	-	-	-	-	100	JEMEN
-	-	-	-	-	-	-	-	100	DARUNTER: SAH
-	-	-	-	-	-	-	-	115	OMAN
-	-	-	-	-	-	-	-	115	DARUNTER: MCT
-	-	-	-	-	-	-	-	1 428	V. A. EMIRATE
-	-	-	-	-	-	-	-	620	DARUNTER: SEJ
-	-	-	-	-	-	-	-	613	DXB
-	-	-	-	-	-	-	-	196	AUH
-	-	-	-	-	-	-	-	364	PAKISTAN
-	-	-	-	-	-	-	-	314	DARUNTER: KHI
-	-	-	-	-	-	-	-	36	ISB
-	-	-	-	-	-	-	-	14	LHE
-	-	-	-	-	-	-	-	9	BANGLADESCH
-	-	-	-	-	-	-	-	6	AFGHANISTAN
-	-	-	-	-	-	-	-	919	INDIEN
-	-	-	-	-	-	-	-	469	DARUNTER: DEL
-	-	-	-	-	-	-	-	450	BOM
-	-	-	-	-	-	-	-	23	NEPAL
-	-	-	-	-	-	-	-	23	DARUNTER: KTM
-	-	-	-	-	-	-	-	54	SRI LANKA
-	-	-	-	-	-	-	-	54	DARUNTER: CMB
-	-	-	-	-	-	-	-	8	MALEDIVEN
-	-	-	-	-	-	-	-	592	THAILAND
-	-	-	-	-	-	-	-	592	DARUNTER: BKK
-	-	-	-	-	-	-	-	45	VIETNAM
-	-	-	-	-	-	-	-	45	DARUNTER: SGN
-	-	-	-	-	-	-	-	356	MALAYSIA
-	-	-	-	-	-	-	-	306	DARUNTER: KUL
-	-	-	-	-	-	-	-	50	FEN

NACH STRECKENZIELLAND		VON STRECKEN								
BZW. ----- FLUGPLATZ	HAMBURG (HAM)	HANNOVER (HAJ)	BREMEN (BRE)	DUESSELDORF (DUS)	KOELN/BONN (CGN)	FRANKFURT (FRA)	STUTTGART (STR)	NUERNBERG (NUE)	MUENCHEN (MUC)	BERLIN (TXL)
EINLADUNG										
INSGESAMT										
SINGAPUR	-	-	-	-	-	1 149	-	-	-	-
DARUNTER: SIN	-	-	-	-	-	1 149	-	-	-	-
BRUNEI	-	-	-	-	-	26	-	-	-	-
DARUNTER: BWN	-	-	-	-	-	26	-	-	-	-
INDONESIEN	-	-	-	-	-	168	-	-	3	-
DARUNTER: JKT	-	-	-	-	-	155	-	-	-	-
DPS	-	-	-	-	-	13	-	-	3	-
PHILIPPINEN	-	-	-	-	-	319	-	-	-	-
DARUNTER: MNL	-	-	-	-	-	319	-	-	-	-
HONGKONG (BRIT)	-	-	-	-	-	2 759	-	-	-	-
DARUNTER: HKG	-	-	-	-	-	2 759	-	-	-	-
TAIWAN	-	-	-	-	-	134	-	-	-	-
DARUNTER: TPE	-	-	-	-	-	134	-	-	-	-
JAPAN	-	-	-	-	-	2 469	-	-	88	-
DARUNTER: TYO	-	-	-	-	-	2 276	-	-	88	-
OSA	-	-	-	-	-	162	-	-	-	-
NGO	-	-	-	-	-	31	-	-	-	-
KOREA REP	-	-	-	-	-	2 284	-	-	-	-
DARUNTER: SEL	-	-	-	-	-	2 284	-	-	-	-
KOREA DEM. VR	-	-	-	-	-	-	-	-	-	-
DARUNTER: FMJ	-	-	-	-	-	-	-	-	-	-
CHINA	-	-	-	-	-	517	-	-	-	-
DARUNTER: PEK	-	-	-	-	-	517	-	-	-	-
A S I E N	16	-	-	8	975	17 579	-	-	221	7
AUSTRALIEN	-	-	-	-	-	651	-	-	-	-
DARUNTER: SYD	-	-	-	-	-	235	-	-	-	-
MEL	-	-	-	-	-	416	-	-	-	-
NEUSEELAND	-	-	-	-	-	54	-	-	-	-
DARUNTER: AKL	-	-	-	-	-	54	-	-	-	-
AUSTRALIEN/OZEANIEN...	-	-	-	-	-	704	-	-	-	-
I N S G E S A M T ..	667	72	18	1 439	6 615	47 846	296	536	2 258	139

SEPTEMBER 1993

MIT GEBIETEN AUSSERHALB DEUTSCHLANDS

IN TONNEN

HERKUNFTSFLUGPLATZ									NACH STRECKENZIELLAND
B E R L I N (THF)	(SXF)	SAARBRUECKEN (SCN)	MUENSTER/ OSN. (FMO)	LEIPZIG (LEJ)	DRESDEN (DRS)	ERFURT (ERF)	SONSTIGE	INSGESAMT	BZW. ----- FLUGPLATZ
									EINLADUNG
									INSGESAMT
-	10	-	-	-	-	-	-	1 159	SINGAPUR
-	10	-	-	-	-	-	-	1 159	DARUNTER: SIN
-	-	-	-	-	-	-	-	26	BRUNEI
-	-	-	-	-	-	-	-	26	DARUNTER: BWN
-	-	-	-	-	-	-	-	171	INDONESIEN
-	-	-	-	-	-	-	-	155	DARUNTER: JKT
-	-	-	-	-	-	-	-	16	DPS
-	-	-	-	-	-	-	-	319	PHILIPPINEN
-	-	-	-	-	-	-	-	319	DARUNTER: MNL
-	-	-	-	-	-	-	-	2 759	HONGKONG (BRIT)
-	-	-	-	-	-	-	-	2 759	DARUNTER: HKG
-	-	-	-	-	-	-	-	134	TAIWAN
-	-	-	-	-	-	-	-	134	DARUNTER: TPE
-	-	-	-	-	-	-	-	2 557	JAPAN
-	-	-	-	-	-	-	-	2 364	DARUNTER: TYO
-	-	-	-	-	-	-	-	162	OSA
-	-	-	-	-	-	-	-	31	NGO
-	-	-	-	-	-	-	-	2 284	KOREA REP.
-	-	-	-	-	-	-	-	2 284	DARUNTER: SEL
-	10	-	-	-	-	-	-	10	KOREA DEM. VR
-	10	-	-	-	-	-	-	10	DARUNTER: FNJ
-	3	-	-	-	-	-	-	520	CHINA
-	3	-	-	-	-	-	-	520	DARUNTER: PEK
-	26	-	-	-	-	-	-	18 032	A S I E N
-	-	-	-	-	-	-	-	651	AUSTRALIEN
-	-	-	-	-	-	-	-	235	DARUNTER: SYD
-	-	-	-	-	-	-	-	416	MEB
-	-	-	-	-	-	-	-	54	NEUSEELAND
-	-	-	-	-	-	-	-	54	DARUNTER: AKL
-	-	-	-	-	-	-	-	704	AUSTRALIEN/OZEANIEN
4	141	1	0	4	0	-	-	60 036	I N S G E S A M T

VON STRECKENHERKUNFTS- LAND BZW. ---FLUGPLATZ	NACH STRECKEN									
	HAMBURG (HAM)	HANNOVER (HAJ)	BREMEN (BRE)	DUESSELDORF (DUS)	KOELN/BONN (CGN)	FRANKFURT (FRA)	STUTTGART (STR)	NUERNBERG (NUE)	MUENCHEN (MUC)	BERLIN (TXL)
AUSLADUNG										
INSGESAMT										
POLEN	3	-	-	0	0	36	-	-	0	-
DARUNTER: WAW	1	-	-	0	-	35	-	-	0	-
LITAUEN	-	-	-	-	-	6	-	-	-	0
LETTLAND	0	-	-	-	-	12	-	-	-	-
DARUNTER: RIX	0	-	-	-	-	12	-	-	-	-
ESTLAND	-	-	-	-	-	5	-	-	-	-
FINNLAND	12	-	-	16	-	134	9	-	5	3
DARUNTER: HEL	4	-	-	16	-	134	9	-	5	3
SCHWEDEN	8	0	0	9	272	377	0	1	5	-
DARUNTER: STO	8	0	0	7	138	283	0	-	5	-
GOT	0	-	-	2	134	94	-	1	-	-
NORWEGEN	39	-	-	0	-	89	-	-	0	-
DARUNTER: OSL	35	-	-	0	-	89	-	-	0	-
DAENEMARK	65	2	-	49	391	221	12	42	21	-
DARUNTER: CPH	65	2	-	49	195	221	12	42	21	-
BLL	-	-	-	-	196	0	-	-	-	-
GR BRITANNIEN	90	34	10	186	1 650	1 703	46	68	152	36
DARUNTER: LON	90	33	10	172	1 339	1 424	43	11	128	31
BHX	0	0	-	4	237	18	3	-	9	-
MAN	0	0	-	11	-	170	0	-	13	-
LPL	-	-	-	-	169	0	-	-	3	-
GLA	-	-	-	-	-	23	-	-	-	-
EMA	-	-	-	-	606	33	-	57	-	-
*GB	-	0	-	-	500	34	-	-	-	-
IRLAND	-	-	0	32	114	99	0	-	6	-
DARUNTER: DUB	-	-	-	32	107	99	0	-	6	-
ISLAND	31	-	-	-	-	18	-	-	1	-
DARUNTER: KEF	31	-	-	-	-	18	-	-	1	-
NIEDERLANDE	53	2	4	9	-	125	16	0	76	18
DARUNTER: AMS	53	2	4	9	-	125	16	0	76	18
BELGIEN	12	4	-	3	53	180	17	217	53	-
DARUNTER: BRU	12	4	-	3	53	180	17	217	53	-
LUXEMBURG	0	-	-	-	-	4	0	-	0	-
FRANKREICH	63	1	0	71	483	426	34	4	89	33
DARUNTER: PAR	63	1	0	69	404	345	32	4	70	33
LYS	-	-	-	0	79	18	-	-	0	-
NCE	-	-	-	2	0	59	2	-	12	0
SPANIEN	28	0	-	44	218	430	14	0	28	2
DARUNTER: MAD	11	-	-	15	100	212	9	-	11	2
BCN	10	0	-	16	21	77	0	-	17	0
VLC	-	-	-	-	-	24	-	-	-	-
AGP	0	-	-	0	-	18	0	-	-	-
BIO	-	-	-	-	-	24	-	-	-	-
*E1	-	-	-	-	95	0	-	-	-	-
PMI	6	0	-	2	2	19	0	0	0	-
LPA	-	0	-	0	0	45	-	-	-	-
TCI	0	-	-	7	-	3	4	-	-	-
PORTUGAL	7	-	-	4	0	239	0	-	17	5
DARUNTER: LIS	7	-	-	3	0	75	-	-	17	5
OPO	-	-	-	-	-	161	-	-	-	-
MALTA	0	-	-	2	-	48	-	-	0	-
DARUNTER: MLA	0	-	-	2	-	48	-	-	0	-
SCHWEIZ	47	24	1	93	189	257	25	6	91	14
DARUNTER: ZRH	46	24	1	80	5	188	25	6	88	14
GVA	0	-	-	14	-	68	0	-	2	-
BSL	0	-	-	0	184	0	-	-	0	-
OESTERREICH	7	0	-	29	130	174	3	46	32	9
DARUNTER: VIE	7	0	-	29	41	141	3	32	32	9
LNZ	-	-	-	0	89	13	-	13	-	-
GRZ	-	-	-	-	-	15	-	-	0	-
ITALIEN	16	0	-	36	428	799	9	48	55	6
DARUNTER: ROM	0	-	-	4	2	255	2	-	37	0
MIL	16	0	-	27	422	208	7	48	6	6
VCE	-	-	-	0	-	61	0	-	0	-
TRN	-	-	-	1	-	59	0	-	0	-
GOA	-	-	-	-	-	10	-	-	-	-
BLQ	-	-	-	-	-	46	-	-	0	-
PSA	-	-	-	-	-	32	-	-	2	-
NAP	-	-	-	3	-	20	-	-	6	-
*IT	-	-	-	-	5	95	-	-	-	-
GRIECHENLAND	1	-	-	71	-	310	60	9	53	9
DARUNTER: ATH	1	-	-	22	-	220	30	9	17	5
SKG	-	-	-	48	-	90	30	-	35	4
TUERKEI	47	12	-	202	286	425	60	10	122	9
DARUNTER: ANK	0	0	-	0	0	61	0	-	0	-
IST	47	11	-	190	281	333	58	10	120	7
IZM	-	0	-	10	5	29	0	-	1	1
ZYPERN	-	-	-	-	-	8	-	-	0	-
SLOWENIEN	-	-	-	-	-	52	-	7	1	-
DARUNTER: LJU	-	-	-	-	-	52	-	7	1	-
KROATIEN	-	-	-	0	-	80	0	-	2	-
DARUNTER: ZAG	-	-	-	0	-	78	0	-	2	-
MAZEDONIEN	2	-	-	9	0	0	12	-	2	-
DARUNTER: SKP	2	-	-	9	0	0	12	-	2	-
UNGARN	1	-	-	1	2	67	2	3	4	-
DARUNTER: BUD	1	-	-	1	2	67	2	3	4	-
TSSCHECH. REP	2	-	-	2	0	23	-	17	0	-
DARUNTER: PRG	2	-	-	2	0	23	-	17	0	-
RUMAENIEN	-	-	-	-	-	44	-	-	10	-
DARUNTER: BUH	-	-	-	-	-	42	-	-	10	-
BULGARIEN	-	-	-	-	-	28	-	-	5	-
DARUNTER: SOF	-	-	-	-	-	28	-	-	5	-
RUSSLAND	4	13	-	7	1	321	0	-	2	0
DARUNTER: MOW	4	13	-	6	1	317	0	-	2	0
WEISSRUSSLAND	-	-	-	-	9	5	-	-	0	-

SEPTEMBER 1993

MIT GEBIETEN AUSSERHALB DEUTSCHLANDS

IN TONNEN

ZIELFLUGPLATZ								VON STRECKENHERKUNFTS-	
B E R L I N (THF)	(SXF)	SAARBRUECKEN (SCN)	MUENSTER/ OSN. (FMO)	LEIPZIG (LEJ)	DRESDEN (DRS)	ERFURT (ERF)	SONSTIGE	INSGESAMT	LAND BZW. - FLUGPLATZ
0	0	-	-	-	-	-	-	40	AUSLADUNG
0	0	-	-	-	-	-	-	38	INSGESAMT
-	-	-	-	-	-	-	-	6	POLEN
-	-	-	-	-	-	-	-	12	DARUNTER:WAW
-	-	-	-	-	-	-	-	12	LITAUEN
-	-	-	-	-	-	-	-	5	LETTLAND
-	-	-	-	-	-	-	-	179	DARUNTER:RIX
0	-	-	-	-	-	-	-	171	ESTLAND
0	-	-	-	-	-	-	-	674	FINNLAND
0	-	-	-	-	-	-	-	443	DARUNTER:HEL
0	-	-	-	-	-	-	-	232	SCHWEDEN
0	-	-	-	-	-	-	-	130	DARUNTER:STO
7	2	-	-	0	-	-	-	126	GOT
7	2	-	-	0	-	-	-	812	NORWEGEN
0	-	5	1	0	-	-	-	616	DARUNTER:OSL
0	-	0	0	0	-	-	-	196	DAENENMARK
-	-	-	-	-	-	-	-	270	DARUNTER:CPH
-	-	0	-	-	-	-	-	194	BLL
-	-	-	-	-	-	-	-	173	GR BRITANNIEN
-	-	-	-	-	-	-	-	23	DARUNTER:LON
-	-	4	1	-	-	-	-	696	BHX
-	-	-	-	-	-	-	-	538	MAN
-	-	-	-	-	-	-	-	253	LFL
-	-	-	-	-	-	-	-	245	OLA
-	-	-	-	-	-	-	-	51	EMA
-	-	-	-	-	-	-	-	51	*GB
-	-	-	-	-	-	-	-	304	IRLAND
0	-	-	-	-	-	-	-	304	DARUNTER:DUB
0	-	-	-	-	-	-	-	540	ISLAND
0	-	-	-	-	-	-	-	540	DARUNTER:KEF
-	-	-	-	-	-	-	-	5	NIEDERLANDE
-	-	1	-	-	-	-	-	1 206	DARUNTER:AMS
-	-	1	-	-	-	-	-	1 023	BEUGIEN
-	-	-	-	-	-	-	-	98	DARUNTER:BRU
-	-	-	-	-	-	-	-	75	LUXEMBURG
3	0	-	-	-	-	-	-	767	FRANKREICH
-	-	-	-	-	-	-	-	359	DARUNTER:PAR
-	-	0	-	-	-	-	-	142	LYS
-	-	-	-	-	-	-	-	25	NCE
-	-	0	-	-	-	-	-	19	SPANIEN
-	-	-	-	-	-	-	-	24	DARUNTER:MAD
-	0	-	-	-	-	-	-	95	BCN
-	-	-	-	-	-	-	-	31	VLC
-	3	-	-	-	-	-	-	46	AGP
0	-	-	-	-	-	-	-	18	BIO
-	-	-	-	-	-	-	-	272	*EI
-	-	-	-	-	-	-	-	107	FMI
-	-	-	-	-	-	-	-	161	LPA
-	-	-	-	-	-	-	-	51	TCI
0	-	-	-	-	-	-	-	51	PORTUGAL
0	-	-	-	-	-	-	-	747	DARUNTER:LIS
0	-	-	-	-	-	-	-	478	OPO
0	-	-	-	-	-	-	-	84	MALTA
0	-	-	-	-	-	-	-	185	DARUNTER:MLA
0	-	-	-	-	-	-	-	432	SCHWEIZ
0	-	-	-	-	-	-	-	296	DARUNTER:ZRH
0	-	-	-	-	-	-	-	115	GVA
0	-	-	-	-	-	-	-	15	BSL
0	-	-	-	-	-	-	-	1 399	OESTERREICH
0	-	-	-	-	-	-	-	299	DARUNTER:VIE
-	-	-	-	-	-	-	-	741	LNZ
-	-	-	-	-	-	-	-	62	GRZ
-	-	-	-	-	-	-	-	62	ITALIEN
-	-	-	-	-	-	-	-	10	DARUNTER:ROM
-	-	-	-	-	-	-	-	46	MIL
-	-	-	-	-	-	-	-	34	VCE
-	-	-	-	-	-	-	-	30	TRN
-	-	-	-	-	-	-	-	100	GOA
-	-	-	-	-	-	-	-	513	BLQ
-	-	-	-	-	-	-	-	305	PSA
3	-	-	-	-	-	-	-	207	NAP
0	-	-	-	-	-	-	-	1 176	*IT
0	-	-	-	-	-	-	-	63	GRIECHENLAND
0	-	-	-	-	-	-	-	1 061	DARUNTER:ATH
-	-	-	-	-	-	-	-	48	SKG
-	2	-	-	-	-	-	-	10	TUERKEI
-	-	-	-	-	-	-	-	60	DARUNTER:ANK
-	-	-	-	-	-	-	-	60	IST
-	-	-	-	-	-	-	-	83	IZM
-	-	-	-	-	-	-	-	81	ZYPERN
-	0	-	-	-	-	-	-	26	SLOWENIEN
-	0	-	-	-	-	-	-	26	DARUNTER:LJU
-	0	-	-	-	-	-	-	81	KROATIEN
-	0	-	-	-	-	-	-	26	DARUNTER:ZAG
-	0	-	-	-	-	-	-	81	MAZEDONIEN
-	0	-	-	-	-	-	-	44	DARUNTER:SKP
-	0	-	-	-	-	-	-	54	UNGARN
-	5	-	-	-	-	-	-	53	DARUNTER:BUD
-	5	-	-	-	-	-	-	38	TSCECH. REP
61	-	-	-	-	-	-	-	409	DARUNTER:PRG
61	-	-	-	-	-	-	-	405	RUMAENIEN
0	-	-	-	-	-	-	-	15	DARUNTER:BUH
-	-	-	-	-	-	-	-	38	BULGARIEN
-	-	-	-	-	-	-	-	409	DARUNTER:SOB
-	-	-	-	-	-	-	-	405	RUSSLAND
-	-	-	-	-	-	-	-	15	DARUNTER:MOB
-	-	-	-	-	-	-	-	15	WEISSRUSSLAND

VON STRECKENHERKUNFTS-	NACH STRECKEN									
	HAMBURG (HAM)	HANNOVER (HAJ)	BREMEN (BRE)	DUESSELDORF (DUS)	KOELN/BONN (CGN)	FRANKFURT (FRA)	STUTTGART (STR)	NUERNBERG (NUE)	MUENCHEN (MUC)	BERLIN (TXL)
AUSLADUNG										
INSGESAMT										
DARUNTER:MSQ	-	-	-	-	9	5	-	-	0	-
MOLDAVIEN	-	-	-	-	-	1	-	-	-	-
UKRAINE	-	0	-	-	-	4	-	-	0	0
GEORGIEN	-	-	-	-	-	0	-	-	-	-
KASACHSTAN	-	0	-	-	-	5	-	-	-	-
USBEKISTAN	-	-	-	-	-	4	-	-	-	-
E U R O P A	539	92	17	876	4 229	6 760	323	479	834	145
DARUNTER: EG-LAENDER	335	43	15	504	3 338	4 536	210	390	551	109
AEGYPTEN	-	-	-	5	-	295	-	-	7	-
DARUNTER:CAI	-	-	-	5	-	234	-	-	7	-
ALY	-	-	-	-	-	61	-	-	-	-
TUNESIEN	0	1	-	11	-	80	5	-	8	-
DARUNTER:TUN	0	-	-	5	-	53	-	-	2	-
MIR	-	1	-	3	-	22	5	-	6	-
ALGERIEN	-	-	-	-	-	21	-	-	-	-
DARUNTER:ALG	-	-	-	-	-	21	-	-	-	-
MAROKKO	-	-	-	3	-	34	-	-	0	-
DARUNTER:CAS	-	-	-	-	-	30	-	-	0	-
SENEGAL	-	-	-	-	-	1	-	-	-	-
GHANA	-	-	-	44	-	-	-	-	-	-
DARUNTER:ACC	-	-	-	44	-	-	-	-	-	-
NIGERIA	-	-	-	-	-	40	-	-	-	-
DARUNTER:LOS	-	-	-	-	-	40	-	-	-	-
KAMERUN	-	-	-	-	-	13	-	-	-	-
DARUNTER:DLA	-	-	-	-	-	13	-	-	-	-
SUDAN	-	-	-	-	-	13	-	-	-	-
DARUNTER:KRT	-	-	-	-	-	13	-	-	-	-
ÄTHIOPIEN	-	-	-	-	-	93	-	-	-	-
DARUNTER:ADD	-	-	-	-	-	92	-	-	-	-
KENIA	-	-	-	34	-	970	-	-	33	-
DARUNTER:NBO	-	-	-	-	-	966	-	-	2	-
MBA	-	-	-	34	-	4	-	-	31	-
TANSANIA	-	-	-	11	-	6	-	-	-	-
DARUNTER:JRO	-	-	-	11	-	-	-	-	-	-
SIMBABWE	-	-	-	-	-	123	-	-	-	-
DARUNTER:HRE	-	-	-	-	-	123	-	-	-	-
NAMIBIA	-	-	-	-	-	258	-	-	-	-
DARUNTER:WDH	-	-	-	-	-	258	-	-	-	-
SESCHELLEN	-	-	-	-	-	1	-	-	-	-
MAURITIUS	-	-	-	-	-	90	-	-	12	-
DARUNTER:MRU	-	-	-	-	-	90	-	-	12	-
SUEDAFRIKA	-	-	-	-	-	749	-	-	62	-
DARUNTER:JNB	-	-	-	-	-	595	-	-	62	-
CPT	-	-	-	-	-	154	-	-	-	-
A F R I K A	0	1	-	106	-	2 789	5	-	122	-
KANADA	-	-	-	22	-	1 016	-	-	131	-
DARUNTER:YMQ	-	-	-	-	-	154	-	-	-	-
YTO	-	-	-	22	-	874	-	-	131	-
YVR	-	-	-	-	-	502	-	-	-	-
YYC	-	-	-	-	-	280	-	-	-	-
USA	171	-	70	595	1 437	11 521	30	-	614	29
DARUNTER:NYC	26	-	-	217	1 437	3 503	-	-	315	6
CHI	-	-	-	134	-	1 685	-	-	74	17
BOS	-	-	-	-	-	402	-	-	-	-
WAS	-	-	-	-	-	361	-	-	-	-
DET	-	-	-	-	-	234	-	-	-	-
PIT	-	-	-	-	-	88	-	-	-	-
CVG	47	-	-	-	-	87	-	-	24	-
ATL	95	-	-	-	-	1 414	26	-	106	5
CLT	-	-	-	-	-	132	-	-	-	-
MIA	-	-	-	143	-	828	-	-	42	-
SJU	-	-	-	-	-	141	-	-	-	-
ORL	-	-	-	31	-	88	-	-	-	-
*U2	-	-	70	-	-	27	-	-	-	-
DAL	-	-	-	-	-	532	-	-	-	-
HOU	-	-	-	-	-	359	-	-	-	-
SFO	-	-	-	-	-	683	-	-	-	-
LAX	2	-	-	69	-	939	-	-	52	-
MEKIKO	-	-	-	-	-	352	-	-	-	-
DARUNTER:MEX	-	-	-	-	-	352	-	-	-	-
COSTA RICA	-	-	-	-	-	1	-	-	-	-
KUBA	-	-	-	19	-	0	-	-	-	-
DARUNTER:HAV	-	-	-	19	-	0	-	-	-	-
JAMAICA	-	-	-	5	-	-	-	-	-	-
DOMINIK.REP	-	-	-	22	-	8	-	-	-	-
DARUNTER:POP	-	-	-	22	-	0	-	-	-	-
ANTIGUA-BARB.	-	-	-	-	-	4	-	-	-	-
BARBADOS	-	-	-	-	-	2	-	-	-	-
TRINID.U.TOB.	-	-	-	-	-	7	-	-	-	-
ST.LUCIA	-	-	-	-	-	5	-	-	-	-
KOLUMBIEN	-	-	-	-	-	308	-	-	-	-
DARUNTER:BOG	-	-	-	-	-	308	-	-	-	-
VENEZUELA	-	-	-	1	-	63	-	-	-	-
DARUNTER:CCS	-	-	-	-	-	63	-	-	-	-
BRASILIEN	-	-	-	-	-	783	-	-	-	-
DARUNTER:RIO	-	-	-	-	-	238	-	-	-	-
SAO	-	-	-	-	-	545	-	-	-	-
PARAGUAY	-	-	-	-	-	11	-	-	-	-
DARUNTER:ASU	-	-	-	-	-	11	-	-	-	-

SEPTEMBER 1993

MIT GEBIETEN AUSSERHALB DEUTSCHLANDS

IN TONNEN

ZIELFLUGPLATZ

								VON STRECKENHERKUNFTS-	
B E R L I N (THF)	(SKF)	SAARBRUECKEN (SCN)	MUENSTER/ OSN. (FMO)	LEIPZIG (LET)	DRESDEN (DRS)	ERFURT (ERF)	SONSTIGE	INSGESAMT	LAND BZW. - FLUGPLATZ
-	0	-	-	-	-	-	-	15	AUSLADUNG
-	-	-	-	-	-	-	-	1	INSGESAMT
-	-	-	-	-	-	-	-	4	DARUNTER:MSQ
-	-	-	-	-	-	-	-	0	MOLDAVIEN
-	-	-	-	-	-	-	-	5	UKRAINE
-	-	-	-	-	-	-	-	4	GEORGIEN
-	-	-	-	-	-	-	-	4	KASACHSTAN
-	-	-	-	-	-	-	-	4	USBEKISTAN
10	77	7	1	1	0	-	-	14 390	E U R O P A
9	5	7	1	0	-	-	-	10 053	DARUNTER: EG-LAENDER
-	12	-	-	-	-	-	-	319	AEGYPTEN
-	12	-	-	-	-	-	-	258	DARUNTER:CAI
-	1	-	-	-	-	-	-	61	ALY
-	1	-	-	-	-	-	-	106	TUNESIEN
-	-	-	-	-	-	-	-	63	DARUNTER:TUN
-	-	-	-	-	-	-	-	37	MIR
-	-	-	-	-	-	-	-	21	ALGERIEN
-	-	-	-	-	-	-	-	21	DARUNTER:ALG
-	-	-	-	-	-	-	-	37	MAROKKO
-	-	-	-	-	-	-	-	30	DARUNTER:CAS
-	-	-	-	-	-	-	-	1	SENEGAL
-	-	-	-	-	-	-	-	44	GHANA
-	-	-	-	-	-	-	-	44	DARUNTER:ACC
-	-	-	-	-	-	-	-	40	NIGERIA
-	-	-	-	-	-	-	-	40	DARUNTER:LOS
-	-	-	-	-	-	-	-	13	KAMERUN
-	-	-	-	-	-	-	-	13	DARUNTER:DLA
-	-	-	-	-	-	-	-	13	SUDAN
-	-	-	-	-	-	-	-	13	DARUNTER:KRT
-	-	-	-	-	-	-	-	93	AETHIOPIEN
-	-	-	-	-	-	-	-	92	DARUNTER:ADD
-	-	-	-	-	-	-	-	1 037	KENIA
-	-	-	-	-	-	-	-	968	DARUNTER:NBO
-	-	-	-	-	-	-	-	69	MBA
-	-	-	-	-	-	-	-	17	TANSANIA
-	-	-	-	-	-	-	-	11	DARUNTER:JRO
-	-	-	-	-	-	-	-	123	SIMBABWE
-	-	-	-	-	-	-	-	123	DARUNTER:HRE
-	-	-	-	-	-	-	-	258	NAMIBIA
-	-	-	-	-	-	-	-	258	DARUNTER:WDR
-	-	-	-	-	-	-	-	1	SESCHELLEN
-	-	-	-	-	-	-	-	102	MAURITIUS
-	-	-	-	-	-	-	-	102	DARUNTER:MRU
-	-	-	-	-	-	-	-	811	SUEDAFRIKA
-	-	-	-	-	-	-	-	657	DARUNTER:JNB
-	-	-	-	-	-	-	-	154	CPT
-	13	-	-	-	-	-	-	3 037	A F R I K A
-	2	-	-	-	-	-	-	1 971	KANADA
-	2	-	-	-	-	-	-	154	DARUNTER:YMQ
-	-	-	-	-	-	-	-	1 029	YTO
-	-	-	-	-	-	-	-	502	YVR
-	-	-	-	-	-	-	-	280	YYC
-	-	-	-	-	-	-	-	14 467	USA
-	-	-	-	-	-	-	-	5 505	DARUNTER:NYC
-	-	-	-	-	-	-	-	1 911	CHI
-	-	-	-	-	-	-	-	402	BOS
-	-	-	-	-	-	-	-	361	WAS
-	-	-	-	-	-	-	-	234	DET
-	-	-	-	-	-	-	-	88	PIT
-	-	-	-	-	-	-	-	158	CVG
-	-	-	-	-	-	-	-	1 647	ATL
-	-	-	-	-	-	-	-	132	CLT
-	-	-	-	-	-	-	-	1 013	MIA
-	-	-	-	-	-	-	-	141	SJU
-	-	-	-	-	-	-	-	119	ORL
-	-	-	-	-	-	-	-	97	*U2
-	-	-	-	-	-	-	-	532	DAL
-	-	-	-	-	-	-	-	359	HOU
-	-	-	-	-	-	-	-	683	SFO
-	-	-	-	-	-	-	-	1 063	LAX
-	-	-	-	-	-	-	-	352	MEKIKO
-	-	-	-	-	-	-	-	352	DARUNTER:MEK
-	-	-	-	-	-	-	-	1	COSTA RICA
-	0	-	-	-	-	-	-	19	KUBA
-	0	-	-	-	-	-	-	19	DARUNTER:HAV
-	-	-	-	-	-	-	-	5	JAMAICA
-	-	-	-	-	-	-	-	30	DOMINIK. REP
-	-	-	-	-	-	-	-	22	DARUNTER:POP
-	-	-	-	-	-	-	-	4	ANTIGUA-BARB.
-	-	-	-	-	-	-	-	2	BARBADOS
-	-	-	-	-	-	-	-	7	TRINID. U. TOB.
-	-	-	-	-	-	-	-	5	ST. LUCIA
-	-	-	-	-	-	-	-	308	KOLUMBIEN
-	-	-	-	-	-	-	-	308	DARUNTER:BOG
-	-	-	-	-	-	-	-	64	VENEZUELA
-	-	-	-	-	-	-	-	63	DARUNTER:CCS
-	-	-	-	-	-	-	-	783	BRASILIEN
-	-	-	-	-	-	-	-	238	DARUNTER:RIO
-	-	-	-	-	-	-	-	545	SAO
-	-	-	-	-	-	-	-	11	PARAGUAY
-	-	-	-	-	-	-	-	11	DARUNTER:ASU

VON STRECKENHERKUNFTS- LAND BZW. ---FLUGPLATZ	NACH STRECKEN									
	HAMBURG (HAM)	HANNOVER (HAJ)	BREMEN (BRE)	DUESSELDORF (DUS)	KOELN/BONN (CGN)	FRANKFURT (FRA)	STUTTGART (STR)	NUERNBERG (NUE)	MUENCHEN (MUC)	BERLIN (TXL)
AUSLADUNG										
INSGESAMT										
URUGUAY	-	-	-	-	-	30	-	-	-	-
DARUNTER: MVD	-	-	-	-	-	30	-	-	-	-
ARGENTINIEN	-	-	-	-	-	66	-	-	-	-
DARUNTER: BUE	-	-	-	-	-	66	-	-	-	-
CHILE	-	-	-	-	-	137	-	-	-	-
DARUNTER: SCL	-	-	-	-	-	137	-	-	-	-
A M E R I K A	171	-	70	665	1 437	15 115	30	-	745	29
LIBANON	-	-	-	-	-	97	-	-	-	-
DARUNTER: BEY	-	-	-	-	-	97	-	-	-	-
ISRAEL	-	-	-	-	891	506	-	-	19	-
DARUNTER: TLV	-	-	-	-	891	506	-	-	10	-
JORDANIEN	-	-	-	-	-	33	-	-	-	15
DARUNTER: AMM	-	-	-	-	-	33	-	-	-	15
SYRIEN	-	-	-	-	-	67	-	-	19	-
DARUNTER: DAM	-	-	-	-	-	67	-	-	19	-
IRAN	33	-	-	-	-	590	-	-	-	-
DARUNTER: THR	33	-	-	-	-	590	-	-	-	-
KUWEIT	-	-	-	-	-	273	-	-	9	-
DARUNTER: KWI	-	-	-	-	-	273	-	-	9	-
BAHRAIN	-	-	-	-	-	39	-	-	-	-
DARUNTER: BAH	-	-	-	-	-	39	-	-	-	-
KATAR	-	-	-	-	-	10	-	-	-	-
DARUNTER: DOH	-	-	-	-	-	10	-	-	-	-
SAUDI-ARAB.	-	-	-	-	-	101	-	-	-	-
DARUNTER: JED	-	-	-	-	-	40	-	-	-	-
RUH	-	-	-	-	-	61	-	-	-	-
JEMEN	-	-	-	-	-	20	-	-	-	-
DARUNTER: SAH	-	-	-	-	-	20	-	-	-	-
OMAN	-	-	-	-	-	26	-	-	-	-
DARUNTER: MCT	-	-	-	-	-	26	-	-	-	-
V. A. EMIRATE	-	-	-	-	-	2 973	-	-	-	-
DARUNTER: SEJ	-	-	-	-	-	2 393	-	-	-	-
DXB	-	-	-	-	-	412	-	-	-	-
AUH	-	-	-	-	-	168	-	-	-	-
PAKISTAN	-	-	-	-	-	1 412	-	-	-	-
DARUNTER: KHI	-	-	-	-	-	1 378	-	-	-	-
ISB	-	-	-	-	-	18	-	-	-	-
LHE	-	-	-	-	-	15	-	-	-	-
BANGLADESCH	-	-	-	-	-	41	-	-	-	-
DARUNTER: DAC	-	-	-	-	-	41	-	-	-	-
AFGHANISTAN	-	-	-	-	-	1	-	-	-	-
INDIEN	-	-	-	-	-	3 114	-	-	-	-
DARUNTER: DEL	-	-	-	-	-	2 458	-	-	-	-
BOM	-	-	-	-	-	504	-	-	-	-
MAA	-	-	-	-	-	152	-	-	-	-
NEPAL	-	-	-	-	-	113	-	-	-	-
DARUNTER: KTM	-	-	-	-	-	113	-	-	-	-
SRI LANKA	-	-	-	13	-	62	-	-	54	-
DARUNTER: CMB	-	-	-	13	-	62	-	-	54	-
MALEDIVEN	-	-	-	5	-	-	-	-	0	-
THAILAND	-	-	-	-	-	1 032	-	-	32	-
DARUNTER: BKK	-	-	-	-	-	1 032	-	-	32	-
VIETNAM	-	-	-	-	-	112	-	-	-	-
DARUNTER: SGN	-	-	-	-	-	112	-	-	-	-
MALAYSIA	-	-	-	-	-	391	-	-	26	-
DARUNTER: KUL	-	-	-	-	-	264	-	-	26	-
PEN	-	-	-	-	-	127	-	-	-	-
SINGAPUR	-	-	-	-	-	1 086	-	-	-	-
DARUNTER: SIN	-	-	-	-	-	1 086	-	-	-	-
BRUNEI	-	-	-	-	-	27	-	-	-	-
DARUNTER: BWN	-	-	-	-	-	27	-	-	-	-
INDONESIEN	-	-	-	-	-	278	-	-	27	-
DARUNTER: JKT	-	-	-	-	-	226	-	-	-	-
DPS	-	-	-	-	-	51	-	-	21	-
PHILIPPINEN	-	-	-	-	-	483	-	-	-	-
DARUNTER: MNL	-	-	-	-	-	483	-	-	-	-
HONGKONG (BRIT)	-	-	-	-	-	4 251	-	-	-	-
DARUNTER: HKG	-	-	-	-	-	4 251	-	-	-	-
TAIWAN	-	-	-	-	-	126	-	-	-	-
DARUNTER: TPE	-	-	-	-	-	126	-	-	-	-
JAPAN	-	-	-	-	-	2 179	-	-	45	-
DARUNTER: TYO	-	-	-	-	-	2 084	-	-	45	-
OSA	-	-	-	-	-	76	-	-	-	-
NGO	-	-	-	-	-	19	-	-	-	-
KOREA REP.	-	-	-	-	-	2 305	-	-	-	-
DARUNTER: SEL	-	-	-	-	-	2 305	-	-	-	-
KOREA DEM. VR	-	-	-	-	-	-	-	-	-	-
CHINA	-	-	-	-	-	816	-	-	-	-
DARUNTER: PEK	-	-	-	-	-	816	-	-	-	-
A S I E N	33	-	-	18	891	22 565	-	-	231	15
AUSTRALIEN	-	-	-	-	-	211	-	-	-	-
DARUNTER: SYD	-	-	-	-	-	143	-	-	-	-
MEB	-	-	-	-	-	68	-	-	-	-
NEUSEELAND	-	-	-	-	-	101	-	-	-	-
DARUNTER: AKL	-	-	-	-	-	101	-	-	-	-
AUSTRALIEN/OZEANIEN	-	-	-	-	-	311	-	-	-	-
INSGESAMT										
I N S G E S A M T ..	743	93	87	1 665	6 558	47 540	357	479	1 932	188

SEPTEMBER 1993

MIT GEBIETEN AUSSERHALB DEUTSCHLANDS

IN TONNEN

ZIELFLUGPLATZ

									VON STRECKENHERKUNFTS-
B E R L I N (THF)	(SXF)	SAARBRUECKEN (SCN)	MUENSTER/ OSN. (FMO)	LEIPZIG (LEJ)	DRESDEN (DRS)	ERFURT (ERF)	SONSTIGE	INSGESAMT	LAND BZW. - FLUGPLATZ
									AUSLADUNG

									INSGESAMT

-	-	-	-	-	-	-	-	30	URUGUAY
-	-	-	-	-	-	-	-	30	DARUNTER:MVD
-	-	-	-	-	-	-	-	66	ARGENTINIEN
-	-	-	-	-	-	-	-	66	DARUNTER:SUE
-	-	-	-	-	-	-	-	137	CHILE
-	-	-	-	-	-	-	-	137	DARUNTER:SCL
-	2	-	-	-	-	-	-	18 264	A M E R I K A
-	2	-	-	-	-	-	-	99	LIBANON
-	2	-	-	-	-	-	-	99	DARUNTER:BEY
-	8	-	-	-	-	-	-	1 424	ISRAEL
-	8	-	-	-	-	-	-	1 415	DARUNTER:TLV
-	-	-	-	-	-	-	-	48	JORDANIEN
-	-	-	-	-	-	-	-	48	DARUNTER:AMM
-	0	-	-	-	-	-	-	86	SYRIEN
-	0	-	-	-	-	-	-	86	DARUNTER:DAM
-	-	-	-	-	-	-	-	623	IRAN
-	-	-	-	-	-	-	-	623	DARUNTER:THR
-	-	-	-	-	-	-	-	282	KUWEIT
-	-	-	-	-	-	-	-	282	DARUNTER:KWI
-	-	-	-	-	-	-	-	39	BAHRAIN
-	-	-	-	-	-	-	-	39	DARUNTER:BAH
-	-	-	-	-	-	-	-	10	KATAR
-	-	-	-	-	-	-	-	10	DARUNTER:DOH
-	-	-	-	-	-	-	-	101	SAUDI-ARAB.
-	-	-	-	-	-	-	-	40	DARUNTER:JED
-	-	-	-	-	-	-	-	61	RUH
-	-	-	-	-	-	-	-	20	JEMEN
-	-	-	-	-	-	-	-	20	DARUNTER:SAH
-	-	-	-	-	-	-	-	26	OMAN
-	-	-	-	-	-	-	-	26	DARUNTER:MCT
-	-	-	-	-	-	-	-	2 973	V. A. EMIRATE
-	-	-	-	-	-	-	-	2 393	DARUNTER:SHJ
-	-	-	-	-	-	-	-	412	DXB
-	-	-	-	-	-	-	-	169	AUH
-	-	-	-	-	-	-	-	1 412	PAKISTAN
-	-	-	-	-	-	-	-	1 378	DARUNTER:KHI
-	-	-	-	-	-	-	-	18	ISB
-	-	-	-	-	-	-	-	15	LWE
-	-	-	-	-	-	-	-	41	BANGLADESCH
-	-	-	-	-	-	-	-	41	DARUNTER:DAC
-	-	-	-	-	-	-	-	1	AFGHANISTAN
-	-	-	-	-	-	-	-	3 114	INDIEN
-	-	-	-	-	-	-	-	2 458	DARUNTER:DEL
-	-	-	-	-	-	-	-	504	BOM
-	-	-	-	-	-	-	-	152	MAA
-	-	-	-	-	-	-	-	113	NEPAL
-	-	-	-	-	-	-	-	113	DARUNTER:KTM
-	-	-	-	-	-	-	-	129	SRI LANKA
-	-	-	-	-	-	-	-	129	DARUNTER:CMB
-	-	-	-	-	-	-	-	5	MALEDIVEN
-	-	-	-	-	-	-	-	1 064	THAILAND
-	-	-	-	-	-	-	-	1 064	DARUNTER:BKK
-	-	-	-	-	-	-	-	112	VIETNAM
-	-	-	-	-	-	-	-	112	DARUNTER:SGN
-	-	-	-	-	-	-	-	417	MALAYSIA
-	-	-	-	-	-	-	-	291	DARUNTER:KUL
-	-	-	-	-	-	-	-	127	PEN
-	18	-	-	-	-	-	-	1 103	SINGAPUR
-	18	-	-	-	-	-	-	1 103	DARUNTER:SIN
-	-	-	-	-	-	-	-	27	BRUNEI
-	-	-	-	-	-	-	-	27	DARUNTER:BWN
-	-	-	-	-	-	-	-	305	INDONESIEN
-	-	-	-	-	-	-	-	226	DARUNTER:JKT
-	-	-	-	-	-	-	-	72	DPS
-	-	-	-	-	-	-	-	483	PHILIPPINEN
-	-	-	-	-	-	-	-	483	DARUNTER:MNL
-	-	-	-	-	-	-	-	4 251	HONGKONG (BRIT)
-	-	-	-	-	-	-	-	4 251	DARUNTER:HKG
-	-	-	-	-	-	-	-	126	TAIWAN
-	-	-	-	-	-	-	-	126	DARUNTER:TPE
-	-	-	-	-	-	-	-	2 224	JAPAN
-	-	-	-	-	-	-	-	2 128	DARUNTER:TYO
-	-	-	-	-	-	-	-	76	OSA
-	-	-	-	-	-	-	-	19	NGO
-	-	-	-	-	-	-	-	2 305	KOREA REP.
-	-	-	-	-	-	-	-	2 305	DARUNTER:SEL
-	4	-	-	-	-	-	-	4	KOREA DEM. VR
-	8	-	-	-	-	-	-	823	CHINA
-	8	-	-	-	-	-	-	823	DARUNTER:PEK
-	40	-	-	-	-	-	-	23 793	A S I E N
-	-	-	-	-	-	-	-	211	AUSTRALIEN
-	-	-	-	-	-	-	-	143	DARUNTER:SYD
-	-	-	-	-	-	-	-	68	NEB
-	-	-	-	-	-	-	-	101	NEUSEELAND
-	-	-	-	-	-	-	-	101	DARUNTER:AKL
-	-	-	-	-	-	-	-	311	AUSTRALIEN/OZEANIEN
									INSGESAMT

10	132	7	1	1	0	-	-	59 795	I N S G E S A M T

NACH STRECKENZIEL- FLUGPLATZ	VON STRECKEN									
	HAMBURG (HAM)	HANNOVER (HAJ)	BREMEN (BRE)	DUESSELDORF (DUS)	KOELN/BONN (CGN)	FRANKFURT (FRA)	STUTTGART (STR)	NUERNBERG (NUE)	MUENCHEN (MUC)	BERLIN (TXL)
POST-EIN-/AUSLADUNG										
INGESAMT										
HAMBURG	-	-	-	0	2	617	0	0	122	0
HANNOVER	-	-	-	-	-	316	93	-	0	-
BREMEN	-	-	-	-	-	245	-	-	0	-
DUESSELDORF	0	-	-	-	-	22	0	0	2	18
KOELN/BONN	0	-	-	-	-	376	182	143	270	108
FRANKFURT	706	430	183	60	369	-	442	346	510	326
STUTTGART	1	95	-	2	220	359	-	-	-	10
NUERNBERG	0	-	-	-	0	337	-	-	-	8
MUENCHEN	136	2	-	5	267	441	-	-	-	14
BERLIN (TEGEL)	2	-	-	11	216	619	4	8	10	-
BERLIN (TEMPELHOF)	0	-	-	-	-	-	-	-	-	-
BERLIN (SCHOENEFELD)	87	-	-	-	-	0	-	-	103	-
SAARBRUECKEN	-	-	-	-	-	0	-	-	-	-
MUENSTER/OSNABRUECK	-	-	-	-	-	263	-	-	-	-
LEIPZIG	0	140	-	3	224	192	127	174	136	-
DRESDEN	0	-	-	-	55	142	-	-	0	-
ERFURT	-	-	-	-	-	-	-	-	-	-
SONSTIGE FLUGPLAETZE	-	-	-	-	-	0	-	-	-	-
DEUTSCHLAND	935	667	183	81	1 353	3 927	848	671	1 155	485
POST-EIN-/AUSLADUNG										
GEMISCHTFLUEGE										
HAMBURG	-	-	-	0	2	73	0	0	1	0
HANNOVER	-	-	-	-	-	9	0	-	0	-
BREMEN	-	-	-	-	-	2	-	-	0	-
DUESSELDORF	0	-	-	-	-	22	0	0	2	18
KOELN/BONN	0	-	-	-	-	2	0	-	1	-
FRANKFURT	117	48	-	60	2	-	67	3	76	52
STUTTGART	1	0	-	2	1	7	-	-	-	10
NUERNBERG	0	-	-	-	0	2	-	-	-	8
MUENCHEN	4	2	-	5	2	15	-	-	-	14
BERLIN (TEGEL)	2	-	-	11	0	37	4	8	10	-
BERLIN (TEMPELHOF)	0	-	-	-	-	-	-	-	-	-
BERLIN (SCHOENEFELD)	-	-	-	-	-	0	-	-	-	-
SAARBRUECKEN	-	-	-	-	-	0	-	-	-	-
MUENSTER/OSNABRUECK	-	-	-	-	-	1	-	-	-	-
LEIPZIG	0	-	-	3	1	6	3	-	0	-
DRESDEN	0	-	-	-	1	4	-	-	0	-
ERFURT	-	-	-	-	-	-	-	-	-	-
SONSTIGE FLUGPLAETZE	-	-	-	-	-	0	-	-	-	-
DEUTSCHLAND	126	49	-	81	9	181	73	11	92	103
POST-EIN-/AUSLADUNG										
POSTFLUEGE										
HAMBURG	-	-	-	-	-	544	-	-	121	-
HANNOVER	-	-	-	-	-	307	93	-	-	-
BREMEN	-	-	-	-	-	243	-	-	-	-
DUESSELDORF	-	-	-	-	-	-	-	-	-	-
KOELN/BONN	-	-	-	-	-	373	182	143	269	108
FRANKFURT	589	382	183	-	368	-	375	343	434	274
STUTTGART	-	95	-	-	219	351	-	-	-	-
NUERNBERG	-	-	-	-	-	336	-	-	-	-
MUENCHEN	132	-	-	-	265	425	-	-	-	-
BERLIN (TEGEL)	-	-	-	-	216	581	-	-	-	-
BERLIN (TEMPELHOF)	-	-	-	-	-	-	-	-	-	-
BERLIN (SCHOENEFELD)	87	-	-	-	-	-	-	-	-	-
SAARBRUECKEN	-	-	-	-	-	-	-	-	103	-
MUENSTER/OSNABRUECK	-	-	-	-	-	-	-	-	-	-
LEIPZIG	-	140	-	-	223	261	-	-	-	-
DRESDEN	-	-	-	-	54	186	124	174	136	-
ERFURT	-	-	-	-	-	139	-	-	-	-
SONSTIGE FLUGPLAETZE	-	-	-	-	-	-	-	-	-	-
DEUTSCHLAND	809	618	183	-	1 343	3 746	775	660	1 063	382

SEPTEMBER 1993

INNERHALB DEUTSCHLANDS

AUSLADUNG IN TONNEN

HERKUNFTSFLUGPLATZ

HERKUNFTSFLUGPLATZ									NACH STRECKENZIEL- FLUGPLATZ
B E R L I N (THF)	(SKF)	SAARBRUECKEN (SCN)	MUENSTER/ OSN. (FMO)	LEIPZIG (LEJ)	DRESDEN (DRS)	ERFURT (ERF)	SONSTIGE	INSGESAMT	
									POST-EIN-/AUSLADUNG
									INSGESAMT
0	47	-	-	-	-	-	-	790	HAMBURG
-	-	-	-	38	-	-	-	449	HANNOVER
-	-	-	-	-	-	-	-	245	BREMEN
-	-	-	-	-	-	-	-	43	DUESSELDORF
-	-	-	-	-	0	-	-	1 079	KOELN/BONN
-	-	-	206	130	147	-	-	3 856	FRANKFURT
-	-	-	-	40	-	-	-	726	STUTTGART
-	-	-	-	29	-	-	-	375	NUERNBERG
-	62	-	-	33	0	-	-	959	MUENCHEN
-	-	-	-	-	-	-	-	870	BERLIN (TEGEL)
-	-	-	-	-	-	-	-	0	BERLIN (TEMPELHOF)
-	-	-	-	-	-	-	-	190	BERLIN (SCHOENEFELD)
-	-	-	-	-	-	-	-	0	SAARBRUECKEN
-	-	-	-	-	-	-	-	263	MUENSTER/OSNABRUECK
-	-	-	-	-	-	-	-	995	LEIPZIG
-	-	-	-	9	-	-	-	206	DRESDEN
-	-	-	-	-	-	-	-	-	ERFURT
-	-	-	-	-	-	-	-	0	SONSTIGE FLUGPLAETZE
0	109	-	206	279	147	-	-	11 047	DEUTSCHLAND
									POST-EIN-/AUSLADUNG
									GEMISCHTFLUEGE
0	-	-	-	-	-	-	-	78	HAMBURG
-	-	-	-	-	-	-	-	10	HANNOVER
-	-	-	-	-	-	-	-	2	BREMEN
-	-	-	-	-	-	-	-	43	DUESSELDORF
-	-	-	-	-	0	-	-	4	KOELN/BONN
-	-	-	-	5	2	-	-	431	FRANKFURT
-	-	-	-	-	-	-	-	21	STUTTGART
-	-	-	-	-	-	-	-	10	NUERNBERG
-	-	-	-	0	0	-	-	42	MUENCHEN
-	-	-	-	-	-	-	-	74	BERLIN (TEGEL)
-	-	-	-	-	-	-	-	0	BERLIN (TEMPELHOF)
-	-	-	-	-	-	-	-	0	BERLIN (SCHOENEFELD)
-	-	-	-	-	-	-	-	0	SAARBRUECKEN
-	-	-	-	-	-	-	-	1	MUENSTER/OSNABRUECK
-	-	-	-	-	-	-	-	12	LEIPZIG
-	-	-	-	-	-	-	-	6	DRESDEN
-	-	-	-	-	-	-	-	-	ERFURT
-	-	-	-	-	-	-	-	0	SONSTIGE FLUGPLAETZE
0	-	-	-	5	2	-	-	734	DEUTSCHLAND
									POST-EIN-/AUSLADUNG
									POSTFLUEGE
-	47	-	-	-	-	-	-	712	HAMBURG
-	-	-	-	38	-	-	-	439	HANNOVER
-	-	-	-	-	-	-	-	243	BREMEN
-	-	-	-	-	-	-	-	-	DUESSELDORF
-	-	-	206	125	145	-	-	1 076	KOELN/BONN
-	-	-	-	40	-	-	-	3 425	FRANKFURT
-	-	-	-	29	-	-	-	705	STUTTGART
-	-	-	-	33	-	-	-	365	NUERNBERG
-	62	-	-	-	-	-	-	917	MUENCHEN
-	-	-	-	-	-	-	-	797	BERLIN (TEGEL)
-	-	-	-	-	-	-	-	-	BERLIN (TEMPELHOF)
-	-	-	-	-	-	-	-	190	BERLIN (SCHOENEFELD)
-	-	-	-	-	-	-	-	-	SAARBRUECKEN
-	-	-	-	-	-	-	-	261	MUENSTER/OSNABRUECK
-	-	-	-	-	-	-	-	983	LEIPZIG
-	-	-	-	9	-	-	-	201	DRESDEN
-	-	-	-	-	-	-	-	-	ERFURT
-	-	-	-	-	-	-	-	-	SONSTIGE FLUGPLAETZE
-	109	-	206	274	145	-	-	10 313	DEUTSCHLAND

8 FLUGBEWEGUNGEN

8.1 VERFLECHTUNG IM VERKEHR

8.1.1 STARTS BZW.

VON STRECKEN

NACH STRECKENZIEL- FLUGPLATZ	HAMBURG (HAM)	HANNOVER (HAJ)	BREMEN (BRE)	DUESSELDORF (DUS)	KOELN/BONN (CGN)	FRANKFURT (FRA)	STUTTGART (STR)	NUERNBERG (NUE)	MUENCHEN (MUC)	BERLIN (TIL)
STARTS										
INSGESAMT										
HAMBURG	30	10	32	258	234	456	208	78	294	62
HANNOVER	16	665	35	20	34	209	102	70	164	7
BREMEN	5	16	133	3	7	215	55	37	88	1
DUESSELDORF	267	18	5	-	55	226	161	122	466	502
KOELN/BONN	216	31	20	58	314	161	152	186	363	534
FRANKFURT	461	209	219	211	170	-	166	182	493	455
STUTTGART	206	105	55	160	177	171	525	11	47	377
NUERNBERG	88	69	41	129	153	186	10	57	49	113
MUENCHEN	294	165	84	477	369	512	62	28	9	513
BERLIN (TEGEL)	64	1	7	499	558	457	370	102	510	12
BERLIN (TEMPELHOF)	282	156	152	1	8	2	1	138	3	3
BERLIN (SCHOENEFELD)	29	7	2	11	15	29	9	2	29	2
SAARBRUECKEN	48	-	3	20	8	64	-	11	63	1
MUENSTER/OSNABRUECK	-	1	36	10	4	140	50	-	53	7
LEIPZIG	99	79	35	125	122	161	111	48	106	3
DRESDEN	85	24	35	99	117	154	158	21	102	2
ERFURT	36	-	4	22	40	-	2	1	58	-
SONSTIGE FLUGPLAETZE	230	8	322	173	483	209	145	107	221	25
DEUTSCHLAND	2 456	1 564	1 220	2 276	2 868	3 352	2 287	1 201	3 118	2 619

STARTS IM LINIENVERKEHR

(OHNE NURFRACHTER)

HAMBURG	-	2	3	239	186	416	193	73	279	61
HANNOVER	-	-	-	-	1	176	93	63	148	1
BREMEN	1	-	-	-	-	190	52	29	82	1
DUESSELDORF	235	-	-	-	1	173	147	116	420	495
KOELN/BONN	186	-	-	-	-	120	71	69	279	481
FRANKFURT	419	175	190	176	122	-	122	147	429	431
STUTTGART	191	93	52	148	72	125	-	-	-	370
NUERNBERG	77	63	29	117	66	150	-	-	7	93
MUENCHEN	280	151	82	422	282	439	-	6	-	497
BERLIN (TEGEL)	61	-	2	495	482	429	366	92	499	2
BERLIN (TEMPELHOF)	280	134	148	-	4	-	-	134	-	-
BERLIN (SCHOENEFELD)	-	-	-	7	-	5	1	-	-	-
SAARBRUECKEN	48	-	-	18	-	62	-	-	60	-
MUENSTER/OSNABRUECK	-	-	4	-	-	112	44	-	49	-
LEIPZIG	94	52	31	114	77	129	88	22	76	-
DRESDEN	82	22	33	97	109	133	147	15	100	2
ERFURT	35	-	-	22	18	-	-	-	57	-
SONSTIGE FLUGPLAETZE	135	-	29	171	111	206	66	47	172	24
DEUTSCHLAND	2 124	692	603	2 026	1 531	2 865	1 390	813	2 657	2 456

STARTS IM PAUSCHAL-

FLUGREISEVERKEHR

HAMBURG	-	5	1	10	1	17	4	3	11	1
HANNOVER	13	-	2	6	1	4	4	5	7	2
BREMEN	-	2	-	1	-	1	-	-	1	-
DUESSELDORF	19	8	-	-	-	19	2	1	25	4
KOELN/BONN	2	-	-	-	-	2	6	5	5	1
FRANKFURT	16	3	3	15	2	-	9	4	17	2
STUTTGART	3	4	-	2	10	3	-	2	17	1
NUERNBERG	-	-	1	-	1	5	3	-	14	-
MUENCHEN	9	5	-	28	3	21	29	4	-	7
BERLIN (TEGEL)	2	-	2	2	1	-	1	1	8	-
BERLIN (TEMPELHOF)	-	-	-	-	-	-	-	1	-	-
BERLIN (SCHOENEFELD)	6	7	-	1	15	17	1	-	6	-
SAARBRUECKEN	-	-	-	-	6	1	-	11	1	1
MUENSTER/OSNABRUECK	-	1	9	-	-	3	2	-	1	7
LEIPZIG	4	1	-	2	10	1	-	1	-	3
DRESDEN	-	1	-	-	-	-	2	4	-	-
ERFURT	-	-	-	-	2	-	1	-	-	-
SONSTIGE FLUGPLAETZE	-	-	-	1	-	-	1	-	1	-
DEUTSCHLAND	74	37	18	68	52	94	65	42	114	29

SEPTEMBER 1993

INNERHALB DEUTSCHLANDS

LANDUNGEN

HERKUNFTSFLUGPLATZ

HERKUNFTSFLUGPLATZ									NACH STRECKENZIEL- FLUGPLATZ
B E R L I N (THF)	I N (SXF)	SAARBRUECKEN (SCN)	MUENSTER/ OSN. (FMO)	LEIPZIG (LEJ)	DRESDEN (DRS)	ERFURT (ERF)	SONSTIGE	INSGESAMT	
									STARTS
									INSGESAMT
285	28	49	2	101	85	40	255	2 507	HAMBURG
154	4	-	6	81	25	3	7	1 602	HANNOVER
151	2	1	34	32	33	2	309	1 124	BREMEN
1	15	28	13	124	105	23	171	2 302	DUESSELDORF
9	16	13	5	105	132	42	455	2 812	KOELN/BONN
2	12	62	140	159	157	12	207	3 317	FRANKFURT
1	-	3	51	113	157	1	140	2 300	STUTTGART
136	3	6	8	53	30	4	119	1 254	MUERNBERG
3	28	66	52	105	102	61	217	3 147	MUENCHEN
1	1	2	-	6	3	-	26	2 619	BERLIN (TEGEL)
59	5	82	98	-	-	39	372	1 401	BERLIN (TEMPELHOF)
-	565	-	1	18	10	2	6	737	BERLIN (SCHOENEFELD)
82	-	71	5	26	3	57	45	507	SAARBRUECKEN
102	1	4	148	18	4	4	219	801	MUENSTER/OSNABRUECK
-	8	30	1	54	129	9	184	1 304	LEIPZIG
-	9	4	31	152	24	18	154	1 189	DRESDEN
40	8	-	3	5	10	167	71	467	ERFURT
371	6	33	216	174	173	71	121	3 088	SONSTIGE FLUGPLAETZE
1 397	711	454	814	1 326	1 182	555	3 078	32 478	DEUTSCHLAND

STARTS IM LINIENVERKEHR

(OHNE NURFRACHTER)

282	-	49	-	94	82	38	134	2 131	HAMBURG
133	-	-	-	52	22	-	-	689	HANNOVER
147	-	-	4	31	33	-	8	578	BREMEN
-	7	16	1	113	96	22	169	2 011	DUESSELDORF
4	-	-	-	78	105	17	111	1 521	KOELN/BONN
-	1	62	112	129	132	12	205	2 864	FRANKFURT
-	-	-	44	90	144	-	66	1 395	STUTTGART
133	-	-	-	21	16	1	49	822	MUERNBERG
-	-	60	48	76	98	59	167	2 667	MUENCHEN
-	-	-	-	-	1	-	24	2 451	BERLIN (TEGEL)
-	-	82	97	-	-	39	366	1 284	BERLIN (TEMPELHOF)
-	-	-	-	-	-	-	-	13	BERLIN (SCHOENEFELD)
82	-	-	-	26	3	-	-	299	SAARBRUECKEN
101	-	-	-	16	1	1	99	427	MUENSTER/OSNABRUECK
-	-	26	-	-	115	2	166	992	LEIPZIG
-	-	4	28	124	-	-	147	1 043	DRESDEN
40	-	-	1	1	-	-	32	206	ERFURT
365	-	-	94	160	171	31	121	1 903	SONSTIGE FLUGPLAETZE
1 287	8	299	429	1 011	1 019	222	1 864	23 296	DEUTSCHLAND

STARTS IM PAUSCHAL-

FLUGREISEVERKEHR

-	6	-	-	7	1	1	-	68	HAMBURG
-	4	-	1	3	2	1	-	55	HANNOVER
-	-	-	1	-	-	-	-	6	BREMEN
-	3	1	7	1	2	1	-	93	DUESSELDORF
-	10	8	1	9	1	1	-	51	KOELN/BONN
-	9	-	1	-	-	-	-	81	FRANKFURT
-	-	-	2	-	5	1	-	50	STUTTGART
1	1	-	-	2	11	-	-	39	MUERNBERG
-	5	-	-	-	-	-	-	111	MUENCHEN
-	-	2	-	6	1	-	1	27	BERLIN (TEGEL)
-	-	-	-	-	-	-	-	5	BERLIN (TEMPELHOF)
-	4	-	-	13	7	1	-	74	BERLIN (SCHOENEFELD)
-	-	-	5	-	-	-	-	29	SAARBRUECKEN
-	-	4	-	1	-	-	-	28	MUENSTER/OSNABRUECK
-	6	4	-	-	14	3	-	49	LEIPZIG
-	4	-	-	5	-	17	5	38	DRESDEN
-	3	-	-	-	9	-	-	15	ERFURT
-	-	-	-	-	-	1	-	4	SONSTIGE FLUGPLAETZE
1	55	19	18	47	53	27	10	823	DEUTSCHLAND

8 FLUGBEWEGUNGEN

8. 1 VERFLECHTUNG IM VERKEHR
8. 1. 2 STARTS

NACH STRECKENZIEL- FLUGPLATZ	VON STRECKEN									
	HAMBURG (HAM)	HANNOVER (HAJ)	BREMEN (BRE)	DUESSELDORF (DUS)	KOELN/BONN (CGN)	FRANKFURT (FRA)	STUTTGART (STR)	NUERNBERG (NUE)	MUENCHEN (MUC)	BERLIN (TXL)
STARTS										
INSGESAMT										
SCHLESWIG-HOLSTEIN .	86	7	12	25	44	63	1	-	7	7
HELGOLAND	18	-	1	-	-	-	-	-	-	-
KIEL	3	-	2	-	44	30	-	-	-	-
LUEBECK	1	-	-	-	-	1	-	-	-	-
WESTERLAND/SYLT ..	53	-	2	25	-	32	1	-	7	7
UEB. SCHLESW.-HOLST	11	7	7	-	-	-	-	-	-	-
BREMEN	-	-	1	-	-	-	-	-	-	-
BREMERHAVEN	-	-	1	-	-	-	-	-	-	-
NIEDERSACHSEN	26	-	267	3	24	-	2	2	3	-
BORKUM	-	-	1	1	-	-	-	-	-	-
BRAUNSCHWEIG	4	-	-	-	24	-	2	1	1	-
EMDEN	2	-	3	-	-	-	-	-	-	-
HARLE	-	-	-	-	-	-	-	-	-	-
JUIST	-	-	2	1	-	-	-	-	-	-
NORDDEICH	-	-	-	-	-	-	-	-	-	-
WANGEROOG	-	-	2	-	-	-	-	-	-	-
NORDERNEY	-	-	1	1	-	-	-	-	-	-
LANGEBOG	-	-	2	-	-	-	-	-	-	-
UEB. NIEDERSACHSEN	20	-	256	-	-	-	-	1	2	-
NORDRHEIN-WESTFALEN	22	-	6	2	344	-	49	47	172	-
DORTMUND	22	-	1	1	-	-	24	47	98	-
PADERBORN-LIPPST. .	-	-	4	-	2	-	24	-	73	-
SIEGERLAND	-	-	-	-	-	-	-	-	-	-
MOENCHENGLADBACH .	-	-	-	-	-	-	1	-	-	-
UEB. NORDRH.-WESTF.	-	-	1	1	342	-	-	-	1	-
HESSEN	-	-	2	-	-	-	3	-	1	-
KASSEL	-	-	-	-	-	-	-	-	1	-
UEB. HESSEN	-	-	2	-	-	-	3	-	-	-
RHEINLAND-PFALZ	-	-	-	-	-	-	2	-	1	-
KOBLENZ	-	-	-	-	-	-	-	-	-	-
HAHN	-	-	-	-	-	-	-	-	-	-
UEB. RHEINL.-PFALZ	-	-	-	-	-	-	2	-	1	-
BADEN-WUERTTEMBERG .	52	1	28	73	3	80	73	-	8	-
FREIBURG	-	-	-	-	-	-	-	-	-	-
FRIEDRICHSHAFEN ..	51	1	25	73	3	80	31	-	3	-
KARLSRUHE	-	-	2	-	-	-	1	-	-	-
MANNHEIM	-	-	-	-	-	-	1	-	1	-
UEB. BADEN-WUERTT.	1	-	1	-	-	-	40	-	4	-
BAYERN	44	-	1	70	68	66	13	58	29	-
AUGSBURG	44	-	-	70	67	-	2	-	1	-
BAYREUTH	-	-	-	-	-	65	-	-	-	-
NOF	-	-	1	-	-	1	-	-	-	-
OBERPFALFENHOFEN .	-	-	-	-	-	-	-	-	-	-
STRAUBING	-	-	-	-	-	-	1	-	-	-
UEB. BAYERN	-	-	-	-	1	-	10	58	28	-
MECKLENBURG-VORPOMME	-	-	4	-	-	-	-	-	-	18
HERINGSDOF	-	-	1	-	-	-	-	-	-	18
BARTH	-	-	-	-	-	-	-	-	-	-
GUETTIN	-	-	3	-	-	-	-	-	-	-
UEB. MECKLENBURG-VO	-	-	-	-	-	-	-	-	-	-
BRANDENBURG	-	-	1	-	-	-	-	-	-	-
UEB. BRANDENDURG ..	-	-	1	-	-	-	-	-	-	-
SACHSEN-ANHALT	-	-	-	-	-	-	-	-	-	-
MAGDEBURG	-	-	-	-	-	-	-	-	-	-
UEB. SACHSEN-ANHALT	-	-	-	-	-	-	-	-	-	-
THUERINGEN	-	-	-	-	-	-	1	-	-	-
UEB. THUERINGEN ...	-	-	-	-	-	-	1	-	-	-
SACHSEN	-	-	-	-	-	-	1	-	-	-
UEB. SACHSEN	-	-	-	-	-	-	1	-	-	-
DEUTSCHLAND	230	8	322	173	483	209	145	107	221	25

SEPTEMBER 1993

INNERHALB DEUTSCHLANDS
NACH SONSTIGEN DEUTSCHEN FLUGPLÄTZEN

HERKUNFTSFLUGPLATZ									NACH STRECKENZIEL- FLUGPLATZ
B E R L I N (THF)	(SXF)	SAARBRUECKEN (SCN)	MUENSTER/ OSN. (FMO)	LEIPZIG (LEJ)	DRESDEN (DRS)	ERFURT (ERF)	SONSTIGE	INSGESAMT	
									STARTS

									INSGESAMT

69	-	-	3	-	-	-	-	324	SCHLESWIG-HOLSTEIN
-	-	-	-	-	-	-	-	19	MELGOLAND
48	-	-	-	-	-	-	-	127	KIEL
-	-	-	-	-	-	-	-	2	LUEBECK
21	-	-	2	-	-	-	-	150	WESTERLAND/SYLT
-	-	-	1	-	-	-	-	26	UEB. SCHLESW. - HOLST
-	-	-	-	-	-	-	-	1	BREMEN
-	-	-	-	-	-	-	-	1	BREMERHAVEN
4	1	-	11	-	-	3	4	350	NIEDERSACHSEN
1	-	-	-	-	-	-	3	6	BORKUM
1	1	-	1	-	-	3	-	38	BRAUNSCHWEIG
-	-	-	-	-	-	-	-	5	EMDEN
-	-	-	-	-	-	-	-	-	HARLE
-	-	-	-	-	-	-	-	3	JUIST
-	-	-	-	-	-	-	-	-	NORDDEICH
-	-	-	-	-	-	-	-	2	WANGEROOG
2	-	-	-	-	-	-	1	5	NORDERNEY
-	-	-	-	-	-	-	-	2	LANGBOOG
-	-	-	10	-	-	-	-	289	UEB. NIEDERSACHSEN
142	1	-	192	89	60	27	53	1 206	NORDRHEIN-WESTFALEN
94	-	-	36	41	41	18	30	453	DORTMUND
48	1	-	63	23	19	1	23	281	PADERBORN-LIPPST.
-	-	-	-	-	-	-	-	-	SIEGERLAND
-	-	-	-	21	-	2	-	24	NOENCKENGLADBACH
-	-	-	93	4	-	6	-	448	UEB. NORDRH. - WESTF.
25	-	-	3	2	-	15	-	51	HESSEN
25	-	-	-	-	-	2	-	28	KASSEL
-	-	-	3	2	-	13	-	23	UEB. HESSEN
-	-	33	-	1	-	-	-	37	RHEINLAND-PFALZ
-	-	-	-	1	-	-	-	1	KOBLENZ
-	-	-	-	-	-	-	-	-	HANN
-	-	33	-	-	-	-	-	36	UEB. RHEINL. - PFALZ
59	-	-	3	32	52	12	-	476	BADEN-WUERTTEMBERG
-	-	-	-	1	-	6	-	7	FREIBURG
59	-	-	-	-	10	-	-	336	FRIEDRICHSHAFEN
-	-	-	-	-	-	-	-	3	KARLSRUHE
-	-	-	1	30	42	5	-	80	MANHEIM
-	-	-	2	1	-	1	-	50	UEB. BADEN-WUERTT.
71	-	-	4	44	61	4	64	597	BAYERN
70	-	-	-	43	61	-	-	358	AUGSBURG
-	-	-	-	-	-	-	-	65	BAYREUTH
-	-	-	1	-	-	-	64	67	HOF
-	-	-	-	1	-	-	-	1	OBERPFÄFFENHOFEN
-	-	-	-	-	-	-	-	1	STRAUBING
1	-	-	3	-	-	4	-	105	UEB. BAYERN
1	-	-	-	1	-	-	-	24	MECKLENBURG-VORPOMME
-	-	-	-	-	-	-	-	19	HERINGSDORF
-	-	-	-	-	-	-	-	-	BARTH
1	-	-	-	-	-	-	-	4	GUETTIN
-	-	-	-	1	-	-	-	1	UEB. MECKLENBURG-VO
-	4	-	-	2	-	1	-	8	BRANDENBURG
-	4	-	-	2	-	1	-	8	UEB. BRANDENBURG
-	-	-	-	-	-	1	-	1	SACHSEN-ANHALT
-	-	-	-	-	-	1	-	1	MAGDEBURG
-	-	-	-	-	-	-	-	-	UEB. SACHSEN-ANHALT
-	-	-	-	-	-	6	-	7	THUERINGEN
-	-	-	-	-	-	6	-	7	UEB. THUERINGEN
-	-	-	-	3	-	2	-	6	SACHSEN
-	-	-	-	3	-	2	-	6	UEB. SACHSEN
371	6	33	216	174	173	71	121	3 088	DEUTSCHLAND

8 FLUGBEWEGUNGEN

§. 2 VERFLECHTUNG IM VERKEHR

§. 2. 1 STARTS

NACH STRECKENZIELLAND		VON STRECKEN								
BZW. ----- FLUGPLATZ	HAMBURG (HAM)	HANNOVER (HAJ)	BREMEN (BRE)	DUESSELDORF (DUS)	KOELN/BONN (CGN)	FRANKFURT (FRA)	STUTTGART (STR)	NUERNBERG (NUE)	MUENCHEN (MUC)	BERLIN (TXL)
STARTS										
INSGESAMT										
POLEN	62	1	-	42	9	203	2	1	26	30
DARUNTER: WAW	26	-	-	31	1	140	2	-	26	30
GDN	36	-	-	-	-	-	-	-	-	-
KRK	-	-	-	1	8	18	-	-	-	-
KTW	-	-	-	-	-	25	-	-	-	-
*PL	-	1	-	10	-	20	-	1	-	-
LITAUEN	5	4	-	-	1	34	-	-	-	13
DARUNTER: VNO	-	-	-	-	1	34	-	-	-	13
LETTLAND	31	-	-	-	-	56	-	-	-	7
DARUNTER: RIX	31	-	-	-	-	56	-	-	-	7
ESTLAND	-	-	-	-	-	34	-	-	-	-
DARUNTER: TTL	-	-	-	-	-	34	-	-	-	-
FINNLAND	116	5	-	56	1	122	-	-	39	26
DARUNTER: HEL	90	5	-	56	-	122	-	-	39	26
TKU	26	-	-	-	1	-	-	-	-	-
SCHWEDEN	151	33	1	135	55	245	26	6	26	-
DARUNTER: STO	103	31	1	106	27	193	25	1	26	-
MMA	19	-	-	-	-	-	-	-	-	-
GOT	29	-	-	26	28	51	1	3	-	-
NORWEGEN	89	6	1	30	-	64	-	-	-	-
DARUNTER: OSL	59	6	-	30	-	64	-	-	-	-
BGO	29	-	-	-	-	-	-	-	-	-
DAENEMARK	182	84	51	148	97	207	56	17	89	-
DARUNTER: CPH	148	80	44	141	53	177	56	16	86	-
RNN	3	-	-	4	-	-	-	-	1	-
BLL	1	-	1	3	43	30	-	1	2	-
*DK	30	4	6	-	1	-	-	-	-	-
GR BRITANNIEN	270	190	75	614	300	1 066	178	75	456	211
DARUNTER: LON	211	131	74	344	127	688	122	60	313	184
BHX	22	22	-	133	43	137	25	-	34	26
MAN	28	30	-	114	-	127	26	-	85	-
LPL	-	-	-	-	37	1	-	-	10	-
GLA	1	-	-	1	-	36	-	-	-	-
JER	8	-	-	7	-	1	-	-	-	-
GCI	-	-	-	8	-	4	4	-	4	-
BRS	-	-	-	1	-	26	-	-	3	-
EMA	-	3	-	-	31	4	-	15	-	-
*GB	-	4	-	6	59	41	1	-	7	1
IRLAND	2	-	-	71	25	113	8	4	41	4
DARUNTER: DUB	1	-	-	61	23	97	1	-	30	-
SNN	1	-	-	10	1	15	7	4	10	4
ISLAND	2	-	-	1	2	12	-	-	3	1
DARUNTER: KEF	-	-	-	-	-	9	-	-	2	-
NIEDERLANDE	187	94	148	124	9	290	152	113	152	89
DARUNTER: AMS	142	94	147	124	5	288	151	113	147	89
EIN	44	-	-	-	1	-	1	-	-	-
BELGIEN	180	108	39	110	14	229	150	65	141	31
DARUNTER: BRU	178	108	39	110	13	226	150	65	137	31
LUXEMBURG	26	-	-	2	2	120	-	-	1	1
DARUNTER: LUX	26	-	-	2	2	120	-	-	1	1
FRANKREICH	178	146	77	365	291	554	249	94	504	133
DARUNTER: PAR	168	140	74	206	266	382	168	81	306	124
BOD	-	-	-	1	1	22	-	-	-	-
LYS	-	4	-	55	-	52	44	-	46	-
TLS	1	-	-	-	-	-	6	-	30	-
MRS	-	1	-	-	-	26	-	-	26	-
NCE	8	1	1	43	4	55	21	1	69	4
CLY	-	-	-	10	4	5	-	-	-	-
BIA	-	-	-	-	-	-	-	-	9	4
*FR	1	-	1	50	16	11	8	12	17	1
SPANIEN	316	294	106	888	292	939	293	117	349	193
DARUNTER: MAD	-	-	-	74	31	228	30	-	65	30
BCN	30	28	-	71	28	120	50	1	62	17
GRO	-	1	-	10	2	1	5	4	5	-
VLC	-	-	-	-	11	60	-	1	-	-
ALC	4	4	-	21	-	21	-	3	4	4
LEI	5	5	-	15	-	10	5	-	11	5
AGP	17	11	-	38	-	54	6	1	14	5
SVQ	-	-	-	-	1	17	-	-	-	-
BIO	-	3	-	-	-	39	-	-	-	-
*EI	-	-	-	5	28	-	2	3	1	-
PMI	136	128	59	390	112	198	90	54	67	59
IBZ	31	27	9	58	18	40	15	9	28	17
MAH	3	10	-	19	-	14	11	4	9	8
LPA	32	26	13	61	16	44	21	12	25	12
TCI	17	14	9	32	13	26	23	9	22	10
FUE	19	21	8	47	20	35	13	8	15	16
ACE	18	16	8	33	12	23	17	8	16	6
*E3	4	-	-	10	-	5	5	-	5	4
PORTUGAL	35	10	5	80	25	185	26	7	74	23
DARUNTER: LIS	9	-	-	21	8	61	-	-	44	9
OPO	-	-	-	7	8	63	4	-	-	-
FAO	21	10	5	42	9	52	17	6	20	14
FNC	5	-	-	10	-	9	4	-	10	-
MALTA	14	-	-	25	-	55	18	4	27	8
DARUNTER: MLA	14	-	-	25	-	55	18	4	27	8
SCHWEIZ	190	161	70	305	157	410	257	129	404	118
DARUNTER: ZRH	111	158	69	151	108	178	151	127	133	117
GVA	27	-	-	81	2	129	97	-	93	1
BSL	51	-	-	73	46	83	-	-	106	-
BRN	-	-	-	-	-	-	-	-	47	-
LUG	-	1	-	-	-	20	5	-	22	-
*CH	1	2	1	-	1	-	4	2	3	-
OESTERREICH	96	52	3	258	135	732	169	76	271	52
DARUNTER: VIE	95	52	-	92	128	247	141	48	214	50

SEPTEMBER 1993

MIT GEBIETEN AUSSERHALB DEUTSCHLANDS

HERKUNFTSFLUGPLATZ									NACH STRECKENZIELLAND
B E R L I N (THF)	(SXF)	SAARBRUECKEN (SCN)	MUENSTER/ OSN.(FMO)	LEIPZIG (LEJ)	DRESDEN (DRS)	ERFURT (ERF)	SONSTIGE	INSGESAMT	BZW. ----- FLUGPLATZ
23	39	-	1	-	-	-	-	439	STARTS
22	38	-	-	-	-	-	-	316	-----
1	-	-	1	-	-	-	-	38	INSGESAMT
-	-	-	-	-	-	-	-	27	-----
-	-	-	-	-	-	-	-	25	POLEN
8	1	-	-	-	-	-	-	33	DARUNTER:WAW
8	-	-	-	-	-	-	-	65	GDN
13	-	-	-	-	-	-	-	56	KRK
13	-	-	-	-	-	-	-	107	KTW
-	-	-	-	-	-	-	-	107	*PL
-	-	-	-	-	-	-	-	34	LITAUEN
-	-	-	-	-	-	-	-	34	DARUNTER:VNO
-	-	-	-	-	-	-	-	365	LETTLAND
-	-	-	-	-	-	-	-	338	DARUNTER:RIX
33	1	-	1	-	-	-	-	27	ESTLAND
31	-	-	1	-	-	-	-	713	DARUNTER:TTL
-	-	-	-	-	-	-	-	545	FINNLAND
2	1	-	-	-	-	-	-	19	DARUNTER:HEL
30	-	-	-	-	-	-	-	141	TKU
30	-	-	-	-	-	-	-	220	SCHWEDEN
-	-	-	-	-	-	-	-	189	DARUNTER:STO
146	20	-	-	-	-	-	-	29	MMA
139	18	-	-	-	-	-	-	1 097	GOT
4	-	-	-	-	-	-	-	958	NORWEGEN
3	-	-	-	-	-	-	-	12	DARUNTER:OSL
-	2	-	-	-	-	-	-	84	BGO
51	2	9	42	1	-	-	17	3 557	DAENEMARK
50	1	-	38	1	-	-	17	2 361	DARUNTER:CPH
-	1	-	-	-	-	-	-	443	RNN
-	-	-	-	-	-	-	-	410	BLL
-	-	4	-	-	-	-	-	52	*DK
-	-	-	-	-	-	-	-	38	GR BRITANNIEN
1	-	-	-	-	-	-	-	17	DARUNTER:LON
-	-	-	-	-	-	-	-	20	BEX
-	-	-	-	-	-	-	-	30	MAN
-	-	-	-	-	-	-	-	53	LPL
-	-	5	3	-	-	-	-	127	GLA
-	-	-	1	-	-	-	-	269	JER
-	-	-	1	-	-	-	-	214	GCI
-	-	-	-	-	-	-	-	52	BRS
-	-	-	-	-	-	-	-	21	EMA
-	5	-	-	2	-	-	-	1 365	*GB
-	5	-	-	-	-	-	-	1 305	IRLAND
158	-	-	1	-	-	-	-	46	DARUNTER:DUB
158	-	-	1	-	-	-	-	1 226	SNN
42	1	63	-	-	-	-	-	1 216	ISLAND
42	1	63	-	-	-	-	-	258	DARUNTER:KEF
8	5	4	15	23	-	-	-	258	NIEDERLANDE
8	-	3	4	22	-	-	-	258	DARUNTER:AMS
-	-	-	-	-	-	-	-	24	EIN
-	-	-	-	-	-	-	-	201	BELGIEN
-	1	-	-	-	-	-	-	38	DARUNTER:BRU
-	-	-	-	-	-	-	-	53	LUXEMBURG
-	1	-	3	-	-	-	-	211	DARUNTER:LUX
-	-	-	-	-	-	-	-	19	FRANKREICH
-	-	-	-	-	-	-	-	13	DARUNTER:PAR
-	3	1	7	1	-	-	-	129	BOD
-	80	64	66	64	35	6	-	4 102	LYS
-	-	-	-	-	-	-	-	458	TLS
-	-	-	-	-	-	-	-	407	MRS
-	-	-	-	-	-	-	-	28	NCE
-	-	1	-	-	-	-	-	73	CLY
-	-	-	-	-	-	-	-	61	BIA
-	-	-	-	-	-	-	-	56	*FR
-	2	-	-	-	-	-	-	148	SPANIEN
-	-	-	-	-	-	-	-	18	DARUNTER:MAD
-	-	-	-	-	-	-	-	42	BCN
-	-	-	-	-	-	-	-	39	GRO
-	44	36	45	30	21	6	-	1 475	VLC
-	8	5	5	5	4	-	-	279	ALC
-	-	-	-	-	-	-	-	82	LEI
-	8	10	10	10	10	-	-	310	AGP
-	8	1	-	7	-	-	-	191	SVQ
-	-	7	5	-	-	-	-	214	BIO
-	8	4	-	8	-	-	-	177	*EI
-	-	-	1	-	-	-	-	34	FBI
-	4	-	-	5	-	-	-	479	IBZ
-	-	-	-	1	-	-	-	153	MAH
-	-	-	-	-	-	-	-	82	LPA
-	4	-	-	4	-	-	-	204	TCI
-	-	-	-	-	-	-	-	38	FUE
-	10	-	-	-	-	-	-	166	ACE
-	10	-	-	-	-	-	-	166	*E3
100	15	-	52	49	75	8	23	2 523	PORTUGAL
-	15	-	50	49	53	8	23	1 501	DARUNTER:LIS
26	-	-	1	-	-	-	-	457	OPO
74	-	-	-	-	22	-	-	455	FAO
-	-	-	-	-	-	-	-	47	FNC
-	-	-	-	-	-	-	-	48	MALTA
-	-	-	-	-	-	-	-	15	DARUNTER:MLA
95	10	2	1	3	49	-	-	2 004	SCHWEIZ
82	-	1	1	2	22	-	-	1 175	DARUNTER:ZRH
									GVA
									BSL
									BRN
									LUG
									*CH
									OESTERREICH
									DARUNTER:VIE

8 FLUGBEWEGUNGEN

8.2 VERFLECHTUNG IM VERKEHR

8.2.1 STARTS

NACH STRECKENZIELLAND		VON STRECKEN									
BZW. ----- FLUGPLATZ	HAMBURG (HAM)	HANNOVER (HAJ)	BREMEN (BRE)	DUESSELDORF (DUS)	KOELN/BONN (CGN)	FRANKFURT (FRA)	STUTTGART (STR)	NUERNBERG (NUE)	MUENCHEN (MUC)	BERLIN (TXL)	
STARTS											
INSGESAMT											
INN	-	-	-	-	3	116	2	4	2	-	
LNZ	-	-	2	71	-	78	23	22	-	1	
SZG	-	-	-	50	4	122	-	-	1	-	
GRZ	-	-	-	45	-	108	1	2	53	1	
KLU	-	-	1	-	-	61	2	-	1	-	
ITALIEN	106	29	1	268	157	893	215	75	703	40	
DARUNTER:ROM	30	1	-	52	29	205	35	-	92	-	
MIL	53	18	-	161	102	245	110	60	142	31	
VCE	8	-	-	30	9	86	26	-	87	-	
TRS	-	-	1	-	-	-	-	-	56	-	
VRN	-	-	-	-	-	30	-	-	26	-	
TRN	3	-	-	1	1	85	26	-	55	2	
GOA	-	-	-	-	-	34	-	-	-	-	
FLR	-	-	-	-	-	23	3	-	82	-	
BLQ	-	2	-	1	1	60	-	1	56	-	
PSA	-	-	-	-	-	30	1	-	30	-	
NAP	8	8	-	8	6	19	8	6	26	7	
CAG	-	-	-	-	-	5	-	-	13	-	
OLE	-	-	-	-	2	21	-	-	13	-	
CTA	4	-	-	9	-	21	4	-	8	-	
*IT	-	-	-	2	7	25	2	5	6	-	
GRIECHENLAND	152	118	13	404	44	400	204	106	424	163	
DARUNTER:ATH	16	8	-	59	1	131	4	25	66	34	
SKG	15	9	-	66	2	85	81	15	80	24	
CFU	12	12	-	28	4	20	12	8	22	15	
JSI	-	3	-	4	-	4	4	-	13	8	
ZTH	-	-	-	12	-	4	-	-	5	-	
JMK	4	-	-	12	-	8	-	-	17	-	
SMI	8	4	-	17	-	4	4	3	17	4	
JTE	-	1	-	4	-	4	-	-	18	3	
KGS	14	10	-	24	5	15	15	11	26	10	
RHO	24	19	5	60	12	39	24	13	37	15	
CHQ	5	10	-	11	-	5	9	-	5	9	
HER	54	42	8	82	20	67	40	25	84	35	
KVA	-	-	-	5	-	4	4	4	10	-	
MJT	-	-	-	10	-	5	-	-	8	1	
*GR	-	-	-	10	-	5	7	2	16	5	
TUERKEI	114	119	17	393	135	560	186	114	342	123	
DARUNTER:ANK	7	9	1	30	16	85	26	9	45	11	
IST	37	38	3	173	77	268	65	51	181	34	
IZN	21	18	2	43	18	61	28	10	26	26	
DLM	15	9	1	38	8	27	20	12	26	15	
ATT	32	41	10	106	16	102	38	30	55	35	
*TR	2	4	-	3	-	17	9	2	9	2	
ZYPERN	6	4	-	17	1	29	4	4	13	-	
DARUNTER:LCA	6	4	-	12	1	25	4	-	8	-	
*CY	-	-	-	5	-	4	-	-	5	-	
SLOWENIEN	-	-	-	-	-	57	1	22	30	-	
DARUNTER:LJU	-	-	-	-	-	57	1	22	30	-	
KROATIEN	4	-	-	12	-	57	7	-	14	-	
DARUNTER:ZAG	4	-	-	10	-	48	7	-	13	-	
SFU	-	-	-	2	-	9	-	-	-	-	
MAZEDONIEN	10	-	-	31	4	12	25	-	8	-	
DARUNTER:SKP	10	-	-	31	4	12	25	-	8	-	
UNGARN	19	-	-	41	16	150	34	24	79	1	
DARUNTER:BUD	19	-	-	41	16	150	34	24	77	1	
ALBANIEN	-	-	-	-	-	-	-	-	13	-	
DARUNTER:TIA	-	-	-	-	-	-	-	-	13	-	
TSCHECH.REP	54	2	-	37	33	150	24	92	55	-	
DARUNTER:PRG	54	2	-	37	32	150	24	90	52	-	
SLOWAKEI	-	-	-	1	-	-	3	-	-	-	
RUMAENIEN	-	4	-	13	-	48	4	-	35	-	
DARUNTER:BUX	-	2	-	8	-	37	1	-	33	-	
CMD	-	2	-	5	-	5	-	-	2	-	
BULGARIEN	14	23	-	32	15	39	14	13	41	-	
DARUNTER:SOF	-	-	-	-	-	38	-	-	35	-	
VAR	9	10	-	14	8	1	7	8	5	-	
BOJ	5	13	-	18	7	-	7	5	1	-	
RUSSLAND	41	36	-	58	23	256	14	5	48	91	
DARUNTER:MOW	13	15	-	48	10	205	1	1	39	85	
LED	16	-	-	5	11	47	8	1	5	-	
*RU	12	21	-	5	2	4	5	3	3	6	
WEISSRUSSLAND	-	-	3	1	1	22	-	-	8	-	
DARUNTER:MSQ	-	-	3	-	1	22	-	-	8	-	
MOLDAVIEN	-	-	-	-	-	9	-	-	-	-	
UKRAINE	-	4	-	-	-	42	9	3	24	13	
DARUNTER:IEV	-	4	-	-	-	42	9	3	24	13	
GEORGIEN	-	-	-	-	-	9	-	-	-	-	
ARMENIEN	-	-	-	-	-	-	-	-	-	-	
ASERBAIDDSCHAN	-	-	-	-	2	-	-	-	-	-	
KASACHSTAN	-	12	-	7	3	12	4	-	-	-	
DARUNTER:ALA	-	12	-	7	3	12	4	-	-	-	
USBKISTAN	-	-	-	-	-	14	-	-	-	-	
DARUNTER:TAS	-	-	-	-	-	14	-	-	-	-	
E U R O P A	2 652	1 539	610	4 569	1 849	8 429	2 332	1 166	4 440	1 371	
DARUNTER: EG-LAENDER	1 634	1 073	515	3 074	1 256	4 996	1 531	673	2 934	888	
AEGYPTEN	-	-	1	6	3	98	1	-	62	1	
DARUNTER:CAI	-	-	-	-	-	75	1	-	22	-	
LXR	-	-	-	5	-	1	-	-	21	-	
HRG	-	-	-	1	3	13	-	-	19	1	
TUNESIEN	44	45	1	71	21	132	38	20	62	31	
DARUNTER:TUN	8	5	-	8	-	49	4	-	9	-	

SEPTEMBER 1993

MIT GEBIETEN AUSSERHALB DEUTSCHLANDS

HERKUNFTSFLUGPLATZ									NACH STRECKENZIELLAND
(THF)	B E R L I N (SXF)	SAARBRUECKEN (SCN)	MUENSTER/ OSN. (FMO)	LEIPZIG (LEJ)	DRESDEN (DRS)	ERFURT (ERF)	SONSTIGE	INSGESAMT	BZW. ----- FLUGPLATZ
									STARTS

									INSGESAMT

-	-	-	-	-	-	-	-	127	INN
13	-	1	-	-	-	-	-	211	LNZ
-	6	-	-	1	27	-	-	211	SZG
-	-	-	-	-	-	-	-	210	GRZ
-	4	-	-	-	-	-	-	69	KLU
39	4	-	-	-	-	-	-	2 530	ITALIEN
-	-	-	-	-	-	-	-	444	DARUNTER: ROM
26	-	-	-	-	-	-	-	948	MIL
13	4	-	-	-	-	-	-	263	VCE
-	-	-	-	-	-	-	-	57	TRS
-	-	-	-	-	-	-	-	56	VRN
-	-	-	-	-	-	-	-	173	TRN
-	-	-	-	-	-	-	-	34	GOA
-	-	-	-	-	-	-	-	108	FLR
-	-	-	-	-	-	-	-	121	BLQ
-	-	-	-	-	-	-	-	61	PSA
-	-	-	-	-	-	-	-	96	NAP
-	-	-	-	-	-	-	-	18	CAG
-	-	-	-	-	-	-	-	36	OLB
-	-	-	-	-	-	-	-	46	CTA
-	-	-	-	-	-	-	-	47	*IT
-	81	12	12	62	40	21	-	2 256	GRIECHENLAND
-	9	-	-	9	10	8	-	380	DARUNTER: ATH
-	13	-	-	5	6	4	-	405	SKG
-	8	-	-	4	4	-	-	149	CFU
-	-	-	-	-	-	-	-	36	JST
-	1	-	-	-	-	-	-	22	ZTH
-	-	-	-	-	-	-	-	41	JMK
-	4	-	-	-	-	-	-	65	SMI
-	-	-	-	-	-	-	-	30	JTR
-	4	-	-	5	5	-	-	144	KGS
-	9	4	-	13	12	6	-	292	REO
-	-	-	-	5	-	-	-	59	CHQ
-	30	8	12	21	3	3	-	534	HER
-	-	-	-	-	-	-	-	27	KVA
-	-	-	-	-	-	-	-	24	MJT
-	3	-	-	-	-	-	-	48	*GR
-	69	6	10	12	6	3	-	2 209	TUERKEY
-	5	-	-	-	-	1	-	245	DARUNTER: ANK
-	30	-	1	-	-	-	-	958	IST
-	4	-	-	-	-	-	-	257	IZM
-	8	-	2	-	-	-	-	181	DLN
-	18	6	7	12	6	2	-	516	AYT
-	4	-	-	-	-	-	-	52	*TR
-	13	-	-	4	-	-	-	95	ZYPERN
-	8	-	-	4	-	-	-	72	DARUNTER: LCA
-	5	-	-	-	-	-	-	19	*CY
-	-	-	-	4	-	-	-	114	SLOWENIEN
-	-	-	-	4	-	-	-	114	DARUNTER: LJU
-	9	-	1	-	-	-	-	104	KROATIEN
-	9	-	-	-	-	-	-	91	DARUNTER: ZAG
-	-	-	1	-	-	-	-	12	SFU
-	7	-	-	-	-	-	-	97	MAZEDONIEN
-	7	-	-	-	-	-	-	97	DARUNTER: SKP
20	59	-	-	8	13	-	-	464	UNGARN
20	59	-	-	8	13	-	-	462	DARUNTER: BUD
-	-	-	-	-	-	-	-	13	ALBANIEN
-	-	-	-	-	-	-	-	13	DARUNTER: TIA
50	-	-	1	1	4	-	-	503	TSCHECH. REP
50	-	-	1	1	4	-	-	497	DARUNTER: PRG
-	1	-	-	-	-	-	-	5	SLOWAKEI
-	40	-	-	4	-	-	-	148	RUMAENIEN
-	40	-	-	1	-	-	-	122	DARUNTER: BUX
-	-	-	-	3	-	-	-	17	CND
-	117	-	-	107	38	59	-	512	BULGARIEN
-	22	-	-	4	1	1	-	101	DARUNTER: SOF
-	46	-	-	56	19	32	-	215	VAR
-	49	-	-	47	18	26	-	196	BOJ
-	106	4	1	28	1	-	-	712	RUSSLAND
-	76	-	-	28	1	-	-	522	DARUNTER: MOW
-	18	4	-	-	-	-	-	115	LED
-	11	-	1	-	-	-	-	73	*RU
-	14	-	-	-	3	-	-	52	WEISSRUSSLAND
-	13	-	-	-	3	-	-	50	DARUNTER: MSQ
-	1	-	-	-	-	-	-	10	MOLDAVIEN
1	-	-	1	-	-	-	-	97	UKRAINE
1	-	-	1	-	-	-	-	97	DARUNTER: IEV
-	-	-	-	-	-	-	-	9	GEORGIEN
-	1	-	-	-	-	-	-	1	ARMENIEN
-	-	-	-	-	-	-	-	2	ASERBAIDDSCHAN
-	-	-	-	-	-	-	-	38	KASACHSTAN
-	-	-	-	-	-	-	-	38	DARUNTER: ALA
-	-	-	-	-	-	-	-	14	USBEKISTAN
-	-	-	-	-	-	-	-	14	DARUNTER: TAS
817	714	164	206	377	269	97	62	31 663	E U R O P A
444	202	152	137	157	75	27	39	19 807	DARUNTER: EG-LAENDER
-	8	-	-	-	-	-	-	180	AEGYPTEN
-	5	-	-	-	-	-	-	104	DARUNTER: CAI
-	-	-	-	-	-	-	-	27	LXR
-	3	-	-	-	-	-	-	40	HRG
-	52	8	8	43	21	14	-	611	TUNESIEN
-	12	-	1	3	-	-	-	99	DARUNTER: TUN

8 FLUGBEWEGUNGEN

8. 2 VERFLECHTUNG IM VERKEHR

8. 2. 1 STARTS

NACH STRECKENZIELLAND		VON STRECKEN								
BZW. ----- FLUGPLATZ	HAMBURG (HAM)	HANNOVER (HAJ)	BREMEN (BRE)	DUESSELDORF (DUS)	KOELN/BONN (CGN)	FRANKFURT (FRA)	STUTTGART (STR)	NUERNBERG (NUE)	MUENCHEN (MUC)	BERLIN (TXL)
STARTS										
INSGESAMT										
DJE	12	11	-	13	8	19	8	4	19	10
MIR	24	29	1	45	13	59	26	16	29	21
*TN	-	-	-	5	-	5	-	-	5	-
ALGERIEN	-	-	-	-	-	16	-	-	-	-
DARUNTER:ALG	-	-	-	-	-	13	-	-	-	-
MAROKKO	8	4	-	25	1	52	5	4	24	4
DARUNTER:CAS	-	-	-	1	-	24	1	-	5	-
TNG	-	-	-	5	-	9	-	-	2	-
AGA	8	4	-	13	-	10	-	4	15	4
ODU	-	-	-	5	-	7	-	-	-	-
SENEGAL	-	-	-	-	-	7	-	-	-	-
GAMBIA	-	1	-	-	-	-	-	-	-	-
GHANA	-	-	-	4	-	-	-	-	-	-
BENIN	-	-	-	-	-	1	-	-	-	-
NIGERIA	-	-	-	-	-	14	-	-	-	-
DARUNTER:LOS	-	-	-	-	-	14	-	-	-	-
KAMERUN	-	-	-	-	-	3	-	-	-	-
ZAIRE	-	-	-	-	-	-	-	-	7	-
SUDAN	-	-	-	-	-	3	-	-	-	-
DSCHIBUTI	-	-	-	-	2	5	-	-	-	-
ÄTHIOPIEN	-	-	-	-	-	19	-	-	-	-
DARUNTER:ADD	-	-	-	-	-	13	-	-	-	-
UGANDA	-	-	-	-	-	3	-	-	-	-
KENIA	-	-	-	4	-	39	-	-	12	-
DARUNTER:NBO	-	-	-	-	-	26	-	-	-	-
MBA	-	-	-	4	-	13	-	-	12	-
SIMBASWE	-	-	-	-	-	4	-	-	-	-
NAMIBIA	-	-	-	-	-	9	-	-	-	-
SESCHELLEN	-	-	-	-	-	8	-	-	-	-
MAURITIUS	-	-	-	-	-	12	-	-	5	-
DARUNTER:MRU	-	-	-	-	-	12	-	-	5	-
SUEDAFRIKA	-	-	-	-	-	42	-	-	8	-
DARUNTER:JNB	-	-	-	-	-	42	-	-	8	-
A F R I K A	52	50	2	110	27	467	44	24	180	36
KANADA	-	-	-	15	10	177	-	-	23	-
DARUNTER:YMQ	-	-	-	-	-	36	-	-	-	-
YTO	-	-	-	13	-	62	-	-	20	-
YVR	-	-	-	-	-	31	-	-	-	-
YYC	-	-	-	-	-	31	-	-	1	-
YQX	-	-	-	-	10	14	-	-	2	-
USA	31	-	-	98	53	1 103	2	-	206	60
DARUNTER:NYC	-	-	-	33	49	271	-	-	91	30
CHI	-	-	-	30	-	106	-	-	30	30
BOS	-	-	-	-	-	58	-	-	-	-
WAS	-	-	-	-	-	89	-	-	-	-
DET	-	-	-	-	-	44	-	-	-	-
PIT	-	-	-	-	-	30	-	-	-	-
CVG	-	-	-	-	-	29	-	-	25	-
*U1	-	-	-	5	-	5	1	-	-	-
ATL	30	-	-	-	-	92	-	-	30	-
CLT	-	-	-	-	-	30	-	-	-	-
MIA	-	-	-	18	4	56	-	-	13	-
ORL	-	-	-	4	-	30	-	-	-	-
*U2	-	-	-	-	-	11	-	-	-	-
DAL	-	-	-	-	-	88	-	-	-	-
SFO	-	-	-	-	-	60	-	-	-	-
LAX	-	-	-	8	-	70	-	-	17	-
FAI	-	-	-	-	-	20	-	-	-	-
MEXIKO	-	-	-	4	-	26	-	-	-	-
DARUNTER:MEX	-	-	-	-	-	22	-	-	-	-
KUBA	-	-	-	4	-	1	-	-	4	-
JAMAICA	-	-	-	4	-	4	-	-	-	-
DOMINIK.REP	4	1	-	18	1	28	-	-	8	-
DARUNTER:POP	4	-	-	8	1	8	-	-	-	-
*DO	-	1	-	6	-	16	-	-	8	-
ANTIGUA-BARB.	-	-	-	-	-	12	-	-	-	-
DARUNTER:ANU	-	-	-	-	-	12	-	-	-	-
BARBADOS	-	-	-	4	-	5	-	-	-	-
NIED.ÄNTILLEN	-	-	-	-	-	4	-	-	-	-
ST.LUCIA	-	-	-	-	-	4	-	-	-	-
SONST.WESTIN.	-	-	-	-	-	4	-	-	-	-
KOLUMBIEN	-	-	-	-	-	8	-	-	-	-
VENEZUELA	-	-	-	4	-	26	-	-	-	-
DARUNTER:CCS	-	-	-	-	-	22	-	-	-	-
BRASILIEN	-	-	-	-	2	44	-	2	-	-
DARUNTER:RIO	-	-	-	-	-	13	-	-	-	-
SAO	-	-	-	-	-	26	-	-	-	-
URUGUAY	-	-	-	-	-	1	-	-	-	-
ARGENTINIEN	-	-	-	-	-	8	-	-	-	-
A M E R I K A	35	1	-	151	66	1 455	2	2	241	60
LIBANON	-	-	-	-	-	10	-	-	-	-
DARUNTER:BEY	-	-	-	-	-	10	-	-	-	-
ISRAEL	-	-	-	-	17	70	4	-	38	-
DARUNTER:TLV	-	-	-	-	17	70	4	-	38	-
JORDANIEN	-	-	-	-	-	9	-	-	-	9
DARUNTER:AMM	-	-	-	-	-	9	-	-	-	9
SYRIEN	-	-	-	-	-	28	-	-	9	-
DARUNTER:DAM	-	-	-	-	-	24	-	-	9	-
IRAN	9	-	-	-	-	52	-	-	-	-

SEPTEMBER 1993

MIT GEBIETEN AUSSERHALB DEUTSCHLANDS

HERKUNFTSFLUGPLATZ									NACH STRECKENZIELLAND
B E R L I N (THF)	(SKF)	SAARBRUECKEN (SCN)	MUENSTER/ OSN. (FMO)	LEIPZIG (LEJ)	DRESDEN (DRS)	ERFURT (ERF)	SONSTIGE	INSGESAMT	BZW. ----- FLUGPLATZ
									STARTS
									INSGESAMT
-	4	-	-	9	3	-	-	120	DJE
-	36	8	7	31	18	14	-	377	MIR
-	-	-	-	-	-	-	-	15	*TN
-	4	-	-	-	-	-	-	20	ALGERIEN
-	4	-	-	-	-	-	-	17	DARUNTER:ALG
-	4	-	-	8	-	-	-	139	MAROKKO
-	-	-	-	-	-	-	-	31	DARUNTER:CAS
-	4	-	-	8	-	-	-	16	TNG
-	-	-	-	-	-	-	-	70	AGA
-	-	-	-	-	-	-	-	12	OUD
-	-	-	-	-	-	-	-	7	SENEGAL
-	-	-	-	-	-	-	-	1	GAMBIA
-	-	-	-	-	-	-	-	4	GHANA
-	-	-	-	-	-	-	-	1	BENIN
-	-	-	-	-	-	-	-	14	NIGERIA
-	-	-	-	-	-	-	-	14	DARUNTER:LOS
-	-	-	-	-	-	-	-	3	KAMERUN
-	-	-	-	-	-	-	-	7	ZAIRE
-	-	-	-	-	-	-	-	3	SUDAN
-	-	-	-	-	-	-	-	7	DSCHIBUTI
-	-	-	-	-	-	-	-	19	AEETHIOPIEN
-	-	-	-	-	-	-	-	13	DARUNTER:ADD
-	-	-	-	-	-	-	-	3	UGANDA
-	-	-	-	-	-	-	-	55	KENIA
-	-	-	-	-	-	-	-	26	DARUNTER:NBO
-	-	-	-	-	-	-	-	29	MBA
-	-	-	-	-	-	-	-	4	SIMBABWE
-	-	-	-	-	-	-	-	9	NAMIBIA
-	-	-	-	-	-	-	-	8	SESCHELLEN
-	-	-	-	-	-	-	-	17	MAURITIUS
-	-	-	-	-	-	-	-	17	DARUNTER:MRU
-	-	-	-	-	-	-	-	50	SUEDAFRIKA
-	-	-	-	-	-	-	-	50	DARUNTER:JNB
-	68	8	8	51	21	14	-	1 162	A F R I K A
-	5	-	-	-	-	-	-	230	KANADA
-	-	-	-	-	-	-	-	36	DARUNTER:YMQ
-	1	-	-	-	-	-	-	96	YTO
-	-	-	-	-	-	-	-	31	YVR
-	-	-	-	-	-	-	-	32	YYC
-	4	-	-	-	-	-	-	30	YQX
-	5	-	-	-	-	-	-	1 558	USA
-	-	-	-	-	-	-	-	474	DARUNTER:NYC
-	-	-	-	-	-	-	-	196	CHI
-	-	-	-	-	-	-	-	58	BOS
-	-	-	-	-	-	-	-	89	WAS
-	-	-	-	-	-	-	-	44	DET
-	-	-	-	-	-	-	-	30	PIT
-	-	-	-	-	-	-	-	54	CVG
-	-	-	-	-	-	-	-	11	*U1
-	-	-	-	-	-	-	-	152	ATL
-	-	-	-	-	-	-	-	30	CLT
-	-	-	-	-	-	-	-	91	MIA
-	-	-	-	-	-	-	-	34	ORL
-	5	-	-	-	-	-	-	16	*U2
-	-	-	-	-	-	-	-	88	DAL
-	-	-	-	-	-	-	-	60	SFO
-	-	-	-	-	-	-	-	95	LAX
-	-	-	-	-	-	-	-	20	FAI
-	-	-	-	-	-	-	-	30	MEXIKO
-	-	-	-	-	-	-	-	22	DARUNTER:MEX
-	-	-	-	-	-	-	-	9	KUBA
-	-	-	-	-	-	-	-	8	JAMAICA
-	6	-	-	-	-	-	-	66	DOMINIK.REP
-	6	-	-	-	-	-	-	27	DARUNTER:POP
-	-	-	-	-	-	-	-	31	*DO
-	-	-	-	-	-	-	-	12	ANTIGUA-BARB.
-	-	-	-	-	-	-	-	12	DARUNTER:ANU
-	-	-	-	-	-	-	-	9	BARBADOS
-	-	-	-	-	-	-	-	4	NIED.ANTILLEN
-	-	-	-	-	-	-	-	4	ST.LUCIA
-	-	-	-	-	-	-	-	4	SONST.WESTIN.
-	-	-	-	-	-	-	-	8	KOLUMBIEN
-	-	-	-	-	-	-	-	30	VENEZUELA
-	-	-	-	-	-	-	-	22	DARUNTER:CCS
-	-	-	-	-	-	-	-	48	BRASILLEN
-	-	-	-	-	-	-	-	13	DARUNTER:RIO
-	-	-	-	-	-	-	-	26	SAO
-	-	-	-	-	-	-	-	1	URUGUAY
-	-	-	-	-	-	-	-	8	ARGENTINIEN
-	16	-	-	-	-	-	-	2 029	A M E R I K A
-	5	-	-	-	-	-	-	15	LIBANON
-	5	-	-	-	-	-	-	15	DARUNTER:BEY
-	10	-	-	-	-	-	-	139	ISRAEL
-	10	-	-	-	-	-	-	139	DARUNTER:TLV
-	-	-	-	-	-	-	-	18	JORDANIEN
-	-	-	-	-	-	-	-	18	DARUNTER:AMM
-	6	-	-	-	-	-	-	43	SYRIEN
-	2	-	-	-	-	-	-	35	DARUNTER:DAM
-	-	-	-	-	-	-	-	61	IRAN

8 FLUGBEWEGUNGEN

8.2 VERFLECHTUNG IM VERKEHR

8.2.1 STARTS

NACH STRECKENZIELLAND		VON STRECKEN									
BZW. ----- FLUGPLATZ	HAMBURG (HAM)	HANNOVER (HAJ)	BREMEN (BRE)	DUESSELDORF (DUS)	KOELN/BONN (CGN)	FRANKFURT (FRA)	STUTTGART (STR)	NUERNBERG (NUE)	MUENCHEN (MUC)	BERLIN (TIL)	
STARTS											
INSGESAMT											
DARUNTER:THR	9	-	-	-	-	52	-	-	-	-	-
KUWEIT	-	-	-	-	-	39	-	-	-	-	-
DARUNTER:KWI	-	-	-	-	-	39	-	-	-	-	-
BAHRAIN	-	-	-	-	-	30	-	-	-	-	-
DARUNTER:BAH	-	-	-	-	-	30	-	-	-	-	-
KATAR	-	-	-	-	-	5	-	-	-	-	-
SAUDI-ARAB.	-	-	-	-	-	46	-	-	-	-	-
DARUNTER:JED	-	-	-	-	-	21	-	-	-	-	-
RUM	-	-	-	-	-	22	-	-	-	-	-
JEMEN	-	-	-	-	-	1	-	-	-	1	-
V.A.EMIRATE	-	-	-	1	-	136	-	-	-	5	-
DARUNTER:DKB	-	-	-	-	-	114	-	-	-	4	-
AUH	-	-	-	1	-	12	-	-	-	1	-
PAKISTAN	-	-	-	-	-	31	-	-	-	-	-
DARUNTER:KHI	-	-	-	-	-	15	-	-	-	-	-
BANGLADESCH	-	-	-	-	-	4	-	-	-	-	-
INDIEN	-	-	-	-	-	105	-	-	-	-	-
DARUNTER:DEL	-	-	-	-	-	67	-	-	-	-	-
BOM	-	-	-	-	-	38	-	-	-	-	-
SRI LANKA	-	-	-	4	-	4	-	-	-	9	-
DARUNTER:CMB	-	-	-	4	-	4	-	-	-	9	-
MALEDIVEN	-	-	-	4	-	4	-	-	-	9	-
DARUNTER:MLE	-	-	-	4	-	4	-	-	-	9	-
THAILAND	-	-	-	-	-	115	-	-	-	4	-
DARUNTER:BKK	-	-	-	-	-	115	-	-	-	4	-
SINGAPUR	-	-	-	-	-	63	-	-	-	-	-
DARUNTER:SIN	-	-	-	-	-	63	-	-	-	-	-
INDONESIEN	-	-	-	-	-	-	-	-	-	4	-
HONGKONG (BRIT)	-	-	-	-	-	59	-	-	-	-	-
DARUNTER:HKG	-	-	-	-	-	59	-	-	-	-	-
JAPAN	-	-	-	-	-	69	-	-	-	8	-
DARUNTER:TYO	-	-	-	-	-	69	-	-	-	8	-
KOREA REP.	-	-	-	-	-	25	-	-	-	-	-
DARUNTER:SEL	-	-	-	-	-	25	-	-	-	-	-
CHINA	-	-	-	-	-	33	-	-	-	-	-
DARUNTER:PEK	-	-	-	-	-	33	-	-	-	-	-
A S I E N	9	-	-	9	17	938	4	-	87	9	
I N S G E S A M T ..	2 748	1 590	612	4 839	1 959	11 289	2 382	1 192	4 948	1 476	

SEPTEMBER 1993

MIT GEBIETEN AUSSERHALB DEUTSCHLANDS

HERKUNFTSFLUGPLATZ									NACH STRECKENZIELLAND
B E R L I N (THF)	(SXF)	SAARBRUECKEN (SCN)	MUENSTER/ OSN. (FMO)	LEIPZIG (LEJ)	DRESDEN (DRS)	ERFURT (ERF)	SONSTIGE	INSGESAMT	BZW. ----- FLUGPLATZ
-	-	-	-	-	-	-	-	61	STARTS
-	-	-	-	-	-	-	-	39	-----
-	-	-	-	-	-	-	-	39	INSGESAMT
-	-	-	-	-	-	-	-	39	DARUNTER:THR
-	-	-	-	-	-	-	-	30	KUWEIT
-	-	-	-	-	-	-	-	30	DARUNTER:KWI
-	-	-	-	-	-	-	-	30	BAHRAIN
-	-	-	-	-	-	-	-	30	DARUNTER:BAH
-	-	-	-	-	-	-	-	5	KATAR
-	-	-	-	-	-	-	-	46	SAUDI-ARAB.
-	-	-	-	-	-	-	-	21	DARUNTER:JED
-	-	-	-	-	-	-	-	22	KUH
-	-	-	-	-	-	-	-	2	JEMEN
-	-	-	-	-	-	-	-	142	V.A.EMIRATE
-	-	-	-	-	-	-	-	118	DARUNTER:DXB
-	-	-	-	-	-	-	-	14	AUH
-	-	-	-	-	-	-	-	31	PAKISTAN
-	-	-	-	-	-	-	-	15	DARUNTER:KHI
-	-	-	-	-	-	-	-	4	BANGLADESCH
-	-	-	-	-	-	-	-	105	INDIEN
-	-	-	-	-	-	-	-	67	DARUNTER:DEL
-	-	-	-	-	-	-	-	38	BOM
-	-	-	-	-	-	-	-	17	SRI LANKA
-	-	-	-	-	-	-	-	17	DARUNTER:CMB
-	-	-	-	-	-	-	-	17	MALEDIVEN
-	-	-	-	-	-	-	-	17	DARUNTER:MLE
-	-	-	-	-	-	-	-	119	THAILAND
-	-	-	-	-	-	-	-	119	DARUNTER:BKK
-	-	-	-	-	-	-	-	63	SINGAPUR
-	-	-	-	-	-	-	-	63	DARUNTER:SIN
-	-	-	-	-	-	-	-	4	INDONESIEN
-	-	-	-	-	-	-	-	59	HONGKONG (BRIT)
-	-	-	-	-	-	-	-	59	DARUNTER:HKG
-	1	-	-	-	-	-	-	78	JAPAN
-	1	-	-	-	-	-	-	78	DARUNTER:TYO
-	-	-	-	-	-	-	-	25	KOREA REP.
-	-	-	-	-	-	-	-	25	DARUNTER:SEL
-	4	-	-	-	-	-	-	37	CHINA
-	4	-	-	-	-	-	-	37	DARUNTER:PEK
-	26	-	-	-	-	-	-	1 099	A S I E N
817	824	172	214	428	290	111	62	35 953	I N S G E S A M T

Fachserie 8: Verkehr

Reihe 1: Güterverkehr der Verkehrszweige

Im Vierteljahresbericht werden die Ergebnisse der Gütertransportstatistiken (vor allem beförderte Tonnen nach Versand und Empfang) vergleichend dargestellt. Während für die Verkehrszweige Seeschifffahrt und Luftfahrt nur wichtige Eckdaten enthalten sind, werden die drei Landverkehrsträger Eisenbahn, Straße und Binnenschifffahrt ausführlich im Vergleich nachgewiesen. Die Ergebnisse werden nach Gütergruppen, Verkehrsbezirken und Hauptverkehrsbeziehungen differenziert. Ferner wird der Verkehr in Rohrfernleitungen dargestellt.

Der Jahresbericht ist wesentlich tiefer gegliedert. In ihm sind zusätzlich lange Reihen zur Güterverkehrsentwicklung und Tabellen zum Güterverkehr nach Entfernungsstufen und zur tonnenkilometrischen Leistung enthalten. Die Darstellung der Güterverflechtung nach Verkehrsgebieten untereinander und der Grenzüberschreitende Verkehr nach Verkehrsbezirken im Ausland nimmt breiten Raum ein. Außerdem wird eine Verflechtungstabelle zum Durchgangsverkehr nachgewiesen.

Reihe 2: Eisenbahnverkehr

In monatlicher Erscheinungsfolge werden für den öffentlichen schienengebundenen Verkehr der Deutschen Bundesbahn, Deutschen Reichsbahn und der nichtbundeseigenen Eisenbahnen die wichtigsten Zahlen über Verkehrsleistungen und Verkehrseinnahmen im Personen- und Güterverkehr nachgewiesen. Regional sind die Ergebnisse des Güterverkehrs nach Hauptverkehrsbeziehungen, Verkehrsgebieten und -bezirken aufgeschlüsselt.

Im Jahresbericht werden – neben tiefer gegliederten Ergebnissen – Angaben über die Struktur der Unternehmen, den Bestand an Verkehrsmitteln und -einrichtungen sowie über Bahnbetriebsunfälle mit Personenschaden ausgewiesen. Ferner finden sich Angaben über den Personalbestand nach dem Beschäftigungsverhältnis und den betrieblichen Einsatz.

Reihe 3: Straßenpersonenverkehr

Der Vierteljahresbericht enthält Angaben über die Betriebs- und Verkehrsleistungen (Wagenkilometer, beförderte Personen, Personenkilometer) sowie die umsatzsteuerpflichtigen Einnahmen (ohne Einnahmen aus dem Freigestellten Schülerverkehr) der Straßenverkehrsunternehmen (ohne Kleinunternehmen mit weniger als 6 Bussen) im Berichtsvierteljahr.

Im Jahresbericht sind entsprechende Nachweisungen für das Berichtsjahr enthalten; zusätzlich werden für alle Unternehmen Vorjahresergebnisse über die Umsätze einschließlich der Einnahmen aus dem Freigestellten Schülerverkehr und der Ausgleichszahlungen der öffentlichen Hand für Beförderungen von Schwerbehinderten und Schülern (Ausbildungsverkehr) und der Vergütungen für durchgeführte Auftragsfahrten dargestellt. Außerdem werden Strukturdaten der Unternehmen am Stichtag des Berichtsjahres (Linien- und Fahrzeugbestände, Personal) nachgewiesen.

Reihe 4: Binnenschifffahrt

Die monatlichen Nachweisungen erstrecken sich auf den Güterverkehr auf Binnenwasserstraßen, den Güterumschlag in Binnenhäfen, den Durchgangsverkehr sowie den Güterverkehr der Bundesländer nach Hauptverkehrsbeziehungen.

Der Jahresbericht enthält weitergehende Nachweisungen des Güterverkehrs nach Verkehrsbezirken. Außerdem werden Unternehmen, deren verfügbare Schiffe, Beschäftigte und Umsätze in der Binnenschifffahrt, der Bestand an Binnenschiffen der Bundesrepublik Deutschland sowie Schiffsunfälle dargestellt.

Reihe 5: Seeschifffahrt

Im Monatsbericht werden Schiffs- und Güterverkehr über See nach Häfen, Flaggen und Verkehrsrichtungen, der Verkehr auf dem Nord-Ostsee-Kanal, der Containerverkehr über See mit Häfen außerhalb Deutschlands und der Bestand an Seeschiffen unter der Flagge der Bundesrepublik Deutschland nachgewiesen.

Der Jahresbericht enthält weitergehende Nachweisungen sowie zusätzlich die Aufteilung des Güterverkehrs nach Verkehrsbezirken und Angaben über das Bordpersonal.

Reihe 6: Luftverkehr

Der Monatsbericht umfaßt den Personen-, Güter- und Postverkehr mit Luftfahrzeugen sowie Starts und Landungen nach Flughäfen. Diese Ergebnisse sind im Jahresbericht differenzierter aufgliedert, wobei zusätzlich noch Angaben aus der Unternehmensstatistik (Unternehmen, Beschäftigte, Luftfahrzeugbestand, Umsatz) und über den nichtgewerblichen Luftverkehr gebracht werden.

Reihe 7: Verkehrsunfälle

Der Monatsbericht (ca. 50 Seiten) enthält Angaben über Unfälle nach Straßenarten, Unfallarten und -typen, Kalendertagen, Ländern, Großstädten sowie über Verunglückte und Unfallbeteiligte nach Art der Verkehrsteilnahme. Ferner sind Unfallursachen und Unfälle des Auslandes dargestellt. Dabei werden die aktuellsten Monatsergebnisse mit dem kumulierten Jahresteil und die vergleichbaren Zeitabschnitte des Vorjahres nachgewiesen.

Der Jahresbericht mit rd. 400 Seiten ist wesentlich tiefer gegliedert und bringt Angaben über Unfälle und Verunglückte nach Unfallart und -typ, nach Straßenart und Ortslage, nach Monat, nach Unfallverursachung unterschieden nach dem Geschlecht und den Unfallursachen (Fehlverhalten der Verkehrsteilnehmer sowie technische Mängel und andere Ursachen). Weiterhin werden u.a. nachgewiesen die Beteiligten nach der Fahrerlaubnisdauer sowie der technischen Merkmale ihrer Fahrzeuge (z.B. nach Hubraum, kW-Leistung und Alter des Fahrzeuges).

Die Entwicklung des Unfallgeschehens wird in einer Vielzahl von Zeitreihen für die wichtigsten Unfallmerkmale verdeutlicht. Angaben für über 100 Länder sind im internationalen Teil zusammengestellt. Methodische Erläuterungen und Bezugswerte zum Unfallgeschehen (Bevölkerung, Straßenlänge, Fahrzeugbestände, Fahrleistungen, Gurtanlagequoten usw.) sind im Anhang aufgeführt.

Systematiken

Systematik der Wirtschaftszweige mit Erläuterungen, Ausgabe 1979


Güterverzeichnis für die Verkehrstatistik, Ausgabe 1969

Verzeichnis der Verkehrsbezirke und Häfen, Ausgabe 1980



STATISTISCHES BUNDESAMT
GUSTAV-STRESEMANN-RING 11
65189 WIESBADEN

Veröffentlichungen und Prospekte sind durch den Verlag METZLER-POESCHEL, Verlagsauslieferung Hermann Leins Postfach 11 52, 72125 Kusterdingen, erhältlich.



Statistisches Bundesamt

Schriftenreihe Spektrum Bundesstatistik

Band 2

Bewertung des Waldes im Rahmen
der gesamtwirtschaftlichen Vermögensrechnung

- Möglichkeiten und Grenzen -

ISBN 3-8246-0344-6 • DM 13,80 • 82 Seiten

Band 5

Umweltökonomische Berichterstattung

- Ziele, Problemstellungen und praktische Ansätze -

ISBN 3-8246-0358-6 • DM 24,80 • 244 Seiten

Band 6

Öffentliche Umweltschutzausgaben
als Teil der Maßnahmen im Umweltschutz

ISBN 3-8246-0378-0 • DM 15,80 • 120 Seiten

**METZLER
POESCHEL**