

Statistisches Bundesamt

Verkehr



Fachserie 8

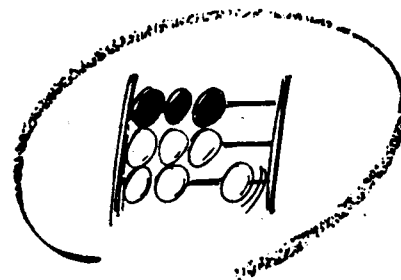
Reihe 6

Luftverkehr

Juni 1992


Gesamtdeutsche Ergebnisse!

— METZLER —
POESCHEL



Statistisches Bundesamt

Verkehr



Fachserie 8

Reihe 6

Luftverkehr

Juni 1992

Statistisches Bundesamt
Bibliothek - Dokumentation - Archiv

**METZLER
POESCHEL**

Herausgeber:
Statistisches Bundesamt
Gustav-Stresemann-Ring 11
6200 Wiesbaden 1

Verlag:
Metzler-Poeschel Stuttgart

Verlagsauslieferung:
Hermann Leins GmbH & Co. KG
Holzwiesenstr. 2
Postfach 11 52
7408 Kusterdingen
Telefon: 07071/935350
Telex: 7 262 891 mepo d
Telefax: 07071/33653

Erscheinungsfolge: monatlich

Erschienen im Juni 1993

Preis: DM 14,10

Bestellnummer: 2080600 - 92106

Copyright: Statistisches Bundesamt, Wiesbaden 1993

Vervielfältigung - außer für gewerbliche Zwecke -
mit Quellenangabe gestattet.

Umweltfreundliches Papier aus 100 % Altpapier

T e x t t e i l

Erläuterungen	5
Luftverkehr im Juni 1992	7

T a b e l l e n t e i l

1 Gesamtübersicht über den gewerblichen Luftverkehr	8
2 Überblick über den gewerblichen Luftverkehr nach Flugarten	8
3 Flugplatzverkehr	
3.1 Verkehr auf ausgewählten Flugplätzen	
3.1.1 Luftfahrzeugbewegungen nach Flugarten	9
3.1.2 Luftfahrzeugbewegungen nach Startgewichtsklassen	9
3.1.3 Personenverkehr	10
3.1.4 Frachtverkehr	11
3.1.5 Postverkehr	12
3.1.6 Durchgang	13
3.2 Verkehr auf sonstigen Flugplätzen	14
4 Verkehrsleistungen	18
5 Personenverkehr	
5.1 Verflechtung im Verkehr innerhalb Deutschlands	
5.1.1 Ein- bzw. Aussteiger (von Streckenherkunftsflugplätzen nach Streckenzielflugplätzen)	20
5.1.2 Reisende (von Herkunftsflugplätzen nach Endzielflugplätzen)	20
5.1.3 Einsteiger nach sonstigen deutschen Flugplätzen	22
5.1.4 Aussteiger von sonstigen deutschen Flugplätzen	24
5.2 Verflechtung im Verkehr mit Gebieten außerhalb Deutschlands	
5.2.1 Einsteiger (von Streckenherkunftsflugplätzen nach Streckenzielländern bzw. -flugplätzen)	26
5.2.2 Aussteiger (von Streckenherkunftsländern bzw. -flugplätzen nach Streckenzielflugplätzen)	34
5.2.3 Reisende (von Herkunftsflugplätzen nach Endzielländern bzw. -flugplätzen)	42
Reisende (im Pauschalflugreiseverkehr von Herkunftsflugplätzen nach Endzielländern bzw. -flugplätzen)	52
6 Güterverkehr	
6.2 Verflechtung im Verkehr mit Gebieten außerhalb Deutschlands	
6.2.1 Einladung (von Streckenherkunftsflugplätzen nach Streckenzielländern bzw. -flugplätzen)	56
6.2.2 Ausladung (von Streckenherkunftsländern bzw. -flugplätzen nach Streckenzielflugplätzen)	64
6.2.3 Versand (von Herkunftsflugplätzen nach Endzielländern bzw. -flugplätzen)	70
6.2.4 Empfang (von Herkunftsländern bzw. -flugplätzen nach Endzielflugplätzen)	78
7 Luftpostverkehr (nur Jahrespublikation)	
8 Flugbewegungen	
8.1 Verflechtung im Verkehr innerhalb Deutschlands	
8.1.1 Starts bzw. Landungen (von Streckenherkunftsflugplätzen nach Streckenzielflugplätzen)	86
8.1.2 Starts nach sonstigen deutschen Flugplätzen	88
8.2 Verflechtung im Verkehr mit Gebieten außerhalb Deutschlands	
8.2.1 Starts (von Streckenherkunftsflugplätzen nach Streckenzielländern bzw. -flugplätzen)	90

Die Angaben beziehen sich auf die Bundesrepublik Deutschland nach dem Gebietsstand
seit dem 03.10.1990

Abweichungen in den Summen durch Runden der Zahlen

Zeichenerklärung

- = nichts vorhanden
- . = Zahlenwert unbekannt
oder geheimzuhalten
- 0 = Weniger als die Hälfte von 1
in der letzten besetzten Stelle,
jedoch mehr als nichts
- x = Tabellenfach gesperrt, weil
Aussage nicht sinnvoll

Abkürzungen

Mill.	= Millionen
KM (km)	= Kilometer
T (t)	= Tonne
PKM (Pkm)	= Personenkilometer
TKM (tkm)	= Tonnenkilometer
UEB	= Sonstige Flugplätze

Abkürzungen für ausgewählte Flugplätze des Bundesgebietes

IATA-CODE	KURZTEXT	VOLLE BEZEICHNUNG
HAM	HAMBURG	Hamburg-Fuhlsbüttel
HAJ	HANNOVER	Hannover-Langenhagen
BRE	BREMEN	Bremen-Neuenland
DUS	DUESSELDORF	Düsseldorf-Lohausen
CGN	KOELN/BONN	Köln/Bonn-Wahn
FRA	FRANKFURT	Frankfurt-Rhein-Main
STR	STUTTGART	Stuttgart-Echterdingen
NUE	NUERNBERG	Nürnberg
MUC	MUENCHEN	München-Riem
TXL	BERLIN (TXL)	Berlin-Tegel
THF	BERLIN (THF)	Berlin-Tempelhof
SXF	BERLIN (SXF)	Berlin-Schönefeld
SCN	SAARBRUECKEN	Saarbrücken-Ensheim
FMO	MUENSTER/OSNABRUECK	Münster/Osnabrück
LEJ	LEIPZIG	Leipzig-Halle
DRS	DRESDEN	Dresden-Klotzsche
ERF	ERFURT	Erfurt

Erläuterungen

Rechtsgrundlage

Die Luftfahrtstatistik beruht auf dem "Gesetz über die Luftfahrtstatistik" vom 30.10.1967 (BGBl. I S. 1053), geändert durch Art. 15 des 1. Statistikbereinigungsgesetzes vom 14. März 1980 (BGBl. I S. 294), und Verordnung zum Gesetz über die Luftfahrtstatistik vom 30. Oktober 1967 (BGBl. I S. 1056), zuletzt geändert durch Dritte Verordnung zur Änderung der Verordnung vom 4. Dezember 1991 (BGBl. I S. 2177) und 3. Verordnung vom 28. Juni 1982 (BGBl. I S. 915) in Verbindung mit dem Gesetz über die Statistik für Bundeszwecke (Bundesstatistikgesetz - BStatG) vom 22. Januar 1987 (BGBl. I S. 462, 565). Nach diesem Gesetz ist die gesamte zivile Luftfahrt, die mit Flugzeugen, Drehflüglern, Luftschiffen, Motorseglern, Segelflugzeugen und bemannten Ballonen betrieben wird, in die Erhebung einzubeziehen, soweit davon die Flugplätze in Deutschland berührt werden.

Erhebungspapiere

Die Angaben für die Luftfahrtstatistik werden folgenden Erhebungsvordrucken entnommen:

Flugbericht zur statistischen Erfassung des gewerblichen Luftverkehrs auf ausgewählten Flugplätzen

Monatsbericht zur vereinfachten Anmeldung des sonstigen gewerblichen Luftverkehrs auf ausgewählten Flugplätzen

Monatsbericht zur statistischen Erfassung des gewerblichen Verkehrs auf sonstigen Flugplätzen

Jahresbericht zur statistischen Erfassung des nichtgewerblichen Flugbetriebs auf allen Flugplätzen und Segelfluggeländen.

Erhebungsumfang

Personenverkehr

Auf den ausgewählten Flugplätzen werden die Strecken- und Endziele der abfliegenden Passagiere, wie sie in den Flugscheinen vermerkt sind, statistisch erfaßt. Dagegen werden bei der Personenankunft im Verkehr mit dem Ausland nur die Streckenherkünfte erhoben. Aufgrund dieser Erfassungsmethode ist es möglich, die von deutschen Flughäfen abfliegenden Fluggäste einerseits nach Flugstrecken, das ist die Beförderung vom Einsteige- bis zum Aussteigeflughafen, der jeweiligen Fluglinie und andererseits nach Gesamtflügeisen, das ist die Beförderung vom Herkunfts- bis zum Endziel-flughafen, nachzuweisen. Die Erfassung der Gesamtflügeisen ist allerdings nicht in vollem Umfang möglich, da die Umsteiger, die aus dem Ausland ankommen und in ein Flugzeug nach Zielen im Inland oder Ausland umsteigen, nicht

festgestellt werden. Sie werden daher doppelt erfaßt und ausgewiesen, und zwar werden sie bei der Ankunft aus dem Ausland als Aussteiger und beim Abgang (Umsteigen) als Zusteiger nach dem Inland oder dem Ausland gezählt.

Auf sonstigen Flugplätzen werden nur die zusteigenden Fluggäste ohne Angabe von Strecken- und Endzielen gezählt.

Frachtverkehr

In der Verkehrsstatistik wird im allgemeinen nur der Einlade- bzw. Ausladeort angeschrieben. In der Statistik des Güterverkehrs mit Luftfahrzeugen wird darüber hinaus im grenzüberschreitenden Verkehr der Flughafen bzw. das Land festgestellt, in dem der Transport des Gutes auf dem Luftwege begann bzw. endete. Diese erweiterte Erfassung ermöglicht die Ausschaltung von Doppelzählungen, die sich durch Umladungen auf deutschen Verkehrsflughäfen ergeben.

Auf den sonstigen Flugplätzen wird nur die Menge der eingeladenen Fracht erhoben.

Postverkehr

Die Ergebnisse des Postumschlags auf den ausgewählten Flugplätzen enthalten Mehrfachzählungen, die durch Umladungen innerhalb Deutschlands entstehen.

Verkehrsleistungen

Bei der Berechnung der Verkehrsleistungen (Pkm, tkm) werden alle Flüge einbezogen, die einen ausgewählten Flugplatz berühren. Als Flugkilometer werden alle über Deutschland geflogenen Kilometer gezählt, die aufgrund der Großkreisentfernung ermittelt werden.

Tabellenteil

Hinweis:

Ab Berichtsjahr 1987 wird der Bedarfsplanverkehr als linienähnlicher Verkehr dem Linienverkehr zugeordnet.

In den Tabellen 1 bis 3.1 werden die Ergebnisse der Flughäfen Berlin-Tempelhof, Berlin-Schönefeld, Leipzig-Halle, Dresden und Erfurt bis zum Abschluß der laufenden Neuprogrammierung unter "Sonst. Flugplätzen" subsumiert. In den Verkehrsverflechtungstabellen 5 bis 8 konnten die Einzelnachweisungen dieser Flughäfen bereits eingearbeitet werden.

Tabelle 1

Gesamtübersicht über die gewerbliche Luftfahrt (Flüge, Beförderung von Personen, Fracht und Post) einschl. gewerbliche Schulflüge. Unter Flügen sind Flugbewegungen auf Flugteilstrecken zu verstehen; es werden alle Starts und bei Flügen aus dem Ausland die ersten Landungen im Erhebungsgebiet als Flüge gezählt.

Tabelle 2

Gewerblicher Luftverkehr (einschl. gewerbliche Schulflüge) nach Flugarten und Hauptverkehrsbeziehungen. Die Ergebnisse des Personen- und Frachtverkehrs werden sowohl mit als auch ohne die Doppelzählungen dargestellt, die sich durch den Umsteige- bzw. Umladeverkehr ergeben. Im Personenverkehr ist die Ausschaltung der Doppelzählungen nicht in vollem Umfang möglich; die Umsteiger aus dem Ausland in das Ausland oder Inland werden als Auslandsaussteiger und als Auslands- bzw. Inlandszusteiger - also zweimal - gezählt.

Tabelle 3

Abschnitt 3.1 enthält das Verkehrsaufkommen (Umschlag) im gewerblichen Verkehr (Luftfahrzeugbewegungen, Personen-, Fracht-, Post- und Durchgangsverkehr) der 17 ausgewählten Flugplätze (einschl. gewerbliche Schulflüge).

Im Abschnitt 3.2 wird der gewerbliche Verkehr der sonstigen Flugplätze dargestellt. Die Startzahlen beziehen sich auf alle gewerblichen Flüge (Passagier- und sonstige gewerbliche Flüge, einschl. gewerbliche Schulflüge).

Tabelle 4

Effektive Verkehrsleistung (einschl. gewerbliche Schulflüge), die sich aus dem Produkt von Personen-, Fracht- und Postbeförderung mal den geflogenen Kilometern innerhalb Deutschlands, und im grenzüberschreitenden Verkehr den Kilometern bis zur bzw. von der deutschen Grenze ergibt. Außerdem wird die angebotene Kapazität (Sitzplatz- und Nutzlastkilometer) sowie der Ausnutzungsgrad dargestellt.

Tabelle 5

Gewerblicher Personenverkehr der 17 ausgewählten Verkehrsflughäfen Deutschlands. Im Binnenverkehr wird ihr Verkehr untereinander sowie ihr Verkehr mit den sonstigen Flugplätzen beschrieben. Im grenzüberschreitenden Verkehr werden alle Länder sowie Flugplätze (Mindestaufkommen von 1 000 Passagieren im Monat) nachgewiesen.

In den Tabellen 5.2.1 "Einsteiger" und 5.2.2 "Aussteiger" werden die Passagiere nach ihren Ein- und Aussteigeflughäfen auf einem Flug (ohne Umsteigevorgang) nachgewiesen, während sie in der Tabelle 5.2.3 "Reisende" von ihrem ersten deutschen Einsteigeflughafen bis zu

ihrem Endziel verfolgt werden, unabhängig davon ob sie direkt geflogen oder unterwegs umgestiegen sind. Bei den Reisenden werden zusätzlich zum Gesamtergebnis die Passagiere im Pauschalflugreiseverkehr nachgewiesen. In diesen Zahlen sind die Inclusive-Tours Reisenden, die im Linienverkehr befördert werden, nicht enthalten.

Tabelle 6

Gewerblicher Güterverkehr der 17 ausgewählten deutschen Verkehrsflughäfen mit dem Ausland. Der Nachweis des Binnenverkehrs ist nicht möglich.

In den Tabellen 6.2.1 "Einladung" und 6.2.2 "Ausladung" werden alle Ein- und Ausladevorgänge (einschl. Umladungen Inland-Ausland, Ausland-Inland und Ausland-Ausland) nach Streckenherkunft und Streckenziel der Güter dargestellt.

In den Tabellen 6.2.3 "Versand" und 6.2.4 "Empfang" werden dagegen die Umladevorgänge auf den deutschen Flughäfen herausgerechnet, so daß Ausland-Ausland Umladungen nicht erscheinen und Inland-Ausland Umladungen nur einmal gezählt werden. Im "Versand" werden die Güter nach ihrer tatsächlichen Herkunft (erster deutscher Einladehafen) und ihrem Endziel dargestellt. Der "Empfang" stellt analog dazu die Güterströme von ihrer tatsächlichen Herkunft zu ihrem Endziel (letzter deutscher Ausladehafen) dar.

Es wird die Verkehrsverflechtung mit allen Ländern und mit Flugplätzen (Mindestaufkommen 10 t im Monat) dargestellt.

Tabelle 7

Die Luftposteinladung und -ausladung wird ab 1989 in der Jahresveröffentlichung in derselben Gliederung wie die Fracht nach Streckenherkunft und Streckenziel dargestellt.

Tabelle 8

In dieser Tabelle werden ab 1989 die Starts von den 17 ausgewählten Verkehrsflughäfen Deutschlands nach dem ersten Streckenzielland bzw. Streckenzielflughafen (mindestens 10 Starts im Monat) des Flugzeuges nachgewiesen.

Luftverkehr im Juni 1992

Die Luftfahrtstatistik wurde im Rahmen der Vereinigung zum 1.1.1991 um die in den neuen Ländern und Berlin-Ost gelegenen "ausgewählten" Flughäfen Berlin-Schönefeld, Leipzig-Halle, Dresden und Erfurt erweitert, so daß ab dem Berichtsjahr 1991 gesamtdeutsche Luftfahrtergebnisse nachgewiesen werden können. Da die Verkehrsleistung in der gewerblichen Luftfahrt fast ausschließlich (rd.99%) in Verbindung mit den nunmehr 17 "ausgewählten" Flughäfen erbracht wird, werden die Ergebnisse durch das Fehlen der "sonstigen" Flugplätze in den neuen Ländern und Berlin-Ost nicht nennenswert beeinflusst.

Da die Luftfahrt durch die Ereignisse am Golf am Anfang des Jahres 1991 hohe Verkehrseinbußen verzeichnete, der Verkehr sich aber im Verlauf des zweiten Halbjahres 1991 wieder normalisierte, sind im Vergleich zum Juni 1991 noch atypisch hohe Veränderungsdaten registriert worden.

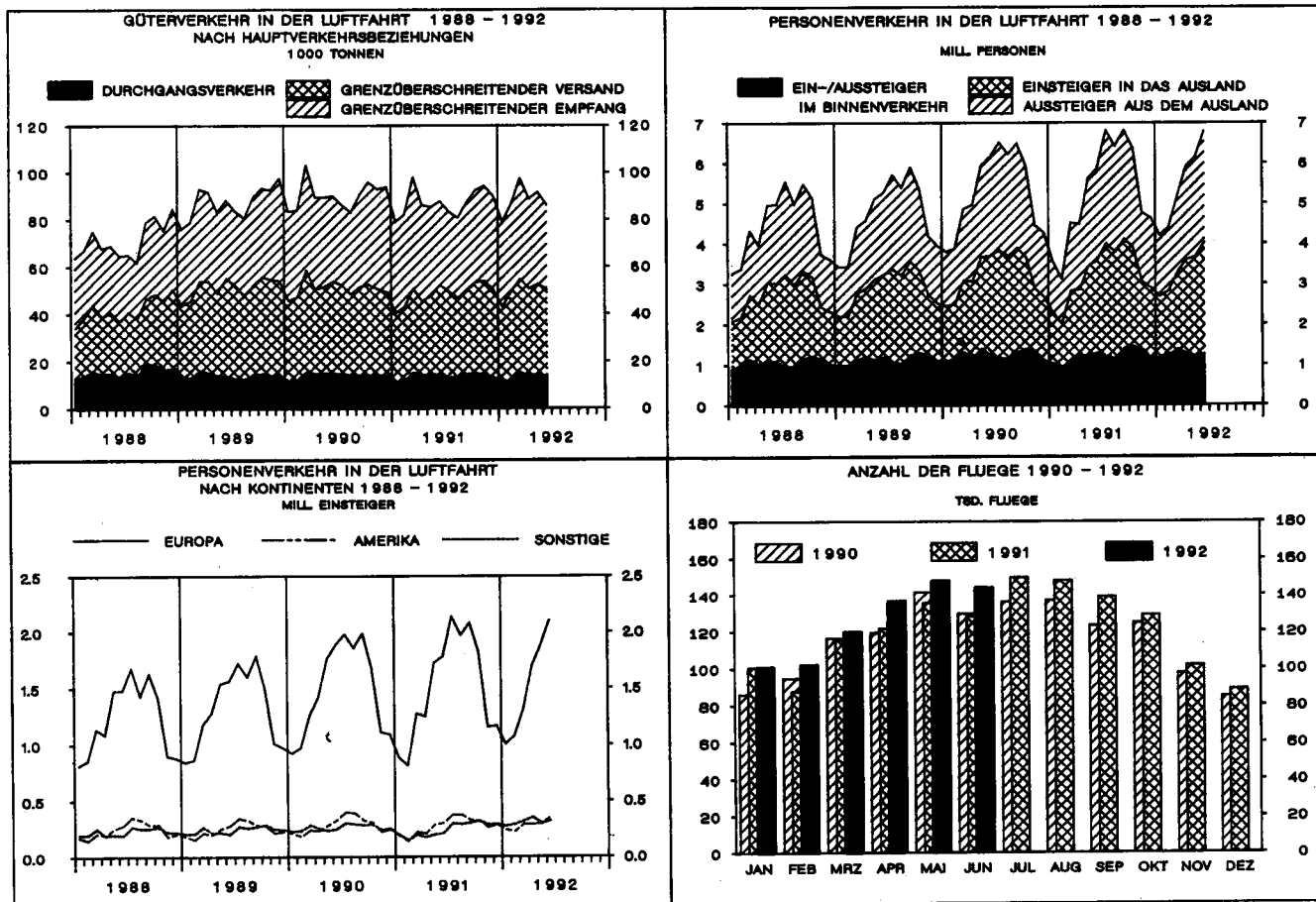
Auf den Flughäfen in Deutschland wurde im Juni 1992 insgesamt eine Betriebsleistung von 144 000 gewerblichen Flügen erfaßt. Die Anzahl der Linienflüge stieg dabei im

Vergleich zum Juni 1991 um 13 % auf 76 100 und die Flugtätigkeit im Gelegenheitsverkehr nahm um 11% auf 66 900 Flüge zu.

Im gleichen Zeitraum stieg die Passagierluftfahrt um 14% auf 6,7 Mill. Fluggäste; die mit Flugzeugen transportierte Frachtmenge nahm dagegen um 2,0% auf 90 400 t ab. Die Luftpostbeförderung stieg gleichzeitig um 2,4% auf 15 800 t.

Im Linienverkehr, dessen Anteil an dem gesamten Passagieraufkommen 66% betrug, lag die Personenbeförderung mit 4,4 Mill. Fluggästen um 7,1% über dem Ergebnis vom Juni 1991. Das Beförderungsaufkommen im Gelegenheitsverkehr nahm gleichzeitig um 31% auf 2,3 Mill. Personen zu.

Im **ersten Halbjahr 1992** wurden insgesamt 752 000 Flüge gezählt (+9,1%). Dabei lag das Passagieraufkommen im Vergleich zum entsprechenden Vorjahresabschnitt mit 32,3 Mill. Personen um 20% höher und die beförderte Frachtmenge nahm um 1,7% auf 555 700 t zu.



T a b e l l e n t e i l
1 Gesamtübersicht über den gewerblichen Luftverkehr
Juni 1992

Verkehrsart	Flüge ¹⁾	Personen		Fracht		Post	
		ohne 2)				einschl.	
		Doppelzählungen des					
		Umsteigeverkehrs		Umladeverkehrs			
		Anzahl		Tonnen			
Gewerblicher Verkehr							
Der ausgewählten Flugplätze	99 026	6 626 357	90 387,0		15 754,7		
Der sonstigen Flugplätze	45 310	50 025	-		-		
Insgesamt ...	144 336	6 676 382	90 387,0		15 754,7		

1) Passagier- und Nichtpassagierflüge (z.B. Arbeitsflüge, gewerbliche Schulflüge).

2) Siehe Erläuterungen.

2 Überblick über den gewerblichen Luftverkehr nach Flugarten

Verkehrsart	Flüge ¹⁾	Personen		Fracht		Post einschl.
		einschl.	ohne 2)	einschl.	ohne 2)	
		Doppelzählungen des				
		Umsteigeverkehrs		Umladeverkehrs		
		Anzahl		Tonnen		
Verkehr innerhalb Deutschlands						
Linienverkehr	28 568	1 256 825	1 115 311	6 030,7	584,8	8 917,1
Gelegenheitsverkehr	48 541	43 806	40 420	776,7	776,7	-
Überführung	666	-	-	-	-	-
Zusammen ...	77 775	1 300 631	1 155 731	6 807,4	1 361,5	8 917,1
dagegen Juni 1991	71 476	1 322 970	1 176 234	7 164,9	1 433,0	8 425,3
Januar bis Juni 1992	407 900	7 674 820	6 847 155	41 232,3	8 246,5	53 863,3
Verkehr mit Gebieten außerhalb Deutschlands						
Nach dem Ausland						
Linienverkehr	23 760	1 605 614	1 605 614	43 100,3	29 044,0	3 585,0
Gelegenheitsverkehr	9 341	1 161 990	1 161 990	8 570,8	7 846,3	39,3
Überführung	236	-	-	-	-	-
Zusammen ...	33 337	2 767 604	2 767 604	51 671,1	36 890,3	3 624,3
dagegen Juni 1991	28 395	2 291 382	2 291 382	53 649,2	38 219,0	3 756,1
Januar bis Juni 1992	172 200	12 588 953	12 588 953	306 683,3	221 160,8	22 627,4
Aus dem Ausland						
Linienverkehr	23 745	1 611 323	1 611 323	42 984,9	29 821,0	3 128,4
Gelegenheitsverkehr	9 003	1 091 837	1 091 837	6 272,4	6 035,4	2,8
Überführung	506	-	-	-	-	-
Zusammen ...	33 254	2 703 160	2 703 160	49 257,3	35 856,4	3 131,2
dagegen Juni 1991	28 380	2 326 473	2 326 473	49 629,5	35 505,0	3 092,1
Januar bis Juni 1992	171 912	12 569 328	12 569 328	308 730,0	228 584,5	20 506,0
Durchgangsverkehr						
Mit Umsteigen und Umladen						
Zusammen ³⁾ ...	x	x	.	x	13 316,2	x
dagegen Juni 1991	x	x	.	x	14 018,4	x
Januar bis Juni 1992	x	x	.	x	79 207,0	x
Ohne Umsteigen und Umladen						
Linienverkehr	x	47 558	47 558	2 838,7	2 838,7	82,1
Gelegenheitsverkehr	x	2 329	2 329	123,9	123,9	-
Zusammen ...	x	49 887	49 887	2 962,6	2 962,6	82,1
dagegen Juni 1991	x	53 265	53 265	3 095,4	3 095,4	117,6
Januar bis Juni 1992	x	294 208	294 208	18 480,6	18 480,6	642,0
Gesamtverkehr						
Linienverkehr	76 073	4 521 320	4 379 806	94 954,6	75 604,7	15 712,6
Gelegenheitsverkehr	66 855	2 299 962	2 296 576	15 743,8	14 782,3	42,1
Überführung	1 408	-	-	-	-	-
Insgesamt ...	144 336	6 821 282	6 676 382	110 698,4	90 387,0	15 754,7
dagegen Juni 1991	128 251	5 994 090	5 847 354	113 539,0	92 270,8	15 391,1
Januar bis Juni 1992	751 982	33 127 309	32 299 644	675 126,2	555 679,4	97 638,7

1) Passagier- und Nichtpassagierflüge (z.B. Arbeitsflüge, gewerbliche Schulflüge).

2) Siehe Erläuterungen.

3) Nur Linienverkehr.

3 FLUGPLATZVERKEHR JUNI 1992

3.1 VERKEHR AUF AUSGEWAHLTEN FLUGPLÄTZEN

Die Verkehrsleistungen auf den "ausgewählten" Flugplätzen Berlin-Schönefeld, Leipzig-Halle, Dresden und Erfurt werden bis zum Abschluss der laufenden Neuprogrammierung unter

"Sonst. Flugplätzen" subsumiert; Einzelnachweisungen zu diesen Flugplätzen werden in den anschließenden Tabellen 5 bis 8 bereits nachgewiesen.

3.1.1 LUFTFAHRZEUGBEWEGUNGEN NACH FLUGARTEN *)

FLUGPLATZ	LINIEN-	PAUSCH. REISE-	GESTARTETE UND GELANDETE LUFTFAHRZEUGE GELEGENHEITSVERKEHR				UEBER- FUEHR.- FLUEGE	INSGESAMT	JAN. BIS JUNI
			TRAMP-U. ANFORD- VERKEHR	TAXI-	SONST.	ZUS.			
HAMBURG	7 937	1 447	179	215	280	2 121	146	10 204	54 306
HANNOVER	2 900	1 109	251	61	2 317	3 738	100	6 738	35 292
BREMEN	2 126	225	28	149	1 218	1 620	35	3 781	19 363
DUESSELDORF	9 492	3 006	525	108	4	3 643	212	13 347	70 875
KOELN/BONN	4 702	743	1 762	624	1 465	4 594	297	9 593	54 048
FRANKFURT	24 706	2 343	662	112	-	3 117	286	28 109	160 511
STUTTGART	5 447	1 376	451	286	1 066	3 179	196	8 822	47 974
NUERNBERG	2 649	673	274	106	241	1 294	154	4 097	22 512
MUENCHEN	12 550	2 387	274	92	69	2 822	235	15 607	83 328
BERLIN (TXL)	7 478	881	42	22	43	988	60	8 526	48 938
SAARBRUECKEN	595	242	22	66	177	507	15	1 117	6 173
MUENSTER-OSNA	959	147	17	135	635	934	16	1 909	11 408
ZUSAMMEN	81 541	14 579	4 487	1 976	7 515	28 557	1 752	111 850	614 728
SONST. FLUGPL.	12 548	1 445	361	1 168	3 827	6 801	322	19 671	103 342
INSGESAMT	94 089	16 024	4 848	3 144	11 342	35 358	2 074	131 521	718 070
JAN. BIS JUNI	536 796	62 482	27 656	16 715	63 932	170 785	10 489	718 070	

*) PASSAGIER- UND NICHTPASSAGIERFLUEGE (Z.B. ARBEITSFLUEGE, GEWERBLICHE SCHULFLUEGE).

3.1.2 LUFTFAHRZEUGBEWEGUNGEN NACH STARTGEWICHTSKLASSEN *)

FLUGPLATZ	GESTARTETE UND GELANDETE LUFTFAHRZEUGE STARTGEWICHTSKLASSEN UEBER ... BIS EINSCHL. ... T						DREHFL. U. SONST.	INSGESAMT
	BIS 2 T	2-5,7 T	5,7-14 T	14-20 T	UEBER 20 T	LUFTFAHR-		
					ZUSAMMEN	DAR. MIT STRAHLTURB. ZEUGE 1)		
HAMBURG	324	397	536	757	8 167	7 487	23	10 204
HANNOVER	5	2 342	166	955	3 270	2 638	-	6 738
BREMEN	805	642	502	563	1 201	1 043	68	3 781
DUESSELDORF	-	168	597	527	12 054	11 390	1	13 347
KOELN/BONN	1 469	680	452	762	6 180	5 059	50	9 593
FRANKFURT	-	114	469	1 198	26 328	26 007	-	28 109
STUTTGART	2	1 136	873	935	5 768	5 468	108	8 822
NUERNBERG	217	115	527	1 262	1 943	1 652	33	4 097
MUENCHEN	65	83	699	1 550	13 193	12 499	17	15 607
BERLIN (TXL)	43	21	23	4	8 434	8 434	1	8 526
SAARBRUECKEN	172	70	50	530	294	260	1	1 117
MUENSTER-OSNA	321	431	246	543	347	301	21	1 909
ZUSAMMEN	3 423	6 199	5 140	9 586	87 179	82 238	323	111 850
SONST. FLUGPL.	2 898	2 141	2 861	5 708	5 181	4 210	882	19 671
INSGESAMT	6 321	8 340	8 001	15 294	92 360	86 448	1 205	131 521
JAN. BIS JUNI	38 323	41 941	49 240	80 712	501 166	469 047	6 688	718 070

*) PASSAGIER- UND NICHTPASSAGIERFLUEGE (Z.B. ARBEITSFLUEGE, GEWERBLICHE SCHULFLUEGE).

1) SONSTIGE LUFTFAHRZEUGE - MOTORSEGLER, LUFTSCHIFFE.

3 FLUGPLATZVERKEHR JUNI 1992

3.1 VERKEHR AUF AUSGEWAHLTEN FLUGPLAETZEN

3.1.3 PERSONENVERKEHR

FLUGPLATZ	EINSTEIGER						JAN. BIS JUNI
	MIT STRECKENZIEL				INSGESAMT	DARUNTER IM LINIEN- VERKEHR	
	IM INLAND		IM AUSLAND				
	ZUSAMMEN	DARUNTER UMSTEIGER AUS DEM INLAND	ZUSAMMEN	DARUNTER UMSTEIGER AUS DEM INLAND			
HAMBURG	132 964	903	205 383	3 839	338 347	236 690	1 615 435
HANNOVER	39 408	132	108 358	199	147 766	66 452	719 018
BREMEN	31 164	93	23 982	43	55 146	41 190	281 689
DUESSELDORF	115 657	902	439 126	7 808	554 783	269 282	2 696 225
KOELN/BONN	73 798	599	77 050	476	150 848	105 531	766 682
FRANKFURT	268 586	9 189	1 078 643	102 444	1 347 229	1 155 763	6 959 026
STUTTGART	70 006	426	157 987	1 492	227 993	123 841	1 065 369
NUERNBERG	34 715	220	49 450	133	84 165	45 935	369 401
MUENCHEN	166 795	852	359 782	12 819	526 577	364 246	2 764 295
BERLIN (TXL)	180 493	765	128 291	606	308 784	251 495	1 595 289
SAARBRUECKEN	5 421	5	9 019	48	14 440	5 492	59 413
MUENSTER-OSN	9 648	17	9 610	14	19 258	11 081	87 988
ZUSAMMEN	1 128 655	14 103	2 646 681	129 921	3 775 336	2 676 998	18 979 830
SONST. FLUGPL.	121 959	738	120 915	149	242 874	158 287	1 079 759
INSGESAMT	1 250 614	14 841	2 767 596	130 070	4 018 210	2 835 285	20 059 589
JAN. BIS JUNI	7 470 709	95 529	12 588 880	732 454	20 059 589	15 630 897	20 059 589

FLUGPLATZ	MIT STRECKENHERKUNFT			AUSSTEIGER	DARUNTER IM LINIEN- VERKEHR	JAN. BIS JUNI
	ZUSAMMEN	IM INLAND	IM AUSLAND	INSGESAMT		
		DAR.UMSTEIG. IN DAS AUSLAND				
HAMBURG	128 228	3 839	169 214	297 442	217 954	1 564 752
HANNOVER	38 441	199	94 071	132 512	63 511	723 607
BREMEN	29 437	43	21 149	50 586	39 113	277 391
DUESSELDORF	119 045	7 808	441 803	560 848	280 085	2 691 481
KOELN/BONN	75 604	476	82 553	158 157	107 977	792 575
FRANKFURT	262 719	102 444	1 075 463	1 338 182	1 156 786	7 028 104
STUTTGART	69 876	1 492	164 863	234 739	129 306	1 060 453
NUERNBERG	35 359	133	49 908	85 267	46 826	371 371
MUENCHEN	174 123	12 819	374 379	548 502	381 093	2 761 040
BERLIN (TXL)	176 612	606	114 131	290 743	244 686	1 574 788
SAARBRUECKEN	5 153	48	9 713	14 866	5 281	55 508
MUENSTER-OSN	10 165	14	8 603	18 768	11 241	84 783
ZUSAMMEN	1 124 762	129 921	2 605 850	3 730 612	2 683 859	18 985 853
SONST. FLUGPL.	125 852	149	97 310	223 162	157 143	1 054 184
INSGESAMT	1 250 614	130 070	2 703 160	3 953 774	2 841 002	20 040 037
JAN. BIS JUNI	7 470 709	732 454	12 569 328	20 040 037	15 819 994	20 040 037

3 FLUGPLATZVERKEHR JUNI 1992

3.1 VERKEHR AUF AUSGEWAHLTEN FLUGPLAETZEN

3.1.4 FRACHTVERKEHR

TONNEN

FLUGPLATZ	MIT STRECKENZIEL IM		EINLADUNG			JAN. BIS JUNI
	INLAND	AUSLAND	INSGESAMT	IM LINIEN- VERKEHR	DARUNTER BEFOERDERT 1) IN FRACHTERN	
HAMBURG	623,9	741,1	1 365,0	1 233,4	117,3	8 427,6
HANNOVER	228,3	508,9	737,3	335,1	511,2	3 703,4
BREMEN	61,7	16,6	78,3	78,3	-	448,3
DUESSELDORF	446,2	1 521,9	1 968,1	1 709,6	311,2	9 950,4
KOELN/BONN	525,9	6 542,7	7 068,7	1 346,4	6 673,6	44 215,8
FRANKFURT	3 635,3	39 911,8	43 547,1	41 661,4	16 076,0	260 623,7
STUTTGART	148,0	454,2	602,2	417,2	176,8	3 353,0
NUERNBERG	273,4	115,4	388,7	66,4	322,1	2 661,3
MUENCHEN	620,9	1 337,6	1 958,4	1 790,7	157,7	10 987,6
BERLIN (TXL)	185,8	210,6	396,5	350,7	45,1	1 675,7
SAARBRUECKEN	0,2	28,7	28,9	0,2	28,7	116,9
MUENSTER-OSN	4,7	0,0	4,7	4,7	0,1	22,7
ZUSAMMEN	6 754,4	51 389,6	58 144,0	48 994,0	24 419,8	346 186,4
SONST.FLUGPL.	53,0	281,6	334,6	136,9	230,8	1 729,2
INSGESAMT	6 807,4	51 671,1	58 478,5	49 130,9	24 650,6	347 915,6
JAN. BIS JUNI	41 232,2	306 683,4	347 915,6	292 702,5	149 980,2	347 915,6

FLUGPLATZ	MIT STRECKENHERKUNFT IM		AUSLADUNG			JAN. BIS JUNI
	INLAND	AUSLAND	INSGESAMT	IM LINIEN- VERKEHR	DARUNTER BEFOERDERT 1) IN FRACHTERN	
HAMBURG	852,6	778,9	1 631,4	1 531,1	94,8	10 099,1
HANNOVER	430,9	62,3	493,2	410,2	130,2	3 402,2
BREMEN	158,2	19,1	177,3	177,1	0,2	1 257,6
DUESSELDORF	502,3	1 430,4	1 932,6	1 862,8	133,4	13 234,0
KOELN/BONN	551,6	7 008,4	7 560,0	2 062,8	7 237,1	49 154,3
FRANKFURT	1 730,7	37 411,3	39 142,0	38 436,4	15 736,2	243 282,6
STUTTGART	304,3	374,0	678,2	581,5	80,4	4 096,7
NUERNBERG	306,0	100,9	406,9	178,7	228,1	3 003,8
MUENCHEN	891,6	1 620,5	2 512,1	2 425,6	54,7	14 526,9
BERLIN (TXL)	868,4	216,0	1 084,3	1 038,9	47,5	5 540,2
SAARBRUECKEN	1,6	2,1	3,7	0,9	2,8	31,1
MUENSTER-OSN	23,7	0,0	23,7	23,6	0,1	137,8
ZUSAMMEN	6 621,7	49 023,8	55 645,6	48 729,6	23 745,6	347 766,4
SONST.FLUGPL.	185,6	233,5	419,2	285,9	192,0	2 195,9
INSGESAMT	6 807,4	49 257,3	56 064,7	49 015,6	23 937,6	349 962,2
JAN. BIS JUNI	41 232,2	308 730,0	349 962,2	299 697,7	152 029,6	349 962,2

1) EINSCHL. BEFOERDERUNGEN IN FRACHT/POSTFLUGZEUGEN.

3 FLUGPLATZVERKEHR JUNI 1992

3.1 VERKEHR AUF AUSGEWAELHTEN FLUGPLAETZEN

3.1.5 POSTVERKEHR

TONNEN

FLUGPLATZ	MIT STRECKENZIEL IM		EINLADUNG			JAN. BIS JUNI
	INLAND	AUSLAND	INSGESAMT	IM LINIEN- VERKEHR	DARUNTER BEFOERDERT 1) IN POSTFLZGN	
HAMBURG	597,7	141,2	738,9	738,9	456,9	4 629,4
HANNOVER	447,1	72,1	519,1	480,2	417,0	3 397,0
BREMEN	161,9	-	161,9	161,9	161,9	939,6
DUESSELDORF	179,6	178,8	358,4	358,4	0,4	2 335,2
KOELN/BONN	1 069,1	1,0	1 070,1	1 070,1	1 035,4	6 087,6
FRANKFURT	3 365,7	2 968,0	6 333,7	6 333,4	3 298,9	39 224,7
STUTTGART	633,7	56,9	690,6	690,6	547,9	4 182,4
NUERNBERG	567,0	9,5	576,5	576,5	465,8	3 635,9
MUENCHEN	848,8	126,5	975,3	975,3	773,0	5 782,1
BERLIN (TXL)	662,2	58,0	720,3	720,3	455,6	3 882,8
SAARBRUECKEN	-	-	-	-	-	-
MUENSTER-OSN	158,8	-	158,8	158,8	158,8	968,1
ZUSAMMEN	8 691,6	3 612,0	12 303,6	12 264,4	7 771,7	75 064,8
SONST.FLUGPL.	225,5	12,3	237,8	237,8	223,2	1 426,0
INSGESAMT	8 917,1	3 624,3	12 541,4	12 502,1	7 994,9	76 490,7
JAN. BIS JUNI	53 863,3	22 627,4	76 490,7	76 160,9	48 423,8	76 490,7

FLUGPLATZ	MIT STRECKENHERKUNFT IM		AUSLADUNG			JAN. BIS JUNI
	INLAND	AUSLAND	INSGESAMT	IM LINIEN- VERKEHR	DARUNTER BEFOERDERT 1) IN POSTFLZGN	
HAMBURG	680,3	95,9	776,1	776,1	521,5	4 976,9
HANNOVER	389,6	30,0	419,6	419,6	369,8	2 733,3
BREMEN	184,0	0,3	184,3	184,3	182,2	1 048,0
DUESSELDORF	90,7	195,7	286,4	286,4	-	1 737,1
KOELN/BONN	763,3	4,1	767,4	767,4	760,2	4 648,8
FRANKFURT	3 429,7	2 560,2	5 989,9	5 988,5	3 213,2	37 332,9
STUTTGART	587,3	43,1	630,5	630,5	529,1	3 737,6
NUERNBERG	347,0	0,6	347,6	347,6	318,1	2 185,6
MUENCHEN	821,0	133,1	954,1	954,1	746,7	5 953,1
BERLIN (TXL)	795,0	60,1	855,1	855,1	690,0	4 970,9
SAARBRUECKEN	0,1	-	0,1	0,1	-	3,4
MUENSTER-OSN	182,1	-	182,1	182,1	179,6	1 130,2
ZUSAMMEN	8 270,1	3 123,1	11 393,2	11 391,8	7 510,3	70 457,9
SONST.FLUGPL.	647,0	8,1	655,1	653,7	600,2	3 911,4
INSGESAMT	8 917,1	3 131,2	12 048,3	12 045,5	8 110,6	74 369,2
JAN. BIS JUNI	53 863,3	20 505,9	74 369,2	74 343,3	48 920,6	74 369,2

1) EINSCHL. BEFOERDERUNGEN IN POST/FRACHTFLUGZEUGEN.

3 FLUGPLATZVERKEHR JUNI 1992

3.1 VERKEHR AUF AUSGEWAELHTEN FLUGPLAETZEN

3.1.6 DURCHGANG

FLUGPLATZ	PERSONEN		FRACHT		POST	
	BERICHTSMONAT	JAN.BIS JUNI	BERICHTSMONAT	JAN.BIS JUNI	BERICHTSMONAT	JAN.BIS JUNI
	ANZAHL			TONNEN		
HAMBURG	13 358	55 757	93,8	514,7	22,6	175,3
HANNOVER	5 896	22 009	82,3	450,7	0,2	0,4
BREMEN	370	2 335	-	0,0	-	0,9
DUESSELDORF	8 735	65 585	56,3	1 089,9	8,8	93,0
KOELN/BONN	8 447	31 342	753,1	3 335,9	10,3	31,0
FRANKFURT	44 968	292 267	2 620,0	16 218,6	455,7	2 707,7
STUTTGART	7 407	43 634	7,8	74,7	3,8	45,6
NUERNBERG	4 428	17 793	170,7	916,8	1,6	2,7
MUENCHEN	15 403	82 428	163,9	1 177,2	28,0	157,0
BERLIN (TXL)	2 266	11 116	11,3	36,2	173,1	1 132,7
SAARBRUECKEN	4 964	18 900	-	0,5	-	-
MUENSTER-OSNA	836	5 870	1,1	2,4	-	-
ZUSAMMEN	117 078	649 036	3 960,4	23 817,6	704,2	4 346,2
SONST. FLUGPL.	20 718	79 523	135,5	454,7	10,0	34,0
INSGESAMT	137 796	728 559	4 095,8	24 272,4	714,2	4 380,2
JAN. BIS JUNI	728 559		24 272,4		4 380,2	

FLUGPLATZ LAND	INSGESAMT		LINIEN- UND LINIENÄHNLICHER VERKEHR		PAUSCHALFLUGREISE- TRAMP- UND ANFORDERUNGS- VERKEHR		TAXIVERKEHR	
	STARTS	EINSTEIGER	STARTS	EINSTEIGER	STARTS	EINSTEIGER	STARTS	EINSTEIGER
BORDELMUM	-	-	-	-	-	-	-	-
FLENSBURG-SCHAEFERHAUS	68	146	-	-	-	-	42	146
GRUBE	-	-	-	-	-	-	-	-
HARTENHOLM	1 589	-	-	-	-	-	33	-
HEIDE-BUESUM	148	-	116	-	-	-	22	-
HELGOLAND-DUENE	480	2 299	480	2 299	-	-	-	-
KIEL-HOLTENAU	612	2 991	122	2 674	15	24	70	171
LUEBECK	214	469	-	-	6	38	20	91
NEUMUENSTER	4	-	-	-	-	-	-	-
RENDSBURG-SCHACHTHOLM	1 108	2	-	-	-	-	2	2
ST.MICHAELISDONN	221	1 138	-	-	-	-	79	288
ST.PETER-ORDING	34	8	1	5	-	-	1	-
UTETERSEN	1 352	-	-	-	-	-	-	-
WESTERLAND/SYLT	664	2 519	121	1 783	9	47	197	642
WYK AUF FOEHR	367	1 332	-	-	-	-	125	311
SCHLESWIG-HOLSTEIN	6 861	10 904	840	6 761	30	109	591	1 651
HAMBURG-FINKENWERDER	-	-	-	-	-	-	-	-
HAMBURG	-	-	-	-	-	-	-	-
BALTRUM	54	55	-	-	-	-	54	55
BORKUM	847	1 572	386	1 223	-	-	63	173
BRAUNSCHWEIG	974	1 143	-	-	82	695	92	400
DAMME	98	56	-	-	-	-	24	56
EMDEN	495	1 429	255	1 305	-	-	198	75
GANDERKESEE	571	54	-	-	-	-	5	3
HANNOVER-MESSE	-	-	-	-	-	-	-	-
HARLE	942	4 004	821	3 732	-	-	44	59
HARSTE	94	-	-	-	-	-	94	-
JUIST	939	3 678	887	3 678	-	-	-	-
LANGEOOG	156	834	156	834	-	-	-	-
LEER-MUETTERMOOR	34	8	-	-	-	-	-	-
NORDEN-NORDDEICH	822	3 992	776	3 992	-	-	3	8
NORDERNEY	404	603	304	356	-	-	-	-
NORDHORN-KLAUSHEIDE	63	31	-	-	-	-	11	7
OLDENBURG-HATTEN	49	-	-	-	-	-	22	31
OSNABRUECK-ATTERHEIDE	23	4	-	-	-	-	-	-
PEINE-EDDESSE	150	-	-	-	-	-	2	4
UELZEN	-	-	-	-	-	-	-	-
WANGEROOG	877	3 923	824	3 669	-	-	-	-
WILHELMSHAVEN-MARIENSIEL	225	710	-	-	-	-	169	691
NIEDERSACHSEN	7 817	22 096	4 409	18 789	82	695	781	1 562
BREMERHAVEN-AM LUNEBORT	233	825	150	687	-	-	44	80
BREMEN	233	825	150	687	-	-	44	80
AACHEN-MERZBRUECK	694	369	-	-	-	-	5	10
AHLEN-NORD	40	-	-	-	-	-	-	-
ARNSBERG	77	33	-	-	-	-	13	33
BIELEFELD-WINDELSBLEICHE	76	133	-	-	-	-	54	117
BONN-HANGELAR	-	-	-	-	-	-	-	-
BORKENBERGE	338	-	-	-	-	-	-	-
DAHLEMER-BINZ	456	-	-	-	-	-	-	-
DINSLAKEN-SCHWARZE HEIDE	522	-	-	-	-	-	-	-
DORTMUND-WICKEDE	1 311	12 358	545	11 380	10	189	146	424
ESSEN-MUELHEIM	2 009	1 072	23	76	1	2	567	994
GREFRATH-NIERSHORST	366	-	-	-	-	-	-	-
HOEXTER-HOLZMINDEN	7	-	-	-	-	-	-	-
KOELN-DEUTZ	4	4	-	-	-	-	-	-
LEVERKUSEN-KURTEKOTTEN	1	-	-	-	-	-	2	4
MARL-LOEMUEHLE	130	35	-	-	-	-	-	-
MESCHEN-SCHUEREN	2	6	-	-	-	-	23	35
MOENCHENGLADBACH	2 032	1 725	-	-	-	-	2	6
PADERBORN-LIPPSTADT	1 023	10 802	319	6 495	68	4 190	649	1 394
PORTA WESTFALICA	61	12	-	-	-	-	64	45
SIEGERLAND	617	434	-	-	10	62	10	12
STADTLOHN-WENNINGFELD	658	222	-	-	-	-	29	110
NORDRHEIN-WESTFALEN	10 424	27 205	887	17 951	89	4 443	1 568	3 198

J U N I 1992

FLUGPLÄTZEN
NACH FLUGARTEN

RUNDFLÜGE		GEWERBLICHE SCHULFLÜGE		SONSTIGE GEWERBLICHE FLÜGE		FLUGPLATZ LAND
STARTS	EINSTEIGER	STRECKEN- FLÜGE	PLATZRUNDEN- FLÜGE	STRECKEN- FLÜGE	PLATZRUNDEN- FLÜGE	
STARTS	STARTS	STARTS	STARTS	STARTS	STARTS	
-	-	-	-	-	-	BORDELM
-	-	26	-	-	-	FLensburg-SCHAEFERHAUS
-	-	-	-	-	-	GRUBE
504	-	98	954	-	-	HARTENHOLM
-	-	3	7	-	-	HEIDE-BUESUM
-	-	-	-	-	-	HELGOLAND-DUENE
44	122	18	319	18	6	KIEL-HOLTENAU
39	340	35	15	21	78	LUEBECK
-	-	1	3	-	-	NEUMÜNSTER
-	-	783	246	68	9	RENDSBURG-SCHACHTHOLM
65	850	20	57	-	-	ST. MICHAELSDONN
1	3	13	18	-	-	ST. PETER-ORDING
-	-	85	1 267	-	-	UETERSEN
16	47	87	205	21	8	WESTERLAND/SVLT
242	1 021	-	-	-	-	WYK AUF FOEHR
911	2 383	1 169	3 091	128	101	SCHLESWIG-HOLSTEIN
-	-	-	-	-	-	HAMBURG-FINKENWERDER
-	-	-	-	-	-	HAMBURG
-	-	-	-	-	-	BALTRUM
37	176	56	305	-	-	BORKUM
3	48	80	599	-	118	BRAUNSCHEWIG
-	-	22	52	-	-	DAMME
18	49	14	6	2	2	ENDEN
19	51	43	476	28	-	GANDERKESEE
-	-	-	-	-	-	HANNOVER-MESSE
68	213	-	-	3	6	HARLE
-	-	-	-	-	-	HARSTE
52	-	-	-	-	-	JUIST
-	-	-	-	-	-	LANGCOOG
-	-	-	2	-	29	LEER-MUETTERMOOR
46	-	-	-	-	-	NORDEN-NORDDEICH
77	240	12	-	-	-	NORDERNEY
-	-	-	-	14	27	NORDHORN-KLAUSHEIDE
-	-	-	-	6	43	OLDENBURG-BATTEN
-	-	15	-	6	-	OSNABRUECK-ATTERHEIDE
-	-	19	90	41	-	PEINE-EDDESSE
47	294	6	-	-	-	UELZEN
4	19	7	45	-	-	WANGEROOGE
-	-	-	-	-	-	WILHELMSHAVEN-MARIENSIEL
371	1 050	274	1 575	100	225	NIEDERSACHSEN
21	58	5	10	-	3	BREMERHAVEN-AM LUNEORT
21	58	5	10	-	3	BREMEN
123	359	50	501	5	10	AACHEN-MERZBRUECK
-	-	-	-	40	-	AHLEN-NORD
-	-	25	14	25	-	ARNSBERG
4	16	1	-	9	8	BIELEFELD-WINDELSBLEICHE
-	-	-	-	-	-	BONN-HANGELAR
-	-	52	286	-	-	BORKENBERGE
-	-	62	394	-	-	DAHLEMER-BINZ
-	-	45	477	-	-	DINSLAKEN-SCHWARZE HEIDE
73	365	38	479	8	12	DORTMUND-WICKDE
-	-	160	1 059	17	182	ESSEN-MUELHEIM
-	-	35	244	34	53	GREFRATH-NIERSHORST
-	-	-	-	7	-	HOEXTER-HOLZMINDEN
-	-	-	-	-	2	KOELN-DEUTZ
-	-	-	-	1	-	LEVERKUSEN-KURTEKOTTEN
-	-	33	60	14	-	MARL-LOEMUEHLE
-	-	-	-	-	-	MESCHDE-SCHUEREN
66	331	170	1 129	10	8	MOENCHENGLADBACH
59	72	98	371	17	27	PADERBORN-LIPPSTADT
-	-	7	-	19	25	FORTA WESTFALICA
53	262	78	343	79	25	SIEGERLAND
77	208	62	505	-	10	STADTLOHN-WENNINGFELD
455	1 613	916	5 862	285	362	NORDRHEIN-WESTFALEN

3 FLUGPLATZVERKEHR

3.2 VERKEHR AUF SONSTIGEN

3.2.1 STARTS UND EINSTEIGER

FLUGPLATZ LAND	INSGESAMT		LINIEN- UND LINIENAEHNLICHER VERKEHR		PAUSCHALFLUGREISE- TRAMP- UND ANFORDERUNGS- VERKEHR		TAXIVERKEHR	
	STARTS	EINSTEIGER	STARTS	EINSTEIGER	STARTS	EINSTEIGER	STARTS	EINSTEIGER
BAD NAUHEIM/REICHELDSHEIM	2 144	-	-	-	-	-	-	-
BREITSCHEID	415	19	-	-	-	-	-	-
EGELSBACH	1 461	79	-	-	1	2	4	14
GELNHAUSEN	-	-	-	-	-	-	-	-
KASSEL-CALDEN	598	583	-	-	34	160	152	290
KORBACH	418	-	-	-	-	-	-	-
HESSEN	5 036	681	-	-	35	162	156	304
BAD-DUERKHEIM	80	-	-	-	-	-	-	-
KOBLENZ-WINNINGEN	430	-	-	-	-	-	46	-
MAINZ-LERCHENBERG	1	-	-	-	-	-	-	-
OCHTENDUNG	9	30	-	-	-	-	2	4
PIRMASENS-ZWEIBRUECKEN	212	-	-	-	-	-	-	-
SPEYER	679	132	-	-	1	10	36	102
WEINSHEIM	-	-	-	-	-	-	-	-
WORMS	881	72	-	-	-	-	10	34
RHEINLAND-PFALZ	2 292	234	-	-	1	10	94	140
AALEN-HEIDENHEIM	219	-	-	-	-	-	-	-
BADEN-BADEN	454	181	-	-	-	-	58	167
BIBERACH/RISS	8	-	-	-	-	-	-	-
DONAUESCHINGEN-VILLINGEN	531	-	-	-	-	-	-	-
FREIBURG I. BR.	651	426	-	-	-	-	55	150
FRIEDRICHSHAFEN	808	8 590	331	5 611	47	2 585	166	394
HEUBACH	371	-	-	-	-	-	1	-
IMMENSTAAD	-	-	-	-	-	-	48	284
KARLSRUHE-FORCHHEIM	663	583	-	-	-	-	-	-
KONSTANZ	440	-	-	-	-	-	1	4
LEUTKIRCH-UNTERZEIL	89	4	-	-	-	-	153	373
MANHEIM-NEUSTHEIM	492	903	68	507	-	-	15	53
MENGEN	1 716	53	-	-	-	-	-	-
MOSBACH-LOREBACH	893	-	-	-	-	-	5	-
ORDHEIM	139	-	-	-	-	-	25	46
OFFENBURG	44	46	-	-	-	-	-	-
REUTLINGEN-BETZINGEN	6	-	-	-	-	-	-	-
ROTTWEIL-ZEPFENHAM	66	-	-	-	-	-	-	-
SCHWENNINGEN A. N.	-	-	-	-	-	-	-	-
TANNHEIM	454	-	-	-	-	-	-	-
WALLDUFERN	58	4	-	-	-	-	2	4
WINZELN-SCHRAMBERG	-	-	-	-	-	-	-	-
BADEN-WUERTTEMBERG	8 102	10 790	399	6 118	47	2 585	529	1 475
ASCHAFFENBURG	391	-	-	-	-	-	-	-
AUGSBURG-MUEHLHAUSEN	1 810	3 902	309	3 857	-	-	24	45
BAYREUTH	443	671	97	314	2	22	13	44
COBURG-BRANDENSTEINSEBENE	17	12	-	-	-	-	9	12
EGGENFELDEN	425	-	-	-	-	-	-	-
HASSFURT	27	3	-	-	-	-	2	3
HERZOGENAUERACH	805	-	-	-	-	-	-	-
HOF	244	1 177	63	668	20	288	50	199
JESSENWANG	726	183	-	-	-	-	-	-
KEMPTEN-DURACH	287	-	-	-	-	-	-	-
KULMBACH	6	-	-	-	-	-	-	-
LANDSHUT	1 777	-	-	-	-	-	6	-
MAINBULLAU	4	-	-	-	-	-	-	-
MUEHLDORF	-	-	-	-	-	-	-	-
ROSENTHAL-FIELD-FLOESSEN	637	-	-	-	-	-	-	-
STRAUBING-WALLMUEHLE	104	96	-	-	-	-	37	96
VILSHOFEN	132	226	-	-	2	11	65	215
WILDBERG B. LINDAU	-	-	-	-	-	-	-	-
WUERZBURG-SCHENKENTURM	6	6	-	-	-	-	2	6
BAYERN	7 841	6 276	469	4 839	24	321	208	620
SAARLOUIS-DUEREN	41	3	-	-	-	-	-	-
SAARLAND	41	3	-	-	-	-	-	-
FRUEHERES B U N D E S G E B I E T 1)	48 647	79 014	7 154	55 145	308	8 325	3 971	9 030

1) EINSCHL. 3 337 STARTS UND 28 989 EINSTEIGER, DIE AUF AUSGEWAELHTEN FLUGHAEFEN NOCHMALIS ENTHALTEN SIND.- DIE ANGABEN BEZIEHEN SICH AUF DEN GEBIETSSTAND VOR DEM 3. OKTOBER 1990.

J U N I 1992

FLUGPLÄTZEN
NACH FLUGARTEN

RUNDFLÜGE		GEWERBLICHE SCHULFLÜGE		SONSTIGE GEWERBLICHE FLÜGE		FLUGPLATZ LAND
STARTS	EINSTEIGER	STRECKEN- FLÜGE STARTS	PLATZRUNDEN- FLÜGE STARTS	STRECKEN- FLÜGE STARTS	PLATZRUNDEN- FLÜGE STARTS	
382	-	214	1 076	472	-	BAD NAUHEIM/REICHELHEIM
14	19	2	75	57	267	BREITSCHEID
19	63	126	1 242	29	40	BOGLSBACH
-	-	-	-	-	-	GELNHUSEN
52	133	-	153	207	-	KASSEL-CALDEN
-	-	35	383	-	-	KORBACH
467	215	377	2 929	765	307	HESSEN
-	-	55	25	-	-	BAD-DUERCKHEIM
80	-	22	280	2	-	KOBLENZ-WINNINGEN
-	-	-	-	1	-	MAINZ-LERCHENBERG
7	26	-	-	-	-	OCHTENDUNG
-	-	13	119	37	43	PIRMASENS-ZWEIBRUECKEN
9	20	86	451	55	41	SPEYER
10	38	253	525	63	20	WEINSHEIM
106	84	429	1 400	158	104	WORMS
-	-	-	-	-	-	RHEINLAND-PFALZ
-	-	44	175	-	-	AALEN-HEIDENHEIM
3	14	12	381	-	-	BADEN-BADEN
-	-	3	5	-	-	BIKKRACH/RISS
-	-	29	502	-	-	DOMAUESCHINGEN-VILLINGEN
91	276	32	473	-	-	FREIBURG I. BR.
-	-	121	143	-	-	FRIEDRICHSHAFEN
-	-	35	325	7	3	HEUBACH
-	-	-	-	-	-	IMMENSTAAD
77	299	15	476	29	18	KARLSRUHE-FORCHHEIM
-	-	5	435	-	-	KONSTANZ
-	-	42	46	-	-	LEUTKIRCH-UNTERZEIL
6	23	19	239	-	7	MANHEIM-NEUSTADT
106	-	262	1 439	-	-	MEINEN
2	-	188	499	100	-	MOSBACH-LOHRBACH
-	-	-	51	46	35	OEDEHEIM
-	-	4	7	8	-	OFFENBURG
-	-	-	-	6	-	REUTLINGEN-BETZINGEN
-	-	18	48	-	-	ROTTWEIL-ZEPFENHAIN
-	-	-	-	-	-	SCHWENNINGEN A. N.
-	-	33	323	-	98	TANNHEIM
-	-	11	43	1	1	WALLDUERN
-	-	-	-	-	-	WINZELN-SCHRAMBERG
285	612	873	5 610	197	162	BADEN-WÜRTTEMBERG
-	-	-	361	30	-	ASCHAFFENBURG
-	-	37	1 367	48	25	AUGSBURG-MUEHLHAUSEN
14	291	59	258	-	-	BAYREUTH
-	-	4	3	1	-	COBURG-BRANDENSTEINSEBENE
-	-	27	118	102	178	EGGENFELDEN
-	-	6	6	1	12	HASSFURT
-	-	44	759	2	-	HERZOGENAUERACH
4	22	30	67	8	2	HOF
73	183	28	625	-	-	JESENWANG
-	-	26	261	-	-	KEMPTEN-DURACH
-	-	1	5	-	-	KULMBACH
-	-	-	1 715	56	-	LANDSHUT
-	-	1	2	1	-	MAINBULLAU
-	-	-	-	-	-	MUEHLDOEF
-	-	11	626	-	-	ROSENTHAL-FIELD-POESSEN
-	-	33	27	-	7	STRAUBING-WALLMUEHLE
-	-	15	20	26	4	VILSHOFEN
-	-	-	-	-	-	WILDBERG B. LINDAU
-	-	-	-	1	3	WUERZBURG-SCHENKENTURM
91	496	322	6 220	276	231	BAYERN
1	3	-	34	1	5	SAARLOUIS-DUEREN
1	3	-	34	1	5	SAARLAND
2 708	6 514	4 365	26 731	1 910	1 500	FRUEHERES B U N D E S G E B I E T 1)

4 VERKEHRSLEISTUNGEN JUNI 1992

VERKEHRSART	FLUEGE 1) ANZAHL	FLUG-KM	PERSONEN-KM	FRACHT-TKM	POST-TKM
			1 000		
VERKEHR INNERHALB DEUTSCHLANDS					
LINIENVERKEHR	23 292	8 153	475 883	2 196	2 875
GELEGENHEITSVERKEHR	8 507	1 672	20 645	312	-
UEBERFUEHRUNGSFLUEGE	666	180	-	-	-
ZUSAMMEN	32 465	10 004	496 528	2 508	2 875
VERKEHR MIT GEBIETEN AUSSERHALB DEUTSCHLANDS - ABGANG					
LINIENVERKEHR	23 760	5 759	394 483	11 664	857
GELEGENHEITSVERKEHR	9 341	2 433	316 889	2 054	3
UEBERFUEHRUNGSFLUEGE	236	59	-	-	-
ZUSAMMEN	33 337	8 251	711 372	13 718	861
VERKEHR MIT GEBIETEN AUSSERHALB DEUTSCHLANDS - ANKUNFT					
LINIENVERKEHR	23 745	5 769	394 838	11 883	725
GELEGENHEITSVERKEHR	9 003	2 358	301 077	1 408	1
UEBERFUEHRUNGSFLUEGE	506	125	-	-	-
ZUSAMMEN	33 254	8 252	695 915	13 291	726
GESAMTVERKEHR					
LINIENVERKEHR	70 797	19 681	1 265 205	25 744	4 457
GELEGENHEITSVERKEHR	26 851	6 463	638 611	3 773	4
UEBERFUEHRUNGSFLUEGE	1 408	363	-	-	-
INSGESAMT	99 056	26 507	1 903 815	29 517	4 461
JAN. BIS JUNI	531 091	142 586	9 241 699	184 582	27 522

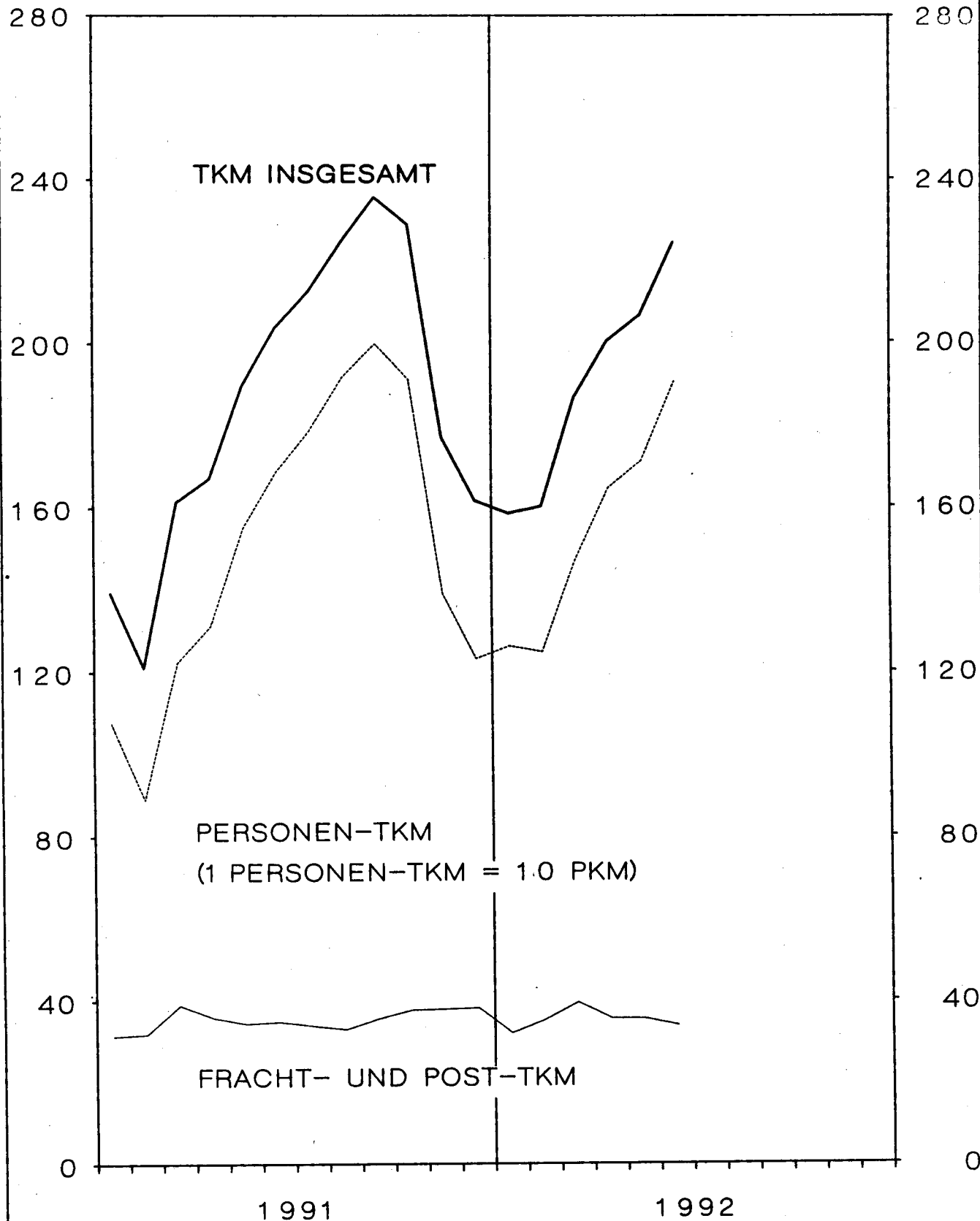
VERKEHRSART	VERKEHRS- LEISTUNGEN GESAMT-TKM 2)	JAN. BIS JUNI	ANGEBOTENE GESAMTKAPA- ZITAETS-TKM	ANGEBOTENE SITZPLATZ- KM	AUSNUTZUNGSGRAD IM PERS.- VERKEHR	VERKEHR INSGESAMT
		1 000			%	
VERKEHR INNERHALB DEUTSCHLANDS						
LINIENVERKEHR	52 660	311 864	104 898	849 818	56	51
GELEGENHEITSVERKEHR	2 376	17 018	5 626	47 488	46	44
ZUSAMMEN	55 036	328 882	110 524	897 306	56	50
VERKEHR MIT GEBIETEN AUSSERHALB DEUTSCHLANDS - ABGANG						
LINIENVERKEHR	51 969	281 420	93 962	677 721	59	55
GELEGENHEITSVERKEHR	33 745	122 857	47 361	411 395	77	71
ZUSAMMEN	85 715	404 277	141 323	1 089 116	65	60
VERKEHR MIT GEBIETEN AUSSERHALB DEUTSCHLANDS - ANKUNFT						
LINIENVERKEHR	52 092	288 528	95 345	677 414	59	54
GELEGENHEITSVERKEHR	31 516	114 584	46 039	406 595	74	69
ZUSAMMEN	83 608	403 112	141 384	1 084 009	64	59
GESAMTVERKEHR						
LINIENVERKEHR	156 721	881 813	294 205	2 204 952	58	54
GELEGENHEITSVERKEHR	67 637	254 459	99 026	865 478	74	69
INSGESAMT	224 358	1 136 272	393 230	3 070 431	63	57
JAN. BIS JUNI	1 136 272	-	2 088 322	15 809 290	59	55

1) PASSAGIER- UND NICHPASSAGIERFLUEGE (Z.B. ARBEITSFLUEGE, GEWERBLICHE SCHULFLUEGE).- 2) PKM PLUS FRACHT-TKM PLUS POST-TKM - (1 PKM = 0,1 TKM).

TRANSPORTLEISTUNG IM LUFTVERKEHR ÜBER DEUTSCHLAND

MILL.TKM

MILL.TKM



5 PERSONENVERKEHR

5. 1 VERFLECHTUNG IM VERKEHR

5. 1. 1 EIN-/

NACH STRECKENZIEL-		VON STRECKEN									
BZW. ----- FLUGPLATZ	HAMBURG (HAM)	HANNOVER (HAJ)	BREMEN (BRE)	DUESSELDORF (DUS)	KOELN/BONN (CGN)	FRANKFURT (FRA)	STUTTGART (STR)	NUERNBERG (NUE)	MUENCHEN (MUC)	BERLIN (TXL)	
EIN-/AUSSTEIGER											
INSGESAMT											
HAMBURG	21	48	-	14 086	10 284	49 221	10 994	3 538	21 691	9 884	
HANNOVER	301	229	-	32	35	16 998	4 617	1 244	8 641	111	
BREMEN	4	-	47	31	-	15 819	2 832	813	4 623	1	
DUESSELDORF	14 672	42	9	-	1	21 472	8 869	6 001	28 924	28 591	
KOELN/BONN	10 307	8	54	95	-	8 965	1 625	1 936	16 773	26 870	
FRANKFURT	52 086	17 613	17 367	17 363	6 756	-	9 235	11 675	42 242	59 496	
STUTTGART	11 282	4 577	2 991	9 578	1 580	7 459	316	73	643	20 881	
NUERNBERG	3 245	1 142	772	5 182	2 096	13 337	3	6	345	4 090	
MUENCHEN	22 520	9 383	4 395	29 786	17 335	46 253	697	254	-	29 397	
BERLIN (TEGEL)	9 871	101	-	28 512	26 397	58 252	19 928	3 936	28 666	-	
BERLIN (TEMPELHOF)	495	5 104	4 059	6	40	53	1	3 256	17	-	
BERLIN (SCHOENEFELD)	395	-	45	158	46	4 277	14	75	55	-	
SAARBRUECKEN	681	-	44	1	-	1 103	-	-	403	-	
MUENSTER/OSNABRUECK	2	-	160	6	1	3 624	655	118	1 960	6	
LEIPZIG	2 128	625	309	5 063	2 814	8 721	2 677	322	2 328	11	
DRESDEN	3 144	520	566	4 142	4 300	9 011	6 169	805	4 927	-	
ERFURT	133	-	1	226	98	69	4	-	249	-	
SONSTIGE FLUGPLAETZE	1 676	16	345	1 390	2 015	3 945	1 370	663	4 308	1 155	
DEUTSCHLAND	132 963	39 408	31 164	115 657	73 798	268 579	70 006	34 715	166 795	180 493	

5. 1. 2. REISENDE

NACH ENDZIEL-		VON									
FLUGPLATZ	HAMBURG (HAM)	HANNOVER (HAJ)	BREMEN (BRE)	DUESSELDORF (DUS)	KOELN/BONN (CGN)	FRANKFURT (FRA)	STUTTGART (STR)	NUERNBERG (NUE)	MUENCHEN (MUC)	BERLIN (TXL)	
REISENDE											
INSGESAMT											
HAMBURG	21	70	12	13 053	9 716	47 551	10 491	3 513	21 093	9 320	
HANNOVER	309	229	15	59	56	16 549	4 573	1 300	8 555	131	
BREMEN	21	10	47	48	19	15 182	2 936	956	4 615	24	
DUESSELDORF	12 690	40	23	-	1	20 466	7 974	5 134	25 544	27 802	
KOELN/BONN	9 946	26	73	95	-	8 538	1 616	1 973	16 506	26 669	
FRANKFURT	31 210	5 416	8 719	5 615	1 674	-	1 999	2 335	26 216	47 819	
STUTTGART	11 016	4 260	3 017	9 131	1 548	6 912	316	79	482	20 685	
NUERNBERG	3 572	1 263	911	5 287	2 028	12 256	12	6	376	4 109	
MUENCHEN	19 871	7 322	4 010	27 318	15 864	43 405	523	279	-	28 014	
BERLIN (TEGEL)	9 597	70	21	28 371	26 202	57 771	19 727	3 920	28 455	-	
BERLIN (TEMPELHOF)	495	5 104	4 059	6	40	54	1	3 256	17	-	
BERLIN (SCHOENEFELD)	395	-	45	76	46	4 277	14	75	55	-	
SAARBRUECKEN	772	30	89	14	8	651	-	12	426	80	
MUENSTER/OSNABRUECK	7	1	162	11	4	3 331	671	187	2 042	20	
LEIPZIG	2 208	662	338	5 153	2 936	7 655	2 665	286	2 506	25	
DRESDEN	3 128	594	618	4 404	4 289	8 211	6 161	844	4 851	10	
ERFURT	134	-	1	226	98	70	4	-	247	-	
SONSTIGE FLUGPLAETZE	1 728	171	435	1 535	2 024	2 923	1 271	672	4 438	1 259	
DEUTSCHLAND	107 120	25 268	22 595	100 402	66 553	255 802	60 954	24 827	146 424	165 967	

JUNI 1992
 INNERHALB DEUTSCHLANDS
 AUSSTEIGER

HERKUNFTSFLUGPLATZ									NACH STRECKENZIEL- FLUGPLATZ
B E R L I N (THF)	(SXF)	SAARBRUECKEN (SCN)	MUENSTER/ OSN. (FMO)	LEIPZIG (LEJ)	DRESDEN (DRS)	ERFURT (ERF)	SONSTIGE	INSGESAMT	EIN-/AUSSTEIGER
									INSGESAMT
725	44	815	1	2 022	2 834	145	1 875	128 228	HAMBURG
4 962	-	-	-	670	545	-	56	38 441	HANNOVER
4 164	9	3	-	327	539	-	225	29 437	BREMEN
22	75	2	5	4 504	4 119	232	1 500	119 040	DUESSELDORF
69	64	-	1	2 726	3 767	77	2 267	75 604	KOELN/BONN
45	4 129	1 113	3 480	7 823	8 500	73	3 723	262 719	FRANKFURT
6	3	22	587	2 359	6 020	4	1 494	69 875	STUTTGART
3 238	34	-	5	389	749	-	726	35 359	MUERNBERG
9	90	360	1 894	2 221	4 793	249	4 487	174 123	MUENCHEN
-	-	-	2	-	6	-	940	176 611	BERLIN (TEGEL)
-	-	2 157	3 031	5	4	318	8 096	26 642	BERLIN (TEMPELHOF)
-	209	-	-	73	6	9	53	5 415	BERLIN (SCHOENEFELD)
2 143	-	33	-	290	379	48	28	5 153	SAARBRUECKEN
2 989	-	-	-	354	246	-	44	10 165	MUENSTER/OSNABRUECK
2	-	311	316	234	406	29	1 746	28 042	LEIPZIG
-	9	544	279	112	-	1	1 551	36 080	DRESDEN
348	-	-	-	9	1	358	178	1 674	ERFURT
7 928	23	61	47	1 506	1 394	156	-	27 998	SONSTIGE FLUGPLAETZE
26 650	4 689	5 421	9 648	25 624	34 308	1 699	28 989	1 250 606	DEUTSCHLAND

HERKUNFTSFLUGPLATZ									NACH ENDZIEL- FLUGPLATZ
B E R L I N (THF)	(SXF)	SAARBRUECKEN (SCN)	MUENSTER/ OSN. (FMO)	LEIPZIG (LEJ)	DRESDEN (DRS)	ERFURT (ERF)	SONSTIGE	INSGESAMT	REISENDE
									INSGESAMT
725	44	875	7	2 088	2 846	145	1 916	123 486	HAMBURG
4 962	-	29	1	647	582	-	114	38 111	HANNOVER
4 164	9	47	1	356	573	-	293	29 301	BREMEN
22	75	12	6	4 531	4 237	232	1 546	110 335	DUESSELDORF
69	64	-	2	2 822	3 840	77	2 213	74 529	KOELN/BONN
45	4 129	200	1 259	5 124	6 314	73	2 939	151 086	FRANKFURT
6	3	22	625	2 364	5 991	4	1 497	67 958	STUTTGART
3 238	34	9	74	317	780	-	734	35 006	MUERNBERG
9	90	428	1 865	2 326	4 367	249	4 512	160 452	MUENCHEN
-	-	62	25	5	21	-	994	175 241	BERLIN (TEGEL)
-	-	2 156	3 031	5	4	318	8 096	26 642	BERLIN (TEMPELHOF)
-	209	-	-	73	6	9	53	5 333	BERLIN (SCHOENEFELD)
2 143	-	33	8	348	458	-	28	5 100	SAARBRUECKEN
2 989	-	2	-	363	283	-	61	10 134	MUENSTER/OSNABRUECK
2	-	365	345	234	393	29	1 816	27 618	LEIPZIG
-	9	589	311	115	-	1	1 642	35 777	DRESDEN
348	-	-	-	9	1	358	178	1 674	ERFURT
7 928	23	63	89	1 643	1 546	156	19	27 923	SONSTIGE FLUGPLAETZE
26 650	4 689	4 892	7 649	23 370	32 242	1 651	28 651	1 105 706	DEUTSCHLAND

5 PERSONENVERKEHR
5. 1 VERFLECHTUNG IM VERKEHR
5. 1. 3 EINSTEIGER

NACH STRECKENZIEL- FLUGPLATZ	VON STRECKEN									
	HAMBURG (HAM)	HANNOVER (HAJ)	BREMEN (BRE)	DUESSELDORF (DUS)	KOELN/BONN (CGN)	FRANKFURT (FRA)	STUTTGART (STR)	NUERNBERG (NUE)	MUENCHEN (MUC)	BERLIN (TXL)
EINSTEIGER										
INSGESAMT										
SCHLESWIG-HOLSTEIN .	687	-	76	306	900	892	10	-	3	212
HELGOLAND	307	-	53	-	-	-	-	-	-	-
KIEL	-	-	1	6	900	884	-	-	1	-
LUEBECK	-	-	-	-	-	-	8	-	-	-
WESTERLAND/SYLT .	380	-	22	300	-	8	2	-	2	212
UEB.SCHLESW.-HOLST	-	-	-	-	-	-	-	-	-	-
BREMEN	22	-	3	-	-	-	-	-	-	-
BREMERHAVEN	22	-	3	-	-	-	-	-	-	-
NIEDERSACHSEN	2	-	135	118	13	-	2	-	4	-
BORKUM	-	-	9	82	-	-	-	-	-	-
BRAUNSCHWEIG	-	-	-	-	13	-	2	-	4	-
EMDEN	-	-	-	-	-	-	-	-	-	-
HARLE	-	-	-	-	-	-	-	-	-	-
JUIST	-	-	11	25	-	-	-	-	-	-
NORDDEICH	-	-	-	-	-	-	-	-	-	-
WANGEROOG	-	-	66	-	-	-	-	-	-	-
NORDERNEY	-	-	20	11	-	-	-	-	-	-
LANGEBOG	-	-	-	-	-	-	-	-	-	-
UEB.NIEDERSACHSEN	2	-	29	-	-	-	-	-	-	-
NORDRHEIN-WESTFALEN	30	-	-	5	60	-	1 074	620	4 284	-
DORTMUND	30	-	-	-	-	-	627	619	2 041	-
PADERBORN-LIPPST.	-	-	-	2	-	-	442	1	2 242	-
SIEGERLAND	-	-	-	2	-	-	-	-	-	-
MOENCHENGLADBACH .	-	-	-	-	-	-	3	-	-	-
UEB.NORDRH.-WESTF.	-	-	-	1	60	-	2	-	1	-
HESSEN	-	-	-	-	-	-	6	-	-	-
KASSEL	-	-	-	-	-	-	-	-	-	-
UEB.HESSEN	-	-	-	-	-	-	6	-	-	-
RHEINLAND-PFALZ	-	-	-	-	-	-	-	-	-	-
KOBLENZ	-	-	-	-	-	-	-	-	-	-
UEB.RHEINL.-PFALZ	-	-	-	-	-	-	-	-	-	-
BADEN-WUERTTEMBERG .	496	-	123	-	641	2 019	276	-	10	-
FREIBURG	-	-	-	-	-	-	-	-	-	-
FRIEDRICHSHAFEN ..	495	-	119	-	639	2 019	267	-	10	-
KARLSRUHE	-	-	4	-	-	-	1	-	-	-
MANNHEIM	-	-	-	-	-	-	-	-	-	-
UEB.BADEN-WUERTT.	1	-	-	-	2	-	8	-	-	-
BAYERN	439	16	8	961	401	1 034	2	43	7	-
AUGSBURG	439	-	2	956	401	-	-	19	-	-
BAYREUTH	-	-	-	-	-	348	-	-	-	-
HOF	-	16	6	4	-	686	-	-	-	-
OBERPFÄFFENHOFEN .	-	-	-	-	-	-	2	-	-	-
STRAUBING	-	-	-	1	-	-	-	24	7	-
UEB.BAYERN	-	-	-	-	-	-	-	-	-	-
MECKLENBURG-VORPOMME	-	-	-	-	-	-	-	-	-	943
HERINGSDORF	-	-	-	-	-	-	-	-	-	943
BARTH	-	-	-	-	-	-	-	-	-	-
GUETTIN	-	-	-	-	-	-	-	-	-	-
UEB.MECKLENBURG-VO	-	-	-	-	-	-	-	-	-	-
BRANDENBURG	-	-	-	-	-	-	-	-	-	-
UEB.BRANDENDURG ..	-	-	-	-	-	-	-	-	-	-
SACHSEN-ANHALT	-	-	-	-	-	-	-	-	-	-
MAGDEBURG	-	-	-	-	-	-	-	-	-	-
UEB.SACHSEN-ANHALT	-	-	-	-	-	-	-	-	-	-
THUERINGEN	-	-	-	-	-	-	-	-	-	-
UEB.THUERINGEN ...	-	-	-	-	-	-	-	-	-	-
SACHSEN	-	-	-	-	-	-	-	-	-	-
UEB.SACHSEN	-	-	-	-	-	-	-	-	-	-
DEUTSCHLAND	1 676	16	345	1 390	2 015	3 945	1 370	663	4 308	1 155

JUNI 1992
 INNERHALB DEUTSCHLANDS
 NACH SONSTIGEN DEUTSCHEN FLUGPLÄTZEN

HERKUNFTSFLUGPLATZ									NACH STRECKENZIEL-
BERLIN (THF)		SAARBRUECKEN (SCN)	MUENSTER/ OSN. (FMO)	LEIPZIG (LEJ)	DRESDEN (DRS)	ERFURT (ERF)	SONSTIGE	INSGESAMT	FLUGPLATZ
									EINSTEIGER
									INSGESAMT
1 680	-	-	1	5	-	-	-	4 772	SCHLESWIG-HOLSTEIN
-	-	-	-	-	-	-	-	360	HELGOLAND
821	-	-	1	2	-	-	-	2 616	KIEL
-	-	-	-	-	-	-	-	8	LUEBECK
859	-	-	-	-	-	-	-	1 785	WESTERLAND/SYLT
-	-	-	-	3	-	-	-	3	UEB. SCHLESW. - HOLST
-	-	-	-	-	-	-	-	25	BREMEN
-	-	-	-	-	-	-	-	25	BREMERHAVEN
47	-	-	13	40	2	-	-	376	NIEDERSACHSEN
-	-	-	3	-	-	-	-	94	BORKUM
-	-	-	-	21	2	-	-	42	BRAUNSCHWEIG
-	-	-	-	-	-	-	-	-	EMDEN
1	-	-	1	-	-	-	-	38	HARLE
-	-	-	-	-	-	-	-	-	JUIST
-	-	-	-	-	-	-	-	-	NORDDEICH
-	-	-	-	-	-	-	-	66	WANGEROOGE
46	-	-	-	-	-	-	-	77	NORDERNEY
-	-	-	-	-	-	-	-	-	LANGEOOG
-	-	-	9	19	-	-	-	59	UEB. NIEDERSACHSEN
3 919	9	-	25	942	699	115	-	11 782	NORDRHEIN-WESTFALEN
2 592	-	-	1	781	473	92	-	7 256	DORTMUND
1 327	9	-	24	105	209	-	-	4 361	PADERBORN-LIPPST.
-	-	-	-	-	-	-	-	2	SIEGERLAND
-	-	-	-	18	-	-	-	21	MOENCHENGLADBACH
-	-	-	-	38	17	23	-	142	UEB. NORDRH. - WESTF.
-	-	-	-	-	1	-	-	7	HESSEN
-	-	-	-	-	1	-	-	1	KASSEL
-	-	-	-	-	-	-	-	6	UEB. HESSEN
-	-	-	-	-	-	-	-	-	RHEINLAND-PFALZ
-	-	-	-	-	-	-	-	-	KOBLENZ
-	-	-	-	-	-	-	-	-	UEB. RHEINL. - PFALZ
1 234	-	-	2	176	284	41	-	5 302	BADEN-WUERTTEMBERG
-	-	-	-	13	7	37	-	57	FREIBURG
1 225	-	-	-	-	-	-	-	4 774	FRIEDRICHSHAFEN
-	-	-	-	-	-	-	-	5	KARLSRUHE
9	-	-	-	163	275	4	-	451	MANNHEIM
-	-	-	2	-	2	-	-	15	UEB. BADEN-WUERTT.
1 028	6	-	6	341	406	-	-	4 698	BAYERN
1 028	6	-	-	318	385	-	-	3 554	AUGSBURG
-	-	-	-	-	-	-	-	348	BAYREUTH
-	-	-	6	-	-	-	-	718	HOF
-	-	-	-	-	-	-	-	2	OBERPFAPFENHOFEN
-	-	-	-	9	21	-	-	30	STRAUBING
-	-	-	-	14	-	-	-	46	UEB. BAYERN
20	-	-	-	-	-	-	-	963	MECKLENBURG-VORPOMME
-	-	-	-	-	-	-	-	943	HERINGSDORF
-	-	-	-	-	-	-	-	-	BARTH
20	-	-	-	-	-	-	-	20	GUETTIN
-	-	-	-	-	-	-	-	-	UEB. MECKLENBURG-VO
-	8	61	-	-	-	-	-	69	BRANDENBURG
-	8	61	-	-	-	-	-	69	UEB. BRANDENBURG
-	-	-	-	-	-	-	-	-	SACHSEN-ANHALT
-	-	-	-	-	-	-	-	-	MAGDEBURG
-	-	-	-	-	-	-	-	-	UEB. SACHSEN-ANHALT
-	-	-	-	-	-	-	-	-	THUERINGEN
-	-	-	-	-	-	-	-	-	UEB. THUERINGEN
-	-	-	-	2	2	-	-	4	SACHSEN
-	-	-	-	2	2	-	-	4	UEB. SACHSEN
7 928	23	61	47	1 506	1 394	156	-	27 998	DEUTSCHLAND

5 PERSONENVERKEHR

5. 1 VERFLECHTUNG IM VERKEHR

5. 1. 4 AUSSTEIGER

VON STRECKENHERKUNFTS- FLUGPLATZ	NACH STRECKEN									
	HAMBURG (HAM)	HANNOVER (HAJ)	BREMEN (BRE)	DUESSELDORF (DUS)	KOELN/BONN (CGN)	FRANKFURT (FRA)	STUTTGART (STR)	NUERNBERG (NUE)	MUENCHEN (MUC)	BERLIN (TXL)
AUSSTEIGER										
INSGESAMT										
SCHLESWIG-HOLSTEIN	671	38	12	335	978	910	10	-	3	141
HELGOLAND	278	-	11	-	-	-	-	-	-	-
KIEL	-	-	1	4	978	902	-	-	1	-
LUEBECK	-	-	-	-	-	-	8	-	-	-
WESTERLAND/SYLT	383	38	-	331	-	8	2	-	2	141
UEB. SCHLESW.-HOLST	10	-	-	-	-	-	-	-	-	-
BREMEN	33	-	3	-	-	-	-	-	-	-
BREMERHAVEN	33	-	3	-	-	-	-	-	-	-
NIEDERSACHSEN	8	-	168	120	23	-	2	-	1	-
BORKUM	-	-	13	98	-	-	-	-	-	-
BRAUNSCHWEIG	-	-	-	3	23	-	2	-	-	-
EMDEN	-	-	-	-	-	-	-	-	-	-
HARLE	-	-	-	-	-	-	-	-	-	-
JUIST	-	-	-	13	-	-	-	-	-	-
NORDDEICH	-	-	-	-	-	-	-	-	-	-
WANGEROOG	-	-	104	-	-	-	-	-	-	-
NORDERNEY	-	-	25	6	-	-	-	-	-	-
LANGEBOG	-	-	1	-	-	-	-	-	-	-
UEB. NIEDERSACHSEN	8	-	25	-	-	-	-	-	1	-
NORDRHEIN-WESTFALEN	37	-	-	2	150	-	1 203	676	4 465	-
DORTMUND	37	-	-	-	-	-	641	676	2 653	-
PADERBORN-LIPPST.	-	-	-	-	-	-	556	-	1 812	-
SIEGERLAND	-	-	-	2	-	-	-	-	-	-
MOENCHENGLADBACH	-	-	-	-	-	-	3	-	-	-
UEB. NORDRH.-WESTF.	-	-	-	-	150	-	3	-	-	-
HESSEN	-	-	-	-	-	-	7	-	1	-
KASSEL	-	-	-	-	-	-	1	-	1	-
UEB. HESSEN	-	-	-	-	-	-	6	-	-	-
RHEINLAND-PFALZ	-	-	-	-	-	-	1	-	-	-
KOBLENZ	-	-	-	-	-	-	-	-	-	-
UEB. RHEINL.-PFALZ	-	-	-	-	-	-	1	-	-	-
BADEN-WUERTTEMBERG	649	-	32	-	718	1 787	265	-	11	-
FREIBURG	-	-	-	-	-	-	4	-	1	-
FRIEDRICHSHAFEN	648	-	32	-	716	1 787	252	-	6	-
KARLSRUHE	-	-	-	-	-	-	1	-	-	-
MANNHEIM	-	-	-	-	-	-	-	-	-	-
UEB. BADEN-WUERTT.	1	-	-	-	2	-	8	-	4	-
BAYERN	473	18	9	1 043	398	1 026	6	50	6	-
AUGSBURG	473	-	2	1 038	398	-	2	22	-	-
BAYREUTH	-	-	-	-	-	332	-	-	-	-
HOF	-	18	5	4	-	694	-	-	-	-
OBERPFÄFFENHOFEN	-	-	-	-	-	-	-	-	-	-
STRAUBING	-	-	-	-	-	-	-	-	-	-
UEB. BAYERN	-	-	2	1	-	-	4	28	6	-
MECKLENBURG-VORPOMME	4	-	-	-	-	-	-	-	-	799
HERINGSDORF	-	-	-	-	-	-	-	-	-	799
BARTH	-	-	-	-	-	-	-	-	-	-
GUETTIN	-	-	-	-	-	-	-	-	-	-
UEB. MECKLENBURG-VO	4	-	-	-	-	-	-	-	-	-
BRANDENBURG	-	-	-	-	-	-	-	-	-	-
UEB. BRANDENDURG	-	-	-	-	-	-	-	-	-	-
SACHSEN-ANHALT	-	-	1	-	-	-	-	-	-	-
MAGDEBURG	-	-	-	-	-	-	-	-	-	-
UEB. SACHSEN-ANHALT	-	-	1	-	-	-	-	-	-	-
THUERINGEN	-	-	-	-	-	-	-	-	-	-
UEB. THUERINGEN	-	-	-	-	-	-	-	-	-	-
SACHSEN	-	-	-	-	-	-	-	-	-	-
UEB. SACHSEN	-	-	-	-	-	-	-	-	-	-
DEUTSCHLAND	1 875	56	225	1 500	2 267	3 723	1 494	726	4 487	940

JUNI 1992
 INNERHALB DEUTSCHLANDS
 VON SONSTIGEN DEUTSCHEN FLUGPLÄTZEN

ZIELFLUGPLATZ

ZIELFLUGPLATZ								VON STRECKENHERKUNFTS- FLUGPLATZ
BERLIN (THF)	BERLIN (SIF)	SAARBRÜCKEN (SCN)	MÜNSTER/ OSN. (FMO)	LEIPZIG (LEJ)	DRESDEN (DRS)	ERFURT (ERF)	SONSTIGE	INSGESAMT
1 691	27	-	1	4	-	-	-	4 821
-	-	-	-	-	-	-	-	289
795	27	-	-	2	-	-	-	2 710
896	-	-	-	-	-	-	-	8
-	-	-	1	2	-	-	-	1 801
-	-	-	-	-	-	-	-	13
-	-	-	-	-	-	-	-	36
-	-	-	-	-	-	-	-	36
20	-	-	21	32	1	-	-	396
-	-	-	5	-	-	-	-	116
-	-	-	-	14	1	-	-	43
-	-	-	-	-	-	-	-	-
-	-	-	3	-	-	-	-	16
-	-	-	-	-	-	-	-	104
20	-	-	-	-	-	-	-	51
-	-	-	-	-	-	-	-	1
-	-	-	13	18	-	-	-	65
3 867	9	-	21	1 137	727	119	-	12 413
2 463	-	-	10	887	569	91	-	8 027
1 404	9	-	11	173	138	-	-	4 103
-	-	-	-	19	-	-	-	2
-	-	-	-	58	20	28	-	22
-	-	-	-	-	-	-	-	259
-	-	-	-	-	1	-	-	9
-	-	-	-	-	1	-	-	3
-	-	-	-	-	-	-	-	6
-	-	-	-	-	1	-	-	2
-	-	-	-	-	1	-	-	-
1 404	-	-	1	183	383	59	-	5 492
-	-	-	-	16	7	50	-	78
1 397	-	-	-	-	68	-	-	4 906
7	-	-	-	-	-	-	-	1
-	-	-	-	164	306	9	-	486
-	-	-	1	3	2	-	-	21
1 103	6	-	-	379	438	-	-	4 955
1 103	6	-	-	371	415	-	-	3 830
-	-	-	-	-	-	-	-	332
-	-	-	-	-	-	-	-	721
-	-	-	-	-	-	-	-	-
-	-	-	-	4	19	-	-	23
-	-	-	-	4	4	-	-	49
11	-	-	-	-	-	-	-	814
-	-	-	-	-	-	-	-	799
-	-	-	-	-	-	-	-	-
11	-	-	-	-	-	-	-	11
-	-	-	-	-	-	-	-	4
-	11	28	-	-	-	-	-	39
-	11	28	-	-	-	-	-	39
-	-	-	-	-	-	-	-	1
-	-	-	-	-	-	-	-	-
-	-	-	-	-	-	-	-	1
-	-	-	-	-	-	-	-	-
-	-	-	-	-	-	-	-	-
-	-	-	-	-	-	-	-	-
-	-	-	-	-	-	-	-	-
-	-	-	-	11	-	-	-	11
-	-	-	-	11	-	-	-	11
8 096	53	28	44	1 746	1 551	178	-	28 989

AUSSTEIGER

 INSGESAMT

 SCHLESWIG-HOLSTEIN
 HELGOLAND
 KIEL
 LÜBECK
 WESTERLAND/SYLT
 ÜEB. SCHLESW.-HOLST
 BREMEN
 BREMERHAVEN
 NIEDERSACHSEN
 BORKUM
 BRAUNSCHWEIG
 EMDEN
 HARLE
 JULIST
 NORDDEICH
 WANGEROOG
 NORDERNEY
 LANGEBOG
 ÜEB. NIEDERSACHSEN
 NORDRHEIN-WESTFALEN
 DORTMUND
 PADERBORN-LIPPST.
 SIEGERLAND
 MOENCHENGLADBACH
 ÜEB. NORDRH.-WESTF.
 HESSEN
 KASSEL
 ÜEB. HESSEN
 RHEINLAND-PFALZ
 KOBLENZ
 ÜEB. RHEINL.-PFALZ
 BADEN-WÜRTTEMBERG
 FREIBURG
 FRIEDRICHSHAFEN
 KARLSRUHE
 MANNHEIM
 ÜEB. BADEN-WÜERTT.
 BAYERN
 AUGSBURG
 BAYREUTH
 HOF
 OBERPFÄFFENHOFEN
 STRAUBING
 ÜEB. BAYERN
 MECKLENBURG-VORPOMME
 HERINGSDORF
 BARTH
 GUETIN
 ÜEB. MECKLENBURG-VO
 BRANDENBURG
 ÜEB. BRANDENBURG
 SACHSEN-ANHALT
 MAGDEBURG
 ÜEB. SACHSEN-ANHALT
 THÜRINGEN
 ÜEB. THÜRINGEN
 SACHSEN
 ÜEB. SACHSEN
 DEUTSCHLAND

5 PERSONENVERKEHR
5.2 VERFLECHTUNG IM VERKEHR
5.2.1 EINSTEIGER

NACH STRECKENZIELLAND		VON STRECKEN									
BZW. -----	FLUGPLATZ	HAMBURG (HAM)	HANNOVER (HAJ)	BREMEN (BRE)	DUESSELDORF (DUS)	KOELN/BONN (CGN)	FRANKFURT (FRA)	STUTTGART (STR)	NUERNBERG (NUE)	MUENCHEN (MUC)	BERLIN (TXL)
EINSTEIGER											
INSGESAMT											
POLEN		1 613	-	-	1 649	509	9 961	-	-	621	-
DARUNTER: WAW		345	-	-	1 478	101	9 240	-	-	621	-
GDN		1 268	-	-	-	-	-	-	-	-	-
KRK		-	-	-	-	408	721	-	-	-	-
LITAUEN		98	670	-	-	-	1 789	-	-	-	-
DARUNTER: VNO		72	-	-	-	-	1 789	-	-	-	-
LETTLAND		305	-	-	90	-	2 459	-	-	-	-
DARUNTER: RIX		305	-	-	90	-	2 459	-	-	-	-
ESTLAND		156	-	-	-	-	961	-	-	-	-
DARUNTER: TTL		156	-	-	-	-	961	-	-	-	-
FINNLAND		4 831	235	-	2 527	-	9 284	776	-	2 583	1 691
DARUNTER: HEL		4 831	-	-	2 527	-	9 245	776	-	2 580	1 691
SCHWEDEN		5 112	468	56	4 442	169	11 239	414	5	1 666	1 137
DARUNTER: STO		3 649	382	-	3 104	2	7 608	338	-	1 601	1 137
GOT		917	38	-	1 338	149	3 631	-	5	-	-
NORWEGEN		5 383	1	-	2 533	12	4 172	1	162	1 206	-
DARUNTER: OSL		3 827	1	-	2 472	-	3 685	1	162	704	-
*NO		575	-	-	-	-	487	-	-	502	-
DAENEMARK		7 833	2 002	23	6 264	275	13 199	1 787	-	3 828	3 251
DARUNTER: CPH		7 518	2 002	-	6 180	270	13 199	1 787	-	3 826	3 251
GR BRITANNIEN		25 950	12 435	3 911	40 692	11 696	71 833	13 199	3 525	36 543	21 482
DARUNTER: LON		23 365	9 954	3 911	26 967	10 933	58 726	11 454	3 520	30 679	20 338
BHX		944	811	-	5 137	696	4 826	1 253	-	1 948	783
MAN		1 342	1 221	-	5 916	-	6 213	436	-	2 787	-
GLA		35	449	-	649	32	1 472	-	-	821	-
EDI		63	-	-	1 036	17	108	-	-	20	359
IRLAND		-	-	-	4 427	901	7 185	524	-	2 890	433
DARUNTER: DUB		-	-	-	3 218	898	6 307	171	-	1 044	-
SMN		-	-	-	1 209	3	878	353	-	1 846	433
ISLAND		1 006	-	-	-	198	1 369	-	-	266	-
DARUNTER: REK		886	-	-	-	198	1 369	-	-	266	-
NIEDERLANDE		8 933	2 694	3 699	4 005	4	17 445	3 936	1 621	8 779	3 888
DARUNTER: AMS		8 198	2 694	3 698	4 005	1	17 141	3 933	1 615	8 768	3 888
BELGIEN		3 046	1 618	360	1 494	2	13 386	3 300	812	4 840	149
DARUNTER: BRU		3 042	1 618	355	1 487	2	13 386	3 300	811	4 840	149
LUXEMBURG		235	-	4	-	-	4 362	-	-	607	-
DARUNTER: LUX		235	-	4	-	-	4 362	-	-	607	-
FRANKREICH		9 840	4 266	1 490	17 825	6 393	38 034	7 962	3 539	26 279	11 360
DARUNTER: PAR		9 373	3 985	1 480	11 809	5 810	25 974	7 174	2 440	18 277	10 568
BOD		-	-	-	-	-	918	199	-	-	-
LYS		-	-	-	1 567	-	3 122	-	50	1 003	-
TLS		-	-	-	-	-	472	-	5	835	-
MRS		-	-	-	-	-	658	-	-	605	-
NCE		389	98	-	2 308	204	5 813	398	48	3 798	211
CLY		-	-	-	1 167	46	550	52	-	-	83
BIA		-	183	-	179	-	150	-	-	319	491
*FR		49	-	10	780	333	377	139	996	1 426	7
SPANIEN		43 916	35 120	8 150	138 427	26 525	102 546	38 197	12 946	48 789	23 386
DARUNTER: MAD		1 174	2	-	3 400	281	12 025	1 281	-	3 901	1 928
BCN		1 628	751	-	3 130	555	8 599	1 333	-	3 809	824
GRO		-	-	-	1 652	648	525	-	-	213	293
VLC		-	-	-	-	30	3 971	-	-	418	-
ALC		797	763	-	2 954	675	2 239	-	-	1 200	-
LEI		501	469	-	2 450	-	1 005	409	-	912	461
AGP		2 608	763	-	5 553	472	3 511	697	-	2 063	356
SVQ		296	233	-	694	-	3 574	119	-	274	133
BIO		-	-	-	-	-	2 295	-	-	-	-
*EI		-	-	-	406	-	685	1	42	164	68
PMI		20 824	17 470	6 137	65 050	14 590	31 936	16 590	6 797	13 058	9 683
IBZ		3 968	2 591	824	15 073	2 369	7 296	3 094	1 303	5 065	2 481
MAH		1 071	1 127	-	3 285	452	2 153	2 271	514	1 572	778
LPA		3 955	4 209	605	11 908	1 842	7 546	3 434	1 757	4 454	1 561
TCI		1 852	1 895	313	5 512	1 193	4 244	2 556	721	3 669	1 111
FUE		2 568	2 576	113	8 963	1 889	5 981	2 974	1 252	3 685	1 807
ACE		2 137	2 271	158	7 456	1 529	4 437	2 684	560	3 482	1 659
*E3		537	-	-	941	-	524	388	-	850	243
PORTUGAL		4 828	2 558	554	12 740	851	20 048	3 634	1 275	8 157	2 258
DARUNTER: LIS		1 251	-	-	1 708	17	7 343	402	-	2 599	430
OPO		-	-	-	957	3	4 052	-	-	-	-
FAO		3 164	2 558	554	9 029	831	7 794	2 789	1 275	4 681	1 828
FNC		413	-	-	1 046	-	859	443	-	877	-
MALTA		1 217	-	-	2 441	131	4 513	1 719	902	3 440	-
DARUNTER: MLA		1 217	-	-	2 441	131	4 513	1 719	902	3 440	-
SCHWEIZ		6 844	2 908	1 032	12 041	3 541	23 347	4 869	2 171	13 515	6 911
DARUNTER: ZRH		5 365	2 908	1 032	8 584	3 331	13 683	3 817	2 171	8 382	6 911
GVA		495	-	-	1 697	202	8 096	1 036	-	2 295	-
BSL		984	-	-	1 759	2	1 568	5	-	2 047	-
OESTERREICH		2 578	1 291	50	8 343	1 708	33 908	3 576	684	7 778	2 364
DARUNTER: VIE		2 578	1 291	50	6 727	1 702	20 867	3 146	678	6 464	2 364
INN		-	-	-	-	2	1 880	-	-	2	-
LNZ		-	-	-	1 077	-	2 824	219	-	-	-
SZG		-	-	-	539	-	2 771	4	-	1	-
GRZ		-	-	-	-	-	4 002	207	6	1 311	-
KLU		-	-	-	-	3	1 564	-	-	-	-
ITALIEN		4 173	1 148	-	16 116	1 828	58 693	7 662	1 039	26 421	4 792
DARUNTER: ROM		127	-	-	2 297	421	12 992	809	-	6 331	1 826
NIL		2 472	398	-	7 067	860	16 847	3 587	824	4 743	2 083
VCE		-	-	-	1 066	123	6 226	526	3	1 035	-
TRS		-	-	-	-	-	-	-	-	1 436	-
TRN		-	-	-	-	1	4 428	748	-	805	-
GOA		-	-	-	-	-	1 271	-	-	446	-
FLR		-	-	-	7	-	658	-	-	2 143	-
BLQ		-	-	-	-	-	2 605	-	-	1 190	-
PSA		-	-	-	-	-	2 927	-	-	513	-
NAP		919	750	-	2 795	421	3 957	1 022	209	2 219	883

JUNI 1992
MIT GEBIETEN AUSSERHALB DEUTSCHLANDS

HERKUNFTSFLUGPLATZ								NACH STRECKENZIELLAND	
(THF)	B E R L I N (SXF)	SAARBRUECKEN (SCN)	MUENSTER/ OSN. (PMO)	LEIPZIG (LEJ)	DRESDEN (DRS)	ERFURT (ERF)	SONSTIGE	INSGESAMT	BZW. FLUGPLATZ
354	1 027	-	-	-	-	-	-	15 734	EINSTEIGER
354	1 027	-	-	-	-	-	-	13 166	INSGESAMT
-	-	-	-	-	-	-	-	1 268	POLEN
-	-	-	-	-	-	-	-	1 129	DARUNTER:WAW
79	778	-	-	-	-	-	-	3 414	GDN
79	778	-	-	-	-	-	-	2 718	KRK
121	-	-	-	-	-	-	-	2 975	LITAUEN
121	-	-	-	-	-	-	-	2 975	DARUNTER:VNO
-	-	-	-	-	-	-	-	1 117	LETTLAND
-	-	-	-	-	-	-	-	1 117	DARUNTER:RIX
-	-	-	-	-	-	-	-	21 927	ESTLAND
-	-	-	-	-	-	-	-	21 650	DARUNTER:TTL
88	-	-	2	-	-	-	-	24 798	FINNLAND
44	-	-	2	-	-	-	-	17 821	DARUNTER:HEL
771	-	4	-	-	-	-	-	6 124	SCHWEDEN
771	-	-	-	-	-	-	-	14 245	DARUNTER:STO
1 210	49	-	-	-	-	-	-	11 623	GOT
1 137	49	-	-	-	-	-	-	1 564	NORWEGEN
4	2	-	-	-	-	-	-	39 721	DARUNTER:OSL
-	2	-	529	682	-	-	-	39 219	*NO
-	2	-	527	682	-	-	-	242 483	DAENEMARK
-	-	-	-	-	-	-	-	201 058	DARUNTER:CPH
-	-	-	-	-	-	-	-	16 398	GR BRITANNIEN
-	-	-	-	-	-	-	-	17 915	DARUNTER:LON
-	-	-	-	-	-	-	-	3 458	BHX
-	-	-	-	-	-	-	-	1 603	MAN
-	-	-	-	-	-	-	-	16 360	GLA
-	-	-	-	-	-	-	-	11 638	EDI
-	-	-	-	-	-	-	-	4 722	IRLAND
-	-	-	-	-	-	-	-	2 839	DARUNTER:DUB
-	-	-	-	-	-	-	-	2 719	SNN
1 262	-	-	-	8	-	-	-	56 274	ISLAND
1 262	-	-	-	8	-	-	-	55 211	DARUNTER:REK
2 796	-	-	2	-	-	-	-	31 805	NIEDERLANDE
2 796	-	-	-	-	-	-	-	31 786	DARUNTER:AMS
521	-	18	-	-	-	-	-	5 747	BELGIEN
521	-	18	-	-	-	-	-	5 747	DARUNTER:BRU
345	236	42	197	287	314	-	-	128 409	LUKSEMBURG
313	236	4	192	282	314	-	-	98 231	DARUNTER:LUX
-	-	-	-	-	-	-	-	1 117	FRANKREICH
-	-	-	-	-	-	-	-	5 742	DARUNTER:PAR
-	-	-	-	-	-	-	-	1 312	BOD
-	-	-	-	-	-	-	-	1 263	LYS
-	-	-	-	-	-	-	-	13 295	TLS
-	-	28	-	-	-	-	-	1 898	MRS
-	-	-	-	-	-	-	-	1 322	NCE
-	-	-	-	-	-	-	-	4 132	CLY
-	-	10	5	-	-	-	-	507 669	BIA
-	9 243	5 904	5 307	5 637	3 044	532	-	23 992	*FR
-	-	-	-	-	-	-	-	20 629	SPANIEN
-	-	-	-	114	-	-	-	3 445	DARUNTER:MAD
-	-	-	-	-	-	-	-	4 419	BCM
-	-	-	-	-	-	-	-	8 628	GRO
-	-	-	-	-	-	-	-	6 207	VLC
-	189	-	-	-	-	-	-	16 212	ALC
-	-	-	-	104	-	-	-	5 427	LEI
-	-	-	-	-	-	-	-	2 295	AGP
-	-	-	-	-	-	-	-	1 374	SVQ
-	-	-	-	-	-	-	-	222 109	BIO
-	4 919	3 809	4 404	3 971	2 339	532	-	46 926	*E1
-	740	624	440	699	359	-	-	13 784	PMI
-	291	98	-	172	-	-	-	44 085	IBZ
-	1 042	496	353	577	346	-	-	24 281	MAH
-	827	286	102	-	-	-	-	33 011	LPA
-	612	591	-	-	-	-	-	26 791	TCI
-	418	-	-	-	-	-	-	3 688	FUE
-	205	-	-	-	-	-	-	58 889	ACE
-	1 280	237	220	249	-	-	-	13 827	*E3
-	77	-	-	-	-	-	-	5 012	PORTUGAL
-	-	-	-	-	-	-	-	36 271	DARUNTER:LIS
-	1 062	237	220	249	-	-	-	3 779	OPG
-	141	-	-	-	-	-	-	15 366	FAO
-	1 003	-	-	-	-	-	-	15 366	FNC
-	1 003	-	-	-	-	-	-	82 290	MALTA
2 930	32	-	764	615	770	-	-	58 822	DARUNTER:MLA
457	32	-	764	615	770	-	-	14 279	SCHWEIZ
458	-	-	-	-	-	-	-	8 377	DARUNTER:ZRH
2 012	-	-	-	-	-	-	-	65 591	GVA
1 233	1 993	52	-	23	7	-	3	48 664	BSL
984	1 748	52	-	4	-	-	3	1 888	OESTERREICH
-	-	-	-	9	-	-	-	4 129	DARUNTER:VIE
-	-	-	-	-	-	-	-	3 565	INN
136	111	-	-	-	-	3	-	5 526	LNZ
-	-	-	-	-	-	-	-	1 818	SZG
113	134	-	84	-	-	4	-	122 194	GRZ
118	120	-	3	-	-	-	-	24 806	KLU
-	-	-	-	-	-	-	-	38 881	ITALIEN
-	-	-	-	-	-	-	-	9 217	DARUNTER:ROM
118	120	-	-	-	-	-	-	1 436	MIL
-	-	-	-	-	-	-	-	5 982	VCE
-	-	-	-	-	-	-	-	1 717	TRS
-	-	-	-	-	-	-	-	2 808	TRN
-	-	-	-	-	-	-	-	3 795	GOA
-	-	-	-	-	-	-	-	3 442	FLR
-	-	-	2	-	-	-	-	13 175	BLQ
-	-	-	-	-	-	-	-	-	PSA
-	-	-	-	-	-	-	-	-	NAP

5 PERSONENVERKEHR

5. 2 VERFLECHTUNG IM VERKEHR

5. 2. 1 EINSTEIGER

NACH STRECKENZIELLAND		VON STRECKEN									
BZW. -----	FLUGPLATZ	HAMBURG (HAM)	HANNOVER (HAJ)	BREMEN (BRE)	DUESSELDORF (DUS)	KOELN/BONN (CGN)	FRANKFURT (FRA)	STUTTGART (STR)	NUERNBERG (NUE)	MUENCHEN (MUC)	BERLIN (TIL)
EINSTEIGER											
INSGESAMT											
BRI	-	-	-	-	-	858	-	-	597	-
CAG	-	-	-	-	-	528	-	-	804	-
OLB	-	-	-	-	1	1 182	-	-	1 095	-
CTA	655	-	-	1 700	-	2 914	725	-	1 219	-
GRIECHENLAND	18 953	11 165	1 123	59 468	7 021	51 559	20 444	7 872	59 282	15 318
DARUNTER:ATH	2 199	561	-	5 764	-	16 470	2 226	453	9 002	2 401
SKG	2 590	1 028	-	9 025	348	9 895	4 432	1 194	8 165	2 315
CFU	2 111	1 452	-	5 135	407	3 021	1 325	1 093	5 975	1 667
JSI	-	465	-	567	-	271	401	-	1 341	191
ZTH	-	-	-	2 313	-	346	-	-	696	-
JMK	-	-	-	1 159	-	486	-	-	1 623	-
SMI	1 513	53	-	2 687	-	881	730	409	2 646	262
JTR	-	234	-	864	-	466	-	-	2 315	-
KGS	1 712	1 208	-	4 193	523	1 765	1 223	432	3 999	1 145
RHO	2 725	1 686	-	10 106	1 783	4 441	2 626	1 196	6 209	1 353
CHQ	389	363	-	1 318	153	1 314	1 039	-	972	1 067
HER	5 710	3 943	1 123	12 143	3 807	10 128	5 789	2 935	11 528	3 797
KVA	-	-	-	1 438	-	258	-	-	1 081	358
MJT	-	-	-	1 163	-	207	-	-	1 304	96
*GR	4	172	-	1 613	-	1 610	653	160	2 426	666
TUERKEI	24 798	22 525	2 693	51 327	10 018	69 410	29 138	9 159	35 680	13 900
DARUNTER:ANK	2 655	3 809	-	6 075	1 495	11 442	3 699	246	1 641	957
IST	10 094	8 829	1 305	15 670	4 347	25 302	8 522	2 151	12 204	5 286
IZM	3 938	2 738	-	6 405	1 089	9 061	3 617	352	4 308	1 969
DLM	1 910	1 225	-	5 504	423	5 209	3 473	1 549	4 426	1 622
AYT	5 618	4 411	1 388	16 896	2 526	16 479	9 318	4 806	13 014	4 035
*TR	583	1 513	-	777	138	1 917	509	55	87	31
ZYPERN	606	-	-	1 804	-	1 869	495	3	2 090	36
DARUNTER:LCA	606	-	-	1 794	-	1 830	495	-	1 310	-
SLOWENIEN	-	-	-	-	-	2 967	-	-	453	-
DARUNTER:LJU	-	-	-	-	-	2 967	-	-	453	-
KROATIEN	-	-	-	561	-	2 681	171	-	100	-
DARUNTER:ZAG	-	-	-	311	-	2 466	134	-	100	-
MAZEDONIEN	1 625	93	-	1 132	-	763	725	-	283	-
DARUNTER:SKP	1 625	93	-	1 132	-	763	725	-	283	-
UNGARN	765	-	-	2 431	371	9 257	1 183	-	3 878	306
DARUNTER:BUD	765	-	-	2 431	371	9 257	1 183	-	3 878	306
TSCHSCHOSLOW	829	-	-	631	660	10 554	163	283	679	-
DARUNTER:PRG	829	-	-	631	660	10 524	163	282	669	-
RUMAENIEN	-	189	-	434	14	3 598	-	-	1 095	-
DARUNTER:BUH	-	-	-	-	14	3 037	-	-	842	-
CND	-	189	-	428	-	377	-	-	253	-
BULGARIEN	698	1 247	-	1 629	260	3 623	850	578	1 623	-
DARUNTER:SOF	-	-	-	-	-	2 322	-	-	1 174	-
VAR	406	678	-	879	211	686	628	346	292	-
BOJ	292	569	-	750	49	615	222	232	157	-
GUS-RUSSIISCHE-FOEDER	3 218	513	-	2 911	251	17 469	379	-	2 191	2 114
DARUNTER:MW	1 415	23	-	2 399	251	14 064	320	-	1 775	2 114
LED	1 141	-	-	332	-	3 292	-	-	416	-
*RU	662	490	-	180	-	113	59	-	-	-
GUS-WEISSRUSSLAND	37	-	-	-	-	955	-	-	-	-
DARUNTER:MSQ	37	-	-	-	-	955	-	-	-	-
GUS-MOLDAVIEN	-	-	-	-	-	50	-	-	-	-
GUS-UKRAINE	-	64	-	-	-	2 651	-	27	1 019	-
DARUNTER:IEV	-	64	-	-	-	2 651	-	27	1 019	-
GUS-GEORGIEN	-	-	-	-	-	124	-	-	-	-
GUS-ARMENIEN	-	-	-	-	-	-	-	-	-	-
GUS-KASACHSTAN	-	48	-	-	-	-	-	-	-	-
E U R O P A											
DARUNTER:EG-LAENDER	189 426	103 258	23 145	398 384	73 338	627 263	145 104	46 603	306 581	114 776
	127 707	73 006	19 314	301 458	55 496	398 290	100 645	32 629	226 415	86 317
ABGYPTEN	6	-	-	2 181	-	7 402	1 005	-	5 897	-
DARUNTER:CAI	-	-	-	248	-	6 114	505	-	2 013	-
LXR	-	-	-	1 923	-	40	3	-	1 612	-
HRG	-	-	-	10	-	397	146	-	2 226	-
TUNESIEN	4 632	4 056	837	10 952	780	13 342	5 630	2 847	7 917	3 598
DARUNTER:TUN	915	399	-	985	-	3 820	791	-	1 162	-
DJE	851	681	-	2 734	32	2 650	1 511	633	1 888	1 463
MIR	2 866	2 976	837	7 233	748	6 872	3 328	2 214	4 867	2 135
ALGERIEN	-	-	-	-	-	768	-	-	-	-
MAROKKO	882	582	-	3 237	-	4 649	763	-	2 832	718
DARUNTER:CAS	-	-	-	139	-	1 583	-	-	119	-
AGA	882	582	-	2 620	-	1 265	579	-	2 542	602
OUD	-	-	-	346	-	881	-	-	-	-
SENEGAL	-	-	-	-	-	396	-	-	-	-
GAMBIA	-	-	-	-	-	252	-	-	-	-
GHANA	-	-	-	285	-	-	-	-	200	-
NIGERIA	-	-	-	-	-	1 905	-	-	-	-
DARUNTER:LOS	-	-	-	-	-	1 905	-	-	-	-
KAMERUN	-	-	-	-	-	317	-	-	-	-
SUDAN	-	-	-	-	-	496	-	-	-	-
ÄTHIOPIEN	-	-	-	-	-	1 764	-	-	-	-
DARUNTER:ADD	-	-	-	-	-	1 462	-	-	-	-
KENIA	-	-	-	1 662	-	3 581	-	-	2 462	-
DARUNTER:NBO	-	-	-	-	-	1 383	-	-	-	-
NBA	-	-	-	1 662	-	2 198	-	-	2 462	-
TANSANIA	-	-	-	-	-	501	-	-	-	-
SAMBIA	-	-	-	-	-	152	-	-	-	-
SIMBABWE	-	-	-	-	-	918	-	-	-	-
NAMIBIA	-	-	-	-	-	1 298	-	-	-	-
DARUNTER:WDB	-	-	-	-	-	1 298	-	-	-	-
SESCHellen	-	-	-	-	-	940	-	-	-	-
MAURITIUS	-	-	-	-	-	899	-	-	907	-

JUNI 1992
MIT GEBIETEN AUSSERHALB DEUTSCHLANDS

HERKUNFTSFLUGPLATZ								NACH STRECKENZIELLAND	
(THF)	B E R L I N (SXF)	SAARBRUECKEN (SCN)	MUENSTER/ OSN. (FMO)	LEIPZIG (LEJ)	DRESDEN (DRS)	ERFURT (ERF)	SONSTIGE	INSGESAMT	BZW. FLUGPLATZ
									EINSTEIGER
									INSGESAMT
								1 455	BRI
								1 332	CAG
			79					2 357	OLB
								7 213	CTA
	4 831	937	964	3 221	349	271	194	262 972	GRIECHENLAND
	576			1 163				40 815	DARUNTER: ATH
	175						194	39 361	SKG
				79				22 265	CFU
								3 236	JSI
								3 355	ZTH
								3 268	JMK
	591							9 752	SMI
								3 879	JTR
	479							16 679	KGS
	800			799		192		33 916	RHO
								6 615	CHQ
	2 210	937	964	1 180	349	79		66 622	HER
								3 135	KVA
								2 770	MJT
								7 304	*GR
	14 165	1 354	870	655				285 692	TUERKEI
	1 973							33 992	DARUNTER: ANK
	6 545							100 255	IST
	1 794							35 271	IZM
	1 276	413	90					27 120	DLM
	1 818	941	780	655				82 685	ATT
	759							6 369	*TR
	779							7 682	ZYPERN
	779							6 814	DARUNTER: LCA
								3 420	SLOWENIEN
								3 420	DARUNTER: LJU
								3 704	KROATIEN
	191							3 108	DARUNTER: ZAG
	97							5 128	MAZEDONIEN
	507							5 128	DARUNTER: SKP
	507							21 637	UNGARN
73	3 111	6		136	120			21 637	DARUNTER: BUD
73	3 111	6		136	120			15 325	TSCHECHOSLOW
856	664		4		2			15 280	DARUNTER: PRG
856	664				2			6 262	RUMAENIEN
	932							4 549	DARUNTER: BUE
	656							1 523	CMD
	276							26 793	BULGARIEN
	9 158			4 737	2 195	195		5 208	DARUNTER: SOF
	1 712							11 304	VAR
	3 653			2 274	1 056	195		10 281	BOJ
	3 793			2 463	1 139			35 136	GUS-RUSSISCHE-FOEDER
	5 668			387	35			26 913	DARUNTER: MOW
	4 130			387	35			6 637	LED
	1 456							1 586	*RU
	82							2 154	GUS-WEISSRUSSLAND
71	765				326			2 154	DARUNTER: MSQ
71	765				326			50	GUS-MOLDAVIEN
								5 043	GUS-UKRAINE
	1 282							5 043	DARUNTER: IEV
	1 282							124	GUS-GEORGIEN
								6	GUS-ARMENIEN
	6							48	GUS-KASACHSTAN
12 832	57 822	8 554	8 943	16 637	7 162	998	197	2 141 023	E U R O P A
6 256	15 761	7 138	7 303	10 084	3 707	803	194	1 472 523	DARUNTER: EG-LAENDER
								17 084	AEgypten
	593							9 473	DARUNTER: CAI
	593							3 578	LXR
								2 779	HRG
								74 601	TUNESIEN
	9 404	465	667	5 062	3 122	1 249	41	9 964	DARUNTER: TUN
	1 654			238				13 186	DJE
	554			189				51 451	NIR
	7 196	465	667	4 635	3 122	1 249	41	855	ALGERIEN
	87							14 320	MAROKKO
	657							1 841	DARUNTER: CAS
								9 729	AGA
	657							1 227	ODU
								396	SENEGAL
								452	GAMBIA
								285	GHANA
								1 905	NIGERIA
								317	DARUNTER: LOS
								496	KAMERUN
								1 764	SUDAN
								1 462	AEthIOPIEN
								8 144	DARUNTER: ADD
	439							1 383	KENIA
	439							6 761	DARUNTER: NBO
								501	NBA
								152	TANSANIA
								918	SAMBIA
								1 298	SIMBABWE
								1 298	NAMIBIA
								940	DARUNTER: WDH
								1 806	SESCHellen
									MAURITIUS

5 PERSONENVERKEHR
5. 2 VERFLECHTUNG IM VERKEHR
5. 2. 1 EINSTEIGER

NACH STRECKENZIELLAND	VON STRECKEN									
BZW. ----- FLUGPLATZ	HAMBURG (HAM)	HANNOVER (HAJ)	BREMEN (BRE)	DUESSELDORF (DUS)	KOELN/BONN (CGN)	FRANKFURT (FRA)	STUTTGART (STR)	NUERNBERG (NUE)	MUENCHEN (MUC)	BERLIN (TXL)
EINSTEIGER										
INSGESAMT										
DARUNTER:MRU	-	-	-	-	-	899	-	-	907	-
SUEDAFRIKA	-	-	-	-	-	5 124	-	-	-	-
DARUNTER:JNB	-	-	-	-	-	5 124	-	-	-	-
A F R I K A	5 520	4 638	837	18 317	780	44 704	7 398	2 847	20 215	4 316
KANADA	-	-	-	1 392	-	37 555	-	-	2 412	-
DARUNTER:YMQ	-	-	-	-	-	3 064	-	-	-	-
YTO	-	-	-	1 311	-	16 316	-	-	2 412	-
YEA	-	-	-	-	-	1 621	-	-	-	-
YVR	-	-	-	81	-	11 884	-	-	-	-
YYC	-	-	-	-	-	3 907	-	-	-	-
USA	9 181	462	-	12 150	1 603	211 542	5 047	-	20 697	8 821
DARUNTER:NYC	4 680	-	-	3 647	-	47 312	1 690	-	9 537	5 075
CHI	-	-	-	3 070	-	17 852	-	-	4 075	1 737
BOS	-	-	-	-	-	11 975	-	-	-	-
PHL	-	-	-	-	-	2 268	-	-	-	-
WAS	-	-	-	-	-	20 067	-	-	-	-
DET	-	-	-	-	-	9 520	-	-	-	-
PIT	-	-	-	-	-	5 936	-	-	-	-
CVG	-	-	-	-	-	5 554	-	-	-	-
ATL	3 256	-	-	60	-	15 942	2 787	-	5 072	2 009
CLT	-	-	-	-	-	7 181	-	-	-	-
MIA	1 245	252	-	2 525	958	10 510	-	-	1 565	-
SJU	-	-	-	-	-	1 323	-	-	-	-
ORL	-	-	-	802	-	4 991	-	-	-	-
*U2	-	-	-	-	-	1 120	488	-	-	-
MSP	-	-	-	-	645	1 510	-	-	-	-
DAL	-	-	-	-	-	14 246	-	-	-	-
HOU	-	-	-	-	-	2 055	-	-	-	-
SEA	-	-	-	-	-	1 114	-	-	-	-
SFO	-	-	-	-	-	10 570	-	-	-	-
LAX	-	-	-	2 046	-	19 391	82	-	448	-
MEXIKO	-	-	-	904	366	4 385	-	-	-	-
DARUNTER:MEX	-	-	-	-	-	3 550	-	-	-	-
*MX	-	-	-	380	366	835	-	-	-	-
COSTA RICA	-	-	-	143	-	-	-	-	-	-
PANAMA	-	-	-	-	-	-	-	-	-	-
KUBA	-	-	-	1 170	165	1 003	-	-	-	-
DARUNTER:HAV	-	-	-	848	165	197	-	-	-	-
JAMAICA	-	-	-	1 049	-	348	-	-	-	-
DARUNTER:MBJ	-	-	-	1 049	-	348	-	-	-	-
HAITI	-	-	-	-	-	-	-	-	-	-
DOMINIK.REP.	809	-	-	2 584	195	4 520	-	-	133	-
DARUNTER:SDQ	-	-	-	411	-	830	-	-	1 166	-
POF	290	-	-	1 179	195	1 938	-	-	-	-
*DO	519	-	-	994	-	1 752	-	-	582	-
ANTIGUA-BARB.	-	-	-	-	-	387	-	-	584	-
BARBADOS	-	-	-	-	178	527	-	-	-	-
TRINID.U.TOB.	-	-	-	-	32	184	-	-	53	-
ST.LUCIA	-	-	-	-	77	323	-	-	2	-
SONST.WESTIN.	-	-	-	-	-	126	-	-	176	-
KOLUMBIEN	-	-	-	342	-	1 853	-	-	-	-
DARUNTER:BOG	-	-	-	-	-	1 784	-	-	-	348
VENEZUELA	-	-	-	643	-	1 662	-	-	-	-
DARUNTER:CCS	-	-	-	-	-	1 445	-	-	29	-
BRASILLEN	-	-	-	-	-	6 220	-	-	-	-
DARUNTER:RIO	-	-	-	-	-	2 469	-	-	824	-
SAO	-	-	-	-	-	3 628	-	-	-	-
ECUADOR	-	-	-	-	-	432	-	-	-	-
PERU	-	-	-	-	-	237	-	-	-	-
BOLIVIEN	-	-	-	-	-	216	-	-	-	-
PARAGUAY	-	-	-	-	-	318	-	-	-	-
URUGUAY	-	-	-	-	-	81	-	-	-	-
ARGENTINIEN	-	-	-	-	-	1 916	-	-	-	-
DARUNTER:BUE	-	-	-	-	-	1 916	-	-	-	-
SCL	-	-	-	-	-	1 123	-	-	-	-
FALKLAND-INSELN	-	-	-	-	-	1 123	-	-	-	-
A M E R I K A	9 990	462	-	20 377	2 616	274 958	5 047	-	25 492	9 169
LIBANON	-	-	-	-	-	1 367	-	-	-	-
DARUNTER:BEY	-	-	-	-	-	1 367	-	-	-	-
ISRAEL	318	-	-	-	316	9 018	438	-	3 377	-
DARUNTER:TLV	318	-	-	-	316	9 018	438	-	3 377	-
JORDANIEN	-	-	-	-	-	2 223	-	-	-	-
DARUNTER:AMM	-	-	-	-	-	2 223	-	-	-	-
SYRIEN	-	-	-	-	-	2 938	-	-	-	-
DARUNTER:DAM	-	-	-	-	-	2 745	-	-	311	-
IRAN	-	-	-	-	-	8 062	-	-	311	-
DARUNTER:THR	-	-	-	-	-	8 062	-	-	-	-
KUWEIT	-	-	-	-	-	1 344	-	-	-	-
DARUNTER:KWI	-	-	-	-	-	1 344	-	-	-	-
BAHRAIN	-	-	-	-	-	934	-	-	-	-
KATAR	-	-	-	-	-	135	-	-	-	-
SAUDI-ARAB.	-	-	-	-	-	2 450	-	-	-	-
DARUNTER:JED	-	-	-	-	-	1 310	-	-	-	-
RUH	-	-	-	-	-	1 137	-	-	-	-
JEMEN	-	-	-	-	-	1 252	-	-	-	-
DARUNTER:SAH	-	-	-	-	-	1 252	-	-	-	-
OMAN	-	-	-	-	-	116	-	-	-	-
V.A.EMIRATE	-	-	-	17	-	2 682	-	-	115	-
DARUNTER:DXB	-	-	-	-	-	2 122	-	-	57	-

JUNI 1992
MIT GEBIETEN AUSSERHALB DEUTSCHLANDS

HERKUNFTSFLUGPLATZ								NACH STRECKENZIELLAND	
(THF)	B E R L I N (SXF)	SAARBRUECKEN (SCN)	MUENSTER/ OSN. (FMO)	LEIPZIG (LEJ)	DRESDEN (DRS)	ERFURT (ERF)	SONSTIGE	INSGESAMT	BZW. FLUGPLATZ
-	-	-	-	-	-	-	-	1 806	EINSTEIGER
-	-	-	-	-	-	-	-	5 124	INSGESAMT
-	-	-	-	-	-	-	-	5 124	DARUNTER:MRU
-	-	-	-	-	-	-	-	-	SUEDAFRIKA
-	-	-	-	-	-	-	-	-	DARUNTER:JNB
-	11 180	465	667	5 062	3 122	1 249	41	131 358	A F R I K A
-	162	-	-	-	-	-	-	41 521	KANADA
-	162	-	-	-	-	-	-	3 064	DARUNTER:YMQ
-	-	-	-	-	-	-	-	20 201	YTO
-	-	-	-	-	-	-	-	1 621	YEA
-	-	-	-	-	-	-	-	11 965	YVR
-	-	-	-	-	-	-	-	3 907	YYC
-	-	-	-	-	-	-	-	269 503	USA
-	-	-	-	-	-	-	-	71 941	DARUNTER:NYC
-	-	-	-	-	-	-	-	26 734	CHI
-	-	-	-	-	-	-	-	11 975	BOS
-	-	-	-	-	-	-	-	2 268	PHL
-	-	-	-	-	-	-	-	20 067	MAS
-	-	-	-	-	-	-	-	9 520	DET
-	-	-	-	-	-	-	-	5 936	FIT
-	-	-	-	-	-	-	-	5 554	CVG
-	-	-	-	-	-	-	-	29 126	ATL
-	-	-	-	-	-	-	-	7 181	CLT
-	-	-	-	-	-	-	-	17 055	MIA
-	-	-	-	-	-	-	-	1 323	SJU
-	-	-	-	-	-	-	-	5 793	OML
-	-	-	-	-	-	-	-	2 253	*U2
-	-	-	-	-	-	-	-	1 510	MSP
-	-	-	-	-	-	-	-	14 246	DAL
-	-	-	-	-	-	-	-	2 055	HOU
-	-	-	-	-	-	-	-	1 114	SEA
-	-	-	-	-	-	-	-	10 570	SFO
-	-	-	-	-	-	-	-	21 967	LAX
-	-	-	-	-	-	-	-	5 635	MEKIKO
-	-	-	-	-	-	-	-	3 550	DARUNTER:MEK
-	-	-	-	-	-	-	-	1 581	*MX
-	-	-	-	-	-	-	-	143	COSTA RICA
-	2	-	-	-	-	-	-	2	PANAMA
-	374	-	-	-	-	-	-	2 712	KUBA
-	339	-	-	-	-	-	-	1 549	DARUNTER:HAV
-	-	-	-	-	-	-	-	1 397	JAMAICA
-	-	-	-	-	-	-	-	1 397	DARUNTER:MBJ
-	-	-	-	-	-	-	-	133	HAITI
-	-	-	-	-	-	-	-	9 274	DOMINIK.REP
-	-	-	-	-	-	-	-	1 241	DARUNTER:SDQ
-	-	-	-	-	-	-	-	4 184	POP
-	-	-	-	-	-	-	-	3 849	*DO
-	-	-	-	-	-	-	-	387	ANTIGUA-BARB.
-	-	-	-	-	-	-	-	758	BARBADOS
-	-	-	-	-	-	-	-	218	TRINID.U.TOB.
-	-	-	-	-	-	-	-	576	ST.LUCIA
-	-	-	-	-	-	-	-	126	SONST.WESTIN.
-	-	-	-	-	-	-	-	2 543	KOLUMBIEN
-	-	-	-	-	-	-	-	1 784	DARUNTER:BOG
-	-	-	-	-	-	-	-	2 334	VENEZUELA
-	-	-	-	-	-	-	-	1 445	DARUNTER:CCS
-	-	-	-	-	-	-	-	7 044	BRASILLEN
-	-	-	-	-	-	-	-	2 469	DARUNTER:RIO
-	-	-	-	-	-	-	-	3 628	SAO
-	-	-	-	-	-	-	-	432	ECUADOR
-	-	-	-	-	-	-	-	237	PERU
-	-	-	-	-	-	-	-	216	BOLIVIEN
-	-	-	-	-	-	-	-	318	PARAGUAY
-	-	-	-	-	-	-	-	81	URUGUAY
-	-	-	-	-	-	-	-	1 916	ARGENTINIEN
-	-	-	-	-	-	-	-	1 916	DARUNTER:BUE
-	-	-	-	-	-	-	-	1 123	SCL
-	-	-	-	-	-	-	-	1 123	FALKLAND-INSELN
-	538	-	-	-	-	-	-	348 649	A M E R I K A
-	622	-	-	-	-	-	-	1 989	LIBANON
-	622	-	-	-	-	-	-	1 989	DARUNTER:BEY
-	906	-	-	-	-	-	-	14 373	ISRAEL
-	906	-	-	-	-	-	-	14 373	DARUNTER:TLV
-	179	-	-	-	-	-	-	2 402	JORDANIEN
-	179	-	-	-	-	-	-	2 402	DARUNTER:AMM
-	225	-	-	-	-	-	-	3 474	SYRIEN
-	225	-	-	-	-	-	-	3 281	DARUNTER:DAM
-	-	-	-	-	-	-	-	8 062	IRAN
-	-	-	-	-	-	-	-	8 062	DARUNTER:THR
-	-	-	-	-	-	-	-	1 344	KUWEIT
-	-	-	-	-	-	-	-	1 344	DARUNTER:KWI
-	-	-	-	-	-	-	-	934	BAHRAIN
-	-	-	-	-	-	-	-	135	KATAR
-	-	-	-	-	-	-	-	2 450	SAUDI-ARAB.
-	-	-	-	-	-	-	-	1 310	DARUNTER:JED
-	-	-	-	-	-	-	-	1 137	RUH
-	-	-	-	-	-	-	-	1 252	JEMEN
-	-	-	-	-	-	-	-	1 252	DARUNTER:SAH
-	-	-	-	-	-	-	-	116	OMAN
-	-	-	-	-	-	-	-	2 814	V.A.EMIRATE
-	-	-	-	-	-	-	-	2 179	DARUNTER:DXB

5 PERSONENVERKEHR

5. 2 VERFLECHTUNG IM VERKEHR

5. 2. 1 EINSTEIGER

NACH STRECKENZIELLAND		VON STRECKEN									
BZW. -----	FLUGPLATZ	HAMBURG (HAM)	HANNOVER (HAJ)	BREMEN (BRE)	DUESSELDORF (DUS)	KOELN/BONN (CGN)	FRANKFURT (FRA)	STUTTGART (STR)	NUERNBERG (NUE)	MUENCHEN (MUC)	BERLIN (TXL)
EINSTEIGER											
INSGESAMT											
PAKISTAN	-	-	-	-	-	-	2 595	-	-	-	-
DARUNTER:KHI	-	-	-	-	-	-	2 145	-	-	-	-
BANGLADESCH	-	-	-	-	-	-	238	-	-	-	-
INDIEN	-	-	-	-	-	-	18 290	-	-	-	-
DARUNTER:DEL	-	-	-	-	-	-	8 851	-	-	-	-
BOM	-	-	-	-	-	-	9 430	-	-	-	-
NEPAL	-	-	-	-	-	-	811	-	-	-	-
SRI LANKA	-	-	-	-	935	-	1 606	-	-	1 009	30
DARUNTER:CMB	-	-	-	-	935	-	1 606	-	-	1 009	-
MALEDIVEN	130	-	-	-	707	-	795	-	-	1 008	-
DARUNTER:MLE	130	-	-	-	707	-	795	-	-	1 008	-
THAILAND	-	-	-	-	389	-	10 544	-	-	537	-
DARUNTER:BKK	-	-	-	-	389	-	10 544	-	-	537	-
VIETNAM	-	-	-	-	-	-	936	-	-	-	-
MALAYSIA	-	-	-	-	-	-	1 767	-	-	418	-
DARUNTER:KUL	-	-	-	-	-	-	1 767	-	-	418	-
SINGAPUR	-	-	-	-	-	-	9 240	-	-	-	-
DARUNTER:SIN	-	-	-	-	-	-	9 240	-	-	-	-
BRUNEI	-	-	-	-	-	-	82	-	-	-	-
INDONESIEN	-	-	-	-	-	-	4 764	-	-	719	-
DARUNTER:JKT	-	-	-	-	-	-	2 543	-	-	-	-
DPS	-	-	-	-	-	-	2 221	-	-	274	-
PHILIPPINEN	-	-	-	-	-	-	4 423	-	-	-	-
DARUNTER:MNL	-	-	-	-	-	-	4 423	-	-	-	-
HONGKONG (BRIT)	-	-	-	-	-	-	9 929	-	-	-	-
DARUNTER:HKG	-	-	-	-	-	-	9 929	-	-	-	-
JAPAN	-	-	-	-	-	-	18 325	-	-	-	-
DARUNTER:TYO	-	-	-	-	-	-	15 427	-	-	-	-
OSA	-	-	-	-	-	-	2 290	-	-	-	-
KOREA REP.	-	-	-	-	-	-	4 823	-	-	-	-
DARUNTER:SEL	-	-	-	-	-	-	4 823	-	-	-	-
KOREA DEM. VR	-	-	-	-	-	-	-	-	-	-	-
CHINA	-	-	-	-	-	-	4 841	-	-	-	-
DARUNTER:PEK	-	-	-	-	-	-	4 841	-	-	-	-
A S I E N	448	-	-	-	2 048	316	126 530	438	-	7 494	30
AUSTRALIEN	-	-	-	-	-	-	4 509	-	-	-	-
DARUNTER:SYD	-	-	-	-	-	-	2 958	-	-	-	-
NEUSEELAND	-	-	-	-	-	-	1 376	-	-	-	-
	-	-	-	-	-	-	686	-	-	-	-
AUSTRALIEN/OZEANIEN...	-	-	-	-	-	-	5 195	-	-	-	-
I N S G E S A M T ..	205 384	108 358	23 982	439 126	77 050	1 078 650	157 987	49 450	359 782	128 291	

JUNI 1992
MIT GEBIETEN AUSSERHALE DEUTSCHLANDS

HERKUNFTSFLUGPLATZ								NACH STRECKENZIELLAND	
B E R L I N (THF)	(SKF)	SAARBRUECKEN (SCN)	MUENSTER/ OSN. (FMO)	LEIPZIG (LEJ)	DRESDEN (DRS)	ERFURT (ERF)	SONSTIGE	INSGESAMT	BZW. FLUGPLATZ
-	-	-	-	-	-	-	-	2 595	EINSTEIGER
-	-	-	-	-	-	-	-	2 145	INSGESAMT
-	-	-	-	-	-	-	-	238	PAKISTAN
-	-	-	-	-	-	-	-	18 290	DARUNTER: KHI
-	-	-	-	-	-	-	-	8 851	BANGLADESCH
-	-	-	-	-	-	-	-	9 430	INDIEN
-	-	-	-	-	-	-	-	841	DARUNTER: DEL
-	-	-	-	-	-	-	-	4 093	BOM
-	543	-	-	-	-	-	-	4 093	NEPAL
-	543	-	-	-	-	-	-	2 640	SRI LANKA
-	-	-	-	-	-	-	-	2 640	DARUNTER: CMB
-	-	-	-	-	-	-	-	11 470	MALEDIVEN
-	-	-	-	-	-	-	-	11 470	DARUNTER: MLE
-	-	-	-	-	-	-	-	936	THAILAND
-	-	-	-	-	-	-	-	2 185	DARUNTER: BKK
-	-	-	-	-	-	-	-	2 185	VIETNAM
-	-	-	-	-	-	-	-	9 982	MALAYSIA
-	742	-	-	-	-	-	-	9 982	DARUNTER: KUL
-	742	-	-	-	-	-	-	82	SINGAPUR
-	-	-	-	-	-	-	-	5 483	DARUNTER: SIN
-	-	-	-	-	-	-	-	2 543	BRUNEI
-	-	-	-	-	-	-	-	2 495	INDONESIEN
-	-	-	-	-	-	-	-	4 423	DARUNTER: JKT
-	-	-	-	-	-	-	-	4 423	DPS
-	-	-	-	-	-	-	-	9 929	PHILIPPINEN
-	-	-	-	-	-	-	-	9 929	DARUNTER: MNL
-	50	-	-	-	-	-	-	18 375	HONGKONG (BRIT)
-	50	-	-	-	-	-	-	15 477	DARUNTER: HKG
-	-	-	-	-	-	-	-	2 290	JAPAN
-	-	-	-	-	-	-	-	4 823	DARUNTER: TYO
-	-	-	-	-	-	-	-	4 823	OSA
-	59	-	-	-	-	-	-	59	KOREA REP.
-	749	-	-	-	-	-	-	5 590	DARUNTER: SEL
-	749	-	-	-	-	-	-	5 590	KOREA DEM. VR
-	-	-	-	-	-	-	-	5 590	CHINA
-	-	-	-	-	-	-	-	141 379	DARUNTER: PEK
-	4 075	-	-	-	-	-	-	141 379	A S I E N
-	-	-	-	-	-	-	-	4 509	AUSTRALIEN
-	-	-	-	-	-	-	-	2 958	DARUNTER: SYD
-	-	-	-	-	-	-	-	1 376	NEB
-	-	-	-	-	-	-	-	686	NEUSEELAND
-	-	-	-	-	-	-	-	5 195	AUSTRALIEN/OZEANIEN
12 832	73 615	9 019	9 610	21 699	10 284	2 247	238	2 767 604	I N S G E S A M T

5 PERSONENVERKEHR

5. 2 VERFLECHTUNG IM VERKEHR

5. 2. 2 AUSSTEIGER

VON STRECKENHERKUNFTS-		NACH STRECKEN								
LAND BZW. --- FLUGPLATZ	HAMBURG (HAM)	HANNOVER (HAJ)	BREMEN (BRE)	DUESSELDORF (DUS)	KOELN/BONN (CGN)	FRANKFURT (FRA)	STUTTGART (STR)	NUERNBERG (NUE)	MUENCHEN (MUC)	BERLIN (TXL)
AUSSTEIGER										
INSGESAMT										
POLEN	1 485	76	-	1 291	374	10 299	-	2	644	-
DARUNTER: WAW	144	-	-	1 198	4	9 339	-	-	644	-
GDN	1 339	-	-	-	-	-	-	-	-	-
KRK	-	76	-	-	370	960	-	-	-	-
LITAUEN	75	514	-	-	69	1 832	-	-	-	-
DARUNTER: VNO	53	-	-	-	69	1 832	-	-	-	-
LETTLAND	238	-	-	276	6	2 429	-	-	-	-
DARUNTER: RIX	238	-	-	276	6	2 429	-	-	-	-
ESTLAND	156	15	-	-	-	850	-	-	-	-
DARUNTER: TTL	156	15	-	-	-	850	-	-	-	-
FINNLAND	4 604	-	-	2 467	-	9 490	902	-	2 788	1 603
DARUNTER: HEL	4 604	-	-	2 467	-	9 449	902	-	2 788	1 603
SCHWEDEN	5 295	595	46	4 181	408	11 913	423	5	1 768	1 161
DARUNTER: STO	3 769	413	-	3 032	9	8 381	306	-	1 402	1 161
GOT	984	38	-	1 149	376	3 532	2	5	366	-
NORWEGEN	4 150	-	-	1 946	7	4 316	-	162	591	-
DARUNTER: OSL	2 752	-	-	1 889	-	4 283	-	162	481	-
DAENEMARK	6 085	2 038	23	6 554	256	14 630	2 563	-	5 536	4 465
DARUNTER: CPH	5 804	2 038	-	6 452	236	14 526	2 563	-	5 534	4 465
GR BRITANNIEN	22 663	11 679	3 982	42 597	11 928	74 232	13 880	3 466	39 733	20 422
DARUNTER: LON	20 295	9 245	3 963	28 052	11 186	59 846	11 994	3 461	33 428	19 343
BHX	961	775	-	5 324	716	5 330	1 397	-	2 738	759
MAN	1 245	1 659	16	6 019	-	6 974	412	-	3 188	-
GLA	-	-	-	926	-	1 537	-	-	160	-
EDI	-	-	-	1 023	-	-	-	-	-	320
BRS	-	-	-	873	-	-	-	-	219	-
IRLAND	-	-	-	4 638	1 146	7 341	688	132	3 576	190
DARUNTER: DUB	-	-	-	3 468	1 146	6 639	-	132	1 976	-
SNN	-	-	-	1 170	-	702	688	-	1 600	190
ISLAND	674	-	-	-	69	934	-	-	187	-
DARUNTER: REK	674	-	-	-	69	934	-	-	187	-
NIEDERLANDE	7 338	2 359	2 923	3 711	30	16 927	4 548	1 748	9 298	3 861
DARUNTER: AMS	6 557	2 359	2 923	3 711	13	16 582	4 546	1 748	9 274	3 861
BELGIEN	3 051	1 253	319	1 568	4	12 827	3 427	727	4 937	23
DARUNTER: BRU	3 047	1 253	312	1 568	-	12 827	3 420	726	4 937	23
LUXEMBURG	301	-	4	-	4	4 082	-	-	533	-
DARUNTER: LUX	301	-	4	-	4	4 082	-	-	533	-
FRANKREICH	9 734	4 075	1 526	18 173	7 198	40 182	9 015	3 862	26 318	10 887
DARUNTER: PAR	9 265	3 948	1 516	11 865	6 421	28 001	7 906	2 717	18 626	10 237
BOD	-	-	-	-	-	1 311	320	-	-	-
LYS	-	-	-	1 844	-	2 557	-	9	1 104	-
MRS	-	-	-	-	-	870	-	-	543	-
NCE	410	55	-	2 122	223	6 268	551	48	3 780	166
CLY	-	-	-	1 082	98	595	62	-	-	72
BIA	-	72	-	224	-	165	-	-	324	412
*FR	59	-	10	1 029	456	372	175	1 083	1 240	-
SPANIEN	37 411	32 595	7 484	138 668	30 353	102 688	41 246	13 845	51 151	18 634
DARUNTER: MAD	854	-	-	3 231	407	11 310	1 625	-	4 189	1 355
BCN	1 664	597	-	3 536	688	8 831	1 789	59	3 598	1 149
GRO	-	-	-	2 829	2	386	-	-	239	345
VLC	-	-	-	-	-	3 715	100	-	370	-
ALC	724	651	-	2 712	663	2 298	1	-	1 185	-
LEI	612	480	-	2 868	-	889	107	-	1 089	499
AGP	2 363	697	-	4 605	1 095	3 672	749	-	2 502	345
SVQ	257	280	-	592	35	3 707	449	-	366	204
BIO	-	-	-	-	-	2 061	52	-	-	-
PMI	16 685	16 672	5 558	67 457	17 168	33 057	18 392	7 294	14 718	7 430
IBZ	3 328	2 146	800	14 782	2 361	6 891	3 043	1 267	4 782	1 664
MAH	924	980	-	2 805	563	2 070	1 983	738	1 573	642
LPA	3 535	3 629	648	10 160	2 502	7 919	3 462	1 647	4 887	1 466
TCI	1 645	1 764	187	5 904	1 488	4 594	3 036	734	3 680	1 047
FUE	2 403	2 684	177	9 735	1 921	6 157	3 186	1 503	3 477	1 582
ACE	1 858	2 015	114	6 535	1 455	4 040	2 475	563	3 604	906
*E3	458	-	-	685	-	526	406	-	892	-
PORTUGAL	4 110	2 609	502	13 944	1 285	19 895	4 180	1 248	8 826	1 906
DARUNTER: LIS	707	-	-	1 884	132	7 589	469	-	2 970	410
OPO	-	-	-	900	-	3 242	-	-	-	-
FAO	2 980	2 609	502	9 987	1 153	8 188	3 260	1 248	4 775	1 496
FNC	423	-	-	1 173	-	876	451	-	1 081	-
MALTA	1 258	1	-	2 652	118	4 663	2 017	604	4 125	-
DARUNTER: MLA	1 258	1	-	2 652	118	4 663	2 017	604	4 125	-
SCHWEIZ	6 584	2 813	1 146	11 957	3 660	23 130	5 538	1 907	12 672	6 105
DARUNTER: ZRH	4 980	2 813	1 146	8 558	3 355	13 373	4 405	1 907	8 051	6 105
GVA	642	-	-	1 768	301	8 164	1 127	-	1 994	-
BSL	962	-	-	1 631	-	1 593	-	-	1 783	-
OESTERRICH	2 415	1 211	49	8 253	1 750	33 263	3 762	670	7 962	3 104
DARUNTER: VIE	2 415	1 211	49	6 719	1 743	21 054	3 398	664	6 814	2 985
INN	-	-	-	-	-	1 737	-	-	5	-
LNZ	-	-	-	938	-	2 517	174	-	-	114
SZG	-	-	-	596	1	2 704	6	-	-	5
GRZ	-	-	-	-	6	3 722	184	6	1 143	-
KLU	-	-	-	-	-	1 529	-	-	-	-
ITALIEN	3 838	1 127	2	16 698	2 101	59 825	8 215	944	26 332	4 444
DARUNTER: ROM	-	-	-	2 460	415	14 605	1 138	-	6 869	1 584
MIL	2 247	345	-	7 073	970	16 080	3 617	724	4 077	2 235
VCE	-	-	-	1 340	241	7 218	579	-	716	-
TRS	-	-	-	-	-	-	-	-	1 286	-
TRN	-	-	-	-	1	4 098	661	-	754	-
GOA	-	-	2	-	-	1 430	5	-	338	-
FLR	-	-	-	9	-	692	-	-	1 869	-
BLQ	-	-	-	-	-	2 769	-	-	1 477	-
PSA	-	-	-	-	-	2 818	92	-	715	-
NAP	1 055	782	-	3 146	465	4 079	1 061	220	2 485	625
BRI	-	-	-	-	-	660	-	-	602	-
CAG	-	-	-	-	-	386	-	-	783	-

ZIELFLUGPLATZ								VON STRECKENHERKUNFTS-	
(THF)	B E R L I N (SXF)	SAARBRUECKEN (SCN)	MUENSTER/ OSN. (FMO)	LEIPZIG (LEJ)	DRESDEN (DRS)	ERFURT (ERF)	SONSTIGE	INSGESAMT	LAND. BZW -- FLUGPLATZ
AUSSTEIGER									
INSGESAMT									
328	907	-	-	3	-	-	-	15 409	POLEN
328	907	-	-	-	-	-	-	12 564	DARUNTER: WAW
-	-	-	-	-	-	-	-	1 339	GDW
-	-	-	-	3	-	-	-	1 409	KRK
71	868	-	-	-	-	-	-	3 429	LITAUEN
71	868	-	-	-	-	-	-	2 893	DARUNTER: VNO
123	-	-	-	-	-	-	-	3 072	LETTLAND
123	-	-	-	-	-	-	-	3 072	DARUNTER: RIX
-	-	-	-	-	-	-	-	1 021	ESTLAND
-	-	-	-	-	-	-	-	1 021	DARUNTER: TTL
-	-	-	-	-	-	-	-	21 854	FINNLAND
-	-	-	-	-	-	-	-	21 813	DARUNTER: HEL
88	-	-	-	-	-	-	-	25 883	SCHWEDEN
-	-	-	-	-	-	-	-	18 473	DARUNTER: STO
44	-	-	-	-	-	-	-	6 496	GOT
814	-	4	-	-	-	-	-	11 994	NORWEGEN
814	-	-	-	-	-	-	-	10 385	DARUNTER: OSL
1 251	-	-	-	-	-	-	-	43 401	DAENEMARK
1 169	-	-	-	-	-	-	-	42 787	DARUNTER: CPH
3	1	-	562	620	-	-	-	245 768	GR BRITANNIEN
1	1	-	560	620	-	-	-	201 995	DARUNTER: LOW
-	-	-	-	-	-	-	-	18 000	BEX
-	-	-	-	-	-	-	-	19 513	MAN
-	-	-	-	-	-	-	-	2 623	OLA
-	-	-	-	-	-	-	-	1 343	EDI
-	-	-	-	-	-	-	-	1 092	BRS
-	-	-	-	-	-	-	-	17 711	IRLAND
-	-	-	-	-	-	-	-	13 361	DARUNTER: DUB
-	-	-	-	-	-	-	-	4 350	SNN
-	-	-	-	-	-	-	-	1 864	ISLAND
-	-	-	-	-	-	-	-	1 864	DARUNTER: REK
964	-	-	-	8	-	-	-	53 715	NIEDERLANDE
964	-	-	-	8	-	-	-	52 546	DARUNTER: AMS
2 705	87	-	2	-	-	-	-	30 930	BELGIEN
2 705	87	-	-	-	-	-	-	30 905	DARUNTER: BRU
458	-	22	-	-	-	-	-	5 404	LUXEMBURG
458	-	22	-	-	-	-	-	5 404	DARUNTER: LUX
348	271	59	174	261	300	-	-	132 383	FRANKREICH
305	271	2	167	253	300	-	-	101 800	DARUNTER: PAR
-	-	-	-	-	-	-	-	1 631	BOD
-	-	-	-	-	-	-	-	5 514	LYS
-	-	-	-	-	-	-	-	1 413	MRS
-	-	45	-	-	-	-	-	13 668	NCE
-	-	-	-	-	-	-	-	1 909	CLY
-	-	-	-	-	-	-	-	1 197	BIA
-	-	-	-	-	-	-	-	4 451	*FR
-	8 161	12	7	8	-	-	-	501 766	SPANIEN
-	55	6 034	4 733	4 992	3 203	568	-	23 027	DARUNTER: MAD
-	-	1	-	-	-	-	-	21 911	BCM
-	-	-	-	123	-	-	-	3 924	GRO
-	-	-	-	-	-	-	-	4 185	VLC
-	-	-	-	-	-	-	-	8 234	ALC
-	-	-	-	-	-	-	-	6 544	LEI
-	138	-	-	-	-	-	-	16 166	AGP
-	-	-	-	-	-	-	-	5 890	SVQ
-	-	-	-	-	-	-	-	2 113	BIO
-	4 868	4 168	4 062	3 980	2 255	568	-	224 332	PMI
-	618	553	188	242	596	-	-	43 261	IBZ
-	156	91	-	97	-	-	-	12 622	MAH
-	798	198	476	550	352	-	-	42 229	LPA
-	744	418	-	-	-	-	-	25 241	TCI
-	367	605	-	-	-	-	-	33 797	FUE
-	297	-	-	-	-	-	-	23 862	ACE
-	120	-	-	-	-	-	-	3 087	*E3
-	1 198	258	164	263	-	-	-	60 388	PORTUGAL
-	15	-	-	-	-	-	-	14 176	DARUNTER: LIS
-	-	-	-	-	-	-	-	4 142	OPO
-	984	258	164	263	-	-	-	37 867	FAO
-	199	-	-	-	-	-	-	4 203	FNC
-	631	-	-	-	-	-	-	16 069	MALTA
-	631	-	-	-	-	-	-	16 069	DARUNTER: MLA
2 893	37	-	687	681	700	-	-	80 510	SCHWEIZ
644	37	-	687	681	700	-	-	57 442	DARUNTER: ZRH
439	-	-	-	-	-	-	-	14 435	GVA
1 810	-	-	-	-	-	-	-	7 779	BSL
1 020	1 507	43	-	19	5	-	-	65 037	OESTERREICH
834	1 288	43	-	10	-	-	-	49 231	DARUNTER: VIE
-	-	-	-	-	-	-	-	1 742	INN
-	-	-	-	9	-	-	-	3 752	LNZ
-	-	-	-	-	5	-	-	3 549	SZG
114	118	-	-	-	-	-	-	5 061	GRZ
-	-	-	-	-	-	-	-	1 702	KLU
72	101	-	-	-	-	-	-	123 826	ITALIEN
111	117	-	71	-	1	-	-	27 074	DARUNTER: ROM
-	-	-	3	-	-	-	-	37 368	MIL
-	-	-	-	-	-	-	-	10 322	VCE
111	117	-	-	-	-	-	-	1 286	TRS
-	-	-	-	-	-	-	-	5 514	TRN
-	-	-	-	-	-	-	-	1 775	GOA
-	-	-	-	-	-	-	-	2 570	FLR
-	-	-	-	-	-	-	-	4 246	BLQ
-	-	-	-	-	-	-	-	3 627	PSA
-	-	-	2	-	-	-	-	13 921	NAP
-	-	-	3	-	-	-	-	1 262	BRI
-	-	-	-	-	-	-	-	1 169	CAG

5 PERSONENVERKEHR

5. 2 VERFLECHTUNG IM VERKEHR

5. 2. 2 AUSSTEIGER

VON STRECKENHERKUNFTS-		NACH STRECKEN								
LAND BZW. --- FLUGPLATZ	HAMBURG (HAM)	HANNOVER (HAJ)	BREMEN (BRE)	DUESSELDORF (DUS)	KOELN/BONN (CGN)	FRANKFURT (FRA)	STUTTGART (STR)	NUERNBERG (NUE)	MUENCHEN (MUC)	BERLIN (TXL)
AUSSTEIGER										
INSGESAMT										
OLB	-	-	-	-	-	1 054	-	-	1 133	-
CTA	536	-	-	1 527	-	2 668	-	-	1 452	-
GRIECHENLAND	17 569	10 889	958	60 534	6 526	48 714	22 320	7 864	59 806	14 251
DARUNTER:ATH	2 015	519	-	6 064	5	16 837	2 686	367	9 536	1 931
SKG	1 810	894	-	8 214	-	6 671	3 911	913	8 620	1 987
CFU	1 919	1 227	-	4 909	604	2 891	1 414	1 026	5 623	1 126
JSI	-	346	-	540	-	246	470	-	582	-
ZTH	-	-	-	2 060	-	259	-	-	628	-
JMK	153	-	-	890	-	-	-	-	679	-
SMI	1 577	120	-	2 958	2	930	820	-	2 343	277
JTR	-	228	-	1 307	-	562	-	451	2 865	-
KGS	1 511	1 159	-	4 212	457	1 982	1 284	661	3 889	1 169
RHO	2 397	1 793	-	10 283	1 658	4 300	2 624	1 138	6 425	1 176
CHQ	407	353	-	1 589	123	1 296	1 225	-	688	1 138
HER	5 776	4 092	958	14 076	3 368	10 895	7 096	3 052	13 591	3 760
KVA	-	-	-	684	309	202	-	-	1 108	253
MJT	-	-	-	891	-	243	163	-	710	117
*GR	4	158	-	1 857	-	1 400	627	256	2 519	1 317
TUERKEI	10 354	9 236	1 686	41 820	7 294	45 591	22 021	8 932	33 362	8 605
DARUNTER:ANK	474	571	-	2 516	762	4 028	1 318	108	1 402	276
IST	1 944	3 113	284	9 845	2 460	14 504	4 343	1 524	8 983	2 477
IZM	1 261	389	131	4 673	651	4 723	2 246	401	3 831	808
DLM	1 985	1 186	-	6 296	438	5 283	3 929	1 643	4 444	1 564
AYT	4 690	3 804	1 271	18 410	2 875	16 366	9 952	5 256	14 702	3 480
*TR	-	173	-	80	108	687	233	-	-	-
ZYPERN	725	-	-	1 957	-	2 193	594	20	2 457	-
DARUNTER:LCA	725	-	-	1 957	-	2 088	594	20	1 531	-
SLOWENIEN	25	-	-	-	-	2 389	-	-	506	-
DARUNTER:LJU	25	-	-	-	-	2 389	-	-	506	-
KROATIEN	-	-	-	568	-	2 416	203	-	114	-
DARUNTER:ZAG	-	-	-	469	-	2 375	203	-	114	-
MAZEDONIEN	364	12	-	714	-	474	1 285	-	244	-
DARUNTER:SKP	364	12	-	714	-	474	1 285	-	244	-
UNGARN	768	-	-	2 106	546	10 144	1 443	-	4 194	236
DARUNTER:BUD	768	-	-	2 106	546	10 144	1 439	-	4 192	236
ALBANIEN	-	-	-	354	-	-	-	-	-	-
TSCHECHOSLOW	689	-	-	645	710	9 989	106	280	542	-
DARUNTER:PRG	689	-	-	643	710	9 965	106	280	527	-
RUMAENIEN	-	244	-	544	14	3 020	2	-	1 142	-
DARUNTER:BUH	-	-	-	537	14	2 505	-	-	842	-
CND	-	244	-	1 743	297	3 279	830	517	1 677	-
BULGARIEN	474	835	-	913	240	2 230	-	-	1 184	-
DARUNTER:SOF	-	-	-	830	57	658	593	282	329	-
VAR	311	506	-	4 824	439	23 962	1 154	235	164	-
BOJ	163	329	-	4 254	439	20 135	684	-	2 835	2 663
GUS-RUSSISCHE-FOEDER	2 872	5 366	-	472	-	3 645	350	-	2 166	2 663
DARUNTER:MOW	1 495	5 008	-	98	-	182	120	-	669	-
LED	799	-	-	-	-	1 164	-	-	-	-
*RU	578	358	-	-	-	1 164	-	-	-	-
GUS-WEISSRUSSLAND	10	-	-	-	-	89	-	-	-	-
DARUNTER:MSQ	10	-	-	-	-	2 916	-	29	692	-
GUS-MOLDAVIEN	-	-	-	-	-	2 916	-	29	692	-
GUS-UKRAINE	-	61	-	-	5	158	-	-	-	-
DARUNTER:IEV	-	61	-	-	-	-	-	-	-	-
GUS-GEORGIEN	-	-	-	-	-	-	-	-	-	-
GUS-ARMENIEN	-	-	-	-	-	-	-	-	-	-
GUS-KASACHSTAN	-	104	-	-	-	-	-	-	-	-
E U R O P A	155 315	89 707	20 650	395 383	76 597	612 246	150 362	46 964	314 548	102 560
DARUNTER: EG-LAENDER	112 100	68 624	17 723	307 085	60 831	401 343	110 082	33 836	236 046	79 083
AEGYPTEN	5	-	-	2 622	-	9 021	1 523	126	5 971	-
DARUNTER:CAI	-	-	-	225	-	7 242	649	-	2 525	-
LXR	-	-	-	2 322	-	-	-	-	1 814	-
HRG	-	-	-	75	-	828	397	126	1 539	-
TUNESIEN	4 016	3 559	499	11 518	896	13 623	6 181	2 818	9 195	2 899
DARUNTER:TUN	752	412	-	1 105	-	4 168	789	-	1 642	-
DJE	918	644	-	2 953	77	2 752	1 665	701	2 363	1 446
MIR	2 346	2 503	499	7 460	819	6 703	3 727	2 117	5 190	1 453
ALGERIEN	-	-	-	-	-	851	3	-	-	-
MAROKKO	993	599	-	3 685	1	3 728	919	-	2 394	532
DARUNTER:CAS	-	-	-	-	-	1 363	-	-	81	-
AGA	993	599	-	3 129	1	1 406	917	-	2 313	532
SENEGAL	-	-	-	-	-	370	-	-	-	-
GAMBIA	-	-	-	-	-	-	-	-	-	-
GHANA	-	-	-	381	-	-	-	-	608	-
NIGERIA	-	-	-	-	-	2 275	-	-	-	-
DARUNTER:LOS	-	-	-	-	-	2 275	-	-	-	-
KAMERUN	-	-	-	-	-	511	-	-	-	-
SUDAN	-	-	-	-	-	479	-	-	-	-
AETHIOPIEN	-	-	-	-	-	1 822	-	-	-	-
DARUNTER:ADD	-	-	-	-	-	1 777	-	-	-	-
KENIA	-	-	-	-	-	3 814	-	-	2 412	-
DARUNTER:NBO	-	-	-	1 014	-	1 699	-	-	377	-
MBA	-	-	-	223	-	2 115	-	-	2 035	-
TANSANIA	-	-	-	424	-	451	-	-	230	-
SAMBIA	-	-	-	-	-	184	-	-	-	-
SIMBABWE	-	-	-	-	-	869	-	-	-	-
NAMIBIA	-	-	-	-	-	1 261	-	-	-	-
DARUNTER:WDH	-	-	-	-	-	1 261	-	-	-	-
SESCHELLEN	-	-	-	-	-	827	-	-	-	-
MAURITIUS	-	-	-	-	-	1 166	-	-	1 177	-
DARUNTER:MRU	-	-	-	-	-	1 166	-	-	1 177	-
SUEDAFRIKA	-	-	-	-	-	7 390	-	-	-	-

JUNI 1992
MIT GEBIETEN AUSSERHALB DEUTSCHLANDS

ZIELFLUGPLATZ

VON STRECKENHERKUNFTS-

(THF)	B E R L I N (SXF)	SAARBRUECKEN (SCN)	MUENSTER/ OSN. (FMO)	LEIPZIG (LEJ)	DRESDEN (DRS)	ERFURT (ERF)	SONSTIGE	INSGESAMT	LAND. BZW -- FLUGPLATZ
									AUSSTEIGER
									INSGESAMT
-	-	-	63	-	-	-	-	2 250	OLB
-	-	-	-	-	-	-	-	7 047	CTA
-	4 277	1 073	1 013	2 923	270	280	-	259 267	GRIECHENLAND
-	584	-	-	1 096	-	-	-	41 640	DARUNTER:ATH
-	114	-	-	-	-	-	-	33 134	SKG
-	-	-	-	52	-	-	-	20 791	CFU
-	-	-	-	-	-	-	-	2 184	JSI
-	-	-	-	-	-	-	-	2 947	ZTH
-	-	-	-	-	-	-	-	1 722	JMK
-	508	-	-	-	-	-	-	9 986	SMI
-	-	-	-	-	-	-	-	4 962	JTR
-	226	-	-	-	-	-	-	16 550	KGS
-	612	-	-	749	-	107	-	33 262	RHO
-	-	-	-	-	-	-	-	6 819	CRQ
-	2 139	1 073	1 013	1 026	270	173	-	72 358	HER
-	-	-	-	-	-	-	-	2 556	KVA
-	-	-	-	-	-	-	-	2 124	MJT
-	94	-	-	-	-	-	-	8 232	*GR
-	3 935	1 567	772	694	-	-	-	195 869	TUERKEI
-	440	-	-	-	-	-	-	11 895	DARUNTER:ANK
-	711	-	-	-	-	-	-	50 188	IST
-	587	-	-	-	-	-	-	19 701	IZM
-	808	483	219	-	-	-	-	28 278	DLM
-	1 379	1 084	553	694	-	-	-	84 516	AYT
-	10	-	-	-	-	-	-	1 291	*TR
-	757	-	-	-	-	-	-	8 703	ZYPERN
-	757	-	-	-	-	-	-	7 672	DARUNTER:LCA
-	-	-	-	-	-	-	-	2 920	SLOWENIEN
-	-	-	-	-	-	-	-	2 920	DARUNTER:LJU
-	100	-	-	-	-	-	-	3 401	KROATIEN
-	100	-	-	-	-	-	-	3 261	DARUNTER:ZAG
-	162	-	-	-	-	-	-	3 255	MAZEDONIEN
-	162	-	-	-	-	-	-	3 255	DARUNTER:SKP
102	1 914	-	-	143	185	-	-	21 781	UNGARN
102	1 914	-	-	142	185	-	-	21 774	DARUNTER:BUD
-	-	-	-	-	-	-	-	354	ALBANIEN
677	516	-	4	-	6	-	-	14 164	TSCHESCHOSLOW
677	516	-	4	-	6	-	-	14 123	DARUNTER:PRG
-	619	-	-	-	-	-	-	5 585	RUMAENIEN
-	392	-	-	-	-	-	-	3 753	DARUNTER:BUH
-	227	-	-	-	-	-	-	1 684	CND
-	4 621	-	-	3 259	1 141	71	-	18 744	BULGARIEN
-	805	-	-	-	-	-	-	4 219	DARUNTER:SOF
-	1 840	-	-	1 613	490	71	-	7 846	VAR
-	1 976	-	-	1 646	651	-	-	6 679	BOJ
-	5 968	-	-	470	16	-	-	50 569	GUS-RUSSISCHE-FOEDER
-	4 257	-	-	470	16	-	-	41 587	DARUNTER:MOW
-	1 647	-	-	-	-	-	-	7 582	LED
-	64	-	-	-	-	-	-	1 400	*RU
42	1 143	-	-	-	379	-	-	2 738	GUS-WEISSRUSSLAND
42	1 143	-	-	-	324	-	-	2 683	DARUNTER:MSQ
-	-	-	-	-	-	-	-	89	GUS-MOLDAVIEN
-	2 167	-	-	-	-	-	-	5 870	GUS-UKRAINE
-	2 167	-	-	-	-	-	-	5 870	DARUNTER:IEV
-	-	-	-	-	-	-	-	158	GUS-GEORGIEN
-	4	-	-	-	-	-	-	4	GUS-ARMENIEN
-	-	-	-	-	-	-	-	104	GUS-KASACHSTAN
11 998	39 968	9 060	8 182	14 336	6 210	919	4	2 055 009	E U R O P A
5 840	14 112	7 446	6 719	9 067	3 774	848	-	1 474 559	DARUNTER: EG-LAENDER
-	549	-	-	-	-	-	-	19 817	AEGYPTEN
-	549	-	-	-	-	-	-	11 190	DARUNTER:CAI
-	-	-	-	-	-	-	-	4 136	LXR
-	-	-	-	-	-	-	-	2 965	HRG
-	7 851	651	421	5 289	3 046	1 448	129	74 039	TUNESIEN
-	1 466	-	-	245	-	-	-	10 579	DARUNTER:TUN
-	464	-	-	107	-	-	-	14 090	DJE
-	5 921	651	421	4 937	3 046	1 448	129	49 370	MIR
-	101	2	-	-	-	-	-	957	ALGERIEN
-	460	-	-	-	-	-	-	13 311	MAROKKO
-	-	-	-	-	-	-	-	1 444	DARUNTER:CAS
-	460	-	-	-	-	-	-	10 350	AGA
-	-	-	-	-	-	-	-	370	SENEGAL
-	-	-	-	-	-	-	-	608	GAMBIA
-	-	-	-	-	-	-	-	381	GHANA
-	-	-	-	-	-	-	-	2 275	NIGERIA
-	-	-	-	-	-	-	-	2 275	DARUNTER:LOS
-	-	-	-	-	-	-	-	511	KAMERUN
-	-	-	-	-	-	-	-	479	SUDAN
-	-	-	-	-	-	-	-	1 822	AEETHIOPIEN
-	-	-	-	-	-	-	-	1 777	DARUNTER:ADD
-	582	-	-	-	-	-	-	7 822	KENIA
-	-	-	-	-	-	-	-	2 299	DARUNTER:NBO
-	582	-	-	-	-	-	-	5 523	NBA
-	-	-	-	-	-	-	-	1 105	TANSANIA
-	-	-	-	-	-	-	-	184	SAMBIA
-	-	-	-	-	-	-	-	869	SIMBAWE
-	-	-	-	-	-	-	-	1 261	NAMIBIA
-	-	-	-	-	-	-	-	1 261	DARUNTER:WDH
-	-	-	-	-	-	-	-	827	SESCHELLEN
-	-	-	-	-	-	-	-	2 343	MAURITIUS
-	-	-	-	-	-	-	-	2 343	DARUNTER:MRU
-	-	-	-	-	-	-	-	7 390	SUEDAFRIKA

5 PERSONENVERKEHR
5. 2 VERFLECHTUNG IM VERKEHR
5. 2. 2 AUSSTEIGER

VON STRECKENHERKUNFTS-		NACH STRECKEN								
LAND BZW. --- FLUGPLATZ	HAMBURG (HAM)	HANNOVER (HAJ)	BREMEN (BRE)	DUESSELDORF (DUS)	KOELN/BONN (CGN)	FRANKFURT (FRA)	STUTTGART (STR)	NUERNBERG (NUE)	MUENCHEN (MUC)	BERLIN (TXL)
AUSSTEIGER										
INSGESAMT										
DARUNTER: JNB	-	-	-	-	-	7 033	-	-	-	-
A F R I K A	5 014	4 158	499	19 644	897	48 642	8 626	2 944	21 987	3 431
KANADA	-	-	-	1 376	-	34 938	-	-	1 881	-
DARUNTER: YMQ	-	-	-	-	-	3 301	-	-	-	-
YTO	-	-	-	1 294	-	16 394	-	-	1 881	-
YEA	-	-	-	-	-	1 427	-	-	-	-
YVR	-	-	-	82	-	10 836	-	-	-	-
YYC	-	-	-	-	-	2 980	-	-	-	-
USA	7 642	206	-	16 616	1 796	212 954	4 774	-	24 195	7 486
DARUNTER: NYC	3 550	-	-	4 535	175	44 569	1 478	-	11 100	3 730
CHI	-	-	-	4 156	-	18 534	-	-	4 434	1 849
BOS	-	-	-	-	-	12 808	-	-	-	-
PHL	-	-	-	-	4	2 330	-	-	-	-
WAS	-	-	-	-	-	20 579	-	-	-	-
DET	-	-	-	-	-	10 793	-	-	-	-
PIT	-	-	-	-	7	5 098	-	-	-	-
CVG	-	-	-	-	-	5 362	-	-	-	-
ATL	3 133	-	-	705	-	16 429	2 693	-	5 814	1 907
CLT	-	-	-	-	-	6 592	-	-	-	-
TPA	-	-	-	-	-	1 112	-	-	-	-
MIA	959	206	-	3 910	978	13 014	-	-	1 871	-
SJU	-	-	-	-	-	1 530	-	-	-	-
ORL	-	-	-	859	-	3 103	-	-	-	-
*U2	-	-	-	-	632	1 170	566	-	-	-
DAL	-	-	-	-	-	14 894	-	-	-	-
HOU	-	-	-	-	-	2 589	-	-	-	-
SFO	-	-	-	-	-	11 596	-	-	-	-
LAX	-	-	-	2 451	-	19 543	37	-	976	-
MEXIKO	-	-	-	287	346	4 808	-	-	-	-
DARUNTER: MEX	-	-	-	-	-	4 182	-	-	-	-
*MX	-	-	-	-	-	626	-	-	-	-
KUBA	-	-	-	287	346	1 154	-	-	-	-
DARUNTER: HAV	-	-	-	1 299	124	309	-	-	-	-
JAMAICA	-	-	-	900	124	338	-	-	-	-
DARUNTER: MBJ	-	-	-	1 080	-	338	-	-	-	-
DOMINIK. REP.	-	-	-	1 080	-	5 009	-	-	1 134	-
DARUNTER: SDQ	624	-	-	2 893	-	852	-	-	-	-
POP	624	-	-	1 134	-	2 976	-	-	788	-
*DO	-	-	-	1 712	-	1 181	-	-	346	-
ANTIGUA-BARB.	-	-	-	47	-	364	-	-	-	-
BARBADOS	-	-	-	-	-	427	-	-	266	-
TRINID. U. TOB.	-	-	-	-	203	399	-	-	-	-
ST. LUCIA	-	-	-	-	156	343	-	-	-	-
SONST. WESTIN.	-	-	-	-	40	154	-	-	-	-
KOLUMBIEN	-	-	-	-	-	1 920	-	-	-	654
DARUNTER: BOG	-	-	-	-	-	1 666	-	-	-	-
VENEZUELA	-	-	-	-	-	1 963	-	-	-	-
DARUNTER: CCS	-	-	-	852	-	1 669	-	-	6	-
*VE	-	-	-	-	-	294	-	-	6	-
BRASIL IEN	-	-	-	852	-	7 711	-	-	925	-
DARUNTER: RIO	-	-	-	-	-	3 328	-	-	-	-
SAO	-	-	-	-	-	3 643	-	-	-	-
SSA	-	-	-	-	-	740	-	-	499	-
ECUADOR	-	-	-	-	-	479	-	-	-	-
PERU	-	-	-	-	-	251	-	-	-	-
BOLIVIEN	-	-	-	-	-	248	-	-	-	-
PARAGUAY	-	-	-	-	-	476	-	-	-	-
URUGUAY	-	-	-	-	-	155	-	-	-	-
ARGENTIN IEN	-	-	-	-	-	2 348	-	-	-	-
DARUNTER: BUE	-	-	-	-	-	2 348	-	-	-	-
FALKLAND-INSELN	-	-	-	-	-	919	-	-	-	-
A M E R I K A	8 266	206	-	24 403	2 665	277 358	4 774	-	28 407	8 140
LIBANON	-	-	-	-	-	564	-	-	-	-
ISRAEL	267	-	-	-	589	10 001	763	-	4 634	-
DARUNTER: TLV	267	-	-	-	589	10 001	763	-	4 634	-
JORDANIEN	-	-	-	-	-	3 656	-	-	33	-
DARUNTER: AMM	-	-	-	-	-	3 656	-	-	-	-
SYRIEN	-	-	-	-	-	1 658	-	-	444	-
DARUNTER: DAM	-	-	-	-	-	1 599	-	-	444	-
IRAK	-	-	-	-	-	-	1	-	-	-
IRAN	-	-	-	-	-	7 275	1	-	-	-
DARUNTER: THR	-	-	-	-	-	7 275	1	-	-	-
KUWEIT	-	-	-	-	-	1 706	-	-	-	-
DARUNTER: KWI	-	-	-	-	-	1 706	-	-	104	-
BAHRAIN	-	-	-	-	-	1 410	-	-	104	-
DARUNTER: BAH	-	-	-	-	-	1 410	-	-	-	-
KATAR	-	-	-	-	-	143	-	-	-	-
SAUDI-ARAB.	-	-	-	-	-	-	-	-	-	-
DARUNTER: UED	352	-	-	-	1 794	4 670	336	-	360	-
RUH	352	-	-	-	1 794	2 832	336	-	360	-
JEMEN	-	-	-	-	-	1 838	-	-	-	-
DARUNTER: SAH	-	-	-	-	-	1 484	-	-	-	-
OMAN	-	-	-	-	-	1 484	-	-	-	-
V. A. EMIRATE	-	-	-	-	-	228	-	-	-	-
DARUNTER: DXB	-	-	-	7	-	4 894	-	-	589	-
PAKISTAN	-	-	-	-	-	4 192	-	-	323	-
DARUNTER: KHI	-	-	-	-	-	3 311	-	-	-	-
BANGLADESCH	-	-	-	-	-	2 718	-	-	-	-
INDIEN	-	-	-	-	-	206	-	-	-	-
	-	-	-	-	-	15 100	-	-	-	-

ZIELFLUGPLATZ								VON STRECKENHERKUNFTS-	
BERLIN (THF)	BERLIN (SKF)	SAARBRUECKEN (SCN)	MUENSTER/ OSN. (FMO)	LEIPZIG (LEJ)	DRESDEN (DRS)	ERFURT (ERF)	SONSTIGE	INSGESAMT	LAND.BZW -- FLUGPLATZ
-	-	-	-	-	-	-	-	7 033	AUSSTEIGER
-	9 543	653	421	5 289	3 046	1 448	129	136 371	INSGESAMT
-	123	-	-	-	-	-	-	-	DARUNTER:JNB
-	123	-	-	-	-	-	-	-	A F R I K A
-	-	-	-	-	-	-	-	38 318	KANADA
-	-	-	-	-	-	-	-	3 301	DARUNTER:YMQ
-	-	-	-	-	-	-	-	19 692	YTO
-	-	-	-	-	-	-	-	1 427	YEA
-	-	-	-	-	-	-	-	10 918	YVR
-	-	-	-	-	-	-	-	2 980	YYC
-	-	-	-	-	-	-	-	275 669	USA
-	-	-	-	-	-	-	-	69 137	DARUNTER:NYC
-	-	-	-	-	-	-	-	28 973	CHI
-	-	-	-	-	-	-	-	12 812	BOS
-	-	-	-	-	-	-	-	2 330	PHL
-	-	-	-	-	-	-	-	20 579	WAS
-	-	-	-	-	-	-	-	10 800	DET
-	-	-	-	-	-	-	-	5 098	PIT
-	-	-	-	-	-	-	-	5 362	CVG
-	-	-	-	-	-	-	-	30 681	ATL
-	-	-	-	-	-	-	-	6 592	CLT
-	-	-	-	-	-	-	-	1 112	TPA
-	-	-	-	-	-	-	-	20 938	MIA
-	-	-	-	-	-	-	-	1 530	SJU
-	-	-	-	-	-	-	-	3 962	ORL
-	-	-	-	-	-	-	-	2 368	*U2
-	-	-	-	-	-	-	-	14 894	DAL
-	-	-	-	-	-	-	-	2 589	HOU
-	-	-	-	-	-	-	-	11 596	SFO
-	-	-	-	-	-	-	-	23 007	LAX
-	-	-	-	-	-	-	-	5 441	MEXIKO
-	-	-	-	-	-	-	-	4 182	DARUNTER:MEX
-	-	-	-	-	-	-	-	1 259	*MX
-	308	-	-	-	-	-	-	2 885	KUBA
-	308	-	-	-	-	-	-	1 641	DARUNTER:HAV
-	-	-	-	-	-	-	-	1 418	JAMAICA
-	-	-	-	-	-	-	-	1 418	DARUNTER:MBJ
-	-	-	-	-	-	-	-	9 660	DOMINIK.REP
-	-	-	-	-	-	-	-	1 986	DARUNTER:SDQ
-	-	-	-	-	-	-	-	6 100	POP
-	-	-	-	-	-	-	-	1 574	*DO
-	-	-	-	-	-	-	-	364	ANTIGUA-BARB.
-	-	-	-	-	-	-	-	896	BARBADOS
-	-	-	-	-	-	-	-	555	TRINID.U.TOB.
-	-	-	-	-	-	-	-	383	ST.LUCIA
-	-	-	-	-	-	-	-	154	SONST.WESTIN.
-	-	-	-	-	-	-	-	2 574	KOLUMBIEN
-	-	-	-	-	-	-	-	1 666	DARUNTER:BOG
-	-	-	-	-	-	-	-	2 821	VENEZUELA
-	-	-	-	-	-	-	-	1 669	DARUNTER:CCS
-	-	-	-	-	-	-	-	1 152	*VE
-	-	-	-	-	-	-	-	8 636	BRASILLEN
-	-	-	-	-	-	-	-	3 328	DARUNTER:RIO
-	-	-	-	-	-	-	-	3 643	SAO
-	-	-	-	-	-	-	-	1 239	SSA
-	-	-	-	-	-	-	-	479	ECUADOR
-	-	-	-	-	-	-	-	251	PERU
-	-	-	-	-	-	-	-	248	BOLIVIEN
-	-	-	-	-	-	-	-	476	PARAGUAY
-	-	-	-	-	-	-	-	155	URUGUAY
-	-	-	-	-	-	-	-	2 348	ARGENTINIEN
-	-	-	-	-	-	-	-	2 348	DARUNTER:BUE
-	-	-	-	-	-	-	-	919	FALKLAND-INSELN
-	431	-	-	-	-	-	-	354 650	A M E R I K A
-	214	-	-	-	-	-	-	778	LIBANON
-	1 295	-	-	-	-	-	-	17 549	ISRAEL
-	1 295	-	-	-	-	-	-	17 549	DARUNTER:TLV
-	261	-	-	-	-	-	-	3 950	JORDANIEN
-	261	-	-	-	-	-	-	3 917	DARUNTER:AMM
-	108	-	-	-	-	-	-	2 210	SYRIEN
-	108	-	-	-	-	-	-	2 151	DARUNTER:DAM
-	-	-	-	-	-	-	-	1	IRAK
-	-	-	-	-	-	-	-	7 276	IRAN
-	-	-	-	-	-	-	-	7 276	DARUNTER:THR
-	-	-	-	-	-	-	-	1 810	KUWEIT
-	-	-	-	-	-	-	-	1 810	DARUNTER:KWI
-	-	-	-	-	-	-	-	1 410	BAHRAIN
-	-	-	-	-	-	-	-	1 410	DARUNTER:BAH
-	-	-	-	-	-	-	-	143	KATAR
-	-	-	-	-	-	-	-	7 512	SAUDI-ARAB.
-	-	-	-	-	-	-	-	5 674	DARUNTER:JED
-	-	-	-	-	-	-	-	1 838	KUH
-	-	-	-	-	-	-	-	1 484	JEMEN
-	-	-	-	-	-	-	-	1 484	DARUNTER:SAH
-	-	-	-	-	-	-	-	228	OMAN
-	-	-	-	-	-	-	-	5 490	V.A.EMIRATE
-	-	-	-	-	-	-	-	4 515	DARUNTER:DXB
-	-	-	-	-	-	-	-	3 311	PAKISTAN
-	-	-	-	-	-	-	-	2 718	DARUNTER:KHI
-	-	-	-	-	-	-	-	206	BANGLADESCH
-	-	-	-	-	-	-	-	15 100	INDIEN

5 PERSONENVERKEHR
5. 2 VERFLECHTUNG IM VERKEHR
5. 2. 2 AUSSTEIGER

VON STRECKENHERKUNFTS-		NACH STRECKEN								
LAND BZW.--- FLUGPLATZ	HAMBURG (HAM)	HANNOVER (HAJ)	BREMEN (BRE)	DUESSELDORF (DUS)	KOELN/BONN (CGN)	FRANKFURT (FRA)	STUTTGART (STR)	NUERNBERG (NUE)	MUENCHEN (MUC)	BERLIN (TIL)
AUSSTEIGER										
INSGESAMT										
DARUNTER:DEL BOM	-	-	-	-	-	8 151	-	-	-	-
NEPAL	-	-	-	-	-	6 947	-	-	-	-
DARUNTER:KTM	-	-	-	-	-	1 057	-	-	-	-
SRI LANKA	-	-	-	-	-	1 057	-	-	-	-
DARUNTER:CHB	-	-	-	1 156	-	1 454	-	-	964	-
MALEDIVEN	-	-	-	1 156	-	1 454	-	-	964	-
DARUNTER:MLE	-	-	-	703	-	1 041	-	-	1 259	-
THAILAND	-	-	-	703	-	1 041	-	-	1 259	-
DARUNTER:BKK	-	-	-	507	11	10 037	-	-	510	-
VIETNAM	-	-	-	507	11	10 037	-	-	510	-
MALAYSIA	-	-	-	-	-	660	-	-	-	-
DARUNTER:KUL	-	-	-	-	-	1 325	-	-	54	-
SINGAPUR	-	-	-	-	-	1 325	-	-	54	-
DARUNTER:SIN	-	-	-	-	-	9 353	-	-	-	-
BRUNEI	-	-	-	-	-	9 353	-	-	-	-
INDONESIEN	-	-	-	-	-	116	-	-	-	-
DARUNTER:JKT	-	-	-	-	-	5 591	-	-	486	-
DPS	-	-	-	-	-	3 040	-	-	-	-
PHILIPPINEN	-	-	-	-	-	2 551	-	-	-	-
DARUNTER:MNL	-	-	-	-	-	4 261	-	-	-	-
HONGKONG (BRIT)	-	-	-	-	-	4 261	-	-	-	-
DARUNTER:HKG	-	-	-	-	-	12 369	-	-	-	-
JAPAN	-	-	-	-	-	12 369	-	-	-	-
DARUNTER:TYO	-	-	-	-	-	17 576	-	-	-	-
OSA	-	-	-	-	-	15 021	-	-	-	-
KOREA REP.	-	-	-	-	-	1 902	-	-	-	-
DARUNTER:SEL	-	-	-	-	-	5 741	-	-	-	-
KOREA DEM.VR	-	-	-	-	-	5 741	-	-	-	-
CHINA	-	-	-	-	-	-	-	-	-	-
DARUNTER:PEK	-	-	-	-	-	4 764	-	-	-	-
	-	-	-	-	-	4 764	-	-	-	-
A S I E N	619	-	-	2 373	2 394	131 651	1 101	-	9 437	-
AUSTRALIEN	-	-	-	-	-	5 240	-	-	-	-
DARUNTER:SYD	-	-	-	-	-	3 568	-	-	-	-
NEUSEELAND	-	-	-	-	-	1 536	-	-	-	-
	-	-	-	-	-	326	-	-	-	-
AUSTRALIEN/OZEANIEN	-	-	-	-	-	5 566	-	-	-	-
I N S G E S A M T	169 214	94 071	21 149	441 803	82 553	1 075 463	164 863	49 908	374 379	114 131

JUNI 1992
MIT GEBIETEN AUSSERHALB DEUTSCHLANDS

ZIELFLUGPLATZ								VON STRECKENHERKUNFTS-	
(THF)	B E R L I N (SXF)	SAARBRUECKEN (SCN)	MUENSTER/ OSN. (FMO)	LEIPZIG (LEJ)	DRESDEN (DRS)	ERFURT (ERF)	SONSTIGE	INSGESAMT	LAND. BZW -- FLUGPLATZ
-	-	-	-	-	-	-	-	8 151	AUSSTEIGER
-	-	-	-	-	-	-	-	6 947	INSGESAMT
-	-	-	-	-	-	-	-	1 057	DARUNTER: DEL
-	-	-	-	-	-	-	-	1 057	BOM
-	416	-	-	-	-	-	-	3 990	NEPAL
-	416	-	-	-	-	-	-	3 990	DARUNTER: KTM
-	-	-	-	-	-	-	-	3 003	SRI LANKA
-	-	-	-	-	-	-	-	3 003	DARUNTER: CMB
-	-	-	-	-	-	-	-	11 065	MALEDIVEN
-	-	-	-	-	-	-	-	11 065	DARUNTER: MLE
-	-	-	-	-	-	-	-	660	THAILAND
-	-	-	-	-	-	-	-	1 379	DARUNTER: BKK
-	-	-	-	-	-	-	-	1 379	VIETNAM
-	380	-	-	-	-	-	-	9 733	MALAYSIA
-	380	-	-	-	-	-	-	9 733	DARUNTER: KUL
-	-	-	-	-	-	-	-	116	SINGAPUR
-	-	-	-	-	-	-	-	6 077	DARUNTER: SIN
-	-	-	-	-	-	-	-	3 040	BRUNEI
-	-	-	-	-	-	-	-	2 551	INDONESIEN
-	-	-	-	-	-	-	-	4 261	DARUNTER: JKT
-	-	-	-	-	-	-	-	4 261	DPS
-	-	-	-	-	-	-	-	12 369	PHILIPPINEN
-	-	-	-	-	-	-	-	12 369	DARUNTER: MNL
-	424	-	-	-	-	-	-	18 000	HONGKONG (BRIT)
-	424	-	-	-	-	-	-	15 445	DARUNTER: HKG
-	-	-	-	-	-	-	-	1 902	JAPAN
-	-	-	-	-	-	-	-	5 741	DARUNTER: TYO
-	-	-	-	-	-	-	-	5 741	OSA
-	121	-	-	-	-	-	-	121	KOREA REP.
-	770	-	-	-	-	-	-	5 534	DARUNTER: SEL
-	770	-	-	-	-	-	-	5 534	KOREA DEM. VR
-	-	-	-	-	-	-	-	5 534	CHINA
-	-	-	-	-	-	-	-	5 534	DARUNTER: PEK
-	3 989	-	-	-	-	-	-	151 564	A S I E N
-	-	-	-	-	-	-	-	5 240	AUSTRALIEN
-	-	-	-	-	-	-	-	3 568	DARUNTER: SYD
-	-	-	-	-	-	-	-	1 536	NEB
-	-	-	-	-	-	-	-	326	NEUSEELAND
-	-	-	-	-	-	-	-	5 566	AUSTRALIEN/OZEANIEN
11 998	53 931	9 713	8 603	19 625	9 256	2 367	133	2 703 160	I N S G E S A M T

5 PERSONENVERKEHR
5. 2 VERFLECHTUNG IM VERKEHR
5. 2. 3 REISENDE

NACH ENDTZIELLAND BZW. --- FLUGPLATZ	VON HERKUNFTS									
	HAMBURG (HAM)	HANNOVER (HAJ)	BREMEN (BRE)	DUESSELDORF (DUS)	KOELN/BONN (CGN)	FRANKFURT (FRA)	STUTTGART (STR)	NUERNBERG (NUE)	MUENCHEN (MUC)	BERLIN (TXL)
REISENDE										
INSGESAMT										
POLEN	1 701	113	69	1 814	646	8 885	208	106	848	28
DARUNTER: WAW	563	107	67	1 572	229	8 037	181	102	808	24
GDN	1 120	-	-	36	14	71	19	-	22	1
KRK	13	5	2	10	403	668	3	1	11	3
LITAUEN	130	687	12	47	9	1 676	34	-	30	13
DARUNTER: VNO	104	17	12	47	9	1 671	34	-	30	13
LETTLAND	459	43	34	132	13	2 164	23	6	52	38
DARUNTER: RIX	459	43	34	132	13	2 164	23	6	52	38
ESTLAND	247	12	13	35	6	833	7	7	23	51
DARUNTER: TTL	247	12	13	35	6	833	7	7	23	51
FINNLAND	4 407	338	15	2 502	58	8 452	928	203	2 573	1 625
DARUNTER: HEL	3 921	100	13	2 261	54	8 065	873	187	2 453	1 534
SCHWEDEN	5 673	1 108	75	5 358	418	12 181	1 498	437	2 979	1 546
DARUNTER: STO	3 113	574	10	2 844	160	7 239	840	275	1 965	1 221
MMA	599	130	-	176	15	261	78	6	133	31
GOT	1 352	248	9	1 553	198	3 938	382	126	552	167
*SE	281	78	56	488	25	456	61	16	160	84
NORWEGEN	5 662	495	24	3 174	133	4 871	506	312	2 009	330
DARUNTER: OSL	3 537	317	17	2 421	81	3 773	410	278	1 179	202
BGO	764	39	-	223	26	185	59	21	121	82
*NO	752	12	-	107	7	557	3	3	528	5
DAENEMARK	2 245	716	42	3 604	253	9 250	1 019	429	2 236	2 208
DARUNTER: CPH	1 750	637	19	3 080	232	8 655	906	404	1 981	2 156
*DK	135	29	23	270	13	362	71	21	130	27
GR BRITANNIEN	21 046	10 689	4 339	35 765	10 524	60 713	12 314	4 105	30 829	19 747
DARUNTER: LON	17 524	7 821	3 883	21 784	9 217	47 089	9 656	3 558	24 131	18 437
BHX	906	850	71	4 899	759	4 395	1 345	174	1 967	801
MAN	1 415	1 251	128	5 505	108	5 625	607	234	2 843	115
GLA	186	489	31	746	71	1 616	120	27	911	5
EDI	279	80	35	1 185	134	473	144	50	245	359
*GB	198	63	79	230	81	320	109	21	156	4
IRLAND	650	218	54	4 222	879	6 607	755	106	3 592	602
DARUNTER: DUB	533	154	53	2 412	787	5 002	353	97	1 555	160
SNN	62	48	1	1 415	23	1 104	362	2	1 941	440
ISLAND	1 138	18	12	58	202	1 276	23	12	336	67
DARUNTER: REK	1 012	17	12	57	202	1 275	23	12	334	67
NIEDERLANDE	4 595	2 735	703	1 422	30	12 987	2 597	1 747	5 509	3 987
DARUNTER: AMS	3 806	2 734	692	1 405	27	12 626	2 570	1 739	5 452	3 982
BELGIEN	2 909	1 642	415	1 255	26	11 858	2 646	993	4 894	247
DARUNTER: BRU	2 866	1 642	398	1 248	26	11 823	2 639	992	4 886	247
LUXEMBURG	367	52	38	17	3	3 894	17	33	648	62
DARUNTER: LUX	367	52	38	17	3	3 894	17	33	648	62
FRANKREICH	10 029	4 898	1 820	17 145	6 386	33 584	7 946	3 866	23 119	11 380
DARUNTER: PAR	7 797	4 048	1 466	10 805	5 309	23 011	6 500	2 613	15 117	9 363
BOD	152	30	27	59	41	867	247	4	129	86
LYS	180	163	33	1 575	65	2 328	174	118	1 021	177
TLS	151	45	88	76	61	530	53	6	716	120
MRS	137	30	33	115	55	703	53	5	601	126
NCE	1 285	319	129	2 285	394	4 745	610	118	3 596	752
CLY	5	-	-	1 169	47	550	52	-	5	84
BLA	10	185	3	180	1	167	1	1	323	496
*FR	270	70	37	855	411	676	254	999	1 580	162
SPANIEN	45 615	36 524	8 821	138 902	26 998	95 704	38 534	13 728	49 330	24 214
DARUNTER: MAD	1 450	352	178	2 493	431	9 790	1 215	308	3 507	1 998
BCN	1 922	1 314	174	2 867	629	7 331	1 143	149	2 542	989
GRO	-	-	1	1 652	648	525	-	-	213	293
VLC	169	82	55	259	124	3 122	77	66	558	89
ALC	848	786	19	3 148	675	2 226	48	12	1 365	24
LEI	502	469	-	2 458	2	1 043	414	-	918	462
AGP	2 712	788	57	5 611	496	3 089	786	34	2 348	471
SVQ	438	271	72	1 060	51	3 041	208	13	605	217
BIO	70	187	26	246	45	1 586	72	58	106	63
*EI	62	27	39	714	24	993	73	65	401	101
PMI	21 059	17 531	6 159	65 201	14 627	31 120	16 685	6 853	13 677	9 785
IBZ	4 022	2 596	830	15 094	2 383	7 124	3 106	1 331	5 218	2 522
MAH	1 072	1 127	-	3 288	453	2 165	2 271	519	1 607	778
LPA	4 007	4 212	616	11 938	1 854	7 401	3 439	1 776	4 521	1 581
TCI	1 969	1 900	315	5 531	1 135	4 212	2 574	731	3 709	1 131
FUE	2 636	2 608	113	8 931	1 889	5 926	2 975	1 253	3 686	1 807
ACE	2 137	2 271	158	7 458	1 529	4 442	2 684	560	3 490	1 659
*E3	537	2	-	941	-	528	388	-	852	243
PORTUGAL	5 701	2 962	810	13 158	1 112	17 182	4 067	1 489	8 416	2 615
DARUNTER: LIS	1 480	192	132	2 002	193	5 352	609	101	2 197	625
OPO	435	168	104	1 022	65	2 994	166	72	282	84
FAO	3 304	2 596	574	9 074	852	7 452	2 830	1 313	4 894	1 899
FNC	439	2	-	1 050	-	1 008	455	-	916	7
MALTA	1 319	65	28	2 517	186	4 191	1 737	918	3 578	48
DARUNTER: MLA	1 319	65	28	2 517	186	4 191	1 737	918	3 578	48
GIBRALT (BRIT)	6	-	1	1	1	1	1	1	1	-
SCHWEIZ	6 503	2 838	1 364	11 110	3 368	20 538	2 605	2 150	10 704	6 813
DARUNTER: ZRH	4 623	2 436	1 127	7 486	2 860	12 235	1 288	1 975	5 867	6 485
GVA	775	227	120	1 723	387	6 771	1 223	134	2 203	253
BSL	1 043	125	93	1 735	37	1 393	25	25	1 955	19
LUG	62	42	22	163	79	137	63	16	437	54
OESTERREICH	3 441	1 949	604	8 532	2 017	29 807	3 435	825	5 893	2 826
DARUNTER: VIE	2 794	1 541	434	6 290	1 763	18 856	2 882	763	4 878	2 281
INN	77	27	16	106	50	1 585	3	2	3	52
LNZ	114	92	28	1 038	32	2 487	223	1	-	77
SZG	157	120	29	645	52	2 252	14	2	1	92
GRZ	184	132	80	325	95	3 265	297	50	1 000	254
KLU	115	37	17	128	24	1 362	16	7	11	70
ITALIEN	6 808	3 221	1 101	18 152	2 950	50 509	7 499	1 508	21 541	5 929
DARUNTER: ROM	1 236	336	189	2 411	604	10 030	1 042	96	4 213	1 511
NIL	1 853	1 075	232	7 026	1 014	14 906	2 519	904	3 524	1 945
VCE	444	212	152	1 251	286	5 119	512	70	866	213

JUNI 1992
MIT GEBIETEN AUSSERHALB DEUTSCHLANDS

FLUGPLATZ									NACH ENDZIELLAND
(THF)	B E R L I N (SXF)	SAARBRUECKEN (SCN)	MUENSTER/ OSN. (FMO)	LEIPZIG (LEJ)	DRESDEN (DRS)	ERFURT (ERF)	SONSTIGE	INSGESAMT	BZW. -- FLUGPLATZ
									REISENDE
									INSGESAMT
354	592	11	27	3	8	-	2	15 415	POLEN
354	587	11	26	3	8	-	2	12 681	DARUNTER: WAW
-	4	-	-	-	-	-	-	1 287	GDN
-	-	-	-	-	-	-	-	1 119	KRK
79	785	-	5	4	3	-	-	3 514	LITAUEN
79	785	-	5	4	3	-	-	2 813	DARUNTER: VNO
121	4	2	14	1	3	-	-	3 109	LETTLAND
121	4	2	14	1	3	-	-	3 109	DARUNTER: RIX
-	-	-	3	4	2	-	1	1 244	ESTLAND
-	-	-	3	4	2	-	1	1 244	DARUNTER: TTL
-	-	7	10	10	35	-	1	21 164	FINNLAND
-	-	7	10	10	32	-	1	19 521	DARUNTER: HEL
88	-	10	12	13	27	-	6	31 429	SCHWEDEN
-	-	8	5	8	21	-	4	18 287	DARUNTER: STO
-	-	-	-	-	-	-	-	1 429	MMA
44	-	2	7	5	4	-	2	8 589	GOT
-	-	-	-	-	-	-	-	1 705	*SE
771	-	4	-	13	13	-	4	18 321	NORWEGEN
771	-	-	-	13	9	-	4	13 012	DARUNTER: OSL
-	-	4	-	-	4	-	-	1 528	BGO
-	-	-	-	-	-	-	-	1 974	*NO
1 210	50	30	4	31	38	-	3	23 368	DAENEMARK
1 137	49	30	4	31	38	-	3	21 112	DARUNTER: CPH
-	1	-	-	-	-	-	-	1 082	*DK
4	14	60	567	921	249	-	32	211 918	GR BRITANNIEN
-	14	20	561	860	196	-	26	164 777	DARUNTER: LON
-	-	21	1	19	18	-	3	16 229	BHX
-	-	9	2	41	32	-	1	17 916	MAN
-	-	3	-	-	1	-	-	4 206	GLA
-	-	-	-	-	-	-	-	2 984	EDI
4	-	7	3	1	1	-	-	1 277	*GB
-	-	2	9	20	38	-	1	17 755	IRLAND
-	-	2	7	17	34	-	1	11 167	DARUNTER: DUB
-	-	-	2	2	4	-	-	5 406	SNN
-	-	1	3	-	1	-	-	3 147	ISLAND
-	-	1	3	-	1	-	-	3 016	DARUNTER: REK
1 262	-	12	2	97	66	-	9	37 760	NIEDERLANDE
1 262	-	12	2	97	66	-	9	36 481	DARUNTER: AMS
2 796	-	10	4	121	99	-	16	29 931	BELGIEN
2 796	-	10	2	121	98	-	16	29 810	DARUNTER: BRU
521	-	18	4	10	8	-	6	5 698	LUXEMBURG
521	-	18	4	10	8	-	6	5 698	DARUNTER: LUX
345	236	52	295	485	503	-	13	122 102	FRANKREICH
313	236	14	220	426	427	-	8	87 673	DARUNTER: PAR
-	-	-	4	1	1	-	-	1 648	BOD
-	-	-	12	19	6	-	2	5 873	LYS
-	-	-	3	-	11	-	-	1 860	TLS
-	-	-	5	2	-	-	-	1 865	MRS
-	-	28	44	32	57	-	3	14 397	NCE
-	-	-	-	-	-	-	-	1 912	CLY
-	-	-	-	-	-	-	-	1 367	BIA
-	-	-	-	-	-	-	-	5 332	*FR
-	9 244	5 988	5 445	5 736	3 101	532	10	508 426	SPANIEN
-	1	12	49	18	14	-	2	21 818	DARUNTER: MAD
-	-	3	34	39	27	-	-	19 163	BCN
-	-	-	-	114	-	-	-	3 446	GRO
-	-	10	20	17	-	-	2	4 650	VLC
-	-	-	2	6	-	-	-	9 159	ALC
-	-	-	-	-	-	-	-	6 268	LEI
-	189	-	3	5	2	-	-	16 591	AGP
-	-	-	8	110	3	-	3	6 100	SVQ
-	-	5	13	2	5	-	-	2 484	BIO
-	-	1	8	1	2	-	-	2 511	*EI
-	4 919	3 810	4 413	3 976	2 343	532	3	222 693	PMI
-	740	676	440	699	359	-	-	47 140	IBZ
-	291	98	-	172	-	-	-	13 841	MAH
-	1 042	496	353	577	346	-	-	44 159	LPA
-	827	286	102	-	-	-	-	24 422	TCI
-	612	591	-	-	-	-	-	33 027	FUE
-	418	-	-	-	-	-	-	26 806	ACE
-	205	-	-	-	-	-	-	3 696	*E3
-	1 198	245	273	255	13	-	6	59 502	PORTUGAL
-	77	5	25	4	8	-	5	13 007	DARUNTER: LIS
-	-	2	26	-	3	-	1	5 424	OPO
-	980	238	222	251	-	-	-	36 479	FAO
-	141	-	-	-	-	-	-	4 018	FNC
-	1 005	-	7	2	1	-	-	15 602	MALTA
-	1 005	-	7	2	1	-	-	15 602	DARUNTER: MLA
-	-	-	-	-	-	-	-	12	GIBRALT (BRIT)
2 930	32	9	822	707	849	-	2	73 344	SCHWEIZ
457	32	8	781	662	799	-	1	49 122	DARUNTER: ZRH
458	-	1	21	18	21	-	-	14 335	GVA
2 012	-	-	19	27	25	-	1	8 534	BSL
3	-	-	1	-	4	-	-	1 083	LUG
1 233	1 848	98	220	145	129	-	6	63 008	OESTERREICH
984	1 490	84	100	89	80	-	6	45 315	DARUNTER: VIE
-	2	3	11	13	-	-	-	1 950	INN
-	8	3	28	25	11	-	-	4 167	LNZ
136	116	1	33	4	8	-	-	3 662	SZG
-	57	7	30	11	23	-	-	5 810	GRZ
-113	175	-	18	3	7	-	-	2 103	KLU
118	120	33	399	197	165	-	7	120 257	ITALIEN
-	-	9	34	50	27	-	-	21 788	DARUNTER: ROM
-	-	14	113	81	62	-	1	35 269	MIL
118	120	3	47	15	20	-	1	9 449	VCE

5 PERSONENVERKEHR

5. 2 VERFLECHTUNG IM VERKEHR

5. 2. 3 REISENDE

NACH ENDZIELLAND BZW. --- FLUGPLATZ	VON HERKUNFTS									
	HAMBURG (HAM)	HANNOVER (HAJ)	BREMEN (BRE)	DUESSELDORF (DUS)	KOELN/BONN (CGN)	FRANKFURT (FRA)	STUTTGART (STR)	NUERNBERG (NUE)	MUENCHEN (MUC)	BERLIN (TXL)
REISENDE										
INSGESAMT										
TRS	84	34	13	95	42	199	4	1	962	61
TRN	206	179	178	383	117	3 331	669	83	810	99
GOA	195	26	73	147	51	955	35	15	278	58
FLR	198	73	24	317	129	691	16	7	1 338	100
BLQ	162	165	58	190	91	2 082	37	27	801	131
PSA	229	61	62	185	70	2 361	81	16	432	133
NAP	1 068	829	31	2 962	445	3 652	1 209	233	2 182	1 083
BRI	75	32	11	54	9	908	28	14	640	82
BDS	22	4	1	308	-	414	24	1	282	29
CAG	54	25	18	65	23	608	25	-	739	61
OLB	107	15	21	78	15	1 062	27	15	1 185	48
PMO	47	35	3	16	5	265	341	1	667	89
CTA	725	44	10	1 738	43	2 860	872	16	1 503	170
*IT	20	2	4	13	2	403	39	4	557	12
ORIECHENLAND	20 140	11 959	1 496	59 477	7 303	49 727	20 813	8 167	59 284	15 483
DARUNTER:ATH	2 952	953	250	5 656	165	14 734	2 355	626	9 177	2 386
SKG	2 913	1 405	118	9 061	457	9 319	4 589	1 293	7 890	2 410
CFU	2 113	1 452	-	5 139	408	3 042	1 330	1 093	5 991	1 669
JSI	9	465	-	567	2	306	402	-	1 335	206
ZTH	-	-	-	2 314	-	346	1	-	696	-
JMK	5	-	-	1 165	-	512	5	-	1 631	1
SMI	1 514	53	-	2 670	-	903	730	409	2 649	271
JTR	6	234	-	869	-	490	1	-	2 319	8
KGS	1 714	1 209	-	4 194	523	1 823	1 233	432	3 964	1 149
RHO	2 729	1 687	-	10 114	1 783	4 495	2 632	1 196	6 219	1 406
CHQ	390	363	-	1 325	153	1 335	1 041	-	980	1 019
HER	5 757	3 960	1 124	12 161	3 810	10 114	5 817	2 958	11 567	3 820
KVA	6	2	-	1 439	-	260	-	-	1 084	358
MJT	-	-	-	1 643	-	249	-	-	1 304	96
*GR	32	176	4	1 460	2	1 799	677	160	2 478	684
TUERKEI	25 670	22 863	2 918	51 830	10 194	66 944	29 741	9 371	35 209	14 293
DARUNTER:ANK	3 010	3 881	46	6 211	1 549	11 314	3 787	299	1 843	1 013
IST	10 314	8 976	1 453	15 948	4 446	23 427	8 820	2 240	11 317	5 545
IZM	4 110	2 780	24	6 507	1 101	8 603	3 775	393	4 375	2 094
DLM	1 919	1 285	-	5 462	425	5 216	3 478	1 552	4 443	1 562
AYT	5 673	4 423	1 392	16 908	2 533	16 387	9 341	4 824	13 070	4 042
*TR	644	1 518	3	794	140	1 997	540	63	161	37
ZYPERN	811	24	44	1 914	39	1 798	528	8	1 985	47
DARUNTER:LCA	716	24	44	1 861	39	1 654	522	5	1 387	11
SLOWENIEN	82	49	9	88	28	2 203	18	7	400	65
DARUNTER:LJU	82	49	9	88	28	2 203	18	7	400	65
KROATIEN	55	19	11	597	16	3 056	179	1	103	10
DARUNTER:ZAG	52	19	11	347	16	2 807	142	1	101	9
SERBIEN	-	-	-	-	-	6	-	-	3	-
MAZEDONIEN	1 625	93	-	1 133	-	765	725	-	283	-
DARUNTER:SKP	1 625	93	-	1 133	-	765	725	-	283	-
UNGARN	995	258	152	2 505	564	8 499	1 310	62	3 177	313
DARUNTER:BUD	995	258	152	2 505	564	8 499	1 310	62	3 177	313
ALBANIEN	4	2	4	26	9	55	17	-	27	6
TSSCHECHOSLOW.	882	125	76	1 031	742	9 076	346	251	642	21
DARUNTER:PRG	875	120	76	1 003	721	8 989	339	249	626	20
RUMAENIEN	127	241	22	604	64	3 352	55	11	882	45
DARUNTER:BUH	126	52	22	170	64	2 790	55	11	628	45
CMD	-	189	-	428	-	377	-	-	253	-
BULGARIEN	836	1 294	76	1 755	322	3 319	887	593	1 358	29
DARUNTER:SOF	134	36	73	121	61	1 972	35	13	880	28
VAR	410	689	1	884	212	714	630	347	312	1
BOJ	292	569	2	750	49	632	222	233	166	-
GUS-RUSSISCHE-FOEDER	3 635	792	128	3 122	358	16 382	651	136	2 777	2 162
DARUNTER:MW	1 516	269	109	2 352	323	12 882	519	123	2 000	2 027
LED	1 450	31	19	586	34	3 374	72	13	769	135
*RU	669	492	-	184	1	126	60	-	8	-
GUS-WEISSRUSSLAND	44	13	2	24	8	838	5	8	34	12
DARUNTER:MSQ	44	13	2	24	8	837	5	8	34	11
GUS-MOLDAVIEN	-	-	-	-	-	47	1	-	-	-
GUS-UKRAINE	78	108	19	164	26	2 657	25	43	831	47
DARUNTER:IEV	78	108	19	164	26	2 657	25	43	831	47
GUS-GEORGIEN	-	-	-	-	-	127	-	-	-	-
GUS-ARMENIEN	-	-	-	-	-	2	-	-	-	-
GUS-ASERBEIDSCHE	3	-	-	-	1	12	-	-	-	-
GUS-KASACHSTAN	2	48	-	-	-	5	-	-	-	-
GUS-KIRGISIEN	-	-	-	-	-	-	-	-	-	-
GUS-TADSCHIKISTAN	-	-	-	-	-	-	-	-	-	-
GUS-TURKMENISTAN	-	-	-	-	-	-	-	-	-	-
GUS-USBEKISTAN	2	-	-	-	-	5	-	-	3	-
EUROPA	185 642	109 211	25 355	393 198	75 892	566 038	143 700	51 638	286 138	116 909
DARUNTER:EG-LAENDER	120 111	75 616	19 640	293 120	56 465	352 016	98 208	36 171	209 399	86 474
AEGYPTEN	546	113	62	2 624	51	6 880	701	45	5 646	86
DARUNTER:CAI	329	102	54	575	49	5 350	355	36	2 188	83
LXR	-	-	-	1 923	-	163	25	-	1 469	-
HRG	153	-	-	46	-	558	110	-	1 912	-
LIBYEN	-	-	-	-	-	1	-	-	3	-
TUNESIEN	4 734	4 257	902	11 162	901	12 506	5 748	2 888	8 030	3 632
DARUNTER:TUN	993	586	54	1 152	112	3 086	901	39	1 267	31
DJE	857	691	6	2 764	41	2 626	1 515	634	1 894	1 466
MIR	2 884	2 979	842	7 246	748	6 794	3 332	2 215	4 869	2 135
ALGERIEN	46	24	21	76	41	748	24	4	43	24
DARUNTER:ALG	42	23	19	68	34	675	22	4	43	18
MAROKKO	1 029	607	51	3 333	27	4 511	828	12	2 889	773
DARUNTER:CAS	121	20	41	203	25	1 400	34	12	204	40
AGA	883	584	1	2 631	-	1 429	592	-	2 508	603
ODU	4	-	-	343	-	878	-	-	-	-

JUNI 1992

MIT GEBIETEN AUSSERHALB DEUTSCHLANDS

FLUGPLATZ

NACH ENDZIELLAND

BZW. -- FLUGPLATZ

REISENDE

INSGESAMT

B E R L I N (THF)		(SXF)	SAARBRUECKEN (SCN)	MUENSTER/ OSN. (FMO)	LEIPZIG (LEJ)	DRESDEN (DRS)	ERFURT (ERF)	SONSTIGE	INSGESAMT	BZW. -- FLUGPLATZ
										REISENDE
										INSGESAMT
-	-	-	-	2	2	3	-	-	1 502	TRN
-	-	-	-	19	4	11	-	-	6 089	TRN
-	-	-	-	1	1	7	-	-	1 842	GOA
-	-	1	-	34	1	8	-	-	2 937	FLR
-	-	4	-	25	4	8	-	1	3 786	BLQ
-	-	-	-	8	8	4	-	2	3 652	PSA
-	-	-	-	15	12	7	-	1	13 729	NAP
-	-	-	-	1	3	-	-	-	1 857	BRI
-	-	-	-	-	-	-	-	-	1 085	BDS
-	-	1	-	3	-	5	-	-	1 627	CAG
-	-	-	-	79	2	-	-	-	2 654	OLB
-	-	-	-	-	5	-	-	-	1 474	FMO
-	-	-	-	7	2	2	-	-	7 992	CTA
-	-	-	-	2	-	-	-	-	1 058	*IT
-	5 123	943	1 004	3 261	408	271	199	265 058	GRIECHENLAND	
-	835	6	24	1 193	27	-	3	41 342	DARUNTER:ATH	
-	208	-	16	10	30	-	196	39 915	SKG	
-	-	-	-	79	-	-	-	22 316	CFU	
-	-	-	-	-	-	-	-	3 292	JSI	
-	-	-	-	-	-	-	-	3 357	ZTH	
-	-	-	-	-	-	-	-	3 319	JMK	
-	591	-	-	-	-	-	-	9 790	SMI	
-	-	-	-	-	-	-	-	3 927	JTR	
-	479	-	-	-	-	-	-	16 720	KGS	
-	800	-	-	799	-	192	-	34 052	RHO	
-	-	-	-	-	-	-	-	6 606	CHQ	
-	2 210	937	964	1 180	351	79	-	66 809	HER	
-	-	-	-	-	-	-	-	3 149	KVA	
-	-	-	-	-	-	-	-	2 812	MJT	
-	-	-	-	-	-	-	-	7 652	*GR	
-	14 224	1 370	923	694	18	-	7	286 269	TUERKEI	
-	2 130	9	12	5	-	-	2	35 111	DARUNTER:ANK	
-	6 320	6	32	21	14	-	2	98 881	IST	
-	1 832	-	7	8	2	-	3	35 614	IZM	
-	1 314	413	90	-	-	-	-	27 159	DLM	
-	1 846	942	780	659	-	-	-	82 820	AYT	
-	782	-	2	1	2	-	-	6 684	*TR	
-	790	13	5	-	-	-	2	8 008	ZYPERN	
-	790	13	5	-	-	-	2	7 073	DARUNTER:LCA	
-	-	1	1	2	3	-	-	2 956	SLOWENIEN	
-	-	1	1	2	3	-	-	2 956	DARUNTER:LJU	
-	197	1	2	1	-	-	-	4 248	KROATIEN	
-	103	1	2	1	-	-	-	3 612	DARUNTER:ZAG	
-	-	-	-	-	-	-	-	9	SERBIEN	
-	507	-	-	-	-	-	-	5 131	MAZEDONIEN	
-	507	-	-	-	-	-	-	5 131	DARUNTER:SKP	
73	3 020	13	52	149	128	-	1	21 271	UNGARN	
73	3 020	13	52	149	128	-	1	21 271	DARUNTER:BUD	
-	-	-	-	-	-	-	-	150	ALBANIEN	
856	556	5	43	11	3	-	-	14 666	TSCHSCHOSLOW	
856	553	5	39	11	3	-	-	14 485	DARUNTER:PRG	
-	953	2	15	26	19	-	-	6 418	RUMAENIEN	
-	677	2	15	26	19	-	-	4 702	DARUNTER:BUH	
-	276	-	-	-	-	-	-	1 523	CND	
-	9 089	3	13	4 755	2 225	195	-	26 749	BULGARIEN	
-	1 640	3	13	16	29	-	-	5 054	DARUNTER:SOF	
-	3 655	-	-	2 276	1 057	195	-	11 383	VAR	
-	3 794	-	-	2 463	1 139	-	-	10 311	BOJ	
-	5 339	8	35	435	97	-	9	36 066	GUS-RUSSISCHE-FOEDER	
-	3 576	8	27	407	87	-	5	26 230	DARUNTER:MOW	
-	1 450	-	8	28	4	-	4	7 977	LED	
-	304	-	-	-	6	-	-	1 850	*RU	
71	761	-	4	8	322	-	-	2 154	GUS-WEISSRUSSLAND	
71	761	-	4	8	322	-	-	2 152	DARUNTER:MSQ	
-	2	-	-	-	-	-	-	50	GUS-MOLDAVIEN	
-	1 328	-	4	9	17	-	-	5 356	GUS-UKRAINE	
-	1 328	-	4	9	17	-	-	5 356	DARUNTER:IEV	
-	10	-	-	-	-	-	-	137	GUS-GEORGIEN	
-	10	-	-	-	-	-	-	12	GUS-ARMENIEN	
-	7	1	-	-	-	-	-	32	GUS-ASERBEIBSCHAN	
-	21	-	-	-	-	-	-	77	GUS-KASACHSTAN	
-	3	-	-	-	-	-	-	4	GUS-KIRGISIEN	
-	6	-	-	-	-	-	-	6	GUS-TADSCHIKISTAN	
-	3	-	-	-	-	-	-	3	GUS-TURKMENISTAN	
-	21	-	-	-	-	-	-	31	GUS-USBEKISTAN	
12 832	57 098	8 952	10 226	18 126	8 591	998	343	2 070 887	E U R O P A	
6 256	15 985	7 393	8 006	11 134	4 688	803	302	1 401 787	DARUNTER: EG-LAENDER	
-	597	5	13	6	5	-	2	17 382	AEGYPTEN	
-	594	5	10	5	5	-	1	9 741	DARUNTER:CAI	
-	1	-	-	-	-	-	-	3 581	LXR	
-	-	-	-	-	-	-	-	2 779	HRG	
-	-	-	-	-	-	-	-	4	LIBYEN	
-	9 405	423	694	5 110	3 163	1 297	7	74 859	TUNESIEN	
-	1 654	5	20	249	6	-	1	10 156	DARUNTER:TUN	
-	555	1	6	194	-	-	-	13 250	DJE	
-	7 196	417	668	4 667	3 157	1 297	6	51 452	MIR	
-	87	1	-	-	4	-	2	1 145	ALGERIEN	
-	87	1	-	-	4	-	2	1 042	DARUNTER:ALG	
-	657	-	4	2	-	-	-	14 723	MAROKKO	
-	-	-	4	1	-	-	-	2 105	DARUNTER:CAS	
-	657	-	-	-	-	-	-	9 888	AGA	
-	-	-	-	-	-	-	-	1 225	ODD	

5 PERSONENVERKEHR
5.2 VERFLECHTUNG IM VERKEHR
5.2.3 REISENDE

NACH ENDZIELLAND BZW. --- FLUGPLATZ	VON HERKUNFTS									
	HAMBURG (HAM)	HANNOVER (HAJ)	BREMEN (BRE)	DUESSELDORF (DUS)	KOELN/BONN (CGN)	FRANKFURT (FRA)	STUTTGART (STR)	NUERNBERG (NUE)	MUENCHEN (MUC)	BERLIN (TXL)
REISENDE										
INSGESAMT										
MAURETANIE	2	-	1	1	2	5	1	-	1	5
MAI	3	-	1	7	8	11	1	-	3	2
KAP VERDE	3	-	-	-	-	42	1	-	4	6
SENEGAL	15	5	1	7	5	396	12	-	30	12
GAMBIA	12	-	-	4	-	257	5	-	200	6
GUINEA-BISSAU	-	-	-	1	-	6	-	-	-	-
GUINEA	-	1	6	3	1	10	9	-	4	-
SIERRA LEONE	3	-	-	4	-	12	4	-	-	-
ELFENB. KUESTE	14	2	3	4	18	27	2	-	8	2
BURKINA FASO	4	-	-	7	4	20	5	-	3	-
NIGER	4	1	-	4	3	15	4	-	2	2
TSCHAD	-	-	-	1	2	10	-	-	-	1
GHANA	104	11	26	355	6	113	47	-	26	8
TOGO	13	-	5	7	-	27	5	-	3	-
BENIN	12	1	1	4	2	16	4	-	6	6
NIGERIA	188	52	58	138	18	1 577	33	6	116	20
DARUNTER: LOS	174	47	48	125	18	1 555	29	6	105	20
KAMERUN	14	3	6	16	10	287	5	2	12	8
ZENT. AFR. REP.	-	3	1	10	2	2	-	-	1	-
AEQUAT. GUINEA	-	-	-	-	-	3	-	-	-	-
GABUN	3	1	9	-	3	21	3	-	-	-
KONGO	7	-	-	3	-	14	13	-	6	5
ZAIRE	1	-	1	-	-	9	2	-	-	1
SAO TOME	-	-	-	-	-	-	-	-	-	1
ANGOLA	7	-	7	-	2	40	3	-	-	6
SUDAN	6	10	2	1	2	476	2	-	7	7
DSCHIBUTI	-	-	-	-	-	4	2	-	1	-
ETHIOPIEN	23	16	14	1	3	1 492	12	1	11	14
DARUNTER: ADD	14	13	14	1	3	1 183	12	1	11	13
UGANDA	15	-	4	-	1	36	6	-	3	3
KENIA	135	17	11	1 697	20	3 457	17	8	2 549	42
DARUNTER: NBO	88	15	10	34	18	1 236	17	8	86	37
MBA	47	2	1	1 663	2	2 198	-	-	2 463	5
RUANDA	-	-	-	1	3	46	5	-	1	1
BURUNDI	2	1	-	3	1	15	5	-	6	1
TANSANIA	70	23	7	57	5	530	17	1	49	20
SAMBIA	23	4	-	-	6	136	-	1	4	11
MALAWI	11	-	-	9	4	21	6	-	15	-
SIMBABWE	50	11	18	14	12	894	3	2	53	19
BOTSUANA	10	2	-	3	1	35	6	-	2	1
NAMIBIA	96	36	18	8	-	1 292	-	3	47	42
DARUNTER: WDH	96	36	18	8	-	1 292	-	3	47	42
MOSAMBIK	2	-	-	1	2	68	1	-	7	8
LESOTHO	-	-	-	1	-	-	-	-	-	-
MADAGASKAR	22	2	1	5	-	31	15	-	8	1
KOMOREN	-	-	-	2	-	-	-	-	-	2
SESCHellen	30	25	2	7	3	897	4	2	17	15
DARUNTER: SEZ	30	25	2	7	3	897	4	2	17	15
REUNION (FR)	10	2	-	10	-	31	18	-	16	7
MAURITIUS	82	41	22	48	16	782	2	1	793	92
DARUNTER: MRU	82	41	22	48	16	782	2	1	793	92
SUEDAFRIKA	361	199	82	215	23	4 001	76	65	406	121
DARUNTER: JNB	277	161	63	182	18	3 300	63	62	343	107
A F R I K A	7 712	5 470	1 343	19 854	1 208	41 810	7 657	3 041	21 031	5 013
KANADA	3 059	917	683	3 413	263	30 938	1 022	290	4 676	1 120
DARUNTER: YMQ	325	69	125	347	53	2 972	104	43	599	67
YTO	1 193	379	216	2 225	117	11 016	506	126	2 564	553
YEA	71	52	33	26	5	1 764	1	3	125	38
YVR	999	273	179	596	55	9 501	221	79	893	338
YYC	286	101	76	130	17	2 849	69	26	193	89
*CA	77	23	22	33	5	1 514	76	11	123	20
USA	19 866	4 104	3 006	15 910	3 379	199 233	9 931	3 019	36 165	14 667
DARUNTER: NYC	5 004	556	694	4 121	362	33 327	2 195	679	9 834	4 759
CHI	1 020	381	355	2 677	155	12 265	716	356	3 103	2 383
BOS	739	239	89	409	137	7 732	389	151	1 269	338
PHL	157	82	29	132	36	2 998	152	55	372	132
BMI	86	4	49	97	2	770	35	1	168	84
WAS	963	182	137	254	177	16 237	349	208	1 799	766
DET	233	102	69	224	32	6 402	178	46	291	66
PIT	110	49	38	157	11	3 142	46	42	166	71
CVG	86	60	19	49	26	2 265	124	93	199	148
IND	16	-	7	21	-	1 083	18	2	52	13
CLE	28	11	4	32	4	1 290	11	3	111	30
*U1	561	60	28	219	62	4 016	161	31	273	126
ATL	2 718	111	150	266	67	9 345	1 375	305	3 345	590
CLT	109	50	23	91	17	3 605	81	100	96	75
TPA	100	212	14	14	1	2 170	39	5	120	175
MIA	2 295	535	128	2 444	1 105	9 878	335	75	3 676	487
BNA	11	2	1	5	-	828	23	1	130	35
SJU	56	6	35	7	1	1 251	15	7	110	34
ORL	292	34	197	652	14	4 143	79	91	720	551
*U2	163	17	18	42	665	6 942	753	19	504	494
MSP	98	17	60	77	7	1 999	85	18	287	76
STL	28	8	9	32	4	2 902	120	26	470	19
MKC	16	9	4	23	2	1 047	44	6	75	41
*U3	9	9	5	30	1	1 593	8	10	58	8
DAL	283	135	100	92	64	7 658	262	259	752	292
HOV	170	34	93	194	22	3 471	59	20	449	78
MSY	29	1	3	9	2	852	40	2	115	42
*U4	36	28	11	4	1	2 206	54	5	121	58
SEA	459	41	7	109	18	3 475	159	15	458	138
SLC	105	3	1	16	-	1 148	158	3	83	131

FLUGPLATZ									NACH ENDZIELLAND
B E R L I N (THF)	(SXF)	SAARBRUECKEN (SCN)	MUENSTER/ OSN. (FMO)	LEIPZIG (LEJ)	DRESDEN (DRS)	ERFURT (ERF)	SONSTIGE	INSGESAMT	BZW. -- FLUGPLATZ
-	-	-	-	-	-	-	-	18	REISENDE
-	-	-	-	-	-	-	-	36	INSGESAMT
-	8	-	-	-	-	-	-	64	MAURETANIEN
-	-	-	-	-	-	-	-	483	MALI
-	-	-	-	-	-	-	-	484	KAP VERDE
-	-	-	-	-	-	-	-	9	SENEGAL
-	2	-	-	-	2	-	-	36	GAMBIA
-	-	-	-	-	-	-	-	23	GUINEA-BISSAU
-	-	-	-	-	-	-	-	80	GUINEA
-	-	-	-	-	-	-	-	43	SIERRA LEONE
-	-	-	-	-	-	-	-	35	ELFENB. KUESTE
-	-	-	-	-	-	-	-	14	BURKINA FASO
-	-	-	-	-	-	-	-	696	NIGER
-	-	-	-	-	-	-	-	60	TSCHAD
-	1	-	-	-	-	-	-	53	GHANA
-	1	12	17	1	1	-	1	2 239	TOGO
-	1	12	17	1	1	-	1	2 160	BENIN
-	-	2	-	2	-	-	-	367	NIGERIA
-	-	-	-	-	-	-	-	19	DARUNTER: LOS
-	-	-	-	-	-	-	-	3	KAMERUN
-	-	-	-	-	-	-	-	40	ZENT. AFR. REP.
-	3	-	-	-	-	-	-	51	AEQUAT. GUINEA
-	-	-	-	-	-	-	-	14	GABUN
-	2	-	-	-	-	-	-	67	KONGO
-	-	-	-	-	-	-	-	513	ZAIRE
-	-	-	-	-	-	-	-	7	SAO TOME
-	-	-	-	-	-	-	-	1 591	ANGOLA
-	-	-	2	2	-	-	-	1 269	SUDAN
-	-	-	2	2	-	-	-	69	DSCHIBUTI
-	-	-	1	-	-	-	-	8 399	AETHIOPIEN
-	439	2	4	-	1	-	-	1 556	DARUNTER: ADD
-	-	2	4	-	1	-	-	6 820	UGANDA
-	439	-	-	-	-	-	-	57	KENIA
-	-	-	-	-	-	-	-	34	DARUNTER: NBO
-	-	-	-	-	-	-	-	787	RUANDA
-	5	-	1	2	-	-	-	185	BURUNDI
-	-	-	-	-	-	-	-	66	TANSANIA
-	-	-	-	-	-	-	-	1 081	SAMBIA
-	-	2	1	2	-	-	-	60	MALAWI
-	-	-	-	-	-	-	-	1 544	SIMBABWE
-	-	-	2	-	-	-	-	89	BOTSUANA
-	-	-	-	-	-	-	-	87	NAMIBIA
-	2	-	-	-	-	-	-	1 003	DARUNTER: WDH
-	-	-	-	-	-	-	-	1 003	MOSAMBIK
-	-	-	1	-	-	-	-	94	LESOTHO
-	-	-	1	-	-	-	-	1 881	MADAGASKAR
-	-	-	2	-	-	-	-	1 881	KOMOREN
-	-	-	2	-	-	-	-	5 574	SESCHELLEN
-	3	12	2	3	-	-	5	4 595	DARUNTER: SEZ
-	3	8	2	3	-	-	3	-	REUNION (FR)
-	-	-	-	-	-	-	-	-	MAURITIUS
-	-	-	-	-	-	-	-	-	DARUNTER: MRU
-	-	-	-	-	-	-	-	-	SUEDAFRIKA
-	-	-	-	-	-	-	-	-	DARUNTER: JNB
-	11 209	450	754	5 129	3 179	1 297	17	136 174	A F R I K A
-	-	-	-	-	-	-	-	-	KANADA
-	163	14	58	45	37	-	30	46 728	DARUNTER: YMQ
-	1	-	14	6	6	-	1	19 069	YTO
-	95	1	18	26	13	-	21	2 142	YEA
-	17	-	6	-	1	-	-	13 189	YVR
-	6	11	13	6	12	-	7	3 863	YYC
-	14	2	3	3	5	-	-	1 927	*CA
-	14	-	4	4	-	-	1	309 903	USA
-	2	29	292	116	131	-	53	61 682	DARUNTER: NYC
-	2	6	67	37	30	-	9	23 481	CHI
-	-	5	23	11	26	-	5	11 543	BOS
-	-	2	26	12	6	-	5	4 161	PHL
-	-	-	15	1	-	-	-	1 296	BWI
-	-	-	-	-	-	-	-	21 112	WAS
-	-	-	12	13	9	-	6	7 661	DET
-	-	3	9	2	3	-	1	3 836	PIT
-	-	2	1	1	-	-	-	3 076	CVG
-	-	-	7	-	-	-	-	1 214	IND
-	-	-	1	1	-	-	-	1 525	CLE
-	-	-	-	-	-	-	-	5 548	*U1
-	-	-	7	3	-	-	1	18 315	ATL
-	-	3	13	3	18	-	6	4 260	CLT
-	-	-	11	2	-	-	-	2 851	TPA
-	-	-	1	-	-	-	-	20 972	MIA
-	-	1	2	2	2	-	2	1 038	BNA
-	-	-	-	-	-	-	-	1 522	SJU
-	-	-	-	-	-	-	-	6 775	ORL
-	-	-	4	-	-	-	-	9 621	*U2
-	-	-	2	1	-	-	-	2 727	MSP
-	-	-	1	3	-	-	1	3 623	STL
-	-	-	2	-	-	-	-	1 269	MKC
-	-	-	2	-	-	-	-	1 733	*U3
-	-	8	3	3	1	-	-	9 909	DAL
-	-	1	3	3	2	-	-	4 599	HOU
-	-	-	1	-	-	-	-	1 096	MSY
-	-	-	-	-	-	-	-	2 526	*U4
-	-	-	-	-	-	-	-	4 879	SEA
-	-	-	1	-	-	-	-	1 649	SLC

NACH ENDZIELLAND BZW. --- FLUGPLATZ	VON HERKUNFTS									
	HAMBURG (HAM)	HANNOVER (HAJ)	BREMEN (BRE)	DUESSELDORF (DUS)	KOELN/BONN (CGN)	FRANKFURT (FRA)	STUTTGART (STR)	NUERNBERG (NUE)	MUENCHEN (MUC)	BERLIN (TXL)
REISENDE										
INSGESAMT										
SFO	1 330	444	116	491	139	11 443	602	124	1 849	1 099
LAX	2 159	485	451	2 697	226	17 138	816	164	3 398	793
DEN	109	27	20	18	3	2 290	132	38	377	147
PHX	33	73	7	5	-	1 077	72	10	136	38
SAN	63	4	3	10	3	775	32	3	137	73
*US	17	9	5	18	-	1 597	15	8	190	31
BERMUDA (BRIT)	25	3	-	22	1	76	2	-	7	-
MEXIKO	278	164	96	864	402	3 869	98	44	493	125
DARUNTER: MEX	247	164	93	160	32	2 877	92	35	207	100
*MX	25	-	2	248	367	794	1	2	179	20
GUATEMALA	54	2	16	35	-	87	17	-	31	-
BELIZE	7	-	-	-	-	5	-	-	2	-
HONDURAS	-	-	-	-	-	5	-	-	-	-
EL SALVADOR	-	-	-	1	-	21	-	-	2	-
NICARAGUA	1	-	-	7	1	39	-	-	-	2
COSTA RICA	38	1	8	117	-	178	6	3	72	7
PANAMA	1	1	3	4	-	52	2	-	18	8
KUBA	9	1	-	976	166	860	-	-	424	1
DARUNTER: HAV	8	-	-	571	166	276	-	-	275	1
BAHAMAS	4	1	11	5	-	45	1	2	9	2
JAMAICA	29	-	1	759	8	379	13	1	379	9
DARUNTER: MBJ	10	-	-	751	-	340	12	-	374	5
HAITI	4	-	-	1	-	1	-	-	135	-
DOMINIK. REP.	799	2	2	2 244	195	4 071	166	-	1 891	14
DARUNTER: SDQ	15	2	2	418	-	605	26	-	259	6
POP	280	-	-	983	195	1 799	68	-	862	8
*DO	504	-	-	843	-	1 667	72	-	770	-
ANTIGUA-BARB.	37	6	8	5	2	277	2	2	22	9
GUADELOUPE (FR)	54	3	-	11	-	51	23	-	100	40
BARBADOS	66	26	-	24	175	409	1	3	64	3
TRINID. U. TOB.	19	10	8	17	26	180	-	2	7	5
NIED. ANTILLEN	47	3	29	50	6	51	34	-	31	2
ST. LUCIA	12	10	-	4	79	325	5	4	182	1
SONST. WESTIN.	11	5	6	13	6	246	11	6	26	10
KOLUMBIEN	93	44	14	300	10	827	14	7	131	389
VENEZUELA	134	39	46	715	12	1 362	60	6	178	45
DARUNTER: CCS	120	38	40	68	10	1 068	57	4	138	34
GUYANA	-	-	-	-	-	1	-	-	-	-
SURINAME	2	-	-	1	-	2	-	-	-	-
GUAYANA (FR)	6	-	3	-	-	21	1	-	2	1
BRASILIEN	436	155	91	256	46	5 059	91	35	1 100	79
DARUNTER: RIO	162	60	36	114	15	1 933	14	4	115	34
SAO	227	83	46	110	28	2 611	72	27	141	37
ECUADOR	106	5	30	26	5	905	22	1	50	19
PERU	29	3	14	26	5	588	32	-	37	30
BOLIVIEN	15	11	1	7	2	469	3	-	30	6
PARAGUAY	19	7	-	2	1	338	-	2	2	1
URUGUAY	7	-	2	7	1	436	8	-	8	3
ARGENTINIEN	189	33	27	85	13	1 734	43	14	123	33
DARUNTER: BUE	188	33	27	85	13	1 707	43	14	123	33
SCL	122	16	32	24	5	1 142	9	3	56	29
FALKLAND-INSeln	124	16	33	24	5	1 174	9	5	57	30
A M E R I K A	25 580	5 572	4 138	25 931	4 809	254 314	11 617	3 446	46 454	16 661
LIBANON	108	10	13	36	2	1 392	17	1	23	13
DARUNTER: BEY	108	10	13	36	2	1 388	17	1	22	13
ISRAEL	460	189	65	274	560	7 944	595	53	3 651	258
DARUNTER: TLV	460	189	65	274	560	7 944	595	53	3 651	258
JORDANIEN	42	18	7	22	7	1 995	14	4	34	27
DARUNTER: AMM	42	18	7	22	7	1 985	14	4	34	27
SYRIEN	104	26	27	65	14	2 786	17	4	261	13
DARUNTER: DAM	104	26	27	65	14	2 593	17	4	261	13
IRAK	1	-	-	-	-	2	-	-	-	-
IRAN	626	69	47	269	50	7 181	105	29	164	136
DARUNTER: THR	625	65	47	269	50	7 087	105	29	164	135
KUWEIT	50	2	17	33	17	1 041	11	11	39	6
DARUNTER: KWI	50	2	17	33	17	1 041	11	11	39	6
BAHRAIN	30	2	26	32	5	640	3	10	23	5
KATAR	5	-	-	5	12	136	7	-	1	-
SAUDI-ARAB.	107	34	27	119	45	2 391	51	28	181	25
DARUNTER: JED	59	21	19	37	17	1 253	18	16	66	7
RUH	42	12	1	54	20	995	29	12	104	18
JEMEN	21	4	3	10	2	1 247	3	2	17	12
DARUNTER: SAH	20	4	3	10	1	1 198	3	2	18	14
OMAN	5	4	1	3	4	91	3	-	9	3
V. A. EMIRATE	122	30	22	83	23	1 883	23	20	281	38
DARUNTER: DXB	92	24	15	50	17	1 411	12	20	166	33
PAKISTAN	99	52	8	42	15	2 418	11	9	51	32
DARUNTER: KHI	73	3	5	27	10	1 860	6	6	27	20
BANGLADESCH	21	3	9	5	9	191	-	4	4	6
AFGHANISTAN	4	-	-	-	1	14	-	-	-	-
INDIEN	306	77	88	319	50	17 797	105	68	311	272
DARUNTER: DEL	139	32	41	158	15	8 004	28	33	159	93
BOM	132	33	35	108	25	7 951	43	22	98	110
NEPAL	13	5	2	8	-	826	1	5	13	36
SRI LANKA	144	8	16	943	-	1 581	7	-	927	3
DARUNTER: CMB	144	8	16	943	-	1 581	7	-	925	3
MALEDIVEN	158	-	-	803	-	848	-	-	860	11
DARUNTER: MLE	158	-	-	803	-	848	-	-	860	11
MYANMAR	1	-	1	1	-	13	-	-	-	1
THAILAND	897	199	149	907	18	7 991	127	59	861	305
DARUNTER: BKK	892	197	149	903	18	7 838	127	56	859	305
LAOS	5	-	-	-	-	8	-	-	-	-

JUNI 1992
MIT GEBIETEN AUSSERHALB DEUTSCHLANDS

FLUGPLATZ									NACH ENDZIELLAND BZW. -- FLUGPLATZ
B E R L I N (THF)	(SKF)	SAARBRUECKEN (SCN)	MUENSTER/ OSN. (FMO)	LEIPZIG (LEJ)	DRESDEN (DRS)	ERFURT (ERF)	SONSTIGE	INSGESAMT	
-	-	1	24	7	15	-	7	17 691	REISENDE
-	-	5	28	9	12	-	7	28 388	INSGESAMT
-	-	-	3	-	1	-	-	3 165	SFO
-	-	-	-	-	-	-	-	1 452	LAX
-	-	-	1	-	4	-	1	1 108	DEN
-	-	-	-	-	-	-	-	1 890	PHX
-	-	-	-	-	-	-	-	136	SAN
-	-	-	-	-	-	-	-	6 468	*U6
-	2	-	16	8	5	-	4	4 040	BERMUDA (BRIT)
-	2	-	14	8	5	-	4	1 638	MEXIKO
-	-	-	-	-	-	-	-	242	DARUNTER: MEX
-	-	-	-	-	-	-	-	14	*MX
-	-	-	-	-	-	-	-	5	GUATEMALA
-	-	-	-	-	-	-	-	24	BELIZE
-	-	-	-	-	-	-	-	53	HONDURAS
-	-	-	-	-	-	-	-	430	EL SALVADOR
-	3	-	-	-	-	-	-	91	NICARAGUA
-	2	-	-	-	-	-	-	2 817	COSTA RICA
380	-	-	-	-	-	-	-	1 642	PANAMA
345	-	-	-	-	-	-	-	80	KUBA
-	-	-	-	-	-	-	-	1 579	DARUNTER: HAV
-	-	-	-	-	-	-	1	1 492	BAHAMAS
-	-	-	-	-	-	-	-	141	JAMAICA
-	-	-	-	-	-	-	-	9 384	DARUNTER: MBJ
-	-	-	-	-	-	-	-	1 333	HAITI
-	-	-	-	-	-	-	-	4 195	DOMINIK. REP
-	-	-	-	-	-	-	-	3 856	DARUNTER: SDQ
-	-	-	3	-	-	-	-	373	POP
-	-	-	-	-	-	-	-	282	*DO
-	-	-	-	-	-	-	-	771	ANTIGUA-BARB.
-	-	-	-	-	-	-	-	274	GUADELOUPE (FR)
-	-	-	-	-	-	-	-	253	BARBADOS
-	-	-	-	-	-	-	-	622	TRINID. U. TOB.
-	-	-	-	-	-	-	-	340	NIED. ANTILLEN
-	-	-	-	-	-	-	-	1 833	ST. LUCIA
-	-	-	2	1	1	-	-	2 613	SONST. WESTIN.
-	-	-	4	5	1	-	-	1 591	KOLUMBIEN
-	-	5	3	5	-	-	1	5	VENEZUELA
-	-	5	-	-	-	-	-	34	DARUNTER: CCS
-	-	-	-	-	-	-	-	7 362	GUYANA
-	-	-	12	-	2	-	-	2 494	SURINAME
-	-	-	6	-	1	-	-	3 389	GUAYANA (FR)
-	-	-	6	-	1	-	-	1 176	BRASILLEN
-	-	-	2	1	-	-	4	771	DARUNTER: RIO
-	2	1	3	1	1	-	-	546	SAO
-	-	-	1	-	-	-	-	372	ECUADOR
-	-	-	1	-	-	-	-	473	PERU
-	-	2	2	3	-	-	-	2 301	BOLIVIEN
-	-	2	2	3	-	-	-	2 273	PARAGUAY
-	2	-	1	-	1	-	-	1 442	URUGUAY
-	2	-	1	-	1	-	-	1 481	ARGENTINIEN
-	-	-	-	-	-	-	-	-	DARUNTER: BUE
-	-	-	-	-	-	-	-	-	SCL
-	-	-	-	-	-	-	-	-	FALKLAND-INSELN
-	556	51	397	180	179	-	93	399 978	A M E R I K A
-	720	-	1	2	1	-	-	2 339	LIBANON
-	720	-	1	2	1	-	-	2 334	DARUNTER: BEY
-	906	5	25	11	5	-	-	15 001	ISRAEL
-	906	5	25	11	5	-	-	2 349	DARUNTER: TLV
-	179	-	-	-	-	-	-	2 339	JORDANIEN
-	179	-	-	-	-	-	-	3 571	DARUNTER: AMM
-	246	-	6	1	1	-	-	3 378	SYRIEN
-	246	-	6	1	1	-	-	3	DARUNTER: DAM
-	-	-	-	-	-	-	-	8 711	IRAK
-	9	3	11	3	9	-	-	8 611	IRAN
-	9	3	11	3	9	-	-	1 231	DARUNTER: THR
-	1	-	2	-	-	-	1	1 231	KUWEIT
-	1	-	2	-	-	-	1	782	DARUNTER: KWI
-	-	1	5	-	-	-	-	167	BAHRAIN
-	1	-	7	1	1	-	1	3 019	KATAR
-	1	-	5	1	1	-	-	1 521	SAUDI-ARAB.
-	-	-	1	-	-	-	1	1 289	DARUNTER: JED
-	-	-	-	-	-	-	-	1 324	RUH
-	-	-	-	-	-	-	-	1 270	JEMEN
-	-	-	-	-	-	-	-	124	DARUNTER: SAH
-	6	-	2	1	2	-	-	2 536	OMAN
-	6	-	1	-	1	-	-	1 848	V. A. EMIRATE
-	46	1	3	1	1	-	-	2 789	DARUNTER: DXB
-	9	1	3	1	1	-	-	2 052	PAKISTAN
-	-	-	1	-	-	-	-	253	DARUNTER: KHI
-	-	-	-	-	-	-	-	19	BANGLADESCH
-	20	7	18	7	11	-	3	19 459	AFGHANISTAN
-	14	5	6	1	5	-	1	8 734	INDIEN
-	-	2	9	6	4	-	2	8 580	DARUNTER: DEL
-	-	3	6	-	-	-	-	919	BOM
-	531	-	-	-	-	-	-	4 160	NEPAL
-	531	-	-	-	-	-	-	4 158	SRI LANKA
-	18	-	-	-	-	-	-	2 698	DARUNTER: CMB
-	18	-	-	-	-	-	-	2 698	MALEDIVEN
-	-	-	-	-	-	-	-	17	DARUNTER: MLE
-	257	2	17	4	5	-	6	11 804	MYANMAR
-	257	2	17	4	5	-	6	11 635	THAILAND
-	1	-	-	-	-	-	-	14	DARUNTER: BKK
-	-	-	-	-	-	-	-	-	LAOS

5 PERSONENVERKEHR

5. 2 VERFLECHTUNG IM VERKEHR

5. 2. 3 REISENDE

NACH ENDZIELLAND BZW. --- FLUGPLATZ	VON HERKUNFTS									
	HAMBURG (HAM)	HANNOVER (HAJ)	BREMEN (BRE)	DUESSELDORF (DUS)	KOELN/BONN (CGN)	FRANKFURT (FRA)	STUTTGART (STR)	NUERNBERG (NUE)	MUENCHEN (MUC)	BERLIN (TXL)
REISENDE										
INSGESAMT										
KAMBODSCHA	-	-	-	-	-	14	-	-	-	-
VIETNAM	164	43	5	64	-	640	2	3	26	148
DARUNTER:SGM	157	43	5	64	-	586	2	3	25	106
MALAYSIA	157	49	21	39	7	1 586	13	10	490	32
DARUNTER:KUL	152	45	19	35	7	1 250	13	10	488	31
SINGAPUR	530	134	193	182	30	5 659	66	68	279	138
DARUNTER:SIN	530	134	193	182	30	5 659	66	68	279	138
BRUNEI	4	2	2	-	-	91	-	-	-	1
INDONESIEN	493	85	143	191	6	4 551	43	49	977	150
DARUNTER:JKT	291	41	71	120	2	2 227	27	26	119	63
DPS	197	41	70	64	3	2 066	13	16	407	84
PHILIPPINEN	388	44	115	51	8	4 099	25	12	169	82
DARUNTER:MNL	383	44	114	51	8	3 739	25	12	168	81
HONGKONG (BRIT)	557	171	191	456	93	6 174	135	120	419	146
DARUNTER:HKG	557	171	191	456	93	6 174	135	120	419	146
TAIWAN	156	16	35	142	6	2 204	39	13	109	5
DARUNTER:TPE	153	15	31	128	6	1 878	39	13	109	5
JAPAN	654	277	91	865	188	17 244	377	135	1 951	495
DARUNTER:TYO	571	244	70	738	169	13 716	296	127	1 753	402
OSA	50	28	13	111	14	2 550	75	6	132	81
KOREA REP.	287	73	66	231	46	3 738	87	60	164	144
DARUNTER:SEL	277	72	66	219	44	3 632	85	51	158	142
KOREA DEM.VR	4	3	1	9	-	22	-	1	4	-
MONGOLEI	7	3	-	1	1	23	-	-	1	-
CHINA	396	136	38	313	51	4 826	164	48	266	143
DARUNTER:PEK	373	120	36	299	44	4 530	160	45	261	124
A S I E N	7 126	1 768	1 429	6 523	1 271	111 287	2 051	827	12 567	2 692
AUSTRALIEN	400	134	141	151	28	5 184	81	30	275	156
DARUNTER:SYD	209	71	80	66	11	2 489	40	12	128	67
NEUSEELAND	103	36	33	37	11	1 216	34	8	102	35
OZEANIEN (USA)	20	10	7	5	12	914	10	3	12	5
FIDSCHI	-	-	1	-	-	1	1	-	-	-
NEUKALED. (FR)	1	2	1	-	-	176	-	-	2	2
POLYNES (FR)	-	-	-	1	-	-	-	-	-	-
SALOMONEN	4	-	-	6	-	32	4	-	2	6
VANUATU	-	-	-	1	-	1	-	-	-	-
PAPUA-NEUGUI	-	-	-	1	-	37	-	-	1	-
AUSTRALIEN/OZEANIEN...	425	146	150	165	40	6 345	96	33	292	171
I N S G E S A M T ..	226 485	122 167	32 415	445 671	83 220	979 794	165 121	58 985	366 482	141 446

JUNI 1992

 MIT GEBIETEN AUSSERHALB DEUTSCHLANDS

FLUGPLATZ									NACH ENDZIELLAND BZW. -- FLUGPLATZ
B E R L I N (THF)	(SXF)	SAARBRUECKEN (SCN)	MUENSTER/ OSN. (FMO)	LEIPZIG (LEJ)	DRESDEN (DRS)	ERFURT (ERF)	SONSTIGE	INSGESAMT	
									REISENDE
									INSGESAMT
-	3	-	-	-	-	-	-	17	KAMBODSCHA
-	14	-	-	3	10	-	2	1 124	VIETNAM
-	1	-	-	2	10	-	1	1 005	DARUNTER:SGN
-	47	-	1	1	-	-	2	2 455	MALAYSIA
-	40	-	1	1	-	-	2	2 094	DARUNTER:KUL
-	451	3	11	4	2	-	4	7 754	SINGAPUR
-	451	3	11	4	2	-	4	7 754	DARUNTER:SIN
-	-	-	1	-	-	-	-	101	BRUNEI
-	113	-	10	-	2	-	-	6 813	INDONESIEN
-	108	-	6	-	2	-	-	3 103	DARUNTER:JKT
-	2	-	3	-	-	-	-	2 966	DPS
-	10	4	4	1	2	-	5	5 019	PHILIPPINEN
-	10	4	4	1	2	-	5	4 651	DARUNTER:MNL
-	28	8	22	6	12	-	8	8 546	HONGKONG (BRIT)
-	28	8	22	6	12	-	8	8 546	DARUNTER:HKG
-	6	-	6	-	1	-	-	2 738	TAIWAN
-	3	-	6	-	-	-	-	2 386	DARUNTER:TPE
-	113	3	14	7	5	-	10	22 429	JAPAN
-	104	3	8	5	5	-	10	18 221	DARUNTER:TYO
-	2	-	6	2	-	-	-	3 070	OSA
-	25	2	9	2	4	-	1	4 939	KOREA REP.
-	25	2	8	2	4	-	-	4 787	DARUNTER:SEL
-	59	-	-	-	-	-	-	100	KOREA DEM.VR
-	17	-	-	-	-	-	-	60	MONGOLEI
-	769	-	4	19	17	-	1	7 191	CHINA
-	760	-	4	19	15	-	1	6 791	DARUNTER:PEK
-	4 596	42	186	74	92	-	44	152 575	A S I E N
-	74	-	15	20	5	-	1	6 695	AUSTRALIEN
-	30	-	7	18	2	-	-	3 230	DARUNTER:SYD
-	12	-	3	1	-	-	1	1 632	MEB
-	-	-	-	-	-	-	1	999	NEUSEELAND
-	-	-	-	-	-	-	-	3	OZEANIEN (USA)
-	-	-	-	-	-	-	-	184	FIDSCHI
-	-	-	-	-	-	-	-	1	NEUKALED. (FR)
-	-	-	-	-	-	-	-	54	POLYNES (FR)
-	-	-	-	-	-	-	-	2	SALOMONEN
-	-	-	-	-	-	-	-	1	VANUATU
-	-	-	-	-	-	-	-	40	PAPUA-NEUGUI
-	74	-	15	20	5	-	2	7 979	AUSTRALIEN/OZEANIEN
12 832	73 533	9 495	11 578	23 529	12 046	2 295	499	2 767 593	I N S G E S A M T

5 PERSONENVERKEHR
5.2 VERPLECHTUNG IM VERKEHR
5.2.3 REISENDE

NACH ENDTIELLAND BZW. --- FLUGPLATZ	VON HERKUNFTS									
	HAMBURG (HAM)	HANNOVER (HAJ)	BREMEN (BRE)	DUESSELDORF (DUS)	KOELN/BONN (CGN)	FRANKFURT (FRA)	STUTTGART (STR)	NUERNBERG (NUE)	MUENCHEN (MUC)	BERLIN (TXL)
REISENDE IM										
PAUSCHALFLUGREISEVERKEHR										
POLEN	-	-	-	134	-	-	-	-	-	-
LITAUEN	26	670	-	-	-	-	-	-	-	-
ESTLAND	156	-	-	-	-	-	-	-	-	-
FINNLAND	-	118	-	-	-	-	-	-	-	-
SCHWEDEN	-	38	-	-	-	-	-	-	-	-
NORWEGEN	891	-	-	448	-	414	-	-	64	-
DARUNTER:OSL	570	-	-	448	-	596	-	162	424	-
*NO	321	-	-	-	-	109	-	162	44	-
GR BRITANNIEN	919	782	-	965	-	487	-	-	380	-
DARUNTER:LON	919	782	-	965	-	905	1 420	570	4 853	879
IRLAND	-	-	-	965	-	905	1 420	570	3 843	879
DARUNTER:SNM	-	-	-	898	-	687	524	-	1 846	427
ISLAND	231	-	-	898	-	687	353	-	1 846	427
NIEDERLANDE	-	-	-	-	198	175	-	-	266	-
FRANKREICH	-	231	-	1 745	364	1 192	52	1 087	1 750	574
DARUNTER:CLY	-	-	-	1 167	46	550	52	-	-	83
BIA	-	183	-	179	-	150	-	-	-	491
*FR	-	-	-	399	318	377	-	992	1 421	-
SPANIEN	41 145	34 433	8 150	131 594	25 580	61 846	35 583	12 946	40 260	20 261
DARUNTER:GRO	-	-	-	1 652	648	525	-	-	210	293
ALC	797	763	-	2 954	675	798	-	-	1 199	-
LEI	501	469	-	2 450	-	1 005	409	-	911	461
AGP	2 468	763	-	5 295	472	972	697	-	1 670	356
SVQ	296	233	-	694	-	534	113	-	267	133
PMI	20 824	17 470	6 137	65 044	14 568	27 491	16 590	6 797	13 052	9 310
IBZ	3 968	2 591	824	15 073	2 375	6 369	3 094	1 303	5 059	2 481
MAH	1 071	1 127	-	3 285	453	2 153	2 271	514	1 572	778
LPA	3 955	4 209	605	11 908	1 842	7 011	3 434	1 757	4 454	1 561
TCI	1 956	1 895	313	5 512	1 129	3 896	2 563	721	3 622	1 111
FUE	2 635	2 608	113	8 931	1 889	5 914	2 974	1 252	3 685	1 807
ACE	2 137	2 271	158	7 456	1 529	4 437	2 684	560	3 482	1 659
*E3	537	-	-	941	-	524	388	-	850	243
PORTUGAL	4 074	2 558	554	11 379	831	7 302	3 232	1 275	5 556	1 828
DARUNTER:LIS	496	-	-	1 016	-	310	-	-	-	-
FAO	3 164	2 558	554	8 811	831	6 379	2 789	1 275	4 680	1 828
FNC	414	-	-	1 046	-	613	443	-	876	-
MALTA	564	-	-	2 441	-	1 243	1 719	902	1 632	-
DARUNTER:MLA	564	-	-	2 441	-	1 243	1 719	902	1 632	-
SCHWEIZ	-	33	-	-	-	-	-	-	182	122
OESTERREICH	-	-	-	-	-	-	-	-	-	118
ITALIEN	1 701	750	-	5 453	421	2 503	1 989	209	3 626	883
DARUNTER:NAP	919	750	-	2 706	421	1 387	1 022	209	1 163	883
CTA	655	-	-	1 563	-	545	725	-	1 021	-
GRIECHENLAND	18 349	11 165	1 123	52 970	7 021	27 188	16 182	7 872	51 201	13 092
DARUNTER:ATH	1 599	561	-	3 170	-	1 679	930	453	4 910	1 021
SKG	2 590	1 028	-	6 153	348	2 566	1 450	1 194	4 467	1 619
CFU	2 111	1 452	-	4 830	407	2 564	1 325	1 093	5 768	1 504
JSI	-	465	-	567	-	278	401	-	1 334	204
ZTH	-	-	-	2 313	-	346	-	-	696	-
JMK	-	-	-	1 159	-	486	-	-	1 623	-
SNI	1 513	53	-	2 667	-	881	730	409	2 646	262
JTR	-	234	-	864	-	466	-	-	2 315	-
KGS	1 712	1 208	-	4 193	523	1 792	1 233	432	3 962	1 145
RRO	2 725	1 686	-	9 762	1 783	4 025	2 626	1 196	6 195	1 401
CHQ	389	363	-	1 318	153	1 314	1 039	-	972	1 019
HER	5 710	3 943	1 123	11 760	3 807	8 716	5 795	2 935	11 502	3 797
KVA	-	-	-	1 438	-	258	-	-	1 081	358
MJT	-	-	-	1 163	-	207	-	-	1 304	96
*GR	-	172	-	1 613	-	1 610	653	160	2 426	666
TUERKEI	17 936	15 947	2 071	34 804	5 831	26 336	16 838	7 774	21 175	12 523
DARUNTER:ANK	1 261	2 014	-	1 890	592	2 208	500	184	460	660
IST	5 080	4 458	683	6 473	1 769	1 952	2 450	942	2 107	4 355
IZM	3 513	2 336	-	4 385	521	2 448	967	328	2 895	1 880
DLM	1 910	1 215	-	5 461	423	4 666	3 467	1 549	4 083	1 562
AYT	5 601	4 411	1 388	16 267	2 526	13 831	9 313	4 764	11 614	4 035
*TR	571	1 513	-	328	-	1 231	141	7	16	31
ZYPERN	696	-	-	1 847	-	127	501	-	596	36
DARUNTER:LCA	606	-	-	1 794	-	-	495	-	-	-
KROATIEN	-	-	-	-	-	144	-	-	-	-
MAZEDONIEN	251	-	-	481	-	763	-	-	249	-
DARUNTER:SKP	251	-	-	481	-	763	-	-	249	-
UNGARN	-	-	-	116	-	-	-	-	-	-
TSCHSLOSLOW	165	-	-	-	-	-	-	-	-	-
RUMAENIEN	-	189	-	428	-	377	-	-	253	-
DARUNTER:CND	-	189	-	428	-	377	-	-	253	-
BULGARIEN	698	1 247	-	1 629	260	1 301	850	578	449	-
DARUNTER:VAR	406	678	-	879	211	686	628	346	292	-
BOJ	292	569	-	750	49	615	222	232	157	-
GUS-RUSSISCHE-FOEDER	869	273	-	101	-	240	-	-	-	-
DARUNTER:*RU	599	273	-	101	-	113	-	-	-	-
GUS-WEISSRUSSLAND	-	-	-	-	-	-	-	-	-	-
GUS-UKRAINE	-	-	-	-	-	145	-	-	97	-
GUS-KASACHSTAN	-	17	-	-	-	-	-	-	-	-
EUROPA										
DARUNTER:EG-LAENDER	88 671	68 451	11 898	247 433	40 506	133 484	78 890	33 375	134 479	50 743
	66 188	49 919	9 827	205 004	34 217	101 623	58 982	23 959	109 092	37 944
AEGYPTEN	261	-	-	2 112	-	1 265	661	-	4 474	-
DARUNTER:CAI	71	-	-	90	-	679	318	-	1 031	-
LXR	-	-	-	1 923	-	161	25	-	1 469	-
HRG	153	-	-	46	-	316	110	-	1 912	-
TUNESIEN	4 310	4 042	837	10 503	780	9 433	5 630	2 843	7 321	3 598
DARUNTER:TUN	579	399	-	536	-	540	791	-	567	-
DJE	851	681	-	2 734	32	2 333	1 511	633	1 888	1 463

FLUGPLATZ									NACH ENDZIELLAND
B E R L I N (THF)	(SIF)	SAARBRUECKEN (SCN)	MUENSTER/ OSN. (FMO)	LEIPZIG (LEJ)	DRESDEN (DRS)	ERFURT (ERF)	SONSTIGE	INSGESAMT	BZW.--- FLUGPLATZ
									REISENDE IM
									PAUSCHALFLUGREISEVERKEHR
68	-	-	-	-	-	-	-	134	POLEN
-	-	-	-	-	-	-	-	696	LITAUEN
-	-	-	-	-	-	-	-	156	ESTLAND
-	-	-	-	-	-	-	-	118	FINNLAND
-	-	-	-	-	-	-	-	604	SCHWEDEN
-	-	-	-	-	-	-	-	2 521	NORWEGEN
-	-	-	-	-	-	-	-	1 333	DARUNTER:OSL
-	-	-	-	-	-	-	-	1 188	*NO
-	-	-	-	-	-	-	-	11 293	GR BRITANNIEN
-	-	-	-	-	-	-	-	10 283	DARUNTER:LON
-	-	-	-	-	-	-	-	4 382	IRLAND
-	-	-	-	-	-	-	-	4 211	DARUNTER:SNM
-	-	-	-	-	-	-	-	870	ISLAND
75	230	-	-	8	-	-	-	8	NIEDERLANDE
-	-	-	-	-	-	-	-	7 300	FRANKREICH
-	-	-	-	-	-	-	-	1 898	DARUNTER:CLY
-	-	-	-	-	-	-	-	1 217	BIA
-	-	-	-	-	-	-	-	3 507	*FR
-	9 243	5 799	5 299	5 637	3 044	532	-	441 352	SPANIEN
-	-	-	-	114	-	-	-	3 442	DARUNTER:GRO
-	-	-	-	-	-	-	-	7 186	ALC
-	-	-	-	-	-	-	-	6 206	LEI
-	189	-	-	-	-	-	-	12 882	AGP
-	-	-	-	104	-	-	-	2 374	SVQ
-	4 919	3 652	4 404	3 971	2 339	532	-	217 100	PMI
-	740	676	440	699	359	-	-	46 051	IBZ
-	291	98	-	172	-	-	-	13 785	MAH
-	1 042	496	353	577	346	-	-	43 550	LPA
-	827	286	102	-	-	-	-	23 923	TCI
-	612	591	-	-	-	-	-	33 011	FUE
-	418	-	-	-	-	-	-	26 791	ACE
-	205	-	-	-	-	-	-	3 688	*E3
-	1 198	237	220	249	-	-	-	40 493	PORTUGAL
-	77	-	-	-	-	-	-	1 899	DARUNTER:LIS
-	980	237	220	249	-	-	-	34 555	PAO
-	141	-	-	-	-	-	-	3 533	FNC
-	646	-	-	-	-	-	-	9 147	MALTA
-	646	-	-	-	-	-	-	9 147	DARUNTER:MLA
-	32	-	22	-	-	-	-	391	SCHWEIZ
212	276	-	-	-	-	-	-	606	OESTERREICH
118	120	-	-	-	-	-	-	17 773	ITALIEN
-	-	-	-	-	-	-	-	9 460	DARUNTER:NAP
-	4 831	937	964	3 221	349	271	194	4 509	CTA
-	576	-	-	1 163	-	-	-	216 930	GRIECHENLAND
-	175	-	-	79	-	-	194	16 062	DARUNTER:ATH
-	-	-	-	-	-	-	-	21 784	SKG
-	-	-	-	-	-	-	-	21 133	CFU
-	-	-	-	-	-	-	-	3 249	JSI
-	-	-	-	-	-	-	-	3 355	ZTH
-	591	-	-	-	-	-	-	3 268	JMK
-	479	-	-	-	-	-	-	9 752	SMT
-	800	-	-	799	-	192	-	3 879	JTR
-	-	-	-	-	-	-	-	16 679	KGS
-	2 210	937	964	1 180	349	79	-	33 190	RHO
-	-	-	-	-	-	-	-	6 567	CHQ
-	-	-	-	-	-	-	-	64 807	HER
-	-	-	-	-	-	-	-	3 135	KVA
-	-	-	-	-	-	-	-	2 770	MJT
-	-	-	-	-	-	-	-	7 300	*GR
-	11 125	1 354	870	655	-	-	-	175 239	TUERKEI
-	953	-	-	-	-	-	-	10 722	DARUNTER:ANK
-	4 819	-	-	-	-	-	-	35 088	IST
-	1 483	-	-	-	-	-	-	20 756	IZM
-	1 276	413	90	-	-	-	-	26 115	DLM
-	1 818	941	780	655	-	-	-	77 944	ATT
-	776	-	-	-	-	-	-	4 614	*TR
-	-	-	-	-	-	-	-	3 803	ZYPERN
-	-	-	-	-	-	-	-	2 895	DARUNTER:LCA
-	399	-	-	-	-	-	-	144	KROATIEN
-	399	-	-	-	-	-	-	2 143	MAZEDONIEN
-	326	-	-	-	-	-	-	2 143	DARUNTER:SKP
-	-	-	-	-	-	-	-	442	UNGARN
-	141	-	-	-	-	-	-	165	TSSCHECHOSLOW
-	141	-	-	-	-	-	-	1 388	RUMAENIEN
-	7 322	-	-	4 737	2 195	61	-	1 388	DARUNTER:CND
-	3 653	-	-	2 274	1 056	61	-	21 327	BULGARIEN
-	3 669	-	-	2 463	1 139	-	-	11 170	DARUNTER:VAR
-	355	-	-	-	-	-	-	10 157	BOJ
-	50	-	-	-	-	-	-	1 838	GUS-RUSSISCHE-FOEDER
-	66	-	-	-	-	-	-	1 136	DARUNTER:*RU
-	233	-	-	-	-	-	-	66	GUS-WEISSRUSSLAND
493	36 543	8 327	7 375	14 507	5 588	864	194	475	GUS-UKRAINE
193	15 622	6 973	6 483	9 115	3 393	803	194	17	GUS-KASACHSTAN
-	-	-	-	-	-	-	-	8 773	E U R O P A
-	-	-	-	-	-	-	-	2 189	DARUNTER: EG-LAENDER
-	-	-	-	-	-	-	-	3 578	AEGYPTEN
-	-	-	-	-	-	-	-	2 537	DARUNTER:CAI
-	9 055	417	667	5 092	3 157	1 297	6	68 988	LXR
-	1 305	-	-	238	-	-	-	4 955	HRG
-	554	-	-	189	-	-	-	12 869	TUNESIEN
-	-	-	-	-	-	-	-	-	DARUNTER:TUN
-	-	-	-	-	-	-	-	-	DJE

5 PERSONENVERKEHR
5.2 VERFLECHTUNG IM VERKEHR
5.2.3 REISENDE

NACH ENDZIELLAND	VON HERKUNFTS									
BZW. --- FLUGPLATZ	HAMBURG (HAM)	HANNOVER (HAJ)	BREMEN (BRE)	DUESSELDORF (DUS)	KOELN/BONN (CGN)	FRANKFURT (FRA)	STUTTGART (STR)	NUERNBERG (NUE)	MUENCHEN (MUC)	BERLIN (TKL)
REISENDE IM										
PAUSCHALFLUGREISEVERKEHR										
MIR	2 880	2 962	837	7 233	748	6 560	3 328	2 210	4 866	2 135
MAROKKO	882	582	-	2 620	-	2 104	787	-	2 653	718
DARUNTER:AGA	882	582	-	2 620	-	1 293	590	-	2 503	602
SENEGAL	-	-	-	-	-	396	-	-	-	-
GAMBIA	-	-	-	-	-	252	-	-	200	-
KENIA	-	-	-	1 662	-	2 186	-	-	2 461	-
DARUNTER:MBA	-	-	-	1 662	-	2 186	-	-	2 461	-
A F R I K A	5 453	4 624	837	16 897	780	15 636	7 078	2 843	17 109	4 316
KANADA	-	-	-	-	-	110	-	-	-	-
MEXIKO	-	-	-	-	366	791	-	-	41	-
DARUNTER:MX	-	-	-	-	366	791	-	-	41	-
PANAMA	-	-	-	-	-	-	-	-	-	-
KUBA	-	-	-	145	165	816	-	-	84	-
JAMAICA	-	-	-	-	-	336	12	-	-	-
HAITI	-	-	-	-	-	-	-	-	-	-
DOMINIK.REP	772	-	-	899	195	3 958	140	-	133	-
DARUNTER:POP	268	-	-	251	195	1 799	68	-	1 294	-
*DO	504	-	-	522	-	1 667	72	-	591	-
KOLUMBIEN	-	-	-	-	-	-	-	-	590	-
VENEZUELA	-	-	-	643	-	214	-	-	32	348
BRASILien	13	-	-	-	-	-	-	-	824	-
A M E R I K A	785	-	-	1 607	726	6 225	152	-	2 408	348
ISRAEL	202	-	-	-	322	580	438	-	875	-
DARUNTER:TLV	202	-	-	-	322	580	438	-	875	-
V.A.EMIRATE	5	-	-	9	-	2	-	-	49	-
NEPAL	-	-	-	-	-	-	-	-	-	30
SRI LANKA	47	-	-	53	-	505	-	-	276	-
MALEDIVEN	130	-	-	97	-	795	-	-	317	-
DARUNTER:MLE	130	-	-	97	-	795	-	-	317	-
A S I E N	384	-	-	159	322	1 882	438	-	1 517	30
I N S G E S A M T ..	95 293	73 075	12 735	266 176	42 334	157 227	86 558	36 218	155 513	55 437

JUNI 1992
MIT GEBIETEN AUSSERHALB DEUTSCHLANDS

FLUGPLATZ									NACH ENDZIELLAND BZW. -- FLUGPLATZ
(THF)	B E R L I N (SXF)	SAARBRUECKEN (SCN)	MUENSTER/ OSN. (FMO)	LEIPZIG (LEJ)	DRESDEN (DRS)	ERFURT (ERF)	SONSTIGE	INSGESAMT	
									REISENDE IM PAUSCHALFLUGREISEVERKEHR
-	7 196	417	667	4 665	3 157	1 297	6	51 164	MIR
-	657	-	-	-	-	-	-	11 003	MAROKKO
-	657	-	-	-	-	-	-	9 729	DARUNTER: AGA
-	-	-	-	-	-	-	-	396	SENEGAL
-	439	-	-	-	-	-	-	452	GAMBIA
-	439	-	-	-	-	-	-	6 748	KENIA
-	-	-	-	-	-	-	-	6 748	DARUNTER: MBA
-	10 151	417	667	5 092	3 157	1 297	6	96 360	A F R I K A
-	-	-	-	-	-	-	-	110	KANADA
-	-	-	-	-	-	-	-	1 198	MEXIKO
-	-	-	-	-	-	-	-	1 198	DARUNTER: *MX
-	2	-	-	-	-	-	-	2	PANAMA
-	374	-	-	-	-	-	-	1 584	KUBA
-	-	-	-	-	-	-	-	348	JAMAICA
-	-	-	-	-	-	-	-	133	HAITI
-	-	-	-	-	-	-	-	7 258	DOMINIK. REP
-	-	-	-	-	-	-	-	3 172	DARUNTER: POP
-	-	-	-	-	-	-	-	3 355	*DO
-	-	-	-	-	-	-	-	348	KOLUMBIEN
-	-	-	-	-	-	-	-	889	VENEZUELA
-	-	-	-	-	-	-	-	837	BRASILien
-	376	-	-	-	-	-	-	12 707	A M E R I K A
-	-	-	-	-	-	-	-	2 417	ISRAEL
-	-	-	-	-	-	-	-	2 417	DARUNTER: TLV
-	-	-	-	-	-	-	-	65	V. A. EMIRATE
-	-	-	-	-	-	-	-	30	NEPAL
-	116	-	-	-	-	-	-	997	SRI LANKA
-	-	-	-	-	-	-	-	1 339	MALEDIVEN
-	-	-	-	-	-	-	-	1 339	DARUNTER: MLE
-	116	-	-	-	-	-	-	4 848	A S I E N
493	47 186	8 744	8 042	19 599	8 745	2 161	200	1 075 736	I N S G E S A M T

NACH STRECKENZIELLAND		VON STRECKEN									
BZW.	FLUGPLATZ	HAMBURG (HAM)	HANNOVER (HAJ)	BREMEN (BRE)	DUESSELDORF (DUS)	KOELN/BONN (CGN)	FRANKFURT (FRA)	STUTTGART (STR)	MUERNBERG (NUE)	MUENCHEN (MUC)	BERLIN (TXL)
EINLADUNG											
INSGESAMT											
POLEN		10	-	-	32	0	272	-	-	0	-
DARUNTER: WAW		3	-	-	32	0	264	-	-	0	-
LITAUEN		0	-	-	-	-	3	-	-	-	-
LETTLAND		0	-	-	-	-	13	-	-	-	-
DARUNTER: RIX		0	-	-	-	-	13	-	-	-	-
ESTLAND		0	-	-	-	-	0	-	-	-	-
FINNLAND		19	-	-	61	77	163	8	-	13	0
DARUNTER: HEL		19	-	-	61	1	162	8	-	13	0
TKU		-	-	-	-	75	0	-	-	-	-
SCHWEDEN		31	0	-	36	459	496	61	-	10	0
DARUNTER: STO		30	0	-	25	210	290	0	-	10	0
GOT		0	-	-	11	246	206	41	-	-	-
*SE		-	-	-	-	0	-	11	-	-	-
NORWEGEN		40	-	-	14	8	50	-	-	2	-
DARUNTER: OSL		33	-	-	14	8	50	-	-	2	-
DAENEMARK		44	6	-	55	393	312	39	-	24	8
DARUNTER: CPH		44	6	-	55	230	312	39	-	24	8
BLL		-	-	-	-	163	-	-	-	-	-
GR BRITANNIEN		107	28	11	210	1 551	1 893	56	18	159	41
DARUNTER: LON		97	27	11	110	916	1 603	46	18	141	39
BEX		8	0	-	19	185	45	8	-	9	2
MAN		2	0	-	30	6	244	0	-	9	-
LPL		-	0	-	5	307	0	-	-	-	-
CWL		-	-	-	-	24	-	-	-	-	-
EMA		-	-	-	-	52	0	-	-	-	-
*GB		-	-	-	-	60	-	1	0	-	-
IRLAND		-	135	-	16	66	208	-	-	2	-
DARUNTER: DUB		-	-	-	14	38	207	-	-	2	-
SNM		-	135	-	2	28	0	-	-	-	-
ISLAND		1	-	-	-	5	7	-	-	-	-
DARUNTER: REK		1	-	-	-	5	7	-	-	-	-
NIEDERLANDE		29	3	5	1	9	147	9	2	45	5
DARUNTER: AMS		29	3	5	1	7	147	9	2	45	5
BELGIEN		74	0	-	0	38	803	87	92	18	-
DARUNTER: BRU		74	0	-	0	38	802	87	92	18	-
LUXEMBURG		0	-	-	-	-	17	-	-	0	-
DARUNTER: LUX		0	-	-	-	-	17	-	-	0	-
FRANKREICH		40	1	0	59	311	435	21	0	45	9
DARUNTER: PAR		40	1	0	57	311	365	21	0	42	9
LYS		0	-	-	0	-	22	-	-	0	-
NCE		0	-	-	0	0	46	0	-	1	-
SPANIEN		69	3	-	72	542	1 420	29	-	100	10
DARUNTER: MAD		56	-	-	38	15	805	10	-	59	3
BCN		3	3	-	21	183	393	9	-	34	7
VLC		-	-	-	-	148	20	2	-	0	-
AGP		1	-	-	1	-	13	-	-	0	-
SVQ		-	-	-	-	-	21	-	-	-	-
BIO		-	-	-	-	-	28	-	-	-	-
*EI		-	-	-	-	195	-	2	-	-	-
PMI		3	-	-	4	-	56	0	-	0	-
LPA		4	0	-	2	0	46	3	-	5	-
TCI		2	-	-	4	-	27	2	-	0	-
PORTUGAL		1	90	-	35	-	325	0	-	17	0
DARUNTER: LIS		1	-	-	24	-	198	0	-	17	0
OPO		-	-	-	11	-	122	-	-	-	-
SMA		-	90	-	-	-	-	-	-	-	-
MALTA		2	-	-	1	-	100	0	-	10	-
DARUNTER: MLA		2	-	-	1	-	100	0	-	10	-
SCHWEIZ		64	4	0	55	251	391	32	2	46	14
DARUNTER: ZRH		61	4	0	53	17	304	32	2	44	14
GVA		0	-	-	2	5	85	-	-	2	-
BSL		3	-	-	0	229	1	-	-	0	-
OESTERREICH		11	0	-	74	219	633	12	0	34	4
DARUNTER: VIE		11	0	-	68	69	510	12	0	33	4
LNZ		-	-	-	6	150	55	0	-	-	-
SZG		-	-	-	0	-	22	-	-	-	-
GRZ		-	-	-	-	-	42	0	-	0	-
ITALIEN		16	-	-	59	284	1 185	7	0	64	10
DARUNTER: ROM		-	-	-	13	15	441	3	-	29	1
NIL		16	-	-	43	75	436	3	0	27	9
VCE		-	-	-	3	0	69	0	-	0	-
TRN		-	-	-	-	-	84	0	-	0	-
GOA		-	-	-	-	79	40	-	-	0	-
BLQ		-	-	-	-	-	21	-	-	0	-
PSA		-	-	-	-	-	23	-	-	0	-
NAP		-	-	-	-	-	34	-	-	0	-
BRI		-	-	-	-	-	11	-	-	0	-
CTA		-	-	-	-	-	24	-	-	0	-
*IT		-	-	-	-	115	-	-	-	0	-
GRIECHENLAND		3	-	-	43	-	604	35	-	53	2
DARUNTER: ATH		3	-	-	38	-	532	30	-	43	2
SKG		-	-	-	5	-	59	6	-	10	0
HER		-	-	-	-	-	12	-	-	-	-
TUERKEI		7	-	-	19	32	579	-	-	43	0
DARUNTER: ANK		0	-	-	-	1	110	-	-	4	0
IST		6	-	-	19	31	437	-	-	39	0
IZM		-	-	-	-	0	26	-	-	-	-
ZYPERN		-	-	-	-	-	50	-	-	7	-
DARUNTER: LCA		-	-	-	-	-	50	-	-	7	-
SLOWENIEN		-	-	-	-	-	44	-	-	0	-
DARUNTER: LJU		-	-	-	-	-	44	-	-	0	-
KROATIEN		-	-	-	0	-	18	-	-	0	-
DARUNTER: ZAG		-	-	-	0	-	18	-	-	0	-
MAZEDONIEN		4	1	-	4	-	-	0	-	0	-
DARUNTER: SKP		4	1	-	4	-	-	0	-	0	-

JUNI 1992
MIT GEBIETEN AUSSERHALB DEUTSCHLANDS
IN TONNEN

HERKUNFTSFLUGPLATZ								NACH STRECKENZIELLAND	
B E R L I N (THF)	(SKF)	SAARBRUECKEN (SCN)	MUENSTER/ OSN. (FMO)	LEIPZIG (LEJ)	DRESDEN (DRS)	ERFURT (ERF)	SONSTIGE	INSGESAMT	BZW. ----- FLUGPLATZ
-	0	-	-	-	-	-	-	316	EINLADUNG
0	0	-	-	-	-	-	-	301	INSGESAMT
0	-	-	-	-	-	-	-	4	-----
0	-	-	-	-	-	-	-	13	POLEN
-	-	-	-	-	-	-	-	13	DARUNTER:WAW
-	-	-	-	-	-	-	-	1	LITAUEN
-	-	-	-	-	-	-	-	341	LETTLAND
-	-	-	-	-	-	-	-	265	DARUNTER:RIX
-	-	-	-	-	-	-	-	75	ESTLAND
-	-	-	-	-	-	-	-	1 094	FINNLAND
-	-	-	-	-	-	-	-	567	DARUNTER:HEL
-	-	-	-	-	-	-	-	505	TKU
-	-	-	-	-	-	-	-	12	SCHWEDEN
0	-	-	-	-	-	-	-	115	DARUNTER:STO
0	-	-	-	-	-	-	-	108	GOT
0	-	-	-	-	-	-	-	879	*SE
0	-	-	-	-	-	-	-	716	NORWEGEN
-	-	28	-	1	-	-	4	163	DARUNTER:OSL
-	-	-	-	1	-	-	-	4 108	DAENEMARK
-	-	-	-	-	-	-	-	3 011	DARUNTER:CPH
-	-	-	-	-	-	-	-	276	BLL
-	-	28	-	-	-	-	-	293	GR BRITANNIEN
-	-	-	-	-	-	-	-	340	DARUNTER:LON
-	-	-	-	-	-	-	-	24	BHX
-	-	-	-	-	-	-	-	52	MAN
-	-	-	-	-	-	-	4	110	LPL
-	-	-	-	-	-	-	-	427	CWL
-	-	-	-	-	-	-	-	262	EMA
-	-	-	-	-	-	-	-	165	*GB
-	-	-	-	-	-	-	-	14	IRLAND
0	-	-	-	-	-	-	-	14	DARUNTER:DUB
0	-	-	-	-	-	-	-	255	SNN
0	-	-	-	-	-	-	-	253	ISLAND
0	-	-	-	-	-	-	-	1 113	DARUNTER:REK
-	-	-	-	-	-	-	-	1 112	NIEDERLANDE
-	-	-	-	-	-	-	-	18	DARUNTER:AMS
-	-	-	-	-	-	-	-	922	BELGIEN
-	-	-	-	-	-	-	-	846	DARUNTER:BRU
-	-	-	-	-	-	-	-	22	LUXEMBURG
-	-	-	-	-	-	-	-	48	DARUNTER:LUX
-	-	0	-	-	-	-	0	2 245	FRANKREICH
-	-	-	-	-	-	-	-	986	DARUNTER:PAR
-	-	-	-	-	-	-	-	654	LYS
-	-	-	-	-	-	-	-	171	NCE
-	-	-	-	-	-	-	-	15	SPANIEN
-	-	-	-	-	-	-	-	21	DARUNTER:MAD
-	-	-	-	-	-	-	0	29	BCN
-	-	-	-	-	-	-	-	198	VLC
-	-	-	-	-	-	-	-	63	AGP
-	-	-	-	-	-	-	-	61	SVQ
-	-	-	-	-	-	-	-	35	BIO
-	-	-	-	-	-	-	-	469	*E1
-	-	-	-	-	-	-	-	241	PMI
-	-	-	-	-	-	-	-	133	LPA
-	-	-	-	-	-	-	-	90	TCI
-	-	-	-	-	-	-	-	114	PORTUGAL
-	-	-	-	-	-	-	-	114	DARUNTER:LIS
-	-	-	-	-	-	-	-	859	OPO
-	-	-	-	-	-	-	-	530	SMA
-	-	-	-	-	-	-	-	94	MALTA
-	-	-	-	-	-	-	-	235	DARUNTER:MLA
-	-	-	-	-	-	-	-	990	SCHWEIZ
-	-	-	-	-	-	-	-	709	DARUNTER:ZRH
-	-	-	-	-	-	-	-	211	GVA
-	-	-	-	-	-	-	-	22	BSL
-	-	-	-	-	-	-	-	42	OESTERREICH
-	-	-	-	-	-	-	-	1 625	DARUNTER:VIE
-	-	-	-	-	-	-	-	502	LNZ
-	-	-	-	-	-	-	-	610	SZG
-	-	-	-	-	-	-	-	72	GRZ
-	-	-	-	-	-	-	-	85	ITALIEN
-	-	-	-	-	-	-	-	120	DARUNTER:ROM
-	-	-	-	-	-	-	-	22	MIL
-	-	-	-	-	-	-	-	23	VCE
-	-	-	-	-	-	-	-	34	TRN
-	-	-	-	-	-	-	-	12	GOA
-	-	-	-	-	-	-	-	24	BLQ
-	-	-	-	-	-	-	-	115	PSA
-	-	-	-	-	-	-	-	740	NAP
-	-	-	-	-	-	-	-	647	BRI
-	-	-	-	-	-	-	-	79	CTA
-	-	-	-	-	-	-	-	12	*IT
-	-	-	-	-	-	-	-	680	GRIECHENLAND
-	-	-	-	-	-	-	-	115	DARUNTER:ATH
-	-	-	-	-	-	-	-	532	SKG
-	-	-	-	-	-	-	-	26	HER
-	-	-	-	-	-	-	-	65	TUERKEI
-	-	-	-	-	-	-	-	65	DARUNTER:ANK
-	-	-	-	-	-	-	-	45	IST
-	-	-	-	-	-	-	-	45	IZM
-	-	-	-	-	-	-	-	19	ZYPERN
-	-	-	-	-	-	-	-	18	DARUNTER:LCA
-	-	-	-	-	-	-	-	11	SLOWENIEN
-	-	-	-	-	-	-	-	11	DARUNTER:LJU
-	-	-	-	-	-	-	-	11	KROATIEN
-	-	-	-	-	-	-	-	11	DARUNTER:ZAG
-	-	-	-	-	-	-	-	11	MAZEDONIEN
-	-	-	-	-	-	-	-	11	DARUNTER:SKP

NACH STRECKENZIELLAND		VON STRECKEN									
BZW. -----	FLUGPLATZ	HAMBURG (HAM)	HANNOVER (HAJ)	BREMEN (BRE)	DUESSELDORF (DUS)	KOELN/BONN (CGN)	FRANKFURT (FRA)	STUTTGART (STR)	NUERNBERG (NUE)	MUENCHEN (MUC)	BERLIN (TXL)
EINLADUNG											
INSGESAMT											
UNGARN		4	-	-	19	0	189	1	-	9	0
DARUNTER: BUD		4	-	-	19	0	189	1	-	9	0
TSCHESCHOSLOW.		4	-	-	0	2	196	-	0	2	-
DARUNTER: PRG		4	-	-	0	2	196	-	0	2	-
RUMAENIEN		-	-	-	-	-	47	-	-	1	-
DARUNTER: BUH		-	-	-	-	-	47	-	-	15	-
BULGARIEN		-	-	-	-	-	51	-	-	15	-
DARUNTER: SOF		-	-	-	-	-	51	-	-	12	-
GUS- RUSSISCHE-FOEDER		19	54	-	126	-	51	-	-	12	-
DARUNTER: MOW		17	14	-	43	-	539	3	-	112	5
LED		2	-	-	11	-	519	3	-	90	5
*RU		-	40	-	73	-	20	-	-	21	-
GUS-WEISSRUSSLAND		0	-	-	138	-	4	-	-	-	-
DARUNTER: MSQ		0	-	-	138	-	4	-	-	-	-
GUS-UKRAINE		-	-	-	-	-	276	-	0	5	-
DARUNTER: IEV		-	-	-	-	-	276	-	0	5	-
GUS-USBEKISTAN		-	-	-	-	-	-	-	-	-	-
DARUNTER: TAS		-	-	-	-	-	-	-	-	-	-
E U R O P A		602	326	17	1 130	4 247	11 473	403	115	847	109
DARUNTER: EG-LAENDER		384	266	16	550	3 194	7 349	283	113	527	84
AEGYPTE		-	-	-	3	-	330	-	-	2	-
DARUNTER: CAI		-	-	-	3	-	318	-	-	2	-
ALY		-	-	-	-	-	12	-	-	-	-
TUNESIEN		0	-	-	1	-	89	1	-	0	-
DARUNTER: TUN		0	-	-	1	-	68	-	-	0	-
MIR		-	-	-	0	-	21	1	-	-	-
ALGERIEN		-	-	-	-	-	192	-	-	-	-
DARUNTER: ALG		-	-	-	-	-	103	-	-	-	-
ORN		-	-	-	-	-	78	-	-	-	-
MAROKKO		-	-	-	0	-	100	0	-	-	-
DARUNTER: CAS		-	-	-	0	-	88	-	-	-	-
SENEGAL		-	-	-	-	-	16	-	-	-	-
DARUNTER: DKR		-	-	-	-	-	16	-	-	-	-
GAMBIA		-	-	-	-	-	0	-	-	-	-
GHANA		-	-	-	14	-	-	-	-	-	-
DARUNTER: ACC		-	-	-	14	-	-	-	-	-	-
NIGERIA		-	-	-	-	-	52	-	-	-	-
DARUNTER: LOS		-	-	-	-	-	52	-	-	-	-
KAMERUN		-	-	-	-	-	17	-	-	-	-
DARUNTER: DLA		-	-	-	-	-	17	-	-	-	-
SUDAN		-	-	-	-	-	160	-	-	-	-
DARUNTER: KRT		-	-	-	-	-	160	-	-	-	-
DSCHIBUTI		-	-	-	-	-	6	-	-	-	-
AETHIOPIEN		-	-	-	-	-	499	-	-	-	-
DARUNTER: ADD		-	-	-	-	-	490	-	-	-	-
UGANDA		-	-	-	-	-	28	-	-	-	-
DARUNTER: EBB		-	-	-	-	-	28	-	-	-	-
KENIA		-	-	-	2	-	108	-	-	0	-
DARUNTER: NBO		-	-	-	-	-	108	-	-	-	-
RUANDA		-	-	-	-	-	36	-	-	-	-
DARUNTER: KGL		-	-	-	-	-	36	-	-	-	-
BURUNDI		-	-	-	-	-	14	-	-	-	-
DARUNTER: BJM		-	-	-	-	-	14	-	-	-	-
TANSANIA		-	-	-	-	-	127	-	-	-	-
DARUNTER: DAR		-	-	-	-	-	127	-	-	-	-
SAMBIA		-	-	-	-	-	18	-	-	-	-
DARUNTER: LUN		-	-	-	-	-	18	-	-	-	-
SIMBABWE		-	-	-	-	-	105	-	-	-	-
DARUNTER: HRE		-	-	-	-	-	105	-	-	-	-
NAMIBIA		-	-	-	-	-	51	-	-	-	-
DARUNTER: WDH		-	-	-	-	-	51	-	-	-	-
SESCHELLEN		-	-	-	-	-	5	-	-	-	-
MAURITIUS		-	-	-	-	-	48	-	-	33	-
DARUNTER: MRU		-	-	-	-	-	48	-	-	33	-
SUEDAFRIKA		-	-	-	-	-	794	-	-	-	-
DARUNTER: JNB		-	-	-	-	-	794	-	-	-	-
A F R I K A		0	-	-	20	-	2 795	1	-	35	-
KANADA		-	32	-	44	-	1 306	-	-	35	-
DARUNTER: YMQ		-	-	-	-	-	254	-	-	-	-
YTO		-	-	-	41	-	744	-	-	35	-
YEA		-	-	-	-	-	20	-	-	-	-
YVR		-	-	-	2	-	225	-	-	-	-
YYC		-	-	-	-	-	63	-	-	-	-
YQX		-	-	-	-	-	-	-	-	-	-
USA		139	22	-	302	1 045	8 463	50	-	357	102
DARUNTER: NYC		54	-	-	105	1 045	2 688	2	-	167	11
CHI		-	22	-	101	-	1 215	-	-	97	89
BOS		-	-	-	-	-	358	-	-	-	-
PHL		-	-	-	-	-	139	-	-	-	-
WAS		-	-	-	-	-	349	-	-	-	-
DET		-	-	-	-	-	36	-	-	-	-
PTT		-	-	-	-	-	106	-	-	-	-
CVG		-	-	-	-	-	67	-	-	-	-
ATL		58	-	-	8	-	975	49	-	45	2
CLT		-	-	-	-	-	400	-	-	-	-
MIA		26	-	-	85	-	484	-	-	41	-
SJU		-	-	-	-	-	76	-	-	-	-
ORL		-	-	-	0	-	22	-	-	-	-
DAL		-	-	-	-	-	460	-	-	-	-

JUNI 1992

MIT GEBIETEN AUSSERHALB DEUTSCHLANDS

IN TONNEN

HERKUNFTSFLUGPLATZ

NACH STRECKENZIELLAND

B E R L I N (THF)	(SXF)	SAARBRUECKEN (SCN)	MUENSTER/ OSN. (FMO)	LEIPZIG (LEJ)	DRESDEN (DRS)	ERFURT (ERF)	SONSTIGE	INSGESAMT	BZW. ----- FLUGPLATZ
-	2	-	-	0	0	-	-	225	EINLADUNG
0	2	-	-	0	0	-	-	225	UNGARN
0	0	-	-	-	-	-	-	204	DARUNTER: BUD
-	0	-	-	-	-	-	-	204	TSCHECHOSLOW
-	0	-	-	-	-	-	-	62	DARUNTER: PRG
-	0	-	-	-	-	-	-	61	RUMAENIEN
-	3	-	-	-	-	-	-	66	DARUNTER: BUH
-	3	-	-	-	-	-	-	66	BULGARIEN
-	88	-	-	4	0	-	-	949	DARUNTER: SOF
-	84	-	-	4	0	-	-	779	GUS-RUSSISCHE-FOEDER
-	4	-	-	-	-	-	-	57	DARUNTER: MOW
-	-	-	-	-	-	-	-	113	LED
-	3	-	-	-	-	-	-	146	*RU
-	3	-	-	-	-	-	-	146	GUS-WEISSRUSSLAND
-	2	-	-	-	-	-	-	283	DARUNTER: MSQ
-	2	-	-	-	-	-	-	283	GUS-UKRAINE
-	13	-	-	-	-	-	-	13	DARUNTER: IEV
-	13	-	-	-	-	-	-	13	GUS-USBEKISTAN
2	122	29	0	6	0	-	5	19 431	DARUNTER: TAS
0	0	29	-	1	-	-	5	12 802	E U R O P A
-	76	-	-	-	-	-	-	410	DARUNTER: EG-LAENDER
-	76	-	-	-	-	-	-	399	AEGYPTEN
-	4	-	-	-	-	1	-	12	DARUNTER: CAI
-	0	-	-	-	-	-	-	97	ALY
-	-	-	-	-	-	-	-	69	TUNESIEN
-	-	-	-	-	-	1	-	23	DARUNTER: TUN
-	-	-	-	-	-	-	-	192	MIR
-	-	-	-	-	-	-	-	103	ALGERIEN
-	-	-	-	-	-	-	-	78	DARUNTER: ALG
-	-	-	-	-	-	-	-	101	ORN
-	-	-	-	-	-	-	-	88	MAROKKO
-	-	-	-	-	-	-	-	16	DARUNTER: CAS
-	-	-	-	-	-	-	-	16	SENEGAL
-	-	-	-	-	-	-	-	0	DARUNTER: DKR
-	-	-	-	-	-	-	-	14	GAMBIA
-	-	-	-	-	-	-	-	14	GHANA
-	-	-	-	-	-	-	-	52	DARUNTER: ACC
-	-	-	-	-	-	-	-	52	NIGERIA
-	-	-	-	-	-	-	-	17	DARUNTER: LOS
-	-	-	-	-	-	-	-	160	KAMERUN
-	-	-	-	-	-	-	-	160	DARUNTER: DLA
-	-	-	-	-	-	-	-	6	SUDAN
-	-	-	-	-	-	-	-	499	DARUNTER: KRT
-	-	-	-	-	-	-	-	490	DSCHIBUTI
-	-	-	-	-	-	-	-	28	AETHIOPIEN
-	-	-	-	-	-	-	-	28	DARUNTER: ADD
-	-	-	-	-	-	-	-	110	UGANDA
-	-	-	-	-	-	-	-	108	DARUNTER: EBB
-	-	-	-	-	-	-	-	36	KENIA
-	-	-	-	-	-	-	-	36	DARUNTER: NBO
-	-	-	-	-	-	-	-	14	RUANDA
-	-	-	-	-	-	-	-	127	DARUNTER: KGL
-	-	-	-	-	-	-	-	127	BURUNDI
-	-	-	-	-	-	-	-	18	DARUNTER: BJM
-	-	-	-	-	-	-	-	18	TANSANIA
-	-	-	-	-	-	-	-	105	DARUNTER: DAR
-	-	-	-	-	-	-	-	105	SAMBIA
-	-	-	-	-	-	-	-	51	DARUNTER: LUN
-	-	-	-	-	-	-	-	51	SIMBABWE
-	-	-	-	-	-	-	-	5	DARUNTER: HRE
-	-	-	-	-	-	-	-	81	NAMIBIA
-	-	-	-	-	-	-	-	81	DARUNTER: WDH
-	-	-	-	-	-	-	-	794	SESCHELLEN
-	-	-	-	-	-	-	-	794	MAURITIUS
-	-	-	-	-	-	-	-	794	DARUNTER: MRU
-	-	-	-	-	-	-	-	794	SUEDAFRIKA
-	80	-	-	-	-	1	-	2 933	DARUNTER: JNB
-	0	-	-	-	-	-	-	1 416	A F R I K A
-	0	-	-	-	-	-	-	254	KANADA
-	-	-	-	-	-	-	-	820	DARUNTER: YMQ
-	-	-	-	-	-	-	-	20	YTO
-	-	-	-	-	-	-	-	227	YEA
-	-	-	-	-	-	-	-	63	YVR
-	-	-	-	-	-	-	-	32	YYC
-	-	-	-	-	-	-	-	10 480	YQX
-	-	-	-	-	-	-	-	4 073	USA
-	-	-	-	-	-	-	-	1 524	DARUNTER: NYC
-	-	-	-	-	-	-	-	358	CHI
-	-	-	-	-	-	-	-	139	BOS
-	-	-	-	-	-	-	-	349	PHL
-	-	-	-	-	-	-	-	36	WAS
-	-	-	-	-	-	-	-	106	DET
-	-	-	-	-	-	-	-	67	PIT
-	-	-	-	-	-	-	-	1 136	CVG
-	-	-	-	-	-	-	-	400	ATL
-	-	-	-	-	-	-	-	636	CLT
-	-	-	-	-	-	-	-	76	MIA
-	-	-	-	-	-	-	-	23	SJU
-	-	-	-	-	-	-	-	460	ORL
-	-	-	-	-	-	-	-	460	DAL

6 GÜSTERVERKEHR
6. 2 VERFLECHTUNG IM VERKEHR
6. 2. 1 EINLADUNG

NACH STRECKENZIELLAND		VON STRECKEN									
BZW.	FLUGPLATZ	HAMBURG (HAM)	HANNOVER (HAJ)	BREMEN (BRE)	DUESSELDORF (DUS)	KOELN/BONN (CGN)	FRANKFURT (FRA)	STUTTGART (STR)	NUERNBERG (NUE)	MUENCHEN (MUC)	BERLIN (TXL)
EINLADUNG											
INSGESAMT											
	HOU	-	-	-	-	-	236	-	-	-	-
	SFO	-	-	-	-	-	313	-	-	-	-
	LAX	-	-	-	-	-	538	-	-	-	-
	MEXIKO	-	129	-	2	-	1 157	-	-	8	-
	DARUNTER: MEX	-	129	-	6	-	1 157	-	-	-	-
	COSTA RICA	-	-	-	-	-	1 157	-	-	-	-
	KUBA	-	-	-	5	-	-	-	-	-	-
	DARUNTER: HAV	-	-	-	6	15	-	-	-	-	-
	HAITI	-	-	-	6	15	-	-	-	-	-
	DARUNTER: PAP	-	-	-	-	-	35	-	-	-	-
	DOMINIK. REP.	0	-	-	-	-	35	-	-	-	-
	ANTIGUA-BARB.	-	-	-	0	-	5	-	-	-	-
	BARBADOS	-	-	-	-	-	2	-	-	-	-
	DARUNTER: BGI	-	-	-	-	0	10	-	-	-	-
	NIED. ANTILLEN	-	-	-	-	0	10	-	-	-	-
	ST. LUCIA	-	-	-	-	-	5	-	-	-	-
	KOLUMBIEN	-	-	-	-	-	3	-	-	0	-
	DARUNTER: BOG	-	-	-	-	-	252	-	-	-	-
	VENEZUELA	-	-	-	-	-	252	-	-	-	-
	DARUNTER: CCS	-	-	-	-	-	327	-	-	-	-
	BRASILLEN	-	-	-	-	-	327	-	-	-	-
	DARUNTER: RIO	-	-	-	-	-	848	-	-	5	-
	SAO	-	-	-	-	-	178	-	-	-	-
	PERU	-	-	-	-	-	666	-	-	-	-
	DARUNTER: LIM	-	-	-	-	-	31	-	-	-	-
	BOLIVIEN	-	-	-	-	-	31	-	-	-	-
	DARUNTER: LPB	-	-	-	-	-	16	-	-	-	-
	PARAGUAY	-	-	-	-	-	16	-	-	-	-
	URUGUAY	-	-	-	-	-	8	-	-	-	-
	DARUNTER: MVD	-	-	-	-	-	39	-	-	-	-
	ARGENTINIEN	-	-	-	-	-	39	-	-	-	-
	DARUNTER: BUE	-	-	-	-	-	211	-	-	-	-
	SCL	-	-	-	-	-	211	-	-	-	-
	FALKLAND-INSELN	-	-	-	-	-	188	-	-	-	-
		-	-	-	-	-	188	-	-	-	-
A M E R I K A		139	183	-	363	1 060	12 905	50	-	397	102
	LIBANON	-	-	-	-	-	9	-	-	-	-
	DARUNTER: BEY	-	-	-	-	-	9	-	-	-	-
	ISRAEL	-	-	-	-	649	579	-	-	19	-
	DARUNTER: TLV	-	-	-	-	649	579	-	-	19	-
	JORDANIEN	-	-	-	-	-	50	-	-	-	-
	DARUNTER: AMM	-	-	-	-	-	50	-	-	-	-
	SYRIEN	-	-	-	-	-	145	-	-	11	-
	DARUNTER: DAM	-	-	-	-	-	145	-	-	11	-
	IRAN	-	-	-	-	-	693	-	-	-	-
	DARUNTER: TBR	-	-	-	-	-	628	-	-	-	-
	*IR	-	-	-	-	-	65	-	-	-	-
	KUWEIT	-	-	-	-	-	667	-	-	-	-
	DARUNTER: KWI	-	-	-	-	-	667	-	-	-	-
	BAHRAIN	-	-	-	-	-	206	-	-	-	-
	DARUNTER: BAH	-	-	-	-	-	206	-	-	-	-
	KATAR	-	-	-	-	-	44	-	-	-	-
	DARUNTER: DOH	-	-	-	-	-	44	-	-	-	-
	SAUDI-ARAB.	-	-	-	-	291	498	-	-	-	-
	DARUNTER: DHA	-	-	-	-	-	211	-	-	-	-
	JED	-	-	-	-	96	94	-	-	-	-
	RUH	-	-	-	-	195	193	-	-	-	-
	JEMEN	-	-	-	-	-	239	-	-	-	-
	DARUNTER: SAH	-	-	-	-	-	233	-	-	-	-
	OMAN	-	-	-	-	-	117	-	-	-	-
	DARUNTER: MCT	-	-	-	-	-	117	-	-	-	-
	V. A. EMIRATE	-	-	-	-	0	729	-	-	-	-
	DARUNTER: DIB	-	-	-	-	140	527	-	-	-	-
	AUH	-	-	-	-	0	200	-	-	-	-
	PAKISTAN	-	-	-	-	-	345	-	-	-	-
	DARUNTER: KHI	-	-	-	-	-	318	-	-	-	-
	ISB	-	-	-	-	-	12	-	-	-	-
	LHE	-	-	-	-	-	15	-	-	-	-
	BANGLADESCH	-	-	-	-	-	16	-	-	-	-
	DARUNTER: DAC	-	-	-	-	-	16	-	-	-	-
	INDIEN	-	-	-	-	-	703	-	-	-	-
	DARUNTER: DEL	-	-	-	-	-	192	-	-	-	-
	BOM	-	-	-	-	-	506	-	-	-	-
	NEPAL	-	-	-	-	-	5	-	-	-	-
	SRI LANKA	-	-	-	2	-	26	-	-	4	-
	DARUNTER: CMB	-	-	-	2	-	26	-	-	4	-
	MALEDIVEN	-	-	-	0	-	3	-	-	2	-
	THAILAND	-	-	-	7	-	342	-	-	12	-
	DARUNTER: BKK	-	-	-	7	-	342	-	-	12	-
	VIETNAM	-	-	-	-	-	9	-	-	-	-
	MALAYSIA	-	-	-	-	-	259	-	-	8	-
	DARUNTER: KUL	-	-	-	-	-	222	-	-	8	-
	PEN	-	-	-	-	-	37	-	-	-	-
	SINGAPUR	-	-	-	-	-	681	-	-	-	-
	DARUNTER: SIN	-	-	-	-	-	681	-	-	-	-
	BRUNEI	-	-	-	-	-	63	-	-	-	-
	DARUNTER: BWN	-	-	-	-	-	63	-	-	-	-
	INDONESIEN	-	-	-	-	-	154	-	-	1	-
	DARUNTER: JKT	-	-	-	-	-	154	-	-	-	-
	PHILIPPINEN	-	-	-	-	-	321	-	-	-	-
	DARUNTER: MNL	-	-	-	-	-	321	-	-	-	-
	HONGKONG (BRIT)	-	-	-	-	57	1 640	-	-	-	-
	DARUNTER: HKG	-	-	-	-	57	1 640	-	-	-	-

JUNI 1992

MIT GEBIETEN AUSSERHALB DEUTSCHLANDS

IN TONNEN

HERKUNFTSFLUGPLATZ								NACH STRECKENZIELLAND	
B E R L I N (THF)	(SXF)	SAARBRUECKEN (SCN)	MUENSTER/ OSN. (FMO)	LEIPZIG (LEJ)	DRESDEN (DRS)	ERFURT (ERF)	SONSTIGE	INSGESAMT	BZW. ----- FLUGPLATZ
									EINLADUNG

									INSGESAMT

								236	HOU
								313	SFO
								547	LAX
								1 292	MEXIKO
								1 286	DARUNTER: MEX
								5	COSTA RICA
	4							24	KUBA
	4							24	DARUNTER: HAV
								35	HAITI
								35	DARUNTER: PAP
								5	DOMINIK. REP
								2	ANTIGUA-BARB.
								10	BARBADOS
								10	DARUNTER: BGI
								5	NIED. ANTILLEN
								3	ST. LUCIA
								252	KOLUMBIEN
								252	DARUNTER: BOG
								327	VENEZUELA
								327	DARUNTER: CCS
								853	BRASILLEN
								178	DARUNTER: RIO
								666	SAO
								31	PERU
								31	DARUNTER: LIM
								16	BOLIVIEN
								16	DARUNTER: LPB
								8	PARAGUAY
								39	URUGUAY
								39	DARUNTER: MVD
								211	ARGENTINIEN
								211	DARUNTER: BUE
								188	SCL
								188	FALKLAND-INSELN
	4							15 202	A M E R I K A
	0							10	LIBANON
	0							10	DARUNTER: BEY
	8							1 255	ISRAEL
	8							1 255	DARUNTER: TLV
	0							50	JORDANIEN
	0							50	DARUNTER: AMM
	0							157	SYRIEN
	0							156	DARUNTER: DAM
	0							693	IRAN
								628	DARUNTER: THR
								65	*IR
								667	KUWEIT
								667	DARUNTER: KWI
								206	BAHRAIN
								206	DARUNTER: BAH
								44	KATAR
								44	DARUNTER: DOH
								789	SAUDI-ARAB
								211	DARUNTER: DHA
								189	JED
								388	RUH
								239	JEMEN
								233	DARUNTER: SAH
								117	OMAN
								117	DARUNTER: MCT
								870	V. A. EMIRATE
								668	DARUNTER: DXB
								200	AUH
								345	PAKISTAN
								318	DARUNTER: KHI
								12	ISB
								15	LEE
								16	BANGLADESCH
								16	DARUNTER: DAC
								703	INDIEN
								192	DARUNTER: DEL
								506	BOM
	0							5	NEPAL
	0							33	SRI LANKA
								33	DARUNTER: CMB
								5	MALEDIVEN
								361	THAILAND
								361	DARUNTER: BKK
								9	VIETNAM
								267	MALAYSIA
								230	DARUNTER: KUL
	1							37	PEN
	1							682	SINGAPUR
								682	DARUNTER: SIN
								63	BRUNEI
								63	DARUNTER: BWN
								156	INDONESIEN
								154	DARUNTER: JKT
								321	PHILIPPINEN
								321	DARUNTER: MNL
								1 696	HONGKONG (BRIT)
								1 696	DARUNTER: HKG

NACH STRECKENZIELLAND		VON STRECKEN									
BZW. -----	FLUGPLATZ	HAMBURG (HAM)	HANNOVER (HAJ)	BREMEN (BRE)	DUESSELDORF (DUS)	KOELN/BONN (CGN)	FRANKFURT (FRA)	STUTTGART (STR)	MUERNBERG (MUE)	MUENCHEN (MUC)	BERLIN (TXL)
EINLADUNG											
INSGESAMT											
JAPAN		-	-	-	-	68	1 807	-	-	-	-
DARUNTER: TYO		-	-	-	-	68	1 567	-	-	-	-
OSA		-	-	-	-	-	205	-	-	-	-
NGO		-	-	-	-	-	36	-	-	-	-
KOREA REP.		-	-	-	-	31	1 249	-	-	-	-
DARUNTER: SEL		-	-	-	-	31	1 249	-	-	-	-
KOREA DEM. VR		-	-	-	-	-	-	-	-	-	-
DARUNTER: FMJ		-	-	-	-	-	-	-	-	-	-
CHINA		-	-	-	-	-	567	-	-	-	-
DARUNTER: PEK		-	-	-	-	-	567	-	-	-	-
A S I E N		-	-	-	10	1 236	12 167	-	-	58	-
AUSTRALIEN		-	-	-	-	-	533	-	-	-	-
DARUNTER: SYD		-	-	-	-	-	351	-	-	-	-
NEB		-	-	-	-	-	181	-	-	-	-
NEUSEELAND		-	-	-	-	-	39	-	-	-	-
DARUNTER: AKL		-	-	-	-	-	39	-	-	-	-
AUSTRALIEN/OZEANIEN...		-	-	-	-	-	572	-	-	-	-
I N S G E S A M T ..		741	509	17	1 522	6 543	39 912	454	115	1 338	211

JUNI 1992

MIT GEBIETEN AUSSERHALB DEUTSCHLANDS

IN TONNEN

HERKUNFTSFLUGPLATZ									NACH STRECKENZIELLAND	
BERLIN (THF)	BERLIN (SXF)	SAARBRUECKEN (SCN)	MUENSTER/ OSN. (FMO)	LEIPZIG (LEJ)	DRESDEN (DRS)	ERFURT (ERF)	SONSTIGE	INSGESAMT	BZW. -----	FLUGPLATZ
									EINLADUNG	
									INSGESAMT	
-	0	-	-	-	-	-	-	1 875	JAPAN	
-	0	-	-	-	-	-	-	1 635	DARUNTER: TYO	
-	-	-	-	-	-	-	-	205	OSA	
-	-	-	-	-	-	-	-	36	NGO	
-	-	-	-	-	-	-	-	1 281	KOREA REP.	
-	-	-	-	-	-	-	-	1 281	DARUNTER: SEL	
-	52	-	-	-	-	-	-	52	KOREA DEM. VR	
-	52	-	-	-	-	-	-	52	DARUNTER: FNU	
-	0	-	-	-	-	-	-	567	CHINA	
-	0	-	-	-	-	-	-	567	DARUNTER: PEK	
-	63	-	-	-	-	-	-	13 533	A S I E N	
-	-	-	-	-	-	-	-	533	AUSTRALIEN	
-	-	-	-	-	-	-	-	351	DARUNTER: SYD	
-	-	-	-	-	-	-	-	181	NEB	
-	-	-	-	-	-	-	-	39	NEUSEELAND	
-	-	-	-	-	-	-	-	39	DARUNTER: AKL	
-	-	-	-	-	-	-	-	572	AUSTRALIEN/OZEANIEN	
2	268	29	0	6	0	1	5	51 671	I N S G E S A M T	

6 GÜTERVERKEHR
6. 2 VERFLECHTUNG IM VERKEHR
6. 2. 2 AUSLADUNG

VON STRECKENHERKUNFTS- LAND BZW. ---FLUGPLATZ	NACH STRECKEN									
	HAMBURG (HAM)	HANNOVER (HAJ)	BREMEN (BRE)	DUESSELDORF (DUS)	KOELN/BONN (CGN)	FRANKFURT (FRA)	STUTTGART (STR)	NUERNBERG (NUE)	MUENCHEN (MUC)	BERLIN (TXL)
AUSLADUNG										
INSGESAMT										
POLEN	4	-	-	0	0	111	-	-	0	-
DARUNTER: WAW	3	-	-	0	0	111	-	-	0	-
LITAUEN	-	-	-	-	-	2	-	-	-	-
FINNLAND	9	-	-	10	83	116	15	-	2	2
DARUNTER: HEL	9	-	-	10	83	116	15	-	2	2
SCHWEDEN	7	0	-	6	228	535	-	-	2	0
DARUNTER: STO	6	0	-	4	98	388	1	-	2	0
GOT	0	-	-	2	129	146	-	-	2	0
NORWEGEN	36	-	-	11	2	48	-	-	2	-
DARUNTER: OSL	32	-	-	11	2	48	-	-	2	-
DANENMARK	21	3	-	20	263	296	14	-	24	16
DARUNTER: CPH	21	3	-	20	113	296	14	-	24	16
BLL	-	-	-	-	150	-	-	-	-	-
GR BRITANNIEN	92	18	12	208	1 425	2 246	42	7	121	50
DARUNTER: LON	87	17	12	70	1 002	1 833	36	7	114	49
BHX	3	0	-	8	205	6	-	-	4	0
MAN	2	-	-	4	-	234	0	-	2	-
LPL	-	-	-	-	167	-	-	-	-	-
PIK	-	-	-	-	-	171	-	-	-	-
EMA	-	-	-	-	-	34	-	-	-	-
*GB	-	-	-	-	-	2	-	-	-	-
IRLAND	-	-	-	126	17	0	-	-	-	-
DARUNTER: DUB	-	-	-	19	72	285	-	-	2	-
SNW	-	-	-	19	66	181	-	-	2	-
ISLAND	4	-	-	-	6	104	-	-	-	-
NIEDERLANDE	45	2	4	24	25	97	11	1	54	6
DARUNTER: AMS	45	2	4	24	25	97	11	1	54	6
BELGIEN	56	3	-	0	80	199	69	80	22	0
DARUNTER: BRU	56	3	-	0	80	199	69	80	22	0
LUXEMBURG	0	-	-	-	-	6	-	-	0	-
FRANKREICH	42	0	1	32	345	406	33	0	43	24
DARUNTER: PAR	42	0	1	32	253	316	33	0	33	24
LYS	-	-	-	-	92	19	-	-	0	-
NCE	-	0	-	0	0	68	-	-	5	-
SPANIEN	35	3	-	40	169	538	17	0	25	5
DARUNTER: MAD	27	3	-	9	1	277	6	0	16	3
BCN	6	-	-	19	15	163	4	0	8	2
VLC	-	-	-	-	8	19	-	-	-	-
AGP	0	-	-	0	-	13	-	-	0	-
BIO	-	-	-	-	-	32	-	-	-	-
*EI	-	-	-	-	144	0	-	-	-	-
PMI	2	-	-	2	-	22	-	-	-	0
TCI	0	-	-	2	0	2	-	-	-	-
PORTUGAL	22	-	-	15	0	157	2	-	19	-
DARUNTER: LIS	22	-	-	4	0	83	2	-	19	-
OPO	-	-	-	11	-	71	-	-	-	-
MALTA	3	-	-	-	-	57	-	-	0	-
DARUNTER: MLA	3	-	-	-	-	57	-	-	0	-
SCHWEIZ	57	15	3	71	228	209	74	6	106	14
DARUNTER: ZRH	57	15	3	67	31	131	74	6	96	14
GVA	0	-	-	3	0	78	-	-	6	-
BSL	0	-	-	0	197	0	-	-	2	-
OESTERREICH	3	0	-	29	125	227	6	0	25	3
DARUNTER: VIE	3	0	-	29	32	194	6	0	25	3
LNZ	-	-	-	0	93	11	-	-	-	-
GRZ	-	-	-	-	-	13	-	-	0	-
ITALIEN	17	-	-	28	328	799	9	6	56	4
DARUNTER: ROM	-	-	-	10	28	191	3	6	26	1
NIL	17	-	-	13	8	340	6	0	11	2
VCE	-	-	-	4	-	91	0	-	0	-
TRN	-	-	-	-	-	55	0	-	0	-
GOA	-	-	-	-	-	19	-	-	0	-
BLQ	-	-	-	-	-	29	-	-	2	-
PSA	-	-	-	-	-	35	-	-	0	-
MAP	-	-	-	0	-	24	-	-	7	-
*IT	-	-	-	-	292	-	-	-	-	-
GRIECHENLAND	0	-	-	63	-	213	36	-	33	6
DARUNTER: ATH	0	-	-	14	-	152	10	-	8	2
SKG	-	-	-	49	-	61	26	-	22	4
TUERKEI	17	-	-	20	20	390	-	-	136	3
DARUNTER: ANK	-	-	-	-	0	28	-	-	1	-
IST	15	-	-	20	12	313	-	-	119	2
IZM	0	-	-	-	7	47	-	-	12	-
ZYPERN	-	-	-	-	-	10	-	-	1	-
DARUNTER: LCA	-	-	-	-	-	10	-	-	1	-
SLOWENIEN	-	-	-	-	-	49	-	-	1	-
DARUNTER: LJU	-	-	-	-	-	49	-	-	1	-
KROATIEN	-	-	-	-	-	58	-	-	-	-
DARUNTER: ZAG	-	-	-	-	-	57	-	-	-	-
UNGARN	1	-	-	2	3	67	1	-	8	0
DARUNTER: BUD	1	-	-	2	3	67	1	-	8	0
TSCHESCHOSLOW.	1	-	-	0	0	36	-	0	0	-
DARUNTER: PRG	1	-	-	0	0	36	-	0	0	-
RUMAENIEN	-	-	-	-	-	18	-	-	0	-
DARUNTER: BUX	-	-	-	-	-	18	-	-	0	-
BULGARIEN	-	-	-	-	-	17	-	-	13	-
DARUNTER: SOF	-	-	-	-	-	17	-	-	13	-
GUS-RUSSISCHE-FOEDER	7	17	-	2	0	245	-	-	3	1
DARUNTER: MOW	7	17	-	2	0	237	-	-	3	1
GUS-WEISSRUSSLAND	-	-	-	-	-	8	-	-	-	-
GUS-UKRAINE	-	-	-	-	-	2	-	-	-	-
EUROPA	477	62	19	602	3 397	7 450	331	101	699	135
DARUNTER: EG-LAENDER	331	29	17	450	2 708	5 242	234	95	399	110

JUNI 1992

MIT GEBIETEN AUSSERHALB DEUTSCHLANDS

IN TONNEN

ZIELFLUGPLATZ

VON STRECKENHERKUNFTS-

B E R L I N (THF)	(SXF)	SAARBRUECKEN (SCN)	MUENSTER/ OSN. (FMO)	LEIPZIG (LEJ)	DRESDEN (DRS)	ERFURT (ERF)	SONSTIGE	INSGESAMT	LAND BZW. - FLUGPLATZ
-	0	-	-	-	-	-	-	116	AUSLADUNG
-	0	-	-	-	-	-	-	115	INSGESAMT
-	0	-	-	-	-	-	-	3	-----
-	-	-	-	-	-	-	-	237	POLEN
-	-	-	-	-	-	-	-	237	DARUNTER: WAW
-	-	-	-	-	-	-	-	779	LITAUEN
-	-	-	-	-	-	-	-	500	FINNLAND
-	-	-	-	-	-	-	-	277	DARUNTER: HEL
0	-	-	-	-	-	-	-	99	SCHWEDEN
0	-	-	-	-	-	-	-	657	DARUNTER: STO
0	-	-	-	-	-	-	-	507	GOT
0	-	-	-	-	-	-	-	150	NORWEGEN
-	-	2	-	0	-	-	-	4	DARUNTER: OSL
-	-	1	-	0	-	-	-	3	DAENEMARK
-	-	-	-	-	-	-	-	234	DARUNTER: CPH
-	-	0	-	-	-	-	-	243	GR BRITANNIEN
-	-	-	-	-	-	-	-	167	DARUNTER: LOW
-	-	0	-	-	-	-	-	171	BHX
-	-	-	-	-	-	-	-	36	MAN
-	-	-	-	-	-	-	-	144	LPL
-	-	-	-	-	-	-	-	378	PIK
-	-	-	-	-	-	-	-	268	EMA
-	-	-	-	-	-	-	-	109	*GB
0	-	-	-	-	-	-	-	4	IRLAND
0	-	-	-	-	-	-	-	268	DARUNTER: DUB
0	-	-	-	-	-	-	-	510	SMN
0	-	-	-	-	-	-	-	510	ISLAND
-	-	-	-	-	-	-	-	6	NIEDERLANDE
-	-	-	-	-	-	-	-	928	DARUNTER: AMS
-	-	-	-	-	-	-	-	736	BELGIEN
-	-	-	-	-	-	-	-	111	DARUNTER: BRU
-	-	-	-	-	-	-	-	73	LUKSEMBURG
-	-	-	-	-	-	-	-	833	FRANKREICH
-	-	-	-	-	-	-	-	339	DARUNTER: PAR
-	-	-	-	-	-	-	-	220	LYS
-	-	-	-	-	-	-	-	27	NCE
-	-	-	-	-	-	-	-	14	SPANIEN
-	-	-	-	-	-	-	-	32	DARUNTER: MAD
-	-	-	-	-	-	-	-	144	BCN
-	-	-	-	-	-	-	-	26	VLC
-	-	-	-	-	-	-	-	11	AGP
-	-	-	-	-	-	-	-	216	BIO
-	-	-	-	-	-	-	-	130	*E1
-	-	-	-	-	-	-	-	82	FMI
-	-	-	-	-	-	-	-	60	TCI
-	-	-	-	-	-	-	-	783	PORTUGAL
-	-	-	-	-	-	-	-	495	DARUNTER: LIS
-	-	-	-	-	-	-	-	87	OPO
-	-	-	-	-	-	-	-	200	MALTA
-	-	-	-	-	-	-	-	421	DARUNTER: MLA
-	-	-	-	-	-	-	-	295	SCHWEIZ
-	-	-	-	-	-	-	-	103	DARUNTER: ZRH
-	-	-	-	-	-	-	-	13	GVA
-	-	-	-	-	-	-	-	1	BSL
-	-	-	-	-	-	-	-	265	OESTERREICH
-	-	-	-	-	-	-	-	397	DARUNTER: VIE
-	-	-	-	-	-	-	-	96	LNZ
-	-	-	-	-	-	-	-	56	GRZ
-	-	-	-	-	-	-	-	19	ITALIEN
-	-	-	-	-	-	-	-	30	DARUNTER: ROM
-	-	-	-	-	-	-	-	36	MIL
-	-	-	-	-	-	-	-	32	VCE
-	-	-	-	-	-	-	-	292	TRN
-	-	-	-	-	-	-	-	352	GOA
-	-	-	-	-	-	-	-	187	BLQ
-	-	-	-	-	-	-	-	162	PSA
-	-	-	-	-	-	-	-	587	NAP
-	-	-	-	-	-	-	-	30	*IT
-	-	-	-	-	-	-	-	483	GRIECHENLAND
-	-	-	-	-	-	-	-	66	DARUNTER: ATH
-	-	-	-	-	-	-	-	12	SKG
-	-	-	-	-	-	-	-	12	TUERKEI
-	-	-	-	-	-	-	-	50	DARUNTER: ANK
-	-	-	-	-	-	-	-	50	IST
-	-	-	-	-	-	-	-	58	IZM
-	-	-	-	-	-	-	-	57	ZYPERN
-	-	-	-	-	-	-	-	83	DARUNTER: LCA
-	-	-	-	-	-	-	-	83	SLOWENIEN
-	-	-	-	-	-	-	-	45	DARUNTER: LJU
-	-	-	-	-	-	-	-	45	KROATIEN
-	-	-	-	-	-	-	-	19	DARUNTER: ZAG
-	-	-	-	-	-	-	-	19	UNGARN
-	-	-	-	-	-	-	-	31	DARUNTER: BUD
-	-	-	-	-	-	-	-	31	TSCHSOSLOW
-	-	-	-	-	-	-	-	344	DARUNTER: PRG
-	-	-	-	-	-	-	-	336	RUMAENIEN
-	-	-	-	-	-	-	-	8	DARUNTER: BUH
-	-	-	-	-	-	-	-	2	BULGARIEN
-	-	-	-	-	-	-	-	13	DARUNTER: SOF
-	-	-	-	-	-	-	-	9	GUS-RUSSISCHE-FOEDER
-	-	-	-	-	-	-	-	617	DARUNTER: MOS
-	-	-	-	-	-	-	-	-	GUS-WEISSRUSSLAND
-	-	-	-	-	-	-	-	-	GUS-UKRAINE
3	78	2	0	0	0	-	-	13 358	E U R O P A
0	-	2	-	0	-	-	-	9 617	DARUNTER: EG-LAENDER

6 GÜTERVERKEHR
6.2 VERFLECHTUNG IM VERKEHR
6.2.2 AUSLADUNG

VON STRECKENHERKUNFTS-		NACH STRECKEN								
LAND BZW. --- FLUGPLATZ	HAMBURG (HAM)	HANNOVER (HAJ)	BREMEN (BRE)	DUESSELDORF (DUS)	KOELN/BONN (CGN)	FRANKFURT (FRA)	STUTTGART (STR)	NUERNBERG (NUE)	MUENCHEN (MUC)	BERLIN (TXL)
AUSLADUNG										
INSGESAMT										
ÄGYPTEN	-	-	-	8	-	226	-	-	13	-
DARUNTER: CAI	-	-	-	8	-	212	-	-	13	-
ALY	-	-	-	-	-	14	-	-	-	-
TUNESIEN	4	-	-	12	-	98	9	-	0	-
DARUNTER: TUN	0	-	-	4	-	55	-	-	0	-
MIR	3	-	-	6	-	39	9	-	-	-
ALGERIEN	-	-	-	-	-	9	-	-	-	-
MAROKKO	-	-	-	7	-	87	-	-	0	-
DARUNTER: CAS	-	-	-	4	-	80	-	-	0	-
SENEGAL	-	-	-	-	-	74	-	-	-	-
DARUNTER: DKR	-	-	-	-	-	74	-	-	-	-
GAMBIA	-	-	-	-	-	-	-	-	-	-
GHANA	-	-	-	14	-	-	-	-	1	-
DARUNTER: ACC	-	-	-	14	-	-	-	-	-	-
NIGERIA	-	-	-	-	-	76	-	-	-	-
DARUNTER: LOS	-	-	-	-	-	76	-	-	-	-
SUDAN	-	-	-	-	-	10	-	-	-	-
DARUNTER: KRT	-	-	-	-	-	10	-	-	-	-
ÄTHIOPIEN	-	-	-	-	-	91	-	-	-	-
DARUNTER: ADD	-	-	-	-	-	91	-	-	-	-
KENIA	-	-	-	3	-	428	-	-	-	-
DARUNTER: NBO	-	-	-	-	-	428	-	-	-	-
TANSANIA	-	-	-	16	-	15	-	-	22	-
DARUNTER: DAR	-	-	-	-	-	15	-	-	-	-
JRO	-	-	-	16	-	-	-	-	22	-
SAMBIA	-	-	-	-	-	17	-	-	-	-
DARUNTER: LUN	-	-	-	-	-	17	-	-	-	-
SIMBABWE	-	-	-	-	19	107	-	-	-	-
DARUNTER: HRE	-	-	-	-	19	107	-	-	-	-
NAMIBIA	-	-	-	-	-	20	-	-	-	-
DARUNTER: WDH	-	-	-	-	-	20	-	-	-	-
SESCHELLEN	-	-	-	-	-	8	-	-	-	-
MAURITIUS	-	-	-	-	-	65	-	-	31	-
DARUNTER: MRU	-	-	-	-	-	65	-	-	31	-
SUEDAFRIKA	-	-	-	-	-	491	-	-	-	-
DARUNTER: JNB	-	-	-	-	-	485	-	-	-	-
A F R I K A	4	-	-	61	19	1 822	9	-	68	-
KANADA	-	-	-	40	-	1 460	-	-	57	-
DARUNTER: YMQ	-	-	-	-	-	57	-	-	-	-
YTO	-	-	-	37	-	859	-	-	57	-
YVR	-	-	-	2	-	397	-	-	-	-
YYC	-	-	-	-	-	130	-	-	-	-
YQX	-	-	-	-	-	11	-	-	-	-
USA	298	-	-	627	1 523	11 153	34	-	644	81
DARUNTER: NYC	162	-	-	206	1 166	2 897	7	-	262	20
CHI	-	-	-	185	-	1 886	-	-	146	39
BOS	-	-	-	-	-	473	-	-	-	-
PHL	-	-	-	-	-	261	-	-	-	-
WAS	-	-	-	-	-	343	-	-	-	-
DET	-	-	-	-	-	112	-	-	-	-
PIT	-	-	-	-	-	98	-	-	-	-
CVG	-	-	-	-	-	98	-	-	-	-
ATL	66	-	-	37	357	949	27	-	104	22
CLT	-	-	-	-	-	305	-	-	-	-
MIA	69	-	-	160	-	644	-	-	116	-
SJU	-	-	-	-	-	166	-	-	-	-
ORL	-	-	-	20	-	122	-	-	-	-
DAL	-	-	-	-	-	673	-	-	-	-
HOU	-	-	-	-	-	552	-	-	-	-
SFO	-	-	-	-	-	481	-	-	-	-
LAX	-	-	-	19	-	1 091	-	-	17	-
MEXIKO	-	-	-	-	-	206	-	-	-	-
DARUNTER: MEX	-	-	-	-	-	206	-	-	-	-
KUBA	-	-	-	25	17	-	-	-	-	-
DARUNTER: HAV	-	-	-	25	17	-	-	-	-	-
DOMINIK. REP.	-	-	-	0	-	2	-	-	-	-
BARBADOS	-	-	-	-	0	0	-	-	-	-
ST. LUCIA	-	-	-	-	-	4	-	-	-	-
KOLUMBIEN	-	-	-	-	-	502	-	-	4	-
DARUNTER: BOG	-	-	-	-	-	497	-	-	-	-
VENEZUELA	-	-	-	-	-	66	-	-	-	-
DARUNTER: CCS	-	-	-	-	-	66	-	-	-	-
BRASILIEN	-	-	-	-	-	785	-	-	-	-
DARUNTER: RIO	-	-	-	-	-	183	-	-	-	-
SAO	-	-	-	-	-	597	-	-	-	-
ECUADOR	-	-	-	-	-	12	-	-	-	-
DARUNTER: UIO	-	-	-	-	-	12	-	-	-	-
PERU	-	-	-	-	-	34	-	-	-	-
DARUNTER: LIM	-	-	-	-	-	34	-	-	-	-
BOLIVIEN	-	-	-	-	-	2	-	-	-	-
PARAGUAY	-	-	-	-	-	0	-	-	-	-
URUGUAY	-	-	-	-	-	65	-	-	-	-
DARUNTER: MVD	-	-	-	-	-	65	-	-	-	-
ARGENTINIEN	-	-	-	-	-	57	-	-	-	-
DARUNTER: BUE	-	-	-	-	-	57	-	-	-	-
SCL	-	-	-	-	-	60	-	-	-	-
FALKLAND-INSELN	-	-	-	-	-	60	-	-	-	-
A M E R I K A	298	-	-	692	1 540	14 410	34	-	705	81
LIBANON	-	-	-	-	-	18	-	-	-	-

JUNI 1992

MIT GEBIETEN AUSSERHALB DEUTSCHLANDS

IN TONNEN

ZIELFLUGPLATZ

ZIELFLUGPLATZ								VON STRECKENHERKUNFTS-	
BERLIN (THF)	BERLIN (SXF)	SAARBRUECKEN (SCN)	MUENSTER/ OSN. (FMO)	LEIPZIG (LEJ)	DRESDEN (DRS)	ERFURT (ERF)	SONSTIGE	INSGESAMT	LAND BZW. - FLUGPLATZ
-	13	-	-	-	-	-	-	260	AUSLADUNG
-	13	-	-	-	-	-	-	246	INSGESAMT
-	1	-	-	-	-	2	-	14	ÄGYP TEN
-	0	-	-	-	-	-	-	127	DARUNTER: CAI
-	0	-	-	-	-	2	-	61	ALY
-	-	-	-	-	-	-	-	59	TUNES IEN
-	-	-	-	-	-	-	-	9	DARUNTER: TUN
-	-	-	-	-	-	-	-	94	MIR
-	-	-	-	-	-	-	-	84	ALGER IEN
-	-	-	-	-	-	-	-	74	MAROKKO
-	-	-	-	-	-	-	-	74	DARUNTER: CAS
-	-	-	-	-	-	-	-	74	SENEGAL
-	-	-	-	-	-	-	-	1	DARUNTER: DKR
-	-	-	-	-	-	-	-	14	GAMBIA
-	-	-	-	-	-	-	-	14	GHANA
-	-	-	-	-	-	-	-	76	DARUNTER: ACC
-	-	-	-	-	-	-	-	76	NIGERIA
-	-	-	-	-	-	-	-	10	DARUNTER: LOS
-	-	-	-	-	-	-	-	10	SUDAN
-	-	-	-	-	-	-	-	91	DARUNTER: KRT
-	-	-	-	-	-	-	-	91	ÄTH IOPIEN
-	-	-	-	-	-	-	-	431	DARUNTER: ADD
-	-	-	-	-	-	-	-	428	KENIA
-	-	-	-	-	-	-	-	53	DARUNTER: NBO
-	-	-	-	-	-	-	-	15	TANSANIA
-	-	-	-	-	-	-	-	38	DARUNTER: DAR
-	-	-	-	-	-	-	-	17	JRO
-	-	-	-	-	-	-	-	17	SAMBIA
-	-	-	-	-	-	-	-	125	DARUNTER: LUN
-	-	-	-	-	-	-	-	125	SIMBABWE
-	-	-	-	-	-	-	-	20	DARUNTER: HRE
-	-	-	-	-	-	-	-	20	NAMIBIA
-	-	-	-	-	-	-	-	8	DARUNTER: WDH
-	-	-	-	-	-	-	-	96	SESCHELLEN
-	-	-	-	-	-	-	-	96	MAURITIUS
-	-	-	-	-	-	-	-	491	DARUNTER: MRU
-	-	-	-	-	-	-	-	485	SUEDAFRIKA
-	15	-	-	-	-	2	-	1 999	DARUNTER: JNB
-	-	-	-	-	-	-	-	-	A F R I K A
-	6	-	-	-	-	-	-	1 562	KANADA
-	6	-	-	-	-	-	-	57	DARUNTER: YMQ
-	-	-	-	-	-	-	-	959	YTO
-	-	-	-	-	-	-	-	400	YVR
-	-	-	-	-	-	-	-	130	YYC
-	-	-	-	-	-	-	-	11	YQX
-	-	-	-	-	-	-	-	14 359	USA
-	-	-	-	-	-	-	-	4 721	DARUNTER: NYC
-	-	-	-	-	-	-	-	2 256	CHI
-	-	-	-	-	-	-	-	473	BOS
-	-	-	-	-	-	-	-	261	PHL
-	-	-	-	-	-	-	-	343	WAS
-	-	-	-	-	-	-	-	112	DET
-	-	-	-	-	-	-	-	98	PIT
-	-	-	-	-	-	-	-	98	CVG
-	-	-	-	-	-	-	-	1 562	ATL
-	-	-	-	-	-	-	-	305	CLT
-	-	-	-	-	-	-	-	989	MIA
-	-	-	-	-	-	-	-	166	SJU
-	-	-	-	-	-	-	-	142	ORL
-	-	-	-	-	-	-	-	673	DAL
-	-	-	-	-	-	-	-	552	HOU
-	-	-	-	-	-	-	-	481	SFO
-	-	-	-	-	-	-	-	1 126	LAX
-	-	-	-	-	-	-	-	206	MEXIKO
-	-	-	-	-	-	-	-	206	DARUNTER: MEX
-	1	-	-	-	-	-	-	43	KUBA
-	1	-	-	-	-	-	-	43	DARUNTER: HAV
-	-	-	-	-	-	-	-	2	DOMINIK. REP
-	-	-	-	-	-	-	-	0	BARBADOS
-	-	-	-	-	-	-	-	8	ST. LUCIA
-	-	-	-	-	-	-	-	502	KOLUMBIEN
-	-	-	-	-	-	-	-	497	DARUNTER: BOG
-	-	-	-	-	-	-	-	66	VENEZUELA
-	-	-	-	-	-	-	-	66	DARUNTER: CCS
-	-	-	-	-	-	-	-	785	BRASIL IEN
-	-	-	-	-	-	-	-	183	DARUNTER: RIO
-	-	-	-	-	-	-	-	597	SAO
-	-	-	-	-	-	-	-	12	ECUADOR
-	-	-	-	-	-	-	-	12	DARUNTER: UIO
-	-	-	-	-	-	-	-	34	PERU
-	-	-	-	-	-	-	-	34	DARUNTER: LIM
-	-	-	-	-	-	-	-	2	BOLIV IEN
-	-	-	-	-	-	-	-	0	PARAGUAY
-	-	-	-	-	-	-	-	65	URUGUAY
-	-	-	-	-	-	-	-	65	DARUNTER: MVD
-	-	-	-	-	-	-	-	57	ARGENTINIEN
-	-	-	-	-	-	-	-	57	DARUNTER: BUE
-	-	-	-	-	-	-	-	60	SCL
-	-	-	-	-	-	-	-	60	FALKLAND-INSELN
-	7	-	-	-	-	-	-	17 767	A M E R I K A
-	2	-	-	-	-	-	-	19	LIBANON

VON STRECKENHERKUNFTS-	NACH STRECKEN									
	HAMBURG (HAM)	HANNOVER (HAJ)	BREMEN (BRE)	DUESSELDORF (DUS)	KOELN/BONN (CGN)	FRANKFURT (FRA)	STUTTGART (STR)	NUERNBERG (NUE)	MUENCHEN (MUC)	BERLIN (TXL)
AUSLADUNG										
INSGESAMT										
DARUNTER: BEY	-	-	-	-	-	18	-	-	-	-
ISRAEL	-	-	-	-	1 335	342	-	-	34	-
DARUNTER: TLV	-	-	-	-	1 335	342	-	-	34	-
JORDANIEN	-	-	-	-	-	53	-	-	-	-
DARUNTER: AMM	-	-	-	-	-	53	-	-	-	-
SYRIEN	-	-	-	-	-	54	-	-	0	-
DARUNTER: DAM	-	-	-	-	-	53	-	-	0	-
IRAN	-	-	-	-	-	273	-	-	-	-
DARUNTER: THR	-	-	-	-	-	273	-	-	-	-
KUWEIT	-	-	-	-	-	153	-	-	3	-
DARUNTER: KWI	-	-	-	-	-	153	-	-	3	-
BAHRAIN	-	-	-	-	-	35	-	-	-	-
DARUNTER: BAH	-	-	-	-	-	35	-	-	-	-
KATAR	-	-	-	-	-	7	-	-	-	-
SAUDI-ARAB.	-	-	-	-	-	68	-	-	-	-
DARUNTER: JED	-	-	-	-	-	35	-	-	-	-
RUH	-	-	-	-	-	33	-	-	-	-
JEMEN	-	-	-	-	-	11	-	-	-	-
DARUNTER: SAH	-	-	-	-	-	11	-	-	-	-
OMAN	-	-	-	-	-	8	-	-	-	-
V. A. EMIRATE	-	-	-	-	22	861	-	-	-	-
DARUNTER: DXB	-	-	-	-	20	812	-	-	6	-
AUH	-	-	-	-	3	49	-	-	6	-
PAKISTAN	-	-	-	-	277	754	-	-	-	-
DARUNTER: KHI	-	-	-	-	277	730	-	-	-	-
ISB	-	-	-	-	-	15	-	-	-	-
BANGLADESCH	-	-	-	-	-	6	-	-	-	-
INDIEN	-	-	-	-	160	2 760	-	-	-	-
DARUNTER: DEL	-	-	-	-	160	1 680	-	-	-	-
CCU	-	-	-	-	-	75	-	-	-	-
BOM	-	-	-	-	-	645	-	-	-	-
MAA	-	-	-	-	-	159	-	-	-	-
BLR	-	-	-	-	-	201	-	-	-	-
NEPAL	-	-	-	-	-	74	-	-	-	-
DARUNTER: KTM	-	-	-	-	-	74	-	-	-	-
SRI LANKA	-	-	-	-	15	74	-	-	36	-
DARUNTER: CMB	-	-	-	-	15	74	-	-	36	-
MALEDIVEN	-	-	-	-	0	-	-	-	17	-
DARUNTER: MLE	-	-	-	-	0	-	-	-	17	-
THAILAND	-	-	-	-	61	843	-	-	30	-
DARUNTER: BKK	-	-	-	-	61	843	-	-	30	-
VIETNAM	-	-	-	-	-	134	-	-	-	-
DARUNTER: SGH	-	-	-	-	-	134	-	-	-	-
MALAYSIA	-	-	-	-	-	212	-	-	13	-
DARUNTER: KUL	-	-	-	-	-	199	-	-	13	-
PEN	-	-	-	-	-	14	-	-	-	-
SINGAPUR	-	-	-	-	-	528	-	-	-	-
DARUNTER: SIN	-	-	-	-	-	528	-	-	-	-
BRUNEI	-	-	-	-	-	12	-	-	-	-
DARUNTER: BWN	-	-	-	-	-	12	-	-	-	-
INDONESIEN	-	-	-	-	-	267	-	-	9	-
DARUNTER: JKT	-	-	-	-	-	222	-	-	-	-
DPS	-	-	-	-	-	45	-	-	5	-
PHILIPPINEN	-	-	-	-	-	313	-	-	-	-
DARUNTER: MNL	-	-	-	-	-	313	-	-	-	-
HONGKONG (BRIT)	-	-	-	-	109	2 154	-	-	-	-
DARUNTER: HKG	-	-	-	-	109	2 154	-	-	-	-
JAPAN	-	-	-	-	79	1 571	-	-	-	-
DARUNTER: TYO	-	-	-	-	79	1 452	-	-	-	-
OSA	-	-	-	-	-	106	-	-	-	-
NGO	-	-	-	-	-	14	-	-	-	-
KOREA REP.	-	-	-	-	69	1 329	-	-	-	-
DARUNTER: SEL	-	-	-	-	69	1 329	-	-	-	-
KOREA DEM. VR	-	-	-	-	-	-	-	-	-	-
DARUNTER: PNJ	-	-	-	-	-	-	-	-	-	-
CHINA	-	-	-	-	-	440	-	-	-	-
DARUNTER: PEK	-	-	-	-	-	440	-	-	-	-
ASIEN	-	-	-	76	2 052	13 354	-	-	148	-
AUSTRALIEN	-	-	-	-	-	277	-	-	-	-
DARUNTER: SYD	-	-	-	-	-	142	-	-	-	-
MEL	-	-	-	-	-	120	-	-	-	-
PER	-	-	-	-	-	13	-	-	-	-
NEUSEELAND	-	-	-	-	-	98	-	-	-	-
DARUNTER: AKL	-	-	-	-	-	98	-	-	-	-
AUSTRALIEN/OZEANIEN	-	-	-	-	-	375	-	-	-	-
INSGESAMT	779	62	19	1 430	7 008	37 411	374	101	1 621	216

JUNI 1992

MIT GEBIETEN AUSSERHALB DEUTSCHLANDS

IN TONNEN

ZIELFLUGPLATZ

VON STRECKENHERKUNFTS-

B E R L I N (THF)	SAARBRUECKEN (SCN)	MUENSTER/ OSN. (PMO)	LEIPZIG (LEJ)	DRESDEN (DRS)	ERFURT (ERF)	SONSTIGE	INSGESAMT	LAND BZW. - FLUGPLATZ
								AUSLADUNG
								INSGESAMT
2							19	DARUNTER: BEY
24							1 735	ISRAEL
24							1 735	DARUNTER: TLV
4							57	JORDANIEN
4							57	DARUNTER: AMM
0							55	SYRIEN
0							55	DARUNTER: DAM
							273	IRAN
							273	DARUNTER: THR
							157	KUWEIT
							157	DARUNTER: KWI
							35	BAHRAIN
							35	DARUNTER: BAH
							7	KATAR
							68	SAUDI-ARAB.
							35	DARUNTER: JED
							33	RUH
							11	JEMEN
							11	DARUNTER: SAH
							8	OMAN
							890	V. A. EMIRATE
							832	DARUNTER: DXB
							58	AUH
							1 031	PAKISTAN
							1 008	DARUNTER: KHI
							15	ISB
							6	BANGLADESCH
							2 921	INDIEN
							1 841	DARUNTER: DEL
							75	CCU
							645	BOM
							159	MAA
							201	BLR
							74	NEPAL
							74	DARUNTER: KTM
							125	SRI LANKA
							125	DARUNTER: CMB
							17	MALEDIVEN
							17	DARUNTER: MLE
							934	THAILAND
							934	DARUNTER: BKK
							134	VIETNAM
							134	DARUNTER: SGN
							225	MALAYSIA
							211	DARUNTER: KUL
							14	PEN
							546	SINGAPUR
							546	DARUNTER: SIN
							12	BRUNEI
							12	DARUNTER: BWN
							275	INDONESIEN
							222	DARUNTER: JKT
							50	DPS
							313	PHILIPPINEN
							313	DARUNTER: MNL
							2 263	HONGKONG (BRIT)
							2 263	DARUNTER: HKG
							1 652	JAPAN
							1 532	DARUNTER: TYO
							106	OSA
							14	NGO
							1 398	KOREA REP.
							1 398	DARUNTER: SEL
							73	KOREA DEM. VR
							73	DARUNTER: FMJ
							445	CHINA
							445	DARUNTER: PEK
							15 758	A S I E N
							277	AUSTRALIEN
							142	DARUNTER: SYD
							120	NEB
							13	PER
							98	NEUSEELAND
							98	DARUNTER: AKL
							375	AUSTRALIEN/OZEANIEN
3	228	2	0	0	0	2	49 257	I N S G E S A M T

NACH ZMDZIELLAND BZW. --- FLUGPLATZ	VON HERKUNFTS									
	HAMBURG (HAM)	HANNOVER (HAJ)	BREMEN (BRE)	DUESSELDORF (DUS)	KOELN/BONN (CGN)	FRANKFURT (FRA)	STUTTGART (STR)	NUERNBERG (NUE)	MUENCHEN (MUC)	BERLIN (TXL)
VERSAND										
INSGESAMT										
POLEN	5	0	0	35	1	86	1	0	3	1
DARUNTER: MAA	3	0	0	34	1	80	0	0	3	1
LITAUEN	0	0	0	0	0	2	0	0	0	0
LETTLAND	0	0	0	1	0	3	0	0	0	0
ESTLAND	0	0	0	1	0	1	0	0	0	0
FINNLAND	13	0	0	36	77	70	6	0	0	0
DARUNTER: HEL	12	0	0	30	1	62	3	0	8	0
TKU	0	0	0	2	75	2	1	0	7	0
SCHWEDEN	21	3	1	29	460	147	75	1	0	0
DARUNTER: STO	18	1	0	16	210	78	6	0	12	1
NMA	0	0	0	2	3	2	0	0	2	0
GOT	2	1	0	6	246	61	45	0	5	0
NRK	0	0	0	2	0	3	9	0	1	0
*SE	0	0	0	2	1	2	14	0	0	0
NORWEGEN	16	2	0	15	9	47	4	0	4	0
DARUNTER: OSL	10	0	0	12	8	39	1	0	3	0
BGO	2	0	0	1	0	4	0	0	0	0
DAENEMARK	5	2	0	6	394	84	4	0	7	1
DARUNTER: CPH	5	2	0	0	231	78	2	0	6	1
BLL	0	0	0	0	163	3	0	0	0	0
GR BRITANNIEN	72	24	6	151	1 521	516	34	19	118	32
DARUNTER: LON	53	20	3	40	885	378	18	18	99	29
BEX	5	0	0	32	184	23	3	0	6	1
MAN	8	1	1	19	8	92	4	0	8	1
LPL	0	0	0	5	307	0	0	0	0	0
GLA	0	0	0	7	0	11	2	0	2	0
CWL	0	0	0	0	24	0	0	0	0	0
EMA	0	0	0	0	52	2	0	0	0	0
*GB	2	0	0	45	61	1	2	0	0	0
IRLAND	8	0	0	10	53	97	2	0	4	0
DARUNTER: DUB	5	0	0	9	24	82	2	0	3	0
SHN	3	0	0	0	28	8	0	0	0	0
ISLAND	3	0	0	2	6	6	1	0	0	0
DARUNTER: REK	3	0	0	2	6	6	1	0	0	0
NIEDERLANDE	12	3	0	1	9	18	2	0	11	5
DARUNTER: AMS	11	3	0	1	7	18	2	0	10	5
BELGIEN	75	0	0	0	38	152	74	92	10	0
DARUNTER: BRU	74	0	0	0	38	151	74	92	10	0
LUXEMBURG	0	0	0	0	0	2	0	0	1	0
FRANKREICH	19	2	3	11	307	87	10	0	32	9
DARUNTER: PAR	12	1	0	9	306	73	6	0	20	9
LYS	0	0	2	0	0	4	0	0	6	0
SPANIEN	44	7	4	53	535	654	54	8	91	15
DARUNTER: MAD	9	0	0	24	10	277	6	3	36	5
BCN	10	6	1	9	178	170	15	3	17	7
VLC	0	0	0	0	148	6	2	0	0	0
ALC	1	0	0	0	0	12	2	0	3	0
AGP	2	0	0	1	0	13	3	0	3	0
BIO	1	0	0	1	0	10	0	0	1	0
*E1	2	0	0	0	197	3	4	0	0	0
PMI	6	0	0	4	0	73	6	0	9	2
IBZ	2	0	0	1	0	15	3	0	4	0
LPA	6	0	1	3	0	36	6	0	11	0
TCI	23	0	0	7	0	24	4	0	3	0
PORTUGAL	23	5	1	31	5	142	5	4	20	0
DARUNTER: LIS	13	3	0	24	5	92	3	2	14	0
OPO	2	2	0	7	0	46	2	1	7	0
MALTA	4	0	0	2	0	47	2	0	12	0
DARUNTER: MLA	4	0	0	2	0	47	2	0	12	0
GIBRALT (BRIT)	0	0	0	0	0	0	0	0	0	0
SCHWEIZ	18	2	0	23	245	81	8	0	15	4
DARUNTER: ZRH	14	1	0	21	8	65	4	0	13	4
GVA	0	0	0	0	7	15	4	0	0	0
BSL	2	0	0	0	229	1	0	0	1	0
OESTERREICH	11	2	5	20	217	178	8	0	15	7
DARUNTER: VIE	10	1	4	12	67	130	8	0	13	6
LNZ	0	0	0	7	150	28	0	0	0	0
GRZ	0	0	0	0	0	15	0	0	0	0
ITALIEN	31	2	6	38	286	255	9	4	46	11
DARUNTER: ROM	3	0	0	3	16	49	3	0	19	0
NIL	20	0	2	30	75	136	4	0	21	9
VCE	0	0	2	0	0	11	0	0	0	0
TRN	3	0	0	2	0	17	0	2	1	0
GOA	3	0	0	0	79	7	0	0	0	0
NAP	0	0	0	0	0	7	0	0	0	0
CTA	0	0	0	0	0	12	0	1	0	0
*IT	0	0	0	0	115	0	0	0	0	0
GRIECHENLAND	17	3	3	48	6	353	31	4	49	2
DARUNTER: ATH	17	2	3	41	6	305	25	2	38	2
SKG	0	1	0	6	0	34	6	1	10	0
HER	0	0	0	0	0	10	0	0	0	0
TUERKEI	17	3	1	32	33	239	9	2	36	7
DARUNTER: ANK	1	2	0	2	3	31	0	0	5	0
IST	15	0	0	27	31	190	7	1	28	5
IZM	0	0	0	2	0	12	1	0	1	0
ZYPERN	4	0	0	2	0	36	3	0	4	0
DARUNTER: LCA	3	0	0	1	0	31	2	0	3	0
SLOWENIEN	1	0	0	0	0	13	0	0	2	0
DARUNTER: LJU	1	0	0	0	0	13	0	0	2	0
KROATIEN	1	0	0	0	0	10	0	0	1	0
DARUNTER: ZAG	1	0	0	0	0	10	0	0	1	0
MAZEDONIEN	4	1	0	4	0	0	0	0	0	0
DARUNTER: SKP	4	1	0	4	0	0	0	0	0	0
UNGARN	6	1	1	9	0	69	2	0	6	0
DARUNTER: BUD	6	1	1	9	0	69	2	0	6	0

JUNI 1992
MIT GEBIETEN AUSSERHALB DEUTSCHLANDS
IN TONNEN

FLUGPLATZ								NACH ENDZIELLAND
BERLIN (THF)	SAARBRUECKEN (SCN)	MUENSTER/ OSN. (FMO)	LEIPZIG (LEJ)	DRESDEN (DRS)	ERFURT (ERF)	SONSTIGE	INSGESAMT	BZW. -- FLUGPLATZ
								VERSAND
								INSGESAMT
							134	POLEN
							124	DARUNTER: WAW
0	0						3	LITAUEN
0							5	LETTLAND
							5	ESTLAND
		0	0	0		0	211	FINNLAND
		0	0	0		0	117	DARUNTER: HEL
							83	TKU
		0	0			0	762	SCHWEDEN
			0			0	344	DARUNTER: STO
							10	MMA
							368	GOT
		0	0				16	NRK
		0					20	*SE
		0		0		0	99	NORWEGEN
		0		0		0	75	DARUNTER: OSL
		0					10	BGO
				0		0	505	DAENEMARK
				0		0	332	DARUNTER: CPH
							167	BLL
	28	0	1	0		4	2 527	GR BRITANNIEN
		0	1	0		0	1 544	DARUNTER: LON
		0		0		0	256	BRX
	28					0	143	MAN
							341	LPL
							23	GLA
							26	CWL
							55	EMA
						4	116	*GB
		0					176	IRLAND
		0					127	DARUNTER: DUB
		0					41	SNN
		0					19	ISLAND
		0					19	DARUNTER: REK
			0			0	61	NIEDERLANDE
			0	0		0	56	DARUNTER: AMS
			0	0			444	BELGIEN
			0	0			442	DARUNTER: BRU
							5	LUXEMBURG
			0	0		0	481	FRANKREICH
			0	0		0	437	DARUNTER: PAR
				0			12	LYS
	0	0	0	0		1	1 469	SPANIEN
		0	0	0		0	372	DARUNTER: MAD
	0		0				415	BCN
							158	VLC
							19	ALC
							21	AGE
						0	16	BIO
						0	208	*EI
						0	102	PMI
						0	25	IBZ
							66	LPA
							44	TCI
		0				0	236	PORTUGAL
						0	155	DARUNTER: LIS
						0	67	OPO
		0					70	MALTA
		0					70	DARUNTER: MLA
		0	0	0			0	GIBRALT (BRIT)
0		0	0	0			397	SCHWEIZ
0		0	0	0			132	DARUNTER: ZRH
							28	GVA
			0	0			234	BSL
0		0	0	0			463	OESTERREICH
0		0	0	0			251	DARUNTER: VIE
							186	LNZ
				0			17	GRZ
		0	0	0		0	689	ITALIEN
			0	0			95	DARUNTER: ROM
							298	MIL
				0			15	VCE
							26	TRN
							91	GOA
						0	11	NAP
							14	CTA
							115	*IT
	2	0	0	0		0	518	GRIECHENLAND
	2	0	0	0		0	442	DARUNTER: ATH
							61	SKG
							11	HER
	0	0	0	0		0	380	TUERKEI
		0	0	0		0	45	DARUNTER: ANK
	0		0	0		0	306	IST
						0	18	IZM
7		0	0				57	ZYPERN
7		0	0				48	DARUNTER: LCA
							18	SLOWENIEN
							18	DARUNTER: LJU
							15	KROATIEN
							14	DARUNTER: ZAG
							12	MAZEDONIEN
0							12	DARUNTER: SKP
0		0	0	0		0	97	UNGARN
0		0	0	0		0	97	DARUNTER: BUD

6. 2 VERPLECHTUNG IM VERKEHR

6. 2. 3 VERSAND

VON HERKUNFTS

NACH ENDZIELLAND	VON HERKUNFTS									
BZW. --- FLUGPLATZ	HAMBURG (HAM)	HANNOVER (HAJ)	BREMEN (BRE)	DUESSELDORF (DUS)	KOELN/BONN (CGN)	FRANKFURT (FRA)	STUTTGART (STR)	NUERNBERG (NUE)	MUENCHEN (MUC)	BERLIN (TIL)
VERSAND										
INSGESAMT										
ALBANEN	-	0	-	0	0	1	0	-	0	0
TSCHECHOSLOW.	6	0	0	3	0	49	0	0	2	0
DARUNTER: PRG	5	0	0	2	0	45	0	0	1	0
RUMAENIEN	3	0	0	4	0	29	0	0	2	0
DARUNTER: BUX	3	0	0	3	0	28	0	0	1	0
BULGARIEN	2	2	0	5	1	43	2	0	3	2
DARUNTER: SOF	2	2	0	5	1	43	2	0	3	2
GUS- RUSSISCHE-POEDER	10	54	0	100	3	169	3	0	107	2
DARUNTER: MOW	8	14	0	16	3	151	3	0	85	0
LED	2	0	0	12	0	7	0	-	22	0
*RU	0	40	-	73	-	10	-	-	0	1
GUS-WEISSRUSSLAND	0	-	-	138	0	3	-	-	-	-
DARUNTER: MSQ	0	-	-	138	0	3	-	-	-	-
GUS-UKRAINE	0	0	0	2	0	237	0	0	0	0
DARUNTER: IEV	0	0	0	2	0	237	0	0	0	0
GUS-KASACHSTAN	-	-	-	-	-	24	-	-	-	-
DARUNTER: ALA	-	-	-	-	-	24	-	-	-	-
GUS-USBEKISTAN	-	-	-	0	0	0	-	-	-	-
DARUNTER: TAS	-	-	-	0	0	0	-	-	-	-
EUROPA	455	122	38	816	4 209	3 953	352	139	634	108
DARUNTER: EG-LAENDER	307	49	26	351	3 152	2 359	225	132	390	80
AEGYPTEN	3	0	1	5	0	247	4	2	15	2
DARUNTER: CAI	3	0	1	3	0	244	4	2	8	2
TUNESIEN	3	0	0	4	0	66	3	0	2	0
DARUNTER: TUN	3	0	0	4	0	47	2	0	1	0
MIR	0	-	-	0	-	17	1	-	0	-
ALGERIEN	2	0	0	3	0	144	0	-	0	0
DARUNTER: ALG	2	0	0	2	0	75	0	-	0	0
ORN	0	-	-	0	-	57	-	-	0	-
MAROKKO	4	1	0	2	1	73	1	0	2	0
DARUNTER: CAS	4	1	-	2	0	61	1	0	2	0
MALI	0	0	-	-	-	0	0	-	0	0
KAP VERDE	0	-	-	-	-	0	-	0	2	0
SENEGAL	0	-	0	0	0	7	0	-	2	0
DARUNTER: DKR	0	-	0	0	0	7	0	-	2	0
GAMBIA	-	0	-	0	-	1	-	-	0	-
SIERRA LEONE	0	-	-	-	-	0	0	-	0	-
ELFENS. KUESTE	0	-	-	0	0	0	0	-	0	-
BURKINA FASO	0	-	-	0	-	0	-	-	-	-
GHANA	0	0	0	11	0	3	0	0	0	1
DARUNTER: ACC	0	0	0	11	0	3	0	0	0	1
TOGO	0	0	0	0	-	0	0	-	0	-
NIGERIA	6	0	0	0	0	30	2	0	0	0
DARUNTER: LOS	6	0	0	0	0	30	2	0	0	0
KAMERUN	0	0	0	-	0	8	0	-	1	0
KONGO	0	0	0	0	0	0	-	-	0	-
ZAIRE	0	0	0	0	0	0	0	-	0	-
ANGOLA	0	1	0	0	0	1	0	-	0	-
SUDAN	1	0	0	0	0	63	0	0	0	0
DARUNTER: KKT	1	0	0	0	0	63	0	0	0	0
DSCHIBUTI	0	-	-	-	-	6	-	-	0	-
AETHIOPIEN	10	0	0	2	0	292	1	0	0	0
DARUNTER: ADD	10	0	0	1	0	276	0	0	0	0
ASM	0	0	0	0	0	16	0	-	0	-
UGANDA	-	-	-	-	-	12	0	-	0	-
DARUNTER: EBB	-	-	-	-	-	12	0	-	0	-
KENIA	2	0	0	0	0	61	0	-	0	0
DARUNTER: NBO	2	0	0	0	0	60	0	-	0	0
RUANDA	-	-	-	0	0	31	0	-	-	-
DARUNTER: KGL	-	-	-	0	0	31	0	-	-	-
BURUNDI	-	-	-	0	-	12	0	-	0	-
DARUNTER: BJM	-	-	-	0	-	12	0	-	0	-
TANSANIA	0	0	0	1	0	49	0	-	0	0
DARUNTER: DAR	0	0	0	0	0	48	0	-	0	0
SAMBIA	1	0	0	0	0	18	0	-	0	0
DARUNTER: LUN	1	0	0	0	0	18	0	-	0	0
MALAWI	-	-	-	-	0	1	0	-	0	0
SIMBABWE	0	-	0	0	0	27	0	-	0	0
DARUNTER: HRE	0	-	0	0	0	26	0	-	0	0
BOTSUANA	0	-	-	-	-	0	-	-	0	0
NAMIBIA	0	0	0	0	0	31	0	-	0	0
DARUNTER: WDH	0	0	0	0	0	31	0	-	0	0
MOSAMBIK	-	-	-	0	0	0	-	-	0	-
MADAGASKAR	0	-	-	0	0	0	0	-	0	-
KOMOREN	-	-	-	-	-	0	-	-	0	-
SESCHELLEN	0	-	-	0	-	2	-	-	0	-
REUNION (FR)	-	0	-	0	-	0	0	-	0	0
MAURITIUS	0	2	0	0	0	16	1	0	15	-
DARUNTER: MRU	0	2	0	0	0	16	1	0	15	-
SUEDAFRIKA	16	89	2	10	3	500	18	6	36	4
DARUNTER: JNB	13	89	1	10	2	485	17	5	35	4
CPT	1	0	0	0	0	9	0	-	0	0
AFRIKA	54	95	7	45	9	1 708	33	8	82	9
KANADA	20	39	2	67	2	633	17	1	65	2
DARUNTER: YMQ	3	0	2	11	0	133	2	0	6	0
YTO	15	5	0	51	1	370	13	0	36	0
YWG	0	0	-	0	-	10	-	-	0	-
YEA	-	-	-	0	0	23	-	-	0	-
YVR	1	0	0	3	0	64	3	-	23	0

JUNI 1992
MIT GEBIETEN AUSSERHALB DEUTSCHLANDS
IN TONNEN

FLUGPLATZ									NACH ENDZIELLAND
BERLIN (THF)	SAARBRUECKEN (SCN)	MUENSTER/ OSN. (FMO)	LEIPZIG (LEJ)	DRESDEN (DRS)	ERFURT (ERF)	SONSTIGE	INSGESAMT	BZW. -- FLUGPLATZ	
VERSAND									
INSGESAMT									
-	-	-	-	-	-	-	2	ALBANIEN	
0	0	-	-	0	-	-	62	TSSCHECHOSLOW	
0	0	-	-	0	-	-	55	DARUNTER: PRG	
-	0	-	-	0	0	-	40	RUMAENIEN	
-	0	-	-	0	0	-	37	DARUNTER: BUH	
-	2	0	-	0	0	-	63	BULGARIEN	
-	2	0	-	0	0	-	63	DARUNTER: SOF	
-	65	-	0	2	0	-	517	GUS-RUSSISCHE-FOEDER	
-	61	-	0	2	0	-	345	DARUNTER: MOW	
-	4	-	-	-	-	-	46	LED	
-	0	-	-	-	-	-	126	*RU	
-	3	-	-	-	-	-	145	GUS-WEISSRUSSLAND	
-	3	-	-	-	-	-	145	DARUNTER: MSQ	
-	1	-	0	0	-	-	244	GUS-UKRAINE	
-	1	-	0	0	-	-	244	DARUNTER: IEV	
-	0	-	-	-	-	-	24	GUS-KASACHSTAN	
-	0	-	-	-	-	-	24	DARUNTER: ALA	
-	13	-	-	-	-	-	13	GUS-USBEKISTAN	
-	13	-	-	-	-	-	13	DARUNTER: TAS	
0	95	31	3	4	3	-	10 969	E U R O P A	
-	-	31	0	2	1	-	7 110	DARUNTER: EG-LAENDER	
-	76	-	0	0	2	-	359	AEgypten	
-	76	-	0	0	2	-	346	DARUNTER: CAI	
-	4	-	0	-	-	1	87	TUNESIEN	
-	-	-	0	-	-	0	60	DARUNTER: TUN	
-	-	-	-	-	-	1	20	MIR	
-	-	-	0	-	-	-	150	ALGERIEN	
-	-	-	0	-	-	-	79	DARUNTER: ALG	
-	-	-	-	-	-	-	58	ORN	
-	-	-	-	0	-	0	85	MAROKKO	
-	-	-	-	0	-	0	72	DARUNTER: CAS	
-	-	-	-	-	-	-	0	MALI	
-	-	-	-	-	-	-	3	KAP VERDE	
-	-	-	-	-	-	-	10	SENEGAL	
-	-	-	-	-	-	-	10	DARUNTER: DKR	
-	-	-	-	-	-	-	1	GAMBIA	
-	-	-	-	-	-	-	0	SIERRA LEONE	
-	-	-	-	0	-	-	2	ELFENB. KUESTE	
-	-	-	-	-	-	-	0	BURKINA FASO	
-	-	-	-	-	-	-	17	GHANA	
-	-	-	-	-	-	-	17	DARUNTER: ACC	
-	-	-	-	-	-	-	1	TOGO	
-	-	-	-	-	-	-	39	NIGERIA	
-	-	-	-	-	-	-	39	DARUNTER: LOS	
-	-	-	0	0	-	-	10	KAMERUN	
-	-	-	-	-	-	-	0	KONGO	
-	-	-	-	-	-	-	0	ZAIRE	
-	-	-	-	-	-	-	4	ANGOLA	
-	2	-	-	-	-	-	68	SUDAN	
-	2	-	-	-	-	-	68	DARUNTER: KRT	
-	-	-	-	-	-	-	6	DSCHIBUTI	
-	-	-	-	-	-	-	307	AETHIOPIEN	
-	-	-	-	-	-	-	288	DARUNTER: ADD	
-	-	-	-	-	-	-	17	ASM	
-	-	-	-	-	-	-	13	UGANDA	
-	-	-	-	-	-	-	13	DARUNTER: EBB	
-	-	-	-	-	-	-	66	KENIA	
-	-	-	-	-	-	-	64	DARUNTER: NBO	
-	-	-	-	-	-	-	31	RUANDA	
-	-	-	-	-	-	-	31	DARUNTER: KGL	
-	-	-	-	-	-	-	12	BURUNDI	
-	-	-	-	-	-	-	12	DARUNTER: BJM	
-	-	-	0	-	-	-	53	TANSANIA	
-	-	-	0	-	-	-	49	DARUNTER: DAR	
-	-	-	-	-	-	-	20	SAMBIA	
-	-	-	-	-	-	-	20	DARUNTER: LUN	
-	-	-	-	-	-	-	2	MALAWI	
-	-	-	0	-	-	-	28	SIMBABWE	
-	-	-	0	-	-	-	27	DARUNTER: HRE	
-	-	-	-	-	-	-	0	BOTSUANA	
-	-	-	-	-	-	-	32	NAMIBIA	
-	-	-	-	-	-	-	32	DARUNTER: WDH	
-	-	-	-	-	-	-	2	MOSAMBIK	
-	-	-	-	-	-	-	1	MADAGASKAR	
-	-	-	-	-	-	-	0	KOMOREN	
-	-	-	-	-	-	-	3	SESCHELLEN	
-	-	-	-	-	-	-	0	REUNION (FR)	
-	-	0	-	-	-	-	35	MAURITIUS	
-	-	0	-	-	-	-	35	DARUNTER: MRU	
-	-	-	0	0	-	0	683	SUEDAFRIKA	
-	-	-	0	-	-	0	661	DARUNTER: JNB	
-	-	-	-	-	-	-	12	CPT	
-	82	-	0	0	2	1	2 136	A F R I K A	
-	0	-	0	-	0	-	849	KANADA	
-	-	-	-	-	0	-	157	DARUNTER: YMQ	
-	-	-	0	-	-	-	493	YTO	
-	-	-	-	-	-	-	11	YWG	
-	-	-	-	-	-	-	23	YEA	
-	-	-	0	-	-	-	95	YVR	

6 GÜTERVERKEHR
6. 2 VERFLECHTUNG IM VERKEHR
6. 2. 3 VERSAND

NACH ENDZIELLAND		VON HERKUNFTS								
BZW. --- FLUGPLATZ	HAMBURG (HAM)	HANNOVER (HAJ)	BREMEN (BRE)	DUESSELDORF (DUS)	KOELN/BONN (CGN)	FRANKFURT (FRA)	STUTTGART (STR)	NUERNBERG (NUE)	MUENCHEN (MUC)	BERLIN (TXL)
VERSAND										
INSGESAMT										
YYC	0	0	-	0	0	12	-	-	0	0
YQX	-	32	-	-	-	-	-	-	-	-
*CA	0	0	0	1	0	13	0	0	0	0
USA	250	79	15	330	956	6 322	204	61	466	135
DARUNTER: NYC	88	6	3	93	853	1 836	60	21	194	20
CHI	33	24	2	88	1	910	12	26	45	95
BOS	11	8	3	5	0	263	8	5	9	0
PHL	2	6	0	2	0	127	5	0	6	0
BWI	0	-	0	0	-	13	0	0	2	0
WAS	5	6	0	2	3	181	9	0	7	1
DET	0	0	-	3	0	48	4	0	3	0
PIT	0	0	0	3	6	38	5	0	0	0
CVG	0	0	0	2	0	66	4	0	1	0
CLE	1	-	0	3	0	35	2	0	0	0
*U1	6	0	0	6	0	32	6	0	2	0
ATL	22	3	0	15	0	822	42	4	35	4
CLT	3	0	0	13	58	318	8	0	2	0
TPA	2	-	0	0	1	18	0	0	0	0
MIA	13	0	1	42	14	188	2	3	14	2
SJU	2	0	0	1	0	56	1	0	0	0
ORL	0	0	0	1	-	7	0	0	0	0
*U2	5	0	0	0	1	12	4	0	2	0
MSF	0	-	0	0	0	25	0	0	2	0
MKC	0	-	0	0	0	24	0	0	0	-
DSM	0	-	-	0	-	3	0	-	10	-
DAL	3	4	0	7	0	196	0	0	4	0
HOU	10	2	0	3	1	158	0	0	2	2
MEM	0	-	-	0	-	102	0	0	0	-
TUL	0	7	0	0	10	5	0	0	0	-
*U4	0	0	0	7	0	26	0	0	0	-
SEA	3	0	0	0	0	8	0	0	3	0
PDX	0	0	0	0	0	8	2	0	7	0
SFO	6	8	0	6	0	215	11	0	12	4
LAX	10	1	0	12	0	443	6	0	75	3
DEN	0	0	0	2	-	42	0	0	2	-
PHX	0	1	-	0	-	23	0	0	1	-
SAN	3	0	0	0	0	11	0	0	0	0
MEXIKO	32	383	5	7	0	1 030	2	2	8	0
DARUNTER: MEX	32	293	5	5	0	1 014	1	2	6	0
GDL	0	-	0	0	0	13	0	0	0	-
*MX	0	90	-	0	-	0	0	0	0	-
GUATEMALA	0	0	0	19	0	1	1	3	6	-
DARUNTER: GUA	0	0	0	19	0	1	1	3	6	-
HONDURAS	0	0	0	0	0	0	0	-	-	-
EL SALVADOR	0	-	0	7	0	2	-	-	0	-
DARUNTER: SAL	0	-	0	0	0	2	-	-	0	-
NICARAGUA	0	-	0	0	0	1	-	-	-	0
COSTA RICA	3	0	0	9	0	2	0	0	0	0
DARUNTER: SJO	3	0	0	9	0	2	0	0	0	0
PANAMA	3	0	0	0	0	0	0	0	1	0
KUBA	2	-	0	6	15	10	2	0	0	0
DARUNTER: HAV	2	-	-	6	15	10	2	0	0	0
BAHAMAS	0	0	-	0	-	0	0	0	0	0
JAMAICA	0	-	0	0	0	2	-	-	0	0
HAITI	0	-	0	5	-	35	-	-	0	0
DARUNTER: PAP	0	-	0	5	-	35	-	-	0	0
DOMINIK. REP	0	-	-	1	0	10	0	0	0	0
DARUNTER: SDQ	0	-	-	0	0	8	0	0	0	0
GUADELOUPE (FR)	0	0	0	0	0	0	0	0	0	0
BARBADOS	0	-	-	2	0	10	-	-	0	-
DARUNTER: BOI	0	-	-	0	0	10	-	-	0	-
TRINID. U. TOB.	0	-	-	0	0	0	0	0	0	-
NIED. ANTILLEN	0	-	-	0	-	5	0	0	0	-
ST. LUCIA	-	-	-	-	-	3	-	-	-	-
KOLUMBIEN	9	0	0	15	3	169	3	0	5	0
DARUNTER: BOG	8	0	0	11	3	163	3	0	5	0
VENEZUELA	14	0	1	12	4	264	8	0	2	0
DARUNTER: CCS	14	0	1	12	4	258	8	0	2	0
GUAYANA (FR)	-	-	0	0	-	0	0	-	-	-
BRASILien	29	9	3	36	3	525	70	8	32	0
DARUNTER: RIO	5	6	0	5	1	99	4	0	4	-
SAO	18	2	3	21	0	392	57	4	12	0
MAO	3	0	-	1	0	10	5	0	0	-
FOA	2	0	0	0	0	8	2	0	6	0
*BR	2	0	0	7	0	12	2	0	4	0
ECUADOR	7	-	0	2	0	27	0	-	0	0
DARUNTER: UIO	6	-	0	2	0	12	0	-	0	0
GYE	0	-	-	0	-	15	0	-	0	-
PERU	8	0	0	6	0	37	1	0	0	0
DARUNTER: LIM	8	0	0	6	0	37	1	0	0	0
BOLIVIEN	4	1	0	3	0	27	0	0	0	-
DARUNTER: LPB	2	0	0	2	0	8	0	0	0	-
*BO	0	0	-	0	-	18	-	-	-	-
PARAGUAY	4	0	-	0	0	9	0	0	1	-
DARUNTER: ASU	4	0	-	0	0	9	0	0	1	-
URUGUAY	4	0	0	0	0	27	0	0	1	0
DARUNTER: MVD	4	0	0	0	0	27	0	0	1	0
ARGENTINIEN	15	8	0	2	5	207	6	6	4	0
DARUNTER: BUE	15	8	0	2	5	207	6	6	4	0
SCL	16	0	1	10	2	133	0	0	9	0
FALKLAND-INSELN	16	0	1	10	2	134	0	0	9	0
A M E R I K A	421	521	31	544	994	9 494	317	83	607	139

JUNI 1992
MIT GEBIETEN AUSSERHALB DEUTSCHLANDS
IN TONNEN

FLUGPLATZ								NACH ENDZIELLAND BZW.--- FLUGPLATZ	
BERLIN (THF)	BERLIN (SXF)	SAARBRUECKEN (SCN)	MUENSTER/ OSN. (FMO)	LEIPZIG (LEJ)	DRESDEN (DRS)	ERFURT (ERF)	SONSTIGE	INSGESAMT	
			0					13	YVC
								32	YQX
								15	*CA
	0							8 820	USA
		0	2	0	0		0	3 174	DARUNTER:NYC
			0	0	0		0	1 235	CHI
			0		0			309	BOS
			0					149	PHL
			0					18	BWI
			0				0	215	WAS
			0					59	DET
			0					54	PIT
			0					75	CVG
			0					44	CLE
			0		0			54	*U1
							0	948	ATL
							0	403	CLT
			0					24	TPA
			0				0	281	MIA
								62	SJU
			0	0				16	ORL
								26	*U2
								28	MSP
								26	MKC
								13	DSM
							0	215	DAL
							0	181	HOU
								103	MEM
			0					22	TUL
								35	*U4
		0						17	SEA
								18	PDX
					0			263	SFO
								552	LAX
								47	DEN
								27	PHX
								15	SAN
			0					1 469	MEXIKO
			0					1 358	DARUNTER:MEX
								15	GDL
								91	*MX
								31	GUATEMALA
								31	DARUNTER:GUA
								2	HONDURAS
								10	EL SALVADOR
								10	DARUNTER:SAL
								2	NICARAGUA
								15	COSTA RICA
								15	DARUNTER:SJO
								6	PANAMA
	4							39	KUBA
4								39	DARUNTER:HAV
								1	BAHAMAS
								2	JAMAICA
								39	HAITI
								39	DARUNTER:PAP
								12	DOMINIK. REP
								10	DARUNTER:SDQ
								2	GUADELOUPE (FR)
								12	BARBADOS
								12	DARUNTER:BGI
								1	TRINID. U. TOB.
								5	NIED. ANTILLEN
								3	ST. LUCIA
					0			206	KOLUMBIEN
					0			195	DARUNTER:BOG
					0			306	VENEZUELA
					0			301	DARUNTER:CCS
					0			0	GUAYANA (FR)
			1		0			718	BRASILLEN
					0			119	DARUNTER:RIO
			1					516	SAO
								20	MAO
								20	FOA
								29	*BR
							0	37	ECUADOR
								21	DARUNTER:UIO
								16	GYE
								56	PERU
								56	DARUNTER:LIM
								36	BOLIVIEN
								15	DARUNTER:LPB
								19	*BO
								17	PARAGUAY
								17	DARUNTER:ASU
								34	URUGUAY
								34	DARUNTER:MVD
					0		0	254	ARGENTINIEN
					0		0	254	DARUNTER:BUE
					0		0	173	SCL
					0		0	174	FALKLAND-INSELN
	4	0	3	0	0		0	13 160	A M E R I K A

6 QUETERVERKEHR
6.2 VERFLECHTUNG IM VERKEHR
6.2.3 VERSAND

NACH ENDTIELLAND BZW. --- FLUGPLATZ	HAMBURG (HAM)	HANNOVER (HAJ)	BREMEN (BRE)	DUESSELDORF (DUS)	KOELN/BONN (CGN)	FRANKFURT (FRA)	STUTTGART (STR)	NUERNBERG (NUE)	MUENCHEN (MUC)	BERLIN (TXL)
VERSAND										
INSGESAMT										
LIBANON	0	0	0	0	0	11	1	0	0	-
DARUNTER: BEY	0	0	0	0	0	11	1	0	0	-
ISRAEL	8	2	1	8	629	473	4	3	25	0
DARUNTER: TLV	8	2	1	8	629	473	4	3	25	0
JORDANIEN	4	0	0	0	0	52	0	0	0	0
DARUNTER: AMM	4	0	0	0	0	52	0	0	0	0
SYRIEN	3	1	0	0	0	102	0	0	12	-
DARUNTER: DAM	3	1	0	0	0	101	0	0	12	-
IRAN	19	1	2	8	8	481	12	1	7	0
DARUNTER: THR	19	1	2	8	8	415	11	1	6	0
*IR	0	-	-	0	-	66	0	-	0	-
KUWEIT	16	2	2	1	0	164	2	0	3	0
DARUNTER: KWI	16	2	2	1	0	164	2	0	3	0
BAHRAIN	4	0	0	0	0	125	0	0	1	0
DARUNTER: BAH	4	0	0	0	0	125	0	0	1	0
KATAR	0	-	0	0	0	49	0	0	0	-
DARUNTER: DOH	0	-	0	0	0	49	0	0	0	-
SAUDI-ARAB	15	6	1	10	204	256	5	2	10	2
DARUNTER: DHA	1	0	0	4	3	58	1	0	1	0
JED	11	4	0	3	45	71	2	0	7	0
RUH	3	2	0	3	159	127	2	2	1	0
JEMEN	2	0	0	0	3	146	-	0	0	-
DARUNTER: SAH	0	0	0	0	3	141	-	0	0	-
OMAN	0	0	0	0	0	71	0	0	2	-
DARUNTER: MCT	0	0	0	0	0	71	0	0	2	-
V. A. EMIRATE	40	0	2	6	54	338	0	2	11	0
DARUNTER: DXB	30	0	1	4	53	226	0	2	8	0
AUH	10	0	0	2	0	110	0	-	3	0
PAKISTAN	7	0	0	3	1	209	3	2	2	0
DARUNTER: KHI	6	0	0	1	1	176	2	2	2	0
ISB	0	-	-	0	-	10	-	-	0	0
LHE	0	0	-	2	-	23	1	-	-	-
BANGLADESCH	0	0	0	0	0	19	0	0	0	0
DARUNTER: DAC	0	0	0	0	0	19	0	0	0	0
AFGHANISTAN	0	0	0	0	0	1	0	-	0	0
INDIEN	29	1	0	8	12	538	16	3	7	0
DARUNTER: DEL	10	0	0	2	8	87	0	-	2	0
CCU	0	0	-	1	0	36	0	0	0	0
BOM	13	0	0	3	3	374	12	3	2	0
MAA	5	0	0	1	0	28	2	0	2	0
BLR	0	0	0	0	-	9	0	0	0	0
NEPAL	3	-	-	0	0	11	0	0	0	0
DARUNTER: KTM	3	-	-	0	0	11	0	0	0	0
SRI LANKA	0	0	0	0	0	30	0	0	2	-
DARUNTER: CMB	0	0	0	4	0	30	0	0	2	-
MALEDIVEN	-	0	-	0	-	4	0	-	2	-
MYANMAR	0	-	-	0	-	0	0	-	-	-
THAILAND	10	0	0	11	2	260	3	0	16	0
DARUNTER: BKK	10	0	0	11	2	260	3	0	16	0
KAMBODSCHA	0	-	-	0	0	0	0	-	0	-
VIETNAM	1	-	0	1	0	10	-	-	0	0
DARUNTER: SGN	1	-	0	1	0	10	-	-	0	0
MALAYSIA	3	3	4	6	7	148	3	0	16	0
DARUNTER: KUL	2	0	0	6	1	105	2	-	15	0
PEN	1	3	3	0	6	41	0	0	-	-
SINGAPUR	25	1	2	9	2	310	6	1	14	0
DARUNTER: SIN	25	1	2	9	2	310	6	1	14	0
BRUNEI	0	-	0	0	-	68	0	-	0	-
DARUNTER: BWN	0	-	0	0	-	68	0	-	0	-
INDONESIEN	2	2	0	1	0	113	1	-	0	0
DARUNTER: JKT	1	1	0	1	0	112	1	-	0	0
PHILIPPINEN	6	2	0	7	1	183	2	0	7	0
DARUNTER: MNL	6	2	0	7	1	182	2	0	7	0
HONGKONG (BRIT)	18	5	3	7	57	1 120	3	0	14	3
DARUNTER: HKG	18	5	3	7	57	1 120	3	0	14	3
TAIWAN	2	0	0	1	0	161	0	0	2	0
DARUNTER: TPE	2	0	0	1	0	135	0	0	1	0
*TW	1	-	-	0	-	26	0	-	0	0
JAPAN	40	31	5	50	83	1 361	13	10	40	5
DARUNTER: TYO	21	28	3	33	63	1 002	9	3	31	4
OSA	18	3	1	16	19	317	4	6	9	0
NGO	0	-	0	0	0	35	0	0	0	0
KOREA REP.	29	3	3	23	33	601	19	16	25	0
DARUNTER: SEL	27	3	1	22	33	581	19	16	24	0
PUS	2	0	2	1	0	20	0	0	1	-
KOREA DEM. VR	2	-	-	-	-	1	-	-	-	-
DARUNTER: FMJ	2	-	-	-	-	0	-	-	-	-
MONGOLEI	-	0	-	-	-	0	-	-	-	-
DARUNTER: ULN	-	0	-	-	-	0	-	-	-	-
CHINA	4	7	0	10	1	417	2	0	9	4
DARUNTER: PEK	2	3	-	6	1	191	2	0	7	3
SEA	1	4	0	2	0	203	0	0	1	0
*CN	0	0	0	1	0	16	0	-	0	0
A S I E N	298	72	30	185	1 103	7 835	101	43	228	21
AUSTRALIEN	13	2	6	7	7	468	17	2	9	0
DARUNTER: SYD	11	2	5	0	7	243	1	0	2	0
NEB	1	0	0	6	0	188	9	2	6	0
ADL	0	0	0	0	0	15	0	-	0	-
PER	0	0	0	0	0	12	6	-	0	-
BNE	3	0	0	0	0	11	0	-	0	-
NEUSEELAND	3	0	0	1	0	69	0	0	0	0
DARUNTER: AKL	3	0	0	1	0	63	0	0	0	0
MARIANEN	-	-	-	-	-	0	-	-	0	-
SAMOA	-	-	-	-	-	1	-	-	0	-
NEUKALED. (FR)	-	-	-	-	-	6	0	-	0	-
POLYNES (FR)	0	-	-	0	-	4	0	-	0	-
AUSTRALIEN/OZEANIEN...	17	2	6	8	8	549	17	2	10	0
I N S G E S A M T ..	1 244	813	113	1 597	6 324	23 540	820	276	1 560	278

JUNI 1992

MIT GEBIETEN AUSSERHALS DEUTSCHLANDS

IN TONNEN

FLUGPLATZ

NACH ENDZIELLAND

BZW. -- FLUGPLATZ

VERSAND

INSGESAMT

0	0	0	0	0	0	0	0	0	0	0	0	0	0	0	0	0	0	0	0	0	0	0	0	0	0	0	0	0	0	0	0	0	0	0	0	0	0	0	0	0	0	0	0	0	0	0	0	0	0	0	0	0	0	0	0	0	0	0	0	0	0	0	0	0	0	0	0	0	0	0	0	0	0	0	0	0	0	0	0	0	0	0	0	0	0	0	0	0	0	0	0	0	0	0	0	0	0	0	0	0	0	0	0	0	0	0	0	0	0	0	0	0	0	0	0	0	0	0	0	0	0	0	0	0	0	0	0	0	0	0	0	0	0	0	0	0	0	0	0	0	0	0	0	0	0	0	0	0	0	0	0	0	0	0	0	0	0	0	0	0	0	0	0	0	0	0	0	0	0	0	0	0	0	0	0	0	0	0	0	0	0	0	0	0	0	0	0	0	0	0	0	0	0	0	0	0	0	0	0	0	0	0	0	0	0	0	0	0	0	0	0	0	0	0	0	0	0	0	0	0	0	0	0	0	0	0	0	0	0	0	0	0	0	0	0	0	0	0	0	0	0	0	0	0	0	0	0	0	0	0	0	0	0	0	0	0	0	0	0	0	0	0	0	0	0	0	0	0	0	0	0	0	0	0	0	0	0	0	0	0	0	0	0	0	0	0	0	0	0	0	0	0	0	0	0	0	0	0	0	0	0	0	0	0	0	0	0	0	0	0	0	0	0	0	0	0	0	0	0	0	0	0	0	0	0	0	0	0	0	0	0	0	0	0	0	0	0	0	0	0	0	0	0	0	0	0	0	0	0	0	0	0	0	0	0	0	0	0	0	0	0	0	0	0	0	0	0	0	0	0	0	0	0	0	0	0	0	0	0	0	0	0	0	0	0	0	0	0	0	0	0	0	0	0	0	0	0	0	0	0	0	0	0	0	0	0	0	0	0	0	0	0	0	0	0	0	0	0	0	0	0	0	0	0	0	0	0	0	0	0	0	0	0	0	0	0	0	0	0	0	0	0	0	0	0	0	0	0	0	0	0	0	0	0	0	0	0	0	0	0	0	0	0	0	0	0	0	0	0	0	0	0	0	0	0	0	0	0	0	0	0	0	0	0	0	0	0	0	0	0	0	0	0	0	0	0	0	0	0	0	0	0	0	0	0	0	0	0	0	0	0	0	0	0	0	0	0	0	0	0	0	0	0	0	0	0	0	0	0	0	0	0	0	0	0	0	0	0	0	0	0	0	0	0	0	0	0	0	0	0	0	0	0	0	0	0	0	0	0	0	0	0	0	0	0	0	0	0	0	0	0	0	0	0	0	0	0	0	0	0	0	0	0	0	0	0	0	0	0	0	0	0	0	0	0	0	0	0	0	0	0	0	0	0	0	0	0	0	0	0	0	0	0	0	0	0	0	0	0	0	0	0	0	0	0	0	0	0	0	0	0	0	0	0	0	0	0	0	0	0	0	0	0	0	0	0	0	0	0	0	0	0	0	0	0	0	0	0	0	0	0	0	0	0	0	0	0	0	0	0	0	0	0	0	0	0	0	0	0	0	0	0	0	0	0	0	0	0	0	0	0	0	0	0	0	0	0	0	0	0	0	0	0	0	0	0	0	0	0	0	0	0	0	0	0	0	0	0	0	0	0	0	0	0	0	0	0	0	0	0	0	0	0	0	0	0	0	0	0	0	0	0	0	0	0	0	0	0	0	0	0	0	0	0	0	0	0	0	0	0	0	0	0	0	0	0	0	0	0	0	0	0	0	0	0	0	0	0	0	0	0	0	0	0	0	0	0	0	0	0	0	0	0	0	0	0	0	0	0	0	0	0	0	0	0	0	0	0	0	0	0	0	0	0	0	0	0	0	0	0	0	0	0	0	0	0	0	0	0	0	0	0	0	0	0	0	0	0	0	0	0	0	0	0	0	0	0	0	0	0	0	0	0	0	0	0	0	0	0	0	0	0	0	0	0	0	0	0	0	0	0	0	0	0	0	0	0	0	0	0	0	0	0	0	0	0	0	0	0	0	0	0	0	0	0	0	0	0	0	0	0	0	0	0	0	0	0	0	0	0	0	0	0	0	0	0	0	0	0	0	0	0	0	0	0	0	0	0	0	0	0	0	0	0	0	0	0	0	0	0	0	0	0	0	0	0	0	0	0	0	0	0	0	0	0	0	0	0	0	0	0	0	0	0	0	0	0	0	0	0	0	0	0	0	0	0	0	0	0	0	0	0	0	0	0	0	0	0	0	0	0	0	0	0	0	0	0	0	0	0	0	0	0	0	0	0	0	0	0	0	0	0	0	0	0	0	0	0	0	0	0	0	0	0	0	0	0	0	0	0	0	0	0	0	0	0	0	0	0	0	0	0	0	0	0	0	0	0	0	0	0	0	0	0	0	0	0	0	0	0	0	0	0	0	0	0	0	0	0	0	0	0	0	0	0	0	0	0	0	0	0	0	0	0	0	0	0	0	0	0	0	0	0	0	0	0	0	0	0	0	0	0	0	0	0	0	0	0	0	0	0	0	0	0	0	0	0	0	0	0	0	0	0	0	0	0	0	0	0	0	0	0	0	0	0	0	0	0	0	0	0	0	0	0	0	0	0	0	0	0	0	0	0	0	0	0	0	0	0	0	0	0	0	0	0	0	0	0	0	0	0	0	0	0	0	0	0	0	0	0	0	0	0	0	0	0	0	0	0	0	0	0	0	0	0	0	0	0	0	0	0	0	0	0	0	0	0	0	0	0	0	0	0	0	0	0	0	0	0	0	0	0	0	0	0	0	0	0	0	0	0	0	0	0	0	0	0	0	0	0	0	0	0	0	0	0	0	0	0	0	0	0	0	0	0	0	0	0	0	0
---	---	---	---	---	---	---	---	---	---	---	---	---	---	---	---	---	---	---	---	---	---	---	---	---	---	---	---	---	---	---	---	---	---	---	---	---	---	---	---	---	---	---	---	---	---	---	---	---	---	---	---	---	---	---	---	---	---	---	---	---	---	---	---	---	---	---	---	---	---	---	---	---	---	---	---	---	---	---	---	---	---	---	---	---	---	---	---	---	---	---	---	---	---	---	---	---	---	---	---	---	---	---	---	---	---	---	---	---	---	---	---	---	---	---	---	---	---	---	---	---	---	---	---	---	---	---	---	---	---	---	---	---	---	---	---	---	---	---	---	---	---	---	---	---	---	---	---	---	---	---	---	---	---	---	---	---	---	---	---	---	---	---	---	---	---	---	---	---	---	---	---	---	---	---	---	---	---	---	---	---	---	---	---	---	---	---	---	---	---	---	---	---	---	---	---	---	---	---	---	---	---	---	---	---	---	---	---	---	---	---	---	---	---	---	---	---	---	---	---	---	---	---	---	---	---	---	---	---	---	---	---	---	---	---	---	---	---	---	---	---	---	---	---	---	---	---	---	---	---	---	---	---	---	---	---	---	---	---	---	---	---	---	---	---	---	---	---	---	---	---	---	---	---	---	---	---	---	---	---	---	---	---	---	---	---	---	---	---	---	---	---	---	---	---	---	---	---	---	---	---	---	---	---	---	---	---	---	---	---	---	---	---	---	---	---	---	---	---	---	---	---	---	---	---	---	---	---	---	---	---	---	---	---	---	---	---	---	---	---	---	---	---	---	---	---	---	---	---	---	---	---	---	---	---	---	---	---	---	---	---	---	---	---	---	---	---	---	---	---	---	---	---	---	---	---	---	---	---	---	---	---	---	---	---	---	---	---	---	---	---	---	---	---	---	---	---	---	---	---	---	---	---	---	---	---	---	---	---	---	---	---	---	---	---	---	---	---	---	---	---	---	---	---	---	---	---	---	---	---	---	---	---	---	---	---	---	---	---	---	---	---	---	---	---	---	---	---	---	---	---	---	---	---	---	---	---	---	---	---	---	---	---	---	---	---	---	---	---	---	---	---	---	---	---	---	---	---	---	---	---	---	---	---	---	---	---	---	---	---	---	---	---	---	---	---	---	---	---	---	---	---	---	---	---	---	---	---	---	---	---	---	---	---	---	---	---	---	---	---	---	---	---	---	---	---	---	---	---	---	---	---	---	---	---	---	---	---	---	---	---	---	---	---	---	---	---	---	---	---	---	---	---	---	---	---	---	---	---	---	---	---	---	---	---	---	---	---	---	---	---	---	---	---	---	---	---	---	---	---	---	---	---	---	---	---	---	---	---	---	---	---	---	---	---	---	---	---	---	---	---	---	---	---	---	---	---	---	---	---	---	---	---	---	---	---	---	---	---	---	---	---	---	---	---	---	---	---	---	---	---	---	---	---	---	---	---	---	---	---	---	---	---	---	---	---	---	---	---	---	---	---	---	---	---	---	---	---	---	---	---	---	---	---	---	---	---	---	---	---	---	---	---	---	---	---	---	---	---	---	---	---	---	---	---	---	---	---	---	---	---	---	---	---	---	---	---	---	---	---	---	---	---	---	---	---	---	---	---	---	---	---	---	---	---	---	---	---	---	---	---	---	---	---	---	---	---	---	---	---	---	---	---	---	---	---	---	---	---	---	---	---	---	---	---	---	---	---	---	---	---	---	---	---	---	---	---	---	---	---	---	---	---	---	---	---	---	---	---	---	---	---	---	---	---	---	---	---	---	---	---	---	---	---	---	---	---	---	---	---	---	---	---	---	---	---	---	---	---	---	---	---	---	---	---	---	---	---	---	---	---	---	---	---	---	---	---	---	---	---	---	---	---	---	---	---	---	---	---	---	---	---	---	---	---	---	---	---	---	---	---	---	---	---	---	---	---	---	---	---	---	---	---	---	---	---	---	---	---	---	---	---	---	---	---	---	---	---	---	---	---	---	---	---	---	---	---	---	---	---	---	---	---	---	---	---	---	---	---	---	---	---	---	---	---	---	---	---	---	---	---	---	---	---	---	---	---	---	---	---	---	---	---	---	---	---	---	---	---	---	---	---	---	---	---	---	---	---	---	---	---	---	---	---	---	---	---	---	---	---	---	---	---	---	---	---	---	---	---	---	---	---	---	---	---	---	---	---	---	---	---	---	---	---	---	---	---	---	---	---	---	---	---	---	---	---	---	---	---	---	---	---	---	---	---	---	---	---	---	---	---	---	---	---	---	---	---	---	---	---	---	---	---	---	---	---	---	---	---	---	---	---	---	---	---	---	---	---	---	---	---	---	---	---	---	---	---	---	---	---	---	---	---	---	---	---	---	---	---	---	---	---	---	---	---	---	---	---	---	---	---	---	---	---	---	---	---	---	---	---	---	---	---	---	---	---	---	---	---	---	---	---	---	---	---	---	---	---	---	---	---	---	---	---	---	---	---	---	---	---	---	---	---	---	---	---	---	---	---	---	---	---	---	---	---	---	---	---	---	---	---	---	---	---	---	---	---	---	---	---	---	---	---	---	---	---	---	---	---	---	---	---	---	---	---	---	---	---	---	---	---	---	---	---	---	---	---	---	---	---	---	---	---	---	---	---	---	---	---	---	---	---	---	---	---	---	---	---	---	---	---	---	---	---	---	---	---	---	---	---	---	---	---	---	---	---	---	---	---	---	---	---	---	---	---	---	---	---	---	---	---	---	---	---	---	---	---	---	---	---	---	---	---	---	---	---	---	---	---	---	---	---	---	---	---	---	---	---	---	---	---	---	---	---	---	---	---	---	---	---	---	---	---	---	---	---	---	---	---	---	---	---	---	---	---	---	---	---	---	---	---

6 GÜSTERVERKEHR

6. 2 VERFLECHTUNG IM VERKEHR

6. 2. 4 EMPFANG

VON HERKUNFTSLAND BZW. --- FLUGPLATZ	NACH ENDZIEL									
	HAMBURG (HAM)	HANNOVER (HAJ)	BREMEN (BRE)	DUESSELDORF (DUS)	KOELN/BONN (CGN)	FRANKFURT (FRA)	STUTTGART (STR)	NUERNBERG (NUE)	MUENCHEN (MUC)	BERLIN (TXL)
EMPFANG										
INSGESAMT										
POLEN	2	-	0	0	0	18	0	0	0	0
DARUNTER: WAW	1	-	0	0	0	18	0	0	0	0
LITAUEN	0	-	-	-	0	1	-	-	-	-
FINNLAND	7	0	0	6	84	28	14	0	3	2
DARUNTER: HEL	5	0	0	6	84	26	3	0	3	2
TMP	0	-	-	0	-	0	11	-	0	-
SCHWEDEN	9	3	1	5	231	87	6	4	2	2
DARUNTER: STO	7	2	0	3	98	66	3	2	1	2
GOT	1	1	0	2	131	16	0	1	0	0
NORWEGEN	8	0	0	2	2	17	0	0	2	0
DARUNTER: OSL	5	0	0	2	2	9	0	0	2	0
DAENEMARK	15	4	2	17	263	13	16	0	26	0
DARUNTER: CPH	14	4	2	17	113	13	15	0	26	7
BLL	0	0	0	-	150	0	-	-	-	0
GR BRITANNIEN	67	26	12	178	1 412	351	38	9	104	57
DARUNTER: LON	57	19	6	38	986	285	23	7	94	50
BHX	2	0	0	4	204	2	5	0	2	0
MAN	5	5	4	7	1	46	7	1	4	6
LPL	0	-	0	0	167	1	0	-	-	-
BFS	0	1	0	1	0	8	0	-	2	-
EMA	0	-	0	0	35	0	0	-	0	-
*GB	1	-	0	0	17	1	0	0	0	-
IRLAND	7	1	0	18	73	16	1	0	15	0
DARUNTER: DUB	4	1	0	16	67	10	0	0	12	0
SMN	3	0	0	2	6	3	0	0	2	0
ISLAND	3	-	0	-	0	2	-	0	-	-
NIEDERLANDE	10	2	0	3	26	15	7	0	8	6
DARUNTER: AMS	10	2	0	3	26	15	7	0	8	6
BELGIEN	56	1	0	0	80	106	54	80	13	0
DARUNTER: BRU	56	1	0	0	80	106	54	80	13	0
LUKSEMBURG	0	0	0	0	0	0	0	0	0	0
FRANKREICH	23	2	2	13	347	88	16	1	27	24
DARUNTER: PAR	18	1	1	9	255	50	13	0	14	23
LYS	0	0	0	2	92	1	0	0	0	0
TLS	1	0	-	0	0	22	0	0	4	0
NCE	0	0	0	0	0	12	0	0	5	-
SPANIEN	29	7	2	29	170	131	19	2	19	8
DARUNTER: MAD	17	3	0	6	3	58	2	0	13	6
BCN	3	2	0	5	14	27	6	0	2	2
VLC	0	-	0	0	8	3	0	0	-	-
*E1	0	1	0	0	144	0	0	0	0	-
PMI	4	0	0	4	0	10	0	0	3	0
LPA	-	-	0	2	0	15	0	-	0	0
TCI	2	-	0	4	-	7	8	0	0	-
PORTUGAL	8	3	30	16	2	53	4	0	0	-
DARUNTER: LIS	5	0	26	8	1	30	1	0	28	0
OPO	3	2	4	7	0	19	2	0	1	0
MALTA	4	0	0	0	0	21	0	0	27	0
DARUNTER: MLA	4	0	0	0	0	21	0	0	0	-
SCHWEIZ	19	9	1	11	208	55	15	2	21	11
DARUNTER: ZRH	16	7	1	8	7	18	14	2	15	10
GVA	1	0	0	3	4	36	0	0	6	1
BSL	0	0	0	0	197	0	0	0	0	0
OESTERREICH	5	4	0	27	126	50	6	0	26	4
DARUNTER: VIE	5	4	0	27	33	44	6	0	25	4
LNZ	0	0	-	0	93	0	0	-	-	0
ITALIEN	26	3	1	21	334	66	12	9	24	5
DARUNTER: ROM	4	0	0	6	31	20	4	6	11	1
MIL	18	0	0	8	11	25	5	2	9	3
TRN	1	1	0	1	0	7	1	0	0	-
*IT	-	-	-	-	292	0	-	-	-	-
GRIECHENLAND	10	5	5	55	3	103	35	6	23	11
DARUNTER: ATH	8	0	5	9	1	62	9	4	8	2
SKG	1	5	5	47	2	41	25	2	11	9
TUERKEI	27	5	6	24	56	235	27	3	111	29
DARUNTER: ANK	1	0	0	0	0	8	0	0	4	0
IST	22	4	5	18	44	190	24	3	87	18
IZM	2	0	0	6	11	32	2	0	16	9
ZYPERN	0	-	0	0	1	5	0	0	1	-
SLOWENIEN	0	0	0	0	0	8	2	0	1	0
DARUNTER: LJU	0	0	0	0	0	8	2	0	1	0
KROATIEN	0	0	0	0	-	49	0	0	0	-
DARUNTER: ZAG	0	0	0	0	-	44	0	0	-	-
SERBIEN	0	-	-	-	-	0	0	-	-	-
UNGARN	1	0	0	1	3	12	3	0	3	0
DARUNTER: BUD	1	0	0	1	3	12	3	0	3	0
TSSCHECHOSLOW	3	0	0	0	0	13	0	0	0	0
DARUNTER: PRG	3	0	0	0	0	13	0	0	0	0
RUMAENIEN	-	0	0	0	0	10	0	-	0	-
DARUNTER: BUE	-	0	0	0	0	10	0	-	0	-
BULGARIEN	1	0	0	0	0	12	0	0	16	-
DARUNTER: SOF	1	0	0	0	0	12	0	0	16	-
GUS- RUSSISCHE-FOEDER	20	19	0	7	3	50	47	0	7	5
DARUNTER: MOW	20	19	0	7	3	48	47	0	7	5
GUS- WEISSRUSSLAND	-	-	-	-	-	4	-	-	-	-
GUS- UKRAINE	0	-	-	-	0	1	-	-	-	-
E U R O P A	361	97	67	438	3 426	1 620	325	120	482	176
DARUNTER: EG-LAENDER	251	55	56	350	2 709	942	202	108	286	121
AEGYPTEN	10	1	0	13	5	128	6	3	19	0
DARUNTER: CAI	8	1	0	13	5	122	5	3	18	0
ALY	3	-	0	0	0	7	2	-	1	-
TUNESIEN	4	2	0	13	0	56	13	0	2	1

JUNI 1992
 MIT GEBIETEN AUSSERHALB DEUTSCHLANDS
 IN TONNEN

FLUGPLATZ									VON HERKUNFTSLAND
B E R L I N (THF)	(SXF)	SAARBRUECKEN (SCN)	MUENSTER/ OSN. (FMO)	LEIPZIG (LEJ)	DRESDEN (DRS)	ERFURT (ERF)	SONSTIGE	INSGESAMT	BZW. --- FLUGPLATZ
-	0	-	0	-	-	-	-	23	EMPFANG
-	0	-	0	-	-	-	-	21	INSGESAMT
-	0	-	0	-	-	-	-	2	-----
-	-	0	-	0	-	-	-	145	POLEN
-	-	0	-	0	-	-	-	128	DARUNTER: WAW
-	-	-	0	0	-	-	-	12	LITAUEN
-	-	-	0	0	-	-	-	350	FINNLAND
-	-	-	0	0	0	-	-	185	DARUNTER: HEL
-	-	-	-	0	0	-	-	155	TMP
-	-	-	-	0	0	-	-	35	SCHWEDEN
-	-	-	-	0	0	-	-	23	DARUNTER: STO
-	-	-	-	0	0	-	-	364	GOT
-	-	-	-	0	0	-	-	212	NORWEGEN
-	-	-	-	0	0	-	-	150	DARUNTER: OSL
-	0	2	0	0	0	0	-	2 257	DAENEMARK
-	0	1	0	0	0	-	-	1 570	DARUNTER: CPH
-	-	-	0	0	0	-	-	221	BLL
-	-	-	0	0	0	-	-	86	GR BRITANNIEN
-	-	-	-	0	0	-	-	169	DARUNTER: LON
-	-	-	-	0	0	-	-	12	BHX
-	-	-	-	-	-	-	-	36	MAN
-	-	-	-	-	-	-	-	147	LPL
-	-	-	-	-	-	-	-	132	BFS
-	-	-	-	-	-	-	-	112	EMA
-	-	-	-	-	-	-	-	17	*GB
-	-	-	-	-	-	-	-	5	IRLAND
-	-	-	-	-	-	-	-	78	DARUNTER: DUB
-	-	-	-	-	-	-	-	77	SMN
-	-	-	-	-	-	-	-	392	ISLAND
-	-	-	-	-	-	-	-	392	NIEDERLANDE
-	-	-	-	-	-	-	-	1	DARUNTER: AMS
-	-	-	-	-	-	-	-	544	BELGIEN
-	-	-	-	-	-	-	-	385	DARUNTER: BRU
-	-	-	-	-	-	-	-	97	LUKSEMBURG
-	-	-	-	-	-	-	-	28	FRANKREICH
-	-	-	-	-	-	-	-	20	DARUNTER: PAR
-	-	-	-	-	-	-	-	417	LYS
-	-	-	-	-	-	-	-	111	TLS
-	-	-	-	-	-	-	-	57	NCE
-	-	-	-	-	-	-	-	13	SPANIEN
-	-	-	-	-	-	-	-	147	DARUNTER: MAD
-	-	-	-	-	-	-	-	24	BCN
-	-	-	-	-	-	-	-	19	VLC
-	-	-	-	-	-	-	-	22	*E1
-	-	-	-	-	-	-	-	143	PMI
-	-	-	-	-	-	-	-	64	LPA
-	-	-	-	-	-	-	-	29	TCI
-	-	-	-	-	-	-	-	353	PORTUGAL
-	-	-	-	-	-	-	-	98	DARUNTER: LIS
-	-	-	-	-	-	-	-	53	OPO
-	-	-	-	-	-	-	-	199	MALTA
-	-	-	-	-	-	-	-	252	DARUNTER: MLA
-	-	-	-	-	-	-	-	152	SCHWEIZ
-	-	-	-	-	-	-	-	93	DARUNTER: ZRH
-	-	-	-	-	-	-	-	502	GVA
-	-	-	-	-	-	-	-	83	BSL
-	-	-	-	-	-	-	-	83	OESTERREICH
-	-	-	-	-	-	-	-	13	DARUNTER: VIE
-	-	-	-	-	-	-	-	292	LNZ
-	-	-	-	-	-	-	-	257	ITALIEN
-	-	-	-	-	-	-	-	104	DARUNTER: ROM
-	-	-	-	-	-	-	-	148	MIL
-	-	-	-	-	-	-	-	16	TRN
-	-	-	-	-	-	-	-	417	*IT
-	-	-	-	-	-	-	-	82	GRIECHENLAND
-	-	-	-	-	-	-	-	9	DARUNTER: ATH
-	-	-	-	-	-	-	-	14	SKG
-	-	-	-	-	-	-	-	14	TUERKEI
-	-	-	-	-	-	-	-	51	DARUNTER: ANK
-	-	-	-	-	-	-	-	45	IST
-	-	-	-	-	-	-	-	0	IZM
-	-	-	-	-	-	-	-	25	ZYPERN
-	-	-	-	-	-	-	-	25	SLOWENIEN
-	-	-	-	-	-	-	-	22	DARUNTER: LJU
-	-	-	-	-	-	-	-	11	KROATIEN
-	-	-	-	-	-	-	-	32	DARUNTER: ZAG
-	-	-	-	-	-	-	-	31	SERBIEN
-	-	-	-	-	-	-	-	233	UNGARN
-	-	-	-	-	-	-	-	230	DARUNTER: BUD
-	-	-	-	-	-	-	-	4	TSCHECOSLOW
-	-	-	-	-	-	-	-	2	DARUNTER: PRG
-	-	-	-	-	-	-	-	205	RUMAENIEN
-	-	-	-	-	-	-	-	192	DARUNTER: BUH
-	-	-	-	-	-	-	-	13	BULGARIEN
-	-	-	-	-	-	-	-	99	DARUNTER: SOF
-	-	-	-	-	-	-	-	2	GUS-RUSSISCHE-FOEDER
-	-	-	-	-	-	-	-	7 211	DARUNTER: MOW
-	-	-	-	-	-	-	-	5 088	GUS-WEISSRUSSLAND
-	-	-	-	-	-	-	-	205	GUS-UKRAINE
-	-	-	-	-	-	-	-	192	EUROPA
-	-	-	-	-	-	-	-	13	DARUNTER: EG-LAENDER
-	-	-	-	-	-	-	-	99	ALY
-	-	-	-	-	-	-	-	2	TUNESIEN

VON HERKUNFTSLAND BZW. --- FLUGPLATZ	NACH ENDZIEL									
	HAMBURG (HAM)	HAMNOVER (HAJ)	BREMEN (BRE)	DUESSELDORF (DUS)	KOELN/BONN (CGN)	FRANKFURT (FRA)	STUTTGART (STR)	MUERNBERG (NUE)	MUENCHEN (MUC)	BERLIN (TXL)
EMPFANG										
INSGESAMT										
DARUNTER: TUN	0	0	0	5	0	36	4	0	1	0
MIR	4	2	0	6	0	17	9	0	0	0
ALGERIEN	0	0	0	0	0	7	0	0	0	0
MAROKKO	3	3	-	11	3	42	2	0	1	0
DARUNTER: CAS	1	3	-	8	0	38	2	0	0	0
SENEGAL	0	-	-	-	0	18	-	-	0	0
DARUNTER: DKR	0	-	-	-	0	18	-	-	0	0
GAMBIA	-	-	-	-	-	-	1	-	1	-
GUINEA	-	-	0	-	-	0	2	-	0	-
ELFENE, KUESTE	-	-	-	2	4	4	-	0	0	-
DARUNTER: ABJ	-	-	-	2	4	4	-	0	0	-
BURKINA FASO	0	-	-	0	-	0	0	-	0	-
GHANA	1	-	0	14	0	0	0	0	0	-
DARUNTER: ACC	1	-	0	14	0	0	0	0	0	-
TOGO	0	-	0	0	-	0	0	0	0	-
NIGERIA	2	0	0	0	0	19	0	0	0	-
DARUNTER: LOS	1	0	0	0	0	19	0	0	0	-
KAMERUN	0	-	0	-	0	3	0	-	0	-
SUDAN	-	-	-	5	0	3	-	-	-	0
ÄTHIOPIEN	2	0	0	-	2	52	0	0	0	0
DARUNTER: ADD	2	0	0	-	2	52	0	0	0	0
KENIA	47	0	4	3	4	146	0	2	12	0
DARUNTER: NBO	46	0	4	0	4	142	0	0	12	0
BURUNDI	-	-	-	-	-	0	2	-	-	-
TANSANIA	6	-	0	23	0	2	-	1	5	0
DARUNTER: DRO	6	-	-	23	-	0	-	1	5	-
SAMBIA	0	-	-	-	0	12	0	-	-	0
DARUNTER: LUN	0	-	-	-	0	12	0	-	-	0
MALAWI	0	-	0	-	0	0	-	-	0	-
SIMBABWE	5	0	0	1	0	79	4	0	0	0
DARUNTER: HRE	5	0	0	1	0	78	4	0	0	0
BOTSUANA	0	-	-	0	0	0	0	-	0	-
NAMIBIA	0	0	-	0	0	14	-	0	0	0
DARUNTER: WDH	0	0	-	0	0	14	-	0	0	0
MADAGASKAR	1	-	-	-	0	0	0	-	0	0
KOMOREN	2	-	-	-	-	-	-	-	-	-
SESCHellen	0	-	-	-	-	8	-	-	-	-
MAURITIUS	4	-	0	8	2	8	17	4	7	-
DARUNTER: MRU	4	-	0	8	2	8	17	4	7	-
SUEDAFRIKA	11	2	2	17	1	315	3	0	68	0
DARUNTER: JNB	2	2	0	12	1	270	2	0	67	0
CPT	7	0	0	1	0	9	0	0	0	0
DUR	0	0	0	2	0	32	0	-	0	0
A F R I K A	101	11	8	112	25	922	52	11	119	8
KANADA	46	15	4	73	4	753	19	7	58	23
DARUNTER: YMQ	6	0	0	2	1	24	2	0	8	3
YTO	9	12	3	53	2	310	14	2	18	14
YEA	0	0	-	0	0	9	-	-	16	-
YVR	18	2	0	17	0	263	3	5	11	6
YYC	0	0	-	0	-	93	0	-	0	-
YHZ	11	-	-	-	-	33	0	-	-	-
YQX	-	-	-	-	-	11	-	-	-	-
USA	378	86	33	672	1 504	7 987	262	65	846	169
DARUNTER: NYC	140	33	9	171	1 135	2 064	61	24	200	44
CHI	48	15	4	209	5	1 111	45	9	128	49
BOS	8	1	2	25	6	321	13	12	44	4
PHL	0	0	0	1	4	199	0	0	31	1
WAS	2	2	0	7	3	218	4	2	11	0
DET	0	-	-	6	2	102	0	0	3	0
PIT	0	-	-	0	0	99	0	-	-	-
CVG	0	2	0	0	4	48	0	-	0	-
CLE	0	0	0	2	0	15	1	0	0	0
DAY	-	-	-	-	-	4	1	0	0	-
*U1	0	0	-	0	0	10	2	-	4	1
ATL	45	1	0	51	230	675	33	1	72	20
CLT	1	2	0	5	22	240	2	2	3	7
TPA	0	0	-	-	-	8	0	-	0	-
MIA	42	3	3	106	5	317	7	0	53	4
SJU	3	0	0	2	2	100	0	0	12	-
ORL	1	-	-	15	2	98	2	-	0	2
*U2	4	-	0	0	1	10	2	-	4	0
MSP	1	-	0	0	0	24	0	0	10	0
STL	-	-	-	-	-	4	-	-	11	-
MKE	-	0	0	-	0	11	0	0	0	-
*U3	2	-	0	-	-	4	0	0	0	-
DAL	4	6	2	4	13	517	46	2	8	0
ROU	13	6	0	6	3	200	3	0	20	4
MEM	-	-	0	1	44	241	0	0	0	-
*U4	0	0	-	-	-	11	0	0	3	-
SEA	5	1	0	3	2	89	2	0	10	0
PDX	0	0	0	3	0	11	-	-	6	0
SLC	0	0	0	0	0	16	-	-	5	0
SFO	9	2	1	10	3	347	13	2	67	18
LAX	46	6	7	39	16	794	16	7	111	10
PHX	0	2	-	2	0	19	-	0	11	-
SAN	0	0	0	-	0	9	-	0	3	-
HNL	0	-	-	-	-	22	0	-	0	-
MEXIKO	6	8	0	2	0	111	6	0	1	0
DARUNTER: MEX	6	8	0	1	0	104	6	0	0	0
GUATEMALA	0	0	0	0	0	5	0	0	3	-
DARUNTER: GUA	0	0	0	0	0	5	0	0	3	-
EL SALVADOR	-	0	-	0	-	4	-	-	-	-

JUNI 1992

MIT GEBIETEN AUSSERHALE DEUTSCHLANDS

IN TONNEN

FLUGPLATZ

FLUGPLATZ									VON HERKUNFTSLAND
B E R L I N (THF)	(SKF)	SAARBRUECKEN (SCN)	MUENSTER/ OSN. (FMO)	LEIPZIG (LEJ)	DRESDEN (DRS)	ERFURT (ERF)	SONSTIGE	INSGESAMT	BZW. --- FLUGPLATZ
-	0	0	1	0	-	-	-	51	EMPFANG
-	0	-	0	0	-	2	-	41	DARUNTER: TUN
-	-	-	-	0	-	-	-	8	MIR
-	-	-	-	-	-	-	-	66	ALGERIEN
-	-	-	-	-	-	-	-	52	MAROKKO
-	-	-	-	-	-	-	-	20	DARUNTER: CAS
-	-	-	-	-	-	-	-	20	SENEGAL
-	-	-	-	-	-	-	-	3	DARUNTER: DKR
-	-	-	-	-	-	-	-	2	GAMBIA
-	-	0	-	-	-	-	-	10	GUINEA
-	-	0	-	-	-	-	-	10	ELFENE. KUESTE
-	-	-	-	-	-	-	-	0	DARUNTER: ABJ
-	-	-	-	-	-	-	-	17	BURKINA FASO
-	-	-	-	-	-	-	-	17	GHANA
-	-	-	-	-	-	-	-	1	DARUNTER: ACC
-	-	-	-	-	-	-	-	23	TOGO
-	-	-	-	-	-	-	-	22	NIGERIA
-	-	-	-	0	-	-	-	5	DARUNTER: LOS
-	-	-	-	-	-	-	-	8	KAMERUN
-	-	-	-	-	-	-	-	56	SUDAN
-	-	-	-	-	-	-	-	56	AETHIOPIEN
-	-	-	-	-	-	-	-	219	DARUNTER: ADD
-	-	-	-	-	-	-	-	210	KENIA
-	-	-	-	-	-	-	-	2	DARUNTER: NBO
-	-	-	-	-	-	-	-	39	BURUNDI
-	-	-	-	-	-	-	-	36	TANSANIA
-	-	-	-	-	-	-	-	13	DARUNTER: JRO
-	-	-	-	-	-	-	-	13	SAMBIA
-	-	-	-	-	-	-	-	1	DARUNTER: LUN
-	-	-	-	-	-	-	-	92	MALAWI
-	-	-	-	-	-	-	0	91	SIMBABWE
-	-	-	-	-	-	-	0	15	DARUNTER: HRE
-	-	-	-	-	-	-	-	15	BOTSUANA
-	-	-	-	-	-	-	-	15	NAMIBIA
-	-	-	-	-	-	-	-	2	DARUNTER: WDH
-	-	-	-	-	-	-	-	2	MADAGASKAR
-	-	-	-	-	-	-	-	8	KOMOREN
-	-	-	-	-	-	-	-	50	SESCHELLEN
-	-	-	-	-	-	-	-	50	MAURITIUS
-	-	-	-	-	-	-	-	421	DARUNTER: MRU
-	-	-	0	-	-	-	-	358	SUEDAFRIKA
-	-	-	0	-	-	-	-	19	DARUNTER: JNB
-	-	-	0	-	-	-	-	36	CPT
0	16	3	2	0	-	2	0	1 392	DUR
-	-	-	-	-	-	-	-	-	A F R I K A
-	9	-	2	-	0	-	0	1 012	KANADA
-	0	-	-	-	0	-	-	46	DARUNTER: YMQ
-	5	-	1	-	-	-	0	444	YTO
-	-	-	-	-	-	-	-	26	YEA
-	4	-	0	-	-	-	-	332	YVR
-	-	-	-	-	-	-	-	95	YYC
-	-	-	-	-	-	-	-	44	YHZ
-	-	-	-	-	-	-	-	11	YQX
-	0	0	7	5	1	-	1	12 016	USA
-	-	0	2	-	-	-	-	3 881	DARUNTER: NYC
-	-	0	0	4	0	-	0	1 627	CHI
-	-	0	2	-	1	-	0	439	BOS
-	-	0	-	-	-	-	0	240	PHL
-	-	-	-	-	-	-	-	250	WAS
-	-	-	-	-	-	-	-	112	DET
-	-	-	-	-	-	-	-	100	PIT
-	-	-	-	-	-	-	-	55	CVG
-	-	-	-	-	-	-	-	21	CLE
-	-	-	-	-	-	-	-	11	DAY
-	-	-	-	-	-	-	-	15	*U1
-	-	-	0	-	0	-	0	1 130	ATL
-	-	-	0	-	-	-	-	284	CLT
-	-	-	0	0	-	-	-	10	TPA
-	-	-	-	-	-	-	0	541	MIA
-	-	-	-	-	-	-	-	119	SJU
-	-	-	-	-	-	-	-	122	ORL
-	-	-	-	-	-	-	-	21	*U2
-	-	-	-	-	-	-	-	37	MSP
-	-	-	-	-	-	-	-	14	STL
-	-	-	-	-	-	-	-	13	MKE
-	-	-	-	-	-	-	-	11	*U3
-	-	0	0	-	-	-	0	603	DAL
-	-	0	-	-	-	-	-	256	HOV
-	-	-	-	-	-	-	-	288	MEM
-	-	-	-	-	-	-	-	16	*U4
-	-	-	-	-	-	-	-	112	SEA
-	-	-	-	-	-	-	-	21	FDX
-	-	-	-	-	-	-	-	22	SLC
-	0	-	0	0	0	-	-	475	SFO
-	0	-	0	-	-	-	0	1 053	LAX
-	-	-	-	-	-	-	-	35	PHX
-	-	-	-	-	-	-	-	14	SAN
-	-	-	-	-	-	-	-	22	HNL
-	-	0	-	-	-	-	-	136	MEXIKO
-	-	0	-	-	-	-	-	127	DARUNTER: MEX
-	-	-	-	-	-	-	-	10	GUATEMALA
-	-	-	-	-	-	-	-	10	DARUNTER: GUA
-	-	-	-	-	-	-	-	4	EL SALVADOR

6 GUETERVERKEHR
6.2 VERFLECHTUNG IM VERKEHR
6.2.4 EMPFANG

VON HERKUNFTSLAND BZW. --- FLUGPLATZ	NACH ENDZIEL									
	HAMBURG (HAM)	HANNOVER (HAJ)	BREMEN (BRE)	DUESSELDORF (DUS)	KOELN/BONN (CGN)	FRANKFURT (FRA)	STUTTGART (STR)	NUERNBERG (NUE)	MUENCHEN (MUC)	BERLIN (TXL)
EMPfang										
INSGESAMT										
NICARAGUA	0	0	-	0	0	0	-	-	0	0
COSTA RICA	1	-	-	7	-	43	-	-	0	5
DARUNTER: SJO	1	-	-	7	-	43	-	-	0	5
PANAMA	0	0	-	-	0	-	-	0	0	-
KUBA	-	-	-	20	17	2	0	0	-	-
DARUNTER: HAV	-	-	-	20	17	2	0	0	-	-
BAHAMAS	-	0	-	-	-	0	-	-	0	-
JAMAICA	2	-	-	0	0	4	-	-	-	-
DOMINIK. REP.	-	-	-	0	-	5	-	-	-	-
ANTIGUA-BARB.	-	-	-	-	-	0	0	-	-	-
BARBADOS	0	-	-	-	0	1	-	-	0	-
NIED. ANTILLEN	0	-	-	-	0	0	-	-	0	-
ST. LUCIA	-	-	-	-	0	0	-	-	0	-
KOLUMBIEN	14	0	2	6	0	371	0	0	0	0
DARUNTER: BOG	14	0	2	6	0	350	0	0	0	0
CLO	0	-	-	4	-	11	-	-	-	-
VENEZUELA	0	0	0	-	0	40	2	0	0	-
DARUNTER: CCS	0	0	0	-	0	40	2	0	0	-
BRASILien	59	18	2	20	5	457	9	12	22	0
DARUNTER: RIO	0	3	0	0	0	50	0	0	3	0
SAO	54	14	0	7	4	351	4	12	17	0
FOA	0	0	0	12	0	35	4	0	0	-
*BR	3	0	0	0	0	7	0	-	0	0
ECUADOR	0	3	0	2	0	23	0	0	1	0
DARUNTER: UIO	0	3	0	2	0	21	0	-	1	0
PERU	4	0	0	1	0	62	-	3	0	0
DARUNTER: LIM	4	0	0	1	0	62	-	3	0	0
BOLIVIEN	0	0	-	2	0	7	0	0	0	0
DARUNTER: LPB	0	0	-	2	0	7	0	0	0	0
PARAGUAY	2	0	0	-	0	2	-	0	0	1
URUGUAY	2	-	0	1	0	48	2	0	0	-
DARUNTER: MVD	2	-	0	1	0	48	2	0	0	-
ARGENTINIEN	0	0	0	0	4	48	1	0	0	0
DARUNTER: BUE	0	0	0	0	4	48	1	0	0	0
SCL	3	0	0	0	2	31	0	0	1	0
FALKLAND-INSELN	3	0	0	0	2	31	0	0	1	0
A M E R I K A	520	132	43	808	1 539	10 008	302	89	941	201
LIBANON	0	-	0	0	0	10	0	-	0	0
DARUNTER: BEY	0	-	0	0	0	10	0	-	0	0
ISRAEL	8	1	0	5	1 302	194	8	1	42	5
DARUNTER: TLV	8	1	0	5	1 302	194	8	1	42	5
JORDANIEN	0	0	0	0	0	22	0	0	0	1
DARUNTER: AMM	0	0	0	0	0	22	0	0	0	1
SYRIEN	14	-	-	0	0	19	0	-	1	-
DARUNTER: DAM	14	-	-	0	0	19	0	-	1	-
IRAN	40	6	0	9	11	91	4	0	16	4
DARUNTER: THER	40	6	0	9	11	91	4	0	16	4
KUWEIT	2	-	-	1	0	33	-	0	0	-
DARUNTER: KWI	2	-	-	1	0	33	-	0	0	-
BAHRAIN	3	-	0	0	1	13	0	0	0	0
DARUNTER: BAH	3	-	0	0	1	13	0	0	0	0
KATAR	-	-	-	1	0	2	-	0	0	0
SAUDI-ARAB.	0	-	0	1	0	25	0	0	0	1
DARUNTER: JED	0	-	0	0	0	7	0	0	0	1
RUH	0	-	0	0	0	17	0	-	0	0
JEMEN	0	-	-	-	0	3	-	-	-	-
OMAN	3	0	-	0	0	6	-	0	0	-
DARUNTER: MCT	3	0	-	0	0	6	-	0	0	-
V. A. EMIRATE	27	7	1	12	18	692	20	1	10	14
DARUNTER: SHJ	-	-	-	0	-	23	-	-	0	-
DXB	26	7	1	12	15	652	13	1	9	13
AUH	1	0	0	0	3	17	6	-	1	0
PAKISTAN	39	9	20	35	161	472	23	11	20	10
DARUNTER: KHI	24	6	11	14	153	397	9	9	12	5
ISB	0	0	0	1	4	13	0	1	2	0
LHE	14	1	9	18	3	54	10	1	5	5
*PK	1	2	0	2	0	7	2	0	0	0
BANGLADESCH	0	-	0	0	0	5	-	-	-	-
AFGHANISTAN	4	-	-	-	0	2	-	-	-	-
INDIEN	112	40	13	60	120	1 311	29	16	49	20
DARUNTER: DEL	49	9	3	19	100	690	15	9	24	18
CCU	10	3	4	10	6	49	0	0	1	0
BOM	30	27	0	14	9	334	4	3	11	0
MAA	10	0	2	8	3	109	4	1	9	0
BLR	10	1	4	9	2	118	5	0	3	0
*IN	4	-	0	0	0	11	0	1	0	0
NEPAL	0	0	1	1	1	27	30	-	1	2
DARUNTER: KTM	0	0	1	1	1	27	29	-	1	2
SRI LANKA	7	-	0	12	2	79	0	0	26	-
DARUNTER: CNB	7	-	0	12	2	79	0	0	26	-
MALEDIVEN	12	-	-	0	-	0	-	-	0	-
DARUNTER: MLE	12	-	-	0	-	0	-	-	0	-
THAILAND	63	8	6	44	10	473	10	36	45	45
DARUNTER: BKK	63	8	6	44	10	470	9	36	45	45
VIETNAM	2	0	0	0	0	51	1	0	7	14
DARUNTER: SGN	2	0	0	0	0	51	1	0	7	14
MALAYSIA	7	84	0	10	2	183	12	4	10	0
DARUNTER: KUL	4	23	0	8	1	114	3	0	4	0
PEN	3	61	0	2	1	67	9	4	6	-
SINGAPUR	11	11	3	7	5	300	8	8	39	5
DARUNTER: SIN	11	11	3	7	5	300	8	8	39	5
BRUNEI	0	0	-	0	0	9	-	-	-	-

IN TONNEN

- 83 -

6 GÜTERVERKEHR
6. 2 VERFLECHTUNG IM VERKEHR
6. 2. 4 EMPFANG

VON HERKUNFTSLAND BZW. --- FLUGPLATZ	NACH ENDZIEL									
	HAMBURG (HAM)	HANNOVER (HAJ)	BREMEN (BRE)	DUESSELDORF (DUS)	KOELN/BONN (CGN)	FRANKFURT (FRA)	STUTTGART (STR)	NUERNBERG (NUE)	MUENCHEN (MUC)	BERLIN (TXL)
EMPFANG										
INSGESAMT										
DARUNTER: BWN	0	0	-	0	0	9	-	-	-	-
INDONESIEN	12	0	2	10	3	159	2	4	11	4
DARUNTER: JKT	9	0	2	9	0	119	0	3	4	0
DPS	2	-	0	0	1	40	0	0	3	4
PHILIPPINEN	15	2	0	18	0	171	4	4	39	0
DARUNTER: MNL	15	2	0	18	0	170	4	4	39	0
HONGKONG (BRIT)	84	33	54	87	93	874	92	38	76	21
DARUNTER: HKG	84	33	54	87	93	874	92	38	76	21
TAIWAN	23	12	3	44	5	201	20	15	29	8
DARUNTER: TPE	23	11	3	43	5	200	19	14	23	7
*TW	0	1	-	0	-	1	0	0	6	0
JAPAN	123	21	6	160	51	1 271	45	34	92	19
DARUNTER: TYO	72	13	4	84	47	983	34	23	69	3
OSA	50	8	2	64	4	259	9	10	21	15
FUK	0	-	-	9	0	0	0	0	0	-
NGO	0	1	-	3	0	27	0	0	1	1
KOREA REP.	22	7	4	52	47	517	21	19	33	8
DARUNTER: SEL	22	7	4	50	47	509	19	17	11	7
PUS	0	0	0	3	0	8	0	2	23	0
KOREA DEM. VR.	-	-	0	-	-	0	-	-	-	-
DARUNTER: FMJ	-	-	0	-	-	-	-	-	-	-
MONGOLEI	-	-	-	-	-	-	-	-	-	-
CHINA	38	3	12	31	11	184	5	6	19	33
DARUNTER: PEK	23	3	10	20	7	150	2	5	5	33
SHA	11	0	2	9	1	23	3	0	13	0
*CN	3	-	0	1	2	8	0	0	0	0
A S I E N	673	247	129	602	1 846	7 400	337	199	568	213
AUSTRALIEN	10	2	0	2	2	103	3	1	4	0
DARUNTER: SYD	4	0	0	0	0	41	1	0	1	-
MEB	6	1	-	0	0	47	1	0	2	0
PER	0	-	-	0	0	12	0	0	0	-
NEUSEELAND	2	0	0	15	0	81	0	0	0	0
DARUNTER: AKL	1	0	0	3	0	69	0	0	0	-
CHC	0	-	-	12	-	12	-	-	0	0
AUSTRALIEN/OZEANIEN...	12	2	0	18	3	184	4	1	5	0
I N S G E S A M T ..	1 668	489	247	1 978	6 838	20 134	1 019	420	2 116	597

JUNI 1992
 MIT GEBIETEN AUSSERHALB DEUTSCHLANDS
 IN TONNEN

FLUGPLATZ									VON HERKUNFTSLAND
B E R L I N (THF)	(SXF)	SAARBRUECKEN (SCN)	MUENSTER/ OSN. (FMO)	LEIPZIG (LEJ)	DRESDEN (DRS)	ERFURT (ERF)	SONSTIGE	INSGESAMT	BZW. --- FLUGPLATZ
-	-	-	-	-	-	-	-	10	EMPFANG
-	0	0	-	-	-	-	-	208	INDONESIEN
-	0	0	-	-	-	-	-	149	DARUNTER: JKT
-	-	-	-	-	-	-	-	53	DPS
-	-	-	2	0	-	-	-	256	PHILIPPINEN
-	-	-	2	0	-	-	-	254	DARUNTER: MNL
-	1	0	14	-	0	-	0	1 469	HONGKONG (BRIT)
-	1	0	14	-	0	-	0	1 469	DARUNTER: HKG
-	6	0	2	-	0	-	-	368	TAIWAN
-	6	0	2	-	0	-	-	357	DARUNTER: TPE
-	-	-	-	-	-	-	-	11	*TW
-	1	0	13	-	0	-	-	1 837	JAPAN
-	1	0	2	-	0	-	-	1 336	DARUNTER: TYO
-	-	0	11	-	-	-	-	452	OSA
-	-	-	-	-	-	-	-	10	FUK
-	0	-	-	-	-	-	-	36	NGO
-	0	3	0	2	0	-	0	738	KOREA REP.
-	0	3	0	2	0	-	0	701	DARUNTER: SEL
-	-	-	-	-	-	-	-	36	PUS
-	73	-	-	-	-	-	-	73	KOREA DEM. VR
-	73	-	-	-	-	-	-	73	DARUNTER: FMJ
-	1	-	-	-	-	-	-	1	MONGOLEI
-	0	-	0	0	-	-	0	342	CHINA
-	0	-	0	0	-	-	0	258	DARUNTER: PEK
-	-	-	-	-	-	-	-	63	SHA
-	-	-	-	-	-	-	-	18	*CN
-	127	5	38	9	10	-	0	12 403	A S I E N
-	-	-	-	0	-	-	-	128	AUSTRALIEN
-	-	-	-	-	-	-	-	48	DARUNTER: SYD
-	-	-	-	0	-	-	-	61	MEB
-	-	-	-	-	-	-	-	13	PER
-	-	-	-	-	-	-	-	101	NEUSEELAND
-	-	-	-	-	-	-	-	76	DARUNTER: AKL
-	-	-	-	-	-	-	-	25	CHC
-	0	-	-	0	-	-	-	230	AUSTRALIEN/OZEANIEN
2	230	17	60	19	19	2	2	35 856	I N S G E S A M T

8 FLUGBEWEGUNGEN

8.1 VERFLECHTUNG IM VERKEHR

8.1.1. STARTS BZW.

VON STRECKEN

NACH STRECKENZIEL- FLUGPLATZ	HAMBURG (HAM)	HANNOVER (HAJ)	BREMEN (BRE)	DUESSELDORF (DUS)	KOELN/BONN (CGN)	FRANKFURT (FRA)	STUTTGART (STR)	MUERNBERG (NUE)	MUENCHEN (MUC)	BERLIN (TXL)
STARTS										
INSGESAMT										
HAMBURG	42	25	25	286	218	465	213	71	309	274
HANNOVER	32	1 152	15	23	33	204	97	64	180	4
BREMEN	7	2	183	6	7	210	70	44	105	1
DUESSELDORF	252	16	7	-	44	217	166	125	431	505
KOELN/BONN	194	29	17	33	408	178	131	146	333	526
FRANKFURT	488	207	209	197	185	-	160	175	497	461
STUTTGART	207	98	71	175	124	158	531	38	35	362
MUERNBERG	71	64	51	130	123	171	33	50	63	93
MUENCHEN	306	183	105	430	343	512	53	65	6	473
BERLIN (TEGEL)	238	5	-	504	548	453	368	80	475	21
BERLIN (TEMPELHOF)	47	171	151	4	8	4	1	104	4	-
BERLIN (SCHOENEFELD)	17	-	3	16	4	105	8	8	10	-
SAARBRUECKEN	42	-	15	1	15	67	2	2	44	-
MUENSTER/OSNABRUECK	4	1	21	9	4	133	41	3	70	3
LEIPZIG	72	74	36	81	56	152	78	23	52	1
DRESDEN	96	24	58	81	77	135	139	44	122	1
ERFURT	39	-	1	25	23	9	1	-	20	-
SONSTIGE FLUGPLAETZE	372	1	470	114	572	166	132	105	214	31
DEUTSCHLAND	2 526	2 052	1 438	2 115	2 792	3 339	2 224	1 147	2 970	2 756
STARTS IM LINIENVERKEHR										
(OHNE NURFRACHTER)										
HAMBURG	-	-	-	262	172	429	201	68	282	246
HANNOVER	-	-	-	-	-	164	90	56	175	-
BREMEN	-	-	-	1	-	187	64	40	102	-
DUESSELDORF	232	-	-	-	2	178	156	118	389	498
KOELN/BONN	178	1	1	1	-	117	40	64	268	524
FRANKFURT	448	173	186	157	126	-	105	145	432	430
STUTTGART	198	90	64	165	40	90	-	1	-	359
MUERNBERG	66	56	40	119	69	138	-	-	25	73
MUENCHEN	287	169	104	392	273	444	1	28	-	441
BERLIN (TEGEL)	215	-	-	496	519	427	366	71	442	-
BERLIN (TEMPELHOF)	45	149	149	-	5	-	-	103	-	-
BERLIN (SCHOENEFELD)	3	-	3	-	-	84	-	-	-	-
SAARBRUECKEN	42	-	-	-	-	60	-	-	39	-
MUENSTER/OSNABRUECK	1	-	-	-	-	111	39	-	69	-
LEIPZIG	65	71	36	74	44	126	74	19	47	-
DRESDEN	94	21	58	78	70	112	123	40	114	-
ERFURT	38	-	-	23	-	-	-	-	20	-
SONSTIGE FLUGPLAETZE	203	-	58	93	137	159	59	39	181	30
DEUTSCHLAND	2 115	730	699	1 861	1 457	2 826	1 318	792	2 585	2 601
STARTS IM PAUSCHAL- FLUGREISEVERKEHR										
HAMBURG	-	16	1	11	7	8	8	3	15	4
HANNOVER	29	-	-	13	1	7	1	2	1	4
BREMEN	-	-	-	1	4	-	-	-	-	-
DUESSELDORF	5	9	1	-	-	13	4	-	28	6
KOELN/BONN	1	-	6	1	-	4	10	1	1	-
FRANKFURT	8	5	-	15	4	-	15	2	30	-
STUTTGART	7	2	-	3	-	18	-	9	14	-
MUERNBERG	4	4	-	1	-	3	1	-	2	4
MUENCHEN	12	4	-	22	-	32	14	2	-	10
BERLIN (TEGEL)	-	5	-	4	-	1	-	5	11	-
BERLIN (TEMPELHOF)	-	-	-	-	-	-	-	-	-	-
BERLIN (SCHOENEFELD)	13	-	-	12	1	11	4	4	1	-
SAARBRUECKEN	-	-	14	-	1	4	-	2	2	-
MUENSTER/OSNABRUECK	-	-	5	-	-	-	-	1	1	-
LEIPZIG	3	1	-	-	-	2	-	1	1	1
DRESDEN	-	-	-	-	1	-	6	-	1	-
ERFURT	-	-	-	-	-	-	-	-	-	-
SONSTIGE FLUGPLAETZE	-	-	-	-	-	-	-	-	-	1
DEUTSCHLAND	82	46	27	83	19	103	63	32	108	30

JUNI 1992
 INNERHALB DEUTSCHLANDS
 LANDUNGEN

HERKUNFTSFLUGPLATZ									NACH STRECKENZIEL- FLUGPLATZ
B E R L I N (THF)	(SXF)	SAARBRUECKEN (SCN)	MUENSTER/ OSN. (FMO)	LEIPZIG (LEJ)	DRESDEN (DRS)	ERFURT (ERF)	SONSTIGE	INSGESAMT	
47	11	44	2	72	95	38	372	2 609	HAMBURG
169	2	1	3	76	24	-	2	2 081	HANNOVER
150	1	14	34	44	63	5	471	1 417	BREMEN
6	14	2	12	81	81	26	112	2 097	DUESSELDORF
9	8	4	5	66	77	21	563	2 748	KOELN/BONN
1	113	72	135	156	139	9	167	3 371	FRANKFURT
3	6	4	43	72	137	1	146	2 211	STUTTGART
104	9	5	6	22	44	-	112	1 151	NUERNBERG
5	10	44	72	54	118	20	221	3 020	MUENCHEN
193	5	74	95	1	2	-	29	2 732	BERLIN (TEGEL)
6	361	-	-	4	6	43	370	1 283	BERLIN (TEMPELHOF)
93	-	55	5	9	8	7	11	573	BERLIN (SCHOENEFELD)
3	-	-	222	3	2	1	37	406	SAARBRUECKEN
1	10	4	3	165	117	35	162	1 124	MUENSTER/OSNABRUECK
44	3	43	9	112	-	9	143	1 097	LEIPZIG
357	7	42	139	156	145	49	229	487	DRESDEN
								3 301	ERFURT
									SONSTIGE FLUGPLAETZE
1 265	572	408	788	1 163	1 074	499	3 337	32 465	DEUTSCHLAND

STARTS IM LINIENVERKEHR (OHNE NURFRACHTER)									
45	1	44	-	65	94	38	202	2 149	HAMBURG
148	-	-	-	71	21	-	1	726	HANNOVER
147	1	-	-	40	63	-	45	690	BREMEN
-	-	-	1	73	78	22	98	1 845	DUESSELDORF
4	3	-	-	44	71	2	136	1 454	KOELN/BONN
-	97	63	111	127	112	-	159	2 871	FRANKFURT
-	-	-	-	70	123	-	58	1 298	STUTTGART
103	-	-	40	20	39	-	40	788	NUERNBERG
-	-	-	-	49	114	20	180	2 610	MUENCHEN
-	-	37	71	2	5	-	29	2 565	BERLIN (TEGEL)
-	-	-	-	-	-	43	365	1 031	BERLIN (TEMPELHOF)
-	-	74	91	-	-	-	1	91	BERLIN (SCHOENEFELD)
-	-	-	-	40	-	-	-	255	SAARBRUECKEN
74	-	-	-	-	6	-	40	357	MUENSTER/OSNABRUECK
91	-	-	-	-	-	-	130	818	LEIPZIG
2	-	-	-	98	110	6	125	987	DRESDEN
-	-	42	6	23	3	-	40	191	ERFURT
44	-	-	40	124	125	40	229	1 870	SONSTIGE FLUGPLAETZE
353	-	-	-	-	-	-	-	-	
1 011	102	260	360	846	964	191	1 878	22 596	DEUTSCHLAND

STARTS IM PAUSCHAL- FLUGREISEVERKEHR									
-	10	-	1	1	-	-	-	85	HAMBURG
-	2	-	1	2	-	-	-	63	HANNOVER
-	-	14	1	4	-	-	-	24	BREMEN
-	11	-	4	1	-	1	-	83	DUESSELDORF
-	1	1	-	4	1	-	-	31	KOELN/BONN
-	9	7	2	5	-	-	-	102	FRANKFURT
-	4	-	-	1	4	-	-	62	STUTTGART
-	5	5	2	-	-	-	-	35	NUERNBERG
-	2	2	-	3	-	-	-	103	MUENCHEN
-	-	-	-	1	-	-	-	27	BERLIN (TEGEL)
-	1	-	-	-	-	-	-	1	BERLIN (TEMPELHOF)
-	-	-	-	9	1	-	-	56	BERLIN (SCHOENEFELD)
-	-	-	5	4	2	1	-	35	SAARBRUECKEN
-	-	-	-	-	-	-	-	7	MUENSTER/OSNABRUECK
-	-	-	-	-	-	-	-	27	LEIPZIG
-	10	3	-	-	5	-	-	20	DRESDEN
-	-	1	-	10	-	-	-	-	ERFURT
-	1	-	-	-	2	-	-	4	SONSTIGE FLUGPLAETZE
-	56	33	16	45	15	2	5	765	DEUTSCHLAND

8 FLUGBEWEGUNGEN

8. 1 VERFLECHTUNG IM VERKEHR
8. 1. 2 STARTS

NACH STRECKENZIEL- FLUGPLATZ	VON STRECKEN									
	HAMBURG (HAM)	HANNOVER (HAJ)	BREMEN (BRE)	DUESSELDORF (DUS)	KOELN/BONN (CGN)	FRANKFURT (FRA)	STUTTGART (STR)	NUERNBERG (NUE)	MUENCHEN (MUC)	BERLIN (TXL)
STARTS										
INSGESAMT										
SCHLESWIG-HOLSTEIN .	234	-	15	18	41	33	2	-	3	5
HELGOLAND	64	-	11	-	-	-	-	-	-	-
KIEL	-	-	2	5	41	29	-	-	1	-
LUEBECK	1	-	-	-	-	-	1	-	-	-
WESTERLAND/SYLT . .	110	-	1	13	-	4	1	-	2	5
UEB. SCHLESW.-HOLST	59	-	1	-	-	-	-	-	-	-
BREMEN	14	-	5	-	-	-	-	-	-	-
BREMERHAVEN	14	-	5	-	-	-	-	-	-	-
NIEDERSACHSEN	10	-	428	26	13	-	5	-	3	-
BORKUM	-	-	6	16	-	-	-	-	-	-
BRAUNSCHWEIG	-	-	-	-	13	-	4	-	2	-
EMDEN	-	-	-	3	-	-	-	-	-	-
HARLE	-	-	1	-	-	-	-	-	-	-
JUIST	-	-	1	5	-	-	-	-	-	-
NORDDEICH	-	-	-	-	-	-	-	-	-	-
WANGEROOG	-	-	18	-	-	-	-	-	-	-
NORDERNEY	-	-	9	2	-	-	-	-	-	-
LANGEOOG	-	-	-	-	-	-	-	-	-	-
UEB. NIEDERSACHSEN	10	-	393	-	-	-	1	-	1	-
NORDRHEIN-WESTFALEN	26	-	-	6	416	1	42	39	186	-
DORTMUND	20	-	-	-	-	-	20	39	85	-
PADERBORN-LIPPST. . .	-	-	-	2	-	1	19	-	100	-
SIEGERLAND	-	-	-	1	-	-	-	-	-	-
MOENCHENGLADBACH . .	-	-	-	2	1	-	1	-	-	-
UEB. NORDRH.-WESTF.	6	-	-	1	415	-	2	-	1	-
HESSEN	1	-	-	-	1	-	1	-	-	-
KASSEL	1	-	-	-	1	-	-	-	-	-
UEB. HESSEN	-	-	-	-	-	-	1	-	-	-
RHEINLAND-PFALZ . . .	-	-	-	-	-	-	-	-	-	-
KOBLENZ	-	-	-	-	-	-	-	-	-	-
UEB. RHEINL.-PFALZ	-	-	-	-	-	-	-	-	-	-
BADEN-WUERTTEMBERG .	47	-	21	-	42	71	81	-	4	-
FREIBURG	-	-	-	-	-	-	1	-	-	-
FRIEDRICHSHAFEN . . .	45	-	20	-	40	71	31	-	3	-
KARLSRUHE	-	-	1	-	1	-	1	-	-	-
MANNHEIM	-	-	-	-	-	-	-	-	-	-
UEB. BADEN-WUERTT.	2	-	-	-	1	-	48	-	1	-
BAYERN	39	1	1	64	59	61	1	66	18	-
AUGSBURG	39	-	1	62	59	-	-	1	-	-
BAYREUTH	-	-	-	-	-	60	-	-	-	-
HOF	-	1	-	1	-	1	-	-	-	-
OBERPFAFFENHOFEN . .	-	-	-	-	-	-	1	-	-	-
STRAUBING	-	-	-	-	-	-	-	-	-	-
UEB. BAYERN	-	-	-	1	-	-	-	65	18	-
MECKLENBURG-VORPOMME	1	-	-	-	-	-	-	-	-	26
HERINGSDORF	-	-	-	-	-	-	-	-	-	26
BARTH	-	-	-	-	-	-	-	-	-	-
GUETTIN	-	-	-	-	-	-	-	-	-	-
UEB. MECKLENBURG-VO	1	-	-	-	-	-	-	-	-	-
BRANDENBURG	-	-	-	-	-	-	-	-	-	-
UEB. BRANDENDURG . .	-	-	-	-	-	-	-	-	-	-
SACHSEN-ANHALT	-	-	-	-	-	-	-	-	-	-
MAGDEBURG	-	-	-	-	-	-	-	-	-	-
UEB. SACHSEN-ANHALT	-	-	-	-	-	-	-	-	-	-
THUERINGEN	-	-	-	-	-	-	-	-	-	-
UEB. THUERINGEN . . .	-	-	-	-	-	-	-	-	-	-
SACHSEN	-	-	-	-	-	-	-	-	-	-
UEB. SACHSEN	-	-	-	-	-	-	-	-	-	-
DEUTSCHLAND	372	1	470	114	572	166	132	105	214	31

JUNI 1992

INNERHALB DEUTSCHLANDS
NACH SONSTIGEN DEUTSCHEN FLUGPLÄTZEN

HERKUNFTSFLUGPLATZ								NACH STRECKENZIEL- FLUGPLATZ	
B E R L I N (THF)	(SXF)	SAARBRÜCKEN (SCN)	MÜNSTER/ OSN. (FMO)	LEIPZIG (LEJ)	DRESDEN (DRS)	ERFURT (ERF)	SONSTIGE	INSGESAMT	
									STARTS
									INSGESAMT
73	-	-	1	2	1	-	9	437	SCHLESWIG-HOLSTEIN
-	-	-	-	-	-	-	9	84	HELGOLAND
43	-	-	1	1	1	-	-	124	KIEL
-	-	-	-	-	-	-	-	2	LÜBECK
30	-	-	-	-	-	-	-	166	WESTERLAND/SYLT
-	-	-	-	1	-	-	-	61	UEB. SCHLESW.-HOLST
-	-	-	-	-	-	-	-	19	BREMEN
-	-	-	-	-	-	-	-	19	BREMERHAVEN
12	-	-	13	12	2	-	18	542	NIEDERSACHSEN
-	-	-	1	-	-	-	3	26	BORKUM
-	-	-	-	4	2	-	-	25	BRAUNSCHWEIG
-	-	-	-	-	-	-	-	3	EMDEN
-	-	-	-	-	-	-	-	1	HARLE
-	-	-	1	-	-	-	6	13	JUIST
-	-	-	-	-	-	-	-	-	NORDDEICH
-	-	-	-	-	-	-	2	20	WANGEROOG
12	-	-	-	-	-	-	7	30	NORDERNEY
-	-	-	-	-	-	-	-	-	LANGEOOG
-	-	-	11	8	-	-	-	424	UEB. NIEDERSACHSEN
134	2	-	123	68	47	38	88	1 216	NORDRHEIN-WESTFALEN
82	-	-	7	33	20	27	64	397	DORTMUND
52	1	-	43	20	22	-	24	284	PADERBORN-LIPPST.
-	-	-	-	-	-	-	-	1	SIEGERLAND
-	-	-	-	4	-	1	-	9	MOENCHENGLADBACH
-	1	-	73	11	5	10	-	525	UEB. NORDRH.-WESTF.
-	-	-	-	1	1	-	-	5	HESSEN
-	-	-	-	1	1	-	-	4	KASSEL
-	-	-	-	-	-	-	-	1	UEB. HESSEN
-	-	32	-	-	1	-	-	33	RHEINLAND-PFALZ
-	-	-	-	-	-	-	-	-	KOBLENZ
-	-	32	-	-	1	-	-	33	UEB. RHEINL.-PFALZ
63	-	-	1	25	39	11	-	405	BADEN-WÜRTTEMBERG
-	-	-	-	2	1	8	-	12	FREIBURG
58	-	-	-	-	-	-	-	268	FRIEDRICHSHAFEN
-	-	-	-	-	-	-	-	3	KARLSRUHE
5	-	-	-	23	37	3	-	68	MANNHEIM
-	-	-	1	-	1	-	-	54	UEB. BADEN-WÜRTT.
63	1	-	1	44	53	-	114	586	BAYERN
63	1	-	-	39	46	-	-	311	AUGSBURG
-	-	-	-	-	-	-	55	115	BAYREUTH
-	-	-	1	-	-	-	59	63	HOF
-	-	-	-	-	-	-	-	1	OBERPFAFFENHOFEN
-	-	-	-	2	7	-	-	9	STRAUBING
-	-	-	-	3	-	-	-	87	UEB. BAYERN
12	-	-	-	-	-	-	-	39	MECKLENBURG-VORPOMME
-	-	-	-	-	-	-	-	26	HERINGSDORF
-	-	-	-	-	-	-	-	-	BARTH
12	-	-	-	-	-	-	-	12	GUETTIN
-	-	-	-	-	-	-	-	1	UEB. MECKLENBURG-VO
-	4	10	-	-	-	-	-	14	BRANDENBURG
-	4	10	-	-	-	-	-	14	UEB. BRANDENBURG
-	-	-	-	-	-	-	-	-	SACHSEN-ANHALT
-	-	-	-	-	-	-	-	-	MAGDEBURG
-	-	-	-	-	-	-	-	-	UEB. SACHSEN-ANHALT
-	-	-	-	-	-	-	-	-	THÜRINGEN
-	-	-	-	-	-	-	-	-	UEB. THÜRINGEN
-	-	-	-	4	1	-	-	5	SACHSEN
-	-	-	-	4	1	-	-	5	UEB. SACHSEN
357	7	42	139	156	145	49	229	3 301	DEUTSCHLAND

8 FLUGBEWEGUNGEN

8.2 VERFLECHTUNG IM VERKEHR

8.2.1 STARTS

NACH STRECKENZIELLAND		VON STRECKEN									
BZW.	FLUGPLATZ	HAMBURG (HAM)	HANNOVER (HAJ)	BREMEN (BRE)	DUESSELDORF (DUS)	KOELN/BONN (CGN)	FRANKFURT (FRA)	STUTTGART (STR)	NUERNBERG (NUE)	MUENCHEN (MUC)	BERLIN (TXL)
STARTS											
INSGESAMT											
POLEN		26	-	-	34	9	121	-	2	22	-
DARUNTER: WAW		-	-	-	27	-	104	-	1	22	-
GDN		26	-	-	-	-	-	-	-	-	-
KRK		-	-	-	-	-	-	-	-	-	-
LITAUEN		1	8	-	-	9	17	-	-	-	-
DARUNTER: VNO		-	-	-	-	-	28	-	-	-	-
LETTLAND		4	-	-	8	-	28	-	-	-	-
DARUNTER: RIX		4	-	-	-	-	35	-	-	-	-
ESTLAND		3	-	-	8	-	35	-	-	-	-
DARUNTER: TTL		3	-	-	-	-	15	-	-	-	-
FINNLAND		91	2	-	55	13	129	-	-	52	27
DARUNTER: HEL		91	-	-	55	2	128	-	-	51	27
TKU		-	1	-	-	11	1	-	-	-	-
SCHWEDEN		150	30	3	97	68	216	13	1	34	26
DARUNTER: STO		81	26	-	71	29	140	-	-	32	26
MMA		36	1	-	-	5	-	-	-	-	-
GOT		29	1	-	26	31	76	8	1	-	-
*SE		-	-	-	-	3	-	4	-	-	-
NORWEGEN		97	1	3	64	5	64	1	1	1	-
DARUNTER: OSL		61	1	-	53	4	60	1	1	3	-
BGO		30	-	-	-	-	-	-	-	-	-
TRD		1	-	-	10	-	-	-	-	-	-
*NO		5	-	-	-	-	-	-	-	-	-
DAENEMARK		121	75	9	114	97	183	31	2	87	86
DARUNTER: CPH		115	70	1	110	76	183	31	1	86	86
RNN		4	-	-	4	-	-	-	-	-	-
BLL		2	-	-	-	20	-	-	-	-	-
*DK		-	5	8	-	1	-	-	1	-	-
GR BRITANNIEN		298	187	61	626	352	909	195	43	421	269
DARUNTER: LON		217	130	58	306	208	593	121	40	300	243
BEX		22	20	-	138	39	128	44	1	53	25
MAN		50	31	1	108	-	158	20	-	60	-
LPL		-	1	-	1	43	2	-	-	-	-
CWL		-	1	-	-	6	1	4	-	-	-
JER		8	-	-	4	-	-	-	-	-	-
GCI		-	-	-	8	-	4	4	-	-	-
BRS		-	-	-	25	-	-	-	-	4	-
EMA		-	-	-	-	-	-	-	-	-	-
*GB		1	4	2	36	24	21	-	-	-	-
IRLAND		-	3	-	47	36	1	2	2	4	1
DARUNTER: DUB		-	1	-	35	34	104	12	-	38	5
SNN		-	2	-	12	2	98	3	-	22	-
ISLAND		10	-	-	12	2	6	9	-	16	5
DARUNTER: REK		9	-	-	-	4	15	-	-	4	-
NIEDERLANDE		205	81	117	104	27	328	119	103	186	85
DARUNTER: AMS		160	81	116	104	24	268	118	101	183	85
RTM		2	-	-	-	1	60	-	-	2	-
EIN		42	-	-	-	-	-	-	1	-	-
BELGIEN		156	76	40	117	32	207	193	63	128	2
DARUNTER: BRU		155	76	39	116	31	206	192	62	128	2
LUXEMBURG		25	-	1	-	3	121	1	-	58	-
DARUNTER: LUX		25	-	1	-	3	121	1	-	58	-
FRANKREICH		168	129	72	353	317	545	183	98	468	144
DARUNTER: PAR		162	127	70	210	290	349	151	81	277	134
BOJ		-	-	-	-	-	26	1	-	-	-
LYS		-	-	-	55	-	51	-	1	46	-
TLS		-	-	-	-	-	-	-	1	27	-
MRS		-	-	-	-	-	26	-	-	22	-
NCE		5	-	-	46	9	85	20	2	66	5
CLY		-	-	-	8	2	4	2	-	-	-
BIA		-	2	-	2	-	1	-	-	8	4
*FR		-	-	2	32	16	3	9	13	21	1
SPANIEN		307	224	55	767	314	1 004	316	102	399	183
DARUNTER: MAD		-	1	-	62	15	198	32	-	60	19
BCN		32	2	-	60	42	158	32	-	61	12
GRO		-	-	-	7	2	4	1	1	6	3
VLC		-	-	-	-	23	59	5	-	13	-
ALC		5	5	-	11	3	21	1	-	6	-
LEI		7	4	-	16	-	8	5	-	5	4
AGP		16	4	-	34	2	46	8	1	21	3
SVQ		3	1	-	7	-	53	2	-	4	-
BIO		-	-	-	-	1	41	-	-	-	-
*EI		-	-	-	7	36	10	2	3	2	-
PMI		126	102	44	297	112	207	100	48	78	73
IBZ		29	21	7	70	20	50	21	8	36	18
MAH		4	7	-	16	5	13	16	5	8	7
LPA		32	26	4	59	12	43	29	12	25	12
TCI		14	11	-	32	11	20	18	5	22	8
PUE		14	22	-	46	16	42	13	15	22	11
ACE		21	18	-	34	14	27	28	4	22	11
*E3		4	-	-	9	-	4	5	-	8	2
PORTUGAL		37	18	4	99	16	198	25	11	82	22
DARUNTER: LIS		14	-	-	21	5	65	1	-	42	8
OPO		-	-	-	17	1	64	-	-	-	-
FAO		19	17	4	53	10	61	20	11	32	14
FNC		4	-	-	8	-	8	4	-	8	-
MALTA		10	-	-	19	3	48	16	6	31	-
DARUNTER: MLA		10	-	-	19	3	48	16	6	31	-
SCHWEIZ		202	82	62	341	185	415	183	122	455	117
DARUNTER: ZRH		104	81	62	168	112	185	116	122	146	117
GVA		28	-	-	56	23	149	63	-	92	-
BSL		70	-	-	116	47	81	1	-	123	-
BRN		-	-	-	-	-	-	-	-	44	-
LUG		-	1	-	-	1	-	2	-	50	-
OESTERREICH		59	48	1	249	122	651	127	46	202	45

JUNI 1992
MIT GEBIETEN AUSSERHALB DEUTSCHLANDS

HERKUNFTSFLUGPLATZ									NACH STRECKENZIELLAND
B E R L I N (THF)	(SXF)	SAARBRUECKEN (SCN)	MUENSTER/ OSN. (FMO)	LEIPZIG (LEJ)	DRESDEN (DRS)	ERFURT (ERF)	SONSTIGE	INSGESAMT	BZW. ----- FLUGPLATZ
20	34	-	-	-	-	-	-	268	STARTS
20	34	-	-	-	-	-	-	208	INSGESAMT
-	-	-	-	-	-	-	-	26	POLEN
-	-	-	-	-	-	-	-	26	DARUNTER: WAW
9	13	-	-	-	-	-	-	59	GDN
9	13	-	-	-	-	-	-	50	KRK
8	-	-	-	-	-	-	-	55	LITAUEN
8	-	-	-	-	-	-	-	55	DARUNTER: VNO
-	-	-	-	-	-	-	-	18	LETTLAND
-	-	-	-	-	-	-	-	18	DARUNTER: RIX
-	-	-	-	-	-	-	-	369	ESTLAND
-	-	-	-	-	-	-	-	354	DARUNTER: TTL
-	-	-	-	-	-	-	-	13	FINNLAND
2	-	-	2	-	-	-	-	642	DARUNTER: HEL
-	-	-	-	-	-	-	-	405	TKU
1	-	-	2	-	-	-	-	42	SCHWEDEN
30	-	1	-	-	-	-	-	175	DARUNTER: STO
30	-	1	-	-	-	-	-	11	MMA
-	-	-	-	-	-	-	-	273	GOT
-	-	-	-	-	-	-	-	214	*SE
-	-	-	-	-	-	-	-	31	NORWEGEN
-	-	-	-	-	-	-	-	11	DARUNTER: OSL
57	20	-	-	-	-	-	-	15	BGO
53	20	-	-	-	-	-	-	882	TRD
4	-	-	-	-	-	-	-	832	*NO
-	-	-	-	-	-	-	-	12	DAENEMARK
1	2	19	37	-	-	-	-	20	DARUNTER: CPH
-	2	1	35	-	-	-	-	18	RNN
-	-	17	-	-	-	-	-	420	BLL
-	-	-	-	-	-	-	-	254	*DK
-	-	-	-	-	-	-	-	470	GR BRITANNIEN
-	-	-	-	-	-	-	-	428	DARUNTER: LON
-	-	-	-	-	-	-	-	64	BHX
-	-	-	-	-	-	-	-	12	MAN
-	-	-	-	-	-	-	-	12	LPL
-	-	-	-	-	-	-	-	16	CWL
-	-	-	-	-	-	-	-	29	JER
-	-	-	-	-	-	-	-	45	GCI
1	-	1	2	-	-	-	-	89	BRS
-	-	-	-	-	-	-	-	245	EMA
-	-	-	-	-	-	-	-	193	*GB
-	-	-	-	-	-	-	-	52	IRLAND
-	-	-	-	-	-	-	-	33	DARUNTER: DUB
-	-	-	-	-	-	-	-	32	SNN
71	-	-	-	1	-	-	-	1 427	ISLAND
71	-	-	-	1	-	-	-	1 312	DARUNTER: REK
-	-	-	-	-	-	-	-	65	NIEDERLANDE
-	-	-	-	-	-	-	-	43	DARUNTER: AMS
148	-	-	1	-	-	-	-	1 163	RTM
148	-	-	-	-	-	-	-	1 155	EIN
30	-	22	-	-	-	-	-	261	BELGIEN
30	-	22	-	-	-	-	-	261	DARUNTER: BRU
9	6	7	22	24	1	-	-	2 546	LUXEMBURG
8	6	2	20	23	1	-	-	1 911	DARUNTER: LUX
-	-	-	-	-	-	-	-	27	FRANKREICH
-	-	-	-	-	-	-	-	153	DARUNTER: PAR
-	-	-	-	-	-	-	-	28	BOD
-	-	-	-	-	-	-	-	48	LYS
-	-	-	-	-	-	-	-	241	TLS
-	-	-	-	-	-	-	-	16	MRS
-	-	-	-	-	-	-	-	17	NCE
-	-	-	-	-	-	-	-	102	CLY
-	-	-	-	-	-	-	-	3 895	BIA
-	68	61	35	32	24	4	-	387	*FR
-	-	-	-	-	-	-	-	399	SPANIEN
-	-	-	-	-	-	-	-	25	DARUNTER: MAD
-	-	-	-	-	-	-	-	101	BCN
-	-	-	-	-	-	-	-	52	GRO
-	-	-	-	-	-	-	-	49	VLC
-	-	-	-	-	-	-	-	135	ALC
-	-	-	-	-	-	-	-	71	LEI
-	-	-	-	-	-	-	-	42	AGP
-	-	-	-	-	-	-	-	1 328	SVQ
-	34	35	25	22	21	4	-	302	BIO
-	4	7	4	4	3	-	-	87	*E1
-	4	2	-	-	-	-	-	279	PMT
-	9	8	4	4	-	-	-	151	IBZ
-	8	4	-	-	-	-	-	210	MAH
-	5	4	-	-	-	-	-	178	LPA
-	4	-	-	-	-	-	-	32	TCI
-	-	-	-	-	-	-	-	526	FUE
-	8	4	2	-	-	-	-	157	ACE
-	1	-	-	-	-	-	-	82	*E3
-	7	4	2	-	-	-	-	254	PORTUGAL
-	-	-	-	-	-	-	-	32	DARUNTER: LIS
-	11	-	-	-	-	-	-	144	OPO
-	11	-	-	-	-	-	-	144	FAO
173	10	-	49	26	52	-	-	1 492	FNC
26	1	-	49	26	52	-	-	1 393	MALTA
121	-	-	-	-	-	-	-	437	DARUNTER: MLA
-	-	-	-	-	-	-	-	559	SCHWEIZ
1	-	-	-	-	-	-	-	44	DARUNTER: ZRH
35	38	11	-	5	2	-	-	55	GVA
								1 641	BSL
									BRN
									LUG
									OESTERREICH

8 FLUGBEWEGUNGEN

8. 2 VERFLECHTUNG IM VERKEHR

8. 2. 1 STARTS

NACH STRECKENZIELLAND		VON STRECKEN									
BZW.	FLUGPLATZ	HAMBURG (HAM)	HANNOVER (HAJ)	BREMEN (BRE)	DUESSELDORF (DUS)	KOELN/BONN (CGN)	FRANKFURT (FRA)	STUTTGART (STR)	MUERNBERG (NUE)	MUENCHEN (MUC)	BERLIN (TXL)
STARTS											
INSGESAMT											
DARUNTER:	VIE	59	48	1	138	96	268	103	44	144	45
	INN	-	-	-	-	1	80	1	1	1	-
	LNZ	-	-	-	67	21	77	19	-	-	-
	SZG	-	-	-	44	-	81	2	-	1	-
	GRZ	-	-	-	-	2	88	1	1	56	-
	KLU	-	-	-	-	1	57	-	-	-	-
ITALIEN		63	27	-	285	91	953	252	71	648	104
DARUNTER:	ROM	1	-	-	61	9	190	29	13	90	37
	MIL	50	18	-	151	31	271	130	47	115	59
	VCE	-	-	-	37	9	89	30	2	56	-
	TRS	-	-	-	-	-	-	-	-	55	-
	VRN	-	-	-	-	-	30	-	-	-	-
	TRN	-	-	-	-	1	78	43	-	43	-
	GOA	-	-	-	-	12	30	-	1	24	-
	FLR	-	-	-	1	-	19	-	1	58	-
	BLQ	-	-	-	-	-	58	-	-	56	-
	PSA	-	-	-	-	-	58	1	-	28	-
	NAP	8	9	-	17	4	53	9	4	28	8
	BRI	-	-	-	-	-	13	-	-	17	-
	BDS	-	-	-	4	-	5	-	-	4	-
	CAG	-	-	-	-	-	4	-	-	13	-
	OLB	-	-	-	-	1	19	-	-	17	-
	PMO	-	-	-	-	-	-	-	-	17	-
	CTA	4	-	-	8	-	36	7	-	12	-
	*IT	-	-	-	-	24	-	3	2	10	-
GRIECHENLAND		139	89	9	380	48	409	160	64	415	147
DARUNTER:	ATH	21	4	-	46	1	138	21	5	57	34
	SKG	14	8	-	64	1	77	38	16	81	22
	CFU	12	9	-	31	5	20	8	7	34	12
	ZTH	-	-	-	5	-	4	5	-	12	4
	JMK	-	-	-	20	-	5	-	-	5	-
	SMI	-	-	-	13	-	5	-	-	15	-
	JTR	10	4	-	18	-	5	5	1	18	-
	KGS	-	1	-	6	-	5	-	-	17	-
	RHO	12	8	-	21	7	14	8	2	22	9
	CHQ	20	13	-	54	11	33	16	8	43	10
	HER	4	-	-	12	1	4	8	-	5	11
	KVA	45	34	9	64	22	80	42	22	68	32
	MJT	-	-	-	8	-	-	-	-	9	4
	*GR	-	-	-	5	-	-	-	-	10	4
TUERKEI		1	4	-	13	-	19	9	3	19	5
DARUNTER:	ANK	154	147	15	371	94	560	191	84	343	101
	IST	13	18	-	51	8	76	21	3	15	6
	IZM	59	52	5	145	41	231	58	20	152	36
	DLM	28	25	-	45	11	77	21	1	42	14
	AYT	14	12	-	37	7	36	25	18	43	14
	*TR	38	34	10	92	27	127	63	42	91	31
ZYPERN		2	6	-	1	-	13	3	-	-	-
DARUNTER:	LCA	4	-	-	13	-	23	4	-	15	-
SLOWENIEN		4	-	-	13	-	23	4	-	11	-
DARUNTER:	LJU	-	-	-	-	1	60	-	-	30	-
KROATIEN		-	-	-	-	-	60	-	-	30	-
DARUNTER:	ZAG	-	-	-	13	2	31	7	-	7	-
SERBIEN		-	-	-	8	2	28	-	-	7	-
MAZEDONIEN		-	-	-	-	-	1	-	-	-	-
DARUNTER:	SKP	12	1	-	10	-	8	12	-	3	-
UNGARN		12	1	-	10	-	8	12	-	3	-
DARUNTER:	BUD	13	-	-	46	14	134	40	-	90	19
TSSCHECHOSLOW		13	-	-	46	14	134	40	-	90	19
DARUNTER:	PRG	24	-	-	21	28	158	24	44	36	-
RUMAENIEN		24	-	-	21	28	148	24	43	29	-
DARUNTER:	BUE	-	1	-	5	1	42	-	1	23	-
CND		-	-	-	-	-	34	-	-	19	-
BULGARIEN		-	1	-	4	-	4	-	-	4	-
DARUNTER:	SOF	8	10	-	15	3	39	10	7	27	-
VAR		-	-	-	-	-	31	-	-	25	-
BOJ		4	6	-	8	2	5	6	4	2	-
GUS-RUSSISCHE-POEDER		4	4	-	7	1	3	4	3	-	-
DARUNTER:	MOW	38	27	-	53	10	219	2	-	46	50
LED		12	19	-	42	10	184	-	-	41	50
*RU		13	-	-	5	-	34	1	-	5	-
GUS-WEISSRUSSLAND		13	8	-	6	-	1	1	-	-	-
DARUNTER:	MSQ	-	-	-	13	-	16	-	-	-	-
GUS-MOLDAVIEN		-	-	-	13	-	16	-	-	-	-
GUS-UKRAINE		-	-	-	-	-	4	-	-	-	-
DARUNTER:	IEV	-	1	-	-	-	33	-	2	14	-
GUS-ARMENIEN		-	-	-	-	-	33	-	2	14	-
GUS-KASACHSTAN		-	3	-	-	-	-	-	-	-	-
GUS-USBEKISTAN		-	-	-	-	-	-	-	-	-	-
EUROPA		2 425	1 270	449	4 319	1 895	8 026	2 117	873	4 373	1 432
DARUNTER: EG-LAENDER		1 519	909	368	2 892	1 333	4 961	1 487	557	2 930	1 047
AEgypten		-	-	-	10	-	95	18	-	59	-
DARUNTER:	CAI	-	-	-	-	-	74	6	-	30	-
LXR		-	-	-	10	-	-	3	-	9	-
HRG		-	-	-	-	-	8	3	-	20	-
LIBYEN		-	-	-	-	-	-	-	-	-	-
TUNESIEN		33	32	6	68	10	109	38	25	68	28
DARUNTER:	TUN	7	4	-	8	-	42	8	-	15	-
DJE		6	6	-	15	1	13	9	5	17	-
MIR		20	22	6	45	9	54	21	20	36	11
ALGERIEN		-	-	-	-	-	27	1	-	17	-

JUNI 1992

MIT GEBIETEN AUSSERHALB DEUTSCHLANDS

HERKUNFTSFLUGPLATZ

NACH STRECKENZIELLAND

(THF)	B E R L I N (SXF)	SAARBRUECKEN (SCN)	MUENSTER/ OSN. (PMO)	LEIPZIG (LEJ)	DRESDEN (DRS)	ERFURT (ERF)	SONSTIGE	INSGESAMT	BZW. ----- FLUGPLATZ
STARTS									
INSGESAMT									
29	32	11	-	2	-	-	-	1 020	DARUNTER: VIE
-	-	-	-	2	-	-	-	86	INN
-	-	-	-	1	-	-	-	185	LNZ
4	3	-	-	-	1	-	-	136	SZG
-	-	-	-	-	-	-	-	148	GRZ
2	3	-	-	-	1	-	-	64	KLU
2	2	-	6	-	1	-	-	2 505	ITALIEN
-	-	-	1	-	-	-	-	431	DARUNTER: ROM
-	-	-	-	-	-	-	-	872	MIL
2	2	-	-	-	1	-	-	228	VCE
-	-	-	-	-	-	-	-	55	TRS
-	-	-	-	-	-	-	-	30	VRN
-	-	-	-	-	-	-	-	165	TRN
-	-	-	-	-	-	-	-	67	GOA
-	-	-	-	-	-	-	-	79	FLR
-	-	-	-	-	-	-	-	114	BLQ
-	-	-	1	-	-	-	-	88	PSA
-	-	-	-	-	-	-	-	140	NAP
-	-	-	-	-	-	-	-	30	BRI
-	-	-	-	-	-	-	-	13	BDS
-	-	-	-	-	-	-	-	17	CAG
-	-	-	4	-	-	-	-	41	OLB
-	-	-	-	-	-	-	-	17	PMO
-	-	-	-	-	-	-	-	67	CTA
-	-	-	-	-	-	-	-	39	*IT
-	48	10	9	24	4	4	-	1 959	GRIECHENLAND
-	12	-	-	8	-	-	-	347	DARUNTER: ATH
-	1	-	-	-	-	-	-	322	SKG
-	-	-	-	3	-	-	-	141	CFU
-	-	-	-	-	-	-	-	34	JSI
-	-	-	-	-	-	-	-	30	ZTH
-	-	-	-	-	-	-	-	33	JMK
-	5	-	-	-	-	-	-	66	SMI
-	-	-	-	-	-	-	-	29	JTR
-	4	-	-	-	-	-	-	107	KGS
-	6	-	-	4	-	3	-	221	RHO
-	-	-	-	-	-	-	-	45	CHQ
-	20	10	9	9	4	1	-	471	HER
-	-	-	-	-	-	-	-	21	KVA
-	-	-	-	-	-	-	-	19	MJT
-	-	-	-	-	-	-	-	73	*GR
-	119	12	8	5	-	-	-	2 204	TUERKEI
-	14	-	-	-	-	-	-	225	DARUNTER: ANK
-	49	-	-	-	-	-	-	848	IST
-	23	-	-	-	-	-	-	287	IZM
-	14	5	-	-	-	-	-	225	DLM
-	15	7	8	5	-	-	-	590	AYT
-	4	-	-	-	-	-	-	29	*TR
-	13	-	-	-	-	-	-	72	ZYPERN
-	13	-	-	-	-	-	-	68	DARUNTER: LCA
-	-	-	-	-	-	-	-	91	SLOWENIEN
-	9	-	-	-	-	-	-	91	DARUNTER: LJU
-	9	-	-	-	-	-	-	69	KROATIEN
-	-	-	-	-	-	-	-	61	DARUNTER: ZAG
-	4	-	-	-	-	-	-	1	SERBIEN
-	4	-	-	-	-	-	-	50	MAZEDONIEN
-	4	-	-	-	-	-	-	50	DARUNTER: SKP
7	65	1	-	9	13	-	-	451	UNGARN
7	65	1	-	9	13	-	-	451	DARUNTER: BUD
72	32	-	1	-	6	-	-	446	TSSCHECHOSLOW
72	32	-	-	-	6	-	-	427	DARUNTER: PRG
-	21	-	-	-	-	-	-	94	RUMAENIEN
-	17	-	-	-	-	-	-	71	DARUNTER: BUH
-	4	-	-	-	-	-	-	17	CND
-	74	-	-	34	22	3	-	252	BULGARIEN
-	20	-	-	-	-	-	-	76	DARUNTER: SOF
-	29	-	-	14	12	3	-	95	VAR
-	25	-	-	20	10	-	-	81	BOJ
-	96	-	-	25	1	-	-	567	GUS-RUSSISCHE-FOEDER
-	77	-	-	25	1	-	-	461	DARUNTER: MOW
-	17	-	-	-	-	-	-	75	LED
-	2	-	-	-	-	-	-	31	*RU
9	15	-	-	-	4	-	-	57	GUS-WEISSRUSSLAND
9	15	-	-	-	4	-	-	57	DARUNTER: MSQ
-	-	-	-	-	-	-	-	4	GUS-MOLDAVIEN
-	25	-	-	-	1	-	-	76	GUS-UKRAINE
-	25	-	-	-	1	-	-	76	DARUNTER: IEV
-	1	-	-	-	-	-	-	1	GUS-ARMENIEN
-	-	-	-	-	-	-	-	3	GUS-KASACHSTAN
-	1	-	-	-	-	-	-	1	GUS-USBEKISTAN
683	736	148	172	185	131	11	17	29 262	E U R O P A
318	154	123	112	81	30	8	-	18 829	DARUNTER: EG-LAENDER
-	10	-	-	-	-	-	-	192	AEGYPTEN
-	10	-	-	-	-	-	-	120	DARUNTER: CAI
-	-	-	-	-	-	-	-	22	LXR
-	-	-	-	-	-	-	-	31	HRG
-	1	-	-	-	-	-	-	1	LIBYEN
-	67	6	9	42	23	11	1	576	TUNESIEN
-	11	-	-	6	-	-	-	101	DARUNTER: TUN
-	5	-	-	4	-	-	-	92	DJE
-	51	6	9	32	23	11	1	383	MIR
-	4	-	-	-	-	-	-	32	ALGERIEN

8 FLUGBEWEGUNGEN

8. 2 VERFLECHTUNG IM VERKEHR

8. 2. 1 STARTS

NACH STRECKENZIELLAND		VON STRECKEN									
BZW.	FLUGPLATZ	HAMBURG (HAM)	HANNOVER (HAJ)	BREMEN (BRE)	DUESSELDORF (DUS)	KOELN/BONN (CGN)	FRANKFURT (FRA)	STUTTGART (STR)	NUERNBERG (NUE)	MUENCHEN (MUC)	BERLIN (TXL)
STARTS											
INSGESAMT											
DARUNTER:ALG		-	-	-	-	-	16	-	-	-	-
MAROKKO		9	5	-	18	-	43	5	-	24	5
DARUNTER: CAS		-	-	-	1	-	19	-	-	4	-
TNG		-	-	-	3	-	4	-	-	4	-
AGA		9	5	-	10	-	11	-	-	16	5
OUD		-	-	-	4	-	8	-	-	-	-
KAP VERDE		-	-	-	-	-	1	-	-	-	-
SENEGAL		-	-	-	-	-	11	-	-	-	-
DARUNTER:DKR		-	-	-	-	-	11	-	-	-	-
GAMBIA		-	-	-	-	-	-	-	-	-	-
GHANA		-	-	-	-	-	-	-	-	5	-
NIGERIA		-	-	-	-	1	-	-	-	-	-
DARUNTER:LOS		-	-	-	-	-	13	1	-	-	-
KAMERUN		-	-	-	-	-	13	-	-	-	-
AETHIOPIEN		-	-	-	-	-	5	-	-	-	-
DARUNTER:ADD		-	-	-	-	-	23	-	-	-	-
UGANDA		-	-	-	-	-	18	-	-	-	-
KENIA		-	-	-	6	-	31	-	-	-	-
DARUNTER:NBO		-	-	-	-	-	23	-	-	18	-
MBA		-	-	-	6	-	8	-	-	-	-
RUANDA		-	-	-	-	-	1	-	-	18	-
SAMBIA		-	-	-	-	-	4	-	-	-	-
SIMBABWE		-	-	-	-	-	8	-	-	-	-
NAMIBIA		-	-	-	-	-	8	-	-	-	-
SESCHELLEN		-	-	-	-	-	9	-	-	-	-
MAURITIUS		-	-	-	-	-	8	-	-	8	-
DARUNTER:MRU		-	-	-	-	-	8	-	-	8	-
SUEDAFRIKA		-	-	-	-	-	37	-	-	-	-
DARUNTER:JNB		-	-	-	-	-	37	-	-	-	-
A F R I K A		42	37	6	102	11	434	63	25	182	33
KANADA		-	1	-	5	5	186	-	-	13	-
DARUNTER:YMQ		-	-	-	-	-	52	-	-	1	-
YTO		-	-	-	5	-	60	-	-	12	-
YVR		-	-	-	-	-	32	-	-	-	-
YYC		-	-	-	-	-	17	-	-	-	-
YQX		-	1	-	-	5	17	-	-	-	-
USA		90	5	-	96	62	1 085	-	-	163	45
DARUNTER:NYC		48	-	-	31	48	277	-	-	89	29
CHI		-	3	-	30	-	101	-	-	30	16
BOS		-	-	-	-	-	60	-	-	-	-
WAS		-	-	-	-	-	90	-	-	-	-
DET		-	-	-	-	1	39	-	-	-	-
PIT		-	-	-	-	-	30	-	-	-	-
CVG		-	-	-	-	-	30	-	-	-	-
ATL		30	-	-	4	-	98	-	-	30	-
CLT		-	-	-	-	-	42	-	-	-	-
MIA		9	-	-	18	4	61	-	-	13	-
ORL		-	-	-	4	-	31	-	-	-	-
DAL		-	-	-	-	-	85	-	-	-	-
SFO		-	-	-	-	-	35	-	-	-	-
LAX		3	1	-	8	-	76	-	-	1	-
ANC		-	-	-	-	-	12	-	-	-	-
FAI		-	-	-	-	6	8	-	-	-	-
MEXIKO		-	-	-	4	-	22	-	-	-	-
DARUNTER:MEX		-	-	-	-	-	17	-	-	-	-
KUBA		-	-	-	4	-	-	-	-	-	-
JAMAICA		-	-	-	5	-	1	-	-	-	-
HAITI		-	-	-	-	-	-	-	-	-	-
DOMINIK.REP		5	-	-	13	-	18	-	-	1	-
DARUNTER:POP		-	-	-	4	-	9	-	-	3	-
*DO		5	-	-	9	-	9	-	-	-	-
ANTIGUA-BARB.		-	-	-	-	-	9	-	-	3	-
BARBADOS		-	-	-	-	-	4	-	-	-	-
ST.LUCIA		-	-	-	-	4	4	-	-	-	-
SONST.WESTIN.		-	-	-	-	-	5	-	-	-	-
KOLUMBIEN		-	-	-	-	-	4	-	-	-	-
VENEZUELA		-	-	-	-	-	-	-	-	-	3
DARUNTER:CCS		-	-	-	4	-	23	-	-	-	-
BRASILLEN		-	-	-	-	-	22	-	-	-	-
DARUNTER:RIO		-	-	-	-	-	42	-	-	4	-
SAO		-	-	-	-	-	18	-	-	-	-
PARAGUAY		-	-	-	-	-	20	-	-	-	-
ARGENTINIEN		-	-	-	-	-	1	-	-	-	-
		-	-	-	-	-	7	-	-	-	-
A M E R I K A		95	6	-	131	71	1 407	-	-	184	48
LIBANON		-	-	-	-	-	10	-	-	-	-
DARUNTER:BEY		-	-	-	-	-	10	-	-	-	-
ISRAEL		3	-	-	-	8	61	4	-	52	-
DARUNTER:TLV		3	-	-	-	8	61	4	-	52	-
JORDANIEN		-	-	-	-	-	19	-	-	-	-
DARUNTER:AMM		-	-	-	-	-	19	-	-	-	-
SYRIEN		-	-	-	-	-	36	-	-	-	-
DARUNTER:DAM		-	-	-	-	-	32	-	-	9	-
IRAK		-	-	-	-	-	-	1	-	9	-
IRAN		-	-	-	-	-	43	1	-	-	-
DARUNTER:THR		-	-	-	-	-	42	1	-	-	-
KUWEIT		-	-	-	-	-	38	-	-	-	-
DARUNTER:KWI		-	-	-	-	-	38	-	-	-	-
BAHRRAIN		-	-	-	-	-	33	-	-	-	-
DARUNTER:BAH		-	-	-	-	-	33	-	-	-	-

JUNI 1992
MIT GEBIETEN AUSSERHALB DEUTSCHLANDS

HERKUNFTSFLUGPLATZ								NACH STRECKENZIELLAND	
B E R L I N (THF)	(SXF)	SAARBRUECKEN (SCN)	MUENSTER/ OSN. (FMO)	LEIPZIG (LEJ)	DRESDEN (DRS)	ERFURT (ERF)	SONSTIGE	INSGESAMT	BZW. ----- FLUGPLATZ
-	4	-	-	-	-	-	-	20	STARTS
-	-	-	-	-	-	-	-	109	-----
-	-	-	-	-	-	-	-	24	INSGESAMT
-	-	-	-	-	-	-	-	11	-----
-	-	-	-	-	-	-	-	56	DARUNTER:ALG
-	-	-	-	-	-	-	-	12	MAROKKO
-	-	-	-	-	-	-	-	1	DARUNTER: CAS
-	-	-	-	-	-	-	-	11	TNG
-	-	-	-	-	-	-	-	1	AGA
-	-	-	-	-	-	-	-	12	OUD
-	-	-	-	-	-	-	-	1	KAP VERDE
-	-	-	-	-	-	-	-	11	SENEGAL
-	-	-	-	-	-	-	-	11	DARUNTER:DKR
-	-	-	-	-	-	-	-	5	GAMBIA
-	-	-	-	-	-	-	-	1	GHANA
-	-	-	-	-	-	-	-	14	NIGERIA
-	-	-	-	-	-	-	-	13	DARUNTER:LOS
-	-	-	-	-	-	-	-	5	KAMERUN
-	-	-	-	-	-	-	-	23	AETHIOPIEN
-	-	-	-	-	-	-	-	18	DARUNTER:ADD
-	-	-	-	-	-	-	-	1	UGANDA
-	4	-	-	-	-	-	-	59	KENIA
-	-	-	-	-	-	-	-	23	DARUNTER:NBO
-	4	-	-	-	-	-	-	36	MBA
-	-	-	-	-	-	-	-	1	RUANDA
-	1	-	-	-	-	-	-	5	SAMBIA
-	-	-	-	-	-	-	-	8	SIMBABWE
-	-	-	-	-	-	-	-	8	NAMIBIA
-	-	-	-	-	-	-	-	9	SESCHELLEN
-	-	-	-	-	-	-	-	16	MAURITIUS
-	-	-	-	-	-	-	-	16	DARUNTER:MRU
-	-	-	-	-	-	-	-	37	SUEDAFRIKA
-	-	-	-	-	-	-	-	37	DARUNTER:JNB
-	87	6	9	42	23	11	1	1 114	A F R I K A
-	3	-	-	-	-	-	-	213	KANADA
-	-	-	-	-	-	-	-	53	DARUNTER:YMQ
-	-	-	-	-	-	-	-	77	YTO
-	-	-	-	-	-	-	-	32	YVR
-	-	-	-	-	-	-	-	17	YYC
-	3	-	-	-	-	-	-	26	YQX
-	-	-	-	-	-	-	-	1 546	USA
-	-	-	-	-	-	-	-	522	DARUNTER:NYC
-	-	-	-	-	-	-	-	180	CHI
-	-	-	-	-	-	-	-	60	BOS
-	-	-	-	-	-	-	-	90	WAS
-	-	-	-	-	-	-	-	40	DET
-	-	-	-	-	-	-	-	30	PIT
-	-	-	-	-	-	-	-	30	CVG
-	-	-	-	-	-	-	-	162	ATL
-	-	-	-	-	-	-	-	42	CLT
-	-	-	-	-	-	-	-	105	MIA
-	-	-	-	-	-	-	-	35	ORL
-	-	-	-	-	-	-	-	85	DAL
-	-	-	-	-	-	-	-	35	SFO
-	-	-	-	-	-	-	-	89	LAX
-	-	-	-	-	-	-	-	12	ANC
-	-	-	-	-	-	-	-	14	FAI
-	-	-	-	-	-	-	-	26	MEXIKO
-	-	-	-	-	-	-	-	17	DARUNTER:MEX
-	1	-	-	-	-	-	-	5	KUBA
-	-	-	-	-	-	-	-	6	JAMAICA
-	-	-	-	-	-	-	-	1	HAITI
-	-	-	-	-	-	-	-	39	DOMINIK.REP
-	-	-	-	-	-	-	-	13	DARUNTER:POP
-	-	-	-	-	-	-	-	26	*DO
-	-	-	-	-	-	-	-	9	ANTIGUA-BARB.
-	-	-	-	-	-	-	-	8	BARBADOS
-	-	-	-	-	-	-	-	5	ST.LUCIA
-	-	-	-	-	-	-	-	4	SONST.WESTIN.
-	-	-	-	-	-	-	-	3	KOLUMBIEN
-	-	-	-	-	-	-	-	27	VENEZUELA
-	-	-	-	-	-	-	-	22	DARUNTER:CCS
-	-	-	-	-	-	-	-	46	BRASILLEN
-	-	-	-	-	-	-	-	18	DARUNTER:RIO
-	-	-	-	-	-	-	-	20	SAO
-	-	-	-	-	-	-	-	1	PARAGUAY
-	-	-	-	-	-	-	-	7	ARGENTINIEN
-	4	-	-	-	-	-	-	1 946	A M E R I K A
-	6	-	-	-	-	-	-	16	LIBANON
-	6	-	-	-	-	-	-	16	DARUNTER:BEY
-	5	-	-	-	-	-	-	133	ISRAEL
-	5	-	-	-	-	-	-	133	DARUNTER:TLV
-	2	-	-	-	-	-	-	21	JORDANIEN
-	2	-	-	-	-	-	-	21	DARUNTER:AMM
-	-	-	-	-	-	-	-	45	SYRIEN
-	-	-	-	-	-	-	-	41	DARUNTER:DAM
-	-	-	-	-	-	-	-	1	IRAK
-	-	-	-	-	-	-	-	44	IRAN
-	-	-	-	-	-	-	-	43	DARUNTER:THR
-	-	-	-	-	-	-	-	38	KUWEIT
-	-	-	-	-	-	-	-	38	DARUNTER:KWI
-	-	-	-	-	-	-	-	33	BAHRAIN
-	-	-	-	-	-	-	-	33	DARUNTER:BAH

8 FLUGBEWEGUNGEN

8.2 VERFLECHTUNG IM VERKEHR

8.2.1 STARTS

NACH STRECKENZIELLAND		VON STRECKEN									
BZW. -----	FLUGPLATZ	HAMBURG (HAM)	HANNOVER (HAJ)	BREMEN (BRE)	DUESSELDORF (DUS)	KOELN/BONN (CGN)	FRANKFURT (FRA)	STUTTGART (STR)	NUERNBERG (NUE)	MUENCHEN (MUC)	BERLIN (TXL)
STARTS											
INSGESAMT											
KATAR		-	-	-	-	-	4	-	-	-	-
SAUDI-ARAB.	1	-	-	-	-	10	33	-	-	1	-
DARUNTER: JED	1	-	-	-	-	6	16	-	-	1	-
RUH	-	-	-	-	-	4	14	-	-	-	-
JEMEN	-	-	-	-	-	-	4	-	-	-	-
V. A. EMIRATE	-	-	-	-	-	-	4	-	-	-	-
DARUNTER: SHJ	-	-	-	-	3	2	110	-	-	14	-
DXB	-	-	-	-	-	-	4	-	-	8	-
AUH	-	-	-	-	-	2	92	-	-	5	-
PAKISTAN	-	-	-	-	3	-	14	-	-	1	-
DARUNTER: KHI	-	-	-	-	-	-	27	-	-	-	-
BANGLADESCH	-	-	-	-	-	-	19	-	-	-	-
INDIEN	-	-	-	-	-	-	6	-	-	-	-
DARUNTER: DEL	-	-	-	-	-	-	94	-	-	-	-
BOM	-	-	-	-	-	-	50	-	-	-	-
SRI LANKA	-	-	-	-	-	-	44	-	-	-	-
MALEDIVEN	-	-	-	-	4	-	-	-	-	4	-
DARUNTER: MLE	-	-	-	-	4	-	4	-	-	5	-
THAILAND	-	-	-	-	4	-	4	-	-	5	-
DARUNTER: BKK	-	-	-	-	-	-	97	-	-	4	-
SINGAPUR	-	-	-	-	-	-	97	-	-	4	-
DARUNTER: SIN	-	-	-	-	-	-	66	-	-	-	-
INDONESIEN	-	-	-	-	-	-	66	-	-	-	-
HONGKONG (BRIT)	-	-	-	-	-	-	-	-	-	4	-
DARUNTER: HKG	-	-	-	-	-	-	60	-	-	-	-
JAPAN	-	-	-	-	-	-	60	-	-	-	-
DARUNTER: TYO	-	-	-	-	-	1	64	-	-	-	-
KOREA REP.	-	-	-	-	-	1	64	-	-	-	-
DARUNTER: SEL	-	-	-	-	-	-	22	-	-	-	-
CHINA	-	-	-	-	-	-	22	-	-	-	-
DARUNTER: PEK	-	-	-	-	-	-	30	-	-	-	-
							30				
A S I E N	4	-	-	-	11	21	861	6	-	93	-
PAPUA-NEUGUI	-	-	-	-	-	-	-	-	-	1	-
AUSTRALIEN/OZEANIEN...	-	-	-	-	-	-	-	-	-	1	-
I N S G E S A M T ..		2 566	1 313	455	4 563	1 998	10 728	2 186	898	4 833	1 513

JUNI 1992

MIT GEBIETEN AUSSERHALB DEUTSCHLANDS

HERKUNFTSFLUGPLATZ									NACH STRECKENZIELLAND
B E R L I N (THF)	(SXF)	SAARBRUECKEN (SCN)	MUENSTER/ OSN. (FMO)	LEIPZIG (LEJ)	DRESDEN (DRS)	ERFURT (ERF)	SONSTIGE	INSGESAMT	BZW. ----- FLUGPLATZ
-	-	-	-	-	-	-	-	4	KATAR
-	-	-	-	-	-	-	-	45	SAUDI-ARAB.
-	-	-	-	-	-	-	-	24	DARUNTER: JED
-	-	-	-	-	-	-	-	18	RUH
-	-	-	-	-	-	-	-	4	JEMEN
-	-	-	-	-	-	-	-	129	V. A. EMIRATE
-	-	-	-	-	-	-	-	12	DARUNTER: SHJ
-	-	-	-	-	-	-	-	99	DXB
-	-	-	-	-	-	-	-	18	AUH
-	-	-	-	-	-	-	-	27	PAKISTAN
-	-	-	-	-	-	-	-	19	DARUNTER: KHI
-	-	-	-	-	-	-	-	6	BANGLADESCH
-	-	-	-	-	-	-	-	94	INDIEN
-	-	-	-	-	-	-	-	50	DARUNTER: DEL
-	-	-	-	-	-	-	-	44	BOM
-	-	-	-	-	-	-	-	8	SRI LANKA
-	-	-	-	-	-	-	-	13	MALEDIVEN
-	-	-	-	-	-	-	-	13	DARUNTER: MLE
-	-	-	-	-	-	-	-	101	THAILAND
-	-	-	-	-	-	-	-	101	DARUNTER: BKK
-	-	-	-	-	-	-	-	66	SINGAPUR
-	-	-	-	-	-	-	-	66	DARUNTER: SIN
-	-	-	-	-	-	-	-	4	INDONESIEN
-	-	-	-	-	-	-	-	60	HONGKONG (BRIT)
-	-	-	-	-	-	-	-	60	DARUNTER: HKG
-	-	-	-	-	-	-	-	65	JAPAN
-	-	-	-	-	-	-	-	65	DARUNTER: TYO
-	-	-	-	-	-	-	-	22	KOREA REP.
-	-	-	-	-	-	-	-	22	DARUNTER: SEL
-	5	-	-	-	-	-	-	35	CHINA
-	5	-	-	-	-	-	-	35	DARUNTER: PEK
-	18	-	-	-	-	-	-	1 014	A S I E N
-	-	-	-	-	-	-	-	1	PAPUA-NEUGUI
-	-	-	-	-	-	-	-	1	AUSTRALIEN/OZEANIEN
683	845	154	181	227	154	22	18	33 337	I N S G E S A M T

Fachserie 8: Verkehr

Reihe 1: Güterverkehr der Verkehrszweige

Im Vierteljahresbericht werden die Ergebnisse der Gütertransportstatistiken (vor allem beförderte Tonnen nach Versand und Empfang) vergleichend dargestellt. Während für die Verkehrszweige Seeschifffahrt und Luftfahrt nur wichtige Eckdaten enthalten sind, werden die drei Landverkehrsträger Eisenbahn, Straße und Binnenschifffahrt ausführlich im Vergleich nachgewiesen. Die Ergebnisse werden nach Gütergruppen, Verkehrsbezirken und Hauptverkehrsbeziehungen differenziert. Ferner wird der Verkehr in Rohrfernleitungen dargestellt.

Der Jahresbericht ist wesentlich tiefer gegliedert. In ihm sind zusätzlich lange Reihen zur Güterverkehrsentwicklung und Tabellen zum Güterverkehr nach Entfernungsstufen und zur tonnenkilometrischen Leistung enthalten. Die Darstellung der Güterverflechtung nach Verkehrsgebieten untereinander und der Grenzüberschreitende Verkehr nach Verkehrsbezirken im Ausland nimmt breiten Raum ein. Außerdem wird eine Verflechtungstabelle zum Durchgangsverkehr nachgewiesen.

Reihe 2: Eisenbahnverkehr

In monatlicher Erscheinungsfolge werden für den öffentlichen schienenengebundenen Verkehr der Deutschen Bundesbahn, Deutschen Reichsbahn und der nichtbundeseigenen Eisenbahnen die wichtigsten Zahlen über Verkehrsleistungen und Verkehrseinnahmen im Personen- und Güterverkehr nachgewiesen. Regional sind die Ergebnisse des Güterverkehrs nach Hauptverkehrsbeziehungen, Verkehrsgebieten und -bezirken aufgeschlüsselt.

Im Jahresbericht werden – neben tiefer gegliederten Ergebnissen – Angaben über die Struktur der Unternehmen, den Bestand an Verkehrsmitteln und -einrichtungen sowie über Bahnbetriebsunfälle mit Personenschaden ausgewiesen. Ferner finden sich Angaben über den Personalbestand nach dem Beschäftigungsverhältnis und den betrieblichen Einsatz.

Reihe 3: Straßenpersonenverkehr

Der Vierteljahresbericht enthält Angaben über die Betriebs- und Verkehrsleistungen (Wagenkilometer, beförderte Personen, Personenkilometer) sowie die umsatzsteuerpflichtigen Einnahmen (ohne Einnahmen aus dem Freigestellten Schülerverkehr) der Straßenverkehrsunternehmen (ohne Kleinunternehmen mit weniger als 6 Bussen) im Berichtsvierteljahr.

Im Jahresbericht sind entsprechende Nachweisungen für das Berichtsjahr enthalten; zusätzlich werden für alle Unternehmen Vorjahresergebnisse über die Umsätze einschließlich der Einnahmen aus dem Freigestellten Schülerverkehr und der Ausgleichszahlungen der öffentlichen Hand für Beförderungen von Schwerbehinderten und Schülern (Ausbildungsverkehr) und der Vergütungen für durchgeführte Auftragsfahrten dargestellt. Außerdem werden Strukturdaten der Unternehmen am Stichtag des Berichtsjahres (Linien- und Fahrzeugbestände, Personal) nachgewiesen.

Reihe 4: Binnenschifffahrt

Die monatlichen Nachweisungen erstrecken sich auf den Güterverkehr auf Binnenwasserstraßen, den Güterumschlag in Binnenhäfen, den Durchgangsverkehr sowie den Güterverkehr der Bundesländer nach Hauptverkehrsbeziehungen.

Der Jahresbericht enthält weitergehende Nachweisungen des Güterverkehrs nach Verkehrsbezirken. Außerdem werden Unternehmen, deren verfügbare Schiffe, Beschäftigte und Umsätze in der Binnenschifffahrt, der Bestand an Binnenschiffen der Bundesrepublik Deutschland sowie Schiffsunfälle dargestellt.

Reihe 5: Seeschifffahrt

Im Monatsbericht werden Schiffs- und Güterverkehr über See nach Häfen, Flaggen und Verkehrsrichtungen, der Verkehr auf dem Nord-Ostsee-Kanal, der Containerverkehr über See mit Häfen außerhalb des Bundesgebietes und der Bestand an Seeschiffen unter der Flagge der Bundesrepublik Deutschland nachgewiesen.

Der Jahresbericht enthält weitergehende Nachweisungen sowie zusätzlich die Aufteilung des Güterverkehrs nach Verkehrsbezirken und Angaben über das Bordpersonal.

Reihe 6: Luftverkehr

Der Monatsbericht umfaßt den Personen-, Güter- und Postverkehr mit Luftfahrzeugen sowie Starts und Landungen nach Flughäfen. Diese Ergebnisse sind im Jahresbericht differenzierter aufgegliedert, wobei zusätzlich noch Angaben aus der Unternehmensstatistik (Unternehmen, Beschäftigte, Luftfahrzeugbestand, Umsatz) und über den nichtgewerblichen Luftverkehr gebracht werden.

Reihe 7: Verkehrsunfälle

Der Monatsbericht (ca. 60 Seiten) enthält Angaben über Unfälle nach Straßenarten, Unfallarten und -typen, Kalendertagen, Ländern, Großstädten sowie über Verunglückte und Unfallbeteiligte nach Art der Verkehrsteilnahme. Ferner sind Unfallursachen und Unfälle des Auslandes dargestellt. Dabei werden die aktuellsten Monatsergebnisse mit dem kumulierten Jahresteil und die vergleichbaren Zeitabschnitte des Vorjahres nachgewiesen.

Der Jahresbericht mit rd. 380 Seiten ist wesentlich tiefer gegliedert und bringt Angaben über Unfälle und Verunglückte nach Unfallart und -typ, nach Straßenart und Ortslage, nach Monat, nach Unfallverursachung unterschieden nach dem Geschlecht und den Unfallursachen (Fehlverhalten der Verkehrsteilnehmer sowie technische Mängel und andere Ursachen). Ab 1991 werden zahlreiche zusätzliche Merkmale nachgewiesen, u.a. die Beteiligten nach der Fahrerlaubnisdauer sowie der technischen Merkmale ihrer Fahrzeuge (z.B. nach Hubraum, kW-Leistung und Alter des Fahrzeuges).

Die Entwicklung des Unfallgeschehens wird in einer Vielzahl von Zeitreihen für die wichtigsten Unfallmerkmale verdeutlicht. Angaben für über 100 Länder sind im internationalen Teil zusammengestellt. Methodische Erläuterungen und Bezugswerte zum Unfallgeschehen (Bevölkerung, Straßenlänge, Fahrzeugbestände, Fahrleistungen, Gurtanlegequoten usw.) sind im Anhang aufgeführt.

Systematiken

Systematik der Wirtschaftszweige mit Erläuterungen, Ausgabe 1979

Güterverzeichnis für die Verkehrstatistik, Ausgabe 1969

Verzeichnis der Verkehrsbezirke und Häfen, Ausgabe 1980




STATISTISCHES BUNDESAMT
GUSTAV-STRESEMANN-RING 11
6200 WIESBADEN 1

Veröffentlichungen und Prospekte sind durch den Verlag
METZLER-POESCHEL, Verlagsauslieferung Hermann Leins
Postfach 11 52, 7408 Kusterdingen, erhältlich.

Soeben erschienen!



Statistisches Bundesamt



226 Seiten

DM 24,80

Best.-Nr. 52 01 000 - 93001

ISBN 3-8246-0325 - X

Der soeben erschienene Länderbericht liefert eine umfassende Darstellung der wirtschaftlichen und sozialen Lage der Russischen Föderation.

Um dem Leser ein gesellschaftliches und wirtschaftliches Gesamtbild zu vermitteln, werden in 19 Kapiteln zu den Bereichen wie Gesundheits- und Bildungswesen, Rechtspflege, Umwelt, Handel und Verkehr wertvolle statistische Hintergrundinformationen mit abschließender Einschätzung der aktuellen wirtschaftlichen Entwicklung geliefert.

Erhältlich über Ihren Buchhändler oder beim Verlag Metzler - Poeschel,
Verlagsauslieferung H. Leins, Holzwiesenstr. 2, 7408 Kusterdingen.