


Statistisches Bundesamt

Verkehr



Fachserie 8

Reihe 6

Luftverkehr

Januar 1992

Statistisches Bundesamt
Bibliothek - Dokumentation - Archiv

— METZLER —
POESCHEL

Herausgeber:
Statistisches Bundesamt
Gustav-Stresemann-Ring 11
6200 Wiesbaden 1

Verlag:
Metzler-Poeschel Stuttgart

Verlagsauslieferung:
Hermann Leins GmbH & Co. KG
Holzwiesenstr. 2
Postfach 11 52
7408 Kusterdingen
Telefon: 07071/935350
Telex: 7 262 891 mepo d
Telefax: 07071/33653

Erscheinungsfolge: monatlich
Erschienen im Dezember 1992
Preis: DM 13,60
Bestellnummer: 2080600 - 92101

Copyright: Statistisches Bundesamt, Wiesbaden 1992

Vervielfältigung - außer für gewerbliche Zwecke -
mit Quellenangabe gestattet.

Umweltfreundliches Papier aus 100 % Altpapier

T e x t t e i l

Erläuterungen	5
Luftverkehr im Januar 1992	7

T a b e l l e n t e i l

1 Gesamtübersicht über den gewerblichen Luftverkehr	8
2 Überblick über den gewerblichen Luftverkehr nach Flugarten	8
3 Flugplatzverkehr	
3.1 Verkehr auf ausgewählten Flugplätzen	
3.1.1 Luftfahrzeugbewegungen nach Flugarten	9
3.1.2 Luftfahrzeugbewegungen nach Startgewichtsklassen	9
3.1.3 Personenverkehr	10
3.1.4 Frachtverkehr	11
3.1.5 Postverkehr	12
3.1.6 Durchgang	13
3.2 Verkehr auf sonstigen Flugplätzen	14
4 Verkehrsleistungen	18
5 Personenverkehr	
5.1 Verflechtung im Verkehr innerhalb des Bundesgebietes	
5.1.1 Ein- bzw. Aussteiger (von Streckenherkunftsflugplätzen nach Streckenzielflugplätzen)	20
5.1.2 Reisende (von Herkunftsflugplätzen nach Endzielflugplätzen)	20
5.1.3 Einsteiger nach sonstigen deutschen Flugplätzen	22
5.1.4 Aussteiger von sonstigen deutschen Flugplätzen	24
5.2 Verflechtung im Verkehr mit Gebieten außerhalb des Bundesgebietes	
5.2.1 Einsteiger (von Streckenherkunftsflugplätzen nach Streckenzielländern bzw. -flugplätzen)	26
5.2.2 Aussteiger (von Streckenherkunftsländern bzw. -flugplätzen nach Streckenzielflugplätzen)	34
5.2.3 Reisende (von Herkunftsflugplätzen nach Endzielländern bzw. -flugplätzen)	42
Reisende (im Pauschalflugreiseverkehr von Herkunftsflugplätzen nach Endzielländern bzw. -flugplätzen)	50
6 Güterverkehr	
6.2 Verflechtung im Verkehr mit Gebieten außerhalb des Bundesgebietes	
6.2.1 Einladung (von Streckenherkunftsflugplätzen nach Streckenzielländern bzw. -flugplätzen)	54
6.2.2 Ausladung (von Streckenherkunftsländern bzw. -flugplätzen nach Streckenzielflugplätzen)	60
6.2.3 Versand (von Herkunftsflugplätzen nach Endzielländern bzw. -flugplätzen)	66
6.2.4 Empfang (von Herkunftsländern bzw. -flugplätzen nach Endzielflugplätzen)	74
7 Luftpostverkehr (nur Jahrespublikation)	
8 Flugbewegungen	
8.1 Verflechtung im Verkehr innerhalb des Bundesgebietes	
8.1.1 Starts bzw. Landungen (von Streckenherkunftsflugplätzen nach Streckenzielflugplätzen)	82
8.1.2 Starts nach sonstigen deutschen Flugplätzen	84
8.2 Verflechtung im Verkehr mit Gebieten außerhalb des Bundesgebietes	
8.2.1 Starts (von Streckenherkunftsflugplätzen nach Streckenzielländern bzw. -flugplätzen)	86

Die Angaben beziehen sich auf die Bundesrepublik Deutschland
nach dem Gebietsstand seit dem 03.10.1990.

Zeichenerklärung

- = nichts vorhanden
- . = Zahlenwert unbekannt
oder geheimzuhalten
- 0 = Weniger als die Hälfte von 1
in der letzten besetzten Stelle,
jedoch mehr als nichts
- x = Tabellenfach gesperrt, weil
Aussage nicht sinnvoll

Abkürzungen

- Mill. = Millionen
- KM (km) = Kilometer
- T (t) = Tonne
- PKM (Pkm) = Personenkilometer
- TKM (tkm) = Tonnenkilometer
- UEB = Sonstige Flugplätze

Abkürzungen für ausgewählte Flugplätze des Bundesgebietes

IATA-CODE	KURZTEXT	VOLLE BEZEICHNUNG
HAM	HAMBURG	Hamburg-Fuhlsbüttel
HAJ	HANNOVER	Hannover-Langenhagen
BRE	BREMEN	Bremen-Neuenland
DUS	DUESSELDORF	Düsseldorf-Lohausen
CGN	KOELN/BONN	Köln/Bonn-Wahn
FRA	FRANKFURT	Frankfurt-Rhein-Main
STR	STUTTGART	Stuttgart-Echterdingen
NUE	NUERNBERG	Nürnberg
MUC	MUENCHEN	München-Riem
TXL	BERLIN (TXL)	Berlin-Tegel
THF	BERLIN (THF)	Berlin-Tempelhof
SXF	BERLIN (SXF)	Berlin-Schönefeld
SCN	SAARBRUECKEN	Saarbrücken-Ensheim
FMO	MUENSTER/OSNABRUECK	Münster/Osnabrück
LEJ	LEIPZIG	Leipzig-Halle
DRS	DRESDEN	Dresden-Klotzsche
ERF	ERFURT	Erfurt

Erläuterungen

Rechtsgrundlage

Die Luftfahrtstatistik beruht auf dem "Gesetz über die Luftfahrtstatistik" vom 30.10.1967 (BGBl. I S. 1053), geändert durch Art. 15 des 1. Statistikbereinigungsgesetzes vom 14. März 1980 (BGBl. I S. 294), und Verordnung zum Gesetz über die Luftfahrtstatistik vom 30. Oktober 1967 (BGBl. I S. 1056), zuletzt geändert durch Dritte Verordnung zur Änderung der Verordnung vom 4. Dezember 1991 (BGBl. I S. 2177) und 3. Verordnung vom 28. Juni 1982 (BGBl. I S. 915) in Verbindung mit dem Gesetz über die Statistik für Bundeszwecke (Bundesstatistikgesetz - BStatG) vom 22. Januar 1987 (BGBl. I S. 462, 565). Nach diesem Gesetz ist die gesamte zivile Luftfahrt, die mit Flugzeugen, Drehflüglern, Luftschiffen, Motorseglern, Segelflugzeugen und bemannten Ballonen betrieben wird, in die Erhebung einzubeziehen, soweit davon die Flugplätze in der Bundesrepublik Deutschland berührt werden.

Erhebungspapiere

Die Angaben für die Luftfahrtstatistik werden folgenden Erhebungsvordrucken entnommen:

Flugbericht zur statistischen Erfassung des gewerblichen Luftverkehrs auf ausgewählten Flugplätzen

Monatsbericht zur vereinfachten Anmeldung des sonstigen gewerblichen Luftverkehrs auf ausgewählten Flugplätzen

Monatsbericht zur statistischen Erfassung des gewerblichen Verkehrs auf sonstigen Flugplätzen

Jahresbericht zur statistischen Erfassung des nichtgewerblichen Flugbetriebs auf allen Flugplätzen und Segelfluggeländen.

Erhebungsumfang

Personenverkehr

Auf den ausgewählten Flugplätzen werden die Strecken- und Endziele der abfliegenden Passagiere, wie sie in den Flugscheinen vermerkt sind, statistisch erfasst. Dagegen werden bei der Personenankunft im Verkehr mit dem Ausland nur die Streckenherkünfte erhoben. Aufgrund dieser Erfassungsmethode ist es möglich, die von deutschen Flughäfen abfliegenden Fluggäste einerseits nach Flugstrecken, das ist die Beförderung vom Einsteige- bis zum Aussteigeflughafen, der jeweiligen Fluglinie und andererseits nach Gesamtflugreisen, das ist die Beförderung vom Herkunfts- bis zum Endziel-flughafen, nachzuweisen. Die Erfassung der Gesamtflugreisen ist allerdings nicht in vollem Umfang möglich, da die Umsteiger, die aus dem Ausland ankommen und in ein Flugzeug nach Zielen im Inland oder Ausland umsteigen, nicht

festgestellt werden. Sie werden daher doppelt erfasst und ausgewiesen, und zwar werden sie bei der Ankunft aus dem Ausland als Aussteiger und beim Abgang (Umsteigen) als Zusteiger nach dem Bundesgebiet oder dem Ausland gezählt.

Auf sonstigen Flugplätzen werden nur die zusteigenden Fluggäste ohne Angabe von Strecken- und Endzielen gezählt.

Frachtverkehr

In der Verkehrsstatistik wird im allgemeinen nur der Einlade- bzw. Ausladeort angeschrieben. In der Statistik des Güterverkehrs mit Luftfahrzeugen wird darüber hinaus im grenzüberschreitenden Verkehr der Flughafen bzw. das Land festgestellt, in dem der Transport des Gutes auf dem Luftwege begann bzw. endete. Diese erweiterte Erfassung ermöglicht die Ausschaltung von Doppelzählungen, die sich durch Umladungen auf deutschen Verkehrsflughäfen ergeben.

Auf den sonstigen Flugplätzen wird nur die Menge der eingeladenen Fracht erhoben.

Postverkehr

Die Ergebnisse des Postumschlags auf den ausgewählten Flugplätzen enthalten Mehrfachzählungen, die durch Umladungen innerhalb der Bundesrepublik Deutschland entstehen.

Verkehrsleistungen

Bei der Berechnung der Verkehrsleistungen (Pkm, tkm) werden alle Flüge einbezogen, die einen ausgewählten Flugplatz berühren. Als Flugkilometer werden alle über dem Bundesgebiet geflogenen Kilometer gezählt, die aufgrund der Großkreisentfernung ermittelt werden.

Tabellenteil

Hinweis:

In den Tabellen 1 bis 3.1 werden die Ergebnisse der Flughäfen Berlin-Tempelhof, Berlin-Schönefeld, Leipzig-Halle, Dresden und Erfurt bis zum Abschluß der laufenden Neuprogrammierung unter "Sonst. Flugplätzen" subsumiert. In den Verkehrsverflechtungstabellen 5 bis 8 konnten die Einzelnachweisungen dieser Flughäfen bereits eingearbeitet werden.

Tabelle 1

Gesamtübersicht über die gewerbliche Luftfahrt (Flüge, Beförderung von Personen, Fracht und Post) einschl. gewerbliche Schulflüge. Unter Flügen sind Flugbewegungen auf Flugteilstrecken zu verstehen; es werden alle Starts und bei Flügen aus dem Ausland die ersten Landungen im Erhebungsgebiet als Flüge gezählt.

Tabelle 2

Gewerblicher Luftverkehr (einschl. gewerbliche Schulflüge) nach Flugarten und Hauptverkehrsbeziehungen. Die Ergebnisse des Personen- und Frachtverkehrs werden sowohl mit als auch ohne die Doppelzählungen dargestellt, die sich durch den Umsteige- bzw. Umladeverkehr ergeben. Im Personenverkehr ist die Ausschaltung der Doppelzählungen nicht in vollem Umfang möglich; die Umsteiger aus dem Ausland in das Ausland oder Inland werden als Auslandsaussteiger und als Auslands- bzw. Inlandszu- steiger - also zweimal - gezählt.

Tabelle 3

Abschnitt 3.1 enthält das Verkehrsaufkommen (Umschlag) im gewerblichen Verkehr (Luftfahrzeugbewegungen, Personen-, Fracht-, Post- und Durchgangsverkehr) der 17 ausgewählten Flugplätze (einschl. gewerbliche Schulflüge).

Im Abschnitt 3.2 wird der gewerbliche Verkehr der sonstigen Flugplätze dargestellt. Die Startzahlen beziehen sich auf alle gewerblichen Flüge (Passagier- und sonstige gewerbliche Flüge, einschl. gewerbliche Schulflüge).

Tabelle 4

Effektive Verkehrsleistung (einschl. gewerbliche Schulflüge), die sich aus dem Produkt von Personen-, Fracht- und Postbeförderung mal den geflogenen Kilometern innerhalb des Bundesgebietes und im grenzüberschreitenden Verkehr den Kilometern bis zur bzw. von der deutschen Grenze ergibt. Außerdem wird die angebotene Kapazität (Sitzplatz- und Nutzlastkilometer) sowie der Ausnutzungsgrad dargestellt.

Tabelle 5

Gewerblicher Personenverkehr der 17 ausgewählten Verkehrsflughäfen des Bundesgebietes. Im Binnenverkehr wird ihr Verkehr untereinander sowie ihr Verkehr mit den sonstigen Flugplätzen beschrieben. Im grenzüberschreitenden Verkehr werden alle Länder sowie Flugplätze (Mindestaufkommen von 1 000 Passagieren im Monat) nachgewiesen.

In den Tabellen 5.2.1 "Einsteiger" und 5.2.2 "Aussteiger" werden die Passagiere nach ihren Ein- und Aussteigeflughäfen auf einem Flug (ohne Umsteigevorgang) nachgewiesen, während sie in der Tabelle 5.2.3 "Reisende" von ihrem ersten deutschen Einsteigeflughafen bis zu

ihrem Endziel verfolgt werden, unabhängig davon ob sie direkt geflogen oder unterwegs umgestiegen sind. Bei den Reisenden werden zusätzlich zum Gesamtergebnis die Passagiere im Pauschalflugreiseverkehr nachgewiesen. In diesen Zahlen sind die Inclusive-Tours Reisenden, die im Linienverkehr befördert werden, nicht enthalten.

Tabelle 6

Gewerblicher Güterverkehr der 17 ausgewählten deutschen Verkehrsflughäfen mit dem Ausland. Der Nachweis des Binnenverkehrs ist nicht möglich.

In den Tabellen 6.2.1 "Einladung" und 6.2.2 "Ausladung" werden alle Ein- und Ausladevorgänge (einschl. Umladungen Inland-Ausland, Ausland-Inland und Ausland-Ausland) nach Streckenherkunft und Streckenziel der Güter dargestellt.

In den Tabellen 6.2.3 "Versand" und 6.2.4 "Empfang" werden dagegen die Umladevorgänge auf den deutschen Flughäfen herausgerechnet, so daß Ausland-Ausland Umladungen nicht erscheinen und Inland-Ausland Umladungen nur einmal gezählt werden. Im "Versand" werden die Güter nach ihrer tatsächlichen Herkunft (erster deutscher Einladehafen) und ihrem Endziel dargestellt. Der "Empfang" stellt analog dazu die Güterströme von ihrer tatsächlichen Herkunft zu ihrem Endziel (letzter deutscher Ausladehafen) dar.

Es wird die Verkehrsverflechtung mit allen Ländern und mit Flugplätzen (Mindestaufkommen 10 t im Monat) dargestellt.

Tabelle 7

Die Luftposteinladung und -ausladung wird ab 1989 in der Jahresveröffentlichung in derselben Gliederung wie die Fracht nach Streckenherkunft und Streckenziel dargestellt.

Tabelle 8

In dieser Tabelle werden ab 1989 die Starts von den ausgewählten Verkehrsflughäfen des Bundesgebietes nach dem ersten Streckenzielland bzw. Streckenzielflughafen (mindestens 10 Starts im Monat) des Flugzeuges nachgewiesen.

Luftverkehr im Januar 1992

Die Luftfahrtstatistik wurde im Rahmen der Vereinigung zum 1.1.1991 um die im Beitrittsgebiet gelegenen "ausgewählten" Flughäfen Berlin-Schönefeld, Leipzig-Halle, Dresden und Erfurt erweitert, so daß ab dem Berichtsjahr 1991 gesamtdeutsche Luftfahrtergebnisse nachgewiesen werden können. Da die Verkehrsleistung in der gewerblichen Luftfahrt fast ausschließlich (rd.99%) in Verbindung mit den nunmehr 17 "ausgewählten" Flughäfen erbracht wird, werden die Ergebnisse durch das Fehlen der "sonstigen" Flugplätze im Beitrittsgebiet nicht nennenswert beeinflusst.

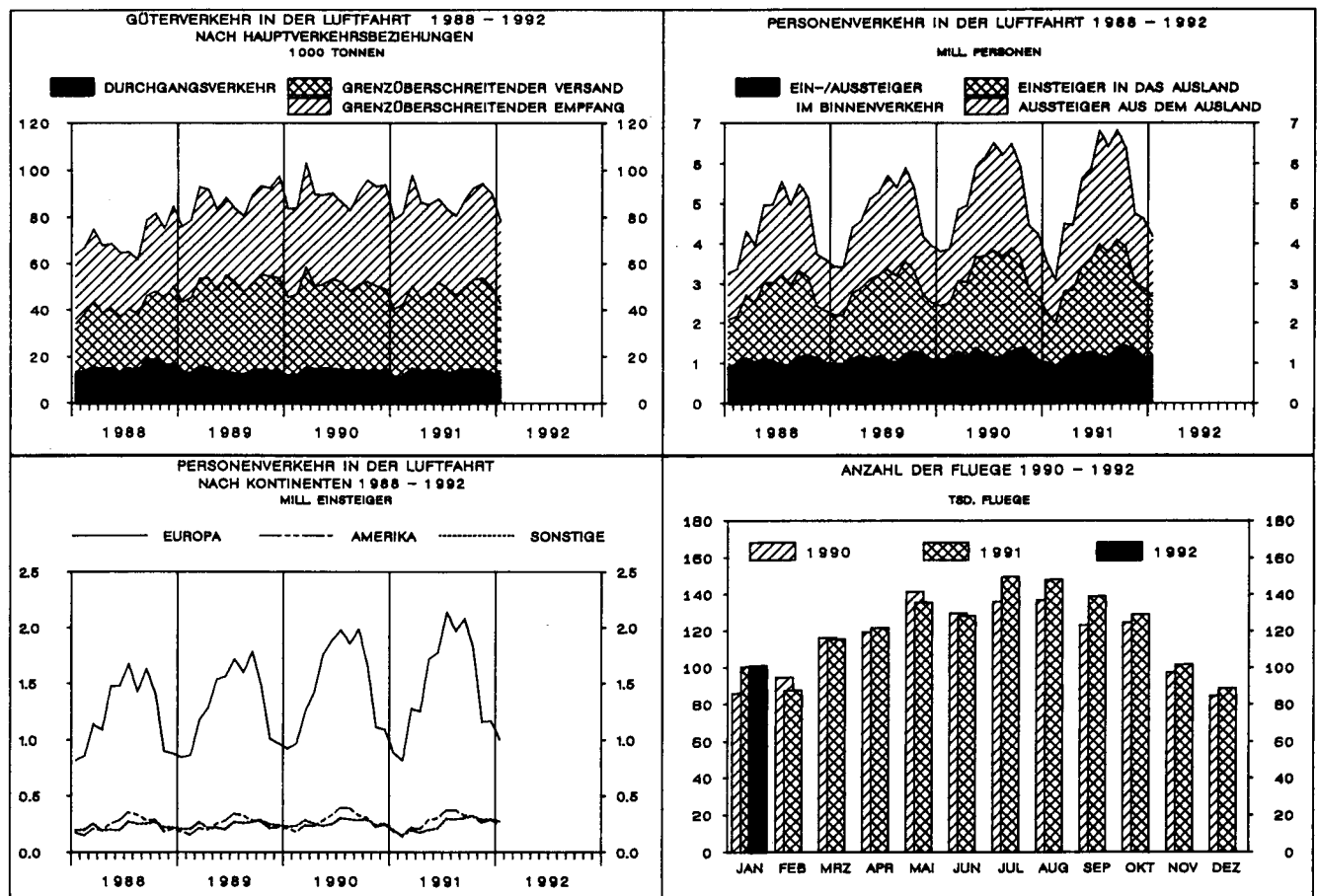
Da die Luftfahrt durch die Ereignisse am Golf am Anfang des Jahres 1991 hohe Verkehrseinbußen verzeichnete, der Verkehr sich aber im Verlauf des zweiten Halbjahres 1991 wieder normalisierte, sind im Vergleich zum Januar 1991 atypisch hohe Veränderungsraten registriert worden.

Auf den Flughäfen in Deutschland wurde im Januar 1992 insgesamt eine Betriebsleistung von 101 000 gewerblichen Flügen erfaßt. Die

Anzahl der Linienflüge stieg dabei um 4,8% auf 66 800 während die Flugtätigkeit im Gelegenheitsverkehr im Vergleich zum Januar 1991 um 8,2% auf 33 100 abnahm; dieser Rückgang im Gelegenheitsverkehr ist ausschließlich auf den stark wetterabhängigen innerdeutschen Verkehr mit kleinen Maschinen zurückzuführen.

Im gleichen Zeitraum nahm die Passagierluftfahrt um 18% auf 4,4 Mill. Fluggäste zu, während die mit Flugzeugen transportierte Frachtmenge mit 82 800 t beinahe unverändert (-0,6%) blieb. Die Luftpostbeförderung nahm dagegen um 16% auf insgesamt 17 400 t zu.

Im Linienverkehr, dessen Anteil an dem gesamten Passagieraufkommen 81% betrug, lag die Personenbeförderung mit 3,6 Mill. Fluggästen um 16% über dem Ergebniss vom Januar 1991. Das Beförderungsaufkommen im Gelegenheitsverkehr nahm gleichzeitig um 24% auf 0,9 Mill. Personen zu.



T a b e l l e n t e i l
1 Gesamtübersicht über den gewerblichen Luftverkehr

Januar 1992

Verkehrsart	Flüge ¹⁾	Personen		Fracht	Post
		ohne 2)			einschl.
		Doppelzählungen des			
		Umsteigeverkehrs		Umladeverkehrs	
		Anzahl		Tonnen	
Gewerblicher Verkehr					
Der ausgewählten Flugplätze	80 672	4 391 210		82 829,2	17 371,6
Der sonstigen Flugplätze	20 293	15 440		-	-
Insgesamt ...	100 965	4 406 650		82 829,2	17 371,6

1) Passagier- und Nichtpassagierflüge (z.B. Arbeitsflüge, gewerbliche Schulflüge).

2) Siehe Erläuterungen.

2 Überblick über den gewerblichen Luftverkehr nach Flugarten

Verkehrsart	Flüge ¹⁾	Personen		Fracht		Post
		einschl.	ohne 2)	einschl.	ohne 2)	einschl.
		Doppelzählungen des				
		Umsteigeverkehrs		Umladeverkehrs		
		Anzahl		Tonnen		
Verkehr innerhalb des Bundesgebietes						
Linienverkehr	24 232	1 138 582	1 028 097	5 615,6	465,0	9 716,5
Gelegenheitsverkehr	24 773	43 714	33 453	822,7	822,7	-
Überführung	546	-	-	-	-	-
Zusammen ...	49 551	1 182 296	1 061 550	6 438,3	1 287,7	9 716,5
dagegen Januar 1991	52 591	1 025 943	924 474	7 220,3	1 444,1	7 897,9
Verkehr mit Gebieten außerhalb des Bundesgebietes						
Nach dem Ausland						
Linienverkehr	21 302	1 166 351	1 166 351	35 382,2	24 234,0	3 839,4
Gelegenheitsverkehr	4 133	342 807	342 807	8 287,9	7 685,4	102,5
Überführung	300	-	-	-	-	-
Zusammen ...	25 735	1 509 158	1 509 158	43 670,1	31 919,4	3 941,9
dagegen Januar 1991	23 933	1 264 954	1 264 954	41 246,1	29 205,0	3 700,7
Aus dem Ausland						
Linienverkehr	21 262	1 303 957	1 303 957	38 886,9	27 943,0	3 592,0
Gelegenheitsverkehr	4 179	479 130	479 130	8 034,7	7 791,1	14,6
Überführung	238	-	-	-	-	-
Zusammen ...	25 679	1 783 087	1 783 087	46 921,6	35 734,1	3 606,6
dagegen Januar 1991	23 901	1 501 267	1 501 267	49 961,1	38 797,0	3 244,9
Durchgangsverkehr						
Mit Umsteigen und Umladen						
Zusammen ³⁾ ...	x	x	.	x	11 026,6	x
dagegen Januar 1991	x	x	.	x	10 944,1	x
Ohne Umsteigen und Umladen						
Linienverkehr	x	51 753	51 753	2 839,8	2 839,8	106,6
Gelegenheitsverkehr	x	1 102	1 102	21,6	21,6	-
Zusammen ...	x	52 855	52 855	2 861,4	2 861,4	106,6
dagegen Januar 1991	x	55 775	55 775	2 942,8	2 942,8	112,2
Gesamtverkehr						
Linienverkehr	66 796	3 660 643	3 550 158	82 724,5	66 508,4	17 254,5
Gelegenheitsverkehr	33 085	866 753	856 492	17 166,9	16 320,8	117,1
Überführung	1 084	-	-	-	-	-
Insgesamt ...	100 965	4 527 396	4 406 650	99 891,4	82 829,2	17 371,6
dagegen Januar 1991	100 425	3 847 939	3 746 470	101 370,3	83 333,0	14 955,7

1) Passagier- und Nichtpassagierflüge (z.B. Arbeitsflüge, gewerbliche Schulflüge).

2) Siehe Erläuterungen.

3) Nur Linienverkehr.

3 FLUGPLATZVERKEHR JAN. 1992

3.1 VERKEHR AUF AUSGEWAHLTEN FLUGPLAETZEN

Die Verkehrsleistungen auf den "ausgewählten" Flugplätzen Berlin-Schönefeld, Leipzig-Halle, Dresden und Erfurt werden bis zum Abschluss der laufenden Neuprogrammierung unter

"Sonst. Flugplätzen" subsumiert; Einzelnachweisungen zu diesen Flugplätzen werden in den anschließenden Tabellen 5 bis 8 bereits nachgewiesen.

3.1.1 LUFTFAHRZEUGBEWEGUNGEN NACH FLUGARTEN *)

FLUGPLATZ	LINIEN-	PAUSCH. REISE-	GESTARTETE UND GELANDETE LUFTFAHRZEUGE GELEGENHEITSVERKEHR				UEBER- FUEHR.- FLUEGE	INSGESAMT
			TRAMP-U. ANFORD- VERKEHR	TAXI-	SONST.	ZUS.		
HAMBURG	7 501	624	180	62	113	979	85	8 565
HANNOVER	3 012	463	311	47	796	1 617	88	4 717
BREMEN	1 817	64	18	105	864	1 051	23	2 891
DUESSELDORF	9 017	1 255	341	54	1	1 651	190	10 858
KOELN/BONN	4 690	280	1 569	562	1 466	3 877	254	8 821
FRANKFURT	24 100	1 178	566	179	1	1 924	262	26 286
STUTTGART	5 265	451	337	226	539	1 553	144	6 962
MUERNBERG	2 606	168	350	93	353	964	99	3 669
MUENCHEN	10 196	1 342	373	180	379	2 274	226	12 696
BERLIN (TXL)	7 939	358	53	19	-	430	58	8 427
SAARBRUECKEN	586	74	9	15	176	274	19	879
MUENSTER-OSNA	759	53	21	139	572	785	9	1 553
ZUSAMMEN	77 488	6 310	4 128	1 681	5 260	17 379	1 457	96 324
SONST. FLUGPL.	9 978	430	304	665	2 056	3 455	173	13 606
INSGESAMT	87 466	6 740	4 432	2 346	7 316	20 834	1 630	109 930

*) PASSAGIER- UND NICHPASSAGIERFLUEGE (Z.B. ARBEITSFLUEGE, GEWERBLICHE SCHULFLUEGE).

3.1.2 LUFTFAHRZEUGBEWEGUNGEN NACH STARTGEWICHTSKLASSEN *)

FLUGPLATZ	GESTARTETE UND GELANDETE LUFTFAHRZEUGE STARTGEWICHTSKLASSEN UEBER ... BIS EINSCHL. ... T					DREHFL. U. SONST. LUFTFAHR- ZEUGE 1)	INSGESAMT
	BIS 2 T	2-5,7 T	5,7-14 T	14-20 T	ZUSAMMEN UEBER 20 T DAR. MIT STRAHLTURB.		
HAMBURG	90	119	457	828	7 059	12	8 565
HANNOVER	4	838	220	1 347	2 306	2	4 717
BREMEN	431	642	470	184	1 132	32	2 891
DUESSELDORF	-	117	500	379	9 862	-	10 858
KOELN/BONN	1 461	551	496	836	5 455	22	8 821
FRANKFURT	-	246	602	939	24 497	2	26 286
STUTTGART	8	669	680	927	4 625	53	6 962
MUERNBERG	278	141	488	1 365	1 359	38	3 669
MUENCHEN	356	147	573	769	10 790	61	12 696
BERLIN (TXL)	-	14	41	14	8 353	5	8 427
SAARBRUECKEN	137	60	222	369	91	-	879
MUENSTER-OSNA	125	541	225	354	263	45	1 553
ZUSAMMEN	2 890	4 085	4 974	8 311	75 792	272	96 324
SONST. FLUGPL.	1 594	1 275	3 204	3 738	3 434	361	13 606
INSGESAMT	4 484	5 360	8 178	12 049	79 226	633	109 930

*) PASSAGIER- UND NICHPASSAGIERFLUEGE (Z.B. ARBEITSFLUEGE, GEWERBLICHE SCHULFLUEGE).

1) SONSTIGE LUFTFAHRZEUGE = MOTORSEGLER, LUFTSCHIFFE.

3.1 VERKEHR AUF AUSGEWAHLTEN FLUGPLÄTZEN

3.1.3 PERSONENVERKEHR

FLUGPLATZ	MIT STRECKENZIEL				INSGESAMT	DARUNTER IM LINIEN- VERKEHR
	IM BUNDESGBEIT		AUSSEHRH. D. BUNDESGB.			
	ZUSAMMEN	DARUNTER UMSTEIGER AUS D. BG.	ZUSAMMEN	DARUNTER UMSTEIGER AUS D. BG.		
HAMBURG	118 780	840	94 305	2 696	213 085	179 203
HANNOVER	35 243	108	43 434	191	78 677	53 537
BREMEN	26 039	124	10 325	36	36 364	32 638
DUESSELDORF	117 366	745	211 442	8 988	328 808	244 001
KOELN/BONN	70 924	490	39 346	297	110 270	95 372
FRANKFURT	259 078	10 408	738 669	79 162	997 747	924 964
STUTTGART	60 287	500	63 398	1 036	123 685	97 787
NUERNBERG	30 657	174	15 287	86	45 944	38 388
MUENCHEN	182 604	715	194 433	12 661	377 037	301 668
BERLIN (TXL)	163 739	672	57 871	377	221 610	206 492
SAARBRUECKEN	4 484	-	1 621	83	6 105	4 457
MUENSTER-OSN	7 064	20	2 530	13	9 594	7 680
ZUSAMMEN	1 076 265	14 796	1 472 661	105 626	2 548 926	2 186 187
SONST. FLUGPL.	90 603	388	36 485	30	127 088	109 333
INSGESAMT	1 166 868	15 184	1 509 146	105 656	2 676 014	2 295 520

FLUGPLATZ	MIT STRECKENHERKUNFT			AUSSTEIGER	
	IM BUNDESGBEIT		AUSSEERHALB DES BUNDESGBE.	INSGESAMT	DARUNTER IM LINIEN- VERKEHR
	ZUSAMMEN	DAR. UMSTEIG.			
		N. FLUGPL. AUSSEERH. D. BG			
HAMBURG	121 862	2 696	105 364	227 226	186 982
HANNOVER	36 169	191	56 478	92 647	54 350
BREMEN	26 536	36	10 948	37 484	33 536
DUESSELDORF	123 940	8 988	256 628	380 568	260 268
KOELN/BONN	72 815	297	53 358	126 173	102 464
FRANKFURT	239 421	79 162	853 963	1 093 384	994 727
STUTTGART	60 149	1 036	84 374	144 523	102 658
NUERNBERG	31 666	86	19 959	51 625	40 687
MUENCHEN	181 486	12 661	223 687	405 173	315 098
BERLIN (TXL)	170 835	377	67 660	238 495	216 956
SAARBRUECKEN	2 875	83	2 320	5 195	2 776
MUENSTER-OSN	7 204	13	2 294	9 498	7 752
ZUSAMMEN	1 074 958	105 626	1 737 033	2 811 991	2 318 254
SONST. FLUGPL.	91 910	30	46 054	137 964	114 884
INSGESAMT	1 166 868	105 656	1 783 087	2 949 955	2 433 138

3 FLUGPLATZVERKEHR JAN. 1992

3.1 VERKEHR AUF AUSGEWAHLTEN FLUGPLÄTZEN

3.1.4 FRACHTVERKEHR

TONNEN

FLUGPLATZ	MIT STRECKENZIEL		INSGESAMT	DARUNTER	
	IM BUNDESGBIET	AUSSERH. D. BUNDESGB.		IM LINIEN- VERKEHR	BEFOERDERT 1) IN FRACHTERN
HAMBURG	527,4	975,4	1 502,8	1 068,5	424,3
HANNOVER	238,9	301,8	540,7	302,9	347,7
BREMEN	46,7	14,4	61,1	60,5	0,6
DUESSELDORF	329,4	942,7	1 272,2	1 251,1	92,8
KOELN/BONN	530,9	6 489,1	7 020,0	1 367,6	6 706,8
FRANKFURT	3 615,2	33 165,9	36 781,1	34 778,4	13 535,8
STUTTGART	115,1	375,6	490,7	403,8	84,3
NUERNBERG	291,4	127,8	419,2	55,9	363,7
MUENCHEN	507,5	994,5	1 502,0	1 395,9	98,4
BERLIN (TXL)	187,1	107,1	294,2	234,2	61,5
SAARBRUECKEN	0,1	-	0,1	0,1	-
MUENSTER-OSN	2,4	-	2,4	2,4	-
ZUSAMMEN	6 392,2	43 494,4	49 886,6	40 921,5	21 716,0
SONST.FLUGPL.	46,1	175,7	221,9	76,4	135,4
INSGESAMT	6 438,3	43 670,1	50 108,5	40 997,9	21 851,4

FLUGPLATZ	MIT STRECKENHERKUNFT		AUSLADUNG		
	IM BUNDESGBIET	AUSSERH. D. BUNDESGB.	INSGESAMT	IM LINIEN- VERKEHR	DARUNTER BEFOERDERT 1) IN FRACHTERN
HAMBURG	853,4	692,7	1 546,1	1 407,5	89,3
HANNOVER	410,3	109,9	520,2	395,3	104,3
BREMEN	202,4	21,6	224,0	222,4	1,6
DUESSELDORF	569,7	1 747,8	2 317,5	2 043,1	139,1
KOELN/BONN	556,6	6 701,6	7 258,2	1 681,7	6 882,9
FRANKFURT	1 474,1	35 372,9	36 847,0	34 982,9	14 918,2
STUTTGART	279,7	356,8	636,5	548,0	74,2
NUERNBERG	374,7	152,5	527,2	212,0	315,4
MUENCHEN	886,6	1 211,2	2 097,8	1 990,4	66,6
BERLIN (TXL)	675,7	166,7	842,5	830,2	12,8
SAARBRUECKEN	1,3	-	1,3	0,9	1,1
MUENSTER-OSN	21,9	0,0	21,9	21,9	-
ZUSAMMEN	6 306,5	46 533,8	52 840,2	44 336,1	22 605,3
SONST.FLUGPL.	131,9	387,8	519,7	166,4	364,6
INSGESAMT	6 438,3	46 921,6	53 359,9	44 502,5	22 969,9

1) EINSCHL. BEFOERDERUNGEN IN FRACHT/POSTFLUGZEUGEN.

3 FLUGPLATZVERKEHR JAN. 1992

3.1 VERKEHR AUF AUSGEWAHLTEN FLUGPLÄTZEN

3.1.5 POSTVERKEHR

TONNEN

FLUGPLATZ	MIT STRECKENZIEL		EINLADUNG INSGESAMT	DARUNTER	
	IM BUNDESGBEIT	AUSSERH. D. BUNDESGB.		IM LINIEN- VERKEHR	BEFOERDERT 1) IN POSTFLZGN
HAMBURG	686,6	171,4	858,0	858,0	562,4
HANNOVER	544,5	131,9	676,4	580,3	558,4
BREMEN	164,4	-	164,4	164,4	164,1
DUESSELDORF	192,9	197,7	390,5	390,5	0,5
KOELN/BONN	1 069,5	0,2	1 069,8	1 069,8	1 031,4
FRANKFURT	3 911,7	3 145,5	7 057,2	7 051,0	3 743,9
STUTTGART	696,0	55,9	751,9	751,9	607,9
NUERNBERG	630,3	13,3	643,6	643,6	511,6
MUENCHEN	839,2	163,2	1 002,4	1 002,4	756,3
BERLIN (TXL)	584,9	49,7	634,6	634,6	442,7
SAARBRUECKEN	-	-	-	-	-
MUENSTER-OSN	168,1	-	168,1	168,1	168,0
 ZUSAMMEN	 9 488,1	 3 928,9	 13 417,0	 13 314,6	 8 547,2
SONST.FLUGPL.	228,5	13,0	241,5	241,3	213,1
INSGESAMT	9 716,5	3 941,9	13 658,4	13 556,0	8 760,3

FLUGPLATZ	MIT STRECKENHERKUNFT		AUSLADUNG INSGESAMT	DARUNTER	
	IM BUNDESGBEIT	AUSSERH. D. BUNDESGB.		IM LINIEN- VERKEHR	BEFOERDERT 1) IN POSTFLZGN
HAMBURG	839,7	96,4	936,1	936,1	640,6
HANNOVER	460,1	65,7	525,8	525,8	430,1
BREMEN	170,8	-	170,8	170,8	167,0
DUESSELDORF	125,4	164,5	289,9	289,9	0,1
KOELN/BONN	811,5	4,5	816,0	816,0	810,4
FRANKFURT	3 745,7	2 975,0	6 720,7	6 707,8	3 575,7
STUTTGART	626,3	45,2	671,5	671,5	569,9
NUERNBERG	407,3	0,3	407,6	407,6	374,3
MUENCHEN	898,9	181,5	1 080,4	1 080,4	793,6
BERLIN (TXL)	782,4	64,8	847,2	847,2	638,2
SAARBRUECKEN	0,0	-	0,0	0,0	0,0
MUENSTER-OSN	200,6	-	200,6	200,6	196,0
 ZUSAMMEN	 9 068,8	 3 598,0	 12 666,7	 12 653,8	 8 196,1
SONST.FLUGPL.	647,8	8,6	656,4	654,8	609,1
INSGESAMT	9 716,5	3 606,6	13 323,1	13 308,5	8 805,1

1) EINSCHL. BEFOERDERUNGEN IN POST/FRACHTFLUGZEUGEN.

3 FLUGPLATZVERKEHR JAN. 1992

3.1 VERKEHR AUF AUSGEWAHLTEN FLUGPLAETZEN

3.1.6 DURCHGANG

FLUGPLATZ	PERSONEN BERICHTSMONAT ANZAHL	FRACHT BERICHTSMONAT	POST BERICHTSMONAT TONNEN
HAMBURG	6 582	63,1	20,4
HANNOVER	2 894	103,6	0,0
BREMEN	194	-	-
DUESSELDORF	13 140	289,9	16,5
KOELN/BONN	3 946	467,1	3,0
FRANKFURT	55 614	2 465,9	485,4
STUTTGART	6 380	16,3	11,5
NUERNBERG	2 997	109,4	0,2
MUENCHEN	12 644	145,5	19,2
BERLIN (TXL)	1 514	1,5	207,7
SAARBRUECKEN	1 863	0,3	-
MUENSTER-OSNA	991	-	-
ZUSAMMEN	108 759	3 662,5	763,9
SONST. FLUGPL.	7 498	33,8	2,2
INSGESAMT	116 257	3 696,3	766,1

FLUGPLATZ LAND	INSGESAMT		LINIEN- UND LINIENÄHNLICHER VERKEHR		PAUSCHALFLUGREISE- TRAMP- UND ANFORDERUNGS- VERKEHR		TAXIVERKEHR	
	STARTS	EINSTEIGER	STARTS	EINSTEIGER	STARTS	EINSTEIGER	STARTS	EINSTEIGER
BORDELMUM	-	-	-	-	-	-	-	-
FLENSBURG-SCHAEFERHAUS	37	63	-	-	-	-	25	63
GRUBE	1	1	-	-	-	-	1	1
HARTENHOLM	600	-	-	-	-	-	35	-
HEIDE-BUESUM	61	227	58	227	-	-	1	-
HELGOLAND-DUENE	159	777	159	777	-	-	-	-
KIEL-HOLTENAU	161	2 019	108	1 975	3	7	14	28
LUEBECK	85	29	-	-	1	7	5	22
NEUMUENSTER	-	-	-	-	-	-	-	-
RENDSBURG-SCHACHTHOLM	502	-	-	-	-	-	-	-
ST. MICHAELISDONN	79	181	-	-	-	-	63	178
ST. PETER-ORDING	-	-	-	-	-	-	-	-
UETERSEN	373	-	-	-	-	-	-	-
WESTERLAND/SYLT	56	64	-	-	4	22	11	39
WYK AUF FOEHR	40	109	-	-	-	-	22	52
SCHLESWIG-HOLSTEIN	2 154	3 470	325	2 979	8	36	177	383
HAMBURG-FINKENWERDER	-	-	-	-	-	-	-	-
HAMBURG	-	-	-	-	-	-	-	-
BALTRUM	5	4	-	-	-	-	5	4
BORKUM	197	659	154	612	-	-	11	32
BRAUNSCHWEIG	489	427	-	-	63	324	42	103
DAMME	19	28	-	-	-	-	13	28
EMDEN	223	507	111	480	-	-	99	27
GANDERKESEE	74	4	-	-	-	-	4	-
HANNOVER-MESSE	-	-	-	-	-	-	-	-
HARLE	326	915	320	908	-	-	2	4
HARSTE	53	-	-	-	-	-	53	-
JUIST	212	717	212	717	-	-	-	-
LANGBOOG	11	7	11	7	-	-	-	-
LEER-MUETTERMOOR	6	4	-	-	-	-	3	4
NORDEN-NORDDEICH	214	681	207	681	-	-	-	-
NORDERNEY	40	25	38	19	-	-	-	-
NORDHORN-KLAUSHEIDE	25	15	-	-	-	-	15	15
OLDENBURG-HATTEN	10	-	-	-	-	-	-	-
OSNABRUECK-ATTERHEIDE	3	-	-	-	-	-	-	-
PEINE-EDDESSE	52	-	-	-	-	-	-	-
UELZEN	-	-	-	-	-	-	-	-
WANGEROOG	314	1 611	311	1 611	-	-	-	-
WILHELMSHAVEN-MARIENSIEL	198	477	-	-	1	2	126	475
NIEDERSACHSEN	2 471	6 081	1 364	5 035	64	326	373	692
BREMERHAVEN-AM LUNEBORT	89	190	61	148	-	-	23	42
BREMEN	89	190	61	148	-	-	23	42
AACHEN-MERZBRUECK	469	47	-	-	-	-	2	6
AHLEN-NORD	25	-	-	-	-	-	-	-
ARNSBERG	35	21	-	-	-	-	8	21
BIELEFELD-WINDELSBLEICHE	35	33	-	-	-	-	13	25
BONN-HANGELAR	-	-	-	-	-	-	-	-
BORKENBERGE	61	-	-	-	-	-	-	-
DAHLEMER-BINZ	237	-	-	-	-	-	-	-
DINSLAKEN-SCHWARZE HEIDE	432	-	-	-	-	-	-	-
DORTMUND-WICKED	1 002	7 424	357	6 968	7	95	104	353
ESSEN-MUELHEIM	1 534	235	11	26	2	2	142	207
GREFRATH-NIERSHORST	152	-	-	-	-	-	-	-
HOEXTER-HOLZMINDEN	3	-	-	-	-	-	-	-
KOELN-DEUTZ	-	-	-	-	-	-	-	-
LEVERKUSEN-KURTEKOTTEN	-	-	-	-	-	-	-	-
MARL-LOEMUEHLE	136	11	-	-	-	-	7	11
MESCHEDE-SCHUEREN	-	-	-	-	-	-	-	-
MOENCHENGLADBACH	1 550	1 187	77	577	-	-	328	592
PADERBORN-LIPPSTADT	689	4 964	265	4 621	19	278	49	38
PORTA WESTFALICA	36	8	-	-	-	-	7	8
SIEGERLAND	293	59	-	-	2	12	14	38
STADTLOHN-WENNINGFELD	301	20	-	-	-	-	2	9
NORDRHEIN-WESTFALEN	6 990	14 009	710	12 192	30	387	676	1 308

JANUAR 1992

FLUGPLAETZEN

NACH FLUGARTEN

RUNDFLUEGE		GEWERBLICHE SCHULFLUEGE		SONSTIGE GEWERBLICHE FLUEGE		FLUGPLATZ
STARTS	EINSTEIGER	STRECKEN-FLUEGE	PLATZRUNDEN-FLUEGE	STRECKEN-FLUEGE	PLATZRUNDEN-FLUEGE	LAND
-	-	-	-	-	-	BORDELMUM
-	-	12	-	-	-	FLENSBURG-SCHAEFERHAUS
-	-	-	-	-	-	GRUBE
57	-	31	477	-	-	HARTENHOLM
-	-	1	1	-	-	HEIDE-BUESUM
-	-	-	-	-	-	HELGOLAND-DUENE
3	9	4	20	4	5	KIEL-HOLTENAU
-	-	9	16	12	42	LUESBECK
-	-	-	-	-	-	NEUMUENSTER
1	-	334	160	-	7	RENDSBURG-SCHACHTHOLM
1	3	4	11	-	-	ST. MICHAELISDONN
-	-	-	-	-	-	ST. PETER-ORDING
1	3	24	349	-	-	UETERSEN
18	57	8	32	-	-	WESTERLAND/SYLT
-	-	-	-	-	-	WYK AUF FOEHR
81	72	427	1 066	16	54	SCHLESWIG-HOLSTEIN
-	-	-	-	-	-	HAMBURG-FINKENWERDER
-	-	-	-	-	-	HAMBURG
-	-	-	-	-	-	BALTRUM
3	15	6	23	-	-	BORKUM
-	-	33	299	1	51	BRAUNSCHWEIG
-	-	3	3	-	-	DAMME
-	-	4	-	3	6	EMDEN
2	4	7	43	18	-	GANDERKESEE
1	3	-	-	-	-	HANNOVER-MESSE
-	-	-	-	-	3	HARLE
-	-	-	-	-	-	HARSTE
-	-	-	-	-	-	JUIST
-	-	-	-	-	-	LANGEOOG
7	-	-	1	-	2	LEER-NUETTERMOOR
2	6	-	-	-	-	NORDEN-NORDDEICH
-	-	-	-	-	-	NORDERNEY
-	-	-	-	10	-	NORDHORN-KLAUSHEIDE
-	-	3	-	2	8	OLDENBURG-HATTEN
-	-	7	43	1	1	OSNABRUECK-ATTERHEIDE
-	-	-	-	-	-	PEINE-EDDESSE
-	-	2	1	-	-	UELZEN
-	-	5	66	-	-	WANGEROOGE
-	-	-	-	-	-	WILHELMSHAVEN-MARIENSIEL
15	28	70	479	35	71	NIEDERSACHSEN
-	-	-	-	-	5	BREMERHAVEN-AM LUNEORT
-	-	-	-	-	5	BREMEN
15	41	28	418	5	1	AACHEN-MERZBRUECK
-	-	-	-	25	-	AHLEN-NORD
-	-	4	12	11	-	ARNSBERG
3	8	1	6	4	8	BIELEFELD-WINDELSBLEICHE
-	-	-	-	-	-	BONN-HANGELAR
-	-	14	47	-	-	BORKENBERGE
-	-	52	185	-	-	DALEMER-BINZ
-	-	12	418	2	-	DINSLAKEN-SCHWARZE HEIDE
-	-	34	493	3	2	DORTMUND-WICKEDE
2	8	85	1 283	10	1	ESSEN-MUELHEIM
-	-	21	111	12	8	GREFRATH-NIERSHORST
-	-	-	-	3	-	HOEXTER-HOLZMINDEN
-	-	-	-	-	-	KOELN-DEUTZ
-	-	-	-	-	-	LEVERKUSEN-KURTEKOTTEN
-	-	40	74	15	-	MARL-LOEMUEHLE
-	-	-	-	-	-	MESCHUDE-SCHUEREN
4	18	132	1 006	-	3	MOENCHENGLADBACH
9	27	49	131	84	83	PADERBORN-LIPPSTADT
-	-	5	-	6	18	PORTA WESTFALICA
4	9	31	183	22	37	SIEGERLAND
4	11	20	269	-	6	STADTLOHN-WENNINGFELD
41	122	528	4 636	202	167	NORDRHEIN-WESTFALEN

FLUGPLATZ LAND	INSGESAMT		LINIEN- UND LINIENÄHNLICHER VERKEHR		PAUSCHALFLUGREISE- TRAMP- UND ANFORDERUNGS- VERKEHR		TAXIVERKEHR	
	STARTS	EINSTEIGER	STARTS	EINSTEIGER	STARTS	EINSTEIGER	STARTS	EINSTEIGER
BAD NAUHEIM/REICHELSCHEIM	952	-	-	-	-	-	-	-
BREITSCHEID	119	3	-	-	-	-	-	-
EGELSBACH	861	18	-	-	-	-	1	2
KASSEL-CALDEN	107	109	-	-	18	69	54	40
KORBACH	-	-	-	-	-	-	-	-
HESSEN	2 039	130	-	-	18	69	55	42
BAD-DUERKHEIM	7	-	-	-	-	-	-	-
KOBLENZ-WINNINGEN	305	9	-	-	-	-	1	6
MAINZ-LERCHENBERG	1	-	-	-	-	-	-	-
OCHTENDUNG	1	3	-	-	-	-	-	-
PIRMASENS-ZWEIBRUECKEN	62	-	-	-	-	-	-	-
SPEYER	282	75	-	-	4	20	15	55
WORMS	898	21	-	-	-	-	5	17
RHEINLAND-PFALZ	1 556	108	-	-	4	20	21	78
AALEN-HEIDENHEIM	62	1	-	-	-	-	1	1
BADEN-BADEN	118	64	-	-	-	-	22	56
BIBERACH/RISS	2	-	-	-	-	-	-	-
DONAUESCHINGEN-VILLINGEN	530	-	-	-	-	-	-	-
FREIBURG I. BR.	534	87	-	-	-	-	26	71
FRIEDRICHSHAFEN	513	6 140	270	4 249	33	1 702	85	189
HEUBACH	140	-	-	-	-	-	-	-
IMMENSTAAD	-	-	-	-	-	-	-	-
KARLSRUHE-FORCHHEIM	93	292	-	-	-	-	34	206
KONSTANZ	20	-	-	-	-	-	-	-
LEUTKIRCH-UNTERZEIL	45	-	-	-	-	-	-	-
MANNHEIM-NEUSTEIN	496	498	50	310	5	23	72	157
MENGEN	449	6	-	-	-	-	8	6
MOSBACH-LOHRBACH	433	-	-	-	-	-	-	-
OEDEHEIM	267	-	-	-	-	-	-	-
OFFENBURG	16	39	-	-	-	-	11	39
REUTLINGEN-BETZLINGEN	3	-	-	-	-	-	-	-
ROTTWEIL-ZEPFENHAN	66	-	-	-	-	-	-	-
SCHWENNINGEN A. N.	-	-	-	-	-	-	-	-
TANNHEIM	107	-	-	-	-	-	-	-
WALLDUFEN	2	-	-	-	-	-	-	-
WINZELN-SCHRAMBERG	-	-	-	-	-	-	-	-
BADEN-WÜRTTEMBERG	3 896	7 127	320	4 559	38	1 725	259	725
ASCHAFFENBURG	181	-	-	-	-	-	-	-
AUGSBURG-MUEHLHAUSEN	1 322	3 202	268	3 176	5	10	8	16
BAYREUTH	213	317	115	253	-	-	15	64
COBURG-BRANDENSTEINSEBENE	6	5	-	-	-	-	6	5
EGGENFELDEN	379	-	-	-	-	-	-	-
HASSFURT	-	-	-	-	-	-	-	-
HERZOGENAURACH	470	-	-	-	-	-	-	-
HOF	147	507	66	453	4	19	10	27
JESENWANG	31	2	-	-	-	-	-	-
KEMPTEN-DURACH	-	-	-	-	-	-	-	-
KULMBACH	-	-	-	-	-	-	-	-
LANDSHUT	553	10	-	-	-	-	3	7
MAINBULLAU	-	-	-	-	-	-	-	-
MUEHLDORF	-	-	-	-	-	-	-	-
ROSENTHAL-FELD-PLOESSEN	-	-	-	-	-	-	-	-
STRAUBING-WALLMUEHLE	82	32	-	-	-	-	10	32
VILSHOFEN	48	18	-	-	-	-	4	18
WILDBERG B. LINDAU	-	-	-	-	-	-	-	-
WUERZBURG-SCHENKENTURM	1	-	-	-	-	-	-	-
BAYERN	3 433	4 093	449	3 882	9	29	56	169
SAARLOUIS-DUEREN	71	-	-	-	-	-	-	-
SAARLAND	71	-	-	-	-	-	-	-
BUNDES GEBIET 1)	22 699	35 208	3 229	28 795	171	2 592	1 640	3 439

1) EINSCHL. 2 406 STARTS UND 19 768 EINSTEIGER, DIE AUF AUSGEWAHLTEN FLUGHAEFEN NOCHMALIS ENTHALTEN SIND.- DIE ANGABEN BEZIEHEN SICH AUF DEN GEBIETSSTAND VOR DEM 3. OKTOBER 1990.

JANUAR 1992

FLUGPLAETZEN

NACH FLUGARTEN

RUNDFLUEGE		GEWERBLICHE SCHULFLUEGE		SONSTIGE GEWERBLICHE FLUEGE		FLUGPLATZ
STARTS	EINSTEIGER	STRECKEN- FLUEGE	PLATZRUNDEN- FLUEGE	STRECKEN- FLUEGE	PLATZRUNDEN- FLUEGE	LAND
160	-	70	541	181	-	BAD NAUHEIM/REICHELSCHEIM
1	3	-	18	36	64	BREITSCHEID
4	16	52	785	8	11	EGELSBACH
-	-	11	-	24	-	KASSEL-CALDEN
-	-	-	-	-	-	KORBACH
165	19	133	1 344	249	75	HESSEN
-	-	6	1	-	-	BAD-DUERCKHEIM
1	3	74	217	12	-	KOBLENZ-WINNINGEN
-	-	-	-	1	-	MAINZ-LERCHENBERG
1	3	-	-	-	-	OCHTENDUNG
-	-	12	37	11	2	PIRMASENS-ZWEIBRUECKEN
-	-	37	200	20	6	SPEYER
1	4	148	690	35	19	WORMS
3	10	277	1 145	79	27	RHEINLAND-PFALZ
-	-	12	49	-	-	AALEN-HEIDENHEIM
2	8	7	85	2	-	BADEN-BADEN
-	-	1	1	-	-	BIBERACH/RISS
-	-	17	513	-	-	DONAUESCHINGEN-VILLINGEN
7	16	26	471	-	4	FREIBURG I. BR.
-	-	47	78	-	-	FRIEDRICHSHAFEN
-	-	13	125	1	1	HEUBACH
-	-	-	-	-	-	IMMENSTAAD
23	86	-	24	12	-	KARLSRUHE-FORCHHEIM
-	-	-	20	-	-	KONSTANZ
-	-	10	31	4	-	LEUTKIRCH-UNTERZEIL
2	8	30	335	-	2	MANNHEIM-NEUSTHEIM
-	-	27	374	8	32	MENGEN
14	-	81	323	15	-	MOSBACH-LOHRBACH
-	-	-	203	19	45	OEDHEIM
-	-	-	1	4	-	OFFENBURG
-	-	-	-	3	-	REUTLINGEN-BETZINGEN
-	-	17	49	-	-	ROTTWEIL-ZEFFENHAN
-	-	-	-	-	-	SCHWENNINGEN A. N.
-	-	14	93	-	-	TANNHEIM
-	-	1	-	1	-	WALLDUERN
-	-	-	-	-	-	WINZELN-SCHRAMBERG
48	118	303	2 775	69	84	BADEN-WUERTTEMBERG
-	-	150	-	31	-	ASCHAFFENBURG
-	-	26	983	20	12	AUGSBURG-MUEHLHAUSEN
-	-	16	66	1	-	BAYREUTH
-	-	-	-	-	-	COBURG-BRANDENSTEINSEBENE
-	-	37	151	58	133	EGGENFELDEN
-	-	-	-	-	-	HASSFURT
-	-	9	453	2	6	HERZOGENAURACH
2	8	14	49	2	-	HOF
1	2	4	26	-	-	JESENWANG
-	-	-	-	-	-	KEMPTEN-DURACH
-	-	-	-	-	-	KULMBACH
1	3	542	-	7	-	LANDSHUT
-	-	-	-	-	-	MAINBULLAU
-	-	-	-	-	-	MUEHLDOEF
-	-	-	-	-	-	ROSENTHAL-FIELD-PLOESSEN
-	-	25	47	-	-	STRAUBING-WALLMUEHLE
-	-	10	13	17	4	VILSHOFEN
-	-	-	-	-	-	WILDBERG B. LINDAU
-	-	-	-	1	-	WUERZBURG-SCHENKENTURM
4	13	833	1 788	139	155	BAYERN
-	-	7	60	4	-	SAARLOUIS-DUEREN
-	-	7	60	4	-	SAARLAND
357	382	2 578	13 293	793	638	BUNDES GEBIET 1)

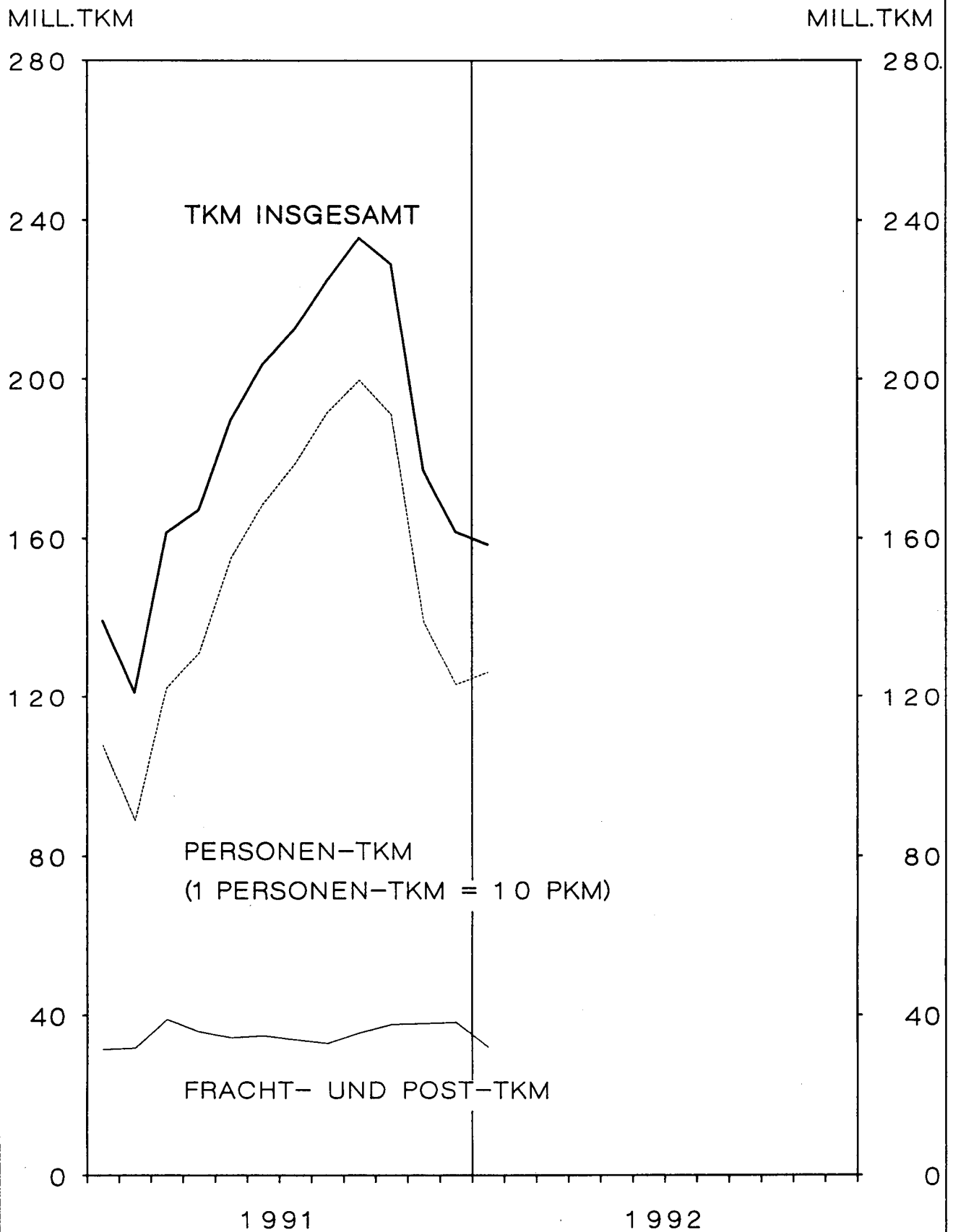
4 VERKEHRSLEISTUNGEN JAN. 1992

VERKEHRSART	FLUEGE 1) ANZAHL	FLUG-KM	PERSONEN-KM	FRACHT-TKM	POST-TKM
			1 000		
VERKEHR INNERHALB DES BUNDESGBIETES					
LINIENVERKEHR	22 451	7 989	439 003	2 017	3 093
GELEGENHEITSVERKEHR	6 261	1 371	26 423	319	-
UEBERFUEHRUNGSFLUEGE	546	155	-	-	-
ZUSAMMEN	29 258	9 515	465 425	2 336	3 093
VERKEHR MIT GEBIETEN AUSSERHALB DES BUNDESGBIETES - ABGANG					
LINIENVERKEHR	21 302	5 158	289 123	9 703	928
GELEGENHEITSVERKEHR	4 133	958	76 418	2 218	9
UEBERFUEHRUNGSFLUEGE	300	73	-	-	-
ZUSAMMEN	25 735	6 189	365 542	11 921	937
VERKEHR MIT GEBIETEN AUSSERHALB DES BUNDESGBIETES - ANKUNFT					
LINIENVERKEHR	21 262	5 165	323 199	10 678	844
GELEGENHEITSVERKEHR	4 179	982	108 955	2 297	3
UEBERFUEHRUNGSFLUEGE	238	50	-	-	-
ZUSAMMEN	25 679	6 197	432 154	12 975	847
GESAMTVERKEHR					
LINIENVERKEHR	65 015	18 312	1 051 325	22 398	4 865
GELEGENHEITSVERKEHR	14 573	3 310	211 796	4 834	12
UEBERFUEHRUNGSFLUEGE	1 084	278	-	-	-
INSGESAMT	80 672	21 900	1 263 121	27 231	4 877

VERKEHRSART	VERKEHRS- LEISTUNGEN GESAMT-TKM 2)	ANGEBOTENE GESAMTKAPA- ZITAETS-TKM 1 000	ANGEBOTENE SITZPLATZ- KM	AUSNUTZUNGSGRAD IM PERS.- VERKEHR %	VERKEHR INSGESAMT
VERKEHR INNERHALB DES BUNDESGBIETES					
LINIENVERKEHR	49 010	107 913	867 450	51	46
GELEGENHEITSVERKEHR	2 961	7 334	59 613	44	40
ZUSAMMEN	51 972	115 247	927 064	50	46
VERKEHR MIT GEBIETEN AUSSERHALB DES BUNDESGBIETES - ABGANG					
LINIENVERKEHR	39 543	84 825	605 596	48	46
GELEGENHEITSVERKEHR	9 868	16 637	119 745	65	60
ZUSAMMEN	49 411	101 462	725 341	51	48
VERKEHR MIT GEBIETEN AUSSERHALB DES BUNDESGBIETES - ANKUNFT					
LINIENVERKEHR	43 842	85 774	608 490	53	51
GELEGENHEITSVERKEHR	13 195	17 545	129 753	85	75
ZUSAMMEN	57 037	103 319	738 243	59	55
GESAMTVERKEHR					
LINIENVERKEHR	132 395	278 512	2 081 536	51	48
GELEGENHEITSVERKEHR	26 025	41 517	309 111	71	64
INSGESAMT	158 419	320 028	2 390 647	54	50

1) PASSAGIER- UND NICHTPASSAGIERFLUEGE (Z.B. ARBEITSFLUEGE, GEWERBLICHE SCHULFLUEGE). - 2) PKM PLUS FRACHT-TKM PLUS POST-TKM - (1 PKM = 0,1 TKM).

TRANSPORTLEISTUNG IM LUFTVERKEHR ÜBER DEM BUNDESgebiet



5 PERSONENVERKEHR

5. 1 VERFLECHTUNG IM VERKEHR

5. 1. 1 EIN-/

NACH STRECKENZIEL-		VON STRECKEN								
BZW. ----- FLUGPLATZ	HAMBURG (HAM)	HANNOVER (HAJ)	BREMEN (BRE)	DUESSELDORF (DUS)	KOELN/BONN (CGN)	FRANKFURT (FRA)	STUTTGART (STR)	NUERNBERG (NUE)	MUENCHEN (MUC)	BERLIN (TXL)
EIN-/AUSSTEIGER										

INSGESAMT										
HAMBURG	-	153	2	13 948	9 764	47 803	9 248	3 325	21 481	9 851
HANNOVER	102	-	12	162	58	15 384	4 024	1 238	9 475	-
BREMEN	3	1	-	91	4	14 834	2 501	705	3 810	3 398
DUESSELDORF	14 168	252	164	-	-	21 840	9 022	5 283	38 713	26 403
KOELN/BONN	9 601	29	5	-	-	9 001	1 688	1 907	18 557	24 291
FRANKFURT	44 634	14 822	14 213	16 374	6 869	-	6 788	10 218	48 493	51 971
STUTTGART	9 475	3 896	2 582	8 584	1 986	6 777	54	3	1 314	16 670
NUERNBERG	3 162	1 240	587	5 041	1 847	11 599	-	3	214	3 961
MUENCHEN	21 306	9 122	3 845	37 688	18 014	52 562	1 165	82	-	27 163
BERLIN (TEGEL)	9 784	-	3 340	26 778	24 467	55 705	17 309	4 083	29 291	-
BERLIN (TEMPELHOF)	1 169	4 520	713	45	12	-	57	2 560	-	-
BERLIN (SCHOENEFELD)	317	-	-	367	94	3 182	-	-	660	-
SAARBRUECKEN	566	-	9	7	-	-	-	30	455	-
MUENSTER/OSNABRUECK	2	-	-	6	4	3 096	530	-	1 269	-
LEIPZIG	1 637	666	153	4 503	2 450	7 263	2 277	245	2 024	-
DRESDEN	2 389	534	284	2 911	3 630	6 860	4 446	547	3 409	1
ERFURT	82	-	-	38	77	61	25	31	121	-
SONSTIGE FLUGPLAETZE	383	8	122	822	1 647	3 108	1 153	397	3 318	30
BUNDESGBEIT	118 780	35 243	26 031	117 365	70 924	259 075	60 287	30 657	182 604	163 739

5. 1. 2. REISENDE

NACH ENDZIEL-		VON								
FLUGPLATZ	HAMBURG (HAM)	HANNOVER (HAJ)	BREMEN (BRE)	DUESSELDORF (DUS)	KOELN/BONN (CGN)	FRANKFURT (FRA)	STUTTGART (STR)	NUERNBERG (NUE)	MUENCHEN (MUC)	BERLIN (TXL)
REISENDE										

INSGESAMT										
HAMBURG	-	112	18	13 354	9 412	46 411	8 926	3 309	21 023	9 278
HANNOVER	23	-	18	169	78	14 890	4 012	1 298	9 459	25
BREMEN	19	18	-	100	14	13 923	2 568	867	4 095	3 383
DUESSELDORF	12 262	270	166	-	1	20 635	8 181	5 110	33 015	25 951
KOELN/BONN	9 353	43	22	-	-	8 518	1 691	1 893	18 431	24 172
FRANKFURT	29 651	6 028	8 061	4 882	1 747	-	1 827	2 663	33 518	44 655
STUTTGART	9 231	3 780	2 633	8 234	1 993	6 123	54	11	1 191	16 573
NUERNBERG	3 402	1 311	773	5 179	1 884	10 496	7	3	241	3 945
MUENCHEN	18 759	7 886	3 965	34 827	16 861	48 117	237	113	-	26 298
BERLIN (TEGEL)	9 509	10	3 267	26 661	24 346	55 289	17 290	4 046	29 163	-
BERLIN (TEMPELHOF)	1 169	4 520	713	45	12	-	57	2 560	-	-
BERLIN (SCHOENEFELD)	317	-	-	367	94	3 145	-	-	660	-
SAARBRUECKEN	562	-	9	9	-	8	-	30	365	1
MUENSTER/OSNABRUECK	9	1	2	9	4	2 717	553	51	1 419	9
LEIPZIG	1 736	686	196	4 568	2 503	6 045	2 247	285	2 366	12
DRESDEN	2 402	560	339	3 105	3 619	5 972	4 419	646	3 484	12
ERFURT	77	-	-	43	77	62	25	30	121	-
SONSTIGE FLUGPLAETZE	649	108	316	973	1 649	2 272	1 034	409	3 361	64
BUNDESGBEIT	99 130	25 333	20 498	102 525	64 294	244 623	53 128	23 324	161 912	154 378

JANUAR 1992

INNERHALB DES BUNDESGBIETES

AUSSTEIGER

HERKUNFTSFLUGPLATZ									NACH STRECKENZIEL- FLUGPLATZ
B E R L I N (THF)	(SXF)	SAARBRUECKEN (SCN)	MUENSTER/ OSN. (FMO)	LEIPZIG (LEJ)	DRESDEN (DRS)	ERFURT (ERF)	SONSTIGE	INSGESAMT	
									EIN-/AUSSTEIGER
									INSGESAMT
1 191	7	481	4	1 614	2 421	110	459	121 862	HAMBURG
4 535	-	-	1	622	541	-	15	36 169	HANNOVER
698	-	17	-	154	294	-	25	26 535	BREMEN
54	180	4	1	3 968	2 945	44	897	123 939	DUESSELDORF
94	-	-	8	2 201	3 439	102	1 891	72 814	KOELN/BONN
-	3 349	1 610	3 066	6 774	6 892	61	3 287	239 421	FRANKFURT
106	-	1	493	2 242	4 662	4	1 300	60 149	STUTTGART
2 553	-	21	-	392	524	119	403	31 666	MUENCHEN
2	330	380	1 051	2 060	3 278	48	3 389	181 485	MUENCHEN
-	-	-	2	-	11	-	65	170 835	BERLIN (TEGEL)
-	-	1 952	2 389	-	5	201	5 188	18 811	BERLIN (TEMPELHOF)
-	7	-	-	-	2	-	17	4 646	BERLIN (SCHOENEFELD)
1 791	-	-	-	-	4	-	13	2 875	SAARBRUECKEN
2 267	-	-	-	-	-	2	28	7 204	MUENSTER/OSNABRUECK
-	-	-	12	6	-	1	1 481	22 718	LEIPZIG
20	3	18	-	90	-	-	1 016	26 158	DRESDEN
244	-	-	-	2	-	24	294	999	ERFURT
4 840	7	-	37	1 422	1 026	250	-	18 570	SONSTIGE FLUGPLAETZE
18 395	3 883	4 484	7 064	21 547	26 044	966	19 768	1 166 856	BUNDESGBIET

HERKUNFTSFLUGPLATZ									NACH ENDZIEL- FLUGPLATZ
B E R L I N (THF)	(SXF)	SAARBRUECKEN (SCN)	MUENSTER/ OSN. (FMO)	LEIPZIG (LEJ)	DRESDEN (DRS)	ERFURT (ERF)	SONSTIGE	INSGESAMT	
									REISENDE
									INSGESAMT
1 191	7	549	9	1 551	2 419	110	647	118 326	HAMBURG
4 535	-	71	2	635	579	-	76	35 870	HANNOVER
698	-	81	1	185	329	-	95	26 376	BREMEN
54	180	42	3	4 220	3 118	44	955	114 207	DUESSELDORF
94	-	11	8	2 413	3 462	102	1 815	72 028	KOELN/BONN
-	3 348	181	1 093	4 603	5 359	61	2 174	149 851	FRANKFURT
106	-	52	525	2 243	4 603	4	1 308	58 613	STUTTGART
2 553	-	55	375	597	597	119	414	31 406	MUENCHEN
2	331	453	1 206	2 234	3 359	48	3 415	168 111	MUENCHEN
-	-	69	8	5	20	-	105	169 788	BERLIN (TEGEL)
-	-	1 952	2 389	-	5	201	5 188	18 811	BERLIN (TEMPELHOF)
-	7	9	-	-	2	-	17	4 618	BERLIN (SCHOENEFELD)
1 791	-	-	-	-	4	-	13	2 792	SAARBRUECKEN
2 267	-	11	-	32	45	2	40	7 171	MUENSTER/OSNABRUECK
-	-	171	52	6	-	1	1 617	22 497	LEIPZIG
20	3	189	50	87	-	-	1 112	26 019	DRESDEN
244	-	-	-	2	-	24	294	999	ERFURT
4 840	7	7	60	1 507	1 105	250	16	18 627	SONSTIGE FLUGPLAETZE
18 395	3 883	3 849	5 461	20 098	25 012	966	19 301	1 046 110	BUNDESGBIET

5 PERSONENVERKEHR
5. 1 VERFLECHTUNG IM VERKEHR
5. 1. 3 EINSTEIGER

NACH STRECKENZIEL- FLUGPLATZ	VON STRECKEN									
	HAMBURG (HAM)	HANNOVER (HAJ)	BREMEN (BRE)	DUESSELDORF (DUS)	KOELN/BONN (CGN)	FRANKFURT (FRA)	STUTTGART (STR)	NUERNBERG (NUE)	MUENCHEN (MUC)	BERLIN (TXL)
EINSTEIGER										
INSGESAMT										
SCHLESWIG-HOLSTEIN .	62	-	9	-	729	542	-	-	-	-
HELGOLAND	53	-	-	-	-	-	-	-	-	-
KIEL	-	-	9	-	729	542	-	-	-	-
LUEBECK	-	-	-	-	-	-	-	-	-	-
WESTERLAND/SYLT .	6	-	-	-	-	-	-	-	-	-
UEB. SCHLESW.-HOLST	3	-	-	-	-	-	-	-	-	-
BREMEN	-	-	1	-	-	-	-	-	-	-
BREMERHAVEN	-	-	1	-	-	-	-	-	-	-
NIEDERSACHSEN	6	-	15	1	11	-	4	-	1	7
BORKUM	-	-	-	-	-	-	-	-	-	-
BRAUNSCHWEIG	-	-	-	1	11	-	-	-	1	-
EMDEN	-	-	2	-	-	-	-	-	-	-
HARLE	-	-	-	-	-	-	-	-	-	-
JUIST	-	-	-	-	-	-	-	-	-	-
NORDDEICH	-	-	-	-	-	-	-	-	-	-
WANGEROOG	-	-	-	-	-	-	-	-	-	-
NORDERNEY	-	-	-	-	-	-	-	-	-	-
LANGEOOG	-	-	-	-	-	-	-	-	-	-
UEB. NIEDERSACHSEN	6	-	13	-	-	-	4	-	-	7
NORDRHEIN-WESTFALEN	-	-	1	2	28	238	942	371	3 288	-
DORTMUND	-	-	-	-	-	-	530	334	1 472	-
PADERBORN-LIPPST. .	-	-	-	-	-	238	412	37	1 815	-
SIEGERLAND	-	-	-	-	-	-	-	-	-	-
MOENCHENGLADBACH .	-	-	-	-	-	-	-	-	-	-
UEB. NORDRH.-WESTF.	-	-	1	2	28	-	-	-	1	-
HESSEN	-	-	2	-	-	-	-	-	-	-
KASSEL	-	-	-	-	-	-	-	-	-	-
UEB. HESSEN	-	-	2	-	-	-	-	-	-	-
RHEINLAND-PFALZ	-	-	-	-	-	-	-	-	-	-
KOBLENZ	-	-	-	-	-	-	-	-	-	-
UEB. RHEINL.-PFALZ	-	-	-	-	-	-	-	-	-	-
BADEN-WUERTTEMBERG .	-	-	84	-	600	1 580	207	-	1	-
FREIBURG	-	-	-	-	-	-	-	-	-	-
FRIEDRICHSHAFEN .	-	-	84	-	600	1 580	190	-	-	-
KARLSRUHE	-	-	-	-	-	-	-	-	1	-
MANNHEIM	-	-	-	-	-	-	-	-	-	-
UEB. BADEN-WUERTT.	-	-	-	-	-	-	17	-	-	-
BAYERN	315	8	6	819	279	748	-	26	28	23
AUGSBURG	315	8	4	819	279	-	-	-	-	23
BAYREUTH	-	-	-	-	-	226	-	-	-	-
HOF	-	-	-	-	-	522	-	-	-	-
OBERPFÄFFENHOFEN .	-	-	2	-	-	-	-	-	-	-
STRAUBING	-	-	-	-	-	-	-	-	-	-
UEB. BAYERN	-	-	-	-	-	-	-	26	28	-
MECKLENBURG-VORPOMME	-	-	-	-	-	-	-	-	-	-
BARTH	-	-	-	-	-	-	-	-	-	-
UEB. MECKLENBURG-VO	-	-	-	-	-	-	-	-	-	-
BRANDENBURG	-	-	4	-	-	-	-	-	-	-
UEB. BRANDENDURG ..	-	-	4	-	-	-	-	-	-	-
SACHSEN-ANHALT	-	-	-	-	-	-	-	-	-	-
MAGDEBURG	-	-	-	-	-	-	-	-	-	-
UEB. SACHSEN-ANHALT	-	-	-	-	-	-	-	-	-	-
THUERINGEN	-	-	-	-	-	-	-	-	-	-
UEB. THUERINGEN ...	-	-	-	-	-	-	-	-	-	-
SACHSEN	-	-	-	-	-	-	-	-	-	-
UEB. SACHSEN	-	-	-	-	-	-	-	-	-	-
BUNDESGEBIET	383	8	122	822	1 647	3 108	1 153	397	3 318	30

JANUAR 1992

INNERHALB DES BUNDESGBIETES
NACH SONSTIGEN DEUTSCHEN FLUGPLAETZEN

HERKUNFTSFLUGPLATZ								NACH STRECKENZIEL- FLUGPLATZ
B E R L I N (THF)	(SXF)	SAARBRUECKEN (SCN)	MUENSTER/ OSN.(FMO)	LEIPZIG (LEJ)	DRESDEN (DRS)	ERFURT (ERF)	SONSTIGE	
								EINSTEIGER

								INSGESAMT

539	-	-	-	-	-	-	-	1 881 SCHLESWIG-HOLSTEIN
-	-	-	-	-	-	-	-	53 HELGOLAND
539	-	-	-	-	-	-	-	1 819 KIEL
-	-	-	-	-	-	-	-	- LUEBECK
-	-	-	-	-	-	-	-	6 WESTERLAND/SYLT
-	-	-	-	-	-	-	-	3 UEB. SCHLESW.-HOLST
-	-	-	-	-	-	-	-	1 BREMEN
-	-	-	-	-	-	-	-	1 BREMERHAVEN
-	4	-	2	23	1	-	-	75 NIEDERSACHSEN
-	-	-	-	-	-	-	-	- BORKUM
-	4	-	-	10	1	-	-	28 BRAUNSCHWEIG
-	-	-	-	-	-	-	-	2 EMDEN
-	-	-	-	-	-	-	-	- HARLE
-	-	-	-	-	-	-	-	- JUIST
-	-	-	-	-	-	-	-	- NORDDEICH
-	-	-	-	-	-	-	-	- WANGEROOGE
-	-	-	-	-	-	-	-	- NORDERNEY
-	-	-	-	-	-	-	-	- LANGEBOOG
-	-	-	2	13	-	-	-	45 UEB. NIEDERSACHSEN
2 876	-	-	30	1 092	605	201	-	9 674 NORDRHEIN-WESTFALEN
1 880	-	-	10	627	325	95	-	5 273 DORTMUND
996	-	-	6	138	91	-	-	3 733 PADERBORN-LIPPST.
-	-	-	-	-	-	-	-	- SIEGERLAND
-	-	-	-	314	185	96	-	595 MOENCHENGLADBACH
-	-	-	14	13	4	10	-	73 UEB. NORDRH.-WESTF.
-	-	-	-	2	1	-	-	5 HESSEN
-	-	-	-	2	-	-	-	2 KASSEL
-	-	-	-	-	1	-	-	3 UEB. HESSEN
-	-	-	-	-	-	-	-	- RHEINLAND-PFALZ
-	-	-	-	-	-	-	-	- KOBLENZ
-	-	-	-	-	-	-	-	- UEB. RHEINL.-PFALZ
679	3	-	-	96	167	49	-	3 466 BADEN-WUERTTEMBERG
-	-	-	-	4	-	49	-	53 FREIBURG
679	-	-	-	-	-	-	-	3 133 FRIEDRICHSHAFEN
-	-	-	-	-	-	-	-	1 KARLSRUHE
-	3	-	-	92	167	-	-	262 MANNHEIM
-	-	-	-	-	-	-	-	17 UEB. BADEN-WUERTT.
746	-	-	5	209	252	-	-	3 464 BAYERN
746	-	-	-	206	252	-	-	2 652 AUGSBURG
-	-	-	3	-	-	-	-	229 BAYREUTH
-	-	-	2	-	-	-	-	524 HOF
-	-	-	-	-	-	-	-	2 OBERPPAFFENHOFEN
-	-	-	-	-	-	-	-	- STRAUBING
-	-	-	-	3	-	-	-	57 UEB. BAYERN
-	-	-	-	-	-	-	-	- MECKLENBURG-VORPOMME
-	-	-	-	-	-	-	-	- BARTH
-	-	-	-	-	-	-	-	- UEB. MECKLENBURG-VO
-	-	-	-	-	-	-	-	4 BRANDENBURG
-	-	-	-	-	-	-	-	4 UEB. BRANDENBURG
-	-	-	-	-	-	-	-	- SACHSEN-ANHALT
-	-	-	-	-	-	-	-	- MAGDEBURG
-	-	-	-	-	-	-	-	- UEB. SACHSEN-ANHALT
-	-	-	-	-	-	-	-	- THUERINGEN
-	-	-	-	-	-	-	-	- UEB. THUERINGEN
-	-	-	-	-	-	-	-	- SACHSEN
-	-	-	-	-	-	-	-	- UEB. SACHSEN
4 840	7	-	37	1 422	1 026	250	-	18 570 BUNDESGBIET

5 PERSONENVERKEHR
5. 1 VERFLECHTUNG IM VERKEHR
5. 1. 4 AUSSTEIGER

VON STRECKENHERKUNFTS- FLUGPLATZ	NACH STRECKEN									
	HAMBURG (HAM)	HANNOVER (HAJ)	BREMEN (BRE)	DUESSELDORF (DUS)	KOELN/BONN (CGN)	FRANKFURT (FRA)	STUTTGART (STR)	NUERNBERG (NUE)	MUENCHEN (MUC)	BERLIN (TXL)
AUSSTEIGER										
INSGESAMT										
SCHLESWIG-HOLSTEIN .	82	-	-	-	828	597	-	-	1	-
HELGOLAND	76	-	-	-	-	-	-	-	-	-
KIEL	-	-	-	-	828	597	-	-	-	-
LUEBECK	-	-	-	-	-	-	-	-	1	-
WESTERLAND/SYLT . .	5	-	-	-	-	-	-	-	-	-
UEB. SCHLESW. -HOLST	1	-	-	-	-	-	-	-	-	-
BREMEN	-	-	1	-	-	-	-	-	-	-
BREMERHAVEN	-	-	1	-	-	-	-	-	-	-
NIEDERSACHSEN	4	-	11	1	20	-	3	-	-	-
BORKUM	-	-	-	-	-	-	-	-	-	-
BRAUNSCHWEIG	-	-	-	1	20	-	3	-	-	-
EMDEN	-	-	-	-	-	-	-	-	-	-
HARLE	-	-	-	-	-	-	-	-	-	-
JUIST	-	-	-	-	-	-	-	-	-	-
NORDDEICH	-	-	-	-	-	-	-	-	-	-
WANGERROOGE	-	-	-	-	-	-	-	-	-	-
NORDERNEY	-	-	-	-	-	-	-	-	-	-
LANGENDOOG	-	-	-	-	-	-	-	-	-	-
UEB. NIEDERSACHSEN	4	-	11	-	-	-	-	-	-	-
NORDRHEIN-WESTFALEN	-	-	1	4	61	283	1 046	378	3 349	-
DORTMUND	-	-	-	-	-	-	569	364	1 541	-
FADERBORN-LIPPST. . .	-	-	-	-	-	283	477	14	1 806	-
SIEGERLAND	-	-	-	-	-	-	-	-	-	-
MOENCHENGLADBACH . .	-	-	-	-	-	-	-	-	-	-
UEB. NORDRH. -WESTF.	-	-	1	4	61	-	-	-	2	-
HESSEN	-	-	-	-	-	-	-	-	-	-
KASSEL	-	-	-	-	-	-	-	-	-	-
UEB. HESSEN	-	-	-	-	-	-	-	-	-	-
RHEINLAND-PFALZ	-	-	-	-	-	-	-	-	-	-
KOBLENZ	-	-	-	-	-	-	-	-	-	-
UEB. RHEINL. -PFALZ	-	-	-	-	-	-	-	-	-	-
BADEN-WUERTTEMBERG . .	-	-	4	-	674	1 695	244	-	4	-
FREIBURG	-	-	-	-	-	-	-	-	-	-
FRIEDRICHSHAFEN . . .	-	-	4	-	674	1 695	217	-	1	-
KARLSRUHE	-	-	-	-	-	-	-	-	1	-
MANNHEIM	-	-	-	-	-	-	-	-	1	-
UEB. BADEN-WUERTT.	-	-	-	-	-	-	27	-	1	-
BAYERN	373	15	4	892	308	712	7	25	35	65
AUGSBURG	373	15	4	892	308	-	7	-	1	65
BAYREUTH	-	-	-	-	-	228	-	-	-	-
HOF	-	-	-	-	-	484	-	-	-	-
OBERPFAFFENHOFEN . .	-	-	-	-	-	-	-	-	-	-
STRAUBING	-	-	-	-	-	-	-	-	-	-
UEB. BAYERN	-	-	-	-	-	-	-	25	34	-
MECKLENBURG-VORPOMME	-	-	-	-	-	-	-	-	-	-
BARTH	-	-	-	-	-	-	-	-	-	-
UEB. MECKLENBURG-VO	-	-	-	-	-	-	-	-	-	-
BRANDENBURG	-	-	4	-	-	-	-	-	-	-
UEB. BRANDENDURG . . .	-	-	4	-	-	-	-	-	-	-
SACHSEN-ANHALT	-	-	-	-	-	-	-	-	-	-
MAGDEBURG	-	-	-	-	-	-	-	-	-	-
UEB. SACHSEN-ANHALT	-	-	-	-	-	-	-	-	-	-
THUERINGEN	-	-	-	-	-	-	-	-	-	-
UEB. THUERINGEN . . .	-	-	-	-	-	-	-	-	-	-
SACHSEN	-	-	-	-	-	-	-	-	-	-
UEB. SACHSEN	-	-	-	-	-	-	-	-	-	-
BUNDESGBIET	459	15	25	897	1 891	3 287	1 300	403	3 389	65

JANUAR 1992

INNERHALB DES BUNDESGBIETES
VON SONSTIGEN DEUTSCHEN FLUGPLAETZEN

ZIELFLUGPLATZ								VON STRECKENHERKUNFTS- FLUGPLATZ	
BERLIN (THF)	(SKF)	SAARBRUECKEN (SCN)	MUENSTER/ OSN. (FMO)	LEIPZIG (LEJ)	DRESDEN (DRS)	ERFURT (ERF)	SONSTIGE	INSGESAMT	
									AUSSTEIGER
									INSGESAMT
550	-	-	-	-	-	-	-	2 058	SCHLESWIG-HOLSTEIN
-	-	-	-	-	-	-	-	76	HELGOLAND
550	-	-	-	-	-	-	-	1 975	KIEL
-	-	-	-	-	-	-	-	1	LUEBECK
-	-	-	-	-	-	-	-	5	WESTERLAND/SYLT
-	-	-	-	-	-	-	-	1	UEB.SCHLESW.-HOLST
-	-	-	-	-	-	-	-	1	BREMEN
-	-	-	-	-	-	-	-	1	BREMERHAVEN
-	5	-	2	31	1	-	-	78	NIEDERSACHSEN
-	4	-	-	19	1	-	-	48	BORKUM
-	-	-	-	-	-	-	-	-	BRAUNSCHWEIG
-	-	-	-	-	-	-	-	-	EMDEN
-	-	-	-	-	-	-	-	-	HARLE
-	-	-	-	-	-	-	-	-	JUIST
-	-	-	-	-	-	-	-	-	NORDDEICH
-	-	-	-	-	-	-	-	-	WANGEROOG
-	-	-	-	-	-	-	-	-	NORDERNEY
-	-	-	-	-	-	-	-	-	LANGEOOG
-	1	-	2	12	-	-	-	30	UEB.NIEDERSACHSEN
3 104	-	13	24	1 144	649	254	-	10 310	NORDRHEIN-WESTFALEN
2 015	-	13	12	705	350	112	-	5 681	DORTMUND
1 089	-	-	1	127	117	-	-	3 914	PADERBORN-LIPPST.
-	-	-	-	-	-	-	-	-	SIEGERLAND
-	-	-	-	301	175	136	-	612	MOENCHENGLADBACH
-	-	-	11	11	7	6	-	103	UEB.NORDRH.-WESTF.
-	-	-	-	-	1	-	-	1	HESSEN
-	-	-	-	-	-	-	-	-	KASSEL
-	-	-	-	-	1	-	-	1	UEB.HESSEN
-	-	-	-	-	-	-	-	-	RHEINLAND-PFALZ
-	-	-	-	-	-	-	-	-	KOBLENZ
-	-	-	-	-	-	-	-	-	UEB.RHEINL.-PFALZ
726	12	-	1	110	144	40	-	3 654	BADEN-WUERTTEMBERG
-	-	-	-	8	-	40	-	48	FREIBURG
726	-	-	-	-	3	-	-	3 320	FRIEDRICHSHAFEN
-	-	-	-	-	-	-	-	1	KARLSRUHE
-	12	-	-	102	141	-	-	256	MANNHEIM
-	-	-	1	-	-	-	-	29	UEB.BADEN-WUERTT.
808	-	-	1	196	221	-	-	3 662	BAYERN
808	-	-	-	193	219	-	-	2 885	AUGSBURG
-	-	-	1	-	-	-	-	229	BAYREUTH
-	-	-	-	-	-	-	-	484	HOF
-	-	-	-	-	-	-	-	-	OBERPFAFFENHOFEN
-	-	-	-	-	-	-	-	-	STRAUBING
-	-	-	-	3	2	-	-	64	UEB.BAYERN
-	-	-	-	-	-	-	-	-	MECKLENBURG-VORPOMME
-	-	-	-	-	-	-	-	-	BARTH
-	-	-	-	-	-	-	-	-	UEB.MECKLENBURG-VO
-	-	-	-	-	-	-	-	4	BRANDENBURG
-	-	-	-	-	-	-	-	4	UEB.BRANDENBURG
-	-	-	-	-	-	-	-	-	SACHSEN-ANHALT
-	-	-	-	-	-	-	-	-	MAGDEBURG
-	-	-	-	-	-	-	-	-	UEB.SACHSEN-ANHALT
-	-	-	-	-	-	-	-	-	THUERINGEN
-	-	-	-	-	-	-	-	-	UEB.THUERINGEN
-	-	-	-	-	-	-	-	-	SACHSEN
-	-	-	-	-	-	-	-	-	UEB.SACHSEN
5 188	17	13	28	1 481	1 016	294	-	19 768	BUNDESGBIET

5 PERSONENVERKEHR
5. 2 VERFLECHTUNG IM VERKEHR
5. 2. 1 EINSTEIGER

NACH STRECKENZIELLAND		VON STRECKEN									
BZW. -----	FLUGPLATZ	HAMBURG (HAM)	HANNOVER (HAJ)	BREMEN (BRE)	DUESSELDORF (DUS)	KOELN/BONN (CGN)	FRANKFURT (FRA)	STUTTGART (STR)	NUERNBERG (NUE)	MUENCHEN (MUC)	BERLIN (TXL)
EINSTEIGER											
INSGESAMT											
POLEN		1 006	-	-	1 024	326	7 299	-	-	1	-
DARUNTER: WAW		271	-	-	1 024	94	6 958	-	-	-	-
LITAUEN		46	-	-	-	-	225	-	-	-	-
LETTLAND		88	-	-	-	-	828	-	-	-	-
DARUNTER: RIX		88	-	-	-	-	828	-	-	-	-
ESTLAND		-	-	-	-	-	252	-	-	-	-
FINNLAND		3 614	-	-	1 612	225	6 563	461	-	1 807	705
DARUNTER: HEL		3 610	-	-	1 612	222	6 563	461	-	1 807	705
SCHWEDEN		3 289	-	9	3 351	9	8 066	309	-	1 180	762
DARUNTER: STO		2 442	-	-	2 489	1	6 069	307	-	1 169	762
GOT		394	-	-	860	-	1 997	-	-	-	-
NORWEGEN		2 145	1	10	890	192	2 767	-	7	459	-
DARUNTER: OSL		1 774	-	-	890	109	2 767	-	7	459	-
DAENEMARK		4 374	1 578	5	5 524	149	10 619	1 189	10	3 559	1 443
DARUNTER: CPH		4 374	1 578	1	5 524	141	10 619	1 189	-	3 559	1 438
GR BRITANNIEN		16 044	9 177	2 699	31 210	8 522	55 117	8 925	2 114	32 631	13 413
DARUNTER: LON		14 688	7 521	2 696	20 696	7 993	44 789	7 811	1 966	26 716	12 722
BHX		539	661	-	4 085	479	3 948	786	132	2 152	519
MAN		755	791	-	4 856	-	5 821	316	-	2 515	-
GLA		44	204	-	816	8	559	-	-	793	-
IRLAND		-	-	-	1 408	1	2 285	-	65	358	-
DARUNTER: DUB		-	-	-	1 400	1	2 285	-	65	358	-
ISLAND		-	-	-	-	-	-	-	-	-	5
NIEDERLANDE		6 667	1 797	2 219	3 372	150	13 775	3 002	1 160	8 741	2 928
DARUNTER: AMS		6 059	1 797	2 219	3 372	148	13 741	3 002	1 142	8 738	2 928
BELGIEN		2 294	1 347	152	1 220	29	12 236	2 751	593	4 432	195
DARUNTER: BRU		2 294	1 347	152	1 220	20	12 236	2 512	593	4 432	195
LUXEMBURG		172	-	-	-	-	3 967	-	8	552	-
DARUNTER: LUX		172	-	-	-	-	3 967	-	8	552	-
FRANKREICH		5 793	2 811	1 100	13 032	4 723	30 076	5 481	1 788	15 373	6 134
DARUNTER: PAR		5 752	2 811	923	10 302	4 667	23 334	5 370	1 747	13 084	6 022
LYS		-	-	-	1 296	-	2 695	7	28	704	-
NCE		-	-	2	1 179	16	2 755	103	-	1 149	-
SPANIEN		25 886	17 111	3 355	57 476	11 433	51 693	13 462	4 817	22 818	12 001
DARUNTER: MAD		757	2	-	2 787	463	8 205	821	-	2 477	1 114
BCN		995	605	-	3 084	584	7 251	805	-	2 561	547
VLC		-	8	-	220	371	2 166	-	8	108	-
ALC		-	-	-	753	-	877	-	-	4	-
LEI		-	-	-	1 741	51	225	-	-	23	54
AGP		778	474	-	2 161	379	2 100	3	-	446	61
BIO		-	-	-	-	-	1 740	-	-	-	-
PMI		2 356	1 782	1 015	7 287	1 680	4 212	1 294	575	1 898	1 633
LPA		8 664	6 155	1 343	16 834	2 880	9 856	4 297	2 246	6 395	2 816
TCI		5 422	3 984	756	9 194	1 890	6 858	3 214	1 116	4 439	2 797
FUE		3 619	2 034	241	6 852	2 037	3 606	1 317	511	1 609	1 844
ACE		2 671	1 955	-	4 605	1 050	2 775	1 353	361	1 730	980
*E3		505	-	-	1 590	-	754	358	-	1 127	155
PORTUGAL		1 249	359	-	3 283	150	9 840	468	-	3 060	160
DARUNTER: LIS		446	-	-	752	5	4 508	173	-	1 072	160
OPO		-	-	-	129	-	3 041	-	-	-	-
FAO		323	-	-	1 605	145	1 664	-	-	1 232	-
FNC		480	359	-	797	-	627	295	-	756	-
MALTA		545	-	-	1 039	121	2 382	434	-	1 600	73
DARUNTER: MLA		545	-	-	1 039	121	2 382	434	-	1 600	73
SCHWEIZ		5 546	2 145	784	12 012	3 594	24 842	4 025	1 647	10 845	4 370
DARUNTER: ZRH		4 528	2 145	784	8 927	3 392	14 912	3 011	1 641	7 356	4 370
GVA		388	-	-	1 408	190	8 568	1 005	-	2 006	-
BSL		630	-	-	1 675	-	1 362	-	6	1 461	-
OESTERREICH		1 973	713	-	6 529	1 425	29 573	2 881	404	6 445	1 588
DARUNTER: VIE		1 743	666	-	5 535	1 243	16 864	2 491	399	6 441	1 588
INN		-	-	-	4	3	1 935	-	5	-	-
LNZ		-	19	-	990	-	2 401	196	-	-	-
SZG		125	5	-	-	-	2 191	-	-	4	-
GRZ		-	-	-	-	-	4 705	191	-	-	-
KLU		105	23	-	-	-	1 477	3	-	-	-
ITALIEN		1 498	395	-	8 125	1 855	48 417	3 841	574	12 573	2 477
DARUNTER: ROM		-	-	-	1 059	163	11 047	341	-	4 435	1 128
MIL		1 498	381	-	6 451	1 066	17 894	2 431	574	2 835	1 348
VCE		-	-	-	-	587	5 007	257	-	641	-
TRS		-	-	-	-	-	278	-	-	1 268	-
TRN		-	-	-	42	-	4 389	693	-	824	-
GOA		-	14	-	-	-	1 129	7	-	85	-
FLR		-	-	-	-	-	355	97	-	1 507	-
BLQ		-	-	-	-	-	2 017	-	-	591	-
PSA		-	-	-	-	-	2 741	-	-	55	-
NAP		-	-	-	235	-	1 494	-	-	-	-
CTA		-	-	-	338	-	1 616	-	-	-	-
GRIECHENLAND		185	-	-	5 390	142	14 656	3 757	-	7 998	890
DARUNTER: ATH		185	-	-	2 494	60	10 122	1 010	-	4 858	652
SKG		-	-	-	2 896	82	4 210	2 747	-	3 140	238
TUERKEI		2 239	3 214	-	8 412	2 504	15 056	5 078	789	7 529	1 861
DARUNTER: ANK		36	340	-	1 681	185	3 029	1 034	39	435	45
IST		1 904	2 192	-	5 644	1 847	9 509	3 209	700	4 711	1 361
IZM		90	682	-	718	359	1 381	806	31	546	455
AYT		209	-	-	341	113	788	17	3	1 729	-
ZYPERN		-	-	-	289	-	670	-	-	1 404	-
DARUNTER: LCA		-	-	-	289	-	670	-	-	577	-
SLOWENIEN		-	-	-	-	-	57	-	-	-	-
KROATIEN		-	-	-	-	-	18	-	-	-	-
BOSNIEN-HERZEGOWINA		-	-	-	331	122	-	156	52	18	-
MAZEDONIEN		52	-	-	480	74	14	172	-	49	-
UNGARN		344	-	-	1 319	262	5 067	644	-	2 410	-
DARUNTER: BUD		344	-	-	1 319	262	5 067	644	-	2 410	-
TSCHESCHOSLOW		274	29	-	-	533	6 435	-	241	475	-
DARUNTER: PRG		274	29	-	-	533	6 435	-	241	469	-

HERKUNFTSFLUGPLATZ								NACH STRECKENZIELLAND	
(THF)	B E R L I N (SXF)	SAARBRUECKEN (SCN)	MUENSTER/ OSN. (FMO)	LEIPZIG (LEJ)	DRESDEN (DRS)	ERFURT (ERF)	SONSTIGE	INSGESAMT	BZW. FLUGPLATZ
-	1 042	-	-	-	-	-	-	10 698	EINSTEIGER
-	1 042	-	-	-	-	-	-	9 389	INSGESAMT
56	267	-	-	-	-	-	-	594	POLEN
108	-	-	-	-	-	-	-	1 024	DARUNTER: WAW
108	-	-	-	-	-	-	-	1 024	LITAUEN
-	50	-	-	-	-	-	-	302	LETTLAND
-	-	-	-	-	-	-	-	14 987	DARUNTER: RIX
-	-	-	-	-	-	-	-	14 980	ESTLAND
210	221	-	-	-	-	-	-	17 406	FINNLAND
31	221	-	-	-	-	-	-	13 491	DARUNTER: HEL
179	-	-	-	-	-	-	-	3 430	SCHWEDEN
322	-	-	9	-	-	-	-	6 802	DARUNTER: STO
322	-	-	9	-	-	-	-	6 337	GOT
354	-	-	-	-	-	-	-	28 804	NORWEGEN
354	-	-	-	-	-	-	-	28 777	DARUNTER: OSL
-	-	-	3	9	-	-	-	179 864	DAENEMARK
-	-	-	3	9	-	-	-	147 610	DARUNTER: CPH
-	-	-	-	-	-	-	-	13 301	GR BRITANNIEN
-	-	-	-	-	-	-	-	15 054	DARUNTER: LON
-	-	-	-	-	-	-	-	2 424	BHX
-	-	-	-	-	-	-	-	4 117	MAN
-	-	-	-	-	-	-	-	4 109	GLA
609	-	-	-	-	-	-	-	44 420	IRLAND
609	-	-	-	-	-	-	-	43 755	DARUNTER: DUB
1 562	60	-	-	4	-	-	-	26 875	ISLAND
1 562	57	-	-	-	-	-	-	26 620	NIEDERLANDE
290	-	-	-	-	-	-	-	4 989	DARUNTER: AMS
290	-	-	-	-	-	-	-	4 989	BELGIEN
39	2	3	179	6	-	-	-	86 540	DARUNTER: BRU
39	2	-	148	-	-	-	-	74 201	LUXEMBURG
-	-	-	17	-	-	-	-	4 747	DARUNTER: LUX
-	-	-	-	-	-	-	-	5 207	FRANKREICH
-	4 742	1 618	1 734	1 455	323	-	111	230 035	DARUNTER: PAR
-	-	-	-	-	-	-	-	16 626	LYS
-	-	-	-	-	-	-	-	16 432	NCE
-	-	-	-	-	-	-	-	2 881	SPANIEN
-	-	-	-	-	-	-	-	1 634	DARUNTER: MAD
-	-	-	-	-	-	-	-	2 094	BCN
-	-	-	-	-	-	-	-	6 402	VLC
-	-	-	-	-	-	-	-	1 740	ALC
-	789	279	579	216	40	-	-	25 635	LEI
-	1 580	663	1 142	585	283	-	-	65 739	AGP
-	1 222	323	-	396	-	-	-	41 722	BIO
-	611	353	-	117	-	-	111	24 751	PMI
-	321	-	-	141	-	-	-	17 942	LPA
-	219	-	-	-	-	-	-	4 708	TCI
-	306	-	-	-	-	-	-	18 875	FUE
-	-	-	-	-	-	-	-	7 116	ACE
-	101	-	-	-	-	-	-	3 170	*E3
-	205	-	-	-	-	-	-	5 070	PORTUGAL
-	287	-	-	-	-	-	-	3 519	DARUNTER: LIS
-	287	-	-	-	-	-	-	6 481	OPO
1 162	-	-	545	468	491	-	-	72 476	FAO
-	-	-	538	468	491	-	-	52 563	FNC
1 162	-	-	1	-	-	-	-	13 565	MALTA
634	720	-	-	-	63	-	-	6 297	DARUNTER: MLA
475	706	-	-	-	39	-	-	52 954	SCHWEIZ
12	-	-	6	-	-	-	-	38 190	DARUNTER: ZRH
147	14	-	-	-	24	-	-	1 965	GVA
-	-	-	-	-	-	-	-	3 606	BSL
-	-	-	-	2	-	-	-	2 671	OESTERREICH
-	-	-	-	2	-	-	-	4 910	DARUNTER: VIE
-	-	-	-	-	-	-	-	1 608	INN
-	-	-	-	-	-	-	-	79 773	LNZ
-	-	-	-	-	-	-	-	18 173	SZG
-	-	-	-	-	-	-	-	34 480	GRZ
-	-	-	-	-	-	-	-	6 492	KLU
-	-	-	-	-	-	-	-	1 546	ITALIEN
-	-	-	-	-	-	-	-	5 964	DARUNTER: ROM
-	-	-	-	-	-	-	-	1 235	MIL
-	-	-	-	-	-	-	-	1 959	VCE
-	-	-	-	-	-	-	-	2 608	TRS
-	-	-	-	-	-	-	-	2 796	TRN
-	-	-	-	-	-	-	-	1 729	GOA
-	-	-	-	-	-	-	-	1 954	FLR
-	5	-	-	-	-	-	-	33 023	BLQ
-	5	-	-	-	-	-	-	19 386	PSA
-	-	-	-	-	-	-	-	13 313	NAP
-	1 695	-	54	-	-	-	-	48 431	CTA
-	402	-	-	-	-	-	-	7 226	GRIECHENLAND
-	1 099	-	-	-	-	-	-	32 176	DARUNTER: ATH
-	72	-	-	-	-	-	-	5 140	SKG
-	84	-	54	-	-	-	-	3 338	TUERKEI
-	200	-	-	-	-	-	-	2 563	DARUNTER: ANK
-	200	-	-	-	-	-	-	1 736	IST
-	-	-	-	-	-	-	-	57	IZM
-	16	-	-	-	-	-	-	18	AYT
-	1 010	-	-	-	60	-	-	11 116	ZYPERN
-	1 010	-	-	-	60	-	-	11 116	DARUNTER: LCA
-	859	-	-	-	-	-	-	8 846	SLOWENIEN
-	859	-	-	-	-	-	-	8 840	KROATIEN
-	-	-	-	-	-	-	-	8 840	BOSNIEN-HERZEGOWINA
-	-	-	-	-	-	-	-	8 840	MAZEDONIEN
-	-	-	-	-	-	-	-	8 840	UNGARN
-	-	-	-	-	-	-	-	8 840	DARUNTER: BUD
-	-	-	-	-	-	-	-	8 840	TSCHESCHOSLOW
-	-	-	-	-	-	-	-	8 840	DARUNTER: PRG

5 PERSONENVERKEHR

5. 2 VERFLECHTUNG IM VERKEHR

5. 2. 1 EINSTEIGER

VON STRECKEN

NACH STRECKENZIELLAND										
BZW. ----- FLUGPLATZ	HAMBURG (HAM)	HANNOVER (HAJ)	BREMEN (BRE)	DUESSELDORF (DUS)	KOELN/BONN (CGN)	FRANKFURT (FRA)	STUTTGART (STR)	NUERNBERG (NUE)	MUENCHEN (MUC)	BERLIN (TXL)
EINSTEIGER										
INSGESAMT										
RUMAENIEN	-	-	-	-	-	2 348	-	-	271	21
DARUNTER: BUH	-	-	-	-	-	2 241	-	-	270	21
BULGARIEN	-	153	-	408	25	2 540	-	-	630	-
DARUNTER: SOF	-	-	-	86	25	2 269	-	-	630	-
GUS-RUSSISCHE-FOEDER	1 254	8	-	1 732	298	10 371	107	-	868	2 613
DARUNTER: MOW	851	8	-	1 673	298	9 660	107	-	868	2 479
LED	403	-	-	56	-	711	-	-	-	134
GUS-WEISSRUSSLAND	173	-	-	-	-	99	-	-	-	-
GUS-UKRAINE	-	-	-	2	-	1 173	-	-	-	-
DARUNTER: IEV	-	-	-	2	-	1 173	-	-	-	-
GUS-TURKMENISTAN	85	-	-	-	-	-	-	-	-	-
E U R O P A	86 835	40 838	10 333	169 470	36 864	379 326	57 143	14 269	148 086	51 639
DARUNTER: EG-LAENDER	64 162	34 575	9 530	130 040	27 154	252 681	42 876	11 129	112 095	39 641
AEGYPTEN	39	282	-	2 857	470	9 711	2 217	1 018	8 890	129
DARUNTER: CAI	-	282	-	254	171	8 176	1 055	693	2 877	-
LXR	-	-	-	2 553	-	443	291	163	3 107	121
ASW	-	-	-	-	-	327	644	-	556	-
HRG	-	-	-	50	299	68	87	162	2 081	8
LIBYEN	-	-	-	-	-	1 969	-	-	-	-
DARUNTER: TIP	-	-	-	-	-	1 833	-	-	-	-
TUNESIEN	1 145	1 270	-	3 789	-	4 171	822	-	1 846	609
DARUNTER: TUN	168	-	-	417	-	1 832	-	-	378	-
DJE	195	235	-	1 116	-	873	105	-	548	320
MIR	782	1 035	-	2 256	-	1 466	717	-	919	289
ALGERIEN	-	-	-	-	4	864	-	-	1	-
DARUNTER: ALG	-	-	-	-	4	864	-	-	-	-
MAROKKO	216	261	-	2 325	-	2 484	351	-	2 218	539
DARUNTER: CAS	-	-	-	290	-	1 197	-	-	1	-
AGA	216	261	-	1 866	-	874	262	-	2 217	539
KAP VERDE	-	-	-	-	-	83	-	-	70	-
SENEGAL	-	25	-	-	-	959	-	-	93	-
DARUNTER: DKR	-	25	-	-	-	959	-	-	93	-
GAMBIA	-	-	-	-	-	613	-	-	269	-
ELFENB. KUESTE	-	-	-	-	-	150	-	-	-	-
GHANA	-	-	-	501	-	-	-	-	-	-
NIGERIA	-	-	-	-	-	2 461	-	-	-	-
DARUNTER: LOS	-	-	-	-	-	2 461	-	-	-	-
KAMERUN	-	-	-	-	-	311	-	-	-	-
SUDAN	-	-	-	-	-	429	-	-	-	-
AETHIOPIEN	-	-	-	-	-	1 268	-	-	-	-
DARUNTER: ADD	-	-	-	-	-	1 255	-	-	-	-
KENIA	489	335	-	1 888	324	6 058	-	-	3 938	-
DARUNTER: NBO	-	-	-	-	-	1 791	-	-	-	-
MBA	489	335	-	1 888	324	4 267	-	-	3 938	-
TANSANIA	-	-	-	-	-	403	-	-	-	-
SAMBIA	-	-	-	-	-	325	-	-	-	-
SIMBABWE	-	-	-	114	-	916	-	-	-	-
DARUNTER: HRE	-	-	-	114	-	916	-	-	-	-
NAMIBIA	-	-	-	-	-	1 494	-	-	-	-
DARUNTER: WDH	-	-	-	-	-	1 494	-	-	-	-
MOSAMBIK	-	-	-	-	-	-	-	-	-	-
SESCHELLEN	-	-	-	-	-	811	-	-	-	-
MAURITIUS	-	-	-	-	-	1 257	-	-	1 068	-
DARUNTER: MRU	-	-	-	-	-	1 257	-	-	1 068	-
SUEDAFRIKA	-	-	-	49	-	7 961	-	-	-	-
DARUNTER: JNB	-	-	-	-	-	7 686	-	-	-	-
A F R I K A	1 889	2 173	-	11 523	798	44 698	3 390	1 018	18 393	1 277
KANADA	5	-	-	210	-	15 056	-	-	462	-
DARUNTER: YMQ	-	-	-	-	-	1 995	-	-	-	-
YTO	-	-	-	210	-	7 006	-	-	462	-
YVR	-	-	-	-	-	3 905	-	-	-	-
YYC	-	-	-	-	-	1 852	-	-	-	-
USA	5 261	423	-	10 752	281	134 568	2 215	-	12 891	4 938
DARUNTER: NYC	2 401	-	-	2 679	281	30 147	-	-	3 997	3 880
CHI	-	-	-	1 878	-	10 927	-	-	2 630	-
BOS	-	-	-	-	-	7 491	-	-	-	-
PHL	-	-	-	-	-	1 413	-	-	-	-
WAS	-	-	-	-	-	9 264	-	-	-	-
DET	-	-	-	-	-	5 986	-	-	-	-
PIT	-	-	-	-	-	3 740	-	-	-	-
CVG	-	-	-	-	-	4 729	-	-	-	-
ATL	2 849	-	-	304	-	10 402	2 215	-	4 888	1 058
CLT	-	-	-	-	-	4 466	-	-	-	-
MIA	-	423	-	3 982	-	8 806	-	-	1 312	-
SJU	-	-	-	-	-	2 002	-	-	-	-
ORL	-	-	-	657	-	3 552	-	-	-	-
*U2	-	-	-	-	-	1 278	-	-	64	-
MSP	-	-	-	-	-	1 498	-	-	-	-
DAL	-	-	-	-	-	10 305	-	-	-	-
HOU	-	-	-	-	-	1 577	-	-	-	-
SEA	-	-	-	-	-	1 059	-	-	-	-
SFO	-	-	-	-	-	5 510	-	-	-	-
LAX	-	-	-	1 252	-	8 917	-	-	-	-
MEXIKO	-	-	-	1 769	-	4 617	-	-	-	-
DARUNTER: MEX	-	-	-	-	-	3 300	-	-	-	-
ACA	-	-	-	821	-	211	-	-	-	-
*MX	-	-	-	948	-	1 106	-	-	-	-
COSTA RICA	-	-	-	546	-	712	-	-	-	17
DARUNTER: SJO	-	-	-	546	-	712	-	-	-	17

JANUAR 1992
MIT GEBIETEN AUSSERHALB DES BUNDESGBIETES

HERKUNFTSFLUGPLATZ								NACH STRECKENZIELLAND	
B E R L I N (THF)	(SXF)	SAARBRUECKEN (SCN)	MUENSTER/ OSN. (FMO)	LEIPZIG (LEJ)	DRESDEN (DRS)	ERFURT (ERF)	SONSTIGE	INSGESAMT	BZW. FLUGPLATZ
EINSTEIGER									
INSGESAMT									
-	346	-	-	-	-	-	-	2 986	RUMAENIEN
-	346	-	-	-	-	-	-	2 878	DARUNTER:BUH
-	1 169	-	-	-	-	-	-	4 925	BULGARIEN
-	943	-	-	-	-	-	-	3 953	DARUNTER:SOF
-	5 397	-	-	532	98	-	-	23 278	GUS-RUSSISCHE-FOEDER
-	4 115	-	-	532	98	-	-	20 689	DARUNTER:MOW
-	837	-	-	-	-	-	-	2 141	LED
-	540	-	-	-	266	-	-	1 078	GUS-WEISSRUSSLAND
-	682	-	-	-	-	-	-	1 857	GUS-UKRAINE
-	682	-	-	-	-	-	-	1 857	DARUNTER:IEV
-	-	-	-	-	-	-	-	85	GUS-TURKMENISTAN
5 346	19 616	1 621	2 530	2 476	1 301	-	127	1 027 820	E U R O P A
2 854	5 115	1 621	1 916	1 476	323	-	127	737 315	DARUNTER: EG-LAENDER
-	190	-	-	-	-	-	-	25 803	AEGYPTEN
-	190	-	-	-	-	-	-	13 698	DARUNTER:CAI
-	-	-	-	-	-	-	-	6 678	LXR
-	-	-	-	-	-	-	-	1 527	ASW
-	-	-	-	-	-	-	-	2 755	HRG
-	-	-	-	-	-	-	-	1 969	LIBYEN
-	-	-	-	-	-	-	-	1 833	DARUNTER:TIP
-	1 834	-	-	805	99	-	-	16 390	TUNESIEN
-	394	-	-	-	-	-	-	3 189	DARUNTER:TUN
-	-	-	-	-	-	-	-	3 392	DJE
-	1 440	-	-	805	99	-	-	9 808	MIR
-	137	-	-	-	-	-	-	1 006	ALGERIEN
-	137	-	-	-	-	-	-	1 005	DARUNTER:ALG
-	-	-	-	-	-	-	-	8 394	MAROKKO
-	-	-	-	-	-	-	-	1 488	DARUNTER:CAS
-	-	-	-	-	-	-	-	6 235	AGA
-	-	-	-	-	-	-	-	153	KAP VERDE
-	-	-	-	-	-	-	-	1 077	SENEGAL
-	-	-	-	-	-	-	-	1 077	DARUNTER:DKR
-	-	-	-	-	-	-	-	882	GAMBIA
-	-	-	-	-	-	-	-	150	ELFENB. KUESTE
-	-	-	-	-	-	-	-	501	GHANA
-	-	-	-	-	-	-	-	2 461	NIGERIA
-	-	-	-	-	-	-	-	2 461	DARUNTER:LOS
-	-	-	-	-	-	-	-	311	KAMERUN
-	-	-	-	-	-	-	-	429	SUDAN
-	-	-	-	-	-	-	-	1 268	AETHIOPIEN
-	-	-	-	-	-	-	-	1 255	DARUNTER:ADD
-	739	-	-	-	-	-	-	13 771	KENIA
-	-	-	-	-	-	-	-	1 791	DARUNTER:NBO
-	739	-	-	-	-	-	-	11 980	MBA
-	-	-	-	-	-	-	-	403	TANSANIA
-	-	-	-	-	-	-	-	325	SAMBIA
-	-	-	-	-	-	-	-	1 030	SIMBABWE
-	-	-	-	-	-	-	-	1 030	DARUNTER:HRE
-	-	-	-	-	-	-	-	1 494	NAMIBIA
-	-	-	-	-	-	-	-	1 494	DARUNTER:WDH
-	46	-	-	-	-	-	-	46	MOSAMBIK
-	-	-	-	-	-	-	-	811	SESHELLEN
-	-	-	-	-	-	-	-	2 325	MAURITIUS
-	-	-	-	-	-	-	-	2 325	DARUNTER:MRU
-	-	-	-	-	-	-	-	8 010	SUEDAFRIKA
-	-	-	-	-	-	-	-	7 686	DARUNTER:JNB
-	2 946	-	-	805	99	-	-	89 009	A F R I K A
-	594	-	-	-	-	-	-	16 327	KANADA
-	-	-	-	-	-	-	-	1 995	DARUNTER:YMQ
-	-	-	-	-	-	-	-	7 678	YTO
-	594	-	-	-	-	-	-	4 499	YVR
-	-	-	-	-	-	-	-	1 852	YYC
-	-	-	-	-	-	-	-	171 329	USA
-	-	-	-	-	-	-	-	43 385	DARUNTER:NYC
-	-	-	-	-	-	-	-	15 435	CHI
-	-	-	-	-	-	-	-	7 491	BOS
-	-	-	-	-	-	-	-	1 413	PHL
-	-	-	-	-	-	-	-	9 264	WAS
-	-	-	-	-	-	-	-	5 986	DET
-	-	-	-	-	-	-	-	3 740	PIT
-	-	-	-	-	-	-	-	4 729	CVG
-	-	-	-	-	-	-	-	21 716	ATL
-	-	-	-	-	-	-	-	4 466	CLT
-	-	-	-	-	-	-	-	14 523	MIA
-	-	-	-	-	-	-	-	2 002	SJU
-	-	-	-	-	-	-	-	4 209	ORL
-	-	-	-	-	-	-	-	1 342	*U2
-	-	-	-	-	-	-	-	1 498	MSP
-	-	-	-	-	-	-	-	10 305	DAL
-	-	-	-	-	-	-	-	1 577	HOU
-	-	-	-	-	-	-	-	1 059	SEA
-	-	-	-	-	-	-	-	5 510	SFO
-	-	-	-	-	-	-	-	10 169	LAX
-	-	-	-	-	-	-	-	6 386	MEXIKO
-	-	-	-	-	-	-	-	3 300	DARUNTER:MEX
-	-	-	-	-	-	-	-	1 032	ACA
-	-	-	-	-	-	-	-	2 054	*MX
-	55	-	-	-	-	-	-	1 330	COSTA RICA
-	55	-	-	-	-	-	-	1 330	DARUNTER:SJO

5 PERSONENVERKEHR
5. 2 VERFLECHTUNG IM VERKEHR
5. 2. 1 EINSTEIGER

NACH STRECKENZIELLAND		VON STRECKEN								
BZW. ----- FLUGPLATZ	HAMBURG (HAM)	HANNOVER (HAJ)	BREMEN (BRE)	DUESSELDORF (DUS)	KOELN/BONN (CGN)	FRANKFURT (FRA)	STUTTGART (STR)	NUERNBERG (NUE)	MUENCHEN (MUC)	BERLIN (TXL)
EINSTEIGER										
INSGESAMT										
PANAMA	-	-	-	-	-	437	-	-	-	-
KUBA	-	-	-	2 730	708	1 427	-	-	88	-
DARUNTER:HAV	-	-	-	1 598	242	938	-	-	88	-
*CU	-	-	-	1 132	466	489	-	-	-	-
JAMAICA	-	-	-	910	-	495	-	-	91	-
DARUNTER:MBJ	-	-	-	910	-	495	-	-	91	-
DOMINIK.REP	248	-	-	3 665	-	4 509	-	-	394	-
DARUNTER:SDQ	-	-	-	1 020	-	852	-	-	99	-
POP	49	-	-	1 464	-	2 133	-	-	272	-
*DO	199	-	-	1 181	-	1 524	-	-	23	-
ANTIGUA-BARB.	-	-	-	-	-	809	-	-	-	-
BARBADOS	-	-	-	-	223	1 374	-	-	187	-
DARUNTER:BGI	-	-	-	-	223	1 374	-	-	187	-
TRINID.U.TOB.	-	-	-	-	42	109	-	-	13	-
ST.LUCIA	-	-	-	-	115	579	-	-	81	-
SONST.WESTIN.	-	-	-	-	-	418	-	-	-	-
KOLUMBIEN	-	-	-	297	-	1 897	-	-	-	-
DARUNTER:BOG	-	-	-	-	-	1 820	-	-	-	-
VENEZUELA	-	-	-	1 948	-	3 156	-	-	331	-
DARUNTER:CCS	-	-	-	-	-	1 816	-	-	-	-
*VE	-	-	-	1 948	-	1 340	-	-	331	-
BRASILIEN	-	-	-	1 387	-	6 534	-	-	-	-
DARUNTER:RIO	-	-	-	396	-	3 041	-	-	-	-
SAO	-	-	-	-	-	3 087	-	-	-	-
ECUADOR	-	-	-	-	-	414	-	-	-	-
PERU	-	-	-	245	-	132	-	-	-	-
BOLIVIEN	-	-	-	-	-	83	-	-	-	-
PARAGUAY	-	-	-	-	-	475	-	-	-	-
URUGUAY	-	-	-	-	-	121	-	-	-	-
ARGENTINIEN	-	-	-	-	-	2 254	-	-	-	-
DARUNTER:BUE	-	-	-	-	-	2 223	-	-	-	-
SCL	-	-	-	14	-	1 541	-	-	-	-
FALKLAND-INSELN	-	-	-	14	-	1 541	-	-	-	-
A M E R I K A	5 514	423	-	24 473	1 369	181 717	2 215	-	14 538	4 955
LIBANON	-	-	-	-	-	546	-	-	-	-
ISRAEL	67	-	-	-	315	6 270	650	-	2 679	-
DARUNTER:TLV	67	-	-	-	315	5 939	441	-	2 260	-
JORDANIEN	-	-	-	-	-	1 041	-	-	-	-
DARUNTER:AMM	-	-	-	-	-	1 041	-	-	-	-
SYRIEN	-	-	-	-	-	1 130	-	-	456	-
DARUNTER:DAM	-	-	-	-	-	1 130	-	-	408	-
IRAN	-	-	-	-	-	5 072	-	-	-	-
DARUNTER:THR	-	-	-	-	-	5 072	-	-	-	-
KUWEIT	-	-	-	-	-	2 338	-	-	-	-
DARUNTER:KWI	-	-	-	-	-	2 338	-	-	-	-
BAHRAIN	-	-	-	-	-	980	-	-	-	-
KATAR	-	-	-	-	-	142	-	-	-	-
SAUDI-ARAB.	-	-	-	-	-	3 078	-	-	-	-
DARUNTER:JED	-	-	-	-	-	1 334	-	-	-	-
RUH	-	-	-	-	-	1 744	-	-	-	-
JEMEN	-	-	-	-	-	1 083	-	-	-	-
DARUNTER:SAH	-	-	-	-	-	1 083	-	-	-	-
OMAN	-	-	-	-	-	278	-	-	-	-
V.A.EMIRATE	-	-	-	169	-	3 906	-	-	4	-
DARUNTER:DXB	-	-	-	-	-	3 477	-	-	76	-
PAKISTAN	-	-	-	-	-	3 127	-	-	-	-
DARUNTER:KHI	-	-	-	-	-	2 363	-	-	-	-
BANGLADESCH	-	-	-	-	-	214	-	-	-	-
INDIEN	-	-	-	-	-	18 043	-	-	445	-
DARUNTER:DEL	-	-	-	-	-	10 225	-	-	127	-
BOM	-	-	-	-	-	7 606	-	-	-	-
NEPAL	-	-	-	-	-	1 883	-	-	-	-
DARUNTER:KTM	-	-	-	-	-	1 883	-	-	-	-
SRI LANKA	-	-	-	2 756	-	3 242	-	-	2 502	-
DARUNTER:CMB	-	-	-	2 756	-	3 242	-	-	2 502	-
MALEDIVEN	-	-	-	1 412	-	1 033	-	-	2 273	-
DARUNTER:MLE	-	-	-	1 412	-	1 033	-	-	2 273	-
THAILAND	-	-	-	1 640	-	17 850	-	-	4 981	-
DARUNTER:BKK	-	-	-	1 640	-	16 760	-	-	3 418	-
HKT	-	-	-	-	-	1 084	-	-	1 213	-
VIETNAM	-	-	-	-	-	1 251	-	-	-	-
DARUNTER:SGN	-	-	-	-	-	1 251	-	-	-	-
MALAYSIA	-	-	-	-	-	2 258	-	-	-	-
DARUNTER:KUL	-	-	-	-	-	2 017	-	-	-	-
SINGAPUR	-	-	-	-	-	8 585	-	-	-	-
DARUNTER:SIN	-	-	-	-	-	8 585	-	-	-	-
BRUNEI	-	-	-	-	-	113	-	-	-	-
INDONESIEN	-	-	-	-	-	2 931	-	-	-	-
DARUNTER:JKT	-	-	-	-	-	1 913	-	-	-	-
DPS	-	-	-	-	-	1 018	-	-	-	-
PHILIPPINEN	-	-	-	-	-	4 312	-	-	-	-
DARUNTER:MNL	-	-	-	-	-	4 312	-	-	-	-
HONGKONG(BRIT)	-	-	-	-	-	10 295	-	-	-	-
DARUNTER:HKG	-	-	-	-	-	10 295	-	-	-	-
JAPAN	-	-	-	-	-	16 390	-	-	-	-
DARUNTER:TYO	-	-	-	-	-	13 401	-	-	-	-
OSA	-	-	-	-	-	2 166	-	-	-	-
KOREA REP.	-	-	-	-	-	4 018	-	-	-	-
DARUNTER:SEL	-	-	-	-	-	4 018	-	-	-	-
KOREA DEM.VR	-	-	-	-	-	-	-	-	-	-
CHINA	-	-	-	-	-	4 158	-	-	-	-
DARUNTER:PEK	-	-	-	-	-	4 158	-	-	-	-

HERKUNFTSFLUGPLATZ								NACH STRECKENZIELLAND	
(THF)	B E R L I N (SXF)	SAARBRUECKEN (SCN)	MUENSTER/ OSN. (FMO)	LEIPZIG (LEJ)	DRESDEN (DRS)	ERFURT (ERF)	SONSTIGE	INSGESAMT	BZW. FLUGPLATZ
-	-	-	-	-	-	-	-	437	EINSTEIGER
-	456	-	-	-	-	-	-	5 409	PANAMA
-	446	-	-	-	-	-	-	3 312	KUBA
-	10	-	-	-	-	-	-	2 097	DARUNTER:HAV
-	-	-	-	-	-	-	-	1 496	*CU
-	-	-	-	-	-	-	-	1 496	JAMAICA
-	-	-	-	-	-	-	-	8 816	DARUNTER:MBJ
-	-	-	-	-	-	-	-	1 971	DOMINIK.REP
-	-	-	-	-	-	-	-	3 918	DARUNTER:SDQ
-	-	-	-	-	-	-	-	2 927	POP
-	-	-	-	-	-	-	-	809	*DO
-	-	-	-	-	-	-	-	1 784	ANTIGUA-BARB.
-	-	-	-	-	-	-	-	1 784	BARBADOS
-	-	-	-	-	-	-	-	164	DARUNTER:BGI
-	-	-	-	-	-	-	-	775	TRINID.U.TOB.
-	-	-	-	-	-	-	-	418	ST.LUCIA
-	-	-	-	-	-	-	-	2 194	SONST.WESTIN.
-	-	-	-	-	-	-	-	1 820	KOLUMBIEN
-	-	-	-	-	-	-	-	5 435	DARUNTER:BOG
-	-	-	-	-	-	-	-	1 816	VENEZUELA
-	-	-	-	-	-	-	-	3 619	DARUNTER:CCS
-	-	-	-	-	-	-	-	7 921	*VE
-	-	-	-	-	-	-	-	3 437	BRASILLEN
-	-	-	-	-	-	-	-	3 087	DARUNTER:RIO
-	-	-	-	-	-	-	-	414	SAO
-	1	-	-	-	-	-	-	378	ECUADOR
-	-	-	-	-	-	-	-	83	PERU
-	-	-	-	-	-	-	-	475	BOLIVIEN
-	-	-	-	-	-	-	-	121	PARAGUAY
-	-	-	-	-	-	-	-	2 254	URUGUAY
-	-	-	-	-	-	-	-	2 223	ARGENTINIEN
-	4	-	-	-	-	-	-	1 559	DARUNTER:BUE
-	4	-	-	-	-	-	-	1 559	SCL
-	1 110	-	-	-	-	-	-	236 314	FALKLAND-INSELN
-	-	-	-	-	-	-	-	642	A M E R I K A
-	96	-	-	-	-	-	-	10 633	LIBANON
-	652	-	-	-	-	-	-	9 674	ISRAEL
-	652	-	-	-	-	-	-	1 041	DARUNTER:TLV
-	-	-	-	-	-	-	-	1 041	JORDANIEN
-	70	-	-	-	-	-	-	1 656	DARUNTER:AMM
-	70	-	-	-	-	-	-	1 608	SYRIEN
-	-	-	-	-	-	-	-	5 072	DARUNTER:DAM
-	-	-	-	-	-	-	-	5 072	IRAN
-	-	-	-	-	-	-	-	2 338	DARUNTER:THR
-	-	-	-	-	-	-	-	2 338	KUWEIT
-	-	-	-	-	-	-	-	980	DARUNTER:KWI
-	-	-	-	-	-	-	-	142	BAHRAIN
-	-	-	-	-	-	-	-	3 078	KATAR
-	-	-	-	-	-	-	-	1 334	SAUDI-ARAB.
-	-	-	-	-	-	-	-	1 744	DARUNTER:JED
-	-	-	-	-	-	-	-	1 083	RUH
-	-	-	-	-	-	-	-	1 083	JEMEN
-	-	-	-	-	-	-	-	282	DARUNTER:SAH
-	-	-	-	-	-	-	-	4 151	OMAN
-	-	-	-	-	-	-	-	3 477	V.A.EMIRATE
-	-	-	-	-	-	-	-	3 127	DARUNTER:DXB
-	-	-	-	-	-	-	-	2 363	PAKISTAN
-	-	-	-	-	-	-	-	214	DARUNTER:KHI
-	-	-	-	-	-	-	-	18 488	BANGLADESCH
-	-	-	-	-	-	-	-	10 352	INDIEN
-	-	-	-	-	-	-	-	7 606	DARUNTER:DEL
-	-	-	-	-	-	-	-	1 883	BOM
-	-	-	-	-	-	-	-	1 883	NEPAL
-	378	-	-	-	-	-	-	8 878	DARUNTER:KTM
-	378	-	-	-	-	-	-	8 878	SRI LANKA
-	-	-	-	-	-	-	-	4 718	DARUNTER:CMB
-	-	-	-	-	-	-	-	4 718	MALEDIVEN
-	-	-	-	-	-	-	-	24 471	DARUNTER:MLE
-	-	-	-	-	-	-	-	21 818	THAILAND
-	-	-	-	-	-	-	-	2 297	DARUNTER:BKK
-	-	-	-	-	-	-	-	1 251	HKT
-	-	-	-	-	-	-	-	1 251	VIETNAM
-	-	-	-	-	-	-	-	2 259	DARUNTER:SGN
-	-	-	-	-	-	-	-	2 017	MALAYSIA
-	564	-	-	-	-	-	-	9 149	DARUNTER:KUL
-	564	-	-	-	-	-	-	9 149	SINGAPUR
-	-	-	-	-	-	-	-	113	DARUNTER:SIN
-	-	-	-	-	-	-	-	2 931	BRUNEI
-	-	-	-	-	-	-	-	1 913	INDONESIEN
-	-	-	-	-	-	-	-	1 018	DARUNTER:JKT
-	-	-	-	-	-	-	-	4 312	DPS
-	-	-	-	-	-	-	-	4 312	PHILIPPINEN
-	-	-	-	-	-	-	-	10 295	DARUNTER:MNL
-	-	-	-	-	-	-	-	10 295	HONGKONG (BRIT)
-	69	-	-	-	-	-	-	16 459	DARUNTER:HKG
-	69	-	-	-	-	-	-	13 470	JAPAN
-	-	-	-	-	-	-	-	2 166	DARUNTER:TYO
-	-	-	-	-	-	-	-	4 018	OSA
-	-	-	-	-	-	-	-	4 018	KOREA REP.
-	64	-	-	-	-	-	-	64	DARUNTER:SEL
-	766	-	-	-	-	-	-	4 924	KOREA DEM.VR
-	766	-	-	-	-	-	-	4 924	CHINA
-	-	-	-	-	-	-	-	4 924	DARUNTER:PEK

5 PERSONENVERKEHR
 5. 2 VERFLECHTUNG IM VERKEHR
 5. 2. 1 EINSTEIGER

NACH STRECKENZIELLAND		VON STRECKEN									
BZW. ----- FLUGPLATZ	HAMBURG (HAM)	HANNOVER (HAJ)	BREMEN (BRE)	DUESSELDORF (DUS)	KOELN/BONN (CGN)	FRANKFURT (FRA)	STUTTGART (STR)	NUERNBERG (NUE)	MUENCHEN (MUC)	BERLIN (TXL)	
EINSTEIGER											
INSGESAMT											
A S I E N	67	-	-	5 977	315	125 567	650	-	13 416	-	-
AUSTRALIEN	-	-	-	-	-	6 188	-	-	-	-	-
DARUNTER:SYD	-	-	-	-	-	4 003	-	-	-	-	-
MEB	-	-	-	-	-	1 913	-	-	-	-	-
NEUSEELAND	-	-	-	-	-	1 176	-	-	-	-	-
DARUNTER:AKL	-	-	-	-	-	1 176	-	-	-	-	-
AUSTRALIEN/OZEANIEN...	-	-	-	-	-	7 364	-	-	-	-	-
I N S G E S A M T ..	94 305	43 434	10 333	211 443	39 346	738 672	63 398	15 287	194 433	57 871	

JANUAR 1992

MIT GEBIETEN AUSSERHALB DES BUNDESGBIETES

HERKUNFTSFLUGPLATZ									NACH STRECKENZIELLAND	
(THF)	B E R L I N (SXF)	SAARBRUECKEN (SCN)	MUENSTER/ OSN. (FMO)	LEIPZIG (LEJ)	DRESDEN (DRS)	ERFURT (ERF)	SONSTIGE	INSGESAMT	BZW.	FLUGPLATZ
									EINSTEIGER	
									INSGESAMT	
-	2 659	-	-	-	-	-	-	148 651	A S I E N	
-	-	-	-	-	-	-	-	6 188	AUSTRALIEN	
-	-	-	-	-	-	-	-	4 003	DARUNTER:SYD	
-	-	-	-	-	-	-	-	1 913	MEB	
-	-	-	-	-	-	-	-	1 176	NEUSEELAND	
-	-	-	-	-	-	-	-	1 176	DARUNTER:AKL	
-	-	-	-	-	-	-	-	7 364	AUSTRALIEN/OZEANIEN	
5 346	26 331	1 621	2 530	3 281	1 400	-	127	1 509 158	I N S G E S A M T	

5 PERSONENVERKEHR
5. 2 VERFLECHTUNG IM VERKEHR
5. 2. 2 AUSSTEIGER

VON STRECKENHERKUNFTS- LAND BZW.--- FLUGPLATZ	NACH STRECKEN									
	HAMBURG (HAM)	HANNOVER (HAJ)	BREMEN (BRE)	DUESSELDORF (DUS)	KOELN/BONN (CGN)	FRANKFURT (FRA)	STUTTGART (STR)	NUERNBERG (NUE)	MUENCHEN (MUC)	BERLIN (TXL)
AUSSTEIGER										
INSGESAMT										
POLEN	962	-	-	1 117	365	9 465	-	-	-	-
DARUNTER:WAW	150	-	-	1 117	1	9 118	-	-	-	-
LITAUEN	11	-	-	-	-	333	-	-	-	-
LETTLAND	37	-	-	-	-	1 045	-	-	-	-
DARUNTER:RIX	37	-	-	-	-	1 045	-	-	-	-
ESTLAND	-	-	-	-	-	260	-	-	-	-
FINNLAND	4 102	-	-	1 878	224	7 017	582	-	1 847	778
DARUNTER:HEL	4 102	-	-	1 763	224	6 992	582	-	1 847	778
SCHWEDEN	3 738	-	7	3 150	26	7 805	243	-	974	796
DARUNTER:STO	2 621	-	-	2 487	18	6 003	241	-	968	796
GOT	658	-	-	661	-	1 802	-	-	-	-
NORWEGEN	2 629	-	9	959	94	3 115	-	7	511	-
DARUNTER:OSL	2 019	-	-	959	13	3 115	-	7	511	-
DAENEMARK	3 990	1 514	9	5 178	265	11 019	1 567	5	4 020	1 599
DARUNTER:CPH	3 990	1 514	1	5 178	243	11 019	1 567	-	4 020	1 593
GR BRITANNIEN	16 579	8 540	2 827	31 558	8 669	54 969	9 267	2 074	32 036	13 949
DARUNTER:LON	15 092	7 120	2 824	20 934	8 010	43 765	8 051	1 945	26 365	13 310
BHX	648	522	-	3 859	615	4 058	918	129	2 234	475
MAN	839	898	-	4 800	-	6 455	295	-	2 609	-
GLA	-	-	-	930	15	689	-	-	393	-
BRS	-	-	-	685	-	-	-	-	412	-
IRLAND	-	-	-	2 174	-	3 884	-	91	434	8
DARUNTER:DUB	-	-	-	2 174	-	3 833	-	91	434	-
ISLAND	-	-	-	3	-	-	-	-	-	-
NIEDERLANDE	6 651	2 175	2 330	3 458	32	14 993	4 036	1 396	9 383	3 158
DARUNTER:AMS	6 022	2 175	2 330	3 458	25	14 960	4 036	1 386	9 380	3 158
BELGIEN	2 251	1 247	105	1 201	4	12 381	2 518	522	4 245	115
DARUNTER:BRU	2 244	1 247	105	1 201	2	12 381	2 518	522	4 245	115
LUXEMBURG	218	-	-	-	-	3 482	-	30	410	5
DARUNTER:LUX	218	-	-	-	-	3 482	-	30	410	5
FRANKREICH	6 133	2 937	948	13 484	5 143	31 855	5 631	1 817	15 694	5 953
DARUNTER:PAR	5 989	2 937	936	10 368	4 797	24 481	5 477	1 807	12 956	5 953
LYS	-	-	-	1 457	26	2 659	7	-	719	-
NCE	82	-	-	1 398	22	3 320	143	-	1 642	-
SPANIEN	29 073	20 426	3 775	76 321	15 253	68 006	17 652	5 651	28 991	15 988
DARUNTER:MAD	846	-	1	3 527	777	11 578	1 473	-	3 263	1 134
BCN	1 356	705	-	3 417	653	8 610	1 068	-	2 748	693
VLC	-	-	-	496	439	2 833	-	21	201	-
ALC	1	-	-	1 931	-	1 434	2	-	-	-
LEI	-	-	-	2 143	28	2 290	-	-	477	152
AGP	829	552	-	2 881	60	2 974	-	-	342	291
SVQ	-	-	-	-	-	1 066	-	-	-	-
BIO	-	-	-	-	-	1 963	-	-	-	-
PMI	2 304	2 127	910	9 568	1 499	6 265	1 622	541	2 010	2 042
LPA	9 868	6 895	1 516	21 086	3 618	12 538	5 287	2 655	7 183	3 361
TCI	5 978	4 214	1 000	12 047	2 657	9 244	3 984	1 277	5 688	3 582
FUE	4 009	3 164	348	8 619	2 218	5 018	2 070	685	2 890	2 665
ACE	3 208	2 769	-	7 710	2 804	3 046	1 757	472	2 711	1 786
*E3	674	-	-	2 510	-	878	387	-	1 477	282
PORTUGAL	1 811	584	-	5 607	254	14 490	809	1	4 392	289
DARUNTER:LIS	517	-	-	887	5	6 248	256	-	1 475	289
OPO	-	-	-	164	-	4 221	-	-	-	-
FAO	646	123	-	3 061	249	3 074	129	1	1 825	-
FNC	648	461	-	1 272	-	947	424	-	958	-
MALTA	816	-	-	1 108	223	3 270	461	-	2 034	-
DARUNTER:MLA	816	-	-	1 108	223	3 270	461	-	2 034	-
SCHWEIZ	5 260	2 387	924	12 284	3 915	23 014	4 437	1 636	10 953	4 826
DARUNTER:ZRH	4 096	2 387	924	8 930	3 626	14 457	3 413	1 507	7 694	4 826
GVA	476	-	-	1 625	274	7 195	994	-	1 866	-
BSL	639	-	-	1 630	-	1 362	-	129	1 382	-
OESTERREICH	1 811	715	5	6 826	1 393	30 220	2 867	356	6 541	2 176
DARUNTER:VIE	1 740	712	-	5 783	1 200	17 381	2 536	352	6 541	2 176
INN	-	-	1	-	2	2 213	-	4	-	-
LNZ	-	-	-	1 043	7	2 145	181	-	-	-
SZG	4	3	4	-	161	2 369	-	-	-	-
GRZ	-	-	-	-	9	4 491	149	-	-	-
KLU	67	-	-	-	3	1 621	1	-	-	-
ITALIEN	1 388	360	9	8 928	2 401	46 477	4 298	719	12 001	2 370
DARUNTER:ROM	-	-	-	1 294	235	11 914	500	14	4 581	314
MIL	1 388	360	9	6 778	1 543	15 016	2 808	558	2 198	2 056
VCE	-	-	-	-	592	4 856	298	20	725	-
TRS	-	-	-	-	-	363	-	37	1 335	-
TRN	-	-	-	142	-	3 893	588	14	749	-
GOA	-	-	-	-	-	1 250	1	-	-	-
FLR	-	-	-	34	-	423	30	56	1 406	-
BLQ	-	-	-	-	-	1 852	-	-	632	-
PSA	-	-	-	-	-	2 166	-	-	43	-
NAP	-	-	-	513	-	2 001	-	-	-	-
CTA	-	-	-	167	-	1 967	-	-	-	-
GRIECHENLAND	281	174	-	5 286	179	15 513	3 918	65	8 046	1 228
DARUNTER:ATH	200	-	-	2 516	51	10 887	982	-	4 110	931
SKG	-	-	-	2 770	128	4 284	2 936	65	3 935	297
TUERKEI	5 181	6 795	-	17 458	6 929	29 361	14 842	3 615	17 787	3 884
DARUNTER:ANK	80	433	-	2 582	1 142	5 918	2 332	155	424	185
IST	4 042	5 335	-	10 074	4 210	18 186	9 799	2 917	11 251	3 197
IZM	364	1 027	-	3 186	618	3 376	2 408	396	2 419	332
AYT	695	-	-	1 464	959	1 254	303	147	3 388	170
ZYPERN	-	-	-	592	-	1 244	-	-	2 051	-
DARUNTER:LCA	-	-	-	462	-	1 244	-	-	1 178	-
SLOWENIEN	-	-	-	-	-	106	-	-	-	-
KROATIEN	-	-	-	-	-	26	-	-	-	-
BOSNIEN-HERZEGOWINA	-	-	-	716	105	-	324	38	-	-
SERBIEN	-	-	-	-	-	-	143	-	-	-
DARUNTER:SJJ	-	-	-	716	105	-	324	38	-	-
MAZEDONIEN	108	-	-	1 316	336	458	439	-	620	-

ZIELFLUGPLATZ								VON STRECKENHERKUNFTS-	
(THF)	B E R L I N (SXF)	SAARBRUECKEN (SCN)	MUENSTER/ OSN. (FMO)	LEIPZIG (LEJ)	DRESDEN (DRS)	ERFURT (ERF)	SONSTIGE	INSGESAMT	LAND.BZW -- FLUGPLATZ
-	1 286	-	-	-	-	-	-	13 195	AUSSTEIGER
-	1 286	-	-	-	-	-	-	11 672	INSGESAMT
55	483	-	-	-	-	-	-	882	-----
97	-	-	-	-	-	-	-	1 179	POLEN
97	-	-	-	-	-	-	-	1 179	DARUNTER:WAW
-	50	-	-	-	-	-	-	310	LITAUEN
-	-	-	-	-	-	-	-	16 428	LETTLAND
-	-	-	-	-	-	-	-	16 288	DARUNTER:RIX
244	161	-	-	-	-	-	-	17 144	ESTLAND
30	161	-	-	-	-	-	-	13 325	FINNLAND
214	-	-	-	-	-	-	-	3 335	DARUNTER:HEL
537	-	-	9	-	-	-	-	7 870	SCHWEDEN
460	66	-	9	-	-	-	-	29 692	DARUNTER:STO
460	66	-	-	-	-	-	-	29 651	GOT
-	-	-	-	9	-	-	-	180 477	NORWEGEN
-	-	-	-	9	-	-	-	147 425	DARUNTER:OSL
-	-	-	-	-	-	-	-	13 458	DAENEMARK
-	-	-	-	-	-	-	-	15 896	DARUNTER:CPH
-	-	-	-	-	-	-	-	2 027	GR BRITANNIEN
-	-	-	-	-	-	-	-	1 097	DARUNTER:LON
-	-	-	-	-	-	-	-	6 591	BHX
-	-	-	-	-	-	-	-	6 532	MAN
-	-	-	-	-	-	-	-	3	GLA
344	-	-	2	-	-	-	-	47 958	BRS
344	-	-	-	-	-	-	-	47 274	IRLAND
1 679	57	-	-	4	-	-	-	26 329	DARUNTER:DUB
1 679	57	-	-	-	-	-	-	26 316	ISLAND
307	-	-	-	-	-	-	-	4 452	NIEDERLANDE
307	-	-	-	-	-	-	-	4 452	DARUNTER:AMS
93	3	21	163	68	-	-	-	89 943	BELGIEN
93	3	16	132	-	-	-	-	75 945	DARUNTER:BRU
-	-	5	15	-	-	-	-	4 883	LUXEMBURG
-	6 394	2 299	1 543	1 897	459	-	-	6 612	DARUNTER:LUX
-	-	-	-	-	-	-	-	293 728	FRANKREICH
-	-	-	-	-	-	-	-	22 599	DARUNTER:PAR
-	-	-	-	-	-	-	-	19 250	LYS
-	-	-	-	-	-	-	-	3 990	NCE
-	-	-	-	-	-	-	-	3 368	SPANIEN
-	-	-	-	-	-	-	-	3 090	DARUNTER:MAD
-	-	-	-	-	-	-	-	7 929	BCN
-	-	-	-	-	-	-	-	1 066	VLC
-	-	-	-	-	-	-	-	1 963	ALC
-	1 154	318	438	445	-	-	-	31 243	LEI
-	1 506	911	1 098	601	459	-	-	78 582	AGP
-	1 860	437	-	425	-	-	-	52 393	SVQ
-	952	633	-	253	-	-	-	33 524	BIO
-	757	-	-	173	-	-	-	27 193	PMI
-	165	-	-	-	-	-	-	6 373	LPA
-	711	-	-	-	-	-	-	28 948	TCI
-	-	-	-	-	-	-	-	9 677	FUE
-	391	-	-	-	-	-	-	4 385	ACE
-	320	-	-	-	-	-	-	9 499	*E3
-	173	-	-	-	-	-	-	5 030	PORTUGAL
-	173	-	-	-	-	-	-	8 085	DARUNTER:LIS
1 242	69	-	479	414	393	-	-	72 233	OPO
-	69	-	469	414	393	-	-	53 205	FAO
-	-	-	-	-	-	-	-	12 430	FNC
1 242	-	-	4	-	-	-	-	6 388	MALTA
574	608	-	11	-	30	-	-	54 133	DARUNTER:MLA
400	600	-	-	-	5	-	-	39 426	SCHWEIZ
34	-	-	11	-	-	-	-	2 265	DARUNTER:ZRH
140	8	-	-	-	4	-	-	3 380	GVA
-	-	-	-	-	21	-	-	2 710	BSL
-	-	-	-	-	-	-	-	4 649	OESTERREICH
-	-	-	-	-	-	-	-	1 692	DARUNTER:VIE
-	3	-	-	2	-	-	-	78 956	INN
-	-	-	-	2	-	-	-	18 852	LNZ
-	-	-	-	-	-	-	-	32 716	SZG
-	-	-	-	-	-	-	-	6 491	GRZ
-	-	-	-	-	-	-	-	1 735	KLU
-	-	-	-	-	-	-	-	5 386	ITALIEN
-	-	-	-	-	-	-	-	1 251	DARUNTER:ROM
-	-	-	-	-	-	-	-	1 949	MIL
-	-	-	-	-	-	-	-	2 484	VCE
-	-	-	-	-	-	-	-	2 209	TRS
-	-	-	-	-	-	-	-	2 514	TRN
-	-	-	-	-	-	-	-	2 134	GOA
103	-	-	-	-	-	-	-	34 793	FLR
103	-	-	-	-	-	-	-	19 780	BLQ
-	-	-	-	-	-	-	-	14 415	PSA
3 661	-	-	87	-	-	-	-	109 600	NAP
-	-	-	-	-	-	-	-	14 009	CTA
-	758	-	-	-	-	-	-	71 205	GRIECHENLAND
-	2 194	-	-	-	-	-	-	14 480	DARUNTER:ATH
-	354	-	-	-	-	-	-	8 674	SKG
-	207	-	87	-	-	-	-	4 201	TUERKEI
-	314	-	-	-	-	-	-	3 198	DARUNTER:ANK
-	314	-	-	-	-	-	-	106	IST
-	-	-	-	-	-	-	-	26	IZM
-	-	-	-	-	-	-	-	1 183	AYT
-	-	-	-	-	-	-	-	143	ZYPERN
-	-	-	-	-	-	-	-	1 183	DARUNTER:LCA
-	142	-	-	-	-	-	-	3 419	SLOWENIEN
-	-	-	-	-	-	-	-	-	KROATIEN
-	-	-	-	-	-	-	-	-	BOSNIEN-HERZEGOWINA
-	-	-	-	-	-	-	-	-	SERBIEN
-	-	-	-	-	-	-	-	-	DARUNTER:SJJ
-	-	-	-	-	-	-	-	-	MAZEDONIEN

5 PERSONENVERKEHR
5. 2 VERFLECHTUNG IM VERKEHR
5. 2. 2 AUSSTEIGER

VON STRECKENHERKUNFTS- LAND BZW.--- FLUGPLATZ	NACH STRECKEN									
	HAMBURG (HAM)	HANNOVER (HAJ)	BREMEN (BRE)	DUESSELDORF (DUS)	KOELN/BONN (CGN)	FRANKFURT (FRA)	STUTTGART (STR)	NUERNBERG (NUE)	MUENCHEN (MUC)	BERLIN (TXL)
AUSSTEIGER										
INSGESAMT										
DARUNTER:SKP	108	-	-	1 316	336	458	439	-	620	-
UNGARN	416	-	-	1 198	365	5 708	762	-	2 722	-
DARUNTER:BUD	416	-	-	1 198	365	5 708	762	-	2 722	-
TSCHECHOSLOW	241	44	-	4	574	6 992	-	257	456	-
DARUNTER:PRG	241	44	-	4	572	6 992	-	257	452	-
RUMAENIEN	-	-	-	-	-	2 569	1	-	271	-
DARUNTER:BUH	-	-	-	-	-	2 380	-	-	271	-
BULGARIEN	-	161	-	394	25	3 043	-	-	773	-
DARUNTER:SOF	-	-	-	86	25	2 731	-	-	773	-
*BG	-	161	-	308	-	312	-	-	-	-
GUS-RUSSISCHE-FOEDER	1 575	5 263	-	2 826	444	16 537	349	-	1 210	2 954
DARUNTER:MOW	1 020	5 263	-	2 488	443	14 784	349	-	1 186	2 804
LED	555	-	-	338	1	1 708	-	-	-	150
GUS-WEISSRUSSLAND	326	-	-	-	-	28	-	-	-	-
GUS-UKRAINE	-	-	-	-	-	1 373	-	-	-	-
DARUNTER:IEV	-	-	-	-	-	1 373	-	-	-	-
E U R O P A	95 588	53 322	10 948	205 024	47 218	430 058	75 146	18 280	168 402	60 076
DARUNTER: EG-LAENDER	68 375	37 957	10 003	153 195	32 200	277 069	49 696	12 371	119 652	44 662
AEGYPTEN	177	280	-	3 430	976	14 263	2 474	1 340	11 469	355
DARUNTER:CAI	-	-	-	638	-	11 100	905	838	4 603	-
LXR	-	280	-	2 538	-	1 218	-	259	3 087	76
ASW	50	-	-	-	-	303	580	-	297	-
HRG	127	-	-	254	976	76	440	243	2 955	279
*EG	-	-	-	-	-	136	549	-	527	-
LIBYEN	-	-	-	4	2	1 367	-	-	-	-
DARUNTER:TIP	-	-	-	4	2	1 367	-	-	-	-
TUNESIEN	1 874	2 035	-	5 813	3	7 235	1 675	175	2 624	717
DARUNTER:TUN	466	-	-	842	-	3 624	335	-	628	-
DJE	253	309	-	1 883	3	1 556	168	-	485	453
MIR	1 155	1 726	-	3 088	-	2 055	1 172	175	1 511	264
ALGERIEN	-	-	-	-	-	1 132	-	-	-	-
DARUNTER:ALG	-	-	-	-	-	1 132	-	-	-	-
MAROKKO	486	296	-	2 793	-	4 638	624	-	2 738	667
DARUNTER:CAS	-	-	-	-	-	2 058	-	-	-	-
AGA	486	296	-	1 886	-	1 124	624	-	2 737	667
LOUD	-	-	-	572	-	845	-	-	-	-
KAP VERDE	-	-	-	-	-	133	-	-	84	-
SENEGAL	-	-	-	-	-	1 064	-	-	162	-
DARUNTER:DKR	-	-	-	-	-	1 064	-	-	162	-
GAMBIA	-	-	-	-	-	695	-	-	351	-
DARUNTER:BJL	-	-	-	-	-	695	-	-	351	-
ELFENB.KUESTE	-	-	-	-	-	232	-	-	-	-
GHANA	-	-	-	908	-	-	-	-	-	-
NIGERIA	-	-	-	42	-	2 619	-	-	-	-
DARUNTER:LOS	-	-	-	42	-	2 619	-	-	-	-
KAMERUN	-	-	-	-	-	385	-	-	-	-
SUDAN	-	-	-	-	-	430	-	-	-	-
AETHIOPIEN	-	-	-	-	-	1 579	-	-	-	-
DARUNTER:ADD	-	-	-	-	-	1 579	-	-	-	-
KENIA	491	105	-	2 591	-	6 695	174	-	3 714	-
DARUNTER:NBO	-	-	-	-	-	2 058	-	-	-	-
MBA	491	105	-	2 591	-	4 637	174	-	3 714	-
TANSANIA	-	-	-	-	-	596	-	-	270	-
SAMBIA	-	-	-	-	-	365	-	-	-	-
SIMBABWE	-	-	-	-	-	1 085	-	-	-	-
DARUNTER:HRE	-	-	-	-	-	1 085	-	-	-	-
NAMIBIA	-	-	-	-	-	1 564	-	-	-	-
DARUNTER:WDH	-	-	-	-	-	1 564	-	-	-	-
MOSAMBIK	-	-	-	-	-	1 089	-	-	-	-
SESCHELLEN	-	-	-	-	-	1 089	-	-	-	-
DARUNTER:SEZ	-	-	-	-	-	1 540	-	-	1 348	-
MAURITIUS	-	-	-	-	-	1 540	-	-	1 348	-
DARUNTER:MRU	-	-	-	427	-	7 845	-	-	-	-
SUEDAFRIKA	-	-	-	-	-	7 845	-	-	-	-
DARUNTER:JNB	-	-	-	-	-	-	-	-	-	-
A F R I K A	3 028	2 716	-	16 008	981	56 551	4 947	1 515	22 760	1 739
KANADA	5	-	-	210	-	16 384	-	-	481	-
DARUNTER:YMQ	-	-	-	34	-	2 406	-	-	-	-
YTO	-	-	-	176	-	7 457	-	-	481	-
YVR	-	-	-	-	-	4 273	-	-	-	-
YYC	-	-	-	-	-	1 711	-	-	-	-
USA	5 986	440	-	15 036	2 602	150 103	3 080	-	15 938	5 797
DARUNTER:NYC	2 582	-	-	2 786	399	32 305	-	-	5 140	4 610
CHI	-	-	-	2 135	-	12 428	-	-	3 147	-
BOS	-	-	-	-	7	9 600	-	-	-	-
PHL	-	-	-	-	-	1 670	-	-	-	-
WAS	-	-	-	-	-	12 696	-	-	-	-
DET	-	-	-	-	-	5 760	-	-	-	-
PIT	-	-	-	-	-	3 689	-	-	-	-
CVG	-	-	-	-	-	4 781	-	-	-	-
ATL	3 239	-	-	1 583	-	11 101	2 893	-	5 470	1 187
CLT	-	-	-	-	-	4 734	-	-	-	-
MIA	-	440	-	5 839	2 196	13 036	-	-	1 784	-
SJU	-	-	-	-	-	3 262	-	-	79	-
ORL	-	-	-	854	-	4 157	-	-	-	-
*U2	165	-	-	353	-	1 911	187	-	318	-
DAL	-	-	-	-	-	10 456	-	-	-	-
HOU	-	-	-	-	-	1 693	-	-	-	-
SFO	-	-	-	-	-	5 463	-	-	-	-

JANUAR 1992

MIT GEBIETEN AUSSERHALB DES BUNDESGBIETES

ZIELFLUGPLATZ								VON STRECKENHERKUNFTS-	
B E R L I N (THF)	I N (SKF)	SAARBRUECKEN (SCN)	MUENSTER/ OSN. (FMO)	LEIPZIG (LEJ)	DRESDEN (DRS)	ERFURT (ERF)	SONSTIGE	INSGESAMT	LAND. BZW -- FLUGPLATZ
									AUSSTEIGER
									INSGESAMT
-	142	-	-	-	-	-	-	3 419	DARUNTER: SKP
-	1 727	-	-	-	86	-	-	12 984	UNGARN
-	1 727	-	-	-	86	-	-	12 984	DARUNTER: BUD
-	873	-	-	-	-	-	-	9 441	TSCHECHOSLOW
-	873	-	-	-	-	-	-	9 435	DARUNTER: PRG
-	549	-	-	-	-	-	-	3 390	RUMAENIEN
-	549	-	-	-	-	-	-	3 200	DARUNTER: BUH
-	1 265	-	-	-	-	-	-	5 661	BULGARIEN
-	1 045	-	-	-	-	-	-	4 660	DARUNTER: SOF
-	220	-	-	-	-	-	-	1 001	*BG
-	5 206	-	-	584	115	-	-	37 063	GUS-RUSSISCHE-FOEDER
-	3 738	-	-	584	115	-	-	32 774	DARUNTER: NOW
-	1 418	-	-	-	-	-	-	4 170	LED
-	639	-	-	-	315	-	-	1 308	GUS-WEISSRUSSLAND
-	821	-	-	-	-	-	-	2 194	GUS-UKRAINE
-	821	-	-	-	-	-	-	2 194	DARUNTER: IEV
5 632	25 364	2 320	2 294	2 978	1 398	-	-	1 204 048	E U R O P A
2 883	7 337	2 320	1 708	1 980	459	-	-	821 867	DARUNTER: EG-LAENDER
-	985	-	-	-	-	-	-	35 749	AEGYPTEN
-	985	-	-	-	-	-	-	19 069	DARUNTER: CAI
-	-	-	-	-	-	-	-	7 458	LXR
-	-	-	-	-	-	-	-	1 230	ASW
-	-	-	-	-	-	-	-	6 150	HRG
-	-	-	-	-	-	-	-	1 212	*EG
-	-	-	-	-	-	-	-	1 373	LIBYEN
-	-	-	-	-	-	-	-	1 373	DARUNTER: TIP
-	3 449	-	-	1 306	97	-	-	27 003	TUNESIEN
-	1 278	-	-	81	-	-	-	7 254	DARUNTER: TUN
-	-	-	-	100	-	-	-	5 210	DJE
-	2 171	-	-	1 125	97	-	-	14 539	MIR
-	86	-	-	-	-	-	-	1 218	ALGERIEN
-	86	-	-	-	-	-	-	1 218	DARUNTER: ALG
-	-	-	-	-	-	-	-	12 242	MAROKKO
-	-	-	-	-	-	-	-	2 058	DARUNTER: CAS
-	-	-	-	-	-	-	-	7 820	AGA
-	-	-	-	-	-	-	-	1 417	ODU
-	-	-	-	-	-	-	-	217	KAP VERDE
-	-	-	-	-	-	-	-	1 226	SENEGAL
-	-	-	-	-	-	-	-	1 226	DARUNTER: DKR
-	-	-	-	-	-	-	-	1 046	GAMBIA
-	-	-	-	-	-	-	-	1 046	DARUNTER: BJL
-	-	-	-	-	-	-	-	232	ELFENB. KUESTE
-	-	-	-	-	-	-	-	908	GHANA
-	-	-	-	-	-	-	-	2 661	NIGERIA
-	-	-	-	-	-	-	-	2 661	DARUNTER: LOS
-	-	-	-	-	-	-	-	385	KAMERUN
-	-	-	-	-	-	-	-	430	SUDAN
-	-	-	-	-	-	-	-	1 579	AEETHIOPIEN
-	-	-	-	-	-	-	-	1 579	DARUNTER: ADD
-	595	-	-	-	-	-	-	14 365	KENIA
-	-	-	-	-	-	-	-	2 058	DARUNTER: NBO
-	595	-	-	-	-	-	-	12 307	NBA
-	-	-	-	-	-	-	-	866	TANSANIA
-	-	-	-	-	-	-	-	365	SAMBIA
-	-	-	-	-	-	-	-	1 085	SIMBABWE
-	-	-	-	-	-	-	-	1 085	DARUNTER: HRE
-	-	-	-	-	-	-	-	1 564	NAMIBIA
-	-	-	-	-	-	-	-	1 564	DARUNTER: WDH
-	73	-	-	-	-	-	-	73	MOSAMBIK
-	-	-	-	-	-	-	-	1 089	SESCHELLEN
-	-	-	-	-	-	-	-	1 089	DARUNTER: SEZ
-	-	-	-	-	-	-	-	2 888	MAURITIUS
-	-	-	-	-	-	-	-	2 888	DARUNTER: MRU
-	-	-	-	-	-	-	-	8 272	SUEDAFRIKA
-	-	-	-	-	-	-	-	7 845	DARUNTER: JNB
-	5 188	-	-	1 306	97	-	-	116 836	A F R I K A
-	321	-	-	-	-	-	-	17 401	KANADA
-	-	-	-	-	-	-	-	2 440	DARUNTER: YMQ
-	-	-	-	-	-	-	-	8 114	YTO
-	321	-	-	-	-	-	-	4 594	YVR
-	-	-	-	-	-	-	-	1 711	YYC
-	-	-	-	-	-	-	-	198 982	USA
-	-	-	-	-	-	-	-	47 822	DARUNTER: NYC
-	-	-	-	-	-	-	-	17 710	CHI
-	-	-	-	-	-	-	-	9 607	BOS
-	-	-	-	-	-	-	-	1 670	PHL
-	-	-	-	-	-	-	-	12 696	WAS
-	-	-	-	-	-	-	-	5 760	DET
-	-	-	-	-	-	-	-	3 689	PIT
-	-	-	-	-	-	-	-	4 781	CVG
-	-	-	-	-	-	-	-	25 473	ATL
-	-	-	-	-	-	-	-	4 734	CLT
-	-	-	-	-	-	-	-	23 295	MIA
-	-	-	-	-	-	-	-	3 341	SJU
-	-	-	-	-	-	-	-	5 011	ORL
-	-	-	-	-	-	-	-	2 934	*U2
-	-	-	-	-	-	-	-	10 456	DAL
-	-	-	-	-	-	-	-	1 693	HOU
-	-	-	-	-	-	-	-	5 463	SFO

5 PERSONENVERKEHR

5. 2 VERFLECHTUNG IM VERKEHR

5. 2. 2 AUSSTEIGER

VON STRECKENHERKUNFTS-		NACH STRECKEN								
LAND BZW. --- FLUGPLATZ	HAMBURG (HAM)	HANNOVER (HAJ)	BREMEN (BRE)	DUESSELDORF (DUS)	KOELN/BONN (CGN)	FRANKFURT (FRA)	STUTTGART (STR)	NUERNBERG (NUE)	MUENCHEN (MUC)	BERLIN (TXL)
AUSSTEIGER										
INSGESAMT										
LAX	-	-	-	1 486	-	9 859	-	-	-	-
MEXIKO	-	-	-	1 355	-	5 618	-	-	49	-
DARUNTER: MEX	-	-	-	-	-	3 940	-	-	-	-
*MX	-	-	-	1 008	-	1 607	-	-	49	-
COSTA RICA	-	-	-	150	-	922	-	-	-	-
DARUNTER: SJO	-	-	-	150	-	922	-	-	-	-
PANAMA	-	-	-	-	-	716	-	-	-	-
KUBA	-	-	-	3 333	1 154	2 012	-	-	35	-
DARUNTER: HAV	-	-	-	1 999	716	1 485	-	-	35	-
*CU	-	-	-	1 334	438	527	-	-	-	-
JAMAICA	-	-	-	1 058	-	607	-	-	70	-
DARUNTER: MBJ	-	-	-	1 058	-	607	-	-	70	-
DOMINIK. REP.	537	-	-	4 294	-	5 539	-	-	188	-
DARUNTER: SDQ	-	-	-	1 241	-	1 236	-	-	-	-
POP	537	-	-	2 981	-	3 060	-	-	188	-
*DO	-	-	-	72	-	1 243	-	-	-	-
ANTIGUA-BARB.	-	-	-	-	-	1 661	-	-	-	-
DARUNTER: ANU	-	-	-	-	-	1 661	-	-	-	-
BARBADOS	-	-	-	-	356	1 474	-	-	446	-
DARUNTER: BGI	-	-	-	-	356	1 474	-	-	446	-
TRINID. U. TOB.	-	-	-	-	5	432	-	-	-	-
NIED. ANTILLEN	-	-	-	-	315	-	-	-	-	-
ST. LUCIA	-	-	-	-	18	585	-	-	-	-
SONST. WESTIN.	-	-	-	-	-	546	-	-	-	-
KOLUMBIEN	-	-	-	-	-	1 947	-	-	-	-
DARUNTER: BOG	-	-	-	-	-	1 807	-	-	-	-
VENEZUELA	-	-	-	2 497	-	3 326	-	-	823	-
DARUNTER: CCS	-	-	-	-	-	2 052	-	-	-	-
*VE	-	-	-	2 497	-	1 274	-	-	823	-
BRASILien	-	-	-	474	-	9 086	-	-	671	-
DARUNTER: RIO	-	-	-	72	-	4 859	-	-	272	-
SAO	-	-	-	-	-	3 671	-	-	-	-
ECUADOR	-	-	-	-	-	1 037	-	-	-	-
PERU	-	-	-	-	-	468	-	-	-	-
BOLIVIEN	-	-	-	-	-	102	-	-	-	-
PARAGUAY	-	-	-	-	-	912	-	-	-	-
URUGUAY	-	-	-	-	-	151	-	-	-	-
ARGENTINIEN	-	-	-	-	-	3 986	-	-	-	-
DARUNTER: BUE	-	-	-	-	-	3 986	-	-	-	-
SCL	-	-	-	46	-	1 971	-	-	-	-
FALKLAND-INSELN	-	-	-	46	-	1 971	-	-	-	-
A M E R I K A	6 528	440	-	28 453	4 450	209 585	3 080	-	18 701	5 797
LIBANON	-	-	-	-	-	784	-	-	-	-
DARUNTER: BEY	-	-	-	-	-	784	-	-	-	-
ISRAEL	61	-	-	-	421	8 741	1 201	-	4 213	-
DARUNTER: TLV	61	-	-	-	421	8 253	945	-	3 451	-
JORDANIEN	-	-	-	-	-	2 394	-	-	-	-
DARUNTER: AMM	-	-	-	-	-	2 336	-	-	-	-
SYRIEN	-	-	-	-	-	1 547	-	29	655	-
DARUNTER: DAM	-	-	-	-	-	1 547	-	-	621	-
IRAN	-	-	-	-	-	5 352	-	-	-	-
DARUNTER: THR	-	-	-	-	-	5 352	-	-	-	-
KUWEIT	-	-	-	-	-	2 166	-	-	-	-
DARUNTER: KWI	-	-	-	-	-	2 166	-	-	-	-
BAHRAIN	-	-	-	323	-	1 101	-	-	-	-
DARUNTER: BAH	-	-	-	323	-	1 101	-	-	-	-
KATAR	-	-	-	-	-	215	-	-	-	-
SAUDI-ARAB.	-	-	-	-	-	3 024	-	-	-	-
DARUNTER: JED	-	-	-	-	-	1 841	-	-	-	-
RUH	-	-	-	-	-	1 183	-	-	-	-
JEMEN	-	-	-	-	-	1 434	-	-	-	-
DARUNTER: SAH	-	-	-	-	-	1 434	-	-	-	-
OMAN	-	-	-	-	-	516	-	-	-	-
V.A. EMIRATE	159	-	-	434	-	5 277	-	130	258	-
DARUNTER: DXB	-	-	-	-	-	4 161	-	-	-	-
AUH	159	-	-	63	-	1 038	-	130	235	-
PAKISTAN	-	-	-	-	-	4 074	-	-	-	-
DARUNTER: KHI	-	-	-	-	-	3 331	-	-	-	-
BANGLADESCH	-	-	-	-	-	516	-	-	-	-
INDIEN	-	-	-	-	-	23 256	-	-	346	-
DARUNTER: DEL	-	-	-	-	-	10 890	-	-	31	-
BOM	-	-	-	-	-	11 448	-	-	-	-
GOI	-	-	-	-	-	918	-	-	315	-
NEPAL	-	-	-	-	-	1 696	-	-	-	-
DARUNTER: KTM	-	-	-	-	-	1 696	-	-	-	-
SRI LANKA	-	-	-	2 034	288	4 418	-	-	1 979	48
DARUNTER: CMB	-	-	-	2 034	288	4 418	-	-	1 979	48
MALEDIVEN	-	-	-	1 620	-	1 056	-	-	2 527	-
DARUNTER: MLE	-	-	-	1 620	-	1 056	-	-	2 527	-
THAILAND	-	-	-	2 732	-	22 210	-	5	3 821	-
DARUNTER: BKK	-	-	-	2 463	-	20 590	-	-	2 321	-
HKT	-	-	-	269	-	1 535	-	5	976	-
VIETNAM	-	-	-	-	-	604	-	-	-	-
MALAYSIA	-	-	-	-	-	2 864	-	-	-	-
DARUNTER: KUL	-	-	-	-	-	2 864	-	-	-	-
SINGAPUR	-	-	-	-	-	9 785	-	-	-	-
DARUNTER: SIN	-	-	-	-	-	9 785	-	-	-	-
BRUNEI	-	-	-	-	-	205	-	-	-	-
INDONESIEN	-	-	-	-	-	4 706	-	-	-	-
DARUNTER: JKT	-	-	-	-	-	3 257	-	-	-	-
DPS	-	-	-	-	-	1 449	-	-	-	-
PHILIPPINEN	-	-	-	-	-	7 316	-	-	-	-

JANUAR 1992

MIT GEBIETEN AUSSERHALB DES BUNDESGBIETES

ZIELFLUGPLATZ									VON STRECKENHERKUNFTS-
B E R L I N (THF)	(SXF)	SAARBRUECKEN (SCN)	MUENSTER/ OSN. (FMO)	LEIPZIG (LEJ)	DRESDEN (DRS)	ERFURT (ERF)	SONSTIGE	INSGESAMT	LAND.BZW -- FLUGPLATZ
-	-	-	-	-	-	-	-	11 345	AUSSTEIGER INSGESAMT
-	-	-	-	-	-	-	-	7 022	LAX
-	-	-	-	-	-	-	-	3 940	MEXIKO
-	-	-	-	-	-	-	-	2 664	DARUNTER: MEX
-	58	-	-	-	-	-	-	1 130	*MX
-	58	-	-	-	-	-	-	1 130	COSTA RICA
-	-	-	-	-	-	-	-	716	DARUNTER: SJO
-	825	-	-	-	-	-	-	7 359	PANAMA
-	825	-	-	-	-	-	-	5 060	KUBA
-	-	-	-	-	-	-	-	2 299	DARUNTER: HAV
-	-	-	-	-	-	-	-	1 735	*CU
-	-	-	-	-	-	-	-	1 735	JAMAICA
-	-	-	-	-	-	-	-	10 558	DARUNTER: MBJ
-	-	-	-	-	-	-	-	2 477	DOMINIK. REP
-	-	-	-	-	-	-	-	6 766	DARUNTER: SDQ
-	-	-	-	-	-	-	-	1 315	POP
-	-	-	-	-	-	-	-	1 661	*DO
-	-	-	-	-	-	-	-	1 661	ANTIGUA-BARB.
-	-	-	-	-	-	-	-	2 276	DARUNTER: ANU
-	-	-	-	-	-	-	-	2 276	BARBADOS
-	-	-	-	-	-	-	-	437	DARUNTER: BGI
-	-	-	-	-	-	-	-	315	TRINID. U. TOB.
-	-	-	-	-	-	-	-	603	NIED. ANTILLEN
-	-	-	-	-	-	-	-	546	ST. LUCIA
-	-	-	-	-	-	-	-	1 947	SONST. WESTIN.
-	-	-	-	-	-	-	-	1 807	KOLUMBIEN
-	-	-	-	-	-	-	-	6 646	DARUNTER: BOG
-	-	-	-	-	-	-	-	2 052	VENEZUELA
-	-	-	-	-	-	-	-	4 594	DARUNTER: CCS
-	-	-	-	-	-	-	-	10 231	*VE
-	-	-	-	-	-	-	-	5 203	BRASILIE
-	-	-	-	-	-	-	-	3 671	DARUNTER: RIO
-	-	-	-	-	-	-	-	1 037	SAO
-	-	-	-	-	-	-	-	468	ECUADOR
-	-	-	-	-	-	-	-	102	PERU
-	-	-	-	-	-	-	-	912	BOLIVIEN
-	-	-	-	-	-	-	-	151	PARAGUAY
-	-	-	-	-	-	-	-	3 986	URUGUAY
-	-	-	-	-	-	-	-	3 986	ARGENTINIEN
-	-	-	-	-	-	-	-	2 017	DARUNTER: BUE
-	-	-	-	-	-	-	-	2 017	SCL
-	-	-	-	-	-	-	-	278 238	FALKLAND-INSELN
-	1 204	-	-	-	-	-	-		A M E R I K A
-	297	-	-	-	-	-	-	1 081	LIBANON
-	297	-	-	-	-	-	-	1 081	DARUNTER: BEY
-	880	-	-	-	-	-	-	15 517	ISRAEL
-	880	-	-	-	-	-	-	14 011	DARUNTER: TLV
-	-	-	-	-	-	-	-	2 394	JORDANIEN
-	-	-	-	-	-	-	-	2 336	DARUNTER: AMM
-	92	-	-	-	-	-	-	2 323	SYRIEN
-	92	-	-	-	-	-	-	2 260	DARUNTER: DAM
-	-	-	-	-	-	-	-	5 352	IRAN
-	-	-	-	-	-	-	-	5 352	DARUNTER: THR
-	-	-	-	-	-	-	-	2 166	KUWEIT
-	-	-	-	-	-	-	-	2 166	DARUNTER: KWI
-	-	-	-	-	-	-	-	1 424	BAHRAIN
-	-	-	-	-	-	-	-	1 424	DARUNTER: BAH
-	-	-	-	-	-	-	-	215	KATAR
-	-	-	-	-	-	-	-	3 024	SAUDI-ARAB.
-	-	-	-	-	-	-	-	1 841	DARUNTER: JED
-	-	-	-	-	-	-	-	1 183	RUH
-	-	-	-	-	-	-	-	1 434	JEMEN
-	-	-	-	-	-	-	-	1 434	DARUNTER: SAH
-	-	-	-	-	-	-	-	516	OMAN
-	-	-	-	-	-	-	-	6 258	V. A. EMIRATE
-	-	-	-	-	-	-	-	4 161	DARUNTER: DXB
-	-	-	-	-	-	-	-	1 625	AUH
-	-	-	-	-	-	-	-	4 074	PAKISTAN
-	-	-	-	-	-	-	-	3 331	DARUNTER: KHI
-	-	-	-	-	-	-	-	516	BANGLADESCH
-	-	-	-	-	-	-	-	23 602	INDIEN
-	-	-	-	-	-	-	-	10 921	DARUNTER: DEL
-	-	-	-	-	-	-	-	11 448	BOM
-	-	-	-	-	-	-	-	1 233	GOI
-	-	-	-	-	-	-	-	1 696	NEPAL
-	-	-	-	-	-	-	-	1 696	DARUNTER: KTM
-	307	-	-	-	-	-	-	9 074	SRI LANKA
-	307	-	-	-	-	-	-	9 074	DARUNTER: CMB
-	-	-	-	-	-	-	-	5 203	MALEDIVEN
-	-	-	-	-	-	-	-	5 203	DARUNTER: MLE
-	-	-	-	-	-	-	-	28 768	THAILAND
-	-	-	-	-	-	-	-	25 374	DARUNTER: BKK
-	-	-	-	-	-	-	-	2 785	HKT
-	-	-	-	-	-	-	-	604	VIETNAM
-	-	-	-	-	-	-	-	2 864	MALAYSIA
-	-	-	-	-	-	-	-	2 864	DARUNTER: KUL
-	472	-	-	-	-	-	-	10 257	SINGAPUR
-	472	-	-	-	-	-	-	10 257	DARUNTER: SIN
-	-	-	-	-	-	-	-	205	BRUNEI
-	-	-	-	-	-	-	-	4 706	INDONESIEN
-	-	-	-	-	-	-	-	3 257	DARUNTER: JKT
-	-	-	-	-	-	-	-	1 449	DPS
-	-	-	-	-	-	-	-	7 316	PHILIPPINEN

5 PERSONENVERKEHR

 5. 2 VERFLECHTUNG IM VERKEHR

 5. 2. 2 AUSSTEIGER

VON STRECKENHERKUNFTS-		NACH STRECKEN								
LAND BZW. --- FLUGPLATZ	HAMBURG (HAM)	HANNOVER (HAJ)	BREMEN (BRE)	DUESSELDORF (DUS)	KOELN/BONN (CGN)	FRANKFURT (FRA)	STUTTGART (STR)	NUERNBERG (NUE)	MUENCHEN (MUC)	BERLIN (TXL)
AUSSTEIGER										

INSGESAMT										
DARUNTER:MNL	-	-	-	-	-	7 316	-	-	-	-
HONGKONG (BRIT)	-	-	-	-	-	12 122	-	-	-	-
DARUNTER:HRG	-	-	-	-	-	12 122	-	-	-	-
JAPAN	-	-	-	-	-	14 941	-	-	-	-
DARUNTER:TYO	-	-	-	-	-	12 375	-	-	-	-
OSA	-	-	-	-	-	1 878	-	-	-	-
KOREA REP.	-	-	-	-	-	4 266	-	-	-	-
DARUNTER:SEL	-	-	-	-	-	4 266	-	-	-	-
KOREA DEM.VR	-	-	-	-	-	-	-	-	-	-
CHINA	-	-	-	-	-	4 810	-	-	-	-
DARUNTER:PEK	-	-	-	-	-	4 810	-	-	-	-
A S I E N	220	-	-	7 143	709	151 396	1 201	164	13 799	48
AUSTRALIEN	-	-	-	-	-	5 250	-	-	25	-
DARUNTER:SYD	-	-	-	-	-	3 905	-	-	13	-
MEB	-	-	-	-	-	1 174	-	-	12	-
NEUSEELAND	-	-	-	-	-	1 123	-	-	-	-
DARUNTER:AKL	-	-	-	-	-	1 123	-	-	-	-
AUSTRALIEN/OZEANIEN...	-	-	-	-	-	6 373	-	-	25	-
I N S G E S A M T ..	105 364	56 478	10 948	256 628	53 358	853 963	84 374	19 959	223 687	67 660

JANUAR 1992

MIT GEBIETEN AUSSERHALB DES BUNDESGBIETES

ZIELFLUGPLATZ								VON STRECKENHERKUNFTS-	
(THF)	B E R L I N (SXF)	SAARBRUECKEN (SCN)	MUENSTER/ OSN. (FMO)	LEIPZIG (LEJ)	DRESDEN (DRS)	ERFURT (ERF)	SONSTIGE	INSGESAMT	LAND.BZW -- FLUGPLATZ
-	-	-	-	-	-	-	-	7 316	AUSSTEIGER
-	-	-	-	-	-	-	-	12 122	INSGESAMT
-	-	-	-	-	-	-	-	12 122	DARUNTER:MNL
-	72	-	-	-	-	-	-	15 013	HONGKONG (BRIT)
-	72	-	-	-	-	-	-	12 447	DARUNTER:HKG
-	-	-	-	-	-	-	-	1 878	JAPAN
-	-	-	-	-	-	-	-	4 266	DARUNTER:TYO
-	-	-	-	-	-	-	-	4 266	OSA
-	73	-	-	-	-	-	-	73	KOREA REP.
-	694	-	-	-	-	-	-	5 504	DARUNTER:SEL
-	694	-	-	-	-	-	-	5 504	KOREA DEM.VR
-	-	-	-	-	-	-	-	-	CHINA
-	-	-	-	-	-	-	-	-	DARUNTER:PEK
-	2 887	-	-	-	-	-	-	177 567	A S I E N
-	-	-	-	-	-	-	-	5 275	AUSTRALIEN
-	-	-	-	-	-	-	-	3 918	DARUNTER:SYD
-	-	-	-	-	-	-	-	1 186	MEB
-	-	-	-	-	-	-	-	1 123	NEUSEELAND
-	-	-	-	-	-	-	-	1 123	DARUNTER:AKL
-	-	-	-	-	-	-	-	6 398	AUSTRALIEN/OZEANEN
5 632	34 643	2 320	2 294	4 284	1 495	-	-	1 783 087	I N S G E S A M T

5 PERSONENVERKEHR
5. 2 VERFLECHTUNG IM VERKEHR
5. 2. 3 REISENDE

NACH ENDZIELLAND BZW. --- FLUGPLATZ	VON HERKUNFTS									
	HAMBURG (HAM)	HANNOVER (HAJ)	BREMEN (BRE)	DUESSELDORF (DUS)	KOELN/BONN (CGN)	FRANKFURT (FRA)	STUTTGART (STR)	NUERNBERG (NUE)	MUENCHEN (MUC)	BERLIN (TXL)
REISENDE										
INSGESAMT										
POLEN	999	-	4	825	327	7 315	9	-	68	-
DARUNTER: WAW	272	-	2	817	95	6 914	9	-	65	-
LITAUEN	47	-	-	2	2	235	17	-	6	-
LETTLAND	88	-	-	-	-	826	-	-	-	-
DARUNTER: RIX	88	-	-	-	-	826	-	-	-	-
ESTLAND	12	-	-	4	-	261	2	-	4	-
FINNLAND	3 154	97	9	1 760	329	6 047	672	150	1 996	791
DARUNTER: HEL	2 629	90	6	1 551	309	5 607	614	138	1 885	732
SCHWEDEN	3 271	572	20	4 051	185	8 443	1 112	281	2 330	1 166
DARUNTER: STO	1 973	298	6	2 293	99	5 616	732	183	1 657	1 046
GOT	601	138	4	1 011	54	2 145	248	77	367	62
*SE	202	75	8	435	7	443	65	10	155	25
NORWEGEN	2 274	356	22	1 795	272	3 444	268	53	1 181	141
DARUNTER: OSL	1 544	221	10	1 324	184	3 033	227	45	1 001	102
DAENEMARK	1 747	519	18	2 794	194	8 396	755	284	1 959	1 075
DARUNTER: CPH	1 595	465	14	2 386	164	7 820	694	266	1 720	1 030
*DK	95	29	4	279	21	403	37	8	141	25
GR BRITANNIEN	14 036	8 391	3 050	28 833	8 073	48 890	8 858	2 587	29 327	12 311
DARUNTER: LON	12 014	6 216	2 605	18 204	7 269	38 154	7 072	2 069	22 760	11 494
BHX	503	680	41	3 887	479	3 594	849	211	2 158	548
MAN	879	952	143	4 460	93	5 351	490	224	2 620	74
GLA	130	235	18	865	31	705	102	34	869	13
EDI	121	102	12	568	63	326	85	6	171	168
IRLAND	252	79	25	1 420	80	2 114	127	133	710	34
DARUNTER: DUB	184	62	23	1 195	55	1 868	93	118	640	33
ISLAND	119	4	3	15	5	84	6	-	14	13
NIEDERLANDEN	3 812	1 811	595	1 141	23	10 683	1 883	1 239	4 429	2 980
DARUNTER: AMS	3 185	1 807	586	1 134	21	10 580	1 868	1 221	4 386	2 980
BELGIEN	2 227	1 368	241	1 104	36	11 126	2 278	733	3 923	2 116
DARUNTER: BRU	2 202	1 368	214	1 102	27	11 107	2 037	732	3 918	2 116
LUXEMBURG	271	50	22	16	3	3 559	10	39	607	46
DARUNTER: LUX	271	50	22	16	3	3 559	10	39	607	46
FRANKREICH	6 046	3 160	1 366	12 318	4 691	26 713	5 588	2 111	13 593	6 102
DARUNTER: PAR	4 994	2 818	976	9 371	4 346	20 970	4 987	1 909	10 842	5 447
LYS	143	144	40	1 292	59	2 053	158	117	721	134
TLS	171	33	51	76	34	383	34	5	397	27
NCE	480	98	74	1 136	121	2 194	298	59	1 351	210
*FR	103	27	180	326	53	236	60	5	105	84
SPANIEN	27 317	17 980	3 760	57 681	11 863	47 353	13 861	5 247	22 946	12 402
DARUNTER: MAD	938	229	89	2 140	551	6 746	843	211	2 311	1 190
BCN	1 125	882	104	2 551	648	6 319	808	87	1 899	602
VLC	102	49	20	338	456	1 658	56	39	209	32
ALC	72	40	7	919	4	774	29	8	95	34
LEI	4	1	1	1 741	52	247	9	-	63	56
AGP	909	501	30	2 398	399	1 751	53	31	702	128
SVQ	17	42	12	165	70	676	52	14	102	5
BIO	72	77	25	135	61	1 243	86	13	109	5
*EI	18	18	15	296	14	525	56	1	64	14
PMI	2 756	1 829	1 075	7 522	1 725	3 724	1 339	590	1 850	1 679
LPA	8 742	6 177	1 357	16 874	2 898	9 683	4 346	2 254	6 388	2 847
TCI	5 483	3 996	771	9 117	1 893	6 744	3 244	1 126	4 591	2 814
FUE	3 620	2 068	241	6 852	2 037	3 612	1 217	511	1 758	1 845
ACE	2 672	1 955	-	4 608	1 050	2 783	1 353	361	1 730	981
*E3	641	-	-	1 590	-	754	358	-	991	155
PORTUGAL	1 781	618	102	3 862	348	7 757	771	185	2 736	305
DARUNTER: LIS	562	132	59	937	124	3 178	276	78	813	242
OPG	130	121	36	434	61	2 179	158	68	183	38
FAO	595	5	7	1 627	161	1 664	37	39	962	23
FNC	491	360	-	863	2	700	300	-	770	1
MALTA	613	27	28	1 233	165	2 056	455	13	1 544	92
DARUNTER: MLA	613	27	28	1 233	165	2 056	455	13	1 544	92
GIBRALT (BRIT)	13	2	1	2	-	-	-	-	-	1
SCHWEIZ	5 144	2 255	927	10 864	3 360	22 203	2 108	1 690	8 987	4 404
DARUNTER: ZRH	3 792	1 929	760	7 599	2 932	13 380	1 082	1 558	5 555	4 159
GVA	627	173	84	1 444	343	7 542	934	105	1 905	217
BSL	693	128	75	1 679	39	1 184	14	25	1 459	13
OESTERREICH	2 601	1 245	375	6 714	1 680	25 215	2 766	566	4 927	1 948
DARUNTER: VIE	1 842	899	237	5 010	1 289	15 105	2 320	498	4 678	1 628
INN	80	31	12	122	39	1 606	4	8	2	87
LNZ	105	86	23	960	24	2 160	185	2	5	51
SZG	233	58	24	181	225	1 767	6	1	8	52
GRZ	168	128	64	275	73	3 197	234	49	215	85
KLU	173	43	15	164	26	1 380	17	8	19	45
ITALIEN	2 950	1 526	718	9 741	3 329	41 729	3 804	1 069	9 624	3 474
DARUNTER: ROM	490	156	90	1 381	418	8 749	720	62	2 735	1 334
MIL	1 470	708	163	5 492	1 186	15 983	1 530	666	2 476	1 543
VCE	167	139	71	366	981	3 922	240	40	515	102
TRS	111	22	17	114	96	457	5	1	760	44
TRN	106	141	164	252	59	3 629	601	85	834	71
GOA	72	42	40	150	25	825	21	27	108	67
FLR	93	52	11	338	140	375	122	5	853	67
BLQ	92	92	46	187	115	1 560	31	15	336	81
PSA	71	29	44	119	66	2 295	28	112	97	23
NAP	99	56	24	351	30	1 236	66	21	105	47
CTA	61	35	17	461	46	1 557	209	12	260	30
GRIECHENLAND	1 142	864	308	6 282	702	11 496	4 403	392	7 660	1 105
DARUNTER: ATH	759	459	185	2 698	386	7 933	1 280	242	4 594	742
SKG	348	391	115	3 376	302	3 061	3 083	136	2 988	341
TUERKEI	2 745	3 549	123	9 239	2 670	13 770	5 497	940	6 319	2 040
DARUNTER: ANK	291	386	24	1 792	214	2 947	1 086	87	646	88
IST	2 026	2 358	83	5 709	1 924	8 085	3 374	778	4 005	1 468
IZM	125	716	14	912	371	1 324	865	54	534	482
AYT	282	53	1	687	114	1 001	131	4	1 004	2
ZYPERN	280	6	22	448	11	833	60	4	893	5
DARUNTER: LCA	159	6	22	394	11	709	36	4	379	5

JANUAR 1992

MIT GEBIETEN AUSSERHALB DES BUNDESGBIETES

FLUGPLATZ								NACH ENDZIELLAND	
(THF)	B E R L I N (SXF)	SAARBRUECKEN (SCN)	MUENSTER/ OSN. (FMO)	LEIPZIG (LEJ)	DRESDEN (DRS)	ERFURT (ERF)	SONSTIGE	INSGESAMT	BZW. -- FLUGPLATZ
									REISENDE
									INSGESAMT
-	888	6	-	-	-	-	-	10 441	POLEN
-	884	5	-	-	-	-	-	9 063	DARUNTER: WAW
56	267	-	-	-	-	-	-	632	LITAUEN
108	-	-	-	-	-	-	-	1 022	LETTLAND
108	-	-	-	-	-	-	-	1 022	DARUNTER: RIX
-	51	-	-	-	-	-	-	334	ESTLAND
-	-	9	6	6	14	-	5	15 045	FINNLAND
-	-	6	6	6	14	-	2	13 595	DARUNTER: HEL
210	221	11	8	30	17	-	8	21 936	SCHWEDEN
31	221	6	3	21	14	-	5	14 204	DARUNTER: STO
179	-	5	5	5	3	-	2	4 906	GOT
-	-	-	-	-	-	-	1	1 426	*SE
322	-	2	9	5	1	-	1	10 146	NORWEGEN
322	-	2	9	5	1	-	-	8 030	DARUNTER: OSL
354	-	26	2	27	10	-	22	18 182	DAENEMARK
354	-	26	2	27	10	-	22	16 595	DARUNTER: CPH
-	-	-	-	-	-	-	-	1 042	*DK
-	-	55	53	197	102	-	27	164 790	GR BRITANNIEN
-	-	36	43	167	83	-	24	128 210	DARUNTER: LON
-	-	10	2	13	6	-	3	12 984	BHX
-	-	9	6	16	12	-	-	15 329	MAN
-	-	-	-	1	-	-	-	3 003	GLA
-	-	-	-	-	-	-	-	1 622	EDI
-	-	11	-	5	3	-	-	4 993	IRLAND
-	-	11	-	5	3	-	-	4 290	DARUNTER: DUB
-	-	-	-	-	-	-	-	263	ISLAND
609	-	21	1	59	63	-	16	29 385	NIEDERLANDE
609	-	21	1	58	63	-	16	28 536	DARUNTER: AMS
1 562	61	6	6	59	44	-	14	25 004	BELGIEN
1 562	58	6	6	55	44	-	14	24 668	DARUNTER: BRU
290	-	-	2	11	9	-	2	4 937	LUXEMBURG
290	-	-	2	11	9	-	2	4 937	DARUNTER: LUX
39	2	11	250	171	101	-	16	82 278	FRANKREICH
39	2	7	188	126	78	-	12	67 112	DARUNTER: PAR
-	-	-	40	26	7	-	2	4 936	LYS
-	-	-	-	1	1	-	-	1 213	TLS
-	-	3	2	9	12	-	1	6 048	NCE
-	-	-	15	6	-	-	-	1 201	*FR
-	4 714	1 564	1 820	1 525	360	-	126	230 519	SPANIEN
-	-	10	23	4	7	-	7	15 299	DARUNTER: MAD
-	-	7	13	21	15	-	2	15 083	BCN
-	-	9	12	1	4	-	4	2 988	VLC
-	-	-	1	1	-	-	-	1 984	ALC
-	-	-	-	-	-	-	-	2 174	LEI
-	-	-	3	3	1	-	-	6 909	AGP
-	-	-	-	3	-	-	-	1 158	SVQ
-	-	-	15	2	7	-	1	1 851	BIO
-	-	-	14	-	-	-	-	1 045	*E1
-	761	282	590	239	43	-	1	26 005	FMI
-	1 580	663	1 146	585	283	-	-	65 823	LPA
-	1 222	323	3	409	-	-	111	41 847	TCI
-	611	270	-	117	-	-	-	24 759	FUE
-	321	-	-	141	-	-	-	17 955	ACE
-	219	-	-	-	-	-	-	4 708	*E3
-	306	11	26	6	14	-	3	18 831	PORTUGAL
-	-	7	6	4	8	-	2	6 428	DARUNTER: LIS
-	-	3	20	1	6	-	1	3 439	OPO
-	101	1	-	1	-	-	-	5 223	FAO
-	205	-	-	-	-	-	-	3 692	FNC
-	287	2	5	1	3	-	-	6 524	MALTA
-	287	2	5	1	3	-	-	6 524	DARUNTER: MLA
-	-	-	-	-	-	-	-	20	GIBRALT (BRIT)
1 162	-	30	579	539	576	-	16	64 844	SCHWEIZ
-	-	18	545	514	550	-	14	44 387	DARUNTER: ZRH
-	-	11	19	10	14	-	2	13 430	GVA
1 162	-	1	9	15	10	-	-	6 506	BSL
634	656	62	150	78	121	-	5	49 743	OESTERREICH
475	605	39	55	55	79	-	3	34 817	DARUNTER: VIE
12	-	1	21	2	6	-	-	2 033	INN
-	-	7	11	8	2	-	-	3 629	LNZ
147	14	4	29	2	28	-	-	2 779	SZG
-	18	11	29	11	3	-	2	4 562	GRZ
-	19	-	5	-	3	-	-	1 917	KLU
-	2	72	243	100	85	-	32	78 498	ITALIEN
-	1	14	30	15	10	-	5	16 210	DARUNTER: ROM
-	1	39	64	55	38	-	3	31 417	MIL
-	-	8	29	6	8	-	2	6 596	VCE
-	-	-	5	3	1	-	-	1 636	TRS
-	-	5	21	4	15	-	18	6 005	TRN
-	-	2	1	2	-	-	-	1 382	GOA
-	-	-	28	4	3	-	-	2 091	FLR
-	-	3	20	7	10	-	-	2 595	BLQ
-	-	-	13	-	-	-	-	2 897	PSA
-	-	1	13	2	-	-	1	2 052	NAP
-	-	-	10	1	-	-	2	2 701	CTA
-	23	28	43	13	43	-	9	34 513	GRIECHENLAND
-	16	26	21	11	42	-	8	19 402	DARUNTER: ATH
-	7	-	22	2	1	-	-	14 173	SKG
-	1 701	8	102	25	11	-	11	48 750	TUERKEI
-	402	1	6	3	2	-	6	7 981	DARUNTER: ANK
-	1 081	6	35	20	9	-	5	30 966	IST
-	72	1	5	2	-	-	-	5 477	IZM
-	84	-	56	-	-	-	-	3 419	AYT
-	200	-	2	-	-	-	-	2 764	ZYPERN
-	200	-	2	-	-	-	-	1 927	DARUNTER: LCA

5 PERSONENVERKEHR
5. 2 VERFLECHTUNG IM VERKEHR
5. 2. 3 REISENDE

NACH ENDDZIELLAND BZW. ---FLUGPLATZ	VON HERKUNFTS									
	HAMBURG (HAM)	HANNOVER (HAJ)	BREMEN (BRE)	DUESSELDORF (DUS)	KOELN/BONN (CGN)	FRANKFURT (FRA)	STUTTGART (STR)	NUERNBERG (NUE)	MUENCHEN (MUC)	BERLIN (TXL)
REISENDE										
INSGESAMT										
SLOWENIEN	-	-	-	2	-	60	-	-	-	-
KROATIEN	70	31	14	83	28	794	27	1	38	8
BOSNIEN-HERZEGOWINA	-	-	-	289	122	-	135	52	20	-
SERBIEN	18	6	4	45	15	246	28	-	89	-
MAZEDONIEN	52	-	-	522	74	23	193	-	54	-
UNGARN	497	165	89	1 318	434	4 520	672	40	1 904	61
DARUNTER: BUD	497	165	89	1 318	434	4 520	672	40	1 904	61
ALBANIEN	7	1	-	21	10	44	2	-	15	4
TSSCHECHOSLOW	504	102	70	338	606	5 175	108	230	524	73
DARUNTER: PRG	490	99	67	324	585	5 130	107	228	511	72
RUMAENIEN	69	47	14	161	37	2 041	46	13	274	52
DARUNTER: BUH	68	47	14	161	37	1 935	44	13	273	52
BULGARIEN	107	171	24	485	66	2 120	30	13	519	25
DARUNTER: SOF	86	18	15	162	65	1 789	30	11	507	20
GUS-RUSSISCHE-FOEDER	1 680	178	102	2 039	401	8 681	275	104	1 270	2 573
DARUNTER: MOW	1 150	96	57	1 943	386	7 849	234	87	1 204	2 435
LED	437	2	1	85	10	821	11	7	54	137
*RU	91	80	44	10	5	11	30	10	12	-
GUS-WEISSRUSSLAND	197	8	15	36	3	99	4	1	15	4
GUS-MOLDAVIEN	9	-	-	5	1	-	2	8	5	-
GUS-UKRAINE	3	-	-	41	-	1 189	-	-	4	-
DARUNTER: IEV	3	-	-	41	-	1 189	-	-	4	-
GUS-GEORGIEN	-	-	-	-	-	-	-	-	8	-
GUS-ARMENIEN	-	-	-	-	-	-	-	-	-	-
GUS-ASERBEIDDSCHAN	-	-	-	-	-	-	-	-	-	-
GUS-KASACHSTAN	1	-	-	-	-	-	-	-	-	-
GUS-TURKMENISTAN	85	-	-	-	1	-	-	-	-	-
GUS-USBKISTAN	1	-	-	-	-	-	-	-	-	-
E U R O P A	86 261	45 186	12 072	167 528	40 146	335 543	56 832	18 178	130 522	53 451
DARUNTER: EG-LAENDER	61 614	36 366	10 207	125 193	29 342	219 819	42 338	14 019	97 514	40 051
AEGYPTEN	709	561	131	3 516	529	9 319	2 309	1 079	7 144	329
DARUNTER: CAI	364	491	128	670	229	7 101	1 057	751	2 534	198
LXR	105	40	-	2 618	-	786	431	163	2 368	121
ASW	49	-	-	51	-	376	533	-	530	-
HRG	122	26	-	114	299	396	175	162	1 456	8
LIBYEN	48	40	36	97	29	1 881	21	9	66	22
DARUNTER: TIP	42	29	33	83	26	1 674	20	9	63	21
TUNESIEN	1 209	1 388	40	3 956	91	3 606	928	37	1 882	648
DARUNTER: TUN	213	103	34	552	84	1 289	85	34	466	38
DJE	198	238	-	1 120	1	898	113	1	521	320
MIR	797	1 046	6	2 284	5	1 418	730	2	894	290
ALGERIEN	26	20	6	45	19	785	15	7	48	10
DARUNTER: ALG	26	18	6	34	19	746	15	7	43	10
MAROKKO	847	450	26	2 122	25	2 355	539	26	1 404	574
DARUNTER: CAS	64	34	23	159	24	815	20	24	91	26
AGA	776	407	-	1 756	-	1 104	425	-	1 298	541
MAURETANIEN	3	-	3	1	2	10	-	-	-	3
MALI	-	1	-	4	3	29	9	-	10	-
KAP VERDE	7	5	-	2	-	137	3	-	95	3
SENEGAL	14	38	5	46	16	959	10	-	116	17
DARUNTER: DKR	14	38	5	46	16	959	10	-	116	17
GAMBIA	-	2	-	5	-	614	-	-	269	-
GUINEA-BISSAU	-	-	-	1	-	12	-	-	-	-
GUINEA	12	-	6	2	1	35	10	-	20	3
SIERRA LEONE	7	-	3	6	1	28	5	-	5	1
LIBERIA	-	-	-	-	-	1	-	-	-	-
ELFENB.KUESTE	30	1	3	25	5	192	11	-	24	2
BURKINA FASO	18	-	-	7	5	19	7	-	8	2
NIGER	1	-	-	17	-	23	4	1	33	-
TSCHAD	1	5	-	2	-	5	4	-	-	2
GHANA	103	18	15	479	10	105	26	-	27	9
TOGO	10	-	2	14	1	36	3	-	18	1
BENIN	9	-	-	4	-	35	8	-	12	4
NIGERIA	294	78	96	200	44	1 997	85	28	171	19
DARUNTER: LOS	264	77	74	177	44	1 948	65	28	151	19
KAMERUN	23	5	17	14	2	272	14	1	31	5
ZENT. AFR. REP.	-	3	2	-	2	2	-	-	2	-
AEQUAT. GUINEA	-	-	1	-	-	-	1	-	-	-
GABUN	2	1	1	4	6	18	4	-	5	-
KONGO	4	-	9	5	5	14	8	-	10	1
ZAIRE	1	-	-	4	1	7	1	-	3	-
ANGOLA	8	1	5	3	1	38	10	-	16	8
SUDAN	11	6	4	9	5	390	5	2	14	29
DSCHIBUTI	-	-	-	1	-	3	-	-	2	-
AETHIOPIEN	14	13	3	11	3	937	9	2	24	23
UGANDA	6	1	1	2	-	37	27	-	2	-
KENIA	676	370	10	1 960	368	5 823	52	9	4 285	32
DARUNTER: NBO	82	24	9	67	40	1 609	47	4	219	23
MBA	590	346	1	1 892	328	4 134	5	5	4 066	9
RUANDA	2	-	-	1	1	44	9	-	13	6
BURUNDI	2	-	-	1	7	50	7	1	9	-
TANSANIA	29	14	3	18	9	533	10	5	54	13
SAMBIA	23	-	1	8	4	193	3	-	9	6
MALAWI	4	-	1	6	-	46	5	-	2	1
SIMBABWE	33	22	3	144	11	858	9	-	38	7
DARUNTER: HRE	33	22	3	144	11	818	9	-	33	7
BOTSUANA	8	11	-	3	1	41	4	3	3	6
NAMIBIA	44	35	19	11	1	1 392	3	2	96	31
DARUNTER: WDH	44	35	19	11	1	1 382	3	2	96	31
MOSAMBIK	5	-	-	-	-	63	-	-	6	-
MADAGASKAR	14	-	2	12	2	30	-	-	13	1
KOMOREN	2	-	-	4	-	1	-	-	9	-

JANUAR 1992

MIT GEBIETEN AUSSERHALB DES BUNDESGBIETES

FLUGPLATZ								NACH ENDZIELLAND BZW. -- FLUGPLATZ	
B E R L I N (THF)	(SXF)	SAARBRUECKEN (SCN)	MUENSTER/ OSN. (FMO)	LEIPZIG (LEJ)	DRESDEN (DRS)	ERFURT (ERF)	SONSTIGE	INSGESAMT	REISENDE INSGESAMT
-	-	-	-	-	-	-	-	62	SLOWENIEN
-	-	-	1	2	-	-	-	1 097	KROATIEN
-	-	-	-	-	-	-	-	618	BOSNIEN-HERZEGOWINA
-	27	-	-	-	-	-	-	478	SERBIEN
-	16	-	-	-	-	-	-	934	MAZEDONIEN
-	1 011	-	35	11	63	-	-	10 820	UNGARN
-	1 011	-	35	11	63	-	-	10 820	DARUNTER: BUD
-	-	-	-	-	-	-	-	104	ALBANIEN
-	689	16	36	2	1	-	1	8 475	TSCHSLOW
-	689	16	34	2	1	-	1	8 356	DARUNTER: PRG
-	361	-	7	2	8	-	-	3 132	RUMAENIEN
-	361	-	7	2	8	-	-	3 022	DARUNTER: BUH
-	1 176	1	18	27	5	-	-	4 787	BULGARIEN
-	950	1	18	27	5	-	-	3 704	DARUNTER: SOF
-	4 967	12	23	541	261	-	5	23 112	GUS- RUSSISCHE-FOEDER
-	3 552	11	23	538	103	-	4	19 672	DARUNTER: MOW
-	837	1	-	-	-	-	1	2 404	LED
-	574	-	-	3	158	-	-	1 028	FRU
-	540	-	-	2	109	-	3	1 036	GUS- WEISSRUSSLAND
-	-	-	-	-	-	-	-	30	GUS- MOLDAVIEN
-	690	4	-	-	-	-	-	1 931	GUS- UKRAINE
-	690	4	-	-	-	-	-	1 931	DARUNTER: LEV
-	5	-	-	-	-	-	-	13	GUS- GEORGIEN
-	2	-	-	-	-	-	-	2	GUS- ARMENIEN
-	2	-	-	-	-	-	-	10	GUS- AERBEIBSCHAN
-	9	-	-	-	-	-	-	10	GUS- KASACHSTAN
-	1	-	-	-	-	-	-	86	GUS- TURKMENISTAN
-	1	-	-	-	-	-	-	2	GUS- USBEKISTAN
5 346	18 875	1 968	3 427	3 444	2 024	-	322	981 125	E U R O P A
2 854	5 108	1 805	2 446	2 173	834	-	267	691 950	DARUNTER: EG-LAENDER
-	190	14	13	10	3	-	1	25 857	AEGYPTEN
-	189	10	12	5	3	-	1	13 743	DARUNTER: CAI
-	1	-	-	-	-	-	-	6 633	LXR
-	-	-	-	-	-	-	-	1 539	ASW
-	-	-	-	-	-	-	-	2 758	HRG
-	-	1	6	-	1	-	3	2 260	LIBYEN
-	-	1	5	-	1	-	3	2 010	DARUNTER: TIP
-	1 834	9	46	813	100	-	-	16 587	TUNESIEN
-	393	9	44	8	1	-	-	3 353	DARUNTER: TUN
-	1	-	-	-	-	-	-	3 411	DJE
-	1 440	-	2	805	99	-	-	9 818	MIR
-	137	2	-	1	-	-	-	1 121	ALGERIEN
-	137	2	-	1	-	-	-	1 064	DARUNTER: ALG
-	-	3	15	4	1	-	-	8 391	MAROKKO
-	-	-	14	2	1	-	-	1 297	DARUNTER: CAS
-	-	-	-	-	-	-	-	6 307	AGA
-	-	-	-	-	-	-	-	22	MAURETANIEN
-	1	-	-	-	-	-	-	57	MALI
-	-	-	-	-	-	-	-	252	KAP VERDE
-	-	-	-	-	-	-	-	1 221	SENEGAL
-	-	-	-	-	-	-	-	1 221	DARUNTER: DKR
-	-	-	-	-	-	-	-	890	GAMBIA
-	-	-	-	-	-	-	-	13	GUINEA-BISSAU
-	-	-	-	-	-	-	-	89	GUINEA
-	-	-	-	-	-	-	-	56	SIERRA LEONE
-	-	-	-	-	-	-	-	1	LIBERIA
-	-	-	-	-	-	-	-	293	ELFENB. KUESTE
-	-	-	-	-	-	-	-	66	BURKINA FASO
-	-	-	-	-	-	-	-	79	NIGER
-	-	-	-	-	-	-	-	19	TSCHAD
-	1	-	-	-	-	-	-	793	GHANA
-	-	-	-	-	-	-	-	85	TOGO
-	-	-	-	-	-	-	-	72	BENIN
-	-	15	18	3	3	-	2	3 053	NIGERIA
-	-	15	18	3	3	-	2	2 888	DARUNTER: LOS
-	-	1	4	-	-	-	-	389	KAMERUN
-	-	-	-	-	-	-	-	11	ZENT. AFR. REP.
-	-	-	-	-	-	-	-	2	AEQUAT. GUINEA
-	-	-	-	-	-	-	-	41	GABUN
-	-	-	-	-	-	-	-	56	KONGO
-	-	-	-	-	-	-	-	17	ZAIRE
-	2	-	-	-	1	-	-	93	ANGOLA
-	-	-	1	1	2	-	3	482	SUDAN
-	-	-	-	-	-	-	-	6	DSCHIBUTI
-	1	-	2	1	2	-	-	1 045	AETHIOPIEN
-	-	-	-	-	-	-	-	76	UGANDA
-	739	1	-	-	-	-	-	14 327	KENIA
-	-	1	-	-	-	-	2	2 127	DARUNTER: NBO
-	739	-	-	-	-	-	-	12 115	MBA
-	-	-	-	-	-	-	-	76	RUANDA
-	-	-	-	-	-	-	-	79	BURUNDI
-	-	2	2	3	3	-	-	698	TANSANIA
-	-	-	-	-	-	-	-	247	SAMBIA
-	-	-	-	-	-	-	-	65	MALAWI
-	-	2	-	1	-	-	-	1 128	SIMBABWE
-	-	2	-	1	-	-	-	1 083	DARUNTER: HRE
-	-	-	-	-	-	-	-	80	BOTSUANA
-	-	1	2	-	-	-	1	1 638	NAMIBIA
-	-	1	2	-	-	-	1	1 628	DARUNTER: WDH
-	46	-	-	-	1	-	-	121	MOSAMBIK
-	4	-	-	1	-	-	-	79	MADAGASKAR
-	-	-	-	-	-	-	-	16	KOMOREN

5 PERSONENVERKEHR
5. 2 VERFLECHTUNG IM VERKEHR
5. 2. 3 REISENDE

NACH ENDZIELLAND BZW. --- FLUGPLATZ	VON HERKUNFTS									
	HAMBURG (HAM)	HANNOVER (HAJ)	BREMEN (BRE)	DUESSELDORF (DUS)	KOELN/BONN (CGN)	FRANKFURT (FRA)	STUTTGART (STR)	NUERNBERG (NUE)	MUENCHEN (MUC)	BERLIN (TXL)
REISENDE										
INSGESAMT										
SESCHLLEN	41	10	7	17	2	745	6	1	65	31
REUNION(FR)	5	-	-	-	1	23	5	-	8	2
MAURITIUS	99	51	13	133	25	1 101	16	10	947	58
DARUNTER:MRU	99	51	13	133	25	1 101	16	10	946	58
SUEDAFRIKA	568	227	123	373	43	6 853	105	86	1 369	111
DARUNTER:JNB	456	167	110	278	29	5 205	87	79	1 221	94
CPT	66	35	8	34	9	827	4	5	95	7
A F R I K A	4 972	3 377	597	13 296	1 282	41 697	4 310	1 309	18 387	2 020
KANADA	604	188	136	1 031	129	13 346	298	65	1 771	226
DARUNTER:YMQ	99	24	22	242	57	2 025	56	6	322	24
YTO	281	109	58	578	53	5 220	140	28	981	90
YVR	132	33	27	114	11	3 242	50	15	251	87
YYC	27	8	5	57	6	1 497	13	10	99	17
USA	8 903	2 152	1 147	10 787	947	123 487	4 843	1 719	23 993	7 541
DARUNTER:NYC	2 718	300	212	2 262	395	24 814	788	305	4 715	3 333
CHI	467	131	99	1 534	58	7 494	258	145	1 786	215
BOS	268	77	39	202	34	4 665	236	103	932	178
PHL	73	35	32	78	5	1 495	62	30	264	27
WAS	221	111	57	190	56	7 930	183	81	1 424	705
DET	70	65	12	105	20	2 780	87	27	117	34
PIT	38	20	3	99	8	2 617	15	20	75	43
CVG	40	35	8	37	7	2 327	43	51	83	73
*U1	74	20	10	129	14	1 868	62	18	179	57
ATL	316	110	56	463	48	6 909	1 306	177	3 209	225
CLT	35	34	5	61	9	3 476	39	41	55	30
TPA	187	8	10	39	-	795	40	-	277	113
MIA	1 285	623	120	3 082	41	7 472	196	145	2 826	381
SJU	26	13	9	42	9	1 647	6	11	68	18
ORL	385	35	66	564	13	3 109	86	66	728	197
*U2	639	15	13	52	12	4 101	296	22	464	309
MSP	51	7	13	60	1	1 079	30	14	279	23
STL	35	10	11	40	4	1 988	39	21	301	15
DAL	179	65	24	58	30	7 325	142	157	551	144
HOU	144	27	56	87	16	2 196	40	20	515	50
*U4	34	17	-	8	1	979	30	3	85	28
SEA	81	13	5	26	2	1 035	43	10	255	50
SFO	310	133	55	171	35	5 774	154	71	1 170	499
LAX	611	140	149	1 058	89	8 784	227	81	2 028	431
DEN	45	10	4	22	3	1 343	36	6	143	37
BERMUDA (BRIT)	25	2	-	1	-	11	-	-	-	-
MEXIKO	242	167	51	1 447	40	4 380	101	71	845	83
DARUNTER:MEX	214	151	43	175	31	2 853	96	54	225	73
ACA	3	2	6	651	2	229	-	-	187	2
*MX	20	11	1	613	6	1 177	1	3	428	5
GUATEMALA	33	-	17	56	-	74	8	-	43	2
BELIZE	6	2	4	4	-	2	2	-	2	10
EL SALVADOR	-	-	-	-	-	4	1	-	-	-
NICARAGUA	4	-	-	2	-	22	-	-	17	4
COSTA RICA	43	-	11	338	-	712	7	-	313	22
DARUNTER:SJO	43	-	11	338	-	712	7	-	313	22
PANAMA	50	6	12	6	-	440	1	1	15	2
KUBA	4	-	-	2 409	713	1 283	2	-	568	11
DARUNTER:HAV	4	-	-	1 187	247	886	2	-	568	11
*CU	-	-	-	1 222	466	397	-	-	-	-
BAHAMAS	7	-	-	14	-	32	-	-	14	7
JAMAICA	30	1	4	533	-	563	11	1	522	4
DARUNTER:MBJ	23	-	4	530	-	523	9	-	513	-
HAITI	1	-	-	1	1	1	-	-	5	-
DOMINIK.REP	667	7	2	2 492	1	3 390	2	4	2 399	5
DARUNTER:SDQ	9	3	2	747	1	708	-	4	605	4
POP	230	-	-	1 322	-	1 488	-	-	1 141	-
*DO	428	4	-	423	-	1 194	2	-	653	1
ANTIGUA-BARB.	59	6	10	10	6	511	11	3	47	17
GUADELOUPE(FR)	130	-	13	95	12	239	48	2	217	71
BARBADOS	102	45	10	58	217	1 204	7	7	218	59
DARUNTER:BGI	102	45	10	58	217	1 204	7	7	218	59
TRINID.U.TOB.	27	12	-	9	36	187	-	1	23	19
NIED.ANTILLEN	77	-	10	67	140	124	33	-	84	2
ST.LUCIA	37	5	2	9	103	371	2	-	94	10
SONST.WESTIN.	93	17	1	19	23	523	12	3	53	16
KOLUMBIEN	82	22	23	220	12	1 324	16	11	251	24
DARUNTER:BOG	72	22	23	87	12	1 105	14	11	80	24
VENEZUELA	262	23	33	2 091	13	2 724	46	19	764	45
DARUNTER:CCS	251	21	32	1 25	9	1 339	44	16	367	33
*VE	10	2	-	1 954	-	1 348	1	-	366	12
GUYANA	-	-	-	-	1	2	-	-	5	-
SURINAME	1	-	-	-	-	5	-	-	-	-
GUAYANA(FR)	3	-	2	4	-	10	1	-	6	-
BRASIL	400	98	71	1 508	52	5 456	68	57	832	121
DARUNTER:RIO	164	27	31	618	19	2 297	19	20	295	52
SAO	195	67	33	116	30	2 451	36	32	267	56
ECUADOR	20	2	-	33	4	338	18	3	105	7
PERU	46	8	2	278	2	487	12	4	82	33
BOLIVIAN	12	4	3	15	4	317	-	5	23	6
PARAGUAY	6	1	6	9	-	372	-	3	10	3
URUGUAY	40	-	5	22	-	487	22	1	27	3
ARGENTINEN	173	35	24	111	21	1 908	50	25	302	49
DARUNTER:BUE	173	35	24	108	21	1 791	50	25	302	49
SCL	200	26	60	58	6	1 750	15	5	162	36
FALKLAND-INSELN	204	28	60	65	8	1 789	15	6	163	38
A M E R I K A	12 393	2 831	1 659	23 744	2 485	166 125	5 637	2 011	33 813	8 440

JANUAR 1992

 MIT GEBIETEN AUSSERHALB DES BUNDESGBIETES

FLUGPLATZ								NACH ENDZIELLAND	
(THF)	B E R L I N (SXF)	SAARBRUECKEN (SCN)	MUENSTER/ OSN. (FMO)	LEIPZIG (LEJ)	DRESDEN (DRS)	ERFURT (ERF)	SONSTIGE	INSGESAMT	BZW. -- FLUGPLATZ
REISENDE									
INSGESAMT									
-	-	-	-	-	-	-	-	925	SESCHellen
-	-	-	-	-	-	-	-	44	REUNION (FR)
-	-	3	4	-	-	-	-	2 460	MAURITIUS
-	-	3	4	-	-	-	-	2 459	DARUNTER:MRU
-	-	3	25	9	4	-	10	9 909	SUEDAFRIKA
-	-	3	24	9	4	-	8	7 774	DARUNTER:JNB
-	-	-	-	-	-	-	2	1 092	CPT
-	2 955	57	138	847	121	-	22	95 387	A F R I K A
-	595	8	31	5	5	-	17	18 455	KANADA
-	1	1	9	1	1	-	3	2 893	DARUNTER:YMQ
-	-	5	13	2	1	-	10	7 569	YTO
-	594	1	6	2	3	-	3	4 571	YVR
-	-	-	3	-	-	-	-	1 742	YYC
-	1	53	213	85	56	-	93	186 020	USA
-	-	12	23	19	18	-	13	39 927	DARUNTER:NYC
-	-	5	11	2	1	-	-	12 206	CHI
-	-	2	14	4	3	-	6	6 763	BOS
-	-	-	6	-	1	-	-	2 108	PHL
-	-	1	7	6	5	-	9	10 986	WAS
-	-	-	10	4	1	-	1	3 333	DET
-	-	2	7	1	-	-	-	2 948	PIT
-	-	1	4	1	-	-	4	2 714	CVG
-	1	-	7	2	1	-	-	2 442	*U1
-	-	3	18	2	1	-	1	12 844	ATL
-	-	-	4	1	-	-	1	3 791	CLT
-	-	-	2	1	-	-	2	1 474	TPA
-	-	12	22	20	9	-	30	16 264	MIA
-	-	-	-	-	-	-	-	1 849	SJU
-	-	-	9	-	-	-	3	5 261	ORL
-	-	-	6	1	1	-	1	5 932	*U2
-	-	-	-	-	-	-	-	1 557	MSP
-	-	-	1	-	-	-	-	2 465	STL
-	5	9	2	-	-	-	9	8 700	DAL
-	1	3	-	-	-	-	-	3 155	HOU
-	-	5	1	1	-	-	-	1 192	*U4
-	-	3	-	-	-	-	-	1 523	SEA
-	-	2	11	1	4	-	2	8 392	SFO
-	-	7	15	11	5	-	5	13 641	LAX
-	-	-	-	2	-	-	-	1 651	DEN
-	-	-	-	-	-	-	-	39	BERMUDA (BRIT)
-	-	2	12	2	3	-	12	7 458	MEXIKO
-	-	2	12	2	3	-	10	3 944	DARUNTER:MEX
-	-	-	-	-	-	-	-	1 082	ACA
-	-	-	-	-	-	-	-	2 265	*MX
-	-	-	-	-	-	-	2	235	GUATEMALA
-	-	-	-	-	-	-	-	32	BELIZE
-	-	-	-	-	-	-	-	5	EL SALVADOR
-	-	-	-	-	-	-	-	49	NICARAGUA
-	55	-	-	-	-	-	-	1 501	COSTA RICA
-	55	-	-	-	-	-	-	1 501	DARUNTER:SJO
-	-	-	-	-	-	-	1	534	PANAMA
-	457	-	-	-	-	-	-	5 447	KUBA
-	447	-	-	-	-	-	-	3 352	DARUNTER:HAV
-	10	-	-	-	-	-	-	2 095	*CU
-	-	-	-	-	-	-	-	74	BAHAMAS
-	-	-	1	-	-	-	-	1 670	JAMAICA
-	-	-	1	-	-	-	-	1 603	DARUNTER:MBJ
-	-	-	-	-	-	-	-	9	HAITI
-	-	-	-	-	-	-	4	8 973	DOMINIK.REP
-	-	-	-	-	-	-	4	2 087	DARUNTER:SDQ
-	-	-	-	-	-	-	-	4 181	POP
-	-	-	-	-	-	-	-	2 705	*DO
-	-	-	6	-	-	-	-	686	ANTIGUA-BARB.
-	-	-	-	-	-	-	-	827	GUADELOUPE (FR)
-	-	-	6	-	-	-	2	1 935	BARBADOS
-	-	-	6	-	-	-	2	1 935	DARUNTER:BGI
-	-	-	4	-	-	-	-	318	TRINID.U.TOB.
-	-	-	-	-	-	-	-	537	NIED.ANTILLEN
-	-	-	-	-	-	-	-	633	ST.LUCIA
-	-	-	-	-	-	-	3	763	SONST.WESTIN.
-	1	1	3	3	-	-	1	1 994	KOLUMBIEN
-	1	-	3	3	-	-	1	1 458	DARUNTER:BOG
-	1	6	2	-	-	-	-	6 029	VENEZUELA
-	1	6	2	-	-	-	-	2 246	DARUNTER:CCS
-	-	-	-	-	-	-	-	3 693	*VE
-	-	1	-	-	-	-	-	9	GUYANA
-	-	-	-	-	-	-	-	6	SURINAME
-	-	-	-	-	-	-	-	26	GUAYANA (FR)
-	6	16	8	-	-	-	1	8 694	BRASILLEN
-	2	8	6	-	-	-	-	3 558	DARUNTER:RIO
-	4	8	2	-	-	-	1	3 298	SAO
-	-	1	-	-	-	-	-	531	ECUADOR
-	10	-	1	1	2	-	-	967	PERU
-	-	-	-	-	-	-	4	394	BOLIVIEN
-	-	-	-	-	-	-	-	410	PARAGUAY
-	-	1	-	-	-	-	-	608	URUGUAY
-	1	-	-	-	2	-	1	2 702	ARGENTINIEN
-	1	-	-	-	2	-	1	2 582	DARUNTER:BUE
-	9	2	2	1	1	-	-	2 333	SCL
-	9	2	3	1	1	-	-	2 392	FALKLAND-INSELN
-	1 128	73	303	107	72	-	141	260 962	A M E R I K A

5 PERSONENVERKEHR
5. 2 VERFLECHTUNG IM VERKEHR
5. 2. 3 REISENDE

NACH ENDZIELLAND BZW. --- FLUGPLATZ	VON HERKUNFTS									
	HAMBURG (HAM)	HANNOVER (HAJ)	BREMEN (BRE)	DUESSELDORF (DUS)	KOELN/BONN (CGN)	FRANKFURT (FRA)	STUTTGART (STR)	NUERNBERG (NUE)	MUENCHEN (MUC)	BERLIN (TXL)
REISENDE										
INSGESAMT										
LIBANON	25	6	10	75	4	487	8	3	19	1
ISRAEL	285	88	36	288	412	5 675	725	26	2 542	95
DARUNTER: TLV	285	88	36	288	412	5 344	516	26	2 123	95
JORDANIEN	31	8	4	9	-	745	19	3	31	12
SYRIEN	26	17	15	63	9	1 001	13	4	187	9
DARUNTER: DAM	26	16	15	62	8	990	13	4	143	8
IRAN	315	57	57	246	50	4 223	84	60	164	60
DARUNTER: THR	313	57	57	244	50	4 121	83	60	161	57
KUWEIT	28	12	11	46	22	1 740	13	13	24	11
DARUNTER: KWI	28	12	11	46	22	1 740	13	13	24	11
BAHRAIN	30	8	17	23	14	825	3	3	34	2
KATAR	4	1	3	4	9	135	2	2	1	-
SAUDI-ARAB.	119	60	56	182	52	2 664	68	49	207	33
DARUNTER: JED	72	28	21	63	17	893	43	18	71	14
RUH	38	30	12	74	32	1 568	19	30	122	17
JEMEN	9	8	4	7	3	1 081	6	-	14	16
DARUNTER: SAH	6	8	4	6	3	1 061	6	-	14	13
OMAN	9	3	25	7	3	354	-	1	38	3
V.A. EMIRATE	139	44	49	146	44	2 170	42	24	252	54
DARUNTER: DXB	112	37	27	75	34	1 832	21	22	139	49
PAKISTAN	72	37	33	112	15	2 861	23	23	92	15
DARUNTER: KHI	52	21	27	44	12	1 849	12	15	72	13
BANGLADESCH	13	6	-	11	3	204	4	1	11	10
AFGHANISTAN	3	3	-	-	-	45	-	-	2	-
INDIEN	574	198	102	490	95	17 994	151	83	1 184	135
DARUNTER: DEL	308	85	37	204	37	9 401	32	18	453	75
BOM	211	76	53	186	42	6 243	98	44	339	46
NEPAL	13	6	1	92	5	1 480	1	3	358	8
DARUNTER: KTM	13	6	1	90	5	1 465	1	3	358	8
SRI LANKA	321	35	25	2 834	1	3 181	16	8	2 459	55
DARUNTER: CMB	321	35	25	2 834	1	3 175	16	8	2 459	55
MALEDIVEN	72	-	-	1 414	1	1 233	2	-	2 086	-
DARUNTER: MLE	72	-	-	1 414	1	1 233	2	-	2 086	-
MYANMAR	-	-	2	-	-	31	-	-	4	-
THAILAND	1 542	171	241	2 913	83	15 717	266	44	5 963	626
DARUNTER: BKK	1 458	171	240	2 509	83	14 335	248	43	4 296	626
HKT	84	-	1	404	-	1 246	18	-	1 316	-
LAOS	-	-	-	-	2	89	-	-	-	14
VIETNAM	94	13	3	21	-	1 369	-	3	48	141
DARUNTER: SGN	94	12	3	21	-	1 029	-	3	46	131
MALAYSIA	102	46	31	55	14	2 205	14	10	107	18
DARUNTER: KUL	100	40	26	52	13	1 534	14	10	98	17
SINGAPUR	504	130	121	231	33	4 833	57	73	386	102
DARUNTER: SIN	504	130	121	231	33	4 833	57	73	386	102
BRUNEI	-	-	1	1	-	107	-	-	-	2
INDONESIEN	229	64	60	161	14	2 519	26	29	239	50
DARUNTER: JKT	167	50	39	102	12	1 337	16	23	94	25
DPS	59	14	21	56	2	930	10	-	128	24
PHILIPPINEN	241	45	89	110	24	4 324	15	25	224	70
DARUNTER: MNL	239	45	89	108	24	3 956	14	24	219	70
HONGKONG (BRIT)	473	146	140	503	122	6 564	145	126	402	228
DARUNTER: HKG	473	146	140	503	122	6 564	145	126	402	228
TAIWAN	117	5	33	158	12	1 582	83	21	88	5
DARUNTER: TPE	115	2	31	137	11	1 448	83	20	86	5
JAPAN	478	130	54	875	84	16 106	189	97	1 022	201
DARUNTER: TYO	420	96	47	749	79	11 576	170	77	825	175
OSA	38	25	3	107	4	3 300	14	16	148	23
KOREA REP.	178	48	46	295	76	2 896	59	41	152	93
DARUNTER: SEL	163	46	45	284	76	2 709	59	39	145	93
KOREA DEM. VR	-	-	-	1	-	13	-	-	-	-
MONGOLEI	-	-	1	-	-	19	-	-	-	-
CHINA	283	82	20	322	13	4 330	101	38	193	48
DARUNTER: PEK	267	79	16	305	9	4 142	98	34	185	46
A S I E N	6 329	1 477	1 290	11 695	1 219	110 802	2 135	813	18 533	2 117
AUSTRALIEN	401	155	79	278	52	7 554	103	46	469	139
DARUNTER: SYD	173	62	28	115	26	3 949	25	15	256	54
MEB	145	51	30	103	15	1 958	30	16	111	35
NEUSEELAND	55	19	9	8	2	1 689	4	3	18	11
DARUNTER: AKL	53	17	8	6	2	1 297	2	3	16	11
OZEANIEN (USA)	-	-	-	-	-	3	-	-	-	-
FIDSCHI	5	-	-	-	2	55	-	-	1	-
UEB. OZEANIEN	-	-	-	-	-	2	-	-	-	1
POLYNES (FR)	3	-	-	1	-	36	-	-	4	4
PAPUA-NEUGUI	-	-	-	-	1	48	-	-	2	-
AUSTRALIEN/OZEANIEN...	464	174	88	287	57	9 387	107	49	494	155
I N S G E S A M T ..	110 419	53 045	15 706	216 550	45 189	663 554	69 021	22 360	201 749	66 183

JANUAR 1992

MIT GEBIETEN AUSSERHALB DES BUNDESGBIETES

FLUGPLATZ									NACH ENDZIELLAND
(THF)	B E R L I N (SXF)	SAARBRUECKEN (SCN)	MUENSTER/ OSN. (FMO)	LEIPZIG (LEJ)	DRESDEN (DRS)	ERFURT (ERF)	SONSTIGE	INSGESAMT	BZW. -- FLUGPLATZ
									REISENDE
									INSGESAMT
-	98	-	4	-	-	-	-	740	LIBANON
-	652	1	32	5	2	-	-	10 864	ISRAEL
-	652	1	32	5	2	-	-	9 905	DARUNTER: TLV
-	-	-	2	-	-	-	1	865	JORDANIEN
-	71	3	2	1	1	-	-	1 422	SYRIEN
-	71	3	2	1	1	-	-	1 363	DARUNTER: DAM
-	1	1	4	8	12	-	6	5 348	IRAN
-	1	1	4	8	12	-	6	5 235	DARUNTER: THR
-	-	1	-	1	-	-	3	1 925	KUWEIT
-	-	1	-	1	-	-	3	1 925	DARUNTER: KWI
-	-	2	-	-	-	-	-	961	BAHRAIN
-	-	1	-	-	-	-	-	162	KATAR
-	1	3	14	1	1	-	15	3 525	SAUDI-ARAB.
-	-	2	8	1	-	-	15	1 266	DARUNTER: JED
-	1	1	5	-	-	-	-	1 949	RUH
-	2	1	2	2	1	-	-	1 156	JEMEN
-	1	1	2	2	1	-	-	1 128	DARUNTER: SAH
-	-	-	-	-	-	-	-	443	OMAN
-	-	2	9	1	-	-	2	2 978	V. A. EMIRATE
-	-	2	8	-	-	-	1	2 359	DARUNTER: DXB
-	-	4	12	5	4	-	-	3 308	PAKISTAN
-	-	4	9	5	3	-	-	2 138	DARUNTER: KHI
-	-	-	-	-	-	-	-	263	BANGLADESCH
-	-	-	-	-	-	-	-	53	AFGHANISTAN
-	18	12	14	3	3	-	17	21 073	INDIEN
-	9	8	9	2	2	-	1	10 687	DARUNTER: DEL
-	-	4	2	1	-	-	16	7 355	BOM
-	1	-	4	-	-	-	-	1 972	NEPAL
-	1	-	4	-	-	-	-	1 955	DARUNTER: KTM
-	379	-	-	1	-	-	-	9 315	SRI LANKA
-	379	-	-	1	-	-	-	9 309	DARUNTER: CMB
-	1	-	-	-	-	-	-	4 809	MALEDIVEN
-	1	-	-	-	-	-	-	4 809	DARUNTER: MLE
-	-	-	2	-	-	-	-	39	MYANMAR
-	226	6	28	27	6	-	15	27 874	THAILAND
-	223	6	28	27	6	-	15	24 314	DARUNTER: BKK
-	3	-	-	-	-	-	-	3 072	HKT
-	-	-	-	1	-	-	-	106	LAOS
-	374	-	4	3	21	-	4	2 098	VIETNAM
-	-	-	4	3	21	-	4	1 371	DARUNTER: SGN
-	23	-	4	1	1	-	4	2 635	MALAYSIA
-	17	-	4	1	1	-	4	1 931	DARUNTER: KUL
-	370	1	9	2	3	-	-	6 855	SINGAPUR
-	370	1	9	2	3	-	-	6 855	DARUNTER: SIN
-	-	-	-	-	-	-	-	111	BRUNEI
-	33	14	7	7	-	-	-	3 452	INDONESIEN
-	23	14	5	5	-	-	-	1 912	DARUNTER: JKT
-	7	-	2	2	-	-	-	1 255	DPS
-	22	5	8	-	-	-	1	5 203	PHILIPPINEN
-	22	5	8	-	-	-	1	4 824	DARUNTER: MNL
-	31	5	27	5	5	-	4	8 926	HONGKONG (BRIT)
-	31	5	27	5	5	-	4	8 926	DARUNTER: HKG
-	-	-	1	-	-	-	1	2 106	TAIWAN
-	-	-	1	-	-	-	1	1 940	DARUNTER: TPE
-	135	6	7	13	5	-	1	19 403	JAPAN
-	118	5	5	5	1	-	1	14 349	DARUNTER: TYO
-	9	1	2	8	2	-	-	3 700	OSA
-	3	-	13	-	6	-	4	3 910	KOREA REP.
-	3	-	13	-	6	-	4	3 685	DARUNTER: SEL
-	64	-	1	-	-	-	-	79	KOREA DEM. VR
-	1	-	-	-	2	-	-	23	MONGOLEI
-	774	5	1	17	2	-	-	6 229	CHINA
-	761	5	-	17	1	-	-	5 965	DARUNTER: PEK
-	3 280	73	211	104	75	-	78	160 231	A S I E N
-	60	2	20	7	1	-	1	9 367	AUSTRALIEN
-	20	1	12	4	-	-	1	4 741	DARUNTER: SYD
-	23	1	7	1	-	-	-	2 526	MEB
-	-	-	1	-	-	-	-	1 819	NEUSEELAND
-	-	-	1	-	-	-	-	1 416	DARUNTER: AKL
-	2	-	-	-	-	-	-	5	OZEANIEN (USA)
-	-	-	-	-	-	-	-	63	FIDSCHI
-	-	-	-	-	-	-	-	3	UEB. OZEANIEN
-	-	-	-	-	-	-	-	48	POLYNES (FR)
-	3	-	-	-	-	-	-	54	PAPUA-NEUGUI
-	65	2	21	7	1	-	1	11 359	AUSTRALIEN/OZEANIEN
5 346	26 303	2 173	4 100	4 509	2 293	-	564	1 509 064	I N S G E S A M T

5 PERSONENVERKEHR
5. 2 VERFLECHTUNG IM VERKEHR
5. 2. 3 REISENDE

NACH ENDDZIELLAND BZW. --- FLUGPLATZ	VON HERKUNFTS									
	HAMBURG (HAM)	HANNOVER (HAJ)	BREMEN (BRE)	DUESSELDORF (DUS)	KOELN/BONN (CGN)	FRANKFURT (FRA)	STUTTGART (STR)	NUERNBERG (NUE)	MUENCHEN (MUC)	BERLIN (TXL)
REISENDE IM										
PAUSCHALFLUGREISEVERKEHR										
ESTLAND	-	-	-	-	-	-	-	-	-	-
SCHWEDEN	-	-	-	-	-	-	-	-	-	-
NORWEGEN	-	1	-	-	-	-	-	-	-	-
GR BRITANNIEN	632	679	-	721	-	1 015	844	406	9 426	575
DARUNTER: LON	632	679	-	721	-	1 015	844	261	6 378	411
BHX	-	-	-	-	-	-	-	132	1 043	164
MAN	-	-	-	-	-	-	-	-	1 183	-
NIEDERLANDE	-	-	-	-	-	150	-	-	141	-
BELGIEN	-	-	-	-	-	105	239	-	-	-
LUXEMBURG	-	-	-	-	-	89	-	-	-	-
FRANKREICH	-	-	-	-	-	-	-	-	-	-
SPANIEN	24 306	16 527	3 393	51 091	10 496	25 622	11 765	4 803	17 560	10 211
DARUNTER: LEI	-	-	-	1 741	51	225	-	-	26	54
AGP	708	474	-	2 036	379	337	-	-	435	61
PMI	2 581	1 782	1 053	7 206	1 680	2 532	1 294	569	1 653	1 504
LPA	8 664	6 155	1 343	16 834	2 880	8 973	4 324	2 246	6 335	2 816
TCI	5 422	3 981	756	9 112	1 890	6 276	3 219	1 116	4 513	2 797
FUE	3 619	2 068	241	6 852	2 037	3 606	1 217	511	1 758	1 844
ACE	2 671	1 955	-	4 605	1 050	2 775	1 353	361	1 730	980
*E3	641	-	-	1 588	-	754	358	-	990	155
PORTUGAL	1 137	359	-	2 825	145	1 524	316	-	1 686	-
DARUNTER: FAO	557	-	-	1 574	145	985	20	-	919	-
FNC	480	359	-	797	-	536	296	-	767	-
MALTA	235	-	-	1 039	121	359	434	-	1 054	73
DARUNTER: MLA	235	-	-	1 039	121	359	434	-	1 054	73
SCHWEIZ	-	-	-	12	-	41	-	-	-	-
OESTERREICH	229	23	-	-	-	-	-	-	-	-
ITALIEN	-	-	-	131	138	23	-	-	-	-
GRIECHENLAND	-	-	-	-	-	79	86	-	833	-
TUERKEI	1 148	1 493	-	2 663	671	1 327	968	267	1 661	1 582
DARUNTER: ANK	36	186	-	381	18	71	104	-	284	45
IST	725	781	-	1 260	386	166	683	267	377	1 082
IZM	90	456	-	245	154	-	57	-	108	455
AYT	279	50	-	678	113	732	108	-	858	-
ZYPERN	225	-	-	380	-	174	51	-	729	-
BOSNIEN-HERZEGOWINA	-	-	-	76	122	-	37	52	-	-
MAZEDONIEN	22	-	-	69	74	14	-	-	23	-
RUMAENIEN	-	-	-	-	-	-	-	-	-	-
BULGARIEN	-	153	-	322	-	271	-	-	-	-
GUS-RUSSISCHE-FOEDER	-	-	-	56	-	-	-	-	-	-
GUS-WEISSRUSSLAND	173	-	-	-	-	-	-	-	-	-
GUS-TURKMENISTAN	85	-	-	-	-	-	-	-	-	-
E U R O P A	28 192	19 235	3 558	59 385	11 788	30 793	14 740	5 528	33 113	12 553
DARUNTER: EG-LAENDER	26 075	17 565	3 558	54 768	10 800	28 607	13 250	5 209	29 646	10 898
AEGYPTEN	452	423	-	2 958	-	2 286	2 214	952	5 900	129
DARUNTER: CAI	121	358	-	168	-	832	993	627	1 397	-
LXR	105	40	-	2 617	-	696	430	163	2 366	121
ASW	46	-	-	48	-	370	533	-	530	-
HRG	122	25	-	110	-	328	150	162	1 365	8
LIBYEN	-	-	-	-	-	136	-	-	-	-
TUNESIEN	1 019	1 274	-	3 395	-	2 130	838	-	1 477	609
DARUNTER: DJE	195	237	-	1 117	-	844	113	-	521	320
MIR	788	1 037	-	2 262	-	1 286	725	-	893	289
MAROKKO	774	405	-	1 740	-	1 085	514	-	1 294	539
DARUNTER: AGA	774	405	-	1 740	-	1 015	425	-	1 294	539
KAP VERDE	-	-	-	-	-	83	-	-	70	-
SENEGAL	-	25	-	-	-	959	-	-	93	-
DARUNTER: DKR	-	25	-	-	-	959	-	-	93	-
GAMBIA	-	-	-	-	-	613	-	-	269	-
ELFENB.KUESTE	-	-	-	-	-	150	-	-	-	-
KENIA	489	335	-	1 888	-	3 978	5	-	4 060	-
DARUNTER: MBA	489	335	-	1 888	-	3 978	5	-	4 060	-
SIMBABWE	-	-	-	114	-	-	-	-	-	-
SUEDAFRIKA	-	-	-	49	-	-	-	-	-	-
A F R I K A	2 734	2 462	-	10 144	-	11 420	3 571	952	13 163	1 277
KANADA	-	-	-	2	-	-	-	-	-	-
MEXIKO	-	-	-	-	-	1 259	-	-	58	-
DARUNTER: *MX	-	-	-	-	-	1 048	-	-	58	-
COSTA RICA	-	-	-	-	-	712	-	-	-	17
KUBA	-	-	-	1 293	708	1 263	-	-	89	-
DARUNTER: HAV	-	-	-	71	242	866	-	-	89	-
*CU	-	-	-	1 222	466	397	-	-	-	-
JAMAICA	-	-	-	-	-	465	-	-	121	-
DOMINIK.REP	630	-	-	365	-	3 324	-	-	1 396	-
DARUNTER: SDQ	-	-	-	96	-	643	-	-	308	-
POP	206	-	-	183	-	1 488	-	-	734	-
*DO	424	-	-	86	-	1 193	-	-	354	-
VENEZUELA	-	-	-	1 948	-	1 084	-	-	331	-
DARUNTER: *VE	-	-	-	1 948	-	1 084	-	-	331	-
BRASILIEN	-	-	-	1 102	-	383	-	-	285	-
PERU	-	-	-	245	-	-	-	-	-	-
FALKLAND-INSELN	-	-	-	14	-	261	-	-	-	-
A M E R I K A	630	-	-	4 969	708	8 751	-	-	2 280	17
ISRAEL	125	-	-	2	213	345	662	-	1 372	-
DARUNTER: TLV	125	-	-	2	213	339	453	-	953	-
V.A.EMIRATE	-	-	-	40	-	39	-	-	74	-

JANUAR 1992

 MIT GEBIETEN AUSSERHALB DES BUNDESGBIETES

FLUGPLATZ								NACH ENDZIELLAND BZW. -- FLUGPLATZ
B E R L I N (THF)	(SXF)	SAARBRUECKEN (SCN)	MUENSTER/ OSN. (FMO)	LEIPZIG (LEJ)	DRESDEN (DRS)	ERFURT (ERF)	SONSTIGE	INSGESAMT
								REISENDE IM PAUSCHALFLUGREISEVERKEHR
-	50	-	-	-	-	-	-	50 ESTLAND
31	221	-	-	-	-	-	-	252 SCHWEDEN
-	-	-	-	-	-	-	-	1 NORWEGEN
-	-	-	-	-	-	-	-	14 298 GR BRITANNIEN
-	-	-	-	-	-	-	-	10 941 DARUNTER: LON
-	-	-	-	-	-	-	-	1 339 BHX
-	-	-	-	-	-	-	-	1 183 MAN
-	-	-	-	-	-	-	-	291 NIEDERLANDE
-	-	-	-	-	-	-	-	344 BELGIEN
-	-	-	-	-	-	-	-	89 LUXEMBURG
-	-	-	-	-	-	-	-	298 FRANKREICH
-	4 714	1 535	1 721	1 455	323	-	111	185 633 SPANIEN
-	-	-	-	-	-	-	-	2 097 DARUNTER: LEI
-	-	-	-	-	-	-	-	4 430 AGP
-	761	279	579	216	40	-	-	23 729 PMI
-	1 580	663	1 142	585	283	-	-	64 823 LPA
-	1 222	323	-	396	-	-	111	41 134 TCI
-	611	270	-	117	-	-	-	24 751 FUE
-	321	-	-	141	-	-	-	17 942 ACE
-	219	-	-	-	-	-	-	4 705 *E3
-	306	-	-	-	-	-	-	8 298 PORTUGAL
-	101	-	-	-	-	-	-	4 301 DARUNTER: FAO
-	205	-	-	-	-	-	-	3 440 FNC
-	178	-	-	-	-	-	-	3 493 MALTA
-	178	-	-	-	-	-	-	3 493 DARUNTER: MLA
-	-	-	-	-	-	-	-	53 SCHWEIZ
-	-	-	-	-	-	-	-	252 OESTERREICH
-	-	-	-	-	-	-	-	292 ITALIEN
-	-	-	-	-	-	-	-	998 GRIECHENLAND
-	1 366	-	54	-	-	-	-	13 200 TUERKEI
-	277	-	-	-	-	-	-	1 402 DARUNTER: ANK
-	943	-	-	-	-	-	-	6 670 IST
-	72	-	-	-	-	-	-	1 637 IZM
-	74	-	54	-	-	-	-	2 946 AYT
-	-	-	-	-	-	-	-	1 559 ZYPERN
-	-	-	-	-	-	-	-	287 BOSNIEN-HERZEGOWINA
-	16	-	-	-	-	-	-	218 MAZEDONIEN
-	1	-	-	-	-	-	-	1 RUMAENIEN
-	226	-	-	-	-	-	-	972 BULGARIEN
-	-	-	-	-	-	-	-	56 GUS-RUSSISCHE-FOEDER
-	-	-	-	-	-	-	-	173 GUS-WEISSRUSSLAND
-	-	-	-	-	-	-	-	85 GUS-TURKMENISTAN
31	7 078	1 535	1 775	1 455	323	-	111	231 193 E U R O P A
-	5 020	1 535	1 721	1 455	323	-	111	210 541 DARUNTER: BG-LAENDER
-	-	-	-	-	-	-	-	15 314 AEGYPTEN
-	-	-	-	-	-	-	-	4 496 DARUNTER: CAI
-	-	-	-	-	-	-	-	6 538 LXR
-	-	-	-	-	-	-	-	1 527 ASW
-	-	-	-	-	-	-	-	2 270 HRG
-	-	-	-	-	-	-	-	136 LIBYEN
-	1 532	-	-	805	99	-	-	13 178 TUNESIEN
-	-	-	-	-	-	-	-	3 347 DARUNTER: DJE
-	1 440	-	-	805	99	-	-	9 624 MIR
-	-	-	-	-	-	-	-	6 351 MAROKKO
-	-	-	-	-	-	-	-	6 192 DARUNTER: AGA
-	-	-	-	-	-	-	-	153 KAP VERDE
-	-	-	-	-	-	-	-	1 077 SENEGAL
-	-	-	-	-	-	-	-	1 077 DARUNTER: DKR
-	-	-	-	-	-	-	-	882 GAMBIA
-	-	-	-	-	-	-	-	150 ELFENB.KUESTE
-	739	-	-	-	-	-	-	11 494 KENIA
-	739	-	-	-	-	-	-	11 494 DARUNTER: MBA
-	-	-	-	-	-	-	-	114 SIMBABWE
-	-	-	-	-	-	-	-	49 SUEDEAFRIKA
-	2 271	-	-	805	99	-	-	48 898 A F R I K A
-	-	-	-	-	-	-	-	2 KANADA
-	-	-	-	-	-	-	-	1 317 MEXIKO
-	-	-	-	-	-	-	-	1 106 DARUNTER: *MX
-	55	-	-	-	-	-	-	784 COSTA RICA
-	456	-	-	-	-	-	-	3 809 KUBA
-	446	-	-	-	-	-	-	1 714 DARUNTER: HAV
-	10	-	-	-	-	-	-	2 095 *CU
-	-	-	-	-	-	-	-	586 JAMAICA
-	-	-	-	-	-	-	-	5 715 DOMINIK. REP
-	-	-	-	-	-	-	-	1 047 DARUNTER: SDQ
-	-	-	-	-	-	-	-	2 611 POP
-	-	-	-	-	-	-	-	2 057 *DO
-	-	-	-	-	-	-	-	3 363 VENEZUELA
-	-	-	-	-	-	-	-	3 363 DARUNTER: *VE
-	1	-	-	-	-	-	-	1 770 BRASILIEN
-	4	-	-	-	-	-	-	246 PERU
-	-	-	-	-	-	-	-	279 FALKLAND-INSELN
-	516	-	-	-	-	-	-	17 871 A M E R I K A
-	-	-	-	-	-	-	-	2 719 ISRAEL
-	-	-	-	-	-	-	-	2 085 DARUNTER: TLV
-	-	-	-	-	-	-	-	153 V.A. EMIRATE

5 PERSONENVERKEHR

5. 2 VERFLECHTUNG IM VERKEHR

5. 2. 3 REISENDE

NACH ENDZIELLAND	VON HERKUNFTS									
BZW. --- FLUGPLATZ	HAMBURG (HAM)	HANNOVER (HAJ)	BREMEN (BRE)	DUESSELDORF (DUS)	KOELN/BONN (CGN)	FRANKFURT (FRA)	STUTTGART (STR)	NUERNBERG (NUE)	MUENCHEN (MUC)	BERLIN (TXL)
REISENDE IM										
PAUSCHALFLUGREISEVERKEHR										
INDIEN	-	-	-	-	-	311	-	-	444	-
NEPAL	-	-	-	85	-	397	-	-	344	-
SRI LANKA	-	-	-	-	-	1 765	-	-	1 090	-
DARUNTER: CMB	-	-	-	-	-	1 765	-	-	1 090	-
MALEDIVEN	-	-	-	-	-	1 220	-	-	994	-
DARUNTER: MLE	-	-	-	-	-	1 220	-	-	994	-
THAILAND	-	-	-	388	-	2 348	-	-	3 312	-
DARUNTER: BKK	-	-	-	364	-	1 376	-	-	1 655	-
HKT	-	-	-	24	-	966	-	-	1 307	-
HONGKONG (BRIT)	-	-	-	2	-	-	-	-	-	-
A S I E N	125	-	-	517	213	6 425	662	-	7 630	-
I N S G E S A M T ..	31 681	21 697	3 558	75 015	12 709	57 389	18 973	6 480	56 186	13 847

JANUAR 1992

MIT GEBIETEN AUSSERHALB DES BUNDESGBIETES

FLUGPLATZ									NACH ENDZIELLAND
B E R L I N (THF)	(SKF)	SAARBRUECKEN (SCN)	MUENSTER/ OSN. (FMO)	LEIPZIG (LEJ)	DRESDEN (DRS)	ERFURT (ERF)	SONSTIGE	INSGESAMT	BZW.-- FLUGPLATZ
									REISENDE IM
									PAUSCHALFLUGREISEVERKEHR
-	-	-	-	-	-	-	-	755	INDIEN
-	-	-	-	-	-	-	-	826	NEPAL
-	184	-	-	-	-	-	-	3 039	SRI LANKA
-	184	-	-	-	-	-	-	3 039	DARUNTER: CMB
-	-	-	-	-	-	-	-	2 214	MALEDIVEN
-	-	-	-	-	-	-	-	2 214	DARUNTER: MLE
-	-	-	-	-	-	-	-	6 048	THAILAND
-	-	-	-	-	-	-	-	3 395	DARUNTER: BKK
-	-	-	-	-	-	-	-	2 297	HKT
-	-	-	-	-	-	-	-	2	HONGKONG (BRIT)
-	184	-	-	-	-	-	-	15 756	A S I E N
31	10 049	1 535	1 775	2 260	422	-	111	313 718	I N S G E S A M T

6 GÜTERVERKEHR
6. 2 VERFLECHTUNG IM VERKEHR
6. 2. 1 EINLADUNG

NACH STRECKENZIELLAND		VON STRECKEN								
BZW. ----- FLUGPLATZ	HAMBURG (HAM)	HANNOVER (HAJ)	BREMEN (BRE)	DUESSELDORF (DUS)	KOELN/BONN (CGN)	FRANKFURT (FRA)	STUTTGART (STR)	NUERNBERG (NUE)	MUENCHEN (MUC)	BERLIN (TXL)
EINLADUNG										
INSGESAMT										
POLEN	11	-	-	11	0	211	-	-	-	-
DARUNTER: MAW	5	-	-	11	0	206	-	-	-	-
LITAUEN	0	-	-	-	-	-	-	-	-	-
LETTLAND	0	-	-	-	-	2	-	-	-	-
ESTLAND	-	-	-	-	-	0	-	-	-	-
FINNLAND	23	0	-	36	14	202	4	-	6	0
DARUNTER: HEL	23	-	-	36	9	202	4	-	6	0
SCHWEDEN	23	-	-	35	372	355	2	-	12	0
DARUNTER: STO	22	-	-	22	134	247	0	-	12	0
GOT	0	-	-	12	180	107	-	-	-	-
*SE	-	-	-	0	57	0	0	-	-	-
NORWEGEN	43	-	-	8	0	57	-	-	2	-
DARUNTER: OSL	40	-	-	8	0	57	-	-	2	-
DAENEMARK	51	2	-	47	329	267	36	-	32	3
DARUNTER: CPH	51	2	-	47	195	267	36	-	31	3
BLL	-	-	-	-	132	-	-	-	0	-
GR BRITANNIEN	112	25	10	164	1 167	1 940	75	20	115	33
DARUNTER: LON	101	16	10	65	680	1 756	64	20	103	33
BHX	6	0	-	8	169	35	9	-	5	0
MAN	5	0	-	20	-	132	0	-	8	-
LPL	-	-	-	-	198	-	-	-	-	-
*GB	-	9	-	68	116	14	2	-	-	-
IRLAND	-	-	-	38	17	229	-	-	-	-
DARUNTER: DUB	-	-	-	38	17	229	-	-	-	-
NIEDERLANDE	30	3	4	2	8	170	28	4	47	20
DARUNTER: AMS	30	3	4	2	8	170	15	4	47	20
MST	-	-	-	-	-	-	13	-	-	-
BELGIEN	71	10	-	0	-	602	57	94	55	-
DARUNTER: BRU	71	10	-	0	-	602	57	94	55	-
LUXEMBURG	0	-	-	-	-	9	-	-	2	-
DARUNTER: LUX	0	-	-	-	-	-	-	-	-	-
FRANKREICH	40	0	0	51	249	352	17	0	51	15
DARUNTER: PAR	40	0	0	48	247	286	17	0	49	15
LYS	-	-	-	-	2	34	-	-	0	-
NCE	-	-	-	2	-	29	0	-	1	-
SPANIEN	51	4	-	47	482	1 056	18	-	79	2
DARUNTER: MAD	30	-	-	28	5	654	8	-	45	1
BCN	6	3	-	17	164	230	4	-	27	0
VLC	-	-	-	0	167	25	0	-	-	-
AGP	0	-	-	0	-	10	-	-	-	-
BIO	-	-	-	-	-	20	-	-	-	-
*E1	-	-	-	-	145	0	-	-	-	-
PMI	0	-	-	0	-	20	-	-	-	-
LPA	8	1	-	0	-	61	4	-	7	-
TCI	2	-	-	0	-	28	2	-	-	-
PORTUGAL	4	-	-	16	3	321	0	-	12	-
DARUNTER: LIS	4	-	-	16	3	206	0	-	12	-
OPO	-	-	-	-	-	113	-	-	-	-
MALTA	0	-	-	0	-	133	0	-	5	-
DARUNTER: MLA	0	-	-	0	-	133	0	-	5	-
SCHWEIZ	52	4	0	56	186	366	26	0	59	18
DARUNTER: ZRH	49	4	0	53	15	296	26	0	56	18
GVA	0	-	-	3	0	69	-	-	2	-
BSL	3	-	-	0	170	1	-	-	0	-
OESTERREICH	9	3	-	66	193	491	12	2	53	4
DARUNTER: VIE	9	3	-	59	55	383	12	0	53	4
LNZ	-	-	-	7	138	42	0	2	-	-
SZG	-	-	-	-	-	28	-	-	-	-
GRZ	-	-	-	-	-	29	0	-	-	-
ITALIEN	12	-	-	39	271	966	7	7	49	2
DARUNTER: ROM	-	-	-	9	0	281	0	-	29	0
MIL	12	-	-	30	42	414	5	0	11	2
VCE	-	-	-	-	-	70	0	-	0	-
TRN	-	-	-	-	-	61	0	-	0	-
GOA	-	-	-	-	201	33	-	-	-	-
BLQ	-	-	-	-	-	25	-	-	0	-
PSA	-	-	-	-	-	34	-	-	-	-
NAP	-	-	-	-	-	28	-	-	-	-
CTA	-	-	-	-	-	18	-	-	-	-
*IT	-	-	-	-	27	-	-	7	0	-
GRIECHENLAND	3	-	-	30	-	437	22	-	30	0
DARUNTER: ATH	3	-	-	25	-	411	19	-	24	0
SKG	-	-	-	5	-	25	3	-	6	-
TUERKEI	10	-	-	12	7	525	7	-	28	-
DARUNTER: ANK	-	-	-	-	0	95	-	-	0	-
IST	10	-	-	12	6	412	7	-	24	-
IZM	-	-	-	-	0	16	-	-	3	-
ZYPERN	-	-	-	-	-	30	-	-	0	-
DARUNTER: LCA	-	-	-	-	-	30	-	-	0	-
SLOWENIEN	-	-	-	-	-	0	-	-	-	-
UNGARN	0	-	-	10	0	103	1	-	15	-
DARUNTER: BUD	0	-	-	10	0	103	1	-	15	-
TSCHSLOSLOW	0	-	-	-	1	93	-	0	1	-
DARUNTER: PRG	0	-	-	-	1	93	-	0	1	-
RUMAENIEN	-	-	-	-	-	59	-	-	9	-
DARUNTER: BUH	-	-	-	-	-	59	-	-	9	-
BULGARIEN	-	-	-	-	-	51	-	-	2	-
DARUNTER: SOF	-	-	-	-	-	51	-	-	2	-
GUS-RUSSISCHE-FOEDER	329	139	-	9	0	821	0	-	0	3
DARUNTER: MOS	6	139	-	9	0	346	0	-	0	3
LED	1	-	-	-	-	126	-	-	-	-
*RU	321	-	-	-	-	350	-	-	-	-
GUS-WEISSRUSSLAND	-	-	-	10	43	253	-	-	33	-
DARUNTER: MSQ	-	-	-	10	43	253	-	-	33	-
GUS-UKRAINE	-	-	-	-	-	10	-	-	-	-

JANUAR 1992

 MIT GEBIETEN AUSSERHALB DES BUNDESGBIETES
 IN TONNEN

HERKUNFTSFLUGPLATZ									NACH STRECKENZIELLAND
B E R L I N (THF)	(SXF)	SAARBRUECKEN (SCN)	MUENSTER/ OSN. (FMO)	LEIPZIG (LEJ)	DRESDEN (DRS)	ERFURT (ERF)	SONSTIGE	INSGESAMT	BZW. ----- FLUGPLATZ
-	0	-	-	-	-	-	-	234	EINLADUNG
0	0	-	-	-	-	-	-	222	DARUNTER:WAW
0	0	-	-	-	-	-	-	1	LITAUEN
-	3	-	-	-	-	-	-	2	LETTLAND
-	-	-	-	-	-	-	-	3	ESTLAND
-	-	-	-	-	-	-	-	285	FINNLAND
-	-	-	-	-	-	-	-	279	DARUNTER:HEL
-	-	-	-	-	-	-	-	798	SCHWEDEN
-	-	-	-	-	-	-	-	438	DARUNTER:STO
-	-	-	-	-	-	-	-	300	GOT
-	-	-	-	-	-	-	-	58	*SE
0	-	-	-	-	-	-	-	110	NORWEGEN
0	-	-	-	-	-	-	-	107	DARUNTER:OSL
-	-	-	-	-	-	-	-	767	DAENEMARK
-	-	-	-	-	-	-	-	633	DARUNTER:CPH
-	-	-	-	-	-	-	-	133	BLL
-	-	-	-	-	-	-	-	3 661	GR BRITANNIEN
-	-	-	-	-	-	-	-	2 847	DARUNTER:LON
-	-	-	-	-	-	-	-	231	BHX
-	-	-	-	-	-	-	-	165	MAN
-	-	-	-	-	-	-	-	198	LPL
-	-	-	-	-	-	-	-	209	*GB
-	-	-	-	-	-	-	-	284	IRLAND
-	-	-	-	-	-	-	-	284	DARUNTER:DUB
0	-	-	-	-	-	-	-	318	NIEDERLANDE
0	-	-	-	-	-	-	-	305	DARUNTER:AMS
-	-	-	-	-	-	-	-	13	MST
0	-	-	-	-	-	-	-	889	BELGIEN
0	-	-	-	-	-	-	-	889	DARUNTER:BRU
-	-	-	-	-	-	-	-	11	LUXEMBURG
-	-	-	-	-	-	-	-	11	DARUNTER:LUX
-	-	-	-	-	-	-	-	776	FRANKREICH
-	-	-	-	-	-	-	-	703	DARUNTER:PAR
-	-	-	-	-	-	-	-	36	LYS
-	-	-	-	-	-	-	-	33	NCE
-	-	-	-	-	-	-	-	1 738	SPANIEN
-	-	-	-	-	-	-	-	772	DARUNTER:MAD
-	-	-	-	-	-	-	-	452	BCN
-	-	-	-	-	-	-	-	194	VLC
-	-	-	-	-	-	-	-	11	AGP
-	-	-	-	-	-	-	-	20	BIO
-	-	-	-	-	-	-	-	145	*E1
-	-	-	-	-	-	-	-	21	PMI
-	-	-	-	-	-	-	-	82	LPA
-	-	-	-	-	-	-	-	32	TCI
-	-	-	-	-	-	-	-	356	PORTUGAL
-	-	-	-	-	-	-	-	241	DARUNTER:LIS
-	-	-	-	-	-	-	-	113	OPO
-	-	-	-	-	-	-	-	139	MALTA
-	6	-	-	-	-	-	-	139	DARUNTER:MLA
-	6	-	-	-	-	-	-	772	SCHWEIZ
-	-	-	-	-	-	-	-	522	DARUNTER:ZRH
-	-	-	-	-	-	-	-	75	GVA
-	-	-	-	-	-	-	-	175	BSL
0	0	-	-	-	-	-	-	833	OESTERREICH
0	0	-	-	-	-	-	-	577	DARUNTER:VIE
-	-	-	-	-	-	-	-	190	LNZ
-	-	-	-	-	-	-	-	28	SZG
-	-	-	-	-	-	-	-	29	GRZ
-	-	-	-	-	-	-	-	1 351	ITALIEN
-	-	-	-	-	-	-	-	319	DARUNTER:ROM
-	-	-	-	-	-	-	-	516	MIL
-	-	-	-	-	-	-	-	71	VCE
-	-	-	-	-	-	-	-	62	TRN
-	-	-	-	-	-	-	-	234	GOA
-	-	-	-	-	-	-	-	25	BLQ
-	-	-	-	-	-	-	-	34	PSA
-	-	-	-	-	-	-	-	28	NAP
-	-	-	-	-	-	-	-	18	CTA
-	-	-	-	-	-	-	-	35	*IT
-	-	-	-	-	-	-	-	523	GRIECHENLAND
-	-	-	-	-	-	-	-	484	DARUNTER:ATH
-	-	-	-	-	-	-	-	38	SKG
-	-	-	-	-	-	-	-	589	TUERKEI
-	-	-	-	-	-	-	-	96	DARUNTER:ANK
-	-	-	-	-	-	-	-	471	IST
-	-	-	-	-	-	-	-	20	IZM
-	-	-	-	-	-	-	-	30	ZYPERN
-	-	-	-	-	-	-	-	30	DARUNTER:LCA
-	0	-	-	-	-	-	-	0	SLOWENIEN
0	0	-	-	-	0	-	-	132	UNGARN
-	3	-	-	-	-	-	-	132	DARUNTER:BUD
-	3	-	-	-	-	-	-	100	TSCHECHOSLOW
-	0	-	-	-	-	-	-	100	DARUNTER:PRG
-	0	-	-	-	-	-	-	68	RUMAENIEN
-	0	-	-	-	-	-	-	68	DARUNTER:BUH
-	1	-	-	-	-	-	-	54	BULGARIEN
-	1	-	-	-	-	-	-	54	DARUNTER:SOF
-	11	-	-	0	0	-	-	1 313	GUS-RUSSISCHE-FOEDER
-	9	-	-	0	0	-	-	513	DARUNTER:MOV
-	2	-	-	-	-	-	-	129	LED
-	0	-	-	-	-	-	-	671	*RU
-	3	-	-	-	-	-	-	343	GUS-WEISSRUSSLAND
-	3	-	-	-	-	-	-	343	DARUNTER:MSQ
-	1	-	-	-	-	-	-	11	GUS-UKRAINE

6 GÜTERVERKEHR
6.2 VERFLECHTUNG IM VERKEHR
6.2.1 EINLADUNG

NACH STRECKENZIELLAND		VON STRECKEN									
BZW. -----	FLUGPLATZ	HAMBURG (HAM)	HANNOVER (HAJ)	BREMEN (BRE)	DUESSELDORF (DUS)	KOELN/BONN (CGN)	FRANKFURT (FRA)	STUTTGART (STR)	NUERNBERG (NUE)	MUENCHEN (MUC)	BERLIN (TXL)
EINLADUNG											
INSGESAMT											
DARUNTER: IEV		-	-	-	-	-	10	-	-	-	-
EUROPA		875	191	14	688	3 343	10 112	313	128	695	101
DARUNTER: EG-LAENDER		374	44	14	434	2 526	6 349	260	126	471	76
AEGYPTEN		-	-	-	4	-	263	-	-	2	-
DARUNTER: CAI		-	-	-	4	-	260	-	-	2	-
LIBYEN		-	-	-	-	-	225	-	-	-	-
DARUNTER: TIP		-	-	-	-	-	225	-	-	-	-
TUNESIEN		0	-	-	0	-	81	-	-	0	-
DARUNTER: TUN		0	-	-	0	-	70	-	-	0	-
MIR		-	-	-	0	-	11	-	-	-	-
ALGERIEN		-	-	-	-	-	80	-	-	-	-
DARUNTER: ALG		-	-	-	-	-	73	-	-	-	-
MAROKKO		-	-	-	0	-	108	-	-	-	-
DARUNTER: CAS		-	-	-	0	-	102	-	-	-	-
SENEGAL		-	-	-	-	-	26	-	-	-	-
DARUNTER: DKR		-	-	-	-	-	26	-	-	-	-
GAMBIA		-	-	-	-	-	1	-	-	-	-
GHANA		-	-	-	31	-	-	-	-	-	-
DARUNTER: ACC		-	-	-	31	-	-	-	-	-	-
NIGERIA		-	-	-	-	-	32	-	-	-	-
DARUNTER: LOS		-	-	-	-	-	32	-	-	-	-
KAMERUN		-	-	-	-	-	13	-	-	-	-
DARUNTER: DLA		-	-	-	-	-	13	-	-	-	-
SUDAN		-	-	-	-	-	91	-	-	-	-
DARUNTER: KRT		-	-	-	-	-	91	-	-	-	-
DSCHIBUTI		-	-	-	-	-	8	-	-	-	-
AETHIOPIEN		-	-	-	-	-	297	-	-	-	-
DARUNTER: ADD		-	-	-	-	-	295	-	-	-	-
UGANDA		-	-	-	-	-	26	-	-	-	-
DARUNTER: EBB		-	-	-	-	-	26	-	-	-	-
KENIA		-	-	-	3	0	92	-	-	0	-
DARUNTER: NBO		-	-	-	-	-	87	-	-	-	-
RUANDA		-	-	-	-	-	5	-	-	-	-
BURUNDI		-	-	-	-	-	75	-	-	-	-
DARUNTER: BJM		-	-	-	-	-	75	-	-	-	-
TANSANIA		-	-	-	-	-	68	-	-	-	-
DARUNTER: DAR		-	-	-	-	-	65	-	-	-	-
SAMBIA		-	-	-	-	-	18	-	-	-	-
DARUNTER: LUN		-	-	-	-	-	18	-	-	-	-
SIMBABWE		-	-	-	-	-	75	-	-	-	-
DARUNTER: HRE		-	-	-	-	-	75	-	-	-	-
NAMIBIA		-	-	-	-	-	36	-	-	-	-
DARUNTER: WDH		-	-	-	-	-	36	-	-	-	-
MOSAMBIK		-	-	-	-	-	-	-	-	-	-
SESCHELLEN		-	-	-	-	-	4	-	-	-	-
MAURITIUS		-	-	-	-	-	49	-	-	22	-
DARUNTER: MRU		-	-	-	-	-	49	-	-	22	-
SUEDAFLIKA		-	-	-	-	-	595	-	-	-	-
DARUNTER: JNB		-	-	-	-	-	595	-	-	-	-
AFRIKA		0	-	-	38	0	2 269	-	-	24	-
KANADA		-	-	-	28	-	869	-	-	9	-
DARUNTER: YMQ		-	-	-	-	-	183	-	-	-	-
YTO		-	-	-	28	-	514	-	-	9	-
YVR		-	-	-	-	-	113	-	-	-	-
YYC		-	-	-	-	-	52	-	-	-	-
USA		99	8	-	172	505	6 757	62	-	219	6
DARUNTER: NYC		49	-	-	68	505	2 300	-	-	74	5
CHI		-	8	-	39	-	1 118	-	-	96	-
BOS		-	-	-	-	-	253	-	-	-	-
PHL		-	-	-	-	-	58	-	-	-	-
WAS		-	-	-	-	-	239	-	-	-	-
DET		-	-	-	-	-	26	-	-	-	-
PIT		-	-	-	-	-	64	-	-	-	-
CVG		-	-	-	-	-	92	-	-	-	-
ATL		51	-	-	21	-	681	62	-	43	0
CLT		-	-	-	-	-	312	-	-	-	-
MIA		-	-	-	36	-	293	-	-	6	-
SJU		-	-	-	-	-	103	-	-	-	-
ORL		-	-	-	3	-	18	-	-	-	-
DAL		-	-	-	-	-	338	-	-	-	-
HOU		-	-	-	-	-	149	-	-	-	-
SFO		-	-	-	-	-	275	-	-	-	-
LAX		-	-	-	5	-	411	-	-	-	-
ANC		-	-	-	-	-	12	-	-	-	-
MEXIKO		-	103	-	0	-	933	-	-	-	-
DARUNTER: MEX		-	103	-	-	-	933	-	-	-	-
PANAMA		-	-	-	-	-	0	-	-	-	-
KUBA		-	-	-	3	2	0	-	-	-	-
DARUNTER: HAV		-	-	-	3	2	0	-	-	-	-
JAMAICA		-	-	-	0	-	0	-	-	-	-
DOMINIK. REP.		-	-	-	1	-	1	-	-	-	-
ANTIGUA-BARB.		-	-	-	-	-	3	-	-	-	-
BARBADOS		-	-	-	-	0	3	-	-	0	-
TRINID. U. TOB.		-	-	-	-	-	3	-	-	-	-
NIED. ANTILLEN		-	-	-	-	-	3	-	-	-	-
ST. LUCIA		-	-	-	-	-	1	-	-	-	-
KOLUMBIEN		-	-	-	-	-	230	-	-	-	-
DARUNTER: BOG		-	-	-	-	-	220	-	-	-	-
*CO		-	-	-	-	-	10	-	-	-	-

JANUAR 1992
MIT GEBIETEN AUSSERHALB DES BUNDESGBIETES
IN TONNEN

HERKUNFTSFLUGPLATZ									NACH STRECKENZIELLAND
(THF)	B E R L I N (SXF)	SAARBRUECKEN (SCN)	MUENSTER/ OSN. (FMO)	LEIPZIG (LEJ)	DRESDEN (DRS)	ERFURT (ERF)	SONSTIGE	INSGESAMT	BZW. ----- FLUGPLATZ
-	1	-	-	-	-	-	-	11	EINLADUNG
0	31	-	-	0	0	-	-	16 492	-----
0	-	-	-	-	-	-	-	10 673	INSGESAMT
-	37	-	-	-	-	-	-	305	DARUNTER: IEV
-	37	-	-	-	-	-	-	303	E U R O P A
-	-	-	-	-	-	-	-	225	DARUNTER: CAI
-	-	-	-	-	-	-	-	225	LIBYEN
-	-	-	-	-	-	-	-	82	DARUNTER: TIP
-	-	-	-	-	-	-	-	72	TUNESIEN
-	-	-	-	-	-	-	-	11	DARUNTER: TUN
-	0	-	-	-	-	-	-	80	MIR
-	0	-	-	-	-	-	-	73	ALGERIEN
-	-	-	-	-	-	-	-	108	DARUNTER: ALG
-	-	-	-	-	-	-	-	102	MAROKKO
-	-	-	-	-	-	-	-	26	DARUNTER: CAS
-	-	-	-	-	-	-	-	26	SENEGAL
-	-	-	-	-	-	-	-	1	DARUNTER: DKR
-	-	-	-	-	-	-	-	31	GAMBIA
-	-	-	-	-	-	-	-	31	GHANA
-	-	-	-	-	-	-	-	32	DARUNTER: ACC
-	-	-	-	-	-	-	-	32	NIGERIA
-	-	-	-	-	-	-	-	13	DARUNTER: LOS
-	-	-	-	-	-	-	-	13	KAMERUN
-	-	-	-	-	-	-	-	91	DARUNTER: DLA
-	-	-	-	-	-	-	-	91	SUDAN
-	-	-	-	-	-	-	-	8	DARUNTER: KRT
-	-	-	-	-	-	-	-	297	DSCHIBUTI
-	-	-	-	-	-	-	-	295	AETHIOPIEN
-	-	-	-	-	-	-	-	26	DARUNTER: ADD
-	-	-	-	-	-	-	-	26	UGANDA
-	-	-	-	-	-	-	-	95	DARUNTER: EBB
-	-	-	-	-	-	-	-	87	KENIA
-	-	-	-	-	-	-	-	5	DARUNTER: NBO
-	-	-	-	-	-	-	-	75	RUANDA
-	-	-	-	-	-	-	-	75	BURUNDI
-	-	-	-	-	-	-	-	68	DARUNTER: BJM
-	-	-	-	-	-	-	-	65	TANSANIA
-	-	-	-	-	-	-	-	18	DARUNTER: DAR
-	-	-	-	-	-	-	-	18	SAMBIA
-	-	-	-	-	-	-	-	75	DARUNTER: LUN
-	-	-	-	-	-	-	-	75	SIMBABWE
-	-	-	-	-	-	-	-	36	DARUNTER: HRE
-	-	-	-	-	-	-	-	36	NAMIBIA
-	1	-	-	-	-	-	-	1	DARUNTER: WDH
-	-	-	-	-	-	-	-	4	MOSAMBIK
-	-	-	-	-	-	-	-	71	SESCHELLEN
-	-	-	-	-	-	-	-	71	MAURITIUS
-	-	-	-	-	-	-	-	595	DARUNTER: MRU
-	-	-	-	-	-	-	-	595	SUEDAFRIKA
-	39	-	-	-	-	-	-	2 371	DARUNTER: JNB
-	-	-	-	-	-	-	-	906	A F R I K A
-	-	-	-	-	-	-	-	183	KANADA
-	-	-	-	-	-	-	-	551	DARUNTER: YMQ
-	-	-	-	-	-	-	-	113	YTO
-	-	-	-	-	-	-	-	52	YVR
-	2	-	-	-	-	-	-	7 832	YYC
-	-	-	-	-	-	-	-	3 001	USA
-	-	-	-	-	-	-	-	1 261	DARUNTER: NYC
-	-	-	-	-	-	-	-	253	CHI
-	-	-	-	-	-	-	-	58	BOS
-	-	-	-	-	-	-	-	239	PHL
-	-	-	-	-	-	-	-	26	WAS
-	-	-	-	-	-	-	-	64	DET
-	-	-	-	-	-	-	-	92	PIT
-	-	-	-	-	-	-	-	858	CVG
-	-	-	-	-	-	-	-	312	ATL
-	-	-	-	-	-	-	-	335	CLT
-	-	-	-	-	-	-	-	103	MIA
-	-	-	-	-	-	-	-	21	SJU
-	-	-	-	-	-	-	-	338	ORL
-	-	-	-	-	-	-	-	149	DAL
-	-	-	-	-	-	-	-	275	HOU
-	-	-	-	-	-	-	-	417	SFO
-	-	-	-	-	-	-	-	12	LAX
-	-	-	-	-	-	-	-	1 036	ANC
-	-	-	-	-	-	-	-	1 036	MEXIKO
-	5	-	-	-	-	-	-	0	DARUNTER: MEX
-	5	-	-	-	-	-	-	10	PANAMA
-	-	-	-	-	-	-	-	0	KUBA
-	-	-	-	-	-	-	-	10	DARUNTER: HAV
-	-	-	-	-	-	-	-	3	JAMAICA
-	-	-	-	-	-	-	-	3	DOMINIK. REP
-	-	-	-	-	-	-	-	3	ANTIGUA-BARB.
-	-	-	-	-	-	-	-	3	BARBADOS
-	-	-	-	-	-	-	-	3	TRINID. U. TOB.
-	-	-	-	-	-	-	-	3	NIED. ANTILLEN
-	-	-	-	-	-	-	-	1	ST. LUCIA
-	-	-	-	-	-	-	-	230	KOLUMBIEN
-	-	-	-	-	-	-	-	220	DARUNTER: BOG
-	-	-	-	-	-	-	-	10	*CO

VON STRECKEN

NACH STRECKENZIELLAND										
BZW. ----- FLUGPLATZ	HAMBURG (HAM)	HANNOVER (HAJ)	BREMEN (BRE)	DUESSELDORF (DUS)	KOELN/BONN (CGN)	FRANKFURT (FRA)	STUTTGART (STR)	NUERNBERG (NUE)	MUENCHEN (MUC)	BERLIN (TXL)
EINLADUNG										
INSGESAMT										

VENEZUELA	-	-	-	-	-	199	-	-	-	-
DARUNTER: CCS	-	-	-	-	-	194	-	-	-	-
BRASILLEN	-	-	-	-	-	687	-	-	-	-
DARUNTER: RIO	-	-	-	-	-	223	-	-	-	-
SAO	-	-	-	-	-	460	-	-	-	-
ECUADOR	-	-	-	-	-	21	-	-	-	-
DARUNTER: UIO	-	-	-	-	-	21	-	-	-	-
PERU	-	-	-	-	-	49	-	-	-	-
DARUNTER: LIM	-	-	-	-	-	49	-	-	-	-
BOLIVIEN	-	-	-	-	-	1	-	-	-	-
PARAGUAY	-	-	-	-	-	5	-	-	-	-
URUGUAY	-	-	-	-	-	5	-	-	-	-
DARUNTER: MVD	-	-	-	-	-	52	-	-	-	-
ARGENTINIEN	-	-	-	-	-	52	-	-	-	-
DARUNTER: BUE	-	-	-	-	-	206	-	-	-	-
SCL	-	-	-	-	-	206	-	-	-	-
FALKLAND-INSELN	-	-	-	-	-	170	-	-	-	-
A M E R I K A	99	111	-	206	508	10 194	62	-	228	6
LIBANON	-	-	-	-	-	15	-	-	-	-
DARUNTER: BEY	-	-	-	-	-	15	-	-	-	-
ISRAEL	-	-	-	-	1 826	573	-	-	33	-
DARUNTER: TLV	-	-	-	-	1 826	573	-	-	33	-
JORDANIEN	-	-	-	-	-	59	-	-	-	-
DARUNTER: AMM	-	-	-	-	-	59	-	-	-	-
SYRIEN	-	-	-	-	-	71	-	-	9	-
DARUNTER: DAM	-	-	-	-	-	71	-	-	9	-
IRAN	-	-	-	-	-	459	-	-	-	-
DARUNTER: THR	-	-	-	-	-	459	-	-	-	-
KUWEIT	-	-	-	-	-	567	-	-	-	-
DARUNTER: KWI	-	-	-	-	-	567	-	-	-	-
BAHRAIN	-	-	-	-	-	202	-	-	-	-
DARUNTER: BAH	-	-	-	-	-	202	-	-	-	-
KATAR	-	-	-	-	-	111	-	-	-	-
DARUNTER: DOH	-	-	-	-	-	111	-	-	-	-
SAUDI-ARAB.	-	-	-	-	347	424	-	-	-	-
DARUNTER: DHA	-	-	-	-	-	63	-	-	-	-
JED	-	-	-	-	172	100	-	-	-	-
RUH	-	-	-	-	175	261	-	-	-	-
JEMEN	-	-	-	-	-	97	-	-	-	-
DARUNTER: SAH	-	-	-	-	-	97	-	-	-	-
OMAN	-	-	-	-	44	42	-	-	-	-
DARUNTER: MCT	-	-	-	-	44	42	-	-	-	-
V. A. EMIRATE	-	-	-	-	83	784	-	-	0	-
DARUNTER: DKB	-	-	-	-	24	693	-	-	-	-
AUH	-	-	-	-	58	82	-	-	0	-
PAKISTAN	-	-	-	-	55	267	-	-	-	-
DARUNTER: KHI	-	-	-	-	55	246	-	-	-	-
LHE	-	-	-	-	-	15	-	-	-	-
BANGLADESCH	-	-	-	-	-	10	-	-	-	-
DARUNTER: DAC	-	-	-	-	-	10	-	-	-	-
INDIEN	-	-	-	-	-	878	-	-	-	-
DARUNTER: DEL	-	-	-	-	-	270	-	-	-	-
BOM	-	-	-	-	-	590	-	-	-	-
NEPAL	-	-	-	-	-	10	-	-	-	-
DARUNTER: KTM	-	-	-	-	-	10	-	-	-	-
SRI LANKA	-	-	-	3	-	24	-	-	1	-
DARUNTER: CMB	-	-	-	3	-	24	-	-	1	-
MALEDIVEN	-	-	-	-	-	7	-	-	0	-
THAILAND	-	-	-	8	-	389	-	-	3	-
DARUNTER: BKK	-	-	-	8	-	389	-	-	3	-
VIETNAM	-	-	-	-	-	15	-	-	-	-
DARUNTER: SGN	-	-	-	-	-	15	-	-	-	-
MALAYSIA	-	-	-	-	-	196	-	-	-	-
DARUNTER: KUL	-	-	-	-	-	196	-	-	-	-
SINGAPUR	-	-	-	-	-	562	-	-	-	-
DARUNTER: SIN	-	-	-	-	-	562	-	-	-	-
BRUNEI	-	-	-	-	-	5	-	-	-	-
INDONESIEN	-	-	-	-	-	130	-	-	-	-
DARUNTER: JKT	-	-	-	-	-	129	-	-	-	-
PHILIPPINEN	-	-	-	-	-	224	-	-	-	-
DARUNTER: MNL	-	-	-	-	-	224	-	-	-	-
HONGKONG (BRIT)	-	-	-	-	215	1 181	-	-	-	-
DARUNTER: HKG	-	-	-	-	215	1 181	-	-	-	-
JAPAN	-	-	-	-	-	1 483	-	-	-	-
DARUNTER: TYO	-	-	-	-	-	1 308	-	-	-	-
OSA	-	-	-	-	-	148	-	-	-	-
*JP	-	-	-	-	-	28	-	-	-	-
KOREA REP.	-	-	-	-	68	856	-	-	-	-
DARUNTER: SEL	-	-	-	-	68	856	-	-	-	-
KOREA DEM. VR	-	-	-	-	-	-	-	-	-	-
DARUNTER: FNU	-	-	-	-	-	-	-	-	-	-
CHINA	-	-	-	-	-	631	-	-	-	-
DARUNTER: PEK	-	-	-	-	-	631	-	-	-	-
A S I E N	-	-	-	11	2 638	10 273	-	-	47	-
AUSTRALIEN	-	-	-	-	-	304	-	-	-	-
DARUNTER: SYD	-	-	-	-	-	179	-	-	-	-
MEB	-	-	-	-	-	121	-	-	-	-
NEUSEELAND	-	-	-	-	-	14	-	-	-	-
DARUNTER: AKL	-	-	-	-	-	14	-	-	-	-
AUSTRALIEN/OZEANIEN	-	-	-	-	-	318	-	-	-	-
I N S G E S A M T ..	975	302	14	943	6 489	33 166	376	128	995	107

JANUAR 1992

MIT GEBIETEN AUSSERHALB DES BUNDESGBIETES

IN TONNEN

HERKUNFTSFLUGPLATZ

NACH STRECKENZIELLAND

B E R L I N (THF)	(SXF)	SAARBRUECKEN (SCN)	MUENSTER/ OSN. (FMO)	LEIPZIG (LEJ)	DRESDEN (DRS)	ERFURT (ERF)	SONSTIGE	INSGESAMT	BZW. ----- FLUGPLATZ
-	-	-	-	-	-	-	-	199	EINLADUNG
-	-	-	-	-	-	-	-	194	VENEZUELA
-	-	-	-	-	-	-	-	687	DARUNTER:CCS
-	-	-	-	-	-	-	-	223	BRASILLEN
-	-	-	-	-	-	-	-	460	DARUNTER:RIO
-	-	-	-	-	-	-	-	21	SAO
-	-	-	-	-	-	-	-	21	ECUADOR
-	-	-	-	-	-	-	-	49	DARUNTER:UJO
-	-	-	-	-	-	-	-	49	PERU
-	-	-	-	-	-	-	-	1	DARUNTER:LIM
-	-	-	-	-	-	-	-	5	BOLIVIEN
-	-	-	-	-	-	-	-	52	PARAGUAY
-	-	-	-	-	-	-	-	52	URUGUAY
-	-	-	-	-	-	-	-	52	DARUNTER:MVD
-	-	-	-	-	-	-	-	206	ARGENTINIEN
-	-	-	-	-	-	-	-	206	DARUNTER:BUE
-	-	-	-	-	-	-	-	170	SCL
-	-	-	-	-	-	-	-	170	FALKLAND-INSELN
-	7	-	-	-	-	-	-	11 422	A M E R I K A
-	-	-	-	-	-	-	-	15	LIBANON
-	-	-	-	-	-	-	-	15	DARUNTER:BEY
-	-	-	-	-	-	-	-	2 431	ISRAEL
-	-	-	-	-	-	-	-	2 431	DARUNTER:TLV
-	-	-	-	-	-	-	-	59	JORDANIEN
-	-	-	-	-	-	-	-	59	DARUNTER:AMM
-	0	-	-	-	-	-	-	80	SYRIEN
-	0	-	-	-	-	-	-	80	DARUNTER:DAM
-	-	-	-	-	-	-	-	459	IRAN
-	-	-	-	-	-	-	-	459	DARUNTER:THR
-	-	-	-	-	-	-	-	567	KUWEIT
-	-	-	-	-	-	-	-	567	DARUNTER:KWI
-	-	-	-	-	-	-	-	202	BAHRAIN
-	-	-	-	-	-	-	-	202	DARUNTER:BAH
-	-	-	-	-	-	-	-	111	KATAR
-	-	-	-	-	-	-	-	111	DARUNTER:DOH
-	-	-	-	-	-	-	-	771	SAUDI-ARAB
-	-	-	-	-	-	-	-	63	DARUNTER:DHA
-	-	-	-	-	-	-	-	271	JED
-	-	-	-	-	-	-	-	436	RUH
-	-	-	-	-	-	-	-	97	JEMEN
-	-	-	-	-	-	-	-	97	DARUNTER:SAH
-	-	-	-	-	-	-	-	86	OMAN
-	-	-	-	-	-	-	-	86	DARUNTER:MCT
-	-	-	-	-	-	-	-	867	V. A. EMIRATE
-	-	-	-	-	-	-	-	718	DARUNTER:DXB
-	-	-	-	-	-	-	-	141	AUH
-	-	-	-	-	-	-	-	322	PAKISTAN
-	-	-	-	-	-	-	-	301	DARUNTER:KHI
-	-	-	-	-	-	-	-	15	LHE
-	-	-	-	-	-	-	-	10	BANGLADESCH
-	-	-	-	-	-	-	-	10	DARUNTER:DAC
-	-	-	-	-	-	-	-	878	INDIEN
-	-	-	-	-	-	-	-	270	DARUNTER:DEL
-	-	-	-	-	-	-	-	590	BOM
-	-	-	-	-	-	-	-	10	NEPAL
-	-	-	-	-	-	-	-	10	DARUNTER:KTM
-	-	-	-	-	-	-	-	27	SRI LANKA
-	-	-	-	-	-	-	-	27	DARUNTER:CMB
-	-	-	-	-	-	-	-	7	MALEDIVEN
-	-	-	-	-	-	-	-	400	THAILAND
-	-	-	-	-	-	-	-	400	DARUNTER:BKK
-	-	-	-	-	-	-	-	15	VIETNAM
-	-	-	-	-	-	-	-	15	DARUNTER:SGN
-	-	-	-	-	-	-	-	196	MALAYSIA
-	-	-	-	-	-	-	-	196	DARUNTER:KUL
-	1	-	-	-	-	-	-	563	SINGAPUR
-	1	-	-	-	-	-	-	563	DARUNTER:SIN
-	-	-	-	-	-	-	-	5	BRUNEI
-	-	-	-	-	-	-	-	130	INDONESIEN
-	-	-	-	-	-	-	-	129	DARUNTER:JKT
-	-	-	-	-	-	-	-	224	PHILIPPINEN
-	-	-	-	-	-	-	-	224	DARUNTER:MNL
-	-	-	-	-	-	-	-	1 396	HONGKONG (BRIT)
-	-	-	-	-	-	-	-	1 396	DARUNTER:HKG
-	0	-	-	-	-	-	-	1 483	JAPAN
-	0	-	-	-	-	-	-	1 308	DARUNTER:TYO
-	-	-	-	-	-	-	-	148	OSA
-	-	-	-	-	-	-	-	28	*JP
-	-	-	-	-	-	-	-	924	KOREA REP.
-	-	-	-	-	-	-	-	924	DARUNTER:SEL
-	93	-	-	-	-	-	-	93	KOREA DEM. VR
-	93	-	-	-	-	-	-	93	DARUNTER:FMJ
-	5	-	-	-	-	-	-	635	CHINA
-	5	-	-	-	-	-	-	635	DARUNTER:PEK
-	98	-	-	-	-	-	-	13 067	A S I E N
-	-	-	-	-	-	-	-	304	AUSTRALIEN
-	-	-	-	-	-	-	-	179	DARUNTER:SYD
-	-	-	-	-	-	-	-	121	MEB
-	-	-	-	-	-	-	-	14	NEUSEELAND
-	-	-	-	-	-	-	-	14	DARUNTER:AKL
-	-	-	-	-	-	-	-	318	AUSTRALIEN/OZEANIEN
0	175	-	-	0	0	-	-	43 670	I N S G E S A M T

6 GÜTERVERKEHR
6.2 VERFLECHTUNG IM VERKEHR
6.2.2 AUSLADUNG

VON STRECKENHERKUNFTS- LAND BZW. ---FLUGPLATZ	NACH STRECKEN									
	HAMBURG (HAM)	HANNOVER (HAJ)	BREMEN (BRE)	DUESSELDORF (DUS)	KOELN/BONN (CGN)	FRANKFURT (FRA)	STUTTGART (STR)	NUERNBERG (NUE)	MUENCHEN (MUC)	BERLIN (TXL)
AUSLADUNG										
INSGESAMT										
POLEN	4	-	-	0	0	71	-	-	-	-
DARUNTER: WAW	3	-	-	0	0	71	-	-	-	-
FINNLAND	12	-	-	9	-	72	10	-	3	2
DARUNTER: HEL	12	-	-	9	-	72	10	-	3	2
SCHWEDEN	8	-	-	5	206	225	1	-	0	0
DARUNTER: STO	8	-	-	5	117	215	1	-	0	0
GOT	0	-	-	0	89	11	-	-	-	-
NORWEGEN	36	-	-	1	-	42	-	-	1	-
DARUNTER: OSL	34	-	-	1	-	42	-	-	1	-
DAENEMARK	23	3	-	17	325	276	13	-	23	3
DARUNTER: CPH	23	3	-	17	156	276	13	-	23	3
BLL	-	-	-	-	169	-	-	-	-	-
GR BRITANNIEN	87	18	13	241	1 119	2 425	37	9	99	37
DARUNTER: LON	85	18	13	91	702	2 144	35	9	95	36
BHX	1	0	-	10	177	15	2	-	2	0
MAN	0	0	-	8	-	71	0	-	2	-
LPL	-	-	-	-	130	-	-	-	-	-
PIK	-	-	-	-	-	195	-	-	-	-
*GB	-	-	-	-	-	-	-	-	-	-
IRLAND	-	-	-	130	102	-	-	-	-	-
DARUNTER: DUB	-	-	-	37	54	206	-	-	-	-
SNN	-	-	-	37	15	206	-	-	-	-
NIEDERLANDE	66	3	6	25	32	116	24	3	85	23
DARUNTER: AMS	66	3	6	25	20	116	24	3	85	23
MST	-	-	-	-	12	-	-	-	-	-
BELGIEN	74	17	-	0	61	295	33	136	26	-
DARUNTER: BRU	74	17	-	0	61	295	33	136	26	-
LUXEMBURG	0	-	-	-	-	7	-	-	0	-
FRANKREICH	49	0	0	50	333	390	32	2	41	36
DARUNTER: PAR	49	0	0	49	214	329	32	2	28	36
LYS	-	-	-	0	118	15	-	-	0	-
NCE	-	-	-	0	-	43	0	-	11	-
SPANIEN	82	13	-	245	183	650	18	-	15	2
DARUNTER: MAD	25	-	-	21	3	429	4	-	7	2
BCN	8	0	-	15	33	110	1	-	6	0
VLC	-	-	-	0	0	16	-	-	-	-
LEI	-	-	-	11	-	-	-	-	-	-
AGP	-	-	-	0	-	12	-	-	-	-
BIO	-	-	-	-	-	16	-	-	-	-
*EI	0	-	-	-	131	0	-	-	-	-
PMI	-	-	-	1	-	17	-	-	-	-
LPA	40	0	-	86	15	26	-	-	0	-
TCI	4	-	-	30	0	23	12	-	0	0
FUE	5	11	-	79	-	-	-	-	2	-
PORTUGAL	2	-	-	2	-	234	3	-	18	1
DARUNTER: LIS	2	-	-	2	-	104	3	-	18	1
OPO	-	-	-	-	-	122	-	-	-	-
MALTA	2	-	-	-	-	66	-	-	6	-
DARUNTER: MLA	2	-	-	-	-	66	-	-	6	-
SCHWEIZ	61	17	2	98	191	216	75	2	101	18
DARUNTER: ZRH	60	17	2	88	26	147	75	2	93	18
GVA	0	-	-	9	0	69	0	-	5	-
BSL	0	-	-	1	165	0	-	-	-	-
OESTERREICH	2	0	-	54	116	216	3	0	14	3
DARUNTER: VIE	2	0	-	53	25	159	3	0	14	3
LNZ	-	-	-	0	90	31	-	-	-	-
GRZ	-	-	-	-	-	12	-	-	-	-
ITALIEN	12	-	-	22	336	811	10	0	47	2
DARUNTER: ROM	-	-	-	6	2	217	0	-	30	0
MIL	12	-	-	15	104	355	8	0	9	1
VCE	-	-	-	-	-	72	0	-	0	-
TRN	-	-	-	-	-	51	1	-	2	-
GOA	-	-	-	-	132	16	-	-	-	-
BLQ	-	-	-	-	-	23	-	-	0	-
PSA	-	-	-	-	-	33	-	-	-	-
NAP	-	-	-	0	-	29	-	-	-	-
*IT	-	-	-	-	93	-	-	-	-	-
GRIECHENLAND	2	-	-	35	-	275	35	-	49	4
DARUNTER: ATH	2	-	-	10	-	212	11	-	14	2
SKG	-	-	-	25	-	62	24	-	35	2
TUERKEI	18	-	-	24	16	399	16	-	98	5
DARUNTER: ANK	-	-	-	-	0	14	-	-	2	-
IST	17	-	-	24	7	362	16	-	81	5
IZM	-	-	-	-	8	19	-	-	14	-
ZYPERN	-	-	-	-	-	14	-	-	0	-
DARUNTER: LCA	-	-	-	-	-	14	-	-	0	-
SLOWENIEN	-	-	-	-	-	2	-	-	-	-
UNGARN	1	-	-	0	0	56	1	-	2	-
DARUNTER: BUD	1	-	-	0	0	56	1	-	2	-
TSCHESCHOSLOW.	1	-	-	-	0	25	-	0	0	-
DARUNTER: PRG	1	-	-	-	0	25	-	0	0	-
RUMAENIEN	-	-	-	-	-	18	-	-	3	-
DARUNTER: BUH	-	-	-	-	-	18	-	-	3	-
BULGARIEN	-	-	-	-	-	12	10	-	0	-
DARUNTER: SOF	-	-	-	-	-	12	-	-	0	-
VAR	-	-	-	-	-	-	10	-	-	-
GUS-RUSSISCHE-FOEDER	2	37	-	2	0	472	0	-	2	0
DARUNTER: MOW	2	37	-	2	0	467	0	-	2	0
LED	-	-	-	-	-	5	-	-	-	0
GUS-WEISSRUSSLAND	-	-	-	-	-	0	-	-	-	-
EUROPA	544	110	22	869	2 972	7 591	322	153	636	136
DARUNTER: EG-LAENDER	397	55	20	674	2 442	5 684	205	150	404	107

JANUAR 1992

MIT GEBIETEN AUSSERHALB DES BUNDESGBIETES

IN TONNEN

ZIELFLUGPLATZ								VON STRECKENHERKUNFTS-	
(THF)	B E R L I N (SXF)	SAARBRUECKEN (SCN)	MUENSTER/ OSN. (FMO)	LEIPZIG (LEJ)	DRESDEN (DRS)	ERFURT (ERF)	SONSTIGE	INSGESAMT	LAND BZW. - FLUGPLATZ
-	0	-	-	-	-	-	-	76	AUSLADUNG
-	0	-	-	-	-	-	-	75	INSGESAMT
-	-	-	-	-	-	-	-	108	POLEN
-	-	-	-	-	-	-	-	108	DARUNTER: WAW
-	-	-	-	-	-	-	-	108	FINNLAND
-	-	-	-	-	-	-	-	448	DARUNTER: HEL
-	-	-	-	-	-	-	-	348	SCHWEDEN
-	-	-	-	-	-	-	-	100	DARUNTER: STO
0	-	-	-	-	-	-	-	81	GOT
0	-	-	-	-	-	-	-	78	NORWEGEN
-	-	-	-	-	-	-	-	682	DARUNTER: OSL
-	-	-	-	-	-	-	-	513	DAENEMARK
-	-	-	-	-	-	-	-	169	DARUNTER: CPH
-	-	-	-	-	-	-	-	4 086	BLL
-	-	-	-	-	-	-	-	3 229	GR BRITANNIEN
-	-	-	-	-	-	-	-	209	DARUNTER: LON
-	-	-	-	-	-	-	-	81	BHX
-	-	-	-	-	-	-	-	130	MAN
-	-	-	-	-	-	-	-	195	LPL
-	-	-	-	-	-	-	-	232	PIK
-	-	-	-	-	-	-	-	296	*GB
-	-	-	-	-	-	-	-	257	IRLAND
-	-	-	-	-	-	-	-	39	DARUNTER: DUB
0	-	-	-	-	-	-	-	384	SNN
0	-	-	-	-	-	-	-	372	NIEDERLANDE
0	-	-	-	-	-	-	-	12	DARUNTER: AMS
0	-	-	-	-	-	-	-	641	MST
0	-	-	-	-	-	-	-	641	BELGIEN
-	-	-	-	-	-	-	-	8	DARUNTER: BRU
-	-	-	-	-	-	-	-	933	LUXEMBURG
-	-	-	-	-	-	-	-	740	FRANKREICH
-	-	-	-	-	-	-	-	134	DARUNTER: PAR
-	-	-	-	-	-	-	-	54	LYS
-	0	-	-	0	-	-	-	1 208	NCE
-	-	-	-	-	-	-	-	491	SPANIEN
-	-	-	-	-	-	-	-	174	DARUNTER: MAD
-	-	-	-	-	-	-	-	17	BCN
-	-	-	-	-	-	-	-	11	VLC
-	-	-	-	-	-	-	-	12	LEI
-	-	-	-	-	-	-	-	16	AGP
-	-	-	-	-	-	-	-	131	BIO
-	-	-	-	-	-	-	-	18	*E1
-	-	-	-	-	-	-	-	168	PMI
-	0	-	-	0	-	-	-	72	LPA
-	-	-	-	-	-	-	-	96	TCI
-	-	-	-	-	-	-	-	261	FUE
-	-	-	-	-	-	-	-	131	PORTUGAL
-	-	-	-	-	-	-	-	122	DARUNTER: LIS
-	-	-	-	-	-	-	-	74	OPO
-	-	-	-	-	-	-	-	74	MALTA
-	-	-	-	-	-	-	-	782	DARUNTER: MLA
-	-	0	0	-	-	-	-	529	SCHWEIZ
-	-	0	0	-	-	-	-	84	DARUNTER: ZRH
-	-	-	-	-	-	-	-	168	GVA
-	-	-	-	-	-	-	-	409	BSL
-	0	-	-	-	-	-	-	261	OESTERREICH
-	0	-	-	-	-	-	-	123	DARUNTER: VIE
-	-	-	-	-	-	-	-	12	LNZ
-	-	-	-	-	-	-	-	1 241	GRZ
-	-	-	-	-	-	-	-	258	ITALIEN
-	-	-	-	-	-	-	-	506	DARUNTER: ROM
-	-	-	-	-	-	-	-	73	MIL
-	-	-	-	-	-	-	-	54	VCE
-	-	-	-	-	-	-	-	149	TRN
-	-	-	-	-	-	-	-	23	GOA
-	-	-	-	-	-	-	-	33	BLQ
-	-	-	-	-	-	-	-	30	PSA
-	-	-	-	-	-	-	-	93	NAP
-	-	-	-	-	-	-	-	399	*IT
-	-	-	-	-	-	-	-	250	GRIECHENLAND
-	-	-	-	-	-	-	-	149	DARUNTER: ATH
-	3	-	-	-	-	-	-	579	SKG
-	2	-	-	-	-	-	-	19	TUERKEI
-	1	-	-	-	-	-	-	514	DARUNTER: ANK
-	-	-	-	-	-	-	-	41	IST
-	0	-	-	-	-	-	-	16	IZM
-	0	-	-	-	-	-	-	16	ZYPERN
-	-	-	-	-	-	-	-	2	DARUNTER: LCA
-	-	-	-	-	-	-	-	63	SLOWENIEN
-	2	-	-	-	-	-	-	63	UNGARN
-	8	-	-	-	-	-	-	35	DARUNTER: BUD
-	8	-	-	-	-	-	-	35	TSCHESCHOSLOW
-	0	-	-	-	-	-	-	21	DARUNTER: PRG
-	0	-	-	-	-	-	-	21	RUMAENIEN
-	0	-	-	-	-	-	-	23	DARUNTER: BUH
-	0	-	-	-	-	-	-	13	BULGARIEN
-	0	-	-	-	-	-	-	10	DARUNTER: SOF
-	160	-	-	0	0	-	-	676	VAR
-	87	-	-	0	0	-	-	598	GUS-RUSSISCHE-FOEDER
-	73	-	-	-	-	-	-	78	DARUNTER: MOS
-	0	-	-	-	-	-	-	0	LED
0	176	-	0	0	0	-	-	13 530	GUS-WEISSRUSSLAND
0	0	-	-	0	-	-	-	10 138	EUROPA
									DARUNTER: EG-LAENDER

6 GÜTERVERKEHR
6. 2 VERFLECHTUNG IM VERKEHR
6. 2. 2 AUSLADUNG

VON STRECKENHERKUNFTS- LAND BZW. ----FLUGPLATZ	NACH STRECKEN									
	HAMBURG (HAM)	HANNOVER (HAJ)	BREMEN (BRE)	DUESSELDORF (DUS)	KOELN/BONN (CGN)	FRANKFURT (FRA)	STUTTGART (STR)	NUERNBERG (NUE)	MUENCHEN (MUC)	BERLIN (TXL)
AUSLADUNG										
INSGESAMT										
ÄGYPTEN	-	-	-	16	-	410	3	-	18	-
DARUNTER: CAI	-	-	-	16	-	407	-	-	18	-
LIBYEN	-	-	-	-	-	18	-	-	-	-
DARUNTER: TIP	-	-	-	-	-	18	-	-	-	-
TUNESIEN	0	-	-	9	-	79	-	-	6	-
DARUNTER: TUN	0	-	-	4	-	53	-	-	3	-
DJE	-	-	-	3	-	7	-	-	-	-
MIR	0	-	-	2	-	18	-	-	3	-
ALGERIEN	-	-	-	-	-	8	-	-	-	-
MAROKKO	0	-	-	14	-	108	-	-	0	-
DARUNTER: CAS	-	-	-	3	-	99	-	-	-	-
SENEGAL	-	-	-	-	-	73	-	-	-	-
DARUNTER: DKR	-	-	-	-	-	73	-	-	-	-
GAMBIA	-	-	-	-	-	7	-	-	-	-
GHANA	-	-	-	65	-	-	-	-	-	-
DARUNTER: ACC	-	-	-	65	-	-	-	-	-	-
NIGERIA	-	-	-	-	-	63	-	-	-	-
DARUNTER: LOS	-	-	-	-	-	63	-	-	-	-
KAMERUN	-	-	-	-	-	2	-	-	-	-
SUDAN	-	-	-	-	-	5	-	-	-	-
ÄTHIOPIEN	-	-	-	-	-	168	-	-	-	-
DARUNTER: ADD	-	-	-	-	-	168	-	-	-	-
KENIA	-	-	-	21	-	904	-	-	4	-
DARUNTER: NBO	-	-	-	-	-	904	-	-	-	-
MBA	-	-	-	21	-	-	-	-	4	-
TANSANIA	-	-	-	11	-	10	-	-	22	-
DARUNTER: DAR	-	-	-	-	-	10	-	-	-	-
JRO	-	-	-	11	-	-	-	-	22	-
SAMBIA	-	-	-	-	-	35	-	-	-	-
DARUNTER: LUN	-	-	-	-	-	35	-	-	-	-
SIMBABWE	-	-	-	-	-	172	-	-	-	-
DARUNTER: HRE	-	-	-	-	-	172	-	-	-	-
NAMIBIA	-	-	-	-	-	30	-	-	-	-
DARUNTER: WDH	-	-	-	-	-	30	-	-	-	-
MOSAMBIK	-	-	-	-	-	-	-	-	-	-
SESCHELLEN	-	-	-	-	-	8	-	-	-	-
MAURITIUS	-	-	-	-	-	39	-	-	31	-
DARUNTER: MRU	-	-	-	-	-	39	-	-	31	-
SUEDAFRIKA	-	-	-	-	-	490	-	-	-	-
DARUNTER: JNB	-	-	-	-	-	490	-	-	-	-
A F R I K A	0	-	-	135	-	2 629	3	-	82	-
KANADA	-	-	-	38	-	816	-	-	10	-
DARUNTER: YMQ	-	-	-	-	-	43	-	-	-	-
YTO	-	-	-	38	-	396	-	-	10	-
YEA	-	-	-	-	-	32	-	-	-	-
YVR	-	-	-	-	-	251	-	-	-	-
YYC	-	-	-	-	-	94	-	-	-	-
USA	148	-	-	630	688	9 055	32	-	413	30
DARUNTER: NYC	90	-	-	188	583	2 514	-	-	169	13
CHI	-	-	-	105	92	1 477	-	-	62	-
BOS	-	-	-	-	-	437	-	-	-	-
PHL	-	-	-	-	-	104	-	-	-	-
WAS	-	-	-	-	-	323	-	-	-	-
DET	-	-	-	-	-	87	-	-	-	-
PIT	-	-	-	-	-	86	-	-	-	-
CVG	-	-	-	-	-	118	-	-	-	-
ATL	58	-	-	47	-	913	32	-	124	18
CLT	-	-	-	-	-	347	-	-	-	-
MIA	-	-	-	209	13	506	-	-	58	-
SJU	-	-	-	-	-	135	-	-	-	-
ORL	-	-	-	23	-	76	-	-	-	-
DAL	-	-	-	-	-	394	-	-	-	-
HOU	-	-	-	-	-	407	-	-	-	-
SFO	-	-	-	-	-	489	-	-	-	-
LAX	-	-	-	59	-	637	-	-	-	-
MEXIKO	-	-	-	-	-	222	-	-	-	-
DARUNTER: MEX	-	-	-	-	-	213	-	-	-	-
COSTA RICA	-	-	-	7	-	-	-	-	0	-
KUBA	-	-	-	0	-	-	-	-	-	-
DOMINIK. REP.	-	-	-	8	-	8	-	-	-	-
DARUNTER: SDQ	-	-	-	8	-	8	-	-	-	-
BARBADOS	-	-	-	-	-	1	-	-	2	-
TRINID. U. TOB.	-	-	-	-	-	1	-	-	-	-
KOLUMBIEN	-	-	-	-	-	715	-	-	-	-
DARUNTER: BOG	-	-	-	-	-	715	-	-	-	-
VENEZUELA	-	-	-	-	-	26	-	-	-	-
DARUNTER: CCS	-	-	-	-	-	26	-	-	-	-
BRASIL IEN	-	-	-	-	-	657	-	-	-	-
DARUNTER: RIO	-	-	-	-	-	320	-	-	-	-
SAO	-	-	-	-	-	335	-	-	-	-
ECUADOR	-	-	-	-	-	36	-	-	-	-
DARUNTER: UIO	-	-	-	-	-	36	-	-	-	-
PERU	-	-	-	-	-	53	-	-	-	-
DARUNTER: LIM	-	-	-	-	-	53	-	-	-	-
BOLIVIEN	-	-	-	-	-	9	-	-	-	-
PARAGUAY	-	-	-	-	-	0	-	-	-	-
URUGUAY	-	-	-	-	-	17	-	-	-	-
DARUNTER: MVD	-	-	-	-	-	17	-	-	-	-
ARGENTINIEN	-	-	-	-	-	96	-	-	-	-
DARUNTER: BUE	-	-	-	-	-	96	-	-	-	-
SCL	-	-	-	-	-	198	-	-	-	-
FALKLAND-INSELN	-	-	-	-	-	198	-	-	-	-

JANUAR 1992

MIT GEBIETEN AUSSERHALB DES BUNDESGBIETES

IN TONNEN

ZIELFLUGPLATZ

								VON STRECKENHERKUNFTS-
								LAND BZW. - FLUGPLATZ
B E R L I N (THF)	(SXF)	SAARBRUECKEN (SCN)	MUENSTER/ OSN. (FMO)	LEIPZIG (LEJ)	DRESDEN (DRS)	ERFURT (ERF)	SONSTIGE	INSGESAMT
	106	-	-	-	-	-	-	552
	106	-	-	-	-	-	-	546
	-	-	-	-	-	-	-	18
	-	-	-	-	-	-	-	18
	1	-	-	-	-	-	-	96
	1	-	-	-	-	-	-	62
	-	-	-	-	-	-	-	10
	-	-	-	-	-	-	-	24
	-	-	-	-	-	-	-	8
	-	-	-	-	-	-	-	122
	-	-	-	-	-	-	-	102
	-	-	-	-	-	-	-	73
	-	-	-	-	-	-	-	73
	-	-	-	-	-	-	-	7
	-	-	-	-	-	-	-	65
	-	-	-	-	-	-	-	65
	-	-	-	-	-	-	-	63
	-	-	-	-	-	-	-	63
	-	-	-	-	-	-	-	2
	-	-	-	-	-	-	-	5
	-	-	-	-	-	-	-	168
	-	-	-	-	-	-	-	168
	-	-	-	-	-	-	-	929
	-	-	-	-	-	-	-	904
	-	-	-	-	-	-	-	25
	-	-	-	-	-	-	-	43
	-	-	-	-	-	-	-	10
	-	-	-	-	-	-	-	34
	-	-	-	-	-	-	-	35
	-	-	-	-	-	-	-	35
	-	-	-	-	-	-	-	172
	-	-	-	-	-	-	-	172
	-	-	-	-	-	-	-	30
	-	-	-	-	-	-	-	30
	0	-	-	-	-	-	-	0
	-	-	-	-	-	-	-	8
	-	-	-	-	-	-	-	70
	-	-	-	-	-	-	-	70
	-	-	-	-	-	-	-	490
	-	-	-	-	-	-	-	490
	108	-	-	-	-	-	-	2 957
	-	-	-	-	-	-	-	863
	-	-	-	-	-	-	-	43
	-	-	-	-	-	-	-	443
	-	-	-	-	-	-	-	32
	-	-	-	-	-	-	-	251
	-	-	-	-	-	-	-	94
	-	-	-	-	-	-	-	10 996
	-	-	-	-	-	-	-	3 556
	-	-	-	-	-	-	-	1 736
	-	-	-	-	-	-	-	437
	-	-	-	-	-	-	-	104
	-	-	-	-	-	-	-	323
	-	-	-	-	-	-	-	87
	-	-	-	-	-	-	-	86
	-	-	-	-	-	-	-	118
	-	-	-	-	-	-	-	1 192
	-	-	-	-	-	-	-	347
	-	-	-	-	-	-	-	785
	-	-	-	-	-	-	-	135
	-	-	-	-	-	-	-	99
	-	-	-	-	-	-	-	394
	-	-	-	-	-	-	-	407
	-	-	-	-	-	-	-	489
	-	-	-	-	-	-	-	695
	-	-	-	-	-	-	-	222
	-	-	-	-	-	-	-	213
	-	-	-	-	-	-	-	8
	0	-	-	-	-	-	-	0
	-	-	-	-	-	-	-	16
	-	-	-	-	-	-	-	16
	-	-	-	-	-	-	-	3
	-	-	-	-	-	-	-	1
	-	-	-	-	-	-	-	715
	-	-	-	-	-	-	-	715
	-	-	-	-	-	-	-	26
	-	-	-	-	-	-	-	26
	-	-	-	-	-	-	-	657
	-	-	-	-	-	-	-	320
	-	-	-	-	-	-	-	335
	-	-	-	-	-	-	-	36
	-	-	-	-	-	-	-	36
	-	-	-	-	-	-	-	53
	-	-	-	-	-	-	-	53
	-	-	-	-	-	-	-	9
	-	-	-	-	-	-	-	0
	-	-	-	-	-	-	-	17
	-	-	-	-	-	-	-	17
	-	-	-	-	-	-	-	96
	-	-	-	-	-	-	-	96
	-	-	-	-	-	-	-	198
	-	-	-	-	-	-	-	198

AUSLADUNG

INSGESAMT

AEGYPTEN
 DARUNTER:CAI
 LIBYEN
 DARUNTER:TIP
 TUNESIEN
 DARUNTER:TUN
 DJE
 MIR
 ALGERIEN
 MAROKKO
 DARUNTER:CAS
 SENEGAL
 DARUNTER:DKR
 GAMBIA
 GHANA
 DARUNTER:ACC
 NIGERIA
 DARUNTER:LOS
 KAMERUN
 SUDAN
 AETHIOPIEN
 DARUNTER:ADD
 KENIA
 DARUNTER:NBO
 MBA
 TANSANIA
 DARUNTER:DAR
 JRO
 SAMBIA
 DARUNTER:LUN
 SIMBABWE
 DARUNTER:HRE
 NAMIBIA
 DARUNTER:WDH
 MOSAMBIK
 SESCHELLEN
 MAURITIUS
 DARUNTER:MRU
 SUEDAFRIKA
 DARUNTER:JNB

A F R I K A

KANADA
 DARUNTER:YMQ
 YTO
 YEA
 YVR
 YYC
 USA
 DARUNTER:NYC
 CHI
 BOS
 PHL
 WAS
 DET
 PIT
 CVG
 ATL
 CLT
 MIA
 SJU
 ORL
 DAL
 HOU
 SFO
 LAX
 MEXIKO
 DARUNTER:MEX
 COSTA RICA
 KUBA
 DOMINIK.REP
 DARUNTER:SDQ
 BARBADOS
 TRINID.U.TOB.
 KOLUMBIEN
 DARUNTER:BOG
 VENEZUELA
 DARUNTER:CCS
 BRASILIEN
 DARUNTER:RIO
 SAO
 ECUADOR
 DARUNTER:UIO
 PERU
 DARUNTER:LIM
 BOLIVIEN
 PARAGUAY
 URUGUAY
 DARUNTER:MVD
 ARGENTINIEN
 DARUNTER:BUE
 SCL
 FALKLAND-INSELN

6 QUETERVERKEHR
6. 2 VERFLECHTUNG IM VERKEHR
6. 2. 2 AUSLADUNG

VON STRECKENHERKUNFTS-		NACH STRECKEN									
LAND BZW. --- FLUGPLATZ	HAMBURG (HAM)	HANNOVER (HAJ)	BREMEN (BRE)	DUESSELDORF (DUS)	KOELN/BONN (CGN)	FRANKFURT (FRA)	STUTTGART (STR)	NUERNBERG (NUE)	MUENCHEN (MUC)	BERLIN (TXL)	
AUSLADUNG											
INSGESAMT											
A M E R I K A	148	-	-	683	688	11 910	32	-	426	30	
LIBANON	-	-	-	-	-	12	-	-	-	-	
DARUNTER: BEY	-	-	-	-	-	12	-	-	-	-	
ISRAEL	-	-	-	-	2 205	491	-	-	25	-	
DARUNTER: TLV	-	-	-	-	2 205	491	-	-	25	-	
JORDANIEN	-	-	-	-	-	77	-	-	-	-	
DARUNTER: AMM	-	-	-	-	-	77	-	-	-	-	
SYRIEN	-	-	-	-	-	23	-	-	2	-	
DARUNTER: DAM	-	-	-	-	-	23	-	-	2	-	
IRAN	-	-	-	-	-	362	-	-	-	-	
DARUNTER: THR	-	-	-	-	-	362	-	-	-	-	
KUWEIT	-	-	-	-	-	178	-	-	-	-	
DARUNTER: KWI	-	-	-	-	-	178	-	-	-	-	
BAHRAIN	-	-	-	-	-	64	-	-	-	-	
DARUNTER: BAH	-	-	-	-	-	64	-	-	-	-	
KATAR	-	-	-	-	-	12	-	-	-	-	
DARUNTER: DOH	-	-	-	-	-	12	-	-	-	-	
SAUDI-ARAB	-	-	-	-	-	90	-	-	-	-	
DARUNTER: JED	-	-	-	-	-	71	-	-	-	-	
RUH	-	-	-	-	-	19	-	-	-	-	
JEMEN	-	-	-	-	-	4	-	-	-	-	
V. A. EMIRATE	-	-	-	0	129	643	-	-	-	-	
DARUNTER: DXB	-	-	-	-	128	590	-	-	-	-	
AUH	-	-	-	0	0	52	-	-	-	-	
PAKISTAN	-	-	-	-	144	577	-	-	-	-	
DARUNTER: KHI	-	-	-	-	144	529	-	-	-	-	
ISB	-	-	-	-	-	19	-	-	-	-	
LHE	-	-	-	-	-	29	-	-	-	-	
BANGLADESCH	-	-	-	-	-	5	-	-	-	-	
INDIEN	-	-	-	-	90	2 483	-	-	-	-	
DARUNTER: DEL	-	-	-	-	90	1 270	-	-	-	-	
CCU	-	-	-	-	-	107	-	-	-	-	
BOM	-	-	-	-	-	696	-	-	-	-	
MAA	-	-	-	-	-	191	-	-	-	-	
BLR	-	-	-	-	-	219	-	-	-	-	
NEPAL	-	-	-	-	-	96	-	-	-	-	
DARUNTER: KTM	-	-	-	-	-	96	-	-	-	-	
SRI LANKA	-	-	-	2	-	68	-	-	13	-	
DARUNTER: CMB	-	-	-	2	-	68	-	-	13	-	
MALEDIVEN	-	-	-	4	-	-	-	-	-	-	
THAILAND	-	-	-	54	-	550	-	-	28	-	
DARUNTER: BKK	-	-	-	54	-	550	-	-	28	-	
VIETNAM	-	-	-	-	-	82	-	-	-	-	
DARUNTER: SGN	-	-	-	-	-	82	-	-	-	-	
MALAYSIA	-	-	-	-	-	284	-	-	-	-	
DARUNTER: KUL	-	-	-	-	-	284	-	-	-	-	
SINGAPUR	-	-	-	-	-	430	-	-	-	-	
DARUNTER: SIN	-	-	-	-	-	430	-	-	-	-	
BRUNEI	-	-	-	-	-	33	-	-	-	-	
DARUNTER: BWN	-	-	-	-	-	33	-	-	-	-	
INDONESIEN	-	-	-	-	-	292	-	-	-	-	
DARUNTER: JKT	-	-	-	-	-	263	-	-	-	-	
DPS	-	-	-	-	-	29	-	-	-	-	
PHILIPPINEN	-	-	-	-	-	245	-	-	-	-	
DARUNTER: MNL	-	-	-	-	-	245	-	-	-	-	
HONGKONG (BRIT)	-	-	-	-	407	2 992	-	-	-	-	
DARUNTER: HKG	-	-	-	-	407	2 992	-	-	-	-	
JAPAN	-	-	-	-	-	1 498	-	-	-	-	
DARUNTER: TYO	-	-	-	-	-	1 413	-	-	-	-	
OSA	-	-	-	-	-	72	-	-	-	-	
*JP	-	-	-	-	-	13	-	-	-	-	
KOREA REP.	-	-	-	-	68	885	-	-	-	-	
DARUNTER: SEL	-	-	-	-	68	885	-	-	-	-	
KOREA DEM. VR	-	-	-	-	-	-	-	-	-	-	
DARUNTER: FNU	-	-	-	-	-	-	-	-	-	-	
CHINA	-	-	-	-	-	474	-	-	-	-	
DARUNTER: PEK	-	-	-	-	-	474	-	-	-	-	
A S I E N	-	-	-	61	3 042	12 952	-	-	67	-	
AUSTRALIEN	-	-	-	-	-	194	-	-	-	-	
DARUNTER: SYD	-	-	-	-	-	128	-	-	-	-	
MEB	-	-	-	-	-	65	-	-	-	-	
NEUSEELAND	-	-	-	-	-	98	-	-	-	-	
DARUNTER: AKL	-	-	-	-	-	98	-	-	-	-	
AUSTRALIEN/OZEANIEN...	-	-	-	-	-	291	-	-	-	-	
I N S G E S A M T ..	693	110	22	1 748	6 702	35 373	357	153	1 211	167	

JANUAR 1992

MIT GEBIETEN AUSSERHALB DES BUNDESGBIETES

IN TONNEN

ZIELFLUGPLATZ								VON STRECKENHERKUNFTS-	
B E R L I N (THF)	(SXF)	SAARBRUECKEN (SCN)	MUENSTER/ OSN. (FMO)	LEIPZIG (LEJ)	DRESDEN (DRS)	ERFURT (ERF)	SONSTIGE	INSGESAMT	LAND BZW. - FLUGPLATZ
								AUSLADUNG	
								INSGESAMT	
-	0	-	-	-	-	-	-	13 917	A M E R I K A
-	0	-	-	-	-	-	-	13	LIBANON
-	0	-	-	-	-	-	-	13	DARUNTER: BEY
-	18	-	-	-	-	-	-	2 740	ISRAEL
-	18	-	-	-	-	-	-	2 740	DARUNTER: TLV
-	-	-	-	-	-	-	-	77	JORDANIEN
-	-	-	-	-	-	-	-	77	DARUNTER: AMM
-	1	-	-	-	-	-	-	26	SYRIEN
-	1	-	-	-	-	-	-	26	DARUNTER: DAM
-	-	-	-	-	-	-	-	362	IRAN
-	-	-	-	-	-	-	-	362	DARUNTER: THR
-	-	-	-	-	-	-	-	178	KUWEIT
-	-	-	-	-	-	-	-	178	DARUNTER: KWI
-	-	-	-	-	-	-	-	64	BAHRAIN
-	-	-	-	-	-	-	-	64	DARUNTER: BAH
-	-	-	-	-	-	-	-	12	KATAR
-	-	-	-	-	-	-	-	12	DARUNTER: DOH
-	-	-	-	-	-	-	-	90	SAUDI-ARAB.
-	-	-	-	-	-	-	-	71	DARUNTER: JED
-	-	-	-	-	-	-	-	19	RUH
-	-	-	-	-	-	-	-	4	JEMEN
-	-	-	-	-	-	-	-	773	V. A. EMIRATE
-	-	-	-	-	-	-	-	718	DARUNTER: DXB
-	-	-	-	-	-	-	-	53	AUH
-	-	-	-	-	-	-	-	721	PAKISTAN
-	-	-	-	-	-	-	-	673	DARUNTER: KHI
-	-	-	-	-	-	-	-	19	ISB
-	-	-	-	-	-	-	-	29	LHE
-	-	-	-	-	-	-	-	5	BANGLADESCH
-	-	-	-	-	-	-	-	2 573	INDIEN
-	-	-	-	-	-	-	-	1 360	DARUNTER: DEL
-	-	-	-	-	-	-	-	107	CCU
-	-	-	-	-	-	-	-	696	BOM
-	-	-	-	-	-	-	-	191	MAA
-	-	-	-	-	-	-	-	219	BLR
-	-	-	-	-	-	-	-	96	NEPAL
-	-	-	-	-	-	-	-	96	DARUNTER: KTM
-	-	-	-	-	-	-	-	83	SRI LANKA
-	-	-	-	-	-	-	-	83	DARUNTER: CMB
-	-	-	-	-	-	-	-	4	MALEDIVEN
-	-	-	-	-	-	-	-	632	THAILAND
-	-	-	-	-	-	-	-	632	DARUNTER: BKK
-	-	-	-	-	-	-	-	82	VIETNAM
-	-	-	-	-	-	-	-	82	DARUNTER: SGN
-	-	-	-	-	-	-	-	284	MALAYSIA
-	-	-	-	-	-	-	-	284	DARUNTER: KUL
-	10	-	-	-	-	-	-	440	SINGAPUR
-	10	-	-	-	-	-	-	440	DARUNTER: SIN
-	-	-	-	-	-	-	-	33	BRUNEI
-	-	-	-	-	-	-	-	33	DARUNTER: BWN
-	-	-	-	-	-	-	-	292	INDONESIEN
-	-	-	-	-	-	-	-	263	DARUNTER: JKT
-	-	-	-	-	-	-	-	29	DPS
-	-	-	-	-	-	-	-	245	PHILIPPINEN
-	-	-	-	-	-	-	-	245	DARUNTER: MNL
-	-	-	-	-	-	-	-	3 398	HONGKONG (BRIT)
-	-	-	-	-	-	-	-	3 398	DARUNTER: HKG
-	0	-	-	-	-	-	-	1 499	JAPAN
-	0	-	-	-	-	-	-	1 414	DARUNTER: TYO
-	-	-	-	-	-	-	-	72	OSA
-	-	-	-	-	-	-	-	13	*JP
-	-	-	-	-	-	-	-	953	KOREA REP.
-	-	-	-	-	-	-	-	953	DARUNTER: SEL
-	71	-	-	-	-	-	-	71	KOREA DEM. VR
-	71	-	-	-	-	-	-	71	DARUNTER: FMJ
-	1	-	-	-	-	-	-	475	CHINA
-	1	-	-	-	-	-	-	475	DARUNTER: PEK
-	103	-	-	-	-	-	-	16 226	A S I E N
-	-	-	-	-	-	-	-	194	AUSTRALIEN
-	-	-	-	-	-	-	-	128	DARUNTER: SYD
-	-	-	-	-	-	-	-	65	MEB
-	-	-	-	-	-	-	-	98	NEUSEELAND
-	-	-	-	-	-	-	-	98	DARUNTER: AKL
-	-	-	-	-	-	-	-	291	AUSTRALIEN/OZEANIEN
0	387	-	0	0	0	-	-	46 922	I N S G E S A M T

NACH ENDZIELLAND BZWL.—FLUGPLATZ	VON HERKUNFTS									
	HAMBURG (HAM)	HANNOVER (HAJ)	BREMEN (BRE)	DUESSELDORF (DUS)	KOELN/BONN (CGN)	FRANKFURT (FRA)	STUTTGART (STR)	NUERNBERG (NUE)	MUENCHEN (MUC)	BERLIN (TXL)
VERSAND										
INSGESAMT										
POLEN	9	0	0	12	2	94	0	0	4	3
DARUNTER:WAW	6	0	0	11	2	91	0	0	4	2
LITAUEN	0	-	-	-	-	0	-	-	-	-
LETTLAND	0	0	-	0	0	1	-	-	-	-
ESTLAND	0	-	-	0	0	0	0	-	0	-
FINNLAND	22	0	0	22	14	88	5	0	7	0
DARUNTER:HEL	21	0	0	18	9	77	3	0	6	0
TKU	1	0	-	2	5	5	2	0	0	0
SCHWEDEN	17	2	0	31	373	125	10	0	18	2
DARUNTER:STO	15	0	0	16	134	70	3	0	12	1
MMA	0	0	0	2	2	2	0	-	2	-
GOT	1	0	0	8	180	43	4	0	2	1
NRK	0	0	0	2	0	5	0	0	1	0
*SE	0	0	-	1	57	2	1	0	1	-
NORWEGEN	16	0	0	14	1	37	5	0	5	0
DARUNTER:OSL	13	0	0	9	1	33	2	0	4	0
DAENEMARK	8	0	0	8	329	50	7	0	9	0
DARUNTER:CPH	7	0	0	6	195	47	5	0	8	2
BLL	0	-	-	0	132	0	0	-	0	-
GR BRITANNIEN	66	19	4	140	1 139	394	61	22	95	23
DARUNTER:LON	55	9	2	27	650	249	40	20	78	23
BHX	0	0	0	25	169	24	4	0	6	0
MAN	4	0	0	10	0	75	4	0	5	0
LPL	0	-	0	0	198	3	0	-	-	-
GLA	1	0	0	7	0	12	5	0	2	0
*GB	1	9	0	67	117	15	2	0	0	0
IRLAND	7	1	0	26	17	87	0	0	8	0
DARUNTER:DUB	5	1	0	26	17	74	0	0	7	0
SNN	2	0	0	0	0	9	-	0	0	0
ISLAND	1	0	0	2	0	2	1	0	1	0
DARUNTER:REK	1	0	0	2	0	2	1	0	1	0
NIEDERLANDE	8	3	0	0	8	11	14	0	11	20
DARUNTER:AMS	6	3	0	0	8	11	1	0	11	20
MST	-	-	-	-	-	0	13	0	0	-
BELGIEN	73	10	0	0	0	187	43	94	41	0
DARUNTER:BRU	72	10	0	0	0	186	43	94	41	0
LUXEMBURG	0	-	-	0	0	2	0	-	2	0
FRANKREICH	18	0	3	15	246	71	7	1	26	16
DARUNTER:PAR	13	0	1	11	240	57	5	0	21	15
SPANIEN	44	8	2	40	477	500	36	9	84	4
DARUNTER:MAD	6	0	0	17	5	195	13	5	37	2
*BCN	6	3	1	10	159	99	9	2	15	0
VLC	0	0	0	1	167	9	2	0	0	0
ALC	0	0	0	0	-	11	0	-	3	0
AGP	2	0	0	0	0	12	0	0	2	-
BIO	2	0	0	2	0	5	0	0	0	0
*E1	2	0	0	5	145	4	1	2	0	0
PMI	2	0	0	0	-	20	0	0	2	-
LPA	15	2	0	0	0	81	5	0	14	0
TCI	3	0	0	2	0	45	3	0	7	0
ACE	-	-	-	0	-	6	0	0	-	-
PORTUGAL	10	2	0	24	4	137	4	4	28	1
DARUNTER:LIS	7	0	0	21	4	90	2	2	16	1
OPD	2	0	0	2	0	45	2	1	11	0
MALTA	6	0	0	3	0	84	0	0	6	0
DARUNTER:MLA	6	0	0	3	0	84	0	0	6	0
GIBRALT(BRIT)	0	-	0	0	-	0	-	-	0	-
SCHWEIZ	13	3	0	21	179	84	7	0	18	7
DARUNTER:ZRH	11	3	0	19	7	71	5	0	14	6
GVA	0	0	0	2	0	12	2	-	2	0
BSL	0	0	0	0	170	1	0	-	2	0
DESTERREICH	9	5	4	30	191	137	4	2	17	4
DARUNTER:VIE	8	4	3	21	51	118	3	0	16	3
LNZ	0	0	0	7	138	7	0	2	0	0
ITALIEN	25	0	6	27	271	186	10	10	23	4
DARUNTER:ROM	4	0	0	4	4	47	2	0	11	0
MIL	8	0	3	18	38	82	4	0	8	2
VCE	2	0	3	0	0	7	0	1	0	0
TRN	5	0	0	0	0	12	0	0	0	0
GDA	1	0	0	0	201	7	0	0	0	0
NAP	0	0	0	0	0	8	0	0	0	0
CTA	0	-	0	0	0	8	0	-	0	0
*IT	0	-	-	0	27	0	0	7	0	-
GRIECHENLAND	18	4	3	28	6	201	23	8	26	3
DARUNTER:ATH	16	3	2	22	5	189	20	6	19	1
SKG	1	1	0	5	0	10	3	2	6	2
TUERKEI	16	2	3	17	22	213	16	4	31	4
DARUNTER:ANK	2	0	0	1	2	24	0	1	4	1
IST	13	1	2	14	20	173	15	2	25	2
IZM	1	0	0	2	0	10	0	0	0	0
ZYPERN	3	0	0	2	0	21	2	1	2	0
DARUNTER:LCA	3	0	0	0	0	20	0	1	0	0
SLOWENIEN	-	-	-	-	0	2	0	0	0	0
KROATIEN	1	0	0	0	0	3	0	0	0	5
BOSNIEN-HERZEGOWINA	0	0	-	-	-	-	0	-	0	0
SERBIEN	1	0	-	1	0	8	4	0	6	0
DARUNTER:BEG	1	0	-	1	0	8	4	0	6	0
MAZEDONIEN	0	0	-	0	0	0	0	-	0	0
UNGARN	4	1	0	11	2	46	2	0	10	0
DARUNTER:BUD	4	1	0	11	2	46	2	0	10	0
ALBANIEN	0	-	-	0	0	0	-	-	-	0
TSCHECHOSLOW	2	0	0	2	0	30	0	0	2	0
DARUNTER:PRG	2	0	0	2	0	28	0	0	1	0
RUMAENIEN	1	0	0	2	1	28	0	0	1	0
DARUNTER:BUH	1	0	0	2	1	28	0	0	1	0

JANUAR 1992

MIT GEBIETEN AUSSERHALB DES BUNDESGBIETES

IN TONNEN

FLUGPLATZ								NACH ENDTIELLAND BZW. -- FLUGPLATZ	
B E R L I N (THF)	(SXF)	SAARBRUECKEN (SCN)	MUENSTER/ OSN. (FMO)	LEIPZIG (LEJ)	DRESDEN (DRS)	ERFURT (ERF)	SONSTIGE	INSGESAMT	
VERSAND									
INSGESAMT									
-	0	-	-	-	0	-	-	126	POLEN
0	0	-	-	-	0	-	-	118	DARUNTER:WAW
0	0	-	0	-	-	-	-	2	LITAUEN
-	9	-	-	-	-	-	-	2	LETTLAND
-	-	-	-	-	-	-	-	4	ESTLAND
-	-	-	-	0	0	-	0	161	FINNLAND
-	-	-	-	0	0	-	0	135	DARUNTER:HEL
-	-	-	-	-	-	-	-	16	TKU
-	-	-	-	-	0	-	0	579	SCHWEDEN
-	-	-	-	-	-	-	-	253	DARUNTER:STO
-	-	-	-	-	-	-	-	10	MMA
-	-	-	-	-	0	-	0	239	GOT
-	-	-	-	-	-	-	-	10	NRK
0	-	-	-	-	-	-	-	64	*SE
0	-	-	-	-	-	-	0	80	NORWEGEN
-	-	-	-	-	-	-	0	63	DARUNTER:OSL
-	-	-	-	0	-	-	-	414	DAENEMARK
-	-	-	-	0	-	-	-	272	DARUNTER:CPH
-	0	-	-	-	-	-	-	133	BLL
-	0	-	0	-	0	0	0	1 963	GR BRITANNIEN
-	0	-	0	-	0	-	-	1 153	DARUNTER:LON
-	-	-	0	-	-	-	0	229	BHX
-	-	-	-	-	-	-	-	101	MAN
-	-	-	-	-	-	-	-	202	LPL
-	-	-	-	-	-	-	-	28	GLA
-	-	-	-	-	-	0	-	212	*GB
-	-	-	0	-	-	-	-	149	IRLAND
-	-	-	0	-	-	-	-	132	DARUNTER:DUB
-	-	-	-	-	-	-	-	12	SNN
-	-	-	-	-	-	-	0	10	ISLAND
0	-	-	-	0	-	-	0	10	DARUNTER:REK
0	-	-	-	0	-	-	0	77	NIEDERLANDE
0	-	-	-	0	-	-	0	62	DARUNTER:AMS
0	-	-	-	-	-	-	-	13	MST
0	-	-	-	-	0	-	-	449	BELGIEN
-	-	-	-	-	0	-	-	448	DARUNTER:BRU
-	-	0	-	-	-	-	-	5	LUXEMBURG
-	-	0	0	0	0	-	0	404	FRANKREICH
-	-	0	0	0	0	-	0	365	DARUNTER:PAR
-	-	0	0	0	0	-	0	1 206	SPANIEN
-	-	0	0	0	0	-	-	281	DARUNTER:MAD
-	-	-	-	-	-	-	0	305	BCN
-	-	-	-	-	-	-	-	180	VLC
-	-	-	-	-	-	-	-	15	ALC
-	-	-	-	-	-	-	-	18	AGP
-	-	-	-	-	-	-	-	13	BIO
-	-	-	-	-	-	-	-	158	*E1
-	-	-	-	-	-	-	0	25	PMI
-	-	-	-	-	-	-	-	118	LPA
-	-	-	-	-	-	-	0	62	TCI
-	-	-	-	-	-	-	-	11	ACE
-	-	0	-	-	0	-	-	214	PORTUGAL
-	-	0	-	-	0	-	-	144	DARUNTER:LIS
-	-	0	-	-	-	-	-	67	OPO
-	-	0	-	-	-	-	-	101	MALTA
-	-	0	-	-	-	-	-	101	DARUNTER:MLA
-	-	0	-	-	-	-	-	1	GIBRALT(BRIT)
-	-	0	0	0	0	-	-	332	SCHWEIZ
-	-	0	0	0	0	-	-	135	DARUNTER:ZRH
-	-	-	-	0	-	-	-	20	GVA
-	-	-	-	-	-	-	-	175	BSL
0	0	-	0	0	-	-	-	404	OESTERREICH
0	0	-	0	0	-	-	-	229	DARUNTER:VIE
-	-	-	-	-	-	-	-	156	LNZ
-	-	-	0	-	0	-	-	564	ITALIEN
-	-	-	0	-	0	-	-	74	DARUNTER:ROM
-	-	-	-	-	-	-	-	164	MIL
-	-	-	-	-	-	-	-	13	VCE
-	-	-	-	-	-	-	-	19	TRN
-	-	-	-	-	-	-	-	211	GOA
-	-	-	-	-	-	-	-	11	NAP
-	-	-	-	-	-	-	-	10	CTA
-	0	8	0	0	0	-	-	36	*IT
-	0	8	0	0	0	-	-	327	GRIECHENLAND
-	-	0	0	0	0	-	-	292	DARUNTER:ATH
-	-	-	0	-	-	-	-	31	SKG
-	-	-	0	-	0	-	-	328	TUERKEI
-	-	-	0	-	0	-	-	37	DARUNTER:ANK
-	-	-	-	-	-	-	-	267	IST
-	-	-	-	-	-	-	-	17	IZM
-	0	-	-	-	0	-	-	33	ZYPERN
-	0	-	-	-	0	-	-	28	DARUNTER:LCA
-	-	-	-	-	-	-	-	2	SLOWENIEN
-	-	-	-	-	-	-	-	11	KROATIEN
-	-	-	-	-	-	-	-	0	BOSNIEN-HERZEGOWINA
-	0	-	0	-	-	-	-	23	SERBIEN
-	0	-	0	-	-	-	-	23	DARUNTER:BEG
-	0	-	0	-	-	-	-	1	MAZEDONIEN
-	0	-	0	0	0	-	-	78	UNGARN
-	0	-	0	0	0	-	-	78	DARUNTER:BUD
-	-	-	-	-	-	-	-	1	ALBANIEN
-	1	-	-	-	-	0	-	39	TSCHECHOSLOW
-	1	-	-	-	-	0	-	36	DARUNTER:PRG
-	0	-	0	0	0	-	-	35	RUMAENIEN
-	0	-	0	0	0	-	-	35	DARUNTER:BUH

6 GÜTERVERKEHR
6.2 VERFLECHTUNG IM VERKEHR
6.2.3 VERSAND

NACH ENDTIELLAND BZW.—FLUGPLATZ	VON HERKUNFTS									
	HAMBURG (HAM)	HANNOVER (HAJ)	BREMEN (BRE)	DUESSELDORF (DUS)	KOELN/BONN (CGN)	FRANKFURT (FRA)	STUTTGART (STR)	MUERNBERG (NUE)	MUENCHEN (MUC)	BERLIN (TXL)
VERSAND										
INSGESAMT										
BULGARIEN	1	0	0	4	0	36	1	0	2	0
DARUNTER: SOF	1	0	0	4	0	35	1	0	2	0
GUS- RUSSISCHE-FOEDER	325	140	0	8	5	638	2	0	3	0
DARUNTER: MOW	3	140	0	7	5	169	2	0	3	0
LED	0	0	0	0	0	118	0	0	0	-
*RU	321	-	-	0	0	351	0	-	-	-
GUS- WEISSRUSSLAND ..	0	0	-	10	43	253	0	-	33	-
DARUNTER: MSQ	0	-	-	10	43	253	-	-	33	-
GUS- UKRAINE	0	0	0	0	0	5	-	0	0	-
E U R O P A	727	209	30	503	3 334	3 762	269	159	520	104
DARUNTER: EG-LAENDER	278	51	20	309	2 497	1 825	206	148	353	75
AEGYPTEN	6	4	1	9	2	183	3	0	5	0
DARUNTER: CAI	6	4	1	9	2	182	3	0	5	0
LIBYEN	0	0	0	3	1	172	0	0	2	0
DARUNTER: TIP	0	0	0	2	1	167	0	0	1	-
TUNESIEN	2	2	0	4	0	61	2	0	3	0
DARUNTER: TUN	2	2	0	4	0	53	2	0	3	0
ALGERIEN	0	0	0	2	0	39	0	0	0	-
DARUNTER: ALG	0	0	0	0	0	29	0	0	0	-
MAROKKO	3	0	0	3	0	90	1	0	2	0
DARUNTER: CAS	3	0	0	3	0	87	1	0	1	0
MAURETANIEN	-	0	-	0	-	0	0	-	0	-
MALI	-	-	0	0	0	0	0	-	0	-
KAP VERDE	0	-	-	-	0	0	0	-	0	-
SENEGAL	0	-	0	0	0	9	0	-	0	0
DARUNTER: DKR	0	-	0	0	0	9	0	-	0	0
GAMBIA	-	-	-	0	-	1	0	-	0	-
GUINEA	-	-	-	-	0	0	0	-	0	-
SIERRA LEONE	0	-	-	0	-	0	0	-	0	-
ELFENB. KUESTE	0	-	-	0	0	1	0	-	0	-
BURKINA FASO	0	-	-	0	0	0	0	-	0	-
NIGER	-	0	-	0	-	0	0	-	0	-
GHANA	0	0	0	25	0	1	0	0	1	0
DARUNTER: ACC	0	0	0	25	0	1	0	0	1	0
TOGO	0	-	-	0	-	0	0	-	0	-
NIGERIA	1	0	0	0	2	20	0	-	0	0
DARUNTER: LOS	1	0	0	0	2	19	0	-	0	0
KAMERUN	0	0	0	0	0	5	0	-	0	-
ZENT. AFR. REP.	0	0	-	0	0	0	0	-	0	-
GABUN	0	-	-	0	0	0	0	-	0	0
KONGO	0	-	-	-	-	0	0	-	0	0
ANGOLA	0	0	0	0	-	2	0	-	0	-
SUDAN	0	0	0	0	1	33	0	0	0	0
DARUNTER: KRT	0	0	0	0	1	33	0	0	0	0
DSCHIBUTI	0	-	-	-	0	9	-	-	0	-
AETHIOPIEN	0	0	0	2	0	193	5	0	0	0
DARUNTER: ADD	0	0	0	2	0	191	4	0	0	0
UGANDA	-	-	-	-	-	12	0	-	0	-
DARUNTER: EBB	-	-	-	-	-	12	0	-	0	-
KENIA	0	0	-	3	1	56	0	0	1	0
DARUNTER: NBO	0	0	-	0	0	52	0	0	0	0
RUANDA	-	-	-	-	-	6	-	-	0	-
BURUNDI	-	-	-	-	-	72	-	-	0	-
DARUNTER: B.JH	-	-	-	-	-	72	-	-	0	-
TANSANIA	2	-	0	0	0	16	0	-	0	-
DARUNTER: DAR	1	-	0	0	0	14	0	-	0	-
SAMBIA	0	-	0	-	0	14	-	-	0	-
DARUNTER: LUN	0	-	0	-	0	14	-	-	0	-
MALAWI	0	-	-	0	-	1	-	-	0	-
SIMBABWE	1	0	0	0	0	41	0	0	0	0
DARUNTER: HRE	1	0	0	0	0	39	0	0	0	0
BOTSUANA	-	0	-	0	-	2	0	-	0	-
NAMIBIA	0	0	-	0	0	8	0	-	0	-
DARUNTER: HDH	0	0	-	0	0	8	0	-	0	-
MOSAMBIK	0	-	-	0	0	2	-	-	-	-
MADAGASKAR	0	-	0	0	0	1	0	-	0	0
KOMOREN	0	-	-	-	-	0	-	-	1	-
SESCHELLEN	0	0	-	-	-	5	0	-	0	-
MAURITIUS	0	0	-	0	0	25	0	0	12	0
DARUNTER: MRU	0	0	-	0	0	25	0	0	12	0
SUEDAFRIKA	9	43	4	4	2	404	11	8	40	4
DARUNTER: JNB	7	43	2	4	2	393	10	8	39	4
CPT	1	-	0	0	0	9	0	0	0	0
A F R I K A	31	53	9	60	14	1 489	26	9	76	6
KANADA	23	6	1	30	4	497	6	3	29	1
DARUNTER: YHQ	2	0	0	4	0	89	2	0	15	0
YTO	18	2	0	23	0	328	4	3	12	0
YEA	0	-	-	0	0	9	0	-	0	-
YVR	3	2	0	0	3	42	0	0	2	0
YYC	0	-	-	0	-	13	0	0	0	-
USA	212	76	22	223	532	5 009	207	40	328	31
DARUNTER: NYC	86	11	4	80	466	1 609	54	10	133	14
CHI	11	18	0	43	1	774	10	8	38	1
BOS	6	3	5	7	0	187	12	3	7	0
PHL	2	1	0	2	2	47	5	0	2	0
BWI	0	-	-	0	-	12	0	-	0	-
WAS	6	13	0	0	0	157	12	1	3	1
DET	0	0	-	0	0	45	5	0	5	-
PIT	0	0	1	2	1	35	2	-	0	0

JANUAR 1992

MIT GEBIETEN AUSSERHALB DES BUNDESGBIETES

IN TONNEN

FLUGPLATZ									NACH ENDOZIELLAND
B E R L I N (THF)	(SXF)	SAARBRUECKEN (SCN)	MUENSTER/ OSN. (FMO)	LEIPZIG (LEJ)	DRESDEN (DRS)	ERFURT (ERF)	SONSTIGE	INSGESAMT	BZL. -- FLUGPLATZ
									VERSAND
									INSGESAMT
-	1	-	0	0	0	-	-	48	BULGARIEN
-	1	-	0	0	0	-	-	48	DARUNTER: SOF
-	7	-	0	0	0	-	-	1 131	GUS-RUSSISCHE-FOEDER
-	5	-	0	0	0	-	-	395	DARUNTER: MOW
-	2	-	-	-	-	-	-	123	LED
-	0	-	-	-	-	-	-	673	*RU
-	3	-	-	-	-	-	-	343	GUS-WEISSRUSSLAND
-	3	-	-	-	-	-	-	343	DARUNTER: MSQ
-	1	-	-	-	-	-	-	7	GUS-UKRAINE
0	21	8	3	1	1	0	1	9 653	E U R O P A
0	0	8	2	0	0	0	0	5 774	DARUNTER: EG-LAENDER
-	0	-	-	0	0	-	-	214	AEgypten
-	0	-	-	0	0	-	-	212	DARUNTER: CAI
-	-	-	-	-	-	-	-	179	LIBYEN
-	-	-	-	-	-	-	-	172	DARUNTER: TIP
-	-	-	-	0	0	-	-	75	TUNESIEN
-	-	-	-	0	0	-	-	67	DARUNTER: TUN
-	0	-	-	-	-	-	-	42	ALGERIEN
-	0	-	-	-	-	-	-	31	DARUNTER: ALG
-	-	-	0	-	-	-	-	102	MAROKKO
-	-	-	-	-	-	-	-	97	DARUNTER: CAS
-	-	-	-	-	-	-	-	0	MAURETANIEN
-	-	-	-	-	-	-	-	0	MALI
-	-	-	-	-	-	-	-	0	KAP VERDE
-	-	-	-	-	-	-	-	10	SENEGAL
-	-	-	-	-	-	-	-	10	DARUNTER: DKR
-	-	-	-	-	-	-	-	1	GAMBIA
0	-	-	-	0	-	-	-	0	GUINEA
-	-	-	-	-	-	-	-	1	SIERRA LEONE
-	-	-	-	-	-	-	-	2	ELFENS. KUESTE
-	-	-	-	-	-	-	-	1	BURKINA FASO
-	-	-	-	-	-	-	-	0	NIGER
-	-	0	-	-	0	-	-	29	GHANA
-	-	0	-	-	0	-	-	29	DARUNTER: ACC
-	-	-	-	-	-	-	-	0	TOGO
-	-	-	-	-	-	-	-	25	NIGERIA
-	-	-	-	-	-	-	-	25	DARUNTER: LOS
-	-	-	-	-	-	-	-	7	KAMERUN
-	-	-	-	-	-	-	-	0	ZENT. AFR. REP.
-	-	-	-	-	-	-	-	2	GABUN
-	-	-	-	-	-	-	-	0	KONGO
-	-	-	-	-	-	-	-	5	ANGOLA
-	-	-	-	0	-	-	-	36	SUDAN
-	-	-	-	0	-	-	-	36	DARUNTER: KRT
-	-	-	-	-	-	-	-	9	DSCHIBUTI
-	-	-	-	-	0	-	-	201	AEthIOPIEN
-	-	-	-	-	0	-	-	199	DARUNTER: ADD
-	0	-	-	-	-	-	-	12	UGANDA
-	0	-	-	-	-	-	-	12	DARUNTER: EBB
-	-	-	0	-	-	-	-	64	KENIA
-	-	0	-	-	-	-	-	57	DARUNTER: NBO
-	-	-	-	-	-	-	-	6	RUANDA
-	-	-	-	-	-	-	-	72	BURUNDI
-	-	-	-	-	-	-	-	72	DARUNTER: BJM
-	-	-	-	-	-	-	-	20	TANSANIA
-	-	-	-	-	-	-	-	17	DARUNTER: DAR
-	-	-	-	0	-	-	-	15	SAMBIA
-	-	-	-	0	-	-	-	15	DARUNTER: LUN
-	-	-	-	-	-	-	-	2	MALAWI
-	-	-	-	-	-	-	-	44	SIMBABWE
-	-	-	-	-	-	-	-	42	DARUNTER: HRE
-	-	-	-	-	-	-	-	2	BOTSUANA
-	-	-	-	-	-	-	-	10	NAMIBIA
-	-	-	-	-	-	-	-	10	DARUNTER: WDH
-	1	-	0	-	-	-	-	3	MOSAMBIK
-	-	-	-	-	-	-	-	2	MADAGASKAR
-	-	-	-	-	-	-	-	2	KOMOREN
-	-	-	-	-	-	-	-	6	SESCHELLEN
-	-	-	-	-	-	-	-	38	MAURITIUS
-	-	-	-	-	-	-	-	38	DARUNTER: MRU
-	-	0	-	-	-	-	-	530	SUEDAFRIKA
-	-	-	-	-	-	-	-	512	DARUNTER: JNB
-	-	-	-	-	-	-	-	12	CPT
0	2	0	0	0	0	-	-	1 776	A F R I K A
-	-	-	0	-	-	-	-	600	KANADA
-	-	-	-	-	-	-	-	113	DARUNTER: YMQ
-	-	-	-	-	-	-	-	390	YTO
-	-	-	-	-	-	-	-	10	YEA
-	-	-	-	-	-	-	-	54	YVR
-	-	-	-	-	-	-	-	13	YYC
-	2	0	0	0	0	-	0	5 685	USA
-	-	-	-	-	0	-	0	2 468	DARUNTER: NYC
-	-	-	0	0	-	-	-	905	CHI
-	-	-	-	-	-	-	-	231	BOS
-	-	-	-	-	-	-	-	63	PHL
-	-	-	-	-	-	-	-	14	BWI
-	-	-	-	-	-	-	-	195	WAS
-	-	-	0	-	-	-	-	56	DET
-	-	-	0	-	-	-	-	42	PIT

6 GUETERVERKEHR

6. 2 VERFLECHTUNG IM VERKEHR

6. 2. 3 VERSAND

NACH ENDZIELLAND BZW. ---FLUGPLATZ	VON HERKUNFTS									
	HAMBURG (HAM)	HANNOVER (HAJ)	BREMEN (BRE)	DUESSELDORF (DUS)	KOELN/BONN (CGN)	FRANKFURT (FRA)	STUTTGART (STR)	NUERNBERG (NUE)	MUENCHEN (MUC)	BERLIN (TXL)
VERSAND										
INSGESAMT										
CVG	1	-	-	0	-	58	2	2	3	-
CLE	1	0	0	4	0	27	4	0	3	-
*U1	1	0	0	1	0	35	3	0	3	0
ATL	16	5	0	22	0	538	49	3	29	0
CLT	2	0	0	3	43	241	12	0	0	0
TPA	2	0	0	0	0	11	0	0	2	0
MIA	8	2	2	33	2	133	2	3	8	0
SJU	6	0	0	0	-	116	0	-	0	0
ORL	0	0	0	4	-	10	0	0	3	0
*U2	0	0	0	1	0	29	3	0	0	0
MSP	0	0	-	-	0	10	0	0	0	0
STL	0	-	-	-	0	14	0	0	0	0
MKE	0	-	0	-	-	14	0	-	0	-
MKE	0	0	0	0	0	8	0	0	2	0
DAL	5	3	0	1	0	148	0	1	7	0
HOU	13	0	0	0	0	76	0	0	2	5
MEM	0	-	-	0	-	37	0	-	0	-
*U4	1	-	-	0	0	18	0	0	5	-
SEA	2	0	0	2	0	20	0	0	0	-
PDX	0	3	0	0	0	11	0	-	2	-
SLC	0	0	-	-	-	7	0	0	0	0
SFO	5	7	2	3	3	198	6	0	13	4
LAX	15	6	2	9	9	298	4	4	40	3
DEN	0	-	-	0	0	18	2	0	2	0
PHX	0	0	-	0	0	8	0	0	4	-
BERMUDA (BRIT)	0	0	-	-	-	0	0	-	-	-
MEXIKO	31	142	0	10	1	735	8	0	4	0
DARUNTER: MEX	30	142	0	10	0	731	7	0	4	0
GUATEMALA	0	-	0	0	0	0	0	0	0	-
HONDURAS	0	-	0	0	-	0	0	-	-	-
EL SALVADOR	0	0	-	0	0	2	0	0	0	-
NICARAGUA	0	0	-	0	-	0	0	0	0	0
COSTA RICA	0	0	-	0	0	1	0	-	3	0
PANAMA	1	0	0	0	-	2	0	-	0	-
KUBA	3	-	-	4	2	7	0	0	1	0
DARUNTER: HAV	3	-	-	4	2	7	0	-	1	0
BAHAMAS	0	0	-	0	-	0	-	-	0	-
JAMAICA	0	-	0	0	-	2	0	-	0	-
HAITI	0	-	-	-	0	0	0	-	0	-
DOMINIK. REP.	0	0	0	2	0	5	0	0	0	0
ANTIGUA-BARB.	0	0	0	0	-	0	-	-	-	-
GUADELOUPE (FR) ..	0	0	0	0	0	3	0	-	0	-
BARBADOS	0	0	-	0	0	4	0	-	0	-
TRINID. U. TOB.	0	-	-	0	0	0	0	0	0	-
NIED. ANTILLEN	0	-	-	0	-	3	0	-	0	-
SOMST. WESTIN.	9	-	-	0	-	2	0	-	0	-
KOLUMBIEN	9	0	0	2	2	119	0	0	0	0
DARUNTER: BOG	8	-	0	2	2	105	0	-	0	-
*CO	0	-	-	0	-	10	-	-	-	-
VENEZUELA	8	0	0	5	3	181	1	0	1	0
DARUNTER: CCS	7	0	0	2	3	178	0	0	1	0
BRASILLEN	25	12	2	14	6	419	20	13	23	0
DARUNTER: RIO	7	0	1	0	2	115	0	4	10	0
SAO	13	11	0	8	2	276	16	5	6	0
POA	3	0	0	1	1	11	1	2	4	0
*BR	1	0	0	5	0	11	0	0	0	0
ECUADOR	3	0	0	0	0	21	0	0	4	0
DARUNTER: UIO	2	0	0	0	0	19	0	0	4	0
PERU	4	0	0	2	2	40	0	-	0	0
DARUNTER: LIM	4	0	0	2	2	40	0	-	0	0
BOLIVIEN	2	0	0	0	0	7	0	-	0	0
PARAGUAY	0	0	0	0	0	6	0	0	2	0
DARUNTER: ASU	0	0	0	0	0	6	0	0	2	0
URUGUAY	3	0	0	0	0	32	0	0	0	0
DARUNTER: MVD	3	0	0	0	0	32	0	0	0	0
ARGENTINIEN	16	0	1	3	3	154	2	1	1	0
DARUNTER: BUE	16	0	1	3	3	152	2	1	1	0
SCL	8	1	0	7	0	118	2	0	3	0
FALKLAND-INSELN ..	8	1	0	7	0	120	2	0	3	0
A M E R I K A	353	240	29	308	558	7 375	251	59	406	35
LIBANON	1	0	-	0	0	14	1	0	2	0
DARUNTER: BEY	1	0	-	0	0	14	1	0	2	0
ISRAEL	8	0	0	4	1 783	454	8	0	29	0
DARUNTER: TLV	8	0	0	4	1 783	454	8	0	29	0
JORDANIEN	2	0	0	0	0	52	0	0	0	-
DARUNTER: AMM	2	0	0	0	0	52	0	0	0	-
SYRIEN	3	1	0	0	0	26	0	0	10	0
DARUNTER: DAM	3	1	0	0	0	26	0	0	10	0
IRAN	9	1	1	5	3	278	9	2	3	0
DARUNTER: THR	9	1	1	5	3	274	9	2	2	0
KUWEIT	2	1	3	2	0	378	0	0	2	0
DARUNTER: KWI	2	1	3	2	0	378	0	0	2	0
BAHRAIN	1	0	0	0	0	110	0	0	0	0
DARUNTER: BAH	1	0	0	0	0	110	0	0	0	0
KATAR	0	0	-	0	0	36	0	0	0	-
DARUNTER: DOH	0	0	-	0	0	36	0	0	0	-
SAUDI-ARAB.	11	5	2	7	249	328	5	2	8	1
DARUNTER: DHA	2	0	0	2	0	27	1	0	0	0
JED	7	3	1	3	128	80	2	0	6	0
RUH	2	0	0	2	120	219	1	2	1	0
JEMEN	4	0	-	0	0	25	0	-	0	-
DARUNTER: SAH	0	-	-	0	0	24	0	-	0	-

JANUAR 1992

MIT GEBIETEN AUSSERHALB DES BUNDESGBIETES

IN TONNEN

FLUGPLATZ

									NACH ENDTZIELLAND
									BZW. -- FLUGPLATZ
BERLIN (THF)	(SXF)	SAARBRUECKEN (SCN)	MUENSTER/ OSN. (FMO)	LEIPZIG (LEJ)	DRESDEN (DRS)	ERFURT (ERF)	SONSTIGE	INSGESAMT	
									VERSAND
									INSGESAMT
-	-	-	-	-	-	-	-	66	CVG
-	-	-	-	-	-	-	-	40	CLE
-	2	-	-	-	-	-	-	47	*U1
-	-	-	-	-	-	-	-	665	ATL
-	-	-	0	-	-	-	0	303	CLT
-	-	-	-	-	-	-	-	17	TPA
-	-	-	-	-	-	-	0	193	MIA
-	-	-	-	-	-	-	-	124	SJU
-	-	-	-	-	-	-	-	18	ORL
-	-	-	0	-	-	-	-	42	*U2
-	-	-	-	-	-	-	-	12	MSP
-	-	-	0	-	-	-	-	15	STL
-	-	-	-	-	-	-	-	15	MKC
-	-	-	-	-	-	-	0	12	MKE
-	-	-	-	-	-	-	-	166	DAL
-	-	-	0	-	-	-	0	100	HOU
-	-	-	-	-	-	-	-	38	MEM
-	-	-	-	-	-	-	-	25	*U4
-	-	-	-	-	-	-	-	26	SEA
-	-	-	-	-	-	-	-	17	PDX
-	-	-	-	-	-	-	-	10	SLC
-	-	-	-	-	-	-	-	241	SFO
-	-	0	-	-	-	-	0	392	LAX
-	-	-	-	-	-	-	-	22	DEN
-	-	-	-	-	-	-	-	14	PHX
-	-	-	-	-	-	-	-	0	BERMUDA (BRIT)
-	-	-	-	0	-	-	0	931	MEXIKO
-	-	-	-	0	-	-	0	925	DARUNTER: MEX
-	-	-	-	-	-	-	-	4	GUATEMALA
-	-	-	-	-	-	-	-	0	HONDURAS
-	-	-	-	-	-	-	-	4	EL SALVADOR
-	-	-	-	-	-	-	-	2	NICARAGUA
-	-	-	-	-	-	-	-	6	COSTA RICA
-	-	-	-	-	-	-	-	5	PANAMA
-	5	-	-	-	-	-	-	22	KUBA
-	5	-	-	-	-	-	-	22	DARUNTER: HAV
-	-	-	-	-	-	-	-	1	BAHAMAS
-	-	-	-	-	-	-	-	3	JAMAICA
-	-	-	-	-	-	-	-	1	HAITI
-	-	-	-	-	-	-	-	8	DOMINIK. REP
-	-	-	-	-	-	-	-	0	ANTIGUA-BARB.
-	-	-	-	-	-	-	-	4	GUADELOUPE (FR)
-	-	-	-	-	-	-	-	5	BARBADOS
-	-	-	-	-	-	-	-	2	TRINID. U. TOB.
-	-	-	-	-	-	-	-	4	NIED. ANTILLEN
-	-	-	-	-	-	-	-	2	SONST. WESTIN.
-	-	-	0	-	-	-	-	134	KOLUMBIEN
-	-	-	-	-	-	-	-	118	DARUNTER: BOG
-	-	-	-	-	-	-	-	10	*CO
-	-	-	0	-	-	-	-	200	VENEZUELA
-	-	-	0	-	-	-	-	193	DARUNTER: CCS
-	-	-	0	-	0	-	0	536	BRASILLEN
-	-	-	0	-	-	-	-	141	DARUNTER: RIO
-	-	-	0	-	0	-	-	337	SAO
-	-	-	0	-	-	-	0	23	POA
-	-	-	0	-	-	-	-	21	*BR
-	-	-	-	-	-	-	-	30	ECUADOR
-	-	-	-	-	-	-	-	27	DARUNTER: UIO
-	-	-	-	-	-	-	-	52	PERU
-	-	-	-	-	-	-	-	52	DARUNTER: LIM
-	-	-	0	-	-	-	0	11	BOLIVIEN
-	-	-	-	-	-	-	-	10	PARAGUAY
-	-	-	-	-	-	-	-	10	DARUNTER: ASU
-	-	-	-	-	-	-	-	37	URUGUAY
-	-	-	-	-	-	-	-	37	DARUNTER: MVD
-	-	-	-	-	-	-	-	181	ARGENTINIEN
-	-	-	-	-	-	-	-	180	DARUNTER: BUE
-	-	-	0	-	-	-	-	142	SCL
-	-	-	0	-	-	-	-	143	FALKLAND-INSELN
-	7	0	2	0	0	-	1	9 626	A M E R I K A
-	0	-	-	-	-	-	-	21	LIBANON
-	0	-	-	-	-	-	-	21	DARUNTER: BEY
-	-	-	-	-	0	-	-	2 287	ISRAEL
-	-	-	-	-	0	-	-	2 287	DARUNTER: TLV
-	0	-	0	-	-	-	-	56	JORDANIEN
-	0	-	0	-	-	-	-	56	DARUNTER: AMM
-	0	-	0	0	-	-	-	42	SYRIEN
-	0	-	0	0	-	-	-	42	DARUNTER: DAM
-	-	-	-	0	0	-	-	313	IRAN
-	-	-	-	0	0	0	-	309	DARUNTER: THR
-	-	-	0	-	-	-	-	391	KUWEIT
-	-	-	0	-	-	-	-	391	DARUNTER: KWI
-	-	-	-	-	-	-	-	113	BAHRAIN
-	-	-	-	-	-	-	-	113	DARUNTER: BAH
-	-	-	-	-	-	-	-	38	KATAR
-	-	-	-	-	-	-	-	38	DARUNTER: DOH
-	-	-	0	-	-	-	-	618	SAUDI-ARAB.
-	-	-	-	-	-	-	-	34	DARUNTER: DHA
-	-	-	0	-	-	-	-	231	JED
-	-	-	-	-	-	-	-	348	RUH
-	37	-	-	-	0	-	-	69	JEMEN
-	37	-	-	-	0	-	-	64	DARUNTER: SAH

6 GÜTERVERKEHR
6.2 VERFLECHTUNG IM VERKEHR
6.2.3 VERSAND

NACH ENDTIELLAND BZW. --- FLUGPLATZ	VOM HERKUNFTS									
	HAMBURG (HAM)	HANNOVER (HAJ)	BREMEN (BRE)	DUESSELDORF (DUS)	KOELN/BONN (CGN)	FRANKFURT (FRA)	STUTTGART (STR)	NUERNBERG (NUE)	MUENCHEN (MUC)	BERLIN (TXL)
VERSAND										
INSGESAMT										
OMAN	0	0	0	0	27	24	0	0	2	0
DARUNTER: MCT	0	0	0	0	27	23	0	0	2	0
V.A. EMIRATE	25	2	0	9	66	381	4	1	10	2
DARUNTER: SHJ	0	-	-	-	0	12	-	-	-	-
DXB	23	1	0	6	15	321	4	1	8	2
AUH	2	0	0	3	51	49	0	-	2	0
PAKISTAN	3	5	0	0	49	190	1	2	6	0
DARUNTER: KHI	2	2	0	0	49	155	0	1	6	0
ISB	0	3	-	0	-	18	0	0	0	-
LHE	0	-	0	-	-	17	0	-	0	0
BANGLADESCH	1	-	0	0	0	20	0	0	0	0
DARUNTER: DAC	1	-	0	0	0	20	0	-	0	0
AFGHANISTAN	0	0	-	-	-	42	-	-	-	-
DARUNTER: KBL	0	0	-	-	-	42	-	-	-	-
INDIEN	35	8	2	14	7	474	9	14	7	2
DARUNTER: DEL	6	0	0	1	0	103	0	2	2	0
CCU	0	-	1	0	0	17	2	0	0	-
BOM	27	3	1	10	3	311	4	9	4	2
MAA	0	0	0	2	2	35	1	3	0	0
BLR	0	5	-	0	0	9	2	0	0	0
NEPAL	0	0	0	0	0	9	0	-	0	-
DARUNTER: KTM	0	0	0	0	0	9	0	-	0	-
SRI LANKA	0	0	0	3	0	24	0	0	2	-
DARUNTER: CMB	0	0	0	3	0	24	0	0	2	-
MALEDIVEN	0	-	-	-	0	5	0	-	0	0
MYANMAR	0	-	-	0	0	0	-	0	-	-
THAILAND	5	14	0	13	0	265	0	0	5	0
DARUNTER: BKK	5	14	0	12	0	265	0	0	5	0
VIETNAM	3	-	0	0	0	10	-	-	0	0
DARUNTER: SGN	3	-	0	0	0	9	-	-	0	0
MALAYSIA	1	0	1	1	10	104	1	0	4	0
DARUNTER: KUL	0	0	0	0	2	79	1	-	3	0
PEN	0	-	0	0	8	22	0	0	0	0
SINGAPUR	22	2	1	7	4	330	2	0	10	0
DARUNTER: SIN	22	2	1	7	4	330	2	0	10	0
BRUNEI	0	0	-	-	0	6	-	-	0	-
INDONESIEN	4	0	0	1	0	115	0	0	2	0
DARUNTER: JKT	4	0	0	0	0	114	0	-	2	0
PHILIPPINEN	9	0	1	3	3	132	0	0	3	0
DARUNTER: MNL	9	0	1	3	3	131	0	0	3	0
HONGKONG (BRIT)	18	4	2	3	81	728	1	0	13	0
DARUNTER: HKG	18	4	2	3	81	728	1	0	13	0
TAIWAN	4	0	0	0	0	195	0	0	0	0
DARUNTER: TPE	3	0	0	0	0	186	0	0	0	0
*TW	1	-	-	0	-	8	0	-	0	-
JAPAN	53	12	8	33	11	1 402	11	8	34	6
DARUNTER: TYO	36	9	8	29	6	1 093	7	5	26	5
OSA	16	3	0	4	5	282	3	3	8	1
*JP	0	-	0	0	0	14	-	-	0	0
KOREA REP.	16	4	1	9	63	511	6	2	17	0
DARUNTER: SEL	15	3	1	9	63	499	6	2	17	0
PUS	0	0	0	0	0	12	0	0	0	-
KOREA DEM. VR	0	-	-	0	0	0	-	-	-	-
DARUNTER: FMJ	0	-	-	0	0	0	-	-	-	-
CHINA	11	200	4	23	4	151	5	4	63	0
DARUNTER: PEK	4	3	3	7	2	115	3	4	53	0
SHA	6	197	0	14	2	30	2	0	10	-
A S I E N	255	262	29	145	2 369	6 821	70	39	237	14
AUSTRALIEN	4	1	0	20	17	363	3	2	7	0
DARUNTER: SYD	3	0	0	1	16	194	1	0	2	0
NEB	0	0	0	7	0	124	2	1	3	0
ADL	0	0	0	10	0	19	0	0	0	-
PER	0	0	0	1	0	10	0	-	0	0
BNE	0	-	-	0	-	13	0	-	1	-
NEUSEELAND	2	0	0	0	6	44	0	-	0	0
DARUNTER: AKL	2	0	0	0	5	40	0	-	0	0
OZEANIEN (USA)	0	-	-	0	-	0	0	-	-	-
NEUKALED. (FR)	-	-	-	0	-	3	0	-	0	-
POLYNES (FR)	0	-	-	0	-	1	0	-	0	-
PAPUA-NEUGUI	0	0	-	5	0	0	-	-	0	-
AUSTRALIEN/OZEANIEN...	7	2	0	25	22	412	3	2	8	0
I N S G E S A M T ..	1 373	766	97	1 040	6 298	19 860	619	268	1 248	161

JANUAR 1992
MIT GEBIETEN AUSSERHALB DES BUNDESGBIETES
IN TONNEN

FLUGPLATZ								NACH ENDZIELLAND BZW.--- FLUGPLATZ	
B E R L I N (THF)	(SXF)	SAARBRUECKEN (SCN)	MUENSTER/ OSN. (FMO)	LEIPZIG (LEJ)	DRESDEN (DRS)	ERFURT (ERF)	SONSTIGE	INSGESAMT	
-	-	-	-	-	-	-	-	54	OMAN
-	-	-	-	-	-	-	-	53	DARUNTER: MCT
-	-	-	0	-	-	-	0	500	V.A. EMIRATE
-	-	-	-	-	-	-	-	12	DARUNTER: SHJ
-	-	-	0	-	-	-	-	361	DKB
-	-	-	-	-	-	-	0	108	AUH
-	0	-	-	-	-	-	-	258	PAKISTAN
-	0	-	-	-	-	-	-	217	DARUNTER: KHI
-	-	-	-	-	-	-	-	23	ISB
-	-	-	-	-	-	-	-	18	LHE
-	0	-	-	-	-	-	-	23	BANGLADESCH
-	0	-	-	-	-	-	-	23	DARUNTER: DAC
-	0	-	-	-	-	-	-	42	AFGHANISTAN
-	0	-	-	-	-	-	-	42	DARUNTER: KBL
-	-	-	-	-	0	-	-	574	INDIEN
-	-	-	-	-	-	-	-	116	DARUNTER: DEL
-	-	-	-	-	-	-	-	22	CCU
-	-	-	-	-	0	-	-	373	BOM
-	-	-	-	-	-	-	-	44	MAA
-	-	-	-	-	-	-	-	17	BLR
-	-	-	-	-	-	-	-	10	NEPAL
-	-	-	-	-	-	-	-	10	DARUNTER: KTM
-	-	-	-	-	-	-	-	31	SRI LANKA
-	-	-	-	-	-	-	-	31	DARUNTER: CMB
-	-	-	-	-	-	-	-	6	MALEDIVEN
-	-	-	-	-	-	-	-	1	MYANMAR
-	0	-	-	-	-	-	-	305	THAILAND
-	0	-	-	-	-	-	-	304	DARUNTER: BKK
-	3	-	-	-	-	-	0	18	VIETNAM
-	0	-	-	-	-	-	0	14	DARUNTER: SGN
-	0	-	-	-	-	0	-	124	MALAYSIA
-	0	-	-	-	-	-	-	88	DARUNTER: KUL
-	0	-	-	-	-	-	-	32	PEN
-	5	-	-	-	-	0	-	385	SINGAPUR
-	5	-	-	-	-	0	-	385	DARUNTER: SIN
-	-	-	-	-	-	-	-	8	BRUNEI
-	-	-	-	-	-	-	-	125	INDONESIEN
-	-	-	-	-	-	-	-	122	DARUNTER: JKT
-	-	-	-	-	-	-	-	153	PHILIPPINEN
-	-	-	-	-	-	-	-	152	DARUNTER: MNL
-	0	-	0	-	-	0	-	851	HONGKONG (BRIT)
-	0	-	0	-	-	0	-	851	DARUNTER: HKG
-	0	-	-	-	-	-	-	203	TAIWAN
-	0	-	-	-	-	-	-	192	DARUNTER: TPE
-	0	-	0	-	-	-	-	10	*TW
-	0	-	0	0	-	0	0	1 578	JAPAN
-	0	-	0	0	-	0	-	1 223	DARUNTER: TYO
-	-	-	-	-	-	-	-	325	OSA
-	-	-	-	-	-	-	-	15	*JP
-	-	-	-	-	-	-	-	630	KOREA REP.
-	-	-	-	-	-	-	-	614	DARUNTER: SEL
-	-	-	-	-	-	-	-	16	PUS
-	87	-	-	-	-	-	-	87	KOREA DEM. VR
-	87	-	-	-	-	-	-	87	DARUNTER: FNJ
-	5	0	0	-	-	-	-	470	CHINA
-	5	-	0	-	-	-	-	198	DARUNTER: PEK
-	-	-	0	-	-	-	-	263	SHA
-	139	0	1	0	0	0	0	10 381	A S I E N
-	0	0	-	-	-	-	0	418	AUSTRALIEN
-	0	0	-	-	-	-	0	219	DARUNTER: SYD
-	0	-	-	-	-	-	-	138	MEB
-	-	-	-	-	-	-	-	30	ADL
-	-	-	-	-	-	-	-	13	PER
-	-	-	-	-	-	-	-	15	BNE
-	-	-	-	-	-	-	-	55	NEUSEELAND
-	-	-	-	-	-	-	-	50	DARUNTER: AKL
-	-	-	-	-	-	-	-	0	OZEANIEN (USA)
-	-	-	0	-	-	-	-	3	NEUKALED. (FR)
-	-	-	0	-	-	-	-	2	POLYNES (FR)
-	-	-	0	-	-	-	-	5	PAPUA-NEUGUI
-	0	0	0	-	-	-	0	484	AUSTRALIEN/OZEANIEN
0	168	9	6	2	2	0	2	31 919	I N S G E S A M T

6 GÜTERVERKEHR

6. 2 VERFLECHTUNG IM VERKEHR

6. 2. 4 EMPFANG

VON HERKUNFTSLAND BZW. --- FLUGPLATZ	NACH ENDZIEL									
	HAMBURG (HAM)	HANNOVER (HAJ)	BREMEN (BRE)	DUESSELDORF (DUS)	KOELN/BONN (CGN)	FRANKFURT (FRA)	STUTTGART (STR)	NUERNBERG (NUE)	MUENCHEN (MUC)	BERLIN (TXL)
EMPFANG										
INSGESAMT										
POLEN	7	-	-	0	0	16	1	0	0	0
DARUNTER: WAW	6	-	-	0	0	15	1	0	0	0
FINNLAND	11	0	1	6	1	21	10	0	4	0
DARUNTER: HEL	10	0	1	5	0	20	2	0	3	0
SCHWEDEN	7	1	0	6	208	37	3	3	3	0
DARUNTER: STO	6	0	0	6	118	29	2	3	2	0
GOT	0	0	0	0	89	6	0	-	0	0
NORWEGEN	5	0	0	2	0	12	0	0	2	0
DARUNTER: OSL	3	0	0	1	0	7	0	0	2	0
DAENEMARK	24	4	1	12	325	8	14	0	23	4
DARUNTER: CPH	24	4	0	12	156	8	14	0	23	4
BLL	-	-	-	-	169	0	-	-	-	0
GR BRITANNIEN	65	24	12	203	1 107	290	31	11	90	41
DARUNTER: LON	57	20	9	59	688	236	20	9	81	36
BHX	0	1	1	4	177	4	1	0	3	2
MAN	2	0	1	6	0	24	6	0	2	3
LPL	0	-	0	-	130	0	-	-	0	-
GLA	0	-	0	1	0	4	2	0	2	0
BFS	0	-	0	1	0	14	0	0	1	-
*GB	1	0	0	130	102	0	0	-	0	-
IRLAND	7	4	0	36	57	37	1	0	12	0
DARUNTER: DUB	4	2	0	30	15	30	0	0	8	0
SNN	1	0	0	6	41	5	0	0	4	0
ISLAND	-	-	-	-	0	0	-	-	-	-
NIEDERLANDE	7	3	1	3	33	15	8	0	9	23
DARUNTER: AMS	6	3	1	3	21	15	8	0	9	23
MST	-	-	-	-	12	-	-	-	0	-
BELGIEN	74	18	3	0	61	189	28	132	12	0
DARUNTER: BRU	74	18	3	0	61	189	28	132	12	0
LUXEMBURG	0	-	0	-	0	0	0	-	0	0
FRANKREICH	18	2	4	14	331	104	12	2	28	38
DARUNTER: PAR	15	2	4	11	212	52	10	1	14	36
LYS	0	0	0	0	118	1	0	0	0	0
TLS	0	0	0	0	0	25	0	0	2	-
NCE	0	-	0	0	0	21	0	0	9	-
SPANIEN	80	10	3	235	183	187	26	5	15	3
DARUNTER: MAD	19	0	0	6	4	69	8	1	8	2
BCN	2	0	0	5	33	17	1	2	2	0
LEI	4	0	-	12	-	4	-	-	-	-
*EI	0	0	2	0	129	0	0	-	0	0
PMI	2	0	0	5	0	14	0	0	1	0
LPA	40	0	-	88	15	20	1	-	0	-
TCI	6	0	0	34	0	51	14	0	0	0
FUE	5	7	-	83	-	0	-	-	2	-
PORTUGAL	3	2	7	9	1	86	9	1	29	2
DARUNTER: LIS	1	0	3	3	0	47	3	0	1	2
OPO	2	0	5	5	0	36	6	0	28	0
MALTA	3	0	-	4	0	33	1	0	7	0
DARUNTER: MLA	3	0	-	4	0	33	1	0	7	0
SCHWEIZ	16	8	2	16	170	43	15	0	21	5
DARUNTER: ZRH	12	7	1	11	4	13	14	0	16	5
GVA	1	0	0	5	2	28	0	0	5	0
BSL	0	-	0	0	164	2	0	0	0	-
OESTERREICH	3	1	1	50	118	46	4	2	16	4
DARUNTER: VIE	3	1	0	50	27	41	4	0	16	4
LNZ	0	0	0	0	90	1	-	-	0	0
ITALIEN	17	7	1	20	338	64	12	2	22	14
DARUNTER: ROM	4	4	0	4	3	16	2	0	5	3
MIL	9	1	0	9	104	28	5	1	9	10
VCE	1	0	0	1	0	7	0	-	0	0
GOA	0	-	0	0	132	2	0	0	0	-
*IT	0	-	0	0	93	0	0	-	0	-
GRIECHENLAND	8	6	16	57	5	115	41	2	28	8
DARUNTER: ATH	7	0	2	13	2	65	11	0	13	3
SKG	1	6	13	44	2	50	30	2	14	5
TUERKEI	31	7	3	51	55	199	39	12	49	21
DARUNTER: IST	22	6	2	44	42	172	31	9	43	18
IZM	5	1	0	8	11	11	7	1	3	2
AYT	1	-	-	-	0	11	0	-	0	-
ZYPERN	0	-	0	1	1	6	-	-	0	0
DARUNTER: LCA	0	-	0	1	1	6	-	-	0	0
SLOWENIEN	-	-	-	-	-	1	-	-	-	-
KROATIEN	0	-	-	0	0	20	0	-	1	-
DARUNTER: SPU	0	-	-	0	0	18	0	-	1	-
SERBIEN	0	-	0	0	0	13	0	-	0	0
DARUNTER: BEG	0	-	0	0	0	13	0	-	0	0
UNGARN	5	0	0	0	0	11	1	0	2	0
DARUNTER: BUD	5	0	0	0	0	11	1	0	2	0
TSCHESCHOSLOW	4	0	0	0	0	6	0	0	0	0
DARUNTER: PRG	4	0	0	0	0	6	0	0	0	0
RUMAENIEN	0	-	0	0	0	7	0	0	0	0
BULGARIEN	0	0	0	0	0	6	10	0	0	0
DARUNTER: VAR	-	-	-	-	-	-	10	-	-	-
GUS-RUSSISCHE-FOEDER	61	41	0	52	16	160	60	5	12	0
DARUNTER: MOW	61	41	0	52	16	157	60	5	12	0
LED	-	-	-	-	0	3	-	-	-	0
GUS-WEISSRUSSLAND	-	-	-	-	0	0	-	-	-	-
E U R O P A	458	141	58	781	3 012	1 735	327	182	389	167
DARUNTER: EG-LAENDER	304	80	49	590	2 439	1 097	181	158	271	134
AEGYPTEN	52	2	0	18	2	284	3	0	20	2
DARUNTER: CAI	52	2	0	17	1	283	0	0	20	2
LIBYEN	0	3	-	0	0	3	0	-	0	0

JANUAR 1992

MIT GEBIETEN AUSSERHALB DES BUNDESGBIETES

IN TONNEN

FLUGPLATZ									VON HERKUNFTSLAND
(THF)	B E R L I N (SXF)	SAARBRUECKEN (SCN)	MUENSTER/ OSN. (FMO)	LEIPZIG (LEJ)	DRESDEN (DRS)	ERFURT (ERF)	SONSTIGE	INSGESAMT	BZW. --- FLUGPLATZ
									EMPFANG
									INSGESAMT
-	0	-	-	-	0	-	0	25	POLEN
-	0	-	-	-	0	-	0	24	DARUNTER: WAW
-	0	-	-	-	-	-	-	56	FINNLAND
-	0	-	-	-	-	-	-	45	DARUNTER: HEL
-	-	0	-	0	0	-	-	270	SCHWEDEN
-	-	0	-	0	0	-	-	168	DARUNTER: STO
0	-	-	-	0	0	-	-	98	GOT
0	-	-	-	-	-	-	-	23	NORWEGEN
-	-	-	-	-	-	-	-	14	DARUNTER: OSL
-	-	-	0	0	0	-	0	417	DAENEMARK
-	-	-	0	-	0	-	0	248	DARUNTER: CPH
-	-	-	0	-	-	-	-	169	BLL
-	-	-	0	0	0	-	-	1 875	GR BRITANNIEN
-	-	-	0	0	0	-	-	1 215	DARUNTER: LON
-	-	-	0	0	0	-	-	194	BHX
-	-	-	-	-	-	-	-	46	MAN
-	-	-	-	-	-	-	-	132	LPL
-	-	-	-	-	-	-	-	10	GLA
-	-	-	-	-	-	-	-	17	BFS
-	-	-	-	-	-	-	-	235	*GB
-	-	-	-	-	0	-	-	155	IRLAND
-	-	-	-	-	0	-	-	92	DARUNTER: DUB
-	-	-	-	-	0	-	-	58	SNN
0	-	-	-	-	-	-	-	0	ISLAND
0	-	0	-	0	0	-	-	103	NIEDERLANDE
0	-	0	-	0	0	-	-	91	DARUNTER: AMS
0	-	-	-	-	-	-	-	12	MST
0	-	-	0	0	0	-	-	517	BELGIEN
0	-	-	0	0	0	-	-	517	DARUNTER: BRU
-	-	-	-	-	-	-	-	2	LUXEMBURG
-	0	0	0	0	0	-	0	554	FRANKREICH
-	0	0	0	0	0	-	0	358	DARUNTER: PAR
-	-	-	-	-	-	-	-	122	LYS
-	-	-	-	-	-	-	-	28	TLS
-	-	-	-	-	-	-	-	33	NCE
-	0	-	0	0	0	-	-	748	SPANIEN
-	-	-	-	-	0	-	-	118	DARUNTER: MAD
-	-	-	-	-	0	-	-	63	BCN
-	-	-	-	-	-	-	-	21	LEI
-	-	-	-	-	-	-	-	133	*EI
-	-	-	-	-	-	-	-	23	PMI
-	-	-	-	-	0	-	-	165	LPA
-	0	-	-	0	-	-	-	107	TCI
-	-	-	-	-	-	-	-	96	FUE
-	-	-	0	0	-	-	-	151	PORTUGAL
-	-	-	0	0	-	-	-	62	DARUNTER: LIS
-	-	-	0	-	-	-	-	84	OPO
-	-	-	1	-	-	-	-	50	MALTA
-	-	-	1	-	-	-	-	50	DARUNTER: MLA
-	-	1	0	0	0	-	0	299	SCHWEIZ
-	-	1	0	0	0	-	0	86	DARUNTER: ZRH
-	-	-	-	-	-	-	-	44	GVA
-	-	-	-	-	-	-	-	166	BSL
0	-	-	-	0	0	-	-	247	OESTERREICH
0	-	-	-	0	-	-	-	147	DARUNTER: VIE
-	-	-	-	-	-	-	-	92	LNZ
-	-	0	0	0	0	-	1	499	ITALIEN
-	-	-	-	-	-	-	-	42	DARUNTER: ROM
-	-	-	0	0	0	-	1	178	MIL
-	-	-	-	-	-	-	-	11	VCE
-	-	-	-	-	-	-	-	136	GOA
-	-	-	-	-	-	-	-	94	*IT
-	-	-	-	0	0	-	-	286	GRIECHENLAND
-	-	-	-	0	-	-	-	117	DARUNTER: ATH
-	-	-	-	-	-	-	-	168	SKG
3	0	0	0	0	-	-	-	471	TUERKEI
1	0	0	0	0	-	-	-	391	DARUNTER: IST
1	-	-	-	-	-	-	-	52	IZM
-	-	-	-	-	-	-	-	13	AYT
0	0	-	-	-	-	-	-	11	ZYPERN
0	-	-	-	-	-	-	-	10	DARUNTER: LCA
0	-	-	-	-	-	-	-	1	SLOWENIEN
-	-	-	-	-	-	-	-	22	KROATIEN
-	-	-	-	-	-	-	-	20	DARUNTER: SPU
-	-	-	-	-	-	-	-	14	SERBIEN
-	-	-	-	0	0	-	-	14	DARUNTER: BEG
1	-	-	-	-	-	-	-	22	UNGARN
1	-	-	-	0	0	-	-	22	DARUNTER: BUD
6	-	-	-	-	-	-	-	17	TSCHESCHOSLOW
6	-	-	-	-	-	-	-	17	DARUNTER: PRG
0	-	-	-	-	-	-	-	8	RUMAENIEN
0	-	0	-	-	0	-	-	19	BULGARIEN
-	-	-	-	-	-	-	-	10	DARUNTER: VAR
-	160	-	5	0	0	-	-	572	GUS- RUSSISCHE-FOEDER
-	87	-	5	0	0	-	-	497	DARUNTER: NOW
-	73	-	-	-	-	-	-	75	LED
-	0	-	-	-	-	-	-	0	GUS-WEISSRUSSLAND
0	173	1	10	3	3	-	0	7 438	E U R O P A
0	0	0	2	2	3	-	0	5 309	DARUNTER: EG-LAENDER
-	108	2	-	-	-	-	0	494	AEGYPTEN
-	108	2	-	-	-	-	0	489	DARUNTER: CAI
-	-	-	-	-	-	-	-	9	LIBYEN

6 GÜTERVERKEHR
6. 2 VERFLECHTUNG IM VERKEHR
6. 2. 4 EMPFANG

VON HERKUNFTSLAND BZW. --- FLUGPLATZ	NACH ENDZIEL									
	HAMBURG (HAM)	HANNOVER (HAJ)	BREMEN (BRE)	DUESSELDORF (DUS)	KOELN/BONN (CGN)	FRANKFURT (FRA)	STUTTGART (STR)	NUERNBERG (NUE)	MUENCHEN (MUC)	BERLIN (TXL)
EMPFANG										
INSGESAMT										
TUNESIEN	0	0	4	11	3	58	2	0	9	2
DARUNTER: TUN	0	0	0	4	3	41	1	0	6	2
MIR	0	0	3	4	0	11	0	0	3	0
ALGERIEN	2	-	-	0	0	5	-	-	0	-
MAROKKO	5	0	0	26	0	51	4	0	2	0
DARUNTER: CAS	3	0	-	12	0	34	4	0	0	0
AGA	2	0	-	8	-	5	-	-	1	3
SENEGAL	4	-	-	0	3	80	-	-	-	2
DARUNTER: DKR	4	-	-	0	3	80	-	-	-	3
GAMBIA	-	-	-	7	-	7	-	-	0	-
ELFENB. KUESTE	2	-	0	-	0	0	0	-	-	-
BURKINA FASO	0	-	-	-	0	2	-	-	1	0
GHANA	6	-	0	65	0	2	-	-	1	0
DARUNTER: ACC	6	-	0	65	0	2	-	-	1	0
TOGO	1	-	0	0	0	0	0	-	0	-
NIGERIA	0	2	0	0	1	17	0	-	0	-
DARUNTER: LOS	0	2	0	0	1	17	0	-	0	-
KAMERUN	0	-	0	0	0	1	0	0	0	-
GABUN	-	-	-	0	0	0	-	-	-	-
ANGOLA	-	-	2	-	-	0	0	-	-	-
SUDAN	0	0	0	-	0	1	-	-	0	0
AETHIOPIEN	-	0	0	-	0	167	-	-	2	0
DARUNTER: ADD	-	0	0	-	0	167	-	-	2	0
KENIA	46	0	6	21	0	699	0	0	2	7
DARUNTER: NBO	45	0	6	2	0	694	0	0	2	7
MBA	0	0	-	19	-	4	-	0	0	-
BURUNDI	-	-	-	-	0	0	2	-	-	-
TANSANIA	-	-	-	19	0	3	-	0	0	-
DARUNTER: JRO	-	-	-	19	-	-	-	-	-	-
SAMBIA	-	-	-	-	0	36	-	-	0	-
DARUNTER: LUN	-	-	-	-	0	36	-	-	-	-
SIMBABWE	5	-	0	0	0	158	1	2	2	0
DARUNTER: HRE	4	-	0	0	0	158	1	2	2	0
BOTSUANA	-	-	-	-	0	0	-	-	0	0
NAMIBIA	-	-	-	-	0	30	-	-	-	0
DARUNTER: WDH	-	-	-	-	0	30	-	-	-	-
MADAGASKAR	0	-	0	-	0	1	-	-	0	-
SESCHELLEN	0	-	-	3	0	5	0	-	-	-
REUNION (FR)	0	-	-	0	-	0	-	-	-	-
MAURITIUS	3	-	-	6	5	32	3	0	17	-
DARUNTER: MRU	3	-	-	6	5	31	3	0	17	-
SUEDAFRIKA	21	1	0	16	3	355	9	0	57	4
DARUNTER: JNB	11	1	0	6	2	269	9	0	52	3
CPT	7	0	0	4	1	81	0	0	4	1
A F R I K A	148	10	13	195	19	1 998	25	5	114	22
KANADA	31	10	8	63	5	546	13	5	22	4
DARUNTER: YMQ	2	0	6	2	2	19	2	0	6	0
YTO	8	3	2	43	2	269	7	2	9	0
YEA	-	0	-	-	0	32	-	-	-	-
YVR	18	6	0	17	0	127	4	3	6	3
YYC	0	-	-	0	-	88	-	-	0	-
YHZ	3	-	0	-	-	8	0	-	-	-
USA	328	115	38	647	720	6 467	195	74	705	82
DARUNTER: NYC	125	26	9	147	579	1 638	39	14	159	23
CHI	40	18	4	120	82	1 044	26	19	116	7
BOS	9	2	2	16	5	368	20	5	58	2
PHL	3	2	1	0	0	40	6	3	2	0
BWI	-	-	-	-	-	11	0	0	0	-
WAS	10	3	2	4	2	173	2	0	12	1
DET	0	-	0	1	13	122	0	1	3	0
PIT	-	0	0	1	0	52	0	0	0	-
CVG	0	5	0	0	0	57	0	0	1	-
CLE	0	-	-	1	0	7	3	0	1	2
*U1	0	-	0	0	-	22	2	0	3	0
ATL	36	11	1	71	1	631	30	6	56	9
CLT	3	5	0	19	0	248	9	14	5	4
MIA	8	6	6	163	15	272	6	0	18	5
SJU	0	0	0	0	1	46	3	0	26	0
ORL	0	-	-	13	0	77	0	-	1	0
*U2	14	-	-	0	0	13	0	-	3	0
MSP	7	-	-	0	0	15	0	0	12	-
STL	2	-	-	-	0	9	-	-	2	-
MKE	0	0	0	-	0	12	4	-	6	1
DAL	2	5	1	6	0	335	1	2	6	1
HOU	13	12	1	7	0	180	0	0	11	5
MEM	-	-	-	-	-	98	0	-	0	0
*U4	0	-	0	-	0	19	-	-	0	-
SEA	12	0	0	1	0	26	4	0	5	0
PDX	0	0	-	0	1	16	0	-	3	0
SFO	0	0	-	0	0	11	0	-	4	0
LAX	11	7	1	8	6	375	7	2	87	11
DEN	24	7	7	60	9	498	25	3	82	7
PHX	1	-	-	0	-	3	0	-	6	-
SAN	0	0	0	0	-	5	0	0	12	0
MEXIKO	2	2	-	0	-	4	0	-	0	-
DARUNTER: MEX	1	4	0	0	0	167	3	0	0	0
GUATEMALA	0	-	-	0	-	154	3	0	0	0
DARUNTER: GUA	0	-	-	0	-	11	0	-	0	-
NICARAGUA	-	-	-	-	0	11	0	-	0	-
COSTA RICA	0	-	0	12	-	16	0	-	3	0
DARUNTER: SJO	0	-	0	12	-	16	0	-	3	0

JANUAR 1992

MIT GEBIETEN AUSSERHALB DES BUNDESGBIETES

IN TONNEN

FLUGPLATZ									VON HERKUNFTSLAND
B E R L I N (THF)	(SXF)	SAARBRUECKEN (SCN)	MUENSTER/ OSN. (FMO)	LEIPZIG (LEJ)	DRESDEN (DRS)	ERFURT (ERF)	SONSTIGE	INSGESAMT	BZW. --- FLUGPLATZ
									EMPFANG
									INSGESAMT
-	2	-	-	0	0	-	-	92	TUNESIEN
-	1	-	-	0	-	-	-	59	DARUNTER:TUN
-	0	-	-	0	0	-	-	24	MIR
-	-	-	-	-	-	-	-	7	ALGERIEN
-	2	-	-	-	-	-	0	93	MAROKKO
-	1	-	-	-	-	-	-	55	DARUNTER:CAS
-	0	-	-	-	-	-	-	17	AGA
-	-	-	-	-	-	-	-	89	SENEGAL
-	-	-	-	-	-	-	-	89	DARUNTER:DKR
-	-	-	-	-	-	-	-	7	GAMBIA
-	-	-	-	-	-	-	-	9	ELFENB.KUESTE
-	-	-	-	-	-	-	-	0	BURKINA FASO
-	-	-	-	-	-	-	-	74	GHANA
-	-	-	-	-	-	-	-	74	DARUNTER:ACC
-	-	-	-	-	-	-	-	2	TOGO
-	-	-	-	-	-	-	-	22	NIGERIA
-	-	-	-	-	-	-	-	22	DARUNTER:LOS
-	-	-	-	-	-	-	-	2	KAMERUN
-	-	-	-	-	-	-	-	0	GABUN
-	-	-	-	-	-	-	0	3	ANGOLA
-	-	-	-	-	-	-	-	2	SUDAN
-	-	-	-	-	-	-	-	170	AETHIOPIEN
-	-	-	-	-	-	-	-	169	DARUNTER:ADD
-	-	-	-	-	-	-	-	783	KENIA
-	-	-	-	-	-	-	-	758	DARUNTER:NBO
-	-	-	-	-	-	-	-	24	MBA
-	-	-	-	-	-	-	-	2	BURUNDI
-	-	-	-	-	-	-	-	23	TANSANIA
-	-	-	-	-	-	-	-	19	DARUNTER:JRO
-	-	-	-	-	-	-	-	36	SAMBIA
-	-	-	-	-	-	-	-	36	DARUNTER:LUN
-	-	-	0	-	-	-	-	168	STIMBABWE
-	-	-	-	-	-	-	-	168	DARUNTER:HRE
-	-	-	-	-	-	-	-	0	BOTSUANA
-	-	-	-	-	-	-	-	30	NAMIBIA
-	-	-	-	-	-	-	-	30	DARUNTER:WDH
-	-	-	-	-	-	-	-	1	MADAGASKAR
-	-	-	-	-	-	-	-	9	SESCHELLEN
-	-	-	-	-	-	-	-	0	REUNION (FR)
-	-	-	-	-	-	-	-	67	MAURITIUS
-	-	-	-	-	-	-	-	66	DARUNTER:MRU
-	-	-	-	0	-	-	-	468	SUEDAFRIKA
-	-	-	-	0	-	-	-	353	DARUNTER:JNB
-	-	-	-	-	-	-	-	100	CPT
0	112	2	0	0	0	-	0	2 665	A F R I K A
-	-	0	2	-	-	-	-	710	KANADA
-	-	0	0	-	-	-	-	40	DARUNTER:YMQ
-	-	-	0	-	-	-	-	345	YTO
-	-	-	2	-	-	-	-	32	YEA
-	-	-	-	-	-	-	-	187	YVR
-	-	-	-	-	-	-	-	88	YYC
-	-	-	-	-	-	-	-	11	YHZ
-	-	0	3	1	0	-	2	9 377	USA
-	-	0	1	-	0	-	2	2 763	DARUNTER:NYC
-	-	-	0	-	-	-	0	1 475	CHI
-	-	-	0	0	-	-	0	488	BOS
-	-	-	-	0	-	-	-	59	PHL
-	-	-	-	-	-	-	-	12	BWI
-	-	-	-	-	-	-	-	210	WAS
-	-	-	-	-	-	-	-	141	DET
-	-	-	-	-	-	-	-	56	PIT
-	-	-	-	-	-	-	-	65	CVG
-	-	-	-	-	-	-	-	16	CLE
-	-	-	-	-	-	-	-	28	*U1
-	-	-	0	0	-	-	-	853	ATL
-	-	-	0	-	-	-	-	309	CLT
-	-	-	-	1	0	-	0	500	MIA
-	-	-	-	-	-	-	-	79	SJU
-	-	-	-	-	-	-	-	93	ORL
-	-	-	0	-	-	-	-	30	*U2
-	-	-	-	-	-	-	-	35	MSP
-	-	-	-	-	-	-	-	14	STL
-	-	-	-	-	-	-	-	23	MKE
-	-	-	0	-	-	-	0	360	DAL
-	-	-	-	-	-	-	-	230	HOU
-	-	-	-	-	-	-	-	99	MEM
-	-	-	-	-	-	-	-	20	*U4
-	-	-	-	-	-	-	-	49	SEA
-	-	-	-	-	-	-	-	23	PDX
-	-	-	0	0	-	-	-	18	SLC
-	-	-	0	-	0	-	-	517	SFO
-	-	-	-	-	-	-	-	723	LAX
-	-	-	-	-	-	-	-	11	DEN
-	-	-	-	-	-	-	-	18	PHX
-	-	-	-	-	-	-	-	10	SAN
-	-	-	-	-	-	-	-	178	MEXIKO
-	-	-	-	-	-	-	-	165	DARUNTER:MEX
-	-	-	-	-	-	-	-	12	GUATEMALA
-	-	-	-	-	-	-	-	12	DARUNTER:GUA
-	-	-	-	-	-	-	-	0	NICARAGUA
-	-	-	-	-	-	-	-	33	COSTA RICA
-	-	-	-	-	-	-	-	33	DARUNTER:SJO

6 GÜTERVERKEHR
6. 2 VERFLECHTUNG IM VERKEHR
6. 2. 4 EMPFANG

VON HERKUNFTSLAND BZW. --- FLUGPLATZ	NACH ENDZIEL									
	HAMBURG (HAM)	HANNOVER (HAJ)	BREMEN (BRE)	DUESSELDORF (DUS)	KOELN/BONN (CGN)	FRANKFURT (FRA)	STUTTGART (STR)	NUERNBERG (NUE)	MUENCHEN (MUC)	BERLIN (TXL)
EMPFANG										
INSGESAMT										
PANAMA	0	-	-	-	-	0	-	-	-	-
KUBA	0	-	-	0	0	1	-	0	0	-
JAMAICA	0	-	-	-	-	2	0	-	-	0
DOMINIK.REP	-	-	-	8	-	8	-	-	-	-
DARUNTER:SDQ	-	-	-	8	-	8	-	-	-	-
BARBADOS	0	-	-	1	-	2	-	-	2	-
TRINID.U.TOB.	-	-	-	-	-	1	-	-	-	-
NIED.ANTILLEN	0	-	-	-	-	0	-	-	-	-
KOLUMBIEN	18	0	6	4	0	620	2	0	2	0
DARUNTER:BOG	18	0	6	3	0	618	2	0	2	0
VENEZUELA	0	0	0	0	0	45	0	0	2	0
DARUNTER:CCS	0	0	0	0	0	42	0	0	2	0
BRASILIAN	61	4	2	23	3	371	17	3	22	2
DARUNTER:RIO	28	0	0	4	-	164	2	0	3	0
SAO	27	4	0	7	1	152	13	2	15	0
POA	1	0	1	12	0	39	2	0	3	0
*BR	4	0	0	0	0	8	0	-	0	0
ECUADOR	5	-	-	8	0	78	0	-	0	1
DARUNTER:UIO	2	-	-	8	0	71	-	-	0	0
GYE	3	-	-	-	0	8	0	-	-	0
PERU	2	0	0	0	0	76	0	2	2	0
DARUNTER:LIM	2	0	-	0	0	76	0	2	2	0
BOLIVIEN	0	0	0	0	0	6	0	-	2	0
DARUNTER:LPB	0	0	0	0	0	6	0	-	2	0
PARAGUAY	0	-	-	-	0	0	0	-	0	0
URUGUAY	0	-	0	0	0	25	0	-	0	0
DARUNTER:MVD	0	-	0	0	0	25	0	-	0	0
ARGENTINIEN	0	0	0	6	5	63	0	0	0	0
DARUNTER:BUE	0	0	0	6	5	63	0	0	0	0
SCL	1	0	0	2	5	77	0	0	4	0
FALKLAND-INSELN	1	0	0	2	5	77	0	0	4	0
A M E R I K A	451	134	55	779	740	8 585	232	84	766	93
LIBANON	2	0	-	0	0	12	-	-	0	-
DARUNTER:BEY	2	0	-	0	0	12	-	-	0	-
ISRAEL	7	5	17	5	2 339	191	3	0	30	5
DARUNTER:TLV	7	5	17	5	2 339	191	3	0	30	5
JORDANIEN	0	-	-	0	0	29	0	0	0	0
DARUNTER:AMM	0	-	-	0	0	29	0	0	0	0
SYRIEN	0	0	0	0	0	13	-	0	4	0
DARUNTER:DAM	0	0	0	0	0	12	-	0	0	0
IRAN	53	2	6	3	6	121	2	3	13	0
DARUNTER:THR	53	2	6	3	6	121	2	3	13	0
KUWEIT	1	0	0	2	2	34	0	-	1	-
DARUNTER:KWI	1	0	0	2	2	34	0	-	1	-
BAHRAIN	0	-	0	0	0	35	0	-	0	-
DARUNTER:BAH	0	-	0	0	0	35	0	-	0	-
KATAR	-	-	-	-	0	10	-	-	-	-
DARUNTER:DOH	-	-	-	-	0	10	-	-	-	-
SAUDI-ARAB.	1	0	0	0	0	36	0	0	2	1
DARUNTER:JED	0	0	-	0	0	19	0	0	1	1
JEMEN	0	0	-	0	0	0	-	-	0	-
OMAN	-	-	0	0	0	0	-	-	-	-
V.A.EMIRATE	32	16	4	23	77	445	15	12	42	7
DARUNTER:SHJ	-	-	-	0	0	9	1	0	2	-
DXB	29	14	4	21	77	419	14	11	40	5
AUH	3	2	0	0	0	18	0	-	0	1
PAKISTAN	57	12	13	59	124	286	34	26	22	3
DARUNTER:KHI	23	7	10	28	118	247	10	25	14	2
ISB	2	-	2	6	0	12	2	0	0	1
LHE	31	2	0	9	1	11	14	0	4	0
*PK	2	4	2	17	4	16	8	1	4	1
BANGLADESCH	7	0	0	2	0	10	-	-	0	-
DARUNTER:DAC	7	0	0	2	0	10	-	-	0	-
AFGHANISTAN	0	-	-	-	-	3	-	-	-	-
INDIEN	107	30	16	108	66	1 246	51	22	54	8
DARUNTER:DEL	31	9	4	26	52	534	17	11	12	5
CCU	5	0	1	12	0	104	1	2	6	0
BOM	47	18	3	22	7	268	13	4	12	0
MAA	9	0	4	19	4	164	11	2	17	0
BLR	12	1	4	29	0	149	9	0	7	0
*IN	2	0	0	0	2	27	0	4	0	1
NEPAL	15	0	-	7	0	18	5	4	3	0
DARUNTER:KTM	15	0	-	7	0	18	5	4	3	0
SRI LANKA	2	-	0	5	5	71	0	0	14	0
DARUNTER:CMB	2	-	0	5	5	71	0	0	14	0
MALEDIVEN	3	-	-	0	-	0	-	-	-	-
THAILAND	57	3	15	54	7	362	16	24	33	11
DARUNTER:BKK	57	3	15	54	7	362	16	24	33	11
VIETNAM	2	0	1	13	0	30	0	0	3	6
DARUNTER:SGN	2	0	1	13	0	30	0	0	3	6
MALAYSIA	3	50	2	14	0	188	13	4	9	0
DARUNTER:KUL	2	48	0	1	0	163	2	3	4	0
PEN	0	2	1	12	0	21	11	0	5	-
SINGAPUR	21	17	6	55	8	280	8	11	37	8
DARUNTER:SIN	21	17	6	55	8	280	8	11	37	8
BRUNEI	0	-	-	2	0	12	-	-	-	-
DARUNTER:BNW	0	-	-	2	0	12	-	-	-	-
INDONESIEN	10	1	6	4	2	152	3	3	4	5
DARUNTER:JKT	3	0	4	4	2	128	1	2	4	1
DPS	2	5	1	0	0	25	1	1	0	4
PHILIPPINEN	13	5	0	16	4	120	6	5	31	0
DARUNTER:MNL	13	5	0	16	4	119	6	5	31	0

JANUAR 1992

MIT GEBIETEN AUSSERHALB DES BUNDESGBIETES

IN TONNEN

FLUGPLATZ									VON HERKUNFTSLAND
B E R L I N (THF)	(SXF)	SAARBRUECKEN (SCN)	MUENSTER/ OSN. (FMO)	LEIPZIG (LEJ)	DRESDEN (DRS)	ERFURT (ERF)	SONSTIGE	INSGESAMT	BZW. --- FLUGPLATZ
-	-	-	-	-	-	-	-	1	EMPFANG
-	0	-	-	-	-	-	-	2	INSGESAMT
-	-	-	-	-	-	-	0	2	PANAMA
-	-	-	-	-	-	-	-	17	KUBA
-	-	-	-	-	-	-	-	17	JAMAICA
-	-	-	-	-	-	-	-	5	DOMINIK. REP
-	-	-	-	-	-	-	-	1	DARUNTER:SDQ
-	-	-	-	-	-	-	-	0	BARBADOS
-	-	-	-	-	0	-	-	653	TRINID. U. TOB.
-	-	-	-	-	0	-	-	650	NIED. ANTILLEN
-	-	-	-	-	-	-	-	48	KOLUMBIEN
-	-	-	-	-	-	-	-	46	DARUNTER:BOG
-	-	-	0	0	0	-	-	508	VENEZUELA
-	-	-	0	0	-	-	-	202	DARUNTER:CCS
-	-	-	-	-	-	-	-	221	BRASILLEN
-	-	-	-	-	-	-	-	61	DARUNTER:RIO
-	-	-	0	-	-	-	-	13	SAO
-	-	-	-	-	1	-	-	95	POA
-	-	-	-	-	1	-	-	84	*BR
-	-	-	-	-	-	-	-	11	ECUADOR
-	-	-	0	-	-	-	-	83	DARUNTER:UIO
-	-	-	0	-	-	-	-	83	GYE
-	-	-	-	-	-	-	-	10	PERU
-	-	-	-	-	-	-	-	10	DARUNTER:LIM
-	-	-	-	-	-	-	-	1	BOLIVIEN
-	-	-	-	-	-	-	-	27	DARUNTER:LPB
-	-	-	0	-	-	-	-	27	PARAGUAY
-	-	-	0	-	-	-	-	76	URUGUAY
-	-	-	-	-	-	-	-	76	DARUNTER:MVD
-	-	-	-	-	-	-	-	91	ARGENTINIEN
-	-	-	-	-	-	-	-	91	DARUNTER:BUE
-	-	-	-	-	-	-	-	91	SCL
-	0	0	7	1	2	-	2	11 932	FALKLAND-INSELN
-	2	-	-	-	-	-	0	17	A M E R I K A
-	2	-	-	-	-	-	0	17	LIBANON
19	0	2	-	-	0	-	0	2 624	DARUNTER:BEY
19	0	2	-	-	0	-	0	2 624	ISRAEL
-	-	-	-	-	-	-	-	31	DARUNTER:TLV
-	-	-	-	-	-	-	-	31	JORDANIEN
1	-	-	-	-	-	-	-	19	DARUNTER:AMM
1	-	-	-	-	-	-	-	19	SYRIEN
-	0	-	-	-	-	-	-	210	DARUNTER:DAM
-	0	-	-	-	-	-	-	210	IRAN
-	-	0	-	-	-	-	-	40	DARUNTER:THR
-	-	0	-	-	-	-	-	40	KUWEIT
-	-	-	-	-	-	-	-	36	DARUNTER:KWI
-	-	-	-	-	-	-	-	36	BAHRAIN
-	-	-	-	-	-	-	-	10	DARUNTER:BAH
-	-	-	-	-	-	-	-	10	KATAR
-	-	-	-	-	-	-	-	43	DARUNTER:DOH
-	-	-	-	-	-	-	-	23	SAUDI-ARAB.
-	-	-	-	-	-	-	-	2	DARUNTER:JED
-	-	-	-	-	-	-	-	1	JEMEN
-	3	0	-	-	-	-	-	676	OMAN
-	-	-	-	-	-	-	-	13	V. A. EMIRATE
-	-	3	0	-	-	-	-	637	DARUNTER:SHJ
-	-	-	-	-	-	-	-	26	DXB
0	0	0	0	1	-	-	-	641	AUH
0	0	0	0	1	-	-	-	485	PAKISTAN
-	-	-	-	-	-	-	-	25	DARUNTER:KHI
-	-	-	-	-	-	-	-	73	ISB
-	-	-	-	-	-	-	-	58	LHE
-	-	-	-	-	-	-	-	19	*PK
-	-	-	-	-	-	-	-	19	BANGLADESCH
-	-	-	-	-	-	-	-	3	DARUNTER:DAC
-	0	4	2	2	3	-	0	1 717	AFGHANISTAN
-	0	0	2	2	3	-	0	706	INDIEN
-	-	-	0	-	-	-	-	132	DARUNTER:DEL
-	-	2	-	-	0	-	-	396	CCU
-	0	0	-	-	-	-	-	231	BOM
-	-	0	-	-	-	-	-	214	MAA
-	-	0	-	-	-	-	-	38	BLR
-	4	-	-	-	-	-	-	58	*IN
-	4	-	-	-	-	-	-	58	NEPAL
-	-	-	-	-	-	-	-	98	DARUNTER:KTM
-	-	-	-	-	-	-	-	98	SRI LANKA
-	-	-	-	-	-	-	-	3	DARUNTER:CMB
-	0	-	-	0	-	-	-	581	MALEDIVEN
-	0	-	-	0	-	-	-	581	THAILAND
-	-	-	-	-	-	-	-	56	DARUNTER:BKK
-	-	-	-	-	-	-	-	56	VIETNAM
-	-	0	-	-	-	-	-	284	DARUNTER:SGN
-	-	-	-	-	-	-	-	224	MALAYSIA
-	-	0	-	-	-	-	-	55	DARUNTER:KUL
7	-	0	0	0	0	-	-	459	PEN
7	-	0	0	0	0	-	-	459	SINGAPUR
-	-	-	-	-	-	-	-	14	DARUNTER:SIN
-	-	-	-	-	-	-	-	14	BRUNEI
0	-	0	-	-	-	-	-	191	DARUNTER:BWN
-	-	0	-	-	-	-	-	149	INDONESIEN
-	-	-	-	-	-	-	-	37	DARUNTER:JKT
-	-	0	-	-	-	-	-	200	DPS
-	-	0	-	-	-	-	0	200	PHILIPPINEN
-	-	0	-	-	-	-	0	200	DARUNTER:MNL

VON HERKUNFTSLAND BZW. --- FLUGPLATZ	NACH ENDZIEL									
	HAMBURG (HAM)	HANNOVER (HAJ)	BREMEN (BRE)	DUESSELDORF (DUS)	KOELN/BONN (CGN)	FRANKFURT (FRA)	STUTTGART (STR)	NUERNBERG (NUE)	MUENCHEN (MUC)	BERLIN (TXL)
EMPFANG										
INSGESAMT										
HONGKONG (BRIT)	97	27	54	127	288	1 145	150	52	104	38
DARUNTER: HKG	97	27	54	127	288	1 145	150	52	104	38
TAIWAN	13	4	2	25	5	316	12	10	29	7
DARUNTER: TPE	12	2	1	16	4	314	12	9	18	5
*TW	0	2	0	9	1	2	0	0	11	2
JAPAN	93	19	1	142	74	1 283	46	41	101	11
DARUNTER: TYO	55	12	0	69	69	973	36	26	85	5
OSA	38	7	0	63	3	279	8	14	16	5
*JP	0	-	-	0	2	25	0	-	-	0
KOREA REP.	36	17	18	33	44	444	14	23	17	16
DARUNTER: SEL	34	16	18	32	43	443	13	16	16	16
FUS	2	0	-	2	0	2	0	7	0	0
KOREA DEM. VR	-	0	-	0	-	3	-	-	-	-
DARUNTER: FNU	-	-	-	-	-	3	-	-	-	-
CHINA	34	5	22	26	8	209	6	16	7	54
DARUNTER: PEK	8	2	15	20	3	173	5	12	5	54
SHA	20	3	6	5	5	31	0	4	0	0
*CN	7	0	0	0	0	2	0	0	1	0
A S I E N	669	213	184	727	3 061	7 108	386	258	561	184
AUSTRALIEN	3	3	0	2	2	99	2	0	2	0
DARUNTER: SYD	0	1	0	0	0	51	1	0	1	0
MEB	2	2	0	0	0	38	0	0	0	0
NEUSEELAND	4	0	0	5	0	89	0	0	2	-
DARUNTER: AKL	0	0	-	0	-	72	0	0	1	-
CHC	3	0	0	5	-	17	0	-	0	-
AUSTRALIEN/OZEANIEN ...	7	3	0	7	2	189	2	0	4	0
I N S G E S A M T ..	1 733	501	310	2 488	6 834	19 616	972	529	1 835	466

JANUAR 1992

MIT GEBIETEN AUSSERHALB DES BUNDESGBIETES

IN TONNEN

FLUGPLATZ

VON HERKUNFTSLAND

BZW.--- FLUGPLATZ

B E R L I N (THF)	(SXF)	SAARBRUECKEN (SCN)	MUENSTER/ OSN. (FMO)	LEIPZIG (LEJ)	DRESDEN (DRS)	ERFURT (ERF)	SONSTIGE	INSGESAMT
-	0	-	6	-	-	-	-	2 088
-	0	-	6	-	-	-	-	2 088
-	0	0	0	-	-	-	-	424
-	0	0	0	-	-	-	-	396
-	0	-	-	-	-	-	-	29
-	0	0	4	-	0	-	-	1 817
-	0	0	0	-	0	-	-	1 331
-	-	-	4	-	-	-	-	438
-	-	-	-	-	-	-	-	28
-	0	0	4	0	-	-	-	667
-	0	0	3	0	-	-	-	652
-	-	-	0	-	-	-	-	16
-	63	-	-	-	-	-	-	67
-	63	-	-	-	-	-	-	66
-	0	-	-	-	-	-	-	386
-	0	-	-	-	-	-	-	297
-	-	-	-	-	-	-	-	75
-	-	-	-	-	-	-	-	12
-	95	8	22	5	3	-	0	13 484
-	-	-	0	-	-	-	-	114
-	-	-	0	-	-	-	-	57
-	-	-	-	-	-	-	-	44
-	-	-	0	-	-	-	-	101
-	-	-	-	-	-	-	-	75
-	-	-	0	-	-	-	-	26
-	-	-	0	-	-	-	-	215
0	380	11	39	10	8	-	3	35 734

EMPFANG

INSGESAMT

HONGKONG (BRIT)
DARUNTER: HKG
TAIWAN
DARUNTER: TPE
*TW
JAPAN
DARUNTER: TYO
OSA
*JP
KOREA REP.
DARUNTER: SEL
PUS
KOREA DEM. VR
DARUNTER: FNU
CHINA
DARUNTER: PEX
SHA
*CN

A S I E N

AUSTRALIEN
DARUNTER: SYD
MEB
NEUSEELAND
DARUNTER: AKL
CHC

AUSTRALIEN/OZEANIEN

I N S G E S A M T

8 FLUGBEWEGUNGEN

8. 1 VERFLECHTUNG IM VERKEHR

8. 1. 1. STARTS BZW.

NACH STRECKENZIEL- FLUGPLATZ	VON STRECKEN									
	HAMBURG (HAM)	HANNOVER (HAJ)	BREMEN (BRE)	DUESSELDORF (DUS)	KOELN/BONN (CGN)	FRANKFURT (FRA)	STUTTGART (STR)	NUERNBERG (NUE)	MUENCHEN (MUC)	BERLIN (TKL)
STARTS										
INSGESAMT										
HAMBURG	7	43	33	263	217	459	189	76	318	264
HANNOVER	52	391	14	38	29	208	98	69	187	1
BREMEN	3	3	146	31	2	218	72	52	76	71
DUESSELDORF	248	36	33	-	45	234	172	106	412	572
KOELN/BONN	182	31	15	31	565	207	117	150	308	551
FRANKFURT	465	215	217	203	198	-	140	194	581	667
STUTTGART	186	96	81	174	141	147	263	28	37	354
NUERNBERG	73	72	41	101	137	194	25	105	77	108
MUENCHEN	343	182	81	426	309	597	43	94	24	474
BERLIN (TEGEL)	238	-	71	569	563	672	356	88	474	-
BERLIN (TEMPELHOF)	99	169	42	3	10	-	6	100	-	-
BERLIN (SCHOENEFELD)	13	2	-	19	2	110	4	-	9	2
SAARBRUECKEN	55	-	3	7	5	108	-	-	37	-
MUENSTER/OSNABRUECK	2	3	25	4	12	133	39	2	54	5
LEIPZIG	63	40	28	80	77	148	74	18	51	1
DRESDEN	77	41	29	76	71	128	125	22	80	1
ERFURT	18	-	1	9	20	6	2	17	-	-
SONSTIGE FLUGPLAETZE	104	1	261	66	362	215	96	87	293	6
BUNDESGBIET	2 228	1 325	1 121	2 100	2 765	3 784	1 821	1 229	3 018	3 077
STARTS IM LINIENVERKEHR										
(OHNE NURFRACHTER)										
HAMBURG	-	1	-	235	184	432	177	68	277	244
HANNOVER	-	-	1	22	2	171	90	64	158	1
BREMEN	-	-	-	30	-	196	66	38	75	68
DUESSELDORF	220	23	31	-	3	183	161	101	370	568
KOELN/BONN	171	-	-	-	-	124	56	62	257	543
FRANKFURT	436	175	193	154	128	-	98	147	450	619
STUTTGART	175	86	69	165	56	96	-	1	-	352
NUERNBERG	69	66	36	99	63	149	-	-	35	77
MUENCHEN	289	149	77	362	249	456	4	26	-	435
BERLIN (TEGEL)	215	-	68	564	541	629	353	76	439	-
BERLIN (TEMPELHOF)	96	143	41	1	4	-	4	98	-	-
BERLIN (SCHOENEFELD)	4	-	-	3	1	86	-	-	2	-
SAARBRUECKEN	52	-	1	-	-	87	-	18	35	-
MUENSTER/OSNABRUECK	-	-	-	-	-	112	38	-	52	-
LEIPZIG	63	40	26	76	67	124	72	17	47	-
DRESDEN	75	38	29	71	65	105	103	21	76	-
ERFURT	16	-	-	-	-	-	1	17	-	-
SONSTIGE FLUGPLAETZE	56	1	20	62	130	213	54	38	116	4
BUNDESGBIET	1 937	722	593	1 844	1 493	3 163	1 277	792	2 389	2 911
STARTS IM PAUSCHAL- FLUGREISEVERKEHR										
HAMBURG	-	12	-	22	4	1	8	1	30	-
HANNOVER	27	-	-	7	-	3	6	1	15	-
BREMEN	-	-	-	1	-	-	-	-	-	1
DUESSELDORF	24	2	1	-	-	21	3	2	32	-
KOELN/BONN	-	1	-	-	-	4	1	1	2	-
FRANKFURT	2	7	-	25	-	-	11	1	81	17
STUTTGART	7	5	-	3	1	15	-	-	21	-
NUERNBERG	-	-	-	-	2	1	-	-	1	10
MUENCHEN	32	18	-	48	-	72	23	2	-	12
BERLIN (TEGEL)	2	-	1	-	-	15	-	10	11	-
BERLIN (TEMPELHOF)	-	-	-	-	-	-	-	-	-	-
BERLIN (SCHOENEFELD)	8	2	-	15	-	16	-	-	5	-
SAARBRUECKEN	-	-	-	3	-	3	-	-	1	-
MUENSTER/OSNABRUECK	-	-	-	-	4	-	-	2	-	5
LEIPZIG	-	-	-	1	3	-	-	-	-	-
DRESDEN	-	-	-	3	-	-	4	-	-	-
ERFURT	-	-	-	-	-	-	-	-	-	-
SONSTIGE FLUGPLAETZE	-	-	-	-	-	-	-	-	-	-
BUNDESGBIET	102	47	2	129	14	151	56	20	199	45

JANUAR 1992
 INNERHALB DES BUNDESGBIETES
 LANDUNGEN

HERKUNFTSFLUGPLATZ

NACH STRECKENZIEL-
 FLUGPLATZ

B E R L I N (THF)	(SXF)	SAARBRUECKEN (SCN)	MUENSTER/ OSN. (FMO)	LEIPZIG (LEJ)	DRESDEN (DRS)	ERFURT (ERF)	SONSTIGE	INSGESAMT
95	10	54	2	44	95	16	96	2 281
175	5	-	2	41	38	-	1	1 349
44	-	1	32	24	33	1	251	1 060
3	13	5	3	79	76	9	67	2 113
9	2	6	6	77	67	19	350	2 693
-	118	103	134	146	129	6	218	3 734
7	6	6	39	77	127	3	96	1 868
99	-	4	3	20	21	16	94	1 190
2	10	53	56	51	86	-	298	3 129
-	1	1	7	2	3	-	5	3 050
40	2	80	92	-	2	46	266	957
2	185	-	-	2	1	-	3	354
82	-	38	2	8	2	-	35	403
94	1	1	215	7	-	1	75	673
-	2	8	7	10	42	3	151	803
2	3	2	1	94	-	1	121	874
46	-	-	-	3	-	62	94	278
266	3	58	80	149	123	94	185	2 449
966	361	420	681	834	845	277	2 406	29 258

STARTS
 INSGESAMT

HAMBURG	2 281
HANNOVER	1 349
BREMEN	1 060
DUESSELDORF	2 113
KOELN/BONN	2 693
FRANKFURT	3 734
STUTTGART	1 868
MUERNBERG	1 190
MUENCHEN	3 129
BERLIN (TEGEL)	3 050
BERLIN (TEMPELHOF)	957
BERLIN (SCHOENEFELD)	354
SAARBRUECKEN	403
MUENSTER/OSNABRUECK	673
LEIPZIG	803
DRESDEN	874
ERFURT	278
SONSTIGE FLUGPLAETZE	2 449
BUNDESGBIET	29 258

STARTS IM LINIENVERKEHR
 (OHNE NURFRACHTER)

94	1	51	-	42	93	15	57	1 971
145	-	-	-	39	36	-	1	730
41	-	1	-	22	32	-	-	569
1	3	-	-	74	72	-	62	1 872
5	-	-	-	63	63	-	134	1 478
-	89	101	111	122	107	-	216	3 146
5	-	-	38	73	104	-	55	1 275
98	-	1	-	19	18	16	37	783
-	1	52	52	46	77	-	116	2 391
-	-	-	-	-	-	-	5	2 890
-	-	80	92	-	-	46	266	871
-	-	-	-	-	-	-	-	96
82	-	-	-	-	-	-	1	276
94	-	-	-	-	-	-	-	297
-	1	-	-	-	39	-	138	710
1	-	-	-	91	-	-	114	789
46	-	-	-	2	-	-	61	143
265	-	-	-	135	119	61	185	1 459
877	95	286	293	728	760	138	1 448	21 746

STARTS IM PAUSCHAL-
 FLUGREISEVERKEHR

-	7	-	-	-	-	-	-	85
-	4	-	-	-	-	-	-	63
-	-	-	-	-	-	-	-	2
-	9	3	-	1	3	-	-	101
-	-	-	-	3	-	-	-	13
-	23	-	-	1	-	-	1	169
-	-	-	-	-	3	-	-	55
-	-	2	2	-	-	-	-	18
-	5	-	-	-	-	-	-	212
-	-	1	5	1	-	-	-	46
-	-	-	-	-	-	-	-	-
-	-	-	-	-	-	-	-	46
-	-	-	-	8	-	-	-	15
-	-	-	-	-	-	-	-	11
-	-	8	-	-	2	-	-	14
-	1	-	-	1	-	-	-	9
-	-	-	-	-	-	-	-	-
-	-	-	-	-	-	-	-	-
-	-	-	-	-	-	-	-	-
-	49	14	7	15	8	-	1	859
								BUNDESGBIET

NACH STRECKENZIEL- FLUGPLATZ	VON STRECKEN									
	HAMBURG (HAM)	HANNOVER (HAJ)	BREMEN (BRE)	DUESSELDORF (DUS)	KOELN/BONN (CGN)	FRANKFURT (FRA)	STUTTGART (STR)	NUERNBERG (NUE)	MUENCHEN (MUC)	BERLIN (TXL)
STARTS										
INSGESAMT										
SCHLESWIG-HOLSTEIN .	52	-	1	-	38	25	-	-	-	-
HELGOLAND	20	-	-	-	-	-	-	-	-	-
KIEL	1	-	1	-	38	25	-	-	-	-
LUEBECK	-	-	-	-	-	-	-	-	-	-
WESTERLAND/SVLT ..	7	-	-	-	-	-	-	-	-	-
UEB. SCHLESW.-HOLST	24	-	-	-	-	-	-	-	-	-
BREMEN	-	-	1	-	-	-	-	-	-	-
BREMERHAVEN	-	-	1	-	-	-	-	-	-	-
NIEDERSACHSEN	11	-	232	1	15	-	1	1	1	1
BORKUM	-	-	-	-	-	-	-	-	-	-
BRAUNSCHWEIG	-	-	1	1	11	-	-	1	1	-
EMDEN	-	-	2	-	3	-	-	-	-	-
HARLE	-	-	-	-	-	-	-	-	-	-
JUIST	-	-	-	-	-	-	-	-	-	-
NORDDEICH	-	-	-	-	-	-	-	-	-	-
WANGEROOG	-	-	-	-	-	-	-	-	-	-
NORDERNEY	-	-	-	-	-	-	-	-	-	-
LANGEOOG	-	-	-	-	-	-	-	-	-	-
UEB. NIEDERSACHSEN	11	-	229	-	1	-	1	-	-	1
NORDRHEIN-WESTFALEN	1	-	2	3	213	36	37	37	117	-
DORTMUND	-	-	-	-	-	-	18	36	60	-
PADERBORN-LIPPST. .	-	-	-	-	-	35	19	1	56	-
SIEGERLAND	-	-	-	-	-	-	-	-	-	-
MOENCHENGLADBACH .	-	-	1	-	-	1	-	-	-	-
UEB. NORDRH.-WESTF.	1	-	1	3	213	-	-	-	1	-
HESSEN	-	-	1	-	-	-	-	-	-	-
KASSEL	-	-	-	-	-	-	-	-	-	-
UEB. HESSEN	-	-	1	-	-	-	-	-	-	-
RHEINLAND-PFALZ	-	-	-	-	-	-	-	-	-	-
KOBLENZ	-	-	-	-	-	-	-	-	-	-
UEB. RHEINL.-PFALZ	-	-	-	-	-	-	-	-	-	-
BADEN-WUERTTEMBERG .	4	-	21	-	45	83	58	-	2	-
FREIBURG	-	-	-	-	-	-	-	-	-	-
FRIEDRICHSHAFEN ..	4	-	21	-	42	83	24	-	1	-
KARLSRUHE	-	-	-	-	-	-	-	-	1	-
MANNHEIM	-	-	-	-	2	-	-	-	-	-
UEB. BADEN-WUERTT.	-	-	-	-	1	-	34	-	-	-
BAYERN	36	1	2	62	51	71	-	49	173	5
AUGSBURG	36	1	1	62	51	-	-	-	1	5
BAYREUTH	-	-	-	-	-	70	-	-	-	-
HOF	-	-	-	-	-	-	-	1	-	-
OBERPFAFFENHOFEN .	-	-	1	-	-	1	-	-	-	-
STRAUBING	-	-	-	-	-	-	-	-	-	-
UEB. BAYERN	-	-	-	-	-	-	-	48	172	-
MECKLENBURG-VORPOMME	-	-	-	-	-	-	-	-	-	-
BARTH	-	-	-	-	-	-	-	-	-	-
UEB. MECKLENBURG-VO	-	-	-	-	-	-	-	-	-	-
BRANDENBURG	-	-	1	-	-	-	-	-	-	-
UEB. BRANDENDURG ..	-	-	1	-	-	-	-	-	-	-
SACHSEN-ANHALT	-	-	-	-	-	-	-	-	-	-
MAGDEBURG	-	-	-	-	-	-	-	-	-	-
UEB. SACHSEN-ANHALT	-	-	-	-	-	-	-	-	-	-
THUERINGEN	-	-	-	-	-	-	-	-	-	-
UEB. THUERINGEN ...	-	-	-	-	-	-	-	-	-	-
SACHSEN	-	-	-	-	-	-	-	-	-	-
UEB. SACHSEN	-	-	-	-	-	-	-	-	-	-
BUNDESGBIET	104	1	261	66	362	215	96	87	293	6

JANUAR 1992

INNERHALB DES BUNDESGBIETES
NACH SONSTIGEN DEUTSCHEN FLUGPLAETZEN

HERKUNFTSFLUGPLATZ									NACH STRECKENZIEL- FLUGPLATZ
B E R L I N (THF)	(SXF)	SAARBRUECKEN (SCN)	MUENSTER/ OSN. (FMO)	LEIPZIG (LEJ)	DRESDEN (DRS)	ERFURT (ERF)	SONSTIGE	INSGESAMT	
									STARTS

									INSGESAMT

44	-	-	-	-	-	-	-	160	SCHLESWIG-HOLSTEIN
-	-	-	-	-	-	-	-	20	HELGOLAND
44	-	-	-	-	-	-	-	109	KIEL
-	-	-	-	-	-	-	-	-	LUEBECK
-	-	-	-	-	-	-	-	7	WESTERLAND/SYLT
-	-	-	-	-	-	-	-	24	UEB. SCHLESW. - HOLST
-	-	-	-	-	-	-	-	1	BREMEN
-	-	-	-	-	-	-	-	1	BREMERHAVEN
-	2	-	2	10	1	-	-	278	NIEDERSACHSEN
-	-	-	-	-	-	-	-	-	BORKUM
-	1	-	-	4	1	-	-	21	BRAUNSCHWEIG
-	-	-	-	-	-	-	-	5	EMDEN
-	-	-	-	-	-	-	-	-	HARLE
-	-	-	-	-	-	-	-	-	JUIST
-	-	-	-	-	-	-	-	-	NORDDEICH
-	-	-	-	-	-	-	-	-	WANGEROOGE
-	-	-	-	-	-	-	-	-	NORDERNEY
-	-	-	-	-	-	-	-	-	LANGEOOG
-	1	-	2	6	-	-	-	252	UEB. NIEDERSACHSEN
122	-	-	76	93	68	61	53	919	NORDRHEIN-WESTFALEN
81	-	-	12	23	20	25	21	296	DORTMUND
41	-	-	2	17	17	-	32	220	PADERBORN-LIPPST.
-	-	-	-	-	-	-	-	-	SIEGERLAND
-	-	-	48	27	31	-	-	108	MOENCHENGLADBACH
-	-	-	62	5	4	5	-	295	UEB. NORDRH. - WESTF.
-	-	-	-	1	1	16	-	19	HESSEN
-	-	-	-	1	-	-	-	1	KASSEL
-	-	-	-	-	1	16	-	18	UEB. HESSEN
-	-	58	-	-	-	-	-	58	RHEINLAND-PFALZ
-	-	-	-	-	-	-	-	-	KOBLENZ
-	-	58	-	-	-	-	-	58	UEB. RHEINL. - PFALZ
44	1	-	-	12	21	7	-	298	BADEN-WUERTTEMBERG
-	-	-	-	1	-	7	-	8	FREIBURG
44	-	-	-	-	1	-	-	220	FRIEDRICHSHAFEN
-	-	-	-	-	-	-	-	1	KARLSRUHE
-	1	-	-	11	20	-	-	34	MANNHEIM
-	-	-	-	-	-	-	-	35	UEB. BADEN-WUERTT.
56	-	-	2	33	32	-	132	705	BAYERN
56	-	-	-	32	32	-	-	277	AUGSBURG
-	-	-	1	-	-	-	62	133	BAYREUTH
-	-	-	1	-	-	-	70	72	HOF
-	-	-	-	-	-	-	-	2	OBERPFAFFENHOFEN
-	-	-	-	-	-	-	-	-	STRAUBING
-	-	-	-	1	-	-	-	221	UEB. BAYERN
-	-	-	-	-	-	-	-	-	MECKLENBURG-VORPOMME
-	-	-	-	-	-	-	-	-	BARTH
-	-	-	-	-	-	-	-	-	UEB. MECKLENBURG-VO
-	-	-	-	-	-	-	-	1	BRANDENBURG
-	-	-	-	-	-	-	-	1	UEB. BRANDENBURG
-	-	-	-	-	-	-	-	-	SACHSEN-ANHALT
-	-	-	-	-	-	-	-	-	MAGDEBURG
-	-	-	-	-	-	-	-	-	UEB. SACHSEN-ANHALT
-	-	-	-	-	-	10	-	10	THUERINGEN
-	-	-	-	-	-	10	-	10	UEB. THUERINGEN
-	-	-	-	-	-	-	-	-	SACHSEN
-	-	-	-	-	-	-	-	-	UEB. SACHSEN
266	3	58	80	149	123	94	185	2 449	BUNDESGBIET

8 FLUGBEWEGUNGEN
8. 2 VERFLECHTUNG IM VERKEHR
8. 2. 1 STARTS

NACH STRECKENZIELLAND		VON STRECKEN								
BZW. ----- FLUGPLATZ	HAMBURG (HAM)	HANNOVER (HAJ)	BREMEN (BRE)	DUESSELDORF (DUS)	KOELN/BONN (CGN)	FRANKFURT (FRA)	STUTTGART (STR)	NUERNBERG (NUE)	MUENCHEN (MUC)	BERLIN (TXL)
STARTS										
INSGESAMT										
POLEN	18	-	-	25	8	122	-	1	1	-
DARUNTER: MAW	-	-	-	25	-	110	-	-	-	-
GDN	18	-	-	-	-	-	-	-	-	-
KRK	-	-	-	-	8	12	-	-	-	-
LITAUEN	-	-	-	-	-	12	-	-	-	-
DARUNTER: VNO	-	-	-	-	-	12	-	-	-	-
LETTLAND	-	-	-	-	-	27	-	-	-	-
DARUNTER: RIX	-	-	-	-	-	27	-	-	-	-
ESTLAND	-	-	-	-	-	4	-	-	-	-
FINNLAND	87	1	-	60	10	132	31	-	33	17
DARUNTER: HEL	86	-	-	60	4	132	30	-	32	17
SCHWEDEN	148	-	2	102	52	190	5	-	28	26
DARUNTER: STO	81	-	-	75	23	127	1	-	26	26
MMA	40	-	1	-	3	-	-	-	2	-
GOT	27	-	-	24	19	62	-	-	-	-
*SE	-	-	1	2	7	1	4	-	-	-
NORWEGEN	88	1	1	25	7	62	-	1	1	-
DARUNTER: OSL	57	-	-	25	3	62	-	1	1	-
BGO	31	-	1	-	1	-	-	-	-	-
DAENEMARK	117	80	6	117	92	162	28	3	85	31
DARUNTER: CPH	117	76	1	117	67	162	28	1	84	30
BLL	-	-	3	-	21	-	-	-	1	1
*DK	-	4	2	-	4	-	-	1	-	-
GR BRITANNIEN	336	208	55	618	314	923	196	36	330	287
DARUNTER: LON	274	156	54	297	191	666	124	32	243	264
BHX	22	21	-	127	42	110	44	1	37	22
MAN	38	28	-	107	-	145	23	-	38	-
LPL	-	-	-	-	30	-	-	1	-	-
GLA	-	-	-	29	1	-	-	-	3	-
BRS	-	-	-	26	-	-	-	1	3	-
*GB	1	3	1	32	48	2	4	1	6	1
IRLAND	-	-	-	32	16	78	-	1	5	-
DARUNTER: DUB	-	-	-	31	16	78	-	1	5	-
ISLAND	-	-	-	-	1	-	-	-	-	1
NIEDERLANDE	212	104	111	105	28	310	135	95	158	87
DARUNTER: AMS	172	104	111	103	25	292	117	92	155	87
MST	-	-	-	-	1	1	18	-	-	-
EIN	39	-	-	-	7	17	-	-	-	-
BELGIEN	156	93	22	109	9	231	155	62	145	22
DARUNTER: BRU	156	93	22	109	7	231	155	62	145	22
LUXEMBURG	22	-	-	-	-	121	-	2	52	-
DARUNTER: LUX	22	-	-	-	-	121	-	2	52	-
FRANKREICH	164	125	71	350	279	542	178	83	382	126
DARUNTER: PAR	161	125	68	226	269	357	165	80	270	125
BOD	-	-	-	-	3	25	-	-	-	-
LYS	-	-	-	55	2	69	1	1	42	-
TLS	3	-	-	-	-	-	-	-	23	-
MRS	-	-	-	-	-	25	-	1	3	-
NCE	-	-	1	42	1	63	10	-	40	-
*FR	-	-	2	27	3	3	2	1	3	-
SPANIEN	185	135	30	456	202	779	159	46	294	123
DARUNTER: MAD	1	1	-	60	16	168	29	-	60	18
BCN	26	14	-	57	47	182	29	-	61	12
VLC	-	-	-	-	28	62	1	1	9	-
ALC	-	-	-	4	1	17	-	-	5	-
LEI	-	-	-	10	-	2	-	-	-	1
AGP	5	4	-	20	2	42	1	-	9	2
BIO	-	-	-	-	-	51	-	-	-	-
*E1	-	-	-	1	29	1	1	-	4	-
PMI	13	16	10	50	15	60	13	5	19	16
LPA	53	37	10	96	21	74	33	17	48	18
TCI	34	31	4	59	18	54	23	11	34	17
PUE	28	16	5	47	11	40	11	8	16	15
ACE	22	15	-	32	14	21	11	4	17	14
*E3	2	-	-	16	-	5	5	-	12	10
PORTUGAL	19	6	-	47	5	167	4	-	47	4
DARUNTER: LIS	9	-	-	19	2	66	1	-	27	-
OPO	-	-	-	1	-	67	-	-	-	-
FAO	5	1	-	18	2	28	1	-	10	-
FNC	5	5	-	9	-	6	2	-	9	-
MALTA	2	-	-	12	3	43	4	-	18	1
DARUNTER: MLA	2	-	-	12	3	43	4	-	18	1
SCHWEIZ	208	83	46	340	177	403	190	121	338	141
DARUNTER: ZRH	108	83	46	171	106	195	112	115	144	141
GVA	32	-	-	52	23	128	68	-	72	-
BSL	68	-	-	112	41	80	2	6	114	-
*CH	-	-	-	3	5	-	6	-	7	-
OESTERREICH	66	51	-	203	125	674	126	29	141	44
DARUNTER: VIE	61	49	-	133	97	301	101	25	131	44
INN	-	-	-	1	2	82	1	2	5	-
LNZ	-	1	-	69	21	77	22	2	-	-
SZG	2	-	-	-	1	61	1	-	5	-
GRZ	-	-	-	-	2	88	-	-	-	-
KLU	3	1	-	-	-	65	1	-	-	-
ITALIEN	38	44	-	153	101	838	213	61	462	57
DARUNTER: ROM	-	-	-	36	5	173	22	-	96	1
MIL	38	43	-	108	48	256	112	44	103	55
VCE	-	-	-	-	5	85	27	-	33	-
TRS	-	-	-	-	-	4	-	2	47	-
VRN	-	-	-	-	2	-	-	-	22	-
TRN	-	-	-	1	-	80	45	-	49	-
GOA	-	1	-	-	33	32	1	1	2	-
FLR	-	-	-	-	-	19	4	-	57	-
BLQ	-	-	-	-	-	51	-	-	41	-
PSA	-	-	-	-	-	64	-	-	4	-

JANUAR 1992

MIT GEBIETEN AUSSERHALB DES BUNDESGBIETES

HERKUNFTSFLUGPLATZ								NACH STRECKENZIELLAND	
(THF)	B E R L I N (SXF)	SAARBRUECKEN (SCN)	MUENSTER/ OSN. (FMO)	LEIPZIG (LEJ)	DRESDEN (DRS)	ERFURT (ERF)	SONSTIGE	INSGESAMT	BZW. ----- FLUGPLATZ
-	34	-	-	-	-	-	-	209	STARTS
-	34	-	-	-	-	-	-	169	-----
-	-	-	-	-	-	-	-	18	INSGESAMT
-	-	-	-	-	-	-	-	20	-----
3	13	-	-	-	-	-	-	28	POLEN
3	13	-	-	-	-	-	-	28	DARUNTER: WAW
9	-	-	-	-	-	-	-	36	GDN
9	-	-	-	-	-	-	-	36	KRK
-	1	-	-	-	-	-	-	5	LITAUEN
-	-	-	-	-	-	-	-	371	DARUNTER: VNO
28	3	-	-	-	-	-	-	361	LETTLAND
1	3	-	-	-	-	-	-	584	DARUNTER: RIX
-	-	-	-	-	-	-	-	363	ESTLAND
27	-	-	-	-	-	-	-	46	FINNLAND
-	-	-	-	-	-	-	-	159	DARUNTER: HEL
30	-	-	1	-	-	-	-	15	SCHWEDEN
30	-	-	1	-	-	-	-	217	DARUNTER: STO
-	-	-	-	-	-	-	-	180	MMA
20	13	-	-	-	-	-	-	33	GOT
20	13	-	-	-	-	-	-	754	*SE
-	-	-	-	-	-	-	-	716	NORWEGEN
-	-	-	-	-	-	-	-	26	DARUNTER: OSL
-	-	-	-	-	-	-	-	11	BGO
-	-	-	3	2	-	-	-	3 308	DAENEMARK
-	-	-	3	2	-	-	-	2 306	DARUNTER: CPH
-	-	-	-	-	-	-	-	426	BLL
-	-	-	-	-	-	-	-	379	*DK
-	-	-	-	-	-	-	-	31	GR BRITANNIEN
-	-	-	-	-	-	-	-	33	DARUNTER: LON
-	-	-	-	-	-	-	-	30	BHX
-	-	-	-	-	-	-	-	99	MAN
-	-	-	-	-	-	-	-	132	LPL
-	-	-	-	-	-	-	-	131	GLA
52	-	-	1	-	-	-	-	2	BRS
52	-	-	1	-	-	-	-	1 398	*GB
-	-	-	-	-	-	-	-	20	IRLAND
138	2	-	1	1	-	-	-	56	DARUNTER: DUB
138	1	-	-	-	-	-	-	146	ISLAND
30	-	4	-	1	-	-	-	1 141	NIEDERLANDE
30	-	4	-	1	-	-	-	232	DARUNTER: AMS
3	2	2	22	1	-	-	-	232	MST
3	2	-	19	-	-	-	-	2 330	EIN
-	-	-	1	-	-	-	-	1 870	BELGIEN
-	-	-	-	-	-	-	-	28	DARUNTER: BRU
-	-	-	-	-	-	-	-	171	LUXEMBURG
-	-	-	-	-	-	-	-	26	DARUNTER: LUX
-	-	-	-	-	-	-	-	29	FRANKREICH
-	-	2	-	-	-	-	-	159	DARUNTER: PAR
-	-	-	-	-	-	-	-	44	BOD
-	51	23	18	8	1	-	-	2 510	LYS
-	-	-	-	-	-	-	-	353	TLS
-	-	-	-	-	-	-	-	428	MRS
-	-	-	-	-	-	-	-	101	NCE
-	-	-	-	-	-	-	-	27	*FR
-	-	-	-	-	-	-	-	13	SPANIEN
-	-	-	-	-	-	-	-	85	DARUNTER: MAD
-	-	-	-	-	-	-	-	51	BCN
-	-	-	2	-	-	-	-	38	VLC
-	-	-	-	-	-	-	-	242	ALC
11	5	-	6	2	1	-	-	445	LEI
16	7	-	10	5	-	-	-	306	AGP
14	7	-	-	-	-	-	-	206	BIO
4	4	-	-	1	-	-	-	156	*E1
6	-	-	-	-	-	-	-	50	PMI
3	-	-	-	-	-	-	-	302	LPA
-	-	-	-	-	-	-	-	128	TCI
-	3	-	-	-	-	-	-	68	FUE
-	-	-	-	-	-	-	-	36	ACE
-	6	-	-	-	-	-	-	89	*E3
-	6	-	-	-	-	-	-	89	PORTUGAL
98	10	-	49	21	41	-	20	2 286	DARUNTER: LIS
-	10	-	46	21	41	-	20	1 359	OPO
-	-	-	-	-	-	-	-	375	FAO
98	-	-	1	-	-	-	-	522	FNC
-	-	-	-	-	-	-	-	21	MALTA
34	27	-	4	-	12	-	-	1 536	DARUNTER: MLA
28	24	-	-	-	6	-	-	1 000	SCHWEIZ
2	-	-	4	-	-	-	-	99	DARUNTER: ZRH
4	3	-	-	-	6	-	-	192	GVA
-	-	-	-	-	-	-	-	83	BSL
-	-	-	-	-	-	-	-	90	*CH
-	1	-	-	1	-	-	-	70	OESTERREICH
-	-	-	-	-	-	-	-	1 969	DARUNTER: VIE
-	-	-	-	1	-	-	-	333	INN
-	-	-	-	-	-	-	-	808	LNZ
-	-	-	-	-	-	-	-	150	SZG
-	-	-	-	-	-	-	-	53	GRZ
-	-	-	-	-	-	-	-	24	KLU
-	-	-	-	-	-	-	-	175	ITALIEN
-	-	-	-	-	-	-	-	70	DARUNTER: ROM
-	-	-	-	-	-	-	-	80	MIL
-	-	-	-	-	-	-	-	92	VCE
-	-	-	-	-	-	-	-	68	TRS
-	-	-	-	-	-	-	-	68	VRN
-	-	-	-	-	-	-	-	68	TRN
-	-	-	-	-	-	-	-	68	GOA
-	-	-	-	-	-	-	-	68	FLR
-	-	-	-	-	-	-	-	68	BLQ
-	-	-	-	-	-	-	-	68	PSA

8 FLUGBEWEGUNGEN

8. 2 VERFLECHTUNG IM VERKEHR

8. 2. 1 STARTS

VON STRECKEN

NACH STRECKENZIELLAND	VON STRECKEN									
BZW. ----- FLUGPLATZ	HAMBURG (HAM)	HANNOVER (HAJ)	BREMEN (BRE)	DUESSELDORF (DUS)	KOELN/BONN (CGN)	FRANKFURT (FRA)	STUTTGART (STR)	NUERNBERG (NUE)	MUENCHEN (MUC)	BERLIN (TXL)
STARTS										

INSGESAMT										

NAP	-	-	-	7	-	38	-	-	-	-
BRI	-	-	-	-	-	12	-	-	-	-
CTA	-	-	-	1	-	21	-	-	-	-
*IT	-	-	-	-	8	2	2	14	7	1
GRIECHENLAND	-	-	-	50	1	182	33	-	106	27
DARUNTER: ATH	-	-	-	17	-	118	2	-	48	22
SKG	-	-	-	33	1	60	31	-	54	5
TUERKEI	31	49	-	141	54	288	100	22	162	33
DARUNTER: ANK	1	9	-	30	4	47	16	1	8	1
IST	25	36	-	90	40	185	64	19	108	28
IZM	-	3	-	14	6	30	17	2	19	3
AYT	5	1	-	6	4	20	3	-	24	1
ZYPERN	-	-	-	4	-	19	-	-	13	-
DARUNTER: LCA	-	-	-	4	-	19	-	-	6	-
SLOWENIEN	-	-	-	-	-	4	-	-	-	-
KROATIEN	-	-	-	-	-	1	-	-	-	-
BOSNIEN-HERZEGOWINA	-	-	-	4	-	-	5	1	1	-
SERBIEN	-	-	-	-	-	2	-	-	-	-
DARUNTER: SJJ	-	-	-	4	-	-	5	1	1	-
MAZEDONIEN	2	-	-	11	3	1	4	-	3	-
DARUNTER: SKP	2	-	-	11	3	1	4	-	3	-
UNGARN	14	-	-	44	10	85	29	-	66	-
DARUNTER: BUD	14	-	-	44	10	85	29	-	65	-
TSSCHECHOSLOW	14	-	-	1	31	128	-	39	36	-
DARUNTER: PRG	14	-	-	-	31	128	-	39	31	-
RUMAENIEN	-	-	-	-	-	34	-	-	9	1
DARUNTER: BUH	-	-	-	-	-	30	-	-	8	1
BULGARIEN	-	5	-	1	1	40	1	-	17	-
DARUNTER: SOF	-	-	-	1	1	35	1	-	17	-
GUS-RUSSISCHE-FOEDER	26	23	-	43	5	182	2	1	22	63
DARUNTER: MOS	10	23	-	39	5	165	2	1	22	61
LED	5	-	-	3	-	10	-	-	-	2
*RU	11	-	-	1	-	7	-	-	-	-
GUS-WEISSRUSSLAND	2	-	-	1	4	8	-	-	3	-
DARUNTER: MSQ	-	-	-	1	4	7	-	-	3	-
GUS-UKRAINE	-	-	-	1	-	19	-	-	-	-
DARUNTER: IEV	-	-	-	1	-	19	-	-	-	-
GUS-TURKMENISTAN	1	-	-	-	-	-	-	-	-	-
E U R O P A	1 956	1 008	344	3 055	1 538	6 813	1 598	604	2 958	1 091
DARUNTER: EG-LAENDER	1 249	795	295	2 037	1 047	4 333	1 101	389	2 066	764
AEGYPTEN	2	2	-	16	7	107	24	9	88	2
DARUNTER: CAI	-	2	-	3	1	81	11	7	34	-
LXR	-	-	-	13	-	8	6	1	30	-
HRG	1	-	-	-	6	6	3	1	17	2
LIBYEN	-	-	-	-	-	29	-	-	-	-
DARUNTER: TIP	-	-	-	-	-	29	-	-	-	-
TUNESIEN	17	17	-	35	-	70	11	1	30	6
DARUNTER: TUN	7	-	-	7	-	39	2	-	6	-
DJE	2	3	-	10	-	15	-	-	13	2
MIR	8	14	-	18	-	16	9	1	10	4
ALGERIEN	-	-	-	-	1	21	1	-	1	-
DARUNTER: ALG	-	-	-	-	1	18	-	-	-	-
MAROKKO	1	3	-	19	1	56	5	-	20	3
DARUNTER: CAS	-	-	-	5	-	31	-	-	1	-
AGA	1	3	-	9	1	14	1	-	19	3
ODU	-	-	-	5	-	6	-	-	-	-
KAP VERDE	-	-	-	-	-	-	-	-	1	-
SENEGAL	-	-	-	-	-	15	-	-	-	-
DARUNTER: DKR	-	-	-	-	-	15	-	-	-	-
GAMBIA	-	-	-	-	-	2	-	-	4	-
ELFENB.KUESTE	-	-	-	-	-	1	-	-	-	-
NIGER	-	-	-	-	-	1	-	-	-	-
GHANA	-	-	-	4	-	-	-	-	-	-
NIGERIA	-	-	-	-	-	12	-	-	-	-
DARUNTER: LOS	-	-	-	-	-	12	-	-	-	-
KAMERUN	-	-	-	-	-	5	-	-	-	-
SUDAN	-	-	-	-	-	1	-	-	-	-
DSCHIBUTI	-	-	-	-	-	1	-	-	-	-
AETHIOPIEN	-	-	-	-	-	17	-	-	-	-
DARUNTER: ADD	-	-	-	-	-	15	-	-	-	-
UGANDA	-	-	-	-	-	1	-	-	-	-
KENIA	-	-	-	10	1	50	-	-	14	-
DARUNTER: NBO	-	-	-	1	-	26	-	-	-	-
MBA	-	-	-	9	1	24	-	-	14	-
TANSANIA	-	-	-	-	-	7	-	-	-	-
SIMBABWE	-	-	-	1	-	9	-	-	-	-
NAMIBIA	-	-	-	-	-	9	-	-	-	-
MOSAMBIK	-	-	-	-	-	-	-	-	-	-
SESCHELLEN	-	-	-	-	-	9	-	-	-	-
MAURITIUS	-	-	-	-	-	9	-	-	8	-
DARUNTER: MRU	-	-	-	-	-	9	-	-	8	-
SUEDAFRIKA	-	-	-	-	-	41	-	-	-	-
DARUNTER: JNB	-	-	-	-	-	41	-	-	-	-
A F R I K A	20	22	-	85	10	473	41	10	166	11
KANADA	-	-	-	4	7	131	-	-	4	-
DARUNTER: YNQ	-	-	-	1	-	46	-	-	-	-
YTO	-	-	-	-	-	54	-	-	4	-
YVR	-	-	-	-	-	14	-	-	-	-
YYC	-	-	-	-	-	13	-	-	-	-

HERKUNFTSFLUGPLATZ								NACH STRECKENZIELLAND	
B E R L I N (THF)	(SXF)	SAARBRUECKEN (SCN)	MUENSTER/ OSN. (FMO)	LEIPZIG (LEJ)	DRESDEN (DRS)	ERFURT (ERF)	SONSTIGE	INSGESAMT	BZW. ----- FLUGPLATZ
-	-	-	-	-	-	-	-	45	STARTS
-	-	-	-	-	-	-	-	12	INSGESAMT
-	-	-	-	-	-	-	-	22	-----
-	-	-	-	-	-	-	-	34	NAP
-	9	-	-	-	-	-	-	408	BRI
-	9	-	-	-	-	-	-	216	CTA
-	-	-	-	-	-	-	-	184	*IT
-	44	-	4	-	-	-	-	928	GRIECHENLAND
-	12	-	-	-	-	-	-	129	DARUNTER:ATH
-	25	-	-	-	-	-	-	620	SKG
-	3	-	-	-	-	-	-	97	TUERKEI
-	4	-	4	-	-	-	-	72	DARUNTER:ANK
-	4	-	-	-	-	-	-	40	IST
-	4	-	-	-	-	-	-	33	IZM
-	-	-	-	-	-	-	-	4	AYT
-	-	-	-	-	-	-	-	1	ZYPERN
-	-	-	-	-	-	-	-	11	DARUNTER:LCA
-	-	-	-	-	-	-	-	2	SLOWENIEN
-	-	-	-	-	-	-	-	11	KROATIEN
-	-	-	-	-	-	-	-	2	BOSNIEN-HERZEGOWINA
-	1	-	-	-	-	-	-	25	SERBIEN
-	1	-	-	-	-	-	-	25	DARUNTER:SJJ
-	34	-	-	-	14	-	-	296	MAZEDONIEN
-	34	-	-	-	14	-	-	295	DARUNTER:SKP
-	31	-	-	-	5	-	-	285	UNGARN
-	31	-	-	-	5	-	-	279	DARUNTER:BUD
-	16	-	-	-	-	-	-	60	TSCHECHOSLOW
-	16	-	-	-	-	-	-	55	DARUNTER:FRG
-	16	-	-	-	-	-	-	81	RUMAENIEN
-	16	-	-	-	-	-	-	71	DARUNTER:BUH
-	98	-	-	21	3	-	-	489	BULGARIEN
-	71	-	-	21	3	-	-	423	DARUNTER:SOE
-	21	-	-	-	-	-	-	41	GUS-RUSSISCHE-FOEDER
-	6	-	-	-	-	-	-	25	DARUNTER:MOW
-	9	-	-	-	2	-	-	29	LED
-	9	-	-	-	2	-	-	26	*RU
-	14	-	-	-	-	-	-	34	GUS-WEISSRUSSLAND
-	14	-	-	-	-	-	-	34	DARUNTER:MSQ
-	-	-	-	-	-	-	-	1	GUS-UKRAINE
445	442	29	103	56	78	-	20	22 138	DARUNTER:IEV
243	81	29	45	14	1	-	-	14 489	GUS-TURKMENISTAN
-	-	-	-	-	-	-	-	-	E U R O P A
-	7	-	-	-	-	-	-	264	DARUNTER: EG-LAENDER
-	6	-	-	-	-	-	-	145	AEGYPTEN
-	1	-	-	-	-	-	-	59	DARUNTER:CAI
-	-	-	-	-	-	-	-	36	LXR
-	-	-	-	-	-	-	-	29	HRG
-	-	-	-	-	-	-	-	29	LIBYEN
-	22	-	-	8	-	-	-	217	DARUNTER:TIP
-	9	-	-	-	-	-	-	70	TUNESIEN
-	-	-	-	-	-	-	-	45	DARUNTER:TUN
-	13	-	-	8	-	-	-	101	DJE
-	4	-	-	-	-	-	-	28	MIR
-	4	-	-	-	-	-	-	23	ALGERIEN
-	-	-	-	-	-	-	-	108	DARUNTER:ALG
-	-	-	-	-	-	-	-	37	MAROKKO
-	-	-	-	-	-	-	-	51	DARUNTER:CAS
-	-	-	-	-	-	-	-	11	AGA
-	-	-	-	-	-	-	-	1	OUO
-	-	-	-	-	-	-	-	15	KAP VERDE
-	-	-	-	-	-	-	-	15	SENEGAL
-	-	-	-	-	-	-	-	6	DARUNTER:DKR
-	-	-	-	-	-	-	-	1	GAMBIA
-	-	-	-	-	-	-	-	1	ELFENB. KUESTE
-	-	-	-	-	-	-	-	1	NIGER
-	-	-	-	-	-	-	-	4	GHANA
-	-	-	-	-	-	-	-	12	NIGERIA
-	-	-	-	-	-	-	-	12	DARUNTER:LOS
-	-	-	-	-	-	-	-	5	KAMERUN
-	-	-	-	-	-	-	-	1	SUDAN
-	-	-	-	-	-	-	-	1	DSCHIBUTI
-	-	-	-	-	-	-	-	17	AETHIOPIEN
-	-	-	-	-	-	-	-	15	DARUNTER:ADD
-	4	-	-	-	-	-	-	1	UGANDA
-	4	-	-	-	-	-	-	79	KENIA
-	-	-	-	-	-	-	-	27	DARUNTER:NBO
-	-	-	-	-	-	-	-	52	MBA
-	-	-	-	-	-	-	-	7	TANSANIA
-	-	-	-	-	-	-	-	10	SIMBABWE
-	1	-	-	-	-	-	-	9	NAMIBIA
-	-	-	-	-	-	-	-	1	MOSAMBIK
-	-	-	-	-	-	-	-	9	SESCHELLEN
-	-	-	-	-	-	-	-	17	MAURITIUS
-	-	-	-	-	-	-	-	17	DARUNTER:MRU
-	-	-	-	-	-	-	-	41	SUEDAFRIKA
-	-	-	-	-	-	-	-	41	DARUNTER:JNB
-	38	-	-	8	-	-	-	884	A F R I K A
-	1	-	-	-	-	-	-	147	KANADA
-	-	-	-	-	-	-	-	47	DARUNTER:YMQ
-	-	-	-	-	-	-	-	58	YTO
-	-	-	-	-	-	-	-	14	YVR
-	-	-	-	-	-	-	-	13	YYC

8 FLUGBEWEGUNGEN

8. 2 VERFLECHTUNG IM VERKEHR

8. 2. 1 STARTS

NACH STRECKENZIELLAND		VON STRECKEN								
BZW. ----- FLUGPLATZ	HAMBURG (HAM)	HANNOVER (HAJ)	BREMEN (BRE)	DUESSELDORF (DUS)	KOELN/BONN (CGN)	FRANKFURT (FRA)	STUTTGART (STR)	NUERNBERG (NUE)	MUENCHEN (MUC)	BERLIN (TXL)
STARTS										
INSGESAMT										
USA YQX	-	-	-	3	7	-	-	-	-	-
USA	68	3	-	102	38	948	1	-	94	31
DARUNTER: NYC	39	-	-	33	35	245	1	-	32	31
CHI	-	3	-	22	-	102	-	-	22	-
BOS	-	-	-	-	-	62	-	-	-	-
WAS	-	-	-	-	-	84	-	-	-	-
DET	-	-	-	-	-	31	-	-	-	-
PIT	-	-	-	-	-	31	-	-	-	-
CVG	-	-	-	-	-	31	-	-	-	-
ATL	28	-	-	9	-	76	-	-	31	-
CLT	-	-	-	-	-	45	-	-	-	-
MIA	-	-	-	24	-	54	-	-	9	-
ORL	-	-	-	5	-	22	-	-	-	-
DAL	-	-	-	-	-	72	-	-	-	-
SFO	-	-	-	-	-	22	-	-	-	-
LAX	-	-	-	9	-	40	-	-	-	-
FAI	-	-	-	-	3	11	-	-	-	-
MEXIKO	-	-	-	5	-	22	-	-	-	-
DARUNTER: MEX	-	-	-	-	-	18	-	-	-	-
KUBA	-	-	-	12	5	4	-	-	-	-
DARUNTER: HAV	-	-	-	7	4	4	-	-	-	-
JAMAICA	-	-	-	4	-	5	-	-	-	-
DOMINIK. REP.	-	-	-	17	-	15	-	-	1	-
DARUNTER: *DO	-	-	-	8	-	9	-	-	-	-
ANTIGUA-BARB.	-	-	-	-	-	12	-	-	-	-
DARUNTER: ANU	-	-	-	-	-	12	-	-	-	-
BARBADOS	-	-	-	-	4	6	-	-	-	-
TRINID. U. TOB.	-	-	-	-	-	1	-	-	-	-
ST. LUCIA	-	-	-	-	-	4	-	-	-	-
SONST. WESTIN.	-	-	-	-	-	6	-	-	-	-
KOLUMBIEN	-	-	-	-	-	3	-	-	-	-
VENEZUELA	-	-	-	9	-	25	-	-	-	-
DARUNTER: CCS	-	-	-	-	-	16	-	-	-	-
*VE	-	-	-	9	-	9	-	-	-	-
BRASILIEN	-	-	-	4	-	44	-	-	-	-
DARUNTER: RIO	-	-	-	-	-	17	-	-	-	-
SAO	-	-	-	-	-	23	-	-	-	-
ARGENTINIEN	-	-	-	-	-	10	-	-	-	-
A M E R I K A	68	3	-	157	54	1 236	1	-	99	31
LIBANON	-	-	-	-	-	11	-	-	-	-
DARUNTER: BEY	-	-	-	-	-	11	-	-	-	-
ISRAEL	2	-	-	-	29	61	8	-	42	-
DARUNTER: TLV	2	-	-	-	29	57	5	-	37	-
JORDANIEN	-	-	-	-	-	6	-	-	-	-
SYRIEN	-	-	-	-	-	27	-	-	13	-
DARUNTER: DAM	-	-	-	-	-	27	-	-	8	-
IRAN	-	-	-	-	-	36	-	-	-	-
DARUNTER: THR	-	-	-	-	-	36	-	-	-	-
KUWEIT	-	-	-	-	-	36	-	-	-	-
DARUNTER: KWI	-	-	-	-	-	36	-	-	-	-
BAHRAIN	-	-	-	1	-	33	-	-	1	-
DARUNTER: BAH	-	-	-	1	-	33	-	-	1	-
KATAR	-	-	-	-	-	6	-	-	-	-
SAUDI-ARAB.	-	-	-	-	6	29	-	-	1	-
DARUNTER: JED	-	-	-	-	3	11	-	-	1	-
RUH	-	-	-	-	3	16	-	-	-	-
JEMEN	-	-	-	-	-	2	-	-	-	-
OMAN	-	-	-	-	-	2	-	-	-	-
V. A. EMIRATE	1	-	-	20	6	132	-	-	28	-
DARUNTER: SHJ	-	-	-	12	-	14	-	-	18	-
DXB	-	-	-	-	2	104	-	-	-	-
AUH	1	-	-	8	4	14	-	-	10	-
PAKISTAN	-	-	-	-	-	34	-	-	1	-
DARUNTER: KHI	-	-	-	-	-	24	-	-	1	-
BANGLADESCH	-	-	-	-	-	3	-	-	-	-
INDIEN	-	-	-	-	-	94	-	-	4	-
DARUNTER: DEL	-	-	-	-	-	52	-	-	4	-
BOM	-	-	-	-	-	42	-	-	-	-
NEPAL	-	-	-	-	-	2	-	-	-	-
SRI LANKA	-	-	-	-	-	4	-	-	8	-
DARUNTER: CMB	-	-	-	-	-	4	-	-	8	-
MALEDIVEN	-	-	-	1	-	4	-	-	5	-
THAILAND	-	-	-	-	-	116	-	-	-	-
DARUNTER: BKK	-	-	-	-	-	112	-	-	-	-
MALAYSIA	-	-	-	-	-	1	-	-	-	-
SINGAPUR	-	-	-	-	-	49	-	-	-	-
DARUNTER: SIN	-	-	-	-	-	62	-	-	-	-
HONGKONG (BRIT)	-	-	-	-	-	62	-	-	-	-
DARUNTER: HKG	-	-	-	-	-	63	-	-	-	1
JAPAN	-	-	-	-	-	63	-	-	-	-
DARUNTER: TYO	-	-	-	-	-	26	-	-	-	-
KOREA REP.	-	-	-	-	-	26	-	-	-	-
DARUNTER: SEL	-	-	-	-	-	30	-	-	-	-
CHINA	-	-	-	-	-	30	-	-	-	-
DARUNTER: PEK	-	-	-	-	-	30	-	-	-	-
A S I E N	3	-	-	22	41	867	8	-	105	1
I N S G E S A M T ..	2 047	1 033	344	3 319	1 643	9 389	1 648	614	3 328	1 134

JANUAR 1992

MIT GEBIETEN AUSSERHALB DES BUNDESGBIETES

HERKUNFTSFLUGPLATZ									NACH STRECKENZIELLAND
(THF)	B E R L I N (SXF)	SAARBRUECKEN (SCN)	MUENSTER/ OSN. (FMO)	LEIPZIG (LEJ)	DRESDEN (DRS)	ERFURT (ERF)	SONSTIGE	INSGESAMT	BZW. ----- FLUGPLATZ
									STARTS

									INSGESAMT

-	1	-	-	-	-	-	-	11	YQX
-	2	-	-	-	-	-	-	1 287	USA
-	-	-	-	-	-	-	-	416	DARUNTER:NYC
-	-	-	-	-	-	-	-	149	CHI
-	-	-	-	-	-	-	-	62	BOS
-	-	-	-	-	-	-	-	84	WAS
-	-	-	-	-	-	-	-	31	DET
-	-	-	-	-	-	-	-	31	PIT
-	-	-	-	-	-	-	-	31	CVG
-	-	-	-	-	-	-	-	144	ATL
-	-	-	-	-	-	-	-	45	CLT
-	-	-	-	-	-	-	-	87	MIA
-	-	-	-	-	-	-	-	27	ORL
-	-	-	-	-	-	-	-	72	DAL
-	-	-	-	-	-	-	-	22	SFO
-	-	-	-	-	-	-	-	49	LAX
-	-	-	-	-	-	-	-	14	FAI
-	-	-	-	-	-	-	-	27	MEXIKO
-	-	-	-	-	-	-	-	18	DARUNTER:MEX
-	4	-	-	-	-	-	-	25	KUBA
-	4	-	-	-	-	-	-	19	DARUNTER:HAV
-	-	-	-	-	-	-	-	9	JAMAICA
-	-	-	-	-	-	-	-	33	DOMINIK. REP
-	-	-	-	-	-	-	-	17	DARUNTER:*DO
-	-	-	-	-	-	-	-	12	ANTIGUA-BARB.
-	-	-	-	-	-	-	-	12	DARUNTER:ANU
-	-	-	-	-	-	-	-	10	BARBADOS
-	-	-	-	-	-	-	-	1	TRINID. U. TOB.
-	-	-	-	-	-	-	-	4	ST. LUCIA
-	-	-	-	-	-	-	-	6	SONST. WESTIN.
-	-	-	-	-	-	-	-	3	KOLUMBIEN
-	-	-	-	-	-	-	-	34	VENEZUELA
-	-	-	-	-	-	-	-	16	DARUNTER:CCS
-	-	-	-	-	-	-	-	18	*VE
-	-	-	-	-	-	-	-	48	BRASILIEN
-	-	-	-	-	-	-	-	17	DARUNTER:RIO
-	-	-	-	-	-	-	-	23	SAO
-	-	-	-	-	-	-	-	10	ARGENTINIEN
-	7	-	-	-	-	-	-	1 656	A M E R I K A
-	-	-	-	-	-	-	-	11	LIBANON
-	-	-	-	-	-	-	-	11	DARUNTER:BEY
-	6	-	-	-	-	-	-	148	ISRAEL
-	6	-	-	-	-	-	-	136	DARUNTER:TLV
-	-	-	-	-	-	-	-	6	JORDANIEN
-	-	-	-	-	-	-	-	40	SYRIEN
-	-	-	-	-	-	-	-	35	DARUNTER:DAM
-	-	-	-	-	-	-	-	36	IRAN
-	-	-	-	-	-	-	-	36	DARUNTER:THR
-	-	-	-	-	-	-	-	36	KUWEIT
-	-	-	-	-	-	-	-	36	DARUNTER:KWI
-	-	-	-	-	-	-	-	35	BAHRAIN
-	-	-	-	-	-	-	-	35	DARUNTER:BAH
-	-	-	-	-	-	-	-	6	KATAR
-	-	-	-	-	-	-	-	36	SAUDI-ARAB.
-	-	-	-	-	-	-	-	15	DARUNTER:JED
-	-	-	-	-	-	-	-	19	RUH
-	-	-	-	-	-	-	-	2	JEMEN
-	-	-	-	-	-	-	-	2	OMAN
-	-	-	-	-	-	-	-	187	V. A. EMIRATE
-	-	-	-	-	-	-	-	44	DARUNTER:SHJ
-	-	-	-	-	-	-	-	106	DXB
-	-	-	-	-	-	-	-	37	AUH
-	-	-	-	-	-	-	-	35	PAKISTAN
-	-	-	-	-	-	-	-	25	DARUNTER:KHI
-	-	-	-	-	-	-	-	3	BANGLADESCH
-	-	-	-	-	-	-	-	98	INDIEN
-	-	-	-	-	-	-	-	56	DARUNTER:DEL
-	-	-	-	-	-	-	-	42	BOM
-	-	-	-	-	-	-	-	2	NEPAL
-	-	-	-	-	-	-	-	12	SRI LANKA
-	-	-	-	-	-	-	-	12	DARUNTER:CMB
-	-	-	-	-	-	-	-	10	MALEDIVEN
-	-	-	-	-	-	-	-	116	THAILAND
-	-	-	-	-	-	-	-	112	DARUNTER:BKK
-	-	-	-	-	-	-	-	1	MALAYSIA
-	-	-	-	-	-	-	-	49	SINGAPUR
-	-	-	-	-	-	-	-	49	DARUNTER:SIN
-	-	-	-	-	-	-	-	62	HONGKONG (BRIT)
-	-	-	-	-	-	-	-	62	DARUNTER:HKG
-	-	-	-	-	-	-	-	64	JAPAN
-	-	-	-	-	-	-	-	63	DARUNTER:TYO
-	-	-	-	-	-	-	-	26	KOREA REP.
-	-	-	-	-	-	-	-	26	DARUNTER:SEL
-	4	-	-	-	-	-	-	34	CHINA
-	4	-	-	-	-	-	-	34	DARUNTER:PEK
-	10	-	-	-	-	-	-	1 057	A S I E N
445	497	29	103	64	78	-	20	25 735	I N S G E S A M T

Fachserie 8: Verkehr

Reihe 1: Güterverkehr der Verkehrszweige

Im Vierteljahresbericht werden die Ergebnisse der Gütertransportstatistiken (vor allem beförderte Tonnen nach Versand und Empfang) vergleichend dargestellt. Während für die Verkehrszweige Seeschifffahrt und Luftfahrt nur wichtige Eckdaten enthalten sind, werden die drei Landverkehrsträger Eisenbahn, Straße und Binnenschifffahrt ausführlich im Vergleich nachgewiesen. Die Ergebnisse werden nach Gütergruppen, Verkehrsbezirken und Hauptverkehrsbeziehungen differenziert. Ferner wird der Verkehr in Rohrfernleitungen dargestellt.

Der Jahresbericht ist wesentlich tiefer gegliedert. In ihm sind zusätzlich lange Reihen zur Güterverkehrsentwicklung und Tabellen zum Güterverkehr nach Entfernungsstufen und zur tonnenkilometrischen Leistung enthalten. Die Darstellung der Güterverflechtung nach Verkehrsgebieten untereinander und der Grenzüberschreitende Verkehr nach Verkehrsbezirken im Ausland nimmt breiten Raum ein. Außerdem wird eine Verflechtungstabelle zum Durchgangsverkehr nachgewiesen.

Reihe 2: Eisenbahnverkehr

In monatlicher Erscheinungsfolge werden für den öffentlichen schienengebundenen Verkehr der Deutschen Bundesbahn und der nichtbundeseigenen Eisenbahnen die wichtigsten Zahlen über Verkehrsleistungen und Verkehrseinnahmen im Personen- und Güterverkehr nachgewiesen. Regional sind die Ergebnisse des Güterverkehrs nach Hauptverkehrsbeziehungen, Verkehrsgebieten und -bezirken aufgeschlüsselt.

Im Jahresbericht werden – neben tiefer gegliederten Ergebnissen – Angaben über die Struktur der Unternehmen, den Bestand an Verkehrsmitteln und -einrichtungen sowie über Bahnbetriebsunfälle mit Personenschaden ausgewiesen. Ferner finden sich Angaben über den Personalbestand nach dem Beschäftigungsverhältnis und den betrieblichen Einsatz.

Reihe 3: Straßenpersonenverkehr

Der Vierteljahresbericht enthält Angaben über die Betriebs- und Verkehrsleistungen (Wagenkilometer, beförderte Personen, Personenkilometer) sowie die umsatzsteuerpflichtigen Einnahmen (ohne Einnahmen aus dem Freigestellten Schülerverkehr) der Straßenverkehrsunternehmen (ohne Kleinunternehmen mit weniger als 6 Bussen) im Berichtsvierteljahr.

Im Jahresbericht sind entsprechende Nachweisungen für das Berichtsjahr enthalten; zusätzlich werden für alle Unternehmen Vorjahresergebnisse über die Umsätze einschließlich der Einnahmen aus dem Freigestellten Schülerverkehr und der Ausgleichszahlungen der öffentlichen Hand für Beförderungen von Schwerbehinderten und Schülern (Ausbildungsverkehr) und der Vergütungen für durchgeführte Auftragsfahrten dargestellt. Außerdem werden Strukturdaten der Unternehmen am Stichtag des Berichtsjahres (Linien- und Fahrzeugbestände, Personal) nachgewiesen.

Reihe 4: Binnenschifffahrt

Die monatlichen Nachweisungen erstrecken sich auf den Güterverkehr auf Binnenwasserstraßen, den Güterumschlag in Binnenhäfen, den Verkehr an Grenzzoll- und Übergangsstellen, den Durchgangsverkehr, den Güterverkehr der Bundesländer nach Hauptverkehrsbeziehungen sowie an ausgewählten Schleusen.

Der Jahresbericht enthält weitergehende Nachweisungen des Güterverkehrs nach Verkehrsbezirken. Außerdem werden Unternehmen, deren verfügbare Schiffe, Beschäftigte und Umsätze in der Binnenschifffahrt, der Bestand an Binnenschiffen der Bundesrepublik Deutschland sowie Schiffsunfälle dargestellt.

Reihe 5: Seeschifffahrt

Im Monatsbericht werden Schiffs- und Güterverkehr über See nach Häfen, Flaggen und Verkehrsrichtungen, der Verkehr auf dem Nord-Ostsee-Kanal, der Containerverkehr über See mit Häfen außerhalb des Bundesgebietes und der Bestand an Seeschiffen unter der Flagge der Bundesrepublik Deutschland nachgewiesen.

Der Jahresbericht enthält weitergehende Nachweisungen sowie zusätzlich die Aufteilung des Güterverkehrs nach Verkehrsbezirken und Angaben über das Bordpersonal.

Reihe 6: Luftverkehr

Der Monatsbericht umfaßt den Personen-, Güter- und Postverkehr mit Luftfahrzeugen sowie Starts und Landungen nach Flughäfen. Diese Ergebnisse sind im Jahresbericht differenzierter aufgeführt, wobei zusätzlich noch Angaben aus der Unternehmensstatistik (Unternehmen, Beschäftigte, Luftfahrzeugbestand, Umsatz) und über den nichtgewerblichen Luftverkehr gebracht werden.

Reihe 7: Verkehrsunfälle

Der Monatsbericht (ca. 30 Seiten) enthält Angaben über Unfälle nach Straßenarten, Unfallarten und -typen, Kalendertagen, Ländern, Großstädten sowie über Verunglückte und Unfallbeteiligte nach Art der Verkehrsteilnahme. Ferner sind Unfallursachen und Unfälle des Auslandes dargestellt. Dabei werden die aktuellsten Monatsergebnisse mit dem kumulierten Jahresteil und die vergleichbaren Zeitabschnitte des Vorjahres nachgewiesen.

Der Jahresbericht mit rd. 250 Seiten ist wesentlich tiefer gegliedert und bringt Angaben über Unfälle und Verunglückte nach Unfallart und -typ, nach Straßenart und Ortslage, nach Monat, nach Unfallverursachung unterschieden nach dem Geschlecht und den Unfallursachen (Fehlverhalten der Verkehrsteilnehmer sowie technische Mängel und andere Ursachen). Ab 1985 sind auch Auswertungen über Alkoholunfälle und deren Folgen, Autobahnunfälle, Lichtverhältnisse und Straßenzustand zum Unfallzeitpunkt sowie über das Fehlverhalten der Fahrzeugsführer und ihrem Alter enthalten.

Die Entwicklung des Unfallgeschehens wird in einer Vielzahl von Zeitreihen für die wichtigsten Unfallmerkmale verdeutlicht. Angaben für über 100 Länder sind im internationalen Teil zusammengestellt. Methodische Erläuterungen und Bezugswerte zum Unfallgeschehen (Bevölkerung, Straßenlänge, Fahrzeugbestände, Fahrleistungen, Gurtanlegequoten usw.) sind im Anhang aufgeführt.

Systematiken

Systematik der Wirtschaftszweige mit Erläuterungen, Ausgabe 1979

Güterverzeichnis für die Verkehrsstatistik, Ausgabe 1969


Verzeichnis der Verkehrsbezirke und Häfen, Ausgabe 1980



STATISTISCHES BUNDESAMT
GUSTAV-STRESEMANN-RING 11
6200 WIESBADEN 1

Veröffentlichungen und Prospekte sind durch den Verlag METZLER-POESCHEL, Verlagsauslieferung Hermann Leins Postfach 11 52, 7408 Kusterdingen, erhältlich.

Neuerscheinung!



Umweltökonomische Gesamtrechnungen - Basisdaten und ausgewählte Ergebnisse -

Die zweijährliche Veröffentlichung löst mit der ersten Ausgabe 1992 die bisher unter der Rubrik "Thematische Querschnittsveröffentlichungen" erschienene Publikation "Umweltinformationen der Statistik" ab. Im Zuge der Entwicklung der "Umweltökonomischen Gesamtrechnungen" (UGR) wurde die bisherige Veröffentlichung überarbeitet, aktualisiert und im Aufbau den Darstellungsbereichen der UGR angepaßt.

Kernstück der Publikation ist das Kapitel "Ökonomische Basisdaten", das ebenso wie der Abschnitt "Geographische und demographische Grunddaten" wichtige Hintergrundinformationen zur Beurteilung der umweltökonomischen Entwicklung bietet.

Darüber hinaus werden Daten zu "Inanspruchnahme und Belastungen der Umwelt", "Immissionslage, Schäden" und "Umweltschutzmaßnahmen" dargestellt.

Fachserie 19, Reihe 4
211 Seiten · DM 23,80
Best.-Nr.: 2190400-92900
ISBN 3-8246-0347-0

Erhältlich über den Buchhandel oder direkt beim Verlag Metzler-Poeschel,
Verlagsauslieferung H. Leins, Postfach 11 52, 7408 Kusterdingen,
Tel.: 0 70 71/3 30 46, Telefax: 0 70 71/3 36 53.

Bestell-Nr. 2080600-92101