


Statistisches Bundesamt

Verkehr



Fachserie 8

Reihe 6

Luftverkehr

Dezember 1991

Statistisches Bundesamt
Bibliothek - Dokumentation - Archiv

**METZLER
POESCHEL**

Herausgeber:
Statistisches Bundesamt
Gustav-Stresemann-Ring 11
6200 Wiesbaden 1

Verlag:
Metzler-Poeschel Stuttgart

Verlagsauslieferung
Hermann Leins GmbH & Co. KG
Holzwiesenstr. 2
Postfach 11 52
7408 Kusterdingen
Telefon: 07071/33046
Telex: 7 262 891 mepo d
Telefax: 07071/33653

Erscheinungsfolge: monatlich

Erschienen im August 1992

Preis: DM 13,60

Bestellnummer: 2080600 - 91112

Copyright: Statistisches Bundesamt, Wiesbaden 1992

Vervielfältigung - außer für gewerbliche Zwecke -
mit Quellenangabe gestattet.

Umweltfreundliches Papier aus 100 % Altpapier

Inhalt

	Seite
Textteil	
Erläuterungen	5
Luftverkehr im Dezember 1991	7
Tabelleenteil	
1 Gesamtübersicht über den gewerblichen Luftverkehr	8
2 Überblick über den gewerblichen Luftverkehr nach Flugarten	8
3 Flugplatzverkehr	
3.1 Verkehr auf ausgewählten Flugplätzen	
3.1.1 Luftfahrzeugbewegungen nach Flugarten	9
3.1.2 Luftfahrzeugbewegungen nach Startgewichtsklassen	9
3.1.3 Personenverkehr	10
3.1.4 Frachtverkehr	11
3.1.5 Postverkehr	12
3.1.6 Durchgang	13
3.2 Verkehr auf sonstigen Flugplätzen	14
4 Verkehrsleistungen	18
5 Personenverkehr	
5.1 Verflechtung im Verkehr innerhalb des Bundesgebietes	
5.1.1 Ein- bzw. Aussteiger (von Streckenherkunftsflugplätzen nach Streckenzielflugplätzen)	20
5.1.2 Reisende (von Herkunftsflugplätzen nach Endzielflugplätzen)	20
5.1.3 Einsteiger nach sonstigen deutschen Flugplätzen	22
5.1.4 Aussteiger von sonstigen deutschen Flugplätzen	24
5.2 Verflechtung im Verkehr mit Gebieten außerhalb des Bundesgebietes	
5.2.1 Einsteiger (von Streckenherkunftsflugplätzen nach Streckenzielländern bzw. -flugplätzen)	26
5.2.2 Aussteiger (von Streckenherkunftsländern bzw. -flugplätzen nach Streckenzielflugplätzen)	34
5.2.3 Reisende (von Herkunftsflugplätzen nach Endzielländern bzw. -flugplätzen)	40
Reisende (im Pauschalflugreiseverkehr von Herkunftsflugplätzen nach Endzielländern bzw. -flugplätzen)	48
6 Güterverkehr	
6.2 Verflechtung im Verkehr mit Gebieten außerhalb des Bundesgebietes	
6.2.1 Einladung (von Streckenherkunftsflugplätzen nach Streckenzielländern bzw. -flugplätzen)	50
6.2.2 Ausladung (von Streckenherkunftsländern bzw. -flugplätzen nach Streckenzielflugplätzen)	56
6.2.3 Versand (von Herkunftsflugplätzen nach Endzielländern bzw. -flugplätzen)	62
6.2.4 Empfang (von Herkunftsländern bzw. -flugplätzen nach Endzielflugplätzen)	70
7 Luftpostverkehr (nur Jahrespublikation)	
8 Flugbewegungen	
8.1 Verflechtung im Verkehr innerhalb des Bundesgebietes	
8.1.1 Starts bzw. Landungen (von Streckenherkunftsflugplätzen nach Streckenzielflugplätzen)	78
8.1.2 Starts nach sonstigen deutschen Flugplätzen	80
8.2 Verflechtung im Verkehr mit Gebieten außerhalb des Bundesgebietes	
8.2.1 Starts (von Streckenherkunftsflugplätzen nach Streckenzielländern bzw. -flugplätzen)	82

Soweit nicht anders angegeben, beziehen sich die Angaben auf die Bundesrepublik Deutschland nach dem Gebietsstand ab dem 03.10.1990.

Abweichungen in den Summen durch Runden der Zahlen

Zeichenerklärung

- = nichts vorhanden
- . = Zahlenwert unbekannt oder geheimzuhalten
- 0 = Weniger als die Hälfte von 1 in der letzten besetzten Stelle, jedoch mehr als nichts
- x = Tabellenfach gesperrt, weil Aussage nicht sinnvoll

Abkürzungen

- Mill. = Millionen
- KM (km) = Kilometer
- T (t) = Tonne
- PKM (Pkm) = Personenkilometer
- TKM (tkm) = Tonnenkilometer
- UEB = Sonstige Flugplätze

Abkürzungen für ausgewählte Flugplätze des Bundesgebietes

IATA-CODE	KURZTEXT	VOLLE BEZEICHNUNG
HAM	HAMBURG	Hamburg-Fuhlsbüttel
HAJ	HANNOVER	Hannover-Langenhagen
BRE	BREMEN	Bremen-Neuenland
DUS	DUESSELDORF	Düsseldorf-Lohausen
CGN	KOELN/BONN	Köln/Bonn-Wahn
FRA	FRANKFURT	Frankfurt-Rhein-Main
STR	STUTTGART	Stuttgart-Echterdingen
NUE	NUERNBERG	Nürnberg
MUC	MUENCHEN	München-Riem
BER	BERLIN (TXL)	Berlin-Tegel/Tempelhof
SXF	BERLIN (SXF)	Berlin-Schönefeld
SCN	SAARBRUECKEN	Saarbrücken-Ensheim
FMO	MUENSTER/OSNABRUECK	Münster/Osnabrück
LEJ	LEIPZIG	Leipzig-Halle
DRS	DRESDEN	Dresden-Klotzsche

Erläuterungen

Rechtsgrundlage

Die Luftfahrtstatistik beruht auf dem "Gesetz über die Luftfahrtstatistik" vom 30.10.1967 (BGBl. I S. 1053), geändert durch Art. 15 des 1. Statistikbereinigungsgesetzes vom 14. März 1980 (BGBl. I S. 294), und Verordnung zum Gesetz über die Luftfahrtstatistik vom 30. Oktober 1967 (BGBl. I S. 1056), zuletzt geändert durch die 3. Verordnung vom 28. Juni 1982 (BGBl. I S. 915) in Verbindung mit dem Gesetz über die Statistik für Bundeszwecke (Bundesstatistikgesetz - BStatG) vom 22. Januar 1987 (BGBl. I S. 462, 565). Nach diesem Gesetz ist die gesamte zivile Luftfahrt, die mit Flugzeugen, Drehflüglern, Luftschiffen, Motorseglern, Segelflugzeugen und bemannten Ballonen betrieben wird, in die Erhebung einzubeziehen, soweit davon die Flugplätze in der Bundesrepublik Deutschland berührt werden.

Erhebungspapiere

Die Angaben für die Luftfahrtstatistik werden folgenden Erhebungsvordrucken entnommen:

Flugbericht zur statistischen Erfassung des gewerblichen Luftverkehrs auf ausgewählten Flugplätzen

Monatsbericht zur vereinfachten Anmeldung des sonstigen gewerblichen Luftverkehrs auf ausgewählten Flugplätzen

Monatsbericht zur statistischen Erfassung des gewerblichen Verkehrs auf sonstigen Flugplätzen

Jahresbericht zur statistischen Erfassung des nichtgewerblichen Flugbetriebs auf allen Flugplätzen und Segelfluggeländen.

Erhebungsumfang

Personenverkehr

Auf den ausgewählten Flugplätzen werden die Strecken- und Endziele der abfliegenden Passagiere, wie sie in den Flugscheinen vermerkt sind, statistisch erfasst. Dagegen werden bei der Personenankunft im Verkehr mit dem Ausland nur die Streckenherkünfte erhoben. Aufgrund dieser Erfassungsmethode ist es möglich, die von deutschen Flughäfen abfliegenden Fluggäste einerseits nach Flugstrecken, das ist die Beförderung vom Einsteige- bis zum Aussteigeflughafen, der jeweiligen Fluglinie und andererseits nach Gesamtflugreisen, das ist die Beförderung vom Herkunfts- bis zum Endziel-flughafen, nachzuweisen. Die Erfassung der Gesamtflugreisen ist allerdings nicht in vollem Umfang möglich, da die Umsteiger, die aus dem Ausland ankommen und in ein Flugzeug nach Zielen im Inland oder Ausland umsteigen, nicht

festgestellt werden. Sie werden daher doppelt erfasst und ausgewiesen, und zwar werden sie bei der Ankunft aus dem Ausland als Aussteiger und beim Abgang (Umsteigen) als Zustieger nach dem Bundesgebiet oder dem Ausland gezählt.

Auf sonstigen Flugplätzen werden nur die zu- steigenden Fluggäste ohne Angabe von Strecken- und Endzielen gezählt.

Frachtverkehr

In der Verkehrsstatistik wird im allgemeinen nur der Einlade- bzw. Ausladeort angeschrieben. In der Statistik des Güterverkehrs mit Luftfahrzeugen wird darüber hinaus im grenzüberschreitenden Verkehr der Flughafen bzw. das Land festgestellt, in dem der Transport des Gutes auf dem Luftwege begann bzw. endete. Diese erweiterte Erfassung ermöglicht die Ausschaltung von Doppelzählungen, die sich durch Umladungen auf deutschen Verkehrsflughäfen ergeben.

Auf den sonstigen Flugplätzen wird nur die Menge der eingeladenen Fracht erhoben.

Postverkehr

Die Ergebnisse des Postumschlags auf den ausgewählten Flugplätzen enthalten Mehrfachzählungen, die durch Umladungen innerhalb der Bundesrepublik Deutschland entstehen.

Verkehrsleistungen

Bei der Berechnung der Verkehrsleistungen (Pkm, tkm) werden alle Flüge einbezogen, die einen ausgewählten Flugplatz berühren. Als Flugkilometer werden alle über dem Bundesgebiet geflogenen Kilometer gezählt, die aufgrund der Großkreisentfernung ermittelt werden.

Tabellenteil

Hinweis:

In den Tabellen 1 bis 3.1 werden die Ergebnisse der Flughäfen Berlin-Schönefeld, Leipzig-Halle und Dresden bis zum Abschluß der laufenden Neuprogrammierung unter "Sonst. Flugplätzen" subsummiert. In den Verkehrsverflechtungstabellen 5 bis 8 konnten die Einzelnachweisungen dieser Flughäfen bereits eingearbeitet werden.

Tabelle 1

Gesamtübersicht über die gewerbliche Luftfahrt (Flüge, Beförderung von Personen, Fracht und Post) einschl. gewerbliche Schulflüge. Unter Flügen sind Flugbewegungen auf Flugteilstrecken zu verstehen; es werden alle Starts und bei Flügen aus dem Ausland die ersten Landungen im Erhebungsgebiet als Flüge gezählt.

Tabelle 2

Gewerblicher Luftverkehr (einschl. gewerbliche Schulflüge) nach Flugarten und Hauptverkehrsbeziehungen. Die Ergebnisse des Personen- und Frachtverkehrs werden sowohl mit als auch ohne die Doppelzählungen dargestellt, die sich durch den Umsteige- bzw. Umladeverkehr ergeben. Im Personenverkehr ist die Ausschaltung der Doppelzählungen nicht in vollem Umfang möglich; die Umsteiger aus dem Ausland in das Ausland oder Inland werden als Auslandsaussteiger und als Auslands- bzw. Inlandszusteiger - also zweimal - gezählt.

Tabelle 3

Abschnitt 3.1 enthält das Verkehrsaufkommen (Umschlag) im gewerblichen Verkehr (Luftfahrzeugbewegungen, Personen-, Fracht-, Post- und Durchgangsverkehr) der 15 ausgewählten Flugplätze (einschl. gewerbliche Schulflüge).

Im Abschnitt 3.2 wird der gewerbliche Verkehr der sonstigen Flugplätze dargestellt. Die Startzahlen beziehen sich auf alle gewerblichen Flüge (Passagier- und sonstige gewerbliche Flüge, einschl. gewerbliche Schulflüge).

Tabelle 4

Effektive Verkehrsleistung (einschl. gewerbliche Schulflüge), die sich aus dem Produkt von Personen-, Fracht- und Postbeförderung mal den geflogenen Kilometern innerhalb des Bundesgebietes und im grenzüberschreitenden Verkehr den Kilometern bis zur bzw. von der deutschen Grenze ergibt. Außerdem wird die angebotene Kapazität (Sitzplatz- und Nutzlast-kilometer) sowie der Ausnutzungsgrad dargestellt.

Tabelle 5

Gewerblicher Personenverkehr der 15 ausgewählten Verkehrsflughäfen des Bundesgebietes. Im Binnenverkehr wird ihr Verkehr untereinander sowie ihr Verkehr mit den sonstigen Flugplätzen beschrieben. Im grenzüberschreitenden Verkehr werden alle Länder sowie Flugplätze (Mindestaufkommen von 1 000 Passagieren im Monat) nachgewiesen.

In den Tabellen 5.2.1 "Einsteiger" und 5.2.2 "Aussteiger" werden die Passagiere nach ihren Ein- und Aussteigeflughäfen auf einem Flug (ohne Umsteigevorgang) nachgewiesen, während sie in der Tabelle 5.2.3 "Reisende" von ihrem ersten deutschen Einsteigeflughafen bis zu

ihrem Endziel verfolgt werden, unabhängig davon ob sie direkt geflogen oder unterwegs umgestiegen sind. Bei den Reisenden werden zusätzlich zum Gesamtergebnis die Passagiere im Pauschalflugreiseverkehr nachgewiesen. In diesen Zahlen sind die Inclusive-Tours Reisenden, die im Linienverkehr befördert werden, nicht enthalten.

Tabelle 6

Gewerblicher Güterverkehr der 15 ausgewählten deutschen Verkehrsflughäfen mit dem Ausland. Der Nachweis des Binnenverkehrs ist nicht möglich.

In den Tabellen 6.2.1 "Einladung" und 6.2.2 "Ausladung" werden alle Ein- und Ausladevorgänge (einschl. Umladungen Inland-Ausland, Ausland-Inland und Ausland-Ausland) nach Streckenherkunft und Streckenziel der Güter dargestellt.

In den Tabellen 6.2.3 "Versand" und 6.2.4 "Empfang" werden dagegen die Umladevorgänge auf den deutschen Flughäfen herausgerechnet, so daß Ausland-Ausland Umladungen nicht erscheinen und Inland-Ausland Umladungen nur einmal gezählt werden. Im "Versand" werden die Güter nach ihrer tatsächlichen Herkunft (erster deutscher Einladehafen) und ihrem Endziel dargestellt. Der "Empfang" stellt analog dazu die Güterströme von ihrer tatsächlichen Herkunft zu ihrem Endziel (letzter deutscher Ausladehafen) dar.

Es wird die Verkehrsverflechtung mit allen Ländern und mit Flugplätzen (Mindestaufkommen 10 t im Monat) dargestellt.

Tabelle 7

Die Luftposteinladung und -ausladung wird ab 1989 in der Jahresveröffentlichung in derselben Gliederung wie die Fracht nach Streckenherkunft und Streckenziel dargestellt.

Tabelle 8

In dieser Tabelle werden ab 1989 die Starts von den 15 ausgewählten Verkehrsflughäfen des Bundesgebietes nach dem ersten Streckenziel-land bzw. Streckenzielflughafen (mindestens 10 Starts im Monat) des Flugzeuges nachgewiesen.

Luftverkehr im Dezember 1991

Die Luftfahrtstatistik wurde im Rahmen der Vereinigung zum 1.1.1991 um die im Beitrittsgebiet gelegenen "ausgewählten" Flughäfen Berlin-Schönefeld, Leipzig-Halle und Dresden erweitert, so daß ab 1991 gesamtdeutsche Luftfahrtergebnisse nachgewiesen werden. Da die Verkehrsleistung in der Luftfahrt fast ausschließlich (rd.99%) in Verbindung mit den nunmehr 15 "ausgewählten" Flughäfen erbracht wird, werden die Ergebnisse durch das Fehlen der "sonstigen" Flugplätze im Beitrittsgebiet nicht nennenswert beeinflusst.

Der kontinuierliche Aufwärtstrend der Luftfahrt wurde zum Anfang des Jahres 1991 durch die Ereignisse am Golf unterbrochen. Hierbei sei darauf hingewiesen, daß der starke Militärverkehr aus dieser Region, auch wenn er teilweise von Zivilmaschinen über deutsche Flughäfen im Rahmen von MAC-Flügen (Military Airlift Command) abgewickelt wurde, in der Luftfahrtstatistik nicht erfaßt wird.

Auf den Flugplätzen der Bundesrepublik Deutschland wurde im Dezember 1991 insgesamt eine Betriebsleistung von 88 700 gewerblichen Flügen erfaßt. Die Anzahl der Flüge im Linienverkehr nahm gegenüber dem Dezember 1990 um 6,0%¹⁾ auf 60 800 zu und im Gelegenheitsverkehr um 4,4%¹⁾ auf 26 900 Flüge ab. Insgesamt wurden dabei im Berichtsmonat 4,3 Mill. Fluggäste (+4,6%¹⁾), 94 900 t Fracht (-5,0%¹⁾) und 21 600 t Post (+16%¹⁾) befördert.

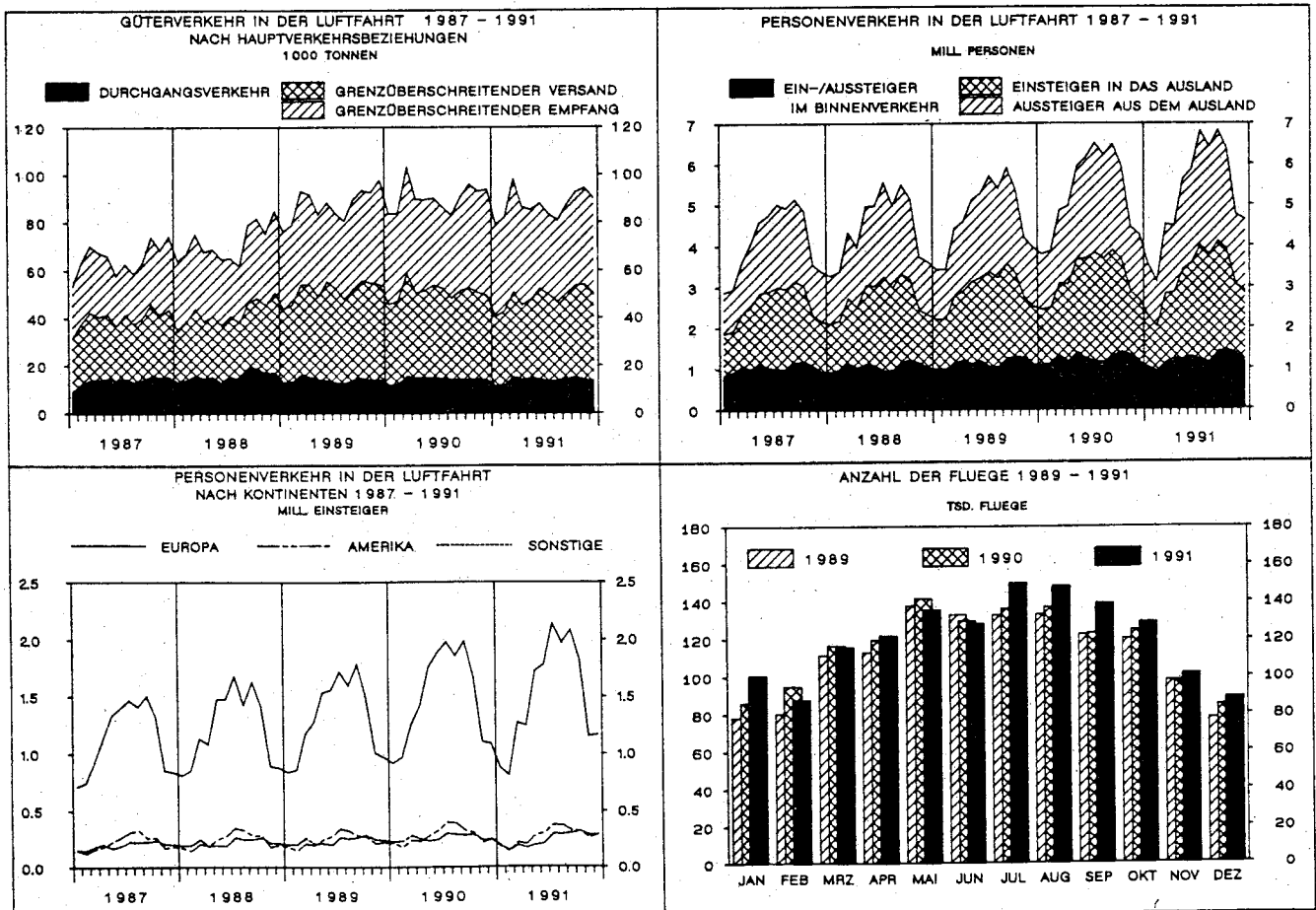
Im Linienverkehr war das Fluggastaufkommen mit 3,5 Mill. Passagieren um 3,7%¹⁾ höher als im Dezember 1990, auch im Gelegenheitsverkehr wurden mit 0,8 Mill. Personen 8,6%¹⁾ mehr Fluggäste gezählt; darunter wurden 0,7 Mill. Personen im Pauschalflugreiseverkehr (+10%¹⁾) befördert.

Bei der Frachtbeförderung wurden im Linienverkehr 77 900 t (-4,7%¹⁾) und im Gelegenheitsverkehr 16 900 t (-6,5%¹⁾) befördert.

Die Transportleistung der gewerblichen Luftfahrt über dem Bundesgebiet (Personen, Fracht und Post) erreichte im Berichtsmonat 162 Mill. tkm (+4,9%¹⁾).

Im Jahr 1991 wurden insgesamt 1 445 100 Flüge gezählt (+2,6%¹⁾). Dabei war das Aufkommen an Passagieren im Vergleich zum entsprechenden Vorjahresabschnitt mit 62,5 Mill. Personen um 1,9%¹⁾ geringer. Gleichzeitig nahm die beförderte Frachtmenge um 4,3%¹⁾ auf 1 104 600 t ab und die der Post um 12%¹⁾ auf 191 000 t zu.

- 1) Prozentuale Veränderungen beziehen sich nur auf das alte Bundesgebiet, die absoluten Werte dagegen auf die 15 ausgewählten Flugplätze des erweiterten Bundesgebietes.



T a b e l l e n t e i l
1 Gesamtübersicht über den gewerblichen Luftverkehr
Dezember 1991

Verkehrsart	Flüge ¹⁾	Personen		Fracht	Post
		ohne 2)			einschl.
		Doppelzählungen des			
		Umsteigeverkehrs	Umladeverkehrs		
		Anzahl	Tonnen		
Gewerblicher Verkehr					
Der ausgewählten Flugplätze	73 727	4 299 600	94 850,7		21 584,9
Der sonstigen Flugplätze	15 013	16 164	x		x
Insgesamt ...	88 740	4 315 764	94 850,7		21 584,9

1) Passagier- und Nichtpassagierflüge (z.B. Arbeitsflüge, gewerbliche Schulflüge).

2) Siehe Erläuterungen.

2 Überblick über den gewerblichen Luftverkehr nach Flugarten

Verkehrsart	Flüge ¹⁾	Personen		Fracht	Post
		einschl.	ohne 2)	einschl.	ohne 2)
		Doppelzählungen des			
		Umsteigeverkehrs	Umladeverkehrs		
		Anzahl	Tonnen		

Verkehr innerhalb des Bundesgebietes

Linienverkehr	21 383	1 112 233	992 936	5 973,0	558,0	9 844,5
Gelegenheitsverkehr	18 500	42 634	32 558	795,7	795,7	1,4
Überführung	442	-	-	-	-	-
Zusammen ...	40 325	1 154 867	1 025 494	6 768,7	1 353,7	9 845,9
dagegen Dezember 1990	40 003	1 108 394	990 025	7 713,7	1 542,7	7 576,8
Januar bis Dezember 1991	809 719	14 826 550	13 160 116	84 138,3	16 827,8	101 094,9

Verkehr mit Gebieten außerhalb des Bundesgebietes

Nach dem Ausland

Linienverkehr	19 722	1 299 513	1 299 513	43 947,6	29 031,0	6 036,9
Gelegenheitsverkehr	4 311	444 358	444 358	8 863,5	7 932,0	58,1
Überführung	160	-	-	-	-	-
Zusammen ...	24 193	1 743 871	1 743 871	52 811,1	36 963,0	6 095,0
dagegen Dezember 1990	22 398	1 584 824	1 584 824	50 977,1	35 498,1	5 685,5
Januar bis Dezember 1991	317 880	24 223 840	24 223 840	600 951,1	419 795,0	47 842,9

Aus dem Ausland

Linienverkehr	19 711	1 173 892	1 173 892	44 955,6	31 985,0	5 501,6
Gelegenheitsverkehr	4 075	326 848	326 848	8 179,0	7 925,0	2,2
Überführung	436	-	-	-	-	-
Zusammen ...	24 222	1 500 740	1 500 740	53 134,6	39 910,0	5 504,0
dagegen Dezember 1990	22 359	1 408 113	1 408 113	58 477,2	44 678,8	5 151,0
Januar bis Dezember 1991	317 513	24 450 980	24 450 960	627 347,0	463 701,0	40 613,9

Durchgangsverkehr
Mit Umsteigen und Umladen

Zusammen ³⁾ ...	x	x	.	x	13 120,4	x
dagegen Dezember 1990	x	x	.	x	13 618,3	x
Januar bis Dezember 1991	x	x	.	x	162 209,0	x

Ohne Umsteigen und Umladen

Linienverkehr	x	44 732	44 732	3 227,6	3 227,6	138,6
Gelegenheitsverkehr	x	927	927	276,0	276,0	1,4
Zusammen ...	x	45 659	45 659	3 503,6	3 503,6	140,0
dagegen Dezember 1990	x	60 591	60 591	3 815,9	3 815,9	262,3
Januar bis Dezember 1991	x	635 324	635 324	42 115,9	42 115,9	1 488,7

Gesamtverkehr

Linienverkehr	60 816	3 630 370	3 511 073	98 103,8	77 922,0	21 521,8
Gelegenheitsverkehr	26 886	814 767	804 691	16 114,2	16 928,7	63,1
Überführung	1 038	-	-	-	-	-
Insgesamt ...	88 740	4 445 137	4 315 764	116 218,0	94 850,7	21 584,9
dagegen Dezember 1990	84 760	4 161 922	4 043 553	120 983,9	99 153,8	18 615,6
Januar bis Dezember 1991	1 445 112	64 136 694	62 470 260	1 354 552,3	1 104 648,7	191 040,4

1) Passagier- und Nichtpassagierflüge (z.B. Arbeitsflüge, gewerbliche Schulflüge).

2) Siehe Erläuterungen.
3) Nur Linienverkehr.

3.1 VERKEHR AUF AUSGEWAHLTEN FLUGPLAETZEN

Die Verkersleistungen auf den
"ausgewählten" Flughäfen Berlin-
Schoenefeld, Leipzig und Dresden
werden bis zum Abschluss der lau-
fenden Neuprogrammierung unter

"Sonst.Flughäfen" subsumiert; Einzel-
nachweisungen zu diesen Flughäfen
werden in den anschliessenden Tabellen
5 bis 8 bereits nachgewiesen.

3.1.1 LUFTFAHRZEUGBEWEGUNGEN NACH FLUGARTEN *)

FLUGPLATZ	LINIEN-	GESTARTETE UND GELANDETE LUFTFAHRZEUGE GELEGENHEITSVERKEHR						INSGESAMT	JAN. BIS DEZ.
		PAUSCH. REISE-	TRAMP-U. ANFORD- VERKEHR	TAXI-	SONST.	ZUS.	UEBER- FUEHR.- FLUEGE		
HAMBURG	6 611	647	164	72	114	997	97	7 705	109 391
HANNOVER	2 561	460	294	46	955	1 755	99	4 415	67 396
BREMEN	1 632	71	18	63	678	830	19	2 481	37 153
DUESSELDORF	8 060	1 298	407	92	-	1 797	208	10 065	137 553
KOELN/BONN	4 155	265	1 515	446	637	2 863	207	7 225	100 952
FRANKFURT	22 631	1 129	593	84	3	1 809	226	24 666	303 539
STUTTGART	4 695	473	376	267	564	1 680	138	6 513	91 837
NUERNBERG	2 253	149	363	99	234	845	77	3 175	44 038
MUENCHEN	9 316	1 381	322	155	200	2 058	210	11 584	155 889
BERLIN(TXL)	9 330	366	101	38	3	508	67	9 905	126 074
SAARBRUECKEN	523	69	11	21	176	277	9	809	13 065
MUENSTER-OSNA	644	46	7	143	492	688	4	1 336	24 959
ZUSAMMEN	72 411	6 354	4 171	1 526	4 056	16 107	1 361	89 879	1 211 846
SONST. FLUGPL.	6 198	521	260	708	1 354	2 843	119	9 160	137 573
INSGESAMT	78 609	6 875	4 431	2 234	5 410	18 950	1 480	99 039	1 349 419
JAN. BIS DEZ.	992 649	117 200	60 631	34 224	131 612	343 667	13 103	1 349 419	

*) PASSAGIER- UND NICHPASSAGIERFLUEGE (Z.B. ARBEITSFLUEGE, GEWERBLICHE SCHULFLUEGE).

3.1.2 LUFTFAHRZEUGBEWEGUNGEN NACH STARTGEWICHTSKLASSEN *)

FLUGPLATZ	GESTARTETE UND GELANDETE LUFTFAHRZEUGE STARTGEWICHTSKLASSEN UEBER ... BIS EINSCHL. ... T						DREHFL. U. SONST. LUFTFAHR- ZEUGE 1)	INSGESAMT
	BIS 2 T	2-5,7 T	5,7-14 T	14-20 T	UEBER 20 T	DAR. MIT STRAHLTURB.		
					ZUSAMMEN			
HAMBURG	88	128	385	769	6 319	5 799	16	7 705
HANNOVER	13	946	249	1 080	2 117	1 719	10	4 415
BREMEN	379	486	407	179	1 017	883	13	2 481
DUESSELDORF	-	161	524	331	9 049	8 541	-	10 065
KOELN/BONN	627	526	377	783	4 896	4 039	16	7 225
FRANKFURT	-	170	571	830	23 093	22 769	2	24 666
STUTTGART	9	643	682	798	4 327	4 088	54	6 513
NUERNBERG	204	108	448	1 181	1 196	1 038	38	3 175
MUENCHEN	193	128	516	721	9 988	9 401	38	11 584
BERLIN(TXL)	1	42	549	1 416	7 895	7 499	2	9 905
SAARBRUECKEN	150	47	190	334	88	76	-	809
MUENSTER-OSNA	182	403	176	305	220	136	50	1 336
ZUSAMMEN	1 846	3 788	5 074	8 727	70 205	65 988	239	89 879
SONST. FLUGPL.	1 026	1 157	2 010	1 820	2 894	2 847	253	9 160
INSGESAMT	2 872	4 945	7 084	10 547	73 099	68 835	492	99 039
JAN. BIS DEZ.	81 617	89 413	96 246	131 803	938 316	869 570	12 024	1 349 419

*) PASSAGIER- UND NICHPASSAGIERFLUEGE (Z.B. ARBEITSFLUEGE, GEWERBLICHE SCHULFLUEGE).

1) SONSTIGE LUFTFAHRZEUGE - MOTORSEGLER, LUFTSCHIFFE.

3 FLUGPLATZVERKEHR DEZ. 1991

3.1 VERKEHR AUF AUSGEWAHLTEN FLUGPLAETZEN

3.1.3 PERSONENVERKEHR

FLUGPLATZ	MIT STRECKENZIEL				ZUSTEIGER		INSGESAMT	DARUNTER IM LINTEN- VERKEHR	JAN. BIS DEZ.
	IM BUNDESGBEIT		AUSSERH. D.		BUNDESGB.				
	ZUSAMMEN	DARUNTER UMSTEIGER AUS D. BG.	ZUSAMMEN		DARUNTER UMSTEIGER AUS D. BG.				
HAMBURG	117 847	862	106 334		2 430		224 181	185 893	3 171 319
HANNOVER	33 601	135	49 794		135		83 395	51 017	1 350 615
BREMEN	26 349	107	11 028		48		37 377	33 751	507 299
DUESSELDORF	112 957	756	252 372		10 513		365 329	247 363	5 532 194
KOELN/BONN	66 514	459	46 499		369		113 013	95 157	1 471 873
FRANKFURT	239 947	11 782	824 594		85 115	1 064 541		977 148	13 607 264
STUTTGART	60 767	403	84 373		1 415	145 140		102 096	2 062 214
NUERNBERG	31 427	165	19 700		327	51 127		40 482	698 117
MUENCHEN	175 542	741	220 146		11 877	395 688		315 736	5 308 011
BERLIN (TXL)	189 861	789	77 772		428	267 633		246 652	3 393 843
SAARBRUECKEN	4 105	6	1 884		-	5 989		4 081	122 596
MUENSTER-OSN	6 973	19	1 944		5	8 917		7 494	131 246
ZUSAMMEN	1 065 890	16 224	1 696 440		112 662	2 762 330		2 306 870	37 356 591
SONST. FLUGPL.	72 813	475	47 431		12	120 244		95 000	1 294 452
INSGESAMT	1 138 703	16 699	1 743 871		112 674	2 882 574		2 401 870	38 651 043
JAN. BIS DEZ.	14 427 203	186 742	24 223 840		1 479 692	38 651 043		29 992 944	38 651 043

AUSSTEIGER						
FLUGPLATZ	MIT STRECKENHERKUNFT		AUSSERHALB DES BUNDESGB.	INSGESAMT	DARUNTER IM LINIEN- VERKEHR	JAN. BIS DEZ.
	IM BUNDESGBEIT					
	ZUSAMMEN	DAR.UMSTEIG. N. FLUGPL. AUSSERH.D.BG				
HAMBURG	113 796	2 430	94 222	208 018	177 926	3 180 064
HANNOVER	32 780	135	49 245	82 025	51 085	1 407 951
BREMEN	26 022	48	10 591	36 613	33 521	511 192
DUESSELDORF	116 550	10 513	202 529	319 079	239 758	5 604 781
KOELN/BONN	66 716	369	37 592	104 308	90 677	1 506 873
FRANKFURT	245 948	85 115	719 204	965 152	899 016	13 664 260
STUTTGART	60 835	1 415	66 467	127 302	100 242	2 078 110
NUERNBERG	31 961	327	15 188	47 149	40 019	700 450
MUENCHEN	179 319	11 877	194 686	374 005	304 793	5 302 932
BERLIN (TXL)	178 666	428	67 586	246 252	231 863	3 368 832
SAARBRUECKEN	4 242	-	1 151	5 393	4 223	123 055
MUENSTER-OSN	6 919	5	1 654	8 573	7 436	132 147
ZUSAMMEN	1 063 754	112 662	1 460 115	2 523 869	2 180 559	37 580 647
SONST. FLUGPL.	74 949	12	40 625	115 574	95 690	1 297 536
INSGESAMT	1 138 703	112 674	1 500 740	2 639 443	2 276 249	38 878 183
JAN. BIS DEZ.	14 427 203	1 479 692	24 450 980	38 878 183	30 162 816	38 878 183

3 FLUGPLATZVERKEHR DEZ. 1991

3.1 VERKEHR AUF AUSGEWAHLTEN FLUGPLAETZEN

3.1.4 FRACHTVERKEHR

TONNEN

FLUGPLATZ	MIT STRECKENZIEL		INSGESAMT	DARUNTER		JAN. BIS DEZ.
	IM BUNDESGBIET	AUSSERH. D. BUNDESGB.		IM LINIEN- VERKEHR	BEFOERDERT 1) IN FRACHTERN	
HAMBURG	597,2	775,4	1 372,6	1 188,6	170,9	15 729,6
HANNOVER	246,5	416,6	663,1	178,1	471,3	5 312,7
BREMEN	46,5	11,3	57,8	57,8	0,0	759,2
DUESSELDORF	448,5	1 057,5	1 506,0	1 477,6	76,2	17 086,6
KOELN/BONN	531,4	7 158,4	7 689,8	1 720,3	7 264,9	87 397,7
FRANKFURT	3 620,6	41 362,8	44 983,4	42 789,8	18 572,4	519 693,5
STUTTGART	128,9	376,8	505,8	426,1	75,2	6 089,3
NUERNBERG	309,5	130,2	439,7	48,3	391,4	4 367,2
MUENCHEN	632,6	1 134,0	1 766,6	1 663,8	99,1	22 482,4
BERLIN (TXL)	172,8	70,8	243,6	203,7	39,9	3 055,0
SAARBRUECKEN	0,0	0,5	0,5	0,0	0,5	38,7
MUENSTER-OSN	2,6	-	2,6	2,6	-	36,1
ZUSAMMEN	6 737,2	52 494,3	59 231,5	49 756,7	27 161,9	682 048,1
SONST.FLUGPL.	31,5	316,8	348,3	163,9	217,0	3 041,2
INSGESAMT	6 768,7	52 811,1	59 579,8	49 920,6	27 378,9	685 089,3
JAN. BIS DEZ.	84 138,3	600 951,0	685 089,3	587 454,6	296 587,5	685 089,3

FLUGPLATZ	MIT STRECKENHERKUNFT		INSGESAMT	IM	DARUNTER		JAN. BIS DEZ.
	IM BUNDESGBIET	AUSSERH. D. BUNDESGB.			LINIEN- VERKEHR	BEFOERDERT 1) IN FRACHTERN	
HAMBURG	872,4	750,3	1 622,8	1 433,7	147,5	20 141,9	
HANNOVER	450,8	238,2	689,0	435,5	247,9	7 695,1	
BREMEN	185,8	18,0	203,8	203,8	4,7	2 636,4	
DUESSELDORF	601,0	1 658,5	2 259,5	2 020,4	164,5	24 292,6	
KOELN/BONN	567,6	8 207,9	8 775,6	2 709,0	8 292,3	93 255,7	
FRANKFURT	1 691,7	39 890,8	41 582,4	40 149,8	18 098,7	504 968,1	
STUTTGART	294,5	361,9	656,3	572,7	72,4	8 618,8	
NUERNBERG	352,7	188,5	541,2	190,7	350,6	6 425,5	
MUENCHEN	893,5	1 356,1	2 249,6	2 122,4	83,6	28 945,9	
BERLIN (TXL)	719,4	151,2	870,6	809,2	63,2	10 607,2	
SAARBRUECKEN	0,5	-	0,5	0,3	0,2	306,4	
MUENSTER-OSN	29,7	-	29,7	29,3	0,4	267,9	
ZUSAMMEN	6 659,6	52 821,4	59 480,9	50 677,0	27 525,9	708 161,6	
SONST.FLUGPL.	109,2	313,2	422,3	251,6	222,5	3 323,4	
INSGESAMT	6 768,7	53 134,6	59 903,3	50 928,6	27 748,4	711 485,0	
JAN. BIS DEZ.	84 138,3	627 346,7	711 485,0	617 676,8	311 660,5	711 485,0	

1) EINSCHL. BEFOERDERUNGEN IN FRACHT/POSTFLUGZEUGEN.

3 FLUGPLATZVERKEHR DEZ. 1991

3.1 VERKEHR AUF AUSGEWAHLTEN FLUGPLAETZEN

3.1.5 POSTVERKEHR

TONNEN

FLUGPLATZ	MIT STRECKENZIEL		EINLADUNG			JAN. BIS DEZ.
	IM BUNDESGBIET	AUSSERH. D. BUNDESGB.	INSGESAMT	DARUNTER IM LINIEN- VERKEHR	BEFOERDERT 1) IN POSTFLZGN	
HAMBURG	674,5	284,2	958,7	958,7	451,2	8 596,8
HANNOVER	529,6	115,8	645,4	590,3	458,7	6 326,1
BREMEN	157,0	-	157,0	157,0	148,7	1 617,2
DUESSELDORF	267,5	312,3	579,8	578,8	-	4 128,3
KOELN/BONN	1 036,9	3,8	1 040,6	1 039,2	965,9	11 144,0
FRANKFURT	3 879,6	4 885,8	8 765,4	8 763,6	3 856,0	81 371,9
STUTTGART	713,4	90,4	803,7	803,7	511,1	7 468,6
NUERNBERG	620,9	21,5	642,5	642,5	459,5	6 447,1
MUENCHEN	875,5	281,3	1 156,8	1 156,8	708,3	11 387,2
BERLIN (TXL)	691,1	72,3	763,3	763,3	466,8	6 661,9
SAARBRUECKEN	-	-	-	-	-	0,0
MUENSTER-OSN	169,4	-	169,4	169,4	169,2	1 668,0
ZUSAMMEN	9 615,3	6 067,3	15 682,6	15 623,3	8 195,3	146 817,2
SONST.FLUGPL.	230,6	27,7	258,3	258,1	202,5	2 120,5
INSGESAMT	9 845,9	6 095,0	15 940,9	15 881,4	8 397,8	148 937,7
JAN. BIS DEZ.	101 094,8	47 842,9	148 937,7	148 370,2	90 223,9	148 937,7

FLUGPLATZ	MIT STRECKENHERKUNFT		AUSLADUNG			JAN. BIS DEZ.
	IM BUNDESGBIET	AUSSERH. D. BUNDESGB.	INSGESAMT	DARUNTER IM LINIEN- VERKEHR	BEFOERDERT 1) IN POSTFLZGN	
HAMBURG	931,2	180,5	1 111,8	1 111,8	626,9	9 981,3
HANNOVER	438,9	112,3	551,2	551,2	371,5	5 394,8
BREMEN	185,9	-	185,9	185,9	176,3	1 991,4
DUESSELDORF	226,5	233,9	460,4	460,4	0,3	3 158,0
KOELN/BONN	787,3	7,3	794,6	794,6	766,5	8 137,0
FRANKFURT	3 710,4	4 480,6	8 191,0	8 190,9	3 573,9	75 581,9
STUTTGART	600,2	78,9	679,1	679,1	516,9	6 496,0
NUERNBERG	355,0	0,1	355,2	355,2	311,4	3 867,7
MUENCHEN	950,0	314,3	1 264,3	1 262,9	765,8	11 591,0
BERLIN (TXL)	790,3	84,7	875,0	875,0	587,8	8 612,9
SAARBRUECKEN	0,2	-	0,2	0,2	-	0,4
MUENSTER-OSN	186,8	-	186,8	186,8	178,8	1 962,3
ZUSAMMEN	9 162,8	5 492,6	14 655,4	14 653,9	7 875,9	136 774,7
SONST.FLUGPL.	683,1	11,4	694,4	692,3	571,1	4 934,0
INSGESAMT	9 845,9	5 504,0	15 349,8	15 346,2	8 447,1	141 708,7
JAN. BIS DEZ.	101 094,8	40 613,9	141 708,7	141 666,4	91 692,8	141 708,7

1) EINSCHL. BEFOERDERUNGEN IN POST/FRACHTFLUGZEUGEN.

3 FLUGPLATZVERKEHR DEZ. 1991

3.1 VERKEHR AUF AUSGEWAHLTEN FLUGPLAETZEN

3.1.6 DURCHGANG

FLUGPLATZ	PERSONEN		FRACHT		POST	
	BERICHTSMONAT	JAN.BIS	BERICHTSMONAT	JAN.BIS	BERICHTSMONAT	JAN.BIS
	ANZAHL	DEZ.	TONNEN	DEZ.	TONNEN	DEZ.
HAMBURG	6 709	102 849	47,8	746,1	13,8	118,5
HANNOVER	2 731	63 048	45,6	482,8	0,3	26,3
BREMEN	92	4 307	3,6	19,0	-	0,2
DUESSELDORF	13 907	153 958	334,3	3 324,4	52,7	343,3
KOELN/BONN	5 300	52 828	799,4	6 918,7	52,5	70,7
FRANKFURT	46 872	600 458	3 044,7	35 191,8	485,0	4 540,6
STUTTGART	5 967	88 007	7,0	268,6	17,1	139,8
NUERNBERG	3 155	27 775	108,7	1 680,2	3,2	7,1
MUENCHEN	11 577	152 151	184,1	3 112,4	26,6	203,5
BERLIN (TXL)	1 801	14 243	7,2	33,4	187,8	382,1
SAARBRUECKEN	1 849	18 655	0,2	1,5	-	-
MUENSTER-OSNA	984	13 005	-	0,2	-	1,4
ZUSAMMEN	100 944	1 291 484	4 582,7	51 779,0	839,0	5 833,3
SONST. FLUGPL.	6 958	90 743	27,2	271,8	5,7	30,2
INSGESAMT	107 902	1 382 227	4 609,8	52 050,9	844,7	5 863,5
JAN. BIS DEZ.	1 382 227		52 050,9		5 863,5	

FLUGPLATZ LAND	INSGESAMT		LINIEN- UND LINIENAEHNLICHER VERKEHR		PAUSCHALFLUGREISE- TRAMP- UND ANFORDERUNGS- VERKEHR		TAXIVERKEHR	
	STARTS	EINSTEIGER	STARTS	EINSTEIGER	STARTS	EINSTEIGER	STARTS	EINSTEIGER
BORDELMUM	-	-	-	-	-	-	-	-
FLensburg-SCHAEFERHAUS	38	108	-	-	-	-	27	108
GRUBE	4	4	-	-	-	-	4	4
HARTENHOLM	413	45	-	-	-	-	26	-
HEIDE-BUESUM	64	261	62	261	-	-	2	-
HELGOLAND-DUENE	177	583	177	583	-	-	-	-
KIEL-HOLTENAU	127	1 791	81	1 692	10	28	14	56
LUEBECK	58	70	-	-	2	28	11	42
NEUMUENSTER	-	-	-	-	-	-	-	-
REndSBURG-SCHACHTHOLM	389	19	-	-	-	-	13	13
ST. MICHAELISDONN	-	-	-	-	-	-	-	-
ST. PETER-ORDING	-	-	-	-	-	-	-	-
UETTERSEN	211	-	-	-	-	-	-	-
WESTERLAND/SYLT	37	87	2	18	3	11	20	54
WYK AUF FOEHR	54	206	-	-	-	-	21	53
SCHLESWIG-HOLSTEIN	1 572	3 174	322	2 554	15	67	138	330
HAMBURG-FINKENWERDER	-	-	-	-	-	-	-	-
HAMBURG	-	-	-	-	-	-	-	-
BALTRUM	3	3	-	-	-	-	3	3
BORKUM	165	661	151	621	-	-	2	2
BRAUNSCHWEIG	661	545	14	66	54	347	67	132
DAMME	21	13	-	-	-	-	7	13
EMDEN	188	586	111	586	1	-	65	-
GANDERKESEE	88	13	-	-	-	-	1	-
HANNOVER-MESSE	-	-	-	-	-	-	-	-
HARLE	347	1 796	330	1 764	-	-	12	23
HARSTE	40	22	-	-	-	-	40	22
JUIST	203	765	199	765	-	-	-	-
LANGEOOG	13	11	13	11	-	-	-	-
LEER-NUETTERMOOR	23	4	-	-	-	-	2	4
NORDEN-NORDDEICH	202	1 010	189	1 010	-	-	-	-
NORDERNEY	58	40	44	33	-	-	1	1
NORDHORN-KLAUSHEIDE	15	12	-	-	-	-	7	12
OLDENBURG-HATTEN	30	-	-	-	-	-	-	-
OSNABRUECK-ATTERHEIDE	8	-	-	-	-	-	-	-
PEINE-EDDESSE	4	-	-	-	-	-	-	-
UELZEN	-	-	-	-	-	-	-	-
WANGEROOGE	321	1 261	315	1 245	-	-	-	-
WILHELMSHAVEN-MARIENSIEL	157	556	-	-	1	3	136	553
NIEDERSACHSEN	2 547	7 298	1 366	6 101	56	350	343	765
BREMERHAVEN-AM LUNEORT	81	349	63	325	-	-	13	24
BREMEN	81	349	63	325	-	-	13	24
AACHEN-MERZBRUECK	464	60	-	-	-	-	1	2
AHLEN-NORD	31	-	-	-	-	-	-	-
ARNSBERG	52	26	-	-	-	-	10	26
BIELEFELD-WINDELSBLEICHE	21	31	-	-	-	-	13	27
BONN-HANGELAR	-	-	-	-	-	-	-	-
BORKENBERGE	44	-	-	-	-	-	-	-
DAHLEMER-BINZ	140	-	-	-	-	-	-	-
DINSLAKEN-SCHWARZE HEIDE	412	-	-	-	-	-	-	-
DORTMUND-WICKEDE	648	7 656	326	7 200	5	109	90	281
ESSEN-MUELHEIM	932	328	10	28	-	-	203	300
GREFRATH-NIERSHORST	147	-	-	-	-	-	-	-
HOEXTER-HOLZMINDEN	-	-	-	-	-	-	-	-
KOELN-DEUTZ	-	-	-	-	-	-	-	-
LEVERKUSEN-KURTEKOTTEN	-	-	-	-	-	-	-	-
MARL-LOEMUEHLE	254	28	-	-	-	-	14	28
MESCHEDE-SCHUEREN	-	-	-	-	-	-	-	-
MOENCHENGLADBACH	1 106	1 160	71	534	-	-	303	621
PADERBORN-LIPPSTADT	495	4 552	240	4 292	14	174	42	41
PORTA WESTFALICA	54	26	-	-	-	-	11	26
SIEGERLAND	193	71	-	-	-	-	13	26
STADTLOHN-WENNINGFELD	334	48	-	-	-	-	6	20
WESEL-ROEMERWARDT	-	-	-	-	-	-	-	-
NORDRHEIN-WESTFALEN	5 327	13 986	647	12 054	19	283	706	1 398

DEZEMBER 1991

FLUGPLAETZEN
NACH FLUGARTEN

RUNDFLUEGE		GEWERBLICHE SCHULFLUEGE		SONSTIGE GEWERBLICHE FLUEGE		FLUGPLATZ LAND
STARTS	EINSTEIGER	STRECKEN- FLUEGE	PLATZRUNDEN- FLUEGE	STRECKEN- FLUEGE	PLATZRUNDEN- FLUEGE	
-	-	-	-	-	-	BORDELMUM
-	-	11	-	-	-	FLensburg-SCHAEFERHAUS
36	45	20	331	-	-	GRUBE
-	-	-	-	-	-	HARTENHOLM
-	-	-	-	-	-	HEIDE-BUESUM
5	15	5	6	6	-	HELGOLAND-DUENE
-	-	3	6	12	24	KIEL-HOLTENAU
-	-	-	-	-	-	LUEBECK
-	-	-	-	-	-	NEUMUENSTER
8	6	203	165	-	-	RENDSBURG-SCHACHTHOLM
-	-	-	-	-	-	ST. MICHAELISDONN
-	-	-	-	-	-	ST. PETER-ORDING
1	4	22	189	-	-	UETERSEN
33	153	8	2	1	-	WESTERLAND/SYLT
83	223	-	-	-	-	WYK AUF FOEHR
-	-	272	699	19	24	SCHLESWIG-HOLSTEIN
-	-	-	-	-	-	HAMBURG-FINKENWERDER
-	-	-	-	-	-	HAMBURG
-	-	-	-	-	-	BALTRUM
5	38	1	6	-	-	BORKUM
-	-	19	465	-	42	BRAUNSCHWEIG
-	-	9	5	-	-	DAMME
-	-	6	-	3	2	EMDEN
5	13	6	65	11	-	GANDERKESEE
-	-	-	-	-	-	HANNOVER-MESSE
4	9	-	-	-	1	HARLE
-	-	-	-	-	-	HARSTE
4	-	-	-	-	-	JUIST
-	-	-	-	-	-	LANGEOOG
10	-	-	20	-	1	LEER-NUETTERMOOR
10	6	3	-	-	3	NORDEN-NORDDEICH
-	-	-	-	-	-	NORDERNEY
-	-	-	-	8	-	NORDHORN-KLAUSHEIDE
-	-	8	-	10	20	OLDENBURG-HATTEN
-	-	1	2	1	-	OSNABRUECK-ATTERHEIDE
-	-	-	-	-	-	PEINE-EDDESSE
2	16	4	-	-	-	UELZEN
-	-	3	17	-	-	WANGEROOGE
40	82	60	580	33	69	WILHELMSHAVEN-MARIENSIEL
-	-	-	-	-	-	NIEDERSACHSEN
-	-	-	-	-	5	BREMERHAVEN-AM LUNEORT
-	-	-	-	-	5	BREMEN
21	58	37	404	-	1	AACHEN-MERZBRUECK
-	-	-	-	31	-	AHLEN-NORD
-	-	13	20	9	-	ARNSBERG
2	4	3	1	2	-	BIELEFELD-WINDELSBLEICHE
-	-	-	-	-	-	BONN-HANGELAR
-	-	9	35	-	-	BORKENBERGE
-	-	24	116	-	-	DAHLEMER-BINZ
-	-	10	402	-	-	DINSLAKEN-SCHWARZE HEIDE
13	66	31	176	5	2	DORTMUND-WICKEDE
-	-	82	632	5	-	ESSEN-MUELHEIM
-	-	13	118	9	7	GREFRATH-NIERSHORST
-	-	-	-	-	-	HOEXTER-HOLZMINDEN
-	-	-	-	-	-	KOELN-DEUTZ
-	-	-	-	-	-	LEVERKUSEN-KURTEKOTTEN
-	-	43	187	10	-	MARL-LOEMUEHLE
-	-	-	-	-	-	MESCHEDE-SCHUEREN
1	5	95	627	-	9	MOENCHENGLADBACH
15	45	44	85	55	-	PADERBORN-LIPFSTADT
-	-	6	-	20	17	PORTA WESTFALICA
17	45	29	108	15	11	SIEGERLAND
11	28	51	258	-	8	STADTLOHN-WENNINGFELD
-	-	-	-	-	-	WESEL-ROEMERWARDT
80	251	490	3 169	161	55	NORDRHEIN-WESTFALEN

3 FLUGPLATZVERKEHR

3.2 VERKEHR AUF SONSTIGEN

STARTS UND EINSTEIGER

FLUGPLATZ LAND	INSGESAMT		LINIEN- UND LINIENAEHNLICHER VERKEHR		PAUSCHALFLUGREISE- TRAMP- UND ANFORDERUNGS- VERKEHR		TAXIVERKEHR	
	STARTS	EINSTEIGER	STARTS	EINSTEIGER	STARTS	EINSTEIGER	STARTS	EINSTEIGER
BAD NAUHEIM/REICHELSCHEIM	398	-	-	-	-	-	-	-
BREITSCHEID	112	6	-	-	-	-	-	-
EGELSBACH	449	16	-	-	-	-	1	7
KASSEL-CALDEN	200	133	-	-	9	63	57	51
KORBACH	-	-	-	-	-	-	-	-
MICHELSTADT	-	-	-	-	-	-	-	-
RUEDESHEIM	-	-	-	-	-	-	-	-
HESSEN	1 159	155	-	-	9	63	58	58
BAD-DUERKHEIM	-	-	-	-	-	-	-	-
BOPPARD-JAKOBSBERG	-	-	-	-	-	-	-	-
GERMERSHEIM	-	-	-	-	-	-	-	-
KOBLENZ-WINNINGEN	207	3	-	-	-	-	-	-
MAINZ-LERCHENBERG	-	-	-	-	-	-	-	-
OCHTENDUNG 1)	23	9	-	-	-	-	7	4
PIRMASENS-ZWEIBRUECKEN	118	-	-	-	-	-	-	-
SPEYER	200	45	1	2	1	2	14	41
WEINSHEIM	-	-	-	-	-	-	-	-
WORMS	720	2	-	-	-	-	1	2
RHEINLAND-PFALZ	1 268	59	1	2	1	2	22	47
AALEN-HEIDENHEIM	58	-	-	-	-	-	-	-
BADEN-BADEN	71	62	-	-	-	-	19	58
BIBERACH/RISS	-	-	-	-	-	-	-	-
DONAUESCHINGEN-VILLINGEN	236	-	-	-	-	-	-	-
FREIBURG I. BR.	300	97	-	-	-	-	23	59
FRIEDRICHSHAFEN	511	6 099	248	3 977	37	1 934	87	188
HEUBACH	64	1	-	-	-	-	1	1
IMMENSTAAD	-	-	-	-	-	-	-	-
KARLSRUHE-FORCHHEIM	40	199	-	-	-	-	23	168
KONSTANZ	18	-	-	-	-	-	-	-
LEUTKIRCH-UNTERZEIL	29	-	-	-	-	-	-	-
MANNHEIM-NEUSTHEIM	360	441	40	271	-	-	65	170
MENGEN	200	-	-	-	-	-	7	-
MOSBACH-LOHRBACH	364	-	-	-	-	-	-	-
NIEDERSTETTEN	-	-	-	-	-	-	-	-
OEDHEIM	141	-	-	-	-	-	1	-
OFFENBURG	18	67	-	-	-	-	15	67
REUTLINGEN-BETZINGEN	2	-	-	-	-	-	-	-
ROTTWEIL-ZEPFENHAN	33	-	-	-	-	-	-	-
SCHWENNINGEN A. N.	-	-	-	-	-	-	-	-
TANNHEIM	57	-	-	-	-	-	-	-
WALLDUERN	48	1	-	-	-	-	1	1
WINZELN-SCHRAMBERG	-	-	-	-	-	-	-	-
BADEN-WUERTEMBERG	2 550	6 967	288	4 248	37	1 934	242	712
ASCHAFFENBURG	157	-	-	-	-	-	-	-
AUGSBURG-MUEHLHAUSEN	892	2 212	176	2 193	-	-	9	19
BAYREUTH	208	235	93	166	-	-	11	56
COBURG-BRANDENSTEINSEBENE	8	4	-	-	-	-	8	4
EGGENFELDEN	190	-	-	-	-	-	-	-
HASSFURT	4	-	-	-	-	-	-	-
HERZOGENAURACH	307	-	-	-	-	-	-	-
HOF	180	601	59	500	6	38	12	47
JESENWANG	88	11	-	-	-	-	-	-
KEMPTEN-DURACH	-	-	-	-	-	-	-	-
KULMBACH	-	-	-	-	-	-	-	-
LANDSHUT	222	-	-	-	-	-	5	-
MAINBULLAU	49	-	-	-	-	-	-	-
MUEHLDORF	-	-	-	-	-	-	-	-
ROSENTHAL-FIELD-FLOESSEN	-	-	-	-	-	-	-	-
STRAUBING-WALLMUEHLE	37	25	-	-	-	-	6	25
VILSHOFEN	32	14	-	-	-	-	6	14
WILDBERG B. LINDAU	-	-	-	-	-	-	-	-
WUERZBURG-SCHENKENTURM	-	-	-	-	-	-	-	-
BAYERN	2 374	3 102	328	2 859	6	38	57	165
SAARLOUIS-DUEREN	105	-	-	-	-	-	-	-
SAARLAND	105	-	-	-	-	-	-	-
BUNDES GEBIET 2)	16 983	35 090	3 015	28 143	143	2 737	1 579	3 499

1) EINSCHL. JANUAR BIS NOVEMBER.

2) EINSCHL. 1 970 STARTS UND 18 926 EINSTEIGER, DIE AUF AUSGEWAELHTEN FLUGHAEFEN NOCHMALIS ENTHALTEN SIND.- DIE ANGABEN BEZIEHEN SICH AUF DEN GEBIETSSTAND VOR DEM 3. OKTOBER 1990.

DEZEMBER 1991

FLUGPLAETZEN

NACH FLUGARTEN

RUNDFLUEGE		GEWERBLICHE SCHULFLUEGE		SONSTIGE GEWERBLICHE FLUEGE		FLUGPLATZ LAND
STARTS	EINSTEIGER	STRECKEN- FLUEGE	PLATZRUNDEN- FLUEGE	STRECKEN- FLUEGE	PLATZRUNDEN- FLUEGE	
STARTS		STARTS	STARTS	STARTS	STARTS	
74	-	34	215	75	-	BAD NAUHEIM/REICHELSCHEIM
2	6	1	36	20	53	BREITSCHEID
2	9	34	400	4	8	EGELSBACH
7	19	74	-	53	-	KASSEL-CALDEN
-	-	-	-	-	-	KORBACH
-	-	-	-	-	-	MICHELSTADT
-	-	-	-	-	-	RUEDESHEIM
85	34	143	651	152	61	HESSEN
-	-	-	-	-	-	BAD-DUERKHEIM
-	-	-	-	-	-	BOPPARD-JAKOBSBERG
-	-	-	-	-	-	GERMERSHEIM
1	3	35	167	4	-	KOBLENZ-WINNINGEN
2	5	1	-	13	-	MAINZ-LERCHENBERG
-	-	5	80	23	10	OCHTENDUNG 1)
-	-	14	150	5	15	PIRMASENS-ZWEIBRUECKEN
-	-	-	-	-	-	SPEYER
-	-	462	217	40	-	WEINSHEIM
3	8	517	614	85	25	WORMS
-	-	10	48	-	-	RHEINLAND-PFALZ
1	4	5	44	2	-	AALEN-HEIDENHEIM
-	-	-	-	-	-	BADEN-BADEN
-	-	11	225	-	-	BIBERACH/RISS
16	38	5	255	-	1	DONAUESCHINGEN-VILLINGEN
-	-	34	105	-	-	FREIBURG I. BR.
-	-	7	55	1	-	FRIEDRICHSHAFEN
-	-	-	-	-	-	HEUBACH
8	31	-	2	7	-	IMMENSTAAD
-	-	-	18	-	-	KARLSRUHE-FORCHHEIM
-	-	21	8	-	-	KONSTANZ
-	-	16	237	-	2	LEUTKIRCH-UNTERZEIL
-	-	19	167	2	5	MANNHEIM-NEUSTHEIM
26	-	97	198	43	-	MENGEN
-	-	-	-	-	-	MOSBACH-LOHRBACH
-	-	1	83	14	42	NIEDERSTETTEN
-	-	-	-	3	-	OEDHEIM
-	-	-	-	2	-	OFFENBURG
-	-	6	27	-	-	REUTLINGEN-BETZINGEN
-	-	-	-	-	-	ROTTWEIL-ZEPFENHAN
-	-	7	47	-	-	SCHWENNINGEN A. N.
-	-	4	43	-	3	TANNHEIM
-	-	-	-	-	-	WALLDUERN
-	-	-	-	-	-	WINZELN-SCHRAMBERG
51	73	243	1 562	74	53	BADEN-WUERTEMBERG
-	-	121	-	36	-	ASCHAFFENBURG
-	-	13	678	7	9	AUGSBURG-MUEHLHAUSEN
3	13	19	82	-	-	BAYREUTH
-	-	-	-	-	-	COBURG-BRANDENSTEINSEBENE
-	-	21	67	57	45	EGGENFELDEN
-	-	1	3	-	-	HASSFURT
4	16	7	297	3	-	HERZOGENAURACH
5	11	13	78	6	2	HOF
-	-	7	76	-	-	JESENWANG
-	-	-	-	-	-	KEMPTEN-DURACH
2	-	-	-	-	-	KULMBACH
-	-	208	-	7	-	LANDSHUT
-	-	3	46	-	-	MAINBULLAU
-	-	-	-	-	-	MUEHLDOEF
-	-	-	-	-	-	ROSENTHAL-FIELD-PLOESSEN
-	-	13	16	2	-	STRAUBING-WALLMUEHLE
-	-	3	1	17	5	VILSHOFEN
-	-	-	-	-	-	WILDBERG B. LINDAU
-	-	-	-	-	-	WUERZBURG-SCHENKENTURM
14	40	429	1 344	135	61	BAYERN
-	-	103	-	2	-	SAARLOUIS-DUEREN
-	-	103	-	2	-	SAARLAND
356	711	2 257	8 619	661	353	BUNDES GEBIET 2)

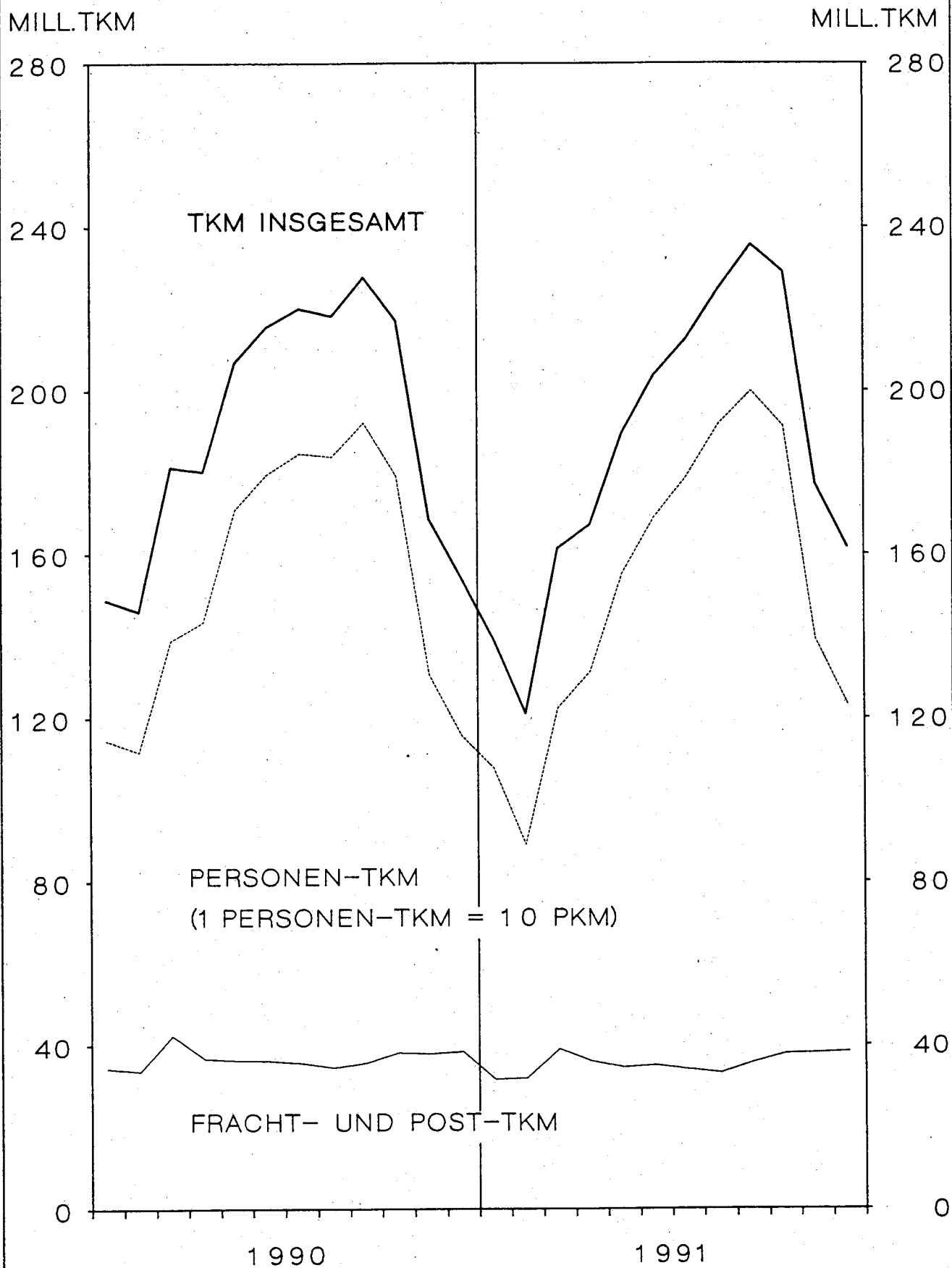
4 VERKEHRSLEISTUNGEN DEZ. 1991

VERKEHRSART	FLUEGE 1)	FLUG-KM	PERSONEN-KM	FRACHT-TKM	POST-TKM
	ANZAHL		1 000		
VERKEHR INNERHALB DES BUNDESGBIETES					
LINIENVERKEHR	19 588	7 055	430 951	2 157	3 186
GELEGENHEITSVERKEHR	5 282	1 198	24 530	347	1
UEBERFUEHRUNGSFLUEGE	442	129	-	-	-
ZUSAMMEN	25 312	8 382	455 481	2 503	3 186
VERKEHR MIT GEBIETEN AUSSERHALB DES BUNDESGBIETES - ABGANG					
LINIENVERKEHR	19 722	4 758	316 134	12 030	1 443
GELEGENHEITSVERKEHR	4 311	1 005	101 010	2 779	6
UEBERFUEHRUNGSFLUEGE	160	39	-	-	-
ZUSAMMEN	24 193	5 803	417 144	14 808	1 450
VERKEHR MIT GEBIETEN AUSSERHALB DES BUNDESGBIETES - ANKUNFT					
LINIENVERKEHR	19 711	4 769	285 930	12 483	1 304
GELEGENHEITSVERKEHR	4 075	949	73 708	2 551	1
UEBERFUEHRUNGSFLUEGE	436	106	-	-	-
ZUSAMMEN	24 222	5 824	359 637	15 034	1 305
GESAMTVERKEHR					
LINIENVERKEHR	59 021	16 582	1 033 015	26 670	5 933
GELEGENHEITSVERKEHR	13 668	3 153	199 248	5 676	7
UEBERFUEHRUNGSFLUEGE	1 038	274	-	-	-
INSGESAMT	73 727	20 008	1 232 263	32 346	5 940
JAN. BIS DEZ.	992 406	268 371	17 976 913	371 740	52 538

VERKEHRSART	VERKEHRS- LEISTUNGEN GESAMT-TKM 2)	JAN. BIS DEZ.	ANGEBOTENE GESAMTKAPA- ZITAETS-TKM	ANGEBOTENE SITZPLATZ- KM	AUSNUTZUNGSGRAD IM PERS.- VERKEHR	VERKEHR INSGESAMT
		1 000			%	
VERKEHR INNERHALB DES BUNDESGBIETES						
LINIENVERKEHR	48 437	609 593	94 252	762 966	57	52
GELEGENHEITSVERKEHR	2 800	25 049	7 236	57 801	43	39
ZUSAMMEN	51 238	634 642	101 488	820 768	56	51
VERKEHR MIT GEBIETEN AUSSERHALB DES BUNDESGBIETES - ABGANG						
LINIENVERKEHR	45 086	541 876	81 783	571 330	56	55
GELEGENHEITSVERKEHR	12 886	247 192	18 272	131 517	77	70
ZUSAMMEN	57 972	789 068	100 055	702 847	60	57
VERKEHR MIT GEBIETEN AUSSERHALB DES BUNDESGBIETES - ANKUNFT						
LINIENVERKEHR	42 380	550 321	83 217	572 478	51	51
GELEGENHEITSVERKEHR	9 922	247 936	17 031	123 536	61	57
ZUSAMMEN	52 302	798 257	100 248	696 014	52	52
GESAMTVERKEHR						
LINIENVERKEHR	135 904	1 701 790	259 252	1 906 774	54	53
GELEGENHEITSVERKEHR	25 608	520 177	42 539	312 854	66	61
INSGESAMT	161 512	2 221 967	301 791	2 219 629	56	54
JAN. BIS DEZ.	2 221 967	-	3 941 185	29 443 721	62	57

1) PASSAGIER- UND NICHPASSAGIERFLUEGE (Z.B. ARBEITSFLUEGE, GEWERBLICHE SCHULFLUEGE). - 2) PKM PLUS FRACHT-TKM PLUS POST-TKM - (1 PKM = 0,1 TKM).

TRANSPORTLEISTUNG IM LUFTVERKEHR ÜBER DEM BUNDESgebiet



5 PERSONENVERKEHR

5. 1 VERFLECHTUNG IM VERKEHR

5. 1. 1 EIN-/

NACH STRECKENZIEL- FLUGPLATZ	VON STRECKEN								
	HAMBURG (HAM)	HANNOVER (HAJ)	BREMEN (BRE)	DUESSELDORF (DUS)	KOELN/BONN (CGN)	FRANKFURT (FRA)	STUTTGART (STR)	NUERNBERG (NUE)	MUENCHEN (MUC)
EIN-/AUSSTEIGER									
INSGESAMT									
HAMBURG	9	128	-	12 284	8 624	42 837	9 108	3 266	21 152
HANNOVER	50	134	-	147	-	13 544	3 634	1 101	8 707
BREMEN	-	1	-	93	16	14 216	2 532	629	3 871
DUESSELDORF	13 198	190	114	-	6	18 953	8 480	4 865	36 285
KOELN/BONN	8 468	6	86	5	-	7 309	1 418	1 635	16 617
FRANKFURT	44 717	14 185	14 616	16 569	6 296	27	7 890	11 448	49 573
STUTTGART	9 219	3 558	2 612	8 907	1 725	6 598	72	3	1 045
NUERNBERG	3 073	1 127	573	4 805	1 711	11 537	169	-	129
MUENCHEN	22 649	8 787	3 784	36 036	17 424	48 073	1 493	84	-
BERLIN (TEGEL)	10 695	4 394	3 877	25 628	22 824	50 582	17 553	7 224	26 294
BERLIN (SCHOENEFELD)	340	-	-	67	-	3 468	-	-	534
SAARBRUECKEN	513	4	-	-	-	1 515	-	21	386
MUENSTER/OSNABRUECK	-	4	7	10	3	2 923	472	1	1 220
LEIPZIG	1 582	592	173	4 449	2 497	7 706	2 205	281	2 186
DRESDEN	2 755	491	338	3 141	3 802	7 689	4 682	538	3 917
SONSTIGE FLUGPLAETZE	579	-	169	816	1 586	2 970	1 059	331	3 626
BUNDESGBEIT	117 847	33 601	26 349	112 957	66 514	239 947	60 767	31 427	175 542

5. 1. 2. REISENDE

NACH ENDZIEL- FLUGPLATZ	VON								
	HAMBURG (HAM)	HANNOVER (HAJ)	BREMEN (BRE)	DUESSELDORF (DUS)	KOELN/BONN (CGN)	FRANKFURT (FRA)	STUTTGART (STR)	NUERNBERG (NUE)	MUENCHEN (MUC)
REISENDE									
INSGESAMT									
HAMBURG	9	78	14	11 696	8 373	41 515	8 882	3 367	20 744
HANNOVER	26	134	14	163	17	13 049	3 655	1 185	8 659
BREMEN	10	12	-	101	38	13 152	2 645	837	4 234
DUESSELDORF	11 085	195	110	-	6	17 536	7 590	4 772	29 584
KOELN/BONN	8 254	13	109	5	-	6 735	1 424	1 634	16 463
FRANKFURT	28 299	4 860	8 080	4 644	1 464	27	2 252	2 767	32 720
STUTTGART	8 890	3 543	2 747	8 169	1 703	5 772	72	11	1 023
NUERNBERG	3 361	1 202	790	4 945	1 673	10 375	14	-	151
MUENCHEN	20 624	7 934	4 079	32 989	16 749	43 108	618	96	-
BERLIN (TEGEL)	10 391	4 386	3 781	25 470	22 681	50 260	17 427	7 230	26 186
BERLIN (SCHOENEFELD)	340	-	-	67	-	3 468	-	-	534
SAARBRUECKEN	566	86	60	32	8	810	4	50	457
MUENSTER/OSNABRUECK	7	6	9	17	3	2 523	504	63	1 375
LEIPZIG	1 674	603	209	4 551	2 529	6 641	2 162	324	2 534
DRESDEN	2 782	542	403	3 337	3 860	6 815	4 702	645	3 958
SONSTIGE FLUGPLAETZE	810	90	244	949	1 548	2 200	985	347	3 665
BUNDESGBEIT	97 128	23 684	20 649	97 135	60 652	223 986	52 936	23 328	152 287

DEZEMBER 1991

INNERHALB DES BUNDESGBIETES

AUSSTEIGER

HERKUNFTSFLUGPLATZ								NACH STRECKENZIEL-
B E R L I N (TXL)	(SXF)	SAARBRUECKEN (SCN)	MUENSTER/OSN (FMO)	LEIPZIG (LEJ)	DRESDEN (DRS)	SONSTIGE	INSGESAMT	FLUGPLATZ
								EIN-/AUSSTEIGER
								INSGESAMT
11 059	18	516	-	1 575	2 724	496	113 796	HAMBURG
4 335	58	4	6	606	454	-	32 780	HANNOVER
4 100	-	-	-	165	371	28	26 022	BREMEN
26 442	36	2	6	4 160	2 943	870	116 550	DUESSELDORF
23 667	2	-	35	2 253	3 586	1 629	66 716	KOELN/BONN
54 792	3 413	1 414	3 092	7 662	7 264	2 990	245 948	FRANKFURT
18 623	-	3	448	2 143	4 615	1 264	60 835	STUTTGART
7 449	-	4	-	418	608	358	31 961	MUERNBERG
29 636	392	372	1 043	2 054	3 974	3 518	179 319	MUENCHEN
-	-	1 770	2 297	15	6	5 507	178 666	BERLIN (TEGEL)
-	33	-	5	9	6	-	4 462	BERLIN (SCHOENEFELD)
1 786	-	-	-	4	1	12	4 242	SAARBRUECKEN
2 246	5	-	-	-	10	18	6 919	MUENSTER/OSNABRUECK
34	-	19	11	180	1	1 155	23 071	LEIPZIG
3	3	1	12	10	-	1 081	28 463	DRESDEN
5 689	-	-	18	1 163	947	-	18 953	SONSTIGE FLUGPLAETZE
189 861	3 960	4 105	6 973	22 417	27 510	18 926	1 138 703	BUNDESGBIET

HERKUNFTSFLUGPLATZ								NACH ENDZIEL-
B E R L I N (TXL)	(SXF)	SAARBRUECKEN (SCN)	MUENSTER/OSN (FMO)	LEIPZIG (LEJ)	DRESDEN (DRS)	SONSTIGE	INSGESAMT	FLUGPLATZ
								REISENDE
								INSGESAMT
10 410	18	512	12	1 509	2 718	647	110 504	HAMBURG
4 353	58	4	6	621	511	55	32 510	HANNOVER
4 102	-	-	4	207	427	98	25 867	BREMEN
25 854	36	2	13	4 370	3 211	917	105 281	DUESSELDORF
23 517	2	-	35	2 489	3 641	1 567	65 888	KOELN/BONN
45 895	3 413	1 414	1 106	4 708	5 365	2 037	149 051	FRANKFURT
18 476	-	3	489	2 189	4 656	1 274	59 017	STUTTGART
7 443	-	4	71	386	688	366	31 469	MUERNBERG
28 711	392	370	1 236	2 298	3 960	3 537	166 701	MUENCHEN
-	-	1 770	2 301	22	12	5 532	177 449	BERLIN (TEGEL)
-	33	-	5	9	6	-	4 462	BERLIN (SCHOENEFELD)
1 879	-	-	13	108	150	13	4 236	SAARBRUECKEN
2 255	5	-	-	29	66	33	6 895	MUENSTER/OSNABRUECK
47	-	19	52	180	7	1 250	22 782	LEIPZIG
21	3	1	76	10	-	1 149	28 304	DRESDEN
5 731	-	-	37	1 264	1 027	17	18 914	SONSTIGE FLUGPLAETZE
178 694	3 960	4 099	5 456	20 399	26 445	18 492	1 009 330	BUNDESGBIET

5 PERSONENVERKEHR

5. 1 VERFLECHTUNG IM VERKEHR

5. 1. 3 EINSTEIGER

NACH STRECKENZIEL- FLUGPLATZ	VON STRECKEN								
	HAMBURG (HAM)	HANNOVER (HAJ)	BREMEN (BRE)	DUESSELDORF (DUS)	KOELN/BONN (CGN)	FRANKFURT (FRA)	STUTTGART (STR)	NUERNBERG (NUE)	MUENCHEN (MUC)
EINSTEIGER									
INSGESAMT									
SCHLESWIG-HOLSTEIN	134	-	-	3	614	502	4	-	16
HELGOLAND	112	-	-	-	-	-	-	-	-
KIEL	4	-	-	3	614	497	-	-	-
LUEBECK	-	-	-	-	-	-	-	-	16
WESTERLAND/SYLT	16	-	-	-	-	4	4	-	-
UEB. SCHLESW.-HOLST	2	-	-	-	-	1	-	-	-
BREMEN	-	-	-	-	-	-	-	-	-
BREMERHAVEN	-	-	-	-	-	-	-	-	-
NIEDERSACHSEN	1	-	4	-	20	-	2	-	1
BORKUM	-	-	-	-	-	-	-	-	-
BRAUNSCHWEIG	-	-	-	-	20	-	2	-	-
EMDEN	-	-	-	-	-	-	-	-	-
HARLE	-	-	-	-	-	-	-	-	-
JUIST	-	-	-	-	-	-	-	-	-
NORDDEICH	-	-	-	-	-	-	-	-	-
WANGEROOG	-	-	-	-	-	-	-	-	-
NORDERNEY	-	-	-	-	-	-	-	-	-
LANGEOOG	-	-	-	-	-	-	-	-	-
UEB. NIEDERSACHSEN	1	-	4	-	-	-	-	-	1
NORDRHEIN-WESTFALEN	-	-	2	6	14	246	865	265	3 467
DORTMUND	-	-	-	-	-	-	505	265	1 723
PADERBORN-LIPPST.	-	-	-	-	-	246	360	-	1 744
SIEGERLAND	-	-	-	-	-	-	-	-	-
MOENCHENGLADBACH	-	-	-	-	-	-	-	-	-
UEB. NORDRH.-WESTF.	-	-	2	6	14	-	-	-	-
HESSEN	-	-	-	-	-	-	1	-	-
KASSEL	-	-	-	-	-	-	1	-	-
UEB. HESSEN	-	-	-	-	-	-	-	-	-
RHEINLAND-PFALZ	-	-	-	-	-	-	-	-	-
KOBLENZ	-	-	-	-	-	-	-	-	-
UEB. RHEINL.-PFALZ	-	-	-	-	-	-	-	-	-
BADEN-WUERTTEMBERG	-	-	143	-	661	1 537	186	-	-
FREIBURG	-	-	-	-	-	-	-	-	-
FRIEDRICHSHAFEN	-	-	143	-	652	1 537	175	-	-
KARLSRUHE	-	-	-	-	-	-	-	-	-
MANNHEIM	-	-	-	-	9	-	3	-	-
UEB. BADEN-WUERTT.	-	-	-	-	-	-	8	-	-
BAYERN	350	-	20	758	274	640	1	35	31
AUGSBURG	350	-	-	758	274	-	-	-	1
BAYREUTH	-	-	-	-	-	186	-	-	-
HOF	-	-	20	-	-	454	-	1	-
OBERPFÄFFENHOFEN	-	-	-	-	-	-	-	-	-
STRAUBING	-	-	-	-	-	-	-	-	-
UEB. BAYERN	-	-	-	-	-	-	1	34	30
MECKLENBURG-VORPOMME	-	-	-	-	-	-	-	-	-
HERINGSDORF	-	-	-	-	-	-	-	-	-
UEB. MECKLENBURG-VO	-	-	-	-	-	-	-	-	-
BRANDENBURG	-	-	-	-	-	-	-	-	-
UEB. BRANDENDURG	-	-	-	-	-	-	-	-	-
SACHSEN-ANHALT	-	-	-	-	-	-	-	-	-
UEB. SACHSEN-ANHALT	-	-	-	-	-	-	-	-	-
THUERINGEN	94	-	-	49	3	45	-	31	111
ERFURT	94	-	-	49	3	45	-	31	111
UEB. THUERINGEN	-	-	-	-	-	-	-	-	-
SACHSEN	-	-	-	-	-	-	-	-	-
UEB. SACHSEN	-	-	-	-	-	-	-	-	-
BUNDESGBIET	579	-	169	816	1 586	2 970	1 059	331	3 626

DEZEMBER 1991

INNERHALB DES BUNDESGBIETES
NACH SONSTIGEN DEUTSCHEN FLUGPLAETZEN

HERKUNFTSFLUGPLATZ							NACH STRECKENZIEL-
BERLIN (TXL)	(SXF)	SAARBRUECKEN (SCN)	MUENSTER/OSN (FMO)	LEIPZIG (LEJ)	DRESDEN (DRS)	SONSTIGE	FLUGPLATZ
							EINSTEIGER
							INSGESAMT
536	-	-	-	-	3	-	1 812 SCHLESWIG-HOLSTEIN
-	-	-	-	-	-	-	112 HELGOLAND
536	-	-	-	-	-	-	1 654 KIEL
-	-	-	-	-	3	-	19 LUEBECK
-	-	-	-	-	-	-	24 WESTERLAND/SYLT
-	-	-	-	-	-	-	3 UEB. SCHLESW.-HOLST
-	-	-	-	-	-	-	BREMEN
-	-	-	-	-	-	-	BREMERHAVEN
67	-	-	-	25	-	-	120 NIEDERSACHSEN
67	-	-	-	25	-	-	114 BORKUM
-	-	-	-	-	-	-	BRAUNSCHWEIG
-	-	-	-	-	-	-	EMDEN
-	-	-	-	-	-	-	HARLE
-	-	-	-	-	-	-	JUIST
-	-	-	-	-	-	-	NORDEICH
-	-	-	-	-	-	-	WANGEROOGE
-	-	-	-	-	-	-	NORDERNEY
-	-	-	-	-	-	-	LANGEBOG
-	-	-	-	-	-	-	6 UEB. NIEDERSACHSEN
3 107	-	-	18	1 025	671	-	9 686 NORDRHEIN-WESTFALEN
2 016	-	-	3	568	358	-	5 438 DORTMUND
1 091	-	-	-	119	107	-	3 667 PADERBORN-LIPPST.
-	-	-	-	-	-	-	SIEGERLAND
-	-	-	-	329	194	-	523 MOENCHENGLADBACH
-	-	-	15	9	12	-	58 UEB. NORDRH.-WESTF.
-	-	-	-	4	-	-	5 HESSEN
-	-	-	-	-	-	-	1 KASSEL
-	-	-	-	4	-	-	4 UEB. HESSEN
-	-	-	-	-	-	-	RHEINLAND-PFALZ
-	-	-	-	-	-	-	KOBLENZ
-	-	-	-	-	-	-	UEB. RHEINL.-PFALZ
965	-	-	-	99	233	-	3 824 BADEN-WUERTTEMBERG
-	-	-	-	19	-	-	19 FREIBURG
965	-	-	-	-	68	-	3 540 FRIEDRICHSHAFEN
-	-	-	-	-	-	-	KARLSRUHE
-	-	-	-	80	157	-	249 MANNHEIM
-	-	-	-	-	8	-	16 UEB. BADEN-WUERTT.
758	-	-	-	-	35	-	2 902 BAYERN
758	-	-	-	-	1	-	2 142 AUGSBURG
-	-	-	-	-	-	-	186 BAYREUTH
-	-	-	-	-	-	-	475 HOF
-	-	-	-	-	-	-	OBERPFALFENHOFEN
-	-	-	-	-	-	-	STRAUBING
-	-	-	-	-	34	-	99 UEB. BAYERN
-	-	-	-	-	-	-	MECKLENBURG-VORPOMME
-	-	-	-	-	-	-	HERINGSDORF
-	-	-	-	-	-	-	UEB. MECKLENBURG-VO
-	-	-	-	-	-	-	BRANDENBURG
-	-	-	-	-	-	-	UEB. BRANDENBURG
-	-	-	-	-	-	-	SACHSEN-ANHALT
-	-	-	-	-	-	-	UEB. SACHSEN-ANHALT
256	-	-	-	7	-	-	596 THUERINGEN
256	-	-	-	7	-	-	596 ERFURT
-	-	-	-	-	-	-	UEB. THUERINGEN
-	-	-	-	3	5	-	8 SACHSEN
-	-	-	-	3	5	-	8 UEB. SACHSEN
5 689	-	-	18	1 163	947	-	18 953 BUNDESGBIET

5 PERSONENVERKEHR
5. 1 VERFLECHTUNG IM VERKEHR
5. 1. 4 AUSSTEIGER

VON STRECKENHERKUNFTS- FLUGPLATZ	NACH STRECKEN								
	HAMBURG (HAM)	HANNOVER (HAJ)	BREMEN (BRE)	DUESSELDORF (DUS)	KOELN/BONN (CGN)	FRANKFURT (FRA)	STUTTGART (STR)	NUERNBERG (NUE)	MUENCHEN (MUC)
AUSSTEIGER									
INSGESAMT									
SCHLESWIG-HOLSTEIN .	63	-	-	-	677	507	-	-	16
HELGOLAND	45	-	-	-	-	-	-	-	-
KIEL	-	-	-	-	677	503	-	-	-
LUEBECK	-	-	-	-	-	-	-	-	16
WESTERLAND/SYLT . .	16	-	-	-	-	4	-	-	-
UEB.SCHLESW.-HOLST	2	-	-	-	-	-	-	-	-
BREMEN	-	-	-	-	-	-	-	-	-
BREMERHAVEN	-	-	-	-	-	-	-	-	-
NIEDERSACHSEN	-	-	6	-	18	-	1	-	-
BORKUM	-	-	-	-	-	-	-	-	-
BRAUNSCHWEIG	-	-	-	-	18	-	1	-	-
EMDEN	-	-	-	-	-	-	-	-	-
HARLE	-	-	-	-	-	-	-	-	-
JUIST	-	-	-	-	-	-	-	-	-
NORDDEICH	-	-	-	-	-	-	-	-	-
WANGEROOGE	-	-	-	-	-	-	-	-	-
NORDERNEY	-	-	-	-	-	-	-	-	-
LANGOOG	-	-	-	-	-	-	-	-	-
UEB.NIEDERSACHSEN	-	-	6	-	-	-	-	-	-
NORDRHEIN-WESTFALEN	-	-	2	2	34	255	1 004	297	3 347
DORTMUND	-	-	-	-	-	-	524	297	1 710
PADERBORN-LIPPST. . .	-	-	-	-	-	255	479	-	1 634
SIEGERLAND	-	-	-	-	-	-	-	-	1
MOENCHENGLADBACH . .	-	-	-	-	-	-	-	-	-
UEB.NORDRH.-WESTF.	-	-	2	2	34	-	1	-	2
HESSEN	-	-	-	-	-	-	-	-	-
KASSEL	-	-	-	-	-	-	-	-	-
UEB.HESSEN	-	-	-	-	-	-	-	-	-
RHEINLAND-PFALZ . . .	-	-	-	-	-	-	-	-	-
KOBLENZ	-	-	-	-	-	-	-	-	-
UEB.RHEINL.-PFALZ	-	-	-	-	-	-	-	-	-
BADEN-WUERTTEMBERG .	-	-	-	-	602	1 516	247	-	5
FREIBURG	-	-	-	-	-	-	-	-	1
FRIEDRICHSHAFEN . . .	-	-	-	-	602	1 516	219	-	1
KARLSRUHE	-	-	-	-	-	-	1	-	1
MANNHEIM	-	-	-	-	-	-	-	-	-
UEB.BADEN-WUERTTT.	-	-	-	-	-	-	27	-	2
BAYERN	332	-	20	817	270	645	3	18	25
AUGSBURG	332	-	-	814	270	-	-	-	1
BAYREUTH	-	-	-	-	-	150	-	3	-
HOF	-	-	20	-	-	495	-	-	-
OBERPFAFFENHOFEN . .	-	-	-	3	-	-	2	-	-
STRAUBING	-	-	-	-	-	-	-	-	-
UEB.BAYERN	-	-	-	-	-	-	1	15	24
MECKLENBURG-VORPOMME	3	-	-	-	-	-	-	-	-
HERINGSDORF	-	-	-	-	-	-	-	-	-
UEB.MECKLENBURG-VO	3	-	-	-	-	-	-	-	-
BRANDENBURG	1	-	-	-	-	-	-	-	-
UEB.BRANDENDURG . . .	1	-	-	-	-	-	-	-	-
SACHSEN-ANHALT	-	-	-	-	-	-	3	-	-
UEB.SACHSEN-ANHALT	-	-	-	-	-	-	3	-	-
THUERINGEN	97	-	-	51	28	67	6	43	125
ERFURT	97	-	-	51	28	67	6	43	125
UEB.THUERINGEN	-	-	-	-	-	-	-	-	-
SACHSEN	-	-	-	-	-	-	-	-	-
UEB.SACHSEN	-	-	-	-	-	-	-	-	-
BUNDESGEBIET	496	-	28	870	1 629	2 990	1 264	358	3 518

DEZEMBER 1991

INNERHALB DES BUNDESGBIETES
VON SONSTIGEN DEUTSCHEN FLUGPLAETZEN

ZIELFLUGPLATZ							VON STRECKENHERKUNFTS-	
B E R L I N (TXL)	(SXF)	SAARBRUECKEN (SCN)	MUENSTER/OSN (FMO)	LEIPZIG (LEJ)	DRESDEN (DRS)	SONSTIGE	INSGESAMT	FLUGPLATZ
								AUSSTEIGER
								INSGESAMT
520	-	-	-	-	-	-	1 783	SCHLESWIG-HOLSTEIN
-	-	-	-	-	-	-	45	HELGOLAND
520	-	-	-	-	-	-	1 700	KIEL
-	-	-	-	-	-	-	16	LUEBECK
-	-	-	-	-	-	-	20	WESTERLAND/SYLT
-	-	-	-	-	-	-	2	UEB.SCHLESW.-HOLST
-	-	-	-	-	-	-	-	BREMEN
-	-	-	-	-	-	-	-	BREMERHAVEN
67	-	1	-	33	-	-	126	NIEDERSACHSEN
-	-	-	-	-	-	-	-	BORKUM
67	-	1	-	33	-	-	120	BRAUNSCHWEIG
-	-	-	-	-	-	-	-	EMDEN
-	-	-	-	-	-	-	-	HARLE
-	-	-	-	-	-	-	-	JUIST
-	-	-	-	-	-	-	-	NORDDEICH
-	-	-	-	-	-	-	-	WANGEROOGE
-	-	-	-	-	-	-	-	NORDERNEY
-	-	-	-	-	-	-	-	LANGEOOG
-	-	-	-	-	-	-	6	UEB.NIEDERSACHSEN
3 074	-	5	18	995	806	-	9 839	NORDRHEIN-WESTFALEN
1 940	-	5	4	638	442	-	5 560	DORTMUND
1 134	-	-	1	93	130	-	3 726	PADERBORN-LIPPST.
-	-	-	-	-	-	-	1	SIEGERLAND
-	-	-	-	261	216	-	477	MOENCHENGLADBACH
-	-	-	13	3	18	-	75	UEB.NORDRH.-WESTF.
-	-	-	-	4	-	-	4	HESSEN
-	-	-	-	-	-	-	-	KASSEL
-	-	-	-	4	-	-	4	UEB.HESSEN
-	-	-	-	-	-	-	-	RHEINLAND-PFALZ
-	-	-	-	-	-	-	-	KOBLENZ
-	-	-	-	-	-	-	-	UEB.RHEINL.-PFALZ
893	-	6	-	101	233	-	3 603	BADEN-WUERTTEMBERG
-	-	-	-	27	-	-	28	FREIBURG
893	-	6	-	-	68	-	3 305	FRIEDRICHSHAFEN
-	-	-	-	-	-	-	2	KARLSRUHE
-	-	-	-	74	157	-	231	MANNHEIM
-	-	-	-	-	8	-	37	UEB.BADEN-WUERTT.
746	-	-	-	10	33	-	2 919	BAYERN
746	-	-	-	-	1	-	2 164	AUGSBURG
-	-	-	-	-	-	-	153	BAYREUTH
-	-	-	-	-	-	-	515	HOF
-	-	-	-	-	-	-	5	OBERPPAFFENHOFEN
-	-	-	-	-	-	-	-	STRAUBING
-	-	-	-	10	32	-	82	UEB.BAYERN
-	-	-	-	-	-	-	3	MECKLENBURG-VORPOMME
-	-	-	-	-	-	-	-	HERINGSDORF
-	-	-	-	-	-	-	3	UEB.MECKLENBURG-VO
-	-	-	-	-	-	-	1	BRANDENBURG
-	-	-	-	-	-	-	1	UEB.BRANDENBURG
-	-	-	-	-	-	-	3	SACHSEN-ANHALT
-	-	-	-	-	-	-	3	UEB.SACHSEN-ANHALT
207	-	-	-	10	4	-	638	THUERINGEN
207	-	-	-	10	4	-	638	ERFURT
-	-	-	-	-	-	-	-	UEB.THUERINGEN
-	-	-	-	2	5	-	7	SACHSEN
-	-	-	-	2	5	-	7	UEB.SACHSEN
5 507	-	12	18	1 155	1 081	-	18 926	BUNDESGBIET

5 PERSONENVERKEHR
5. 2 VERFLECHTUNG IM VERKEHR
5. 2. 1 EINSTEIGER

NACH STRECKENZIELLAND		VON STRECKEN								
BZW. ----- FLUGPLATZ	HAMBURG (HAM)	HANNOVER (HAJ)	BREMEN (BRE)	DUESSELDORF (DUS)	KOELN/BONN (CGN)	FRANKFURT (FRA)	STUTTGART (STR)	NUERNBERG (NUE)	MUENCHEN (MUC)	
EINSTEIGER										
INSGESAMT										
FINNLAND	4 469	-	-	1 678	-	6 828	632	-	1 463	
DARUNTER: HEL	4 469	-	-	1 678	-	6 828	632	-	1 463	
SCHWEDEN	3 720	4	34	2 941	50	6 745	246	-	1 008	
DARUNTER: STO	2 711	4	33	2 234	-	5 186	246	-	1 008	
GOT	414	-	1	707	-	1 559	-	-	-	
NORWEGEN	2 696	-	10	797	-	2 842	-	-	431	
DARUNTER: OSL	2 167	-	-	797	-	2 842	-	-	431	
DAENEMARK	5 097	1 303	-	4 929	193	9 460	1 054	32	3 346	
DARUNTER: CPH	5 094	1 303	-	4 929	187	9 460	1 054	23	3 346	
GR BRITANNIEN	18 154	9 617	3 226	34 106	9 496	55 943	9 821	2 042	28 313	
DARUNTER: LON	16 778	7 704	3 226	22 436	8 948	46 194	8 711	2 042	24 741	
BHX	473	671	-	4 129	411	3 417	716	-	1 282	
MAN	903	950	-	5 623	-	5 647	386	-	1 609	
GLA	-	292	-	962	-	685	-	-	552	
IRLAND	110	-	-	2 537	98	3 868	-	-	367	
DARUNTER: DUB	110	-	-	2 537	98	3 868	-	-	367	
NIEDERLANDE	6 418	1 883	2 550	4 046	48	14 063	3 898	1 485	8 353	
DARUNTER: AMS	5 986	1 883	2 550	4 046	34	14 049	3 898	1 485	8 353	
BELGIEN	2 223	1 086	145	1 381	54	11 295	2 600	675	4 200	
DARUNTER: BRU	2 222	1 086	144	1 381	10	11 295	2 578	675	4 200	
LUXEMBURG	128	-	-	-	-	3 572	-	-	557	
DARUNTER: LUX	128	-	-	-	-	3 572	-	-	557	
FRANKREICH	6 355	2 360	822	12 237	4 091	27 541	5 617	2 204	16 861	
DARUNTER: PAR	6 305	2 360	822	9 353	3 918	20 788	5 336	1 805	14 310	
LYS	-	-	-	1 288	-	2 570	-	-	822	
NCE	4	-	-	1 347	-	2 812	126	-	1 427	
SPANIEN	26 751	19 382	3 242	75 428	12 427	63 077	15 619	4 601	28 057	
DARUNTER: MAD	1 056	-	-	3 538	342	10 424	1 392	-	3 444	
BCN	1 100	475	-	3 373	445	7 797	975	-	3 174	
VLC	-	8	-	337	3	2 658	-	-	202	
ALC	-	-	-	1 541	-	1 070	-	-	-	
LEI	-	-	-	2 284	-	215	-	-	69	
AGP	954	597	158	3 488	-	2 859	-	-	631	
SVQ	-	-	-	-	-	1 038	-	-	49	
BIO	-	-	-	-	-	2 001	-	-	-	
PMI	2 503	2 150	950	10 996	1 429	6 415	1 568	467	1 976	
LPA	8 373	6 078	1 087	20 085	3 461	11 516	4 437	1 778	6 263	
TCI	4 820	3 553	648	10 457	2 622	7 608	2 910	926	5 048	
FUE	4 340	3 688	399	9 291	2 579	5 015	2 063	924	3 019	
ACE	3 061	2 833	-	7 028	1 543	3 437	1 991	506	3 171	
*E3	544	-	-	2 123	-	625	283	-	1 011	
PORTUGAL	1 644	516	-	4 639	-	12 973	833	-	4 029	
DARUNTER: LIS	647	-	-	1 076	-	6 011	260	-	1 504	
OPO	-	-	-	166	-	3 370	-	-	-	
FAO	610	124	-	2 384	-	2 864	242	-	1 575	
FNC	387	392	-	1 013	-	721	331	-	815	
MALTA	706	-	-	1 153	110	2 907	475	-	2 121	
DARUNTER: MLA	706	-	-	1 153	110	2 907	475	-	2 121	
SCHWEIZ	5 681	1 903	835	10 902	2 898	20 790	4 786	3 825	12 468	
DARUNTER: ZRH	4 722	1 902	835	8 233	2 753	12 999	3 699	3 634	8 531	
GVA	320	-	-	1 245	143	6 695	1 082	24	1 741	
BSL	639	-	-	1 424	-	1 096	-	159	2 181	
OESTERREICH	1 768	702	-	6 236	1 181	29 139	2 870	379	6 497	
DARUNTER: VIE	1 749	694	-	5 276	1 172	17 251	2 498	379	6 495	
INN	-	-	-	-	3	1 593	-	-	1	
LNZ	19	-	-	960	5	2 361	179	-	-	
SZG	-	8	-	-	-	2 131	1	-	-	
GRZ	-	-	-	-	-	4 415	190	-	-	
KLU	-	-	-	-	-	1 387	-	-	-	
ITALIEN	1 572	267	2	8 104	1 092	43 225	4 508	659	13 425	
DARUNTER: ROM	-	-	-	1 078	258	12 112	439	-	5 187	
MIL	1 570	267	-	6 329	828	13 769	2 950	653	3 322	
VCE	2	-	-	-	-	4 890	210	-	959	
TRS	-	-	-	-	-	60	8	-	1 377	
TRN	-	-	-	-	-	3 073	854	-	576	
FLR	-	-	-	-	-	260	-	-	982	
BLQ	-	-	-	-	-	1 692	-	-	701	
PSA	-	-	-	-	-	1 864	-	-	52	
NAP	-	-	-	179	-	1 864	-	-	-	
CTA	-	-	-	514	-	1 940	-	-	-	
GRIECHENLAND	211	-	-	5 012	150	14 801	3 843	-	8 165	
DARUNTER: ATH	211	-	-	2 443	-	10 119	984	-	4 828	
SKG	-	-	-	2 569	150	4 339	2 857	-	3 337	
TUERKEI	4 284	7 096	-	17 500	5 846	28 033	15 661	3 060	18 641	
DARUNTER: ANK	513	936	-	2 647	587	6 131	3 244	285	1 169	
IST	2 914	4 606	-	10 492	4 196	16 337	9 343	2 264	12 089	
IZM	239	1 370	-	1 974	425	3 094	2 643	359	1 943	
AYT	618	184	-	2 325	638	1 640	267	29	3 150	
*TR	-	-	-	-	-	831	93	121	153	
ZYPERN	-	-	-	717	-	1 452	119	-	2 444	
DARUNTER: LCA	-	-	-	717	-	1 452	119	-	1 125	
PFO	-	-	-	-	-	-	-	-	1 225	
JUGOSLAWIEN	667	32	-	2 607	292	1 392	1 115	-	594	
DARUNTER: BEG	114	32	-	390	-	1 000	116	-	384	
*YU	553	-	-	2 217	292	392	999	-	210	
UNGARN	566	-	-	1 526	396	5 741	866	4	3 189	
DARUNTER: BUD	566	-	-	1 526	396	5 741	866	4	3 189	
TSCHESCHOSLOW.	317	62	-	17	452	7 054	-	173	373	
DARUNTER: PRG	225	62	-	17	452	7 054	-	173	350	
RUMAENIEN	-	-	-	-	-	2 835	61	-	241	
DARUNTER: BUH	-	-	-	-	-	2 603	-	-	241	
BULGARIEN	-	65	-	176	-	2 694	-	-	852	
DARUNTER: SOF	-	-	-	110	-	2 583	-	-	852	
POLEN	1 135	-	-	1 189	394	9 424	-	4	-	
DARUNTER: WAW	354	-	-	1 187	124	8 974	-	-	-	

DEZEMBER 1991

MIT GEBIETEN AUSSERHALB DES BUNDESGBIETES

HERKUNFTSFLUGPLATZ							NACH STRECKENZIELLAND
B E R L I N (TXL)	(SXF)	SAARBRUECKEN (SCN)	MUENSTER/OSN (FMO)	LEIPZIG (LEJ)	DRESDEN (DRS)	SONSTIGE	INSGESAMT BZW. ----- FLUGPLATZ
							EINSTEIGER
							INSGESAMT
748	-	-	-	-	-	-	15 818
748	-	-	-	-	-	-	15 818
1 153	91	-	-	-	-	-	15 992
907	91	-	-	-	-	-	12 420
246	-	-	-	-	-	-	2 927
513	-	-	-	-	-	-	7 289
513	-	-	-	-	-	-	6 750
1 736	203	-	-	-	-	-	27 353
1 736	203	-	-	-	-	-	27 335
16 727	-	-	-	6	-	-	187 451
15 743	-	-	-	6	-	-	156 529
508	-	-	-	-	-	-	11 607
365	-	-	-	-	-	-	15 483
-	-	-	-	-	-	-	2 491
-	-	-	-	-	-	-	6 980
-	-	-	-	-	-	-	6 980
3 113	-	-	-	4	-	-	45 861
3 093	-	-	-	-	-	-	45 377
2 318	-	-	6	10	4	-	25 997
2 318	-	-	1	-	-	-	25 910
385	-	-	-	55	-	-	4 697
385	-	-	-	55	-	-	4 697
7 116	-	12	132	43	20	-	85 411
7 116	-	-	117	2	-	-	72 232
-	-	-	-	-	-	-	4 680
-	-	9	-	-	-	-	5 725
16 003	6 225	1 860	1 033	1 769	195	-	275 669
1 641	-	-	-	-	-	-	21 837
1 268	-	-	-	-	-	-	18 607
-	-	-	-	-	-	-	3 208
-	-	-	-	-	-	-	2 611
159	-	-	-	-	-	-	2 727
344	-	-	-	-	-	-	9 031
-	-	-	-	-	-	-	1 087
-	-	-	-	-	-	-	2 001
1 989	1 203	262	397	515	-	-	32 820
2 937	2 062	647	636	433	195	-	69 988
3 463	981	329	-	331	-	-	43 696
2 498	1 024	622	-	290	-	-	35 752
1 515	818	-	-	200	-	-	26 103
-	137	-	-	-	-	-	4 723
309	728	-	-	-	-	-	25 671
309	-	-	-	-	-	-	9 807
-	482	-	-	-	-	-	3 536
-	246	-	-	-	-	-	8 281
-	784	-	-	-	-	-	3 905
-	784	-	-	-	-	-	8 256
6 620	-	8	684	374	427	-	8 256
5 315	-	8	552	374	424	-	72 201
-	-	-	132	-	3	-	53 981
1 305	-	-	-	-	-	-	11 385
2 168	954	-	3	3	47	-	6 804
2 071	954	-	3	3	42	-	51 947
28	-	-	-	-	-	-	38 587
69	-	-	-	-	5	-	1 625
-	-	-	-	-	-	-	3 524
-	-	-	-	-	-	-	2 214
-	-	-	-	-	-	-	4 605
-	-	-	-	-	-	-	1 387
2 503	-	-	-	105	-	-	75 462
1 073	-	-	-	-	-	-	20 147
1 428	-	-	-	105	-	-	31 221
2	-	-	-	-	-	-	6 063
-	-	-	-	-	-	-	1 445
-	-	-	-	-	-	-	4 503
-	-	-	-	-	-	-	1 242
-	-	-	-	-	-	-	2 393
-	-	-	-	-	-	-	1 916
-	-	-	-	-	-	-	2 043
-	-	-	-	-	-	-	2 454
1 236	129	-	-	-	-	-	33 547
1 066	129	-	-	-	-	-	19 780
170	-	-	-	-	-	-	13 422
3 754	3 896	-	85	-	-	-	107 856
170	1 037	-	-	-	-	-	16 719
3 136	1 951	-	-	-	-	-	67 328
335	601	-	-	-	-	-	12 983
113	307	-	85	-	-	-	9 356
-	-	-	-	-	-	-	1 198
-	481	-	-	-	-	-	5 213
-	481	-	-	-	-	-	3 894
-	-	-	-	-	-	-	1 225
-	334	-	-	-	-	-	7 033
-	155	-	-	-	-	-	2 191
-	179	-	-	-	-	-	4 842
-	2 038	-	-	-	123	-	14 449
-	2 038	-	-	-	123	-	14 449
-	1 101	4	-	7	101	-	9 661
-	1 093	4	-	7	101	-	9 538
-	492	-	-	-	-	-	3 629
-	492	-	-	-	-	-	3 336
-	1 554	-	-	-	-	-	5 341
-	1 397	-	-	-	-	-	4 942
-	1 511	-	1	-	-	-	13 658
-	1 511	-	-	-	-	-	12 150
							FINNLAND
							DARUNTER:HEL
							SCHWEDEN
							DARUNTER:STO
							GOT
							NORWEGEN
							DARUNTER:OSL
							DAENEMARK
							DARUNTER:CPH
							GR BRITANNIEN
							DARUNTER:LON
							BHX
							MAN
							GLA
							IRLAND
							DARUNTER:DUB
							NIEDERLANDE
							DARUNTER:AMS
							BELGIEN
							DARUNTER:BRU
							LUXEMBURG
							DARUNTER:LUX
							FRANKREICH
							DARUNTER:PAR
							LYS
							NCE
							SPANIEN
							DARUNTER:MAD
							BCN
							VLC
							ALC
							LEI
							AGP
							SVQ
							BIO
							PMI
							LPA
							TCI
							FUE
							ACE
							*E3
							PORTUGAL
							DARUNTER:LIS
							OPO
							FAO
							FNC
							MALTA
							DARUNTER:MLA
							SCHWEIZ
							DARUNTER:ZRH
							GVA
							BSL
							OESTERREICH
							DARUNTER:VIE
							INN
							LNZ
							SZG
							GRZ
							KLU
							ITALIEN
							DARUNTER:ROM
							NIL
							VCE
							TRS
							TRN
							FLR
							BLQ
							PSA
							NAP
							CTA
							GRIECHENLAND
							DARUNTER:ATH
							SKG
							TUERKEI
							DARUNTER:ANK
							IST
							IZM
							AYT
							*TR
							ZYPERN
							DARUNTER:LCA
							PFO
							JUGOSLAWIEN
							DARUNTER:BEG
							*YU
							UNGARN
							DARUNTER:BUD
							TSCHESCHOSLOW
							DARUNTER:PRG
							RUMAENIEN
							DARUNTER:BUH
							BULGARIEN
							DARUNTER:SOF
							POLEN
							DARUNTER:WAW

5 PERSONENVERKEHR

5. 2 VERFLECHTUNG IM VERKEHR

5. 2. 1 EINSTEIGER

NACH STRECKENZIELLAND		VON STRECKEN								
BZW. -----	FLUGPLATZ	HAMBURG (HAM)	HANNOVER (HAJ)	BREMEN (BRE)	DUESSELDORF (DUS)	KOELN/BONN (CGN)	FRANKFURT (FRA)	STUTTGART (STR)	NUERNBERG (NUE)	MUENCHEN (MUC)
EINSTEIGER										
INSGESAMT										
SOWJETUNION		2 408	13	162	2 122	342	17 228	184	118	1 309
DARUNTER: MOW		1 141	13	-	1 893	342	13 579	184	-	1 302
LED		803	-	-	229	-	1 462	-	118	-
RIX		423	-	162	-	-	589	-	-	-
IEV		-	-	-	-	-	1 002	-	-	7
*SU		41	-	-	-	-	596	-	-	-
E U R O P A		97 080	46 291	11 028	201 980	39 610	404 922	74 808	19 261	167 304
DARUNTER: EG-LAENDER		68 663	36 414	9 987	152 419	27 649	259 818	47 793	11 698	115 673
AEgypten		158	-	-	2 914	755	13 041	3 232	277	10 821
DARUNTER: CAI		-	-	-	403	199	10 618	1 429	207	4 439
LXR		-	-	-	2 138	-	983	273	-	2 621
ASW		-	-	-	-	-	243	898	-	584
HRG		119	-	-	373	556	548	286	70	2 795
LIBYEN		-	-	-	3	-	1 353	-	-	-
DARUNTER: TIP		-	-	-	-	-	1 353	-	-	-
TUNESIEN		2 180	2 308	-	6 153	119	6 674	1 653	162	3 302
DARUNTER: TUN		452	-	-	739	-	2 993	167	-	699
DJE		382	488	-	2 110	19	1 622	167	-	916
MIR		1 346	1 820	-	3 304	100	2 059	1 319	162	1 687
ALGERIEN		-	-	-	-	-	1 080	-	-	-
DARUNTER: ALG		-	-	-	-	-	1 080	-	-	-
MAROKKO		365	361	-	2 828	-	3 929	620	-	2 414
DARUNTER: CAS		-	-	-	379	-	1 955	-	-	-
AGA		365	284	-	2 123	-	1 316	502	-	2 414
MAURETANIEN		-	-	-	-	-	1	-	-	-
KAP VERDE		-	-	-	-	-	173	-	-	109
SENEGAL		-	-	-	-	-	808	-	-	100
GAMBIA		-	-	-	-	-	457	-	-	389
ELFENB. KUESTE		-	-	-	463	-	69	-	-	-
GHANA		-	-	-	1 159	-	-	-	-	-
DARUNTER: ACC		-	-	-	1 159	-	-	-	-	-
NIGERIA		-	-	-	-	-	2 435	-	-	-
DARUNTER: LOS		-	-	-	-	-	2 435	-	-	-
KAMERUN		-	-	-	-	-	313	-	-	-
SUDAN		-	-	-	-	-	365	-	-	-
AETHIOPIEN		-	-	-	-	-	1 623	-	-	-
DARUNTER: ADD		-	-	-	-	-	1 619	-	-	-
KENIA		308	319	-	1 912	-	5 756	-	-	4 207
DARUNTER: NBO		-	-	-	-	-	1 926	-	-	-
MBA		308	319	-	1 912	-	3 830	-	-	4 207
TANSANIA		-	-	-	-	-	483	-	-	-
SAMBIA		-	-	-	-	125	299	-	-	-
SIMBABWE		-	-	-	-	-	1 080	-	-	-
DARUNTER: HRE		-	-	-	-	-	1 080	-	-	-
NAMIBIA		-	-	-	-	-	1 478	-	-	-
DARUNTER: WDH		-	-	-	-	-	1 478	-	-	-
MOSAMBIK		-	-	-	-	-	-	-	-	-
SESCHELLEN		-	-	-	-	-	967	-	-	-
MAURITIUS		-	-	-	-	-	1 264	-	-	1 207
DARUNTER: MRU		-	-	-	-	-	1 264	-	-	1 207
SUEDAFRIKA		-	-	-	-	-	6 981	-	-	-
DARUNTER: JNB		-	-	-	-	-	6 981	-	-	-
A F R I K A		3 011	2 988	-	15 432	999	50 629	5 505	439	22 549
KANADA		-	-	-	271	-	15 742	-	-	481
DARUNTER: YMQ		-	-	-	-	-	1 915	-	-	-
YTO		-	-	-	271	-	7 476	-	-	481
YVR		-	-	-	-	-	4 395	-	-	-
YYC		-	-	-	-	-	1 409	-	-	-
USA		5 631	262	-	13 348	3 143	164 036	3 362	-	15 163
DARUNTER: NYC		2 854	-	-	3 241	593	37 510	-	-	5 585
CHI		-	-	-	1 649	-	14 472	-	-	2 961
BOS		-	-	-	-	-	8 633	-	-	7
PHL		-	-	-	-	348	1 733	-	-	-
WAS		-	-	-	-	-	12 980	-	-	-
DET		-	-	-	-	-	7 490	-	-	-
PIT		-	-	-	-	-	5 318	-	-	-
CVG		-	-	-	-	-	5 164	-	-	-
ATL		2 617	-	-	309	-	11 584	3 169	-	4 995
CLT		-	-	-	-	-	7 225	-	-	-
MIA		-	262	-	5 330	2 202	11 663	-	-	1 449
SJU		-	-	-	-	-	2 970	-	-	-
ORL		-	-	-	841	-	3 596	-	-	-
*U2		-	-	-	-	-	1 789	-	-	65
MSP		-	-	-	-	-	2 142	-	-	-
DAL		-	-	-	-	-	12 147	-	-	-
HOU		-	-	-	-	-	1 704	-	-	-
SFO		-	-	-	-	-	5 214	-	-	-
LAX		-	-	-	1 624	-	9 333	-	-	-
MEXIKO		-	-	-	1 946	-	5 293	-	-	-
DARUNTER: MEX		-	-	-	-	-	3 846	-	-	-
ACA		-	-	-	1 003	-	-	-	-	-
*MX		-	-	-	943	-	1 447	-	-	-
COSTA RICA		-	-	-	397	-	866	-	-	-
DARUNTER: SJO		-	-	-	397	-	866	-	-	-
KUBA		-	-	-	3 066	1 307	1 968	-	-	143
DARUNTER: HAV		-	-	-	1 954	617	1 543	-	-	143
*CU		-	-	-	1 112	690	425	-	-	-
JAMAICA		-	-	-	1 327	-	431	-	-	58
DARUNTER: MBJ		-	-	-	1 327	-	431	-	-	58

DEZEMBER 1991

MIT GEBIETEN AUSSERHALB DES BUNDESGBIETES

HERKUNFTSFLUGPLATZ							NACH STRECKENZIELLAND
B E R L I N (TXL)	(SXF)	SAARBRUECKEN (SCN)	MUENSTER/OSN (FMO)	LEIPZIG (LEJ)	DRESDEN (DRS)	SONSTIGE	BZW. ----- FLUGPLATZ
							EINSTEIGER
							INSGESAMT
3 394	10 660	-	-	507	689	-	39 136
3 277	6 623	-	-	507	132	-	28 993
-	2 054	-	-	-	-	-	4 666
62	-	-	-	-	-	-	1 236
-	774	-	-	-	-	-	1 783
55	1 206	-	-	-	557	-	2 455
69 796	31 181	1 884	1 944	2 883	1 606	-	1 171 578
51 446	7 285	1 872	1 171	1 992	219	-	794 099
							SOWJETUNION
							DARUNTER: MOW
							LED
							RIX
							IEV
							*SU
							E U R O P A
							DARUNTER: EG-LAENDER
318	1 398	-	-	-	-	-	32 914
126	1 398	-	-	-	-	-	18 819
105	-	-	-	-	-	-	6 120
-	-	-	-	-	-	-	1 725
87	-	-	-	-	-	-	4 834
-	-	-	-	-	-	-	1 356
-	-	-	-	-	-	-	1 353
1 315	3 572	-	-	1 573	244	-	29 255
-	1 155	-	-	91	-	-	6 296
632	-	-	-	159	-	-	6 495
683	2 417	-	-	1 323	244	-	16 464
-	105	-	-	-	-	-	1 185
-	105	-	-	-	-	-	1 185
873	-	-	-	-	-	-	11 390
798	-	-	-	-	-	-	2 334
-	-	-	-	-	-	-	7 802
-	-	-	-	-	-	-	1
-	-	-	-	-	-	-	282
-	-	-	-	-	-	-	908
-	-	-	-	-	-	-	846
-	-	-	-	-	-	-	532
-	-	-	-	-	-	-	1 159
-	-	-	-	-	-	-	1 159
-	-	-	-	-	-	-	2 435
-	-	-	-	-	-	-	2 435
-	-	-	-	-	-	-	313
-	-	-	-	-	-	-	365
-	-	-	-	-	-	-	1 623
-	-	-	-	-	-	-	1 619
-	623	-	-	-	-	-	13 125
-	-	-	-	-	-	-	1 926
-	623	-	-	-	-	-	11 199
-	-	-	-	-	-	-	483
-	-	-	-	-	-	-	424
-	-	-	-	-	-	-	1 080
-	-	-	-	-	-	-	1 080
-	-	-	-	-	-	-	1 478
-	-	-	-	-	-	-	1 478
-	154	-	-	-	-	-	154
-	-	-	-	-	-	-	967
-	-	-	-	-	-	-	2 471
-	-	-	-	-	-	-	2 471
-	-	-	-	-	-	-	6 981
-	-	-	-	-	-	-	6 981
2 506	5 852	-	-	1 573	244	-	111 727
-	-	-	-	-	-	-	16 494
-	-	-	-	-	-	-	1 915
-	-	-	-	-	-	-	8 228
-	-	-	-	-	-	-	4 395
-	-	-	-	-	-	-	1 409
5 470	-	-	-	-	-	-	210 415
4 076	-	-	-	-	-	-	53 859
-	-	-	-	-	-	-	19 082
-	-	-	-	-	-	-	8 640
-	-	-	-	-	-	-	2 081
-	-	-	-	-	-	-	12 980
-	-	-	-	-	-	-	7 190
-	-	-	-	-	-	-	5 318
-	-	-	-	-	-	-	5 164
1 266	-	-	-	-	-	-	23 940
-	-	-	-	-	-	-	7 225
-	-	-	-	-	-	-	20 906
-	-	-	-	-	-	-	2 970
-	-	-	-	-	-	-	4 437
-	-	-	-	-	-	-	1 854
-	-	-	-	-	-	-	2 142
-	-	-	-	-	-	-	12 147
-	-	-	-	-	-	-	1 704
-	-	-	-	-	-	-	5 214
-	-	-	-	-	-	-	10 957
-	2	-	-	-	-	-	7 241
-	2	-	-	-	-	-	3 848
-	-	-	-	-	-	-	1 003
-	-	-	-	-	-	-	2 390
-	108	-	-	-	-	-	1 371
-	108	-	-	-	-	-	1 371
-	886	-	-	-	-	-	7 370
-	886	-	-	-	-	-	5 143
-	-	-	-	-	-	-	2 227
-	-	-	-	-	-	-	1 816
-	-	-	-	-	-	-	1 816
							KANADA
							DARUNTER: YMQ
							YTO
							YVR
							YYC
							USA
							DARUNTER: NYC
							CHI
							BOS
							PHL
							WAS
							DET
							PIT
							CVG
							ATL
							CLT
							MIA
							SJU
							ORL
							*U2
							MSP
							DAL
							HOU
							SFO
							LAX
							MEXIKO
							DARUNTER: MEX
							ACA
							*MX
							COSTA RICA
							DARUNTER: SJO
							KUBA
							DARUNTER: HAV
							*CU
							JAMAICA
							DARUNTER: MBJ

5 PERSONENVERKEHR
5.2 VERFLECHTUNG IM VERKEHR
5.2.1 EINSTEIGER

NACH STRECKENZIELLAND		VON STRECKEN							
BZW. ----- FLUGPLATZ	HAMBURG (HAM)	HANNOVER (HAJ)	BREMEN (BRE)	DUESSELDORF (DUS)	KOELN/BONN (CGN)	FRANKFURT (FRA)	STUTTGART (STR)	NUERNBERG (NUE)	MUENCHEN (MUC)
EINSTEIGER									
INSGESAMT									
DOMINIK.REP	312	-	-	4 766	-	5 474	-	-	375
DARUNTER:SDQ	-	-	-	1 580	-	1 487	-	-	-
POP	158	-	-	1 542	-	2 625	-	-	252
*DO	154	-	-	1 644	-	1 362	-	-	123
ANTIGUA-BARB.	-	-	-	-	-	1 661	-	-	-
DARUNTER:ANU	-	-	-	-	-	1 661	-	-	-
BARBADOS	-	-	-	15	341	1 156	-	-	89
DARUNTER:BGI	-	-	-	15	341	1 156	-	-	89
TRINID.U.TOB.	-	-	-	-	179	97	-	-	10
NIED.ANTILLEN	-	-	-	-	230	-	-	-	-
ST.LUCIA	-	-	-	-	197	755	-	-	102
DARUNTER:UVF	-	-	-	-	197	755	-	-	102
SONST.WESTIN.	-	-	-	-	-	740	-	-	-
KOLUMBIEN	-	-	-	254	79	2 653	-	-	-
DARUNTER:BOG	-	-	-	-	79	2 595	-	-	-
VENEZUELA	-	-	-	2 216	11	2 472	-	-	392
DARUNTER:CCS	-	-	-	-	11	1 404	-	-	-
*VE	-	-	-	2 216	-	1 068	-	-	392
BRASILLEN	232	253	-	1 088	-	8 402	-	-	-
DARUNTER:RIO	-	-	-	289	-	4 151	-	-	-
SAO	-	-	-	-	-	3 575	-	-	-
REC	232	253	-	551	-	30	-	-	-
ECUADOR	-	-	-	-	-	768	-	-	-
PERU	-	-	-	-	-	474	-	-	-
BOLIVIEN	-	-	-	-	-	287	-	-	-
PARAGUAY	-	-	-	-	-	915	-	-	-
URUGUAY	-	-	-	-	-	92	-	-	-
ARGENTINIEN	-	-	-	-	-	2 960	-	-	-
DARUNTER:BUE	-	-	-	-	-	2 960	-	-	-
CHILE	-	-	-	-	-	1 959	-	-	-
DARUNTER:SCL	-	-	-	-	-	1 888	-	-	-
A M E R I K A	6 175	515	-	28 694	5 487	219 201	3 362	-	16 813
LIBANON	-	-	-	-	-	889	-	-	-
DARUNTER:BEY	-	-	-	-	-	889	-	-	-
ISRAEL	68	-	-	-	403	8 141	698	-	3 457
DARUNTER:TLV	55	-	-	-	403	7 770	443	-	2 842
JORDANIEN	-	-	-	-	-	2 471	-	-	-
DARUNTER:AMM	-	-	-	-	-	2 471	-	-	-
SYRIEN	-	-	-	-	-	1 353	-	-	920
DARUNTER:DAM	-	-	-	-	-	1 353	-	-	828
IRAN	-	-	-	-	-	5 767	-	-	-
DARUNTER:THR	-	-	-	-	-	5 767	-	-	-
KUWEIT	-	-	-	-	-	2 070	-	-	-
DARUNTER:KWI	-	-	-	-	-	2 070	-	-	-
BAHRAIN	-	-	-	-	-	1 568	-	-	-
DARUNTER:BAH	-	-	-	-	-	1 568	-	-	-
KATAR	-	-	-	-	-	105	-	-	-
SAUDI-ARAB.	-	-	-	-	-	2 427	-	-	-
DARUNTER:JED	-	-	-	-	-	1 242	-	-	-
RUH	-	-	-	-	-	1 185	-	-	-
JEMEN	-	-	-	-	-	1 531	-	-	-
DARUNTER:SAH	-	-	-	-	-	1 531	-	-	-
OMAN	-	-	-	-	-	671	-	-	-
V.A.EMIRATE	-	-	-	75	-	4 191	-	-	50
DARUNTER:DXB	-	-	-	-	-	3 537	-	-	-
PAKISTAN	-	-	-	-	-	3 916	-	-	-
DARUNTER:KHI	-	-	-	-	-	3 083	-	-	-
BANGLADESCH	-	-	-	-	-	649	-	-	-
INDIEN	-	-	-	-	-	22 556	-	-	375
DARUNTER:DEL	-	-	-	-	-	11 300	-	-	96
BOM	-	-	-	-	-	11 011	-	-	-
NEPAL	-	-	-	-	-	2 223	-	-	-
DARUNTER:KTM	-	-	-	-	-	2 223	-	-	-
SRI LANKA	-	-	-	2 810	-	3 827	-	-	2 187
DARUNTER:CMB	-	-	-	2 810	-	3 827	-	-	2 187
MALEDIVEN	-	-	-	1 113	-	1 201	-	-	2 272
DARUNTER:MLE	-	-	-	1 113	-	1 201	-	-	2 272
THAILAND	-	-	-	2 268	-	21 036	-	-	4 219
DARUNTER:BKK	-	-	-	2 268	-	19 820	-	-	2 889
HKT	-	-	-	-	-	1 195	-	-	885
VIETNAM	-	-	-	-	-	764	-	-	-
MALAYSIA	-	-	-	-	-	2 415	-	-	-
DARUNTER:KUL	-	-	-	-	-	2 415	-	-	-
SINGAPUR	-	-	-	-	-	8 632	-	-	-
DARUNTER:SIN	-	-	-	-	-	8 632	-	-	-
BRUNEI	-	-	-	-	-	155	-	-	-
INDONESIEN	-	-	-	-	-	4 390	-	-	-
DARUNTER:JKT	-	-	-	-	-	2 655	-	-	-
DPS	-	-	-	-	-	1 735	-	-	-
PHILIPPINEN	-	-	-	-	-	8 286	-	-	-
DARUNTER:MNL	-	-	-	-	-	8 286	-	-	-
HONGKONG(BRIT)	-	-	-	-	-	10 994	-	-	-
DARUNTER:HKG	-	-	-	-	-	10 994	-	-	-
JAPAN	-	-	-	-	-	13 849	-	-	-
DARUNTER:TYO	-	-	-	-	-	11 767	-	-	-
OSA	-	-	-	-	-	1 617	-	-	-
KOREA REP.	-	-	-	-	-	3 409	-	-	-
DARUNTER:SEL	-	-	-	-	-	3 409	-	-	-
KOREA DEM.VR	-	-	-	-	-	-	-	-	-
CHINA	-	-	-	-	-	4 949	-	-	-
DARUNTER:PEK	-	-	-	-	-	4 949	-	-	-

DEZEMBER 1991

MIT GEBIETEN AUSSERHALB DES BUNDESGBIETES

HERKUNFTSFLUGPLATZ							NACH STRECKENZIELLAND
B E R L I N (TXL)	(SXF)	SAARBRUECKEN (SCN)	MUENSTER/OSN (FMO)	LEIPZIG (LEJ)	DRESDEN (DRS)	SONSTIGE	BZW. ----- FLUGPLATZ
							EINSTEIGER
							INSGESAMT
						10 927	DOMINIK.REP
						3 067	DARUNTER:SDQ
						4 577	POP
						3 283	*DO
						1 661	ANTIGUA-BARB.
						1 661	DARUNTER:ANU
						1 601	BARBADOS
						1 601	DARUNTER:BGI
						286	TRINID.U.TOB.
						230	NIED.ANTILLEN
						1 054	ST.LUCIA
						1 054	DARUNTER:UVF
						740	SONST.WESTIN.
						2 986	KOLUMBIEN
						2 674	DARUNTER:BOG
						5 091	VENEZUELA
						1 415	DARUNTER:CCS
						3 676	*VE
						9 975	BRASILLEN
						4 440	DARUNTER:RIO
						3 575	SAO
						1 066	REC
						768	ECUADOR
						474	PERU
						287	BOLIVIEN
						915	PARAGUAY
						92	URUGUAY
						2 960	ARGENTINIEN
						2 960	DARUNTER:BUE
						1 959	CHILE
						1 888	DARUNTER:SCL
5 470	996					286 713	A M E R I K A
	379					1 268	LIBANON
	379					1 268	DARUNTER:BEY
	1 036					13 803	ISRAEL
	1 036					12 549	DARUNTER:TLV
						2 471	JORDANIEN
						2 471	DARUNTER:AMM
	141					2 414	SYRIEN
	141					2 322	DARUNTER:DAM
						5 767	IRAN
						5 767	DARUNTER:THR
						2 070	KUWEIT
						2 070	DARUNTER:KWI
						1 568	BAHRAIN
						1 568	DARUNTER:BAH
						105	KATAR
						2 427	SAUDI-ARAB.
						1 242	DARUNTER:JED
						1 185	RUH
						1 531	JEMEN
						1 531	DARUNTER:SAH
						671	OMAN
						4 316	V.A.EMIRATE
						3 537	DARUNTER:DXB
						3 916	PAKISTAN
						3 083	DARUNTER:KHI
						649	BANGLADESCH
						22 931	INDIEN
						11 396	DARUNTER:DEL
						11 011	BOM
						2 223	NEPAL
						2 223	DARUNTER:KTM
	308					9 132	SRI LANKA
	308					9 132	DARUNTER:CMB
						4 586	MALEDIVEN
						4 586	DARUNTER:MLE
						27 523	THAILAND
						24 977	DARUNTER:BKK
						2 080	HKT
						764	VIETNAM
						2 415	MALAYSIA
						2 415	DARUNTER:KUL
						9 139	SINGAPUR
	507					9 139	DARUNTER:SIN
	507					155	BRUNEI
						4 390	INDONESIEN
						2 655	DARUNTER:JKT
						1 735	DPS
						8 286	PHILIPPINEN
						8 286	DARUNTER:MNL
						10 994	HONGKONG (BRIT)
						10 994	DARUNTER:HKG
	137					13 986	JAPAN
	137					11 904	DARUNTER:TYO
						1 617	OSA
						3 409	KOREA REP.
						3 409	DARUNTER:SEL
	13					13	KOREA DEM.VR
	575					5 524	CHINA
	575					5 524	DARUNTER:PEK

5 PERSONENVERKEHR

5. 2 VERFLECHTUNG IM VERKEHR

5. 2. 1 EINSTEIGER

NACH STRECKENZIELLAND		VON STRECKEN							
BZW. -----	FLUGPLATZ	HAMBURG (HAM)	HANNOVER (HAJ)	BREMEN (BRE)	DUESSELDORF (DUS)	KOELN/BONN (CGN)	FRANKFURT (FRA)	STUTTGART (STR)	MUENCHEN (MUC)
EINSTEIGER									
INSGESAMT									
A S I E N		68	-	-	6 266	403	144 435	698	13 480
AUSTRALIEN		-	-	-	-	-	4 357	-	-
DARUNTER:SYD		-	-	-	-	-	2 954	-	-
MEB		-	-	-	-	-	1 091	-	-
NEUSEELAND		-	-	-	-	-	1 050	-	-
DARUNTER:AKL		-	-	-	-	-	1 050	-	-
AUSTRALIEN/OZEANIEN...		-	-	-	-	-	5 407	-	-
I N S G E S A M T ..		106 334	49 794	11 028	252 372	46 499	824 594	84 373	220 146

DEZEMBER 1991

MIT GEBIETEN AUSSERHALB DES BUNDESGBIETES

HERKUNFTSFLUGPLATZ							NACH STRECKENZIELLAND
B E R L I N (TXL)	(SXF)	SAARBRUECKEN (SCN)	MUENSTER/OSN (FMO)	LEIPZIG (LEJ)	DRESDEN (DRS)	SONSTIGE	INSGESAMT
							BZW. ----- FLUGPLATZ
							EINSTEIGER
							INSGESAMT
-	3 096	-	-	-	-	-	168 446 A S I E N
-	-	-	-	-	-	-	4 357 AUSTRALIEN
-	-	-	-	-	-	-	2 954 DARUNTER:SYD
-	-	-	-	-	-	-	1 091 MEB
-	-	-	-	-	-	-	1 050 NEUSEELAND
-	-	-	-	-	-	-	1 050 DARUNTER:AKL
-	-	-	-	-	-	-	5 407 AUSTRALIEN/OZEANIEN
77 772	41 125	1 884	1 944	4 456	1 850	-	1 743 871 I N S G E S A M T

5 PERSONENVERKEHR

5. 2 VERFLECHTUNG IM VERKEHR

5. 2. 2 AUSSTEIGER

NACH STRECKEN

VON STRECKENHERKUNFTS-	HAMBURG (HAM)	HANNOVER (HAJ)	BREMEN (BRE)	DUESSELDORF (DUS)	KOELN/BONN (CGN)	FRANKFURT (FRA)	STUTTGART (STR)	NUERNBERG (NUE)	MUENCHEN (MUC)
LAND BZW. --- FLUGPLATZ									
AUSSTEIGER									
INSGESAMT									
FINNLAND	4 297	-	-	1 449	54	6 251	639	-	1 654
DARUNTER: HEL	4 297	-	-	1 449	54	6 249	639	-	1 654
SCHWEDEN	3 881	-	-	2 538	4	7 602	257	-	921
DARUNTER: STO	2 650	-	-	2 056	-	6 158	257	-	921
GOT	588	-	-	474	-	1 444	-	-	-
NORWEGEN	2 026	-	9	490	-	2 708	-	-	231
DARUNTER: OSL	1 697	-	-	490	-	2 708	-	-	231
DAENEMARK	4 189	1 327	4	4 235	211	9 697	1 321	23	3 983
DARUNTER: CPH	4 172	1 327	1	4 235	204	9 697	1 321	23	3 983
GR BRITANNIEN	17 925	10 329	3 663	34 585	9 275	55 006	9 655	1 777	32 280
DARUNTER: LON	16 388	8 358	3 663	22 871	8 645	45 177	8 565	1 777	27 196
BHX	653	593	-	4 271	494	3 533	823	-	1 905
MAN	884	1 378	-	5 289	-	5 608	267	-	2 446
GLA	-	-	-	1 084	-	652	-	-	234
IRLAND	110	-	-	1 373	86	2 263	-	-	381
DARUNTER: DUB	110	-	-	1 373	86	2 263	-	-	381
NIEDERLANDE	5 779	1 697	1 955	3 088	18	13 271	3 125	1 238	7 682
DARUNTER: AMS	5 329	1 697	1 955	3 088	11	13 257	3 125	1 238	7 682
BELGIEN	2 348	865	148	1 108	70	11 374	2 343	674	4 108
DARUNTER: BRU	2 343	865	142	1 108	22	11 374	2 340	674	4 108
LUXEMBURG	194	-	-	-	-	4 101	-	-	635
DARUNTER: LUX	194	-	-	-	-	4 101	-	-	635
FRANKREICH	6 474	2 407	839	11 752	3 985	26 186	5 467	2 264	16 211
DARUNTER: PAR	6 363	2 407	838	9 262	3 930	20 540	5 353	1 888	13 473
LYS	-	-	-	1 345	-	2 315	-	-	893
NCE	97	-	-	911	-	2 015	110	-	1 404
SPANIEN	20 676	15 766	2 506	49 825	10 968	46 340	12 883	3 472	22 896
DARUNTER: MAD	695	-	2	2 711	298	8 112	1 201	-	2 714
BCN	1 129	514	-	2 841	366	6 531	913	-	2 413
VLC	-	-	-	263	3	1 638	18	-	105
ALC	2	-	-	855	-	807	-	-	-
LEI	-	-	-	1 205	-	128	-	-	46
AGP	733	460	-	1 833	51	1 625	-	-	389
BIO	-	-	-	-	-	1 627	-	-	-
PMI	1 623	1 161	608	5 719	1 144	3 483	975	225	1 386
LPA	6 819	5 044	998	13 256	3 128	9 001	3 646	1 550	5 115
TCI	3 276	3 075	410	7 241	2 196	5 104	2 369	598	4 287
FUE	3 743	3 125	488	7 315	1 188	3 907	1 744	654	2 623
ACE	2 406	2 387	-	5 104	2 594	3 031	1 772	445	2 756
*E3	250	-	-	1 161	-	539	244	-	966
PORTUGAL	1 174	254	-	2 017	4	8 501	372	-	2 381
DARUNTER: LIS	363	4	-	755	4	4 098	128	-	1 142
OPO	-	-	-	120	-	2 657	-	-	-
FAO	492	-	-	714	-	1 346	35	-	705
FNC	319	250	-	423	-	400	209	-	534
MALTA	1 035	-	-	930	69	1 934	579	-	1 615
DARUNTER: MLA	1 035	-	-	930	69	1 934	579	-	1 615
GIBRALT (BRIT)	4	-	-	-	-	-	-	-	-
SCHWEIZ	5 138	1 795	986	10 478	2 662	23 800	4 801	3 699	11 845
DARUNTER: ZRH	4 101	1 795	986	7 979	2 438	14 542	3 636	3 508	8 495
GVA	367	-	-	1 111	209	7 952	1 149	24	1 574
BSL	647	-	-	1 385	15	1 300	9	159	1 759
OESTERREICH	1 724	735	-	6 205	1 086	27 985	3 057	347	6 474
DARUNTER: VIE	1 705	733	-	5 355	1 061	17 272	2 704	347	6 470
INN	-	-	-	-	2	1 300	-	-	-
LNZ	19	-	-	850	23	2 155	239	-	-
SZG	-	2	-	-	-	1 816	21	-	4
GRZ	-	-	-	-	-	4 190	91	-	-
KLU	-	-	-	-	-	1 251	-	-	-
ITALIEN	1 657	294	-	6 993	892	43 645	3 597	509	12 716
DARUNTER: ROM	-	-	-	1 027	242	11 565	479	-	4 942
MIL	1 655	294	-	5 151	647	15 647	2 099	503	2 699
VCE	2	-	-	-	-	4 481	198	6	1 040
TRS	-	-	-	-	-	36	-	-	1 407
TRN	-	-	-	-	-	3 470	733	-	647
GOA	-	-	-	-	-	1 059	-	-	-
FLR	-	-	-	3	-	318	-	-	901
BLQ	-	-	-	-	-	1 643	43	-	802
PSA	-	-	-	4	-	1 719	-	-	40
NAP	-	-	-	506	-	1 570	29	-	-
CTA	-	-	-	148	-	1 637	-	-	-
GRIECHENLAND	189	-	2	5 538	150	15 035	3 998	-	8 389
DARUNTER: ATH	189	-	-	2 541	-	9 782	1 076	-	4 073
SKG	-	-	-	2 997	150	4 915	2 920	-	4 316
TUERKEI	2 407	3 573	-	11 985	3 293	16 392	5 390	921	8 870
DARUNTER: ANK	-	548	-	1 832	335	3 345	1 019	5	613
IST	1 805	2 632	-	7 302	2 456	10 587	3 440	863	4 895
IZM	429	393	-	1 195	377	1 380	931	53	986
AYT	173	-	-	1 656	125	709	-	-	2 245
ZYPERN	-	-	-	747	-	984	1	-	1 744
DARUNTER: LCA	-	-	-	747	-	984	1	-	936
JUGOSLAWIEN	239	35	-	1 626	87	973	761	-	567
DARUNTER: BEG	72	35	-	347	-	755	149	-	375
*YU	167	-	-	1 279	87	218	612	-	192
UNGARN	439	-	-	1 403	291	5 531	852	-	3 024
DARUNTER: BUD	439	-	-	1 403	291	5 531	852	-	3 024
TSCHESCHOSLOW	305	67	2	23	476	6 119	-	178	423
DARUNTER: PRG	208	67	-	23	476	6 119	-	178	416
RUMAENIEN	-	-	-	-	-	2 116	97	-	285
DARUNTER: BUH	-	-	-	-	-	1 928	-	-	284
BULGARIEN	-	13	-	221	-	2 312	13	-	731
DARUNTER: SOF	-	-	-	201	-	2 298	13	-	731
POLEN	1 005	-	-	948	293	8 297	3	-	-
DARUNTER: WAW	117	-	-	948	118	7 926	-	-	-
SOWJETUNION	2 375	7 208	233	3 471	456	26 083	490	-	1 761

DEZEMBER 1991

MIT GEBIETEN AUSSERHALB DES BUNDESGBIETES

ZIELFLUGPLATZ							VON STRECKENHERKUNFTS-	
B E R L I N (TXL)	(SXF)	SAARBUECKEN (SCN)	MUENSTER/OSN (FMO)	LEIPZIG (LEJ)	DRESDEN (DRS)	SONSTIGE	INSGESAMT	LAND BZW. --- FLUGPLATZ
								AUSSTEIGER
								INSGESAMT
627	-	-	-	-	-	-	14 971	FINNLAND
627	-	-	-	-	-	-	14 969	DARUNTER:HEL
1 121	155	-	-	-	-	-	16 479	SCHWEDEN
922	155	-	-	-	-	-	13 119	DARUNTER:STO
199	-	-	-	-	-	-	2 705	GOT
394	-	-	-	-	-	-	5 858	NORWEGEN
394	-	-	-	-	-	-	5 520	DARUNTER:OSL
1 498	21	-	-	-	3	-	26 512	DAENEMARK
1 498	21	-	-	-	3	-	26 485	DARUNTER:CPH
15 769	-	-	7	6	1	-	190 278	GR BRITANNIEN
14 731	-	-	-	6	1	-	157 378	DARUNTER:LON
595	-	-	-	-	-	-	12 867	BHX
330	-	-	-	-	-	-	16 202	MAN
-	-	-	-	-	-	-	1 970	GLA
-	-	-	-	-	-	-	4 213	IRLAND
-	-	-	-	-	-	-	4 213	DARUNTER:DUB
2 921	-	-	-	4	-	-	40 778	NIEDERLANDE
2 921	-	-	-	-	-	-	40 303	DARUNTER:AMS
1 878	-	-	2	10	3	-	24 931	BELGIEN
1 878	-	-	2	-	-	-	24 856	DARUNTER:BRU
329	-	1	-	-	-	-	5 260	LUXEMBURG
329	-	1	-	-	-	-	5 260	DARUNTER:LUX
6 694	-	12	140	36	20	-	82 487	FRANKREICH
6 694	-	7	123	-	-	-	70 878	DARUNTER:PAR
-	-	-	-	-	-	-	4 553	LYS
-	-	2	-	-	-	-	4 539	NCE
10 585	4 238	1 136	773	1 249	190	-	203 503	SPANIEN
1 206	-	-	-	-	-	-	16 939	DARUNTER:MAD
738	-	-	-	6	-	-	15 451	BCN
-	-	-	-	-	-	-	2 027	VLC
-	-	-	-	-	-	-	1 664	ALC
28	-	-	-	-	-	-	1 407	LEI
133	-	-	-	-	-	-	5 224	AGP
-	-	-	-	-	-	-	1 627	BIO
970	732	121	213	250	-	-	18 610	FMI
2 509	1 258	467	560	357	190	-	53 898	LPA
1 939	1 050	131	-	299	-	-	31 975	TCI
1 795	754	417	-	196	-	-	27 949	FUE
1 005	337	-	-	141	-	-	21 978	ACE
262	107	-	-	-	-	-	3 529	*E3
222	348	-	-	-	-	-	15 273	PORTUGAL
222	-	-	-	-	-	-	6 716	DARUNTER:LIS
-	-	-	-	-	-	-	2 777	OPO
-	249	-	-	-	-	-	3 541	FAO
-	99	-	-	-	-	-	2 234	FNC
-	227	-	-	-	-	-	6 389	MALTA
-	227	-	-	-	-	-	6 389	DARUNTER:MLA
-	-	-	-	-	-	-	4	GIBRALT(BRIT)
5 884	-	2	598	303	353	-	72 344	SCHWEIZ
4 721	-	1	467	303	350	-	53 322	DARUNTER:ZRH
3	-	-	131	-	3	-	12 543	GVA
1 160	-	-	-	-	-	-	6 434	BSL
2 381	500	-	2	10	55	-	50 561	OESTERREICH
2 371	500	-	2	3	50	-	38 573	DARUNTER:VIE
-	-	-	-	-	-	-	1 302	INN
-	-	-	-	7	-	-	3 293	LNZ
10	-	-	-	-	5	-	1 858	SZG
-	-	-	-	-	-	-	4 281	GRZ
-	-	-	-	-	-	-	1 251	KLU
2 482	-	-	-	101	-	-	72 886	ITALIEN
47	-	-	-	-	-	-	18 302	DARUNTER:ROM
2 435	-	-	-	101	-	-	31 231	MIL
-	-	-	-	-	-	-	5 727	VCE
-	-	-	-	-	-	-	1 443	TRS
-	-	-	-	-	-	-	4 850	TRN
-	-	-	-	-	-	-	1 059	GOA
-	-	-	-	-	-	-	1 222	FLR
-	-	-	-	-	-	-	2 488	BLQ
-	-	-	-	-	-	-	1 763	PSA
-	-	-	-	-	-	-	2 105	NAP
-	-	-	-	-	-	-	1 785	CTA
1 079	38	-	120	-	-	-	34 538	GRIECHENLAND
857	38	-	120	-	-	-	18 676	DARUNTER:ATH
222	-	-	-	-	-	-	15 520	SKG
2 052	2 151	-	12	-	-	-	57 046	TUERKEI
67	543	-	-	-	-	-	8 307	DARUNTER:ANK
1 916	1 131	-	-	-	-	-	37 027	IST
69	301	-	-	-	-	-	6 114	IZM
-	176	-	12	-	-	-	5 096	AYT
-	485	-	-	-	-	-	3 961	ZYPERN
-	485	-	-	-	-	-	3 153	DARUNTER:LCA
-	161	-	-	-	-	-	4 449	JUGOSLAWIEN
-	114	-	-	-	-	-	1 847	DARUNTER:BEG
-	47	-	-	-	-	-	2 602	*YU
-	1 318	-	-	-	107	-	12 965	UNGARN
-	1 318	-	-	-	107	-	12 965	DARUNTER:BUD
-	696	-	-	-	10	-	8 299	TSSCHECHOSLOW
-	696	-	-	-	10	-	8 193	DARUNTER:PRG
-	289	-	-	-	-	-	2 787	RUMAENIEN
-	289	-	-	-	-	-	2 501	DARUNTER:BUH
-	1 020	-	-	10	-	-	4 320	BULGARIEN
-	995	-	-	10	-	-	4 248	DARUNTER:SOF
-	1 008	-	-	-	-	-	11 554	POLEN
-	1 008	-	-	-	-	-	10 117	DARUNTER:WAW
4 917	14 949	-	-	803	813	-	63 559	SOWJETUNION

5 PERSONENVERKEHR
5. 2 VERFLECHTUNG IM VERKEHR
5. 2. 2 AUSSTEIGER

VON STRECKENHERKUNFTS-						NACH STRECKEN				
LAND BZW. --- FLUGPLATZ	HAMBURG (HAM)	HANNOVER (HAJ)	BREMEN (BRE)	DUESSELDORF (DUS)	KOELN/BONN (CGN)	FRANKFURT (FRA)	STUTTGART (STR)	NUERNBERG (NUE)	MUENCHEN (MUC)	
AUSSTEIGER										
INSGESAMT										
DARUNTER: MOW	1 274	7 208	-	3 471	456	21 377	490	-	1 500	
LED	787	-	-	-	-	1 971	-	-	-	
RIX	277	-	233	-	-	596	-	-	-	
IEV	-	-	-	-	-	1 471	-	-	149	
*SU	37	-	-	-	-	668	-	-	112	
E U R O P A	85 590	46 365	10 347	163 028	34 430	374 506	59 701	15 102	151 807	
DARUNTER: EG-LAENDER	60 719	32 939	9 117	120 514	25 659	235 419	42 761	9 957	111 662	
AEGYPTEN	98	-	-	2 334	373	8 919	2 881	86	8 818	
DARUNTER: CAI	-	-	-	192	120	6 875	1 226	86	3 106	
LXR	-	-	-	1 879	12	630	4	-	2 703	
ASW	98	-	-	-	-	184	635	-	296	
HRG	-	-	-	263	241	568	489	-	2 473	
LIBYEN	-	-	-	3	-	1 777	-	-	-	
DARUNTER: TIP	-	-	-	-	-	1 777	-	-	-	
TUNESIEN	1 863	1 868	81	4 910	217	5 630	1 099	-	2 727	
DARUNTER: TUN	200	-	-	467	-	2 354	5	-	331	
DJE	527	433	-	1 838	-	1 511	50	-	697	
MIR	1 136	1 435	81	2 605	217	1 765	1 044	-	1 699	
ALGERIEN	-	-	-	-	-	1 237	-	-	-	
DARUNTER: ALG	-	-	-	-	-	1 237	-	-	-	
MAROKKO	469	263	-	1 991	-	2 859	444	-	2 030	
DARUNTER: CAS	-	-	-	17	-	1 401	-	-	-	
AGA	469	263	-	1 509	-	657	444	-	2 030	
MAURETANIEN	-	-	-	-	-	1	-	-	-	
KAP VERDE	-	-	-	-	-	138	-	-	105	
SENEGAL	-	-	-	-	-	631	45	-	45	
GAMBIA	-	-	-	-	-	451	-	-	269	
ELFENB. KUESTE	370	-	163	-	-	-	-	-	-	
GHANA	-	-	-	280	-	-	-	-	-	
NIGERIA	-	-	-	-	-	2 541	-	-	-	
DARUNTER: LOS	-	-	-	-	-	2 541	-	-	-	
KAMERUN	-	-	-	-	-	310	-	-	-	
SUDAN	-	-	-	-	-	413	-	-	-	
AETHIOPIEN	-	-	-	-	-	1 185	-	-	-	
DARUNTER: ADD	-	-	-	-	-	1 185	-	-	-	
KENIA	215	338	-	1 188	-	4 684	-	-	3 375	
DARUNTER: NBO	-	-	-	-	-	1 518	-	-	-	
MBA	215	338	-	1 188	-	3 166	-	-	3 375	
TANSANIA	96	-	-	175	-	356	-	-	-	
SAMBIA	-	-	-	-	54	287	-	-	-	
SIMBABWE	-	-	-	-	-	1 014	-	-	-	
DARUNTER: HRE	-	-	-	-	-	1 014	-	-	-	
NAMIBIA	-	-	-	-	-	1 323	-	-	-	
DARUNTER: WDH	-	-	-	-	-	1 323	-	-	-	
MOSAMBIK	-	-	-	-	-	-	-	-	-	
SESCHELLEN	-	-	-	-	-	792	-	-	-	
MAURITIUS	-	-	-	-	-	1 254	-	-	1 057	
DARUNTER: MRU	-	-	-	-	-	1 254	-	-	1 057	
SUEDAFRIKA	-	-	-	-	-	6 354	-	-	-	
DARUNTER: JNB	-	-	-	-	-	6 354	-	-	-	
A F R I K A	3 111	2 469	244	10 881	644	42 156	4 469	86	18 426	
KANADA	-	-	-	234	-	15 550	-	-	615	
DARUNTER: YMQ	-	-	-	-	-	2 098	-	-	-	
YTO	-	-	-	234	-	7 529	-	-	485	
YVR	-	-	-	-	-	4 025	-	-	-	
YYC	-	-	-	-	-	1 556	-	-	-	
USA	4 950	411	-	12 473	741	137 451	2 020	-	13 282	
DARUNTER: NYC	2 230	-	-	3 220	728	31 655	-	-	4 403	
CHI	-	-	-	1 704	-	11 800	-	-	2 741	
BOS	-	-	-	-	-	9 375	-	-	-	
PHL	-	-	-	-	-	1 566	-	-	-	
WAS	-	-	-	-	-	10 642	-	-	-	
DET	-	-	-	-	-	6 481	-	-	-	
PIT	-	-	-	-	-	4 677	-	-	-	
CVG	-	-	-	-	-	4 368	-	-	-	
ATL	2 713	-	-	1 301	13	9 213	2 020	-	4 654	
CLT	-	-	-	-	-	5 512	-	-	-	
MIA	-	411	-	4 228	-	9 211	-	-	1 396	
SJU	-	-	-	-	-	2 619	-	-	-	
ORL	-	-	-	640	-	3 274	-	-	-	
*U2	-	-	-	-	-	1 166	-	-	88	
DAL	-	-	-	-	-	10 169	-	-	-	
HOU	-	-	-	-	-	1 626	-	-	-	
SFO	-	-	-	-	-	4 894	-	-	-	
LAX	-	-	-	1 380	-	7 686	-	-	-	
MEXIKO	-	-	-	1 192	-	4 594	-	-	-	
DARUNTER: MEX	-	-	-	-	-	3 578	-	-	-	
*MX	-	-	-	775	-	1 016	-	-	-	
COSTA RICA	-	-	-	-	-	627	-	-	-	
KUBA	-	-	-	2 433	867	1 573	-	-	259	
DARUNTER: HAV	-	-	-	1 568	566	1 122	-	-	259	
*CU	-	-	-	865	301	451	-	-	-	
JAMAICA	-	-	-	1 180	-	404	-	-	44	
DARUNTER: MBJ	-	-	-	1 180	-	404	-	-	44	
DOMINIK. REP	505	-	-	3 838	22	4 990	-	-	164	
DARUNTER: SDQ	-	-	-	1 030	-	1 417	-	-	49	
POP	442	-	-	2 808	22	2 716	-	-	115	
ANTIGUA-BARB.	-	-	-	-	-	802	-	-	-	
BARBADOS	-	-	-	18	201	893	-	-	225	

DEZEMBER 1991

MIT GEBIETEN AUSSERHALB DES BUNDESGBIETES

ZIELFLUGPLATZ							VON STRECKENHERKUNFTS-	
BERLIN (TXL)	(SXF)	SAARBRUECKEN (SCN)	MUENSTER/OSN (FMO)	LEIPZIG (LEJ)	DRESDEN (DRS)	SONSTIGE	INSGESAMT	LAND BZW. --- FLUGPLATZ
								AUSSTEIGER
								INSGESAMT
4 677	9 608	-	-	803	252	-	51 116	DARUNTER: MOW
147	2 360	-	-	-	-	-	5 265	LED
77	-	-	-	-	-	-	1 183	RIX
-	987	-	-	-	-	-	2 607	IEV
16	1 994	-	-	-	561	-	3 388	*SU
60 833	27 604	1 151	1 654	2 532	1 555	-	1 036 205	E U R O P A
43 457	4 645	1 149	1 042	1 406	217	-	700 663	DARUNTER: EG-LAENDER
107	640	-	-	-	-	-	24 256	AEGYPTEN
-	640	-	-	-	-	-	12 245	DARUNTER: CAI
107	-	-	-	-	-	-	5 335	LXR
-	-	-	-	-	-	-	1 213	ASW
-	-	-	-	-	-	-	4 034	HRG
-	-	-	-	-	-	-	1 780	LIBYEN
-	-	-	-	-	-	-	1 777	DARUNTER: TIP
1 049	2 740	-	-	1 141	432	-	23 757	TUNESIEN
-	401	-	-	-	163	-	3 921	DARUNTER: TUN
451	-	-	-	-	-	-	5 507	DJE
598	2 339	-	-	1 141	269	-	14 329	MIR
-	167	-	-	-	-	-	1 404	ALGERIEN
-	167	-	-	-	-	-	1 404	DARUNTER: ALG
540	-	-	-	-	-	-	8 596	MAROKKO
-	-	-	-	-	-	-	1 418	DARUNTER: CAS
540	-	-	-	-	-	-	5 912	AGA
-	-	-	-	-	-	-	1	MAURETANIEN
-	-	-	-	-	-	-	243	KAP VERDE
-	-	-	-	-	-	-	721	SENEGAL
-	-	-	-	-	-	-	720	GAMBIA
-	-	-	-	-	-	-	533	ELFENB. KUESTE
-	-	-	-	-	-	-	280	GHANA
-	-	-	-	-	-	-	2 541	NIGERIA
-	-	-	-	-	-	-	2 541	DARUNTER: LOS
-	-	-	-	-	-	-	310	KAMERUN
-	-	-	-	-	-	-	413	SUDAN
-	-	-	-	-	-	-	1 185	AETHIOPIEN
-	-	-	-	-	-	-	1 185	DARUNTER: ADD
-	819	-	-	-	-	-	10 619	KENIA
-	-	-	-	-	-	-	1 518	DARUNTER: NBO
-	819	-	-	-	-	-	9 101	MBA
-	-	-	-	-	-	-	627	TANSANIA
-	-	-	-	-	-	-	341	SAMBIA
-	-	-	-	-	-	-	1 014	SIMBABWE
-	-	-	-	-	-	-	1 014	DARUNTER: HRE
-	-	-	-	-	-	-	1 323	NAMIBIA
-	-	-	-	-	-	-	1 323	DARUNTER: WDH
-	50	-	-	-	-	-	50	MOSAMBIK
-	-	-	-	-	-	-	792	SESCHELLEN
-	-	-	-	-	-	-	2 311	MAURITIUS
-	-	-	-	-	-	-	2 311	DARUNTER: MRU
-	-	-	-	-	-	-	6 354	SUEDAFRIKA
-	-	-	-	-	-	-	6 354	DARUNTER: JNB
1 696	4 416	-	-	1 141	432	-	90 171	A F R I K A
-	-	-	-	-	-	-	16 399	KANADA
-	-	-	-	-	-	-	2 098	DARUNTER: YMQ
-	-	-	-	-	-	-	8 248	YTO
-	-	-	-	-	-	-	4 025	YVR
-	-	-	-	-	-	-	1 556	YYC
4 920	-	-	-	-	-	-	176 248	USA
3 600	-	-	-	-	-	-	45 836	DARUNTER: NYC
-	-	-	-	-	-	-	16 245	CHI
-	-	-	-	-	-	-	9 375	BOS
-	-	-	-	-	-	-	1 566	PHL
-	-	-	-	-	-	-	10 642	WAS
-	-	-	-	-	-	-	6 481	DET
-	-	-	-	-	-	-	4 677	PIT
-	-	-	-	-	-	-	4 368	CVG
1 183	-	-	-	-	-	-	21 097	ATL
-	-	-	-	-	-	-	5 512	CLT
-	-	-	-	-	-	-	15 246	MIA
-	-	-	-	-	-	-	2 619	SJU
-	-	-	-	-	-	-	3 914	ORL
-	-	-	-	-	-	-	1 254	*U2
-	-	-	-	-	-	-	10 169	DAL
-	-	-	-	-	-	-	1 626	HOU
-	-	-	-	-	-	-	4 894	SFO
-	-	-	-	-	-	-	9 066	LAX
-	-	-	-	-	-	-	5 786	MEXIKO
-	-	-	-	-	-	-	3 578	DARUNTER: MEX
-	-	-	-	-	-	-	1 791	*MX
-	53	-	-	-	-	-	680	COSTA RICA
-	639	-	-	-	-	-	5 771	KUBA
-	639	-	-	-	-	-	4 154	DARUNTER: HAV
-	-	-	-	-	-	-	1 617	*CU
-	-	-	-	-	-	-	1 628	JAMAICA
-	-	-	-	-	-	-	1 628	DARUNTER: MBJ
-	-	-	-	-	-	-	9 519	DOMINIK. REP
-	-	-	-	-	-	-	2 496	DARUNTER: SDQ
-	-	-	-	-	-	-	6 103	POP
-	-	-	-	-	-	-	802	ANTIGUA-BARB.
-	-	-	-	-	-	-	1 337	BARBADOS

5 PERSONENVERKEHR
5. 2 VERFLECHTUNG IM VERKEHR
5. 2. 2 AUSSTEIGER

VON STRECKENHERKUNFTS-						NACH STRECKEN			
LAND BZW. --- FLUGPLATZ	HAMBURG (HAM)	HANNOVER (HAJ)	BREMEN (BRE)	DUESSELDORF (DUS)	KOELN/BONN (CGN)	FRANKFURT (FRA)	STUTTGART (STR)	NUERNBERG (NUE)	MUENCHEN (MUC)
AUSSTEIGER									
INSGESAMT									
DARUNTER: BGI	-	-	-	18	201	893	-	-	225
TRINID. U. TOB.	-	-	-	-	84	582	-	-	-
NIED. ANTILLEN	-	-	-	-	179	-	-	-	-
ST. LUCIA	-	-	-	-	98	447	-	-	-
SONST. WESTIN.	-	-	-	-	-	243	-	-	-
KOLUMBIEN	-	-	-	-	45	1 556	-	-	-
DARUNTER: BOG	-	-	-	-	45	1 507	-	-	-
VENEZUELA	-	-	-	1 408	-	2 251	-	-	186
DARUNTER: CCS	-	-	-	-	-	1 323	-	-	-
*VE	-	-	-	1 408	-	928	-	-	186
BRASILIEN	-	-	-	1 119	-	7 252	-	-	442
DARUNTER: RIO	-	-	-	-	-	3 356	-	-	362
SAO	-	-	-	-	-	3 313	-	-	-
REC	-	-	-	1 119	-	-	-	-	-
ECUADOR	-	-	-	-	-	486	-	-	-
PERU	-	-	-	-	-	659	-	-	-
BOLIVIEN	-	-	-	-	-	262	-	-	-
PARAGUAY	-	-	-	-	-	661	-	-	-
URUGUAY	-	-	-	-	-	105	-	-	-
ARGENTINIEN	-	-	-	-	-	2 613	-	-	-
DARUNTER: BUE	-	-	-	-	-	2 613	-	-	-
CHILE	-	-	-	-	-	1 208	-	-	-
DARUNTER: SCL	-	-	-	-	-	1 208	-	-	-
A M E R I K A	5 455	411	-	23 895	2 237	185 209	2 020	-	15 217
LIBANON	-	-	-	-	-	316	-	-	-
ISRAEL	66	-	-	-	281	5 902	277	-	2 269
DARUNTER: TLV	66	-	-	-	281	5 556	277	-	1 949
JORDANIEN	-	-	-	-	-	1 234	-	-	-
DARUNTER: AMM	-	-	-	-	-	1 234	-	-	-
SYRIEN	-	-	-	-	-	1 409	-	-	309
DARUNTER: DAM	-	-	-	-	-	1 409	-	-	309
IRAN	-	-	-	-	-	5 692	-	-	-
DARUNTER: THR	-	-	-	-	-	5 692	-	-	-
KUWEIT	-	-	-	-	-	1 595	-	-	-
DARUNTER: KWI	-	-	-	-	-	1 595	-	-	-
BAHRAIN	-	-	-	301	-	693	-	-	-
KATAR	-	-	-	-	-	40	-	-	-
SAUDI-ARAB.	-	-	-	-	-	2 850	-	-	-
DARUNTER: JED	-	-	-	-	-	1 535	-	-	-
RUH	-	-	-	-	-	1 315	-	-	-
JEMEN	-	-	-	-	-	974	-	-	-
OMAN	-	-	-	-	-	211	-	-	-
V. A. EMIRATE	-	-	-	40	-	3 915	-	-	631
DARUNTER: DXB	-	-	-	-	-	2 888	-	-	-
AUH	-	-	-	-	-	937	-	-	584
PAKISTAN	-	-	-	-	-	3 230	-	-	-
DARUNTER: KHI	-	-	-	-	-	2 744	-	-	-
BANGLADESCH	-	-	-	-	-	240	-	-	-
INDIEN	-	-	-	-	-	15 459	-	-	136
DARUNTER: DEL	-	-	-	-	-	7 997	-	-	-
BOM	-	-	-	-	-	7 018	-	-	-
NEPAL	-	-	-	-	-	1 909	-	-	-
DARUNTER: KTM	-	-	-	-	-	1 909	-	-	-
SRI LANKA	-	-	-	1 767	-	2 231	-	-	1 805
DARUNTER: CMB	-	-	-	1 767	-	2 231	-	-	1 805
MALEDIVEN	-	-	-	796	-	1 205	-	-	1 792
DARUNTER: MLE	-	-	-	796	-	1 205	-	-	1 792
THAILAND	-	-	-	1 821	-	13 671	-	-	2 294
DARUNTER: BKK	-	-	-	1 821	-	12 728	-	-	1 507
HKT	-	-	-	-	-	916	-	-	707
VIETNAM	-	-	-	-	-	456	-	-	-
MALAYSIA	-	-	-	-	-	1 609	-	-	-
DARUNTER: KUL	-	-	-	-	-	1 609	-	-	-
SINGAPUR	-	-	-	-	-	7 241	-	-	-
DARUNTER: SIN	-	-	-	-	-	7 241	-	-	-
BRUNEI	-	-	-	-	-	263	-	-	-
INDONESIEN	-	-	-	-	-	3 692	-	-	-
DARUNTER: JKT	-	-	-	-	-	2 418	-	-	-
DPS	-	-	-	-	-	1 274	-	-	-
PHILIPPINEN	-	-	-	-	-	3 241	-	-	-
DARUNTER: MNL	-	-	-	-	-	3 241	-	-	-
HONGKONG (BRIT)	-	-	-	-	-	10 549	-	-	-
DARUNTER: HKG	-	-	-	-	-	10 549	-	-	-
JAPAN	-	-	-	-	-	14 799	-	-	-
DARUNTER: TYO	-	-	-	-	-	12 253	-	-	-
OSA	-	-	-	-	-	1 904	-	-	-
KOREA REP.	-	-	-	-	-	3 689	-	-	-
DARUNTER: SEL	-	-	-	-	-	3 689	-	-	-
KOREA DEM. VR	-	-	-	-	-	-	-	-	-
CHINA	-	-	-	-	-	3 474	-	-	-
DARUNTER: PEK	-	-	-	-	-	3 474	-	-	-
A S I E N	66	-	-	4 725	281	111 789	277	-	9 236
AUSTRALIEN	-	-	-	-	-	4 455	-	-	-
DARUNTER: SYD	-	-	-	-	-	3 136	-	-	-
MEB	-	-	-	-	-	1 036	-	-	-
NEUSEELAND	-	-	-	-	-	1 089	-	-	-
DARUNTER: AKL	-	-	-	-	-	1 089	-	-	-
AUSTRALIEN/OZEANIEN	-	-	-	-	-	5 544	-	-	-
I N S G E S A M T	94 222	49 245	10 591	202 529	37 592	719 204	66 467	15 188	194 686

DEZEMBER 1991

MIT GEBIETEN AUSSERHALB DES BUNDESGBIETES

ZIELFLUGPLATZ							VON STRECKENHERKUNFTS-	
B E R L I N (TXL)	(SXF)	SAARBRUECKEN (SCN)	MUENSTER/OSN (FMO)	LEIPZIG (LEJ)	DRESDEN (DRS)	SONSTIGE	INSGESAMT	LAND BZW. --- FLUGPLATZ
								AUSSTEIGER
								INSGESAMT
							1 337	DARUNTER: BGI
							666	TRINID. U. TOB.
							179	NIED. ANTILLEN
							545	ST. LUCIA
							243	SONST. WESTIN.
137							1 738	KOLUMBIEN
							1 552	DARUNTER: BOG
							3 845	VENEZUELA
							1 323	DARUNTER: CCS
							2 522	*VE
							8 813	BRASILLEN
							3 718	DARUNTER: RIO
							3 313	SAO
							1 119	REC
							486	ECUADOR
							659	PERU
							262	BOLIVIEN
							661	PARAGUAY
							105	URUGUAY
							2 613	ARGENTINIEN
							2 613	DARUNTER: BUE
							1 208	CHILE
							1 208	DARUNTER: SCL
5 057	692						240 193	A M E R I K A
	135						451	LIBANON
	922						9 717	ISRAEL
	922						9 051	DARUNTER: TLV
							1 234	JORDANIEN
							1 234	DARUNTER: AMM
	80						1 798	SYRIEN
	80						1 798	DARUNTER: DAM
							5 692	IRAN
							5 692	DARUNTER: THR
							1 595	KUWEIT
							1 595	DARUNTER: KWI
							994	BAHRAIN
							40	KATAR
							2 850	SAUDI-ARAB.
							1 535	DARUNTER: JED
							1 315	RUH
							974	JEMEN
							211	OMAN
	8						4 594	V. A. EMIRATE
	8						2 896	DARUNTER: DXB
							1 521	AUH
							3 230	PAKISTAN
							2 744	DARUNTER: KHI
							240	BANGLADESCH
							15 595	INDIEN
							7 997	DARUNTER: DEL
							7 018	BOM
							1 909	NEPAL
							1 909	DARUNTER: KTM
	246						6 049	SRI LANKA
	246						6 049	DARUNTER: CMB
							3 793	MALEDIVEN
							3 793	DARUNTER: MLE
							17 786	THAILAND
							16 056	DARUNTER: BKK
							1 623	HKT
							456	VIETNAM
							1 609	MALAYSIA
							1 609	DARUNTER: KUL
	386						7 627	SINGAPUR
	386						7 627	DARUNTER: SIN
							263	BRUNEI
							3 692	INDONESIEN
							2 418	DARUNTER: JKT
							1 274	DPS
							3 241	PHILIPPINEN
							3 241	DARUNTER: MNL
							10 549	HONGKONG (BRIT)
							10 549	DARUNTER: HKG
	116						14 915	JAPAN
	116						12 369	DARUNTER: TYO
							1 904	OSA
							3 689	KOREA REP.
							3 689	DARUNTER: SEL
	8						8	KOREA DEM. VR
	352						3 826	CHINA
	352						3 826	DARUNTER: PEK
	2 253						128 627	A S I E N
							4 455	AUSTRALIEN
							3 136	DARUNTER: SYD
							1 036	MEB
							1 089	NEUSEELAND
							1 089	DARUNTER: AKL
							5 544	AUSTRALIEN/OZEANIEN
67 586	34 965	1 151	1 654	3 673	1 987	-	1 500 740	I N S G E S A M T

NACH ENDZIELLAND BZW. ---FLUGPLATZ	VON HERKUNFTS								
	HAMBURG (HAM)	HANNOVER (HAJ)	BREMEN (BRE)	DUESSELDORF (DUS)	KOELN/BONN (CGN)	FRANKFURT (FRA)	STUTTGART (STR)	NUERNBERG (NUE)	MUENCHEN (MUC)
REISENDE									
INSGESAMT									
FINNLAND	4 077	60	27	1 806	76	6 292	781	156	1 635
DARUNTER: HEL	3 532	57	19	1 620	71	5 968	718	143	1 486
SCHWEDEN	3 940	420	28	3 639	169	7 248	926	256	1 923
DARUNTER: STO	2 396	205	20	2 170	73	4 807	576	178	1 429
GOT	676	112	7	839	32	1 708	231	57	240
*SE	241	51	1	349	50	452	41	8	113
NORWEGEN	3 110	256	20	1 603	55	3 428	244	44	992
DARUNTER: OSL	2 102	177	4	1 203	39	2 968	201	38	800
DAENEMARK	1 967	515	14	2 381	237	7 022	750	371	1 932
DARUNTER: CPH	1 828	462	14	2 060	213	6 517	695	351	1 709
GR BRITANNIEN	15 811	8 775	3 595	31 372	8 924	47 301	9 607	2 544	24 431
DARUNTER: LON	13 666	6 472	3 166	19 564	8 082	37 222	7 909	2 181	20 199
BHX	480	659	45	3 921	413	3 108	783	103	1 293
MAN	1 048	1 094	155	5 195	78	5 061	534	195	1 757
GLA	137	323	20	1 054	36	818	51	17	642
EDI	126	56	8	578	52	292	76	17	160
IRLAND	444	89	42	2 373	154	3 372	210	119	956
DARUNTER: DUB	371	67	36	2 077	132	2 982	183	112	873
ISLAND	185	3	11	6	-	105	9	2	22
NIEDERLANDE	3 480	1 897	610	1 440	27	9 851	2 278	1 544	3 839
DARUNTER: AMS	3 020	1 896	604	1 432	13	9 802	2 253	1 544	3 815
BELGIEN	2 185	1 109	240	1 282	59	9 743	2 029	808	3 646
DARUNTER: BRU	2 167	1 109	213	1 282	15	9 727	2 013	808	3 645
LUXEMBURG	217	44	13	17	-	3 204	9	22	579
DARUNTER: LUX	217	44	13	17	-	3 204	9	22	579
FRANKREICH	6 437	2 662	1 077	11 536	4 068	23 747	5 554	2 509	14 314
DARUNTER: PAR	5 435	2 372	902	8 501	3 633	17 838	4 862	1 971	11 335
LYS	123	94	39	1 256	32	2 133	124	72	827
TLS	141	30	38	42	28	524	184	2	332
NCE	494	88	52	1 274	103	2 176	277	54	1 569
*FR	82	40	6	316	90	141	55	104	73
SPANIEN	28 377	20 275	3 768	75 337	12 891	57 131	16 319	5 039	28 695
DARUNTER: MAD	1 309	225	110	2 439	381	8 361	1 177	184	3 059
BCN	1 249	715	131	2 640	419	6 500	990	113	2 006
VLC	154	62	39	578	86	2 026	108	38	351
ALC	89	26	7	1 736	12	946	66	9	286
LEI	4	-	-	2 284	2	233	13	-	99
AGP	1 100	644	226	3 830	31	2 338	169	34	1 032
SVQ	29	19	9	199	21	1 012	90	21	156
BIO	60	63	25	165	44	1 425	70	28	92
*EI	26	24	22	513	23	661	134	12	133
PMI	2 883	2 205	1 018	11 134	1 515	5 520	1 643	496	2 386
IBZ	40	12	4	829	17	239	25	-	120
LPA	8 459	6 109	1 110	20 221	3 519	11 173	4 495	1 787	6 460
TCI	4 912	3 566	667	10 467	2 631	7 486	2 979	948	5 289
FUE	4 381	3 703	399	9 253	2 581	5 030	2 063	925	3 022
ACE	3 127	2 902	-	6 900	1 606	3 479	1 993	443	3 172
*E3	548	-	-	2 123	-	625	283	-	1 012
PORTUGAL	2 149	787	133	5 318	183	10 286	1 245	234	3 725
DARUNTER: LIS	722	122	74	1 260	81	4 156	410	118	1 124
OPO	187	108	33	424	74	2 483	188	88	196
FAO	807	155	22	2 510	26	2 592	296	24	1 516
FNC	425	402	4	1 118	2	912	346	4	752
MALTA	800	40	23	1 429	158	2 521	500	19	1 987
DARUNTER: MLA	800	40	23	1 429	158	2 521	500	19	1 987
GIBRALT (BRIT)	10	-	-	-	-	3	-	-	2
SCHWEIZ	5 536	1 917	1 119	9 910	2 763	18 002	2 466	3 889	10 471
DARUNTER: ZRH	4 143	1 682	943	6 984	2 399	11 309	1 345	3 556	6 415
GVA	593	125	98	1 343	286	5 664	1 048	133	1 755
BSL	735	88	69	1 427	30	928	5	185	2 212
OESTERREICH	2 532	1 271	405	6 149	1 405	24 768	2 806	562	4 927
DARUNTER: VIE	1 967	970	268	4 562	1 209	15 201	2 324	477	4 727
INN	76	23	17	91	35	1 301	3	-	5
LNZ	133	66	24	968	21	2 091	180	4	1
SZG	75	76	31	126	55	1 786	13	4	5
GRZ	181	96	55	275	63	3 108	266	69	161
KLU	100	40	10	127	21	1 280	18	8	27
ITALIEN	3 255	1 413	609	9 856	1 752	36 425	4 597	1 062	11 147
DARUNTER: ROM	759	250	97	1 601	396	9 052	843	69	3 208
MIL	1 384	524	155	4 455	738	11 941	1 554	733	2 783
VCE	236	106	76	515	113	3 947	207	51	845
TRS	113	18	13	85	21	218	13	-	1 000
TRN	108	129	85	198	61	2 466	798	76	587
GOA	81	31	25	115	21	665	45	25	107
FLR	65	26	8	155	38	287	14	2	670
BLQ	97	90	27	187	81	1 289	22	20	473
PSA	66	29	49	116	40	1 580	19	27	74
NAP	114	72	36	450	27	1 479	158	32	216
BRI	47	14	7	233	19	519	83	3	116
PMO	32	12	3	342	30	288	253	2	221
CTA	85	87	15	978	112	1 793	410	9	443
GRIECHENLAND	1 136	638	271	5 663	631	11 973	4 290	308	7 829
DARUNTER: ATH	780	341	181	2 489	297	8 065	1 154	172	4 472
SKG	315	276	79	2 959	319	3 420	3 106	126	3 205
TUERKEI	4 959	7 355	168	18 182	6 068	26 289	16 536	3 078	17 405
DARUNTER: ANK	749	976	40	2 808	638	6 029	3 293	333	1 504
IST	3 134	4 669	100	10 503	4 237	14 348	9 734	2 264	11 352
IZM	295	1 369	24	2 043	449	3 019	2 746	319	2 046
AYT	753	318	2	2 610	642	1 969	562	35	2 196
*TR	9	8	2	145	102	892	96	125	275
ZYPERN	306	52	24	1 157	22	1 543	164	8	1 747
DARUNTER: LCA	209	28	24	984	22	1 401	150	8	748
PFO	97	-	-	139	-	114	14	-	861
JUGOSLAWIEN	720	68	10	2 741	318	2 064	1 188	10	686
DARUNTER: BEG	156	65	7	495	12	1 230	182	9	474

DEZEMBER 1991

MIT GEBIETEN AUSSERHALB DES BUNDESGBIETES

FLUGPLATZ								NACH ENDDZIELLAND
BERLIN (TXL) (SFX)		SAARBRUECKEN (SCN)	MUENSTER/OSN (FMO)	LEIPZIG (LEJ)	DRESDEN (DRS)	SONSTIGE	INSGESAMT	BZW.-- FLUGPLATZ
								REISENDE
								INSGESAMT
841	-	-	7	10	7	6	15 781	FINNLAND
806	-	-	3	10	6	6	14 445	DARUNTER:HEL
1 501	91	-	4	26	5	8	20 184	SCHWEDEN
1 059	91	-	-	18	4	3	13 029	DARUNTER:STO
378	-	-	4	3	1	5	4 293	GOT
38	-	-	-	-	-	-	1 344	*SE
739	-	-	-	6	5	1	10 503	NORWEGEN
688	-	-	-	6	3	1	8 230	DARUNTER:OSL
1 332	203	-	2	41	6	13	16 786	DAENEMARK
1 301	203	-	2	41	5	12	15 413	DARUNTER:CPH
14 486	4	-	51	234	144	36	167 315	GR BRITANNIEN
13 375	1	-	33	172	120	30	132 192	DARUNTER:LON
518	-	-	1	19	8	1	11 352	BHX
457	-	-	17	26	14	3	15 634	MAN
10	-	-	-	17	-	1	3 126	GLA
119	-	-	-	-	-	-	1 484	EDI
78	-	-	1	21	6	-	7 865	IRLAND
77	-	-	1	21	5	-	6 937	DARUNTER:DUB
12	-	-	-	-	-	-	355	ISLAND
3 216	-	-	2	80	34	8	28 306	NIEDERLANDE
3 196	-	-	2	76	34	8	27 695	DARUNTER:AMS
2 121	-	-	11	113	53	23	23 422	BELGIEN
2 121	-	-	6	103	49	23	23 281	DARUNTER:BRU
428	-	-	2	71	13	4	4 623	LUXEMBURG
428	-	-	2	71	13	4	4 623	DARUNTER:LUX
7 046	1	12	176	288	103	15	79 545	FRANKREICH
6 342	1	-	148	211	70	15	63 636	DARUNTER:PAR
146	-	-	5	26	6	-	4 883	LYS
42	-	-	2	-	-	-	1 365	TLS
312	-	9	4	7	7	-	6 426	NCE
77	-	3	15	42	20	-	1 064	*FR
16 451	6 336	1 860	1 157	1 948	230	4	275 818	SPANIEN
1 679	1	-	34	80	4	1	19 044	DARUNTER:MAD
1 273	-	-	22	47	10	2	16 117	BCN
51	-	-	10	5	-	-	3 508	VLC
54	-	-	1	8	-	-	3 240	ALC
160	-	-	-	-	-	-	2 795	LEI
414	-	-	17	5	-	-	9 840	AGP
14	-	-	4	2	1	-	1 577	SVQ
18	-	-	8	10	8	-	2 016	BIO
10	-	-	9	-	1	-	1 568	*E1
2 055	1 203	262	412	520	-	-	33 252	PMI
15	-	-	-	-	3	-	1 304	IBZ
2 996	2 172	647	638	447	200	-	70 433	LPA
3 499	981	329	2	334	3	1	44 094	TCI
2 500	1 024	622	-	290	-	-	35 793	FUE
1 518	818	-	-	200	-	-	26 158	ACE
-	137	-	-	-	-	-	4 728	*E3
603	728	-	33	10	26	-	25 460	PORTUGAL
502	-	-	9	5	26	-	8 609	DARUNTER:LIS
43	-	-	24	4	-	-	3 852	OPO
46	482	-	-	1	-	-	8 477	FAO
7	246	-	-	-	-	-	4 218	FNC
60	784	-	7	4	-	-	8 332	MALTA
60	784	-	7	4	-	-	8 332	DARUNTER:MLA
-	-	-	-	-	-	-	15	GIBRALT (BRIT)
6 737	3	8	734	439	513	12	64 519	SCHWEIZ
5 097	2	8	564	413	488	10	45 358	DARUNTER:ZRH
285	1	-	155	15	7	2	11 510	GVA
1 328	-	-	15	11	18	-	7 051	BSL
2 631	891	-	154	109	116	12	48 738	OESTERREICH
2 146	820	-	89	87	98	10	34 955	DARUNTER:VIE
88	4	-	10	7	-	-	1 660	INN
45	-	-	12	5	3	-	3 553	LNZ
154	-	-	13	-	7	-	2 345	SZG
131	27	-	23	5	6	2	4 468	GRZ
67	40	-	7	5	2	-	1 752	KLU
3 495	-	-	196	257	67	14	74 145	ITALIEN
1 244	-	-	25	29	10	1	17 584	DARUNTER:ROM
1 571	-	-	54	169	32	-	26 093	MIL
185	-	-	29	18	6	1	6 335	VCE
30	-	-	4	4	4	1	1 524	TRS
73	-	-	7	-	-	6	4 594	TRN
30	-	-	2	1	-	4	1 152	GOA
61	-	-	15	-	9	-	1 350	FLR
70	-	-	12	17	2	1	2 388	BLQ
22	-	-	11	11	-	-	2 024	PSA
80	-	-	15	5	1	-	2 705	NAP
21	-	-	4	3	-	-	1 069	BRI
8	-	-	-	-	-	-	1 191	PWO
31	-	-	12	-	-	-	3 975	CTA
1 584	175	-	49	70	30	3	34 650	GRIECHENLAND
1 200	159	-	37	32	24	3	19 406	DARUNTER:ATH
336	15	-	12	38	6	-	14 212	SKG
3 971	3 896	-	147	16	9	5	108 084	TUERKEI
222	1 037	-	14	-	-	-	17 643	DARUNTER:ANK
3 236	1 739	-	31	13	9	4	65 373	IST
383	601	-	16	3	-	1	13 314	IZM
122	307	-	85	-	-	-	9 601	AYT
2	212	-	1	-	-	-	1 869	*TR
19	487	-	7	2	3	-	5 541	ZYPERN
19	487	-	7	2	3	-	4 092	DARUNTER:LCA
-	-	-	-	-	-	-	1 225	PFO
22	351	-	2	4	-	-	8 184	JUGOSLAWIEN
10	163	-	2	4	-	-	2 809	DARUNTER:BEG

5 PERSONENVERKEHR
5. 2 VERFLECHTUNG IM VERKEHR
5. 2. 3 REISENDE

NACH ENDZIELLAND BZW. ---FLUGPLATZ	VON HERKUNFTS								
	HAMBURG (HAM)	HANNOVER (HAJ)	BREMEN (BRE)	DUESSELDORF (DUS)	KOELN/BONN (CGN)	FRANKFURT (FRA)	STUTTGART (STR)	NUERNBERG (NUE)	MUENCHEN (MUC)
REISENDE									
INSGESAMT									
*YU	553	-	-	2 217	292	393	1 003	-	210
UNGARN	881	161	103	1 672	581	5 178	921	45	2 781
DARUNTER: BUD	881	161	103	1 672	581	5 178	921	45	2 781
ALBANIEN	8	6	1	22	10	36	28	-	35
TSCHECHOSLOW.	541	141	69	306	510	5 384	116	195	458
DARUNTER: PRG	424	138	67	287	496	5 344	113	195	429
RUMAENIEN	71	42	14	118	30	2 382	114	9	351
DARUNTER: BUH	70	41	14	118	30	2 117	53	9	351
BULGARIEN	87	86	23	267	48	1 976	38	18	723
DARUNTER: SOF	78	20	19	197	47	1 826	37	15	702
POLEN	1 284	77	54	1 337	506	8 326	122	92	373
DARUNTER: WAW	573	77	50	1 286	239	7 824	119	83	358
SOWJETUNION	2 695	180	336	2 281	433	16 222	313	197	1 656
DARUNTER: MOW	1 251	141	83	1 933	407	12 693	288	66	1 462
LED	877	11	11	280	5	1 485	8	126	49
RIX	475	18	228	25	6	406	4	2	20
IEV	19	9	9	7	5	952	7	2	30
*SU	71	1	5	36	10	686	6	1	95
E U R O P A	97 200	50 339	12 807	199 200	42 078	351 822	74 160	23 140	149 267
DARUNTER: EG-LAENDER	65 468	38 204	10 372	146 575	28 926	220 058	46 888	14 560	101 095
AEGYPTEN	892	182	60	4 031	835	12 744	2 747	323	9 461
DARUNTER: CAI	461	136	56	1 035	271	9 543	1 273	243	4 201
LXR	38	25	-	2 214	2	1 180	321	-	2 263
ASW	118	-	-	168	-	347	539	-	566
HRG	203	17	-	509	557	907	339	70	2 140
LIBYEN	19	17	22	87	34	1 294	11	11	48
DARUNTER: TIP	15	14	21	74	32	1 251	11	9	44
TUNESIEN	2 244	2 478	43	6 435	254	5 963	1 872	196	3 156
DARUNTER: TUN	482	141	36	931	123	2 217	275	32	800
DJE	400	497	5	2 140	23	1 713	200	-	828
MIR	1 362	1 839	2	3 364	108	2 029	1 397	164	1 528
ALGERIEN	29	12	14	57	30	1 005	8	5	44
DARUNTER: ALG	27	10	14	52	30	963	8	5	40
MAROKKO	721	529	41	2 944	39	3 633	808	20	1 873
DARUNTER: CAS	74	31	34	309	33	1 470	56	18	191
AGA	637	417	1	2 265	2	1 494	631	2	1 656
MAURETANIEN	2	-	-	3	2	7	1	-	1
MALI	3	1	-	6	4	41	10	-	17
KAP VERDE	4	1	-	-	-	183	3	-	110
SENEGAL	7	6	-	23	19	808	9	-	167
DARUNTER: DKR	7	6	-	23	19	808	9	-	167
GAMBIA	5	3	-	2	-	457	9	-	389
GUINEA-BISSAU	2	-	-	-	-	3	-	-	-
GUINEA	8	-	2	3	1	28	8	-	20
SIERRA LEONE	8	1	1	5	-	23	9	-	3
LIBERIA	-	-	-	11	-	-	-	-	-
ELFENB. KUESTE	23	3	31	463	6	155	13	4	28
BURKINA FASO	16	-	-	13	-	24	3	-	1
NIGER	2	-	-	-	1	11	17	-	11
TSCHAD	-	-	-	-	8	13	-	-	-
GHANA	58	10	21	1 139	5	105	32	-	32
DARUNTER: ACC	58	10	21	1 139	5	105	32	-	32
TOGO	4	-	7	4	2	21	10	-	21
BENIN	5	-	1	3	4	20	1	-	5
NIGERIA	161	44	55	146	26	2 229	57	6	123
DARUNTER: LOS	152	43	51	141	26	2 209	53	6	121
KAMERUN	16	-	2	9	11	344	12	-	49
ZENT. AFR. REP.	-	-	-	1	1	1	1	-	-
AEQUAT. GUINEA	-	-	-	-	1	7	-	-	1
GABUN	2	2	2	1	2	7	-	-	1
KONGO	5	-	1	-	2	11	4	1	2
ZAIRE	2	-	-	-	-	3	-	-	-
SAO TOME	-	-	-	-	-	1	-	-	1
ANGOLA	9	-	6	-	1	20	2	-	-
SUDAN	15	1	1	9	1	370	12	1	21
DSCHIBUTI	1	-	-	1	1	10	1	-	1
AETHIOPIEN	14	5	1	7	5	1 332	4	3	16
DARUNTER: ADD	14	2	1	7	5	1 168	2	3	16
UGANDA	4	-	2	2	-	71	7	-	11
KENIA	436	334	15	1 976	22	5 750	52	14	4 346
DARUNTER: NBO	94	13	14	60	22	1 777	37	7	241
MBA	342	321	1	1 916	-	3 933	15	7	4 105
RUANDA	5	1	2	-	-	22	21	-	5
BURUNDI	1	-	-	2	2	28	6	-	-
TANSANIA	29	7	7	32	6	593	17	2	55
SAMBIA	24	1	-	12	125	163	6	1	23
MALAWI	2	-	-	8	-	28	1	-	4
SIMBABWE	37	13	2	24	3	1 004	3	10	50
DARUNTER: HRE	34	13	2	24	3	958	3	10	48
BOTSUANA	5	-	-	-	2	27	2	-	3
NAMIBIA	65	23	16	24	6	1 559	4	4	72
DARUNTER: WDH	65	23	16	24	6	1 559	4	4	72
MOSAMBIK	3	-	1	2	-	17	-	-	-
LESOTHO	2	-	-	-	-	-	-	-	-
MADAGASKAR	6	1	-	9	5	79	6	-	25
KOMOREN	1	-	-	-	-	2	-	-	4
SESCHELLEN	28	20	-	25	6	910	1	6	70
DARUNTER: SEZ	28	20	-	25	6	910	1	6	66
REUNION (FR)	6	1	-	7	2	31	10	-	25
MAURITIUS	99	21	22	111	15	1 209	26	9	1 097
DARUNTER: MRU	99	21	22	111	15	1 209	26	9	1 097
SUEDAFRIKA	612	225	122	276	62	5 932	150	102	1 006

DEZEMBER 1991

MIT GEBIETEN AUSSERHALB DES BUNDESGBIETES

FLUGPLATZ								NACH ENDZIELLAND
B E R L I N (TXL)	(SFX)	SAARBRUECKEN (SCN)	MUENSTER/OSN (FMO)	LEIPZIG (LEJ)	DRESDEN (DRS)	SONSTIGE	INSGESAMT	BZW. -- FLUGPLATZ
								REISENDE
								INSGESAMT
								*YU
-	188	-	-	-	-	-	4 856	UNGARN
73	1 907	-	11	8	123	4	14 449	DARUNTER: BUD
73	1 907	-	11	8	123	4	14 449	ALBANEN
5	-	-	-	-	-	-	151	TSCHESCHOSLOW
51	1 030	4	35	12	101	3	8 956	DARUNTER: PRG
51	1 013	4	33	12	101	3	8 710	RUMAENIEN
16	505	-	11	4	-	-	3 667	DARUNTER: BUH
16	505	-	11	4	-	-	3 339	BULGARIEN
23	1 454	-	10	6	9	1	4 769	DARUNTER: SOF
22	1 295	-	10	6	8	1	4 283	POLEN
33	1 131	-	30	3	3	1	13 372	DARUNTER: WAW
31	1 131	-	27	1	3	1	11 803	SOWJETUNION
3 341	10 395	-	32	522	704	3	39 310	DARUNTER: MOW
3 171	6 152	-	15	516	142	2	28 322	LED
5	2 076	-	2	1	1	1	4 938	RIX
77	11	-	14	2	1	-	1 289	IEV
5	760	-	1	1	1	-	1 808	*SU
83	1 380	-	-	2	559	-	2 935	
70 915	30 372	1 884	2 871	4 304	2 310	176	1 112 845	E U R O P A
50 840	7 447	1 872	1 680	3 133	712	120	737 950	DARUNTER: EG-LAENDER
521	1 413	-	29	10	2	-	33 250	AEGYPTEN
323	1 400	-	29	10	2	-	18 983	DARUNTER: CAI
105	4	-	-	-	-	-	6 152	LXR
-	2	-	-	-	-	-	1 740	ASW
90	6	-	-	-	-	-	4 838	HRG
5	-	-	8	6	-	-	1 562	LIBYEN
5	-	-	8	6	-	-	1 490	DARUNTER: TIP
1 389	3 572	-	23	1 578	247	3	29 453	TUNESIEN
68	1 155	-	23	94	3	3	6 383	DARUNTER: TUN
635	-	-	-	160	-	-	6 601	DJE
686	2 417	-	-	1 324	244	-	16 464	MIR
17	105	-	3	4	3	1	1 337	ALGERIEN
17	105	-	3	4	3	1	1 282	DARUNTER: ALG
926	-	-	3	4	-	1	11 542	MAROKKO
45	-	-	2	2	-	1	2 266	DARUNTER: CAS
800	-	-	-	2	-	-	7 907	AGA
-	-	-	-	-	-	-	16	MAURETANIEN
1	1	-	-	-	-	-	84	MALI
-	1	-	-	-	-	-	302	KAP VERDE
10	2	-	-	-	-	-	1 051	SENEGAL
10	2	-	-	-	-	-	1 051	DARUNTER: DKR
1	-	-	-	-	-	-	866	GAMBIA
2	-	-	-	-	-	-	7	GUINEA-BISSAU
4	1	-	-	-	4	-	79	GUINEA
2	-	-	-	-	1	-	53	SIERRA LEONE
-	-	-	-	-	-	-	11	LIBERIA
10	-	-	-	-	-	-	736	ELFENB. KUESTE
3	-	-	-	-	-	-	60	BURKINA FASO
5	-	-	-	-	-	-	47	NIGER
-	-	-	-	-	-	-	21	TSCHAD
13	13	-	-	-	-	-	1 428	GHANA
13	13	-	-	-	-	-	1 428	DARUNTER: ACC
5	-	-	-	-	-	-	74	TOGO
26	1	-	-	-	-	-	66	BENIN
22	4	-	9	-	2	3	2 887	NIGERIA
21	4	-	9	-	2	3	2 841	DARUNTER: LOS
11	-	-	-	-	-	-	454	KAMERUN
2	-	-	-	-	-	-	6	ZENT. AFR. REP.
-	-	-	-	-	-	-	2	AEQUAT. GUINEA
2	-	-	-	-	-	-	19	GABUN
-	2	-	-	-	-	-	28	KONGO
-	-	-	-	-	-	-	5	ZAIRE
-	-	-	-	-	-	-	2	SAO TOME
22	2	-	-	-	-	1	63	ANGOLA
14	1	-	-	-	-	3	449	SUDAN
-	-	-	-	-	-	-	15	DSCHIBUTI
12	-	-	2	7	-	-	1 408	ÄTHIOPIEN
12	-	-	2	7	-	-	1 239	DARUNTER: ADD
1	-	-	-	-	-	-	98	UGANDA
32	623	-	3	1	-	-	13 604	KENIA
24	-	-	3	1	-	-	2 293	DARUNTER: NBO
8	623	-	-	-	-	-	11 271	MBA
3	-	-	-	-	-	-	59	RUANDA
-	-	-	-	-	-	-	39	BURUNDI
21	2	-	2	3	-	-	776	TANSANIA
3	-	-	2	-	-	-	360	SAMBIA
1	-	-	-	-	-	-	44	MALAWI
16	-	-	-	-	-	-	1 162	SIMBABWE
16	-	-	-	-	-	-	1 111	DARUNTER: HRE
3	-	-	-	-	-	-	42	BOTSUANA
53	-	-	1	1	2	-	1 830	NAMIBIA
53	-	-	1	1	2	-	1 830	DARUNTER: WDH
-	151	-	-	-	4	-	178	MOSAMBIK
-	-	-	-	-	-	-	2	LESOTHO
5	2	-	-	-	-	-	138	MADAGASKAR
2	-	-	-	-	-	-	9	KOMOREN
40	-	-	-	-	-	-	1 106	SESCHELLEN
40	-	-	-	-	-	-	1 102	DARUNTER: SEZ
8	-	-	-	-	-	-	90	REUNION (FR)
68	-	-	1	-	-	-	2 678	MAURITIUS
68	-	-	1	-	-	-	2 678	DARUNTER: MRU
166	3	-	16	9	-	9	8 690	SUEDAFRIKA

5 PERSONENVERKEHR

5. 2 VERFLECHTUNG IM VERKEHR

5. 2. 3 REISENDE

NACH ENDZIELLAND		VON HERKUNFTS								
BZW. --- FLUGPLATZ	HAMBURG (HAM)	HANNOVER (HAJ)	BREMEN (BRE)	DUESSELDORF (DUS)	KOELN/BONN (CGN)	FRANKFURT (FRA)	STUUTT GART (STR)	NUERNBERG (NUE)	MUENCHEN (MUC)	
REISENDE										
INSGESAMT										
DARUNTER: JNB	521	191	101	227	54	4 688	136	90	884	
CPT	69	27	12	35	8	824	7	5	89	
A F R I K A	5 642	3 942	500	17 913	1 550	48 292	5 976	718	22 398	
KANADA	727	214	169	1 000	119	14 262	327	95	1 561	
DARUNTER: YMQ	129	29	35	175	24	2 028	60	16	263	
YTO	365	93	73	598	70	5 728	162	42	855	
YVR	139	51	27	118	13	3 661	59	23	202	
YYC	41	24	12	56	4	1 201	11	4	71	
USA	10 670	2 522	1 470	13 608	3 930	154 373	6 499	2 225	28 168	
DARUNTER: NYC	3 702	451	316	3 125	643	31 018	1 008	372	6 342	
CHI	523	134	101	1 434	80	12 043	288	200	1 519	
BOS	251	87	43	222	46	5 925	333	83	915	
PHL	71	22	21	101	362	1 833	56	46	271	
BWI	38	5	41	32	3	779	26	4	94	
WAS	285	152	55	212	56	11 336	208	136	1 745	
DET	90	53	13	112	32	3 881	125	73	130	
PIT	39	17	4	125	12	3 312	18	40	72	
CVG	68	23	4	38	15	2 677	51	80	77	
*U1	65	28	24	89	29	1 383	63	31	153	
ATL	517	73	80	440	49	8 855	1 517	235	4 340	
CLT	51	37	16	48	12	5 152	42	51	50	
TPA	267	29	9	24	26	1 336	137	15	268	
MIA	1 669	588	227	4 067	2 233	10 717	318	167	4 098	
SJU	57	25	14	34	9	2 627	10	24	97	
ORL	389	56	99	700	23	4 672	208	96	596	
*U2	519	40	22	62	19	5 632	393	37	459	
MSP	59	15	35	49	1	1 715	36	18	130	
STL	25	17	5	18	1	2 651	103	35	428	
*U3	168	8	1	370	1	534	196	8	68	
DAL	220	104	26	115	30	9 937	178	137	617	
HOU	161	24	57	96	16	2 405	48	17	267	
*U4	35	7	3	14	-	652	92	4	104	
SEA	103	34	11	39	8	649	74	8	250	
SFO	302	127	38	177	74	5 726	139	75	1 333	
LAX	593	237	137	1 583	91	9 027	320	113	2 264	
DEN	36	12	7	39	4	1 239	44	10	125	
BERMUDA (BRIT)	-	4	-	7	-	15	-	-	-	
MEXIKO	217	124	70	1 705	60	4 992	133	44	1 106	
DARUNTER: MEX	178	109	57	200	56	3 331	132	41	475	
ACA	7	-	3	805	1	42	-	-	205	
*MX	22	3	7	692	2	1 487	-	2	418	
GUATEMALA	48	-	6	73	2	130	14	-	64	
BELIZE	1	-	8	11	1	32	-	2	10	
HONDURAS	-	-	-	-	-	5	-	-	-	
EL SALVADOR	-	-	-	1	-	3	-	-	2	
NICARAGUA	-	-	-	10	-	32	-	-	13	
COSTA RICA	40	-	15	232	-	872	30	3	199	
DARUNTER: SJO	40	-	15	230	-	872	30	3	199	
PANAMA	11	-	4	7	-	66	4	-	8	
KUBA	7	-	-	2 462	1 319	1 906	1	-	833	
DARUNTER: HAV	7	-	-	1 350	629	1 478	1	-	833	
*CU	-	-	-	1 112	690	425	-	-	-	
BAHAMAS	17	10	8	20	-	81	2	3	16	
JAMAICA	13	4	6	837	-	568	6	5	600	
DARUNTER: MBJ	10	2	6	835	-	527	6	5	588	
HAITI	-	-	-	1	-	1	-	-	2	
DOMINIK. REP.	561	4	6	3 535	-	4 555	1	4	2 445	
DARUNTER: SDQ	20	1	2	1 168	-	1 382	-	4	640	
POP	271	1	4	1 466	-	1 990	1	-	1 065	
*DO	270	2	-	901	-	1 183	-	-	740	
ANTIGUA-BARB.	78	45	9	47	8	1 114	11	1	70	
DARUNTER: ANU	78	45	9	47	8	1 114	11	1	70	
GUADELOUPE (FR)	84	2	1	68	5	294	98	-	393	
BARBADOS	91	34	1	58	338	1 041	2	2	111	
DARUNTER: BGI	91	34	1	58	338	1 041	2	2	111	
TRINID. U. TOB.	16	16	2	9	179	129	-	2	30	
NIED. ANTILLEN	68	2	19	47	262	183	68	-	108	
ST. LUCIA	15	17	-	12	198	613	3	-	87	
SONST. WESTIN.	65	26	9	24	8	839	12	7	98	
DARUNTER: *WI	63	26	9	22	8	828	12	7	90	
KOLUMBIEN	86	22	22	335	83	2 239	13	9	202	
DARUNTER: BOG	78	18	19	76	82	1 880	10	9	98	
VENEZUELA	187	25	52	2 378	22	2 447	46	16	753	
DARUNTER: CCS	178	22	48	151	22	1 351	43	16	340	
*VE	9	2	3	2 227	-	1 078	1	-	394	
GUYANA	-	-	-	-	-	-	1	-	-	
SURINAME	2	-	-	-	-	-	-	-	-	
GUAYANA (FR)	-	-	2	1	-	5	-	-	7	
BRASILLEN	723	379	80	1 024	49	7 031	96	79	1 295	
DARUNTER: RIO	156	19	39	422	22	3 230	15	24	496	
SAO	273	100	25	123	24	2 743	76	54	367	
REC	256	256	-	290	1	174	5	-	289	
ECUADOR	55	20	16	50	3	849	11	3	124	
DARUNTER: UIO	39	20	13	45	3	801	8	3	116	
PERU	76	15	17	33	13	547	19	1	183	
BOLIVIEN	13	1	-	5	1	348	1	1	7	
PARAGUAY	10	3	-	2	-	455	-	-	31	
URUGUAY	46	-	7	19	3	588	56	4	45	
ARGENTINIEN	175	36	54	130	17	2 729	81	31	326	
DARUNTER: BUE	175	36	54	130	17	2 647	79	31	326	
CHILE	157	14	33	72	5	2 702	28	14	188	
DARUNTER: SCL	153	13	33	67	5	2 592	28	14	182	

DEZEMBER 1991

MIT GEBIETEN AUSSERHALB DES BUNDESGBIETES

FLUGPLATZ								NACH ENDZIELLAND
B E R L I N (TXL)	(SFX)	SAARBRUECKEN (SCN)	MUENSTER/OSN (FMO)	LEIPZIG (LEJ)	DRESDEN (DRS)	SONSTIGE	INSGESAMT	BZW. -- FLUGPLATZ
								REISENDE
								INSGESAMT
138	-	-	13	9	-	8	7 060	DARUNTER: JNB
19	-	-	3	-	-	1	1 099	CPT
3 447	5 899	-	102	1 623	265	21	118 288	A F R I K A
262	1	-	12	23	8	9	18 789	KANADA
26	1	-	2	1	3	3	2 795	DARUNTER: YMQ
130	-	-	4	11	2	2	8 135	YTO
62	-	-	5	2	1	1	4 364	YVR
22	-	-	-	8	1	3	1 458	YYC
10 249	3	-	207	87	50	79	234 140	USA
3 740	1	-	28	19	13	10	50 788	DARUNTER: NYC
275	-	-	23	11	4	3	16 638	CHI
158	-	-	23	6	3	1	8 096	BOS
39	-	-	3	2	-	-	2 827	PHL
12	-	-	1	1	-	-	1 036	BWI
1 489	-	-	16	3	13	5	15 711	WAS
24	-	-	3	-	-	-	4 536	DET
40	-	-	3	-	-	-	3 682	PIT
101	-	-	1	-	3	3	3 141	CVG
48	-	-	4	-	-	-	1 917	*U1
494	-	-	9	5	-	-	16 614	ATL
30	-	-	5	3	-	2	5 499	CLT
153	-	-	2	2	-	1	2 269	TPA
702	-	-	19	7	7	4	24 823	MIA
43	-	-	3	4	-	-	2 947	SJU
484	-	-	2	5	-	-	7 330	ORL
359	-	-	10	-	-	5	7 557	*U2
30	-	-	-	1	-	-	2 089	MSP
22	-	-	1	-	-	2	3 308	STL
8	-	-	-	-	-	-	1 362	*U3
132	-	-	11	2	-	8	11 517	DAL
29	-	-	1	3	1	2	3 127	HOU
167	-	-	2	-	-	-	1 080	*U4
39	-	-	-	-	1	-	1 216	SEA
620	-	-	8	1	2	17	8 639	SFO
660	-	-	21	12	1	6	15 065	LAX
26	-	-	3	-	-	3	1 548	DEN
-	-	-	-	-	-	-	26	BERMUDA (BRIT)
68	2	-	12	4	3	10	8 550	MEXIKO
55	2	-	5	4	3	9	4 657	DARUNTER: MEX
-	-	-	5	-	-	-	1 068	ACA
10	-	-	2	-	-	-	2 645	*MX
3	-	-	-	-	-	-	340	GUATEMALA
2	-	-	-	-	-	-	67	BELIZE
-	-	-	-	-	-	-	5	HONDURAS
-	-	-	-	-	-	-	6	EL SALVADOR
-	3	-	-	-	-	-	58	NICARAGUA
8	108	-	-	-	-	-	1 507	COSTA RICA
8	108	-	-	-	-	-	1 505	DARUNTER: SJO
-	-	-	-	-	-	-	100	PANAMA
4	889	-	-	-	-	-	7 421	KUBA
4	889	-	-	-	-	-	5 191	DARUNTER: HAV
-	-	-	-	-	-	-	2 227	*CU
2	1	-	-	-	-	-	160	BAHAMAS
13	-	-	-	-	-	-	2 052	JAMAICA
11	-	-	-	-	-	-	1 990	DARUNTER: MBJ
-	-	-	-	-	-	-	4	HAITI
14	-	-	-	-	-	-	11 125	DOMINIK. REP
12	-	-	-	-	-	-	3 229	DARUNTER: SDQ
2	-	-	-	-	-	-	4 800	POP
-	-	-	-	-	-	-	3 096	*DO
45	-	-	2	3	-	3	1 436	ANTIGUA-BARB.
45	-	-	2	3	-	3	1 436	DARUNTER: ANU
47	-	-	-	-	-	-	992	GUADELOUPE (FR)
15	-	-	2	-	-	-	1 695	BARBADOS
15	-	-	2	-	-	-	1 695	DARUNTER: BGI
3	-	-	-	-	-	1	387	TRINID. U. TOB.
12	-	-	-	-	-	-	769	NIED. ANTILLEN
9	-	-	-	1	-	-	955	ST. LUCIA
33	-	-	6	2	-	-	1 129	SONST. WESTIN.
33	-	-	3	2	-	-	1 103	DARUNTER: *WI
42	-	-	4	-	2	-	3 059	KOLUMBIEN
40	-	-	2	-	2	-	2 314	DARUNTER: BOG
36	-	-	2	4	2	-	5 970	VENEZUELA
24	-	-	2	4	2	-	2 203	DARUNTER: CCS
11	-	-	-	-	-	-	3 725	*VE
-	-	-	-	-	-	-	1	GUYANA
-	-	-	-	-	-	-	2	SURINAME
-	-	-	-	-	-	-	15	GUAYANA (FR)
127	-	-	4	6	-	5	10 898	BRASILLEN
52	-	-	-	1	-	2	4 478	DARUNTER: RIO
44	-	-	3	4	-	3	3 839	SAO
1	-	-	-	-	-	-	1 272	REC
22	-	-	-	1	-	-	1 154	ECUADOR
22	-	-	-	1	-	-	1 071	DARUNTER: UIO
29	10	-	-	-	-	4	947	PERU
3	-	-	-	2	-	-	382	BOLIVIEN
3	-	-	-	-	-	-	504	PARAGUAY
8	-	-	-	-	-	-	776	URUGUAY
57	1	-	1	1	3	5	3 647	ARGENTINIEN
57	1	-	1	1	3	5	3 563	DARUNTER: BUE
40	9	-	5	1	1	4	3 273	CHILE
40	9	-	4	1	1	4	3 146	DARUNTER: SCL

5 PERSONENVERKEHR
5. 2 VERFLECHTUNG IM VERKEHR
5. 2. 3 REISENDE

NACH ENDZIELLAND BZW. ---FLUGPLATZ	VON HERKUNFTS								
	HAMBURG (HAM)	HANNOVER (HAJ)	BREMEN (BRE)	DUESSELDORF (DUS)	KOELN/BONN (CGN)	FRANKFURT (FRA)	STUTTGART (STR)	NUERNBERG (NUE)	MUENCHEN (MUC)
REISENDE									
INSGESAMT									
A M E R I K A	14 259	3 539	2 086	27 823	6 625	206 046	7 563	2 551	39 085
LIBANON	23	7	13	54	5	901	19	-	22
DARUNTER: BEY	23	7	13	54	5	901	19	-	22
ISRAEL	336	83	48	304	485	7 246	843	32	3 467
DARUNTER: TLV	323	83	48	304	485	6 875	588	32	2 852
JORDANIEN	52	13	3	23	8	1 751	2	21	22
DARUNTER: AMM	52	13	3	23	8	1 639	2	21	22
SYRIEN	73	36	3	82	8	1 196	10	1	449
DARUNTER: DAM	68	36	3	81	8	1 193	10	1	426
IRAN	348	52	24	243	57	4 979	50	54	152
DARUNTER: THR	348	52	24	243	57	4 847	50	54	152
KUWEIT	30	10	11	20	17	1 332	6	10	29
DARUNTER: KWI	30	10	11	20	17	1 332	6	10	29
BAHRAIN	17	5	15	21	9	1 388	2	7	9
DARUNTER: BAH	17	5	15	21	9	1 388	2	7	9
KATAR	2	1	-	3	9	128	5	1	2
SAUDI-ARAB.	92	31	31	101	34	2 051	45	27	115
DARUNTER: JED	38	9	16	29	12	950	18	15	50
RUH	48	21	8	41	19	961	24	10	59
JEMEN	13	2	4	3	7	1 586	2	1	61
DARUNTER: SAH	13	2	4	3	7	1 562	2	1	19
OMAN	10	4	3	14	1	723	7	1	20
V.A. EMIRATE	145	86	31	195	23	2 799	58	28	334
DARUNTER: DXB	122	69	21	102	22	2 257	29	25	218
PAKISTAN	85	8	18	100	19	3 617	25	7	84
DARUNTER: KHI	44	5	14	21	13	2 527	14	7	68
BANGLADESCH	4	-	3	6	2	382	1	6	7
AFGHANISTAN	1	1	-	-	-	5	-	-	1
INDIEN	409	106	86	395	109	22 776	173	80	1 299
DARUNTER: DEL	180	45	39	158	16	10 529	52	31	537
BOM	175	42	41	166	41	9 733	98	38	376
NEPAL	5	5	1	58	1	2 072	3	-	287
DARUNTER: KTM	5	5	1	56	1	2 072	3	-	287
SRI LANKA	272	24	10	2 836	2	3 676	21	9	2 192
DARUNTER: CMB	272	24	10	2 836	2	3 676	21	9	2 192
MALEDIVEN	65	5	-	1 122	-	1 342	1	-	2 142
DARUNTER: MLE	65	5	-	1 122	-	1 342	1	-	2 142
MYANMAR	-	3	1	-	-	47	-	-	3
THAILAND	1 375	226	225	3 376	67	18 713	445	74	5 686
DARUNTER: BKK	1 318	213	223	2 794	64	17 026	442	68	4 251
HKT	54	9	2	581	3	1 493	3	6	988
LAOS	-	-	-	-	-	11	-	-	2
KAMBODSCHA	-	-	-	-	-	3	-	-	-
VIETNAM	18	1	5	7	3	746	-	2	19
MALAYSIA	132	35	11	72	6	1 810	10	10	125
DARUNTER: KUL	126	35	10	66	5	1 478	10	8	110
SINGAPUR	479	116	116	257	29	5 718	107	50	454
DARUNTER: SIN	479	116	116	257	29	5 718	107	50	454
BRUNEI	-	-	-	-	-	156	-	-	1
INDONESIEN	216	38	66	159	4	4 477	59	34	369
DARUNTER: JKT	136	17	49	93	3	1 946	31	22	162
DPS	72	21	17	64	1	2 106	27	10	205
PHILIPPINEN	427	82	98	256	69	7 605	29	54	296
DARUNTER: MNL	423	81	97	255	69	6 962	29	54	272
HONGKONG (BRIT)	496	153	128	442	84	7 743	181	78	427
DARUNTER: HKG	496	153	128	442	84	7 743	181	78	427
TAIWAN	98	10	28	145	6	1 002	36	12	89
DARUNTER: TPE	88	5	23	135	5	920	35	11	86
JAPAN	643	158	81	888	76	12 973	235	154	996
DARUNTER: TYO	520	123	71	741	67	9 545	219	136	868
OSA	59	33	6	119	7	2 619	14	11	113
KOREA REP.	130	60	23	256	64	2 781	69	48	129
DARUNTER: SEL	128	59	18	253	64	2 664	68	47	122
KOREA DEM. VR	3	-	-	2	-	17	-	2	2
MONGOLEI	-	1	-	-	1	4	-	-	1
CHINA	269	99	31	272	25	4 867	120	30	202
DARUNTER: PEK	251	93	27	258	22	4 716	117	24	197
A S I E N	6 268	1 461	1 117	11 712	1 230	128 623	2 564	833	19 495
AUSTRALIEN	355	149	61	259	48	7 352	113	60	472
DARUNTER: SYD	143	59	37	119	19	3 669	62	10	225
MEB	144	50	17	72	16	1 845	36	30	161
NEUSEELAND	34	11	2	7	2	1 445	6	3	51
DARUNTER: AKL	29	10	2	7	2	1 081	6	3	39
OZEANIEN (USA)	-	-	-	-	-	13	-	-	-
FIDSCHI	-	-	-	-	-	-	-	-	2
UEB. OZEANIEN	-	-	-	2	-	-	-	-	-
NEUKALED. (FR)	-	-	-	7	-	1	2	-	-
POLYNES (FR)	3	-	-	7	-	2	2	2	13
PAPUA-NEUGUI	-	-	-	2	-	62	-	-	-
AUSTRALIEN/OZEANIEN...	392	160	63	277	50	8 875	123	65	538
I N S G E S A M T ..	123 761	59 441	16 573	256 925	51 533	743 658	90 386	27 307	230 783

DEZEMBER 1991

MIT GEBIETEN AUSSERHALB DES BUNDESGBIETES

FLUGPLATZ								NACH ENDZIELLAND
B E R L I N (TXL)	(SFX)	SAARBRUECKEN (SCN)	MUENSTER/OSN (FMO)	LEIPZIG (LEJ)	DRESDEN (DRS)	SONSTIGE	INSGESAMT	BZW. -- FLUGPLATZ
								REISENDE
								INSGESAMT
11 156	1 027	-	257	135	69	120	322 341	A M E R I K A
5	438	-	2	-	-	-	1 489	LIBANON
5	438	-	2	-	-	-	1 489	DARUNTER: BEY
200	1 036	-	21	40	67	1	14 209	ISRAEL
199	1 036	-	21	40	67	1	12 954	DARUNTER: TLV
54	3	-	6	6	-	1	1 965	JORDANIEN
54	3	-	6	6	-	1	1 853	DARUNTER: AMM
15	142	-	12	2	2	-	2 031	SYRIEN
15	142	-	12	2	2	-	1 999	DARUNTER: DAM
82	1	-	5	5	9	-	6 061	IRAN
80	1	-	5	5	9	-	5 927	DARUNTER: THR
5	-	-	1	-	1	1	1 473	KUWEIT
5	-	-	1	-	1	1	1 473	DARUNTER: KWI
6	-	-	1	1	1	-	1 482	BAHRAIN
6	-	-	1	1	1	-	1 482	DARUNTER: BAH
3	-	-	-	-	-	-	154	KATAR
10	2	-	4	10	-	4	2 557	SAUDI-ARAB.
4	2	-	1	-	-	3	1 147	DARUNTER: JED
6	-	-	3	10	-	1	1 211	RUH
15	-	-	1	2	-	-	1 697	JEMEN
15	-	-	1	2	-	-	1 631	DARUNTER: SAH
-	-	-	-	-	-	-	783	OMAN
53	1	-	7	1	1	2	3 764	V.A. EMIRATE
42	1	-	4	1	1	-	2 914	DARUNTER: DXB
24	1	-	3	1	-	-	3 992	PAKISTAN
22	1	-	3	1	-	-	2 740	DARUNTER: KHI
4	-	-	-	-	1	-	416	BANGLADESCH
3	-	-	-	-	-	-	11	AFGHANISTAN
177	60	-	8	7	1	8	25 694	INDIEN
73	53	-	5	5	1	2	11 726	DARUNTER: DEL
73	-	-	1	-	-	4	10 788	BOM
12	-	-	1	-	-	-	2 445	NEPAL
12	-	-	1	-	-	-	2 443	DARUNTER: KTM
96	328	-	-	2	-	1	9 469	SRI LANKA
96	328	-	-	2	-	1	9 469	DARUNTER: CMB
6	-	-	-	-	-	-	4 683	MALEDIVEN
6	-	-	-	-	-	-	4 683	DARUNTER: MLE
-	1	-	1	-	-	-	56	MYANMAR
446	407	-	11	6	-	2	31 059	THAILAND
443	399	-	11	6	-	2	27 260	DARUNTER: BKK
3	8	-	-	-	-	-	3 150	HKT
-	19	-	-	-	7	-	39	LAOS
-	34	-	-	-	-	-	37	KAMBODSCHA
51	95	-	3	4	11	10	975	VIETNAM
26	10	-	8	-	-	2	2 257	MALAYSIA
17	6	-	8	-	-	2	1 881	DARUNTER: KUL
135	288	-	9	6	2	4	7 770	SINGAPUR
135	288	-	9	6	2	4	7 770	DARUNTER: SIN
-	-	-	1	-	-	-	158	BRUNEI
69	28	-	1	2	-	4	5 526	INDONESIEN
26	19	-	1	-	-	4	2 509	DARUNTER: JKT
43	8	-	-	2	-	-	2 576	DPS
80	24	-	9	-	-	5	9 034	PHILIPPINEN
80	24	-	9	-	-	5	8 360	DARUNTER: MNL
200	36	-	33	5	-	4	10 010	HONGKONG (BRIT)
200	36	-	33	5	-	4	10 010	DARUNTER: HKG
3	-	-	-	-	1	-	1 430	TAIWAN
3	-	-	-	-	1	-	1 312	DARUNTER: TPE
151	170	-	16	10	4	3	16 558	JAPAN
125	164	-	13	9	4	2	12 607	DARUNTER: TYO
21	6	-	3	1	-	1	3 013	OSA
60	1	-	22	2	2	12	3 659	KOREA REP.
60	1	-	22	2	2	11	3 521	DARUNTER: SEL
1	14	-	-	-	-	-	41	KOREA DEM. VR
2	28	-	-	-	-	-	37	MONGOLEI
42	582	-	2	1	2	-	6 544	CHINA
39	579	-	2	1	2	-	6 328	DARUNTER: PEK
2 036	3 749	-	188	113	112	64	179 565	A S I E N
140	77	-	19	10	-	12	9 127	AUSTRALIEN
74	27	-	7	3	-	5	4 459	DARUNTER: SYD
31	18	-	6	7	-	7	2 440	MEB
23	1	-	-	-	-	-	1 585	NEUSEELAND
21	1	-	-	-	-	-	1 201	DARUNTER: AKL
-	-	-	-	-	-	2	15	OZEANIEN (USA)
-	-	-	-	-	-	-	2	FIDSCHI
-	-	-	-	-	-	-	2	UEB. OZEANIEN
-	-	-	-	-	-	-	3	NEUKALED. (FR)
4	-	-	-	-	-	-	33	POLYNES (FR)
1	-	-	-	-	-	-	65	PAPUA-NEUGUI
168	78	-	19	10	-	14	10 832	AUSTRALIEN/OZEANIEN
87 722	41 125	1 884	3 437	6 185	2 756	395	1 743 871	I N S G E S A M T

5 PERSONENVERKEHR

5. 2 VERFLECHTUNG IM VERKEHR

5. 2. 3 REISENDE

NACH ENDZIELLAND BZW. ---FLUGPLATZ	VON HERKUNFTS								
	HAMBURG (HAM)	HANNOVER (HAJ)	BREMEN (BRE)	DUESSELDORF (DUS)	KOELN/BONN (CGN)	FRANKFURT (FRA)	STUTTGART (STR)	NUERNBERG (NUE)	MUENCHEN (MUC)
REISENDE IM									
PAUSCHALFLUGREISEVERKEHR									
SCHWEDEN	72	-	-	-	-	-	-	-	-
NORWEGEN	164	-	-	-	-	50	-	-	-
GR BRITANNIEN	846	830	-	777	116	929	1 217	-	4 372
DARUNTER: LON	846	830	-	777	-	929	1 217	-	3 852
IRLAND	-	-	-	132	-	-	-	-	-
FRANKREICH	-	-	-	-	136	-	155	-	-
SPANIEN	24 571	18 982	3 287	67 576	11 697	29 473	13 122	4 349	21 097
DARUNTER: ALC	-	-	-	1 482	-	-	-	-	-
LEI	-	-	-	2 284	-	215	-	-	69
AGP	849	597	158	3 288	-	337	-	-	631
PMI	2 609	2 150	995	10 828	1 429	3 558	1 568	421	1 870
LPA	8 383	6 078	1 087	20 075	3 461	9 601	4 276	1 778	6 241
TCI	4 686	3 553	648	10 457	2 622	6 510	2 916	926	5 036
FUE	4 378	3 703	399	9 253	2 579	5 000	2 063	781	3 019
ACE	3 122	2 901	-	6 899	1 606	3 437	1 991	443	3 171
*E3	544	-	-	2 123	-	625	283	-	1 011
PORTUGAL	1 049	516	-	4 138	-	2 241	580	-	2 209
DARUNTER: FAO	592	124	-	2 291	-	1 644	249	-	1 381
FNC	387	392	-	1 106	-	567	331	-	716
MALTA	549	-	-	1 153	80	645	475	-	1 372
DARUNTER: MLA	549	-	-	1 153	80	645	475	-	1 372
SCHWEIZ	-	-	-	-	-	-	-	1 061	418
DARUNTER: ZRH	-	-	-	-	-	-	-	1 061	-
OESTERREICH	19	-	-	-	-	-	-	-	-
ITALIEN	-	-	-	156	-	223	-	-	-
GRIECHENLAND	-	-	-	-	-	60	40	-	835
DARUNTER: ATH	-	-	-	-	-	60	40	-	835
TUERKEI	2 871	2 970	-	5 295	2 013	2 730	2 390	1 091	5 287
DARUNTER: ANK	365	165	-	366	-	196	138	-	431
IST	1 510	1 800	-	1 690	1 377	313	1 123	943	2 938
IZM	239	700	-	687	-	-	498	148	99
AYT	738	283	-	2 346	636	1 634	526	-	1 789
ZYPERN	199	24	-	1 044	-	178	150	-	1 322
DARUNTER: LCA	102	-	-	905	-	64	136	-	367
PFO	97	-	-	139	-	114	14	-	861
JUGOSLAWIEN	41	32	-	477	292	378	19	-	-
DARUNTER: *YU	-	-	-	420	292	378	19	-	-
TSSCHECHOSLOW	92	-	-	-	-	-	-	-	-
BULGARIEN	-	65	-	176	-	111	-	-	-
SOWJETUNION	322	-	162	-	-	-	-	-	-
E U R O P A	30 795	23 419	3 449	80 924	14 334	37 018	18 148	6 750	36 912
DARUNTER: EG-LAENDER	26 466	20 328	3 287	72 779	11 949	32 926	15 114	4 598	28 513
AEGYPTEN	587	83	-	3 226	162	2 860	2 661	277	7 449
DARUNTER: CAI	170	41	-	246	28	944	1 188	207	2 327
LXR	36	25	-	2 213	-	919	321	-	2 253
ASW	118	-	-	166	-	340	539	-	562
HRG	203	17	-	507	134	504	339	70	2 026
TUNESIEN	1 740	2 320	-	5 313	54	3 419	1 755	162	2 497
DARUNTER: TUN	-	-	-	121	-	-	167	-	150
DJE	382	494	-	1 962	-	1 592	200	-	819
MIR	1 358	1 826	-	3 230	54	1 827	1 388	162	1 528
MAROKKO	626	488	-	2 351	-	1 530	637	-	1 639
DARUNTER: AGA	626	411	-	2 240	-	1 318	519	-	1 639
KAP VERDE	-	-	-	-	-	173	-	-	109
SENEGAL	-	-	-	-	-	808	-	-	100
GAMBIA	-	-	-	-	-	457	-	-	389
ELFENB.KUESTE	-	-	-	-	-	69	-	-	-
KENIA	308	319	-	1 912	-	3 805	15	-	4 090
DARUNTER: MBA	308	319	-	1 912	-	3 805	15	-	4 090
A F R I K A	3 261	3 210	-	12 802	216	13 121	5 068	439	16 273
MEXIKO	-	-	-	-	-	1 325	-	-	122
DARUNTER: *MX	-	-	-	-	-	1 325	-	-	122
COSTA RICA	-	-	-	-	-	866	-	-	-
KUBA	-	-	-	1 193	1 307	1 887	-	-	143
DARUNTER: HAV	-	-	-	81	617	1 462	-	-	143
*CU	-	-	-	1 112	690	425	-	-	-
JAMAICA	-	-	-	-	-	431	-	-	58
DOMINIK.REP	532	-	-	1 287	-	4 098	-	-	1 152
DARUNTER: SDQ	-	-	-	229	-	937	-	-	178
POP	264	-	-	595	-	1 990	-	-	660
*DO	268	-	-	463	-	1 171	-	-	314
BARBADOS	-	-	-	15	-	151	-	-	-
VENEZUELA	-	-	-	2 216	-	918	-	-	392
DARUNTER: *VE	-	-	-	2 216	-	918	-	-	392
BRASILIEN	-	253	-	679	-	355	-	-	409
A M E R I K A	532	253	-	5 390	1 307	10 031	-	-	2 276
ISRAEL	75	-	-	17	246	385	698	-	1 768
DARUNTER: TLV	62	-	-	17	246	353	443	-	1 153
JEMEN	-	-	-	-	-	94	-	-	-
V.A.EMIRATE	-	-	-	26	-	31	-	-	42
INDIEN	-	-	-	3	-	358	-	-	374
NEPAL	-	-	-	50	-	413	-	-	262
SRI LANKA	-	-	-	347	-	1 666	-	-	870
DARUNTER: CMB	-	-	-	347	-	1 666	-	-	870
MALEDIVEN	-	-	-	-	-	1 331	-	-	766
DARUNTER: MLE	-	-	-	-	-	1 331	-	-	766
THAILAND	-	-	-	423	-	2 473	-	-	2 618
DARUNTER: BKK	-	-	-	328	-	1 442	-	-	1 198
HKT	-	-	-	95	-	1 010	-	-	975
A S I E N	75	-	-	866	246	6 751	698	-	6 700
I N S G E S A M T ..	34 663	26 882	3 449	99 982	16 103	66 921	23 914	7 189	62 161

DEZEMBER 1991

MIT GEBIETEN AUSSERHALB DES BUNDESGBIETES

FLUGPLATZ								NACH ENDZIELLAND
B E R L I N (TXL)	(SFX)	SAARBRUECKEN (SCN)	MUENSTER/OSN (FMO)	LEIPZIG (LEJ)	DRESDEN (DRS)	SONSTIGE	INSGESAMT	BZW. -- FLUGPLATZ
								REISENDE IM
								PAUSCHALFLUGREISEVERKEHR
-	83	-	-	-	-	-	155	SCHWEDEN
-	-	-	-	-	-	-	214	NORWEGEN
874	-	-	-	-	-	-	9 961	GR BRITANNIEN
378	-	-	-	-	-	-	6 829	DARUNTER: LON
-	-	-	-	-	-	-	132	IRLAND
-	-	-	-	23	-	-	563	FRANKREICH
12 736	6 335	1 785	1 033	1 723	195	-	217 961	SPANIEN
159	-	-	-	-	-	-	1 482	DARUNTER: ALC
344	-	-	-	-	-	-	2 727	LEI
1 802	1 203	187	397	469	-	-	6 204	AGP
2 770	2 172	647	636	433	195	-	29 486	PMI
3 463	981	329	-	331	-	-	67 833	LPA
2 498	1 024	622	-	290	-	-	42 458	TCI
1 515	818	-	-	200	-	-	35 609	FUE
-	137	-	-	-	-	-	26 103	ACE
-	728	-	-	-	-	-	4 723	*E3
-	482	-	-	-	-	-	11 461	PORTUGAL
-	246	-	-	-	-	-	6 763	DARUNTER: FAO
-	359	-	-	-	-	-	3 745	FNC
-	359	-	-	-	-	-	4 633	MALTA
-	-	-	131	-	-	-	4 633	DARUNTER: MLA
-	-	-	-	-	-	-	1 610	SCHWEIZ
28	-	-	-	-	-	-	1 061	DARUNTER: ZRH
-	-	-	-	-	-	-	47	OESTERREICH
-	129	-	-	-	-	-	379	ITALIEN
-	129	-	-	-	-	-	1 064	GRIECHENLAND
3 009	3 130	-	85	-	-	-	1 064	DARUNTER: ATH
170	719	-	-	-	-	-	30 871	TUERKEI
2 391	1 503	-	-	-	-	-	2 550	DARUNTER: ANK
335	601	-	-	-	-	-	15 588	IST
113	307	-	85	-	-	-	3 307	IZM
-	-	-	-	-	-	-	8 457	AYT
-	-	-	-	-	-	-	2 917	ZYPERN
-	-	-	-	-	-	-	1 574	DARUNTER: LCA
-	-	-	-	-	-	-	1 225	PFO
-	155	-	-	-	-	-	1 394	JUGOSLAWIEN
-	155	-	-	-	-	-	1 264	DARUNTER: *YU
-	8	-	-	-	91	-	191	TSCHESCHOSLOW
-	157	-	-	-	-	-	509	BULGARIEN
62	413	-	-	-	297	-	1 256	SOWJETUNION
16 709	11 497	1 785	1 249	1 746	583	-	285 318	E U R O P A
13 610	7 192	1 785	1 033	1 746	195	-	241 521	DARUNTER: EG-LAENDER
318	104	-	-	-	-	-	17 727	AEGYPTEN
126	104	-	-	-	-	-	5 381	DARUNTER: CAI
105	-	-	-	-	-	-	5 872	LXR
-	-	-	-	-	-	-	1 725	ASW
87	-	-	-	-	-	-	3 887	HRG
1 278	2 918	-	-	1 573	244	-	23 273	TUNESIEN
-	501	-	-	91	-	-	1 030	DARUNTER: TUN
632	-	-	-	159	-	-	6 240	DJE
646	2 417	-	-	1 323	244	-	16 003	MIR
873	-	-	-	-	-	-	8 144	MAROKKO
798	-	-	-	-	-	-	7 551	DARUNTER: AGA
-	-	-	-	-	-	-	282	KAP VERDE
-	-	-	-	-	-	-	908	SENEGAL
-	-	-	-	-	-	-	846	GAMBIA
-	-	-	-	-	-	-	69	ELFENB. KUESTE
-	623	-	-	-	-	-	11 072	KENIA
-	623	-	-	-	-	-	11 072	DARUNTER: MBA
2 469	3 645	-	-	1 573	244	-	62 321	A F R I K A
-	2	-	-	-	-	-	1 449	MEXIKO
-	-	-	-	-	-	-	1 447	DARUNTER: *MX
-	108	-	-	-	-	-	974	COSTA RICA
-	886	-	-	-	-	-	5 416	KUBA
-	886	-	-	-	-	-	3 189	DARUNTER: HAV
-	-	-	-	-	-	-	2 227	*CU
-	-	-	-	-	-	-	489	JAMAICA
-	-	-	-	-	-	-	7 069	DOMINIK. REP
-	-	-	-	-	-	-	1 344	DARUNTER: SDQ
-	-	-	-	-	-	-	3 509	POP
-	-	-	-	-	-	-	2 216	*DO
-	-	-	-	-	-	-	166	BARBADOS
-	-	-	-	-	-	-	3 526	VENEZUELA
-	-	-	-	-	-	-	3 526	DARUNTER: *VE
-	-	-	-	-	-	-	1 696	BRASILIEN
-	996	-	-	-	-	-	20 785	A M E R I K A
-	-	-	-	-	-	-	3 189	ISRAEL
-	-	-	-	-	-	-	2 274	DARUNTER: TLV
-	-	-	-	-	-	-	94	JEMEN
-	-	-	-	-	-	-	99	V. A. EMIRATE
-	-	-	-	-	-	-	735	INDIEN
-	-	-	-	-	-	-	725	NEPAL
-	207	-	-	-	-	-	3 090	SRI LANKA
-	207	-	-	-	-	-	3 090	DARUNTER: CMB
-	-	-	-	-	-	-	2 097	MALEDIVEN
-	-	-	-	-	-	-	2 097	DARUNTER: MLE
-	-	-	-	-	-	-	5 514	THAILAND
-	-	-	-	-	-	-	2 968	DARUNTER: BKK
-	-	-	-	-	-	-	2 080	HKT
-	207	-	-	-	-	-	15 543	A S I E N
19 178	16 345	1 785	1 249	3 319	827	-	383 967	I N S G E S A M T

6 GÜTERVERKEHR
6. 2 VERFLECHTUNG IM VERKEHR
6. 2. 1 EINLADUNG

NACH STRECKENZIELLAND		VON STRECKEN								
BZW. ----- FLUGPLATZ	HAMBURG (HAM)	HANNOVER (HAJ)	BREMEN (BRE)	DUESSELDORF (DUS)	KOELN/BONN (CGN)	FRANKFURT (FRA)	STUTTGART (STR)	NUERNBERG (NUE)	MUENCHEN (MUC)	
EINLADUNG										
INSGESAMT										
FINNLAND	25	-	-	42	12	207	3	-	5	
DARUNTER:HEL	25	-	-	41	11	200	3	-	5	
SCHWEDEN	39	0	-	40	299	462	1	2	11	
DARUNTER:STO	34	0	-	20	118	338	1	-	11	
GOT	1	-	-	20	142	124	-	2	-	
*SE	-	-	-	0	35	0	-	-	-	
NORWEGEN	42	-	-	13	5	50	-	-	3	
DARUNTER:OSL	39	-	-	13	5	50	-	-	3	
DAENEMARK	39	2	-	46	276	296	42	-	40	
DARUNTER:CPH	39	2	-	46	176	296	42	-	40	
BLL	-	-	-	-	100	-	-	-	-	
GR BRITANNIEN	103	132	8	156	1 180	2 363	62	18	142	
DARUNTER:LON	97	16	7	51	726	2 029	53	12	124	
BHX	5	0	-	13	156	41	8	6	9	
MAN	2	0	-	35	-	232	0	-	8	
LPL	-	-	-	15	219	-	-	0	-	
PIK	-	-	-	-	-	12	-	-	-	
*GB	-	115	0	41	80	42	0	-	-	
IRLAND	4	-	-	15	27	234	-	-	-	
DARUNTER:DUB	4	-	-	15	27	234	-	-	-	
NIEDERLANDE	26	2	4	2	37	165	21	3	50	
DARUNTER:AMS	26	2	4	2	-	165	8	3	50	
MST	-	-	-	-	37	-	13	-	-	
BELGIEN	67	18	-	0	0	614	47	87	61	
DARUNTER:BRU	67	18	-	0	0	614	47	87	61	
LUXEMBURG	1	-	-	-	10	10	-	-	1	
DARUNTER:LUX	1	-	-	-	10	10	-	-	1	
FRANKREICH	34	1	0	39	231	406	21	0	49	
DARUNTER:PAR	34	1	0	38	231	340	21	0	48	
LYS	-	-	-	0	-	33	-	-	0	
NCE	-	-	-	1	-	31	0	-	0	
SPANIEN	82	26	-	70	400	1 331	20	-	100	
DARUNTER:MAD	65	-	-	34	16	740	11	-	76	
BCN	7	2	-	30	126	334	6	-	23	
VLC	-	-	-	0	117	33	0	-	0	
AGP	0	-	-	0	-	16	-	-	-	
BIO	-	-	-	-	-	30	-	-	-	
*EI	-	24	-	-	123	0	-	-	-	
PMI	0	-	-	0	15	33	-	-	-	
LPA	2	-	-	3	-	88	2	-	0	
TCI	5	-	-	0	-	46	2	-	-	
PORTUGAL	4	-	-	14	-	376	2	-	16	
DARUNTER:LIS	4	-	-	14	-	228	2	-	16	
OPO	-	-	-	-	-	144	-	-	-	
MALTA	0	-	-	3	-	147	0	-	6	
DARUNTER:MLA	0	-	-	3	-	147	0	-	6	
SCHWEIZ	55	3	0	54	167	456	30	0	56	
DARUNTER:ZRH	53	3	0	51	11	351	30	0	52	
GVA	0	-	-	2	2	104	-	-	2	
BSL	2	-	-	0	154	1	-	-	0	
OESTERREICH	15	0	-	71	181	529	6	0	50	
DARUNTER:VIE	15	0	-	68	59	422	6	0	50	
LNZ	-	-	-	4	122	30	0	-	-	
SZG	-	-	-	-	-	35	-	-	-	
GRZ	-	-	-	-	-	33	-	-	-	
ITALIEN	9	0	-	36	309	1 171	5	18	54	
DARUNTER:ROM	-	-	-	7	0	285	0	-	30	
MIL	9	0	-	28	46	593	5	0	11	
VCE	-	-	-	-	-	73	0	-	3	
TRN	-	-	-	-	-	69	0	-	0	
GOA	-	-	-	-	237	36	-	0	0	
BLQ	-	-	-	-	-	23	-	-	-	
PSA	-	-	-	-	-	38	-	-	-	
NAP	-	-	-	-	-	31	-	-	-	
CTA	-	-	-	-	-	18	-	-	-	
*IT	-	-	-	-	26	-	-	18	-	
GRIECHENLAND	1	-	-	50	-	490	42	-	40	
DARUNTER:ATH	1	-	-	37	-	448	36	-	29	
SKG	-	-	-	13	-	41	6	-	11	
TUERKEI	14	-	-	19	30	652	2	-	26	
DARUNTER:ANK	0	-	-	-	10	134	-	-	0	
IST	14	-	-	19	20	506	2	-	20	
IZM	-	-	-	-	-	10	-	-	5	
ZYPERN	-	-	-	-	-	38	-	-	0	
DARUNTER:LCA	-	-	-	-	-	38	-	-	0	
JUGOSLAWIEN	-	39	-	2	-	37	0	-	5	
DARUNTER:BEG	-	18	-	0	-	37	0	-	5	
*YU	-	21	-	1	-	-	-	-	-	
UNGARN	6	-	-	13	3	120	0	-	26	
DARUNTER:BUD	6	-	-	13	3	120	0	-	26	
TSCHESCHOSLOW	0	0	-	-	2	117	-	-	2	
DARUNTER:PRG	0	0	-	-	2	117	-	-	2	
RUMAENIEN	-	-	-	-	-	49	-	-	12	
DARUNTER:BUH	-	-	-	-	-	48	-	-	12	
BULGARIEN	-	-	-	-	-	51	-	-	7	
DARUNTER:SOF	-	-	-	-	-	51	-	-	7	
POLEN	22	-	-	15	1	270	-	-	-	
DARUNTER:WAW	16	-	-	15	1	265	-	-	-	
SOWJETUNION	53	48	-	21	-	604	0	-	9	
DARUNTER:MOW	14	48	-	21	-	565	0	-	6	
LED	8	-	-	-	-	16	-	-	-	
IEV	-	-	-	-	-	15	-	-	3	
*SU	32	-	-	-	-	7	-	-	-	
E U R O P A	641	270	11	722	3 171	11 246	305	130	768	

DEZEMBER 1991

MIT GEBIETEN AUSSERHALB DES BUNDESGBIETES

IN TONNEN

HERKUNFTSFLUGPLATZ							NACH STRECKENZIELLAND	
B E R L I N (TXL)	(SXF)	SAARBUECKEN (SCN)	MUENSTER/OSN (FMO)	LEIPZIG (LEJ)	DRESDEN (DRS)	SONSTIGE	INSGESAMT	BZW. ----- FLUGPLATZ
								EINLADUNG
								INSGESAMT
0	4	-	-	-	-	-	298	FINNLAND
0	4	-	-	-	-	-	289	DARUNTER:HEL
0	-	-	-	-	-	-	856	SCHWEDEN
0	-	-	-	-	-	-	522	DARUNTER:STO
0	-	-	-	-	-	-	289	GOT
0	-	-	-	-	-	-	36	*SE
0	-	-	-	-	-	-	114	NORWEGEN
0	-	-	-	-	-	-	111	DARUNTER:OSL
1	0	-	-	-	-	-	742	DAENEMARK
1	0	-	-	-	-	-	642	DARUNTER:CPH
-	-	-	-	-	-	-	100	BLL
23	-	0	-	-	-	-	4 188	GR BRITANNIEN
23	-	-	-	-	-	-	3 139	DARUNTER:LON
0	-	-	-	-	-	-	239	BHX
-	-	-	-	-	-	-	277	MAN
-	-	0	-	-	-	-	234	LPL
-	-	-	-	-	-	-	12	PIK
-	-	-	-	-	-	-	278	*GB
-	-	-	-	-	-	-	280	IRLAND
-	-	-	-	-	-	-	280	DARUNTER:DUB
10	-	-	-	-	-	-	319	NIEDERLANDE
10	-	-	-	-	-	-	270	DARUNTER:AMS
0	-	-	-	-	-	-	49	MST
0	-	-	-	-	-	-	894	BELGIEN
0	-	-	-	-	-	-	894	DARUNTER:BRU
-	-	-	-	-	-	-	22	LUXEMBURG
-	-	-	-	-	-	-	22	DARUNTER:LUX
13	-	-	-	-	-	-	794	FRANKREICH
13	-	-	-	-	-	-	725	DARUNTER:PAR
-	-	-	-	-	-	-	34	LYS
-	-	-	-	-	-	-	33	NCE
1	2	-	-	-	-	-	2 031	SPANIEN
0	-	-	-	-	-	-	943	DARUNTER:MAD
0	-	-	-	-	-	-	528	BCN
-	-	-	-	-	-	-	151	VLC
-	-	-	-	-	-	-	17	AGP
-	-	-	-	-	-	-	30	BIO
-	-	-	-	-	-	-	147	*E1
-	2	-	-	-	-	-	51	PMI
-	-	-	-	-	-	-	96	LPA
-	-	-	-	-	-	-	52	TCI
-	-	-	-	-	-	-	411	PORTUGAL
-	-	-	-	-	-	-	263	DARUNTER:LIS
-	-	-	-	-	-	-	144	OPO
-	-	-	-	-	-	-	158	MALTA
-	-	-	-	-	-	-	158	DARUNTER:MLA
9	-	-	-	0	0	-	829	SCHWEIZ
8	-	-	-	0	0	-	559	DARUNTER:ZRH
-	-	-	-	-	-	-	111	GVA
1	-	-	-	-	-	-	160	BSL
3	0	-	-	-	-	-	857	OESTERREICH
3	0	-	-	-	-	-	624	DARUNTER:VIE
-	-	-	-	-	-	-	155	LNZ
-	-	-	-	-	-	-	35	SZG
-	-	-	-	-	-	-	33	GRZ
1	-	-	-	-	-	-	1 603	ITALIEN
0	-	-	-	-	-	-	322	DARUNTER:ROM
0	-	-	-	-	-	-	693	MIL
-	-	-	-	-	-	-	76	VCE
-	-	-	-	-	-	-	70	TRN
-	-	-	-	-	-	-	274	GOA
-	-	-	-	-	-	-	23	BLQ
-	-	-	-	-	-	-	38	PSA
-	-	-	-	-	-	-	31	NAP
-	-	-	-	-	-	-	18	CTA
-	-	-	-	-	-	-	44	*IT
1	-	-	-	-	-	-	624	GRIECHENLAND
0	-	-	-	-	-	-	552	DARUNTER:ATH
0	-	-	-	-	-	-	71	SKG
-	0	-	-	-	-	-	742	TUERKEI
-	0	-	-	-	-	-	146	DARUNTER:ANK
-	-	-	-	-	-	-	580	IST
-	-	-	-	-	-	-	15	IZM
-	-	-	-	-	-	-	38	ZYPERN
-	0	-	-	-	-	-	38	DARUNTER:LCA
-	0	-	-	-	-	-	83	JUGOSLAWIEN
-	-	-	-	-	-	-	61	DARUNTER:BEG
-	-	-	-	-	-	-	22	*YU
-	2	-	-	-	0	-	170	UNGARN
-	2	-	-	-	0	-	170	DARUNTER:BUD
-	3	-	-	-	-	-	125	TSCHESCHOSLOW
-	3	-	-	-	-	-	124	DARUNTER:PRG
-	0	-	-	-	-	-	62	RUMAENIEN
-	0	-	-	-	-	-	61	DARUNTER:BUH
-	2	-	-	82	-	-	143	BULGARIEN
-	2	-	-	82	-	-	143	DARUNTER:SOF
-	1	-	-	-	-	-	309	POLEN
-	1	-	-	-	-	-	298	DARUNTER:WAW
2	73	-	-	0	0	-	811	SOWJETUNION
2	48	-	-	0	0	-	703	DARUNTER:MOW
-	9	-	-	-	-	-	32	LED
-	3	-	-	-	-	-	22	IEV
0	13	-	-	-	-	-	52	*SU
66	89	0	-	83	0	-	17 502	EUROPA

6 GÜTERVERKEHR
6. 2 VERFLECHTUNG IM VERKEHR
6. 2. 1 EINLADUNG

NACH STRECKENZIELLAND		VON STRECKEN								
BZW. ----- FLUGPLATZ	HAMBURG (HAM)	HANNOVER (HAJ)	BREMEN (BRE)	DUESSELDORF (DUS)	KOELN/BONN (CGN)	FRANKFURT (FRA)	STUTTGART (STR)	NUERNBERG (NUE)	MUENCHEN (MUC)	
EINLADUNG										
INSGESAMT										
DARUNTER: EG-LAENDER	369	180	11	428	2 470	7 457	261	127	551	
AEGYPTEN	-	146	-	4	-	368	-	-	6	
DARUNTER:CAI	-	146	-	4	-	366	-	-	6	
LIBYEN	-	-	-	-	-	512	-	-	-	
DARUNTER:TIP	-	-	-	-	-	512	-	-	-	
TUNESIEN	0	-	-	1	-	69	-	-	1	
DARUNTER:TUN	0	-	-	0	-	53	-	-	0	
MIR	-	-	-	0	-	11	-	-	0	
ALGERIEN	-	-	-	-	-	150	-	-	-	
DARUNTER:ALG	-	-	-	-	-	79	-	-	-	
ORN	-	-	-	-	-	19	-	-	-	
CZL	-	-	-	-	-	53	-	-	-	
MAROKKO	-	-	-	1	-	92	-	-	0	
DARUNTER:CAS	-	-	-	0	-	82	-	-	-	
SENEGAL	-	-	-	-	-	48	-	-	-	
DARUNTER:DKR	-	-	-	-	-	48	-	-	-	
GHANA	-	-	-	33	-	-	-	-	-	
DARUNTER:ACC	-	-	-	33	-	-	-	-	-	
NIGERIA	-	-	-	-	-	40	-	-	-	
DARUNTER:LOS	-	-	-	-	-	40	-	-	-	
KAMERUN	-	-	-	-	-	15	-	-	-	
DARUNTER:DLA	-	-	-	-	-	15	-	-	-	
SUDAN	-	-	-	-	-	156	-	-	-	
DARUNTER:KRT	-	-	-	-	-	156	-	-	-	
AETHIOPIEN	-	-	-	-	-	583	-	-	-	
DARUNTER:ADD	-	-	-	-	-	582	-	-	-	
UGANDA	-	-	-	-	-	41	-	-	-	
DARUNTER:EBB	-	-	-	-	-	41	-	-	-	
KENIA	-	-	-	0	-	127	-	-	1	
DARUNTER:NBO	-	-	-	-	-	126	-	-	-	
RUANDA	-	-	-	-	-	87	-	-	-	
DARUNTER:KGL	-	-	-	-	-	87	-	-	-	
BURUNDI	-	-	-	-	-	55	-	-	-	
DARUNTER:BJM	-	-	-	-	-	55	-	-	-	
TANSANIA	-	-	-	1	-	90	-	-	-	
DARUNTER:DAR	-	-	-	-	-	88	-	-	-	
SAMBIA	-	-	-	-	-	33	-	-	-	
DARUNTER:LUN	-	-	-	-	-	33	-	-	-	
SIMBABWE	-	-	-	-	0	107	-	-	-	
DARUNTER:HRE	-	-	-	-	0	107	-	-	-	
NAMIBIA	-	-	-	-	-	31	-	-	-	
DARUNTER:WDH	-	-	-	-	-	31	-	-	-	
MOSAMBIK	-	-	-	-	-	-	-	-	-	
SESCHELLEN	-	-	-	-	-	4	-	-	-	
REUNION (FR)	-	-	-	-	-	56	-	-	-	
DARUNTER:RUN	-	-	-	-	-	56	-	-	-	
MAURITIUS	-	-	-	-	-	55	-	-	25	
DARUNTER:MRU	-	-	-	-	-	55	-	-	25	
SUEDAFRIKA	-	-	-	-	-	521	-	-	-	
DARUNTER:JNB	-	-	-	-	-	521	-	-	-	
A F R I K A	0	146	-	41	0	3 242	-	-	33	
KANADA	-	-	-	52	-	1 086	-	-	14	
DARUNTER:YMQ	-	-	-	-	-	226	-	-	-	
YTO	-	-	-	52	-	643	-	-	14	
YEA	-	-	-	-	-	13	-	-	-	
YVR	-	-	-	-	-	150	-	-	-	
YYC	-	-	-	-	-	54	-	-	-	
USA	130	-	-	220	544	8 202	72	-	280	
DARUNTER:NYC	62	-	-	85	522	2 601	-	-	133	
CHI	-	-	-	43	-	1 536	-	-	86	
BOS	-	-	-	-	-	324	-	-	-	
PHL	-	-	-	-	-	74	-	-	-	
WAS	-	-	-	-	-	343	-	-	-	
DET	-	-	-	-	-	42	-	-	-	
PIT	-	-	-	-	-	104	-	-	-	
CVG	-	-	-	-	-	131	-	-	-	
ATL	68	-	-	20	-	640	72	-	46	
CLT	-	-	-	-	-	391	-	-	-	
MIA	-	-	-	52	-	374	-	-	16	
SDF	-	-	-	-	22	-	-	-	-	
SJU	-	-	-	-	-	116	-	-	-	
ORL	-	-	-	7	-	34	-	-	-	
DAL	-	-	-	-	-	322	-	-	-	
HOU	-	-	-	-	-	236	-	-	-	
SFO	-	-	-	-	-	370	-	-	-	
LAX	-	-	-	12	-	536	-	-	-	
ANC	-	-	-	-	-	21	-	-	-	
MEXIKO	-	-	-	-	61	1 038	-	-	-	
DARUNTER:MEX	-	-	-	-	61	1 038	-	-	-	
KUBA	-	-	-	3	49	0	-	-	0	
DARUNTER:HAV	-	-	-	3	49	0	-	-	0	
DOMINIK. REP.	-	-	-	3	-	4	-	-	-	
ANTIGUA-BARB.	-	-	-	-	-	5	-	-	-	
BARBADOS	-	-	-	-	0	5	-	-	-	
NIED. ANTILLEN	-	-	-	-	-	7	-	-	-	
ST. LUCIA	-	-	-	-	-	1	-	-	-	
KOLUMBIEN	-	-	-	-	-	211	-	-	-	
DARUNTER:BOG	-	-	-	-	-	211	-	-	-	
VENEZUELA	-	-	-	-	-	184	-	-	-	
DARUNTER:CCS	-	-	-	-	-	184	-	-	-	

DEZEMBER 1991

MIT GEBIETEN AUSSERHALB DES BUNDESGBIETES

IN TONNEN

HERKUNFTSFLUGPLATZ								NACH STRECKENZIELLAND
B E R L I N (TXL)	(SXF)	SAARBRUECKEN (SCN)	MUENSTER/OSN (FMO)	LEIPZIG (LEJ)	DRESDEN (DRS)	SONSTIGE	INSGESAMT	BZW. ----- FLUGPLATZ
								EINLADUNG
								INSGESAMT
51	2	0	-	-	-	-	11 908	DARUNTER: EG-LAENDER
-	0	-	-	-	-	-	524	AEGYPTEN
-	0	-	-	-	-	-	522	DARUNTER: CAI
-	-	-	-	-	-	-	512	LIBYEN
-	-	-	-	-	-	-	512	DARUNTER: TIP
-	0	-	-	-	-	-	72	TUNESIEN
-	0	-	-	-	-	-	56	DARUNTER: TUN
-	-	-	-	-	-	-	11	MIR
-	-	-	-	-	-	-	150	ALGERIEN
-	-	-	-	-	-	-	79	DARUNTER: ALG
-	-	-	-	-	-	-	19	ORN
-	-	-	-	-	-	-	53	CZL
-	-	-	-	-	-	-	93	MAROKKO
-	-	-	-	-	-	-	83	DARUNTER: CAS
-	-	-	-	-	-	-	48	SENEGAL
-	-	-	-	-	-	-	48	DARUNTER: DKR
-	-	-	-	-	-	-	33	GHANA
-	-	-	-	-	-	-	33	DARUNTER: ACC
-	-	-	-	-	-	-	40	NIGERIA
-	-	-	-	-	-	-	40	DARUNTER: LOS
-	-	-	-	-	-	-	15	KAMERUN
-	-	-	-	-	-	-	15	DARUNTER: DLA
-	-	-	-	-	-	-	156	SUDAN
-	-	-	-	-	-	-	156	DARUNTER: KRT
-	-	-	-	-	-	-	583	AETHIOPIEN
-	-	-	-	-	-	-	582	DARUNTER: ADD
-	-	-	-	-	-	-	41	UGANDA
-	-	-	-	-	-	-	41	DARUNTER: EBB
-	-	-	-	-	-	-	128	KENIA
-	-	-	-	-	-	-	126	DARUNTER: NBO
-	-	-	-	-	-	-	87	RUANDA
-	-	-	-	-	-	-	87	DARUNTER: KGL
-	-	-	-	-	-	-	55	BURUNDI
-	-	-	-	-	-	-	55	DARUNTER: BJM
-	-	-	-	-	-	-	92	TANSANIA
-	-	-	-	-	-	-	88	DARUNTER: DAR
-	-	-	-	-	-	-	33	SAMBIA
-	-	-	-	-	-	-	33	DARUNTER: LUN
-	-	-	-	-	-	-	108	SIMBABWE
-	-	-	-	-	-	-	108	DARUNTER: HRE
-	-	-	-	-	-	-	31	NAMIBIA
-	-	-	-	-	-	-	31	DARUNTER: WDH
-	7	-	-	-	-	-	7	MOSAMBIK
-	-	-	-	-	-	-	4	SESCHELLEN
-	-	-	-	-	-	-	56	REUNION (FR)
-	-	-	-	-	-	-	56	DARUNTER: RUN
-	-	-	-	-	-	-	80	MAURITIUS
-	-	-	-	-	-	-	80	DARUNTER: MRU
-	-	-	-	-	-	-	521	SUEDAFRIKA
-	-	-	-	-	-	-	521	DARUNTER: JNB
-	8	-	-	-	-	-	3 471	A F R I K A
-	-	-	-	-	-	-	1 151	KANADA
-	-	-	-	-	-	-	226	DARUNTER: YMQ
-	-	-	-	-	-	-	708	YTO
-	-	-	-	-	-	-	13	YEA
-	-	-	-	-	-	-	150	YVR
-	-	-	-	-	-	-	54	YYC
5	-	-	-	-	-	-	9 453	USA
3	-	-	-	-	-	-	3 406	DARUNTER: NYC
-	-	-	-	-	-	-	1 664	CHI
-	-	-	-	-	-	-	324	BOS
-	-	-	-	-	-	-	74	PHL
-	-	-	-	-	-	-	343	WAS
-	-	-	-	-	-	-	42	DET
-	-	-	-	-	-	-	104	PIT
-	-	-	-	-	-	-	131	CVG
2	-	-	-	-	-	-	848	ATL
-	-	-	-	-	-	-	391	CLT
-	-	-	-	-	-	-	442	MIA
-	-	-	-	-	-	-	22	SDF
-	-	-	-	-	-	-	116	SJU
-	-	-	-	-	-	-	41	ORL
-	-	-	-	-	-	-	322	DAL
-	-	-	-	-	-	-	236	HOU
-	-	-	-	-	-	-	370	SFO
-	-	-	-	-	-	-	548	LAX
-	-	-	-	-	-	-	21	ANC
-	-	-	-	-	-	-	1 099	MEXIKO
-	-	-	-	-	-	-	1 099	DARUNTER: MEX
-	7	-	-	-	-	-	60	KUBA
-	7	-	-	-	-	-	60	DARUNTER: HAV
-	-	-	-	-	-	-	8	DOMINIK. REP
-	-	-	-	-	-	-	5	ANTIGUA-BARB.
-	-	-	-	-	-	-	5	BARBADOS
-	-	-	-	-	-	-	7	NIED. ANTILLEN
-	-	-	-	-	-	-	1	ST. LUCIA
-	-	-	-	-	-	-	211	KOLUMBIEN
-	-	-	-	-	-	-	211	DARUNTER: BOG
-	-	-	-	-	-	-	184	VENEZUELA
-	-	-	-	-	-	-	184	DARUNTER: CCS

NACH STRECKENZIELLAND		VON STRECKEN							
BZW. ----- FLUGPLATZ	HAMBURG (HAM)	HANNOVER (HAJ)	BREMEN (BRE)	DUESSELDORF (DUS)	KOELN/BONN (CGN)	FRANKFURT (FRA)	STUTTGART (STR)	NUERNBERG (NUE)	MUENCHEN (MUC)
EINLADUNG									
INSGESAMT									
BRASILLEN	4	-	-	-	-	1 029	-	-	-
DARUNTER: RIO	-	-	-	-	-	315	-	-	-
SAO	-	-	-	-	-	702	-	-	-
SSA	-	-	-	-	-	10	-	-	-
ECUADOR	-	-	-	-	-	63	-	-	-
DARUNTER: UIO	-	-	-	-	-	63	-	-	-
PERU	-	-	-	-	-	68	-	-	-
DARUNTER: LIM	-	-	-	-	-	68	-	-	-
BOLIVIEN	-	-	-	-	-	3	-	-	-
PARAGUAY	-	-	-	-	-	4	-	-	-
URUGUAY	-	-	-	-	-	79	-	-	-
DARUNTER: MVD	-	-	-	-	-	79	-	-	-
ARGENTINIEN	-	-	-	-	-	177	-	-	-
DARUNTER: BUE	-	-	-	-	-	177	-	-	-
CHILE	-	-	-	-	-	237	-	-	-
DARUNTER: SCL	-	-	-	-	-	237	-	-	-
A M E R I K A	134	-	-	278	654	12 405	72	-	294
LIBANON	-	-	-	-	-	16	-	-	-
DARUNTER: BEY	-	-	-	-	-	16	-	-	-
ISRAEL	-	-	-	-	2 348	843	-	-	23
DARUNTER: TLV	-	-	-	-	2 348	843	-	-	23
JORDANIEN	-	-	-	-	-	87	-	-	-
DARUNTER: AMM	-	-	-	-	-	87	-	-	-
SYRIEN	-	-	-	-	-	86	-	-	6
DARUNTER: DAM	-	-	-	-	-	86	-	-	6
IRAN	-	-	-	-	-	1 045	-	-	-
DARUNTER: THR	-	-	-	-	-	1 045	-	-	-
KUWEIT	-	-	-	-	-	904	-	-	-
DARUNTER: KWI	-	-	-	-	-	904	-	-	-
BAHRAIN	-	-	-	-	-	240	-	-	0
DARUNTER: BAH	-	-	-	-	-	240	-	-	0
KATAR	-	-	-	-	-	123	-	-	-
DARUNTER: DOH	-	-	-	-	-	123	-	-	-
SAUDI-ARAB	-	-	-	-	484	481	-	-	-
DARUNTER: DHA	-	-	-	-	-	289	-	-	-
JED	-	-	-	-	117	108	-	-	-
RUH	-	-	-	-	366	83	-	-	-
JEMEN	-	-	-	-	-	134	-	-	-
DARUNTER: SAH	-	-	-	-	-	134	-	-	-
OMAN	-	-	-	-	-	97	-	-	-
DARUNTER: MCT	-	-	-	-	-	97	-	-	-
V. A. EMIRATE	-	-	-	2	89	1 276	-	-	0
DARUNTER: DXB	-	-	-	-	89	1 128	-	-	-
AUH	-	-	-	2	-	138	-	-	0
PAKISTAN	-	-	-	-	33	335	-	-	-
DARUNTER: KHI	-	-	-	-	33	319	-	-	-
LHE	-	-	-	-	-	12	-	-	-
BANGLADESCH	-	-	-	-	-	23	-	-	-
DARUNTER: DAC	-	-	-	-	-	23	-	-	-
INDIEN	-	-	-	-	0	1 020	-	-	-
DARUNTER: DEL	-	-	-	-	0	293	-	-	-
BOM	-	-	-	-	-	728	-	-	-
NEPAL	-	-	-	-	-	12	-	-	-
DARUNTER: KTM	-	-	-	-	-	12	-	-	-
SRI LANKA	-	-	-	8	-	33	-	-	0
DARUNTER: CMB	-	-	-	8	-	33	-	-	0
MALEDIVEN	-	-	-	0	-	8	-	-	1
THAILAND	-	-	-	7	-	390	-	-	9
DARUNTER: BKK	-	-	-	7	-	390	-	-	8
VIETNAM	-	-	-	-	-	24	-	-	-
DARUNTER: SGN	-	-	-	-	-	24	-	-	-
MALAYSIA	-	-	-	-	-	228	-	-	-
DARUNTER: KUL	-	-	-	-	-	228	-	-	-
SINGAPUR	-	-	-	-	-	607	-	-	-
DARUNTER: SIN	-	-	-	-	-	607	-	-	-
BRUNEI	-	-	-	-	-	9	-	-	-
INDONESIEN	-	-	-	-	-	197	-	-	-
DARUNTER: JKT	-	-	-	-	-	197	-	-	-
PHILIPPINEN	-	-	-	-	-	324	-	-	-
DARUNTER: MNL	-	-	-	-	-	324	-	-	-
HONGKONG (BRIT)	-	-	-	-	252	1 707	-	-	-
DARUNTER: HKG	-	-	-	-	252	1 707	-	-	-
JAPAN	-	-	-	-	54	1 842	-	-	-
DARUNTER: TYO	-	-	-	-	54	1 623	-	-	-
OSA	-	-	-	-	-	200	-	-	-
*JP	-	-	-	-	-	19	-	-	-
KOREA REP.	-	-	-	-	72	1 310	-	-	-
DARUNTER: SEL	-	-	-	-	72	1 310	-	-	-
KOREA DEM. VR	-	-	-	-	-	-	-	-	-
DARUNTER: FNU	-	-	-	-	-	-	-	-	-
CHINA	-	-	-	-	-	589	-	-	-
DARUNTER: PEK	-	-	-	-	-	589	-	-	-
A S I E N	-	-	-	17	3 332	13 988	-	-	40
AUSTRALIEN	-	-	-	-	-	461	-	-	-
DARUNTER: SYD	-	-	-	-	-	298	-	-	-
MEB	-	-	-	-	-	161	-	-	-
NEUSEELAND	-	-	-	-	-	21	-	-	-
DARUNTER: AKL	-	-	-	-	-	21	-	-	-
AUSTRALIEN/OZEANIEN...	-	-	-	-	-	482	-	-	-
I N S G E S A M T ..	775	417	11	1 057	7 158	41 363	377	130	1 134

DEZEMBER 1991

MIT GEBIETEN AUSSERHALB DES BUNDESGBIETES

IN TONNEN

HERKUNFTSFLUGPLATZ								NACH STRECKENZIELLAND	
B E R L I N (TXL)	(SXF)	SAARBRUECKEN (SCN)	MUENSTER/OSN (FMO)	LEIPZIG (LEJ)	DRESDEN (DRS)	SONSTIGE	INSGESAMT	BZW. -----	FLUGPLATZ
								EINLADUNG	
								INSGESAMT	
-	-	-	-	-	-	-	1 033	BRASILLEN	
-	-	-	-	-	-	-	315	DARUNTER:RIO	
-	-	-	-	-	-	-	702	SAO	
-	-	-	-	-	-	-	10	SSA	
-	-	-	-	-	-	-	63	ECUADOR	
-	-	-	-	-	-	-	63	DARUNTER:UJO	
-	-	-	-	-	-	-	68	PERU	
-	-	-	-	-	-	-	68	DARUNTER:LIM	
-	-	-	-	-	-	-	3	BOLIVIEN	
-	-	-	-	-	-	-	4	PARAGUAY	
-	-	-	-	-	-	-	79	URUGUAY	
-	-	-	-	-	-	-	79	DARUNTER:MVD	
-	-	-	-	-	-	-	177	ARGENTINIEN	
-	-	-	-	-	-	-	177	DARUNTER:BUE	
-	-	-	-	-	-	-	237	CHILE	
-	-	-	-	-	-	-	237	DARUNTER:SCL	
5	7	-	-	-	-	-	13 849	A M E R I K A	
-	-	-	-	-	-	-	16	LIBANON	
-	-	-	-	-	-	-	16	DARUNTER:BEY	
-	-	-	-	-	-	-	3 213	ISRAEL	
-	-	-	-	-	-	-	3 213	DARUNTER:TLV	
-	-	-	-	-	-	-	87	JORDANIEN	
-	-	-	-	-	-	-	87	DARUNTER:AMM	
-	0	-	-	-	-	-	92	SYRIEN	
-	0	-	-	-	-	-	92	DARUNTER:DAM	
-	-	-	-	-	-	-	1 045	IRAN	
-	-	-	-	-	-	-	1 045	DARUNTER:THR	
-	-	-	-	-	-	-	904	KUWEIT	
-	-	-	-	-	-	-	904	DARUNTER:KWI	
-	-	-	-	-	-	-	240	BAHRAIN	
-	-	-	-	-	-	-	240	DARUNTER:BAH	
-	-	-	-	-	-	-	123	KATAR	
-	-	-	-	-	-	-	123	DARUNTER:DOH	
-	-	-	-	-	-	-	965	SAUDI-ARAB.	
-	-	-	-	-	-	-	289	DARUNTER:DHA	
-	-	-	-	-	-	-	225	JED	
-	-	-	-	-	-	-	450	RUH	
-	-	-	-	-	-	-	134	JEMEN	
-	-	-	-	-	-	-	134	DARUNTER:SAH	
-	-	-	-	-	-	-	97	OMAN	
-	-	-	-	-	-	-	97	DARUNTER:MCT	
-	-	-	-	-	-	-	1 368	V.A.EMIRATE	
-	-	-	-	-	-	-	1 217	DARUNTER:DXB	
-	-	-	-	-	-	-	141	AUH	
-	-	-	-	-	-	-	368	PAKISTAN	
-	-	-	-	-	-	-	352	DARUNTER:KHI	
-	-	-	-	-	-	-	12	LHE	
-	-	-	-	-	-	-	23	BANGLADESCH	
-	-	-	-	-	-	-	23	DARUNTER:DAC	
-	-	-	-	-	-	-	1 020	INDIEN	
-	-	-	-	-	-	-	293	DARUNTER:DEL	
-	-	-	-	-	-	-	728	BOM	
-	-	-	-	-	-	-	12	NEPAL	
-	-	-	-	-	-	-	12	DARUNTER:KTM	
-	-	-	-	-	-	-	41	SRI LANKA	
-	-	-	-	-	-	-	41	DARUNTER:CMB	
-	-	-	-	-	-	-	9	MALEDIVEN	
-	-	-	-	-	-	-	405	THAILAND	
-	-	-	-	-	-	-	404	DARUNTER:BKK	
-	-	-	-	-	-	-	24	VIETNAM	
-	-	-	-	-	-	-	24	DARUNTER:SGN	
-	-	-	-	-	-	-	228	MALAYSIA	
-	-	-	-	-	-	-	228	DARUNTER:KUL	
-	0	-	-	-	-	-	608	SINGAPUR	
-	0	-	-	-	-	-	608	DARUNTER:SIN	
-	-	-	-	-	-	-	9	BRUNEI	
-	-	-	-	-	-	-	197	INDONESIEN	
-	-	-	-	-	-	-	197	DARUNTER:JKT	
-	-	-	-	-	-	-	324	PHILIPPINEN	
-	-	-	-	-	-	-	324	DARUNTER:MNL	
-	-	-	-	-	-	-	1 959	HONGKONG (BRIT)	
-	-	-	-	-	-	-	1 959	DARUNTER:HKG	
-	0	-	-	-	-	-	1 897	JAPAN	
-	0	-	-	-	-	-	1 678	DARUNTER:TYO	
-	-	-	-	-	-	-	200	OSA	
-	-	-	-	-	-	-	19	*JP	
-	-	-	-	-	-	-	1 383	KOREA REP.	
-	-	-	-	-	-	-	1 383	DARUNTER:SEL	
-	123	-	-	-	-	-	123	KOREA DEM.VR	
-	123	-	-	-	-	-	123	DARUNTER:FMJ	
-	5	-	-	-	-	-	594	CHINA	
-	5	-	-	-	-	-	594	DARUNTER:PEK	
-	130	-	-	-	-	-	17 507	A S I E N	
-	-	-	-	-	-	-	461	AUSTRALIEN	
-	-	-	-	-	-	-	298	DARUNTER:SYD	
-	-	-	-	-	-	-	161	NEB	
-	-	-	-	-	-	-	21	NEUSEELAND	
-	-	-	-	-	-	-	21	DARUNTER:AKL	
-	-	-	-	-	-	-	482	AUSTRALIEN/OZEANIEN	
71	233	0	-	83	0	-	52 811	I N S G E S A M T	

VON STRECKENHERKUNFTS-		NACH STRECKEN								
LAND BZW. --- FLUGPLATZ	HAMBURG (HAM)	HANNOVER (HAJ)	BREMEN (BRE)	DUESSELDORF (DUS)	KOELN/BONN (CGN)	FRANKFURT (FRA)	STUTTGART (STR)	NUERNBERG (NUE)	MUENCHEN (MUC)	
AUSLADUNG										
INSGESAMT										
FINNLAND	9	-	-	19	15	120	6	-	2	
DARUNTER:HEL	9	-	-	19	15	120	6	-	2	
SCHWEDEN	9	-	-	7	163	300	2	-	1	
DARUNTER:STO	9	-	-	6	77	295	2	-	1	
*SE	-	-	-	-	86	-	-	-	-	
NORWEGEN	47	-	-	3	13	45	-	-	3	
DARUNTER:OSL	44	-	-	3	13	45	-	-	3	
DAENEMARK	25	2	-	27	244	319	7	-	35	
DARUNTER:CPH	25	2	-	27	146	319	7	-	35	
BLL	-	-	-	-	97	-	-	-	-	
GR BRITANNIEN	78	22	11	256	1 028	2 428	43	7	118	
DARUNTER:LON	76	22	11	101	637	1 938	39	7	112	
BHX	1	-	-	11	162	18	4	-	2	
MAN	0	0	-	10	37	216	0	-	4	
LPL	-	-	-	-	98	-	-	-	-	
NCL	-	-	-	-	43	-	-	-	-	
PIK	-	-	-	-	21	257	-	-	-	
BFS	-	-	-	-	12	-	-	-	-	
*GB	-	-	-	132	19	-	-	-	-	
IRLAND	9	-	-	42	25	256	-	-	0	
DARUNTER:DUB	9	-	-	42	25	256	-	-	0	
NIEDERLANDE	68	3	6	26	24	113	18	2	62	
DARUNTER:AMS	68	3	6	26	-	113	18	2	62	
MST	-	-	-	-	24	-	-	-	-	
BELGIEN	78	29	-	0	51	355	41	154	19	
DARUNTER:BRU	78	29	-	0	51	355	41	154	19	
LUXEMBURG	2	-	-	-	-	8	-	-	1	
DARUNTER:LUX	2	-	-	-	-	8	-	-	1	
FRANKREICH	52	2	0	61	209	407	31	1	44	
DARUNTER:PAR	52	2	0	59	160	339	31	1	34	
LYS	-	-	-	0	3	14	-	-	0	
TLS	-	-	-	-	20	3	-	-	3	
MRS	-	-	-	-	26	0	-	-	-	
NCE	0	-	-	1	-	50	-	-	7	
SPANIEN	87	6	-	192	219	879	18	3	27	
DARUNTER:MAD	37	-	-	12	19	571	3	-	9	
BCN	8	1	-	18	64	175	3	-	5	
VLC	-	-	-	0	-	21	0	-	-	
AGP	2	-	-	1	-	18	-	-	-	
BIO	-	-	-	-	-	30	-	-	-	
*E1	-	-	-	0	126	-	-	3	-	
PMI	0	-	-	0	-	19	-	-	-	
LPA	29	0	-	66	8	22	-	-	-	
TCI	3	0	-	27	-	21	11	-	0	
FUE	8	5	-	58	-	-	-	-	12	
PORTUGAL	4	-	-	8	14	257	3	-	21	
DARUNTER:LIS	4	-	-	8	14	130	3	-	21	
OPO	-	-	-	-	-	122	-	-	-	
MALTA	0	-	-	-	-	49	-	-	3	
DARUNTER:MLA	0	-	-	-	-	49	-	-	3	
SCHWEIZ	61	23	1	90	156	239	80	2	99	
DARUNTER:ZRH	61	23	1	83	19	174	77	2	91	
GVA	0	-	-	6	0	65	2	-	6	
BSL	0	-	-	1	137	0	-	-	2	
OESTERREICH	4	0	-	36	124	218	5	0	24	
DARUNTER:VIE	4	0	-	35	28	192	5	0	24	
LNZ	-	-	-	2	96	5	-	-	-	
GRZ	-	-	-	-	-	11	-	-	-	
ITALIEN	15	-	-	18	363	941	9	4	59	
DARUNTER:ROM	-	-	-	3	25	191	-	-	35	
MIL	15	-	-	15	114	492	8	0	10	
VCE	-	-	-	-	-	70	0	-	9	
TRN	-	-	-	-	-	56	0	-	0	
GOA	-	-	-	-	135	16	-	-	-	
BLQ	-	-	-	-	-	27	0	-	0	
PSA	-	-	-	-	-	49	-	-	-	
NAP	-	-	-	0	-	25	-	-	-	
CTA	-	-	-	-	-	10	-	-	-	
*IT	-	-	-	-	88	-	-	4	-	
GRIECHENLAND	0	-	-	50	0	324	49	-	65	
DARUNTER:ATH	0	-	-	10	-	257	9	-	16	
SKG	-	-	-	41	0	67	40	-	49	
TUERKEI	29	-	-	30	43	441	9	-	133	
DARUNTER:ANK	-	-	-	-	0	53	-	-	2	
IST	29	-	-	28	36	370	9	-	112	
IZM	-	-	-	-	6	15	-	-	19	
ZYPERN	-	-	-	-	-	25	-	-	1	
DARUNTER:LCA	-	-	-	-	-	25	-	-	1	
JUGOSLAWIEN	0	-	-	0	-	30	0	-	1	
DARUNTER:BEG	0	-	-	0	-	30	0	-	1	
UNGARN	0	-	-	2	20	93	5	-	6	
DARUNTER:BUD	0	-	-	2	20	93	5	-	6	
TSCHSOSLOW	0	-	-	-	0	24	-	0	0	
DARUNTER:PRG	0	-	-	-	0	24	-	0	0	
RUMAENIEN	-	-	-	-	-	21	-	-	2	
DARUNTER:BUH	-	-	-	-	-	21	-	-	2	
BULGARIEN	-	-	-	-	-	25	-	15	1	
DARUNTER:SOF	-	-	-	-	-	25	-	15	1	
POLEN	3	-	-	0	0	73	-	-	-	
DARUNTER:WAW	2	-	-	0	0	73	-	-	-	
SOWJETUNION	26	3	-	9	20	373	0	-	0	
DARUNTER:MOW	6	3	-	9	20	368	0	-	0	
LED	0	-	-	-	-	4	-	-	-	
*SU	20	-	-	-	-	0	-	-	-	

DEZEMBER 1991

MIT GEBIETEN AUSSERHALB DES BUNDESGBIETES

IN TONNEN

ZIELFLUGPLATZ							VON STRECKENHERKUNFTS-
BERLIN (TXL)	(SXF)	SAARBRUECKEN (SCN)	MUENSTER/OSN (FMO)	LEIPZIG (LEJ)	DRESDEN (DRS)	SONSTIGE	LAND BZW. --- FLUGPLATZ
						INSGESAMT	AUSLADUNG
							INSGESAMT
0	-	-	-	-	-	173	FINNLAND
0	-	-	-	-	-	173	DARUNTER: HEL
0	-	-	-	-	-	483	SCHWEDEN
0	-	-	-	-	-	391	DARUNTER: STO
0	-	-	-	-	-	86	*SE
0	-	-	-	-	-	110	NORWEGEN
0	-	-	-	-	-	107	DARUNTER: OSL
2	-	-	-	-	-	660	DAENEMARK
2	-	-	-	-	-	563	DARUNTER: CPH
-	-	-	-	-	-	97	BLL
44	-	-	-	-	-	4 035	GR BRITANNIEN
43	-	-	-	-	-	2 986	DARUNTER: LON
0	-	-	-	-	-	198	BHX
-	-	-	-	-	-	268	MAN
-	-	-	-	-	-	98	LPL
-	-	-	-	-	-	43	NCL
-	-	-	-	-	-	277	PIK
-	-	-	-	-	-	12	BFS
-	-	-	-	-	-	151	*GB
-	-	-	-	-	-	333	IRLAND
-	-	-	-	-	-	333	DARUNTER: DUB
18	-	-	-	-	-	340	NIEDERLANDE
18	-	-	-	-	-	316	DARUNTER: AMS
-	-	-	-	-	-	24	MST
-	-	-	-	-	-	727	BELGIEN
-	-	-	-	-	-	727	DARUNTER: BRU
-	-	-	-	-	-	11	LUXEMBURG
-	-	-	-	-	-	11	DARUNTER: LUX
29	-	-	-	-	-	836	FRANKREICH
29	-	-	-	-	-	707	DARUNTER: PAR
-	-	-	-	-	-	18	LYS
-	-	-	-	-	-	26	TLS
-	-	-	-	-	-	26	MRS
-	-	-	-	-	-	59	NCE
2	0	-	-	0	-	1 433	SPANIEN
1	-	-	-	-	-	652	DARUNTER: MAD
0	-	-	-	-	-	276	BCN
-	-	-	-	-	-	22	VLC
-	-	-	-	-	-	21	AGP
-	-	-	-	-	-	30	BIO
-	-	-	-	-	-	130	*EI
-	-	-	-	-	-	20	PMI
-	-	-	-	-	-	126	LPA
-	0	-	-	0	-	62	TCI
-	0	-	-	-	-	82	FUE
-	-	-	-	-	-	307	PORTUGAL
-	-	-	-	-	-	180	DARUNTER: LIS
-	-	-	-	-	-	122	OPO
-	-	-	-	-	-	52	MALTA
-	-	-	-	-	-	52	DARUNTER: MLA
10	-	-	-	-	0	760	SCHWEIZ
10	-	-	-	-	0	541	DARUNTER: ZRH
-	-	-	-	-	-	78	GVA
-	-	-	-	-	-	141	BSL
4	4	-	-	-	-	419	OESTERREICH
4	4	-	-	-	-	295	DARUNTER: VIE
-	-	-	-	-	-	103	LNZ
-	-	-	-	-	-	11	GRZ
2	-	-	-	-	-	1 412	ITALIEN
1	-	-	-	-	-	255	DARUNTER: ROM
1	-	-	-	-	-	655	MIL
-	-	-	-	-	-	78	VCE
-	-	-	-	-	-	57	TRN
-	-	-	-	-	-	152	GOA
-	-	-	-	-	-	28	BLQ
-	-	-	-	-	-	49	PSA
-	-	-	-	-	-	25	NAP
-	-	-	-	-	-	10	CTA
-	-	-	-	-	-	91	*IT
0	-	-	-	-	-	490	GRIECHENLAND
0	-	-	-	-	-	293	DARUNTER: ATH
0	-	-	-	-	-	197	SKG
9	12	-	-	-	-	706	TUERKEI
-	4	-	-	-	-	60	DARUNTER: ANK
9	8	-	-	-	-	601	IST
-	-	-	-	-	-	39	IZM
-	1	-	-	-	-	27	ZYPERN
-	1	-	-	-	-	27	DARUNTER: LCA
-	3	-	-	-	-	35	JUGOSLAWIEN
-	3	-	-	-	-	35	DARUNTER: BEG
-	2	-	-	-	0	129	UNGARN
-	2	-	-	-	0	129	DARUNTER: BUD
-	4	-	-	-	-	30	TSCHECHOSLOW
-	4	-	-	-	-	30	DARUNTER: PRG
-	2	-	-	-	-	24	RUMAENIEN
-	2	-	-	-	-	24	DARUNTER: BUH
-	0	-	-	-	-	41	BULGARIEN
-	0	-	-	-	-	41	DARUNTER: SOF
-	0	-	-	-	-	77	POLEN
-	0	-	-	-	-	75	DARUNTER: WAW
0	105	-	-	0	0	537	SOWJETUNION
0	52	-	-	0	0	459	DARUNTER: MOW
-	51	-	-	-	-	56	LED
-	1	-	-	-	-	21	*SU

NACH STRECKEN									
VON STRECKENHERKUNFTS-									
LAND BZW. --- FLUGPLATZ	HAMBURG (HAM)	HANNOVER (HAJ)	BREMEN (BRE)	DUESSELDORF (DUS)	KOELN/BONN (CGN)	FRANKFURT (FRA)	STUTTGART (STR)	NUERNBERG (NUE)	MUENCHEN (MUC)
AUSLADUNG									
INSGESAMT									
E U R O P A	606	90	18	877	2 733	8 365	325	189	728
DARUNTER: EG-LAENDER	417	65	17	680	2 177	6 287	219	171	451
AEGYPTEN	-	148	-	12	-	397	-	-	8
DARUNTER: CAI	-	148	-	12	-	395	-	-	8
LIBYEN	-	-	-	-	-	13	-	-	-
DARUNTER: TIP	-	-	-	-	-	13	-	-	-
TUNESIEN	1	0	-	10	3	92	-	-	5
DARUNTER: TUN	1	-	-	4	-	60	-	-	4
MIR	-	0	-	4	3	26	-	-	1
ALGERIEN	-	-	-	-	-	16	-	-	-
DARUNTER: ALG	-	-	-	-	-	16	-	-	-
MAROKKO	2	-	-	17	-	131	-	-	-
DARUNTER: CAS	-	-	-	4	-	124	-	-	-
AGA	2	-	-	12	-	0	-	-	-
SENEGAL	-	-	-	-	-	50	-	-	-
DARUNTER: DKR	-	-	-	-	-	50	-	-	-
GAMBIA	-	-	-	-	-	10	-	-	-
DARUNTER: BJL	-	-	-	-	-	10	-	-	-
GHANA	-	-	-	42	-	-	-	-	-
DARUNTER: ACC	-	-	-	42	-	-	-	-	-
NIGERIA	-	-	-	-	-	95	-	-	-
DARUNTER: LOS	-	-	-	-	-	95	-	-	-
KAMERUN	-	-	-	-	-	4	-	-	-
SUDAN	-	-	-	-	-	14	-	-	-
DARUNTER: KRT	-	-	-	-	-	14	-	-	-
AETHIOPIEN	-	-	-	-	-	199	-	-	-
DARUNTER: ADD	-	-	-	-	-	199	-	-	-
KENIA	-	-	-	1	-	842	-	-	-
DARUNTER: NBO	-	-	-	-	-	842	-	-	-
TANSANIA	-	-	-	21	-	9	-	-	24
DARUNTER: JRO	-	-	-	21	-	-	-	-	24
SAMBIA	-	-	-	-	12	34	-	-	-
DARUNTER: LUN	-	-	-	-	12	34	-	-	-
SIMBABWE	-	-	-	-	22	110	-	-	-
DARUNTER: HRE	-	-	-	-	22	110	-	-	-
NAMIBIA	-	-	-	-	-	42	-	-	-
DARUNTER: WDH	-	-	-	-	-	42	-	-	-
SESCHellen	-	-	-	-	-	7	-	-	-
MAURITIUS	-	-	-	-	-	41	-	-	49
DARUNTER: MRU	-	-	-	-	-	41	-	-	49
SUEDAFRIKA	-	-	-	-	-	465	-	-	-
DARUNTER: JNB	-	-	-	-	-	465	-	-	-
A F R I K A	3	148	-	104	37	2 572	-	-	86
KANADA	-	-	-	14	-	1 021	-	-	19
DARUNTER: YMQ	-	-	-	-	-	67	-	-	-
YTO	-	-	-	14	-	529	-	-	19
YVR	-	-	-	-	-	365	-	-	-
YYC	-	-	-	-	-	56	-	-	-
USA	141	-	-	563	968	9 687	37	-	416
DARUNTER: NYC	83	-	-	161	606	2 664	-	-	167
CHI	-	-	-	75	236	1 714	-	-	73
BOS	-	-	-	-	-	450	-	-	-
PHL	-	-	-	-	-	107	-	-	-
WAS	-	-	-	-	-	285	-	-	-
DET	-	-	-	-	-	96	-	-	-
FIT	-	-	-	-	-	92	-	-	-
CVG	-	-	-	-	-	112	-	-	-
*UI	-	-	-	-	32	-	-	-	-
ATL	57	-	-	45	89	870	37	-	98
CLT	-	-	-	-	-	328	-	-	-
MIA	-	-	-	202	-	453	-	-	78
SJU	-	-	-	-	-	157	-	-	-
ORL	-	-	-	19	-	65	-	-	-
DAL	-	-	-	-	-	395	-	-	-
HOU	-	-	-	-	-	469	-	-	-
SFO	-	-	-	-	-	508	-	-	-
LAX	-	-	-	62	-	881	-	-	-
ANC	-	-	-	-	-	30	-	-	-
MEXIKO	-	-	-	-	38	548	-	-	-
DARUNTER: MEX	-	-	-	-	38	548	-	-	-
KUBA	-	-	-	0	8	-	-	-	-
DARUNTER: HAV	-	-	-	0	8	-	-	-	-
DOMINIK. REP	-	-	-	15	-	6	-	-	-
DARUNTER: SDQ	-	-	-	8	-	6	-	-	-
BARBADOS	-	-	-	-	-	0	-	-	0
TRINID. U. TOB.	-	-	-	-	-	2	-	-	-
ST. LUCIA	-	-	-	-	-	2	-	-	-
KOLUMBIEN	-	-	-	-	29	457	-	-	-
DARUNTER: BOG	-	-	-	-	29	457	-	-	-
VENEZUELA	-	-	-	-	-	30	-	-	-
DARUNTER: CCS	-	-	-	-	-	30	-	-	-
BRASILIEN	-	-	-	-	-	1 087	-	-	-
DARUNTER: RIO	-	-	-	-	-	457	-	-	-
SAO	-	-	-	-	-	619	-	-	-
SSA	-	-	-	-	-	10	-	-	-
ECUADOR	-	-	-	-	-	131	-	-	-
DARUNTER: UIO	-	-	-	-	-	131	-	-	-
PERU	-	-	-	-	-	141	-	-	-
DARUNTER: LIM	-	-	-	-	-	141	-	-	-
PARAGUAY	-	-	-	-	-	12	-	-	-

DEZEMBER 1991

MIT GEBIETEN AUSSERHALB DES BUNDESGBIETES

IN TONNEN

ZIELFLUGPLATZ							VON STRECKENHERKUNFTS-
BERLIN (TXL)	(SXF)	SAARBRUECKEN (SCN)	MUENSTER/OSN (FMO)	LEIPZIG (LEJ)	DRESDEN (DRS)	SONSTIGE	LAND BZW. --- FLUGPLATZ
							AUSLADUNG
							INSGESAMT
121	134	-	-	0	0	-	14 187
97	0	-	-	0	-	-	10 583
-	52	-	-	-	-	-	618
-	52	-	-	-	-	-	615
-	-	-	-	-	-	-	13
-	-	-	-	-	-	-	13
-	2	-	-	-	-	-	113
-	2	-	-	-	-	-	71
-	0	-	-	-	-	-	34
-	0	-	-	-	-	-	16
-	-	-	-	-	-	-	16
-	-	-	-	-	-	-	150
-	-	-	-	-	-	-	128
-	-	-	-	-	-	-	15
-	-	-	-	-	-	-	50
-	-	-	-	-	-	-	50
-	-	-	-	-	-	-	10
-	-	-	-	-	-	-	10
-	-	-	-	-	-	-	42
-	-	-	-	-	-	-	42
-	-	-	-	-	-	-	95
-	-	-	-	-	-	-	95
-	-	-	-	-	-	-	4
-	-	-	-	-	-	-	14
-	-	-	-	-	-	-	14
-	-	-	-	-	-	-	199
-	-	-	-	-	-	-	199
-	-	-	-	-	-	-	843
-	-	-	-	-	-	-	842
-	-	-	-	-	-	-	54
-	-	-	-	-	-	-	45
-	-	-	-	-	-	-	46
-	-	-	-	-	-	-	46
-	-	-	-	-	-	-	132
-	-	-	-	-	-	-	132
-	-	-	-	-	-	-	42
-	-	-	-	-	-	-	42
-	-	-	-	-	-	-	7
-	-	-	-	-	-	-	90
-	-	-	-	-	-	-	90
-	-	-	-	-	-	-	90
-	-	-	-	-	-	-	465
-	-	-	-	-	-	-	465
-	55	-	-	-	-	-	3 003
-	-	-	-	-	-	-	1 053
-	-	-	-	-	-	-	67
-	-	-	-	-	-	-	561
-	-	-	-	-	-	-	365
-	-	-	-	-	-	-	56
30	-	-	-	-	-	-	11 841
16	-	-	-	-	-	-	3 697
-	-	-	-	-	-	-	2 097
-	-	-	-	-	-	-	450
-	-	-	-	-	-	-	107
-	-	-	-	-	-	-	285
-	-	-	-	-	-	-	96
-	-	-	-	-	-	-	92
-	-	-	-	-	-	-	112
-	-	-	-	-	-	-	32
14	-	-	-	-	-	-	1 209
-	-	-	-	-	-	-	328
-	-	-	-	-	-	-	732
-	-	-	-	-	-	-	157
-	-	-	-	-	-	-	84
-	-	-	-	-	-	-	395
-	-	-	-	-	-	-	469
-	-	-	-	-	-	-	508
-	-	-	-	-	-	-	943
-	-	-	-	-	-	-	30
-	-	-	-	-	-	-	586
-	-	-	-	-	-	-	586
-	2	-	-	-	-	-	10
-	2	-	-	-	-	-	10
-	-	-	-	-	-	-	20
-	-	-	-	-	-	-	13
-	-	-	-	-	-	-	0
-	-	-	-	-	-	-	2
-	-	-	-	-	-	-	2
-	-	-	-	-	-	-	486
-	-	-	-	-	-	-	486
-	-	-	-	-	-	-	30
-	-	-	-	-	-	-	30
-	-	-	-	-	-	-	1 087
-	-	-	-	-	-	-	457
-	-	-	-	-	-	-	619
-	-	-	-	-	-	-	10
-	-	-	-	-	-	-	131
-	-	-	-	-	-	-	131
-	-	-	-	-	-	-	141
-	-	-	-	-	-	-	141
-	-	-	-	-	-	-	12
							E U R O P A
							DARUNTER: EG-LAENDER
							A E G Y P T E N
							DARUNTER: CAI
							LIBYEN
							DARUNTER: TIP
							TUNESIEN
							DARUNTER: TUN
							MIR
							ALGERIEN
							DARUNTER: ALG
							MAROKKO
							DARUNTER: CAS
							AGA
							SENEGAL
							DARUNTER: DKR
							GAMBIA
							DARUNTER: BJL
							GHANA
							DARUNTER: ACC
							NIGERIA
							DARUNTER: LOS
							KAMERUN
							SUDAN
							DARUNTER: KRT
							AETHIOPIEN
							DARUNTER: ADD
							KENIA
							DARUNTER: NBO
							TANSANIA
							DARUNTER: JRO
							SAMBIA
							DARUNTER: LUN
							SIMBABWE
							DARUNTER: HRE
							NAMIBIA
							DARUNTER: WDH
							SESHELLEN
							MAURITIUS
							DARUNTER: MRU
							SUEDAFRIKA
							DARUNTER: JNB
							A F R I K A
							KANADA
							DARUNTER: YMQ
							YTO
							YVR
							YYC
							USA
							DARUNTER: NYC
							CHI
							BOS
							PHL
							WAS
							DET
							PIT
							CVG
							*U1
							ATL
							CLT
							MIA
							SJU
							ORL
							DAL
							HOU
							SFO
							LAX
							ANC
							MEXIKO
							DARUNTER: MEX
							KUBA
							DARUNTER: HAV
							DOMINIK. REP
							DARUNTER: SDQ
							BARBADOS
							TRINID. U. TOB.
							ST. LUCIA
							KOLUMBIEN
							DARUNTER: BOG
							VENEZUELA
							DARUNTER: CCS
							BRASILIEN
							DARUNTER: RIO
							SAO
							SSA
							ECUADOR
							DARUNTER: UIO
							PERU
							DARUNTER: LIM
							PARAGUAY

VON STRECKENHERKUNFTS-		NACH STRECKEN							
LAND BZW. ---FLUGPLATZ	HAMBURG (HAM)	HANNOVER (HAJ)	BREMEN (BRE)	DUESSELDORF (DUS)	KOELN/BONN (CGN)	FRANKFURT (FRA)	STUTTGART (STR)	NUERNBERG (NUE)	MUENCHEN (MUC)
AUSLADUNG									
INSGESAMT									
DARUNTER:ASU	-	-	-	-	-	12	-	-	-
URUGUAY	-	-	-	-	-	6	-	-	-
ARGENTINIEN	-	-	-	-	-	192	-	-	-
DARUNTER:BUE	-	-	-	-	-	192	-	-	-
CHILE	-	-	-	-	-	306	-	-	-
DARUNTER:SCL	-	-	-	-	-	306	-	-	-
A M E R I K A	141	-	-	593	1 042	13 629	37	-	435
LIBANON	-	-	-	-	-	20	-	-	-
DARUNTER:BEY	-	-	-	-	-	20	-	-	-
ISRAEL	-	-	-	-	3 127	458	-	-	20
DARUNTER:TLV	-	-	-	-	3 127	458	-	-	20
JORDANIEN	-	-	-	-	-	68	-	-	-
DARUNTER:AMM	-	-	-	-	-	68	-	-	-
SYRIEN	-	-	-	-	-	37	-	-	4
DARUNTER:DAM	-	-	-	-	-	37	-	-	4
IRAN	-	-	-	-	-	447	-	-	-
DARUNTER:THR	-	-	-	-	-	447	-	-	-
KUWEIT	-	-	-	-	-	164	-	-	-
DARUNTER:KWI	-	-	-	-	-	164	-	-	-
BAHRAIN	-	-	-	-	-	14	-	-	-
DARUNTER:BAH	-	-	-	-	-	14	-	-	-
KATAR	-	-	-	-	-	17	-	-	-
DARUNTER:DOH	-	-	-	-	-	17	-	-	-
SAUDI-ARAB.	-	-	-	-	-	96	-	-	-
DARUNTER:JED	-	-	-	-	-	69	-	-	-
RUH	-	-	-	-	-	27	-	-	-
JEMEN	-	-	-	-	-	5	-	-	-
OMAN	-	-	-	-	-	10	-	-	-
DARUNTER:MCT	-	-	-	-	-	10	-	-	-
V.A.EMIRATE	-	-	-	-	139	865	-	-	-
DARUNTER:SHJ	-	-	-	-	-	204	-	-	-
DXB	-	-	-	-	139	562	-	-	-
AUH	-	-	-	-	-	99	-	-	-
PAKISTAN	-	-	-	-	267	641	-	-	-
DARUNTER:KHI	-	-	-	-	267	595	-	-	-
ISB	-	-	-	-	-	20	-	-	-
LHE	-	-	-	-	-	26	-	-	-
BANGLADESCH	-	-	-	-	-	9	-	-	-
INDIEN	-	-	-	-	160	2 913	-	-	-
DARUNTER:DEL	-	-	-	-	160	1 569	-	-	-
CCU	-	-	-	-	-	131	-	-	-
BOM	-	-	-	-	-	794	-	-	-
MAA	-	-	-	-	-	195	-	-	-
BLR	-	-	-	-	-	224	-	-	-
NEPAL	-	-	-	-	-	102	-	-	-
DARUNTER:KTM	-	-	-	-	-	102	-	-	-
SRI LANKA	-	-	-	28	-	41	-	-	24
DARUNTER:CMB	-	-	-	28	-	41	-	-	24
MALEDIVEN	-	-	-	0	-	-	-	-	0
THAILAND	-	-	-	56	-	614	-	-	59
DARUNTER:BKK	-	-	-	56	-	614	-	-	59
VIETNAM	-	-	-	-	-	112	-	-	-
DARUNTER:SGN	-	-	-	-	-	112	-	-	-
MALAYSIA	-	-	-	-	-	260	-	-	-
DARUNTER:KUL	-	-	-	-	-	260	-	-	-
SINGAPUR	-	-	-	-	-	475	-	-	-
DARUNTER:SIN	-	-	-	-	-	475	-	-	-
BRUNEI	-	-	-	-	-	22	-	-	-
DARUNTER:BNW	-	-	-	-	-	22	-	-	-
INDONESIEN	-	-	-	-	-	259	-	-	-
DARUNTER:JKT	-	-	-	-	-	219	-	-	-
DPS	-	-	-	-	-	40	-	-	-
PHILIPPINEN	-	-	-	-	-	315	-	-	-
DARUNTER:MNL	-	-	-	-	-	315	-	-	-
HONGKONG (BRIT)	-	-	-	-	589	3 319	-	-	-
DARUNTER:HKG	-	-	-	-	589	3 319	-	-	-
JAPAN	-	-	-	-	62	1 816	-	-	-
DARUNTER:TYO	-	-	-	-	62	1 705	-	-	-
OSA	-	-	-	-	-	100	-	-	-
*JP	-	-	-	-	-	11	-	-	-
KOREA REP.	-	-	-	-	53	1 356	-	-	-
DARUNTER:SEL	-	-	-	-	53	1 356	-	-	-
KOREA DEM.VR	-	-	-	-	-	-	-	-	-
DARUNTER:FNJ	-	-	-	-	-	-	-	-	-
CHINA	-	-	-	-	-	411	-	-	-
DARUNTER:PEK	-	-	-	-	-	398	-	-	-
NKG	-	-	-	-	-	13	-	-	-
A S I E N	-	-	-	85	4 397	14 867	-	-	107
AUSTRALIEN	-	-	-	-	-	351	-	-	-
DARUNTER:SYD	-	-	-	-	-	187	-	-	-
MEB	-	-	-	-	-	155	-	-	-
NEUSEELAND	-	-	-	-	-	108	-	-	-
DARUNTER:AKL	-	-	-	-	-	108	-	-	-
AUSTRALIEN/OZEANIEN...	-	-	-	-	-	459	-	-	-
I N S G E S A M T ..	750	238	18	1 658	8 208	39 891	362	189	1 356

DEZEMBER 1991

MIT GEBIETEN AUSSERHALB DES BUNDESGBIETES

IN TONNEN

ZIELFLUGPLATZ

VON STRECKENHERKUNFTS-

LAND BZW.--- FLUGPLATZ

B E R L I N
(TXL) (SXF)

SAARBRUECKEN
(SCN)

MUENSTER/OSN
(FMO)

LEIPZIG
(LEJ)

DRESDEN
(DRS)

SONSTIGE

INSGESAMT

AUSLADUNG

INSGESAMT

-	-	-	-	-	-	-	12	DARUNTER:ASU
-	-	-	-	-	-	-	6	URUGUAY
-	-	-	-	-	-	-	192	ARGENTINIEN
-	-	-	-	-	-	-	192	DARUNTER:BUE
-	-	-	-	-	-	-	306	CHILE
-	-	-	-	-	-	-	306	DARUNTER:SCL
30	2	-	-	-	-	-	15 909	A M E R I K A

-	0	-	-	-	-	-	20	LIBANON
-	0	-	-	-	-	-	20	DARUNTER:BEY
-	6	-	-	-	-	-	3 610	ISRAEL
-	6	-	-	-	-	-	3 610	DARUNTER:TLV
-	-	-	-	-	-	-	68	JORDANIEN
-	-	-	-	-	-	-	68	DARUNTER:AMM
-	2	-	-	-	-	-	42	SYRIEN
-	2	-	-	-	-	-	42	DARUNTER:DAM
-	-	-	-	-	-	-	447	IRAN
-	-	-	-	-	-	-	447	DARUNTER:THR
-	-	-	-	-	-	-	164	KUWEIT
-	-	-	-	-	-	-	164	DARUNTER:KWI
-	-	-	-	-	-	-	14	BAHRAIN
-	-	-	-	-	-	-	14	DARUNTER:BAH
-	-	-	-	-	-	-	17	KATAR
-	-	-	-	-	-	-	17	DARUNTER:DOH
-	-	-	-	-	-	-	96	SAUDI-ARAB.
-	-	-	-	-	-	-	69	DARUNTER:JED
-	-	-	-	-	-	-	27	RUH
-	-	-	-	-	-	-	5	JEMEN
-	-	-	-	-	-	-	10	OMAN
-	-	-	-	-	-	-	10	DARUNTER:MCT
-	-	-	-	-	-	-	1 004	V.A.EMIRATE
-	-	-	-	-	-	-	204	DARUNTER:SHJ
-	-	-	-	-	-	-	701	DXB
-	-	-	-	-	-	-	99	AUH
-	-	-	-	-	-	-	908	PAKISTAN
-	-	-	-	-	-	-	862	DARUNTER:KHI
-	-	-	-	-	-	-	20	ISB
-	-	-	-	-	-	-	26	LHE
-	-	-	-	-	-	-	9	BANGLADESCH
-	-	-	-	-	-	-	3 073	INDIEN
-	-	-	-	-	-	-	1 728	DARUNTER:DEL
-	-	-	-	-	-	-	131	CCU
-	-	-	-	-	-	-	794	BOM
-	-	-	-	-	-	-	195	MAA
-	-	-	-	-	-	-	224	BLR
-	-	-	-	-	-	-	102	NEPAL
-	-	-	-	-	-	-	102	DARUNTER:KTM
-	-	-	-	-	-	-	93	SRI LANKA
-	-	-	-	-	-	-	93	DARUNTER:CMB
-	-	-	-	-	-	-	0	MALEDIVEN
-	-	-	-	-	-	-	729	THAILAND
-	-	-	-	-	-	-	729	DARUNTER:BKK
-	-	-	-	-	-	-	112	VIETNAM
-	-	-	-	-	-	-	112	DARUNTER:SGN
-	-	-	-	-	-	-	260	MALAYSIA
-	-	-	-	-	-	-	260	DARUNTER:KUL
-	9	-	-	-	-	-	485	SINGAPUR
-	9	-	-	-	-	-	485	DARUNTER:SIN
-	-	-	-	-	-	-	22	BRUNEI
-	-	-	-	-	-	-	22	DARUNTER:BWN
-	-	-	-	-	-	-	259	INDONESIEN
-	-	-	-	-	-	-	219	DARUNTER:JKT
-	-	-	-	-	-	-	40	DPS
-	-	-	-	-	-	-	315	PHILIPPINEN
-	-	-	-	-	-	-	315	DARUNTER:MNL
-	-	-	-	-	-	-	3 908	HONGKONG (BRIT)
-	-	-	-	-	-	-	3 908	DARUNTER:HKG
-	14	-	-	-	-	-	1 891	JAPAN
-	14	-	-	-	-	-	1 781	DARUNTER:TYO
-	-	-	-	-	-	-	100	OSA
-	-	-	-	-	-	-	11	*JP
-	-	-	-	-	-	-	1 409	KOREA REP.
-	-	-	-	-	-	-	1 409	DARUNTER:SEL
-	89	-	-	-	-	-	89	KOREA DEM.VR
-	89	-	-	-	-	-	89	DARUNTER:FNJ
-	2	-	-	-	-	-	413	CHINA
-	2	-	-	-	-	-	400	DARUNTER:PEK
-	-	-	-	-	-	-	13	NKG
-	122	-	-	-	-	-	19 577	A S I E N

-	-	-	-	-	-	-	351	AUSTRALIEN
-	-	-	-	-	-	-	187	DARUNTER:SYD
-	-	-	-	-	-	-	155	MEB
-	-	-	-	-	-	-	108	NEUSEELAND
-	-	-	-	-	-	-	108	DARUNTER:AKL
-	-	-	-	-	-	-	459	AUSTRALIEN/OZEANIEN
151	312	-	-	0	0	-	53 135	I N S G E S A M T

NACH ENDZIELLAND BZW. ---FLUGPLATZ	VON HERKUNFTS								
	HAMBURG (HAM)	HANNOVER (HAJ)	BREMEN (BRE)	DUESSELDORF (DUS)	KOELN/BONN (CGN)	FRANKFURT (FRA)	STUTTGART (STR)	NUERNBERG (NUE)	MUENCHEN (MUC)
VERSAND									
INSGESAMT									
FINNLAND	14	0	0	25	12	99	3	0	9
DARUNTER:HEL	13	0	0	22	11	83	2	0	8
TKU	0	-	-	2	0	10	0	-	0
SCHWEDEN	21	2	0	25	300	123	11	2	19
DARUNTER:STO	13	0	0	12	119	66	4	0	9
MMA	5	0	-	1	5	2	0	0	1
GOT	3	0	0	8	142	50	3	2	6
*SE	0	0	-	2	35	1	2	-	2
NORWEGEN	18	2	0	14	6	30	4	0	5
DARUNTER:OSL	14	2	0	12	6	25	2	0	4
DAENEMARK	10	2	0	6	267	51	8	0	8
DARUNTER:CPH	10	1	0	4	168	50	6	0	6
BLL	0	0	-	0	100	0	0	-	0
GR BRITANNIEN	79	14	5	127	1 157	422	49	22	110
DARUNTER:LON	67	11	3	24	703	254	31	12	89
BHX	1	0	0	24	156	24	2	6	8
MAN	3	1	0	15	0	76	4	0	5
LPL	1	0	0	15	219	3	0	0	1
GLA	0	0	0	6	0	5	7	1	1
*GB	3	0	0	41	80	43	0	0	1
IRLAND	8	0	0	9	27	80	0	0	3
DARUNTER:DUB	7	0	0	8	27	64	0	0	3
ISLAND	2	0	-	1	0	2	1	-	0
NIEDERLANDE	7	2	0	0	37	12	13	0	9
DARUNTER:AMS	5	2	0	0	0	12	0	0	8
MST	-	-	-	-	37	-	13	-	0
BELGIEN	68	18	0	0	0	187	36	83	38
DARUNTER:BRU	67	18	0	0	0	187	36	83	38
LUXEMBURG	1	0	0	0	10	3	0	-	2
DARUNTER:LUX	1	0	0	0	10	3	0	-	2
FRANKREICH	18	2	1	13	227	67	5	1	31
DARUNTER:PAR	11	1	0	11	227	55	4	0	24
SPANIEN	55	30	3	46	395	625	35	4	82
DARUNTER:MAD	16	0	0	16	12	281	14	2	35
BCN	8	4	1	14	123	113	9	0	12
VLC	0	0	0	3	117	8	0	0	0
ALC	0	0	0	0	0	12	0	0	2
AGP	2	0	0	0	0	14	1	0	2
BIO	1	0	0	1	0	7	0	0	0
*E1	3	25	0	3	123	5	0	0	2
PMI	2	0	0	0	15	23	0	0	3
LPA	9	0	0	4	0	81	4	0	15
TCI	8	0	0	2	0	57	4	0	7
FUE	3	-	-	0	2	11	0	-	0
PORTUGAL	7	3	0	16	0	144	7	3	25
DARUNTER:LIS	5	0	0	14	0	89	3	3	16
OPO	0	3	0	2	0	52	4	0	7
MALTA	3	0	0	3	0	93	0	0	7
DARUNTER:MLA	3	0	0	3	0	93	0	0	7
GIBRALT (BRIT)	0	0	-	0	0	0	-	-	0
SCHWEIZ	11	2	0	20	159	80	10	0	20
DARUNTER:ZRH	9	1	0	18	3	64	8	0	15
GVA	0	0	0	2	0	14	0	0	2
BSL	0	0	-	0	154	1	0	-	2
OESTERREICH	12	1	1	27	180	119	3	0	15
DARUNTER:VIE	11	0	0	23	57	99	3	0	14
LNZ	0	0	0	3	122	7	0	-	0
ITALIEN	22	2	6	23	308	168	6	19	25
DARUNTER:ROM	7	0	0	2	2	37	1	0	10
MIL	6	1	2	15	43	71	3	0	9
VCE	0	-	2	0	0	11	0	-	0
TRN	3	0	-	1	0	9	0	0	0
GOA	0	0	0	0	237	6	0	0	0
NAP	1	0	0	2	0	9	0	0	0
*IT	0	-	-	-	26	0	0	18	0
GRIECHENLAND	17	6	4	46	5	208	30	3	25
DARUNTER:ATH	14	4	4	36	4	191	24	2	15
SKG	3	2	0	8	1	14	6	0	9
TUERKEI	21	4	1	23	48	272	20	2	28
DARUNTER:ANK	1	1	0	2	12	49	2	0	3
IST	20	1	0	19	35	213	16	2	21
IZM	0	2	0	1	0	7	1	0	3
ZYPERN	5	1	0	1	0	34	1	0	2
DARUNTER:LCA	5	1	0	0	0	31	1	0	2
JUGOSLAWIEN	6	40	0	8	1	32	3	0	16
DARUNTER:BEG	5	18	0	6	1	26	2	0	11
*YU	0	21	-	2	0	3	0	-	4
UNGARN	7	1	0	7	4	55	3	0	8
DARUNTER:BUD	7	1	0	7	4	55	3	0	8
ALBANIEN	0	0	-	0	0	1	0	0	0
TSSCHECHOSLOW	2	0	0	2	0	52	0	0	2
DARUNTER:PRG	2	0	0	2	0	49	0	0	2
RUMAENIEN	3	0	0	4	1	31	0	0	2
DARUNTER:BUH	2	0	0	4	1	30	0	0	2
BULGARIEN	3	0	0	3	0	40	1	0	2
DARUNTER:SOF	3	0	0	3	0	40	1	0	2
POLEN	12	0	0	11	2	142	0	0	4
DARUNTER:WAW	10	0	0	11	2	138	0	0	3
SOWJETUNION	52	48	0	14	4	269	3	0	14
DARUNTER:MOW	11	48	0	12	3	234	2	0	10
LED	6	0	0	0	0	9	0	-	0
IEV	0	0	-	0	0	7	0	-	3
*SU	34	0	-	1	0	17	0	0	0
EUROPA	484	186	28	478	3 155	3 441	255	146	512

DEZEMBER 1991

MIT GEBIETEN AUSSERHALB DES BUNDESGBIETES

IN TONNEN

FLUGPLATZ							NACH ENDZIELLAND
B E R L I N (TXL)	(SXF)	SAARBRUECKEN (SCN)	MUENSTER/OSN (FMO)	LEIPZIG (LEJ)	DRESDEN (DRS)	SONSTIGE	INSGESAMT
							VERSAND
							INSGESAMT
0	4	-	0	0	0	0	169
0	4	-	0	0	0	0	146
-	-	-	-	-	-	-	15
0	0	-	-	0	-	0	505
0	-	-	-	0	-	-	224
0	0	-	-	-	-	0	15
0	-	-	-	-	-	0	214
0	-	-	-	-	-	-	42
0	-	-	-	-	-	0	80
0	-	-	-	-	-	0	65
0	0	-	-	0	0	0	353
0	0	-	-	0	0	0	246
-	-	-	-	-	-	-	101
20	-	0	0	0	0	0	2 004
19	-	-	0	0	0	0	1 213
0	-	-	0	-	-	-	222
0	-	-	-	-	-	0	107
0	-	0	-	-	-	-	240
0	-	-	-	-	-	0	21
0	-	-	0	-	-	-	170
0	-	-	-	-	-	-	129
0	-	-	-	-	-	-	112
0	-	-	-	-	-	-	8
10	-	-	-	0	0	0	92
10	-	-	-	0	0	0	39
-	-	-	-	-	-	-	49
0	-	-	-	0	0	0	432
0	-	-	-	0	0	0	431
0	0	-	0	-	-	-	17
0	0	-	0	-	-	-	17
13	-	-	0	0	0	0	378
13	-	-	-	0	-	0	348
5	2	-	0	0	0	0	1 282
4	0	-	0	-	0	-	383
0	-	-	0	-	0	-	285
0	-	-	-	-	-	-	130
-	-	-	-	-	-	-	16
0	-	-	-	-	-	-	21
0	-	-	-	-	0	0	13
-	-	-	-	-	-	-	162
-	2	-	-	-	-	0	47
-	-	-	-	-	-	-	114
0	-	-	-	-	-	-	77
-	-	-	-	-	-	-	18
0	-	-	-	-	0	-	207
0	-	-	-	-	0	-	132
-	-	-	-	-	-	-	70
0	-	-	-	0	-	0	109
0	-	-	-	0	-	0	109
0	-	-	-	-	-	-	0
5	-	-	0	0	0	0	307
4	-	-	0	0	0	-	124
0	-	-	-	0	-	-	21
0	-	-	-	-	-	-	159
4	0	-	0	0	0	-	364
3	0	-	0	0	0	-	212
0	-	-	-	-	0	0	133
3	-	-	0	0	0	0	584
0	-	-	-	-	0	0	60
1	-	-	-	-	0	0	151
0	-	-	-	-	-	-	15
0	-	-	-	-	-	-	16
0	-	-	-	-	-	-	246
0	-	-	-	-	-	0	14
-	-	-	-	-	-	-	45
2	-	6	0	0	0	0	354
1	-	6	0	0	0	0	300
0	-	-	-	0	-	-	44
1	0	-	0	-	0	0	422
0	0	-	-	-	-	0	71
0	-	-	0	-	0	-	329
0	-	-	-	-	-	0	15
0	0	-	-	-	-	-	46
0	0	-	-	-	-	-	41
0	1	-	-	-	-	-	108
0	1	-	-	-	-	-	72
-	-	-	-	-	-	-	31
0	0	-	-	0	0	0	88
0	0	-	-	0	0	0	88
0	0	-	-	0	-	-	4
0	1	-	-	-	-	-	62
0	1	-	-	-	-	-	57
0	0	-	-	-	-	-	43
0	0	-	-	-	-	-	41
2	2	0	-	82	0	0	138
2	2	0	-	82	0	0	137
2	1	-	-	0	0	-	176
1	1	-	-	0	0	-	169
2	53	-	-	1	0	-	462
2	30	-	-	1	0	-	353
-	5	-	-	-	-	-	21
0	3	-	-	0	0	-	15
0	11	-	-	-	-	-	65
75	66	7	1	85	3	3	8 925

FINNLAND

DARUNTER: HEL

TKU

SCHWEDEN

DARUNTER: STO

MMA

GOT

*SE

NORWEGEN

DARUNTER: OSL

DAENEMARK

DARUNTER: CPH

BLL

GR BRITANNIEN

DARUNTER: LON

BHX

MAN

LPL

GLA

*GB

IRLAND

DARUNTER: DUB

ISLAND

NIEDERLANDE

DARUNTER: AMS

MST

BELGIEN

DARUNTER: BRU

LUXEMBURG

DARUNTER: LUX

FRANKREICH

DARUNTER: PAR

SPANIEN

DARUNTER: MAD

BCN

VLC

ALC

AGP

BIO

*EI

PMI

LPA

TCI

FUE

PORTUGAL

DARUNTER: LIS

OFO

MALTA

DARUNTER: MLA

GIBRALT (BRIT)

SCHWEIZ

DARUNTER: ZRH

GVA

BSL

OESTERREICH

DARUNTER: VIE

LNZ

ITALIEN

DARUNTER: ROM

MIL

VCE

TRN

GOA

NAP

*IT

GRIECHENLAND

DARUNTER: ATH

SKG

TUERKEI

DARUNTER: ANK

IST

IZM

ZYPERN

DARUNTER: LCA

JUGOSLAWIEN

DARUNTER: BEG

*YU

UNGARN

DARUNTER: BUD

ALBANIEN

TSCHECHOSLOW

DARUNTER: PRG

RUMAENIEN

DARUNTER: BUH

BULGARIEN

DARUNTER: SOF

POLEN

DARUNTER: WAW

SOWJETUNION

DARUNTER: MOS

LED

IEV

*SU

EUROPA

6 GÜETERVERKEHR
6. 2 VERFLECHTUNG IM VERKEHR
6. 2. 3 VERSAND

NACH ENDDZIELLAND BZW. ---FLUGPLATZ	VON HERKUNFTS								
	HAMBURG (HAM)	HANNOVER (HAJ)	BREMEN (BRE)	DUESSELDORF (DUS)	KOELN/BONN (CGN)	FRANKFURT (FRA)	STUTTGART (STR)	NUERNBERG (NUE)	MUENCHEN (MUC)
VERSAND									
INSGESAMT									
DARUNTER: EG-LAENDER	292	79	20	287	2 436	1 966	191	137	358
AEGYPTEN	7	115	2	7	0	222	2	0	9
DARUNTER:CAI	7	115	2	7	0	220	2	0	9
LIBYEN	7	0	0	9	0	336	0	0	0
DARUNTER:TIP	7	0	0	9	0	326	0	0	0
BEN	0	-	0	0	-	10	0	0	0
TUNESIEN	2	2	0	4	0	54	3	0	4
DARUNTER:TUN	2	2	0	3	0	46	2	0	4
ALGERIEN	1	0	0	2	5	96	2	3	0
DARUNTER:ALG	1	0	0	0	1	41	1	1	0
ORN	0	-	0	0	0	7	0	2	0
CZL	0	-	-	0	4	48	0	0	-
MAROKKO	3	0	0	3	0	66	2	0	3
DARUNTER:CAS	3	0	0	2	0	64	2	0	2
MAURETANIEN	0	0	-	0	0	0	0	-	-
MALI	0	-	-	-	-	0	-	-	0
SENEGAL	0	-	-	-	0	18	0	-	0
DARUNTER:DKR	0	-	-	-	0	18	0	-	0
GAMBIA	0	0	-	0	-	0	0	-	0
GUINEA	0	-	-	0	-	0	0	-	0
ELFENB.KUESTE	0	-	-	0	0	2	0	0	0
BURKINA FASO	0	-	-	0	0	0	0	-	0
GHANA	0	0	0	29	0	1	0	-	0
DARUNTER:ACC	0	0	0	29	0	1	0	-	0
BENIN	-	-	-	-	-	0	0	-	-
NIGERIA	2	0	0	2	0	26	0	0	2
DARUNTER:LOS	2	0	0	2	0	25	0	0	1
KAMERUN	0	0	0	0	1	3	0	-	1
AEQUAT.GUINEA	-	-	-	-	-	0	-	-	-
GABUN	0	-	-	-	0	0	0	-	0
KONGO	0	-	-	0	-	2	0	0	0
SAO TOME	0	-	0	-	0	0	-	-	-
ANGOLA	0	-	0	0	0	4	0	-	0
SUDAN	0	0	0	0	0	59	0	-	0
DARUNTER:KRT	0	0	0	0	0	59	0	-	0
AETHIOPIEN	14	0	2	2	0	368	2	0	0
DARUNTER:ADD	14	0	2	2	0	363	1	0	0
UGANDA	6	-	-	-	-	31	0	-	0
DARUNTER:EBB	6	-	-	-	-	31	0	-	0
KENIA	0	0	0	0	0	58	0	-	3
DARUNTER:NBO	0	0	0	0	0	57	0	-	2
RUANDA	0	0	0	0	-	87	0	-	0
DARUNTER:KGL	0	0	0	0	-	87	0	-	0
BURUNDI	-	-	-	0	-	53	0	-	0
DARUNTER:BJM	-	-	-	0	-	53	0	-	0
TANSANIA	1	0	0	2	0	23	0	-	1
DARUNTER:DAR	1	0	0	0	0	22	0	-	0
SAMBIA	-	0	0	0	0	31	0	-	0
DARUNTER:LUN	-	0	0	0	0	31	0	-	0
MALAWI	0	0	-	-	0	2	0	0	0
SIMBAEWE	0	0	-	0	1	50	0	0	0
DARUNTER:HRE	0	0	-	0	0	47	0	0	0
BOTSUANA	0	-	0	-	-	1	-	-	0
NAMIBIA	0	0	-	0	0	7	-	0	0
MOSAMBIK	0	-	-	0	0	0	0	-	-
MADAGASKAR	0	-	-	0	0	0	-	-	-
SESCHELLEN	0	-	-	0	-	2	-	-	0
REUNION (FR)	0	-	-	0	-	8	0	-	0
MAURITIUS	0	0	-	0	0	17	0	0	16
DARUNTER:MRU	0	0	-	0	0	17	0	0	16
SUEDAFRIKA	12	12	2	7	2	331	11	6	51
DARUNTER:JNB	9	12	1	7	1	318	11	5	50
DUR	2	-	0	-	0	6	0	-	0
A F R I K A	61	133	9	70	18	1 966	27	11	98
KANADA	27	0	0	54	4	641	7	3	37
DARUNTER:YMQ	4	0	0	13	3	99	0	0	15
YTO	17	0	0	35	0	411	6	3	17
YEA	0	0	0	0	0	15	-	-	0
YVR	5	0	0	1	0	82	0	0	4
YYC	0	0	0	0	0	16	-	0	0
USA	273	59	16	348	553	5 949	220	32	441
DARUNTER:NYC	101	6	1	124	425	1 822	39	20	181
CHI	22	2	1	48	31	1 175	31	2	29
BOS	8	7	2	3	0	266	8	0	10
PHL	2	0	0	2	0	58	2	1	3
BWI	0	0	0	0	0	14	0	0	0
WAS	22	12	0	16	1	143	4	0	6
DET	3	0	0	0	0	49	2	0	6
PIT	0	0	0	2	0	46	3	0	0
CVG	3	0	-	0	0	67	2	0	0
CLE	0	0	-	4	0	20	4	0	1
*U1	2	0	0	1	7	34	4	1	2
ATL	27	9	0	36	1	507	29	1	33
CLT	3	0	0	14	60	280	23	0	3
MIA	15	0	0	43	0	190	4	0	11
SDF	-	-	-	-	22	2	0	-	0
SJU	2	0	0	1	0	66	0	0	2
ORL	0	0	0	8	0	12	2	0	4
*U2	3	-	0	0	0	17	5	0	0
MSP	0	-	-	0	-	15	3	-	2

DEZEMBER 1991

MIT GEBIETEN AUSSERHALB DES BUNDESGBIETES

IN TONNEN

FLUGPLATZ								NACH ENDZIELLAND
B E R L I N (TXL)	(SXF)	SAARBRUECKEN (SCN)	MUENSTER/OSN (FMO)	LEIPZIG (LEJ)	DRESDEN (DRS)	SONSTIGE	INSGESAMT	BZW. -- FLUGPLATZ
55	2	7	0	0	2	2	5 833	VERSAND
								INSGESAMT
								DARUNTER: EG-LAENDER
2	0	-	-	0	0	-	371	AEGYPTEN
2	0	-	-	0	0	-	368	DARUNTER: CAI
-	-	-	-	-	-	-	354	LIBYEN
-	-	-	-	-	-	-	343	DARUNTER: TIP
-	-	-	-	-	-	-	11	BEN
0	0	-	0	-	0	-	71	TUNESIEN
0	0	-	0	-	0	-	60	DARUNTER: TUN
0	0	-	-	-	-	-	111	ALGERIEN
0	0	-	-	-	-	-	48	DARUNTER: ALG
0	0	-	-	-	-	-	10	ORN
0	0	-	-	-	-	-	53	CZL
0	0	-	-	-	-	-	79	MAROKKO
0	0	-	-	-	-	-	75	DARUNTER: CAS
-	-	-	-	-	-	-	0	MAURETANIEN
0	-	-	-	-	-	-	1	MAI
0	-	-	-	0	-	-	20	SENEGAL
0	-	-	-	0	-	-	20	DARUNTER: DKR
-	-	-	-	-	-	-	0	GAMBIA
0	-	-	-	-	-	-	0	GUINEA
-	-	-	-	-	-	-	2	ELFENB. KUESTE
0	-	-	-	-	-	-	1	BURKINA FASO
0	-	0	-	-	-	-	32	GHANA
0	-	0	-	-	-	-	32	DARUNTER: ACC
0	-	-	-	-	-	-	0	BENIN
0	0	-	-	-	-	-	34	NIGERIA
0	0	-	-	-	-	-	33	DARUNTER: LOS
0	-	-	-	-	0	0	6	KAMERUN
0	-	-	-	-	-	-	0	AEQUAT. GUINEA
0	-	-	-	-	-	-	0	GABUN
0	-	-	-	-	-	-	2	KONGO
-	-	-	-	-	0	-	0	SAO TOME
-	-	-	-	-	-	-	7	ANGOLA
-	-	-	-	-	-	-	61	SUDAN
-	-	-	-	-	-	-	61	DARUNTER: KRT
0	0	-	-	0	0	-	390	AETHIOPIEN
0	0	-	-	0	0	-	384	DARUNTER: ADD
-	-	-	-	-	-	-	37	UGANDA
-	-	-	-	-	-	-	37	DARUNTER: EBB
0	-	-	-	-	-	0	63	KENIA
-	-	-	-	-	-	0	60	DARUNTER: NBO
-	-	-	-	-	-	-	87	RUANDA
-	-	-	-	-	-	-	87	DARUNTER: KGL
-	-	-	-	-	-	-	54	BURUNDI
-	-	-	-	-	-	-	54	DARUNTER: BJM
0	-	-	-	0	-	-	29	TANSANIA
0	-	-	-	-	-	-	25	DARUNTER: DAR
0	-	-	-	-	-	-	32	SAMBIA
0	-	-	-	-	-	-	32	DARUNTER: LUN
0	-	-	-	-	-	-	2	MALAWI
0	0	-	0	-	-	-	54	SIMBABWE
0	0	-	0	-	-	-	51	DARUNTER: HRE
0	-	-	-	-	-	-	2	BOTSUANA
0	-	-	-	-	-	-	9	NAMIBIA
0	7	-	-	-	-	-	8	MOSAMBIK
-	-	-	-	-	-	-	2	MADAGASKAR
0	-	-	-	-	-	-	2	SESCHELLEN
-	-	-	-	-	-	-	8	REUNION (FR)
-	-	-	-	-	-	-	35	MAURITIUS
-	-	-	-	-	-	-	35	DARUNTER: MRU
2	0	-	0	0	0	-	436	SUEDAFRIKA
2	0	-	-	0	-	-	417	DARUNTER: JNB
-	-	-	-	-	-	-	10	DUR
6	8	0	0	0	0	1	2 409	A F R I K A
2	-	-	0	0	0	0	777	KANADA
0	-	-	-	-	-	-	136	DARUNTER: YMQ
1	-	-	0	-	0	0	490	YTO
-	-	-	-	-	-	-	16	YEA
0	-	-	-	0	-	-	94	YVR
-	-	-	-	-	-	-	18	YYC
31	0	-	6	0	0	5	7 933	USA
13	-	-	2	-	0	0	2 734	DARUNTER: NYC
0	-	-	-	-	-	3	1 345	CHI
2	-	-	2	0	-	-	309	BOS
-	-	-	0	-	-	0	70	PHL
-	-	-	-	-	-	-	16	BWI
8	-	-	0	-	-	-	214	WAS
-	-	-	-	-	-	-	60	DET
0	-	-	0	-	-	-	52	PIT
-	-	-	-	-	-	-	73	CVG
-	-	-	-	-	-	-	30	CLE
0	-	-	0	-	-	-	51	*U1
2	0	-	0	0	-	1	649	ATL
-	-	-	0	-	-	-	384	CLT
0	-	-	-	-	-	0	265	MIA
-	-	-	-	-	-	-	26	SDF
0	-	-	0	-	-	-	72	SJU
-	-	-	-	-	-	-	26	ORL
0	-	-	-	-	-	-	26	*U2
-	-	-	-	-	-	-	20	MSP

NACH ENDZIELLAND BZW. ---FLUGPLATZ	VON HERKUNFTS								
	HAMBURG (HAM)	HANNOVER (HAJ)	BREMEN (BRE)	DUESSELDORF (DUS)	KOELN/BONN (CGN)	FRANKFURT (FRA)	STUTTGART (STR)	NUERNBERG (NUE)	MUENCHEN (MUC)
VERSAND									
INSGESAMT									
MKE	0	-	0	-	-	7	0	-	0
DAL	4	3	0	4	0	155	6	0	6
HOU	5	2	1	1	0	175	6	0	8
MSY	2	0	0	0	0	13	6	-	0
MEM	0	-	-	0	-	38	0	0	0
*U4	1	0	0	0	0	30	0	0	4
SEA	0	0	0	1	0	12	0	0	2
PDX	2	3	0	0	0	11	0	0	6
SLC	0	0	0	-	0	10	2	0	0
SFO	8	7	0	7	0	224	7	0	25
LAX	25	5	2	27	1	392	5	0	83
DEN	0	-	-	0	-	19	3	0	2
PHX	0	0	1	0	-	11	0	0	0
ELP	5	-	-	0	0	3	4	0	-
MEXIKO	29	153	0	8	63	815	2	0	8
DARUNTER: MEX	29	153	0	8	63	805	2	0	4
GUATEMALA	3	-	0	1	0	0	0	-	1
HONDURAS	0	0	0	-	-	0	0	-	-
EL SALVADOR	0	0	0	0	0	2	0	-	0
NICARAGUA	0	-	-	0	0	2	-	-	-
COSTA RICA	0	0	0	3	-	2	0	0	0
PANAMA	6	0	0	-	0	0	0	0	0
KUBA	14	0	-	3	49	6	0	-	0
DARUNTER: HAV	14	0	-	3	49	6	0	-	0
BAHAMAS	0	0	-	-	-	2	0	0	0
JAMAICA	0	0	0	0	-	0	0	0	0
DOMINIK. REP	3	0	0	5	-	5	0	0	0
DARUNTER: SDQ	3	0	0	4	-	5	0	0	0
ANTIGUA-BARB.	0	0	-	0	-	0	-	-	-
GUADELOUPE (FR)	0	-	-	0	-	0	0	0	0
BARBADOS	1	-	-	0	0	5	-	-	0
TRINID. U. TOB.	0	-	0	0	0	0	0	-	0
NIED. ANTILLEN	0	-	0	-	-	3	0	0	0
ST. LUCIA	-	-	-	-	-	2	-	-	-
SONST. WESTIN.	0	0	-	-	-	0	0	0	0
KOLUMBIEN	7	0	0	8	3	152	0	2	1
DARUNTER: BOG	7	0	0	2	3	145	0	2	0
VENEZUELA	10	0	0	4	0	168	0	0	6
DARUNTER: CCS	10	0	0	3	0	164	0	0	6
GUAYANA (FR)	0	-	0	0	-	0	0	-	-
BRASILLEN	27	7	5	46	2	604	56	13	37
DARUNTER: RIO	6	0	0	2	0	114	3	0	5
SAO	14	5	3	13	0	444	46	11	18
MAO	0	0	1	0	0	8	3	0	0
POA	0	-	0	9	0	12	2	0	11
*BR	0	1	0	21	0	21	3	2	2
ECUADOR	3	0	0	6	0	52	0	0	3
DARUNTER: UIO	3	0	0	5	0	50	0	0	3
PERU	4	0	0	1	0	31	0	-	3
DARUNTER: LIM	4	0	0	1	0	31	0	-	3
BOLIVIEN	6	0	0	0	0	15	0	0	0
DARUNTER: LPB	4	0	0	0	0	13	0	0	0
PARAGUAY	1	0	-	1	-	5	0	0	0
URUGUAY	5	0	0	0	0	60	0	0	2
DARUNTER: MVD	5	0	0	0	0	60	0	0	2
ARGENTINIEN	17	0	2	4	2	148	5	2	6
DARUNTER: BUE	17	0	2	4	1	148	5	2	6
CHILE	21	10	5	11	1	184	6	0	5
DARUNTER: SCL	20	10	5	11	1	182	6	0	5
A M E R I K A	462	233	32	505	680	8 858	303	55	556
LIBANON	0	0	0	1	0	17	2	0	0
DARUNTER: BEY	0	0	0	1	0	17	2	0	0
ISRAEL	15	0	0	6	2 345	678	19	1	39
DARUNTER: TLV	15	0	0	6	2 345	678	19	1	39
JORDANIEN	0	36	0	0	0	83	0	-	0
DARUNTER: AMM	0	36	0	0	0	83	0	-	0
SYRIEN	2	0	-	0	0	50	0	0	7
DARUNTER: DAM	2	0	0	0	0	50	0	0	7
IRAN	19	1	2	6	6	607	9	2	12
DARUNTER: THR	19	1	2	6	6	603	9	2	11
KUWEIT	6	3	1	41	27	413	2	2	4
DARUNTER: KWI	6	3	1	41	27	413	2	2	4
BAHRAIN	0	0	0	0	0	114	0	2	0
DARUNTER: BAH	0	0	0	0	0	114	0	2	0
KATAR	0	-	-	0	0	32	0	-	0
DARUNTER: DOH	0	-	-	0	0	32	0	-	0
SAUDI-ARAB.	11	6	3	10	333	206	12	0	9
DARUNTER: DHA	0	0	0	2	0	70	3	0	0
JED	5	1	3	4	77	73	5	0	5
RUH	6	4	0	5	256	62	4	0	4
JEMEN	5	0	0	0	0	65	2	-	0
DARUNTER: SAH	3	0	0	0	0	62	2	-	0
OMAN	0	0	0	3	0	81	0	0	2
DARUNTER: MCT	0	0	0	3	0	81	0	0	2
V. A. EMIRATE	21	2	1	7	28	616	10	7	4
DARUNTER: DXB	19	2	0	4	28	535	9	5	3
AUH	2	0	0	3	0	74	0	2	1
PAKISTAN	4	0	0	3	53	321	0	0	1
DARUNTER: KHI	4	0	0	3	53	301	0	0	0
LHE	0	-	0	0	0	15	-	-	-
BANGLADESCH	0	0	0	0	0	27	0	1	0
DARUNTER: DAC	0	0	0	0	0	26	0	1	0

DEZEMBER 1991

MIT GEBIETEN AUSSERHALB DES BUNDESGBIETES

IN TONNEN

FLUGPLATZ							NACH ENDSZIELLAND
B E R L I N (TXL)	(SXF)	SAARBRUECKEN (SCN)	MUENSTER/OSN (FMO)	LEIPZIG (LEJ)	DRESDEN (DRS)	SONSTIGE	INSGESAMT
							BZW. -- FLUGPLATZ
							VERSAND
							INSGESAMT
-	-	-	-	-	-	-	10 MKE
0	0	-	-	-	-	0	178 DAL
2	-	-	-	-	-	-	201 HOU
0	-	-	-	-	-	-	22 MSY
-	-	-	-	-	-	-	40 MEM
-	-	-	-	-	-	-	37 *U4
0	-	-	0	-	-	-	18 SEA
0	-	-	-	-	-	-	22 PDX
-	-	-	-	-	-	-	14 SLC
0	-	-	-	-	-	-	280 SFO
0	-	-	0	-	-	0	542 LAX
0	-	-	-	-	-	-	25 DEN
-	-	-	-	-	-	-	13 PHX
-	-	-	-	-	-	-	12 ELP
0	0	-	-	-	0	0	1 079 MEXIKO
0	0	-	-	-	0	0	1 065 DARUNTER: MEX
-	-	-	-	-	-	-	6 GUATEMALA
-	-	-	-	-	-	-	1 HONDURAS
-	-	-	-	-	-	-	3 EL SALVADOR
-	-	-	-	-	-	-	3 NICARAGUA
0	-	-	-	-	-	-	7 COSTA RICA
-	-	-	-	-	-	-	8 PANAMA
0	7	-	-	-	-	-	80 KUBA
0	7	-	-	-	-	-	80 DARUNTER: HAV
0	-	-	-	-	-	-	2 BAHAMAS
0	-	-	-	-	-	-	2 JAMAICA
0	-	-	-	-	-	-	14 DOMINIK. REP
0	-	-	-	-	-	-	12 DARUNTER: SDQ
-	-	-	-	-	-	-	1 ANTIGUA- BARB.
-	-	-	-	-	-	-	2 GUADELOUPE (FR)
-	-	-	-	-	-	-	7 BARBADOS
-	-	-	-	-	-	-	1 TRINID. U. TOB.
-	-	-	-	-	-	-	5 NIED. ANTILLEN
-	-	-	-	-	-	-	2 ST. LUCIA
-	-	-	-	-	-	-	1 SONST. WESTIN.
0	-	-	-	-	0	-	173 KOLUMBIEN
0	-	-	-	-	0	-	159 DARUNTER: BOG
0	-	-	-	-	0	-	190 VENEZUELA
0	-	-	-	-	0	-	186 DARUNTER: CCS
-	-	-	-	-	-	-	1 GUAYANA (FR)
2	-	-	2	-	0	3	803 BRASILIEN
0	-	-	-	-	0	1	133 DARUNTER: RIO
2	-	-	0	-	0	-	556 SAO
-	-	-	-	-	-	-	14 MAO
0	-	-	1	-	-	0	37 POA
-	-	-	0	-	-	-	50 *BR
0	-	-	-	-	-	-	65 ECUADOR
0	-	-	-	-	-	-	62 DARUNTER: UIO
0	-	-	0	-	0	-	42 PERU
0	-	-	0	-	0	-	42 DARUNTER: LIM
0	-	-	-	-	-	-	23 BOLIVIEN
0	-	-	-	-	-	-	19 DARUNTER: LPB
-	-	-	-	-	-	-	9 PARAGUAY
0	-	-	-	-	-	-	69 URUGUAY
0	-	-	-	-	-	-	69 DARUNTER: MVD
-	-	-	-	0	0	0	188 ARGENTINIEN
-	-	-	-	0	0	0	187 DARUNTER: BUE
0	-	-	-	-	-	-	245 CHILE
0	-	-	-	-	0	-	241 DARUNTER: SCL
37	8	-	8	0	0	8	11 745 A M E R I K A
0	1	-	-	-	-	-	23 LIBANON
0	1	-	-	-	-	-	23 DARUNTER: BEY
0	-	-	-	0	0	0	3 105 ISRAEL
0	-	-	-	0	0	0	3 105 DARUNTER: TLV
0	-	-	-	-	-	-	121 JORDANIEN
0	-	-	-	-	-	-	121 DARUNTER: AMM
0	1	-	-	0	-	-	62 SYRIEN
0	1	-	-	0	-	-	62 DARUNTER: DAM
0	0	-	0	3	0	0	668 IRAN
0	0	-	0	3	0	0	661 DARUNTER: THR
0	0	-	0	-	-	-	500 KUWEIT
0	0	-	0	-	-	-	500 DARUNTER: KWI
0	-	-	-	-	-	-	118 BAHRAIN
0	-	-	-	-	-	-	118 DARUNTER: BAH
-	-	-	-	-	-	-	34 KATAR
-	-	-	-	-	-	-	34 DARUNTER: DOH
0	-	-	-	-	0	0	592 SAUDI-ARAB.
0	-	-	-	-	-	-	76 DARUNTER: DHA
0	-	-	-	-	-	-	173 JED
0	-	-	-	-	0	0	342 RUH
0	-	-	-	-	-	-	73 JEMEN
0	-	-	-	-	-	-	67 DARUNTER: SAH
0	-	-	-	-	-	-	86 OMAN
0	-	-	-	-	-	-	86 DARUNTER: MCT
1	-	-	0	-	-	-	698 V. A. EMIRATE
0	-	-	0	-	-	-	608 DARUNTER: DXB
0	-	-	-	-	-	-	84 AUH
0	-	-	-	-	-	-	385 PAKISTAN
0	-	-	-	-	-	-	362 DARUNTER: KHI
-	0	-	0	-	-	-	15 LHE
-	0	-	0	-	-	-	30 BANGLADESCH
-	0	-	0	-	-	-	30 DARUNTER: DAC

NACH ENDZIELLAND BZW. ---FLUGPLATZ	VON HERKUNFTS								
	HAMBURG (HAM)	HANNOVER (HAJ)	BREMEN (BRE)	DUESSELDORF (DUS)	KOELN/BONN (CGN)	FRANKFURT (FRA)	STUTTGART (STR)	NUERNBERG (NUE)	MUENCHEN (MUC)
VERSAND									
INSGESAMT									
AFGHANISTAN	0	-	-	-	0	0	0	-	0
INDIEN	90	17	0	12	3	602	13	8	10
DARUNTER: DEL	40	0	0	2	0	139	0	0	1
CCU	2	0	0	1	-	5	0	0	0
BOM	43	3	0	8	2	429	10	3	8
MAA	4	0	-	1	0	18	1	3	0
BLR	0	13	-	0	-	9	0	0	0
NEPAL	0	0	-	0	0	5	-	-	0
SRI LANKA	0	0	0	7	0	33	0	2	2
DARUNTER: CMB	0	0	0	7	0	33	0	2	2
MALEDIVEN	-	-	-	0	-	9	0	-	1
DARUNTER: MLE	0	-	-	0	-	9	0	-	1
MYANMAR	0	-	-	2	0	0	-	-	0
THAILAND	7	0	0	9	0	314	3	0	9
DARUNTER: BKK	7	0	0	9	0	313	3	0	9
VIETNAM	2	-	0	0	0	20	0	-	0
DARUNTER: SGN	2	-	0	0	0	6	0	-	0
HAN	-	-	-	0	0	14	0	-	0
MALAYSIA	6	5	1	4	1	137	1	1	5
DARUNTER: KUL	5	5	0	3	1	118	0	0	1
PEN	0	0	0	0	-	15	0	0	2
SINGAPUR	20	1	0	12	0	303	6	0	15
DARUNTER: SIN	20	1	0	12	0	303	6	0	15
BRUNEI	0	-	0	-	0	9	-	-	0
DARUNTER: BWN	0	-	0	-	0	9	-	-	0
INDONESIEN	5	2	0	3	0	148	2	3	1
DARUNTER: JKT	5	1	0	0	0	144	2	0	1
PHILIPPINEN	7	3	0	3	2	176	2	0	12
DARUNTER: MNL	7	3	0	3	2	175	2	0	11
HONGKONG (BRIT)	30	4	2	11	87	939	5	4	18
DARUNTER: HKG	30	4	2	11	87	939	5	4	18
TAIWAN	7	0	0	0	1	252	0	0	2
DARUNTER: TPE	4	0	0	0	0	223	0	0	2
*TW	2	-	0	0	0	29	0	-	0
JAPAN	69	16	3	34	68	1 592	69	7	64
DARUNTER: TYO	46	15	2	26	67	1 174	47	5	50
OSA	23	1	0	7	0	387	22	2	14
*JP	-	0	0	0	0	30	-	-	0
KOREA REP.	20	4	8	12	50	721	19	3	26
DARUNTER: SEL	18	3	5	12	50	704	18	3	25
PUS	2	0	3	0	0	16	0	-	0
KOREA DEM. VR	0	-	-	-	-	0	-	-	-
DARUNTER: FNJ	0	-	-	-	-	0	-	-	-
CHINA	6	81	6	23	3	240	6	8	53
DARUNTER: PEK	2	8	6	14	2	177	4	4	49
CAN	0	0	-	0	0	16	0	-	0
SHA	3	62	0	6	0	39	1	5	1
*CN	1	12	0	0	-	8	0	0	2
A S I E N	356	185	33	211	3 014	8 810	185	53	299
AUSTRALIEN	13	0	0	8	4	461	5	0	7
DARUNTER: SYD	8	0	0	2	4	239	2	0	4
MEB	3	0	0	4	0	160	2	0	1
ADL	0	0	-	0	-	13	0	-	0
PER	0	0	0	1	0	22	0	-	0
BNE	0	0	0	0	0	24	0	-	0
NEUSEELAND	3	0	0	0	2	55	1	0	0
DARUNTER: AKL	2	0	-	0	1	50	0	0	0
OZEANIEN (USA)	0	-	-	-	-	1	-	-	-
PAPUA-NEUGUI	0	0	0	0	0	0	-	-	0
AUSTRALIEN/OZEANIEN...	16	1	0	9	6	518	6	1	7
I N S G E S A M T ..	1 378	738	102	1 272	6 873	23 592	776	266	1 474

DEZEMBER 1991

MIT GEBIETEN AUSSERHALB DES BUNDESGBIETES

IN TONNEN

FLUGPLATZ							NACH ENDZIELLAND BZW. -- FLUGPLATZ
BERLIN (TXL)	(SXF)	SAARBRUECKEN (SCN)	MUENSTER/OSN (FMO)	LEIPZIG (LEJ)	DRESDEN (DRS)	SONSTIGE	INSGESAMT
							VERSAND
							INSGESAMT
-	-	-	-	-	-	-	1
4	-	-	0	0	-	0	759
0	-	-	0	0	-	-	185
0	-	-	-	-	-	-	10
3	-	-	0	0	-	0	509
0	-	-	-	-	-	-	29
-	-	-	-	-	-	-	23
0	-	-	-	-	-	-	7
-	-	-	-	-	-	-	46
-	-	-	-	-	-	-	46
-	-	-	-	-	-	-	10
-	-	-	-	-	-	-	10
-	-	-	-	-	-	-	2
0	-	-	-	-	-	-	344
0	-	-	-	-	-	-	343
0	3	-	0	-	0	-	27
0	-	-	0	-	0	-	10
0	3	-	-	-	0	-	18
0	-	-	2	-	-	-	163
0	-	-	2	-	-	-	136
0	-	-	-	-	-	-	20
0	0	-	0	-	-	0	359
0	0	-	0	-	-	0	359
-	-	-	-	-	-	-	10
-	-	-	-	-	-	-	10
0	-	-	0	0	-	0	165
0	-	-	0	0	-	0	155
0	-	-	0	-	-	-	205
0	-	-	0	-	-	-	204
0	-	-	0	-	-	3	1 103
0	-	-	0	-	-	3	1 103
-	-	-	0	-	-	-	264
-	-	-	0	-	-	-	231
-	-	-	-	-	-	-	33
1	11	0	0	0	-	0	1 935
0	0	-	0	-	-	-	1 434
0	0	0	0	0	-	-	457
0	10	-	-	-	-	-	41
0	-	-	0	-	-	-	864
0	-	-	0	-	-	-	839
0	-	-	-	-	-	-	25
-	124	-	-	-	-	-	124
-	124	-	-	-	-	-	124
0	6	-	0	0	-	-	433
0	5	-	0	0	-	-	272
-	-	-	-	-	-	-	16
0	-	-	-	-	-	-	118
0	0	-	-	-	-	-	25
13	147	0	5	3	0	3	13 318
							A S I E N
0	0	0	0	-	-	-	501
0	-	-	-	-	-	-	260
0	-	0	-	-	-	-	172
-	0	-	-	-	-	-	14
-	-	-	-	-	-	-	25
-	-	-	-	-	-	-	26
0	-	-	-	-	-	0	63
0	-	-	-	-	-	-	57
-	-	-	-	-	-	-	1
-	-	-	0	-	-	-	0
1	0	0	0	-	-	0	566
							AUSTRALIEN/OZEANIEN
132	229	8	14	89	4	15	36 963
							I N S G E S A M T

VON HERKUNFTSLAND BZW. --- FLUGPLATZ	NACH ENDZIEL								
	HAMBURG (HAM)	HANNOVER (HAJ)	BREMEN (BRE)	DUESSELDORF (DUS)	KOELN/BONN (CGN)	FRANKFURT (FRA)	STUTTGART (STR)	NUERNBERG (NUE)	MUENCHEN (MUC)
EMPFANG									
INSGESAMT									
FINNLAND	8	1	2	8	16	33	6	0	5
DARUNTER:HEL	8	1	2	7	16	31	2	0	3
SCHWEDEN	10	2	1	6	165	63	4	0	3
DARUNTER:STO	9	2	0	5	78	52	3	0	3
GOT	0	0	0	0	0	7	1	0	0
*SE	-	-	-	0	87	1	-	-	0
NORWEGEN	13	0	2	4	14	15	0	0	3
DARUNTER:OSL	7	0	0	3	14	4	0	0	0
TRD	1	-	0	0	0	9	-	0	0
DAENEMARK	26	3	2	19	244	10	8	2	37
DARUNTER:CPH	26	3	1	19	147	9	8	2	36
BLL	-	-	-	-	97	0	-	-	0
GR BRITANNIEN	55	26	11	218	991	326	36	11	95
DARUNTER:LON	45	22	5	65	599	229	26	7	82
BHX	0	-	2	4	162	3	0	1	2
MAN	4	3	2	9	38	49	3	1	7
LPL	0	-	-	0	98	0	2	-	-
NCL	0	-	0	4	40	0	0	0	0
GLA	0	-	0	0	0	2	2	0	2
PIK	0	-	-	-	21	34	-	-	-
BFS	0	-	0	0	12	3	2	-	0
*GB	0	0	0	133	19	1	-	0	0
IRLAND	12	0	0	41	26	45	2	0	44
DARUNTER:DUB	9	0	0	35	25	38	0	0	39
SNN	2	0	0	5	0	7	1	0	4
ISLAND	0	-	-	-	0	0	-	-	-
NIEDERLANDE	7	3	1	4	25	11	6	0	10
DARUNTER:AMS	7	3	1	4	0	11	6	0	10
MST	-	-	-	-	24	-	-	-	-
BELGIEN	78	29	0	0	51	201	29	154	7
DARUNTER:BRU	78	29	0	0	51	201	29	154	7
LUXEMBURG	0	-	-	-	0	0	-	-	1
FRANKREICH	23	2	2	15	202	94	12	2	24
DARUNTER:PAR	20	1	2	11	152	57	10	0	13
TLS	0	0	0	2	20	19	0	0	1
MRS	0	0	0	0	26	0	0	0	0
NCE	0	0	0	0	0	14	0	0	6
SPANIEN	91	8	0	177	224	184	22	7	25
DARUNTER:MAD	32	0	0	4	19	69	4	0	9
BCN	2	1	0	6	63	29	3	2	1
VLC	0	0	0	1	0	6	0	0	0
LEI	2	0	-	8	-	0	0	-	-
AGP	2	0	-	0	-	6	0	0	0
BIO	6	0	0	0	0	5	0	0	0
*E1	0	-	0	0	127	1	0	3	0
PMI	4	0	0	3	1	11	0	0	2
LPA	29	0	-	61	13	13	0	-	0
TCI	3	0	-	29	-	40	11	-	0
FUE	8	5	-	58	-	-	-	-	12
PORTUGAL	9	2	4	12	16	127	9	0	30
DARUNTER:LIS	5	2	2	9	15	63	1	0	0
OPO	4	0	1	3	1	61	7	0	29
MALTA	0	0	-	2	0	10	2	0	3
DARUNTER:MLA	0	0	-	2	0	10	2	0	3
SCHWEIZ	14	6	2	16	144	37	13	1	17
DARUNTER:ZRH	12	5	1	12	5	17	10	1	12
GVA	1	0	0	4	2	19	3	0	5
BSL	0	-	0	0	137	0	0	0	0
OESTERREICH	9	6	2	33	128	50	5	1	22
DARUNTER:VIE	9	5	2	33	30	45	4	0	22
LNZ	0	0	0	0	96	0	0	-	-
ITALIEN	23	9	0	17	356	81	11	7	23
DARUNTER:ROM	5	3	0	2	26	16	3	0	9
MIL	10	4	0	7	113	37	5	2	9
VCE	2	0	0	1	0	4	0	0	1
TRN	1	0	-	2	0	7	0	0	1
GOA	0	0	0	0	135	2	0	0	0
*IT	0	0	-	-	79	0	0	4	0
GRIECHENLAND	9	16	9	75	6	146	59	2	34
DARUNTER:ATH	7	2	2	20	1	97	9	1	16
SKG	2	14	7	55	4	47	49	1	17
TUERKEI	45	23	4	57	68	236	62	13	67
DARUNTER:ANK	6	1	0	2	0	12	2	0	3
IST	31	20	3	47	57	190	52	12	54
IZM	4	2	1	6	10	19	8	0	10
AYT	0	0	-	1	0	13	-	-	0
ZYPERN	0	0	0	0	1	15	0	-	1
DARUNTER:LCA	0	0	0	0	1	15	0	-	1
JUGOSLAWIEN	1	-	0	0	0	53	3	0	2
DARUNTER:BEG	0	-	0	0	0	50	2	0	2
UNGARN	4	0	0	1	20	17	5	0	3
DARUNTER:BUD	4	0	0	1	20	17	5	0	3
TSCHESCHOSLOW	0	0	0	0	0	9	0	0	0
DARUNTER:PRG	0	0	0	0	0	9	0	0	0
RUMAENIEN	0	0	0	0	0	5	0	0	0
BULGARIEN	2	-	0	0	0	12	0	15	0
DARUNTER:SOF	2	-	0	0	0	12	0	15	0
POLEN	2	-	0	0	0	17	0	-	0
DARUNTER:WAW	1	-	0	0	0	17	0	-	0
SOWJETUNION	84	20	0	35	29	99	34	2	2
DARUNTER:MOW	64	20	0	35	29	96	34	2	2
LED	0	0	-	-	0	3	0	-	-
*SU	20	-	-	-	-	0	-	-	-
EUROPA	526	160	43	742	2 728	1 897	331	220	459

DEZEMBER 1991

MIT GEBIETEN AUSSERHALB DES BUNDESGBIETES

IN TONNEN

FLUGPLATZ							VON HERKUNFTSLAND BZW. --- FLUGPLATZ
B E R L I N (TXL)	(SXF)	SAARBRUECKEN (SCN)	MUENSTER/OSN (FMO)	LEIPZIG (LEJ)	DRESDEN (DRS)	SONSTIGE	INSGESAMT
							EMPFANG
							INSGESAMT
0	-	-	-	0	-	-	80
0	-	-	-	0	-	-	71
0	-	0	-	0	0	-	256
0	-	0	-	-	-	-	152
0	-	-	-	0	0	-	11
0	-	-	-	-	-	-	88
0	-	-	-	-	-	-	53
0	-	-	-	-	-	-	32
0	-	-	-	-	-	-	11
3	-	-	0	0	0	-	352
3	-	-	0	0	0	-	253
0	-	-	-	-	-	-	97
44	-	-	1	0	0	-	1 813
41	-	-	0	0	0	-	1 123
0	-	-	-	-	-	-	176
2	-	-	0	0	-	-	120
-	-	-	-	-	-	-	101
0	-	-	-	-	-	-	45
0	-	-	-	-	-	-	10
-	-	-	-	-	-	-	55
0	-	-	-	-	-	-	19
0	-	-	-	-	-	-	156
0	-	-	-	-	-	2	174
0	-	-	-	-	-	2	148
0	-	-	-	-	-	-	21
-	-	-	-	-	-	-	0
18	-	0	0	0	0	-	87
18	-	0	0	0	0	-	62
-	-	-	-	-	-	-	24
0	-	-	-	-	0	-	551
0	-	-	-	-	0	-	551
0	0	-	-	-	-	-	3
33	0	0	0	0	0	0	408
32	0	0	0	0	0	0	299
0	-	-	-	-	0	-	43
-	-	-	-	-	-	-	27
0	-	-	-	-	-	-	23
3	0	-	0	0	0	-	743
1	-	-	-	-	0	-	140
0	-	-	-	-	-	0	109
0	-	-	-	-	-	-	10
-	-	-	-	-	-	-	11
0	-	-	0	-	-	-	10
-	-	-	0	-	-	-	14
-	-	-	-	-	-	-	132
1	-	-	-	-	-	-	24
-	-	-	-	-	-	-	117
-	0	-	-	0	-	-	85
-	0	-	-	-	-	-	82
2	-	-	3	-	-	-	214
0	-	-	-	-	-	-	99
1	-	-	3	-	-	-	112
-	-	-	2	-	-	-	19
-	-	-	0	-	0	-	19
5	-	-	-	-	-	-	255
4	-	-	0	-	-	0	79
1	-	-	-	-	-	0	36
0	-	-	-	-	-	-	139
6	3	0	0	0	0	-	265
5	3	-	0	0	0	-	159
0	-	-	-	-	-	-	96
4	-	0	0	0	0	-	533
0	-	-	0	-	-	-	67
2	-	-	0	0	0	-	190
0	-	0	-	-	0	-	11
0	-	-	-	-	-	-	12
0	-	-	-	0	-	-	140
0	-	-	-	-	-	-	84
8	-	-	0	-	-	0	364
3	-	-	0	-	-	-	159
5	-	-	0	-	-	-	200
31	14	-	0	0	-	0	621
4	4	-	-	-	-	-	35
19	7	-	0	0	-	0	493
8	2	-	0	0	-	-	72
-	-	-	-	-	-	-	15
0	1	-	-	-	-	-	20
0	1	-	-	-	-	-	20
0	0	-	-	-	-	-	61
0	0	-	-	-	-	-	56
0	2	0	-	-	0	-	53
0	0	0	-	-	0	-	53
0	0	-	-	-	-	-	13
0	0	-	-	-	-	-	12
-	2	0	-	-	-	-	9
-	0	0	0	-	-	-	30
0	0	0	0	-	-	-	30
0	0	-	-	-	-	-	21
0	0	-	-	-	-	-	20
0	0	-	-	-	0	-	431
0	105	-	21	0	0	-	355
0	52	-	-	-	-	-	55
-	51	-	-	-	-	-	21
-	1	-	-	-	-	-	-
160	129	0	27	2	1	3	7 429

EUROPA

6 GÜTERVERKEHR
6. 2 VERFLECHTUNG IM VERKEHR
6. 2. 4 EMPFANG

VON HERKUNFTSLAND BZW. --- FLUGPLATZ	NACH ENDZIEL								
	HAMBURG (HAM)	HANNOVER (HAJ)	BREMEN (BRE)	DUESSELDORF (DUS)	KOELN/BONN (CGN)	FRANKFURT (FRA)	STUTTGART (STR)	NUERNBERG (NUE)	MUENCHEN (MUC)
EMPFANG									
INSGESAMT									
DARUNTER: EG-LAENDER	333	100	30	577	2 141	1 225	194	186	330
AEGYPten	17	150	0	16	0	240	5	-	14
DARUNTER: CAI	17	150	0	16	0	239	5	-	14
LIBYEN	-	0	0	0	0	8	0	-	0
TUNESIEN	1	3	0	12	3	60	4	2	5
DARUNTER: TUN	1	0	0	5	3	42	4	2	3
MIR	0	2	0	4	0	13	0	-	2
ALGERIEN	0	-	-	-	0	11	0	0	-
DARUNTER: ALG	0	-	-	-	0	11	0	0	-
MAROKKO	7	0	0	29	0	70	9	1	1
DARUNTER: CAS	1	0	-	12	0	52	4	1	0
AGA	4	0	0	15	0	9	0	0	0
KAP VERDE	-	-	-	-	-	0	-	-	-
SENEGAL	2	-	-	-	5	37	-	-	-
DARUNTER: DKR	2	-	-	-	5	37	-	-	-
GAMBIA	-	-	-	-	-	10	-	-	-
DARUNTER: BJL	-	-	-	-	-	10	-	-	-
ELFENB. KUESTE	-	-	-	7	0	2	-	-	0
NIGER	0	-	-	-	0	-	0	-	-
GHANA	0	-	0	43	0	0	-	-	0
DARUNTER: ACC	0	-	0	43	0	0	-	-	0
TOGO	0	-	-	0	0	-	4	-	0
BENIN	0	-	-	-	-	-	0	-	-
NIGERIA	2	3	0	0	0	22	0	0	0
DARUNTER: LOS	2	3	0	0	0	22	0	0	0
KAMERUN	0	-	-	0	0	10	0	-	0
DARUNTER: DLA	0	-	-	0	0	10	0	-	0
KONGO	-	-	-	-	0	0	0	-	-
ANGOLA	0	-	1	-	0	-	0	-	-
SUDAN	-	0	0	-	0	4	-	-	0
AETHIOPIEN	-	-	-	-	0	195	-	-	-
DARUNTER: ADD	-	-	-	-	0	195	-	-	-
KENIA	27	0	0	5	2	636	0	1	1
DARUNTER: NBO	25	0	0	4	2	633	0	-	1
BURUNDI	-	-	-	-	0	0	2	-	0
TANSANIA	6	-	0	24	0	3	-	-	0
DARUNTER: JRO	5	-	0	24	-	0	-	-	0
SAMBIA	0	-	-	-	0	46	-	-	-
DARUNTER: LUN	0	-	-	-	0	45	-	-	-
MALAWI	0	-	0	0	0	0	0	-	0
SIMBABWE	10	0	0	0	22	79	4	0	4
DARUNTER: HRE	10	0	0	0	22	78	4	0	4
BOTSUANA	-	-	0	0	0	0	-	-	0
NAMIBIA	0	0	0	0	0	31	0	0	0
DARUNTER: WDH	0	0	0	0	0	31	0	0	0
MADAGASKAR	3	-	0	0	0	0	0	-	2
KOMOREN	3	-	-	-	-	-	-	-	-
SESCHELLEN	0	-	-	-	-	6	0	-	0
REUNION (FR)	2	-	-	-	-	-	0	-	0
MAURITIUS	13	-	-	18	10	21	7	6	3
DARUNTER: MRU	13	-	-	18	10	21	7	6	3
SUEDAFRIKA	17	7	3	12	1	355	4	1	55
DARUNTER: JNB	9	5	3	5	1	271	3	0	53
CPT	7	0	0	6	0	72	0	0	1
DUR	0	2	0	0	0	9	0	0	0
A F R I K A	113	166	8	170	49	1 850	42	13	91
KANADA	45	7	16	54	2	705	16	2	22
DARUNTER: YMQ	4	0	1	3	0	38	3	0	6
YTO	8	4	14	11	0	329	8	0	10
YVR	19	2	0	40	0	218	4	0	4
YYC	0	-	0	0	0	53	0	-	0
YHZ	13	-	0	-	-	52	0	-	0
*CA	0	0	0	0	-	9	0	-	0
USA	273	91	26	584	942	6 989	148	48	678
DARUNTER: NYC	111	15	5	138	605	1 953	34	13	168
CHI	32	11	1	86	179	1 244	18	9	111
BOS	21	4	0	12	7	330	14	5	57
PHL	2	1	2	0	0	46	2	0	3
WAS	3	1	2	4	0	127	3	1	5
DET	0	0	0	2	18	77	0	0	3
PIT	0	-	-	2	2	45	0	0	0
CVG	0	2	0	0	0	59	0	0	4
CLE	0	-	0	3	0	5	0	0	2
*U1	1	0	0	0	-	41	1	0	2
ATL	23	11	0	52	100	664	34	0	50
CLT	2	5	0	25	2	237	1	7	4
MIA	7	2	2	156	4	302	6	0	28
SJU	0	0	0	3	2	57	0	1	18
ORL	-	-	-	20	1	56	0	-	2
*U2	0	-	0	0	0	11	0	0	2
MSP	6	-	0	1	0	23	0	0	6
STL	0	-	-	-	0	9	-	-	14
MKE	-	-	-	0	0	8	4	-	2
DAL	2	20	0	3	1	308	0	0	6
HOU	7	7	1	3	2	176	0	0	2
MEM	0	-	-	-	-	77	-	-	-
*U4	-	-	-	-	0	11	0	-	0
SEA	6	2	-	0	3	14	0	-	6
SLC	0	0	0	0	-	12	0	0	2
SFO	15	2	4	8	4	371	7	3	74

DEZEMBER 1991

MIT GEBIETEN AUSSERHALB DES BUNDESGBIETES

IN TONNEN

FLUGPLATZ								VON HERKUNFTSLAND BZW. --- FLUGPLATZ
B E R L I N (TXL)	(SXF)	SAARBRUECKEN (SCN)	MUENSTER/OSN (FMO)	LEIPZIG (LEJ)	DRESDEN (DRS)	SONSTIGE	INSGESAMT	
116	0	0	5	1	0	2	5 241	EMPFGANG ----- INSGESAMT ----- DARUNTER: EG-LAENDER
4	54	1	-	-	-	-	504	AEGYPTEN
4	54	1	-	-	-	-	502	DARUNTER:CAI
-	-	-	-	-	-	-	9	LIBYEN
0	2	0	0	0	0	-	96	TUNESIEN
0	2	0	0	0	0	-	65	DARUNTER:TUN
0	0	-	-	0	0	-	22	MIR
-	0	-	-	-	-	-	12	ALGERIEN
-	0	-	-	-	-	-	12	DARUNTER:ALG
0	-	0	-	-	0	-	119	MAROKKO
0	-	-	-	-	-	-	71	DARUNTER:CAS
0	-	-	-	-	-	-	29	AGA
0	-	-	-	-	-	-	0	KAP VERDE
0	-	-	-	-	-	-	44	SENEGAL
0	-	-	-	-	-	-	44	DARUNTER:DKR
-	-	-	-	-	-	-	10	GAMBIA
-	-	-	-	-	-	-	10	DARUNTER:BJL
-	-	-	-	-	-	-	9	ELFENB.KUESTE
-	-	-	-	-	-	-	0	NIGER
-	-	-	-	-	-	-	44	GHANA
-	-	-	-	-	-	-	44	DARUNTER:ACC
-	-	-	-	-	-	-	5	TOGO
0	-	-	-	-	-	-	0	BENIN
0	-	-	-	-	-	-	31	NIGERIA
-	-	-	-	-	-	-	31	DARUNTER:LOS
-	-	0	0	-	-	-	13	KAMERUN
-	-	0	0	-	-	-	13	DARUNTER:DLA
-	-	-	-	-	-	-	1	KONGO
-	-	-	-	-	-	-	1	ANGOLA
-	-	-	-	-	-	-	4	SUDAN
-	-	-	-	-	-	-	195	AETHIOPIEN
-	-	-	-	-	-	-	195	DARUNTER:ADD
0	-	0	-	-	-	-	674	KENIA
0	-	0	-	-	-	-	667	DARUNTER:NBO
-	-	-	-	-	-	-	2	BURUNDI
0	-	-	-	-	-	-	35	TANSANIA
-	-	-	-	-	-	-	31	DARUNTER:JRO
-	-	-	-	-	-	-	47	SAMBIA
-	-	-	-	-	-	-	46	DARUNTER:LUN
-	-	-	-	-	-	-	2	MALAWI
0	-	-	-	-	-	-	121	SIMBABWE
0	-	-	-	-	-	-	120	DARUNTER:HRE
-	-	-	-	-	-	-	0	BOTSUANA
-	-	-	-	-	-	-	31	NAMIBIA
-	-	-	-	-	-	-	31	DARUNTER:WDH
-	-	-	-	-	-	-	6	MADAGASKAR
-	-	-	-	-	-	-	3	KOMOREN
-	-	-	-	-	-	-	6	SESCHELLEN
-	-	-	-	-	-	-	3	REUNION (FR)
-	-	-	-	-	-	-	78	MAURITIUS
-	-	-	-	-	-	-	78	DARUNTER:MRU
1	-	-	0	-	-	-	457	SUEDAFRIKA
1	-	-	0	-	-	-	351	DARUNTER:JNB
0	-	-	-	-	-	-	87	CPT
-	-	-	-	-	-	-	13	DUR
7	57	1	0	0	0	-	2 567	A F R I K A
3	-	0	2	0	0	0	873	KANADA
0	-	-	-	-	-	-	59	DARUNTER:YMQ
0	-	0	0	0	0	-	387	YTO
2	-	-	2	-	-	-	292	YVR
-	-	-	-	-	-	-	53	YYC
0	-	-	-	-	-	-	65	YHZ
0	-	-	-	-	-	0	10	*CA
88	-	-	9	1	0	1	9 880	USA
28	-	-	0	-	0	-	3 072	DARUNTER:NYC
10	-	-	0	-	-	0	1 701	CHI
2	-	-	0	-	-	-	453	BOS
2	-	-	0	0	-	-	58	PHL
2	-	-	-	-	-	0	149	WAS
0	-	-	-	-	-	-	102	DET
-	-	-	-	-	-	-	51	PIT
-	-	-	-	-	-	-	67	CVG
-	-	-	-	-	-	-	12	CLE
-	-	-	-	-	-	-	46	*U1
10	-	-	4	-	-	-	948	ATL
0	-	-	0	-	-	-	285	CLT
3	-	-	0	1	0	-	512	MIA
0	-	-	-	-	-	-	81	SJU
-	-	-	-	-	-	-	79	ORL
-	-	-	-	-	-	-	14	*U2
-	-	-	-	-	-	-	37	MSP
0	-	-	-	-	-	-	24	STL
0	-	-	-	-	-	-	14	MKE
0	-	-	-	-	-	1	344	DAL
4	-	-	-	-	-	-	203	HOU
-	-	-	-	-	-	-	77	MEM
-	-	-	-	-	-	-	11	*U4
0	-	-	-	-	-	-	32	SEA
-	-	-	-	-	-	-	15	SLC
13	-	-	2	-	0	-	503	SFO

VON HERKUNFTSLAND BZW. --- FLUGPLATZ	NACH ENDZIEL								
	HAMBURG (HAM)	HANNOVER (HAJ)	BREMEN (BRE)	DUESSELDORF (DUS)	KOELN/BONN (CGN)	FRANKFURT (FRA)	STUTTGART (STR)	NUERNBERG (NUE)	MUENCHEN (MUC)
EMPFANG									
INSGESAMT									
LAX	23	9	6	56	8	671	13	4	83
DEN	3	-	-	2	0	4	1	-	1
PHX	0	-	-	0	0	7	0	-	10
MEXIKO	1	14	0	1	34	437	0	2	1
DARUNTER:MEX	0	13	0	1	34	424	0	2	1
GDL	-	-	-	0	-	11	0	-	-
GUATEMALA	2	0	0	3	0	13	0	-	0
DARUNTER:GUA	2	0	0	3	0	13	0	-	0
EL SALVADOR	-	-	-	0	-	1	-	-	-
COSTA RICA	0	-	0	8	-	2	0	-	14
DARUNTER:SJO	0	-	0	8	-	2	0	-	14
PANAMA	0	-	0	0	-	0	-	-	-
KUBA	0	-	-	0	8	1	-	0	0
DARUNTER:HAV	0	-	-	0	8	1	-	0	0
JAMAICA	0	-	-	0	-	1	-	-	-
HAITI	-	-	-	0	0	0	-	-	-
DOMINIK.REP	-	-	-	15	-	6	-	-	-
DARUNTER:SDQ	-	-	-	8	-	6	-	-	-
ANTIGUA-BARB.	0	-	-	-	-	-	-	-	0
GUADELOUPE (FR)	-	-	-	-	-	0	0	-	0
BARBADOS	0	-	-	1	-	1	0	-	0
TRINID.U.TOBI.	-	-	-	-	-	2	-	-	-
ST.LUCIA	-	-	-	-	-	2	-	-	-
KOLUMBIEN	20	0	5	2	0	531	3	0	7
DARUNTER:BOG	20	0	5	2	0	513	3	0	7
BAQ	-	-	0	0	-	13	-	0	-
VENEZUELA	0	0	0	0	0	22	0	0	0
DARUNTER:CCS	0	0	0	0	0	22	0	0	0
BRASILLEN	64	19	12	20	7	621	21	6	31
DARUNTER:RIO	19	0	3	2	1	174	0	0	0
SAO	39	18	6	4	5	355	16	6	29
MAO	0	-	0	0	-	14	-	0	-
POA	4	-	2	4	0	32	4	0	0
SSA	-	-	0	-	-	11	0	-	0
*BR	2	0	-	10	0	27	0	0	0
ECUADOR	5	1	-	3	0	98	0	-	0
DARUNTER:UIO	2	1	-	3	0	96	0	-	0
PERU	0	0	0	0	0	123	0	0	1
DARUNTER:LIM	0	0	0	0	0	122	0	0	1
BOLIVIEN	0	0	0	0	0	4	0	0	0
PARAGUAY	-	0	-	-	0	29	0	-	-
DARUNTER:ASU	-	0	-	-	0	29	0	-	-
URUGUAY	1	-	-	2	0	31	0	0	1
DARUNTER:MVD	1	-	-	2	0	31	0	0	1
ARGENTINIEN	6	2	0	6	4	259	0	0	0
DARUNTER:BUE	6	2	0	6	4	259	0	0	0
CHILE	4	0	0	0	4	127	0	0	3
DARUNTER:SCL	4	0	0	0	4	127	0	0	3
A M E R I K A	423	135	61	701	1 002	10 007	191	60	760
LIBANON	0	-	0	0	0	6	0	-	0
ISRAEL	14	2	4	10	3 070	297	6	5	21
DARUNTER:TLV	14	2	4	10	3 070	297	6	5	21
JORDANIEN	0	0	-	0	0	29	0	-	0
DARUNTER:AMM	0	0	-	0	0	29	0	-	0
SYRIEN	1	0	0	0	0	20	0	-	3
DARUNTER:DAM	1	0	0	0	0	20	0	-	3
IRAN	91	9	6	6	8	203	4	4	9
DARUNTER:THR	91	9	6	6	8	203	4	4	9
KUWEIT	3	-	-	8	0	10	2	10	2
DARUNTER:KWI	3	-	-	8	0	10	2	10	2
BAHRAIN	0	-	0	-	0	10	0	-	0
DARUNTER:BAH	0	-	0	-	0	10	0	-	0
KATAR	-	-	-	-	0	17	-	-	-
DARUNTER:DOH	-	-	-	-	0	17	-	-	-
SAUDI-ARAB.	4	0	-	2	0	46	0	0	2
DARUNTER:JED	3	-	-	1	0	21	0	0	2
RUH	0	0	-	0	0	16	0	-	0
JEMEN	0	0	-	0	0	1	-	-	-
OMAN	2	-	-	0	0	12	0	-	0
DARUNTER:MCT	2	-	-	0	0	12	0	-	0
V.A.EMIRATE	34	5	3	19	164	491	7	14	16
DARUNTER:SHJ	2	-	-	-	71	92	0	-	-
DXB	32	5	3	17	92	340	6	14	15
AUH	0	0	0	2	0	59	0	-	0
PAKISTAN	65	11	10	30	168	286	22	5	13
DARUNTER:KHI	17	10	6	10	161	231	4	2	8
ISB	0	-	3	4	0	8	2	0	0
LHE	44	0	0	11	5	30	11	2	3
*PK	3	0	-	5	2	17	5	-	2
BANGLADESCH	0	-	-	3	0	14	0	-	0
DARUNTER:DAC	0	-	-	3	0	14	0	-	0
AFGHANISTAN	3	-	-	0	0	0	-	-	0
INDIEN	102	47	16	116	130	1 472	54	14	47
DARUNTER:DEL	54	14	5	46	114	778	24	5	16
CCU	10	8	1	9	4	83	0	-	6
BOM	21	22	0	18	8	314	9	3	8
MAA	8	1	6	27	1	139	9	3	15
BLR	6	0	4	16	2	145	10	1	3
*IN	2	1	-	0	0	12	1	0	0
NEPAL	17	0	-	6	7	53	8	0	2
DARUNTER:KTM	17	0	-	6	7	53	8	0	2
SRI LANKA	0	-	0	29	5	48	0	0	28

DEZEMBER 1991

MIT GEBIETEN AUSSERHALB DES BUNDESGBIETES

IN TONNEN

FLUGPLATZ							VON HERKUNFTSLAND	
B E R L I N (TXL)	(SXF)	SAARBRUECKEN (SCN)	MUENSTER/OSN (FMO)	LEIPZIG (LEJ)	DRESDEN (DRS)	SONSTIGE	INSGESAMT	BZW. --- FLUGPLATZ
								EMPFANG
								INSGESAMT
14	-	-	0	-	0	-	886	LAX
-	-	-	-	-	-	-	12	DEN
0	-	-	-	-	-	-	18	PHX
0	-	-	-	-	-	-	492	MEXIKO
0	-	-	-	-	-	-	478	DARUNTER: MEX
0	-	0	-	-	-	-	11	GDL
0	-	0	-	-	-	-	20	GUATEMALA
0	-	0	-	-	-	-	20	DARUNTER: GUA
1	-	-	-	-	-	-	1	EL SALVADOR
1	-	-	-	-	-	-	25	COSTA RICA
-	-	-	-	-	-	-	25	DARUNTER: SJO
-	2	-	-	-	-	-	1	PANAMA
-	2	-	-	-	-	-	12	KUBA
-	-	-	-	-	-	-	12	DARUNTER: HAV
-	-	-	-	-	-	-	2	JAMAICA
0	-	-	-	-	-	-	0	HAITI
0	-	-	-	-	-	-	21	DOMINIK. REP
0	-	-	-	-	-	-	14	DARUNTER: SDQ
-	-	-	-	-	-	-	0	ANTIGUA-BARB.
-	-	-	-	-	-	-	0	GUADELOUPE (FR)
-	-	-	-	-	-	-	3	BARBADOS
-	-	-	-	-	-	-	2	TRINID. U. TOB.
0	-	-	-	-	-	-	2	ST. LUCIA
0	-	-	-	-	0	-	569	KOLUMBIEN
0	-	-	-	-	0	-	550	DARUNTER: BOG
0	-	-	-	-	-	-	13	BAQ
0	-	-	-	-	-	-	23	VENEZUELA
0	-	-	-	-	-	-	23	DARUNTER: CCS
3	-	7	0	0	0	-	811	BRASILLEN
0	-	-	0	-	0	-	200	DARUNTER: RIO
0	-	7	-	0	0	-	485	SAC
0	-	-	-	-	-	-	15	MAO
2	-	-	-	-	-	-	49	POA
0	-	-	-	-	-	-	11	SSA
0	-	-	-	0	-	-	40	*BR
0	-	-	-	-	-	-	107	ECUADOR
0	-	-	-	-	-	-	103	DARUNTER: UIO
0	-	-	-	-	-	-	127	PERU
0	-	-	-	-	-	-	127	DARUNTER: LIM
0	-	-	-	-	-	-	6	BOLIVIEN
-	-	-	-	-	-	-	29	PARAGUAY
-	-	-	-	-	-	-	29	DARUNTER: ASU
-	-	-	0	-	0	-	37	URUGUAY
0	-	-	0	-	0	-	37	DARUNTER: MVD
0	-	-	-	-	-	-	276	ARGENTINIEN
0	-	-	-	-	-	-	276	DARUNTER: BUE
0	-	-	-	0	-	-	138	CHILE
0	-	-	-	0	-	-	138	DARUNTER: SCL
98	2	7	11	1	1	1	13 462	A M E R I K A
-	0	-	-	-	-	-	7	LIBANON
14	6	-	0	-	0	-	3 450	ISRAEL
14	6	-	0	-	0	-	3 450	DARUNTER: TLV
-	-	-	-	0	-	-	31	JORDANIEN
-	-	-	-	0	-	-	31	DARUNTER: AMM
-	2	-	-	-	0	-	27	SYRIEN
-	2	-	-	-	-	-	27	DARUNTER: DAM
0	-	3	-	-	-	-	343	IRAN
0	-	3	-	-	-	-	343	DARUNTER: THR
-	-	-	-	0	0	-	35	KUWEIT
0	-	-	-	-	-	-	35	DARUNTER: KWI
0	-	-	-	-	-	-	11	BAHRAIN
0	-	-	-	-	-	-	11	DARUNTER: BAH
-	-	-	-	-	-	-	17	KATAR
-	-	-	-	-	-	-	17	DARUNTER: DOH
1	-	0	-	-	-	-	56	SAUDI-ARAB.
0	-	-	-	-	-	-	29	DARUNTER: JED
0	-	0	-	-	-	-	18	RUH
0	-	-	-	-	-	-	2	JEMEN
0	-	-	-	-	-	-	14	OMAN
0	-	-	-	-	-	-	14	DARUNTER: MCT
12	-	-	1	-	-	-	765	V. A. EMIRATE
-	-	-	-	-	-	-	166	DARUNTER: SHJ
8	-	-	1	-	-	-	533	DXB
4	-	-	-	-	-	-	66	AUH
10	-	3	0	1	-	-	626	PAKISTAN
9	-	2	0	-	-	-	462	DARUNTER: KHI
0	-	-	0	-	-	-	20	ISB
1	-	0	-	0	-	-	110	LHE
0	-	-	-	0	-	-	35	*PK
-	-	-	-	-	-	0	17	BANGLADESCH
-	0	-	-	-	-	-	17	DARUNTER: DAC
-	-	-	-	-	-	-	4	AFGHANISTAN
15	0	-	4	7	2	0	2 025	INDIEN
12	-	-	0	6	2	0	1 076	DARUNTER: DEL
0	0	-	-	0	0	-	123	CCU
0	-	-	3	0	-	-	408	BOM
1	-	-	0	-	-	-	211	MAA
0	-	-	-	-	-	-	188	BLR
0	-	-	-	-	-	-	18	*IN
1	-	2	0	-	-	-	96	NEPAL
1	-	2	0	-	-	-	96	DARUNTER: KTM
0	-	0	-	-	-	-	111	SRI LANKA

VON HERKUNFTSLAND BZW. --- FLUGPLATZ	NACH ENDZIEL								
	HAMBURG (HAM)	HANNOVER (HAJ)	BREMEN (BRE)	DUESSELDORF (DUS)	KOELN/BONN (CGN)	FRANKFURT (FRA)	STUTTGART (STR)	NUERNBERG (NUE)	MUENCHEN (MUC)
EMPFANG									
INSGESAMT									
DARUNTER: CMB	0	-	0	29	5	48	0	0	28
MALEDIVEN	-	0	-	0	-	1	1	-	0
THAILAND	57	2	19	61	2	421	10	11	32
DARUNTER: BKK	57	2	19	61	2	421	10	11	32
VIETNAM	3	0	3	17	0	42	0	-	0
DARUNTER: SGN	3	0	3	17	0	42	0	-	0
MALAYSIA	4	56	0	19	5	164	7	6	13
DARUNTER: KUL	2	55	0	8	3	136	3	2	9
PEN	1	0	0	10	1	25	4	3	3
SINGAPUR	34	18	3	17	3	328	10	15	35
DARUNTER: SIN	34	18	3	17	3	328	10	15	35
BRUNEI	0	-	-	-	0	3	-	-	-
INDONESIEN	17	1	5	19	2	133	2	3	6
DARUNTER: JKT	8	1	3	14	0	116	1	3	3
DPS	9	0	1	0	1	17	1	0	3
PHILIPPINEN	11	2	0	13	2	148	4	12	25
DARUNTER: MNL	11	2	0	13	2	147	4	11	25
HONGKONG (BRIT)	153	55	74	174	335	1 273	155	71	108
DARUNTER: HKG	153	55	74	174	335	1 273	155	71	108
TAIWAN	23	9	2	16	10	320	20	12	38
DARUNTER: TPE	23	6	0	9	9	317	17	12	27
*TW	0	3	2	7	0	3	3	0	11
JAPAN	136	34	5	155	163	1 635	59	34	112
DARUNTER: TYO	86	18	1	75	153	1 198	36	25	93
OSA	50	14	3	66	10	398	18	8	17
FUK	0	-	-	9	-	1	2	0	-
*JP	0	3	0	4	0	36	2	0	2
KOREA REP.	44	19	8	47	46	582	14	31	27
DARUNTER: SEL	43	19	8	44	45	580	13	23	25
PUS	0	0	0	3	0	2	1	7	2
KOREA DEM. VR	0	0	-	2	-	0	0	2	0
DARUNTER: FNJ	-	-	-	-	-	-	-	-	-
CHINA	18	9	22	25	5	143	16	9	3
DARUNTER: PEK	10	4	9	23	2	119	14	6	2
SHA	5	4	13	2	3	20	0	2	0
A S I E N	838	281	182	797	4 126	8 210	404	256	544
AUSTRALIEN	6	2	0	2	3	246	8	2	6
DARUNTER: SYD	1	1	0	0	1	126	4	1	3
MEB	4	0	0	0	0	108	3	0	2
PER	0	-	0	0	0	9	0	-	0
NEUSEELAND	2	0	2	3	0	152	1	-	1
DARUNTER: AKL	1	0	0	2	0	79	1	-	0
CHC	0	0	2	0	-	72	0	-	0
AUSTRALIEN/OZEANIEN...	8	2	3	5	4	398	9	2	7
I N S G E S A M T ..	1 908	743	296	2 415	7 909	22 363	976	550	1 862

DEZEMBER 1991

MIT GEBIETEN AUSSERHALB DES BUNDESGBIETES

IN TONNEN

FLUGPLATZ							VON HERKUNFTSLAND
B E R L I N (TXL)	(SXF)	SAARBRUECKEN (SCN)	MUENSTER/OSN (FMO)	LEIPZIG (LEJ)	DRESDEN (DRS)	SONSTIGE	INSGESAMT
							BZW. --- FLUGPLATZ
							EMPFANG
							INSGESAMT
0	-	0	-	-	-	-	111
-	-	-	-	-	-	-	4
8	1	-	0	-	-	-	628
8	1	-	0	-	-	-	627
7	-	-	-	-	-	-	74
7	-	-	-	-	-	-	73
0	0	0	1	-	-	-	276
0	0	0	0	-	-	-	220
-	-	-	1	-	-	-	51
17	6	0	-	2	0	-	491
17	6	0	-	2	0	-	491
-	-	-	-	-	-	-	3
2	0	-	-	-	-	-	190
0	0	-	-	-	-	-	150
1	-	-	-	-	-	-	34
0	-	-	0	-	-	-	218
0	-	-	0	-	-	-	216
28	0	0	20	-	0	-	2 446
28	0	0	20	-	0	-	2 446
10	1	-	0	-	0	0	463
10	0	-	0	-	0	0	431
0	1	-	-	-	-	-	32
12	2	0	3	-	0	-	2 350
5	0	0	0	-	0	-	1 692
7	-	0	2	-	-	-	593
-	-	-	0	-	-	-	13
-	2	-	-	-	-	-	49
34	0	0	6	2	-	-	860
34	0	0	5	1	-	-	841
0	-	-	1	0	-	-	19
-	89	-	-	-	-	-	93
-	89	-	-	-	-	-	89
23	3	-	0	-	-	-	277
22	2	-	-	-	-	-	213
0	-	-	-	-	-	-	52
197	111	9	38	12	4	0	16 009
							A S I E N
0	-	-	-	-	0	5	280
0	-	-	-	-	-	5	144
0	-	-	-	-	0	-	120
-	-	-	-	-	-	-	12
-	-	-	0	-	-	-	162
-	-	-	-	-	-	-	85
-	-	-	0	-	-	-	76
0	-	-	0	-	0	5	443
							AUSTRALIEN/OZEANIEN
462	298	18	77	16	7	10	39 910
							I N S G E S A M T

8 FLUGBEWEGUNGEN

8. 1 VERFLECHTUNG IM VERKEHR

8. 1. 1. STARTS BZW.

NACH STRECKENZIEL- FLUGPLATZ	VON STRECKEN								
	HAMBURG (HAM)	HANNOVER (HAJ)	BREMEN (BRE)	DUESSELDORF (DUS)	KOELN/BONN (CGN)	FRANKFURT (FRA)	STUTTGART (STR)	NUERNBERG (NUE)	MUENCHEN (MUC)
STARTS									

INSGESAMT									
HAMBURG	21	41	23	229	184	398	167	60	278
HANNOVER	54	468	18	32	26	190	71	61	156
BREMEN	2	2	114	29	11	195	62	41	71
DUESSELDORF	221	34	28	-	35	206	163	93	378
KOELN/BONN	153	23	17	37	217	165	103	139	264
FRANKFURT	424	196	195	197	183	1	135	185	532
STUTTGART	167	74	64	169	133	134	277	24	51
NUERNBERG	61	60	33	99	114	183	30	74	52
MUENCHEN	299	150	71	375	270	537	43	52	21
BERLIN (TEGEL)	292	135	92	515	514	574	326	172	425
BERLIN (SCHOENEFELD) ..	14	5	-	12	1	111	5	-	5
SAARBRUECKEN	46	3	4	2	5	93	-	15	29
MUENSTER/OSNABRUECK ..	-	7	20	6	8	118	31	1	46
LEIPZIG	56	30	29	81	73	140	64	18	48
DRESDEN	76	33	31	61	67	122	124	23	90
SONSTIGE FLUGPLAETZE ..	109	1	188	67	280	190	96	83	203
BUNDESGBIET	1 995	1 262	927	1 911	2 121	3 357	1 697	1 041	2 649
STARTS IM LINIENVERKEHR									

(OHNE NURFRACHTER)									
HAMBURG	-	1	-	196	147	377	153	58	242
HANNOVER	-	-	-	18	-	153	68	54	130
BREMEN	-	1	-	28	1	176	60	31	70
DUESSELDORF	185	19	28	-	2	173	148	86	335
KOELN/BONN	142	-	1	3	-	120	44	48	218
FRANKFURT	395	157	175	154	129	-	93	147	405
STUTTGART	151	67	60	155	48	91	-	-	-
NUERNBERG	58	57	31	90	47	140	2	-	30
MUENCHEN	256	125	69	324	211	420	-	17	-
BERLIN (TEGEL)	270	113	86	508	481	537	322	159	385
BERLIN (SCHOENEFELD) ..	3	-	-	-	-	83	-	-	-
SAARBRUECKEN	46	-	-	-	-	91	-	14	29
MUENSTER/OSNABRUECK ..	-	-	-	-	-	98	29	-	42
LEIPZIG	54	30	29	66	64	116	58	16	43
DRESDEN	76	32	31	56	58	103	95	17	77
SONSTIGE FLUGPLAETZE ..	68	-	15	50	113	182	49	44	107
BUNDESGBIET	1 704	602	525	1 648	1 301	2 860	1 121	691	2 113
STARTS IM PAUSCHAL-									

FLUGREISEVERKEHR									
HAMBURG	-	9	-	25	3	-	9	-	30
HANNOVER	24	-	-	5	1	2	1	-	17
BREMEN	-	-	-	-	-	-	-	-	1
DUESSELDORF	29	4	-	-	1	18	4	-	32
KOELN/BONN	-	-	1	-	-	4	-	3	-
FRANKFURT	-	2	-	24	5	-	11	-	80
STUTTGART	9	2	-	6	-	16	-	-	26
NUERNBERG	-	-	-	-	4	-	-	-	-
MUENCHEN	30	16	-	37	2	71	29	-	-
BERLIN (TEGEL)	-	-	1	-	-	17	-	11	17
BERLIN (SCHOENEFELD) ..	11	3	-	11	-	20	1	-	4
SAARBRUECKEN	-	2	-	-	-	1	-	1	-
MUENSTER/OSNABRUECK ..	-	-	2	-	4	-	-	-	-
LEIPZIG	-	-	-	5	1	-	-	-	-
DRESDEN	-	-	-	4	-	1	3	-	-
SONSTIGE FLUGPLAETZE ..	-	-	-	-	-	-	-	-	-
BUNDESGBIET	103	38	4	117	22	150	58	15	207

DEZEMBER 1991

 INNERHALB DES BUNDESGBIETES
 LANDUNGEN

HERKUNFTSFLUGPLATZ

HERKUNFTSFLUGPLATZ								NACH STRECKENZIEL- FLUGPLATZ
B E R L I N (TXL)	(SXF)	SAARBRUECKEN (SCN)	MUENSTER/OSN (FMO)	LEIPZIG (LEJ)	DRESDEN (DRS)	SONSTIGE	INSGESAMT	
								STARTS ----- INSGESAMT -----
318	9	46	-	41	93	95	2 003	HAMBURG
134	3	4	6	30	34	-	1 287	HANNOVER
91	-	-	26	29	31	191	895	BREMEN
516	9	3	5	83	63	66	1 903	DUESSELDORF
499	3	2	6	73	65	261	2 027	KOELN/BONN
576	109	96	118	139	123	190	3 399	FRANKFURT
325	8	8	31	62	129	89	1 745	STUTTGART
184	-	4	-	17	23	84	1 018	MUERNBERG
426	7	44	45	50	86	210	2 686	MUENCHEN
1	1	76	86	2	3	287	3 501	BERLIN (TEGEL)
-	150	-	2	3	3	-	311	BERLIN (SCHOENEFELD)
75	-	31	1	11	1	56	372	SAARBRUECKEN
83	2	-	189	3	2	69	585	MUENSTER/OSNABRUECK
7	-	9	5	60	39	115	774	LEIPZIG
2	3	1	2	76	-	105	816	DRESDEN
287	-	49	72	110	103	152	1 990	SONSTIGE FLUGPLAETZE
3 524	304	373	594	789	798	1 970	25 312	BUNDESGBIET

STARTS IM LINIENVERKEHR
 (OHNE NURFRACHTER)

299	2	46	-	40	90	67	1 718	HAMBURG
113	-	-	-	30	33	-	599	HANNOVER
87	-	-	-	28	29	-	511	BREMEN
507	-	-	-	68	56	50	1 657	DUESSELDORF
481	-	-	1	63	57	113	1 291	KOELN/BONN
539	80	92	99	119	102	182	2 868	FRANKFURT
322	-	-	30	58	95	46	1 123	STUTTGART
159	-	1	-	16	18	44	693	MUERNBERG
388	-	41	41	41	77	106	2 116	MUENCHEN
-	-	76	81	-	-	287	3 305	BERLIN (TEGEL)
-	-	-	-	-	-	-	86	BERLIN (SCHOENEFELD)
74	-	-	-	-	-	-	254	SAARBRUECKEN
79	-	-	-	-	-	-	248	MUENSTER/OSNABRUECK
1	-	-	-	-	33	91	601	LEIPZIG
-	1	-	-	70	-	82	698	DRESDEN
287	-	-	-	90	82	152	1 239	SONSTIGE FLUGPLAETZE
3 336	83	256	252	623	672	1 220	19 007	BUNDESGBIET

STARTS IM PAUSCHAL-
 FLUGREISEVERKEHR

1	6	-	-	-	-	-	83	HAMBURG
-	2	2	-	-	-	-	54	HANNOVER
-	-	-	2	-	-	-	4	BREMEN
-	8	-	-	5	4	-	105	DUESSELDORF
2	1	-	-	1	-	-	12	KOELN/BONN
16	23	2	-	-	-	-	163	FRANKFURT
-	1	1	-	-	3	-	64	STUTTGART
10	-	2	-	-	-	-	16	MUERNBERG
17	4	1	-	-	-	-	207	MUENCHEN
-	1	-	5	-	-	-	52	BERLIN (TEGEL)
-	-	-	-	-	-	-	50	BERLIN (SCHOENEFELD)
-	-	-	-	9	-	-	13	SAARBRUECKEN
4	-	-	-	-	-	-	10	MUENSTER/OSNABRUECK
-	-	8	-	-	5	-	19	LEIPZIG
-	-	-	-	-	-	-	8	DRESDEN
-	-	-	-	-	-	-	-	SONSTIGE FLUGPLAETZE
50	46	16	7	15	12	-	860	BUNDESGBIET

NACH STRECKENZIEL- FLUGPLATZ	VON STRECKEN								
	HAMBURG (HAM)	HANNOVER (HAJ)	BREMEN (BRE)	DUESSELDORF (DUS)	KOELN/BONN (CGN)	FRANKFURT (FRA)	STUTTGART (STR)	NUERNBERG (NUE)	MUENCHEN (MUC)
STARTS									
INSGESAMT									
SCHLESWIG-HOLSTEIN .	52	-	-	1	30	21	1	-	2
HELGOLAND	23	-	-	-	-	-	-	-	-
KIEL	2	-	-	1	30	19	-	-	-
LUEBECK	1	-	-	-	-	-	-	-	2
WESTERLAND/SVLT . .	8	-	-	-	-	1	1	-	-
UEB.SCHLESW.-HOLST	18	-	-	-	-	1	-	-	-
BREMEN	-	-	-	-	-	-	-	-	-
BREMERHAVEN	-	-	-	-	-	-	-	-	-
NIEDERSACHSEN	5	1	167	1	18	1	5	-	1
BORKUM	-	-	-	-	-	-	-	-	-
BRAUNSCHWEIG	-	1	-	1	17	1	4	-	-
EMDEN	-	-	-	-	1	-	1	-	-
HARLE	-	-	-	-	-	-	-	-	-
JUIST	-	-	-	-	-	-	-	-	-
NORDDEICH	-	-	-	-	-	-	-	-	-
WANGEROOG	-	-	-	-	-	-	-	-	-
NORDERNEY	-	-	-	-	-	-	-	-	-
LANGEOOG	-	-	-	-	-	-	-	-	-
UEB.NIEDERSACHSEN	5	-	167	-	-	-	-	-	1
NORDRHEIN-WESTFALEN	1	-	2	5	139	29	31	29	108
DORTMUND	-	-	-	-	1	-	16	28	59
PADERBORN-LIPPST. . .	-	-	-	-	1	29	15	-	49
SIEGERLAND	-	-	-	-	-	-	-	-	-
MOENCHENGLADBACH . .	1	-	-	-	-	-	-	-	-
UEB.NORDRH.-WESTF.	-	-	2	5	137	-	-	1	-
HESSEN	-	-	-	-	2	-	2	-	-
KASSEL	-	-	-	-	2	-	1	-	-
UEB.HESSEN	-	-	-	-	-	-	1	-	-
RHEINLAND-PFALZ . . .	-	-	-	-	-	-	-	-	-
KOBLENZ	-	-	-	-	-	-	-	-	-
UEB.RHEINL.-PFALZ	-	-	-	-	-	-	-	-	-
BADEN-WUERTTEMBERG .	5	-	18	-	42	77	53	-	-
FREIBURG	-	-	-	-	-	-	1	-	-
FRIEDRICHSHAFEN . . .	5	-	17	-	40	77	19	-	-
KARLSRUHE	-	-	-	-	-	-	-	-	-
MANNHEIM	-	-	1	-	2	-	2	-	-
UEB.BADEN-WUERTT.	-	-	-	-	-	-	31	-	-
BAYERN	30	-	1	51	44	57	4	40	90
AUGSBURG	30	-	-	51	44	-	3	-	1
BAYREUTH	-	-	-	-	-	55	-	-	-
HOF	-	-	1	-	-	2	-	2	-
OBERPFAFFENHOFEN . .	-	-	-	-	-	-	-	-	-
STRAUBING	-	-	-	-	-	-	-	-	1
UEB.BAYERN	-	-	-	-	-	-	1	38	88
MECKLENBURG-VORPOMME	1	-	-	-	-	-	-	-	-
HERINGSDORF	-	-	-	-	-	-	-	-	-
UEB.MECKLENBURG-VO	1	-	-	-	-	-	-	-	-
BRANDENBURG	-	-	-	-	-	-	-	-	-
UEB.BRANDENDURG . . .	-	-	-	-	-	-	-	-	-
SACHSEN-ANHALT	-	-	-	-	-	-	-	-	-
UEB.SACHSEN-ANHALT	-	-	-	-	-	-	-	-	-
THUERINGEN	15	-	-	9	5	5	-	14	2
ERFURT	15	-	-	9	5	5	-	14	2
UEB.THUERINGEN	-	-	-	-	-	-	-	-	-
SACHSEN	-	-	-	-	-	-	-	-	-
UEB.SACHSEN	-	-	-	-	-	-	-	-	-
BUNDESGEBIET	109	1	188	67	280	190	96	83	203

DEZEMBER 1991

INNERHALB DES BUNDESGBIETES
NACH SONSTIGEN DEUTSCHEN FLUGPLAETZEN

HERKUNFTSFLUGPLATZ								NACH STRECKENZIEL-
B E R L I N (TXL)	(SXF)	SAARBRUECKEN (SCN)	MUENSTER/OSN (FMO)	LEIPZIG (LEJ)	DRESDEN (DRS)	SONSTIGE	INSGESAMT	FLUGPLATZ
								STARTS

								INSGESAMT

33	-	-	-	-	1	-	141	SCHLESWIG-HOLSTEIN
-	-	-	-	-	-	-	23	HELGOLAND
33	-	-	-	-	-	-	85	KIEL
-	-	-	-	-	1	-	4	LUEBECK
-	-	-	-	-	-	-	10	WESTERLAND/SVLT
-	-	-	-	-	-	-	19	UEB.SCHLESW.-HOLST
-	-	-	-	-	-	-	-	BREMEN
-	-	-	-	-	-	-	-	BREMERHAVEN
14	-	-	-	5	-	-	218	NIEDERSACHSEN
-	-	-	-	-	-	-	-	BORKUM
14	-	-	-	5	-	-	43	BRAUNSCHWEIG
-	-	-	-	-	-	-	2	EMDEN
-	-	-	-	-	-	-	-	HARLE
-	-	-	-	-	-	-	-	JUIST
-	-	-	-	-	-	-	-	NORDEICH
-	-	-	-	-	-	-	-	WANGEROOG
-	-	-	-	-	-	-	-	NORDERNEY
-	-	-	-	-	-	-	173	UEB.NIEDERSACHSEN
107	-	-	70	82	70	49	722	NORDRHEIN-WESTFALEN
70	-	-	11	20	19	18	242	DORTMUND
37	-	-	-	14	16	31	192	PADERBORN-LIPPST.
-	-	-	-	-	-	-	-	SIEGERLAND
-	-	-	-	43	30	-	74	MOENCHENGLADBACH
-	-	-	59	5	5	-	214	UEB.NORDRH.-WESTF.
-	-	-	-	2	-	-	6	HESSEN
-	-	-	-	-	-	-	3	KASSEL
-	-	-	-	2	-	-	3	UEB.HESSEN
-	-	49	-	-	-	-	49	RHEINLAND-PFALZ
-	-	-	-	-	-	-	-	KOBLENZ
-	-	49	-	-	-	-	49	UEB.RHEINL.-PFALZ
48	-	-	1	14	21	-	279	BADEN-WUERTTEMBERG
-	-	-	1	4	-	-	6	FREIBURG
48	-	-	-	-	2	-	208	FRIEDRICHSHAFEN
-	-	-	-	-	-	-	-	KARLSRUHE
-	-	-	-	10	16	-	31	MANNHEIM
-	-	-	-	-	3	-	34	UEB.BADEN-WUERTT.
50	-	-	1	1	8	103	480	BAYERN
50	-	-	-	1	1	-	181	AUGSBURG
-	-	-	-	-	-	48	103	BAYREUTH
-	-	-	-	-	-	55	60	HOF
-	-	-	-	-	-	-	-	OBERPPAFFENHOFEN
-	-	-	-	-	-	-	1	STRAUBING
-	-	-	1	-	7	-	135	UEB.BAYERN
-	-	-	-	-	-	-	1	MECKLENBURG-VORPOMME
-	-	-	-	-	-	-	-	HERINGSDORF
-	-	-	-	-	-	-	1	UEB.MECKLENBURG-VO
-	-	-	-	-	-	-	-	BRANDENBURG
-	-	-	-	-	-	-	-	UEB.BRANDENBURG
-	-	-	-	-	-	-	-	SACHSEN-ANHALT
-	-	-	-	-	-	-	-	UEB.SACHSEN-ANHALT
35	-	-	-	4	-	-	89	THUERINGEN
35	-	-	-	4	-	-	89	ERFURT
-	-	-	-	-	-	-	-	UEB.THUERINGEN
-	-	-	-	2	3	-	5	SACHSEN
-	-	-	-	2	3	-	5	UEB.SACHSEN
287	-	49	72	110	103	152	1 990	BUNDESGBIET

NACH STRECKENZIELLAND		VON STRECKEN								
BZW. ----- FLUGPLATZ	HAMBURG (HAM)	HANNOVER (HAJ)	BREMEN (BRE)	DUESSELDORF (DUS)	KOELN/BONN (CGN)	FRANKFURT (FRA)	STUTTGART (STR)	NUERNBERG (NUE)	MUENCHEN (MUC)	
STARTS										
INSGESAMT										
FINNLAND	79	-	-	54	5	123	27	1	29	
DARUNTER:HEL	78	-	-	50	2	121	27	-	29	
TKU	1	-	-	4	3	2	-	1	-	
SCHWEDEN	129	2	2	82	49	179	1	2	20	
DARUNTER:STO	68	2	1	62	21	124	1	-	20	
HMA	38	-	-	-	7	1	-	1	-	
GOT	22	-	1	19	16	53	-	1	-	
NORWEGEN	77	-	1	18	3	55	-	-	1	
DARUNTER:OSL	53	-	-	18	3	55	-	-	1	
BGO	23	-	-	-	-	-	-	-	-	
DAENEMARK	108	63	2	103	80	148	23	3	74	
DARUNTER:CPH	106	59	-	103	62	148	23	2	74	
BLL	-	-	1	-	17	-	-	-	-	
GR BRITANNIEN	304	193	59	595	303	849	176	30	313	
DARUNTER:LON	253	143	57	279	193	612	117	28	244	
BHX	17	19	-	112	35	90	36	1	29	
MAN	34	29	-	100	-	137	21	-	32	
LPL	-	-	-	3	32	-	-	1	-	
GLA	-	-	-	29	-	1	-	-	2	
CWL	-	-	-	13	-	-	-	-	-	
BRS	-	-	-	23	-	-	-	-	2	
*GB	-	2	2	35	40	6	1	-	4	
IRLAND	4	-	-	27	27	85	-	-	6	
DARUNTER:DUB	4	-	-	27	27	84	-	-	6	
NIEDERLANDE	187	97	108	97	12	281	127	86	142	
DARUNTER:AMS	157	97	107	97	4	271	109	86	142	
MST	-	-	1	-	1	-	18	-	-	
EIN	30	-	-	-	-	10	-	-	-	
BELGIEN	139	83	17	101	12	238	149	55	136	
DARUNTER:BRU	138	83	16	101	9	238	145	55	134	
LUXEMBURG	19	-	-	-	1	121	-	-	57	
DARUNTER:LUX	19	-	-	-	1	121	-	-	57	
FRANKREICH	157	111	57	328	248	482	162	76	358	
DARUNTER:PAR	154	111	57	205	239	319	150	73	256	
BOD	-	-	-	-	-	23	-	-	-	
LYS	-	-	-	54	-	62	-	-	43	
TLS	1	-	-	-	1	-	2	-	14	
MRS	-	-	-	-	-	22	-	-	4	
NCE	1	-	-	42	-	56	9	-	38	
*FR	1	-	-	26	7	-	1	1	3	
SPANIEN	186	141	27	488	181	748	157	47	291	
DARUNTER:MAD	1	-	-	59	20	162	29	-	64	
BCN	25	9	-	59	40	174	33	-	58	
VLC	-	-	-	-	17	60	2	-	8	
ALC	-	-	-	10	-	17	-	-	-	
LEI	-	-	-	10	-	-	-	-	-	
AGP	6	5	2	23	-	41	2	-	9	
BIO	-	-	-	-	-	47	-	-	-	
*E1	-	3	-	1	25	1	1	-	1	
PMI	16	15	7	59	12	63	12	9	17	
LPA	52	37	8	100	21	72	29	16	47	
TCI	30	27	5	60	18	50	19	8	33	
FUE	31	26	5	51	14	38	13	9	22	
ACE	23	19	-	39	14	19	13	5	23	
*E3	2	-	-	13	-	3	3	-	8	
PORTUGAL	21	6	-	41	-	162	7	-	51	
DARUNTER:LIS	11	1	-	16	-	63	1	-	30	
OPO	-	-	-	1	-	64	-	-	-	
FAO	6	1	-	12	-	30	2	-	12	
FNC	4	3	-	9	-	4	4	-	8	
MALTA	3	-	-	15	2	40	6	-	16	
DARUNTER:MLA	3	-	-	15	2	40	6	-	16	
SCHWEIZ	171	65	43	268	141	376	174	120	294	
DARUNTER:ZRH	94	64	43	137	85	188	105	115	131	
GVA	23	-	-	42	18	119	66	2	52	
BSL	54	-	-	89	37	69	2	2	102	
OESTERREICH	53	35	1	169	104	592	108	24	116	
DARUNTER:VIE	52	35	-	117	83	283	89	24	111	
INN	-	-	1	-	1	73	-	-	3	
LNZ	1	-	-	52	19	57	16	-	-	
SZG	-	-	-	-	-	51	1	-	1	
GRZ	-	-	-	-	-	79	1	-	-	
KLU	-	-	-	-	-	49	-	-	-	
ITALIEN	35	33	1	134	85	784	193	51	435	
DARUNTER:ROM	-	-	-	30	5	175	22	-	88	
MIL	35	33	-	95	40	246	103	38	101	
VCE	-	-	-	-	-	82	22	-	44	
TRS	-	-	-	-	-	1	1	-	45	
VRN	-	-	-	-	-	-	-	-	20	
TRN	-	-	-	-	-	54	37	-	31	
GOA	-	-	-	-	33	29	3	1	4	
FLR	-	-	-	-	-	22	-	-	49	
BLQ	-	-	-	-	-	48	1	-	42	
PSA	-	-	-	-	-	55	-	-	6	
NAP	-	-	-	6	-	42	1	-	1	
CTA	-	-	-	2	-	17	-	-	-	
*IT	-	-	1	1	7	1	3	12	4	
GRIECHENLAND	-	-	-	47	1	180	34	-	111	
DARUNTER:ATH	-	-	-	15	-	113	-	-	49	
SKG	-	-	-	32	1	63	31	-	57	
TUERKEI	27	48	-	149	53	284	94	20	171	
DARUNTER:ANK	3	6	-	27	6	49	17	1	11	
IST	17	35	-	96	37	179	59	18	108	
IZM	1	6	-	13	4	28	17	1	21	
AYT	6	1	-	12	6	23	1	-	27	

DEZEMBER 1991

MIT GEBIETEN AUSSERHALB DES BUNDESGBIETES

HERKUNFTSFLUGPLATZ							NACH STRECKENZIELLAND	
B E R L I N (TXL)	(SXF)	SAARBRUECKEN (SCN)	MUENSTER/OSN (FMO)	LEIPZIG (LEJ)	DRESDEN (DRS)	SONSTIGE	INSGESAMT	BZW. ----- FLUGPLATZ
								STARTS

								INSGESAMT

14	1	-	-	-	-	-	333	FINNLAND
14	1	-	-	-	-	-	322	DARUNTER:HEL
-	-	-	-	-	-	-	11	TKU
41	6	-	-	-	-	-	513	SCHWEDEN
23	6	-	-	-	-	-	328	DARUNTER:STO
-	-	-	-	-	-	-	47	MMA
18	-	-	-	-	-	-	130	GOT
27	-	-	-	-	-	-	182	NORWEGEN
27	-	-	-	-	-	-	157	DARUNTER:OSL
-	-	-	-	-	-	-	23	BGO
39	15	-	-	-	-	-	658	DAENEMARK
38	15	-	-	-	-	-	630	DARUNTER:CPH
-	-	-	-	-	-	-	18	BLL
258	-	1	-	1	-	-	3 082	GR BRITANNIEN
240	-	-	-	1	-	-	2 167	DARUNTER:LON
15	-	-	-	-	-	-	354	BHX
3	-	-	-	-	-	-	356	MAN
-	-	1	-	-	-	-	37	LPL
-	-	-	-	-	-	-	32	GLA
-	-	-	-	-	-	-	13	CWL
-	-	-	-	-	-	-	25	BRS
-	-	-	-	-	-	-	90	*GB
-	-	-	-	-	-	-	149	IRLAND
-	-	-	-	-	-	-	148	DARUNTER:DUB
119	-	-	-	1	-	-	1 257	NIEDERLANDE
118	-	-	-	-	-	-	1 188	DARUNTER:AMS
-	-	-	-	-	-	-	20	MST
-	-	-	-	-	-	-	40	EIN
140	-	-	2	1	1	-	1 074	BELGIEN
140	-	-	1	-	-	-	1 060	DARUNTER:BRU
30	-	2	-	1	-	-	231	LUXEMBURG
30	-	2	-	1	-	-	231	DARUNTER:LUX
118	1	5	17	5	2	-	2 127	FRANKREICH
118	1	-	14	1	-	-	1 698	DARUNTER:PAR
-	-	-	-	-	-	-	23	BOD
-	-	-	-	-	-	-	159	LYS
-	-	-	-	-	-	-	18	TLS
-	-	-	-	-	-	-	26	MRS
-	-	4	-	-	-	-	150	NCE
-	-	1	2	4	2	-	48	*FR
156	55	20	11	8	1	-	2 517	SPANIEN
28	-	-	-	-	-	-	363	DARUNTER:MAD
30	-	-	-	-	-	-	428	BCN
-	-	-	-	-	-	-	87	VLC
-	-	-	-	-	-	-	27	ALC
1	-	-	-	-	-	-	11	LEI
3	-	-	-	-	-	-	91	AGP
-	-	-	-	-	-	-	47	BIO
1	-	-	-	-	-	-	33	*E1
15	13	2	4	4	-	-	248	PMI
18	14	8	7	3	1	-	433	LPA
20	12	4	-	-	-	-	286	TCI
14	8	6	-	1	-	-	238	FUE
19	8	-	-	-	-	-	182	ACE
3	-	-	-	-	-	-	32	*E3
5	4	-	-	-	-	-	297	PORTUGAL
5	-	-	-	-	-	-	127	DARUNTER:LIS
-	-	-	-	-	-	-	65	OPO
-	4	-	-	-	-	-	67	FAO
-	-	-	-	-	-	-	32	FNC
-	11	-	-	-	-	-	93	MALTA
-	11	-	-	-	-	-	93	DARUNTER:MLA
208	8	2	44	17	36	13	1 980	SCHWEIZ
125	8	2	42	17	35	13	1 204	DARUNTER:ZRH
-	-	-	2	-	1	-	325	GVA
83	-	-	-	-	-	-	438	BSL
59	21	-	1	3	14	-	1 300	OESTERREICH
56	21	-	1	3	13	-	888	DARUNTER:VIE
1	-	-	-	-	-	-	79	INN
-	-	-	-	-	-	-	145	LNZ
2	-	-	-	-	1	-	56	SZG
-	-	-	-	-	-	-	80	GRZ
-	-	-	-	-	-	-	49	KLU
52	-	-	1	2	-	-	1 806	ITALIEN
-	-	-	-	-	-	-	320	DARUNTER:ROM
51	-	-	-	2	-	-	744	MIL
1	-	-	-	-	-	-	149	VCE
-	-	-	-	-	-	-	47	TRS
-	-	-	-	-	-	-	20	VRN
-	-	-	-	-	-	-	122	TRN
-	-	-	-	-	-	-	70	GOA
-	-	-	-	-	-	-	71	FLR
-	-	-	-	-	-	-	91	BLQ
-	-	-	-	-	-	-	61	PSA
-	-	-	-	-	-	-	50	NAP
-	-	-	-	-	-	-	19	CTA
-	-	-	1	-	-	-	30	*IT
23	10	-	-	-	-	-	406	GRIECHENLAND
20	10	-	-	-	-	-	207	DARUNTER:ATH
3	-	-	-	-	-	-	187	SKG
36	53	-	4	-	-	-	939	TUERKEI
1	13	-	-	-	-	-	134	DARUNTER:ANK
33	26	-	-	-	-	-	608	IST
1	8	-	-	-	-	-	100	IZM
1	6	-	4	-	-	-	87	AYT

8 FLUGBEWEGUNGEN

8. 2 VERFLECHTUNG IM VERKEHR

8. 2. 1 STARTS

NACH STRECKENZIELLAND		VON STRECKEN								
BZW. -----	FLUGPLATZ	HAMBURG (HAM)	HANNOVER (HAJ)	BREMEN (BRE)	DUESSELDORF (DUS)	KOELN/BONN (CGN)	FRANKFURT (FRA)	STUTTGART (STR)	NUERNBERG (NUE)	MUENCHEN (MUC)
STARTS										
INSGESAMT										
ZYPERN	-	-	-	5	-	18	1	-	17
DARUNTER: LCA	-	-	-	5	-	18	1	-	9
JUGOSLAWIEN	5	4	-	25	2	22	13	-	11
DARUNTER: BEG	1	2	-	7	-	16	3	-	8
*YU	4	2	-	18	2	6	10	-	3
UNGARN	13	1	-	37	11	79	31	-	58
DARUNTER: BUD	13	1	-	37	11	79	31	-	58
TSCHECHOSLOW.	14	-	-	5	24	118	-	30	28
DARUNTER: PRG	13	-	-	5	24	118	-	30	23
RUMAENIEN	-	-	-	-	-	32	4	-	7
DARUNTER: BUH	-	-	-	-	-	28	-	-	7
BULGARIEN	-	2	-	-	1	33	-	1	16
DARUNTER: SOF	-	-	-	-	1	32	-	1	16
POLEN	18	-	-	22	9	114	-	1	1
DARUNTER: WAW	1	-	-	21	-	103	-	-	-
GDN	17	-	-	-	-	-	-	-	1
KRK	-	-	-	1	9	11	-	-	-
SOWJETUNION	23	24	4	38	6	215	8	3	22
DARUNTER: MOW	9	22	-	36	6	164	8	2	21
LED	8	1	-	2	-	11	-	1	-
RIX	2	-	4	-	-	12	-	-	-
IEV	-	-	-	-	-	18	-	-	1
*SU	4	1	-	-	-	10	-	-	-
E U R O P A	1 772	908	322	2 848	1 360	6 358	1 495	550	2 781
DARUNTER: EG-LAENDER	1 160	727	271	1 961	950	4 078	1 028	348	1 974
AEGYPTEN	1	4	-	15	5	119	29	3	99
DARUNTER: CAI	-	4	-	2	-	90	14	2	40
LXR	-	-	-	12	-	9	3	-	29
ASW	-	-	-	-	-	4	4	-	5
HRG	1	-	-	1	5	8	4	1	22
LIBYEN	-	-	-	1	-	35	-	-	2
DARUNTER: TIP	-	-	-	-	-	35	-	-	2
TUNESIEN	22	21	1	44	3	69	16	1	30
DARUNTER: TUN	5	-	1	6	1	35	2	-	7
DJE	5	5	-	15	-	14	1	-	14
MIR	12	16	-	23	2	20	13	1	9
ALGERIEN	-	-	-	-	-	29	-	-	1
DARUNTER: ALG	-	-	-	-	-	18	-	-	-
MAROKKO	1	5	-	19	-	57	5	-	17
DARUNTER: CAS	-	-	-	4	-	30	-	-	-
AGA	1	5	-	11	-	18	1	-	17
MAURETANIEN	-	-	-	-	-	1	-	-	-
KAP VERDE	-	-	-	-	-	2	-	-	-
SENEGAL	-	-	-	-	-	15	-	-	-
DARUNTER: DKR	-	-	-	-	-	15	-	-	-
GAMBIA	-	-	-	-	-	1	-	-	5
ELFENS. KUESTE	-	-	-	2	-	1	-	-	-
GHANA	-	-	-	6	-	-	-	-	-
NIGERIA	-	-	-	-	-	12	-	-	-
DARUNTER: LOS	-	-	-	-	-	12	-	-	-
KAMERUN	-	-	-	-	-	5	-	-	-
ZAIRE	-	-	-	-	-	1	-	-	-
AETHIOPIEN	-	-	-	-	-	24	-	-	-
DARUNTER: ADD	-	-	-	-	-	22	-	-	-
UGANDA	-	-	-	-	-	1	-	-	-
KENIA	-	-	-	9	-	44	-	-	13
DARUNTER: NBO	-	-	-	-	-	26	-	-	-
MBA	-	-	-	9	-	18	-	-	13
TANSANIA	-	-	-	-	-	5	-	-	-
SIMBAEWE	-	-	-	-	-	8	-	-	-
NAMIBIA	-	-	-	-	-	8	-	-	-
MOSAMBIK	-	-	-	-	-	-	-	-	-
SESCHELLEN	-	-	-	-	-	9	-	-	-
MAURITIUS	-	-	-	-	-	9	-	-	10
DARUNTER: MRU	-	-	-	-	-	9	-	-	10
SUEDAFRIKA	-	-	-	-	-	37	-	-	-
DARUNTER: JNB	-	-	-	-	-	37	-	-	-
A F R I K A	24	30	1	96	8	492	50	4	177
KANADA	1	-	-	12	6	136	-	-	5
DARUNTER: YMQ	-	-	-	5	-	47	-	-	-
YTO	-	-	-	-	-	58	-	-	4
YVR	-	-	-	-	-	12	-	-	-
YYC	-	-	-	-	-	1	-	-	-
YQX	1	-	-	6	6	1	-	-	1
USA	57	-	-	95	54	943	-	-	90
DARUNTER: NYC	30	-	-	33	39	232	-	-	31
CHI	-	-	-	17	-	106	-	-	21
BOS	-	-	-	-	-	61	-	-	-
WAS	-	-	-	-	-	84	-	-	-
DET	-	-	-	-	-	31	-	-	-
PIT	-	-	-	-	-	30	-	-	-
CVG	-	-	-	-	-	30	-	-	1
ATL	27	-	-	9	-	73	-	-	30
CLT	-	-	-	-	-	44	-	-	-
MIA	-	-	-	23	6	50	-	-	7
ORL	-	-	-	4	-	20	-	-	-
DAL	-	-	-	-	-	79	-	-	-
SFO	-	-	-	-	-	22	-	-	-
LAX	-	-	-	8	-	39	-	-	-

DEZEMBER 1991

MIT GEBIETEN AUSSERHALB DES BUNDESGBIETES

HERKUNFTSFLUGPLATZ								NACH STRECKENZIELLAND	
B E R L I N (TXL)	(SXF)	SAARBRUECKEN (SCN)	MUENSTER/OSN (FMO)	LEIPZIG (LEJ)	DRESDEN (DRS)	SONSTIGE	INSGESAMT	BZW. -----	FLUGPLATZ
								STARTS	

								INSGESAMT	

-	5	-	-	-	-	-	46	ZYPERN	
-	5	-	-	-	-	-	38	DARUNTER: LCA	
-	9	-	-	-	-	-	91	JUGOSLAWIEN	
-	6	-	-	-	-	-	43	DARUNTER: BEG	
-	3	-	-	-	-	-	48	*YU	
-	33	-	-	-	15	-	278	UNGARN	
-	33	-	-	-	15	-	278	DARUNTER: BUD	
-	32	1	-	2	3	-	257	TSCHECHOSLOW	
-	30	1	-	2	3	-	249	DARUNTER: PRG	
-	14	-	-	-	-	-	57	RUMAENIEN	
-	14	-	-	-	-	-	49	DARUNTER: BUH	
-	17	-	-	6	-	-	76	BULGARIE	
-	17	-	-	6	-	-	73	DARUNTER: SOF	
-	33	-	1	-	-	-	199	POLEN	
-	33	-	-	-	-	-	158	DARUNTER: WAW	
-	-	-	1	-	-	-	19	GDN	
-	-	-	-	-	-	-	21	KRK	
64	144	-	-	13	8	-	572	SOWJETUNION	
55	82	-	-	13	4	-	422	DARUNTER: MOW	
-	22	-	-	-	-	-	45	LED	
6	-	-	-	-	-	-	24	RIX	
-	13	-	-	-	-	-	32	IEV	
3	27	-	-	-	4	-	49	*SU	
1 389	472	31	81	60	80	13	20 520	E U R O P A	
940	85	28	31	19	4	-	13 604	DARUNTER: EG-LAENDER	
2	11	-	-	-	-	-	288	AEgypten	
1	11	-	-	-	-	-	164	DARUNTER: CAI	
-	-	-	-	-	-	-	53	LXR	
-	-	-	-	-	-	-	13	ASW	
1	-	-	-	-	-	-	43	HRG	
-	-	-	-	-	-	-	38	LIBYEN	
-	-	-	-	-	-	-	37	DARUNTER: TIP	
8	27	-	-	15	1	-	258	TUNESIEN	
-	7	-	-	1	1	-	66	DARUNTER: TUN	
3	-	-	-	2	-	-	59	DJE	
5	20	-	-	12	-	-	133	MIR	
-	4	-	-	-	-	-	34	ALGERIEN	
-	4	-	-	-	-	-	22	DARUNTER: ALG	
5	-	-	-	-	-	-	109	MAROKKO	
-	-	-	-	-	-	-	34	DARUNTER: CAS	
5	-	-	-	-	-	-	58	AGA	
-	-	-	-	-	-	-	1	MAURETANIEN	
-	-	-	-	-	-	-	2	KAP VERDE	
-	-	-	-	-	-	-	15	SENEGAL	
-	-	-	-	-	-	-	15	DARUNTER: DKR	
-	-	-	-	-	-	-	6	GAMBIA	
-	-	-	-	-	-	-	3	ELFENB.KUESTE	
-	-	-	-	-	-	-	6	GHANA	
-	-	-	-	-	-	-	12	NIGERIA	
-	-	-	-	-	-	-	12	DARUNTER: LOS	
-	-	-	-	-	-	-	5	KAMERUN	
-	-	-	-	-	-	-	1	ZAIRE	
-	-	-	-	-	-	-	24	AETHIOPIEN	
-	-	-	-	-	-	-	22	DARUNTER: ADD	
-	-	-	-	-	-	-	1	UGANDA	
-	4	-	-	-	-	-	70	KENIA	
-	-	-	-	-	-	-	26	DARUNTER: NBO	
-	4	-	-	-	-	-	44	MBA	
-	-	-	-	-	-	-	5	TANSANIA	
-	-	-	-	-	-	-	8	SIMBABWE	
-	-	-	-	-	-	-	8	NAMIBIA	
-	1	-	-	-	-	-	1	MOSAMBIK	
-	-	-	-	-	-	-	9	SESCHELLEN	
-	-	-	-	-	-	-	19	MAURITIUS	
-	-	-	-	-	-	-	19	DARUNTER: MRU	
-	-	-	-	-	-	-	37	SUEDAFRIKA	
-	-	-	-	-	-	-	37	DARUNTER: JNB	
15	47	-	-	15	1	-	960	A F R I K A	
-	5	-	-	-	-	-	165	KANADA	
-	-	-	-	-	-	-	52	DARUNTER: YMQ	
-	-	-	-	-	-	-	62	YTO	
-	-	-	-	-	-	-	12	YVR	
-	-	-	-	-	-	-	13	YYC	
-	5	-	-	-	-	-	20	YQX	
30	-	-	-	-	-	-	1 269	USA	
29	-	-	-	-	-	-	394	DARUNTER: NYC	
-	-	-	-	-	-	-	144	CHI	
-	-	-	-	-	-	-	61	BOS	
-	-	-	-	-	-	-	84	WAS	
-	-	-	-	-	-	-	31	DET	
-	-	-	-	-	-	-	30	PIT	
-	-	-	-	-	-	-	31	CVG	
-	-	-	-	-	-	-	139	ATL	
-	-	-	-	-	-	-	44	CLT	
-	-	-	-	-	-	-	86	MIA	
-	-	-	-	-	-	-	24	ORL	
-	-	-	-	-	-	-	79	DAL	
-	-	-	-	-	-	-	22	SFO	
-	-	-	-	-	-	-	47	LAX	

NACH STRECKENZIELLAND		VON STRECKEN								
BZW. ----- FLUGPLATZ	HAMBURG (HAM)	HANNOVER (HAJ)	BREMEN (BRE)	DUESSELDORF (DUS)	KOELN/BONN (CGN)	FRANKFURT (FRA)	STUTTGART (STR)	NUERNBERG (NUE)	MUENCHEN (MUC)	
STARTS										
INSGESAMT										
ANC	-	-	-	-	-	13	-	-	-	
FAI	-	-	-	-	6	14	-	-	-	
MEXIKO	-	-	-	3	1	22	-	-	-	
DARUNTER: MEX	-	-	-	-	1	17	-	-	-	
KUBA	-	-	-	10	8	5	-	-	-	
DARUNTER: HAV	-	-	-	7	5	5	-	-	-	
JAMAICA	-	-	-	5	-	4	-	-	-	
DOMINIK. REP.	-	-	-	17	-	15	-	-	-	
DARUNTER: *DO	-	-	-	8	-	9	-	-	-	
ANTIGUA-BARB.	-	-	-	-	-	12	-	-	-	
DARUNTER: ANU	-	-	-	-	-	12	-	-	-	
BARBADOS	-	-	-	-	3	5	-	-	-	
NIED. ANTILLEN	-	-	-	-	1	-	-	-	-	
ST. LUCIA	-	-	-	-	1	5	-	-	-	
SONST. WESTIN.	-	-	-	-	-	7	-	-	-	
KOLUMBIEN	-	-	-	-	-	9	-	-	-	
VENEZUELA	-	-	-	9	-	15	-	-	-	
DARUNTER: CCS	-	-	-	-	-	11	-	-	-	
*VE	-	-	-	9	-	4	-	-	-	
BRASILIEN	1	-	-	4	-	44	-	-	-	
DARUNTER: RIO	-	-	-	-	-	15	-	-	-	
SAO	-	-	-	-	-	24	-	-	-	
ARGENTINIEN	-	-	-	-	-	8	-	-	-	
CHILE	-	-	-	-	-	2	-	-	-	
A M E R I K A	59	-	-	155	74	1 232	-	-	95	
LIBANON	-	-	-	-	-	9	-	-	-	
DARUNTER: BEY	-	-	-	-	-	9	-	-	-	
ISRAEL	2	-	-	-	29	65	3	-	39	
DARUNTER: TLV	2	-	-	-	29	62	1	-	35	
JORDANIEN	-	-	-	-	-	11	-	-	-	
DARUNTER: AMM	-	-	-	-	-	11	-	-	-	
SYRIEN	-	-	-	-	-	25	-	-	14	
DARUNTER: DAM	-	-	-	-	-	25	-	-	12	
IRAN	-	-	-	-	-	45	-	-	-	
DARUNTER: THR	-	-	-	-	-	45	-	-	-	
KUWEIT	-	-	-	-	-	34	-	-	1	
DARUNTER: KWI	-	-	-	-	-	34	-	-	1	
BAHRAIN	-	-	-	1	-	37	-	-	4	
DARUNTER: BAH	-	-	-	1	-	37	-	-	4	
KATAR	-	-	-	-	-	4	-	-	-	
SAUDI-ARAB.	-	-	-	-	9	27	-	-	1	
DARUNTER: JED	-	-	-	-	3	9	-	-	-	
RUH	-	-	-	-	6	12	-	-	-	
JEMEN	-	-	-	-	-	3	-	-	-	
V. A. EMIRATE	-	-	-	20	6	135	-	-	23	
DARUNTER: SHJ	-	-	-	10	-	12	-	-	15	
DXB	-	-	-	-	6	107	-	-	-	
AUH	-	-	-	10	-	16	-	-	8	
PAKISTAN	-	-	-	-	-	35	-	-	1	
DARUNTER: KHI	-	-	-	-	-	26	-	-	1	
BANGLADESCH	-	-	-	-	-	6	-	-	-	
INDIEN	-	-	-	-	-	90	-	-	3	
DARUNTER: DEL	-	-	-	-	-	49	-	-	3	
BOM	-	-	-	-	-	41	-	-	-	
NEPAL	-	-	-	-	-	4	-	-	-	
SRI LANKA	-	-	-	2	-	5	-	-	4	
DARUNTER: CMB	-	-	-	2	-	5	-	-	4	
MALEDIVEN	-	-	-	-	-	5	-	-	4	
THAILAND	-	-	-	-	-	108	-	-	-	
DARUNTER: BKK	-	-	-	-	-	103	-	-	-	
SINGAPUR	-	-	-	-	-	49	-	-	-	
DARUNTER: SIN	-	-	-	-	-	49	-	-	-	
HONGKONG (BRIT)	-	-	-	-	-	62	-	-	-	
DARUNTER: HKG	-	-	-	-	-	62	-	-	-	
JAPAN	-	-	-	-	-	63	-	-	-	
DARUNTER: TYO	-	-	-	-	-	63	-	-	-	
KOREA REP.	-	-	-	-	-	28	-	-	-	
DARUNTER: SEL	-	-	-	-	-	28	-	-	-	
KOREA DEM. VR	-	-	-	-	-	-	-	-	-	
CHINA	-	-	-	-	-	29	-	-	-	
DARUNTER: PEK	-	-	-	-	-	29	-	-	-	
A S I E N	2	-	-	23	44	879	3	-	94	
I N S G E S A M T ..	1 857	938	323	3 122	1 486	8 961	1 548	554	3 147	

DEZEMBER 1991

MIT GEBIETEN AUSSERHALB DES BUNDESGBIETES

HERKUNFTSFLUGPLATZ							NACH STRECKENZIELLAND	
BERLIN (TXL)	(SXF)	SAARBRUECKEN (SCN)	MUENSTER/OSN (FMO)	LEIPZIG (LEJ)	DRESDEN (DRS)	SONSTIGE	INSGESAMT	BZW. ----- FLUGPLATZ
								STARTS
								INSGESAMT
-	-	-	-	-	-	-	13	ANC
-	-	-	-	-	-	-	20	FAI
-	-	-	-	-	-	-	26	MEXIKO
-	-	-	-	-	-	-	18	DARUNTER:MEX
-	1	-	-	-	-	-	24	KUBA
-	1	-	-	-	-	-	18	DARUNTER:HAV
-	-	-	-	-	-	-	9	JAMAICA
-	-	-	-	-	-	-	32	DOMINIK.REP
-	-	-	-	-	-	-	17	DARUNTER:*DO
-	-	-	-	-	-	-	12	ANTIGUA-BARB.
-	-	-	-	-	-	-	12	DARUNTER:ANU
-	-	-	-	-	-	-	8	BARBADOS
-	-	-	-	-	-	-	1	NIED.ANTILLEN
-	-	-	-	-	-	-	6	ST.LUCIA
-	-	-	-	-	-	-	7	SONST.WESTIN.
-	-	-	-	-	-	-	9	KOLUMBIEN
-	-	-	-	-	-	-	24	VENEZUELA
-	-	-	-	-	-	-	11	DARUNTER:CCS
-	-	-	-	-	-	-	13	*VE
-	-	-	-	-	-	-	49	BRASILIE
-	-	-	-	-	-	-	15	DARUNTER:RIO
-	-	-	-	-	-	-	24	SAO
-	-	-	-	-	-	-	8	ARGENTINIEN
-	-	-	-	-	-	-	2	CHILE
30	6	-	-	-	-	-	1 651	A M E R I K A
-	2	-	-	-	-	-	11	LIBANON
-	2	-	-	-	-	-	11	DARUNTER:BEY
-	8	-	-	-	-	-	146	ISRAEL
-	8	-	-	-	-	-	137	DARUNTER:TLV
-	-	-	-	-	-	-	11	JORDANIEN
-	-	-	-	-	-	-	11	DARUNTER:AMM
-	-	-	-	-	-	-	39	SYRIEN
-	-	-	-	-	-	-	37	DARUNTER:DAM
-	-	-	-	-	-	-	45	IRAN
-	-	-	-	-	-	-	45	DARUNTER:THR
-	-	-	-	-	-	-	35	KUWEIT
-	-	-	-	-	-	-	35	DARUNTER:KWI
-	-	-	-	-	-	-	42	BAHRAIN
-	-	-	-	-	-	-	42	DARUNTER:BAH
-	-	-	-	-	-	-	4	KATAR
-	-	-	-	-	-	-	37	SAUDI-ARAB.
-	-	-	-	-	-	-	12	DARUNTER:JED
-	-	-	-	-	-	-	18	RUH
-	-	-	-	-	-	-	3	JEMEN
-	-	-	-	-	-	-	184	V.A.EMIRATE
-	-	-	-	-	-	-	37	DARUNTER:SHJ
-	-	-	-	-	-	-	113	DXB
-	-	-	-	-	-	-	34	AUH
-	-	-	-	-	-	-	36	PAKISTAN
-	-	-	-	-	-	-	27	DARUNTER:KHI
-	-	-	-	-	-	-	6	BANGLADESCH
-	-	-	-	-	-	-	93	INDIEN
-	-	-	-	-	-	-	52	DARUNTER:DEL
-	-	-	-	-	-	-	41	BOM
-	-	-	-	-	-	-	4	NEPAL
-	-	-	-	-	-	-	11	SRI LANKA
-	-	-	-	-	-	-	11	DARUNTER:CMB
-	-	-	-	-	-	-	9	MALEDIVEN
-	-	-	-	-	-	-	108	THAILAND
-	-	-	-	-	-	-	103	DARUNTER:BKK
-	1	-	-	-	-	-	50	SINGAPUR
-	1	-	-	-	-	-	50	DARUNTER:SIN
-	-	-	-	-	-	-	62	HONGKONG (BRIT)
-	-	-	-	-	-	-	62	DARUNTER:HKG
-	1	-	-	-	-	-	64	JAPAN
-	1	-	-	-	-	-	64	DARUNTER:TYO
-	-	-	-	-	-	-	28	KOREA REP.
-	-	-	-	-	-	-	28	DARUNTER:SEL
-	1	-	-	-	-	-	1	KOREA DEM.VR
-	4	-	-	-	-	-	33	CHINA
-	4	-	-	-	-	-	33	DARUNTER:PEK
-	17	-	-	-	-	-	1 062	A S I E N
1 434	542	31	81	75	81	13	24 193	I N S G E S A M T

Fachserie 8: Verkehr

Reihe 1: Güterverkehr der Verkehrszweige

Im Vierteljahresbericht werden die Ergebnisse der Gütertransportstatistiken (vor allem beförderte Tonnen nach Versand und Empfang) vergleichend dargestellt. Während für die Verkehrszweige Seeschifffahrt und Luftfahrt nur wichtige Eckdaten enthalten sind, werden die drei Landverkehrsträger Eisenbahn, Straße und Binnenschifffahrt ausführlich im Vergleich nachgewiesen. Die Ergebnisse werden nach Gütergruppen, Verkehrsbezirken und Hauptverkehrsbeziehungen differenziert. Ferner wird der Verkehr in Rohrfernleitungen dargestellt.

Der Jahresbericht ist wesentlich tiefer gegliedert. In ihm sind zusätzlich lange Reihen zur Güterverkehrsentwicklung und Tabellen zum Güterverkehr nach Entfernungsstufen und zur tonnenkilometrischen Leistung enthalten. Die Darstellung der Güterverflechtung nach Verkehrsgebieten untereinander und der Grenzüberschreitende Verkehr nach Verkehrsbezirken im Ausland nimmt breiten Raum ein. Außerdem wird eine Verflechtungstabelle zum Durchgangsverkehr nachgewiesen.

Reihe 2: Eisenbahnverkehr

In monatlicher Erscheinungsfolge werden für den öffentlichen schienengebundenen Verkehr der Deutschen Bundesbahn und der nichtbundeseigenen Eisenbahnen die wichtigsten Zahlen über Verkehrsleistungen und Verkehrseinnahmen im Personen- und Güterverkehr nachgewiesen. Regional sind die Ergebnisse des Güterverkehrs nach Hauptverkehrsbeziehungen, Verkehrsgebieten und -bezirken aufgeschlüsselt.

Im Jahresbericht werden – neben tiefer gegliederten Ergebnissen – Angaben über die Struktur der Unternehmen, den Bestand an Verkehrsmitteln und -einrichtungen sowie über Bahnbetriebsunfälle mit Personenschaden ausgewiesen. Ferner finden sich Angaben über den Personalbestand nach dem Beschäftigungsverhältnis und den betrieblichen Einsatz.

Reihe 3: Straßenpersonenverkehr

Der Vierteljahresbericht enthält Angaben über die Betriebs- und Verkehrsleistungen (Wagenkilometer, beförderte Personen, Personenkilometer) sowie die umsatzsteuerpflichtigen Einnahmen (ohne Einnahmen aus dem Freigestellten Schülerverkehr) der Straßenverkehrsunternehmen (ohne Kleinunternehmen mit weniger als 6 Bussen) im Berichtsvierteljahr.

Im Jahresbericht sind entsprechende Nachweisungen für das Berichtsjahr enthalten; zusätzlich werden für alle Unternehmen Vorjahresergebnisse über die Umsätze einschließlich der Einnahmen aus dem Freigestellten Schülerverkehr und der Ausgleichszahlungen der öffentlichen Hand für Beförderungen von Schwerbehinderten und Schülern (Ausbildungsverkehr) und der Vergütungen für durchgeführte Auftragsfahrten dargestellt. Außerdem werden Strukturdaten der Unternehmen am Stichtag des Berichtsjahres (Linien- und Fahrzeugbestände, Personal) nachgewiesen.

Reihe 4: Binnenschifffahrt

Die monatlichen Nachweisungen erstrecken sich auf den Güterverkehr auf Binnenwasserstraßen, den Güterumschlag in Binnenhäfen, den Verkehr an Grenzzoll- und Übergangsstellen, den Durchgangsverkehr, den Güterverkehr der Bundesländer nach Hauptverkehrsbeziehungen sowie an ausgewählten Schleusen.

Der Jahresbericht enthält weitergehende Nachweisungen des Güterverkehrs nach Verkehrsbezirken. Außerdem werden Unternehmen, deren verfügbare Schiffe, Beschäftigte und Umsätze in der Binnenschifffahrt, der Bestand an Binnenschiffen der Bundesrepublik Deutschland sowie Schiffsunfälle dargestellt.

Reihe 5: Seeschifffahrt

Im Monatsbericht werden Schiffs- und Güterverkehr über See nach Häfen, Flaggen und Verkehrsrichtungen, der Verkehr auf dem Nord-Ostsee-Kanal, der Containerverkehr über See mit Häfen außerhalb des Bundesgebietes und der Bestand an Seeschiffen unter der Flagge der Bundesrepublik Deutschland nachgewiesen.

Der Jahresbericht enthält weitergehende Nachweisungen sowie zusätzlich die Aufteilung des Güterverkehrs nach Verkehrsbezirken und Angaben über das Bordpersonal.

Reihe 6: Luftverkehr

Der Monatsbericht umfaßt den Personen-, Güter- und Postverkehr mit Luftfahrzeugen sowie Starts und Landungen nach Flughäfen. Diese Ergebnisse sind im Jahresbericht differenzierter aufgliedert, wobei zusätzlich noch Angaben aus der Unternehmensstatistik (Unternehmen, Beschäftigte, Luftfahrzeugbestand, Umsatz) und über den nichtgewerblichen Luftverkehr gebracht werden.

Reihe 7: Verkehrsunfälle

Der Monatsbericht (ca. 30 Seiten) enthält Angaben über Unfälle nach Straßenarten, Unfallarten und -typen, Kalendertagen, Ländern, Großstädten sowie über Verunglückte und Unfallbeteiligte nach Art der Verkehrsteilnahme. Ferner sind Unfallursachen und Unfälle des Auslandes dargestellt. Dabei werden die aktuellsten Monatsergebnisse mit dem kumulierten Jahresteil und die vergleichbaren Zeitabschnitte des Vorjahres nachgewiesen.

Der Jahresbericht mit rd. 250 Seiten ist wesentlich tiefer gegliedert und bringt Angaben über Unfälle und Verunglückte nach Unfallart und -typ, nach Straßenart und Ortslage, nach Monat, nach Unfallverursachung unterschieden nach dem Geschlecht und den Unfallursachen (Fehlverhalten der Verkehrsteilnehmer sowie technische Mängel und andere Ursachen). Ab 1985 sind auch Auswertungen über Alkoholunfälle und deren Folgen, Autobahnunfälle, Lichtverhältnisse und Straßenzustand zum Unfallzeitpunkt sowie über das Fehlverhalten der Fahrzeugführer und ihrem Alter enthalten.

Die Entwicklung des Unfallgeschehens wird in einer Vielzahl von Zeitreihen für die wichtigsten Unfallmerkmale verdeutlicht. Angaben für über 100 Länder sind im internationalen Teil zusammengestellt. Methodische Erläuterungen und Bezugswerte zum Unfallgeschehen (Bevölkerung, Straßenlänge, Fahrzeugbestände, Fahrleistungen, Gurtanlegequoten usw.) sind im Anhang aufgeführt.

Systematiken

Systematik der Wirtschaftszweige mit Erläuterungen, Ausgabe 1979


Güterverzeichnis für die Verkehrsstatisik, Ausgabe 1969

Verzeichnis der Verkehrsbezirke und Häfen, Ausgabe 1980



STATISTISCHES BUNDESAMT
GUSTAV-STRESEMANN-RING 11
6200 WIESBADEN 1

Veröffentlichungen und Prospekte sind durch den Verlag METZLER-POESCHEL, Verlagsauslieferung Hermann Leins Postfach 11 52, 7408 Kusterdingen, erhältlich.



Statistisches Bundesamt

**40 Jahre Geschichte im geteilten Deutschland.
Wissen als Ausgangspunkt für das Leben in
einer neuen Gemeinschaft.**

Im Trabi durch die Zeit

40 Jahre Leben in der DDR

**Der Blick zurück - vom Leben in einer sozialistisch
geregelten Gesellschaftsordnung, den Problemen,
Wünschen und Hoffnungen der Menschen im
anderen Teil Deutschlands.**

1992, 341 Seiten, 134 Fotos,
71 farbige Grafiken,
kartoniert,

DM 29,80
Best.-Nr. 1010910
ISBN 3-8246-0330-6

Beide Bücher kartoniert im Schuber erhältlich,

jetzt zum SONDERPREIS DM 39,80

Best.-Nr. 1010920 · ISBN 3-8426 0337-3

Im Zug der Zeit

Ein Bilderbogen durch vier Jahrzehnte

**Dieses Buch will sich nicht als politische oder wirtschafts-
wissenschaftliche Retrospektive eines Landes verstanden
wissen, sondern zeigt die Bilder des täglichen Lebens mit
ihren dynamischen Veränderungen von 1949 bis 1989.**

1989, 304 Seiten, 169 Fotos,
79 farbige Grafiken,
Leinen mit Schutzumschlag

DM 48,-
Best.-Nr. 1010900
ISBN 3-8246-0029-3

**METZLER
POESCHEL**

