


Statistisches Bundesamt

Verkehr



Fachserie 8

Reihe 6

Luftverkehr

Juli 1991

Statistisches Bundesamt
Bibliothek - Dokumentation - Archiv

**METZLER
POESCHEL**

Herausgeber:
Statistisches Bundesamt
Gustav-Stresemann-Ring 11
6200 Wiesbaden 1

Verlag:
Metzler-Poeschel Stuttgart

Verlagsauslieferung:
Hermann Leins GmbH & Co. KG
Holzwiesenstr. 2
Postfach 11 52
7408 Kusterdingen
Telefon: 07071/33046
Telex: 7 262 891 mepo d
Telefax: 07071/33653

Erscheinungsfolge: monatlich
Erschienen im April 1992
Preis: DM 13,60
Bestellnummer: 2080600 - 91107

Copyright: Statistisches Bundesamt, Wiesbaden 1992
Vervielfältigung - außer für gewerbliche Zwecke -
mit Quellenangabe gestattet.

Umweltfreundliches Papier aus 100 % Altpapier

T e x t t e i l

Erläuterungen	5
Luftverkehr im Juli 1991	7

T a b e l l e n t e i l

1 Gesamtübersicht über den gewerblichen Luftverkehr	8
2 Überblick über den gewerblichen Luftverkehr nach Flugarten	8
3 Flugplatzverkehr	
3.1 Verkehr auf ausgewählten Flugplätzen	
3.1.1 Luftfahrzeugbewegungen nach Flugarten	9
3.1.2 Luftfahrzeugbewegungen nach Startgewichtsklassen	9
3.1.3 Personenverkehr	10
3.1.4 Frachtverkehr	11
3.1.5 Postverkehr	12
3.1.6 Durchgang	13
3.2 Verkehr auf sonstigen Flugplätzen	14
4 Verkehrsleistungen	18
5 Personenverkehr	
5.1 Verflechtung im Verkehr innerhalb des Bundesgebietes	
5.1.1 Ein- bzw. Aussteiger (von Streckenherkunftsflugplätzen nach Streckenzielflugplätzen)	20
5.1.2 Reisende (von Herkunftsflugplätzen nach Endzielflugplätzen)	20
5.1.3 Einsteiger nach sonstigen deutschen Flugplätzen	22
5.1.4 Aussteiger von sonstigen deutschen Flugplätzen	24
5.2 Verflechtung im Verkehr mit Gebieten außerhalb des Bundesgebietes	
5.2.1 Einsteiger (von Streckenherkunftsflugplätzen nach Streckenzielländern bzw. -flugplätzen)	26
5.2.2 Aussteiger (von Streckenherkunftsländern bzw. -flugplätzen nach Streckenzielflugplätzen)	34
5.2.3 Reisende (von Herkunftsflugplätzen nach Endzielländern bzw. -flugplätzen)	42
Reisende (im Pauschalflugreiseverkehr von Herkunftsflugplätzen nach Endzielländern bzw. -flugplätzen)	52
6 Güterverkehr	
6.2 Verflechtung im Verkehr mit Gebieten außerhalb des Bundesgebietes	
6.2.1 Einladung (von Streckenherkunftsflugplätzen nach Streckenzielländern bzw. -flugplätzen)	56
6.2.2 Ausladung (von Streckenherkunftsländern bzw. -flugplätzen nach Streckenzielflugplätzen)	62
6.2.3 Versand (von Herkunftsflugplätzen nach Endzielländern bzw. -flugplätzen)	68
6.2.4 Empfang (von Herkunftsländern bzw. -flugplätzen nach Endzielflugplätzen)	76
7 Luftpostverkehr (nur Jahrespublikation)	
8 Flugbewegungen	
8.1 Verflechtung im Verkehr innerhalb des Bundesgebietes	
8.1.1 Starts bzw. Landungen (von Streckenherkunftsflugplätzen nach Streckenzielflugplätzen)	84
8.1.2 Starts nach sonstigen deutschen Flugplätzen	86
8.2 Verflechtung im Verkehr mit Gebieten außerhalb des Bundesgebietes	
8.2.1 Starts (von Streckenherkunftsflugplätzen nach Streckenzielländern bzw. -flugplätzen)	88

Angaben für die Bundesrepublik Deutschland
nach dem Gebietsstand ab dem 3.10.1990.

Zeichenerklärung

- = nichts vorhanden
- . = Zahlenwert unbekannt
oder geheimzuhalten
- 0 = Weniger als die Hälfte von 1
in der letzten besetzten Stelle,
jedoch mehr als nichts
- x = Tabellenfach gesperrt, weil
Aussage nicht sinnvoll

Abkürzungen

- Mill. = Millionen
- KM (km) = Kilometer
- T (t) = Tonne
- PKM (Pkm) = Personenkilometer
- TKM (tkm) = Tonnenkilometer
- UEB = Sonstige Flugplätze

Abkürzungen für ausgewählte Flugplätze des Bundesgebietes

IATA-CODE	KURZTEXT	VOLLE BEZEICHNUNG
HAM	HAMBURG	Hamburg-Fuhlsbüttel
HAJ	HANNOVER	Hannover-Langenhagen
BRE	BREMEN	Bremen-Neuenland
DUS	DUESSELDORF	Düsseldorf-Lohausen
CGN	KOELN/BONN	Köln/Bonn-Wahn
FRA	FRANKFURT	Frankfurt-Rhein-Main
STR	STUTTGART	Stuttgart-Echterdingen
NUE	NUERNBERG	Nürnberg
MUC	MUENCHEN	München-Riem
BER	BERLIN (TXL)	Berlin-Tegel/Tempelhof
SXF	BERLIN (SXF)	Berlin-Schönefeld
SCN	SAARBRUECKEN	Saarbrücken-Ensheim
FMO	MUENSTER/OSNABRUECK	Münster/Osnabrück
LEJ	LEIPZIG	Leipzig-Halle
DRS	DRESDEN	Dresden-Klotzsche

Erläuterungen

Rechtsgrundlage

Die Luftfahrtstatistik beruht auf dem "Gesetz über die Luftfahrtstatistik" vom 30.10.1967 (BGBl. I S. 1053), geändert durch Art. 15 des 1. Statistikbereinigungsgesetzes vom 14. März 1980 (BGBl. I S. 294), und Verordnung zum Gesetz über die Luftfahrtstatistik vom 30. Oktober 1967 (BGBl. I S. 1056), zuletzt geändert durch die 3. Verordnung vom 28. Juni 1982 (BGBl. I S. 915) in Verbindung mit dem Gesetz über die Statistik für Bundeszwecke (Bundesstatistikgesetz - BStatG) vom 22. Januar 1987 (BGBl. I S. 462, 565). Nach diesem Gesetz ist die gesamte zivile Luftfahrt, die mit Flugzeugen, Drehflüglern, Luftschiffen, Motorsegelern, Segelflugzeugen und bemannten Ballonen betrieben wird, in die Erhebung einzubeziehen, soweit davon die Flugplätze in der Bundesrepublik Deutschland berührt werden.

Erhebungspapiere

Die Angaben für die Luftfahrtstatistik werden folgenden Erhebungsvordrucken entnommen:

Flugbericht zur statistischen Erfassung des gewerblichen Luftverkehrs auf ausgewählten Flugplätzen

Monatsbericht zur vereinfachten Anmeldung des sonstigen gewerblichen Luftverkehrs auf ausgewählten Flugplätzen

Monatsbericht zur statistischen Erfassung des gewerblichen Verkehrs auf sonstigen Flugplätzen

Jahresbericht zur statistischen Erfassung des nichtgewerblichen Flugbetriebs auf allen Flugplätzen und Segelfluggeländen.

Erhebungsumfang

Personenverkehr

Auf den ausgewählten Flugplätzen werden die Strecken- und Endziele der abfliegenden Passagiere, wie sie in den Flugscheinen vermerkt sind, statistisch erfaßt. Dagegen werden bei der Personenankunft im Verkehr mit dem Ausland nur die Streckenherkünfte erhoben. Aufgrund dieser Erfassungsmethode ist es möglich, die von deutschen Flughäfen abfliegenden Fluggäste einerseits nach Flugstrecken, das ist die Beförderung vom Einsteige- bis zum Aussteigeflughafen, der jeweiligen Fluglinie und andererseits nach Gesamtflugreisen, das ist die Beförderung vom Herkunfts- bis zum Endziel-flughafen, nachzuweisen. Die Erfassung der Gesamtflugreisen ist allerdings nicht in vollem Umfang möglich, da die Umsteiger, die aus dem Ausland ankommen und in ein Flugzeug nach Zielen im Inland oder Ausland umsteigen, nicht

festgestellt werden. Sie werden daher doppelt erfaßt und ausgewiesen, und zwar werden sie bei der Ankunft aus dem Ausland als Aussteiger und beim Abgang (Umsteigen) als Zusteiger nach dem Bundesgebiet oder dem Ausland gezählt.

Auf sonstigen Flugplätzen werden nur die zusteigenden Fluggäste ohne Angabe von Strecken- und Endzielen gezählt.

Frachtverkehr

In der Verkehrsstatistik wird im allgemeinen nur der Einlade- bzw. Ausladeort angeschrieben. In der Statistik des Güterverkehrs mit Luftfahrzeugen wird darüber hinaus im grenzüberschreitenden Verkehr der Flughafen bzw. das Land festgestellt, in dem der Transport des Gutes auf dem Luftwege begann bzw. endete. Diese erweiterte Erfassung ermöglicht die Ausschaltung von Doppelzählungen, die sich durch Umladungen auf deutschen Verkehrsflughäfen ergeben.

Auf den sonstigen Flugplätzen wird nur die Menge der eingeladenen Fracht erhoben.

Postverkehr

Die Ergebnisse des Postumschlags auf den ausgewählten Flugplätzen enthalten Mehrfachzählungen, die durch Umladungen innerhalb der Bundesrepublik Deutschland entstehen.

Verkehrsleistungen

Bei der Berechnung der Verkehrsleistungen (Pkm, tkm) werden alle Flüge einbezogen, die einen ausgewählten Flugplatz berühren. Als Flugkilometer werden alle über dem Bundesgebiet geflogenen Kilometer gezählt, die aufgrund der Großkreisentfernung ermittelt werden.

Tabellenteil

Hinweis:

In den Tabellen 1 bis 3.1 werden die Ergebnisse der Flughäfen Berlin-Schönefeld, Leipzig-Halle und Dresden bis zum Abschluß der laufenden Neuprogrammierung unter "Sonst. Flugplätzen" subsummiert. In den Verkehrsverflechtungstabellen 5 bis 8 konnten die Einzelnachweisungen dieser Flughäfen bereits eingearbeitet werden.

Tabelle 1

Gesamtübersicht über die gewerbliche Luftfahrt (Flüge, Beförderung von Personen, Fracht und Post) einschl. gewerbliche Schulflüge. Unter Flügen sind Flugbewegungen auf Flugteilstrecken zu verstehen; es werden alle Starts und bei Flügen aus dem Ausland die ersten Landungen im Erhebungsgebiet als Flüge gezählt.

Tabelle 2

Gewerblicher Luftverkehr (einschl. gewerbliche Schulflüge) nach Flugarten und Hauptverkehrsbeziehungen. Die Ergebnisse des Personen- und Frachtverkehrs werden sowohl mit als auch ohne die Doppelzählungen dargestellt, die sich durch den Umsteige- bzw. Umladeverkehr ergeben. Im Personenverkehr ist die Ausschaltung der Doppelzählungen nicht in vollem Umfang möglich; die Umsteiger aus dem Ausland in das Ausland oder Inland werden als Auslandsaussteiger und als Auslands- bzw. Inlandszu- steiger - also zweimal - gezählt.

Tabelle 3

Abschnitt 3.1 enthält das Verkehrsaufkommen (Umschlag) im gewerblichen Verkehr (Luftfahrzeugbewegungen, Personen-, Fracht-, Post- und Durchgangsverkehr) der 15 ausgewählten Flugplätze (einschl. gewerbliche Schulflüge).

Im Abschnitt 3.2 wird der gewerbliche Verkehr der sonstigen Flugplätze dargestellt. Die Startzahlen beziehen sich auf alle gewerblichen Flüge (Passagier- und sonstige gewerbliche Flüge, einschl. gewerbliche Schulflüge).

Tabelle 4

Effektive Verkehrsleistung (einschl. gewerbliche Schulflüge), die sich aus dem Produkt von Personen-, Fracht- und Postbeförderung mal den geflogenen Kilometern innerhalb des Bundesgebietes und im grenzüberschreitenden Verkehr den Kilometern bis zur bzw. von der deutschen Grenze ergibt. Außerdem wird die angebotene Kapazität (Sitzplatz- und Nutzlastkilometer) sowie der Ausnutzungsgrad dargestellt.

Tabelle 5

Gewerblicher Personenverkehr der 15 ausgewählten Verkehrsflughäfen des Bundesgebietes. Im Binnenverkehr wird ihr Verkehr untereinander sowie ihr Verkehr mit den sonstigen Flugplätzen beschrieben. Im grenzüberschreitenden Verkehr werden alle Länder sowie Flugplätze (Mindestaufkommen von 1 000 Passagieren im Monat) nachgewiesen.

In den Tabellen 5.2.1 "Einsteiger" und 5.2.2 "Aussteiger" werden die Passagiere nach ihren Ein- und Aussteigeflughäfen auf einem Flug (ohne Umsteigevorgang) nachgewiesen, während sie in der Tabelle 5.2.3 "Reisende" von ihrem ersten deutschen Einsteigeflughafen bis zu

ihrem Endziel verfolgt werden, unabhängig davon ob sie direkt geflogen oder unterwegs umgestiegen sind. Bei den Reisenden werden zusätzlich zum Gesamtergebnis die Passagiere im Pauschalflugreiseverkehr nachgewiesen. In diesen Zahlen sind die Inclusive-Tours Reisenden, die im Linienverkehr befördert werden, nicht enthalten.

Tabelle 6

Gewerblicher Güterverkehr der 15 ausgewählten deutschen Verkehrsflughäfen mit dem Ausland. Der Nachweis des Binnenverkehrs ist nicht möglich.

In den Tabellen 6.2.1 "Einladung" und 6.2.2 "Ausladung" werden alle Ein- und Ausladevorgänge (einschl. Umladungen Inland-Ausland, Ausland-Inland und Ausland-Ausland) nach Streckenherkunft und Streckenziel der Güter dargestellt.

In den Tabellen 6.2.3 "Versand" und 6.2.4 "Empfang" werden dagegen die Umladevorgänge auf den deutschen Flughäfen herausgerechnet, so daß Ausland-Ausland Umladungen nicht erscheinen und Inland-Ausland Umladungen nur einmal gezählt werden. Im "Versand" werden die Güter nach ihrer tatsächlichen Herkunft (erster deutscher Einladehafen) und ihrem Endziel dargestellt. Der "Empfang" stellt analog dazu die Güterströme von ihrer tatsächlichen Herkunft zu ihrem Endziel (letzter deutscher Ausladehafen) dar.

Es wird die Verkehrsverflechtung mit allen Ländern und mit Flugplätzen (Mindestaufkommen 10 t im Monat) dargestellt.

Tabelle 7

Die Luftposteinladung und -ausladung wird ab 1989 in der Jahresveröffentlichung in derselben Gliederung wie die Fracht nach Streckenherkunft und Streckenziel dargestellt.

Tabelle 8

In dieser Tabelle werden ab 1989 die Starts von den 15 ausgewählten Verkehrsflughäfen des Bundesgebietes nach dem ersten Streckenziel- land bzw. Streckenzielflughafen (mindestens 10 Starts im Monat) des Flugzeuges nachgewiesen.

Luftverkehr im Juli 1991

Die Luftfahrtstatistik wurde im Rahmen der Vereinbarung zum 1.1.1991 um die im Beitrittsgebiet gelegenen "ausgewählten" Flughäfen Berlin-Schönefeld, Leipzig-Halle und Dresden erweitert, so daß ab 1991 gesamtdeutsche Luftfahrtergebnisse nachgewiesen werden. Da die Verkehrsleistung in der Luftfahrt fast ausschließlich (rd.99%) in Verbindung mit den nunmehr 15 "ausgewählten" Flughäfen erbracht wird, werden die Ergebnisse durch das Fehlen der "sonstigen" Flugplätze im Beitrittsgebiet nicht nennenswert beeinflusst.

Der kontinuierliche Aufwärtstrend der Luftfahrt wurde zum Anfang des Jahres 1991 durch die Ereignisse am Golf unterbrochen. Hierbei sei darauf hingewiesen, daß der starke Militärverkehr aus dieser Region, auch wenn er teilweise von Zivilmaschinen über deutsche Flughäfen im Rahmen von MAC-Flügen (Military Airlift Command) abgewickelt wurde, in der Luftfahrtstatistik nicht erfaßt wird.

Auf den Flugplätzen der Bundesrepublik Deutschland wurde im Juli 1991 insgesamt eine Betriebsleistung von 150 000 gewerblichen Flügen erfaßt. Die Anzahl der Flüge im Linienverkehr nahm gegenüber dem Juli 1990 um 9,3%¹⁾ auf 71 200 zu und im Gelegenheitsverkehr um 8,1%¹⁾ auf 77 600 Flüge zu. Insgesamt wurden dabei im Berichtsmonat 6,3 Mill. Fluggäste (-2,2%¹⁾), 87 600 t Fracht (-4,9%¹⁾) und 15 700 t Post (+15%¹⁾) befördert.

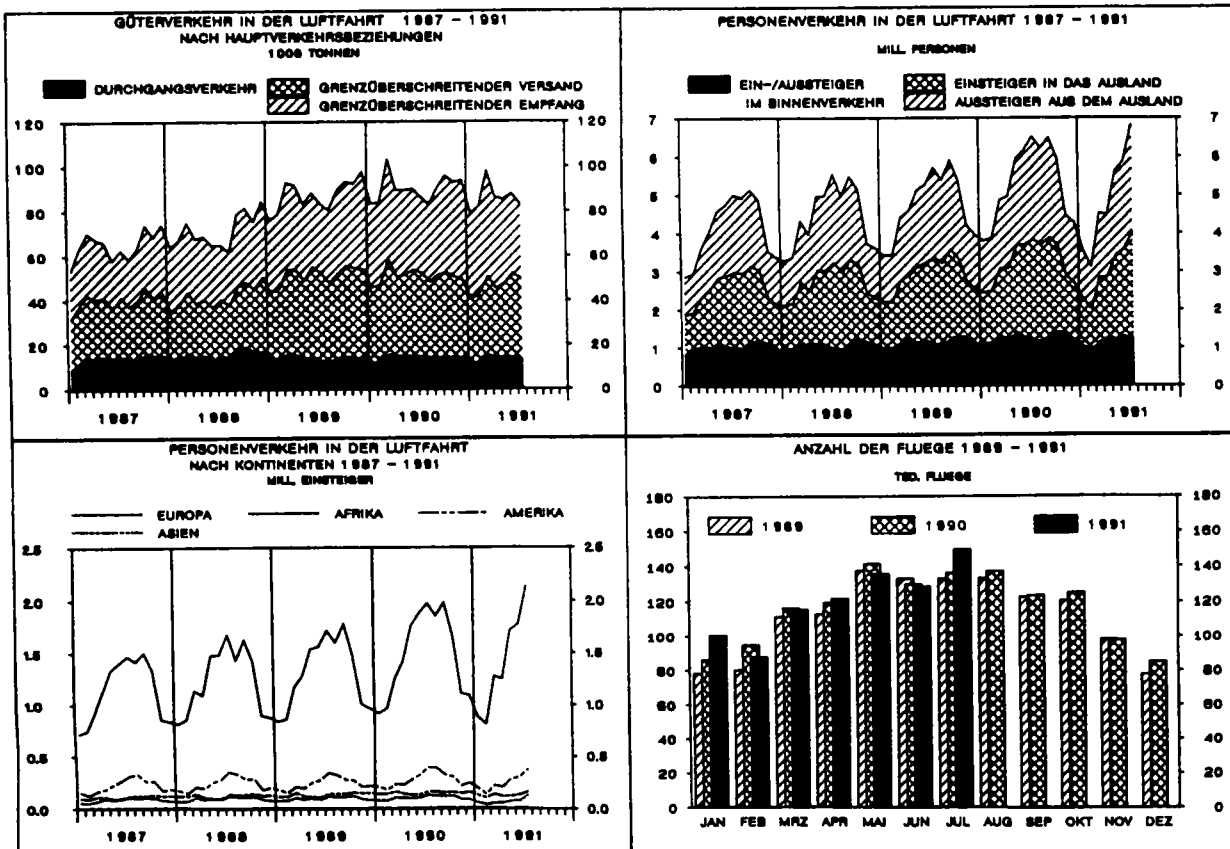
Im Linienverkehr war das Fluggastaufkommen mit 4,1 Mill. Passagieren um 2,0%¹⁾ niedriger als im Juli 1990, im Gelegenheitsverkehr wurden ebenfalls mit 2,2 Mill. Personen 2,7%¹⁾ weniger Fluggäste gezählt; darunter wurden 2,0 Mill. Personen im Pauschalflugreiseverkehr (-5,0%¹⁾) befördert.

Bei der Frachtbeförderung wurden im Linienverkehr 76 300 t (+6,9%¹⁾) und im Gelegenheitsverkehr 11 300 t (-0,6%¹⁾) befördert.

Die Transportleistung der gewerblichen Luftfahrt über dem Bundesgebiet (Personen, Fracht und Post) erreichte im Berichtsmonat 213 Mill. tkm (-3,4%¹⁾).

Von Januar bis Juli 1991 wurden insgesamt 838 700 Flüge gezählt (+0,6%¹⁾). Dabei war das Aufkommen an Passagieren im Vergleich zum entsprechenden Vorjahresabschnitt mit 33,2 Mill. Personen um 7,2%¹⁾ kleiner. Gleichzeitig nahm die beförderte Frachtmenge um 5,0%¹⁾ auf 633 900 t ab und die der Post um 10%¹⁾ auf 104 800 t zu.

1) Prozentuale Veränderungen beziehen sich nur auf das alte Bundesgebiet, die absoluten Werte dagegen auf die 15 ausgewählten Flugplätze des erweiterten Bundesgebietes.



T a b e l l e n t e i l
1 Gesamtübersicht über den gewerblichen Luftverkehr
Juli 1991

Verkehrsart	Flüge ¹⁾	Personen		Fracht	Post
		ohne 2)			einschl.
		Doppelzählungen des			
		Umsteigeverkehrs		Umladeverkehrs	
		Anzahl		Tonnen	
Gewerblicher Verkehr					
Der ausgewählten Flugplätze	93 562	6 201 368		87 620,5	15 698,1
Der sonstigen Flugplätze	56 034	49 882		x	x
Insgesamt ...	149 596	6 251 250		87 620,5	15 698,1

1) Passagier- und Nichtpassagierflüge (z.B. Arbeitsflüge, gewerbliche Schulflüge).

2) Siehe Erläuterungen.

2 Überblick über den gewerblichen Luftverkehr nach Flugarten

Verkehrsart	Flüge ¹⁾	Personen		Fracht		Post
		einschl.	ohne 2)	einschl.	ohne 2)	einschl.
		Doppelzählungen des				
		Umsteigeverkehrs		Umladeverkehrs		
		Anzahl		Tonnen		
Verkehr innerhalb des Bundesgebietes						
Linienverkehr	28 577	1 189 331	1 037 263	6 207,6	745,7	9 109,7
Gelegenheitsverkehr	60 465	45 078	40 437	619,8	619,8	-
Überführung	257	-	-	-	-	-
Zusammen ...	89 299	1 235 209	1 077 700	6 827,4	1 365,5	9 109,7
dagegen Juli 1990	79 362	1 197 156	1 026 176	7 219,6	1 443,9	7 140,3
Januar bis Juli 1991	485 480	8 185 970	7 261 680	50 249,3	10 050,0	56 618,9
Verkehr mit Gebieten außerhalb des Bundesgebietes						
Nach dem Ausland						
Linienverkehr	21 333	1 584 007	1 584 007	45 488,6	30 791,0	3 481,0
Gelegenheitsverkehr	8 744	1 224 714	1 224 714	6 571,5	5 847,0	44,0
Überführung	94	-	-	-	-	-
Zusammen ...	30 171	2 808 721	2 808 721	52 060,1	36 638,0	3 525,0
dagegen Juli 1990	28 351	2 676 614	2 676 614	55 422,8	37 953,1	3 285,2
Januar bis Juli 1991	176 702	12 984 224	12 984 224	337 203,3	235 391,0	25 588,4
Aus dem Ausland						
Linienverkehr	21 330	1 386 530	1 386 530	41 742,6	29 002,0	2 946,7
Gelegenheitsverkehr	8 374	916 099	916 099	4 994,9	4 764,0	5,2
Überführung	422	-	-	-	-	-
Zusammen ...	30 126	2 302 629	2 302 629	46 737,5	33 766,0	2 951,9
dagegen Juli 1990	28 366	2 493 540	2 493 540	48 399,5	33 941,8	3 146,1
Januar bis Juli 1991	176 521	12 582 660	12 582 660	366 608,1	273 201,0	21 700,3
Durchgangsverkehr						
Mit Umsteigen und Umladen						
Zusammen ³⁾ ...	x	x	.	x	12 819,6	x
dagegen Juli 1990	x	x	.	x	14 357,6	x
Januar bis Juli 1991	x	x	.	x	92 494,8	x
Ohne Umsteigen und Umladen						
Linienverkehr	x	59 947	59 947	2 968,1	2 968,1	111,5
Gelegenheitsverkehr	x	2 253	2 253	63,3	63,3	-
Zusammen ...	x	62 200	62 200	3 031,4	3 031,4	111,5
dagegen Juli 1990	x	63 014	63 014	4 017,7	4 017,7	89,0
Januar bis Juli 1991	x	353 758	353 758	22 769,0	22 769,0	877,2
Gesamtverkehr						
Linienverkehr	71 240	4 219 815	4 067 747	96 406,9	76 326,4	15 648,9
Gelegenheitsverkehr	77 583	2 188 944	2 183 503	12 249,5	11 294,1	49,2
Überführung	773	-	-	-	-	-
Insgesamt ...	149 596	6 408 759	6 251 250	108 656,4	87 620,5	15 698,1
dagegen Juli 1990	136 079	6 430 324	6 259 344	115 059,6	91 714,1	13 660,6
Januar bis Juli 1991	838 703	34 106 612	33 182 322	776 829,7	633 905,8	104 784,8

1) Passagier- und Nichtpassagierflüge (z.B. Arbeitsflüge, gewerbliche Schulflüge).

2) Siehe Erläuterungen.
3) Nur Linienverkehr.

3 FLUGPLATZVERKEHR JULI 1991

3.1 VERKEHR AUF AUSGEWAHLTEN FLUGPLAETZEN

Die Verkehrsleistungen auf den "ausgewählten" Flughäfen Berlin-Schoenefeld, Leipzig und Dresden werden bis zum Abschluss der laufenden Neuprogrammierung unter "Sonst.Flughäfen" subsumiert; Einzelnachweisungen zu diesen Flughäfen werden in den anschließenden Tabellen 5 bis 8 bereits nachgewiesen.

3.1.1 LUFTFAHRZEUGBEWEGUNGEN NACH FLUGARTEN *)

FLUGPLATZ	LINIEN-	PAUSCH. REISE-	GESTARTETE UND GELANDETE LUFTFAHRZEUGE GELEGENHEITSVERKEHR				UEBER- FUEHR.- FLUEGE	INSGESAMT	JAN. BIS JULI
			TRAMP-U. ANFORD- VERKEHR	BED.PLAN-1) UND TAXI-	SONST.	ZUS.			
HAMBURG	8 024	1 224	330	351	320	2 225	69	10 318	62 613
HANNOVER	3 114	975	432	41	1 385	2 833	86	6 033	38 787
BREMEN	2 035	155	43	182	1 209	1 589	7	3 631	21 237
DUESSELDORF	8 910	3 210	757	89	2	4 058	131	13 099	76 895
KOELN/BONN	4 119	672	1 725	487	1 787	4 671	136	8 926	57 905
FRANKFURT	24 229	2 105	703	93	11	2 912	196	27 337	170 853
STUTTGART	5 235	1 191	622	337	1 518	3 668	119	9 022	51 777
MUERNBERG	2 781	392	432	119	360	1 303	44	4 128	25 687
MUENCHEN	10 854	2 144	520	233	902	3 799	88	14 741	88 294
BERLIN (TXL)	10 112	765	169	42	295	1 271	25	11 408	70 130
SAARBRUECKEN	605	208	9	6	469	692	11	1 308	7 534
MUENSTER-OSNA	711	92	34	195	1 194	1 515	2	2 228	15 372
ZUSAMMEN	80 729	13 133	5 776	2 175	9 452	30 536	914	112 179	687 084
SONST. FLUGPL.	7 608	734	257	1 239	4 694	6 924	116	14 648	74 903
INSGESAMT	88 337	13 867	6 033	3 414	14 146	37 460	1 030	126 827	761 987
JAN. BIS JULI	562 785	60 096	34 757	20 193	77 548	192 594	6 608	761 987	

*) PASSAGIER- UND NICHPASSAGIERFLUEGE (Z.B. ARBEITSFLUEGE, GEWERBLICHE SCHULFLUEGE).

3.1.2 LUFTFAHRZEUGBEWEGUNGEN NACH STARTGEWICHTSKLASSEN *)

FLUGPLATZ	GESTARTETE UND GELANDETE LUFTFAHRZEUGE STARTGEWICHTSKLASSEN UEBER ... BIS EINSCHL. ... T					DREHFL. U. SONST. LUFTFAHR- ZEUGE 1)	INSGESAMT
	BIS 2 T	2-5,7 T	5,7-14 T	14-20 T	UEBER 20 T ZUSAMMEN DAR. MIT STRAHLTURB.		
HAMBURG	343	602	434	829	8 013	7 128	97
HANNOVER	3	1 415	289	1 349	2 973	2 549	4
BREMEN	810	894	478	109	1 274	998	66
DUESSELDORF	3	257	743	412	11 684	11 142	-
KOELN/BONN	1 779	620	553	733	5 222	4 388	19
FRANKFURT	-	183	749	842	25 563	25 175	-
STUTTGART	9	1 708	889	789	5 540	5 309	87
MUERNBERG	323	117	671	1 328	1 648	1 263	41
MUENCHEN	873	196	760	1 148	11 698	10 992	66
BERLIN (TXL)	8	42	822	1 739	8 544	7 545	253
SAARBRUECKEN	435	138	146	378	211	211	-
MUENSTER-OSNA	400	901	187	273	387	203	80
ZUSAMMEN	4 986	7 073	6 721	9 929	82 757	76 903	713
SONST. FLUGPL.	4 096	2 187	2 603	2 067	3 075	2 934	620
INSGESAMT	9 082	9 260	9 324	11 996	85 832	79 837	1 333
JAN. BIS JULI	47 942	53 025	54 208	74 597	524 888	483 382	7 327

*) PASSAGIER- UND NICHPASSAGIERFLUEGE (Z.B. ARBEITSFLUEGE, GEWERBLICHE SCHULFLUEGE).

1) SONSTIGE LUFTFAHRZEUGE = MOTORSEGLER, LUFTSCHIFFE.

3 FLUGPLATZVERKEHR JULI 1991

3.1 VERKEHR AUF AUSGEWAHLTEN FLUGPLÄTZEN

3.1.3 PERSONENVERKEHR

FLUGPLATZ	MIT STRECKENZIEL				ZUSTEIGER		INSGESAMT	DARUNTER IM LINIEN- VERKEHR	JAN. BIS JULI
	IM BUNDESGBEIT		AUSSERH. D.		BUNDESGB.				
	ZUSAMMEN	DARUNTER UMSTEIGER AUS D. BG.	ZUSAMMEN	DARUNTER UMSTEIGER AUS D. BG.	ZUSAMMEN	DARUNTER UMSTEIGER AUS D. BG.			
HAMBURG	122 690	271	189 604	3 374	312 294	211 519	1 745 924		
HANNOVER	38 642	28	113 035	120	151 677	60 465	756 640		
BREMEN	28 066	52	20 965	17	49 031	37 958	278 486		
DUESSELDORF	126 539	715	515 266	10 050	641 805	282 398	3 022 603		
KOELN/BONN	65 896	350	89 042	474	154 938	101 246	789 898		
FRANKFURT	252 635	11 084	1 100 987	113 633	1 353 622	1 152 646	7 349 278		
STUTTGART	65 301	175	170 805	1 742	236 106	119 215	1 124 535		
NUERNBERG	35 412	131	39 338	555	74 750	45 029	381 644		
MUENCHEN	177 602	314	348 767	13 582	526 369	365 504	2 859 917		
BERLIN (TXL)	189 775	456	124 906	129	314 681	258 259	1 839 441		
SAARBRUECKEN	4 591	7	11 300	120	15 891	4 489	65 567		
MUENSTER-OSN	7 425	20	6 884	4	14 309	7 970	68 517		
ZUSAMMEN	1 114 574	13 603	2 730 899	143 800	3 845 473	2 646 698	20 282 450		
SONST. FLUGPL.	70 753	104	77 822	2	148 575	99 795	657 932		
INSGESAMT	1 185 327	13 707	2 808 721	143 802	3 994 048	2 746 493	20 940 382		
JAN. BIS JULI	7 956 158	97 947	12 984 224	826 343	20 940 382	16 385 096	20 940 382		

FLUGPLATZ	MIT STRECKENHERKUNFT		AUSSTEIGER		INSGESAMT	DARUNTER IM LINIEN- VERKEHR	JAN. BIS JULI
	IM BUNDESGBEIT		AUSSEHRHALB DES BUNDESGB.				
	ZUSAMMEN	DAR.UMSTEIG. N. FLUGPL. AUSSEHRH.D.BG					
HAMBURG	121 819	3 374	164 571	286 390	202 048	1 708 715	
HANNOVER	35 663	120	83 583	119 246	55 193	745 371	
BREMEN	27 040	17	18 162	45 202	36 314	276 771	
DUESSELDORF	123 641	10 050	387 670	511 311	254 307	2 900 525	
KOELN/BONN	64 821	474	64 830	129 651	91 154	778 358	
FRANKFURT	268 960	113 633	973 369	1 242 329	1 079 714	7 324 669	
STUTTGART	62 119	1 742	123 755	185 874	107 044	1 073 632	
MUERNBERG	34 712	555	30 853	65 565	43 280	369 776	
MUENCHEN	180 611	13 582	284 949	465 560	335 186	2 810 114	
BERLIN (TXL)	181 926	129	100 147	282 073	240 089	1 794 427	
SAARBRUECKEN	4 959	120	11 637	16 596	4 800	62 353	
MUENSTER-OSN	7 330	4	4 592	11 922	7 605	66 692	
ZUSAMMEN	1 113 601	143 800	2 248 118	3 361 719	2 456 734	19 911 403	
SONST. FLUGPL.	71 726	2	54 511	126 237	92 282	627 415	
INSGESAMT	1 185 327	143 802	2 302 629	3 487 956	2 549 016	20 538 818	
JAN. BIS JULI	7 956 158	826 343	12 582 660	20 538 818	16 401 468	20 538 818	

3 FLUGPLATZVERKEHR JULI 1991

3.1 VERKEHR AUF AUSGEWAHLTEN FLUGPLÄTZEN

3.1.4 FRACHTVERKEHR

TONNEN

FLUGPLATZ	MIT STRECKENZIEL		INSGESAMT	DARUNTER		JAN. BIS JULI
	IM BUNDES GEBIET	AUSSERH. D. BUNDES GEB.		IM LINIEN- VERKEHR	BEFOERDERT 1) IN FRACHTERN	
HAMBURG	585,5	742,6	1 328,1	1 141,6	178,4	8 805,9
HANNOVER	244,2	68,0	312,1	200,3	111,8	3 180,2
BREMEN	46,6	16,8	63,5	63,5	-	415,0
DUESSELDORF	444,1	1 098,4	1 542,5	1 484,4	127,5	9 401,1
KOELN/BONN	509,5	6 524,6	7 034,1	2 472,2	6 640,5	51 410,4
FRANKFURT	3 854,9	41 430,2	45 285,2	43 635,5	17 257,2	292 232,8
STUTTGART	124,7	383,9	508,6	415,6	85,1	3 430,3
NUERNBERG	169,8	158,1	327,9	60,0	267,3	2 484,8
MUENCHEN	626,7	1 451,0	2 077,7	1 941,3	132,5	12 527,8
BERLIN (TXL)	200,0	64,4	264,4	187,3	76,6	1 668,5
SAARBRUECKEN	0,1	-	0,1	0,1	-	23,2
MUENSTER-OSN	7,7	-	7,7	7,7	-	21,0
ZUSAMMEN	6 813,8	51 937,9	58 751,7	51 609,5	24 876,8	385 600,9
SONST.FLUGPL.	13,6	122,1	135,7	86,7	72,7	1 851,6
INSGESAMT	6 827,4	52 060,1	58 887,5	51 696,2	24 949,5	387 452,5
JAN. BIS JULI	50 249,3	337 203,2	387 452,5	329 856,1	168 485,0	387 452,5

FLUGPLATZ	MIT STRECKENHERKUNFT		AUSLADUNG			JAN. BIS JULI
	IM BUNDES GEBIET	AUSSERH. D. BUNDES GEB.	INSGESAMT	IM LINIEN- VERKEHR	DARUNTER BEFOERDERT 1) IN FRACHTERN	
HAMBURG	999,2	583,6	1 582,8	1 508,6	83,8	11 924,7
HANNOVER	451,5	94,9	546,4	445,4	101,0	4 702,1
BREMEN	210,3	20,8	231,1	227,7	3,8	1 579,7
DUESSELDORF	510,2	1 253,9	1 764,1	1 715,6	153,0	13 711,1
KOELN/BONN	449,7	5 907,6	6 357,3	2 418,2	5 966,0	55 693,5
FRANKFURT	1 743,1	36 542,8	38 285,9	37 499,3	15 132,6	294 802,6
STUTTGART	310,7	367,1	677,8	560,5	105,1	5 290,4
NUERNBERG	331,4	137,9	469,2	250,8	218,5	3 774,9
MUENCHEN	1 006,6	1 403,9	2 410,6	2 328,0	97,3	16 878,7
BERLIN (TXL)	753,8	137,5	891,3	814,1	70,9	6 172,3
SAARBRUECKEN	3,0	-	3,0	3,0	-	243,9
MUENSTER-OSN	19,7	-	19,7	19,7	-	146,1
ZUSAMMEN	6 789,2	46 450,0	53 239,2	47 790,8	21 931,9	414 919,9
SONST.FLUGPL.	38,2	287,5	325,7	159,5	219,7	1 937,3
INSGESAMT	6 827,4	46 737,5	53 564,9	47 950,3	22 151,6	416 857,2
JAN. BIS JULI	50 249,3	366 607,9	416 857,2	359 972,8	183 872,7	416 857,2

1) EINSCHL. BEFOERDERUNGEN IN FRACHT/POSTFLUGZEUGEN.

3 FLUGPLATZVERKEHR JULI 1991

3.1 VERKEHR AUF AUSGEWAHLTEN FLUGPLÄTZEN

3.1.5 POSTVERKEHR

TONNEN

FLUGPLATZ	MIT STRECKENZIEL		EINLADUNG	DARUNTER		JAN. BIS JULI
	IM BUNDESGBEIT	AUSSERH. D. BUNDESGB.		IM LINIEN- VERKEHR	BEFOERDERT 1) IN POSTFLZGN	
HAMBURG	552,4	145,3	697,7	697,6	434,7	4 673,5
HANNOVER	483,9	66,0	549,9	508,6	450,1	3 466,5
BREMEN	137,1	-	137,1	137,1	137,1	921,6
DUESSELDORF	182,8	170,1	352,9	351,5	0,0	2 011,7
KOELN/BONN	960,4	0,2	960,6	960,6	956,3	6 276,1
FRANKFURT	3 986,2	2 830,9	6 817,1	6 816,4	3 966,4	45 366,7
STUTTGART	582,3	61,9	644,2	644,2	501,9	4 173,6
NUERNBERG	543,9	13,2	557,1	557,1	453,2	3 488,6
MUENCHEN	844,3	179,5	1 023,8	1 023,8	753,0	6 298,6
BERLIN (TXL)	488,0	42,6	530,5	530,5	362,2	3 638,7
SAARBRUECKEN	-	-	-	-	-	0,0
MUENSTER-OSN	154,0	-	154,0	154,0	153,3	906,9
ZUSAMMEN	8 915,3	3 509,7	12 424,9	12 381,3	8 168,3	81 222,6
SONST.FLUGPL.	194,4	15,3	209,7	209,4	194,2	984,6
INSGESAMT	9 109,7	3 525,0	12 634,6	12 590,7	8 362,5	82 207,2
JAN. BIS JULI	56 618,8	25 588,4	82 207,2	81 841,3	50 474,2	82 207,2

FLUGPLATZ	MIT STRECKENHERKUNFT		AUSLADUNG	DARUNTER		JAN. BIS JULI
	IM BUNDESGBEIT	AUSSERH. D. BUNDESGB.		IM LINIEN- VERKEHR	BEFOERDERT 1) IN POSTFLZGN	
HAMBURG	749,5	81,2	830,7	830,5	565,4	5 411,9
HANNOVER	411,2	45,9	457,1	457,1	372,9	2 983,3
BREMEN	180,4	0,1	180,5	180,5	180,3	1 152,7
DUESSELDORF	113,4	93,6	207,1	207,1	0,0	1 581,8
KOELN/BONN	738,7	4,5	743,2	743,2	741,8	4 632,3
FRANKFURT	3 895,2	2 472,5	6 367,7	6 367,2	3 829,1	42 523,8
STUTTGART	447,6	29,9	477,5	477,5	411,4	3 495,0
NUERNBERG	347,3	0,6	347,8	347,8	322,2	2 169,1
MUENCHEN	821,5	170,5	992,0	991,9	743,9	6 360,9
BERLIN (TXL)	686,5	34,4	720,9	720,9	584,3	4 889,9
SAARBRUECKEN	0,0	-	0,0	0,0	-	0,1
MUENSTER-OSN	177,6	-	177,6	177,6	177,4	1 081,5
ZUSAMMEN	8 568,8	2 933,3	11 502,1	11 501,3	7 928,8	76 282,2
SONST.FLUGPL.	540,8	18,6	559,4	555,1	534,5	2 037,0
INSGESAMT	9 109,7	2 951,9	12 061,5	12 056,4	8 463,3	78 319,2
JAN. BIS JULI	56 618,8	21 700,3	78 319,2	78 291,5	51 613,7	78 319,2

1) EINSCHL. BEFOERDERUNGEN IN POST/FRACHTFLUGZEUGEN.

3 FLUGPLATZVERKEHR JULI 1991

3.1 VERKEHR AUF AUSGEWAHLTEN FLUGPLAETZEN

3.1.6 DURCHGANG

FLUGPLATZ	PERSONEN		FRACHT		POST	
	BERICHTSMONAT	JAN.BIS JULI	BERICHTSMONAT	JAN.BIS JULI	BERICHTSMONAT	JAN.BIS JULI
	ANZAHL		TONNEN			
HAMBURG	11 189	58 082	64,5	427,0	4,8	73,3
HANNOVER	5 373	39 585	44,2	292,1	1,9	23,3
BREMEN	218	2 434	-	15,0	-	0,2
DUESSELDORF	9 627	90 914	144,8	1 990,7	18,4	183,4
KOELN/BONN	4 446	25 704	239,7	4 374,3	0,0	9,7
FRANKFURT	57 219	335 034	2 657,6	18 161,3	364,5	2 495,3
STUTTGART	8 218	50 849	12,1	214,5	9,1	66,9
MUERNBERG	3 593	13 756	205,4	940,0	0,2	2,0
MUENCHEN	17 024	81 073	238,2	2 045,0	18,2	105,0
BERLIN (TXL)	953	4 279	0,2	15,8	0,0	0,8
SAARBRUECKEN	2 122	8 150	-	1,0	-	-
MUENSTER-OSNA	1 741	6 186	-	0,1	0,2	1,1
ZUSAMMEN	121 723	716 046	3 606,7	28 476,8	417,4	2 960,8
SONST. FLUGPL.	9 746	48 954	6,5	168,0	1,1	14,3
INSGESAMT	131 469	765 000	3 613,2	28 644,8	418,5	2 975,1
JAN. BIS JULI	765 000		28 644,8		2 975,1	

FLUGPLATZ LAND	INSGESAMT		LINIEN- UND LINIENAENHLICHER VERKEHR		PAUSCHALFLUGREISE- TRAMP- UND ANFORDERUNGS- VERKEHR		TAXIVERKEHR	
	STARTS	EINSTEIGER	STARTS	EINSTEIGER	STARTS	EINSTEIGER	STARTS	EINSTEIGER
BORDELMUM	-	-	-	-	-	-	-	-
FLENSBURG-SCHAEFERHAUS	58	118	-	-	-	-	-	-
GRUBE	-	-	-	-	-	-	28	118
HARTENHOLM	1 277	-	-	-	-	-	-	-
HEIDE-BUESUM	173	568	113	564	-	-	50	-
HELGOLAND-DUEENE	613	2 591	613	2 591	-	-	37	4
KIEL-HOLTENAU	1 816	2 285	107	2 078	7	5	47	91
LUEBECK	134	226	-	-	11	144	20	82
NEUMUENSTER	-	-	-	-	-	-	-	-
RENDSBURG-SCHACHTHOLM	1 066	38	-	-	-	-	15	15
ST.MICHAELISDONN	200	908	-	-	-	-	132	908
ST.PETER-ORDING	23	10	3	10	-	-	-	-
UETERSEN	1 566	-	-	-	-	-	-	-
WESTERLAND/SYLT	844	2 907	144	1 865	11	44	275	964
WYK AUF FOEHR	597	2 136	-	-	-	-	248	577
SCHLESWIG-HOLSTEIN	8 367	11 787	980	7 108	29	193	852	2 759
HAMBURG-FINKENWERDER	-	-	-	-	-	-	-	-
HAMBURG	-	-	-	-	-	-	-	-
BALTRUM	67	69	-	-	-	-	67	69
BORKUM	677	2 194	460	1 634	-	-	93	305
BRAUNSCHWEIG	844	315	41	131	18	67	41	69
DAMME	141	29	-	-	-	-	22	29
EMDEN	579	1 586	292	1 347	-	-	239	190
GANDERKESEE	449	89	-	-	-	-	4	5
HAANNOVER-MESSE	-	-	-	-	-	-	-	-
HARLE	1 027	4 785	888	4 370	-	-	61	149
HARSTE	110	63	-	-	-	-	102	63
JUIST	887	3 458	870	3 405	-	-	-	-
LANGBOOG	191	758	191	758	-	-	-	-
LEER-WUETTERMOOR	68	11	-	-	-	-	7	11
NORDEN-NORDEICH	823	3 941	734	3 708	-	-	-	-
NORDERNEY	423	777	312	331	2	32	38	34
NORDHORN-KLAUSHEIDE	41	55	-	-	-	-	20	55
OLDENBURG-BATTEN	84	-	-	-	-	-	4	12
OSNABRUECK-ATTERHEIDE	44	12	-	-	-	-	-	-
PEINE-EDDESSE	71	-	-	-	-	-	-	-
UELZEN	-	-	-	-	-	-	-	-
WANGEROOGE	1 007	4 069	970	3 938	5	17	185	665
WILHELMSHAVEN-MARIENSIEL	298	802	-	-	-	-	-	-
NIEDERSACHSEN	7 831	23 013	4 758	19 622	25	116	883	1 656
BREMERHAVEN-AM LUNEORT	363	1 083	189	854	-	-	69	109
BREMEN	363	1 083	189	854	-	-	69	109
AACHEN-MERZBRUECK	2 103	349	-	-	-	-	-	-
AHLEN-NORD	67	-	-	-	-	-	-	-
ARNSBERG	123	23	-	-	-	-	6	23
BIELEFELD-WINDELSBLEICHE	48	81	-	-	-	-	30	63
BONN-HANGELAR	-	-	-	-	-	-	-	-
BORKENBERGE	349	-	-	-	-	-	-	-
DAHLEMER-BINZ	402	-	-	-	-	-	-	-
DINSLAKEN-SCHWARZE HEIDE	568	-	-	-	-	-	-	-
DORTHUND-WICKEDE	1 541	11 101	453	9 676	24	514	193	561
ESSEN-MUELHEIM	2 524	947	19	54	6	17	623	876
GREFRATH-NIERSHORST	472	-	-	-	-	-	-	-
HOEKTER-HOLZMINDEN	5	-	-	-	-	-	-	-
KOELN-DEUTZ	-	-	-	-	-	-	-	-
LEVERKUSEN-KURTEKOTTEN	3	-	-	-	-	-	-	-
MARL-LOEMUEHLE	740	115	-	-	-	-	-	-
MESCHEDE-SCHUEREN	1	5	-	-	2	2	51	113
MOENCHENGLADBACH	2 345	2 311	62	640	-	-	1	5
PADERBORN-LIPPSTADT	788	8 012	306	4 672	49	3 055	771	1 598
PORTA WESTFALICA	95	58	-	-	-	-	55	110
SIEGERLAND	1 002	382	-	-	4	31	17	58
STADTLOHN-WENNINGFELD	685	405	-	-	-	-	33	105
WESEL-ROEMERWARDT	-	-	-	-	-	-	10	45
NORDRHEIN-WESTFALEN	13 861	23 789	840	15 042	85	3 619	1 790	3 557

JULI 1991

FLUGPLAETZEN

NACH FLUGARTEN

RUNDFLUEGE		GEWERBLICHE SCHULFLUEGE		SONSTIGE GEWERBLICHE FLUEGE		FLUGPLATZ LAND
STARTS	EINSTEIGER	STRECKEN- FLUEGE	PLATZRUNDEN- FLUEGE	STRECKEN- FLUEGE	PLATZRUNDEN- FLUEGE	
-	-	-	-	-	-	BORDELUM
-	-	28	2	-	-	FLensburg-SCHAEFERHAUS
-	-	-	-	-	-	GRUBE
75	-	226	926	-	-	HARTENHOLM
-	-	4	19	-	-	HEIDE-BUESUM
-	-	-	-	-	-	HELGOLAND-DUENE
40	111	30	1 551	8	26	KIEL-HOLTENAU
-	-	6	9	41	47	LUEBECK
-	-	-	-	-	-	NEUMUENSTER
22	23	663	366	-	-	RENDSBURG-SCHACHTHOLM
-	-	30	38	-	-	ST. MICHAELISDONN
-	-	5	15	-	-	ST. PETER-ORDING
-	-	71	1 495	-	-	UETERSEN
8	34	90	282	34	-	WESTERLAND/SYLT
349	1 559	-	-	-	-	WYK AUF FOEHR
494	1 727	1 153	4 703	83	73	SCHLESWIG-HOLSTEIN
-	-	-	-	-	-	HAMBURG-FINKENWERDER
-	-	-	-	-	-	HAMBURG
-	-	-	-	-	-	BALTRUM
46	255	25	53	-	-	BORKUM
3	48	57	633	3	48	BRAUNSCHWEIG
-	-	33	86	-	-	DAMME
16	49	7	19	3	3	EMDEN
30	84	13	338	64	-	GANDERKESEE
-	-	-	-	-	-	HANNOVER-MESSE
72	266	-	-	1	5	HARLE
-	-	-	-	-	8	HARSTE
17	53	-	-	-	-	JUIST
-	-	-	-	-	-	LANGEOOG
-	-	-	45	-	16	LEER-NUETTERMOOR
84	233	-	-	-	5	NORDEN-NORDDEICH
67	380	4	-	-	-	NORDERNEY
-	-	1	-	19	1	NORDHORN-KLAUSHEIDE
-	-	-	-	22	62	OLDENBURG-HATTEN
-	-	14	8	1	17	OSNABRUECK-ATTERHEIDE
-	-	6	16	13	36	PEINE-EDDESSE
-	-	-	-	-	-	UELZEN
33	131	4	-	-	-	WANGEROOG
9	120	10	87	2	-	WILHELMSHAVEN-MARIENSIEL
377	1 619	174	1 285	128	201	NIEDERSACHSEN
44	120	14	30	-	17	BREMERHAVEN-AM LUNEORT
44	120	14	30	-	17	BREMEN
114	349	94	1 883	7	5	AACHEN-MERZBRUECK
-	-	-	-	67	-	AHLEN-NORD
-	-	30	39	48	-	ARNSBERG
3	18	1	-	10	4	BIELEFELD-WINDELSBLEICHE
-	-	-	-	-	-	BONN-HANGELAR
-	-	101	248	-	-	BORKENBERGE
-	-	105	297	-	-	DAHLEMER-BINZ
-	-	34	531	2	1	DINSLAKEN-SCHWARZE HEIDE
81	350	54	692	22	22	DORTMUND-WICKEDE
-	-	190	1 637	3	38	ESSEN-MUELHEIM
-	-	38	339	41	54	GREFRATH-NIERSHORST
-	-	-	-	5	-	HOEXTER-HOLZWINDEN
-	-	-	-	-	-	KOELN-DEUTZ
-	-	-	-	1	2	LEVERKUSEN-KURTEROTTEN
-	-	146	508	33	-	MARL-LOEMUEHLE
-	-	-	-	-	-	MESCHDE-SCHUEREN
17	73	214	1 244	11	26	MOENCHENGLADBACH
73	175	87	123	95	-	PADERBORN-LIPPSTADT
-	-	8	-	40	30	PORTA WESTFALICA
74	246	159	572	48	112	SIEGERLAND
159	360	74	434	-	8	STADTLOHN-WENNINGFELD
-	-	-	-	-	-	WESEL-ROEMERWARDT
521	1 571	1 343	8 547	433	302	NORDRHEIN-WESTFALEN

FLUGPLATZ LAND	INSGESAMT		LINIEN- UND LINIENÄHNLICHER VERKEHR		PAUSCHALFLUGREISE- TRAMP- UND ANFORDERUNGS- VERKEHR		TAXIVERKEHR	
	STARTS	EINSTEIGER	STARTS	EINSTEIGER	STARTS	EINSTEIGER	STARTS	EINSTEIGER
BAD NAUHEIM/REICHELSHHEIM	1 725	-	-	-	-	-	-	-
BREITSCHEID	889	56	-	-	-	-	-	-
EGELSBACH	1 694	191	-	-	-	-	5	25
KASSEL-CALDEN	585	210	-	-	9	67	54	82
KORBACH	1 076	-	-	-	-	-	-	-
MICHELSTADT	-	-	-	-	-	-	-	-
RUEDESHEIM	-	-	-	-	-	-	-	-
HESSEN	5 969	457	-	-	9	67	59	107
BAD-DUERCKHEIM	85	-	-	-	-	-	-	-
BOPPARD-JAKOBSBERG	-	-	-	-	-	-	-	-
GERMERSHEIM	-	-	-	-	-	-	-	-
KOBLENZ-WINNINGEN	668	504	-	-	-	-	11	44
MAINZ-LERCHENBERG	7	-	-	-	-	-	-	-
PIRMASENS-ZWEIBRUECKEN	198	-	-	-	-	-	-	-
SAFFIG	-	-	-	-	-	-	-	-
SPEYER	659	54	-	-	4	39	3	15
WEINSHEIM	-	-	-	-	-	-	19	64
WORMS	1 825	64	-	-	-	-	-	-
RHEINLAND-PFALZ	3 442	622	-	-	4	39	33	123
AALEN-HEIDENHEIM	303	3	-	-	-	-	2	3
BADEN-BADEN	395	216	-	-	-	-	73	201
BIBERACH/RISS	22	-	-	-	-	-	-	-
DONAUESCHINGEN-VILLINGEN	397	-	-	-	-	-	-	-
FREIBURG I. BR.	977	467	-	-	-	-	60	177
FRIEDRICHSHAFEN	703	7 989	310	5 030	50	2 526	181	433
HEUBACH	475	2	-	-	-	-	1	2
IMMENSTAAD	-	-	-	-	-	-	-	-
KARLSRUHE-FORCHHEIM	593	442	-	-	-	-	49	235
KONSTANZ	376	1	-	-	-	-	1	1
LEUTKIRCH-UNTERZEIL	188	71	-	-	-	-	17	71
MANHEIM-NEUSTADT	535	887	87	552	2	3	115	327
MENGEN	1 230	26	-	-	-	-	12	19
MOSBACH-LOHRBACH	1 422	-	-	-	-	-	-	-
NIEDERSTETTEN	-	-	-	-	-	-	-	-
OEDHEIM	274	-	-	-	-	-	3	-
OFFENBURG	37	50	-	-	-	-	13	50
REUTLINGEN-BETZINGEN	3	-	-	-	-	-	-	-
ROTTWEIL-ZEPFENHAN	243	-	-	-	-	-	-	-
SCHWENNINGEN A. N.	39	3	-	-	-	-	1	3
TANNHEIM	715	-	-	-	-	-	-	-
WALLDUERN	32	-	-	-	-	-	-	-
WINZELN-SCHRAMBERG	-	-	-	-	-	-	-	-
BADEN-WUERTTEMBERG	8 959	10 157	397	5 582	52	2 529	528	1 522
ASCHAFFENBURG	733	-	-	-	-	-	-	-
AUGSBURG-MUEHLHAUSEN	1 870	2 641	262	2 589	-	-	22	52
BAYREUTH	623	527	171	379	-	-	18	57
COBURG-BRANDENSTEINSEBENE	21	34	-	-	11	14	6	20
EGGENFELDEN	1 781	10	-	-	-	-	3	10
HASSFURT	52	7	-	-	-	-	2	7
HERZOGENAUACH	694	-	-	-	-	-	-	-
HOF	435	1 304	93	660	26	599	10	31
JESENWANG	1 209	214	-	-	-	-	-	-
KEMPTEN-DURACH	735	-	-	-	-	-	-	-
KULMBACH	6	-	-	-	-	-	-	-
LANDSHUT	1 711	-	-	-	-	-	10	-
MAINBULLAU	43	-	-	-	-	-	-	-
MUEHLDORF	-	-	-	-	-	-	-	-
ROSENTHAL-FIELD-PLOESSEN	284	-	-	-	-	-	-	-
STRAUBING-WALLMUEHLE	257	111	-	-	-	-	50	111
VILSHOFEN	150	138	-	-	-	-	35	138
WILDBERG B. LINDAU	-	-	-	-	-	-	-	-
WUERZBURG-SCHENKENTURN	11	-	-	-	-	-	-	-
BAYERN	10 615	4 986	526	3 628	37	613	156	426
SAARLOUIS-DUEREN	559	-	-	-	-	-	-	-
SAARLAND	559	-	-	-	-	-	-	-
BUNDES GEBIET 1)	59 966	75 894	7 690	51 836	241	7 176	4 370	10 259

1) EINSCHL. 3 932 STARTS UND 26 012 EINSTEIGER, DIE AUF AUSGEWAELHTEN FLUGHAEFEN NOCHMALIS ENTHALTEN SIND.- DIE ANGABEN BEZIEHEN SICH AUF DEN GEBIETSSTAND VOR DEM 3. OKTOBER 1990

JULI 1991

FLUGPLAETZEN

NACH FLUGARTEN

RUNDFLUEGE		GEWERBLICHE SCHULFLUEGE		SONSTIGE GEWERBLICHE FLUEGE		FLUGPLATZ LAND
STARTS	EINSTEIGER	STRECKEN- FLUEGE	PLATZRUNDEN- FLUEGE	STRECKEN- FLUEGE	PLATZRUNDEN- FLUEGE	
STARTS		STARTS	STARTS	STARTS	STARTS	
214	-	166	905	440	-	BAD NAUHEIM/REICHELDSHEIM
21	56	10	220	123	515	BREITSCHEID
43	166	216	1 384	16	30	EGELSBACH
24	61	-	114	71	313	KASSEL-CALDEN
-	-	79	997	-	-	KORBACH
-	-	-	-	-	-	MICHELSTADT
-	-	-	-	-	-	RUEDESHEIM
302	283	471	3 620	650	858	HESSEN
-	-	50	35	-	-	BAD-DUERKHEIM
-	-	-	-	-	-	BOPPARD-JAKOBSBERG
-	-	-	-	-	-	GERMERSHEIM
122	460	42	460	9	24	KOBLENZ-WINNINGEN
-	-	-	-	7	-	MAINZ-LERCHENBERG
-	-	28	136	17	17	PIRMASSEN-ZWEIBRUECKEN
-	-	-	-	-	-	SAFFIG
-	-	99	514	30	9	SPEYER
-	-	-	-	-	-	WEINSHEIM
-	-	375	1 379	52	-	WORMS
122	460	594	2 524	115	50	RHEINLAND-PFALZ
-	-	65	236	-	-	AALEN-HEIDENHEIM
4	15	17	294	5	2	BADEN-BADEN
-	-	11	11	-	-	BIBERACH/RISS
-	-	26	371	-	-	DONAUESCHINGEN-VILLINGEN
113	290	51	742	3	8	FREIBURG I. BR.
-	-	39	123	-	-	FRIEDRICHSHAFEN
-	-	39	421	5	9	HEUBACH
-	-	-	-	-	-	IMMENSTAAD
54	207	10	474	5	1	KARLSRUHE-FORCHHEIM
-	-	8	367	-	-	KONSTANZ
-	-	47	102	2	20	LEUTKIRCH-UNTERZEIL
1	5	17	305	-	8	MANNHEIM-NEUSTADT
2	7	168	1 031	17	-	MENGEN
173	-	283	769	197	-	MOSBACH-LOHRBACH
-	-	-	-	-	-	NIEDERSTETTEN
-	-	-	15	41	215	OEDHEIM
-	-	15	4	5	-	OFFENBURG
-	-	-	-	3	-	REUTLINGEN-BETZINGEN
-	-	50	193	-	-	ROTTWEIL-ZEPFENHOF
-	-	-	-	24	14	SCHWENNINGEN A. N.
-	-	41	525	-	149	TANNHEIM
-	-	9	22	1	-	WALLDUERN
-	-	-	-	-	-	WINZELN-SCHRAMBERG
347	524	896	6 005	308	426	BADEN-WUERTTEMBERG
-	-	8	714	11	-	ASCHAFFENBURG
-	-	68	1 445	40	33	AUGSBURG-MUEHLHAUSEN
25	91	35	372	1	1	BAYREUTH
-	-	-	-	-	4	COBURG-BRANDENSTEINSEBENE
-	-	179	943	205	451	EGGENFELDEN
-	-	3	7	3	37	HASSFURT
-	-	55	635	3	1	HERZOGENAUERACH
4	14	39	217	10	36	HOF
92	214	293	824	-	-	JESENWANG
-	-	27	708	-	-	KEMPTEN-DURACH
-	-	1	5	-	-	KULMBACH
24	-	-	1 621	56	-	LANDSHUT
-	-	10	28	5	-	MAINBULLAU
-	-	-	-	-	-	MUEHLDOERF
-	-	18	266	-	-	ROSENTHAL-FELD-PLOESSEN
-	-	88	113	6	-	STRAUBING-WALLMUEHLE
-	-	27	21	56	11	VILSHOFEN
-	-	-	-	-	-	WILDBERG B. LINDAU
-	-	-	-	10	1	WUERZBURG-SCHENKENTURN
145	319	851	7 919	406	575	BAYERN
-	-	3	554	-	2	SAARLOUIS-DUEREN
-	-	3	554	-	2	SAARLAND
2 352	6 623	5 499	35 187	2 123	2 504	BUNDES GEBIET 1)

4 VERKEHRSLEISTUNGEN JULI 1991

VERKEHRSART	FLUEGE 1)	FLUG-KM	PERSONEN-KM	FRACHT-TKM	POST-TKM
	ANZAHL		1 000		
VERKEHR INNERHALB DES BUNDESGBIETES					
LINIENVERKEHR	22 837	8 054	448 982	2 064	2 757
GELEGENHEITSVERKEHR	10 171	2 011	18 696	329	-
UEBERFUHRUNGSFLUEGE	257	70	-	-	-
ZUSAMMEN	33 265	10 136	467 678	2 393	2 757
VERKEHR MIT GEBIETEN AUSSERHALB DES BUNDESGBIETES - ABGANG					
LINIENVERKEHR	21 333	5 190	389 902	12 654	846
GELEGENHEITSVERKEHR	8 744	2 325	343 152	1 663	5
UEBERFUHRUNGSFLUEGE	94	19	-	-	-
ZUSAMMEN	30 171	7 534	733 053	14 317	850
VERKEHR MIT GEBIETEN AUSSERHALB DES BUNDESGBIETES - ANKUNFT					
LINIENVERKEHR	21 330	5 191	339 270	11 619	711
GELEGENHEITSVERKEHR	8 374	2 201	246 679	1 213	1
UEBERFUHRUNGSFLUEGE	422	124	-	-	-
ZUSAMMEN	30 126	7 515	585 949	12 832	712
GESAMTVERKEHR					
LINIENVERKEHR	65 500	18 435	1 178 154	26 337	4 314
GELEGENHEITSVERKEHR	27 289	6 537	608 526	3 205	5
UEBERFUHRUNGSFLUEGE	773	213	-	-	-
INSGESAMT	93 562	25 184	1 786 680	29 542	4 319
JAN. BIS JULI	557 605	150 534	9 528 875	212 950	28 634

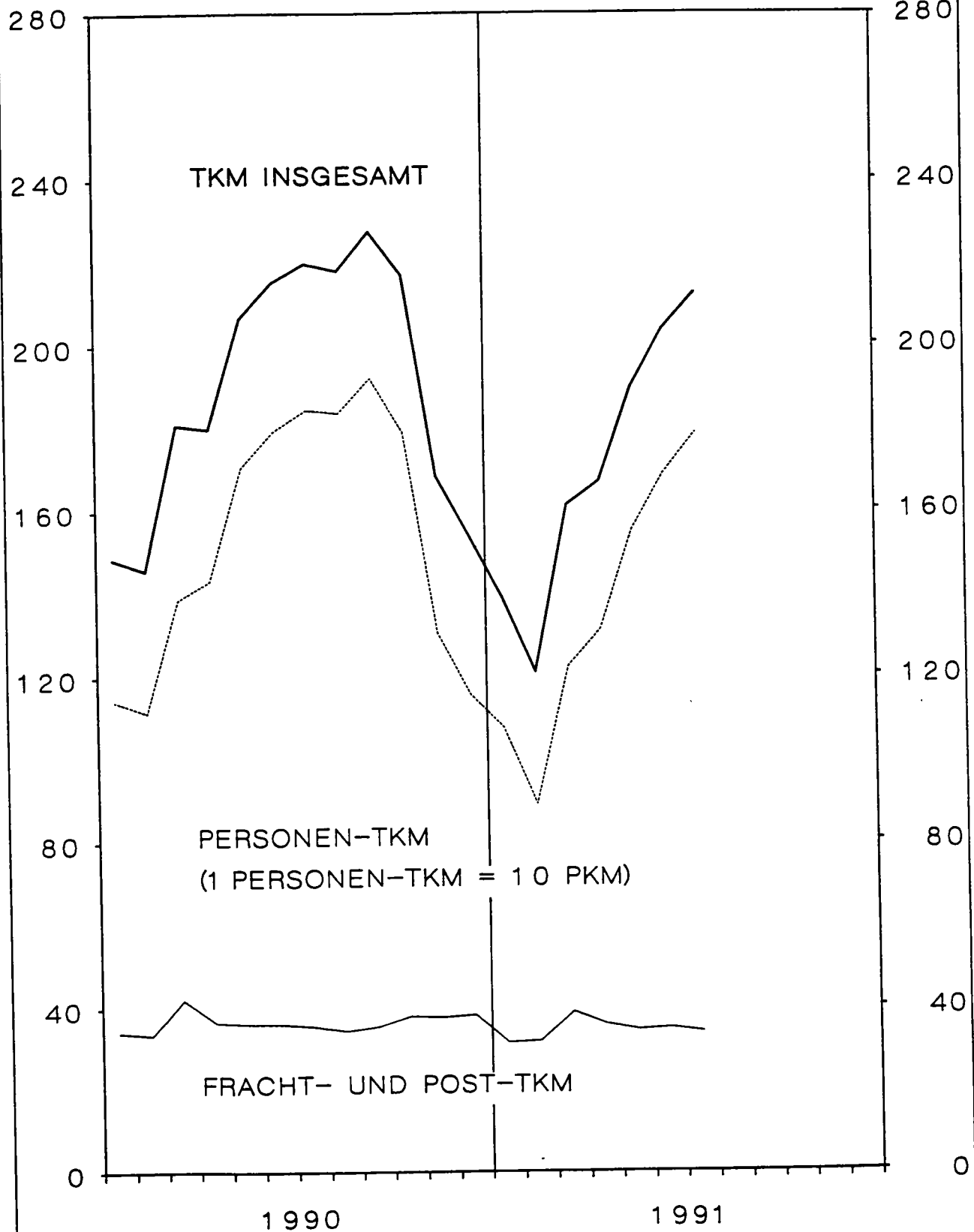
VERKEHRSART	VERKEHRS- LEISTUNGEN GESAMT-TKM 2)	JAN. BIS JULI	ANGEBOTENE GESAMTKAPA- ZITAETS-TKM 1 000	ANGEBOTENE SITZPLATZ- KM	AUSNUTZUNGSGRAD IM PERS.- VERKEHR %	VERKEHR INSGESAMT
VERKEHR INNERHALB DES BUNDESGBIETES						
LINIENVERKEHR	49 719	338 532	100 230	813 722	55	50
GELEGENHEITSVERKEHR	2 199	12 957	5 247	39 083	50	44
ZUSAMMEN	51 917	351 489	105 478	852 804	55	50
VERKEHR MIT GEBIETEN AUSSERHALB DES BUNDESGBIETES - ABGANG						
LINIENVERKEHR	52 490	294 333	90 536	631 127	62	58
GELEGENHEITSVERKEHR	35 982	131 469	43 699	368 863	93	81
ZUSAMMEN	88 472	425 802	134 235	999 990	73	65
VERKEHR MIT GEBIETEN AUSSERHALB DES BUNDESGBIETES - ANKUNFT						
LINIENVERKEHR	46 257	299 329	91 282	630 986	55	51
GELEGENHEITSVERKEHR	25 881	117 848	41 465	351 438	72	64
ZUSAMMEN	72 138	417 178	132 747	982 424	61	55
GESAMTVERKEHR						
LINIENVERKEHR	148 466	932 195	282 049	2 075 835	58	53
GELEGENHEITSVERKEHR	64 062	262 274	90 411	759 384	81	71
INSGESAMT	212 528	1 194 469	372 460	2 835 219	64	58
JAN. BIS JULI	1 194 469	-	2 184 401	16 188 240	60	55

1) PASSAGIER- UND NICHPASSAGIERFLUEGE (Z.B. ARBEITSFLUEGE, GEWERBLICHE SCHULFLUEGE).- 2) PKM PLUS FRACHT-TKM PLUS POST-TKM - (1 PKM = 0,1 TKM).

TRANSPORTLEISTUNG IM LUFTVERKEHR ÜBER DEM BUNDESGBEIT

MILL.TKM

MILL.TKM



5 PERSONENVERKEHR

5.1 VERFLECHTUNG IM VERKEHR

5.1.1 EIN-/

NACH STRECKENZIEL- FLUGPLATZ	VON STRECKEN								
	HAMBURG (HAM)	HANNOVER (HAJ)	BREMEN (BRE)	DUESSELDORF (DUS)	KOELN/BONN (CGN)	FRANKFURT (FRA)	STUTTGART (STR)	MUERNBERG (NUE)	MUENCHEN (MUC)
EIN-/AUSSTEIGER									
INSGESAMT									
HAMBURG	911	88	19	13 377	8 465	47 000	10 083	3 629	22 780
HANNOVER	208	221	-	481	9	14 905	4 153	1 469	8 082
BREMEN	13	-	14	140	1	14 852	2 813	761	4 314
DUESSELDORF	13 614	535	142	-	2	22 151	9 822	5 244	34 596
KOELN/BONN	8 399	8	3	4	-	8 162	1 245	2 125	18 042
FRANKFURT	47 544	17 383	15 556	22 330	8 767	108	12 903	12 549	51 287
STUTTGART	9 828	4 170	2 913	10 590	1 147	9 073	390	1	252
MUERNBERG	3 412	1 379	711	5 157	2 105	12 479	2	-	428
MUENCHEN	23 492	8 765	4 462	37 282	18 728	48 348	540	335	-
BERLIN (TEGEL)	10 421	5 179	3 286	26 106	20 326	53 810	16 511	7 876	26 794
BERLIN (SCHOENEFELD) ..	-	-	3	84	7	1	1	-	-
SAARBRUECKEN	444	-	-	4	85	2 160	2	-	459
MUENSTER/OSNABRUECK ..	-	3	184	-	1	3 153	247	-	1 292
LEIPZIG	1 397	629	154	6 376	1 251	6 140	1 616	239	2 266
DRESDEN	1 675	282	201	3 200	3 090	6 580	3 426	482	2 483
SONSTIGE FLUGPLAETZE ..	1 332	-	418	1 398	1 912	3 713	1 547	702	4 527
BUNDESGBIET	122 690	38 642	28 066	126 539	65 896	252 635	65 301	35 412	177 602

5.1.2. REISENDE

NACH ENDZIEL- FLUGPLATZ	VON								
	HAMBURG (HAM)	HANNOVER (HAJ)	BREMEN (BRE)	DUESSELDORF (DUS)	KOELN/BONN (CGN)	FRANKFURT (FRA)	STUTTGART (STR)	MUERNBERG (NUE)	MUENCHEN (MUC)
REISENDE									
INSGESAMT									
HAMBURG	911	89	22	12 738	8 047	45 761	9 726	3 703	22 184
HANNOVER	152	221	-	488	18	14 407	4 167	1 540	8 120
BREMEN	19	2	14	139	9	13 981	2 884	917	4 587
DUESSELDORF	11 529	538	143	-	2	19 652	8 546	5 137	30 703
KOELN/BONN	8 156	14	17	4	-	7 538	1 325	2 143	17 961
FRANKFURT	28 016	4 965	6 721	7 113	1 979	108	2 781	2 482	32 852
STUTTGART	9 738	3 948	2 876	10 068	1 183	7 878	390	3	283
MUERNBERG	3 789	1 453	912	5 291	2 177	10 759	5	-	424
MUENCHEN	20 671	7 467	4 469	33 513	17 413	44 488	98	331	-
BERLIN (TEGEL)	10 291	5 172	3 291	26 064	20 292	53 273	16 494	7 878	26 812
BERLIN (SCHOENEFELD) ..	-	-	3	84	7	1	1	-	-
SAARBRUECKEN	561	62	66	26	1	1 413	3	38	508
MUENSTER/OSNABRUECK ..	9	3	185	1	1	2 735	288	53	1 485
LEIPZIG	1 576	638	185	6 341	1 429	5 202	1 715	277	2 515
DRESDEN	1 751	341	255	3 287	3 162	5 592	3 499	515	2 779
SONSTIGE FLUGPLAETZE ..	1 486	106	511	1 482	1 889	2 977	1 478	729	4 631
BUNDESGBIET	98 655	25 019	19 670	106 639	57 609	235 765	53 400	25 746	155 844

JULI 1991
 INNERHALB DES BUNDESGBIETES
 AUSSTEIGER

HERKUNFTSFLUGPLATZ								NACH STRECKENZIEL- FLUGPLATZ
B E R L I N (TXL)	(SXF)	SAARBRUECKEN (SCN)	MUENSTER/OSN (FMO)	LEIPZIG (LEJ)	DRESDEN (DRS)	SONSTIGE	INSGESAMT	
								EIN-/AUSSTEIGER
								INSGESAMT
10 639	2	473	-	1 299	1 672	1 382	121 819	HAMBURG
5 363	-	-	5	532	235	-	35 663	HANNOVER
3 438	-	-	1	152	173	-	27 040	BREMEN
27 236	2	-	2	5 293	3 594	1 408	123 441	DUESSELDORF
20 512	8	39	1	1 694	2 643	1 936	64 821	KOELN/BONN
50 166	5	1 880	3 664	6 561	6 206	4 051	268 960	FRANKFURT
16 971	38	1	216	1 678	3 166	1 685	62 119	STUTTGART
7 764	-	-	-	178	488	609	34 712	MUERNBERG
27 832	3	389	1 180	1 911	2 778	4 556	180 611	MUENCHEN
184	-	1 740	2 271	-	34	7 388	181 926	BERLIN (TEGEL)
-	469	-	-	26	-	12	603	BERLIN (SCHOENEFELD)
1 763	-	42	-	-	-	-	4 959	SAARBRUECKEN
2 350	-	27	-	6	2	65	7 330	MUENSTER/OSNABRUECK
2	16	-	17	342	478	1 460	22 383	LEIPZIG
70	8	-	2	746	-	1 092	23 337	DRESDEN
7 485	14	-	66	1 397	892	-	25 403	SONSTIGE FLUGPLAETZE
189 775	565	4 591	7 425	21 815	22 361	26 012	1 185 327	BUNDESGBIET

HERKUNFTSFLUGPLATZ								NACH ENDZIEL- FLUGPLATZ
B E R L I N (TXL)	(SXF)	SAARBRUECKEN (SCN)	MUENSTER/OSN (FMO)	LEIPZIG (LEJ)	DRESDEN (DRS)	SONSTIGE	INSGESAMT	
								REISENDE
								INSGESAMT
9 559	2	607	8	1 469	1 733	1 615	118 174	HAMBURG
5 362	-	56	5	569	295	115	35 515	HANNOVER
3 449	-	78	2	186	240	464	26 971	BREMEN
26 219	2	38	4	5 372	3 512	1 479	112 876	DUESSELDORF
20 334	8	11	1	1 861	2 746	1 878	63 997	KOELN/BONN
44 752	5	241	989	3 967	4 440	2 832	144 243	FRANKFURT
16 835	2	5	253	1 757	3 296	1 687	60 202	STUTTGART
7 780	-	25	49	228	508	626	34 026	MUERNBERG
26 713	3	475	1 340	2 299	2 852	4 583	166 715	MUENCHEN
184	-	1 876	2 276	4	34	7 400	181 341	BERLIN (TEGEL)
-	469	-	-	26	-	12	603	BERLIN (SCHOENEFELD)
1 930	-	42	12	81	84	5	4 832	SAARBRUECKEN
2 361	-	38	-	24	25	98	7 306	MUENSTER/OSNABRUECK
9	16	74	34	342	478	1 525	22 356	LEIPZIG
77	8	108	37	746	-	1 120	23 277	DRESDEN
7 529	14	16	112	1 465	942	17	25 384	SONSTIGE FLUGPLAETZE
173 093	529	3 690	5 122	20 396	21 185	25 456	1 027 818	BUNDESGBIET

5 PERSONENVERKEHR
5. 1 VERFLECHTUNG IM VERKEHR
5. 1. 3 EINSTEIGER

NACH STRECKENZIEL- FLUGPLATZ	VON STRECKEN								
	HAMBURG (HAM)	HANNOVER (HAJ)	BREMEN (BRE)	DUESSELDORF (DUS)	KOELN/BONN (CGN)	FRANKFURT (FRA)	STUTTGART (STR)	NUERNBERG (NUE)	MUENCHEN (MUC)
EINSTEIGER									
INSGESAMT									
SCHLESWIG-HOLSTEIN .	882	-	11	301	670	704	1	1	1
HELGOLAND	376	-	6	-	-	-	-	-	-
KIEL	7	-	-	-	670	703	-	1	1
LUEBECK	3	-	3	6	-	-	1	-	-
WESTERLAND/SYLT ..	419	-	2	295	-	1	-	-	-
UEB.SCHLESW.-HOLST	77	-	-	-	-	-	-	-	-
BREMEN	-	-	7	-	-	-	-	-	-
BREMERHAVEN	-	-	7	-	-	-	-	-	-
NIEDERSACHSEN	21	-	389	134	-	-	-	-	9
BORKUM	-	-	4	134	-	-	-	-	-
BRAUNSCHWEIG	-	-	-	-	-	-	-	-	9
EMDEN	-	-	-	-	-	-	-	-	-
HARLE	-	-	-	-	-	-	-	-	-
JUIST	-	-	58	-	-	-	-	-	-
NORDDEICH	-	-	-	-	-	-	-	-	-
WANGEROOGE	-	-	194	-	-	-	-	-	-
NORDERNEY	-	-	96	-	-	-	-	-	-
LANGEOOG	-	-	8	-	-	-	-	-	-
UEB.NIEDERSACHSEN	21	-	29	-	-	-	-	-	-
NORDRHEIN-WESTFALEN	-	-	-	-	51	315	1 205	444	4 269
DORTMUND	-	-	-	-	-	-	680	444	2 012
PADERBORN-LIPPST.	-	-	-	-	-	315	522	-	2 257
SIEGERLAND	-	-	-	-	-	-	-	-	-
MOENCHENGLADBACH	-	-	-	-	-	-	-	-	-
UEB.NORDRH.-WESTF.	-	-	-	-	51	-	3	-	-
HESSEN	3	-	-	-	-	-	3	-	1
KASSEL	-	-	-	-	-	-	3	-	1
UEB.HESSEN	3	-	-	-	-	-	-	-	-
RHEINLAND-PFALZ	-	-	-	-	-	-	-	-	-
KOBLENZ	-	-	-	-	-	-	-	-	-
UEB.RHEINL.-PFALZ	-	-	-	-	-	-	-	-	-
BADEN-WUERTTEMBERG .	1	-	6	-	829	1 691	315	152	5
FREIBURG	-	-	-	-	-	-	-	-	-
FRIEDRICHSHAFEN ..	-	-	6	-	829	1 691	260	145	1
KARLSRUHE	-	-	-	-	-	-	1	-	2
MANNHEIM	-	-	-	-	-	-	2	3	-
UEB.BADEN-WUERTT.	1	-	-	-	-	-	52	4	2
BAYERN	405	-	-	962	354	1 003	11	44	41
AUGSBURG	405	-	-	962	353	-	4	4	-
BAYREUTH	-	-	-	-	1	385	-	-	-
HOF	-	-	-	-	-	618	-	-	-
OBERPFAFFENHOFEN .	-	-	-	-	-	-	3	-	1
STRAUBING	-	-	-	-	-	-	-	-	-
UEB.BAYERN	-	-	-	-	-	-	4	40	40
MECKLENBURG-VORPOMME	16	-	-	-	-	-	-	-	-
HERINGSDORF	-	-	-	-	-	-	-	-	-
UEB.MECKLENBURG-VO	16	-	-	-	-	-	-	-	-
BRANDENBURG	-	-	-	-	-	-	4	-	34
UEB.BRANDENDURG ..	-	-	-	-	-	-	4	-	34
SACHSEN-ANHALT	-	-	-	-	-	-	-	-	-
UEB.SACHSEN-ANHALT	-	-	-	-	-	-	-	-	-
THUERINGEN	-	-	5	1	8	-	8	61	167
ERFURT	-	-	-	1	8	-	8	61	167
UEB.THUERINGEN ...	-	-	5	-	-	-	-	-	-
SACHSEN	4	-	-	-	-	-	-	-	-
MAGDEBURG	-	-	-	-	-	-	-	-	-
UEB.SACHSEN	4	-	-	-	-	-	-	-	-
BUNDESGBIET	1 332	-	418	1 398	1 912	3 713	1 547	702	4 527

JULI 1991
 INNERHALB DES BUNDESGBIETES
 NACH SONSTIGEN DEUTSCHEN FLUGPLAETZEN

HERKUNFTSFLUGPLATZ							NACH STRECKENZIEL- FLUGPLATZ
B E R L I N (TXL)	(SXF)	SAARBRUECKEN (SCN)	MUENSTER/OSN (FMO)	LEIPZIG (LEJ)	DRESDEN (DRS)	SONSTIGE	INSGESAMT
							EINSTEIGER
							INSGESAMT
1 917	-	-	-	1	1	-	4 490 SCHLESWIG-HOLSTEIN
-	-	-	-	-	-	-	382 HELGOLAND
521	-	-	-	-	-	-	1 903 KIEL
-	-	-	-	-	-	-	13 LUEBECK
1 396	-	-	-	1	1	-	2 115 WESTERLAND/SYLT
-	-	-	-	-	-	-	77 UEB. SCHLESW.-HOLS'
-	-	-	-	-	-	-	7 BREMEN
-	-	-	-	-	-	-	7 BREMERHAVEN
122	-	-	5	1	5	-	686 NIEDERSACHSEN
-	-	-	-	-	-	-	138 BORKUM
122	-	-	-	-	5	-	136 BRAUNSCHWEIG
-	-	-	-	-	-	-	- EMDEN
-	-	-	-	-	-	-	- HARLE
-	-	-	-	-	-	-	58 JUIST
-	-	-	-	-	-	-	- NORDDEICH
-	-	-	-	-	-	-	194 WANGEROOGE
-	-	-	-	-	-	-	96 NORDERNEY
-	-	-	-	-	-	-	8 LANGEBOG
-	-	-	5	1	-	-	56 UEB. NIEDERSACHSEN
3 460	14	-	55	1 184	685	-	11 682 NORDRHEIN-WESTFALEN
2 267	-	-	8	809	447	-	6 667 DORTMUND
1 184	-	-	-	98	90	-	4 466 PADERBORN-LIPPST.
-	-	-	-	-	-	-	- SIEGERLAND
9	14	-	-	272	121	-	416 MOENCHENGLADBACH
-	-	-	47	5	27	-	133 UEB. NORDRH.-WESTF.
-	-	-	-	-	1	-	8 HESSEN
-	-	-	-	-	1	-	5 KASSEL
-	-	-	-	-	-	-	3 UEB. HESSEN
-	-	-	-	-	4	-	4 RHEINLAND-PFALZ
-	-	-	-	-	-	-	- KOBLENZ
-	-	-	-	-	4	-	4 UEB. RHEINL.-PFALZ
969	-	-	6	205	153	-	4 332 BADEN-WUERTTEMBERG
-	-	-	-	19	-	-	19 FREIBURG
969	-	-	-	-	-	-	3 901 FRIEDRICHSHAFEN
-	-	-	-	-	-	-	3 KARLSRUHE
-	-	-	-	158	134	-	297 MANNHEIM
-	-	-	6	28	19	-	112 UEB. BADEN-WUERTT.
767	-	-	-	6	41	-	3 634 BAYERN
767	-	-	-	-	15	-	2 510 AUGSBURG
-	-	-	-	2	6	-	394 BAYREUTH
-	-	-	-	-	-	-	618 ROF
-	-	-	-	-	6	-	10 OBERPFaffenHOFEN
-	-	-	-	-	-	-	- STRAUBING
-	-	-	-	4	14	-	102 UEB. BAYERN
-	-	-	-	-	-	-	16 MECKLENBURG-VORPOMME
-	-	-	-	-	-	-	- HERINGSODORF
-	-	-	-	-	-	-	16 UEB. MECKLENBURG-VO
-	-	-	-	-	-	-	38 BRANDENBURG
-	-	-	-	-	-	-	38 UEB. BRANDENBURG
-	-	-	-	-	-	-	- SACHSEN-ANHALT
-	-	-	-	-	-	-	- UEB. SACHSEN-ANHALT
250	-	-	-	-	1	-	501 THUERINGEN
250	-	-	-	-	1	-	496 ERFURT
-	-	-	-	-	-	-	5 UEB. THUERINGEN
-	-	-	-	-	1	-	5 SACHSEN
-	-	-	-	-	-	-	- MAGDEBURG
-	-	-	-	-	1	-	5 UEB. SACHSEN
7 485	14	-	66	1 397	892	-	25 403 BUNDESGBIET

5 PERSONENVERKEHR
5.1 VERFLECHTUNG IM VERKEHR
5.1.4 AUSSTEIGER

VON STRECKENHERKUNFTS- FLUGPLATZ	NACH STRECKEN								
	HAMBURG (HAM)	HANNOVER (HAJ)	BREMEN (BRE)	DUESSELDORF (DUS)	KOELN/BONN (CGN)	FRANKFURT (FRA)	STUTTGART (STR)	NUERNBERG (NUE)	MUENCHEN (MUC)
AUSSTEIGER									
INSGESAMT									
SCHLESWIG-HOLSTEIN .	895	-	8	268	679	830	3	-	2
HELGOLAND	363	-	7	-	-	-	-	-	-
KIEL	-	-	-	-	679	827	2	-	-
LUEBECK	2	-	-	-	-	-	1	-	-
WESTERLAND/SYLT ..	445	-	1	268	-	3	-	-	2
UEB. SCHLESW.-HOLST	85	-	-	-	-	-	-	-	-
BREMEN	-	-	4	-	-	-	-	-	-
BREMERHAVEN	-	-	4	-	-	-	-	-	-
NIEDERSACHSEN	21	-	337	130	20	-	1	-	1
BORKUM	-	-	12	125	-	-	-	-	-
BRAUNSCHWEIG	-	-	-	5	20	-	1	-	1
EMDEN	-	-	12	-	-	-	-	-	-
HARLE	-	-	-	-	-	-	-	-	-
JUIST	-	-	52	-	-	-	-	-	-
NORDDEICH	-	-	-	-	-	-	-	-	-
WANGEROOGE	-	-	173	-	-	-	-	-	-
NORDERNEY	-	-	51	-	-	-	-	-	-
LANGEOOG	-	-	8	-	-	-	-	-	-
UEB. NIEDERSACHSEN	21	-	29	-	-	-	-	-	-
NORDRHEIN-WESTFALEN	2	-	-	1	47	339	1 344	485	4 354
DORTMUND	2	-	-	-	-	-	741	-	-
PADERBORN-LIPPST.	-	-	-	-	-	339	600	485	2 196
SIEGERLAND	-	-	-	1	-	-	-	-	2 156
MOENCHENGLADBACH	-	-	-	-	-	-	-	-	1
UEB. NORDRH.-WESTF.	-	-	-	-	47	-	3	-	1
HESSEN	2	-	-	-	-	-	1	-	2
KASSEL	1	-	-	-	-	-	1	-	1
UEB. HESSEN	1	-	-	-	-	-	-	-	1
RHEINLAND-PFALZ	-	-	-	-	-	-	-	-	-
KOBLENZ	-	-	-	-	-	-	-	-	-
UEB. RHEINL.-PFALZ	-	-	-	-	-	-	-	-	-
BADEN-WUERTTEMBERG .	4	-	14	-	792	1 869	315	4	5
FREIBURG	-	-	-	-	-	-	1	-	-
FRIEDRICHSHAFEN ..	-	-	10	-	792	1 869	264	-	1
KARLSRUHE	-	-	4	-	-	-	1	-	2
MANNHEIM	-	-	-	-	-	-	2	3	-
UEB. BADEN-WUERTT.	4	-	-	-	-	-	47	1	2
BAYERN	434	-	-	1 008	378	1 013	4	34	33
AUGSBURG	431	-	-	1 008	378	-	4	-	1
BAYREUTH	-	-	-	-	-	368	-	-	-
HOF	-	-	-	-	-	645	-	3	-
OBERPFAFFENHOFEN .	1	-	-	-	-	-	-	-	-
STRAUBING	-	-	-	-	-	-	-	-	-
UEB. BAYERN	2	-	-	-	-	-	-	31	32
MECKLENBURG-VORPOMME	20	-	-	-	-	-	-	-	-
HERINGSDORF	-	-	-	-	-	-	-	-	-
UEB. MECKLENBURG-VO	20	-	-	-	-	-	-	-	-
BRANDENBURG	4	-	-	-	-	-	11	-	22
UEB. BRANDENDURG ..	4	-	-	-	-	-	11	-	22
SACHSEN-ANHALT	-	-	-	-	-	-	-	-	-
UEB. SACHSEN-ANHALT	-	-	-	-	-	-	-	-	-
THUERINGEN	-	-	5	1	20	-	6	86	137
ERFURT	-	-	-	1	20	-	6	86	137
UEB. THUERINGEN ..	-	-	5	-	-	-	-	-	-
SACHSEN	-	-	-	-	-	-	-	-	-
MAGDEBURG	-	-	-	-	-	-	-	-	-
UEB. SACHSEN	-	-	-	-	-	-	-	-	-
BUNDESGBIET	1 382	-	368	1 408	1 936	4 051	1 685	609	4 556

JULI 1991
 INNERHALB DES BUNDESGBIETES
 VON SONSTIGEN DEUTSCHEN FLUGPLÄTZEN

ZIELFLUGPLATZ							VOM STRECKENHERKUNFTS
BERLIN (TXL)	(SXF)	SAARBRUECKEN (SCN)	MUENSTER/OSN (FMO)	LEIPZIG (LEJ)	DRESDEN (DRS)	SONSTIGE	INSGESAMT FLUGPLATZ
							AUSSTEIGER
							INSGESAMT
1 715	-	-	-	7	1	-	4 408 SCHLESWIG-HOLSTEIN
-	-	-	-	-	-	-	370 HELGOLAND
532	-	-	-	-	-	-	2 040 KIEL
-	-	-	-	6	-	-	11 LUEBECK
1 183	-	-	-	1	1	-	1 902 WESTERLAND/SYLT
-	-	-	-	-	-	-	85 UEB. SCHLESW.-HOLS'
-	-	-	-	-	-	-	4 BREMEN
-	-	-	-	-	-	-	4 BREMERHAVEN
132	-	-	2	7	5	-	656 NIEDERSACHSEN
-	-	-	-	-	-	-	137 BORKUM
132	-	-	-	-	5	-	164 BRAUNSCHWEIG
-	-	-	-	-	-	-	12 EMDEN
-	-	-	-	-	-	-	- HARLE
-	-	-	-	-	-	-	52 JUIST
-	-	-	-	-	-	-	- NORDDEICH
-	-	-	-	-	-	-	173 WANGEROOG
-	-	-	-	-	-	-	51 NORDERNEY
-	-	-	-	-	-	-	8 LANGEBOG
-	-	-	2	7	-	-	59 UEB. NIEDERSACHSEN
3 587	12	-	61	1 257	739	-	12 228 NORDRHEIN-WESTFALEN
2 374	-	-	12	848	487	-	7 145 DORTMUND
1 206	-	-	-	114	95	-	4 510 PADERBORN-LIPPST.
-	-	-	-	-	-	-	2 SIEGERLAND
7	12	-	-	288	139	-	446 MOENCHENGLADBACH
-	-	-	49	7	18	-	125 UEB. NORDRH.-WESTF
-	-	-	-	4	1	-	10 HESSEN
-	-	-	-	4	1	-	8 KASSEL
-	-	-	-	-	-	-	2 UEB. HESSEN
-	-	-	-	-	4	-	4 RHEINLAND-PFALZ
-	-	-	-	-	-	-	- KOBLENZ
-	-	-	-	-	4	-	4 UEB. RHEINL.-PFALZ
974	-	-	2	171	294	-	4 444 BADEN-WUERTTEMBERG
-	-	-	1	26	-	-	28 FREIBURG
974	-	-	1	-	-	-	3 911 FRIEDRICHSHAFEN
-	-	-	-	-	-	-	7 KARLSRUHE
-	-	-	-	133	275	-	413 MANNHEIM
-	-	-	-	12	19	-	85 UEB. BADEN-WUERTT.
764	-	-	-	10	25	-	3 703 BAYERN
764	-	-	-	4	14	-	2 604 AUGSBURG
-	-	-	-	2	-	-	370 BAYREUTH
-	-	-	-	-	-	-	648 HOF
-	-	-	-	-	5	-	6 OBERPFÄFFENHOFEN
-	-	-	-	-	-	-	- STRAUBING
-	-	-	-	4	6	-	75 UEB. BAYERN
-	-	-	-	-	-	-	20 MECKLENBURG-VORPOMM
-	-	-	-	-	-	-	- HERINGSDOF
-	-	-	-	-	-	-	20 UEB. MECKLENBURG-V
-	-	-	-	-	-	-	37 BRANDENBURG
-	-	-	-	-	-	-	37 UEB. BRANDENBURG
-	-	-	-	-	-	-	- SACHSEN-ANHALT
-	-	-	-	-	-	-	- UEB. SACHSEN-ANHAL'
216	-	-	-	4	23	-	498 THUERINGEN
216	-	-	-	4	23	-	493 ERFURT
-	-	-	-	-	-	-	5 UEB. THUERINGEN
-	-	-	-	-	-	-	- SACHSEN
-	-	-	-	-	-	-	- MAGDEBURG
-	-	-	-	-	-	-	- UEB. SACHSEN
7 388	12	-	65	1 460	1 092	-	26 012 BUNDESGBIET

5 PERSONENVERKEHR
5. 2 VERFLECHTUNG IM VERKEHR
5. 2. 1 EINSTEIGER

NACH STRECKENZIELLAND		VON STRECKEN							
BZW. ----- FLUGPLATZ	HAMBURG (HAM)	HANNOVER (HAJ)	BREMEN (BRE)	DUESSELDORF (DUS)	KOELN/BONN (CGN)	FRANKFURT (FRA)	STUTTGART (STR)	NUERNBERG (NUE)	MUENCHEN (MUC)
EINSTEIGER									
INSGESAMT									
FINNLAND	6 407	-	-	1 471	-	7 954	1 135	-	3 202
DARUNTER: HEL	6 290	-	-	1 471	-	7 954	1 135	-	3 201
SCHWEDEN	3 609	31	-	2 824	1	7 423	202	-	557
DARUNTER: STO	2 998	-	-	2 263	1	5 912	202	-	557
GOT	437	31	-	560	-	1 511	-	-	-
NORWEGEN	4 002	-	-	1 183	-	3 953	7	-	580
DARUNTER: OSL	2 378	-	-	1 183	-	3 444	7	-	577
BGO	1 106	-	-	-	-	-	-	-	-
*NO	518	-	-	-	-	509	-	-	2
DAENEMARK	5 945	852	7	4 061	102	11 370	2 337	11	3 551
DARUNTER: CPH	5 593	852	-	3 866	72	11 370	2 337	-	3 551
GR BRITANNIEN	25 752	12 853	4 558	44 433	12 906	78 679	13 312	2 912	38 336
DARUNTER: LON	23 415	10 334	4 555	29 585	11 959	65 181	12 172	2 905	32 238
BHX	1 100	1 088	-	5 398	872	4 226	1 026	-	1 946
MAN	1 130	1 047	-	6 934	75	7 522	-	-	2 982
GLA	-	384	-	1 976	-	1 570	-	-	880
IRLAND	-	-	-	7 024	108	9 075	471	-	2 453
DARUNTER: DUB	-	-	-	6 043	103	8 222	-	-	1 949
SNN	-	-	-	981	-	853	471	-	504
ISLAND	1 141	-	1	-	915	2 565	-	-	698
DARUNTER: REK	1 141	-	1	-	915	2 565	-	-	698
NIEDERLANDE	8 200	2 907	3 364	6 570	-	17 189	4 676	1 636	9 245
DARUNTER: AMS	7 844	2 907	3 360	6 570	-	17 189	4 671	1 622	9 241
BELGIEN	1 838	712	7	1 401	-	11 480	2 326	635	4 464
DARUNTER: BRU	1 832	712	3	1 397	-	11 446	2 326	635	4 464
LUXEMBURG	174	-	-	8	-	3 728	-	5	451
DARUNTER: LUX	174	-	-	8	-	3 728	-	5	451
FRANKREICH	7 735	2 468	1 204	16 233	4 168	31 513	6 572	2 287	21 593
DARUNTER: PAR	7 130	2 355	1 191	10 727	4 011	20 573	5 995	2 053	15 989
LYS	-	113	9	1 156	-	2 984	6	65	1 100
TLS	3	-	-	-	-	518	-	55	502
NCE	427	-	-	2 265	131	4 411	479	-	2 526
CLY	-	-	-	1 289	-	686	59	-	-
BIA	175	-	-	385	-	-	-	-	633
*FR	-	-	4	411	23	713	13	114	810
SPANIEN	49 449	38 785	7 947	173 809	30 481	108 363	41 384	11 433	50 724
DARUNTER: MAD	1 011	-	-	3 591	-	10 418	1 554	-	3 861
BCN	1 577	548	-	4 164	-	8 644	1 413	4	3 189
GRO	-	-	-	656	-	524	-	-	372
VLC	-	-	-	452	-	3 811	-	-	1
ALC	753	789	-	5 302	-	2 402	-	-	1 628
LEI	811	800	-	3 114	-	1 859	313	-	1 365
AGP	2 272	1 318	-	8 516	146	4 939	916	-	2 074
SVQ	403	353	-	755	-	1 601	-	-	332
BIO	-	-	-	-	-	2 315	-	-	-
*E1	-	-	-	625	-	748	3	-	11
PMI	23 683	19 797	5 374	79 549	19 856	33 077	19 433	6 014	13 735
IBZ	4 046	3 142	1 185	17 700	2 984	8 738	3 664	1 244	5 325
MAH	1 479	1 098	-	3 807	466	2 264	2 179	402	1 483
LPA	5 739	4 778	815	15 984	2 529	9 347	3 951	1 882	5 460
TCI	2 606	1 760	573	7 333	1 304	5 351	2 787	705	3 780
FUE	3 266	2 306	-	13 131	1 713	6 421	2 396	665	4 105
ACE	1 803	2 096	-	7 784	1 473	5 371	2 007	517	3 055
*E3	-	-	-	1 346	-	533	239	-	948
PORTUGAL	4 840	3 012	-	16 091	2 150	24 527	4 838	630	7 078
DARUNTER: LIS	1 099	-	-	2 923	-	8 732	490	-	1 762
OPO	-	-	-	663	-	5 165	-	-	1
FAO	3 420	2 839	-	11 266	2 150	9 020	4 348	630	4 806
FNC	321	173	-	1 239	-	1 610	-	-	509
MALTA	1 031	-	-	3 455	357	4 138	1 297	656	3 683
DARUNTER: MLA	1 031	-	-	3 455	357	4 138	1 297	656	3 683
GIBRALT (BRIT)	-	-	-	1	-	-	-	-	-
SCHWEIZ	5 367	1 895	1 120	11 356	3 286	22 174	4 845	1 507	12 987
DARUNTER: ZRH	4 409	1 894	1 114	8 319	2 989	13 186	3 748	1 499	8 848
GVA	319	1	-	1 609	292	7 720	1 087	4	2 438
BSL	631	-	-	1 424	-	1 252	-	-	1 686
OESTERREICH	1 861	634	-	6 544	1 116	28 560	2 951	418	6 649
DARUNTER: VIE	1 861	634	-	5 669	1 109	17 570	2 562	418	6 625
INN	-	-	-	-	1	1 020	-	-	-
LNZ	-	-	-	875	6	2 487	171	-	-
SZG	-	-	-	-	-	2 249	9	-	19
GRZ	-	-	-	-	-	3 562	205	-	1
KLU	-	-	-	-	-	1 672	4	-	3
ITALIEN	4 900	1 632	29	15 568	2 467	53 844	7 796	882	21 112
DARUNTER: ROM	-	-	-	1 532	376	12 173	483	3	5 356
NIL	2 708	516	-	6 545	1 443	14 956	4 115	665	4 598
VCE	-	-	-	472	118	5 427	458	-	1 110
TRS	-	-	-	-	-	-	-	-	1 122
VRN	207	285	-	-	-	-	-	-	725
TRN	-	-	29	-	-	3 220	743	-	800
GOA	-	-	-	-	-	1 237	-	-	-
FLR	-	-	-	-	-	-	92	-	1 689
BLQ	-	-	-	1	-	2 560	17	-	905
PSA	-	-	-	-	-	2 796	1	-	29
NAP	1 272	715	-	3 404	513	3 546	902	208	1 154
BRI	-	-	-	-	-	1 136	-	-	-
SUF	-	-	-	256	-	289	-	-	815
OLB	-	116	-	-	3	1 845	6	-	734
CTA	713	-	-	2 311	-	3 826	556	-	1 593
GRIECHENLAND	16 778	7 775	986	68 403	3 925	50 537	20 436	4 988	55 965
DARUNTER: ATH	2 350	-	-	6 088	-	17 928	2 277	418	9 639
SKG	1 699	507	-	10 070	2	11 786	5 110	841	6 036
CFU	1 235	784	-	6 147	-	2 239	1 343	739	5 757
JSI	7	304	-	604	-	439	224	-	1 163
ZTH	-	-	-	1 695	-	356	-	-	738

JULI 1991

 MIT GEBIETEN AUSSERHALB DES BUNDESGBIETES

HERKUNFTSFLUGPLATZ							NACH STRECKENZIELLAND	
B E R L I N (TXL)	(SXF)	SAARBRUECKEN (SCN)	MUENSTER/OSN (FMO)	LEIPZIG (LEJ)	DRESDEN (DRS)	SONSTIGE	INSGESAMT	BZW. ----- FLUGPLATZ
							EINSTEIGER	
							INSGESAMT	
1 791	113	-	-	-	-	-	22 073	FINNLAND
1 791	113	-	-	-	-	-	21 955	DARUNTER:HEL
921	201	-	-	-	-	-	15 769	SCHWEDEN
737	108	-	-	-	-	-	12 778	DARUNTER:STO
184	-	-	-	-	-	-	2 723	GOT
1 080	102	-	-	-	-	-	10 907	NORWEGEN
960	102	-	-	-	-	-	8 651	DARUNTER:OSL
-	-	-	-	-	-	-	1 106	BGO
120	-	-	-	-	-	-	1 149	*NO
2 023	356	-	4	-	-	-	30 619	DAENEMARK
1 943	267	-	-	-	-	-	29 851	DARUNTER:CPH
20 584	-	-	95	31	-	-	254 451	GR BRITANNIEN
19 609	-	-	2	31	-	-	211 986	DARUNTER:LON
512	-	-	-	-	-	-	16 168	BHX
132	-	-	85	-	-	-	19 907	MAN
53	-	-	-	-	-	-	4 863	GLA
435	-	-	-	-	-	-	19 566	IRLAND
96	-	-	-	-	-	-	16 413	DARUNTER:DUB
339	-	-	-	-	-	-	3 148	SNN
-	-	-	-	-	-	-	5 320	ISLAND
2 248	-	-	-	5	6	-	5 320	DARUNTER:REK
2 248	-	-	-	-	-	-	56 046	NIEDERLANDE
1 906	-	31	1	3	-	-	55 652	DARUNTER:AMS
1 906	-	-	-	3	-	-	24 804	BELGIEN
254	-	-	-	-	-	-	24 724	DARUNTER:BRU
254	-	-	-	-	-	-	4 620	LUXEMBURG
8 940	164	12	3	4	170	-	4 620	DARUNTER:LUX
8 331	164	-	-	-	5	-	103 066	FRANKREICH
-	-	-	-	-	-	-	78 524	DARUNTER:PAR
-	-	-	-	-	-	-	5 433	LYS
38	-	12	-	-	-	-	1 078	TLS
-	-	-	-	-	-	-	10 289	NCE
571	-	-	-	-	-	-	2 034	CLY
-	-	-	3	4	-	-	1 764	BIA
-	-	-	-	-	-	-	2 095	*FR
27 178	2 046	8 116	4 402	4 960	2 566	419	562 062	SPANIEN
1 836	-	-	-	-	-	-	22 271	DARUNTER:MAD
1 469	-	-	-	-	-	-	21 008	BCN
527	-	-	-	-	-	-	2 079	GRO
-	-	-	-	-	-	-	4 264	VLC
729	-	-	-	-	-	-	11 603	ALC
251	-	-	-	-	-	-	8 513	LEI
982	-	-	-	-	-	-	21 163	AGP
487	-	-	-	-	-	-	3 931	SVQ
-	-	-	-	-	-	-	2 315	BIO
11 168	2 046	5 827	4 090	4 271	2 043	419	1 387	*E1
2 661	-	1 065	312	689	523	-	250 382	PMI
675	-	97	-	-	-	-	53 288	IBZ
1 694	-	643	-	-	-	-	13 950	MAH
1 890	-	208	-	-	-	-	52 822	LPA
1 768	-	276	-	-	-	-	28 297	TCI
749	-	-	-	-	-	-	36 047	FUE
292	-	-	-	-	-	-	24 855	ACE
2 035	1 191	-	3	-	-	-	3 358	*E3
326	121	-	3	-	-	-	66 395	PORTUGAL
1 709	1 070	-	-	-	-	-	15 456	DARUNTER:LIS
-	885	-	-	-	-	-	5 829	OPO
-	885	-	-	-	-	-	41 258	FAO
-	-	-	-	-	-	-	3 852	FNC
-	-	-	-	-	-	-	15 502	MALTA
-	-	-	-	-	-	-	15 502	DARUNTER:MLA
6 611	205	-	579	258	402	-	1	GIBRALT (BRIT)
5 394	205	-	569	258	402	-	72 592	SCHWEIZ
-	-	-	-	-	-	-	52 834	DARUNTER:ZRH
1 217	-	-	-	-	-	-	13 470	GVA
2 462	1 206	-	2	4	8	-	6 210	BSL
1 982	1 206	-	1	-	-	-	52 415	OESTERREICH
-	-	-	1	4	-	-	39 637	DARUNTER:VIE
-	-	-	-	-	-	-	1 025	INN
-	-	-	-	-	-	-	3 540	LNZ
315	-	-	-	-	6	-	2 598	SZG
-	-	-	-	-	-	-	3 768	GRZ
165	-	-	-	-	2	-	1 846	KLU
4 697	171	-	12	-	3	-	113 113	ITALIEN
1 620	-	-	-	-	-	-	21 543	DARUNTER:ROM
2 067	171	-	-	-	-	-	37 784	MIL
485	-	-	-	-	-	-	8 070	VCE
-	-	-	-	-	-	-	1 122	TRS
-	-	-	-	-	-	-	1 217	VRN
-	-	-	-	-	-	-	4 792	TRN
-	-	-	-	-	3	-	1 237	GOA
-	-	-	-	-	-	-	1 784	FLR
-	-	-	-	-	-	-	3 483	BLQ
-	-	-	-	-	-	-	2 826	PSA
525	-	-	-	-	-	-	12 239	NAP
-	-	-	-	-	-	-	1 136	BRI
-	-	-	-	-	-	-	1 360	SUF
-	-	-	-	-	-	-	2 704	OLB
-	-	-	-	-	-	-	8 999	CTA
11 555	949	1 262	825	1 625	498	483	246 990	GRIECHENLAND
2 622	575	-	-	487	-	-	42 384	DARUNTER:ATH
1 279	-	-	-	-	-	173	37 503	SKG
1 295	-	-	-	-	58	123	19 720	CFU
-	-	-	-	-	-	-	2 741	JSI
-	-	-	-	-	-	-	2 789	ZTH

5 PERSONENVERKEHR
5. 2 VERFLECHTUNG IM VERKEHR
5. 2. 1 EINSTEIGER

NACH STRECKENZIELLAND		VON STRECKEN							
BZW. ----- FLUGPLATZ	HAMBURG (HAM)	HANNOVER (HAJ)	BREMEN (BRE)	DUESSELDORF (DUS)	KOELN/BOHN (CGN)	FRANKFURT (FRA)	STUTTGART (STR)	NUERNBERG (NUE)	MUENCHEN (MUC)
EINSTEIGER									
INSGESAMT									
JMK	-	-	-	1 533	-	259	-	-	1 922
SMI	1 580	179	-	2 363	-	603	313	-	2 292
JTR	-	-	-	1 099	-	295	-	-	2 596
KGS	1 524	655	-	5 612	710	2 044	1 553	-	3 804
RHO	2 525	1 799	-	11 041	1 329	3 167	2 601	940	5 406
CHQ	496	354	-	1 948	-	1 694	1 140	-	826
NER	5 361	2 915	986	15 679	1 884	8 091	5 875	2 050	10 795
KVA	-	-	-	1 264	-	177	-	-	577
WJT	-	-	-	1 073	-	199	-	-	1 155
*GR	1	278	-	2 187	-	1 260	-	-	3 259
TUERKEI	19 259	28 632	1 173	77 202	18 588	69 461	40 173	8 436	38 695
DARUNTER: ANK	1 624	2 575	-	9 640	2 363	10 935	6 490	240	1 832
IST	6 466	12 655	514	30 483	11 556	30 169	18 565	4 661	18 125
IZM	3 792	5 025	129	12 640	1 186	6 567	5 489	567	5 958
DLH	1 401	1 449	-	6 300	1 105	4 562	2 398	811	3 430
ATT	5 574	6 220	530	17 165	2 351	15 793	7 177	2 145	9 350
*TR	422	708	-	974	27	1 435	54	12	-
ZYPERN	289	-	-	1 573	-	2 059	-	-	2 035
DARUNTER: LCA	142	-	-	1 444	-	2 035	-	-	1 114
PFO	108	-	-	83	-	-	-	-	921
JUGOSLAWIEN	1 586	718	-	3 614	17	8 763	2 128	-	2 278
DARUNTER: BEG	560	102	-	1 793	17	5 500	1 083	-	1 939
ZAG	383	127	-	1 445	-	2 461	758	-	132
*YU	486	343	-	376	-	75	144	-	38
UNGARN	387	-	-	1 470	339	5 732	803	-	3 300
DARUNTER: BUD	387	-	-	1 470	339	5 732	803	-	3 297
TSCHESCHOSLOW.	361	-	-	52	519	5 919	8	144	683
DARUNTER: PRG	361	-	-	52	514	5 919	1	144	668
RUMAENIEN	-	-	-	419	-	4 354	-	-	664
DARUNTER: BUD	-	-	-	-	-	3 549	-	-	431
CND	-	-	-	419	-	585	-	-	233
BULGARIEN	1 355	2 709	-	3 614	1 252	4 940	1 661	735	1 519
DARUNTER: SOF	-	-	-	2	-	2 384	-	-	948
VAR	740	1 500	-	1 875	591	1 291	991	340	300
BOJ	615	1 209	-	1 737	661	1 120	670	395	271
POLEN	936	-	-	1 267	312	8 723	-	-	1
DARUNTER: WAW	282	-	-	1 234	132	7 889	-	-	1
KRK	-	-	-	11	180	834	-	-	-
SOWJETUNION	3 075	939	-	2 381	209	16 091	621	-	1 390
DARUNTER: MOW	1 085	24	-	2 059	209	13 283	263	-	1 088
LED	709	-	-	119	-	1 360	-	-	149
RIX	1 163	-	-	-	-	-	-	-	-
*SU	118	915	-	203	-	1 448	358	-	153
E U R O P A	176 277	106 554	20 396	472 027	83 218	603 114	159 979	37 315	293 893
DARUNTER: EG-LAENDER	125 611	70 996	18 102	353 602	56 307	400 305	104 148	25 419	214 972
AEGYPTEN	-	-	-	265	328	8 558	139	-	5 695
DARUNTER: CAI	-	-	-	265	166	7 298	139	-	1 981
LXR	-	-	-	-	-	-	-	-	1 897
HRG	-	-	-	-	162	380	-	-	1 817
LIBYEN	-	123	-	-	-	1 928	-	-	-
DARUNTER: TIP	-	-	-	-	-	1 928	-	-	-
TUNESIEN	3 732	3 343	569	10 485	1 299	12 483	5 590	2 023	7 491
DARUNTER: TUN	563	370	-	1 580	-	4 372	252	-	1 145
DJE	240	285	-	2 148	-	1 676	1 077	431	1 299
MIR	2 909	2 688	569	6 757	1 299	6 435	4 261	1 592	5 047
ALGERIEN	-	-	-	-	-	1 305	-	-	-
DARUNTER: ALG	-	-	-	-	-	1 305	-	-	-
MAROKKO	983	338	-	2 901	-	4 499	219	-	1 792
DARUNTER: CAS	-	-	-	339	-	2 022	-	-	-
AGA	981	338	-	1 741	-	1 036	219	-	1 559
ODU	-	-	-	621	-	924	-	-	-
MAURETANIEN	-	-	-	2	-	-	-	-	-
KAP VERDE	-	-	-	-	-	127	10	-	-
SENEGAL	-	-	-	-	-	997	-	-	-
GAMBIA	-	-	-	-	-	555	64	-	-
GHANA	-	-	-	913	-	-	-	-	-
NIGERIA	-	-	-	-	-	2 130	-	-	-
DARUNTER: LOS	-	-	-	-	-	2 130	-	-	-
KAMERUN	-	-	-	-	-	434	-	-	-
ZAIRE	-	-	-	-	-	443	-	-	-
ANGOLA	-	-	-	-	-	-	-	-	-
SUDAN	-	-	-	-	-	442	-	-	-
AETHIOPIEN	-	-	-	-	-	1 198	-	-	-
DARUNTER: ADD	-	-	-	-	-	1 198	-	-	-
KENIA	248	258	-	523	-	6 851	-	-	4 871
DARUNTER: NBO	-	-	-	-	-	3 571	-	-	-
NBA	248	258	-	523	-	3 280	-	-	4 871
TANSANIA	-	-	-	-	-	580	-	-	-
SAMBIA	-	-	-	-	-	593	-	-	-
SIMBABWE	-	-	-	-	-	1 602	-	-	-
DARUNTER: HRE	-	-	-	-	-	1 602	-	-	-
NAMIBIA	-	-	-	-	-	1 755	-	-	-
DARUNTER: WDH	-	-	-	-	-	1 755	-	-	-
SESCHellen	-	-	-	-	-	541	-	-	-
MAURITIUS	-	-	-	-	-	952	-	-	763
DARUNTER: MRU	-	-	-	-	-	952	-	-	763
SUEDAFRIKA	-	-	-	-	-	8 230	-	-	-
DARUNTER: JNB	-	-	-	-	-	8 230	-	-	-
A F R I K A	4 963	4 062	569	15 089	1 627	56 203	6 022	2 023	20 612

JULI 1991

 MIT GEBIETEN AUSSERHALB DES BUNDESGBIETES

HERKUNFTSFLUGPLATZ							NACH STRECKENZIELLAN	
B E R L I N (TXL)	(SXF)	SAARBRUECKEN (SCN)	MUENSTER/OSN (FMO)	LEIPZIG (LEJ)	DRESDEN (DRS)	SONSTIGE	INSGESAMT	BZW. ----- FLUGPLATZ
								EINSTIEGER
								INSGESAMT
-	-	-	-	-	-	-	3 714	JMK
-	-	-	-	-	-	-	7 330	SMI
-	-	-	-	-	-	-	3 990	JTR
803	-	-	-	-	-	-	16 705	KGS
897	-	-	-	528	-	187	30 420	RHO
1 134	-	-	-	-	-	-	7 592	CHQ
2 417	374	1 262	825	608	440	-	59 562	HER
241	-	-	-	-	-	-	2 259	KVA
176	-	-	-	-	-	-	2 603	MJT
691	-	-	-	2	-	-	7 678	*GR
14 714	8 568	926	542	-	-	175	326 544	TUERKEI
1 123	1 836	-	-	-	-	-	38 658	DARUNTER: ANK
5 559	3 478	-	-	-	-	-	142 211	IST
2 617	888	-	-	-	-	175	45 033	IZM
1 003	663	374	-	-	-	-	23 496	DLM
4 298	1 703	552	542	-	-	-	73 400	AYT
114	-	-	-	-	-	-	3 746	*TR
28	622	-	-	-	-	-	6 606	ZYPERN
-	622	-	-	-	-	-	5 357	DARUNTER: LCA
-	-	-	-	-	-	-	1 112	PFO
-	2 338	-	-	-	-	-	21 442	JUGOSLAWIEN
-	1 522	-	-	-	-	-	12 516	DARUNTER: BEG
-	816	-	-	-	-	-	6 122	ZAG
-	-	-	-	-	-	-	1 462	*YU
-	5 296	-	-	-	-	-	17 327	UNGARN
-	5 296	-	-	-	-	-	17 324	DARUNTER: BUD
-	2 192	-	-	2	-	-	9 880	TSCHECOSLOW
-	2 192	-	-	2	-	-	9 853	DARUNTER: PRG
-	1 892	-	-	-	-	-	7 329	RUMAENIEN
-	1 724	-	-	-	-	-	5 704	DARUNTER: BUH
-	168	-	-	-	-	-	1 405	CND
-	8 032	-	-	2 689	424	-	28 930	BULGARIEN
-	2 498	-	-	-	-	-	5 832	DARUNTER: SOF
-	2 884	-	-	595	424	-	11 531	VAR
-	2 650	-	-	2 094	-	-	11 422	BOJ
-	1 563	-	-	5	-	-	12 807	POLEN
-	1 563	-	-	-	-	-	11 101	DARUNTER: WAW
-	-	-	-	-	-	-	1 025	KRK
1 625	9 141	-	-	395	315	-	36 182	SOWJETUNION
1 625	5 569	-	-	395	152	-	25 752	DARUNTER: MOW
-	1 342	-	-	-	-	-	3 679	LED
-	-	-	-	-	-	-	1 163	KIX
-	2 230	-	-	-	163	-	5 588	*SU
111 087	47 233	10 347	6 468	9 981	4 392	1 077	2 143 358	E U R O P A
81 855	4 877	9 421	5 345	6 628	3 243	902	1 481 733	DARUNTER: EG-LAENDE
-	922	-	-	-	-	-	15 907	AEgypten
-	922	-	-	-	-	-	10 771	DARUNTER: CAI
-	-	-	-	-	-	-	1 897	LXR
-	-	-	-	-	-	-	2 359	HRG
-	-	-	-	-	-	-	2 051	LIBYEN
-	-	-	-	-	-	-	1 928	DARUNTER: TIP
2 870	4 817	953	416	3 447	1 903	-	61 421	TUNESIEN
-	828	-	-	-	-	-	9 110	DARUNTER: TUN
464	-	-	-	-	-	-	7 640	DJE
2 406	3 989	953	416	3 447	1 903	-	44 671	MIR
-	209	-	-	-	-	-	1 514	ALGERIEN
-	209	-	-	-	-	-	1 514	DARUNTER: ALG
716	-	-	-	-	-	-	11 448	MAROKKO
-	-	-	-	-	-	-	2 361	DARUNTER: CAS
716	-	-	-	-	-	-	6 590	AGA
-	-	-	-	-	-	-	1 545	OUA
-	-	-	-	-	-	-	2	MAURETANIEN
-	-	-	-	-	-	-	137	KAP VERDE
-	-	-	-	-	-	-	997	SENEGAL
-	-	-	-	-	-	-	619	GAMBIA
-	-	-	-	-	-	-	913	GHANA
-	-	-	-	-	-	-	2 130	NIGERIA
-	-	-	-	-	-	-	2 130	DARUNTER: LOS
-	-	-	-	-	-	-	434	KAMERUN
-	-	-	-	-	-	-	443	ZAIRE
-	12	-	-	-	-	-	12	ANGOLA
-	-	-	-	-	-	-	442	SUDAN
-	-	-	-	-	-	-	1 198	ETHIOPIEN
-	-	-	-	-	-	-	1 198	DARUNTER: ADD
-	-	-	-	-	-	-	12 751	KENIA
-	-	-	-	-	-	-	3 571	DARUNTER: NBO
-	-	-	-	-	-	-	9 180	MBA
-	-	-	-	-	-	-	580	TANSANIA
-	-	-	-	-	-	-	593	SAMBIA
-	-	-	-	-	-	-	1 602	SIMBABWE
-	-	-	-	-	-	-	1 602	DARUNTER: HRE
-	-	-	-	-	-	-	1 755	NAMIBIA
-	-	-	-	-	-	-	1 755	DARUNTER: WDH
-	-	-	-	-	-	-	541	SESCHELLEN
-	-	-	-	-	-	-	1 715	MAURITIUS
-	-	-	-	-	-	-	1 715	DARUNTER: MRU
-	-	-	-	-	-	-	8 230	SUEDAFRIKA
-	-	-	-	-	-	-	8 230	DARUNTER: JNB
3 586	5 960	953	416	3 447	1 903	-	127 435	A F R I K A

5. PERSONENVERKEHR
5. 2 VERFLECHTUNG IM VERKEHR
5. 2. 1 EINSTEIGER

NACH STRECKENZIELLAND		VON STRECKEN								
BZW. -----	FLUGPLATZ	HAMBURG (HAM)	HANNOVER (HAJ)	BREMEN (BRE)	DUESSELDORF (DUS)	KOELN/BONN (CGN)	FRANKFURT (FRA)	STUTTGART (STR)	NUERNBERG (NUE)	MUENCHEN (MUC)
EINSTEIGER										
INSGESAMT										
KANADA		-	825	-	1 386	-	38 005	-	-	2 392
DARUNTER: YMQ		-	-	-	-	-	3 227	-	-	-
YTO		-	-	-	1 249	-	18 711	-	-	-
YEA		-	-	-	-	-	1 922	-	-	2 392
YVR		-	-	-	137	-	10 843	-	-	-
YYC		-	-	-	-	-	3 302	-	-	-
USA		7 213	1 292	-	18 053	894	223 284	4 105	-	20 682
DARUNTER: NYC		3 695	-	-	3 967	894	59 987	695	-	8 845
CHI		-	-	-	3 744	-	17 843	-	-	5 004
BOS		-	-	-	-	-	11 990	-	-	-
PHL		-	-	-	-	-	2 759	-	-	-
WAS		-	-	-	-	-	18 524	-	-	-
DET		-	-	-	-	-	9 981	-	-	-
PIT		-	-	-	-	-	5 713	-	-	-
CVG		-	-	-	-	-	6 245	-	-	-
ATL		3 518	-	-	-	-	14 722	3 410	-	5 717
CLT		-	-	-	-	-	1 614	-	-	-
MIA		-	405	-	4 153	-	14 325	-	-	1 116
SJU		-	-	-	-	-	1 574	-	-	-
ORL		-	-	-	-	-	3 467	-	-	-
*U2		-	887	-	715	-	882	-	-	-
MSP		-	-	-	-	-	3 137	-	-	-
DAL		-	-	-	-	-	15 989	-	-	-
NOU		-	-	-	-	-	2 200	-	-	-
SFO		-	-	-	2 122	-	14 490	-	-	-
LAX		-	-	-	3 333	-	14 677	-	-	-
DEN		-	-	-	-	-	1 227	-	-	-
MEKIKO		-	-	-	1 410	-	6 228	-	-	-
DARUNTER: MEX		-	-	-	-	-	5 263	-	-	-
*MX		-	-	-	1 410	-	965	-	-	-
PANAMA		-	-	-	-	-	-	-	-	-
KUBA		-	-	-	1 227	1 030	1 448	-	-	-
DARUNTER: HAV		-	-	-	1 087	715	1 141	-	-	-
DOMINIK. REP.		844	296	-	4 081	177	3 951	-	-	955
DARUNTER: SDQ		-	-	-	551	-	730	-	-	337
POP		581	132	-	2 118	177	2 084	-	-	322
*DO		263	164	-	1 412	-	1 137	-	-	296
ANTIGUA-BARB.		-	-	-	-	-	937	-	-	-
BARBADOS		-	-	-	-	289	386	-	-	-
TRINID. U. TOB.		-	-	-	-	131	131	-	-	-
NIED. ANTILLEN		-	-	-	-	516	-	-	-	-
ST. LUCIA		-	-	-	-	138	346	-	-	-
SONST. WESTIN.		-	-	-	-	-	348	-	-	-
KOLUMBIEN		-	-	-	-	-	2 840	-	-	-
DARUNTER: BOG		-	-	-	-	-	2 590	-	-	-
VENEZUELA		-	-	-	1 323	-	2 687	-	-	43
DARUNTER: CCS		-	-	-	-	-	2 044	-	-	-
*VE		-	-	-	1 323	-	643	-	-	43
BRASILIEN		-	-	-	-	-	7 504	-	-	780
DARUNTER: RIO		-	-	-	-	-	2 921	-	-	-
SAO		-	-	-	-	-	4 276	-	-	-
ECUADOR		-	-	-	-	-	754	-	-	-
PERU		-	-	-	-	-	481	-	-	-
BOLIVIEN		-	-	-	-	-	659	-	-	-
PARAGUAY		-	-	-	-	-	508	-	-	-
URUGUAY		-	-	-	-	-	187	-	-	-
ARGENTINIEN		-	-	-	-	-	2 471	-	-	-
DARUNTER: BUE		-	-	-	-	-	2 471	-	-	-
CHILE		-	-	-	-	-	757	-	-	-
A M E R I K A		8 057	2 413	-	27 480	3 175	293 912	4 105	-	24 852
LIBANON		-	-	-	-	-	1 605	-	-	-
DARUNTER: BEY		-	-	-	-	-	1 605	-	-	-
ISRAEL		307	-	-	-	1 022	10 123	699	-	3 791
DARUNTER: TLV		307	-	-	-	1 022	10 123	699	-	3 789
JORDANIEN		-	-	-	-	-	1 996	-	-	-
DARUNTER: AMM		-	-	-	-	-	1 996	-	-	-
SYRIEN		-	-	-	-	-	2 141	-	-	-
DARUNTER: DAM		-	-	-	-	-	1 952	-	-	886
IRAN		-	6	-	-	-	7 633	-	-	886
DARUNTER: THR		-	-	-	-	-	7 633	-	-	-
KUWEIT		-	-	-	-	-	216	-	-	-
BAHRAIN		-	-	-	-	-	1 304	-	-	-
DARUNTER: BAH		-	-	-	-	-	1 304	-	-	-
KATAR		-	-	-	-	-	170	-	-	-
SAUDI-ARAB.		-	-	-	-	-	3 089	-	-	-
DARUNTER: JED		-	-	-	-	-	1 193	-	-	-
RUH		-	-	-	-	-	1 896	-	-	-
JEMEN		-	-	-	-	-	1 213	-	-	-
DARUNTER: SAH		-	-	-	-	-	1 213	-	-	-
OMAN		-	-	-	-	-	92	-	-	-
V. A. EMIRATE		-	-	-	-	-	4 137	-	-	1
DARUNTER: DXB		-	-	-	-	-	3 740	-	-	-
PAKISTAN		-	-	-	-	-	4 543	-	-	-
DARUNTER: KHI		-	-	-	-	-	3 884	-	-	-
BANGLADESCH		-	-	-	-	-	541	-	-	-
INDIEN		-	-	-	-	-	16 854	-	-	-
DARUNTER: DEL		-	-	-	-	-	9 984	-	-	-
BOM		-	-	-	-	-	6 870	-	-	-
NEPAL		-	-	-	-	-	1 122	-	-	-
DARUNTER: KTM		-	-	-	-	-	1 122	-	-	-
SRI LANKA		-	-	-	253	-	2 068	-	-	1 967
DARUNTER: CMB		-	-	-	253	-	2 068	-	-	1 967

JULI 1991
MIT GEBIETEN AUSSERHALB DES BUNDESGBIETES

HERKUNFTSFLUGPLATZ							NACH STRECKENZIELLAND	
B E R L I N (TXL)	(SXF)	SAARBRUECKEN (SCN)	MUENSTER/OSN (FMO)	LEIPZIG (LEJ)	DRESDEN (DRS)	SONSTIGE	INSGESAMT	BZN. ----- FLUGPLATZ
-	-	-	-	-	-	-	42 608	EINSTEIGER
-	-	-	-	-	-	-	3 227	INSGESAMT
-	-	-	-	-	-	-	22 352	KANADA
-	-	-	-	-	-	-	1 922	DARUNTER: YMQ
-	-	-	-	-	-	-	10 980	YTO
-	-	-	-	-	-	-	4 127	YEA
-	-	-	-	-	-	-	285 756	YVR
10 233	-	-	-	-	-	-	86 347	YYC
8 264	-	-	-	-	-	-	26 591	USA
-	-	-	-	-	-	-	11 990	DARUNTER: NYC
-	-	-	-	-	-	-	2 759	CHI
-	-	-	-	-	-	-	18 524	BOS
-	-	-	-	-	-	-	9 981	PHL
-	-	-	-	-	-	-	5 713	WAS
-	-	-	-	-	-	-	6 245	DET
1 969	-	-	-	-	-	-	29 336	PIT
-	-	-	-	-	-	-	1 614	CVG
-	-	-	-	-	-	-	19 999	ATL
-	-	-	-	-	-	-	1 574	CIT
-	-	-	-	-	-	-	3 467	MIA
-	-	-	-	-	-	-	2 484	SJU
-	-	-	-	-	-	-	3 137	ORL
-	-	-	-	-	-	-	15 989	*U2
-	-	-	-	-	-	-	2 200	MSP
-	-	-	-	-	-	-	16 612	DAL
-	-	-	-	-	-	-	18 010	BOU
-	-	-	-	-	-	-	1 227	SFO
-	-	-	-	-	-	-	7 642	LAX
-	-	-	-	-	-	-	5 266	DEN
-	-	-	-	-	-	-	2 376	MEXIKO
-	-	-	-	-	-	-	2 376	DARUNTER: MEX
-	-	-	-	-	-	-	4 300	*MX
-	-	-	-	-	-	-	3 504	PANAMA
-	-	-	-	-	-	-	10 304	KUBA
-	-	-	-	-	-	-	1 618	DARUNTER: HAV
-	-	-	-	-	-	-	5 414	DOMINIK. REP
-	-	-	-	-	-	-	3 272	DARUNTER: SDQ
-	-	-	-	-	-	-	937	POP
-	-	-	-	-	-	-	675	*DO
-	-	-	-	-	-	-	262	ANTIGUA-BARB.
-	-	-	-	-	-	-	516	BARBADOS
-	-	-	-	-	-	-	484	TRINID. U. TOB.
-	-	-	-	-	-	-	348	NIED. ANTILLEN
-	-	-	-	-	-	-	2 840	ST. LUCIA
-	-	-	-	-	-	-	2 590	SONST. WESTIN.
-	-	-	-	-	-	-	4 053	KOLUMBIEN
-	-	-	-	-	-	-	2 044	DARUNTER: BOG
-	-	-	-	-	-	-	2 009	VENEZUELA
-	-	-	-	-	-	-	8 284	DARUNTER: CCS
-	-	-	-	-	-	-	2 921	*VE
-	-	-	-	-	-	-	4 276	BRASILIE
-	-	-	-	-	-	-	754	DARUNTER: RIO
-	-	-	-	-	-	-	485	SAO
-	-	-	-	-	-	-	659	ECUADOR
-	-	-	-	-	-	-	508	PERU
-	-	-	-	-	-	-	187	BOLIVIE
-	-	-	-	-	-	-	2 471	PARAGUAY
-	-	-	-	-	-	-	2 471	URUGUAY
-	-	-	-	-	-	-	757	ARGENTINIE
-	-	-	-	-	-	-	374 832	DARUNTER: BUE
10 233	605	-	-	-	-	-	-	CHILE
-	-	-	-	-	-	-	1 855	A M E R I K A
-	-	-	-	-	-	-	17 189	LIBANON
-	-	-	-	-	-	-	17 187	DARUNTER: BEY
-	-	-	-	-	-	-	1 996	ISRAEL
-	-	-	-	-	-	-	3 315	DARUNTER: TLV
-	-	-	-	-	-	-	3 126	JORDANIEN
-	-	-	-	-	-	-	7 639	DARUNTER: AMM
-	-	-	-	-	-	-	216	SYRIEN
-	-	-	-	-	-	-	1 304	DARUNTER: DAM
-	-	-	-	-	-	-	1 304	IRAN
-	-	-	-	-	-	-	170	DARUNTER: THR
-	-	-	-	-	-	-	3 089	KUWEIT
-	-	-	-	-	-	-	1 193	BAHRAIN
-	-	-	-	-	-	-	1 896	DARUNTER: BAH
-	-	-	-	-	-	-	1 213	KATAR
-	-	-	-	-	-	-	1 213	SAUDI-ARAB.
-	-	-	-	-	-	-	92	DARUNTER: JED
-	-	-	-	-	-	-	4 138	RUH
-	-	-	-	-	-	-	3 740	JEMEN
-	-	-	-	-	-	-	4 543	DARUNTER: SAH
-	-	-	-	-	-	-	3 884	OMAN
-	-	-	-	-	-	-	16 854	V. A. EMIRATE
-	-	-	-	-	-	-	9 984	DARUNTER: DXB
-	-	-	-	-	-	-	6 870	PAKISTAN
-	-	-	-	-	-	-	1 122	DARUNTER: KHI
-	-	-	-	-	-	-	4 288	BANGLADESCH
-	-	-	-	-	-	-	4 288	INDIEN
-	-	-	-	-	-	-	-	DARUNTER: DEL
-	-	-	-	-	-	-	-	BOM
-	-	-	-	-	-	-	-	NEPAL
-	-	-	-	-	-	-	-	DARUNTER: KTM
-	-	-	-	-	-	-	-	SRI LANKA
-	-	-	-	-	-	-	-	DARUNTER: CMB

5 PERSONENVERKEHR
 5. 2 VERFLECHTUNG IM VERKEHR
 5. 2. 1 EINSTEIGER

NACH STRECKENZIELLAND	VON STRECKEN								
BZW. ----- FLUGPLATZ	HAMBURG (HAM)	HANNOVER (HAJ)	BREMEN (BRE)	DUESSELDORF (DUS)	KOELN/BONN (CGN)	FRANKFURT (FRA)	STUTTGART (STR)	NUERNBERG (NUE)	MUENCHEN (MUC)
EINSTEIGER									
INSGESAMT									
MALEDIVEN	-	-	-	-	-	1 821	-	-	1 385
DARUNTER:MLE	-	-	-	-	-	1 821	-	-	1 385
THAILAND	-	-	-	-	-	16 425	-	-	1 380
DARUNTER:BKK	-	-	-	-	-	16 425	-	-	1 380
VIETNAM	-	-	-	-	-	675	-	-	-
MALAYSIA	-	-	-	-	-	3 177	-	-	-
DARUNTER:KUL	-	-	-	-	-	3 177	-	-	-
SINGAPUR	-	-	-	-	-	9 507	-	-	-
DARUNTER:SIN	-	-	-	-	-	9 507	-	-	-
BRUNEI	-	-	-	-	-	302	-	-	-
INDONESIEN	-	-	-	-	-	5 956	-	-	-
DARUNTER:JKT	-	-	-	-	-	4 090	-	-	-
DPS	-	-	-	-	-	1 800	-	-	-
PHILIPPINEN	-	-	-	-	-	4 554	-	-	-
DARUNTER:MNL	-	-	-	-	-	4 554	-	-	-
HONGKONG (BRIT)	-	-	-	-	-	10 676	-	-	-
DARUNTER:HKG	-	-	-	-	-	10 676	-	-	-
JAPAN	-	-	-	417	-	18 373	-	-	-
DARUNTER:TYO	-	-	-	265	-	15 799	-	-	-
OSA	-	-	-	152	-	2 127	-	-	-
KOREA REP.	-	-	-	-	-	5 966	-	-	-
DARUNTER:SEL	-	-	-	-	-	5 966	-	-	-
CHINA	-	-	-	-	-	4 691	-	-	-
DARUNTER:PEK	-	-	-	-	-	4 691	-	-	-
A S I E N	307	6	-	670	1 022	140 970	699	-	9 410
AUSTRALIEN	-	-	-	-	-	6 259	-	-	-
DARUNTER:SYD	-	-	-	-	-	4 457	-	-	-
MEB	-	-	-	-	-	1 802	-	-	-
NEUSEELAND	-	-	-	-	-	529	-	-	-
AUSTRALIEN/OZEANIEN...	-	-	-	-	-	6 788	-	-	-
I N S G E S A M T ..	189 604	113 035	20 965	515 266	89 042	1 100 987	170 805	39 338	348 767

JULI 1991

 MIT GEBIETEN AUSSERHALB DES BUNDESGBIETES

HERKUNFTSFLUGPLATZ							NACH STRECKENZIELLAND
B E R L I N (TXL)	(SXF)	SAARBRUECKEN (SCN)	MUENSTER/OSN (FMO)	LEIPZIG (LEJ)	DRESDEN (DRS)	SONSTIGE	INSGESAMT BZW. ----- FLUGPLATZ
-	-	-	-	-	-	-	EINSTEIGER
-	-	-	-	-	-	-	INSGESAMT
-	-	-	-	-	-	-	MALEDIVEN
-	-	-	-	-	-	-	DARUNTER:MLE
-	-	-	-	-	-	-	THAILAND
-	-	-	-	-	-	-	DARUNTER:BKK
-	-	-	-	-	-	-	VIETNAM
-	-	-	-	-	-	-	MALAYSIA
-	-	-	-	-	-	-	DARUNTER:KUL
-	559	-	-	-	-	-	SINGAPUR
-	559	-	-	-	-	-	DARUNTER:SIN
-	-	-	-	-	-	-	BRUNEI
-	-	-	-	-	-	-	INDONESIEN
-	-	-	-	-	-	-	DARUNTER:JKT
-	-	-	-	-	-	-	DPS
-	-	-	-	-	-	-	PHILIPPINEN
-	-	-	-	-	-	-	DARUNTER:MNL
-	-	-	-	-	-	-	HONGKONG(BRIT)
-	-	-	-	-	-	-	DARUNTER:HKG
-	-	-	-	-	-	-	JAPAN
-	-	-	-	-	-	-	DARUNTER:TYO
-	-	-	-	-	-	-	OSA
-	-	-	-	-	-	-	KOREA REP.
-	-	-	-	-	-	-	DARUNTER:SEL
-	880	-	-	-	-	-	CHINA
-	880	-	-	-	-	-	DARUNTER:PEK
-	3 224	-	-	-	-	-	156 308 A S I E N
-	-	-	-	-	-	-	6 259 AUSTRALIEN
-	-	-	-	-	-	-	4 457 DARUNTER:SYD
-	-	-	-	-	-	-	1 802 NEB
-	-	-	-	-	-	-	529 NEUSEELAND
-	-	-	-	-	-	-	6 788 AUSTRALIEN/OZEANIEN
124 906	57 022	11 300	6 884	13 428	6 295	1 077	2 808 721 I N S G E S A M T

5 PERSONENVERKEHR

5. 2 VERFLECHTUNG IN VERKEHR

5. 2. 2 AUSSTEIGER

VON STRECKENHERKUNFTS- LAND BZW. --- FLUGPLATZ	NACH STRECKEN								
	HAMBURG (HAM)	HANNOVER (HAJ)	BREMEN (BRE)	DUESSELDORF (DUS)	KOELN/BONN (CGN)	FRANKFURT (FRA)	STUTTGART (STR)	NUERNBERG (NUE)	MUENCHEN (MUC)
AUSSTEIGER									
INSGESAMT									
FINNLAND	5 131	-	-	1 392	-	7 046	886	2	2 390
DARUNTER: HEL	5 131	-	-	1 392	-	7 038	886	-	2 389
SCHWEDEN	3 777	-	-	2 500	1	7 259	269	-	-
DARUNTER: STO	3 182	-	-	1 963	-	6 025	269	-	-
GOT	366	-	-	537	-	1 234	-	-	-
NORWEGEN	3 474	-	-	888	4	3 929	7	4	195
DARUNTER: OSL	2 124	-	-	884	2	3 269	7	-	195
BGO	1 027	-	-	-	-	-	-	-	-
*NO	323	-	-	-	2	660	-	-	-
DAENEMARK	5 150	848	20	3 560	88	9 940	1 445	13	4 299
DARUNTER: CPH	4 851	848	8	3 392	61	9 940	1 445	-	4 299
GR BRITANNIEN	23 697	11 568	4 643	40 269	11 392	76 484	11 726	2 530	37 276
DARUNTER: LON	21 560	9 103	4 641	26 136	10 264	62 790	10 663	2 523	31 240
BHX	991	1 084	-	5 538	822	4 704	987	-	2 569
MAN	1 079	1 381	-	6 211	139	7 774	-	-	2 986
GLA	-	-	-	1 733	153	1 086	-	-	-
IRLAND	-	-	-	5 132	54	7 280	382	-	1 427
DARUNTER: DUB	-	-	-	4 250	54	6 739	-	-	880
SNN	-	-	-	882	-	541	382	-	547
ISLAND	605	-	-	-	711	1 934	-	-	452
DARUNTER: REK	605	-	-	-	711	1 934	-	-	452
NIEDERLANDE	7 131	1 952	2 581	4 134	82	17 606	3 284	1 383	7 776
DARUNTER: AMS	6 773	1 952	2 577	4 133	53	17 606	3 260	1 375	7 776
BELGIEN	1 818	530	4	1 302	37	12 634	2 176	523	3 855
DARUNTER: BRU	1 818	530	4	1 298	3	12 600	2 176	523	3 855
LUXEMBURG	221	-	-	7	3	4 342	-	5	499
DARUNTER: LUX	221	-	-	7	3	4 342	-	5	499
FRANKREICH	7 623	2 542	1 139	14 947	4 300	34 767	6 521	2 297	20 591
DARUNTER: PAR	7 305	2 391	1 123	9 885	4 196	24 542	5 757	2 039	14 498
BOD	-	-	3	-	1	1 249	1	-	2
LYS	-	151	9	1 250	-	2 883	-	7	1 206
NCE	1	-	-	1 838	74	4 087	689	-	2 732
CLY	-	-	-	1 187	-	655	32	-	-
BIA	303	-	-	333	-	-	-	-	539
*FR	14	-	4	454	29	559	23	193	971
SPANIEN	43 700	30 493	6 817	135 956	24 893	95 115	34 024	10 263	42 518
DARUNTER: MAD	946	-	-	2 667	-	9 966	1 440	-	3 014
BCN	1 259	548	-	3 383	-	9 233	1 065	1	2 822
GRO	-	-	-	652	-	474	-	-	269
VLC	-	-	-	294	-	3 157	-	-	-
ALC	689	604	-	3 645	1	1 945	-	-	1 215
LEI	680	703	-	2 519	88	1 540	272	-	1 075
AGP	2 493	874	-	5 854	101	3 555	637	-	1 709
SVQ	462	121	-	618	-	1 403	-	-	253
BIO	-	-	-	-	-	2 014	-	-	-
FMI	20 314	15 345	4 585	60 984	15 417	28 452	15 145	5 280	12 070
IBZ	3 607	2 709	1 207	14 246	2 356	7 238	3 001	1 163	4 726
MAH	1 261	880	-	3 113	314	2 032	1 826	340	1 293
LFA	5 196	3 568	818	12 735	2 180	8 124	3 422	1 881	3 921
TUI	2 315	1 629	207	6 426	1 419	4 480	2 372	553	3 253
FUE	2 974	1 953	-	10 484	1 817	6 271	2 399	645	3 623
ACE	1 504	1 559	-	6 915	1 200	4 390	1 805	400	2 465
*E3	-	-	-	1 018	-	485	211	-	801
PORTUGAL	4 067	2 535	-	11 881	1 771	19 235	3 847	485	6 028
DARUNTER: LIS	818	-	-	1 877	-	6 355	310	-	1 486
OPO	-	-	-	519	2	3 763	-	-	1
FAO	2 996	2 444	-	8 830	1 769	7 915	3 537	485	4 073
FNC	253	91	-	655	-	1 202	-	-	468
MALTA	785	-	-	2 718	159	3 265	1 325	510	2 912
DARUNTER: MLA	785	-	-	2 718	159	3 265	1 325	510	2 912
SCHWEIZ	5 252	1 786	1 080	11 166	3 047	23 923	4 186	1 387	12 071
DARUNTER: ZRH	4 247	1 784	1 080	8 223	2 732	14 450	3 067	1 382	8 368
GVA	319	2	-	1 608	304	8 004	1 110	-	2 062
BSL	685	-	-	1 331	-	1 469	-	-	1 631
OESTERREICH	1 825	715	2	5 747	1 015	29 837	2 842	416	6 688
DARUNTER: VIE	1 825	715	-	4 827	1 002	18 885	2 549	412	6 663
INN	-	-	2	2	1	1 244	-	-	-
LNZ	-	-	-	858	2	2 695	218	-	-
SZG	-	-	-	60	5	1 853	3	4	19
GRZ	-	-	-	-	-	3 594	70	-	1
KLU	-	-	-	-	-	1 566	2	-	2
ITALIEN	4 334	1 399	4	13 233	1 695	55 070	6 160	864	19 377
DARUNTER: ROM	-	-	-	1 544	292	12 714	411	-	5 243
MIL	2 630	470	-	5 650	830	16 676	3 210	663	3 845
VCE	-	-	-	387	119	5 957	391	-	999
TRS	-	-	-	-	-	-	-	-	1 011
VRN	202	288	-	-	-	-	-	-	808
TRN	-	-	3	-	-	4 377	560	-	782
GOA	-	-	-	-	-	1 290	-	-	-
FLR	-	-	-	-	-	-	94	-	1 646
BLQ	-	-	-	-	-	-	-	-	899
PSA	-	-	-	6	7	2 752	-	-	1
NAP	971	588	-	2 903	433	3 326	812	190	1 093
SUF	-	-	-	258	-	214	-	-	743
OLB	-	53	-	-	-	1 411	2	-	889
CTA	530	-	-	1 307	-	2 525	360	-	1 209
GRIECHENLAND	13 513	6 386	737	50 374	2 700	36 872	16 109	4 299	43 883
DARUNTER: ATH	1 655	-	-	4 096	-	12 797	1 889	185	6 884
SKG	1 101	399	-	5 178	124	6 027	3 279	610	4 557
CFU	1 026	844	-	4 541	-	2 050	1 052	688	4 366
JSI	-	121	-	4 513	-	282	205	-	920
ZTH	-	156	-	1 187	-	251	-	-	639
JMK	-	-	-	954	-	251	-	-	1 549
SNI	1 238	253	-	2 010	-	546	284	-	1 780
JTR	-	-	-	1 056	-	269	-	-	2 128

JULI 1991
MIT GEBIETEN AUSSERHALB DES BUNDESGBIETES

ZIELFLUGPLATZ							VON STRECKENHERKUNFTS	
B E R L I N (TXL)	(SXF)	SAARBRUECKEN (SCN)	MUENSTER/OSN (FMO)	LEIPZIG (LEJ)	DRESDEN (DRS)	SONSTIGE	INSGESAMT	LAND BZW. --- FLUGPLATZ
							AUSSTEIGER	
							INSGESAMT	
1 088	111	-	-	-	-	-	18 046	FINNLAND
1 088	111	-	-	-	-	-	18 035	DARUNTER: HEL
1 230	-	-	4	-	-	-	15 040	SCHWEDEN
963	-	-	-	-	-	-	12 402	DARUNTER: STO
174	-	-	4	-	-	-	2 315	GOT
949	102	-	-	-	-	-	9 552	NORWEGEN
831	102	-	-	-	-	-	7 414	DARUNTER: OSL
-	-	-	-	-	-	-	1 027	BGO
118	-	-	-	-	-	-	1 103	*NO
1 075	156	-	-	-	-	-	27 394	DAENEMARK
1 774	64	-	-	-	-	-	26 682	DARUNTER: CPH
17 563	-	-	102	-	-	-	237 250	GR BRITANNIEN
16 527	-	-	-	-	-	-	195 447	DARUNTER: LON
590	-	-	-	-	-	-	17 293	BHX
180	-	-	94	-	-	-	19 844	MAN
7	-	-	-	-	-	-	2 979	GLA
357	-	-	-	-	-	-	14 632	IRLAND
-	-	-	-	-	-	-	11 923	DARUNTER: DUB
357	-	-	-	-	-	-	2 709	SNN
-	-	-	-	-	-	-	3 702	ISLAND
-	-	-	-	-	-	-	3 702	DARUNTER: REK
2 399	-	-	-	5	-	-	48 333	NIEDERLANDE
2 399	-	-	-	-	-	-	47 904	DARUNTER: AMS
1 743	-	-	2	-	-	-	24 624	BELGIEN
1 743	-	-	1	-	-	-	24 549	DARUNTER: BRU
241	-	-	-	-	-	-	5 318	LUXEMBURG
241	-	-	-	-	-	-	5 318	DARUNTER: LUX
8 126	177	13	9	4	170	-	103 226	FRANKREICH
7 585	177	-	2	-	5	-	79 505	DARUNTER: PAR
-	-	-	-	-	-	-	1 256	BOD
-	-	-	-	-	-	-	5 506	LYS
41	-	13	-	-	-	-	9 475	NCE
-	-	-	-	-	-	-	1 874	CLY
500	-	-	-	-	-	-	1 675	BIA
-	-	-	-	-	-	-	2 258	*FR
21 415	1 443	8 398	3 071	4 490	1 414	-	464 010	SPANIEN
1 657	-	-	5	-	-	-	19 695	DARUNTER: MAD
1 135	56	-	-	-	-	-	19 502	BCN
422	-	-	-	-	-	-	1 817	GRO
-	-	-	1	-	-	-	3 452	VLC
481	-	-	-	-	-	-	8 580	ALC
323	-	-	-	-	-	-	7 200	LEI
731	-	-	-	-	-	-	15 954	AGP
421	-	-	-	-	-	-	3 278	SVQ
-	-	-	-	-	-	-	2 014	BIO
9 392	1 387	5 792	3 065	4 049	949	-	202 226	PMI
2 094	-	1 017	-	441	465	-	44 270	IBZ
491	-	223	-	-	-	-	11 773	MAH
744	-	381	-	-	-	-	42 970	LPA
1 594	-	406	-	-	-	-	24 654	TCI
1 025	-	579	-	-	-	-	31 770	FUE
905	-	-	-	-	-	-	21 143	ACE
-	-	-	-	-	-	-	2 515	*E3
1 779	924	148	3	-	-	-	52 703	PORTUGAL
277	119	148	3	-	-	-	11 393	DARUNTER: LIS
-	-	-	-	-	-	-	4 285	OPO
1 502	805	-	-	-	-	-	34 356	FAO
-	-	-	-	-	-	-	2 669	FNC
-	520	-	-	-	-	-	12 202	MALTA
-	520	-	-	-	-	-	12 202	DARUNTER: MLA
6 136	202	-	495	302	368	-	71 401	SCHWEIZ
5 046	202	-	493	302	368	-	51 744	DARUNTER: ZRH
-	-	-	-	-	-	-	13 409	GVA
1 090	-	-	-	-	-	-	6 206	BSL
3 052	754	-	10	-	11	-	52 914	OESTERREICH
2 581	754	-	6	-	6	-	40 225	DARUNTER: VIE
-	-	-	-	-	-	-	1 249	INN
-	-	-	4	-	-	-	3 777	LNZ
382	-	-	-	-	-	5	2 331	SZG
-	-	-	-	-	-	-	3 665	GRZ
89	-	-	-	-	-	-	1 659	KLU
4 062	168	-	10	8	-	-	106 384	ITALIEN
242	-	-	-	-	-	-	20 446	DARUNTER: ROM
2 863	168	-	-	-	-	-	37 005	MIL
456	-	-	-	-	-	-	8 309	VCE
-	-	-	-	-	-	-	1 011	TRS
-	-	-	-	-	-	-	1 298	VRN
-	-	-	-	-	-	-	5 722	TRN
-	-	-	-	-	-	-	1 290	GOA
-	-	-	-	-	-	-	1 740	FLR
-	-	-	-	-	-	-	3 651	BLQ
-	-	-	-	-	-	-	2 372	PSA
501	-	-	-	-	-	-	10 817	NAP
-	-	-	-	-	-	-	1 215	SUF
-	-	-	3	-	-	-	2 358	OLB
-	-	-	-	-	-	-	5 931	CTA
7 847	650	1 273	454	1 277	345	37	186 764	GRIECHENLAND
1 355	509	-	1	378	-	-	29 749	DARUNTER: ATH
730	-	-	-	-	-	-	22 005	SKG
937	-	-	-	-	39	37	15 580	CFU
-	-	-	-	-	-	-	2 041	JSI
-	-	-	-	-	-	-	2 233	ZTH
-	-	-	-	-	-	-	2 754	JMK
-	-	-	-	-	-	-	6 111	SMI
-	-	-	-	-	-	-	3 453	JTR

5 PERSONENVERKEHR
5. 2 VERPFLICHTUNG IM VERKEHR
5. 2. 2 AUSSTEIGER

VON STRECKENHERKUNFTS-		NACH STRECKEN								
LAND BZW. --- FLUGPLATZ	HAMBURG (HAM)	HANNOVER (HAJ)	BREMEN (BRE)	DUESSELDORF (DUS)	KOELN/BONN (CGN)	FRANKFURT (FRA)	STUTTGART (STR)	MUERNBERG (MUE)	MUENCHEN (MUC)	
AUSSTEIGER										
INSGESAMT										
KGS	1 141	581	-	4 416	444	1 532	1 318	-	3 104	
RHO	1 976	1 431	-	8 726	888	3 111	2 025	1 010	4 872	
CHQ	658	-	-	1 692	-	1 361	956	-	524	
HEK	4 717	2 195	737	12 631	1 244	6 902	5 100	1 806	8 518	
KVA	-	-	-	906	-	163	-	-	584	
MJT	-	-	-	742	-	279	-	-	770	
*GR	1	406	-	1 726	-	1 051	1	-	2 688	
TUERKEI	12 577	10 484	729	32 913	6 338	40 091	15 278	3 240	17 719	
DARUNTER: ANK	1 008	579	6	3 133	814	6 067	2 236	5	566	
IST	3 231	3 028	321	9 716	2 364	15 585	5 318	1 065	6 294	
IZM	2 553	1 732	-	5 309	504	4 170	1 613	46	2 503	
DLM	1 398	880	-	3 363	889	3 259	1 621	623	2 604	
AYT	4 286	4 163	402	11 373	1 755	10 556	4 488	1 501	5 751	
ZYPERN	102	-	-	1 214	-	1 257	-	-	1 635	
DARUNTER: LCA	-	-	-	1 214	-	1 257	-	-	813	
JUGOSLAWIEN	1 858	697	-	4 190	-	8 983	1 982	-	1 889	
DARUNTER: BEG	778	165	-	1 050	-	4 723	860	-	1 448	
ZAG	1 025	509	-	2 206	-	3 367	1 005	-	90	
DBV	-	-	-	759	-	597	59	-	245	
UNGARN	450	-	-	1 222	371	6 811	791	5	3 202	
DARUNTER: BUD	450	-	-	1 222	371	6 811	791	5	3 202	
TSCHESCHOSLOW	361	-	-	60	456	5 247	4	281	844	
DARUNTER: PRG	361	-	-	60	453	5 247	-	281	825	
RUHAENIEN	-	-	-	265	1	3 864	-	-	422	
DARUNTER: BUN	-	-	-	-	1	3 248	-	-	322	
BULGARIEN	1 116	1 615	-	2 348	715	4 087	1 023	503	1 055	
DARUNTER: SOF	-	-	-	3	-	2 203	-	-	622	
VAR	646	833	-	1 182	372	1 014	674	221	277	
BOJ	470	782	-	1 163	343	870	349	282	156	
POLEN	824	-	2	936	230	9 043	-	5	4	
DARUNTER: WAW	50	-	2	913	31	8 512	-	5	-	
SOWJETUNION	3 410	5 341	-	3 618	348	19 463	926	96	1 671	
DARUNTER: MOW	1 558	4 429	-	3 135	348	16 239	720	-	1 263	
LED	748	-	-	199	-	1 433	-	-	407	
RIX	1 104	-	-	-	-	-	-	-	-	
*SU	-	912	-	284	-	1 791	206	96	1	
E U R O P A	152 801	78 891	17 758	351 972	60 411	545 384	115 193	29 119	240 678	
DARUNTER: EG-LAENDER	111 254	58 253	15 945	280 795	47 015	369 345	85 674	22 662	187 529	
AEGYPTEN	-	-	-	375	76	7 912	110	-	3 958	
DARUNTER: CAI	-	-	-	312	-	6 659	110	-	1 081	
LXR	-	-	-	-	-	-	-	-	1 787	
HRG	-	-	-	63	76	366	-	-	1 090	
LIBYEN	-	-	-	-	4	2 012	-	-	-	
DARUNTER: TIP	-	-	-	-	4	2 012	-	-	-	
TUNESIEN	2 847	2 634	404	7 735	903	9 656	4 232	1 734	5 535	
DARUNTER: TUN	368	133	-	765	-	3 098	168	-	598	
DJE	156	302	-	1 352	-	1 313	897	324	880	
MIR	2 323	2 199	404	5 618	903	5 245	3 167	1 410	4 057	
ALGERIEN	-	-	-	-	-	1 599	-	-	-	
DARUNTER: ALG	-	-	-	-	-	1 599	-	-	-	
MAROKKO	705	310	-	2 660	-	3 765	115	-	1 344	
DARUNTER: CAS	-	-	-	-	-	1 436	-	-	-	
TNG	-	-	-	210	-	463	-	-	384	
AGA	705	310	-	1 849	-	910	115	-	960	
ODU	-	-	-	601	-	956	-	-	-	
MAURETANIEN	-	-	-	2	-	-	-	-	-	
KAP VERDE	-	-	-	-	-	95	-	-	-	
SENEGAL	-	-	-	-	-	755	-	-	-	
GAMBIA	-	-	-	-	-	472	-	-	-	
GHANA	-	-	-	287	-	-	-	-	-	
NIGERIA	-	-	-	-	-	2 566	-	-	-	
DARUNTER: LOS	-	-	-	-	-	2 566	-	-	-	
KAMERUN	-	-	-	-	-	738	-	-	-	
ZAIRE	-	-	-	-	-	755	-	-	-	
ANGOLA	-	-	-	-	-	-	-	-	-	
SUDAN	-	-	-	-	-	300	-	-	-	
AETHIOPIEN	-	-	-	-	-	686	-	-	-	
KENIA	341	217	-	591	-	5 375	-	-	2 910	
DARUNTER: NBO	-	122	-	-	-	2 829	-	-	83	
MBA	341	95	-	591	-	2 546	-	-	2 827	
TANSANIA	-	-	-	407	-	513	-	-	164	
SAMBIA	-	-	-	-	-	390	-	-	-	
SIMBABWE	-	-	-	-	-	942	-	-	-	
NAMIBIA	-	-	-	-	-	1 090	-	-	-	
DARUNTER: WDH	-	-	-	-	-	1 090	-	-	-	
SESCHELLEN	-	-	-	-	-	369	-	-	-	
MAURITIUS	-	-	-	-	-	718	-	-	474	
DARUNTER: MRU	-	-	-	-	-	718	-	-	474	
SUEDAFRIKA	-	-	-	-	-	5 304	-	-	-	
DARUNTER: JNB	-	-	-	-	-	5 304	-	-	-	
A F R I K A	3 893	3 161	404	12 057	983	46 012	4 457	1 734	14 385	
KANADA	-	271	-	1 251	10	32 699	-	-	1 494	
DARUNTER: YMQ	-	-	-	-	-	3 425	-	-	-	
YTO	-	-	-	1 191	10	15 960	-	-	1 494	
YEA	-	-	-	-	-	2 145	-	-	-	
YVR	-	-	-	-	-	8 398	-	-	-	
YYC	-	271	-	60	-	2 771	-	-	-	
USA	6 598	925	-	15 433	607	189 598	3 376	-	15 920	
DARUNTER: NYC	3 433	-	-	3 389	607	51 885	669	-	6 714	

JULI 1991
MIT GEBIETEN AUSSERHALB DES BUNDESGBIETES

ZIELFLUGPLATZ							VON STRECKENHERKUNFTS-	
B E R L I N (TXL)	(SXF)	SAARBRUECKEN (SCN)	MUENSTER/OSN (FMO)	LEIPZIG (LEJ)	DRESDEN (DRS)	SONSTIGE	INSGESAMT	LAND BZW. --- FLUGPLATZ
							AUSSTEIGER	
							INSGESAMT	
571	-	-	-	-	-	-	13 107	KGS
626	-	-	-	385	-	-	25 050	RHO
935	-	-	-	-	-	-	6 126	CHQ
1 938	149	1 273	453	512	306	-	48 481	HER
142	-	-	-	-	-	-	1 795	KVA
191	-	-	-	-	-	-	1 982	MJT
422	-	-	-	2	-	-	6 297	*GR
7 159	3 097	1 006	147	-	-	-	150 778	TUERKEI
303	715	-	-	-	-	-	15 432	DARUNTER: ANK
2 620	993	-	-	-	-	-	50 535	IST
1 245	262	-	-	-	-	-	19 937	IZN
670	510	546	-	-	-	-	16 363	DLM
2 153	617	460	147	-	-	-	47 652	AYT
-	402	-	-	-	-	-	4 610	ZYPERN
-	402	-	-	-	-	-	3 686	DARUNTER: LCA
-	1 620	-	-	-	-	-	21 219	JUGOSLAWIEN
-	726	-	-	-	-	-	9 750	DARUNTER: BEG
-	633	-	-	-	-	-	8 835	ZAG
-	160	-	-	-	-	-	1 828	DBV
-	2 804	-	1	-	-	-	15 657	UNGARN
-	2 804	-	1	-	-	-	15 657	DARUNTER: BUD
-	1 182	-	-	4	-	-	8 439	TSSCHECHOSLOW
-	1 182	-	-	4	-	-	8 413	DARUNTER: PRG
-	863	-	-	-	-	-	5 415	RUMAENIEN
-	772	-	-	-	-	-	4 343	DARUNTER: BUH
-	4 371	-	-	2 083	274	-	19 190	BULGARIE
-	1 195	-	-	-	-	-	4 023	DARUNTER: SOF
-	1 701	-	-	356	274	-	7 550	VAR
-	1 475	-	-	1 727	-	-	7 617	BOJ
-	1 098	-	1	-	6	-	12 149	POLEN
-	1 098	-	1	-	-	-	10 612	DARUNTER: WAW
2 659	10 836	-	-	669	557	-	49 594	SOWJETUNION
2 659	5 611	-	-	669	244	-	36 875	DARUNTER: MOW
-	1 960	-	-	-	-	-	4 747	LED
-	-	-	-	-	-	-	1 104	RIK
-	3 265	-	-	-	313	-	6 868	*SU
89 680	31 488	10 838	4 309	8 842	3 145	37	1 740 546	E U R O P A
67 407	3 526	9 832	3 651	5 784	1 929	37	1 270 638	DARUNTER: EG-LAENDER
-	464	-	-	-	-	-	12 895	AEgypten
-	464	-	-	-	-	-	8 626	DARUNTER: CAI
-	-	-	-	-	-	-	1 787	LXR
-	-	-	-	-	-	-	1 595	HRG
-	-	-	-	-	-	-	2 016	LIBYEN
-	-	-	-	-	-	-	2 016	DARUNTER: TIP
2 251	3 233	799	283	2 459	1 483	-	46 188	TUNESIEN
-	488	-	-	-	-	-	5 618	DARUNTER: TUN
339	2 745	799	283	2 459	1 483	-	5 563	DJE
1 912	191	-	-	-	-	-	35 007	MIR
-	191	-	-	-	-	-	1 790	ALGERIEN
538	-	-	-	-	-	-	1 790	DARUNTER: ALG
-	-	-	-	-	-	-	9 437	MAROKKO
-	-	-	-	-	-	-	1 436	DARUNTER: CAS
-	-	-	-	-	-	-	1 057	TNG
538	-	-	-	-	-	-	5 387	AGA
-	-	-	-	-	-	-	1 557	ODD
-	-	-	-	-	-	-	2	MAURETANIEN
-	-	-	-	-	-	-	95	KAP VERDE
-	-	-	-	-	-	-	755	SENEGAL
-	-	-	-	-	-	-	472	GAMBIA
-	-	-	-	-	-	-	287	GHANA
-	-	-	-	-	-	-	2 566	NIGERIA
-	-	-	-	-	-	-	2 566	DARUNTER: LOS
-	-	-	-	-	-	-	738	KAMERUN
-	-	-	-	-	-	-	755	ZAIRE
-	12	-	-	-	-	-	12	ANGOLA
-	-	-	-	-	-	-	300	SUDAN
-	-	-	-	-	-	-	686	ÄTHIOPIEN
-	-	-	-	-	-	-	9 434	KENIA
-	-	-	-	-	-	-	3 034	DARUNTER: NBO
-	-	-	-	-	-	-	6 400	NBA
-	-	-	-	-	-	-	1 084	TANSANIA
-	-	-	-	-	-	-	390	SAMBIA
-	-	-	-	-	-	-	942	SIMBABWE
-	-	-	-	-	-	-	1 090	NAMIBIA
-	-	-	-	-	-	-	1 090	DARUNTER: WDH
-	-	-	-	-	-	-	369	SESSELLEN
-	-	-	-	-	-	-	1 192	MAURITIUS
-	-	-	-	-	-	-	1 192	DARUNTER: MRU
-	-	-	-	-	-	-	5 304	SUEDAFRIKA
-	-	-	-	-	-	-	5 304	DARUNTER: JNB
2 789	3 900	799	283	2 459	1 483	-	98 799	A F R I K A
420	-	-	-	-	-	-	36 145	KANADA
-	-	-	-	-	-	-	3 425	DARUNTER: YMQ
-	-	-	-	-	-	-	18 655	YTO
-	-	-	-	-	-	-	2 145	YEA
420	-	-	-	-	-	-	8 878	YVR
-	-	-	-	-	-	-	3 042	YYC
7 258	-	-	-	-	-	-	239 715	USA
5 426	-	-	-	-	-	-	72 123	DARUNTER: NYC

5 PERSONENVERKEHR
5. 2 VERFLECHTUNG IM VERKEHR
5. 2. 2 AUSSTEIGER

VON STRECKENHERKUNFTS-		NACH STRECKEN							
LAND BZW. --- FLUGPLATZ	HAMBURG (HAM)	HANNOVER (HAJ)	BREMEN (BRE)	DUESSELDORF (DUS)	KOELN/BONN (CGN)	FRANKFURT (FRA)	STUTTGART (STR)	MUERNBERG (NUE)	MUENCHEN (MUC)
AUSSTEIGER									
INSGESAMT									
CHI	-	-	-	2 947	-	15 628	-	-	3 704
BOS	-	-	-	-	-	12 820	-	-	-
PHL	-	-	-	-	-	2 370	-	-	-
BWI	-	-	-	-	-	1 224	-	-	-
WAS	-	-	-	-	-	16 653	-	-	-
DET	-	-	-	-	-	9 213	-	-	-
PIT	-	-	-	-	-	4 758	-	-	-
CVG	-	-	-	-	-	5 468	-	-	-
ATL	3 165	-	-	-	-	12 841	2 707	-	4 700
CLT	-	-	-	-	-	1 244	-	-	-
MIA	-	444	-	4 296	-	10 714	-	-	802
SJU	-	-	-	-	-	1 236	-	-	-
ORL	-	-	-	-	-	2 534	-	-	-
*U2	-	481	-	323	-	618	-	-	-
DAL	-	-	-	-	-	12 740	-	-	-
HOU	-	-	-	-	-	1 695	-	-	-
SFO	-	-	-	1 550	-	11 110	-	-	-
LAX	-	-	-	2 915	-	12 811	-	-	-
DEN	-	-	-	-	-	1 306	-	-	-
MEXIKO	-	-	-	-	-	5 494	-	-	-
DARUNTER:MEX	-	-	-	-	-	4 710	-	-	-
KUBA	-	-	-	1 608	776	1 205	-	-	32
DARUNTER:HAV	-	-	-	781	776	885	-	-	32
*CU	-	-	-	827	-	320	-	-	-
JAMAICA	-	-	-	1 215	-	-	-	-	-
DARUNTER:MBJ	-	-	-	1 215	-	-	-	-	-
DOMINIK.REP	550	329	-	2 639	-	3 691	-	-	878
DARUNTER:POP	550	329	-	2 360	-	2 479	-	-	435
*DO	-	-	-	199	-	721	-	-	138
ANTIGUA-BARB.	-	-	-	-	-	448	-	-	-
BARBADOS	-	-	-	-	164	172	-	-	-
TRINID.U.TOB.	-	-	-	-	56	162	-	-	-
NIED.ANTILLEN	-	-	-	-	353	-	-	-	-
ST.LUCIA	-	-	-	-	153	256	-	-	-
SONST.WESTIN.	-	-	-	-	-	234	-	-	-
KOLUMBIEN	-	-	-	-	-	1 867	-	-	-
DARUNTER:BOG	-	-	-	-	-	1 593	-	-	-
VENEZUELA	-	-	-	619	-	2 099	-	-	5
DARUNTER:CCS	-	-	-	-	-	1 838	-	-	-
BRASILIEN	-	-	-	-	-	6 055	-	-	464
DARUNTER:RIO	-	-	-	-	-	2 731	-	-	-
SAO	-	-	-	-	-	3 014	-	-	-
ECUADOR	-	-	-	-	-	805	-	-	-
PERU	-	-	-	-	-	577	-	-	-
BOLIVIEN	-	-	-	-	-	374	-	-	-
PARAGUAY	-	-	-	-	-	485	-	-	-
URUGUAY	-	-	-	-	-	109	-	-	-
ARGENTINIEN	-	-	-	-	-	2 300	-	-	-
DARUNTER:BUE	-	-	-	-	-	2 300	-	-	-
CHILE	-	-	-	-	-	647	-	-	-
A M E R I K A	7 148	1 525	-	22 765	2 119	249 277	3 376	-	18 793
LIBANON	-	-	-	-	-	745	-	-	-
ISRAEL	458	-	-	-	981	11 187	729	-	7 124
DARUNTER:TLV	458	-	-	-	981	11 187	729	-	7 124
JORDANIEN	-	-	-	-	-	1 726	-	-	-
DARUNTER:AMM	-	-	-	-	-	1 726	-	-	-
SYRIEN	-	-	-	-	-	1 712	-	-	516
DARUNTER:DAM	-	-	-	-	-	1 584	-	-	516
IRAN	-	6	-	-	-	8 743	-	-	-
DARUNTER:THR	-	-	-	-	-	8 743	-	-	-
KUWEIT	-	-	-	-	-	419	-	-	-
BAHRAIN	-	-	-	-	-	1 524	-	-	-
DARUNTER:BAH	-	-	-	-	-	1 524	-	-	-
KATAR	-	-	-	-	-	427	-	-	-
SAUDI-ARAB.	271	-	-	-	272	4 558	-	-	542
DARUNTER:JED	271	-	-	-	272	3 128	-	-	542
RUH	-	-	-	-	-	1 430	-	-	-
JEMEN	-	-	-	-	-	1 301	-	-	-
DARUNTER:SAH	-	-	-	-	-	1 301	-	-	-
OMAN	-	-	-	-	-	222	-	-	-
V.A.EMIRATE	-	-	-	3	64	5 844	-	-	11
DARUNTER:DXB	-	-	-	-	-	4 550	-	-	-
AUH	-	-	-	-	64	1 287	-	-	-
PAKISTAN	-	-	-	-	-	4 460	-	-	-
DARUNTER:KHI	-	-	-	-	-	3 762	-	-	-
BANGLADESCH	-	-	-	-	-	169	-	-	-
INDIEN	-	-	-	-	-	14 396	-	-	-
DARUNTER:DEL	-	-	-	-	-	6 875	-	-	-
BOM	-	-	-	-	-	7 521	-	-	-
NEPAL	-	-	-	-	-	819	-	-	-
SRI LANKA	-	-	-	284	-	1 376	-	-	1 154
DARUNTER:CBM	-	-	-	284	-	1 376	-	-	1 154
MALEDIVEN	-	-	-	-	-	1 089	-	-	844
DARUNTER:MLE	-	-	-	-	-	1 089	-	-	844
THAILAND	-	-	-	-	-	10 059	-	-	902
DARUNTER:BKK	-	-	-	-	-	10 059	-	-	902
VIETNAM	-	-	-	-	-	435	-	-	-
MALAYSIA	-	-	-	-	-	1 932	-	-	-
DARUNTER:KUL	-	-	-	-	-	1 932	-	-	-
SINGAPUR	-	-	-	-	-	7 630	-	-	-
DARUNTER:SIN	-	-	-	-	-	7 630	-	-	-
BRUNEI	-	-	-	-	-	301	-	-	-

ZIELFLUGPLATZ							VON STRECKENHERKUNFTS-	
B E R L I N (TXL)	(SXF)	SAARBRUECKEN (SCN)	MUNSTER/OSN (FMO)	LEIPZIG (LEJ)	DRESDEN (DRS)	SONSTIGE	INSGESAMT	LAND BZW. --- FLUGPLATZ
							AUSSTEIGER	
							INSGESAMT	
261	-	-	-	-	-	-	22 540	CHI
-	-	-	-	-	-	-	12 820	BOS
-	-	-	-	-	-	-	2 370	PHL
-	-	-	-	-	-	-	1 224	BWI
-	-	-	-	-	-	-	16 653	WAS
-	-	-	-	-	-	-	9 213	DET
-	-	-	-	-	-	-	4 758	PIT
-	-	-	-	-	-	-	5 468	CVG
1 340	-	-	-	-	-	-	24 753	ATL
-	-	-	-	-	-	-	1 244	CLT
-	-	-	-	-	-	-	16 256	MIA
-	-	-	-	-	-	-	1 236	SJU
-	-	-	-	-	-	-	2 534	ORL
-	-	-	-	-	-	-	1 422	*U2
-	-	-	-	-	-	-	12 740	DAL
-	-	-	-	-	-	-	1 695	HOU
231	-	-	-	-	-	-	12 891	SFO
-	-	-	-	-	-	-	15 726	LAX
-	-	-	-	-	-	-	1 306	DEN
-	-	-	-	-	-	-	5 494	MEXIKO
-	-	-	-	-	-	-	4 710	DARUNTER: MEX
-	439	-	-	-	-	-	4 060	KUBA
-	439	-	-	-	-	-	2 913	DARUNTER: HAV
-	-	-	-	-	-	-	1 147	*CU
-	-	-	-	-	-	-	1 215	JAMAICA
-	-	-	-	-	-	-	1 215	DARUNTER: MBJ
-	-	-	-	-	-	-	8 087	DOMINIK. REP
-	-	-	-	-	-	-	6 153	DARUNTER: POP
-	-	-	-	-	-	-	1 058	*DO
-	-	-	-	-	-	-	440	ANTIGUA-BARB.
-	-	-	-	-	-	-	336	BARBADOS
-	-	-	-	-	-	-	218	TRINID. U. TOB.
-	-	-	-	-	-	-	353	NIED. ANTILLEN
-	-	-	-	-	-	-	409	ST. LUCIA
-	-	-	-	-	-	-	234	SONST. WESTIN.
-	-	-	-	-	-	-	1 867	KOLUMBIEN
-	-	-	-	-	-	-	1 593	DARUNTER: BOG
-	-	-	-	-	-	-	2 723	VENEZUELA
-	-	-	-	-	-	-	1 838	DARUNTER: CCS
-	-	-	-	-	-	-	6 519	BRASILIE
-	-	-	-	-	-	-	2 731	DARUNTER: RIO
-	-	-	-	-	-	-	3 014	SAO
-	-	-	-	-	-	-	805	ECUADOR
-	-	-	-	-	-	-	577	PERU
-	-	-	-	-	-	-	374	BOLIVIEN
-	-	-	-	-	-	-	485	PARAGUAY
-	-	-	-	-	-	-	109	URUGUAY
-	-	-	-	-	-	-	2 300	ARGENTINIE
-	-	-	-	-	-	-	2 300	DARUNTER: BUE
-	-	-	-	-	-	-	647	CHILE
7 678	439	-	-	-	-	-	313 120	A M E R I K A
-	89	-	-	-	-	-	834	LIBANON
-	1 117	-	-	-	-	-	21 596	ISRAEL
-	1 117	-	-	-	-	-	21 596	DARUNTER: TLV
-	-	-	-	-	-	-	1 726	JORDANIEN
-	-	-	-	-	-	-	1 726	DARUNTER: AMM
-	209	-	-	-	-	-	2 437	SYRIEN
-	209	-	-	-	-	-	2 309	DARUNTER: DAM
-	-	-	-	-	-	-	8 749	IRAN
-	-	-	-	-	-	-	8 743	DARUNTER: THR
-	-	-	-	-	-	-	419	KUWEIT
-	-	-	-	-	-	-	1 524	BAHRAIN
-	-	-	-	-	-	-	1 524	DARUNTER: BAH
-	-	-	-	-	-	-	427	KATAR
-	194	-	-	-	-	-	5 837	SAUDI-ARAB.
-	194	-	-	-	-	-	4 407	DARUNTER: JED
-	-	-	-	-	-	-	1 430	RUH
-	-	-	-	-	-	-	1 301	JEMEN
-	-	-	-	-	-	-	1 301	DARUNTER: SAN
-	-	-	-	-	-	-	222	OMAN
-	-	-	-	-	-	-	5 922	V. A. EMIRATE
-	-	-	-	-	-	-	4 550	DARUNTER: DXB
-	-	-	-	-	-	-	1 351	AUH
-	-	-	-	-	-	-	4 460	PAKISTAN
-	-	-	-	-	-	-	3 762	DARUNTER: KHI
-	-	-	-	-	-	-	169	BANGLADESCH
-	-	-	-	-	-	-	14 396	INDIEN
-	-	-	-	-	-	-	6 875	DARUNTER: DEL
-	-	-	-	-	-	-	7 521	BOM
-	-	-	-	-	-	-	819	NEPAL
-	-	-	-	-	-	-	2 814	SRI LANKA
-	-	-	-	-	-	-	2 814	DARUNTER: CMB
-	-	-	-	-	-	-	1 933	MALEDIVEN
-	-	-	-	-	-	-	1 933	DARUNTER: MLE
-	-	-	-	-	-	-	10 961	THAILAND
-	-	-	-	-	-	-	10 961	DARUNTER: BKK
-	-	-	-	-	-	-	435	VIETNAM
-	-	-	-	-	-	-	1 932	MALAYSIA
-	-	-	-	-	-	-	1 932	DARUNTER: KUL
-	382	-	-	-	-	-	8 012	SINGAPUR
-	382	-	-	-	-	-	8 012	DARUNTER: SIN
-	-	-	-	-	-	-	301	BRUNEI

5 PERSONENVERKEHR
 5. 2 VERFLECHTUNG IM VERKEHR
 5. 2. 2 AUSSTEIGER

VON STRECKENHERKUNFTS-		NACH STRECKEN							
LAND BZW.--- FLUGPLATZ	HAMBURG (HAM)	HANNOVER (HAJ)	BREMEN (BRE)	DUESSELDORF (DUS)	KOELN/BONN (CGN)	FRANKFURT (FRA)	STUTTGART (STR)	NUERNBERG (NUE)	MUENCHEN (MUC)
AUSSTEIGER									
INSGESAMT									
INDONESIEN	-	-	-	-	-	3 520	-	-	-
DARUNTER:JKT	-	-	-	-	-	2 411	-	-	-
DPS	-	-	-	-	-	1 109	-	-	-
PHILIPPINEN	-	-	-	-	-	3 820	-	-	-
DARUNTER:MNL	-	-	-	-	-	3 820	-	-	-
HONGKONG (BRIT)	-	-	-	-	-	10 985	-	-	-
DARUNTER:HKG	-	-	-	-	-	10 985	-	-	-
JAPAN	-	-	-	589	-	18 550	-	-	-
DARUNTER:TYO	-	-	-	589	-	15 834	-	-	-
OSA	-	-	-	-	-	2 088	-	-	-
KOREA REP.	-	-	-	-	-	6 112	-	-	-
DARUNTER:SEL	-	-	-	-	-	6 112	-	-	-
CHINA	-	-	-	-	-	3 528	-	-	-
DARUNTER:PEK	-	-	-	-	-	3 528	-	-	-
A S I E N	729	6	-	876	1 317	127 509	729	-	11 093
AUSTRALIEN	-	-	-	-	-	4 798	-	-	-
DARUNTER:SYD	-	-	-	-	-	3 099	-	-	-
NEB	-	-	-	-	-	1 699	-	-	-
NEUSEELAND	-	-	-	-	-	309	-	-	-
AUSTRALIEN/OZEANIEN...	-	-	-	-	-	5 107	-	-	-
I N S G E S A M T ..	164 571	83 583	18 162	387 670	64 830	973 369	123 755	30 853	284 949

JULI 1991

 MIT GEBIETEN AUSSERHALB DES BUNDESGBIETES

ZIELFLUGPLATZ								VON STRECKENHERKUNFTS-
B E R L I N (TXL) (SXF)		SAARBRUECKEN (SCN)	MUENSTER/OSN (FMO)	LEIPZIG (LEJ)	DRESDEN (DRS)	SONSTIGE	INSGESAMT	LAND BZW. --- FLUGPLATZ
								AUSSTEIGER
								INSGESAMT
-	-	-	-	-	-	-	3 520	INDONESIEN
-	-	-	-	-	-	-	2 411	DARUNTER: JKT
-	-	-	-	-	-	-	1 109	DPS
-	-	-	-	-	-	-	3 020	PHILIPPINEN
-	-	-	-	-	-	-	3 020	DARUNTER: MNL
-	-	-	-	-	-	-	10 905	HONGKONG (BRIT)
-	-	-	-	-	-	-	10 905	DARUNTER: HKG
-	-	-	-	-	-	-	19 139	JAPAN
-	-	-	-	-	-	-	16 423	DARUNTER: TYO
-	-	-	-	-	-	-	2 080	OSA
-	-	-	-	-	-	-	6 112	KOREA REP.
-	-	-	-	-	-	-	6 112	DARUNTER: SEL
-	727	-	-	-	-	-	4 255	CHINA
-	727	-	-	-	-	-	4 255	DARUNTER: PEK
-	2 710	-	-	-	-	-	145 057	A S I E N
-	-	-	-	-	-	-	4 798	AUSTRALIEN
-	-	-	-	-	-	-	3 099	DARUNTER: SYD
-	-	-	-	-	-	-	1 699	NEB
-	-	-	-	-	-	-	309	NEUSEELAND
-	-	-	-	-	-	-	5 107	AUSTRALIEN/OZEANIEN
100 147	38 545	11 637	4 592	11 301	4 628	37	2 302 629	I N S G E S A M T

5 PERSONENVERKEHR
5.2 VERFLECHTUNG IM VERKEHR
5.2.3 REISENDE

NACH ENDZIELLAND		VON HERKUNFTS								
BZW. --- FLUGPLATZ	HAMBURG (HAM)	HANNOVER (HAJ)	BREMEN (BRE)	DUESSELDORF (DUS)	KOELN/BONN (CGN)	FRANKFURT (FRA)	STUTTGART (STR)	NUERNBERG (NUE)	MUENCHEN (MUC)	
REISENDE										
INSGESAMT										
FINNLAND	5 529	27	2	1 713	81	7 245	1 278	98	3 413	
DARUNTER: HEL	4 792	27	2	1 581	81	6 824	1 220	98	3 275	
SCHWEDEN	3 356	234	14	2 984	78	7 435	941	176	1 986	
DARUNTER: STO	2 274	115	13	2 027	65	5 330	716	116	1 482	
GOT	568	70	1	574	11	1 599	184	58	256	
NORWEGEN	3 831	219	10	1 795	153	4 608	320	61	1 352	
DARUNTER: OSL	1 837	130	8	1 210	47	3 561	262	51	1 064	
BGO	951	14	-	201	49	248	38	10	126	
*MO	712	-	-	121	57	558	-	-	27	
DAKNE MARK	2 140	366	32	2 311	195	7 690	752	342	1 729	
DARUNTER: CPH	1 535	324	24	1 862	166	7 183	677	331	1 516	
GR BRITANNIEN	22 047	11 202	4 829	39 191	11 548	67 467	13 054	3 605	33 891	
DARUNTER: LON	18 702	8 150	4 241	24 233	10 278	53 815	10 829	3 034	26 678	
BHX	891	1 111	63	4 713	800	3 935	1 135	134	1 789	
MAM	1 264	1 151	143	6 138	132	6 239	374	313	3 113	
GLA	213	432	37	2 228	52	1 829	97	38	1 125	
KDI	234	88	57	581	135	416	185	29	407	
*GB	213	83	150	145	40	266	73	16	138	
IRLAND	773	153	141	6 711	229	8 465	782	111	3 019	
DARUNTER: DUB	622	125	126	4 704	153	6 707	251	106	2 395	
SMN	72	13	8	1 453	6	1 187	490	-	553	
ORK	79	15	7	328	65	462	41	5	64	
ISLAND	1 462	33	13	97	924	2 290	49	38	774	
DARUNTER: REK	1 461	33	13	93	924	2 236	49	38	772	
NIEDERLANDE	3 252	2 915	495	1 609	21	10 560	1 939	1 752	4 230	
DARUNTER: AMS	2 864	2 915	488	1 607	21	10 509	1 932	1 737	4 204	
BELGIEN	1 779	829	180	831	15	9 807	1 859	770	3 694	
DARUNTER: BRU	1 747	829	154	827	15	9 758	1 857	770	3 688	
LUXENBURG	257	59	27	23	4	3 215	15	47	552	
DARUNTER: LUX	257	59	27	23	4	3 215	15	47	552	
FRANKREICH	7 874	2 844	1 468	15 303	4 194	26 770	6 530	2 653	17 608	
DARUNTER: PAR	5 799	2 277	1 094	9 186	3 609	17 328	5 365	2 255	11 554	
BOD	125	31	46	122	50	896	44	6	137	
LYS	147	224	54	1 262	77	2 202	153	153	1 133	
TLS	132	53	64	63	34	509	34	56	479	
MRS	132	19	38	131	41	702	74	3	171	
NCE	1 023	166	108	2 300	269	3 395	612	66	2 561	
CLY	5	1	2	1 290	-	686	62	-	1	
BIA	297	-	-	304	9	22	3	-	587	
*FR	209	71	62	640	104	1 025	160	114	981	
SPANIEN	50 899	39 870	8 589	174 129	30 926	101 826	42 028	12 113	50 921	
DARUNTER: MAD	1 300	289	146	2 725	135	8 136	1 246	290	3 449	
BCN	1 763	897	144	3 778	109	7 142	1 301	199	2 411	
GRO	-	-	-	656	-	524	-	-	372	
VLC	156	69	71	550	39	2 982	102	44	145	
ALC	794	808	13	5 458	14	2 417	83	6	1 829	
LEI	811	801	-	3 125	-	1 879	319	-	1 371	
AGP	2 419	1 375	47	8 631	162	4 403	1 106	43	2 280	
SVQ	428	362	11	904	18	1 542	65	7	458	
BIO	88	88	50	173	33	1 630	132	41	168	
*EI	54	22	10	912	-	966	225	12	174	
PMI	23 951	19 909	5 462	79 752	19 934	32 235	19 523	6 034	13 887	
IBZ	4 096	3 160	1 194	17 764	3 021	8 696	3 713	1 254	5 384	
MAH	1 482	1 098	-	3 816	427	2 460	2 180	403	1 487	
LPA	5 844	4 814	862	16 189	2 541	8 923	4 009	1 884	5 535	
TCI	2 644	1 776	579	7 408	1 307	5 324	2 842	711	3 853	
FUE	3 266	2 306	-	13 137	1 713	6 548	2 396	668	4 105	
ACE	1 803	2 096	-	7 793	1 473	5 411	2 009	517	3 060	
*E3	-	-	-	1 346	-	542	239	-	948	
PORTUGAL	5 530	3 319	326	16 437	2 392	21 341	5 565	899	7 152	
DARUNTER: LIS	1 228	175	150	3 045	132	6 726	655	144	1 451	
OPO	324	100	115	994	82	3 800	343	104	235	
FAO	3 614	2 868	59	11 124	2 178	8 866	4 550	650	4 856	
FNC	339	176	-	1 243	-	1 721	17	1	521	
MALTA	1 119	63	51	3 561	420	3 748	1 352	678	3 715	
DARUNTER: MLA	1 119	63	51	3 561	420	3 748	1 352	678	3 715	
GIBRALT (BRIT)	1	2	-	3	-	4	-	-	-	
SCHWEIZ	5 113	2 044	1 332	9 801	2 896	19 067	2 037	1 542	10 051	
DARUNTER: ZRH	3 656	1 720	1 139	6 676	2 408	11 455	1 049	1 267	6 080	
GVA	695	181	93	1 543	400	6 408	912	194	2 255	
BSL	700	121	80	1 399	52	1 067	11	56	1 633	
OESTERREICH	2 498	1 216	387	5 712	1 425	25 012	2 690	552	4 631	
DARUNTER: VIE	2 010	892	257	4 293	1 156	15 955	2 215	485	4 388	
INN	42	12	7	41	38	859	2	2	3	
LNZ	103	65	25	836	55	2 206	171	1	2	
SZG	90	68	20	136	76	1 833	17	1	23	
GRZ	130	126	60	266	68	2 807	258	58	195	
KLU	123	53	18	140	32	1 352	27	5	19	
ITALIEN	6 774	2 915	784	18 050	3 630	45 494	7 395	1 416	16 995	
DARUNTER: ROM	782	208	116	1 897	444	8 382	941	79	3 224	
NIL	2 068	777	212	5 339	1 147	12 588	2 214	852	3 576	
VCE	392	182	92	931	246	4 479	440	56	821	
TRS	65	23	16	108	25	131	13	-	765	
VRN	269	321	4	103	52	112	-	-	358	
TRN	84	152	112	302	125	2 631	637	49	781	
GOA	103	30	37	97	36	949	29	29	60	
FLR	109	44	3	199	99	111	114	-	1 106	
BLQ	127	102	40	183	101	2 187	38	9	564	
PSA	141	37	55	151	65	2 235	34	52	78	
NAP	1 443	740	42	3 510	543	3 215	1 035	244	1 341	
BRI	88	42	19	187	50	1 088	44	14	140	
BDS	30	-	-	375	21	399	45	-	243	
SUF	3	4	-	309	9	408	35	-	820	
CAG	56	16	4	134	20	874	28	3	313	
OLB	99	162	19	117	39	1 331	56	11	777	

FLUGPLATZ								NACH ENDZIELLAND
B E R L I N (TXL)	(SFX)	SAARBRUECKEN (SCN)	MUENSTER/OSN (FMO)	LEIPZIG (LEJ)	DRESDEN (DRS)	SONSTIGE	INSGESAMT	BZW. -- FLUGPLATZ
								REISENDE
								INSGESAMT
1 981	113	10	13	17	2	2	21 524	FINNLAND
1 978	113	10	13	15	2	2	20 033	DARUNTER: HEL
1 425	201	15	2	23	16	6	18 892	SCHWEDEN
1 118	108	12	1	19	11	3	13 410	DARUNTER: STO
251	-	2	1	3	5	3	3 586	GOT
1 376	102	3	-	12	-	4	13 846	NORWEGEN
1 123	102	3	-	12	-	-	9 414	DARUNTER: OSL
59	-	-	-	-	-	-	1 696	BGO
127	-	-	-	-	-	-	1 602	*NO
1 618	356	21	9	12	11	2	17 586	DAENEMARK
1 475	267	16	5	12	11	2	15 406	DARUNTER: CPH
18 082	2	84	153	229	217	39	225 640	GR BRITANNIEN
16 964	2	63	50	200	189	37	177 465	DARUNTER: LON
504	-	9	4	14	11	-	15 113	BHX
188	-	4	91	12	13	-	19 175	MAN
71	-	-	-	3	1	1	6 127	OLA
306	-	2	-	-	-	-	2 440	EDI
5	-	6	8	-	1	1	1 143	*GB
644	-	6	2	7	9	2	21 054	IRLAND
303	-	6	2	7	9	2	15 518	DARUNTER: DUB
341	-	-	-	-	-	-	4 123	SNM
-	-	-	-	-	-	-	1 066	ORK
122	-	-	4	2	-	-	5 808	ISLAND
122	-	-	2	2	-	-	5 745	DARUNTER: REK
2 407	1	18	4	76	49	14	29 342	NIEDERLANDE
2 394	1	18	4	71	43	14	28 822	DARUNTER: AMS
1 963	-	38	2	66	33	20	21 886	BELGIEN
1 963	-	7	1	66	33	20	21 735	DARUNTER: BRU
328	-	-	4	13	6	1	4 551	LUXEMBURG
328	-	-	4	13	6	1	4 551	DARUNTER: LUX
8 999	166	26	94	238	270	28	95 065	FRANKREICH
7 462	166	12	68	186	87	23	66 471	DARUNTER: PAR
84	-	-	2	3	-	-	1 546	BOD
187	-	1	16	28	6	2	5 645	LYS
49	-	-	3	6	3	-	1 485	TLS
98	-	1	1	3	-	-	1 414	MRS
385	-	10	1	8	9	3	10 916	NCE
3	-	-	-	-	-	-	2 050	CLY
587	-	-	-	-	-	-	1 809	BIA
139	-	2	3	4	-	-	3 514	*FR
27 838	2 046	8 206	4 611	4 995	2 654	428	562 079	SPANIEN
1 886	-	9	47	11	20	4	19 693	DARUNTER: MAD
1 397	-	17	38	16	52	1	19 265	BCN
527	-	-	-	-	-	-	2 079	GRO
117	-	3	34	3	3	1	4 319	VLC
799	-	-	7	-	1	-	12 229	ALC
251	-	-	-	-	-	-	8 557	LEI
1 105	-	5	11	-	3	-	21 590	AGP
512	-	3	4	-	1	-	4 315	SVQ
30	-	2	36	3	5	-	2 479	BIO
35	-	3	1	-	-	-	2 414	*EI
11 287	2 046	5 833	4 116	4 273	2 046	422	250 710	PNI
2 718	-	1 065	312	689	523	-	53 589	IBZ
677	-	137	-	-	-	-	14 167	MAN
1 751	-	645	2	-	-	-	52 999	LPA
1 936	-	208	3	-	-	-	28 591	TCI
1 768	-	276	-	-	-	-	36 183	FUE
749	-	-	-	-	-	-	24 911	ACE
292	-	-	-	-	-	-	3 367	*E3
2 442	1 206	19	59	11	8	5	66 711	PORTUGAL
581	136	10	24	3	7	2	14 469	DARUNTER: LIS
92	-	5	32	4	1	3	6 234	OFO
1 756	1 070	4	3	4	-	-	41 602	FAO
11	-	-	-	-	-	-	4 029	FNC
35	889	8	9	-	-	-	15 648	MALTA
35	889	8	9	-	-	-	15 648	DARUNTER: MLA
-	-	-	-	-	-	-	10	GIBRALT (BRIT)
6 753	207	22	634	301	497	12	62 309	SCHWEIZ
5 150	207	11	578	288	455	8	42 147	DARUNTER: ZRH
343	-	10	33	9	7	4	13 087	GVA
1 240	-	1	13	4	35	-	6 412	BSL
2 966	1 106	67	169	76	77	7	48 591	OESTERREICH
2 100	1 066	44	82	41	44	6	35 034	DARUNTER: VIE
61	2	1	6	5	-	-	1 081	INN
45	-	9	17	19	4	-	3 558	LNZ
385	-	-	30	-	12	-	2 691	SGZ
97	19	7	15	6	10	1	4 123	GRZ
278	19	6	19	5	7	-	2 103	KLU
6 233	172	73	355	134	95	17	110 532	ITALIEN
1 776	1	8	69	24	15	5	17 971	DARUNTER: ROM
2 401	171	31	113	79	47	2	31 617	NIL
687	-	12	22	9	5	1	8 375	VCE
28	-	-	1	-	4	-	1 179	TRS
15	-	-	10	-	-	-	1 244	VRN
66	-	11	11	5	5	-	4 971	TRN
30	-	2	3	1	-	-	1 406	GOA
39	-	-	25	-	5	-	1 854	FLR
114	-	2	23	3	2	3	3 498	BLQ
68	-	3	26	8	5	1	2 959	FSA
601	-	3	11	4	4	5	12 741	NAP
62	-	-	15	-	-	-	1 749	BRI
5	-	-	-	-	-	-	1 118	BDS
9	-	-	-	-	-	-	1 597	SUF
29	-	-	4	-	-	-	1 481	CAG
47	-	-	3	-	-	-	2 661	OLB

5 PERSONENVERKEHR
5. 2 VERFLECHTUNG IM VERKEHR
5. 2. 3 REISENDE

NACH ENDZIELLAND		VOM HERKUNFTS								
BZW. ---FLUGPLATZ	HAMBURG (HAM)	HAMNOVER (HAJ)	BREMEN (BRE)	DUESSELDORF (DUS)	KOELN/BONN (CGN)	FRANKFURT (FRA)	STUTTGART (STR)	MUERNBERG (MUE)	MUENCHEN (MUC)	
REISENDE										
INSGESAMT										
PHO	48	7	1	546	205	420	739	-	308	
CTA	839	68	12	2 720	359	3 736	900	12	1 634	
GRIECHENLAND	10 209	8 723	1 375	70 131	4 591	48 430	21 322	4 801	54 863	
DARUNTER:ATH	3 004	417	228	6 471	349	15 398	2 604	582	9 416	
SKG	2 008	1 030	153	11 220	227	10 527	5 497	967	6 139	
CFU	1 589	784	-	6 156	-	2 297	1 344	739	5 417	
JSI	44	304	-	621	-	511	253	-	1 057	
ZTH	-	-	-	1 695	-	356	-	-	738	
JMK	-	-	-	1 535	-	279	-	-	1 928	
SMI	1 580	179	-	2 364	-	635	315	-	2 298	
JTR	-	-	-	1 099	-	315	-	-	2 598	
KGS	1 524	655	-	5 614	710	2 054	1 557	-	3 810	
RHO	2 527	1 799	-	11 061	1 329	3 739	2 602	456	5 415	
CHQ	496	354	-	1 953	-	1 745	1 141	-	827	
HER	5 419	2 923	994	15 765	1 976	8 643	5 965	2 057	10 182	
KVA	3	-	-	1 264	-	205	2	-	578	
MJT	-	-	-	1 075	-	271	8	-	1 155	
*GR	15	278	-	2 238	-	1 455	34	-	3 305	
TUERKEI	20 238	29 068	1 511	77 840	19 537	66 185	40 307	8 841	38 217	
DARUNTER:ANK	2 053	2 655	59	10 050	2 576	10 410	6 639	355	2 487	
IST	6 094	12 930	711	30 682	12 083	26 733	18 491	4 922	17 838	
IZM	3 976	5 093	189	12 323	1 368	6 889	5 571	585	5 575	
DLM	1 662	1 449	-	6 309	1 106	4 608	2 398	811	3 210	
AYT	5 697	6 233	552	17 222	2 377	16 004	7 110	2 156	9 104	
*TR	756	708	-	1 254	27	1 541	98	12	3	
ZYPERN	654	37	26	1 930	38	2 072	35	-	1 530	
DARUNTER:LCA	329	37	26	1 618	38	1 971	28	8	852	
PFO	206	-	-	135	-	57	4	-	662	
JUGOSLAWIEN	1 733	822	48	4 203	112	7 692	2 174	39	2 354	
DARUNTER:BEG	655	189	25	2 060	74	4 790	1 141	35	1 984	
ZAG	429	141	19	1 765	38	2 034	742	4	160	
*YU	486	343	1	376	-	141	144	-	38	
UNGARN	580	157	96	1 560	499	5 143	836	63	2 837	
DARUNTER:BUD	580	157	96	1 560	499	5 143	836	63	2 834	
ALBANIEN	7	7	2	15	16	32	6	1	19	
TSCHECHOSLOW.	470	74	31	305	553	4 766	109	180	698	
DARUNTER:PRG	466	74	31	304	531	4 702	102	180	682	
ROMANIEN	82	41	31	570	34	3 694	31	10	630	
DARUNTER:BUH	82	40	31	151	34	2 936	31	10	393	
CMD	-	-	-	419	-	585	-	-	233	
BULGARIEN	1 428	2 730	17	3 725	1 284	4 576	1 702	756	1 243	
DARUNTER:SOF	73	21	17	112	32	1 975	41	21	640	
VAR	740	1 500	-	1 876	591	1 329	991	340	328	
BOJ	615	1 209	-	1 737	661	1 127	670	395	275	
POLEN	1 073	93	55	1 395	396	7 580	94	93	475	
DARUNTER:WAW	474	89	55	1 336	256	6 691	90	87	458	
KRK	12	4	-	17	134	812	-	6	12	
SOWJETUNION	3 219	1 102	86	2 510	289	15 162	793	146	1 772	
DARUNTER:MW	1 063	172	72	2 076	278	12 121	412	144	1 319	
LED	760	6	13	162	5	1 410	10	2	202	
RIX	1 197	1	-	3	-	25	-	-	6	
*SU	174	923	1	265	3	1 588	360	-	214	
E U R O P A	171 927	111 164	21 958	464 445	86 480	537 376	155 995	41 791	270 351	
DARUNTER: EG-LAENDER	119 535	73 197	18 246	344 729	57 745	351 069	101 241	28 509	194 654	
AEGYPTEN	338	115	70	528	397	7 708	238	40	5 394	
DARUNTER:CAI	304	105	66	495	233	6 040	233	36	2 191	
LXR	-	-	-	-	-	165	-	-	1 735	
HRG	-	-	-	-	-	735	-	-	1 462	
LIBYEN	29	157	25	88	41	1 730	37	13	120	
DARUNTER:TIP	29	34	25	84	41	1 666	37	13	117	
TUNESIEN	3 839	3 605	632	10 792	1 548	11 325	5 797	2 059	7 594	
DARUNTER:TUN	631	634	56	1 834	236	3 317	456	34	1 245	
DJE	263	288	-	2 157	2	1 673	1 077	431	1 300	
MIR	2 945	2 683	576	6 801	1 310	6 335	4 264	1 594	5 049	
ALGERIEN	40	30	12	131	44	1 183	34	10	41	
DARUNTER:ALG	39	29	12	103	43	1 112	34	10	41	
MAROKKO	1 096	370	47	3 088	60	3 877	350	25	1 723	
DARUNTER:CAS	71	31	45	320	32	1 576	38	24	105	
AGA	989	338	-	1 790	-	1 086	262	-	1 430	
ODU	-	-	-	695	13	782	-	-	-	
MAURETANIEN	5	1	1	5	5	6	6	-	1	
MALI	2	-	-	8	1	17	3	-	5	
KAP VERDE	1	1	1	-	-	127	10	-	6	
SENEGAL	13	3	6	11	13	998	6	-	17	
DARUNTER:DKR	13	3	6	11	13	998	6	-	15	
GAMBIA	8	-	-	7	-	555	65	-	4	
GUINEA-BISSAU	3	-	-	-	-	9	-	-	-	
GUINEA	8	-	-	5	1	15	2	-	11	
SIERRA LEONE	3	-	4	3	-	26	2	-	3	
LIBERIA	-	-	-	-	-	3	1	-	2	
ELFENB.KUESTE	22	-	-	14	5	41	5	-	30	
BURKINA FASO	4	1	1	3	3	14	6	-	6	
NIGER	2	-	-	5	3	21	4	-	8	
TSCHAD	-	-	-	3	1	4	1	-	4	
GHANA	110	7	8	907	12	129	43	2	28	
DARUNTER:ACC	110	7	8	907	12	129	43	2	28	
TOGO	16	1	14	24	2	38	10	2	29	
BENIN	2	-	-	10	-	32	4	-	12	
NIGERIA	223	65	72	167	29	1 898	61	17	123	
DARUNTER:LOS	205	65	67	145	29	1 852	54	17	117	
KAMERUN	17	4	8	4	3	337	18	4	20	
ZENT.AFR.REP.	-	-	1	1	4	6	-	-	-	

JULI 1991
MIT GEBIETEN AUSSERHALB DES BUNDESGBIETES

FLUGPLATZ								NACH ENDZIELLAND BZW. -- FLUGPLATZ
B E R L I N (TXL)	(SFX)	SAARBRUECKEN (SCN)	MUENSTER/OSN (FMO)	LEIPZIG (LEJ)	DRESDEN (DRS)	SONSTIGE	INSGESAMT	
								REISENDE
								INSGESAMT
37	-	-	-	-	-	-	2 311	PMO
209	-	1	7	1	3	-	10 501	CTA
11 824	1 609	1 206	889	1 635	537	487	250 632	GRIECHENLAND
2 720	1 056	20	38	493	36	4	42 836	DARUNTER:ATH
1 366	179	7	25	4	3	173	39 525	SKG
1 299	-	-	-	-	58	123	19 806	CFU
-	-	-	-	-	-	-	2 790	JSI
-	-	-	-	-	-	-	2 789	ZTH
2	-	-	-	-	-	-	3 744	JMK
9	-	-	-	-	-	-	7 380	SMI
4	-	-	-	-	-	-	4 016	JTR
803	-	-	-	-	-	-	16 727	KGS
903	-	-	-	528	-	187	30 546	RHO
1 135	-	-	-	-	-	-	7 651	CRQ
2 445	374	1 179	826	608	440	-	59 796	HER
247	-	-	-	-	-	-	2 299	KVA
176	-	-	-	-	-	-	2 685	MJT
715	-	-	-	2	-	-	8 042	*GR
14 878	8 666	934	709	8	11	181	327 131	TUERKEI
1 148	1 836	18	49	1	5	3	40 344	DARUNTER:ANK
5 604	3 576	23	98	7	6	2	139 800	IST
2 692	888	2	17	-	-	176	45 344	IZM
1 003	663	339	-	-	-	-	23 558	DLM
4 306	1 703	552	545	-	-	-	73 561	AYT
125	-	-	-	-	-	-	4 524	*TR
58	642	1	11	7	1	-	7 050	ZYPERN
30	639	1	11	7	1	-	5 596	DARUNTER:LCA
-	-	-	-	-	-	-	1 064	PFO
69	1 712	2	15	11	-	-	20 986	JUGOSLAWIEN
24	687	1	14	9	-	-	11 688	DARUNTER:BEG
44	834	1	1	-	-	-	6 212	ZAG
-	186	-	-	-	-	-	1 715	*YU
43	5 188	8	22	8	7	-	17 047	UNGARN
43	5 188	8	22	8	7	-	17 044	DARUNTER:BUD
2	-	-	-	-	-	-	107	ALBANIEN
31	2 083	9	17	2	1	1	9 330	TSCHESCHOSLOW
27	2 082	6	17	2	1	1	9 208	DARUNTER:PRG
5	1 922	1	12	2	2	-	7 067	RUMAENIEN
5	1 754	1	12	2	2	-	5 484	DARUNTER:BUH
-	168	-	-	-	-	-	1 405	CND
15	8 040	-	2	2 694	425	-	28 637	BULGARIEN
15	2 506	-	2	5	1	-	5 461	DARUNTER:SOB
-	2 884	-	-	595	424	-	11 598	VAR
-	2 650	-	-	2 094	-	-	11 433	BOJ
46	934	10	14	9	-	5	12 272	POLEN
37	933	10	14	3	-	5	10 538	DARUNTER:WAW
7	-	-	-	1	-	-	1 005	KRK
1 651	8 746	19	24	419	323	4	36 265	SOWJETUNION
1 615	4 658	15	22	419	160	2	24 548	DARUNTER:MOW
2	1 258	4	2	-	-	2	3 838	LED
-	57	-	-	-	-	-	1 289	RIX
27	2 770	-	-	-	163	-	6 488	*SU
113 834	46 109	10 806	7 839	11 007	5 251	1 265	2 057 598	E U R O P A
82 378	5 558	9 697	6 182	7 416	3 889	1 043	1 405 088	DARUNTER:EG-LAENDER
104	1 000	4	12	11	8	4	15 971	AEGYPTEN
96	976	3	8	6	7	3	10 802	DARUNTER:CAI
-	4	-	-	-	-	-	1 904	LXR
-	16	-	-	-	-	-	2 376	HRG
29	4	8	10	2	3	-	2 296	LIBYEN
29	4	7	10	2	3	-	2 101	DARUNTER:TIP
2 947	4 819	962	478	3 452	1 906	1	61 756	TUNESIEN
77	830	9	59	4	3	1	9 426	DARUNTER:TUN
464	-	-	-	-	-	-	7 655	DJE
2 406	3 989	953	419	3 448	1 903	-	44 675	MIR
18	211	12	1	1	-	1	1 769	ALGERIEN
17	211	12	1	-	-	1	1 665	DARUNTER:ALG
788	-	13	18	2	2	-	11 459	MAROKKO
43	-	12	18	2	2	-	2 319	DARUNTER:CAS
716	-	-	-	-	-	-	6 611	AGA
6	-	-	-	-	-	-	1 496	ODU
-	-	-	-	-	-	-	30	MAURETANIEN
4	-	-	-	-	-	-	40	MALI
-	-	-	-	-	-	-	146	KAP VERDE
9	-	-	-	-	-	-	1 076	SENEGAL
9	-	-	-	-	-	-	1 074	DARUNTER:DKR
-	-	-	-	-	-	-	640	GAMBIA
-	-	-	-	-	-	-	12	GUINEA-BISSAU
-	-	-	-	-	-	-	42	GUINEA
2	-	-	-	-	-	-	43	SIERRA LEONE
6	-	-	-	-	-	-	6	LIBERIA
7	-	-	-	-	-	-	123	ELFENB.KUESTE
-	-	-	-	-	-	-	45	BURKINA FASO
1	-	-	-	-	-	-	43	NIGER
20	-	-	-	-	-	-	14	TSCHAD
20	-	-	-	-	-	-	1 266	GHANA
-	-	-	-	-	-	-	1 266	DARUNTER:ACC
-	-	-	-	-	-	-	136	TOGO
3	2	1	-	-	-	-	66	BENIN
26	-	8	15	2	-	-	2 706	NIGERIA
26	-	8	15	2	-	-	2 602	DARUNTER:LOS
17	-	4	1	1	-	2	440	KAMERUN
-	-	-	-	-	-	-	13	ZENT.AFR.REP.

5 PERSONENVERKEHR
5. 2 VERFLECHTUNG IM VERKEHR
5. 2. 3 REISENDE

NACH ENDZIELLAND BZW. --- FLUGPLATZ	VON HERKUNFTS								
	HAMBURG (HAM)	HANNOVER (HAJ)	BREMEN (BRE)	DUESSELDORF (DUS)	KOELN/BONN (CGN)	FRANKFURT (FRA)	STUTTGART (STR)	MUERNBERG (MUE)	MUENCHEN (MUC)
REISENDE									
INSGESAMT									
AEQUAT. GUINEA	-	-	-	-	-	2	-	-	-
GABUN	10	1	3	1	2	25	-	-	7
KONGO	4	-	-	1	-	2	3	1	7
ZAIRE	4	6	3	2	4	475	15	1	10
ANGOLA	7	1	7	4	5	22	5	-	3
SUDAN	8	5	3	8	3	464	24	-	5
DSCHIBUTI	2	2	-	-	-	14	-	-	5
AETHIOPIEN	22	5	4	6	-	744	1	-	11
SOMALIA	-	-	-	-	-	3	-	-	-
UGANDA	3	5	-	11	-	110	10	-	5
KENIA	432	306	19	405	23	6 760	40	4	4 998
DARUNTER: NBO	68	46	19	73	22	3 411	35	4	127
MBA	364	260	-	412	-	3 280	5	-	4 871
RUANDA	7	-	-	9	-	30	13	-	7
BURUNDI	-	-	-	13	-	66	4	-	9
TANSANIA	67	26	18	51	16	684	35	8	144
SAMBIA	26	2	-	17	5	354	6	-	1
MALAWI	10	-	5	13	2	115	2	-	22
SIMBABWE	73	28	22	26	4	1 531	6	2	62
DARUNTER: HRE	73	28	22	26	4	1 378	6	2	62
BOTSUANA	30	6	-	9	-	94	3	-	-
NAMIBIA	74	25	11	37	21	2 322	4	6	73
DARUNTER: WDH	74	25	11	37	21	2 322	4	6	73
MOSAMBIK	2	-	-	2	1	45	-	-	1
MADAGASKAR	8	1	5	38	-	114	32	-	52
KOMOREN	-	-	-	6	-	2	-	-	3
SESCHELLEN	52	8	3	32	9	582	12	-	19
REUNION (FR)	8	-	-	6	1	25	11	-	12
MAURITIUS	95	37	39	105	28	853	16	-	568
DARUNTER: MRU	95	37	39	104	28	853	16	-	568
SUEDAFRIKA	457	165	121	300	110	6 408	112	93	674
DARUNTER: JNB	412	149	121	280	102	5 538	103	93	638
A F R I K A	7 182	4 989	1 165	16 986	2 406	52 033	7 057	2 287	21 888
KANADA	2 637	1 711	772	3 999	337	34 377	1 480	268	4 925
DARUNTER: YMQ	401	89	105	424	31	3 160	313	29	729
YTO	1 299	441	405	2 221	182	16 501	754	132	2 737
YEA	38	17	12	29	3	1 926	7	-	68
YVR	579	267	155	979	92	8 794	235	79	883
YYC	160	883	56	235	13	2 563	33	25	167
*CA	61	5	16	32	7	764	32	3	173
USA	18 500	5 923	3 267	22 236	2 306	204 615	12 915	2 754	38 679
DARUNTER: NYC	6 054	1 011	706	5 557	1 263	47 526	3 706	712	10 882
CHI	1 209	489	362	3 079	150	12 299	1 059	312	3 420
BOS	656	269	95	443	124	8 249	581	127	1 489
PHL	159	111	34	147	23	2 820	209	49	378
BWI	151	-	124	67	-	1 281	155	5	234
WAS	519	247	134	309	166	16 452	491	170	2 071
DET	207	134	26	201	20	7 313	168	27	266
PIT	80	48	21	174	22	1 898	23	17	86
CVG	75	54	29	43	31	2 340	28	69	176
CLE	69	-	2	29	7	1 110	5	-	110
*U1	114	-	5	149	13	2 543	26	-	275
ATL	1 634	197	228	394	83	8 354	2 645	292	3 688
CLT	86	49	30	76	6	1 908	99	34	115
TPA	159	11	3	25	1	1 783	25	1	247
MIA	1 495	793	215	3 989	59	11 980	262	155	2 421
SJU	46	13	15	34	4	1 353	28	28	79
ORL	378	18	124	195	-	3 639	158	33	440
*U2	316	906	12	736	4	4 832	162	3	538
MSP	102	36	49	151	4	2 859	80	7	233
STL	57	8	2	56	1	2 215	101	28	529
DAL	354	232	109	141	45	7 241	177	200	890
HOU	274	57	158	192	19	3 063	114	17	357
*U4	45	2	-	10	-	1 699	37	-	132
SEA	442	61	6	103	13	2 591	306	-	601
SLC	68	2	1	17	-	1 088	38	4	118
SFO	1 184	440	221	1 764	156	13 729	566	230	2 596
LAX	1 909	679	517	3 830	72	17 073	1 399	202	4 062
DEN	141	25	16	34	6	2 531	34	13	267
PHX	84	4	1	9	-	874	38	-	148
SAN	30	-	1	5	1	918	8	1	254
*U6	34	1	1	38	1	1 135	9	-	253
BERMUDA (BRIT)	7	8	-	15	-	54	-	-	-
MEXIKO	350	250	97	593	100	5 275	190	74	945
DARUNTER: MEX	329	248	95	333	100	4 025	187	74	663
*MX	18	2	2	258	-	965	1	-	278
GUATEMALA	53	-	9	51	-	191	12	-	81
BELIZE	1	-	-	5	-	85	-	-	1
HONDURAS	-	-	-	-	-	31	-	-	1
EL SALVADOR	-	-	-	-	-	16	-	-	5
NICARAGUA	-	-	1	24	-	35	-	-	5
COSTA RICA	32	-	7	44	-	215	18	-	92
PANAMA	2	-	1	5	-	39	5	-	9
KUBA	2	4	-	1 483	1 030	1 456	2	-	308
DARUNTER: HAV	2	2	-	791	715	1 148	2	-	301
*CU	-	2	-	692	315	308	-	-	-
BAHAMAS	1	-	-	13	-	74	-	-	17
JAMAICA	15	3	2	759	-	276	2	-	311
DARUNTER: MBJ	3	-	-	741	-	127	-	-	303
HAITI	2	-	-	2	3	10	3	-	1
DOMINIK. REP	879	302	-	3 051	177	4 063	40	2	1 415
DARUNTER: SDQ	5	4	-	438	-	837	3	-	509

FLUGPLATZ							NACH ENDZIELLAND
B E R L I N (TXL)	(SFX)	SAARBRUECKEN (SCN)	MUENSTER/OSN (FMO)	LEIPZIG (LEJ)	DRESDEN (DRS)	SONSTIGE	INSGESAMT
							REISENDE
							INSGESAMT
-	-	-	-	-	-	-	2
1	-	1	-	-	-	-	52
7	-	-	-	2	-	-	26
5	-	1	-	-	-	-	534
24	12	-	-	-	-	-	90
4	-	-	2	-	-	2	528
2	-	-	-	-	-	-	25
10	-	3	-	-	-	-	806
8	-	-	-	-	-	-	11
-	-	-	-	-	-	-	144
65	-	1	7	2	1	-	13 143
49	-	1	7	2	1	-	3 865
16	-	-	-	-	-	-	9 208
-	-	-	-	-	-	-	74
-	-	-	-	-	-	-	92
18	-	2	4	7	-	1	1 081
9	-	-	-	-	-	1	421
-	-	-	-	-	-	-	169
39	-	-	4	1	-	-	1 798
39	-	-	4	1	-	-	1 645
2	-	-	-	-	-	-	144
49	-	-	5	-	-	-	2 627
42	-	-	5	-	-	-	2 620
11	-	-	-	-	-	-	62
8	2	-	-	-	1	-	261
-	-	-	-	-	-	-	11
27	-	-	-	-	-	-	744
5	-	-	-	-	-	-	68
114	-	-	-	4	-	-	1 859
114	-	-	-	4	-	-	1 858
150	-	6	17	7	6	5	8 711
150	-	6	16	7	6	5	7 626
4 539	6 050	1 026	574	3 495	1 927	17	133 621
							A F R I K A
981	-	24	79	70	51	60	51 771
100	-	5	21	16	4	13	5 440
497	-	13	30	41	23	18	25 294
53	-	-	1	-	1	-	2 155
248	-	1	15	7	15	20	12 369
77	-	-	12	5	8	9	4 246
4	-	5	-	1	-	-	1 103
17 916	12	125	342	119	88	136	329 933
8 037	12	14	53	36	30	18	85 617
777	-	13	33	9	11	10	23 232
317	-	12	30	10	6	14	12 422
120	-	3	3	5	-	1	4 062
47	-	-	-	-	2	-	2 066
2 265	-	4	23	11	9	15	22 886
176	-	1	8	5	2	1	8 555
54	-	-	7	-	-	-	2 430
71	-	1	9	-	2	2	2 930
40	-	1	1	-	-	-	1 374
95	-	8	1	4	-	-	3 233
641	-	4	21	11	5	4	18 201
55	-	-	16	-	-	5	2 479
218	-	-	-	-	-	-	2 473
1 071	-	12	21	2	3	10	22 488
51	-	-	1	-	-	1	1 653
362	-	-	1	1	-	1	5 349
310	-	-	1	-	-	-	7 821
77	-	-	1	-	-	-	3 599
26	-	-	-	-	-	-	3 024
304	-	6	14	-	5	8	9 726
96	-	-	7	5	-	2	4 361
54	-	3	-	2	-	-	1 986
114	-	-	-	-	-	-	4 237
67	-	-	1	-	-	-	1 404
871	-	15	21	7	-	21	21 821
1 096	-	21	62	11	10	21	30 964
113	-	-	2	-	-	-	3 182
28	-	-	-	-	-	-	1 186
24	-	-	1	-	-	-	1 243
18	-	3	-	-	2	-	1 495
1	-	-	-	-	-	-	85
151	32	4	15	7	8	12	8 103
143	31	4	15	7	8	12	6 274
7	1	-	-	-	-	-	1 532
-	-	-	-	-	3	-	400
4	-	-	-	-	-	-	96
-	-	-	-	-	-	-	32
-	-	-	-	-	-	-	21
10	6	-	-	-	-	-	81
2	-	-	-	-	-	-	410
-	-	-	-	-	-	-	63
-	2	-	-	-	-	-	4 884
7	595	-	-	4	-	-	3 527
5	561	-	-	-	-	-	1 357
2	34	-	-	4	-	-	110
5	-	-	-	-	-	-	1 374
6	-	-	-	-	-	-	1 180
6	-	-	-	-	-	-	29
59	-	-	-	-	-	-	9 996
26	-	-	-	-	-	-	1 822
							BERMUDA (BRIT)
							MEXIKO
							DARUNTER: MEX
							*MX
							GUATEMALA
							BELIZE
							HONDURAS
							EL SALVADOR
							NICARAGUA
							COSTA RICA
							PANAMA
							KUBA
							DARUNTER: HAV
							*CU
							BAHAMAS
							JAMAICA
							DARUNTER: MBJ
							HAITI
							DOMINIK. REP
							DARUNTER: SDQ

5 PERSONENVERKEHR
 5. 2 VERFLECHTUNG IM VERKEHR
 5. 2. 3 REISENDE

NACH ENDZIELLAND BZW. ---FLUGPLATZ	VON HERKUNFTS								
	HAMBURG (HAM)	HANNOVER (HAJ)	BREMEN (BRE)	DUESSELDORF (DUS)	KOELN/BONN (CGN)	FRANKFURT (FRA)	STUTTGART (STR)	NUERNBERG (NUE)	MUENCHEN (MUC)
REISENDE									
INSGESAMT									
POP	604	134	-	1 752	177	2 085	45	2	605
*DO	270	164	-	861	-	1 141	-	-	301
ANTIGUA-BARB.	34	30	15	37	19	681	12	-	46
GUADELOUPE (FR)	63	-	1	60	11	203	67	13	78
BARBADOS	33	31	4	5	289	426	5	4	12
TRINID.U.TOB.	7	7	1	4	124	175	6	1	-
NIED.ANTILLEN	68	-	18	56	519	142	29	-	60
ST.LUCIA	6	10	-	12	140	349	9	-	4
SONST.WESTIN.	11	3	2	5	9	466	2	1	32
KOLUMBIEN	98	37	18	107	16	2 413	22	13	64
DARUNTER:BOG	76	32	16	107	15	1 815	20	13	59
VENEZUELA	156	40	48	1 500	28	2 506	56	11	267
DARUNTER:CCS	156	39	30	1 777	28	1 779	53	11	196
*VE	-	1	18	1 323	-	718	3	-	71
GUYANA	-	-	-	-	-	3	-	-	-
SURINAME	4	-	-	-	-	1	-	-	-
GUAYANA (FR)	6	-	8	1	-	3	-	-	2
BRASILien	591	222	71	621	116	6 457	172	113	1 387
DARUNTER:RIO	192	60	28	285	39	2 206	20	35	244
SAO	387	151	35	290	71	3 550	144	76	344
ECUADOR	126	9	25	51	5	832	56	4	125
DARUNTER:UIO	62	8	10	47	4	771	43	4	116
PERU	56	11	10	42	7	755	36	-	133
DARUNTER:LIM	53	11	10	42	7	755	36	-	132
BOLIVIEN	40	16	9	13	8	521	11	7	119
PARAGUAY	3	-	-	2	2	326	-	-	8
URUGUAY	24	-	1	21	8	272	5	5	19
ARGENTINIEN	108	24	27	131	27	2 427	38	29	221
DARUNTER:BUE	108	22	27	131	27	2 334	38	29	221
CHILE	108	10	15	48	6	989	9	8	124
DARUNTER:SCL	108	10	15	45	6	979	9	8	124
A M E R I K A	24 023	8 651	4 429	34 996	5 287	270 767	15 211	3 307	49 489
LIBANON	43	9	27	46	1	1 567	24	-	37
DARUNTER:BEY	43	9	27	44	1	1 567	24	-	37
ISRAEL	609	148	92	366	1 129	9 041	840	61	3 909
DARUNTER:TLV	609	148	92	363	1 129	9 037	840	61	3 906
JORDANIEN	56	9	16	31	19	2 139	19	5	50
DARUNTER:AMM	54	9	16	31	19	2 139	19	5	50
SYRIEN	63	74	32	112	27	2 088	13	5	659
DARUNTER:DAM	61	66	28	112	26	1 910	13	5	659
IRAK	-	-	-	-	-	2	-	-	-
IRAN	445	63	69	281	67	6 701	72	47	142
DARUNTER:THR	444	57	69	281	67	6 574	72	47	142
KUWEIT	22	7	17	29	15	304	9	6	10
BAHRAIN	40	10	62	26	13	995	6	8	35
DARUNTER:BAH	40	10	62	26	13	995	6	8	35
KATAR	-	1	1	6	12	177	1	1	2
SAUDI-ARAB.	135	58	32	151	46	2 787	64	43	153
DARUNTER:JED	77	19	21	55	31	988	28	17	67
RUH	50	38	8	63	15	1 692	35	26	76
JEMEN	3	3	3	5	9	1 174	12	1	15
DARUNTER:SAH	3	3	3	2	7	1 157	11	1	7
OMAN	1	-	2	3	3	196	2	-	38
V.A.EMIRATE	146	58	53	92	27	2 048	18	18	313
DARUNTER:DXB	91	52	38	66	21	1 717	10	17	215
PAKISTAN	75	18	20	75	11	4 587	13	26	77
DARUNTER:KHI	70	18	18	33	11	3 689	12	24	61
BANGLADESCH	7	-	-	8	2	146	2	-	2
AFGHANISTAN	-	-	-	-	-	11	-	-	-
INDIEN	355	61	58	545	127	16 161	114	53	569
DARUNTER:DEL	180	27	21	206	37	8 897	56	25	286
BOM	145	32	36	315	75	5 309	53	28	261
NEPAL	6	5	1	12	4	1 277	-	2	24
DARUNTER:KTM	6	5	1	12	4	1 273	-	2	24
SRI LANKA	398	9	10	519	3	1 919	22	4	1 421
DARUNTER:CMB	398	9	10	519	3	1 919	18	4	1 421
MALEDIVEN	224	4	-	327	-	1 859	7	-	908
DARUNTER:MLE	224	4	-	327	-	1 859	7	-	908
MYANMAR	3	-	-	1	-	32	-	-	-
THAILAND	757	177	262	1 086	101	12 345	97	79	1 627
DARUNTER:BKK	757	177	262	1 084	101	12 114	97	79	1 622
LAOS	-	-	-	-	-	49	-	-	-
VIETNAM	32	3	2	30	2	742	-	-	22
MALAYSIA	78	63	53	59	44	2 325	19	11	94
DARUNTER:KUL	78	62	52	59	44	1 931	19	11	94
SINGAPUR	536	180	160	441	82	6 057	105	99	475
DARUNTER:SIN	536	180	160	441	82	6 057	105	99	475
BRUNEI	-	-	-	-	-	332	1	-	-
INDONESIEN	317	70	131	308	42	6 781	66	33	410
DARUNTER:JKT	212	50	96	160	31	3 793	42	30	226
DPS	103	20	34	119	11	2 217	24	3	175
PHILIPPINEN	175	39	122	196	43	4 244	30	8	150
DARUNTER:MNL	175	37	122	183	43	3 917	30	8	147
HONGKONG (BRIT)	569	150	147	476	91	7 083	185	128	414
DARUNTER:HKG	569	150	147	476	91	7 083	185	128	414
TAIWAN	71	-	36	133	3	2 173	34	-	151
DARUNTER:TPE	71	-	36	130	3	1 932	34	-	151
JAPAN	868	203	175	1 530	151	17 754	347	149	2 294
DARUNTER:TYO	721	161	167	1 241	111	12 585	298	136	2 026
OSA	92	34	3	214	39	3 815	32	10	214
KOREA REP.	258	120	64	540	164	4 214	164	56	274
DARUNTER:SEL	256	119	64	539	160	4 016	164	54	259

JULI 1991
MIT GEBIETEN AUSSERHALB DES BUNDESGBIETES

FLUGPLATZ								NACH ENDZIELLAND BZW. -- FLUGPLATZ
BERLIN (TXL)	SPX	SAARBRUECKEN (SCN)	MUENSTER/OSN (FMO)	LEIPZIG (LEJ)	DRESDEN (DRS)	SONSTIGE	INSGESAMT	
								REISENDE INSGESAMT
29	-	-	-	-	-	-	5 433	POP
4	-	-	-	-	-	-	2 741	*DO
28	-	-	1	-	-	-	916	ANTIGUA-BARB.
47	-	-	-	-	-	-	530	GUADELOUPE (FR)
36	-	-	-	-	-	-	845	BARBADOS
5	-	-	-	-	-	1	331	TRINID. U. TOB.
13	-	-	-	-	-	-	905	NIED. ANTILLEN
10	-	-	-	-	-	-	540	ST. LUCIA
31	-	-	-	2	2	-	566	SONST. WESTIN.
52	-	-	11	5	1	1	2 858	KOLUMBIEN
41	-	-	11	5	1	1	2 212	DARUNTER: BOG
58	-	2	-	3	4	1	4 680	VENEZUELA
55	-	2	-	3	4	1	2 534	DARUNTER: CCS
3	-	-	-	-	-	-	2 137	*VE
-	-	-	-	-	-	-	3	GUYANA
-	-	-	-	-	-	-	5	SURINAME
-	-	-	-	-	-	-	21	GUAYANA (FR)
169	-	9	21	14	4	1	9 968	BRASIL IEN
61	-	7	1	1	-	-	3 179	DARUNTER: RIO
90	-	2	20	4	4	1	5 169	SAO
13	-	1	-	-	-	-	1 247	ECUADOR
13	-	1	-	-	-	-	1 089	DARUNTER: UIO
16	6	-	1	-	4	-	1 077	PERU
16	6	-	1	-	4	-	1 073	DARUNTER: LIM
13	-	3	2	1	1	6	770	BOLIVIEN
1	-	-	-	-	-	1	343	PARAGUAY
3	-	-	-	-	-	-	358	URUGUAY
45	-	1	6	2	1	2	3 089	ARGENTINIEN
43	-	1	6	2	1	2	2 992	DARUNTER: BUE
34	5	1	-	1	-	-	1 358	CHILE
34	5	1	-	1	-	-	1 345	DARUNTER: SCL
19 716	658	170	478	228	167	221	437 798	A M E R I K A
7	379	-	5	-	-	3	2 148	LIBANON
7	379	-	5	-	-	3	2 146	DARUNTER: BEY
127	1 250	2	53	4	1	-	17 632	ISRAEL
127	1 250	2	53	4	1	-	17 622	DARUNTER: TLV
50	126	1	1	1	6	3	2 532	JORDANIEN
50	126	1	1	1	6	3	2 530	DARUNTER: AMN
22	323	-	10	2	3	-	3 433	SYRIEN
21	323	-	10	2	3	-	3 239	DARUNTER: DAM
-	-	-	-	-	-	-	2	IRAK
173	5	3	10	15	-	3	8 096	IRAN
172	5	3	10	15	-	3	7 961	DARUNTER: THR
-	-	1	-	-	-	-	420	KUWEIT
10	-	-	1	-	-	3	1 209	BAHRAIN
10	-	-	1	-	-	3	1 209	DARUNTER: BAH
-	-	-	-	-	-	-	201	KATAR
36	3	7	12	-	1	12	3 540	SAUDI-ARAB.
18	1	3	2	-	1	11	1 339	DARUNTER: JED
18	2	3	10	-	-	1	2 037	RUH
48	3	-	-	4	-	-	1 280	JEMEN
48	1	-	-	4	-	-	1 247	DARUNTER: SAH
1	-	-	-	-	-	-	246	OMAN
35	-	3	10	-	-	-	2 821	V. A. EMIRATE
32	-	3	10	-	-	-	2 272	DARUNTER: DXB
26	49	1	8	-	-	2	4 988	PAKISTAN
22	10	1	8	-	-	2	3 979	DARUNTER: KHI
5	-	-	-	-	1	-	173	BANGLADESCH
-	-	-	-	-	-	-	11	AFGHANISTAN
146	54	12	5	11	6	3	18 280	INDIEN
102	50	9	4	7	3	1	9 911	DARUNTER: DEL
44	4	1	1	4	3	2	6 313	BOM
8	-	-	5	-	-	2	1 346	NEPAL
8	-	-	5	-	-	2	1 342	DARUNTER: KTM
117	-	-	-	-	-	-	4 422	SRI LANKA
117	-	-	-	-	-	-	4 418	DARUNTER: CHB
21	-	-	-	-	-	-	3 350	MALEDIVEN
21	-	-	-	-	-	-	3 350	DARUNTER: MLE
-	-	-	-	-	-	-	36	MYANMAR
431	291	3	18	4	9	15	17 302	THAILAND
429	286	3	18	4	9	15	17 057	DARUNTER: BKK
-	-	-	-	-	-	-	49	LAOS
94	63	3	-	3	1	13	1 010	VIETNAM
48	11	-	-	-	6	-	2 817	MALAYSIA
48	9	-	5	1	6	-	2 419	DARUNTER: KUL
190	368	7	21	2	2	4	8 729	SINGAPUR
190	368	7	21	2	2	4	8 729	DARUNTER: SIN
-	-	-	-	-	-	-	333	BRUNEI
180	97	8	4	4	1	1	8 453	INDONESIEN
108	56	6	2	2	1	1	4 816	DARUNTER: JKT
72	33	2	2	2	-	-	2 817	DPS
59	20	1	3	-	-	3	5 093	PHILIPPINEN
59	19	1	3	-	-	3	4 747	DARUNTER: MNL
132	14	1	27	7	5	8	9 437	HONGKONG (BRIT)
132	14	1	27	7	5	8	9 437	DARUNTER: HKG
-	4	-	-	-	-	-	2 605	TAIWAN
-	4	-	-	-	-	-	2 361	DARUNTER: TPE
476	103	11	14	13	5	6	24 099	JAPAN
427	103	8	13	12	4	6	18 019	DARUNTER: TYO
39	-	3	-	1	-	-	4 496	OSA
238	38	3	37	3	5	17	6 195	KOREA REP.
238	38	3	37	3	5	17	5 972	DARUNTER: SEL

5 PERSONENVERKEHR
5.2 VERFLECHTUNG IM VERKEHR
5.2.3 REISENDE

NACH ENDDZIELLAND BZW.---FLUGPLATZ	VON HERKUNFTS								
	HAMBURG (HAM)	HAMNOVER (HAJ)	BREMEN (BRE)	DUESSELDORF (DUS)	KOELN/BONN (CGN)	FRANKFURT (FRA)	STUTTGART (STR)	NUERNBERG (NUE)	MUENCHEN (MUC)
REISENDE									
INSGESAMT									
KOREA DEM.VR	-	-	-	-	-	19	-	-	1
MONGOLEI	-	-	-	-	-	18	-	-	2
CHINA	300	33	26	249	26	4 738	116	65	225
DARUNTER:PEK	300	33	26	248	26	4 393	114	64	194
A S I E N	6 592	1 575	1 673	7 683	2 264	124 085	2 402	908	14 503
AUSTRALIEN	257	117	63	279	68	7 964	120	25	387
DARUNTER:SYD	148	63	38	159	42	4 210	66	19	242
NEB	87	38	18	67	18	1 822	48	6	122
NEUSEELAND	10	13	-	6	-	797	2	-	6
OZEANIEN (USA)	-	-	-	1	-	9	-	-	-
FIDSCHI	-	1	-	-	-	18	-	-	-
UEB.OZEANIEN	-	-	4	-	-	-	-	-	-
NEUKALED.(FR)	-	-	-	-	-	-	-	-	-
POLYNES (FR)	1	-	-	4	-	18	1	-	5
PAPUA-NEUGUI	2	-	-	1	-	73	-	-	-
AUSTRALIEN/OZEANIEN...	270	131	67	291	68	8 879	124	25	398
I N S G E S A M T ..	209 994	126 510	29 292	524 401	96 505	993 140	180 789	48 318	356 629

JULI 1991

MIT GEBIETEN AUSSERHALB DES BUNDESGBIETES

FLUGPLATZ								NACH ENDTZIELLAND BZW. -- FLUGPLATZ
B E R L I N (TXL)	(SFK)	SAARBRUECKEN (SCN)	MUENSTER/OSN (FMO)	LEIPZIG (LEJ)	DRESDEN (DRS)	SONSTIGE	INSGESAMT	
4	-	-	-	-	-	-	24	REISENDE
3	47	-	-	-	-	-	70	INSGESAMT
75	909	3	5	5	5	3	6 783	KOREA DEM. VR
75	909	3	5	5	5	2	6 402	MONGOLEI
								CHINA
								DARUNTER: PEK
2 762	4 157	70	254	79	57	101	169 165	A S I E N
143	82	2	18	11	8	10	9 554	AUSTRALIEN
78	38	2	8	6	5	6	5 130	DARUNTER: SYD
51	19	-	10	5	3	4	2 318	NEB
6	2	-	-	-	-	-	842	NEUSEELAND
-	-	-	-	-	-	-	10	OZEANIEN (USA)
-	-	-	-	-	-	-	19	FIDSCHI
-	-	-	-	-	1	-	5	UEB. OZEANIEN
-	-	-	-	-	-	-	1	NEUKALED. (FR)
3	-	-	-	-	-	-	32	POLYNES (FR)
-	-	-	-	-	-	-	76	PAPUA-NEUGUI
152	84	2	18	11	9	10	10 539	AUSTRALIEN/OZEANIEN
141 003	57 058	12 074	9 163	14 820	7 411	1 614	2 808 721	I N S G E S A M T

5 PERSONENVERKEHR
5. 2 VERFLECHTUNG IM VERKEHR
5. 2. 3 REISENDE

NACH ENDZIELLAND BZW. ---FLUGPLATZ	VON HERKUNFTS								
	HAMBURG (HAM)	HANNOVER (HAJ)	BREMEN (BRE)	DUESSELDORF (DUS)	KOELN/BONN (CGN)	FRANKFURT (FRA)	STUTTGART (STR)	MUERNBERG (MUE)	MUENCHEN (MUC)
REISENDE IM									
PAUSCHALFLUGREISEVERKEHR									
FINNLAND	117	-	-	-	-	-	-	-	-
SCHWEDEN	165	-	-	-	-	-	-	-	-
NORWEGEN	324	-	-	-	-	-	-	-	-
DAENEMARK	-	-	-	-	-	509	-	-	-
GR BRITANNIEN	1 124	993	-	891	-	1 445	1 473	-	6 149
DARUNTER: LON	1 124	993	-	891	-	1 445	1 473	-	4 935
IRLAND	-	-	-	981	-	666	471	-	504
DARUNTER: SNM	-	-	-	981	-	574	471	-	504
ISLAND	416	-	-	-	915	110	-	-	697
DARUNTER: REK	416	-	-	-	915	110	-	-	697
NIEDERLANDE	-	-	-	-	-	-	-	-	-
FRANKREICH	281	-	-	1 568	0	1 401	59	-	1 414
DARUNTER: CLY	-	-	-	1 289	-	686	59	-	-
BIA	281	-	-	279	-	-	-	-	-
*FR	-	-	-	-	-	713	-	-	534
SPANIEN	46 283	38 237	7 947	163 721	30 265	69 216	38 397	11 429	43 741
DARUNTER: GRO	-	-	-	656	-	524	-	-	372
ALC	753	789	-	5 302	-	781	-	-	1 628
LEI	811	800	-	3 114	-	1 859	313	-	1 365
AGP	2 057	1 318	-	8 129	146	1 473	915	-	2 072
SVQ	403	353	-	755	-	695	-	-	332
PNI	23 337	19 797	5 374	78 060	19 680	28 880	19 429	6 014	13 731
IBZ	4 029	3 142	1 185	17 695	2 993	8 069	3 652	1 244	5 322
MAH	1 479	1 098	-	3 807	427	2 264	2 179	402	1 483
LPA	5 739	4 778	815	15 984	2 529	7 908	3 951	1 082	5 460
TCI	2 606	1 760	573	7 333	1 304	4 438	2 787	705	3 780
FUE	3 266	2 306	-	13 131	1 713	6 421	2 396	665	4 105
ACE	1 803	2 096	-	7 784	1 473	5 371	2 007	517	3 055
*E3	-	-	-	1 346	-	533	239	-	948
PORTUGAL	3 741	3 012	-	14 650	2 150	9 123	4 508	630	5 315
DARUNTER: LIS	-	-	-	1 977	-	445	-	-	-
FAO	3 420	2 839	-	10 771	2 150	7 273	4 508	630	4 806
FNC	321	173	-	1 239	-	1 405	-	-	509
MALTA	1 031	-	-	3 455	357	1 175	1 297	656	1 682
DARUNTER: MLA	1 031	-	-	3 455	357	1 175	1 297	656	1 682
SCHWEIZ	-	-	-	-	-	-	-	-	1
OESTERREICH	-	-	-	-	-	-	-	-	-
ITALIEN	2 023	793	-	6 292	513	2 571	1 887	208	3 711
DARUNTER: NAP	1 310	677	-	3 159	513	1 263	902	208	1 148
SUF	-	-	-	256	-	289	-	-	815
CTA	713	-	-	1 839	-	655	556	-	1 381
GRIECHENLAND	16 638	7 775	884	61 867	4 008	25 675	15 330	4 504	47 983
DARUNTER: ATH	1 928	-	-	3 887	-	2 648	1 026	418	5 644
SKG	1 588	507	-	5 671	-	2 006	1 155	841	3 163
CFU	1 575	784	-	6 147	-	2 239	1 343	739	5 417
JSI	44	304	-	621	-	481	246	-	1 057
ZTH	-	-	-	1 695	-	356	-	-	738
JMK	-	-	-	1 533	-	259	-	-	1 922
SMI	1 580	179	-	2 363	-	603	313	-	2 292
JTR	-	-	-	1 099	-	295	-	-	2 596
KGS	1 524	655	-	5 612	710	2 044	1 553	-	3 804
RHO	2 525	1 799	-	11 041	1 329	3 651	2 601	456	5 406
CHQ	496	354	-	1 948	-	1 694	1 140	-	826
HER	5 378	2 915	884	15 726	1 969	7 763	5 953	2 050	10 128
KVA	-	-	-	1 264	-	177	-	-	577
MJT	-	-	-	1 073	-	199	-	-	1 155
*GR	-	278	-	2 187	-	1 260	-	-	3 258
TUERKEI	13 423	19 721	1 044	41 457	8 299	23 691	12 478	3 573	17 566
DARUNTER: ANK	428	1 064	-	2 294	1 051	339	341	-	803
IST	2 526	7 039	514	8 927	3 535	2 515	1 928	442	2 782
IZM	3 557	3 598	-	8 399	405	2 131	1 141	196	2 548
DLM	1 401	1 449	-	5 457	1 105	4 271	2 231	807	3 210
AYT	5 417	6 220	530	15 918	2 203	14 101	6 837	2 128	8 223
*TR	94	351	-	462	-	334	-	-	-
ZYPERN	541	-	-	1 806	-	147	15	-	937
DARUNTER: LCA	238	-	-	1 518	-	62	11	-	275
PFO	206	-	-	135	-	57	4	-	662
JUGOSLAWIEN	317	32	-	761	17	190	352	-	148
DARUNTER: ZAG	52	10	-	629	-	173	272	-	-
TSCHSLOW	-	-	-	50	-	-	-	-	-
RUMAENIEN	-	-	-	419	-	420	-	-	233
DARUNTER: CND	-	-	-	419	-	420	-	-	233
BULGARIEN	1 355	2 709	-	3 612	1 252	2 556	1 661	735	571
DARUNTER: VAR	740	1 500	-	1 875	591	1 291	991	340	300
BOJ	615	1 209	-	1 737	661	1 120	670	395	271
SOMJETUNION	529	648	-	78	-	1 259	155	-	-
DARUNTER: *SU	-	648	-	78	-	658	155	-	-
E U R O P A	88 308	73 920	9 875	301 608	47 784	140 154	78 083	21 735	130 652
DARUNTER: EG-LAENDER	70 090	50 810	8 831	249 970	36 944	110 097	62 125	16 771	108 817
AEGYPTEN	-	-	-	-	-	681	139	-	4 193
DARUNTER: CAI	-	-	-	-	-	164	139	-	996
LXR	-	-	-	-	-	162	-	-	1 735
HRG	-	-	-	-	-	355	-	-	1 462
LIBYEN	-	123	-	-	-	-	-	-	-
TUNESIEN	3 202	3 310	569	9 831	1 298	7 518	5 590	2 023	6 580
DARUNTER: TUN	-	370	-	926	-	216	252	-	234
DJE	260	285	-	2 148	-	1 441	1 077	431	1 299
MIR	2 942	2 655	569	6 757	1 298	5 861	4 261	1 592	5 047
MAROKKO	1 010	338	-	1 800	-	1 039	302	-	1 596
DARUNTER: AGA	988	338	-	1 779	-	1 024	261	-	1 427
KAP VERDE	-	-	-	-	-	127	10	-	-
SENEGAL	-	-	-	-	-	997	-	-	-

FLUGPLATZ								NACH ENDZIELLAND BZW. -- FLUGPLATZ
B E R L I N (TXL)	(SFX)	SAARBRUECKEN (SCN)	MUENSTER/OSN (FMO)	LEIPZIG (LEJ)	DRESDEN (DRS)	SONSTIGE	INSGESAMT	
								REISENDE IM PAUSCHALFLUGREISEVERKEHR
-	113	-	-	-	-	-	230	FINNLAND
-	201	-	-	-	-	-	366	SCHWEDEN
120	102	-	-	-	-	-	1 055	NORWEGEN
80	153	-	-	-	-	-	233	DAENEMARK
1 049	-	-	-	-	-	-	13 124	GR BRITANNIEN
1 045	-	-	-	-	-	-	11 906	DARUNTER: LOW
435	-	-	-	-	-	-	3 057	IRLAND
339	-	-	-	-	-	-	2 869	DARUNTER: SNW
-	-	-	-	-	-	-	2 138	ISLAND
139	-	-	-	-	-	-	2 138	DARUNTER: REX
609	164	-	-	-	165	-	139	NIEDERLANDE
-	-	-	-	-	-	-	5 669	FRANKREICH
571	-	-	-	-	-	-	2 034	DARUNTER: CLY
-	-	-	-	-	-	-	1 665	BIA
-	-	-	-	-	-	-	1 500	*FR
23 341	2 046	8 155	4 402	4 960	2 566	419	495 125	SPANIEN
527	-	-	-	-	-	-	2 079	DARUNTER: GRO
729	-	-	-	-	-	-	9 982	ALC
251	-	-	-	-	-	-	8 513	LEI
982	-	-	-	-	-	-	17 092	AGP
487	-	-	-	-	-	-	3 025	SVQ
10 884	2 046	5 827	4 090	4 271	2 043	419	243 882	PWI
2 413	-	1 065	312	689	523	-	52 333	IBZ
675	-	136	-	-	-	-	13 950	MAH
1 694	-	643	-	-	-	-	51 383	LPA
1 890	-	208	-	-	-	-	27 384	TCI
1 768	-	276	-	-	-	-	36 047	FUE
749	-	-	-	-	-	-	24 855	ACE
292	-	-	-	-	-	-	3 358	*E3
1 709	1 191	-	-	-	-	-	46 029	PORTUGAL
-	121	-	-	-	-	-	2 543	DARUNTER: LIS
1 709	1 070	-	-	-	-	-	39 176	FAO
-	-	-	-	-	-	-	3 647	FNC
-	573	-	-	-	-	-	10 226	MALTA
-	573	-	-	-	-	-	10 226	DARUNTER: MLA
-	111	-	-	-	-	-	112	SCHWEIZ
666	-	-	-	-	-	-	666	OESTERREICH
1 243	171	-	-	-	-	-	19 412	ITALIEN
525	-	-	-	-	-	-	9 705	DARUNTER: NAP
-	-	-	-	-	-	-	1 360	SUF
-	-	-	-	-	-	-	5 144	CTA
8 709	949	1 177	760	1 623	498	483	198 863	GRIECHENLAND
456	575	-	-	487	-	-	17 069	DARUNTER: ATH
839	-	-	-	-	-	173	15 943	SKG
1 295	-	-	-	-	-	123	19 720	CFU
-	-	-	-	-	-	-	2 753	JSI
-	-	-	-	-	-	-	2 789	ZTH
-	-	-	-	-	-	-	3 714	JMK
-	-	-	-	-	-	-	7 330	SNI
-	-	-	-	-	-	-	3 990	JTR
748	-	-	-	-	-	-	16 650	KGS
897	-	-	-	528	-	187	30 420	RNO
998	-	-	-	-	-	-	7 456	CHQ
2 368	374	1 177	760	608	440	-	58 493	HER
241	-	-	-	-	-	-	2 259	KVA
176	-	-	-	-	-	-	2 603	MJT
691	-	-	-	-	-	-	7 674	*GR
10 614	6 390	891	542	-	-	175	159 864	TUERKEI
819	515	-	-	-	-	-	7 654	DARUNTER: ANK
3 103	2 870	-	-	-	-	-	36 181	IST
2 172	888	-	-	-	-	175	25 210	IZM
625	663	339	-	-	-	-	21 558	DLN
3 781	1 454	552	542	-	-	-	67 906	AYT
114	-	-	-	-	-	-	1 355	*TR
28	-	-	-	-	-	-	3 474	ZYPERN
-	-	-	-	-	-	-	2 104	DARUNTER: LCA
-	-	-	-	-	-	-	1 064	PFO
-	75	-	-	-	-	-	1 892	JUGOSLAWIEN
-	75	-	-	-	-	-	1 211	DARUNTER: ZAG
-	-	-	-	-	-	-	50	TSCHSOSLOW
-	660	-	-	-	-	-	1 732	RUMAENIEN
-	168	-	-	-	-	-	1 240	DARUNTER: CND
-	5 534	-	-	2 689	424	-	23 098	BULGARIEN
-	2 884	-	-	595	424	-	11 531	DARUNTER: VAR
-	2 650	-	-	2 094	-	-	11 422	BOJ
-	-	-	-	-	-	-	2 669	SOWJETUNION
-	-	-	-	-	-	-	1 539	DARUNTER: *SU
48 742	18 433	10 223	5 704	9 272	3 653	1 077	989 223	E U R O P A
37 314	4 674	9 332	5 162	6 583	3 229	902	781 651	DARUNTER: EG-LAENDER
-	-	-	-	-	-	-	5 013	ABGYPTEN
-	-	-	-	-	-	-	1 299	DARUNTER: CAI
-	-	-	-	-	-	-	1 897	LKR
-	-	-	-	-	-	-	1 817	HRG
-	-	-	-	-	-	-	123	LIBYEN
2 870	4 112	953	416	3 447	1 903	-	53 622	TUNESIEN
-	123	-	-	-	-	-	2 121	DARUNTER: TUN
464	-	-	-	-	-	-	7 405	DJE
2 406	3 989	953	416	3 447	1 903	-	44 096	MIR
716	-	-	-	-	-	-	6 801	MAROKKO
716	-	-	-	-	-	-	6 533	DARUNTER: AGA
-	-	-	-	-	-	-	137	KAP VERDE
-	-	-	-	-	-	-	997	SENEGAL

5 PERSONENVERKEHR
5. 2 VERFLECHTUNG IM VERKEHR
5. 2. 3 REISENDE

NACH ENDZIELLAND BZW. ---FLUGPLATZ	VON HERKUNFTS								
	HAMBURG (HAM)	HANNOVER (HAJ)	BREMEN (BRE)	DUESSELDORF (DUS)	KOELN/BONN (CGN)	FRANKFURT (FRA)	STUTTGART (STR)	NUERNBERG (NUE)	MUENCHEN (MUC)
REISENDE IM									
PAUSCHALFLUGREISEVERKEHR									
GAMBIA	-	-	-	-	-	555	64	-	-
KENIA	359	250	-	412	-	3 255	-	-	4 071
DARUNTER: MKA	359	250	-	412	-	3 255	-	-	4 071
A F R I K A	4 571	4 029	569	12 043	1 290	14 172	6 105	2 023	17 240
USA	-	-	-	-	-	102	-	-	-
MEXIKO	-	-	-	-	-	965	-	-	-
PANAMA	-	-	-	-	-	-	-	-	-
KUBA	-	-	-	-	1 030	1 448	-	-	-
DARUNTER: HAV	-	-	-	-	715	1 141	-	-	-
DOMINIK. REP	844	296	-	1 610	177	3 951	-	-	955
DARUNTER: SDQ	-	-	-	-	-	730	-	-	337
POP	501	132	-	1 294	177	2 084	-	-	322
*DO	263	164	-	316	-	1 137	-	-	296
VENEZUELA	-	-	-	1 323	-	224	-	-	43
DARUNTER: *VE	-	-	-	1 323	-	224	-	-	43
BRASILIAN	-	-	-	-	-	-	-	-	780
PERU	-	-	-	-	-	-	-	-	-
A M E R I K A	844	296	-	2 933	1 207	6 690	-	-	1 778
ISRAEL	307	-	-	-	634	1 441	699	-	1 636
DARUNTER: TLV	307	-	-	-	634	1 441	699	-	1 636
V. A. EMIRATE	-	-	-	-	-	4	-	-	1
SRI LANKA	-	-	-	253	-	795	-	-	439
DARUNTER: CMB	-	-	-	253	-	795	-	-	439
MALEDIVEN	-	-	-	-	-	1 821	-	-	-
DARUNTER: MLE	-	-	-	-	-	1 821	-	-	-
THAILAND	-	-	-	-	-	794	-	-	-
A S I E N	307	-	-	253	634	4 055	699	-	2 076
I N S G E S A M T ..	94 030	78 245	10 444	316 037	50 923	165 071	84 087	23 758	151 746

JULI 1991
 MIT GEBIETEN AUSSERHALB DES BUNDESGBIETES

FLUGPLATZ							NACH ENDZIELLAND BZW. -- FLUGPLATZ	
B E R L I N (TXL)	(SPK)	SAARBRUECKEN (SCN)	MUENSTER/OSN (FMO)	LEIPZIG (LEJ)	DRESDEN (DRS)	SONSTIGE	INSGESAMT	
							REISENDE IM PAUSCHALFLUGREISEVERKEHRE	
-	-	-	-	-	-	-	619	GAMBIA
-	-	-	-	-	-	-	9 155	KENIA
-	-	-	-	-	-	-	9 155	DARUNTER: MBA
3 586	4 112	953	416	3 447	1 903	-	76 467	A F R I K A
-	-	-	-	-	-	-	102	USA
-	4	-	-	-	-	-	969	MEXIKO
-	2	-	-	-	-	-	2	PANAMA
-	595	-	-	-	-	-	3 073	KUBA
-	561	-	-	-	-	-	2 417	DARUNTER: HAV
-	-	-	-	-	-	-	7 833	DOMINIK. REP
-	-	-	-	-	-	-	1 067	DARUNTER: SDQ
-	-	-	-	-	-	-	4 590	POP
-	-	-	-	-	-	-	2 176	*DO
-	-	-	-	-	-	-	1 590	VENEZUELA
-	-	-	-	-	-	-	1 590	DARUNTER: *VE
-	-	-	-	-	-	-	780	BRASILIE
-	4	-	-	-	-	-	4	PERU
-	605	-	-	-	-	-	14 353	A M E R I K A
-	-	-	-	-	-	-	4 717	ISRAEL
-	-	-	-	-	-	-	4 717	DARUNTER: TLV
-	-	-	-	-	-	-	5	V. A. EMIRATE
-	-	-	-	-	-	-	1 487	SRI LANKA
-	-	-	-	-	-	-	1 487	DARUNTER: CMB
-	-	-	-	-	-	-	1 821	MALEDIVEN
-	-	-	-	-	-	-	1 821	DARUNTER: MLE
-	-	-	-	-	-	-	794	THAILAND
-	-	-	-	-	-	-	8 824	A S I E N
52 328	23 150	11 176	6 120	12 719	5 556	1 077	1 088 867	I N S G E S A M T

NACH STRECKENZIELLAND		VON STRECKEN								
BZW.	FLUGPLATZ	HAMBURG (HAM)	HANNOVER (HAJ)	BREMEN (BRE)	DUESSELDORF (DUS)	KOELN/BONN (CGN)	FRANKFURT (FRA)	STUTTGART (STR)	NUERNBERG (NUE)	MUENCHEN (MUC)
EINLADUNG										
INSGESAMT										
FINNLAND	32	-	-	39	7	214	2	-	4
DARUNTER: HEL	31	-	-	39	7	214	2	-	4
SCHWEDEN	33	-	-	30	123	471	0	-	6
DARUNTER: STO	32	-	-	19	84	313	0	-	6
GOT	0	-	-	11	34	159	-	-	-
NORWEGEN	45	-	-	6	-	127	-	-	4
DARUNTER: OSL	43	-	-	6	-	127	-	-	4
DAENEMARK	18	2	-	55	364	292	34	-	32
DARUNTER: CPH	18	2	-	55	213	292	34	-	32
BLL	-	-	-	-	151	-	-	-	-
GR BRITANNIEN	120	17	12	226	1 292	2 319	62	22	117
DARUNTER: LON	111	16	12	87	621	2 029	57	22	105
BHX	6	0	-	24	177	42	5	-	3
MAN	3	0	-	27	-	245	-	-	8
LPL	-	-	-	9	196	0	0	-	-
SOU	-	-	-	14	-	-	-	-	-
*GB	-	-	-	63	297	-	-	-	-
IRLAND	-	-	-	14	21	280	-	-	2
DARUNTER: DUB	-	-	-	14	21	280	-	-	2
ISLAND	2	4	-	-	-	8	-	-	-
DARUNTER: REK	2	-	-	-	-	8	-	-	-
NIEDERLANDE	34	2	5	2	-	145	27	6	55
DARUNTER: AMS	34	2	5	2	-	145	10	6	55
MST	-	-	-	-	-	-	18	-	-
BELGIEN	70	3	-	0	0	685	52	111	68
DARUNTER: BRU	70	3	-	0	-	685	52	111	68
LUXEMBURG	0	-	-	-	-	10	-	-	1
DARUNTER: LUX	0	-	-	-	-	10	-	-	1
FRANKREICH	44	1	0	46	265	379	18	0	69
DARUNTER: PAR	39	1	0	43	265	304	18	0	66
LYS	-	-	-	0	-	40	-	-	0
NCE	0	-	-	2	-	34	0	-	1
SPANIEN	80	2	-	58	404	1 380	23	-	109
DARUNTER: MAD	69	-	-	28	8	443	10	-	68
BCN	4	2	-	23	162	748	5	-	37
VLC	-	-	-	2	177	33	-	-	-
AGP	1	-	-	0	-	11	-	-	-
BIO	-	-	-	-	-	25	-	-	-
*E1	-	-	-	-	58	0	-	-	-
PMI	2	-	-	-	-	48	0	-	-
LPA	4	-	-	1	-	43	5	-	4
TCI	0	-	-	2	-	22	3	-	-
PORTUGAL	6	-	-	16	-	351	3	-	13
DARUNTER: LIS	6	-	-	16	-	219	3	-	13
OPO	-	-	-	-	-	128	-	-	-
MALTA	1	-	-	0	-	59	-	1	37
DARUNTER: MLA	1	-	-	0	-	59	-	1	37
SCHWEIZ	57	2	0	57	214	418	28	0	64
DARUNTER: ZRH	56	2	0	53	19	344	28	0	60
GVA	0	-	-	4	2	74	-	-	4
BSL	0	-	-	1	193	1	-	-	0
OESTERREICH	13	0	-	91	186	728	8	0	52
DARUNTER: VIE	13	0	-	81	49	605	8	0	52
LNZ	-	-	-	9	137	45	-	-	-
SZG	-	-	-	-	-	31	-	-	-
GRZ	-	-	-	-	-	38	-	-	-
ITALIEN	21	-	-	66	345	1 183	4	18	93
DARUNTER: ROM	-	-	-	5	0	415	0	-	65
NIL	21	-	-	61	2	435	3	0	7
VCE	-	-	-	0	-	87	0	-	13
TRN	-	-	-	-	-	74	0	-	0
GOA	-	-	-	-	244	43	-	-	-
BLQ	-	-	-	-	-	28	-	-	0
PSA	-	-	-	-	-	43	-	-	-
NAP	-	-	-	-	-	28	-	-	-
CTA	-	-	-	-	-	14	-	-	0
*IT	-	-	-	-	96	0	-	17	-
GRIECHENLAND	0	-	-	29	-	756	63	-	34
DARUNTER: ATH	0	-	-	27	-	699	58	-	27
SKG	-	-	-	1	-	52	4	-	7
TUERKEI	7	-	-	8	12	598	9	-	48
DARUNTER: ANK	0	-	-	0	1	150	0	-	0
IST	7	-	-	7	9	431	9	-	45
IZM	-	-	-	-	0	15	-	-	2
ZYPERN	-	-	-	-	-	38	-	-	0
DARUNTER: LCA	-	-	-	-	-	38	-	-	0
JUGOSLAWIEN	0	-	-	1	-	146	0	-	0
DARUNTER: BEG	0	-	-	1	-	91	0	-	6
ZAG	0	-	-	-	-	52	-	-	6
UNGARN	4	-	-	8	3	135	0	-	15
DARUNTER: BUD	4	-	-	8	3	135	0	-	15
TSCHESCHOSLOW.	2	-	-	-	0	123	-	0	3
DARUNTER: PRG	2	-	-	-	0	123	-	0	3
RUMAENIEN	-	-	-	-	-	51	-	-	14
DARUNTER: BUH	-	-	-	-	-	48	-	-	14
BULGARIEN	-	-	-	-	-	46	-	-	8
DARUNTER: SOF	-	-	-	-	-	46	-	-	8
POLEN	19	-	-	41	0	185	-	-	8
DARUNTER: WAW	15	-	-	41	0	183	-	-	-
SOWJETUNION	31	39	-	9	91	218	0	-	15
DARUNTER: MOW	4	39	-	9	79	204	0	-	3
LED	3	-	-	-	12	11	-	-	11
RIX	25	-	-	-	-	-	-	-	-
*SU	-	-	-	-	-	3	-	-	-

JULI 1991
 MIT GEBIETEN AUSSERHALB DES BUNDESGBIETES
 IN TONNEN

HERKUNFTSFLUGPLATZ							NACH STRECKENZIELLAND
B E R L I N (TXL)	(SXF)	SAARBRUECKEN (SCN)	MUENSTER/OSN (FMO)	LEIPZIG (LEJ)	DRESDEN (DRS)	SONSTIGE	INSGESAM BZW. ----- FLUGPLATZ
							EINLADUNG
							INSGESAM
0	-	-	-	-	-	-	299 FINNLAND
0	-	-	-	-	-	-	298 DARUNTER: HEL
0	-	-	-	-	-	-	664 SCHWEDEN
0	-	-	-	-	-	-	454 DARUNTER: STO
-	-	-	-	-	-	-	205 GOT
-	-	-	-	-	-	-	182 NORWEGEN
0	-	-	-	-	-	-	180 DARUNTER: OSL
0	-	-	-	-	-	-	798 DAENEMARK
-	-	-	-	-	-	-	647 DARUNTER: CPH
32	-	-	-	-	-	-	151 BLL
32	-	-	-	-	-	-	4 218 GR BRITANNIEN
0	-	-	-	-	-	-	3 092 DARUNTER: LON
-	-	-	-	-	-	-	258 BEI
-	-	-	-	-	-	-	284 MAN
-	-	-	-	-	-	-	206 LPL
-	-	-	-	-	-	-	14 SOU
-	-	-	-	-	-	-	361 *GB
-	-	-	-	-	-	-	317 IRLAND
-	-	-	-	-	-	-	316 DARUNTER: DUB
-	-	-	-	-	-	-	10 ISLAND
0	-	-	-	-	-	-	10 DARUNTER: REK
0	-	-	-	-	-	-	277 NIEDERLANDE
-	-	-	-	-	-	-	259 DARUNTER: AMS
0	-	-	-	-	-	-	18 MST
0	-	-	-	-	-	-	991 BELGIEN
0	-	-	-	-	-	-	990 DARUNTER: BRU
-	-	-	-	-	-	-	12 LUXEMBURG
11	-	-	-	-	-	-	12 DARUNTER: LUX
11	-	-	-	-	-	-	833 FRANKREICH
-	-	-	-	-	-	-	747 DARUNTER: PAR
-	-	-	-	-	-	-	41 LYS
-	-	-	-	-	-	-	37 NCE
3	-	-	-	-	-	-	2 059 SPANIEN
3	-	-	-	-	-	-	628 DARUNTER: MAD
0	-	-	-	-	-	-	981 BCN
-	-	-	-	-	-	-	212 VLC
-	-	-	-	-	-	-	12 AGP
-	-	-	-	-	-	-	25 BIO
-	-	-	-	-	-	-	59 *E1
-	-	-	-	-	-	-	51 PMI
-	-	-	-	-	-	-	56 LPA
0	-	-	-	-	-	-	27 TCI
0	-	-	-	-	-	-	389 PORTUGAL
-	-	-	-	-	-	-	258 DARUNTER: LIS
-	-	-	-	-	-	-	128 OPO
-	-	-	-	-	-	-	99 MALTA
4	-	-	-	-	-	-	99 DARUNTER: MLA
4	-	-	-	-	-	-	846 SCHWEIZ
-	-	-	-	-	-	-	567 DARUNTER: ZRH
-	-	-	-	-	-	-	83 GVA
3	1	-	-	-	-	-	196 BSL
3	1	-	-	-	-	-	1 083 OESTERREICH
-	-	-	-	-	-	-	813 DARUNTER: VIE
-	-	-	-	-	-	-	191 LNZ
-	-	-	-	-	-	-	31 SZG
1	-	-	-	-	-	-	38 GRZ
0	-	-	-	-	-	-	1 731 ITALIEN
0	-	-	-	-	-	-	486 DARUNTER: ROM
-	-	-	-	-	-	-	528 MIL
-	-	-	-	-	-	-	101 VCE
-	-	-	-	-	-	-	76 TRN
-	-	-	-	-	-	-	286 GOA
-	-	-	-	-	-	-	28 BLQ
-	-	-	-	-	-	-	43 PSA
-	-	-	-	-	-	-	28 NAP
-	-	-	-	-	-	-	14 CTA
2	-	-	-	-	-	-	113 *IT
2	-	-	-	-	-	-	884 GRIECHENLAND
-	-	-	-	-	-	-	814 DARUNTER: ATH
0	0	-	-	-	-	-	65 SKG
0	-	-	-	-	-	-	683 TUERKEI
-	-	-	-	-	-	-	153 DARUNTER: ANK
-	-	-	-	-	-	-	509 IST
-	-	-	-	-	-	-	17 IZM
-	-	-	-	-	-	-	38 ZYPERN
-	0	-	-	-	-	-	38 DARUNTER: LCA
-	0	-	-	-	-	-	155 JUGOSLAWIEN
-	-	-	-	-	-	-	100 DARUNTER: BEG
-	3	-	-	-	-	-	52 ZAG
-	3	-	-	-	-	-	168 UNGARN
-	0	-	-	-	-	-	168 DARUNTER: BUD
-	0	-	-	-	-	-	128 TSCHOSLOW
-	0	-	-	-	-	-	128 DARUNTER: PRG
-	0	-	-	-	-	-	65 RUMAENIEN
-	0	-	-	-	-	-	62 DARUNTER: BUH
-	2	-	-	-	-	-	56 BULGARIEN
-	2	-	-	-	-	-	56 DARUNTER: SOF
-	0	-	-	-	-	-	246 POLEN
2	61	-	-	-	0	-	240 DARUNTER: WAW
2	32	-	-	-	0	-	465 SOWJETUNION
-	18	-	-	-	-	-	373 DARUNTER: MOW
-	-	-	-	-	-	-	54 LED
-	11	-	-	-	-	-	25 RIX
-	-	-	-	-	-	-	13 *SU

6 GÜTERVERKEHR
6.2 VERFLECHTUNG IM VERKEHR
6.2.1 EINLADUNG

NACH STRECKENZIELLAND		VON STRECKEN							
BZW. ----- FLUGPLATZ	HAMBURG (HAM)	HANNOVER (HAJ)	BREMEN (BRE)	DUESSELDORF (DUS)	KOELN/BONN (CGN)	FRANKFURT (FRA)	STUTTGART (STR)	NUERNBERG (NUE)	MUENCHEN (MUC)
EINLADUNG									
INSGESAMT									
E U R O P A	642	68	17	803	3 329	11 346	334	158	869
DARUNTER: EG-LAENDER	394	27	17	512	2 691	7 781	286	156	593
ABGYPTEN	-	-	-	6	-	281	-	-	1
DARUNTER: CAI	-	-	-	6	-	280	-	-	1
LIBYEN	-	-	-	-	-	328	-	-	-
DARUNTER: TIP	-	-	-	-	-	328	-	-	-
TUNESIEN	0	-	-	3	-	60	0	-	3
DARUNTER: TUN	0	-	-	2	-	61	-	-	3
ALGERIEN	-	-	-	-	-	94	-	-	-
DARUNTER: ALG	-	-	-	-	-	59	-	-	-
ORN	-	-	-	-	-	12	-	-	-
CZL	-	-	-	-	-	23	-	-	-
MAROKKO	-	-	-	0	-	128	-	-	-
DARUNTER: CAS	-	-	-	0	-	120	-	-	-
SENEGAL	-	-	-	-	-	20	-	-	-
DARUNTER: DKR	-	-	-	-	-	20	-	-	-
GAMBIA	-	-	-	-	-	0	-	-	-
GHANA	-	-	-	38	-	14	-	-	-
DARUNTER: ACC	-	-	-	38	-	14	-	-	-
NIGERIA	-	-	-	-	-	45	-	-	-
DARUNTER: LOS	-	-	-	-	-	45	-	-	-
KAMERUN	-	-	-	-	-	25	-	-	-
DARUNTER: DLA	-	-	-	-	-	25	-	-	-
ZAIRE	-	-	-	-	-	21	-	-	-
DARUNTER: FIH	-	-	-	-	-	21	-	-	-
ANGOLA	-	-	-	-	-	-	-	-	-
SUDAN	-	-	-	-	-	94	-	-	-
DARUNTER: KRT	-	-	-	-	-	94	-	-	-
DSCHIBUTI	-	-	-	-	-	9	-	-	-
AETHIOPIEN	-	-	-	-	-	840	-	-	-
DARUNTER: ADD	-	-	-	-	-	840	-	-	-
UGANDA	-	-	-	-	-	18	-	-	-
DARUNTER: EBB	-	-	-	-	-	18	-	-	-
KENIA	-	-	-	-	-	211	-	-	0
DARUNTER: NBO	-	-	-	-	-	209	-	-	-
TANSANIA	-	-	-	-	-	85	-	-	-
DARUNTER: DAR	-	-	-	-	-	80	-	-	-
SAMBIA	-	-	-	-	-	51	-	-	-
DARUNTER: LUN	-	-	-	-	-	51	-	-	-
SINBABWE	-	-	-	-	7	110	-	-	-
DARUNTER: HRE	-	-	-	-	7	110	-	-	-
NAMIBIA	-	-	-	-	-	21	-	-	-
DARUNTER: WDH	-	-	-	-	-	21	-	-	-
SESCHELLEN	-	-	-	-	-	3	-	-	-
MAURITIUS	-	-	-	-	-	38	-	-	36
DARUNTER: MRU	-	-	-	-	-	38	-	-	36
SUEDAFRIKA	-	-	-	-	-	683	-	-	-
DARUNTER: JNB	-	-	-	-	-	683	-	-	-
A F R I K A	0	-	-	47	7	3 189	0	-	41
KANADA	-	-	-	35	37	1 356	-	-	72
DARUNTER: YMQ	-	-	-	-	-	262	-	-	-
YTO	-	-	-	31	-	816	-	-	72
YEA	-	-	-	-	-	12	-	-	-
YVR	-	-	-	4	-	190	-	-	-
YYC	-	-	-	-	-	77	-	-	-
YQX	-	-	-	-	37	-	-	-	-
USA	101	-	-	210	680	9 145	50	-	402
DARUNTER: NYC	70	-	-	124	680	3 372	-	-	264
CHI	-	-	-	59	-	1 522	-	-	92
BOS	-	-	-	-	-	326	-	-	-
PHL	-	-	-	-	-	142	-	-	-
BWI	-	-	-	-	-	22	-	-	-
WAS	-	-	-	-	-	401	-	-	-
DET	-	-	-	-	-	39	-	-	-
PIT	-	-	-	-	-	92	-	-	-
CVG	-	-	-	-	-	86	-	-	-
ATL	30	-	-	-	-	781	50	-	39
CLT	-	-	-	-	-	189	-	-	-
MIA	-	-	-	26	-	343	-	-	7
SJU	-	-	-	-	-	125	-	-	-
DAL	-	-	-	-	-	449	-	-	-
HOU	-	-	-	-	-	247	-	-	-
SFO	-	-	-	0	-	283	-	-	-
LAX	-	-	-	0	-	718	-	-	-
MEXIKO	-	-	-	-	-	769	-	-	-
DARUNTER: MEX	-	-	-	-	-	750	-	-	-
*MX	-	-	-	-	-	19	-	-	-
EL SALVADOR	-	-	-	-	-	31	-	-	-
DARUNTER: SAL	-	-	-	-	-	31	-	-	-
KUBA	-	-	-	0	12	-	-	-	-
DARUNTER: HAV	-	-	-	0	12	-	-	-	-
DOMINIK. REP.	-	-	-	0	-	0	-	-	0
ANTIGUA-BARB.	-	-	-	-	-	3	-	-	-
BARBADOS	-	-	-	-	0	0	-	-	-
TRINID. U. TOB.	-	-	-	-	-	1	-	-	-
NIED. ANTILLEN	-	-	-	-	-	8	-	-	-
ST. LUCIA	-	-	-	-	0	5	-	-	-
KOLUMBIEN	-	-	-	-	-	238	-	-	-
DARUNTER: BOG	-	-	-	-	-	237	-	-	-
VENEZUELA	-	-	-	-	-	244	-	-	-

HERKUNFTSFLUGPLATZ							NACH STRECKENZIELLAND	
BERLIN (TXL)		SAARBRUECKEN (SCN)	MUENSTER/OSN (FMO)	LEIPZIG (LEJ)	DRESDEN (DRS)	SONSTIGE	INSGESAMT	BZW. ----- FLUGPLATZ
							EINLADUNG	
							INSGESAMT	
61	68	-	-	-	0	-	17 695	E U R O P A
51	-	-	-	-	-	-	12 508	DARUNTER: EG-LAENDER
-	0	-	-	-	-	-	288	AEGYPTEN
-	0	-	-	-	-	-	287	DARUNTER: CAI
-	-	-	-	-	-	-	328	LIBYEN
-	-	-	-	-	-	-	328	DARUNTER: TIP
-	0	-	-	-	-	-	74	TUNESIEN
-	0	-	-	-	-	-	66	DARUNTER: TUN
-	-	-	-	-	-	-	94	ALGERIEN
-	-	-	-	-	-	-	59	DARUNTER: ALG
-	-	-	-	-	-	-	12	ORN
-	-	-	-	-	-	-	23	CZL
-	-	-	-	-	-	-	129	MAROKKO
-	-	-	-	-	-	-	120	DARUNTER: CAS
-	-	-	-	-	-	-	20	SENEGAL
-	-	-	-	-	-	-	20	DARUNTER: DKR
-	-	-	-	-	-	-	0	GAMBIA
-	-	-	-	-	-	-	52	GHANA
-	-	-	-	-	-	-	52	DARUNTER: ACC
-	-	-	-	-	-	-	45	NIGERIA
-	-	-	-	-	-	-	45	DARUNTER: LOS
-	-	-	-	-	-	-	25	KAMERUN
-	-	-	-	-	-	-	25	DARUNTER: DLA
-	-	-	-	-	-	-	21	ZAIRE
-	-	-	-	-	-	-	21	DARUNTER: FIH
-	1	-	-	-	-	-	1	ANGOLA
-	-	-	-	-	-	-	94	SUDAN
-	-	-	-	-	-	-	94	DARUNTER: KRT
-	-	-	-	-	-	-	9	DSCIBUTI
-	-	-	-	-	-	-	840	AEETHIOPIEN
-	-	-	-	-	-	-	840	DARUNTER: ADD
-	-	-	-	-	-	-	18	UGANDA
-	-	-	-	-	-	-	18	DARUNTER: EBB
-	-	-	-	-	-	-	212	KENIA
-	-	-	-	-	-	-	209	DARUNTER: NBO
-	-	-	-	-	-	-	85	TANSANIA
-	-	-	-	-	-	-	80	DARUNTER: DAR
-	-	-	-	-	-	-	51	SAMBIA
-	-	-	-	-	-	-	51	DARUNTER: LUN
-	-	-	-	-	-	-	116	SIMBABWE
-	-	-	-	-	-	-	116	DARUNTER: HRE
-	-	-	-	-	-	-	21	NAMIBIA
-	-	-	-	-	-	-	21	DARUNTER: WDH
-	-	-	-	-	-	-	3	SESCHELLEN
-	-	-	-	-	-	-	74	MAURITIUS
-	-	-	-	-	-	-	74	DARUNTER: MRU
-	-	-	-	-	-	-	683	SUEDAFRIKA
-	-	-	-	-	-	-	683	DARUNTER: JNB
-	2	-	-	-	-	-	3 286	A F R I K A
-	-	-	-	-	-	-	1 500	KANADA
-	-	-	-	-	-	-	262	DARUNTER: YMQ
-	-	-	-	-	-	-	919	YTO
-	-	-	-	-	-	-	12	YEA
-	-	-	-	-	-	-	194	YVR
-	-	-	-	-	-	-	77	YYC
-	-	-	-	-	-	-	37	YQX
3	-	-	-	-	-	-	10 590	USA

6 GÜTERVERKEHR
 6. 2 VERFLECHTUNG IM VERKEHR
 6. 2. 1 EINLADUNG

NACH STRECKENZIELLAND	VON STRECKEN								
BZW. ----- FLUGPLATZ	HAMBURG (HAM)	HANNOVER (HAJ)	BREMEN (BRE)	DUESSELDORF (DUS)	KOELN/BONN (CGN)	FRANKFURT (FRA)	STUTTGART (STR)	NUERNBERG (NUE)	MUENCHEN (MUC)
EINLADUNG									
INSGESAMT									
DARUNTER: CCS	-	-	-	-	-	242	-	-	-
BRASILien	-	-	-	-	-	1 006	-	-	-
DARUNTER: RIO	-	-	-	-	-	229	-	-	-
SAO	-	-	-	-	-	776	-	-	-
ECUADOR	-	-	-	-	-	77	-	-	-
DARUNTER: UIO	-	-	-	-	-	77	-	-	-
PERU	-	-	-	-	-	108	-	-	-
DARUNTER: LIM	-	-	-	-	-	108	-	-	-
BOLIVien	-	-	-	-	-	3	-	-	-
PARAGUAY	-	-	-	-	-	9	-	-	-
URUGUAY	-	-	-	-	-	80	-	-	-
DARUNTER: MVD	-	-	-	-	-	80	-	-	-
ARGENTINien	-	-	-	-	-	220	-	-	-
DARUNTER: BUE	-	-	-	-	-	220	-	-	-
CHILE	-	-	-	-	-	141	-	-	-
DARUNTER: SCL	-	-	-	-	-	141	-	-	-
A M E R I K A	101	-	-	246	730	13 445	50	-	474
LIBANON	-	-	-	-	-	19	-	-	-
DARUNTER: BEY	-	-	-	-	-	19	-	-	-
ISRAEL	-	-	-	-	1 000	758	-	-	23
DARUNTER: TLV	-	-	-	-	992	758	-	-	23
JORDANIEN	-	-	-	-	-	38	-	-	-
DARUNTER: AMM	-	-	-	-	-	38	-	-	-
SYRIEN	-	-	-	-	-	40	-	-	30
DARUNTER: DAM	-	-	-	-	-	40	-	-	30
IRAK	-	-	-	-	-	20	-	-	-
DARUNTER: BGW	-	-	-	-	-	20	-	-	-
IRAN	-	-	-	-	-	1 008	-	-	-
DARUNTER: THR	-	-	-	-	-	1 008	-	-	-
KUWEIT	-	-	-	-	-	154	-	-	-
DARUNTER: KWI	-	-	-	-	-	154	-	-	-
BAHRAIN	-	-	-	-	-	395	-	-	-
DARUNTER: BAH	-	-	-	-	-	395	-	-	-
KATAR	-	-	-	-	-	107	-	-	-
DARUNTER: DOH	-	-	-	-	-	107	-	-	-
SAUDI-ARAB.	-	-	-	-	459	443	-	-	-
DARUNTER: DHA	-	-	-	-	-	225	-	-	-
JED	-	-	-	-	162	78	-	-	-
RUH	-	-	-	-	298	140	-	-	-
JEMEN	-	-	-	-	-	108	-	-	-
DARUNTER: SAH	-	-	-	-	-	101	-	-	-
OMAN	-	-	-	-	-	109	-	-	-
DARUNTER: MCT	-	-	-	-	-	109	-	-	-
V. A. EMIRATE	-	-	-	-	179	1 016	-	-	-
DARUNTER: DXB	-	-	-	-	179	871	-	-	-
AUH	-	-	-	-	-	143	-	-	-
PAKISTAN	-	-	-	-	46	271	-	-	-
DARUNTER: KHI	-	-	-	-	46	216	-	-	-
ISB	-	-	-	-	-	38	-	-	-
LHE	-	-	-	-	-	16	-	-	-
BANGLADESCH	-	-	-	-	-	17	-	-	-
DARUNTER: DAC	-	-	-	-	-	17	-	-	-
INDIEN	-	-	-	-	9	953	-	-	-
DARUNTER: DEL	-	-	-	-	9	355	-	-	-
BOM	-	-	-	-	-	595	-	-	-
NEPAL	-	-	-	-	-	2	-	-	-
SRI LANKA	-	-	-	-	-	43	-	-	5
DARUNTER: CMB	-	-	-	-	-	43	-	-	5
MALEDIVEN	-	-	-	-	-	7	-	-	0
THAILAND	-	-	-	-	-	396	-	-	8
DARUNTER: BKK	-	-	-	-	-	396	-	-	8
VIETNAM	-	-	-	-	-	15	-	-	8
DARUNTER: SGN	-	-	-	-	-	15	-	-	-
MALAYSIA	-	-	-	-	-	284	-	-	-
DARUNTER: KUL	-	-	-	-	-	284	-	-	-
SINGAPUR	-	-	-	-	-	678	-	-	-
DARUNTER: SIN	-	-	-	-	-	678	-	-	-
BRUNEI	-	-	-	-	-	8	-	-	-
INDONESIEN	-	-	-	-	-	192	-	-	-
DARUNTER: JKT	-	-	-	-	-	191	-	-	-
PHILIPPINEN	-	-	-	-	-	349	-	-	-
DARUNTER: MNL	-	-	-	-	-	349	-	-	-
HONGKONG (BRIT)	-	-	-	-	441	1 966	-	-	-
DARUNTER: HKG	-	-	-	-	441	1 966	-	-	-
JAPAN	-	-	-	2	90	1 886	-	-	-
DARUNTER: TYO	-	-	-	1	90	1 663	-	-	-
OSA	-	-	-	1	-	196	-	-	-
*JP	-	-	-	-	-	27	-	-	-
KOREA REP.	-	-	-	-	235	1 291	-	-	-
DARUNTER: SEL	-	-	-	-	235	1 291	-	-	-
KOREA DEM. VR.	-	-	-	-	-	-	-	-	-
DARUNTER: FNJ	-	-	-	-	-	-	-	-	-
CHINA	-	-	-	-	-	339	-	-	-
DARUNTER: PEK	-	-	-	-	-	339	-	-	-
A S I E N	-	-	-	2	2 459	12 914	-	-	67
AUSTRALIEN	-	-	-	-	-	521	-	-	-
DARUNTER: SYD	-	-	-	-	-	325	-	-	-
NEB	-	-	-	-	-	196	-	-	-
NEUSEELAND	-	-	-	-	-	15	-	-	-
DARUNTER: AKL	-	-	-	-	-	15	-	-	-
AUSTRALIEN/OZEANIEN	-	-	-	-	-	536	-	-	-
I N S G E S A M T	743	68	17	1 098	6 525	41 430	384	158	1 451

JULI 1991
 MIT GEBIETEN AUSSERHALB DES BUNDESGBIETES
 IN TONNEN

HERKUNFTSFLUGPLATZ							NACH STRECKENZIELLAND
B E R L I N (TXL)	(SKF)	SAARBRUECKEN (SCN)	MUENSTER/OSN (FMO)	LEIPZIG (LEJ)	DRESDEN (DRS)	SONSTIGE	INSGESAMT BZW. ----- FLUGPLATZ
							EINLADUNG
							INSGESAMT
-	-	-	-	-	-	-	242
-	-	-	-	-	-	-	1 006
-	-	-	-	-	-	-	229
-	-	-	-	-	-	-	776
-	-	-	-	-	-	-	77
-	-	-	-	-	-	-	77
-	-	-	-	-	-	-	108
-	-	-	-	-	-	-	108
-	-	-	-	-	-	-	3
-	-	-	-	-	-	-	9
-	-	-	-	-	-	-	80
-	-	-	-	-	-	-	80
-	-	-	-	-	-	-	220
-	-	-	-	-	-	-	220
-	-	-	-	-	-	-	141
-	-	-	-	-	-	-	141
3	7	-	-	-	-	-	15 056
-	-	-	-	-	-	-	19
-	-	-	-	-	-	-	19
-	0	-	-	-	-	-	1 782
-	0	-	-	-	-	-	1 774
-	-	-	-	-	-	-	38
-	-	-	-	-	-	-	38
-	0	-	-	-	-	-	70
-	0	-	-	-	-	-	70
-	-	-	-	-	-	-	20
-	-	-	-	-	-	-	20
-	-	-	-	-	-	-	1 008
-	-	-	-	-	-	-	1 008
-	-	-	-	-	-	-	154
-	-	-	-	-	-	-	154
-	-	-	-	-	-	-	395
-	-	-	-	-	-	-	395
-	-	-	-	-	-	-	107
-	-	-	-	-	-	-	107
-	-	-	-	-	-	-	902
-	-	-	-	-	-	-	225
-	-	-	-	-	-	-	239
-	-	-	-	-	-	-	438
-	-	-	-	-	-	-	108
-	-	-	-	-	-	-	101
-	-	-	-	-	-	-	109
-	-	-	-	-	-	-	109
-	-	-	-	-	-	-	1 195
-	-	-	-	-	-	-	1 050
-	-	-	-	-	-	-	143
-	-	-	-	-	-	-	317
-	-	-	-	-	-	-	262
-	-	-	-	-	-	-	38
-	-	-	-	-	-	-	16
-	-	-	-	-	-	-	17
-	-	-	-	-	-	-	17
-	-	-	-	-	-	-	962
-	-	-	-	-	-	-	364
-	-	-	-	-	-	-	595
-	-	-	-	-	-	-	2
-	-	-	-	-	-	-	48
-	-	-	-	-	-	-	48
-	-	-	-	-	-	-	7
-	-	-	-	-	-	-	404
-	-	-	-	-	-	-	404
-	-	-	-	-	-	-	15
-	-	-	-	-	-	-	15
-	-	-	-	-	-	-	284
-	-	-	-	-	-	-	284
-	0	-	-	-	-	-	679
-	0	-	-	-	-	-	679
-	-	-	-	-	-	-	8
-	-	-	-	-	-	-	192
-	-	-	-	-	-	-	191
-	-	-	-	-	-	-	349
-	-	-	-	-	-	-	349
-	-	-	-	-	-	-	2 407
-	-	-	-	-	-	-	2 407
-	-	-	-	-	-	-	1 979
-	-	-	-	-	-	-	1 755
-	-	-	-	-	-	-	197
-	-	-	-	-	-	-	27
-	-	-	-	-	-	-	1 526
-	-	-	-	-	-	-	1 526
-	25	-	-	-	-	-	25
-	25	-	-	-	-	-	25
-	19	-	-	-	-	-	358
-	19	-	-	-	-	-	358
-	45	-	-	-	-	-	15 488
-	-	-	-	-	-	-	521
-	-	-	-	-	-	-	325
-	-	-	-	-	-	-	196
-	-	-	-	-	-	-	15
-	-	-	-	-	-	-	15
-	-	-	-	-	-	-	536
64	122	-	-	-	0	-	52 060

VOM STRECKENHERKUNFTS- LAND BZW. ---FLUGPLATZ	NACH STRECKEN								
	HAMBURG (HAM)	HANNOVER (HAJ)	BREMEN (BRE)	DUESSELDORF (DUS)	KOELN/BONN (CGN)	FRANKFURT (FRA)	STUTTGART (STR)	NUERNBERG (NUE)	MUENCHEN (MUC)
AUSLADUNG									
INSGESAMT									
FINNLAND	10	-	-	9	-	149	10	-	4
DARUNTER: HEL	10	-	-	9	-	149	10	-	4
SCHWEDEN	3	-	-	5	82	443	0	-	-
DARUNTER: STO	3	-	-	4	50	322	0	-	-
GOT	0	-	-	0	-	121	-	-	-
*SE	-	-	-	-	32	-	-	-	-
NORWEGEN	21	-	-	1	-	144	-	-	1
DARUNTER: OSL	17	-	-	1	-	144	-	-	1
DAENEMARK	14	2	-	15	300	314	9	-	13
DARUNTER: CPH	14	2	-	15	177	314	9	-	13
BLL	-	-	-	-	122	-	-	-	-
GR BRITANNIEN	65	22	13	248	1 105	2 153	44	6	102
DARUNTER: LON	62	19	13	93	494	1 880	42	6	91
BHX	2	-	-	5	305	17	3	-	8
MAN	1	0	-	6	-	216	-	-	2
LPL	-	-	-	-	126	-	-	-	-
NCL	-	-	-	-	21	-	-	-	-
PIK	-	-	-	-	1	38	-	-	-
*GB	-	-	-	143	155	2	-	-	-
IRLAND	-	-	-	5	18	178	-	-	0
DARUNTER: DUB	-	-	-	5	18	178	-	-	0
ISLAND	2	-	-	-	-	8	-	-	-
DARUNTER: REK	2	-	-	-	-	8	-	-	-
NIEDERLANDE	58	2	5	38	10	124	17	2	50
DARUNTER: AMS	58	2	5	38	-	124	17	2	50
MST	-	-	-	-	10	-	-	-	-
BELGIEN	54	9	-	0	79	382	33	110	22
DARUNTER: BRU	54	9	-	0	79	382	33	110	22
LUXEMBURG	0	-	-	-	-	5	-	-	0
FRANKREICH	55	0	0	54	219	404	35	2	52
DARUNTER: PAR	55	0	0	54	219	337	35	2	42
LYS	-	-	-	0	-	22	-	-	0
NCE	-	-	-	0	0	38	0	-	7
SPANIEN	26	0	-	22	195	606	8	-	18
DARUNTER: MAD	19	-	-	8	0	323	3	-	11
BCN	4	0	-	9	89	159	2	-	6
VLC	-	-	-	0	0	37	-	-	-
AGP	0	-	-	1	-	19	-	-	-
BIO	-	-	-	-	-	33	-	-	-
*EI	-	-	-	-	104	0	-	-	-
PMI	1	-	-	0	-	23	-	-	-
TCI	2	-	-	3	-	2	3	-	-
PORTUGAL	5	-	-	5	2	219	2	-	20
DARUNTER: LIS	5	-	-	5	2	93	2	-	20
OPO	-	-	-	-	-	125	-	-	-
MALTA	0	-	-	-	-	47	-	-	6
DARUNTER: MLA	0	-	-	-	-	47	-	-	6
SCHWEIZ	76	20	2	94	208	230	91	9	99
DARUNTER: ZRH	70	20	2	87	34	156	90	9	91
GVA	5	-	-	6	0	73	0	-	8
BSL	0	-	-	0	174	0	-	-	0
OESTERREICH	2	0	-	36	128	214	5	0	15
DARUNTER: VIE	2	0	-	34	21	178	5	0	15
LNZ	-	-	-	1	107	5	0	-	-
GRZ	-	-	-	-	-	22	-	-	-
ITALIEN	9	-	-	34	357	870	8	9	52
DARUNTER: ROM	-	-	-	10	-	247	-	-	28
MIL	9	-	-	21	6	377	6	0	13
VCE	-	-	-	0	-	59	0	-	5
TRN	-	-	-	-	-	45	1	-	0
GOA	-	-	-	-	156	17	-	-	-
BLQ	-	-	-	-	-	19	-	-	0
PSA	-	-	-	-	-	36	-	-	-
NAP	-	-	-	2	-	46	-	-	-
BRI	-	-	-	-	-	11	-	-	-
*IT	-	-	-	-	195	-	-	9	-
GRIECHENLAND	0	-	-	50	-	265	39	-	31
DARUNTER: ATH	0	-	-	8	-	185	11	-	8
SKG	-	-	-	42	-	81	28	-	23
TUERKEI	40	-	-	23	16	392	16	-	127
DARUNTER: ANK	-	-	-	0	-	38	-	-	0
IST	39	-	-	19	12	327	16	-	97
IZM	0	-	-	4	4	26	-	-	30
ZYPERN	-	-	-	-	-	58	-	-	25
DARUNTER: LCA	-	-	-	-	-	57	-	-	25
JUGOSLAWIEN	0	-	-	3	-	252	7	-	16
DARUNTER: BEG	0	-	-	3	-	179	7	-	16
ZAG	-	-	-	-	-	71	-	-	-
UNGARN	0	-	-	3	0	69	1	-	3
DARUNTER: BUD	0	-	-	3	0	69	1	-	3
TSCHESCHOSLOW	7	-	-	-	0	20	-	-	0
DARUNTER: PRG	7	-	-	-	0	20	-	-	0
RUMAENIEN	-	-	-	-	-	12	-	-	2
DARUNTER: BUH	-	-	-	-	-	12	-	-	2
BULGARIEN	11	-	-	-	-	17	12	-	3
DARUNTER: SOF	11	-	-	-	-	17	12	-	3
POLEN	2	-	-	0	0	53	-	-	-
DARUNTER: WAW	2	-	-	0	0	52	-	-	-
SOWJETUNION	3	39	-	4	0	106	-	-	0
DARUNTER: MOW	3	39	-	4	0	105	-	-	0
LED	-	-	-	0	-	0	-	-	-
EUROPA	463	95	21	648	2 719	7 733	336	138	662
DARUNTER: EG-LAENDER	286	36	19	471	2 284	5 519	194	129	361

JULI 1991
 MIT GEBIETEN AUSSERHALB DES BUNDESGBIETES
 IN TONNEN

ZIELFLUGPLATZ							VON STRECKENHERKUNFTS-	
BERLIN (TXL)	(SXF)	SAARBRUECKEN (SCN)	MUENSTER/OSN (FMO)	LEIPZIG (LEJ)	DRESDEN (DRS)	SONSTIGE	INSGESAMT	LAND BZW. --- FLUGPLATZ
								AUSLADUNG
								INSGESAMT
3	-	-	-	-	-	-	185	FINNLAND
3	-	-	-	-	-	-	185	DARUNTER: HEL
0	-	-	-	-	-	-	533	SCHWEDEN
0	-	-	-	-	-	-	379	DARUNTER: STO
-	-	-	-	-	-	-	122	GOT
-	-	-	-	-	-	-	32	*SE
-	-	-	-	-	-	-	168	NORWEGEN
-	-	-	-	-	-	-	164	DARUNTER: OSL
2	-	-	-	-	-	-	668	DAENEMARK
2	-	-	-	-	-	-	546	DARUNTER: CPH
-	-	-	-	-	-	-	122	BLL
54	-	-	-	-	-	-	3 812	GR BRITANNIEN
50	-	-	-	-	-	-	2 752	DARUNTER: LON
3	-	-	-	-	-	-	344	BHX
0	-	-	-	-	-	-	226	MAN
-	-	-	-	-	-	-	126	LPL
-	-	-	-	-	-	-	21	NCL
-	-	-	-	-	-	-	39	PIK
-	-	-	-	-	-	-	300	*GB
-	-	-	-	-	-	-	202	IRLAND
-	-	-	-	-	-	-	202	DARUNTER: DUB
-	-	-	-	-	-	-	10	ISLAND
-	-	-	-	-	-	-	10	DARUNTER: REK
0	-	-	-	-	-	-	305	NIEDERLANDE
0	-	-	-	-	-	-	295	DARUNTER: AMS
-	-	-	-	-	-	-	10	MST
-	-	-	-	-	-	-	688	BELGIEN
-	-	-	-	-	-	-	688	DARUNTER: BRU
-	-	-	-	-	-	-	6	LUXEMBURG
25	-	-	-	-	-	-	846	FRANKREICH
25	-	-	-	-	-	-	769	DARUNTER: PAR
-	-	-	-	-	-	-	23	LYS
-	-	-	-	-	-	-	45	NCE
1	-	-	-	-	-	-	877	SPANIEN
1	-	-	-	-	-	-	366	DARUNTER: MAD
0	-	-	-	-	-	-	271	BCN
-	-	-	-	-	-	-	38	VLC
-	-	-	-	-	-	-	20	AGP
-	-	-	-	-	-	-	33	BIO
-	-	-	-	-	-	-	105	*EI
-	-	-	-	-	-	-	25	PMI
-	-	-	-	-	-	-	10	TCI
1	-	-	-	-	-	-	254	PORTUGAL
1	-	-	-	-	-	-	128	DARUNTER: LIS
-	-	-	-	-	-	-	125	OPO
-	-	-	-	-	-	-	52	MALTA
-	-	-	-	-	-	-	52	DARUNTER: MLA
14	-	-	-	0	-	-	841	SCHWEIZ
14	-	-	-	0	-	-	571	DARUNTER: ZRH
-	-	-	-	-	-	-	93	GVA
3	1	-	-	-	-	-	176	BSL
3	1	-	-	-	-	-	405	OESTERREICH
-	-	-	-	-	-	-	260	DARUNTER: VIE
-	-	-	-	-	-	-	113	LNZ
0	-	-	-	-	-	-	22	GRZ
0	-	-	-	-	-	-	1 340	ITALIEN
0	-	-	-	-	-	-	285	DARUNTER: ROM
0	-	-	-	-	-	-	434	MIL
-	-	-	-	-	-	-	64	VCE
-	-	-	-	-	-	-	47	TRN
-	-	-	-	-	-	-	173	GOA
-	-	-	-	-	-	-	19	BLQ
-	-	-	-	-	-	-	36	PSA
-	-	-	-	-	-	-	49	NAP
-	-	-	-	-	-	-	11	BRI
-	-	-	-	-	-	-	204	*IT
1	-	-	-	-	-	-	388	GRIECHENLAND
0	-	-	-	-	-	-	213	DARUNTER: ATH
0	-	-	-	-	-	-	174	SKG
2	2	-	-	-	-	-	616	TUERKEI
2	2	-	-	-	-	-	39	DARUNTER: ANK
-	-	-	-	-	-	-	512	IST
-	0	-	-	-	-	-	64	IZM
-	0	-	-	-	-	-	83	ZYPERN
-	0	-	-	-	-	-	82	DARUNTER: LCA
-	0	-	-	-	-	-	278	JUGOSLAWIEN
-	0	-	-	-	-	-	205	DARUNTER: BEG
-	-	-	-	-	-	-	71	ZAG
-	2	-	-	-	-	-	78	UNGARN
-	2	-	-	-	-	-	78	DARUNTER: BUD
-	5	-	-	-	-	-	32	TSCHESCHOSLOW
-	5	-	-	-	-	-	32	DARUNTER: PRG
-	0	-	-	-	-	-	15	RUMAENIEN
-	0	-	-	-	-	-	15	DARUNTER: BUE
-	2	-	-	-	-	-	45	BULGARIEN
-	2	-	-	-	-	-	45	DARUNTER: SOF
-	0	-	-	-	-	-	56	POLEN
-	0	-	-	-	-	-	55	DARUNTER: WAN
0	152	-	-	-	0	-	306	SOWJETUNION
0	58	-	-	-	0	-	211	DARUNTER: MOW
-	94	-	-	-	-	-	94	LED
108	165	-	-	-	0	-	13 089	E U R O P A
86	-	-	-	-	-	-	9 385	DARUNTER: EG-LAENDER

6 GÜTERVERKEHR
6. 2 VERFLECHTUNG IM VERKEHR
6. 2. 2 AUSLADUNG

VON STRECKENHERKUNFTS-		NACH STRECKEN							
LAND BZW.-----FLUGPLATZ	HAMBURG (HAM)	HANNOVER (HAJ)	BREMEN (BRE)	DUESSELDORF (DUS)	KOELN/BONN (CGN)	FRANKFURT (FRA)	STUTTGART (STR)	NUERNBERG (NUE)	MUENCHEN (MUC)
AUSLADUNG									
INSGESAMT									
ÄGYPTEN	-	-	-	4	-	287	-	-	8
DARUNTER:CAI	-	-	-	4	-	286	-	-	8
LIBYEN	-	-	-	-	-	41	-	-	-
DARUNTER:TIP	-	-	-	-	-	41	-	-	-
TUNESIEN	0	-	-	8	-	84	2	-	0
DARUNTER:TUN	0	-	-	4	-	65	-	-	0
MIR	-	-	-	5	-	16	2	-	0
ALGERIEN	-	-	-	-	-	10	-	-	-
DARUNTER:ALG	-	-	-	-	-	10	-	-	-
MAROKKO	-	-	-	4	-	95	-	-	-
DARUNTER:CAS	-	-	-	2	-	89	-	-	-
SENEGAL	-	-	-	-	-	56	-	-	-
DARUNTER:DKR	-	-	-	-	-	56	-	-	-
GHANA	-	-	-	4	-	-	-	-	-
NIGERIA	-	-	-	-	-	64	-	-	-
DARUNTER:LOS	-	-	-	-	-	64	-	-	-
KAMERUN	-	-	-	-	-	15	-	-	-
DARUNTER:DLA	-	-	-	-	-	15	-	-	-
ZAIRE	-	-	-	-	-	23	-	-	-
DARUNTER:FIH	-	-	-	-	-	23	-	-	-
SUDAN	-	-	-	-	-	35	-	-	-
DARUNTER:KRT	-	-	-	-	-	35	-	-	-
DSCHIBUTI	-	-	-	-	-	8	-	-	-
AETHIOPIEN	1	-	-	-	-	43	-	-	-
DARUNTER:ADD	1	-	-	-	-	43	-	-	-
KENIA	-	-	-	1	-	564	-	-	1
DARUNTER:NBO	-	-	-	-	-	564	-	-	1
TANSANIA	-	-	-	0	-	15	-	-	0
DARUNTER:DAR	-	-	-	-	-	15	-	-	-
SAMBIA	-	-	-	-	-	30	-	-	-
DARUNTER:LUN	-	-	-	-	-	30	-	-	-
SIMBABWE	-	-	-	-	-	61	-	-	-
DARUNTER:HRE	-	-	-	-	48	61	-	-	-
NAMIBIA	-	-	-	-	48	13	-	-	-
DARUNTER:WDH	-	-	-	-	-	13	-	-	-
SESCHELLEN	-	-	-	-	-	5	-	-	-
MAURITIUS	-	-	-	-	-	19	-	-	42
DARUNTER:MRU	-	-	-	-	-	19	-	-	42
SUEDAFRIKA	-	-	-	-	-	353	-	-	-
DARUNTER:JNB	-	-	-	-	-	353	-	-	-
A F R I K A	2	-	-	21	48	1 820	2	-	52
KANADA	-	-	-	19	-	1 386	-	-	80
DARUNTER:YMQ	-	-	-	-	-	81	-	-	-
YTO	-	-	-	11	-	652	-	-	80
YVR	-	-	-	8	-	545	-	-	-
YYC	-	-	-	-	-	104	-	-	-
USA	119	-	-	536	978	9 029	29	-	482
DARUNTER:NYC	67	-	-	150	678	2 655	-	-	141
CHI	-	-	-	136	-	1 471	-	-	136
BOS	-	-	-	-	-	402	-	-	-
PHL	-	-	-	-	-	237	-	-	-
WAS	-	-	-	-	-	293	-	-	-
DET	-	-	-	-	-	60	-	-	-
PIT	-	-	-	-	-	118	-	-	-
CVG	-	-	-	-	-	92	-	-	-
ATL	52	-	-	-	299	830	29	-	191
CLT	-	-	-	-	-	107	-	-	-
MIA	-	-	-	149	-	369	-	-	14
SJU	-	-	-	-	-	108	-	-	-
ORL	-	-	-	-	-	84	-	-	-
DAL	-	-	-	-	-	579	-	-	-
HOU	-	-	-	-	-	400	-	-	-
SFO	-	-	-	23	-	342	-	-	-
LAX	-	-	-	78	-	869	-	-	-
MEXIKO	-	-	-	-	-	199	-	-	-
DARUNTER:MEX	-	-	-	-	-	188	-	-	-
*MX	-	-	-	-	-	11	-	-	-
KUBA	-	-	-	-	0	-	-	-	-
JAMAICA	-	-	-	0	-	-	-	-	-
DOMINIK.REP	-	-	-	-	-	3	-	-	-
ANTIGUA-BARB.	-	-	-	-	-	0	-	-	-
BARBADOS	-	-	-	-	-	1	-	-	-
ST.LUCIA	-	-	-	-	0	3	-	-	-
KOLUMBIEN	-	-	-	-	-	418	-	-	-
DARUNTER:BOG	-	-	-	-	-	418	-	-	-
VENEZUELA	-	-	-	-	-	43	-	-	-
DARUNTER:CCS	-	-	-	-	-	43	-	-	-
BRASILIEN	-	-	-	-	-	724	-	-	-
DARUNTER:RIO	-	-	-	-	-	318	-	-	-
SAO	-	-	-	-	-	405	-	-	-
ECUADOR	-	-	-	-	-	110	-	-	-
DARUNTER:UIO	-	-	-	-	-	110	-	-	-
PERU	-	-	-	-	-	71	-	-	-
DARUNTER:LIM	-	-	-	-	-	71	-	-	-
BOLIVIEN	-	-	-	-	-	25	-	-	-
DARUNTER:LPB	-	-	-	-	-	25	-	-	-
PARAGUAY	-	-	-	-	-	3	-	-	-
URUGUAY	-	-	-	-	-	41	-	-	-
DARUNTER:MVD	-	-	-	-	-	41	-	-	-
ARGENTINIEN	-	-	-	-	-	96	-	-	-
DARUNTER:BUE	-	-	-	-	-	96	-	-	-
CHILE	-	-	-	-	-	76	-	-	-

JULI 1991
 MIT GEBIETEN AUSSERHALB DES BUNDESGBIETES
 IN TONNEN

ZIELFLUGPLATZ							VON STRECKENHERKUNFTS-	
B E R L I N (TXL)	(SKF)	SAARBRUECKEN (SCN)	MUENSTER/OSN (FMO)	LEIPZIG (LEJ)	DRESDEN (DRS)	SONSTIGE	INSGESAMT	LAND BZW. --- FLUGPLATZ
								AUSLADUNG
								INSGESAMT
-	1	-	-	-	-	-	301	AEGYPTEN
-	1	-	-	-	-	-	300	DARUNTER:CAI
-	-	-	-	-	-	-	41	LIBYEN
-	-	-	-	-	-	-	41	DARUNTER:TIP
-	0	-	-	-	-	-	95	TUNESIEN
-	0	-	-	-	-	-	69	DARUNTER:TUN
-	-	-	-	-	-	-	22	MIR
-	0	-	-	-	-	-	10	ALGERIEN
-	0	-	-	-	-	-	10	DARUNTER:ALG
-	-	-	-	-	-	-	90	MAROKKO
-	-	-	-	-	-	-	91	DARUNTER:CAS
-	-	-	-	-	-	-	56	SENEGAL
-	-	-	-	-	-	-	56	DARUNTER:DKR
-	-	-	-	-	-	-	4	GHANA
-	-	-	-	-	-	-	64	NIGERIA
-	-	-	-	-	-	-	64	DARUNTER:LOS
-	-	-	-	-	-	-	15	KAMERUN
-	-	-	-	-	-	-	15	DARUNTER:DLA
-	-	-	-	-	-	-	23	ZAIRE
-	-	-	-	-	-	-	23	DARUNTER:FIN
-	-	-	-	-	-	-	35	SUDAN
-	-	-	-	-	-	-	35	DARUNTER:KRT
-	-	-	-	-	-	-	8	DSCHIBUTI
-	-	-	-	-	-	-	45	AETHIOPIEN
-	-	-	-	-	-	-	45	DARUNTER:ADD
-	-	-	-	-	-	-	567	KENIA
-	-	-	-	-	-	-	566	DARUNTER:NBO
-	-	-	-	-	-	-	15	TANSANIA
-	-	-	-	-	-	-	15	DARUNTER:DAR
-	-	-	-	-	-	-	30	SAMBIA
-	-	-	-	-	-	-	30	DARUNTER:LUN
-	-	-	-	-	-	-	109	SIMBABWE
-	-	-	-	-	-	-	109	DARUNTER:HRE
-	-	-	-	-	-	-	13	NAMIBIA
-	-	-	-	-	-	-	13	DARUNTER:WDH
-	-	-	-	-	-	-	5	SESCELLEN
-	-	-	-	-	-	-	61	MAURITIUS
-	-	-	-	-	-	-	61	DARUNTER:MRU
-	-	-	-	-	-	-	353	SUEDAFRIKA
-	-	-	-	-	-	-	353	DARUNTER:JNB
-	2	-	-	-	-	-	1 946	A F R I K A
-	-	-	-	-	-	-	1 485	KANADA
-	-	-	-	-	-	-	81	DARUNTER:YMQ
-	-	-	-	-	-	-	743	YTO
-	-	-	-	-	-	-	554	YVR
-	-	-	-	-	-	-	104	YYC
29	-	-	-	-	-	-	11 202	USA
11	-	-	-	-	-	-	3 703	DARUNTER:NYC
4	-	-	-	-	-	-	1 746	CHI
-	-	-	-	-	-	-	402	BOS
-	-	-	-	-	-	-	237	PHL
-	-	-	-	-	-	-	293	WAS
-	-	-	-	-	-	-	60	DET
-	-	-	-	-	-	-	118	PIT
-	-	-	-	-	-	-	92	CVG
11	-	-	-	-	-	-	1 412	ATL
-	-	-	-	-	-	-	107	CLT
-	-	-	-	-	-	-	533	MIA
-	-	-	-	-	-	-	108	SJU
-	-	-	-	-	-	-	84	ORL
-	-	-	-	-	-	-	579	DAL
-	-	-	-	-	-	-	400	HOU
-	-	-	-	-	-	-	369	SFO
4	-	-	-	-	-	-	946	LAX
-	-	-	-	-	-	-	199	MEXIKO
-	-	-	-	-	-	-	188	DARUNTER:MEX
-	-	-	-	-	-	-	11	*MX
-	1	-	-	-	-	-	2	KUBA
-	-	-	-	-	-	-	0	JAMAICA
-	-	-	-	-	-	-	3	DOMINIK.REP
-	-	-	-	-	-	-	0	ANTIGUA-BARB.
-	-	-	-	-	-	-	2	BARBADOS
-	-	-	-	-	-	-	3	ST.LUCIA
-	-	-	-	-	-	-	418	KOLUMBIEN
-	-	-	-	-	-	-	418	DARUNTER:BOG
-	-	-	-	-	-	-	43	VENEZUELA
-	-	-	-	-	-	-	43	DARUNTER:CCS
-	-	-	-	-	-	-	724	BRASILIEN
-	-	-	-	-	-	-	318	DARUNTER:RIO
-	-	-	-	-	-	-	405	SAO
-	-	-	-	-	-	-	110	ECUADOR
-	-	-	-	-	-	-	110	DARUNTER:UIO
-	-	-	-	-	-	-	71	PERU
-	-	-	-	-	-	-	71	DARUNTER:LIM
-	-	-	-	-	-	-	25	BOLIVIEN
-	-	-	-	-	-	-	25	DARUNTER:LPB
-	-	-	-	-	-	-	3	PARAGUAY
-	-	-	-	-	-	-	41	URUGUAY
-	-	-	-	-	-	-	41	DARUNTER:MVD
-	-	-	-	-	-	-	96	ARGENTINIEN
-	-	-	-	-	-	-	96	DARUNTER:BUE
-	-	-	-	-	-	-	76	CHILE

6 GÜTERVERKEHR
6. 2 VERFLECHTUNG IM VERKEHR
6. 2. 2 AUSLADUNG

VON STRECKENHERKUNFTS- LAND BZW. ---FLUGPLATZ	NACH STRECKEN								
	HAMBURG (HAM)	HANNOVER (HAJ)	BREMEN (BRE)	DUESSELDORF (DUS)	KOELN/BONN (CGN)	FRANKFURT (FRA)	STUTTGART (STR)	NUERNBERG (NUE)	MUENCHEN (MUC)
AUSLADUNG									
INSGESAMT									
DARUNTER: SCL	-	-	-	-	-	76	-	-	-
A M E R I K A	119	-	-	556	979	12 226	29	-	563
LIBANON	-	-	-	-	-	19	-	-	-
DARUNTER: BEY	-	-	-	-	-	19	-	-	-
ISRAEL	-	-	-	-	1 160	536	-	-	-
DARUNTER: TLV	-	-	-	-	1 160	536	-	-	56
JORDANIEN	-	-	-	-	-	36	-	-	56
DARUNTER: AMM	-	-	-	-	-	36	-	-	-
SYRIEN	-	-	-	-	-	48	-	-	-
DARUNTER: DAM	-	-	-	-	-	48	-	-	7
IRAN	-	-	-	-	-	270	-	-	7
DARUNTER: TBR	-	-	-	-	-	270	-	-	-
KUWEIT	-	-	-	-	-	25	-	-	-
DARUNTER: KWI	-	-	-	-	-	25	-	-	-
BAHRAIN	-	-	-	-	-	59	-	-	-
DARUNTER: BAH	-	-	-	-	-	59	-	-	-
KATAR	-	-	-	-	-	6	-	-	-
SAUDI-ARAB	-	-	-	-	-	101	-	-	-
DARUNTER: JED	-	-	-	-	-	63	-	-	-
RUH	-	-	-	-	-	39	-	-	-
JEMEN	-	-	-	-	-	12	-	-	-
DARUNTER: SAH	-	-	-	-	-	12	-	-	-
OMAN	-	-	-	-	-	3	-	-	-
V. A. EMIRATE	-	-	-	-	93	942	-	-	-
DARUNTER: SHJ	-	-	-	-	35	82	-	-	-
DXB	-	-	-	-	58	776	-	-	-
AUH	-	-	-	-	-	84	-	-	-
PAKISTAN	-	-	-	-	286	560	-	-	-
DARUNTER: KHI	-	-	-	-	286	552	-	-	-
LHE	-	-	-	-	-	10	-	-	-
BANGLADESCH	-	-	-	-	-	2	-	-	-
INDIEN	-	-	-	-	-	3 029	-	-	-
DARUNTER: DEL	-	-	-	-	-	1 734	-	-	-
CCU	-	-	-	-	-	31	-	-	-
BOM	-	-	-	-	-	845	-	-	-
MAA	-	-	-	-	-	176	-	-	-
BLR	-	-	-	-	-	242	-	-	-
NEPAL	-	-	-	-	-	48	-	-	-
DARUNTER: KTH	-	-	-	-	-	48	-	-	-
SRI LANKA	-	-	-	-	-	44	-	-	25
DARUNTER: CMB	-	-	-	-	-	44	-	-	25
MALEDIVEN	-	-	-	-	-	0	-	-	0
THAILAND	-	-	-	-	-	796	-	-	40
DARUNTER: BKK	-	-	-	-	-	796	-	-	40
VIETNAM	-	-	-	-	-	127	-	-	-
DARUNTER: SGN	-	-	-	-	-	127	-	-	-
MALAYSIA	-	-	-	-	-	281	-	-	-
DARUNTER: KUL	-	-	-	-	-	281	-	-	-
SINGAPUR	-	-	-	-	-	451	-	-	-
DARUNTER: SIN	-	-	-	-	-	451	-	-	-
BRUNEI	-	-	-	-	-	16	-	-	-
DARUNTER: BWN	-	-	-	-	-	16	-	-	-
INDONESIEN	-	-	-	-	-	259	-	-	-
DARUNTER: JKT	-	-	-	-	-	208	-	-	-
DPS	-	-	-	-	-	51	-	-	-
PHILIPPINEN	-	-	-	-	-	271	-	-	-
DARUNTER: MNL	-	-	-	-	-	271	-	-	-
HONGKONG (BRIT)	-	-	-	-	363	3 228	-	-	-
DARUNTER: HKG	-	-	-	-	363	3 228	-	-	-
JAPAN	-	-	-	28	98	1 767	-	-	-
DARUNTER: TYO	-	-	-	28	98	1 660	-	-	-
OSA	-	-	-	-	-	102	-	-	-
KOREA REP.	-	-	-	-	154	1 100	-	-	-
DARUNTER: SEL	-	-	-	-	154	1 100	-	-	-
KOREA DEM. VR	-	-	-	-	-	-	-	-	-
DARUNTER: FMJ	-	-	-	-	-	-	-	-	-
CHINA	-	-	-	-	-	313	-	-	-
DARUNTER: PEK	-	-	-	-	-	313	-	-	-
A S I E N	-	-	-	28	2 162	14 366	-	-	128
AUSTRALIEN	-	-	-	-	-	309	-	-	-
DARUNTER: SYD	-	-	-	-	-	199	-	-	-
MEB	-	-	-	-	-	110	-	-	-
NEUSEELAND	-	-	-	-	-	89	-	-	-
DARUNTER: AKL	-	-	-	-	-	89	-	-	-
AUSTRALIEN/OZEANIEN...	-	-	-	-	-	398	-	-	-
I N S G E S A M T ..	584	95	21	1 254	5 908	36 543	367	130	1 404

JULI 1991
 MIT GEBIETEN AUSSERHALB DES BUNDESGBIETES
 IN TONNEN

ZIELFLUGPLATZ							VON STRECKENHERKUNFTS-	
B E R L I N (TKL)		SAARBRUECKEN (SCN)	MUENSTER/OSN (FMO)	LEIPZIG (LEJ)	DRESDEN (DRS)	SONSTIGE	INSGESAMT	LAND BZW. --- FLUGPLATZ
							AUSLADUNG	
							INSGESAMT	
-	-	-	-	-	-	-	76	DARUNTER: SCL
29	1	-	-	-	-	-	14 502	A M E R I K A
-	-	-	-	-	-	-	19	LIBANON
-	-	-	-	-	-	-	19	DARUNTER: BEY
-	27	-	-	-	-	-	1 786	ISRAEL
-	27	-	-	-	-	-	1 786	DARUNTER: TLV
-	-	-	-	-	-	-	36	JORDANIEN
-	-	-	-	-	-	-	36	DARUNTER: AMM
-	2	-	-	-	-	-	57	SYRIEN
-	2	-	-	-	-	-	57	DARUNTER: DAM
-	-	-	-	-	-	-	278	IRAN
-	-	-	-	-	-	-	278	DARUNTER: THR
-	-	-	-	-	-	-	25	KUWEIT
-	-	-	-	-	-	-	25	DARUNTER: KWI
-	-	-	-	-	-	-	59	BAHRAIN
-	-	-	-	-	-	-	59	DARUNTER: BAH
-	-	-	-	-	-	-	6	KATAR
-	-	-	-	-	-	-	101	SAUDI-ARAB.
-	-	-	-	-	-	-	63	DARUNTER: JED
-	-	-	-	-	-	-	39	RUH
-	-	-	-	-	-	-	12	JEMEN
-	-	-	-	-	-	-	12	DARUNTER: SAH
-	-	-	-	-	-	-	3	OMAN
-	-	-	-	-	-	-	1 035	V. A. EMIRATE
-	-	-	-	-	-	-	117	DARUNTER: SHJ
-	-	-	-	-	-	-	834	DXB
-	-	-	-	-	-	-	84	AUH
-	-	-	-	-	-	-	854	PAKISTAN
-	-	-	-	-	-	-	838	DARUNTER: KHI
-	-	-	-	-	-	-	10	LHE
-	-	-	-	-	-	-	2	BANGLADESCH
-	-	-	-	-	-	-	3 029	INDIEN
-	-	-	-	-	-	-	1 734	DARUNTER: DEL
-	-	-	-	-	-	-	31	CCU
-	-	-	-	-	-	-	845	BOM
-	-	-	-	-	-	-	176	MAA
-	-	-	-	-	-	-	242	BLR
-	-	-	-	-	-	-	48	NEPAL
-	-	-	-	-	-	-	48	DARUNTER: KTM
-	-	-	-	-	-	-	68	SRI LANKA
-	-	-	-	-	-	-	68	DARUNTER: CMB
-	-	-	-	-	-	-	0	MALEDIVEN
-	-	-	-	-	-	-	835	THAILAND
-	-	-	-	-	-	-	835	DARUNTER: BKK
-	-	-	-	-	-	-	127	VIETNAM
-	-	-	-	-	-	-	127	DARUNTER: SGN
-	-	-	-	-	-	-	281	MALAYSIA
-	-	-	-	-	-	-	281	DARUNTER: KUL
-	16	-	-	-	-	-	467	SINGAPUR
-	16	-	-	-	-	-	467	DARUNTER: SIN
-	-	-	-	-	-	-	16	BRUNEI
-	-	-	-	-	-	-	16	DARUNTER: BWN
-	-	-	-	-	-	-	259	INDONESIEN
-	-	-	-	-	-	-	208	DARUNTER: JKT
-	-	-	-	-	-	-	51	DPS
-	-	-	-	-	-	-	271	PHILIPPINEN
-	-	-	-	-	-	-	271	DARUNTER: MNL
-	-	-	-	-	-	-	3 591	HONGKONG (BRIT)
-	-	-	-	-	-	-	3 591	DARUNTER: HKG
-	-	-	-	-	-	-	1 894	JAPAN
-	-	-	-	-	-	-	1 786	DARUNTER: TYO
-	-	-	-	-	-	-	102	OSA
-	-	-	-	-	-	-	1 254	KOREA REP.
-	-	-	-	-	-	-	1 254	DARUNTER: SEL
-	73	-	-	-	-	-	73	KOREA DEM. VR
-	73	-	-	-	-	-	73	DARUNTER: FNU
-	2	-	-	-	-	-	316	CHINA
-	2	-	-	-	-	-	316	DARUNTER: PEK
-	119	-	-	-	-	-	16 803	A S I E N
-	-	-	-	-	-	-	309	AUSTRALIEN
-	-	-	-	-	-	-	199	DARUNTER: SYD
-	-	-	-	-	-	-	110	NEB
-	-	-	-	-	-	-	89	NEUSEELAND
-	-	-	-	-	-	-	89	DARUNTER: AKL
-	-	-	-	-	-	-	398	AUSTRALIEN/OZEANIEN
138	287	-	-	0	-	-	46 737	I N S G E S A M T

6 GÜTERVERKEHR
6.2 VERFLECHTUNG IM VERKEHR
6.2.3 VERSAND

NACH ENDZIELLAND BZW. --- FLUGPLATZ	VON HERKUNFTS								
	HAMBURG (HAM)	HANNOVER (HAJ)	BREMEN (BRE)	DUESSELDORF (DUS)	KOELN/BONN (CGN)	FRANKFURT (FRA)	STUTTGART (STR)	NUERNBERG (NUE)	MUENCHEN (MUC)
VERSAND									
INSGESAMT									
FINNLAND	22	0	0	21	7	87	2	0	6
DARUNTER: HEL	19	0	0	20	7	77	2	0	5
SCHWEDEN	20	0	0	19	124	81	6	0	13
DARUNTER: STO	19	0	0	10	85	59	1	0	10
MMA	0	0	0	3	4	3	0	0	2
GOT	0	0	0	4	34	17	2	0	0
NORWEGEN	19	2	0	12	0	47	4	0	10
DARUNTER: OSL	16	0	0	8	0	41	0	0	8
DAENEMARK	6	1	0	7	365	68	6	0	12
DARUNTER: CPH	5	0	0	5	213	58	5	0	10
BLL	0	0	0	0	151	5	-	-	0
GR BRITANNIEN	82	13	5	192	1 268	384	37	26	96
DARUNTER: LON	70	11	3	45	592	258	22	21	83
BHX	2	0	0	24	178	29	5	0	2
MAN	4	0	0	25	1	76	5	0	5
LPL	0	-	0	10	196	0	0	-	0
GLA	0	-	0	8	0	6	0	0	2
BFS	0	0	0	1	3	3	0	2	0
SOU	0	0	-	14	-	0	0	-	0
*GB	3	0	0	63	297	1	0	0	0
IRLAND	3	0	0	7	23	95	0	0	6
DARUNTER: DUB	2	0	0	7	23	78	0	0	3
SMN	0	-	-	0	-	10	0	0	0
ORK	0	-	-	0	0	8	0	0	2
ISLAND	3	0	0	2	0	6	1	0	2
DARUNTER: REK	3	0	0	2	0	6	1	0	2
NIEDERLANDE	10	2	0	0	0	16	19	0	9
DARUNTER: AMS	7	2	0	0	0	16	0	0	9
MST	0	-	-	-	-	-	18	-	0
BELGIEN	72	3	0	0	0	216	43	111	50
DARUNTER: BRU	71	3	0	0	0	216	43	111	49
LUXEMBURG	0	-	-	0	-	2	-	0	1
FRANKREICH	23	2	1	17	260	82	9	2	52
DARUNTER: PAR	14	1	0	12	259	65	7	1	45
LYS	0	0	-	2	0	6	0	-	0
SPANIEN	45	5	3	43	407	859	27	3	98
DARUNTER: MAD	5	2	0	11	8	414	7	3	38
BCN	9	2	1	16	163	248	10	0	24
VLC	2	0	0	3	177	7	0	-	2
AGP	3	0	0	1	0	19	0	0	3
*EI	2	0	-	3	59	2	0	0	0
PMI	5	0	0	0	0	93	2	0	8
LPA	10	0	0	0	0	33	2	0	9
TCI	4	-	0	4	0	27	3	-	4
PORTUGAL	18	3	0	32	3	148	5	6	28
DARUNTER: LIS	13	2	0	28	2	93	2	3	18
OPO	3	0	0	5	0	51	4	2	9
MALTA	3	0	0	4	0	20	0	1	39
DARUNTER: MLA	3	0	0	4	0	20	0	1	39
SCHWEIZ	14	0	0	21	196	90	8	0	19
DARUNTER: ZRH	11	0	0	19	1	68	7	0	15
GVA	2	0	0	1	2	20	1	-	2
BSL	0	0	0	0	193	1	0	-	0
OESTERREICH	13	2	0	45	186	146	6	0	17
DARUNTER: VIE	12	1	0	35	48	115	6	0	16
LNZ	0	0	0	9	137	13	0	-	0
GRZ	0	0	-	0	0	9	0	-	0
ITALIEN	37	3	2	67	351	227	11	26	37
DARUNTER: ROM	13	0	0	4	2	56	2	0	26
MIL	9	0	0	56	2	109	5	0	5
TRN	1	0	0	2	0	10	1	7	0
GOA	4	0	1	0	244	9	0	0	0
NAP	1	0	0	0	0	11	0	-	0
*IT	0	0	-	0	96	2	0	17	0
GRIECHENLAND	13	5	3	45	4	425	53	3	36
DARUNTER: ATH	11	4	3	43	3	386	49	2	29
SKG	1	0	0	2	0	35	3	0	5
TUERKEI	17	4	3	25	24	280	20	2	46
DARUNTER: ANK	1	2	2	3	2	54	2	0	6
IST	15	0	0	20	20	213	18	1	37
IZM	0	1	0	1	0	11	0	0	1
ZYPERN	2	0	0	1	0	32	0	3	1
DARUNTER: LCA	2	0	0	0	0	31	0	3	0
JUGOSLAWIEN	9	2	1	9	1	83	2	3	11
DARUNTER: BEG	4	0	0	3	0	44	2	2	8
ZAG	4	0	0	4	0	24	0	0	2
*YU	1	1	0	1	-	8	0	0	0
UNGARN	6	1	0	8	4	81	3	3	12
DARUNTER: BUD	6	1	0	8	4	81	3	3	12
ALBANIEN	0	0	-	0	0	0	0	-	0
TSCHESCHOSLOW.	3	0	0	2	0	25	0	0	2
DARUNTER: PRG	2	0	0	1	0	23	0	0	2
RUMAENIEN	2	0	0	2	0	25	0	0	2
DARUNTER: BUH	2	0	0	2	0	25	0	0	2
BULGARIEN	0	0	0	2	0	30	0	0	1
DARUNTER: SOF	0	0	0	2	0	30	0	0	1
POLEN	12	0	0	36	2	62	0	0	4
DARUNTER: WAW	9	0	0	36	1	60	0	0	3
SOWJETUNION	30	39	0	15	53	120	2	3	23
DARUNTER: MOW	2	39	0	14	42	109	1	3	11
LED	0	-	-	0	12	4	0	-	12
RIX	25	0	-	0	-	0	0	-	0
*SU	0	-	-	0	-	3	0	-	0
EUROPA	485	92	24	635	3 281	3 742	267	197	634

JULI 1991
MIT GEBIETEN AUSSERHALB DES BUNDESGBIETES
IN TONNEN

FLUGPLATZ								NACH ENDZIELLAND BZW. -- FLUGPLATZ
B E R L I N (TXL)	(SXF)	SAARBRUECKEN (SCN)	MUENSTER/OSN (FMO)	LEIPZIG (LEJ)	DRESDEN (DRS)	SONSTIGE	INSGESAMT	
								VERSAND
								INSGESAMT
2	-	-	-	-	0	0	149	FINNLAND
2	-	-	-	-	0	0	133	DARUNTER: HEL
0	-	-	-	0	0	0	265	SCHWEDEN
0	-	-	-	0	-	-	105	DARUNTER: STO
0	-	-	-	-	-	-	14	MMA
0	-	-	-	-	-	0	58	GOT
0	-	-	-	-	-	0	95	NORWEGEN
0	-	-	-	-	-	0	76	DARUNTER: OSL
0	-	-	-	0	-	0	465	DAENEMARK
0	-	-	-	0	-	0	299	DARUNTER: CPH
0	-	-	-	-	-	-	157	BLL
28	0	-	0	0	0	2	2 133	GR BRITANNIEN
27	0	-	0	0	0	2	1 135	DARUNTER: LON
0	-	-	0	-	-	-	242	BHX
0	-	-	0	0	-	0	119	MAN
0	-	-	-	-	-	-	207	LPL
0	-	-	0	-	-	-	18	GLA
-	-	-	-	-	-	-	11	BFS
-	-	-	-	-	-	-	15	SOU
-	-	-	-	-	-	-	366	*GB
0	-	-	-	0	-	-	137	IRLAND
0	-	-	-	0	-	-	115	DARUNTER: DUB
-	-	-	-	-	-	-	12	SNW
0	-	-	-	-	-	-	11	ORK
0	-	-	-	-	-	-	16	ISLAND
0	-	-	-	-	-	-	16	DARUNTER: REK
0	-	-	-	0	0	0	59	NIEDERLANDE
0	-	-	-	0	0	0	37	DARUNTER: AMS
-	-	-	-	-	-	-	18	NST
0	-	-	-	0	0	-	496	BELGIEN
0	-	-	-	0	0	-	494	DARUNTER: BRU
0	0	-	-	-	-	-	5	LUXEMBURG
11	-	-	0	0	0	0	458	FRANKREICH
11	-	-	0	0	0	0	416	DARUNTER: PAR
0	-	-	-	0	-	-	10	LYS
4	-	0	0	0	-	0	1 495	SPANIEN
2	-	-	0	0	-	0	491	DARUNTER: MAD
0	-	-	0	-	-	-	474	BCM
0	-	-	-	-	-	-	191	VLC
0	-	-	-	-	-	-	28	AGP
-	-	-	-	-	-	-	66	*E1
0	-	0	-	-	-	0	111	PWI
0	-	-	-	-	-	-	56	LPA
0	-	-	-	-	-	-	42	TCI
0	-	-	-	0	-	-	245	PORTUGAL
0	-	-	-	0	-	-	163	DARUNTER: LIS
0	-	-	-	0	-	-	76	OPO
0	-	-	-	0	-	-	69	MALTA
4	-	-	-	0	-	0	69	DARUNTER: MLA
2	-	-	-	0	-	-	354	SCHWEIZ
1	-	-	-	0	-	0	124	DARUNTER: ZRH
0	-	-	-	-	-	-	30	GVA
5	0	0	0	0	0	-	196	BSL
4	0	0	0	0	0	-	421	OESTERREICH
0	-	0	0	-	-	-	239	DARUNTER: VIE
0	-	-	-	-	-	-	160	LNZ
4	-	-	-	0	-	-	11	GRZ
0	-	-	0	0	0	0	765	ITALIEN
0	-	-	0	-	-	-	104	DARUNTER: ROM
0	-	-	-	-	0	-	189	NIL
0	-	-	-	-	-	-	23	TRN
0	-	-	-	0	-	-	260	GOA
0	-	-	-	-	-	-	15	NAP
0	-	-	-	-	-	0	115	*IT
2	-	9	-	0	0	0	597	GRIECHENLAND
0	-	9	-	0	0	0	540	DARUNTER: ATH
0	-	-	-	-	-	-	49	SKG
3	0	0	0	0	0	0	426	TUERKEI
2	-	-	-	0	-	-	73	DARUNTER: ANK
1	-	0	0	0	-	0	328	IST
0	-	-	0	-	-	-	17	IZM
0	-	-	-	0	-	-	42	ZYPERN
0	-	-	-	-	-	-	38	DARUNTER: LCA
0	0	0	-	0	0	-	124	JUGOSLAWIEN
0	0	0	-	0	0	-	65	DARUNTER: BEG
0	-	-	-	-	0	-	36	ZAG
0	-	0	-	-	0	-	13	*YU
0	2	-	-	0	-	0	121	UNGARN
0	2	-	-	0	-	0	121	DARUNTER: BUD
0	-	-	-	-	-	-	2	ALBANIEN
0	0	-	-	0	-	-	33	TSCHECHOSLOW
0	0	-	-	0	-	-	30	DARUNTER: PRG
0	0	-	-	0	0	-	33	RUHAENIEN
0	0	-	-	0	0	-	33	DARUNTER: BUD
0	1	0	-	0	0	0	38	BULGARIEN
0	1	0	-	0	0	0	37	DARUNTER: SOF
0	0	-	-	0	-	0	110	POLEN
0	0	-	-	0	-	0	111	DARUNTER: WAW
4	56	-	-	0	0	-	346	SOWJETUNION
3	19	-	-	0	0	-	244	DARUNTER: MOS
0	17	-	-	-	0	-	46	LED
-	-	-	-	-	-	-	25	RIX
0	7	-	-	-	0	-	12	*SU
72	62	10	0	1	1	3	9 507	E U R O P A

6 GÜTERVERKEHR
6. 2 VERFLECHTUNG IM VERKEHR
6. 2. 3 VERSAND

NACH ENDZIELLAND BZW. ---FLUGPLATZ	VON HERKUNFTS								
	HAMBURG (HAM)	HAMNOVER (HAJ)	BREMEN (BRE)	DUESSELDORF (DUS)	KOELN/BONN (CGN)	FRANKFURT (FRA)	STUTTGART (STR)	MUEHNBERG (MUE)	MUEHNCHEN (MUC)
VERSAND									
INSGESAMT									
DARUNTER: EG-LAENDER	309	38	16	411	2 680	2 524	211	178	425
ÄGYPTEN	2	0	3	9	2	204	2	0	3
DARUNTER: CAI	2	0	3	9	2	203	2	0	3
LIBYEN	4	0	0	5	2	275	2	0	3
DARUNTER: TIP	3	0	0	4	0	230	2	0	3
*LY	-	-	-	-	1	38	-	0	0
TUNESIEN	2	2	0	7	2	52	3	0	4
DARUNTER: TUN	2	2	0	5	2	48	3	0	3
ALGERIEN	3	2	0	2	0	56	0	0	0
DARUNTER: ALG	0	2	0	0	0	36	0	0	0
CZL	1	-	0	0	-	13	0	-	0
MAROKKO	3	0	1	3	1	69	0	0	1
DARUNTER: CAS	3	0	1	3	0	60	1	0	1
MALI	-	0	-	0	0	0	0	-	0
KAP VERDE	0	0	-	0	-	0	-	-	0
SENEGAL	0	0	0	0	1	14	0	-	0
DARUNTER: DKR	0	0	0	0	1	14	0	-	0
GAMBIA	-	0	-	0	-	0	-	-	0
GUINEA	-	-	0	-	0	0	-	-	0
ELFENB. KÜSTE	0	-	0	1	-	-	0	-	0
BURKINA FASO	-	-	-	0	0	2	0	-	0
GHANA	0	0	0	23	0	0	0	-	0
DARUNTER: ACC	0	0	0	23	0	16	0	0	0
TOGO	-	-	-	-	-	16	0	-	0
NIGERIA	9	0	1	1	3	0	0	0	0
DARUNTER: LOS	9	0	0	1	3	25	5	0	0
KAMERUN	0	0	2	0	0	24	5	0	0
DARUNTER: DLA	0	0	2	0	0	11	0	-	2
GABUN	1	-	0	0	0	10	0	-	2
KONGO	0	-	-	-	0	0	-	-	0
ZAIRE	0	0	0	0	0	2	0	-	0
DARUNTER: FIN	0	0	0	-	0	11	0	-	0
SAO TOME	0	-	0	-	-	11	0	-	0
ANGOLA	0	-	0	-	-	-	-	-	-
SUDAN	0	0	0	0	0	5	0	-	0
DARUNTER: KRT	0	0	0	0	1	59	0	-	0
DSCHIBUTI	0	0	0	0	1	59	-	-	0
ÄTHIOPIEN	16	0	0	0	0	0	-	-	0
DARUNTER: ADD	16	0	0	0	1	541	0	0	0
UGANDA	16	0	0	0	1	541	0	0	0
DARUNTER: EBB	-	-	-	-	-	11	0	-	0
KENIA	6	0	0	0	2	68	0	0	1
DARUNTER: WBO	4	0	0	0	2	65	0	0	0
RUANDA	-	-	-	-	0	2	0	-	0
BURUNDI	-	-	-	-	0	1	0	-	0
TANSANIA	0	0	0	0	0	31	0	4	1
DARUNTER: DAR	0	0	0	0	0	25	0	4	0
SAMBIA	0	0	0	0	0	43	0	-	0
DARUNTER: LUN	0	0	0	0	0	42	0	-	0
MALAWI	0	-	-	0	-	7	0	-	0
SIMBABWE	0	0	0	0	14	58	0	0	0
DARUNTER: HRE	0	0	0	0	13	56	0	-	0
BOTSUANA	0	-	-	-	-	4	-	-	0
NAMIBIA	0	-	0	0	-	15	0	-	0
DARUNTER: WDH	0	-	0	0	-	15	0	-	0
MOSAMBIK	0	0	-	0	0	0	0	-	0
MADAGASKAR	0	-	-	0	0	0	0	-	0
SESCHELLEN	0	-	0	0	-	2	0	-	0
MAURITIUS	0	0	0	0	-	13	0	-	-
DARUNTER: MRU	0	0	0	0	-	13	0	-	20
SÜDAFRIKA	13	35	1	11	6	447	14	11	31
DARUNTER: JNB	11	35	1	10	6	437	13	11	27
DUR	2	0	0	0	0	4	0	0	3
A F R I K A	63	44	13	66	40	2 049	32	17	71
KANADA	30	8	4	58	5	835	18	3	56
DARUNTER: YMQ	2	4	2	10	0	149	2	0	19
YTO	19	3	1	34	3	526	15	3	28
YQB	0	0	-	1	-	10	0	-	0
YWG	0	-	-	0	-	12	0	-	0
YEA	1	0	-	3	0	11	0	-	0
YVR	5	0	0	6	1	62	0	0	6
YYC	0	0	0	1	0	13	0	-	0
YHZ	0	0	0	0	0	11	0	-	0
*CA	0	0	0	2	0	40	0	-	2
USA	268	116	22	290	785	6 325	237	47	944
DARUNTER: NYC	116	20	4	110	581	2 217	87	24	524
CHI	22	13	2	85	22	1 064	17	2	127
BOS	9	9	2	7	3	240	14	0	16
PHL	7	10	0	3	0	107	7	1	7
BWI	0	-	0	0	0	15	0	0	0
WAS	4	10	0	5	40	197	2	0	6
DET	1	0	0	0	0	65	6	-	6
PIT	0	0	0	2	0	27	3	0	0
CVG	0	0	0	0	0	36	5	0	4
CLE	0	-	0	1	11	35	5	-	2
*U1	1	0	0	0	11	28	2	0	14
ATL	13	5	0	5	9	551	29	8	54
CLT	1	0	0	9	86	169	0	0	5
MIA	19	1	3	24	2	134	2	0	7
SJU	2	0	0	0	0	91	0	0	0

JULI 1991
 MIT GEBIETEN AUSSERHALB DES BUNDESGBIETES
 IN TONNEN

FLUGPLATZ								NACH ENDDZIELLAND
B E R L I N (TIL)	(SIF)	SAARBRUECKEN (SCN)	MUENSTER/OSN (FMO)	LEIPZIG (LEJ)	DRESDEN (DRS)	SONSTIGE	INSGESAMT	BZW. -- FLUGPLATZ
								VERSAND
								INSGESAMT
51	0	9	0	0	0	3	6 856	DARUNTER: EG-LAENDER
0	0	-	-	0	-	-	227	ÄGYPTE
0	0	-	-	0	-	-	225	DARUNTER: CAI
0	-	-	-	-	-	-	292	LIBYEN
0	-	-	-	-	-	-	244	DARUNTER: TIP
0	-	-	-	-	-	-	39	*LY
0	0	0	-	-	-	-	72	TUNESIEN
0	0	0	-	-	-	-	65	DARUNTER: TUN
-	-	-	-	-	-	-	64	ALGERIEN
-	-	-	-	-	-	-	40	DARUNTER: ALG
-	-	-	-	-	-	-	15	CZL
0	-	-	0	-	-	-	82	MAROKKO
0	-	-	-	-	-	-	72	DARUNTER: CAS
0	-	0	-	-	-	-	0	MALI
-	-	-	-	-	-	-	0	KAP VERDE
-	-	-	-	-	-	-	18	SENEGAL
-	-	-	-	-	-	-	18	DARUNTER: DKR
0	0	-	-	-	-	-	1	GAMBIA
-	-	-	-	-	-	-	0	GUINEA
-	-	-	-	-	0	-	4	ELFENB. KÜSTE
-	-	-	-	-	-	-	0	BURKINA FASO
0	-	-	-	-	-	-	41	GHANA
0	-	-	-	-	-	-	41	DARUNTER: ACC
-	-	-	-	-	-	-	0	TOGO
0	0	-	-	-	0	-	45	NIGERIA
0	0	-	-	-	0	-	44	DARUNTER: LOS
0	-	-	-	-	-	-	16	KAMERUN
0	-	-	-	-	-	-	14	DARUNTER: DLA
-	-	-	-	-	-	-	1	GABUN
-	0	-	-	-	-	-	3	KONGO
0	0	-	-	-	-	-	13	ZAIRE
0	0	-	-	-	-	-	12	DARUNTER: FIR
0	0	-	-	-	-	-	0	SAO TOME
-	1	-	-	-	-	-	8	ANGOLA
0	-	-	-	-	-	-	62	SUDAN
0	-	-	-	-	-	-	62	DARUNTER: KRT
-	-	-	-	-	-	-	0	DSCHIBUTI
-	-	-	-	-	-	-	559	ÄTHIOPIEN
-	-	-	-	-	-	-	559	DARUNTER: ADD
-	-	-	-	-	-	-	11	UGANDA
-	-	-	-	-	-	-	11	DARUNTER: EBB
0	-	-	-	-	-	-	77	KENIA
0	-	-	-	-	-	-	73	DARUNTER: NBO
-	-	-	-	-	-	-	2	RUANDA
-	-	-	-	-	-	-	2	BURUNDI
0	-	-	-	0	-	-	37	TANSANIA
0	-	-	-	0	-	-	31	DARUNTER: DAR
0	0	-	-	-	-	-	44	SAMBIA
0	0	-	-	-	-	-	43	DARUNTER: LUN
0	0	-	-	-	-	-	8	MALAWI
0	0	-	-	-	-	-	74	SIMBABWE
0	0	-	-	-	-	-	71	DARUNTER: HRE
0	-	-	-	-	-	-	4	BOTSUANA
-	-	-	-	-	-	-	15	NAMIBIA
-	-	-	-	-	-	-	15	DARUNTER: WDM
-	-	-	-	-	-	-	0	MOSAMBIK
-	0	-	-	-	-	-	1	MADAGASKAR
-	-	-	-	-	-	-	2	SESCHELLEN
0	-	-	-	-	-	-	33	MAURITIUS
0	-	-	-	-	-	-	33	DARUNTER: MRU
2	-	-	0	0	0	-	572	SÜDAFRIKA
2	-	-	0	0	0	-	552	DARUNTER: JNB
0	-	-	0	0	-	-	10	DUR
4	2	0	0	0	0	-	2 400	A F R I K A
0	-	-	0	-	0	0	1 018	KANADA
0	-	-	0	-	0	0	189	DARUNTER: YMQ
0	-	-	0	-	-	-	633	YTO
-	-	-	-	-	-	-	12	YQB
-	-	-	-	-	-	-	14	YWG
-	-	-	0	-	-	0	17	YEA
0	-	-	0	-	-	-	81	YVR
-	-	-	0	-	-	-	16	YYC
-	-	-	-	-	-	-	11	YHZ
-	-	-	-	-	-	-	45	*CA
18	-	0	8	0	0	0	9 060	USA
7	-	-	0	0	-	0	3 689	DARUNTER: NYC
1	-	0	0	-	-	0	1 354	CHI
0	-	-	0	-	-	-	302	BOS
0	-	-	-	-	-	0	144	PHL
0	-	-	-	-	-	-	16	BWI
0	-	-	-	-	-	-	265	WAS
-	-	-	-	-	-	-	78	DET
0	-	-	-	-	-	-	34	PIT
-	-	-	-	-	-	0	48	CVG
-	-	-	-	-	-	-	55	CLE
0	-	-	-	-	-	-	58	*U1
2	-	-	0	-	0	0	677	ATL
-	-	-	-	-	-	-	271	CLT
0	-	-	-	-	-	0	193	MIA
-	-	-	-	-	-	-	95	SJU

6 GÜTERVERKEHR
6. 2 VERFLECHTUNG IM VERKEHR
6. 2. 3 VERSAND

NACH ENDZIELLAND BZW. ---FLUGPLATZ	VON HERKUNFTS								
	HAMBURG (HAM)	HANNOVER (HAJ)	BREMEN (BRE)	DUESSELDORF (DUS)	KOELN/BONN (CGN)	FRANKFURT (FRA)	STUTTGART (STR)	NUERNBERG (NUE)	MUENCHEN (MUC)
VERSAND									
INSGESAMT									
ORL	0	0	-	0	-	15	1	0	1
*U2	4	0	0	1	0	14	2	0	3
MSP	0	-	-	-	-	19	1	0	2
STL	0	0	0	0	-	12	1	0	1
DSM	-	-	-	-	0	14	-	-	0
DAL	5	26	0	1	0	210	7	0	7
HOU	5	2	0	8	1	164	5	0	5
MSY	5	0	0	-	-	7	0	0	0
MEM	0	-	-	-	-	12	0	0	0
*U4	2	0	0	0	0	22	0	0	2
SEA	2	0	0	3	0	10	1	0	0
PDX	0	0	-	0	0	65	0	0	5
SLC	1	0	-	0	0	6	1	0	2
SFO	8	8	1	9	0	173	13	4	21
LAX	26	6	7	13	13	508	9	0	108
DEN	0	0	0	0	0	9	1	0	0
PHI	0	0	0	-	-	22	0	0	0
MEXIKO	31	84	0	4	7	478	3	3	5
DARUNTER: MEX	30	84	0	3	6	472	2	3	5
GUATEMALA	2	-	-	0	0	11	0	0	2
DARUNTER: GUA	2	-	-	0	0	11	0	0	2
HONDURAS	0	0	0	0	0	0	-	0	-
EL SALVADOR	0	0	0	0	0	32	0	-	0
DARUNTER: SAL	-	0	0	0	-	32	0	-	0
NICARAGUA	0	0	0	0	-	2	-	-	-
COSTA RICA	0	0	0	0	2	0	0	-	2
PANAMA	0	-	-	0	0	1	0	0	0
KUBA	2	0	0	0	12	2	-	-	0
DARUNTER: HAV	2	0	0	0	12	2	-	-	0
BAHAMAS	0	-	-	0	-	1	0	0	0
JAMAICA	0	-	0	0	0	0	0	0	0
HAITI	3	-	-	0	0	0	-	-	2
DOMINIK. REP.	0	-	-	0	-	1	-	-	0
ANTIGUA-BARB.	0	-	-	0	-	2	0	-	0
QUADELOUPE (FR) ..	0	-	-	0	-	0	-	-	0
BARBADOS	0	0	-	2	0	1	0	-	0
TRINID. U. TOB.	0	-	1	0	0	1	0	0	0
NIED. ANTILLEN	0	-	0	0	-	7	0	0	0
ST. LUCIA	-	-	-	-	0	5	0	-	-
SONST. WESTIN.	0	0	-	0	-	0	0	0	0
KOLUMBIEN	11	0	0	2	5	158	0	0	0
DARUNTER: BOG	10	0	0	0	4	146	0	-	0
VENEZUELA	24	9	0	11	3	189	6	1	2
DARUNTER: CCS	24	9	0	7	3	176	4	1	2
MAR	-	-	-	3	-	12	2	-	-
GUAYANA (FR)	0	0	0	0	-	0	0	-	0
BRASILLEN	36	7	4	28	7	567	60	15	38
DARUNTER: RIO	10	0	3	11	2	92	1	0	7
SAO	21	5	0	8	3	414	50	13	12
MAO	0	0	-	0	0	15	4	0	9
POA	1	0	-	1	0	21	3	0	9
*BR	2	0	0	8	0	22	1	0	1
ECUADOR	8	0	0	0	1	48	0	0	2
DARUNTER: UIO	6	0	0	0	1	44	0	0	2
PERU	4	0	0	2	0	54	0	-	2
DARUNTER: LIM	4	0	0	0	0	15	0	0	0
BOLIVIEN	4	0	0	0	0	13	-	0	0
DARUNTER: LPB	2	-	0	0	0	9	0	-	0
PARAGUAY	5	0	0	0	0	9	0	-	0
DARUNTER: ASU	5	0	0	0	0	9	0	-	0
URUGUAY	7	0	0	4	0	48	1	0	1
DARUNTER: MVD	7	0	0	4	0	48	1	0	1
ARGENTINIEN	15	0	0	3	2	146	3	0	3
DARUNTER: BUE	15	0	0	3	2	145	3	0	3
CHILE	14	0	0	7	10	110	0	0	5
DARUNTER: SCL	14	0	0	7	10	109	0	0	5
A M E R I K A	468	227	35	414	845	9 057	331	72	1 068
LIBANON	0	0	0	0	0	16	0	1	0
DARUNTER: BEY	0	0	0	0	0	16	0	1	0
ISRAEL	11	0	1	2	987	609	18	5	29
JORDANIEN	3	0	0	0	979	609	18	5	29
DARUNTER: AMM	3	0	0	0	0	32	0	0	0
SYRIEN	2	0	0	0	0	32	0	0	0
DARUNTER: DAM	2	0	0	0	0	15	0	0	35
IRAK	-	-	-	-	-	15	0	0	35
DARUNTER: BGW	-	-	-	-	-	24	-	-	-
IRAN	10	0	0	10	3	24	-	-	-
DARUNTER: THR	10	0	0	10	3	764	6	2	3
KUWEIT	0	1	0	17	0	761	6	2	3
DARUNTER: KWI	0	1	0	17	0	139	0	1	1
BAHRAIN	1	0	2	0	0	139	0	1	1
DARUNTER: BAH	1	0	2	0	0	113	1	2	3
KATAR	1	-	0	0	0	113	1	2	3
DARUNTER: DOH	1	-	0	0	0	38	0	0	0
SAUDI-ARAB.	13	6	4	13	279	38	0	0	0
DARUNTER: DHA	1	0	0	3	0	178	10	3	8
JED	6	2	3	6	104	83	2	0	0
RUH	6	3	0	4	175	47	5	0	6
JEMEN	0	0	0	0	0	46	3	3	0
DARUNTER: SAH	0	0	0	0	0	40	0	-	0
OMAN	0	0	-	1	0	33	0	-	0
						64	10	0	0

JULI 1991
MIT GEBIETEN AUSSERHALB DES BUNDESGBIETES
IN TONNEN

FLUGPLATZ								NACH ENDZIELLAND BZW. -- FLUGPLATZ
B E R L I N (TXL)	(SXF)	SAARBRUECKEN (SCN)	MUENSTER/OSN (FMO)	LEIPZIG (LEJ)	DRESDEN (DRS)	SONSTIGE	INSGESAMT	
								VERSAND
								INSGESAMT
0	-	-	-	-	-	-	19	ORL
0	-	-	-	-	-	-	27	*U2
-	-	-	-	-	-	-	22	MSP
-	-	-	-	-	-	-	14	STL
-	-	-	-	-	-	-	15	DSH
0	-	-	-	-	-	-	257	DAL
0	-	-	0	-	-	0	190	HOU
0	-	-	-	-	-	-	14	MSY
-	-	-	-	-	-	-	13	MEM
-	-	-	-	-	-	-	27	*U4
0	-	-	-	-	-	-	18	SEA
0	-	-	-	-	-	-	71	PDX
-	-	-	-	-	-	-	11	SLC
5	-	-	-	-	-	-	242	SFO
0	-	-	-	0	-	0	691	LAX
-	-	-	-	-	-	-	11	DEN
0	-	-	-	-	-	-	25	PHX
0	-	-	-	-	-	0	617	MEXIKO
0	-	-	-	-	-	0	607	DARUNTER: MEX
-	-	0	-	-	-	-	16	GUATEMALA
-	-	0	-	-	-	-	16	DARUNTER: GUA
-	-	-	-	-	-	-	1	HONDURAS
-	-	-	-	-	-	-	34	EL SALVADOR
-	-	-	-	-	-	-	34	DARUNTER: SAL
0	-	-	-	-	-	-	2	NICARAGUA
0	-	-	-	-	-	-	6	COSTA RICA
-	-	-	-	-	-	-	3	PANAMA
0	7	-	-	-	-	-	25	KUBA
0	7	-	-	-	-	-	25	DARUNTER: HAV
-	-	-	-	-	-	-	1	BAHAMAS
0	-	-	-	-	-	-	2	JAMAICA
-	-	-	-	-	-	-	0	HAITI
0	-	-	-	-	-	-	6	DOMINIK. REP.
-	-	-	-	-	-	-	2	ANTIGUA - BARB.
-	-	-	-	-	-	-	3	GUADELOUPE (FR)
-	-	-	-	-	-	-	4	BARBADOS
-	-	-	-	-	-	-	4	TRINID. U. TOB.
-	-	-	-	-	-	-	8	NIED. ANTILLEN
-	-	-	-	-	-	-	6	ST. LUCIA
0	-	-	-	-	-	-	0	SONST. WESTIN.
0	-	-	-	-	-	-	179	KOLUMBIEN
0	-	-	-	-	-	-	163	DARUNTER: BOG
0	-	-	0	-	-	0	245	VENEZUELA
0	-	-	0	-	-	0	226	DARUNTER: CCS
-	-	-	-	-	-	-	17	MAR
-	-	-	-	-	-	-	0	GUAYANA (FR)
0	-	-	11	-	-	-	775	BRASILIE
0	-	-	0	-	-	-	128	DARUNTER: RIO
0	-	-	0	-	-	-	527	SAO
-	-	-	-	-	-	-	30	MAO
-	-	-	11	-	-	-	48	POA
0	-	-	0	-	-	-	35	*BR
0	-	-	-	-	-	-	61	ECUADOR
0	-	-	-	-	-	-	54	DARUNTER: UIO
0	-	-	-	-	-	0	65	PERU
0	-	-	-	-	-	0	65	DARUNTER: LIM
0	-	-	-	-	0	-	21	BOLIVIEN
0	-	-	-	-	0	-	17	DARUNTER: LPB
-	-	-	-	-	-	-	15	PARAGUAY
-	-	-	-	-	-	-	15	DARUNTER: ASU
0	-	-	-	-	-	-	63	URUGUAY
0	-	-	-	-	-	-	63	DARUNTER: MVD
0	-	-	0	-	0	-	173	ARGENTINIEN
0	-	-	0	-	0	-	172	DARUNTER: BUE
0	-	-	-	0	-	-	148	CHILE
0	-	-	-	0	-	-	147	DARUNTER: SCL
21	7	0	19	0	0	0	12 565	A M E R I K A
-	1	-	-	-	-	-	22	LIBANON
-	1	-	-	-	-	-	22	DARUNTER: BEY
0	0	-	0	-	0	-	1 663	ISRAEL
0	0	-	0	-	0	-	1 655	DARUNTER: TLV
-	0	-	-	-	-	-	35	JORDANIEN
-	0	-	-	-	-	-	35	DARUNTER: AMM
0	0	-	-	0	-	-	55	SYRIEN
0	0	-	-	0	-	-	55	DARUNTER: DAM
-	-	-	-	-	-	-	24	IRAK
-	-	-	-	-	-	-	24	DARUNTER: BGW
0	-	-	-	0	0	-	801	IRAN
0	-	-	-	0	0	-	797	DARUNTER: THR
0	-	-	-	-	-	-	162	KUWEIT
0	-	-	-	-	-	-	162	DARUNTER: KWI
0	-	-	-	-	-	-	124	BAHRAIN
0	-	-	-	-	-	-	124	DARUNTER: BAH
-	-	-	-	-	-	-	40	KATAR
-	-	-	-	-	-	-	40	DARUNTER: DOH
0	-	-	0	-	-	0	514	SAUDI - ARAB.
-	-	-	0	-	-	-	90	DARUNTER: DHA
0	-	-	0	-	-	0	180	JED
0	-	-	-	-	-	-	242	RUH
-	-	-	-	-	-	-	41	JEMEN
-	-	-	-	-	-	-	33	DARUNTER: SAH
-	-	-	-	-	-	-	77	OMAN

NACH ENDZIELLAND BZW. --- FLUGPLATZ	VON HERKUNFTS								
	HAMBURG (HAM)	HAMNOVER (HAJ)	BREMEN (BRE)	DUESSELDORF (DUS)	KOELN/BONN (CGN)	FRANKFURT (FRA)	STUTTGART (STR)	NUERNBERG (NUE)	MUENCHEN (MUC)
VERSAND									
INSGESAMT									
DARUNTER: MCT	0	0	-	1	0	64	10	0	0
V. A. EMIRATE	11	4	2	8	123	507	6	0	7
DARUNTER: DXB	10	3	1	7	122	386	5	0	7
AUH	1	0	0	0	0	117	0	0	0
PAKISTAN	4	0	0	2	45	209	3	0	1
DARUNTER: KHI	3	0	0	2	39	166	2	0	0
ISB	0	-	0	0	0	22	0	0	0
LHE	1	-	-	0	6	21	0	-	0
BANGLADESCH	2	0	0	0	0	20	0	0	0
DARUNTER: DAC	2	0	0	0	0	20	0	0	0
AFGHANISTAN	0	-	0	-	0	20	0	0	0
INDIEN	35	4	0	16	15	590	12	0	17
DARUNTER: DEL	8	0	0	4	11	204	0	0	4
CCU	0	0	-	3	1	6	1	0	0
BOM	23	4	0	6	3	341	9	0	13
MAA	4	-	0	2	0	20	0	0	0
BLR	0	0	-	0	0	17	0	0	0
NEPAL	-	-	-	0	0	5	0	-	-
SRI LANKA	2	0	0	1	0	49	0	0	5
DARUNTER: CMB	2	0	0	1	0	49	0	0	5
MALEDIVEN	-	-	-	-	-	7	-	-	0
MYANMAR	0	-	-	-	-	5	0	-	0
THAILAND	11	2	0	6	2	250	3	0	8
DARUNTER: BKK	11	2	0	6	2	250	3	0	8
VIETNAM	2	-	0	0	0	10	-	0	0
DARUNTER: SGN	2	-	0	0	0	8	-	-	0
MALAYSIA	6	1	0	2	2	179	3	9	5
DARUNTER: KUL	5	0	0	0	2	138	3	6	4
PEN	0	1	-	2	-	38	0	3	0
SINGAPUR	29	0	1	8	1	416	10	3	13
DARUNTER: SIN	29	0	1	8	1	416	10	3	13
BRUNEI	0	0	-	0	0	10	0	-	1
DARUNTER: BWN	0	0	-	0	0	10	0	-	1
INDONESIEN	4	2	0	1	2	161	0	0	3
DARUNTER: JKT	3	2	0	1	2	155	0	0	3
PHILIPPINEN	5	0	0	2	2	259	2	0	9
DARUNTER: MNL	5	0	0	2	2	257	2	0	9
HONGKONG (BRIT)	37	6	10	11	163	1 012	6	2	8
DARUNTER: HKG	37	6	10	11	163	1 012	6	2	8
TAIWAN	5	0	0	2	13	133	2	2	10
DARUNTER: TPE	2	0	0	0	13	115	2	2	9
*TW	3	-	0	2	0	18	-	-	0
JAPAN	64	36	14	50	99	1 686	50	15	48
DARUNTER: TYO	35	35	13	37	84	1 221	45	12	37
OSA	28	0	0	10	13	427	4	2	10
*JP	0	0	-	2	0	35	0	0	0
KOREA REP.	20	0	1	28	172	675	81	6	13
DARUNTER: SEL	16	0	1	28	166	631	75	6	13
PUS	4	0	0	0	6	44	0	0	0
KOREA DEM. VR	0	-	-	-	-	0	-	-	0
CHINA	11	15	0	8	3	167	5	6	11
DARUNTER: PEK	7	1	0	3	2	128	1	0	8
SHA	1	14	0	3	0	29	4	5	2
A S I E N	291	82	41	195	1 914	8 380	232	59	240
AUSTRALIEN	10	0	1	11	12	530	7	9	7
DARUNTER: SYD	6	0	0	2	11	294	2	9	3
MEB	3	0	0	8	0	196	4	0	3
ADL	0	-	0	0	-	14	0	-	0
PER	0	0	0	0	0	8	0	-	0
BNE	0	0	0	0	-	16	0	0	0
NEUSEELAND	2	0	0	0	0	62	1	0	2
DARUNTER: AKL	2	0	0	0	0	55	1	0	1
PAPUA-NEUGUI	0	-	-	-	0	0	0	-	0
AUSTRALIEN/OZEANIEN...	13	0	1	12	12	593	8	9	9
I N S G E S A M T ..	1 320	446	115	1 321	6 092	23 820	870	353	2 022

JULI 1991
 MIT GEBIETEN AUSSERHALB DES BUNDESGBIETES
 IN TONNEN

FLUGPLATZ							NACH ENDDZIELLAND BZW. -- FLUGPLATZ
B E R L I N (TXL)	(SXF)	SAARBRUECKEN (SCN)	MUENSTER/OSN (PMG)	LEIPZIG (LEJ)	DRESDEN (DRS)	SONSTIGE	INSGESAMT
-	-	-	-	-	-	-	77
0	-	-	-	-	-	-	666
0	-	-	-	-	-	-	542
0	-	-	-	-	-	-	121
0	-	-	-	-	-	-	265
-	-	-	-	-	-	-	213
-	-	-	-	-	-	-	23
0	-	-	-	-	-	-	29
-	-	-	-	-	-	-	23
-	-	-	-	-	-	-	23
0	-	-	-	-	-	-	2
0	-	-	-	-	-	-	691
0	-	-	0	0	0	-	231
0	-	-	-	0	-	-	13
0	-	-	0	-	0	-	398
0	-	-	-	-	-	-	27
-	-	-	-	-	-	-	18
-	-	-	-	-	-	-	5
0	0	-	-	-	-	-	59
0	0	-	-	-	-	-	59
-	-	0	-	-	-	-	7
-	-	-	-	-	-	-	5
0	0	-	-	-	-	-	283
-	0	-	-	-	-	-	283
0	1	-	0	-	0	0	15
0	-	-	0	-	0	0	11
0	0	-	0	-	-	0	209
-	0	-	0	-	-	0	160
0	-	-	-	-	-	-	44
0	0	-	0	0	-	-	483
0	0	-	0	0	-	-	483
-	-	-	-	-	-	-	12
-	-	-	-	-	-	-	12
0	-	-	-	-	-	-	173
0	-	-	-	-	-	-	166
0	-	-	0	-	-	-	282
0	-	-	0	-	-	-	280
0	-	-	2	0	-	16	1 274
0	-	-	2	0	-	16	1 274
0	-	-	-	-	-	-	168
0	-	-	-	-	-	0	144
0	-	-	-	-	-	-	23
3	2	0	1	-	0	0	2 067
2	0	0	0	-	0	0	1 523
0	-	-	0	-	-	-	497
0	2	-	-	-	-	-	41
0	-	-	6	0	-	-	1 004
0	-	-	6	0	-	-	944
-	-	-	-	-	-	-	60
-	7	-	-	-	-	-	7
0	19	-	1	-	-	0	248
0	19	-	0	-	-	0	172
-	-	-	0	-	-	-	58
10	32	0	13	0	0	16	11 507
1	0	0	-	0	-	-	589
0	0	-	-	-	-	-	328
0	0	0	-	-	-	-	217
-	-	-	-	-	-	-	15
-	-	-	-	-	-	-	10
0	-	-	-	0	-	-	18
0	-	-	-	-	-	0	69
0	-	-	-	-	-	0	60
-	-	-	-	-	-	-	0
2	0	0	-	0	-	0	660
108	103	11	33	3	2	20	36 638
							INSGESAMT

VERSAND

INSGESAMT

DARUNTER: MCT
 V. A. EMIRATE
 DARUNTER: DXB
 AUH
 PAKISTAN
 DARUNTER: KHI
 ISB
 LHE
 BANGLADESCH
 DARUNTER: DAC
 AFGHANISTAN
 INDIEN
 DARUNTER: DEL
 CCU
 BOM
 MAA
 BLR
 NEPAL
 SRI LANKA
 DARUNTER: CMB
 MALEDIVEN
 MYANMAR
 THAILAND
 DARUNTER: BKK
 VIETNAM
 DARUNTER: SGN
 MALAYSIA
 DARUNTER: KUL
 PEN
 SINGAPUR
 DARUNTER: SIN
 BRUNEI
 DARUNTER: BWN
 INDONESIA
 DARUNTER: JKT
 PHILIPPINEN
 DARUNTER: MNL
 HONGKONG (BRIT)
 DARUNTER: HKG
 TAIWAN
 DARUNTER: TPE
 *TW
 JAPAN
 DARUNTER: TYO
 OSA
 *JP
 KOREA REP.
 DARUNTER: SEL
 PUS
 KOREA DEM. VR
 CHINA
 DARUNTER: PEK
 SHA
 A S I E N
 AUSTRALIEN
 DARUNTER: SYD
 MEB
 ADL
 PER
 BNE
 NEUSEELAND
 DARUNTER: AKL
 PAPUA-NEUGUI
 AUSTRALIEN/OZEANIEN

6 GÜTERVERKEHR
6. 2 VERFLECHTUNG IM VERKEHR
6. 2. 4 EMPFANG

VON HERKUNFTSLAND BZW. --- FLUGPLATZ	NACH ENDZIEL								
	HAMBURG (HAM)	HANNOVER (HAJ)	BREMEN (BRE)	DUESSELDORF (DUS)	KOELN/BONN (CGN)	FRANKFURT (FRA)	STUTTGART (STR)	NUERNBERG (NUE)	MUENCHEN (MUC)
EMPFANG									
INSGESAMT									
FINNLAND	9	0	0	9	2	55	12	1	2
DARUNTER: HEL	8	0	0	8	2	46	3	0	2
SCHWEDEN	3	4	0	7	84	69	2	0	2
DARUNTER: STO	2	3	0	6	50	59	1	2	3
GOT	0	0	0	1	1	7	0	2	0
*SE	-	0	0	0	32	1	0	0	0
NORWEGEN	4	0	1	2	0	18	0	0	2
DARUNTER: OSL	3	0	0	2	0	14	0	0	2
DAENEMARK	14	5	3	15	301	10	10	0	15
DARUNTER: CPH	14	5	3	15	178	9	10	0	15
BLL	-	0	0	-	122	0	-	0	-
GR BRITANNIEN	60	65	19	140	1 058	258	36	11	108
DARUNTER: LON	47	24	12	41	445	198	24	8	82
BHX	1	2	2	4	305	4	0	0	3
MAN	5	2	4	6	1	41	5	2	7
LPL	0	-	0	0	126	0	-	-	-
NCL	0	-	0	0	21	-	-	0	0
GLA	0	-	0	0	1	2	4	0	2
*GB	3	37	0	84	156	9	0	-	4
IRLAND	5	0	0	5	19	33	1	0	12
DARUNTER: DUB	1	0	0	4	19	30	0	0	6
SNN	3	0	0	0	0	2	0	0	4
ISLAND	2	-	-	-	0	6	-	0	-
NIEDERLANDE	5	2	0	4	10	12	2	0	9
DARUNTER: AMS	5	2	0	4	0	12	2	0	9
MST	-	-	-	-	10	-	-	-	-
BELGIEN	54	9	0	0	79	220	29	111	11
DARUNTER: BRU	54	9	0	0	79	220	29	111	11
LUXEMBURG	0	0	-	0	0	0	-	-	0
FRANKREICH	19	2	3	15	210	88	12	2	25
DARUNTER: PAR	16	1	3	12	208	45	9	2	13
TLS	0	0	0	0	0	29	0	0	2
NCE	1	0	0	0	0	8	1	-	8
SPANIEN	25	3	1	19	198	107	13	5	18
DARUNTER: MAD	8	2	0	3	2	42	3	3	11
BCN	0	0	0	6	90	19	2	1	3
VLC	0	-	0	0	0	9	0	-	0
*E1	0	0	-	1	104	3	0	0	0
PMI	4	0	0	2	0	7	0	0	0
LPA	0	-	0	-	0	12	0	-	0
TCI	9	-	0	3	-	3	3	-	-
PORTUGAL	6	6	7	12	6	92	10	13	27
DARUNTER: LIS	4	4	3	5	3	31	2	3	4
OPO	1	1	4	7	3	61	8	10	23
MALTA	0	0	0	3	0	11	0	0	6
DARUNTER: MLA	0	0	0	3	0	11	0	0	6
SCHWEIZ	20	10	2	14	189	47	17	5	19
DARUNTER: ZRH	13	9	2	8	10	18	16	4	13
GVA	6	0	0	5	4	27	0	0	6
BSL	0	-	0	0	174	1	0	0	0
OESTERREICH	5	3	0	35	130	39	8	3	14
DARUNTER: VIE	5	3	0	35	23	35	8	3	14
LNZ	0	-	0	0	107	0	0	-	14
ITALIEN	27	9	2	26	361	85	15	16	29
DARUNTER: ROM	15	3	0	6	4	27	4	3	13
MIL	6	4	0	13	5	22	6	1	9
TRN	1	0	0	2	0	6	2	0	2
GOA	0	0	0	0	156	3	0	0	0
NAP	0	0	-	4	0	9	0	2	0
*IT	0	0	-	-	195	0	0	9	-
GRIECHENLAND	32	8	8	44	4	90	40	4	16
DARUNTER: ATH	21	4	1	7	0	55	11	0	7
SKG	11	4	6	36	4	34	28	3	9
TUERKEI	41	12	4	63	55	210	36	8	44
DARUNTER: ANK	5	0	-	2	0	14	2	0	2
IST	34	9	3	52	46	172	32	7	37
IZM	2	3	0	8	7	19	1	0	4
ZYPERN	0	0	0	0	0	57	0	-	25
DARUNTER: LCA	0	0	0	0	0	52	0	-	25
JUGOSLAWIEN	2	0	0	3	2	162	10	1	8
DARUNTER: BEG	0	0	0	3	0	139	9	0	5
ZAG	0	0	0	0	0	20	0	1	2
UNGARN	5	0	0	0	0	13	2	0	2
DARUNTER: BUD	5	0	0	0	0	13	2	0	2
TSCHECHOSLOW	2	0	0	0	0	11	0	0	0
DARUNTER: PRG	2	0	0	0	0	11	0	0	0
RUMAENIEN	0	0	0	0	0	5	0	0	0
BULGARIEN	12	0	0	0	0	7	12	0	2
DARUNTER: SOF	11	0	0	0	0	7	12	0	2
POLEN	3	0	0	2	0	17	2	-	0
DARUNTER: WAW	3	0	0	2	0	17	2	-	0
SOWJETUNION	18	42	0	14	2	31	19	0	0
DARUNTER: MOW	18	42	0	14	2	31	19	0	0
LED	0	-	-	0	0	0	-	-	-
EUROPA	373	185	55	435	2 715	1 752	289	184	400
DARUNTER: EG-LAENDER	248	109	44	280	2 247	995	169	163	270
AEGYPTEN	22	0	0	9	8	168	5	0	19
DARUNTER: CAI	22	0	0	9	8	168	5	0	19
LIBYEN	0	0	-	0	0	30	-	-	0
DARUNTER: TIP	0	0	-	0	0	30	-	-	0
TUNESIEN	0	1	0	7	3	60	7	0	1
DARUNTER: TUN	0	0	0	4	3	50	5	0	1

JULI 1991
MIT GEBIETEN AUSSERHALB DES BUNDESGBIETES
IN TONNEN

FLUGPLATZ							VON HERKUNFTSLAND
B E R L I N (TXL)	(SXF)	SAARBRUECKEN (SCN)	MUENSTER/OSN (FMO)	LEIPZIG (LEJ)	DRESDEN (DRS)	SONSTIGE	INSGESAMT
							EMPFANG
							INSGESAMT
0	-	-	-	-	0	-	92 FINNLAND
0	-	-	-	-	0	-	71 DARUNTER: HEL
0	-	0	-	0	0	-	176 SCHWEDEN
0	-	0	-	0	-	-	127 DARUNTER: STO
0	-	0	-	-	0	-	14 GOT
0	-	-	-	-	-	-	33 *SE
0	-	0	-	-	-	-	29 NORWEGEN
0	-	-	-	-	-	-	22 DARUNTER: OSL
2	-	-	0	0	0	-	376 DAENEMARK
2	-	-	0	-	0	-	252 DARUNTER: CPH
0	-	-	0	-	-	-	123 BLL
52	-	0	0	0	0	-	1 808 GR BRITANNIEN
36	-	0	0	0	0	-	919 DARUNTER: LOW
3	-	-	-	-	-	-	325 BHX
1	-	-	0	0	-	-	76 MAN
-	-	-	-	-	-	-	127 LPL
-	-	-	-	-	-	-	21 NCL
0	-	-	-	-	-	-	11 GLA
12	-	-	-	-	-	-	305 *GB
0	-	-	0	-	-	-	76 IRLAND
0	-	-	0	-	-	-	61 DARUNTER: DUB
0	-	-	-	-	-	-	10 SHN
0	-	-	-	-	-	-	8 ISLAND
1	-	0	0	-	-	-	47 NIEDERLANDE
1	-	0	0	-	-	-	37 DARUNTER: AMS
-	-	-	-	-	-	-	10 MST
0	-	-	-	0	0	-	513 BELGIEN
0	-	-	-	0	0	-	513 DARUNTER: BRU
0	-	-	-	-	-	-	2 LUXEMBURG
26	0	-	-	0	0	0	403 FRANKREICH
24	0	-	-	0	-	-	333 DARUNTER: PAR
0	-	-	-	-	-	-	32 TLS
0	-	-	-	-	-	-	19 NCE
3	-	-	0	0	0	0	393 SPANIEN
1	-	-	-	0	0	0	76 DARUNTER: MAD
0	-	-	-	-	0	-	124 BCN
0	-	-	-	-	-	-	11 VLC
-	-	-	-	-	-	-	109 *EI
0	-	-	-	-	-	-	15 PHI
0	-	-	-	-	-	-	13 LPA
-	-	-	-	-	-	-	19 TCI
4	-	0	0	-	-	-	183 PORTUGAL
1	-	0	-	-	-	-	62 DARUNTER: LIS
3	-	0	0	-	-	-	121 OPO
-	-	-	-	-	-	-	22 MALTA
-	-	0	0	0	0	-	22 DARUNTER: MLA
5	-	0	0	0	0	-	328 SCHWEIZ
4	-	0	-	0	0	-	97 DARUNTER: ZRH
0	-	-	-	-	-	-	50 GVA
0	-	0	-	-	-	-	176 BSL
5	1	0	0	-	0	-	246 OESTERREICH
4	1	0	0	-	0	-	130 DARUNTER: VIE
-	-	-	-	-	-	-	108 LNZ
5	-	-	0	0	-	-	575 ITALIEN
2	-	-	-	0	-	-	78 DARUNTER: ROM
3	-	-	0	0	-	-	71 MIL
0	-	-	-	-	-	-	13 TRN
0	-	-	-	-	-	-	160 GOA
0	-	-	-	-	-	-	18 NAP
-	-	-	-	0	-	-	204 *IT
4	-	-	-	0	0	-	251 GRIECHENLAND
1	-	-	0	0	-	-	110 DARUNTER: ATH
3	-	-	0	-	-	-	138 SKG
10	2	-	0	0	-	-	485 TUERKEI
0	-	-	-	0	-	-	26 DARUNTER: ANK
7	2	-	0	0	-	-	402 IST
3	-	-	0	0	-	-	50 IZH
0	0	-	-	-	-	-	84 ZYPERN
0	0	-	-	-	-	-	79 DARUNTER: LCA
0	0	-	0	-	-	-	190 JUGOSLAWIEN
0	0	-	0	-	-	-	158 DARUNTER: BEG
0	-	-	0	-	-	-	25 ZAG
0	0	0	-	0	0	-	25 UNGARN
0	0	0	-	0	0	-	25 DARUNTER: BUD
0	0	-	-	-	-	-	15 TSCHESCHOSLOW
0	0	-	-	-	-	-	14 DARUNTER: PRG
0	0	-	-	-	-	-	7 RUHAENIEN
0	2	-	1	-	0	-	37 BULGARIEN
0	2	-	1	-	0	-	37 DARUNTER: SOF
0	0	-	0	-	-	0	25 POLEN
0	0	-	0	-	-	0	25 DARUNTER: WAW
0	152	-	2	0	0	-	283 SOWJETUNION
0	58	-	2	0	-	-	188 DARUNTER: MOW
-	94	-	-	-	0	-	94 LED
123	159	0	5	3	2	0	6 682 E U R O P A
100	0	0	1	2	0	0	4 630 DARUNTER: EG-LAENDER
7	4	1	-	0	-	-	245 AEGYPTEN
7	4	1	-	0	-	-	244 DARUNTER: CAI
0	-	-	-	-	-	-	30 LIBYEN
0	-	-	-	-	-	-	30 DARUNTER: TIP
0	0	0	0	0	0	-	83 TUNESIEN
0	0	0	0	0	0	-	65 DARUNTER: TUN

VOM HERKUNFTSLAND BZW.--- FLUGPLATZ	NACH ENDZIEL								
	HAMBURG (HAM)	HAMNOVER (HAJ)	BREMEN (BRE)	DUESSELDORF (DUS)	KOELN/BONN (CGN)	FRANKFURT (FRA)	STUTTGART (STR)	NUERNBERG (NUE)	MUENCHEN (MUC)
EMPFANG									
INSGESAMT									
MIR	-	0	0	4	0	6	3	0	0
ALGERIEN	3	-	0	-	0	3	0	0	0
MAROKKO	2	2	-	5	0	26	2	0	2
DARUNTER: CAS	1	0	-	3	0	22	2	0	2
KAP VERDE	2	-	-	-	-	-	-	-	-
SENEGAL	2	-	-	-	0	20	-	-	0
DARUNTER: DKR	2	-	-	-	0	20	-	-	0
GUINEA	0	-	0	-	-	0	-	-	-
SIERRA LEONE	0	-	-	-	0	1	-	-	-
ELFENB. KUESTE	0	-	-	-	0	2	0	-	0
BURKINA FASO	0	-	-	0	0	0	0	-	0
NIGER	-	-	-	0	0	0	0	-	0
GHANA	1	-	-	4	0	3	0	-	0
TOGO	0	-	-	0	0	-	0	-	0
BENIN	0	-	-	-	0	0	0	-	0
NIGERIA	0	0	0	0	0	16	0	0	2
DARUNTER: LOS	0	0	0	0	0	16	0	0	1
KAMERUN	0	-	-	-	0	7	-	-	0
GABUN	-	-	0	0	0	0	-	-	0
ZAIRE	0	-	0	0	0	4	0	0	0
ANGOLA	-	-	2	0	0	-	0	0	-
SUDAN	-	0	0	0	0	20	-	-	-
DARUNTER: KRT	-	0	0	0	0	19	-	-	-
DSCHIBUTI	0	-	-	-	-	8	0	-	-
ÄTHIOPIEN	1	0	-	-	10	22	0	-	-
DARUNTER: ADD	1	0	-	-	10	22	0	-	-
KENIA	69	0	0	1	3	186	1	0	19
DARUNTER: NBO	69	0	0	0	3	185	1	0	19
RUANDA	-	-	-	-	0	0	0	-	-
BURUNDI	0	-	-	-	0	2	-	-	0
TANSANIA	0	-	0	0	0	2	0	0	0
SAMBIA	0	-	-	-	0	20	0	-	0
DARUNTER: LUM	0	-	-	-	0	20	0	-	0
MALAWI	0	-	0	0	0	0	0	-	0
SINBABSWE	4	5	0	0	28	25	1	-	0
DARUNTER: HRE	4	4	0	0	28	25	1	-	0
NAMIBIA	0	0	0	0	0	8	0	-	1
MADAGASKAR	0	-	-	-	0	0	-	-	-
KOMOREN	0	-	-	-	0	-	-	-	-
SESCHELLEN	-	-	0	0	-	4	-	-	-
MAURITIUS	4	0	-	5	3	8	9	3	11
DARUNTER: MRU	4	0	-	5	3	8	9	3	11
SUEDAFRIKA	13	6	4	6	3	217	5	5	49
DARUNTER: JNB	9	2	4	6	3	183	4	5	48
CPT	2	0	0	0	0	13	0	0	0
DUR	0	3	0	0	0	13	0	0	0
*ZA	2	0	0	0	0	8	0	0	0
A F R I K A	129	15	9	41	62	864	32	11	107
KANADA	39	22	15	44	4	977	12	3	75
DARUNTER: YMQ	5	2	2	1	1	25	2	0	11
YTO	16	14	12	24	1	523	5	1	56
YVR	10	5	0	19	0	319	5	0	8
YYC	0	0	-	0	-	86	0	0	0
YHZ	7	-	-	0	-	12	-	-	-
USA	337	135	32	583	914	5 966	201	84	828
DARUNTER: NYC	147	24	9	144	641	1 691	40	18	135
CHI	53	19	2	111	9	1 030	25	13	219
BOS	13	2	0	10	4	244	16	10	70
PHL	2	2	2	4	3	162	3	2	9
BWI	0	-	0	0	-	12	1	0	0
WAS	3	5	1	4	5	167	2	0	5
DET	1	0	-	1	1	49	3	0	2
PIT	0	0	-	1	1	27	1	0	0
CVG	0	4	0	0	0	56	2	1	0
CLE	3	0	0	7	0	8	1	2	0
ATL	19	10	0	59	199	460	34	18	51
CLT	1	2	0	2	0	85	1	0	4
TPA	1	-	-	3	0	6	0	0	0
MIA	13	7	3	122	7	166	17	0	15
SJU	1	0	-	0	0	47	2	1	8
ORL	0	0	-	2	1	84	0	1	0
MSP	1	0	0	0	1	27	0	-	0
STL	0	-	-	0	0	17	-	-	9
*U3	0	-	-	9	-	1	-	0	0
DAL	10	20	0	5	2	374	9	0	18
HOU	9	24	2	6	2	152	2	0	20
MEH	-	-	0	-	-	16	-	-	3
*U4	0	0	-	-	0	10	0	-	0
SEA	8	0	0	0	0	68	1	0	7
PDX	0	0	-	2	0	17	0	-	9
SLC	0	0	-	0	-	12	0	-	0
SFO	6	2	3	25	4	248	7	6	97
LAX	33	8	5	54	28	663	25	7	110
DEN	2	0	-	0	0	12	0	0	2
PHX	0	3	2	0	0	8	0	-	23
MEXIKO	3	15	0	2	5	120	5	0	2
DARUNTER: MEX	2	14	0	2	5	104	5	0	2
*MX	0	0	-	0	-	12	-	-	-
GUATEMALA	0	0	0	1	-	7	0	-	0
DARUNTER: GUA	0	0	0	1	-	7	0	-	0
HONDURAS	0	-	-	-	-	1	-	-	-
EL SALVADOR	0	0	0	0	-	0	-	4	0

JULI 1991
 MIT GEBIETEN AUSSERHALB DES BUNDESGBIETES
 IN TONNEN

FLUGPLATZ							VON HERKUNFTSLAND BZW. --- FLUGPLATZ
B E R L I N (TXL)	(SXF)	SAARBRUECKEN (SCN)	MUENSTER/OSN (FMO)	LEIPZIG (LEJ)	DRESDEN (DRS)	SONSTIGE	INSGESAMT
							ENPFANG INSGESAMT
-	-	-	-	-	-	-	14 MIR
0	0	-	-	0	-	-	7 ALGERIEN
0	-	-	-	-	-	-	41 MAROKKO
0	-	-	-	-	-	-	31 DARUNTER: CAS
0	-	-	-	-	-	-	2 KAP VERDE
0	-	-	-	-	-	-	23 SENEGAL
-	-	-	-	-	-	-	23 DARUNTER: DKR
-	-	-	-	-	-	-	0 GUINEA
-	-	-	-	-	-	-	2 SIERRA LEONE
-	-	-	-	-	-	-	3 ELFENS. KUESTE
-	-	0	-	-	-	-	0 BURKINA FASO
-	-	-	-	-	-	-	0 NIGER
-	-	-	-	-	-	-	9 GHANA
-	-	-	-	-	-	-	0 TOGO
0	-	-	-	-	-	-	0 BENIN
0	-	-	-	-	-	-	20 NIGERIA
0	-	-	-	-	-	-	19 DARUNTER: LOS
-	-	-	-	-	-	-	7 KAMERUN
-	-	-	-	-	-	-	0 GABUN
-	-	-	-	-	-	-	4 ZAIRE
0	0	-	-	-	-	-	3 ANGOLA
0	-	-	-	-	-	-	20 SUDAN
0	-	-	-	-	-	-	20 DARUNTER: KRT
0	-	-	-	-	-	-	8 DSCHIBUTI
0	-	-	0	0	0	-	35 AETHIOPIEN
0	-	-	0	0	0	-	35 DARUNTER: ADD
0	-	-	-	-	-	-	281 KENIA
0	-	-	-	-	-	-	278 DARUNTER: NBO
-	-	-	-	-	-	-	0 RUANDA
0	-	-	-	-	-	-	2 BURUNDI
-	-	-	-	0	-	-	3 TANSANIA
-	0	-	-	-	-	-	20 SAMBIA
-	0	-	-	-	-	-	20 DARUNTER: LUN
-	-	-	-	-	-	-	0 MALAWI
-	-	-	-	-	-	-	65 SIMBABWE
-	-	-	-	-	-	-	65 DARUNTER: HRE
-	-	-	-	-	-	-	9 NAMIBIA
-	-	-	-	-	-	-	0 MADAGASKAR
-	-	-	-	-	-	-	0 KOMOREN
0	-	-	-	-	-	-	5 SESCHELLEN
-	-	-	-	-	-	-	42 MAURITIUS
-	-	-	-	-	-	-	42 DARUNTER: MRU
3	-	0	0	-	-	-	311 SUEDAFRIKA
0	-	-	0	-	-	-	264 DARUNTER: JNB
2	-	-	-	-	-	-	18 CPT
-	-	0	-	-	-	-	18 DUR
-	-	-	-	-	-	-	11 *ZA
12	5	1	0	0	0	-	1 289 A F R I K A
7	-	0	6	-	0	-	1 203 KANADA
0	-	-	-	-	0	-	51 DARUNTER: YMQ
3	-	0	0	-	-	-	655 YTO
4	-	0	6	-	0	-	378 YVR
-	-	-	-	-	-	-	87 YYC
-	-	-	-	-	-	-	19 YNZ
114	-	0	8	0	0	0	9 202 USA
22	-	0	0	0	0	0	2 873 DARUNTER: NYC
26	-	0	0	-	-	0	1 506 CHI
9	-	-	0	-	-	-	380 BOS
1	-	-	0	-	-	-	190 PHL
4	-	-	-	-	-	-	19 BWI
0	-	-	-	-	-	-	193 WAS
0	-	-	-	-	-	-	60 DET
0	-	0	-	-	-	-	33 PIT
0	-	-	-	-	-	-	65 CVG
-	-	-	-	-	-	-	22 CLE
4	-	-	0	-	0	-	855 ATL
2	-	-	0	-	-	-	97 CLT
2	-	-	-	-	-	-	13 TPA
0	-	-	0	0	0	-	353 MIA
0	-	-	-	-	-	-	61 SJU
0	-	-	-	-	-	-	89 ORL
-	-	-	-	-	-	-	32 MSP
-	-	-	-	-	-	-	28 STL
-	-	-	-	-	-	-	12 *U3
0	-	-	-	-	-	0	440 DAL
4	-	-	-	-	-	-	221 HOU
-	-	-	-	-	-	-	18 MEM
0	-	-	-	-	-	-	11 *U4
0	-	-	-	-	-	-	87 SKA
-	-	-	-	-	-	-	30 PDX
0	-	-	-	-	-	-	14 SLC
25	-	-	2	0	-	0	423 SFO
10	-	0	3	-	-	-	944 LAX
0	-	-	-	-	-	-	18 DEN
-	-	-	-	-	-	-	38 PHX
1	-	-	0	-	-	-	154 MEXIKO
1	-	-	0	-	-	-	136 DARUNTER: MEX
-	-	-	-	-	-	-	12 *MX
0	-	-	-	-	-	-	10 GUATEMALA
0	-	-	-	-	-	-	10 DARUNTER: GUA
-	-	-	-	-	-	-	1 HONDURAS
-	-	-	-	-	-	-	5 EL SALVADOR

6 GÜTERVERKEHR
6.2 VERFLECHTUNG IM VERKEHR
6.2.4 EMPFANG

VOM HERKUNFTSLAND BZW. --- FLUGPLATZ	NACH ENDZIEL								
	HAMBURG (HAM)	HANNOVER (HAJ)	BREMEN (BRE)	DUESSELDORF (DUS)	KOELN/BONN (CGN)	FRANKFURT (FRA)	STUTTGART (STR)	NUERNBERG (NUE)	MUENCHEN (MUC)
EMPFANG									
INSGESAMT									
COSTA RICA	-	-	0	-	-	8	0	-	2
DARUNTER: SJO	-	-	0	-	-	8	0	-	2
PANAMA	1	0	-	-	-	-	0	-	0
KUBA	-	-	-	0	0	14	-	0	0
DARUNTER: HAV	-	-	-	0	0	14	-	0	-
JAMAICA	0	-	-	0	0	2	-	-	0
DOMINIK. REP	0	-	0	-	-	3	0	-	-
BARBADOS	-	-	0	0	0	1	-	-	0
ST. LUCIA	-	-	-	-	-	3	-	-	-
KOLUMBIEN	13	0	2	0	0	326	-	3	2
DARUNTER: BOG	13	0	2	0	0	315	0	3	2
VENEZUELA	0	-	0	0	0	11	0	0	0
DARUNTER: CCS	0	-	0	0	0	11	0	0	0
BRASIL IEN	97	23	0	47	4	365	13	6	29
DARUNTER: RIO	13	0	0	7	0	72	2	-	1
SAO	47	22	0	11	1	211	9	5	18
POA	29	0	0	25	1	58	1	0	3
*BR	8	0	0	3	0	10	0	0	0
ECUADOR	3	8	-	0	7	28	0	0	0
DARUNTER: UIO	3	3	-	0	7	25	0	0	0
PERU	4	0	3	0	0	45	0	0	0
DARUNTER: LIM	4	0	3	0	0	45	0	2	0
BOLIVIEN	0	0	0	-	0	10	0	-	0
PARAGUAY	0	-	-	-	0	4	-	-	0
URUGUAY	3	-	0	1	0	50	0	0	1
DARUNTER: MVD	3	-	0	1	0	50	0	0	1
ARGENTINIEN	1	0	0	9	2	33	0	3	0
DARUNTER: BUE	1	0	0	9	2	33	0	3	0
CHILE	2	0	0	1	0	27	0	0	3
DARUNTER: SCL	2	0	0	0	0	27	0	0	3
A M E R I K A	506	203	53	690	939	8 002	233	106	945
LIBANON	2	0	0	0	-	12	0	-	-
DARUNTER: BEY	2	0	0	0	-	12	0	-	-
ISRAEL	8	2	8	5	1 198	393	9	2	60
DARUNTER: TLV	8	2	8	5	1 198	393	9	2	60
JORDANIEN	0	0	-	0	0	19	0	-	0
DARUNTER: AMM	0	0	-	0	0	19	0	-	0
SYRIEN	3	0	0	0	0	18	-	-	6
DARUNTER: DAM	3	0	0	0	0	18	-	-	6
IRAK	-	-	-	1	-	-	-	-	-
IRAN	52	3	0	14	3	79	6	2	5
DARUNTER: THR	52	3	0	14	3	79	6	2	5
KUWEIT	0	-	-	0	0	0	-	-	-
BAHRAIN	0	-	-	8	0	14	0	0	0
DARUNTER: BAH	0	-	-	8	0	14	0	0	0
KATAR	-	0	-	-	0	8	0	0	0
SAUDI-ARAB	2	0	0	6	1	24	5	1	4
DARUNTER: DHA	0	-	0	3	-	3	4	-	0
JED	1	0	0	0	0	11	0	0	1
RUH	0	0	-	3	0	10	0	0	3
JEMEN	0	-	0	0	0	2	0	-	-
OMAN	2	-	0	0	0	3	0	-	0
V. A. EMIRATE	37	9	10	46	87	553	22	20	28
DARUNTER: SHJ	-	-	4	23	35	21	8	16	-
DXB	24	9	6	22	52	506	14	5	25
AUH	13	-	0	1	0	26	0	-	2
PAKISTAN	41	19	12	28	205	274	23	18	26
DARUNTER: KHI	20	18	7	21	194	233	12	17	16
ISB	2	-	3	0	0	4	2	0	1
LHE	19	0	0	5	9	24	7	0	8
*PK	0	0	2	2	1	14	2	0	1
BANGLADESCH	3	-	0	2	0	9	0	-	0
DARUNTER: DAC	3	-	0	2	0	9	0	-	0
AFGHANISTAN	5	-	-	0	0	0	-	-	0
INDIEN	182	13	26	154	37	1 347	68	28	48
DARUNTER: DEL	95	5	11	44	20	756	25	18	11
CCU	3	0	0	9	2	37	1	1	2
BOM	46	3	0	29	5	295	7	6	13
MAA	25	3	9	33	9	93	21	1	19
BLR	8	2	5	38	2	151	13	1	2
*IN	6	0	0	0	0	15	0	0	0
NEPAL	1	0	-	4	0	11	8	-	5
DARUNTER: KTM	1	0	-	4	0	11	8	-	5
SRI LANKA	7	-	0	9	0	55	0	0	18
DARUNTER: CMB	7	-	0	9	0	55	0	0	18
MALEDIVEN	0	-	-	-	-	0	-	-	0
THAILAND	52	13	22	38	10	518	23	13	37
DARUNTER: BKK	52	13	22	38	10	517	23	13	37
LAOS	-	-	-	-	0	2	-	-	-
VIETNAM	2	-	12	6	0	50	3	-	0
DARUNTER: SQN	2	-	12	6	0	50	3	-	0
MALAYSIA	10	31	0	8	0	178	13	10	10
DARUNTER: KUL	7	29	0	3	0	157	5	8	5
PEN	3	2	0	4	0	15	7	0	5
SINGAPUR	21	10	4	9	4	300	15	25	19
DARUNTER: SIN	21	10	4	9	4	300	15	25	19
BRUNEI	0	-	-	-	0	10	-	-	-
DARUNTER: BWN	0	-	-	-	0	10	-	-	-
INDONESIEN	11	0	1	6	2	151	0	5	6
DARUNTER: JKT	6	0	0	4	0	115	0	2	4
DPS	5	0	0	1	2	33	0	3	2
PHILIPPINEN	11	2	5	7	2	173	6	5	26

JULI 1991
 MIT GEBIETEN AUSSERHALB DES BUNDESGBIETES
 IN TONNEN

FLUGPLATZ							VON HERKUNFTSLAND BZW. --- FLUGPLATZ
B E R L I N (TXL)	(SXF)	SAARBRUECKEN (SCN)	MUENSTER/OSN (FMO)	LEIPZIG (LEJ)	DRESDEN (DRS)	SONSTIGE	INSGESAMT
							EMPFANG
							INSGESAMT
0	-	-	-	-	-	-	10 COSTA RICA
0	-	-	-	-	-	-	10 DARUNTER: SJO
-	1	-	-	-	-	-	1 PANAMA
-	1	-	-	-	-	-	16 KUBA
-	-	-	-	-	-	-	16 DARUNTER: HAV
-	-	-	-	-	-	-	3 JAMAICA
-	-	-	-	-	-	-	3 DOMINIK. REP
-	-	-	-	-	-	-	2 BARBADOS
-	-	-	-	-	-	-	3 ST. LUCIA
0	0	0	-	-	-	6	352 KOLUMBIEN
0	0	-	-	-	-	6	341 DARUNTER: BOG
0	-	-	0	-	-	-	14 VENEZUELA
0	-	-	0	-	-	-	14 DARUNTER: CCS
0	-	6	0	0	-	-	591 BRASILIEN
0	-	-	-	-	0	-	98 DARUNTER: RIO
0	-	6	-	-	-	-	330 SAO
0	-	-	-	0	-	-	119 POA
0	-	-	-	-	-	-	23 *BR
0	-	-	0	-	-	-	48 ECUADOR
0	-	-	-	-	-	-	39 DARUNTER: UIO
0	-	-	-	-	-	-	57 PERU
1	-	-	-	-	-	-	57 DARUNTER: LIM
1	-	-	0	-	0	-	12 BOLIVIEN
0	-	-	-	-	-	-	4 PARAGUAY
0	-	-	0	-	-	-	57 URUGUAY
-	-	-	0	-	-	-	57 DARUNTER: MVD
-	-	-	-	-	0	-	49 ARGENTINIEN
-	-	-	-	-	0	-	49 DARUNTER: BUE
0	-	0	-	-	-	-	35 CHILE
0	-	0	-	-	-	-	34 DARUNTER: SCL
124	1	7	15	0	1	6	11 834 A M E R I K A
0	-	-	-	-	-	-	14 LIBANON
0	-	-	-	-	-	-	14 DARUNTER: BEY
0	28	0	0	-	-	-	1 715 ISRAEL
0	28	0	0	-	-	-	1 715 DARUNTER: TLV
-	-	-	-	-	-	-	21 JORDANIEN
-	2	-	0	-	-	-	21 DARUNTER: AMM
-	2	-	0	-	-	-	30 SYRIEN
-	-	-	-	-	-	-	30 DARUNTER: DAM
4	-	0	-	-	-	-	1 IRAK
4	-	0	-	-	-	-	170 IRAN
-	-	-	-	-	-	-	170 DARUNTER: THR
-	-	-	-	-	-	-	0 KUWEIT
-	-	-	-	-	-	-	22 BAHRAIN
-	-	-	-	-	-	-	22 DARUNTER: BAH
0	-	-	-	-	-	-	8 KATAR
0	-	0	-	-	-	-	46 SAUDI-ARAB.
0	-	0	-	-	-	-	11 DARUNTER: DHA
0	-	0	-	-	-	-	16 JED
0	-	-	-	-	-	-	18 RUH
0	0	-	-	-	-	-	3 JEMEN
0	-	-	-	-	-	-	6 OMAN
8	-	-	2	-	-	-	823 V. A. EMIRATE
-	-	-	-	-	-	-	106 DARUNTER: SEJ
8	-	-	2	-	-	-	674 DXB
-	-	-	-	-	-	-	44 AUH
10	-	-	0	-	0	-	657 PAKISTAN
7	-	-	0	-	0	-	545 DARUNTER: KHI
0	-	-	0	-	-	-	13 ISB
2	-	-	-	-	-	-	75 LHE
0	-	-	-	-	-	-	24 *PK
-	-	-	-	-	-	-	16 BANGLADESCH
-	-	-	-	-	-	-	16 DARUNTER: DAC
-	-	-	-	-	-	-	6 AFGHANISTAN
19	-	2	2	14	0	-	1 940 INDIEN
14	-	0	1	14	0	-	1 015 DARUNTER: DEL
0	-	-	0	-	-	-	57 CCU
3	-	2	0	-	-	-	409 BOM
0	-	0	0	-	-	-	213 MAA
0	-	-	-	-	-	-	223 BLR
0	-	-	0	-	-	-	23 *IN
0	-	0	-	0	-	-	31 NEPAL
0	-	0	-	0	-	-	31 DARUNTER: KTM
0	-	0	-	-	-	-	90 SRI LANKA
0	-	0	-	-	-	-	90 DARUNTER: CMB
0	-	0	-	-	-	-	0 MALEDIVEN
57	1	-	0	-	-	-	784 THAILAND
57	1	-	0	-	-	-	782 DARUNTER: BKK
-	-	-	-	-	-	-	2 LAOS
3	0	-	-	-	-	-	77 VIETNAM
3	-	-	-	-	-	-	77 DARUNTER: SGN
0	-	-	0	-	-	-	261 MALAYSIA
0	-	-	-	-	-	-	216 DARUNTER: KUL
-	-	-	0	-	-	-	38 PEN
23	13	-	-	-	0	0	442 SINGAPUR
23	13	-	-	-	0	0	442 DARUNTER: SIN
-	-	-	-	-	-	-	11 BRUNEI
-	-	-	-	-	-	-	11 DARUNTER: BWN
3	-	-	0	-	-	-	188 INDONESIEN
0	-	-	0	-	-	-	134 DARUNTER: JKT
3	-	-	-	-	-	-	50 DPS
0	-	-	0	-	-	-	237 PHILIPPINEN

6 GÜSTERVERKEHR
6. 2 VERFLECHTUNG IM VERKEHR
6. 2. 4 EMPFANG

VON HERKUNFTSLAND BZW. --- FLUGPLATZ	NACH ENDZIEL								
	HAMBURG (HAM)	HANNOVER (HAJ)	BREMEN (BRE)	DUESSELDORF (DUS)	KOELN/BONN (CGN)	FRANKFURT (FRA)	STUTTGART (STR)	NUERNBERG (NUE)	MUENCHEN (MUC)
EMPFANG									
INSGESAMT									
DARUNTER: MWL	11	2	5	6	2	170	6	5	26
HONGKONG (BRIT)	125	49	50	120	266	1 250	182	74	101
DARUNTER: HKG	125	49	50	120	266	1 250	182	74	101
TAIWAN	16	5	3	21	6	364	14	12	25
DARUNTER: TPE	14	4	3	17	6	364	13	12	20
*TW	1	0	0	5	0	0	0	0	6
JAPAN	162	32	8	170	97	1 563	58	53	118
DARUNTER: TYO	78	21	4	107	85	1 181	43	35	96
OSA	79	10	4	56	12	369	9	18	22
*JP	0	0	-	3	0	10	5	-	0
KOREA REP.	49	8	9	71	81	400	14	33	23
DARUNTER: SEL	48	7	9	69	81	396	13	28	21
PUS	0	0	-	1	0	4	0	-	2
KOREA DEM. VR	0	2	-	0	-	0	1	-	-
DARUNTER: FMJ	-	-	-	-	-	-	-	-	-
CHINA	30	8	31	4	3	128	4	14	5
DARUNTER: PEK	26	6	17	2	3	72	2	10	3
SEA	4	2	14	0	0	51	1	3	0
A S I E N	836	209	204	738	2 007	7 913	475	316	572
AUSTRALIEN	3	1	0	4	4	125	3	2	6
DARUNTER: SYD	2	1	0	2	2	46	1	0	2
MEB	0	0	0	2	1	64	2	1	3
NEUSEELAND	11	-	0	10	6	94	2	0	0
DARUNTER: AKL	10	-	0	0	0	74	2	0	0
CHC	0	-	0	10	6	18	-	-	0
AUSTRALIEN/OZEANIEN ...	14	1	1	14	11	219	5	3	6
I N S G E S A M T ..	1 858	613	322	1 918	5 734	18 750	1 034	620	2 030

JULI 1991
 MIT GEBIETEN AUSSERHALB DES BUNDESGBIETES
 IN TONNEN

FLUGPLATZ							VON HERKUNFTSLAND BZW. --- FLUGPLATZ
B E R L I N (TXL)	(SXF)	SAARBRUECKEN (SCN)	MUENSTER/OSN (FMO)	LEIPZIG (LEJ)	DRESDEN (DRS)	SONSTIGE	INSGESAMT
0	-	-	0	-	-	-	233
32	-	0	7	-	-	-	2 257
32	-	0	7	-	-	-	2 257
10	0	0	2	0	-	-	479
10	0	0	2	0	-	-	463
0	0	0	-	-	-	-	15
16	0	0	4	-	-	-	2 283
9	0	0	-	-	-	-	1 662
7	-	-	4	-	-	-	590
-	-	-	-	-	-	-	19
2	0	10	6	-	-	-	705
2	0	10	5	-	-	-	688
0	-	-	2	-	-	-	16
-	72	-	-	-	-	-	77
-	72	-	-	-	-	-	72
54	2	-	-	-	-	-	284
53	2	-	-	-	-	-	197
1	-	-	-	-	-	-	79
244	119	14	24	14	1	0	13 686
0	-	0	-	0	-	-	151
0	-	-	-	-	-	-	58
0	-	-	-	0	-	-	74
-	-	-	0	-	-	-	124
-	-	-	0	-	-	-	87
-	-	-	0	-	-	-	34
0	-	0	0	0	-	-	275
504	284	22	44	19	5	7	33 766

EMPFANG
 INSGESAMT

DARUNTER: MNL
 HONGKONG (BRIT)
 DARUNTER: HKG
 TAINAN
 DARUNTER: TPE
 *TW
 JAPAN
 DARUNTER: TYO
 OSA
 *JP
 KOREA REP.
 DARUNTER: SEL
 FUS
 KOREA DEM. VR
 DARUNTER: FNJ
 CHINA
 DARUNTER: PEK
 SEA

A S I E N

AUSTRALIEN
 DARUNTER: SYD
 NEB
 NEUSEELAND
 DARUNTER: AKL
 CHC

AUSTRALIEN/OZEANIEN

I N S G E S A M T

8 FLUGBEWEGUNGEN
8.1 VERFLECHTUNG IM VERKEHR
8.1.1. STARTS BZW.

NACH STRECKENZIEL- FLUGPLATZ	VON STRECKEN								
	HAMBURG (HAM)	HANNOVER (HAJ)	BREMEN (BRE)	DUESSELDORF (DUS)	KOELN/BONN (CGN)	FRANKFURT (FRA)	STUTTGART (STR)	MUERNBERG (NUE)	MUENCHEN (MUC)
STARTS									
INSGESAMT									
HAMBURG	107	58	42	271	195	470	194	82	342
HANNOVER	61	686	10	57	29	211	108	65	182
BREMEN	15	1	196	50	3	224	79	55	84
DUESSELDORF	281	61	49	-	28	230	206	85	412
KOELN/BONN	176	30	13	30	495	160	113	124	341
FRANKFURT	476	208	227	222	162	4	199	198	527
STUTTGART	196	111	81	220	134	177	753	28	46
MUERNBERG	86	66	50	88	120	200	33	72	92
MUENCHEN	366	185	90	412	345	556	54	105	53
BERLIN (TEGEL)	377	241	89	453	377	636	298	277	448
BERLIN (SCHOENEFELD) ..	1	1	2	7	4	7	1	1	-
SAARBRUECKEN	66	-	7	2	8	111	4	1	46
MUENSTER/OSNABRUECK ..	1	5	40	1	1	137	26	-	51
LEIPZIG	51	44	29	81	32	164	52	27	53
DRESDEN	56	24	31	82	54	115	101	25	82
SONSTIGE FLUGPLAETZE ..	390	2	475	122	628	253	137	172	557
BUNDESGBIET	2 706	1 723	1 431	2 098	2 615	3 655	2 358	1 317	3 316
STARTS IM LINIENVERKEHR (OHNE NURFRACHTER)									
HAMBURG	-	1	-	254	168	445	190	74	319
HANNOVER	-	-	-	47	-	170	104	61	166
BREMEN	-	-	-	48	-	200	78	46	81
DUESSELDORF	244	46	43	-	3	191	200	84	367
KOELN/BONN	164	-	-	-	-	122	51	64	274
FRANKFURT	447	174	199	170	126	-	123	147	451
STUTTGART	188	105	77	209	48	118	-	-	2
MUERNBERG	74	62	45	84	64	147	-	-	47
MUENCHEN	335	163	81	363	270	469	-	46	-
BERLIN (TEGEL)	371	212	85	446	369	607	295	271	430
BERLIN (SCHOENEFELD) ..	-	-	-	-	-	5	-	-	-
SAARBRUECKEN	65	-	-	-	-	108	-	-	45
MUENSTER/OSNABRUECK ..	-	-	-	-	-	114	26	-	49
LEIPZIG	50	43	29	76	27	113	51	20	50
DRESDEN	55	23	31	77	50	90	54	23	73
SONSTIGE FLUGPLAETZE ..	218	-	88	115	149	251	69	69	143
BUNDESGBIET	2 211	829	678	1 889	1 274	3 150	1 241	905	2 497
STARTS IM PAUSCHAL- FLUGREISEVERKEHR									
HAMBURG	-	17	-	12	-	1	-	3	14
HANNOVER	24	-	-	7	1	10	1	1	6
BREMEN	-	-	-	-	-	-	-	-	1
DUESSELDORF	23	9	-	-	1	23	1	-	37
KOELN/BONN	1	-	-	2	-	6	-	1	2
FRANKFURT	1	5	-	29	1	-	37	1	37
STUTTGART	-	3	-	4	2	19	-	-	19
MUERNBERG	2	-	-	-	1	8	4	-	6
MUENCHEN	14	4	1	30	-	32	24	-	-
BERLIN (TEGEL)	-	5	-	-	-	-	-	3	10
BERLIN (SCHOENEFELD) ..	-	1	-	5	2	1	-	-	-
SAARBRUECKEN	-	-	4	-	8	3	1	-	-
MUENSTER/OSNABRUECK ..	1	-	9	-	-	-	-	-	-
LEIPZIG	-	-	-	2	-	-	-	-	-
DRESDEN	-	1	-	4	-	-	5	-	3
SONSTIGE FLUGPLAETZE ..	-	-	-	-	-	-	-	4	-
BUNDESGBIET	66	45	14	95	16	103	73	13	135

JULI 1991
 INNERHALB DES BUNDESGBIETES
 LANDUNGEN

HERKUNFTSFLUGPLATZ								NACH STRECKENZIEL- FLUGPLATZ
BERLIN (TXL)	BERLIN (SXF)	SAARBRUECKEN (SCN)	MUENSTER/OSN (FMO)	LEIPZIG (LEJ)	DRESDEN (DRS)	SONSTIGE	INSGESAMT	
								STARTS
								INSGESAMT
403	2	65	-	52	57	407	2 747	HAMBURG
247	4	-	10	45	25	-	1 740	HANNOVER
88	1	5	38	34	26	494	1 393	BREMEN
453	2	-	6	84	83	128	2 108	DUESSELDORF
383	2	11	5	34	55	598	2 570	KOELN/BONN
627	6	112	138	161	119	255	3 641	FRANKFURT
303	10	9	29	50	94	137	2 378	STUTTGART
276	-	7	-	24	25	175	1 314	MUERNBERG
452	5	51	57	53	78	562	3 424	MUENCHEN
147	-	76	77	1	37	431	3 965	BERLIN (TEGEL)
-	724	-	-	20	-	6	774	BERLIN (SCHOENEFELD)
77	-	105	1	-	-	117	545	SAARBRUECKEN
80	-	4	475	2	1	160	984	MUENSTER/OSNABRUECK
1	21	-	6	204	50	114	929	LEIPZIG
38	1	-	1	91	-	115	816	DRESDEN
434	9	137	160	116	112	233	3 937	SONSTIGE FLUGPLAETZE
4 009	787	582	1 003	971	762	3 932	33 265	BUNDESGBIET
								STARTS IM LINIENVERKEHR
								(OHNE NURFRACHTER)
402	-	65	-	50	55	219	2 242	HAMBURG
218	-	-	-	43	23	-	832	HANNOVER
85	-	-	-	34	26	82	680	BREMEN
448	-	-	-	77	78	119	1 900	DUESSELDORF
371	-	-	-	27	50	149	1 272	KOELN/BONN
601	6	108	113	112	89	252	3 118	FRANKFURT
296	-	-	27	49	54	70	1 243	STUTTGART
273	-	-	-	20	25	69	910	MUERNBERG
433	-	45	50	50	72	143	2 520	MUENCHEN
-	-	76	75	1	32	427	3 697	BERLIN (TEGEL)
-	-	-	-	20	-	6	31	BERLIN (SCHOENEFELD)
77	-	-	-	-	-	-	295	SAARBRUECKEN
78	-	-	-	-	-	11	278	MUENSTER/OSNABRUECK
-	19	-	-	-	30	93	601	LEIPZIG
34	-	-	-	71	-	76	657	DRESDEN
430	9	-	13	93	76	233	1 956	SONSTIGE FLUGPLAETZE
3 746	34	294	278	647	610	1 949	22 232	BUNDESGBIET
								STARTS IM PAUSCHAL- FLUGREISEVERKEHR
-	-	-	-	-	-	-	47	HAMBURG
6	3	-	-	-	1	-	60	HANNOVER
-	-	5	1	-	-	-	7	BREMEN
-	-	-	-	2	4	-	100	DUESSELDORF
1	-	10	1	-	-	-	24	KOELN/BONN
-	-	4	1	-	-	-	116	FRANKFURT
-	1	4	-	-	4	-	56	STUTTGART
1	-	5	-	-	-	8	35	MUERNBERG
6	2	-	-	-	-	-	113	MUENCHEN
-	-	-	-	-	-	-	18	BERLIN (TEGEL)
-	-	-	-	-	-	-	9	BERLIN (SCHOENEFELD)
-	-	-	-	-	-	-	16	SAARBRUECKEN
-	-	4	-	-	-	-	14	MUENSTER/OSNABRUECK
-	-	-	-	-	16	-	18	LEIPZIG
-	-	-	-	18	-	7	38	DRESDEN
-	-	-	-	-	2	-	6	SONSTIGE FLUGPLAETZE
14	6	32	3	20	27	15	677	BUNDESGBIET

8 FLUGBEWEGUNGEN

8.1 VERFLECHTUNG IM VERKEHR
8.1.2 STARTS

NACH STRECKENZIEL- FLUGPLATZ	VON STRECKEN								
	HAMBURG (HAM)	HANNOVER (HAJ)	BREMEN (BRE)	DUESSELDORF (DUS)	KOELN/BONN (CGN)	FRANKFURT (FRA)	STUTTGART (STR)	MUERNBERG (MUE)	MUENCHEN (MUC)
STARTS									
INSGESAMT									
SCHLESWIG-HOLSTEIN .	312	1	13	10	38	20	1	1	1
HELGOLAND	104	-	10	-	-	-	-	-	-
KIEL	2	-	-	-	38	26	-	1	1
LUEBECK	1	1	1	1	-	-	1	-	-
WESTERLAND/SYLT ..	133	-	2	17	-	2	-	-	-
UEB. SCHLESW.-HOLST	72	-	-	-	-	-	-	-	-
BREMEN	2	-	10	-	-	-	-	-	-
BREMERHAVEN	2	-	10	-	-	-	-	-	-
NIEDERSACHSEN	20	-	450	28	15	-	1	-	4
BORKUM	-	-	6	26	-	-	-	-	-
BRAUNSCHWEIG	1	-	-	1	13	-	1	-	4
EMDEN	-	-	4	-	2	-	-	-	-
HARLE	-	-	3	-	-	-	-	-	-
JUIST	-	-	16	-	-	-	-	-	-
NORDDEICH	-	-	1	-	-	-	-	-	-
WANGERROOGE	-	-	35	-	-	-	-	-	-
NORDERNEY	-	-	21	-	-	-	-	-	-
LANGEOOG	-	-	3	-	-	-	-	-	-
UEB. NIEDERSACHSEN	19	-	361	1	-	-	-	-	-
NORDRHEIN-WESTFALEN	1	-	-	2	457	44	48	46	143
DORTMUND	-	-	-	-	-	-	24	46	74
PADERBORN-LIPPST.	-	-	-	1	2	44	23	-	69
SIEGERLAND	-	-	1	-	-	-	-	-	-
MOENCHENGLADBACH .	1	-	-	-	-	-	-	-	-
UEB. NORDRH.-WESTF.	-	-	-	-	455	-	1	-	-
HESSEN	1	-	-	-	2	-	2	-	1
KASSEL	-	-	-	-	2	-	2	-	1
UEB. HESSEN	1	-	-	-	-	-	-	-	-
RHEINLAND-PFALZ	-	-	-	-	-	-	-	-	-
KOBLENZ	-	-	-	-	-	-	-	-	-
UEB. RHEINL.-PFALZ	-	-	-	-	-	-	-	-	-
BADEN-WUERTTEMBERG .	1	-	1	-	44	92	74	6	3
FREIBURG	-	-	-	-	-	-	-	-	-
FRIEDRICHSHAFEN ..	-	-	1	-	42	92	29	4	1
KARLSRUHE	-	-	-	-	-	-	1	-	1
MANNHEIM	-	-	-	-	2	-	2	1	-
UEB. BADEN-WUERTT.	1	-	-	-	-	-	42	1	1
BAYERN	46	-	-	73	70	89	6	93	398
AUGSBURG	46	-	-	72	69	-	3	1	1
BAYREUTH	-	-	-	-	1	83	-	-	-
HOF	-	-	-	-	-	6	-	4	-
OBERPFAFFENHOFEN .	-	-	-	-	-	-	1	-	1
STRAUBING	-	-	-	-	-	-	-	-	-
UEB. BAYERN	-	-	1	-	-	-	2	88	396
MECKLENBURG-VORPOMME	6	-	-	-	-	-	-	-	-
HERINGSDORF	-	-	-	-	-	-	-	-	-
UEB. MECKLENBURG-VO	6	-	-	-	-	-	-	-	-
BRANDENBURG	-	-	-	-	-	-	2	-	6
UEB. BRANDENDURG ..	-	-	-	-	-	-	2	-	6
SACHSEN-ANHALT	-	-	-	-	-	-	-	-	-
UEB. SACHSEN-ANHALT	-	-	-	-	-	-	-	-	-
THUERINGEN	-	1	1	1	2	-	3	26	1
ERFURT	-	1	-	1	2	-	3	26	1
UEB. THUERINGEN ..	-	-	1	-	-	-	-	-	-
SACHSEN	1	-	-	-	-	-	-	-	-
MAGDEBURG	-	-	-	-	-	-	-	-	-
UEB. SACHSEN	1	-	-	-	-	-	-	-	-
BUNDESGBEIT	390	2	475	122	628	253	137	172	557

JULI 1991
 INNERHALB DES BUNDESGBIETES
 NACH SONSTIGEN DEUTSCHEN FLUGPLÄTZEN

HERKUNFTSFLUGPLATZ								NACH STRECKENZIEL- FLUGPLATZ
B E R L I N (TXL)	(SXF)	SAARBRUECKEN (SCN)	MUNSTER/OSN (FMO)	LEIPZIG (LEJ)	DRESDEN (DRS)	SONSTIGE	INSGESAMT	
								STARTS
								INSGESAMT
81	-	-	-	1	1	1	497	SCHLESWIG-HOLSTEIN
-	-	-	-	-	-	1	115	HELGOLAND
42	-	-	-	-	-	-	110	KIEL
39	-	-	-	1	1	-	5	LUEBECK
-	-	-	-	-	-	-	195	WESTERLAND/SYLT
-	-	-	-	-	-	-	72	UEB. SCHLESW. -HOLS
-	-	-	-	-	-	-	12	BREMEN
-	-	-	-	-	-	-	12	BREMERHAVEN
41	-	-	4	2	2	-	567	NIEDERSACHSEN
-	-	-	-	-	-	-	32	BORKUM
41	-	-	-	-	2	-	63	BRAUNSCHWEIG
-	-	-	-	-	-	-	6	EMDEN
-	-	-	-	-	-	-	3	HARLE
-	-	-	-	-	-	-	16	JUIST
-	-	-	-	-	-	-	1	NORDDEICH
-	-	-	-	-	-	-	35	WANGEROOG
-	-	-	-	-	-	-	21	NORDERNEY
-	-	-	-	-	-	-	3	LANGEOOG
-	-	-	4	2	-	-	387	UEB. NIEDERSACHSEN
136	9	1	154	74	56	64	1 235	NORDRHEIN-WESTFALEN
80	-	1	23	35	24	31	338	DORTMUND
51	-	-	-	14	9	33	246	PADERBORN-LIPPST.
-	-	-	-	-	-	-	1	SIEGERLAND
5	9	-	-	22	14	-	51	MOENCHENGLADBACH
-	-	-	131	3	9	-	599	UEB. NORDRH. -WESTF.
-	-	-	-	-	1	-	7	HESSEN
-	-	-	-	-	1	-	6	KASSEL
-	-	-	-	-	-	-	1	UEB. HESSEN
-	-	135	-	-	1	-	136	RHEINLAND-PFALZ
-	-	-	-	-	-	-	-	KOBLENZ
-	-	135	-	-	1	-	136	UEB. RHEINL. -PFALZ
54	-	-	2	34	32	-	343	BADEN-WUERTTEMBERG
-	-	-	-	4	-	-	4	FREIBURG
54	-	-	1	-	-	-	224	FRIEDRICHSHAFEN
-	-	-	-	-	-	-	2	KARLSRUHE
-	-	-	-	24	25	-	54	MANNHEIM
-	-	-	1	6	7	-	59	UEB. BADEN-WUERTT.
73	-	1	-	3	15	168	1 035	BAYERN
73	-	1	-	1	4	-	271	AUGSBURG
-	-	-	-	1	1	85	171	BAYREUTH
-	-	-	-	-	-	83	93	HOF
-	-	-	-	-	1	-	3	OBERPFAFFENHOFEN
-	-	-	-	-	-	-	-	STRAUBING
-	-	-	-	1	9	-	497	UEB. BAYERN
-	-	-	-	-	-	-	6	MECKLENBURG-VORPOMME
-	-	-	-	-	-	-	-	HERINGSDORF
-	-	-	-	-	-	-	6	UEB. MECKLENBURG-VC
-	-	-	-	1	-	-	9	BRANDENBURG
-	-	-	-	1	-	-	9	UEB. BRANDENBURG
-	-	-	-	-	-	-	-	SACHSEN-ANHALT
-	-	-	-	-	-	-	-	UEB. SACHSEN-ANHALT
49	-	-	-	1	3	-	88	THUERINGEN
49	-	-	-	1	3	-	87	ERFURT
-	-	-	-	-	-	-	1	UEB. THUERINGEN
-	-	-	-	-	1	-	2	SACHSEN
-	-	-	-	-	-	-	-	MAGDEBURG
-	-	-	-	-	1	-	2	UEB. SACHSEN
434	9	137	160	116	112	233	3 937	BUNDESGBIET

8 FLUGBEWEGUNGEN

8. 2 VERFLECHTUNG IM VERKEHR

8. 2. 1 STARTS

NACH STRECKENZIELLAND		VON STRECKEN							
BZW. ----- FLUGPLATZ	HAMBURG (HAM)	HANNOVER (HAJ)	BREMEN (BRE)	DUESSELDORF (DUS)	KOELN/BONN (CGN)	FRANKFURT (FRA)	STUTTGART (STR)	NUERNBERG (NUE)	MUENCHEN (MUC)
STARTS									
INSGESAMT									
FINNLAND	89	-	-	39	1	137	31	-	32
DARUNTER:HEL	88	-	-	39	1	137	31	-	31
SCHWEDEN	141	1	-	102	35	224	-	5	-
DARUNTER:STO	86	-	-	74	23	150	-	1	-
NMA	27	-	-	-	6	-	-	4	-
GOT	26	1	-	27	5	74	-	-	-
NORWEGEN	93	-	-	27	2	78	1	-	-
DARUNTER:OSL	58	-	-	27	1	74	1	-	3
BGO	31	-	-	-	-	-	-	-	-
*NO	4	-	-	-	1	4	-	-	-
DAENEMARK	195	35	1	93	92	177	31	2	89
DARUNTER:CPH	185	35	-	89	62	176	31	-	89
RNN	5	-	-	4	-	-	-	-	-
BLL	-	-	-	-	30	1	-	1	-
GR BRITANNIEN	312	199	62	657	386	921	163	36	360
DARUNTER:LON	259	152	61	299	217	648	127	34	280
BHX	23	21	-	148	44	101	27	-	35
MAN	24	26	-	112	1	163	1	-	36
LPL	-	-	-	4	33	-	1	-	-
GLA	-	-	-	23	-	1	-	-	-
CWL	-	-	-	23	-	-	1	-	-
JER	4	-	-	5	-	5	-	1	-
GCI	-	-	-	7	-	3	4	-	-
*GB	2	-	-	-	-	-	-	-	-
IRLAND	-	-	-	34	90	-	2	1	4
DARUNTER:DUB	-	-	-	70	29	108	4	-	13
SMN	-	-	-	62	28	103	-	-	9
ISLAND	9	-	1	-	9	5	4	-	4
DARUNTER:REK	9	-	1	-	9	21	-	-	5
NIEDERLANDE	192	126	105	115	5	21	-	-	5
DARUNTER:AMS	161	126	104	115	5	247	148	103	132
MST	-	-	-	-	-	122	101	-	131
EIN	30	-	-	-	-	-	24	-	-
BELGIEN	116	77	4	115	4	-	1	1	-
DARUNTER:BRU	114	77	3	114	2	261	134	75	151
LUXEMBURG	25	-	-	3	-	260	134	75	151
DARUNTER:LUX	25	-	-	3	-	124	-	1	40
FRANKREICH	171	128	79	318	242	523	143	83	444
DARUNTER:PAR	167	107	77	208	230	321	113	79	274
BOD	-	-	-	-	2	27	-	1	4
LYS	-	21	1	27	-	77	1	1	50
TLS	3	-	-	1	-	-	-	1	23
MRS	-	-	-	-	-	26	-	-	4
NCE	1	-	-	39	6	62	18	-	53
CLY	-	-	-	10	-	5	2	-	-
BIA	-	-	-	5	-	-	-	-	-
*FR	-	-	1	28	4	5	3	1	25
SPANIEN	291	204	47	852	269	893	292	76	387
DARUNTER:MAD	-	-	-	62	4	164	34	-	70
BCN	31	-	-	62	22	159	31	1	64
GRO	-	-	-	4	-	4	-	-	4
VLC	-	-	-	1	30	61	-	-	1
ALC	5	5	-	18	-	23	-	-	7
LEI	5	5	-	15	-	10	1	-	5
AGP	12	7	2	43	1	50	11	-	15
SVQ	5	-	-	5	-	5	-	-	5
BIO	-	-	-	-	-	38	-	-	-
*EI	-	-	-	5	33	-	4	-	5
PMI	124	106	33	353	115	185	108	38	73
IBZ	25	18	5	77	19	55	25	9	34
MAH	9	7	-	16	4	12	14	1	9
LPA	34	27	3	73	16	40	21	14	26
TCI	12	10	4	33	8	24	16	4	26
FUE	17	9	-	45	9	34	10	5	22
ACE	12	10	-	35	8	25	12	4	16
*E3	-	-	-	5	-	4	-	-	5
PORTUGAL	28	19	-	89	15	202	29	6	66
DARUNTER:LIS	9	-	-	25	-	65	-	-	31
OPO	-	-	-	4	-	68	-	-	2
FAO	19	15	-	51	15	61	29	6	29
FNC	-	4	-	9	-	8	-	-	4
MALTA	9	-	-	20	3	47	8	5	28
DARUNTER:MLA	9	-	-	20	3	47	8	5	28
GIBRALT (BRIT)	-	-	-	1	-	-	-	-	-
SCHWEIZ	174	75	78	352	176	418	236	81	357
DARUNTER:ZRH	89	73	77	196	98	203	122	79	149
GVA	25	2	-	50	26	129	106	1	74
BSL	58	-	-	103	48	85	3	-	128
*CH	2	-	-	2	2	1	3	-	3
OESTERREICH	61	57	-	159	122	636	135	48	146
DARUNTER:VIE	61	57	-	110	97	287	103	48	131
INN	-	-	-	-	2	55	-	-	3
LNZ	-	-	-	49	22	81	25	-	-
SZG	-	-	-	-	1	62	3	-	7
GRZ	-	-	-	-	-	89	-	-	1
KLU	-	-	-	-	-	62	4	-	3
ITALIEN	70	65	2	180	132	900	263	66	578
DARUNTER:ROM	-	-	-	35	5	185	23	1	94
MIL	54	52	-	87	32	243	141	40	142
VCE	-	-	-	8	9	91	31	1	33
TRS	-	-	-	-	-	-	-	-	50
VRN	4	6	-	-	-	-	-	-	32
TRN	-	-	2	-	-	89	46	-	45
GOA	-	-	-	-	62	33	-	-	-
FLR	-	-	-	-	-	1	3	1	61

HERKUNFTSFLUGPLATZ							NACH STRECKENZIELLAND
B E R L I N (TXL)	(SKF)	SAARBRUECKEN (SCN)	MUENSTER/OSN (FMO)	LEIPZIG (LEJ)	DRESDEN (DRS)	SONSTIGE	INSGESAMT
							BZW. ----- FLUGPLATZ
							STARTS
							INSGESAMT
22	1	-	-	-	-	-	352 FINNLAND
22	1	-	-	-	-	-	DARUNTER:HEL
37	2	-	-	-	-	-	SCHWEDEN
10	1	-	-	-	-	-	DARUNTER:STO
1	1	-	-	-	-	-	MMA
18	-	-	-	-	-	-	GOT
33	1	-	-	-	-	-	NORWEGEN
32	1	-	-	-	-	-	DARUNTER:OSL
-	-	-	-	-	-	-	BGO
1	-	-	-	-	-	-	*NO
35	10	-	1	-	-	-	769 DAENEMARK
31	17	-	-	-	-	-	DARUNTER:CPH
4	-	-	-	-	-	-	RNN
-	1	-	-	-	-	-	33 BLL
293	-	1	7	1	-	-	3 390 GR BRITANNIEN
268	-	-	2	1	-	-	DARUNTER:LON
22	-	-	-	-	-	-	421 BHX
1	-	1	3	-	-	-	360 MAN
-	-	-	-	-	-	-	30 LPL
-	-	-	-	-	-	-	24 GLA
-	-	-	-	-	-	-	25 CWL
-	-	-	-	-	-	-	14 JER
-	-	-	-	-	-	-	14 GCI
1	-	-	2	-	-	-	136 *GB
4	-	-	-	-	-	-	228 IRLAND
1	-	-	-	-	-	-	DARUNTER:DUB
3	-	-	-	-	-	-	24 SNN
-	-	-	-	-	-	-	45 ISLAND
-	-	-	-	-	-	-	DARUNTER:REK
78	-	-	-	1	1	-	1 253 NIEDERLANDE
78	-	-	-	-	-	-	DARUNTER:AMS
-	-	-	-	-	-	-	24 MST
-	-	-	-	-	-	-	32 EIN
156	-	1	1	1	-	-	1 096 BELGIEN
156	-	-	-	1	-	-	DARUNTER:BRU
22	-	4	-	-	-	-	219 LUXEMBURG
22	-	4	-	-	-	-	DARUNTER:LUX
112	4	4	2	1	2	-	2 256 FRANKREICH
108	3	-	-	-	1	-	DARUNTER:PAR
-	-	-	-	-	-	-	34 BOD
-	-	-	-	-	-	-	178 LYS
-	-	-	-	-	-	-	28 TLS
-	-	-	-	-	-	-	30 MRS
-	-	4	-	-	-	-	183 NCE
-	-	-	-	-	-	-	17 CLY
4	-	-	-	-	-	-	19 BIA
-	-	-	2	1	-	-	70 *FR
261	15	54	28	32	19	-	3 720 SPANIEN
47	1	-	1	-	-	-	DARUNTER:MAD
48	-	-	-	-	-	-	383 BCN
4	-	-	-	-	-	-	16 GRO
-	-	-	-	-	-	-	93 VLC
9	-	-	-	-	-	-	67 ALC
2	-	-	-	-	-	-	43 LEI
5	-	-	-	-	-	-	146 AGP
1	-	-	-	-	-	-	21 SVQ
-	-	-	-	-	-	-	38 BIO
-	-	-	-	-	-	-	47 *E1
74	14	36	22	28	14	-	1 323 PMI
21	-	8	5	4	5	-	310 IBZ
6	-	1	-	-	-	-	79 MAH
12	-	2	-	-	-	-	268 LPA
12	-	4	-	-	-	-	153 TCI
10	-	3	-	-	-	-	164 FUE
7	-	-	-	-	-	-	129 ACE
3	-	-	-	-	-	-	17 *E3
14	10	1	1	-	-	-	480 PORTUGAL
3	1	-	1	-	-	-	DARUNTER:LIS
-	-	-	-	-	-	-	135 OPO
11	9	1	-	-	-	-	74 FAO
-	-	-	-	-	-	-	246 FNC
-	4	-	-	-	-	-	25
-	4	-	-	-	-	-	124 MALTA
-	-	-	-	-	-	-	DARUNTER:MLA
243	10	-	58	-	46	-	1 304 GIBRALT (BRIT)
145	10	-	55	-	46	-	SCHWEIZ
-	-	-	-	-	-	-	DARUNTER:ZRH
98	-	-	-	-	-	-	413 GVA
-	-	-	3	-	-	-	523 BSL
50	32	-	3	1	3	-	16 *CH
46	32	-	2	-	1	-	1 453 OESTERREICH
-	-	-	-	1	-	-	DARUNTER:VIE
-	-	-	-	-	-	-	61 INN
1	-	-	1	-	-	-	178 LNZ
3	-	-	-	-	1	-	75 SZG
72	1	-	3	-	-	-	90 GRZ
3	-	-	-	-	-	-	73 KLU
60	1	-	-	-	-	-	2 333 ITALIEN
5	-	-	-	-	-	-	DARUNTER:ROM
-	-	-	-	-	-	-	346 MIL
-	-	-	-	-	-	-	852 VCE
-	-	-	-	-	-	-	178 TRS
-	-	-	-	-	-	-	50 VRN
-	-	-	-	-	-	-	42 TRN
-	-	-	-	-	-	-	182 GOA
-	-	-	-	-	1	-	95 FLR
-	-	-	-	-	-	-	67

8 FLUGBEWEGUNGEN

8. 2 VERFLECHTUNG IM VERKEHR

8. 2. 1 STARTS

NACH STRECKENZIELLAND		VON STRECKEN							
BZW. -----	FLUGPLATZ	HAMBURG (HAM)	HANNOVER (HAJ)	BREMEN (BRE)	DUESSELDORF (DUS)	KOELN/BONN (CGN)	FRANKFURT (FRA)	STUTTGART (STR)	MUENCHEN (MUC)
STARTS									
INSGESAMT									
	BLQ	-	-	-	1	-	63	1	50
	PSA	-	-	-	-	-	60	1	1
	NAP	8	5	-	27	5	52	9	12
	BRI	-	-	-	-	-	14	-	-
	BDS	-	-	-	5	-	5	1	5
	OLS	-	2	-	-	1	24	2	14
	CTA	4	-	-	8	-	35	4	12
	*IT	-	-	-	4	18	-	1	20
	GRIECHENLAND	93	50	4	354	23	379	139	378
	DARUNTER:ATH	12	-	-	33	-	141	16	70
	SKG	9	4	-	56	1	96	39	48
	CFU	5	4	-	29	-	14	7	30
	JSI	-	4	-	5	-	5	4	13
	ZTH	-	-	-	10	-	-	-	5
	JMK	-	-	-	15	-	5	-	19
	SMI	10	-	-	14	-	5	-	14
	JTR	-	-	-	9	-	-	-	22
	KGS	9	4	-	25	5	14	9	18
	RHO	12	8	-	49	8	25	19	31
	CHQ	5	1	-	9	-	15	9	5
	HER	30	21	4	72	9	49	35	62
	KVA	-	-	-	9	-	-	-	-
	MJT	-	-	-	5	-	-	-	9
	*GR	1	4	-	14	-	10	1	32
	TUERKEI	122	161	9	481	116	457	250	278
	DARUNTER:ANK	13	12	-	67	13	66	38	19
	IST	43	69	5	213	70	219	126	135
	IZM	23	31	1	80	9	46	33	45
	DLM	8	12	-	33	8	27	16	26
	AYT	33	33	3	81	15	94	37	52
	*TR	2	4	-	7	1	5	-	1
	ZYPERN	-	-	-	5	-	20	-	13
	DARUNTER:LCA	-	-	-	5	1	20	-	5
	JUGOSLAWIEN	23	5	-	40	1	126	25	42
	DARUNTER:BEG	7	3	-	13	1	64	9	28
	ZAG	15	1	-	18	-	48	12	6
	DBV	-	-	-	4	-	6	3	1
	UNGARN	14	-	-	42	13	76	34	73
	DARUNTER:BUD	14	-	-	42	13	76	34	68
	TSCHECHOSLOW	13	-	-	3	34	80	2	39
	DARUNTER:PRG	13	-	-	2	32	80	1	39
	RUMAENIEN	-	-	-	2	-	39	1	13
	DARUNTER:BUH	-	-	-	-	-	29	-	10
	CND	-	-	-	2	-	6	-	3
	BULGARIEN	11	17	-	24	9	53	16	21
	DARUNTER:SOF	1	-	-	1	-	32	1	19
	VAR	6	9	-	12	3	12	8	2
	BOJ	4	8	-	11	6	8	7	4
	POLEN	19	-	-	29	9	105	-	1
	DARUNTER:WAW	-	-	-	27	-	97	-	1
	GDN	18	-	-	-	-	-	-	-
	KRK	-	-	-	2	9	8	-	-
	SOWJETUNION	58	33	-	45	9	188	13	31
	DARUNTER:HOW	34	21	-	41	8	154	11	22
	LED	9	-	-	3	1	16	-	5
	RIX	14	-	-	-	-	-	-	-
	*SU	1	12	-	1	-	18	2	4
	E U R O P A	2 329	1 252	392	4 217	1 737	7 440	2 098	737
	DARUNTER: EG-LAENDER	1 493	903	304	2 847	1 197	4 735	1 346	492
	3 721	2 638							
	AEGYPTEN	-	-	-	-	2	78	1	42
	DARUNTER:CAI	-	-	-	-	1	66	-	21
	HRG	-	-	-	-	1	3	-	12
	LIBYEN	-	-	-	-	-	33	1	-
	DARUNTER:TIP	-	-	-	-	-	33	-	-
	TUNESIEN	29	24	5	62	10	92	45	13
	DARUNTER:TUN	4	4	-	11	-	38	-	51
	DJE	5	-	-	15	-	10	10	9
	MIR	20	20	5	36	10	44	35	29
	ALGERIEN	-	-	-	-	-	26	-	-
	DARUNTER:ALG	-	-	-	-	-	19	-	-
	MAROKKO	5	6	-	14	-	48	3	9
	DARUNTER:CAS	-	-	-	-	-	24	-	-
	AGA	5	6	-	5	-	10	2	9
	OUD	-	-	-	5	-	10	-	-
	MAURETANIEN	-	-	-	1	-	-	-	-
	KAP VERDE	-	-	-	-	-	5	-	-
	SENEGAL	-	-	-	-	-	12	-	-
	DARUNTER:DKR	-	-	-	-	-	12	-	-
	GHANA	-	-	-	5	-	1	-	-
	NIGERIA	-	-	-	-	-	13	-	-
	DARUNTER:LOS	-	-	-	-	-	13	-	1
	KAMERUN	-	-	-	-	-	9	-	-
	ANGOLA	-	-	-	-	-	-	-	-
	SUDAN	-	-	-	-	-	1	-	-
	DSCHIBUTI	-	-	-	-	-	1	-	-
	AETHIOPIEN	-	-	-	-	-	31	-	-
	DARUNTER:ADD	-	-	-	-	-	31	-	-
	KENIA	-	-	-	3	-	49	-	-
	DARUNTER:NBO	-	-	-	-	-	35	-	17
	NBA	-	-	-	3	-	14	-	17
	TANSANIA	-	-	-	-	-	4	-	-
	SIMBAWE	-	-	-	-	-	4	-	-

JULI 1991

 MIT GEBIETEN AUSSERHALB DES BUNDESGBIETES

HERKUNFTSFLUGPLATZ							NACH STRECKENZIELLAND	
B E R L I N (TXL)	(SXF)	SAARBRUECKEN (SCN)	MUENSTER/OSN (FMO)	LEIPZIG (LEJ)	DRESDEN (DRS)	SONSTIGE	INSGESAMT	BZW. ----- FLUGPLATZ
							STARTS	
							INSGESAMT	
-	-	-	-	-	-	-	115	BLQ
-	-	-	-	-	-	-	62	PSA
4	-	-	-	-	-	-	127	NAP
-	-	-	-	-	-	-	14	BRI
-	-	-	-	-	-	-	16	BDS
-	-	-	-	-	-	-	43	OLB
-	-	-	-	-	-	-	63	CTA
-	-	-	3	-	-	-	64	*IT
96	16	10	8	13	9	4	1 620	GRIECHENLAND
27	12	-	-	4	-	-	318	DARUNTER:ATH
12	-	-	-	-	-	-	277	SKG
10	-	-	-	-	4	-	111	CFU
-	-	-	-	-	-	-	31	JSI
-	-	-	-	-	-	-	16	ZTH
-	-	-	-	-	-	-	39	JMK
-	-	-	-	-	-	-	43	SMI
-	-	-	-	-	-	-	31	JTR
4	-	-	-	-	-	-	88	KGS
6	-	-	-	4	-	4	170	RHO
9	-	-	-	-	-	-	53	CHQ
19	4	10	8	4	5	-	348	HER
3	-	-	-	-	-	-	12	KVA
1	-	-	-	-	-	-	15	MJT
5	-	-	-	1	-	-	68	*GR
117	59	3	7	-	-	-	2 116	TUERKEI
8	13	-	-	-	-	-	250	DARUNTER:ANK
47	24	-	-	-	-	-	980	IST
18	7	1	-	-	-	-	297	IZM
9	4	2	-	-	-	-	150	DLM
34	11	-	7	-	-	-	418	AYT
1	-	-	-	-	-	-	21	*TR
-	4	-	-	-	-	-	43	ZYPERN
-	4	-	-	-	-	-	34	DARUNTER:LCA
-	36	-	-	-	-	-	298	JUGOSLAWIEN
-	23	-	-	-	-	-	148	DARUNTER:BEG
-	12	-	-	-	-	-	112	ZAG
-	1	-	-	-	-	-	15	DBV
-	62	-	-	-	-	-	314	UNGARN
-	62	-	-	-	-	-	309	DARUNTER:BUD
-	47	-	-	1	-	-	259	TSCHESCHOSLOW
-	47	-	-	1	-	-	248	DARUNTER:PRG
-	21	-	-	-	-	-	76	RUMAENIEN
-	20	-	-	-	-	-	59	DARUNTER:BUH
-	1	-	-	-	-	-	12	CND
-	64	-	-	18	4	-	245	BULGARIEN
-	23	-	-	-	-	-	77	DARUNTER:SOF
-	21	-	-	4	4	-	85	VAR
-	20	-	-	14	-	-	82	BOJ
-	34	-	-	1	-	-	198	POLEN
-	34	-	-	-	-	-	159	DARUNTER:WAW
-	-	-	-	-	-	-	18	GDN
-	-	-	-	-	-	-	19	KRK
30	146	-	-	13	7	-	576	SOWJETUNION
30	76	-	-	13	5	-	415	DARUNTER:WOW
-	31	-	-	-	-	-	65	LED
-	-	-	-	-	-	-	14	RIX
-	39	-	-	-	2	-	81	*SU
1 675	587	78	119	83	92	4	26 561	E U R O P A
1 143	64	75	51	49	32	4	17 373	DARUNTER: EG-LAENDER
-	4	-	-	-	-	-	127	AEGYPTEN
-	4	-	-	-	-	-	92	DARUNTER:CAI
-	-	-	-	-	-	-	16	HRG
-	-	-	-	-	-	-	34	LIBYEN
-	-	-	-	-	-	-	33	DARUNTER:TIP
18	29	5	3	26	14	-	426	TUNESIEN
-	5	-	-	-	-	-	75	DARUNTER:TUN
3	-	-	-	-	-	-	55	DJE
15	24	5	3	26	14	-	296	MIR
-	4	-	-	-	-	-	30	ALGERIEN
-	4	-	-	-	-	-	23	DARUNTER:ALG
1	-	-	-	-	-	-	86	MAROKKO
-	-	-	-	-	-	-	24	DARUNTER:CAS
1	-	-	-	-	-	-	38	AGA
-	-	-	-	-	-	-	15	ODU
-	-	-	-	-	-	-	1	MAURETANIEN
-	-	-	-	-	-	-	5	KAP VERDE
-	-	-	-	-	-	-	12	SENEGAL
-	-	-	-	-	-	-	12	DARUNTER:DKR
-	-	-	-	-	-	-	6	GHANA
-	-	-	-	-	-	-	14	NIGERIA
-	-	-	-	-	-	-	13	DARUNTER:LOS
-	-	-	-	-	-	-	9	KAMERUN
-	1	-	-	-	-	-	1	ANGOLA
-	-	-	-	-	-	-	1	SUDAN
-	-	-	-	-	-	-	1	DSCHIBUTI
-	-	-	-	-	-	-	31	AETHIOPIEN
-	-	-	-	-	-	-	31	DARUNTER:ADD
-	-	-	-	-	-	-	69	KENIA
-	-	-	-	-	-	-	35	DARUNTER:NBO
-	-	-	-	-	-	-	34	NBA
-	-	-	-	-	-	-	4	TANSANIA
-	-	-	-	-	-	-	4	SINBAWE

8. FLUGBEWEGUNGEN
8. 2 VERFLECHTUNG IM VERKEHR
8. 2. 1 STARTS

NACH STRECKENZIELLAND	VON STRECKEN								
BZW. ----- FLUGPLATZ	HAMBURG (HAM)	HANNOVER (HAJ)	BREMEN (BRE)	DUESSELDORF (DUS)	KOELN/BONN (CGN)	FRANKFURT (FRA)	STUTTGART (STR)	NUERNBERG (NUE)	MUENCHEN (MUC)
STARTS									
INSGESAMT									
NAMIBIA	-	-	-	-	-	8	-	-	-
SESCHELLEN	-	-	-	-	-	4	-	-	-
MAURITIUS	-	-	-	-	-	4	-	-	8
DARUNTER:MRU	-	-	-	-	-	4	-	-	8
SUEDAFRIKA	-	-	-	-	-	38	-	-	-
DARUNTER:JMB	-	-	-	-	-	38	-	-	-
A F R I K A	34	30	5	85	12	461	50	13	128
KANADA	-	5	-	8	9	181	-	-	13
DARUNTER:YMQ	-	-	-	-	-	41	-	-	-
YTO	-	-	-	5	-	70	-	-	13
YEA	-	-	-	-	-	13	-	-	-
YVR	-	-	-	-	-	35	-	-	-
YYC	-	3	-	-	-	17	-	-	-
YQX	-	2	-	2	9	1	-	-	-
USA	62	1	-	98	46	978	-	-	123
DARUNTER:NYC	31	-	-	31	37	262	-	-	56
CHI	-	-	-	22	-	108	-	-	28
BOS	-	-	-	-	-	62	-	-	-
WAS	-	-	-	-	-	93	-	-	-
DET	-	-	-	-	-	34	-	-	-
PIT	-	-	-	-	-	28	-	-	-
CVG	-	-	-	-	-	31	-	-	-
ATL	31	-	-	-	-	83	-	-	31
CLT	-	-	-	-	-	13	-	-	-
MIA	-	-	-	20	-	52	-	-	8
ORL	-	-	-	-	-	21	-	-	-
DAL	-	-	-	-	-	84	-	-	-
SFO	-	-	-	9	-	31	-	-	-
LAX	-	-	-	12	-	40	-	-	-
ANC	-	-	-	4	-	12	-	-	-
FAI	-	-	-	-	9	14	-	-	-
MEXIKO	-	-	-	5	-	18	-	-	-
DARUNTER:MEX	-	-	-	-	-	18	-	-	-
KUBA	-	-	-	5	-	2	-	-	-
BAHAMAS	-	-	-	-	-	2	-	-	-
DOMINIK.REP	5	-	-	16	2	10	-	-	-
DARUNTER:*DO	5	-	-	9	-	10	-	-	-
ANTIGUA-BARB.	-	-	-	-	-	9	-	-	-
TRINID.U.TOB.	-	-	-	-	-	1	-	-	-
NIED.ANTILLEN	-	-	-	-	-	-	-	-	1
ST.LUCIA	-	-	-	-	-	4	-	-	-
SONST.WESTIN.	-	-	-	-	-	7	-	-	-
KOLUMBIEN	-	-	-	-	-	10	-	-	-
VENEZUELA	-	-	-	5	-	24	-	-	-
DARUNTER:CCS	-	-	-	-	-	18	-	-	-
*VE	-	-	-	5	-	6	-	-	-
SURINAME	-	-	-	-	-	1	-	-	-
BRASILLEN	-	-	-	-	-	47	-	-	-
DARUNTER:RIO	-	-	-	-	-	16	-	-	-
SAO	-	-	-	-	-	27	-	-	-
ARGENTINIEN	-	-	-	-	-	7	-	-	-
A M E R I K A	67	6	-	137	57	1 299	-	-	137
LIBANON	-	-	-	-	-	14	-	-	-
DARUNTER:BEY	-	-	-	-	-	14	-	-	-
ISRAEL	4	-	-	-	15	72	4	-	37
DARUNTER:TLV	4	-	-	-	15	72	4	-	36
JORDANIEN	-	-	-	-	-	4	-	-	-
SYRIEN	-	-	-	-	-	17	-	-	13
DARUNTER:DAM	-	-	-	-	-	14	-	-	13
IRAK	-	-	-	-	-	1	-	-	-
IRAN	-	1	-	-	-	42	-	-	-
DARUNTER:THR	-	-	-	-	-	42	-	-	-
KUWEIT	-	-	-	-	-	5	-	-	-
BAHRAIN	-	-	-	-	-	43	-	-	2
DARUNTER:BAH	-	-	-	-	-	43	-	-	2
KATAR	-	-	-	-	-	7	-	-	-
SAUDI-ARAB.	1	-	-	-	9	45	-	-	2
DARUNTER:JED	1	-	-	-	4	13	-	-	2
RUH	-	-	-	-	5	27	-	-	-
JEMEN	-	-	-	-	-	2	-	-	-
OMAN	-	-	-	-	-	1	-	-	-
V.A.EMIRATE	-	-	-	-	6	129	-	-	11
DARUNTER:SHJ	-	-	-	-	-	11	-	-	4
DXB	-	-	-	-	6	104	-	-	-
AUH	-	-	-	-	-	14	-	-	7
PAKISTAN	-	-	-	-	-	39	-	-	-
DARUNTER:KHI	-	-	-	-	-	31	-	-	-
BANGLADESCH	-	-	-	-	-	3	-	-	-
INDIEN	-	-	-	-	-	88	-	-	-
DARUNTER:DEL	-	-	-	-	-	48	-	-	-
BOM	-	-	-	-	-	40	-	-	-
SRI LANKA	-	-	-	-	-	1	-	-	2
MALEDIVEN	-	-	-	-	-	5	-	-	2
THAILAND	-	-	-	-	-	90	-	-	-
DARUNTER:BKK	-	-	-	-	-	90	-	-	-
MALAYSIA	-	-	-	-	-	-	-	-	-
SINGAPUR	-	-	-	-	-	44	-	-	-
DARUNTER:SIN	-	-	-	-	-	44	-	-	-
HONGKONG(BRIT)	-	-	-	-	-	61	-	-	-

JULI 1991
MIT GEBIETEN AUSSERHALB DES BUNDESGBIETES

HERKUNFTSFLUGPLATZ								NACH STRECKENZIELLAND
B E R L I N (TXL)	(SXF)	SAARBRUECKEN (SCN)	MUENSTER/OSN (FMO)	LEIPZIG (LEJ)	DRESDEN (DRS)	SONSTIGE	INSGESAMT	BZW. ----- FLUGPLATZ
-	-	-	-	-	-	-	8	STARTS
-	-	-	-	-	-	-	4	-----
-	-	-	-	-	-	-	12	INSGESAMT
-	-	-	-	-	-	-	12	-----
-	-	-	-	-	-	-	38	NAMIBIA
-	-	-	-	-	-	-	38	SESCHELLEN
-	-	-	-	-	-	-	38	MAURITIUS
-	-	-	-	-	-	-	38	DARUNTER:MRU
-	-	-	-	-	-	-	38	SUEDAFRIKA
-	-	-	-	-	-	-	38	DARUNTER:JNB
19	38	5	3	26	14	-	923	A F R I K A
-	3	-	-	-	-	-	219	KANADA
-	-	-	-	-	-	-	41	DARUNTER:YMQ
-	-	-	-	-	-	-	88	YTO
-	-	-	-	-	-	-	13	YEA
-	-	-	-	-	-	-	35	YVR
-	-	-	-	-	-	-	20	YYC
-	-	-	-	-	-	-	17	YQX
26	3	-	-	-	-	-	1 334	USA
26	-	-	-	-	-	-	443	DARUNTER:NYC
-	-	-	-	-	-	-	158	CHI
-	-	-	-	-	-	-	62	BOS
-	-	-	-	-	-	-	93	WAS
-	-	-	-	-	-	-	34	DET
-	-	-	-	-	-	-	28	PIT
-	-	-	-	-	-	-	31	CVG
-	-	-	-	-	-	-	145	ATL
-	-	-	-	-	-	-	13	CLT
-	-	-	-	-	-	-	80	MIA
-	-	-	-	-	-	-	21	ORL
-	-	-	-	-	-	-	84	DAL
-	-	-	-	-	-	-	40	SFO
-	-	-	-	-	-	-	52	LAX
-	-	-	-	-	-	-	16	ANC
-	-	-	-	-	-	-	23	FAI
-	-	-	-	-	-	-	23	MEXIKO
-	-	-	-	-	-	-	18	DARUNTER:MEX
-	1	-	-	-	-	-	6	KUBA
-	-	-	-	-	-	-	2	BAHAMAS
-	-	-	-	-	-	-	33	DOMINIK.REP
-	-	-	-	-	-	-	24	DARUNTER:*DO
-	-	-	-	-	-	-	9	ANTIGUA-BARB.
-	-	-	-	-	-	-	1	TRINID.U.TOB.
-	-	-	-	-	-	-	1	NIED.ANTILLEN
-	-	-	-	-	-	-	4	ST.LUCIA
-	-	-	-	-	-	-	7	SONST.WESTIN.
-	-	-	-	-	-	-	10	KOLUMBIEN
-	-	-	-	-	-	-	29	VENEZUELA
-	-	-	-	-	-	-	18	DARUNTER:CCS
-	-	-	-	-	-	-	11	*VE
-	-	-	-	-	-	-	1	SURINAME
-	-	-	-	-	-	-	47	BRASILIEN
-	-	-	-	-	-	-	16	DARUNTER:RIO
-	-	-	-	-	-	-	27	SAO
-	-	-	-	-	-	-	7	ARGENTINIEN
26	4	-	-	-	-	-	1 733	A M E R I K A
-	-	-	-	-	-	-	14	LIBANON
-	-	-	-	-	-	-	14	DARUNTER:BEY
-	8	-	-	-	-	-	140	ISRAEL
-	8	-	-	-	-	-	139	DARUNTER:TLV
-	-	-	-	-	-	-	4	JORDANIEN
-	-	-	-	-	-	-	30	SYRIEN
-	-	-	-	-	-	-	27	DARUNTER:DAM
-	-	-	-	-	-	-	1	IRAK
-	-	-	-	-	-	-	43	IRAN
-	-	-	-	-	-	-	42	DARUNTER:THR
-	-	-	-	-	-	-	5	KUWEIT
-	-	-	-	-	-	-	45	BAHRAIN
-	-	-	-	-	-	-	45	DARUNTER:BAH
-	-	-	-	-	-	-	7	KATAR
-	1	-	-	-	-	-	58	SAUDI-ARAB.
-	1	-	-	-	-	-	21	DARUNTER:JED
-	-	-	-	-	-	-	32	RUH
-	-	-	-	-	-	-	2	JEMEN
-	-	-	-	-	-	-	1	OMAN
-	-	-	-	-	-	-	146	V.A.EMIRATE
-	-	-	-	-	-	-	15	DARUNTER:SHJ
-	-	-	-	-	-	-	110	DXB
-	-	-	-	-	-	-	21	AUH
-	-	-	-	-	-	-	39	PAKISTAN
-	-	-	-	-	-	-	31	DARUNTER:KHI
-	-	-	-	-	-	-	3	BANGLADESCH
-	-	-	-	-	-	-	88	INDIEN
-	-	-	-	-	-	-	48	DARUNTER:DEL
-	-	-	-	-	-	-	40	BOM
-	-	-	-	-	-	-	3	SRI LANKA
-	-	-	-	-	-	-	7	MALEDIVEN
-	-	-	-	-	-	-	90	THAILAND
-	-	-	-	-	-	-	90	DARUNTER:BKK
-	1	-	-	-	-	-	1	MALAYSIA
-	1	-	-	-	-	-	45	SINGAPUR
-	1	-	-	-	-	-	45	DARUNTER:SIN
-	-	-	-	-	-	-	61	HONGKONG (BRIT)

8 FLUGBEWEGUNGEN

8. 2 VERFLECHTUNG IM VERKEHR

8. 2. 1 STARTS

NACH STRECKENZIELLAND		VON STRECKEN							
BZW. ----- FLUGPLATZ	HAMBURG (HAM)	HANNOVER (HAJ)	BREMEN (BRE)	DUESSELDORF (DUS)	KOELN/BONN (CGN)	FRANKFURT (FRA)	STUTTGART (STR)	NUERNBERG (NUE)	MUENCHEN (MUC)
STARTS									
INSGESAMT									
DARUNTER: HKG	-	-	-	-	-	61	-	-	-
JAPAN	-	-	-	-	-	62	-	-	-
DARUNTER: TYO	-	-	-	-	-	62	-	-	-
KOREA REP.	-	-	-	-	-	27	-	-	-
DARUNTER: SEL	-	-	-	-	-	27	-	-	-
CHINA	-	-	-	-	-	26	-	-	-
DARUNTER: PEK	-	-	-	-	-	26	-	-	-
A S I E N	5	1	-	-	30	828	4	-	69
PAPUA-NEUGUI	-	-	-	-	1	-	-	-	-
AUSTRALIEN/OZEANIEN...	-	-	-	-	1	-	-	-	-
I N S G E S A M T ..	2 435	1 289	397	4 439	1 837	10 028	2 152	750	4 055

JULI 1991

 MIT GEBIETEN AUSSERHALB DES BUNDESGBIETES

HERKUNFTSFLUGPLATZ							NACH STRECKENZIELLAND	
B E R L I N (TXL)	(SXF)	SAARBRUECKEN (SCN)	MUENSTER/OSN (FMO)	LEIPZIG (LEJ)	DRESDEN (DRS)	SONSTIGE	INSGESAMT	BZW. ----- FLUGPLATZ
-	-	-	-	-	-	-	61	STARTS
-	-	-	-	-	-	-	62	-----
-	-	-	-	-	-	-	62	INSGESAMT
-	-	-	-	-	-	-	27	-----
-	5	-	-	-	-	-	27	DARUNTER: HKG
-	5	-	-	-	-	-	31	JAPAN
-	5	-	-	-	-	-	31	DARUNTER: TYO
-	16	-	-	-	-	-	953	KOREA REP.
-	-	-	-	-	-	-	1	DARUNTER: SEL
-	-	-	-	-	-	-	1	CHINA
-	-	-	-	-	-	-	1	DARUNTER: PEK
-	-	-	-	-	-	-	1	A S I E N
-	-	-	-	-	-	-	1	PAPUA-NEUGUI
-	-	-	-	-	-	-	1	AUSTRALIEN/OZEANIEN
1 720	645	83	122	109	106	4	30 171	I N S G E S A M T

Fachserie 8: Verkehr

Reihe 1: Güterverkehr der Verkehrszweige

Im Vierteljahresbericht werden die Ergebnisse der Gütertransportstatistiken (vor allem beförderte Tonnen nach Versand und Empfang) vergleichend dargestellt. Während für die Verkehrszweige Seeschifffahrt und Luftfahrt nur wichtige Eckdaten enthalten sind, werden die drei Landverkehrsträger Eisenbahn, Straße und Binnenschifffahrt ausführlich im Vergleich nachgewiesen. Die Ergebnisse werden nach Gütergruppen, Verkehrsbezirken und Hauptverkehrsbeziehungen differenziert. Ferner wird der Verkehr in Rohrfernleitungen dargestellt.

Der Jahresbericht ist wesentlich tiefer gegliedert. In ihm sind zusätzlich lange Reihen zur Güterverkehrsentwicklung und Tabellen zum Güterverkehr nach Entfernungstufen und zur tonnenkilometrischen Leistung enthalten. Die Darstellung der Güterverflechtung nach Verkehrsgebieten untereinander und der Grenzüberschreitende Verkehr nach Verkehrsbezirken im Ausland nimmt breiten Raum ein. Außerdem wird eine Verflechtungstabelle zum Durchgangsverkehr nachgewiesen.

Reihe 2: Eisenbahnverkehr

In monatlicher Erscheinungsfolge werden für den öffentlichen schienengebundenen Verkehr der Deutschen Bundesbahn und der nichtbundeseigenen Eisenbahnen die wichtigsten Zahlen über Verkehrsleistungen und Verkehrseinnahmen im Personen- und Güterverkehr nachgewiesen. Regional sind die Ergebnisse des Güterverkehrs nach Hauptverkehrsbeziehungen, Verkehrsgebieten und -bezirken aufgeschlüsselt.

Im Jahresbericht werden – neben tiefer gegliederten Ergebnissen – Angaben über die Struktur der Unternehmen, den Bestand an Verkehrsmitteln und -einrichtungen sowie über Bahnbetriebsunfälle mit Personenschaden ausgewiesen. Ferner finden sich Angaben über den Personalbestand nach dem Beschäftigungsverhältnis und den betrieblichen Einsatz.

Reihe 3: Straßenpersonenverkehr

Der Vierteljahresbericht enthält Angaben über die Betriebs- und Verkehrsleistungen (Wagenkilometer, beförderte Personen, Personenkilometer) sowie die umsatzsteuerpflichtigen Einnahmen (ohne Einnahmen aus dem Freigestellten Schülerverkehr) der Straßenverkehrsunternehmen (ohne Kleinunternehmen mit weniger als 6 Bussen) im Berichtsvierteljahr.

Im Jahresbericht sind entsprechende Nachweisungen für das Berichtsjahr enthalten; zusätzlich werden für alle Unternehmen Vorjahresergebnisse über die Umsätze einschließlich der Einnahmen aus dem Freigestellten Schülerverkehr und der Ausgleichszahlungen der öffentlichen Hand für Beförderungen von Schwerbehinderten und Schülern (Ausbildungsverkehr) und der Vergütungen für durchgeführte Auftragsfahrten dargestellt. Außerdem werden Strukturdaten der Unternehmen am Stichtag des Berichtsjahres (Linien- und Fahrzeugbestände, Personal) nachgewiesen.

Reihe 4: Binnenschifffahrt

Die monatlichen Nachweisungen erstrecken sich auf den Güterverkehr auf Binnenwasserstraßen, den Güterumschlag in Binnenhäfen, den Verkehr an Grenzzoll- und Übergangsstellen, den Durchgangsverkehr, den Güterverkehr der Bundesländer nach Hauptverkehrsbeziehungen sowie an ausgewählten Schleusen.

Der Jahresbericht enthält weitergehende Nachweisungen des Güterverkehrs nach Verkehrsbezirken. Außerdem werden Unternehmen, deren verfügbare Schiffe, Beschäftigte und Umsätze in der Binnenschifffahrt, der Bestand an Binnenschiffen der Bundesrepublik Deutschland sowie Schiffsunfälle dargestellt.

Reihe 5: Seeschifffahrt

Im Monatsbericht werden Schiffs- und Güterverkehr über See nach Häfen, Flaggen und Verkehrsrichtungen, der Verkehr auf dem Nord-Ostsee-Kanal, der Containerverkehr über See mit Häfen außerhalb des Bundesgebietes und der Bestand an Seeschiffen unter der Flagge der Bundesrepublik Deutschland nachgewiesen.

Der Jahresbericht enthält weitergehende Nachweisungen sowie zusätzlich die Aufteilung des Güterverkehrs nach Verkehrsbezirken und Angaben über das Bordpersonal.

Reihe 6: Luftverkehr

Der Monatsbericht umfaßt den Personen-, Güter- und Postverkehr mit Luftfahrzeugen sowie Starts und Landungen nach Flughafen. Diese Ergebnisse sind im Jahresbericht differenzierter aufgliedert, wobei zusätzlich noch Angaben aus der Unternehmensstatistik (Unternehmen, Beschäftigte, Luftfahrzeugbestand, Umsatz) und über den nichtgewerblichen Luftverkehr gebracht werden.

Reihe 7: Verkehrsunfälle

Der Monatsbericht (ca. 30 Seiten) enthält Angaben über Unfälle nach Straßenarten, Unfallarten und -typen, Kalendertagen, Ländern, Großstädten sowie über Verunglückte und Unfallbeteiligte nach Art der Verkehrsteilnahme. Ferner sind Unfallursachen und Unfälle des Auslandes dargestellt. Dabei werden die aktuellsten Monatsergebnisse mit dem kumulierten Jahresteil und die vergleichbaren Zeitabschnitte des Vorjahres nachgewiesen.

Der Jahresbericht mit rd. 250 Seiten ist wesentlich tiefer gegliedert und bringt Angaben über Unfälle und Verunglückte nach Unfallart und -typ, nach Straßenart und Ortslage, nach Monat, nach Unfallverursachung unterschieden nach dem Geschlecht und den Unfallursachen (Fehlverhalten der Verkehrsteilnehmer sowie technische Mängel und andere Ursachen). Ab 1985 sind auch Auswertungen über Alkoholunfälle und deren Folgen, Autobahnunfälle, Lichtverhältnisse und Straßenzustand zum Unfallzeitpunkt sowie über das Fehlverhalten der Fahrzeugführer und ihrem Alter enthalten.

Die Entwicklung des Unfallgeschehens wird in einer Vielzahl von Zeitreihen für die wichtigsten Unfallmerkmale verdeutlicht. Angaben für über 100 Länder sind im internationalen Teil zusammengestellt. Methodische Erläuterungen und Bezugswerte zum Unfallgeschehen (Bevölkerung, Straßenlänge, Fahrzeugbestände, Fahrleistungen, Gurtanlegequoten usw.) sind im Anhang aufgeführt.

Systematiken

Systematik der Wirtschaftszweige mit Erläuterungen, Ausgabe 1979

Güterverzeichnis für die Verkehrstatistik, Ausgabe 1969

Verzeichnis der Verkehrsbezirke und Häfen, Ausgabe 1980



STATISTISCHES BUNDESAMT
GUSTAV-STRESEMANN-RING 11
6200 WIESBADEN 1

Veröffentlichungen und Prospekte sind durch den Verlag METZLER-POESCHEL, Verlagsauslieferung Hermann Leins Postfach 11 52, 7408 Kusterdingen, erhältlich.