

Statistisches Bundesamt

Verkehr




Fachserie 8

Reihe 6

Luftverkehr


September 1990

Metzler - Poeschel Stuttgart



Statistisches Bundesamt

Verkehr



Fachserie 8

Reihe 6

Luftverkehr

September 1990

Statistisches Bundesamt
Bibliothek · Dokumentation · Archiv

Metzler - Poeschel Stuttgart

Herausgeber:
Statistisches Bundesamt
Gustav-Stresemann-Ring 11
6200 Wiesbaden 1

Verlag:
Metzler-Poeschel Stuttgart

Verlagsauslieferung:
Hermann Leins GmbH & Co.
Verlags-KG
Holzwiesenstr. 2
7408 Kusterdingen
Telefon: 07071/33046
Telex: 7 262 891 mepo d
Telefax: 07071/33653

Erscheinungsfolge: monatlich

Erschienen im März 1991

Preis: DM 13,-

Bestellnummer: 2080600 - 90109

Copyright: Statistisches Bundesamt, Wiesbaden 1991

Vervielfältigung - außer für gewerbliche Zwecke -
mit Quellenangabe gestattet.

Umweltfreundliches Papier aus 100 % Altpapier

Inhalt

	Seite
T e x t t e i l	
Erläuterungen	5
Luftverkehr im September 1990	7
T a b e l l e n t e i l	
1 Gesamtübersicht über den gewerblichen Luftverkehr	8
2 Überblick über den gewerblichen Luftverkehr nach Flugarten	8
3 Flugplatzverkehr	
3.1 Verkehr auf ausgewählten Flugplätzen	
3.1.1 Luftfahrzeugbewegungen nach Flugarten	9
3.1.2 Luftfahrzeugbewegungen nach Startgewichtsklassen	9
3.1.3 Personenverkehr	10
3.1.4 Frachtverkehr	11
3.1.5 Postverkehr	12
3.1.6 Durchgang	13
3.2 Verkehr auf sonstigen Flugplätzen	14
4 Verkehrsleistungen	18
5 Personenverkehr	
5.1 Verflechtung im Verkehr innerhalb des Bundesgebietes	
5.1.1 Ein- bzw. Aussteiger (von Streckenherkunftsflugplätzen nach Streckenzielflugplätzen)	20
5.1.2 Reisende (von Herkunftsflygplätzen nach Endzielflygplätzen)	20
5.1.3 Einsteiger nach sonstigen deutschen Flygplätzen	22
5.1.4 Aussteiger von sonstigen deutschen Flygplätzen	24
5.2 Verflechtung im Verkehr mit Gebieten außerhalb des Bundesgebietes	
5.2.1 Einsteiger (von Streckenherkunftsflugplätzen nach Streckenzielländern bzw. -flygplätzen)	26
5.2.2 Aussteiger (von Streckenherkunftsländern bzw. -flygplätzen nach Streckenzielflygplätzen)	34
5.2.3 Reisende (von Herkunftsflygplätzen nach Endzielländern bzw. -flygplätzen)	42
Reisende (im Pauschalflygreiseverkehr von Herkunftsflygplätzen nach Endzielländern bzw. -flygplätzen)	52
6 Güterverkehr	
6.2 Verflechtung im Verkehr mit Gebieten außerhalb des Bundesgebietes	
6.2.1 Einladung (von Streckenherkunftsflugplätzen nach Streckenzielländern bzw. -flygplätzen)	56
6.2.2 Ausladung (von Streckenherkunftsländern bzw. -flygplätzen nach Streckenzielflygplätzen)	62
6.2.3 Versand (von Herkunftsflygplätzen nach Endzielländern bzw. -flygplätzen)	68
6.2.4 Empfang (von Herkunftsländern bzw. -flygplätzen nach Endzielflygplätzen)	76
7 Luftpostverkehr (nur Jahrespublikation)	
8 Flugbewegungen	
8.1 Verflechtung im Verkehr innerhalb des Bundesgebietes	
8.1.1 Starts bzw. Landungen (von Streckenherkunftsflugplätzen nach Streckenzielflygplätzen)	84
8.1.2 Starts nach sonstigen deutschen Flygplätzen	86
8.2 Verflechtung im Verkehr mit Gebieten außerhalb des Bundesgebietes	
8.2.1 Starts (von Streckenherkunftsflugplätzen nach Streckenzielländern bzw. -flygplätzen)	88

Angaben für die Bundesrepublik Deutschland nach dem Gebietsstand vor dem 03.10.1990;
sie schließen Berlin (West) ein.

Unter der Bezeichnung "DDR-Verkehr" bzw. "Verkehr mit der DDR und Berlin (Ost)" wird der Verkehr zwischen dem früheren Bundesgebiet und dem Gebiet der ehemaligen DDR und Berlin (Ost) nachgewiesen.

Zeichenerklärung

- = nichts vorhanden
- . = Zahlenwert unbekannt
oder geheimzuhalten
- 0 = Weniger als die Hälfte von 1
in der letzten besetzten Stelle,
jedoch mehr als nichts
- x = Tabellenfach gesperrt, weil
Aussage nicht sinnvoll

Abkürzungen

- Mill. = Millionen
- KM (km) = Kilometer
- T (t) = Tonne
- PKM (Pkm) = Personenkilometer
- TKM (tkm) = Tonnenkilometer
- UEB = Sonstige Flugplätze

Abkürzungen für ausgewählte Flugplätze des Bundesgebietes

IATA-CODE	KURZTEXT	VOLLE BEZEICHNUNG
HAM	HAMBURG	Hamburg-Fuhlsbüttel
HAI	HANNOVER	Hannover-Langenhagen
BRE	BREMEN	Bremen-Neuenland
DUS	DUESSELDORF	Düsseldorf-Lohausen
CGN	KOELN/BONN	Köln/Bonn-Wahn
FRA	FRANKFURT	Frankfurt-Rhein-Main
STR	STUTTGART	Stuttgart-Echterdingen
NUE	NUERNBERG	Nürnberg
MUC	MUENCHEN	München-Riem
BER	BERLIN (WEST)	Berlin-Tegel/Tempelhof
SCN	SAARBRUECKEN	Saarbrücken-Ensheim
FMO	MUENSTER/OSNABRUECK	Münster/Osnabrück

Erläuterungen

Rechtsgrundlage

Die Luftfahrtstatistik beruht auf dem "Gesetz über die Luftfahrtstatistik" vom 30.10.1967 (BGBl. I S. 1053), geändert durch Art. 15 des 1. Statistikbereinigungsgesetzes vom 14. März 1980 (BGBl. I S. 294), und Verordnung zum Gesetz über die Luftfahrtstatistik vom 30. Oktober 1967 (BGBl. I S. 1056), zuletzt geändert durch 3. Verordnung vom 28. Juni 1982 (BGBl. I S. 915) in Verbindung mit dem Gesetz über die Statistik für Bundeszwecke (Bundesstatistikgesetz - BStatG) vom 22. Januar 1987 (BGBl. I S. 462, 565). Nach diesem Gesetz ist die gesamte zivile Luftfahrt, die mit Flugzeugen, Drehflüglern, Luftschiffen, Motorseglern, Segelflugzeugen und bemannten Ballonen betrieben wird, in die Erhebung einzubeziehen, soweit davon die Flugplätze in der Bundesrepublik Deutschland berührt werden.

Erhebungspapiere

Die Angaben für die Luftfahrtstatistik werden folgenden Erhebungsvordrucken entnommen:

Flugbericht zur statistischen Erfassung des gewerblichen Luftverkehrs auf ausgewählten Flugplätzen

Monatsbericht zur vereinfachten Anmeldung des sonstigen gewerblichen Luftverkehrs auf ausgewählten Flugplätzen

Monatsbericht zur statistischen Erfassung des gewerblichen Verkehrs auf sonstigen Flugplätzen

Jahresbericht zur statistischen Erfassung des nichtgewerblichen Flugbetriebs auf allen Flugplätzen und Segelfluggeländen.

Erhebungsumfang

Personenverkehr

Auf den ausgewählten Flugplätzen werden die Strecken- und Endziele der abfliegenden Passagiere, wie sie in den Flugscheinen vermerkt sind, statistisch erfaßt. Dagegen werden bei der Personenankunft im Verkehr mit Gebieten außerhalb des Bundesgebietes nur die Streckenherkünfte erhoben. Aufgrund dieser Erfassungsmethode ist es möglich, die von den Flughäfen des Bundesgebietes abfliegenden Fluggäste einerseits nach Flugstrecken, das ist die Beförderung vom Einsteige- bis zum Aussteigeflughafen, der jeweiligen Fluglinie und andererseits nach Gesamtflugreisen, das ist die Beförderung vom Herkunfts- bis zum Endzielflughafen, nachzuweisen. Die Erfassung der Gesamtflugreisen ist allerdings nicht in vollem Umfang möglich, da die Umsteiger, die aus Gebieten außerhalb des Bundesgebietes ankommen und in ein Flug-

zeug nach Zielen im Bundesgebiet oder Gebieten außerhalb des Bundesgebietes umsteigen, nicht festgestellt werden. Sie werden daher doppelt erfaßt und ausgewiesen, und zwar werden sie bei der Ankunft aus Gebieten außerhalb des Bundesgebietes als Aussteiger und beim Abgang (Umsteigen) als Zusteiger nach dem Bundesgebiet oder Gebieten außerhalb des Bundesgebietes gezählt.

Auf sonstigen Flugplätzen werden nur die zusteigenden Fluggäste ohne Angabe von Strecken- und Endzielen gezählt.

Frachtverkehr

In der Verkehrsstatistik wird im allgemeinen nur der Einlade- bzw. Ausladeort angeschrieben. In der Statistik des Güterverkehrs mit Luftfahrzeugen wird darüber hinaus im grenzüberschreitenden Verkehr der Flughafen bzw. das Land festgestellt, in dem der Transport des Gutes auf dem Luftwege begann bzw. endete. Diese erweiterte Erfassung ermöglicht die Ausschaltung von Doppelzählungen, die sich durch Umladungen auf Verkehrsflughäfen im Bundesgebiet ergeben.

Auf den sonstigen Flugplätzen wird nur die Menge der eingeladenen Fracht erhoben.

Postverkehr

Die Ergebnisse des Postumschlags auf den ausgewählten Flugplätzen enthalten Mehrfachzählungen, die durch Umladungen innerhalb der Bundesrepublik Deutschland entstehen.

Verkehrsleistungen

Bei der Berechnung der Verkehrsleistungen (Pkm, tkm) werden alle Flüge einbezogen, die einen ausgewählten Flugplatz berühren. Als Flugkilometer werden alle über dem Bundesgebiet geflogenen Kilometer gezählt, die aufgrund der Großkreisentfernung ermittelt werden.

Tabellenteil

Hinweis:

Ab Berichtsjahr 1987 wird der Bedarfsplanverkehr als linienähnlicher Verkehr dem Linienverkehr zugeordnet.

Tabelle 1

Gesamtübersicht über die gewerbliche Luftfahrt (Flüge, Beförderung von Personen, Fracht und Post) einschl. gewerbliche Schulflüge. Unter Flügen sind Flugbewegungen auf Flugteilstrecken zu verstehen; es werden alle Starts und bei Flügen aus Gebieten außerhalb des Bundesgebietes die ersten Landungen im Erhebungsgebiet als Flüge gezählt.

Tabelle 2

Gewerblicher Luftverkehr (einschl. gewerbliche Schulflüge) nach Flugarten und Hauptverkehrsbeziehungen. Die Ergebnisse des Personen- und Frachtverkehrs werden sowohl mit als auch ohne die Doppelzählungen dargestellt, die sich durch den Umsteige- bzw. Umladeverkehr ergeben. Im Personenverkehr ist die Ausschaltung der Doppelzählungen nicht in vollem Umfang möglich; die Umsteiger im Verkehr aus Gebieten außerhalb des Bundesgebietes in Flugzeuge nach dem Bundesgebiet und nach Gebieten außerhalb des Bundesgebietes werden als Aus- und Einsteiger - also zweimal - gezählt.

Tabelle 3

Abschnitt 3.1 enthält das Verkehrsaufkommen (Umschlag) im gewerblichen Verkehr (Luftfahrzeugbewegungen, Personen-, Fracht-, Post- und Durchgangsverkehr) der ausgewählten Flugplätze (einschl. gewerbliche Schulflüge).

Im Abschnitt 3.2 wird der gewerbliche Verkehr der sonstigen Flugplätze dargestellt. Die Startzahlen beziehen sich auf alle gewerblichen Flüge (Passagier- und sonstige gewerbliche Flüge, einschl. gewerbliche Schulflüge).

Tabelle 4

Effektive Verkehrsleistung (einschl. gewerbliche Schulflüge), die sich aus dem Produkt von Personen-, Fracht- und Postbeförderung mal den geflogenen Kilometern innerhalb des Bundesgebietes und im grenzüberschreitenden Verkehr den Kilometern bis zur bzw. von der Grenze des Bundesgebietes ergibt. Außerdem wird die angebotene Kapazität (Sitzplatz- und Nutzlastkilometer) sowie der Ausnutzungsgrad dargestellt.

Tabelle 5

Gewerblicher Personenverkehr der 12 ausgewählten Verkehrsflughäfen des Bundesgebietes. Im Verkehr innerhalb des Bundesgebietes wird ihr Verkehr untereinander sowie ihr Verkehr mit den sonstigen Flugplätzen beschrieben. Im grenzüberschreitenden Verkehr werden alle Länder sowie Flugplätze (Mindestaufkommen von 1 000 Passagiere im Monat) nachgewiesen.

In den Tabellen 5.2.1 "Einsteiger" und 5.2.2 "Aussteiger" werden die Passagiere nach ihren Ein- und Aussteigeflughäfen auf einem Flug (ohne Umsteigevorgang) nachgewiesen während sie in der Tabelle 5.2.3 "Reisende" von ihrem ersten Einsteigeflughafen im Bundesgebiet bis zu ihrem Endziel verfolgt werden, unabhängig

davon ob sie direkt geflogen oder unterwegs umgestiegen sind. Bei den Reisenden werden zusätzlich zum Gesamtergebnis die Passagiere im Pauschalflugreiseverkehr nachgewiesen. In diesen Zahlen sind die Inclusive-Tours Reisen, die im Linienverkehr befördert werden, nicht enthalten.

Tabelle 6

Gewerblicher Güterverkehr der 12 ausgewählten Verkehrsflughäfen des Bundesgebietes mit Gebieten außerhalb des Bundesgebietes. Der Nachweis in der Verflechtung innerhalb des Bundesgebietes ist z.Z. nicht möglich.

In den Tabellen 6.2.1 "Einladung" und 6.2.2 "Ausladung" werden alle Ein- und Ausladevorgänge (einschl. Umladungen Inland-Ausland, Ausland-Inland und Ausland-Ausland) nach Streckenherkunft und Streckenziel der Güter dargestellt.

In den Tabellen 6.2.3 "Versand" und 6.2.4 "Empfang" werden dagegen die Umladevorgänge auf den deutschen Flughäfen herausgerechnet, so daß Ausland-Ausland Umladungen nicht erscheinen und Inland-Ausland Umladungen nur einmal gezählt werden. Im "Versand" werden die Güter nach ihrer tatsächlichen Herkunft (erster deutscher Einladehafen) und ihrem Endziel dargestellt. Der "Empfang" stellt analog dazu die Güterströme von ihrer tatsächlichen Herkunft zu ihrem Endziel (letzter deutscher Ausladehafen) dar.

Es wird die Verkehrsverflechtung mit allen Ländern und mit Flugplätzen (Mindestaufkommen 10 000 kg im Monat) dargestellt.

Tabelle 7

Die Luftposteinladung und -ausladung wird ab 1989 in der Jahresveröffentlichung in derselben Gliederung wie die Fracht nach Streckenherkunft und Streckenziel dargestellt.

Tabelle 8

In dieser Tabelle werden ab 1989 die Starts von den 12 ausgewählten Verkehrsflughäfen des Bundesgebietes nach dem ersten Streckenziel-land bzw. Streckenzielflughafen (mindestens 10 Starts im Monat) des Flugzeuges nachgewiesen.

Luftverkehr im September 1990

Auf den Flugplätzen des Bundesgebietes wurde im September 1990 insgesamt eine Betriebsleistung von 123 200 gewerblichen Flügen erfasst. Die Anzahl der Flüge im Linienverkehr lag mit 62 700 um 4,6 % über dem Ergebnis des entsprechenden Vorjahresmonat. Die Flugtätigkeit im Gelegenheitsverkehr nahm um 3,4 % auf 59 800 Flüge ab.

Insgesamt wurden im Berichtsmonat 6,5 Mill. Fluggäste, 95 500 t Fracht und 13 700 t Post befördert. Dies entspricht im Vergleich zum Vorjahresmonat einer Verkehrszunahme von 11 % bei den Passagieren und einem Zuwachs von 1,1 % bei der Frachtbeförderung. Die geflogene Postmenge nahm gleichzeitig um 4,2 % zu.

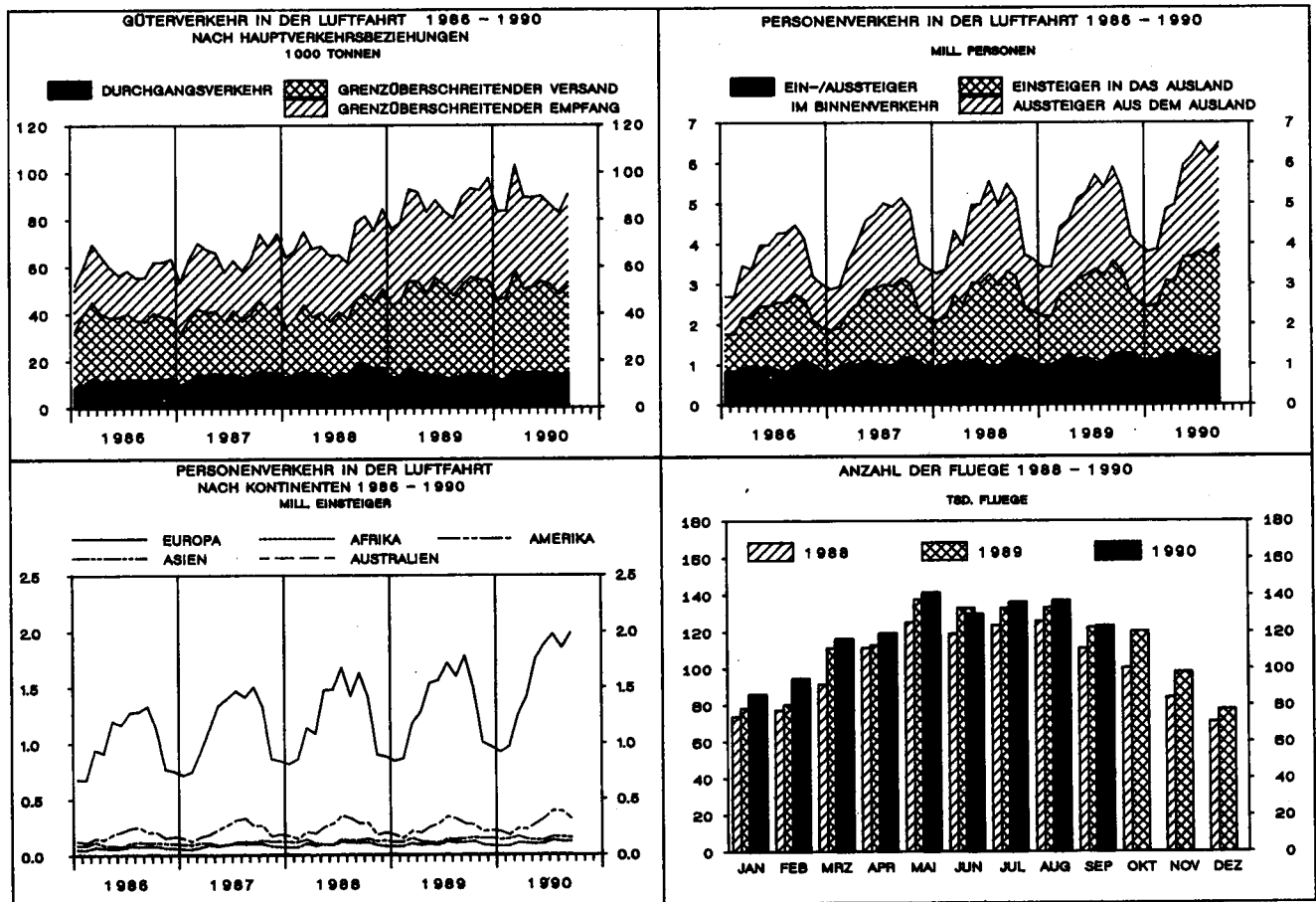
Der Linienverkehr, dessen Anteil am gesamten Passagieraufkommen 66 % betrug, lag mit 4,3 Mill. Passagieren um 11 % über dem Ergebnis des September 1989. Das Aufkommen im Gelegenheitsverkehr nahm gleichzeitig um 9,7 % auf

2,2 Mill. Fluggäste zu, darunter wurden 2,0 Mill. im Pauschalflugreiseverkehr (+ 14 %) und 0,2 Mill. im Tramp- und Anforderungsverkehr (- 29 %) befördert.

Bei der Frachtbeförderung nahm die Transportmenge im Linienverkehr um 2,8 % auf 83 200 t zu, während sie im Gelegenheitsverkehr mit 12 300 t um 9,3 % unter dem Ergebnis des September 1989 lag.

Von Januar bis September 1990 wurden insgesamt 1 084 000 gewerbliche Flüge gezählt (+ 4,0 %). Dabei war das Aufkommen an Passagieren im Vergleich zu den ersten 9 Monaten 1989 mit 48,0 Mill. Personen um 13 % größer; der Linienverkehr nahm um 14 % auf 34,0 Mill. Passagiere und der Gelegenheitsverkehr um 9,6 % auf 14,0 Mill. Beförderungsfälle zu.

Die beförderte Frachtmenge stieg um 4,0 % auf 848 000 t und die der Post um 3,7 % auf 121 800 t.



T a b e l l e n t e i l
1 Gesamtübersicht über den gewerblichen Luftverkehr
 September 1990

Verkehrsart	Flüge ¹⁾	Personen		Fracht		Post
		ohne 2)				einschl.
		Doppelzählungen des				
		Umssteigeverkehrs		Umladeverkehrs		
		Anzahl			Tonnen	
Gewerblicher Verkehr						
Der ausgewählten Flugplätze	82 650	6 473 537		95 486,0		13 677,5
Der sonstigen Flugplätze	40 566	34 033		x		x
Insgesamt ...	123 216	6 507 570		95 486,0		13 677,5

1) Passagier- und Nichtpassagierflüge (z.B. Arbeitsflüge, gewerbliche Schulflüge).

2) Siehe Erläuterungen.

2 Überblick über den gewerblichen Luftverkehr nach Flugarten

Verkehrsart	Flüge ¹⁾	Personen		Fracht		Post
		einschl.	ohne 2)	einschl.	ohne 2)	einschl.
		Doppelzählungen des				
		Umsteigeverkehrs		Umladeverkehrs		
		Anzahl		Tonnen		

Verkehr innerhalb des Bundesgebietes

Linienverkehr	23 297	1 295 549	1 126 688	6 998,1	860,7	6 811,7
Gelegenheitsverkehr	43 356	32 531	28 384	673,6	673,6	0,0
Überführung	351	-	-	-	-	-
Zusammen ...	67 004	1 328 080	1 155 072	7 671,7	1 534,3	6 811,7
dagegen September 1989	69 891	1 258 633	1 065 243	7 073,6	1 414,7	6 576,0
Januar bis September 1990	625 307	11 143 294	9 581 878	63 854,7	12 770,9	61 226,3

Verkehr mit Gebieten außerhalb des Bundesgebietes

Nach der DDR und Berlin (Ost)

Linienverkehr	421	17 495	17 495	19,8	9,1	.
Gelegenheitsverkehr	79	3 054	3 054	0,1	0,0	.
Zusammen ...	500	20 549	20 549	19,9	9,1	.
dagegen September 1989	84	3 748	3 748	9,3	1,7	.
Januar bis September 1990	1 939	73 101	73 101	116,6	47,0	.

Nach dem Ausland

Linienverkehr	19 286	1 519 118	1 519 118	46 023,9	31 218,1	3 516,5
Gelegenheitsverkehr	8 140	1 052 753	1 052 753	6 784,2	6 062,7	0,1
Überführung	199	-	-	-	-	-
Zusammen ...	27 625	2 571 871	2 571 871	52 808,1	37 280,8	3 516,6
dagegen September 1989	26 228	2 328 596	2 328 596	52 396,7	38 272,3	3 283,9
Januar bis September 1990	227 615	18 876 521	18 876 521	470 548,5	332 752,1	30 275,6

Aus der DDR und Berlin (Ost)

Linienverkehr	415	17 710	17 710	3,8	2,2	.
Gelegenheitsverkehr	97	2 864	2 864	0,1	0,0	.
Zusammen ...	512	20 574	20 574	3,9	2,2	.
dagegen September 1989	78	3 787	3 787	0,1	0,1	.
Januar bis September 1990	1 980	72 626	72 626	12,6	7,1	.

Aus dem Ausland

Linienverkehr	19 265	1 573 568	1 573 568	47 817,3	33 723,9	3 214,2
Gelegenheitsverkehr	8 124	1 109 833	1 109 833	5 595,7	5 477,5	2,6
Überführung	186	-	-	-	-	-
Zusammen ...	27 575	2 683 401	2 683 401	53 413,0	39 201,4	3 216,8
dagegen September 1989	26 212	2 416 270	2 416 270	51 238,2	37 411,6	3 124,8
Januar bis September 1990	227 035	18 899 948	18 899 948	467 809,7	340 652,3	29 170,6

Durchgangsverkehr

Mit Umssteigen und Umladen

Zusammen ³⁾ ...	x	x	.	x	14 066,8	x
dagegen September 1989	x	x	.	x	13 728,0	x
Januar bis September 1990	x	x	.	x	125 495,1	x

Ohne Umssteigen und Umladen

Linienverkehr	x	53 769	53 769	3 320,8	3 320,8	132,4
Gelegenheitsverkehr	x	2 334	2 334	70,6	70,6	0,0
Zusammen ...	x	56 103	56 103	3 391,4	3 391,4	132,4
dagegen September 1989	x	62 903	62 903	3 642,7	3 642,7	141,6
Januar bis September 1990	x	498 268	498 268	36 363,6	36 363,6	1 086,1

Gesamtverkehr

Linienverkehr	62 684	4 477 209	4 308 348	104 183,7	83 201,6	13 674,8
Gelegenheitsverkehr	59 796	2 203 369	2 199 222	13 124,3	12 284,4	2,7
Überführung	736	-	-	-	-	-
Insgesamt ...	123 216	6 680 578	6 507 570	117 308,0	95 486,0	13 677,5
dagegen September 1989	122 493	6 073 937	5 880 547	114 360,6	94 471,1	13 126,3
Januar bis September 1990	1 083 876	49 563 758	48 002 342	1 038 705,7	848 088,1	121 758,6

1) Passagier- und Nichtpassagierflüge (z.B. Arbeitsflüge, gewerbliche Schulflüge).

2) Siehe Erläuterungen.
 3) Nur Linienverkehr.

3 FLUGPLATZVERKEHR SEPT. 1990

3.1 VERKEHR AUF AUSGEWAHLTEN FLUGPLAETZEN

3.1.1 LUFTFAHRZEUGBEWEGUNGEN NACH FLUGARTEN *)

FLUGPLATZ	LINIEN-	GESTARTETE UND GELANDETE LUFTFAHRZEUGE GELEGENHEITSVRKEHR						INSGESAMT	JAN. BIS SEPT.
		PAUSCH. REISE-	TRAMP-U. ANFORD- VERKEHR	TAXI-	SONST.	ZUS.	UEBER- FUEHR.- FLUEGE		
HAMBURG	8 011	1 341	233	183	274	2 031	125	10 167	85 652
HANNOVER	3 130	907	315	50	1 103	2 375	116	5 621	49 755
BREMEN	1 873	166	34	72	789	1 061	20	2 954	29 749
DUESSELDORF	8 350	3 594	337	50	2	3 983	143	12 476	104 234
KOELN/BONN	3 793	733	1 532	388	1 146	3 799	113	7 705	72 723
FRANKFURT	23 892	2 016	703	134	9	2 862	254	27 008	235 262
STUTTGART	4 915	1 180	505	274	1 048	3 007	88	8 010	67 849
NUERNBERG	2 373	473	344	17	484	1 318	34	3 725	30 074
MUENCHEN	10 388	2 291	486	157	1 068	4 002	140	14 530	124 590
BERLIN(WEST)	7 538	813	113	3	-	929	21	8 488	72 593
SAARBRUECKEN	464	173	102	88	298	661	17	1 142	10 265
MUENSTER-OSNA	682	104	19	113	992	1 228	6	1 916	21 766
ZUSAMMEN	75 409	13 791	4 723	1 529	7 213	27 256	1 077	103 742	904 512
SONST. FLUGPL.	2 708	5	39	373	2 211	2 628	10	5 346	47 655
INSGESAMT	78 117	13 796	4 762	1 902	9 424	29 884	1 087	109 088	952 167
JAN. BIS SEPT.	690 062	92 495	42 569	21 012	96 744	252 820	9 285	952 167	

*) PASSAGIER- UND NICHPASSAGIERFLUEGE (Z.B. ARBEITSFLUEGE, GEWERBLICHE SCHULFLUEGE).

3.1.2 LUFTFAHRZEUGBEWEGUNGEN NACH STARTGEWICHTSKLASSEN *)

FLUGPLATZ	GESTARTETE UND GELANDETE LUFTFAHRZEUGE STARTGEWICHTSKLASSEN UEBER ... BIS EINSCHL. T					DREHFL. U. SONST. LUFTFAHR- ZEUGE 1)		INSGESAMT
	BIS 2 T	2-5,7 T	5,7-14 T	14-20 T	UEBER 20 T	DAR. MIT STRAHLTURB.		
					ZUSAMMEN			
HAMBURG	294	338	662	822	7 990	7 206	61	10 167
HANNOVER	6	1 282	264	998	3 060	2 467	11	5 621
BREMEN	582	449	163	402	1 330	968	28	2 954
DUESSELDORF	6	285	669	326	11 189	10 757	1	12 476
KOELN/BONN	1 131	438	468	751	4 911	3 994	6	7 705
FRANKFURT	-	246	656	673	25 433	24 992	-	27 008
STUTTGART	-	1 177	841	619	5 288	4 847	85	8 010
NUERNBERG	408	266	303	836	1 909	1 436	3	3 725
MUENCHEN	1 059	131	474	929	11 904	11 299	33	14 530
BERLIN(WEST)	-	3	571	945	6 969	5 951	-	8 488
SAARBRUECKEN	264	125	158	243	352	178	-	1 142
MUENSTER-OSNA	809	262	208	150	450	206	37	1 916
ZUSAMMEN	4 559	5 002	5 437	7 694	80 785	74 301	265	103 742
SONST. FLUGPL.	2 223	929	1 274	727	39	5	154	5 346
INSGESAMT	6 782	5 931	6 711	8 421	80 824	74 306	419	109 088
JAN. BIS SEPT.	66 891	59 232	70 022	71 940	678 060	627 315	6 022	952 167

*) PASSAGIER- UND NICHPASSAGIERFLUEGE (Z.B. ARBEITSFLUEGE, GEWERBLICHE SCHULFLUEGE).

1) SONSTIGE LUFTFAHRZEUGE = MOTORSEGLER, LUFTSCHIFFE.

3 FLUGPLATZVERKEHR SEPT. 1990

3.1 VERKEHR AUF AUSGEWAHLTEN FLUGPLAETZEN

3.1.3 PERSONENVERKEHR

FLUGPLATZ	MIT STRECKENZIEL				ZUSTEIGER	INSGESAMT	DARUNTER IM LINIEN- VERKEHR	JAN. BIS SEPT.
	IM BUNDESGBIET		AUSSERH. D.		BUNDESGB.			
	ZUSAMMEN	DARUNTER UMSTEIGER AUS D. BG.	ZUSAMMEN	DARUNTER UMSTEIGER AUS D. BG.	DARUNTER UMSTEIGER AUS D. BG.			
HAMBURG	145 321	155	190 203	7 433	335 524	237 998	2 522 722	
HANNOVER	46 227	76	86 248	694	132 475	66 074	1 033 546	
BREMEN	32 099	55	19 490	203	51 589	40 676	417 057	
DUESSELDORF	125 984	845	493 787	6 786	619 771	284 597	4 494 666	
KOELN/BONN	73 099	775	80 446	1 135	153 545	110 001	1 124 390	
FRANKFURT	309 677	8 995	1 068 507	126 827	1 378 184	1 206 113	10 885 795	
STUTTGART	71 877	307	149 237	2 106	221 114	126 221	1 652 816	
NUERNBERG	35 795	127	33 246	209	69 041	44 515	554 721	
MUENCHEN	188 597	178	369 686	15 972	558 283	396 703	4 300 694	
BERLIN(WEST)	235 289	-	84 988	84	320 277	268 766	2 502 612	
SAARBRUECKEN	4 938	18	10 253	-	15 191	4 697	93 376	
MUENSTER-OSN	7 790	18	6 329	6	14 119	8 859	100 370	
ZUSAMMEN	1 276 693	11 549	2 592 420	161 455	3 869 113	2 795 220	29 682 765	
SONST. FLUGPL.	17 354	4	-	-	17 354	16 983	131 568	
INSGESAMT	1 294 047	11 553	2 592 420	161 455	3 886 467	2 812 203	29 814 333	
JAN. BIS SEPT.	10 864 711	192 691	18 949 622	1 368 725	29 814 333	22 630 441	29 814 333	

FLUGPLATZ	MIT STRECKENHERKUNFT			AUSSTEIGER	DARUNTER IM LINIEN- VERKEHR	JAN. BIS SEPT.
	IM BUNDESGBIET		AUSSERHALB DES BUNDESGB.			
	ZUSAMMEN	DAR. UMSTEIG. N. FLUGPL. AUSSERH. D. BG				
HAMBURG	142 399	7 433	185 390	327 789	234 501	2 499 179
HANNOVER	45 429	694	93 383	138 812	64 704	1 067 066
BREMEN	31 204	203	18 918	50 122	39 658	414 741
DUESSELDORF	128 749	6 786	502 518	631 267	288 017	4 465 321
KOELN/BONN	74 911	1 135	86 697	161 608	113 394	1 150 567
FRANKFURT	297 104	126 827	1 109 012	1 406 116	1 223 832	11 006 788
STUTTGART	75 328	2 106	162 650	237 978	132 019	1 649 296
NUERNBERG	38 496	209	38 297	76 793	46 883	547 353
MUENCHEN	198 626	15 972	401 751	600 377	426 651	4 257 819
BERLIN(WEST)	233 218	84	87 850	321 068	267 925	2 463 798
SAARBRUECKEN	4 708	-	11 072	15 780	4 682	90 450
MUENSTER-OSN	7 287	6	6 347	13 634	8 331	98 287
ZUSAMMEN	1 277 459	161 455	2 703 885	3 981 344	2 850 597	29 710 665
SONST. FLUGPL.	16 588	-	90	16 678	16 271	126 620
INSGESAMT	1 294 047	161 455	2 703 975	3 998 022	2 866 868	29 837 285
JAN. BIS SEPT.	10 864 711	1 368 725	18 972 574	29 837 285	22 896 923	29 837 285

3 FLUGPLATZVERKEHR SEPT. 1990

3.1 VERKEHR AUF AUSGEWAHLTEN FLUGPLAETZEN

3.1.4 FRACHTVERKEHR

TONNEN

FLUGPLATZ	MIT STRECKENZIEL		INSGESAMT	DARUNTER		JAN. BIS SEPT.
	IM BUNDESGBIET	AUSSERH. D. BUNDESGB.		IM LINIEN- VERKEHR	BEFOERDERT 1) IN FRACHTERN	
HAMBURG	687,3	991,5	1 678,9	1 417,1	271,2	12 646,8
HANNOVER	349,4	40,7	390,1	336,1	51,0	3 175,4
BREMEN	45,2	9,2	54,5	53,3	0,2	658,0
DUESSELDORF	432,2	1 248,6	1 680,8	1 565,4	197,0	15 762,8
KOELN/BONN	443,9	4 543,7	4 987,6	847,4	4 612,6	52 174,6
FRANKFURT	4 161,2	43 590,8	47 752,0	45 448,8	18 467,6	418 154,8
STUTTGART	159,7	481,1	640,7	571,6	67,6	5 530,6
NUERNBERG	225,8	93,3	319,0	79,1	240,0	2 933,4
MUENCHEN	793,0	1 682,8	2 475,9	2 350,9	124,9	19 281,7
BERLIN(WEST)	368,0	94,0	462,1	367,2	95,5	3 787,1
SAARBRUECKEN	1,1	52,2	53,3	0,3	53,0	267,4
MUENSTER-OSN	2,1	0,1	2,2	2,2	-	82,7
ZUSAMMEN	7 669,0	52 828,0	60 497,0	53 039,3	24 180,6	534 455,4
SONST.FLUGPL.	2,7	-	2,7	2,4	0,3	64,4
INSGESAMT	7 671,7	52 828,0	60 499,7	53 041,7	24 180,9	534 519,7
JAN. BIS SEPT.	63 854,7	470 665,0	534 519,7	468 428,1	227 075,8	534 519,7

FLUGPLATZ	MIT STRECKENHERKUNFT		AUSLADUNG			JAN. BIS SEPT.
	IM BUNDESGBIET	AUSSERH. D. BUNDESGB.	INSGESAMT	DARUNTER IM LINIEN- VERKEHR	BEFOERDERT 1) IN FRACHTERN	
HAMBURG	1 238,9	1 005,4	2 244,3	2 155,6	368,4	17 191,4
HANNOVER	443,1	88,0	531,0	460,8	42,2	5 357,7
BREMEN	232,9	14,9	247,9	247,8	0,2	2 212,0
DUESSELDORF	528,4	1 514,1	2 042,5	1 923,3	227,8	18 363,4
KOELN/BONN	513,9	4 806,4	5 320,3	1 330,8	4 742,9	56 998,3
FRANKFURT	1 911,9	43 089,6	45 001,5	43 792,1	18 467,9	388 835,5
STUTTGART	512,8	479,6	992,4	927,8	51,4	8 004,8
NUERNBERG	435,0	128,8	563,8	328,6	235,2	4 366,0
MUENCHEN	951,1	1 888,9	2 839,9	2 758,4	65,4	21 798,5
BERLIN(WEST)	881,4	107,6	989,0	873,1	126,6	7 564,1
SAARBRUECKEN	4,5	293,5	298,0	4,0	294,0	836,7
MUENSTER-OSN	15,5	0,1	15,5	15,5	0,0	131,8
ZUSAMMEN	7 669,2	53 416,9	61 086,1	54 817,7	24 622,1	531 660,2
SONST.FLUGPL.	2,5	-	2,5	1,4	1,1	16,9
INSGESAMT	7 671,7	53 416,9	61 088,7	54 819,2	24 623,2	531 677,2
JAN. BIS SEPT.	63 854,7	467 822,5	531 677,2	460 285,0	235 449,9	531 677,2

1) EINSCHL. BEFOERDERUNGEN IN FRACHT/POSTFLUGZEUGEN.

3 FLUGPLATZVERKEHR SEPT. 1990

3.1 VERKEHR AUF AUSGEWAHLTEN FLUGPLÄTZEN

3.1.5 POSTVERKEHR

TONNEN

FLUGPLATZ	MIT STRECKENZIEL		EINLADUNG				JAN. BIS SEPT.
	IM BUNDESGBEIT	AUSSERH. D. BUNDESGB.	INSGESAMT	IM LINIEN- VERKEHR	DARUNTER BEFOERDERT 1) IN POSTFLZGN		
HAMBURG	523,8	86,7	610,5	610,5	400,6	5 514,4	
HANNOVER	339,4	24,6	364,0	364,0	274,3	3 374,3	
BREMEN	129,9	7,5	137,4	137,4	105,4	1 274,7	
DUESSELDORF	76,1	114,3	190,4	190,4	0,3	1 820,9	
KOELN/BONN	752,3	29,1	781,4	781,4	598,0	6 889,9	
FRANKFURT	2 839,2	2 983,9	5 823,1	5 823,0	2 815,2	50 995,0	
STUTTGART	456,2	65,1	521,3	521,3	381,3	4 841,4	
NUERNBERG	364,6	10,9	375,5	375,5	285,0	3 451,9	
MUENCHEN	662,0	174,6	836,6	836,6	529,8	7 475,6	
BERLIN(WEST)	554,7	19,9	574,6	574,6	280,8	4 837,4	
SAARBRUECKEN	-	-	-	-	-	0,0	
MUENSTER-OSN	113,5	-	113,5	113,5	113,5	1 025,4	
ZUSAMMEN	6 811,7	3 516,6	10 328,2	10 328,2	5 784,2	91 501,0	
SONST. FLUGPL.	-	-	-	-	-	0,8	
INSGESAMT	6 811,7	3 516,6	10 328,2	10 328,2	5 784,2	91 501,8	
JAN. BIS SEPT.	61 226,2	30 275,6	91 501,8	91 497,6	51 362,1	91 501,8	

FLUGPLATZ	MIT STRECKENHERKUNFT		AUSLADUNG			JAN. BIS SEPT.
	IM BUNDESGBEIT	AUSSERH. D. BUNDESGB.	INSGESAMT	IM LINIEN- VERKEHR	DARUNTER BEFOERDERT 1) IN POSTFLZGN	
HAMBURG	615,6	148,2	763,8	763,8	455,6	6 475,2
HANNOVER	321,9	45,2	367,1	367,1	282,0	4 171,1
BREMEN	116,7	0,8	117,6	117,6	100,6	399,7
DUESSELDORF	73,7	122,3	196,0	196,0	0,5	1 819,1
KOELN/BONN	563,6	27,4	591,0	591,0	514,1	5 450,9
FRANKFURT	3 057,8	2 496,3	5 554,1	5 554,1	2 755,8	50 762,1
STUTTGART	426,8	37,9	464,6	464,6	390,3	3 960,2
NUERNBERG	279,5	0,5	280,0	280,0	252,7	2 542,6
MUENCHEN	651,4	225,0	876,4	876,4	552,6	7 734,2
BERLIN(WEST)	562,1	113,3	675,5	672,9	357,2	5 850,5
SAARBRUECKEN	0,0	-	0,0	0,0	-	0,1
MUENSTER-OSN	142,4	-	142,4	142,4	139,9	1 230,8
ZUSAMMEN	6 811,7	3 216,8	10 028,5	10 025,9	5 801,2	90 396,4
SONST. FLUGPL.	0,0	-	0,0	0,0	-	0,5
INSGESAMT	6 811,7	3 216,8	10 028,5	10 025,9	5 801,2	90 396,8
JAN. BIS SEPT.	61 226,2	29 170,6	90 396,8	90 387,1	53 853,5	90 396,8

1) EINSCHL. BEFOERDERUNGEN IN POST/FRACHTFLUGZEUGEN.

3 FLUGPLATZVERKEHR SEPT. 1990

3.1 VERKEHR AUF AUSGEWAHLTEN FLUGPLAETZEN

3.1.6 DURCHGANG

FLUGPLATZ	PERSONEN		FRACHT		POST	
	BERICHTSMONAT	JAN.BIS SEPT.	BERICHTSMONAT	JAN.BIS SEPT.	BERICHTSMONAT	JAN.BIS SEPT.
	ANZAHL			TONNEN		
HAMBURG	17 174	147 889	207,4	2 966,0	23,3	257,9
HANNOVER	8 601	61 737	24,9	615,0	0,9	27,2
BREMEN	1 001	6 932	0,0	0,6	-	0,8
DUESSELDORF	36 426	287 333	788,7	5 242,0	25,1	295,4
KOELN/BONN	5 492	39 571	581,7	5 736,9	1,6	10,0
FRANKFURT	53 567	496 334	2 881,3	30 735,2	680,2	5 992,3
STUTTGART	12 557	94 273	78,5	596,9	26,6	208,7
NUERNBERG	4 665	26 751	96,0	1 452,6	0,3	2,4
MUENCHEN	20 796	168 885	316,4	3 354,4	9,1	155,2
BERLIN(WEST)	-	-	-	-	-	-
SAARBRUECKEN	1 569	11 548	-	2,3	-	-
MUENSTER-OSNA	2 530	18 122	0,1	1,5	0,1	0,5
 ZUSAMMEN	 164 378	 1 359 375	 4 974,9	 50 703,3	 767,2	 6 950,3
SONST. FLUGPL.	2 247	21 167	0,0	147,6	-	3,7
INSGESAMT	166 625	1 380 542	4 974,9	50 850,8	767,2	6 954,1
 JAN. BIS SEPT.	 1 380 542		 50 850,8		 6 954,1	

3 FLUGPLATZVERKEHR

3.2 VERKEHR AUF SONSTIGEN

STARTS UND EINSTEIGER

FLUGPLATZ LAND	INSGESAMT		LINIEN- UND LINIENÄHNLICHER VERKEHR		PAUSCHALFLUGREISE- TRAMP- UND ANFORDERUNGS- VERKEHR		TAXIVERKEHR	
	STARTS	EINSTEIGER	STARTS	EINSTEIGER	STARTS	EINSTEIGER	STARTS	EINSTEIGER
BORDELMUM	2	6	-	-	-	-	2	6
FLensburg-SCHAEFERHAUS	59	12	-	-	-	-	24	12
GRUBE	-	-	-	-	-	-	-	-
HARTENHOLM	1 481	-	-	-	-	-	100	-
HEIDE-BUESUM	169	471	93	465	-	-	23	6
HELGOLAND-DUENE	469	2 434	466	2 434	-	-	-	-
KIEL-HOLTENAU	739	2 031	109	1 890	3	4	25	56
LUEBECK	99	75	-	-	1	5	14	70
NEUMUENSTER	-	-	-	-	-	-	-	-
REndSBURG-SCHACHTHOLM	588	-	-	-	-	-	-	-
ST. MICHAELISDONN	94	60	-	-	-	-	73	60
ST. PETER-ORDING	-	-	-	-	-	-	-	-
UETERSEN	515	-	-	-	-	-	-	-
WESTERLAND/SYLT	511	1 749	102	1 427	2	7	119	284
WYK AUF FOEHR	300	1 044	-	-	-	-	112	251
SCHLESWIG-HOLSTEIN	5 026	7 882	770	6 216	6	16	492	745
HAMBURG-FINKENWERDER	-	-	-	-	-	-	-	-
HAMBURG	-	-	-	-	-	-	-	-
BALTRUM	19	18	-	-	-	-	19	18
BORKUM	631	1 736	356	1 283	-	-	59	196
BRAUNSCHWEIG	1 332	271	-	-	24	159	51	112
DAMME	198	52	-	-	-	-	23	52
EMDEN	451	1 126	244	1 035	-	-	165	32
GANDERKESEE	234	36	-	-	-	-	3	12
HANNOVER-MESSE	-	-	-	-	-	-	-	-
HARLE	581	2 347	546	2 277	-	-	17	14
JUIST	573	2 150	555	2 150	-	-	-	-
LANGEORG	114	438	114	438	-	-	-	-
LEER-NUETTERMOOR	1	-	-	-	-	-	-	-
NORDEN-NORDDEICH	471	2 081	443	2 081	-	-	-	-
NORDERNEY	328	418	262	249	-	-	13	19
NORDHORN-KLAUSHEIDE	33	58	-	-	-	-	16	29
OLDENBURG-HATTEN	58	-	-	-	-	-	-	-
OSNABRUECK-ATTERHEIDE 1)	44	17	-	-	-	-	8	17
PEINE-EDDESSE	56	-	-	-	-	-	-	-
UELZEN	-	-	-	-	-	-	-	-
WANGEROOGE	624	2 819	609	2 803	-	-	-	-
WILHELMSHAVEN-MARIENSIEL	211	455	-	-	3	8	127	447
NIEDERSACHSEN	5 959	14 022	3 129	12 316	27	167	501	948
BREMERHAVEN-AM LUNEBORT	178	526	103	426	-	-	36	64
BREMEN	178	526	103	426	-	-	36	64
AACHEN-MERZBRUECK	1 179	163	-	-	-	-	4	5
AHLEN-NORD	13	-	-	-	-	-	-	-
ARNSBERG	92	39	-	-	-	-	21	39
BIELEFELD-WINDELSBLEICHE	19	18	-	-	-	-	6	18
BONN-HANGELAR	-	-	-	-	-	-	-	-
BORKENBERGE	158	-	-	-	-	-	-	-
DAHLEMER-BINZ	255	-	-	-	-	-	-	-
DINSLAKEN-SCHWARZE HEIDE	521	-	-	-	-	-	-	-
DORTMUND-WICKEDE	1 156	8 598	362	7 113	31	856	98	278
ESSEN-MUELHEIM	1 917	692	-	-	2	7	418	685
GREFRATH-NIERSHORST	326	-	-	-	-	-	-	-
HOEXTER-HOLZMINDEN	3	-	-	-	-	-	-	-
KOELN-DEUTZ	6	7	-	-	-	-	6	7
LEVERKUSEN-KURTEKOTTEN	-	-	-	-	-	-	-	-
MARL-LOEMUEHLE	-	-	-	-	-	-	-	-
MESCHEDE-SCHUEREN	-	-	-	-	-	-	-	-
MOENCHENGLADBACH	1 497	1 588	48	348	-	-	501	1 150
PADERBORN-LIPPSTADT	697	6 232	258	4 164	28	1 859	32	71
PORTA WESTFALICA	67	30	-	-	-	-	10	30
SIEGERLAND	407	249	-	-	8	61	33	67
STADTLOHN-WENNINGFELD	563	167	-	-	-	-	8	38
WESEL-ROEMERWARDT	-	-	-	-	-	-	-	-
NORDRHEIN-WESTFALEN	8 876	17 783	668	11 625	69	2 783	1 137	2 388

1) EINSCHL. AUGUST.

SEPTEMBER 1990

FLUGPLAETZEN

NACH FLUGARTEN

RUNDFLUEGE		GEWERBLICHE SCHULFLUEGE		SONSTIGE GEWERBLICHE FLUEGE		FLUGPLATZ LAND
STARTS	EINSTEIGER	STRECKEN- FLUEGE	PLATZRUNDEN- FLUEGE	STRECKEN- FLUEGE	PLATZRUNDEN- FLUEGE	
		STARTS	STARTS	STARTS	STARTS	
-	-	-	-	-	-	BORDELMUM
-	-	17	18	-	-	FLensburg-SCHAEFERHAUS
-	-	-	-	-	-	GRUBE
61	-	-	1 320	-	-	HARTENHOLM
-	-	39	14	-	-	HEIDE-BUESUM
-	-	-	3	-	-	HELGOLAND-DUENE
28	81	31	534	7	2	KIEL-HOLTENAU
-	-	1	6	25	52	LUEBECK
-	-	-	-	-	-	NEUMUENSTER
30	-	51	503	3	1	REndSBURG-SCHACHTHOLM
-	-	12	9	-	-	ST.MICHAELISDONN
-	-	-	-	-	-	ST.PETER-ORDING
-	-	23	492	-	-	UETERSEN
9	31	49	215	15	-	WESTERLAND/SYLT
188	793	-	-	-	-	WYK AUF FOEHR
316	905	223	3 114	50	55	SCHLESWIG-HOLSTEIN
-	-	-	-	-	-	HAMBURG-FINKENWERDER
-	-	-	-	-	-	HAMBURG
-	-	-	-	-	-	BALTRUM
34	257	10	172	-	-	BORKUM
-	-	52	1 169	3	33	BRAUNSCHWEIG
-	-	24	151	-	-	DAMME
18	59	4	14	1	5	EMDEN
15	24	22	142	50	2	GANDERKESEE
-	-	-	-	-	-	HANNOVER-MESSE
18	56	-	-	-	-	HARLE
18	-	-	-	-	-	JUIST
-	-	-	-	-	-	LANGEOOG
-	-	-	-	-	1	LEER-NUETTERMOOR
27	-	-	-	-	1	NORDEN-NORDDEICH
52	150	1	-	-	-	NORDERNEY
5	29	1	-	11	-	NORDHORN-KLAUSHEIDE
-	-	-	-	16	42	OLDENBURG-HATTEN
-	-	18	8	10	-	OSNABRUECK-ATTERHEIDE
-	-	6	33	9	8	PEINE-EDDESSE
-	-	-	-	-	-	UELZEN
6	16	6	3	-	-	WANGEROOGE
-	-	7	74	-	-	WILHELMSHAVEN-MARIENSIEL
193	591	151	1 766	100	92	NIEDERSACHSEN
13	36	5	6	-	15	BREMERHAVEN-AM LUNEORT
13	36	5	6	-	15	BREMEN
49	158	44	1 078	4	-	AACHEN-MERZBRUECK
-	-	-	-	13	-	AHLEN-NORD
-	-	23	25	23	-	ARNSBERG
-	-	1	-	12	-	BIELEFELD-WINDELSBLEICHE
-	-	-	-	-	-	BONN-HANGELAR
-	-	43	115	-	-	BORKENBERGE
-	-	37	218	7	-	DAHLEMER-BINZ
-	-	38	469	6	7	DINSLAKEN-SCHWARZE HEIDE
87	351	40	525	6	7	DORTMUND-WICKEDE
-	-	200	1 263	12	22	ESSEN-MUELHEIM
-	-	28	240	19	39	GREFRATH-NIERSHORST
-	-	-	-	-	3	HOEXTER-HOLZMINDEN
-	-	-	-	-	-	KOELN-DEUTZ
-	-	-	-	-	-	LEVERKUSEN-KURTEKOTTEN
-	-	-	-	-	-	MARL-LOEMUEHLE
-	-	-	-	-	-	MESCHEDE-SCHUEREN
36	90	85	807	8	12	MOENCHENGLADBACH
50	138	39	114	41	135	PADERBORN-LIPPSTADT
-	-	8	-	36	13	PORTA WESTFALICA
26	121	75	250	13	2	SIEGERLAND
48	129	44	452	-	11	STADTLOHN-WENNINGFELD
-	-	-	-	-	-	WESEL-ROEMERWARDT
296	987	705	5 556	194	251	NORDRHEIN-WESTFALEN

3 FLUGPLATZVERKEHR

3.2 VERKEHR AUF SONSTIGEN

STARTS UND EINSTEIGER

FLUGPLATZ LAND	INSGESAMT		LINIEN- UND LINIENÄHNLICHER VERKEHR		PAUSCHALFLUGREISE- TRAMP- UND ANFORDERUNGS- VERKEHR		TAXIVERKEHR	
	STARTS	EINSTEIGER	STARTS	EINSTEIGER	STARTS	EINSTEIGER	STARTS	EINSTEIGER
BAD NAUHEIM/REICHELSCHEIM	1 737	-	-	-	-	-	-	-
BREITSCHEID	570	42	-	-	-	-	-	-
EGELSBACH	1 517	237	-	-	1	2	29	105
KASSEL-CALDEN	411	385	-	-	2	46	88	67
KORBACH	365	-	-	-	-	-	-	-
MICHELSTADT	-	-	-	-	-	-	-	-
RUEDESHEIM	-	-	-	-	-	-	-	-
HESSEN	4 600	664	-	-	3	48	117	172
BAD-DUERKHEIM	142	-	-	-	-	-	-	-
BOPPARD-JAKOBSBERG	-	-	-	-	-	-	-	-
GERMERSHEIM	-	-	-	-	-	-	-	-
KOBLENZ-WINNINGEN	495	371	-	-	3	18	18	52
MAINZ-LERCHENBERG	2	-	-	-	-	-	-	-
PIRMASSENS-ZWEIBRUECKEN	138	-	-	-	-	-	-	-
SPEYER	358	154	-	-	1	6	8	34
WEINSHEIM	-	-	-	-	-	-	-	-
WORMS	852	73	-	-	-	-	18	73
RHEINLAND-PFALZ	1 987	598	-	-	4	24	44	159
AALEN-HEIDENHEIM	193	-	-	-	-	-	-	-
BADEN-BADEN	563	201	-	-	-	-	52	117
BIBERACH/RISS	43	-	-	-	-	-	-	-
DONAUESCHINGEN-VILLINGEN	742	45	-	-	-	-	5	45
FREIBURG I. BR.	579	326	-	-	-	-	40	87
FRIEDRICHSHAFEN	588	5 351	252	4 246	43	737	133	347
HEUBACH	269	2	-	-	-	-	2	2
IMMENSTAAD	5	13	-	-	-	-	5	13
KARLSRUHE-FORCHHEIM	481	807	-	-	-	-	41	266
KONSTANZ	286	12	-	-	-	-	2	12
LEUTKIRCH-UNTERZEIL	144	6	-	-	-	-	3	6
MANNHEIM-NEUSTHEIM	716	488	27	140	-	-	115	348
MENGEN	882	-	-	-	-	-	563	-
MOSBACH-LOHRBACH	489	-	-	-	-	-	-	-
NIEDERSTETTEN	-	-	-	-	-	-	-	-
OEDHEIM	278	-	-	-	-	-	9	-
OFFENBURG	33	32	-	-	-	-	12	32
REUTLINGEN-BETZINGEN	3	-	-	-	-	-	-	-
ROTTWEIL-ZEPFENHAN	41	-	-	-	-	-	-	-
SCHWENNINGEN A. N.	1	-	-	-	-	-	-	-
TANNHEIM	455	-	-	-	-	-	-	-
WINZELN-SCHRAMBERG	2	8	-	-	-	-	2	8
BADEN-WUERTTEMBERG	6 793	7 291	279	4 386	43	737	984	1 283
ASCHAFFENBURG	463	-	-	-	-	-	-	-
AUGSBURG-MUEHLHAUSEN	1 437	1 107	116	1 029	3	6	23	72
BAYREUTH	522	433	139	358	-	-	10	39
COBURG-BRANDENSTEINSEBENE	21	22	-	-	-	-	20	22
EGGENFELDEN	1 086	18	-	-	-	-	5	18
HASSFURT	26	6	-	-	-	-	1	6
HERZOGENAUACH	478	-	-	-	-	-	-	-
HOF	831	809	82	586	10	157	9	32
JESENWANG	730	152	-	-	-	-	-	-
KEMPTEN-DURACH	412	-	-	-	-	-	-	-
KULMBACH	17	-	-	-	-	-	-	-
LANDSHUT	1 670	-	-	-	-	-	5	-
MAINBULLAU	63	-	-	-	-	-	-	-
MUEHLDOEF	-	-	-	-	-	-	-	-
ROSENTHAL-FIELD-PLOESSEN	1 823	-	-	-	-	-	-	-
STRAUBING-WALLMUEHLE	160	57	-	-	-	-	29	57
VILSHOFEN	88	14	-	-	-	-	6	14
WILDBERG B. LINDAU	-	-	-	-	-	-	-	-
WUERZBURG-SCHENKENTURM	15	3	-	-	1	3	-	-
BAYERN	9 842	2 621	337	1 973	14	166	108	260
SAARLOUIS-DUEREN	-	-	-	-	-	-	-	-
SAARLAND	-	-	-	-	-	-	-	-
BUNDES GEB I E T 1)	43 261	51 387	5 286	36 942	166	3 941	3 419	6 019

1) EINSCHL. 2 695 STARTS UND 17 354 EINSTEIGER, DIE AUF AUSGEWAELHTEN FLUGHAEFEN NOCHMALS ENTHALTEN SIND.

SEPTEMBER 1990

FLUGPLÄTZEN

NACH FLUGARTEN

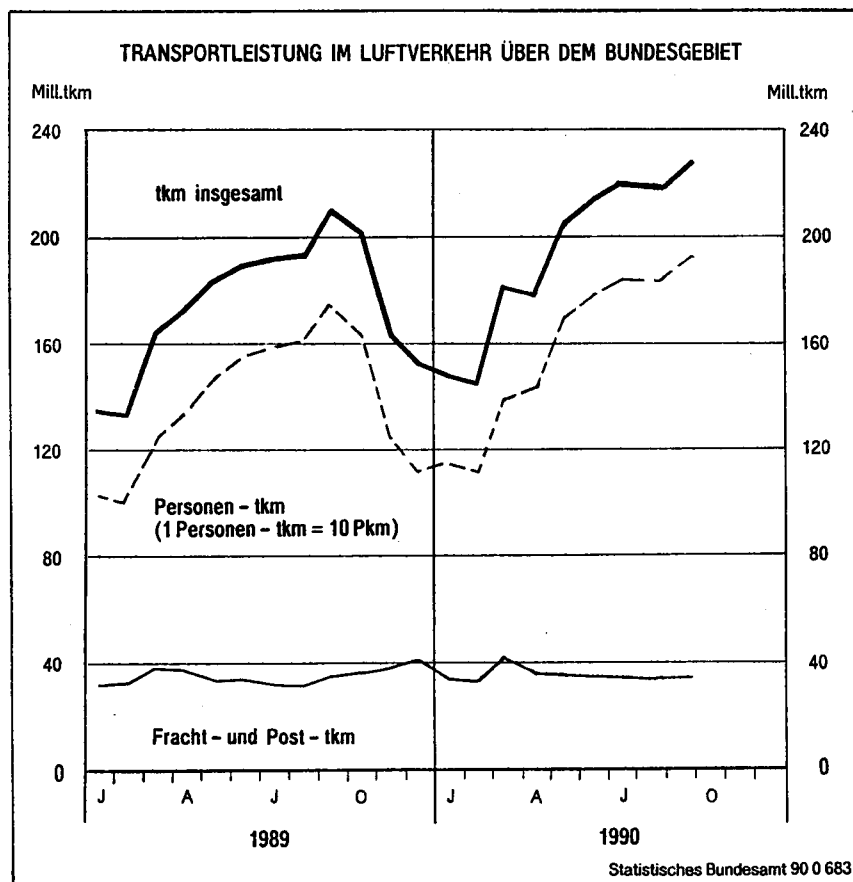
RUNDFLUEGE		GEWERBLICHE SCHULFLUEGE		SONSTIGE GEWERBLICHE FLUEGE		FLUGPLATZ LAND
STARTS	EINSTEIGER	STRECKEN- FLUEGE	PLATZRUNDEN- FLUEGE	STRECKEN- FLUEGE	PLATZRUNDEN- FLUEGE	
		STARTS	STARTS	STARTS	STARTS	
331	-	-	985	421	-	BAD NAUHEIM/REICHELSCHEIM
24	42	9	197	69	271	BREITSCHEID
33	130	160	1 264	1	29	EGELSBACH
39	272	4	128	7	143	KASSEL-CALDEN
-	-	25	340	-	-	KORBACH
-	-	-	-	-	-	MICHELSTADT
-	-	-	-	-	-	RUEDESHEIM
427	444	198	2 914	498	443	HESSEN
-	-	36	105	1	-	BAD-DUERKHEIM
-	-	-	-	-	-	BOPPARD-JAKOBSBERG
-	-	-	-	-	-	GERMERSHEIM
104	301	37	330	2	1	KOBLENZ-WINNINGEN
-	-	-	-	2	-	MAINZ-LERCHENBERG
-	-	11	33	37	57	PIRMASSENS-ZWEIBRUECKEN
27	114	36	267	17	2	SPEYER
-	-	-	-	-	-	WEINSHEIM
-	-	214	570	50	-	WORMS
131	415	334	1 305	109	60	RHEINLAND-PFALZ
-	-	46	147	-	-	AALEN-HEIDENHEIM
22	84	15	466	1	7	BADEN-BADEN
-	-	18	25	-	-	BIBERACH/RISS
-	-	44	693	-	-	DONAUESCHINGEN-VILLINGEN
104	239	36	395	-	4	FREIBURG I. BR.
1	21	73	86	-	-	FRIEDRICHSHAFEN
-	-	36	224	7	-	HEUBACH
-	-	-	-	-	-	IMMENSTAAD
154	541	1	267	17	1	KARLSRUHE-FORCHHEIM
-	-	48	236	-	-	KONSTANZ
-	-	59	62	2	18	LEUTKIRCH-UNTERZEIL
-	-	17	540	-	17	MANNHEIM-NEUSTHEIM
-	-	146	173	-	-	MENGEN
62	-	38	377	12	-	MOSBACH-LOHRBACH
-	-	-	-	-	-	NIEDERSTETTEN
3	-	-	130	36	100	OEDHEIM
-	-	8	9	4	-	OFFENBURG
-	-	-	-	3	-	REUTLINGEN-BETZINGEN
-	-	6	35	-	-	ROTTWEIL-ZEPFENHAN
-	-	-	-	1	-	SCHWENNINGEN A. N.
-	-	25	383	-	47	TANNHEIM
-	-	-	-	-	-	WINZELN-SCHRAMBERG
346	885	616	4 248	83	194	BADEN-WUERTTEMBERG
-	-	-	456	7	-	ASCHAFFENBURG
-	-	54	1 166	41	34	AUGSBURG-MUEHLHAUSEN
10	36	31	332	-	-	BAYREUTH
-	-	1	-	-	-	COBURG-BRANDENSTEINSEBENE
-	-	92	487	184	318	EGGENFELDEN
-	-	7	9	4	5	HASSFURT
-	-	43	433	2	-	HERZOGENAUACH
7	34	40	679	4	-	HOF
56	152	31	643	-	-	JESENWANG
-	-	383	29	-	-	KEMPTEN-DURACH
-	-	3	14	-	-	KULMBACH
24	-	-	1 618	23	-	LANDSHUT
-	-	5	25	2	31	MAINBULLAU
-	-	-	-	-	-	MUEHLDOEF
-	-	29	1 794	-	-	ROSENTHAL-FIELD-PLOESSEN
-	-	51	62	5	13	STRAUBING-WALLMUEHLE
-	-	29	23	28	2	VILSHOFEN
-	-	-	-	-	-	WILDBERG B. LINDAU
-	-	1	-	8	5	WUERZBURG-SCHENKENTURM
97	222	800	7 770	308	408	BAYERN
-	-	-	-	-	-	SAARLOUIS-DUEREN
-	-	-	-	-	-	SAARLAND
1 819	4 485	3 032	26 679	1 342	1 518	BUNDES GEBIET

4 VERKEHRSLEISTUNGEN SEPT. 1990

VERKEHRSART	FLUEGE 1)	FLUG-KM	PERSONEN-KM	FRACHT-TKM	POST-TKM
	ANZAHL			1 000	
VERKEHR INNERHALB DES BUNDESGBIETES					
LINIENVERKEHR	19 365	7 044	517 876	2 785	2 107
GELEGENHEITSVERKEHR	6 722	1 392	19 810	314	0
UEBERFUEHRUNGSFLUEGE	351	89	-	-	-
ZUSAMMEN	26 438	8 526	537 686	3 099	2 107
VERKEHR MIT GEBIETEN AUSSERHALB DES BUNDESGBIETES - ABGANG					
LINIENVERKEHR	19 707	4 684	375 011	12 630	901
GELEGENHEITSVERKEHR	8 219	2 215	302 297	1 812	0
UEBERFUEHRUNGSFLUEGE	199	44	-	-	-
ZUSAMMEN	28 125	6 943	677 307	14 442	901
VERKEHR MIT GEBIETEN AUSSERHALB DES BUNDESGBIETES - ANKUNFT					
LINIENVERKEHR	19 680	4 688	390 478	12 832	770
GELEGENHEITSVERKEHR	8 221	2 201	316 582	1 338	1
UEBERFUEHRUNGSFLUEGE	186	47	-	-	-
ZUSAMMEN	28 087	6 936	707 059	14 170	771
GESAMTVERKEHR					
LINIENVERKEHR	58 752	16 416	1 283 365	28 247	3 778
GELEGENHEITSVERKEHR	23 162	5 808	638 688	3 464	1
UEBERFUEHRUNGSFLUEGE	736	180	-	-	-
INSGESAMT	82 650	22 404	1 922 053	31 711	3 779
JAN. BIS SEPT.	705 368	190 678	14 190 534	291 650	33 539

VERKEHRSART	VERKEHRS- LEISTUNGEN GESAMT-TKM 2)	JAN. BIS SEPT.	ANGEBOTENE GESAMTKAPA- ZITAETS-TKM	ANGEBOTENE SITZPLATZ- KM	AUSNUTZUNGSGRAD IM PERS.- VERKEHR	VERKEHR INSGESAMT
			1 000		%	
VERKEHR INNERHALB DES BUNDESGBIETES						
LINIENVERKEHR	56 679	470 253	98 703	784 017	66	58
GELEGENHEITSVERKEHR	2 295	22 622	6 198	44 352	44	37
ZUSAMMEN	58 974	492 875	104 901	828 369	64	56
VERKEHR MIT GEBIETEN AUSSERHALB DES BUNDESGBIETES - ABGANG						
LINIENVERKEHR	51 032	416 599	82 233	562 029	67	62
GELEGENHEITSVERKEHR	32 042	209 561	42 882	358 617	84	74
ZUSAMMEN	83 074	626 160	125 116	920 647	73	65
VERKEHR MIT GEBIETEN AUSSERHALB DES BUNDESGBIETES - ANKUNFT						
LINIENVERKEHR	52 650	422 438	82 994	563 376	70	63
GELEGENHEITSVERKEHR	32 997	202 768	42 742	360 928	88	77
ZUSAMMEN	85 646	625 206	125 736	924 305	76	67
GESAMTVERKEHR						
LINIENVERKEHR	160 361	1 309 290	263 930	1 909 423	68	61
GELEGENHEITSVERKEHR	67 333	434 950	91 822	763 898	84	73
INSGESAMT	227 694	1 744 240	355 753	2 673 320	72	64
JAN. BIS SEPT.	1 744 240	-	2 966 641	21 754 177	66	59

1) PASSAGIER- UND NICHPASSAGIERFLUEGE (Z.B. ARBEITSFLUEGE, GEWERBLICHE SCHULFLUEGE). - 2) PKM PLUS FRACHT-TKM PLUS POST-TKM - (1 PKM = 0,1 TKM).



5 PERSONENVERKEHR

5. 1 VERFLECHTUNG IM VERKEHR

5. 1. 1 EIN-/

NACH STRECKENZIEL- FLUGPLATZ	VON STRECKEN						
	HAMBURG (HAM)	HANNOVER (HAJ)	BREMEN (BRE)	DUESSELDORF (DUS)	KOELN/BONN (CGN)	FRANKFURT (FRA)	STUTTGART (STR)
EIN-/AUSSTEIGER							
INSGESAMT							
HAMBURG	205	3	-	16 897	9 392	56 542	11 460
HANNOVER	4	379	56	376	504	20 006	4 631
BREMEN	164	8	-	94	561	16 728	3 097
DUESSELDORF	18 312	494	139	-	1	25 502	9 746
KOELN/BONN	9 288	405	501	3	-	12 017	2 767
FRANKFURT	57 073	19 802	17 125	21 976	9 850	90	16 594
STUTTGART	12 039	5 006	3 143	10 450	3 049	17 829	264
NUERNBERG	3 468	1 434	886	5 556	1 877	17 032	3
MUENCHEN	26 201	9 478	4 341	38 987	20 445	61 177	305
BERLIN (WEST)	17 295	9 218	5 573	30 711	26 140	74 709	21 490
SAARBRUECKEN	404	-	-	-	-	1 811	1
MUENSTER/OSNABRUECK ..	-	-	-	6	-	3 358	2
SONSTIGE FLUGPLAETZE .	868	-	335	928	1 280	2 876	1 517
BUNDESGBIET	145 321	46 227	32 099	125 984	73 099	309 677	71 877

5. 1. 2. REISENDE

NACH ENDZIEL- FLUGPLATZ	VON						
	HAMBURG (HAM)	HANNOVER (HAJ)	BREMEN (BRE)	DUESSELDORF (DUS)	KOELN/BONN (CGN)	FRANKFURT (FRA)	STUTTGART (STR)
REISENDE							
INSGESAMT							
HAMBURG	205	4	3	15 642	8 633	54 573	11 093
HANNOVER	14	379	44	325	471	19 077	4 996
BREMEN	9	2	-	92	501	15 751	3 330
DUESSELDORF	15 856	400	150	-	1	24 521	8 864
KOELN/BONN	8 905	299	395	3	-	11 373	2 747
FRANKFURT	37 635	6 919	7 900	7 978	2 110	90	3 565
STUTTGART	11 809	5 010	3 233	9 919	2 695	16 680	264
NUERNBERG	3 999	1 552	1 017	5 646	1 875	15 807	11
MUENCHEN	23 547	8 328	4 483	34 176	18 406	58 005	328
BERLIN (WEST)	17 322	9 202	5 571	30 684	26 112	74 580	21 490
SAARBRUECKEN	617	88	84	46	4	1 212	3
MUENSTER/OSNABRUECK ..	8	1	1	8	-	2 947	136
SONSTIGE FLUGPLAETZE .	1 130	137	454	983	1 148	2 361	1 415
BUNDESGBIET	121 056	32 321	23 335	105 502	61 956	296 977	58 242

SEPTEMBER 1990

INNERHALB DES BUNDESGBIETES

AUSSTEIGER

HERKUNFTSFLUGPLATZ							NACH STRECKENZIEL- FLUGPLATZ
NUERNBERG (NUE)	MUENCHEN (MUC)	BERLIN (WEST) (BER)	SAARBRUECKEN (SCN)	MUENSTER/ OSNABRUECK (FMO)	SONSTIGE	INSGESAMT	
							EIN-/AUSSTEIGER INSGESAMT
3 432	25 152	17 835	436	-	1 045	142 399	HAMBURG
1 403	8 852	9 168	-	-	50	45 429	HANNOVER
759	3 972	5 449	-	-	372	31 204	BREMEN
5 675	37 040	30 863	-	5	972	128 749	DUESSELDORF
1 906	19 800	26 974	5	5	1 240	74 911	KOELN/BONN
14 542	57 203	74 360	1 817	3 668	3 004	297 104	FRANKFURT
8	308	21 593	-	3	1 636	75 328	STUTTGART
-	244	7 625	-	5	366	38 496	NUERNBERG
137	365	31 849	407	1 249	3 685	198 626	MUENCHEN
7 585	30 462	-	2 249	2 834	4 952	233 218	BERLIN (WEST)
8	481	1 982	15	-	6	4 708	SAARBRUECKEN
9	1 241	2 645	-	-	26	7 287	MUENSTER/OSNABRUECK
331	3 477	4 946	9	21	-	16 588	SONSTIGE FLUGPLAETZE
35 795	188 597	235 289	4 938	7 790	17 354	1 294 047	BUNDESGBIET

HERKUNFTSFLUGPLATZ							NACH ENDZIEL- FLUGPLATZ
NUERNBERG (NUE)	MUENCHEN (MUC)	BERLIN (WEST) (BER)	SAARBRUECKEN (SCN)	MUENSTER/ OSNABRUECK (FMO)	SONSTIGE	INSGESAMT	
							REISENDE INSGESAMT
3 856	24 370	14 467	620	8	1 337	134 811	HAMBURG
1 550	8 997	8 555	94	1	156	44 659	HANNOVER
973	4 314	5 446	75	-	453	30 946	BREMEN
5 084	35 337	29 816	54	5	1 030	121 118	DUESSELDORF
1 889	19 525	26 811	13	5	1 036	73 001	KOELN/BONN
2 577	36 347	52 386	251	1 223	2 301	161 282	FRANKFURT
19	341	21 139	3	163	1 640	72 915	STUTTGART
-	226	7 546	24	81	376	38 160	NUERNBERG
134	365	29 202	473	1 329	3 700	182 476	MUENCHEN
7 543	30 495	-	2 320	2 835	4 980	233 134	BERLIN (WEST)
29	540	2 020	15	24	8	4 690	SAARBRUECKEN
67	1 403	2 646	7	-	39	7 263	MUENSTER/OSNABRUECK
342	3 520	5 011	12	46	25	16 584	SONSTIGE FLUGPLAETZE
24 063	165 780	205 045	3 961	5 720	17 081	1 121 039	BUNDESGBIET

5 PERSONENVERKEHR

5. 1 VERFLECHTUNG IM VERKEHR
5. 1. 3 EINSTEIGER

NACH STRECKENZIEL- FLUGPLATZ	VON STRECKEN						
	HAMBURG (HAM)	HANNOVER (HAJ)	BREMEN (BRE)	DUESSELDORF (DUS)	KOELN/BONN (CGN)	FRANKFURT (FRA)	STUTTGART (STR)
EINSTEIGER							
INSGESAMT							
SCHLESWIG-HOLSTEIN ...	535	-	131	265	396	559	-
HELGOLAND	323	-	128	-	-	-	-
KIEL	-	-	-	-	396	557	-
LUEBECK	-	-	-	-	-	-	-
WESTERLAND/SYLT	177	-	-	265	-	2	-
UEB.SCHLESW.-HOLST.	35	-	3	-	-	-	-
BREMEN	-	-	-	-	-	-	-
BREMERHAVEN	-	-	-	-	-	-	-
NIEDERSACHSEN	5	-	204	57	-	-	6
BORKUM	-	-	32	57	-	-	-
BRAUNSCHWEIG	-	-	-	-	-	-	3
EMDEN	-	-	-	-	-	-	-
HARLE	-	-	-	-	-	-	-
JUIST	-	-	38	-	-	-	-
NORDDEICH	-	-	-	-	-	-	-
WANGEROOG	-	-	56	-	-	-	-
NORDERNEY	-	-	51	-	-	-	-
LANGEOOG	-	-	27	-	-	-	-
UEB.NIEDERSACHSEN ..	5	-	-	-	-	-	3
NORDRHEIN-WESTFALEN ..	2	-	-	-	19	287	1 097
DORTMUND	2	-	-	-	-	-	630
PADERBORN-LIPPST.	-	-	-	-	-	287	464
SIEGERLAND	-	-	-	-	-	-	2
UEB.NORDRH.-WESTF.	-	-	-	-	19	-	1
HESSEN	-	-	-	-	-	-	-
KASSEL	-	-	-	-	-	-	-
UEB.HESSEN	-	-	-	-	-	-	-
RHEINLAND-PFALZ	-	-	-	-	-	-	-
KOBLENZ	-	-	-	-	-	-	-
UEB.RHEINL.-PFALZ ..	-	-	-	-	-	-	-
BADEN-WUERTTEMBERG ...	40	-	-	-	852	1 092	414
FREIBURG	-	-	-	-	-	-	2
FRIEDRICHSHAFEN	40	-	-	-	850	1 092	379
KARLSRUHE	-	-	-	-	2	-	2
MANNHEIM	-	-	-	-	-	-	-
UEB.BADEN-WUERTT.	-	-	-	-	-	-	31
BAYERN	286	-	-	606	13	938	-
AUGSBURG	286	-	-	606	13	-	-
BAYREUTH	-	-	-	-	-	393	-
HOF	-	-	-	-	-	545	-
OBERPFAFFENHOFEN	-	-	-	-	-	-	-
STRAUBING	-	-	-	-	-	-	-
UEB.BAYERN	-	-	-	-	-	-	-
BUNDESGBIET	868	-	335	928	1 280	2 876	1 517

SEPTEMBER 1990

INNERHALB DES BUNDESGBIETES
NACH SONSTIGEN DEUTSCHEN FLUGPLAETZEN

HERKUNFTSFLUGPLATZ							NACH STRECKENZIEL- FLUGPLATZ
NUERNBERG (NUE)	MUENCHEN (MUC)	BERLIN (WEST) (BER)	SAARBRUECKEN (SCN)	MUENSTER/ OSNABRUECK (FMO)	SONSTIGE	INSGESAMT	
							EINSTEIGER
							INSGESAMT
-	-	2 057	-	-	X	3 943	SCHLESWIG-HOLSTEIN
-	-	-	-	-	X	451	HELGOLAND
-	-	941	-	-	X	1 894	KIEL
-	-	-	-	-	X	-	LUEBECK
-	-	1 116	-	-	X	1 560	WESTERLAND/SYLT
-	-	-	-	-	X	38	UEB. SCHLESW. - HOLST
-	-	-	-	-	X	-	BREMEN
-	-	-	-	-	X	-	BREMERHAVEN
-	-	-	-	2	X	274	NIEDERSACHSEN
-	-	-	-	-	X	89	BORKUM
-	-	-	-	2	X	5	BRAUNSCHWEIG
-	-	-	-	-	X	-	EMDEN
-	-	-	-	-	X	-	HARLE
-	-	-	-	-	X	38	JUIST
-	-	-	-	-	X	-	NORDEICH
-	-	-	-	-	X	56	WANGEROOG
-	-	-	-	-	X	51	NORDERNEY
-	-	-	-	-	X	27	LANGEOOG
-	-	-	-	-	X	8	UEB. NIEDERSACHSEN
331	3 464	2 889	-	12	X	8 101	NORDRHEIN-WESTFALEN
331	1 717	1 934	-	-	X	4 614	DORTMUND
-	1 745	955	-	-	X	3 451	PADERBORN-LIPPST.
-	2	-	-	-	X	2	SIEGERLAND
-	-	-	-	12	X	34	UEB. NORDRH. - WESTF.
-	-	-	3	-	X	3	HESSEN
-	-	-	-	-	X	-	KASSEL
-	-	-	3	-	X	3	UEB. HESSEN
-	-	-	-	-	X	-	RHEINLAND-PFALZ
-	-	-	-	-	X	-	KOBLENZ
-	-	-	-	-	X	-	UEB. RHEINL. - PFALZ
-	3	-	6	7	X	2 414	BADEN-WUERTEMBERG
-	-	-	-	-	X	2	FREIBURG
-	1	-	6	-	X	2 368	FRIEDRICHSHAFEN
-	-	-	-	-	X	4	KARLSRUHE
-	2	-	-	-	X	2	MANNHEIM
-	-	-	-	7	X	38	UEB. BADEN-WUERTT.
-	10	-	-	-	X	1 853	BAYERN
-	-	-	-	-	X	905	AUGSBURG
-	-	-	-	-	X	393	BAYREUTH
-	-	-	-	-	X	545	HOF
-	-	-	-	-	X	-	OBERPFAFFENHOFEN
-	-	-	-	-	X	-	STRAUBING
-	10	-	-	-	X	10	UEB. BAYERN
331	3 477	4 946	9	21	X	16 588	BUNDESGBIET

5 PERSONENVERKEHR
5.1 VERFLECHTUNG IM VERKEHR
5.1.4 AUSSTEIGER

VON STRECKENHERKUNFTS- FLUGPLATZ	NACH STRECKEN						
	HAMBURG (HAM)	HANNOVER (HAJ)	BREMEN (BRE)	DUESSELDORF (DUS)	KOELN/BONN (CGN)	FRANKFURT (FRA)	STUTTGART (STR)
AUSSTEIGER							
INSGESAMT							
SCHLESWIG-HOLSTEIN ...	629	50	45	242	336	643	1
HELGOLAND	384	-	45	-	-	-	-
KIEL	-	-	-	-	336	641	1
LUEBECK	-	-	-	-	-	-	-
WESTERLAND/SYLT	215	50	-	242	-	2	-
UEB. SCHLESW.-HOLST.	30	-	-	-	-	-	-
BREMEN	-	-	3	-	-	-	-
BREMERHAVEN	-	-	3	-	-	-	-
NIEDERSACHSEN	36	-	323	90	-	-	6
BORKUM	-	-	47	90	-	-	-
BRAUNSCHWEIG	3	-	-	-	-	-	3
EMDEN	-	-	-	-	-	-	-
HARLE	-	-	-	-	-	-	-
JUIST	-	-	18	-	-	-	-
NORDDEICH	-	-	-	-	-	-	-
WANGEROOGE	-	-	160	-	-	-	-
NORDERNEY	-	-	69	-	-	-	-
LANGEOOG	-	-	29	-	-	-	-
UEB. NIEDERSACHSEN ..	33	-	-	-	-	-	3
NORDRHEIN-WESTFALEN ..	-	-	1	-	13	311	1 236
DORTMUND	-	-	-	-	-	-	623
PADERBORN-LIPPST.	-	-	-	-	-	311	613
SIEGERLAND	-	-	1	-	-	-	-
UEB. NORDRH.-WESTF.	-	-	-	-	13	-	-
HESSEN	-	-	-	-	-	-	-
KASSEL	-	-	-	-	-	-	-
UEB. HESSEN	-	-	-	-	-	-	-
RHEINLAND-PFALZ	-	-	-	-	-	-	-
KOBLENZ	-	-	-	-	-	-	-
UEB. RHEINL.-PFALZ ..	-	-	-	-	-	-	-
BADEN-WUERTTEMBERG ...	50	-	-	-	877	1 127	383
FREIBURG	-	-	-	-	-	-	-
FRIEDRICHSHAFEN	48	-	-	-	877	1 127	336
KARLSRUHE	-	-	-	-	-	-	3
MANNHEIM	-	-	-	-	-	-	-
UEB. BADEN-WUERTT.	2	-	-	-	-	-	44
BAYERN	330	-	-	640	14	923	10
AUGSBURG	330	-	-	640	14	-	1
BAYREUTH	-	-	-	-	-	361	-
HOF	-	-	-	-	-	562	-
OBERPFAFFENHOFEN	-	-	-	-	-	-	-
STRAUBING	-	-	-	-	-	-	-
UEB. BAYERN	-	-	-	-	-	-	9
BUNDESGBIET	1 045	50	372	972	1 240	3 004	1 636

SEPTEMBER 1990

INNERHALB DES BUNDESGBIETES
VON SONSTIGEN DEUTSCHEN FLUGPLAETZEN

ZIELFLUGPLATZ							VON STRECKENHERKUNFTS-
NUERNBERG (NUE)	MUENCHEN (MUC)	BERLIN (WEST) (BER)	SAARBRUECKEN (SCN)	MUENSTER/ OSNABRUECK (FMO)	SONSTIGE	INSGESAMT	FLUGPLATZ
							AUSSTEIGER
							INSGESAMT
-	-	2 147	-	-	X	4 093	SCHLESWIG-HOLSTEIN
-	-	-	-	-	X	429	HELGOLAND
-	-	880	-	-	X	1 858	KIEL
-	-	-	-	-	X	-	LUEBECK
-	-	1 267	-	-	X	1 776	WESTERLAND/SYLT
-	-	-	-	-	X	30	UEB. SCHLESW.-HOLST
-	-	-	-	-	X	3	BREMEN
-	-	-	-	-	X	3	BREMERHAVEN
-	-	-	-	2	X	457	NIEDERSACHSEN
-	-	-	-	-	X	137	BORKUM
-	-	-	-	2	X	8	BRAUNSCHWEIG
-	-	-	-	-	X	-	EMDEN
-	-	-	-	-	X	-	HARLE
-	-	-	-	-	X	18	JUIST
-	-	-	-	-	X	-	NORDDEICH
-	-	-	-	-	X	160	WANGEROOG
-	-	-	-	-	X	69	NORDERNEY
-	-	-	-	-	X	29	LANGEOOG
-	-	-	-	-	X	36	UEB. NIEDERSACHSEN
366	3 653	2 805	-	14	X	8 399	NORDRHEIN-WESTFALEN
366	1 865	1 885	-	-	X	4 739	DORTMUND
-	1 786	920	-	-	X	3 630	PADERBORN-LIPPST.
-	-	-	-	-	X	1	SIEGERLAND
-	2	-	-	14	X	29	UEB. NORDRH.-WESTF.
-	-	-	-	-	X	-	HESSEN
-	-	-	-	-	X	-	KASSEL
-	-	-	-	-	X	-	UEB. HESSEN
-	-	-	-	-	X	-	RHEINLAND-PFALZ
-	-	-	-	-	X	-	KOBLENZ
-	-	-	-	-	X	-	UEB. RHEINL.-PFALZ
-	8	-	6	10	X	2 461	BADEN-WUERTTEMBERG
-	-	-	-	-	X	-	FREIBURG
-	-	-	6	2	X	2 396	FRIEDRICHSHAFEN
-	-	-	-	1	X	4	KARLSRUHE
-	7	-	-	-	X	7	MANNHEIM
-	1	-	-	7	X	54	UEB. BADEN-WUERTT.
-	24	-	-	-	X	1 941	BAYERN
-	-	-	-	-	X	985	AUGSBURG
-	-	-	-	-	X	361	BAYREUTH
-	-	-	-	-	X	562	HOF
-	-	-	-	-	X	-	OBERPFAFFENHOFEN
-	-	-	-	-	X	-	STRAUBING
-	24	-	-	-	X	33	UEB. BAYERN
366	3 685	4 952	6	26	X	17 354	BUNDESGBIET

NACH STRECKENZIELLAND		VON STRECKEN						
BZW. -----	FLUGPLATZ	HAMBURG (HAM)	HANNOVER (HAJ)	BREMEN (BRE)	DUESSELDORF (DUS)	KOELN/BONN (CGN)	FRANKFURT (FRA)	STUTTGART (STR)
EINSTEIGER								
INSGESAMT								
DDR U.BER(O)		3 908	225	6	2 534	2 038	6 690	2 737
DARUNTER: LEJ		2 090	225	-	2 476	318	4 614	1 282
DRS		1 817	-	-	40	1 490	2 076	1 450
FINNLAND		5 807	145	-	1 118	97	9 860	765
DARUNTER: HEL		5 807	145	-	1 118	97	9 860	765
SCHWEDEN		5 475	440	-	4 682	131	12 027	425
DARUNTER: STO		4 480	336	-	3 109	50	9 218	365
GOT		832	44	-	1 284	-	2 723	-
NORWEGEN		3 968	-	8	1 565	-	3 564	-
DARUNTER: OSL		3 421	-	8	1 565	-	3 564	-
DAENEMARK		7 463	1 294	50	7 418	537	12 385	2 429
DARUNTER: CPH		7 184	1 294	6	7 297	416	12 385	2 429
GR BRITANNIEN		24 457	10 761	4 141	45 803	12 575	81 979	11 642
DARUNTER: LON		22 252	8 357	4 136	30 062	11 197	68 712	10 653
BHX		588	775	-	5 751	1 129	4 395	983
MAN		1 485	976	1	6 540	-	7 267	-
GLA		132	319	-	1 134	-	927	-
BRS		-	-	-	920	-	-	-
IRLAND		554	-	2	4 387	137	5 752	345
DARUNTER: DUB		442	-	2	3 685	137	4 838	-
SNN		-	-	-	555	-	770	13
ISLAND		210	-	-	-	-	1 023	-
DARUNTER: KEF		210	-	-	-	-	947	-
NIEDERLANDE		8 114	1 638	2 629	4 240	92	18 174	3 455
DARUNTER: AMS		6 748	1 638	2 626	4 240	92	18 174	3 455
BELGIEN		2 391	1 474	-	1 847	54	14 879	2 996
DARUNTER: BRU		2 391	1 474	-	1 847	54	14 879	2 996
LUXEMBURG		247	-	-	-	-	5 051	-
DARUNTER: LUX		247	-	-	-	-	5 051	-
FRANKREICH		8 636	4 182	796	20 553	6 680	41 682	8 335
DARUNTER: PAR		7 272	3 805	786	13 839	5 737	30 097	7 595
LYS		-	-	-	1 775	-	2 925	-
TLS		-	142	-	-	-	597	-
NCE		889	-	-	2 399	-	5 007	480
CLY		226	235	-	726	321	478	-
BIA		-	-	-	271	-	639	255
*FR		249	-	10	1 406	195	633	3
SPANIEN		44 857	29 597	7 968	173 171	23 072	97 409	38 202
DARUNTER: MAD		548	150	152	2 918	3	12 993	1 337
BCN		1 329	-	-	4 722	-	10 566	1 520
GRO		-	469	-	1 442	-	479	-
VLC		-	-	-	18	-	3 895	-
ALC		731	667	-	5 247	261	2 098	-
LEI		754	452	-	4 005	-	1 176	263
AGP		3 235	661	-	8 389	-	4 601	819
SVQ		252	221	-	451	-	1 257	963
*EI		-	-	49	346	-	1 637	188
PMI		20 893	15 013	6 068	88 928	13 984	29 034	17 699
IBZ		3 516	2 266	920	16 708	2 912	7 937	3 697
MAH		1 963	1 235	-	3 272	520	2 257	2 202
LPA		4 905	4 066	621	14 749	2 812	8 588	3 565
TCI		2 679	1 779	158	6 828	1 316	4 354	1 903
FUE		1 994	1 182	-	7 563	554	3 541	2 095
ACE		1 762	1 436	-	6 726	710	2 242	1 951
*E3		296	-	-	859	-	-	-
PORTUGAL		2 994	1 099	-	11 581	1 030	19 426	2 383
DARUNTER: LIS		808	-	-	1 934	-	9 028	221
OPO		-	-	-	959	-	3 682	-
FAO		1 902	1 099	-	7 824	1 030	5 146	2 162
FNC		284	-	-	864	-	1 570	-
MALTA		1 120	-	-	2 851	1 125	4 645	1 421
DARUNTER: MLA		1 120	-	-	2 851	1 125	4 645	1 421
SCHWEIZ		6 851	2 607	1 163	14 731	4 302	27 205	6 646
DARUNTER: ZRH		5 791	2 257	1 163	10 582	4 018	16 363	5 381
GVA		495	350	-	2 525	281	8 967	1 243
BSL		564	-	-	1 508	1	1 875	2
OESTERREICH		661	1 153	-	7 415	887	39 676	3 182
DARUNTER: VIE		661	905	-	6 459	883	26 057	3 155
INN		-	-	-	-	-	1 190	4
LNZ		-	-	-	956	-	3 899	-
SZG		-	248	-	-	-	3 045	-
GRZ		-	-	-	-	-	4 331	8
KLU		-	-	-	-	-	1 154	15
ITALIEN		5 039	1 943	5	17 917	2 290	71 365	8 685
DARUNTER: ROM		-	147	3	1 983	6	13 934	687
MIL		2 366	855	-	8 755	1 438	22 739	3 419
VCE		37	-	-	816	-	8 346	539
TRS		-	-	-	-	-	-	-
TRN		-	-	-	-	200	4 551	732
GOA		-	-	-	-	-	2 004	-
FLR		-	-	-	-	-	-	201
BLQ		35	-	-	-	-	3 176	-
PSA		-	-	-	-	-	4 126	-
NAP		1 822	941	-	3 078	529	5 178	1 590
BRI		-	-	-	193	-	809	-
CAG		-	-	-	-	110	665	126
OLB		-	-	-	-	-	1 261	7
CTA		779	-	-	2 113	-	3 745	1 017
GRIECHENLAND		18 031	6 360	695	59 758	3 631	40 823	18 263
DARUNTER: ATH		2 309	-	-	6 624	408	16 625	2 677
SKG		1 498	-	-	5 980	-	4 534	2 372
CFU		1 702	1 192	-	5 859	-	2 151	1 684
JSI		-	-	-	752	-	257	273
ZTH		-	-	-	1 321	-	396	-
JMK		-	-	-	1 086	-	-	-

SEPTEMBER 1990

MIT GEBIETEN AUSSERHALB DES BUNDESGBIETES

HERKUNFTSFLUGPLATZ							NACH STRECKENZIELLAND
NUERNBERG (NUE)	MUENCHEN (MUC)	BERLIN (WEST) (BER)	SAARBRUECKEN (SCN)	MUENSTER/ OSNABRUECK(FMO)	SONSTIGE	INSGESAMT	BZW. ----- FLUGPLATZ
							EINSTEIGER
							INSGESAMT
145	2 215	-	48	3	-	20 549	DDR U.BER(O)
89	1 093	-	48	-	-	12 235	DARUNTER:LEJ
-	1 073	-	-	2	-	7 948	DRS
-	2 363	-	-	-	-	20 155	FINNLAND
-	2 363	-	-	-	-	20 155	DARUNTER:HEL
69	1 480	378	-	-	-	25 107	SCHWEDEN
17	1 480	378	-	-	-	19 433	DARUNTER:STO
-	-	-	-	-	-	4 883	GOT
-	431	282	-	-	-	9 818	NORWEGEN
-	431	282	-	-	-	9 271	DARUNTER:OSL
-	5 165	549	-	-	-	37 290	DAENEMARK
-	5 165	483	-	-	-	36 659	DARUNTER:CPH
2 309	51 080	15 158	1	177	-	260 083	GR BRITANNIEN
2 309	42 527	14 805	-	-	-	215 010	DARUNTER:LON
-	2 320	-	-	-	-	15 941	BHX
-	4 504	175	-	172	-	21 120	MAN
-	687	44	-	-	-	3 243	GLA
-	574	-	-	-	-	1 494	BRS
-	3 092	-	-	-	-	14 269	IRLAND
-	2 560	-	-	-	-	11 664	DARUNTER:DUB
-	413	-	-	-	-	1 751	SNN
-	-	-	-	-	-	1 233	ISLAND
-	-	-	-	-	-	1 157	DARUNTER:KEF
1 052	9 567	2 022	-	-	-	50 983	NIEDERLANDE
1 052	9 559	2 022	-	-	-	49 606	DARUNTER:AMS
608	5 470	1 159	-	48	-	30 926	BELGIEN
605	5 470	1 159	-	48	-	30 923	DARUNTER:BRU
-	450	-	-	-	-	5 748	LUXEMBURG
-	450	-	-	-	-	5 748	DARUNTER:LUX
1 926	26 692	9 236	8	189	-	128 915	FRANKREICH
1 712	20 440	8 495	6	187	-	99 971	DARUNTER:PAR
-	1 098	-	-	-	-	5 798	LYS
-	350	-	-	-	-	1 089	TLS
-	3 067	197	-	-	-	12 039	NCE
-	-	-	-	-	-	1 986	CLY
-	276	544	-	-	-	1 985	BIA
-	1 443	-	2	2	-	4 066	*FR
10 615	43 269	20 595	6 092	3 949	-	498 796	SPANIEN
-	4 528	-	-	-	-	22 629	DARUNTER:MAD
-	3 792	-	-	-	-	21 931	BCN
-	333	-	-	-	-	2 723	GRO
-	1	-	-	-	-	3 914	VLC
-	1 011	728	-	-	-	10 743	ALC
-	1 115	479	-	-	-	8 244	LEI
-	2 386	1 025	-	-	-	21 116	AGP
-	-	421	-	-	-	3 565	SVQ
-	13	-	-	-	-	2 233	*E1
5 402	11 886	10 144	4 091	3 606	-	226 748	PMI
1 252	3 986	1 634	929	211	-	45 968	IBZ
669	1 825	965	189	130	-	15 227	MAH
1 640	4 872	1 890	615	-	-	48 323	LPA
756	3 040	750	112	-	-	23 675	TCI
532	1 910	1 313	-	-	-	20 684	FUE
364	2 127	1 084	156	-	-	18 558	ACE
-	444	162	-	-	-	1 761	*E3
492	6 475	2 068	-	-	-	47 548	PORTUGAL
-	2 245	-	-	-	-	14 236	DARUNTER:LIS
-	-	-	-	-	-	4 641	OPO
492	3 749	2 068	-	-	-	25 472	FAO
-	481	-	-	-	-	3 199	FNC
-	4 322	512	-	-	-	15 996	MALTA
-	4 322	512	-	-	-	15 996	DARUNTER:MLA
1 844	17 375	6 317	2	727	-	89 770	SCHWEIZ
1 595	11 983	5 857	-	722	-	65 712	DARUNTER:ZRH
234	2 975	179	-	-	-	17 249	GVA
-	2 416	281	-	-	-	6 647	BSL
525	9 477	434	-	4	-	63 414	OESTERREICH
494	9 127	-	-	4	-	47 745	DARUNTER:VIE
31	1	-	-	-	-	1 226	INN
-	-	-	-	-	-	4 855	LNZ
-	-	305	-	-	-	3 598	SZG
-	341	-	-	-	-	4 680	GRZ
-	7	129	-	-	-	1 305	KLU
1 225	26 174	2 544	-	-	-	137 187	ITALIEN
-	6 836	-	-	-	-	23 596	DARUNTER:ROM
732	5 737	16	-	-	-	46 057	MIL
-	2 184	550	-	-	-	12 472	VCE
-	1 137	-	-	-	-	1 137	TRS
-	963	-	-	-	-	6 446	TRN
-	-	-	-	-	-	2 004	GOA
-	2 209	-	-	-	-	2 410	FLR
-	918	-	-	-	-	4 129	BLQ
-	17	-	-	-	-	4 143	PSA
243	1 893	1 404	-	-	-	16 678	NAP
-	-	-	-	-	-	1 002	BRI
-	373	-	-	-	-	1 274	CAG
-	761	308	-	-	-	2 337	OLB
-	1 911	-	-	-	-	9 815	CTA
250	53 306	6 584	1 012	-	-	212 592	GRIECHENLAND
4 129	10 722	466	-	-	-	40 193	DARUNTER:ATH
362	4 878	229	-	-	-	19 772	SKG
281	4 321	1 240	-	-	-	18 389	CFU
240	-	-	-	-	-	2 246	JSI
-	964	-	-	-	-	2 170	ZTH
-	453	-	-	-	-	2 631	JMK
-	1 545	-	-	-	-	-	-

5 PERSONENVERKEHR
5. 2 VERFLECHTUNG IM VERKEHR
5. 2. 1 EINSTEIGER

NACH STRECKENZIELLAND		VON STRECKEN						
BZW. -----	FLUGPLATZ	HAMBURG (HAM)	HANNOVER (HAJ)	BREMEN (BRE)	DUESSELDORF (DUS)	KOELN/BONN (CGN)	FRANKFURT (FRA)	STUTTGART (STR)
EINSTEIGER								
INSGESAMT								
	SMI	1 123	-	-	2 570	-	609	394
	JTR	-	-	-	798	-	-	328
	KGS	1 760	471	-	4 455	-	1 132	1 231
	RHO	2 514	1 308	-	10 304	1 454	2 686	2 538
	CHQ	649	-	-	1 299	140	1 864	656
	HER	6 255	3 072	695	14 725	1 629	9 506	5 916
	MJT	-	-	-	979	-	264	-
	*GR	221	317	-	2 524	-	799	194
TUERKEI		14 841	11 635	1 120	37 472	7 153	41 718	18 531
DARUNTER: ANK		407	639	-	1 829	781	3 901	1 225
	IST	2 735	3 482	248	10 537	3 045	18 708	5 166
	IZM	2 381	1 813	-	5 981	927	3 859	2 235
	DLM	1 441	670	-	4 423	181	3 082	2 552
	AYT	7 877	4 983	872	14 702	2 219	11 992	7 353
ZYPERN		1 067	222	-	2 413	-	2 074	345
DARUNTER: LCA		752	222	-	2 081	-	1 761	345
	PFO	-	-	-	-	-	254	-
JUGOSLAWIEN		4 927	4 843	128	15 052	5 610	16 822	3 418
DARUNTER: BEG		361	186	-	730	43	4 629	391
	ZAG	485	201	-	1 650	266	3 847	573
	LJU	-	-	-	-	-	644	-
	PUY	355	450	-	708	358	357	164
	SPU	1 579	1 584	-	3 681	829	2 050	479
	DBV	1 098	969	128	2 701	349	2 712	872
	TIV	830	1 274	-	2 082	711	1 566	852
	*YU	219	179	-	3 500	3 054	1 017	87
UNGARN		400	185	-	1 571	1 097	8 110	886
DARUNTER: BUD		400	185	-	1 571	1 097	8 110	886
TSSCHECHOSLOW.		539	-	-	708	763	7 951	103
DARUNTER: PRG		539	-	-	708	763	7 951	103
RUMAENIEN		-	-	-	466	-	3 359	-
DARUNTER: BUH		-	-	-	162	-	2 787	-
BULGARIEN		458	730	-	2 781	341	3 982	1 132
DARUNTER: SOF		-	-	-	-	-	2 414	-
	VAR	269	414	-	1 233	173	905	1 011
	BOJ	189	316	-	1 548	168	403	121
POLEN		1 170	-	-	1 068	299	8 608	7
DARUNTER: WAW		540	-	-	1 068	208	8 119	-
SOWJETUNION		2 072	966	-	2 996	364	15 065	306
DARUNTER: MOW		554	5	-	2 400	364	12 362	-
	LED	1 144	-	-	309	-	1 301	-
	*SU	-	710	-	284	-	1 318	-
EUROPA		176 257	81 499	18 711	446 098	74 305	621 304	136 639
DARUNTER: EG-LAENDER		122 783	58 348	16 286	346 675	50 098	408 925	96 735
AEGYPTEN		-	-	-	1 087	400	8 217	613
DARUNTER: CAI		-	-	-	331	149	7 249	509
	LXR	-	-	-	756	-	-	-
	HRG	-	-	-	-	251	-	-
LIBYEN		-	-	-	-	-	1 843	-
DARUNTER: TIP		-	-	-	-	-	1 843	-
TUNESIEN		4 722	3 788	779	13 322	1 308	13 882	6 701
DARUNTER: TUN		591	266	-	1 129	-	3 516	332
	DJE	1 107	633	-	3 568	300	2 762	1 548
	MIR	3 024	2 889	779	8 625	1 008	7 604	4 821
ALGERIEN		-	-	-	-	-	1 350	-
DARUNTER: ALG		-	-	-	-	-	1 350	-
MAROKKO		698	395	-	3 364	-	3 430	-
DARUNTER: CAS		-	-	-	25	-	1 449	-
	AGA	698	395	-	2 837	-	1 197	-
SENEGAL		-	-	-	133	-	405	-
GAMBIA		-	-	-	24	-	235	-
GHANA		-	-	-	447	-	-	-
NIGERIA		-	-	-	-	-	2 533	-
DARUNTER: LOS		-	-	-	-	-	2 533	-
KAMERUN		-	-	-	-	-	706	-
ZAIRE		-	-	-	-	-	774	-
SUDAN		-	-	-	-	-	545	-
AETHIOPIEN		-	-	-	-	-	1 770	-
DARUNTER: ADD		-	-	-	-	-	1 770	-
SOMALIA		-	-	-	-	-	68	-
KENIA		267	-	-	1 288	-	7 134	-
DARUNTER: NBO		-	-	-	-	-	3 610	-
	MBA	267	-	-	1 288	-	3 524	-
TANSANIA		-	-	-	-	-	471	-
SAMBIA		-	-	-	-	-	558	-
SIMBABWE		-	-	-	-	-	1 249	-
DARUNTER: HRE		-	-	-	-	-	1 249	-
NAMIBIA		-	-	-	-	-	1 710	-
DARUNTER: WDH		-	-	-	-	-	1 710	-
SWASILAND		-	-	-	-	-	141	-
SESCHELLEN		-	-	-	-	-	504	-
MAURITIUS		-	-	-	-	-	1 679	-
DARUNTER: MRU		-	-	-	-	-	1 679	-
SUEDAFRIKA		-	-	-	-	-	7 292	-
DARUNTER: JNB		-	-	-	-	-	7 292	-
AFRIKA		5 687	4 183	779	19 665	1 708	56 496	7 314
KANADA		-	211	-	1 718	-	28 565	-
DARUNTER: YUL		-	-	-	-	-	3 374	-
	YYZ	-	211	-	1 675	-	13 167	-

SEPTEMBER 1990

MIT GEBIETEN AUSSERHALB DES BUNDESGBIETES

HERKUNFTSFLUGPLATZ							NACH STRECKENZIELLAND	
NUERNBERG (NUE)	MUENCHEN (MUC)	BERLIN (WEST) (BER)	SAARBRUECKEN (SCN)	MUENSTER/ OSNABRUECK(FMO)	SONSTIGE	INSGESAMT	BZW. -----	FLUGPLATZ
							EINSTEIGER	
							INSGESAMT	
-	1 953	-	-	-	-	6 649		SMI
-	2 235	-	-	-	-	3 361		JTR
-	3 304	196	-	-	-	12 549		KGS
1 016	6 592	937	-	-	-	29 349		RHO
-	1 225	-	-	-	-	5 833		CHQ
2 230	11 315	2 833	1 012	-	-	59 188		HER
-	1 106	316	-	-	-	2 665		MJT
-	2 420	367	-	-	-	6 842		*GR
5 231	28 770	11 341	1 385	807	-	180 004		TUERKEI
49	2 055	60	-	-	-	10 946		DARUNTER: ANK
904	8 736	2 893	-	-	-	56 454		IST
187	4 201	2 179	-	-	-	23 763		IZM
408	3 152	1 966	332	-	-	18 207		DLM
3 683	10 626	3 940	1 053	807	-	70 107		AYT
-	2 796	-	-	-	-	8 917		ZYPERN
-	1 923	-	-	-	-	7 084		DARUNTER: LCA
-	873	-	-	-	-	1 127		PFO
775	6 445	539	698	-	-	59 257		JUGOSLAWIEN
-	1 944	-	-	-	-	8 284		DARUNTER: BEG
-	1 068	-	-	-	-	8 090		ZAG
-	854	-	-	-	-	1 498		LJU
-	95	-	-	-	-	2 487		PUY
239	1 021	277	348	-	-	12 087		SPU
240	685	262	350	-	-	10 366		DBV
296	596	-	-	-	-	8 207		TIV
-	182	-	-	-	-	8 238		*YU
-	4 573	-	-	-	-	16 822		UNGARN
-	4 573	-	-	-	-	16 822		DARUNTER: BUD
63	287	45	-	-	-	10 459		TSSCHECHOSLOW
63	284	45	-	-	-	10 456		DARUNTER: PRG
-	-	-	-	-	-	3 825		RUMAENIEN
-	-	-	-	-	-	2 949		DARUNTER: BUH
181	1 064	-	-	-	-	10 669		BULGARIEN
-	755	-	-	-	-	3 169		DARUNTER: SOF
62	180	-	-	-	-	4 247		VAR
119	129	-	-	-	-	2 993		BOJ
-	-	16	-	-	-	11 168		POLEN
-	-	16	-	-	-	9 951		DARUNTER: WAW
-	1 349	-	-	-	-	23 118		SOWJETUNION
-	635	-	-	-	-	16 320		DARUNTER: MOW
-	414	-	-	-	-	3 168		LED
-	51	-	-	-	-	2 363		*SU
31 189	313 687	79 779	9 246	5 904	-	1 994 618	EUROPA	
22 356	230 740	59 915	7 113	4 363	-	1 424 337	DARUNTER: EG-LAENDER	
-	4 885	-	-	-	-	15 202		AEgypten
-	2 845	-	-	-	-	11 083		DARUNTER: CAI
-	994	-	-	-	-	1 750		LXR
-	884	-	-	-	-	1 135		HRG
-	-	-	-	-	-	1 843		LIBYEN
-	-	-	-	-	-	1 843		DARUNTER: TIP
2 057	8 851	2 350	1 007	425	-	59 192		TUNESIEN
-	1 000	-	-	-	-	6 834		DARUNTER: TUN
568	2 554	584	-	-	-	13 624		DJE
1 489	5 180	1 766	1 007	425	-	38 617		MIR
-	-	-	-	-	-	1 350		ALGERIEN
-	-	-	-	-	-	1 350		DARUNTER: ALG
-	2 372	336	-	-	-	10 595		MAROKKO
-	148	-	-	-	-	1 622		DARUNTER: CAS
-	2 147	336	-	-	-	7 610		AGA
-	-	-	-	-	-	538		SENEGAL
-	-	-	-	-	-	259		GAMBIA
-	-	-	-	-	-	447		GHANA
-	-	-	-	-	-	2 533		NIGERIA
-	-	-	-	-	-	2 533		DARUNTER: LOS
-	-	-	-	-	-	706		KAMERUN
-	-	-	-	-	-	774		ZAIRE
-	-	-	-	-	-	545		SUDAN
-	-	-	-	-	-	1 770		AEthiopien
-	-	-	-	-	-	1 770		DARUNTER: ADD
-	-	-	-	-	-	68		SOMALIA
-	2 555	-	-	-	-	11 244		KENIA
-	-	-	-	-	-	3 610		DARUNTER: NBO
-	2 555	-	-	-	-	7 634		MBA
-	-	-	-	-	-	471		TANSANIA
-	-	-	-	-	-	558		SAMBIA
-	-	-	-	-	-	1 249		SIMBABWE
-	-	-	-	-	-	1 249		DARUNTER: HRE
-	-	-	-	-	-	1 710		NAMIBIA
-	-	-	-	-	-	1 710		DARUNTER: WDH
-	-	-	-	-	-	141		SWASILAND
-	-	-	-	-	-	504		SESCHELLEN
-	443	-	-	-	-	2 122		MAURITIUS
-	443	-	-	-	-	2 122		DARUNTER: MRU
-	-	-	-	-	-	7 292		SUEDAFRIKA
-	-	-	-	-	-	7 292		DARUNTER: JNB
2 057	19 106	2 686	1 007	425	-	121 113	AFRIKA	
-	2 398	-	-	-	-	32 892		KANADA
-	-	-	-	-	-	3 374		DARUNTER: YUL
-	2 398	-	-	-	-	17 451		YYZ

5 PERSONENVERKEHR
5. 2 VERFLECHTUNG IM VERKEHR
5. 2. 1 EINSTEIGER

NACH STRECKENZIELLAND		VON STRECKEN						
BZW. -----	FLUGPLATZ	HAMBURG (HAM)	HANNOVER (HAJ)	BREMEN (BRE)	DUESSELDORF (DUS)	KOELN/BONN (CGN)	FRANKFURT (FRA)	STUTTGART (STR)
EINSTEIGER								
INSGESAMT								
	YWG	-	-	-	-	-	1 557	-
	YVR	-	-	-	43	-	7 296	-
	YYC	-	-	-	-	-	2 068	-
USA	DARUNTER:NYC	7 816	355	-	19 541	2 311	195 793	4 843
	CHI	5 441	355	-	5 671	1 185	48 031	2 281
	BOS	-	-	-	3 139	-	18 915	-
	PHL	-	-	-	-	-	10 970	-
	BWI	-	-	-	-	-	3 687	-
	DCA	-	-	-	67	1 126	1 506	-
	DET	-	-	-	-	-	17 791	-
	PIT	-	-	-	-	-	8 152	-
	CVG	-	-	-	-	-	4 708	-
	ATL	1 769	-	-	-	-	4 823	-
	CLT	-	-	-	-	-	10 150	2 562
	TPA	-	-	-	-	-	1 770	-
	MIA	462	-	-	-	-	1 070	-
	SJU	-	-	-	3 774	-	10 279	-
	ORL	-	-	-	-	-	1 012	-
	MSP	-	-	-	-	-	3 053	-
	STL	-	-	-	-	-	3 242	-
	DAL	-	-	-	-	-	1 033	-
	HOU	-	-	-	-	-	13 555	-
	SFO	-	-	-	2 106	-	1 821	-
	LAX	-	-	-	4 759	-	12 077	-
MEXIKO	DARUNTER:MEX	-	-	-	489	-	14 271	-
KUBA	DARUNTER:HAV	-	-	-	771	1 440	3 908	-
JAMAICA	DARUNTER:SDQ	-	-	-	771	965	3 611	-
DOMINIK.REP	POP	323	-	-	589	-	493	-
DARUNTER:SDQ	*DO	181	-	-	2 698	-	3 327	-
ANTIGUA-BARB.		-	-	-	378	-	1 351	-
BARBADOS		-	-	-	1 909	-	1 502	-
TRINID.U.TOB.		-	-	-	411	-	474	-
ST.LUCIA		-	-	-	-	-	381	-
SONST.WESTIN.		-	-	-	-	-	650	-
KOLUMBIEN		-	-	-	-	-	132	-
DARUNTER:BOG		-	-	-	-	-	355	-
VENEZUELA		-	-	-	-	-	94	-
DARUNTER:CCS		-	-	-	226	-	1 908	-
BRASILLEN		-	-	-	-	-	1 716	-
DARUNTER:RIO		-	-	-	-	-	3 312	-
SAO		-	-	-	-	-	3 167	-
ECUADOR		-	-	-	-	-	7 607	-
PERU		-	-	-	-	-	3 991	-
PARAGUAY		-	-	-	-	-	3 276	-
URUGUAY		-	-	-	-	-	783	-
ARGENTINIEN		-	-	-	-	-	918	-
DARUNTER:BUE		-	-	-	-	-	287	-
CHILE		-	-	-	-	-	199	-
		-	-	-	-	-	1 984	-
		-	-	-	-	-	1 984	-
		-	-	-	-	-	744	-
A M E R I K A		8 139	566	-	26 032	3 751	251 440	4 843
LIBANON		-	-	-	-	-	526	-
ISRAEL		-	-	-	-	682	8 541	441
DARUNTER:TLV		-	-	-	-	682	8 541	441
JORDANIEN		-	-	-	-	-	1 584	-
DARUNTER:AMM		-	-	-	-	-	1 584	-
SYRIEN		-	-	-	-	-	1 286	-
DARUNTER:DAM		-	-	-	-	-	1 024	-
IRAN		-	-	-	-	-	10 327	-
DARUNTER:THR		-	-	-	-	-	10 327	-
BAHRAIN		-	-	-	-	-	1 173	-
DARUNTER:BAH		-	-	-	-	-	1 173	-
KATAR		-	-	-	-	-	246	-
SAUDI-ARAB.		-	-	-	-	-	4 214	-
DARUNTER:JED		-	-	-	-	-	1 693	-
RUH		-	-	-	-	-	2 521	-
JEM.ARAB.REP.		-	-	-	-	-	980	-
OMAN		-	-	-	-	-	210	-
V.A.EMIRATE		-	-	-	-	-	2 741	-
DARUNTER:DXB		-	-	-	-	-	2 127	-
PAKISTAN		-	-	-	-	-	3 486	-
DARUNTER:KHI		-	-	-	-	-	2 809	-
BANGLADESCH		-	-	-	-	-	292	-
INDIEN		-	-	-	-	-	17 059	-
DARUNTER:DEL		-	-	-	-	-	11 412	-
BOM		-	-	-	-	-	5 647	-
NEPAL		-	-	-	-	-	1 281	-
DARUNTER:KTM		-	-	-	-	-	1 281	-
SRI LANKA		-	-	-	374	-	1 445	-
DARUNTER:CMB		-	-	-	374	-	1 445	-
MALEDIVEN		120	-	-	-	-	1 003	-
DARUNTER:MLE		120	-	-	-	-	1 003	-
THAILAND		-	-	-	1 200	-	11 338	-
DARUNTER:BKK		-	-	-	1 200	-	11 265	-
MALAYSIA		-	-	-	-	-	2 141	-
DARUNTER:KUL		-	-	-	-	-	2 141	-
SINGAPUR		-	-	-	-	-	11 185	-
DARUNTER:SIN		-	-	-	-	-	11 185	-
BRUNEI		-	-	-	-	-	150	-

SEPTEMBER 1990

MIT GEBIETEN AUSSERHALB DES BUNDESGBIETES

HERKUNFTSFLUGPLATZ							NACH STRECKENZIELLAND
NUERNBERG (NUE)	MUENCHEN (MUC)	BERLIN (WEST) (BER)	SAARBRUECKEN (SCN)	MUENSTER/ OSNABRUECK (FMO)	SONSTIGE	INSGESAMT	BZW. ----- FLUGPLATZ
							EINSTEIGER
							INSGESAMT
						1 557	YWG
						7 339	YVR
						2 068	YYC
	23 054	2 523				256 236	USA
	9 596	2 523				75 083	DARUNTER: NYC
	5 871					27 925	CHI
	345					11 315	BOS
						3 687	PHL
						1 506	BWI
						18 984	DCA
						8 152	DET
						4 708	PIT
						4 823	CVG
	5 329					19 810	ATL
						1 770	CLT
						1 070	TPA
	536					15 051	MIA
						1 012	SJU
						3 053	ORL
	351					3 593	MSP
						1 033	STL
						13 555	DAL
						1 821	HOU
						14 183	SFO
	1 026					20 056	LAX
	47					4 444	MEXIKO
						3 611	DARUNTER: MEX
	510					3 214	KUBA
	510					2 739	DARUNTER: HAV
						589	JAMAICA
	139					6 487	DOMINIK. REP
						1 729	DARUNTER: SDQ
	139					3 692	POP
						1 066	*DO
						381	ANTIGUA-BARB.
						650	BARBADOS
						132	TRINID. U. TOB.
						355	ST. LUCIA
						94	SONST. WESTIN.
	198					2 106	KOLUMBIEN
						1 716	DARUNTER: BOG
						3 538	VENEZUELA
						3 167	DARUNTER: CCS
						8 390	BRASILien
	783					3 991	DARUNTER: RIO
						3 276	SAO
						783	ECUADOR
						918	PERU
						287	PARAGUAY
						199	URUGUAY
						1 984	ARGENTINIEN
						1 984	DARUNTER: BUE
						744	CHILE
	27 129	2 523				324 423	A M E R I K A
						526	LIBANON
	5 579					15 243	ISRAEL
	5 579					15 243	DARUNTER: TLV
						1 584	JORDANIEN
						1 584	DARUNTER: AMM
	559					1 845	SYRIEN
	559					1 583	DARUNTER: DAM
						10 327	IRAN
						10 327	DARUNTER: THR
						1 173	BAHRAIN
						1 173	DARUNTER: BAH
						246	KATAR
						4 214	SAUDI-ARAB.
						1 693	DARUNTER: JED
						2 521	RUH
						980	JEM. ARAB. REP.
						210	OMAN
						2 741	V. A. EMIRATE
						2 127	DARUNTER: DXB
						3 486	PAKISTAN
						2 809	DARUNTER: KHI
						292	BANGLADESCH
						17 059	INDIEN
						11 412	DARUNTER: DEL
						5 647	BOM
						1 281	NEPAL
						1 281	DARUNTER: KTM
	1 397					3 216	SRI LANKA
	1 397					3 216	DARUNTER: CMB
	1 029					2 152	MALEDIVEN
	1 029					2 152	DARUNTER: MLE
	1 200					13 738	THAILAND
	1 185					13 650	DARUNTER: BKK
						2 141	MALAYSIA
						2 141	DARUNTER: KUL
						11 185	SINGAPUR
						11 185	DARUNTER: SIN
						150	BRUNEI

5 PERSONENVERKEHR
5. 2 VERFLECHTUNG IM VERKEHR
5. 2. 1 EINSTEIGER

NACH STRECKENZIELLAND		VON STRECKEN						
BZW. -----	FLUGPLATZ	HAMBURG (HAM)	HANNOVER (HAJ)	BREMEN (BRE)	DUESSELDORF (DUS)	KOELN/BONN (CGN)	FRANKFURT (FRA)	STUTTGART (STR)
EINSTEIGER								
INSGESAMT								
INDONESIEN		-	-	-	-	-	4 343	-
DARUNTER: JKT		-	-	-	-	-	3 066	-
DPS		-	-	-	-	-	1 277	-
PHILIPPINEN		-	-	-	-	-	2 679	-
DARUNTER: MNL		-	-	-	-	-	2 679	-
HONGKONG (BRIT)		-	-	-	-	-	13 971	-
DARUNTER: HKG		-	-	-	-	-	13 971	-
JAPAN		-	-	-	418	-	21 258	-
DARUNTER: TYO		-	-	-	409	-	18 894	-
OSA		-	-	-	9	-	2 364	-
KOREA REP.		-	-	-	-	-	4 350	-
DARUNTER: SEL		-	-	-	-	-	4 350	-
CHINA		-	-	-	-	-	4 396	-
DARUNTER: PEK		-	-	-	-	-	4 396	-
A S I E N		120	-	-	1 992	682	132 205	441
AUSTRALIEN		-	-	-	-	-	6 091	-
DARUNTER: SYD		-	-	-	-	-	4 679	-
MEB		-	-	-	-	-	1 412	-
NEUSEELAND		-	-	-	-	-	971	-
AUSTRALIEN/OZEANIEN...		-	-	-	-	-	7 062	-
I N S G E S A M T ..		190 203	86 248	19 490	493 787	80 446	1 068 507	149 237

SEPTEMBER 1990

MIT GEBIETEN AUSSERHALB DES BUNDESGBIETES

HERKUNFTSFLUGPLATZ							NACH STRECKENZIELLAND
NUERNBERG (NUE)	MUENCHEN (MUC)	BERLIN (WEST) (BER)	SAARBRUECKEN (SCN)	MUENSTER/ OSNABRUECK(FMO)	SONSTIGE	INSGESAMT	BZW. ----- FLUGPLATZ
-	-	-	-	-	-	4 343	EINSTEIGER
-	-	-	-	-	-	3 066	INDONESIEN
-	-	-	-	-	-	1 277	DARUNTER:JKT
-	-	-	-	-	-	2 679	DPS
-	-	-	-	-	-	2 679	PHILIPPINEN
-	-	-	-	-	-	2 679	DARUNTER:MNL
-	-	-	-	-	-	13 971	HONGKONG(BRIT)
-	-	-	-	-	-	13 971	DARUNTER:HKG
-	-	-	-	-	-	21 676	JAPAN
-	-	-	-	-	-	19 303	DARUNTER:TYO
-	-	-	-	-	-	2 373	OSA
-	-	-	-	-	-	4 350	KOREA REP.
-	-	-	-	-	-	4 350	DARUNTER:SEL
-	-	-	-	-	-	4 396	CHINA
-	-	-	-	-	-	4 396	DARUNTER:PEK
-	9 764	-	-	-	-	145 204	A S I E N
-	-	-	-	-	-	6 091	AUSTRALIEN
-	-	-	-	-	-	4 679	DARUNTER:SYD
-	-	-	-	-	-	1 412	MEB
-	-	-	-	-	-	971	NEUSEELAND
-	-	-	-	-	-	7 062	AUSTRALIEN/OZEANIEN
33 246	369 686	84 988	10 253	6 329	-	2 592 420	I N S G E S A M T

5 PERSONENVERKEHR
5. 2 VERFLECHTUNG IM VERKEHR
5. 2. 2 AUSSTEIGER

VON STRECKENHERKUNFTS-		NACH STRECKEN						
LAND BZW. --- FLUGPLATZ	HAMBURG (HAM)	HANNOVER (HAJ)	BREMEN (BRE)	DUESSELDORF (DUS)	KOELN/BONN (CGN)	FRANKFURT (FRA)	STUTTGART (STR)	
AUSSTEIGER								
INSGESAMT								
DDR U.BER(O)	3 576	160	6	2 276	2 082	7 263	2 789	
DARUNTER:LEJ	1 523	160	-	2 248	369	4 989	1 543	
DRS	2 027	-	-	28	1 474	2 274	1 240	
FINNLAND	6 310	144	-	698	112	11 189	892	
DARUNTER:HEL	6 310	144	-	698	112	11 122	892	
SCHWEDEN	5 319	223	1	5 148	138	13 052	593	
DARUNTER:STO	4 493	136	-	3 899	56	10 238	512	
GOT	749	44	-	1 179	-	2 570	81	
NORWEGEN	3 443	188	8	2 138	-	3 801	-	
DARUNTER:OSL	2 730	188	8	2 138	-	3 801	-	
DAENEMARK	7 672	1 449	11	7 208	387	13 701	2 254	
DARUNTER:CPH	7 285	1 449	5	6 943	263	13 700	2 254	
GR BRITANNIEN	24 078	10 569	4 347	45 488	12 314	82 016	11 792	
DARUNTER:LON	21 429	8 197	4 341	29 540	11 239	68 315	10 611	
BHX	619	982	-	5 868	992	4 624	1 179	
MAN	1 881	1 382	2	6 198	23	7 378	-	
GLA	131	8	-	1 367	-	1 012	-	
BRS	-	-	-	900	-	-	-	
IRLAND	223	-	-	5 122	-	6 482	263	
DARUNTER:DUB	108	-	-	4 022	-	5 625	-	
SNN	-	-	-	944	-	714	102	
ISLAND	188	-	-	-	-	1 476	-	
DARUNTER:KEF	188	-	-	-	-	1 311	-	
NIEDERLANDE	8 108	1 408	2 371	3 910	3	19 373	3 388	
DARUNTER:AMS	6 814	1 408	2 370	3 910	3	19 373	3 388	
BELGIEN	2 352	1 459	-	1 808	14	15 165	2 769	
DARUNTER:BRU	2 347	1 459	-	1 808	8	15 165	2 769	
LUXEMBURG	323	-	-	-	-	4 678	-	
DARUNTER:LUX	323	-	-	-	-	4 678	-	
FRANKREICH	8 628	3 610	782	19 208	6 950	41 215	8 631	
DARUNTER:PAR	7 591	3 556	736	12 707	5 954	29 123	7 565	
BOD	-	-	2	1	1	1 181	7	
LYS	-	-	-	1 621	-	2 940	-	
MRS	-	-	-	-	370	632	-	
NCE	810	-	-	2 341	85	5 449	739	
CLY	215	-	-	565	334	555	-	
BIA	-	-	-	460	-	479	307	
*FR	9	-	44	1 434	201	628	11	
SPANIEN	41 114	28 943	7 239	168 818	24 789	100 662	39 828	
DARUNTER:MAD	517	142	153	3 315	-	13 268	1 348	
BCN	1 184	-	1	4 406	-	10 316	1 415	
GRO	1	440	-	1 384	-	574	-	
VLC	1	-	-	-	2	3 735	-	
ALC	691	312	-	5 174	141	1 956	-	
LEI	635	377	-	3 392	93	1 221	85	
AGP	2 559	691	-	7 778	490	4 560	694	
SVQ	108	291	-	445	-	1 388	637	
*EI	1	-	-	433	1	1 493	174	
PMI	19 288	15 483	5 601	86 389	14 058	32 780	19 218	
IBZ	3 654	2 320	779	17 301	2 989	7 949	4 082	
MAH	1 844	1 116	2	3 665	571	2 429	2 630	
LPA	4 512	3 388	703	13 637	4 042	8 336	3 654	
TCI	2 552	1 613	-	6 756	1 260	3 874	1 870	
FUE	2 031	1 346	-	7 597	389	3 777	2 526	
ACE	1 331	1 424	-	6 208	753	2 078	1 495	
*E3	205	-	-	938	-	-	-	
PORTUGAL	2 480	1 610	-	11 059	1 390	21 259	2 213	
DARUNTER:LIS	843	-	-	2 036	333	9 906	-	
OPO	-	-	-	1 157	-	4 468	-	
FAO	1 387	1 610	-	7 187	1 057	5 565	2 213	
FNC	250	-	-	679	-	1 320	-	
MALTA	1 066	-	-	2 690	1 055	4 979	1 364	
DARUNTER:MLA	1 066	-	-	2 690	1 055	4 979	1 364	
SCHWEIZ	6 524	2 454	1 217	14 258	4 292	29 850	7 679	
DARUNTER:ZRH	4 978	2 202	1 217	10 410	3 909	18 185	6 231	
GVA	934	252	-	2 329	372	9 589	1 423	
BSL	609	-	-	1 434	11	2 076	3	
OESTERREICH	845	1 008	-	6 392	837	40 203	3 178	
DARUNTER:VIE	840	761	-	5 555	833	26 584	3 150	
INN	-	-	-	-	4	1 221	4	
LNZ	1	-	-	837	-	3 774	-	
SZG	1	247	-	-	-	3 004	-	
GRZ	-	-	-	-	-	3 984	8	
KLU	1	-	-	-	-	1 636	16	
ITALIEN	4 588	1 973	7	17 317	2 614	68 606	7 672	
DARUNTER:ROM	-	137	-	1 876	6	13 778	577	
MIL	2 326	975	-	8 201	1 610	20 450	2 992	
VCE	39	-	-	819	2	8 122	564	
TRN	-	-	-	-	288	4 822	593	
GOA	-	-	-	-	-	2 030	-	
FLR	-	-	-	-	-	-	210	
BLQ	35	-	-	-	-	3 275	-	
PSA	-	-	-	-	-	3 751	2	
NAP	1 508	861	-	3 054	602	5 627	1 526	
OLB	-	-	-	-	-	1 521	-	
CTA	676	-	-	2 240	94	3 232	1 031	
GRIECHENLAND	18 490	6 288	684	66 611	5 467	48 063	20 853	
DARUNTER:ATH	2 294	-	-	7 397	716	21 252	3 103	
SKG	1 756	-	-	7 537	358	5 843	3 612	
CFU	1 733	1 275	-	6 286	333	2 576	1 971	
JSI	-	-	-	547	-	50	-	
ZTH	-	-	-	1 385	-	356	-	
JMK	-	-	-	676	-	-	-	
SMI	1 120	-	-	2 501	-	452	408	
JTR	-	-	-	1 119	128	-	308	

SEPTEMBER 1990

MIT GEBIETEN AUSSERHALB DES BUNDESGBIETES

ZIELFLUGPLATZ							VON STRECKENHERKUNFTS-
NUERNBERG (NUE)	MUENCHEN (MUC)	BERLIN (WEST) (BER)	SAARBRUECKEN (SCN)	MUENSTER/ OSNABRUECK(FMO)	SONSTIGE	INSGESAMT	LAND BZW. --- FLUGPLATZ
							AUSSTEIGER
							INSGESAMT
123	2 224	20	48	7	-	20 574	DDR U.BER(O)
69	1 105	-	48	-	-	12 054	DARUNTER: LEJ
-	1 032	20	-	7	-	8 102	DRS
-	2 384	-	-	-	-	21 729	FINNLAND
-	2 384	-	-	-	-	21 662	DARUNTER: HEL
67	904	569	-	-	-	26 014	SCHWEDEN
26	898	569	-	-	-	20 827	DARUNTER: STO
-	-	-	-	-	-	4 623	GOT
-	466	353	-	-	-	10 397	NORWEGEN
-	466	353	-	-	-	9 684	DARUNTER: OSL
-	6 799	872	-	15	-	40 368	DAENEMARK
-	6 799	723	-	-	-	39 421	DARUNTER: CPH
2 290	52 058	16 332	1	152	-	261 437	GR BRITANNIEN
2 290	44 621	15 927	-	-	-	216 510	DARUNTER: LON
-	2 731	-	-	-	-	16 995	BHX
-	3 865	231	-	152	-	21 112	MAN
-	262	40	-	-	-	2 820	GLA
-	291	-	-	-	-	1 191	BRS
-	3 274	16	-	-	-	15 380	IRLAND
-	2 545	-	-	-	-	12 300	DARUNTER: DUB
-	613	16	-	-	-	2 389	SNN
-	-	2	-	-	-	1 666	ISLAND
-	-	2	-	-	-	1 501	DARUNTER: KEF
787	9 986	1 898	4	-	-	51 236	NIEDERLANDE
787	9 978	1 898	-	-	-	49 929	DARUNTER: AMS
626	5 618	1 079	-	9	-	30 899	BELGIEN
615	5 618	1 079	-	9	-	30 877	DARUNTER: BRU
-	406	-	-	-	-	5 407	LUXEMBURG
-	406	-	-	-	-	5 407	DARUNTER: LUX
2 080	21 909	8 459	225	221	44	121 962	FRANKREICH
1 808	15 795	7 739	222	214	-	93 010	DARUNTER: PAR
-	-	-	-	-	-	1 192	BOD
-	1 088	-	2	-	-	5 651	LYS
-	3	-	-	-	-	1 005	MRS
-	3 130	183	-	7	-	12 744	NCE
-	-	-	-	-	-	1 669	CLY
-	135	537	-	-	-	1 962	BIA
188	1 341	-	1	-	-	3 857	*FR
11 477	46 853	19 787	6 348	3 903	46	499 807	SPANIEN
-	4 019	-	-	-	-	22 762	DARUNTER: MAD
-	4 739	-	-	4	-	22 065	BCN
-	472	-	-	-	-	2 871	GRO
-	-	-	-	-	-	3 738	VLC
-	977	967	-	-	-	10 218	ALC
-	1 376	435	-	-	-	7 614	LEI
199	2 299	480	-	-	-	19 750	AGP
-	-	241	-	-	-	3 110	SVQ
-	3	-	-	-	-	2 105	*EI
5 761	13 270	10 269	4 379	3 569	46	230 111	PMI
1 260	4 751	1 564	1 040	178	-	47 867	IBZ
731	2 073	1 041	186	152	-	16 440	MAH
1 920	4 881	1 298	498	-	-	46 869	LPA
738	3 190	873	245	-	-	22 971	TCI
589	2 185	621	-	-	-	21 061	FUE
279	2 065	1 528	-	-	-	17 161	ACE
-	529	470	-	-	-	2 142	*E3
577	7 275	2 030	-	-	-	49 893	PORTUGAL
-	2 631	-	-	-	-	15 749	DARUNTER: LIS
-	-	-	-	-	-	5 625	OPO
577	4 141	2 030	-	-	-	25 767	FAO
-	503	-	-	-	-	2 752	FNC
-	4 461	476	-	-	-	16 091	MALTA
-	4 461	476	-	-	-	16 091	DARUNTER: MLA
1 721	16 890	7 177	2	729	-	92 793	SCHWEIZ
1 488	12 210	6 741	-	724	-	68 295	DARUNTER: ZRH
233	2 592	180	-	-	-	17 904	GVA
-	2 088	256	-	-	-	6 477	BSL
503	9 902	815	-	6	-	63 689	OESTERREICH
472	9 535	-	-	-	-	47 730	DARUNTER: VIE
31	2	-	-	2	-	1 264	INN
-	-	-	-	-	-	4 612	LNZ
-	-	717	-	2	-	3 971	SZG
-	360	-	-	2	-	4 354	GRZ
-	4	98	-	-	-	1 755	KLU
938	25 930	2 554	172	1	-	132 372	ITALIEN
-	6 970	-	-	-	-	23 344	DARUNTER: ROM
480	5 439	-	-	-	-	42 473	MIL
-	2 266	620	-	-	-	12 432	VCE
-	882	-	-	-	-	6 585	TRN
-	-	-	172	-	-	2 202	GOA
-	2 079	-	-	-	-	2 289	FLR
-	840	-	-	-	-	4 150	BLQ
-	54	86	-	-	-	3 893	PSA
221	1 905	1 130	-	-	-	16 434	NAP
-	1 474	368	-	-	-	3 363	OLB
235	1 958	-	-	-	-	9 466	CTA
5 301	61 681	6 590	1 105	-	-	241 133	GRIECHENLAND
805	13 337	436	-	-	-	49 340	DARUNTER: ATH
108	6 789	554	-	-	-	26 557	SKG
362	4 891	1 299	-	-	-	20 726	CFU
-	608	-	-	-	-	1 205	JSI
-	525	-	-	-	-	2 266	ZTH
-	896	-	-	-	-	1 572	JMK
-	2 487	-	-	-	-	6 968	SMI
-	2 660	-	-	-	-	4 215	JTR

5 PERSONENVERKEHR

5. 2 VERFLECHTUNG IM VERKEHR

5. 2. 2 AUSSTEIGER

VON STRECKENHERKUNFTS-		NACH STRECKEN						
LAND BZW. --- FLUGPLATZ	HAMBURG (HAM)	HANNOVER (HAJ)	BREMEN (BRE)	DUESSELDORF (DUS)	KOELN/BONN (CGN)	FRANKFURT (FRA)	STUTTGART (STR)	
AUSSTEIGER								
INSGESAMT								
KGS	1 817	506	-	4 516	506	1 322	1 404	
RHO	2 506	1 314	-	11 656	1 217	2 487	2 720	
CHQ	622	-	-	1 416	-	1 944	825	
HER	6 293	3 013	684	17 079	2 209	10 473	6 501	
KVA	-	-	-	696	-	-	-	
MJT	-	-	-	1 126	-	363	-	
*GR	349	180	-	2 674	-	945	1	
TUERKEI	17 251	14 264	1 423	43 258	8 790	52 382	27 131	
DARUNTER: ANK	626	1 423	-	2 867	1 079	5 964	2 165	
IST	3 665	4 555	502	12 008	3 870	23 084	9 580	
IZM	2 485	2 176	-	7 738	807	5 363	3 814	
DLM	2 484	809	-	3 987	241	2 882	2 914	
AYT	7 991	5 250	921	16 658	2 793	14 691	8 656	
ZYPERN	671	231	-	2 024	-	2 192	307	
DARUNTER: LCA	671	231	-	2 024	-	1 951	307	
PFO	-	-	-	-	-	241	-	
JUGOSLAWIEN	4 755	5 193	126	18 895	5 807	19 288	4 116	
DARUNTER: BEG	203	-	-	2 059	201	5 180	127	
ZAG	1 054	795	-	927	288	4 936	1 197	
LJU	51	-	-	-	-	630	-	
PUY	289	609	-	1 039	443	373	172	
SPU	1 452	1 604	-	4 711	903	2 459	712	
DBV	772	797	126	4 013	746	2 729	920	
TIV	934	1 388	-	2 962	365	1 836	887	
*YU	-	-	-	3 184	2 861	1 145	101	
UNGARN	283	-	-	1 436	1 330	9 244	879	
DARUNTER: BUD	283	-	-	1 436	1 328	9 244	878	
TSCHECHOSLOW.	479	-	-	694	808	7 435	80	
DARUNTER: PRG	479	-	-	694	808	7 435	80	
RUMAENIEN	-	-	-	657	-	3 921	-	
DARUNTER: BUH	-	-	-	151	-	2 920	-	
CND	-	-	-	506	-	548	-	
BULGARIEN	577	1 025	-	3 809	560	5 095	1 637	
DARUNTER: SOF	-	-	-	-	1	2 694	-	
VAR	341	557	-	1 786	297	1 438	1 362	
BOJ	236	468	-	2 023	262	771	275	
POLEN	1 136	-	-	968	270	9 992	212	
DARUNTER: WAW	366	-	-	968	142	9 261	76	
SOWJETUNION	2 063	6 377	-	4 339	612	20 558	283	
DARUNTER: MOW	510	5 276	-	3 547	612	17 247	-	
LED	1 151	-	-	670	-	1 944	-	
*SU	-	712	-	-	-	1 354	-	
EUROPA	172 542	88 576	18 222	456 229	80 621	663 140	150 803	
DARUNTER: EG-LAENDER	118 056	57 309	15 441	346 549	53 928	421 220	99 663	
AEgypten	-	133	-	981	403	7 245	444	
DARUNTER: CAI	-	-	-	206	91	6 556	169	
LXR	-	-	-	775	-	-	-	
HRG	-	133	-	-	312	-	28	
LIBYEN	-	-	-	-	-	1 687	-	
DARUNTER: TIP	-	-	-	-	-	1 687	-	
TUNESIEN	3 992	3 721	696	11 732	1 390	14 354	6 756	
DARUNTER: TUN	439	197	-	1 096	-	3 645	350	
DJE	963	563	-	2 944	325	2 764	1 430	
MIR	2 590	2 961	696	7 692	1 065	7 945	4 976	
ALGERIEN	-	-	-	-	-	1 352	-	
DARUNTER: ALG	-	-	-	-	-	1 352	-	
MAROKKO	658	383	-	3 528	-	4 180	3	
DARUNTER: CAS	-	-	-	-	-	1 627	-	
TNG	-	-	-	341	-	916	-	
AGA	658	383	-	2 727	-	1 117	3	
SENEGAL	-	-	-	57	-	757	-	
GAMBIA	-	-	-	14	-	230	-	
ELFENB. KUESTE	3	-	-	-	-	-	-	
GHANA	-	-	-	393	-	-	-	
NIGERIA	-	-	-	-	-	2 659	-	
DARUNTER: LOS	-	-	-	-	-	2 659	-	
KAMERUN	-	-	-	-	-	579	-	
ZAIRE	-	-	-	-	-	649	-	
SUDAN	-	-	-	-	-	705	-	
AETHIOPIEN	-	-	-	-	-	1 589	-	
DARUNTER: ADD	-	-	-	-	-	1 589	-	
SOMALIA	-	-	-	-	-	264	-	
KENIA	323	-	-	1 117	-	7 158	-	
DARUNTER: NBO	-	-	-	-	-	3 533	-	
MBA	323	-	-	1 117	-	3 625	-	
TANSANIA	-	-	-	-	-	621	-	
SAMBIA	-	-	-	-	-	574	-	
SIMBABWE	-	-	-	-	-	1 234	-	
DARUNTER: HRE	-	-	-	-	-	1 234	-	
NAMIBIA	-	-	-	-	-	1 519	-	
DARUNTER: WDH	-	-	-	-	-	1 519	-	
SESCHELLEN	-	-	-	-	-	581	-	
MAURITIUS	-	-	-	-	-	1 685	-	
DARUNTER: MRU	-	-	-	-	-	1 685	-	
SUEDAFRIKA	-	-	-	-	-	7 479	-	
DARUNTER: JNB	-	-	-	-	-	7 479	-	
AFRIKA	4 976	4 237	696	17 822	1 793	57 101	7 203	
KANADA	-	297	-	1 862	-	31 324	-	
DARUNTER: YUL	-	-	-	-	-	4 094	-	

SEPTEMBER 1990

MIT GEBIETEN AUSSERHALB DES BUNDESGBIETES

ZIELFLUGPLATZ							VON STRECKENHERKUNFTS-	
NUERNBERG (NUE)	MUENCHEN (MUC)	BERLIN (WEST) (BER)	SAARBRUECKEN (SCN)	MUENSTER/ OSNABRUECK (FMO)	SONSTIGE	INSGESAMT	LAND BZW. ---	FLUGPLATZ
							AUSSTEIGER	
							INSGESAMT	
-	4 195	589	-	-	-	14 855	KGS	
1 438	7 288	436	-	-	-	31 062	RHO	
-	2 574	-	-	-	-	7 381	CHQ	
2 390	11 500	2 883	1 105	-	-	64 130	HER	
-	442	-	-	-	-	1 138	KVA	
198	921	302	-	-	-	2 910	MJT	
-	2 568	91	-	-	-	6 808	*GR	
8 209	38 574	12 986	1 413	827	-	226 508	TUERKEI	
-	3 117	630	-	-	-	17 871	DARUNTER: ANK	
2 486	12 546	3 453	-	-	-	75 749	IST	
619	5 810	2 800	-	-	-	31 612	IZM	
491	3 780	2 206	318	-	-	20 112	DLM	
4 613	13 318	3 897	1 095	827	-	80 710	ATT	
-	3 084	-	-	-	-	8 509	ZYPERN	
-	2 179	-	-	-	-	7 363	DARUNTER: LCA	
-	905	-	-	-	-	1 146	PFO	
925	8 318	443	770	4	-	68 640	JUGOSLAWIEN	
-	2 803	-	-	4	-	10 577	DARUNTER: BEG	
-	1 271	-	-	-	-	10 468	ZAG	
-	1 126	-	-	-	-	1 807	LJU	
-	107	-	-	-	-	3 032	PUY	
305	1 161	324	-	-	-	13 631	SPU	
347	743	119	650	-	-	11 962	DBV	
273	901	-	-	-	-	9 546	TIV	
-	206	-	120	-	-	7 617	*YU	
-	4 638	-	-	-	-	17 810	UNGARN	
-	4 638	-	-	-	-	17 807	DARUNTER: BUD	
145	306	-	-	-	-	9 947	TSCHECHOSLOW	
145	303	-	-	-	-	9 944	DARUNTER: PRG	
-	-	-	-	-	-	4 578	RUMAENIEN	
-	-	-	-	-	-	3 071	DARUNTER: BUH	
-	-	-	-	-	-	1 054	CND	
270	1 578	-	-	-	-	14 551	BULGARIEN	
-	1 103	-	-	-	-	3 798	DARUNTER: SOF	
129	267	-	-	-	-	6 177	VAR	
141	208	-	-	-	-	4 384	BOJ	
-	-	-	-	-	-	12 578	POLEN	
-	1 558	-	-	-	-	10 813	DARUNTER: WAW	
-	610	-	-	-	-	35 790	SOWJETUNION	
-	543	-	-	-	-	27 802	DARUNTER: MOW	
-	164	-	-	-	-	4 308	LED	
-	-	-	-	-	-	2 230	*SU	
36 039	337 076	82 458	10 088	5 874	90	2 101 758	E U R O P A	
24 076	241 789	59 617	7 855	4 301	90	1 449 894	DARUNTER: EG-LAENDER	
-	4 633	-	-	-	-	13 839	AEgypten	
-	2 668	-	-	-	-	9 690	DARUNTER: CAI	
-	1 048	-	-	-	-	1 823	LXR	
-	917	-	-	-	-	1 390	HRG	
-	-	-	-	-	-	1 687	LIBYEN	
2 258	9 340	2 304	984	473	-	1 687	DARUNTER: TIP	
-	1 034	-	-	-	-	58 000	TUNESIEN	
580	2 867	565	-	-	-	6 761	DARUNTER: TUN	
1 678	5 410	1 739	984	473	-	13 001	DJE	
-	-	-	-	-	-	38 209	MIR	
-	-	-	-	-	-	1 352	ALGERIEN	
-	2 446	317	-	-	-	1 352	DARUNTER: ALG	
-	183	-	-	-	-	11 515	MAROKKO	
-	450	-	-	-	-	1 810	DARUNTER: CAS	
-	1 813	317	-	-	-	1 707	TNG	
-	-	-	-	-	-	7 018	AGA	
-	-	-	-	-	-	814	SENEGAL	
-	-	-	-	-	-	244	GAMBIA	
-	-	-	-	-	-	3	ELFENB. KUESTE	
-	-	-	-	-	-	393	GHANA	
-	-	-	-	-	-	2 659	NIGERIA	
-	-	-	-	-	-	2 659	DARUNTER: LOS	
-	-	-	-	-	-	579	KAMERUN	
-	-	-	-	-	-	649	ZAIRE	
-	-	-	-	-	-	705	SUDAN	
-	-	-	-	-	-	1 589	AETHIOPIEN	
-	-	-	-	-	-	1 589	DARUNTER: ADD	
-	-	-	-	-	-	264	SOMALIA	
-	3 354	-	-	-	-	11 952	KENIA	
-	-	-	-	-	-	3 533	DARUNTER: NBO	
-	3 354	-	-	-	-	8 419	MBA	
-	-	-	-	-	-	621	TANSANIA	
-	-	-	-	-	-	574	SAMBIA	
-	-	-	-	-	-	1 234	SIMBAEWE	
-	-	-	-	-	-	1 234	DARUNTER: HRE	
-	-	-	-	-	-	1 519	NAMIBIA	
-	-	-	-	-	-	1 519	DARUNTER: WDH	
-	-	-	-	-	-	581	SESCHELLEN	
-	495	-	-	-	-	2 180	MAURITIUS	
-	495	-	-	-	-	2 180	DARUNTER: MRU	
-	-	-	-	-	-	7 479	SUEDAFRIKA	
-	-	-	-	-	-	7 479	DARUNTER: JNB	
2 258	20 268	2 621	984	473	-	120 432	A F R I K A	
-	3 577	-	-	-	-	37 060	KANADA	
-	-	-	-	-	-	4 094	DARUNTER: YUL	

5 PERSONENVERKEHR

5. 2 VERFLECHTUNG IM VERKEHR

5. 2. 2 AUSSTEIGER

VON STRECKENHERKUNFTS-		NACH STRECKEN						
LAND BZW. --- FLUGPLATZ	HAMBURG (HAM)	HANNOVER (HAJ)	BREMEN (BRE)	DUESSELDORF (DUS)	KOELN/BONN (CGN)	FRANKFURT (FRA)	STUTTGART (STR)	
AUSSTEIGER								
INSGESAMT								
YYZ	-	297	-	1 677	-	15 689	-	-
YVR	-	-	-	185	-	8 742	-	-
YYC	-	-	-	-	-	2 038	-	-
USA	7 479	273	-	18 930	2 442	201 128	4 148	-
DARUNTER: NYC	5 524	273	-	5 591	1 232	49 896	1 837	-
CHI	-	-	-	3 643	-	19 317	-	-
BOS	-	-	-	-	-	14 433	-	-
PHL	-	-	-	-	-	3 386	-	-
BWI	-	-	-	-	-	2 361	-	-
DCA	-	-	-	-	1 210	17 214	-	-
DET	-	-	-	-	-	9 512	-	-
PIT	-	-	-	-	-	5 463	-	-
CVG	-	-	-	-	-	5 293	-	-
ATL	1 618	-	-	-	-	10 197	2 311	-
CLT	-	-	-	-	-	1 471	-	-
TPA	-	-	-	-	-	1 150	-	-
MIA	189	-	-	4 121	-	9 939	-	-
CHS	-	-	-	-	-	1 059	-	-
SJU	-	-	-	-	-	1 683	-	-
ORL	-	-	-	-	-	2 791	-	-
DAL	-	-	-	-	-	13 192	-	-
HOU	-	-	-	-	-	1 824	-	-
SFO	-	-	-	1 818	-	13 455	-	-
LAX	-	-	-	3 748	-	14 646	-	-
ANC	-	-	-	9	-	1 365	-	-
MEXIKO	-	-	-	373	-	3 980	-	-
DARUNTER: MEX	-	-	-	-	-	3 657	-	-
KUBA	-	-	-	1 139	1 408	507	-	-
DARUNTER: HAV	-	-	-	1 139	1 408	507	-	-
JAMAICA	-	-	-	597	-	-	-	-
DOMINIK. REP.	393	-	-	2 094	-	2 113	-	-
DARUNTER: SDQ	-	-	-	-	-	1 223	-	-
POP	304	-	-	1 749	-	890	-	-
BARBADOS	-	-	-	-	-	528	-	-
TRINID. U. TOB.	-	-	-	-	-	166	-	-
ST. LUCIA	-	-	-	-	-	433	-	-
KOLUMBIEN	-	-	-	-	-	2 045	-	-
DARUNTER: BOG	-	-	-	-	-	1 932	-	-
VENEZUELA	-	-	-	225	-	1 996	-	-
DARUNTER: CCS	-	-	-	-	-	1 996	-	-
BRASILIEN	-	-	-	402	-	9 056	-	-
DARUNTER: RIO	-	-	-	-	-	5 590	-	-
SAO	-	-	-	-	-	2 865	-	-
ECUADOR	-	-	-	-	-	740	-	-
PERU	-	-	-	-	41	962	-	-
DARUNTER: LIM	-	-	-	-	41	962	-	-
PARAGUAY	-	-	-	-	-	84	-	-
ARGENTINIEN	-	-	-	-	-	2 613	-	-
DARUNTER: BUE	-	-	-	-	-	2 613	-	-
CHILE	-	-	-	-	-	728	-	-
A M E R I K A	7 872	570	-	25 622	3 891	258 403	4 148	-
LIBANON	-	-	-	-	-	652	-	-
ISRAEL	-	-	-	-	392	7 783	496	-
DARUNTER: TLV	-	-	-	-	295	7 783	496	-
JORDANIEN	-	-	-	-	-	1 673	-	-
DARUNTER: AMM	-	-	-	-	-	1 673	-	-
SYRIEN	-	-	-	-	-	1 597	-	-
DARUNTER: DAM	-	-	-	-	-	1 543	-	-
IRAK	-	-	-	-	-	259	-	-
IRAN	-	-	-	-	-	9 522	-	-
DARUNTER: THR	-	-	-	-	-	9 522	-	-
BAHRAIN	-	-	-	-	-	805	-	-
KATAR	-	-	-	-	-	44	-	-
SAUDI-ARAB.	-	-	-	-	-	2 442	-	-
DARUNTER: RUH	-	-	-	-	-	1 480	-	-
JEM. ARAB. REP.	-	-	-	-	-	819	-	-
OMAN	-	-	-	-	-	62	-	-
V. A. EMIRATE	-	-	-	-	-	2 512	-	-
DARUNTER: DXB	-	-	-	-	-	2 193	-	-
PAKISTAN	-	-	-	-	-	4 838	-	-
DARUNTER: KHI	-	-	-	-	-	4 641	-	-
BANGLADESCH	-	-	-	-	-	190	-	-
INDIEN	-	-	-	-	-	18 586	-	-
DARUNTER: DEL	-	-	-	-	-	10 954	-	-
BOM	-	-	-	-	-	7 632	-	-
NEPAL	-	-	-	-	-	683	-	-
SRI LANKA	-	-	-	736	-	1 300	-	-
DARUNTER: CMB	-	-	-	736	-	1 300	-	-
MALEDIVEN	-	-	-	-	-	-	-	-
DARUNTER: MLE	-	-	-	-	-	-	-	-
THAILAND	-	-	-	752	-	10 304	-	-
DARUNTER: BKK	-	-	-	752	-	10 143	-	-
MALAYSIA	-	-	-	-	-	1 468	-	-
DARUNTER: KUL	-	-	-	-	-	1 468	-	-
SINGAPUR	-	-	-	-	-	10 324	-	-
DARUNTER: SIN	-	-	-	-	-	10 324	-	-
BRUNEI	-	-	-	-	-	247	-	-
INDONESIEN	-	-	-	-	-	5 134	-	-
DARUNTER: JKT	-	-	-	-	-	3 406	-	-
DPS	-	-	-	-	-	1 658	-	-
PHILIPPINEN	-	-	-	-	-	3 241	-	-
DARUNTER: MNL	-	-	-	-	-	3 241	-	-

SEPTEMBER 1990

MIT GEBIETEN AUSSERHALB DES BUNDESGBIETES

ZIELFLUGPLATZ							VON STRECKENHERKUNFTS-
NUERNBERG (NUE)	MUENCHEN (MUC)	BERLIN (WEST) (BER)	SAARBRUECKEN (SCN)	MUENSTER/ OSNABRUECK (FMO)	SONSTIGE	INSGESAMT	LAND BZW. --- FLUGPLATZ
							AUSSTEIGER
							INSGESAMT
-	3 225	-	-	-	-	20 888	YYZ
-	-	-	-	-	-	8 927	YVR
-	-	-	-	-	-	2 038	YYC
-	31 306	2 771	-	-	-	268 477	USA
-	14 513	2 771	-	-	-	81 637	DARUNTER:NYC
-	7 263	-	-	-	-	30 223	CHI
-	996	-	-	-	-	15 429	BOS
-	-	-	-	-	-	3 386	PHL
-	-	-	-	-	-	2 361	BWI
-	-	-	-	-	-	18 424	DCA
-	-	-	-	-	-	9 512	DET
-	-	-	-	-	-	5 463	PIT
-	-	-	-	-	-	5 293	CVG
-	5 546	-	-	-	-	19 672	ATL
-	-	-	-	-	-	1 471	CLT
-	1 132	-	-	-	-	1 150	TPA
-	-	-	-	-	-	15 381	MIA
-	-	-	-	-	-	1 059	CHS
-	-	-	-	-	-	1 683	SJU
-	-	-	-	-	-	2 791	ORL
-	-	-	-	-	-	13 192	DAL
-	-	-	-	-	-	1 824	HOU
-	364	-	-	-	-	15 637	SFO
-	1 041	-	-	-	-	19 435	LAX
-	-	-	-	-	-	1 374	ANC
-	-	-	-	-	-	4 353	MEXIKO
-	-	-	-	-	-	3 657	DARUNTER:MEX
-	-	-	-	-	-	3 174	KUBA
-	120	-	-	-	-	3 174	DARUNTER:HAV
-	120	-	-	-	-	597	JAMAICA
-	-	-	-	-	-	4 600	DOMINIK REP
-	-	-	-	-	-	1 223	DARUNTER:SDQ
-	-	-	-	-	-	2 943	POP
-	-	-	-	-	-	528	BARBADOS
-	-	-	-	-	-	166	TRINID. U. TOB.
-	-	-	-	-	-	433	ST. LUCIA
-	-	-	-	-	-	2 045	KOLUMBIEN
-	-	-	-	-	-	1 932	DARUNTER:BOG
-	-	-	-	-	-	2 221	VENEZUELA
-	-	-	-	-	-	1 996	DARUNTER:CCS
-	393	-	-	-	-	9 851	BRASILLEN
-	-	-	-	-	-	5 590	DARUNTER:RIO
-	-	-	-	-	-	2 865	SAO
-	-	-	-	-	-	740	ECUADOR
-	-	-	-	-	-	1 003	PERU
-	-	-	-	-	-	1 003	DARUNTER:LIM
-	-	-	-	-	-	84	PARAGUAY
-	-	-	-	-	-	2 613	ARGENTINIEN
-	-	-	-	-	-	2 613	DARUNTER:BUE
-	-	-	-	-	-	728	CHILE
-	35 396	2 771	-	-	-	338 673	A M E R I K A
-	-	-	-	-	-	652	LIBANON
-	5 036	-	-	-	-	13 707	ISRAEL
-	5 036	-	-	-	-	13 610	DARUNTER:TLV
-	-	-	-	-	-	1 673	JORDANIEN
-	-	-	-	-	-	1 673	DARUNTER:AMM
-	819	-	-	-	-	2 416	SYRIEN
-	819	-	-	-	-	2 362	DARUNTER:DAM
-	-	-	-	-	-	259	IRAK
-	-	-	-	-	-	9 522	IRAN
-	-	-	-	-	-	9 522	DARUNTER:THR
-	-	-	-	-	-	805	BAHRAIN
-	-	-	-	-	-	44	KATAR
-	-	-	-	-	-	2 442	SAUDI-ARAB.
-	-	-	-	-	-	1 480	DARUNTER:RUH
-	-	-	-	-	-	819	JEM. ARAB. REP.
-	-	-	-	-	-	62	OMAN
-	-	-	-	-	-	2 512	V. A. EMIRATE
-	-	-	-	-	-	2 193	DARUNTER:DXB
-	-	-	-	-	-	4 838	PAKISTAN
-	-	-	-	-	-	4 641	DARUNTER:KHI
-	-	-	-	-	-	190	BANGLADESCH
-	-	-	-	-	-	18 586	INDIEN
-	-	-	-	-	-	10 954	DARUNTER:DEL
-	-	-	-	-	-	7 632	BOM
-	-	-	-	-	-	683	NEPAL
-	1 094	-	-	-	-	3 130	SRI LANKA
-	1 094	-	-	-	-	3 130	DARUNTER:CMB
-	1 111	-	-	-	-	1 111	MALEDIVEN
-	1 111	-	-	-	-	1 111	DARUNTER:MLE
-	1 111	-	-	-	-	12 007	THAILAND
-	951	-	-	-	-	11 767	DARUNTER:BKK
-	872	-	-	-	-	1 468	MALAYSIA
-	-	-	-	-	-	1 468	DARUNTER:KUL
-	-	-	-	-	-	10 324	SINGAPUR
-	-	-	-	-	-	10 324	DARUNTER:SIN
-	-	-	-	-	-	247	BRUNEI
-	-	-	-	-	-	5 134	INDONESIEN
-	-	-	-	-	-	3 406	DARUNTER:JKT
-	-	-	-	-	-	1 658	DPS
-	-	-	-	-	-	3 241	PHILIPPINEN
-	-	-	-	-	-	3 241	DARUNTER:MNL

5 PERSONENVERKEHR

5. 2 VERFLECHTUNG IM VERKEHR

5. 2. 2 AUSSTEIGER

VON STRECKENHERKUNFTS-		NACH STRECKEN						
LAND BZW. --- FLUGPLATZ	HAMBURG (HAM)	HANNOVER (HAJ)	BREMEN (BRE)	DUESSELDORF (DUS)	KOELN/BONN (CGN)	FRANKFURT (FRA)	STUTTGART (STR)	
AUSSTEIGER								
INSGESAMT								
HONGKONG (BRIT)	-	-	-	-	-	13 747	-	
DARUNTER: HKG	-	-	-	-	-	13 747	-	
JAPAN	-	-	-	1 357	-	19 403	-	
DARUNTER: TYO	-	-	-	1 357	-	17 183	-	
OSA	-	-	-	-	-	2 220	-	
KOREA REP.	-	-	-	-	-	3 253	-	
DARUNTER: SEL	-	-	-	-	-	3 253	-	
CHINA	-	-	-	-	-	3 872	-	
DARUNTER: PEK	-	-	-	-	-	3 872	-	
A S I E N	-	-	-	2 845	392	124 760	496	
AUSTRALIEN	-	-	-	-	-	5 310	-	
DARUNTER: SYD	-	-	-	-	-	4 296	-	
MEB	-	-	-	-	-	1 014	-	
NEUSEELAND	-	-	-	-	-	298	-	
AUSTRALIEN/OZEANIEN ...	-	-	-	-	-	5 608	-	
I N S G E S A M T ..	185 390	93 383	18 918	502 518	86 697	1 109 012	162 650	

SEPTEMBER 1990

MIT GEBIETEN AUSSERHALB DES BUNDESGBIETES

ZIELFLUGPLATZ							VON STRECKENHERKUNFTS-	
NUERNBERG (NUE)	MUENCHEN (MUC)	BERLIN (WEST) (BER)	SAARBRUECKEN (SCN)	MUENSTER/ OSNABRUECK(FMO)	SONSTIGE	INSGESAMT	LAND BZW.---	FLUGPLATZ
-	-	-	-	-	-	13 747	AUSSTEIGER	
-	-	-	-	-	-	13 747	INSGESAMT	
-	-	-	-	-	-	20 760	HONGKONG(BRIT)	
-	-	-	-	-	-	18 540	DARUNTER:HKG	
-	-	-	-	-	-	2 220	JAPAN	
-	-	-	-	-	-	3 253	DARUNTER:TYO	
-	-	-	-	-	-	3 253	OSA	
-	-	-	-	-	-	3 872	KOREA REP.	
-	-	-	-	-	-	3 872	DARUNTER:SEL	
-	-	-	-	-	-	3 872	CHINA	
-	-	-	-	-	-	3 872	DARUNTER:PEK	
-	9 011	-	-	-	-	137 504	A S I E N	
-	-	-	-	-	-	5 310	AUSTRALIEN	
-	-	-	-	-	-	4 296	DARUNTER:SYD	
-	-	-	-	-	-	1 014	MEB	
-	-	-	-	-	-	298	NEUSEELAND	
-	-	-	-	-	-	5 608	AUSTRALIEN/OZEANEN	
38 297	401 751	87 850	11 072	6 347	90	2 703 975	I N S G E S A M T	

5 PERSONENVERKEHR
5. 2 VERFLECHTUNG IM VERKEHR
5. 2. 3 REISENDE

NACH ENDZIELLAND BZW. ---FLUGPLATZ	VON HERKUNFTS						
	HAMBURG (HAM)	HANNOVER (HAJ)	BREMEN (BRE)	DUESSELDORF (DUS)	KOELN/BONN (CGN)	FRANKFURT (FRA)	STUTTGART (STR)
REISENDE							
INSGESAMT							
DDR U.BER(O)	3 703	250	63	3 022	2 442	5 799	2 726
DARUNTER: LEJ	1 911	249	50	2 911	673	3 659	1 356
DRS	1 791	1	7	93	1 535	2 140	1 365
FINNLAND	4 507	251	4	1 971	342	8 574	1 095
DARUNTER: HEL	3 944	250	2	1 808	342	8 034	985
SCHWEDEN	5 077	886	36	5 914	443	12 302	1 865
DARUNTER: STO	3 206	527	27	3 259	289	8 068	1 182
GOT	1 016	168	9	1 527	50	2 847	409
*SE	493	47	-	664	14	784	123
NORWEGEN	3 809	296	71	2 434	137	4 228	516
DARUNTER: OSL	2 652	208	29	1 902	114	3 672	424
BGO	653	28	-	185	17	247	42
DAENEMARK	2 613	562	80	4 013	527	7 887	1 385
DARUNTER: CPH	2 078	504	36	3 330	404	7 106	1 185
*DK	138	42	10	421	11	557	122
GR BRITANNIEN	19 368	9 484	4 360	41 945	11 577	69 195	11 686
DARUNTER: LON	16 256	6 956	3 790	26 089	9 773	55 518	9 320
BHX	618	825	55	5 213	1 039	4 075	1 317
MAN	1 463	813	190	6 123	134	6 269	425
NCL	115	42	31	633	37	536	79
GLA	261	255	46	1 240	51	1 183	141
EDI	216	288	38	679	339	464	173
BFS	64	35	22	216	54	339	46
BRS	18	-	30	897	2	17	9
*GB	158	49	91	219	91	468	61
IRLAND	889	137	54	4 336	286	5 401	721
DARUNTER: DUB	618	126	38	2 786	225	3 933	295
SNN	65	4	3	930	27	988	54
ORK	174	7	13	406	34	382	370
ISLAND	411	6	16	27	5	1 026	4
DARUNTER: KEF	354	-	6	19	-	973	2
NIEDERLANDE	5 129	1 636	855	1 203	146	13 526	2 461
DARUNTER: AMS	3 732	1 636	845	1 198	146	13 448	2 453
BELGIEN	2 475	1 603	237	1 325	96	12 619	2 556
DARUNTER: BRU	2 464	1 603	224	1 324	90	12 618	2 555
LUXEMBURG	355	69	35	26	5	4 414	19
DARUNTER: LUX	355	69	35	26	5	4 414	19
FRANKREICH	8 619	4 614	1 625	18 850	6 706	34 953	7 743
DARUNTER: PAR	6 325	3 703	1 304	11 776	5 298	24 763	6 323
BOD	94	26	22	132	43	660	80
LYS	227	143	45	1 559	124	2 190	200
TLS	156	174	48	92	21	561	43
MRS	118	70	29	96	326	612	44
NCE	1 058	196	142	2 530	255	4 049	666
CLY	227	236	-	738	325	482	2
BIA	8	6	-	285	12	672	255
*FR	400	56	35	1 511	257	960	126
SPANIEN	47 128	31 107	8 492	173 704	24 159	88 901	38 671
DARUNTER: MAD	1 208	551	321	2 800	410	9 942	1 147
BCN	1 538	677	188	4 330	329	8 350	1 214
GRO	-	469	-	1 442	-	479	-
VLC	201	73	55	216	79	2 848	193
ALC	764	676	15	5 470	270	2 158	51
LET	754	452	-	4 015	-	1 189	269
AGP	3 465	717	65	8 462	20	3 930	935
SVQ	271	315	9	509	15	1 360	1 023
*EI	15	15	66	668	4	1 884	274
PMI	21 364	15 115	6 155	88 994	14 040	28 039	17 848
IBZ	3 738	2 268	765	16 761	2 938	7 766	3 733
MAH	1 963	1 235	-	3 278	520	2 267	2 205
LPA	5 040	4 094	664	14 526	2 862	8 005	3 649
TCI	2 690	1 780	163	6 910	1 317	4 414	1 957
FUE	1 994	1 182	-	7 565	555	3 603	2 095
ACE	1 762	1 436	-	6 730	710	2 300	1 951
*E3	296	-	-	859	-	-	-
PORTUGAL	3 621	1 424	224	12 242	1 385	15 675	3 104
DARUNTER: LIS	1 026	186	127	2 173	196	6 803	643
OPO	192	113	67	1 354	139	2 357	256
FAO	2 055	1 122	28	7 838	1 047	4 794	2 200
FNC	338	3	2	873	3	1 547	3
MALTA	1 251	60	26	2 954	1 180	4 136	1 526
DARUNTER: MLA	1 251	60	26	2 954	1 180	4 136	1 526
GIBRALT(BRIT)	5	-	-	-	4	5	-
SCHWEIZ	6 721	2 961	1 559	12 867	3 814	22 825	2 783
DARUNTER: ZRH	5 004	2 196	1 234	8 890	3 137	13 846	1 419
GVA	891	603	130	2 244	522	7 384	1 276
BSL	772	153	185	1 475	111	1 470	21
OESTERREICH	2 707	1 968	700	7 728	1 698	33 095	3 077
DARUNTER: VIE	2 097	1 334	469	6 042	1 387	22 049	2 787
INN	63	23	17	68	40	995	13
LNZ	190	131	39	985	43	3 314	42
SZG	102	323	67	133	101	2 525	12
GRZ	174	127	90	333	79	3 224	184
KLU	81	30	18	167	44	988	39
ITALIEN	7 835	3 595	1 023	20 666	4 227	60 476	8 653
DARUNTER: ROM	882	471	173	2 441	337	10 920	1 004
MIL	2 149	1 305	315	7 816	1 789	19 093	2 289
VCE	579	241	132	1 314	347	6 712	520
TRS	99	21	2	71	61	139	7
TRN	152	126	120	229	328	3 807	654
GOA	121	29	53	137	71	1 570	37
FLR	114	51	11	422	105	170	189
BLO	185	101	41	187	163	2 640	61
PSA	241	64	75	551	100	3 225	87
NAP	2 014	1 040	44	3 374	635	4 472	1 761

SEPTEMBER 1990

MIT GEBIETEN AUSSERHALB DES BUNDESGBIETES

FLUGPLATZ							NACH ENDZIELLAND
NUERNBERG (NUE)	MUENCHEN (MUC)	BERLIN (WEST) (BER)	SAARBRUECKEN (SCN)	MUENSTER/ OSNABRUECK (FMO)	SONSTIGE	INSGESAMT	BZW. -- FLUGPLATZ
							REISENDE
							INSGESAMT
154	2 242	12	79	32	11	20 535	DDR U. BER(O)
102	1 181	12	79	29	11	12 223	DARUNTER: LEJ
-	1 012	-	-	2	-	7 946	DRS
286	2 946	472	7	21	-	20 476	FINNLAND
286	2 807	468	6	20	-	18 952	DARUNTER: HEL
508	3 644	1 101	35	15	1	31 827	SCHWEDEN
366	2 575	945	21	15	-	20 480	DARUNTER: STO
90	673	105	8	-	1	6 903	GOT
52	193	8	4	-	-	2 382	*SE
148	1 518	630	2	2	3	13 794	NORWEGEN
145	1 223	590	2	2	3	10 966	DARUNTER: OSL
2	143	25	-	-	-	1 342	BGO
450	3 038	1 316	37	7	6	21 921	DAENEMARK
443	2 700	1 224	26	7	6	19 049	DARUNTER: CPH
3	230	20	9	-	-	1 563	*DK
2 934	47 283	16 311	78	234	32	234 487	GR BRITANNIEN
2 452	37 352	15 270	46	51	16	182 889	DARUNTER: LON
165	2 316	37	8	3	9	15 680	BHX
216	4 915	676	15	175	7	21 421	MAN
7	91	1	-	-	-	1 572	NCL
32	872	181	-	-	-	4 262	GLA
33	280	134	-	-	-	2 646	EDI
3	611	2	-	-	-	1 392	BFS
-	590	1	-	-	-	1 564	BRS
11	103	1	4	5	-	1 261	*GB
103	3 562	151	14	7	-	15 661	IRLAND
92	2 925	119	11	7	-	11 175	DARUNTER: DUB
5	475	17	3	-	-	2 571	SNN
6	160	15	-	-	-	1 567	ORK
5	73	15	-	-	-	1 588	ISLAND
-	40	8	-	-	-	1 402	DARUNTER: KEF
1 296	6 140	2 516	26	3	16	34 953	NIEDERLANDE
1 296	6 056	2 511	26	3	16	33 366	DARUNTER: AMS
851	4 889	1 644	9	57	6	28 367	BELGIEN
848	4 883	1 644	9	57	6	28 325	DARUNTER: BRU
36	558	188	-	3	-	5 708	LUXEMBURG
36	558	188	-	3	-	5 708	DARUNTER: LUX
2 424	21 363	9 605	28	285	19	116 834	FRANKREICH
1 974	14 604	7 671	19	245	10	84 015	DARUNTER: PAR
4	145	62	-	-	-	1 268	BOD
98	1 128	333	2	25	-	6 074	LYS
5	414	41	1	-	-	1 556	TLS
6	234	84	3	4	5	1 631	MRS
120	2 978	642	1	9	4	12 650	NCE
-	-	6	-	-	-	2 016	CLY
-	265	551	-	-	-	2 054	BIA
125	1 578	191	2	2	-	5 243	*FR
11 405	43 754	22 371	6 142	4 055	13	499 902	SPANIEN
325	3 724	762	11	32	5	21 238	DARUNTER: MAD
226	2 950	552	19	25	2	20 400	BCN
-	333	-	-	-	-	2 723	GRO
58	195	99	9	15	-	4 041	VLC
10	1 324	770	-	-	-	11 508	ALC
-	1 132	479	-	-	-	8 290	LEI
48	2 789	1 083	2	13	-	21 529	AGP
7	189	435	1	3	-	4 137	SVQ
1	264	64	2	-	-	3 257	*EI
5 459	12 170	10 257	4 091	3 613	3	227 148	PMI
1 266	4 148	1 668	932	212	-	46 195	IBZ
669	1 829	951	189	130	-	15 236	MAH
1 656	4 966	1 930	616	1	-	48 009	LPA
763	3 122	759	112	-	-	23 988	TCI
532	1 910	1 316	-	-	1	20 752	FUE
364	2 127	1 084	156	-	-	18 620	ACE
-	444	162	-	-	-	1 761	*E3
741	6 911	2 523	31	61	2	47 944	PORTUGAL
112	2 085	331	27	33	2	13 744	DARUNTER: LIS
118	362	65	2	20	-	5 045	OPO
509	3 884	2 111	2	5	-	25 595	FAO
2	537	14	-	2	-	3 324	FNC
24	4 359	553	2	15	-	16 086	MALTA
24	4 359	553	2	15	-	16 086	DARUNTER: MLA
1	1	-	-	-	-	16	GIBRALT (BRIT)
1 710	13 344	7 211	23	770	7	76 595	SCHWEIZ
1 233	8 197	5 888	14	740	2	51 800	DARUNTER: ZRH
419	2 646	831	6	16	4	16 972	GVA
38	2 393	469	1	9	1	7 098	BSL
716	6 518	1 837	90	249	5	60 388	OESTERREICH
621	6 019	963	51	168	1	43 988	DARUNTER: VIE
32	2	48	3	3	-	1 307	INN
4	5	92	19	21	1	4 886	LNZ
2	11	407	3	21	2	3 709	SZG
53	428	130	14	33	1	4 870	GRZ
4	52	197	-	3	-	1 623	KLU
1 801	22 534	5 137	100	404	11	136 462	ITALIEN
83	4 573	705	8	57	1	21 655	DARUNTER: ROM
887	4 915	966	38	110	6	41 678	MIL
61	1 750	798	5	66	-	12 525	VCE
4	816	16	-	4	-	1 240	TRS
71	918	92	17	34	1	6 549	TRN
28	75	82	7	2	-	2 212	GOA
-	1 400	59	-	8	-	2 529	FLR
32	566	106	9	30	-	4 121	BLQ
30	102	112	3	44	2	4 636	PSA
294	2 227	1 501	2	22	-	17 386	NAP

5 PERSONENVERKEHR

5. 2 VERFLECHTUNG IM VERKEHR

5. 2. 3 REISENDE

NACH ENDZIELLAND		VON HERKUNFTS						
BZW. --- FLUGPLATZ	HAMBURG (HAM)	HANNOVER (HAJ)	BREMEN (BRE)	DUESSELDORF (DUS)	KOELN/BONN (CGN)	FRANKFURT (FRA)	STUTTGART (STR)	
REISENDE								
INSGESAMT								
BRI	36	18	19	338	30	790	38	
BDS	19	2	-	342	6	410	21	
SUF	3	-	-	11	-	352	76	
CAG	21	7	6	62	123	809	169	
OLB	115	46	6	101	48	1 116	53	
PMO	40	6	2	117	16	241	333	
CTA	1 005	46	19	2 276	42	3 535	1 245	
GRIECHENLAND	19 142	7 082	1 105	60 295	4 267	38 000	18 528	
DARUNTER:ATH	3 047	464	269	6 798	906	13 833	2 794	
SKG	1 699	215	112	6 121	126	4 255	2 420	
CFU	1 725	1 198	4	5 874	1	2 174	1 686	
JSI	3	-	-	756	-	291	276	
ZTH	-	-	-	1 323	-	397	-	
JMK	-	-	-	1 089	-	44	3	
SMI	1 124	-	-	2 573	-	622	399	
JTR	-	-	-	802	-	37	329	
KGS	1 762	471	-	4 456	-	1 167	1 232	
RHO	2 529	1 308	-	10 315	1 454	2 674	2 548	
CHQ	649	-	-	1 320	140	1 867	695	
HER	6 382	3 109	720	14 854	1 640	9 478	5 944	
MJT	-	-	-	980	-	280	-	
*GR	222	317	-	2 552	-	879	202	
TUERKEI	15 534	11 964	1 327	38 349	7 523	39 780	18 998	
DARUNTER:ANK	521	708	33	1 997	887	3 933	1 309	
IST	2 752	3 699	394	11 067	3 260	16 838	5 501	
IZM	2 596	1 849	26	6 107	969	3 772	2 274	
DLM	1 494	670	-	4 423	181	3 091	2 552	
AYT	8 019	4 988	874	14 748	2 226	11 898	7 362	
ZYPERN	1 268	272	32	2 799	44	1 962	368	
DARUNTER:LCA	877	272	32	2 226	44	1 647	368	
PFO	74	-	-	241	-	256	-	
JUGOSLAWIEN	5 176	5 074	207	15 766	5 770	15 786	3 565	
DARUNTER:BEG	457	279	41	1 119	115	4 001	464	
ZAG	578	306	29	1 862	313	3 309	633	
LJU	38	26	5	81	36	618	11	
PUY	355	450	-	708	358	362	164	
SPU	1 592	1 588	-	3 685	829	2 052	481	
DBV	1 106	972	132	2 721	354	2 730	873	
TIV	830	1 274	-	2 082	711	1 566	852	
*YU	220	179	-	3 508	3 054	1 148	87	
UNGARN	724	539	131	2 147	1 279	7 066	947	
DARUNTER:BUD	724	539	131	2 147	1 279	7 066	947	
ALBANIEN	6	3	1	12	6	53	9	
TSCHECHOSLOW.	748	79	44	973	776	6 827	186	
DARUNTER:PRG	745	79	44	970	760	6 668	186	
RUMAENIEN	61	17	10	594	63	3 332	20	
DARUNTER:BUH	60	17	10	288	63	2 757	20	
BULGARIEN	530	803	25	3 000	387	3 597	1 218	
DARUNTER:SOF	72	73	24	207	46	1 970	82	
VAR	269	414	-	1 233	173	941	1 011	
BOJ	189	316	-	1 548	168	426	121	
POLEN	1 156	86	51	1 143	349	7 950	125	
DARUNTER:WAW	632	86	51	1 071	258	7 142	110	
SOWJETUNION	2 471	1 110	114	2 990	464	14 129	566	
DARUNTER:MOW	828	133	74	2 178	406	10 852	238	
LED	1 198	6	8	464	23	1 544	13	
*SU	29	710	27	323	34	1 623	1	
E U R O P A	173 039	87 938	22 507	443 295	80 107	543 519	135 121	
DARUNTER: EG-LAENDER	117 179	61 313	18 090	338 605	53 385	351 052	95 527	
AEGYPTEN	356	140	64	1 627	471	7 288	723	
DARUNTER:CAI	263	127	59	726	214	6 202	593	
LXR	61	-	-	756	-	138	-	
HRG	11	1	-	112	251	96	15	
LIBYEN	45	33	34	136	40	1 695	32	
DARUNTER:TIP	44	33	34	129	40	1 615	32	
TUNESIEN	4 846	4 090	833	13 569	1 537	12 816	6 856	
DARUNTER:TUN	666	463	32	1 312	192	2 782	458	
DJE	1 110	634	1	3 572	302	2 773	1 549	
MIR	3 070	2 993	800	8 685	1 042	7 261	4 849	
ALGERIEN	48	18	3	114	57	1 320	81	
DARUNTER:ALG	45	17	3	88	41	1 257	70	
MAROKKO	793	450	27	3 543	31	3 033	63	
DARUNTER:CAS	52	38	22	177	19	1 039	40	
AGA	711	396	-	2 850	-	1 276	-	
MAURETANIEN	1	3	-	-	1	2	1	
MALI	2	-	-	4	3	15	10	
KAP VERDE	14	-	-	-	-	10	1	
SENEGAL	11	1	2	139	5	410	8	
GAMBIA	-	-	-	25	-	235	6	
GUINEA	10	-	3	9	1	26	6	
SIERRA LEONE	5	-	-	19	4	26	3	
LIBERIA	-	-	-	-	-	2	-	
ELFENB.KUESTE	19	2	-	19	7	25	11	
BURKINA FASO	1	-	-	4	3	18	5	
NIGER	9	-	-	10	2	31	3	
TSCHAD	1	1	-	2	-	6	4	
GHANA	59	4	7	449	10	125	26	
TOGO	16	2	9	15	2	43	15	
BENIN	8	-	2	6	1	21	4	
NIGERIA	196	36	49	115	22	2 347	69	
DARUNTER:LOS	190	34	48	112	22	2 291	69	
KAMERUN	37	7	4	11	5	620	23	

SEPTEMBER 1990

MIT GEBIETEN AUSSERHALB DES BUNDESGBIETES

FLUGPLATZ							NACH ENDZIELLAND
NUERNBERG (NUE)	MUENCHEN (MUC)	BERLIN (WEST) (BER)	SAARBRUECKEN (SCN)	MUENSTER/ OSNABRUECK (FMO)	SONSTIGE	INSGESAMT	BZW. -- FLUGPLATZ
							REISENDE
							INSGESAMT
12	163	28	3	3	-	1 478	BRI
-	325	-	2	-	-	1 127	BDS
-	598	1	-	-	-	1 041	SUF
3	512	7	1	3	-	1 723	CAG
4	787	327	1	8	-	2 612	OLB
7	305	1	-	-	-	1 068	PMO
275	2 156	53	4	13	1	10 670	CTA
4 450	52 518	7 182	1 027	53	1	213 650	GRIECHENLAND
602	10 153	913	13	40	1	39 833	DARUNTER:ATH
334	4 488	363	2	10	-	20 145	SKG
246	4 330	1 245	-	-	-	18 483	CFU
-	964	2	-	-	-	2 292	JSI
-	453	-	-	-	-	2 173	ZTH
-	1 556	-	-	-	-	2 692	JMK
-	1 955	1	-	-	-	6 674	SMI
-	2 245	-	-	-	-	3 413	JTR
-	3 311	196	-	-	-	12 595	KGS
1 016	6 600	937	-	-	-	29 381	RHO
-	1 236	-	-	-	-	5 907	CHQ
2 252	11 391	2 858	1 012	3	-	59 643	HER
-	1 112	297	-	-	-	2 669	MJT
-	2 451	367	-	-	-	6 990	*GR
5 420	27 442	11 743	1 403	852	1	180 336	TUERKEI
149	1 807	146	5	11	1	11 507	DARUNTER:ANK
918	7 943	3 104	8	30	-	55 514	IST
243	3 941	2 254	4	4	-	24 039	IZM
410	3 152	1 967	332	-	-	18 272	DLM
3 700	10 595	3 969	1 054	807	-	70 240	AYT
18	2 292	33	1	4	1	9 094	ZYPERN
18	1 736	33	1	4	1	7 259	DARUNTER:LCA
-	556	-	-	-	-	1 127	PFO
856	5 935	688	706	30	6	59 565	JUGOSLAWIEN
49	1 531	52	5	9	4	8 126	DARUNTER:BEG
27	1 072	36	1	13	2	8 181	ZAG
3	637	41	-	8	-	1 504	LJU
-	96	-	-	-	-	2 493	PUY
240	1 044	288	348	-	-	12 147	SPU
241	726	271	351	-	-	10 477	DBV
296	597	-	-	-	-	8 208	TIV
-	232	-	1	-	-	8 429	*YU
82	3 604	117	10	46	1	16 693	UNGARN
82	3 604	117	10	46	1	16 693	DARUNTER:BUD
4	14	3	-	-	-	111	ALBANIEN
70	326	124	3	12	3	10 171	TSCHECHOSLOW
70	310	124	2	12	3	9 973	DARUNTER:PRG
11	124	15	3	2	-	4 252	RUMAENIEN
11	119	15	3	2	-	3 365	DARUNTER:BUH
195	957	5	2	7	-	10 726	BULGARIEN
13	618	5	1	7	-	3 118	DARUNTER:SOF
62	198	-	1	-	-	4 302	VAR
120	136	-	-	-	-	3 024	BOJ
62	376	102	6	21	4	11 431	POLEN
57	358	100	5	21	4	9 895	DARUNTER:WAW
102	1 836	51	10	27	2	23 872	SOJWJETUNION
100	1 190	40	6	23	2	16 070	DARUNTER:MOW
2	329	10	3	4	-	3 604	LED
-	51	1	1	-	-	2 800	*SU
36 863	290 101	93 656	9 874	7 274	151	1 923 445	E U R O P A
26 492	212 551	68 944	7 492	5 169	106	1 355 905	DARUNTER: EG-LAENDER
70	4 610	185	8	9	1	15 552	AEGYPTEN
61	2 928	176	6	8	-	11 363	DARUNTER:CAI
-	832	-	-	-	-	1 787	LXR
-	670	-	-	-	-	1 156	HRG
15	67	4	10	6	-	2 117	LIBYEN
15	58	4	8	6	-	2 018	DARUNTER:TIP
2 098	8 829	2 423	1 014	458	1	59 370	TUNESIEN
31	950	67	7	23	1	6 984	DARUNTER:TUN
568	2 558	584	-	-	-	13 651	DJE
1 499	5 204	1 772	1 007	435	-	38 617	MIR
13	92	48	11	3	-	1 808	ALGERIEN
13	75	42	10	3	-	1 664	DARUNTER:ALG
29	2 370	396	2	20	-	10 757	MAROKKO
26	205	48	2	13	-	1 681	DARUNTER:CAS
-	2 104	338	-	-	-	7 675	AGA
-	1	-	-	-	-	9	MAURETANIEN
-	1	2	5	-	-	42	MALI
-	3	-	-	-	-	28	KAP VERDE
-	54	3	6	-	-	639	SENEGAL
-	12	-	-	-	-	278	GAMBIA
-	4	1	-	-	-	60	GUINEA
-	3	1	-	-	-	61	SIERRA LEONE
-	-	-	-	-	-	2	LIBERIA
-	20	4	5	-	-	112	ELFENB. KUESTE
-	2	2	2	-	-	37	BURKINA FASO
-	7	2	2	-	-	66	NIGER
-	1	-	-	-	-	15	TSCHAD
2	11	11	1	-	-	705	GHANA
-	15	6	1	-	-	124	TOGO
-	9	-	-	-	-	52	BENIN
17	129	25	10	9	-	3 024	NIGERIA
17	127	25	10	9	-	2 954	DARUNTER:LOS
3	34	4	7	5	-	760	KAMERUN

5 PERSONENVERKEHR
5. 2 VERFLECHTUNG IM VERKEHR
5. 2. 3 REISENDE

NACH ENDZIELLAND BZW. --- FLUGPLATZ	VON HERKUNFTS						
	HAMBURG (HAM)	HANNOVER (HAJ)	BREMEN (BRE)	DUESSELDORF (DUS)	KOELN/BONN (CGN)	FRANKFURT (FRA)	STUTTGART (STR)
REISENDE							
INSGESAMT							
ZENT.AFR.REP.	1	1	-	-	2	7	5
AEQUAT.GUINEA	-	-	-	-	-	-	-
GABUN	4	-	6	9	-	9	-
KONGO	8	-	-	5	-	9	-
ZAIRE	2	1	1	9	4	763	9
ANGOLA	6	3	4	3	-	80	2
SUDAN	27	2	2	15	3	517	6
DSCHIBUTI	-	1	-	-	3	13	2
AETHIOPIEN	12	16	6	18	1	1 320	15
DARUNTER:ADD	12	16	6	18	1	1 301	15
SOMALIA	-	-	-	-	1	67	-
UGANDA	5	-	-	4	3	93	11
KENIA	576	46	20	1 715	29	6 912	36
DARUNTER:NBO	87	25	13	39	29	3 514	35
MBA	489	21	7	1 676	-	3 385	1
RUANDA	7	-	-	7	-	66	18
BURUNDI	3	-	-	1	1	169	6
TANSANIA	48	32	-	25	9	582	12
SAMBIA	7	12	5	6	5	267	6
MALAWI	6	-	3	7	1	115	6
SIMBABWE	35	19	15	25	2	1 484	12
DARUNTER:HRE	35	19	15	24	2	1 355	11
BOTSUANA	5	-	1	-	-	36	-
NAMIBIA	36	32	15	7	3	1 618	18
DARUNTER:WDH	36	32	15	7	3	1 618	18
MOSAMBIK	4	-	-	-	-	204	2
SWASILAND	-	-	-	-	-	141	-
MADAGASKAR	14	2	-	50	10	81	31
KOMOREN	-	-	-	-	-	-	-
GESCHELLEN	38	12	2	20	2	523	13
REUNION(FR)	7	4	-	12	-	45	-
MAURITIUS	44	51	18	91	12	1 465	15
DARUNTER:MRU	44	51	18	91	12	1 465	15
SUEDAFRIKA	376	167	105	330	56	5 969	202
DARUNTER:JNB	352	161	99	309	48	5 059	200
A F R I K A	7 748	5 188	1 247	22 175	2 349	52 669	8 377
KANADA	1 624	766	528	3 367	338	25 283	1 042
DARUNTER:YUL	237	76	91	420	89	2 907	199
YYZ	816	449	244	2 326	157	11 395	496
YEG	25	16	11	28	11	1 164	8
YVR	400	156	70	403	59	6 185	267
YYC	60	67	37	86	18	1 552	39
*CA	39	2	7	56	1	1 229	8
USA	16 546	3 280	2 049	23 644	3 310	175 638	12 345
DARUNTER:NYC	6 240	870	517	6 316	1 336	33 994	4 906
CHI	893	324	223	2 861	155	9 720	883
BOS	398	203	93	346	140	8 408	515
PHL	74	49	35	133	28	3 787	120
BWI	47	21	29	32	2	1 707	30
DCA	436	166	129	245	805	12 652	487
DET	173	72	33	205	73	5 459	188
PIT	45	31	9	125	48	2 090	44
CVG	80	40	14	46	20	1 825	91
CLE	60	12	14	45	12	1 685	24
*UL	171	2	7	99	62	2 852	73
ATL	707	162	104	291	97	5 311	1 261
CLT	48	24	14	53	8	2 778	78
TPA	207	51	27	70	16	2 049	100
MIA	2 101	202	97	3 924	35	9 496	396
CHS	9	-	-	6	1	1 046	37
SJU	57	51	13	54	6	736	20
ORL	282	20	99	197	17	2 724	109
*U2	276	48	16	65	26	3 845	268
MSP	74	21	18	94	11	3 266	27
STL	31	15	14	24	12	2 577	254
*U3	9	-	-	39	1	1 235	5
DAL	280	128	69	83	43	5 254	237
HOU	169	34	43	114	35	2 303	55
*U4	127	1	1	32	1	1 167	68
SEA	324	32	4	68	18	2 829	71
PDX	9	-	-	4	-	987	3
SLC	71	4	-	9	3	830	34
SFO	932	315	131	2 606	93	13 707	700
LAX	1 552	327	264	5 167	144	15 675	862
DEN	83	16	5	15	10	2 266	46
PHX	54	3	1	35	2	894	40
SAN	61	4	-	24	-	1 142	26
*U6	11	6	1	24	2	1 425	13
BERMUDA(BRIT)	10	2	-	20	3	47	1
MEXIKO	204	188	50	669	52	3 660	181
DARUNTER:MEX	195	180	50	214	50	3 168	181
GUATEMALA	40	-	3	18	-	187	1
BELIZE	2	-	-	7	-	14	-
HONDURAS	-	-	-	1	-	8	-
EL SALVADOR	12	-	1	2	-	11	-
NICARAGUA	-	-	-	20	-	40	-
COSTA RICA	45	-	1	17	1	165	14
PANAMA	6	-	-	4	-	48	1
KUBA	-	-	-	776	1 440	524	2
DARUNTER:HAV	-	-	-	775	965	521	2
BAHAMAS	7	-	2	5	-	103	1
JAMAICA	6	9	2	561	-	75	1

SEPTEMBER 1990

MIT GEBIETEN AUSSERHALB DES BUNDESGBIETES

FLUGPLATZ							NACH ENDZIELLAND
NUERNBERG (NUE)	MUENCHEN (MUC)	BERLIN (WEST) (BER)	SAARBRUECKEN (SCN)	MUENSTER/ OSNABRUECK (PMO)	SONSTIGE	INSGESAMT	BZW. -- FLUGPLATZ
							REISENDE
							INSGESAMT
-	2	-	1	-	-	19	ZENT. AFR. REP.
-	1	-	-	-	-	1	AEQUAT. GUINEA
1	1	-	-	-	-	30	GABUN
-	2	4	-	-	-	28	KONGO
6	13	2	-	-	-	810	ZAIRE
-	3	48	-	-	-	149	ANGOLA
3	13	27	-	1	-	616	SUDAN
-	-	-	-	-	-	19	DSCHIBUTI
5	23	3	-	4	-	1 423	AETHIOPIEN
5	23	3	-	4	-	1 404	DARUNTER: ADD
-	1	-	-	-	-	69	SOMALIA
-	13	-	-	-	-	129	UGANDA
16	2 097	69	7	2	2	11 527	KENIA
15	126	55	7	2	2	3 949	DARUNTER: NBO
1	1 971	14	-	-	-	7 565	MBA
-	12	3	-	-	-	113	RUANDA
-	6	1	-	-	-	187	BURUNDI
3	37	24	-	2	-	781	TANSANIA
2	10	7	-	-	-	327	SAMBIA
-	35	-	1	-	-	174	MALAWI
12	60	31	-	1	-	1 696	SIMBABWE
12	60	31	-	1	-	1 565	DARUNTER: HRE
-	-	-	-	-	-	42	BOTSUANA
17	91	34	-	5	-	1 876	NAMIBIA
17	91	34	-	5	-	1 876	DARUNTER: WDH
-	-	-	-	-	-	210	MOSAMBIK
-	-	-	-	-	-	141	SWASILAND
3	76	1	-	-	-	268	MADAGASKAR
-	-	2	-	-	-	2	KOMOREN
-	18	14	-	-	-	642	SESCHELLEN
-	16	6	-	-	-	90	REUNION (FR)
10	460	88	2	-	-	2 256	MAURITIUS
10	460	88	2	-	-	2 256	DARUNTER: MRU
144	707	124	5	26	-	8 211	SUEDAFRIKA
143	669	118	3	26	-	7 187	DARUNTER: JNB
2 469	19 971	3 606	1 100	551	4	127 454	A F R I K A
244	4 603	712	29	51	11	38 598	KANADA
58	619	113	8	6	-	4 823	DARUNTER: YUL
119	2 798	377	15	14	3	19 209	YYZ
3	65	32	-	4	-	1 367	YYG
47	694	133	6	16	7	8 443	YVR
16	181	39	-	10	-	2 105	YYC
-	110	12	-	1	1	1 466	*CA
3 865	41 421	11 966	106	275	53	294 498	USA
895	11 724	4 558	14	35	7	71 412	DARUNTER: NYC
377	4 832	806	9	21	6	21 110	CHI
179	1 850	432	9	17	4	12 594	BOS
89	523	141	6	11	-	4 996	PHL
16	219	22	3	1	-	2 129	BWI
387	1 519	638	9	36	6	17 515	DCA
82	511	140	4	11	2	6 953	DET
79	221	41	1	4	-	2 738	PIT
101	166	112	-	7	-	2 502	CVG
27	203	38	-	-	-	2 120	CLE
15	371	23	4	-	-	3 679	*U1
279	3 668	357	2	32	-	12 271	ATL
28	82	26	3	10	2	3 154	CLT
25	247	157	-	3	-	2 952	TPA
232	2 264	1 380	4	14	7	20 152	MIA
-	27	-	-	-	-	1 126	CHS
15	58	36	3	-	-	1 049	SJU
144	328	430	-	3	-	4 353	ORL
27	358	55	1	-	-	4 985	*U2
21	764	62	-	1	-	4 359	MSP
18	347	14	-	6	-	3 312	STL
-	190	-	-	-	-	1 479	*U3
227	847	362	5	20	3	7 558	DAL
28	351	89	1	6	-	3 228	HOU
9	130	19	-	-	-	1 555	*U4
6	469	114	2	1	-	3 938	SEA
-	237	4	-	-	-	1 244	PDX
3	114	35	-	-	-	1 103	SLC
214	2 352	709	6	28	10	21 803	SFO
262	4 067	875	11	6	4	29 216	LAX
22	397	67	-	-	-	2 927	DEN
4	242	2	-	-	-	1 277	PHX
7	367	12	3	-	-	1 646	SAN
6	278	10	1	-	1	1 778	*U6
-	8	-	-	-	-	91	BERMUDA (BRIT)
59	456	148	2	13	4	5 686	MEXIKO
56	280	140	2	13	4	4 533	DARUNTER: MEX
4	29	11	-	-	-	293	GUATEMALA
-	-	-	-	-	-	23	BELIZE
-	1	-	-	-	-	10	HONDURAS
-	-	-	-	-	-	26	EL SALVADOR
-	-	-	-	-	-	60	NICARAGUA
-	31	8	-	-	-	282	COSTA RICA
-	5	5	-	-	-	69	PANAMA
2	511	-	-	-	-	3 255	KUBA
2	511	-	-	-	-	2 776	DARUNTER: HAV
-	14	4	-	-	-	136	BAHAMAS
-	59	4	1	-	-	718	JAMAICA

5 PERSONENVERKEHR
5. 2 VERFLECHTUNG IM VERKEHR
5. 2. 3 REISENDE

NACH ENDZIELLAND BZW. --- FLUGPLATZ	VON HERKUNFTS						
	HAMBURG (HAM)	HANNOVER (HAJ)	BREMEN (BRE)	DUESSELDORF (DUS)	KOELN/BONN (CGN)	FRANKFURT (FRA)	STUTTGART (STR)
REISENDE							
INSGESAMT							
HAITI	-	-	-	-	-	14	3
DOMINIK.REP	467	17	5	2 585	1	3 551	7
DARUNTER:SDQ	44	14	4	387	1	1 565	3
POP	242	3	-	1 786	-	1 507	4
*DO	181	-	1	412	-	479	-
ANTIGUA-BARB.	23	3	6	4	5	257	3
GUADELOUPE(FR)	42	10	-	47	-	90	18
BARBADOS	37	36	14	45	1	640	2
GRENADA	-	2	-	-	-	-	-
TRINID.U.TOB.	5	2	-	9	1	134	1
NIED.ANTILLEN	46	1	11	69	1	76	13
ST.LUCIA	3	9	2	15	-	325	2
SONST.WESTIN.	12	-	-	8	2	120	2
KOLUMBIEN	75	6	23	48	6	1 616	13
DARUNTER:BOG	61	4	18	41	6	1 284	10
VENEZUELA	210	40	121	380	38	2 751	56
DARUNTER:CCS	208	40	121	273	38	1 803	56
*VE	2	-	-	107	-	925	-
GUYANA	-	-	-	-	-	-	-
GUAYANA(FR)	-	-	-	4	-	-	-
BRASILLEN	371	123	71	560	81	6 260	326
DARUNTER:RIO	149	41	42	143	30	3 126	87
SAO	195	80	19	128	45	2 486	229
ECUADOR	43	9	8	29	4	827	41
PERU	32	3	4	20	6	873	19
DARUNTER:LIM	32	3	4	18	6	872	19
BOLIVIEN	26	9	1	6	-	55	3
PARAGUAY	2	-	-	3	1	271	-
URUGUAY	15	2	6	5	7	208	7
ARGENTINIEN	136	21	20	89	15	1 893	56
DARUNTER:BUE	133	21	20	78	15	1 844	55
CHILE	56	8	21	45	7	807	30
DARUNTER:SCL	56	8	21	42	7	797	30
A M E R I K A	20 103	4 546	2 949	33 082	5 320	226 571	14 191
LIBANON	19	12	17	27	2	438	7
ISRAEL	293	128	52	447	817	7 453	554
DARUNTER:TLV	293	128	52	447	817	7 450	554
JORDANIEN	36	6	22	31	21	1 033	20
DARUNTER:AMM	36	6	22	31	21	1 031	20
SYRIEN	71	32	10	119	49	1 217	33
DARUNTER:DAM	58	25	8	113	45	984	33
IRAK	-	-	-	1	-	177	-
IRAN	505	130	75	288	104	9 058	135
DARUNTER:THR	505	130	73	288	104	8 883	130
KUWEIT	-	-	-	-	2	-	-
BAHRAIN	34	7	49	8	13	622	4
KATAR	7	2	2	25	7	311	2
SAUDI-ARAB.	178	63	42	129	48	3 595	135
DARUNTER:JED	89	15	20	54	25	1 213	34
RUH	87	46	13	56	23	2 043	100
JEM.ARAB.REP.	11	1	1	5	4	939	8
JEMEN DEM.VR	-	-	-	1	-	11	-
OMAN	9	1	10	10	2	147	4
V.A.EMIRATE	105	37	116	54	35	1 778	34
DARUNTER:DXB	74	26	76	42	21	1 300	14
PAKISTAN	72	29	11	88	34	3 302	28
DARUNTER:KHI	48	28	8	76	17	2 368	26
BANGLADESCH	3	1	1	4	1	124	4
AFGHANISTAN	-	-	-	-	-	5	-
INDIEN	281	98	54	365	84	16 137	135
DARUNTER:DEL	150	61	31	170	26	10 156	70
BOM	126	36	18	163	53	4 605	62
NEPAL	9	3	3	6	2	1 403	8
DARUNTER:KTM	9	3	3	6	2	1 402	6
SRI LANKA	250	22	7	725	-	1 363	5
DARUNTER:CMB	250	22	7	725	-	1 363	5
MALEDIVEN	257	3	14	382	-	1 060	9
DARUNTER:MLE	257	3	14	382	-	1 060	9
BIRMA	-	-	-	-	-	16	-
THAILAND	735	133	138	1 420	52	9 331	221
DARUNTER:BKK	733	133	138	1 416	52	9 154	221
LAOS	-	-	-	-	-	4	-
KAMPUTSCHEA	-	-	-	-	-	1	-
VIETNAM	-	35	-	124	-	946	1
MALAYSIA	69	34	15	52	15	1 936	13
DARUNTER:KUL	69	34	15	44	15	1 680	9
SINGAPUR	553	186	142	307	66	5 130	248
DARUNTER:SIN	553	186	142	307	66	5 130	248
BRUNEI	-	-	1	-	-	130	2
INDONESIEN	272	38	40	157	24	4 048	54
DARUNTER:JKT	160	21	23	94	13	2 054	26
DPS	100	15	17	63	11	1 598	25
PHILIPPINEN	127	32	35	53	14	2 540	28
DARUNTER:MNL	113	32	35	51	12	2 486	27
HONGKONG(BRIT)	595	214	174	535	144	8 358	273
DARUNTER:HKG	595	214	174	535	144	8 358	273
TAIWAN	69	2	16	72	2	1 986	31
DARUNTER:TPE	69	2	16	71	2	1 714	29
JAPAN	782	234	91	1 769	201	20 438	406
DARUNTER:TYO	685	186	78	1 502	174	15 852	343
OSA	74	47	9	230	17	3 822	60
KOREA REP.	167	51	55	306	53	3 598	122

SEPTEMBER 1990

MIT GEBIETEN AUSSERHALB DES BUNDESGBIETES

FLUGPLATZ							NACH ENDZIELLAND
NUERNBERG (NUE)	MUENCHEN (MUC)	BERLIN (WEST) (BER)	SAARBRUECKEN (SCN)	MUENSTER/ OSNABRUECK(FMO)	SONSTIGE	INSGESAMT	BZW. -- FLUGPLATZ
							REISENDE
							INSGESAMT
-	-	-	-	-	-	17	HAITI
5	278	156	-	-	2	7 074	DOMINIK. REP.
5	10	153	-	-	-	2 186	DARUNTER: SDQ
-	268	3	-	-	2	3 815	POP
-	-	-	-	-	-	1 073	*DO
10	16	27	-	-	1	355	ANTIGUA-BARB.
-	51	36	-	-	-	294	GUADELOUPE(FR)
2	25	18	-	-	-	820	BARBADOS
-	-	-	-	-	-	2	GRENADA
-	2	15	-	-	-	169	TRINID. U. TOB.
-	19	2	-	-	-	238	NIED. ANTILLEN
-	7	8	-	1	-	372	ST. LUCIA
2	27	8	-	-	-	181	SONST. WESTIN.
12	265	56	3	1	1	2 125	KOLUMBIEN
12	58	37	3	1	1	1 536	DARUNTER: BOG
23	351	87	4	6	2	4 069	VENEZUELA
23	230	87	4	6	2	2 891	DARUNTER: CCS
-	121	-	-	-	-	1 155	*VE
-	3	-	-	-	-	3	GUYANA
-	-	4	-	-	-	8	GUAYANA (FR)
100	980	188	7	9	5	9 081	BRASILLEN
36	150	98	2	1	2	3 907	DARUNTER: RIO
54	257	71	2	6	3	3 575	SAO
1	50	23	-	1	-	1 036	ECUADOR
-	39	18	-	1	-	1 015	PERU
1	36	18	-	7	-	1 009	DARUNTER: LIM
-	36	22	-	-	-	166	BOLIVIEN
-	3	2	-	-	-	282	PARAGUAY
4	21	10	1	2	-	288	URUGUAY
10	172	44	2	5	1	2 464	ARGENTINIEN
10	170	44	2	5	1	2 398	DARUNTER: BUE
9	97	71	3	1	-	1 155	CHILE
9	97	71	2	1	-	1 141	DARUNTER: SCL
4 353	49 580	13 653	158	373	80	374 959	A M E R I K A
4	28	2	-	3	-	559	LIBANON
37	5 618	395	6	9	-	15 809	ISRAEL
37	5 618	395	6	9	-	15 806	DARUNTER: TLV
11	66	37	-	1	-	1 284	JORDANIEN
11	62	37	-	1	-	1 278	DARUNTER: AMM
15	389	17	1	11	-	1 964	SYRIEN
14	389	16	1	10	-	1 696	DARUNTER: DAM
5	-	-	-	-	-	183	IRAK
47	297	195	8	19	2	10 863	IRAN
47	297	195	8	19	2	10 681	DARUNTER: THR
-	6	1	-	-	-	9	KUWEIT
6	29	3	-	-	-	775	BAHRAIN
1	2	1	-	-	-	360	KATAR
48	231	45	6	9	4	4 533	SAUDI-ARAB.
18	103	24	3	1	3	1 602	DARUNTER: JED
30	109	21	1	8	1	2 538	RUH
1	9	13	-	-	-	992	JEM. ARAB. REP.
-	-	-	-	-	-	12	JEMEN DEM. VR
-	15	1	-	2	2	203	OMAN
10	458	1	-	11	-	2 639	V. A. EMIRATE
10	273	-	-	11	-	1 847	DARUNTER: DXB
15	69	60	-	3	1	3 712	PAKISTAN
15	57	47	-	3	1	2 694	DARUNTER: KHI
2	1	-	-	-	-	141	BANGLADESCH
-	3	-	-	-	-	8	AFGHANISTAN
74	481	316	11	11	4	18 051	INDIEN
37	258	206	2	9	4	11 180	DARUNTER: DEL
37	180	110	4	2	-	5 396	BOM
1	40	65	-	-	-	1 540	NEPAL
1	39	65	-	-	-	1 536	DARUNTER: KTM
5	851	51	-	-	-	3 279	SRI LANKA
5	851	51	-	-	-	3 279	DARUNTER: CMB
-	558	5	-	-	-	2 288	MALEDIVEN
-	558	5	-	-	-	2 288	DARUNTER: MLE
-	1	-	-	-	-	17	BIRMA
61	1 672	218	4	13	2	14 000	THAILAND
61	1 643	218	4	13	2	13 788	DARUNTER: BKK
-	-	-	-	-	-	4	LAOS
-	1	-	-	-	-	2	KAMPUTSCHEA
-	128	309	-	-	-	1 543	VIETNAM
13	48	5	2	5	-	2 207	MALAYSIA
13	47	2	2	5	-	1 935	DARUNTER: KUL
93	772	312	2	17	1	7 829	SINGAPUR
93	772	312	2	17	1	7 829	DARUNTER: SIN
-	-	-	-	3	-	136	BRUNEI
31	187	130	3	7	2	4 993	INDONESIEN
22	94	64	3	7	1	2 582	DARUNTER: JKT
9	86	64	-	-	-	1 988	DPS
9	100	39	2	-	-	2 979	PHILIPPINEN
9	99	39	1	-	-	2 904	DARUNTER: MNL
132	704	186	5	24	1	11 345	HONGKONG (BRIT)
132	704	186	5	24	1	11 345	DARUNTER: HKG
-	119	51	1	-	-	2 349	TAIWAN
-	119	51	1	-	-	2 074	DARUNTER: TPE
167	2 733	1 284	16	5	2	28 128	JAPAN
146	2 435	1 099	6	3	2	22 511	DARUNTER: TYO
21	228	161	8	2	-	4 679	OSA
34	229	188	1	8	2	4 814	KOREA REP.

5 PERSONENVERKEHR

5. 2 VERFLECHTUNG IM VERKEHR

5. 2. 3 REISENDE

NACH ENDZIELLAND BZW. ---FLUGPLATZ	VON HERKUNFTS						
	HAMBURG (HAM)	HANNOVER (HAJ)	BREMEN (BRE)	DUESSELDORF (DUS)	KOELN/BONN (CGN)	FRANKFURT (FRA)	STUTTGART (STR)
REISENDE							
INSGESAMT							
DARUNTER:SEL	166	51	55	305	53	3 467	122
KOREA DEM.VR	-	-	-	1	-	18	-
MONGOLEI	-	-	-	4	-	12	-
CHINA	179	52	22	157	56	4 224	94
DARUNTER:PEK	175	49	22	141	55	4 020	89
A S I E N	5 688	1 586	1 215	7 672	1 852	112 889	2 618
AUSTRALIEN	275	122	72	366	45	8 408	147
DARUNTER:SYD	157	73	36	241	21	3 930	91
MEB	93	42	26	66	17	1 958	49
NEUSEELAND	19	3	3	26	1	1 209	5
DARUNTER:AKL	19	3	3	26	1	1 022	5
OZEANIEN(USA)	-	-	-	1	-	3	-
FIDSCHI	-	-	-	2	-	19	-
UEB.OZEANIEN	-	1	1	2	-	6	-
POLYNES(FR)	6	-	2	14	-	21	-
PAPUA-NEUGUI	2	-	-	3	5	71	-
AUSTRALIEN/OZEANIEN...	302	126	78	414	51	9 737	152
I N S G E S A M T ..	206 880	99 384	27 996	506 638	89 679	945 385	160 459

SEPTEMBER 1990

MIT GEBIETEN AUSSERHALB DES BUNDESGBIETES

FLUGPLATZ							NACH ENDZIELLAND BZW. --- FLUGPLATZ
NUERNBERG (NUE)	MUENCHEN (MUC)	BERLIN (WEST) (BER)	SAARB RUECKEN (SCN)	MUENSTER/ OSNAB RUECK (FMO)	SONSTIGE	INSGESAMT	
							REISENDE
							INSGESAMT
34	228	188	1	8	2	4 680	DARUNTER:SEL
-	-	-	-	-	-	19	KOREA DEM.VR
-	-	-	-	-	-	16	MONGOLEI
93	207	93	7	1	3	5 188	CHINA
93	190	68	6	1	3	4 912	DARUNTER:PEK
915	16 052	4 023	75	162	26	154 773	A S I E N
42	558	180	5	13	8	10 241	AUSTRALIEN
19	350	121	4	11	3	5 057	DARUNTER:SYD
23	168	42	1	2	5	2 492	MEB
-	84	24	-	-	-	1 374	NEUSEELAND
-	42	24	-	-	-	1 145	DARUNTER:AKL
-	-	-	-	-	-	4	OZEANIEN(USA)
-	-	-	-	-	-	21	FIDSCHI
-	2	-	-	2	-	14	UEB.OZEANIEN
-	5	4	-	-	-	52	POLYNES(FR)
-	-	2	-	-	-	83	PAPUA-NEUGUI
42	649	210	5	15	8	11 789	AUSTRALIEN/OZEANIEN
44 642	376 353	115 148	11 212	8 375	269	2 592 420	I N S G E S A M T

5 PERSONENVERKEHR

5. 2 VERFLECHTUNG IM VERKEHR

5. 2. 3 REISENDE

NACH ENDZIELLAND BZW. --- FLUGPLATZ	VON HERKUNFTS						
	HAMBURG (HAM)	HANNOVER (HAJ)	BREMEN (BRE)	DUESSELDORF (DUS)	KOELN/BONN (CGN)	FRANKFURT (FRA)	STUTTGART (STR)
REISENDE IM							
PAUSCHALFLUGREISEVERKEHR							
DDR U.BER(O)	766	-	-	984	305	-	507
DARUNTER: LEJ	764	-	-	984	-	-	344
FINNLAND	-	-	-	309	-	111	-
SCHWEDEN	-	-	-	179	-	-	-
DAENEMARK	-	-	-	-	-	-	-
GR BRITANNIEN	1 307	888	-	1 665	-	975	1 376
DARUNTER: LON	1 307	888	-	1 179	-	975	1 376
MAN	-	-	-	-	-	-	-
IRLAND	-	-	-	555	137	689	183
DARUNTER: SNN	-	-	-	555	-	545	13
BELGIEN	-	275	-	-	-	-	-
FRANKREICH	226	504	-	1 853	396	1 712	255
DARUNTER: CLY	226	235	-	726	208	478	-
BIA	-	-	-	271	-	639	255
*FR	-	-	-	856	188	464	-
SPANIEN	42 882	29 527	7 652	163 168	23 066	56 519	33 885
DARUNTER: GRO	-	469	-	1 442	-	479	-
ALC	731	667	-	4 824	261	1 138	-
LEI	754	452	-	4 005	-	1 176	263
AGP	2 973	661	-	7 908	-	1 508	819
SVQ	252	301	-	371	-	704	963
PMI	20 893	15 013	6 068	87 919	13 984	25 080	16 241
IBZ	3 680	2 266	756	16 708	2 909	7 099	3 697
MAH	1 963	1 235	-	3 269	520	2 257	2 202
LPA	4 905	4 066	621	14 400	2 812	6 990	3 565
TCI	2 679	1 779	158	6 828	1 316	3 963	1 903
FUE	1 994	1 182	-	7 563	554	3 541	2 095
ACE	1 762	1 436	-	6 726	710	2 242	1 951
*E3	296	-	-	859	-	-	-
PORTUGAL	2 186	1 099	-	10 503	923	5 440	2 161
DARUNTER: LIS	-	-	-	1 193	-	607	-
FAO	1 902	1 099	-	7 487	923	3 425	2 161
FNC	284	-	-	864	-	1 408	-
MALTA	1 120	-	-	2 851	1 125	1 468	1 421
DARUNTER: MLA	1 120	-	-	2 851	1 125	1 468	1 421
SCHWEIZ	-	-	-	215	-	215	-
OESTERREICH	76	-	-	-	-	-	-
ITALIEN	2 673	941	-	6 363	529	4 484	3 046
DARUNTER: NAP	1 822	941	-	3 078	529	1 685	1 590
CTA	779	-	-	2 113	-	1 273	1 017
GRIECHENLAND	17 711	6 360	695	55 298	3 631	21 304	15 249
DARUNTER: ATH	1 990	-	-	4 144	408	1 614	1 331
SKG	1 464	-	-	4 282	-	1 455	998
CFU	1 702	1 192	-	5 577	-	1 728	1 423
JSI	-	-	-	752	-	257	273
ZTH	-	-	-	1 321	-	396	-
JMK	-	-	-	1 086	-	-	-
SMI	1 123	-	-	2 570	-	609	394
JTR	-	-	-	798	-	-	328
KGS	1 760	471	-	4 455	-	1 132	1 231
RHO	2 514	1 308	-	10 304	1 454	2 612	2 538
CHQ	649	-	-	1 299	140	1 864	656
HER	6 288	3 072	695	14 725	1 629	8 574	5 883
MJT	-	-	-	979	-	264	-
*GR	221	317	-	2 524	-	799	194
TUERKEI	12 983	9 432	1 120	28 768	2 642	18 587	12 372
DARUNTER: IST	1 274	2 139	248	5 280	-	2 822	1 766
IZM	2 388	1 471	-	4 891	242	1 719	926
DLM	1 441	670	-	4 318	181	3 006	2 552
AYT	7 880	4 983	872	14 107	2 219	10 711	7 128
ZYPERN	1 149	222	-	2 666	-	640	345
DARUNTER: LCA	760	222	-	2 093	-	325	345
PFO	74	-	-	241	-	256	-
JUGOSLAWIEN	3 923	4 061	-	13 972	5 605	4 587	2 274
DARUNTER: ZAG	64	-	-	1 225	266	308	13
PUY	355	450	-	708	358	357	164
SPU	1 502	1 494	-	3 404	829	1 121	460
DBV	1 098	843	-	2 701	349	1 560	772
TIV	830	1 274	-	2 036	711	1 157	852
*YU	32	-	-	3 458	3 054	62	8
UNGARN	-	41	-	1 061	-	913	-
DARUNTER: BUD	-	41	-	1 061	-	913	-
TSCHECHOSLOW	378	-	-	708	286	518	-
DARUNTER: PRG	378	-	-	708	286	518	-
RUMAENIEN	-	-	-	466	-	438	-
BULGARIEN	458	730	-	2 781	341	1 494	1 132
DARUNTER: VAR	269	414	-	1 233	173	905	1 011
BOJ	189	316	-	1 548	168	403	121
SOWJETUNION	258	833	-	287	-	761	306
DARUNTER: *SU	-	710	-	284	-	667	-
E U R O P A	88 096	54 913	9 467	294 652	38 986	120 855	74 512
DARUNTER: EG-LAENDER	66 985	39 594	8 347	239 405	28 682	91 123	56 155
AEGYPTEN	78	-	-	880	104	571	613
DARUNTER: CAI	6	-	-	12	56	373	494
LXR	61	-	-	756	-	102	-
TUNESIEN	4 350	3 788	779	12 881	1 308	9 876	6 701
DARUNTER: TUN	219	266	-	688	-	574	332
DJE	1 107	633	-	3 568	300	2 643	1 548
MIR	3 024	2 889	779	8 625	1 008	6 659	4 821
MAROKKO	732	395	-	2 881	-	1 122	-
DARUNTER: AGA	709	395	-	2 840	-	1 067	-
SENEGAL	-	-	-	133	-	405	-

SEPTEMBER 1990

MIT GEBIETEN AUSSERHALB DES BUNDESGBIETES

FLUGPLATZ							NACH ENDZIELLAND
NUERNBERG (NUE)	MUENCHEN (MUC)	BERLIN (WEST) (BER)	SAARBRUECKEN (SCN)	MUENSTER/ OSNABRUECK(FMO)	SONSTIGE	INSGESAMT	BZW. -- FLUGPLATZ
							REISENDE IM
							PAUSCHALFLUGREISEVERKEHR
-	319	-	-	-	-	2 881	DDR U.BER(O)
-	319	-	-	-	-	2 411	DARUNTER: LEJ
-	-	-	-	-	-	420	FINNLAND
-	-	-	-	-	-	179	SCHWEDEN
-	-	66	-	-	-	66	DAENEMARK
-	12 681	2 009	-	-	-	20 901	GR BRITANNIEN
-	9 071	1 875	-	-	-	16 671	DARUNTER: LON
-	2 055	-	-	-	-	2 055	MAN
-	487	-	-	-	-	2 051	IRLAND
-	413	-	-	-	-	1 526	DARUNTER: SNN
-	-	-	-	-	-	275	BELGIEN
63	1 557	888	-	-	-	7 454	FRANKREICH
-	-	-	-	-	-	1 873	DARUNTER: CLY
-	162	544	-	-	-	1 871	BIA
63	1 395	-	-	-	-	2 966	*FR
10 615	34 768	20 491	6 092	3 947	-	432 612	SPANIEN
-	333	-	-	-	-	2 723	DARUNTER: GRO
-	1 011	759	-	-	-	9 391	ALC
-	1 115	479	-	-	-	8 244	LEI
-	2 386	994	-	-	-	17 249	AGP
-	-	421	-	-	-	3 012	SVQ
5 402	11 719	10 109	4 091	3 606	-	220 125	PMI
1 252	3 986	1 634	929	211	-	45 127	IBZ
669	1 825	896	189	130	-	15 155	MAH
1 640	4 872	1 890	615	-	-	46 376	LPA
756	3 040	750	112	-	-	23 284	TCI
532	1 910	1 313	-	-	-	20 684	FUE
364	2 127	1 084	156	-	-	18 558	ACE
-	444	162	-	-	-	1 761	*E3
492	4 230	2 068	-	-	-	29 102	PORTUGAL
-	-	-	-	-	-	1 800	DARUNTER: LIS
492	3 749	2 068	-	-	-	23 306	FAO
-	481	-	-	-	-	3 037	FNC
-	1 656	512	-	-	-	10 153	MALTA
-	1 656	512	-	-	-	10 153	DARUNTER: MLA
234	450	1 067	-	-	-	2 181	SCHWEIZ
-	-	434	-	-	-	510	OESTERREICH
493	4 375	2 528	-	-	-	25 432	ITALIEN
243	1 888	1 404	-	-	-	13 180	DARUNTER: NAP
250	1 501	-	-	-	-	6 933	CTA
4 129	47 293	6 258	1 012	-	-	178 940	GRIECHENLAND
362	6 657	466	-	-	-	16 972	DARUNTER: ATH
281	2 930	248	-	-	-	11 658	SKG
240	4 321	1 240	-	-	-	17 423	CFU
-	964	-	-	-	-	2 246	JSI
-	453	-	-	-	-	2 170	ZTH
-	1 545	-	-	-	-	2 631	JMK
-	1 953	-	-	-	-	6 649	SMI
-	2 235	-	-	-	-	3 361	JTR
-	3 304	196	-	-	-	12 549	KGS
1 016	6 592	937	-	-	-	29 275	RHO
-	1 225	-	-	-	-	5 833	CHQ
2 230	11 315	2 610	1 012	-	-	58 033	HER
-	1 106	194	-	-	-	2 543	MJT
-	2 420	367	-	-	-	6 842	*GR
4 268	17 190	11 146	1 385	807	-	120 700	TUERKEI
305	1 644	2 813	-	-	-	18 291	DARUNTER: IST
142	2 412	2 179	-	-	-	16 370	IZM
408	3 152	1 966	332	-	-	18 026	DLM
3 413	9 982	3 825	1 053	807	-	66 980	AYT
-	1 071	-	-	-	-	6 093	ZYPERN
-	515	-	-	-	-	4 260	DARUNTER: LCA
-	556	-	-	-	-	1 127	PFO
775	2 079	539	698	-	-	38 513	JUGOSLAWIEN
-	-	-	-	-	-	1 876	DARUNTER: ZAG
-	95	-	-	-	-	2 487	PUY
239	522	277	348	-	-	10 196	SPU
240	685	262	350	-	-	8 860	DBV
296	596	-	-	-	-	7 752	TIV
-	181	-	-	-	-	6 795	*YU
-	-	-	-	-	-	2 015	UNGARN
-	-	-	-	-	-	2 015	DARUNTER: BUD
-	-	45	-	-	-	1 935	TSCHSLOW
-	-	45	-	-	-	1 935	DARUNTER: PRG
-	-	-	-	-	-	904	RUMAENIEN
181	309	-	-	-	-	7 426	BULGARIEN
62	180	-	-	-	-	4 247	DARUNTER: VAR
119	129	-	-	-	-	2 993	BOJ
-	-	-	-	-	-	2 445	SOWJETUNION
-	-	-	-	-	-	1 661	DARUNTER: *SU
21 250	128 465	48 051	9 187	4 754	-	893 188	E U R O P A
15 792	105 391	34 308	7 104	3 947	-	696 833	DARUNTER: EG-LAENDER
-	2 887	-	-	-	-	5 133	AEGYPTEN
-	1 224	-	-	-	-	2 165	DARUNTER: CAI
-	831	-	-	-	-	1 750	LXR
2 057	8 180	2 350	1 007	425	-	53 702	TUNESIEN
-	329	-	-	-	-	2 408	DARUNTER: TUN
568	2 554	584	-	-	-	13 505	DJE
1 489	5 180	1 766	1 007	425	-	37 672	MIR
-	2 095	336	-	-	-	7 561	MAROKKO
-	2 095	336	-	-	-	7 442	DARUNTER: AGA
-	-	-	-	-	-	538	SENEGAL

5 PERSONENVERKEHR

5. 2 VERFLECHTUNG IM VERKEHR

5. 2. 3 REISENDE

NACH ENDZIELLAND BZW. ---FLUGPLATZ	VON HERKUNFTS						
	HAMBURG (HAM)	HANNOVER (HAJ)	BREMEN (BRE)	DUESSELDORF (DUS)	KOELN/BONN (CGN)	FRANKFURT (FRA)	STUTTGART (STR)
REISENDE IM							
PAUSCHALFLUGREISEVERKEHR							
GAMBIA	-	-	-	24	-	235	-
KENIA	482	-	-	1 676	-	3 290	-
DARUNTER:MBA	482	-	-	1 676	-	3 290	-
SWASILAND	-	-	-	-	-	141	-
A F R I K A	5 642	4 183	779	18 475	1 412	15 640	7 314
MEXIKO	-	-	-	440	-	297	-
KUBA	-	-	-	771	1 440	493	-
DARUNTER:HAV	-	-	-	771	965	493	-
JAMAICA	-	-	-	543	-	-	-
DOMINIK.REP	323	-	-	2 573	-	2 960	-
DARUNTER:SDQ	-	-	-	378	-	984	-
POP	142	-	-	1 784	-	1 502	-
*DO	181	-	-	411	-	474	-
KOLUMBIEN	-	-	-	-	-	-	-
VENEZUELA	-	-	-	107	-	145	-
BRASILien	-	-	-	259	-	-	-
A M E R I K A	323	-	-	4 693	1 440	3 895	-
ISRAEL	55	-	-	146	560	994	441
DARUNTER:TLV	55	-	-	146	560	994	441
PAKISTAN	-	-	-	-	-	1	-
SRI LANKA	223	-	-	718	-	398	-
DARUNTER:CMB	223	-	-	718	-	398	-
MALEDIVEN	241	-	-	382	-	1 003	-
DARUNTER:MLE	241	-	-	382	-	1 003	-
THAILAND	-	-	-	571	-	677	-
DARUNTER:BKK	-	-	-	571	-	604	-
A S I E N	519	-	-	1 817	560	3 073	441
I N S G E S A M T ..	94 580	59 096	10 246	319 637	42 398	143 463	82 267

SEPTEMBER 1990

MIT GEBIETEN AUSSERHALB DES BUNDESGBIETES

FLUGPLATZ							NACH ENDZIELLAND
NUERNBERG (NUE)	MUENCHEN (MUC)	BERLIN (WEST) (BER)	SAARBRUECKEN (SCN)	MUENSTER/ OSNABRUECK(FMO)	SONSTIGE	INSGESAMT	BZW. -- FLUGPLATZ
							REISENDE IM
							PAUSCHALFLUGREISEVERKEHR
-	-	-	-	-	-	259	GAMBIA
-	1 952	-	-	-	-	7 400	KENIA
-	1 952	-	-	-	-	7 400	DARUNTER: MBA
-	-	-	-	-	-	141	SWASILAND
2 057	15 114	2 686	1 007	425	-	74 734	A F R I K A
-	96	-	-	-	-	833	MEXIKO
-	510	-	-	-	-	3 214	KUBA
-	510	-	-	-	-	2 739	DARUNTER: HAV
-	46	-	-	-	-	589	JAMAICA
-	264	-	-	-	-	6 120	DOMINIK. REP
-	-	-	-	-	-	1 362	DARUNTER: SDQ
-	264	-	-	-	-	3 692	POP
-	-	-	-	-	-	1 066	*DO
-	198	-	-	-	-	198	KOLUMBIEN
-	119	-	-	-	-	371	VENEZUELA
-	524	-	-	-	-	783	BRASILLEN
-	1 757	-	-	-	-	12 108	A M E R I K A
-	2 356	-	-	-	-	4 552	ISRAEL
-	2 356	-	-	-	-	4 552	DARUNTER: TLV
-	-	-	-	-	-	1	PAKISTAN
-	830	-	-	-	-	2 169	SRI LANKA
-	830	-	-	-	-	2 169	DARUNTER: CMB
-	526	-	-	-	-	2 152	MALEDIVEN
-	526	-	-	-	-	2 152	DARUNTER: MLE
-	442	-	-	-	-	1 690	THAILAND
-	427	-	-	-	-	1 602	DARUNTER: BKK
-	4 154	-	-	-	-	10 564	A S I E N
23 307	149 490	50 737	10 194	5 179	-	990 594	I N S G E S A M T

6 GÜTERVERKEHR
6. 2 VERFLECHTUNG IM VERKEHR
6. 2. 1 EINLADUNG

NACH STRECKENZIELLAND		VON STRECKEN						
BZW. -----	FLUGPLATZ	HAMBURG (HAM)	HANNOVER (HAJ)	BREMEN (BRE)	DUESSELDORF (DUS)	KOELN/BONN (CGN)	FRANKFURT (FRA)	STUTTGART (STR)
EINLADUNG								
INSGESAMT								
DDR U.BER(O)		3 175	-	-	679	73	15 076	263
DARUNTER: LEJ		748	-	-	679	-	11 559	215
FINNLAND		39 397	-	-	44 651	-	293 012	6 466
DARUNTER: HEL		39 397	-	-	44 651	-	293 012	6 466
SCHWEDEN		44 430	-	-	30 332	268 709	683 017	903
DARUNTER: STO		44 048	-	-	20 912	58 673	474 906	903
GOT		382	-	-	9 420	206 389	207 999	-
NORWEGEN		40 073	-	-	10 305	-	204 025	-
DARUNTER: OSL		30 485	-	-	10 305	-	204 025	-
DAENEMARK		20 680	2 176	-	74 232	376 160	395 761	31 997
DARUNTER: CPH		20 680	2 176	-	74 227	235 521	395 761	31 997
BLL		-	-	-	-	140 639	-	-
GR BRITANNIEN		133 330	20 638	4 980	192 934	885 528	3 416 401	64 516
DARUNTER: LON		129 240	19 338	4 980	89 691	402 762	2 959 593	56 459
BHX		308	603	-	7 519	186 096	196 854	6 664
MAN		3 711	563	-	21 409	481	254 066	-
LPL		-	-	-	-	69 192	-	-
GLA		71	134	-	-	-	-	-
*GB		-	-	-	-	-	-	-
IRLAND		3 070	-	-	65 957	226 729	5 882	250
DARUNTER: DUB		3 070	-	-	11 179	23 306	316 669	-
ISLAND		1 114	-	-	11 179	21 657	316 605	-
DARUNTER: KEF		1 114	-	-	-	-	11 818	-
NIEDERLANDE		32 054	1 453	3 156	1 676	-	177 587	26 674
DARUNTER: AMS		29 446	1 453	3 156	1 676	-	177 587	11 435
MST		-	-	-	-	-	-	15 239
BELGIEN		55 405	3 984	-	105	13 126	490 447	39 083
DARUNTER: BRU		55 405	3 984	-	105	13 126	490 447	39 083
LUXEMBURG		313	-	-	-	-	7 888	-
FRANKREICH		36 679	5 459	13	28 220	253 533	487 406	16 208
DARUNTER: PAR		34 903	5 459	13	24 752	252 581	420 012	13 594
LYS		-	-	-	246	-	24 504	-
NCE		1 776	-	-	3 063	-	41 936	2 614
SPANIEN		99 672	2 961	1 021	119 973	410 520	1 298 734	15 719
DARUNTER: MAD		74 171	-	-	90 083	1 141	623 925	9 192
BCN		10 614	-	-	21 042	-	502 431	4 404
VLC		-	-	-	-	330 984	25 067	1 286
AGP		3 020	-	-	1 521	-	9 288	-
*EI		-	-	-	-	78 395	4 900	408
PMI		7 197	2 961	1 021	3 647	-	78 426	-
LPA		4 449	-	-	2 613	-	33 734	-
PORTUGAL		4 020	-	-	6 639	-	353 148	502
DARUNTER: LIS		4 020	-	-	6 521	-	234 151	502
OPO		-	-	-	-	-	115 226	-
MALTA		1 293	-	-	388	-	70 254	-
DARUNTER: MLA		1 293	-	-	388	-	70 254	-
SCHWEIZ		62 460	3 758	74	72 812	196 877	439 779	33 269
DARUNTER: ZRH		44 238	3 758	74	68 833	4 173	351 183	33 269
GVA		17 677	-	-	3 758	82	87 262	-
BSL		545	-	-	221	192 622	1 334	-
OESTERREICH		21 342	133	-	62 280	203 331	779 816	7 758
DARUNTER: VIE		21 342	133	-	61 733	60 515	656 269	7 758
LNZ		-	-	-	547	142 816	45 896	-
SZG		-	-	-	-	-	26 324	-
GRZ		-	-	-	-	-	41 885	-
ITALIEN		16 809	125	-	66 362	279 944	1 543 466	2 487
DARUNTER: ROM		-	-	-	5 780	-	832 090	86
MIL		16 809	125	-	59 617	60	421 096	2 208
VCE		-	-	-	965	-	75 894	6
TRN		-	-	-	-	20	69 161	187
GOA		-	-	-	-	224 039	45 555	-
BLQ		-	-	-	-	-	17 189	-
PSA		-	-	-	-	-	29 254	-
NAP		-	-	-	-	-	25 606	-
CTA		-	-	-	-	-	11 164	-
*IT		-	-	-	-	55 825	4 557	-
GRIECHENLAND		2 305	-	-	25 413	-	788 660	37 288
DARUNTER: ATH		2 305	-	-	21 826	-	714 589	30 969
SKG		-	-	-	3 453	-	67 560	6 319
TUERKEI		13 336	-	-	8 376	56 813	564 427	1 050
DARUNTER: ANK		268	-	-	-	3 029	48 038	-
IST		13 068	-	-	7 676	53 560	498 819	1 050
IZM		-	-	-	700	224	16 661	-
ZYPERN		8 888	-	-	4 719	-	26 942	-
DARUNTER: LCA		8 888	-	-	4 719	-	26 942	-
JUGOSLAWIEN		696	-	-	110	330	132 558	2
DARUNTER: BEG		558	-	-	-	-	70 149	2
ZAG		110	-	-	110	330	48 982	-
UNGARN		8 569	-	-	1 992	2 151	123 019	214
DARUNTER: BUD		8 569	-	-	1 992	2 151	123 019	214
TSSCHECHOSLOW.		-	-	-	-	160	74 230	-
DARUNTER: PRG		-	-	-	-	160	74 230	-
RUMAENIEN		-	-	-	-	-	44 636	-
DARUNTER: BUH		-	-	-	-	-	44 426	-
BULGARIEN		-	-	-	-	-	35 479	-
DARUNTER: SOF		-	-	-	-	-	35 479	-
POLEN		6 919	-	-	14 190	320	176 548	-
DARUNTER: WAW		4 730	-	-	14 190	152	172 450	-
SOWJETUNION		8 729	-	-	10 756	2	259 741	-
DARUNTER: MOW		6 305	-	-	10 027	2	240 454	-
LED		2 424	-	-	729	-	16 500	-
E U R O P A		664 758	40 687	9 244	788 323	2 970 883	13 210 544	284 399
DARUNTER: EG-LAENDER		404 337	36 796	9 170	526 733	2 242 117	9 276 167	234 474

SEPTEMBER 1990

MIT GEBIETEN AUSSERHALB DES BUNDESGBIETES

IN KILOGRAMM

HERKUNFTSFLUGPLATZ							NACH STRECKENZIELLAND
NUERNBERG (NUE)	MUENCHEN (MUC)	BERLIN (WEST) (BER)	SAARBRUECKEN (SCN)	MUENSTER/ OSNABRUECK(FMO)	SONSTIGE	INSGESAMT	BZW. ----- FLUGPLATZ
							EINLADUNG
							INSGESAMT
23	563	-	-	-	-	19 852	DDR U.BER(0)
23	123	-	-	-	-	13 347	DARUNTER:LEJ
-	3 654	-	-	-	-	387 180	FINNLAND
-	3 654	-	-	-	-	387 180	DARUNTER:HEL
-	11 413	196	-	-	-	1 039 000	SCHWEDEN
-	11 413	196	-	-	-	611 051	DARUNTER:STO
-	-	-	-	-	-	424 190	GOT
-	5 632	342	-	-	-	260 377	NORWEGEN
-	5 632	342	-	-	-	250 789	DARUNTER:OSL
-	33 639	1 214	-	-	-	935 859	DAENEMARK
-	33 639	1 214	-	-	-	795 215	DARUNTER:CPH
-	-	-	-	-	-	140 639	BLL
15 095	134 451	31 022	51 628	-	-	4 950 523	GR BRITANNIEN
15 095	107 956	30 892	3 980	-	-	3 819 986	DARUNTER:LON
-	11 397	-	-	-	-	409 441	BHX
-	6 291	130	-	-	-	286 651	MAN
-	-	-	47 648	-	-	116 840	LPL
-	-	-	-	-	-	15 103	GLA
-	2 057	-	-	-	-	298 036	*GB
-	5 100	-	-	-	-	355 135	IRLAND
-	911	-	-	-	-	353 422	DARUNTER:DUB
-	911	-	-	-	-	12 932	ISLAND
-	-	-	-	-	-	11 543	DARUNTER:KEF
42	46 204	2 534	-	-	-	291 380	NIEDERLANDE
42	46 204	2 534	-	-	-	273 533	DARUNTER:AMS
-	-	-	-	-	-	15 239	MST
75 812	57 417	81	-	-	-	735 460	BELGIEN
75 812	57 417	81	-	-	-	735 460	DARUNTER:BRU
-	527	-	-	-	-	8 728	LUXEMBURG
129	74 244	13 889	-	-	-	915 780	FRANKREICH
129	70 839	13 887	-	-	-	836 169	DARUNTER:PAR
-	165	-	-	-	-	24 915	LYS
-	3 029	2	-	-	-	52 420	NCE
-	138 024	-	583	-	-	2 087 207	SPANIEN
-	101 749	-	-	-	-	900 261	DARUNTER:MAD
-	36 275	-	583	-	-	574 766	BCN
-	-	-	-	-	-	357 920	VLC
-	-	-	-	-	-	13 829	AGP
-	-	-	-	-	-	83 703	*E1
-	-	-	-	-	-	93 252	PMI
-	-	-	-	-	-	40 796	LPA
-	6 880	-	-	-	-	371 189	PORTUGAL
-	6 880	-	-	-	-	252 074	DARUNTER:LIS
-	-	-	-	-	-	115 226	OPO
-	1 529	-	-	-	-	73 464	MALTA
-	1 529	-	-	-	-	73 464	DARUNTER:MLA
55	72 507	26 961	-	110	-	908 662	SCHWEIZ
55	64 443	26 961	-	110	-	597 097	DARUNTER:ZRH
-	7 918	-	-	-	-	116 697	GVA
-	146	-	-	-	-	194 868	BSL
48	31 129	-	-	-	-	1 105 837	OESTERREICH
48	30 944	-	-	-	-	838 742	DARUNTER:VIE
-	-	-	-	-	-	189 259	LNZ
-	-	-	-	-	-	26 324	SZG
-	-	-	-	-	-	42 070	GRZ
2 053	119 496	467	-	-	-	2 031 209	ITALIEN
144	60 891	-	-	-	-	898 991	DARUNTER:ROM
780	48 416	467	-	-	-	549 578	MIL
-	4 099	-	-	-	-	80 964	VCE
-	1 413	-	-	-	-	70 781	TRN
158	-	-	-	-	-	269 752	GOA
-	-	-	-	-	-	17 189	BLQ
-	-	-	-	-	-	29 254	PSA
-	-	-	-	-	-	25 606	NAP
-	-	-	-	-	-	12 494	CTA
971	1 330	-	-	-	-	61 353	*IT
-	62 748	-	-	-	-	916 414	GRIECHENLAND
-	56 856	-	-	-	-	826 545	DARUNTER:ATH
-	5 892	-	-	-	-	83 224	SKG
-	78 774	-	-	-	-	722 776	TUERKEI
-	21 262	-	-	-	-	72 597	DARUNTER:ANK
-	52 407	-	-	-	-	626 580	IST
-	4 906	-	-	-	-	22 491	IZM
-	3 530	-	-	-	-	44 079	ZYPERN
-	3 530	-	-	-	-	44 079	DARUNTER:LCA
-	35 574	-	-	-	-	169 270	JUGOSLAWIEN
-	31 745	-	-	-	-	102 454	DARUNTER:BEG
-	1 642	-	-	-	-	51 174	ZAG
-	36 463	-	-	-	-	172 408	UNGARN
-	36 463	-	-	-	-	172 408	DARUNTER:BUD
-	308	-	-	-	-	74 698	TSCHECHOSLOW
-	308	-	-	-	-	74 698	DARUNTER:PRG
-	-	-	-	-	-	44 636	RUMAENIEN
-	-	-	-	-	-	44 426	DARUNTER:BUH
-	4 265	-	-	-	-	39 744	BULGARIEN
-	4 265	-	-	-	-	39 744	DARUNTER:SOF
-	-	-	-	-	-	197 977	POLEN
-	-	-	-	-	-	191 522	DARUNTER:WAW
-	10 381	-	-	-	-	289 609	SOWJETUNION
-	10 168	-	-	-	-	266 956	DARUNTER:MW
-	213	-	-	-	-	19 866	LED
93 257	970 263	76 706	52 211	110	-	19 161 385	E U R O P A
93 131	674 541	49 207	52 211	-	-	13 598 884	DARUNTER: EG-LAENDER

NACH STRECKENZIELLAND		VON STRECKEN						
BZW. ----- FLUGPLATZ	HAMBURG (HAM)	HANNOVER (HAJ)	BREMEN (BRE)	DUESSELDORF (DUS)	KOELN/BONN (CGN)	FRANKFURT (FRA)	STUTTGART (STR)	
EINLADUNG								
INSGESAMT								
AEGYPTEN	-	-	-	5 257	-	312 014	-	-
DARUNTER: CAI	-	-	-	5 257	-	311 560	-	-
LIBYEN	-	-	-	-	-	220 840	-	-
DARUNTER: TIP	-	-	-	-	-	220 840	-	-
TUNESIEN	205	-	-	927	-	97 559	-	-
DARUNTER: TUN	205	-	-	927	-	83 077	-	-
MIR	-	-	-	-	-	13 895	-	-
ALGERIEN	-	-	-	-	-	124 026	-	-
DARUNTER: ALG	-	-	-	-	-	72 815	-	-
ORN	-	-	-	-	-	12 012	-	-
CZL	-	-	-	-	-	39 199	-	-
MAROKKO	-	-	-	1 339	-	84 228	-	-
DARUNTER: CAS	-	-	-	-	-	55 754	-	-
TNG	-	-	-	1 339	-	13 647	-	-
SENEGAL	-	-	-	-	-	45 340	-	-
DARUNTER: DKR	-	-	-	-	-	45 340	-	-
GAMBIA	-	-	-	-	-	114	-	-
GHANA	-	-	-	28 505	-	-	-	-
DARUNTER: ACC	-	-	-	28 505	-	-	-	-
NIGERIA	-	-	-	-	-	33 594	-	-
DARUNTER: LOS	-	-	-	-	-	33 594	-	-
KAMERUN	-	-	-	-	-	24 581	-	-
DARUNTER: DLA	-	-	-	-	-	24 581	-	-
ZAIRE	-	-	-	-	-	18 468	-	-
DARUNTER: FIH	-	-	-	-	-	18 468	-	-
SUDAN	-	-	-	-	-	136 815	-	-
DARUNTER: KRT	-	-	-	-	-	136 815	-	-
AETHIOPIEN	-	-	-	-	-	411 580	-	-
DARUNTER: ADD	-	-	-	-	-	411 580	-	-
SOMALIA	-	-	-	-	-	27 400	-	-
DARUNTER: MGQ	-	-	-	-	-	27 400	-	-
UGANDA	-	-	-	-	-	44 849	-	-
DARUNTER: EBB	-	-	-	-	-	44 849	-	-
KENIA	-	-	-	51	-	231 585	-	-
DARUNTER: NBO	-	-	-	-	-	228 079	-	-
TANSANIA	-	-	-	-	-	75 188	-	-
DARUNTER: DAR	-	-	-	-	-	75 188	-	-
SAMBIA	-	-	-	-	-	124	-	-
SIMBABWE	-	-	-	-	1 165	102 794	-	-
DARUNTER: HRE	-	-	-	-	1 165	102 794	-	-
NAMIBIA	-	-	-	-	-	24 541	-	-
DARUNTER: WDH	-	-	-	-	-	24 541	-	-
SESCHellen	-	-	-	-	539	9 494	-	-
DARUNTER: SEZ	-	-	-	-	539	9 494	-	-
MAURITIUS	-	-	-	-	-	57 514	-	-
DARUNTER: MRU	-	-	-	-	-	57 514	-	-
SUEDAFRIKA	-	-	-	-	-	888 068	-	-
DARUNTER: JNB	-	-	-	-	-	888 068	-	-
A F R I K A	205	-	-	36 079	1 704	2 970 716	-	-
KANADA	-	-	-	37 116	42 768	1 379 163	-	-
DARUNTER: YUL	-	-	-	-	-	389 252	-	-
YYZ	-	-	-	16 491	-	718 571	-	-
YEG	-	-	-	-	-	12 050	-	-
YVR	-	-	-	20 625	-	161 150	-	-
YYC	-	-	-	-	-	98 140	-	-
YQX	-	-	-	-	-	-	-	-
USA	171 834	-	-	-	42 768	-	-	-
DARUNTER: NYC	103 205	-	-	359 395	819 827	10 244 307	196 678	-
CHI	-	-	-	181 080	804 145	3 485 085	77 552	-
BOS	-	-	-	106 779	-	1 660 808	-	-
PHL	-	-	-	-	-	513 983	-	-
BWI	-	-	-	-	-	239 716	-	-
DCA	-	-	-	-	-	13 831	-	-
DET	-	-	-	-	15 682	533 014	-	-
PIT	-	-	-	-	-	73 691	-	-
CVG	-	-	-	-	-	129 687	-	-
ATL	68 629	-	-	-	-	109 036	-	-
CLT	-	-	-	-	-	787 988	119 126	-
MIA	-	-	-	15 934	-	184 529	-	-
SJU	-	-	-	-	-	324 671	-	-
ORL	-	-	-	-	-	145 227	-	-
MSP	-	-	-	-	-	43 606	-	-
STL	-	-	-	-	-	90 089	-	-
DAL	-	-	-	-	-	17 974	-	-
HOU	-	-	-	-	-	503 064	-	-
SFO	-	-	-	832	-	446 597	-	-
LAX	-	-	-	54 770	-	292 437	-	-
MEXIKO	-	-	-	-	-	647 712	-	-
DARUNTER: MEX	-	-	-	-	-	646 691	-	-
KUBA	-	-	-	-	6 938	646 691	-	-
DOMINIK. REP.	-	-	-	-	-	4 356	-	-
ANTIGUA-BARB.	-	-	-	-	-	600	-	-
BARBADOS	-	-	-	-	-	212	-	-
TRINID. U. TOB.	-	-	-	-	-	110	-	-
NIED. ANTILLEN	-	-	-	-	-	6 112	-	-
ST. LUCIA	-	-	-	-	-	2 506	-	-
KOLUMBIEN	-	-	-	-	-	193 711	-	-
DARUNTER: BOG	-	-	-	-	-	193 711	-	-
VENEZUELA	-	-	-	-	-	161 606	-	-
DARUNTER: CCS	-	-	-	-	-	161 598	-	-
BRASILIEN	-	-	-	-	-	1 252 501	-	-
DARUNTER: RIO	-	-	-	-	-	471 459	-	-

SEPTEMBER 1990

MIT GEBIETEN AUSSERHALB DES BUNDESGBIETES

IN KILOGRAMM

HERKUNFTSFLUGPLATZ							NACH STRECKENZIELLAND
NUERNBERG (NUE)	MUENCHEN (MUC)	BERLIN (WEST) (BER)	SAARBUECKEN (SCN)	MUENSTER/ OSNABRUECK(FMO)	SONSTIGE	INSGESAMT	BZW. ----- FLUGPLATZ
							EINLADUNG
							INSGESAMT
	3 479					320 750	ÄGYPTEN
	3 479					320 296	DARUNTER: CAI
						220 840	LIBYEN
						220 840	DARUNTER: TIP
	7 952					106 643	TUNESIEN
	7 952					92 161	DARUNTER: TUN
						13 895	MIR
						124 026	ALGERIEN
						72 815	DARUNTER: ALG
						12 012	ORN
						39 199	CZL
	1					85 568	MAROKKO
	1					55 755	DARUNTER: CAS
						14 986	TNG
						45 340	SENEGAL
						45 340	DARUNTER: DKR
						114	GAMBIA
						28 505	GHANA
						28 505	DARUNTER: ACC
						33 594	NIGERIA
						33 594	DARUNTER: LOS
						24 581	KAMERUN
						24 581	DARUNTER: DLA
						18 468	ZAIRE
						18 468	DARUNTER: FIH
						136 815	SUDAN
						136 815	DARUNTER: KRT
						411 580	ÄTHIOPIEN
						411 580	DARUNTER: ADD
						27 400	SOMALIA
						27 400	DARUNTER: MGQ
						44 849	UGANDA
						44 849	DARUNTER: EBB
						231 636	KENIA
						228 079	DARUNTER: NBO
						75 188	TANSANIA
						75 188	DARUNTER: DAR
						124	SAMBIA
						103 959	SIMBABWE
						103 959	DARUNTER: HRE
						24 541	NAMIBIA
						24 541	DARUNTER: WDH
						10 033	SESCHELLEN
						10 033	DARUNTER: SEZ
						71 208	MAURITIUS
						71 208	DARUNTER: MRU
	13 694					888 068	SUEDAFRIKA
	13 694					888 068	DARUNTER: JNB
							A F R I K A
	25 126					3 033 830	
							KANADA
	68 127					1 527 174	DARUNTER: YUL
						389 252	YYZ
	68 127					803 189	YEG
						12 050	YVR
						181 775	YYC
						98 140	YQX
						42 768	
						12 331 808	USA
	522 468	17 299				4 907 283	DARUNTER: NYC
	238 917	17 299				1 928 580	CHI
	160 993					514 464	BOS
	481					239 716	PHL
						13 831	BWI
						548 696	DCA
						73 691	DET
						129 687	PIT
						109 036	CVG
						1 028 065	ATL
	52 322					184 529	CLT
						351 859	MIA
	11 254					145 227	SJU
						43 606	ORL
						90 089	MSP
						17 974	STL
						503 064	DAL
						446 597	HOU
						293 269	SFO
						760 983	LAX
	58 501					646 691	MEXIKO
						646 691	DARUNTER: MEX
						6 938	KUBA
						4 356	DOMINIK.REP
						600	ANTIGUA-BARB.
						212	BARBADOS
						110	TRINID.U.TOB.
						6 112	NIED.ANTILLEN
						2 506	ST.LUCIA
						193 711	KOLUMBIEN
						193 711	DARUNTER: BOG
						161 606	VENEZUELA
						161 598	DARUNTER: CCS
						1 252 501	BRASILIEN
						471 459	DARUNTER: RIO

6 GÜTERVERKEHR
6. 2 VERFLECHTUNG IM VERKEHR
6. 2. 1 EINLADUNG

NACH STRECKENZIELLAND		VON STRECKEN						
BZW. -----	FLUGPLATZ	HAMBURG (HAM)	HANNOVER (HAJ)	BREMEN (BRE)	DUESSELDORF (DUS)	KOELN/BONN (CGN)	FRANKFURT (FRA)	STUTTGART (STR)
EINLADUNG								
INSGESAMT								
SAO		-	-	-	-	-	778 277	-
ECUADOR	DARUNTER: UIO	-	-	-	-	-	52 653	-
PERU	DARUNTER: LIM	-	-	-	-	-	56 639	-
BOLIVIEN	DARUNTER: LPB	-	-	-	-	-	36 882	-
PARAGUAY	DARUNTER: ASU	-	-	-	-	-	21 780	-
URUGUAY	DARUNTER: MVD	-	-	-	-	-	56 148	-
ARGENTINIEN	DARUNTER: BUE	-	-	-	-	-	115 218	-
CHILE	DARUNTER: SCL	-	-	-	-	-	131 828	-
A M E R I K A		171 834	-	-	396 511	869 533	14 363 023	196 678
LIBANON		-	-	-	-	-	256 683	-
	DARUNTER: BEY	-	-	-	-	-	256 683	-
ISRAEL	DARUNTER: TLV	-	-	-	-	701 574	552 212	-
JORDANIEN	DARUNTER: AMM	154 710	-	-	-	701 574	552 212	-
SYRIEN	DARUNTER: DAM	154 710	-	-	-	-	155 730	-
IRAK	DARUNTER: KUH	-	-	-	-	-	155 730	-
IRAN	DARUNTER: THR	-	-	-	-	-	39 608	-
KUWEIT	DARUNTER: DOH	-	-	-	-	-	39 573	-
BAHRAIN	DARUNTER: BAH	-	-	-	-	-	24	-
KATAR	DARUNTER: DOH	-	-	-	-	-	671 333	-
SAUDI-ARAB.	DARUNTER: JED	-	-	-	-	-	671 333	-
JEM. ARAB. REP.	DARUNTER: SAH	-	-	-	-	-	198	-
OMAN	DARUNTER: MCT	-	-	-	-	-	178 530	-
V. A. EMIRATE	DARUNTER: DXB	-	-	-	-	-	178 530	-
PAKISTAN	DARUNTER: KHI	-	-	-	-	-	171 670	-
BANGLADESCH	DARUNTER: DAC	-	-	-	-	-	171 670	-
INDIEN	DARUNTER: DEL	-	-	-	-	-	537 563	-
NEPAL	DARUNTER: KTM	-	-	-	-	-	213 806	-
SRI LANKA	DARUNTER: CMB	-	-	-	-	-	323 757	-
MALEDIVEN	DARUNTER: KUL	-	-	-	-	-	92 071	-
THAILAND	DARUNTER: SIN	-	-	-	-	-	92 071	-
MALAYSIA	DARUNTER: HKG	-	-	-	-	-	103 239	-
SINGAPUR	DARUNTER: TYO	-	-	-	-	-	103 239	-
BRUNEI	DARUNTER: OSA	-	-	-	-	-	682 533	-
INDONESIEN	DARUNTER: SEL	-	-	-	-	-	599 964	-
PHILIPPINEN	DARUNTER: PEK	-	-	-	-	-	79 219	-
HONGKONG (BRIT)	DARUNTER: AKL	-	-	-	-	-	365 590	-
JAPAN	DARUNTER: AKL	-	-	-	-	-	341 731	-
KOREA REP.	DARUNTER: AKL	-	-	-	-	-	13 754	-
CHINA	DARUNTER: AKL	-	-	-	-	-	10 105	-
A S I E N		154 710	-	-	27 656	701 574	12 456 585	-
AUSTRALIEN		-	-	-	-	-	256 683	-
	DARUNTER: SYD	-	-	-	-	-	286 209	-
NEUSEELAND	DARUNTER: AKL	-	-	-	-	-	276 766	-
AUSTRALIEN/OZEANIEN		-	-	-	-	-	26 983	-
INSGESAMT		991 507	40 687	9 244	1 248 569	4 543 694	43 590 826	481 077

SEPTEMBER 1990

MIT GEBIETEN AUSSERHALB DES BUNDESGBIETES

IN KILOGRAMM

HERKUNFTSFLUGPLATZ						NACH STRECKENZIELLAND	
NUERNBERG (NUE)	MUENCHEN (MUC)	BERLIN (WEST) (BER)	SAARBRUECKEN (SCN)	MUENSTER/ OSNABRUECK(FMO)	SONSTIGE	INSGESAMT	BZW. ----- FLUGPLATZ
							EINLADUNG
							INSGESAMT
						778 277	SAO
						52 653	ECUADOR
						52 652	DARUNTER: UIO
						56 639	PERU
						56 639	DARUNTER: LIM
						36 882	BOLIVIEN
						36 882	DARUNTER: LPB
						21 780	PARAGUAY
						21 780	DARUNTER: ASU
						56 148	URUGUAY
						56 148	DARUNTER: MVD
						115 218	ARGENTINIEN
						115 218	DARUNTER: BUE
						131 828	CHILE
						131 828	DARUNTER: SCL
	590 595	17 299				16 605 473	A M E R I K A
						256 683	LIBANON
						256 683	DARUNTER: BEY
	59 475					1 313 261	ISRAEL
59 475						1 313 261	DARUNTER: TLV
						310 440	JORDANIEN
						310 440	DARUNTER: AMM
	27 711					67 319	SYRIEN
27 711						67 284	DARUNTER: DAM
						24	IRAK
						671 333	IRAN
						671 333	DARUNTER: THR
						198	KUWEIT
						178 530	BAHRAIN
						178 530	DARUNTER: BAH
						171 670	KATAR
						171 670	DARUNTER: DOH
						537 563	SAUDI-ARAB.
						213 806	DARUNTER: JED
						323 757	RUH
						92 071	JEM. ARAB. REP.
						92 071	DARUNTER: SAH
						103 239	OMAN
						103 239	DARUNTER: MCT
						682 533	V. A. EMIRATE
						599 964	DARUNTER: DXB
						79 219	AUH
						365 590	PAKISTAN
						341 731	DARUNTER: KHI
						13 754	ISB
						10 105	LHE
						28 397	BANGLADESCH
						28 397	DARUNTER: DAC
						1 183 733	INDIEN
						383 130	DARUNTER: DEL
						800 603	BOM
						28 474	NEPAL
						28 474	DARUNTER: KTM
						40 133	SRI LANKA
						40 133	DARUNTER: CMB
						2 746	MALEDIVEN
						370 790	THAILAND
						370 790	DARUNTER: BKK
						193 691	MALAYSIA
						193 691	DARUNTER: KUL
						623 385	SINGAPUR
						623 385	DARUNTER: SIN
						2 690	BRUNEI
						218 029	INDONESIEN
						217 516	DARUNTER: JKT
						317 993	PHILIPPINEN
						317 993	DARUNTER: MNL
						1 990 040	HONGKONG (BRIT)
						1 990 040	DARUNTER: HKG
						1 965 499	JAPAN
						1 746 021	DARUNTER: TYO
						219 478	OSA
						1 344 194	KOREA REP.
						1 344 194	DARUNTER: SEL
						377 128	CHINA
						377 128	DARUNTER: PEK
	96 851					13 437 376	A S I E N
						562 975	AUSTRALIEN
						286 209	DARUNTER: SYD
						276 766	MEB
						26 983	NEUSEELAND
						26 983	DARUNTER: AKL
						589 958	AUSTRALIEN/OZEANIEN
93 257	1 682 835	94 005	52 211	110		52 828 022	I N S G E S A M T

VON STRECKENHERKUNFTS-		NACH STRECKEN						
LAND BZW. --- FLUGPLATZ	HAMBURG (HAM)	HANNOVER (HAJ)	BREMEN (BRE)	DUESSELDORF (DUS)	KOELN/BONN (CGN)	FRANKFURT (FRA)	STUTTGART (STR)	
AUSLADUNG								
INSGESAMT								
DDR U.BER(O)	1 550	-	-	708	23	1 439	97	
FINNLAND	26 408	-	-	12 143	-	217 292	11 111	
DARUNTER: HEL	26 408	-	-	12 143	-	217 292	11 111	
SCHWEDEN	10 884	-	-	8 583	152 717	651 742	3 612	
DARUNTER: STO	9 830	-	-	7 912	136 721	448 270	2 096	
GOT	1 054	-	-	671	7 370	203 472	1 516	
NORWEGEN	30 028	-	-	1 565	-	135 729	-	
DARUNTER: OSL	16 985	-	-	1 565	-	135 729	-	
BGO	13 043	-	-	-	-	-	-	
DAENEMARK	9 814	1 670	-	23 782	331 227	333 485	6 961	
DARUNTER: CPH	9 814	1 670	-	23 782	208 818	333 485	6 961	
BLL	-	-	-	-	122 409	-	-	
GR BRITANNIEN	94 257	20 375	9 756	254 434	1 252 242	3 068 486	42 577	
DARUNTER: LON	89 194	18 122	9 756	84 916	655 622	2 544 975	41 008	
BHX	321	1 831	-	2 063	272 182	212 773	1 569	
MAN	4 524	318	-	7 624	-	264 436	-	
LPL	-	-	-	-	49 095	-	-	
NCL	-	-	-	-	2 468	-	-	
PIK	-	-	-	-	4 608	46 302	-	
CWL	-	-	-	-	9 475	-	-	
*GB	-	104	-	159 747	258 792	-	-	
IRLAND	1 432	-	-	2 358	27 458	224 397	-	
DARUNTER: DUB	1 432	-	-	2 358	27 458	216 429	-	
ISLAND	211	-	-	-	-	2 176	-	
NIEDERLANDE	54 751	1 840	3 024	17 124	14 671	132 257	14 067	
DARUNTER: AMS	54 407	1 840	3 024	17 124	-	132 257	14 067	
MST	-	-	-	-	14 671	-	-	
BELGIEN	50 928	4 756	-	390	51 348	251 649	14 541	
DARUNTER: BRU	50 928	4 756	-	390	51 348	251 649	14 541	
LUXEMBURG	71	-	-	-	8 090	-	-	
FRANKREICH	63 404	12 372	712	53 251	194 105	439 124	20 721	
DARUNTER: PAR	63 107	12 372	712	50 643	193 730	381 194	19 464	
LYS	-	-	-	320	-	17 064	-	
NCE	297	-	-	2 288	-	39 368	1 257	
SPANIEN	23 677	-	-	42 752	254 951	482 987	6 495	
DARUNTER: MAD	19 595	-	-	25 022	-	299 414	4 305	
BCN	2 770	-	-	8 818	-	120 822	1 990	
VLC	-	-	-	-	78 946	22 117	-	
AGP	352	-	-	2 046	-	9 823	-	
*EI	-	-	-	-	176 005	2 694	-	
PMI	-	-	-	1 968	-	15 218	-	
PORTUGAL	2 993	-	-	5 440	-	267 942	2 135	
DARUNTER: LIS	2 993	-	-	5 440	-	141 942	2 135	
OPO	-	-	-	-	-	120 927	-	
MALTA	-	-	-	-	-	54 414	-	
DARUNTER: MLA	-	-	-	-	-	54 414	-	
SCHWEIZ	75 968	19 115	1 436	80 936	230 841	221 398	104 677	
DARUNTER: ZRH	68 428	19 115	1 436	70 295	46 489	139 507	103 637	
GVA	6 896	-	-	10 507	35	81 549	-	
BSL	644	-	-	134	184 317	342	1 040	
OESTERREICH	3 024	-	-	56 583	134 545	193 234	2 718	
DARUNTER: VIE	3 024	-	-	55 556	40 641	159 409	2 718	
LNZ	-	-	-	1 027	93 904	7 575	-	
GRZ	-	-	-	-	-	16 473	-	
ITALIEN	35 850	61	-	30 838	238 307	827 911	3 248	
DARUNTER: ROM	-	-	-	2 497	-	247 961	-	
MIL	15 850	61	-	28 111	1 233	321 718	2 156	
VCE	-	-	-	230	-	54 271	184	
TRN	-	-	-	-	7	49 762	908	
GOA	-	-	-	-	157 865	10 477	-	
BLQ	-	-	-	-	-	15 419	-	
PSA	-	-	-	-	-	39 094	-	
NAP	-	-	-	-	-	55 987	-	
*IT	20 000	-	-	-	72 145	24 772	-	
GRIECHENLAND	1 854	-	-	11 582	-	277 923	18 797	
DARUNTER: ATH	1 374	-	-	6 255	-	206 419	7 817	
SKG	130	-	-	5 327	-	71 451	10 980	
TUERKEI	68 947	60	-	11 254	40 170	409 928	-	
DARUNTER: ANK	472	-	-	-	64	14 327	-	
IST	67 511	60	-	11 254	33 564	366 455	-	
IZM	964	-	-	-	6 542	24 481	-	
ZYPERN	469	-	-	1	-	10 153	-	
DARUNTER: LCA	469	-	-	1	-	10 153	-	
JUGOSLAWIEN	415	-	-	1 090	-	142 472	5 152	
DARUNTER: BEG	217	-	-	1 071	-	107 851	3 489	
ZAG	198	-	-	19	-	30 113	335	
UNGARN	1 544	-	-	469	388	76 886	1 590	
DARUNTER: BUD	1 544	-	-	469	388	76 886	1 590	
TSCHECHOSLOW.	3	-	-	-	41	13 684	-	
DARUNTER: PRG	3	-	-	-	41	13 684	-	
RUMAENIEN	-	-	-	-	-	13 842	-	
DARUNTER: BUH	-	-	-	-	-	13 842	-	
BULGARIEN	-	-	-	-	-	33 088	-	
DARUNTER: SOF	-	-	-	-	-	33 088	-	
POLEN	2 670	-	-	179	655	39 294	-	
DARUNTER: WAW	2 367	-	-	179	655	38 713	-	
SOWJETUNION	6 730	27 719	-	990	160	87 064	-	
DARUNTER: MOW	6 607	27 719	-	990	160	85 593	-	
E U R O P A	567 882	87 968	14 928	616 452	2 923 849	8 618 086	258 499	
DARUNTER: EG-LAENDER	339 031	41 074	13 492	441 951	2 364 309	6 314 251	129 542	
AEgypten	-	-	-	7 127	383	269 497	-	
DARUNTER: CAI	-	-	-	7 127	383	269 497	-	

SEPTEMBER 1990

MIT GEBIETEN AUSSERHALB DES BUNDESGBIETES

IN KILOGRAMM

ZIELFLUGPLATZ

VON STRECKENHERKUNFTS-

NUERNBERG (NUE)	MUENCHEN (MUC)	BERLIN (WEST) (BER)	SAARBRUECKEN (SCN)	MUENSTER/ OSNABRUECK (FMO)	SONSTIGE	INSGESAMT	LAND BZW. --- FLUGPLATZ
							AUSLADUNG
							INSGESAMT
-	78	-	-	-	-	3 895	DDR U. BER(O)
-	4 192	-	-	-	-	271 146	FINNLAND
-	4 192	-	-	-	-	271 146	DARUNTER: HEL
-	755	862	-	-	-	829 155	SCHWEDEN
-	755	862	-	-	-	606 446	DARUNTER: STO
-	-	-	-	-	-	214 083	GOT
-	2 636	-	-	-	-	169 958	NORWEGEN
-	2 636	-	-	-	-	156 915	DARUNTER: OSL
-	-	-	-	-	-	13 043	BGO
-	51 672	242	-	-	-	758 853	DAENEMARK
-	51 672	242	-	-	-	636 444	DARUNTER: CPH
-	-	-	-	-	-	122 409	BLL
8 555	125 779	38 767	282 472	-	-	5 197 700	GR BRITANNIEN
8 555	117 007	38 767	1 948	-	-	3 609 870	DARUNTER: LON
-	6 841	-	-	-	-	497 580	BHX
-	1 792	-	-	-	-	278 694	MAN
-	-	-	223 774	-	-	272 869	LPL
-	-	-	9 265	-	-	11 733	NCL
-	-	-	-	-	-	50 910	PIK
-	-	-	16 243	-	-	25 718	CWL
-	-	-	29 130	-	-	447 773	*GB
-	412	-	-	-	-	256 057	IRLAND
-	412	-	-	-	-	248 089	DARUNTER: DUB
-	-	-	-	-	-	2 387	ISLAND
582	54 878	4 378	-	-	-	297 572	NIEDERLANDE
582	54 878	4 378	-	-	-	282 557	DARUNTER: AMS
-	-	-	-	-	-	14 671	MST
106 956	27 188	570	-	-	-	508 326	BELGIEN
106 956	27 188	570	-	-	-	508 326	DARUNTER: BRU
-	256	-	-	-	-	8 417	LUXEMBURG
1 652	39 740	34 468	-	80	-	859 629	FRANKREICH
1 652	36 056	34 400	-	80	-	793 410	DARUNTER: PAR
-	-	-	-	-	-	17 384	LYS
-	3 586	68	-	-	-	46 864	NCE
-	28 082	-	10 681	-	-	849 625	SPANIEN
-	18 365	-	-	-	-	366 701	DARUNTER: MAD
-	9 717	-	7 560	-	-	151 677	BCN
-	-	-	3 121	-	-	104 184	VLC
-	-	-	-	-	-	12 221	AGP
-	-	-	-	-	-	178 699	*EI
-	-	-	-	-	-	17 186	PMI
-	24 643	190	-	-	-	303 343	PORTUGAL
-	24 643	-	-	-	-	177 153	DARUNTER: LIS
-	-	-	-	-	-	120 927	OPO
-	7 529	-	-	-	-	61 943	MALTA
-	7 529	-	-	-	-	61 943	DARUNTER: MLA
5 790	107 916	8 997	-	-	-	857 074	SCHWEIZ
5 790	86 832	8 997	-	-	-	550 526	DARUNTER: ZRH
-	20 847	-	-	-	-	119 834	GVA
-	237	-	-	-	-	186 714	BSL
29	20 476	-	-	-	-	410 609	OESTERREICH
29	20 233	-	-	-	-	281 610	DARUNTER: VIE
-	-	-	-	-	-	102 506	LNZ
-	-	-	-	-	-	16 716	GRZ
5 213	71 825	-	380	-	-	1 213 633	ITALIEN
-	35 172	-	-	-	-	285 630	DARUNTER: ROM
108	22 695	-	-	-	-	391 932	MIL
-	11 331	-	-	-	-	66 016	VCE
-	1 302	-	-	-	-	51 979	TRN
-	-	-	-	-	-	168 342	GOA
-	41	-	-	-	-	15 460	BLQ
-	-	-	-	-	-	39 094	PSA
-	-	-	-	-	-	55 987	NAP
5 105	-	-	380	-	-	122 402	*IT
-	62 630	-	-	-	-	372 786	GRIECHENLAND
-	30 326	-	-	-	-	252 191	DARUNTER: ATH
-	32 304	-	-	-	-	120 192	SKG
-	181 028	-	-	-	-	711 387	TUERKEI
-	12 565	-	-	-	-	27 428	DARUNTER: ANK
-	131 994	-	-	-	-	610 838	IST
-	36 469	-	-	-	-	68 456	IZM
-	3 527	-	-	-	-	14 150	ZYPERN
-	3 527	-	-	-	-	14 150	DARUNTER: LCA
-	27 852	-	-	-	-	176 981	JUGOSLAWIEN
-	22 890	-	-	-	-	135 518	DARUNTER: BEG
-	1 405	-	-	-	-	32 070	ZAG
-	5 646	-	-	-	-	86 523	UNGARN
-	5 646	-	-	-	-	86 523	DARUNTER: BUD
-	150	-	-	-	-	13 878	TSCHECHOSLOW
-	150	-	-	-	-	13 878	DARUNTER: PRG
-	-	-	-	-	-	13 842	RUMAENIEN
-	-	-	-	-	-	13 842	DARUNTER: BUH
-	4 949	-	-	-	-	38 037	BULGARIEN
-	4 949	-	-	-	-	38 037	DARUNTER: SOF
-	-	-	-	-	-	42 798	POLEN
-	-	-	-	-	-	41 914	DARUNTER: WAW
-	1 042	-	-	-	-	123 705	SOWJETUNION
-	1 040	-	-	-	-	122 109	DARUNTER: MOW
128 777	854 881	88 474	293 533	80	-	14 453 409	E U R O P A
122 958	487 105	78 615	293 533	80	-	10 625 941	DARUNTER: EG-LAENDER
-	4 532	-	-	-	-	281 539	AEgypten
-	4 532	-	-	-	-	281 539	DARUNTER: CAI

VON STRECKENHERKUNFTS-		NACH STRECKEN						
LAND BZW. --- FLUGPLATZ	HAMBURG (HAM)	HANNOVER (HAJ)	BREMEN (BRE)	DUESSELDORF (DUS)	KOELN/BONN (CGN)	FRANKFURT (FRA)	STUTTGART (STR)	
AUSLADUNG								
INSGESAMT								
LIBYEN	-	-	-	-	-	55 243	-	-
DARUNTER: TIP	-	-	-	-	-	55 243	-	-
TUNESIEN	3 353	-	-	7 292	-	105 376	-	-
DARUNTER: TUN	3 353	-	-	7 292	-	60 426	-	-
MIR	-	-	-	-	-	41 528	-	-
ALGERIEN	-	-	-	-	-	4 871	-	-
MAROKKO	-	-	-	3 062	-	114 376	-	-
DARUNTER: CAS	-	-	-	584	-	94 161	-	-
TNG	-	-	-	2 068	-	14 313	-	-
SENEGAL	-	-	-	-	-	47 788	-	-
DARUNTER: DKR	-	-	-	-	-	47 788	-	-
GHANA	-	-	-	22 679	-	-	-	-
DARUNTER: ACC	-	-	-	22 679	-	-	-	-
NIGERIA	-	-	-	-	-	52 656	-	-
DARUNTER: LOS	-	-	-	-	-	52 656	-	-
KAMERUN	-	-	-	-	-	10 260	-	-
DARUNTER: DLA	-	-	-	-	-	10 260	-	-
ZAIRE	-	-	-	-	-	14 504	-	-
DARUNTER: FIH	-	-	-	-	-	14 504	-	-
SUDAN	-	-	-	-	-	32 178	-	-
DARUNTER: KRT	-	-	-	-	-	32 178	-	-
DSCHIBUTI	-	-	-	29 046	-	132 893	-	-
DARUNTER: JIB	-	-	-	29 046	-	132 893	-	-
AETHIOPIEN	-	-	-	-	-	56 728	-	-
DARUNTER: ADD	-	-	-	-	-	56 728	-	-
SOMALIA	-	-	-	-	-	6 670	-	-
KENIA	-	-	-	-	-	859 541	-	-
DARUNTER: NBO	-	-	-	-	-	859 541	-	-
TANSANIA	-	-	-	-	-	12 392	-	-
DARUNTER: DAR	-	-	-	-	-	12 392	-	-
SAMBIA	-	-	-	-	-	1 752	-	-
SIMBABWE	-	-	-	-	78 237	13 650	-	-
DARUNTER: HRE	-	-	-	-	78 237	13 650	-	-
NAMIBIA	-	-	-	-	-	34 487	-	-
DARUNTER: WDH	-	-	-	-	-	34 487	-	-
SESCHELLEN	-	-	-	-	-	3 121	-	-
MAURITIUS	-	-	-	-	-	42 405	-	-
DARUNTER: MRU	-	-	-	-	-	42 405	-	-
SUEDAFRIKA	-	-	-	-	-	414 038	-	-
DARUNTER: JNB	-	-	-	-	-	414 038	-	-
A F R I K A	3 353	-	-	69 206	78 620	2 284 426	-	-
KANADA	-	-	-	24 217	-	1 574 816	-	-
DARUNTER: YUL	-	-	-	-	-	183 944	-	-
YYZ	-	-	-	13 796	-	870 383	-	-
YVR	-	-	-	10 421	-	434 824	-	-
YYC	-	-	-	-	-	82 307	-	-
USA	161 621	-	-	646 179	1 030 803	11 011 549	207 914	-
DARUNTER: NYC	128 761	-	-	218 862	951 768	2 875 293	143 639	-
CHI	-	-	-	112 404	-	1 802 905	-	-
BOS	-	-	-	-	-	574 586	-	-
PHL	-	-	-	-	-	367 922	-	-
BWI	-	-	-	-	-	19 704	-	-
DCA	-	-	-	-	79 035	466 290	-	-
PIT	-	-	-	-	-	80 411	-	-
CVG	-	-	-	-	-	83 591	-	-
ATL	32 860	-	-	-	-	974 879	64 275	-
CLT	-	-	-	-	-	159 744	-	-
MIA	-	-	-	160 543	-	488 771	-	-
SJU	-	-	-	-	-	146 162	-	-
ORL	-	-	-	-	-	51 407	-	-
DAL	-	-	-	-	-	770 714	-	-
HOU	-	-	-	-	-	561 204	-	-
SFO	-	-	-	2 743	-	462 963	-	-
LAX	-	-	-	151 627	-	1 116 048	-	-
MEXIKO	-	-	-	-	-	294 132	-	-
DARUNTER: MEX	-	-	-	-	-	294 132	-	-
ANTIGUA-BARB.	-	-	-	-	-	57	-	-
BARBADOS	-	-	-	-	-	1 016	-	-
TRINID. U. TOB.	-	-	-	-	-	1 053	-	-
NIED. ANTILLEN	-	-	-	-	-	3	-	-
ST. LUCIA	-	-	-	-	-	2 138	-	-
KOLUMBIEN	-	-	-	-	-	361 379	-	-
DARUNTER: BOG	-	-	-	-	-	361 379	-	-
VENEZUELA	-	-	-	-	-	39 419	-	-
DARUNTER: CCS	-	-	-	-	-	39 419	-	-
BRASILIEN	-	-	-	-	-	970 694	-	-
DARUNTER: RIO	-	-	-	-	-	597 534	-	-
SAO	-	-	-	-	-	373 160	-	-
ECUADOR	-	-	-	-	-	155 803	-	-
DARUNTER: UIO	-	-	-	-	-	155 803	-	-
PERU	-	-	-	-	-	70 196	-	-
DARUNTER: LIM	-	-	-	-	-	70 196	-	-
BOLIVIEN	-	-	-	-	-	24 038	-	-
DARUNTER: LPB	-	-	-	-	-	24 038	-	-
PARAGUAY	-	-	-	-	-	1 069	-	-
URUGUAY	-	-	-	-	-	79 874	-	-
DARUNTER: MVD	-	-	-	-	-	79 874	-	-
ARGENTINIEN	-	-	-	-	-	148 537	-	-
DARUNTER: BUE	-	-	-	-	-	148 537	-	-
CHILE	-	-	-	-	-	215 793	-	-
DARUNTER: SCL	-	-	-	-	-	215 793	-	-

SEPTEMBER 1990

MIT GEBIETEN AUSSERHALB DES BUNDESGBIETES

IN KILOGRAMM

ZIELFLUGPLATZ							VON STRECKENHERKUNFTS-
NUERNBERG (NUE)	MUENCHEN (MUC)	BERLIN (WEST) (BER)	SAARBRUECKEN (SCN)	MUENSTER/ OSNABRUECK(FMO)	SONSTIGE	INSGESAMT	LAND BZW. --- FLUGPLATZ
							AUSLADUNG
							INSGESAMT
						55 243	LIBYEN
						55 243	DARUNTER: TIP
	11 273					127 294	TUNESIEN
	11 273					82 344	DARUNTER: TUN
						41 528	MIR
						4 871	ALGERIEN
	216					117 654	MAROKKO
	198					94 943	DARUNTER: CAS
						16 381	TNG
						47 788	SENEGAL
						47 788	DARUNTER: DKR
						22 679	GHANA
						22 679	DARUNTER: ACC
						52 656	NIGERIA
						52 656	DARUNTER: LOS
						10 260	KAMERUN
						10 260	DARUNTER: DLA
						14 504	ZAIRE
						14 504	DARUNTER: FIH
						32 178	SUDAN
						32 178	DARUNTER: KRT
						161 939	DSCHIBUTI
						161 939	DARUNTER: JIB
						56 728	AETHIOPIEN
						56 728	DARUNTER: ADD
						6 670	SOMALIA
	8 706					868 247	KENIA
	8 706					868 247	DARUNTER: NBO
						12 392	TANSANIA
						12 392	DARUNTER: DAR
						1 752	SAMBIA
						91 887	SIMBABWE
						91 887	DARUNTER: HRE
						34 487	NAMIBIA
						34 487	DARUNTER: WDH
						3 121	SESCHELLEN
	14 649					57 054	MAURITIUS
	14 649					57 054	DARUNTER: MRU
						414 038	SUEDAFRIKA
						414 038	DARUNTER: JNB
						2 474 981	A F R I K A
	39 376						
						1 655 064	KANADA
	56 031					183 944	DARUNTER: YUL
						940 210	YYZ
	56 031					445 245	YVR
						82 307	YYC
						13 863 237	USA
	786 011	19 160				4 635 498	DARUNTER: NYC
	298 015	19 160				2 089 288	CHI
	173 979					595 458	BOS
	20 872					367 922	PHL
						19 704	BWI
						545 325	DCA
						80 411	PIT
						83 591	CVG
	147 893					1 219 907	ATL
						159 744	CLT
	18 045					667 359	MIA
						146 162	SJU
						51 407	ORL
						770 714	DAL
						561 204	HOU
						468 341	SFO
	2 635					1 392 247	LAX
	124 572					294 132	MEXIKO
						294 132	DARUNTER: MEX
						57	ANTIGUA-BARB.
						1 016	BARBADOS
						1 053	TRINID. U. TOB.
						3	NIED. ANTILLEN
						2 138	ST. LUCIA
						361 379	KOLUMBIEN
						361 379	DARUNTER: BOG
						39 419	VENEZUELA
						39 419	DARUNTER: CCS
						970 694	BRASILIEN
						597 534	DARUNTER: RIO
						373 160	SAO
						155 803	ECUADOR
						155 803	DARUNTER: UIO
						70 196	PERU
						70 196	DARUNTER: LIM
						24 038	BOLIVIEN
						24 038	DARUNTER: LPB
						1 069	PARAGUAY
						79 874	URUGUAY
						79 874	DARUNTER: MVD
						148 537	ARGENTINIEN
						148 537	DARUNTER: BUE
						215 793	CHILE
						215 793	DARUNTER: SCL

VON STRECKENHERKUNFTS-		NACH STRECKEN						
LAND BZW. ---- FLUGPLATZ	HAMBURG (HAM)	HANNOVER (HAJ)	BREMEN (BRE)	DUESSELDORF (DUS)	KOELN/BONN (CGN)	FRANKFURT (FRA)	STUTTGART (STR)	
AUSLADUNG								
INSGESAMT								
A M E R I K A	161 621	-	-	670 396	1 030 803	14 951 566	207 914	
LIBANON	-	-	-	-	-	209 445	-	
DARUNTER: BEY	-	-	-	-	-	209 445	-	
ISRAEL	-	-	-	-	773 145	428 287	-	
DARUNTER: TLV	-	-	-	-	773 145	428 287	-	
JORDANIEN	-	-	-	-	-	57 301	-	
DARUNTER: AMM	-	-	-	-	-	57 301	-	
SYRIEN	-	-	-	-	-	89 030	-	
DARUNTER: DAM	-	-	-	-	-	89 030	-	
IRAN	-	-	-	-	-	566 208	-	
DARUNTER: THR	-	-	-	-	-	566 208	-	
BAHRAIN	-	-	-	-	-	95 313	-	
DARUNTER: BAH	-	-	-	-	-	95 313	-	
KATAR	-	-	-	-	-	7 231	-	
SAUDI-ARAB	-	-	-	-	-	250 638	-	
DARUNTER: JED	-	-	-	-	-	110 879	-	
RUH	-	-	-	-	-	139 759	-	
JEM. ARAB. REP.	-	-	-	-	-	22 137	-	
DARUNTER: SAH	-	-	-	-	-	22 137	-	
OMAN	-	-	-	-	-	4 152	-	
V. A. EMIRATE	3 513	-	-	-	-	708 307	-	
DARUNTER: DXB	3 513	-	-	-	-	659 272	-	
AUH	-	-	-	-	-	49 035	-	
PAKISTAN	-	-	-	-	-	1 030 887	-	
DARUNTER: KHI	-	-	-	-	-	1 014 428	-	
ISB	-	-	-	-	-	16 459	-	
BANGLADESCH	-	-	-	-	-	1 293	-	
INDIEN	-	-	-	-	-	2 451 136	13 215	
DARUNTER: DEL	-	-	-	-	-	1 282 340	13 215	
BOM	-	-	-	-	-	944 677	-	
MAA	-	-	-	-	-	136 066	-	
BLR	-	-	-	-	-	88 053	-	
NEPAL	-	-	-	-	-	223 392	-	
DARUNTER: KTM	-	-	-	-	-	223 392	-	
SRI LANKA	150	-	-	-	-	40 012	-	
DARUNTER: CMB	150	-	-	-	-	40 012	-	
THAILAND	-	-	-	83 690	-	880 064	-	
DARUNTER: BKK	-	-	-	83 690	-	880 064	-	
MALAYSIA	-	-	-	-	-	316 498	-	
DARUNTER: KUL	-	-	-	-	-	316 498	-	
SINGAPUR	-	-	-	-	-	717 601	-	
DARUNTER: SIN	-	-	-	-	-	717 601	-	
BRUNEI	-	-	-	-	-	10 275	-	
DARUNTER: BWN	-	-	-	-	-	10 275	-	
INDONESIEN	-	-	-	-	-	283 966	-	
DARUNTER: JKT	-	-	-	-	-	250 847	-	
DPS	-	-	-	-	-	33 119	-	
PHILIPPINEN	-	-	-	-	-	288 257	-	
DARUNTER: MNL	-	-	-	-	-	288 257	-	
HONGKONG (BRIT)	268 929	-	-	-	-	3 683 353	-	
DARUNTER: HKG	268 929	-	-	-	-	3 683 353	-	
JAPAN	-	-	-	74 314	-	2 590 436	-	
DARUNTER: TYO	-	-	-	74 314	-	2 461 559	-	
OSA	-	-	-	-	-	128 877	-	
KOREA REP.	-	-	-	-	-	1 469 866	-	
DARUNTER: SEL	-	-	-	-	-	1 469 866	-	
CHINA	-	-	-	-	-	377 368	-	
DARUNTER: PEK	-	-	-	-	-	377 368	-	
A S I E N	272 592	-	-	158 004	773 145	16 802 453	13 215	
AUSTRALIEN	-	-	-	-	-	353 361	-	
DARUNTER: SYD	-	-	-	-	-	179 428	-	
MEB	-	-	-	-	-	173 933	-	
NEUSEELAND	-	-	-	-	-	79 724	-	
DARUNTER: AKL	-	-	-	-	-	79 724	-	
AUSTRALIEN/OZEANIEN	-	-	-	-	-	433 085	-	
I N S G E S A M T	1 005 448	87 968	14 928	1 514 058	4 806 417	43 089 616	479 628	

SEPTEMBER 1990

MIT GEBIETEN AUSSERHALB DES BUNDESGBIETES

IN KILOGRAMM

ZIELFLUGPLATZ

NUERNBERG (NUE)	MUENCHEN (MUC)	BERLIN (WEST) (BER)	SAARBRUECKEN (SCN)	MUENSTER/ OSNABRUECK(FMO)	SONSTIGE	INSGESAMT	VON STRECKENHERKUNFTS- LAND BZW. --- FLUGPLATZ
							AUSLADUNG
							INSGESAMT
	842 042	19 160				17 883 502	A M E R I K A
						209 445	LIBANON
						209 445	DARUNTER: BEY
	73 535					1 274 967	ISRAEL
	73 535					1 274 967	DARUNTER: TLV
						57 301	JORDANIEN
						57 301	DARUNTER: AMM
	24 074					113 104	SYRIEN
	24 074					113 104	DARUNTER: DAM
						566 208	IRAN
						566 208	DARUNTER: THR
						95 313	BAHRAIN
						95 313	DARUNTER: BAH
						7 231	KATAR
						250 638	SAUDI-ARAB.
						110 879	DARUNTER: JED
						139 759	RUH
						22 137	JEM. ARAB. REP.
						22 137	DARUNTER: SAH
						4 152	OMAN
						711 820	V.A. EMIRATE
						662 785	DARUNTER: DXB
						49 035	AUH
						1 030 887	PAKISTAN
						1 014 428	DARUNTER: KHI
						16 459	ISB
						1 293	BANGLADESCH
						2 464 351	INDIEN
						1 295 555	DARUNTER: DEL
						944 677	BOM
						136 066	MAA
						88 053	BLR
						223 392	NEPAL
						223 392	DARUNTER: KTM
						40 162	SRI LANKA
						40 162	DARUNTER: CMB
	54 950					1 018 704	THAILAND
	54 950					1 018 704	DARUNTER: BKK
						316 498	MALAYSIA
						316 498	DARUNTER: KUL
						717 601	SINGAPUR
						717 601	DARUNTER: SIN
						10 275	BRUNEI
						10 275	DARUNTER: BWN
						283 966	INDONESIEN
						250 847	DARUNTER: JKT
						33 119	DPS
						288 257	PHILIPPINEN
						288 257	DARUNTER: MNL
						3 952 282	HONGKONG (BRIT)
						3 952 282	DARUNTER: HKG
						2 664 750	JAPAN
						2 535 873	DARUNTER: TYO
						128 877	OSA
						1 469 866	KOREA REP.
						1 469 866	DARUNTER: SEL
						377 368	CHINA
						377 368	DARUNTER: PEK
	152 559					18 171 968	A S I E N
						353 361	AUSTRALIEN
						179 428	DARUNTER: SYD
						173 933	MEB
						79 724	NEUSEELAND
						79 724	DARUNTER: AKL
						433 085	AUSTRALIEN/OZEANIEN
128 777	1 888 858	107 634	293 533	80		53 416 945	I N S G E S A M T

NACH ENDZIELLAND BZW. ---FLUGPLATZ	VON HERKUNFTS						
	HAMBURG (HAM)	HANNOVER (HAJ)	BREMEN (BRE)	DUESSELDORF (DUS)	KOELN/BONN (CGN)	FRANKFURT (FRA)	STUTTGART (STR)
VERSAND							
INSGESAMT							
DDR U.BER(O)	1 920	55	25	733	263	5 033	183
FINNLAND	21 829	1 507	941	31 406	610	141 670	8 246
DARUNTER: HEL	21 040	1 094	605	28 308	590	127 782	5 119
TKU	551	24	221	1 934	2	7 907	465
SCHWEDEN	22 958	3 101	747	35 138	270 327	173 952	9 744
DARUNTER: STO	18 784	1 113	465	13 616	59 230	117 398	3 191
MMA	491	157	-	5 016	3 669	3 052	608
GOT	2 109	1 381	274	9 688	206 771	43 803	2 380
*SE	719	383	-	4 236	356	4 802	1 744
NORWEGEN	21 022	1 243	552	19 260	1 225	64 820	4 878
DARUNTER: OSL	16 557	809	543	12 012	1 161	55 939	2 002
DAENEMARK	5 816	751	261	6 864	376 478	77 730	3 739
DARUNTER: CPH	5 015	540	233	5 147	235 734	74 857	2 399
BLL	44	65	-	197	140 639	154	189
GR BRITANNIEN	105 228	20 692	4 500	166 233	866 880	564 580	42 503
DARUNTER: LON	71 095	17 437	2 789	65 913	383 117	302 769	27 442
BHX	4 646	950	138	6 196	193 633	130 098	3 311
MAN	21 862	2 112	187	15 455	680	96 955	3 266
LPL	188	-	122	435	61 603	824	61
NCL	1 226	6	296	1 125	-	2 145	3 583
GLA	395	141	80	9 324	84	12 079	1 787
BFS	651	-	-	1 127	103	7 260	567
*GB	2 616	40	330	64 032	226 756	3 031	504
IRLAND	4 927	1 995	224	7 004	23 898	117 101	1 793
DARUNTER: DUB	2 069	1 995	116	6 431	22 249	109 085	1 693
ISLAND	3 506	919	148	2 694	313	13 742	886
DARUNTER: REK	3 312	919	148	2 694	313	13 599	735
NIEDERLANDE	7 174	1 531	304	150	-	18 568	15 429
DARUNTER: AMS	4 152	1 531	264	138	-	17 547	1 021
MST	-	-	-	-	-	-	14 199
BELGIEN	57 125	4 175	349	354	13 170	259 893	32 525
DARUNTER: BRU	55 856	4 175	188	354	13 126	259 848	32 521
LUXEMBURG	395	-	-	8	30	1 229	30
FRANKREICH	28 034	4 542	769	16 188	247 623	104 177	11 118
DARUNTER: PAR	17 963	3 706	360	11 995	246 780	85 623	6 338
NCE	3 047	73	-	1 155	2	7 221	2 400
SPANIEN	63 000	22 670	2 586	89 349	414 906	708 416	76 448
DARUNTER: MAD	8 564	14 707	149	43 830	1 920	182 793	15 510
BCN	10 112	3 784	740	23 371	603	228 660	20 932
VLC	376	33	31	1 561	332 522	7 258	1 477
ALC	1 026	66	-	214	73	21 735	5 086
AGP	5 487	40	-	1 009	-	18 575	3 767
*EI	4 975	427	112	4 256	78 694	10 821	2 252
PMI	11 740	3 079	1 122	3 715	949	99 160	9 025
IBZ	641	-	71	6	-	21 379	4 978
LPA	10 901	77	115	5 879	42	79 840	7 746
TCI	6 734	424	239	3 567	1	35 535	4 677
PORTUGAL	14 180	7 225	855	21 760	599	138 301	10 720
DARUNTER: LIS	12 733	3 484	397	19 179	468	92 950	5 592
OPO	708	3 741	422	2 311	131	42 102	5 030
MALTA	2 920	431	221	1 479	59	26 771	303
DARUNTER: MLA	2 920	431	221	1 479	59	26 771	303
GIBRALT(BRIT)	111	-	-	-	-	826	2
SCHWEIZ	14 808	3 165	276	21 934	193 519	95 842	8 025
DARUNTER: ZRH	6 211	2 733	128	19 365	728	81 603	5 742
GVA	5 006	282	142	1 424	55	12 463	2 246
BSL	2 973	55	6	759	192 527	1 155	30
OESTERREICH	23 820	2 976	4 264	35 883	203 480	152 047	6 900
DARUNTER: VIE	22 884	2 597	4 113	33 827	60 563	123 382	6 303
LNZ	331	25	1	467	142 816	9 991	2
GRZ	201	354	1	733	48	8 915	447
ITALIEN	37 813	7 331	1 624	54 238	284 361	747 928	9 683
DARUNTER: ROM	10 495	1 003	667	5 472	1 775	565 501	2 425
MIL	10 303	5 639	84	38 668	256	119 954	3 730
VCE	3 787	31	100	2 409	407	9 627	91
TRN	2 187	152	36	1 042	302	10 713	1 796
GOA	3 180	137	350	216	224 064	7 349	119
PSA	388	40	227	414	-	8 670	68
NAP	1 705	223	4	1 234	361	7 668	176
*IT	485	-	-	11	55 825	4 784	422
GRIECHENLAND	17 853	4 453	4 019	38 506	4 611	431 840	43 186
DARUNTER: ATH	13 063	3 815	3 011	29 551	4 254	401 884	37 730
SKG	4 453	325	482	8 396	323	25 807	5 201
TUERKEI	24 324	9 157	1 668	31 121	37 526	237 434	11 929
DARUNTER: ANK	713	3 568	321	5 054	4 057	24 729	1 054
IST	22 547	4 993	1 019	23 691	31 982	199 884	9 168
IZM	792	334	279	1 849	557	10 119	1 444
ZYPERN	10 975	1 146	169	7 181	380	23 072	3 250
DARUNTER: LCA	10 709	1 086	169	6 079	314	20 241	385
JUGOSLAWIEN	8 924	3 093	677	26 998	3 971	75 325	4 149
DARUNTER: BEG	3 009	888	424	3 910	2 459	34 402	2 714
ZAG	3 185	1 102	11	21 353	1 234	20 725	447
LJU	690	43	-	590	7	6 655	383
*YU	1 230	1 029	159	978	271	10 443	446
UNGARN	9 238	2 426	262	9 157	1 554	56 889	2 227
DARUNTER: BUD	9 238	2 426	262	9 157	1 554	56 889	2 227
ALBANIEN	87	-	-	50	130	191	277
TSSCHECHOSLOW	1 983	468	29	1 468	192	22 117	568
DARUNTER: PRG	1 801	412	29	1 404	168	20 663	542
RUMAENIEN	1 523	87	4	4 370	199	33 711	75
DARUNTER: BUH	1 026	87	4	4 279	193	33 334	75
BULGARIEN	823	365	183	3 919	2 041	23 081	506
DARUNTER: SOF	720	365	183	3 919	2 041	23 010	506
POLEN	10 894	220	169	14 620	1 271	65 394	608
DARUNTER: WAW	8 873	219	126	14 360	1 153	62 623	604

SEPTEMBER 1990

MIT GEBIETEN AUSSERHALB DES BUNDESGBIETES

IN KILOGRAMM

FLUGPLATZ							NACH ENDZIELLAND BZW. -- FLUGPLATZ
NUERNBERG (NUE)	MUENCHEN (MUC)	BERLIN (WEST) (BER)	SAARBRUECKEN (SCN)	MUENSTER/ OSNABRUECK(FMO)	SONSTIGE	INSGESAMT	
							VERSAND
							INSGESAMT
68	835	-	-	-	-	9 115	DDR U.BER(O)
35	5 080	512	-	7	-	211 843	FINNLAND
24	4 286	494	-	7	-	189 349	DARUNTER:HEL
8	207	3	-	-	-	10 322	TKU
77	17 254	758	-	12	25	534 093	SCHWEDEN
36	11 376	316	-	-	-	225 525	DARUNTER:STO
-	1 515	-	-	-	-	14 508	MMA
1	2 814	183	-	-	25	269 429	GOT
36	537	54	-	12	-	12 879	*SE
205	8 798	1 030	-	-	65	123 098	NORWEGEN
93	7 405	909	-	-	65	97 495	DARUNTER:OSL
133	8 172	386	-	-	10	480 340	DAENEMARK
132	7 163	361	-	-	10	331 591	DARUNTER:CPH
-	12	-	-	-	-	141 300	BLL
16 033	101 198	30 607	51 634	404	100	1 970 592	GR BRITANNIEN
15 382	63 817	29 702	3 980	70	-	983 513	DARUNTER:LON
28	14 897	15	-	-	80	353 992	BHX
435	6 258	697	6	334	20	148 267	MAN
-	192	-	47 648	-	-	111 073	LPL
-	2 362	-	-	-	-	10 743	NCL
80	4 051	126	-	-	-	28 067	GLA
-	1 106	-	-	-	-	10 894	BFS
30	6 049	13	-	-	-	303 401	*GB
21	6 610	417	-	-	-	163 990	IRLAND
21	5 004	383	-	-	-	149 046	DARUNTER:DUB
-	872	73	-	-	-	23 153	ISLAND
-	872	73	-	-	-	22 665	DARUNTER:REK
23	10 075	281	5	-	12	53 552	NIEDERLANDE
23	9 071	281	5	-	12	34 045	DARUNTER:AMS
-	77	-	-	-	-	14 276	MST
75 845	49 274	476	-	-	-	493 186	BELGIEN
75 845	48 420	476	-	-	-	490 809	DARUNTER:BRU
-	689	188	-	-	-	2 569	LUXEMBURG
1 364	57 854	9 581	-	86	277	481 613	FRANKREICH
1 158	50 989	8 000	-	31	277	433 220	DARUNTER:PAR
82	2 317	747	-	-	-	17 044	NCE
7 872	97 717	1 564	598	-	332	1 485 458	SPANIEN
2 797	42 897	546	-	-	252	313 965	DARUNTER:MAD
2 593	23 717	480	-	-	-	314 992	BCN
185	886	259	583	-	-	345 771	VLC
1	3 873	20	-	-	-	32 094	ALC
78	4 205	-	-	-	-	33 161	AGP
1 218	1 717	53	15	-	-	104 540	*EI
18	6 362	34	-	-	80	135 284	PMI
-	3 259	-	-	-	-	30 334	IBZ
226	6 660	50	-	-	-	111 536	LPA
173	3 201	55	-	-	-	54 606	TCI
2 216	23 499	608	-	-	-	219 963	PORTUGAL
1 577	15 673	313	-	-	-	152 366	DARUNTER:LIS
639	7 062	86	-	-	-	62 232	OPO
1	5 864	168	-	-	-	38 217	MALTA
1	5 864	168	-	-	-	38 217	DARUNTER:MLA
-	65	-	-	-	-	1 004	GIBRALT(BRIT)
145	19 441	11 160	-	110	-	368 425	SCHWEIZ
143	14 049	10 347	-	110	-	141 159	DARUNTER:ZRH
2	4 474	400	-	-	-	26 494	GVA
-	585	247	-	-	-	198 337	BSL
263	15 687	3 661	-	115	-	449 096	OESTERREICH
247	14 985	2 422	-	114	-	271 437	DARUNTER:VIE
-	52	870	-	1	-	154 556	LNZ
16	544	62	-	-	-	11 321	GRZ
3 994	69 966	4 292	55	79	1	221 364	ITALIEN
148	22 058	486	-	-	-	610 030	DARUNTER:ROM
1 097	41 119	1 133	-	74	-	222 057	MIL
205	1 436	470	-	-	-	18 563	VCE
637	1 537	277	-	-	-	18 679	TRN
159	466	326	-	-	-	236 366	GOA
473	111	-	-	-	-	10 391	PSA
57	315	1 317	13	-	-	13 073	NAP
971	-	97	-	-	-	62 595	*IT
6 004	41 897	2 745	3 108	2	-	598 224	GRIECHENLAND
4 631	36 444	1 366	2 924	2	-	538 675	DARUNTER:ATH
1 126	4 444	1 379	183	-	-	52 119	SKG
7 454	40 850	3 258	29	5	-	404 755	TUERKEI
3 201	10 817	679	29	-	-	54 222	DARUNTER:ANK
3 859	25 948	2 224	-	5	-	325 320	IST
277	3 453	217	-	-	-	19 321	IZM
228	3 201	-	-	-	-	49 602	ZYPERN
228	1 615	-	-	-	-	40 826	DARUNTER:LCA
2 801	14 222	5 615	-	-	374	146 149	JUGOSLAWIEN
743	7 658	4 132	-	-	374	60 713	DARUNTER:BEG
1 337	2 245	746	-	-	-	52 385	ZAG
34	2 406	378	-	-	-	11 186	LJU
537	1 142	144	-	-	-	16 379	*YU
261	24 828	804	-	2	-	107 648	UNGARN
261	24 828	804	-	2	-	107 648	DARUNTER:BUD
-	90	22	-	-	-	847	ALBANIEN
354	2 339	608	-	-	401	30 527	TSCHSCHOSLOW
354	1 813	608	-	-	253	28 047	DARUNTER:PRG
83	359	164	-	-	-	40 575	RUMAENIEN
83	284	164	-	-	-	39 529	DARUNTER:BUH
697	2 366	1 619	-	-	-	35 600	BULGARIEN
697	2 366	1 619	-	-	-	35 426	DARUNTER:SOB
243	3 327	1 720	-	-	-	98 466	POLEN
243	3 072	1 456	-	-	-	92 729	DARUNTER:WAW

NACH ENDZIELLAND BZW. ---FLUGPLATZ	VON HERKUNFTS						
	HAMBURG (HAM)	HANNOVER (HAJ)	BREMEN (BRE)	DUESSELDORF (DUS)	KOELN/BONN (CGN)	FRANKFURT (FRA)	STUTTGART (STR)
VERSAND							
INSGESAMT							
SOWJETUNION	6 872	778	856	10 224	5 319	109 669	2 182
DARUNTER: MOW	4 391	467	786	8 166	5 120	98 918	1 592
LED	1 799	311	70	1 124	197	5 737	299
E U R O P A	530 082	106 502	26 682	658 289	2 954 935	4 491 349	312 112
DARUNTER: EG-LAENDER	341 656	75 365	15 491	400 654	2 232 556	3 170 589	247 176
AEgypten	8 343	2 026	1 547	9 378	1 995	214 384	3 382
DARUNTER: CAI	8 321	2 026	1 547	9 378	1 970	213 955	3 382
LIBYEN	1 146	121	109	6 926	2 004	155 016	830
DARUNTER: TIP	907	51	109	6 926	2 004	146 621	830
TUNESIEN	2 264	2 092	1 497	5 388	1 318	73 894	2 142
DARUNTER: TUN	1 893	1 955	1 190	4 648	1 301	64 160	1 377
MIR	22	136	307	586	17	8 938	762
ALGERIEN	1 051	255	13	3 683	147	102 078	6 591
DARUNTER: ALG	865	255	5	3 174	116	55 886	4 094
ORN	106	-	-	95	31	10 794	28
CZL	80	-	8	414	-	35 143	2 448
MAROKKO	3 042	969	1 150	3 561	1 101	53 770	1 371
DARUNTER: CAS	2 937	837	1 150	1 879	999	48 709	979
MAURETANIE	8	-	-	-	104	192	-
MALI	-	-	-	142	8	274	-
KAP VERDE	58	-	164	106	8	199	-
SENEGAL	1 811	11	-	74	146	15 115	406
DARUNTER: DKR	1 811	11	-	74	146	15 115	406
GAMBIA	132	-	-	-	-	672	-
GUINEA-BISSAU	-	-	-	-	-	26	69
GUINEA	-	-	-	105	-	127	36
SIERRA LEONE	10	-	-	78	41	823	55
ELFENB. KUESTE	49	20	-	242	210	1 962	21
BURKINA FASO	34	-	-	-	384	108	1
NIGER	5	-	-	100	-	65	-
TSCHAD	-	-	-	-	-	204	20
GHANA	378	20	149	28 342	31	2 629	58
DARUNTER: ACC	378	20	149	28 342	31	2 629	58
TOGO	94	-	-	-	26	196	143
BENIN	-	-	-	34	13	1 189	22
NIGERIA	5 723	58	14	4 184	778	24 239	81
DARUNTER: LOS	5 718	58	14	3 994	722	22 894	81
KAMERUN	904	76	236	44	614	7 208	64
ZENT. AFR. REP.	48	41	-	-	-	5	-
AEQUAT. GUINEA	-	-	-	-	-	-	-
GABUN	350	-	-	80	23	170	1
KONGO	303	-	-	370	-	69	180
ZAIRE	486	20	88	-	141	6 515	19
SAO TOME	-	-	834	-	-	46	-
ANGOLA	396	326	14	-	347	2 301	-
SUDAN	962	458	29	654	498	50 035	102
DARUNTER: KRT	962	458	26	654	498	50 001	6
DSCHIBUTI	52	-	-	-	169	70	38
AEthiopien	454	29	659	76	638	215 385	667
DARUNTER: ADD	454	29	645	76	638	212 991	583
SOMALIA	411	19	-	-	149	21 090	-
DARUNTER: MGQ	411	19	-	-	149	21 090	-
UGANDA	35	27	-	-	116	29 862	-
DARUNTER: EBB	35	27	-	-	116	29 862	-
KENIA	3 325	89	510	819	1 039	101 340	458
DARUNTER: NBO	3 305	89	509	752	1 039	94 542	445
RUANDA	46	-	-	-	-	1 518	26
BURUNDI	70	-	-	-	-	657	54
TANSANIA	1 358	5	16	1 052	352	15 891	63
DARUNTER: DAR	1 121	5	16	1 032	352	14 467	56
SAMBIA	35	-	-	154	191	3 569	-
MALAWI	3	-	21	37	21	978	150
SIMBABWE	76	7	13	92	1 328	34 827	175
DARUNTER: HRE	65	7	13	78	1 327	33 247	152
BOTSUANA	8	-	-	3	42	898	-
NAMIBIA	19	-	-	38	145	21 622	-
DARUNTER: WDH	19	-	-	11	145	21 622	-
MOSAMBIK	-	-	-	-	38	353	66
MADAGASKAR	30	24	-	5	291	1 109	-
KOMOREN	-	-	-	-	-	33	-
SESCHellen	958	-	-	49	573	4 588	72
REUNION(FR)	57	140	10	60	-	247	78
MAURITIUS	20	19	-	139	-	44 782	336
DARUNTER: MRU	20	19	-	139	-	44 782	336
SUEDAFRIKA	7 593	40 201	1 114	7 818	2 339	469 166	7 592
DARUNTER: JNB	5 406	39 825	613	7 332	2 251	455 836	7 458
A F R I K A	42 147	47 053	8 187	73 833	17 368	1 681 496	25 369
KANADA	46 202	23 518	2 681	57 317	49 496	900 944	26 818
DARUNTER: YUL	11 531	8 038	1 941	5 956	495	277 498	2 137
YYZ	19 512	11 392	79	36 351	3 927	466 525	22 643
YEG	-	92	2	3 574	593	11 409	-
YVR	13 122	2 325	50	6 465	912	63 698	1 083
YYC	1 003	599	93	516	108	63 499	228
YQX	-	150	-	-	42 768	-	-
*CA	236	253	392	1 050	412	10 310	715
USA	369 458	155 128	13 230	483 828	801 202	7 512 379	308 852
DARUNTER: NYC	134 193	29 345	1 577	248 464	638 717	2 550 340	90 187
CHI	17 358	18 888	2 081	87 356	17 287	1 259 807	16 388
BOS	13 801	23 312	1 619	6 749	2 146	318 424	13 092

SEPTEMBER 1990

MIT GEBIETEN AUSSERHALB DES BUNDESGBIETES

IN KILOGRAMM

FLUGPLATZ							NACH ENDZIELLAND BZW. -- FLUGPLATZ
NUERNBERG (NUE)	MUENCHEN (MUC)	BERLIN (WEST) (BER)	SAARBRUECKEN (SCN)	MUENSTER/ OSNABRUECK (FMO)	SONSTIGE	INSGESAMT	
							VERSAND
							INSGESAMT
392	13 322	123	-	-	-	149 737	SOWJETUNION
380	12 525	123	-	-	-	132 468	DARUNTER: MOW
12	727	-	-	-	-	10 276	LED
126 812	645 751	82 440	55 429	822	1 596	9 992 801	E U R O P A
113 505	467 016	51 145	55 400	571	731	7 171 855	DARUNTER: EG-LAENDER
3 596	6 408	89	-	-	-	251 148	AEGYPTEN
3 596	6 408	89	-	-	-	250 672	DARUNTER: CAI
23	837	-	-	-	-	167 012	LIBYEN
23	837	-	-	-	-	158 308	DARUNTER: TIP
807	2 197	90	471	-	-	92 160	TUNESIEN
761	1 994	90	35	-	-	79 404	DARUNTER: TUN
46	156	-	436	-	-	11 406	MIR
199	1 098	351	-	-	-	115 466	ALGERIEN
191	860	293	-	-	-	65 739	DARUNTER: ALG
-	102	-	-	-	-	11 156	ORN
-	136	26	-	-	-	38 255	CZL
3	1 331	33	50	-	-	66 381	MAROKKO
3	951	33	50	-	-	58 527	DARUNTER: CAS
-	273	-	-	-	-	577	MAURETANIEN
-	1 766	86	-	-	-	2 276	MALI
-	-	-	-	-	-	535	KAP VERDE
85	114	-	-	-	-	17 762	SENEGAL
85	114	-	-	-	-	17 762	DARUNTER: DKR
-	76	-	-	-	-	880	GAMBIA
-	-	-	-	-	-	95	GUINEA-BISSAU
-	141	20	-	-	-	429	GUINEA
-	72	-	-	-	-	1 079	SIERRA LEONE
-	401	-	-	-	-	2 905	ELFENB. KUESTE
-	116	90	-	-	-	733	BURKINA FASO
-	11	31	-	-	-	212	NIGER
-	-	-	-	-	-	224	TSCHAD
-	235	52	-	-	-	31 894	GHANA
-	235	52	-	-	-	31 894	DARUNTER: ACC
-	313	-	-	-	-	772	TOGO
-	44	1	-	-	-	1 303	BENIN
7	445	-	-	-	-	35 529	NIGERIA
7	323	-	-	-	-	33 811	DARUNTER: LOS
-	373	49	212	-	-	9 780	KAMERUN
-	-	-	-	-	-	46	ZENT. AFR. REP.
-	-	-	-	-	-	48	AEQUAT. GUINEA
-	-	-	-	14	-	638	GABUN
-	106	90	-	-	-	1 118	KONGO
76	39	-	-	-	-	7 384	ZAIRE
-	-	-	-	-	-	880	SAO TOME
-	977	-	-	-	-	4 361	ANGOLA
-	461	50	-	-	-	53 249	SUDAN
-	277	50	-	-	-	52 932	DARUNTER: KRT
-	-	-	-	-	-	329	DSCHIBUTI
-	273	27	-	-	-	218 208	AETHIOPIEN
-	214	27	-	-	-	215 657	DARUNTER: ADD
-	780	-	-	-	-	22 449	SOMALIA
-	-	-	-	-	-	21 669	DARUNTER: MGQ
-	559	-	-	-	-	30 599	UGANDA
-	559	-	-	-	-	30 599	DARUNTER: EBB
-	385	323	-	-	-	108 288	KENIA
-	383	214	-	-	-	101 278	DARUNTER: NBO
-	10	-	-	-	-	1 600	RUANDA
-	155	260	-	-	-	1 196	BURUNDI
82	221	81	-	-	-	19 121	TANSANIA
82	221	81	-	-	-	17 433	DARUNTER: DAR
-	110	-	-	-	-	4 059	SAMBIA
-	176	-	32	-	-	1 418	MALAWI
-	28	59	-	-	-	36 605	SIMBABWE
-	28	59	-	-	-	34 976	DARUNTER: HRE
-	108	-	-	-	-	1 059	BOTSUANA
-	-	-	-	-	-	21 824	NAMIBIA
-	-	-	-	-	-	21 797	DARUNTER: WDH
105	476	-	-	-	-	1 038	MOSAMBIK
-	98	11	-	-	-	1 568	MADAGASKAR
-	-	-	-	-	-	33	KOMOREN
-	12	-	-	-	270	6 522	SESCHELLEN
-	851	-	-	-	-	1 443	REUNION (FR)
79	2 645	-	-	-	-	48 020	MAURITIUS
79	2 645	-	-	-	-	48 020	DARUNTER: MRU
13 245	12 372	472	4	-	-	561 916	SUEDAFRIKA
13 020	11 794	472	4	-	-	544 011	DARUNTER: JNB
18 307	37 093	2 265	769	14	270	1 954 171	A F R I K A
6 984	65 930	1 319	2 441	-	-	1 183 650	KANADA
432	11 144	650	-	-	-	319 822	DARUNTER: YUL
5 798	44 729	636	2 441	-	-	614 033	YYZ
500	9	-	-	-	-	16 179	YEG
1	8 187	-	-	-	-	95 843	YVR
242	450	33	-	-	-	66 771	YYC
-	-	-	-	-	-	42 918	YQX
-	-	-	-	-	-	13 638	*CA
11	259	-	-	-	-	10 415 093	USA
81 851	626 514	36 720	7	25 289	635	3 973 777	DARUNTER: NYC
11 659	259 431	9 675	-	-	189	1 566 622	CHI
22 228	98 617	985	-	25 217	410	399 100	BOS
154	19 693	107	-	3	-	-	

NACH ENDZIELLAND		VON HERKUNFTS						
BZW. --- FLUGPLATZ		HAMBURG (HAM)	HANNOVER (HAJ)	BREMEN (BRE)	DUESSELDORF (DUS)	KOELN/BONN (CGN)	FRANKFURT (FRA)	STUTTGART (STR)
VERSAND								
INSGESAMT								
PHL	24 253		7 269	421	5 764	1 381	162 234	14 904
BWI	699		-	68	1 323	68	20 282	642
DCA	30 867		18 329	97	1 231	12 795	342 721	12 615
DET	351		11	-	1 157	164	60 773	2 847
PIT	8 294		96	6	5 694	13 954	33 917	2 045
CVG	42		-	-	3 667	85	60 291	12 324
IND	56		-	10	37	1 770	8 828	34
CLE	620		11	40	3 369	200	36 319	863
RIC	9 804		-	17	148	-	1 803	472
*UI	762		314	29	1 784	6 549	36 362	3 136
ATL	20 295		11 983	198	12 455	1 051	567 013	83 736
CLT	2 448		4 608	445	5 490	79 148	167 301	2 110
TPA	353		49	19	1 322	221	22 498	615
MIA	17 286		1 470	549	14 023	6 780	127 264	2 350
SJU	14 183		181	57	1 835	6 454	103 491	423
ORL	106		19	-	141	-	6 633	2 744
*U2	3 343		784	57	2 106	13	14 841	5 373
MSP	581		-	-	2 078	283	161 491	1 855
STL	129		51	-	266	-	9 961	934
MKC	348		-	219	-	209	8 651	1 205
DAL	3 477		10 288	350	1 804	1 187	225 606	7 667
HOU	9 940		8 532	61	2 555	5 023	352 386	467
MSY	3 300		-	71	462	185	4 888	462
MEM	825		-	23	-	93	11 990	49
*U4	3 148		762	2	907	109	5 422	4 442
SEA	866		24	4	2 263	207	7 644	1 787
PDX	315		1 003	-	1 160	86	23 208	276
SLC	742		230	-	50	106	9 768	512
SFO	12 956		6 105	2 212	5 741	828	188 163	4 202
LAX	23 284		10 226	1 544	52 774	3 082	498 934	7 050
DEN	979		322	-	35	50	18 416	1 631
PHX	783		19	1 148	24	83	17 976	201
*U6	5 018		-	151	57	14	4 182	181
HNL	159		3	-	7 159	-	5 645	14
BERMUDA (BRIT)	235		-	-	-	-	1 129	-
MEXIKO	11 800		99 492	19	4 001	835	527 417	15 345
DARUNTER: MEX	11 692		99 492	19	3 844	835	522 588	14 691
GUATEMALA	3 007		-	4	883	-	1 874	469
BELIZE	-		-	-	-	-	140	-
HONDURAS	367		-	45	92	5	416	-
EL SALVADOR	19		16	-	428	189	1 982	15
NICARAGUA	189		-	-	586	-	1 601	-
COSTA RICA	486		7	22	1 994	21	2 811	380
PANAMA	2 286		-	104	8	20	2 281	563
KUBA	2 745		233	-	910	6 938	22 284	363
DARUNTER: HAV	2 745		233	-	910	6 938	22 284	363
BAHAMAS	107		-	-	65	35	351	45
JAMAICA	287		-	-	116	8	1 362	21
HAITI	1		-	65	10	73	636	13
DOMINIK. REP.	794		-	-	1 907	-	3 842	61
ANTIGUA-BARB.	113		-	-	-	31	164	61
GUADELOUPE (FR)	-		168	45	-	-	1 443	384
BARBADOS	288		-	-	1 888	140	2 103	81
TRINID. U. TOB.	371		14	-	157	852	865	69
NIED. ANTILLEN	345		-	85	143	49	3 442	147
ST. LUCIA	-		-	-	-	-	1 716	-
SONST. WESTIN.	68		72	-	1	-	592	5
KOLUMBIEN	3 975		75	343	963	4 271	122 736	1 004
DARUNTER: BOG	3 756		33	318	561	3 905	117 145	868
VENEZUELA	10 922		2 748	218	8 736	3 642	121 700	1 559
DARUNTER: CCS	10 390		2 748	218	8 736	3 642	120 656	852
GUYANA	9		-	-	-	-	75	4
SURINAME	2		-	-	-	-	-	35
GUAYANA (FR)	-		-	-	9	-	-	71
BRASIL IEN	36 186		21 759	460	64 271	14 105	651 290	106 093
DARUNTER: RIO	15 044		309	52	34 787	1 447	119 642	6 346
SAO	19 421		12 376	80	19 057	8 587	476 763	74 763
MAO	24		7 433	-	-	-	20 924	9 528
POA	912		54	3	856	1 925	9 646	13 896
*BR	534		1 587	294	8 293	1 440	12 495	953
ECUADOR	1 056		128	398	426	5 538	36 350	441
DARUNTER: UIO	689		128	398	222	5 538	30 092	387
PERU	5 342		159	186	890	1 565	40 600	762
DARUNTER: LIM	5 342		159	186	782	1 565	40 471	762
BOLIVIEN	7 092		125	13	329	367	13 816	565
DARUNTER: LPB	4 861		117	-	266	367	9 773	565
PARAGUAY	6 889		228	7	233	-	32 413	1 896
DARUNTER: ASU	6 889		228	7	233	-	32 413	1 896
URUGUAY	3 536		176	118	743	433	43 373	981
DARUNTER: MVD	3 536		176	118	743	433	43 373	981
ARGENTINIEN	12 998		181	720	2 179	983	79 498	526
DARUNTER: BUE	12 984		141	654	2 007	895	78 785	526
CHILE	7 761		200	322	17 542	1 193	75 606	782
DARUNTER: SCL	7 429		200	267	17 542	1 193	68 826	635
A M E R I K A	534 936		304 427	19 085	650 655	891 991	10 209 231	468 351
LIBANON	2 609		532	79	3 593	2 081	34 328	531
DARUNTER: BEY	2 609		532	79	3 593	2 081	34 328	531
ISRAEL	9 313		88	228	826	690 477	458 239	3 050
DARUNTER: TLV	9 313		88	228	826	690 477	458 239	3 050
JORDANIEN	157 907		76	212	1 799	7 730	103 116	516
DARUNTER: AMM	157 907		76	212	1 799	7 730	103 099	516
SYRIEN	423		2 384	44	1 353	1 163	23 941	372

SEPTEMBER 1990

MIT GEBIETEN AUSSERHALB DES BUNDESGBIETES

IN KILOGRAMM

FLUGPLATZ							NACH ENDZIELLAND
NUERENBERG (NUE)	MUENCHEN (MUC)	BERLIN (WEST) (BER)	SAARBRUECKEN (SCN)	MUENSTER/ OSNABRUECK (FMO)	SONSTIGE	INSGESAMT	BZW. -- FLUGPLATZ
							VERSAND
							INSGESAMT
3 823	7 109	2 498	-	-	3	229 659	PHL
196	2 525	273	-	-	-	26 076	BWI
426	14 221	893	-	-	-	434 195	DCA
-	9 504	-	-	-	-	74 807	DET
17	514	-	-	-	-	64 537	PIT
775	7 376	-	-	-	-	84 560	CVG
14	159	36	-	-	-	10 944	IND
216	2 620	60	-	-	-	44 318	CLE
10	46	-	-	-	-	12 300	RIC
512	1 787	726	-	-	-	51 961	*U1
5 016	25 627	2 524	-	-	-	729 898	ATL
26	337	1 966	-	-	-	263 879	CLT
133	1 330	-	-	-	-	26 540	TPA
1 964	8 884	11 145	-	-	6	191 721	MIA
10 595	13 078	3	-	-	-	150 300	SJU
2	764	19	-	-	-	10 428	ORL
872	11 382	91	-	-	-	38 862	*U2
-	738	504	-	-	-	167 530	MSP
-	3 134	27	-	-	-	14 502	STL
6	228	-	-	-	-	10 866	MKC
11 052	2 144	63	-	-	-	263 638	DAL
-	10 220	12	-	69	-	389 265	HOU
-	654	-	-	-	-	10 022	MSY
234	-	15	-	-	-	13 229	MEM
408	800	10	-	-	-	16 010	*U4
28	2 040	35	-	-	-	14 898	SEA
4	8 131	26	-	-	-	34 209	PDX
344	791	-	-	-	-	12 543	SLC
4 319	16 775	2 148	-	-	-	243 449	SFO
3 880	77 186	2 753	7	-	27	680 747	LAX
200	5 812	-	-	-	-	27 445	DEN
1 028	291	-	-	-	-	21 553	PHX
28	2 013	-	-	-	-	11 644	*U6
-	117	-	-	-	-	13 097	HNL
-	246	-	-	-	-	1 610	BERMUDA (BRIT)
2 646	22 663	1 082	-	-	-	685 300	MEXIKO
2 639	22 392	106	-	-	-	678 298	DARUNTER: MEX
-	67	126	-	-	-	6 430	GUATEMALA
-	61	-	-	-	-	201	BELIZE
3	-	200	-	-	-	1 128	HONDURAS
-	154	301	-	-	-	3 104	EL SALVADOR
-	76	242	-	-	-	2 694	NICARAGUA
1	1 611	-	-	-	-	7 333	COSTA RICA
1	1 280	-	-	-	-	6 543	PANAMA
2 773	594	1 112	95	-	-	38 047	KUBA
2 773	594	1 112	95	-	-	38 047	DARUNTER: HAV
45	813	-	-	-	-	1 461	BAHAMAS
-	96	-	-	-	-	1 890	JAMAICA
-	97	-	-	-	-	883	HAITI
-	160	121	-	-	-	6 837	DOMINIK. REP.
-	-	-	-	-	-	369	ANTIGUA-BARB.
-	356	-	-	-	-	2 396	GUADELOUPE (FR)
-	229	-	-	-	-	4 729	BARBADOS
-	1 279	59	-	-	-	3 666	TRINID. U. TOB.
-	140	-	-	-	-	4 351	NIED. ANTILLEN
-	-	-	-	-	-	1 716	ST. LUCIA
-	64	-	-	-	-	802	SONST. WESTIN.
14 186	1 321	302	-	-	-	149 176	KOLUMBIEN
14 186	1 150	302	-	-	-	142 224	DARUNTER: BOG
1 811	3 919	94	-	-	-	155 349	VENEZUELA
1 811	3 919	94	-	-	-	153 066	DARUNTER: CCS
-	-	97	-	-	148	333	GUYANA
-	-	-	-	-	-	37	SURINAME
-	-	-	-	-	-	80	GUAYANA (FR)
19 731	51 638	287	-	151	-	965 971	BRASILLEN
24	4 757	84	-	-	-	182 492	DARUNTER: RIO
16 060	10 958	71	-	151	-	638 287	SAO
1 299	8 228	46	-	-	-	47 482	MAO
80	25 325	-	-	-	-	52 697	POA
2 125	1 418	-	-	-	-	29 139	*BR
5	1 047	41	-	-	-	45 430	ECUADOR
5	885	41	-	-	-	38 385	DARUNTER: UIO
1 896	646	20	-	-	-	52 066	PERU
1 896	646	20	-	-	-	51 829	DARUNTER: LIM
-	1 278	56	-	-	-	23 641	BOLIVIEN
-	1 143	56	-	-	-	17 148	DARUNTER: LPB
162	115	-	-	-	-	41 943	PARAGUAY
162	115	-	-	-	-	41 943	DARUNTER: ASU
261	919	2	-	-	-	50 542	URUGUAY
261	919	2	-	-	-	50 542	DARUNTER: MVD
795	4 045	18	-	-	-	101 943	ARGENTINIEN
795	3 855	18	-	-	-	100 660	DARUNTER: BUE
80	4 632	17	-	-	-	108 135	CHILE
80	4 611	17	-	-	-	100 800	DARUNTER: SCL
133 231	791 990	42 216	2 543	25 440	783	14 074 879	A M E R I K A
498	1 314	24	-	-	-	45 589	LIBANON
498	1 314	24	-	-	-	45 589	DARUNTER: BEY
52	59 102	490	5	-	-	1 221 870	ISRAEL
52	59 102	490	5	-	-	1 221 870	DARUNTER: TLV
1 114	1 012	40	-	-	18	273 540	JORDANIEN
1 114	1 012	40	-	-	18	273 523	DARUNTER: AMM
18	27 964	110	4	-	-	57 776	SYRIEN

6 GÜTERVERKEHR

6. 2 VERFLECHTUNG IM VERKEHR

6. 2. 3 VERSAND

NACH ENDZIELLAND BZW. ---FLUGPLATZ	VON HERKUNFTS						
	HAMBURG (HAM)	HANNOVER (HAJ)	BREMEN (BRE)	DUESSELDORF (DUS)	KOELN/BONN (CGN)	FRANKFURT (FRA)	STUTTGART (STR)
VERSAND							
INSGESAMT							
DARUNTER:DAM	423	2 351	44	1 353	1 163	23 925	372
IRAN	18 967	2 010	976	7 178	2 770	350 940	7 051
DARUNTER:THR	18 944	1 937	976	7 178	2 770	345 130	6 999
BAHRAIN	1 595	605	81	622	3 072	73 899	598
DARUNTER:BAH	1 595	605	81	622	3 072	73 899	598
KATAR	1 052	210	-	623	4	61 294	81
DARUNTER:DOH	1 052	210	-	623	4	61 294	81
SAUDI-ARAB.	17 290	3 017	1 788	11 401	5 533	448 787	8 908
DARUNTER:DHA	2 200	151	65	2 449	126	51 591	1 641
JED	4 890	1 982	993	6 328	3 602	170 995	5 264
RUH	9 971	884	730	2 604	1 805	223 824	1 922
JEM.ARAB.REP.	551	10	-	15	263	67 999	123
DARUNTER:SAH	548	-	-	5	263	67 900	123
JEMEN DEM.VR	76	13	-	-	184	340	3
OMAN	4 190	488	115	1 107	760	47 002	1 414
DARUNTER:MCT	4 181	488	115	1 107	760	46 145	1 414
V.A.EMIRATE	16 769	1 418	1 054	8 941	19 310	331 864	8 658
DARUNTER:DXB	12 823	1 047	757	8 135	18 952	289 169	7 710
AUH	3 698	371	297	806	294	42 225	797
PAKISTAN	6 897	724	1 419	1 197	1 565	274 628	2 514
DARUNTER:KHI	4 471	50	1 309	820	1 368	241 829	1 175
ISB	1 014	-	-	214	134	15 837	-
LHE	1 370	674	110	6	-	16 962	1 339
BANGLADESCH	4 318	51	87	247	847	32 994	666
DARUNTER:DAC	4 226	51	87	246	847	32 804	658
AFGHANISTAN	122	-	-	-	-	966	22
INDIEN	39 727	7 263	1 806	32 114	6 422	656 165	16 876
DARUNTER:DEL	8 083	2 475	34	1 009	738	145 028	3 417
CCU	1 586	-	305	1 297	509	29 268	1 133
BOM	22 628	3 848	1 375	24 890	3 876	404 012	4 445
MAA	7 234	815	62	4 543	474	34 956	7 770
BLR	161	-	12	276	-	40 781	96
NEPAL	248	238	-	-	384	23 484	-
DARUNTER:KTM	248	238	-	-	384	23 484	-
SRI LANKA	177	84	85	397	22	55 104	334
DARUNTER:CMB	177	84	85	397	22	55 104	334
MALEDIVEN	25	-	-	-	-	2 891	-
BIRMA	21	1	-	18	93	1 068	-
THAILAND	5 806	4 975	193	14 679	2 869	198 954	2 521
DARUNTER:BKK	5 806	4 975	193	14 679	2 869	198 706	2 521
LAOS	-	-	-	-	55	24	-
KAMPUTSCHEA	-	-	-	-	-	14	-
VIETNAM	510	43	-	480	153	1 386	8
MALAYSIA	3 200	711	135	2 144	224	124 086	2 224
DARUNTER:KUL	2 210	232	98	405	224	82 115	859
PEN	914	27	37	1 739	-	27 107	251
BKI	22	-	-	-	-	11 884	194
SINGAPUR	12 729	213	898	12 875	11 421	435 479	2 722
DARUNTER:SIN	12 729	213	898	12 875	11 421	435 479	2 722
BRUNEI	116	57	-	272	31	4 485	-
INDONESIEN	3 970	10	432	851	706	148 674	2 390
DARUNTER:JKT	3 840	10	199	851	706	143 263	2 390
PHILIPPINEN	6 047	186	534	2 431	1 146	187 731	338
DARUNTER:MNL	5 872	186	517	2 426	1 146	187 501	304
HONGKONG(BRIT)	37 221	4 798	1 049	4 509	2 204	1 087 040	2 093
DARUNTER:HKG	37 221	4 798	1 049	4 509	2 204	1 087 040	2 093
TAIWAN	8 283	295	213	762	990	96 475	842
DARUNTER:TPE	1 358	113	213	606	990	76 162	842
*TW	6 925	182	-	156	-	20 313	-
JAPAN	74 361	33 065	1 708	37 142	35 093	2 243 791	21 258
DARUNTER:TYO	33 952	27 245	755	20 905	22 539	1 628 977	13 903
OSA	40 148	5 290	939	15 300	684	481 377	4 205
*JP	49	530	14	847	11 870	129 646	3 150
KOREA REP.	26 214	5 612	1 387	20 187	1 684	739 612	20 939
DARUNTER:SEL	25 268	5 538	1 378	19 838	1 684	700 605	20 642
PUS	946	74	9	349	-	39 007	297
KOREA DEM.VR	58	-	-	-	-	30	-
MONGOLEI	-	-	-	-	-	106	-
CHINA	9 727	5 854	191	5 011	1 911	247 448	1 898
DARUNTER:PEK	7 712	252	87	3 779	1 450	179 316	707
CAN	1	-	1	113	-	21 388	110
SHA	1 461	5 277	16	701	461	37 929	1 046
A S I E N	470 519	75 031	14 714	172 774	801 167	8 564 384	108 950
AUSTRALIEN	17 867	2 096	329	8 089	7 104	511 184	10 171
DARUNTER:SYD	15 254	1 050	271	3 095	3 674	240 195	7 586
MEB	1 774	340	17	1 776	1 763	214 452	2 116
ADL	113	10	-	262	-	13 427	18
PER	315	696	3	2 911	1 206	34 777	365
NEUSEELAND	251	7	30	1 164	1 293	73 520	109
DARUNTER:AKL	165	7	30	1 164	142	65 963	109
OZEANIEN(USA)	-	410	-	5	71	248	12
FIDSCHI	5	-	-	-	-	-	-
TONGA	-	-	-	-	-	64	-
NEUKALED.(FR)	-	-	-	-	-	-	-
POLYNES(FR)	144	-	-	10	-	42	20
VANUATU	190	-	-	-	-	-	-
PAPUA-NEUGUI	3	-	-	98	53	291	24
AUSTRALIEN/OZEANIEN	18 460	2 513	359	9 366	8 521	585 349	10 336
I N S G E S A M T	1 596 144	535 526	69 027	1 564 917	4 673 982	25 531 809	925 118

SEPTEMBER 1990

MIT GEBIETEN AUSSERHALB DES BUNDESGBIETES

IN KILOGRAMM

FLUGPLATZ							NACH ENDZIELLAND BZW. -- FLUGPLATZ
NUERNBERG (NUE)	MUENCHEN (MUC)	BERLIN (WEST) (BER)	SAARBRUECKEN (SCN)	MUENSTER/ OSNABRUECK (FMO)	SONSTIGE	INSGESAMT	
							VERSAND
							INSGESAMT
18	27 964	110	4	-	-	57 727	DARUNTER: DAM
2 818	27 924	316	-	16	-	420 966	IRAN
2 818	27 923	316	-	16	-	415 007	DARUNTER: THR
107	1 993	92	-	-	-	82 664	BAHRAIN
107	1 993	92	-	-	-	82 664	DARUNTER: BAH
223	68	405	-	-	-	63 960	KATAR
223	68	405	-	-	-	63 960	DARUNTER: DOH
7 791	10 137	278	-	-	49	514 979	SAUDI-ARAB
210	1 210	-	-	-	-	59 643	DARUNTER: DHA
1 809	5 579	226	-	-	1	201 669	JED
5 772	3 348	52	-	-	48	250 960	RUH
-	296	11	-	-	-	69 268	JEM. ARAB. REP.
-	63	11	-	-	-	68 913	DARUNTER: SAH
-	-	-	-	-	-	616	JEMEN DEM. VR
349	1 811	13	-	25	-	57 274	OMAN
349	1 811	13	-	25	-	56 408	DARUNTER: MCT
1 653	9 497	67	-	-	5	399 236	V. A. EMIRATE
1 652	7 659	67	-	-	5	347 976	DARUNTER: DXB
-	1 838	-	-	-	-	50 326	AUH
6 176	1 057	2 291	-	-	-	298 468	PAKISTAN
6 176	459	2 267	-	-	-	259 924	DARUNTER: KHI
-	374	-	-	-	-	17 573	ISB
-	224	24	-	-	-	20 709	LHE
-	561	1	-	-	-	39 772	BANGLADESCH
-	559	1	-	-	-	39 479	DARUNTER: DAC
41 111	9 343	12 258	-	-	-	1 110	AFGHANISTAN
2 650	1 248	151	-	-	-	823 085	INDIEN
-	181	23	-	-	-	164 833	DARUNTER: DEL
1 141	7 407	12 084	-	-	-	34 302	CCU
37 278	178	-	-	-	-	485 706	BOM
-	294	-	-	-	-	93 310	MAA
-	2	-	-	-	-	41 620	BLR
-	2	-	-	-	-	24 356	NEPAL
571	788	-	-	-	-	24 356	DARUNTER: KTM
571	788	-	-	-	-	57 562	SRI LANKA
198	57	-	-	-	-	57 562	DARUNTER: CMB
80	345	-	-	-	-	3 171	MALEDIVEN
160	4 659	285	-	-	3	1 626	BIRMA
160	4 646	285	-	-	3	235 104	THAILAND
-	-	-	-	-	-	234 843	DARUNTER: BKK
-	-	-	-	-	-	79	LAOS
-	62	-	-	-	-	14	KAMPUTSCHEA
6 747	2 691	115	-	-	-	2 642	VIETNAM
6 715	2 029	13	-	-	-	142 277	MALAYSIA
-	5	1	-	-	-	94 900	DARUNTER: KUL
-	-	-	-	-	-	30 081	PEN
3 104	11 631	1 975	-	176	-	12 100	BKI
3 104	11 631	1 975	-	176	-	493 223	SINGAPUR
-	5	-	-	-	-	493 223	DARUNTER: SIN
-	636	137	-	-	-	4 966	BRUNEI
-	286	18	-	-	-	157 806	INDONESIEN
725	2 460	7	-	1	-	151 563	DARUNTER: JKT
532	2 019	7	-	1	-	201 606	PHILIPPINEN
728	14 400	1 860	-	50	-	200 511	DARUNTER: MNL
728	14 400	1 860	-	50	-	1 155 952	HONGKONG (BRIT)
96	1 643	-	-	-	-	1 155 952	DARUNTER: HKG
96	1 409	-	-	-	-	109 599	TAIWAN
-	234	-	-	-	-	81 789	DARUNTER: TPE
22 935	66 901	20 165	4	1	-	27 810	*TW
14 100	52 245	19 375	4	1	-	2 556 424	JAPAN
8 339	14 333	782	-	-	-	1 834 001	DARUNTER: TYO
496	323	-	-	-	-	571 397	OSA
231	17 964	41	-	-	-	146 925	*JP
231	17 130	41	-	-	-	833 871	KOREA REP.
-	834	-	-	-	-	792 355	DARUNTER: SEL
-	46	-	-	-	-	41 516	PUS
762	2 452	687	-	-	-	88	KOREA DEM. VR
150	1 967	375	-	-	-	152	MONGOLEI
-	-	27	-	-	-	275 941	CHINA
542	402	275	-	-	-	195 795	DARUNTER: PEK
-	-	-	-	-	-	21 640	CAN
-	-	-	-	-	-	48 110	SHA
98 247	278 821	41 668	13	269	75	10 626 632	A S I E N
242	4 978	619	-	-	-	562 679	AUSTRALIEN
32	2 710	305	-	-	-	274 172	DARUNTER: SYD
96	1 307	-	-	-	-	223 641	MEB
1	161	314	-	-	-	14 306	ADL
-	527	-	-	-	-	40 800	PER
-	638	25	-	-	-	77 037	NEUSEELAND
-	565	25	-	-	-	68 170	DARUNTER: AKL
-	-	-	-	-	-	746	OZEANIEN (USA)
-	-	-	-	-	-	5	FIDSCHI
-	-	-	-	-	-	64	TONGA
-	20	-	-	-	-	20	NEUKALED. (FR)
-	8	-	-	-	-	224	POLYNES (FR)
-	-	-	-	-	-	190	VANUATU
2	4	-	-	-	-	475	PAPUA-NEUGUI
244	5 648	644	-	-	-	641 440	AUSTRALIEN/OZEANIEN
376 841	1 759 303	169 233	58 754	26 545	2 724	37 289 923	I N S G E S A M T

VON HERKUNFTSLAND BZW. --- FLUGPLATZ	NACH ENDZIEL						
	HAMBURG (HAM)	HANNOVER (HAJ)	BREMEN (BRE)	DUESSELDORF (DUS)	KOELN/BONN (CGN)	FRANKFURT (FRA)	STUTTGART (STR)
EMPFANG							
INSGESAMT							
DDR U. BER(O)	1 538	-	-	392	41	47	97
FINNLAND	17 711	1 257	2 290	10 187	1 905	37 248	12 838
DARUNTER: HEL	11 158	741	2 024	6 300	1 460	35 700	5 902
SCHWEDEN	13 039	4 616	1 364	8 560	155 961	123 179	8 197
DARUNTER: STO	7 578	3 141	690	7 978	138 480	102 520	4 804
GOT	4 253	913	652	525	8 608	15 668	3 142
*SE	30	9	-	1	8 855	1 653	250
NORWEGEN	11 516	475	1 806	1 237	910	20 018	1 203
DARUNTER: OSL	9 325	215	799	1 048	690	15 306	866
DAENEMARK	11 967	3 930	677	18 429	332 475	16 981	8 593
DARUNTER: CPH	11 886	3 830	606	18 409	209 993	16 302	8 453
BLL	-	-	-	10	122 409	27	-
GR BRITANNIEN	92 695	51 962	13 171	156 873	1 237 807	428 198	37 853
DARUNTER: LON	63 245	14 408	6 996	47 617	642 657	276 492	29 299
BHX	5 977	2 461	2 896	2 950	272 685	47 521	2 784
MAN	15 246	1 364	1 760	7 231	2 898	54 876	2 884
LPL	78	-	34	33	49 095	225	-
NCL	565	-	482	117	2 793	27	178
PIK	-	-	-	-	4 608	27 562	-
CWL	597	-	-	24	9 482	7	-
*GB	3 964	33 634	573	97 847	253 075	12 285	93
IRLAND	3 706	557	1 975	2 991	28 250	62 925	1 573
DARUNTER: DUB	1 370	202	1 950	2 098	28 048	53 862	704
SNN	2 274	209	25	467	-	4 004	635
ISLAND	211	-	-	-	41	2 172	-
NIEDERLANDE	5 681	2 130	1 049	2 570	14 996	11 827	1 599
DARUNTER: AMS	5 301	2 130	982	2 570	525	11 824	1 539
MST	-	-	-	-	14 471	-	-
BELGIEN	51 454	4 502	169	263	50 381	163 436	13 139
DARUNTER: BRU	51 385	4 427	169	263	50 381	163 427	13 135
LUXEMBURG	333	34	46	31	-	789	-
FRANKREICH	25 329	10 450	4 399	12 014	181 633	88 107	14 247
DARUNTER: PAR	20 833	9 836	2 174	8 412	179 521	52 327	7 612
TLS	1 326	142	45	849	69	28 341	898
NCE	1 248	60	1 741	979	307	1 903	3 611
SPANIEN	22 037	3 882	1 637	38 983	265 404	144 911	23 815
DARUNTER: MAD	13 558	2 751	892	19 576	6 749	60 164	7 455
BCN	2 772	532	353	7 634	2 033	20 841	2 229
VLC	474	53	4	83	79 559	5 836	1 641
AGP	308	-	-	980	9	1 172	10 776
SVQ	18	-	1	3 151	51	14 389	524
*EI	478	290	320	1 052	176 551	3 805	119
PMI	2 228	150	-	1 260	-	8 246	34
LPA	156	-	9	-	-	12 371	242
TCI	1 065	105	6	4 638	452	16 946	545
PORTUGAL	4 918	4 079	8 929	12 228	3 503	59 868	13 303
DARUNTER: LIS	2 404	2 334	4 871	5 445	448	25 147	3 825
OPO	2 305	1 745	4 058	6 557	3 055	34 174	9 478
MALTA	1 143	250	9	8 554	117	7 132	2 538
DARUNTER: MLA	1 143	250	9	8 554	117	7 132	2 538
SCHWEIZ	23 688	9 255	1 185	14 822	197 623	36 377	19 818
DARUNTER: ZRH	19 116	8 734	996	7 748	9 310	16 688	18 608
GVA	3 664	511	135	6 734	3 749	18 420	979
BSL	636	-	1	118	184 463	246	93
OESTERREICH	5 440	5 568	812	54 791	136 351	35 394	3 587
DARUNTER: VIE	4 751	3 273	809	53 621	41 623	30 979	3 391
LNZ	385	7	-	355	93 960	504	-
ITALIEN	38 105	7 016	1 356	27 295	250 882	146 637	14 217
DARUNTER: ROM	5 421	930	219	5 297	6 760	53 154	2 570
MIL	8 809	2 631	477	13 836	4 914	25 879	5 360
TRN	990	242	61	982	74	7 033	2 284
GOA	605	-	143	63	157 918	845	1 545
NAP	1 147	1 318	1	1 854	921	27 126	1 097
*IT	20 060	124	103	1 944	72 153	24 989	5
GRIECHENLAND	6 846	5 505	8 594	29 168	4 432	102 120	28 820
DARUNTER: ATH	3 511	623	653	13 182	1 881	64 031	7 709
SKG	2 961	4 864	7 836	15 857	2 550	37 584	19 809
TUERKEI	38 939	13 745	5 758	82 452	46 458	212 352	46 042
DARUNTER: ANK	5 375	1 219	74	287	1 108	6 450	1 486
IST	26 747	6 386	5 389	65 554	29 201	181 327	38 788
IZM	6 392	6 140	295	13 457	16 127	20 555	4 211
ZYPERN	627	-	7	1 416	3 474	10 788	-
JUGOSLAWIEN	1 305	778	327	2 029	633	101 318	7 046
DARUNTER: BEG	801	245	19	1 174	206	87 531	3 841
ZAG	230	39	75	228	85	7 925	578
UNGARN	2 442	446	168	1 224	887	23 605	2 568
DARUNTER: BUD	2 442	446	168	1 224	887	23 605	2 568
ALBANIEN	-	8	65	3	120	-	-
TSSCHECHOSLOW	603	59	28	22	117	5 548	176
RUMAENIEN	11	-	236	268	4	1 584	88
BULGARIEN	470	50	5	38	77	20 568	112
DARUNTER: SOF	470	50	5	38	77	20 568	112
POLEN	2 009	55	226	483	975	12 464	204
DARUNTER: WAW	1 779	55	220	483	975	11 427	204
SOWJETUNION	20 949	28 630	-	1 422	906	41 422	2 251
DARUNTER: MOW	20 826	28 630	-	1 422	865	40 189	2 251
E U R O P A	404 712	159 239	56 288	488 745	2 916 363	1 917 015	263 924
DARUNTER: EG-LAENDER	263 071	94 047	42 002	300 845	2 369 763	1 225 799	157 159
AEGYPTEN	11 320	1 242	100	9 822	7 452	145 982	17 356
DARUNTER: CAI	10 820	1 242	100	9 822	7 452	145 982	17 356
LIBYEN	1	42	1	8	39	38 668	2
DARUNTER: TIP	1	42	1	8	39	38 553	2

SEPTEMBER 1990

MIT GEBIETEN AUSSERHALB DES BUNDESGBIETES
IN KILOGRAMM

FLUGPLATZ							VON HERKUNFTSLAND BZW. --- FLUGPLATZ
NUERNBERG (NUE)	MUENCHEN (MUC)	BERLIN (WEST) (BER)	SAARBRUECKEN (SCN)	MUENSTER/ OSNABRUECK (FMO)	SONSTIGE	INSGESAMT	
							EMPFANG
							INSGESAMT
42	44	-	-	-	-	2 201	DDR U.BER(O)
980	3 631	450	29	-	-	88 526	FINNLAND
556	2 730	213	29	-	-	66 813	DARUNTER:HEL
2 350	5 548	1 536	164	-	-	324 514	SCHWEDEN
2 029	3 629	1 188	164	-	-	272 201	DARUNTER:STO
200	1 799	249	-	-	-	36 009	GOT
35	80	-	-	-	-	10 913	*SE
102	8 788	204	78	-	-	46 337	NORWEGEN
102	8 779	204	-	-	-	37 334	DARUNTER:OSL
1 829	50 561	1 674	-	-	-	447 116	DAENEMARK
1 650	50 561	1 363	-	-	-	323 053	DARUNTER:CPH
138	-	-	-	-	-	122 584	BLL
10 007	117 018	49 066	282 709	244	-	2 477 603	GR BRITANNIEN
7 326	93 933	34 955	2 176	197	-	1 219 301	DARUNTER:LON
896	2 282	469	-	-	-	340 921	BHX
1 092	6 289	1 471	9	33	-	95 153	MAN
-	66	-	223 774	-	-	273 305	LPL
642	184	-	9 265	-	-	14 253	NCL
-	40	-	-	-	-	32 210	PIK
-	-	-	16 243	-	-	26 353	CWL
5	4 249	10 710	29 130	-	-	445 565	*GB
107	10 842	4 229	-	-	-	117 155	IRLAND
53	6 110	3 882	-	-	-	98 279	DARUNTER:DUB
27	3 524	100	-	-	-	11 265	SNN
-	-	4	-	-	-	2 428	ISLAND
278	9 109	2 751	-	28	-	52 018	NIEDERLANDE
278	8 956	2 591	-	28	-	36 724	DARUNTER:AMS
-	-	-	-	-	-	14 471	MST
107 060	15 603	601	-	104	-	406 712	BELGIEN
107 060	15 603	600	-	104	-	406 554	DARUNTER:BRU
-	256	1 018	-	-	-	2 507	LUXEMBURG
2 581	24 715	27 861	6	80	-	391 422	FRANKREICH
1 084	11 256	25 957	-	80	-	319 092	DARUNTER:PAR
20	2 349	10	-	-	-	33 049	TLS
159	7 342	741	-	-	-	18 091	NCE
2 499	19 927	2 445	10 723	-	356	536 619	SPANIEN
1 211	13 604	924	-	-	-	126 884	DARUNTER:MAD
384	4 238	253	7 584	-	-	48 853	BCN
391	197	-	3 121	-	-	91 359	VLC
-	31	21	-	-	-	13 297	AGP
66	40	6	-	-	-	18 246	SVQ
181	133	8	18	-	-	182 955	*EI
126	111	534	-	-	-	12 689	PMI
48	397	180	-	-	356	13 759	LPA
33	155	360	-	-	-	24 305	TCI
12 740	48 443	4 738	-	267	-	173 016	PORTUGAL
1 910	6 646	4 505	-	-	-	57 535	DARUNTER:LIS
10 830	41 797	43	-	267	-	114 309	OPO
622	10 578	-	-	-	-	30 943	MALTA
622	10 578	-	-	-	-	30 943	DARUNTER:MLA
3 488	25 434	8 192	2	4	4	339 892	SCHWEIZ
2 978	14 565	7 073	2	2	4	105 824	DARUNTER:ZRH
484	8 386	1 017	-	2	-	44 081	GVA
26	905	14	-	-	-	186 503	BSL
2 295	17 572	2 104	17	21	-	263 952	OESTERREICH
1 224	17 239	871	17	21	-	157 819	DARUNTER:VIE
-	-	152	-	-	-	95 363	LNZ
8 778	39 105	3 687	382	11	-	537 471	ITALIEN
1 144	8 337	1 427	2	-	-	85 261	DARUNTER:ROM
549	20 219	774	-	-	-	83 448	MIL
538	2 312	85	-	-	-	14 601	TRN
21	323	188	-	-	-	161 651	GOA
1 254	2 808	153	-	-	-	37 679	NAP
5 143	514	16	380	-	-	125 431	*IT
3 561	37 526	1 386	22	30	-	228 010	GRIECHENLAND
2 364	13 403	629	-	-	-	107 986	DARUNTER:ATH
1 197	24 091	656	12	30	-	117 447	SKG
13 412	58 969	31 487	271	4 077	-	553 962	TUERKEI
10	2 057	82	-	392	-	18 540	DARUNTER:ANK
12 225	46 438	23 992	-	2 129	-	438 176	IST
1 047	9 703	7 413	271	1 556	-	87 167	IZM
48	795	-	-	-	-	17 155	ZYPERN
3 324	7 910	732	14	27	-	125 443	JUGOSLAWIEN
411	2 055	598	8	-	-	96 889	DARUNTER:BEG
2 560	2 294	9	3	27	-	14 053	ZAG
1 544	4 686	306	9	1	-	37 886	UNGARN
1 544	4 686	306	9	1	-	37 886	DARUNTER:BUD
-	-	-	-	-	-	196	ALBANIEN
-	482	68	-	-	-	7 103	TSCHESCHOSLOW
14	119	-	-	-	-	2 324	RUMAENIEN
118	4 949	6	-	73	-	26 466	BULGARIEN
118	4 949	6	-	73	-	26 466	DARUNTER:SOF
43	624	34	-	-	-	17 117	POLEN
43	624	34	-	-	-	15 844	DARUNTER:WAW
3 512	1 042	-	-	-	-	100 134	SOWJETUNION
3 512	1 040	-	-	-	-	98 735	DARUNTER:MOW
181 334	524 276	144 579	294 426	4 967	360	7 356 228	E U R O P A
149 440	373 105	99 456	293 842	764	356	5 369 649	DARUNTER: EG-LAENDER
95	4 788	2 924	321	370	-	201 772	AEGYPTEN
95	4 788	2 924	321	370	-	201 272	DARUNTER:CAI
15	51	-	-	-	-	38 827	LIBYEN
15	51	-	-	-	-	38 712	DARUNTER:TIP

6 GÜTERVERKEHR
6. 2 VERFLECHTUNG IM VERKEHR
6. 2. 4 EMPFANG

VON HERKUNFTSLAND BZW. --- FLUGPLATZ	NACH ENDZIEL						
	HAMBURG (HAM)	HANNOVER (HAJ)	BREMEN (BRE)	DUESSELDORF (DUS)	KOELN/BONN (CGN)	FRANKFURT (FRA)	STUTTGART (STR)
EMPFANG							
INSGESAMT							
TUNESIEN	2 425	862	810	12 197	1 814	75 972	18 587
DARUNTER: TUN	2 346	315	257	9 807	1 710	50 212	9 228
MIR	79	547	553	320	104	24 657	9 281
ALGERIEN	74	-	-	467	145	1 670	85
MAROKKO	3 624	95	3	4 791	776	32 874	4 211
DARUNTER: CAS	1 964	-	-	1 843	295	21 687	2 766
TNG	1 203	32	3	2 180	471	7 507	1 120
MAURETANIEN	-	-	-	-	20	56	2
MALI	-	-	-	-	4	156	300
SENEGAL	87	-	1 819	474	115	17 213	224
DARUNTER: DKR	87	-	1 819	474	115	17 213	224
GAMBIA	-	-	-	8	-	-	-
GUINEA	-	-	-	210	49	570	30
SIERRA LEONE	7	-	-	48	81	66	30
ELFENB. KÜSTE	955	-	-	2 170	1 117	5 063	1 005
DARUNTER: ABJ	955	-	-	2 170	1 117	5 063	1 005
BURKINA FASO	-	-	-	-	30	348	-
NIGER	-	-	-	27	212	-	74
TSCHAD	-	-	-	-	12	-	-
GHANA	1 806	6	143	18 929	111	1 669	30
DARUNTER: ACC	1 806	6	143	18 929	111	1 669	30
TOGO	837	-	-	302	25	355	100
BENIN	-	8	-	-	26	-	-
NIGERIA	2 591	-	-	55	530	16 139	51
DARUNTER: LOS	2 591	-	-	55	530	16 083	51
KAMERUN	37	-	70	263	237	2 294	230
ZENT. AFR. REP.	38	-	-	-	1 046	-	-
GABUN	-	-	147	18	34	354	-
KONGO	120	-	-	27	42	-	-
ZAIRE	8	-	948	236	62	4 836	4
ANGOLA	5	-	1 494	469	160	-	-
SUDAN	1 118	22	9	15	99	15 273	-
DARUNTER: KRT	1 118	22	9	15	99	15 273	-
DSCHIBUTI	-	12	-	29 046	-	132 909	-
DARUNTER: JIB	-	12	-	29 046	-	132 909	-
ÄTHIOPIEN	199	-	-	25	606	28 342	142
DARUNTER: ADD	199	-	-	25	606	28 342	142
SOMALIA	-	-	-	-	33	1 640	2
UGANDA	-	-	-	126	-	70	-
KENIA	28 620	386	21	577	2 113	536 026	687
DARUNTER: NBO	28 436	386	21	577	2 113	531 733	687
RUANDA	-	-	-	7	68	11	-
BURUNDI	-	-	-	188	76	690	-
TANSANIA	16	42	-	672	1 272	3 301	-
SAMBIA	-	-	15	31	56	2 751	239
MALAWI	661	-	215	-	35	555	-
SIMBABWE	292	794	547	592	78 640	11 745	98
DARUNTER: HRE	292	794	92	592	78 640	11 745	98
BOTSUANA	-	16	25	-	114	613	-
NAMIBIA	-	16	25	-	27	30 556	22
DARUNTER: WDH	-	16	25	-	27	30 556	22
MOSAMBIK	1	-	-	-	11	4	-
MADAGASKAR	22	-	-	8	42	2 266	50
SESCHELLEN	-	-	-	-	-	3 121	-
REUNION (FR)	8	-	-	-	-	-	-
MAURITIUS	4 951	-	-	6 394	4 852	10 652	14 527
DARUNTER: MRU	4 951	-	-	6 394	4 852	10 652	14 527
SÜDAFRIKA	22 880	1 505	698	14 125	2 363	288 086	5 736
DARUNTER: JNB	14 798	776	297	3 729	2 223	207 571	3 897
CPT	5 987	202	110	8 693	87	73 465	1 628
*ZA	2 009	525	25	1 597	32	5 324	63
A F R I K A	82 703	5 032	7 065	102 327	104 546	1 412 896	63 824
KANADA	32 001	14 672	31 422	50 592	10 453	1 233 367	29 251
DARUNTER: YUL	4 290	148	2 725	3 656	1 809	127 930	4 556
YYZ	17 105	11 416	28 244	22 873	7 582	706 281	22 823
YEG	8	28	-	60	-	23 547	378
YVR	5 310	3 026	440	23 778	733	299 644	1 153
YYC	199	53	-	122	92	72 627	74
USA	405 636	168 179	35 844	686 419	1 108 627	7 116 897	512 953
DARUNTER: NYC	161 802	21 701	9 170	226 362	890 296	1 697 129	175 531
CHI	53 385	49 233	1 239	122 470	66 889	1 196 665	56 780
BOS	16 716	2 530	1 158	11 514	3 277	370 709	25 480
PHL	8 290	1 979	2 867	2 314	10 706	249 272	15 892
BWI	44	-	8	60	99	8 607	450
DCA	4 564	7 088	2 035	4 877	71 002	222 175	24 997
DET	679	240	10	1 645	1 541	25 525	2 819
PIT	1 613	-	-	6 523	2 558	26 099	333
CVG	127	3 333	-	1 423	29	33 706	222
IND	373	-	-	2	1 882	6 652	795
CLE	3 732	233	-	964	47	8 053	45
ATL	25 452	2 626	2 330	16 203	10 260	753 140	34 664
CLT	3 752	4 665	621	19 966	14 524	100 205	29 616
MIA	33 403	135	2 288	78 343	6 297	259 532	9 299
SJU	110	236	-	9 071	182	38 097	13 745
ORL	17	-	-	362	-	47 423	7
MSP	1 554	-	-	351	-	22 546	464
STL	624	-	-	918	-	14 482	300
DAL	5 936	11 410	1 127	5 511	1 954	452 214	8 580
HOU	8 665	34 340	1 377	3 750	6 871	282 807	5 613
SAT	805	338	-	-	95	57 912	178
*U4	1 087	-	-	-	-	8 801	530
SEA	7 338	88	-	576	1 439	28 457	2 565

SEPTEMBER 1990

MIT GEBIETEN AUSSERHALB DES BUNDESGBIETES

IN KILOGRAMM

FLUGPLATZ

VON HERKUNFTSLAND

BZW. --- FLUGPLATZ

NUERNBERG (NUE)	MUENCHEN (MUC)	BERLIN (WEST) (BER)	SAARBRUECKEN (SCN)	MUENSTER/ OSNABRUECK (FMO)	SONSTIGE	INSGESAMT	EMPFANG INSGESAMT
701	5 853	88	-	740	-	120 049	TUNESIEN
287	5 295	48	-	-	-	79 505	DARUNTER: TUN
414	415	12	-	740	-	37 122	MIR
-	163	-	-	-	-	2 604	ALGERIEN
168	6 379	372	27	-	-	53 320	MAROKKO
168	4 056	167	-	-	-	32 946	DARUNTER: CAS
-	850	-	27	-	-	13 393	TNG
-	-	-	-	-	-	78	MAURETANIE
-	-	-	-	-	-	460	MALI
-	-	-	-	-	-	19 932	SENEGAL
-	-	-	-	-	-	19 932	DARUNTER: DKR
-	-	-	-	-	-	8	GAMBIA
-	-	-	-	-	-	859	GUINEA
-	80	-	-	-	-	232	SIERRA LEONE
-	80	-	-	-	-	10 390	ELFENB. KUESTE
-	-	35	-	-	-	10 390	DARUNTER: ABJ
-	-	-	-	-	-	413	BURKINA FASO
-	-	-	-	-	-	313	NIGER
-	-	-	-	-	-	12	TSCHAD
-	555	122	-	-	-	23 371	GHANA
-	555	122	-	-	-	23 371	DARUNTER: ACC
-	94	-	-	-	-	1 713	TOGO
-	-	-	-	-	-	34	BENIN
410	794	11	98	-	-	20 679	NIGERIA
410	736	11	98	-	-	20 565	DARUNTER: LOS
-	74	-	-	-	-	3 205	KAMERUN
-	-	67	-	-	-	1 151	ZENT. AFR. REP.
-	-	-	-	-	-	553	GABUN
90	-	-	-	-	-	279	KONGO
-	18	150	-	-	-	6 262	ZAIRE
-	85	846	-	-	-	3 059	ANGOLA
-	12	3	-	-	-	16 551	SUDAN
-	12	3	-	-	-	16 551	DARUNTER: KRT
-	-	-	-	-	-	161 967	DSCHIBUTI
-	-	-	-	-	-	161 967	DARUNTER: JIB
52	3	492	-	-	-	29 861	ÄTHIOPIEN
52	3	492	-	-	-	29 861	DARUNTER: ADD
-	7	-	-	-	-	1 682	SOMALIA
-	70	-	-	-	-	266	UGANDA
1 764	6 122	56	-	-	-	576 372	KENIA
312	5 672	56	-	-	-	569 993	DARUNTER: NBO
-	260	-	-	-	-	346	RUANDA
-	3	178	206	-	-	1 160	BURUNDI
62	7	-	-	-	-	5 484	TANSANIA
-	295	-	-	-	-	3 161	SAMBIA
415	518	5	-	-	-	1 761	MALAWI
415	518	5	-	-	-	93 646	SIMBABWE
-	2	-	-	-	-	93 191	DARUNTER: HRE
25	43	110	20	-	-	729	BOTSUANA
25	43	110	20	-	-	30 844	NAMIBIA
-	-	-	-	-	-	30 844	DARUNTER: WDH
-	-	300	-	-	-	16	MOSAMBIK
-	-	-	-	-	-	2 688	MADAGASKAR
-	-	-	-	-	-	3 121	SESCHELLEN
-	21	-	20	-	-	49	REUNION (FR)
6 242	5 183	59	-	-	-	52 860	MAURITIUS
6 242	5 183	59	-	-	-	52 860	DARUNTER: MRU
6 300	23 073	446	-	-	-	365 212	SUEDAFRIKA
3 219	22 242	442	-	-	-	259 194	DARUNTER: JNB
11	271	4	-	-	-	90 458	CPT
3 030	44	-	-	-	-	12 649	*ZA
16 339	54 553	6 264	692	1 110	-	1 857 351	A F R I K A
8 000	40 192	1 206	145	33	-	1 451 334	KANADA
1 829	12 245	129	-	28	-	159 345	DARUNTER: YUL
2 410	22 245	615	145	5	-	841 744	YYZ
-	42	-	-	-	-	24 063	YEG
3 761	5 230	186	-	-	-	343 261	YVR
-	206	-	-	-	-	73 373	YYC
100 046	970 768	117 050	1 393	1 389	5	11 225 206	USA
34 830	253 371	49 319	6	114	-	3 519 631	DARUNTER: NYC
22 840	176 027	9 799	-	28	-	1 755 355	CHI
8 208	73 429	2 315	-	-	-	515 336	BOS
3 593	5 057	1 699	-	33	-	301 702	PHL
-	1 481	112	-	-	-	10 861	BWI
1 356	9 533	1 782	-	6	-	349 415	DCA
6 280	8 255	419	-	-	-	47 413	DET
-	1 298	-	-	-	-	38 424	PIT
-	218	-	-	-	-	39 058	CVG
534	274	-	-	-	-	10 512	IND
30	113	-	-	-	-	13 217	CLE
9 691	62 865	1 361	12	-	-	918 604	ATL
109	3 111	1 181	-	128	-	177 878	CLT
123	12 694	19 118	12	-	-	421 244	MIA
112	25 578	2	-	-	-	87 133	SJU
-	1 359	-	-	-	-	49 168	ORL
15	15 446	722	-	-	-	41 098	MSP
-	278	278	-	-	-	16 880	STL
521	18 615	828	-	1 021	5	506 701	DAL
1 284	34 288	325	-	-	-	380 341	HOU
-	942	171	-	-	-	60 441	SAT
-	37	9	-	-	-	10 471	*U4
326	10 789	595	-	-	-	52 173	SEA

VON HERKUNFTSLAND BZW. --- FLUGPLATZ	NACH ENDZIEL						
	HAMBURG (HAM)	HANNOVER (HAJ)	BREMEN (BRE)	DUESSELDORF (DUS)	KOELN/BONN (CGN)	FRANKFURT (FRA)	STUTTGART (STR)
EMPFANG							
INSGESAMT							
PDX	327	-	-	1 503	72	9 465	216
SLC	-	673	-	276	-	12 338	-
SFO	12 166	10 155	2 775	16 443	4 797	386 446	12 603
LAX	48 038	16 764	8 715	145 683	8 903	734 164	61 536
DEN	135	20	-	3 303	78	4 764	4 082
PHX	71	-	-	1 907	-	18 964	22 366
BERMUDA (BRIT)	-	-	-	229	-	-	-
MEXIKO	5 477	9 650	687	1 983	8 028	118 024	7 430
DARUNTER: MEX	4 852	9 650	572	1 983	8 028	113 989	6 459
GUATEMALA	2	77	12	1 658	204	3 344	60
EL SALVADOR	101	-	-	520	-	-	-
NICARAGUA	144	-	-	-	-	100	-
COSTA RICA	968	-	-	5 083	-	6 158	118
DARUNTER: SJO	968	-	-	5 083	-	6 158	118
PANAMA	288	-	8	-	-	226	9
KUBA	-	-	-	-	28	3 445	-
BAHAMAS	-	-	-	-	3	1 188	-
JAMAICA	170	-	-	254	414	959	-
HAITI	115	-	-	84	142	102	-
DOMINIK. REP.	-	-	-	-	-	-	-
GUADELOUPE (FR)	40	15	-	-	-	28	-
BARBADOS	4	-	-	391	-	1 465	-
TRINID. U. TOB.	40	-	-	-	-	738	-
NIED. ANTILLEN	350	-	-	-	-	39	10
ST. LUCIA	-	-	-	-	-	2 138	-
KOLUMBIEN	13 334	4 910	3 068	8 673	3 239	262 308	251
DARUNTER: BOG	13 200	4 910	2 765	8 663	3 239	259 249	221
VENEZUELA	352	32	236	770	117	14 074	238
DARUNTER: CCS	352	32	236	770	117	14 074	238
GUYANA	-	-	86	-	-	-	-
SURINAME	-	-	-	290	-	90	-
BRASIL IEN	92 170	15 989	2 527	44 555	54 447	419 769	73 308
DARUNTER: RIO	18 677	1 161	568	12 727	136	105 106	3 066
SAO	28 743	14 458	113	5 815	3 938	220 016	22 146
MAO	765	-	300	100	-	14 316	-
POA	34 821	113	1 491	25 684	257	58 419	41 116
SSA	158	-	49	-	-	16 550	2 592
*BR	8 766	257	6	229	49 857	4 314	4 388
ECUADOR	1 295	789	48	-	318	31 196	208
DARUNTER: UIO	1 240	66	48	-	318	26 610	202
PERU	2 691	390	172	117	654	41 155	702
DARUNTER: LIM	2 691	390	172	117	654	41 155	702
BOLIVIEN	1 718	37	-	59	96	10 531	-
PARAGUAY	3	-	7	671	125	18 108	488
DARUNTER: ASU	3	-	7	671	125	18 108	488
URUGUAY	6 694	7	-	2 666	3 138	53 790	787
DARUNTER: MVD	6 694	7	-	2 666	3 138	53 790	787
ARGENTINIEN	8 368	3 597	964	6 359	351	69 422	1 549
DARUNTER: BUE	8 368	3 597	964	6 359	351	69 422	1 549
CHILE	8 407	793	124	254	2 771	58 065	537
DARUNTER: SCL	8 407	793	124	254	2 771	58 065	537
A M E R I K A	580 368	219 137	75 205	811 627	1 193 155	9 466 726	627 899
LIBANON	1 176	21	-	2 674	3 249	1 942	67
DARUNTER: BEY	1 176	21	-	2 674	3 249	1 942	67
ISRAEL	11 897	3 832	8 891	10 537	715 682	361 115	7 626
DARUNTER: TLV	11 897	3 832	8 891	10 537	715 682	361 115	7 626
JORDANIEN	209	-	30	323	945	14 948	512
DARUNTER: AMM	209	-	30	323	945	14 948	512
SYRIEN	10 647	16	-	522	1 277	47 850	27
DARUNTER: DAM	10 647	16	-	522	1 277	47 850	27
IRAN	61 991	510	5 369	3 989	4 750	350 946	8 717
DARUNTER: THR	61 991	510	5 369	3 989	4 750	350 946	8 717
BAHRAIN	552	-	9	345	140	53 244	2 138
DARUNTER: BAH	552	-	9	345	140	53 244	2 138
KATAR	-	-	-	100	66	6 888	237
SAUDI-ARAB.	6 455	1 290	1 146	1 409	755	43 032	7 762
DARUNTER: DHA	697	-	472	104	20	3 818	6 567
JED	4 073	1 180	575	573	314	11 565	1 153
RUH	1 609	110	99	732	421	26 853	42
JEM. ARAB. REP.	39	-	-	-	107	7 329	226
JEMEN DEM. VR.	216	-	-	-	-	54	-
OMAN	198	-	-	2	1 147	3 840	91
V. A. EMIRATE	44 853	7 745	7 677	9 203	3 039	544 230	5 694
DARUNTER: SHJ	6 981	1 593	6 491	1 290	-	30 143	22
DXB	26 267	6 152	1 186	4 403	1 131	497 768	5 416
AUH	11 605	-	-	3 510	1 908	16 319	256
PAKISTAN	94 013	10 318	13 596	42 739	11 644	443 868	54 149
DARUNTER: KHI	45 196	8 052	11 067	29 616	6 257	370 899	32 068
ISB	30	22	-	493	928	12 361	2 478
LHE	39 539	2 244	2 134	9 185	4 213	44 172	17 375
*PK	9 248	-	395	3 445	246	16 436	2 228
BANGLADESCH	176	-	-	33	76	8 286	-
AFGHANISTAN	151	-	-	-	61	-	-
INDIEN	239 366	19 873	19 749	122 482	52 791	1 235 884	62 379
DARUNTER: DEL	136 062	14 909	6 152	32 956	22 543	681 604	33 653
CCU	6 889	1 586	209	8 641	1 513	52 102	1 011
BOM	80 510	1 099	3 106	28 854	16 667	318 945	10 717
MAA	4 418	106	3 074	13 070	3 211	106 318	4 789
NAG	-	-	-	-	-	10 000	-
BLR	7 789	2 062	6 079	38 119	7 855	46 554	11 574
*IN	3 698	111	1 129	842	1 002	20 361	635
NEPAL	39 563	3 306	89	4 541	155	128 862	13 735

SEPTEMBER 1990

MIT GEBIETEN AUSSERHALB DES BUNDESGBIETES

IN KILOGRAMM

FLUGPLATZ							VON HERKUNFTSLAND BZW. --- FLUGPLATZ
NUERNBERG (NUE)	MUENCHEN (MUC)	BERLIN (WEST) (BER)	SAARBRUECKEN (SCN)	MUENSTER/ OSNABRUECK(FMO)	SONSTIGE	INSGESAMT	
							EMPFFANG ----- INSGESAMT
39	2 249	-	-	-	-	13 871	PDX
47	2 187	-	-	-	-	15 521	SLC
2 955	50 373	3 411	-	26	-	502 150	SFO
6 602	178 507	17 597	1 363	33	-	1 227 905	LAX
-	1 675	12	-	-	-	14 069	DEN
-	13 232	-	-	-	-	56 540	PHX
-	-	-	-	-	-	229	BERMUDA (BRIT)
4 242	1 476	872	-	-	-	157 869	MEXIKO
4 215	987	872	-	-	-	151 607	DARUNTER: MEX
-	26	16	-	-	-	5 399	GUATEMALA
-	-	-	-	-	-	621	EL SALVADOR
-	-	-	-	-	-	244	NICARAGUA
-	2 507	21	-	-	-	14 855	COSTA RICA
-	2 507	21	-	-	-	14 855	DARUNTER: SJO
-	-	-	-	-	-	531	PANAMA
202	-	-	-	-	-	3 675	KUBA
-	-	-	-	-	-	1 191	BAHAMAS
-	-	-	-	-	-	1 797	JAMAICA
-	-	-	-	-	-	443	HAITI
-	2	83	-	-	-	85	DOMINIK. REP.
-	40	-	-	-	-	123	GUADELOUPE (FR)
-	25	-	-	-	-	1 885	BARBADOS
-	-	-	-	-	-	778	TRINID. U. TOB.
-	-	-	-	-	-	399	NIED. ANTILLEN
-	-	-	-	-	-	2 138	ST. LUCIA
126	3 078	735	74	-	22	299 818	KOLUMBIEN
126	2 983	735	74	-	22	296 187	DARUNTER: BOG
790	2 706	20	-	-	-	19 335	VENEZUELA
790	2 706	20	-	-	-	19 335	DARUNTER: CCS
-	-	-	-	-	-	86	GUYANA
-	-	-	-	-	-	380	SURINAME
14 691	22 958	1 105	315	-	-	741 834	BRASIL IEN
140	3 137	39	-	-	-	144 757	DARUNTER: RIO
9 590	17 636	367	255	-	-	323 077	SAO
100	-	-	-	-	-	15 581	MAO
4 832	46	-	60	-	-	166 839	POA
-	9	-	-	-	-	19 358	SSA
-	16	330	-	-	-	68 163	*BR
818	1 644	161	-	-	-	36 477	ECUADOR
4	1 644	161	-	-	-	30 293	DARUNTER: UIO
-	3 359	45	-	-	-	49 285	PERU
-	3 359	45	-	-	-	49 285	DARUNTER: LIM
182	273	18	-	-	-	12 914	BOLIVIEN
-	-	-	-	-	-	19 402	PARAGUAY
-	-	-	-	-	-	19 402	DARUNTER: ASU
235	45	11	-	2 682	-	70 055	URUGUAY
235	45	11	-	2 682	-	70 055	DARUNTER: MVD
407	1 639	92	-	-	-	92 748	ARGENTINIEN
407	1 639	92	-	-	-	92 748	DARUNTER: BUE
13	3 086	68	-	-	-	74 118	CHILE
13	3 086	68	-	-	-	74 118	DARUNTER: SCL
129 752	1 053 824	121 503	1 927	4 104	27	14 285 254	A M E R I K A
1 396	794	27	-	-	-	11 346	LIBANON
1 396	794	27	-	-	-	11 346	DARUNTER: BEY
1 451	78 053	2 750	24	1 338	-	1 203 196	ISRAEL
1 451	78 053	2 750	24	1 338	-	1 203 196	DARUNTER: TLV
-	83	140	-	-	-	17 190	JORDANIEN
-	83	140	-	-	-	17 190	DARUNTER: AMM
-	23 669	-	-	-	-	84 008	SYRIEN
-	23 669	-	-	-	-	84 008	DARUNTER: DAM
420	4 460	-	1 307	-	-	442 459	IRAN
420	4 460	-	1 307	-	-	442 459	DARUNTER: THR
37	1 129	-	-	-	-	57 594	BAHRAIN
37	1 129	-	-	-	-	57 594	DARUNTER: BAH
11	-	-	-	-	-	7 302	KATAR
1 267	3 075	113	118	4	-	66 426	SAUDI-ARAB.
212	501	-	-	-	-	12 391	DARUNTER: DHA
668	1 573	-	-	-	-	21 674	JED
290	1 001	-	-	4	-	31 161	RUH
-	-	50	73	-	-	7 824	JEM. ARAB. REP.
-	-	-	-	-	-	270	JEMEN DEM. VR
-	75	-	-	-	-	5 353	OMAN
6 332	4 334	9 778	-	-	-	642 885	V. A. EMIRATE
1 924	49	-	-	-	-	48 493	DARUNTER: SHJ
4 167	2 784	9 485	-	-	-	558 759	DXB
241	1 501	293	-	-	-	35 633	AUH
5 944	31 118	4 336	160	107	-	711 992	PAKISTAN
1 951	21 665	2 833	160	11	-	529 775	DARUNTER: KHI
558	2 094	32	-	96	-	19 092	ISB
3 435	6 837	1 471	-	-	-	130 605	LHE
-	522	-	-	-	-	32 520	*PK
-	38	10	-	-	-	8 619	BANGLADESCH
-	-	-	-	-	-	212	AFGHANISTAN
27 069	53 991	7 230	1 784	2 089	-	1 844 687	INDIEN
15 459	32 017	4 362	7	405	-	980 129	DARUNTER: DEL
511	1 674	710	-	-	-	74 846	CCU
7 000	10 849	1 205	1 735	1 060	-	481 747	BOM
540	1 623	519	42	207	-	137 917	MAA
-	-	-	-	-	-	10 000	NAG
1 115	7 476	422	-	417	-	129 462	BLR
2 444	352	12	-	-	-	30 586	*IN
-	2 794	87	85	-	-	193 217	NEPAL

6 GÜTERVERKEHR
6. 2 VERFLECHTUNG IM VERKEHR
6. 2. 4 EMPFANG

VON HERKUNFTSLAND BZW. --- FLUGPLATZ	NACH ENDZIEL						
	HAMBURG (HAM)	HANNOVER (HAJ)	BREMEN (BRE)	DUESSELDORF (DUS)	KOELN/BONN (CGN)	FRANKFURT (FRA)	STUTTGART (STR)
EMPfang							
INSGESAMT							
DARUNTER: KTM	39 563	3 306	89	4 541	155	128 862	13 735
SRI LANKA	5 337	-	262	1 704	3 922	47 933	223
DARUNTER: CMB	5 337	-	262	1 704	3 922	47 933	223
MALEDIVEN	171	-	-	8	5	698	-
BIRMA	-	-	-	-	79	-	-
THAILAND	81 068	12 136	10 035	108 040	10 295	774 553	34 646
DARUNTER: BKK	81 041	12 136	10 027	108 040	10 295	774 333	34 646
VIETNAM	234	-	-	-	-	863	-
MALAYSIA	18 521	7 331	700	8 007	1 653	144 432	6 537
DARUNTER: KUL	17 368	411	201	5 245	775	111 667	3 028
PEN	1 143	6 920	494	2 762	878	30 816	3 509
SINGAPUR	31 763	13 959	16 647	39 810	20 013	516 018	13 118
DARUNTER: SIN	31 763	13 959	16 647	39 810	20 013	516 018	13 118
BRUNEI	203	-	-	-	71	7 274	-
INDONESIEN	10 913	1 218	1 011	2 410	6 423	168 818	2 461
DARUNTER: JKT	9 173	225	908	2 145	1 207	140 842	1 956
DPS	1 208	993	-	265	5 043	25 890	505
PHILIPPINEN	9 660	1 792	756	12 378	3 858	147 952	13 135
DARUNTER: MNL	9 626	1 792	756	12 378	3 858	147 952	13 135
HONGKONG (BRIT)	342 190	54 113	60 628	130 266	80 301	1 542 707	121 300
DARUNTER: HKG	342 190	54 113	60 628	130 266	80 301	1 542 707	121 300
TAIWAN	18 426	9 193	4 324	35 580	17 977	447 564	18 178
DARUNTER: TPE	15 822	7 097	3 964	23 636	17 359	441 400	14 436
*TW	2 604	2 096	360	11 944	618	6 164	3 742
JAPAN	266 413	39 052	8 684	324 690	52 742	2 005 021	72 711
DARUNTER: TYO	164 772	23 483	2 783	223 208	40 364	1 538 221	60 103
OSA	96 876	15 454	5 814	83 723	12 031	438 763	10 366
FUK	3 040	115	-	8 941	-	2 522	35
*JP	1 398	-	87	4 381	347	25 460	1 976
KOREA REP.	127 336	7 082	21 746	86 331	16 239	764 018	18 220
DARUNTER: SEL	124 715	6 182	21 602	82 247	15 472	755 019	16 771
PUS	2 621	900	144	24 084	767	8 999	1 449
KOREA DEM. VR	3 428	-	-	410	-	3 094	-
CHINA	21 619	2 372	16 999	5 266	2 266	85 543	5 156
DARUNTER: PEK	13 215	422	15 396	2 121	1 658	71 426	2 361
SHA	2 902	1 848	1 290	3 015	382	10 444	134
*CN	5 470	102	313	130	226	3 582	2 661
A S I E N	1 448 784	195 159	198 348	953 799	1 011 728	9 908 806	469 045
AUSTRALIEN	7 640	3 438	1 100	1 396	3 977	184 474	3 909
DARUNTER: SYD	1 822	3 387	145	560	2 710	85 267	1 524
MEB	2 724	51	793	350	128	69 767	1 900
PER	337	-	108	136	1 076	8 939	302
BNE	1 137	-	4	16	-	9 159	124
NEUSEELAND	982	550	48	4 903	2 519	46 362	537
DARUNTER: AKL	856	-	48	826	2 152	36 559	537
CHC	126	550	-	4 077	-	9 581	-
MARIANEN	58	-	-	-	-	527	-
FIDSCHI	-	-	1 056	-	1 945	-	-
VANUATU	-	-	-	-	-	100	-
PAPUA-NEUGUI	19	-	-	-	80	178	-
AUSTRALIEN/OZEANIEN	8 699	3 988	2 204	6 299	8 521	231 641	4 446
I N S G E S A M T	2 525 266	582 555	339 110	2 362 797	5 234 313	22 937 084	1 429 138

SEPTEMBER 1990

MIT GEBIETEN AUSSERHALB DES BUNDESGBIETES

IN KILOGRAMM

FLUGPLATZ							VON HERKUNFTSLAND
NUERNBERG (NUE)	MUENCHEN (MUC)	BERLIN (WEST) (BER)	SAARBRUECKEN (SCN)	MUENSTER/ OSNABRUECK(FMO)	SONSTIGE	INSGESAMT	BZW. --- FLUGPLATZ
							EMPFANG
							INSGESAMT
-	2 794	87	85	-	-	193 217	DARUNTER:KTM
348	9 701	90	-	-	-	69 520	SRI LANKA
348	9 701	90	-	-	-	69 520	DARUNTER:CMB
-	46	-	-	-	-	928	MALEDIVEN
-	-	-	-	-	-	79	BIRMA
23 675	40 433	44 607	-	-	-	1 139 488	THAILAND
23 675	40 433	44 607	-	-	-	1 139 233	DARUNTER:BKK
-	99	158	-	-	-	1 354	VIETNAM
29 243	9 529	1 951	-	-	-	227 904	MALAYSIA
25 572	3 117	105	-	-	-	167 489	DARUNTER:KUL
2 003	6 412	1 846	-	-	-	56 783	PEN
36 315	25 977	24 754	12	-	-	738 386	SINGAPUR
36 315	25 977	24 754	12	-	-	738 386	DARUNTER:SIN
-	-	5	-	-	-	7 553	BRUNEI
4 104	6 448	7 086	-	28	-	210 920	INDONESIEN
1 370	3 720	727	-	-	-	162 273	DARUNTER:JKT
2 734	2 527	6 359	-	-	-	45 524	DPS
26 385	42 273	166	-	3 743	-	262 098	PHILIPPINEN
26 385	42 273	166	-	3 743	-	262 064	DARUNTER:MNL
97 773	76 919	24 948	319	466	774	2 532 704	HONGKONG (BRIT)
97 773	76 919	24 948	319	466	774	2 532 704	DARUNTER:HKG
26 305	23 108	9 734	187	8	-	610 584	TAIWAN
26 074	21 669	9 115	187	8	-	580 767	DARUNTER:TPE
231	1 439	619	-	-	-	29 817	*TW
89 580	149 831	11 814	483	-	-	3 021 021	JAPAN
69 421	134 977	6 232	-	-	-	2 263 564	DARUNTER:TYO
20 159	14 446	5 540	471	-	-	703 643	OSA
-	408	42	12	-	-	15 115	FUK
-	-	-	-	-	-	33 649	*JP
57 111	35 467	4 039	41	3 174	3	1 140 807	KOREA REP.
52 261	32 274	3 868	41	3 174	3	1 093 629	DARUNTER:SEL
3 723	3 193	171	-	-	-	46 051	PUS
-	-	-	-	-	-	6 932	KOREA DEM. VR
3 140	5 091	3 963	-	17	-	151 432	CHINA
1 810	3 839	3 348	-	17	-	115 613	DARUNTER:PEK
864	1 041	115	-	-	-	22 035	SHA
437	211	500	-	-	-	13 632	*CN
437 906	628 535	157 836	4 593	10 974	777	15 426 290	A S I E N
180	7 376	892	-	-	-	214 382	AUSTRALIEN
101	2 083	460	-	-	-	98 059	DARUNTER:SYD
66	3 996	340	-	-	-	80 115	MEB
-	489	-	-	-	-	11 387	PER
2	757	-	-	-	-	11 199	BNE
844	2 493	26	-	-	-	59 264	NEUSEELAND
378	2 487	26	-	-	-	43 869	DARUNTER:AKL
126	5	-	-	-	-	14 465	CHC
-	-	-	-	-	-	585	MARIANEN
-	-	-	-	-	-	3 001	FIDSCHI
-	-	-	-	-	-	100	VANUATU
-	733	-	-	85	-	1 095	PAPUA-NEUGUI
1 024	10 602	918	-	85	-	278 427	AUSTRALIEN/OZEANIEN
766 355	2 271 790	431 100	301 638	21 240	1 164	39 203 550	I N S G E S A M T

8. FLUGBEWEGUNGEN
8. 1 VERFLECHTUNG IM VERKEHR
8. 1. 1. STARTS BZW.

NACH STRECKENZIEL- FLUGPLATZ	VON STRECKEN						
	HAMBURG (HAM)	HANNOVER (HAJ)	BREMEN (BRE)	DUESSELDORF (DUS)	KOELN/BONN (CGN)	FRANKFURT (FRA)	STUTTGART (STR)
STARTS							
INSGESAMT							
HAMBURG	78	79	16	289	164	509	246
HANNOVER	72	544	26	45	87	207	115
BREMEN	3	11	151	27	57	210	68
DUESSELDORF	299	46	28	-	48	290	176
KOELN/BONN	152	93	63	21	304	150	115
FRANKFURT	548	200	211	272	176	4	219
STUTTGART	217	118	75	205	137	215	522
NUERNBERG	76	79	56	93	134	227	32
MUENCHEN	347	163	80	419	283	607	64
BERLIN (WEST)	386	343	158	372	303	702	295
SAARBRUECKEN	39	-	5	-	7	98	2
MUENSTER/OSNABRUECK	-	3	26	5	2	130	2
SONSTIGE FLUGPLAETZE	255	-	273	109	342	192	124
BUNDESGBIET	2 472	1 679	1 168	1 857	2 044	3 541	1 980
STARTS IM LINIENVERKEHR (OHNE NURFRACHTER)							
HAMBURG	-	1	-	257	141	482	237
HANNOVER	1	-	8	39	61	170	110
BREMEN	-	1	-	26	48	189	68
DUESSELDORF	263	41	27	-	1	232	159
KOELN/BONN	140	65	39	-	-	118	82
FRANKFURT	512	173	189	202	125	-	159
STUTTGART	207	109	68	192	81	156	-
NUERNBERG	70	77	44	92	82	175	1
MUENCHEN	314	154	75	334	242	519	-
BERLIN (WEST)	386	315	157	370	301	669	293
SAARBRUECKEN	39	-	-	-	-	95	-
MUENSTER/OSNABRUECK	-	1	-	-	-	105	-
SONSTIGE FLUGPLAETZE	146	-	85	109	67	187	65
BUNDESGBIET	2 078	937	692	1 621	1 149	3 097	1 174
STARTS IM PAUSCHAL- FLUGREISEVERKEHR							
HAMBURG	-	29	1	7	-	1	4
HANNOVER	36	-	4	6	-	2	-
BREMEN	1	-	-	-	5	-	-
DUESSELDORF	29	1	-	-	24	33	2
KOELN/BONN	2	1	6	8	-	5	-
FRANKFURT	-	4	-	39	5	-	22
STUTTGART	5	-	-	-	3	20	-
NUERNBERG	-	-	-	1	5	4	9
MUENCHEN	20	-	-	56	3	24	20
BERLIN (WEST)	-	5	-	-	-	-	-
SAARBRUECKEN	-	-	3	-	4	2	-
MUENSTER/OSNABRUECK	-	-	11	-	1	1	-
SONSTIGE FLUGPLAETZE	2	-	1	-	-	-	-
BUNDESGBIET	95	40	26	117	50	92	57

SEPTEMBER 1990

INNERHALB DES BUNDESGBIETES

LANDUNGEN

HERKUNFTSFLUGPLATZ

NACH STRECKENZIEL-
FLUGPLATZ

NUERNBERG (NUE)	MUENCHEN (MUC)	BERLIN (WEST) (BER)	SAARBRUECKEN (SCN)	MUENSTER/ OSNABRUECK (FMO)	SONSTIGE	INSGESAMT	
							STARTS
							INSGESAMT
65	336	386	40	1	255	2 464	HAMBURG
79	162	341	1	6	1	1 686	HANNOVER
51	74	157	7	28	297	1 141	BREMEN
101	393	371	3	4	110	1 869	DUESSELDORF
143	274	307	13	12	339	1 986	KOELN/BONN
229	598	704	98	126	195	3 580	FRANKFURT
27	45	296	-	4	131	1 992	STUTTGART
109	106	148	7	5	122	1 194	NUERNBERG
117	69	401	40	55	557	3 202	MUENCHEN
148	400	-	61	70	228	3 466	BERLIN (WEST)
4	42	60	95	-	50	402	SAARBRUECKEN
2	54	75	-	406	101	806	MUENSTER/OSNABRUECK
102	558	235	51	100	309	2 650	SONSTIGE FLUGPLAETZE
1 177	3 111	3 481	416	817	2 695	26 438	BUNDESGBIET
							STARTS IM LINIENVERKEHR
							(OHNE NURFRACHTER)
63	311	385	40	-	146	2 063	HAMBURG
76	153	314	-	1	1	934	HANNOVER
45	73	156	-	1	86	693	BREMEN
97	326	368	-	-	110	1 624	DUESSELDORF
84	241	303	-	1	65	1 138	KOELN/BONN
180	517	674	95	105	191	3 122	FRANKFURT
-	-	293	-	1	66	1 173	STUTTGART
-	32	147	-	-	38	758	NUERNBERG
32	-	401	37	48	114	2 270	MUENCHEN
147	400	-	59	70	228	3 395	BERLIN (WEST)
-	40	59	-	-	-	233	SAARBRUECKEN
-	47	73	-	-	-	226	MUENSTER/OSNABRUECK
37	114	235	-	-	309	1 354	SONSTIGE FLUGPLAETZE
761	2 254	3 408	231	227	1 354	18 983	BUNDESGBIET
							STARTS IM PAUSCHAL-
							FLUGREISEVERKEHR
1	20	1	-	-	2	66	HAMBURG
-	5	4	-	-	-	57	HANNOVER
-	-	-	1	1	-	8	BREMEN
-	51	-	-	-	-	140	DUESSELDORF
12	4	-	4	9	-	51	KOELN/BONN
6	33	-	3	-	-	112	FRANKFURT
1	23	-	-	-	-	52	STUTTGART
-	19	-	4	4	-	46	NUERNBERG
7	-	-	-	-	-	130	MUENCHEN
-	-	-	1	-	-	6	BERLIN (WEST)
-	-	-	-	-	-	9	SAARBRUECKEN
-	-	-	-	-	-	13	MUENSTER/OSNABRUECK
-	-	-	-	-	-	3	SONSTIGE FLUGPLAETZE
27	155	5	13	14	2	693	BUNDESGBIET

8 FLUGBEWEGUNGEN

8. 1 VERFLECHTUNG IM VERKEHR
8. 1. 2 STARTS

NACH STRECKENZIEL- FLUGPLATZ	VON STRECKEN						
	HAMBURG (HAM)	HANNOVER (HAJ)	BREMEN (BRE)	DUESSELDORF (DUS)	KOELN/BONN (CGN)	FRANKFURT (FRA)	STUTTGART (STR)
STARTS							
INSGESAMT							
SCHLESWIG-HOLSTEIN . . .	200	-	18	18	20	21	-
HELGOLAND	71	-	17	-	-	-	-
KIEL	-	-	-	-	20	20	-
LUEBECK	-	-	-	-	-	1	-
WESTERLAND/SYLT . . .	68	-	-	18	-	-	-
UEB. SCHLESW. -HOLST.	61	-	1	-	-	-	-
BREMEN	-	-	2	-	-	-	-
BREMERHAVEN	-	-	2	-	-	-	-
NIEDERSACHSEN	8	-	249	23	1	-	5
BORKUM	-	-	14	23	-	-	3
BRAUNSCHWEIG	-	-	-	-	-	-	-
EMDEN	-	-	-	-	-	-	-
HARLE	-	-	6	-	-	-	-
JUIST	-	-	-	-	-	-	-
NORDDEICH	-	-	-	-	-	-	-
WANGEROOG	-	-	25	-	-	-	-
NORDERNEY	-	-	14	-	-	-	-
LANGEOOG	-	-	9	-	-	-	-
UEB. NIEDERSACHSEN . .	8	-	181	-	1	-	2
NORDRHEIN-WESTFALEN . .	2	-	3	-	270	40	47
DORTMUND	1	-	-	-	-	-	23
PADERBORN-LIPPST. . . .	1	-	2	-	-	40	21
SIEGERLAND	-	-	-	-	-	-	1
UEB. NORDRH. -WESTF. . .	-	-	1	-	270	-	2
HESSEN	-	-	-	-	-	-	-
KASSEL	-	-	-	-	-	-	-
UEB. HESSEN	-	-	-	-	-	-	-
RHEINLAND-PFALZ	-	-	-	-	-	-	-
KOBLENZ	-	-	-	-	-	-	-
UEB. RHEINL. - PFALZ . .	-	-	-	-	-	-	-
BADEN-WUERTTEMBERG . . .	4	-	1	-	50	47	70
FREIBURG	-	-	-	-	-	-	2
FRIEDRICHSHAFEN	3	-	-	-	49	47	29
KARLSRUHE	-	-	-	-	1	-	1
MANNHEIM	-	-	1	-	-	-	1
UEB. BADEN-WUERTT. . . .	1	-	-	-	-	-	37
BAYERN	41	-	-	68	1	84	2
AUGSBURG	41	-	-	68	1	-	1
BAYREUTH	-	-	-	-	-	82	-
HOF	-	-	-	-	-	-	-
OBERPFAFFENHOFEN . . .	-	-	-	-	-	1	-
STRAUBING	-	-	-	-	-	-	-
UEB. BAYERN	-	-	-	-	-	1	1
BUNDESGBIET	255	-	273	109	342	192	124

SEPTEMBER 1990

INNERHALB DES BUNDESGBIETES
NACH SONSTIGEN DEUTSCHEN FLUGPLAETZEN

HERKUNFTSFLUGPLATZ							NACH STRECKENZIEL-
NUERNBERG (NUE)	MUENCHEN (MUC)	BERLIN (WEST) (BER)	SAARBRUECKEN (SCN)	MUENSTER/ OSNABRUECK (FMO)	SONSTIGE	INSGESAMT	FLUGPLATZ
							STARTS
							INSGESAMT
-	-	89	-	-	22	388	SCHLESWIG-HOLSTEIN
-	-	-	-	-	22	110	HELGOLAND
-	-	50	-	-	X	90	KIEL
-	-	-	-	-	X	-	LUEBECK
-	-	39	-	-	X	126	WESTERLAND/SYLT
-	-	-	-	-	X	62	UEB.SCHLESW.-HOLST
-	-	-	-	-	X	2	BREMEN
-	-	-	-	-	X	2	BREMERHAVEN
-	2	-	2	6	45	341	NIEDERSACHSEN
-	-	-	-	-	7	44	BORKUM
-	1	-	1	2	X	7	BRAUNSCHWEIG
-	-	-	-	-	X	-	EMDEN
-	-	-	-	-	X	-	HARLE
-	-	-	-	-	18	24	JUIST
-	-	-	-	-	X	-	NORDDEICH
-	-	-	-	-	4	29	WANGERROOGE
-	-	-	-	-	13	27	NORDERNEY
-	-	-	-	-	3	12	LANGEOOG
-	1	-	1	4	X	198	UEB.NIEDERSACHSEN
37	116	146	1	89	89	840	NORDRHEIN-WESTFALEN
37	65	96	-	1	45	268	DORTMUND
-	48	50	-	-	44	206	PADERBORN-LIPPST.
-	-	-	-	-	X	1	SIEGERLAND
-	3	-	1	88	X	365	UEB.NORDRH.-WESTF.
-	-	-	1	1	X	2	HESSEN
-	-	-	-	1	X	1	KASSEL
-	-	-	1	-	X	1	UEB.HESSEN
-	-	-	46	-	X	46	RHEINLAND-PFALZ
-	-	-	-	-	X	-	KOBLENZ
-	-	-	46	-	X	46	UEB.RHEINL.-PFALZ
-	4	-	1	4	X	181	BADEN-WUERTTEMBERG
-	-	-	-	-	X	2	FREIBURG
-	1	-	1	1	X	131	FRIEDRICHSHAFEN
-	-	-	-	-	X	2	KARLSRUHE
-	2	-	-	-	X	4	MANNHEIM
-	1	-	-	3	X	42	UEB.BADEN-WUERTT.
65	436	-	-	-	153	850	BAYERN
-	1	-	-	-	X	112	AUGSBURG
-	-	-	-	-	71	153	BAYREUTH
-	-	-	-	-	82	82	HOF
-	-	-	-	-	X	1	OBERPFAFFENHOFEN
-	1	-	-	-	X	1	STRAUBING
65	434	-	-	-	X	501	UEB.BAYERN
102	558	235	51	100	309	2 650	BUNDESGBIET

8 FLUGBEWEGUNGEN
8. 2 VERFLECHTUNG IM VERKEHR
8. 2. 1 STARTS

NACH STRECKENZIELLAND		VON STRECKEN						
BZW. ----- FLUGPLATZ	HAMBURG (HAM)	HANNOVER (HAJ)	BREMEN (BRE)	DUESSELDORF (DUS)	KOELN/BONN (CGN)	FRANKFURT (FRA)	STUTTGART (STR)	
STARTS								
INSGESAMT								
DDR U.BER(O)	137	20	2	42	43	86	83	
DARUNTER: SXF	3	-	-	2	4	5	3	
LEJ	62	20	-	39	7	51	42	
DRS	72	-	-	1	32	30	38	
FINNLAND	115	2	-	19	2	139	-	
DARUNTER: HEL	115	2	-	19	2	139	-	
SCHWEDEN	114	25	1	78	49	216	1	
DARUNTER: STO	85	21	-	51	23	148	1	
GOT	25	2	-	25	21	67	-	
NORWEGEN	75	-	1	25	-	77	-	
DARUNTER: OSL	57	-	1	25	-	77	-	
BGO	17	-	-	-	-	-	-	
DAENEMARK	238	52	7	118	116	186	50	
DARUNTER: CPH	222	52	2	114	77	185	50	
RNN	4	-	-	4	-	-	-	
BLL	2	-	1	-	37	1	-	
*DK	9	-	3	-	2	-	-	
GR BRITANNIEN	402	153	59	702	366	981	149	
DARUNTER: LON	330	123	57	324	180	699	115	
BHX	23	1	-	149	68	105	25	
MAN	49	26	1	105	2	143	2	
LPL	-	-	-	-	18	-	1	
NCL	-	-	-	9	-	22	2	
GLA	-	-	-	19	-	2	-	
GCI	-	-	-	10	-	5	-	
BRS	-	-	-	39	-	-	-	
*GB	-	1	1	39	94	1	4	
IRLAND	1	-	1	68	28	107	4	
DARUNTER: DUB	-	-	1	60	24	97	-	
SNN	-	-	-	7	4	9	3	
ISLAND	4	-	-	-	-	13	-	
DARUNTER: KEF	4	-	-	-	-	11	-	
NIEDERLANDE	281	94	84	99	3	267	121	
DARUNTER: AMS	204	94	82	99	2	266	100	
RTM	40	-	-	-	-	-	-	
MST	-	-	-	-	1	1	21	
EIN	37	-	-	-	-	-	-	
BELGIEN	143	58	-	120	29	281	132	
DARUNTER: BRU	142	58	-	120	27	281	131	
LUXEMBURG	33	-	-	-	1	123	1	
DARUNTER: LUX	33	-	-	-	1	123	1	
FRANKREICH	136	122	27	371	226	581	158	
DARUNTER: PAR	124	116	25	225	193	386	134	
BOD	-	-	-	-	-	20	-	
SXB	-	-	-	19	-	-	-	
LYS	-	-	-	46	-	44	-	
TLS	-	1	-	-	2	5	-	
MRS	-	-	-	-	19	26	-	
NCE	9	-	-	40	-	63	18	
CLY	-	4	-	8	3	4	-	
BIA	-	-	-	-	-	6	-	
*FR	2	-	2	32	8	26	4	
SPANIEN	250	169	48	863	235	748	271	
DARUNTER: MAD	1	1	1	33	4	126	29	
BCN	12	-	1	61	-	160	32	
GRO	-	4	-	8	-	4	-	
VLC	-	-	-	1	49	47	1	
ALC	8	5	-	23	2	18	-	
LEI	4	4	-	19	-	8	3	
AGP	19	4	1	46	1	48	5	
SVQ	3	-	1	3	-	5	6	
*EI	-	-	1	4	37	4	3	
PMI	108	80	36	413	85	165	107	
IBZ	24	14	5	74	20	49	22	
MAH	9	8	-	23	4	12	14	
*E2	-	-	-	-	-	12	-	
LPA	28	24	2	58	18	44	21	
TCI	12	9	-	30	7	15	8	
FUE	5	3	-	33	4	17	9	
ACE	17	13	-	30	4	14	11	
PORTUGAL	20	8	-	70	8	163	13	
DARUNTER: LIS	8	-	-	25	-	72	-	
OPO	-	-	-	7	-	44	-	
FAO	12	8	-	34	8	38	13	
FNC	-	-	-	4	-	9	-	
MALTA	9	-	-	18	9	50	8	
DARUNTER: MLA	9	-	-	18	9	50	8	
SCHWEIZ	156	76	67	319	159	476	225	
DARUNTER: ZRH	86	70	67	174	84	238	144	
GVA	24	5	-	58	21	136	69	
BSL	45	1	-	67	52	102	5	
BRN	-	-	-	20	-	-	-	
OESTERREICH	4	41	-	125	100	574	84	
DARUNTER: VIE	3	39	-	80	81	290	80	
INN	-	-	-	-	-	50	1	
LNZ	-	-	-	45	18	55	-	
SZG	-	2	-	-	-	66	-	
GRZ	-	-	-	-	-	73	2	
KLU	1	-	-	-	-	40	1	
ITALIEN	45	38	2	186	132	930	277	
DARUNTER: ROM	-	1	1	34	1	170	19	
MIL	25	27	-	103	51	243	132	
VCE	1	-	-	10	-	92	30	
TRS	-	-	-	-	-	-	-	
VRN	-	-	-	-	-	-	-	

SEPTEMBER 1990

MIT GEBIETEN AUSSERHALB DES BUNDESGBIETES

HERKUNFTSFLUGPLATZ							NACH STRECKENZIELLAND
NUERNBERG (NUE)	MUENCHEN (MUC)	BERLIN (WEST) (BER)	SAARBRUECKEN (SCN)	MUENSTER/ OSNABRUECK(FMO)	SONSTIGE	INSGESAMT	BZW. ----- FLUGPLATZ
							STARTS
							INSGESAMT
17	66	1	1	2	-	500	DDR U.BER(O)
-	1	-	-	1	-	19	DARUNTER: SXF
7	33	1	1	-	-	263	LEJ
-	32	-	-	1	-	206	DRS
-	23	-	-	-	-	300	FINNLAND
-	23	-	-	-	-	300	DARUNTER: HEL
1	3	13	-	-	-	501	SCHWEDEN
1	2	13	-	-	-	345	DARUNTER: STO
-	-	-	-	-	-	140	GOT
-	3	12	-	-	-	193	NORWEGEN
-	1	12	-	-	-	173	DARUNTER: OSL
-	-	-	-	-	-	17	BGO
-	91	24	-	1	-	883	DAENEMARK
-	90	21	-	1	-	814	DARUNTER: CPH
-	1	3	-	-	-	12	RNN
-	-	-	-	-	-	41	BLL
-	-	-	-	-	-	14	*DK
30	501	134	53	7	-	3 537	GR BRITANNIEN
30	396	131	12	-	-	2 397	DARUNTER: LON
-	40	-	-	-	-	411	BHX
-	46	-	3	5	-	382	MAN
-	-	-	15	-	-	34	LPL
-	6	-	1	-	-	40	NCL
-	-	-	-	-	-	21	GLA
-	-	-	-	-	-	15	CCI
-	4	-	-	-	-	43	BRS
-	3	1	19	2	-	165	*GB
-	39	-	-	-	-	248	IRLAND
-	33	-	-	-	-	215	DARUNTER: DUB
-	5	-	-	-	-	28	SNN
-	1	-	-	-	-	18	ISLAND
-	1	-	-	-	-	16	DARUNTER: KEF
57	136	54	-	-	-	1 196	NIEDERLANDE
57	135	54	-	-	-	1 093	DARUNTER: AMS
-	-	-	-	-	-	40	RTM
-	-	-	-	-	-	23	MST
-	-	-	-	-	-	37	EIN
78	124	38	-	2	-	1 005	BELGIEN
77	124	38	-	2	-	1 000	DARUNTER: BRU
-	33	-	-	-	-	191	LUXEMBURG
-	33	-	-	-	-	191	DARUNTER: LUX
74	368	26	3	22	-	2 114	FRANKREICH
70	211	22	1	21	-	1 528	DARUNTER: PAR
-	-	-	-	-	-	20	BOD
-	1	-	1	-	-	21	SXB
-	45	-	-	-	-	135	LYS
-	21	-	-	-	-	29	TLS
-	2	-	-	-	-	47	MRS
-	49	-	-	-	-	179	NCE
-	-	-	-	-	-	19	CLY
-	9	-	-	-	-	19	BIA
-	30	4	-	-	-	109	*FR
73	364	151	50	26	-	3 248	SPANIEN
-	72	-	5	-	-	272	DARUNTER: MAD
-	62	-	-	1	-	329	BCN
-	6	-	-	-	-	22	GRO
-	2	-	2	-	-	102	VLC
-	4	8	-	-	-	68	ALC
-	5	4	-	-	-	47	LEI
-	14	5	-	-	-	143	AGP
-	-	3	-	-	-	21	SVQ
-	8	-	-	-	-	57	*EI
34	77	75	26	21	-	1 227	PMI
8	24	13	8	3	-	264	IBZ
5	9	7	2	-	-	94	MAH
-	1	-	-	-	-	13	*E2
13	28	9	6	-	-	251	LPA
4	25	11	1	-	-	122	TCI
4	8	10	-	-	-	93	FUE
5	14	6	-	-	-	114	ACE
4	60	15	-	-	-	361	PORTUGAL
-	30	-	-	-	-	135	DARUNTER: LIS
-	2	-	-	-	-	53	OPO
4	24	15	-	-	-	156	FAO
-	4	-	-	-	-	17	FNC
-	30	4	-	-	-	128	MALTA
-	30	4	-	-	-	128	DARUNTER: MLA
76	334	80	1	70	-	2 039	SCHWEIZ
72	180	65	-	69	-	1 249	DARUNTER: ZRH
3	68	2	-	-	-	386	GVA
-	85	13	-	-	-	370	BSL
1	-	-	1	-	-	22	BRN
50	151	8	-	-	-	1 139	OESTERREICH
49	118	-	-	-	-	742	DARUNTER: VIE
1	4	-	-	-	-	56	INN
-	1	-	-	-	-	119	LNZ
-	1	5	-	-	-	74	SZG
-	20	-	-	-	-	95	GRZ
-	6	3	-	-	-	51	KLU
66	544	22	1	-	-	2 243	ITALIEN
1	91	-	-	-	-	318	DARUNTER: ROM
42	131	-	-	-	-	755	MIL
-	31	5	-	-	-	169	VCE
-	49	-	-	-	-	49	TRS
-	23	-	-	-	-	25	VRN

8 FLUGBEWEGUNGEN
8.2 VERFLECHTUNG IM VERKEHR
8.2.1 STARTS

NACH STRECKENZIELLAND		VON STRECKEN						
BZW. -----	FLUGPLATZ	HAMBURG (HAM)	HANNOVER (HAJ)	BREMEN (BRE)	DUESSELDORF (DUS)	KOELN/BONN (CGN)	FRANKFURT (FRA)	STUTTGART (STR)
STARTS								
INSGESAMT								
	TRN	-	-	-	-	19	84	46
	GOA	-	-	-	-	36	34	-
	FLR	-	-	-	-	-	1	20
	BLQ	3	-	-	-	-	62	-
	PSA	-	-	-	-	-	62	-
	NAP	11	8	-	16	5	74	9
	BRI	-	-	-	1	-	13	-
	BDS	-	-	-	4	-	4	-
	OLB	-	2	-	-	1	22	2
	CTA	5	-	-	10	-	40	6
	*IT	-	-	1	-	18	20	1
GRIECHENLAND		100	41	4	357	26	306	137
DARUNTER:	ATH	13	-	-	41	5	133	21
	SKG	9	-	-	50	-	41	29
	CFU	9	5	-	34	-	15	14
	JSI	-	-	-	8	-	3	5
	ZTH	-	-	-	8	-	-	-
	JMK	-	-	-	12	-	-	-
	SMI	8	-	-	17	-	4	-
	JTR	-	-	-	4	-	-	-
	KGS	8	4	-	21	-	8	8
	RHO	16	8	-	48	11	17	14
	CHQ	4	-	-	9	1	13	4
	HER	33	19	4	70	9	64	35
	MJT	-	-	-	6	-	-	-
	*GR	-	5	-	24	-	8	7
TUERKEI		109	101	4	259	54	416	149
DARUNTER:	ANK	4	11	-	19	5	60	11
	IST	26	39	-	103	23	209	57
	IZM	22	17	-	44	7	42	21
	DLM	8	5	-	21	-	26	18
	AYT	49	29	4	72	19	79	42
ZYPERN		4	4	-	12	-	25	1
DARUNTER:	LCA	4	4	-	12	-	25	1
JUGOSLAWIEN		48	39	2	135	55	207	45
DARUNTER:	BEG	-	-	-	1	7	57	-
	ZAG	17	6	-	31	3	69	21
	LJU	1	-	1	-	-	21	-
	PUY	2	6	-	7	3	-	4
	SPU	10	14	-	33	4	22	3
	DBV	8	5	1	19	6	17	9
	TIV	10	8	-	14	5	12	7
	*YU	-	-	-	30	27	9	1
UNGARN		9	4	-	17	25	84	25
DARUNTER:	BUD	9	4	-	17	25	84	25
TSCHECHOSLOW.		20	-	1	9	30	88	5
DARUNTER:	PRG	20	-	1	9	30	88	5
RUMAENIEN		-	-	-	7	-	31	-
DARUNTER:	BUH	-	-	-	2	-	16	-
	CND	-	-	-	5	-	6	-
BULGARIEN		7	8	-	29	8	49	17
DARUNTER:	SOF	-	-	-	-	-	29	-
	VAR	3	5	-	13	4	12	13
	BOJ	4	3	-	16	4	4	4
POLEN		27	-	-	25	11	105	2
DARUNTER:	WAW	9	-	-	25	3	94	-
	GDN	17	-	-	-	-	-	-
	KRK	-	-	-	-	8	11	-
SOWJETUNION		19	34	-	52	5	150	5
DARUNTER:	MOW	5	20	-	40	5	121	-
	LED	9	-	-	9	-	12	-
	RIX	5	6	-	-	-	-	-
	IEV	-	-	-	2	-	3	5
	*SU	-	8	-	1	-	14	-
EUROPA		2 506	1 089	310	4 125	1 720	7 459	1 963
DARUNTER:	EG-LAENDER	1 649	735	232	2 954	1 170	4 673	1 313
AEGYPTEN		-	-	-	-	4	86	5
DARUNTER:	CAI	-	-	-	-	1	73	5
	ALY	-	-	-	-	-	13	-
	HRG	-	-	-	-	3	-	-
LIBYEN		-	-	-	1	-	27	-
DARUNTER:	TIP	-	-	-	1	-	27	-
TUNESIEN		32	27	4	75	11	117	43
DARUNTER:	TUN	5	4	-	8	-	44	4
	DJE	6	4	-	18	3	17	8
	MIR	21	19	4	49	8	56	31
ALGERIEN		-	-	-	-	-	23	-
DARUNTER:	ALG	-	-	-	-	-	15	-
MAROKKO		4	8	-	16	-	40	1
DARUNTER:	CAS	-	-	-	-	-	18	-
	TNG	-	-	-	4	-	10	-
	AGA	4	8	-	8	-	8	1
KAP VERDE		-	-	-	-	-	2	-
SENEGAL		-	-	-	-	-	19	-
DARUNTER:	DKR	-	-	-	-	-	19	-
GHANA		-	-	-	4	-	-	-
NIGERIA		-	-	-	-	-	13	-
DARUNTER:	LOS	-	-	-	-	-	13	-
KAMERUN		-	-	-	-	-	10	-
DSCHIBUTI		-	-	-	-	-	1	-
AETHIOPIEN		-	-	-	-	-	19	-
DARUNTER:	ADD	-	-	-	-	-	19	-

SEPTEMBER 1990

MIT GEBIETEN AUSSERHALB DES BUNDESGBIETES

HERKUNFTSFLUGPLATZ							NACH STRECKENZIELLAND
NUERNBERG (NUE)	MUENCHEN (MUC)	BERLIN (WEST) (BER)	SAARBRUECKEN (SCN)	MUENSTER/ OSNABRUECK(FMO)	SONSTIGE	INSGESAMT	BZW. ----- FLUGPLATZ
							STARTS
							INSGESAMT
-	50	-	-	-	-	199	TRN
2	-	-	-	-	-	72	GOA
-	58	-	-	-	-	79	FLR
-	41	-	-	-	-	106	BLQ
-	1	-	-	-	-	63	PSA
5	13	10	-	-	-	151	NAP
-	-	-	-	-	-	14	BRI
-	3	-	-	-	-	11	BDS
-	20	3	1	-	-	51	OLB
5	16	-	-	-	-	82	CTA
11	11	-	-	-	-	62	*IT
38	381	55	5	-	-	1 450	GRIECHENLAND
4	79	5	-	-	-	301	DARUNTER:ATH
4	44	-	-	-	-	177	SKG
4	20	10	-	-	-	111	CFU
-	13	-	-	-	-	29	JSI
-	4	-	-	-	-	12	ZTH
-	13	-	-	-	-	25	JMK
-	16	-	-	-	-	45	SMI
-	17	-	-	-	-	21	JTR
8	19	6	-	-	-	74	KGS
-	43	2	-	-	-	167	RHO
-	9	-	-	-	-	40	CHQ
18	67	23	5	-	-	347	HER
-	8	5	-	-	-	19	MJT
-	29	4	-	-	-	77	*GR
64	285	92	13	9	-	1 555	TUERKEI
-	40	4	-	-	-	154	DARUNTER:ANK
17	119	21	-	-	-	614	IST
1	44	24	-	-	-	222	IZM
4	22	13	4	-	-	121	DLM
42	60	30	9	9	-	444	AYT
-	30	-	-	-	-	76	ZYPERN
-	26	-	-	-	-	72	DARUNTER:LCA
12	128	4	4	-	-	679	JUGOSLAWIEN
-	30	-	-	-	-	95	DARUNTER:BEG
-	25	-	-	-	-	172	ZAG
-	31	-	-	-	-	54	LJU
-	4	-	-	-	-	26	PUY
4	13	3	4	-	-	110	SPU
5	1	1	-	-	-	72	DBV
3	8	-	-	-	-	67	TIV
-	16	-	-	-	-	83	*YU
-	66	-	-	-	-	230	UNGARN
-	65	-	-	-	-	229	DARUNTER:BUD
15	26	1	-	-	-	195	TSCHECHOSLOW
15	25	1	-	-	-	194	DARUNTER:PRG
-	-	-	-	-	-	38	RUMAENIEN
-	-	-	-	-	-	18	DARUNTER:BUH
-	-	-	-	-	-	11	CND
4	21	-	-	-	-	143	BULGARIEN
-	18	-	-	-	-	47	DARUNTER:SOF
1	1	-	-	-	-	52	VAR
3	2	-	-	-	-	40	BOJ
-	-	1	-	-	-	171	POLEN
-	-	1	-	-	-	132	DARUNTER:WAW
-	-	-	-	-	-	17	GDN
-	-	-	-	-	-	19	KRK
-	13	-	-	-	-	278	SOWJETUNION
-	7	-	-	-	-	198	DARUNTER:MOW
-	3	-	-	-	-	33	LED
-	-	-	-	-	-	11	RIX
-	1	-	-	-	-	11	IEV
-	2	-	-	-	-	25	*SU
659	3 821	735	131	141	-	24 659	E U R O P A
420	2 641	519	112	58	-	16 476	DARUNTER: EG-LAENDER
-	52	-	-	-	-	147	AEgypten
-	32	-	-	-	-	111	DARUNTER:CAI
-	-	-	-	-	-	13	ALY
-	8	-	-	-	-	11	HRG
-	1	-	-	-	-	29	LIBYEN
-	1	-	-	-	-	29	DARUNTER:TIP
16	62	17	8	6	-	418	TUNESIEN
-	12	-	-	-	-	77	DARUNTER:TUN
4	13	4	-	-	-	77	DJE
12	34	13	8	6	-	261	MIR
-	-	-	-	-	-	23	ALGERIEN
-	-	-	-	-	-	15	DARUNTER:ALG
-	17	-	1	-	-	87	MAROKKO
-	4	-	-	-	-	22	DARUNTER:CAS
-	-	-	-	-	-	14	TNG
-	13	-	-	-	-	42	AGA
-	-	-	-	-	-	2	KAP VERDE
-	-	-	-	-	-	19	SENEGAL
-	-	-	-	-	-	19	DARUNTER:DKR
-	-	-	-	-	-	4	GHANA
-	-	-	-	-	-	13	NIGERIA
-	-	-	-	-	-	13	DARUNTER:LOS
-	-	-	-	-	-	10	KAMERUN
-	-	-	-	-	-	1	DSCHIBUTI
-	-	-	-	-	-	19	AETHIOPIEN
-	-	-	-	-	-	19	DARUNTER:ADD

8 FLUGBEWEGUNGEN

8. 2 VERFLECHTUNG IM VERKEHR

8. 2. 1 STARTS

NACH STRECKENZIELLAND		VON STRECKEN						
BZW. -----	FLUGPLATZ	HAMBURG (HAM)	HANNOVER (HAJ)	BREMEN (BRE)	DUESSELDORF (DUS)	KOELN/BONN (CGN)	FRANKFURT (FRA)	STUTTGART (STR)
STARTS								
INSGESAMT								
KENIA		-	-	-	4	-	58	-
DARUNTER:NBO		-	-	-	4	-	41	-
MBA		-	-	-	-	-	17	-
SAMBIA		-	-	-	-	-	2	-
SIMBABWE		-	-	-	-	-	7	-
NAMIBIA		-	-	-	-	-	9	-
SESCHELLEN		-	-	-	-	-	4	-
MAURITIUS		-	-	-	-	-	9	-
DARUNTER:MRU		-	-	-	-	-	9	-
SUEDAFRIKA		-	-	-	-	-	40	-
DARUNTER:JNB		-	-	-	-	-	40	-
A F R I K A		36	35	4	100	15	486	49
KANADA		-	3	-	11	10	166	-
DARUNTER:YUL		-	-	-	-	-	37	-
YYZ		-	3	-	9	-	70	-
YVR		-	-	-	-	-	27	-
YYC		-	-	-	-	-	13	-
YQX		-	-	-	1	10	13	-
USA		53	4	-	118	57	1 015	4
DARUNTER:NYC		48	4	-	34	42	262	3
CHI		-	-	-	24	-	126	-
BOS		-	-	-	1	-	61	-
DCA		-	-	-	1	15	90	-
DET		-	-	-	-	-	35	-
PIT		-	-	-	-	-	29	-
CVG		-	-	-	-	-	30	-
ATL		-	-	-	-	-	60	1
CLT		-	-	-	-	-	13	-
MIA		4	-	-	17	-	49	-
ORL		-	-	-	-	-	18	-
DAL		-	-	-	-	-	86	-
SFO		-	-	-	8	-	34	-
LAX		-	-	-	25	-	41	-
ANC		-	-	-	8	-	40	-
FAI		1	-	-	-	-	17	-
MEXIKO		-	-	-	4	-	9	-
COSTA RICA		-	-	-	-	-	1	-
KUBA		-	-	-	5	1	1	-
DOMINIK.REP.		-	-	-	9	-	9	-
ANTIGUA-BARB.		-	-	-	-	-	8	-
ST.LUCIA		-	-	-	-	-	4	-
SONST.WESTIN.		-	-	-	-	-	4	-
KOLUMBIEN		-	-	-	-	-	8	-
VENEZUELA		-	-	-	4	-	21	-
DARUNTER:CCS		-	-	-	-	-	17	-
BRASILLEN		-	-	-	-	-	43	-
DARUNTER:RIO		-	-	-	-	-	21	-
SAO		-	-	-	-	-	17	-
A M E R I K A		53	7	-	151	68	1 289	4
LIBANON		-	-	-	-	-	12	-
DARUNTER:BEY		-	-	-	-	-	12	-
ISRAEL		-	-	-	-	13	62	4
DARUNTER:TLV		-	-	-	-	13	62	4
JORDANIEN		2	-	-	-	-	23	-
DARUNTER:AMM		2	-	-	-	-	23	-
SYRIEN		-	-	-	-	-	11	-
DARUNTER:DAM		-	-	-	-	-	6	-
IRAK		-	-	-	-	-	1	-
IRAN		-	-	-	-	-	41	-
DARUNTER:THR		-	-	-	-	-	41	-
BAHRAIN		-	-	-	-	-	28	-
DARUNTER:BAH		-	-	-	-	-	28	-
KATAR		-	-	-	-	-	8	-
SAUDI-ARAB.		-	-	-	-	-	48	-
DARUNTER:JED		-	-	-	-	-	18	-
RUH		-	-	-	-	-	24	-
JEM.ARAB.REP.		-	-	-	-	-	1	-
V.A.EMIRATE		-	-	-	-	-	125	-
DARUNTER:DXB		-	-	-	-	-	97	-
AUH		-	-	-	-	-	25	-
PAKISTAN		-	-	-	-	-	30	-
DARUNTER:KHI		-	-	-	-	-	25	-
BANGLADESCH		-	-	-	-	-	1	-
INDIEN		-	-	-	-	-	98	-
DARUNTER:DEL		-	-	-	-	-	62	-
BOM		-	-	-	-	-	36	-
SRI LANKA		-	-	-	-	-	-	-
MALEDIVEN		-	-	-	-	-	4	-
THAILAND		-	-	-	-	-	61	-
DARUNTER:BKK		-	-	-	-	-	61	-
MALAYSIA		-	-	-	-	-	9	-
SINGAPUR		-	-	-	-	-	38	-
DARUNTER:SIN		-	-	-	-	-	38	-
HONGKONG(BRIT)		-	-	-	-	-	59	-
DARUNTER:HKG		-	-	-	-	-	59	-
JAPAN		-	-	-	1	-	56	-
DARUNTER:TYO		-	-	-	1	-	56	-
KOREA REP.		-	-	-	-	-	1	-
CHINA		-	-	-	-	-	26	-

SEPTEMBER 1990

MIT GEBIETEN AUSSERHALB DES BUNDESGBIETES

HERKUNFTSFLUGPLATZ							NACH STRECKENZIELLAND
NUERNBERG (NUE)	MUENCHEN (MUC)	BERLIN (WEST) (BER)	SAARBRUECKEN (SCN)	MUENSTER/ OSNABRUECK(FMO)	SONSTIGE	INSGESAMT	BZW. ----- FLUGPLATZ
							STARTS
							INSGESAMT
-	13	-	-	-	-	75	KENIA
-	13	-	-	-	-	41	DARUNTER: NBO
-	-	-	-	-	-	34	MBA
-	-	-	-	-	-	2	SAMBIA
-	-	-	-	-	-	7	SIMBABWE
-	-	-	-	-	-	9	NAMIBIA
-	4	-	-	-	-	4	SESCELLEN
-	4	-	-	-	-	13	MAURITIUS
-	-	-	-	-	-	13	DARUNTER: MRU
-	-	-	-	-	-	40	SUEDAFRIKA
-	-	-	-	-	-	40	DARUNTER: JNB
16	149	17	9	6	-	922	A F R I K A
-	12	-	-	-	-	202	KANADA
-	11	-	-	-	-	37	DARUNTER: YUL
-	-	-	-	-	-	93	YYZ
-	-	-	-	-	-	27	YVR
-	-	-	-	-	-	13	YYC
-	1	-	-	-	-	25	YQX
-	115	17	-	-	-	1 383	USA
-	54	17	-	-	-	464	DARUNTER: NYC
-	30	-	-	-	-	180	CHI
-	1	-	-	-	-	63	BOS
-	-	-	-	-	-	106	DCA
-	-	-	-	-	-	35	DET
-	-	-	-	-	-	29	PIT
-	30	-	-	-	-	30	CVG
-	-	-	-	-	-	91	ATL
-	-	-	-	-	-	13	CLT
-	-	-	-	-	-	70	MIA
-	-	-	-	-	-	18	ORL
-	-	-	-	-	-	86	DAL
-	-	-	-	-	-	42	SFO
-	-	-	-	-	-	66	LAX
-	-	-	-	-	-	48	ANC
-	-	-	-	-	-	18	FAI
-	-	-	-	-	-	13	MEXIKO
-	-	-	-	-	-	1	COSTA RICA
-	-	-	-	-	-	7	KUBA
-	-	-	-	-	-	18	DOMINIK. REP.
-	-	-	-	-	-	8	ANTIGUA-BARB.
-	-	-	-	-	-	4	ST. LUCIA
-	-	-	-	-	-	4	SONST. WESTIN.
-	-	-	-	-	-	8	KOLUMBIEN
-	-	-	-	-	-	25	VENEZUELA
-	-	-	-	-	-	17	DARUNTER: CCS
-	-	-	-	-	-	43	BRASILien
-	-	-	-	-	-	21	DARUNTER: RIO
-	-	-	-	-	-	17	SAO
-	127	17	-	-	-	1 716	A M E R I K A
-	-	-	-	-	-	12	LIBANON
-	40	-	-	-	-	12	DARUNTER: BEY
-	40	-	-	-	-	119	ISRAEL
-	-	-	-	-	-	119	DARUNTER: TLV
-	-	-	-	-	-	25	JORDANIEN
-	13	-	-	-	-	25	DARUNTER: AMM
-	13	-	-	-	-	24	SYRIEN
-	-	-	-	-	-	19	DARUNTER: DAM
-	-	-	-	-	-	1	IRAK
-	-	-	-	-	-	41	IRAN
-	-	-	-	-	-	41	DARUNTER: THR
-	-	-	-	-	-	28	BAHRAIN
-	-	-	-	-	-	28	DARUNTER: BAH
-	-	-	-	-	-	8	KATAR
-	-	-	-	-	-	48	SAUDI-ARAB.
-	-	-	-	-	-	18	DARUNTER: JED
-	-	-	-	-	-	24	RUH
-	-	-	-	-	-	1	JEM. ARAB. REP.
-	-	-	-	-	-	125	V. A. EMIRATE
-	-	-	-	-	-	97	DARUNTER: DXB
-	-	-	-	-	-	25	AUH
-	-	-	-	-	-	30	PAKISTAN
-	-	-	-	-	-	25	DARUNTER: KHI
-	-	-	-	-	-	1	BANGLADESCH
-	-	-	-	-	-	98	INDIEN
-	-	-	-	-	-	62	DARUNTER: DEL
-	-	-	-	-	-	36	BOM
-	8	-	-	-	-	8	SRI LANKA
-	4	-	-	-	-	8	MALEDIVEN
-	-	-	-	-	-	61	THAILAND
-	-	-	-	-	-	61	DARUNTER: BKK
-	-	-	-	-	-	9	MALAYSIA
-	-	-	-	-	-	38	SINGAPUR
-	-	-	-	-	-	38	DARUNTER: SIN
-	-	-	-	-	-	59	HONGKONG (BRIT)
-	-	-	-	-	-	59	DARUNTER: HKG
-	-	-	-	-	-	57	JAPAN
-	-	-	-	-	-	57	DARUNTER: TYO
-	-	-	-	-	-	1	KOREA REP.
-	-	-	-	-	-	26	CHINA

8. FLUGBEWEGUNGEN

8. 2 VERFLECHTUNG IM VERKEHR

8. 2. 1 STARTS

NACH STRECKENZIELLAND		VON STRECKEN					
BZW. ----- FLUGPLATZ	HAMBURG (HAM)	HANNOVER (HAJ)	BREMEN (BRE)	DUESSELDORF (DUS)	KOELN/BONN (CGN)	FRANKFURT (FRA)	STUTTGART (STR)
STARTS							

INSGESAMT							

DARUNTER: PEK	-	-	-	-	-	26	-
A S I E N	2	-	-	1	13	743	4
I N S G E S A M T ..	2 597	1 131	314	4 377	1 816	9 977	2 020

SEPTEMBER 1990

MIT GEBIETEN AUSSERHALB DES BUNDESGBIETES

HERKUNFTSFLUGPLATZ							NACH STRECKENZIELLAND
NUERNBERG (NUE)	MUENCHEN (MUC)	BERLIN (WEST) (BER)	SAARBRUECKEN (SCN)	MUENSTER/ OSNABRUECK (FMO)	SONSTIGE	INSGESAMT	BZW. ----- FLUGPLATZ
-	-	-	-	-	-	26	STARTS
-	65	-	-	-	-	828	INSGESAMT
675	4 162	769	140	147	-	28 125	DARUNTER: PEK A S I E N I N S G E S A M T

Fachserie 8: Verkehr

Reihe 1: Güterverkehr der Verkehrszweige

Im Vierteljahresbericht werden die Ergebnisse der Gütertransportstatistiken (vor allem beförderte Tonnen nach Versand und Empfang) vergleichend dargestellt. Während für die Verkehrszweige Seeschifffahrt und Luftfahrt nur wichtige Eckdaten enthalten sind, werden die drei Landverkehrsträger Eisenbahn, Straße und Binnenschifffahrt ausführlich im Vergleich nachgewiesen. Die Ergebnisse werden nach Gütergruppen, Verkehrsbezirken und Hauptverkehrsbeziehungen differenziert. Ferner wird der Verkehr in Rohrfernleitungen dargestellt.

Der Jahresbericht ist wesentlich tiefer gegliedert. In ihm sind zusätzlich lange Reihen zur Güterverkehrsentwicklung und Tabellen zum Güterverkehr nach Entfernungstufen und zur tonnenkilometrischen Leistung enthalten. Die Darstellung der Güterverflechtung nach Verkehrsgebieten untereinander und der Grenzüberschreitende Verkehr nach Verkehrsbezirken im Ausland nimmt breiten Raum ein. Außerdem wird eine Verflechtungstabelle zum Durchgangsverkehr nachgewiesen.

Reihe 2: Eisenbahnverkehr

In monatlicher Erscheinungsfolge werden für den öffentlichen schienengebundenen Verkehr der Deutschen Bundesbahn und der nichtbundeseigenen Eisenbahnen die wichtigsten Zahlen über Verkehrsleistungen und Verkehrseinnahmen im Personen- und Güterverkehr nachgewiesen. Regional sind die Ergebnisse des Güterverkehrs nach Hauptverkehrsbeziehungen, Verkehrsgebieten und -bezirken aufgeschlüsselt.

Im Jahresbericht werden – neben tiefer gegliederten Ergebnissen – Angaben über die Struktur der Unternehmen, den Bestand an Verkehrsmitteln und -einrichtungen sowie über Bahnbetriebsunfälle mit Personenschaden ausgewiesen. Ferner finden sich Angaben über den Personalbestand nach dem Beschäftigungsverhältnis und den betrieblichen Einsatz.

Reihe 3: Straßenpersonenverkehr

Der Vierteljahresbericht enthält Angaben über die Betriebs- und Verkehrsleistungen (Wagen-Kilometer, beförderte Personen, Personen-Kilometer) sowie die umsatzsteuerpflichtigen Einnahmen (ohne Einnahmen aus dem Freigestellten Schülerverkehr) der Straßenverkehrsunternehmen (ohne Kleinunternehmen mit weniger als 6 Bussen) im Berichtsvierteljahr.

Im Jahresbericht sind entsprechende Nachweisungen für das Berichtsjahr enthalten; zusätzlich werden für alle Unternehmen Vorjahresergebnisse über die Umsätze einschließlich der Einnahmen aus dem Freigestellten Schülerverkehr und der Ausgleichszahlungen der öffentlichen Hand für Beförderungen von Schwerbehinderten und Schülern (Ausbildungsverkehr) und der Vergütungen für durchgeführte Auftragsfahrten dargestellt. Außerdem werden Strukturdaten der Unternehmen am Stichtag des Berichtsjahres (Linien- und Fahrzeugbestände, Personal) nachgewiesen.

Reihe 4: Binnenschifffahrt

Die monatlichen Nachweisungen erstrecken sich auf den Güterverkehr auf Binnenwasserstraßen, den Güterumschlag in Binnenhäfen, den Verkehr an Grenzzoll- und Übergangsstellen, den Durchgangsverkehr, den Güterverkehr der Bundesländer nach Hauptverkehrsbeziehungen sowie an ausgewählten Schleusen.

Der Jahresbericht enthält weitergehende Nachweisungen des Güterverkehrs nach Verkehrsbezirken. Außerdem werden Unternehmen, deren verfügbare Schiffe, Beschäftigte und Umsätze in der Binnenschifffahrt, der Bestand an Binnenschiffen der Bundesrepublik Deutschland sowie Schiffsunfälle dargestellt.

Reihe 5: Seeschifffahrt

Im Monatsbericht werden Schiffs- und Güterverkehr über See nach Häfen, Flaggen und Verkehrsrichtungen, der Verkehr auf dem Nord-Ostsee-Kanal, der Containerverkehr über See mit Häfen außerhalb des Bundesgebietes und der Bestand an Seeschiffen unter der Flagge der Bundesrepublik Deutschland nachgewiesen.

Der Jahresbericht enthält weitergehende Nachweisungen sowie zusätzlich die Aufteilung des Güterverkehrs nach Verkehrsbezirken und Angaben über das Bordpersonal.

Reihe 6: Luftverkehr

Der Monatsbericht umfaßt den Personen-, Güter- und Postverkehr mit Luftfahrzeugen sowie Starts und Landungen nach Flughäfen. Diese Ergebnisse sind im Jahresbericht differenzierter aufgliedert, wobei zusätzlich noch Angaben aus der Unternehmensstatistik (Unternehmen, Beschäftigte, Luftfahrzeugbestand, Umsatz) und über den nichtgewerblichen Luftverkehr gebracht werden.

Reihe 7: Verkehrsunfälle (bis Dez. 1988 Reihe 3.3)

Der Monatsbericht (ca. 30 Seiten) enthält Angaben über Unfälle nach Straßenarten, Unfallarten und -typen, Kalendertagen, Ländern, Großstädten sowie über Verunglückte und Unfallbeteiligte nach Art der Verkehrsteilnahme. Ferner sind Unfallursachen und Unfälle des Auslandes dargestellt. Dabei werden die aktuellsten Monatsergebnisse mit dem kumulierten Jahresteil und die vergleichbaren Zeitabschnitte des Vorjahres nachgewiesen.

Der Jahresbericht mit rd. 250 Seiten ist wesentlich tiefer gegliedert und bringt Angaben über Unfälle und Verunglückte nach Unfallart und -typ, nach Straßenart und Ortslage, nach Monat, nach Unfallverursachung unterschieden nach dem Geschlecht und den Unfallursachen (Fehlverhalten der Verkehrsteilnehmer sowie technische Mängel und andere Ursachen). Ab 1985 sind auch Auswertungen über Alkoholunfälle und deren Folgen, Autobahnunfälle, Lichtverhältnisse und Straßenzustand zum Unfallzeitpunkt sowie über das Fehlverhalten der Fahrzeugführer und ihrem Alter enthalten.

Die Entwicklung des Unfallgeschehens wird in einer Vielzahl von Zeitreihen für die wichtigsten Unfallmerkmale verdeutlicht. Angaben für über 100 Länder sind im internationalen Teil zusammengestellt. Methodische Erläuterungen und Bezugswerte zum Unfallgeschehen (Bevölkerung, Straßenlänge, Fahrzeugbestände, Fahrleistungen, Gurtanlagequoten usw.) sind im Anhang aufgeführt.

Systematiken

Systematik der Wirtschaftszweige mit Erläuterungen, Ausgabe 1979

Güterverzeichnis für die Verkehrstatistik, Ausgabe 1969

Verzeichnis der Verkehrsbezirke und Häfen, Ausgabe 1980



STATISTISCHES BUNDESAMT
GUSTAV-STRESEMANN-RING 11
6200 WIESBADEN 1

Veröffentlichungen und Prospekte sind durch den Verlag
METZLER-POESCHEL, Verlagsauslieferung Hermann Leins
Postfach 11 52, 7408 Kusterdingen, erhältlich.