

Statistisches Bundesamt

Verkehr




Fachserie 8

Reihe 6

Luftverkehr


Juli 1990

Metzler – Poeschel Stuttgart



Statistisches Bundesamt

Verkehr



Fachserie 8

Reihe 6

Luftverkehr

Juli 1990

Statistisches Bundesamt
Bibliothek - Dokumentation - Archiv

Metzler - Poeschel Stuttgart

Herausgeber:
Statistisches Bundesamt
Gustav-Stresemann-Ring 11
6200 Wiesbaden 1

Verlag:
Metzler-Poeschel Stuttgart

Verlagsauslieferung:
Hermann Leins GmbH & Co.
Verlags-KG
Holzwiesenstr. 2
7408 Kusterdingen
Telefon: 07071/33046
Telex: 7 262 891 mepo d
Telefax: 07071/33653

Erscheinungsfolge: monatlich

Erschienen im Januar 1991

Preis: DM 13,-

Bestellnummer: 2080600 - 90107

Copyright: Statistisches Bundesamt, Wiesbaden 1991

Vervielfältigung - außer für gewerbliche Zwecke -
mit Quellenangabe gestattet.

Umweltfreundliches Papier aus 100 % Altpapier

Inhalt

T e x t t e i l	Seite
Erläuterungen	5
Luftverkehr im Juli 1990	7
T a b e l l e n t e i l	
1 Gesamtübersicht über den gewerblichen Luftverkehr	8
2 Überblick über den gewerblichen Luftverkehr nach Flugarten	8
3 Flugplatzverkehr	
3.1 Verkehr auf ausgewählten Flugplätzen	
3.1.1 Luftfahrzeugbewegungen nach Flugarten	9
3.1.2 Luftfahrzeugbewegungen nach Startgewichtsklassen	9
3.1.3 Personenverkehr	10
3.1.4 Frachtverkehr	11
3.1.5 Postverkehr	12
3.1.6 Durchgang	13
3.2 Verkehr auf sonstigen Flugplätzen	14
4 Verkehrsleistungen	18
5 Personenverkehr	
5.1 Verflechtung im Verkehr innerhalb des Bundesgebietes	
5.1.1 Ein- bzw. Aussteiger (von Streckenherkunftsflugplätzen nach Streckenzielflugplätzen)	20
5.1.2 Reisende (von Herkunftsflugplätzen nach Endzielflugplätzen)	20
5.1.3 Einsteiger nach sonstigen deutschen Flugplätzen	22
5.1.4 Aussteiger von sonstigen deutschen Flugplätzen	24
5.2 Verflechtung im Verkehr mit Gebieten außerhalb des Bundesgebietes	
5.2.1 Einsteiger (von Streckenherkunftsflugplätzen nach Streckenzielländern bzw. -flugplätzen)	26
5.2.2 Aussteiger (von Streckenherkunftsländern bzw. -flugplätzen nach Streckenzielflugplätzen)	34
5.2.3 Reisende (von Herkunftsflugplätzen nach Endzielländern bzw. -flugplätzen)	42
Reisende (im Pauschalflugreiseverkehr von Herkunftsflugplätzen nach Endzielländern bzw. -flugplätzen)	52
6 Güterverkehr	
6.2 Verflechtung im Verkehr mit Gebieten außerhalb des Bundesgebietes	
6.2.1 Einladung (von Streckenherkunftsflugplätzen nach Streckenzielländern bzw. -flugplätzen)	56
6.2.2 Ausladung (von Streckenherkunftsländern bzw. -flugplätzen nach Streckenzielflugplätzen)	62
6.2.3 Versand (von Herkunftsflugplätzen nach Endzielländern bzw. -flugplätzen)	68
6.2.4 Empfang (von Herkunftsländern bzw. -flugplätzen nach Endzielflugplätzen)	76
7 Luftpostverkehr (nur Jahrespublikation)	
8 Flugbewegungen	
8.1 Verflechtung im Verkehr innerhalb des Bundesgebietes	
8.1.1 Starts bzw. Landungen (von Streckenherkunftsflugplätzen nach Streckenzielflugplätzen)	84
8.1.2 Starts nach sonstigen deutschen Flugplätzen	86
8.2 Verflechtung im Verkehr mit Gebieten außerhalb des Bundesgebietes	
8.2.1 Starts (von Streckenherkunftsflugplätzen nach Streckenzielländern bzw. -flugplätzen)	88

Angaben für die Bundesrepublik Deutschland nach dem Gebietsstand vor dem 03.10.1990;
sie schließen Berlin (West) ein.

Unter der Bezeichnung "DDR-Verkehr" bzw. "Verkehr mit der DDR und Berlin (Ost)" wird der Verkehr zwischen dem früheren Bundesgebiet und dem Gebiet der ehemaligen DDR und Berlin (Ost) nachgewiesen.

Abweichungen in den Summen durch Runden der Zahlen

Zeichenerklärung

- = nichts vorhanden
- . = Zahlenwert unbekannt
oder geheimzuhalten
- 0 = Weniger als die Hälfte von 1
in der letzten besetzten Stelle,
jedoch mehr als nichts
- x = Tabellenfach gesperrt, weil
Aussage nicht sinnvoll

Abkürzungen

Mill.	= Millionen
KM (km)	= Kilometer
T (t)	= Tonne
PKM (Pkm)	= Personenkilometer
TKM (tkm)	= Tonnenkilometer
UEB	= Sonstige Flugplätze

Abkürzungen für ausgewählte Flugplätze des Bundesgebietes

IATA-CODE	KURZTEXT	VOLLE BEZEICHNUNG
HAM	HAMBURG	Hamburg-Fuhlsbüttel
HAJ	HANNOVER	Hannover-Langenhagen
BRE	BREMEN	Bremen-Neuenland
DUS	DUESSELDORF	Düsseldorf-Lohausen
CGN	KOELN/BONN	Köln/Bonn-Wahn
FRA	FRANKFURT	Frankfurt-Rhein-Main
STR	STUTTGART	Stuttgart-Echterdingen
NUE	NUERNBERG	Nürnberg
MUC	MUENCHEN	München-Riem
BER	BERLIN (WEST)	Berlin-Tegel/Tempelhof
SCN	SAARBRUECKEN	Saarbrücken-Ensheim
FMO	MUENSTER/OSNABRUECK	Münster/Osnabrück

Erläuterungen

Rechtsgrundlage

Die Luftfahrtstatistik beruht auf dem "Gesetz über die Luftfahrtstatistik" vom 30.10.1967 (BGBl. I S. 1053), geändert durch Art. 15 des 1. Statistikbereinigungsgesetzes vom 14. März 1980 (BGBl. I S. 294), und Verordnung zum Gesetz über die Luftfahrtstatistik vom 30. Oktober 1967 (BGBl. I S. 1056), zuletzt geändert durch 3. Verordnung vom 28. Juni 1982 (BGBl. I S. 915) in Verbindung mit dem Gesetz über die Statistik für Bundeszwecke (Bundesstatistikgesetz - BStatG) vom 22. Januar 1987 (BGBl. I S. 462, 565). Nach diesem Gesetz ist die gesamte zivile Luftfahrt, die mit Flugzeugen, Drehflüglern, Luftschiffen, Motorseglern, Segelflugzeugen und bemannten Ballonen betrieben wird, in die Erhebung einzubeziehen, soweit davon die Flugplätze in der Bundesrepublik Deutschland berührt werden.

Erhebungspapiere

Die Angaben für die Luftfahrtstatistik werden folgenden Erhebungsvordrucken entnommen:

Flugbericht zur statistischen Erfassung des gewerblichen Luftverkehrs auf ausgewählten Flugplätzen

Monatsbericht zur vereinfachten Anmeldung des sonstigen gewerblichen Luftverkehrs auf ausgewählten Flugplätzen

Monatsbericht zur statistischen Erfassung des gewerblichen Verkehrs auf sonstigen Flugplätzen

Jahresbericht zur statistischen Erfassung des nichtgewerblichen Flugbetriebs auf allen Flugplätzen und Segelfluggeländen.

Erhebungsumfang

Personenverkehr

Auf den ausgewählten Flugplätzen werden die Strecken- und Endziele der abfliegenden Passagiere, wie sie in den Flugscheinen vermerkt sind, statistisch erfasst. Dagegen werden bei der Personenankunft im Verkehr mit Gebieten außerhalb des Bundesgebietes nur die Streckenherkünfte erhoben. Aufgrund dieser Erfassungsmethode ist es möglich, die von den Flughäfen des Bundesgebietes abfliegenden Fluggäste einerseits nach Flugstrecken, das ist die Beförderung vom Einsteige- bis zum Aussteigeflughafen, der jeweiligen Fluglinie und andererseits nach Gesamtflugreisen, das ist die Beförderung vom Herkunfts- bis zum Endzielflughafen, nachzuweisen. Die Erfassung der Gesamtflugreisen ist allerdings nicht in vollem Umfang möglich, da die Umsteiger, die aus Gebieten außerhalb des Bundesgebietes ankommen und in ein Flug-

zeug nach Zielen im Bundesgebiet oder Gebieten außerhalb des Bundesgebietes umsteigen, nicht festgestellt werden. Sie werden daher doppelt erfasst und ausgewiesen, und zwar werden sie bei der Ankunft aus Gebieten außerhalb des Bundesgebietes als Aussteiger und beim Abgang (Umsteigen) als Zusteiger nach dem Bundesgebiet oder Gebieten außerhalb des Bundesgebietes gezählt.

Auf sonstigen Flugplätzen werden nur die zusteigenden Fluggäste ohne Angabe von Strecken- und Endzielen gezählt.

Frachtverkehr

In der Verkehrsstatistik wird im allgemeinen nur der Einlade- bzw. Ausladeort angeschrieben. In der Statistik des Güterverkehrs mit Luftfahrzeugen wird darüber hinaus im grenzüberschreitenden Verkehr der Flughafen bzw. das Land festgestellt, in dem der Transport des Gutes auf dem Luftwege begann bzw. endete. Diese erweiterte Erfassung ermöglicht die Ausschaltung von Doppelzählungen, die sich durch Umladungen auf Verkehrsflughäfen im Bundesgebiet ergeben.

Auf den sonstigen Flugplätzen wird nur die Menge der eingeladenen Fracht erhoben.

Postverkehr

Die Ergebnisse des Postumschlags auf den ausgewählten Flugplätzen enthalten Mehrfachzählungen, die durch Umladungen innerhalb der Bundesrepublik Deutschland entstehen.

Verkehrsleistungen

Bei der Berechnung der Verkehrsleistungen (Pkm, tkm) werden alle Flüge einbezogen, die einen ausgewählten Flugplatz berühren. Als Flugkilometer werden alle über dem Bundesgebiet geflogenen Kilometer gezählt, die aufgrund der Großkreisentfernung ermittelt werden.

Tabellenteil

Hinweis:

Ab Berichtsjahr 1987 wird der Bedarfsplanverkehr als linienähnlicher Verkehr dem Linienverkehr zugeordnet.

Tabelle 1

Gesamtübersicht über die gewerbliche Luftfahrt (Flüge, Beförderung von Personen, Fracht und Post) einschl. gewerbliche Schulflüge. Unter Flügen sind Flugbewegungen auf Flugteilstrecken zu verstehen; es werden alle Starts und bei Flügen aus Gebieten außerhalb des Bundesgebietes die ersten Landungen im Erhebungsgebiet als Flüge gezählt.

Tabelle 2

Gewerblicher Luftverkehr (einschl. gewerbliche Schulflüge) nach Flugarten und Hauptverkehrsbeziehungen. Die Ergebnisse des Personen- und Frachtverkehrs werden sowohl mit als auch ohne die Doppelzählungen dargestellt, die sich durch den Umsteige- bzw. Umladeverkehr ergeben. Im Personenverkehr ist die Ausschaltung der Doppelzählungen nicht in vollem Umfang möglich; die Umsteiger im Verkehr aus Gebieten außerhalb des Bundesgebietes in Flugzeuge nach dem Bundesgebiet und nach Gebieten außerhalb des Bundesgebietes werden als Aus- und Einsteiger - also zweimal - gezählt.

Tabelle 3

Abschnitt 3.1 enthält das Verkehrsaufkommen (Umschlag) im gewerblichen Verkehr (Luftfahrzeugbewegungen, Personen-, Fracht-, Post- und Durchgangsverkehr) der ausgewählten Flugplätze (einschl. gewerbliche Schulflüge).

Im Abschnitt 3.2 wird der gewerbliche Verkehr der sonstigen Flugplätze dargestellt. Die Startzahlen beziehen sich auf alle gewerblichen Flüge (Passagier- und sonstige gewerbliche Flüge, einschl. gewerbliche Schulflüge).

Tabelle 4

Effektive Verkehrsleistung (einschl. gewerbliche Schulflüge), die sich aus dem Produkt von Personen-, Fracht- und Postbeförderung mal den geflogenen Kilometern innerhalb des Bundesgebietes und im grenzüberschreitenden Verkehr den Kilometern bis zur bzw. von der Grenze des Bundesgebietes ergibt. Außerdem wird die angebotene Kapazität (Sitzplatz- und Nutzlastkilometer) sowie der Ausnutzungsgrad dargestellt.

Tabelle 5

Gewerblicher Personenverkehr der 12 ausgewählten Verkehrsflughäfen des Bundesgebietes. Im Verkehr innerhalb des Bundesgebietes wird ihr Verkehr untereinander sowie ihr Verkehr mit den sonstigen Flugplätzen beschrieben. Im grenzüberschreitenden Verkehr werden alle Länder sowie Flugplätze (Mindestaufkommen von 1 000 Passagiere im Monat) nachgewiesen.

In den Tabellen 5.2.1 "Einsteiger" und 5.2.2 "Aussteiger" werden die Passagiere nach ihren Ein- und Aussteigeflughäfen auf einem Flug (ohne Umsteigevorgang) nachgewiesen während sie in der Tabelle 5.2.3 "Reisende" von ihrem ersten Einsteigeflughafen im Bundesgebiet bis zu ihrem Endziel verfolgt werden, unabhängig

davon ob sie direkt geflogen oder unterwegs umgestiegen sind. Bei den Reisenden werden zusätzlich zum Gesamtergebnis die Passagiere im Pauschalflugreiseverkehr nachgewiesen. In diesen Zahlen sind die Inclusive-Tours Reisenden, die im Linienverkehr befördert werden, nicht enthalten.

Tabelle 6

Gewerblicher Güterverkehr der 12 ausgewählten Verkehrsflughäfen des Bundesgebietes mit Gebieten außerhalb des Bundesgebietes. Der Nachweis in der Verflechtung innerhalb des Bundesgebietes ist z.Z. nicht möglich.

In den Tabellen 6.2.1 "Einladung" und 6.2.2 "Ausladung" werden alle Ein- und Ausladevorgänge (einschl. Umladungen Inland-Ausland, Ausland-Inland und Ausland-Ausland) nach Streckenherkunft und Streckenziel der Güter dargestellt.

In den Tabellen 6.2.3 "Versand" und 6.2.4 "Empfang" werden dagegen die Umladevorgänge auf den deutschen Flughäfen herausgerechnet, so daß Ausland-Ausland Umladungen nicht erscheinen und Inland-Ausland Umladungen nur einmal gezählt werden. Im "Versand" werden die Güter nach ihrer tatsächlichen Herkunft (erster deutscher Einladehafen) und ihrem Endziel dargestellt. Der "Empfang" stellt analog dazu die Güterströme von ihrer tatsächlichen Herkunft zu ihrem Endziel (letzter deutscher Ausladehafen) dar.

Es wird die Verkehrsverflechtung mit allen Ländern und mit Flugplätzen (Mindestaufkommen 10 000 kg im Monat) dargestellt.

Tabelle 7

Die Luftposteinladung und -ausladung wird ab 1989 in der Jahresveröffentlichung in derselben Gliederung wie die Fracht nach Streckenherkunft und Streckenziel dargestellt.

Tabelle 8

In dieser Tabelle werden ab 1989 die Starts von den 12 ausgewählten Verkehrsflughäfen des Bundesgebietes nach dem ersten Streckenziel-land bzw. Streckenzielflughafen (mindestens 10 Starts im Monat) des Flugzeuges nachgewiesen.

Luftverkehr im Juli 1990

Auf den Flugplätzen des Bundesgebietes wurde im Juli 1990 insgesamt eine Betriebsleistung von 136 100 gewerblichen Flügen erfaßt. Die Anzahl der Flüge im Linienverkehr lag mit 64 200 Flügen um 6,1 % über dem Ergebnis des entsprechenden Vorjahresmonats. Die Flug-tätigkeit im Gelegenheitsverkehr nahm gleich-zeitig um 0,7 % auf 71 100 Flüge ab.

Insgesamt wurden im Berichtsmonat 6,3 Mill. Fluggäste, 91 700 t Fracht und 13 700 t Post befördert. Dies entspricht im Vergleich zum Vorjahresmonat einer Verkehrszunahme von 16 % bei den Passagieren und einem Zuwachs von 2,9 % bei der Frachtbeförderung. Die Post-menge nahm gleichzeitig um 8,2 % zu.

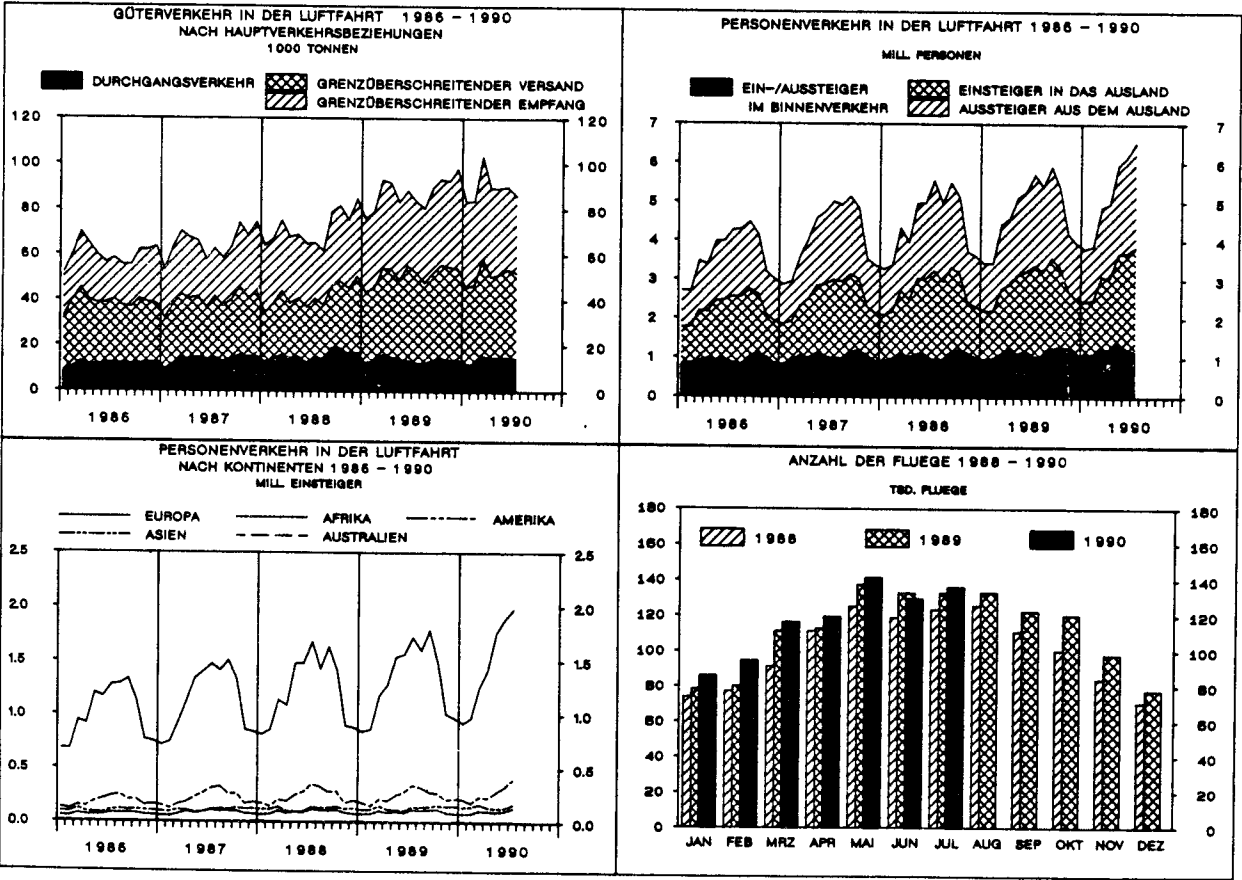
Der Linienverkehr, dessen Anteil am gesamten Passagieraufkommen 65 % betrug, lag mit 4,1 Mill. Passagieren um 18 % über dem Ergeb-nis des Juli 1989. Das Aufkommen im Gelegen-heitsverkehr nahm gleichzeitig um 12 % auf

2,2 Mill. Fluggäste zu. Darunter wurden 2,0 Mill. im Pauschalflugreiseverkehr (+ 16 %) und 0,2 Mill. im Tramp- und Anfor-derungsverkehr (- 15 %) befördert.

Bei der Frachtbeförderung nahm die Transport-menge im Linienverkehr um 5,4 % auf 80 500 t zu, während sie im Gelegenheitsverkehr mit 11 200 t 12 % unter dem Ergebnis des Juli 1989 lag.

Von Januar bis Juli 1990 wurden insgesamt 823 700 gewerbliche Flüge gezählt (+ 4,8 %). Dabei war das Aufkommen an Passagieren im Ver-gleich zu den ersten 7 Monaten 1989 mit 35,2 Mill. Personen um 13 % größer; der Linienverkehr nahm um 14 % auf 25,7 Mill. Passagiere und der Gelegenheitsverkehr um 9,4 % auf 9,5 Mill. Beförderungsfälle zu.

Die beförderte Frachtmenge stieg um 4,3 % auf 663 400 t und die der Post um 3,3 % auf 94 400 t.



T a b e l l e n t e i l
1 Gesamtübersicht über den gewerblichen Luftverkehr
Juli 1990

Verkehrsart	Flüge ¹⁾	Personen		Fracht	Post
		ohne 2)			einschl.
		Doppelzählungen des			
		Umsteigeverkehrs		Umladeverkehrs	
		Anzahl		Tonnen	
Gewerblicher Verkehr					
Der ausgewählten Flugplätze	84 747	6 215 123		91 714,1	13 660,6
Der sonstigen Flugplätze	51 332	44 221		x	x
Insgesamt ...	136 079	6 259 344		91 714,1	13 660,6

1) Passagier- und Nichtpassagierflüge (z.B. Arbeitsflüge, gewerbliche Schulflüge).

2) Siehe Erläuterungen.

2 Überblick über den gewerblichen Luftverkehr nach Flugarten

Verkehrsart	Flüge ¹⁾	Personen		Fracht	Post
		ohne 2)			einschl.
		Doppelzählungen des			
		Umsteigeverkehrs		Umladeverkehrs	
		Anzahl		Tonnen	

Verkehr innerhalb des Bundesgebietes

Linienverkehr	24 283	1 162 222	995 719	6 719,7	944,0	7 140,3
Gelegenheitsverkehr	54 706	34 934	30 457	499,9	499,9	-
Überführung	373	-	-	-	-	-
Zusammen ...	79 362	1 197 156	1 026 176	7 219,6	1 443,9	7 140,3
dagegen Juli 1989	81 242	1 071 835	899 351	6 311,6	1 262,3	6 309,4
Januar bis Juli 1990	477 318	8 626 374	7 388 734	49 061,5	9 812,3	47 339,5

Verkehr mit Gebieten außerhalb des Bundesgebietes

Nach der DDR und Berlin (Ost)

Linienverkehr	255	7 989	7 989	24,0	5,0	-
Gelegenheitsverkehr	43	113	113	-	-	-
Zusammen ...	298	8 102	8 102	24,0	5,0	-
dagegen Juli 1989	3	10	10	-	-	-
Januar bis Juli 1990	1 131	42 303	42 303	77,8	30,5	-

Nach dem Ausland

Linienverkehr	19 701	1 541 762	1 541 762	49 333,7	32 428,3	3 285,1
Gelegenheitsverkehr	8 215	1 126 750	1 126 750	6 065,1	5 519,8	0,1
Überführung	137	-	-	-	-	-
Zusammen ...	28 053	2 668 512	2 668 512	55 398,8	37 948,1	3 285,2
dagegen Juli 1989	25 823	2 333 869	2 333 869	54 478,9	39 675,8	3 171,2
Januar bis Juli 1990	172 242	13 779 901	13 779 901	368 380,8	261 172,3	23 501,0

Aus der DDR und Berlin (Ost)

Linienverkehr	254	8 384	8 384	1,3	1,2	-
Gelegenheitsverkehr	46	159	159	-	-	-
Zusammen ...	300	8 543	8 543	1,3	1,2	-
dagegen Juli 1989	5	13	13	-	-	-
Januar bis Juli 1990	1 151	41 922	41 922	5,7	3,1	-

Aus dem Ausland

Linienverkehr	19 725	1 472 661	1 472 661	43 150,2	28 840,1	3 146,1
Gelegenheitsverkehr	8 138	1 012 336	1 012 336	5 248,0	5 100,5	0,0
Überführung	203	-	-	-	-	-
Zusammen ...	28 066	2 484 997	2 484 997	48 398,2	33 940,6	3 146,1
dagegen Juli 1989	25 808	2 101 443	2 101 443	44 037,4	31 369,7	3 012,0
Januar bis Juli 1990	171 838	13 538 774	13 538 774	365 618,0	266 731,5	22 744,4

Durchgangsverkehr

Mit Umsteigen und Umladen

Zusammen ³⁾ ...	x	x	-	x	14 357,6	x
dagegen Juli 1989	x	x	-	x	12 552,8	x
Januar bis Juli 1990	x	x	-	x	97 552,3	x

Ohne Umsteigen und Umladen

Linienverkehr	x	62 009	62 009	3 967,7	3 967,7	87,5
Gelegenheitsverkehr	x	1 005	1 005	50,0	50,0	1,5
Zusammen ...	x	63 014	63 014	4 017,7	4 017,7	89,0
dagegen Juli 1989	x	66 525	66 525	4 277,3	4 277,3	128,6
Januar bis Juli 1990	x	375 642	375 642	28 090,0	28 090,0	864,9

Gesamtverkehr

Linienverkehr	64 218	4 255 027	4 088 524	103 196,6	80 543,9	13 659,0
Gelegenheitsverkehr	71 148	2 175 297	2 170 820	11 863,0	11 170,2	1,6
Überführung	713	-	-	-	-	-
Insgesamt ...	136 079	6 430 324	6 259 344	115 059,6	91 714,1	13 660,6
dagegen Juli 1989	132 881	5 573 695	5 401 211	109 105,2	89 137,9	12 621,2
Januar bis Juli 1990	823 680	36 404 916	35 167 276	811 233,8	663 392,0	94 449,8

1) Passagier- und Nichtpassagierflüge (z.B. Arbeitsflüge, gewerbliche Schulflüge).

2) Siehe Erläuterungen.

3) Nur Linienverkehr.

3 FLUGPLATZVERKEHR JULI 1990

3.1 VERKEHR AUF AUSGEWAHLTEN FLUGPLAETZEN

3.1.1 LUFTFAHRZEUGBEWEGUNGEN NACH FLUGARTEN *)

FLUGPLATZ	LINIEN-	GESTARTETE UND GELANDETE LUFTFAHRZEUGE GELEGENHEITSVERKEHR					UEBER- FUEHR.- FLUEGE	INSGESAMT	JAN. BIS JULI
		PAUSCH. REISE-	TRAMP-U. ANFORD- VERKEHR	TAXI-	SONST.	ZUS.			
HAMBURG	7 581	1 364	312	303	380	2 359	116	10 056	65 188
HANNOVER	2 811	959	336	63	2 000	3 358	123	6 292	39 645
BREMEN	2 254	161	29	83	894	1 167	46	3 467	23 381
DUESSELDORF	8 204	3 656	392	54	2	4 114	156	12 474	79 448
KOELN/BONN	3 480	758	1 444	345	2 062	4 609	105	8 194	57 278
FRANKFURT	24 163	2 041	651	176	3	2 871	223	27 257	180 725
STUTTGART	4 845	1 164	502	333	1 330	3 329	114	8 288	51 722
NUERNBERG	2 233	451	394	70	343	1 258	48	3 539	22 966
MUENCHEN	10 330	2 302	630	143	924	3 999	110	14 439	96 006
BERLIN(WEST)	7 392	758	171	4	-	933	14	8 339	55 570
SAARBRUECKEN	463	178	94	61	326	659	9	1 131	8 027
MUENSTER-OSNA	835	105	38	91	1 993	2 227	13	3 075	17 423
ZUSAMMEN	74 591	13 897	4 993	1 736	10 257	30 883	1 077	106 551	697 379
SONST. FLUGPL.	2 962	-	75	577	2 603	3 255	9	6 226	36 005
INSGESAMT	77 553	13 897	5 068	2 313	12 860	34 138	1 086	112 777	733 384
JAN. BIS JULI	534 733	64 884	32 901	16 674	76 946	191 405	7 246	733 384	

*) PASSAGIER- UND NICHPASSAGIERFLUEGE (Z.B. ARBEITSFLUEGE, GEWERBLICHE SCHULFLUEGE).

3.1.2 LUFTFAHRZEUGBEWEGUNGEN NACH STARTGEWICHTSKLASSEN *)

FLUGPLATZ	GESTARTETE UND GELANDETE LUFTFAHRZEUGE STARTGEWICHTSKLASSEN UEBER ... BIS EINSCHL. ... T					DREHFL. U. SONST. LUFTFAHR- ZEUGE 1)	INSGESAMT
	BIS 2 T	2-5,7 T	5,7-14 T	14-20 T	UEBER 20 T ZUSAMMEN		
HAMBURG	462	473	610	825	7 596	90	10 056
HANNOVER	2	2 245	282	781	2 974	6	6 292
BREMEN	573	723	555	439	1 141	36	3 467
DUESSELDORF	10	289	743	422	11 009	1	12 474
KOELN/BONN	2 047	371	447	745	4 578	6	8 194
FRANKFURT	-	298	644	768	25 545	2	27 257
STUTTGART	8	1 477	908	604	5 211	80	8 288
NUERNBERG	318	306	274	767	1 850	24	3 539
MUENCHEN	906	146	786	835	11 749	17	14 439
BERLIN(WEST)	-	4	610	915	6 810	-	8 339
SAARBRUECKEN	287	158	169	164	353	-	1 131
MUENSTER-OSNA	968	1 055	351	159	485	57	3 075
ZUSAMMEN	5 581	7 545	6 379	7 424	79 301	321	106 551
SONST. FLUGPL.	2 664	1 226	1 405	691	40	200	6 226
INSGESAMT	8 245	8 771	7 784	8 115	79 341	521	112 777
JAN. BIS JULI	52 177	46 898	55 710	55 710	517 844	5 045	733 384

*) PASSAGIER- UND NICHPASSAGIERFLUEGE (Z.B. ARBEITSFLUEGE, GEWERBLICHE SCHULFLUEGE).

1) SONSTIGE LUFTFAHRZEUGE = MOTORSEGLER, LUFTSCHIFFE.

3 FLUGPLATZVERKEHR JULI 1990

3.1 VERKEHR AUF AUSGEWAHLTEN FLUGPLAETZEN

3.1.3 PERSONENVERKEHR

FLUGPLATZ	MIT STRECKENZIEL				ZUSTEIGER	INSGESAMT	DARUNTER IM LINIEN- VERKEHR	JAN. BIS JULI
	IM BUNDESGBEIT		AUSSEHR. D.		BUNDESGBE.			
	ZUSAMMEN	DARUNTER UMSTEIGER AUS D. BG.	ZUSAMMEN	DARUNTER UMSTEIGER AUS D. BG.	DARUNTER UMSTEIGER AUS D. BG.			
HAMBURG	128 813	228	197 030	5 186	325 843	221 790	1 886 558	
HANNOVER	43 610	86	93 480	1 198	137 090	62 045	784 834	
BREMEN	29 771	233	21 173	91	50 944	40 446	320 347	
DUESSELDORF	101 183	767	479 574	9 358	580 757	236 652	3 308 210	
KOELN/BONN	53 815	708	74 598	1 307	128 413	82 981	843 210	
FRANKFURT	276 959	10 912	1 139 825	124 770	1 416 784	1 220 706	8 139 590	
STUTTGART	67 109	366	162 322	1 518	229 431	121 456	1 219 422	
NUERNBERG	35 971	145	35 338	246	71 309	44 345	415 437	
MUENCHEN	171 436	201	368 643	13 194	540 079	373 804	3 199 549	
BERLIN(WEST)	217 018	4	87 763	412	304 781	253 685	1 897 557	
SAARBRUECKEN	4 309	11	10 403	-	14 712	4 173	63 251	
MUENSTER-OSN	6 486	20	6 463	14	12 949	7 402	74 153	
ZUSAMMEN	1 136 480	13 681	2 676 612	157 294	3 813 092	2 669 485	22 152 118	
SONST. FLUGPL.	16 455	5	2	-	16 457	15 993	96 467	
INSGESAMT	1 152 935	13 686	2 676 614	157 294	3 829 549	2 685 478	22 248 585	
JAN. BIS JULI	8 426 381	169 202	13 822 204	1 068 438	22 248 585	17 234 228	22 248 585	

FLUGPLATZ	MIT STRECKENHERKUNFT			AUSSTEIGER	DARUNTER IM LINIEN- VERKEHR	JAN. BIS JULI
	IM BUNDESGBEIT		AUSSEHALB DES BUNDESGBEIT			
	ZUSAMMEN	DAR. UMSTEIG.				
		N. FLUGPL AUSSERH. D. BG				
HAMBURG	125 223	5 186	158 173	283 396	206 331	1 840 916
HANNOVER	42 062	1 198	87 554	129 616	59 648	790 731
BREMEN	28 875	91	17 513	46 388	38 375	315 331
DUESSELDORF	114 806	9 358	507 695	622 501	266 332	3 240 011
KOELN/BONN	60 666	1 307	83 708	144 374	92 141	853 566
FRANKFURT	282 886	124 770	1 073 674	1 356 560	1 186 302	8 180 729
STUTTGART	67 202	1 518	124 264	191 466	115 260	1 179 008
NUERNBERG	35 423	246	31 564	66 987	43 093	402 329
MUENCHEN	170 603	13 194	325 837	496 440	350 898	3 137 596
BERLIN(WEST)	197 929	412	67 502	265 431	230 427	1 842 892
SAARBRUECKEN	4 348	-	9 554	13 902	4 281	58 903
MUENSTER-OSN	6 759	14	6 500	13 259	7 977	72 520
ZUSAMMEN	1 136 782	157 294	2 493 538	3 630 320	2 601 065	21 914 532
SONST. FLUGPL.	16 153	-	2	16 155	15 707	92 545
INSGESAMT	1 152 935	157 294	2 493 540	3 646 475	2 616 772	22 007 077
JAN. BIS JULI	8 426 381	1 068 438	13 580 696	22 007 077	17 373 261	22 007 077

3 FLUGPLATZVERKEHR JULI 1990

3.1 VERKEHR AUF AUSGEWAHLTEN FLUGPLAETZEN

3.1.4 FRACHTVERKEHR

TONNEN

FLUGPLATZ	MIT STRECKENZIEL		EINLADUNG			JAN. BIS JULI
	IM BUNDESGBEIT	AUSSERH. D. BUNDESGB.	INSGESAMT	DARUNTER IM LINIEN- VERKEHR	BEFOERDERT 1) IN FRACHTERN	
HAMBURG	611,2	790,3	1 401,5	1 228,9	170,9	9 478,1
HANNOVER	244,1	47,0	291,1	238,0	51,4	2 417,0
BREMEN	54,1	26,6	80,7	64,5	12,9	535,5
DUESSELDORF	413,1	1 259,7	1 672,7	1 585,4	142,5	12 349,4
KOELN/BONN	456,3	4 852,1	5 308,3	1 446,0	4 927,6	42 948,4
FRANKFURT	3 894,6	45 971,8	49 866,4	48 059,1	19 664,6	325 445,7
STUTTGART	254,6	494,0	748,6	661,6	81,3	4 311,8
NUERNBERG	195,5	132,8	328,3	74,9	252,7	2 316,8
MUENCHEN	744,3	1 684,0	2 428,3	2 296,1	128,7	14 602,5
BERLIN (WEST)	328,0	114,6	442,6	417,8	27,2	2 861,4
SAARBRUECKEN	0,4	49,4	49,8	0,4	49,4	133,0
MUENSTER-OSN	3,1	0,5	3,5	3,5	0,0	78,2
ZUSAMMEN	7 199,2	55 422,8	62 622,0	56 076,2	25 509,1	417 477,7
SONST. FLUGPL.	20,4	-	20,4	1,2	19,2	42,4
INSGESAMT	7 219,6	55 422,8	62 642,4	56 077,5	25 528,3	417 520,1
JAN. BIS JULI	49 061,5	368 458,6	417 520,1	365 108,5	180 954,8	417 520,1

FLUGPLATZ	MIT STRECKENHERKUNFT		AUSLADUNG			JAN. BIS JULI
	IM BUNDESGBEIT	AUSSERH. D. BUNDESGB.	INSGESAMT	DARUNTER IM LINIEN- VERKEHR	BEFOERDERT 1) IN FRACHTERN	
HAMBURG	1 105,6	744,9	1 850,5	1 749,2	218,9	12 993,1
HANNOVER	439,0	68,3	507,3	454,5	43,0	4 286,9
BREMEN	234,5	22,8	257,4	256,4	2,7	1 722,5
DUESSELDORF	481,9	1 298,9	1 780,8	1 690,2	185,5	14 300,1
KOELN/BONN	442,4	4 152,0	4 594,4	1 155,3	4 184,5	47 522,3
FRANKFURT	1 804,9	39 581,2	41 386,1	40 099,7	17 185,6	301 748,8
STUTTGART	534,1	428,3	962,5	863,6	97,1	6 111,4
NUERNBERG	384,6	166,4	551,0	288,5	262,4	3 305,4
MUENCHEN	963,3	1 579,7	2 543,0	2 429,3	97,4	16 475,2
BERLIN (WEST)	805,0	96,7	901,7	861,4	51,2	5 638,7
SAARBRUECKEN	3,1	255,2	258,4	3,1	255,2	470,5
MUENSTER-OSN	17,5	5,0	22,5	17,6	4,9	97,8
ZUSAMMEN	7 216,0	48 399,5	55 615,5	49 868,8	22 588,7	414 672,8
SONST. FLUGPL.	3,6	-	3,6	2,5	1,1	12,6
INSGESAMT	7 219,6	48 399,5	55 619,1	49 871,3	22 589,8	414 685,4
JAN. BIS JULI	49 061,5	365 623,9	414 685,4	354 843,3	188 285,9	414 685,4

1) EINSCHL. BEFOERDERUNGEN IN FRACHT/POSTFLUGZEUGEN.

3 FLUGPLATZVERKEHR JULI 1990

3.1 VERKEHR AUF AUSGEWAHLTEN FLUGPLAETZEN

3.1.5 POSTVERKEHR

TONNEN

FLUGPLATZ	MIT STRECKENZIEL		EINLADUNG			JAN. BIS JULI
	IM BUNDESGBIET	AUSSERH. D. BUNDESGB.	INSGESAMT	DARUNTER IM LINIEN- VERKEHR	BEFOERDERT 1) IN POSTFLZGN	
HAMBURG	529,8	81,4	611,2	611,2	427,6	4 290,2
HANNOVER	349,6	20,3	369,8	369,8	284,7	2 627,4
BREMEN	133,4	8,5	141,9	141,9	112,2	993,3
DUESSELDORF	72,1	103,4	175,5	175,5	0,0	1 443,0
KOELN/BONN	789,4	28,5	817,9	817,9	641,7	5 252,1
FRANKFURT	3 015,9	2 783,8	5 799,7	5 799,7	2 933,0	39 439,1
STUTTGART	489,5	62,4	551,9	551,9	407,9	3 790,3
NUERNBERG	383,2	9,9	393,1	393,1	312,7	2 706,0
MUENCHEN	696,7	166,8	863,5	863,5	582,9	5 813,0
BERLIN(WEST)	528,9	20,2	549,1	549,1	300,3	3 695,4
SAARBRUECKEN	-	-	-	-	-	0,0
MUENSTER-OSN	151,9	0,0	151,9	151,9	151,5	789,9
ZUSAMMEN	7 140,3	3 285,2	10 425,5	10 425,4	6 154,6	70 839,7
SONST.FLUGPL.	0,0	-	0,0	0,0	-	0,8
INSGESAMT	7 140,3	3 285,2	10 425,5	10 425,4	6 154,6	70 840,5
JAN BIS JULI	47 339,5	23 501,0	70 840,5	70 836,7	39 601,1	70 840,5

FLUGPLATZ	MIT STRECKENHERKUNFT		AUSLADUNG			JAN. BIS JULI
	IM BUNDESGBIET	AUSSERH. D. BUNDESGB.	INSGESAMT	IM LINIEN- VERKEHR	BEFOERDERT 1) IN POSTFLZGN	
HAMBURG	620,2	111,4	731,6	731,6	467,4	4 961,8
HANNOVER	469,5	45,2	514,8	514,8	430,6	3 431,1
BREMEN	22,6	0,3	22,9	22,9	7,3	111,0
DUESSELDORF	66,2	117,3	183,5	183,5	0,0	1 439,9
KOELN/BONN	615,3	25,9	641,2	641,2	571,2	4 216,8
FRANKFURT	3 189,4	2 523,0	5 712,4	5 712,4	3 113,4	39 502,5
STUTTGART	462,1	36,9	499,1	499,1	427,1	3 025,9
NUERNBERG	285,3	0,3	285,6	285,6	256,3	1 974,1
MUENCHEN	675,6	205,1	880,8	880,8	588,4	5 986,3
BERLIN(WEST)	570,0	80,7	650,7	650,7	387,4	4 493,0
SAARBRUECKEN	-	-	-	-	-	0,1
MUENSTER-OSN	163,8	-	163,8	163,8	163,7	940,9
ZUSAMMEN	7 140,2	3 146,1	10 286,4	10 286,3	6 412,7	70 083,4
SONST.FLUGPL.	0,1	-	0,1	0,1	-	0,5
INSGESAMT	7 140,3	3 146,1	10 286,5	10 286,4	6 412,7	70 083,8
JAN. BIS JULI	47 339,5	22 744,4	70 083,8	70 076,8	41 804,6	70 083,8

1) EINSCHL. BEFOERDERUNGEN IN POST/FRACHTFLUGZEUGEN.

3 FLUGPLATZVERKEHR JULI 1990

3.1 VERKEHR AUF AUSGEWAHLTEN FLUGPLÄTZEN

3.1.6 DURCHGANG

FLUGPLATZ	PERSONEN			FRACHT			POST		
	BERICHTSMONAT	JAN.BIS	JULI	BERICHTSMONAT	JAN.BIS	JULI	BERICHTSMONAT	JAN.BIS	JULI
	ANZAHL						TONNEN		
HAMBURG	20 138		110 786	268,7		2 479,5	16,0		218,7
HANNOVER	8 279		44 295	97,5		510,8	1,1		25,3
BREMEN	1 324		4 940	-		0,5	0,1		0,8
DUESSELDORF	37 843		212 846	693,5		3 785,0	23,2		246,7
KOELN/BONN	4 353		30 114	465,6		4 707,5	0,8		7,5
FRANKFURT	61 071		379 239	3 519,4		23 485,4	692,7		4 624,0
STUTTGART	12 638		71 288	55,2		459,4	21,7		150,2
MUERNBERG	3 531		18 765	214,7		1 160,8	0,1		2,0
MUENCHEN	22 093		125 983	260,6		2 759,7	8,2		136,0
BERLIN(WEST)	-		-	-		-	-		-
SAARBRUECKEN	1 935		8 883	2,2		2,3	-		-
MUENSTER-OSNA	3 402		13 244	0,1		1,4	0,1		0,4
ZUSAMMEN	176 607		1 020 383	5 577,5		39 352,3	764,0		5 411,5
SONST. FLUGPL.	2 150		16 538	-		147,6	-		3,7
INSGESAMT	178 757		1 036 921	5 577,5		39 499,8	764,0		5 415,2
JAN. BIS JULI		1 036 921			39 499,8			5 415,2	

3 FLUGPLATZVERKEHR

3.2 VERKEHR AUF SONSTIGEN

STARTS UND EINSTEIGER

FLUGPLATZ LAND	INSGESAMT		LINIEN- UND LINIENÄHNLICHER VERKEHR		PAUSCHALFLUGREISE- TRAMP- UND ANFORDERUNGS- VERKEHR		TAXIVERKEHR	
	STARTS	EINSTEIGER	STARTS	EINSTEIGER	STARTS	EINSTEIGER	STARTS	EINSTEIGER
BORDELMUM	-	-	-	-	-	-	-	-
FLensburg-SCHAEFERHAUS	84	30	-	-	5	17	30	13
GRUBE	-	-	-	-	-	-	-	-
HARTENHOLM	1 529	-	-	-	-	-	45	-
HEIDE-BUESUM	189	555	110	543	-	-	24	12
HELGOLAND-DUENE	580	2 526	562	2 526	-	-	-	-
KIEL-HOLTENAU	1 082	1 869	111	1 787	3	7	16	30
LUEBECK	127	57	-	-	2	16	8	41
NEUMUENSTER	19	-	-	-	-	-	-	-
REndSBURG-SCHACHTHOLM	698	-	-	-	-	-	-	-
ST. MICHAELISDONN	177	180	-	-	-	-	120	180
ST. PETER-ORDING	-	-	-	-	-	-	-	-
UETERSEN	811	-	-	-	-	-	-	-
WESTERLAND/SYLt	837	2 504	146	1 809	5	15	270	632
WYK AUF FOEHR	614	2 211	-	-	-	-	244	562
SCHLESWIG-HOLSTEIN	6 747	9 932	929	6 665	15	55	757	1 470
HAMBURG-FINKENWERDER	-	-	-	-	-	-	-	-
HAMBURG	-	-	-	-	-	-	-	-
BALTRUM	48	33	-	-	-	-	48	33
BORKUM	775	2 171	474	1 632	-	-	57	199
BRAUNSCHWEIG	875	214	-	-	19	95	43	119
DAMME	239	42	-	-	-	-	32	42
EMDEN	568	1 153	234	904	-	-	277	222
GANDERKESEE	604	42	-	-	-	-	3	3
HANNOVER-MESSE	-	-	-	-	-	-	-	-
HARLE	833	3 705	727	3 422	-	-	24	30
JUIST	898	3 782	851	3 593	-	-	-	-
LANGEOOG 1)	373	1 563	373	1 563	-	-	-	-
LEER-NUETTERMOOR	25	-	-	-	-	-	-	-
NORDEN-NORDDEICH	840	4 038	782	4 038	-	-	-	-
NORDERNEY	513	699	355	305	-	-	12	9
NORDHORN-KLAUSHEIDE	26	18	-	-	-	-	13	18
OLDENBURG-HATTEN	43	-	-	-	-	-	-	-
OSNABRUECK-ÄTTERHEIDE	35	19	-	-	-	-	6	19
PEINE-EDDESSE	91	-	-	-	-	-	-	-
UELZEN	-	-	-	-	-	-	-	-
WANGEROOG	905	3 645	858	3 574	-	-	-	-
WILHELMSHAVEN-MARIENSIEL	214	593	-	-	-	-	146	593
NIEDERSACHSEN	7 905	21 717	4 654	19 031	19	95	661	1 287
BREMERHAVEN-AM LUNEORT	274	836	105	699	-	-	59	75
BREMEN	274	836	105	699	-	-	59	75
AACHEN-MERZBRUECK	1 911	386	-	-	-	-	1	2
AHLEN-NORD	12	-	-	-	-	-	-	-
ARNSBERG	115	-	-	-	-	-	-	-
BIELEFELD-WINDELSBLEICHE	35	18	-	-	-	-	9	18
BONN-HANGELAR	-	-	-	-	-	-	-	-
BORKENBERGE	454	-	-	-	-	-	-	-
DAHLEMER-BINZ	204	-	-	-	-	-	-	-
DINSLAKEN-SCHWARZE HEIDE	717	-	-	-	-	-	-	-
DORTMUND-WICKEDE	1 331	7 923	336	6 490	29	705	144	323
ESSEN-MUELHEIM	2 880	1 620	-	-	25	54	620	1 566
GREFRATH-NIERSHORST	550	-	-	-	-	-	-	-
HOEXTER-HOLZMINDEN	4	-	-	-	-	-	-	-
KOELN-DEUTZ	5	5	-	-	-	-	5	5
LEVERKUSEN-KURTEKOTTEN	-	-	-	-	-	-	-	-
MARL-LOEMUEHLE	-	-	-	-	-	-	-	-
MESCHEDE-SCHUEREN	-	-	-	-	-	-	-	-
MOENCHENGLADBACH	2 466	1 341	-	-	-	-	531	1 074
PADERBORN-LIPPSTADT	662	5 332	231	3 354	24	1 734	30	70
PORTA WESTFALICA	78	21	-	-	-	-	5	21
SIEGERLAND	916	221	-	-	2	10	20	56
STADTLOHN-WENNINGFELD	546	287	-	-	-	-	14	45
WESEL-ROEMERWARDT	-	-	-	-	-	-	-	-
NORDRHEIN-WESTFALEN	12 886	17 154	567	9 844	80	2 503	1 379	3 180

1) EINSCHL. JUNI.

JULI 1990

FLUGPLAETZEN

NACH FLUGARTEN

RUNDFLUEGE		GEWERBLICHE SCHULFLUEGE		SONSTIGE GEWERBLICHE FLUEGE		FLUGPLATZ LAND
STARTS	EINSTEIGER	STRECKEN- FLUEGE	PLATZRUNDEN- FLUEGE	STRECKEN- FLUEGE	PLATZRUNDEN- FLUEGE	
		STARTS	STARTS	STARTS	STARTS	
-	-	-	-	-	-	BORDELUM
-	-	26	23	-	-	FLensburg-SCHAEFERHAUS
63	-	-	1 421	-	-	GRUBE
-	-	12	43	-	-	HARTENHOLM
-	-	-	18	-	-	HEIDE-BUESUM
17	45	28	894	13	-	HELGOLAND-DUENE
-	-	-	-	7	110	KIEL-HOLTENAU
-	-	7	12	-	-	LUEBECK
2	-	79	587	8	22	NEUMUENSTER
-	-	19	38	-	-	REndSBURG-SCHACHTHOLM
-	-	-	-	-	-	ST. MICHAELISDONN
15	48	43	762	2	4	ST. PETER-ORDING
370	1 649	89	255	57	-	UETERSEN
-	-	-	-	-	-	WESTERLAND/SYLT
467	1 742	303	4 053	87	136	WYK AUF FOEHR
-	-	-	-	-	-	SCHLESWIG-HOLSTEIN
-	-	-	-	-	-	HAMBURG-FINKENWERDER
-	-	-	-	-	-	HAMBURG
-	-	-	-	-	-	BALTRUM
87	340	38	119	-	-	BORKUM
-	-	81	692	-	40	BRAUNSCHEIG
-	-	27	180	-	-	DAMME
11	27	13	33	-	-	EMDEN
13	39	32	421	89	46	GANDERKESEE
82	253	-	-	-	-	HANNOVER-MESSE
47	189	-	-	-	-	HARLE
-	-	-	-	-	-	JUIST
-	-	-	23	-	-	LANGEOOG
53	-	-	-	-	2	LEER-NUETTERMOOR
135	385	6	5	-	5	NORDEN-NORDDEICH
-	-	2	-	8	-	NORDERNEY
-	-	-	-	8	3	NORDHORN-KLAUSHEIDE
-	-	25	2	2	35	OLDENBURG-HATTEN
-	-	11	40	12	-	OSNABRUECK-ATTERHEIDE
-	-	-	-	-	28	PEINE-EDDESSE
26	71	7	14	-	-	UELZEN
-	-	5	63	-	-	WANGEROOGE
-	-	-	-	-	-	WILHELMSHAVEN-MARIENSIEL
454	1 304	247	1 592	119	159	NIEDERSACHSEN
27	62	11	67	-	5	BREMERHAVEN-AM LUNEORT
27	62	11	67	-	5	BREMEN
130	384	84	1 684	8	4	AACHEN-MERZBRUECK
-	-	-	-	12	-	AHLEN-NORD
-	-	27	60	28	-	ARNSBERG
-	-	4	2	18	2	BIELEFELD-WINDELSBLEICHE
-	-	-	-	-	-	BONN-HANGELAR
-	-	87	367	-	-	BORKENBERGE
-	-	45	159	-	-	DAHLEMER-BINZ
-	-	54	652	3	8	DINSLAKEN-SCHWARZE HEIDE
98	405	56	646	15	7	DORTMUND-WICKEDE
-	-	223	2 006	5	1	ESSEN-MUELHEIM
-	-	45	404	35	66	GREFRATH-NIERSHORST
-	-	-	-	-	4	HOEXTER-HOLZMINDEN
-	-	-	-	-	-	KOELN-DEUTZ
-	-	-	-	-	-	LEVERKUSEN-KURTEKOTTEN
-	-	-	-	-	-	MARL-LOEMUEHLE
126	267	186	1 599	9	-	MESCHEDE-SCHUEREN
58	174	57	211	11	15	MOENCHENGLADBACH
-	-	19	-	22	40	PADERBORN-LIPPSTADT
51	155	174	623	31	32	PORTA WESTFALICA
92	242	47	384	-	15	SIEGERLAND
-	-	-	-	-	9	STADTLOHN-WENNINGFELD
-	-	-	-	-	-	WESEL-ROEMERWARDT
555	1 627	1 108	8 797	197	203	NORDRHEIN-WESTFALEN

3 FLUGPLATZVERKEHR
3.2 VERKEHR AUF SONSTIGEN
STARTS UND EINSTEIGER

FLUGPLATZ LAND	INSGESAMT		LINIEN- UND LINIENAEHNLICHER VERKEHR		PAUSCHALFLUGREISE- TRAMP- UND ANFORDERUNGS- VERKEHR		TAXIVERKEHR	
	STARTS	EINSTEIGER	STARTS	EINSTEIGER	STARTS	EINSTEIGER	STARTS	EINSTEIGER
BAD NAUHEIM/REICHELSCHEIM	1 591	-	-	-	-	-	-	-
BREITSCHEID	566	149	-	-	-	-	-	-
EGELSBACH	2 110	277	-	-	-	-	14	67
KASSEL-CALDEN	402	75	-	-	1	2	49	33
KORBACH	624	-	-	-	-	-	-	-
MICHELSTADT	-	-	-	-	-	-	-	-
RUEDESHEIM	-	-	-	-	-	-	-	-
HESSEN	5 293	501	-	-	1	2	63	100
BAD-DUERCKHEIM	118	-	-	-	-	-	-	-
BOPPARD-JAKOBSBERG	-	-	-	-	-	-	-	-
GERMERSHEIM	-	-	-	-	-	-	-	-
KOBLENZ-WINNINGEN	629	381	-	-	-	-	18	71
MAINZ-LERCHENBERG	4	-	-	-	-	-	-	-
PIRMASSENS-ZWEIBRUECKEN	118	-	-	-	-	-	-	-
SPEYER	321	159	-	-	18	146	4	13
WEINSHEIM	-	-	-	-	-	-	-	-
WORMS	1 380	60	-	-	-	-	11	60
RHEINLAND-PFALZ	2 570	600	-	-	18	146	33	144
AALEN-HEIDENHEIM	235	-	-	-	-	-	-	-
BADEN-BADEN	366	247	-	-	-	-	42	114
BIBERACH/RISS	63	-	-	-	-	-	-	-
DONAUESCHINGEN-VILLINGEN	582	9	-	-	-	-	2	3
FREIBURG I. BR.	796	524	-	-	-	-	52	109
FRIEDRICHSHAFEN	696	4 899	260	4 012	28	344	189	486
HEUBACH	677	-	-	-	-	-	-	-
IMMENSTAAD	7	8	-	-	-	-	7	8
KARLSRUHE-FORCHHEIM	570	736	-	-	-	-	48	358
KONSTANZ	530	2	-	-	-	-	1	2
LEUTKIRCH-UNTERZEIL	187	-	-	-	-	-	-	-
MANNHHEIM-NEUOSTHEIM	454	454	41	184	2	5	93	249
MENGEN	1 537	-	-	-	-	-	10	-
MOSBACH-LOHRBACH	511	-	-	-	-	-	-	-
NIEDERSTETTEN	-	-	-	-	-	-	-	-
OEDHEIM	136	-	-	-	-	-	11	-
OFFENBURG	48	57	-	-	-	-	18	57
REUTLINGEN-BETZINGEN	2	-	-	-	-	-	-	-
ROTTWEIL-ZEPFENHAN	26	-	-	-	-	-	-	-
SCHWENNINGEN A. N.	36	-	-	-	-	-	-	-
TANNHEIM	578	-	-	-	-	-	-	-
BADEN-WUERTTEMBERG	8 037	6 936	301	4 196	30	349	473	1 386
ASCHAFFENBURG	808	-	-	-	-	-	-	-
AUGSBURG-MUEHLHAUSEN	2 131	1 090	122	998	-	-	31	92
BAYREUTH	555	561	186	461	-	-	-	-
COBURG-BRANDENSTEINSEBENE	21	61	-	-	-	-	20	61
EGGENFELDEN	1 446	30	-	-	-	-	13	30
HASSFURT	26	-	-	-	-	-	-	-
HERZOGENAUACH	819	-	-	-	-	-	-	-
HOF	778	862	92	594	5	134	15	49
JESENWANG	686	281	-	-	-	-	-	-
KEMPTEN-DURACH	-	-	-	-	-	-	-	-
KULMBACH	34	-	-	-	-	-	-	-
LANDSHUT	1 851	-	-	-	-	-	15	-
MAINBULLAU	17	-	-	-	-	-	-	-
MUEHLDOEF	-	-	-	-	-	-	-	-
ROSENTHAL-FIELD-PLOESSEN	810	-	-	-	-	-	-	-
STRAUBING-WALLMUEHLE	311	86	-	-	-	-	54	86
VILSHOFEN	120	25	-	-	-	-	8	25
WILDBERG B. LINDAU	-	-	-	-	-	-	-	-
WUERZBURG-SCHENKENTURM	7	4	-	-	-	-	1	4
BAYERN	10 420	3 000	400	2 053	5	134	157	347
SAARLOUIS-DUEREN	343	-	-	-	-	-	-	-
SAARLAND	343	-	-	-	-	-	-	-
BUNDES GEBIET 1)	54 475	60 676	6 956	42 488	168	3 284	3 582	7 989

1) EINSCHL. 3 143 STARTS UND 16 455 EINSTEIGER, DIE AUF AUSGEWAELHTEN FLUGHAEFEN NOCHMALIS ENTHALTEN SIND.

JULI 1990

FLUGPLAETZEN

NACH FLUGARTEN

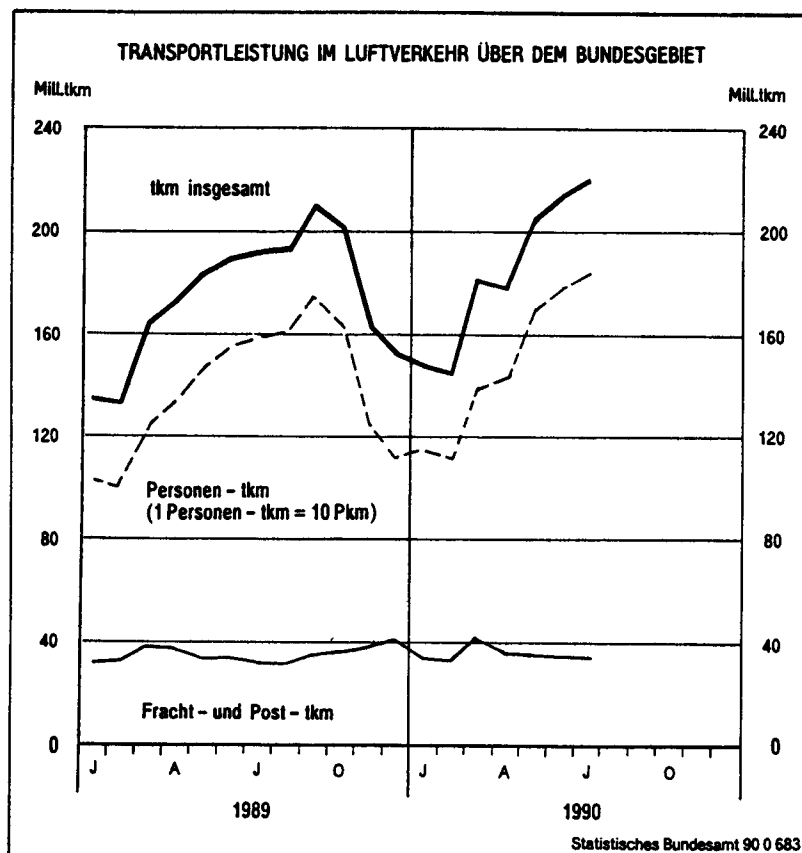
RUNDFLUEGE		GEWERBLICHE SCHULFLUEGE		SONSTIGE GEWERBLICHE FLUEGE		FLUGPLATZ LAND
STARTS	EINSTEIGER	STRECKEN- FLUEGE	PLATZRUNDEN- FLUEGE	STRECKEN- FLUEGE	PLATZRUNDEN- FLUEGE	
		STARTS	STARTS	STARTS	STARTS	
225	-	-	816	550	-	BAD NAUHEIM/REICHELSCHEIM
81	149	14	130	133	208	BREITSCHEID
57	210	249	1 754	5	31	EGELSBACH
14	40	118	-	26	194	KASSEL-CALDEN
-	-	65	559	-	-	KORBACH
-	-	-	-	-	-	MICHELSTADT
-	-	-	-	-	-	RUEDESHEIM
377	399	446	3 259	714	433	HESSEN
-	-	24	93	-	1	BAD-DUERCKHEIM
-	-	-	-	-	-	BOPPARD-JAKOBSSBERG
-	-	-	-	-	-	GERMERSHEIM
176	310	53	337	41	4	KOBLENZ-WINNINGEN
-	-	-	-	4	-	MAINZ-LERCHENBERG
33	-	9	85	17	7	PIRMASENS-ZWEIBRUECKEN
-	-	46	201	14	5	SPEYER
-	-	-	-	-	-	WEINSHEIM
-	-	430	899	23	17	WORMS
209	310	562	1 615	99	34	RHEINLAND-PFALZ
-	-	63	172	-	-	AALEN-HEIDENHEIM
39	133	21	260	-	4	BADEN-BADEN
-	-	17	46	-	-	BIBERACH/RISS
3	6	47	530	-	-	DONAUESCHINGEN-VILLINGEN
171	415	41	524	-	8	FREIBURG I. BR.
2	57	82	135	-	-	FRIEDRICHSHAFEN
-	-	62	609	5	1	HEUBACH
-	-	-	-	-	-	IMMENSTADT
107	378	10	392	12	1	KARLSRUHE-FORCHHEIM
-	-	13	516	-	-	KONSTANZ
-	-	85	87	-	-	LEUTKIRCH-UNTERZEIL
4	16	26	276	-	15	MANNHEIM-NEUSTADT
-	-	232	1 256	-	12	MANNHEIM-NEUSTADT
102	-	45	351	13	39	MENGEN
-	-	-	-	-	-	MOSBACH-LOHRBACH
4	-	-	-	40	-	NIEDERSTETTEN
-	-	-	-	-	81	OEDHEIM
-	-	8	9	12	1	OFFENBURG
-	-	-	-	2	-	REUTLINGEN-BETZINGEN
-	-	7	19	-	-	ROTTWEIL-ZEPFENHAN
-	-	-	-	30	6	SCHWENNINGEN A. N.
-	-	29	452	-	97	TANNHEIM
432	1 005	788	5 634	114	265	BADEN-WUERTTEMBERG
-	-	-	795	13	-	ASCHAFFENBURG
-	-	83	1 839	33	23	AUGSBURG-MUEHLHAUSEN
27	100	66	268	4	4	BAYREUTH
-	-	-	-	1	-	COBURG-BRANDENSTEINSEBENE
-	-	132	681	196	424	EGGENFELDEN
-	-	5	21	-	-	HASSFURT
-	-	25	788	6	-	HERZOGENAURACH
22	85	43	597	3	1	HOF
109	281	65	512	-	-	JESENWANG
-	-	-	-	-	-	KEMPTEN-DURACH
-	-	7	27	-	-	KULMBACH
7	-	-	1 795	34	-	LANDSHUT
-	-	3	13	1	-	MAINBULLAU
-	-	-	-	-	-	MUEHLDOEF
-	-	85	725	-	-	ROSENTHAL-FIELD-PLOESSEN
-	-	85	152	8	12	STRAUBING-WALLMUEHLE
-	-	34	46	29	3	VILSHOFEN
-	-	-	-	-	-	WILDBERG B. LINDAU
-	-	-	-	5	1	WUERZBURG-SCHENKENTURM
165	466	633	8 259	333	468	BAYERN
-	-	343	-	-	-	SAARLOUIS-DUEREN
-	-	343	-	-	-	SAARLAND
2 686	6 915	4 441	33 276	1 663	1 703	BUNDES GEBIET

4 VERKEHRSLEISTUNGEN JULI 1990

VERKEHRSART	FLUEGE 1)	FLUG-KM	PERSONEN-KM	FRACHT-TKM	POST-TKM
	ANZAHL		1 000		
VERKEHR INNERHALB DES BUNDESGBIETES					
LINIENVERKEHR	18 809	6 758	461 116	2 655	2 178
GELEGENHEITSVERKEHR	8 848	1 751	20 915	267	0
UEBERFUEHRUNGSFLUEGE	373	90	-	-	-
ZUSAMMEN	28 030	8 599	482 032	2 922	2 178
VERKEHR MIT GEBIETEN AUSSERHALB DES BUNDESGBIETES - ABGANG					
LINIENVERKEHR	19 956	4 782	379 312	13 834	829
GELEGENHEITSVERKEHR	8 258	2 221	319 060	1 545	1
UEBERFUEHRUNGSFLUEGE	137	37	-	-	-
ZUSAMMEN	28 351	7 040	698 372	15 379	830
VERKEHR MIT GEBIETEN AUSSERHALB DES BUNDESGBIETES - ANKUNFT					
LINIENVERKEHR	19 979	4 805	364 359	12 217	763
GELEGENHEITSVERKEHR	8 184	2 232	300 966	1 199	1
UEBERFUEHRUNGSFLUEGE	203	52	-	-	-
ZUSAMMEN	28 366	7 089	665 324	13 416	763
GESAMTVERKEHR					
LINIENVERKEHR	58 744	16 345	1 204 787	28 705	3 769
GELEGENHEITSVERKEHR	25 290	6 204	640 941	3 012	2
UEBERFUEHRUNGSFLUEGE	713	179	-	-	-
INSGESAMT	84 747	22 727	1 845 728	31 717	3 771
JAN. BIS JULI	539 873	145 873	10 430 598	229 320	25 996

VERKEHRSART	VERKEHRS- LEISTUNGEN GESAMT-TKM 2)	JAN. BIS JULI	ANGEBOTENE GESAMTKAPA- ZITAETS-TKM	ANGEBOTENE SITZPLATZ- KM	AUSNUTZUNGSGRAD IM PERS.- VERKEHR	VERKEHR INSGESAMT
		1 000			%	
VERKEHR INNERHALB DES BUNDESGBIETES						
LINIENVERKEHR	50 945	363 224	94 748	748 100	61	54
GELEGENHEITSVERKEHR	2 358	17 942	6 101	47 692	43	38
ZUSAMMEN	53 303	381 166	100 849	795 792	60	53
VERKEHR MIT GEBIETEN AUSSERHALB DES BUNDESGBIETES - ABGANG						
LINIENVERKEHR	52 594	316 730	84 871	577 747	67	62
GELEGENHEITSVERKEHR	33 452	145 516	42 263	360 978	89	79
ZUSAMMEN	86 046	462 246	127 134	938 725	75	67
VERKEHR MIT GEBIETEN AUSSERHALB DES BUNDESGBIETES - ANKUNFT						
LINIENVERKEHR	49 415	318 705	85 416	580 915	64	58
GELEGENHEITSVERKEHR	31 296	136 257	42 380	365 773	80	71
ZUSAMMEN	80 711	454 962	127 796	946 687	70	62
GESAMTVERKEHR						
LINIENVERKEHR	152 953	998 659	265 034	1 906 761	64	59
GELEGENHEITSVERKEHR	67 107	299 714	90 745	774 443	82	73
INSGESAMT	220 060	1 298 374	355 779	2 681 205	69	62
JAN. BIS JULI	1 298 374	-	2 256 996	16 427 037	64	58

1) PASSAGIER- UND NICHPASSAGIERFLUEGE (Z.B. ARBEITSFLUEGE, GEWERBLICHE SCHULFLUEGE).- 2) PKM PLUS FRACHT-TKM PLUS POST-TKM - (1 PKM = 0,1 TKM).



5 PERSONENVERKEHR
5. 1 VERFLECHTUNG IM VERKEHR
5. 1. 1 EIN-/

NACH STRECKENZIEL- FLUGPLATZ	VON STRECKEN						
	HAMBURG (HAM)	HANNOVER (HAJ)	BREMEN (BRE)	DUESSELDORF (DUS)	KOELN/BONN (CGN)	FRANKFURT (FRA)	STUTTGART (STR)
EIN-/AUSSTEIGER							
INSGESAMT							
HAMBURG	111	87	-	13 065	6 156	50 343	10 401
HANNOVER	212	186	4	367	466	18 077	4 608
BREMEN	2	11	9	118	479	15 484	2 310
DUESSELDORF	13 830	553	143	-	-	27 003	8 864
KOELN/BONN	6 521	478	532	-	-	10 312	1 949
FRANKFURT	53 545	19 941	16 539	19 461	7 006	-	17 130
STUTTGART	9 995	4 785	2 359	8 538	2 253	16 069	341
NUERNBERG	3 154	1 589	681	5 051	1 261	15 575	3
MUENCHEN	23 936	7 674	3 859	30 636	16 055	52 950	583
BERLIN (WEST)	16 251	8 298	5 048	22 825	19 059	63 542	19 621
SAARBRUECKEN	154	-	-	-	6	1 825	-
MUENSTER/OSNABRUECK ..	-	-	-	-	2	3 024	7
SONSTIGE FLUGPLAETZE .	1 102	8	597	1 122	1 072	2 755	1 292
BUNDESGBIET	128 813	43 610	29 771	101 183	53 815	276 959	67 109

5. 1. 2. REISENDE

NACH ENDZIEL- FLUGPLATZ	VON						
	HAMBURG (HAM)	HANNOVER (HAJ)	BREMEN (BRE)	DUESSELDORF (DUS)	KOELN/BONN (CGN)	FRANKFURT (FRA)	STUTTGART (STR)
REISENDE							
INSGESAMT							
HAMBURG	111	4	7	12 174	5 878	48 456	10 298
HANNOVER	118	186	8	351	381	17 026	4 872
BREMEN	8	11	9	119	425	13 915	2 728
DUESSELDORF	11 258	553	86	-	-	24 714	7 785
KOELN/BONN	6 143	303	329	-	-	9 658	2 000
FRANKFURT	33 212	6 437	6 841	6 739	1 558	-	3 103
STUTTGART	10 170	4 836	2 908	8 295	2 031	14 288	341
NUERNBERG	3 615	1 779	925	5 250	1 281	14 095	7
MUENCHEN	21 073	7 128	4 280	26 861	15 015	49 275	591
BERLIN (WEST)	16 284	8 191	5 045	22 815	19 014	63 404	19 648
SAARBRUECKEN	390	94	76	38	9	1 255	3
MUENSTER/OSNABRUECK ..	6	-	-	-	3	2 718	117
SONSTIGE FLUGPLAETZE .	1 293	139	691	1 191	981	2 296	1 221
BUNDESGBIET	103 681	29 661	21 205	83 833	46 576	261 100	52 714

JULI 1990

INNERHALB DES BUNDESGBIETES

AUSSTEIGER

HERKUNFTSFLUGPLATZ

HERKUNFTSFLUGPLATZ							NACH STRECKENZIEL- FLUGPLATZ
NUERNBERG (NUE)	MUENCHEN (MUC)	BERLIN (WEST) (BER)	SAARBRUECKEN (SCN)	MUENSTER/ OSNABRUECK(FMO)	SONSTIGE	INSGESAMT	
							EIN-/AUSSTEIGER INSGESAMT
3 213	23 113	17 338	177	-	1 219	125 223	HAMBURG
1 609	7 570	8 963	-	-	-	42 062	HANNOVER
554	3 941	5 472	-	15	480	28 875	BREMEN
5 361	32 524	25 237	-	-	1 291	114 806	DUESSELDORF
1 462	17 119	20 808	-	248	1 237	60 666	KOELN/BONN
15 818	54 953	70 902	1 802	2 868	2 921	282 886	FRANKFURT
3	344	21 070	-	8	1 437	67 202	STUTTGAERT
-	17	7 567	91	-	434	35 423	NUERNBERG
62	-	30 410	388	1 046	3 004	170 603	MUENCHEN
7 462	27 298	-	1 805	2 300	4 420	197 929	BERLIN (WEST)
4	409	1 913	27	-	10	4 348	SAARBRUECKEN
-	1 272	2 452	-	-	2	6 759	MUENSTER/OSNABRUECK
423	2 876	4 886	19	1	-	16 153	SONSTIGE FLUGPLAETZE
35 971	171 436	217 018	4 309	6 486	16 455	1 152 935	BUNDESGBIET

HERKUNFTSFLUGPLATZ

HERKUNFTSFLUGPLATZ							NACH ENDZIEL- FLUGPLATZ
NUERNBERG (NUE)	MUENCHEN (MUC)	BERLIN (WEST) (BER)	SAARBRUECKEN (SCN)	MUENSTER/ OSNABRUECK(FMO)	SONSTIGE	INSGESAMT	
							REISENDE INSGESAMT
3 596	22 483	14 982	392	3	1 425	119 809	HAMBURG
1 794	7 814	8 041	76	1	110	40 778	HANNOVER
920	4 282	5 471	73	15	575	28 551	BREMEN
4 939	29 694	24 259	48	-	1 345	104 681	DUESSELDORF
1 534	16 763	20 666	6	133	1 116	58 651	KOELN/BONN
2 719	34 704	48 377	324	933	2 257	147 204	FRANKFURT
22	194	20 683	10	102	1 438	65 318	STUTTGAERT
-	22	7 520	28	66	444	35 032	NUERNBERG
76	-	28 300	457	1 133	3 019	157 208	MUENCHEN
7 243	27 301	-	1 838	2 300	4 430	197 513	BERLIN (WEST)
32	451	1 914	27	32	16	4 337	SAARBRUECKEN
52	1 343	2 455	17	-	14	6 725	MUENSTER/OSNABRUECK
430	2 919	4 926	26	22	13	16 148	SONSTIGE FLUGPLAETZE
23 357	147 970	187 594	3 322	4 740	16 202	981 955	BUNDESGBIET

5 PERSONENVERKEHR
5.1 VERFLECHTUNG IM VERKEHR
5.1.3 EINSTEIGER

NACH STRECKENZIEL- FLUGPLATZ	VON STRECKEN						
	HAMBURG (HAM)	HANNOVER (HAJ)	BREMEN (BRE)	DUESSELDORF (DUS)	KOELN/BONN (CGN)	FRANKFURT (FRA)	STUTTGART (STR)
EINSTEIGER							
INSGESAMT							
SCHLESWIG-HOLSTEIN ...	806	8	189	376	291	494	-
HELGOLAND	407	-	187	-	-	-	-
KIEL	-	8	-	-	291	493	-
LUEBECK	-	-	-	-	-	-	-
WESTERLAND/SYLT	333	-	2	376	-	1	-
UEB. SCHLESW.-HOLST.	66	-	-	-	-	-	-
BREMEN	-	-	-	-	-	-	-
BREMERHAVEN	-	-	-	-	-	-	-
NIEDERSACHSEN	3	-	404	121	-	-	2
BORKUM	-	-	59	121	-	-	-
BRAUNSCHWEIG	-	-	-	-	-	-	1
EMDEN	-	-	-	-	-	-	-
HARLE	-	-	-	-	-	-	-
JUIST	-	-	60	-	-	-	-
NORDDEICH	-	-	-	-	-	-	-
WANGEROOG	-	-	151	-	-	-	-
NORDERNEY	-	-	65	-	-	-	-
LANGEOOG	-	-	63	-	-	-	-
UEB. NIEDERSACHSEN ..	3	-	6	-	-	-	1
NORDRHEIN-WESTFALEN .	1	-	-	-	13	267	998
DORTMUND	1	-	-	-	-	-	592
PADERBORN-LIPPST. .	-	-	-	-	1	267	403
SIEGERLAND	-	-	-	-	-	-	-
UEB. NORDRH.-WESTF.	-	-	-	-	12	-	3
HESSEN	-	-	-	6	-	-	-
KASSEL	-	-	-	6	-	-	-
UEB. HESSEN	-	-	-	-	-	-	-
RHEINLAND-PFALZ	-	-	-	-	-	-	-
KOBLENZ	-	-	-	-	-	-	-
UEB. RHEINL.-PFALZ ..	-	-	-	-	-	-	-
BADEN-WUERTTEMBERG ...	4	-	4	-	768	1 071	269
FREIBURG	-	-	-	-	-	-	1
FRIEDRICHSHAFEN	-	-	4	-	768	1 071	255
KARLSRUHE	-	-	-	-	-	-	-
MANNHEIM	-	-	-	-	-	-	-
UEB. BADEN-WUERTT. .	4	-	-	-	-	-	13
BAYERN	288	-	-	619	-	923	23
AUGSBURG	288	-	-	619	-	-	19
BAYREUTH	-	-	-	-	-	394	-
HOF	-	-	-	-	-	529	3
OBERPFAFFENHOFEN	-	-	-	-	-	-	-
STRAUBING	-	-	-	-	-	-	-
UEB. BAYERN	-	-	-	-	-	-	1
BUNDESGBEIT	1 102	8	597	1 122	1 072	2 755	1 292

JULI 1990

INNERHALB DES BUNDESGBIETES
NACH SONSTIGEN DEUTSCHEN FLUGPLÄTZEN

HERKUNFTSFLUGPLATZ							NACH STRECKENZIEL- FLUGPLATZ
NUERNBERG (NUE)	MUENCHEN (MUC)	BERLIN (WEST) (BER)	SAARBRUECKEN (SCN)	MUENSTER/ OSNABRUECK(FMO)	SONSTIGE	INSGESAMT	
							EINSTEIGER
							INSGESAMT
1	3	2 305	-	-	X	4 473	SCHLESWIG-HOLSTEIN
-	-	-	-	-	X	594	HELGOLAND
-	-	899	-	-	X	1 691	KIEL
-	-	-	-	-	X	-	LUEBECK
1	3	1 406	-	-	X	2 122	WESTERLAND/SYLT
-	-	-	-	-	X	66	UEB. SCHLESW. - HOLST
-	-	-	-	-	X	-	BREMEN
-	-	-	-	-	X	-	BREMERHAVEN
-	1	1	-	-	X	532	NIEDERSACHSEN
-	-	-	-	-	X	180	BORKUM
-	1	-	-	-	X	2	BRAUNSCHWEIG
-	-	-	-	-	X	-	EMDEN
-	-	-	-	-	X	-	HARLE
-	-	-	-	-	X	60	JUIST
-	-	-	-	-	X	-	NORDEICH
-	-	-	-	-	X	151	WANGEROOGE
-	-	-	-	-	X	65	NORDERNEY
-	-	-	-	-	X	63	LANGEOOG
-	-	1	-	-	X	11	UEB. NIEDERSACHSEN
395	2 820	2 580	4	1	X	7 079	NORDRHEIN-WESTFALEN
392	1 445	1 805	-	-	X	4 235	DORTMUND
3	1 370	774	-	-	X	2 818	PADERBORN - LIPPST.
-	-	-	3	-	X	3	SIEGERLAND
-	5	1	1	1	X	23	UEB. NORDRH. - WESTF.
-	-	-	-	-	X	6	HESSEN
-	-	-	-	-	X	6	KASSEL
-	-	-	-	-	X	-	UEB. HESSEN
-	-	-	-	-	X	-	RHEINLAND-PFALZ
-	-	-	-	-	X	-	KOBLENZ
-	-	-	-	-	X	-	UEB. RHEINL. - PFALZ
7	9	-	3	-	X	2 135	BADEN-WUERTTEMBERG
-	-	-	-	-	X	1	FREIBURG
-	-	-	-	-	X	2 098	FRIEDRICHSHAFEN
-	-	-	-	-	X	-	KARLSRUHE
4	-	-	-	-	X	4	MANNHEIM
3	9	-	3	-	X	32	UEB. BADEN-WUERTT.
20	43	-	12	-	X	1 928	BAYERN
-	-	-	12	-	X	938	AUGSBURG
-	-	-	-	-	X	394	BAYREUTH
-	32	-	-	-	X	564	HOF
-	-	-	-	-	X	-	OBERPFAFFENHOFEN
-	-	-	-	-	X	-	STRAUBING
20	11	-	-	-	X	32	UEB. BAYERN
423	2 876	4 886	19	1	X	16 153	BUNDESGBIET

5 PERSONENVERKEHR
5. 1 VERFLECHTUNG IM VERKEHR
5. 1. 4 AUSSTEIGER

VON STRECKENHERKUNFTS- FLUGPLATZ	NACH STRECKEN						
	HAMBURG (HAM)	HANNOVER (HAJ)	BREMEN (BRE)	DUESSELDORF (DUS)	KOELN/BONN (CGN)	FRANKFURT (FRA)	STUTTGART (STR)
AUSSTEIGER							
INSGESAMT							
SCHLESWIG-HOLSTEIN ...	880	-	85	434	390	511	-
HELGOLAND	412	-	80	-	-	-	-
KIEL	-	-	3	-	390	508	-
LUEBECK	-	-	-	-	-	-	-
WESTERLAND/SYLT ..	382	-	2	434	-	3	-
UEB. SCHLESW.-HOLST.	86	-	-	-	-	-	-
BREMEN	-	-	-	-	-	-	-
BREMERHAVEN	-	-	-	-	-	-	-
NIEDERSACHSEN	23	-	392	166	-	-	1
BORKUM	-	-	32	166	-	-	-
BRAUNSCHWEIG	-	-	-	-	-	-	-
EMDEN	-	-	-	-	-	-	-
HARLE	-	-	-	-	-	-	-
JUIST	-	-	84	-	-	-	-
NORDDEICH	-	-	-	-	-	-	-
WANGEROOGE	-	-	167	-	-	-	-
NORDERNEY	-	-	31	-	-	-	-
LANGEOOG	-	-	64	-	-	-	-
UEB. NIEDERSACHSEN ..	23	-	14	-	-	-	1
NORDRHEIN-WESTFALEN ..	3	-	-	2	24	278	1 139
DORTMUND	-	-	-	-	-	-	666
PADERBORN-LIPPST. ..	-	-	-	-	-	278	470
SIEGERLAND	-	-	-	-	-	-	-
UEB. NORDRH.-WESTF. ..	3	-	-	2	24	-	3
HESSEN	-	-	-	-	-	-	-
KASSEL	-	-	-	-	-	-	-
UEB. HESSEN	-	-	-	-	-	-	-
RHEINLAND-PFALZ	-	-	-	-	-	-	-
KOBLENZ	-	-	-	-	-	-	-
UEB. RHEINL.-PFALZ ..	-	-	-	-	-	-	-
BADEN-WUERTTEMBERG ...	4	-	3	-	822	1 128	271
FREIBURG	-	-	-	-	-	-	4
FRIEDRICHSHAFEN	-	-	3	-	822	1 128	245
KARLSRUHE	-	-	-	-	-	-	-
MANNHEIM	-	-	-	-	-	-	-
UEB. BADEN-WUERTT. ..	4	-	-	-	-	-	22
BAYERN	309	-	-	689	1	1 004	26
AUGSBURG	309	-	-	689	1	-	19
BAYREUTH	-	-	-	-	-	415	-
HOF	-	-	-	-	-	589	3
OBERPFAFFENHOFEN ..	-	-	-	-	-	-	-
STRAUBING	-	-	-	-	-	-	-
UEB. BAYERN	-	-	-	-	-	-	4
BUNDESGBIET	1 219	-	480	1 291	1 237	2 921	1 437

JULI 1990

INNERHALB DES BUNDESGBIETES
VON SONSTIGEN DEUTSCHEN FLUGPLAETZEN

ZIELFLUGPLATZ							VON STRECKENHERKUNFTS- FLUGPLATZ
NUERNBERG (NUE)	MUENCHEN (MUC)	BERLIN (WEST) (BER)	SAARBRUECKEN (SCN)	MUENSTER/ OSNABRUECK (FMO)	SONSTIGE	INSGESAMT	
							AUSSTEIGER
							INSGESAMT
1	2	2 089	-	-	X	4 392	SCHLESWIG-HOLSTEIN
-	-	-	-	-	X	492	HELGOLAND
-	-	869	-	-	X	1 770	KIEL
1	2	1 220	-	-	X	2 044	LUEBECK
-	-	-	-	-	X	86	WESTERLAND/SYLT
-	-	-	-	-	X	-	UEB. SCHLESW. -HOLST
-	-	-	-	-	X	-	BREMEN
-	-	-	-	-	X	-	BREMERHAVEN
-	2	5	-	-	X	589	NIEDERSACHSEN
-	-	-	-	-	X	198	BORKUM
-	2	-	-	-	X	2	BRAUNSCHWEIG
-	-	-	-	-	X	-	EMDEN
-	-	-	-	-	X	-	HARLE
-	-	-	-	-	X	84	JUIST
-	-	-	-	-	X	-	NORDEICH
-	-	-	-	-	X	167	WANGEROOGE
-	-	-	-	-	X	31	NORDERNEY
-	-	-	-	-	X	64	LANGEBOG
-	-	5	-	-	X	43	UEB. NIEDERSACHSEN
411	2 984	2 326	3	2	X	7 172	NORDRHEIN-WESTFALEN
408	1 487	1 610	3	-	X	4 174	DORTMUND
3	1 497	715	-	-	X	2 963	PADERBORN-LIPPST.
-	-	-	-	-	X	-	SIEGERLAND
-	-	1	-	2	X	35	UEB. NORDRH. -WESTF.
-	-	-	-	-	X	-	HESSEN
-	-	-	-	-	X	-	KASSEL
-	-	-	-	-	X	-	UEB. HESSEN
-	-	-	-	-	X	-	RHEINLAND-PFALZ
-	-	-	-	-	X	-	KOBLENZ
-	-	-	-	-	X	-	UEB. RHEINL. -PFALZ
6	2	-	-	-	X	2 236	BADEN-WUERTTEMBERG
-	1	-	-	-	X	5	FREIBURG
-	-	-	-	-	X	2 198	FRIEDRICHSHAFEN
-	-	-	-	-	X	-	KARLSRUHE
6	1	-	-	-	X	-	MANNHEIM
-	-	-	-	-	X	33	UEB. BADEN-WUERTT.
16	14	-	7	-	X	2 066	BAYERN
-	-	-	7	-	X	1 025	AUGSBURG
-	-	-	-	-	X	415	BAYREUTH
-	-	-	-	-	X	592	HOF
-	-	-	-	-	X	-	OBERPFAFFENHOFEN
16	14	-	-	-	X	-	STRAUBING
-	-	-	-	-	X	34	UEB. BAYERN
434	3 004	4 420	10	2	X	16 455	BUNDESGBIET

5 PERSONENVERKEHR
5. 2 VERFLECHTUNG IM VERKEHR
5. 2. 1 EINSTEIGER

NACH STRECKENZIELLAND		VON STRECKEN						
BZW. -----	FLUGPLATZ	HAMBURG (HAM)	HANNOVER (HAJ)	BREMEN (BRE)	DUESSELDORF (DUS)	KOELN/BONN (CGN)	FRANKFURT (FRA)	STUTTGART (STR)
EINSTEIGER								
INSGESAMT								
DDR U.BER(O)		1 722	-	39	1 316	1 015	2 181	1 024
DARUNTER: LEJ		533	-	-	1 316	-	1 615	383
DRS		1 189	-	-	-	1 014	566	641
FINNLAND		6 483	-	-	999	-	9 730	1 117
DARUNTER: HEL		6 483	-	-	999	-	9 730	1 117
SCHWEDEN		3 725	56	-	2 053	2	8 666	402
DARUNTER: STO		2 944	56	-	2 053	-	6 871	402
GOT		601	-	-	-	-	1 795	-
NORWEGEN		4 271	262	-	1 039	-	3 732	-
DARUNTER: OSL		3 287	-	-	769	-	3 437	-
*NO		310	262	-	270	-	253	-
DAENEMARK		6 007	740	310	4 481	58	10 833	1 699
DARUNTER: CPH		5 648	740	303	4 229	-	10 833	1 699
GR BRITANNIEN		27 811	13 539	4 851	43 516	12 030	92 434	13 469
DARUNTER: LON		25 145	10 286	4 851	28 816	10 793	79 009	12 554
BHX		741	838	-	4 976	952	3 937	906
MAN		1 772	1 477	-	6 426	9	7 498	-
GLA		145	573	-	1 502	-	1 262	-
BRB		-	-	-	1 087	-	-	9
IRLAND		919	-	-	5 342	63	7 290	376
DARUNTER: DUB		919	-	-	4 445	63	6 444	-
SNN		-	-	-	897	-	846	376
ISLAND		1 284	-	-	256	531	2 419	411
DARUNTER: KEF		1 284	-	-	256	531	1 881	411
NIEDERLANDE		6 800	1 727	2 965	2 978	90	17 734	3 334
DARUNTER: AMS		6 007	1 727	2 965	2 975	86	17 734	3 332
BELGIEN		1 830	576	445	1 161	1	12 862	2 297
DARUNTER: BRU		1 830	576	444	1 160	-	12 862	2 283
LUXEMBURG		199	-	-	-	-	4 137	-
DARUNTER: LUX		199	-	-	-	-	4 137	-
FRANKREICH		7 659	2 407	874	13 764	3 760	32 503	6 953
DARUNTER: PAR		6 502	2 140	874	8 376	2 938	22 036	6 098
LYS		-	-	-	1 273	-	2 974	-
NCE		997	-	-	2 088	-	4 277	499
CLY		127	267	-	829	416	527	-
BIA		5	-	-	333	-	509	325
*FR		28	-	-	717	7	392	31
SPANIEN		46 097	30 925	7 510	167 682	27 113	102 307	37 309
DARUNTER: MAD		716	-	-	2 725	-	12 474	1 571
BCN		1 445	-	-	3 866	-	9 842	1 391
GRO		-	496	-	1 411	-	561	-
VLC		9	-	-	-	-	4 161	-
ALC		716	709	-	4 535	148	2 248	6
LEI		692	443	-	4 489	-	1 348	346
AGP		3 050	658	33	8 454	-	5 320	817
SVQ		428	287	-	670	-	1 592	682
*EI		-	-	-	578	-	1 703	168
PMI		22 236	15 888	5 674	79 085	17 505	32 021	17 142
IBZ		4 362	2 642	991	18 440	2 878	8 717	4 041
MAH		1 139	944	-	4 091	688	2 499	2 240
LPA		4 277	4 067	694	14 768	2 756	8 618	3 551
TCI		2 589	1 731	118	7 041	1 647	4 300	1 752
FUE		2 217	1 650	-	8 657	612	3 783	1 956
ACE		1 964	1 410	-	7 805	879	2 212	1 646
*E3		257	-	-	1 067	-	-	-
PORTUGAL		3 434	1 136	-	11 372	1 245	19 686	2 545
DARUNTER: LIS		1 067	-	-	2 024	-	8 916	322
OPO		-	-	-	901	-	4 302	1
FAO		1 935	1 136	-	7 769	1 245	5 109	2 222
FNC		305	-	-	678	-	1 359	-
MALTA		1 294	329	-	2 555	1 134	4 569	1 049
DARUNTER: MLA		1 294	329	-	2 555	1 134	4 569	1 049
GIBRALT(BRIT)		-	-	-	-	-	-	-
SCHWEIZ		5 869	1 785	1 053	10 338	2 796	24 798	6 871
DARUNTER: ZRH		5 122	1 785	1 053	7 983	2 581	14 855	5 912
GVA		463	-	-	1 322	209	8 417	951
BSL		281	-	-	1 001	-	1 526	-
OESTERREICH		757	397	210	4 410	637	31 954	2 505
DARUNTER: VIE		495	397	210	3 824	637	19 585	2 483
INN		-	-	-	-	-	1 141	-
LNZ		-	-	-	586	-	2 810	-
SZG		262	-	-	-	-	3 127	20
GRZ		-	-	-	-	-	3 721	-
KLU		-	-	-	-	-	1 570	2
ITALIEN		3 962	1 023	123	13 896	1 285	59 620	7 137
DARUNTER: ROM		-	-	-	1 605	9	12 402	535
MIL		1 901	395	-	5 980	355	17 929	3 060
VCE		-	5	-	543	-	6 214	394
TRS		-	-	-	-	-	-	-
TRN		3	-	-	-	179	3 361	750
GOA		-	-	-	-	-	1 547	-
FLR		5	-	-	44	-	-	69
BLQ		-	-	-	-	-	2 064	-
PSA		-	-	-	-	-	2 656	-
NAP		1 065	623	-	2 615	391	4 480	1 086
SUF		-	-	-	36	-	269	98
OLB		-	-	-	-	-	1 483	-
CTA		649	-	-	1 809	-	4 930	726
GRIECHENLAND		17 685	6 565	577	67 387	3 044	47 480	19 213
DARUNTER: ATH		2 444	-	-	6 952	580	18 733	2 788
SKG		1 560	-	-	7 523	-	7 757	3 759
CFU		1 875	1 041	-	6 002	-	2 413	1 751
JSI		-	-	-	953	-	286	300
ZTH		-	-	-	807	-	402	-
JMK		-	-	-	1 370	-	-	-

JULI 1990

MIT GEBIETEN AUSSERHALB DES BUNDESGBIETES

HERKUNFTSFLUGPLATZ							NACH STRECKENZIELLAND	
NUERNBERG (NUE)	MUENCHEN (MUC)	BERLIN (WEST) (BER)	SAARBRUECKEN (SCN)	MUENSTER/ OSNABRUECK (FMO)	SONSTIGE	INSGESAMT	BZW.	FLUGPLATZ
							EINSTEIGER	
							INSGESAMT	
4	793	-	-	6	2	8 102	DDR U. BER(O)	
-	365	-	-	1	-	4 213	DARUNTER: LEJ	
-	428	-	-	5	-	3 843	DRS	
-	3 079	230	-	4	-	21 642	FINNLAND	
-	3 079	80	-	4	-	21 492	DARUNTER: HEL	
5	1 302	425	-	-	-	16 636	SCHWEDEN	
-	1 302	425	-	-	-	14 053	DARUNTER: STO	
5	-	-	-	-	-	2 401	GOT	
12	569	599	2	-	-	10 486	NORWEGEN	
12	569	599	-	-	-	8 673	DARUNTER: OSL	
-	-	-	-	-	-	1 095	*NO	
-	4 658	794	-	-	-	29 580	DAENEMARK	
-	4 634	684	-	-	-	28 770	DARUNTER: CPH	
2 767	52 606	17 463	-	541	-	281 027	GR BRITANNIEN	
2 767	44 010	17 177	-	388	-	235 796	DARUNTER: LON	
-	2 443	-	-	-	-	14 793	BHX	
-	4 528	220	-	151	-	22 081	MAN	
-	616	66	-	-	-	4 164	GLA	
-	430	-	-	-	-	1 526	BRS	
-	3 279	-	-	-	-	17 269	IRLAND	
-	2 774	-	-	-	-	14 645	DARUNTER: DUB	
-	505	-	-	-	-	2 624	SNN	
-	111	-	-	-	-	5 012	ISLAND	
-	111	-	-	-	-	4 474	DARUNTER: KEF	
958	9 076	2 069	2	68	-	47 801	NIEDERLANDE	
958	9 075	2 069	2	68	-	46 998	DARUNTER: AMS	
484	4 701	758	-	1	-	25 116	BELGIEN	
484	4 701	758	-	-	-	25 098	DARUNTER: BRU	
5	413	-	-	168	-	4 922	LUXEMBURG	
5	413	-	-	168	-	4 922	DARUNTER: LUX	
1 970	19 944	8 717	4	99	-	98 654	FRANKREICH	
1 527	14 738	7 915	4	99	-	73 247	DARUNTER: PAR	
55	1 084	-	-	-	-	5 386	LYS	
4	2 689	88	-	-	-	10 642	NCE	
-	-	-	-	-	-	2 166	CLY	
-	277	647	-	-	-	2 096	BIA	
337	775	7	-	-	-	2 294	*FR	
10 172	43 955	19 511	6 170	3 622	-	502 373	SPANIEN	
-	4 055	-	-	-	-	21 541	DARUNTER: MAD	
-	3 049	-	-	-	-	19 593	BCN	
-	441	-	-	-	-	2 909	GRO	
-	-	-	-	-	-	4 170	VLC	
-	1 278	877	-	-	-	10 517	ALC	
-	1 106	425	-	-	-	8 849	LEI	
-	2 386	783	-	-	-	21 501	AGP	
-	-	461	-	-	-	4 120	SVQ	
-	1	-	-	-	-	2 450	*EI	
5 032	12 330	9 677	4 137	3 213	-	223 940	PMI	
1 307	4 811	1 710	870	273	-	51 042	IBZ	
564	1 553	922	138	136	-	14 914	MAH	
1 676	4 750	1 714	796	-	-	47 667	LPA	
664	3 259	845	229	-	-	24 175	TCI	
637	2 464	1 236	-	-	-	23 212	FUE	
292	2 045	752	-	-	-	19 005	ACE	
-	427	109	-	-	-	1 860	*E3	
463	5 950	1 660	-	-	-	47 491	PORTUGAL	
-	2 085	-	-	-	-	14 414	DARUNTER: LIS	
-	1	-	-	-	-	5 205	OPO	
463	3 487	1 660	-	-	-	25 026	FAO	
-	377	-	-	-	-	2 719	FNC	
-	3 848	483	-	-	-	15 261	MALTA	
-	3 848	483	-	-	-	15 261	DARUNTER: MLA	
1 675	15 271	5 696	-	485	-	76 637	GIBRALT (BRIT)	
1 674	10 696	5 425	-	484	-	57 570	SCHWEIZ	
1	2 828	-	-	-	-	14 191	DARUNTER: ZRH	
-	1 747	270	-	-	-	4 825	GVA	
498	8 588	835	-	-	-	50 791	BSL	
491	8 222	-	-	-	-	36 344	OESTERREICH	
-	1	-	-	-	-	1 142	DARUNTER: VIE	
-	-	-	-	-	-	3 396	INN	
5	18	449	-	-	-	3 881	LNZ	
-	342	-	-	-	-	4 063	SZG	
-	5	386	-	-	-	1 963	GRZ	
746	20 494	1 481	9	-	-	109 776	KLU	
48	5 514	-	-	-	-	20 113	ITALIEN	
583	4 569	-	-	-	-	34 772	DARUNTER: ROM	
-	1 377	430	-	-	-	8 963	MIL	
-	1 080	-	-	-	-	1 080	VCE	
-	933	-	9	-	-	5 235	TRS	
-	-	-	-	-	-	1 547	TRN	
-	1 686	-	-	-	-	1 804	GOA	
-	804	-	-	-	-	2 868	FLR	
-	-	112	-	-	-	2 768	BLQ	
62	1 327	217	-	-	-	11 866	PSA	
-	735	-	-	-	-	1 138	NAP	
-	853	251	-	-	-	2 587	SUF	
47	1 191	-	-	-	-	9 352	OLB	
4 449	54 829	5 676	842	-	-	227 747	CTA	
454	10 379	341	-	-	-	42 671	GRIECHENLAND	
287	5 410	329	-	-	-	26 625	DARUNTER: ATH	
533	4 083	936	-	-	-	18 634	SKG	
-	1 068	-	-	-	-	2 607	CFU	
-	477	-	-	-	-	1 686	JSI	
-	1 554	-	-	-	-	2 924	ZTH	
-	-	-	-	-	-	-	JMK	

5 PERSONENVERKEHR
5. 2 VERFLECHTUNG IM VERKEHR
5. 2. 1 EINSTEIGER

NACH STRECKENZIELLAND		VON STRECKEN						
BZW. -----	FLUGPLATZ	HAMBURG (HAM)	HANNOVER (HAJ)	BREMEN (BRE)	DUESSELDORF (DUS)	KOELN/BONN (CGN)	FRANKFURT (FRA)	STUTTGART (STR)
EINSTEIGER								
INSGESAMT								
	SMI	1 476	-	-	3 026	-	740	360
	JTR	-	-	-	928	-	-	259
	KGS	1 855	503	-	5 138	-	1 272	1 393
	RHO	2 527	1 455	-	11 209	1 055	2 956	2 598
	CHQ	636	-	-	1 636	-	1 823	777
	HER	5 198	2 872	577	15 945	1 409	9 939	5 012
	KVA	-	-	-	938	-	-	-
	MJT	-	261	-	1 069	-	303	-
	*GR	114	433	-	3 891	-	856	216
	TUERKEI	21 365	17 172	1 402	43 335	8 059	57 965	31 561
	DARUNTER: ANK	717	1 868	39	3 053	883	7 721	4 286
	IST	5 732	6 528	378	12 382	3 975	26 463	13 034
	IZM	3 970	3 015	-	6 255	608	5 818	4 358
	DLM	1 674	790	-	4 748	285	3 204	2 532
	AYT	9 272	4 879	985	16 897	2 308	14 233	7 351
	*TR	-	92	-	-	-	526	-
	ZYPERN	639	252	-	2 499	-	2 007	522
	DARUNTER: LCA	614	252	-	2 335	-	1 724	522
	PFO	25	-	-	-	-	283	-
	JUGOSLAWIEN	5 656	5 595	-	15 582	2 214	19 979	5 090
	DARUNTER: BEG	725	294	-	593	-	5 920	586
	ZAG	893	264	-	2 561	-	4 933	1 189
	LJU	-	-	-	-	-	602	-
	PUY	503	795	-	1 497	431	950	220
	SPU	1 443	1 717	-	4 563	766	2 731	843
	DBV	867	1 081	-	2 363	546	2 508	793
	TIV	928	1 240	-	2 727	471	1 896	1 422
	*YU	297	204	-	1 278	-	439	37
	UNGARN	376	-	-	413	654	7 015	679
	DARUNTER: BUD	376	-	-	413	654	7 015	679
	TSCHECHOSLOW.	112	-	-	-	344	6 983	4
	DARUNTER: PRG	112	-	-	-	344	6 983	4
	RUMAENIEN	-	-	-	435	-	2 811	-
	DARUNTER: BUE	-	-	-	44	-	2 026	-
	CND	-	-	-	391	-	683	-
	BULGARIEN	1 476	2 689	-	4 908	1 121	5 583	2 149
	DARUNTER: SOF	-	-	-	-	-	2 322	-
	VAR	727	1 274	-	2 187	460	1 531	1 566
	BOJ	749	1 415	-	2 721	661	1 634	583
	POLEN	1 002	-	-	1 077	302	7 964	-
	DARUNTER: WAW	465	-	-	1 077	176	7 616	-
	SOWJETUNION	1 780	1 008	-	2 769	114	15 386	389
	DARUNTER: MOW	533	-	-	1 542	114	12 247	-
	LED	799	-	-	193	-	1 187	-
	*SU	71	294	-	803	-	1 693	139
EUROPA		180 214	88 183	20 359	425 563	67 612	620 628	148 105
DARUNTER: EG-LAENDER		122 403	58 638	17 655	331 579	48 689	406 886	94 332
	AEGYPten	27	-	-	1 005	433	7 376	688
	DARUNTER: CAI	6	-	-	397	166	6 459	397
	LXR	-	-	-	608	-	-	-
	HRG	21	-	-	-	267	-	21
	LIBYEN	-	-	-	-	-	1 617	-
	DARUNTER: TIP	-	-	-	-	-	1 617	-
	TUNESIEN	5 479	3 713	809	15 158	2 174	15 263	7 074
	DARUNTER: TUN	657	253	147	1 309	-	4 480	467
	DJE	1 461	760	-	3 958	822	2 794	1 767
	MIR	3 361	2 700	662	9 891	1 352	7 989	4 840
	ALGERIEN	-	-	-	-	-	1 352	-
	DARUNTER: ALG	-	-	-	-	-	1 352	-
	MAROKKO	823	571	-	3 693	-	4 835	-
	DARUNTER: CAS	-	-	-	43	-	1 937	-
	TNG	12	-	-	355	-	980	-
	AGA	811	571	-	2 966	-	1 108	-
	ODU	-	-	-	329	-	810	-
	SENEGAL	-	-	-	109	-	620	-
	GAMBIA	-	-	-	50	-	272	-
	NIGER	-	-	-	-	-	-	-
	GHANA	-	-	-	697	-	-	-
	NIGERIA	-	-	-	-	-	2 224	-
	DARUNTER: LOS	-	-	-	-	-	2 224	-
	KAMERUN	-	-	-	-	-	541	-
	ZAIRE	-	-	-	-	-	635	-
	ANGOLA	-	-	5	-	-	-	-
	SUDAN	-	-	-	-	-	991	-
	AETHIOPIEN	-	-	-	-	-	1 661	-
	DARUNTER: ADD	-	-	-	-	-	1 661	-
	SOMALIA	-	-	-	-	-	121	-
	KENIA	405	-	-	1 268	-	7 825	-
	DARUNTER: NBO	-	-	-	-	-	4 475	-
	MBA	405	-	-	1 268	-	3 350	-
	TANSANIA	-	-	-	-	-	486	-
	SAMBIA	-	-	-	-	-	929	-
	SIMBABWE	-	-	-	-	-	1 595	-
	DARUNTER: HRE	-	-	-	-	-	1 595	-
	NAMIBIA	-	-	-	-	-	1 750	-
	DARUNTER: WDH	-	-	-	-	-	1 750	-
	SESHELLEN	-	-	-	-	-	538	-
	MAURITIUS	-	-	-	-	-	1 729	-
	DARUNTER: MRU	-	-	-	-	-	1 729	-
	SUEDAFRIKA	-	-	-	-	-	7 235	-
	DARUNTER: JNB	-	-	-	-	-	7 235	-

JULI 1990
MIT GEBIETEN AUSSERHALB DES BUNDESGBIETES

HERKUNFTSFLUGPLATZ							NACH STRECKENZIELLAND	
NUERNBERG (NUE)	MUENCHEN (MUC)	BERLIN (WEST) (BER)	SAARBRUECKEN (SCN)	MUENSTER/ OSNABRUECK (FMO)	SONSTIGE	INSGESAMT	BZW.	FLUGPLATZ
							EINSTEIGER	
							INSGESAMT	
-	2 515	-	-	-	-	8 117		SMI
-	2 529	-	-	-	-	3 716		JTR
-	3 774	252	-	-	-	14 187		KGS
1 019	6 752	890	-	-	-	30 461		RHO
-	1 185	-	-	-	-	6 057		CHQ
2 156	10 947	2 304	842	-	-	57 201		HER
-	478	-	-	-	-	1 416		KVA
-	1 118	162	-	-	-	2 913		MJT
-	2 560	462	-	-	-	8 532		*GR
7 472	35 257	14 701	1 537	812	-	240 638		TUERKEI
199	2 984	529	-	-	-	22 279		DARUNTER: ANK
2 035	11 999	4 422	-	-	-	86 948		IST
148	5 573	3 434	-	-	-	33 179		IZM
540	3 271	2 090	446	-	-	19 580		DLM
4 550	11 430	3 734	1 091	812	-	77 542		AYT
-	-	492	-	-	-	1 110		*TR
-	2 702	-	-	-	-	8 621		ZYPERN
-	1 860	-	-	-	-	7 307		DARUNTER: LCA
-	842	-	-	-	-	1 150		PFO
886	6 944	501	656	-	-	63 103		JUGOSLAWIEN
-	2 478	-	-	-	-	10 596		DARUNTER: BEG
-	1 010	-	-	-	-	10 850		ZAG
-	961	-	-	-	-	1 563		LJU
-	172	-	-	-	-	4 568		PUY
268	1 022	371	369	-	-	14 093		SPU
306	597	130	287	-	-	9 478		DBV
300	610	-	-	-	-	9 594		TIV
12	94	-	-	-	-	2 361		*YU
5	3 773	6	-	-	-	12 921		UNGARN
5	3 773	6	-	-	-	12 921		DARUNTER: BUD
45	156	-	-	-	-	7 644		TSCHSLOW
45	156	-	-	-	-	7 644		DARUNTER: PRG
-	-	-	-	-	-	3 246		RUMAENIEN
-	-	-	-	-	-	2 070		DARUNTER: BUH
-	-	-	-	-	-	1 074		CND
429	1 344	-	-	-	-	19 699		BULGARIEN
-	618	-	-	-	-	2 940		DARUNTER: SOF
196	393	-	-	-	-	8 334		VAR
233	333	-	-	-	-	8 329		BOJ
-	-	-	-	-	-	10 345		POLEN
-	1 738	-	-	-	-	9 334		DARUNTER: WAW
-	1 133	-	-	-	-	23 184		SOWJETUNION
-	217	-	-	-	-	15 569		DARUNTER: MOW
-	388	-	-	-	-	2 396		LED
-	-	-	-	-	-	3 388		*SU
33 045	305 380	81 605	9 222	5 810	2	1 985 728	EUROPA	
22 014	219 905	58 129	7 027	4 503	-	1 391 760	DARUNTER: EG-LAENDER	
1	4 636	-	-	-	-	14 166		AEgypten
1	2 271	-	-	-	-	9 697		DARUNTER: CAI
-	1 123	-	-	-	-	1 731		LXR
-	1 016	-	-	-	-	1 325		HRG
-	-	-	-	-	-	1 617		LIBYEN
2 292	9 591	2 453	1 180	653	-	1 617		DARUNTER: TIP
-	1 241	-	-	-	-	65 839		TUNESIEN
650	2 726	644	-	-	-	8 554		DARUNTER: TUN
1 642	5 450	1 809	1 180	653	-	15 582		DJE
-	-	-	-	-	-	41 529		MIR
-	-	-	-	-	-	1 352		ALGERIEN
-	2 227	515	-	-	-	1 352		DARUNTER: ALG
-	102	-	-	-	-	12 664		MAROKKO
-	297	-	-	-	-	2 082		DARUNTER: CAS
-	1 828	515	-	-	-	1 644		TNG
-	-	-	-	-	-	7 799		AGA
-	-	-	-	-	-	1 139		ODU
-	-	-	-	-	-	729		SENEGAL
-	-	-	-	-	-	322		GAMBIA
-	-	-	1	-	-	1		NIGER
-	-	-	-	-	-	697		GHANA
-	-	-	-	-	-	2 224		NIGERIA
-	-	-	-	-	-	2 224		DARUNTER: LOS
-	-	-	-	-	-	541		KAMERUN
-	-	-	-	-	-	635		ZAIRE
-	-	-	-	-	-	5		ANGOLA
-	-	-	-	-	-	991		SUDAN
-	-	-	-	-	-	1 661		AEthiopien
-	-	-	-	-	-	1 661		DARUNTER: ADD
-	3 724	-	-	-	-	121		SOMALIA
-	-	-	-	-	-	13 222		KENIA
-	3 724	-	-	-	-	4 475		DARUNTER: NBO
-	-	-	-	-	-	8 747		MBA
-	-	-	-	-	-	486		TANSANIA
-	-	-	-	-	-	929		SAMBIA
-	-	-	-	-	-	1 595		SIMBABWE
-	-	-	-	-	-	1 595		DARUNTER: HRE
-	-	-	-	-	-	1 750		NAMIBIA
-	-	-	-	-	-	1 750		DARUNTER: WDH
-	369	-	-	-	-	538		SESCHELLEN
-	369	-	-	-	-	2 098		MAURITIUS
-	-	-	-	-	-	2 098		DARUNTER: MRU
-	-	-	-	-	-	7 235		SUEDAFRIKA
-	-	-	-	-	-	7 235		DARUNTER: JNB

5 PERSONENVERKEHR
5. 2 VERFLECHTUNG IM VERKEHR
5. 2. 1 EINSTEIGER

NACH STRECKENZIELLAND		VON STRECKEN						
BZW. -----	FLUGPLATZ	HAMBURG (HAM)	HANNOVER (HAJ)	BREMEN (BRE)	DUESSELDORF (DUS)	KOELN/BONN (CGN)	FRANKFURT (FRA)	STUTTGART (STR)
EINSTEIGER								
INSGESAMT								
A F R I K A		6 734	4 284	814	21 980	2 607	59 595	7 762
KANADA		-	580	-	2 034	-	35 120	-
DARUNTER: YUL		-	-	-	-	-	3 317	-
YYZ		-	580	-	1 906	-	17 071	-
YEG		-	-	-	-	-	1 954	-
YVR		-	-	-	128	-	9 509	-
YYC		-	-	-	-	-	2 730	-
USA		9 255	433	-	23 013	2 329	244 394	5 914
DARUNTER: NYC		7 155	433	-	5 484	1 020	59 846	2 424
CHI		-	-	-	6 744	-	21 775	-
BOS		-	-	-	-	-	13 538	-
PHL		-	-	-	-	-	7 060	-
BWI		-	-	-	-	-	2 922	-
DCA		-	-	-	-	1 309	22 881	-
DET		-	-	-	-	-	11 242	-
PIT		-	-	-	-	-	5 941	-
CVG		-	-	-	-	-	6 575	-
CLE		-	-	-	-	-	1 006	-
ATL		1 549	-	-	-	-	12 782	3 490
MIA		551	-	-	4 215	-	11 047	-
CHS		-	-	-	-	-	2 413	-
SJU		-	-	-	-	-	1 837	-
ORL		-	-	-	-	-	3 538	-
MSP		-	-	-	-	-	4 344	-
STL		-	-	-	-	-	1 414	-
DAL		-	-	-	-	-	16 831	-
HOU		-	-	-	-	-	2 685	-
SFO		-	-	-	2 075	-	14 758	-
LAX		-	-	-	4 487	-	16 837	-
DEN		-	-	-	-	-	1 035	-
MEXIKO		-	-	-	772	-	4 756	-
DARUNTER: MEX		-	-	-	-	-	4 465	-
*MX		-	-	-	772	-	291	-
KUBA		-	-	-	755	1 305	539	-
DARUNTER: HAV		-	-	-	755	768	539	-
JAMAICA		-	-	-	638	-	-	-
DOMINIK. REP.		382	-	-	2 569	-	3 464	-
DARUNTER: SDQ		-	-	-	331	-	1 369	-
POP		196	-	-	1 765	-	1 539	-
*DO		186	-	-	473	-	556	-
ANTIGUA-BARB		-	-	-	-	-	653	-
BARBADOS		-	-	-	-	-	434	-
TRINID. U. TOB.		-	-	-	-	-	161	-
ST. LUCIA		-	-	-	-	-	367	-
SONST. WESTIN		-	-	-	-	-	180	-
KOLUMBIEN		-	-	-	-	-	2 662	-
DARUNTER: BOG		-	-	-	-	-	2 503	-
VENEZUELA		-	-	-	326	-	2 414	-
DARUNTER: CCS		-	-	-	-	-	2 225	-
BRASILLEN		-	-	-	-	-	9 666	-
DARUNTER: RIO		-	-	-	-	-	5 268	-
SAO		-	-	-	-	-	3 915	-
ECUADOR		-	-	-	-	-	989	-
PERU		-	-	-	-	-	1 621	-
DARUNTER: LIM		-	-	-	-	-	1 621	-
PARAGUAY		-	-	-	-	-	455	-
URUGUAY		-	-	-	-	-	236	-
ARGENTINIEN		-	-	-	-	-	2 252	-
DARUNTER: BUE		-	-	-	-	-	2 252	-
CHILE		-	-	-	-	-	869	-
A M E R I K A		9 637	1 013	-	30 107	3 634	311 232	5 914
LIBANON		-	-	-	-	-	752	-
ISRAEL		45	-	-	-	745	10 595	522
DARUNTER: TLV		45	-	-	-	745	10 595	522
JORDANIEN		-	-	-	-	-	3 108	-
DARUNTER: AMM		-	-	-	-	-	3 108	-
SYRIEN		-	-	-	-	-	1 982	-
DARUNTER: DAM		-	-	-	-	-	1 688	-
IRAK		-	-	-	-	-	2 306	-
DARUNTER: BGW		-	-	-	-	-	2 306	-
IRAN		-	-	-	-	-	7 941	19
DARUNTER: THR		-	-	-	-	-	7 941	19
KUWEIT		-	-	-	-	-	2 514	-
DARUNTER: KWI		-	-	-	-	-	2 514	-
BAHRAIN		-	-	-	-	-	977	-
KATAR		-	-	-	-	-	252	-
SAUDI-ARAB.		-	-	-	26	-	2 799	-
DARUNTER: JED		-	-	-	-	-	1 068	-
RUH		-	-	-	-	-	1 731	-
JEM. ARAB. REP.		-	-	-	-	-	1 266	-
DARUNTER: SAH		-	-	-	-	-	1 266	-
OMAN		-	-	-	-	-	378	-
V. A. EMIRATE		-	-	-	1	-	2 717	-
DARUNTER: DXB		-	-	-	-	-	2 135	-
PAKISTAN		-	-	-	-	-	4 380	-
DARUNTER: KHI		-	-	-	-	-	3 693	-
BANGLADESCH		-	-	-	-	-	474	-
AFGHANISTAN		165	-	-	-	-	-	-
INDIEN		-	-	-	-	-	20 334	-
DARUNTER: DEL		-	-	-	-	-	12 717	-

JULI 1990

MIT GEBIETEN AUSSERHALB DES BUNDESGBIETES

HERKUNFTSFLUGPLATZ							NACH STRECKENZIELLAND
NUERNBERG (NUE)	MUENCHEN (MUC)	BERLIN (WEST) (BER)	SAARBRUECKEN (SCN)	MUENSTER/ OSNABRUECK (PMO)	SONSTIGE	INSGESAMT	BZW. ----- FLUGPLATZ
							EINSTEIGER
							INSGESAMT
2 293	20 547	2 968	1 181	653	-	131 418	A F R I K A
-	3 911	-	-	-	-	41 645	KANADA
-	3 911	-	-	-	-	3 317	DARUNTER: YUL
-	-	-	-	-	-	23 468	YYZ
-	-	-	-	-	-	1 954	YEG
-	-	-	-	-	-	9 637	YVR
-	-	-	-	-	-	2 730	YYC
-	27 488	3 190	-	-	-	316 016	USA
-	11 668	3 190	-	-	-	91 220	DARUNTER: NYC
-	7 113	-	-	-	-	35 632	CHI
-	123	-	-	-	-	13 661	BOS
-	-	-	-	-	-	7 060	PHL
-	-	-	-	-	-	2 922	BWI
-	-	-	-	-	-	24 190	DCA
-	-	-	-	-	-	11 242	DET
-	-	-	-	-	-	5 941	PIT
-	-	-	-	-	-	6 575	CVG
-	6 407	-	-	-	-	1 006	CLE
-	518	-	-	-	-	24 228	ATL
-	-	-	-	-	-	16 331	MIA
-	-	-	-	-	-	2 413	CHS
-	-	-	-	-	-	1 837	SJU
-	-	-	-	-	-	3 538	ORL
-	-	-	-	-	-	4 344	MSP
-	-	-	-	-	-	1 414	STL
-	-	-	-	-	-	16 831	DAL
-	-	-	-	-	-	2 685	HOU
-	1 447	-	-	-	-	16 833	SFO
-	66	-	-	-	-	22 771	LAX
-	-	-	-	-	-	1 035	DEN
-	66	-	-	-	-	5 594	MEXIKO
-	379	-	-	-	-	4 465	DARUNTER: MEX
-	379	-	-	-	-	1 129	*MX
-	-	-	-	-	-	2 978	KUBA
-	186	-	-	-	-	2 441	DARUNTER: HAV
-	-	-	-	-	-	638	JAMAICA
-	186	-	-	-	-	6 601	DOMINIK. REP.
-	-	-	-	-	-	1 700	DARUNTER: SDQ
-	-	-	-	-	-	3 686	POP
-	-	-	-	-	-	1 215	*DO
-	-	-	-	-	-	653	ANTIGUA - BARB.
-	-	-	-	-	-	434	BARBADOS
-	-	-	-	-	-	161	TRINID. U. TOB.
-	-	-	-	-	-	367	ST. LUCIA
-	-	-	-	-	-	180	SONST. WESTIN.
-	-	-	-	-	-	2 662	KOLUMBIEN
-	50	-	-	-	-	2 503	DARUNTER: BOG
-	-	-	-	-	-	2 790	VENEZUELA
-	800	-	-	-	-	2 225	DARUNTER: CCS
-	-	-	-	-	-	10 466	BRASILien
-	-	-	-	-	-	5 268	DARUNTER: RIO
-	-	-	-	-	-	3 915	SAO
-	-	-	-	-	-	989	ECUADOR
-	-	-	-	-	-	1 621	PERU
-	-	-	-	-	-	1 621	DARUNTER: LIM
-	-	-	-	-	-	455	PARAGUAY
-	-	-	-	-	-	236	URUGUAY
-	-	-	-	-	-	2 252	ARGENTINIEN
-	-	-	-	-	-	2 252	DARUNTER: BUE
-	-	-	-	-	-	869	CHILE
-	32 880	3 190	-	-	-	397 607	A M E R I K A
-	-	-	-	-	-	752	LIBANON
-	5 471	-	-	-	-	17 378	ISRAEL
-	5 471	-	-	-	-	17 378	DARUNTER: TLV
-	-	-	-	-	-	3 108	JORDANIEN
-	-	-	-	-	-	3 108	DARUNTER: AMM
-	1 147	-	-	-	-	3 129	SYRIEN
-	1 147	-	-	-	-	2 835	DARUNTER: DAM
-	-	-	-	-	-	2 306	IRAK
-	-	-	-	-	-	2 306	DARUNTER: BGW
-	-	-	-	-	-	7 960	IRAN
-	-	-	-	-	-	7 960	DARUNTER: THR
-	-	-	-	-	-	2 514	KUWEIT
-	-	-	-	-	-	2 514	DARUNTER: KWI
-	-	-	-	-	-	977	BAHRAIN
-	-	-	-	-	-	252	KATAR
-	-	-	-	-	-	2 825	SAUDI-ARAB.
-	-	-	-	-	-	1 068	DARUNTER: JED
-	-	-	-	-	-	1 731	RUH
-	-	-	-	-	-	1 266	JEM. ARAB. REP.
-	-	-	-	-	-	1 266	DARUNTER: SAH
-	391	-	-	-	-	378	OMAN
-	-	-	-	-	-	3 109	V. A. EMIRATE
-	-	-	-	-	-	2 135	DARUNTER: DXB
-	-	-	-	-	-	4 380	PAKISTAN
-	-	-	-	-	-	3 693	DARUNTER: KHI
-	-	-	-	-	-	474	BANGLADESCH
-	-	-	-	-	-	165	AFGHANISTAN
-	-	-	-	-	-	20 334	INDIEN
-	-	-	-	-	-	12 717	DARUNTER: DEL

5 PERSONENVERKEHR
5. 2 VERFLECHTUNG IN VERKEHR
5. 2. 1 EINSTEIGER

NACH STRECKENZIELLAND		VON STRECKEN						
BZW. -----	FLUGPLATZ	HAMBURG (HAM)	HANNOVER (HAJ)	BREMEN (BRE)	DUESSELDORF (DUS)	KOELN/BONN (CGN)	FRANKFURT (FRA)	STUTTGART (STR)
EINSTEIGER								
INSGESAMT								
	BOM	-	-	-	-	-	7 617	-
	NEPAL	-	-	-	-	-	920	-
	SRI LANKA	88	-	-	463	-	1 595	-
	DARUNTER: CMB	88	-	-	463	-	1 595	-
	MALEDIVEN	147	-	-	-	-	926	-
	DARUNTER: MLE	147	-	-	-	-	926	-
	THAILAND	-	-	-	957	-	13 412	-
	DARUNTER: BKK	-	-	-	899	-	13 266	-
	MALAYSIA	-	-	-	-	-	2 008	-
	DARUNTER: KUL	-	-	-	-	-	2 008	-
	SINGAPUR	-	-	-	-	-	10 710	-
	DARUNTER: SIN	-	-	-	-	-	10 710	-
	BRUNEI	-	-	-	-	-	281	-
	INDONESIEN	-	-	-	-	-	4 804	-
	DARUNTER: JKT	-	-	-	-	-	3 755	-
	DPS	-	-	-	-	-	1 049	-
	PHILIPPINEN	-	-	-	-	-	3 559	-
	DARUNTER: MNL	-	-	-	-	-	3 559	-
	HONGKONG (BRIT)	-	-	-	-	-	11 966	-
	DARUNTER: HKG	-	-	-	-	-	11 966	-
	JAPAN	-	-	-	477	-	20 603	-
	DARUNTER: TYO	-	-	-	474	-	18 538	-
	OSA	-	-	-	3	-	2 065	-
	KOREA REP.	-	-	-	-	-	4 588	-
	DARUNTER: SEL	-	-	-	-	-	4 588	-
	CHINA	-	-	-	-	-	3 889	-
	DARUNTER: PEK	-	-	-	-	-	3 889	-
A S I E N		445	-	-	1 924	745	142 036	541
	AUSTRALIEN	-	-	-	-	-	6 008	-
	DARUNTER: SYD	-	-	-	-	-	4 672	-
	MEB	-	-	-	-	-	1 336	-
	NEUSEELAND	-	-	-	-	-	326	-
AUSTRALIEN/OZEANIEN...		-	-	-	-	-	6 334	-
I N S G E S A M T ..		197 030	93 480	21 173	479 574	74 598	1 139 825	162 322

JULI 1990

MIT GEBIETEN AUSSERHALB DES BUNDESGBIETES

HERKUNFTSFLUGPLATZ							NACH STRECKENZIELLAND
NUERNBERG (NUE)	MUENCHEN (MUC)	BERLIN (WEST) (BER)	SAARBRUECKEN (SCN)	MUENSTER/ OSNABRUECK(FMO)	SONSTIGE	INSGESAMT	BZW. ----- FLUGPLATZ
							EINSTEIGER
							INSGESAMT
-	-	-	-	-	-	7 617	BOM
-	-	-	-	-	-	920	NEPAL
-	856	-	-	-	-	3 002	SRI LANKA
-	856	-	-	-	-	3 002	DARUNTER:CMB
-	714	-	-	-	-	1 787	MALEDIVEN
-	714	-	-	-	-	1 787	DARUNTER:MLE
-	1 257	-	-	-	-	15 626	THAILAND
-	1 159	-	-	-	-	15 324	DARUNTER:BKK
-	-	-	-	-	-	2 008	MALAYSIA
-	-	-	-	-	-	2 008	DARUNTER:KUL
-	-	-	-	-	-	10 710	SINGAPUR
-	-	-	-	-	-	10 710	DARUNTER:SIN
-	-	-	-	-	-	281	BRUNEI
-	-	-	-	-	-	4 804	INDONESIEN
-	-	-	-	-	-	3 755	DARUNTER:JKT
-	-	-	-	-	-	1 049	DPS
-	-	-	-	-	-	3 559	PHILIPPINEN
-	-	-	-	-	-	3 559	DARUNTER:MNL
-	-	-	-	-	-	11 966	HONGKONG(BRIT)
-	-	-	-	-	-	11 966	DARUNTER:HKG
-	-	-	-	-	-	21 080	JAPAN
-	-	-	-	-	-	19 012	DARUNTER:TYO
-	-	-	-	-	-	2 068	OSA
-	-	-	-	-	-	4 588	KOREA REP.
-	-	-	-	-	-	4 588	DARUNTER:SEL
-	-	-	-	-	-	3 889	CHINA
-	-	-	-	-	-	3 889	DARUNTER:PEK
-	9 836	-	-	-	-	155 527	A S I E N
-	-	-	-	-	-	6 008	AUSTRALIEN
-	-	-	-	-	-	4 672	DARUNTER:SYD
-	-	-	-	-	-	1 336	NEB
-	-	-	-	-	-	326	NEUSEELAND
-	-	-	-	-	-	6 334	AUSTRALIEN/OZEANIEN
35 338	368 643	87 763	10 403	6 463	2	2 676 614	I N S G E S A M T

5 PERSONENVERKEHR

5. 2 VERFLECHTUNG IM VERKEHR

5. 2. 2 AUSSTEIGER

VON STRECKENHERKUNFTS- LAND BZW. --- FLUGPLATZ	NACH STRECKEN						
	HAMBURG (HAM)	HANNOVER (HAJ)	BREMEN (BRE)	DUESSELDORF (DUS)	KOELN/BONN (CGN)	FRANKFURT (FRA)	STUTTGART (STR)
AUSSTEIGER							
INSGESAMT							
DDR U.BER(O)	1 637	-	39	1 342	1 039	2 423	1 194
DARUNTER: LEJ	365	-	-	1 342	4	1 541	360
DRS	1 270	-	-	-	1 029	882	831
FINNLAND	5 938	-	-	937	-	9 116	854
DARUNTER: HEL	5 938	-	-	937	-	9 030	854
SCHWEDEN	3 560	57	-	2 112	2	8 371	406
DARUNTER: STO	2 929	57	-	2 112	2	6 694	405
GOT	462	-	-	-	-	1 677	-
NORWEGEN	3 403	36	5	1 732	-	3 651	22
DARUNTER: OSL	2 305	36	-	1 385	-	3 401	20
*NO	402	-	5	347	-	250	2
DAENEMARK	5 714	777	218	4 353	57	10 929	1 465
DARUNTER: CPH	5 403	777	213	4 099	20	10 878	1 465
GR BRITANNIEN	24 089	13 267	4 743	48 638	12 757	84 550	11 980
DARUNTER: LON	21 192	10 106	4 743	32 921	11 522	70 938	10 917
BHX	645	1 070	-	5 490	1 188	4 261	1 054
MAN	2 163	2 056	-	6 658	9	7 557	-
GLA	84	-	-	1 761	-	1 108	-
BRS	-	-	-	1 106	-	-	9
IRLAND	92	-	-	4 909	197	6 037	309
DARUNTER: DUB	92	-	-	4 151	70	5 552	-
SNN	-	-	-	758	127	485	309
ISLAND	1 034	-	-	317	408	2 000	264
DARUNTER: KEF	1 034	-	-	317	408	1 570	264
NIEDERLANDE	6 176	1 022	2 103	3 919	14	19 501	2 634
DARUNTER: AMS	5 445	1 022	2 103	3 919	-	19 501	2 634
BELGIEN	1 997	535	372	1 480	1	13 402	2 190
DARUNTER: BRU	1 997	535	372	1 480	-	13 402	2 186
LUXEMBURG	258	-	-	-	-	4 706	-
DARUNTER: LUX	258	-	-	-	-	4 706	-
FRANKREICH	7 468	2 101	655	14 937	4 194	36 711	6 660
DARUNTER: PAR	6 263	2 101	653	9 176	3 298	26 588	5 842
BOD	-	-	2	-	2	1 366	-
LYS	1	-	-	1 278	-	2 768	-
NCE	944	-	-	2 308	-	4 248	443
CLY	220	-	-	764	429	520	-
BIA	5	-	-	244	-	439	340
*FR	35	-	-	701	19	372	31
SPANIEN	33 857	28 978	5 884	171 090	28 169	91 532	28 856
DARUNTER: MAD	459	-	2	3 480	-	11 472	1 295
BCN	1 255	-	-	4 495	-	9 878	1 148
GRO	-	376	-	1 387	2	479	-
VLC	6	-	-	-	-	3 533	-
ALC	657	365	-	5 523	351	2 039	6
LEI	567	439	-	4 585	38	1 495	355
AGP	2 268	437	-	8 876	-	3 906	299
SVQ	246	477	-	738	-	1 391	487
*EI	1	-	-	537	-	1 498	94
PMI	15 476	16 329	4 321	80 985	17 884	28 637	12 648
IBZ	3 215	2 378	913	19 818	2 594	7 647	2 997
MAH	1 202	1 018	-	3 947	981	2 434	2 014
LPA	3 389	3 145	648	14 620	3 283	7 524	3 036
TCI	1 698	1 496	-	6 321	1 390	3 376	1 462
FUE	2 149	1 475	-	8 029	728	3 505	1 822
ACE	1 214	1 043	-	6 872	918	1 801	1 193
*E3	55	-	-	877	-	-	-
PORTUGAL	2 415	1 170	-	10 678	1 530	16 162	1 914
DARUNTER: LIS	720	-	-	1 837	166	7 240	131
OPQ	-	-	-	947	-	3 399	2
FAO	1 477	1 170	-	7 020	1 364	4 468	1 781
FNC	218	-	-	874	-	1 055	-
MALTA	1 089	297	-	2 461	1 099	3 973	778
DARUNTER: MLA	1 089	297	-	2 461	1 099	3 973	778
SCHWEIZ	5 867	1 815	1 152	10 797	2 756	28 765	6 850
DARUNTER: ZRH	4 415	1 815	1 152	8 406	2 462	17 742	5 897
GVA	811	-	-	1 319	291	9 270	945
BSL	633	-	-	1 035	-	1 753	-
OESTERREICH	669	389	275	3 977	567	34 222	2 264
DARUNTER: VIE	669	389	275	3 474	561	22 068	2 262
INN	-	-	-	-	1	1 230	1
LNZ	-	-	-	503	-	2 906	-
SZG	-	-	-	-	1	2 747	-
GRZ	-	-	-	-	1	3 737	1
KLU	-	-	-	-	2	1 534	-
ITALIEN	4 171	1 043	119	16 135	1 915	65 278	6 014
DARUNTER: ROM	16	8	3	1 827	14	13 999	459
MIL	2 404	536	-	6 669	662	21 242	2 820
VCE	-	1	-	558	-	6 975	471
TRS	-	-	-	-	6	-	-
TRN	3	-	27	-	265	4 796	686
GOA	-	-	-	-	2	1 789	-
FLR	-	-	-	44	-	-	35
BLQ	2	-	-	-	-	2 510	-
PSA	-	-	-	-	2	2 650	-
NAP	1 022	498	-	3 765	522	4 447	977
OLB	-	-	-	-	-	1 414	-
CTA	389	-	-	1 453	-	3 372	480
GRIECHENLAND	14 365	6 125	545	66 334	4 242	40 153	16 271
DARUNTER: ATH	1 847	-	-	7 210	687	15 977	2 398
SKG	1 120	89	-	7 595	355	5 307	2 935
CFU	1 501	1 037	-	5 504	724	2 289	1 618
JSI	-	-	-	957	-	16	-
ZTH	-	-	-	1 004	-	455	-
JMK	-	-	-	857	-	-	-
SMI	1 164	-	-	2 922	-	649	282

JULI 1990

MIT GEBIETEN AUSSERHALB DES BUNDESGBIETES

ZIELFLUGPLATZ							VON STRECKENHERKUNFTS-
NUERNBERG (NUE)	MUENCHEN (MUC)	BERLIN (WEST) (BER)	SAARBRUECKEN (SCN)	MUENSTER/ OSNABRUECK(FMO)	SONSTIGE	INSGESAMT	LAND BZW. --- FLUGPLATZ
							AUSSTEIGER
							INSGESAMT
17	846	-	1	3	2	8 543	DDR U. BER(O)
5	421	-	-	3	-	4 041	DARUNTER: LEJ
-	394	-	-	-	-	4 406	DRS
-	2 794	-	-	-	-	19 639	FINNLAND
-	2 794	-	-	-	-	19 553	DARUNTER: HEL
5	895	476	-	-	-	15 884	SCHWEDEN
5	895	476	-	-	-	13 570	DARUNTER: STO
12	811	524	2	-	-	2 144	GOT
-	547	409	-	-	-	10 198	NORWEGEN
12	264	115	-	-	-	8 103	DARUNTER: OSL
-	4 262	687	-	-	-	1 397	*NO
-	4 240	592	-	2	-	28 464	DAENEMARK
2 413	48 821	16 009	-	561	-	27 687	DARUNTER: CPH
2 408	40 254	15 727	-	409	-	267 828	GR BRITANNIEN
-	2 811	-	-	-	-	221 137	DARUNTER: LON
-	4 521	280	-	152	-	16 519	BHX
-	133	-	-	-	-	23 396	MAN
-	492	-	-	-	-	3 086	GLA
-	3 007	5	-	-	-	1 607	BRS
-	2 538	-	-	-	-	14 556	IRLAND
-	469	5	-	-	-	12 403	DARUNTER: DUB
-	1	-	-	-	-	2 153	SNN
-	1	-	-	-	-	4 024	ISLAND
704	8 352	1 829	2	29	-	3 594	DARUNTER: KEF
704	8 352	1 829	2	29	-	46 285	NIEDERLANDE
445	4 246	723	-	-	-	45 540	DARUNTER: AMS
445	4 246	723	-	2	-	25 393	BELGIEN
5	416	-	-	-	-	25 386	DARUNTER: BRU
5	416	-	-	-	-	5 385	LUXEMBURG
2 252	17 710	7 110	11	126	-	5 385	DARUNTER: LUX
1 698	12 669	6 488	4	116	-	99 935	FRANKREICH
-	3	-	-	-	-	74 896	DARUNTER: PAR
96	1 089	-	3	3	-	1 373	BOD
-	2 561	65	-	-	-	5 238	LYS
-	-	-	-	-	-	10 569	NCE
-	72	486	-	-	-	1 933	CLY
458	939	-	-	-	-	1 586	BIA
9 579	39 102	14 752	5 716	3 621	7	2 566	*FR
-	3 103	-	-	-	-	461 136	SPANIEN
-	3 110	-	-	-	-	19 811	DARUNTER: MAD
-	340	-	-	-	-	19 886	BCN
-	-	-	-	-	-	2 584	GRO
-	1 290	773	-	-	-	3 539	VLC
-	1 017	268	-	-	-	11 004	ALC
-	1 892	594	-	-	-	8 764	LEI
-	-	311	-	-	-	18 272	AGP
5 102	11 565	7 245	4 011	3 179	-	3 650	SVQ
1 088	4 393	1 457	812	264	-	2 130	*EI
479	1 505	626	91	178	-	207 382	PMI
1 511	3 625	822	553	-	-	47 576	IBZ
557	2 681	734	249	-	-	14 475	MAH
595	2 247	597	-	-	-	42 156	LPA
247	1 933	1 031	-	-	-	19 964	TCI
-	401	294	-	-	-	21 147	FUE
379	4 805	1 206	-	-	-	16 252	ACE
-	1 692	-	-	-	-	1 627	*E3
379	2 840	1 206	-	-	-	40 259	PORTUGAL
-	273	-	-	-	-	11 786	DARUNTER: LIS
-	3 171	263	-	-	-	4 348	OPO
-	3 171	263	-	-	-	21 705	FAO
1 417	14 587	5 063	-	535	-	2 420	FNC
1 417	10 436	4 773	-	535	-	13 131	MALTA
-	2 409	-	-	-	-	13 131	DARUNTER: MLA
466	1 728	289	-	-	-	79 604	SCHWEIZ
466	8 865	752	2	-	-	59 050	DARUNTER: ZRH
-	8 545	-	2	-	-	15 045	GVA
-	-	-	-	-	-	5 438	BSL
-	-	-	-	-	-	52 448	OESTERREICH
-	-	-	-	-	-	38 711	DARUNTER: VIE
-	23	428	-	-	-	1 232	INN
-	293	-	-	-	-	3 409	LNZ
-	-	324	-	-	-	3 199	SZG
707	19 705	1 290	5	-	-	4 032	GRZ
52	5 622	-	-	-	-	1 860	KLU
585	4 441	-	-	-	-	116 382	ITALIEN
-	1 379	345	-	-	-	22 000	DARUNTER: ROM
-	1 023	-	-	-	-	39 359	MIL
-	887	-	4	-	-	9 729	VCE
-	37	-	-	-	-	1 029	TRS
-	1 756	-	-	-	-	6 668	TRN
9	652	-	1	-	-	1 828	GOA
-	-	234	-	-	-	1 835	FLR
49	1 452	238	-	-	-	3 174	BLQ
-	868	182	-	-	-	2 886	PSA
6	899	-	-	-	-	12 970	NAP
3 961	49 708	3 859	903	2	-	2 464	OLB
306	9 281	219	-	-	-	6 599	CTA
78	5 252	290	-	-	-	206 468	GRIECHENLAND
458	3 733	530	1	-	-	37 925	DARUNTER: ATH
-	744	-	-	-	-	23 021	SKG
-	452	-	-	-	-	17 395	CFU
-	1 094	-	-	-	-	1 717	JSI
-	2 376	-	-	-	-	1 911	ZTH
-	-	-	-	-	-	1 951	JMK
-	-	-	-	-	-	7 393	SMI

5 PERSONENVERKEHR
5. 2 VERFLECHTUNG IM VERKEHR
5. 2. 2 AUSSTEIGER

VON STRECKENHERKUNFTS-		NACH STRECKEN						
LAND BZW. --- FLUGPLATZ	HAMBURG (HAM)	HANNOVER (HAJ)	BREMEN (BRE)	DUESSELDORF (DUS)	KOELN/BONN (CGN)	FRANKFURT (FRA)	STUTTGART (STR)	
AUSSTEIGER								
INSGESAM								
JTR	-	-	-	1 319	-	-	183	
KGS	1 503	476	-	3 994	645	1 212	1 210	
RHO	2 106	1 421	-	11 940	387	2 715	2 313	
CHQ	444	-	-	1 455	33	2 011	738	
HER	4 591	2 818	545	16 355	1 408	8 579	4 594	
KVA	-	-	-	962	-	-	-	
MJT	-	-	-	1 041	-	237	-	
*GR	89	284	-	3 219	3	706	-	
TUERKEI	13 939	12 825	924	50 859	10 857	42 763	15 456	
DARUNTER: ANK	642	1 030	-	4 148	1 408	4 730	1 392	
IST	2 747	4 388	237	17 401	5 704	18 604	4 027	
IZM	2 238	1 914	-	7 804	692	3 910	1 510	
DLM	1 888	902	-	4 534	348	2 398	2 050	
AYT	6 424	4 591	687	16 972	2 705	12 838	6 475	
ZYPERN	476	233	-	2 245	-	2 024	407	
DARUNTER: LCA	453	233	-	2 102	-	1 791	407	
JUGOSLAWIEN	3 899	5 256	2	20 502	3 094	17 390	3 813	
DARUNTER: BEG	211	-	-	2 465	-	4 421	31	
ZAG	1 024	818	-	1 528	-	4 744	1 135	
LJU	-	-	-	-	167	511	-	
PUY	370	685	-	1 528	441	667	186	
SPU	909	1 529	-	5 688	923	2 361	615	
DBV	662	893	-	3 654	757	2 169	649	
TIV	723	1 331	-	4 498	627	2 324	1 197	
*YU	-	-	2	1 141	179	193	-	
UNGARN	344	-	-	390	865	7 764	669	
DARUNTER: BUD	344	-	-	390	865	7 764	668	
ALBANIEN	-	-	-	-	1	-	3	
TSCHECHOSLOW.	108	-	-	-	370	6 865	4	
DARUNTER: PRG	108	-	-	-	370	6 865	4	
RUMAENIEN	-	-	-	354	-	3 152	-	
DARUNTER: BUH	-	-	-	285	-	2 579	-	
BULGARIEN	872	2 280	-	4 912	1 112	5 789	1 617	
DARUNTER: SOF	-	-	-	-	-	2 597	-	
VAR	572	1 102	-	2 176	450	1 457	1 288	
BOJ	300	1 178	-	2 736	662	1 532	329	
POLEN	834	-	-	1 037	348	8 795	-	
DARUNTER: WAW	239	-	-	1 033	162	8 513	-	
SOWJETUNION	1 788	4 641	-	4 305	279	20 960	281	
DARUNTER: MOW	428	3 684	-	3 017	279	17 446	-	
LED	812	-	-	420	-	1 584	-	
*SU	35	418	-	670	-	1 743	-	
E U R O P A	146 059	82 847	17 036	450 752	75 873	596 984	113 175	
DARUNTER: EG-LAENDER	100 602	55 018	14 639	342 473	53 076	388 961	78 293	
AEGYPTEN	-	-	-	1 023	294	8 172	406	
DARUNTER: CAI	-	-	-	431	142	7 183	15	
LXR	-	-	-	592	-	-	-	
HRG	-	-	-	-	152	-	1	
LIBYEN	-	-	-	-	-	1 870	-	
DARUNTER: TIP	-	-	-	-	-	1 870	-	
TUNESIEN	3 997	3 766	472	14 420	2 636	13 583	5 849	
DARUNTER: TUN	437	249	-	1 456	98	4 035	412	
DJE	998	790	-	3 844	692	2 351	1 353	
MIR	2 562	2 727	472	9 120	1 846	7 197	4 084	
ALGERIEN	-	-	-	-	-	1 699	-	
DARUNTER: ALG	-	-	-	-	-	1 699	-	
MAROKKO	542	466	-	3 886	-	4 151	-	
DARUNTER: CAS	-	-	-	-	-	1 740	-	
TNG	-	-	-	377	-	874	-	
AGA	542	466	-	2 670	-	857	-	
OUD	-	-	-	839	-	680	-	
SENEGAL	-	-	-	188	-	627	-	
GAMBIA	-	-	-	47	-	206	-	
NIGER	-	-	-	-	-	-	-	
GHANA	-	-	-	482	-	-	-	
NIGERIA	-	-	-	-	-	2 856	-	
DARUNTER: LOS	-	-	-	-	-	2 856	-	
KAMERUN	-	-	-	-	-	737	-	
ZAIRE	-	-	-	-	-	782	-	
ANGOLA	-	-	5	-	-	-	-	
SUDAN	-	-	-	-	19	591	-	
AETHIOPIEN	-	-	-	-	-	2 070	-	
DARUNTER: ADD	-	-	-	-	-	2 070	-	
SOMALIA	-	-	-	-	-	144	-	
KENIA	156	-	-	2 117	-	7 139	-	
DARUNTER: NBO	-	-	-	164	-	4 246	-	
MBA	156	-	-	1 953	-	2 893	-	
TANSANIA	-	-	-	-	-	620	-	
SAMBIA	-	-	-	-	-	656	-	
SIMBABWE	-	-	-	-	-	1 116	-	
DARUNTER: HRE	-	-	-	-	-	1 116	-	
NAMIBIA	-	-	-	-	-	962	-	
SESCHELLEN	-	-	-	-	-	578	-	
MAURITIUS	-	-	-	-	-	1 508	-	
DARUNTER: MRU	-	-	-	-	-	1 508	-	
SUEDAFRIKA	-	-	-	-	-	5 831	-	
DARUNTER: JNB	-	-	-	-	-	5 831	-	
A F R I K A	4 695	4 232	477	22 163	2 949	55 898	6 255	
KANADA	-	283	-	2 301	-	32 232	-	

JULI 1990
MIT GEBIETEN AUSSERHALB DES BUNDESGBIETES

ZIELFLUGPLATZ							VON STRECKENHERKUNFTS-	
NUERNBERG (NUE)	MUENCHEN (MUC)	BERLIN (WEST) (BER)	SAARBRUECKEN (SCN)	MUENSTER/ OSNABRUECK (FMO)	SONSTIGE	INSGESAMT	LAND BZW. ---	FLUGPLATZ
							AUSSTEIGER	
							INSGESAMT	
-	2 506	-	-	-	-	4 008	JTR	
-	3 533	403	-	-	-	12 976	KGS	
1 040	6 264	383	-	-	-	28 569	RHO	
-	1 508	-	-	-	-	6 189	CHQ	
2 079	9 479	1 646	902	-	-	52 996	HER	
-	538	-	-	-	-	1 500	KVA	
-	836	226	-	-	-	2 340	MJT	
-	2 112	162	-	-	-	6 577	*GR	
5 948	25 233	7 850	1 301	965	-	188 920	TUERKEI	
61	2 046	310	-	-	-	15 767	DARUNTER: ANK	
961	6 749	1 804	-	-	-	62 622	IST	
263	3 703	1 646	-	-	-	23 680	IZM	
524	2 837	1 245	328	-	-	17 054	DLM	
4 139	9 898	2 784	973	965	-	69 451	AYT	
-	2 193	-	-	-	-	7 578	ZYPERN	
-	1 496	-	-	-	-	6 482	DARUNTER: LCA	
761	6 238	360	604	6	-	61 925	JUGOSLAWIEN	
-	2 054	-	-	-	-	9 182	DARUNTER: BEG	
-	805	-	-	-	-	10 058	ZAG	
-	910	-	-	-	-	1 588	LJU	
-	130	-	-	-	-	4 007	PUY	
256	996	244	-	-	-	13 521	SPU	
214	463	116	604	-	-	10 181	DBV	
291	778	-	-	-	-	11 769	TIV	
-	102	-	-	2	-	1 619	*YU	
-	3 301	-	-	-	-	13 333	UNGARN	
-	3 301	-	-	-	-	13 332	DARUNTER: BUD	
139	91	-	-	-	-	4	ALBANIEN	
139	91	-	-	-	-	7 577	TSCHECHOSLOW	
-	1	-	-	-	-	7 577	DARUNTER: PRG	
-	-	-	-	-	-	3 507	RUMAENIEN	
314	1 273	-	-	1	-	2 864	DARUNTER: BUH	
-	845	-	-	-	-	18 170	BULGARIEN	
149	244	-	-	-	-	3 442	DARUNTER: SOF	
165	184	-	-	-	-	7 438	VAR	
-	-	-	-	1	-	7 087	BOJ	
-	-	-	-	4	-	11 018	POLEN	
-	-	-	-	3	-	9 950	DARUNTER: WAW	
-	2 046	109	-	-	-	34 409	SOWJETUNION	
-	659	109	-	-	-	25 622	DARUNTER: MOW	
-	710	-	-	-	-	3 526	LED	
-	677	-	-	-	-	3 543	*SU	
29 524	272 480	62 867	8 547	5 857	2	1 862 003	EUROPA	
20 445	200 134	47 470	6 637	4 343	-	1 312 091	DARUNTER: EG-LAENDER	
-	3 781	-	-	-	-	13 676	AEGYPTEN	
-	2 048	-	-	-	-	9 819	DARUNTER: CAI	
-	884	-	-	-	-	1 476	LXR	
-	849	-	-	-	-	1 002	HRG	
-	-	-	-	-	-	1 870	LIBYEN	
2 040	7 594	1 745	1 004	643	-	1 870	DARUNTER: TIP	
-	955	-	-	-	-	57 749	TUNESIEN	
527	2 017	439	-	-	-	7 642	DARUNTER: TUN	
1 513	4 622	1 306	1 004	643	-	13 011	DJE	
-	-	-	-	-	-	37 096	MIR	
-	-	-	-	-	-	1 699	ALGERIEN	
-	1 991	293	-	-	-	1 699	DARUNTER: ALG	
-	32	-	-	-	-	11 329	MAROKKO	
-	335	-	-	-	-	1 772	DARUNTER: CAS	
-	1 624	293	-	-	-	1 586	TNG	
-	-	-	-	-	-	6 452	AGA	
-	-	-	-	-	-	1 519	OUD	
-	-	-	-	-	-	815	SENEGAL	
-	-	-	-	-	-	253	GAMBIA	
-	-	-	3	-	-	3	NIGER	
-	-	-	-	-	-	482	GHANA	
-	-	-	-	-	-	2 856	NIGERIA	
-	-	-	-	-	-	2 856	DARUNTER: LOS	
-	-	-	-	-	-	737	KAMERUN	
-	-	-	-	-	-	782	ZAIRE	
-	-	-	-	-	-	5	ANGOLA	
-	-	-	-	-	-	610	SUDAN	
-	-	-	-	-	-	2 070	AETHIOPIEN	
-	-	-	-	-	-	2 070	DARUNTER: ADD	
-	2 117	-	-	-	-	144	SOMALIA	
-	59	-	-	-	-	11 529	KENIA	
-	2 058	-	-	-	-	4 469	DARUNTER: NBO	
-	-	-	-	-	-	7 060	MBA	
-	-	-	-	-	-	620	TANSANIA	
-	-	-	-	-	-	656	SAMBIA	
-	-	-	-	-	-	1 116	SIMBABWE	
-	-	-	-	-	-	1 116	DARUNTER: HRE	
-	-	-	-	-	-	962	NAMIBIA	
-	345	-	-	-	-	578	SESCHELLEN	
-	345	-	-	-	-	1 853	MAURITIUS	
-	-	-	-	-	-	1 853	DARUNTER: MRU	
-	-	-	-	-	-	5 831	SUEDAFRIKA	
-	-	-	-	-	-	5 831	DARUNTER: JNB	
2 040	15 828	2 038	1 007	643	-	118 225	AFRIKA	
-	3 063	-	-	-	-	37 879	KANADA	

5 PERSONENVERKEHR
5. 2 VERFLECHTUNG IM VERKEHR
5. 2. 2 AUSSTEIGER

VON STRECKENHERKUNFTS-		NACH STRECKEN					
LAND BZW. --- FLUGPLATZ	HAMBURG (HAM)	HANNOVER (HAJ)	BREMEN (BRE)	DUESSELDORF (DUS)	KOELN/BONN (CGN)	FRANKFURT (FRA)	STUTTGART (STR)
AUSSTEIGER							
INSGESAMT							
DARUNTER: YUL	-	-	-	-	-	3 173	-
YYZ	-	283	-	2 221	-	17 279	-
YEG	-	-	-	-	-	1 168	-
YVR	-	-	-	80	-	8 173	-
YYC	-	-	-	-	-	2 406	-
USA	6 881	192	-	24 282	2 556	220 944	4 176
DARUNTER: NYC	5 393	192	-	6 381	1 093	54 340	2 030
CHI	-	-	-	6 497	-	19 868	-
BOS	-	-	-	-	-	15 804	-
PHL	-	-	-	-	-	5 865	-
BWI	-	-	-	-	-	2 490	-
DCA	-	-	-	-	1 463	20 629	-
DET	-	-	-	-	-	10 258	-
PIT	-	-	-	-	-	5 304	-
CVG	-	-	-	-	-	6 174	-
ATL	1 420	-	-	-	-	11 737	2 146
MIA	68	-	-	4 750	-	9 434	-
CHS	-	-	-	-	-	2 291	-
SJU	-	-	-	-	-	2 396	-
ORL	-	-	-	-	-	2 491	-
STL	-	-	-	-	-	2 471	-
DAL	-	-	-	-	-	14 900	-
HOU	-	-	-	-	-	2 245	-
SFO	-	-	-	2 013	-	13 583	-
LAX	-	-	-	4 587	-	15 202	-
MEXIKO	-	-	-	218	-	4 689	-
DARUNTER: MEX	-	-	-	-	-	4 503	-
KUBA	-	-	-	1 150	1 196	547	-
DARUNTER: HAV	-	-	-	1 150	1 196	547	-
JAMAICA	-	-	-	902	-	-	-
DOMINIK. REP.	373	-	-	2 094	-	2 031	-
DARUNTER: SDQ	-	-	-	-	-	882	-
POP	373	-	-	2 094	-	1 149	-
BARBADOS	-	-	-	-	-	236	-
TRINID. U. TOB.	-	-	-	-	-	108	-
ST. LUCIA	-	-	-	-	-	331	-
KOLUMBIEN	-	-	-	-	-	2 443	-
DARUNTER: BOG	-	-	-	-	-	2 321	-
VENEZUELA	-	-	-	68	-	2 180	-
DARUNTER: CCS	-	-	-	-	-	2 180	-
BRASILIEN	-	-	-	422	-	7 628	-
DARUNTER: RIO	-	-	-	-	-	4 653	-
SAO	-	-	-	-	-	2 379	-
ECUADOR	-	-	-	-	-	864	-
PERU	-	-	-	-	-	1 205	-
DARUNTER: LIM	-	-	-	-	-	1 205	-
PARAGUAY	-	-	-	-	-	288	-
ARGENTINIEN	-	-	-	-	-	2 516	-
DARUNTER: BUE	-	-	-	-	-	2 516	-
CHILE	-	-	-	-	-	835	-
A M E R I K A	7 254	475	-	31 437	3 752	279 077	4 176
LIBANON	-	-	-	-	-	528	-
ISRAEL	-	-	-	172	1 134	13 255	658
DARUNTER: TLV	-	-	-	172	1 134	13 255	658
JORDANIEN	-	-	-	-	-	3 279	-
DARUNTER: AMM	-	-	-	-	-	3 279	-
SYRIEN	-	-	-	-	-	1 971	-
DARUNTER: DAM	-	-	-	-	-	1 652	-
IRAK	-	-	-	-	-	2 851	-
DARUNTER: BGW	-	-	-	-	-	2 851	-
IRAN	-	-	-	-	-	9 687	-
DARUNTER: THR	-	-	-	-	-	9 687	-
KUWEIT	-	-	-	-	-	3 646	-
DARUNTER: KWI	-	-	-	-	-	3 646	-
BAHRAIN	-	-	-	-	-	2 027	-
DARUNTER: BAH	-	-	-	-	-	2 027	-
KATAR	-	-	-	-	-	392	-
SAUDI-ARAB.	-	-	-	-	-	5 148	-
DARUNTER: JED	-	-	-	-	-	2 210	-
RUH	-	-	-	-	-	2 938	-
JEM. ARAB. REP.	-	-	-	-	-	1 164	-
DARUNTER: SAH	-	-	-	-	-	1 164	-
OMAN	-	-	-	-	-	73	-
V. A. EMIRATE	-	-	-	789	-	3 544	-
DARUNTER: DXB	-	-	-	-	-	2 518	-
AUH	-	-	-	-	-	1 023	-
PAKISTAN	-	-	-	-	-	4 016	-
DARUNTER: KHI	-	-	-	-	-	3 749	-
BANGLADESCH	-	-	-	-	-	435	-
AFGHANISTAN	165	-	-	-	-	-	-
INDIEN	-	-	-	-	-	15 205	-
DARUNTER: DEL	-	-	-	-	-	8 237	-
BOM	-	-	-	-	-	6 968	-
NEPAL	-	-	-	-	-	685	-
SRI LANKA	-	-	-	395	-	1 424	-
DARUNTER: CMB	-	-	-	395	-	1 424	-
MALEDIVEN	-	-	-	-	-	201	-
DARUNTER: MLE	-	-	-	-	-	201	-
THAILAND	-	-	-	847	-	8 182	-
DARUNTER: BKK	-	-	-	847	-	8 039	-
MALAYSIA	-	-	-	-	-	1 611	-
DARUNTER: KUL	-	-	-	-	-	1 611	-

JULI 1990

MIT GEBIETEN AUSSERHALB DES BUNDESGBIETES

ZIELFLUGPLATZ							VON STRECKENHERKUNFTS-
NUERNBERG (NUE)	MUENCHEN (MUC)	BERLIN (WEST) (BER)	SAARBRUECKEN (SCN)	MUENSTER/ OSNABRUECK (FMO)	SONSTIGE	INSGESAMT	LAND BZW. --- FLUGPLATZ
							AUSSTEIGER
							INSGESAMT
	3 063					3 173	DARUNTER: YUL
						22 846	YYZ
						1 168	YEG
						8 253	YVR
						2 406	YYC
	23 253	2 597				284 881	USA
	8 985	2 597				81 011	DARUNTER: NYC
	5 539					31 904	CHI
	1 251					17 055	BOS
						5 865	PHL
						2 490	BWI
						22 092	DCA
						10 258	DET
						5 304	PIT
	5 528					6 174	CVG
	431					20 831	ATL
						14 683	MIA
						2 291	CHS
						2 396	SJU
	155					2 491	ORL
						2 626	STL
						14 900	DAL
	249					2 245	HOU
	1 010					15 845	SFO
						20 799	LAX
						4 907	MEXIKO
	75					4 503	DARUNTER: MEX
	75					2 968	KUBA
						2 968	DARUNTER: HAV
	233					902	JAMAICA
	186					4 731	DOMINIK REP
	47					1 068	DARUNTER: SDQ
						3 663	POP
						236	BARBADOS
						108	TRINID. U. TOB.
						331	ST. LUCIA
						2 443	KOLUMBIEN
						2 321	DARUNTER: BOG
						2 248	VENEZUELA
						2 180	DARUNTER: CCS
	371					8 421	BRASILIAN
	113					4 766	DARUNTER: RIO
						2 379	SAO
						864	ECUADOR
						1 205	PERU
						1 205	DARUNTER: LIM
						288	PARAGUAY
						2 516	ARGENTINIEN
						2 516	DARUNTER: BUE
						835	CHILE
	26 995	2 597				355 763	A M E R I K A
						528	LIBANON
	7 960					23 179	ISRAEL
	7 960					23 179	DARUNTER: TLV
						3 279	JORDANIEN
						3 279	DARUNTER: AMM
	636					2 607	SYRIEN
	636					2 288	DARUNTER: DAM
						2 851	IRAK
						2 851	DARUNTER: BGW
						9 687	IRAN
						9 687	DARUNTER: THR
						3 646	KUWEIT
						3 646	DARUNTER: KWI
	4					2 031	BAHRAIN
	4					2 031	DARUNTER: BAH
						392	KATAR
						5 148	SAUDI-ARAB.
						2 210	DARUNTER: JED
						2 938	RUH
						1 164	JEM. ARAB. REP
						1 164	DARUNTER: SAH
						73	OMAN
						4 333	V.A. EMIRATE
						2 518	DARUNTER: DXB
						1 023	AUH
						4 016	PAKISTAN
						3 749	DARUNTER: KHI
						435	BANGLADESCH
						165	AFGHANISTAN
						15 205	INDIEN
						8 237	DARUNTER: DEL
						6 968	BOM
						685	NEPAL
	467					2 286	SRI LANKA
	467					2 286	DARUNTER: CMB
	1 001					1 202	MALEDIVEN
	1 001					1 202	DARUNTER: MLE
	466					9 495	THAILAND
	433					9 319	DARUNTER: BKK
						1 611	MALAYSIA
						1 611	DARUNTER: KUL

5 PERSONENVERKEHR
5. 2 VERFLECHTUNG IM VERKEHR
5. 2. 2 AUSSTEIGER

VON STRECKENHERKUNFTS-		NACH STRECKEN					
LAND BZW. --- FLUGPLATZ	HAMBURG (HAM)	HANNOVER (HAJ)	BREMEN (BRE)	DUESSELDORF (DUS)	KOELN/BONN (CGN)	FRANKFURT (FRA)	STUTTGART (STR)
AUSSTEIGER							
INSGESAMT							
SINGAPUR	-	-	-	-	-	9 750	-
DARUNTER: SIN	-	-	-	-	-	9 750	-
BRUNEI	-	-	-	-	-	154	-
INDONESIEN	-	-	-	-	-	3 529	-
DARUNTER: JKT	-	-	-	-	-	2 483	-
DPS	-	-	-	-	-	1 046	-
PHILIPPINEN	-	-	-	-	-	3 471	-
DARUNTER: MNL	-	-	-	-	-	3 471	-
HONGKONG (BRIT)	-	-	-	-	-	13 392	-
DARUNTER: HKG	-	-	-	-	-	13 392	-
JAPAN	-	-	-	1 140	-	19 237	-
DARUNTER: TYO	-	-	-	1 140	-	16 997	-
OSA	-	-	-	-	-	2 240	-
KOREA REP.	-	-	-	-	-	4 528	-
DARUNTER: SEL	-	-	-	-	-	4 528	-
CHINA	-	-	-	-	-	2 756	-
DARUNTER: PEK	-	-	-	-	-	2 756	-
A S I E N	165	-	-	3 343	1 134	136 141	658
AUSTRALIEN	-	-	-	-	-	5 462	-
DARUNTER: SYD	-	-	-	-	-	3 713	-
MEB	-	-	-	-	-	1 749	-
NEUSEELAND	-	-	-	-	-	112	-
AUSTRALIEN/OZEANIEN ..	-	-	-	-	-	5 574	-
I N S G E S A M T ..	158 173	87 554	17 513	507 695	83 708	1 073 674	124 264

JULI 1990
MIT GEBIETEN AUSSERHALB DES BUNDESGBIETES

ZIELFLUGPLATZ							VON STRECKENHERKUNFTS-
NUERNBERG (NUE)	MUENCHEN (MUC)	BERLIN (WEST) (BER)	SAARBRUECKEN (SCN)	MUENSTER/ OSNABRUECK (PMO)	SONSTIGE	INSGESAMT	LAND BZW. --- FLUGPLATZ
							AUSSTEIGER
							INSGESAMT
-	-	-	-	-	-	9 750	SINGAPUR
-	-	-	-	-	-	9 750	DARUNTER: SIN
-	-	-	-	-	-	154	BRUNEI
-	-	-	-	-	-	3 529	INDONESIEN
-	-	-	-	-	-	2 483	DARUNTER: JKT
-	-	-	-	-	-	1 046	DPS
-	-	-	-	-	-	3 471	PHILIPPINEN
-	-	-	-	-	-	3 471	DARUNTER: MNL
-	-	-	-	-	-	13 392	HONGKONG (BRIT)
-	-	-	-	-	-	13 392	DARUNTER: HKG
-	-	-	-	-	-	20 377	JAPAN
-	-	-	-	-	-	18 137	DARUNTER: TYO
-	-	-	-	-	-	2 240	OSA
-	-	-	-	-	-	4 528	KOREA REP.
-	-	-	-	-	-	4 528	DARUNTER: SEL
-	-	-	-	-	-	2 756	CHINA
-	-	-	-	-	-	2 756	DARUNTER: PEK
-	10 534	-	-	-	-	151 975	A S I E N
-	-	-	-	-	-	5 462	AUSTRALIEN
-	-	-	-	-	-	3 713	DARUNTER: SYD
-	-	-	-	-	-	1 749	MEB
-	-	-	-	-	-	112	NEUSEELAND
-	-	-	-	-	-	5 574	AUSTRALIEN/OZEANIEN
31 564	325 837	67 502	9 554	6 500	2	2 493 540	I N S G E S A M T

5 PERSONENVERKEHR
5. 2 VERFLECHTUNG IM VERKEHR
5. 2. 3 REISENDE

NACH ENDZIELLAND BZW ---FLUGPLATZ	VON HERKUNFTS						
	HAMBURG (HAM)	HANNOVER (HAJ)	BREMEN (BRE)	DUESSELDORF (DUS)	KOELN/BONN (CGN)	FRANKFURT (FRA)	STUTTGART (STR)
REISENDE							
INSGESAMT							
DDR U. BER(O)	1 633	7	60	1 497	1 104	1 755	1 121
DARUNTER: LEJ	564	5	18	1 426	82	1 193	456
DRS	1 069	2	3	71	1 021	562	665
FINNLAND	5 645	35	1	1 361	83	8 708	1 317
DARUNTER: HEL	5 213	33	1	1 262	81	8 384	1 239
SCHWEDEN	3 765	228	70	2 581	60	8 746	1 078
DARUNTER: STO	2 524	144	38	1 881	45	6 239	802
GOT	699	35	17	350	13	1 830	183
NORWEGEN	4 110	439	67	1 507	62	4 300	474
DARUNTER: OSL	2 538	113	36	921	50	3 399	340
BGO	745	13	6	166	11	240	76
*NO	521	263	-	302	-	334	3
DAENEMARK	2 112	366	206	2 723	147	7 417	1 006
DARUNTER: CPH	1 473	316	183	2 205	92	6 774	895
RNN	490	22	7	252	-	101	22
GR BRITANNIEN	21 706	11 695	4 660	38 855	10 935	71 222	13 289
DARUNTER: LON	18 185	8 728	4 109	24 080	9 370	57 819	11 006
BHX	707	897	61	4 215	915	3 566	1 063
MAN	1 760	1 163	159	5 799	101	6 115	454
NCL	77	31	26	136	22	605	51
GLA	280	289	40	1 792	61	1 502	150
EDI	260	385	59	861	328	502	166
BFS	75	38	26	216	47	237	55
BRS	17	-	15	1 025	-	28	32
*GB	168	110	90	237	45	525	123
IRLAND	1 343	145	124	5 270	152	6 970	682
DARUNTER: DUB	1 028	126	100	3 115	108	5 173	249
SNN	111	14	11	1 358	17	1 106	396
ORK	105	5	13	406	27	485	37
ISLAND	1 427	6	29	300	559	2 430	445
DARUNTER: KEF	1 398	-	7	287	532	1 894	432
NIEDERLANDE	3 584	1 750	846	1 051	119	11 641	1 787
DARUNTER: AMS	2 762	1 750	844	1 046	115	11 596	1 776
BELGIEN	1 759	658	375	770	9	10 847	1 915
DARUNTER: BRU	1 742	658	347	763	8	10 846	1 900
LUXEMBURG	272	76	20	24	1	3 473	21
DARUNTER: LUX	272	76	20	24	1	3 473	21
FRANKREICH	7 863	2 892	1 319	12 847	3 786	27 374	6 335
DARUNTER: PAR	5 775	2 166	992	7 236	2 640	18 249	4 980
BOD	135	55	37	113	61	874	65
LYS	130	112	58	1 123	62	2 124	247
TLS	122	25	32	72	56	447	27
MRS	100	44	38	102	346	452	41
NCE	1 201	164	119	2 025	137	3 593	524
CLY	127	267	-	842	418	528	5
BIA	17	-	1	352	9	524	327
*FR	250	58	33	847	56	582	118
SPANIEN	47 852	32 403	8 179	168 162	27 687	94 417	37 774
DARUNTER: MAD	1 234	366	184	2 012	182	9 570	1 208
BCN	1 625	602	158	3 430	166	7 628	1 117
GRO	-	496	-	1 411	-	561	-
VLC	136	105	60	264	113	3 201	190
ALC	746	718	10	4 657	151	2 421	77
LEI	694	443	1	4 506	-	1 372	354
AGP	3 194	738	107	8 592	25	4 614	965
SVQ	397	358	3	801	9	1 596	767
*EI	34	18	28	888	2	2 076	358
PMI	22 645	16 012	5 768	79 224	17 570	31 092	17 263
IBZ	4 449	2 654	997	18 516	2 906	8 565	4 050
MAH	1 141	944	3	4 096	573	2 512	2 242
*E2	86	56	17	115	60	503	129
LPA	4 379	4 096	720	14 913	2 791	8 162	3 615
TCI	2 603	1 737	123	7 146	1 648	4 332	1 810
FUE	2 217	1 650	-	8 702	612	3 884	1 956
ACE	1 964	1 410	-	7 813	879	2 274	1 646
*E3	308	-	-	1 067	-	-	-
PORTUGAL	4 312	1 423	203	11 824	1 443	16 381	3 209
DARUNTER: LIS	1 300	152	102	2 208	124	6 711	597
OPO	383	102	66	1 130	39	3 200	315
FAO	2 145	1 162	30	7 752	1 276	4 898	2 268
FNC	343	3	5	691	3	1 345	22
MALTA	1 408	400	45	2 668	1 199	4 077	1 086
DARUNTER: MLA	1 408	400	45	2 668	1 199	4 077	1 086
GIBRALT(BRIT)	1	-	-	-	-	2	-
SCHWEIZ	5 635	1 977	1 427	9 060	2 463	20 817	2 190
DARUNTER: ZRH	4 279	1 636	1 128	6 579	2 049	12 500	1 212
GVA	804	192	136	1 320	330	7 014	913
BSL	487	134	153	984	50	1 164	15
OESTERREICH	2 102	1 041	574	4 624	1 070	27 170	2 336
DARUNTER: VIE	1 299	667	410	3 333	823	17 073	2 054
INN	60	31	11	60	31	971	5
LNZ	90	105	29	653	35	2 282	35
SZG	395	60	64	185	72	2 559	40
GRZ	166	123	38	213	46	2 993	181
KLU	92	55	22	180	63	1 292	21
ITALIEN	6 612	2 328	978	15 968	2 297	50 273	7 286
DARUNTER: ROM	798	254	156	2 162	169	9 840	964
MIL	1 808	748	309	4 874	655	14 340	2 109
VCE	507	134	100	857	128	5 188	433
TRS	85	13	4	65	25	106	7
TRN	116	110	85	246	246	2 739	687
GOA	87	13	43	105	27	1 254	21
FLR	106	54	6	254	63	1 119	65
BLQ	119	74	28	134	62	1 781	48
PSA	171	44	40	214	62	2 107	84

JULI 1990

MIT GEBIETEN AUSSERHALB DES BUNDESGBIETES

FLUGPLATZ							NACH ENDZIELLAND
NUERNBERG (NUE)	MUENCHEN (MUC)	BERLIN (WEST) (BER)	SAARBRUECKEN (SCN)	MUENSTER/ OSNABRUECK (FMO)	SONSTIGE	INSGESAMT	BZW. -- FLUGPLATZ
							REISENDE
							INSGESAMT
15	863	1	20	18	4	8 098	DDR U. BER(O)
7	428	1	18	12	2	4 212	DARUNTER: LEJ
4	435	-	2	6	-	3 840	DRS
161	3 514	623	8	7	1	21 464	FINNLAND
161	3 364	464	7	7	1	20 217	DARUNTER: HEL
195	2 352	771	5	8	2	19 861	SCHWEDEN
156	1 834	692	4	8	1	14 368	DARUNTER: STO
36	299	57	-	-	1	3 520	GOT
73	1 434	835	2	-	3	13 306	NORWEGEN
71	1 142	778	-	-	3	9 391	DARUNTER: OSL
-	122	43	2	-	-	1 424	BGO
-	34	3	-	-	-	1 460	*NO
272	2 597	1 362	22	1	7	18 238	DAENEMARK
271	2 297	1 223	15	1	7	15 752	DARUNTER: CPH
-	30	117	-	-	-	1 041	RNN
3 526	49 227	18 513	112	590	31	244 361	GR BRITANNIEN
2 944	39 381	17 305	79	417	23	193 446	DARUNTER: LON
174	2 129	41	10	8	2	13 788	BHX
233	4 743	769	20	160	5	21 481	MAN
12	64	1	2	-	-	1 027	NCL
84	956	380	-	3	-	5 537	GLA
40	458	-	-	-	-	3 059	EDI
10	719	-	-	-	-	1 423	BFS
2	457	2	-	-	-	1 578	BRS
9	136	3	1	2	-	1 450	*GB
100	3 793	216	9	7	1	18 811	IRLAND
93	3 170	150	9	7	-	13 328	DARUNTER: DUB
4	570	65	-	-	-	3 652	SNN
3	52	1	-	-	-	1 134	ORK
-	149	107	-	-	-	5 452	ISLAND
-	127	104	-	-	-	4 781	DARUNTER: KEF
1 101	5 177	2 439	16	68	10	29 589	NIEDERLANDE
1 101	5 143	2 429	16	68	10	28 656	DARUNTER: AMS
668	4 815	1 193	14	5	3	23 031	BELGIEN
668	4 812	1 193	14	4	3	22 958	DARUNTER: BRU
65	562	144	-	169	2	4 829	LUXEMBURG
65	562	144	-	169	2	4 829	DARUNTER: LUX
2 430	15 632	8 732	16	150	11	89 387	FRANKREICH
1 834	10 205	6 658	12	127	6	60 880	DARUNTER: PAR
8	99	100	-	3	-	1 550	BOD
112	1 086	341	3	13	2	5 413	LYS
10	362	53	-	-	-	1 206	TLS
51	213	99	-	1	2	1 489	MRS
72	2 484	533	1	4	1	10 858	NCE
-	1	-	-	-	-	2 188	CLY
-	255	649	-	-	-	2 134	BIA
343	925	217	-	2	-	3 431	*FR
10 895	44 187	20 932	6 218	3 848	5	502 559	SPANIEN
276	3 463	583	13	31	1	19 123	DARUNTER: MAD
241	2 346	470	20	20	1	17 824	BCN
-	441	-	-	-	-	2 909	GRO
38	205	51	3	15	-	4 381	VLC
18	1 439	897	-	-	-	11 134	ALC
-	1 120	425	-	-	-	8 915	LEI
36	2 615	887	-	5	-	21 778	AGP
13	171	468	1	-	-	4 584	SVQ
8	188	48	2	-	-	3 650	*E1
5 063	12 560	9 782	4 143	3 239	2	224 363	PMI
1 312	4 905	1 717	870	273	-	51 214	IBZ
564	1 555	922	138	251	-	14 941	MAH
30	81	-	-	10	1	1 088	*E2
1 698	4 866	1 730	799	4	-	47 773	LPA
669	3 345	854	229	-	-	24 496	TCI
637	2 464	1 236	-	-	-	23 358	FUE
292	2 045	753	-	-	-	19 076	ACE
-	376	109	-	-	-	1 860	*E3
655	6 004	2 158	22	39	1	47 674	PORTUGAL
117	1 577	332	12	10	-	13 242	DARUNTER: LIS
64	338	92	10	21	-	5 760	OPO
474	3 589	1 714	-	8	1	25 317	FAO
-	420	17	-	-	-	2 849	FNC
27	3 877	518	-	10	-	15 315	MALTA
27	3 877	518	-	10	-	15 315	DARUNTER: MLA
1 646	11 238	6 117	19	554	13	63 156	GIBRALT(BRIT)
1 387	7 005	5 213	13	514	10	43 525	SCHWEIZ
185	2 347	469	6	23	3	13 742	DARUNTER: ZRH
59	1 770	409	-	16	-	5 241	GVA
616	5 824	2 031	53	158	3	47 602	BSL
554	5 330	796	28	67	2	32 436	OESTERREICH
-	2	34	2	9	-	1 216	DARUNTER: VIE
5	102	11	11	11	-	3 360	INN
8	18	550	-	35	-	3 986	LNZ
44	426	101	11	19	-	4 362	SZG
3	46	448	1	17	1	2 240	GRZ
1 401	17 461	3 474	100	282	6	108 466	KLU
154	3 946	462	16	31	1	18 953	ITALIEN
824	3 766	782	27	96	2	30 340	DARUNTER: ROM
80	1 086	603	4	27	-	9 147	MIL
-	759	16	-	-	-	1 080	VCE
79	796	81	26	12	-	5 223	TRS
32	51	35	4	4	-	1 676	TRN
-	1 052	47	-	8	-	1 774	GOA
15	496	52	5	34	-	2 848	FLR
41	74	204	3	27	3	3 074	BLQ
							PSA

5 PERSONENVERKEHR

5. 2 VERFLECHTUNG IM VERKEHR

5. 2. 3 REISENDE

NACH ENDZIELLAND BZW. ---FLUGPLATZ		VON HERKUNFTS						
		HAMBURG (HAM)	HANNOVER (HAJ)	BREMEN (BRE)	DUESSELDORF (DUS)	KOELN/BONN (CGN)	FRANKFURT (FRA)	STUTTGART (STR)
REISENDE								
INSGESAMT								
	NAP	1 244	722	31	2 809	437	3 848	1 200
	BRI	57	28	18	189	7	866	43
	BDS	14	-	-	439	-	482	30
	SUF	-	1	-	54	-	287	100
	CAG	30	20	2	118	10	753	34
	OLB	164	25	11	157	20	1 210	37
	PNO	40	13	-	125	346	193	477
	CTA	916	68	21	2 066	31	4 659	872
	GRIECHENLAND	18 793	7 345	916	67 637	3 470	44 754	19 599
	DARUNTER:ATH	3 040	484	224	6 911	890	16 047	2 928
	SKG	1 903	326	101	7 403	98	7 260	4 091
	CFU	1 896	1 057	9	6 031	-	2 434	1 739
	JSI	5	-	-	953	-	302	304
	ZTH	-	-	-	807	-	402	-
	JMK	2	-	-	1 371	-	39	-
	SMI	1 476	-	-	3 033	-	763	361
	JTR	-	-	-	937	-	41	260
	KGS	1 855	503	-	5 385	-	1 302	1 398
	RHO	2 529	1 458	-	11 216	1 055	3 017	2 613
	CHQ	636	-	-	1 643	-	1 863	780
	HER	5 256	2 901	582	16 016	1 427	9 930	4 885
	KVA	-	-	-	943	-	8	1
	MJT	1	261	-	1 074	-	333	-
	*GR	194	355	-	3 914	-	1 013	239
	TUERKEI	21 914	17 514	1 673	43 740	8 371	55 682	32 037
	DARUNTER:ANK	1 332	1 947	76	3 402	995	7 981	4 396
	IST	4 926	6 832	558	12 205	4 105	23 915	13 338
	IZM	4 062	2 962	38	6 418	658	5 778	4 393
	DLM	1 892	792	-	4 760	285	3 210	2 532
	AYT	9 332	4 889	1 000	16 944	2 328	14 150	7 377
	*TR	370	92	1	11	-	648	1
	ZYPERN	1 114	266	30	3 001	67	2 045	547
	DARUNTER:LCA	729	266	30	2 428	67	1 703	545
	PFO	100	-	-	209	-	288	2
	JUGOSLAWIEN	5 938	5 760	123	16 218	2 345	18 979	5 261
	DARUNTER:BEG	833	397	46	950	78	5 328	664
	ZAG	983	306	63	2 729	34	4 353	1 270
	LJU	51	14	7	68	15	574	4
	PUY	503	795	-	1 497	431	952	220
	SPU	1 463	1 723	3	4 583	766	2 736	845
	DBV	880	1 081	1	2 377	550	2 635	798
	TIV	928	1 240	-	2 727	471	1 852	1 422
	*YU	297	204	3	1 287	-	549	38
	UNGARN	584	214	138	832	764	6 037	761
	DARUNTER:BUD	584	214	138	832	764	6 037	761
	ALBANIEN	17	3	-	7	4	56	7
	TSSCHECHOSLOW.	235	45	31	193	355	5 980	89
	DARUNTER:PRG	232	45	31	183	349	5 887	86
	RUMAENIEN	47	20	10	598	13	2 856	22
	DARUNTER:BUH	47	20	8	207	13	2 068	22
	CND	-	-	2	391	-	685	-
	BULGARIEN	1 539	2 716	22	5 042	1 150	5 044	2 199
	DARUNTER:SOF	63	27	15	133	28	1 726	50
	VAR	727	1 274	7	2 187	461	1 578	1 566
	BOJ	749	1 415	-	2 721	661	1 640	583
	POLEN	987	59	36	1 143	344	7 563	114
	DARUNTER:WAW	500	57	36	1 125	235	6 835	103
	SOWJETUNION	2 075	1 154	78	2 751	178	14 461	632
	DARUNTER:MOW	732	133	73	1 462	172	11 006	224
	LED	840	6	2	200	4	1 431	9
	RIX	393	461	-	7	-	151	1
	*SU	108	294	3	846	2	1 745	142
	EUROPA	176 384	92 965	22 240	422 254	70 237	541 477	144 619
	DARUNTER:EG-LAENDER	116 209	61 081	17 826	325 131	50 046	344 771	92 903
	AEGYPTEN	502	99	93	1 278	488	6 664	835
	DARUNTER:CAI	258	96	86	601	214	5 530	510
	LXR	52	-	-	608	-	142	-
	HRG	176	-	-	37	267	165	45
	LIBYEN	43	35	23	102	39	1 562	20
	DARUNTER:TIP	43	35	23	91	39	1 466	20
	TUNESIEN	5 609	4 022	879	15 415	2 334	14 180	7 214
	DARUNTER:TUN	767	492	194	1 508	147	3 365	585
	DJE	1 469	771	1	3 964	822	3 059	1 767
	MIR	3 373	2 759	684	9 943	1 365	7 754	4 862
	ALGERIEN	52	50	22	120	36	1 257	73
	DARUNTER:ALG	50	47	20	100	25	1 193	59
	MAROKKO	977	628	60	3 743	23	4 421	51
	DARUNTER:CAS	72	45	53	170	15	1 579	44
	TNG	66	10	6	279	8	891	5
	AGA	821	572	1	2 969	-	1 112	-
	ODU	-	-	-	314	-	752	2
	MAURETANIEN	3	-	-	2	-	9	4
	MALI	3	-	2	7	2	31	6
	KAP VERDE	1	-	-	-	-	9	3
	SENEGAL	17	5	3	119	12	634	7
	GAMBIA	-	-	1	54	-	272	-
	GUINEA-BISSAU	4	-	-	1	-	-	-
	GUINEA	12	-	4	6	-	19	6
	SIERRA LEONE	11	-	4	13	-	19	8
	LIBERIA	-	-	-	1	-	-	-
	ELFENB.KUESTE	10	2	2	13	1	21	5
	BURKINA FASO	3	-	-	-	3	15	1

JULI 1990

MIT GEBIETEN AUSSERHALB DES BUNDESGBIETES

FLUGPLATZ							NACH ENDZIELLAND
NUERNBERG (NUE)	MUENCHEN (MUC)	BERLIN (WEST) (BER)	SAARBRUECKEN (SCN)	MUENSTER/ OSNABRUECK (FMO)	SONSTIGE	INSGESAMT	BZW. -- FLUGPLATZ
							REISENDE
							INSGESAMT
105	1 545	373	8	14	-	12 336	NAP
3	112	33	2	6	-	1 364	BRI
-	259	-	-	-	-	1 224	BDS
-	743	-	-	-	-	1 185	SUF
-	246	2	1	2	-	1 218	CAG
7	858	274	-	7	-	2 770	OLB
-	252	8	-	-	-	1 454	PMO
55	1 329	56	4	14	-	10 091	CTA
4 737	54 099	6 100	968	47	5	228 470	GRIECHENLAND
699	9 830	616	27	36	3	41 735	DARUNTER: ATH
392	5 130	398	7	4	2	27 115	SKG
543	4 095	944	-	-	-	18 748	CFU
-	1 069	-	-	-	-	2 633	JSI
-	477	-	-	-	-	1 686	ZTH
-	1 567	1	-	-	-	2 980	JMK
-	2 520	2	-	-	-	8 155	SMI
-	2 530	-	-	-	-	3 768	JTR
-	3 537	252	-	-	-	14 232	KGS
1 019	6 772	890	-	-	-	30 569	RHO
-	1 186	-	-	-	-	6 108	CHQ
2 084	11 207	2 323	934	7	-	57 552	HER
-	481	-	-	-	-	1 433	KVA
-	1 119	204	-	-	-	2 992	MJT
-	2 579	470	-	-	-	8 764	*GR
7 740	34 427	15 053	1 562	855	2	240 570	TUERKEI
339	2 626	586	10	17	1	23 708	DARUNTER: ANK
2 035	11 986	4 664	10	13	1	84 588	IST
257	5 334	3 445	5	11	-	33 361	IZM
541	3 271	2 125	446	-	-	19 854	DLM
4 568	11 203	3 741	1 091	814	-	77 437	AYT
-	7	492	-	-	-	1 622	*TR
6	2 242	25	2	4	-	9 349	ZYPERN
6	1 682	25	2	4	-	7 487	DARUNTER: LCA
-	560	-	-	-	-	1 159	PFO
954	6 389	677	668	12	-	63 324	JUGOSLAWIEN
39	1 964	45	8	5	-	10 357	DARUNTER: BEG
17	980	76	4	2	-	10 817	ZAG
7	716	28	-	4	-	1 488	LJU
-	172	-	-	-	-	4 570	PUY
273	1 077	380	369	1	-	14 219	SPU
306	647	148	287	-	-	9 710	DBV
300	657	-	-	-	-	9 597	TIV
12	176	-	-	-	-	2 566	*YU
83	3 069	58	7	32	3	12 582	UNGARN
83	3 069	58	7	32	3	12 582	DARUNTER: BUD
1	27	4	-	-	-	126	ALBANIEN
65	195	145	12	7	2	7 354	TSCHESCHOSLOW
65	192	145	12	7	2	7 236	DARUNTER: PRG
10	193	12	2	3	-	3 786	RUMAENIEN
10	192	12	2	3	-	2 604	DARUNTER: BUH
-	-	-	-	-	-	1 078	CND
458	1 277	3	4	7	-	19 461	BULGARIEN
29	514	2	4	7	-	2 598	DARUNTER: SOF
196	421	-	-	-	-	8 417	VAR
233	337	1	-	-	-	8 340	BOJ
66	293	104	4	11	2	10 726	POLEN
63	273	104	4	11	1	9 347	DARUNTER: WAW
119	2 308	41	7	6	-	23 810	SOWJETUNION
107	1 626	36	6	6	-	15 583	DARUNTER: MOW
8	225	1	-	-	-	2 726	LED
-	6	-	-	-	-	1 019	RIX
1	399	4	1	-	-	3 545	*SU
38 085	283 225	92 388	9 872	6 902	116	1 900 764	E U R O P A
25 850	203 554	65 263	7 497	5 210	81	1 315 422	DARUNTER: EG-LAENDER
30	3 812	112	15	5	1	13 934	AEGYPTEN
22	1 973	109	12	5	1	9 417	DARUNTER: CAI
-	930	-	-	-	-	1 732	LXR
-	673	-	-	-	-	1 363	HRG
17	94	6	6	5	-	1 952	LIBYEN
17	88	6	2	5	-	1 835	DARUNTER: TIP
2 357	9 594	2 570	1 187	697	-	66 058	TUNESIEN
58	1 228	85	6	40	-	8 475	DARUNTER: TUN
650	2 731	644	-	-	-	15 878	DJE
1 649	5 461	1 841	1 181	657	-	41 529	MIR
32	139	62	7	-	-	1 850	ALGERIEN
32	134	61	7	-	-	1 728	DARUNTER: ALG
22	2 214	572	1	8	-	12 720	MAROKKO
22	184	41	1	4	-	2 230	DARUNTER: CAS
-	221	14	-	4	-	1 504	TNG
-	1 775	517	-	-	-	7 767	AGA
-	-	-	-	-	-	1 068	ODU
-	-	-	-	-	-	18	MAURETANIEN
-	2	5	1	-	-	59	MALI
-	3	-	-	-	-	16	KAP VERDE
-	59	3	-	-	-	859	SENEGAL
-	8	-	-	-	-	335	GAMBIA
-	-	1	-	-	-	5	GUINEA-BISSAU
-	2	-	-	-	-	48	GUINEA
-	-	-	-	-	-	57	SIERRA LEONE
-	9	4	-	-	-	1	LIBERIA
-	2	35	-	-	-	67	ELFENB. KUESTE
-	-	-	-	-	-	59	BURKINA FASO

5 PERSONENVERKEHR

5. 2 VERFLECHTUNG IM VERKEHR

5. 2. 3 REISENDE

NACH ENDZIELLAND BZW. ---FLUGPLATZ	VON HERKUNFTS						
	HAMBURG (HAM)	HANNOVER (HAJ)	BREMEN (BRE)	DUESSELDORF (DUS)	KOELN/BONN (CGN)	FRANKFURT (FRA)	STUTTGART (STR)
REISENDE							
INSGESAMT							
NIGER	-	-	1	7	4	17	2
TSCHAD	1	-	-	-	-	-	-
GHANA	84	14	9	715	13	119	31
DARUNTER: ACC	84	14	9	715	13	119	31
TOGO	15	-	19	60	5	44	5
BENIN	2	-	-	1	-	27	-
NIGERIA	198	43	53	136	18	2 075	74
DARUNTER: LOS	181	42	50	121	18	2 008	71
KAMERUN	17	6	4	18	1	476	17
ZENT. AFR. REP.	2	-	-	3	-	6	2
AEQUAT. GUINEA	-	-	-	-	-	2	-
GABUN	7	2	1	3	8	12	-
KONGO	4	1	1	1	-	5	7
ZAIRE	6	3	2	8	3	582	10
ANGOLA	6	-	8	7	1	31	3
SUDAN	25	11	7	18	3	959	11
DARUNTER: KRT	25	11	7	18	3	955	11
DSCHIBUTI	-	-	-	-	-	6	-
ÄTHIOPIEN	33	13	2	3	2	947	15
DARUNTER: ADD	33	13	2	2	2	932	15
SOMALIA	3	1	1	-	-	122	-
UGANDA	16	-	-	5	1	115	5
KENIA	790	41	13	1 506	27	7 602	98
DARUNTER: NBO	97	19	10	41	26	4 307	71
MBIA	693	22	3	1 465	1	3 262	27
RUANDA	5	-	2	10	-	74	5
BURUNDI	3	-	-	-	-	54	5
TANSANIA	43	13	10	105	4	841	9
SAMBIA	35	29	13	11	2	341	14
MALAWI	4	-	3	2	-	135	5
SIMBABWE	56	15	23	35	10	1 754	12
DARUNTER: HRE	56	15	23	35	10	1 637	12
BOTSUANA	-	1	-	5	-	46	2
NAMIBIA	69	45	16	10	-	1 667	12
DARUNTER: WDH	69	45	16	10	-	1 667	12
MOSAMBIK	1	-	-	4	-	76	1
MADAGASKAR	11	4	-	28	1	135	74
SESCHellen	28	12	4	23	4	555	19
REUNION (FR)	15	1	-	4	5	21	1
MAURITIUS	54	22	30	40	7	1 571	10
DARUNTER: MRU	54	22	30	40	7	1 571	10
SUEDAFRIKA	445	155	140	272	25	6 120	213
DARUNTER: JNB	431	150	138	261	23	5 143	213
A F R I K A	9 225	5 273	1 455	23 914	3 082	55 650	8 895
KANADA	2 421	1 432	811	3 730	423	31 754	1 404
DARUNTER: YUL	400	85	132	405	51	3 226	166
YYZ	1 164	972	365	2 575	185	13 168	714
YEG	27	20	27	34	7	1 793	16
YVR	612	271	183	551	155	8 187	327
YYC	94	78	40	103	13	2 538	91
*CA	39	1	23	17	6	1 503	15
USA	19 801	4 126	2 762	23 350	2 921	231 484	16 027
DARUNTER: NYC	6 743	1 057	658	6 177	998	41 699	5 944
CHI	1 240	487	361	6 080	132	13 570	1 357
BOS	685	245	146	401	115	9 605	683
PHL	118	67	49	184	22	7 892	223
BWI	47	14	16	49	8	3 243	23
DCA	708	280	166	200	898	16 215	522
DET	290	106	56	229	62	7 926	339
PIT	86	17	31	155	32	5 778	48
CVG	64	45	21	35	12	3 022	263
IND	19	-	2	28	2	814	22
CLE	77	19	3	68	5	2 163	32
*U1	175	4	7	118	62	2 862	201
ATL	1 760	196	171	253	88	9 346	1 581
CLT	16	-	4	24	27	827	143
TPA	241	46	20	57	8	2 177	85
MIA	1 677	283	162	3 821	61	9 376	265
CHS	5	-	3	2	5	2 725	62
SJU	88	19	17	22	5	1 543	26
ORL	218	30	43	73	6	2 958	157
*U2	124	39	27	57	20	4 200	478
MSP	159	33	21	97	5	3 981	48
STL	20	6	12	42	3	3 728	292
MKC	39	1	2	18	3	762	39
*U3	3	3	-	34	10	1 211	6
DAL	306	144	83	69	40	9 236	388
HOU	219	97	61	116	12	4 183	92
*U4	13	2	21	6	-	1 554	61
SEA	573	55	20	70	21	4 471	109
PDX	9	-	-	3	-	1 169	23
SLC	39	1	6	22	-	1 172	99
SFO	1 565	338	200	1 395	123	17 022	612
LAX	1 962	425	305	3 104	77	19 207	1 146
DEN	206	22	24	65	19	3 151	111
PHX	16	1	4	28	-	1 137	74
SAN	71	13	3	44	2	1 357	25
*U6	7	1	4	7	2	1 616	12
BERMUDA (BRIT)	16	3	3	13	-	47	3
MEXIKO	316	165	109	952	50	4 093	185
DARUNTER: MEX	312	162	105	209	50	3 639	183
*MX	4	3	2	737	-	317	-

JULI 1990

MIT GEBIETEN AUSSERHALB DES BUNDESGBIETES

FLUGPLATZ							NACH ENDZIELLAND
NUERNBERG (NUE)	MUENCHEN (MUC)	BERLIN (WEST) (BER)	SAARBRUECKEN (SCN)	MUENSTER/ OSNABRUECK (PMO)	SONSTIGE	INSGESAMT	BZW. -- FLUGPLATZ
							REISENDE
							INSGESAMT
-	1	3	1	-	-	36	NIGER
-	-	2	-	-	-	3	TSCHAD
6	22	11	-	-	-	1 024	GHANA
6	22	11	-	-	-	1 024	DARUNTER: ACC
-	4	8	2	-	-	162	TOGO
-	3	3	-	-	-	36	BENIN
9	127	16	7	6	-	2 762	NIGERIA
9	108	16	7	6	-	2 637	DARUNTER: LOS
7	30	12	3	-	-	591	KAMERUN
-	3	-	-	-	-	16	ZENT. AFR. REP.
-	-	-	-	-	-	2	AEQUAT. GUINEA
-	4	3	-	-	-	40	GABUN
-	-	1	-	-	-	20	KONGO
3	22	21	-	2	-	662	ZAIRE
-	2	6	-	2	-	66	ANGOLA
6	9	18	4	1	-	1 072	SUDAN
6	9	18	4	1	-	1 068	DARUNTER: KRT
-	-	-	-	-	-	6	DSCHIBUTI
1	23	2	5	2	-	1 048	ÄTHIOPIEN
1	23	2	5	2	-	1 032	DARUNTER: ADD
-	2	-	-	-	-	129	SOMALIA
-	-	-	-	-	-	142	UGANDA
13	3 456	73	-	9	3	13 631	KENIA
13	191	63	-	7	3	4 848	DARUNTER: NBO
-	3 265	10	-	2	-	8 750	MBA
-	3	3	1	-	-	103	RUANDA
-	1	1	-	-	-	64	BURUNDI
5	88	30	1	5	-	1 154	TANSANIA
-	18	8	1	28	-	500	SAMBIA
-	9	7	-	-	-	165	MALAWI
12	69	70	-	-	-	2 056	SIMBABWE
12	69	70	-	-	-	1 939	DARUNTER: HRE
-	4	3	-	-	-	61	BOTSUANA
6	59	18	-	1	-	1 903	NAMIBIA
6	59	18	-	1	-	1 903	DARUNTER: WDH
-	-	1	-	-	-	83	MOSAMBIK
-	56	16	-	-	-	325	MADAGASKAR
-	13	21	-	-	-	679	SESCHELLEN
-	31	10	-	-	-	88	REUNION (FR)
9	339	61	-	1	-	2 144	MAURITIUS
9	339	61	-	1	-	2 144	DARUNTER: MRU
75	683	144	14	5	1	8 292	SUEDAFRIKA
75	663	134	13	5	1	7 250	DARUNTER: JNB
2 610	21 019	3 942	1 256	777	5	137 103	A F R I K A
331	6 828	872	29	27	15	50 077	KANADA
51	665	106	3	6	3	5 299	DARUNTER: YUL
156	4 297	451	10	4	7	24 068	YYZ
8	118	32	-	3	-	2 085	YEG
94	1 136	207	11	11	5	11 750	YVR
18	344	47	-	3	-	3 369	YYC
3	130	18	5	-	-	1 760	*CA
5 249	45 970	14 107	107	243	61	366 208	USA
1 306	14 468	5 716	11	62	8	84 847	DARUNTER: NYC
454	6 815	857	19	17	1	31 390	CHI
215	1 951	469	7	20	1	14 543	BOS
135	513	178	1	4	1	9 387	PHL
25	105	22	1	-	-	3 553	BWI
668	1 103	830	4	25	8	21 627	DCA
105	356	207	1	3	-	9 680	DET
97	239	53	-	-	-	6 536	PIT
229	37	133	1	9	1	3 872	CVG
4	291	20	1	-	1	1 204	IND
17	125	39	-	1	-	2 549	CLE
22	307	34	5	-	-	3 797	*U1
510	6 781	489	8	13	1	21 197	ATL
8	26	14	4	-	-	1 093	CLT
21	42	123	1	-	-	2 821	TPA
116	1 720	1 194	6	17	5	18 703	MIA
-	28	2	-	-	-	2 832	CHS
29	137	46	-	1	-	1 933	SJU
139	262	328	1	1	1	4 217	ORL
24	139	72	6	8	-	5 194	*U2
35	268	150	-	5	4	4 806	MSP
14	340	9	-	-	-	4 466	STL
17	108	21	-	-	-	1 010	MKC
-	72	7	-	-	-	1 346	*U3
412	714	367	-	12	3	11 774	DAL
48	527	165	-	5	4	5 529	HOU
13	185	12	1	-	-	1 868	*U4
16	387	226	1	2	-	5 951	SEA
-	54	4	-	-	-	1 262	PDX
19	84	46	-	-	-	1 488	SLC
190	2 370	870	9	18	5	24 717	SFO
291	4 141	1 093	9	18	15	31 793	LAX
20	175	103	-	-	-	3 896	DEN
6	180	19	-	-	1	1 466	PHX
5	186	6	-	-	-	1 714	SAN
3	155	20	-	2	1	1 830	*U6
-	2	2	-	-	-	89	BERMUDA (BRIT)
50	614	205	1	11	14	6 765	MEXIKO
50	498	201	1	11	14	5 435	DARUNTER: MEX
-	115	2	-	-	-	1 180	*MX

5 PERSONENVERKEHR
5. 2 VERFLECHTUNG IM VERKEHR
5. 2. 3 REISENDE

NACH ENDZIELLAND BZW. ---FLUGPLATZ	VON HERKUNFTS						
	HAMBURG (HAM)	HANNOVER (HAJ)	BREMEN (BRE)	DUESSELDORF (DUS)	KOELN/BONN (CGN)	FRANKFURT (FRA)	STUTTGART (STR)
REISENDE							
INSGESAMT							
GUATEMALA	44	-	29	56	-	162	12
BELIZE	6	-	-	3	-	-	-
HONDURAS	-	-	-	1	-	13	-
EL SALVADOR	6	-	2	10	-	57	-
NICARAGUA	-	-	-	17	-	86	-
COSTA RICA	40	-	10	36	-	226	21
PANAMA	12	-	-	7	-	68	1
KUBA	4	-	-	673	1 306	564	2
DARUNTER:HAV	4	-	-	673	769	561	2
BAHAMAS	4	-	-	26	-	86	-
JAMAICA	13	5	-	612	3	153	4
HAITI	11	-	3	-	-	16	-
DOMINIK.REP	429	2	2	2 530	2	3 644	3
DARUNTER:SDQ	15	2	2	358	2	1 534	2
POP	228	-	-	1 699	-	1 539	-
*DO	186	-	-	473	-	571	1
ANTIGUA-BARB.	34	29	7	15	6	370	11
GUADELOUPE(FR)	55	4	8	44	-	112	13
BARBADOS	44	27	10	18	-	372	5
TRINID.U.TOBI	21	12	1	6	-	134	-
NIED.ANTILLEN	26	2	1	26	-	73	31
ST.LUCIA	5	2	2	3	5	326	4
SONST.WESTIN.	19	8	19	8	4	224	2
KOLUMBIEN	89	19	30	62	15	2 194	38
DARUNTER:BOG	89	19	23	56	13	1 741	36
VENEZUELA	213	68	61	424	25	1 968	65
DARUNTER:CCS	210	68	60	144	24	1 334	65
GUYANA	-	-	-	-	-	8	-
GUAYANA(FR)	-	-	1	1	-	7	2
BRASILLEN	519	252	114	724	81	8 074	406
DARUNTER:RIO	293	61	61	231	34	4 141	124
SAO	185	181	51	137	41	3 034	271
ECUADOR	78	5	23	33	4	1 075	36
DARUNTER:UIO	69	5	19	31	4	1 045	25
PERU	52	7	23	34	4	1 630	44
DARUNTER:LIM	49	7	23	34	4	1 629	44
BOLIVIEN	34	14	11	7	2	165	5
PARAGUAY	5	13	5	2	-	365	1
URUGUAY	13	1	2	11	-	311	12
ARGENTINIEN	90	21	46	75	22	1 765	50
DARUNTER:BUE	88	21	46	72	22	1 670	49
CHILE	85	14	42	41	8	1 028	32
DARUNTER:SCL	85	14	42	40	8	1 011	32
A M E R I K A	24 505	6 231	4 137	33 550	4 881	292 654	18 419
LIBANON	35	5	8	22	5	694	5
ISRAEL	449	142	67	431	818	8 902	649
DARUNTER:TLV	449	142	67	431	818	8 895	649
JORDANIEN	72	15	25	60	7	2 458	31
DARUNTER:AMM	72	15	25	60	7	2 412	31
SYRIEN	56	84	22	136	42	1 877	20
DARUNTER:DAM	45	77	17	125	40	1 608	19
IRAK	31	15	14	87	12	2 030	42
DARUNTER:BGW	31	15	14	87	12	2 014	42
IRAN	516	80	80	272	73	6 746	127
DARUNTER:THR	515	80	76	272	73	6 660	126
KUWEIT	89	41	23	56	43	1 774	25
DARUNTER:KWI	89	41	23	56	43	1 774	25
BAHRAIN	27	4	26	9	7	478	13
KATAR	5	-	4	13	20	222	3
SAUDI-ARAB.	96	49	43	137	31	2 701	65
DARUNTER:JED	52	12	25	34	15	913	32
RUH	42	36	15	61	15	1 486	28
JEM.ARAB.REP.	9	10	6	13	1	1 220	6
DARUNTER:SAH	9	10	6	13	1	1 211	6
JEMEN.DEM.VR	-	-	-	-	-	20	-
OMAN	-	2	12	6	8	166	-
V.A.EMIRATE	125	31	46	70	67	1 488	46
DARUNTER:DXB	100	21	26	48	40	991	25
PAKISTAN	78	23	8	44	10	4 194	19
DARUNTER:KHI	60	22	7	37	10	3 161	15
BANGLADESCH	9	-	-	5	3	309	2
AFGHANISTAN	165	-	-	4	-	10	-
INDIEN	297	80	69	288	70	19 463	114
DARUNTER:DEL	136	49	23	122	35	11 108	55
BOM	151	30	40	143	32	6 193	49
NEPAL	5	3	3	7	3	1 237	3
DARUNTER:KTM	4	3	1	7	3	1 233	2
SRI LANKA	327	14	11	702	2	1 713	9
DARUNTER:CMB	327	14	11	702	2	1 713	9
MALEDIVEN	199	10	7	324	-	1 017	12
DARUNTER:MLE	199	10	7	324	-	1 017	12
BIRMA	-	-	-	-	-	35	-
THAILAND	860	174	186	1 195	46	10 885	222
DARUNTER:BKK	860	174	186	1 135	46	10 590	212
LAOS	-	-	-	1	-	8	1
VIETNAM	-	-	-	5	1	197	-
MALAYSIA	62	25	21	59	4	1 799	20
DARUNTER:KUL	62	25	21	53	4	1 517	18
SINGAPUR	558	158	157	267	52	4 956	250
DARUNTER:SIN	558	158	157	267	52	4 956	250
BRUNEI	1	1	-	2	-	244	-
INDONESIEN	340	77	111	159	21	5 044	91

JULI 1990

MIT GEBIETEN AUSSERHALB DES BUNDESGBIETES

FLUGPLATZ							NACH ENDZIELLAND BZW. -- FLUGPLATZ
NUERNBERG (NUE)	MUENCHEN (MUC)	BERLIN (WEST) (BER)	SAARBRUECKEN (SCN)	MUENSTER/ OSNABRUECK (FMO)	SONSTIGE	INSGESAMT	
							REISENDE
							INSGESAMT
28	43	7	-	-	-	381	GUATEMALA
-	1	-	-	-	-	10	BELIZE
-	-	-	-	-	-	14	HONDURAS
-	13	-	-	-	-	76	EL SALVADOR
5	50	3	5	-	-	116	NICARAGUA
-	3	5	-	-	-	396	COSTA RICA
-	465	-	-	-	-	96	PANAMA
-	465	-	-	-	-	3 014	KUBA
1	5	5	-	-	-	2 474	DARUNTER: HAV
-	64	4	-	-	-	127	BAHAMAS
-	1	-	1	-	-	858	JAMAICA
2	276	92	2	1	-	32	HAITI
2	22	92	2	-	-	6 985	DOMINIK. REP
-	254	-	-	-	-	2 033	DARUNTER: SDQ
10	52	31	-	1	-	3 720	POP
-	61	47	-	4	-	1 232	*DO
-	18	27	-	-	-	569	ANTIGUA-BARB.
2	7	12	-	-	-	344	GUADELOUPE (FR)
-	26	8	-	-	-	521	BARBADOS
-	8	8	2	-	-	195	TRINID. U. TOB.
-	60	3	-	-	-	193	NIED. ANTILLEN
25	87	61	-	-	-	365	ST. LUCIA
25	82	61	-	-	1	347	SONST. WESTIN.
26	295	92	-	6	1	2 621	KOLUMBIEN
26	191	92	-	6	-	2 146	DARUNTER: BOG
-	-	-	-	-	-	3 243	VENEZUELA
-	-	-	-	-	-	2 220	DARUNTER: CCS
-	-	-	-	-	-	8	GUYANA
118	1 230	189	1	20	-	11	GUAYANA (FR)
40	359	109	-	3	-	11 728	BRASILIAN
69	306	62	1	17	-	5 456	DARUNTER: RIO
1	152	46	-	2	-	4 355	SAO
1	148	46	-	2	-	1 455	ECUADOR
11	163	27	-	2	-	1 395	DARUNTER: UIO
11	163	27	-	2	-	1 997	PERU
3	105	21	-	2	-	1 993	DARUNTER: LIM
-	6	2	-	-	-	367	BOLIVIEN
2	19	9	-	-	1	400	PARAGUAY
24	222	40	3	3	-	380	URUGUAY
24	201	40	3	3	-	2 361	ARGENTINIEN
4	126	33	1	3	-	2 239	DARUNTER: BUE
4	126	32	1	-	-	1 414	CHILE
5 892	56 973	15 958	152	319	92	1 395	DARUNTER: SCL
							A M E R I K A
-	26	13	-	-	-	813	LIBANON
45	5 486	961	12	18	1	17 981	ISRAEL
45	5 486	961	12	18	1	17 974	DARUNTER: TLV
13	88	236	-	4	-	3 009	JORDANIEN
13	88	236	-	4	-	2 963	DARUNTER: AMM
5	910	13	2	5	-	3 172	SYRIEN
5	901	13	2	5	-	2 857	DARUNTER: DAM
17	65	42	2	5	-	2 362	IRAK
17	65	42	2	5	-	2 346	DARUNTER: BGW
44	303	164	5	18	7	8 435	IRAN
38	302	164	5	18	7	8 336	DARUNTER: THR
12	256	19	9	1	-	2 348	KUWEIT
12	256	19	9	1	-	2 348	DARUNTER: KWI
3	21	-	-	4	-	592	BAHRAIN
1	-	-	-	-	-	268	KATAR
41	195	31	2	5	-	3 396	SAUDI-ARAB.
13	73	14	-	5	-	1 188	DARUNTER: JED
28	86	17	-	-	-	1 815	RUH
4	35	20	1	-	-	1 324	JEM. ARAB. REP.
4	35	20	-	-	-	1 315	DARUNTER: SAH
-	-	-	-	-	-	20	JEMEN DEM VR
-	13	4	-	-	-	211	OMAN
18	682	13	1	2	-	2 589	V. A. EMIRATE
12	210	8	-	1	-	1 482	DARUNTER: DXB
16	85	56	2	2	-	4 537	PAKISTAN
16	66	51	1	2	-	3 448	DARUNTER: KHI
-	2	-	-	1	-	331	BANGLADESCH
-	-	-	-	-	-	179	AFGHANISTAN
70	611	289	10	8	1	21 370	INDIEN
28	273	148	7	5	1	11 990	DARUNTER: DEL
41	303	132	-	3	-	7 117	BOM
-	11	9	1	4	-	1 286	NEPAL
-	10	9	1	2	-	1 275	DARUNTER: KTM
1	438	58	-	1	-	3 276	SRI LANKA
1	438	58	-	1	-	3 276	DARUNTER: CMB
-	350	-	-	-	-	1 919	MALEDIVEN
-	350	-	-	-	-	1 919	DARUNTER: MLE
-	1	-	-	-	-	36	BIRMA
72	2 134	233	6	15	4	16 032	THAILAND
72	2 029	233	6	15	4	15 562	DARUNTER: BKK
-	-	-	-	-	-	10	LAOS
-	5	-	-	-	-	208	VIETNAM
11	60	21	-	1	-	2 083	MALAYSIA
11	60	21	-	1	-	1 793	DARUNTER: KUL
89	595	401	11	5	4	7 503	SINGAPUR
89	595	401	11	5	4	7 503	DARUNTER: SIN
-	-	-	-	4	-	252	BRUNEI
42	340	144	7	5	-	6 381	INDONESIEN

5 PERSONENVERKEHR
5. 2 VERFLECHTUNG IN VERKEHR
5. 2. 3 REISENDE

NACH ENDZIELLAND BZW. --- FLUGPLATZ	VON HERKUNFTS						
	HAMBURG (HAM)	HANNOVER (HAJ)	BREMEN (BRE)	DUESSELDORF (DUS)	KOELN/BONN (CGN)	FRANKFURT (FRA)	STUTTGART (STR)
REISENDE							
INSGESAMT							
DARUNTER: JKT	242	63	57	106	16	3 201	66
DPS	97	14	53	33	5	1 433	25
PHILIPPINEN	170	29	90	58	11	3 738	43
DARUNTER: MNL	170	29	90	57	11	3 572	43
HONGKONG (BRIT)	483	151	152	381	60	6 955	267
DARUNTER: HKG	483	151	152	381	60	6 955	267
TAIWAN	73	-	29	89	1	1 781	16
DARUNTER: TPE	73	-	29	89	1	1 582	16
JAPAN	777	229	187	1 550	90	19 384	424
DARUNTER: TYO	669	155	171	1 276	74	14 534	391
OSA	105	72	9	213	14	4 019	33
KOREA REP	271	59	44	309	48	3 723	184
DARUNTER: SEL	271	59	44	304	48	3 543	181
KOREA DEM. VR	-	-	-	-	-	51	-
MONGOLEI	-	-	-	-	-	1	2
CHINA	163	59	22	70	24	3 727	71
DARUNTER: PEK	163	59	22	63	22	3 516	71
A S I E N	6 348	1 570	1 473	6 831	1 580	121 247	2 782
AUSTRALIEN	259	100	108	220	38	8 372	113
DARUNTER: SYD	152	48	57	108	21	3 914	76
MEB	88	47	36	77	14	2 081	30
NEUSEELAND	14	4	1	11	3	501	3
OZEANIEN (USA)	1	-	-	-	-	6	-
FIDSCHI	-	-	-	4	-	1	-
TONGA	-	-	-	-	-	3	-
UEB. OZEANIEN	6	2	-	-	-	2	-
NEUKALED. (FR)	-	-	-	1	1	1	-
POLYNES (FR)	5	-	1	13	-	7	2
PAPUA-NEUGUI	1	-	-	1	-	81	-
AUSTRALIEN/OZEANIEN...	286	106	110	250	42	8 974	118
I N S G E S A M T ..	216 748	106 145	29 415	486 799	79 822	1 020 002	174 833

JULI 1990
MIT GEBIETEN AUSSERHALB DES BUNDESGBIETES

FLUGPLATZ							NACH ENDZIELLAND BZW. -- FLUGPLATZ
NUERNBERG (NUE)	MUENCHEN (MUC)	BERLIN (WEST) (BER)	SAARBRUECKEN (SCN)	MUENSTER/ OSNABRUECK (FMO)	SONSTIGE	INSGESAMT	
							REISENDE INSGESAMT
32	201	102	7	5	-	4 098	DARUNTER: JKT
8	126	41	-	-	-	1 835	DPS
13	273	106	3	3	-	4 537	PHILIPPINEN
13	263	98	3	3	-	4 352	DARUNTER: MNL
176	561	216	2	14	2	9 420	HONGKONG (BRIT)
176	561	216	2	14	2	9 420	DARUNTER: HKG
-	112	165	-	-	-	2 266	TAIWAN
-	112	165	-	-	-	2 067	DARUNTER: TPE
171	2 840	725	16	10	2	26 405	JAPAN
150	2 354	645	11	9	2	20 441	DARUNTER: TYO
21	380	60	3	1	-	4 930	OSA
42	217	351	-	27	-	5 275	KOREA REP.
42	217	342	-	27	-	5 078	DARUNTER: SEL
-	-	-	-	-	-	51	KOREA DEM. VR
-	-	-	-	-	-	3	MONGOLEI
39	173	58	4	4	1	4 415	CHINA
38	172	43	2	4	1	4 176	DARUNTER: PEK
945	16 888	4 348	95	166	22	164 295	A S I E N
29	553	120	4	11	15	9 942	AUSTRALIEN
13	384	71	1	7	7	4 859	DARUNTER: SYD
14	113	31	3	4	7	2 545	NEB
-	41	13	-	-	-	591	NEUSEELAND
-	9	-	-	-	-	16	OZEANIEN (USA)
-	-	-	-	-	-	5	FIDSCHI
-	-	-	-	-	-	3	TONGA
-	-	-	-	-	-	10	UEB. OZEANIEN
-	5	2	-	-	-	3	NEUKALED. (FR)
-	1	-	-	-	-	35	POLYNES (FR)
-	-	-	-	-	-	84	PAPUA-NEUGUI
29	609	135	4	11	15	10 689	AUSTRALIEN/OZEANIEN
47 561	378 714	116 771	11 379	8 175	250	2 676 614	I N S G E S A M T

5 PERSONENVERKEHR

5. 2 VERFLECHTUNG IM VERKEHR

5. 2. 3 REISENDE

NACH ENDZIELLAND BZW. ---FLUGPLATZ	VON HERKUNFTS						
	HAMBURG (HAM)	HANNOVER (HAJ)	BREMEN (BRE)	DUESSELDORF (DUS)	KOELN/BONN (CGN)	FRANKFURT (FRA)	STUTTGART (STR)
REISENDE IM							
PAUSCHALFLUGREISEVERKEHR							
FINNLAND	-	-	-	-	-	-	-
NORWEGEN	310	262	-	231	-	-	-
DAENEMARK	-	-	-	-	-	-	-
GR BRITANNIEN	1 472	1 015	-	1 158	79	1 165	1 534
DARUNTER: LON	1 472	1 015	-	1 158	79	1 164	1 534
MAN	-	-	-	-	-	-	-
IRLAND	-	-	-	897	-	794	376
DARUNTER: SNN	-	-	-	897	-	566	376
ISLAND	-	-	-	256	531	-	411
DARUNTER: KEF	-	-	-	256	531	-	411
NIEDERLANDE	-	167	-	-	85	-	-
LUXEMBURG	-	-	-	-	-	-	-
FRANKREICH	383	267	-	1 172	416	1 477	325
DARUNTER: CLY	127	267	-	753	416	527	-
BIA	-	-	-	257	-	509	325
*FR	-	-	-	162	-	364	-
SPANIEN	43 579	30 985	7 510	159 736	26 998	60 895	33 843
DARUNTER: GRO	-	496	-	1 411	-	561	-
ALC	716	709	-	4 535	148	1 337	-
LEI	692	443	-	4 489	-	1 348	346
AGP	2 802	658	33	7 927	-	1 606	817
SVQ	368	347	-	670	-	729	682
*EI	-	-	-	575	-	293	168
PMI	22 145	15 888	5 674	78 260	17 505	27 888	16 644
IBZ	4 362	2 642	991	18 440	2 878	7 652	4 041
MAH	1 139	944	-	4 091	573	2 499	2 240
LPA	4 277	4 067	694	14 768	2 756	7 132	3 551
TCI	2 589	1 731	118	7 041	1 647	3 855	1 752
FUE	2 217	1 650	-	8 657	612	3 783	1 956
ACE	1 964	1 410	-	7 805	879	2 212	1 646
*E3	308	-	-	1 067	-	-	-
PORTUGAL	2 367	1 136	-	10 344	1 245	4 895	2 222
DARUNTER: LIS	-	-	-	1 288	-	473	-
FAO	1 935	1 136	-	7 477	1 245	3 240	2 222
FNC	305	-	-	678	-	1 182	-
MALTA	1 294	329	-	2 555	1 134	1 530	1 049
DARUNTER: MLA	1 294	329	-	2 555	1 134	1 530	1 049
OESTERREICH	262	-	-	-	-	-	-
ITALIEN	2 047	623	-	5 724	737	3 314	2 317
DARUNTER: NAP	1 065	623	-	2 615	391	1 284	1 086
SUF	-	-	-	36	-	269	98
CTA	649	-	-	1 809	-	1 244	726
GRIECHENLAND	17 459	6 487	577	62 264	3 044	23 112	14 355
DARUNTER: ATH	2 140	-	-	4 897	580	1 790	1 361
SKG	1 560	-	-	4 603	-	1 845	825
CFU	1 875	1 041	-	5 611	-	1 782	1 420
JSI	-	-	-	953	-	286	300
ZTH	-	-	-	807	-	402	-
JMK	-	-	-	1 370	-	-	-
SMI	1 476	-	-	3 026	-	740	360
JTR	-	-	-	928	-	-	259
KGS	1 855	503	-	5 381	-	1 272	1 393
RHO	2 527	1 455	-	11 209	1 055	2 956	2 598
CHO	636	-	-	1 636	-	1 823	777
HER	5 198	2 872	577	15 945	1 409	9 057	4 846
KVA	-	-	-	938	-	-	-
MJT	-	261	-	1 069	-	303	-
*GR	192	355	-	3 891	-	856	216
TUERKEI	16 790	11 395	1 402	31 962	3 241	27 116	13 057
DARUNTER: ANK	79	497	39	306	-	2 648	413
IST	2 561	3 054	378	5 140	531	6 193	1 880
IZM	3 777	2 394	-	5 052	117	2 686	885
DLM	1 842	790	-	4 706	285	3 204	2 532
AYT	8 531	4 568	985	16 758	2 308	12 385	7 347
ZYPERN	1 004	252	-	2 875	-	651	522
DARUNTER: LCA	620	252	-	2 340	-	332	522
PFO	100	-	-	208	-	287	-
JUGOSLAWIEN	3 716	4 736	-	13 562	2 214	5 224	3 235
DARUNTER: ZAG	48	-	-	1 141	-	80	-
PUY	503	795	-	1 210	431	950	220
SPU	1 338	1 620	-	4 563	766	1 195	767
DBV	867	1 081	-	2 363	546	1 302	793
TIV	928	1 240	-	2 727	471	1 500	1 422
*YU	-	-	-	1 278	-	197	-
RUMAENIEN	-	-	-	435	-	541	-
BULGARIEN	1 476	2 689	-	4 908	1 121	3 048	2 149
DARUNTER: VAR	727	1 274	-	2 187	460	1 431	1 566
BOJ	749	1 415	-	2 721	661	1 521	583
SOWJETUNION	262	838	-	870	-	1 593	389
DARUNTER: *SU	71	294	-	639	-	1 141	139
E U R O P A	92 421	61 181	9 489	298 949	40 845	135 355	75 784
DARUNTER: EG-LAENDER	67 307	40 680	8 087	241 295	32 604	95 652	54 972
AEGYPTEN	238	-	-	665	101	626	712
DARUNTER: CAI	10	-	-	20	-	320	397
LXR	52	-	-	608	-	141	-
HRG	176	-	-	37	101	165	45
TUNESIEN	5 157	3 713	809	14 562	2 174	10 354	7 074
DARUNTER: TUN	335	253	147	713	-	668	467
DJE	1 461	760	-	3 958	822	2 623	1 767
MIR	3 361	2 700	662	9 891	1 352	7 063	4 840
MAROKKO	854	571	-	2 974	-	1 108	-
DARUNTER: AGA	821	571	-	2 954	-	1 061	-

JULI 1990

MIT GEBIETEN AUSSERHALB DES BUNDESGBIETES

FLUGPLATZ							NACH ENDZIELLAND BZW. -- FLUGPLATZ
NUERNBERG (NUE)	MUENCHEN (MUC)	BERLIN (WEST) (BER)	SAARBRUECKEN (SCN)	MUENSTER/ OSNABRUECK (FMO)	SONSTIGE	INSGESAMT	
							REISENDE IM PAUSCHALFLUGREISEVERKEHR
-	-	230	-	-	-	230	FINNLAND
-	-	103	-	-	-	906	NORWEGEN
-	-	110	-	-	-	110	DAENEMARK
-	12 740	2 134	-	-	-	21 297	GR BRITANNIEN
-	8 931	2 134	-	-	-	17 487	DARUNTER: LON
-	2 216	-	-	-	-	2 216	MAN
-	505	-	-	-	-	2 572	IRLAND
-	505	-	-	-	-	2 344	DARUNTER: SNN
-	-	-	-	-	-	1 198	ISLAND
-	-	-	-	-	-	1 198	DARUNTER: KEF
-	-	-	-	-	-	252	NIEDERLANDE
-	-	-	-	-	-	168	LUXEMBURG
41	881	647	-	168	-	5 609	FRANKREICH
-	-	-	-	-	-	2 090	DARUNTER: CLY
-	179	647	-	-	-	1 917	BIA
41	702	-	-	-	-	1 269	*FR
10 172	36 503	19 365	6 170	3 571	-	439 327	SPANIEN
-	441	-	-	-	-	2 909	DARUNTER: GRO
-	1 278	877	-	-	-	9 600	ALC
-	1 106	425	-	-	-	8 849	LEI
-	2 386	783	-	-	-	17 012	AGP
-	-	461	-	-	-	3 257	SVQ
-	-	-	-	-	-	1 036	*EI
5 032	12 320	9 531	4 137	3 047	-	218 071	PMI
1 307	4 525	1 710	870	273	-	49 691	IBZ
564	1 553	922	138	251	-	14 914	MAH
1 676	4 750	1 714	796	-	-	46 181	LPA
664	3 259	845	229	-	-	23 730	TCI
637	2 464	1 236	-	-	-	23 212	FUE
292	2 045	752	-	-	-	19 005	ACE
-	376	109	-	-	-	1 860	*E3
463	3 864	1 515	-	-	-	28 051	PORTUGAL
-	-	-	-	-	-	1 761	DARUNTER: LIS
463	3 487	1 515	-	-	-	22 720	FAO
-	377	-	-	-	-	2 542	FNC
-	1 882	483	-	-	-	10 256	MALTA
-	1 882	483	-	-	-	10 256	DARUNTER: MLA
-	-	835	-	-	-	1 097	OESTERREICH
109	3 521	1 342	-	-	-	19 734	ITALIEN
62	1 325	217	-	-	-	8 668	DARUNTER: NAP
-	735	-	-	-	-	1 138	SUF
47	1 027	-	-	-	-	5 502	CTA
4 348	47 849	5 676	933	-	-	186 104	GRIECHENLAND
444	6 235	341	-	-	-	17 788	DARUNTER: ATH
287	2 659	287	-	-	-	12 066	SKG
533	4 083	936	-	-	-	17 281	CFU
-	1 068	-	-	-	-	2 607	JSI
-	477	-	-	-	-	1 686	ZTH
-	1 554	-	-	-	-	2 924	JNK
-	2 515	-	-	-	-	8 117	SMI
-	2 529	-	-	-	-	3 716	JTR
-	3 531	252	-	-	-	14 187	KGS
1 019	6 752	890	-	-	-	30 461	RHO
-	1 185	-	-	-	-	6 057	CHQ
2 065	11 113	2 304	933	-	-	56 319	HER
-	478	-	-	-	-	1 416	KVA
-	1 118	204	-	-	-	2 955	MJT
-	2 552	462	-	-	-	8 524	*GR
5 279	19 435	12 613	1 537	812	-	144 639	TUERKEI
-	-	529	-	-	-	4 511	DARUNTER: ANK
543	2 628	3 247	-	-	-	26 155	IST
148	2 990	3 015	-	-	-	21 064	IZM
540	3 123	1 935	446	-	-	19 403	DLM
4 048	10 694	3 395	1 091	812	-	72 922	AYT
-	1 280	-	-	-	-	6 584	ZYPERN
-	725	-	-	-	-	4 791	DARUNTER: LCA
-	555	-	-	-	-	1 150	PFO
874	2 082	501	656	-	-	36 800	JUGOSLAWIEN
-	-	-	-	-	-	1 269	DARUNTER: ZAG
-	172	-	-	-	-	4 281	PUY
268	564	371	369	-	-	11 821	SPU
306	597	130	287	-	-	8 272	DBV
300	655	-	-	-	-	9 243	TIV
-	94	-	-	-	-	1 569	*YU
-	-	-	-	-	-	976	RUMAENIEN
429	726	-	-	-	-	16 546	BULGARIEN
196	393	-	-	-	-	8 234	DARUNTER: VAR
233	333	-	-	-	-	8 216	BOJ
-	-	-	-	-	-	3 952	SOWJETUNION
-	-	-	-	-	-	2 284	DARUNTER: *SU
21 715	131 268	45 554	9 296	4 551	-	926 408	E U R O P A
15 133	105 863	30 789	7 103	3 739	-	703 224	DARUNTER: EG-LAENDER
-	2 859	-	-	-	-	5 201	AEGYPTEN
-	1 030	-	-	-	-	1 777	DARUNTER: CAI
-	930	-	-	-	-	1 731	LXR
-	673	-	-	-	-	1 197	HRG
2 292	8 827	2 453	1 180	653	-	59 248	TUNESIEN
-	477	-	-	-	-	3 060	DARUNTER: TUN
650	2 726	644	-	-	-	15 411	DJE
1 642	5 450	1 809	1 180	653	-	40 603	MIR
-	1 984	515	-	-	-	8 006	MAROKKO
-	1 775	515	-	-	-	7 697	DARUNTER: AGA

5 PERSONENVERKEHR
5. 2 VERFLECHTUNG IM VERKEHR
5. 2. 3 REISENDE

NACH ENDZIELLAND BZW. --- FLUGPLATZ	VON HERKUNFTS						
	HAMBURG (HAM)	HANNOVER (HAJ)	BREMEN (BRE)	DUESSELDORF (DUS)	KOELN/BONN (CGN)	FRANKFURT (FRA)	STUTTGART (STR)
REISENDE IM							
PAUSCHALFLUGREISEVERKEHR							
SENEGAL	-	-	-	109	-	620	-
GAMBIA	-	-	-	50	-	272	-
KENIA	669	-	-	1 463	-	3 205	-
DARUNTER:MBA	669	-	-	1 463	-	3 205	-
TANSANIA	-	-	-	75	-	-	-
A F R I K A	6 918	4 284	809	19 898	2 275	16 185	7 786
KANADA	-	-	-	-	-	223	-
MEXIKO	-	-	-	733	-	291	-
DARUNTER:*MX	-	-	-	733	-	291	-
KUBA	-	-	-	669	1 305	539	-
DARUNTER:HAV	-	-	-	669	768	539	-
JAMAICA	-	-	-	598	-	-	-
DOMINIK.REP	382	-	-	2 501	-	3 159	-
DARUNTER:SDQ	-	-	-	331	-	1 064	-
POP	196	-	-	1 697	-	1 539	-
*DO	186	-	-	473	-	556	-
VENEZUELA	-	-	-	273	-	189	-
BRASIL IEN	-	-	-	331	-	-	-
A M E R I K A	382	-	-	5 105	1 305	4 401	-
ISRAEL	119	-	-	190	461	830	522
DARUNTER:TLV	119	-	-	190	461	830	522
OMAN	-	-	-	-	-	10	-
V.A. EMIRATE	-	-	-	1	-	-	-
AFGHANISTAN	165	-	-	-	-	-	-
INDIEN	-	-	-	-	-	-	-
SRI LANKA	294	-	-	690	-	484	-
DARUNTER:CMB	294	-	-	690	-	484	-
MALEDIVEN	197	-	-	314	-	926	-
DARUNTER:MLE	197	-	-	314	-	926	-
THAILAND	-	-	-	495	-	764	-
DARUNTER:BKK	-	-	-	437	-	618	-
A S I E N	775	-	-	1 690	461	3 014	522
I N S G E S A M T ..	100 496	65 465	10 298	325 642	44 886	158 955	84 092

JULI 1990

MIT GEBIETEN AUSSERHALB DES BUNDESGBIETES

FLUGPLATZ							NACH ENDZIELLAND BZW. -- FLUGPLATZ
NUERNBERG (NUE)	MUENCHEN (MUC)	BERLIN (WEST) (BER)	SAARBRUECKEN (SCN)	MUENSTER/ OSNABRUECK (PMO)	SONSTIGE	INSGESANT	
							REISENDE IM PAUSCHALFLUGREISEVERKEHR
-	-	-	-	-	-	729	SENEGAL
-	-	-	-	-	-	322	GAMBIA
-	3 265	-	-	-	-	8 602	KENIA
-	3 265	-	-	-	-	8 602	DARUNTER: MBA
-	6	-	-	-	-	81	TANSANIA
2 292	16 941	2 968	1 180	653	-	82 189	A F R I K A
-	-	-	-	-	-	223	KANADA
-	105	-	-	-	-	1 129	MEXIKO
-	105	-	-	-	-	1 129	DARUNTER: *MX
-	465	-	-	-	-	2 978	KUBA
-	465	-	-	-	-	2 441	DARUNTER: HAV
-	40	-	-	-	-	638	JAMAICA
-	254	-	-	-	-	6 296	DOMINIK. REP
-	-	-	-	-	-	1 395	DARUNTER: SDQ
-	254	-	-	-	-	3 686	POP
-	-	-	-	-	-	1 215	*DO
-	103	-	-	-	-	565	VENEZUELA
-	469	-	-	-	-	800	BRASILIAN
-	1 436	-	-	-	-	12 629	A M E R I K A
-	1 884	-	-	-	-	4 006	ISRAEL
-	1 884	-	-	-	-	4 006	DARUNTER: TLV
-	-	-	-	-	-	10	OMAN
-	391	-	-	-	-	392	V. A. EMIRATE
-	-	-	-	-	-	165	AFGHANISTAN
-	14	-	-	-	-	14	INDIEN
-	423	-	-	-	-	1 891	SRI LANKA
-	423	-	-	-	-	1 891	DARUNTER: CMB
-	350	-	-	-	-	1 787	MALEDIVEN
-	350	-	-	-	-	1 787	DARUNTER: MLE
-	781	-	-	-	-	2 040	THAILAND
-	683	-	-	-	-	1 738	DARUNTER: BKK
-	3 843	-	-	-	-	10 305	A S I E N
24 007	153 488	48 522	10 476	5 204	-	1 031 531	I N S G E S A M T

6 GUETERVERKEHR
6. 2 VERFLECHTUNG IM VERKEHR
6. 2. 1 EINLADUNG

NACH STRECKENZIELLAND		VON STRECKEN						
BZW. ----- FLUGPLATZ	HAMBURG (HAM)	HANNOVER (HAJ)	BREMEN (BRE)	DUESSELDORF (DUS)	KOELN/BONN (CGN)	FRANKFURT (FRA)	STUTTGART (STR)	
EINLADUNG								
INSGESAMT								
DDR U.BER(O)	1 324	-	-	252	131	20 822	79	
DARUNTER:LEJ	416	-	-	252	-	19 107	70	
FINNLAND	33 511	-	-	17 941	-	230 901	5 983	
DARUNTER:HEL	33 511	-	-	17 941	-	230 901	5 983	
SCHWEDEN	27 956	-	-	13 719	85 795	577 406	697	
DARUNTER:STO	27 483	-	-	13 719	53 048	412 745	697	
GOT	473	-	-	-	31 419	164 145	-	
NORWEGEN	35 389	-	-	9 383	-	202 881	-	
DARUNTER:OSL	28 189	-	-	9 383	-	202 881	-	
DAENEMARK	17 967	1 903	49	64 763	260 249	389 931	27 493	
DARUNTER:CPH	17 967	1 903	49	64 763	195 774	389 931	27 493	
BLI	-	-	-	-	64 285	-	-	
GR BRITANNIEN	131 085	17 435	7 134	257 022	926 677	3 947 588	68 793	
DARUNTER:LON	127 336	15 374	6 870	135 629	460 855	3 406 690	63 505	
BHX	289	1 417	-	16 107	172 096	171 794	5 218	
MAN	3 322	614	-	19 640	-	293 027	-	
LPL	-	-	264	18 187	129 441	-	-	
*GB	-	-	-	65 594	162 848	71 678	-	
IRLAND	1 594	-	-	6 512	18 603	298 805	-	
DARUNTER:DUB	1 594	-	-	6 512	18 492	298 541	-	
ISLAND	1 315	-	-	-	-	34 706	-	
DARUNTER:REK	-	-	-	-	-	22 927	-	
KEF	1 315	-	-	-	-	11 779	-	
NIEDERLANDE	33 708	3 831	3 254	2 214	390	173 267	39 740	
DARUNTER:AMS	32 527	3 831	3 254	2 214	-	172 928	13 523	
MST	-	-	-	-	390	339	26 217	
BELGIEN	59 023	6 666	91	61	13 268	448 784	41 244	
DARUNTER:BRU	59 023	6 666	91	61	13 268	448 784	41 244	
LUXEMBURG	374	-	-	-	-	11 448	-	
DARUNTER:LUX	374	-	-	-	-	11 448	-	
FRANKREICH	91 792	4 000	12 430	29 976	232 544	478 900	13 731	
DARUNTER:PAR	41 036	4 000	30	29 082	231 047	416 833	13 469	
LYS	-	-	-	358	-	24 393	-	
TLS	48 500	-	12 400	-	-	117	-	
NCE	2 256	-	-	346	-	37 383	262	
SPANIEN	94 561	1 265	3 308	102 764	280 211	1 374 076	14 580	
DARUNTER:MAD	69 735	-	-	70 099	-	701 044	7 637	
BCN	13 007	-	-	28 911	-	484 884	6 304	
VLC	-	-	-	-	216 049	21 719	-	
AGP	1 606	-	-	872	-	8 818	-	
*EI	481	-	-	-	64 162	5 261	-	
PMI	7 769	595	3 308	1 273	-	83 069	-	
LPA	1 963	670	-	1 509	-	45 615	-	
PORTUGAL	5 693	-	-	7 136	-	326 612	986	
DARUNTER:LIS	5 693	-	-	5 606	-	213 312	986	
OPO	-	-	-	-	-	107 169	-	
MALTA	889	-	-	379	-	75 503	178	
DARUNTER:MLA	889	-	-	379	-	75 503	178	
SCHWEIZ	66 442	1 921	133	73 990	173 257	418 132	39 458	
DARUNTER:ZRH	46 361	1 921	133	70 916	7 639	347 158	39 458	
GVA	19 986	-	-	2 952	272	70 293	-	
BSL	95	-	-	122	165 346	681	-	
OESTERREICH	16 041	88	231	54 215	177 554	706 130	8 773	
DARUNTER:VIE	16 041	88	231	53 928	35 147	585 679	8 773	
INN	-	-	-	-	-	10 502	-	
LNZ	-	-	-	287	142 407	44 838	-	
SZG	-	-	-	-	-	27 007	-	
GRZ	-	-	-	-	-	34 993	-	
ITALIEN	9 363	15	-	35 109	327 742	1 025 584	2 151	
DARUNTER:ROM	-	-	-	6 389	11 940	340 154	218	
MIL	9 363	15	-	28 667	10 949	419 341	1 461	
VCE	-	-	-	53	-	58 389	19	
TRN	-	-	-	-	124	74 273	453	
GOA	-	-	-	-	276 862	44 413	-	
BLQ	-	-	-	-	-	16 311	-	
PSA	-	-	-	-	-	23 221	-	
NAP	-	-	-	-	-	22 297	-	
CTA	-	-	-	-	-	18 767	-	
*IT	-	-	-	-	27 867	-	-	
GRIECHENLAND	1 071	-	-	38 430	-	848 248	36 056	
DARUNTER:ATH	1 071	-	-	34 559	-	768 686	33 778	
SKG	-	-	-	3 828	-	71 791	2 278	
TUERKEI	12 255	-	-	12 545	25 705	525 183	-	
DARUNTER:ANK	293	-	-	-	2 285	37 256	-	
IST	11 962	-	-	12 545	23 341	462 418	-	
IZM	-	-	-	-	79	20 885	-	
ZYPERN	9 451	-	-	932	-	24 094	-	
DARUNTER:LCA	9 451	-	-	932	-	24 094	-	
JUGOSLAWIEN	965	-	-	223	-	116 293	-	
DARUNTER:BEG	959	-	-	-	-	59 615	-	
ZAG	6	-	-	223	-	39 639	-	
UNGARN	10 168	-	-	1 717	277	152 071	17	
DARUNTER:BUD	10 168	-	-	1 717	277	152 071	17	
TSCHESCHOSLOW	-	-	-	-	43	73 058	-	
DARUNTER:PRG	-	-	-	-	43	73 058	-	
RUMAENIEN	-	-	-	-	-	40 390	-	
DARUNTER:BUH	-	-	-	-	-	39 900	-	
BULGARIEN	-	-	-	-	-	41 833	-	
DARUNTER:SOF	-	-	-	-	-	41 833	-	
POLEN	5 758	-	-	13 576	145	174 275	-	
DARUNTER:WAW	698	-	-	13 576	145	173 353	-	
SOWJETUNION	9 956	9 875	-	6 713	-	250 569	-	
DARUNTER:MOV	8 533	9 875	-	6 295	-	241 076	-	
LED	1 423	-	-	418	-	8 585	-	

JULI 1990

MIT GEBIETEN AUSSERHALB DES BUNDESGBIETES

IN KILOGRAMM

HERKUNFTSFLUGPLATZ							NACH STRECKENZIELLAND
NUERNBERG (NUE)	MUENCHEN (MUC)	BERLIN (WEST) (BER)	SAARBRUECKEN (SCN)	MUENSTER/ OSNABRUECK (FMO)	SONSTIGE	INSGESAMT	BZW. ----- FLUGPLATZ
							EINLADUNG
							INSGESAMT
-	1 368	-	-	-	-	23 976	DDR U.BER(O)
-	1 344	-	-	-	-	21 189	DARUNTER:LEJ
-	4 490	-	-	-	-	292 826	FINNLAND
-	4 490	-	-	-	-	292 826	DARUNTER:HEL
-	9 030	189	-	-	-	714 792	SCHWEDEN
-	9 030	189	-	-	-	516 911	DARUNTER:STO
-	-	-	-	-	-	196 037	GOT
-	3 385	118	-	-	-	251 156	NORWEGEN
-	3 385	118	-	-	-	243 956	DARUNTER:OSL
-	32 404	283	-	-	-	795 042	DAENEMARK
-	32 404	283	-	-	-	730 567	DARUNTER:CPH
16 078	141 001	29 849	48 628	460	-	64 285	BLL
16 078	120 465	29 849	19 262	460	-	5 591 750	GR BRITANNIEN
-	4 962	-	-	-	-	4 402 373	DARUNTER:LON
-	12 948	-	-	-	-	371 883	BHX
-	-	-	-	-	-	329 551	MAN
-	-	-	28 046	-	-	175 938	LPL
-	-	-	1 320	-	-	301 440	*GB
-	134	-	-	-	-	325 648	IRLAND
-	134	-	-	-	-	325 273	DARUNTER:DUB
-	-	-	-	-	-	36 021	ISLAND
-	-	-	-	-	-	22 927	DARUNTER:REK
-	-	-	-	-	-	13 094	KEF
4	42 672	2 453	-	7	-	301 540	NIEDERLANDE
4	42 672	2 453	-	7	-	273 413	DARUNTER:AMS
-	-	-	-	-	-	26 946	MST
78 192	56 700	-	-	-	-	704 029	BELGIEN
78 192	56 700	-	-	-	-	704 029	DARUNTER:BRU
-	1 004	-	-	-	-	12 826	LUXEMBURG
-	1 004	-	-	-	-	12 826	DARUNTER:LUX
256	80 389	14 108	-	-	-	958 126	FRANKREICH
248	77 487	14 108	-	-	-	827 340	DARUNTER:PAR
8	67	-	-	-	-	24 826	LYS
-	53	-	-	-	-	61 070	TLS
-	2 782	-	-	-	-	43 029	NCE
7 398	137 103	-	756	-	-	2 016 022	SPANIEN
-	98 564	-	-	-	-	947 079	DARUNTER:MAD
-	38 539	-	-	-	-	571 645	BCN
7 398	-	-	756	-	-	245 922	VLC
-	-	-	-	-	-	11 296	AGP
-	-	-	-	-	-	69 904	*EI
-	-	-	-	-	-	96 014	PMI
-	-	-	-	-	-	49 757	LPA
-	14 736	-	-	-	-	355 163	PORTUGAL
-	14 736	-	-	-	-	240 333	DARUNTER:LIS
-	-	-	-	-	-	107 169	OPO
-	1 394	-	-	-	-	78 343	MALTA
-	1 394	-	-	-	-	78 343	DARUNTER:MLA
11 535	69 551	21 713	-	-	-	876 132	SCHWEIZ
548	61 320	21 713	-	-	-	597 167	DARUNTER:ZRH
-	8 170	-	-	-	-	101 673	GVA
10 987	61	-	-	-	-	177 292	BSL
73	34 751	-	-	-	-	997 856	OESTERREICH
73	34 702	-	-	-	-	734 662	DARUNTER:VIE
-	-	-	-	-	-	10 502	INN
-	-	-	-	-	-	187 532	LNZ
-	-	-	-	-	-	27 007	SZG
-	49	-	-	-	-	35 042	GRZ
18 553	88 223	-	-	-	-	1 506 740	ITALIEN
2 933	45 024	-	-	-	-	406 658	DARUNTER:ROM
1	37 848	-	-	-	-	507 645	MIL
-	1 617	-	-	-	-	60 078	VCE
15 619	1 301	-	-	-	-	76 151	TRN
-	-	-	-	-	-	336 894	GOA
-	-	-	-	-	-	16 311	BLQ
-	-	-	-	-	-	23 221	PSA
-	-	-	-	-	-	22 297	NAP
-	455	-	-	-	-	19 222	CTA
-	22	-	-	-	-	27 889	*IT
-	41 473	133	-	-	-	965 411	GRIECHENLAND
-	36 856	-	-	-	-	874 950	DARUNTER:ATH
-	4 617	-	-	-	-	82 514	SKG
760	74 760	-	-	-	-	651 208	TUERKEI
-	28 729	-	-	-	-	68 563	DARUNTER:ANK
-	40 780	-	-	-	-	551 046	IST
-	4 736	-	-	-	-	25 700	IZM
-	7 275	-	-	-	-	41 752	ZYPERN
-	7 275	-	-	-	-	41 752	DARUNTER:LCA
-	30 408	-	-	-	-	147 889	JUGOSLAWIEN
-	26 615	-	-	-	-	87 189	DARUNTER:BEG
-	1 832	-	-	-	-	41 700	ZAG
-	25 897	-	-	-	-	190 147	UNGARN
-	25 897	-	-	-	-	190 147	DARUNTER:BUD
-	2	-	-	-	-	73 103	TSCHSCHOSLOW
-	2	-	-	-	-	73 103	DARUNTER:PRG
-	-	-	-	-	-	40 390	RUMAENIEN
-	16 607	-	-	-	-	39 900	DARUNTER:BUH
-	16 607	-	-	-	-	58 440	BULGARIEN
-	-	-	-	-	-	58 440	DARUNTER:SOF
-	-	-	-	-	-	193 754	POLEN
-	13 535	-	-	-	-	187 772	DARUNTER:WAW
-	13 535	-	-	-	-	290 648	SOWJETUNION
-	-	-	-	-	-	279 314	DARUNTER:MW
-	-	-	-	-	-	10 426	LED

6 GÜTERVERKEHR
6.2 VERFLECHTUNG IM VERKEHR
6.2.1 EINLADUNG

NACH STRECKENZIELLAND		VON STRECKEN						
BZW. ----- FLUGPLATZ	HAMBURG (HAM)	HANNOVER (HAJ)	BREMEN (BRE)	DUESSELDORF (DUS)	KOELN/BONN (CGN)	FRANKFURT (FRA)	STUTTGART (STR)	
EINLADUNG								
INSGESAMT								
E U R O P A	677 651	46 999	26 630	749 572	2 522 591	12 987 490	299 959	
DARUNTER: EG-LAENDER	446 231	35 115	26 266	543 987	2 059 684	9 323 243	244 774	
AEGYPTEN	-	-	-	6 612	-	242 959	-	
DARUNTER: CAI	-	-	-	6 612	-	242 569	-	
LIBYEN	-	-	-	-	-	284 714	-	
DARUNTER: TIP	-	-	-	-	-	284 714	-	
TUNESIEN	215	-	-	1 471	-	108 509	-	
DARUNTER: TUN	215	-	-	1 471	-	77 110	-	
MIR	-	-	-	-	-	29 718	-	
ALGERIEN	7 700	-	-	-	-	138 835	-	
DARUNTER: ALG	7 700	-	-	-	-	75 474	-	
ORN	-	-	-	-	-	26 398	-	
CZL	-	-	-	-	-	36 963	-	
MAROKKO	-	-	-	535	-	104 812	-	
DARUNTER: CAS	-	-	-	273	-	85 488	-	
SENEGAL	-	-	-	-	-	47 137	-	
DARUNTER: DKR	-	-	-	-	-	47 137	-	
GAMBIA	-	-	-	-	-	97	-	
GHANA	-	-	-	48 193	-	-	-	
DARUNTER: ACC	-	-	-	48 193	-	-	-	
NIGERIA	-	-	-	-	-	33 836	-	
DARUNTER: LOS	-	-	-	-	-	33 836	-	
KAMERUN	-	-	-	-	-	18 655	-	
DARUNTER: DLA	-	-	-	-	-	18 655	-	
ZAIRE	-	-	-	-	-	24 454	-	
DARUNTER: FIH	-	-	-	-	-	24 454	-	
SUDAN	-	-	-	-	-	103 271	-	
DARUNTER: KRT	-	-	-	-	-	103 271	-	
AETHIOPIEN	-	-	-	-	-	445 166	-	
DARUNTER: ADD	-	-	-	-	-	415 141	-	
ASM	-	-	-	-	-	30 025	-	
SOMALIA	-	-	-	-	-	100 404	-	
DARUNTER: MGQ	-	-	-	-	-	100 404	-	
UGANDA	-	-	-	-	-	29 915	-	
DARUNTER: EBB	-	-	-	-	-	29 915	-	
KENIA	-	-	-	-	-	259 896	-	
DARUNTER: NBO	-	-	-	-	-	253 301	-	
TANSANIA	-	-	-	-	-	130 968	-	
DARUNTER: DAR	-	-	-	-	-	130 968	-	
SAMBIA	-	-	-	-	-	14 394	-	
DARUNTER: LUN	-	-	-	-	-	14 394	-	
SIMBABWE	-	-	-	-	3 684	105 548	-	
DARUNTER: HRE	-	-	-	-	3 684	105 548	-	
NAMIBIA	-	-	-	-	-	63 998	-	
DARUNTER: WDH	-	-	-	-	-	63 998	-	
SESCHELLEN	-	-	-	-	-	2 237	-	
MAURITIUS	-	-	-	-	-	85 009	-	
DARUNTER: MRU	-	-	-	-	-	85 009	-	
SUEDAFRIKA	-	-	-	-	-	788 874	-	
DARUNTER: JNB	-	-	-	-	-	788 874	-	
A F R I K A	7 915	-	-	56 811	3 684	3 133 688	-	
KANADA	-	-	-	8 130	-	1 413 038	-	
DARUNTER: YUL	-	-	-	-	-	339 874	-	
YYZ	-	-	-	8 130	-	797 265	-	
YVR	-	-	-	-	-	143 056	-	
YYC	-	-	-	-	-	124 818	-	
USA	104 747	-	-	411 615	1 345 536	10 724 585	189 130	
DARUNTER: NYC	66 284	-	-	193 276	1 248 109	3 239 908	68 451	
CHI	-	-	-	129 073	-	1 752 458	-	
BOS	-	-	-	-	-	581 428	-	
PHL	-	-	-	-	-	257 551	-	
BWI	-	-	-	-	-	55 965	-	
DCA	-	-	-	-	25 427	632 860	-	
DET	-	-	-	-	-	79 056	-	
PIT	-	-	-	-	-	111 402	-	
CVG	-	-	-	-	-	113 196	-	
*UL	-	-	-	-	-	354 942	-	
ATL	38 463	-	-	-	-	912 961	120 679	
MIA	-	-	-	28 108	-	386 634	-	
SDF	-	-	-	-	72 000	-	-	
SJU	-	-	-	-	-	134 452	-	
ORL	-	-	-	-	-	46 597	-	
DAL	-	-	-	-	-	608 461	-	
HOU	-	-	-	-	-	307 679	-	
SFO	-	-	-	-	-	300 826	-	
LAX	-	-	-	61 158	-	705 495	-	
ANC	-	-	-	-	-	141 572	-	
MEXIKO	-	-	-	-	-	687 027	-	
DARUNTER: MEX	-	-	-	-	-	686 107	-	
KUBA	-	-	-	-	13 270	-	-	
DARUNTER: HAV	-	-	-	-	13 270	-	-	
DOMINIK. REP.	-	-	-	-	-	2 766	-	
ANTIGUA-BARB.	-	-	-	-	-	1 698	-	
TRINID. U. TOB.	-	-	-	-	-	885	-	
NIED. ANTILLEN	-	-	-	-	-	4 044	-	
ST. LUCIA	-	-	-	-	-	1 741	-	
KOLUMBIEN	-	-	-	-	-	226 377	-	
DARUNTER: BOG	-	-	-	-	-	226 289	-	
VENEZUELA	-	-	-	-	-	180 419	-	
DARUNTER: CCS	-	-	-	-	-	180 416	-	

JULI 1990

MIT GEBIETEN AUSSERHALB DES BUNDESGBIETES
IN KILOGRAMM

HERKUNFTSFLUGPLATZ							NACH STRECKENZIELLAND BZW. ----- FLUGPLATZ
NUERNBERG (NUE)	MUENCHEN (MUC)	BERLIN (WEST) (BER)	SAARBRUECKEN (SCN)	MUENSTER/ OSNABRUECK (FMO)	SONSTIGE	INSGESAMT	
132 849	928 292	68 846	49 384	467	-	18 490 730	EINLADUNG
120 481	635 839	46 826	49 384	467	-	13 532 297	----- INSGESAMT
-	5 665	-	-	-	-	255 236	E U R O P A
-	5 550	-	-	-	-	254 731	DARUNTER: EG-LAENDER
-	-	-	-	-	-	284 714	AEGYPTEN
-	11 249	-	-	-	-	284 714	DARUNTER: CAI
-	11 224	-	-	-	-	121 444	LIBYEN
-	-	-	-	-	-	90 020	DARUNTER: TIP
-	-	-	-	-	-	29 718	TUNESIEN
-	-	-	-	-	-	146 535	DARUNTER: TUN
-	-	-	-	-	-	83 174	MIR
-	-	-	-	-	-	26 398	ALGERIEN
-	360	-	-	-	-	36 963	DARUNTER: ALG
-	-	-	-	-	-	105 707	ORN
-	-	-	-	-	-	85 761	CZL
-	-	-	-	-	-	47 137	MAROKKO
-	-	-	-	-	-	47 137	DARUNTER: CAS
-	-	-	-	-	-	97	SENEGAL
-	-	-	-	-	-	48 193	DARUNTER: DKR
-	-	-	-	-	-	48 193	GAMBIA
-	-	-	-	-	-	33 836	GHANA
-	-	-	-	-	-	33 836	DARUNTER: ACC
-	-	-	-	-	-	18 655	NIGERIA
-	-	-	-	-	-	18 655	DARUNTER: LOS
-	-	-	-	-	-	24 454	KAMERUN
-	-	-	-	-	-	24 454	DARUNTER: DLA
-	-	-	-	-	-	103 271	ZAIRE
-	-	-	-	-	-	103 271	DARUNTER: FIH
-	-	-	-	-	-	445 166	SUDAN
-	-	-	-	-	-	415 141	DARUNTER: KRT
-	-	-	-	-	-	30 025	AETHIOPIEN
-	-	-	-	-	-	100 404	DARUNTER: ADD
-	-	-	-	-	-	100 404	ASM
-	-	-	-	-	-	29 915	SOMALIA
-	-	-	-	-	-	29 915	DARUNTER: MGQ
-	-	-	-	-	-	259 896	UGANDA
-	-	-	-	-	-	253 301	DARUNTER: EBB
-	-	-	-	-	-	130 968	KENIA
-	-	-	-	-	-	130 968	DARUNTER: NBO
-	-	-	-	-	-	14 394	TANSANIA
-	-	-	-	-	-	14 394	DARUNTER: DAR
-	-	-	-	-	-	109 232	SAMBIA
-	-	-	-	-	-	109 232	DARUNTER: LUN
-	-	-	-	-	-	63 998	SIMBABWE
-	-	-	-	-	-	63 998	DARUNTER: HRE
-	-	-	-	-	-	2 237	NAMIBIA
-	13 692	-	-	-	-	98 701	DARUNTER: WDH
-	13 692	-	-	-	-	98 701	SESCHELLEN
-	-	-	-	-	-	788 874	MAURITIUS
-	-	-	-	-	-	788 874	DARUNTER: MRU
-	-	-	-	-	-	788 874	SUEDAFRIKA
-	30 966	-	-	-	-	3 233 064	DARUNTER: JNB
-	-	-	-	-	-	-	A F R I K A
-	85 881	-	-	-	-	1 507 049	KANADA
-	85 881	-	-	-	-	339 874	DARUNTER: YUL
-	-	-	-	-	-	891 276	YYZ
-	-	-	-	-	-	143 056	YVR
-	520 769	45 750	-	-	-	124 818	YYC
-	259 581	45 750	-	-	-	13 342 132	USA
-	111 694	-	-	-	-	5 121 359	DARUNTER: NYC
-	9 690	-	-	-	-	1 993 225	CHI
-	-	-	-	-	-	591 118	BOS
-	-	-	-	-	-	257 551	PHL
-	-	-	-	-	-	55 965	BWI
-	-	-	-	-	-	658 287	DCA
-	-	-	-	-	-	79 056	DET
-	-	-	-	-	-	111 402	PIT
-	-	-	-	-	-	113 196	CVG
-	48 445	-	-	-	-	354 942	*UL
-	6 829	-	-	-	-	1 120 548	ATL
-	-	-	-	-	-	421 571	MIA
-	-	-	-	-	-	72 000	SDF
-	-	-	-	-	-	134 452	SJU
-	-	-	-	-	-	46 597	ORL
-	-	-	-	-	-	608 461	DAL
-	-	-	-	-	-	307 679	HOU
-	84 530	-	-	-	-	300 826	SFO
-	-	-	-	-	-	851 183	LAX
-	-	-	-	-	-	141 572	ANC
-	-	-	-	-	-	687 027	MEXIKO
-	-	-	-	-	-	686 107	DARUNTER: MEX
-	-	-	-	-	-	13 270	KUBA
-	-	-	-	-	-	13 270	DARUNTER: HAV
-	-	-	-	-	-	2 766	DOMINIK. REP.
-	-	-	-	-	-	1 698	ANTIGUA-BARB.
-	-	-	-	-	-	885	TRINID. U. TOB.
-	-	-	-	-	-	4 044	NIED. ANTILLEN
-	-	-	-	-	-	1 741	ST. LUCIA
-	-	-	-	-	-	226 377	KOLUMBIEN
-	-	-	-	-	-	226 289	DARUNTER: BOG
-	-	-	-	-	-	180 419	VENEZUELA
-	-	-	-	-	-	180 416	DARUNTER: CCS

NACH STRECKENZIELLAND		VON STRECKEN						
BZW. ----- FLUGPLATZ	HAMBURG (HAM)	HANNOVER (HAJ)	BREMEN (BRE)	DUESSELDORF (DUS)	KOELN/BONN (CGN)	FRANKFURT (FRA)	STUTTGART (STR)	
EINLADUNG								
INSGESAMT								
BRASILLEN	-	-	-	-	-	1 109 988	-	
DARUNTER:RIO	-	-	-	-	-	384 961	-	
SAO	-	-	-	-	-	717 989	-	
ECUADOR	-	-	-	-	-	53 028	-	
DARUNTER:UIO	-	-	-	-	-	52 896	-	
PERU	-	-	-	-	-	76 013	-	
DARUNTER:LIM	-	-	-	-	-	76 013	-	
BOLIVIEN	-	-	-	-	-	40 711	-	
DARUNTER:LPB	-	-	-	-	-	40 711	-	
PARAGUAY	-	-	-	-	-	13 063	-	
DARUNTER:ASU	-	-	-	-	-	13 063	-	
URUGUAY	-	-	-	-	-	53 134	-	
DARUNTER:MVD	-	-	-	-	-	53 134	-	
ARGENTINIEN	-	-	-	-	-	146 875	-	
DARUNTER:BUE	-	-	-	-	-	146 875	-	
CHILE	-	-	-	-	-	188 417	-	
DARUNTER:SCL	-	-	-	-	-	188 417	-	
A M E R I K A	104 747	-	-	419 745	1 358 806	14 923 809	189 130	
LIBANON	-	-	-	-	-	124 721	-	
DARUNTER:BEY	-	-	-	-	-	124 721	-	
ISRAEL	-	-	-	-	903 225	508 752	-	
DARUNTER:TLV	-	-	-	-	903 225	508 752	-	
JORDANIEN	-	-	-	-	-	104 049	-	
DARUNTER:AMM	-	-	-	-	-	104 049	-	
SYRIEN	-	-	-	-	-	29 010	-	
DARUNTER:DAM	-	-	-	-	-	29 010	-	
IRAK	-	-	-	-	-	681 308	-	
DARUNTER:BGW	-	-	-	-	-	681 308	-	
IRAN	-	-	-	-	63 768	1 160 345	4 945	
DARUNTER:THR	-	-	-	-	63 768	1 160 345	4 945	
KUWEIT	-	-	-	-	-	492 324	-	
DARUNTER:KWI	-	-	-	-	-	492 324	-	
BAHRAIN	-	-	-	-	-	159 973	-	
DARUNTER:BAH	-	-	-	-	-	159 973	-	
KATAR	-	-	-	-	-	99 114	-	
DARUNTER:DOH	-	-	-	-	-	99 114	-	
SAUDI-ARAB	-	-	-	-	-	391 868	-	
DARUNTER:JED	-	-	-	-	-	184 253	-	
RUH	-	-	-	-	-	207 615	-	
JEM. ARAB. REP.	-	-	-	-	-	223 983	-	
DARUNTER:SAH	-	-	-	-	-	223 983	-	
OMAN	-	-	-	-	-	38 326	-	
DARUNTER:MCT	-	-	-	-	-	38 326	-	
V. A. EMIRATE	-	-	-	-	-	720 464	-	
DARUNTER:DXB	-	-	-	-	-	617 666	-	
AUH	-	-	-	-	-	102 450	-	
PAKISTAN	-	-	-	-	-	386 690	-	
DARUNTER:KHI	-	-	-	-	-	363 362	-	
ISB	-	-	-	-	-	16 101	-	
BANGLADESCH	-	-	-	-	-	20 215	-	
DARUNTER:DAC	-	-	-	-	-	20 215	-	
AFGHANISTAN	-	-	-	-	-	13 558	-	
DARUNTER:KBL	-	-	-	-	-	13 558	-	
INDIEN	-	-	-	-	-	1 265 884	-	
DARUNTER:DEL	-	-	-	-	-	481 821	-	
BOM	-	-	-	-	-	784 063	-	
NEPAL	-	-	-	-	-	11 993	-	
DARUNTER:KTM	-	-	-	-	-	11 993	-	
SRI LANKA	-	-	-	-	-	40 497	-	
DARUNTER:CMB	-	-	-	-	-	40 497	-	
MALEDIVEN	-	-	-	-	-	2 628	-	
THAILAND	-	-	-	29 821	-	357 461	-	
DARUNTER:BKK	-	-	-	29 821	-	357 461	-	
MALAYSIA	-	-	-	-	-	188 266	-	
DARUNTER:KUL	-	-	-	-	-	188 266	-	
SINGAPUR	-	-	-	-	-	492 298	-	
DARUNTER:SIN	-	-	-	-	-	492 298	-	
BRUNEI	-	-	-	-	-	316	-	
INDONESIEN	-	-	-	-	-	220 963	-	
DARUNTER:JKT	-	-	-	-	-	217 200	-	
PHILIPPINEN	-	-	-	-	-	384 352	-	
DARUNTER:MNL	-	-	-	-	-	384 352	-	
HONGKONG (BRIT)	-	-	-	-	-	2 198 032	-	
DARUNTER:HKG	-	-	-	-	-	2 198 032	-	
JAPAN	-	-	-	3 722	-	2 103 733	-	
DARUNTER:TYO	-	-	-	2 996	-	1 812 871	-	
OSA	-	-	-	726	-	290 862	-	
KOREA REP.	-	-	-	-	-	1 466 881	-	
DARUNTER:SEL	-	-	-	-	-	1 466 881	-	
CHINA	-	-	-	-	-	465 921	-	
DARUNTER:PEK	-	-	-	-	-	465 921	-	
A S I E N	-	-	-	33 543	966 993	14 353 925	4 945	
AUSTRALIEN	-	-	-	-	-	555 127	-	
DARUNTER:SYD	-	-	-	-	-	300 297	-	
MEB	-	-	-	-	-	254 830	-	
NEUSEELAND	-	-	-	-	-	17 736	-	
DARUNTER:AKL	-	-	-	-	-	17 736	-	
AUSTRALIEN/OZEANIEN ..	-	-	-	-	-	572 863	-	
I N S G E S A M T ..	790 313	46 999	26 630	1 259 671	4 852 074	45 971 775	494 034	

JULI 1990

MIT GEBIETEN AUSSERHALB DES BUNDESGBIETES

IN KILOGRAMM

HERKUNFTSFLUGPLATZ							NACH STRECKENZIELLAND
NUERNBERG (NUE)	MUENCHEN (MUC)	BERLIN (WEST) (BER)	SAARBRUECKEN (SCN)	MUENSTER/ OSNABRUECK (FMO)	SONSTIGE	INSGESAMT	BZW. ----- FLUGPLATZ
							EINLADUNG
							INSGESAMT
-	-	-	-	-	-	1 109 988	BRASIL IEN
-	-	-	-	-	-	384 961	DARUNTER: RIO
-	-	-	-	-	-	717 989	SAO
-	-	-	-	-	-	53 028	ECUADOR
-	-	-	-	-	-	52 896	DARUNTER: UIO
-	-	-	-	-	-	76 013	PERU
-	-	-	-	-	-	76 013	DARUNTER: LIM
-	-	-	-	-	-	40 711	BOLIVIEN
-	-	-	-	-	-	40 711	DARUNTER: LPB
-	-	-	-	-	-	13 063	PARAGUAY
-	-	-	-	-	-	13 063	DARUNTER: ASU
-	-	-	-	-	-	53 134	URUGUAY
-	-	-	-	-	-	53 134	DARUNTER: MVD
-	-	-	-	-	-	146 875	ARGENTINIEN
-	-	-	-	-	-	146 875	DARUNTER: BUE
-	-	-	-	-	-	188 417	CHILE
-	-	-	-	-	-	188 417	DARUNTER: SCL
-	606 650	45 750	-	-	-	17 648 637	A M E R I K A
-	-	-	-	-	-	124 721	LIBANON
-	-	-	-	-	-	124 721	DARUNTER: BEY
-	28 651	-	-	-	-	1 440 628	ISRAEL
-	28 651	-	-	-	-	1 440 628	DARUNTER: TLV
-	-	-	-	-	-	104 049	JORDANIEN
-	-	-	-	-	-	104 049	DARUNTER: AMM
-	83 966	-	-	-	-	112 976	SYRIEN
-	83 966	-	-	-	-	112 976	DARUNTER: DAM
-	-	-	-	-	-	681 308	IRAK
-	-	-	-	-	-	681 308	DARUNTER: BGW
-	-	-	-	-	-	1 229 058	IRAN
-	-	-	-	-	-	1 229 058	DARUNTER: THR
-	-	-	-	-	-	492 324	KUWEIT
-	-	-	-	-	-	492 324	DARUNTER: KWI
-	-	-	-	-	-	159 973	BAHRAIN
-	-	-	-	-	-	159 973	DARUNTER: BAH
-	-	-	-	-	-	99 114	KATAR
-	-	-	-	-	-	99 114	DARUNTER: DOH
-	-	-	-	-	-	391 868	SAUDI-ARAB.
-	-	-	-	-	-	184 253	DARUNTER: JED
-	-	-	-	-	-	207 615	RUH
-	-	-	-	-	-	223 983	JEM. ARAB. REP.
-	-	-	-	-	-	223 983	DARUNTER: SAH
-	569	-	-	-	-	38 895	OMAN
-	569	-	-	-	-	38 895	DARUNTER: MCT
-	-	-	-	-	-	720 464	V. A. EMIRATE
-	-	-	-	-	-	617 666	DARUNTER: DXB
-	-	-	-	-	-	102 450	AUH
-	-	-	-	-	-	386 690	PAKISTAN
-	-	-	-	-	-	363 362	DARUNTER: KHI
-	-	-	-	-	-	16 101	ISB
-	-	-	-	-	-	20 215	BANGLADESCH
-	-	-	-	-	-	20 215	DARUNTER: DAC
-	-	-	-	-	-	13 558	AFGHANISTAN
-	-	-	-	-	-	13 558	DARUNTER: KBL
-	-	-	-	-	-	1 265 884	INDIEN
-	-	-	-	-	-	481 821	DARUNTER: DEL
-	-	-	-	-	-	784 063	BOM
-	-	-	-	-	-	11 993	NEPAL
-	-	-	-	-	-	11 993	DARUNTER: KTM
-	-	-	-	-	-	40 497	SRI LANKA
-	-	-	-	-	-	40 497	DARUNTER: CMB
-	-	-	-	-	-	2 628	MALEDIVEN
-	4 911	-	-	-	-	392 193	THAILAND
-	4 911	-	-	-	-	392 193	DARUNTER: BKK
-	-	-	-	-	-	188 266	MALAYSIA
-	-	-	-	-	-	188 266	DARUNTER: KUL
-	-	-	-	-	-	492 298	SINGAPUR
-	-	-	-	-	-	492 298	DARUNTER: SIN
-	-	-	-	-	-	316	BRUNEI
-	-	-	-	-	-	220 963	INDONESIEN
-	-	-	-	-	-	217 200	DARUNTER: JKT
-	-	-	-	-	-	384 352	PHILIPPINEN
-	-	-	-	-	-	384 352	DARUNTER: MNL
-	-	-	-	-	-	2 198 032	HONGKONG (BRIT)
-	-	-	-	-	-	2 198 032	DARUNTER: HKG
-	-	-	-	-	-	2 107 455	JAPAN
-	-	-	-	-	-	1 815 867	DARUNTER: TYO
-	-	-	-	-	-	291 588	OSA
-	-	-	-	-	-	1 466 881	KOREA REP.
-	-	-	-	-	-	1 466 881	DARUNTER: SEL
-	-	-	-	-	-	465 921	CHINA
-	-	-	-	-	-	465 921	DARUNTER: PEK
-	118 097	-	-	-	-	15 477 503	A S I E N
-	-	-	-	-	-	555 127	AUSTRALIEN
-	-	-	-	-	-	300 297	DARUNTER: SYD
-	-	-	-	-	-	254 830	MEB
-	-	-	-	-	-	17 736	NEUSEELAND
-	-	-	-	-	-	17 736	DARUNTER: AKL
-	-	-	-	-	-	572 863	AUSTRALIEN/OZEANIEN
132 849	1 684 005	114 596	49 384	467	-	55 422 797	I N S G E S A M T

6 GÜTERVERKEHR
6. 2 VERFLECHUNG IM VERKEHR
6. 2. 2 AUSLADUNG

VON STRECKENHERKUNFTS- LAND BZW. ----FLUGPLATZ	NACH STRECKEN						
	HAMBURG (HAM)	HANNOVER (HAJ)	BREMEN (BRE)	DUESSELDORF (DUS)	KOELN/BONN (CGN)	FRANKFURT (FRA)	STUTTGART (STR)
AUSLADUNG							
INSGESAMT							
DDR U.BER(O)	966	-	-	-	87	233	-
FINNLAND	20 559	-	-	1 469	-	134 619	7 203
DARUNTER: HEL	20 559	-	-	1 469	-	134 619	7 203
SCHWEDEN	5 962	-	-	4 730	127 174	452 404	1 353
DARUNTER: STO	5 799	-	-	4 730	47 471	339 573	1 353
GOT	163	-	-	-	52 267	112 831	-
*SE	-	-	-	-	27 436	-	-
NORWEGEN	20 243	-	-	693	-	186 443	-
DARUNTER: OSL	10 733	-	-	693	-	186 443	-
DAENEMARK	14 016	1 880	19	26 971	208 035	379 508	8 028
DARUNTER: CPH	14 016	1 880	19	26 971	149 647	379 508	8 028
BLL	-	-	-	-	58 388	-	-
GR BRITANNIEN	76 123	19 751	13 523	258 860	885 735	3 034 736	34 898
DARUNTER: LON	74 207	16 852	13 523	84 767	410 527	2 263 911	33 284
BHX	198	1 227	-	3 847	206 601	178 037	1 614
MAN	1 638	1 672	-	6 380	-	227 618	-
LPL	-	-	-	-	150 993	-	-
NCL	-	-	-	-	-	-	-
*GB	-	-	-	-	-	-	-
IRLAND	2 392	-	-	163 626	117 614	363 247	-
DARUNTER: DUB	2 392	-	-	1 665	27 185	164 868	-
ISLAND	1 271	-	-	1 665	27 185	161 377	-
NIEDERLANDE	55 950	2 038	3 855	15 228	18 960	127 441	19 817
DARUNTER: AMS	55 663	2 038	3 855	15 228	-	127 441	13 150
MST	-	-	-	-	18 960	-	6 667
BELGIEN	58 689	9 400	207	818	36 646	295 278	19 148
DARUNTER: BRU	58 689	9 400	207	818	36 646	295 278	19 148
LUXEMBURG	297	-	-	-	-	5 885	-
FRANKREICH	41 655	5 092	179	33 395	178 331	406 944	20 830
DARUNTER: PAR	41 485	5 092	179	33 222	177 940	344 259	20 830
LYS	-	-	-	113	-	16 878	-
NCE	170	-	-	18	-	43 250	-
SPANIEN	19 838	-	-	42 493	102 742	564 568	8 201
DARUNTER: MAD	16 467	-	-	25 638	-	342 905	6 167
BCN	3 223	-	-	10 990	-	156 220	2 034
VLC	-	-	-	-	1 460	25 442	-
*EI	-	-	-	-	101 137	7 371	-
PMI	145	-	-	1 345	145	13 935	-
PORTUGAL	2 903	-	-	4 036	-	270 576	1 618
DARUNTER: LIS	2 903	-	-	4 036	-	135 359	1 618
OPO	-	-	-	-	-	123 738	-
FAO	-	-	-	-	-	11 479	-
MALTA	-	-	-	56	-	95 308	-
DARUNTER: MLA	-	-	-	56	-	95 308	-
SCHWEIZ	69 047	19 984	4 471	76 618	185 811	239 054	109 215
DARUNTER: ZRH	60 365	19 984	4 471	64 184	33 431	173 681	104 144
GVA	7 651	-	-	12 389	138	65 373	-
BSL	1 031	-	-	45	152 242	-	5 071
OESTERREICH	2 173	-	86	32 218	150 937	203 274	3 319
DARUNTER: VIE	2 173	-	86	31 323	28 068	162 739	3 319
INN	-	-	-	-	-	10 426	-
LNZ	-	-	-	895	122 869	7 639	-
GRZ	-	-	-	-	-	18 144	-
ITALIEN	19 656	297	-	28 371	280 783	774 732	4 874
DARUNTER: ROM	10	-	-	5 104	-	182 226	-
MIL	19 646	297	-	21 959	1 278	361 522	3 633
VCE	-	-	-	1 308	-	61 892	154
TRN	-	-	-	-	85	49 209	1 087
GOA	-	-	-	-	135 768	24 229	-
FLR	-	-	-	-	76 239	-	-
BLQ	-	-	-	-	-	14 957	-
PSA	-	-	-	-	-	22 602	-
NAP	-	-	-	-	-	48 120	-
*IT	-	-	-	-	67 413	-	-
GRIECHENLAND	772	-	-	43 300	-	361 860	36 682
DARUNTER: ATH	772	-	-	7 597	-	271 068	11 023
SKG	-	-	-	35 703	-	90 766	25 659
TUERKEI	67 679	-	-	6 913	9 614	355 684	-
DARUNTER: ANK	-	-	-	-	1 074	21 975	-
IST	67 679	-	-	6 913	3 637	308 217	-
IZM	-	-	-	-	4 903	25 492	-
ZYPERN	9 691	-	-	6 122	-	209 375	-
DARUNTER: LCA	9 691	-	-	6 122	-	209 375	-
JUGOSLAWIEN	337	-	499	1 146	-	168 194	2 341
DARUNTER: BEG	126	-	-	1 096	-	119 700	321
ZAG	210	-	-	50	-	43 058	2 020
UNGARN	794	-	-	759	397	62 180	957
DARUNTER: BUD	794	-	-	759	397	62 180	957
TSCHSOSLOW.	1	-	-	-	26	20 369	-
DARUNTER: PRG	1	-	-	-	26	20 369	-
RUMAENIEN	-	-	-	-	-	10 142	-
DARUNTER: BUH	-	-	-	-	-	10 066	-
BULGARIEN	13 724	-	-	-	-	21 037	-
DARUNTER: SOF	13 724	-	-	-	-	21 037	-
VAR	-	-	-	-	-	-	-
POLEN	2 475	-	-	2 254	524	50 799	-
DARUNTER: WAW	1 285	-	-	2 254	453	50 759	-
SOWJETUNION	2 796	9 870	-	3 863	962	41 713	-
DARUNTER: MOW	2 623	9 670	-	3 863	962	39 699	-
LED	173	-	-	-	-	1 079	-
E U R O P A	510 009	68 312	22 839	591 978	2 213 949	8 644 687	278 484
DARUNTER: EG-LAENDER	292 291	38 458	17 783	455 137	1 738 417	6 386 396	154 096

JULI 1990

MIT GEBIETEN AUSSERHALB DES BUNDESGEBIETES

IN KILOGRAMM

ZIELFLUGPLATZ

VON STRECKENHERKUNFTS-

LAND BZW. --- FLUGPLATZ

AUSLADUNG

INSGESAMT

NUERNBERG (NUE)	MUENCHEN (MUC)	BERLIN (WEST) (BER)	SAARBRUECKEN (SCN)	MUENSTER/ OSNABRUECK (PMO)	SONSTIGE	INSGESAMT	LAND BZW. --- FLUGPLATZ
-	1	-	-	-	-	1 287	DDR U. BER(O)
-	4 608	-	-	-	-	168 458	FINNLAND
-	4 608	-	-	-	-	168 458	DARUNTER: HEL
-	1 346	104	-	-	-	593 073	SCHWEDEN
-	1 346	104	-	-	-	400 376	DARUNTER: STO
-	-	-	-	-	-	165 261	GOT
-	-	-	-	-	-	27 436	*SE
-	2 074	-	-	-	-	209 453	NORWEGEN
-	2 074	-	-	-	-	199 943	DARUNTER: OSL
-	21 938	407	-	-	-	660 802	DAENEMARK
-	21 938	407	-	-	-	602 414	DARUNTER: CPH
-	-	-	-	-	-	58 388	BLI
6 541	119 168	33 645	249 060	4 930	-	4 736 970	GR BRITANNIEN
6 541	114 942	33 455	46 667	-	-	3 098 676	DARUNTER: LON
-	1 733	-	-	-	-	393 257	BHX
-	2 493	190	-	-	-	239 991	MAN
-	-	-	145 460	-	-	296 453	LPL
-	-	-	54 256	-	-	54 256	NCL
-	-	-	2 493	-	-	646 980	*GB
-	1 314	-	-	-	-	197 424	IRLAND
-	1 314	-	-	-	-	193 933	DARUNTER: DUB
342	65 786	5 081	-	60	-	8 734	ISLAND
342	65 786	5 081	-	60	-	314 558	NIEDERLANDE
86 018	39 633	-	-	-	-	288 644	DARUNTER: AMS
86 018	39 633	-	-	-	-	25 627	MST
-	176	-	-	-	-	545 837	BELGIEN
521	37 089	33 577	-	-	-	545 837	DARUNTER: BRU
521	36 464	33 577	-	-	-	6 358	LUXEMBURG
-	41	-	-	-	-	757 613	FRANKREICH
-	542	-	-	-	-	693 569	DARUNTER: NCE
-	26 244	-	6 165	-	-	17 032	LYS
-	17 639	-	-	-	-	43 980	NCE
-	8 605	-	6 165	-	-	770 251	SPANIEN
-	-	-	-	-	-	408 816	DARUNTER: MAD
-	-	-	-	-	-	181 072	BCN
-	-	-	-	-	-	33 067	VLC
-	-	-	-	-	-	108 508	*E1
-	-	-	-	-	-	15 570	PMI
-	7 502	-	-	-	-	286 635	PORTUGAL
-	7 502	-	-	-	-	151 418	DARUNTER: LIS
-	-	-	-	-	-	123 738	OPO
-	-	-	-	-	-	11 479	FAO
-	5 057	-	-	-	-	100 421	MALTA
-	5 057	-	-	-	-	100 421	DARUNTER: MLA
17 413	91 378	8 724	-	-	-	821 715	SCHWEIZ
5 399	64 140	8 724	-	-	-	538 523	DARUNTER: ZRH
-	26 834	-	-	-	-	112 385	GVA
12 014	404	-	-	-	-	170 807	BSL
357	21 096	-	-	-	-	413 460	OESTERREICH
15	20 946	-	-	-	-	248 669	DARUNTER: VIE
-	-	-	-	-	-	10 426	INN
342	-	-	-	-	-	131 745	LNZ
31 192	150	-	-	-	-	18 294	GRZ
-	77 945	-	-	-	-	1 217 850	ITALIEN
-	38 442	-	-	-	-	225 782	DARUNTER: ROM
324	18 390	-	-	-	-	427 049	MIL
-	15 661	-	-	-	-	79 015	VCE
-	3 371	-	-	-	-	53 752	TRN
14 626	-	-	-	-	-	174 623	GOA
16 242	-	-	-	-	-	92 481	FLR
-	336	-	-	-	-	15 293	BLO
-	-	-	-	-	-	22 602	PSA
-	-	-	-	-	-	48 120	NAP
-	-	-	-	-	-	67 413	*IT
-	43 467	-	-	-	-	486 081	GRIECHENLAND
-	12 598	-	-	-	-	303 058	DARUNTER: ATH
-	30 869	-	-	-	-	182 997	SKG
33	100 201	-	-	-	-	540 124	TUERKEI
-	8 096	-	-	-	-	31 145	DARUNTER: ANK
33	70 135	-	-	-	-	456 614	IST
-	21 970	-	-	-	-	52 365	IZM
-	34 832	-	-	-	-	260 020	ZYPERN
-	34 832	-	-	-	-	260 020	DARUNTER: LCA
-	29 560	-	-	-	-	202 077	JUGOSLAWIEN
-	22 025	-	-	-	-	143 268	DARUNTER: BEG
-	2 959	-	-	-	-	48 297	ZAG
-	3 662	-	-	-	-	68 749	UNGARN
-	3 662	-	-	-	-	68 749	DARUNTER: BUD
-	76	-	-	-	-	20 472	TSCHESCHOSLOW
-	76	-	-	-	-	20 472	DARUNTER: PRG
-	-	-	-	-	-	10 142	RUMAENIEN
-	25 633	-	-	-	-	10 066	DARUNTER: BUH
-	14 690	-	-	-	-	60 394	BULGARIEN
-	10 943	-	-	-	-	49 451	DARUNTER: SOF
-	-	-	-	-	-	10 943	VAR
-	-	-	-	-	-	56 052	POLEN
23 975	589	-	-	-	-	54 751	DARUNTER: WAW
-	589	-	-	-	-	83 768	SOWJETUNION
23 975	-	-	-	-	-	57 406	DARUNTER: MOW
-	-	-	-	-	-	25 227	LED
166 392	760 375	81 538	255 225	4 990	-	13 598 778	EUROPA
124 614	440 262	72 710	255 225	4 990	-	9 980 379	DARUNTER: EG-LAENDER

VON STRECKENHERKUNFTS-		NACH STRECKEN					
LAND BZW. ----FLUGPLATZ	HAMBURG (HAM)	HANNOVER (HAJ)	BREMEN (BRE)	DUESSELDORF (DUS)	KOELN/BONN (CGN)	FRANKFURT (FRA)	STUTTGART (STR)
AUSLADUNG							
INSGESAMT							
ÄGYPTEN	-	-	-	7 636	-	174 947	-
DARUNTER: CAI	-	-	-	7 636	-	174 947	-
LIBYEN	-	-	-	-	-	84 440	-
DARUNTER: TIP	-	-	-	-	-	84 440	-
TUNESIEN	451	-	-	2 221	-	109 457	-
DARUNTER: TUN	451	-	-	2 221	-	52 903	-
MIR	-	-	-	-	-	51 300	-
ALGERIEN	-	-	-	-	-	4 460	-
MAROKKO	-	-	-	995	-	118 467	-
DARUNTER: CAS	-	-	-	38	-	106 555	-
TNG	-	-	-	957	-	9 360	-
SENEGAL	-	-	-	-	-	79 041	-
DARUNTER: DKR	-	-	-	-	-	79 041	-
GHANA	-	-	-	22 482	-	-	-
DARUNTER: ACC	-	-	-	22 482	-	-	-
NIGERIA	-	-	-	-	-	46 676	-
DARUNTER: LOS	-	-	-	-	-	46 676	-
KAMERUN	-	-	-	-	-	18 137	-
DARUNTER: DLA	-	-	-	-	-	18 137	-
ZAIRE	-	-	-	-	-	23 397	-
DARUNTER: FIH	-	-	-	-	-	23 397	-
SUDAN	15 510	-	-	-	-	16 306	-
DARUNTER: KRT	15 510	-	-	-	-	16 306	-
ÄTHIOPIEN	-	-	-	-	-	70 154	-
DARUNTER: ADD	-	-	-	-	-	70 154	-
SOMALIA	-	-	-	-	-	5 558	-
KENIA	-	-	-	-	-	568 400	-
DARUNTER: NBO	-	-	-	-	-	568 400	-
TANSANIA	-	-	-	-	-	17 651	-
DARUNTER: DAR	-	-	-	-	-	17 651	-
SAMBIA	-	-	-	-	-	10 204	-
DARUNTER: LUN	-	-	-	-	-	10 204	-
SIMBABWE	-	-	-	-	52 670	39 406	-
DARUNTER: HRE	-	-	-	-	52 670	39 406	-
NAMIBIA	-	-	-	-	-	12 330	-
DARUNTER: WDH	-	-	-	-	-	12 330	-
SESCHellen	-	-	-	-	-	2 630	-
MAURITIUS	-	-	-	-	-	50 350	-
DARUNTER: MRU	-	-	-	-	-	50 350	-
SÜDAFRIKA	-	-	-	-	-	290 973	-
DARUNTER: JNB	-	-	-	-	-	290 973	-
A F R I K A	15 961	-	-	33 334	52 670	1 742 984	-
KANADA	-	-	-	21 318	-	1 381 623	-
DARUNTER: YUL	-	-	-	-	-	152 774	-
YYZ	-	-	-	15 464	-	627 486	-
YEG	-	-	-	-	-	42 959	-
YVR	-	-	-	5 854	-	407 690	-
YYC	-	-	-	-	-	150 714	-
USA	93 289	-	-	532 851	936 837	10 192 122	149 860
DARUNTER: NYC	56 440	-	-	151 627	917 104	2 721 128	95 575
CHI	-	-	-	160 235	-	1 501 172	-
BOS	-	-	-	-	-	488 141	-
PHL	-	-	-	-	-	414 655	-
BWI	-	-	-	-	-	18 776	-
DCA	-	-	-	-	19 733	348 886	-
DET	-	-	-	-	-	10 139	-
PIT	-	-	-	-	-	52 034	-
CVG	-	-	-	-	-	48 335	-
*UI	-	-	-	-	-	246 680	-
ATL	36 849	-	-	-	-	999 165	54 285
MIA	-	-	-	106 948	-	466 203	-
SJU	-	-	-	-	-	112 004	-
ORL	-	-	-	-	-	45 657	-
DAL	-	-	-	-	-	700 381	-
HOU	-	-	-	-	-	528 175	-
SFO	-	-	-	-	-	387 165	-
LAX	-	-	-	114 041	-	1 100 307	-
MEXIKO	-	-	-	-	-	286 892	-
DARUNTER: MEX	-	-	-	-	-	286 892	-
ANTIGUA-BARB	-	-	-	-	-	1 250	-
TRINID. U. TOB.	-	-	-	-	-	2 452	-
NIED. ANTILLEN	-	-	-	-	-	13	-
ST. LUCIA	-	-	-	-	-	2 826	-
KOLUMBIEN	-	-	-	-	-	354 314	-
DARUNTER: BOG	-	-	-	-	-	354 314	-
VENEZUELA	-	-	-	-	-	62 866	-
DARUNTER: CCS	-	-	-	-	-	62 866	-
BRASIL IEN	-	-	-	-	-	933 687	-
DARUNTER: RIO	-	-	-	-	-	428 169	-
SAO	-	-	-	-	-	486 338	-
SSA	-	-	-	-	-	19 180	-
ECUADOR	-	-	-	-	-	112 454	-
DARUNTER: UIO	-	-	-	-	-	112 454	-
PERU	-	-	-	-	-	37 669	-
DARUNTER: LIM	-	-	-	-	-	37 669	-
BOLIVIEN	-	-	-	-	-	22 239	-
DARUNTER: LPB	-	-	-	-	-	22 239	-
PARAGUAY	-	-	-	-	-	10 992	-
DARUNTER: ASU	-	-	-	-	-	10 992	-
URUGUAY	-	-	-	-	-	84 121	-
DARUNTER: MVD	-	-	-	-	-	84 121	-
ARGENTINIEN	-	-	-	-	-	86 869	-

JULI 1990

MIT GEBIETEN AUSSERHALB DES BUNDESGBIETES

IN KILOGRAMM

ZIELFLUGPLATZ

VON STRECKENHERKUNFTS-

LAND BZW. --- FLUGPLATZ

AUSLADUNG

INSGESAMT

NUERNBERG (NUE)	MUENCHEN (MUC)	BERLIN (WEST) (BER)	SAARBRUECKEN (SCN)	MUENSTER/ OSNABRUECK(FMO)	SONSTIGE	INSGESAMT	
-	7 636	-	-	-	-	190 219	AEGYPTEN
-	7 636	-	-	-	-	190 219	DARUNTER:CAI
-	-	-	-	-	-	84 440	LIBYEN
-	-	-	-	-	-	84 440	DARUNTER:TIP
-	5 610	-	-	-	-	117 739	TUNESIEN
-	5 610	-	-	-	-	61 185	DARUNTER:TUN
-	-	-	-	-	-	51 300	MIR
-	-	-	-	-	-	4 460	ALGERIEN
-	450	-	-	-	-	119 912	MAROKKO
-	450	-	-	-	-	107 043	DARUNTER:CAS
-	-	-	-	-	-	10 317	TNG
-	-	-	-	-	-	79 041	SENEGAL
-	-	-	-	-	-	79 041	DARUNTER:DKR
-	-	-	-	-	-	22 482	GHANA
-	-	-	-	-	-	22 482	DARUNTER:ACC
-	-	-	-	-	-	46 676	NIGERIA
-	-	-	-	-	-	46 676	DARUNTER:LOS
-	-	-	-	-	-	18 137	KAMERUN
-	-	-	-	-	-	18 137	DARUNTER:DLA
-	-	-	-	-	-	23 397	ZAIRE
-	-	-	-	-	-	23 397	DARUNTER:FIH
-	-	-	-	-	-	31 816	SUDAN
-	-	-	-	-	-	31 816	DARUNTER:KRT
-	-	-	-	-	-	70 154	AETHIOPIEN
-	-	-	-	-	-	70 154	DARUNTER:ADD
-	-	-	-	-	-	5 558	SOMALIA
-	14 263	-	-	-	-	582 663	KENIA
-	14 263	-	-	-	-	582 663	DARUNTER:NBO
-	-	-	-	-	-	17 651	TANSANIA
-	-	-	-	-	-	17 651	DARUNTER:DAR
-	-	-	-	-	-	10 204	SAMBIA
-	-	-	-	-	-	10 204	DARUNTER:LUN
-	-	-	-	-	-	92 076	SIMBABWE
-	-	-	-	-	-	92 076	DARUNTER:HRE
-	-	-	-	-	-	12 330	NAMIBIA
-	-	-	-	-	-	12 330	DARUNTER:WDH
-	-	-	-	-	-	2 630	SESCHELLEN
-	6 383	-	-	-	-	56 733	MAURITIUS
-	6 383	-	-	-	-	56 733	DARUNTER:MRU
-	-	-	-	-	-	290 973	SUEDAFRIKA
-	-	-	-	-	-	290 973	DARUNTER:JNB
-	34 342	-	-	-	-	1 879 291	A F R I K A
-	41 122	-	-	-	-	1 444 063	KANADA
-	-	-	-	-	-	152 774	DARUNTER:YUL
-	41 122	-	-	-	-	684 072	YYZ
-	-	-	-	-	-	42 959	YEG
-	-	-	-	-	-	413 544	YVR
-	-	-	-	-	-	150 714	YYC
-	669 055	15 169	-	-	-	12 589 183	USA
-	258 762	15 169	-	-	-	4 215 805	DARUNTER:NYC
-	124 175	-	-	-	-	1 786 582	CHI
-	13 338	-	-	-	-	501 479	BOS
-	-	-	-	-	-	414 655	PHL
-	-	-	-	-	-	18 776	BWI
-	-	-	-	-	-	368 619	DCA
-	-	-	-	-	-	10 139	DET
-	-	-	-	-	-	52 034	PIT
-	-	-	-	-	-	48 335	CVG
-	-	-	-	-	-	246 680	*U1
-	111 585	-	-	-	-	1 201 884	ATL
-	13 240	-	-	-	-	586 391	MIA
-	-	-	-	-	-	112 004	SJU
-	-	-	-	-	-	45 657	ORL
-	-	-	-	-	-	700 381	DAL
-	-	-	-	-	-	528 175	HOU
-	-	-	-	-	-	387 165	SFO
-	147 465	-	-	-	-	1 361 813	LAX
-	-	-	-	-	-	286 892	MEXIKO
-	-	-	-	-	-	286 892	DARUNTER:MEX
-	-	-	-	-	-	1 250	ANTIGUA-BARB.
-	-	-	-	-	-	2 452	TRINID. U. TOB.
-	-	-	-	-	-	13	NIED. ANTILLEN
-	-	-	-	-	-	2 826	ST. LUCIA
-	-	-	-	-	-	354 314	KOLUMBIEN
-	-	-	-	-	-	354 314	DARUNTER:BOG
-	-	-	-	-	-	62 866	VENEZUELA
-	-	-	-	-	-	62 866	DARUNTER:CCS
-	-	-	-	-	-	933 687	BRASILIEN
-	-	-	-	-	-	428 169	DARUNTER:RIO
-	-	-	-	-	-	486 338	SAO
-	-	-	-	-	-	19 180	SSA
-	-	-	-	-	-	112 454	ECUADOR
-	-	-	-	-	-	112 454	DARUNTER:UIO
-	-	-	-	-	-	37 669	PERU
-	-	-	-	-	-	37 669	DARUNTER:LIM
-	-	-	-	-	-	22 239	BOLIVIEN
-	-	-	-	-	-	22 239	DARUNTER:LPB
-	-	-	-	-	-	10 992	PARAGUAY
-	-	-	-	-	-	10 992	DARUNTER:ASU
-	-	-	-	-	-	84 121	URUGUAY
-	-	-	-	-	-	84 121	DARUNTER:MVD
-	-	-	-	-	-	86 869	ARGENTINIEN

VON STRECKENHERKUNFTS-		NACH STRECKEN					
LAND BZW ---FLUGPLATZ	HAMBURG (HAM)	HANNOVER (HAJ)	BREMEN (BRE)	DUESSELDORF (DUS)	KOELN/BONN (CGN)	FRANKFURT (FRA)	STUTTGART (STR)
AUSLADUNG							
INSGESAMT							
DARUNTER: BUE	-	-	-	-	-	86 869	-
CHILE	-	-	-	-	-	177 797	-
DARUNTER: SCL	-	-	-	-	-	177 797	-
A M E R I K A	93 289	-	-	554 169	936 837	13 750 186	149 860
LIBANON	-	-	-	-	-	144 553	-
DARUNTER: BEY	-	-	-	-	-	144 553	-
ISRAEL	-	-	-	-	948 573	325 538	-
DARUNTER: TLV	-	-	-	-	948 573	324 438	-
JORDANIEN	-	-	-	-	-	52 609	-
DARUNTER: AMM	-	-	-	-	-	52 609	-
SYRIEN	-	-	-	-	-	34 531	-
DARUNTER: DAM	-	-	-	-	-	34 531	-
IRAK	-	-	-	-	-	251 423	-
DARUNTER: BGW	-	-	-	-	-	251 423	-
IRAN	2 040	-	-	-	-	487 048	-
DARUNTER: THR	2 040	-	-	-	-	487 048	-
KUWEIT	-	-	-	-	-	219 311	-
DARUNTER: KWI	-	-	-	-	-	219 311	-
BAHRAIN	-	-	-	-	-	28 863	-
DARUNTER: BAH	-	-	-	-	-	28 863	-
KATAR	-	-	-	-	-	16 953	-
DARUNTER: DOH	-	-	-	-	-	16 953	-
SAUDI-ARAB	-	-	-	-	-	150 071	-
DARUNTER: JED	-	-	-	-	-	68 404	-
RUH	-	-	-	-	-	81 667	-
JEM. ARAB. REP.	-	-	-	-	-	10 330	-
DARUNTER: SAH	-	-	-	-	-	10 330	-
V. A. EMIRATE	2 933	-	-	16 359	-	1 238 379	-
DARUNTER: SHJ	-	-	-	16 359	-	-	-
DXB	2 933	-	-	-	-	1 168 524	-
AUH	-	-	-	-	-	69 855	-
PAKISTAN	-	-	-	-	-	848 575	-
DARUNTER: KHI	-	-	-	-	-	837 660	-
ISB	-	-	-	-	-	10 915	-
BANGLADESCH	-	-	-	-	-	22 703	-
DARUNTER: DAC	-	-	-	-	-	22 703	-
AFGHANISTAN	-	-	-	-	-	13 641	-
DARUNTER: KBL	-	-	-	-	-	13 641	-
INDIEN	-	-	-	-	-	2 308 812	-
DARUNTER: DEL	-	-	-	-	-	1 226 631	-
BOM	-	-	-	-	-	948 262	-
MAA	-	-	-	-	-	44 069	-
BLR	-	-	-	-	-	89 850	-
NEPAL	-	-	-	-	-	71 873	-
DARUNTER: KTM	-	-	-	-	-	71 873	-
SRI LANKA	-	-	-	-	-	35 320	-
DARUNTER: CMB	-	-	-	-	-	35 320	-
THAILAND	-	-	-	43 736	-	649 410	-
DARUNTER: BKK	-	-	-	43 736	-	649 410	-
MALAYSIA	-	-	-	-	-	279 463	-
DARUNTER: KUL	-	-	-	-	-	279 463	-
SINGAPUR	-	-	-	-	-	446 033	-
DARUNTER: SIN	-	-	-	-	-	446 033	-
BRUNEI	-	-	-	-	-	7 131	-
INDONESIEN	-	-	-	-	-	214 185	-
DARUNTER: JKT	-	-	-	-	-	187 199	-
DPS	-	-	-	-	-	26 986	-
PHILIPPINEN	-	-	-	-	-	211 833	-
DARUNTER: MNL	-	-	-	-	-	211 833	-
HONGKONG (BRIT)	120 692	-	-	-	-	3 487 425	-
DARUNTER: HKG	120 692	-	-	-	-	3 487 425	-
JAPAN	-	-	-	59 308	-	1 868 352	-
DARUNTER: TYO	-	-	-	59 308	-	1 722 163	-
OSA	-	-	-	-	-	146 189	-
KOREA REP.	-	-	-	-	-	1 327 254	-
DARUNTER: SEL	-	-	-	-	-	1 327 254	-
CHINA	-	-	-	-	-	297 754	-
DARUNTER: PEK	-	-	-	-	-	297 754	-
A S I E N	125 665	-	-	119 403	948 573	15 049 373	-
AUSTRALIEN	-	-	-	-	-	343 409	-
DARUNTER: SYD	-	-	-	-	-	170 392	-
MEB	-	-	-	-	-	173 017	-
NEUSEELAND	-	-	-	-	-	50 552	-
DARUNTER: AKL	-	-	-	-	-	50 552	-
AUSTRALIEN/OZEANIEN	-	-	-	-	-	393 961	-
I N S G E S A M T	744 924	68 312	22 839	1 298 884	4 152 029	39 581 191	428 344

JULI 1990

MIT GEBIETEN AUSSERHALB DES BUNDESGBIETES

IN KILOGRAMM

ZIELFLUGPLATZ

VON STRECKENHERKUNFTS-

NUERNBERG (NUE)	MUENCHEN (NUC)	BERLIN (WEST) (BER)	SAARBRUECKEN (SCN)	MUENSTER/ OSNABRUECK (FMO)	SONSTIGE	INSGESAMT	LAND BZW. --- FLUGPLATZ
-	-	-	-	-	-	86 869	AUSLADUNG
-	-	-	-	-	-	177 797	INSGESAMT
-	-	-	-	-	-	177 797	DARUNTER: BUE
-	-	-	-	-	-	-	CHILE
-	-	-	-	-	-	-	DARUNTER: SCL
-	710 177	15 169	-	-	-	16 209 687	A M E R I K A
-	-	-	-	-	-	144 553	LIBANON
-	-	-	-	-	-	144 553	DARUNTER: BEY
-	46 061	-	-	-	-	1 320 172	ISRAEL
-	46 061	-	-	-	-	1 319 072	DARUNTER: TLV
-	-	-	-	-	-	52 609	JORDANIEN
-	14 666	-	-	-	-	52 609	DARUNTER: AMM
-	14 666	-	-	-	-	49 197	SYRIEN
-	-	-	-	-	-	49 197	DARUNTER: DAM
-	-	-	-	-	-	251 423	IRAK
-	-	-	-	-	-	251 423	DARUNTER: BGW
-	-	-	-	-	-	489 088	IRAN
-	-	-	-	-	-	489 088	DARUNTER: THR
-	-	-	-	-	-	219 311	KUWEIT
-	-	-	-	-	-	219 311	DARUNTER: KWI
-	-	-	-	-	-	28 863	BAHRAIN
-	-	-	-	-	-	28 863	DARUNTER: BAH
-	-	-	-	-	-	16 953	KATAR
-	-	-	-	-	-	16 953	DARUNTER: DOH
-	-	-	-	-	-	150 071	SAUDI-ARAB.
-	-	-	-	-	-	68 404	DARUNTER: JED
-	-	-	-	-	-	81 667	RUH
-	-	-	-	-	-	10 330	JEM ARAB. REP.
-	-	-	-	-	-	10 330	DARUNTER: SAH
-	-	-	-	-	-	1 257 671	V. A. EMIRATE
-	-	-	-	-	-	16 359	DARUNTER: SHJ
-	-	-	-	-	-	1 171 457	DXB
-	-	-	-	-	-	69 855	AUH
-	-	-	-	-	-	848 575	PAKISTAN
-	-	-	-	-	-	837 660	DARUNTER: KHI
-	-	-	-	-	-	10 915	ISB
-	-	-	-	-	-	22 703	BANGLADESCH
-	-	-	-	-	-	22 703	DARUNTER: DAC
-	-	-	-	-	-	13 641	AFGHANISTAN
-	-	-	-	-	-	13 641	DARUNTER: KBL
-	-	-	-	-	-	2 308 812	INDIEN
-	-	-	-	-	-	1 226 631	DARUNTER: DEL
-	-	-	-	-	-	948 262	BOM
-	-	-	-	-	-	44 069	MAA
-	-	-	-	-	-	89 850	BLR
-	-	-	-	-	-	71 873	NEPAL
-	-	-	-	-	-	71 873	DARUNTER: KTM
-	-	-	-	-	-	35 320	SRI LANKA
-	14 061	-	-	-	-	35 320	DARUNTER: CMB
-	14 061	-	-	-	-	707 207	THAILAND
-	-	-	-	-	-	707 207	DARUNTER: BKK
-	-	-	-	-	-	279 463	MALAYSIA
-	-	-	-	-	-	279 463	DARUNTER: KUL
-	-	-	-	-	-	446 033	SINGAPUR
-	-	-	-	-	-	446 033	DARUNTER: SIN
-	-	-	-	-	-	7 131	BRUNEI
-	-	-	-	-	-	214 185	INDONESIEN
-	-	-	-	-	-	187 199	DARUNTER: JKT
-	-	-	-	-	-	26 986	DPS
-	-	-	-	-	-	211 833	PHILIPPINEN
-	-	-	-	-	-	211 833	DARUNTER: MNL
-	-	-	-	-	-	3 608 117	HONGKONG (BRIT)
-	-	-	-	-	-	3 608 117	DARUNTER: HKG
-	-	-	-	-	-	1 927 660	JAPAN
-	-	-	-	-	-	1 781 471	DARUNTER: TYO
-	-	-	-	-	-	146 189	OSA
-	-	-	-	-	-	1 327 254	KOREA REP.
-	-	-	-	-	-	1 327 254	DARUNTER: SEL
-	-	-	-	-	-	297 754	CHINA
-	-	-	-	-	-	297 754	DARUNTER: PEK
-	74 788	-	-	-	-	16 317 802	A S I E N
-	-	-	-	-	-	343 409	AUSTRALIEN
-	-	-	-	-	-	170 392	DARUNTER: SYD
-	-	-	-	-	-	173 017	MEB
-	-	-	-	-	-	50 552	NEUSEELAND
-	-	-	-	-	-	50 552	DARUNTER: AKL
-	-	-	-	-	-	393 961	AUSTRALIEN/OZEANIEN
166 392	1 579 682	96 707	255 225	4 990	-	48 399 519	I N S G E S A M T

NACH ENDZIELLAND BZW. --- FLUGPLATZ	VON HERKUNFTS						
	HAMBURG (HAM)	HANNOVER (HAJ)	BREMEN (BRE)	DUESSELDORF (DUS)	KOELN/BONN (CGN)	FRANKFURT (FRA)	STUTTGART (STR)
VERSAND							
INSGESAMT							
DDR U.BER(O)	1 186	135	1	228	158	3 143	79
FINNLAND	18 281	812	194	13 852	368	108 438	5 090
DARUNTER: HEL	16 930	807	184	11 907	365	93 413	3 060
SCHWEDEN	18 209	965	658	19 250	86 720	124 802	6 132
DARUNTER: STO	16 633	489	301	9 854	53 693	92 539	2 473
MMA	345	151	21	3 896	17	4 495	476
GOT	881	102	293	1 033	31 681	23 537	1 927
NORWEGEN	16 671	1 213	453	16 967	341	62 643	4 820
DARUNTER: OSL	13 134	748	345	10 863	217	51 258	2 653
BGO	1 011	55	75	1 066	123	6 735	1 458
DAENEMARK	7 067	1 120	159	4 338	260 504	69 278	2 776
DARUNTER: CPH	5 552	1 076	151	2 894	195 954	62 844	1 807
BLL	43	-	-	97	64 285	3 337	61
GR BRITANNIEN	71 594	10 314	4 980	186 329	910 270	799 889	48 933
DARUNTER: LON	57 034	6 191	3 442	55 881	441 856	483 973	30 893
BHX	1 410	1 815	35	7 158	172 000	117 834	4 175
MAN	4 250	1 435	253	18 442	985	99 814	5 838
LPL	1 774	-	264	18 869	129 752	1 917	326
NCL	995	21	-	1 012	55	3 996	3 280
GLA	277	32	26	14 121	114	8 141	839
*GB	2 696	713	579	66 434	162 941	73 385	478
IRLAND	2 697	562	204	8 633	19 064	122 698	2 020
DARUNTER: DUB	1 713	562	87	7 691	18 708	111 579	1 592
SNN	343	-	117	340	353	8 790	142
ISLAND	1 923	365	22	1 966	147	32 464	915
DARUNTER: REK	1 882	365	22	1 964	147	27 632	915
NIEDERLANDE	9 692	4 105	192	1 832	390	15 929	22 527
DARUNTER: AMS	6 948	4 105	99	1 825	-	15 324	1 035
MST	7	-	-	-	390	339	21 331
BELGIEN	61 814	6 938	209	139	13 463	207 808	34 508
DARUNTER: BRU	60 278	6 938	205	139	13 463	207 711	34 478
LUXEMBURG	424	-	-	29	2	1 888	56
FRANKREICH	73 704	4 712	13 096	19 964	223 493	113 872	9 279
DARUNTER: PAR	14 395	3 711	427	14 502	221 507	97 966	5 861
TLS	49 890	169	12 433	601	-	1 794	1 300
NCE	3 147	47	122	2 678	70	5 012	290
SPANIEN	61 208	8 475	9 649	85 888	289 370	688 735	92 588
DARUNTER: MAD	8 627	2 376	726	36 703	1 171	207 179	16 125
BCN	14 619	3 218	4 029	27 666	6 729	215 092	31 119
VLC	518	128	7	2 708	215 480	6 103	584
ALC	2 376	15	-	574	-	20 701	6 244
AGP	3 182	2	178	462	260	14 974	4 402
*EI	4 826	910	133	3 689	64 963	15 110	2 213
PMI	12 317	785	3 394	2 760	47	87 708	10 304
IBZ	1 138	100	-	1 279	-	22 717	6 201
LPA	8 704	755	689	3 006	197	65 002	8 028
TCI	4 369	-	390	3 307	316	28 829	6 748
PORTUGAL	8 497	3 654	2 870	16 989	1 595	127 275	10 363
DARUNTER: LIS	6 924	2 654	1 656	11 195	866	77 881	6 700
OPO	1 012	995	1 028	4 135	566	45 585	3 531
MALTA	2 224	349	187	699	229	27 258	2 135
DARUNTER: MLA	2 224	349	187	699	229	27 258	2 135
GIBRALT(BRIT)	127	-	-	9	-	396	-
SCHWEIZ	11 888	629	478	23 342	169 308	84 375	15 391
DARUNTER: ZRH	9 228	365	328	21 091	1 604	70 027	13 005
GVA	1 452	120	139	1 854	166	12 508	2 354
BSL	881	43	11	44	167 137	1 252	25
OESTERREICH	17 525	1 980	2 492	33 968	178 742	129 143	6 976
DARUNTER: VIE	15 843	1 342	2 437	32 544	35 286	97 397	6 456
LNZ	650	59	15	376	142 424	11 207	45
GRZ	335	33	-	529	65	9 508	222
ITALIEN	27 914	3 197	1 305	31 765	331 875	247 591	8 634
DARUNTER: ROM	4 566	489	16	4 703	13 357	65 821	2 489
MIL	11 765	1 687	580	20 774	11 141	120 567	2 829
VCE	2 453	29	174	349	527	8 189	88
TRN	1 773	84	13	965	47	14 426	1 057
GOA	2 872	269	190	317	277 334	6 535	138
NAP	738	119	16	966	826	8 540	215
*IT	6	12	-	-	27 867	202	173
GRIECHENLAND	20 547	3 497	769	33 402	3 953	419 118	32 838
DARUNTER: ATH	17 917	2 669	724	27 021	3 176	379 828	29 744
SKG	1 903	453	24	5 767	600	32 427	2 752
TUERKEI	25 799	6 203	1 492	24 911	30 937	199 129	11 676
DARUNTER: ANK	2 494	2 472	66	1 223	3 252	24 349	1 100
IST	22 900	3 112	890	22 043	26 404	161 042	9 890
IZM	310	490	536	1 297	1 281	10 386	584
ZYPERN	11 391	952	78	3 676	685	22 725	2 349
DARUNTER: LCA	10 892	481	8	2 850	541	20 732	1 628
JUGOSLAWIEN	8 551	1 914	855	32 616	1 973	72 146	5 628
DARUNTER: BEG	3 090	765	151	2 338	1 271	33 541	3 074
ZAG	2 130	740	-	26 925	479	19 286	1 296
LJU	904	-	43	1 914	46	5 959	926
*YU	955	242	338	1 234	44	7 944	315
UNGARN	10 426	3 170	1 915	6 486	572	67 119	2 787
DARUNTER: BUD	10 426	3 170	1 915	6 486	572	67 119	2 787
ALBANIEN	8	100	-	65	66	101	19
TSSCHECHOSLOW	2 006	318	247	903	870	23 548	603
DARUNTER: PRG	1 755	209	247	809	857	22 235	511
RUMAENIEN	1 311	193	33	1 695	329	21 678	822
DARUNTER: BUH	305	193	33	1 695	329	21 146	822
BULGARIEN	1 118	826	140	3 973	856	26 102	580
DARUNTER: SOF	1 111	826	140	3 973	856	26 102	506
POLEN	13 463	141	102	14 524	2 125	42 353	879
DARUNTER: WAW	9 419	91	31	13 646	2 123	40 855	876
SOWJETUNION	4 443	11 553	244	5 852	6 027	108 991	1 398

JULI 1990

MIT GEBIETEN AUSSERHALB DES BUNDESGBIETES

IN KILOGRAMM

FLUGPLATZ							NACH ENDZIELLAND BZW. -- FLUGPLATZ
NUERNBERG (NUE)	MUENCHEN (MUC)	BERLIN (WEST) (BER)	SAARBRUECKEN (SCN)	MUENSTER/ OSNABRUECK(FMO)	SONSTIGE	INSGESAMT	
							VERSAND
							INSGESAMT
-	67	1	-	-	-	4 998	DDR U.BER(0)
313	5 379	122	-	33	-	152 882	FINNLAND
312	4 297	103	-	32	-	131 410	DARUNTER:HEL
1 633	13 446	843	-	-	153	272 811	SCHWEDEN
1 281	9 836	615	-	-	153	187 867	DARUNTER:STO
-	920	-	-	-	-	10 321	MMA
343	1 310	17	-	-	-	61 124	GOT
152	6 172	162	-	136	-	109 730	NORWEGEN
116	5 289	145	-	136	-	84 904	DARUNTER:OSL
36	521	10	-	-	-	11 090	BGO
21	5 911	334	-	-	6	351 514	DAENEMARK
18	5 318	332	-	-	6	275 952	DARUNTER:CPH
-	319	1	-	-	-	68 143	BLL
19 232	108 112	29 158	48 628	1 276	22	2 238 737	GR BRITANNIEN
17 284	78 683	28 887	19 262	499	22	1 223 907	DARUNTER:LON
101	5 026	103	-	25	-	309 682	BHX
1 545	13 968	115	-	752	-	147 397	MAN
-	63	-	28 046	-	-	181 011	LPL
106	1 144	1	-	-	-	10 610	NCL
-	5 486	11	-	-	-	29 047	GLA
10	1 021	29	1 320	-	-	309 606	*GB
520	7 132	134	-	53	-	163 717	IRLAND
520	4 505	134	-	53	-	147 144	DARUNTER:DUB
-	1 369	-	-	-	-	11 454	SNN
86	703	-	-	-	-	38 591	ISLAND
86	624	-	-	-	-	33 637	DARUNTER:REK
6	8 701	327	-	7	-	63 708	NIEDERLANDE
6	7 789	319	-	7	-	37 457	DARUNTER:AMS
-	36	-	-	-	-	22 103	MST
78 255	48 867	598	-	-	-	452 599	BELGIEN
78 255	48 415	598	-	-	-	450 480	DARUNTER:BRU
-	1 456	247	-	-	-	4 102	LUXEMBURG
2 247	67 671	6 263	-	50	226	534 577	FRANKREICH
1 148	61 344	5 835	-	-	186	426 882	DARUNTER:PAR
59	1 065	-	-	-	-	67 311	TLS
19	1 682	62	-	-	40	13 169	NCE
13 653	109 660	3 009	772	119	109	1 363 235	SPANIEN
1 729	45 444	912	-	-	-	320 992	DARUNTER:MAD
1 791	27 195	1 049	-	119	-	332 626	BCN
7 459	2 811	255	756	-	-	236 809	VLC
99	3 615	-	-	-	-	33 624	ALC
24	3 708	1	-	-	-	27 193	AGP
533	6 300	95	-	-	-	98 772	*EI
64	6 593	455	-	-	109	124 536	PMI
-	3 485	26	16	-	-	34 962	IBZ
68	5 500	-	-	-	-	91 949	LPA
1 391	4 202	188	-	-	-	49 740	TCI
4 883	29 817	394	-	36	-	206 373	PORTUGAL
2 822	18 692	277	-	36	-	129 703	DARUNTER:LIS
2 061	11 025	117	-	-	-	70 055	OPQ
106	5 088	5	-	-	-	38 280	MALTA
106	5 088	5	-	-	-	38 280	DARUNTER:MLA
-	154	-	-	-	-	686	GIBRALT(BRIT)
11 349	18 738	10 520	-	160	266	346 444	SCHWEIZ
362	15 614	9 482	-	-	266	141 372	DARUNTER:ZRH
-	1 599	950	-	160	-	21 302	GVA
10 987	727	58	-	-	-	181 165	BSL
159	17 115	2 985	3	9	-	391 097	OESTERREICH
140	16 647	2 175	-	4	-	210 271	DARUNTER:VIE
13	41	315	3	5	-	155 153	LNZ
2	334	54	-	-	-	11 082	GRZ
21 257	72 161	2 515	-	217	210	748 641	ITALIEN
2 952	23 004	1 106	-	11	-	118 514	DARUNTER:ROM
666	40 102	455	-	71	210	210 847	MLL
97	568	101	-	-	-	12 575	VCE
1 384	2 206	201	-	-	-	22 156	TRN
15 642	834	214	-	-	-	304 345	GOA
15	1 205	6	-	-	-	12 646	NAP
48	45	50	-	-	-	28 403	*IT
5 190	42 233	1 327	3 157	21	-	566 052	GRIECHENLAND
2 620	35 068	464	3 141	21	-	502 393	DARUNTER:ATH
2 477	6 339	540	-	-	-	53 282	SKG
4 339	36 221	1 894	173	155	-	342 929	TUERKEI
871	9 056	615	-	-	-	45 498	DARUNTER:ANK
2 070	23 488	1 088	173	143	-	273 243	IST
593	1 454	190	-	12	-	17 133	IZM
393	6 045	30	-	1	-	48 325	ZYPERN
299	2 415	30	-	1	-	39 877	DARUNTER:LCA
1 536	12 366	3 842	-	1	-	141 428	JUGOSLAWIEN
347	6 507	2 817	-	-	-	53 901	DARUNTER:BEG
752	1 154	684	-	-	-	53 451	ZAG
15	2 305	53	-	-	-	12 165	LJU
285	1 257	-	-	-	-	12 615	*YU
798	22 528	517	-	-	-	116 318	UNGARN
798	22 528	517	-	-	-	116 318	DARUNTER:BUD
-	103	4	-	-	-	466	ALBANIEN
104	1 767	187	-	-	-	30 553	TSCHECHOSLOW
104	1 564	185	-	-	-	28 476	DARUNTER:PRG
114	1 076	6	-	-	-	27 377	RUMAENIEN
114	761	6	-	120	-	25 524	DARUNTER:BUH
192	15 384	1 512	-	-	-	50 683	BULGARIEN
192	15 384	1 512	-	-	-	50 602	DARUNTER:SOF
393	3 057	1 232	-	-	-	78 269	POLEN
393	2 865	1 160	-	-	-	71 459	DARUNTER:WAW
272	18 270	1 296	-	300	-	158 646	SOWJETUNION

NACH ENDZIELLAND BZW. ---FLUGPLATZ	VON HERKUNFTS						
	HAMBURG (HAM)	HANNOVER (HAJ)	BREMEN (BRE)	DUESSELDORF (DUS)	KOELN/BONN (CGN)	FRANKFURT (FRA)	STUTTGART (STR)
VERSAND							
INSGESAMT							
DARUNTER: MOW	2 436	11 509	235	5 357	5 644	100 764	1 303
E U R O P A	511 708	78 392	43 024	594 290	2 534 432	3 970 635	332 801
DARUNTER: EG-LÄNDER	345 285	46 574	33 433	389 317	2 053 979	2 814 477	264 522
ÄGYPTEN	12 183	1 696	2 490	11 000	1 165	155 131	3 321
DARUNTER: CAI	12 171	1 696	2 490	11 000	1 165	154 832	3 321
LIBYEN	864	471	172	4 972	1 592	183 011	1 600
DARUNTER: TIP	864	471	172	4 084	1 580	178 654	1 291
TUNESIEN	6 145	2 023	1 957	5 313	3 336	85 792	2 873
DARUNTER: TUN	5 497	1 581	889	4 628	3 093	71 366	2 427
MIR	648	417	1 068	657	243	13 369	394
ALGERIEN	8 448	120	213	1 983	551	117 958	668
DARUNTER: ALG	8 170	108	104	1 134	551	63 910	627
ORN	81	12	-	708	-	23 855	-
CZL	163	-	109	31	-	29 946	41
MAROKKO	2 703	835	30	4 971	3 790	51 325	3 202
DARUNTER: CAS	2 596	592	30	4 250	3 746	43 730	2 984
MAURETANIEN	-	-	-	-	147	4	-
MALI	-	-	40	-	13	868	-
KAP VERDE	33	-	13	-	47	388	-
SENEGAL	684	100	41	213	353	13 194	343
DARUNTER: DKR	684	100	41	213	353	13 194	343
GAMBIA	21	-	15	-	-	496	130
GUINEA-BISSAU	46	-	132	5	-	34	-
GUINEA	-	-	-	300	-	41	69
SIERRA LEONE	291	-	21	86	-	492	-
LIBERIA	43	-	-	-	-	31	-
ELFENS. KÜSTE	230	-	-	368	389	2 576	36
BURKINA FASO	-	-	-	44	56	1 084	-
NIGER	-	21	-	-	50	257	-
TSCHAD	-	-	-	-	12	810	-
GHANA	481	17	148	40 157	41	3 052	151
DARUNTER: ACC	481	17	148	40 149	41	3 052	151
TOGO	-	-	-	473	-	356	228
BENIN	12	14	-	43	40	322	59
NIGERIA	3 055	49	1	1 922	851	22 216	498
DARUNTER: LOS	2 876	49	1	1 918	599	22 056	498
KAMERUN	144	88	85	396	1 419	5 198	72
ZENT. AFR. REP.	-	-	-	-	-	-	-
ÄQUAT. GUINEA	-	-	-	-	29	31	-
GABUN	491	-	3	99	234	427	-
KONGO	24	-	-	-	67	276	46
ZAIRE	129	42	605	94	673	7 590	80
DARUNTER: FIH	129	16	605	94	673	7 590	53
SAO TOME	27	-	115	-	-	-	27
ANGOLA	208	335	-	100	81	2 806	514
SUDAN	510	176	102	-	674	48 352	48
DARUNTER: KRT	509	176	100	-	674	48 352	48
DSCHIBUTI	81	-	-	7	9	233	30
ÄTHIOPIEN	1 894	14	97	732	2 159	276 109	1 118
DARUNTER: ADD	1 894	14	18	732	2 159	239 590	974
ASM	-	-	-	-	-	30 948	144
SOMALIA	205	-	-	-	335	31 750	3
DARUNTER: MGQ	205	-	-	-	335	31 750	3
UGANDA	-	-	-	-	-	15 625	2 622
DARUNTER: EBB	-	-	-	-	-	15 625	2 622
KENIA	1 946	18	156	599	771	108 632	534
DARUNTER: NBO	1 913	18	153	513	771	107 953	534
RUANDA	779	-	-	-	-	1 937	83
BURUNDI	-	-	-	-	-	2 336	49
TANSANIA	398	35	72	268	191	24 900	359
DARUNTER: DAR	393	35	54	246	175	23 773	359
SAMBIA	35	283	-	72	114	14 859	-
DARUNTER: LUN	35	283	-	72	114	14 839	-
MALAWI	192	-	-	28	75	5 906	6
SIMBABWE	165	75	116	353	3 907	47 398	115
DARUNTER: HRE	85	75	100	300	3 907	45 341	87
BOTSUANA	-	-	-	-	-	1 063	-
NAMIBIA	277	63	20	84	-	14 010	14
DARUNTER: WDH	277	63	20	84	-	14 010	14
MOSAMBIK	-	-	-	98	11	1 124	-
LESOTHO	-	-	-	-	-	107	-
MADAGASKAR	-	6	26	17	36	1 116	-
KOMOREN	-	-	-	-	-	60	-
SESCHELLEN	112	-	-	102	48	1 914	160
REUNION (FR)	112	112	-	11	-	146	7
MAURITIUS	2 222	13	55	2 114	90	42 404	587
DARUNTER: MRU	2 222	13	55	2 114	90	42 404	587
SÜDAFRIKA	12 354	21 279	621	10 226	2 803	375 851	27 745
DARUNTER: JNB	9 844	21 118	313	9 703	2 763	356 676	27 079
CPT	780	-	86	57	26	8 418	464
DUR	1 673	-	201	366	4	10 008	29
A F R I K A	57 544	27 885	7 346	87 250	26 159	1 671 598	47 397
KANADA	25 569	19 786	3 472	71 593	6 210	858 246	44 996
DARUNTER: YUL	4 999	8 791	1 803	13 531	149	245 336	1 847
YYZ	15 205	9 605	591	38 799	1 821	502 074	37 133
YEG	580	25	359	3 022	492	12 845	580
YVR	3 947	474	2	6 863	1 480	58 145	1 965
YYC	34	165	119	1 123	2 088	11 489	404
YHZ	45	389	6	757	106	11 771	1

JULI 1990

MIT GEBIETEN AUSSERHALB DES BUNDESGBIETES

IN KILOGRAMM

FLUGPLATZ							NACH ENDZIELLAND
NUERNBERG (NUE)	MUENCHEN (MUC)	BERLIN (WEST) (BER)	SAARBRUECKEN (SCN)	MUENSTER/ OSNABRUECK (FMO)	SONSTIGE	INSGESAMT	BZW. -- FLUGPLATZ
							VERBAND
							INSGESAMT
162	17 776	1 164	-	300	-	146 650	DARUNTER: MOW
167 203	685 400	69 464	52 733	2 694	992	9 043 768	E U R O P A
145 264	501 875	44 306	52 557	1 779	573	6 693 941	DARUNTER: EG-LAENDER
3 142	4 973	1 471	273	41	-	196 886	AEGYPTEN
3 142	4 858	1 471	273	41	-	196 460	DARUNTER: CAI
1 941	864	47	-	-	-	195 534	LIBYEN
1 812	451	-	-	-	-	189 379	DARUNTER: TIP
1 067	4 675	192	70	20	-	113 463	TUNESIEN
1 067	4 418	192	-	-	-	95 158	DARUNTER: TUN
-	232	-	70	20	-	17 118	MIR
42	1 367	158	-	-	-	131 508	ALGERIEN
21	974	150	-	-	-	75 749	DARUNTER: ALG
-	293	-	-	-	-	24 949	ORN
-	100	8	-	-	-	30 398	CZL
516	2 692	66	10	69	-	70 209	MAROKKO
516	2 413	66	-	-	-	60 923	DARUNTER: CAS
-	1	-	-	-	-	152	MAURETANIEN
-	96	3	-	-	-	1 020	MALI
-	-	-	-	-	-	481	KAP VERDE
-	277	39	-	-	-	15 244	SENEGAL
-	277	39	-	-	-	15 244	DARUNTER: DKR
-	1	-	-	-	-	663	GAMBIA
-	10	-	-	-	-	227	GUINEA-BISSAU
-	255	-	-	-	-	665	GUINEA
-	2	-	-	-	-	892	SIERRA LEONE
-	110	-	-	-	-	74	LIBERIA
-	-	-	-	-	-	3 709	ELFENB. KUESTE
-	159	-	-	-	-	1 184	BURKINA FASO
-	7	-	-	-	-	487	NIGER
-	346	27	-	-	-	829	TSCHAD
-	346	27	-	-	-	44 420	GHANA
-	348	-	-	-	-	44 412	DARUNTER: ACC
-	5	-	-	-	-	1 405	TOGO
-	1 513	6	32	-	-	495	BENIN
-	1 269	6	32	-	-	30 143	NIGERIA
3	591	-	21	-	-	29 304	DARUNTER: LOS
-	7	-	-	-	-	8 017	KAMERUN
-	-	-	-	-	-	7	ZENT. AFR. REP.
-	-	-	-	-	-	60	AEQUAT. GUINEA
-	-	-	-	-	-	1 254	GABUN
-	1 107	12	-	-	-	413	KONGO
-	1 107	12	-	-	-	10 332	ZAIRE
-	-	-	-	-	-	10 279	DARUNTER: FII
-	36	-	-	-	-	169	SAO TOME
47	110	2	-	-	-	4 080	ANGOLA
47	110	2	-	-	-	50 021	SUDAN
-	-	-	-	-	-	50 018	DARUNTER: KRT
618	187	220	140	-	-	360	DSCHIBUTI
618	184	220	140	-	-	283 288	AETHIOPIEN
-	-	-	-	-	-	246 543	DARUNTER: ADD
-	-	-	-	-	-	31 092	ASM
-	-	-	-	-	-	32 293	SOMALIA
-	309	-	-	-	-	32 293	DARUNTER: MGQ
-	309	-	-	-	-	18 556	UGANDA
236	2 473	1 360	-	-	-	18 556	DARUNTER: EBB
236	2 211	1 360	-	-	-	116 725	KENIA
-	131	-	-	-	-	115 662	DARUNTER: NBO
-	-	-	-	-	-	2 930	RUANDA
2	354	52	-	-	-	2 385	BURUNDI
2	267	52	-	-	-	26 631	TANSANIA
-	54	-	-	-	-	25 356	DARUNTER: DAR
-	54	-	-	-	-	15 417	SAMBIA
-	1 464	28	-	-	-	15 397	DARUNTER: LUN
2	677	31	-	-	-	7 699	MALAWI
2	542	31	-	-	12	52 851	SIMBABWE
-	50	-	-	-	-	50 470	DARUNTER: HRE
866	47	-	-	-	-	1 113	BOTSUANA
866	47	-	-	-	-	15 381	NAMIBIA
-	184	1	-	-	-	15 381	DARUNTER: WDH
-	-	-	-	-	-	1 418	MOSAMBIK
-	115	-	-	-	-	107	LESOTHO
-	-	-	-	-	-	1 316	MADAGASKAR
-	61	-	-	-	-	60	KOMOREN
-	1 194	2	-	-	-	2 397	SESCHELLEN
1	7 360	-	-	-	-	1 584	REUNION (FR)
1	7 360	-	-	-	-	54 846	MAURITIUS
12 847	12 411	739	38	39	9	54 846	DARUNTER: MRU
12 805	11 169	739	38	-	-	476 962	SUEDAFRIKA
34	1 178	-	-	-	9	452 247	DARUNTER: JNB
8	12	-	-	39	-	11 052	CPT
21 330	46 623	4 456	584	169	21	12 340	DUR
							A F R I K A
8 375	61 088	1 549	-	31	-	1 100 915	KANADA
1 895	18 279	115	-	-	-	296 745	DARUNTER: YUL
6 275	38 362	1 424	-	31	-	651 320	YYZ
-	813	-	-	-	-	18 716	YEG
188	2 081	10	-	-	-	75 155	YVR
6	356	-	-	-	-	15 784	YYC
-	-	-	-	-	-	13 075	YHZ

6 GUTERVERKEHR
6. 2 VERFLECHTUNG IM VERKEHR
6. 2. 3 VERSAND

NACH ENDZIELLAND BZW. --- FLUGPLATZ	VON HERKUNFTS						
	HAMBURG (HAM)	HANNOVER (HAJ)	BREMEN (BRE)	DUESSELDORF (DUS)	KOELN/BONN (CGN)	FRANKFURT (FRA)	STUTTGART (STR)
VERSAND							
INSGESAMT							
*CA	676	337	54	3 399	72	8 849	3 028
USA	329 240	113 449	30 288	767 753	1 139 018	7 375 786	444 540
DARUNTER: NYC	103 310	18 846	1 652	334 096	892 982	2 356 594	88 966
CHI	30 071	21 417	10 775	222 643	11 363	1 111 536	29 484
BOS	17 620	18 927	2 247	4 478	2 394	319 642	37 368
PHL	26 795	1 306	340	4 431	4 273	170 580	11 146
BWI	5 766	217	2 598	4 333	75	25 481	1 990
DCA	18 573	6 007	519	7 166	22 406	364 169	33 765
DET	592	2 083	51	17 262	470	78 460	7 803
PIT	3 444	4	431	1 788	1 582	32 584	3 276
CVG	183	1 695	-	85	-	45 690	6 830
CLE	1 360	1	101	5 616	242	39 197	2 590
RIC	10 209	1 334	-	-	-	1 519	1 662
*U1	527	1 572	115	1 524	6 994	405 101	3 109
ATL	6 840	3 515	177	44 707	27 566	624 376	121 182
CLT	301	49	54	-	73 675	52 674	1 422
TPA	268	-	119	-	815	7 000	2 126
MIA	37 882	776	2 346	25 422	3 887	118 631	2 371
BNA	-	-	20	-	877	17 337	437
SDP	68	-	-	22	72 000	3 170	3
SJU	7 819	434	12	1 012	1 541	108 267	307
ORL	109	30	-	8	-	8 277	2 246
*U2	3 516	64	46	1 128	173	24 962	4 111
MSP	131	150	784	-	-	93 630	1 355
STL	132	-	-	504	-	25 029	2 055
MKC	160	-	331	210	431	11 083	207
*U3	292	67	15	5	3	14 038	11
DAL	4 385	6 433	1 239	14 617	3 165	239 698	23 888
HOU	10 308	6 397	171	2 262	3 452	193 246	2 442
MSY	2 740	180	-	101	210	8 587	271
MEM	42	-	-	-	394	15 815	207
*U4	1 879	623	-	1 157	52	11 908	4 706
SEA	1 560	-	224	1 476	829	15 214	1 062
PDX	769	119	-	584	-	8 967	112
SLC	152	209	-	-	31	8 411	739
SFO	8 605	8 495	1 457	3 263	1 060	223 281	12 038
LAX	18 406	7 107	1 359	66 803	4 726	509 531	16 184
DEN	344	7	776	112	29	18 919	1 361
PHX	23	323	1 599	32	-	12 861	483
BERMUDA (BRIT)	125	4	-	109	12	919	-
MEXIKO	22 772	22 392	382	3 098	3 701	513 814	8 935
DARUNTER: MEX	21 652	22 392	381	2 984	3 601	507 255	8 665
GUATEMALA	1 457	-	33	2 384	113	4 899	365
BELIZE	-	-	-	823	-	523	-
HONDURAS	1 029	95	1	36	203	679	-
EL SALVADOR	1 690	-	504	407	80	2 467	243
NICARAGUA	398	-	100	458	99	1 498	1
COSTA RICA	576	205	31	1 075	164	10 373	2 040
DARUNTER: SJO	576	205	31	1 075	164	10 373	2 040
PANAMA	1 708	-	45	63	-	8 149	23
DARUNTER: PTY	1 708	-	45	63	-	8 149	23
KUBA	4 254	2 639	-	220	13 715	13 453	1 159
DARUNTER: HAV	4 254	2 639	-	220	13 715	13 453	1 159
BAHAMAS	37	-	-	-	2	615	4
JAMAICA	784	57	165	803	13	3 820	537
HAITI	6	87	-	3	-	88	24
DOMINIK. REP.	1 954	-	-	225	4	5 261	249
ANTIGUA-BARB.	8	63	-	-	3	330	12
GUADELOUPE (FR)	19	101	-	206	-	1 137	44
BARBADOS	180	-	-	859	2	1 156	72
TRINID. U. TOB.	722	67	-	283	71	4 496	261
NIED. ANTILLEN	290	7	22	2	-	2 703	243
ST. LUCIA	-	-	-	-	-	38	-
SONST. WESTIN.	188	70	-	-	11	657	245
KOLUMBIEN	7 440	79	270	1 928	425	145 233	2 628
DARUNTER: BOG	7 244	39	270	1 713	425	131 166	2 546
VENEZUELA	7 311	757	217	4 824	442	160 284	1 392
DARUNTER: CCS	6 607	583	135	4 817	442	158 846	724
GUYANA	71	-	-	-	2	3	2
SURINAME	5	-	-	-	-	387	22
GUAYANA (FR)	17	23	292	410	-	403	12
BRASIL	37 647	14 034	1 065	23 671	12 453	737 906	72 727
DARUNTER: RIO	10 371	24	-	3 722	1 134	130 245	2 541
SAO	21 601	7 885	961	7 865	3 459	535 867	45 985
MAO	588	5 999	-	60	1 043	39 989	8 582
POA	1 345	33	56	2 318	291	11 049	12 613
*BR	1 760	93	11	9 023	668	17 657	2 668
ECUADOR	2 159	249	117	754	1 165	34 560	1 872
DARUNTER: UIO	2 008	249	74	444	1 152	31 503	1 812
PERU	7 593	240	726	966	1 156	37 677	1 546
DARUNTER: LIM	7 561	240	726	966	1 156	37 594	1 546
BOLIVIEN	6 604	79	199	979	311	13 743	237
DARUNTER: LPB	5 198	79	11	854	311	13 332	127
PARAGUAY	4 254	70	-	168	-	23 267	2 603
DARUNTER: ASU	4 254	70	-	168	-	23 267	2 603
URUGUAY	3 869	51	279	505	400	33 672	1 782
DARUNTER: MVD	3 869	51	279	505	400	33 672	1 782
ARGENTINEN	13 793	25	291	8 125	8 803	107 741	8 309
DARUNTER: BUE	13 775	25	251	8 125	7 837	107 520	5 403
CHILE	8 972	717	48	4 140	1 221	122 147	4 374
DARUNTER: SCL	8 956	709	47	4 140	1 176	122 066	4 282
A M E R I K A	492 741	175 346	38 547	896 870	1 189 799	10 228 130	601 499

JULI 1990

MIT GEBIETEN AUSSERHALB DES BUNDESGBIETES

IN KILOGRAMM

FLUGPLATZ							NACH ENDZIELLAND	
NUERNBERG (NUE)	MUENCHEN (MUC)	BERLIN (WEST) (BER)	SAARBRUECKEN (SCN)	MUENSTER/ OSNABRUECK (FMO)	SONSTIGE	INSGESAMT	BZW. --	FLUGPLATZ
							VERSAND	
							INSGESAMT	
11	709	-	-	-	-	17 135	USA	*CA
63 385	641 414	65 746	-	16 243	138	10 987 000	DARUNTER: NYC	
26 747	255 402	32 449	-	-	6	4 111 050	CHI	
2 129	76 608	775	-	14 429	-	1 531 230	BOS	
762	20 699	732	-	1 519	44	426 432	PHL	
2 045	10 012	8 631	-	-	9	239 568	BWI	
424	748	102	-	-	-	41 734	DCA	
1 148	19 159	1 011	-	18	1	473 942	DET	
16	9 356	85	-	-	-	116 178	PIT	
-	619	19	-	-	-	43 747	CVG	
648	8 750	-	-	-	-	63 881	CLE	
120	3 304	-	-	-	-	52 531	RIC	
75	155	-	-	-	-	14 954	*U1	
176	4 450	702	-	-	-	424 270	ATL	
8 906	43 890	360	-	-	-	881 519	CLT	
6	54	1 758	-	-	-	129 993	TPA	
50	576	50	-	-	-	11 004	MIA	
1 554	6 822	6 990	-	-	11	206 692	BNA	
75	19	-	-	-	-	18 765	SDF	
-	135	-	-	-	-	75 398	SJU	
-	618	1	-	-	-	120 011	ORL	
602	1 734	31	-	-	-	13 037	*U2	
605	8 889	1 593	-	-	-	45 087	MSP	
178	838	654	-	-	-	97 720	STL	
-	2 944	11	-	-	-	30 675	MKC	
-	541	292	-	-	-	13 255	*U3	
41	550	33	-	-	-	15 055	DAL	
1 016	2 478	465	-	-	14	297 398	HOU	
347	6 590	735	-	255	-	226 205	MSY	
-	799	3	-	-	-	12 891	MEM	
44	-	-	-	-	-	16 502	*U4	
284	3 188	-	-	-	-	23 797	SEA	
-	4 100	2 349	-	-	-	26 814	PDX	
-	15 688	65	-	-	-	26 304	SLC	
-	878	-	-	-	-	10 420	SFO	
7 213	13 606	2 127	-	-	-	281 145	LAX	
7 226	106 555	3 442	-	22	53	741 414	DEN	
90	3 285	38	-	-	-	24 961	PHX	
329	1 748	65	-	-	-	17 463	BERMUDA (BRIT)	
-	370	-	-	-	-	1 539	MEXIKO	
57	41 938	592	13	-	-	617 694	DARUNTER: MEX	
57	41 681	558	13	-	-	609 239	GUATEMALA	
104	228	-	-	-	-	9 583	BELIZE	
-	2	-	-	-	-	1 348	HONDURAS	
-	228	102	-	-	-	2 373	EL SALVADOR	
-	14	5	-	-	-	5 410	NICARAGUA	
7	213	45	-	-	-	2 554	COSTA RICA	
7	213	45	-	-	-	14 729	DARUNTER: SJO	
-	102	-	-	-	-	14 729	PANAMA	
-	102	-	-	-	-	10 090	DARUNTER: PTY	
10	8	1 769	-	-	-	37 227	KUBA	
10	8	1 769	-	-	-	37 227	DARUNTER: HAV	
-	501	-	-	-	-	1 159	BAHAMAS	
-	352	-	-	-	-	6 531	JAMAICA	
-	28	-	-	-	-	236	HAITI	
654	42	56	-	-	-	8 445	DOMINIK. REP.	
-	-	-	-	-	-	416	ANTIGUA-BARB.	
91	788	-	-	-	-	2 386	GUADELOUPE (FR)	
-	181	-	-	-	-	2 450	BARBADOS	
-	19	-	-	-	-	5 919	TRINID. U. TOB.	
-	142	15	-	-	-	3 424	NIED. ANTILLEN	
-	-	-	-	-	-	38	ST. LUCIA	
-	84	-	-	-	-	1 255	SONST. WESTIN.	
25	819	129	-	-	3	158 979	KOLUMBIEN	
24	761	129	-	-	-	144 317	DARUNTER: BOG	
3 398	2 611	96	-	-	-	181 332	VENEZUELA	
3 398	2 589	95	-	-	-	178 236	DARUNTER: CCS	
-	-	-	-	-	-	78	GUYANA	
-	-	-	-	-	-	414	SURINAME	
88	92	-	-	-	-	1 337	GUAYANA (FR)	
15 472	38 821	2 026	-	-	-	955 822	BRASILLEN	
156	4 635	1 570	-	-	-	154 398	DARUNTER: RIO	
13 420	13 893	430	-	-	-	651 366	SAO	
214	2 049	-	-	-	-	58 524	MAO	
102	15 972	3	-	-	-	43 782	POA	
1 385	1 096	7	-	-	-	34 368	*BR	
60	887	110	-	-	-	41 933	ECUADOR	
59	579	96	-	-	-	37 976	DARUNTER: UIO	
1 265	683	46	-	-	-	51 898	PERU	
1 265	683	46	-	-	-	51 783	DARUNTER: LIM	
116	370	10	36	-	-	22 684	BOLIVIEN	
116	370	10	36	-	-	20 444	DARUNTER: LPB	
343	1 227	113	-	-	-	32 045	PARAGUAY	
343	1 227	113	-	-	-	32 045	DARUNTER: ASU	
229	673	40	-	-	-	41 500	URUGUAY	
229	673	40	-	-	-	41 500	DARUNTER: MVD	
139	3 455	455	-	-	-	151 136	ARGENTINIEN	
139	3 383	400	-	-	-	146 858	DARUNTER: BUE	
200	7 350	102	-	-	106	149 377	CHILE	
200	7 252	102	-	-	106	149 036	DARUNTER: SCL	
94 018	804 730	73 006	49	16 274	247	14 611 256	AMERIKA	

6 GÜTERVERKEHR
6.2 VERFLECHTUNG IN VERKEHR
6.2.3 VERSAND

NACH ENDZIELLAND BZW. --- FLUGPLATZ	VON HERKUNFTS						
	HAMBURG (HAM)	HANNOVER (HAJ)	BREMEN (BRE)	DUESSELDORF (DUS)	KOELN/BONN (CGN)	FRANKFURT (FRA)	STUTTGART (STR)
VERSAND							
INSGESAMT							
LIBANON	3 265	202	-	1 008	201	22 519	486
DARUNTER: BEY	3 265	202	-	1 008	201	22 519	486
ISRAEL	10 649	1 476	1 436	5 311	886 195	405 432	5 685
DARUNTER: TLV	10 649	1 476	1 436	5 311	886 195	405 432	5 685
JORDANIEN	1 591	515	5	1 047	359	67 594	825
DARUNTER: AMM	1 591	515	5	1 047	359	67 594	825
SYRIEN	1 113	1 037	932	1 795	430	14 017	2 507
DARUNTER: DAM	1 113	1 037	932	1 795	430	13 925	2 507
IRAK	10 510	6 969	761	13 178	2 930	350 548	9 712
DARUNTER: BGW	10 462	6 969	700	13 055	2 930	350 464	9 659
IRAN	85 132	1 386	1 122	7 870	64 664	692 928	16 872
DARUNTER: THR	85 115	1 312	1 122	7 870	64 664	690 213	16 872
KUWEIT	1 712	1 546	1 055	3 863	402	210 024	2 523
DARUNTER: KWI	1 712	1 546	1 055	3 863	402	210 024	2 523
BAHRAIN	646	262	337	1 190	249	77 627	327
DARUNTER: BAH	646	262	337	1 190	249	77 627	327
KATAR	1 482	364	160	1 402	284	32 994	462
DARUNTER: DOH	1 482	364	160	1 402	284	32 994	462
SAUDI-ARAB.	8 360	6 132	2 327	10 220	2 802	214 227	6 940
DARUNTER: DHA	1 687	316	231	784	484	6 860	848
JED	4 383	3 103	715	4 564	1 021	122 546	3 209
RUH	2 254	2 713	1 381	4 834	1 283	84 274	2 883
JEM. ARAB. REP.	1 613	146	21	367	206	199 015	-
DARUNTER: SAH	1 509	146	21	76	206	197 496	-
JEMEN DEM. VR	397	-	-	10	194	293	1
OMAN	768	93	337	1 246	592	36 093	348
DARUNTER: MCT	768	93	337	1 246	592	36 093	348
V. A. EMIRATE	16 050	2 357	566	8 689	918	359 343	31 971
DARUNTER: DXB	13 771	2 323	368	8 557	793	310 962	31 427
AUH	2 140	34	198	110	102	47 012	490
PAKISTAN	5 099	565	1 656	2 901	3 773	262 364	1 800
DARUNTER: KHI	4 256	360	1 648	2 852	2 764	231 756	134
ISB	675	-	-	41	886	14 790	-
LHE	168	205	8	8	123	15 753	1 611
BANGLADESCH	9 599	39	7	144	1 354	23 822	207
DARUNTER: DAC	9 569	39	7	144	1 354	22 766	178
AFGHANISTAN	503	-	528	79	-	6 705	-
INDIEN	57 749	2 561	1 294	11 265	9 288	696 907	25 896
DARUNTER: DEL	12 765	416	671	3 441	3 357	161 283	14 400
CCU	2 810	-	341	133	2 693	27 277	1 240
BOM	31 398	1 980	188	6 449	2 988	461 905	9 456
MAA	6 337	90	20	599	180	18 421	583
BLR	4 224	10	71	170	-	25 265	113
NEPAL	10	579	-	56	149	21 494	-
DARUNTER: KTM	10	579	-	56	149	21 494	-
SRI LANKA	351	48	59	375	34	44 055	806
DARUNTER: CMB	351	48	59	375	34	44 055	806
MALEDIVEN	-	6	-	-	-	2 709	-
BIRMA	34	324	-	-	14	2 272	77
THAILAND	2 522	5 457	511	24 788	1 005	151 479	2 638
DARUNTER: BKK	2 522	5 457	511	24 783	1 005	151 479	2 638
LAOS	-	-	-	248	88	196	-
KAMPUTSCHEA	-	-	-	-	-	117	-
VIETNAM	1 640	-	-	179	1 356	3 008	-
MALAYSIA	4 456	18	115	5 968	502	138 831	5 881
DARUNTER: KUL	3 345	18	90	5 848	502	106 193	46
PEN	1 067	-	-	86	-	28 956	5 834
SINGAPUR	17 963	4 755	131	8 455	462	368 120	4 120
DARUNTER: SIN	17 963	4 755	131	8 455	462	368 120	4 120
BRUNEI	118	14	-	1 231	300	4 034	-
INDONESIEN	4 642	54	767	1 490	1 580	151 626	6 347
DARUNTER: JKT	4 612	-	767	1 490	1 580	151 183	6 346
PHILIPPINEN	7 213	1 306	532	4 020	12 272	217 455	1 693
DARUNTER: MNL	7 211	1 306	515	3 933	12 272	217 385	1 693
HONGKONG (BRIT)	19 191	14 764	3 825	4 359	16 109	1 130 845	2 486
DARUNTER: HKG	19 191	14 764	3 825	4 359	16 109	1 130 845	2 486
TAIWAN	10 735	608	811	1 909	414	101 302	223
DARUNTER: TPE	3 357	526	114	1 075	8	80 263	223
*TW	7 378	82	697	834	406	21 039	-
JAPAN	63 919	17 120	12 770	42 907	34 089	2 403 462	22 999
DARUNTER: TYO	34 172	10 867	11 251	23 974	12 167	1 736 081	20 959
OSA	29 686	4 692	769	15 283	21 794	590 313	1 135
*JP	51	1 561	258	3 650	-	75 126	902
KOREA REP.	39 606	6 027	1 974	11 251	5 403	695 532	32 915
DARUNTER: SEL	38 298	6 014	1 973	8 774	5 403	661 235	31 330
PUS	1 308	-	1	2 477	-	34 134	1 572
KOREA DEM. VR	114	-	-	-	-	186	2
MONGOLEI	408	-	-	-	-	38	-
CHINA	12 450	3 847	2 515	16 099	1 366	275 074	1 935
DARUNTER: PEK	9 965	1 642	639	15 012	739	199 461	1 694
SHA	1 832	1 808	15	335	447	60 166	48
*CN	430	391	1 861	704	180	11 757	130
A S I E N	401 610	80 577	36 554	194 920	1 049 984	9 384 287	188 684
AUSTRALIEN	13 674	1 355	566	12 440	4 159	469 791	3 041
DARUNTER: SYD	5 709	600	454	7 328	3 196	258 955	793
MEB	6 739	688	9	4 230	671	173 080	2 077
PER	234	-	92	4	-	16 149	85
BNE	307	66	-	261	15	12 996	-
NEUSEELAND	2 252	4 876	26	992	257	58 595	671
DARUNTER: AKL	2 167	4 876	17	680	151	54 170	483
OZEANIEN (USA)	-	-	-	32	-	338	1
MARIANEN	12	-	33	-	-	-	-
FIDSCHI	-	-	-	-	-	1 646	3
TONGA	-	-	-	-	-	2 872	-
UEB. OZEANIEN	-	-	-	-	-	32	3
NEUKALED. (FR)	4	-	-	3	-	1	-
POLYNES (FR)	68	4	-	-	-	11	-
VANUATU	-	116	-	-	-	-	-
PAPUA-NEUGUI	238	-	-	12	102	114	123
AUSTRALIEN/OZEANIEN	16 248	6 351	625	13 479	4 518	533 400	3 842
I N S G E S A M T	1 479 851	368 551	126 096	1 786 809	4 804 892	25 788 050	1 174 223

JULI 1990

MIT GEBIETEN AUSSERHALB DES BUNDESGBIETES

IN KILOGRAMM

FLUGPLATZ

NUERNBERG (NUE)	MUENCHEN (MUC)	BERLIN (WEST) (BER)	SAARBRUECKEN (SCN)	MUENSTER/ OSNABRUECK (FMO)	SONSTIGE	INSGESANT	NACH ENDZIELLAND BZW. -- FLUGPLATZ
VERSAND							
INSGESANT							
3 146	690	230	-	-	-	31 747	LIBANON
3 146	690	230	-	-	-	31 747	DARUNTER: BEY
738	34 709	229	800	-	-	1 352 660	ISRAEL
738	34 709	229	800	-	-	1 352 660	DARUNTER: TLV
1 011	256	5	-	-	-	73 208	JORDANIEN
1 011	256	5	-	-	-	73 208	DARUNTER: AMM
143	85 064	229	-	-	-	107 267	SYRIEN
143	85 064	229	-	-	-	107 267	DARUNTER: DAM
1 799	4 813	1 175	280	331	-	403 006	IRAK
1 799	4 813	1 175	280	331	-	402 657	DARUNTER: BGW
2 801	4 154	305	-	41	-	877 275	IRAN
2 778	4 151	300	-	41	-	874 438	DARUNTER: THR
7 415	1 591	1	-	33	-	230 165	KUWEIT
7 415	1 591	1	-	33	-	230 165	DARUNTER: KWI
739	206	-	-	-	-	81 583	BAHRAIN
739	206	-	-	-	-	81 583	DARUNTER: BAH
315	1 315	13	-	-	-	38 791	KATAR
315	1 315	13	-	-	-	38 791	DARUNTER: DOH
494	6 076	477	-	-	-	258 055	SAUDI-ARAB
-	1 989	-	-	-	-	13 199	DARUNTER: DHA
285	3 027	-	-	-	-	142 853	JED
209	1 060	477	-	-	-	101 368	RUH
-	46	14	-	-	-	201 428	JEM. ARAB. REP.
-	46	14	-	-	-	199 514	DARUNTER: SAH
-	-	-	-	-	-	895	JEMEN DEM. VR
4	3 154	-	-	224	-	42 859	OMAN
4	3 154	-	-	224	-	42 776	DARUNTER: MCT
70	4 250	1 735	-	-	-	425 949	V. A. EMIRATE
10	3 918	1 680	-	-	-	373 809	DARUNTER: DXB
60	297	55	-	-	-	50 498	AUH
-	582	13	-	-	-	278 753	PAKISTAN
-	575	-	-	-	-	244 345	DARUNTER: KHI
-	7	13	-	-	-	16 412	ISB
4	3 530	3	-	-	-	17 876	LHE
4	3 424	3	-	-	-	38 709	BANGLADESCH
-	-	-	-	-	-	37 488	DARUNTER: DAC
11 493	43 505	4 778	493	13	-	7 815	AFGHANISTAN
1 923	1 481	339	173	1	-	865 242	INDIEN
11	3 411	153	-	12	-	200 250	DARUNTER: DEL
1 362	34 329	4 236	320	-	-	38 081	CCU
8 115	3 090	-	-	-	-	554 611	BOM
69	845	50	-	-	-	37 435	MAA
-	82	-	-	-	-	30 817	BLR
-	82	-	-	-	-	22 370	NEPAL
320	216	-	-	-	-	22 370	DARUNTER: KTM
320	216	-	-	-	-	46 264	SRI LANKA
-	8	-	-	-	-	46 264	DARUNTER: CMB
-	3 870	-	-	-	-	2 723	MALEDIVEN
132	3 529	297	-	-	-	6 591	BIRMA
99	3 309	297	-	-	-	192 358	THAILAND
-	41	-	-	-	-	192 100	DARUNTER: BKK
-	6	34	-	-	-	573	LAOS
13 867	1 377	1 029	-	-	-	151	KAMPUTSCHEA
13 864	878	135	-	-	-	7 218	VIETNAM
3	125	135	-	-	-	171 150	MALAYSIA
5 085	11 595	304	-	33	-	130 919	DARUNTER: KUL
5 085	11 595	304	-	33	-	36 071	PEN
-	7	-	-	-	-	421 023	SINGAPUR
165	1 451	21	-	-	-	421 023	DARUNTER: SIN
-	1 391	21	-	-	-	5 704	BRUNEI
2 265	3 869	45	-	62	-	168 143	INDONESIEN
2 265	3 869	45	-	-	-	167 390	DARUNTER: JKT
42	8 716	1 515	-	50	1 191	250 732	PHILIPPINEN
42	8 716	1 515	-	50	1 191	250 494	DARUNTER: MNL
178	1 321	5	-	-	-	117 506	HONGKONG (BRIT)
178	1 235	2	-	-	-	86 981	DARUNTER: HKG
-	86	3	-	-	-	30 525	TAIWAN
14 391	37 339	3 621	435	22	15	2 653 089	DARUNTER: TPE
9 758	30 079	2 240	434	22	-	1 892 004	*TW
4 629	7 217	1 381	1	-	-	676 915	JAPAN
-	41	-	-	-	15	81 589	DARUNTER: TYO
2 657	13 646	53	-	-	-	809 064	OSA
2 647	13 209	53	-	-	-	768 936	*JP
10	437	-	-	-	-	39 939	KOREA REP.
-	190	-	-	-	130	432	DARUNTER: SEL
555	3 238	708	-	486	-	636	PUS
101	1 481	493	-	486	-	318 273	KOREA DEM. VR
356	1 064	135	-	-	-	231 713	MONGOLEI
1	631	80	-	-	-	66 206	CHINA
-	-	-	-	-	-	16 165	DARUNTER: PEK
69 829	284 442	16 974	2 008	1 295	1 336	11 712 500	SHA
-	-	-	-	-	-	-	*CN
526	5 776	807	353	-	11	512 499	A S I E N
396	1 838	367	-	-	11	279 647	AUSTRALIEN
120	3 368	439	353	-	-	191 774	DARUNTER: SYD
10	78	-	-	-	-	16 652	MEB
42	409	-	-	-	-	14 054	PER
-	484	563	-	-	-	68 758	BNE
-	466	-	-	-	-	63 010	NEUSEELAND
-	2	-	-	-	-	373	DARUNTER: AKL
-	-	-	-	-	-	45	OZEANIEN (USA)
-	-	-	-	-	-	1 649	MARIANEN
-	-	-	-	-	-	2 872	FIDSCHI
-	-	-	-	-	-	35	TONGA
-	20	-	-	-	-	28	UEB. OZEANIEN
-	133	-	-	-	-	216	NEUKALED. (FR)
-	-	-	-	-	-	116	POLYNES (FR)
-	18	-	-	-	-	607	VANUATU
568	6 433	1 370	353	-	11	587 198	PAPUA-NEUGUI
-	-	-	-	-	-	-	AUSTRALIEN/OZEANIEN
352 948	1 841	155 270	55 727	20 432	2 607	37 953 084	I N S G E S A M T

VON HERKUNFTSLAND BZW. --- FLUGPLATZ	NACH ENDZIEL						
	HAMBURG (HAM)	HANNOVER (HAJ)	BREMEN (BRE)	DUESSELDORF (DUS)	KOELN/BONN (CGN)	FRANKFURT (FRA)	STUTTGART (STR)
EMPFANG							
INSGESAMT							
DDR U.BER(O)	960	-	-	-	95	156	-
FINNLAND	8 968	1 840	883	3 125	1 768	30 833	7 603
DARUNTER: HEL	6 624	1 554	869	1 960	1 502	29 183	3 176
SCHWEDEN	6 341	1 521	590	5 497	128 095	96 245	4 042
DARUNTER: STO	4 971	758	211	5 188	47 770	82 626	2 144
GOT	419	762	278	203	52 766	8 463	1 523
*SE	25	-	-	-	27 463	1 884	47
NORWEGEN	8 868	1 105	1 127	794	372	17 322	572
DARUNTER: OSL	3 890	1 105	461	647	308	10 699	219
DAENEMARK	14 908	2 517	890	24 774	209 223	15 311	8 558
DARUNTER: CPH	14 855	2 514	772	24 774	150 807	14 888	8 412
BLL	-	-	33	-	58 388	-	5
GR BRITANNIEN	71 651	51 372	10 052	189 812	868 799	756 827	34 780
DARUNTER: LON	61 514	20 502	5 758	59 618	391 594	308 990	23 810
BHX	1 704	1 583	1 974	2 285	207 057	21 423	4 064
MAN	3 499	1 847	1 321	7 005	1 028	46 190	4 138
LPL	27	-	2	-	150 993	8	-
NCL	23	-	-	65	25	1 141	43
*GB	3 277	27 045	387	117 598	117 877	369 045	43
IRLAND	5 752	195	77	2 351	27 354	43 780	1 297
DARUNTER: DUB	3 335	185	77	1 226	27 293	37 401	622
SNN	1 776	10	-	626	58	4 049	79
ISLAND	1 106	-	-	-	12	1 984	25
NIEDERLANDE	7 104	2 038	895	3 180	19 133	17 255	8 272
DARUNTER: AMS	6 810	2 038	887	3 180	173	17 217	1 477
MST	-	-	-	-	18 960	5	6 667
BELGIEN	58 911	9 574	210	679	36 842	196 286	16 751
DARUNTER: BRU	58 824	9 574	79	679	36 842	196 051	16 718
LUXEMBURG	243	60	-	28	27	1 202	-
FRANKREICH	23 556	3 899	2 905	11 732	170 951	87 724	15 296
DARUNTER: PAR	20 205	3 664	1 782	9 010	169 268	52 085	9 073
TLS	545	19	118	507	31	25 019	536
NCE	658	24	654	133	148	5 923	3 840
SPANIEN	21 789	2 460	1 066	37 980	107 855	140 287	23 949
DARUNTER: MAD	11 984	1 341	416	20 264	2 662	66 006	8 519
BCN	3 319	420	319	8 500	1 106	15 463	6 173
VLC	1 085	-	106	546	2 038	4 545	202
SVQ	34	-	-	749	46	10 753	4
*EL	169	248	91	427	101 688	12 487	247
LPA	388	74	28	140	-	13 552	360
TCI	2 350	-	46	2 866	2	6 888	442
PORTUGAL	8 980	4 176	6 862	14 889	3 311	54 547	15 609
DARUNTER: LIS	1 906	2 627	246	4 593	729	27 982	1 178
OPO	7 019	1 289	6 616	10 156	2 576	25 298	14 431
MALTA	155	397	-	6 843	86	18 239	2 612
DARUNTER: MLA	155	397	-	6 843	86	18 239	2 612
GIBRALT (BRIT)	125	-	-	9	-	5	-
SCHWEIZ	24 186	9 167	4 209	15 294	164 001	39 286	21 070
DARUNTER: ZRH	18 439	8 843	4 160	8 925	4 254	19 275	19 340
GVA	4 922	226	31	6 217	3 670	19 628	1 423
BSL	590	7	18	63	155 851	253	185
OESTERREICH	4 191	6 137	2 606	30 333	152 930	32 330	4 852
DARUNTER: VIE	3 856	4 038	2 094	29 949	29 518	29 250	3 412
LNZ	28	25	126	-	122 936	778	-
ITALIEN	24 142	6 535	1 325	25 113	299 979	102 359	13 194
DARUNTER: ROM	5 966	230	282	11 182	2 802	43 785	3 048
MIL	14 776	3 173	903	7 903	5 664	24 257	6 829
TRN	861	92	67	1 478	460	8 328	1 527
GOA	901	543	40	205	145 093	2 163	37
FLR	34	105	-	281	76 239	387	37
NAP	1 170	1 765	20	1 653	1 734	12 257	963
*IT	2	-	-	32	67 414	290	-
GRIECHENLAND	10 481	4 602	12 101	45 508	3 747	102 846	36 942
DARUNTER: ATH	5 230	2 529	129	5 836	1 386	62 862	8 202
SKG	5 231	2 058	11 964	39 569	2 321	39 304	28 384
TUERKEI	24 611	20 408	3 061	38 596	18 151	162 088	31 592
DARUNTER: ANK	3 143	73	-	525	1 384	6 340	773
IST	16 425	16 392	2 965	30 446	8 926	142 457	27 096
IZM	5 043	3 943	96	7 055	7 841	10 997	1 799
ZYPERN	12 725	-	-	7 384	381	214 652	570
DARUNTER: LCA	12 686	-	-	6 782	381	206 246	570
JUGOSLAWIEN	1 055	855	578	2 565	2 719	116 408	4 325
DARUNTER: BEG	363	14	57	1 605	1 978	91 478	1 067
ZAG	494	-	22	310	204	16 740	2 250
LJU	176	416	-	473	492	5 664	998
UNGARN	1 380	410	395	1 945	419	10 463	1 656
DARUNTER: BUD	1 380	410	395	1 945	419	10 463	1 656
ALBANIEN	-	-	-	-	-	133	-
TSSCHECHOSLOW	623	1	74	283	305	5 375	4
RUMAENIEN	27	64	-	54	769	3 833	46
BULGARIEN	13 800	229	7	107	127	12 993	12
DARUNTER: SOF	13 800	229	7	107	127	12 993	12
VAR	-	-	-	-	-	-	-
POLEN	1 515	28	201	2 302	994	19 037	533
DARUNTER: WAW	1 261	28	111	2 254	923	18 953	533
SOWJETUNION	2 859	10 152	-	4 383	1 034	36 343	-
DARUNTER: MOW	2 686	9 952	-	4 383	994	34 684	-
LED	173	-	-	-	40	724	-
E U R O P A	361 012	139 742	50 114	475 560	2 219 479	2 336 149	254 162
DARUNTER: EG-LAENDER	247 642	87 428	36 383	356 055	1 747 221	1 518 429	174 648
AEGYPTEN	2 184	10 676	55	11 425	511	75 863	22 167
DARUNTER: CAI	2 184	10 676	55	11 425	511	75 863	22 167

JULI 1990

MIT GEBIETEN AUSSERHALB DES BUNDESGBIETES

IN KILOGRAMM

FLUGPLATZ							VON HERKUNFTSLAND BZW. --- FLUGPLATZ
NUERNBERG (NUE)	MUENCHEN (MUC)	BERLIN (WEST) (BER)	SAARBRUECKEN (SCN)	MUENSTER/ OSNABRUECK (FMO)	SONSTIGE	INSGESAMT	
							ENPFANG
							INSGESAMT
-	1	-	-	-	-	1 212	DDR U. BER(0)
876	3 635	293	11	-	-	59 836	FINNLAND
401	2 641	234	11	-	1	48 156	DARUNTER: HEL
2 113	5 789	523	330	66	-	251 152	SCHWEDEN
1 461	2 951	181	119	-	-	148 380	DARUNTER: STO
393	2 810	92	3	66	-	67 778	GOT
24	16	20	5	-	-	29 484	*SE
414	3 121	487	-	-	-	34 182	NORWEGEN
274	3 121	447	-	-	-	21 171	DARUNTER: OSL
170	24 558	841	-	-	-	301 750	DAENEMARK
128	24 558	841	-	-	-	242 549	DARUNTER: CPH
-	-	-	-	-	-	58 426	BLL
11 191	105 807	43 994	249 256	5 255	-	2 398 796	GR BRITANNIEN
6 504	87 449	31 116	46 857	257	-	1 043 969	DARUNTER: LON
2 247	3 204	925	-	-	-	246 466	BHX
804	5 093	2 236	6	68	-	73 235	MAN
-	-	6	145 460	-	-	296 537	LPL
863	390	-	54 256	-	-	56 806	NCL
6	4 085	9 711	2 493	-	-	651 567	*GB
176	13 585	461	-	-	5	95 033	IRLAND
154	8 370	461	-	-	5	79 129	DARUNTER: DUB
22	4 477	-	-	-	-	11 097	SNN
173	46	-	-	-	-	3 346	ISLAND
285	10 757	4 624	-	60	2	73 605	NIEDERLANDE
285	10 753	4 435	-	60	2	47 317	DARUNTER: AMS
-	-	-	-	-	-	25 632	MST
86 055	29 649	101	-	1	-	435 059	BELGIEN
86 055	29 615	101	-	1	-	434 539	DARUNTER: BRU
-	170	354	-	-	-	2 084	LUXEMBURG
2 763	27 084	38 438	5	-	46	384 399	FRANKREICH
1 423	14 929	36 294	5	-	46	317 784	DARUNTER: PAR
109	2 636	-	-	-	-	29 520	TLS
11	6 748	204	-	-	-	18 343	NCE
1 504	23 261	1 485	6 183	371	-	368 190	SPANIEN
727	14 016	569	2	-	-	126 506	DARUNTER: MAD
273	5 746	141	-	-	-	41 460	BCN
1	165	41	6 165	-	-	14 894	VLC
132	138	7	-	-	-	11 863	SVQ
151	559	3	16	371	-	116 457	*EI
-	648	-	-	-	-	15 190	LPA
-	237	380	-	-	-	13 211	TCI
7 075	40 732	691	-	32	-	156 904	PORTUGAL
2 340	2 036	179	-	32	-	43 848	DARUNTER: LIS
4 735	38 612	512	-	-	-	111 244	OPQ
688	7 027	-	-	-	-	36 047	MALTA
688	7 027	-	-	-	-	36 047	DARUNTER: MLA
-	-	-	-	-	-	139	GIBRALT(BRIT)
10 044	21 922	5 808	-	11	-	314 998	SCHWEIZ
1 343	13 138	5 401	-	7	-	103 125	DARUNTER: ZRH
220	7 665	406	-	4	-	44 412	GVA
8 481	968	1	-	-	-	166 417	BSL
4 174	21 016	2 708	24	54	-	261 355	OESTERREICH
1 636	20 505	2 250	24	22	-	126 554	DARUNTER: VIE
342	-	23	-	5	-	124 263	LNZ
28 569	43 730	3 158	46	-	-	548 150	ITALIEN
2 045	10 217	685	8	-	-	80 250	DARUNTER: ROM
1 976	19 523	1 228	37	-	-	86 269	MIL
888	3 970	315	-	-	-	17 986	TRN
5 642	178	-	-	-	-	154 802	GOA
16 242	481	10	-	-	-	93 816	FLR
1 676	2 028	18	-	-	-	23 284	NAP
-	-	-	-	-	-	67 738	*IT
4 805	32 488	1 598	-	21	-	255 139	GRIECHENLAND
704	11 578	869	-	-	-	99 325	DARUNTER: ATH
4 101	20 374	729	-	21	-	154 056	SKG
10 005	39 417	16 231	120	-	-	364 280	TUERKEI
10	1 481	-	-	-	-	13 729	DARUNTER: ANK
8 282	28 273	13 967	120	-	-	295 349	IST
1 443	8 042	2 252	-	-	-	48 511	IZM
-	33 659	270	21	10	-	269 672	ZYPERN
-	33 659	270	21	10	-	260 625	DARUNTER: LCA
3 334	10 663	267	8	-	-	142 777	JUGOSLAWIEN
149	3 628	52	-	-	-	100 391	DARUNTER: BEG
2 617	2 897	210	8	-	-	25 752	ZAG
128	2 670	5	-	-	-	11 022	LJU
631	2 413	271	186	-	-	20 169	UNGARN
631	2 413	271	186	-	-	20 169	DARUNTER: BUD
-	-	-	-	-	-	133	ALBANIEN
224	274	61	-	-	-	7 224	TSCHECHOSLOW
1	180	-	-	-	-	4 974	RUMAENIEN
59	24 538	600	-	85	-	52 557	BULGARIEN
59	13 595	600	-	85	-	41 614	DARUNTER: SOF
-	10 943	-	-	-	-	10 943	VAR
263	678	119	7	-	-	25 677	POLEN
263	678	119	-	-	-	25 123	DARUNTER: WAW
25 600	589	-	-	-	-	80 960	SOWJETUNION
1 625	589	-	-	-	-	54 913	DARUNTER: MOW
23 975	-	-	-	-	-	24 912	LED
201 192	526 789	123 383	256 197	5 966	54	6 949 799	EUROPA
142 593	351 821	95 745	255 490	5 740	53	5 019 248	DARUNTER: EG-LAENDER
1 192	12 576	75	-	1 410	-	138 134	AEGYPTEN
1 192	12 576	75	-	1 410	-	138 134	DARUNTER: CAI

6 GÜTERVERKEHR

6. 2 VERFLECHTUNG IM VERKEHR

6. 2. 4 EMPFANG

VON HERKUNFTSLAND BZW. --- FLUGPLATZ	NACH ENDZIEL						
	HAMBURG (HAM)	HANNOVER (HAJ)	BREMEN (BRE)	DUESSELDORF (DUS)	KOELN/BONN (CGN)	FRANKFURT (FRA)	STUTTGART (STR)
EMPFANG							
INSGESAMT							
LIBYEN	201	144	-	13	219	65 855	2
DARUNTER: TIP	201	144	-	13	219	65 855	2
TUNESIEN	683	1 090	613	7 138	7 399	46 287	13 237
DARUNTER: TUN	659	599	286	3 094	7 226	33 823	9 100
MIR	24	363	327	1 282	25	10 701	4 008
ALGERIEN	83	-	-	-	158	1 997	17
MAROKKO	3 569	2 951	34	1 974	195	15 332	2 609
DARUNTER: CAS	2 421	46	-	972	94	10 317	2 125
MAURETANIEN	-	-	-	-	19	64	-
MALI	-	-	-	-	-	432	-
KAP VERDE	595	-	-	-	-	-	-
SENEGAL	-	-	387	243	196	8 936	-
GAMBIA	123	-	-	35	-	-	-
GUINEA-BISSAU	260	-	-	-	-	-	-
GUINEA	3	-	-	72	236	221	100
SIERRA LEONE	-	-	-	25	9	217	378
ELFENB. KÜSTE	1 062	-	-	-	189	4 364	1 095
BURKINA FASO	-	-	-	-	130	195	25
NIGER	-	-	-	29	27	33	-
TSCHAD	30	-	-	-	20	-	-
GHANA	1 730	-	94	22 482	100	1 667	36
DARUNTER: ACC	1 730	-	94	22 482	100	1 667	36
TOGO	811	-	38	214	244	399	674
BENIN	-	-	-	-	12	478	-
NIGERIA	1 706	934	74	396	938	15 178	12
DARUNTER: LOS	1 705	934	74	396	938	14 962	3
KAMERUN	10	-	-	220	2 421	3 135	1 497
ZENT. AFR. REP.	-	-	-	-	9	62	-
AEQUAT. GUINEA	-	-	-	-	35	-	-
GABUN	20	46	300	11	32	151	-
KONGO	-	-	-	42	34	-	-
ZAIRE	17	-	5	24	90	4 296	22
ANGOLA	-	-	1 792	5	5	300	-
SUDAN	15 832	-	19	188	120	6 925	43
DARUNTER: KRT	15 832	-	19	188	120	6 925	43
DSCHIBUTI	1	-	-	-	-	72	-
ÄTHIOPIEN	1 138	-	46	14	2 276	38 962	244
DARUNTER: ADD	1 138	-	46	14	2 276	38 962	244
SOMALIA	203	-	-	-	15	1 476	-
UGANDA	-	-	-	-	10	-	132
KENIA	16 264	106	50	181	6 013	158 967	1 123
DARUNTER: NBO	15 415	106	15	181	6 013	158 317	1 123
RUANDA	-	-	-	-	21	1 208	-
BURUNDI	-	-	2	14	7	481	-
TANSANIA	-	2 000	-	528	155	4 056	28
SAMBIA	345	-	436	-	50	7 412	563
MALAWI	331	-	143	-	155	226	30
SIMBABWE	667	719	169	210	52 456	13 571	1 679
DARUNTER: HRE	660	138	169	210	52 456	13 439	1 679
BOTSUANA	-	65	-	-	73	37	-
NAMIBIA	10	217	7	-	92	10 120	70
DARUNTER: WDH	10	217	7	-	92	10 120	-
MOSAMBIK	-	-	-	-	286	-	-
MADAGASKAR	49	-	-	-	46	793	26
SESCHELLEN	44	-	-	-	-	2 155	-
MAURITIUS	3 652	6	-	7 493	1 740	22 019	7 707
DARUNTER: MRU	3 652	6	-	7 493	1 740	22 019	7 707
SÜDAFRIKA	8 273	3 279	1 070	8 708	2 792	204 247	3 722
DARUNTER: JNB	4 655	1 110	977	4 472	2 462	174 451	2 443
CPT	1 555	95	45	2 947	97	15 438	253
*ZA	1 926	2 056	-	1 001	188	9 799	980
A F R I K A	59 896	22 233	5 334	61 684	79 535	718 189	57 241
KANADA	66 740	12 976	14 493	36 783	11 589	1 018 331	12 536
DARUNTER: YUL	8 630	747	356	1 453	4 083	107 531	1 041
YYZ	10 216	10 001	13 723	16 134	5 578	489 084	8 208
YEG	4	4	-	177	-	65 581	-
YVR	38 380	2 159	231	18 869	1 158	238 693	3 223
YYC	194	65	-	-	-	115 334	-
USA	350 549	159 387	44 258	626 314	942 475	6 143 005	442 823
DARUNTER: NYC	102 893	27 456	8 792	153 145	844 749	1 568 930	133 475
CHI	84 851	37 753	2 050	167 893	14 109	918 696	64 073
BOS	19 966	4 068	1 777	8 810	4 025	270 474	21 117
PHL	11 039	10 429	2 902	8 098	21 299	184 574	14 654
BWI	44	55	-	154	1 153	12 304	617
DCA	2 057	2 577	366	3 309	11 635	168 613	6 596
DET	1 352	120	42	2 531	823	38 663	423
PIT	366	-	693	749	75	15 975	828
CVG	465	837	-	88	-	17 964	-
*U1	615	-	1 145	-	14	252 081	8
ATL	12 582	3 602	2 367	51 272	9 829	706 725	36 223
CLT	1 193	486	490	11 083	193	10 033	39 021
TPA	1 431	-	-	26	912	7 297	490
MIA	14 506	937	4 063	70 924	8 785	251 894	7 938
SJU	27	-	-	3 682	498	32 107	2 463
ORL	187	-	55	20	-	34 555	81
MSP	837	-	2	279	109	13 557	-
STL	1 701	-	-	144	-	6 084	827
DAL	11 056	8 687	1 633	8 660	5 598	270 980	3 718
HOU	13 427	30 480	1 493	9 572	277	184 271	5 589
MEM	-	-	-	-	-	10 877	495
SAT	1 443	379	46	1 236	-	18 860	-
*U4	818	461	-	249	153	12 176	-

JULI 1990

MIT GEBIETEN AUSSERHALB DES BUNDESGBIETES

IN KILOGRAMM

FLUGPLATZ							VON HERKUNFTSLAND
NUERNBERG (NUE)	MUENCHEN (MUC)	BERLIN (WEST) (BER)	SAARBRUECKEN (SCN)	MUENSTER/ OSNABRUECK (FMO)	SONSTIGE	INSGESAMT	BZW. --- FLUGPLATZ
							EMPFANG
							INSGESAMT
-	41	-	-	-	-	66 475	LIBYEN
-	41	-	-	-	-	66 475	DARUNTER: TIP
611	3 129	731	351	-	-	81 269	TUNESIEN
414	2 553	708	271	-	-	58 733	DARUNTER: TUN
197	355	-	-	-	-	17 282	MIR
100	-	-	-	-	-	2 355	ALGERIEN
382	7 210	1 428	-	-	-	35 684	MAROKKO
202	5 875	1 370	-	-	-	23 422	DARUNTER: CAS
-	-	-	-	-	-	83	MAURETANIEN
-	23	-	-	-	-	455	MALI
-	-	159	-	-	-	754	KAP VERDE
-	-	-	-	-	-	9 762	SENEGAL
-	58	316	-	-	-	158	GAMBIA
-	-	-	-	-	-	634	GUINEA-BISSAU
-	-	-	-	-	-	632	GUINEA
-	14	-	-	-	-	629	SIERRA LEONE
-	107	-	-	-	-	6 724	ELFENB. KUESTE
-	-	-	-	-	-	457	BURKINA FASO
-	-	-	-	-	-	89	NIGER
-	718	9	-	-	-	50	TSCHAD
-	718	9	-	-	-	26 836	GHANA
-	594	-	-	-	-	26 836	DARUNTER: ACC
-	-	-	-	-	-	2 974	TOGO
-	2 044	250	82	-	-	502	BENIN
-	1 885	250	82	-	-	21 605	NIGERIA
190	1 206	-	-	-	-	21 229	DARUNTER: LOS
-	-	-	-	-	-	8 679	KAMERUN
-	-	-	-	-	-	71	ZENT. AFR. REP.
-	-	-	-	-	-	35	AEQUAT. GUINEA
-	-	-	-	-	-	560	GABUN
-	136	-	-	-	-	76	KONGO
-	-	-	-	-	-	4 590	ZAIRE
-	-	-	-	-	-	2 102	ANGOLA
-	-	8	-	-	-	23 135	SUDAN
-	-	8	-	-	-	23 135	DARUNTER: KRT
95	-	835	-	-	-	73	DSCHIBUTI
95	-	835	-	-	-	43 610	ÄTHIOPIEN
-	603	-	-	-	-	43 610	DARUNTER: ADD
-	225	-	-	-	-	2 297	SOMALIA
33	9 522	1 444	-	-	-	367	UGANDA
33	9 522	1 444	-	-	-	193 703	KENIA
-	-	-	-	-	-	192 169	DARUNTER: NBO
-	-	-	-	-	-	1 229	RUANDA
-	11	97	-	-	-	504	BURUNDI
-	10	-	-	-	-	6 875	TANSANIA
-	21	-	-	-	-	8 816	SAMBIA
24	5 715	66	-	136	-	906	MALAWI
24	5 715	66	-	136	-	75 412	SIMBABWE
-	1	-	-	136	-	74 692	DARUNTER: HRE
-	31	-	-	114	-	360	BOTSUANA
-	31	-	-	-	-	10 477	NAMIBIA
-	-	-	-	-	-	10 477	DARUNTER: WDH
-	-	-	-	-	-	286	MOSAMBIK
-	-	-	-	-	-	914	MADAGASKAR
4 673	840	125	-	-	-	2 199	SESCHELLEN
4 673	840	125	-	-	-	48 255	MAURITIUS
1 831	8 534	2 197	-	30	-	48 255	DARUNTER: MRU
646	7 762	2 137	-	30	-	244 683	SUEDAFRIKA
1	171	60	-	-	-	201 145	DARUNTER: JNB
934	440	-	-	-	-	20 662	CPT
-	-	-	-	-	-	17 324	*ZA
9 131	53 369	7 740	433	1 690	-	1 076 475	A F R I K A
9 639	33 566	1 630	15	1 940	-	1 220 238	KANADA
136	8 747	179	-	3	-	132 906	DARUNTER: YUL
1 620	17 171	1 160	14	106	-	573 015	YYZ
-	45	-	-	-	-	65 811	YEG
7 707	5 512	291	-	1 831	-	318 054	YVR
-	236	-	1	-	-	115 830	YYC
105 314	914 901	129 155	4 585	1 708	-	9 864 474	USA
30 814	191 294	50 263	1	-	-	3 111 812	DARUNTER: NYC
19 609	166 498	6 000	-	38	-	1 481 570	CHI
13 408	52 386	5 735	-	1	-	401 767	BOS
6 417	21 464	1 689	195	-	-	282 760	PHL
-	1 513	54	-	-	-	15 894	BWI
596	5 888	2 919	-	129	-	204 685	DCA
-	4 929	-	-	-	-	48 883	DET
27	853	-	4 033	-	-	23 599	PIT
-	-	-	-	-	-	19 354	CVG
-	514	-	-	-	-	254 377	*U1
9 231	77 387	485	-	1 301	-	911 004	ATL
126	1 114	97	-	-	-	63 836	CLT
-	248	-	-	-	-	10 404	TPA
378	13 462	26 098	-	-	-	398 985	MIA
228	20 153	28	-	-	-	59 186	SJU
-	1 993	-	-	-	-	36 891	ORL
10	3 170	-	-	-	-	17 964	MSP
-	504	1 151	-	-	-	10 411	STL
1 683	36 206	2 207	-	-	-	350 428	DAL
305	54 125	422	-	239	-	300 200	HOU
-	262	-	-	-	-	11 634	MEM
-	2 245	41	-	-	-	24 250	SAT
6	-	-	-	-	-	13 863	*U4

6 GÜTERVERKEHR
6. 2 VERFLECHTUNG IM VERKEHR
6. 2. 4 EMPFANG

VON HERKUNFTSLAND BZW. --- FLUGPLATZ	NACH ENDZIEL						
	HAMBURG (HAM)	HANNOVER (HAJ)	BREMEN (BRE)	DUESSELDORF (DUS)	KOELN/BONN (CGN)	FRANKFURT (FRA)	STUTTGART (STR)
EMPFANG							
INSGESAMT							
SEA	4 510	3 590	-	1 008	1 032	68 141	10 906
PDX	1 288	49	-	871	772	12 244	63
SFO	9 718	10 370	947	10 634	1 794	319 176	13 452
LAX	45 560	15 806	14 851	104 759	12 537	682 529	55 625
DEN	1 437	-	-	1 748	209	6 171	5 256
PHX	649	545	-	-	109	10 572	16 299
BERMUDA (BRIT)	-	-	-	-	-	130	-
MEXIKO	3 326	12 920	400	3 044	3 079	124 056	7 328
DARUNTER: MEX	3 326	12 889	400	2 580	3 079	119 014	6 891
GUATEMALA	168	-	13	1 086	35	9 162	11
DARUNTER: GUA	168	-	13	1 086	35	9 162	11
BELIZE	-	-	-	-	-	290	-
HONDURAS	245	-	-	34	15	1 358	-
EL SALVADOR	10	-	-	80	-	924	144
NICARAGUA	21	-	-	-	98	-	-
COSTA RICA	3 075	-	-	3 472	-	6 078	621
DARUNTER: SJO	3 075	-	-	3 472	-	6 078	621
PANAMA	33	-	16	-	-	303	60
KUBA	-	-	-	-	95	1 257	-
BAHAMAS	-	-	-	-	-	2	-
JAMAICA	8	-	-	-	-	1 321	70
HAITI	213	-	-	-	9	-	-
DOMINIK. REP.	-	-	-	-	-	4 013	-
ANTIGUA-BARB.	-	-	-	-	-	-	-
GUADELOUPE (FR)	6	-	-	-	-	23	-
BARBADOS	2	730	-	779	-	472	107
TRINID. U. TOB.	-	-	-	-	-	1 071	-
NIED. ANTILLEN	59	-	-	-	-	71	6
ST. LUCIA	-	-	-	-	-	4 207	-
SONST. WESTIN.	16	-	-	299	-	531	181
KOLUMBIEN	16 035	1 653	1 909	3 573	2 145	236 990	100
DARUNTER: BOG	15 962	1 653	1 684	3 573	2 145	226 492	100
VENEZUELA	448	-	25	736	1 930	50 513	356
DARUNTER: CCS	447	-	25	736	1 930	49 993	356
SURINAME	-	-	-	91	-	-	-
GUAYANA (FR)	-	-	14	30	-	36	-
BRASILLEN	105 157	6 906	1 514	30 348	8 615	435 533	45 899
DARUNTER: RIO	12 811	35	373	588	170	75 153	1 063
SAO	52 125	6 600	210	11 976	6 985	280 402	14 737
POA	29 893	42	738	17 253	1 110	41 874	29 646
SSA	41	218	24	-	-	32 082	-
*BR	10 227	1	169	175	70	2 195	253
ECUADOR	1 043	28	9	359	614	38 747	637
DARUNTER: UIO	1 040	28	9	259	614	36 159	-
PERU	3 653	-	56	57	342	18 758	505
DARUNTER: LIM	3 653	-	56	57	342	18 758	505
BOLIVIEN	7	15	-	247	42	4 361	519
PARAGUAY	6 708	-	12	8	49	20 010	37
DARUNTER: ASU	6 708	-	12	8	49	20 010	37
URUGUAY	5 516	4	15	5 321	578	76 478	231
DARUNTER: MVD	5 516	4	15	5 321	578	76 478	231
ARGENTINIEN	4 440	737	61	1 495	2 541	42 487	78
DARUNTER: BUE	4 440	737	61	705	2 541	42 487	78
CHILE	8 746	868	201	216	444	76 540	2 372
DARUNTER: SCL	8 694	868	151	216	444	76 540	2 087
A M E R I K A	576 224	196 224	62 996	714 372	974 695	8 317 058	514 621
LIBANON	3 870	30	-	1 065	3 850	5 498	10
DARUNTER: BEY	3 870	30	-	1 065	3 850	5 498	10
ISRAEL	7 735	5 338	7 822	10 473	947 043	231 919	10 273
DARUNTER: TLV	7 735	5 338	7 822	10 473	947 043	231 919	10 273
JORDANIEN	304	-	8	-	162	5 477	65
SYRIEN	3 120	-	-	-	296	11 904	52
DARUNTER: DAM	3 120	-	-	-	296	11 904	52
IRAK	3 738	-	-	90	484	150 163	-
DARUNTER: BGW	3 738	-	-	90	484	150 163	-
IRAN	59 698	371	2 763	2 994	2 642	312 902	6 476
DARUNTER: THR	59 698	371	2 763	2 994	2 642	312 902	6 476
KUWEIT	699	18	123	909	399	33 948	535
DARUNTER: KWI	699	18	123	909	399	33 948	535
BAHRAIN	920	-	1 420	-	12	15 649	46
DARUNTER: BAH	920	-	1 420	-	12	15 649	46
KATAR	6	-	-	623	22	15 480	6
DARUNTER: DOH	6	-	-	623	22	15 480	6
SAUDI-ARAB.	5 007	340	2 655	1 603	2 156	38 582	3 974
DARUNTER: JED	1 382	114	386	539	557	22 974	1
RUH	2 790	118	2 238	1 062	1 599	12 936	1 610
JEM. ARAB. REP.	49	-	-	-	59	2 192	-
JEMEN DEM. VR	-	-	-	-	40	-	-
OMAN	63	86	-	18	53	117	23
V. A. EMIRATE	37 029	6 958	5 058	37 534	12 996	527 569	7 736
DARUNTER: SHJ	1 342	-	-	16 359	-	30 482	52
DXB	35 633	6 838	5 045	15 505	11 654	459 861	4 370
AUH	54	120	13	5 670	1 342	37 226	3 314
PAKISTAN	50 023	16 552	11 714	23 667	9 464	344 402	47 113
DARUNTER: KHI	31 306	13 032	11 087	16 172	5 370	267 382	25 799
ISB	119	-	40	623	168	7 634	1 780
LHE	11 449	3 520	237	6 697	3 616	62 063	18 642
*PK	7 149	-	350	175	310	7 323	892
BANGLADESCH	3 420	-	26	5 268	95	25 768	185
DARUNTER: DAC	3 420	-	26	5 268	95	25 768	185
AFGHANISTAN	7 541	-	-	20	-	11 309	60
DARUNTER: KBL	7 541	-	-	20	-	11 309	60

JULI 1990

MIT GEBIETEN AUSSERHALB DES BUNDESGBIETES

IN KILOGRAMM

FLUGPLATZ

NUERNBERG (NUE)	MUENCHEN (MUC)	BERLIN (WEST) (BER)	SAARBRUECKEN (SCN)	MUENSTER/ OSNABRUECK (FMO)	SONSTIGE	INSGESAMT	VON HERKUNFTSLAND BZW. --- FLUGPLATZ
							EMPFANG
							INSGESAMT
324	4 003	2	-	-	-	93 516	SEA
763	1 835	135	-	-	-	18 020	PDX
8 026	35 781	7 044	-	-	-	416 942	SFO
10 262	202 108	19 556	356	-	-	1 163 949	LAX
-	182	147	-	-	-	15 150	DEN
-	9 679	-	-	-	-	37 853	PHX
-	-	-	-	-	-	130	BERMUDA (BRIT)
1 618	3 523	664	-	-	-	159 958	MEXIKO
1 618	3 341	664	-	-	-	153 802	DARUNTER: MEX
-	1 487	35	-	-	-	11 997	GUATEMALA
-	1 487	35	-	-	-	11 997	DARUNTER: GUA
-	-	-	-	-	-	290	BELIZE
-	34	45	-	-	-	1 697	HONDURAS
53	-	-	-	-	-	1 192	EL SALVADOR
-	723	-	-	-	-	172	NICARAGUA
-	723	-	-	-	-	13 969	COSTA RICA
-	-	-	-	-	-	13 969	DARUNTER: SJO
88	-	-	-	-	-	412	PANAMA
-	-	-	-	-	-	1 440	KUBA
-	-	-	-	-	-	2	BAHAMAS
-	-	-	-	-	-	1 399	JAMAICA
-	-	-	-	-	-	222	HAITI
-	21	-	-	-	-	4 013	DOMINIK. REP
-	13	-	-	-	-	21	ANTIGUA - BARB.
-	-	-	-	-	-	42	GUADELOUPE (FR)
-	-	-	-	-	-	2 090	BARBADOS
-	-	-	-	-	-	1 071	TRINID. U. TOB.
-	-	-	-	-	-	136	NIED. ANTILLEN
-	660	-	-	-	-	4 207	ST. LUCIA
1 329	4 549	587	-	-	-	1 687	SONST. WESTIN.
1 329	4 549	577	-	-	-	268 870	KOLUMBIEN
48	3 398	109	-	-	-	258 064	DARUNTER: BOG
48	3 398	109	-	-	-	57 563	VENEZUELA
-	-	-	-	-	-	57 042	DARUNTER: CCS
-	-	-	-	-	-	91	SURINAME
9 338	29 767	682	18 672	13	-	80	GUAYANA (FR)
1 152	2 795	82	128	-	-	692 444	BRASILLEN
6 266	23 055	196	18 443	13	-	94 350	DARUNTER: RIO
1 920	1 299	360	101	-	-	421 008	SAO
-	49	4	-	-	-	124 236	POA
-	138	5	-	-	-	32 418	SSA
187	21	290	-	-	-	13 233	*BR
187	6	290	-	-	-	41 935	ECUADOR
1 543	781	27	-	179	-	38 592	DARUNTER: UIO
1 543	781	27	-	179	-	25 901	PERU
-	-	-	-	-	-	25 901	DARUNTER: LIM
-	231	50	-	-	-	5 191	BOLIVIEN
-	231	50	-	-	-	27 105	PARAGUAY
355	96	121	-	-	-	27 105	DARUNTER: ASU
355	96	121	-	44	-	88 759	URUGUAY
250	363	60	7	44	-	88 759	DARUNTER: MVD
250	363	60	7	-	-	52 519	ARGENTINIEN
13	2 186	197	-	15	-	51 729	DARUNTER: BUE
13	2 186	197	-	15	-	91 798	CHILE
129 775	996 320	133 652	23 279	3 899	-	91 411	DARUNTER: SCL
							A M E R I K A
-	1 322	30	-	-	-	15 675	LIBANON
-	1 322	30	-	-	-	15 675	DARUNTER: BEY
517	50 877	1 560	10	572	-	1 274 139	ISRAEL
517	50 877	1 560	10	572	-	1 274 139	DARUNTER: TLV
122	1 126	2 095	-	-	-	9 359	JORDANIEN
2 009	13 952	1 250	96	-	-	32 679	SYRIEN
2 009	13 952	1 250	96	-	-	32 679	DARUNTER: DAM
-	350	1 566	-	-	-	156 391	IRAK
-	350	1 566	-	-	-	156 391	DARUNTER: BGW
52	4 415	13	-	-	-	392 326	IRAN
52	4 415	13	-	-	-	392 326	DARUNTER: THR
1 030	327	62	-	-	-	38 050	KUWEIT
1 030	327	62	-	-	-	38 050	DARUNTER: KWI
429	374	1 613	-	-	-	20 463	BAHRAIN
429	374	1 613	-	-	-	20 463	DARUNTER: BAH
-	20	-	-	-	-	16 157	KATAR
-	20	-	-	-	-	16 157	DARUNTER: DOH
715	4 672	68	8	-	-	59 780	SAUDI - ARAB
510	1 179	36	8	-	-	27 686	DARUNTER: JED
205	3 453	5	-	-	-	26 016	RUH
-	-	43	-	-	-	2 343	JEM. ARAB. REP.
-	-	-	-	-	-	40	JEMEN DEM. VR
5	142	5	-	-	-	512	OMAN
4 756	9 495	6 720	11	-	-	655 862	V. A. EMIRATE
-	55	-	11	-	-	48 301	DARUNTER: SHJ
3 103	9 140	6 470	-	-	-	557 619	DXB
1 653	300	250	-	-	-	49 942	AUH
13 791	27 992	2 189	2 217	30	-	549 154	PAKISTAN
8 769	19 825	2 009	2 067	30	-	402 848	DARUNTER: KHI
785	636	20	-	-	-	11 805	ISB
4 237	5 387	160	150	-	-	116 158	LHE
-	2 144	-	-	-	-	18 343	*PK
-	-	13	-	-	-	34 775	BANGLADESCH
-	-	13	-	-	-	34 775	DARUNTER: DAC
-	-	47	-	-	-	18 977	AFGHANISTAN
-	-	47	-	-	-	18 977	DARUNTER: KBL

6 GÜTERVERKEHR
6. 2 VERFLECHTUNG IM VERKEHR
6. 2. 4 EMPFANG

VON HERKUNFTSLAND BZW. --- FLUGPLATZ	NACH ENDZIEL						
	HAMBURG (HAM)	HANNOVER (HAJ)	BREMEN (BRE)	DUESSELDORF (DUS)	KOELN/BONN (CGN)	FRANKFURT (FRA)	STUTTGART (STR)
EMPFANG							
INSGESAMT							
INDIEN	173 127	11 930	19 825	134 732	40 355	960 926	67 889
DARUNTER: DEL	87 065	7 903	7 752	34 745	28 549	496 036	25 616
CCU	6 570	362	683	4 582	1 314	31 806	2 821
BOM	60 637	2 340	4 638	44 017	4 357	299 917	22 705
MAA	3 882	-	3 276	11 377	1 647	46 348	6 117
BLR	11 055	1 253	2 741	39 974	2 229	75 356	10 227
*IN	3 918	72	735	37	2 259	11 463	403
NEPAL	1 326	2 597	-	4 417	429	25 113	500
DARUNTER: KTM	1 326	2 597	-	4 417	429	25 113	500
SRI LANKA	5 334	440	36	80	2 340	46 681	121
DARUNTER: CMB	5 334	440	36	80	2 340	46 619	121
MALEDIVEN	-	-	-	-	-	16	-
BIRMA	-	-	-	-	198	8	-
THAILAND	55 441	5 502	3 990	79 609	1 622	609 978	29 674
DARUNTER: BKK	55 376	5 502	3 899	78 999	1 620	609 200	29 674
VIETNAM	30	-	-	-	-	2 077	183
MALAYSIA	14 146	11 828	3 910	24 299	5 581	143 338	15 381
DARUNTER: KUL	10 297	2 584	1 565	5 099	5 352	96 656	6 110
PEN	2 268	9 244	2 345	19 200	229	44 293	9 271
SINGAPUR	26 254	12 305	6 587	24 769	26 939	273 311	10 855
DARUNTER: SIN	26 254	12 305	6 587	24 769	26 939	273 311	10 855
BRUNEI	157	50	-	35	158	804	-
INDONESIEN	15 109	455	559	9 025	7 315	104 878	2 943
DARUNTER: JKT	9 968	455	512	6 833	5 918	88 359	301
DPS	4 359	-	45	2 147	1 397	16 429	2 642
PHILIPPINEN	5 024	6 639	94	8 668	2 345	115 171	12 263
DARUNTER: MNL	5 024	6 639	94	8 668	2 345	115 171	12 263
HONGKONG (BRIT)	203 905	37 934	115 780	140 867	83 542	1 275 774	137 596
DARUNTER: HKG	203 905	37 934	115 780	140 867	83 542	1 275 774	137 596
TAIWAN	7 912	5 850	633	22 987	13 048	441 348	7 543
DARUNTER: TPE	7 344	4 150	633	14 254	13 048	441 332	6 381
*TW	568	1 700	-	8 733	-	16	1 162
JAPAN	178 611	23 412	13 678	262 424	41 765	1 573 852	93 712
DARUNTER: TYO	123 750	15 786	3 374	171 096	25 318	1 197 789	67 163
OSA	53 297	7 626	8 454	80 503	16 278	358 782	25 883
FUK	1 285	-	-	8 464	-	2 487	124
*JP	-	-	1 850	1 981	169	14 049	542
KOREA REP.	43 764	20 588	9 445	93 626	14 559	549 270	26 994
DARUNTER: SEL	43 457	14 018	9 298	92 714	14 438	543 494	25 157
PUS	307	6 570	147	890	121	5 776	1 837
KOREA DEM. VR	-	-	-	897	-	209	8
CHINA	33 263	2 327	40 177	9 992	1 882	68 327	4 156
DARUNTER: PEK	26 731	859	39 577	7 720	634	52 202	3 823
SHA	6 124	1 131	479	2 197	1 180	14 826	229
A S I E N	946 625	171 550	246 303	900 691	1 221 851	7 923 960	486 372
AUSTRALIEN	3 731	5 775	1 309	2 156	2 480	170 096	8 297
DARUNTER: SYD	1 126	5 696	1 167	973	412	73 530	3 351
MEB	1 525	79	142	847	419	60 521	4 289
PER	137	-	-	11	1 580	15 633	137
BNE	672	-	-	54	2	11 471	189
NEUSEELAND	2 165	563	30	8 170	1 000	57 056	1 316
DARUNTER: AKL	2 118	187	30	626	869	50 141	1 316
CHC	31	376	-	7 544	-	3 695	-
OZEANIEN (USA)	-	-	-	-	-	5	-
UEB OZEANIEN	-	-	-	-	-	-	22
NEUKALED. (FR)	-	-	-	-	-	-	-
POLYNES (FR)	-	-	-	-	-	1 250	-
PAPUA-NEUGUI	-	-	-	-	19	107	-
AUSTRALIEN/OZEANIEN...	5 896	6 338	1 339	10 326	3 499	228 514	9 635
I N S G E S A M T	1 949 653	536 087	366 086	2 162 633	4 499 059	19 523 870	1 322 031

JULI 1990

MIT GEBIETEN AUSSERHALB DES BUNDESGBIETES

IN KILOGRAMM

FLUGPLATZ							VON HERKUNFTSLAND BZW. --- FLUGPLATZ
NUERNBERG (NUE)	MUENCHEN (MUC)	BERLIN (WEST) (BER)	SAARBRUECKEN (SCN)	MUENSTER/ OSNABRUECK (FMO)	SONSTIGE	INSGESAMT	
							EMPFANG
							INSGESAMT
30 770	83 219	21 756	705	1 889	-	1 547 123	INDIEN
21 887	31 042	17 725	632	-	-	758 952	DARUNTER: DEL
155	1 809	525	-	-	-	50 627	CCU
4 419	40 165	2 702	73	1 889	-	487 859	BOM
371	2 990	596	-	-	-	76 604	MAA
1 778	7 031	177	-	-	-	151 821	BLR
2 160	182	31	-	-	-	21 260	*IN
175	1 405	509	-	-	-	36 471	NEPAL
175	1 405	509	-	-	-	36 471	DARUNTER: KTM
22	3 490	116	-	-	-	58 660	SRI LANKA
22	3 490	116	-	-	-	58 598	DARUNTER: CMB
-	-	-	-	-	-	16	MALEDIVEN
19 605	14 342	29 142	-	-	-	208	BIRMA
19 605	14 094	29 142	-	-	-	848 905	THAILAND
-	-	833	-	-	-	847 111	DARUNTER: BKK
18 608	16 620	5 758	-	-	-	3 123	VIETNAM
14 815	6 884	148	-	-	-	259 469	MALAYSIA
3 110	9 736	5 610	-	-	-	149 510	DARUNTER: KUL
40 676	21 010	19 274	-	-	-	105 306	PEN
40 676	21 010	19 274	-	-	-	461 980	SINGAPUR
-	-	-	-	-	-	461 980	DARUNTER: SIN
5 685	5 661	4 529	324	-	-	1 204	BRUNEI
2 292	2 770	292	-	-	-	156 483	INDONESIEN
3 393	2 891	4 237	324	-	-	117 700	DARUNTER: JKT
10 862	34 070	109	45	1 340	-	37 864	DPS
10 862	34 070	109	45	1 340	-	196 630	PHILIPPINEN
68 768	97 232	29 265	757	1 392	-	196 630	DARUNTER: MNL
68 768	97 232	29 265	757	1 392	-	2 192 812	HONGKONG (BRIT)
7 873	8 175	9 621	-	224	-	2 192 812	DARUNTER: HKG
7 871	7 207	9 603	-	224	-	525 214	TAIWAN
2	968	18	-	-	-	512 047	DARUNTER: TPE
66 119	101 699	14 819	2 453	-	-	13 167	*TW
59 302	89 775	9 884	200	-	209	2 372 753	JAPAN
6 817	11 896	4 930	2 253	-	209	1 763 646	DARUNTER: TYO
-	17	-	-	-	-	576 719	OSA
-	11	5	-	-	-	12 377	FUK
44 916	30 624	4 606	4 641	6 794	-	18 607	*JP
39 452	29 561	4 424	4 641	6 194	-	849 827	KOREA REP.
5 464	1 063	182	-	600	-	826 848	DARUNTER: SEL
-	-	-	-	-	-	22 957	PUS
11 561	2 549	36 186	-	289	-	1 114	KOREA DEM. VR
11 156	1 146	36 055	-	289	-	210 709	CHINA
310	1 374	131	-	-	-	180 192	DARUNTER: PEK
-	-	-	-	-	-	27 981	SHA
349 066	535 162	193 797	11 267	12 530	209	12 999 383	A S I E N
455	5 310	649	22	-	-	200 280	AUSTRALIEN
37	2 822	510	22	-	-	89 646	DARUNTER: SYD
358	2 039	95	-	-	-	70 314	MEB
-	65	-	-	-	-	17 563	PER
1	252	26	-	-	-	12 667	BNE
236	528	111	-	-	-	71 175	NEUSEELAND
236	296	-	-	-	-	55 819	DARUNTER: AKL
-	171	-	-	-	-	11 817	CHC
-	-	-	-	-	-	5	OZEANIEN (USA)
-	126	-	7	-	-	22	UEB. OZEANIEN
-	-	-	-	-	-	133	NEUKALED. (FR)
-	1	-	-	-	-	1 250	POLYNES (FR)
-	-	-	-	-	-	127	PAPUA-NEUGUI
691	5 965	760	29	-	-	272 992	AUSTRALIEN/OZEANIEN
689 855	2 117 605	459 332	291 205	24 085	263	33 941 764	I N S G E S A M T

8 FLUGBEWEGUNGEN
8.1 VERFLECHTUNG IM VERKEHR
8.1.1. STARTS BZW.

NACH STRECKENZIEL- FLUGPLATZ	VON STRECKEN						
	HAMBURG (HAM)	HANNOVER (HAJ)	BREMEN (BRE)	DUESSELDORF (DUS)	KOELN/BONN (CGN)	FRANKFURT (FRA)	STUTTGART (STR)
STARTS							
INSGESAMT							
HAMBURG	92	82	30	248	93	460	204
HANNOVER	70	994	28	62	118	214	95
BREMEN	7	27	121	37	58	177	48
DUESSELDORF	251	51	40	-	34	310	209
KOELN/BONN	115	116	75	24	634	152	104
FRANKFURT	480	205	176	277	167	-	215
STUTTGART	205	89	51	211	132	210	660
NUERNBERG	63	73	29	102	110	234	38
MUENCHEN	329	127	75	449	318	584	61
BERLIN (WEST)	384	286	158	364	280	690	314
SAARBRUECKEN	28	-	8	-	12	105	1
MUENSTER/OSNABRUECK ..	1	4	69	2	7	142	1
SONSTIGE FLUGPLAETZE ..	381	3	396	124	481	209	131
BUNDESGBIET	2 406	2 057	1 256	1 900	2 444	3 487	2 081
STARTS IM LINIENVERKEHR (OHNE NURFRACHTER)							
HAMBURG	-	-	-	217	86	428	201
HANNOVER	1	-	1	48	74	176	92
BREMEN	2	5	-	35	51	168	46
DUESSELDORF	216	45	35	-	-	246	175
KOELN/BONN	104	73	52	-	-	123	70
FRANKFURT	434	177	150	211	113	-	155
STUTTGART	193	87	47	188	70	156	-
NUERNBERG	62	70	27	99	54	182	1
MUENCHEN	287	114	74	350	250	479	3
BERLIN (WEST)	382	250	156	363	278	665	305
SAARBRUECKEN	28	-	-	-	-	102	-
MUENSTER/OSNABRUECK ..	-	1	27	1	-	112	-
SONSTIGE FLUGPLAETZE ..	174	2	136	123	75	207	71
BUNDESGBIET	1 883	824	705	1 635	1 051	3 044	1 119
STARTS IM PAUSCHAL- FLUGREISEVERKEHR							
HAMBURG	-	32	1	11	3	1	1
HANNOVER	32	-	4	8	4	3	-
BREMEN	1	1	-	-	5	-	-
DUESSELDORF	27	2	-	-	14	38	5
KOELN/BONN	-	2	3	5	-	2	2
FRANKFURT	6	5	-	46	4	-	29
STUTTGART	2	-	-	14	2	11	-
NUERNBERG	1	-	-	2	9	2	8
MUENCHEN	20	-	-	63	4	23	32
BERLIN (WEST)	-	5	-	-	-	-	1
SAARBRUECKEN	-	-	6	-	5	3	-
MUENSTER/OSNABRUECK ..	-	1	13	-	-	-	-
SONSTIGE FLUGPLAETZE ..	-	-	-	-	-	-	-
BUNDESGBIET	89	48	27	149	50	83	78

JULI 1990

INNERHALB DES BUNDESGBIETES

LANDUNGEN

HERKUNFTSFLUGPLATZ

							NACH STRECKENZIEL-
NUERNBERG (NUE)	MUENCHEN (MUC)	BERLIN (WEST) (BER)	SAARBRUECKEN (SCN)	MUENSTER/ OSNABRUECK(FMO)	SONSTIGE	INSGESAMT	FLUGPLATZ
							STARTS
							INSGESAMT
64	311	387	35	1	385	2 392	HAMBURG
74	123	287	-	3	-	2 068	HANNOVER
37	76	156	6	99	399	1 248	BREMEN
106	389	367	-	2	133	1 892	DUESSELDORF
114	263	282	11	23	476	2 389	KOELN/BONN
233	610	690	104	143	210	3 510	FRANKFURT
35	60	318	6	9	158	2 144	STUTTGART
61	85	148	6	2	128	1 079	NUERNBERG
103	40	390	47	61	515	3 099	MUENCHEN
147	391	-	60	69	241	3 384	BERLIN (WEST)
1	45	60	72	1	92	425	SAARBRUECKEN
-	55	67	1	868	100	1 317	MUENSTER/OSNABRUECK
114	503	245	90	100	306	3 083	SONSTIGE FLUGPLAETZE
1 089	2 951	3 397	438	1 381	3 143	28 030	BUNDESGBIET
							STARTS IM LINIENVERKEHR
							(OHNE NURFRACHTER)
58	291	383	32	-	177	1 873	HAMBURG
71	110	254	-	-	-	827	HANNOVER
27	73	155	-	26	138	726	BREMEN
103	327	367	-	-	128	1 642	DUESSELDORF
54	220	279	-	2	75	1 052	KOELN/BONN
182	516	665	101	110	208	3 022	FRANKFURT
-	2	309	-	-	71	1 123	STUTTGART
-	27	147	-	-	44	713	NUERNBERG
26	-	389	42	50	101	2 165	MUENCHEN
146	387	-	58	66	234	3 290	BERLIN (WEST)
-	42	57	-	-	-	229	SAARBRUECKEN
-	51	65	-	-	-	257	MUENSTER/OSNABRUECK
44	101	240	1	-	306	1 480	SONSTIGE FLUGPLAETZE
711	2 147	3 310	234	254	1 482	18 399	BUNDESGBIET
							STARTS IM PAUSCHAL-
							FLUGREISEVERKEHR
4	16	-	-	-	-	69	HAMBURG
-	8	5	-	-	-	64	HANNOVER
-	-	-	1	-	-	8	BREMEN
1	48	-	-	-	-	135	DUESSELDORF
11	5	-	5	10	-	45	KOELN/BONN
1	43	-	3	-	-	137	FRANKFURT
2	31	-	-	1	-	63	STUTTGART
-	10	-	4	1	-	37	NUERNBERG
5	-	-	-	-	-	147	MUENCHEN
-	-	-	-	-	-	6	BERLIN (WEST)
-	-	-	-	1	-	15	SAARBRUECKEN
-	-	-	-	-	-	14	MUENSTER/OSNABRUECK
-	-	-	-	-	-	-	SONSTIGE FLUGPLAETZE
24	161	5	13	13	-	740	BUNDESGBIET

8 FLUGBEWEGUNGEN
8. 1 VERFLECHTUNG IM VERKEHR
8. 1. 2 STARTS

NACH STRECKENZIEL- FLUGPLATZ	VON STRECKEN						
	HAMBURG (HAM)	HANNOVER (HAJ)	BREMEN (BRE)	DUESSELDORF (DUS)	KOELN/BONN (CGN)	FRANKFURT (FRA)	STUTTGART (STR)
STARTS							
INSGESAMT							
SCHLESWIG-HOLSTEIN ...	317	3	30	21	22	23	-
HELGOLAND	87	-	25	-	-	-	-
KIEL	2	3	2	-	22	22	-
LUEBECK	1	-	-	-	-	-	-
WESTERLAND/SYLT	112	-	3	21	-	1	-
UEB. SCHLESW.-HOLST.	115	-	-	-	-	-	-
BREMEN	-	-	-	-	-	-	-
BREMERHAVEN	-	-	-	-	-	-	-
NIEDERSACHSEN	15	-	362	27	-	-	4
BORKUM	-	-	21	27	-	-	-
BRAUNSCHWEIG	2	-	-	-	-	-	1
EMDEN	-	-	1	-	-	-	2
HARLE	-	-	1	-	-	-	-
JUIST	-	-	12	-	-	-	-
NORDDEICH	-	-	-	-	-	-	-
WANGEROOGE	-	-	36	-	-	-	-
NORDERNEY	-	-	20	-	-	-	-
LANGEBOG	-	-	17	-	-	-	-
UEB. NIEDERSACHSEN ..	13	-	254	-	-	-	1
NORDRHEIN-WESTFALEN ..	2	-	1	-	405	45	49
DORTMUND	1	-	-	-	-	-	24
PADERBORN-LIPPST.	-	-	-	-	1	45	22
SIEGERLAND	-	-	-	-	-	-	-
UEB. NORDRH.-WESTF.	1	-	1	-	404	-	3
HESSEN	2	-	-	1	-	-	-
KASSEL	-	-	-	1	-	-	-
UEB. HESSEN	2	-	-	-	-	-	-
RHEINLAND-PFALZ	-	-	-	-	-	1	-
KOBLENZ	-	-	-	-	-	-	-
UEB. RHEINL.-PFALZ ..	-	-	-	-	-	1	-
BADEN-WUERTTEMBERG ...	1	-	2	-	53	49	72
FREIBURG	-	-	-	-	-	-	2
FRIEDRICHSHAFEN	-	-	2	-	53	49	30
KARLSRUHE	-	-	-	-	-	-	2
MANNHEIM	-	-	-	-	-	-	-
UEB. BADEN-WUERTT.	1	-	-	-	-	-	38
BAYERN	44	-	1	75	1	91	6
AUGSBURG	44	-	-	75	1	-	2
BAYREUTH	-	-	-	-	-	91	-
HOF	-	-	-	-	-	-	1
OBERPFAFFENHOFEN	-	-	1	-	-	-	2
STRAUBING	-	-	-	-	-	-	-
UEB. BAYERN	-	-	-	-	-	-	1
BUNDESGBIET	381	3	396	124	481	209	131

JULI 1990
 INNERHALB DES BUNDESGBIETES
 NACH SONSTIGEN DEUTSCHEN FLUGPLAETZEN

HERKUNFTSFLUGPLATZ							NACH STRECKENZIEL- FLUGPLATZ
NUERNBERG (NUE)	MUENCHEN (MUC)	BERLIN (WEST) (BER)	SAARBRUECKEN (SCN)	MUENSTER/ OSNABRUECK(FMO)	SONSTIGE	INSGESAMT	
							STARTS
							INSGESAMT
1	1	89	-	-	23	530	SCHLESWIG-HOLSTEIN
-	-	-	-	-	23	135	HELGOLAND
-	-	45	-	-	X	96	KIEL
-	-	-	-	-	X	1	LUEBECK
1	1	44	-	-	X	183	WESTERLAND/SYLT
-	-	-	-	-	X	115	UEB. SCHLESW.-HOLST
-	-	-	-	-	X	-	BREMEN
-	-	-	-	-	X	-	BREMERHAVEN
-	1	3	-	1	29	442	NIEDERSACHSEN
-	-	-	-	-	3	51	BORKUM
-	1	-	-	-	X	4	BRAUNSCHWEIG
-	-	-	-	-	X	3	EMDEN
-	-	-	-	-	X	1	HARLE
-	-	-	-	-	10	22	JUIST
-	-	-	-	-	X	-	NORDDEICH
-	-	-	-	-	3	39	WANGEROOGE
-	-	-	-	-	7	27	NORDERNEY
-	-	-	-	-	6	23	LANGEOOG
-	-	3	-	1	X	272	UEB. NIEDERSACHSEN
45	104	152	2	99	74	978	NORDRHEIN-WESTFALEN
44	51	101	-	-	41	262	DORTMUND
1	51	50	-	-	33	203	PADERBORN-LIPPST.
-	-	-	1	-	X	1	SIEGERLAND
-	2	1	1	99	X	512	UEB. NORDRH.-WESTF.
-	-	-	1	-	X	4	HESSEN
-	-	-	1	-	X	2	KASSEL
-	-	-	-	-	X	2	UEB. HESSEN
-	-	-	83	-	X	84	RHEINLAND-PFALZ
-	-	-	-	-	X	-	KOBLENZ
-	-	-	83	-	X	84	UEB. RHEINL.-PFALZ
5	3	-	2	-	X	187	BADEN-WUERTTEMBERG
-	-	-	-	-	X	2	FREIBURG
-	-	-	-	-	X	134	FRIEDRICHSHAFEN
-	-	-	-	-	X	2	KARLSRUHE
1	-	-	-	-	X	1	MANNHEIM
4	3	-	2	-	X	48	UEB. BADEN-WUERTT.
63	394	1	2	-	180	858	BAYERN
-	3	-	2	-	X	127	AUGSBURG
-	-	-	-	-	89	180	BAYREUTH
-	1	-	-	-	91	93	HOF
-	1	-	-	-	X	4	OBERPPAFFENHOFEN
-	-	-	-	-	X	-	STRAUBING
63	389	1	-	-	X	454	UEB. BAYERN
114	503	245	90	100	306	3 083	BUNDESGBIET

8 FLUGBEWEGUNGEN
8. 2 VERFLECHTUNG IM VERKEHR
8. 2. 1 STARTS

NACH STRECKENZIELLAND BZW. ----- FLUGPLATZ	VON STRECKEN						
	HAMBURG (HAM)	HANNOVER (HAJ)	BREMEN (BRE)	DUESSELDORF (DUS)	KOELN/BONN (CGN)	FRANKFURT (FRA)	STUTTGART (STR)
STARTS							
INSGESAMT							
DDR U.BER(O)	62	-	10	33	38	44	55
DARUNTER: SXF	-	-	-	2	6	5	4
LEJ	30	-	-	31	-	24	23
DRS	32	-	-	-	32	15	28
*DD	-	-	10	-	-	-	-
FINNLAND	121	-	-	11	-	137	-
DARUNTER: HEL	121	-	-	11	-	137	-
SCHWEDEN	121	10	-	51	33	218	-
DARUNTER: STO	86	10	-	51	26	143	-
GOT	29	-	-	-	5	75	-
NORWEGEN	78	2	-	30	-	78	3
DARUNTER: OSL	58	-	-	27	-	76	-
BGO	18	-	-	-	-	-	-
DAENEMARK	231	43	34	122	77	190	52
DARUNTER: CPH	218	43	31	118	48	190	52
RNN	4	-	-	4	-	-	-
BLL	5	-	-	-	25	-	-
*DK	4	-	2	-	4	-	-
GR BRITANNIEN	425	172	59	707	336	1 030	154
DARUNTER: LON	348	144	58	339	180	734	125
BHX	20	1	-	136	66	110	27
MAN	53	26	-	111	2	150	-
LPL	-	-	1	10	24	-	-
NCL	-	-	-	-	-	22	-
GLA	-	-	-	22	-	2	-
GCI	-	-	-	8	-	4	-
BRS	-	-	-	44	-	-	1
*GB	4	1	-	33	62	4	-
IRLAND	-	-	-	70	23	110	5
DARUNTER: DUB	-	-	-	60	22	102	-
SNN	-	-	-	9	1	8	4
ISLAND	14	-	-	4	5	25	1
DARUNTER: KEF	14	-	-	4	5	18	1
NIEDERLANDE	272	100	117	108	5	278	153
DARUNTER: AMS	208	100	117	107	2	275	108
RTM	43	-	-	-	2	-	-
MST	1	-	-	-	1	3	44
EIN	20	-	-	1	-	-	1
BELGIEN	153	62	57	100	21	300	141
DARUNTER: BRU	153	62	56	99	20	300	138
LUXEMBURG	37	-	-	-	-	124	-
DARUNTER: LUX	37	-	-	-	-	124	-
FRANKREICH	135	98	42	323	190	531	155
DARUNTER: PAR	116	85	41	187	156	360	124
BOD	-	-	1	-	1	24	1
SXB	-	-	-	21	-	-	-
LYS	-	-	-	37	-	49	-
TLS	-	8	-	-	-	3	-
MRS	-	-	-	-	22	14	-
NCE	12	1	-	41	-	61	19
CLY	-	4	-	8	4	4	-
BIA	1	-	-	-	-	4	-
*FR	6	-	-	29	7	11	10
SPANIEN	267	175	41	841	242	765	255
DARUNTER: MAD	2	-	-	33	1	134	33
BCN	13	-	-	62	-	165	31
GRO	-	4	-	8	1	4	1
VLC	1	-	-	-	27	49	-
ALC	9	6	-	20	1	18	1
LEI	4	4	-	22	-	9	-
AGP	22	4	2	44	-	49	8
SVQ	5	1	-	5	-	5	4
*EI	-	-	-	6	33	4	-
PMI	121	82	33	371	122	166	95
IBZ	25	18	4	85	18	49	21
MAH	6	6	-	23	5	12	13
*E2	-	-	-	-	-	13	-
LPA	24	24	2	60	19	43	23
TCI	13	8	-	29	8	14	8
FUE	6	5	-	35	3	18	8
ACE	16	13	-	34	4	13	9
PORTUGAL	23	8	-	67	10	155	13
DARUNTER: LIS	9	-	-	24	1	68	-
OPO	-	-	-	6	-	45	1
FAO	13	8	-	33	9	34	12
FNC	-	-	-	4	-	8	-
MALTA	10	2	-	17	9	49	4
DARUNTER: MLA	10	2	-	17	9	49	4
GIBRALT(BRIT)	-	-	-	-	-	-	-
SCHWEIZ	139	66	70	275	151	464	225
DARUNTER: ZRH	88	66	69	174	76	242	150
GVA	26	-	-	39	25	136	70
BSL	24	-	1	53	47	86	2
OESTERREICH	1	32	24	121	94	591	88
DARUNTER: VIE	-	32	24	84	69	297	83
INN	-	-	-	-	1	52	1
LNZ	-	-	-	37	22	53	-
SZG	1	-	-	-	-	67	1
GRZ	-	-	-	-	-	80	1
KLU	-	-	-	-	-	42	1
ITALIEN	42	31	5	169	114	902	268
DARUNTER: ROM	-	-	-	35	4	165	18
MIL	25	25	-	84	28	216	136
VCE	-	1	-	9	-	92	31
TRS	-	-	-	-	-	-	-

JULI 1990
MIT GEBIETEN AUSSERHALB DES BUNDESGBIETES

HERKUNFTSFLUGPLATZ							NACH STRECKENZIELLAND
NUERNBERG (NUE)	MUENCHEN (MUC)	BERLIN (WEST) (BER)	SAARBRUECKEN (SCN)	MUENSTER/ OSNABRUECK(FMO)	SONSTIGE	INSGESAMT	BZW. ----- FLUGPLATZ
							STARTS

							INSGESAMT

3	50	1	-	2	-	298	DDR U. BER(O)
-	-	-	-	-	-	17	DARUNTER: SXF
-	22	1	-	1	-	132	LEJ
-	28	-	-	1	-	136	DRS
1	-	-	-	-	-	11	*DD
-	22	1	-	1	-	293	FINNLAND
-	22	-	-	1	-	292	DARUNTER: HEL
1	1	14	-	-	-	449	SCHWEDEN
-	-	14	-	-	-	330	DARUNTER: STO
1	-	-	-	-	-	110	GOT
1	1	13	1	-	-	207	NORWEGEN
1	1	13	-	-	-	176	DARUNTER: OSL
-	-	-	1	-	-	19	BGO
-	120	25	-	-	-	894	DAENEMARK
-	118	22	-	-	-	840	DARUNTER: CPH
-	-	3	-	-	-	11	RNN
-	-	-	-	-	-	30	BLL
-	2	-	-	-	-	12	*DK
34	521	141	45	34	-	3 658	GR BRITANNIEN
34	421	140	14	27	-	2 564	DARUNTER: LON
-	36	-	1	-	-	397	BHX
-	48	-	-	6	-	396	MAN
-	-	-	14	-	-	49	LPL
-	1	-	1	-	-	24	NCL
-	-	1	-	-	-	25	GLA
-	-	-	-	-	-	12	GCI
-	4	-	-	-	-	49	BRS
-	2	-	13	1	-	120	*GB
-	42	-	-	-	-	250	IRLAND
-	38	-	-	-	-	222	DARUNTER: DUB
-	4	-	-	-	-	26	SNN
-	2	-	-	-	-	51	ISLAND
-	2	-	-	-	-	44	DARUNTER: KEF
67	147	58	1	27	-	1 333	NIEDERLANDE
67	144	58	1	27	-	1 214	DARUNTER: AMS
-	1	-	-	-	-	46	RTM
-	1	-	-	-	-	50	MST
-	-	-	-	-	-	22	EIN
68	125	44	-	1	-	1 072	BELGIEN
68	125	44	-	-	-	1 065	DARUNTER: BRU
1	42	-	-	2	-	206	LUXEMBURG
1	42	-	-	2	-	206	DARUNTER: LUX
81	346	32	1	14	-	1 948	FRANKREICH
70	189	17	1	14	-	1 360	DARUNTER: PAR
-	2	-	-	-	-	29	BOD
-	-	7	-	-	-	28	SKB
-	47	-	-	-	-	133	LYS
-	21	-	-	-	-	32	TLS
2	1	-	-	-	-	39	MRS
2	53	-	-	-	-	189	NCE
-	-	-	-	-	-	20	CLY
-	8	5	-	-	-	18	BIA
7	25	1	-	-	-	96	*FR
74	352	147	51	23	-	3 233	SPANIEN
-	69	-	2	-	-	274	DARUNTER: MAD
-	62	-	-	-	-	333	BCN
-	7	-	-	-	-	25	GRO
1	-	-	3	-	-	81	VLC
-	5	7	-	-	-	69	ALC
-	5	4	-	-	-	48	LEI
-	14	6	-	-	-	149	AGP
-	-	4	-	-	-	24	SVQ
-	2	-	-	-	-	45	*EI
34	68	71	27	17	-	1 207	PMI
9	28	15	7	5	-	284	IBZ
4	8	6	3	1	-	87	MAH
-	-	-	-	-	-	13	*E2
13	29	9	8	-	-	254	LPA
4	26	10	1	-	-	121	TCI
4	11	9	-	-	-	99	FUE
5	12	5	-	-	-	111	ACE
4	59	13	-	-	-	352	PORTUGAL
-	32	-	-	-	-	134	DARUNTER: LIS
-	3	-	-	-	-	55	OPO
4	20	13	-	-	-	146	FAO
-	4	-	-	-	-	16	FNC
-	28	4	-	-	-	123	MALTA
-	28	4	-	-	-	123	DARUNTER: MLA
-	-	-	-	1	-	1	GIBRALT(BRIT)
65	350	68	-	65	-	1 938	SCHWEIZ
61	184	59	-	64	-	1 233	DARUNTER: ZRH
1	76	-	-	-	-	373	GVA
3	89	7	-	-	-	312	BSL
53	166	9	-	-	-	1 179	OESTERREICH
51	130	-	-	-	-	770	DARUNTER: VIE
-	3	-	-	-	-	57	INN
-	-	-	-	-	-	112	LNZ
1	4	5	-	-	-	79	SZG
-	20	-	-	-	-	101	GRZ
-	8	4	-	-	-	55	KLU
67	532	13	3	-	-	2 146	ITALIEN
3	101	-	-	-	-	326	DARUNTER: ROM
47	132	-	-	-	-	693	MIL
1	30	4	-	-	-	168	VCE
-	51	-	-	-	-	51	TRS

8 FLUGBEWEGUNGEN
8. 2 VERFLECHTUNG IM VERKEHR
8. 2. 1 STARTS

NACH STRECKENZIELLAND		VON STRECKEN						
BZW. ----- FLUGPLATZ	HAMBURG (HAM)	HANNOVER (HAJ)	BREMEN (BRE)	DUESSELDORF (DUS)	KOELN/BONN (CGN)	FRANKFURT (FRA)	STUTTGART (STR)	
STARTS								
INSGESAMT								
TRN	1	-	-	-	21	82	46	
GOA	-	-	-	-	33	60	-	
FLR	1	-	-	1	-	-	10	
BLQ	-	-	-	-	-	57	-	
PSA	-	-	-	-	-	61	1	
NAP	8	5	-	18	4	74	8	
BRI	-	-	-	-	-	12	-	
BDS	-	-	-	5	-	6	-	
SUF	-	-	-	-	-	1	5	
OLB	-	-	-	-	-	22	-	
CTA	4	-	-	8	-	39	4	
*IT	1	-	1	-	19	7	5	
GRIECHENLAND	98	40	4	366	18	304	126	
DARUNTER:ATH	13	-	-	41	4	129	18	
SKG	8	-	-	49	-	43	30	
CFU	9	4	-	31	-	15	13	
JSI	-	-	-	10	-	6	5	
JMK	-	-	-	14	-	-	-	
SMI	10	-	-	19	-	2	-	
JTR	-	-	-	5	-	-	-	
KGS	8	4	-	21	-	8	8	
RHO	16	9	-	47	8	18	13	
CHQ	4	-	-	11	-	13	4	
HER	29	17	4	70	6	60	29	
MJT	-	1	-	4	-	2	-	
*GR	1	5	-	32	-	7	6	
TUERKEI	134	121	7	287	71	450	179	
DARUNTER:ANK	4	13	1	25	6	71	22	
IST	40	49	1	123	40	236	75	
IZM	28	23	-	38	6	40	29	
DLM	9	5	-	21	-	25	17	
AYT	53	29	5	80	19	78	36	
ZYPERN	7	3	-	19	-	28	5	
DARUNTER:LCA	7	3	-	13	-	28	5	
JUGOSLAWIEN	51	31	-	135	20	216	54	
DARUNTER:BEG	1	-	-	4	-	60	-	
ZAG	17	4	-	34	-	69	22	
LJU	-	-	-	-	-	23	-	
PUY	2	6	-	14	5	6	5	
SPU	12	10	-	38	5	21	6	
DBV	7	4	-	14	4	17	6	
TIV	12	7	-	17	6	16	14	
*YU	-	-	-	14	-	4	1	
UNGARN	9	-	-	8	29	78	28	
DARUNTER:BUD	9	-	-	8	29	78	28	
ALBANIEN	-	-	-	-	-	-	-	
TSCHECHOSLOW.	9	-	-	-	27	81	1	
DARUNTER:PRG	9	-	-	-	27	81	1	
RUMAENIEN	-	-	-	4	-	27	-	
DARUNTER:BUH	-	-	-	-	-	16	-	
BULGARIEN	12	20	-	43	12	59	22	
DARUNTER:SOF	1	-	-	-	-	32	1	
VAR	7	11	-	20	4	13	17	
BOJ	4	9	-	23	8	12	4	
POLEN	27	-	-	27	13	101	1	
DARUNTER:WAW	9	-	-	27	4	89	-	
GDN	18	-	-	-	-	-	-	
KRK	-	-	-	-	9	12	-	
SOWJETUNION	19	27	-	58	10	156	6	
DARUNTER:MOW	5	16	-	40	10	125	-	
LED	9	-	-	9	-	11	-	
RIX	4	7	-	-	-	1	-	
IEV	-	2	-	3	-	1	5	
*SU	1	2	-	6	-	18	1	
EUROPA	2 497	1 043	470	3 996	1 548	7 491	1 994	
DARUNTER:EG-LAENDER	1 683	729	359	2 873	1 036	4 689	1 322	
AEgypten	-	-	-	-	3	82	8	
DARUNTER:CAI	-	-	-	-	1	69	6	
ALY	-	-	-	-	-	13	-	
HRG	-	-	-	-	2	-	1	
LIBYEN	-	-	-	-	-	32	-	
DARUNTER:TIP	-	-	-	-	-	32	-	
TUNESIEN	39	27	3	85	15	117	44	
DARUNTER:TUN	5	4	1	9	-	43	4	
DJE	10	5	-	19	6	16	9	
MIR	24	18	2	57	9	58	31	
ALGERIEN	1	-	-	-	-	22	-	
DARUNTER:ALG	1	-	-	-	-	15	-	
MAROKKO	5	10	-	18	-	44	-	
DARUNTER:CAS	-	-	-	-	-	19	-	
TNG	-	-	-	4	-	9	-	
AGA	5	10	-	9	-	10	-	
QUD	-	-	-	5	-	6	-	
KAP VERDE	-	-	-	-	-	3	-	
SENEGAL	-	-	-	-	-	23	-	
DARUNTER:DKR	-	-	-	-	-	23	-	
NIGER	-	-	-	-	-	-	-	
GHANA	-	-	-	3	-	-	-	
NIGERIA	-	-	-	-	-	13	-	
DARUNTER:LOS	-	-	-	-	-	13	-	
KAMERUN	-	-	-	-	-	11	-	
ANGOLA	-	-	1	-	-	-	-	

JULI 1990
MIT GEBIETEN AUSSERHALB DES BUNDESGBIETES

HERKUNFTSFLUGPLATZ							NACH STRECKENZIELLAND
NUERNBERG (NUE)	MUENCHEN (MUC)	BERLIN (WEST) (BER)	SAARBRUECKEN (SCN)	MUENSTER/ OSNABRUECK (FMO)	SONSTIGE	INSGESAMT	BZW. ----- FLUGPLATZ
							STARTS

							INSGESAMT

-	50	-	3	-	-	203	TRN
12	-	-	-	-	-	105	GOA
-	63	-	-	-	-	75	FLR
-	32	-	-	-	-	89	BLQ
-	-	1	-	-	-	63	PSA
2	11	2	-	-	-	132	NAP
-	-	-	-	-	-	12	BRI
-	4	-	-	-	-	15	BDS
-	5	-	-	-	-	11	SUF
-	20	2	-	-	-	44	OLB
1	13	-	-	-	-	69	CTA
1	19	-	-	-	-	53	*IT
43	378	46	4	-	-	1 427	GRIECHENLAND
5	80	4	-	-	-	294	DARUNTER:ATH
4	47	2	-	-	-	183	SKG
8	17	7	-	-	-	104	CFU
-	13	-	-	-	-	34	JSI
-	14	-	-	-	-	28	JMK
-	18	-	-	-	-	49	SMI
-	17	-	-	-	-	22	JTR
-	17	8	-	-	-	74	KGS
8	40	-	-	-	-	159	RHO
-	8	-	-	-	-	40	CHQ
17	64	19	4	-	-	319	HER
-	8	2	-	-	-	17	MJT
1	31	4	-	-	-	87	*GR
63	301	105	13	8	-	1 739	TUERKEI
2	40	6	-	-	-	190	DARUNTER:ANK
15	128	32	-	-	-	739	IST
-	45	28	-	-	-	237	IZM
5	23	11	5	-	-	121	DLM
41	59	27	8	8	-	443	AYT
-	29	-	-	-	-	91	ZYPERN
-	26	-	-	-	-	82	DARUNTER:LCA
10	133	4	4	-	-	658	JUGOSLAWIEN
-	34	-	-	-	-	99	DARUNTER:BEG
-	22	-	-	-	-	168	ZAG
-	32	-	-	-	-	55	LJU
-	6	-	-	-	-	44	PUY
4	11	3	4	-	-	114	SPU
4	8	1	-	-	-	65	DBV
1	4	-	-	-	-	77	TIV
1	16	-	-	-	-	36	*YU
2	73	1	-	-	-	228	UNGARN
2	68	1	-	-	-	223	DARUNTER:BUD
-	1	-	-	-	-	1	ALBANIEN
19	22	-	-	-	-	159	TSCHECOSLOW
19	22	-	-	-	-	159	DARUNTER:PRG
-	1	-	-	-	-	32	RUMAENIEN
-	-	-	-	-	-	16	DARUNTER:BUH
7	27	-	-	-	-	202	BULGARIEN
-	21	-	-	-	-	55	DARUNTER:SOF
3	-	-	-	-	-	75	VAR
4	4	-	-	-	-	68	BOJ
-	2	-	-	-	-	171	POLEN
-	1	-	-	-	-	130	DARUNTER:WAW
-	1	-	-	-	-	19	GDN
-	-	-	-	-	-	21	KRK
2	18	-	-	-	-	296	SOWJETUNION
-	12	-	-	-	-	208	DARUNTER:MW
2	3	-	-	-	-	34	LED
-	-	-	-	-	-	12	RIX
-	-	-	-	-	-	11	IEV
-	3	-	-	-	-	31	*SU
665	3 891	739	123	178	-	24 635	E U R O P A
439	2 664	519	105	102	-	16 520	DARUNTER: EG-LAENDER
1	52	-	-	-	-	146	AEGYPTEN
1	31	-	-	-	-	108	DARUNTER:CAI
-	-	-	-	-	-	13	ALY
-	8	-	-	-	-	11	HRG
-	-	-	-	-	-	32	LIBYEN
18	68	20	9	8	-	32	DARUNTER:TIP
-	13	-	-	-	-	453	TUNESIEN
5	14	5	-	-	-	79	DARUNTER:TUN
13	37	15	9	8	-	89	DJE
-	1	-	-	-	-	281	MIR
-	-	-	-	-	-	24	ALGERIEN
-	16	1	-	-	-	16	DARUNTER:ALG
-	3	-	-	-	-	94	MAROKKO
-	-	-	-	-	-	22	DARUNTER:CAS
-	13	1	-	-	-	13	TNG
-	-	-	-	-	-	48	AGA
-	-	-	-	-	-	11	ODU
-	-	-	-	-	-	3	KAP VERDE
-	-	-	-	-	-	23	SENEGAL
-	-	-	1	-	-	23	DARUNTER:DKR
-	-	-	-	-	-	1	NIGER
-	-	-	-	-	-	3	GHANA
-	-	-	-	-	-	13	NIGERIA
-	-	-	-	-	-	13	DARUNTER:LOS
-	-	-	-	-	-	11	KAMERUN
-	-	-	-	-	-	1	ANGOLA

8 FLUGBEWEGUNGEN

8. 2 VERFLECHTUNG IM VERKEHR

8. 2. 1 STARTS

NACH STRECKENZIELLAND		VON STRECKEN						
BZW. ----- FLUGPLATZ	HAMBURG (HAM)	HAMNOVER (HAJ)	BREMEN (BRE)	DUESSELDORF (DUS)	KOELN/BONN (CGN)	FRANKFURT (FRA)	STUTTGART (STR)	
STARTS								
INSGESAMT								
SUDAN	-	-	-	-	-	1	-	-
DSCHIBUTI	-	-	-	-	-	1	-	-
AETHIOPIEN	-	-	-	-	-	17	-	-
DARUNTER:ADD	-	-	-	-	-	16	-	-
KENIA	-	-	-	4	-	55	-	-
DARUNTER:NBO	-	-	-	-	-	39	-	-
MBA	-	-	-	4	-	16	-	-
SAMBIA	-	-	-	-	-	5	-	-
SIMBABWE	-	-	-	-	-	8	-	-
NAMIBIA	-	-	-	-	-	8	-	-
SESCHELLEN	-	-	-	-	-	4	-	-
MAURITIUS	-	-	-	-	-	10	-	-
DARUNTER:MRU	-	-	-	-	-	10	-	-
SUEDAFRIKA	-	-	-	-	-	35	-	-
DARUNTER:JNB	-	-	-	-	-	34	-	-
A F R I K A	45	37	4	110	18	491	52	
KANADA	-	5	-	13	6	181	-	-
DARUNTER:YUL	-	-	-	-	-	37	-	-
YYZ	-	5	-	13	-	78	-	-
YVR	-	-	-	-	-	33	-	-
YYC	-	-	-	-	-	12	-	-
YQX	-	-	-	-	6	11	-	-
USA	57	4	-	150	60	1 032	4	-
DARUNTER:NYC	51	4	-	34	41	261	4	-
CHI	-	-	-	55	-	126	-	-
BOS	-	-	-	-	-	64	-	-
DCA	-	-	-	-	17	92	-	-
DET	-	-	-	-	-	40	-	-
PIT	-	-	-	-	-	31	-	-
CVG	-	-	-	-	-	31	-	-
ATL	-	-	-	-	-	62	-	-
MIA	5	-	-	17	-	46	-	-
ORL	-	-	-	-	-	17	-	-
DAL	-	-	-	-	-	93	-	-
SFO	-	-	-	9	-	36	-	-
LAX	-	-	-	28	-	42	-	-
ANC	-	-	-	7	-	47	-	-
MEXIKO	-	-	-	5	-	9	-	-
KUBA	-	-	-	4	3	-	-	-
DOMINIK.REP	-	-	-	10	-	12	-	-
ANTIGUA-BARB.	-	-	-	-	-	9	-	-
ST.LUCIA	-	-	-	-	-	3	-	-
SONST.WESTIN.	-	-	-	-	-	5	-	-
KOLUMBIEN	-	-	-	-	-	9	-	-
VENEZUELA	-	-	-	4	-	22	-	-
DARUNTER:CCS	-	-	-	-	-	17	-	-
BRASILLEN	-	-	-	-	-	45	-	-
DARUNTER:RIO	-	-	-	-	-	22	-	-
SAO	-	-	-	-	-	19	-	-
A M E R I K A	57	9	-	186	69	1 327	4	
LIBANON	-	-	-	-	-	8	-	-
ISRAEL	-	-	-	-	16	68	4	-
DARUNTER:TLV	-	-	-	-	16	68	4	-
JORDANIEN	-	-	-	-	-	23	-	-
DARUNTER:AMM	-	-	-	-	-	23	-	-
SYRIEN	-	-	-	-	-	17	-	-
DARUNTER:DAM	-	-	-	-	-	13	-	-
IRAK	-	-	-	-	-	34	-	-
DARUNTER:BGW	-	-	-	-	-	34	-	-
IRAN	-	-	-	-	1	42	1	-
DARUNTER:THR	-	-	-	-	1	42	1	-
KUWEIT	-	-	-	-	-	44	-	-
DARUNTER:KWI	-	-	-	-	-	44	-	-
BAHRAIN	-	-	-	-	-	41	-	-
DARUNTER:BAH	-	-	-	-	-	41	-	-
KATAR	-	-	-	-	-	5	-	-
SAUDI-ARAB.	1	-	-	2	-	46	-	-
DARUNTER:JED	1	-	-	1	-	16	-	-
RUH	-	-	-	-	-	30	-	-
JEM.ARAB.REP.	-	-	-	-	-	5	-	-
OMAN	-	-	-	-	-	3	-	-
V.A.EMIRATE	1	-	-	-	-	100	-	-
DARUNTER:SHJ	-	-	-	-	-	3	-	-
DKB	1	-	-	-	-	80	-	-
AUH	-	-	-	-	-	17	-	-
PAKISTAN	-	-	-	-	-	32	-	-
DARUNTER:KHI	-	-	-	-	-	28	-	-
BANGLADESCH	-	-	-	-	-	4	-	-
AFGHANISTAN	1	-	-	-	-	1	-	-
INDIEN	-	-	-	-	-	102	-	-
DARUNTER:DEL	-	-	-	-	-	59	-	-
BOM	-	-	-	-	-	43	-	-
SRI LANKA	1	-	-	-	-	-	-	-
MALEDIVEN	-	-	-	-	-	4	-	-
THAILAND	-	-	-	-	-	59	-	-
DARUNTER:BKK	-	-	-	-	-	59	-	-
MALAYSIA	-	-	-	-	-	8	-	-
SINGAPUR	-	-	-	-	-	41	-	-
DARUNTER:SIN	-	-	-	-	-	41	-	-

JULI 1990

MIT GEBIETEN AUSSERHALB DES BUNDESGBIETES

HERKUNFTSFLUGPLATZ							NACH STRECKENZIELLAND	
NUERNBERG (NUE)	MUENCHEN (MUC)	BERLIN (WEST) (BER)	SAARBRUECKEN (SCN)	MUENSTER/ OSNABRUECK(FMO)	SONSTIGE	INSGESAMT	BZW.	FLUGPLATZ
-	-	-	-	-	-	1	STARTS	
-	-	-	-	-	-	1	INSGESAMT	
-	-	-	-	-	-	17	SUDAN	
-	-	-	-	-	-	16	DSCHIBUTI	
-	13	-	-	-	-	72	AETHIOPIEN	
-	-	-	-	-	-	39	DARUNTER:ADD	
-	13	-	-	-	-	33	KENIA	
-	-	-	-	-	-	5	DARUNTER:NBO	
-	-	-	-	-	-	8	MBA	
-	-	-	-	-	-	8	SAMBIA	
-	-	-	-	-	-	4	SIMBABWE	
-	4	-	-	-	-	14	NAMIBIA	
-	4	-	-	-	-	14	SESCHELLEN	
-	-	-	-	-	-	35	MAURITIUS	
-	-	-	-	-	-	34	DARUNTER:MRU	
19	154	21	10	8	-	969	SUEDAFRIKA	
-	-	-	-	-	-	218	DARUNTER:JNB	
-	13	-	-	-	-	37	A F R I K A	
-	13	-	-	-	-	109	KANADA	
-	-	-	-	-	-	33	DARUNTER:YUL	
-	-	-	-	-	-	12	YYZ	
-	126	18	-	-	-	17	YVR	
-	64	18	-	-	-	17	YYC	
-	31	-	-	-	-	1	YQX	
-	-	-	-	-	-	451	USA	
-	-	-	-	-	-	477	DARUNTER:NYC	
-	-	-	-	-	-	212	CHI	
-	-	-	-	-	-	64	BOS	
-	-	-	-	-	-	109	DCA	
-	-	-	-	-	-	40	DET	
-	-	-	-	-	-	31	PIT	
-	31	-	-	-	-	31	CVG	
-	-	-	-	-	-	93	ATL	
-	-	-	-	-	-	68	MIA	
-	-	-	-	-	-	17	ORL	
-	-	-	-	-	-	93	DAL	
-	-	-	-	-	-	45	SFO	
-	-	-	-	-	-	70	LAX	
-	-	-	-	-	-	54	ANC	
-	-	-	-	-	-	14	MEXIKO	
-	-	-	-	-	-	7	KUBA	
-	-	-	-	-	-	22	DOMINIK.REP	
-	-	-	-	-	-	9	ANTIGUA-BARB.	
-	-	-	-	-	-	3	ST.LUCIA	
-	-	-	-	-	-	5	SONST.WESTIN.	
-	-	-	-	-	-	9	KOLUMBIEN	
-	-	-	-	-	-	26	VENEZUELA	
-	-	-	-	-	-	17	DARUNTER:CCS	
-	-	-	-	-	-	45	BRASILLEN	
-	-	-	-	-	-	22	DARUNTER:RIO	
-	-	-	-	-	-	19	SAO	
-	139	18	-	-	-	1 809	A M E R I K A	
-	-	-	-	-	-	8	LIBANON	
-	46	-	-	-	-	134	ISRAEL	
-	46	-	-	-	-	134	DARUNTER:TLV	
-	-	-	-	-	-	23	JORDANIEN	
-	-	-	-	-	-	23	DARUNTER:AMM	
-	14	-	-	-	-	31	SYRIEN	
-	14	-	-	-	-	27	DARUNTER:DAM	
-	-	-	-	-	-	34	IRAK	
-	-	-	-	-	-	34	DARUNTER:BGW	
-	-	-	-	-	-	44	IRAN	
-	-	-	-	-	-	44	DARUNTER:THR	
-	-	-	-	-	-	44	KUWEIT	
-	-	-	-	-	-	44	DARUNTER:KWI	
-	1	-	-	-	-	42	BAHRAIN	
-	1	-	-	-	-	42	DARUNTER:BAH	
-	-	-	-	-	-	5	KATAR	
-	-	-	-	-	-	49	SAUDI-ARAB.	
-	-	-	-	-	-	18	DARUNTER:JED	
-	-	-	-	-	-	30	RUH	
-	-	-	-	-	-	5	JEM.ARAB.REP.	
-	-	-	-	-	-	3	OMAN	
-	9	-	-	-	-	110	V.A.EMIRATE	
-	9	-	-	-	-	12	DARUNTER:SHJ	
-	-	-	-	-	-	81	DXB	
-	-	-	-	-	-	17	AUH	
-	-	-	-	-	-	32	PAKISTAN	
-	-	-	-	-	-	28	DARUNTER:KHI	
-	-	-	-	-	-	4	BANGLADESCH	
-	-	-	-	-	-	2	AFGHANISTAN	
-	-	-	-	-	-	102	INDIEN	
-	-	-	-	-	-	59	DARUNTER:DEL	
-	-	-	-	-	-	43	BOM	
-	5	-	-	-	-	6	SRI LANKA	
-	1	-	-	-	-	5	MALEDIVEN	
-	-	-	-	-	-	59	THAILAND	
-	-	-	-	-	-	59	DARUNTER:BKK	
-	-	-	-	-	-	8	MALAYSIA	
-	-	-	-	-	-	41	SINGAPUR	
-	-	-	-	-	-	41	DARUNTER:SIN	

NACH STRECKENZIELLAND		VON STRECKEN						
BZW. ----- FLUGPLATZ	HAMBURG (HAM)	HANNOVER (HAJ)	BREMEN (BRE)	DUESSELDORF (DUS)	KOELN/BONN (CGN)	FRANKFURT (FRA)	STUTTGART (STR)	
STARTS								
INSGESAMT								
INDONESIEN	1	-	-	-	-	-	-	
HONGKONG (BRIT)	-	-	-	-	-	62	-	
DARUNTER: HKG	-	-	-	-	-	62	-	
JAPAN	-	-	-	-	-	57	-	
DARUNTER: TYO	-	-	-	-	-	57	-	
CHINA	-	-	-	-	-	27	-	
DARUNTER: PEK	-	-	-	-	-	27	-	
A S I E N	5	-	-	2	17	833	5	
I N S G E S A M T ..	2 604	1 089	474	4 294	1 652	10 142	2 055	

JULI 1990

MIT GEBIETEN AUSSERHALB DES BUNDESGBIETES

HERKUNFTSFLUGPLATZ							NACH STRECKENZIELLAND	
NUERNBERG (NUE)	MUENCHEN (MUC)	BERLIN (WEST) (BER)	SAARBRUECKEN (SCN)	MUENSTER/ OSNABRUECK (FMO)	SONSTIGE	INSGESAMT	BZW. -----	FLUGPLATZ
-	-	-	-	-	-	1	STARTS	
-	-	-	-	-	-	62	-----	
-	-	-	-	-	-	62	INSGESAMT	
-	-	-	-	-	-	57	-----	
-	-	-	-	-	-	57	INDONESIEN	
-	-	-	-	-	-	27	HONGKONG (BRIT)	
-	-	-	-	-	-	27	DARUNTER: HKG	
-	-	-	-	-	-	27	JAPAN	
-	-	-	-	-	-	27	DARUNTER: TYO	
-	-	-	-	-	-	27	CHINA	
-	-	-	-	-	-	27	DARUNTER: PEK	
-	76	-	-	-	-	938	A S I E N	
684	4 260	778	133	186	-	28 351	I N S G E S A M T	

Fachserie 8: Verkehr

Reihe 1: Güterverkehr der Verkehrszweige

Im Vierteljahresbericht werden die Ergebnisse der Gütertransportstatistiken (vor allem beförderte Tonnen nach Versand und Empfang) vergleichend dargestellt. Während für die Verkehrszweige Seeschifffahrt und Luftfahrt nur wichtige Eckdaten enthalten sind, werden die drei Landverkehrsträger Eisenbahn, Straße und Binnenschifffahrt ausführlich im Vergleich nachgewiesen. Die Ergebnisse werden nach Gütergruppen, Verkehrsbezirken und Hauptverkehrsbeziehungen differenziert. Ferner wird der Verkehr in Rohrfernleitungen dargestellt.

Der Jahresbericht ist wesentlich tiefer gegliedert. In ihm sind zusätzlich lange Reihen zur Güterverkehrsentwicklung und Tabellen zum Güterverkehr nach Entfernungstufen und zur tonnenkilometrischen Leistung enthalten. Die Darstellung der Güterverflechtung nach Verkehrsgebieten untereinander und der Grenzüberschreitende Verkehr nach Verkehrsbezirken im Ausland nimmt breiten Raum ein. Außerdem wird eine Verflechtungstabelle zum Durchgangsverkehr nachgewiesen.

Reihe 2: Eisenbahnverkehr

In monatlicher Erscheinungsfolge werden für den öffentlichen schienengebundenen Verkehr der Deutschen Bundesbahn und der nichtbundeseigenen Eisenbahnen die wichtigsten Zahlen über Verkehrsleistungen und Verkehrseinnahmen im Personen- und Güterverkehr nachgewiesen. Regional sind die Ergebnisse des Güterverkehrs nach Hauptverkehrsbeziehungen, Verkehrsgebieten und -bezirken aufgeschlüsselt.

Im Jahresbericht werden – neben tiefer gegliederten Ergebnissen – Angaben über die Struktur der Unternehmen, den Bestand an Verkehrsmitteln und -einrichtungen sowie über Bahnbetriebsunfälle mit Personenschaden ausgewiesen. Ferner finden sich Angaben über den Personalbestand nach dem Beschäftigungsverhältnis und den betrieblichen Einsatz.

Reihe 3: Straßenpersonenverkehr

Der Vierteljahresbericht enthält Angaben über die Betriebs- und Verkehrsleistungen (Wagen-Kilometer, beförderte Personen, Personen-Kilometer) sowie die umsatzsteuerpflichtigen Einnahmen (ohne Einnahmen aus dem Freigestellten Schülerverkehr) der Straßenverkehrsunternehmen (ohne Kleinunternehmen mit weniger als 6 Bussen) im Berichtsvierteljahr.

Im Jahresbericht sind entsprechende Nachweisungen für das Berichtsjahr enthalten; zusätzlich werden für alle Unternehmen Vorjahresergebnisse über die Umsätze einschließlich der Einnahmen aus dem Freigestellten Schülerverkehr und der Ausgleichszahlungen der öffentlichen Hand für Beförderungen von Schwerbehinderten und Schülern (Ausbildungsverkehr) und der Vergütungen für durchgeführte Auftragsfahrten dargestellt. Außerdem werden Strukturdaten der Unternehmen am Stichtag des Berichtsjahres (Linien- und Fahrzeugbestände, Personal) nachgewiesen.

Reihe 4: Binnenschifffahrt

Die monatlichen Nachweisungen erstrecken sich auf den Güterverkehr auf Binnenwasserstraßen, den Güterumschlag in Binnenhäfen, den Verkehr an Grenzzoll- und Übergangsstellen, den Durchgangsverkehr, den Güterverkehr der Bundesländer nach Hauptverkehrsbeziehungen sowie an ausgewählten Schleusen.

Der Jahresbericht enthält weitergehende Nachweisungen des Güterverkehrs nach Verkehrsbezirken. Außerdem werden Unternehmen, deren verfügbare Schiffe, Beschäftigte und Umsätze in der Binnenschifffahrt, der Bestand an Binnenschiffen der Bundesrepublik Deutschland sowie Schiffsunfälle dargestellt.

Reihe 5: Seeschifffahrt

Im Monatsbericht werden Schiffs- und Güterverkehr über See nach Häfen, Flaggen und Verkehrsrichtungen, der Verkehr auf dem Nord-Ostsee-Kanal, der Containerverkehr über See mit Häfen außerhalb des Bundesgebietes und der Bestand an Seeschiffen unter der Flagge der Bundesrepublik Deutschland nachgewiesen.

Der Jahresbericht enthält weitergehende Nachweisungen sowie zusätzlich die Aufteilung des Güterverkehrs nach Verkehrsbezirken und Angaben über das Bordpersonal.

Reihe 6: Luftverkehr

Der Monatsbericht umfaßt den Personen-, Güter- und Postverkehr mit Luftfahrzeugen sowie Starts und Landungen nach Flughäfen. Diese Ergebnisse sind im Jahresbericht differenzierter aufgliedert, wobei zusätzlich noch Angaben aus der Unternehmensstatistik (Unternehmen, Beschäftigte, Luftfahrzeugbestand, Umsatz) und über den nichtgewerblichen Luftverkehr gebracht werden.

Reihe 7: Verkehrsunfälle (bis Dez. 1988 Reihe 3.3)

Der Monatsbericht (ca. 30 Seiten) enthält Angaben über Unfälle nach Straßenarten, Unfallarten und -typen, Kalendertagen, Ländern, Großstädten sowie über Verunglückte und Unfallbeteiligte nach Art der Verkehrsteilnahme. Ferner sind Unfallursachen und Unfälle des Auslandes dargestellt. Dabei werden die aktuellsten Monatsergebnisse mit dem kumulierten Jahresteil und die vergleichbaren Zeitabschnitte des Vorjahres nachgewiesen.

Der Jahresbericht mit rd. 250 Seiten ist wesentlich tiefer gegliedert und bringt Angaben über Unfälle und Verunglückte nach Unfallart und -typ, nach Straßenart und Ortslage, nach Monat, nach Unfallverursachung unterschieden nach dem Geschlecht und den Unfallursachen (Fehlverhalten der Verkehrsteilnehmer sowie technische Mängel und andere Ursachen). Ab 1985 sind auch Auswertungen über Alkoholunfälle und deren Folgen, Autobahnunfälle, Lichtverhältnisse und Straßenzustand zum Unfallzeitpunkt sowie über das Fehlverhalten der Fahrzeugführer und ihrem Alter enthalten.

Die Entwicklung des Unfallgeschehens wird in einer Vielzahl von Zeitreihen für die wichtigsten Unfallmerkmale verdeutlicht. Angaben für über 100 Länder sind im internationalen Teil zusammengestellt. Methodische Erläuterungen und Bezugswerte zum Unfallgeschehen (Bevölkerung, Straßenlänge, Fahrzeugbestände, Fahrleistungen, Gurtanlegequoten usw.) sind im Anhang aufgeführt.

Systematiken

Systematik der Wirtschaftszweige mit Erläuterungen, Ausgabe 1979

Güterverzeichnis für die Verkehrstatistik, Ausgabe 1969

Verzeichnis der Verkehrsbezirke und Häfen, Ausgabe 1980



STATISTISCHES BUNDESAMT
GUSTAV-STRESEMANN-RING 11
6200 WIESBADEN 1

Veröffentlichungen und Prospekte sind durch den Verlag METZLER-POESCHEL, Verlagsauslieferung Hermann Leins Postfach 1152, 7408 Kusterdingen, erhältlich.