


Statistisches Bundesamt

# Verkehr



Fachserie 8

Reihe 6

Luftverkehr

April 1990

Statistisches Bundesamt  
Bibliothek - Dokumentation - Archiv

Metzler - Poeschel Stuttgart

Herausgeber:  
Statistisches Bundesamt  
Gustav-Stresemann-Ring 11  
6200 Wiesbaden 1

Verlag:  
Metzler-Poeschel Stuttgart

Verlagsauslieferung:  
Hermann Leins GmbH & Co.  
Verlags-KG  
Holzwiesenstr. 2  
7408 Kusterdingen  
Telefon: 07071/33046  
Telex: 7 262 891 mepo d  
Telefax: 07071/33653

Erscheinungsfolge: monatlich

Erschienen im November 1990

Preis: DM 13,-

Bestellnummer: 2080600 - 90104

Copyright: Statistisches Bundesamt, Wiesbaden 1990

Vervielfältigung - außer für gewerbliche Zwecke -  
mit Quellenangabe gestattet.

Umweltfreundliches Papier aus 100 % Altpapier

## Inhalt

	Seite
<b>T e x t t e i l</b>	
Erläuterungen .....	5
Luftverkehr im April 1990 .....	7
 <b>T a b e l l e n t e i l</b>	
1 Gesamtübersicht über den gewerblichen Luftverkehr .....	8
2 Überblick über den gewerblichen Luftverkehr nach Flugarten .....	8
3 Flugplatzverkehr	
3.1 Verkehr auf ausgewählten Flugplätzen	
3.1.1 Luftfahrzeugbewegungen nach Flugarten .....	9
3.1.2 Luftfahrzeugbewegungen nach Startgewichtsklassen .....	9
3.1.3 Personenverkehr .....	10
3.1.4 Frachtverkehr .....	11
3.1.5 Postverkehr .....	12
3.1.6 Durchgang .....	13
3.2 Verkehr auf sonstigen Flugplätzen .....	14
4 Verkehrsleistungen .....	18
5 Personenverkehr	
5.1 Verflechtung im Verkehr innerhalb des Bundesgebietes	
5.1.1 Ein- bzw. Aussteiger (von Streckenherkunftsflugplätzen nach Streckenzielflugplätzen)	20
5.1.2 Reisende (von Herkunftsflugplätzen nach Endzielflugplätzen) .....	20
5.1.3 Einsteiger nach sonstigen deutschen Flugplätzen .....	22
5.1.4 Aussteiger von sonstigen deutschen Flugplätzen .....	24
5.2 Verflechtung im Verkehr mit Gebieten außerhalb des Bundesgebietes	
5.2.1 Einsteiger (von Streckenherkunftsflugplätzen nach Streckenzielländern bzw. -flugplätzen) .....	26
5.2.2 Aussteiger (von Streckenherkunftsländern bzw. -flugplätzen nach Streckenzielflugplätzen) .....	32
5.2.3 Reisende (von Herkunftsflugplätzen nach Endzielländern bzw. -flugplätzen) .....	38
Reisende (im Pauschalflugreiseverkehr von Herkunftsflugplätzen nach Endzielländern bzw. -flugplätzen) .....	46
6 Güterverkehr	
6.2 Verflechtung im Verkehr mit Gebieten außerhalb des Bundesgebietes	
6.2.1 Einladung (von Streckenherkunftsflugplätzen nach Streckenzielländern bzw. -flugplätzen) .....	50
6.2.2 Ausladung (von Streckenherkunftsländern bzw. -flugplätzen nach Streckenzielflugplätzen) .....	56
6.2.3 Versand (von Herkunftsflugplätzen nach Endzielländern bzw. -flugplätzen) .....	62
6.2.4 Empfang (von Herkunftsländern bzw. -flugplätzen nach Endzielflugplätzen) .....	70
7 Luftpostverkehr (nur Jahrespublikation)	
8 Flugbewegungen	
8.1 Verflechtung im Verkehr innerhalb des Bundesgebietes	
8.1.1 Starts bzw. Landungen (von Streckenherkunftsflugplätzen nach Streckenzielflugplätzen)	78
8.1.2 Starts nach sonstigen deutschen Flugplätzen .....	80
8.2 Verflechtung im Verkehr mit Gebieten außerhalb des Bundesgebietes	
8.2.1 Starts (von Streckenherkunftsflugplätzen nach Streckenzielländern bzw. -flugplätzen)	82

Angaben für die Bundesrepublik Deutschland nach dem Gebietsstand vor dem 03.10.1990;  
sie schließen Berlin (West) ein.

## Abweichungen in den Summen durch Runden der Zahlen

### Zeichenerklärung

- = nichts vorhanden
- . = Zahlenwert unbekannt  
oder geheimzuhalten
- 0 = Weniger als die Hälfte von 1  
in der letzten besetzten Stelle,  
jedoch mehr als nichts
- x = Tabellenfach gesperrt, weil  
Aussage nicht sinnvoll

### Abkürzungen

- Mill. = Millionen
- KM (km) = Kilometer
- T (t) = Tonne
- PKM (Pkm) = Personenkilometer
- TKM (tkm) = Tonnenkilometer
- UEB = Sonstige Flugplätze

### Abkürzungen für ausgewählte Flugplätze des Bundesgebietes

IATA-CODE	KURZTEXT	VOLLE BEZEICHNUNG
HAM.	HAMBURG	Hamburg-Fuhlsbüttel
HAJ	HANNOVER	Hannover-Langenhagen
BRE	BREMEN	Bremen-Neuenland
DUS	DUESSELDORF	Düsseldorf-Lohausen
CGN	KOELN/BONN	Köln/Bonn-Wahn
FRA	FRANKFURT	Frankfurt-Rhein-Main
STR	STUTTGART	Stuttgart-Echterdingen
NUE	NUERNBERG	Nürnberg
MUC	MUENCHEN	München-Riem
BER	BERLIN (WEST)	Berlin-Tegel/Tempelhof
SCN	SAARBRUECKEN	Saarbrücken-Ensheim
FMO	MUENSTER/OSNABRUECK	Münster/Osnabrück

## Erläuterungen

### Rechtsgrundlage

Die Luftfahrtstatistik beruht auf dem "Gesetz über die Luftfahrtstatistik" vom 30.10.1967 (BGBl. I S. 1053), geändert durch Art. 15 des 1. Statistikbereinigungsgesetzes vom 14. März 1980 (BGBl. I S. 294), und Verordnung zum Gesetz über die Luftfahrtstatistik vom 30. Oktober 1967 (BGBl. I S. 1056), zuletzt geändert durch 3. Verordnung vom 28. Juni 1982 (BGBl. I S. 915) in Verbindung mit dem Gesetz über die Statistik für Bundeszwecke (Bundesstatistikgesetz - BStatG) vom 22. Januar 1987 (BGBl. I S. 462, 565). Nach diesem Gesetz ist die gesamte zivile Luftfahrt, die mit Flugzeugen, Drehflüglern, Luftschiffen, Motorseglern, Segelflugzeugen und bemannten Ballonen betrieben wird, in die Erhebung einzubeziehen, soweit davon die Flugplätze in der Bundesrepublik Deutschland berührt werden.

### Erhebungspapiere

Die Angaben für die Luftfahrtstatistik werden folgenden Erhebungsvordrucken entnommen:

Flugbericht zur statistischen Erfassung des gewerblichen Luftverkehrs auf ausgewählten Flugplätzen

Monatsbericht zur vereinfachten Anmeldung des sonstigen gewerblichen Luftverkehrs auf ausgewählten Flugplätzen

Monatsbericht zur statistischen Erfassung des gewerblichen Verkehrs auf sonstigen Flugplätzen

Jahresbericht zur statistischen Erfassung des nichtgewerblichen Flugbetriebs auf allen Flugplätzen und Segelfluggeländen.

### Erhebungsumfang

#### Personenverkehr

Auf den ausgewählten Flugplätzen werden die Strecken- und Endziele der abfliegenden Passagiere, wie sie in den Flugscheinen vermerkt sind, statistisch erfasst. Dagegen werden bei der Personenankunft im Verkehr mit Gebieten außerhalb des Bundesgebietes nur die Streckenherkünfte erhoben. Aufgrund dieser Erfassungsmethode ist es möglich, die von den Flughäfen des Bundesgebietes abfliegenden Fluggäste einerseits nach Flugstrecken, das ist die Beförderung vom Einsteige- bis zum Aussteigeflughafen, der jeweiligen Fluglinie und andererseits nach Gesamtflugreisen, das ist die Beförderung vom Herkunfts- bis zum Endzielflughafen, nachzuweisen. Die Erfassung der Gesamtflugreisen ist allerdings nicht in vollem Umfang möglich, da die Umsteiger, die aus Gebieten außerhalb des Bundesgebietes ankommen und in ein Flug-

zeug nach Zielen im Bundesgebiet oder Gebieten außerhalb des Bundesgebietes umsteigen, nicht festgestellt werden. Sie werden daher doppelt erfasst und ausgewiesen, und zwar werden sie bei der Ankunft aus Gebieten außerhalb des Bundesgebietes als Aussteiger und beim Abgang (Umsteigen) als Zusteiger nach dem Bundesgebiet oder Gebieten außerhalb des Bundesgebietes gezählt.

Auf sonstigen Flugplätzen werden nur die zusteigenden Fluggäste ohne Angabe von Strecken- und Endzielen gezählt.

#### Frachtverkehr

In der Verkehrsstatistik wird im allgemeinen nur der Einlade- bzw. Ausladeort angeschrieben. In der Statistik des Güterverkehrs mit Luftfahrzeugen wird darüber hinaus im grenzüberschreitenden Verkehr der Flughafen bzw. das Land festgestellt, in dem der Transport des Gutes auf dem Luftwege begann bzw. endete. Diese erweiterte Erfassung ermöglicht die Ausschaltung von Doppelzählungen, die sich durch Umladungen auf Verkehrsflughäfen im Bundesgebiet ergeben.

Auf den sonstigen Flugplätzen wird nur die Menge der eingeladenen Fracht erhoben.

#### Postverkehr

Die Ergebnisse des Postumschlags auf den ausgewählten Flugplätzen enthalten Mehrfachzählungen, die durch Umladungen innerhalb der Bundesrepublik Deutschland entstehen.

#### Verkehrsleistungen

Bei der Berechnung der Verkehrsleistungen (Pkm, tkm) werden alle Flüge einbezogen, die einen ausgewählten Flugplatz berühren. Als Flugkilometer werden alle über dem Bundesgebiet geflogenen Kilometer gezählt, die aufgrund der Großkreisentfernung ermittelt werden.

### Tabellenteil

#### Hinweis:

Ab Berichtsjahr 1987 wird der Bedarfsplanverkehr als linienähnlicher Verkehr dem Linienverkehr zugeordnet.

#### Tabelle 1

Gesamtübersicht über die gewerbliche Luftfahrt (Flüge, Beförderung von Personen, Fracht und Post) einschl. gewerbliche Schulflüge. Unter Flügen sind Flugbewegungen auf Flugteilstrecken zu verstehen; es werden alle Starts und bei Flügen aus Gebieten außerhalb des Bundesgebietes die ersten Landungen im Erhebungsgebiet als Flüge gezählt.

Tabelle 2

Gewerblicher Luftverkehr (einschl. gewerbliche Schulflüge) nach Flugarten und Hauptverkehrsbeziehungen. Die Ergebnisse des Personen- und Frachtverkehrs werden sowohl mit als auch ohne die Doppelzählungen dargestellt, die sich durch den Umsteige- bzw. Umladeverkehr ergeben. Im Personenverkehr ist die Ausschaltung der Doppelzählungen nicht in vollem Umfang möglich; die Umsteiger im Verkehr aus Gebieten außerhalb des Bundesgebietes in Flugzeuge nach dem Bundesgebiet und nach Gebieten außerhalb des Bundesgebietes werden als Aus- und Einsteiger - also zweimal - gezählt.

Tabelle 3

Abschnitt 3.1 enthält das Verkehrsaufkommen (Umschlag) im gewerblichen Verkehr (Luftfahrzeugbewegungen, Personen-, Fracht-, Post- und Durchgangsverkehr) der ausgewählten Flugplätze (einschl. gewerbliche Schulflüge).

Im Abschnitt 3.2 wird der gewerbliche Verkehr der sonstigen Flugplätze dargestellt. Die Startzahlen beziehen sich auf alle gewerblichen Flüge (Passagier- und sonstige gewerbliche Flüge, einschl. gewerbliche Schulflüge).

Tabelle 4

Effektive Verkehrsleistung (einschl. gewerbliche Schulflüge), die sich aus dem Produkt von Personen-, Fracht- und Postbeförderung mal den geflogenen Kilometern innerhalb des Bundesgebietes und im grenzüberschreitenden Verkehr den Kilometern bis zur bzw. von der Grenze des Bundesgebietes ergibt. Außerdem wird die angebotene Kapazität (Sitzplatz- und Nutzlastkilometer) sowie der Ausnutzungsgrad dargestellt.

Tabelle 5

Gewerblicher Personenverkehr der 12 ausgewählten Verkehrsflughäfen des Bundesgebietes. Im Verkehr innerhalb des Bundesgebietes wird ihr Verkehr untereinander sowie ihr Verkehr mit den sonstigen Flugplätzen beschrieben. Im grenzüberschreitenden Verkehr werden alle Länder sowie Flugplätze (Mindestaufkommen von 1 000 Passagiere im Monat) nachgewiesen.

In den Tabellen 5.2.1 "Einsteiger" und 5.2.2 "Aussteiger" werden die Passagiere nach ihren Ein- und Aussteigeflughäfen auf einem Flug (ohne Umsteigevorgang) nachgewiesen während sie in der Tabelle 5.2.3 "Reisende" von ihrem ersten Einsteigeflughafen im Bundesgebiet bis zu ihrem Endziel verfolgt werden, unabhängig

davon ob sie direkt geflogen oder unterwegs umgestiegen sind. Bei den Reisenden werden zusätzlich zum Gesamtergebnis die Passagiere im Pauschalflugreiseverkehr nachgewiesen. In diesen Zahlen sind die Inclusive-Tours Reisen, die im Linienverkehr befördert werden, nicht enthalten.

Tabelle 6

Gewerblicher Güterverkehr der 12 ausgewählten Verkehrsflughäfen des Bundesgebietes mit Gebieten außerhalb des Bundesgebietes. Der Nachweis in der Verflechtung innerhalb des Bundesgebietes ist z.Z. nicht möglich.

In den Tabellen 6.2.1 "Einladung" und 6.2.2 "Ausladung" werden alle Ein- und Ausladevorgänge (einschl. Umladungen Inland-Ausland, Ausland-Inland und Ausland-Ausland) nach Streckenherkunft und Streckenziel der Güter dargestellt.

In den Tabellen 6.2.3 "Versand" und 6.2.4 "Empfang" werden dagegen die Umladevorgänge auf den deutschen Flughäfen herausgerechnet, so daß Ausland-Ausland Umladungen nicht erscheinen und Inland-Ausland Umladungen nur einmal gezählt werden. Im "Versand" werden die Güter nach ihrer tatsächlichen Herkunft (erster deutscher Einladehafen) und ihrem Endziel dargestellt. Der "Empfang" stellt analog dazu die Güterströme von ihrer tatsächlichen Herkunft zu ihrem Endziel (letzter deutscher Ausladehafen) dar.

Es wird die Verkehrsverflechtung mit allen Ländern und mit Flugplätzen (Mindestaufkommen 10 000 kg im Monat) dargestellt.

Tabelle 7

Die Luftposteinladung und -ausladung wird ab 1989 in der Jahresveröffentlichung in derselben Gliederung wie die Fracht nach Streckenherkunft und Streckenziel dargestellt.

Tabelle 8

In dieser Tabelle werden ab 1989 die Starts von den 12 ausgewählten Verkehrsflughäfen des Bundesgebietes nach dem ersten Streckenzielland bzw. Streckenzielflughafen (mindestens 10 Starts im Monat) des Flugzeuges nachgewiesen.

## Luftverkehr im April 1990

Auf den Flugplätzen des Bundesgebietes wurde im April 1990 insgesamt eine Betriebsleistung von 119 500 gewerblichen Flügen erfaßt. Die Anzahl der Flüge im Linienverkehr nahm im Verhältnis zum April 1989 um 5,6 % auf 60 500 zu, die Flugtätigkeit im Gelegenheitsverkehr stieg gleichzeitig um 6,1 % auf 58 000 Flüge.

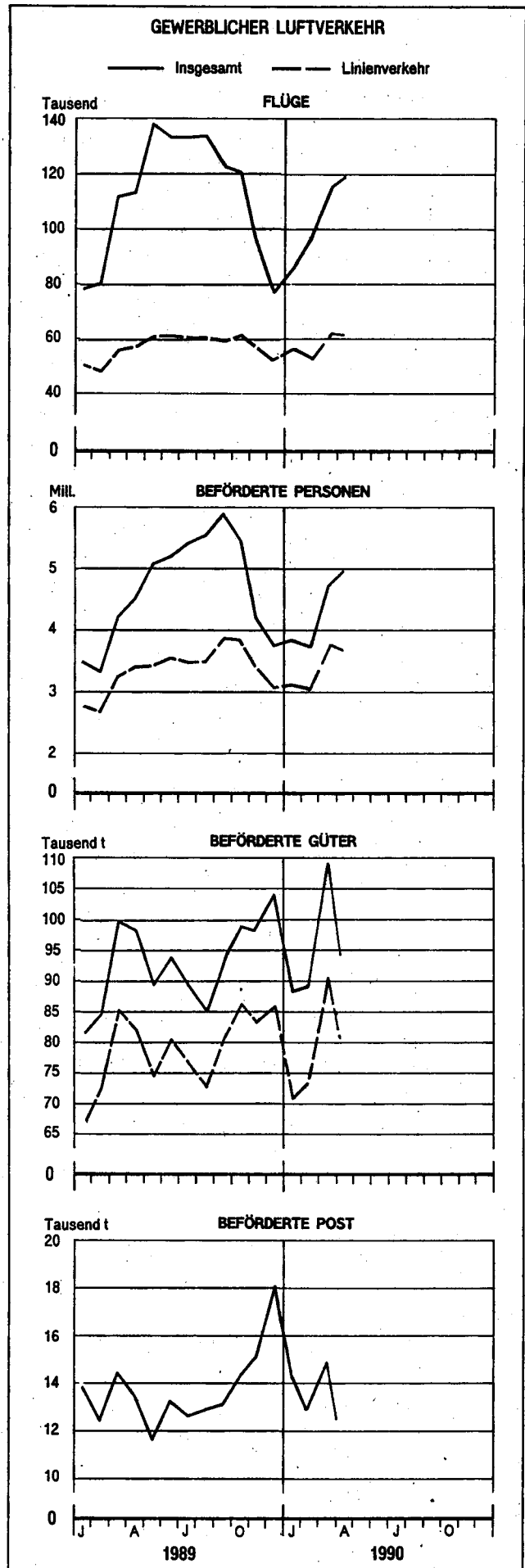
Insgesamt wurden im Berichtsmonat 4,9 Mill. Fluggäste, 94 600 t Fracht und 12 600 t Post befördert. Dies entspricht im Vergleich zum Vorjahresmonat einer Verkehrszunahme von 9,5 % bei den Passagieren. Das Fracht- und Postaufkommen nahm dagegen um 3,6 % bzw. 6,0 % ab.

Der Linienverkehr, dessen Anteil am gesamten Passagieraufkommen 74 % betrug, lag mit 3,6 Mill. Passagieren um 7,4 % über dem Ergebnis des April 1989. Das Aufkommen im Gelegenheitsverkehr nahm gleichzeitig um 16 % auf rd. 1,3 Mill. Fluggäste zu; darunter wurden 1,2 Mill. im Pauschalflugreiseverkehr (+ 21 %) und 0,1 Mill. im Tramp- und Anforderungsverkehr (- 13 %) befördert.

Bei der Frachtbeförderung lagen die Transportmengen im Linienverkehr mit 80 600 t um 1,5 % unter dem Aufkommen des April 1989; im Gelegenheitsverkehr sank die Transportmenge sogar um 14 % auf 14 000 t.

Die Transportleistungen des gewerblichen Luftverkehrs über dem Bundesgebiet (Personen, Fracht und Post) beliefen sich im April 1990 auf 180 Mill. tkm, das sind 3,9 % mehr als im Vorjahresmonat.

In den Monaten Januar bis April 1990 wurden insgesamt 416 500 gewerbliche Flüge gezählt (+ 8,8 %). Dabei lag das Aufkommen an Passagieren im Vergleich zum entsprechenden Vorjahresabschnitt mit 17,2 Mill. Personen um 11 % höher. Die beförderte Frachtmenge stieg um 5,0 % auf 381 700 t und die der Post um 1,1 % auf 54 600 t.



T a b e l l e n t e i l  
1 Gesamtübersicht über den gewerblichen Luftverkehr  
April 1990

Verkehrsart	Flüge <sup>1)</sup>	Personen		Fracht	Post
		ohne 2)			einschl.
		Doppelzählungen des			
		Umsatzverkehrs	Umsatzverkehrs	Umsatzverkehrs	
		Anzahl	Anzahl	Tonnen	
<b>Gewerblicher Verkehr</b>					
Der ausgewählten Flugplätze ....	75 963	4 907 897		94 635,9	12 554,8
Der sonstigen Flugplätze .....	43 490	32 340		x	x
Insgesamt ...	119 453	4 940 237		94 635,9	12 554,8

1) Passagier- und Nichtpassagierflüge (z.B. Arbeitsflüge, gewerbliche Schulflüge).

2) Siehe Erläuterungen.

2 Überblick über den gewerblichen Luftverkehr nach Flugarten

Verkehrsart	Flüge <sup>1)</sup>	Personen		Fracht	Post
		einschl.	ohne 2)	einschl.	einschl.
		Doppelzählungen des			
		Umsatzverkehrs	Umsatzverkehrs	Umsatzverkehrs	
		Anzahl	Anzahl	Tonnen	

Verkehr innerhalb des Bundesgebietes

Linienverkehr .....	23 258	1 147 882	1 004 717	6 643,0	925,2	6 018,6
Gelegenheitsverkehr .....	46 867	43 387	37 516	504,2	504,2	-
Überführung .....	477	-	-	-	-	-
Zusammen ...	70 602	1 191 269	1 042 233	7 147,2	1 429,4	6 018,6
dagegen April 1989 .....	67 292	1 227 248	1 044 092	7 290,3	1 458,1	6 654,2
Januar bis April 1990 .....	237 681	4 733 985	4 110 937	27 320,1	5 464,0	27 252,7

Verkehr mit Gebieten außerhalb des Bundesgebietes

Nach der DDR und Berlin (Ost)

Linienverkehr .....	135	5 465	5 465	6,0	3,0	.
Gelegenheitsverkehr .....	41	476	476	-	-	.
Zusammen ...	176	5 941	5 941	6,0	3,0	.
dagegen April 1989 .....	8	101	101	-	-	.
Januar bis April 1990 .....	484	21 217	21 217	28,4	15,1	.

Nach dem Ausland

Linienverkehr .....	18 488	1 244 770	1 244 770	45 163,8	29 475,7	3 189,6
Gelegenheitsverkehr .....	5 572	649 649	649 649	6 341,1	6 231,4	0,1
Überführung .....	219	-	-	-	-	-
Zusammen ...	24 279	1 894 419	1 894 419	51 504,9	35 707,1	3 189,7
dagegen April 1989 .....	22 836	1 689 772	1 689 772	54 925,0	38 875,1	3 362,9
Januar bis April 1990 .....	89 068	6 388 358	6 388 358	205 894,8	147 794,0	13 537,2

Aus der DDR und Berlin (Ost)

Linienverkehr .....	136	5 451	5 451	0,9	0,7	.
Gelegenheitsverkehr .....	44	585	585	-	-	.
Zusammen ...	180	6 036	6 036	0,9	0,7	.
dagegen April 1989 .....	6	163	163	-	-	.
Januar bis April 1990 .....	498	20 961	20 961	1,0	0,8	.

Aus dem Ausland

Linienverkehr .....	18 468	1 337 682	1 337 682	46 245,3	31 981,7	3 235,2
Gelegenheitsverkehr .....	5 431	606 060	606 060	7 729,8	7 227,6	2,0
Überführung .....	317	-	-	-	-	-
Zusammen ...	24 216	1 943 742	1 943 742	53 975,1	39 209,3	3 237,2
dagegen April 1989 .....	22 791	1 721 093	1 721 093	52 944,9	37 880,1	3 178,1
Januar bis April 1990 .....	88 791	6 446 573	6 446 573	212 802,1	158 422,3	13 230,3

Durchgangsverkehr

Mit Umsteigen und Umladen

Zusammen <sup>3)</sup> ...	x	x	.	x	14 592,6	x
dagegen April 1989 .....	x	x	.	x	14 952,9	x
Januar bis April 1990 .....	x	x	.	x	53 585,9	x

Ohne Umsteigen und Umladen

Linienverkehr .....	x	46 981	46 981	3 642,9	3 642,9	109,3
Gelegenheitsverkehr .....	x	885	885	50,9	50,9	-
Zusammen ...	x	47 866	47 866	3 693,8	3 693,8	109,3
dagegen April 1989 .....	x	54 354	54 354	5 045,3	5 045,3	161,3
Januar bis April 1990 .....	x	214 225	214 225	16 453,0	16 453,0	557,8

Gesamtverkehr

Linienverkehr .....	60 485	3 788 231	3 645 066	101 701,9	80 621,8	12 552,7
Gelegenheitsverkehr .....	57 955	1 301 042	1 295 171	14 626,0	14 014,1	2,1
Überführung .....	1 013	-	-	-	-	-
Insgesamt ...	119 453	5 089 273	4 940 237	116 327,9	94 635,9	12 554,8
dagegen April 1989 .....	112 933	4 692 731	4 509 575	120 205,5	98 211,5	13 356,5
Januar bis April 1990 .....	416 522	17 825 319	17 202 271	462 499,4	381 735,1	54 578,0

1) Passagier- und Nichtpassagierflüge (z.B. Arbeitsflüge, gewerbliche Schulflüge).

2) Siehe Erläuterungen.

3) Nur Linienverkehr.



### 3 FLUGPLATZVERKEHR APRIL 1990

#### 3.1 VERKEHR AUF AUSGEWAHLTEN FLUGPLAETZEN

##### 3.1.1 LUFTFAHRZEUGBEWEGUNGEN NACH FLUGARTEN \*)

FLUGPLATZ	LINIEN-	PAUSCH. REISE-	GESTARTETE UND GELANDETE LUFTFAHRZEUGE GELEGENHEITSVERKEHR				UEBER- FUEHR.- FLUEGE	INSGESAMT	JAN. BIS APRIL
			TRAMP-U. ANFORD- VERKEHR	TAXI-	SONST.	ZUS.			
HAMBURG	7 344	986	217	112	406	1 721	112	9 177	35 066
HANNOVER	2 852	530	219	119	1 192	2 060	81	4 993	18 931
BREMEN	2 220	88	36	77	910	1 111	44	3 375	12 822
DUESSELDORF	7 996	2 302	478	90	7	2 877	232	11 105	41 938
KOELN/BONN	3 645	428	1 255	523	2 207	4 413	115	8 173	31 268
FRANKFURT	22 989	1 424	566	159	6	2 155	348	25 492	99 289
STUTTGART	4 573	804	378	292	1 101	2 575	176	7 324	26 685
NUERNBERG	2 127	244	283	75	360	962	48	3 137	12 490
MUENCHEN	10 274	1 673	413	128	766	2 980	247	13 501	52 984
BERLIN(WEST)	7 039	513	158	14	-	685	34	7 758	30 268
SAARBRUECKEN	309	79	17	31	433	560	1	870	4 502
MUENSTER-OSNA	770	46	45	121	2 046	2 258	36	3 064	9 436
ZUSAMMEN	72 138	9 117	4 065	1 741	9 434	24 357	1 474	97 969	375 679
SONST. FLUGPL.	2 397	3	51	301	2 338	2 693	16	5 106	17 450
INSGESAMT	74 535	9 120	4 116	2 042	11 772	27 050	1 490	103 075	393 129
JAN. BIS APRIL	299 013	25 293	17 442	8 598	38 784	90 117	3 999	393 129	

\*) PASSAGIER- UND NICHTPASSAGIERFLUEGE (Z.B. ARBEITSFLUEGE, GEWERBLICHE SCHULFLUEGE).

##### 3.1.2 LUFTFAHRZEUGBEWEGUNGEN NACH STARTGEWICHTSKLASSEN \*)

FLUGPLATZ	GESTARTETE UND GELANDETE LUFTFAHRZEUGE STARTGEWICHTSKLASSEN UEBER ... BIS EINSCHL. ... T					DREHFL. U. SONST. LUFTFAHR- ZEUGE 1)	INSGESAMT
	BIS 2 T	2-5,7 T	5,7-14 T	14-20 T	UEBER 20 T		
					ZUSAMMEN DAR. MIT STRAHLTURB.		
HAMBURG	277	287	476	866	7 198	6 554	73
HANNOVER	12	1 507	263	772	2 431	1 836	8
BREMEN	566	669	568	398	1 153	873	21
DUESSELDORF	3	210	797	459	9 635	9 409	1
KOELN/BONN	2 187	531	446	645	4 352	3 640	12
FRANKFURT	-	304	621	699	23 866	23 497	2
STUTTGART	8	1 278	756	536	4 669	4 315	77
NUERNBERG	295	276	345	686	1 522	1 205	13
MUENCHEN	758	130	655	588	11 356	10 851	14
BERLIN(WEST)	-	13	518	903	6 323	5 441	1
SAARBRUECKEN	386	62	67	149	204	80	2
MUENSTER-OSNA	1 702	416	351	151	393	187	51
ZUSAMMEN	6 194	5 683	5 863	6 852	73 102	67 888	275
SONST. FLUGPL.	2 193	927	1 117	692	19	6	158
INSGESAMT	8 387	6 610	6 980	7 544	73 121	67 894	433
JAN. BIS APRIL	27 183	22 100	31 380	30 815	279 331	257 912	2 320

\*) PASSAGIER- UND NICHTPASSAGIERFLUEGE (Z.B. ARBEITSFLUEGE, GEWERBLICHE SCHULFLUEGE).  
1) SONSTIGE LUFTFAHRZEUGE - MOTORSEGLER, LUFTSCHIFFE.

### 3 FLUGPLATZVERKEHR APRIL 1990

#### 3.1 VERKEHR AUF AUSGEWAHLTEN FLUGPLAETZEN

##### 3.1.3 PERSONENVERKEHR

FLUGPLATZ	MIT STRECKENZIEL		ZUSTEIGER		INSGESAMT	DARUNTER IM LINIEN- VERKEHR	JAN. BIS APRIL
	IM BUNDESGBEIT	AUSSERH. D.	BUNDESGB.				
	ZUSAMMEN	DARUNTER UMSTEIGER AUS D. BG.	ZUSAMMEN	DARUNTER UMSTEIGER AUS D. BG.			
HAMBURG	129 531	78	135 362	6 848	264 893	201 119	962 797
HANNOVER	40 953	49	54 668	578	95 621	56 139	380 013
BREMEN	28 389	19	15 634	212	44 023	38 019	167 598
DUESSELDORF	112 166	945	339 482	10 229	451 648	236 793	1 508 828
KOELN/BONN	58 905	441	50 815	797	109 720	84 845	421 263
FRANKFURT	286 226	6 699	838 862	104 461	1 125 088	1 018 276	4 133 287
STUTTGART	68 647	249	105 970	2 665	174 617	114 218	563 994
NUERNBERG	33 770	76	20 866	337	54 636	40 982	201 143
MUENCHEN	169 928	76	269 561	14 066	439 489	327 735	1 624 655
BERLIN(WEST)	207 674	24	62 163	187	269 837	235 145	994 556
SAARBRUECKEN	3 857	-	3 582	-	7 439	3 738	22 578
MUENSTER-OSN	6 437	-	3 395	-	9 832	7 609	35 277
ZUSAMMEN	1 146 483	8 656	1 900 360	140 380	3 046 843	2 364 618	11 015 989
SONST. FLUGPL.	12 446	-	-	-	12 446	12 123	47 032
INSGESAMT	1 158 929	8 656	1 900 360	140 380	3 059 289	2 376 741	11 063 021
JAN. BIS APRIL	4 653 446	42 169	6 409 575	580 879	11 063 021	9 120 629	11 063 021

FLUGPLATZ	MIT STRECKENHERKUNFT		AUSSTEIGER		INSGESAMT	DARUNTER IM LINIEN- VERKEHR	JAN. BIS APRIL
	IM BUNDESGBEIT		AUSSEH. D. BUNDESGB.				
	ZUSAMMEN	DAR.UMSTEIG. N. FLUGPL. AUSSERH.D.BG	ZUSAMMEN	DAR.UMSTEIG. N. FLUGPL. AUSSERH.D.BG			
HAMBURG	132 421	6 848	135 709	268 130	206 086	958 516	
HANNOVER	45 305	578	58 589	103 894	60 913	396 359	
BREMEN	30 576	212	15 867	46 443	40 896	166 948	
DUESSELDORF	118 611	10 229	348 610	467 221	260 742	1 516 599	
KOELN/BONN	61 588	797	53 146	114 734	88 299	430 731	
FRANKFURT	273 531	104 461	906 024	1 179 555	1 079 717	4 214 832	
STUTTGART	67 899	2 665	96 950	164 849	112 498	565 972	
NUERNBERG	32 570	337	17 714	50 284	39 583	196 882	
MUENCHEN	167 134	14 066	253 858	420 992	323 318	1 596 410	
BERLIN(WEST)	207 143	187	57 460	264 603	234 687	977 978	
SAARBRUECKEN	4 070	-	2 759	6 829	3 944	21 655	
MUENSTER-OSN	6 587	-	3 092	9 679	7 707	34 410	
ZUSAMMEN	1 147 435	140 380	1 949 778	3 097 213	2 458 390	11 077 292	
SONST. FLUGPL.	11 494	-	-	11 494	11 249	43 688	
INSGESAMT	1 158 929	140 380	1 949 778	3 108 707	2 469 639	11 120 980	
JAN. BIS APRIL	4 653 446	580 879	6 467 534	11 120 980	9 245 171	11 120 980	

### 3 FLUGPLATZVERKEHR APRIL 1990

#### 3.1 VERKEHR AUF AUSGEWAHLTEN FLUGPLAETZEN

##### 3.1.4 FRACHTVERKEHR

###### TONNEN

FLUGPLATZ	MIT STRECKENZIEL		INSGESAMT	DARUNTER		JAN. BIS APRIL
	IM BUNDESGBEIT	AUSSERH. D. BUNDESGB.		IM LINIEN- VERKEHR	BEFOERDERT 1) IN FRACHTERN	
HAMBURG	546,4	704,9	1 251,2	1 147,0	166,4	5 313,2
HANNOVER	277,6	26,2	303,7	244,2	59,5	1 406,7
BREMEN	38,1	15,6	53,6	52,5	0,1	296,2
DUESSELDORF	469,1	1 248,9	1 718,0	1 709,4	136,3	6 981,1
KOELN/BONN	391,7	5 417,8	5 809,5	902,3	5 527,4	25 339,6
FRANKFURT	3 993,1	42 363,0	46 356,0	44 971,1	18 997,6	180 819,6
STUTTGART	167,4	328,1	495,5	435,7	58,7	2 316,4
NUERNBERG	175,2	110,4	285,6	55,7	228,9	1 270,1
MUENCHEN	778,5	1 209,5	1 987,9	1 951,9	109,4	7 782,8
BERLIN(WEST)	297,4	50,6	348,0	330,2	16,2	1 609,0
SAARBRUECKEN	0,1	24,0	24,0	0,1	24,0	60,5
MUENSTER-OSN	9,6	12,1	21,8	9,6	20,9	39,9
ZUSAMMEN	7 144,0	51 510,9	58 654,9	51 809,6	25 345,4	233 235,1
SONST.FLUGPL.	3,2	-	3,2	3,2	-	8,2
INSGESAMT	7 147,2	51 510,9	58 658,1	51 812,8	25 345,4	233 243,3
JAN. BIS APRIL	27 320,1	205 923,2	233 243,3	202 480,1	104 255,3	233 243,3

FLUGPLATZ	MIT STRECKENHERKUNFT		INSGESAMT	DARUNTER		JAN. BIS APRIL
	IM BUNDESGBEIT	AUSSERH. D. BUNDESGB.		IM LINIEN- VERKEHR	BEFOERDERT 1) IN FRACHTERN	
HAMBURG	1 217,4	716,4	1 933,8	1 868,6	228,1	7 348,0
HANNOVER	426,4	54,2	480,6	435,9	44,7	2 704,8
BREMEN	217,3	20,3	237,6	237,6	0,8	982,2
DUESSELDORF	688,7	1 528,4	2 217,2	2 052,6	197,1	8 359,8
KOELN/BONN	438,7	5 912,9	6 351,6	1 167,7	5 976,6	30 513,5
FRANKFURT	1 598,0	43 746,8	45 344,8	42 988,4	21 426,1	172 941,6
STUTTGART	495,3	399,4	894,7	778,5	115,5	3 313,9
NUERNBERG	393,2	74,5	467,7	290,4	177,5	1 811,1
MUENCHEN	941,3	1 419,3	2 360,5	2 290,3	69,4	9 018,5
BERLIN(WEST)	713,7	92,4	806,1	762,2	49,0	3 028,6
SAARBRUECKEN	4,3	11,3	15,6	4,3	11,3	46,7
MUENSTER-OSN	11,8	0,1	11,9	11,9	-	49,8
ZUSAMMEN	7 146,1	53 976,0	61 122,1	52 888,5	28 296,1	240 118,4
SONST.FLUGPL.	1,1	-	1,1	0,7	0,4	4,9
INSGESAMT	7 147,2	53 976,0	61 123,2	52 889,2	28 296,5	240 123,3
JAN. BIS APRIL	27 320,1	212 803,2	240 123,3	201 125,4	114 089,2	240 123,3

1) EINSCHL. BEFOERDERUNGEN IN FRACHT/POSTFLUGZEUGEN.

### 3 FLUGPLATZVERKEHR APRIL 1990

#### 3.1 VERKEHR AUF AUSGEWAHLTEN FLUGPLAETZEN

##### 3.1.5 POSTVERKEHR

##### TONNEN

FLUGPLATZ	MIT STRECKENZIEL		EINLADUNG	DARUNTER		JAN. BIS APRIL
	IM BUNDESGBIET	AUSSERH. D. BUNDESGB.		IM LINIEN- VERKEHR	BEFOERDERT 1) IN POSTFLZGN	
HAMBURG	469,8	95,8	565,7	565,7	344,0	2 518,7
HANNOVER	314,4	21,8	336,1	336,1	248,6	1 529,1
BREMEN	120,2	9,4	129,6	129,6	95,7	570,9
DUESSELDORF	76,9	116,7	193,6	193,6	0,1	868,4
KOELN/BONN	619,2	27,4	646,6	646,6	479,2	2 939,3
FRANKFURT	2 501,5	2 670,0	5 171,5	5 171,5	2 376,3	22 655,0
STUTTGART	421,0	62,5	483,5	483,5	338,0	2 228,0
NUERNBERG	339,1	10,8	349,9	349,9	258,6	1 608,4
MUENCHEN	594,9	164,7	759,6	759,6	489,0	3 365,0
BERLIN(WEST)	469,6	10,6	480,1	480,1	255,2	2 061,8
SAARBRUECKEN	-	-	-	-	-	-
MUENSTER-OSN	92,0	-	92,0	92,0	92,0	444,5
ZUSAMMEN	6 018,6	3 189,7	9 208,3	9 208,2	4 976,7	40 789,2
SONST. FLUGPL.	-	-	-	-	-	0,7
INSGESAMT	6 018,6	3 189,7	9 208,3	9 208,2	4 976,7	40 789,9
JAN. BIS APRIL	27 252,7	13 537,2	40 789,9	40 787,7	22 767,5	40 789,9

FLUGPLATZ	MIT STRECKENHERKUNFT		AUSLADUNG			JAN. BIS APRIL
	IM BUNDESGBIET	AUSSERH. D. BUNDESGB.	INSGESAMT	IM LINIEN- VERKEHR	DARUNTER BEFOERDERT 1) IN POSTFLZGN	
HAMBURG	521,4	113,9	635,2	635,2	356,9	2 844,2
HANNOVER	393,4	44,7	438,1	438,1	352,0	1 971,6
BREMEN	13,3	0,4	13,7	13,7	0,0	59,1
DUESSELDORF	70,8	125,3	196,1	195,9	0,3	876,4
KOELN/BONN	512,1	23,9	536,0	536,0	466,7	2 436,3
FRANKFURT	2 674,6	2 635,0	5 309,6	5 308,4	2 658,2	22 919,4
STUTTGART	356,5	38,1	394,6	394,6	326,9	1 688,9
NUERNBERG	251,5	0,4	251,9	251,9	229,4	1 157,1
MUENCHEN	579,5	204,0	783,5	783,5	474,5	3 425,9
BERLIN(WEST)	536,8	51,5	588,2	587,6	310,8	2 557,6
SAARBRUECKEN	0,0	-	0,0	0,0	-	0,1
MUENSTER-OSN	108,7	-	108,7	108,7	108,7	546,1
ZUSAMMEN	6 018,5	3 237,2	9 255,8	9 253,7	5 284,4	40 482,7
SONST.FLUGPL.	0,1	-	0,1	0,1	0,0	0,3
INSGESAMT	6 018,6	3 237,2	9 255,8	9 253,8	5 284,5	40 483,0
JAN. BIS APRIL	27 252,7	13 230,3	40 483,0	40 476,1	24 090,4	40 483,0

1) EINSCHL. BEFOERDERUNGEN IN POST/FRACHTFLUGZEUGEN.

### 3 FLUGPLATZVERKEHR APRIL 1990

#### 3.1 VERKEHR AUF AUSGEWAHLTEN FLUGPLAETZEN

##### 3.1.6 DURCHGANG

FLUGPLATZ	PERSONEN		FRACHT		POST	
	BERICHTSMONAT	JAN.BIS APRIL	BERICHTSMONAT	JAN.BIS APRIL	BERICHTSMONAT	JAN.BIS APRIL
	ANZAHL		TONNEN			
HAMBURG	12 344	56 901	403,0	1 443,3	18,9	153,1
HANNOVER	4 258	19 195	65,8	297,1	0,7	20,6
BREMEN	453	987	0,0	0,1	-	0,1
DUESSELDORF	26 691	113 605	420,8	1 862,8	20,3	169,5
KOELN/BONN	3 777	16 620	535,0	3 160,6	0,8	3,1
FRANKFURT	50 305	216 292	3 107,1	13 629,7	587,0	2 671,9
STUTTGART	9 926	33 631	57,3	263,7	21,0	84,7
NUERNBERG	2 811	7 156	98,7	582,7	0,6	1,6
MUENCHEN	13 433	72 414	296,8	1 836,9	12,3	108,9
BERLIN(WEST)	-	-	-	-	-	-
SAARBRUECKEN	1 334	3 594	-	-	-	-
MUENSTER-OSNA	1 570	6 219	0,2	1,1	0,1	0,2
ZUSAMMEN	126 902	546 614	4 984,6	23 078,0	661,6	3 213,7
SONST. FLUGPL.	3 185	9 360	0,1	0,7	-	0,0
INSGESAMT	130 087	555 974	4 984,7	23 078,8	661,6	3 213,7
JAN. BIS APRIL	555 974		23 078,8		3 213,7	

## 3 FLUGPLATZVERKEHR

## 3.2 VERKEHR AUF SONSTIGEN

## STARTS UND EINSTEIGER

FLUGPLATZ LAND	INSGESAMT		LINIEN- UND LINIENÄHNLICHER VERKEHR		PAUSCHALFLUGREISE- TRAMP- UND ANFORDERUNGS- VERKEHR		TAXIVERKEHR	
	STARTS	EINSTEIGER	STARTS	EINSTEIGER	STARTS	EINSTEIGER	STARTS	EINSTEIGER
BORDELMUM .....	-	-	-	-	-	-	-	-
FLensburg-SCHAEFERHAUS .....	45	7	-	-	-	-	21	7
GRUBE .....	-	-	-	-	-	-	-	-
HARTENHOLM .....	636	-	-	-	-	-	35	-
HEIDE-BUESUM .....	164	391	95	391	-	-	14	-
HELGOLAND-DUENE .....	321	1 308	321	1 308	-	-	-	-
KIEL-HOLTENAU .....	1 102	2 086	111	1 800	2	128	7	15
LUEBECK .....	906	399	-	-	8	207	8	39
NEUMUENSTER .....	2	-	-	-	-	-	-	-
REndSBURG-SCHACHTHOLM .....	737	-	-	-	-	-	-	-
ST. MICHAELISDONN .....	97	47	-	-	-	-	50	47
ST. PETER-ORDING .....	-	-	-	-	-	-	-	-
UETERSEN .....	788	-	-	-	-	-	-	-
WESTERLAND/SYLT .....	348	741	178	604	-	-	30	137
WYK AUF FOEHR .....	298	1 064	-	-	-	-	100	192
SCHLESWIG-HOLSTEIN .....	5 444	6 043	705	4 103	10	335	265	437
HAMBURG-FINKENWERDER .....	-	-	-	-	-	-	-	-
HAMBURG .....	-	-	-	-	-	-	-	-
BALTRUM .....	37	49	-	-	-	-	37	49
BORKUM .....	494	1 541	352	1 201	-	-	55	157
BRAUNSCHWEIG .....	1 122	82	-	-	7	40	17	42
DAMME .....	107	10	-	-	-	-	5	10
EMDEN .....	529	1 317	289	1 221	-	-	181	59
GANDERKESEE .....	284	11	-	-	-	-	5	8
HANNOVER-MESSE .....	-	-	-	-	-	-	-	-
HARLE .....	719	2 849	667	2 734	-	-	12	16
JUIST .....	841	3 675	814	3 675	-	-	-	-
LANGEOOG .....	127	578	127	578	-	-	-	-
LEER-NUETTERMOOR .....	5	4	-	-	-	-	5	4
NORDEN-NORDDEICH .....	854	3 657	802	3 657	-	-	-	-
NORDERNEY .....	336	358	256	162	-	-	15	18
NORDHORN-KLAUSHEIDE .....	23	19	-	-	-	-	12	18
OLDENBURG-HATTEN .....	75	-	-	-	-	-	-	-
OSNABRUECK-ATTERHEIDE .....	47	24	-	-	-	-	12	24
PEINE-EDDESSE .....	67	-	-	-	-	-	-	-
UELZEN .....	1	9	-	-	-	-	1	9
WANGEROOG .....	722	2 565	693	2 526	-	-	-	-
WILHELMSHAVEN-MARIENSIEL .....	180	470	-	-	4	23	108	447
NIEDERSACHSEN .....	6 570	17 218	4 000	15 754	11	63	465	861
BREMERHAVEN-AM LUNEORT .....	-	-	-	-	-	-	-	-
BREMEN .....	-	-	-	-	-	-	-	-
AACHEN-MERZBRUECK .....	856	251	-	-	-	-	1	6
AHLEN-NORD .....	13	-	-	-	-	-	-	-
ARNSBERG .....	118	23	-	-	-	-	10	23
BIELEFELD-WINDELSBLEICHE .....	18	28	-	-	-	-	10	28
BONN-HANGELAR .....	-	-	-	-	-	-	-	-
BORKENBERGE .....	334	-	-	-	-	-	-	-
DAHLEMER-BINZ .....	333	-	-	-	-	-	-	-
DINSLAKEN-SCHWARZE HEIDE .....	803	-	-	-	-	-	-	-
DORTMUND-WICKED .....	1 242	6 338	289	5 265	23	583	106	252
ESSEN-MUELHEIM .....	2 325	1 056	-	-	2	8	438	1 048
GREFRATH-NIERSHORST .....	416	-	-	-	-	-	-	-
HOEXTER-HOLZMINDEN .....	5	2	-	-	-	-	2	2
KOELN-DEUTZ .....	-	-	-	-	-	-	-	-
LEVERKUSEN-KURTEKOTTEN .....	1	-	-	-	-	-	-	-
MARL-LOEMUEHLE .....	429	45	-	-	-	-	3	7
MESCHADE-SCHUEREN .....	2	4	-	-	-	-	2	4
MOENCHENGLADSBACH .....	2 370	1 013	-	-	1	2	434	792
PADERBORN-LIPPSTADT .....	636	4 371	246	3 251	32	936	20	37
PORTA WESTFALICA .....	82	35	-	-	-	-	9	35
SIEGERLAND .....	-	-	-	-	-	-	-	-
STADTLOHN-WENNINGFELD .....	641	254	-	-	-	-	13	48
WESEL-ROEMERWARDT .....	-	-	-	-	-	-	-	-
NORDRHEIN-WESTFALEN .....	10 624	13 420	535	8 516	58	1 529	1 048	2 282

APRIL 1990

FLUGPLAETZEN

NACH FLUGARTEN

RUNDFLUEGE		GEWERBLICHE SCHULFLUEGE		SONSTIGE GEWERBLICHE FLUEGE		FLUGPLATZ
STARTS	EINSTEIGER	STRECKEN- FLUEGE	PLATZRUNDEN- FLUEGE	STRECKEN- FLUEGE	PLATZRUNDEN- FLUEGE	LAND
-	-	23	1	-	-	BORDELUM
-	-	-	-	-	-	FLensburg-SCHAEFERHAUS
20	-	-	581	-	-	GRUBE
-	-	13	37	5	-	HARTENHOLM
-	-	-	-	-	-	HEIDE-BUESUM
41	143	29	902	8	-	HELGOLAND-DUENE
16	153	5	729	51	2	KIEL-HOLTENAU
-	-	1	1	-	89	LUEBECK
1	-	79	651	6	-	NEUMUENSTER
-	-	26	21	-	-	RENDSBURG-SCHACHTHOLM
-	-	-	-	-	-	ST. MICHAELISDONN
-	-	27	761	-	-	ST. PETER-ORDING
-	-	-	140	-	-	UETERSEN
198	872	-	-	-	-	WESTERLAND/SYLT
276	1 168	203	3 824	70	91	WYK AUF FOEHR
-	-	-	-	-	-	SCHLESWIG-HOLSTEIN
-	-	-	-	-	-	HAMBURG-FINKENWERDER
-	-	-	-	-	-	HAMBURG
-	-	-	-	-	-	BALTRUM
52	183	5	30	-	-	BORKUM
-	-	77	1 000	-	21	BRAUNSCHWEIG
-	-	30	72	-	-	DAMME
11	37	10	27	11	-	EMDEN
2	3	10	204	45	18	GANDERKESEE
-	-	-	-	-	-	HANNOVER-MESSE
32	99	-	-	2	6	HARLE
27	-	-	-	-	-	JUIST
-	-	-	-	-	-	LANGEOOG
-	-	-	-	-	-	LEER-NUETTERMOOR
47	-	-	-	-	5	NORDEN-NORDDEICH
53	178	12	-	-	-	NORDERNEY
1	1	3	-	7	-	NORDHORN-KLAUSHEIDE
-	-	-	-	29	46	OLDENBURG-HATTEN
-	-	9	26	-	-	OSNABRUECK-ATTERHEIDE
-	-	16	33	13	5	PEINE-EDDESSE
-	-	-	-	-	-	VELZEN
13	39	13	3	-	-	WANGEROOGE
-	-	5	63	-	-	WILHELMSHAVEN-MARIENSIEL
238	540	190	1 458	107	101	NIEDERSACHSEN
-	-	-	-	-	-	BREMERHAVEN-AM LUNEORT
-	-	-	-	-	-	BREMEN
80	245	44	725	5	1	AACHEN-MERZBRUECK
-	-	-	-	13	-	AHLEN-NORD
-	-	34	31	43	-	ARNSBERG
-	-	4	-	3	1	BIELEFELD-WINDELSBLEICHE
-	-	-	-	-	-	BONN-HANGELAR
-	-	43	291	-	-	BORKENBERGE
-	-	51	274	4	4	DAHLEMER-BINZ
-	-	59	722	7	15	DINSLAKEN-SCHWARZE HEIDE
59	238	51	686	7	21	DORTMUND-WICKEDE
-	-	204	1 672	9	-	ESSEN-MUELHEIM
-	-	39	305	36	36	GREFRATH-NIERSHORST
-	-	-	-	-	3	HOEXTER-HOLZMINDEN
-	-	-	-	-	-	KOELN-DEUTZ
-	-	-	-	1	-	LEVERKUSEN-KURTEKOTTEN
19	38	77	315	-	15	MARL-LOEMUEHLE
-	-	-	-	-	-	MESCHEDE-SCHUEREN
87	219	86	1 736	8	18	MOENCHENGLADBACH
49	147	53	170	9	57	PADERBORN-LIPPSTADT
-	-	8	-	25	40	PORTA WESTFALICA
-	-	-	-	-	-	SIEGERLAND
73	206	141	401	-	13	STADTLOHN-WENNINGFELD
-	-	-	-	-	-	WESEL-ROEMERWARDT
367	1 093	894	7 328	170	224	NORDRHEIN-WESTFALEN

## 3 FLUGPLATZVERKEHR

## 3.2 VERKEHR AUF SONSTIGEN

## STARTS UND EINSTEIGER

FLUGPLATZ LAND	INSGESAMT		LINIEN- UND LINIENAEHNLICHER VERKEHR		PAUSCHALFLUGREISE- TRAMP- UND ANFORDERUNGS- VERKEHR		TAXIVERKEHR	
	STARTS	EINSTEIGER	STARTS	EINSTEIGER	STARTS	EINSTEIGER	STARTS	EINSTEIGER
BAD NAUHEIM/REICHELDSHEIM	1 761	-	-	-	-	-	-	-
BREITSCHIED	564	75	-	-	-	-	-	-
EGELSBACH	1 668	152	-	-	-	-	11	51
KASSEL-CALDEN	266	126	-	-	9	48	66	78
KORBACH	860	-	-	-	-	-	-	-
MICHELSTADT	-	-	-	-	-	-	-	-
RUEDESHEIM	-	-	-	-	-	-	-	-
HESSEN	5 119	353	-	-	9	48	77	129
BAD-DUERKHEIM	79	-	-	-	-	-	-	-
BOPPARD-JAKOBSBERG	-	-	-	-	-	-	-	-
GERMERSHEIM	-	-	-	-	-	-	-	-
KOBLENZ-WINNINGEN	395	344	-	-	-	-	8	34
MAINZ-LERCHENBERG	1	-	-	-	-	-	-	-
PIRMASENS-ZWEIBRUECKEN	370	-	-	-	-	-	-	-
SPEYER	379	51	-	-	-	-	13	33
WEINSHEIM	-	-	-	-	-	-	-	-
WORMS	1 066	29	-	-	-	-	5	29
RHEINLAND-PFALZ	2 290	424	-	-	-	-	26	96
AALEN-HEIDENHEIM	188	-	-	-	-	-	-	-
BADEN-BADEN	533	238	-	-	-	-	50	134
BIBERACH/RISS	33	-	-	-	-	-	-	-
DONAUESCHINGEN-VILLINGEN	419	5	-	-	-	-	2	5
FREIBURG I. BR.	518	173	-	-	-	-	34	87
FRIEDRICHSHAFEN	672	4 117	250	3 429	24	320	154	368
HEUBACH	383	5	-	-	-	-	3	5
IMMENSTAAD	-	-	-	-	-	-	-	-
KARLSRUHE-FORCHHEIM	355	414	-	-	-	-	-	-
KONSTANZ	472	-	-	-	-	-	26	136
LEUTKIRCH-UNTERZEIL	222	-	-	-	-	-	-	-
MANNHEIM-NEUSTHEIM	507	319	34	115	-	-	61	201
MENGEN	684	-	-	-	-	-	335	-
MOSBACH-LOHRBACH	349	-	-	-	-	-	-	-
NIEDERSTETTEN	-	-	-	-	-	-	-	-
OEDHEIM	150	-	-	-	-	-	8	-
OFFENBURG	68	18	-	-	-	-	10	18
REUTLINGEN-BETZINGEN	3	-	-	-	-	-	-	-
ROTTWEIL-ZEPFENHAN	24	-	-	-	-	-	-	-
SCHWENNINGEN A. N.	5	13	-	-	-	-	5	13
TANNHEIM	516	-	-	-	-	-	-	-
BADEN-WUERTTEMBERG	6 101	5 302	284	3 544	24	320	688	967
ASCHAFFENBURG	741	-	-	-	-	-	-	-
AUGSBURG-MUEHLHAUSEN	1 644	929	102	871	-	-	18	58
BAYREUTH	487	249	100	184	-	-	7	21
COBURG-BRANDENSTEINSEBENE	12	21	-	-	-	-	12	21
EGGENFELDEN	1 332	37	-	-	-	-	13	37
HASSFURT	27	5	-	-	-	-	2	5
HERZOGENAUERACH	628	-	-	-	-	-	-	-
HOF	628	587	74	527	-	-	15	45
JESENWANG	752	118	-	-	-	-	-	-
KEMPTEN-DURACH	-	-	-	-	-	-	-	-
KULMBACH	18	-	-	-	-	-	-	-
LANDSHUT	2 061	-	-	-	-	-	2	-
MAINBULLAU	6	-	-	-	-	-	-	-
MUEHLDOEF	-	-	-	-	-	-	-	-
ROSENTHAL-FIELD-PLOESSEN	1 076	-	-	-	-	-	-	-
STRAUBING-WALLMUEHLE	236	74	-	-	-	-	44	74
VILSHOFEN	98	6	-	-	1	3	1	3
WILDBERG B. LINDAU	-	-	-	-	-	-	-	-
WUERZBURG-SCHENKENTURM	10	-	-	-	-	-	-	-
BAYERN	9 756	2 026	276	1 582	1	3	114	264
SAARLOUIS-DUEREN	155	-	-	-	-	-	-	-
SAARLAND	155	-	-	-	-	-	-	-
BUNDES GEBIET 1)	46 059	44 786	5 800	33 499	113	2 298	2 683	5 036

1) EINSCHL. 2 569 STARTS UND 12 446 EINSTEIGER, DIE AUF AUSGEWAELHTEN FLUGHAEFEN NOCHMALIS ENTHALTEN SIND.



APRIL 1990  
 FLUGPLAETZEN  
 NACH FLUGARTEN

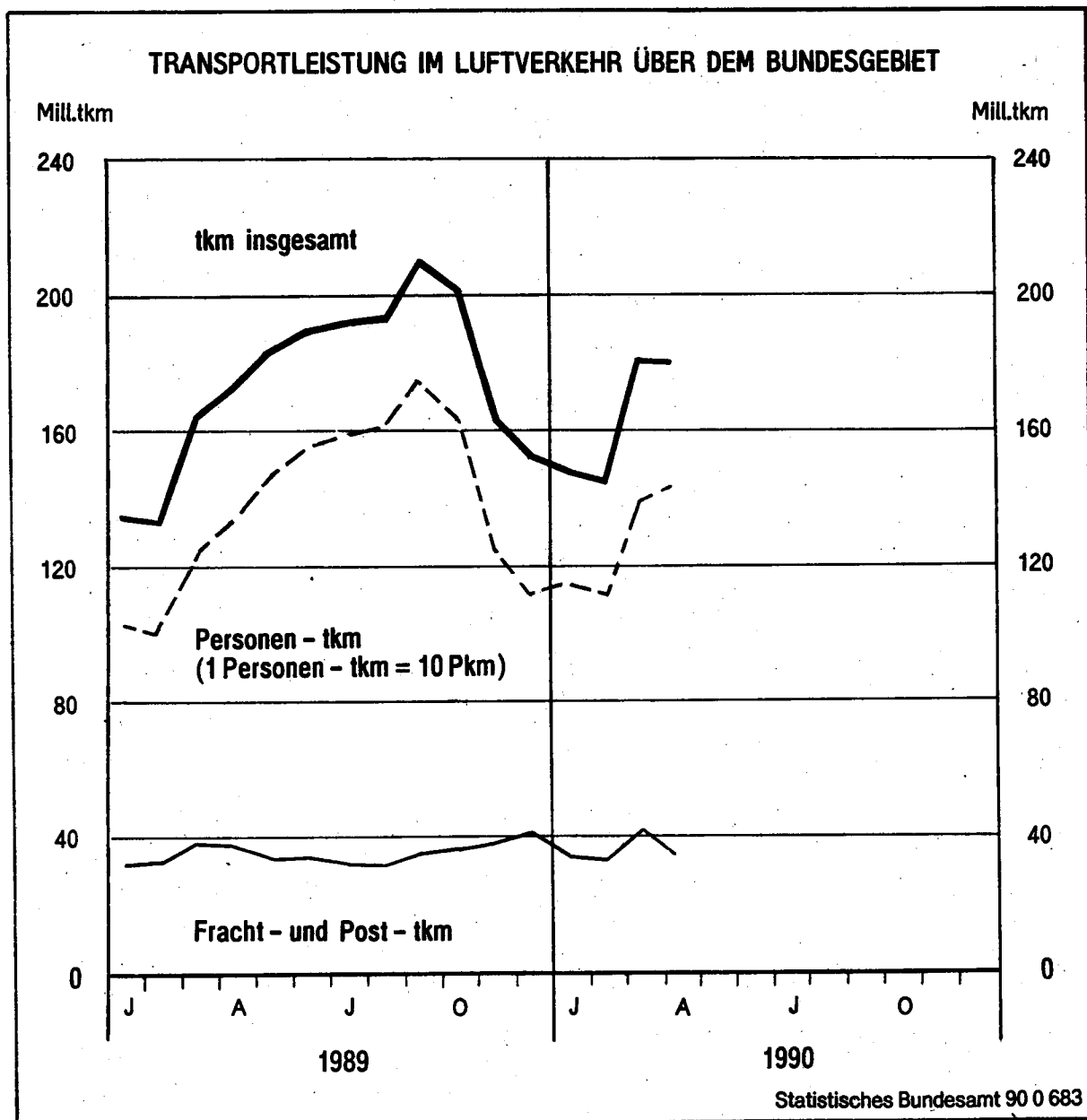
RUNDFLUEGE		GEWERBLICHE SCHULFLUEGE		SONSTIGE GEWERBLICHE FLUEGE		FLUGPLATZ LAND
STARTS	EINSTEIGER	STRECKEN- FLUEGE	PLATZRUNDEN- FLUEGE	STRECKEN- FLUEGE	PLATZRUNDEN- FLUEGE	
181	-	-	1 067	513	-	BAD NAUHEIM/REICHELSCHEIM
45	75	41	275	82	121	BREITSCHEID
27	101	209	1 389	3	29	EGELSBACH
-	-	-	8	5	178	KASSEL-CALDEN
-	-	46	814	-	-	KORBACH
-	-	-	-	-	-	MICHELSTADT
-	-	-	-	-	-	RUEDESHEIM
253	176	296	3 553	603	328	HESSEN
-	-	21	54	-	4	BAD-DUERCKHEIM
-	-	-	-	-	-	BOPPARD-JAKOBSBERG
-	-	-	-	-	-	GERMERSHEIM
86	310	93	199	9	-	KOBLENZ-WINNINGEN
-	-	-	-	1	-	MAINZ-LERCHENBERG
-	-	30	271	32	37	PIRMASENS-ZWEIBRUECKEN
8	18	28	318	12	-	SPEYER
-	-	-	-	-	-	WEINSHEIM
-	-	148	874	28	11	WORMS
94	328	320	1 716	82	52	RHEINLAND-PFALZ
-	-	39	149	-	-	AALEN-HEIDENHEIM
32	104	51	397	2	1	BADEN-BADEN
-	-	12	21	-	-	BIBERACH/RISS
-	-	25	392	-	-	DONAUESCHINGEN-VILLINGEN
34	86	60	388	-	2	FREIBURG I. BR.
-	-	72	172	-	-	FRIEDRICHSHAFEN
-	-	45	329	5	1	HEUBACH
-	-	-	-	-	-	IMMENSTADT
75	278	13	238	3	-	KARLSRUHE-FORCHHEIM
-	-	3	469	-	-	KONSTANZ
-	-	65	154	3	-	LEUTKIRCH-UNTERZEIL
1	3	20	375	1	15	MANNHEIM-NEUSTHEIM
-	-	173	129	-	47	MENGEN
42	-	56	229	22	-	MOSBACH-LOHRBACH
-	-	-	-	-	-	NIEDERSTETTEN
3	-	1	64	23	51	OEDHEIM
-	-	15	40	3	-	OFFENBURG
-	-	-	-	3	-	REUTLINGEN-BETZINGEN
-	-	5	19	-	-	ROTTWEIL-ZEPFENHAN
-	-	-	-	-	-	SCHWENNINGEN A. N.
-	-	35	432	-	49	TANNHEIM
187	471	690	3 997	65	166	BADEN-WUERTTEMBERG
-	-	-	737	4	-	ASCHAFFENBURG
-	-	41	1 449	15	19	AUGSBURG-MUEHLHAUSEN
12	44	41	327	-	-	BAYREUTH
-	-	-	-	-	-	COBURG-BRANDENSTEINSEBENE
-	-	101	532	166	520	EGGENFELDEN
-	-	7	18	-	-	HASSFURT
-	-	28	596	4	-	HERZOGENAURACH
4	15	15	511	6	3	HOF
42	118	26	684	-	-	JESENWANG
-	-	-	-	-	-	KEMPTEN-DURACH
-	-	3	15	-	-	KULMBACH
1	-	-	2 039	19	-	LANDSHUT
-	-	2	2	2	-	MAINBULLAU
-	-	-	-	-	-	MUEHLDOEF
-	-	65	1 011	-	-	ROSENTHAL-FIELD-PLOESSEN
-	-	71	119	2	-	STRAUBING-WALLMUEHLE
-	-	29	25	26	16	VILSHOFEN
-	-	-	-	-	-	WILDSBERG B. LINDAU
-	-	-	-	1	9	WUERZBURG-SCHENKENTURM
59	177	429	8 065	245	567	BAYERN
-	-	34	121	-	-	SAARLOUIS-DUEREN
-	-	34	121	-	-	SAARLAND
1 474	3 953	3 056	30 062	1 342	1 529	BUNDES GEBIET

#### 4 VERKEHRSLEISTUNGEN APRIL 1990

VERKEHRSART	FLUEGE 1) ANZAHL	FLUG-KM	PERSONEN-KM	FRACHT-TKM	POST-TKM
			1 000		
VERKEHR INNERHALB DES BUNDESGBIETES					
LINIENVERKEHR	18 654	6 880	451 293	2 573	1 854
GELEGENHEITSVERKEHR	7 981	1 584	22 096	197	0
UEBERFUEHRUNGSFLUEGE	477	129	-	-	-
ZUSAMMEN	27 112	8 594	473 388	2 769	1 854
VERKEHR MIT GEBIETEN AUSSERHALB DES BUNDESGBIETES - ABGANG					
LINIENVERKEHR	18 623	4 438	304 165	12 864	800
GELEGENHEITSVERKEHR	5 613	1 436	173 205	1 983	0
UEBERFUEHRUNGSFLUEGE	219	54	-	-	-
ZUSAMMEN	24 455	5 928	477 370	14 847	800
VERKEHR MIT GEBIETEN AUSSERHALB DES BUNDESGBIETES - ANKUNFT					
LINIENVERKEHR	18 604	4 440	327 566	13 106	772
GELEGENHEITSVERKEHR	5 475	1 395	156 101	2 465	0
UEBERFUEHRUNGSFLUEGE	317	77	-	-	-
ZUSAMMEN	24 396	5 912	483 668	15 571	772
GESAMTVERKEHR					
LINIENVERKEHR	55 881	15 758	1 083 024	28 542	3 426
GELEGENHEITSVERKEHR	19 069	4 415	351 402	4 646	0
UEBERFUEHRUNGSFLUEGE	1 013	261	-	-	-
INSGESAMT	75 963	20 434	1 434 426	33 188	3 426
JAN. BIS APRIL	285 985	77 569	5 082 092	132 611	14 998

VERKEHRSART	VERKEHRS- LEISTUNGEN GESAMT-TKM 2)	JAN. BIS APRIL	ANGEBOTENE GESAMTKAPA- ZITAETS-TKM	ANGEBOTENE SITZPLATZ- KM	AUSNUTZUNGSGRAD IM PERS.- VERKEHR	VERKEHR INSGESAMT
		1 000			%	
VERKEHR INNERHALB DES BUNDESGBIETES						
LINIENVERKEHR	49 556	199 722	99 277	778 043	59	51
GELEGENHEITSVERKEHR	2 407	10 609	7 190	56 764	38	33
ZUSAMMEN	51 962	210 331	106 467	834 807	57	50
VERKEHR MIT GEBIETEN AUSSERHALB DES BUNDESGBIETES - ABGANG						
LINIENVERKEHR	44 080	166 832	78 885	525 428	59	56
GELEGENHEITSVERKEHR	19 304	54 031	27 728	216 130	80	69
ZUSAMMEN	63 384	220 863	106 613	741 558	65	59
VERKEHR MIT GEBIETEN AUSSERHALB DES BUNDESGBIETES - ANKUNFT						
LINIENVERKEHR	46 634	170 504	79 725	527 868	63	59
GELEGENHEITSVERKEHR	18 075	54 119	26 928	209 320	76	67
ZUSAMMEN	64 710	224 623	106 653	737 188	67	61
GESAMTVERKEHR						
LINIENVERKEHR	140 270	537 058	257 887	1 831 339	60	56
GELEGENHEITSVERKEHR	39 786	118 758	61 846	482 214	74	65
INSGESAMT	180 056	655 816	319 733	2 313 553	63	58
JAN. BIS APRIL	655 816	-	1 187 866	8 459 819	61	56

1) PASSAGIER- UND NICHPASSAGIERFLUEGE (Z.B. ARBEITSFLUEGE, GEWERBLICHE SCHULFLUEGE). - 2) PKM PLUS FRACHT-TKM PLUS POST-TKM - (1 PKM = 0,1 TKM).



5 PERSONENVERKEHR  
5.1 VERFLECHTUNG IM VERKEHR  
5.1.1 EIN-/

NACH STRECKENZIEL- FLUGPLATZ	VON STRECKEN						
	HAMBURG (HAM)	HANNOVER (HAJ)	BREMEN (BRE)	DUESSELDORF (DUS)	KOELN/BONN (CGN)	FRANKFURT (FRA)	STUTTGART (STR)
EIN-/AUSSTEIGER							
INSGESAMT							
HAMBURG .....	631	5	7	15 432	8 188	52 441	9 766
HANNOVER .....	23	48	-	509	296	19 967	4 397
BREMEN .....	-	-	61	117	405	16 970	2 749
DUESSELDORF .....	16 558	437	130	-	1	27 330	8 615
KOELN/BONN .....	8 412	274	359	-	-	10 132	2 335
FRANKFURT .....	50 559	17 190	15 107	22 011	9 157	328	18 534
STUTTGART .....	9 800	4 424	2 707	9 324	2 327	16 813	198
NUERNBERG .....	2 785	1 209	651	4 604	1 498	14 527	48
MUENCHEN .....	23 181	7 722	3 741	34 627	16 935	50 408	515
BERLIN (WEST) .....	16 918	9 628	5 301	24 992	19 387	70 273	20 373
SAARBRUECKEN .....	-	1	-	1	5	2 037	1
MUENSTER/OSNABRUECK ..	-	5	4	1	1	3 204	-
SONSTIGE FLUGPLAETZE .	664	10	321	548	705	1 796	1 116
BUNDESGBEIT .....	129 531	40 953	28 389	112 166	58 905	286 226	68 647

5.1.2. REISENDE

NACH ENDZIEL- FLUGPLATZ	VON						
	HAMBURG (HAM)	HANNOVER (HAJ)	BREMEN (BRE)	DUESSELDORF (DUS)	KOELN/BONN (CGN)	FRANKFURT (FRA)	STUTTGART (STR)
REISENDE							
INSGESAMT							
HAMBURG .....	631	5	7	13 596	7 858	51 030	9 632
HANNOVER .....	23	48	-	483	269	19 189	4 549
BREMEN .....	-	-	61	96	402	16 034	3 042
DUESSELDORF .....	13 744	422	130	-	1	25 056	7 876
KOELN/BONN .....	7 969	275	359	-	-	9 539	2 398
FRANKFURT .....	32 963	8 026	8 475	8 922	3 522	328	6 403
STUTTGART .....	10 167	4 502	2 865	8 372	2 134	14 914	198
NUERNBERG .....	3 218	1 259	841	4 593	1 562	13 412	53
MUENCHEN .....	20 541	7 057	3 944	30 110	15 656	47 306	372
BERLIN (WEST) .....	16 884	9 597	5 290	24 930	19 376	70 316	20 330
SAARBRUECKEN .....	294	49	50	30	6	1 458	2
MUENSTER/OSNABRUECK ..	4	5	4	2	1	2 990	80
SONSTIGE FLUGPLAETZE .	881	72	386	586	667	1 488	1 042
BUNDESGBEIT .....	107 319	31 317	22 412	91 720	51 454	273 060	55 977

APRIL 1990

INNERHALB DES BUNDESGBIETES

AUSSTEIGER

HERKUNFTSFLUGPLATZ							NACH STRECKENZIEL- FLUGPLATZ
NUERNBERG (NUE)	MUENCHEN (MUC)	BERLIN (WEST) (BER)	SAARBRUECKEN (SCN)	MUENSTER/ OSNABRUECK(FMO)	SONSTIGE	INSGESAMT	
							EIN-/AUSSTEIGER INSGESAMT
2 962	24 867	17 457	-	4	661	132 421	HAMBURG
1 286	8 388	10 385	-	1	5	45 305	HANNOVER
644	3 788	5 553	-	4	285	30 576	BREMEN
5 006	34 546	25 326	-	3	659	118 611	DUESSELDORF
1 620	17 574	19 829	-	-	1 053	61 588	KOELN/BONN
15 010	51 166	67 230	1 822	3 084	2 333	273 531	FRANKFURT
-	684	20 469	1	4	1 148	67 899	STUTTGAART
3	8	6 937	-	-	300	32 570	NUERNBERG
224	-	26 494	1	942	2 344	167 134	MUENCHEN
6 733	25 625	-	1 917	2 386	3 610	207 143	BERLIN (WEST)
-	-	1 909	115	1	-	4 070	SAARBRUECKEN
-	968	2 355	1	-	48	6 587	MUENSTER/OSNABRUECK
282	2 314	3 730	-	8	-	11 494	SONSTIGE FLUGPLAETZE
33 770	169 928	207 674	3 857	6 437	12 446	1 158 929	BUNDESGBIET

HERKUNFTSFLUGPLATZ							NACH ENDZIEL- FLUGPLATZ
NUERNBERG (NUE)	MUENCHEN (MUC)	BERLIN (WEST) (BER)	SAARBRUECKEN (SCN)	MUENSTER/ OSNABRUECK(FMO)	SONSTIGE	INSGESAMT	
							REISENDE INSGESAMT
3 170	23 856	15 045	-	4	661	125 495	HAMBURG
1 359	8 420	10 332	-	1	5	44 678	HANNOVER
832	4 063	5 526	-	4	285	30 345	BREMEN
4 636	30 661	24 249	-	3	659	107 437	DUESSELDORF
1 736	17 265	19 756	-	-	1 053	60 350	KOELN/BONN
4 774	34 527	47 673	1 822	2 603	2 333	162 371	FRANKFURT
3	626	20 049	1	6	1 148	64 985	STUTTGAART
3	12	6 904	-	-	300	32 157	NUERNBERG
194	-	24 497	1	970	2 344	152 992	MUENCHEN
6 718	25 578	-	1 917	2 386	3 610	206 932	BERLIN (WEST)
31	125	1 909	115	1	-	4 070	SAARBRUECKEN
42	1 055	2 355	1	-	48	6 587	MUENSTER/OSNABRUECK
290	2 317	3 757	-	8	-	11 494	SONSTIGE FLUGPLAETZE
23 788	148 505	182 052	3 857	5 986	12 446	1 009 893	BUNDESGBIET

## 5 PERSONENVERKEHR

## 5. 1 VERFLECHTUNG IM VERKEHR

## 5. 1. 3 EINSTEIGER

NACH STRECKENZIEL- FLUGPLATZ	VON STRECKEN						
	HAMBURG (HAM)	HANNOVER (HAJ)	BREMEN (BRE)	DUESSELDORF (DUS)	KOELN/BONN (CGN)	FRANKFURT (FRA)	STUTTGART (STR)
EINSTEIGER							
INSGESAMT							
SCHLESWIG-HOLSTEIN ...	405	-	119	-	-	-	5
HELGOLAND .....	299	-	119	-	-	-	-
KIEL .....	-	-	-	-	-	-	-
LUEBECK .....	-	-	-	-	-	-	2
WESTERLAND/SVLT .....	95	-	-	-	-	-	3
UEB. SCHLESW. - HOLST. ....	11	-	-	-	-	-	-
BREMEN .....	-	-	-	-	-	-	-
BREMERHAVEN .....	-	-	-	-	-	-	-
NIEDERSACHSEN .....	14	10	192	-	-	-	9
BORKUM .....	-	-	18	-	-	-	-
BRAUNSCHWEIG .....	-	-	-	-	-	-	2
EMDEN .....	-	-	-	-	-	-	-
HARLE .....	-	-	-	-	-	-	-
JUIST .....	-	-	32	-	-	-	-
NORDDEICH .....	-	-	-	-	-	-	-
WANGEROOG .....	-	-	51	-	-	-	-
NORDERNEY .....	-	-	50	-	-	-	-
LANGEOOG .....	-	-	40	-	-	-	-
UEB. NIEDERSACHSEN ..	14	10	1	-	-	-	7
NORDRHEIN-WESTFALEN ..	2	-	2	-	11	241	834
DORTMUND .....	-	-	-	-	-	-	465
PADERBORN-LIPPST. ....	-	-	2	-	-	241	356
SIEGERLAND .....	-	-	-	-	-	-	-
UEB. NORDRH. - WESTF. ....	2	-	-	-	11	-	13
HESSEN .....	-	-	-	-	-	-	-
KASSEL .....	-	-	-	-	-	-	-
UEB. HESSEN .....	-	-	-	-	-	-	-
RHEINLAND-PFALZ .....	-	-	-	-	-	-	-
KOBLENZ .....	-	-	-	-	-	-	-
UEB. RHEINL. - PFALZ ..	-	-	-	-	-	-	-
BADEN-WUERTTEMBERG ...	9	-	8	-	670	906	266
FREIBURG .....	-	-	2	-	-	-	-
FRIEDRICHSHAFEN .....	-	-	-	-	670	906	226
KARLSRUHE .....	-	-	-	-	-	-	8
MANNHEIM .....	-	-	-	-	-	-	-
UEB. BADEN-WUERTT. ....	9	-	6	-	-	-	32
BAYERN .....	234	-	-	548	24	649	2
AUGSBURG .....	234	-	-	545	13	-	-
BAYREUTH .....	-	-	-	-	-	219	-
HOF .....	-	-	-	3	3	430	-
OBERPFAFFENHOFEN .....	-	-	-	-	-	-	-
STRAUBING .....	-	-	-	-	-	-	-
UEB. BAYERN .....	-	-	-	-	8	-	2
BUNDESGBIET .....	664	10	321	548	705	1 796	1 116

APRIL 1990

INNERHALB DES BUNDESGBIETES  
NACH SONSTIGEN DEUTSCHEN FLUGPLAETZEN

HERKUNFTSFLUGPLATZ							NACH STRECKENZIEL- FLUGPLATZ
NUERNBERG (NUE)	MUENCHEN (MUC)	BERLIN (WEST) (BER)	SAARBRUECKEN (SCN)	MUENSTER/ OSNABRUECK(FMO)	SONSTIGE	INSGESAMT	
							EINSTEIGER
							INSGESAMT
-	-	1 611	-	-	X	2 140	SCHLESWIG-HOLSTEIN
-	-	-	-	-	X	418	HELGOLAND
-	-	1 019	-	-	X	1 019	KIEL
-	-	4	-	-	X	6	LUEBECK
-	-	588	-	-	X	686	WESTERLAND/SYLT
-	-	-	-	-	X	11	UEB. SCHLESW. -HOLST
-	-	-	-	-	X	-	BREMEN
-	-	-	-	-	X	-	BREMERHAVEN
-	-	-	-	-	X	225	NIEDERSACHSEN
-	-	-	-	-	X	18	BORKUM
-	-	-	-	-	X	2	BRAUNSCHWEIG
-	-	-	-	-	X	-	EMDEN
-	-	-	-	-	X	-	HARLE
-	-	-	-	-	X	32	JUIST
-	-	-	-	-	X	-	NORDDEICH
-	-	-	-	-	X	51	WANGEROOG
-	-	-	-	-	X	50	NORDERNEY
-	-	-	-	-	X	40	LANGEOOG
-	-	-	-	-	X	32	UEB. NIEDERSACHSEN
267	2 292	2 118	-	3	X	5 770	NORDRHEIN-WESTFALEN
267	1 207	1 316	-	-	X	3 255	DORTMUND
-	1 085	802	-	-	X	2 486	PADERBORN-LIPPST.
-	-	-	-	-	X	-	SIEGERLAND
-	-	-	-	3	X	29	UEB. NORDRH. -WESTF.
-	4	1	-	-	X	5	HESSEN
-	4	1	-	-	X	5	KASSEL
-	-	-	-	-	X	-	UEB. HESSEN
-	-	-	-	-	X	-	RHEINLAND-PFALZ
-	-	-	-	-	X	-	KOBLENZ
-	-	-	-	-	X	-	UEB. RHEINL. -PFALZ
1	16	-	-	5	X	1 881	BADEN-WUERTTEMBERG
-	8	-	-	-	X	10	FREIBURG
1	8	-	-	5	X	1 816	FRIEDRICHSHAFEN
-	-	-	-	-	X	8	KARLSRUHE
-	-	-	-	-	X	-	MANNHEIM
-	-	-	-	-	X	47	UEB. BADEN-WUERTT.
14	2	-	-	-	X	1 473	BAYERN
4	-	-	-	-	X	796	AUGSBURG
-	-	-	-	-	X	219	BAYREUTH
-	-	-	-	-	X	436	HOF
-	-	-	-	-	X	-	OBERPFAFFENHOFEN
10	2	-	-	-	X	22	STRAUBING
-	-	-	-	-	X	-	UEB. BAYERN
282	2 314	3 730	-	8	X	11 494	BUNDESGBIET

## 5 PERSONENVERKEHR

5. 1 VERFLECHTUNG IM VERKEHR  
5. 1. 4 AUSSTEIGER

VON STRECKENHERKUNFTS- FLUGPLATZ	NACH STRECKEN						
	HAMBURG (HAM)	HANNOVER (HAJ)	BREMEN (BRE)	DUESSELDORF (DUS)	KOELN/BONN (CGN)	FRANKFURT (FRA)	STUTTGART (STR)
AUSSTEIGER							
INSGESAMT							
SCHLESWIG-HOLSTEIN ...	396	-	53	-	286	470	4
HELGOLAND .....	285	-	53	-	-	-	-
KIEL .....	-	-	-	-	280	470	-
LUEBECK .....	-	-	-	-	-	-	1
WESTERLAND/SYLT .....	96	-	-	-	6	-	3
UEB. SCHLESW. - HOLST.	15	-	-	-	-	-	-
BREMEN .....	-	-	-	-	-	-	-
BREMERHAVEN .....	-	-	-	-	-	-	-
NIEDERSACHSEN .....	9	-	224	-	-	-	7
BORKUM .....	-	-	27	-	-	-	-
BRAUNSCHWEIG .....	1	-	-	-	-	-	-
EMDEN .....	-	-	-	-	-	-	-
HARLE .....	-	-	-	-	-	-	-
JUIST .....	6	-	16	-	-	-	-
NORDDEICH .....	-	-	-	-	-	-	-
WANGEROOG .....	-	-	93	-	-	-	-
NORDERNEY .....	-	-	37	-	-	-	-
LANGEOOG .....	-	-	47	-	-	-	-
UEB. NIEDERSACHSEN ..	2	-	4	-	-	-	7
NORDRHEIN-WESTFALEN ..	2	-	-	-	20	267	923
DORTMUND .....	-	-	-	-	-	-	564
PADERBORN-LIPPST. ....	-	-	-	-	-	267	345
SIEGERLAND .....	-	-	-	-	-	-	-
UEB. NORDRH. - WESTF.	2	-	-	-	20	-	14
HESSEN .....	-	-	-	-	-	-	-
KASSEL .....	-	-	-	-	-	-	-
UEB. HESSEN .....	-	-	-	-	-	-	-
RHEINLAND-PFALZ .....	-	-	-	-	-	-	-
KOBLENZ .....	-	-	-	-	-	-	-
UEB. RHEINL. - PFALZ ..	-	-	-	-	-	-	-
BADEN-WUERTTEMBERG ...	9	-	8	2	721	919	211
FREIBURG .....	-	-	-	-	-	-	-
FRIEDRICHSHAFEN .....	-	-	-	-	721	919	192
KARLSRUHE .....	-	-	-	-	-	-	3
MANNHEIM .....	-	-	-	-	-	-	-
UEB. BADEN-WUERTT. ....	9	-	8	2	-	-	16
BAYERN .....	245	5	-	657	26	677	3
AUGSBURG .....	245	5	-	655	18	-	-
BAYREUTH .....	-	-	-	-	-	178	-
HOF .....	-	-	-	2	-	499	-
OBERPPAFFENHOFEN .....	-	-	-	-	-	-	-
STRAUBING .....	-	-	-	-	-	-	-
UEB. BAYERN .....	-	-	-	-	8	-	3
BUNDESGBIET .....	661	5	285	659	1 053	2 333	1 148



APRIL 1990

INNERHALB DES BUNDESGBIETES  
VON SONSTIGEN DEUTSCHEN FLUGPLAETZEN

ZIELFLUGPLATZ							VON STRECKENHERKUNFTS-
NUERNBERG (NUE)	MUENCHEN (MUC)	BERLIN (WEST) (BER)	SAARBRUECKEN (SCN)	MUENSTER/ OSNABRUECK (FMO)	SONSTIGE	INSGESAMT	FLUGPLATZ
							AUSSTEIGER
							INSGESAMT
-	-	1 428	-	-	X	2 637	SCHLESWIG-HOLSTEIN
-	-	-	-	-	X	338	HELGOLAND
-	-	989	-	-	X	1 739	KIEL
-	-	-	-	-	X	1	LUEBECK
-	-	439	-	-	X	544	WESTERLAND/SYLT
-	-	-	-	-	X	15	UEB. SCHLESW. - HOLST
-	-	-	-	-	X	-	BREMEN
-	-	-	-	-	X	-	BREMERHAVEN
-	-	2	-	-	X	242	NIEDERSACHSEN
-	-	-	-	-	X	27	BORKUM
-	-	2	-	-	X	3	BRAUNSCHWEIG
-	-	-	-	-	X	-	EMDEN
-	-	-	-	-	X	-	HARLE
-	-	-	-	-	X	22	JUIST
-	-	-	-	-	X	-	NORDDEICH
-	-	-	-	-	X	93	WANGEROOG
-	-	-	-	-	X	37	NORDERNEY
-	-	-	-	-	X	47	LANGEOOG
-	-	-	-	-	X	13	UEB. NIEDERSACHSEN
291	2 331	2 179	-	4	X	6 017	NORDRHEIN-WESTFALEN
290	1 260	1 335	-	-	X	3 449	DORTMUND
1	1 071	844	-	-	X	2 528	PADERBORN-LIPPST.
-	-	-	-	-	X	-	SIEGERLAND
-	-	-	-	4	X	40	UEB. NORDRH. - WESTF.
-	3	1	-	-	X	4	HESSEN
-	3	1	-	-	X	4	KASSEL
-	-	-	-	-	X	-	UEB. HESSEN
-	-	-	-	-	X	-	RHEINLAND-PFALZ
-	-	-	-	-	X	-	KOBLENZ
-	-	-	-	-	X	-	UEB. RHEINL. - PFALZ
-	2	-	-	-	X	1 872	BADEN-WUERTTEMBERG
-	-	-	-	-	X	-	FREIBURG
-	2	-	-	-	X	1 834	FRIEDRICHSHAFEN
-	-	-	-	-	X	3	KARLSRUHE
-	-	-	-	-	X	-	MANNHEIM
-	-	-	-	-	X	35	UEB. BADEN-WUERTT.
9	8	-	-	44	X	1 674	BAYERN
-	-	-	-	44	X	967	AUGSBURG
-	-	-	-	-	X	178	BAYREUTH
-	-	-	-	-	X	501	HOF
-	-	-	-	-	X	-	OBERPPAFFENHOFEN
-	-	-	-	-	X	-	STRAUBING
9	8	-	-	-	X	28	UEB. BAYERN
300	2 344	3 610	-	48	X	12 446	BUNDESGBIET

## 5 PERSONENVERKEHR

## 5. 2 VERFLECHTUNG IM VERKEHR

## 5. 2. 1 EINSTEIGER

NACH STRECKENZIELLAND		VON STRECKEN						
BZW. -----	FLUGPLATZ	HAMBURG (HAM)	HANNOVER (HAJ)	BREMEN (BRE)	DUESSELDORF (DUS)	KOELN/BONN (CGN)	FRANKFURT (FRA)	STUTTGART (STR)
EINSTEIGER								
INSGESAMT								
DDR U.BER(O)		1 079	121	-	1 392	674	1 843	371
DARUNTER: LEJ		-	121	-	1 391	-	1 328	198
DRS		1 079	-	-	1	599	515	173
FINNLAND		5 368	-	-	1 131	94	9 191	674
DARUNTER: HEL		5 368	-	-	1 131	-	9 087	674
SCHWEDEN		4 100	248	44	3 474	49	9 600	263
DARUNTER: STO		3 136	126	44	2 430	-	7 117	263
GOT		964	122	-	943	-	2 440	-
NORWEGEN		3 172	105	-	1 579	-	2 649	121
DARUNTER: OSL		2 792	105	-	1 502	-	2 649	121
DAENEMARK		5 023	972	416	5 403	249	9 384	1 995
DARUNTER: CPH		5 023	972	407	5 403	249	9 384	1 995
GR BRITANNIEN		21 666	11 217	4 529	44 830	11 262	74 462	12 720
DARUNTER: LON		19 696	9 051	4 456	30 655	10 284	63 510	11 894
BHX		666	735	-	5 468	775	3 394	750
MAN		1 165	766	-	6 414	-	6 166	-
OLA		-	352	-	986	-	758	-
BRS		-	-	-	998	-	-	-
IRLAND		422	-	-	3 316	-	4 888	452
DARUNTER: DUB		422	-	-	3 113	-	4 567	-
SNN		-	-	-	203	-	321	452
ISLAND		432	-	-	6	32	635	-
DARUNTER: KEF		428	-	-	3	-	635	-
NIEDERLANDE		7 169	1 084	2 195	3 271	3	16 189	2 467
DARUNTER: AMS		5 925	1 084	2 195	3 271	1	16 189	2 410
BELGIEN		1 936	549	573	1 493	150	12 751	2 389
DARUNTER: BRU		1 932	549	573	1 493	149	12 751	2 385
LUXEMBURG		169	-	-	6	2	4 498	-
DARUNTER: LUX		169	-	-	6	2	4 498	-
FRANKREICH		7 507	2 487	1 009	17 498	4 720	35 273	7 550
DARUNTER: PAR		5 848	2 059	991	11 934	4 019	23 856	5 734
LYS		-	-	-	1 704	-	2 631	-
NCE		1 650	309	-	2 707	222	5 591	1 807
CLY		-	-	-	545	156	340	-
*FR		9	119	18	602	14	381	9
SPANIEN		31 292	17 856	3 664	101 603	12 320	68 924	21 799
DARUNTER: MAD		443	-	-	2 991	-	11 579	1 443
BCN		1 334	-	-	4 221	-	9 270	1 508
VLC		-	-	-	-	-	3 142	-
ALC		-	-	-	2 988	-	1 151	1
LEI		-	-	-	3 653	-	767	119
AGP		2 465	499	-	5 469	746	4 804	663
SVQ		110	-	-	7	-	1 051	-
*EI		-	-	-	4	-	1 485	173
PMI		11 695	7 459	2 721	39 131	5 453	16 175	7 982
IBZ		83	213	-	4 188	59	1 253	198
LPA		6 814	4 217	771	16 817	2 333	7 960	4 206
TCI		3 251	2 152	172	8 460	1 829	4 675	2 561
FUE		2 740	1 772	-	6 824	1 048	2 714	1 531
ACE		2 132	1 544	-	5 651	852	2 048	1 414
*E3		225	-	-	919	-	-	-
PORTUGAL		2 417	774	-	6 060	252	14 825	380
DARUNTER: LIS		623	-	-	1 272	252	7 415	380
OPO		-	-	-	83	-	2 944	-
FAO		1 404	600	-	3 974	-	3 333	-
PNC		390	174	-	731	-	1 133	-
MALTA		1 101	-	-	2 272	1 406	4 762	701
DARUNTER: MLA		1 101	-	-	2 272	1 406	4 762	701
SCHWEIZ		5 499	1 959	1 002	13 614	3 498	25 500	6 490
DARUNTER: ZRH		4 834	1 959	1 002	10 187	3 255	15 353	5 538
GVA		509	-	-	1 999	240	8 439	948
BSL		148	-	-	1 317	-	1 708	-
OESTERREICH		700	451	363	5 661	814	31 308	2 616
DARUNTER: VIE		580	451	212	4 991	666	20 089	2 616
INN		-	-	-	-	-	1 037	-
LNZ		-	-	-	670	7	3 294	-
SZG		120	-	151	-	141	2 510	-
GRZ		-	-	-	-	-	3 465	-
ITALIEN		4 072	1 703	363	15 125	1 938	56 115	8 046
DARUNTER: ROM		-	129	266	1 691	-	12 858	1 368
MIL		1 978	385	-	7 801	772	17 830	2 785
VCE		-	-	-	781	-	6 079	389
TRN		-	-	-	-	579	3 509	641
GOA		-	-	-	-	-	1 319	-
FLR		-	-	-	-	-	-	-
BLQ		-	-	-	-	-	1 406	7
PSA		127	-	97	-	-	2 900	-
NAP		1 384	1 189	-	3 290	586	4 491	1 107
CTA		577	-	-	1 562	-	3 886	1 109
GRIECHENLAND		8 868	3 939	386	33 928	1 803	27 337	11 425
DARUNTER: ATH		1 556	-	-	5 289	294	14 085	2 766
SKG		287	289	-	3 091	2	3 800	2 378
CFU		-	81	-	632	-	419	207
SMI		-	-	-	1 202	-	47	74
KGS		126	122	-	2 168	-	159	58
RHO		1 920	1 250	-	7 736	735	1 885	1 497
CHQ		590	-	-	1 101	-	870	210
HER		4 389	2 197	386	12 337	772	6 050	4 197
TUERKEI		7 742	6 102	342	21 807	5 177	31 982	11 560
DARUNTER: ANK		-	185	-	1 373	-	3 301	980
IST		2 468	2 487	-	6 907	2 749	18 167	5 483
IZM		632	768	-	1 546	560	3 240	858
DLM		-	-	-	1 395	-	819	752
AYT		4 642	2 662	342	10 586	1 425	6 455	3 487
ZYPERN		779	-	-	3 089	-	1 719	814

APRIL 1990  
MIT GEBIETEN AUSSERHALB DES BUNDESGBIETES

HERKUNFTSFLUGPLATZ							NACH STRECKENZIELLAND	
NUERNBERG (NUE)	MUENCHEN (MUC)	BERLIN (WEST) (BER)	SAARBUECKEN (SCN)	MUENSTER/ OSNABRUECK (PMO)	SONSTIGE	INSGESAMT	BZW. -----	FLUGPLATZ
							EINSTEIGER	
							INSGESAMT	
4	452	-	2	3	-	5 941	DDR U. BER(O)	
-	191	-	-	-	-	3 229	DARUNTER: LEJ	
-	261	-	2	2	-	2 632	DRS	
-	1 670	-	-	-	-	18 128	FINNLAND	
-	1 664	-	-	-	-	17 924	DARUNTER: HEL	
260	928	346	-	-	-	19 312	SCHWEDEN	
260	857	346	-	-	-	14 579	DARUNTER: STO	
-	-	-	-	-	-	4 469	GOT	
-	408	492	-	-	-	8 526	NORWEGEN	
-	408	358	-	-	-	7 935	DARUNTER: OSL	
10	4 203	442	-	-	-	28 097	DAENEMARK	
10	4 203	442	-	-	-	28 088	DARUNTER: CPH	
2 893	38 097	15 967	16	508	-	238 167	GR BRITANNIEN	
2 886	34 077	15 006	16	338	-	201 869	DARUNTER: LOW	
-	1 528	-	-	9	-	13 325	BHX	
-	1 737	497	-	121	-	16 866	MAN	
-	473	72	-	5	-	2 646	GLA	
-	56	-	-	-	-	1 054	BRS	
-	807	-	-	-	-	9 885	IRLAND	
-	690	-	-	-	-	8 792	DARUNTER: DUB	
-	117	-	-	-	-	1 093	SNN	
-	-	4	-	-	-	1 109	ISLAND	
803	7 711	2 150	-	41	-	1 066	DARUNTER: KEF	
803	7 482	2 149	-	39	-	43 083	NIEDERLANDE	
530	4 472	551	-	-	-	41 548	DARUNTER: AMS	
530	4 472	551	-	-	-	25 394	BELGIEN	
-	281	-	-	-	-	25 385	DARUNTER: BRU	
-	281	-	-	-	-	4 956	LUXEMBURG	
3 123	18 308	7 229	6	255	-	4 956	DARUNTER: LUX	
1 899	12 200	6 802	-	112	-	104 965	FRANKREICH	
40	922	83	-	-	-	75 454	DARUNTER: PAR	
224	3 758	174	-	139	-	5 380	LYS	
-	-	-	-	-	-	16 581	NCE	
958	1 095	-	6	4	-	1 041	CLY	
4 459	34 246	14 623	2 608	1 794	-	3 215	*FR	
-	3 849	-	-	-	-	315 188	SPANIEN	
-	3 806	-	-	-	-	20 305	DARUNTER: MAD	
-	-	-	-	-	-	20 139	BCN	
-	518	488	-	-	-	3 142	VLC	
-	787	237	-	-	-	5 146	ALC	
-	1 709	813	-	-	-	5 563	LEI	
-	-	-	-	-	-	17 168	AGP	
-	6	-	-	-	-	1 168	SVQ	
1 668	7 701	6 108	2 083	1 642	-	1 668	*EI	
-	655	336	-	-	-	109 818	PMI	
1 289	5 798	2 641	-	152	-	6 985	IBZ	
640	4 040	1 360	464	-	-	53 462	LPA	
622	2 511	1 459	61	-	-	29 201	TCI	
240	2 121	1 056	-	-	-	21 221	FUE	
-	599	125	-	-	-	17 058	ACE	
-	4 169	1 024	-	-	-	1 868	*E3	
-	2 071	-	-	-	-	29 901	PORTUGAL	
-	1 564	1 024	-	-	-	12 013	DARUNTER: LIS	
-	534	-	-	-	-	3 027	OPO	
137	3 929	460	-	-	-	11 899	FAO	
137	3 929	460	-	-	-	2 962	FNC	
1 288	14 969	5 940	-	609	-	14 768	MALTA	
1 283	10 243	5 804	-	608	-	14 768	DARUNTER: MLA	
-	2 888	5	-	1	-	80 368	SCHWEIZ	
3	1 836	131	-	-	-	60 066	DARUNTER: ZRH	
431	7 704	-	-	4	-	15 029	GVA	
431	7 440	-	-	-	-	5 143	BSL	
-	-	-	-	-	-	50 052	OESTERREICH	
-	4	-	-	4	-	37 476	DARUNTER: VIE	
-	260	-	-	-	-	1 037	INN	
870	20 141	1 657	-	-	-	3 975	LNZ	
-	6 671	-	-	-	-	2 926	SZG	
459	4 745	-	-	-	-	3 725	GRZ	
-	1 377	281	-	-	-	110 030	ITALIEN	
3	901	-	-	-	-	22 983	DARUNTER: ROM	
-	1 840	-	-	-	-	36 755	MIL	
-	772	-	-	-	-	8 907	VCE	
-	7	-	-	-	-	5 633	TRN	
195	1 239	1 175	-	-	-	1 319	GOA	
213	1 422	201	-	-	-	1 840	FLR	
1 944	25 119	2 981	386	-	-	2 185	BLQ	
294	8 263	209	-	-	-	3 131	PSA	
-	2 869	-	-	-	-	14 656	NAP	
-	45	134	-	-	-	8 970	CTA	
-	402	-	-	-	-	118 116	GRIECHENLAND	
-	1 406	138	-	-	-	32 756	DARUNTER: ATH	
57	3 204	415	-	-	-	12 716	SKG	
167	882	-	-	-	-	1 518	CFU	
1 426	6 980	2 085	321	-	-	1 725	SMI	
2 281	19 953	5 980	59	-	-	4 177	KGS	
37	2 018	-	-	-	-	18 699	RHO	
858	10 433	1 616	-	-	-	3 820	CHQ	
40	1 453	476	-	-	-	41 140	TUERKEI	
-	367	694	-	-	-	8 337	DARUNTER: ANK	
1 346	5 682	3 194	59	-	-	51 168	IST	
140	3 935	-	-	-	-	9 573	IZM	
-	-	-	-	-	-	4 027	DLM	
-	-	-	-	-	-	39 880	AYT	
-	-	-	-	-	-	10 476	ZYPERN	

5 PERSONENVERKEHR  
5. 2 VERFLECHTUNG IM VERKEHR  
5. 2. 1 EINSTEIGER

NACH STRECKENZIELLAND		VON STRECKEN						
BZW. -----	FLUGPLATZ	HAMBURG (HAM)	HANNOVER (HAJ)	BREMEN (BRE)	DUESSELDORF (DUS)	KOELN/BONN (CGN)	FRANKFURT (FRA)	STUTTGART (STR)
EINSTEIGER								
INSGESAMT								
DARUNTER: LCA		408	-	-	2 421	-	1 629	814
PFO		-	-	-	268	-	61	-
JUGOSLAWIEN		2 139	555	138	5 664	-	13 371	1 368
DARUNTER: BEG		382	121	-	576	-	4 808	421
ZAG		525	114	-	1 766	-	4 305	622
LJU		-	-	-	-	-	711	-
SPU		288	128	138	1 188	-	955	23
DBV		756	44	-	1 637	-	2 041	165
*YU		188	114	-	-	-	198	137
UNGARN		357	-	-	1 297	582	6 205	743
DARUNTER: BUD		357	-	-	1 297	582	6 205	743
TSCHECHOSLOW.		152	-	-	4	653	5 747	-
DARUNTER: PRG		152	-	-	4	653	5 740	-
RUMAENIEN		-	-	-	157	-	1 724	-
DARUNTER: BUH		-	-	-	157	-	1 587	-
BULGARIEN		-	-	-	105	-	2 021	-
DARUNTER: SOF		-	-	-	5	-	1 894	-
POLEN		810	-	-	669	402	7 310	-
DARUNTER: WAW		284	-	-	669	220	7 094	-
SOWJETUNION		1 138	9	-	2 002	49	13 079	456
DARUNTER: MOW		438	9	-	1 836	49	10 556	-
LED		602	-	-	166	-	973	-
*SU		98	-	-	-	-	1 550	-
E U R O P A		125 109	50 131	15 024	296 456	46 129	493 292	95 400
DARUNTER: EG-LAENDER		90 541	40 581	13 135	232 533	32 699	324 646	69 223
AEgypten		312	-	-	1 870	-	8 728	2 265
DARUNTER: CAI		59	-	-	558	-	7 514	1 395
LXR		121	-	-	541	-	428	472
ASW		132	-	-	771	-	79	398
HRG		-	-	-	-	-	98	-
LIBYEN		-	-	-	-	-	1 382	-
DARUNTER: TIP		-	-	-	-	-	1 382	-
TUNESIEN		3 049	3 259	610	12 523	1 421	10 092	4 551
DARUNTER: TUN		336	213	-	866	-	2 660	242
DJE		648	726	-	3 589	424	2 454	1 273
MIR		2 065	2 320	610	8 068	997	4 978	3 036
ALGERIEN		-	-	-	-	-	1 442	-
DARUNTER: ALG		-	-	-	-	-	1 442	-
MAROKKO		764	470	-	3 133	-	3 232	419
DARUNTER: CAS		-	-	-	237	-	1 332	-
AGA		764	470	-	2 772	-	1 141	419
KAP VERDE		-	-	-	-	-	195	10
SENEGAL		-	-	-	118	-	630	-
GAMBIA		-	-	-	-	-	3	61
ELFENB. KUESTE		2	-	-	-	-	-	-
GHANA		-	-	-	305	-	-	-
NIGERIA		-	-	-	-	-	2 168	-
DARUNTER: LOS		-	-	-	-	-	2 168	-
KAMERUN		-	-	-	-	-	390	-
ZAIRE		-	-	-	-	-	318	-
SUDAN		-	-	-	-	-	327	-
AETHIOPIEN		-	-	-	-	-	957	-
SOMALIA		-	-	-	-	-	93	-
KENIA		306	609	-	1 116	270	4 820	69
DARUNTER: NBO		-	-	-	-	-	2 296	-
MBA		306	609	-	1 116	270	2 524	69
TANSANIA		-	-	-	-	-	239	-
SAMBIA		-	-	-	-	-	219	-
SIMBABWE		-	-	-	-	-	977	-
NAMIBIA		-	-	-	-	-	973	-
SESCHELLEN		-	-	-	-	-	519	-
MAURITIUS		-	-	-	-	-	1 075	-
DARUNTER: MRU		-	-	-	-	-	1 075	-
SUEDAFRIKA		-	-	-	-	-	5 216	-
DARUNTER: JNB		-	-	-	-	-	5 216	-
A F R I K A		4 433	4 338	610	19 065	1 691	43 995	7 375
KANADA		-	-	-	258	-	13 595	-
DARUNTER: YUL		-	-	-	6	-	1 213	-
YYZ		-	-	-	14	-	7 777	-
YVR		-	-	-	-	-	3 035	-
YYC		-	-	-	-	-	1 448	-
USA		4 761	-	-	14 566	76	149 647	2 072
DARUNTER: NYC		3 213	-	-	6 590	-	42 369	742
CHI		-	-	-	1 510	-	10 656	-
BOS		-	-	-	-	-	8 226	-
PHL		-	-	-	-	-	4 896	-
DCA		-	-	-	-	76	12 525	1
DET		-	-	-	-	-	3 032	-
CVG		-	-	-	-	-	2 429	-
ATL		890	-	-	-	-	11 292	1 329
MIA		658	-	-	3 133	-	10 297	-
CHS		-	-	-	-	-	2 830	-
SJU		-	-	-	-	-	1 611	-
ORL		-	-	-	-	-	2 660	-
MSP		-	-	-	-	-	2 584	-
STL		-	-	-	-	-	2 446	-
DAL		-	-	-	-	-	11 626	-
HOU		-	-	-	-	-	1 599	-
SFO		-	-	-	499	-	7 233	-

APRIL 1990

## MIT GEBIETEN AUSSERHALB DES BUNDESGBIETES

HERKUNFTSFLUGPLATZ							NACH STRECKENZIELLAND	
NUERNBERG (NUE)	MUENCHEN (MUC)	BERLIN (WEST) (BER)	SAARBUECKEN (SCN)	MUENSTER/ OSNABRUECK(FMO)	SONSTIGE	INGESAMT	BZW. -----	FLUGPLATZ
							EINSTEIGER	
							INGESAMT	
140	2 264	-	-	-	-	7 676	DARUNTER: LCA	
-	1 671	-	-	-	-	2 000	PFO	
549	4 561	-	-	2	-	28 347	JUGOSLAWIEN	
76	2 125	-	-	-	-	8 509	DARUNTER: BEG	
88	774	-	-	-	-	8 194	ZAG	
-	758	-	-	-	-	1 469	LJU	
167	185	-	-	-	-	3 072	SPU	
218	149	-	-	-	-	5 010	DBV	
-	548	-	-	2	-	1 187	*YU	
-	3 437	-	-	-	-	12 621	UNGARN	
-	3 437	-	-	-	-	12 621	DARUNTER: BUD	
61	79	7	-	-	-	6 703	TSCHECHOSLOW	
61	79	7	-	-	-	6 696	DARUNTER: PRG	
-	-	-	-	-	-	1 881	RUMAENIEN	
-	-	-	-	-	-	1 744	DARUNTER: BUH	
-	464	-	-	-	-	2 590	BULGARIEN	
-	464	-	-	-	-	2 363	DARUNTER: SOF	
-	6	4	-	-	-	9 201	POLEN	
-	-	-	-	-	-	8 267	DARUNTER: WAW	
-	1 266	-	-	-	-	17 999	SOWJETUNION	
-	1 030	-	-	-	-	13 918	DARUNTER: MOW	
-	236	-	-	-	-	1 977	LED	
-	-	-	-	-	-	1 648	*SU	
19 783	221 315	59 857	3 077	3 216	-	1 428 789	EUROPA	
14 632	157 554	46 624	3 016	2 598	-	1 027 782	DARUNTER: EG-LAENDER	
-	6 975	-	-	-	-	20 150	AEGYPTEN	
-	3 499	-	-	-	-	13 025	DARUNTER: CAI	
-	1 962	-	-	-	-	3 524	LXR	
-	-	-	-	-	-	1 380	ASW	
-	1 308	-	-	-	-	1 406	HRG	
-	-	-	-	-	-	1 382	LIBYEN	
-	-	-	-	-	-	1 382	DARUNTER: TIP	
871	7 815	1 767	505	179	-	46 642	TUNESIEN	
-	756	-	-	-	-	5 073	DARUNTER: TUN	
383	2 599	444	-	-	-	12 540	DJE	
488	4 460	1 323	505	179	-	29 029	MIR	
-	-	-	-	-	-	1 442	ALGERIEN	
-	-	-	-	-	-	1 442	DARUNTER: ALG	
-	2 069	446	-	-	-	10 533	MAROKKO	
-	154	-	-	-	-	1 723	DARUNTER: CAS	
-	1 915	446	-	-	-	7 927	AGA	
-	124	-	-	-	-	329	KAP VERDE	
-	297	-	-	-	-	748	SENEGAL	
-	-	-	-	-	-	358	GAMBIA	
-	-	-	-	-	-	5	ELFENB. KUESTE	
-	-	-	-	-	-	305	GHANA	
-	-	-	-	-	-	2 168	NIGERIA	
-	-	-	-	-	-	2 168	DARUNTER: LOS	
-	-	-	-	-	-	390	KAMERUN	
-	-	-	-	-	-	318	ZAIRE	
-	-	-	-	-	-	327	SUDAN	
-	-	-	-	-	-	957	AETHIOPIEN	
-	-	-	-	-	-	93	SOMALIA	
-	2 545	-	-	-	-	9 735	KENIA	
-	-	-	-	-	-	2 296	DARUNTER: NBO	
-	2 545	-	-	-	-	7 439	MBA	
-	-	-	-	-	-	239	TANSANIA	
-	-	-	-	-	-	219	SAMBIA	
-	-	-	-	-	-	977	SIMBABWE	
-	-	-	-	-	-	973	NAMIBIA	
-	-	-	-	-	-	519	GESCHELLEN	
-	429	-	-	-	-	1 504	MAURITIUS	
-	429	-	-	-	-	1 504	DARUNTER: MRU	
-	-	-	-	-	-	5 216	SUEDAFRIKA	
-	-	-	-	-	-	5 216	DARUNTER: JNB	
871	20 254	2 213	505	179	-	105 529	AFRIKA	
-	902	-	-	-	-	14 755	KANADA	
-	82	-	-	-	-	1 301	DARUNTER: YUL	
-	796	-	-	-	-	8 587	YYZ	
-	24	-	-	-	-	3 059	YVR	
-	-	-	-	-	-	1 448	YYC	
-	14 449	-	-	-	-	185 571	USA	
-	7 182	-	-	-	-	60 096	DARUNTER: NYC	
-	1 688	-	-	-	-	13 854	CHI	
-	-	-	-	-	-	8 226	BOS	
-	-	-	-	-	-	4 896	PHL	
-	-	-	-	-	-	12 602	DCA	
-	-	-	-	-	-	3 032	DET	
-	-	-	-	-	-	2 429	CVG	
-	4 220	-	-	-	-	17 731	ATL	
-	596	-	-	-	-	14 684	MIA	
-	-	-	-	-	-	2 830	CHS	
-	-	-	-	-	-	1 611	SJU	
-	-	-	-	-	-	2 660	ORL	
-	-	-	-	-	-	2 584	MSP	
-	-	-	-	-	-	2 446	STL	
-	120	-	-	-	-	11 746	DAL	
-	-	-	-	-	-	1 599	HOU	
-	-	-	-	-	-	7 732	SFO	

5 PERSONENVERKEHR  
5.2 VERFLECHTUNG IM VERKEHR  
5.2.1 EINSTEIGER

NACH STRECKENZIELLAND		VON STRECKEN						
BZW. -----	FLUGPLATZ	HAMBURG (HAM)	HANNOVER (HAJ)	BREMEN (BRE)	DUESSELDORF (DUS)	KOELN/BONN (CGN)	FRANKFURT (FRA)	STUTTGART (STR)
EINSTEIGER								
INSGESAMT								
	LAX	-	-	-	2 832	-	8 926	-
MEXIKO		-	-	-	756	-	3 170	-
DARUNTER: MEX		-	-	-	-	-	2 695	-
	*MX	-	-	-	756	-	475	-
KUBA		-	-	-	784	2 063	371	-
DARUNTER: HAV		-	-	-	784	1 690	371	-
BAHAMAS		-	-	-	-	-	-	-
JAMAICA		-	-	-	985	-	-	-
DOMINIK. REP.	173	-	-	-	2 303	-	2 048	-
DARUNTER: SDQ		-	-	-	307	-	791	-
POP	79	-	-	-	1 579	-	1 257	-
ANTIGUA-BARB.		-	-	-	-	-	914	-
BARBADOS		-	-	-	-	-	357	-
TRINID. U. TOB.		-	-	-	-	-	125	-
ST. LUCIA		-	-	-	-	-	624	-
SONST. WESTIN.		-	-	-	-	-	227	-
KOLUMBIEN		-	-	-	-	-	1 373	-
DARUNTER: BOG		-	-	-	-	-	1 321	-
VENEZUELA		-	-	-	458	-	1 758	-
DARUNTER: CCS		-	-	-	-	-	1 396	-
SURINAME		-	-	-	282	-	-	-
BRASILLEN		-	-	-	674	-	5 334	-
DARUNTER: RIO		-	-	-	-	-	3 025	-
SAO		-	-	-	-	-	2 088	-
REC		-	-	-	674	-	-	-
ECUADOR		-	-	-	-	-	725	-
PERU		-	-	-	-	-	851	-
PARAGUAY		-	-	-	-	-	206	-
URUGUAY		-	-	-	-	-	134	-
ARGENTINIEN		-	-	-	-	-	1 525	-
DARUNTER: BUE		-	-	-	-	-	1 525	-
CHILE		-	-	-	-	-	600	-
A M E R I K A		4 934	-	-	21 066	2 139	183 584	2 072
LIBANON		-	-	-	-	-	269	-
ISRAEL		-	199	-	62	856	12 686	1 123
DARUNTER: TLV		-	199	-	-	856	12 410	1 066
JORDANIEN		-	-	-	-	-	2 251	-
DARUNTER: AMM		-	-	-	-	-	2 251	-
SYRIEN		-	-	-	-	-	2 349	-
DARUNTER: DAM		-	-	-	-	-	2 142	-
IRAK		-	-	-	-	-	2 075	-
DARUNTER: BGW		-	-	-	-	-	2 075	-
IRAN		-	-	-	-	-	5 883	-
DARUNTER: THR		-	-	-	-	-	5 883	-
KUWEIT		-	-	-	-	-	1 023	-
DARUNTER: KWI		-	-	-	-	-	1 023	-
BAHRAIN		-	-	-	-	-	866	-
KATAR		-	-	-	-	-	101	-
SAUDI-ARAB.		-	-	-	-	-	2 402	-
DARUNTER: JED		-	-	-	-	-	1 134	-
RUH		-	-	-	-	-	1 268	-
JEM. ARAB. REP.		-	-	-	-	-	1 054	-
DARUNTER: SAH		-	-	-	-	-	1 054	-
OMAN		-	-	-	-	-	91	-
V. A. EMIRATE		-	-	-	14	-	2 819	-
DARUNTER: DXB		-	-	-	-	-	1 960	-
PAKISTAN		-	-	-	-	-	2 641	-
DARUNTER: KHI		-	-	-	-	-	2 312	-
BANGLADESCH		-	-	-	-	-	281	-
INDIEN		-	-	-	-	-	14 811	-
DARUNTER: DEL		-	-	-	-	-	9 392	-
BOM		-	-	-	-	-	5 332	-
NEPAL		-	-	-	2	-	828	-
SRI LANKA		-	-	-	879	-	2 068	-
DARUNTER: CMB		-	-	-	879	-	2 068	-
MALEDIVEN	76	-	-	-	826	-	932	-
DARUNTER: MLE	76	-	-	-	826	-	932	-
THAILAND	810	-	-	-	814	-	10 258	-
DARUNTER: BKK	606	-	-	-	814	-	10 102	-
MALAYSIA		-	-	-	-	-	1 807	-
DARUNTER: KUL		-	-	-	-	-	1 807	-
SINGAPUR		-	-	-	58	-	7 183	-
DARUNTER: SIN		-	-	-	58	-	7 183	-
INDONESIEN		-	-	-	-	-	2 797	-
DARUNTER: JKT		-	-	-	-	-	1 816	-
PHILIPPINEN		-	-	-	-	-	2 763	-
DARUNTER: MNL		-	-	-	-	-	2 763	-
HONGKONG (BRIT)		-	-	-	-	-	11 867	-
DARUNTER: HKG		-	-	-	-	-	11 867	-
JAPAN		-	-	-	240	-	16 364	-
DARUNTER: TYO		-	-	-	183	-	14 831	-
OSA		-	-	-	57	-	1 533	-
KOREA REP.		-	-	-	-	-	2 201	-
DARUNTER: SEL		-	-	-	-	-	2 201	-
CHINA		-	-	-	-	-	3 334	-
DARUNTER: PEK		-	-	-	-	-	3 334	-
A S I E N		886	199	-	2 895	856	114 004	1 123
AUSTRALIEN		-	-	-	-	-	3 641	-
DARUNTER: SYD		-	-	-	-	-	2 683	-
NEUSEELAND		-	-	-	-	-	346	-
AUSTRALIEN/OZEANIEN		-	-	-	-	-	3 987	-
I N S G E S A M T		135 362	54 668	15 634	339 482	50 815	838 862	105 970

APRIL 1990

## MIT GEBIETEN AUSSERHALB DES BUNDESGBIETES

HERKUNFTSFLUGPLATZ							NACH STRECKENZIELLAND	
NUERNBERG (NUE)	MUENCHEN (MUC)	BERLIN (WEST) (BER)	SAARBRUECKEN (SCN)	MUENSTER/ OSNABRUECK (PMO)	SONSTIGE	INSGESAMT	BZW. -----	FLUGPLATZ
	643	-	-	-	-	12 401		EINSTEIGER
	32	-	-	-	-	3 958		INSGESAMT
	2	-	-	-	-	2 697		LAX
	30	-	-	-	-	1 261		MEXIKO
	123	-	-	-	-	3 341		DARUNTER: MEX
	123	-	-	-	-	2 968		*MX
	-	93	-	-	-	93		KUBA
	-	-	-	-	-	985		DARUNTER: HAV
	498	-	-	-	-	5 022		BAHAMAS
	148	-	-	-	-	1 246		JAMAICA
	350	-	-	-	-	3 265		DOMINIK. REP.
	-	-	-	-	-	914		DARUNTER: SDQ
	-	-	-	-	-	357		POP
	-	-	-	-	-	125		ANTIGUA-BARB.
	-	-	-	-	-	624		BARBADOS
	-	-	-	-	-	227		TRINID. U. TOB.
	-	-	-	-	-	1 373		ST. LUCIA
	-	-	-	-	-	1 321		SONST. WESTIN.
	72	-	-	-	-	2 288		KOLUMBIEN
	-	-	-	-	-	1 396		DARUNTER: BOG
	368	-	-	-	-	282		VENEZUELA
	-	-	-	-	-	6 376		DARUNTER: CCS
	368	-	-	-	-	3 025		SURINAME
	-	-	-	-	-	2 088		BRASILIAN
	-	-	-	-	-	1 042		DARUNTER: RIO
	-	-	-	-	-	725		SAO
	-	-	-	-	-	851		REC
	-	-	-	-	-	206		ECUADOR
	-	-	-	-	-	134		PERU
	-	-	-	-	-	1 525		PARAGUAY
	-	-	-	-	-	1 525		URUGUAY
	-	-	-	-	-	600		ARGENTINIEN
	-	-	-	-	-	230 332		DARUNTER: BUE
	16 444	93	-	-	-			CHILE
	-	-	-	-	-			A M E R I K A
212	6 709	-	-	-	-	269		LIBANON
212	5 913	-	-	-	-	21 847		ISRAEL
	917	-	-	-	-	20 656		DARUNTER: TLV
	605	-	-	-	-	3 168		JORDANIEN
	1 097	-	-	-	-	2 856		DARUNTER: AMM
	1 097	-	-	-	-	3 446		SYRIEN
	-	-	-	-	-	3 239		DARUNTER: DAM
	-	-	-	-	-	2 075		IRAK
	-	-	-	-	-	2 075		DARUNTER: BGW
	-	-	-	-	-	5 883		IRAN
	-	-	-	-	-	5 883		DARUNTER: THR
	-	-	-	-	-	1 023		KUWEIT
	-	-	-	-	-	1 023		DARUNTER: KWI
	-	-	-	-	-	866		BAHRAIN
	-	-	-	-	-	101		KATAR
	-	-	-	-	-	2 402		SAUDI-ARAB.
	-	-	-	-	-	1 134		DARUNTER: JED
	-	-	-	-	-	1 268		RUH
	-	-	-	-	-	1 054		JEM. ARAB. REP.
	-	-	-	-	-	1 054		DARUNTER: SAH
	26	-	-	-	-	117		OMAN
	5	-	-	-	-	2 838		V. A. EMIRATE
	-	-	-	-	-	1 960		DARUNTER: DXB
	-	-	-	-	-	2 641		PAKISTAN
	-	-	-	-	-	2 312		DARUNTER: KHI
	-	-	-	-	-	281		BANGLADESCH
	-	-	-	-	-	14 811		INDIEN
	-	-	-	-	-	9 392		DARUNTER: DEL
	-	-	-	-	-	5 332		BOM
	775	-	-	-	-	830		NEPAL
	775	-	-	-	-	3 722		SRI LANKA
	1 139	-	-	-	-	3 722		DARUNTER: CMB
	1 139	-	-	-	-	2 973		MALEDIVEN
	880	-	-	-	-	2 973		DARUNTER: MLE
	618	-	-	-	-	12 762		THAILAND
	-	-	-	-	-	12 140		DARUNTER: BKK
	-	-	-	-	-	1 807		MALAYSIA
	-	-	-	-	-	1 807		DARUNTER: KUL
	-	-	-	-	-	7 241		SINGAPUR
	-	-	-	-	-	7 241		DARUNTER: SIN
	-	-	-	-	-	2 797		INDONESIEN
	-	-	-	-	-	1 816		DARUNTER: JKT
	-	-	-	-	-	2 763		PHILIPPINEN
	-	-	-	-	-	2 763		DARUNTER: MNL
	-	-	-	-	-	11 867		HONGKONG (BRIT)
	-	-	-	-	-	11 867		DARUNTER: HKG
	-	-	-	-	-	16 604		JAPAN
	-	-	-	-	-	15 014		DARUNTER: TYO
	-	-	-	-	-	1 590		OSA
	-	-	-	-	-	2 201		KOREA REP.
	-	-	-	-	-	2 201		DARUNTER: SEL
	-	-	-	-	-	3 334		CHINA
	-	-	-	-	-	3 334		DARUNTER: PEK
212	11 548	-	-	-	-	131 723		A S I E N
	-	-	-	-	-	3 641		AUSTRALIEN
	-	-	-	-	-	2 683		DARUNTER: SYD
	-	-	-	-	-	346		NEUSEELAND
	-	-	-	-	-	3 987		AUSTRALIEN/OZEANANIEN
20 866	269 561	62 163	3 582	3 395	-	1 900 360		I N S G E S A M T

## 5 PERSONENVERKEHR

## 5. 2 VERFLECHTUNG IM VERKEHR

## 5. 2. 2 AUSSTEIGER

VON STRECKENHERKUNFTS-		NACH STRECKEN						
LAND BZW. --- FLUGPLATZ	HAMBURG (HAM)	HANNOVER (HAJ)	BREMEN (BRE)	DUESSELDORF (DUS)	KOELN/BONN (CGN)	FRANKFURT (FRA)	STUTTGART (STR)	
AUSSTEIGER								
INSGESAMT								
DDR U.BER(O) .....	1 214	95	-	1 364	670	1 770	383	
DARUNTER: LEJ .....	-	95	-	1 358	-	1 216	231	
DRS .....	1 214	-	-	6	595	554	152	
FINNLAND .....	7 000	-	-	662	92	9 518	678	
DARUNTER: HEL .....	7 000	-	-	662	-	9 251	678	
SCHWEDEN .....	3 960	163	44	4 506	1	9 635	441	
DARUNTER: STO .....	3 080	163	44	3 347	-	7 522	343	
GOT .....	869	-	-	925	-	2 069	95	
NORWEGEN .....	2 467	116	-	2 404	-	3 013	124	
DARUNTER: OSL .....	2 108	116	-	2 280	-	3 013	124	
DAENEMARK .....	5 190	1 134	379	5 422	177	9 918	1 585	
DARUNTER: CPH .....	5 190	1 134	369	5 422	177	9 918	1 585	
GR BRITANNIEN .....	22 519	10 749	5 116	47 902	11 573	72 368	11 721	
DARUNTER: LON .....	20 207	8 555	5 014	32 982	10 730	61 117	10 795	
BHX .....	671	927	-	5 537	-	3 781	851	
MAN .....	1 499	1 201	97	6 831	779	6 127	-	
GLA .....	-	-	-	1 218	-	570	-	
BRG .....	-	-	-	1 086	-	-	-	
IRLAND .....	77	-	-	3 139	-	4 273	352	
DARUNTER: DUB .....	77	-	-	3 133	-	3 968	352	
ISLAND .....	287	129	-	-	-	634	-	
NIEDERLANDE .....	7 575	1 347	2 474	3 965	5	17 158	2 347	
DARUNTER: AMS .....	6 339	1 347	2 463	3 965	5	17 158	2 291	
BELGIEN .....	2 020	540	436	1 836	1	12 819	2 363	
DARUNTER: BRU .....	2 020	540	436	1 836	-	12 819	2 359	
LUXEMBURG .....	215	-	-	5	2	4 456	-	
DARUNTER: LUX .....	215	-	-	5	2	4 456	-	
FRANKREICH .....	7 998	2 615	936	18 369	5 136	35 445	7 146	
DARUNTER: PAR .....	6 807	2 353	936	13 243	4 216	24 217	5 758	
LYS .....	-	-	-	1 668	1	2 764	-	
NCE .....	1 182	144	-	2 305	358	5 136	1 388	
BIA .....	-	-	-	-	-	1 013	-	
*FR .....	9	118	-	548	22	249	-	
SPANIEN .....	34 412	18 857	3 717	106 039	13 384	72 460	20 313	
DARUNTER: MAD .....	595	-	-	3 843	-	13 676	1 466	
BCN .....	1 365	-	-	5 052	-	9 909	1 423	
VLC .....	-	-	-	-	3	3 271	-	
ALC .....	-	-	-	2 864	-	1 154	1	
LEI .....	-	-	-	3 395	-	438	92	
AGP .....	2 188	636	-	6 736	442	4 430	389	
SVQ .....	-	-	-	-	-	1 022	-	
*EI .....	-	-	2	2	-	1 599	86	
PMI .....	9 977	6 777	2 540	35 260	4 144	15 494	6 576	
IBZ .....	-	-	-	3 156	-	1 107	2	
LPA .....	9 117	4 682	1 175	20 448	3 578	8 756	4 646	
TCI .....	4 837	2 453	-	11 832	2 576	5 971	3 116	
FUE .....	3 202	2 729	-	7 628	1 380	2 746	1 189	
ACE .....	2 911	1 580	-	4 661	1 261	2 126	1 327	
*E3 .....	220	-	-	1 162	-	-	-	
PORTUGAL .....	2 011	607	-	6 205	394	15 736	414	
DARUNTER: LIS .....	830	-	-	1 524	128	8 834	137	
OPO .....	-	-	-	-	-	2 984	-	
FAO .....	833	363	-	3 922	266	2 511	277	
FNC .....	348	244	-	759	-	1 407	-	
MALTA .....	1 120	-	-	1 935	1 796	4 853	527	
DARUNTER: MLA .....	1 120	-	-	1 935	1 796	4 853	527	
SCHWEIZ .....	5 258	2 081	1 020	15 063	3 585	25 578	6 866	
DARUNTER: ZRH .....	4 360	2 081	1 020	11 359	3 204	15 863	5 907	
GVA .....	890	-	-	2 266	373	7 871	956	
BSL .....	-	-	-	1 339	4	1 844	-	
OESTERREICH .....	905	508	419	5 991	756	29 962	2 536	
DARUNTER: VIE .....	785	508	282	5 282	601	19 092	2 534	
INN .....	-	-	-	-	2	1 173	2	
LNZ .....	-	-	-	708	7	2 921	-	
SGZ .....	120	-	137	-	141	2 521	-	
GRZ .....	-	-	-	-	-	3 293	-	
ITALIEN .....	3 721	1 544	93	14 244	2 353	58 655	7 221	
DARUNTER: ROM .....	3	127	-	1 976	3	13 947	1 269	
MIL .....	2 204	419	-	7 827	1 050	18 126	2 664	
VCE .....	-	-	-	747	-	6 059	495	
TRN .....	-	-	-	-	621	4 362	544	
GOA .....	-	-	-	-	172	1 993	-	
FLR .....	-	-	-	-	-	-	-	
BLQ .....	-	-	-	-	-	1 458	7	
PSA .....	127	-	91	9	-	2 725	-	
NAP .....	769	998	-	2 248	414	3 979	704	
CTA .....	572	-	-	1 437	-	3 556	1 473	
GRIECHENLAND .....	5 290	2 674	286	24 270	1 103	26 299	8 548	
DARUNTER: ATH .....	1 051	-	-	5 202	142	16 216	2 795	
SKG .....	134	141	-	3 045	-	3 403	2 208	
KGS .....	-	-	-	1 330	-	-	-	
RHO .....	811	753	-	4 548	358	1 193	866	
CHQ .....	250	-	-	834	-	499	117	
HER .....	3 044	1 780	286	8 291	603	4 680	2 402	
TUERKEI .....	7 136	6 232	269	17 724	5 046	28 938	9 640	
DARUNTER: ANK .....	-	-	-	1 617	503	2 811	830	
IST .....	2 430	2 733	-	6 083	2 604	17 853	4 509	
IZM .....	640	776	-	1 428	529	2 715	1 107	
DLM .....	13	-	-	357	-	94	485	
AYT .....	4 053	2 723	269	8 239	1 410	5 435	2 709	
ZYPERN .....	415	-	-	2 746	-	1 699	796	
DARUNTER: LCA .....	415	-	-	2 500	-	1 671	796	
PFO .....	-	-	-	246	-	28	-	
JUGOSLAWIEN .....	1 786	890	13	5 905	3	13 314	1 466	
DARUNTER: BEG .....	253	-	-	749	-	4 919	-	



APRIL 1990

MIT GEBIETEN AUSSERHALB DES BUNDESGBIETES

ZIELFLUGPLATZ							VON STRECKENHERKUNFTS-
NUERNBERG (NUE)	MUENCHEN (MUC)	BERLIN (WEST) (BER)	SAARBRUECKEN (SCN)	MUENSTER/ OSNABRUECK (FMO)	SONSTIGE	INSGESAMT	LAND BZW. --- FLUGPLATZ
							AUSSTEIGER
							INSGESAMT
-	540	-	-	-	-	6 036	DDR U. BER(O)
-	289	-	-	-	-	3 189	DARUNTER: LEJ
-	250	-	-	-	-	2 771	DRS
-	1 405	-	-	-	-	19 355	FINNLAND
-	1 292	-	-	-	-	18 883	DARUNTER: HEL
94	567	450	-	-	-	19 861	SCHWEDEN
69	500	450	-	-	-	15 518	DARUNTER: STO
25	-	-	-	-	-	3 983	GOT
-	464	425	-	-	-	9 013	NORWEGEN
-	459	425	-	-	-	8 525	DARUNTER: OSL
-	4 498	578	-	2	-	28 883	DAENEMARK
-	4 498	578	-	-	-	28 871	DARUNTER: CPH
2 253	34 233	15 368	16	552	-	234 370	GR BRITANNIEN
2 246	31 033	14 412	16	358	-	197 465	DARUNTER: LON
-	1 489	-	-	9	-	14 044	BRX
-	1 550	550	-	149	-	18 004	MAN
-	54	-	-	-	-	1 842	GLA
-	-	-	-	-	-	1 086	BRS
-	653	12	-	-	-	8 506	IRLAND
-	650	-	-	-	-	8 180	DARUNTER: DUB
1	1	-	-	-	-	1 052	ISLAND
706	7 943	1 999	-	14	-	45 533	NIEDERLANDE
706	7 717	1 998	-	12	-	44 001	DARUNTER: AMS
465	4 362	504	-	-	-	25 346	BELGIEN
465	4 362	504	-	-	-	25 341	DARUNTER: BRU
-	266	-	-	-	-	4 944	LUXEMBURG
-	266	-	-	-	-	4 944	DARUNTER: LUX
2 847	17 719	7 205	6	240	-	105 662	FRANKREICH
1 815	12 503	6 851	-	105	-	78 804	DARUNTER: PAR
82	876	-	-	-	-	5 391	LYS
101	3 210	137	-	133	-	14 094	NCE
-	-	-	-	-	-	1 013	BIA
847	790	118	6	2	-	2 709	*FR
4 448	34 805	15 575	2 076	1 490	-	327 576	SPANIEN
-	3 885	-	-	-	-	23 465	DARUNTER: MAD
-	4 199	-	-	-	-	21 948	BCN
-	-	-	-	-	-	3 274	VLC
-	435	415	-	-	-	4 869	ALC
-	644	209	-	-	-	4 778	LEI
-	1 329	576	-	-	-	16 726	AGP
-	-	-	-	-	-	1 022	SVQ
-	1	-	-	2	-	1 692	*EI
1 421	6 140	5 368	1 591	1 168	-	96 456	PMI
-	335	147	-	-	-	4 747	IBZ
1 420	6 616	3 044	485	320	-	64 287	LPA
765	5 152	2 311	-	-	-	39 013	TCI
605	3 075	1 855	-	-	-	24 409	FUE
237	2 068	1 131	-	-	-	17 302	ACE
-	762	519	-	-	-	2 663	*E3
-	4 017	588	-	-	-	30 058	PORTUGAL
-	2 228	-	-	-	-	13 681	DARUNTER: LIS
-	-	-	-	-	-	2 984	OPO
-	1 123	588	-	-	-	9 969	FAO
-	666	-	-	-	-	3 424	FNC
134	3 846	272	-	-	-	14 483	MALTA
134	3 846	272	-	-	-	14 483	DARUNTER: MLA
1 150	13 642	6 364	-	576	-	81 183	SCHWEIZ
1 150	9 773	6 135	-	575	-	61 427	DARUNTER: ZRH
-	2 275	-	-	1	-	14 632	GVA
-	1 590	229	-	-	-	5 006	BSL
410	7 758	-	-	4	-	49 249	OESTERREICH
410	7 423	-	-	-	-	36 917	DARUNTER: VIE
-	-	-	-	-	-	1 177	INN
-	3	-	-	4	-	3 640	LNZ
-	-	-	-	-	-	2 922	SGZ
-	332	-	-	-	-	3 625	GRZ
619	19 615	1 189	-	-	-	109 254	ITALIEN
-	6 857	-	-	-	-	24 182	DARUNTER: ROM
422	4 804	309	-	-	-	37 825	NIL
-	1 432	110	-	-	-	8 843	VCE
1	793	-	-	-	-	6 321	TRN
-	-	-	-	-	-	2 165	GOA
-	1 835	-	-	-	-	1 835	FLR
-	814	93	-	-	-	2 372	BLQ
-	-	-	-	-	-	2 952	PSA
119	596	645	-	-	-	10 472	NAP
77	1 197	32	-	-	-	8 344	CTA
1 180	17 753	1 235	250	2	-	88 890	GRIECHENLAND
244	7 396	104	1	-	-	33 151	DARUNTER: ATH
88	2 592	-	-	-	-	11 611	SKG
-	1 090	-	-	-	-	2 420	KGS
136	1 676	120	-	-	-	10 461	RHO
-	460	-	-	-	-	2 160	CHQ
712	4 125	863	249	2	-	27 037	HER
1 573	15 723	3 573	-	-	-	95 854	TUERKEI
-	1 533	-	-	-	-	7 294	DARUNTER: ANK
922	8 800	1 124	-	-	-	47 058	IST
-	1 536	434	-	-	-	9 165	IZM
-	187	528	-	-	-	1 664	DLM
651	3 667	1 487	-	-	-	30 643	AYT
38	4 280	-	-	-	-	9 974	ZYPERN
38	2 436	-	-	-	-	7 856	DARUNTER: LCA
-	1 844	-	-	-	-	2 118	PFO
612	4 756	-	-	-	-	28 745	JUGOSLAWIEN
208	2 492	-	-	-	-	8 621	DARUNTER: BEG

5 PERSONENVERKEHR  
5. 2 VERFLECHTUNG IM VERKEHR  
5. 2. 2 AUSSTEIGER

VON STRECKENHERKUNFTS-		NACH STRECKEN						
LAND BZW. --- FLUGPLATZ	HAMBURG (HAM)	HANNOVER (HAJ)	BREMEN (BRE)	DUESSELDORF (DUS)	KOELN/BONN (CGN)	FRANKFURT (FRA)	STUTTGART (STR)	
AUSSTEIGER								
INSGESAMT								
ZAG	787	642	-	1 855	-	4 722	1 300	
LJU	-	-	-	-	-	569	-	
SPU	157	248	13	1 280	-	667	-	
DBV	589	-	-	1 658	-	2 215	166	
UNGARN	335	-	-	1 021	703	6 625	780	
DARUNTER: BUD	335	-	-	1 021	703	6 625	780	
ALBANIEN	-	-	-	-	-	-	2	
TSSCHECHOSLOW	179	-	-	7	625	6 043	-	
DARUNTER: PRG	179	-	-	7	625	6 043	-	
RUMAENIEN	2	-	-	125	-	2 871	1	
DARUNTER: BUH	-	-	-	125	-	2 418	-	
BULGARIEN	-	-	-	184	-	2 635	145	
DARUNTER: SOF	-	-	-	-	-	2 428	145	
POLEN	781	-	-	735	318	8 092	-	
DARUNTER: WAW	272	-	-	734	186	7 794	-	
SOWJETUNION	1 101	3 810	-	3 488	90	18 380	302	
DARUNTER: MOW	388	3 810	-	3 000	90	14 984	-	
LED	700	-	-	456	-	1 837	-	
*SU	13	-	-	32	-	1 559	-	
EUROPA								
DARUNTER: EG-LAENDER	124 974	54 091	15 202	295 256	47 813	503 147	86 697	
	91 028	40 067	13 437	231 396	34 128	329 587	62 010	
AEGYPTEN								
DARUNTER: CAI	621	-	-	2 105	32	11 767	2 429	
LXR	520	-	-	1 464	32	9 804	1 493	
HRG	101	-	-	641	-	963	485	
LIBYEN	-	-	-	-	-	-	91	
DARUNTER: TIP	-	-	-	-	-	1 293	-	
TUNESIEN	2 935	3 257	665	12 373	1 471	10 892	4 029	
DARUNTER: TUN	284	121	-	805	-	3 310	24	
DJE	725	700	-	3 928	448	2 338	1 284	
MIR	1 926	2 436	665	7 640	1 023	5 244	2 721	
ALGERIEN	-	-	-	-	-	1 569	1	
DARUNTER: ALG	-	-	-	-	-	1 569	-	
MAROKKO	952	560	-	3 158	-	3 825	549	
DARUNTER: CAS	-	-	-	272	-	1 722	-	
AGA	952	560	-	2 740	-	1 213	549	
KAP VERDE	-	-	-	-	-	31	-	
SENEGAL	-	-	-	77	-	846	-	
ELFENB. KUESTE	2	-	-	-	-	-	-	
GHANA	-	-	-	527	-	-	-	
NIGERIA	-	-	-	-	-	2 538	-	
DARUNTER: LOS	-	-	-	-	-	2 538	-	
KAMERUN	-	-	-	-	-	565	-	
ZAIRE	-	-	-	-	-	496	-	
SUDAN	-	-	-	-	-	716	-	
AETHIOPIEN	-	-	-	-	-	1 150	-	
DARUNTER: ADD	-	-	-	-	-	1 150	-	
SOMALIA	-	-	-	-	-	182	-	
KENIA	282	681	-	1 593	289	5 949	-	
DARUNTER: NBO	-	-	-	-	-	2 826	-	
MBA	282	681	-	1 593	289	3 123	-	
TANSANIA	-	-	-	-	-	312	-	
SAMBIA	-	-	-	-	-	448	-	
SIMBABWE	-	-	-	-	-	1 416	-	
DARUNTER: HRE	-	-	-	-	-	1 416	-	
NAMIBIA	-	-	-	-	-	1 498	-	
DARUNTER: WDH	-	-	-	-	-	1 498	-	
SESCHellen	-	-	-	-	-	643	-	
MAURITIUS	-	-	-	-	-	1 246	-	
DARUNTER: MRU	-	-	-	-	-	1 246	-	
SUEDAFRIKA	-	-	-	-	-	8 066	-	
DARUNTER: JNB	-	-	-	-	-	8 066	-	
AFRIKA								
	4 792	4 498	665	19 833	1 792	55 448	7 008	
KANADA								
DARUNTER: YUL	-	-	-	601	-	14 597	-	
YYZ	-	-	-	22	-	1 416	-	
YVR	-	-	-	11	-	8 280	-	
YYC	-	-	-	-	-	3 284	-	
USA	5 315	-	-	17 286	114	159 334	1 762	
DARUNTER: NYC	4 060	-	-	7 919	-	46 370	591	
CHI	1	-	-	1 913	-	10 620	-	
BOS	1	-	-	-	-	11 875	72	
PHL	-	-	-	-	-	4 024	-	
DCA	2	-	-	-	114	12 903	-	
DET	-	-	-	-	-	2 882	-	
CVG	-	-	-	-	-	2 381	-	
ATL	777	-	-	-	-	11 487	1 099	
TPA	4	-	-	-	-	1 066	-	
MIA	456	-	-	4 633	-	11 218	-	
CHS	-	-	-	-	-	2 074	-	
SJU	-	-	-	-	-	2 595	-	
ORL	5	-	-	-	-	2 910	-	
STL	-	-	-	-	-	3 105	-	
DAL	-	-	-	-	-	11 908	-	
HOU	-	-	-	-	-	1 602	-	
SFO	-	-	-	126	-	8 455	-	
LAX	6	-	-	2 689	-	10 604	-	
MEXIKO	-	-	-	1 295	-	3 618	-	
DARUNTER: MEX	-	-	-	-	-	3 081	-	

APRIL 1990

MIT GEBIETEN AUSSERHALB DES BUNDESGBIETES

## ZIELFLUGPLATZ

## VON STRECKENHERKUNFTS-

NUERNBERG (NUE)	MUENCHEN (MUC)	BERLIN (WEST) (BER)	SAARBRUECKEN (SCN)	MUENSTER/ OSNABRUECK(FMO)	SONSTIGE	INSGESAMT	LAND BZW. --- FLUGPLATZ
							AUSSTEIGER
							INSGESAMT
84	643	-	-	-	-	10 033	ZAG
-	814	-	-	-	-	1 383	LJU
150	115	-	-	-	-	2 630	SPU
170	121	-	-	-	-	4 919	DBV
-	3 556	2	-	-	-	13 022	UNGARN
-	3 556	2	-	-	-	13 022	DARUNTER: BUD
131	166	-	-	-	-	2	ALBANIEN
131	166	-	-	-	-	7 151	TSCHECHOSLOW
-	-	-	-	-	-	7 151	DARUNTER: PRG
-	-	-	-	-	-	2 999	RUMAENIEN
-	559	-	-	-	-	2 543	DARUNTER: BUH
-	559	-	-	-	-	3 523	BULGARIEN
75	-	-	-	-	-	3 132	DARUNTER: SOF
-	-	-	-	-	-	10 001	POLEN
-	986	5	-	-	-	8 986	DARUNTER: WAW
-	629	-	-	-	-	28 162	SOWJETUNION
-	357	-	-	-	-	22 901	DARUNTER: MOW
-	-	5	-	-	-	3 350	LED
-	-	-	-	-	-	1 609	*SU
16 736	204 113	55 344	2 348	2 966	-	1 408 687	E U R O P A
12 518	145 864	44 253	2 348	2 386	-	1 009 022	DARUNTER: EG-LAENDER
-	9 235	-	-	-	-	26 189	AEgypten
-	5 006	-	-	-	-	18 319	DARUNTER: CAI
-	2 415	-	-	-	-	4 605	LXR
-	1 718	-	-	-	-	1 809	HRG
-	-	-	-	-	-	1 293	LIBYEN
-	-	-	-	-	-	1 293	DARUNTER: TIP
685	6 955	1 543	411	126	-	45 342	TUNESIEN
-	736	-	-	-	-	5 280	DARUNTER: TUN
199	2 468	125	-	-	-	12 215	DJE
486	3 751	1 418	411	126	-	27 847	MIR
-	1	-	-	-	-	1 571	ALGERIEN
-	1	-	-	-	-	1 570	DARUNTER: ALG
-	2 149	573	-	-	-	11 766	MAROKKO
-	98	-	-	-	-	2 092	DARUNTER: CAS
-	2 051	573	-	-	-	8 638	AGA
-	207	-	-	-	-	238	KAP VERDE
-	-	-	-	-	-	923	SENEGAL
-	-	-	-	-	-	2	ELFENB. KUESTE
-	-	-	-	-	-	527	GHANA
-	-	-	-	-	-	2 538	NIGERIA
-	-	-	-	-	-	2 538	DARUNTER: LOS
-	-	-	-	-	-	565	KAMERUN
-	-	-	-	-	-	496	ZAIRE
-	-	-	-	-	-	716	SUDAN
-	-	-	-	-	-	1 150	AEthiopien
-	-	-	-	-	-	1 150	DARUNTER: ADD
-	2 993	-	-	-	-	182	SOMALIA
-	205	-	-	-	-	11 787	KENIA
-	2 788	-	-	-	-	3 031	DARUNTER: NBO
-	-	-	-	-	-	8 756	MBA
-	-	-	-	-	-	312	TANSANIA
-	-	-	-	-	-	448	SAMBIA
-	-	-	-	-	-	1 416	SIMBABWE
-	-	-	-	-	-	1 416	DARUNTER: HRE
-	-	-	-	-	-	1 498	NAMIBIA
-	-	-	-	-	-	1 498	DARUNTER: WDH
-	-	-	-	-	-	643	SESCHellen
-	423	-	-	-	-	1 669	MAURITIUS
-	423	-	-	-	-	1 669	DARUNTER: MRU
-	-	-	-	-	-	8 066	SUEDAFRIKA
-	-	-	-	-	-	8 066	DARUNTER: JNB
685	21 963	2 116	411	126	-	119 337	A F R I K A
-	648	-	-	-	-	15 846	KANADA
-	648	-	-	-	-	1 438	DARUNTER: YUL
-	-	-	-	-	-	8 939	YYZ
-	-	-	-	-	-	3 284	YVR
-	-	-	-	-	-	1 617	YYC
-	13 804	-	-	-	-	197 615	USA
-	6 764	-	-	-	-	65 704	DARUNTER: NYC
-	1 799	-	-	-	-	14 333	CHI
-	153	-	-	-	-	12 101	BOS
-	-	-	-	-	-	4 024	PHL
-	-	-	-	-	-	13 019	DCA
-	-	-	-	-	-	2 882	DET
-	-	-	-	-	-	2 381	CVG
-	3 874	-	-	-	-	17 237	ATL
-	-	-	-	-	-	1 070	TPA
-	598	-	-	-	-	16 905	MIA
-	-	-	-	-	-	2 074	CHS
-	-	-	-	-	-	2 595	SJU
-	-	-	-	-	-	2 915	ORL
-	-	-	-	-	-	3 105	STL
-	266	-	-	-	-	12 174	DAL
-	-	-	-	-	-	1 602	HOU
-	-	-	-	-	-	8 581	SFO
-	350	-	-	-	-	13 649	LAX
-	169	-	-	-	-	5 082	MEXIKO
-	25	-	-	-	-	3 106	DARUNTER: MEX

5 PERSONENVERKEHR  
5. 2 VERFLECHTUNG IM VERKEHR  
5. 2. 2 AUSSTEIGER

VON STRECKENHERKUNFTS-		NACH STRECKEN					
LAND BZW. --- FLUGPLATZ	HAMBURG (HAM)	HANNOVER (HAJ)	BREMEN (BRE)	DUESSELDORF (DUS)	KOELN/BONN (CGN)	FRANKFURT (FRA)	STUTTGART (STR)
AUSSTEIGER							
INSGESAMT							
*MX	-	-	-	1 295	-	537	-
KUBA	-	-	-	1 066	2 376	545	-
DARUNTER: HAV	-	-	-	1 066	2 376	545	-
JAMAICA	-	-	-	1 080	-	-	-
DARUNTER: MBJ	-	-	-	1 080	-	-	-
DOMINIK. REP.	278	-	-	3 078	-	1 906	-
DARUNTER: SDQ	-	-	-	703	-	826	-
POP	278	-	-	2 124	-	1 080	-
BARBADOS	-	-	-	-	-	344	-
TRINID. U. TOB.	-	-	-	-	-	204	-
ST. LUCIA	-	-	-	-	-	585	-
KOLUMBIEN	-	-	-	-	-	2 142	-
DARUNTER: BOG	-	-	-	-	-	2 097	-
VENEZUELA	-	-	-	318	-	2 214	-
DARUNTER: CCS	-	-	-	-	-	2 111	-
BRASILLEN	1	-	-	1 725	-	7 622	-
DARUNTER: RIO	1	-	-	-	-	4 964	-
SAO	-	-	-	-	-	2 295	-
REC	-	-	-	1 725	-	-	-
ECUADOR	-	-	-	-	-	739	-
PERU	-	-	-	-	-	1 115	-
DARUNTER: LIM	-	-	-	-	-	1 115	-
PARAGUAY	-	-	-	-	-	509	-
ARGENTINIEN	-	-	-	-	-	4 106	-
DARUNTER: BUE	-	-	-	-	-	4 106	-
CHILE	-	-	-	-	-	821	-
A M E R I K A	5 594	-	-	26 449	2 490	200 401	1 762
LIBANON	-	-	-	-	-	261	-
ISRAEL	-	-	-	402	1 051	15 200	1 483
DARUNTER: TLV	-	-	-	-	1 051	14 792	1 169
*IL	-	-	-	402	-	-	314
JORDANIEN	-	-	-	-	-	2 633	-
DARUNTER: AMM	-	-	-	-	-	2 542	-
SYRIEN	-	-	-	-	-	1 864	-
DARUNTER: DAM	-	-	-	-	-	1 744	-
IRAK	-	-	-	-	-	2 275	-
DARUNTER: BGW	-	-	-	-	-	2 275	-
IRAN	-	-	-	-	-	6 173	-
DARUNTER: THR	-	-	-	-	-	6 173	-
KUWEIT	-	-	-	-	-	1 307	-
DARUNTER: KWI	-	-	-	-	-	1 307	-
BAHRAIN	-	-	-	-	-	1 258	-
DARUNTER: BAH	-	-	-	-	-	1 258	-
KATAR	-	-	-	-	-	44	-
SAUDI-ARAB.	-	-	-	-	-	3 804	-
DARUNTER: JED	-	-	-	-	-	1 148	-
RUH	-	-	-	-	-	2 656	-
JEM. ARAB. REP.	-	-	-	-	-	1 059	-
DARUNTER: SAH	-	-	-	-	-	1 059	-
OMAN	-	-	-	-	-	348	-
V. A. EMIRATE	-	-	-	-	-	3 714	-
DARUNTER: DXB	-	-	-	-	-	2 751	-
PAKISTAN	-	-	-	-	-	3 848	-
DARUNTER: KHI	-	-	-	-	-	3 556	-
BANGLADESCH	-	-	-	-	-	275	-
INDIEN	-	-	-	172	-	22 937	-
DARUNTER: DEL	-	-	-	-	-	12 585	-
BOM	-	-	-	156	-	9 901	-
NEPAL	-	-	-	29	-	1 703	-
DARUNTER: KTM	-	-	-	29	-	1 703	-
SRI LANKA	349	-	-	1 156	-	2 795	-
DARUNTER: CMB	349	-	-	1 156	-	2 795	-
MALEDIVEN	-	-	-	1 071	-	912	-
DARUNTER: MLE	-	-	-	1 071	-	912	-
THAILAND	-	-	-	3 191	-	12 279	-
DARUNTER: BKK	-	-	-	2 233	-	11 868	-
HKT	-	-	-	958	-	411	-
MALAYSIA	-	-	-	-	-	2 484	-
DARUNTER: KUL	-	-	-	-	-	2 484	-
SINGAPUR	-	-	-	141	-	9 719	-
DARUNTER: SIN	-	-	-	141	-	9 719	-
INDONESIEN	-	-	-	-	-	3 588	-
DARUNTER: JKT	-	-	-	-	-	2 551	-
DPS	-	-	-	-	-	1 037	-
PHILIPPINEN	-	-	-	-	-	3 831	-
DARUNTER: MNL	-	-	-	-	-	3 831	-
HONGKONG (BRIT)	-	-	-	-	-	12 656	-
DARUNTER: HKG	-	-	-	-	-	12 656	-
JAPAN	-	-	-	910	-	17 783	-
DARUNTER: TYO	-	-	-	910	-	15 895	-
OSA	-	-	-	-	-	1 888	-
KOREA REP.	-	-	-	-	-	2 878	-
DARUNTER: SEL	-	-	-	-	-	2 878	-
CHINA	-	-	-	-	-	3 534	-
DARUNTER: PEK	-	-	-	-	-	3 534	-
A S I E N	349	-	-	7 072	1 051	141 162	1 483
AUSTRALIEN	-	-	-	-	-	5 497	-
DARUNTER: SYD	-	-	-	-	-	3 663	-
MEB	-	-	-	-	-	1 834	-
NEUSEELAND	-	-	-	-	-	369	-
AUSTRALIEN/OZEANIEN	-	-	-	-	-	5 866	-
I N S G E S A M T	135 709	58 589	15 867	348 610	53 146	906 024	96 950

APRIL 1990

MIT GEBIETEN AUSSERHALB DES BUNDESGBIETES

ZIELFLUGPLATZ							VON STRECKENHERKUNFTS-	
NUERNBERG (NUE)	MUENCHEN (MUC)	BERLIN (WEST) (BER)	SAARBRUECKEN (SCN)	MUENSTER/ OSNABRUECK(FMO)	SONSTIGE	INSGESAMT	LAND BZW. ---	FLUGPLATZ
	144					1 976	AUSSTEIGER	
						3 987	INSGESAMT	
						3 987	KUBA	*MX
						1 080	DARUNTER:HAV	
						1 080	JAMAICA	
	106					1 080	DARUNTER:MBJ	
						5 368	DOMINIK.REP	
	106					1 529	DARUNTER:SDQ	
						3 588	POP	
						344	BARBADOS	
						204	TRINID.U.TOB.	
						585	ST.LUCIA	
						2 142	KOLUMBIEN	
						2 097	DARUNTER:BOG	
						2 532	VENEZUELA	
						2 111	DARUNTER:CCS	
	582					9 930	BRASILLEN	
						4 965	DARUNTER:RIO	
	582					2 295	SAO	
						2 307	REC	
						739	ECUADOR	
						1 115	PERU	
						1 115	DARUNTER:LIM	
						509	PARAGUAY	
						4 106	ARGENTINIEN	
						4 106	DARUNTER:BU	
						821	CHILE	
	15 309					252 005	A M E R I K A	
222	7 225					261	LIBANON	
222	6 292					25 583	ISRAEL	
933						23 526	DARUNTER:TLV	
71	720					1 649	*IL	
	1 249					3 424	JORDANIEN	
	1 249					2 542	DARUNTER:AMM	
						3 113	SYRIEN	
						2 993	DARUNTER:DAM	
						2 275	IRAK	
						2 275	DARUNTER:BGW	
						6 173	IRAN	
						6 173	DARUNTER:THR	
						1 307	KUWEIT	
						1 307	DARUNTER:KWI	
						1 258	BAHRAIN	
						1 258	DARUNTER:BAH	
						44	KATAR	
						3 804	SAUDI-ARAB.	
						1 148	DARUNTER:JED	
						2 656	RUH	
						1 059	JEM.ARAB.REP.	
						1 059	DARUNTER:SAH	
	19					367	OMAN	
	13					3 727	V.A.EMIRATE	
						2 751	DARUNTER:DXB	
						3 848	PAKISTAN	
						3 556	DARUNTER:KHI	
	70					275	BANGLADESCH	
						23 179	INDIEN	
						12 585	DARUNTER:DEL	
						10 057	BOM	
						1 732	NEPAL	
						1 732	DARUNTER:KTM	
	1 218					5 518	SRI LANKA	
	1 218					5 518	DARUNTER:CMB	
	1 312					3 295	MALEDIVEN	
	1 312					3 295	DARUNTER:MLE	
	647					16 117	THAILAND	
	426					14 527	DARUNTER:BKK	
	221					1 590	HKT	
						2 484	MALAYSIA	
						2 484	DARUNTER:KUL	
						9 860	SINGAPUR	
						9 860	DARUNTER:SIN	
						3 588	INDONESIEN	
						2 551	DARUNTER:JKT	
						1 037	DPS	
						3 831	PHILIPPINEN	
						3 831	DARUNTER:MNL	
						12 656	HONGKONG(BRIT)	
						12 656	DARUNTER:HKG	
						18 693	JAPAN	
						16 805	DARUNTER:TYO	
						1 888	OSA	
						2 878	KOREA REP.	
						2 878	DARUNTER:SEL	
						3 534	CHINA	
						3 534	DARUNTER:PEK	
293	12 473					163 883	A S I E N	
						5 497	AUSTRALIEN	
						3 663	DARUNTER:SYD	
						1 834	NEB	
						369	NEUSEELAND	
						5 866	AUSTRALIEN/OZEANIEN	
17 714	253 858	57 460	2 759	3 092	-	1 949 778	I N S G E S A M T	

5 PERSONENVERKEHR  
5. 2 VERFLECHTUNG IM VERKEHR  
5. 2. 3 REISENDE

NACH ENDZIELLAND BZW. --- FLUGPLATZ	VON HERKUNFTS						
	HAMBURG (HAM)	HANNOVER (HAJ)	BREMEN (BRE)	DUESSELDORF (DUS)	KOELN/BONN (CGN)	FRANKFURT (FRA)	STUTTGART (STR)
REISENDE							
INSGESAMT							
DDR U. BER(O)	1 146	134	9	1 473	724	1 492	431
DARUNTER: LEJ	44	133	8	1 465	46	1 052	235
DRS	1 102	1	1	8	603	440	196
FINNLAND	4 516	22	25	1 852	217	8 345	969
DARUNTER: HEL	4 122	19	23	1 659	110	7 762	832
SCHWEDEN	4 156	511	138	4 564	209	9 738	1 353
DARUNTER: STO	2 778	245	81	2 420	123	6 396	835
GOT	994	186	23	1 202	28	2 474	291
*SE	143	26	17	387	54	508	106
NORWEGEN	3 211	289	85	2 344	46	3 193	476
DARUNTER: OSL	2 389	230	41	1 897	35	2 796	389
DAENEMARK	1 857	529	229	3 055	274	7 046	998
DARUNTER: CPH	1 738	517	190	2 532	256	6 499	844
*DK	68	10	17	376	7	377	95
GR BRITANNIEN	17 737	10 514	4 772	41 212	10 397	64 851	12 238
DARUNTER: LON	15 074	7 956	4 123	26 458	9 104	53 369	10 310
BHX	651	793	53	5 095	802	3 222	991
MAN	1 172	899	176	6 145	105	5 732	340
NCL	105	24	28	149	27	503	69
GLA	143	376	30	1 153	28	911	78
EDI	147	320	47	523	138	288	168
BRS	23	-	24	970	2	11	10
*GB	118	76	116	217	46	491	139
IRLAND	666	113	56	3 199	110	4 340	791
DARUNTER: DUB	513	103	52	2 204	69	3 464	258
SNN	54	2	4	457	9	553	485
ISLAND	515	-	2	22	35	637	11
DARUNTER: KEF	503	-	2	11	1	631	-
NIEDERLANDE	4 898	1 049	743	1 314	16	12 445	1 998
DARUNTER: AMS	3 620	1 049	740	1 312	13	12 398	1 936
BELGIEN	2 092	607	440	896	155	11 113	2 186
DARUNTER: BRU	2 064	607	434	892	154	11 100	2 178
LUXEMBURG	264	37	43	27	6	3 751	27
DARUNTER: LUX	264	37	43	27	6	3 751	27
FRANKREICH	7 803	2 820	1 306	15 522	4 552	31 648	7 331
DARUNTER: PAR	5 346	2 085	1 123	9 668	3 507	21 376	4 944
LYS	152	71	27	1 439	52	2 196	154
TLS	102	30	29	99	35	484	48
MRS	88	14	8	118	310	642	47
NCE	1 928	466	60	2 800	420	4 791	1 983
CLY	1	-	-	546	156	340	-
*FR	136	140	32	747	50	531	109
SPANIEN	33 130	19 037	4 223	102 331	13 075	61 729	22 129
DARUNTER: MAD	1 097	254	148	2 202	264	9 434	1 153
BCN	1 403	525	108	3 735	180	7 622	1 019
VLC	125	50	20	205	97	2 367	139
ALC	63	16	14	3 162	2	1 219	41
LEI	6	2	-	3 682	-	773	126
AGP	2 651	576	55	5 821	812	3 995	861
SVQ	140	16	10	194	18	1 052	78
*EI	52	27	25	428	4	1 514	259
PMI	11 948	7 562	2 809	39 463	5 511	15 241	8 202
IBZ	174	223	26	4 263	83	1 054	288
LPA	6 930	4 245	822	16 949	2 358	7 478	4 282
TCI	3 291	2 163	177	8 501	1 830	4 578	2 603
FUE	2 743	1 791	-	6 805	1 048	2 725	1 531
ACE	2 136	1 544	-	5 652	852	2 108	1 414
*E3	315	-	-	829	-	-	-
PORTUGAL	3 160	981	162	6 699	492	11 674	1 228
DARUNTER: LIS	909	97	101	1 532	402	5 326	781
OPO	173	83	37	385	54	2 084	345
FAO	1 569	619	21	4 025	23	3 113	70
FNC	499	182	3	749	11	1 091	22
MALTA	1 215	67	41	2 404	1 463	4 294	756
DARUNTER: MIA	1 215	67	41	2 404	1 463	4 294	756
GIBRALT(BRIT)	1	1	-	2	-	2	-
SCHWEIZ	5 114	2 000	1 311	11 803	3 068	21 850	2 274
DARUNTER: ZRH	3 788	1 737	1 058	8 159	2 583	13 434	1 220
GVA	941	187	143	2 128	398	6 981	1 012
BSL	317	69	108	1 287	53	1 293	16
OESTERREICH	2 069	999	729	5 892	1 243	26 187	2 425
DARUNTER: VIE	1 460	750	412	4 579	901	16 885	2 238
INN	54	21	12	60	22	854	2
LNZ	112	57	43	721	35	2 872	34
SZG	243	83	194	116	198	2 104	7
GRZ	155	73	59	306	49	2 677	136
KLU	45	15	9	110	38	795	8
ITALIEN	6 229	2 676	1 135	16 785	3 089	47 684	8 227
DARUNTER: ROM	1 023	283	424	2 419	271	10 189	1 576
MIL	1 498	632	172	6 384	958	15 284	2 128
VCE	325	158	125	1 186	226	4 818	398
TRN	131	82	71	284	658	2 757	674
GOA	132	37	53	164	71	876	28
FLR	133	27	20	232	88	120	7
BLQ	95	40	11	109	35	1 251	29
PSA	311	59	154	156	32	2 321	127
NAP	1 562	1 261	34	3 534	649	3 925	1 149
PMO	40	17	7	159	-	214	720
CTA	851	31	26	1 765	49	3 713	1 255
GRIECHENLAND	9 886	4 400	686	34 335	2 232	25 368	11 634
DARUNTER: ATH	2 194	277	228	5 315	587	11 905	2 673
SKG	510	429	53	3 192	112	3 743	2 574
CFU	49	90	7	652	1	380	165
SMI	-	2	-	1 208	-	61	74
JTR	-	2	-	127	-	19	-

APRIL 1990  
MIT GEBIETEN AUSSERHALB DES BUNDESGBIETES

FLUGPLATZ							NACH ENDDZIELLAND BZW. -- FLUGPLATZ
NUERNBERG (NUE)	MUENCHEN (MUC)	BERLIN (WEST) (BER)	SAARBRUECKEN (SCN)	MUENSTER/ OSNABRUECK (FMO)	SONSTIGE	INSGESAMT	
9	510	-	2	3	-	5 933	REISENDE
4	237	-	-	-	-	3 224	INSGESAMT
1	273	-	2	2	-	2 629	DDR U.BER(O)
183	1 912	393	-	-	-	18 434	DARUNTER: LEJ
165	1 788	391	-	-	-	16 871	DRS
562	2 461	935	-	-	-	24 630	FINNLAND
432	1 631	851	-	-	-	15 794	DARUNTER: HEL
63	433	57	-	-	-	5 752	SCHWEDEN
17	123	1	-	-	-	1 382	DARUNTER: STO
39	1 043	671	-	-	-	11 397	GOT
31	842	519	-	-	-	9 169	*SE
215	2 404	1 158	-	-	-	17 765	NORWEGEN
165	2 178	1 143	-	-	-	16 062	DARUNTER: OSL
40	159	14	-	-	-	1 163	DAENEMARK
3 351	35 216	17 300	16	520	-	218 124	DARUNTER: CPH
2 907	30 299	16 245	16	350	-	176 211	*DK
143	1 521	35	-	9	-	13 315	GR BRITANNIEN
146	1 940	542	-	121	-	17 318	DARUNTER: LON
3	55	389	-	-	-	1 352	BHX
69	585	76	-	5	-	3 454	MAN
36	193	1	-	-	-	1 861	NCL
3	75	-	-	-	-	1 118	GLA
22	291	7	-	35	-	1 558	EDI
99	1 323	115	-	4	-	10 816	BRS
86	1 103	110	-	4	-	7 966	*GB
2	178	5	-	-	-	1 749	IRLAND
-	24	16	-	-	-	1 262	DARUNTER: DUB
-	5	8	-	-	-	1 161	SNN
931	5 711	2 552	-	41	-	31 698	ISLAND
931	5 443	2 544	-	39	-	30 025	DARUNTER: KEF
665	4 548	977	-	-	-	23 679	NIEDERLANDE
665	4 547	977	-	-	-	23 618	DARUNTER: AMS
32	374	97	-	-	-	4 658	BELGIEN
32	374	97	-	-	-	4 658	DARUNTER: BRU
3 437	17 650	8 049	6	277	-	100 401	LUXEMBURG
2 055	11 274	6 429	-	123	-	67 930	DARUNTER: LUX
90	961	389	-	11	-	5 542	FRANKREICH
14	355	74	-	-	-	1 270	DARUNTER: PAR
13	198	75	-	-	-	1 513	LYS
298	3 515	717	-	139	-	17 117	TLS
-	-	-	-	-	-	1 043	MRS
964	1 245	137	6	4	-	4 101	NCE
4 978	34 809	16 270	2 608	1 801	-	316 120	CLY
165	3 181	539	-	2	-	18 439	*FR
131	2 587	543	-	3	-	17 856	SPANIEN
17	173	119	-	-	-	3 312	DARUNTER: MAD
21	814	497	-	-	-	5 849	BCN
-	810	239	-	-	-	5 638	VLC
54	2 253	922	-	2	-	18 002	ALC
9	213	23	-	-	-	1 753	LEI
20	294	48	-	-	-	2 671	AGP
1 710	8 064	6 262	2 083	1 642	-	110 497	SVQ
6	834	360	-	-	-	7 310	*E1
1 315	5 971	2 676	464	152	-	53 642	PMI
642	4 098	1 373	61	-	-	29 317	IBZ
622	2 511	1 461	-	-	-	21 237	LPA
240	2 126	1 056	-	-	-	17 128	TCI
-	599	125	-	-	-	1 868	FUE
226	4 459	1 495	-	-	-	30 576	ACE
121	1 848	302	-	-	-	11 419	*E3
73	299	50	-	-	-	3 583	PORTUGAL
30	1 675	1 092	-	-	-	12 237	DARUNTER: LIS
2	607	50	-	-	-	3 216	OPO
167	3 933	529	-	11	-	14 880	FAO
167	3 933	529	-	11	-	14 880	FNC
-	-	-	-	-	-	6	MALTA
1 329	11 166	6 662	-	610	-	67 187	DARUNTER: MLA
1 095	6 931	5 909	-	608	-	46 522	GIBRALT (BRIT)
171	2 260	450	-	2	-	14 673	SCHWEIZ
58	1 867	294	-	-	-	5 362	DARUNTER: ZRH
545	5 043	1 238	-	20	-	46 390	GVA
494	4 609	841	-	8	-	33 177	BSL
-	-	30	-	4	-	1 059	OESTERREICH
4	5	114	-	6	-	4 003	DARUNTER: VIE
2	8	70	-	2	-	3 027	INN
43	386	145	-	-	-	4 029	LNZ
2	35	38	-	-	-	1 095	SZG
1 314	17 260	4 014	-	86	-	108 499	GRZ
35	4 343	573	-	15	-	21 151	KLU
600	4 395	877	-	26	-	32 954	ITALIEN
64	927	510	-	4	-	8 741	DARUNTER: ROM
93	870	121	-	13	-	5 754	MIL
22	92	86	-	-	-	1 561	VCE
-	1 141	110	-	-	-	1 878	TRN
3	577	80	-	-	-	2 230	GOA
28	28	64	-	15	-	3 295	FLR
229	1 619	1 305	-	8	-	15 275	BLQ
8	409	2	-	-	-	1 576	PSA
222	1 645	247	-	5	-	9 809	NAP
2 212	24 557	3 559	386	34	-	119 289	PMO
474	7 925	596	-	29	-	32 203	CTA
57	2 592	153	-	5	-	13 420	GRIECHENLAND
10	53	149	-	-	-	1 556	DARUNTER: ATH
-	402	-	-	-	-	1 747	SKG
-	875	-	-	-	-	1 023	CFU
							SMI
							JTR

## 5 PERSONENVERKEHR

## 5. 2 VERFLECHTUNG IM VERKEHR

## 5. 2. 3 REISENDE

NACH ENDZIELLAND BZW. --- FLUGPLATZ	VON HERKUNFTS						
	HAMBURG (HAM)	HANNOVER (HAJ)	BREMEN (BRE)	DUESSELDORF (DUS)	KOELN/BONN (CGN)	FRANKFURT (FRA)	STUTTGART (STR)
REISENDE							
INSGESAMT							
KGS	136	122	-	2 173	-	190	61
RHO	1 924	1 250	-	7 811	736	2 019	1 507
CHQ	592	-	-	1 148	-	918	224
HER	4 479	2 228	398	12 454	796	6 051	4 290
TUERKEI	8 427	6 422	509	22 539	5 552	29 751	12 062
DARUNTER: ANK	352	262	35	1 537	541	3 251	1 112
IST	2 402	2 691	91	7 303	2 997	16 027	5 781
IZM	781	793	24	1 637	572	3 193	896
DLM	12	-	2	1 395	-	825	752
AYT	4 745	2 676	352	10 660	1 439	6 393	3 517
ZYPERN	1 371	74	45	3 654	69	1 814	759
DARUNTER: LCA	665	50	45	2 668	69	1 695	759
PFO	327	24	-	586	-	61	-
JUGOSLAWIEN	2 435	685	229	6 237	136	12 619	1 527
DARUNTER: BEG	471	174	23	901	58	4 313	507
ZAG	649	155	43	1 920	60	3 677	662
LJU	59	19	6	67	16	670	20
SPU	301	133	141	1 194	-	989	28
DBV	758	47	10	1 642	-	2 362	168
*YU	195	123	6	15	2	248	142
UNGARN	548	169	86	1 795	697	5 654	862
DARUNTER: BUD	548	169	86	1 795	697	5 654	862
ALBANIEN	6	2	1	9	6	109	23
TSCHECHOSLOW.	324	51	18	255	704	4 768	75
DARUNTER: PRG	316	48	14	230	704	4 653	74
RUMAENIEN	34	11	9	249	16	1 755	29
DARUNTER: BUH	33	11	8	247	16	1 623	29
BULGARIEN	70	25	19	212	27	1 655	50
DARUNTER: SOF	69	25	19	112	27	1 426	50
POLEN	869	39	36	708	413	6 409	106
DARUNTER: WAW	422	38	36	675	253	6 010	88
SOWJETUNION	1 436	146	51	1 876	117	11 999	748
DARUNTER: MOW	672	141	40	1 595	109	9 244	248
LED	648	3	2	198	5	1 107	23
*SU	112	2	9	57	1	1 624	21
E U R O P A	125 185	54 410	17 138	293 265	49 140	433 920	93 723
DARUNTER: EG-LAENDER	87 723	42 764	13 795	225 377	34 398	281 651	68 787
AEGYPTEN	676	121	81	2 734	87	7 476	2 498
DARUNTER: CAI	259	73	47	1 047	76	6 069	1 383
LXR	163	4	25	719	5	582	590
ASW	163	6	-	797	2	177	418
HRG	47	36	4	120	2	110	99
LIBYEN	30	34	20	94	29	1 346	25
DARUNTER: TIP	29	29	19	85	29	1 326	25
TUNESIEN	3 182	3 343	638	12 713	1 507	9 534	4 635
DARUNTER: TUN	423	278	21	1 020	75	2 178	309
DJE	651	731	-	3 594	426	2 487	1 273
MIR	2 108	2 334	617	8 097	1 006	4 868	3 053
ALGERIEN	79	31	27	154	61	1 119	75
DARUNTER: ALG	75	30	24	135	55	1 056	66
MAROKKO	889	506	49	3 262	27	2 976	477
DARUNTER: CAS	60	14	15	227	15	975	47
AGA	824	479	3	2 831	-	1 155	423
MAURETANIEN	3	1	3	1	2	-	2
MALI	4	-	1	4	-	5	-
KAP VERDE	8	-	3	-	-	-	11
SENEGAL	19	5	-	134	1	636	4
GAMBIA	7	-	-	2	-	-	64
GUINEA-BISSAU	-	-	-	-	-	14	-
GUINEA	1	-	5	7	-	13	9
SIERRA LEONE	6	2	-	-	2	29	12
LIBERIA	16	-	2	14	-	16	1
ELFENB. KUESTE	8	1	2	17	5	26	11
BURKINA FASO	4	-	-	5	-	15	2
NIGER	1	1	-	5	-	13	8
TSCHAD	1	-	-	-	-	1	1
GHANA	68	13	22	323	7	80	22
TOGO	5	2	8	11	-	22	10
BENIN	7	1	-	4	-	7	2
NIGERIA	186	33	49	103	16	1 983	75
DARUNTER: LOS	175	33	47	92	16	1 968	71
KAMERUN	18	5	9	8	6	324	7
ZENT. AFR. REP.	1	-	-	5	-	25	-
AEQUAT. GUINEA	-	-	-	-	-	2	-
GABUN	1	2	3	11	2	-	5
KONGO	3	-	4	5	2	8	2
ZAIRE	9	6	2	11	-	314	11
SAO TOME	-	-	-	-	-	14	-
ANGOLA	2	1	-	5	2	18	5
SUDAN	21	4	4	-	-	312	11
DSCHIBUTI	-	-	-	1	-	1	-
AETHIOPIEN	14	6	-	10	1	706	3
SOMALIA	-	-	1	-	-	122	-
UGANDA	-	-	-	9	3	74	6
KENIA	439	630	11	1 231	323	4 698	121
DARUNTER: NBO	57	13	9	39	49	2 169	45
MBA	380	617	2	1 190	274	2 524	76
RUANDA	2	-	-	3	2	34	9
BURUNDI	2	-	8	5	2	12	1
TANSANIA	19	7	1	19	4	340	8
SAMBIA	14	6	3	24	2	46	2
MALAWI	6	-	1	7	-	33	-



APRIL 1990

## MIT GEBIETEN AUSSERHALB DES BUNDESGBIETES

## FLUGPLATZ

## NACH ENDZIELLAND

## BZW. -- FLUGPLATZ

NUERNBERG (NUE)	MUENCHEN (MUC)	BERLIN (WEST) (BER)	SAARBRUECKEN (SCN)	MUENSTER/ OSNABRUECK (FMO)	SONSTIGE	INSGESAMT	REISENDE INSGESAMT
-	1 406	138	-	-	-	4 226	KGS
57	3 230	415	-	-	-	18 949	RHO
167	882	-	-	-	-	3 931	CHQ
1 445	6 984	2 108	321	-	-	41 554	HER
2 488	19 502	6 268	59	10	-	113 589	TUERKEI
131	1 814	41	-	-	-	9 076	DARUNTER: ANK
895	10 251	1 831	-	10	-	50 279	IST
100	1 379	496	-	-	-	9 871	IZM
-	367	694	-	-	-	4 047	DLN
1 362	5 688	3 206	59	-	-	40 097	ATT
165	2 871	52	-	3	-	10 877	ZYPERN
165	1 869	52	-	3	-	8 040	DARUNTER: LCA
-	1 002	-	-	-	-	2 000	PFO
589	4 168	82	-	10	-	28 717	JUGOSLAWIEN
92	1 780	32	-	2	-	8 353	DARUNTER: BEG
106	799	22	-	6	-	8 099	ZAG
3	593	15	-	-	-	1 468	LJU
167	216	2	-	-	-	3 171	SPU
218	181	11	-	-	-	5 397	DBV
3	577	-	-	2	-	1 313	*YU
49	2 677	42	-	-	-	12 579	UNGARN
49	2 677	42	-	-	-	12 579	DARUNTER: BUD
3	13	4	-	-	-	176	ALBANIEN
89	193	30	-	4	-	6 511	TSCHSCHOSLOW
87	192	30	-	4	-	6 352	DARUNTER: PRG
3	102	7	-	-	-	2 215	RUMAENIEN
3	100	7	-	-	-	2 077	DARUNTER: BUH
13	431	2	-	-	-	2 504	BULGARIEN
13	413	2	-	-	-	2 156	DARUNTER: SOF
72	178	41	-	2	-	8 873	POLEN
69	164	35	-	2	-	7 792	DARUNTER: WAW
101	1 866	28	-	13	-	18 381	SOWJETUNION
95	1 560	23	-	13	-	13 740	DARUNTER: NOW
2	251	2	-	-	-	2 241	LED
1	50	3	-	-	-	1 880	*SU
23 866	206 404	72 586	3 077	3 452	-	1 376 166	E U R O P A
17 460	148 311	55 586	3 016	2 763	-	981 631	DARUNTER: EG-LAENDER
52	6 618	237	-	-	-	20 580	AEGYPTEN
35	3 349	199	-	-	-	12 537	DARUNTER: CAI
14	1 903	16	-	-	-	4 021	LXR
1	90	6	-	-	-	1 660	ASH
-	1 118	7	-	-	-	1 543	HRG
19	46	4	-	2	-	1 649	LIBYEN
17	42	4	-	2	-	1 607	DARUNTER: TIP
905	7 849	1 814	505	179	-	46 804	TUNESIEN
34	774	43	-	-	-	5 155	DARUNTER: TUN
383	2 610	447	-	-	-	12 602	DJE
488	4 465	1 324	505	179	-	29 044	MIR
26	126	50	-	-	-	1 748	ALGERIEN
24	116	46	-	-	-	1 627	DARUNTER: ALG
66	2 121	498	-	-	-	10 871	MAROKKO
38	251	22	-	-	-	1 664	DARUNTER: CAS
25	1 794	448	-	-	-	7 982	AGA
-	1	2	-	-	-	12	MAURETANIEN
-	134	3	-	-	-	17	MALI
-	52	4	-	-	-	159	KAP VERDE
-	302	-	-	-	-	855	SENEGAL
-	1	-	-	-	-	375	GAMBIA
-	4	5	-	-	-	14	GUINEA-BISSAU
-	3	-	-	-	-	38	GUINEA
-	6	1	-	-	-	58	SIERRA LEONE
-	3	-	-	-	-	52	LIBERIA
-	1	2	-	-	-	77	ELFENB. KUESTE
-	2	-	-	-	-	31	BURKINA FASO
-	15	2	-	-	-	28	NIGER
4	3	1	-	-	-	5	TSCHAD
-	111	7	-	1	-	556	GHANA
10	110	7	-	1	-	52	TOGO
10	13	10	-	1	-	22	BENIN
7	1	-	-	-	-	2 574	NIGERIA
-	1	-	-	-	-	2 530	DARUNTER: LOS
-	1	-	-	-	-	408	KAMERUN
-	1	-	-	-	-	32	ZENT. AFR. REP.
-	1	-	-	-	-	2	AEQUAT. GUINEA
-	9	3	-	-	-	25	GABUN
3	3	1	-	-	-	27	KONGO
-	13	5	-	-	-	366	ZAIRE
-	14	4	-	-	-	14	SAO TOME
-	1	1	-	-	-	36	ANGOLA
-	2	-	-	-	-	370	SUDAN
4	14	4	-	-	-	2	DSCHIBUTI
-	1	1	-	-	-	762	AEETHIOPIEN
-	2	2	-	-	-	125	SOMALIA
10	2 506	56	-	-	-	94	UGANDA
10	78	33	-	-	-	10 025	KENIA
-	2 428	23	-	-	-	2 502	DARUNTER: NBO
-	1	2	-	-	-	7 514	MBA
-	3	-	-	-	-	53	RUANDA
3	25	10	-	-	-	34	BURUNDI
-	37	10	-	-	-	436	TANSANIA
-	9	-	-	-	-	144	SAMBIA
-	-	-	-	-	-	56	MALAWI

5 PERSONENVERKEHR  
5. 2 VERFLECHTUNG IM VERKEHR  
5. 2. 3 REISENDE

NACH ENDZIELLAND BZW. --- FLUGPLATZ	VON HERKUNFTS						
	HAMBURG (HAM)	HANNOVER (HAJ)	BREMEN (BRE)	DUESSELDORF (DUS)	KOELN/BONN (CGN)	FRANKFURT (FRA)	STUTTGART (STR)
REISENDE							
INSGESAMT							
SIMBABWE	45	16	10	37	7	831	12
BOTSUANA	4	2	-	6	-	44	1
NAMIBIA	41	38	23	6	-	882	11
DARUNTER:WDH	41	38	23	6	-	882	11
MOSAMBIK	2	2	-	3	-	56	3
MADAGASKAR	1	1	-	28	-	88	17
KOMOREN	-	-	-	-	-	2	-
SESCHellen	14	7	-	74	5	530	24
REUNION(FR)	42	-	2	6	-	21	1
MAURITIUS	54	18	13	130	7	884	34
DARUNTER:MRU	54	18	13	129	7	884	34
SUEDAFRIKA	350	92	55	249	84	4 277	149
DARUNTER:JNB	294	87	49	222	76	3 875	127
A F R I K A	6 303	4 937	1 060	21 480	2 196	40 009	8 387
KANADA	787	315	206	1 193	209	12 279	542
DARUNTER:YUL	105	44	35	237	42	1 246	74
YYZ	357	155	94	608	100	6 636	316
YVR	185	80	42	177	47	2 268	92
YYC	24	13	10	47	6	992	27
USA	10 817	2 068	1 397	17 694	1 195	131 982	8 780
DARUNTER:NYC	3 637	342	294	6 044	253	24 914	3 239
CHI	505	156	82	1 892	111	7 086	486
BOS	233	98	57	205	73	6 407	381
PHL	112	41	27	131	15	5 021	123
BWI	14	12	6	10	3	1 105	23
DCA	328	78	80	205	161	11 028	329
DET	110	48	20	122	15	3 718	75
CVG	34	18	12	36	7	949	58
*UI	84	34	44	93	5	1 149	119
ATL	1 065	151	50	242	70	5 625	751
TPA	129	37	19	78	28	1 743	78
MIA	1 630	148	124	3 390	83	9 016	375
CHS	3	17	2	4	2	3 010	49
SJU	97	21	17	40	6	1 858	50
ORL	56	-	4	20	3	2 508	70
*U2	220	109	60	154	20	3 457	325
MSP	72	12	11	28	7	2 740	39
STL	19	10	5	6	2	3 080	55
DAL	135	65	39	53	27	6 589	221
HOU	146	31	34	102	20	1 945	50
*U4	28	8	6	10	5	850	63
SEA	146	9	13	55	15	1 065	58
SFO	645	190	54	1 027	118	7 016	495
LAX	911	250	183	3 158	69	9 993	595
DEN	43	6	11	5	5	917	20
BERMUDA (BRIT)	2	2	-	-	-	26	-
MEXIKO	257	94	76	697	42	3 123	129
DARUNTER:MEX	203	86	71	244	40	2 589	114
*MX	45	8	2	429	2	475	1
GUATEMALA	14	-	2	18	1	160	25
BELIZE	1	-	1	-	-	7	-
HONDURAS	-	-	-	2	-	16	1
EL SALVADOR	-	-	-	8	-	23	2
NICARAGUA	2	-	3	20	-	48	-
COSTA RICA	42	-	-	37	-	147	15
PANAMA	9	-	-	1	-	28	2
KUBA	1	-	-	508	2 063	415	1
DARUNTER:HAV	1	-	-	508	1 690	415	1
BAHAMAS	13	3	1	19	8	50	5
JAMAICA	8	1	-	691	7	56	4
DARUNTER:MBJ	-	1	-	690	4	39	2
HAITI	10	-	1	5	1	28	2
DOMINIK. REP	325	14	3	1 790	2	2 241	3
DARUNTER:SDQ	51	9	3	225	2	970	2
POP	142	5	-	1 290	-	1 256	1
ANTIGUA-BARB.	62	30	9	55	9	577	27
GUADELOUPE(FR)	45	6	8	98	7	142	27
BARBADOS	19	6	3	47	11	341	15
TRINID. U. TOB.	12	9	-	24	2	126	1
NIED. ANTILLEN	43	-	31	74	5	80	37
ST. LUCIA	7	-	-	26	7	572	-
SONST. WESTIN.	40	7	8	15	-	206	9
KOLUMBIEN	49	16	2	46	12	1 071	10
DARUNTER:BOG	41	12	-	44	12	896	9
VENEZUELA	144	17	28	351	10	1 596	29
DARUNTER:CCS	138	16	28	110	10	1 145	29
GUYANA	2	-	-	-	-	-	-
SURINAME	-	-	1	282	-	-	-
GUAYANA (FR)	-	-	-	5	-	-	2
BRASIL IEN	298	77	63	913	71	4 405	137
DARUNTER:RIO	161	15	35	200	32	2 460	49
SAO	94	57	6	113	28	1 595	76
REC	3	-	2	552	-	22	1
ECUADOR	54	8	10	21	8	763	17
PERU	38	7	8	27	6	871	17
DARUNTER:LIM	38	6	8	27	6	852	17
BOLIVIEN	13	8	-	14	2	66	4
PARAGUAY	4	8	1	5	-	180	5
URUGUAY	8	5	2	13	1	205	8
ARGENTIN IEN	46	8	19	70	26	1 402	35
DARUNTER:BUE	45	8	19	67	26	1 293	35
CHILE	53	10	15	35	7	756	15

APRIL 1990

## MIT GEBIETEN AUSSERHALB DES BUNDESGBIETES

FLUGPLATZ							NACH ENDZIELLAND
NUERNBERG (NUE)	MUENCHEN (MUC)	BERLIN (WEST) (BER)	SAARBRUECKEN (SCN)	MUENSTER/ OSNABRUECK(FMO)	SONSTIGE	INSGESAMT	BZW. -- FLUGPLATZ
							REISENDE
							INSGESAMT
-	42	79	-	-	-	1 079	SIMBABWE
-	1	1	-	-	-	59	BOTSUANA
3	81	17	-	-	-	1 102	NAMIBIA
3	81	17	-	-	-	1 102	DARUNTER:WDH
-	3	-	-	-	-	69	MOSAMBIK
1	40	4	-	-	-	180	MADAGASKAR
-	4	-	-	-	-	6	KOMOREN
-	44	33	-	-	-	731	SESCHELLEN
-	4	2	-	-	-	78	REUNION(FR)
6	492	43	-	-	-	1 681	MAURITIUS
6	492	43	-	-	-	1 680	DARUNTER:MRU
84	754	105	-	-	-	6 199	SUEDAFRIKA
73	707	103	-	-	-	5 613	DARUNTER:JNB
1 204	21 499	3 019	505	183	-	110 782	A F R I K A
113	2 132	306	-	6	-	18 088	KANADA
10	331	75	-	1	-	2 200	DARUNTER:YUL
73	1 121	140	-	3	-	9 603	YYZ
12	317	58	-	1	-	3 279	YVR
8	196	15	-	1	-	1 339	YYC
3 913	23 166	7 996	-	168	-	209 176	USA
663	8 351	3 842	-	37	-	51 616	DARUNTER:NYC
229	2 290	227	-	30	-	13 094	CHI
116	684	181	-	1	-	8 436	BOS
86	237	63	-	2	-	5 858	PHL
28	46	3	-	-	-	1 250	BWI
464	580	438	-	1	-	13 692	DCA
50	134	52	-	1	-	4 345	DET
51	17	54	-	-	-	1 236	CVG
98	191	18	-	3	-	1 838	*U1
256	4 547	411	-	14	-	13 182	ATL
117	63	57	-	3	-	2 352	TPA
222	1 364	1 071	-	9	-	17 432	MIA
31	-	-	-	-	-	3 118	CHS
23	133	58	-	-	-	2 303	SJU
27	16	196	-	-	-	2 900	ORL
236	277	53	-	7	-	4 918	*U2
58	60	26	-	2	-	3 055	MSP
30	117	5	-	-	-	3 329	STL
109	357	213	-	15	-	7 823	DAL
48	134	44	-	1	-	2 555	HOU
46	12	9	-	-	-	1 037	*U4
39	159	39	-	1	-	1 599	SEA
169	805	332	-	7	-	10 858	SFO
173	1 794	490	-	23	-	17 639	LAX
44	61	12	-	-	-	1 124	DEN
-	-	-	-	-	-	30	BERMUDA(BRIT)
50	665	61	-	3	-	5 197	MEXIKO
46	283	55	-	3	-	3 734	DARUNTER:MEX
1	376	6	-	-	-	1 345	*MX
-	69	8	-	-	-	297	GUATEMALA
-	-	-	-	-	-	9	BELIZE
-	1	-	-	-	-	20	HONDURAS
-	2	1	-	-	-	36	EL SALVADOR
-	7	-	-	-	-	80	NICARAGUA
4	73	1	-	-	-	319	COSTA RICA
2	4	-	-	-	-	46	PANAMA
2	416	-	-	-	-	3 406	KUBA
2	412	-	-	-	-	3 029	DARUNTER:HAV
-	25	102	-	-	-	226	BAHAMAS
-	322	-	-	-	-	1 089	JAMAICA
-	318	-	-	-	-	1 054	DARUNTER:MBJ
-	9	2	-	-	-	58	HAITI
-	1 006	24	-	-	-	5 408	DOMINIK. REP
-	289	24	-	-	-	1 575	DARUNTER:SDQ
-	611	-	-	-	-	3 305	POP
2	60	21	-	-	-	852	ANTIGUA-BARB.
-	152	26	-	-	-	511	GUADELOUPE(FR)
6	40	26	-	-	-	514	BARBADOS
1	5	7	-	-	-	187	TRINID. U. TOB.
-	76	4	-	-	-	350	NIED. ANTILLEN
-	26	18	-	-	-	656	ST. LUCIA
6	60	8	-	-	-	359	SONST. WESTIN.
12	57	27	-	-	-	1 302	KOLUMBIEN
10	39	24	-	-	-	1 087	DARUNTER:BOG
16	473	63	-	-	-	2 727	VENEZUELA
16	169	56	-	-	-	1 717	DARUNTER:CCS
-	-	1	-	-	-	3	GUYANA
-	-	-	-	-	-	283	SURINAME
-	-	-	-	-	-	7	GUAYANA(FR)
69	947	123	-	-	-	7 103	BRASILLEN
33	253	82	-	-	-	3 320	DARUNTER:RIO
34	151	31	-	-	-	2 185	SAO
-	515	6	-	-	-	1 101	REC
4	53	16	-	-	-	954	ECUADOR
2	38	11	-	-	-	1 025	PERU
2	36	11	-	-	-	1 003	DARUNTER:LIM
2	8	5	-	-	-	122	BOLIVIEN
2	9	1	-	-	-	216	PARAGUAY
-	9	6	-	-	-	257	URUGUAY
8	108	41	-	-	-	1 763	ARGENTINIEN
8	108	41	-	-	-	1 650	DARUNTER:BUE
9	118	19	-	-	-	1 037	CHILE

5 PERSONENVERKEHR  
5. 2 VERFLECHTUNG IM VERKEHR  
5. 2. 3 REISENDE

NACH ENDZIELLAND BZW. ---FLUGPLATZ	VON HERKUNFTS						
	HAMBURG (HAM)	HANNOVER (HAJ)	BREMEN (BRE)	DUESSELDORF (DUS)	KOELN/BONN (CGN)	FRANKFURT (FRA)	STUTTGART (STR)
REISENDE							
INSGESAMT							
DARUNTER: SCL .....	52	10	15	32	6	756	15
A M E R I K A .....	13 225	2 719	1 898	24 805	3 712	163 988	9 906
LIBANON .....	12	4	3	18	1	266	8
ISRAEL .....	602	452	67	1 035	1 020	10 805	1 419
DARUNTER: TLV .....	554	427	67	826	1 020	10 540	1 358
JORDANIEN .....	63	8	11	39	7	1 673	25
DARUNTER: AMM .....	63	8	11	39	7	1 673	25
SYRIEN .....	73	28	21	128	22	2 121	19
DARUNTER: DAM .....	47	27	17	116	22	1 965	19
IRAK .....	32	26	7	95	29	1 632	64
DARUNTER: BGW .....	32	26	7	94	29	1 624	64
IRAN .....	403	44	30	309	101	5 099	85
DARUNTER: THR .....	401	43	30	308	101	5 008	85
KUWEIT .....	32	11	10	28	13	770	26
BAHRAIN .....	17	7	26	6	3	433	3
KATAR .....	5	6	4	8	1	130	6
SAUDI-ARAB .....	78	19	32	89	28	1 731	55
DARUNTER: RUH .....	49	11	11	40	18	889	30
JEM. ARAB. REP. ....	17	5	5	12	2	1 019	8
DARUNTER: SAH .....	17	5	5	12	2	1 019	7
JEMEN DEM. VR .....	-	-	-	-	-	26	-
OMAN .....	12	4	6	4	4	171	4
V. A. EMIRATE .....	151	28	199	90	39	2 030	49
DARUNTER: DXB .....	113	18	173	51	13	1 230	16
PAKISTAN .....	54	14	6	41	13	2 492	32
DARUNTER: KHI .....	37	9	6	26	7	1 886	25
BANGLADESCH .....	13	5	2	7	-	98	9
AFGHANISTAN .....	5	-	-	-	-	5	-
INDIEN .....	214	63	35	317	77	14 149	119
DARUNTER: DEL .....	96	41	11	122	38	8 515	41
BOM .....	81	15	15	136	32	4 600	55
NEPAL .....	14	4	-	11	4	1 152	6
DARUNTER: KTM .....	11	4	-	11	4	1 152	6
SRI LANKA .....	189	10	8	984	-	1 995	12
DARUNTER: CMB .....	189	10	8	984	-	1 995	12
MALEDIVEN .....	195	4	-	832	6	952	5
DARUNTER: MLE .....	195	4	-	832	6	952	5
BIRMA .....	2	-	-	-	-	6	1
THAILAND .....	985	67	125	1 422	73	8 727	242
DARUNTER: BKK .....	856	67	125	1 333	73	8 317	238
LAOS .....	-	-	-	-	-	4	3
VIETNAM .....	5	2	-	-	-	92	3
MALAYSIA .....	51	14	3	55	6	1 579	28
DARUNTER: KUL .....	45	12	3	45	6	1 274	20
SINGAPUR .....	326	66	54	286	28	3 615	144
DARUNTER: SIN .....	326	66	54	286	28	3 615	144
BRUNEI .....	-	-	-	-	-	1	-
INDONESIEN .....	181	48	56	213	6	3 174	63
DARUNTER: JKT .....	102	36	37	108	6	1 629	33
DPS .....	67	8	19	76	-	1 357	23
PHILIPPINEN .....	127	14	57	112	31	2 641	40
DARUNTER: MNL .....	120	14	57	100	31	2 482	40
HONGKONG (BRIT) .....	442	149	105	371	127	7 659	257
DARUNTER: HKG .....	442	149	105	371	127	7 659	257
TAIWAN .....	88	24	37	127	4	1 172	47
DARUNTER: TPE .....	84	24	36	110	4	1 091	46
JAPAN .....	784	174	129	1 739	193	14 870	523
DARUNTER: TYO .....	504	131	110	1 226	141	12 286	362
OSA .....	188	36	8	331	43	2 196	76
KOREA REP. ....	119	32	38	291	33	1 974	153
DARUNTER: SEL .....	99	30	30	263	33	1 594	147
KOREA DEM. VR .....	-	-	-	4	-	19	-
MONGOLEI .....	-	-	-	-	-	1	-
CHINA .....	209	93	13	138	33	3 040	84
DARUNTER: PEK .....	166	41	10	127	32	2 782	70
A S I E N .....	5 500	1 425	1 089	8 811	1 905	97 323	3 542
AUSTRALIEN .....	334	156	86	309	55	5 096	148
DARUNTER: SYD .....	148	91	46	181	33	2 563	40
MEB .....	95	20	19	64	13	1 022	57
NEUSEELAND .....	71	22	109	68	19	426	16
OZEANIEN (USA) .....	4	-	-	-	-	-	-
FIDSCHI .....	8	8	-	5	-	78	-
UEB. OZEANIEN .....	9	-	-	-	1	12	-
POLYNES (FR) .....	4	-	-	10	-	-	4
PAPUA-NEUGUI .....	5	-	-	1	-	16	-
AUSTRALIEN/OZEANIEN...	435	186	195	393	75	5 628	168
I N S G E S A M T ..	150 648	63 677	21 380	348 754	57 028	740 868	115 726

APRIL 1990

## MIT GEBIETEN AUSSERHALB DES BUNDESGBIETES

FLUGPLATZ							NACH ENDZIELLAND
NUERNBERG (NUE)	MUENCHEN (MUC)	BERLIN (WEST) (BER)	SAARBRUECKEN (SCN)	MUENSTER/ OSNABRUECK(FMO)	SONSTIGE	INSGESAMT	BZW. - FLUGPLATZ
							REISENDE
							INSGESAMT
9	118	16	-	-	-	1 029	DARUNTER: SCL
4 223	30 136	8 924	-	177	-	263 713	A M E R I K A
2	5	3	-	-	-	322	LIBANON
258	6 313	955	-	17	-	22 943	ISRAEL
258	5 705	938	-	17	-	21 710	DARUNTER: TLV
7	1 024	51	-	-	-	2 908	JORDANIEN
7	706	51	-	-	-	2 590	DARUNTER: AMM
11	1 176	39	-	-	-	3 638	SYRIEN
10	1 172	31	-	-	-	3 426	DARUNTER: DAM
15	48	62	-	-	-	2 010	IRAK
14	48	62	-	-	-	2 000	DARUNTER: BGW
23	209	87	-	-	-	6 390	IRAN
23	209	87	-	-	-	6 295	DARUNTER: THR
13	29	22	-	-	-	954	KUWEIT
5	16	2	-	-	-	518	BAHRAIN
2	9	1	-	-	-	172	KATAR
27	114	20	-	-	-	2 193	SAUDI-ARAB.
10	61	11	-	-	-	1 130	DARUNTER: RUH
5	38	27	-	-	-	1 138	JEM. ARAB. REP.
5	38	27	-	-	-	1 137	DARUNTER: SAH
-	-	-	-	-	-	26	JEMEN DEM. VR
2	39	1	-	-	-	247	OMAN
6	237	10	-	-	-	2 839	V. A. EMIRATE
3	157	6	-	-	-	1 780	DARUNTER: DXB
11	58	63	-	-	-	2 784	PAKISTAN
6	45	63	-	-	-	2 110	DARUNTER: KHI
2	6	-	-	-	-	143	BANGLADESCH
-	-	-	-	-	-	10	AFGHANISTAN
87	308	205	-	4	-	15 578	INDIEN
46	156	122	-	1	-	9 189	DARUNTER: DEL
30	89	81	-	3	-	5 137	BOM
4	15	27	-	-	-	1 237	NEPAL
4	15	27	-	-	-	1 234	DARUNTER: KTM
-	582	34	-	-	-	3 814	SRI LANKA
-	582	34	-	-	-	3 814	DARUNTER: CMB
1	1 055	6	-	-	-	3 056	MALEDIVEN
1	1 055	6	-	-	-	3 056	DARUNTER: MLE
-	2	-	-	-	-	11	BIRMA
31	2 050	265	-	4	-	13 991	THAILAND
31	1 772	263	-	4	-	13 079	DARUNTER: BKK
-	-	-	-	-	-	7	LAOS
1	1	3	-	-	-	107	VIETNAM
14	41	19	-	-	-	1 810	MALAYSIA
11	36	19	-	-	-	1 471	DARUNTER: KUL
58	372	164	-	5	-	5 118	SINGAPUR
58	372	164	-	5	-	5 118	DARUNTER: SIN
-	-	-	-	-	-	1	BRUNEI
26	179	61	-	-	-	4 007	INDONESIEN
21	71	30	-	-	-	2 073	DARUNTER: JKT
3	87	30	-	-	-	1 670	DPS
26	214	76	-	-	-	3 338	PHILIPPINEN
26	211	76	-	-	-	3 157	DARUNTER: MNL
95	571	179	-	-	-	9 955	HONGKONG (BRIT)
95	571	179	-	-	-	9 955	DARUNTER: HKG
19	131	4	-	-	-	1 653	TAIWAN
18	131	4	-	-	-	1 548	DARUNTER: TPE
189	2 823	376	-	-	-	21 800	JAPAN
125	2 132	336	-	-	-	17 353	DARUNTER: TYO
47	501	35	-	-	-	3 461	CSA
100	170	127	-	-	-	3 037	KOREA REP.
76	168	127	-	-	-	2 567	DARUNTER: SEL
-	-	-	-	-	-	23	KOREA DEM. VR
-	-	-	-	-	-	1	MONGOLEI
50	230	45	-	-	-	3 935	CHINA
38	206	44	-	-	-	3 516	DARUNTER: PEK
1 090	18 065	2 934	-	30	-	141 714	A S I E N
34	629	104	-	4	-	6 955	AUSTRALIEN
13	312	51	-	4	-	3 482	DARUNTER: SYD
11	164	26	-	-	-	1 491	MEB
15	77	4	-	-	-	827	NEUSEEELAND
-	1	-	-	-	-	5	OZEANIEN (USA)
3	11	1	-	-	-	114	FIDSCHI
-	16	-	-	-	-	38	UEB. OZEANIEN
-	4	2	-	-	-	24	POLYNES (FR)
-	-	-	-	-	-	22	PAPUA-NEUGUI
52	738	111	-	4	-	7 985	AUSTRALIEN/OZEANIEN
30 435	276 842	87 574	3 582	3 846	-	1 900 360	I N S G E S A M T

5 PERSONENVERKEHR  
5. 2 VERFLECHTUNG IM VERKEHR  
5. 2. 3 REISENDE

NACH ENDZIELLAND BZW. --- FLUGPLATZ	VON HERKUNFTS						
	HAMBURG (HAM)	HANNOVER (HAJ)	BREMEN (BRE)	DUESSELDORF (DUS)	KOELN/BONN (CGN)	FRANKFURT (FRA)	STUTTGART (STR)
REISENDE IM PAUSCHALFLUGREISEVERKEHR							
DDR U. BER(O)	-	-	-	-	-	-	-
FINNLAND	-	-	-	133	-	211	-
SCHWEDEN	-	122	-	-	-	-	-
NORWEGEN	-	-	-	-	-	-	-
GR BRITANNIEN	1 536	913	-	981	-	1 174	1 546
DARUNTER: LON	1 409	913	-	981	-	1 035	1 546
IRLAND	-	-	-	203	-	703	452
NIEDERLANDE	-	-	-	-	-	-	-
BELGIEN	-	-	-	-	149	138	-
FRANKREICH	662	119	-	667	413	1 697	-
DARUNTER: NCE	662	-	-	39	129	546	-
CLY	-	-	-	545	156	340	-
*FR	-	119	-	-	-	117	-
SPANIEN	29 428	17 875	3 272	92 827	12 320	31 285	18 844
DARUNTER: ALC	-	-	-	2 985	-	447	-
LEI	-	-	-	3 653	-	767	119
AGP	2 288	499	-	5 056	746	1 369	663
PMI	11 695	7 459	2 329	38 111	5 453	12 512	7 982
IBZ	83	213	-	4 186	59	322	198
LPA	6 814	4 217	771	16 746	2 333	6 311	4 206
TCI	3 251	2 152	172	8 437	1 829	4 052	2 561
FUE	2 740	1 791	-	6 805	1 048	2 714	1 531
ACE	2 132	1 544	-	5 651	852	2 048	1 414
*E3	315	-	-	829	-	-	-
PORTUGAL	1 884	774	-	5 188	252	2 912	269
DARUNTER: LIS	90	-	-	573	252	380	269
FAO	1 404	600	-	3 801	-	1 740	-
FNC	390	174	-	731	-	792	-
MALTA	1 101	-	-	2 275	1 406	1 621	701
DARUNTER: MLA	1 101	-	-	2 275	1 406	1 621	701
SCHWEIZ	-	-	-	-	-	-	-
OESTERREICH	120	-	-	-	137	-	-
ITALIEN	2 050	1 189	-	5 298	731	3 054	3 692
DARUNTER: ROM	-	-	-	-	-	26	886
NAP	1 384	1 189	-	3 290	586	1 323	1 062
CTA	539	-	-	1 562	-	1 428	1 109
GRIECHENLAND	8 667	3 939	386	28 653	1 801	9 648	7 609
DARUNTER: ATH	1 355	-	-	2 708	294	822	1 165
SKG	287	289	-	794	-	581	370
SMI	-	-	-	1 202	-	47	74
KGS	126	122	-	2 168	-	159	58
RHO	1 920	1 250	-	7 733	735	1 885	1 497
CHQ	590	-	-	1 101	-	870	210
HER	4 389	2 197	386	12 337	772	5 177	4 197
TUERKEI	6 140	4 570	342	14 626	1 882	9 418	6 872
DARUNTER: IST	1 267	1 304	-	1 647	286	1 917	2 545
IZN	632	604	-	1 021	106	947	93
DLN	-	-	-	1 395	-	819	750
AYT	4 241	2 662	342	10 485	1 425	5 365	3 484
ZYPERN	1 235	44	-	3 394	-	249	738
DARUNTER: LCA	539	20	-	2 445	-	130	738
PFO	325	24	-	586	-	61	-
JUGOSLAWIEN	1 026	169	138	4 196	-	882	10
DARUNTER: SPU	210	91	138	1 129	-	119	4
DBV	756	44	-	1 637	-	519	-
UNGARN	-	-	-	625	-	482	-
DARUNTER: BUD	-	-	-	625	-	482	-
TSCHECHOSLOW.	117	-	-	-	467	434	-
DARUNTER: PRG	117	-	-	-	467	434	-
RUMAENIEN	-	-	-	157	-	200	-
BULGARIEN	-	-	-	41	-	149	-
SOWJETUNION	-	-	-	-	26	1 799	456
DARUNTER: *SU	-	-	-	-	-	1 550	-
E U R O P A	53 966	29 714	4 138	159 264	19 584	66 056	41 189
DARUNTER: EG-LAENDER	44 227	24 809	3 658	133 817	15 666	50 611	32 412
AEGYPTEN	370	53	-	2 024	-	1 176	2 371
DARUNTER: CAI	59	17	-	414	-	858	1 295
LXR	100	4	-	690	-	203	579
ASW	148	-	-	771	-	79	398
HRG	46	32	-	114	-	29	99
TUNESIEN	2 918	3 259	610	12 195	1 318	7 016	4 551
DARUNTER: TUN	205	213	-	538	-	336	242
DJE	648	726	-	3 589	321	2 347	1 273
MIR	2 065	2 320	610	8 068	997	4 333	3 036
MAROKKO	816	474	-	2 804	-	1 066	419
DARUNTER: AGA	816	474	-	2 804	-	1 066	419
KAP VERDE	-	-	-	-	-	-	10
SENEGAL	-	-	-	118	-	630	-
GAMBIA	-	-	-	-	-	-	61
KENIA	350	609	-	1 190	270	2 459	69
DARUNTER: MBA	350	609	-	1 190	270	2 459	69
TANSANIA	-	-	-	-	-	-	-
A F R I K A	4 454	4 395	610	18 331	1 588	12 347	7 481
MEXIKO	-	-	-	420	-	546	-
DARUNTER: *MX	-	-	-	420	-	475	-
KUBA	-	-	-	500	2 063	371	-
DARUNTER: HAV	-	-	-	500	1 690	371	-
BAHAMAS	-	-	-	-	-	-	-
JAMAICA	-	-	-	685	-	-	-

APRIL 1990

MIT GEBIETEN AUSSERHALB DES BUNDESGBIETES

FLUGPLATZ							NACH ENDZIELLAND BZW. -- FLUGPLATZ
NUERNBERG (NUE)	MUENCHEN (MUC)	BERLIN (WEST) (BER)	SAARBRUECKEN (SCN)	MUENSTER/ OSNABRUECK(FMO)	SONSTIGE	INSGESAMT	
							REISENDE IM PAUSCHALFLUGREISEVERKEHR
-	128	-	-	-	-	128	DDR U. BER(O)
-	122	-	-	-	-	466	FINNLAND
-	-	-	-	-	-	122	SCHWEDEN
-	-	134	-	-	-	134	NORWEGEN
115	4 970	3 723	-	-	-	14 958	GR BRITANNIEN
115	4 579	3 148	-	-	-	13 726	DARUNTER: LON
-	117	-	-	-	-	1 475	IRLAND
-	-	79	-	-	-	79	NIEDERLANDE
-	149	-	-	-	-	436	BELGIEN
890	1 658	-	-	137	-	6 243	FRANKREICH
103	590	-	-	137	-	2 206	DARUNTER: NCE
-	-	-	-	-	-	1 041	CLY
787	952	-	-	-	-	1 975	*FR
4 459	26 439	14 302	2 608	1 794	-	255 453	SPANIEN
-	518	476	-	-	-	4 426	DARUNTER: ALC
-	787	237	-	-	-	5 563	LEI
-	1 709	825	-	-	-	13 155	AGP
1 668	7 701	5 879	2 083	1 642	-	104 514	PMI
-	655	244	-	-	-	5 960	IBZ
1 289	5 798	2 641	464	152	-	51 742	LPA
640	4 040	1 360	61	-	-	28 555	TCI
622	2 511	1 459	-	-	-	21 221	FUE
240	2 121	1 056	-	-	-	17 058	ACE
-	599	125	-	-	-	1 868	*E3
-	2 098	932	-	-	-	14 309	PORTUGAL
-	-	-	-	-	-	1 564	DARUNTER: LIS
-	1 564	932	-	-	-	10 041	FAO
-	534	-	-	-	-	2 621	PNC
137	1 409	460	-	-	-	9 110	MALTA
137	1 409	460	-	-	-	9 110	DARUNTER: MLA
-	206	317	-	-	-	523	SCHWEIZ
-	-	-	-	-	-	257	OESTERREICH
404	2 600	1 461	-	-	-	20 479	ITALIEN
-	124	-	-	-	-	1 036	DARUNTER: ROM
191	1 284	1 088	-	-	-	11 397	NAP
213	1 192	183	-	-	-	6 226	CTA
1 944	18 648	2 588	386	-	-	84 269	GRIECHENLAND
294	4 562	209	-	-	-	11 409	DARUNTER: ATH
-	213	-	-	-	-	2 534	SKG
-	402	-	-	-	-	1 725	SMI
-	1 406	138	-	-	-	4 177	KGS
57	3 204	415	-	-	-	18 696	RHO
167	882	-	-	-	-	3 820	CHQ
1 426	6 866	1 826	321	-	-	39 894	HER
1 680	8 292	5 043	59	-	-	58 924	TUERKEI
341	2 156	1 326	-	-	-	12 789	DARUNTER: IST
-	129	476	-	-	-	4 008	IZM
-	367	406	-	-	-	3 737	DLM
1 339	5 640	2 835	59	-	-	37 877	AYT
140	1 569	-	-	-	-	7 369	ZYPERN
140	638	-	-	-	-	4 650	DARUNTER: LCA
-	931	-	-	-	-	1 927	PFO
385	778	-	-	-	-	7 584	JUGOSLAWIEN
167	-	-	-	-	-	1 858	DARUNTER: SPU
218	149	-	-	-	-	3 323	DBV
-	-	-	-	-	-	1 107	UNGARN
-	-	-	-	-	-	1 107	DARUNTER: BUD
-	-	-	-	-	-	1 018	TSCHSLOSLOW
-	-	-	-	-	-	1 018	DARUNTER: PRG
-	-	-	-	-	-	357	RUMAENIEN
-	-	-	-	-	-	190	BULGARIEN
-	351	-	-	-	-	2 632	SOWJETUNION
-	-	-	-	-	-	1 550	DARUNTER: *SU
10 154	69 534	29 039	3 053	1 931	-	487 622	EUROPA
7 812	56 679	23 085	2 994	1 931	-	397 701	DARUNTER: EG-LAENDER
-	5 197	-	-	-	-	11 191	AEGYPTEN
-	2 136	-	-	-	-	4 779	DARUNTER: CAI
-	1 816	-	-	-	-	3 392	LXR
-	-	-	-	-	-	1 396	ASW
-	1 098	-	-	-	-	1 418	HRG
871	7 302	1 767	505	179	-	42 491	TUNESIEN
-	243	-	-	-	-	1 777	DARUNTER: TUN
383	2 599	444	-	-	-	12 330	DJE
488	4 460	1 323	505	179	-	28 384	MIR
20	1 784	446	-	-	-	7 829	MAROKKO
20	1 784	446	-	-	-	7 829	DARUNTER: AGA
-	124	-	-	-	-	134	KAP VERDE
-	-	-	-	-	-	748	SENEGAL
-	297	-	-	-	-	358	GAMBIA
-	2 427	-	-	-	-	7 374	KENIA
-	2 427	-	-	-	-	7 374	DARUNTER: MBA
-	3	-	-	-	-	3	TANSANIA
891	17 134	2 213	505	179	-	70 128	AFRIKA
-	368	-	-	-	-	1 334	MEXIKO
-	366	-	-	-	-	1 261	DARUNTER: *MX
-	407	-	-	-	-	3 341	KUBA
-	407	-	-	-	-	2 968	DARUNTER: HAV
-	-	93	-	-	-	93	BAHAMAS
-	300	-	-	-	-	985	JAMAICA

## 5 PERSONENVERKEHR

## 5. 2 VERFLECHTUNG IM VERKEHR

## 5. 2. 3 REISENDE

NACH ENDZIELLAND BZW. ---FLUGPLATZ	VON HERKUNFTS						
	HAMBURG (HAM)	HANNOVER (HAJ)	BREMEN (BRE)	DUESSELDORF (DUS)	KOELN/BONN (CGN)	FRANKFURT (FRA)	STUTTGART (STR)
REISENDE IM							
PAUSCHALFLUGREISEVERKEHR							
DOMINIK. REP . . . . .	237	-	-	1 781	-	1 805	-
DARUNTER: SDQ . . . . .	-	-	-	216	-	549	-
POP . . . . .	107	-	-	1 290	-	1 256	-
VENEZUELA . . . . .	-	-	-	233	-	157	-
SURINAME . . . . .	-	-	-	282	-	-	-
BRASILLEN . . . . .	-	-	-	546	-	-	-
DARUNTER: REC . . . . .	-	-	-	546	-	-	-
A M E R I K A . . . . .	237	-	-	4 447	2 063	2 879	-
ISRAEL . . . . .	146	63	-	450	574	1 152	949
DARUNTER: TLV . . . . .	112	40	-	250	574	1 152	892
JORDANIEN . . . . .	-	-	-	-	-	-	-
OMAN . . . . .	-	-	-	-	-	-	-
V. A. EMIRATE . . . . .	-	-	-	14	-	416	-
INDIEN . . . . .	-	-	-	-	-	87	-
NEPAL . . . . .	-	-	-	2	-	155	-
SRI LANKA . . . . .	138	-	-	970	-	1 095	-
DARUNTER: CMB . . . . .	138	-	-	970	-	1 095	-
MALEDIVEN . . . . .	163	-	-	826	-	932	-
DARUNTER: NLE . . . . .	163	-	-	826	-	932	-
THAILAND . . . . .	414	-	-	511	-	931	-
DARUNTER: BKK . . . . .	294	-	-	427	-	775	-
SINGAPUR . . . . .	-	-	-	58	-	200	-
INDONESIEN . . . . .	-	-	-	-	-	231	-
A S I E N . . . . .	861	63	-	2 831	574	5 199	949
I N S G E S A M T . . . . .	59 518	34 172	4 748	184 873	23 809	86 481	49 619



APRIL 1990  
MIT GEBIETEN AUSSERHALB DES BUNDESGBIETES

FLUGPLATZ							NACH ENDZIELLAND
NUERNBERG (NUE)	MUENCHEN (MUC)	BERLIN (WEST) (BER)	SAARB RUECKEN (SCN)	MUENSTER/ OSNAB RUECK (FMO)	SONSTIGE	INSGESAMT	BZW. -- FLUGPLATZ
							REISENDE IM
							PAUSCHALFLUGREISEVERKEHR
-	956	-	-	-	-	4 779	DOMINIK. REP
-	239	-	-	-	-	1 004	DARUNTER: SDQ
-	611	-	-	-	-	3 264	POP
-	297	-	-	-	-	687	VENEZUELA
-	-	-	-	-	-	282	SURINAME
-	496	-	-	-	-	1 042	BRASILLEN
-	496	-	-	-	-	1 042	DARUNTER: REC
-	2 824	93	-	-	-	12 543	A M E R I K A
212	2 922	-	-	-	-	6 468	ISRAEL
212	2 321	-	-	-	-	5 553	DARUNTER: TLV
-	917	-	-	-	-	917	JORDANIEN
-	26	-	-	-	-	26	OMAN
-	5	-	-	-	-	435	V. A. EMIRATE
-	7	-	-	-	-	94	INDIEN
-	-	-	-	-	-	157	NEPAL
-	546	-	-	-	-	2 749	SRI LANKA
-	546	-	-	-	-	2 749	DARUNTER: CMB
-	1 052	-	-	-	-	2 973	MALEDIVEN
-	1 052	-	-	-	-	2 973	DARUNTER: MLE
-	918	-	-	-	-	2 774	THAILAND
-	656	-	-	-	-	2 152	DARUNTER: BKK
-	-	-	-	-	-	258	SINGAPUR
-	-	-	-	-	-	231	INDONESIEN
212	6 393	-	-	-	-	17 082	A S I E N
11 257	95 885	31 345	3 558	2 110	-	587 375	I N S G E S A M T

## 6. 2 VERFLECHTUNG IM VERKEHR

## 6. 2. 1 EINLADUNG

NACH STRECKENZIELLAND		VON STRECKEN						
BZW. -----	FLUGPLATZ	HAMBURG (HAM)	HANNOVER (HAJ)	BREMEN (BRE)	DUESSELDORF (DUS)	KOELN/BONN (CGN)	FRANKFURT (FRA)	STUTTGART (STR)
EINLADUNG								
INSGESAMT								
DDR U.BER(O)		352	-	-	69	-	5 573	17
FINNLAND		37 680	-	-	28 053	-	273 534	4 852
DARUNTER:HEL		37 680	-	-	28 053	-	273 534	4 852
SCHWEDEN		35 556	-	-	35 625	259 716	755 796	1 240
DARUNTER:STO		34 836	-	-	20 261	128 440	505 241	1 240
GOT		720	-	-	15 364	127 853	249 278	-
NORWEGEN		28 431	-	-	10 141	-	187 319	-
DARUNTER:OSL		25 041	-	-	10 141	-	185 654	-
DAENEMARK		18 930	1 541	122	60 280	192 600	406 833	35 566
DARUNTER:CPH		18 930	1 541	122	60 280	157 901	406 833	35 566
*DK		-	-	-	-	34 699	-	-
GR BRITANNIEN		126 495	15 834	10 643	230 165	939 571	3 673 178	62 970
DARUNTER:LON		121 973	15 041	10 643	132 645	432 695	3 299 651	54 227
BHX		270	401	-	16 935	163 128	100 311	8 743
MAN		4 252	240	-	20 395	-	269 179	-
LPL		-	-	-	-	113 625	-	-
PIK		-	-	-	-	-	-	-
EMA		-	-	-	-	91 775	-	-
*GB		-	-	-	-	138 168	-	-
IRLAND		3 515	-	-	58 359	13 075	263 519	-
DARUNTER:DUB		3 515	-	-	13 075	11 406	263 488	-
SNN		-	-	-	-	49 909	31	-
ISLAND		538	-	-	-	-	12 363	-
NIEDERLANDE		46 636	1 882	3 287	1 233	1 900	219 520	20 748
DARUNTER:AMS		31 947	1 882	3 287	1 233	-	219 520	9 724
MST		-	-	-	-	1 900	-	11 024
*NL		11 561	-	-	-	-	-	-
BELGIEN		33 876	732	15	37	-	474 229	27 307
DARUNTER:BRU		33 876	732	15	37	-	474 229	27 307
LUXEMBURG		701	-	-	-	-	10 607	-
DARUNTER:LUX		701	-	-	-	-	10 607	-
FRANKREICH		84 637	1 930	82	42 750	209 938	543 451	13 243
DARUNTER:PAR		38 054	1 930	82	40 894	209 059	475 798	12 831
LYS		-	-	-	519	-	25 232	-
TLS		43 500	-	-	-	-	1	-
NCE		3 083	-	-	1 239	-	42 029	412
SPANIEN		89 245	-	1 120	86 876	156 814	1 131 219	11 697
DARUNTER:MAD		72 360	-	-	65 338	-	659 682	6 704
BCN		9 630	-	-	19 586	-	360 957	4 993
VLC		-	-	-	-	126 234	16 084	-
AGP		1 996	-	-	424	-	14 485	-
*EI		-	-	-	-	28 262	4 789	-
PMI		1 167	-	1 120	779	-	34 931	-
LPA		4 092	-	-	397	2 318	15 759	-
TCI		-	-	-	-	-	13 763	-
PORTUGAL		6 261	-	-	8 508	-	336 963	920
DARUNTER:LIS		6 261	-	-	8 508	-	210 136	920
OPO		-	-	-	-	-	125 258	-
MALTA		1 250	-	-	368	1 804	71 520	199
DARUNTER:MLA		1 250	-	-	368	1 804	71 520	199
SCHWEIZ		56 880	824	118	61 261	138 669	472 772	34 668
DARUNTER:ZRH		38 905	824	118	57 746	4 023	393 806	34 668
GVA		17 634	-	-	3 220	133	77 010	-
BSL		341	-	-	295	134 513	1 956	-
OESTERREICH		10 197	-	194	75 021	179 903	696 145	6 722
DARUNTER:VIE		10 197	-	194	74 640	45 264	575 594	6 722
LNZ		-	-	-	381	134 639	48 250	-
SZG		-	-	-	-	-	25 324	-
GRZ		-	-	-	-	-	38 487	-
ITALIEN		13 183	30	-	40 479	186 141	1 093 472	2 850
DARUNTER:ROM		-	-	-	6 270	-	413 730	236
MIL		13 183	30	-	34 154	180	390 913	2 272
VCE		-	-	-	55	-	73 365	73
TRN		-	-	-	-	-	71 624	269
GOA		-	-	-	-	148 636	51 111	-
PSA		-	-	-	-	-	29 496	-
NAP		-	-	-	-	-	18 715	-
CTA		-	-	-	-	-	14 308	-
*IT		-	-	-	-	37 325	14 192	-
GRIECHENLAND		1 247	-	-	33 362	-	625 113	18 939
DARUNTER:ATH		1 247	-	-	28 723	-	585 918	15 466
SKG		-	-	-	4 118	-	36 884	3 433
TUERKEI		7 194	-	-	10 012	9 312	648 404	964
DARUNTER:ANK		-	-	-	209	902	48 872	-
IST		7 194	-	-	9 065	8 410	581 352	964
IZM		-	-	-	-	-	15 676	-
ZYPERN		5 382	-	-	1 051	-	24 697	-
DARUNTER:LCA		5 382	-	-	1 051	-	24 697	-
JUGOSLAWIEN		1 779	-	-	-	-	143 770	-
DARUNTER:BEG		547	-	-	-	-	78 618	-
ZAG		32	-	-	-	-	49 428	-
UNGARN		1 816	-	-	2 992	419	105 253	605
DARUNTER:BUD		1 816	-	-	2 992	419	105 253	605
TSCHECHOSLOW		-	-	-	-	28	49 996	-
DARUNTER:PRG		-	-	-	-	28	49 996	-
RUMAENIEN		-	-	-	-	-	43 594	-
DARUNTER:BUH		-	-	-	-	-	40 100	-
BULGARIEN		-	-	-	-	-	50 353	-
DARUNTER:SOF		-	-	-	-	-	50 353	-
POLEN		4 011	-	-	3 210	1 561	134 636	-
DARUNTER:WAW		1 144	-	-	3 210	665	133 026	-
SOWJETUNION		7 755	3 385	-	11 777	-	181 002	-
DARUNTER:MOW		5 427	3 385	-	11 340	-	169 298	-
LED		2 328	-	-	437	-	11 704	-

APRIL 1990

MIT GEBIETEN AUSSERHALB DES BUNDESGBIETES

IN KILOGRAMM

HERKUNFTSFLUGPLATZ							NACH STRECKENZIELLAND	
NUERNBERG (NUE)	MUENCHEN (MUC)	BERLIN (WEST) (BER)	SAARBRUECKEN (SCN)	MUENSTER/ OSNABRUECK (FMO)	SONSTIGE	INSGESAMT	BZW. ....	FLUGPLATZ
							EINLADUNG	
							INSGESAMT	
	24	-	-	-	-	6 035	DDR U. BER(O)	
	5 182	-	-	-	-	349 301	FINNLAND	
	5 182	-	-	-	-	349 301	DARUNTER: HEL	
	14 069	368	-	-	-	1 102 370	SCHWEDEN	
	14 069	368	-	-	-	704 455	DARUNTER: STO	
	-	-	-	-	-	393 215	GOT	
	4 275	10	-	-	-	230 176	NORWEGEN	
	4 275	10	-	-	-	225 121	DARUNTER: OSL	
	27 602	229	-	-	-	743 703	DAENEMARK	
	27 602	229	-	-	-	709 004	DARUNTER: CPH	
	-	-	-	-	-	34 699	*DK	
16 428	124 467	21 310	23 959	12 141	-	5 257 161	GR BRITANNIEN	
16 428	105 144	21 263	-	4 255	-	4 213 965	DARUNTER: LON	
	5 520	-	-	-	-	295 308	BHX	
	11 495	47	-	-	-	305 608	MAN	
	-	-	189	-	-	113 814	LPL	
	-	-	23 400	-	-	23 400	PIK	
	-	-	-	-	-	91 775	EMA	
	-	-	370	3 986	-	200 883	*GB	
	140	-	-	-	-	341 564	IRLAND	
	140	-	-	-	-	291 624	DARUNTER: DUB	
	-	-	-	-	-	49 940	SNN	
	-	-	-	-	-	12 901	ISLAND	
120	39 796	2 619	-	-	-	337 741	NIEDERLANDE	
120	36 841	2 619	-	-	-	307 173	DARUNTER: AMS	
	2 955	-	-	-	-	15 879	MST	
	-	-	-	-	-	11 561	*NL	
64 245	34 695	-	-	-	-	635 136	BELGIEN	
64 245	34 695	-	-	-	-	635 136	DARUNTER: BRU	
	1 051	-	-	-	-	12 359	LUXEMBURG	
	1 051	-	-	-	-	12 359	DARUNTER: LUX	
26	46 555	17 499	-	-	-	960 111	FRANKREICH	
26	43 421	17 499	-	-	-	839 594	DARUNTER: PAR	
	414	-	-	-	-	26 165	LYS	
	-	-	-	-	-	43 501	TLS	
	-	-	-	-	-	49 483	NCE	
	2 720	-	-	-	-	1 609 352	SPANIEN	
	131 838	543	-	-	-	905 382	DARUNTER: MAD	
	101 298	-	-	-	-	424 476	BCN	
	29 310	-	-	-	-	142 318	VLC	
	-	367	-	-	-	17 272	AGP	
	-	-	-	-	-	33 051	*EI	
	-	-	-	-	-	37 997	PMI	
	1 230	-	-	-	-	23 796	LPA	
	-	-	-	-	-	13 763	TCI	
	10 902	-	-	-	-	363 554	PORTUGAL	
	10 902	-	-	-	-	236 727	DARUNTER: LIS	
	-	-	-	-	-	125 258	OPO	
	2 074	-	-	-	-	77 215	MALTA	
	2 074	-	-	-	-	77 215	DARUNTER: MLA	
211	60 627	7 815	-	-	-	833 845	SCHWEIZ	
211	54 202	7 815	-	-	-	592 318	DARUNTER: ZRH	
	5 999	-	-	-	-	103 996	GVA	
	426	-	-	-	-	137 531	BSL	
32	31 330	-	-	-	-	999 544	OESTERREICH	
32	31 254	-	-	-	-	743 897	DARUNTER: VIE	
	-	-	-	-	-	183 270	LNZ	
	-	-	-	-	-	25 324	SZG	
	-	-	-	-	-	38 563	GRZ	
28 366	58 153	-	-	-	-	1 422 674	ITALIEN	
	34 761	-	-	-	-	454 997	DARUNTER: ROM	
	17 118	-	-	-	-	457 850	MIL	
	5 361	-	-	-	-	78 854	VCE	
	684	-	-	-	-	72 577	TRN	
28 366	-	-	-	-	-	228 113	GOA	
	-	-	-	-	-	29 496	PSA	
	-	-	-	-	-	18 715	NAP	
	-	-	-	-	-	14 345	CTA	
	-	-	-	-	-	51 517	*IT	
	21 284	175	-	-	-	700 120	GRIECHENLAND	
	18 314	-	-	-	-	649 668	DARUNTER: ATH	
	2 970	-	-	-	-	47 405	SKG	
	45 031	-	-	-	-	720 917	TUERKEI	
	14 880	-	-	-	-	64 863	DARUNTER: ANK	
	27 902	-	-	-	-	634 887	IST	
	2 249	-	-	-	-	17 925	IZM	
994	4 399	-	-	-	-	36 523	ZYPERN	
994	4 399	-	-	-	-	36 523	DARUNTER: LCA	
	29 716	-	-	-	-	175 265	JUGOSLAWIEN	
	26 526	-	-	-	-	105 691	DARUNTER: BEG	
	1 980	-	-	-	-	51 440	ZAG	
	14 264	-	-	-	-	125 349	UNGARN	
	14 264	-	-	-	-	125 349	DARUNTER: BUD	
1	392	-	-	-	-	50 417	TSCHSLOW	
1	392	-	-	-	-	50 417	DARUNTER: PRG	
	-	-	-	-	-	43 594	RUMAENIEN	
	-	-	-	-	-	40 100	DARUNTER: BUH	
	1 261	-	-	-	-	51 614	BULGARIEN	
	1 261	-	-	-	-	51 614	DARUNTER: SOF	
	-	-	-	-	-	143 418	POLEN	
	-	-	-	-	-	138 045	DARUNTER: WAW	
	14 780	-	-	-	-	218 699	SOWJETUNION	
	14 235	-	-	-	-	203 685	DARUNTER: MOW	
	545	-	-	-	-	15 014	LED	

## 6 GÜTERVERKEHR

## 6. 2 VERFLECHTUNG IM VERKEHR

## 6. 2. 1 EINLADUNG

NACH STRECKENZIELLAND		VON STRECKEN						
BZW. ----- FLUGPLATZ	HAMBURG (HAM)	HANNOVER (HAJ)	BREMEN (BRE)	DUESSELDORF (DUS)	KOELN/BONN (CGN)	FRANKFURT (FRA)	STUTTGART (STR)	
EINLADUNG								
INSGESAMT								
E U R O P A .....	623 547	26 158	15 581	756 345	2 339 691	12 634 831	243 507	
DARUNTER: EG-LÄNDER	424 726	21 949	15 269	516 765	1 748 279	8 778 104	194 240	
ÄGYPTEN .....	-	-	-	9 829	-	276 795	-	
DARUNTER: CAI .....	-	-	-	9 829	-	276 191	-	
LIBYEN .....	-	-	-	-	-	312 973	-	
DARUNTER: TIP .....	-	-	-	-	-	268 077	-	
BEN .....	-	-	-	-	-	44 896	-	
TUNESIEN .....	1 739	-	-	1 514	-	81 626	-	
DARUNTER: TUN .....	1 739	-	-	106	-	67 682	-	
MIR .....	-	-	-	1 408	-	13 672	-	
ALGERIEN .....	-	-	-	-	-	130 888	-	
DARUNTER: ALG .....	-	-	-	-	-	71 110	-	
ORN .....	-	-	-	-	-	39 874	-	
CZL .....	-	-	-	-	-	19 904	-	
MAROKKO .....	-	-	-	810	-	69 647	-	
DARUNTER: CAS .....	-	-	-	752	-	60 575	-	
MALI .....	-	-	-	-	-	42 904	-	
DARUNTER: BKO .....	-	-	-	-	-	42 904	-	
KAP VERDE .....	-	-	-	-	-	329	-	
SENEGAL .....	-	-	-	-	-	56 258	-	
DARUNTER: DKR .....	-	-	-	-	-	56 258	-	
LIBERIA .....	-	-	-	-	-	34 417	-	
DARUNTER: MLW .....	-	-	-	-	-	34 417	-	
GHANA .....	-	-	-	30 459	-	-	-	
DARUNTER: ACC .....	-	-	-	30 459	-	-	-	
NIGERIA .....	-	-	-	-	-	37 609	-	
DARUNTER: LOS .....	-	-	-	-	-	37 609	-	
KAMERUN .....	-	-	-	-	-	24 360	-	
DARUNTER: DLA .....	-	-	-	-	-	24 360	-	
ZAIRE .....	-	-	-	-	-	31 083	-	
DARUNTER: FIH .....	-	-	-	-	-	31 083	-	
SUDAN .....	-	-	-	-	-	72 304	-	
DARUNTER: KRT .....	-	-	-	-	-	72 304	-	
ÄTHIOPIEN .....	-	-	-	-	-	350 620	-	
DARUNTER: ADD .....	-	-	-	-	-	315 426	-	
ASN .....	-	-	-	-	-	35 194	-	
SOMALIA .....	-	-	-	-	-	45 776	-	
DARUNTER: MGQ .....	-	-	-	-	-	45 776	-	
UGANDA .....	-	-	-	-	-	10 916	-	
DARUNTER: EBB .....	-	-	-	-	-	10 916	-	
KENIA .....	-	-	-	-	-	120 311	-	
DARUNTER: NBO .....	-	-	-	-	-	120 079	-	
TANSANIA .....	-	-	-	-	-	25 451	-	
DARUNTER: DAR .....	-	-	-	-	-	25 451	-	
SAMBIA .....	-	-	-	-	-	10 789	-	
DARUNTER: LUN .....	-	-	-	-	-	10 789	-	
SIMBABWE .....	-	-	-	-	63 525	62 251	-	
DARUNTER: HRE .....	-	-	-	-	63 525	62 251	-	
NAMIBIA .....	-	-	-	-	-	21 314	-	
DARUNTER: WDH .....	-	-	-	-	-	21 314	-	
SESCHELLEN .....	-	-	-	-	-	2 064	-	
MAURITIUS .....	-	-	-	-	-	43 985	-	
DARUNTER: MRU .....	-	-	-	-	-	43 985	-	
SÜDAFRIKA .....	-	-	-	-	-	687 389	-	
DARUNTER: JNB .....	-	-	-	-	-	687 389	-	
A F R I K A .....	1 739	-	-	42 612	63 525	2 552 059	-	
KANADA .....	-	-	-	25 519	-	1 054 971	-	
DARUNTER: YUL .....	-	-	-	1 856	-	269 116	-	
YYZ .....	-	-	-	2 900	-	614 189	-	
YVR .....	-	-	-	-	-	120 251	-	
YYC .....	-	-	-	-	-	51 415	-	
YHZ .....	-	-	-	20 763	-	-	-	
USA .....	79 566	-	-	394 143	870 957	10 069 236	84 622	
DARUNTER: NYC .....	54 794	-	-	241 244	870 896	3 090 664	45 192	
CHI .....	-	-	-	79 922	-	1 692 262	-	
BOS .....	-	-	-	-	-	559 869	373	
PHL .....	-	-	-	-	-	177 723	-	
DCA .....	-	-	-	-	61	636 244	-	
DET .....	-	-	-	-	-	44 460	-	
CVG .....	-	-	-	-	-	78 387	-	
*UI .....	-	-	-	-	-	463 844	-	
ATL .....	24 772	-	-	-	-	775 313	39 057	
MIA .....	-	-	-	33 831	-	377 883	-	
SJU .....	-	-	-	-	-	118 542	-	
ORL .....	-	-	-	-	-	83 564	-	
STL .....	-	-	-	-	-	34 717	-	
DAL .....	-	-	-	-	-	499 696	-	
HOU .....	-	-	-	-	-	241 160	-	
SFO .....	-	-	-	-	-	383 201	-	
LAX .....	-	-	-	39 146	-	735 822	-	
ANC .....	-	-	-	-	-	58 754	-	
MEXIKO .....	-	-	-	-	-	551 470	-	
DARUNTER: MEX .....	-	-	-	-	-	551 470	-	
KUBA .....	-	-	-	-	25 001	-	-	
DARUNTER: HAV .....	-	-	-	-	25 001	-	-	
DOMINIK REP .....	-	-	-	-	-	2 527	-	
ANTIGUA-BARB .....	-	-	-	-	-	5 315	-	
TRINID. U. TOB .....	-	-	-	-	-	109	-	
NIED. ANTILLEN .....	-	-	-	-	-	5 396	-	
ST. LUCIA .....	-	-	-	-	-	4 069	-	

APRIL 1990

MIT GEBIETEN AUSSERHALB DES BUNDESGBIETES

IN KILOGRAMM

HERKUNFTSFLUGPLATZ							NACH STRECKENZIELLAND BZW. ----- FLUGPLATZ
NUERNBERG (NUE)	MUENCHEN (MUC)	BERLIN (WEST) (BER)	SAARBRUECKEN (SCN)	MUENSTER/ OSNABRUECK (FMO)	SONSTIGE	INSGESAMT	
110 423	723 907	50 568	23 959	12 141	-	17 560 658	EINLADUNG
109 185	496 483	42 375	23 959	12 141	-	12 383 475	INSGESAMT
-	2 981	-	-	-	-	289 605	E U R O P A
-	2 981	-	-	-	-	289 001	DARUNTER: EG-LAENDER
-	-	-	-	-	-	312 973	AEGYPTEN
-	-	-	-	-	-	268 077	DARUNTER: CAI
-	-	-	-	-	-	44 896	LIBYEN
-	2 308	-	-	-	-	87 187	DARUNTER: TIP
-	2 308	-	-	-	-	71 835	BEN
-	-	-	-	-	-	15 080	TUNESIEN
-	-	-	-	-	-	130 888	DARUNTER: TUN
-	-	-	-	-	-	71 110	MIR
-	-	-	-	-	-	39 874	ALGERIEN
-	-	-	-	-	-	19 904	DARUNTER: ALG
-	43	-	-	-	-	70 500	ORN
-	43	-	-	-	-	61 370	CZL
-	-	-	-	-	-	42 904	MAROKKO
-	-	-	-	-	-	42 904	DARUNTER: CAS
-	-	-	-	-	-	329	MALI
-	-	-	-	-	-	56 258	DARUNTER: BKO
-	-	-	-	-	-	56 258	KAP VERDE
-	-	-	-	-	-	34 417	SENEGAL
-	-	-	-	-	-	34 417	DARUNTER: DKR
-	-	-	-	-	-	30 459	LIBERIA
-	-	-	-	-	-	30 459	DARUNTER: MLW
-	-	-	-	-	-	37 609	GHANA
-	-	-	-	-	-	37 609	DARUNTER: ACC
-	-	-	-	-	-	24 360	NIGERIA
-	-	-	-	-	-	31 083	DARUNTER: LOS
-	-	-	-	-	-	31 083	KAMERUN
-	-	-	-	-	-	72 304	DARUNTER: DLA
-	-	-	-	-	-	72 304	ZAIRE
-	-	-	-	-	-	350 620	DARUNTER: FIH
-	-	-	-	-	-	315 426	SUDAN
-	-	-	-	-	-	35 194	DARUNTER: KRT
-	-	-	-	-	-	45 776	AETHIOPIEN
-	-	-	-	-	-	45 776	DARUNTER: ADD
-	-	-	-	-	-	10 916	ASM
-	-	-	-	-	-	10 916	SOMALIA
-	-	-	-	-	-	120 311	DARUNTER: MGQ
-	-	-	-	-	-	120 079	UGANDA
-	-	-	-	-	-	25 451	DARUNTER: EBB
-	-	-	-	-	-	25 451	KENIA
-	-	-	-	-	-	10 789	DARUNTER: NBO
-	-	-	-	-	-	10 789	TANSANIA
-	-	-	-	-	-	125 776	DARUNTER: DAR
-	-	-	-	-	-	125 776	SAMBIA
-	-	-	-	-	-	21 314	DARUNTER: LUN
-	-	-	-	-	-	21 314	SIMBABWE
-	-	-	-	-	-	2 064	DARUNTER: HRE
-	-	-	-	-	-	60 863	NAMIBIA
-	-	-	-	-	-	60 863	DARUNTER: WDH
-	16 878	-	-	-	-	687 389	SESCHELLEN
-	16 878	-	-	-	-	687 389	MAURITIUS
-	-	-	-	-	-	687 389	DARUNTER: MRU
-	-	-	-	-	-	687 389	SUEDAFRIKA
-	-	-	-	-	-	687 389	DARUNTER: JNB
-	22 210	-	-	-	-	2 682 145	A F R I K A
-	48 327	-	-	-	-	1 128 817	KANADA
-	48 327	-	-	-	-	665 416	DARUNTER: YUL
-	-	-	-	-	-	120 251	YYZ
-	-	-	-	-	-	51 415	YVR
-	-	-	-	-	-	20 763	YYC
-	-	-	-	-	-	11 841 310	YHZ
-	342 786	-	-	-	-	4 481 574	USA
-	178 784	-	-	-	-	1 810 166	DARUNTER: NYC
-	37 982	-	-	-	-	560 242	CHI
-	-	-	-	-	-	177 723	BOS
-	-	-	-	-	-	636 305	PHL
-	-	-	-	-	-	44 460	DCA
-	-	-	-	-	-	78 387	DET
-	-	-	-	-	-	463 844	CVG
-	-	-	-	-	-	909 447	*UI
-	70 305	-	-	-	-	426 544	ATL
-	14 830	-	-	-	-	118 542	MIA
-	-	-	-	-	-	83 564	SJU
-	-	-	-	-	-	34 717	ORL
-	-	-	-	-	-	499 696	STL
-	-	-	-	-	-	241 160	DAL
-	-	-	-	-	-	383 201	HOU
-	-	-	-	-	-	815 853	SFO
-	-	-	-	-	-	58 754	LAX
-	-	-	-	-	-	551 470	ANC
-	-	-	-	-	-	551 470	MEXIKO
-	-	-	-	-	-	25 001	DARUNTER: MEX
-	-	-	-	-	-	25 001	KUBA
-	-	-	-	-	-	2 527	DARUNTER: HAV
-	-	-	-	-	-	5 315	DOMINIK. REP
-	-	-	-	-	-	109	ANTIGUA-BARB.
-	-	-	-	-	-	5 396	TRINID. U. TOB.
-	-	-	-	-	-	4 069	NIED. ANTILLEN
-	-	-	-	-	-	4 069	ST. LUCIA

## 6 GUETERVERKEHR

## 6. 2 VERFLECHTUNG IM VERKEHR

## 6. 2. 1 EINLADUNG

NACH STRECKENZIELLAND		VON STRECKEN					
BZW. ----- FLUGPLATZ	HAMBURG (HAM)	HANNOVER (HAJ)	BREMEN (BRE)	DUESSELDORF (DUS)	KOELN/BONN (CGN)	FRANKFURT (FRA)	STUTTGART (STR)
EINLADUNG							
INSGESAMT							
KOLUMBIEN	-	-	-	-	-	171 701	-
DARUNTER: BOG	-	-	-	-	-	171 701	-
VENEZUELA	-	-	-	-	-	152 307	-
DARUNTER: CCS	-	-	-	-	-	152 305	-
BRASILLEN	-	-	-	-	-	794 144	-
DARUNTER: RIO	-	-	-	-	-	301 022	-
SAO	-	-	-	-	-	484 688	-
ECUADOR	-	-	-	-	-	51 988	-
DARUNTER: UIO	-	-	-	-	-	51 988	-
PERU	-	-	-	-	-	92 575	-
DARUNTER: LIM	-	-	-	-	-	92 575	-
BOLIVIEN	-	-	-	-	-	34 674	-
DARUNTER: LPB	-	-	-	-	-	34 674	-
PARAGUAY	-	-	-	-	-	6 723	-
URUGUAY	-	-	-	-	-	56 820	-
DARUNTER: MVD	-	-	-	-	-	56 820	-
ARGENTINIEN	-	-	-	-	-	181 678	-
DARUNTER: BUE	-	-	-	-	-	181 678	-
CHILE	-	-	-	-	-	150 869	-
DARUNTER: SCL	-	-	-	-	-	150 869	-
A M E R I K A	79 566	-	-	419 662	895 958	13 386 572	84 622
LIBANON	-	-	-	-	-	178 572	-
DARUNTER: BEY	-	-	-	-	-	178 572	-
ISRAEL	-	-	-	-	2 041 617	556 304	-
DARUNTER: TLV	-	-	-	-	2 041 617	556 304	-
JORDANIEN	-	-	-	-	-	66 350	-
DARUNTER: AMM	-	-	-	-	-	66 350	-
SYRIEN	-	-	-	-	-	58 887	-
DARUNTER: DAM	-	-	-	-	-	58 887	-
IRAK	-	-	-	-	-	1 058 391	-
DARUNTER: BGW	-	-	-	-	-	1 058 391	-
IRAN	-	-	-	-	-	744 979	-
DARUNTER: THR	-	-	-	-	-	744 979	-
KUWEIT	-	-	-	-	-	660 474	-
DARUNTER: KWI	-	-	-	-	-	660 474	-
BAHRAIN	-	-	-	-	-	94 369	-
DARUNTER: BAH	-	-	-	-	-	94 369	-
KATAR	-	-	-	-	-	37 071	-
DARUNTER: DOH	-	-	-	-	-	37 071	-
SAUDI-ARAB.	-	-	-	-	-	447 711	-
DARUNTER: JED	-	-	-	-	-	204 887	-
RUH	-	-	-	-	-	242 824	-
JEM. ARAB. REP.	-	-	-	-	-	106 462	-
DARUNTER: SAH	-	-	-	-	-	106 460	-
OMAN	-	-	-	-	-	73 104	-
DARUNTER: MCT	-	-	-	-	-	73 104	-
V. A. EMIRATE	-	-	-	-	76 981	654 619	-
DARUNTER: SHJ	-	-	-	-	76 981	623	-
DXB	-	-	-	-	-	569 598	-
AUH	-	-	-	-	-	84 398	-
PAKISTAN	-	-	-	-	-	389 092	-
DARUNTER: KHI	-	-	-	-	-	371 858	-
ISB	-	-	-	-	-	15 333	-
BANGLADESCH	-	-	-	-	-	28 970	-
DARUNTER: DAC	-	-	-	-	-	28 970	-
INDIEN	-	-	-	-	-	1 093 336	-
DARUNTER: DEL	-	-	-	-	-	356 955	-
BOM	-	-	-	-	-	736 381	-
NEPAL	-	-	-	-	-	18 518	-
DARUNTER: KTM	-	-	-	-	-	18 518	-
SRI LANKA	-	-	-	-	-	35 237	-
DARUNTER: CMB	-	-	-	-	-	35 237	-
MALEDIVEN	-	-	-	-	-	4 045	-
THAILAND	-	-	-	24 892	-	270 734	-
DARUNTER: BKK	-	-	-	24 892	-	270 734	-
MALAYSIA	-	-	-	-	-	190 664	-
DARUNTER: KUL	-	-	-	-	-	190 664	-
SINGAPUR	-	-	-	-	-	438 242	-
DARUNTER: SIN	-	-	-	-	-	438 242	-
INDONESIEN	-	-	-	-	-	312 465	-
DARUNTER: JKT	-	-	-	-	-	312 109	-
PHILIPPINEN	-	-	-	-	-	238 761	-
DARUNTER: MNL	-	-	-	-	-	238 761	-
HONGKONG (BRIT)	-	-	-	-	-	1 654 382	-
DARUNTER: HKG	-	-	-	-	-	1 654 382	-
JAPAN	-	-	-	5 383	-	1 956 855	-
DARUNTER: TYO	-	-	-	4 245	-	1 714 606	-
OSA	-	-	-	1 138	-	242 249	-
KOREA REP.	-	-	-	-	-	1 492 412	-
DARUNTER: SEL	-	-	-	-	-	1 492 412	-
CHINA	-	-	-	-	-	295 843	-
DARUNTER: PEK	-	-	-	-	-	295 843	-
A S I E N	-	-	-	30 275	2 118 598	13 156 849	-
AUSTRALIEN	-	-	-	-	-	602 974	-
DARUNTER: SYD	-	-	-	-	-	286 008	-
MEB	-	-	-	-	-	316 966	-
NEUSEELAND	-	-	-	-	-	29 667	-
DARUNTER: AKL	-	-	-	-	-	29 667	-
AUSTRALIEN/OZEANIEN	-	-	-	-	-	632 641	-
I N S G E S A M T	704 852	26 158	15 581	1 248 894	5 417 772	42 362 952	328 129

APRIL 1990  
MIT GEBIETEN AUSSERHALB DES BUNDESGBIETES  
IN KILOGRAMM

HERKUNFTSFLUGPLATZ							NACH STRECKENZIELLAND
NUERNBERG (NUE)	MUENCHEN (MUC)	BERLIN (WEST) (BER)	SAARBRUECKEN (SCN)	MUENSTER/ OSNABRUECK (FMO)	SONSTIGE	INSGESAMT	BZM. ----- FLUGPLATZ
							EINLADUNG
							INSGESAMT
						171 701	KOLUMBIEN
						171 701	DARUNTER: BOG
						152 307	VENEZUELA
						152 305	DARUNTER: CCS
						794 144	BRASILIEN
						301 022	DARUNTER: RIO
						484 688	Sao
						51 988	ECUADOR
						51 988	DARUNTER: UIO
						92 575	PERU
						92 575	DARUNTER: LIM
						34 674	BOLIVIEN
						34 674	DARUNTER: LPB
						6 723	PARAGUAY
						56 820	URUGUAY
						56 820	DARUNTER: MVD
						181 678	ARGENTINIEN
						181 678	DARUNTER: BUE
						150 869	CHILE
						150 869	DARUNTER: SCL
	391 113					15 257 493	A M E R I K A
						178 572	LIBANON
						178 572	DARUNTER: BEY
	28 596					2 626 517	ISRAEL
	28 596					2 626 517	DARUNTER: TLV
						66 350	JORDANIEN
						66 350	DARUNTER: AMM
	42 499					101 386	SYRIEN
	42 499					101 386	DARUNTER: DAM
						1 058 391	IRAK
						1 058 391	DARUNTER: BGW
						744 979	IRAN
						744 979	DARUNTER: THR
						660 474	KUWEIT
						660 474	DARUNTER: KWI
						94 369	BAHRAIN
						94 369	DARUNTER: BAH
						37 071	KATAR
						37 071	DARUNTER: DOH
						447 711	SAUDI-ARAB.
						204 887	DARUNTER: JED
						242 824	RUH
						106 462	JEM. ARAB. REP.
						106 460	DARUNTER: SAH
						73 104	OMAN
						73 104	DARUNTER: MCT
						731 600	V. A. EMIRATE
						77 604	DARUNTER: SHJ
						569 598	DXB
						84 398	AUH
						389 092	PAKISTAN
						371 858	DARUNTER: KHI
						15 333	ISB
						28 970	BANGLADESCH
						28 970	DARUNTER: DAC
						1 093 336	INDIEN
						356 955	DARUNTER: DEL
						736 381	BOM
						18 518	NEPAL
						18 518	DARUNTER: KTM
						35 237	SRI LANKA
						35 237	DARUNTER: CMB
						4 045	MALEDIVEN
	1 131					296 757	THAILAND
	1 131					296 757	DARUNTER: BKK
						190 664	MALAYSIA
						190 664	DARUNTER: KUL
						438 242	SINGAPUR
						438 242	DARUNTER: SIN
						312 465	INDONESIEN
						312 109	DARUNTER: JKT
						238 761	PHILIPPINEN
						238 761	DARUNTER: MNL
						1 654 382	HONGKONG (BRIT)
						1 654 382	DARUNTER: HKG
						1 962 238	JAPAN
						1 718 851	DARUNTER: TYO
						243 387	OSA
						1 492 412	KOREA REP.
						1 492 412	DARUNTER: SEL
						295 843	CHINA
						295 843	DARUNTER: PEK
	72 226					15 377 948	A S I E N
						602 974	AUSTRALIEN
						286 008	DARUNTER: SYD
						316 966	MEB
						29 667	NEUSEELAND
						29 667	DARUNTER: AKL
						632 641	AUSTRALIEN/OZEANIEN
110 423	1 209 456	50 568	23 959	12 141	-	51 510 885	I N S G E S A M T

6 GÜTERVERKEHR  
6. 2 VERFLECHTUNG IM VERKEHR  
6. 2. 2 AUSLADUNG

VON STRECKENHERKUNFTS-		NACH STRECKEN						
LAND BZW. --- FLUGPLATZ	HAMBURG (HAM)	HANNOVER (HAJ)	BREMEN (BRE)	DUESSELDORF (DUS)	KOELN/BONN (CGN)	FRANKFURT (FRA)	STUTTGART (STR)	
AUSLADUNG								
INGESAMT								
DDR U. BER(O) .....	136	-	-	-	-	745	-	
FINNLAND .....	20 781	-	-	9 157	-	168 625	10 549	
DARUNTER: HEL .....	20 781	-	-	9 157	-	168 625	10 549	
SCHWEDEN .....	7 312	-	-	10 605	332 237	546 325	2 065	
DARUNTER: STO .....	7 172	-	-	9 894	123 828	390 130	1 514	
GOT .....	140	-	-	711	96 885	156 195	551	
*SE .....	-	-	-	-	111 524	-	-	
NORWEGEN .....	25 086	-	-	8 270	-	155 562	-	
DARUNTER: OSL .....	16 126	-	-	8 270	-	155 431	-	
DAENEMARK .....	10 696	1 336	38	30 962	30 642	325 006	6 452	
DARUNTER: CPH .....	10 696	1 336	38	30 962	9 609	318 602	6 452	
*DK .....	-	-	-	-	21 033	-	-	
GR BRITANNIEN .....	68 502	17 720	14 712	254 689	734 836	2 831 103	39 572	
DARUNTER: LON .....	66 589	16 345	14 712	88 705	307 450	2 278 170	38 320	
BHX .....	173	866	-	2 532	166 224	212 185	1 252	
MAN .....	1 740	509	-	8 017	-	234 476	-	
LPL .....	-	-	-	-	74 016	-	-	
EMA .....	-	-	-	-	82 718	-	-	
*GB .....	-	-	-	-	154 944	106 272	-	
IRLAND .....	2 307	-	-	3 440	23 829	160 556	-	
DARUNTER: DUB .....	2 307	-	-	3 440	22 959	159 414	-	
ISLAND .....	4	-	-	-	-	3 180	-	
NIEDERLANDE .....	55 303	2 612	3 906	20 857	11 849	133 958	11 984	
DARUNTER: AMS .....	54 731	2 612	3 906	20 857	-	133 958	11 984	
MST .....	-	-	-	-	11 849	-	-	
BELGIEN .....	35 967	2 270	114	627	37 071	265 812	16 494	
DARUNTER: BRU .....	35 967	2 270	114	627	37 071	265 812	16 494	
LUXEMBURG .....	66	-	-	-	-	6 263	-	
FRANKREICH .....	52 008	8 660	215	46 560	161 000	365 176	19 481	
DARUNTER: PAR .....	51 258	8 660	215	44 118	160 636	295 308	17 146	
LYS .....	-	-	-	1 195	-	18 333	-	
NCE .....	750	-	-	1 210	-	51 001	1 390	
SPANIEN .....	46 055	-	-	104 048	81 136	726 596	5 371	
DARUNTER: MAD .....	35 225	-	-	40 254	-	542 888	4 091	
BCN .....	2 661	-	-	9 205	-	123 854	1 280	
VLC .....	-	-	-	-	-	25 854	-	
*E1 .....	-	-	-	-	80 972	1 033	-	
PMI .....	-	-	-	899	-	13 288	-	
LPA .....	150	-	-	33 710	-	3 426	-	
TCI .....	1 400	-	-	12 288	164	3 526	-	
FUE .....	5 850	-	-	6 825	-	-	-	
PORTUGAL .....	1 830	-	-	8 992	145	283 844	3 495	
DARUNTER: LIS .....	1 830	-	-	8 992	145	143 106	3 495	
OPO .....	-	-	-	-	-	136 757	-	
MALTA .....	-	-	-	-	-	53 891	-	
DARUNTER: MLA .....	-	-	-	-	-	53 891	-	
SCHWEIZ .....	64 316	21 546	1 331	116 512	190 208	220 252	95 078	
DARUNTER: ZRH .....	58 685	21 546	1 331	96 405	26 917	169 543	94 969	
GVA .....	5 631	-	-	20 057	2	50 472	-	
BSL .....	-	-	-	50	163 289	237	109	
OESTERREICH .....	4 050	-	26	25 673	156 328	152 736	3 217	
DARUNTER: VIE .....	4 050	-	26	24 477	21 477	110 255	3 217	
LNZ .....	-	-	-	1 196	134 851	8 352	-	
GRZ .....	-	-	-	-	-	24 916	-	
ITALIEN .....	23 307	60	-	32 400	226 969	800 421	6 006	
DARUNTER: ROM .....	-	-	-	5 010	-	249 395	-	
MIL .....	23 307	60	-	26 586	1 052	313 140	2 113	
VCE .....	-	-	-	804	43 677	57 721	713	
TRN .....	-	-	-	-	134	40 460	3 180	
GOA .....	-	-	-	-	126 998	17 990	-	
PSA .....	-	-	-	-	-	26 179	-	
NAP .....	-	-	-	-	-	39 646	-	
*IT .....	-	-	-	-	55 108	43 494	-	
GRIECHENLAND .....	60	-	-	48 201	164	372 671	21 808	
DARUNTER: ATH .....	60	-	-	10 739	-	265 162	8 600	
SKG .....	-	-	-	37 462	-	106 149	13 208	
TUERKEI .....	56 750	-	-	7 372	15 628	603 441	942	
DARUNTER: ANK .....	-	-	-	-	98	18 081	-	
IST .....	43 615	-	-	7 372	11 614	547 536	942	
IZM .....	-	-	-	-	3 916	27 432	-	
AYT .....	13 135	-	-	-	-	10 392	-	
ZYPERN .....	182	-	-	27	-	14 081	-	
DARUNTER: LCA .....	182	-	-	27	-	14 081	-	
JUGOSLAWIEN .....	-	-	-	-	-	234 780	-	
DARUNTER: BEG .....	-	-	-	-	-	122 706	-	
ZAG .....	-	-	-	-	-	105 772	-	
UNGARN .....	829	-	-	399	255	57 802	1 278	
DARUNTER: BUD .....	829	-	-	399	255	57 802	1 278	
TSCHECHOSLOW .....	-	-	-	-	-	39 302	-	
DARUNTER: PRG .....	-	-	-	-	-	39 302	-	
RUMAENIEN .....	-	-	-	-	-	16 734	-	
DARUNTER: BUH .....	-	-	-	-	-	16 734	-	
BULGARIEN .....	-	-	-	-	11 851	12 431	54 050	
DARUNTER: SOF .....	-	-	-	-	11 851	12 431	40 861	
BOJ .....	-	-	-	-	-	-	13 189	
POLEN .....	918	-	-	90	396	27 316	-	
DARUNTER: WAW .....	918	-	-	90	395	27 128	-	
SOWJETUNION .....	4 834	-	-	2 940	-	42 946	74	
DARUNTER: MOW .....	4 595	-	-	2 940	-	42 421	-	
E U R O P A .....	481 299	54 204	20 342	731 821	2 014 544	8 621 555	297 916	
DARUNTER: EG-LAENDER .....	296 101	32 658	18 985	550 776	1 307 641	6 271 406	130 663	
AEgypten .....	9 340	-	-	34 237	-	465 010	-	



APRIL 1990

MIT GEBIETEN AUSSERHALB DES BUNDESGBIETES

IN KILOGRAMM

ZIELFLUGPLATZ

VON STRECKENHERKUNFTS-

NUERNBERG (NUE)	MUENCHEN (MUC)	BERLIN (WEST) (BER)	SAARBRUECKEN (SCN)	MUENSTER/ OSNABRUECK(FMO)	SONSTIGE	INSGESAMT	LAND BZW. --- FLUGPLATZ
--------------------	-------------------	------------------------	-----------------------	------------------------------	----------	-----------	-------------------------

AUSLADUNG

INSGESAMT

-	7	-	-	-	-	888	DDR U.BER(0)
-	3 420	-	-	-	-	212 532	FINNLAND
-	3 420	-	-	-	-	212 532	DARUNTER: HEL
-	1 437	375	-	-	-	900 356	SCHWEDEN
-	1 437	375	-	-	-	534 350	DARUNTER: STO
-	-	-	-	-	-	254 482	GOT
-	-	-	-	-	-	111 524	*SE
-	1 971	-	-	-	-	190 889	NORWEGEN
-	1 971	-	-	-	-	181 798	DARUNTER: OSL
-	26 476	52	-	-	-	431 660	DAENEMARK
-	26 476	52	-	-	-	404 223	DARUNTER: CPH
-	-	-	-	-	-	21 033	*DK
11 878	105 529	32 639	10 743	54	-	4 121 977	GR BRITANNIEN
11 878	100 593	32 207	174	54	-	2 955 197	DARUNTER: LON
-	3 699	-	-	-	-	386 931	BHK
-	1 043	432	-	-	-	246 217	MAN
-	-	-	-	-	-	74 016	LPL
-	-	-	-	-	-	82 718	EMA
-	-	-	1 018	-	-	366 662	*GB
-	2 927	-	-	-	-	193 059	IRLAND
-	2 927	-	-	-	-	191 047	DARUNTER: DUB
-	-	-	-	-	-	3 184	ISLAND
221	65 950	5 105	580	-	-	312 325	NIEDERLANDE
221	65 950	5 105	-	-	-	299 324	DARUNTER: AMS
-	-	-	580	-	-	12 429	MST
48 323	32 711	-	-	-	-	439 389	BELGIEN
48 323	32 711	-	-	-	-	439 389	DARUNTER: BRU
-	539	-	-	-	-	6 868	LUXENBURG
187	37 881	37 618	-	-	-	728 786	FRANKREICH
182	35 506	37 618	-	-	-	650 647	DARUNTER: PAR
5	36	-	-	-	-	19 569	LYS
-	2 309	-	-	-	-	56 660	NCE
-	23 772	-	-	-	-	986 978	SPANIEN
-	15 817	-	-	-	-	638 275	DARUNTER: MAD
-	5 030	-	-	-	-	142 030	BCN
-	-	-	-	-	-	25 854	VLC
-	-	-	-	-	-	82 005	*EI
-	-	-	-	-	-	14 187	PMI
-	-	-	-	-	-	37 286	LPA
-	-	-	-	-	-	17 378	TCI
-	2 925	-	-	-	-	15 600	FUE
-	12 237	-	-	-	-	310 543	PORTUGAL
-	12 237	-	-	-	-	169 805	DARUNTER: LIS
-	-	-	-	-	-	136 757	OPO
-	10 895	-	-	-	-	64 786	MALTA
-	10 895	-	-	-	-	64 786	DARUNTER: MLA
3 024	159 340	14 803	-	-	-	886 410	SCHWEIZ
3 024	137 855	14 803	-	-	-	625 078	DARUNTER: ZRH
-	21 265	-	-	-	-	97 427	GVA
-	220	-	-	-	-	163 905	BSL
70	16 953	-	-	-	-	359 053	OESTERREICH
70	16 859	-	-	-	-	180 431	DARUNTER: VIE
-	-	-	-	-	-	144 399	LNZ
-	94	-	-	-	-	25 010	GRZ
10 450	84 283	-	-	-	-	1 183 896	ITALIEN
-	60 785	-	-	-	-	315 190	DARUNTER: ROM
123	12 254	-	-	-	-	378 635	MIL
7 247	8 024	-	-	-	-	118 186	VCE
-	1 805	-	-	-	-	45 579	TRN
3 080	-	-	-	-	-	148 068	GOA
-	-	-	-	-	-	26 179	PSA
-	-	-	-	-	-	39 646	NAP
-	-	-	-	-	-	98 602	*IT
-	54 247	-	-	-	-	497 151	GRIECHENLAND
-	23 451	-	-	-	-	308 012	DARUNTER: ATH
-	30 796	-	-	-	-	187 615	SKG
-	148 860	1 821	-	-	-	834 814	TUERKEI
-	6 415	-	-	-	-	24 594	DARUNTER: ANK
-	109 212	-	-	-	-	720 291	IST
-	33 233	1 821	-	-	-	66 402	IZM
-	-	-	-	-	-	23 527	AYT
-	9 232	-	-	-	-	23 522	ZYPERN
-	8 152	-	-	-	-	22 442	DARUNTER: LCA
150	32 597	-	-	-	-	267 527	JUGOSLAWIEN
-	23 985	-	-	-	-	146 691	DARUNTER: BEG
-	4 772	-	-	-	-	110 544	ZAG
-	2 579	-	-	-	-	63 142	UNGARN
-	2 579	-	-	-	-	63 142	DARUNTER: BUD
187	77	-	-	-	-	39 566	TSCHSLOW
187	77	-	-	-	-	39 566	DARUNTER: PRG
-	-	-	-	-	-	16 734	RUMAENIEN
-	-	-	-	-	-	16 734	DARUNTER: BUI
-	13 765	-	-	-	-	92 097	BULGARIEN
-	13 765	-	-	-	-	78 908	DARUNTER: SOF
-	-	-	-	-	-	13 189	BOJ
-	-	-	-	-	-	28 720	POLEN
-	-	-	-	-	-	28 531	DARUNTER: WAW
-	1 541	-	-	-	-	52 335	SOWJETUNION
-	1 541	-	-	-	-	51 497	DARUNTER: MOW
74 490	849 226	92 413	11 323	54	-	13 249 187	EUROPA
71 059	446 552	75 414	11 323	54	-	9 212 632	DARUNTER: EG-LAENDER
-	45 187	-	-	-	-	553 774	AEGYPTEN

VON STRECKENHERKUNFTS-		NACH STRECKEN						
LAND BZW. ---FLUGPLATZ	HAMBURG (HAM)	HANNOVER (HAJ)	BREMEN (BRE)	DUESSELDORF (DUS)	KOELN/BONN (CGN)	FRANKFURT (FRA)	STUTTGART (STR)	
AUSLADUNG								
INSGESAMT								
DARUNTER: CAI	9 340	-	-	34 237	-	462 144	-	-
LIBYEN	-	-	-	-	-	33 842	-	-
DARUNTER: TIP	-	-	-	-	-	33 842	-	-
TUNESIEN	1 069	-	-	6 504	-	96 981	-	-
DARUNTER: TUN	1 069	-	-	3 802	-	59 635	-	-
MIR	-	-	-	2 702	-	33 729	-	-
ALGERIEN	-	-	-	-	-	10 944	-	-
DARUNTER: ALG	-	-	-	-	-	10 944	-	-
MAROKKO	157	-	-	11 059	-	148 154	-	-
DARUNTER: CAS	-	-	-	4 326	-	134 578	-	-
TNG	-	-	-	-	-	10 618	-	-
KAP VERDE	-	-	-	-	-	332	-	-
SENEGAL	-	-	-	-	-	88 642	-	-
DARUNTER: DKR	-	-	-	-	-	88 642	-	-
ELFENB. KÜSTE	-	-	-	-	-	12 147	-	-
DARUNTER: ABJ	-	-	-	-	-	12 147	-	-
GHANA	-	-	-	30 437	-	-	-	-
DARUNTER: ACC	-	-	-	30 437	-	-	-	-
NIGERIA	-	-	-	-	-	38 429	-	-
DARUNTER: LOS	-	-	-	-	-	38 429	-	-
KAMERUN	-	-	-	-	-	15 974	-	-
DARUNTER: DLA	-	-	-	-	-	15 974	-	-
ZAIRE	-	-	-	-	-	12 815	-	-
DARUNTER: FIH	-	-	-	-	-	12 815	-	-
SUDAN	-	-	-	-	-	25 371	-	-
DARUNTER: KRT	-	-	-	-	-	25 371	-	-
ÄTHIOPIEN	-	-	-	-	-	125 696	-	-
DARUNTER: ADD	-	-	-	-	-	125 696	-	-
SOMALIA	-	-	-	-	-	2 193	-	-
KENIA	-	-	-	-	-	827 162	-	-
DARUNTER: NBO	-	-	-	-	-	827 162	-	-
TANSANIA	-	-	-	-	-	9 030	-	-
SAMBIA	-	-	-	-	-	14 279	-	-
DARUNTER: LUN	-	-	-	-	-	14 279	-	-
SIMBABWE	-	-	-	-	218 701	21 397	-	-
DARUNTER: HRE	-	-	-	-	218 701	21 397	-	-
NAMIBIA	-	-	-	-	-	4 549	-	-
SESCHELLEN	-	-	-	-	-	12 518	-	-
DARUNTER: SEZ	-	-	-	-	-	12 518	-	-
MAURITIUS	-	-	-	-	-	43 263	-	-
DARUNTER: MRU	-	-	-	-	-	43 263	-	-
SÜDAFRIKA	-	-	-	-	-	418 662	-	-
DARUNTER: JNB	-	-	-	-	-	418 662	-	-
A F R I K A	10 566	-	-	82 237	218 701	2 427 390	-	-
KANADA	-	-	-	34 930	-	993 823	-	-
DARUNTER: YUL	-	-	-	4 331	-	59 287	-	-
YYZ	-	-	-	2 283	-	577 686	-	-
YVR	-	-	-	-	-	277 925	-	-
YYC	-	-	-	-	-	68 925	-	-
YHZ	-	-	-	28 316	-	-	-	-
USA	70 771	-	-	569 225	889 798	12 125 595	101 440	-
DARUNTER: NYC	48 235	-	-	284 772	889 798	3 166 487	43 098	-
CHI	-	-	-	42 552	-	1 914 845	-	-
BOS	-	-	-	-	-	559 172	-	-
PHL	-	-	-	-	-	196 870	-	-
BWI	-	-	-	-	-	14 985	-	-
DCA	-	-	-	-	-	319 785	-	-
DET	-	-	-	-	-	52 050	-	-
CVG	-	-	-	-	-	38 871	-	-
*U1	-	-	-	-	-	1 165 437	-	-
ATL	22 536	-	-	-	-	878 668	58 342	-
MIA	-	-	-	126 623	-	509 495	-	-
SJU	-	-	-	-	-	133 367	-	-
ORL	-	-	-	-	-	82 951	-	-
DAL	-	-	-	-	-	818 311	-	-
HOU	-	-	-	-	-	429 033	-	-
SFO	-	-	-	-	-	592 428	-	-
LAX	-	-	-	115 278	-	1 250 486	-	-
MEXIKO	-	-	-	-	-	157 343	-	-
DARUNTER: MEX	-	-	-	-	-	157 343	-	-
KUBA	-	-	-	-	450	-	-	-
DOMINIK. REP.	-	-	-	-	-	1 125	-	-
ANTIGUA - BARB.	-	-	-	-	-	12 223	-	-
DARUNTER: ANU	-	-	-	-	-	12 223	-	-
TRINID. U. TOB.	-	-	-	-	-	1 762	-	-
ST. LUCIA	-	-	-	-	-	4 112	-	-
KOLUMBIEN	-	-	-	-	-	481 810	-	-
DARUNTER: BOG	-	-	-	-	-	481 810	-	-
VENEZUELA	-	-	-	-	-	164 874	-	-
DARUNTER: CCS	-	-	-	-	-	158 034	-	-
BRASILIEN	-	-	-	-	-	1 081 983	-	-
DARUNTER: RIO	-	-	-	-	-	463 263	-	-
SAO	-	-	-	-	-	616 428	-	-
ECUADOR	-	-	-	-	-	99 420	-	-
DARUNTER: UIO	-	-	-	-	-	99 420	-	-
PERU	-	-	-	-	-	95 993	-	-
DARUNTER: LIM	-	-	-	-	-	95 993	-	-
BOLIVIEN	-	-	-	-	-	15 390	-	-
DARUNTER: LPB	-	-	-	-	-	15 390	-	-
PARAGUAY	-	-	-	-	-	9 719	-	-
URUGUAY	-	-	-	-	-	45 284	-	-
DARUNTER: MVD	-	-	-	-	-	45 284	-	-

APRIL 1990

MIT GEBIETEN AUSSERHALB DES BUNDESGBIETES

IN KILOGRAMM

ZIELFLUGPLATZ

VON STRECKENHERKUNFTS-

NUERNBERG (NUE)	MUENCHEN (MUC)	BERLIN (WEST) (BER)	SAARBRUECKEN (SCN)	MUENSTER/ OSNABRUECK (FMO)	SONSTIGE	INSGESAMT	LAND BZW. --- FLUGPLATZ
							AUSLADUNG
							INSGESAMT
	45 187					550 908	DARUNTER: CAI
						33 842	LIBYEN
						33 842	DARUNTER: TIP
	8 812					113 366	TUNESIEN
	8 812					73 318	DARUNTER: TUN
						36 431	MIR
						10 944	ALGERIEN
						10 944	DARUNTER: ALG
	543					159 913	MAROKKO
	543					139 447	DARUNTER: CAS
						10 618	TNG
						332	KAP VERDE
						88 642	SENEGAL
						88 642	DARUNTER: DKR
						12 147	ELFENS. KUESTE
						12 147	DARUNTER: ABJ
						30 437	GHANA
						30 437	DARUNTER: ACC
						38 429	NIGERIA
						38 429	DARUNTER: LOS
						15 974	KAMERUN
						15 974	DARUNTER: DLA
						12 815	ZAIRE
						12 815	DARUNTER: FIH
						25 371	SUDAN
						25 371	DARUNTER: KRT
						125 696	AETHIOPIEN
						125 696	DARUNTER: ADD
						2 193	SOMALIA
						827 162	KENIA
						827 162	DARUNTER: NBO
						9 030	TANSANIA
						14 279	SAMBIA
						14 279	DARUNTER: LUN
						240 098	SIMBABWE
						240 098	DARUNTER: HRE
						4 549	NAMIBIA
						12 518	SESCHELLEN
						12 518	DARUNTER: SEZ
	19 324					62 587	MAURITIUS
	19 324					62 587	DARUNTER: MRU
						418 662	SUEDAFRIKA
						418 662	DARUNTER: JNB
	73 866					2 812 760	A F R I K A
	22 515					1 051 268	KANADA
						73 618	DARUNTER: YUL
	22 515					602 484	YYZ
						277 925	YVR
						68 925	YYC
						28 316	YHZ
	403 583					14 160 412	USA
	153 963					4 586 353	DARUNTER: NYC
	22 903					1 980 300	CHI
						559 172	BOS
						196 870	PHL
						14 985	BWI
						319 785	DCA
						52 050	DET
						38 871	CVG
						1 165 437	*UI
	119 694					1 079 240	ATL
	10 933					647 051	MIA
						133 367	SJU
						82 951	ORL
						818 311	DAL
						429 033	HOU
						592 428	SFO
	96 090					1 461 854	LAX
						157 343	MEXIKO
						157 343	DARUNTER: MEX
						450	KUBA
						1 125	DOMINIK. REP.
						12 223	ANTIGUA-BARB.
						12 223	DARUNTER: ANU
						1 762	TRINID. U. TOB.
						4 112	ST. LUCIA
						481 810	KOLUMBIEN
						481 810	DARUNTER: BOG
						164 874	VENEZUELA
						158 034	DARUNTER: CCS
						1 081 983	BRASILIEN
						463 263	DARUNTER: RIO
						616 428	SAO
						99 420	ECUADOR
						99 420	DARUNTER: UIO
						95 993	PERU
						95 993	DARUNTER: LIM
						15 390	BOLIVIEN
						15 390	DARUNTER: LPB
						9 719	PARAGUAY
						45 284	URUGUAY
						45 284	DARUNTER: MVD

## 6 GÜTERVERKEHR

## 6. 2 VERFLECHTUNG IM VERKEHR

## 6. 2. 2 AUSLADUNG

VON STRECKENHERKUNFTS-		NACH STRECKEN					
LAND BZW. --- FLUGPLATZ	HAMBURG (HAM)	HANNOVER (HAJ)	BREMEN (BRE)	DUESSELDORF (DUS)	KOELN/BONN (CGN)	FRANKFURT (FRA)	STUTTGART (STR)
AUSLADUNG							
INSGESAMT							
ARGENTINIEN .....	-	-	-	-	-	174 934	-
DARUNTER: BUE .....	-	-	-	-	-	174 934	-
CHILE .....	-	-	-	-	-	218 162	-
DARUNTER: SCL .....	-	-	-	-	-	218 162	-
A M E R I K A .....	70 771	-	-	604 155	890 248	15 683 552	101 440
LIBANON .....	-	-	-	-	-	111 194	-
DARUNTER: BEY .....	-	-	-	-	-	111 194	-
ISRAEL .....	-	-	-	-	2 763 431	421 184	-
DARUNTER: TLV .....	-	-	-	-	2 763 431	421 184	-
JORDANIEN .....	-	-	-	-	-	115 180	-
DARUNTER: AMM .....	-	-	-	-	-	115 180	-
SYRIEN .....	-	-	-	-	-	75 427	-
DARUNTER: DAM .....	-	-	-	-	-	75 427	-
IRAK .....	-	-	-	-	-	450 348	-
DARUNTER: BGW .....	-	-	-	-	-	450 348	-
IRAN .....	-	-	-	-	-	467 823	-
DARUNTER: THR .....	-	-	-	-	-	467 823	-
KUWEIT .....	-	-	-	-	-	374 290	-
DARUNTER: KWI .....	-	-	-	-	-	374 290	-
BAHRAIN .....	-	-	-	-	-	43 906	-
DARUNTER: BAH .....	-	-	-	-	-	43 906	-
KATAR .....	-	-	-	-	-	748	-
SAUDI-ARAB .....	-	-	-	-	-	164 124	-
DARUNTER: JED .....	-	-	-	-	-	93 065	-
RUH .....	-	-	-	-	-	71 059	-
JEM. ARAB. REP. ....	-	-	-	-	-	12 308	-
DARUNTER: SAH .....	-	-	-	-	-	12 308	-
OMAN .....	-	-	-	-	-	260	-
V.A. EMIRATE .....	1 330	-	-	-	25 969	1 062 297	-
DARUNTER: SHJ .....	-	-	-	-	25 969	116 345	-
DXB .....	1 330	-	-	-	-	853 955	-
AUH .....	-	-	-	-	-	91 997	-
PAKISTAN .....	-	-	-	-	-	1 103 839	-
DARUNTER: KHI .....	-	-	-	-	-	1 088 425	-
ISB .....	-	-	-	-	-	15 414	-
BANGLADESCH .....	-	-	-	-	-	13 106	-
DARUNTER: DAC .....	-	-	-	-	-	13 106	-
INDIEN .....	-	-	-	-	-	2 975 866	-
DARUNTER: DEL .....	-	-	-	-	-	1 377 128	-
BOM .....	-	-	-	-	-	1 463 667	-
MAA .....	-	-	-	-	-	90 425	-
BLR .....	-	-	-	-	-	44 646	-
NEPAL .....	-	-	-	-	-	31 903	-
DARUNTER: KTM .....	-	-	-	-	-	31 903	-
SRI LANKA .....	-	-	-	-	-	43 296	-
DARUNTER: CMB .....	-	-	-	-	-	43 296	-
THAILAND .....	-	-	-	61 894	-	594 900	-
DARUNTER: BKK .....	-	-	-	61 894	-	594 900	-
MALAYSIA .....	-	-	-	-	-	356 142	-
DARUNTER: KUL .....	-	-	-	-	-	356 142	-
SINGAPUR .....	-	-	-	-	-	508 629	-
DARUNTER: SIN .....	-	-	-	-	-	508 629	-
INDONESIEN .....	-	-	-	-	-	250 395	-
DARUNTER: JKT .....	-	-	-	-	-	220 270	-
DPS .....	-	-	-	-	-	30 125	-
PHILIPPINEN .....	-	-	-	-	-	187 581	-
DARUNTER: MNL .....	-	-	-	-	-	187 581	-
HONGKONG (BRIT) .....	152 433	-	-	-	-	3 402 670	-
DARUNTER: HKG .....	152 433	-	-	-	-	3 402 670	-
JAPAN .....	-	-	-	48 342	-	2 131 474	-
DARUNTER: TYO .....	-	-	-	48 342	-	2 011 132	-
OSA .....	-	-	-	-	-	120 342	-
KOREA REP. ....	-	-	-	-	-	1 406 533	-
DARUNTER: SEL .....	-	-	-	-	-	1 406 533	-
CHINA .....	-	-	-	-	-	214 829	-
DARUNTER: PEK .....	-	-	-	-	-	214 829	-
A S I E N .....	153 763	-	-	110 236	2 789 400	16 520 252	-
AUSTRALIEN .....	-	-	-	-	-	421 391	-
DARUNTER: SYD .....	-	-	-	-	-	213 152	-
MEB .....	-	-	-	-	-	208 239	-
NEUSEELAND .....	-	-	-	-	-	72 656	-
DARUNTER: AKL .....	-	-	-	-	-	72 656	-
AUSTRALIEN/OZEANIEN .....	-	-	-	-	-	494 047	-
I N S G E S A M T ..	716 399	54 204	20 342	1 528 449	5 912 893	43 746 796	399 356

APRIL 1990

MIT GEBIETEN AUSSERHALB DES BUNDESGBIETES

IN KILOGRAMM

ZIELFLUGPLATZ							VON STRECKENHERKUNFTS-
NUERNBERG (NUE)	MUENCHEN (MUC)	BERLIN (WEST) (BER)	SAARBRUECKEN (SCN)	MUENSTER/ OSNABRUECK(FMO)	SONSTIGE	INSGESAMT	LAND BZW. --- FLUGPLATZ
							AUSLADUNG
							INSGESAMT
						174 934	ARGENTINIEN
						174 934	DARUNTER: BUE
						218 162	CHILE
						218 162	DARUNTER: SCL
	426 098					17 776 264	A M E R I K A
						111 194	LIBANON
						111 194	DARUNTER: BEY
	55 561					3 240 176	ISRAEL
	55 561					3 240 176	DARUNTER: TLV
						115 180	JORDANIEN
						115 180	DARUNTER: AMM
	7 730					83 157	SYRIEN
	7 730					83 157	DARUNTER: DAM
						450 348	IRAK
						450 348	DARUNTER: BGW
						467 823	IRAN
						467 823	DARUNTER: THR
						374 290	KUWEIT
						374 290	DARUNTER: KWI
						43 906	BAHRAIN
						43 906	DARUNTER: BAH
						748	KATAR
						164 124	SAUDI-ARAB.
						93 065	DARUNTER: JED
						71 059	RUH
						12 308	JEM. ARAB. REP.
						12 308	DARUNTER: SAH
						260	OMAN
						1 089 596	V. A. EMIRATE
						142 314	DARUNTER: SHJ
						855 285	DKB
						91 997	AUH
						1 103 839	PAKISTAN
						1 088 425	DARUNTER: KHI
						15 414	ISB
						13 106	BANGLADESCH
						13 106	DARUNTER: DAC
						2 975 866	INDIEN
						1 377 128	DARUNTER: DEL
						1 463 667	BOM
						90 425	MAA
						44 646	BLR
						31 903	NEPAL
						31 903	DARUNTER: KTM
						43 296	SRI LANKA
						43 296	DARUNTER: CMB
	6 776					663 570	THAILAND
	6 776					663 570	DARUNTER: BKK
						356 142	MALAYSIA
						356 142	DARUNTER: KUL
						508 629	SINGAPUR
						508 629	DARUNTER: SIN
						250 395	INDONESIEN
						220 270	DARUNTER: JKT
						30 125	DPS
						187 581	PHILIPPINEN
						187 581	DARUNTER: MNL
						3 555 103	HONGKONG (BRIT)
						3 555 103	DARUNTER: HKG
						2 179 816	JAPAN
						2 059 474	DARUNTER: TYO
						120 342	OSA
						1 406 533	KOREA REP.
						1 406 533	DARUNTER: SEL
						214 829	CHINA
						214 829	DARUNTER: PEK
	70 067					19 643 718	A S I E N
						421 391	AUSTRALIEN
						213 152	DARUNTER: SYD
						208 239	MEB
						72 656	NEUSEELAND
						72 656	DARUNTER: AKL
						494 047	AUSTRALIEN/OZEANIEN
74 490	1 419 257	92 413	11 323	54	-	53 975 976	I N S G E S A M T

## 6 GÜTERVERKEHR

## 6. 2 VERFLECHTUNG IM VERKEHR

## 6. 2. 3 VERSAND

NACH ENDZIELLAND BZW. --- FLUGPLATZ	VON HERKUNFTS						
	HAMBURG (HAM)	HANNOVER (HAJ)	BREMEN (BRE)	DUESSELDORF (DUS)	KOELN/BONN (CGN)	FRANKFURT (FRA)	STUTTGART (STR)
VERSAND							
INSGESAMT							
DDR U. BER(O) .....	355	6	1	206	108	2 269	19
FINNLAND .....	20 031	961	713	23 946	2 220	120 763	6 149
DARUNTER: HEL .....	19 357	866	494	21 546	2 183	104 057	4 608
SCHWEDEN .....	19 512	2 673	440	32 634	261 086	147 286	16 772
DARUNTER: STO .....	16 299	1 407	193	11 610	129 281	93 316	6 055
MMA .....	181	214	-	4 790	3 473	6 425	1 444
GOT .....	2 366	855	193	8 794	128 302	38 870	4 877
*SE .....	471	164	-	4 816	-	3 323	2 697
NORWEGEN .....	15 814	1 146	883	16 832	458	43 314	7 081
DARUNTER: OSL .....	12 064	774	398	11 371	385	36 098	4 410
BGO .....	1 861	124	442	2 293	-	4 753	1 822
DAENEMARK .....	7 063	556	142	6 103	193 165	51 302	3 652
DARUNTER: CPH .....	6 702	464	134	3 702	158 226	49 231	2 759
*DK .....	265	48	-	1 140	34 849	1 043	669
GR BRITANNIEN .....	88 856	17 706	4 938	133 132	930 580	448 999	43 788
DARUNTER: LON .....	70 025	14 859	3 727	39 533	422 116	283 519	29 935
BHX .....	2 654	944	45	7 017	162 811	40 106	2 687
MAN .....	9 094	1 027	155	14 025	716	89 458	3 745
LPL .....	815	140	54	206	113 928	545	8
GLA .....	639	16	4	11 498	1	14 526	3 891
PIK .....	-	-	-	-	-	-	-
BFS .....	86	-	507	466	30	8 310	617
EMA .....	86	60	117	242	91 775	583	264
*GB .....	1 129	320	30	56 642	138 309	1 847	1 453
IRLAND .....	4 212	1 538	393	7 200	61 697	94 277	646
DARUNTER: DUB .....	3 003	1 538	375	5 816	14 219	86 454	559
SNN .....	451	-	18	816	47 456	5 587	-
ISLAND .....	1 485	556	145	1 726	10	13 150	994
DARUNTER: REK .....	1 477	556	62	1 726	10	11 067	994
NIEDERLANDE .....	9 468	1 929	133	402	1 901	24 487	11 620
DARUNTER: AMS .....	5 543	1 929	61	395	1	24 269	638
MST .....	13	-	-	-	1 900	7	10 915
BELGIEN .....	35 939	879	65	86	49	209 735	24 927
DARUNTER: BRU .....	34 628	879	16	86	49	209 637	24 911
LUXEMBURG .....	905	2	-	20	-	1 447	10
FRANKREICH .....	74 369	1 417	1 023	22 867	201 939	89 742	6 569
DARUNTER: PAR .....	18 077	789	838	16 843	200 242	75 387	4 824
TLS .....	44 240	48	64	634	40	1 285	169
NCE .....	5 261	39	54	2 372	48	5 065	306
SPANIEN .....	50 668	4 707	2 857	56 960	164 413	544 140	26 907
DARUNTER: MAD .....	14 601	1 981	116	25 145	4 977	176 709	11 598
BCN .....	10 098	810	638	15 059	951	150 101	6 643
VLC .....	1 170	357	1	2 638	126 250	5 739	127
ALC .....	909	-	-	476	50	17 265	53
AGP .....	3 353	15	116	900	11	16 396	1 594
*EI .....	2 387	482	224	4 303	28 765	10 883	1 726
PMI .....	4 208	226	1 155	1 415	1	39 785	941
IBZ .....	519	-	-	724	80	9 207	-
LPA .....	7 763	98	103	2 540	2 530	69 899	1 252
TCI .....	5 362	724	415	3 014	694	40 407	2 398
PORTUGAL .....	7 739	4 580	949	19 289	817	130 159	8 362
DARUNTER: LIS .....	5 715	3 133	164	14 352	765	92 242	5 287
OPO .....	624	1 433	195	4 931	52	36 719	3 046
MALTA .....	2 048	508	14	3 727	2 637	26 606	1 155
DARUNTER: MLA .....	2 048	508	14	3 727	2 637	26 606	1 155
GIBRALT (BRIT) .....	210	27	1	9	-	461	-
SCHWEIZ .....	16 611	919	134	23 070	136 504	80 817	8 106
DARUNTER: ZRH .....	13 715	579	104	20 374	1 212	70 050	6 514
GVA .....	1 349	311	29	2 004	157	8 859	1 483
BSL .....	867	22	1	150	134 562	1 410	7
OESTERREICH .....	11 379	3 055	1 054	26 127	180 154	159 387	5 478
DARUNTER: VIE .....	10 270	2 771	1 034	24 311	45 456	130 801	5 181
LNZ .....	243	165	-	544	134 639	9 611	-
ITALIEN .....	31 104	2 965	1 725	37 127	189 511	261 265	14 925
DARUNTER: ROM .....	5 286	976	46	5 798	2 464	109 879	5 664
MIL .....	8 029	825	133	23 570	167	92 787	4 505
VCE .....	4 446	-	24	225	157	8 369	89
TRN .....	3 082	358	2	856	81	11 748	1 218
GOA .....	5 173	588	246	749	148 665	6 481	652
NAP .....	1 199	1	116	1 524	401	8 544	878
*IT .....	85	8	15	52	37 325	7 604	346
GRIECHENLAND .....	14 682	4 723	1 853	23 960	9 917	232 000	20 412
DARUNTER: ATH .....	12 906	3 587	1 011	15 549	9 201	214 311	17 285
SKG .....	1 319	995	756	4 821	382	13 428	2 637
TUERKEI .....	15 576	5 170	4 303	23 547	14 558	233 111	14 686
DARUNTER: ANK .....	1 927	906	49	1 745	1 526	45 409	5 909
IST .....	9 510	3 284	3 691	18 265	12 431	173 849	8 394
IZM .....	845	482	82	1 475	175	7 310	82
*TR .....	3 286	280	471	1 223	426	4 345	293
ZYPERN .....	6 913	1 076	345	3 086	706	25 229	1 294
DARUNTER: LCA .....	6 668	541	48	2 101	600	21 452	636
JUGOSLAWIEN .....	6 411	4 728	3 946	11 036	793	69 691	2 043
DARUNTER: BEG .....	1 556	846	1 382	4 085	564	32 774	974
ZAG .....	1 877	2 772	1 645	3 604	147	19 810	275
*YU .....	964	606	20	2 500	80	8 326	479
UNGARN .....	3 517	1 012	383	6 786	608	49 942	1 688
DARUNTER: BUD .....	3 517	1 012	383	6 786	608	49 942	1 688
ALBANIEN .....	-	-	-	-	237	308	31
TSSCHECHOSLOW .....	1 465	710	110	2 514	202	19 775	291
DARUNTER: PRG .....	978	695	110	2 269	110	19 095	200
RUMAENIEN .....	1 429	345	8	1 450	168	30 908	122
DARUNTER: BUH .....	534	345	8	1 429	168	30 592	120
BULGARIEN .....	1 070	507	20	1 431	965	23 589	398
DARUNTER: SOF .....	1 070	507	20	1 431	965	23 439	398
POLEN .....	5 009	291	167	2 255	2 458	51 194	717

APRIL 1990

MIT GEBIETEN AUSSERHALB DES BUNDESGBIETES

IN KILOGRAMM

FLUGPLATZ

NACH ENDZIELLAND

BZW. -- FLUGPLATZ

VERSAND

INSGESAMT

NUERNBERG (NUE)	MUENCHEN (MUC)	BERLIN (WEST) (BER)	SAARBRUECKEN (SCN)	MUENSTER/ OSNABRUECK (FMO)	SONSTIGE	INSGESAMT
16	-	-	-	-	-	2 980
224	6 887	427	-	130	-	182 451
224	5 936	364	-	130	-	159 765
2 177	18 883	719	-	61	115	502 360
1 912	13 534	486	-	-	40	274 133
5	1 845	-	-	-	-	18 377
240	1 912	66	-	59	-	186 534
1	831	6	-	2	75	12 386
1 056	6 555	239	-	-	193	93 571
970	6 067	228	-	-	193	72 958
86	281	11	-	-	-	11 673
58	8 926	1 674	-	-	1	272 642
56	8 550	1 674	-	-	1	231 499
2	301	-	-	-	-	38 317
19 829	90 120	22 776	23 959	12 254	1	1 836 938
18 472	67 421	21 284	-	4 264	-	975 155
158	4 148	50	-	85	-	220 705
503	12 231	101	-	7	1	131 063
-	180	50	189	-	-	116 115
284	3 065	28	-	-	-	33 952
-	-	-	23 400	-	-	23 400
257	229	1 250	-	12	-	11 764
-	118	-	-	-	-	93 245
-	398	-	370	3 986	-	204 484
-	6 250	151	-	31	-	176 395
-	3 756	146	-	31	-	115 897
-	1 638	5	-	-	-	55 971
-	1 373	15	-	-	-	19 454
-	1 373	15	-	-	-	17 280
10	14 397	405	-	-	-	64 752
10	7 452	405	-	-	-	40 703
-	3 095	-	-	-	-	15 930
64 248	22 202	286	-	-	-	358 416
64 248	20 832	286	-	-	-	355 572
-	1 434	169	-	-	-	3 991
1 642	38 796	11 931	-	306	283	450 884
1 002	33 342	10 470	-	306	283	362 403
147	718	-	-	-	-	47 345
1	2 274	98	-	-	-	15 518
6 712	77 097	2 683	-	61	143	937 348
1 213	25 793	635	-	5	-	262 773
1 722	16 919	550	-	55	-	203 546
34	681	88	-	1	-	137 086
63	2 791	52	-	-	-	21 659
34	3 290	367	-	-	-	26 076
2 062	2 485	53	-	-	5	53 375
-	5 648	106	-	-	138	53 623
-	1 433	324	-	-	-	12 287
386	12 092	68	-	-	-	96 731
828	4 719	222	-	-	-	58 783
2 295	19 962	1 164	-	703	51	196 070
1 741	11 761	1 142	-	639	49	136 990
554	7 793	22	-	64	2	55 435
-	4 756	6	-	-	1	41 458
-	4 756	6	-	-	1	41 458
-	306	-	-	-	-	1 014
255	18 124	5 144	-	-	-	289 685
244	15 204	3 836	-	1	-	131 833
3	2 129	379	-	-	-	16 703
7	560	772	-	-	-	138 358
931	17 923	3 571	-	6	-	409 065
807	17 217	2 996	-	3	-	240 847
-	70	241	-	3	-	145 516
30 592	45 832	1 513	-	188	-	616 747
147	17 536	483	-	145	-	148 424
1 283	19 927	697	-	-	-	151 923
110	778	43	-	-	-	14 241
383	1 555	10	-	5	-	19 298
28 393	344	229	-	-	-	191 520
23	1 661	-	-	27	-	14 374
3	21	19	-	3	-	45 481
6 732	28 132	1 383	2 114	548	-	346 456
4 152	23 535	668	2 020	4	-	304 229
2 528	3 440	472	70	544	-	31 392
728	24 940	2 721	596	95	-	340 031
104	6 186	1 674	-	-	-	65 435
440	16 239	738	596	95	-	247 532
139	1 789	307	-	-	-	12 686
45	242	2	-	-	-	10 613
2 183	3 059	-	195	-	-	44 086
2 148	2 245	-	195	-	-	36 634
1 364	18 595	1 779	-	39	231	120 656
705	6 507	1 742	-	25	-	51 160
354	9 105	10	-	-	-	39 599
249	1 203	2	-	-	-	14 429
191	14 777	482	-	-	-	79 386
191	14 777	482	-	-	-	79 386
-	112	-	-	-	-	688
134	1 297	257	-	29	-	26 784
103	997	257	-	29	-	24 843
55	1 240	23	-	-	-	35 748
55	1 126	-	-	-	-	34 377
255	495	1 357	-	101	-	30 188
255	495	1 357	-	101	-	30 038
172	779	628	-	-	-	63 670

DDR U.BER(O)

FINNLAND

DARUNTER: HEL

SCHWEDEN

DARUNTER: STO

MMA

GOT

\*SE

NORWEGEN

DARUNTER: OSL

BGO

DAENEMARK

DARUNTER: CPH

\*DK

GR BRITANNIEN

DARUNTER: LON

BHX

MAN

LPL

GLA

PIK

BFS

EMA

\*GB

IRLAND

DARUNTER: DUB

SNN

ISLAND

DARUNTER: REK

NIEDERLANDE

DARUNTER: AMS

MST

BELGIEN

DARUNTER: BRU

LUXEMBURG

FRANKREICH

DARUNTER: PAR

TLS

NCE

SPANIEN

DARUNTER: MAD

BCN

VLC

ALC

AGP

\*EI

PMI

IBZ

LPA

TCI

PORTUGAL

DARUNTER: LIS

OPO

MALTA

DARUNTER: MLA

GIBRALT (BRIT)

SCHWEIZ

DARUNTER: ZRH

GVA

BSL

OESTERREICH

DARUNTER: VIE

LNZ

ITALIEN

DARUNTER: ROM

MIL

VCE

TRN

GOA

NAP

\*IT

GRIECHENLAND

DARUNTER: ATH

SKG

TUERKEI

DARUNTER: ANK

IST

IZM

\*TR

ZYPERN

DARUNTER: LCA

JUGOSLAWIEN

DARUNTER: BEG

ZAG

\*YU

UNGARN

DARUNTER: BUD

ALBANIEN

TSCHESCHOSLOW

DARUNTER: PRG

RUMAENIEN

DARUNTER: BUH

BULGARIEN

DARUNTER: SOF

POLEN

6 GÜTERVERKEHR  
6.2 VERFLECHTUNG IM VERKEHR  
6.2.3 VERSAND

NACH ENDZIELLAND BZW. --- FLUGPLATZ	VON HERKUNFTS						
	HAMBURG (HAM)	HANNOVER (HAJ)	BREMEN (BRE)	DUESSELDORF (DUS)	KOELN/BONN (CGN)	FRANKFURT (FRA)	STUTTGART (STR)
VERSAND							
INSGESAMT							
DARUNTER: WAW	2 469	291	167	1 999	1 524	49 843	641
SOWJETUNION	6 798	5 243	203	7 563	3 553	88 713	1 410
DARUNTER: MOW	4 501	5 165	153	7 176	2 503	78 588	1 406
E U R O P A	460 638	69 935	26 948	495 091	2 361 420	3 274 066	230 252
DARUNTER: EG-LAENDER	325 215	41 029	14 079	307 155	1 753 993	2 088 014	161 818
AEGYPTEN	6 062	991	2 376	7 408	828	172 793	2 657
DARUNTER: CAI	5 901	991	2 376	7 408	828	172 550	2 657
LIBYEN	3 165	501	10	1 251	465	213 929	960
DARUNTER: TIP	3 101	501	10	1 081	465	150 198	688
BEN	64	-	-	170	-	63 048	272
TUNESIEN	2 520	776	126	3 329	526	57 499	2 018
DARUNTER: TUN	2 500	597	125	1 050	391	50 335	917
ALGERIEN	1 764	718	193	6 030	669	87 700	1 585
DARUNTER: ALG	601	713	71	4 469	545	40 388	1 378
ORN	91	-	1	1 189	116	30 295	59
CZL	1 057	5	-	1 372	8	16 325	91
MAROKKO	4 163	563	45	3 583	2 202	34 195	1 667
DARUNTER: CAS	3 948	560	45	3 170	1 435	32 105	1 516
MAURETANIEN	-	28	-	-	65	6	-
MALI	5 746	-	-	30	-	43 034	82
DARUNTER: BKO	5 746	-	-	30	-	43 034	82
KAP VERDE	82	-	2	-	11	-	-
SENEGAL	726	208	1	49	270	10 431	17
DARUNTER: DKR	726	208	1	49	270	10 431	17
GAMBIA	116	-	85	8	-	374	-
GUINEA-BISSAU	-	45	-	12	-	155	-
GUINEA	-	-	20	-	3	1 054	39
SIERRA LEONE	88	-	-	31	-	503	-
LIBERIA	1 032	20	-	1 773	134	42 080	46
DARUNTER: MLW	6	20	-	66	134	41 971	-
ELFENB. KUESTE	531	-	-	26	127	8 391	96
BURKINA FASO	-	-	-	3	-	223	-
NIGER	-	-	-	-	-	177	-
TSCHAD	-	39	-	-	-	1 382	-
GHANA	888	-	75	28 546	49	2 486	114
DARUNTER: ACC	888	-	75	28 546	49	2 486	114
TOGO	-	-	-	48	-	2 675	-
BENIN	1	-	-	-	-	147	-
NIGERIA	15 015	30	59	9 437	579	36 193	650
DARUNTER: LOS	14 761	30	1	9 337	579	35 957	644
KAMERUN	17	27	25	428	553	8 394	9
ZENT. AFR. REP.	-	84	-	-	-	122	-
AEQUAT. GUINEA	-	-	138	61	-	30	-
GABUN	234	-	-	32	176	-	-
KONGO	268	-	-	288	49	209	-
ZAIRE	67	-	22	72	541	5 929	41
SAO TOME	-	-	645	-	-	87	-
ANGOLA	546	-	2	56	19	2 374	31
SUDAN	358	66	220	307	598	53 382	16
DARUNTER: KRT	358	66	220	307	598	53 382	16
DSCHIBUTI	-	-	-	11	2	132	-
AETHIOPIEN	528	8	72	194	1 260	199 952	595
DARUNTER: ADD	476	8	72	194	1 260	159 244	160
ASM	-	-	-	-	-	40 688	435
SOMALIA	53	-	-	129	735	14 181	-
DARUNTER: MGQ	53	-	-	129	735	13 109	-
UGANDA	-	-	-	-	-	13 538	-
DARUNTER: EBB	-	-	-	-	-	13 538	-
KENIA	9 531	543	294	696	725	81 668	184
DARUNTER: NBO	9 233	543	294	696	725	81 279	184
RUANDA	-	-	-	144	45	749	82
BURUNDI	-	-	-	11	-	465	-
TANSANIA	1 060	3	39	371	795	21 285	-
DARUNTER: DAR	1 002	3	39	300	795	20 484	-
SAMBIA	-	-	-	500	108	14 307	-
DARUNTER: LUN	-	-	-	478	108	14 260	-
MALAWI	-	-	-	-	613	811	3
SIMBABWE	6	154	-	412	58 627	48 505	9
DARUNTER: HRE	6	154	-	366	58 627	44 006	7
BOTSUANA	10	-	7	20	46	1 456	-
NAMIBIA	6	29	62	250	76	2 776	46
MOSAMBIK	3	-	-	-	11	812	1
MADAGASKAR	99	-	-	104	135	861	1
SESCHELLEN	313	-	-	3	-	1 464	66
REUNION (FR)	-	2	6	-	1	115	2
MAURITIUS	168	13	-	126	306	21 745	378
DARUNTER: MRU	168	13	-	126	306	21 745	378
SUEDAFRIKA	8 992	17 511	1 967	11 271	5 626	388 454	39 599
DARUNTER: JNB	6 416	16 309	1 849	9 438	4 981	373 362	38 853
A F R I K A	64 158	22 359	6 491	77 050	76 975	1 599 230	50 994
KANADA	34 392	3 829	3 322	89 076	2 755	722 498	11 463
DARUNTER: YUL	5 732	495	286	12 455	400	158 180	1 744
YYZ	21 778	1 138	152	60 766	1 765	454 744	8 871
YWG	65	102	-	2 146	-	4 659	220
YEG	1 153	165	-	1 890	35	27 737	-
YVR	3 893	1 191	1 074	4 557	471	57 145	278
YYC	802	209	631	1 964	-	10 210	-
*CA	528	300	1 149	2 140	53	5 635	275
USA	229 288	119 594	28 325	619 849	871 590	7 319 359	327 021



APRIL 1990

MIT GEBIETEN AUSSERHALB DES BUNDESGBIETES

IN KILOGRAMM

FLUGPLATZ

							NACH ENDZIELLAND
NUERNBERG (NUE)	MUENCHEN (MUC)	BERLIN (WEST) (BER)	SAARBRUECKEN (SCN)	MUENSTER/ OSNABRUECK (FMO)	SONSTIGE	INSGESAMT	BZW. -- FLUGPLATZ
							VERSAND
							INSGESAMT
169	743	604	-	-	-	58 450	DARUNTER: WAW
718	17 931	179	-	215	-	132 526	SOWJETUNION
717	17 316	177	-	215	-	117 917	DARUNTER: MOW
142 577	511 180	61 682	26 864	14 768	1 019	7 676 440	E U R O P A
132 118	353 454	44 135	26 073	14 091	479	5 261 653	DARUNTER: EG-LAENDER
924	3 498	812	-	-	-	198 349	AEGYPTEN
924	3 498	812	-	-	-	197 945	DARUNTER: CAI
1	698	-	-	11	-	220 991	LIBYEN
-	698	-	-	11	-	156 753	DARUNTER: TIP
-	-	-	-	-	-	63 554	BEN
879	2 137	379	-	204	-	70 393	TUNESIEN
879	2 120	379	-	204	-	59 497	DARUNTER: TUN
106	414	537	-	-	-	99 716	ALGERIEN
106	231	237	-	-	-	48 739	DARUNTER: ALG
-	177	300	-	-	-	31 228	ORN
-	6	-	-	-	-	18 864	CZL
113	1 526	5	-	8	-	48 070	MAROKKO
-	1 042	2	-	5	-	43 828	DARUNTER: CAS
-	12	-	-	-	-	111	MAURETANIE
-	5 715	-	-	-	-	54 607	MALI
-	5 715	-	-	-	-	54 607	DARUNTER: BKO
6	35	-	-	-	-	174	KAP VERDE
6	35	-	-	-	-	11 743	SENEGAL
-	67	-	-	-	-	11 743	DARUNTER: DKR
-	-	-	-	-	-	650	GAMBIA
-	118	-	-	-	-	212	GUINEA-BISSAU
-	5	-	-	-	-	1 234	GUINEA
-	275	-	-	-	-	627	SIERRA LEONE
-	-	-	-	-	-	45 360	LIBERIA
-	11	-	-	-	-	42 197	DARUNTER: MLW
-	-	-	-	-	-	9 182	ELFENB. KUESTE
-	100	-	-	-	-	226	BURKINA FASO
-	150	-	-	-	-	277	NIGER
-	1 019	16	141	-	-	1 571	TSCHAD
-	1 019	16	141	-	-	33 334	GHANA
-	361	-	-	-	-	33 334	DARUNTER: ACC
-	35	-	-	-	-	3 084	TOGO
104	756	72	-	5	-	183	BENIN
104	617	-	-	5	-	62 900	NIGERIA
-	292	31	-	-	-	62 035	DARUNTER: LOS
-	-	-	-	-	-	9 776	KAMERUN
-	9	-	-	-	-	206	ZENT. AFR. REP.
-	40	-	-	-	-	229	AEQUAT. GUINEA
-	465	-	-	-	-	451	GABUN
-	-	-	-	-	-	854	KONGO
-	15	13	-	-	-	7 137	ZAIRE
-	200	262	-	-	-	3 732	SAO TOME
-	200	262	-	-	-	3 056	ANGOLA
-	-	-	-	-	-	55 409	SUDAN
-	-	-	-	-	-	55 409	DARUNTER: KRT
277	266	-	-	-	-	145	DSCHIBUTI
201	266	-	-	-	-	203 152	AEETHIOPIEN
76	-	-	-	-	-	161 881	DARUNTER: ADD
-	1 437	-	-	-	-	41 199	ASM
-	1 437	-	-	-	-	16 535	SOMALIA
-	214	-	-	-	-	15 463	DARUNTER: MGQ
-	214	-	-	-	-	13 752	UGANDA
-	3 306	13	-	81	-	13 752	DARUNTER: EBB
-	3 264	11	-	81	-	97 041	KENIA
-	10	-	-	-	-	96 310	DARUNTER: NBO
-	48	-	-	-	-	1 030	RUANDA
-	276	21	-	-	-	524	BURUNDI
-	235	21	-	-	-	23 850	TANSANIA
3	49	-	-	-	-	22 879	DARUNTER: DAR
3	49	-	-	-	-	14 967	SAMBIA
-	162	-	-	-	-	14 898	DARUNTER: LUN
-	167	18	-	-	-	1 589	MALAWI
-	165	8	-	-	-	107 898	SIMBABWE
-	526	-	-	-	-	103 339	DARUNTER: HRE
4 046	205	-	-	-	-	2 065	BOTSUANA
2	25	-	-	-	-	7 496	NAMIBIA
-	23	-	-	-	-	854	MOSAMBIK
-	-	-	-	-	-	1 223	MDAGASKAR
-	967	-	-	-	-	1 846	SESCHELLEN
4	5 663	4	-	-	-	1 093	REUNION (FR)
4	5 663	4	-	-	-	28 407	MAURITIUS
12 723	24 576	1 452	-	262	173	28 407	DARUNTER: MRU
12 684	24 233	1 452	-	29	9	512 606	SUEDAFRIKA
19 188	55 952	3 635	141	571	173	489 615	DARUNTER: JNB
							A F R I K A
7 485	48 570	1 294	-	262	46	924 992	KANADA
36	8 626	1 127	-	-	45	189 126	DARUNTER: YUL
5 132	31 651	165	-	262	-	586 424	YYZ
1 518	2 935	-	-	-	-	11 645	YNG
-	27	-	-	-	-	31 007	YEG
431	2 654	-	-	-	-	71 694	YVR
368	815	2	-	-	-	15 001	YYC
-	1 850	-	-	-	-	11 930	*CA
67 818	556 895	45 273	-	4 119	65	10 189 196	USA

NACH ENDZIELLAND BZW. ---FLUGPLATZ	VON HERKUNFTS						
	HAMBURG (HAM)	HANNOVER (HAJ)	BREMEN (BRE)	DUESSELDORF (DUS)	KOELN/BONN (CGN)	FRANKFURT (FRA)	STUTTGART (STR)
VERSAND							
INSGESAMT							
DARUNTER: NYC	81 538	18 377	8 259	399 034	719 533	2 307 885	92 693
CHI	13 475	16 787	537	92 935	36 170	1 230 293	22 654
BOS	19 899	17 084	2 549	16 565	6 295	335 335	15 644
PHL	2 603	4 187	11	5 451	658	127 810	11 248
BWI	500	241	12	1 555	-	24 848	681
DCA	23 957	6 256	2 542	8 869	1 645	294 394	37 297
DET	352	187	-	1 574	216	69 372	3 019
PIT	277	15	509	3 103	153	11 965	2 703
CVG	1 094	-	111	295	-	38 992	11 033
IND	43	-	22	285	-	19 047	633
CLE	2 088	-	178	1 716	3 405	31 861	2 920
*U1	865	8	35	1 449	4 598	506 505	5 964
ATL	10 866	6 920	2 278	12 188	220	584 352	29 615
CLT	1 445	-	-	49	69 332	32 030	2 941
MIA	14 958	2 587	2 415	15 324	9 357	134 705	3 323
SJU	1 688	307	110	1 849	-	81 076	1 908
ORL	-	12	51	-	-	16 216	1 485
*U2	2 102	2	95	2 077	314	20 347	6 453
MSP	175	71	-	-	-	79 519	1 248
STL	2 467	-	8	-	-	7 768	1 791
*U3	46	-	-	94	500	9 362	1
DAL	6 634	6 389	407	4 874	2 932	209 814	13 845
HOU	5 433	10 635	190	3 055	265	135 262	12 690
MEM	3	285	71	429	90	57 924	158
*U4	3 023	323	2	168	15	9 907	1 293
SEA	1 360	60	18	2 471	969	9 133	826
PDX	37	768	98	619	-	27 981	43
SLC	171	266	-	-	-	10 526	479
SFO	8 653	10 859	2 305	3 086	6 277	249 220	11 013
LAX	16 061	15 331	1 804	36 876	7 231	522 554	16 150
DEN	414	773	1 487	411	-	23 135	1 406
PHX	869	-	1 657	-	41	17 064	404
ANC	167	6	-	-	-	10 946	-
BERMUDA (BRIT)	-	-	-	36	-	571	9
MEXIKO	20 385	48 540	37	5 732	1 400	407 006	6 804
DARUNTER: MEX	20 070	48 540	37	1 056	1 388	401 012	5 909
GDL	55	-	-	4 646	-	4 675	895
GUATEMALA	1 767	-	504	2 786	53	4 002	550
DARUNTER: GUA	1 767	-	504	2 786	53	4 002	550
BELIZ	-	-	-	-	-	151	58
HONDURAS	1 497	51	125	37	-	2 486	10
EL SALVADOR	2 106	10	-	126	481	2 442	-
NICARAGUA	374	28	38	633	-	2 289	46
COSTA RICA	4 389	33	33	693	691	6 753	3 367
DARUNTER: SJO	4 389	33	33	693	691	6 753	3 367
PANAMA	1 379	220	86	21	49	4 282	19
DARUNTER: PTY	1 379	220	86	21	49	4 282	19
KUBA	3 503	24	-	3 443	25 032	4 259	1
DARUNTER: HAV	3 503	24	-	3 443	25 032	4 259	1
BAHAMAS	285	-	-	-	107	2 225	41
JAMAICA	365	56	-	103	11	4 780	55
HAITI	308	-	606	76	115	3 197	2
DOMINIK. REP.	5 794	164	-	413	128	5 664	25
DARUNTER: SDQ	5 794	164	-	413	128	5 424	25
ANTIGUA-BARB.	565	-	-	4	30	1 043	7
GUADELOUPE (FR)	5	332	-	106	31	1 227	79
BARBADOS	130	12	-	1 178	77	3 772	21
TRINID. U. TOB.	2 423	-	-	16	257	2 645	224
NIED. ANTILLEN	174	-	-	509	-	4 350	173
ST. LUCIA	-	-	-	-	-	207	-
SONST. WESTIN.	114	-	-	-	142	170	24
KOLUMBIEN	9 937	39	209	1 491	638	121 927	6 278
DARUNTER: BOG	9 879	5	190	1 483	557	119 762	6 046
VENEZUELA	7 516	2 452	236	6 290	961	107 846	1 539
DARUNTER: CCS	6 512	2 425	191	6 250	623	107 355	586
GUYANA	-	-	-	-	-	2	19
SURINAME	-	-	-	9	-	-	66
GUAYANA (FR)	-	-	93	17	10	305	1
BRASIL IEN	25 935	16 974	2 061	20 847	12 300	435 655	92 977
DARUNTER: RIO	8 654	14	810	729	1 004	96 935	412
SAO	15 148	7 011	939	13 727	4 418	309 868	65 055
MAO	100	7 699	35	-	3 048	10 687	17 681
POA	879	6	68	443	293	2 615	8 917
*BR	534	2 244	209	4 392	169	12 125	815
ECUADOR	2 430	341	144	898	414	40 862	1 043
DARUNTER: UIO	1 627	166	-	571	414	38 889	856
PERU	2 282	22	-	1 370	1 416	62 309	223
DARUNTER: LIM	2 282	22	-	1 370	1 416	62 020	223
BOLIVIEN	3 586	9	151	255	590	11 759	346
DARUNTER: LPB	1 640	9	-	255	590	10 879	325
PARAGUAY	6 327	308	-	369	2	14 643	348
DARUNTER: ASU	6 327	308	-	369	2	14 643	348
URUGUAY	8 858	11	168	1 004	972	34 274	1 109
DARUNTER: MVD	8 858	11	168	1 004	972	34 274	1 109
ARGENTINIEN	44 027	686	140	2 127	1 114	110 186	2 538
DARUNTER: BUE	43 987	686	140	1 906	1 114	108 742	2 480
CHILE	8 557	25	259	6 427	844	95 866	1 526
DARUNTER: SCL	8 340	25	259	6 412	844	95 607	1 515
A M E R I K A	428 698	193 760	36 537	765 941	922 210	9 538 012	458 009
LIBANON	863	525	14	975	619	22 524	878
DARUNTER: BEY	863	525	14	975	619	22 524	878
ISRAEL	3 921	876	1 266	5 806	1 981 113	475 529	8 043

APRIL 1990

MIT GEBIETEN AUSSERHALB DES BUNDESGBIETES

IN KILOGRAMM

FLUGPLATZ

NACH ENDZIELLAND

BZW. -- FLUGPLATZ

VERSAND

INSGESAMT

DARUNTER: NYC

CHI

BOS

PHL

BWI

DCA

DET

PIT

CVG

IND

CLE

\*U1

ATL

CLT

MIA

SJU

ORL

\*U2

MSP

STL

\*U3

DAL

HOU

MEM

\*U4

SEA

PDX

SLC

SFO

LAX

DEN

PHX

ANC

BERMUDA (BRIT)

MEXIKO

DARUNTER: MEX

GDL

GUATEMALA

DARUNTER: GUA

BELIZE

HONDURAS

EL SALVADOR

NICARAGUA

COSTA RICA

DARUNTER: SJO

PANAMA

DARUNTER: PTY

KUBA

DARUNTER: HAV

BAHAMAS

JAMAICA

HAITI

DOMINIK REP

DARUNTER: SDQ

ANTIGUA-BARB.

GUADELOUPE (FR)

BARBADOS

TRINID. U. TOB.

NIED. ANTILLEN

ST. LUCIA

SONST. WESTIN.

KOLUMBIEN

DARUNTER: BOG

VENEZUELA

DARUNTER: CCS

GUYANA

SURINAME

GUAYANA (FR)

BRASILIAN

DARUNTER: RIO

SAO

MAO

POA

\*BR

ECUADOR

DARUNTER: UIO

PERU

DARUNTER: LIM

BOLIVIEN

DARUNTER: LPB

PARAGUAY

DARUNTER: ASU

URUGUAY

DARUNTER: MVD

ARGENTINIEN

DARUNTER: BUE

CHILE

DARUNTER: SCL

A M E R I K A

LIBANON

DARUNTER: BEY

ISRAEL

NACH ENDZIELLAND BZW. --- FLUGPLATZ	VON HERKUNFTS						
	HAMBURG (HAM)	HANNOVER (HAJ)	BREMEN (BRE)	DUESSELDORF (DUS)	KOELN/BONN (CGN)	FRANKFURT (FRA)	STUTTGART (STR)
VERSAND							
INSGESAMT							
DARUNTER: TLV	3 921	876	1 266	5 806	1 981 113	475 529	8 043
JORDANIEN	1 442	661	230	1 025	735	26 904	4 310
DARUNTER: AMM	1 435	661	230	1 025	735	26 784	4 310
SYRIEN	1 194	2 533	522	5 184	461	27 605	875
DARUNTER: DAM	1 194	2 533	522	5 184	461	27 605	875
IRAK	8 410	719	43	8 100	3 899	509 613	9 173
DARUNTER: BGW	8 409	719	43	8 021	3 899	509 486	9 113
IRAN	7 784	2 039	792	5 479	7 884	511 775	3 442
DARUNTER: THR	7 784	2 039	792	5 472	7 884	473 031	3 345
*IR	-	-	-	-	-	38 744	97
KUWEIT	9 458	1 407	4 831	2 555	1 173	326 444	1 933
DARUNTER: KWI	9 458	1 407	4 831	2 555	1 173	326 444	1 933
BAHRAIN	1 674	342	250	760	152	72 193	169
DARUNTER: BAH	1 674	342	250	760	152	72 193	169
KATAR	338	84	66	288	29	39 590	701
DARUNTER: DOH	338	84	66	288	29	39 590	701
SAUDI-ARAB	7 943	4 951	1 580	17 538	1 855	249 926	7 992
DARUNTER: DHA	661	1 306	134	1 661	285	14 638	2 413
JED	4 268	1 688	440	11 370	1 069	143 358	4 274
RUH	2 995	1 957	981	4 472	501	89 703	1 305
JEM. ARAB. REP.	604	-	75	935	401	90 350	79
DARUNTER: SAH	175	-	75	899	401	90 012	54
JEMEN DEM. VR	33	-	-	-	36	1 395	-
OMAN	237	1 127	199	4 398	87	46 986	954
DARUNTER: MCT	237	1 127	199	4 398	87	46 986	954
V. A. EMIRATE	9 584	2 932	1 353	3 881	77 552	335 757	18 299
DARUNTER: SHJ	37	-	209	1 926	77 022	3 173	128
DXB	7 298	2 446	627	769	396	289 511	17 653
AUH	2 249	486	517	1 186	134	43 066	518
PAKISTAN	2 466	268	157	1 055	1 282	291 293	64
DARUNTER: KHI	1 815	265	157	685	789	235 638	64
ISB	244	3	-	370	166	44 613	-
LHE	307	-	-	-	327	10 751	-
BANGLADESCH	199	18	-	-	134	33 909	252
DARUNTER: DAC	167	18	-	-	134	32 872	240
AFGHANISTAN	98	-	26	-	-	903	23
INDIEN	59 481	14 205	1 086	26 808	4 871	637 750	12 683
DARUNTER: DEL	9 416	5 851	-	1 167	1 156	138 345	1 110
CCU	1 452	99	106	9 087	1 915	24 496	131
BOM	32 874	3 501	481	13 235	1 494	377 242	8 228
MAA	15 369	311	120	2 270	293	47 089	1 864
BLR	82	4 427	379	313	-	49 002	369
NEPAL	3	10	11	6	131	14 261	-
DARUNTER: KTM	3	10	11	6	131	14 261	-
SRI LANKA	1 356	87	2	275	88	37 834	17
DARUNTER: CMB	1 356	87	2	275	88	37 834	17
MALEDIVEN	-	-	-	-	-	4 102	-
BIRMA	10	41	-	102	42	327	-
THAILAND	3 133	2 898	13	15 829	436	147 265	2 161
DARUNTER: BKK	3 133	2 898	13	15 829	436	147 219	2 161
LAOS	-	-	-	317	74	-	-
KAMPUTSCHEA	-	-	-	-	-	2	-
VIETNAM	1 664	-	-	361	131	2 341	-
MALAYSIA	1 227	2 236	519	3 064	651	149 872	10 210
DARUNTER: KUL	992	813	279	1 632	651	130 865	8 321
PEN	101	1 423	-	1 426	-	15 987	1 889
SINGAPUR	12 765	809	1 375	9 219	1 591	331 840	4 881
DARUNTER: SIN	12 765	809	1 375	9 219	1 591	331 840	4 881
BRUNEI	174	-	6	205	57	835	16
INDONESIEN	2 173	137	42	1 508	831	216 226	1 483
DARUNTER: JKT	2 103	135	42	1 473	831	215 543	1 445
PHILIPPINEN	8 000	482	51	1 762	1 335	143 115	15
DARUNTER: MNL	8 000	482	51	1 762	1 335	141 159	15
HONGKONG (BRIT)	15 674	8 273	2 623	16 382	11 647	903 115	9 122
DARUNTER: HKG	15 674	8 273	2 623	16 382	11 647	903 115	9 122
TAIWAN	4 655	2 112	309	510	-	62 563	745
DARUNTER: TPE	1 750	2 112	168	475	-	50 759	700
*TW	2 905	-	141	35	-	11 804	45
JAPAN	57 145	36 684	3 545	47 596	28 592	2 213 081	28 094
DARUNTER: TYO	27 515	32 864	2 871	30 822	27 615	1 665 363	26 687
OSA	29 535	3 820	650	11 492	977	496 327	1 407
*JP	-	-	-	5 282	-	46 479	-
KOREA REP.	19 727	3 251	194	17 311	8 360	827 575	6 465
DARUNTER: SEL	17 484	3 251	134	16 059	7 770	768 217	6 358
PUS	2 243	-	60	1 252	590	59 358	72
KOREA DEM. VR	-	-	-	-	-	1 072	-
MONGOLEI	-	-	-	-	-	248	-
CHINA	5 310	603	305	34 636	1 298	196 614	2 892
DARUNTER: PEK	2 796	344	47	33 155	1 064	121 020	2 309
CAN	569	10	-	45	-	37 334	134
SHA	1 877	85	24	994	233	36 562	230
A S I E N	248 745	90 310	21 485	234 004	2 137 776	8 952 734	135 971
AUSTRALIEN	9 859	3 435	2 285	10 538	5 924	520 875	10 216
DARUNTER: SYD	5 432	126	1 830	4 576	4 192	240 761	7 389
MEB	2 239	1 521	425	5 828	1 513	239 533	2 356
ADL	70	8	-	-	19	11 064	119
PER	1 429	1 760	29	38	4	18 079	305
BNE	348	-	-	42	-	10 861	41
NEUSEELAND	991	1 811	67	1 593	231	79 317	647
DARUNTER: AKL	625	1 811	59	1 297	46	73 509	633
OZEANIEN (USA)	-	-	-	131	-	61	-
UEB. OZEANIEN	272	-	-	-	-	-	-
NEUKALED. (FR)	-	-	-	-	-	470	-
POLYNES. (FR)	27	85	-	-	33	215	11
VANUATU	-	-	-	-	-	-	107
PAPUA-NEUGUI	93	-	-	-	178	96	-
AUSTRALIEN/OZEANIEN	11 242	5 331	2 352	12 262	6 366	601 034	10 981
INSGESAMT	1 213 481	381 695	93 813	1 584 348	5 504 747	23 965 076	886 207

APRIL 1990

MIT GEBIETEN AUSSERHALB DES BUNDESGBIETES

IN KILOGRAMM

## FLUGPLATZ

NACH ENDZIELLAND

BZW. -- FLUGPLATZ

## VERSAND

## INGESAMT

NUERNBERG (NUE)	MUENCHEN (MUC)	BERLIN (WEST) (BER)	SAARBRUECKEN (SCN)	MUENSTER/ OSNABRUECK (FMO)	SONSTIGE	INGESAMT	
216	33 941	332	-	32	-	2 511 075	DARUNTER: TLV
159	685	178	-	-	-	36 329	JORDANIEN
159	685	178	-	-	-	36 202	DARUNTER: AMM
121	42 510	-	-	-	-	81 005	SYRIEN
121	42 510	-	-	-	-	81 005	DARUNTER: DAM
2 358	17 238	18	299	41	1	559 912	IRAK
2 358	17 238	18	299	41	1	559 645	DARUNTER: BGW
1 770	2 137	348	-	-	-	543 450	IRAN
1 770	2 130	348	-	-	-	504 595	DARUNTER: THR
-	7	-	-	-	-	38 855	*IR
2 027	4 822	79	-	-	3	354 732	KUWEIT
2 027	4 822	79	-	-	3	354 732	DARUNTER: KWI
464	389	2	-	-	-	76 395	BAHRAIN
464	389	2	-	-	-	76 395	DARUNTER: BAH
87	360	297	-	-	-	41 840	KATAR
87	360	297	-	-	-	41 840	DARUNTER: DOH
7 214	9 522	370	-	524	58	309 473	SAUDI-ARAB.
-	917	-	-	-	-	22 015	DARUNTER: DHA
3 506	6 465	81	-	521	58	177 098	JED
3 708	2 115	289	-	3	-	108 029	RUH
-	11	2	-	-	-	92 457	JEM. ARAB. REP.
-	11	2	-	-	-	91 629	DARUNTER: SAH
-	-	60	-	-	-	1 524	JEMEN DEM. VR
-	2 928	-	-	-	-	56 916	OMAN
-	2 928	-	-	-	-	56 916	DARUNTER: MCT
437	1 988	302	-	137	-	452 222	V. A. EMIRATE
-	120	-	-	-	-	82 615	DARUNTER: SHJ
275	1 494	256	-	130	-	320 855	DXB
162	374	46	-	7	-	48 745	AUH
12 545	13 379	41	-	36	-	322 586	PAKISTAN
12 545	13 215	40	-	36	-	265 249	DARUNTER: KHI
-	164	-	-	-	-	45 560	ISB
-	-	1	-	-	-	11 386	LHE
5	116	2	-	-	-	34 998	BANGLADESCH
5	88	2	-	-	-	33 889	DARUNTER: DAC
-	9	-	-	-	-	1 059	AFGHANISTAN
12 612	17 577	14 470	-	66	-	801 609	INDIEN
517	7 127	212	-	65	-	164 966	DARUNTER: DEL
65	98	12 727	-	-	-	50 176	CCU
2 835	3 912	1 518	-	1	-	445 321	BOM
9 135	6 241	4	-	-	-	82 696	MAA
29	172	9	-	-	-	54 782	BLR
-	9	-	-	-	-	14 431	NEPAL
-	9	-	-	-	-	14 431	DARUNTER: KTM
-	105	-	-	15	-	39 779	SRI LANKA
-	105	-	-	15	-	39 779	DARUNTER: CMB
-	3	-	-	-	-	4 105	MALEDIVEN
-	84	-	-	-	-	606	BIRMA
966	5 088	308	6	369	-	178 472	THAILAND
939	5 088	308	-	369	-	178 393	DARUNTER: BKK
-	-	-	-	-	-	391	LAOS
-	106	-	-	-	-	2	KAMPUTSCHEA
-	4 105	94	-	3	-	4 603	VIETNAM
-	3 779	94	-	3	-	171 981	MALAYSIA
-	13	-	-	-	-	147 429	DARUNTER: KUL
2 728	8 088	499	-	279	5	20 839	PEN
2 728	8 088	499	-	279	5	374 079	SINGAPUR
-	471	36	-	-	-	374 079	DARUNTER: SIN
149	1 243	2 182	-	-	-	1 800	BRUNEI
144	1 168	2 182	-	-	-	225 974	INDONESIEN
58	3 909	68	-	-	-	225 066	DARUNTER: JKT
58	3 909	68	-	4	-	158 799	PHILIPPINEN
1 146	14 684	2 624	-	45	-	156 843	DARUNTER: MNL
1 146	14 684	2 624	-	45	52	985 387	HONGKONG (BRIT)
250	1 738	148	-	-	52	985 387	DARUNTER: HKG
250	1 500	148	-	-	-	73 030	TAIWAN
-	238	-	-	-	-	57 862	DARUNTER: TPE
10 830	36 283	599	-	949	14	15 168	*TW
4 471	31 575	288	-	949	9	2 463 412	JAPAN
6 350	4 394	99	-	-	5	1 851 029	DARUNTER: TYO
9	314	-	-	-	-	555 056	OSA
6 027	19 592	528	-	-	-	52 084	*JP
6 027	18 578	528	-	-	-	909 032	KOREA REP.
-	1 014	-	-	-	-	844 408	DARUNTER: SEL
-	-	-	-	-	-	64 589	PUS
-	-	-	-	-	-	1 072	KOREA DEM. VR
1 801	1 245	2 067	76	4 791	-	248	MONGOLEI
1 225	856	301	76	4 791	-	251 638	CHINA
-	55	1 732	-	-	-	167 984	DARUNTER: PEK
576	172	17	-	-	-	39 879	CAN
-	-	-	-	-	-	40 770	SHA
65 086	245 716	25 654	381	7 293	133	12 165 288	A S I E N
5 107	13 812	410	1	1	14	582 477	AUSTRALIEN
858	2 783	391	-	1	-	268 339	DARUNTER: SYD
1 356	9 252	-	1	-	13	264 037	MEB
-	396	-	-	-	-	11 676	ADL
9	775	-	-	-	-	22 428	PER
2 727	566	-	-	-	1	14 586	BNE
-	1 469	89	-	-	-	86 215	NEUSEELAND
-	302	6	-	-	-	78 288	DARUNTER: AKL
-	326	-	-	-	-	518	OZEANIE (USA)
-	-	-	-	-	-	272	UEB. OZEANIE
-	147	-	-	-	-	470	NEUKALED. (FR)
-	-	-	-	-	-	518	POLYNES (FR)
1	-	-	-	-	-	107	VANUATU
-	-	-	-	-	-	368	PAPUA-NEUGUI
5 108	15 754	499	1	1	14	670 945	AUSTRALIEN/OZEANIE
329 755	1 549 805	144 147	27 387	28 177	1 450	35 710 088	I N S G E S A M T

## 6 GÜETERVERKEHR

## 6.2 VERFLECHTUNG IM VERKEHR

## 6.2.4 EMPFANG

VON HERKUNFTSLAND BZW. --- FLUGPLATZ	NACH ENDZIEL						
	HAMBURG (HAM)	HANNOVER (HAJ)	BREMEN (BRE)	DUESSELDORF (DUS)	KOELN/BONN (CGN)	FRANKFURT (FRA)	STUTTGART (STR)
EMPFANG							
INSGESAMT							
DDR U.BER(O)	136	-	-	-	55	510	-
FINNLAND	9 890	227	1 302	12 960	1 067	20 553	10 763
DARUNTER: HEL	5 646	170	1 272	10 723	469	18 339	4 575
SCHWEDEN	9 059	2 184	1 099	13 782	334 261	93 938	4 770
DARUNTER: STO	6 898	1 493	280	11 118	124 470	80 081	3 077
GOT	1 513	596	626	2 454	98 067	9 478	1 352
*SE	43	-	38	15	111 606	2 127	87
NORWEGEN	8 039	1 715	888	1 655	469	28 057	676
DARUNTER: OSL	5 150	1 019	432	1 259	444	20 211	488
DAENEMARK	10 482	1 615	1 038	29 891	32 137	17 013	7 293
DARUNTER: CPH	10 454	1 523	974	29 698	10 826	16 404	7 264
*DK	20	72	59	183	21 283	372	29
GR BRITANNIEN	61 873	43 625	11 723	171 862	724 313	439 002	39 302
DARUNTER: LON	48 759	13 985	8 228	51 693	293 315	240 807	28 222
BHX	518	1 889	343	4 739	166 599	18 295	3 234
MAN	5 181	1 752	2 910	12 783	2 001	55 520	3 172
LPL	115	-	22	-	74 023	906	-
BFS	292	232	-	141	391	2 676	98
EMA	227	-	-	170	82 723	620	137
*GB	2 894	25 445	91	97 893	104 590	113 533	60
IRLAND	2 843	416	84	11 283	24 304	22 727	1 285
DARUNTER: DUB	973	291	84	11 125	23 225	19 075	253
SNN	1 600	17	-	153	1 069	1 742	237
ISLAND	52	-	-	-	96	2 716	-
NIEDERLANDE	5 689	2 612	549	3 013	12 538	12 237	977
DARUNTER: AMS	5 067	2 612	488	3 013	109	12 237	959
MST	-	-	-	-	12 429	-	-
BELGIEN	36 797	2 348	62	419	37 120	182 042	15 731
DARUNTER: BRU	36 797	2 348	47	419	37 120	182 017	15 731
LUXEMBURG	66	-	-	24	40	483	36
FRANKREICH	32 997	5 990	3 069	11 811	148 763	71 122	10 010
DARUNTER: PAR	28 897	5 100	2 050	8 592	147 614	38 310	4 932
TLS	386	-	11	221	19	18 292	424
NCE	2 362	168	755	318	291	9 237	2 131
SPANIEN	27 526	2 594	2 231	70 239	87 931	187 868	14 963
DARUNTER: MAD	10 389	1 060	556	9 241	2 755	82 012	5 664
BCN	1 112	529	581	6 867	827	16 826	1 461
AGP	2 321	357	-	546	75	2 904	6 456
*EL	368	415	305	1 035	81 753	3 771	359
PMI	635	-	145	745	5	8 804	270
LPA	359	-	630	28 705	49	4 631	70
TCI	5 626	17	-	12 508	365	58 411	-
FUE	5 850	-	-	6 964	-	-	-
PORTUGAL	5 989	2 587	5 533	24 235	3 368	88 328	21 899
DARUNTER: LIS	1 759	1 600	968	8 342	1 273	29 261	1 857
OPO	4 220	987	4 489	15 753	2 095	53 482	20 042
MALTA	627	2 232	10	6 409	5 338	8 867	6
DARUNTER: MLA	627	2 232	10	6 409	5 338	8 867	6
SCHWEIZ	19 727	14 591	882	17 947	173 597	26 486	22 187
DARUNTER: ZRH	16 908	14 173	808	6 351	8 499	18 683	20 652
GVA	2 643	408	74	11 176	1 726	7 572	1 503
BSL	101	9	-	122	163 298	126	4
OESTERREICH	5 201	1 025	1 238	25 165	157 376	38 848	4 944
DARUNTER: VIE	4 606	723	690	24 687	22 365	35 597	4 428
LNZ	105	-	274	130	134 917	347	-
ITALIEN	20 169	4 807	1 314	34 263	230 819	151 202	14 548
DARUNTER: ROM	4 737	1 170	649	10 970	2 540	41 991	3 582
MIL	10 615	1 220	274	14 818	1 689	32 828	4 516
VCE	388	422	249	2 197	43 740	3 952	668
TRN	2 106	892	90	1 725	251	6 816	3 810
GOA	807	88	23	127	126 998	4 565	14
NAP	365	218	21	1 602	165	15 756	742
*IT	138	3	2	28	55 368	38 833	20
GRIECHENLAND	18 238	8 402	10 058	49 487	6 063	114 173	45 654
DARUNTER: ATH	5 943	2 711	1 827	13 836	1 163	77 238	11 410
SKG	12 107	5 676	7 753	35 452	4 876	36 041	33 205
TUERKEI	17 714	11 183	5 356	54 221	27 665	251 584	36 553
DARUNTER: ANK	634	-	-	857	3 143	5 498	142
IST	12 475	11 013	4 131	45 608	14 524	201 249	30 257
IZM	3 953	170	125	5 182	7 698	13 763	6 154
AYT	552	-	1 100	1 722	2 300	27 085	-
ZYPERN	321	823	-	67	250	9 994	1 525
DARUNTER: LCA	253	823	-	67	250	8 303	1 525
JUGOSLAWIEN	856	581	117	4 223	1 216	175 783	6 340
DARUNTER: BEG	250	187	84	2 127	273	86 077	2 613
ZAG	316	279	21	966	94	82 753	215
UNGARN	906	665	86	2 490	776	15 281	2 028
DARUNTER: BUD	906	665	86	2 490	776	15 281	2 028
ALBANIEN	-	40	-	49	4	-	120
TSCHECHOSLOW.	556	-	63	118	440	10 047	574
DARUNTER: PRG	555	-	63	118	439	9 960	572
RUMAENIEN	9	-	-	10	1 016	5 668	-
BULGARIEN	104	148	45	211	12 132	5 489	54 377
DARUNTER: SOF	104	148	45	211	12 132	5 489	41 188
BOJ	-	-	-	-	-	-	13 189
POLEN	814	419	52	375	548	8 787	708
DARUNTER: WAW	779	419	51	375	546	8 724	708
SOWJETUNION	5 100	60	120	3 922	1 428	35 953	216
DARUNTER: MOW	4 861	60	120	3 922	1 369	35 322	142
EUROPA	301 780	110 889	46 919	550 131	2 025 130	2 024 758	317 485
DARUNTER: EG-LAENDER	222 669	74 996	35 661	406 527	1 307 396	1 286 197	171 698
AEGYPTEN	21 170	63	42	43 512	5 104	361 218	27 219

APRIL 1990

MIT GEBIETEN AUSSERHALB DES BUNDESGBIETES

IN KILOGRAMM

FLUGPLATZ							VON HERKUNFTSLAND BZW. --- 'FLUGPLATZ
NUERNBERG (NUE)	MUENCHEN (MUC)	BERLIN (WEST) (BER)	SAARBRUECKEN (SCN)	MUENSTER/ OSNABRUECK (FMO)	SONSTIGE	INSGESAMT	
							EMPFANG
							INSGESAMT
-	7	-	-	-	-	708	DDR U. BER(O)
871	2 788	870	-	-	-	61 291	FINNLAND
684	2 543	342	-	-	-	44 763	DARUNTER: HEL
3 381	4 050	754	292	-	-	467 570	SCHWEDEN
1 571	3 095	592	292	-	-	232 967	DARUNTER: STO
479	891	15	-	-	-	115 471	GOT
51	-	100	-	-	-	114 067	*SE
612	5 272	21	-	-	-	47 404	NORWEGEN
556	5 267	14	-	-	-	34 840	DARUNTER: OSL
159	27 241	1 673	138	4	1	128 685	DAENEMARK
159	27 241	1 488	86	-	-	106 117	DARUNTER: CPH
-	-	150	-	4	-	22 172	*DK
13 117	155 357	41 376	10 922	534	-	1 713 006	GR BRITANNIEN
10 605	131 650	28 558	298	339	-	856 459	DARUNTER: LON
1 120	4 462	159	-	26	-	201 384	BHX
593	3 815	820	-	169	-	88 716	MAN
-	-	-	-	-	-	75 066	LPL
73	4 420	2 142	-	-	-	10 465	BFS
-	555	-	-	-	-	84 432	EMA
-	4 345	9 355	1 018	-	-	359 224	*GB
45	18 332	24	24	-	-	81 367	IRLAND
16	8 146	24	-	-	-	63 212	DARUNTER: DUB
29	9 443	-	24	-	-	14 314	SNN
-	361	-	-	-	-	3 225	ISLAND
141	9 177	3 950	-	-	14	50 897	NIEDERLANDE
141	9 166	3 947	-	-	14	37 753	DARUNTER: AMS
-	-	-	-	-	-	12 429	MST
48 496	15 412	128	-	33	-	338 588	BELGIEN
48 496	15 411	128	-	33	-	338 547	DARUNTER: BRU
-	505	97	-	-	-	1 251	LUXEMBURG
1 817	30 136	28 465	-	4	29	344 213	FRANKREICH
701	15 161	27 662	-	-	-	279 019	DARUNTER: PAR
61	2 309	1	-	-	-	21 724	TLS
992	10 015	74	-	-	29	26 372	NCE
3 434	17 794	1 996	3	8	-	416 587	SPANIEN
381	7 366	730	3	8	-	120 165	DARUNTER: MAD
2 721	3 425	549	-	-	-	34 898	BCN
82	409	5	-	-	-	13 155	AGP
143	1 828	468	-	-	-	90 445	*E1
-	233	140	-	-	-	10 977	PMI
-	457	-	-	-	-	34 901	LPA
-	226	89	-	-	-	77 242	TCI
-	2 925	-	-	-	-	15 739	FUE
5 250	34 850	626	465	22	-	193 152	PORTUGAL
3 090	2 919	546	392	-	-	52 007	DARUNTER: LIS
2 160	31 931	-	73	22	-	135 254	OPO
834	13 242	400	-	-	-	37 965	MALTA
834	13 242	400	-	-	-	37 965	DARUNTER: MLA
791	21 091	10 651	48	59	169	308 226	SCHWEIZ
713	13 089	9 582	3	-	169	109 630	DARUNTER: ZRH
39	6 309	773	45	59	-	32 327	GVA
39	202	244	-	-	-	164 145	BSL
2 429	15 054	2 045	108	8	-	253 441	OESTERREICH
751	14 960	1 838	8	8	-	110 661	DARUNTER: VIE
-	-	1	-	-	-	135 774	LNZ
13 391	38 498	2 354	33	42	-	511 440	ITALIEN
428	15 851	777	6	-	-	82 701	DARUNTER: ROM
1 186	16 119	1 048	7	41	-	84 361	MIL
7 307	712	64	-	-	-	59 699	VCE
1 065	2 509	166	-	-	-	19 430	TRN
3 211	28	8	-	-	-	135 869	GOA
114	520	141	20	-	-	19 664	NAP
-	249	66	-	-	-	94 707	*IT
9 657	37 076	8 666	-	350	-	307 824	GRIECHENLAND
3 315	13 928	1 722	-	-	-	133 093	DARUNTER: ATH
6 342	23 143	6 906	-	350	-	171 851	SKG
7 243	49 350	21 703	59	20	-	482 651	TUERKEI
121	451	62	-	20	-	10 928	DARUNTER: ANK
4 749	38 091	17 230	59	-	-	379 386	IST
2 373	10 508	4 411	-	-	-	54 337	IZM
-	-	-	-	-	-	32 759	AYT
-	1 331	-	-	440	-	14 751	ZYPERN
-	1 276	-	-	440	-	12 937	DARUNTER: LCA
1 591	15 552	411	-	-	-	206 670	JUGOSLAWIEN
163	5 738	276	-	-	-	97 788	DARUNTER: BEG
587	6 134	8	-	-	-	91 373	ZAG
475	2 109	21	-	-	-	24 837	UNGARN
475	2 109	21	-	-	-	24 837	DARUNTER: BUD
-	-	-	-	-	-	213	ALBANIEN
187	648	181	-	-	-	12 814	TSCHSCHOSLOW
187	592	3	-	-	-	12 489	DARUNTER: PRG
25	104	-	-	-	-	6 832	RUMAENIEN
148	13 693	60	-	3	-	86 410	BULGARIEN
148	13 693	60	-	3	-	73 221	DARUNTER: SOF
-	-	-	-	-	-	13 189	BOJ
6	194	3	3	3	-	11 912	POLEN
6	194	3	3	3	-	11 811	DARUNTER: WAW
-	1 546	2	-	-	-	48 347	SOWJETUNION
-	1 546	2	-	-	-	47 344	DARUNTER: NOW
114 100	530 770	126 477	12 095	1 530	213	6 162 277	EUROPA
95 507	384 378	89 355	11 585	997	44	4 087 010	DARUNTER: EG-LAENDER
1 771	49 671	1 063	-	-	-	510 833	AEgypten

VON HERKUNFTSLAND BZW. --- FLUGPLATZ	NACH ENDZIEL						
	HAMBURG (HAM)	HANNOVER (HAJ)	BREMEN (BRE)	DUESSELDORF (DUS)	KOELN/BONN (CGN)	FRANKFURT (FRA)	STUTTGART (STR)
EMPFANG							
INSGESAMT							
DARUNTER: CAI	21 030	63	42	43 499	5 104	358 265	27 219
LIBYEN	15	1 234	-	3	171	18 370	2
DARUNTER: TIP	15	1 234	-	3	171	18 311	2
TUNESIEN	1 291	287	4 796	11 457	5 564	48 687	6 229
DARUNTER: TUN	1 204	56	2 411	6 262	4 088	32 506	4 754
MIR	-	105	2 325	3 112	1 237	12 512	1 157
ALGERIEN	168	-	12	-	116	7 334	447
MAROKKO	2 791	728	725	27 558	353	58 110	3 401
DARUNTER: CAS	1 554	27	24	18 526	223	42 370	3 005
TNG	34	39	631	1 240	-	10 861	43
AGA	994	-	-	7 442	-	1 400	-
MAURETANIEN	-	-	-	-	25	-	-
MALI	-	-	-	51	9	175	-
KAP VERDE	320	-	-	-	-	311	-
SENEGAL	32	-	-	265	1 789	12 916	5
DARUNTER: DKR	32	-	-	265	1 789	12 916	5
GAMBIA	26	-	-	-	-	39	-
GUINEA-BISSAU	230	43	-	-	-	30	-
GUINEA	10	-	-	294	-	2 184	50
SIERRA LEONE	-	-	-	-	37	209	-
LIBERIA	340	-	1	535	53	142	1
ELFENS. KUESTE	3 336	-	-	3 126	93	15 020	-
DARUNTER: ABJ	3 336	-	-	3 126	93	15 020	-
BURKINA FASO	-	-	-	94	270	398	-
NIGER	-	-	-	36	86	74	-
TSCHAD	-	-	-	-	12	110	-
GHANA	244	-	27	30 435	241	1 875	254
DARUNTER: ACC	244	-	27	30 435	241	1 875	254
TOGO	1 060	-	-	180	38	360	54
BENIN	-	48	-	20	52	296	-
NIGERIA	85	-	241	1 372	975	10 491	1 465
DARUNTER: LOS	39	-	241	1 372	975	10 445	1 465
KAMERUN	45	3	13	241	3 780	3 766	-
ZENT. AFR. REP.	55	-	-	10	20	41	-
GABUN	-	-	-	15	45	-	-
KONGO	-	-	-	30	36	-	-
ZAIRE	45	-	110	63	133	4 317	10
ANGOLA	2	35	705	-	5	-	1
SUDAN	54	175	10	133	302	15 059	-
DARUNTER: KRT	54	175	10	133	302	15 059	-
ÄTHIOPIEN	20	-	-	345	404	99 737	260
DARUNTER: ADD	20	-	-	345	404	99 737	260
SOMALIA	214	-	-	-	74	2 154	-
UGANDA	-	-	-	-	-	9	-
KENIA	36 595	525	-	1 725	310	408 857	410
DARUNTER: NBO	36 593	390	-	1 612	310	404 977	91
RUANDA	-	-	-	-	23	69	4
BURUNDI	-	-	-	381	57	376	-
TANSANIA	250	-	2	185	213	2 871	-
SAMBIA	162	-	132	1 087	80	12 480	-
DARUNTER: LUN	162	-	132	-	80	11 547	-
MALAWI	75	-	87	-	80	11 469	176
SIMBABWE	1 879	-	176	17	54 963	11 599	85
DARUNTER: HRE	1 879	-	176	17	54 963	11 526	35
BOTSUANA	-	-	1	-	40	-	43
NAMIBIA	172	-	-	159	64	10 717	45
DARUNTER: WDH	172	-	-	159	64	10 717	45
MOSAMBIK	-	-	-	-	15	-	-
MADAGASKAR	1 273	-	-	47	36	1 041	-
KOMOREN	1 883	-	-	-	-	-	-
SESCHellen	-	-	-	-	-	8 709	-
REUNION (FR)	302	-	-	355	-	-	-
MAURITIUS	6 999	4	135	4 130	1 823	25 173	12 591
DARUNTER: MRU	6 999	4	135	4 130	1 823	25 173	12 591
SUEDAFRIKA	17 147	2 536	5 680	19 315	2 646	263 228	6 027
DARUNTER: JNB	6 285	1 435	5 634	9 671	1 686	215 733	5 630
CPT	6 622	284	2	6 675	411	35 484	278
*ZA	1 534	678	8	2 944	44	9 308	116
A F R I K A	98 290	5 681	12 895	147 176	80 110	1 409 021	58 779
KANADA	16 057	6 729	29 505	75 322	3 276	741 542	15 072
DARUNTER: YUL	5 653	85	1 207	5 638	1 933	51 129	1 463
YYZ	2 020	4 808	27 744	10 246	479	449 749	8 519
YEG	-	-	-	-	1	24 456	-
YVR	1 607	890	23	19 639	857	154 298	4 853
YYC	488	-	-	257	-	53 627	-
YHZ	6 271	10	479	39 496	-	6 509	-
USA	355 298	119 453	23 859	623 074	1 002 113	8 228 220	386 236
DARUNTER: NYC	151 813	16 953	2 065	220 801	879 144	1 697 922	104 631
CHI	37 943	44 549	2 401	117 859	52 812	1 255 236	60 082
BOS	13 183	1 888	1 245	17 142	5 620	348 870	16 542
PHL	9 185	9 034	2 510	2 888	13 412	119 007	30 877
DCA	1 662	40	1 057	5 033	5 323	217 685	12 011
DET	383	109	22	6 680	1 581	88 721	520
CVG	60	1 188	-	405	-	14 703	89
CLE	481	103	-	204	589	7 691	708
*UI	409	-	8	78	-	1 171 726	2 598
ATL	19 750	6 032	1 364	33 732	8 576	644 624	18 209
CLT	525	42	230	9 904	29	18 550	26 227
MIA	8 069	3 852	3 277	61 394	5 466	264 450	8 931
SJU	2 805	36	-	1 008	707	58 599	1 301
ORL	136	-	-	253	-	73 831	570
*U2	136	685	21	18	21	3 027	64



APRIL 1990

MIT GEBIETEN AUSSERHALB DES BUNDESGBIETES

IN KILOGRAMM

## FLUGPLATZ

VON HERKUNFTSLAND

BZW. --- FLUGPLATZ

EMPFAANG

INSGESANT

NUERNBERG (NUE)	MUENCHEN (MUC)	BERLIN (WEST) (BER)	SAARBRUECKEN (SCN)	MUENSTER/ OSNABRUECK (FMO)	SONSTIGE	INSGESANT	
1 771	49 671	1 063	-	-	-	507 727	DARUNTER: CAI
27	5	2 774	14	-	-	22 615	LIBYEN
27	5	2 774	14	-	-	22 556	DARUNTER: TIP
598	6 645	1 725	965	-	-	88 244	TUNESIEN
598	6 528	1 725	965	-	-	61 097	DARUNTER: TUN
-	-	-	-	-	-	20 448	MIR
-	730	-	-	-	-	8 807	ALGERIEN
40	9 232	583	50	-	-	103 571	MAROKKO
-	7 901	172	-	-	-	73 802	DARUNTER: CAS
-	47	16	-	-	-	12 911	TNG
30	654	52	50	-	-	10 622	AGA
-	-	-	-	-	-	25	MAURETANIEN
-	1 080	45	70	-	-	1 430	MALI
-	-	-	-	-	-	631	KAP VERDE
-	4	-	-	-	-	15 011	SENEGAL
-	4	-	-	-	-	15 011	DARUNTER: DKR
-	75	-	-	-	-	140	GAMBIA
-	-	-	-	-	-	303	GUINEA-BISSAU
-	-	-	-	-	-	2 538	GUINEA
-	-	-	-	-	-	246	SIERRA LEONE
-	-	21	-	-	-	1 093	LIBERIA
-	-	-	-	-	-	21 575	ELFENB. KUESTE
-	-	-	-	-	-	21 575	DARUNTER: ABJ
-	-	-	-	-	-	762	BURKINA FASO
-	-	-	-	-	-	196	NIGER
45	495	-	-	-	-	122	TSCHAD
45	495	-	-	-	-	33 616	GHANA
-	42	-	-	-	-	33 616	DARUNTER: ACC
-	-	-	-	-	-	1 734	TOGO
1 094	155	31	-	-	-	416	BENIN
1 094	100	31	-	-	-	15 909	NIGERIA
80	119	-	-	-	-	15 762	DARUNTER: LOS
-	-	-	-	-	-	8 047	KAMERUN
-	-	-	-	-	-	126	ZENT. AFR. REP.
-	-	-	-	-	-	60	GABUN
-	-	-	-	-	-	66	KONGO
-	40	-	-	-	-	4 718	ZAIRE
-	-	-	-	-	-	748	ANGOLA
-	-	6	-	-	-	15 739	SUDAN
-	-	6	-	-	-	15 739	DARUNTER: KRT
-	508	458	-	-	2 000	103 732	ÄTHIOPIEN
-	508	458	-	-	2 000	103 732	DARUNTER: ADD
-	569	-	-	-	-	3 011	SOMALIA
-	-	-	-	-	-	9	UGANDA
840	8 661	530	-	-	-	458 453	KENIA
-	8 661	530	-	-	-	453 164	DARUNTER: NBO
-	112	-	-	-	-	208	RUANDA
-	170	-	-	-	-	984	BURUNDI
85	9	-	-	-	-	3 615	TANSANIA
-	59	-	-	-	-	14 000	SAMBIA
-	14	-	-	-	-	11 935	DARUNTER: LUN
-	387	-	-	-	-	1 247	MALAWI
108	1 303	367	-	-	-	70 497	SIMBABWE
108	1 303	367	-	-	-	70 374	DARUNTER: HRE
-	46	-	-	-	-	130	BOTSUANA
-	143	108	-	-	-	11 408	NAMIBIA
-	143	108	-	-	-	11 408	DARUNTER: WDH
-	3	-	-	-	-	18	MOSAMBIK
-	273	-	-	-	-	2 670	MADAGASKAR
-	-	-	-	-	-	1 883	KOMOREN
-	110	-	-	-	-	8 819	SESCHELLEN
-	-	-	-	-	-	657	REUNION (FR)
8 205	7 267	-	-	-	-	66 327	MAURITIUS
8 205	7 267	-	-	-	-	66 327	DARUNTER: MRU
2 434	49 054	188	-	-	-	368 255	SUEDAFRIKA
1 213	40 972	66	-	-	-	288 325	DARUNTER: JNB
411	6 428	122	-	-	-	56 717	CPT
777	112	-	-	-	-	15 521	*ZA
15 327	136 967	7 899	1 099	-	2 000	1 975 244	A F R I K A
3 643	22 528	1 291	92	88	-	915 145	KANADA
638	5 042	292	-	-	-	73 080	DARUNTER: YUL
2 663	14 849	984	16	88	-	522 165	YYZ
-	65	-	-	-	-	24 522	YEG
302	1 970	15	-	-	-	184 454	YVR
-	126	-	76	-	-	54 574	YYC
40	203	-	-	-	-	53 008	YHZ
81 571	782 402	70 099	1 134	1 084	17	11 674 560	USA
13 591	209 036	13 563	263	-	-	3 309 782	DARUNTER: NYC
11 922	132 509	5 029	42	11	-	1 720 395	CHI
14 333	33 990	2 893	-	14	-	455 720	BOS
7 369	3 597	1 726	364	-	-	199 969	PHL
449	1 912	665	9	-	-	245 846	DCA
-	6 561	-	-	-	-	104 577	DET
1 788	988	-	-	-	-	19 221	CVG
60	1 423	-	-	-	-	11 259	CLE
-	464	-	-	-	-	1 175 283	*U1
13 140	70 083	1 395	-	1 025	-	817 930	ATL
328	1 875	-	-	-	-	57 710	CLT
157	7 897	19 925	-	-	-	383 418	MIA
3 127	24 457	463	-	-	-	92 503	SJU
-	184	14	-	-	-	74 988	ORL
-	29 426	-	-	-	-	33 398	*U2

## 6 GUETERVERKEHR

## 6. 2 VERFLECHTUNG IM VERKEHR

## 6. 2. 4 EMPFANG

VON HERKUNFTSLAND BZW. --- FLUGPLATZ	NACH ENDZIEL						
	HAMBURG (HAM)	HANNOVER (HAJ)	BREMEN (BRE)	DUESSELDORF (DUS)	KOELN/BONN (CGN)	FRANKFURT (FRA)	STUTTGART (STR)
<b>EMPFANG</b>							
<b>INSGESAMT</b>							
MSP	892	-	158	218	3	34 856	4 078
DAL	10 719	5 477	2 762	12 066	940	412 416	14 289
HOU	6 505	11 673	771	6 449	3 601	196 381	3 662
SAT	1 700	39	-	166	-	24 827	-
SEA	10 349	1 029	64	1 083	1 293	26 964	13 710
PDX	238	-	-	952	643	12 849	1 818
SJC	454	349	-	137	-	6 298	2 030
SFO	6 680	5 187	870	5 834	3 947	561 867	21 232
LAX	68 418	10 721	3 381	115 557	11 012	887 387	34 744
DEN	392	1	61	91	737	14 599	369
PHX	8	22	170	114	79	9 463	4 319
ELP	-	-	45	-	-	2 560	-
BERMUDA (BRIT)	-	72	-	-	-	-	-
MEXIKO	2 070	1 123	290	2 088	2 366	96 085	2 621
DARUNTER: MEX	1 959	1 123	290	2 036	2 366	88 573	2 028
GUATEMALA	5 904	-	340	7 055	4	26 027	69
DARUNTER: GUA	5 904	-	340	7 055	4	26 027	69
HONDURAS	-	-	-	-	22	-	-
EL SALVADOR	-	-	-	142	52	1 085	-
NICARAGUA	-	-	-	-	-	230	-
COSTA RICA	1 122	-	-	9 905	156	30 450	70
DARUNTER: SJO	1 122	-	-	9 905	156	30 450	70
PANAMA	1	-	-	-	-	119	-
KUBA	2	60	-	-	478	5 797	-
BAHAMAS	-	-	-	405	-	-	-
JAMAICA	53	-	-	-	32	6 515	-
HAITI	26	-	-	1 192	26	-	-
DOMINIK. REP.	53	-	-	1	-	8 287	-
ANTIGUA-BARB.	54	-	-	-	-	5 640	-
GUADELOUPE (FR)	-	-	-	150	-	6	-
BARBADOS	-	717	136	-	-	-	-
TRINID. U. TOB.	-	-	-	-	-	690	-
NIED. ANTILLEN	14	-	-	-	-	19	34
ST. LUCIA	-	-	-	-	-	5 216	-
SONST. WESTIN.	-	-	-	-	-	681	-
KOLUMBIEN	9 590	1 118	2 260	7 182	10 277	359 479	170
DARUNTER: BOG	9 495	1 118	2 260	4 946	9 819	346 157	72
BAQ	-	-	-	2 236	-	9 297	-
VENEZUELA	4 448	12	8	92	199	154 491	107
DARUNTER: CCS	2 948	12	8	92	199	146 186	107
SURINAME	-	-	-	-	-	-	5
GUAYANA (FR)	150	-	-	-	-	-	-
BRASILLEN	109 526	13 150	2 170	56 012	2 200	598 877	51 571
DARUNTER: RIO	9 098	5 515	1 026	8 995	968	113 909	92
SAO	69 063	4 886	141	25 958	572	428 579	33 553
POA	20 142	341	697	18 272	159	37 016	11 309
*BR	8 449	19	-	2 345	292	10 725	6 617
ECUADOR	1 067	1 957	-	23	67	37 942	78
DARUNTER: UIO	982	-	-	-	61	35 780	78
PERU	7 130	568	16	178	229	66 561	186
DARUNTER: LIM	7 121	568	16	178	229	66 553	186
BOLIVIEN	-	48	351	207	383	4 862	396
PARAGUAY	3 950	-	38	-	926	33 478	42
DARUNTER: ASU	3 950	-	38	-	926	33 478	42
URUGUAY	1 122	-	74	154	150	37 301	1 322
DARUNTER: MVD	1 122	-	74	154	150	37 301	1 322
ARGENTINIEN	12 170	1 081	139	591	1 501	71 599	1 896
DARUNTER: BUE	12 170	1 081	139	591	1 501	71 063	1 112
CHILE	7 149	3 939	57	310	471	81 238	523
DARUNTER: SCL	7 149	3 939	57	310	471	81 238	523
<b>A M E R I K A</b>	<b>536 956</b>	<b>150 027</b>	<b>59 243</b>	<b>784 083</b>	<b>1 024 928</b>	<b>10 602 437</b>	<b>460 398</b>
LIBANON	3 370	5	150	143	997	27 225	298
DARUNTER: BEY	3 370	5	150	143	997	27 225	298
ISRAEL	12 241	5 324	17 208	8 151	2 707 500	302 168	9 968
DARUNTER: TLV	12 241	5 324	17 208	8 151	2 707 487	302 168	9 968
JORDANIEN	178	4 380	-	426	242	38 346	-
DARUNTER: AMM	178	4 380	-	426	242	38 346	-
SYRIEN	7 793	67	95	90	508	45 128	-
DARUNTER: DAM	7 793	67	95	90	508	45 128	-
IRAK	8 220	1 788	-	3 840	309	264 705	3 841
DARUNTER: BGW	8 220	1 788	-	3 840	309	264 705	3 841
IRAN	55 637	901	-	4 213	1 413	337 187	2 626
DARUNTER: THR	55 637	901	-	4 213	1 413	337 187	2 626
KUWEIT	394	16	1 165	848	293	47 600	38
DARUNTER: KWI	394	16	1 165	848	293	47 600	38
BAHRAIN	46	1 790	89	-	10	18 509	23
DARUNTER: BAH	46	1 790	89	-	10	18 509	23
KATAR	-	-	-	13	27	758	98
SAUDI-ARAB.	3 121	3 199	1 573	1 944	971	36 747	341
DARUNTER: JED	2 961	741	1 573	1 796	149	18 702	122
RUH	81	2 458	-	148	271	13 689	105
JEM. ARAB. REP.	27	135	167	-	46	5 193	-
JEMEN DEM. VR	-	-	-	-	-	85	-
OMAN	25	-	91	4	52	6 180	-
V. A. EMIRATE	38 921	19 791	589	18 280	38 319	557 920	8 566
DARUNTER: SHJ	-	-	7	-	25 969	166 641	-
DXB	38 744	19 791	574	15 784	12 190	352 815	8 552
AUH	177	-	8	2 496	160	38 464	14
PAKISTAN	85 497	11 067	12 086	40 658	16 461	476 585	44 278
DARUNTER: KHI	48 222	10 461	8 440	22 162	4 020	388 984	6 876
ISB	289	5	2 185	3 714	243	12 656	2 353
LHE	34 401	472	1 164	12 148	12 198	69 240	32 439

APRIL 1990

MIT GEBIETEN AUSSERHALB DES BUNDESGBIETES

IN KILOGRAMM

FLUGPLATZ

VON HERKUNFTSLAND

BZW. --- FLUGPLATZ

EMPFANG

INSGESAMT

NUERNBERG  
(NUE)MUENCHEN  
(MUC)BERLIN (WEST)  
(BER)SAARBRUECKEN  
(SCN)MUENSTER/  
OSNABRUECK (FMO)

SONSTIGE

INSGESAMT

714  
3272 395  
20 846  
14 596916  
1 405  
326

-

11  
23

-

43 516  
481 645  
244 314MSP  
DAL  
HOU9  
198881  
7 055  
1 1061  
101

-

-

17

27 613  
61 574  
17 905SAT  
SEA  
PDX3 595  
5 3471 033  
32 083  
162 4172 778  
9 480

-

-

-

10 301  
644 073  
1 308 920SLC  
SFO  
LAX65  
2 666261  
9 160

-

456

-

-

16 576  
26 001  
10 632DEN  
PHX  
ELP405  
781 126  
1 014928  
928

-

-

-

72  
109 102  
100 395BERMUDA (BRIT)  
MEXIKO  
DARUNTER: MEX123  
123911  
911

-

-

-

-

40 433  
40 433  
22GUATEMALA  
DARUNTER: GUA  
HONDURAS

-

-

-

-

-

-

1 279  
230EL SALVADOR  
NICARAGUA

-

1 469  
1 46981  
81

-

-

-

43 253  
43 253  
213COSTA RICA  
DARUNTER: SJO  
PANAMA93  
41  
459

-

-

-

-

6 342  
864  
6 600KUBA  
BAHAMAS  
JAMAICA

-

-

-

-

-

-

1 244  
8 341  
5 694HAITI  
DOMINIK. REP  
ANTIGUA-BARB.

-

129  
1

-

-

-

-

285  
854  
690GUADELOUPE (FR)  
BARBADOS  
TRINID. U. TOB.1 889  
1 8892 222  
2 222186  
186

-

-

-

5 694  
285  
854NIED. ANTILLEN  
ST. LUCIA  
SONST. WESTIN.662  
6621 149  
1 149101  
101

-

-

-

394 373  
378 164  
11 533KOLUMBIEN  
DARUNTER: BOG  
BAQ

-

54

-

-

-

-

161 269  
151 464  
5VENEZUELA  
DARUNTER: CCS  
SURINAME10 818  
8624 153  
50165  
2527 245  
5 566

-

-

204  
895 787  
145 781GUAYANA (FR)  
BRASILLEN  
DARUNTER: RIO9 134  
1 48822 334  
227

-

20 784  
895

-

-

615 004  
90 546  
28 704SAO  
POA  
\*BR

89

31

3

-

-

-

41 257  
36 904  
79 188ECUADOR  
DARUNTER: UIO  
PERU1 339  
1 3392 971  
2 97110  
10

-

-

-

79 171  
6 250  
38 540DARUNTER: LIM  
BOLIVIEN  
PARAGUAY20  
203  
383  
83

-

-

-

38 540  
40 219  
40 219DARUNTER: ASU  
URUGUAY  
DARUNTER: MVD1  
12 649  
2 6491 141  
1 141

-

22

-

92 768  
91 448  
97 572ARGENTINIEN  
DARUNTER: BUE  
CHILE6  
63 806  
3 80673  
73

-

-

-

97 572

DARUNTER: SCL

100 663

846 136

74 066

28 471

1 194

17

14 668 619

A M E R I K A

50  
50

-

363  
363

-

-

-

32 601  
32 601LIBANON  
DARUNTER: BEY2 266  
2 26646 519  
46 519865  
86516  
161 442  
1 442

-

3 113 668  
3 113 655ISRAEL  
DARUNTER: TLV

-

-

8  
8

-

-

-

43 580  
43 580JORDANIEN  
DARUNTER: AMM25  
2510 168  
10 168106  
106

-

-

-

63 980  
63 980SYRIEN  
DARUNTER: DAM925  
925163  
163

-

-

-

-

283 791  
283 791IRAK  
DARUNTER: BGW60  
601 701  
1 70184  
84359  
359

-

-

404 181  
404 181IRAN  
DARUNTER: THR5  
5100  
100

-

45  
45

-

-

50 504  
50 504KUWEIT  
DARUNTER: KWI3  
3868  
868

-

-

-

-

21 338  
21 338BAHRAIN  
DARUNTER: BAH792  
7104 215  
70460  
6040  
26

-

-

53 003  
27 544KATAR  
SAUDI-ARAB.  
DARUNTER: JED

12

3 455

19

14

-

-

20 233  
5 587  
85RUH  
JEM. ARAB. REP.  
JEMEN DEM. VR4 655  
4 65526 695  
11 250  
14 53216 035  
16 035

-

625

-

730 396  
203 867  
483 672OMAN  
V.A. EMIRATE  
DARUNTER: SHJ  
DAB  
AUH1 091  
195  
3 44034 715  
13 642  
3 852  
15 5961 080  
546  
54  
4803 862  
2 398  
1 4644  
4  
-

-

731 019  
506 846  
25 546  
183 042PAKISTAN  
DARUNTER: KHI  
ISB  
LHE

VON HERKUNFTSLAND BZW. --- FLUGPLATZ	NACH ENDZIEL						
	HAMBURG (HAM)	HANNOVER (HAJ)	BREMEN (BRE)	DUESSELDORF (DUS)	KOELN/BONN (CGN)	FRANKFURT (FRA)	STUTTGART (STR)
EMPFANG							
INSGESAMT							
*PK	2 585	129	297	2 634	-	5 705	2 610
BANGLADESCH	3 065	252	7	426	1 666	33 575	-
DARUNTER:DAC	3 065	252	7	426	1 666	33 575	-
AFGHANISTAN	15 039	-	686	46	57	3 129	48
DARUNTER:KBL	15 039	-	686	46	57	3 129	48
INDIEN	221 324	20 313	46 258	254 473	86 254	1 467 202	59 321
DARUNTER:DEL	101 190	10 154	7 836	69 360	49 417	723 590	25 787
CCU	8 448	1 030	4 090	5 843	1 273	68 257	2 961
BOM	83 672	6 385	6 513	68 249	20 674	479 933	14 084
MAA	20 510	228	15 746	55 373	12 196	87 881	12 022
BLR	3 543	2 482	9 933	54 823	2 547	83 634	4 067
*IN	3 961	34	2 140	825	147	23 744	400
NEPAL	18 831	-	-	18 684	284	68 166	10 892
DARUNTER:KTM	18 831	-	-	18 684	284	68 166	10 892
SRI LANKA	2 664	937	5	511	3 271	36 191	489
DARUNTER:CMB	2 664	937	5	511	3 271	36 191	489
BIRMA	-	-	-	-	150	-	-
THAILAND	57 746	2 816	1 723	67 917	8 276	471 847	11 223
DARUNTER:BKK	57 394	2 816	1 414	67 917	8 224	471 751	11 223
LAOS	-	-	-	-	-	82	-
VIETNAM	25	-	-	-	-	63	-
MALAYSIA	11 721	6 898	4 184	5 937	2 482	186 236	12 853
DARUNTER:KUL	11 392	6 894	2 765	3 915	2 142	153 155	4 163
PEN	298	4	1 419	1 936	340	31 948	8 690
SINGAPUR	29 635	6 353	2 638	18 981	19 787	409 403	9 939
DARUNTER:SIN	29 635	6 353	2 638	18 981	19 787	409 403	9 939
BRUNEI	2	-	-	-	20	-	-
INDONESIEN	8 417	2 257	389	5 214	4 250	143 721	4 484
DARUNTER:JKT	5 109	905	187	2 370	1 100	128 666	1 980
DPS	2 178	1 352	142	2 332	3 096	13 215	2 504
PHILIPPINEN	9 645	2 599	863	7 907	2 080	110 727	15 501
DARUNTER:MNL	9 645	2 599	863	7 907	2 080	110 664	15 501
HONGKONG(BRIT)	226 003	27 495	28 354	87 212	53 169	1 323 126	67 298
DARUNTER:HKG	226 003	27 495	28 354	87 212	53 169	1 323 126	67 298
TAIWAN	9 793	8 905	739	20 393	5 181	390 826	11 684
DARUNTER:TPE	9 311	4 555	739	16 564	5 181	388 561	10 433
*TW	482	4 350	-	3 829	-	2 265	1 251
JAPAN	217 587	31 493	16 003	252 919	36 262	1 815 710	52 866
DARUNTER:TYO	128 242	20 220	3 882	181 859	29 024	1 446 074	40 191
OSA	88 038	11 271	11 918	56 719	7 231	346 079	11 410
FUK	1 307	2	-	9 391	-	2 504	35
*JP	-	-	202	2 321	7	20 541	1 230
KOREA REP.	27 765	4 856	22 576	58 535	19 003	649 377	46 000
DARUNTER:SEL	25 627	4 008	22 571	47 720	18 225	641 549	42 004
PUS	2 138	848	5	10 815	778	7 828	3 996
KOREA DEM.VR	-	-	-	-	-	79	-
CHINA	40 355	2 431	6 426	2 776	1 355	42 742	3 249
DARUNTER:PEK	31 103	1 624	5 912	1 696	1 074	36 857	698
SHA	4 576	732	405	1 026	133	3 119	-
*CN	4 661	75	78	54	148	2 409	2 551
A S I E N	1 115 087	166 071	164 064	880 541	3 010 695	9 316 538	375 924
AUSTRALIEN	4 292	1 668	828	2 090	1 003	219 550	1 336
DARUNTER:SYD	1 806	987	111	701	764	88 564	532
MEB	503	518	625	1 269	190	94 905	795
PER	1 076	-	15	68	-	17 432	-
BNE	577	144	-	10	2	11 415	5
NEUSEELAND	12 332	397	638	789	966	39 708	992
DARUNTER:AKL	6 346	-	268	226	820	39 517	907
OZEANIEN(USA)	-	-	18	-	-	109	-
FIDSCHI	-	-	-	-	-	-	1
NEUKALED.(FR)	-	-	-	-	-	292	3
POLYNES(FR)	-	40	-	-	-	-	-
SALOMONEN	-	-	-	-	-	64	-
VANUATU	57	-	-	-	2 425	-	-
PAPUA-NEUGUI	20	-	-	-	123	317	-
AUSTRALIEN/OZEANIEN...	16 701	2 105	1 484	2 879	4 517	260 040	2 332
I N S G E S A M T	2 068 814	434 773	284 605	2 364 810	6 145 380	23 612 794	1 214 918

APRIL 1990  
MIT GEBIETEN AUSSERHALB DES BUNDESGBIETES  
IN KILOGRAMM

FLUGPLATZ							VON HERKUNFTSLAND BZW. --- FLUGPLATZ
NUERNBERG (NUE)	MUENCHEN (MUC)	BERLIN (WEST) (BER)	SAARBRUECKEN (SCN)	MUENSTER/ OSNABRUECK(FMO)	SONSTIGE	INSGESAMT	
							EMPFAANG INSGESAMT
-	1 625	-	-	-	-	15 585	*PK
-	5	7	-	-	-	39 003	BANGLADESCH
-	-	7	-	-	-	38 998	DARUNTER: DAC
-	82	-	-	-	-	19 087	AFGHANISTAN
-	82	-	-	-	-	19 087	DARUNTER: KBL
30 493	78 313	8 079	161	1 623	-	2 273 814	INDIEN
20 538	31 940	5 075	161	1 101	-	1 046 149	DARUNTER: DEL
5	1 670	100	-	-	-	93 677	CCU
7 745	22 069	431	-	347	-	710 102	BOM
369	12 558	2 165	-	175	-	219 223	MAA
1 231	9 177	274	-	-	-	171 711	BLR
605	899	34	-	-	-	32 789	*IN
-	929	79	-	-	-	117 865	NEPAL
-	929	79	-	-	-	117 865	DARUNTER: KTM
43	1 542	5	-	-	-	45 658	SRI LANKA
43	1 542	5	-	-	-	45 658	DARUNTER: CMB
-	134	-	-	-	-	284	BIRMA
20 575	19 178	24 581	-	933	-	686 815	THAILAND
20 575	19 178	24 581	-	933	-	686 006	DARUNTER: BKK
-	162	-	-	-	-	244	LAOS
-	-	-	-	-	-	88	VIETNAM
14 479	13 178	251	6	-	-	258 225	MALAYSIA
12 634	6 715	17	6	-	-	203 798	DARUNTER: KUL
1 503	6 460	234	-	-	-	52 832	PEN
20 802	36 591	19 398	7	-	-	573 534	SINGAPUR
20 802	36 591	19 398	7	-	-	573 534	DARUNTER: SIN
-	-	-	-	-	-	22	BRUNEI
3 958	9 392	5 592	-	-	-	187 674	INDONESIEN
1 802	4 081	42	-	-	-	146 242	DARUNTER: JKT
1 443	5 050	5 550	-	-	-	36 862	DPS
11 307	27 777	57	61	1 800	-	190 324	PHILIPPINEN
11 307	27 777	57	61	1 800	-	190 261	DARUNTER: MNL
76 892	53 341	13 095	-	539	-	1 956 524	HONGKONG (BRIT)
76 892	53 341	13 095	-	539	-	1 956 524	DARUNTER: HKG
18 746	14 424	9 310	-	-	-	490 001	TAIWAN
18 746	13 919	9 133	-	-	-	477 142	DARUNTER: TPE
-	505	177	-	-	-	12 859	*TW
89 009	103 159	20 664	657	-	52	2 636 381	JAPAN
63 732	86 517	7 097	128	-	52	2 007 018	DARUNTER: TYO
25 277	16 341	13 567	407	-	-	588 258	OSA
-	-	-	-	-	-	13 239	FUK
-	220	-	122	-	-	24 643	*JP
71 189	44 121	16 912	100	1 308	4	961 746	KOREA REP.
56 555	40 904	16 912	100	1 308	4	917 487	DARUNTER: SEL
14 634	3 217	-	-	-	-	44 259	PUS
50	-	-	-	-	-	129	KOREA DEM. VR
5 063	4 986	18 955	-	-	61	128 399	CHINA
4 685	2 434	14 978	-	-	61	101 122	DARUNTER: PEK
112	2 386	57	-	-	-	12 546	SHA
196	166	3 920	-	-	-	14 258	*CN
376 113	532 542	155 605	5 314	8 274	117	16 106 885	A S I E N
1 770	4 110	273	-	-	55	236 975	AUSTRALIEN
1 137	2 457	90	-	-	55	97 204	DARUNTER: SYD
554	931	104	-	-	-	100 394	MEB
-	326	-	-	-	-	18 917	PER
5	333	-	-	-	-	12 491	BNE
45	494	66	-	-	-	56 427	NEUSEELAND
11	298	66	-	-	-	48 459	DARUNTER: AKL
-	56	50	-	-	-	127	OZEANIEN (USA)
-	-	-	-	-	-	107	FIDSCHI
-	-	-	-	-	-	295	NEUKALED. (FR)
-	-	-	-	-	-	40	POLYNES (FR)
-	-	-	-	-	-	64	SALOMONEN
-	-	-	-	-	-	2 482	VANUATU
-	-	-	-	-	-	460	PAPUA-NEUGUI
1 815	4 660	389	-	-	55	296 977	AUSTRALIEN/OZEANIEN
608 018	2 051 075	364 436	46 979	10 998	2 402	39 210 002	I N S G E S A M T

## 8 FLUGBEWEGUNGEN

## 8. 1 VERFLECHTUNG IM VERKEHR

## 8. 1. 1. STARTS BZW.

NACH STRECKENZIEL- FLUGPLATZ	VON STRECKEN						
	HAMBURG (HAM)	HANNOVER (HAJ)	BREMEN (BRE)	DUESSELDORF (DUS)	KOELN/BONN (CGN)	FRANKFURT (FRA)	STUTTGART (STR)
<b>STARTS</b>							
<b>INSGESAMT</b>							
HAMBURG .....	126	61	43	288	169	516	214
HANNOVER .....	63	586	20	55	110	187	100
BREMEN .....	4	8	122	34	54	205	60
DUESSELDORF .....	303	52	42	-	23	281	149
KOELN/BONN .....	167	110	74	29	732	158	112
FRANKFURT .....	543	184	201	240	165	2	237
STUTTGART .....	190	96	67	184	146	251	544
NUERNBERG .....	65	87	47	97	111	220	38
MUENCHEN .....	449	155	68	527	346	614	92
BERLIN (WEST) .....	339	306	147	357	286	691	296
SAARBRUECKEN .....	-	1	3	1	10	96	3
MUENSTER/OSNABRUECK ..	1	7	56	5	7	144	2
SONSTIGE FLUGPLAETZE	209	1	356	71	438	172	112
BUNDESGBIET .....	2 459	1 654	1 246	1 888	2 597	3 537	1 959
<b>STARTS IM LINIENVERKEHR</b>							
<b>(OHNE NURFRACHTER)</b>							
HAMBURG .....	-	5	-	241	158	493	208
HANNOVER .....	1	-	1	39	68	166	94
BREMEN .....	-	2	-	32	48	181	56
DUESSELDORF .....	249	39	34	-	1	206	137
KOELN/BONN .....	158	68	48	2	-	119	68
FRANKFURT .....	513	165	182	149	117	-	176
STUTTGART .....	187	91	57	164	74	173	-
NUERNBERG .....	64	84	34	92	67	172	-
MUENCHEN .....	401	129	66	418	300	507	20
BERLIN (WEST) .....	335	282	147	352	283	665	291
SAARBRUECKEN .....	-	-	-	-	-	95	-
MUENSTER/OSNABRUECK ..	-	1	30	1	-	104	-
SONSTIGE FLUGPLAETZE	120	-	104	65	70	166	58
BUNDESGBIET .....	2 028	866	703	1 555	1 186	3 047	1 108
<b>STARTS IM PAUSCHAL- FLUGREISEVERKEHR</b>							
HAMBURG .....	-	17	-	30	2	2	-
HANNOVER .....	24	-	-	11	-	1	-
BREMEN .....	2	1	-	-	3	1	-
DUESSELDORF .....	39	9	-	-	4	38	5
KOELN/BONN .....	-	-	-	5	-	2	1
FRANKFURT .....	-	1	-	53	2	-	21
STUTTGART .....	-	1	1	6	5	23	-
NUERNBERG .....	-	-	2	1	7	9	6
MUENCHEN .....	31	13	-	85	1	36	30
BERLIN (WEST) .....	-	-	-	-	-	-	-
SAARBRUECKEN .....	-	-	-	-	5	1	-
MUENSTER/OSNABRUECK ..	-	-	7	-	-	-	-
SONSTIGE FLUGPLAETZE	-	-	-	-	-	-	-
BUNDESGBIET .....	96	42	10	191	29	113	63

APRIL 1990

## INNERHALB DES BUNDESGBIETES

## LANDUNGEN

## HERKUNFTSFLUGPLATZ

## NACH STRECKENZIEL

NUERNBERG (NUE)	MUENCHEN (MUC)	BERLIN (WEST) (BER)	SAARBRUECKEN (SCN)	MUENSTER/ OSNABRUECK (FMO)	SONSTIGE	INSGESAMT	FLUGPLATZ
							STARTS
							INSGESAMT
62	443	338	-	2	209	2 471	HAMBURG
87	145	304	-	6	2	1 665	HANNOVER
52	69	147	9	57	380	1 201	BREMEN
97	495	358	1	8	71	1 880	DUESSELDORF
118	340	286	6	21	437	2 590	KOELN/BONN
219	598	687	96	141	177	3 490	FRANKFURT
39	87	297	5	2	112	2 020	STUTTGART
75	67	137	15	-	97	1 056	NUERNBERG
97	38	385	4	44	398	3 217	MUENCHEN
141	381	-	61	59	192	3 256	BERLIN (WEST)
-	1	61	141	2	63	382	SAARBRUECKEN
-	43	59	1	901	121	1 347	MUENSTER/OSNABRUECK
86	399	195	66	122	310	2 537	SONSTIGE FLUGPLAETZE
1 073	3 106	3 254	405	1 365	2 569	27 112	BUNDESGBIET
							STARTS IM LINIENVERKEHR
							(OHNE NURFRACHTER)
61	394	334	-	-	118	2 012	HAMBURG
84	127	284	-	-	1	865	HANNOVER
34	67	146	-	26	102	694	BREMEN
96	401	354	-	-	66	1 583	DUESSELDORF
66	304	284	-	-	70	1 187	KOELN/BONN
173	502	665	94	101	173	3 010	FRANKFURT
-	21	293	-	-	58	1 118	STUTTGART
-	26	137	-	-	36	712	NUERNBERG
22	-	385	-	40	74	2 362	MUENCHEN
141	379	-	60	58	189	3 182	BERLIN (WEST)
-	-	60	-	-	-	155	SAARBRUECKEN
-	39	58	-	-	-	233	MUENSTER/OSNABRUECK
36	75	192	-	-	309	1 195	SONSTIGE FLUGPLAETZE
713	2 335	3 192	154	225	1 196	18 308	BUNDESGBIET
							STARTS IM PAUSCHAL-
							FLUGREISEVERKEHR
-	38	-	-	-	-	89	HAMBURG
-	10	1	-	-	-	47	HANNOVER
-	-	-	-	3	-	10	BREMEN
-	78	-	-	1	-	174	DUESSELDORF
6	3	-	3	-	-	20	KOELN/BONN
6	35	-	-	-	-	118	FRANKFURT
1	25	-	-	-	-	62	STUTTGART
-	3	-	14	-	-	42	NUERNBERG
5	-	-	-	-	-	201	MUENCHEN
-	-	-	-	-	1	1	BERLIN (WEST)
-	-	-	-	-	-	6	SAARBRUECKEN
-	-	-	-	-	-	7	MUENSTER/OSNABRUECK
-	-	-	-	-	1	1	SONSTIGE FLUGPLAETZE
18	192	1	17	4	2	778	BUNDESGBIET

8 FLUGBEWEGUNGEN  
8. 1 VERFLECHTUNG IM VERKEHR  
8. 1. 2 STARTS

NACH STRECKENZIEL- FLUGPLATZ	VON STRECKEN						
	HAMBURG (HAM)	HANNOVER (HAJ)	BREMEN (BRE)	DUESSELDORF (DUS)	KOELN/BONN (CGN)	FRANKFURT (FRA)	STUTTGART (STR)
STARTS							
INSGESAMT							
SCHLESWIG-HOLSTEIN ...	161	-	32	-	21	19	2
HELGOLAND .....	57	-	32	-	-	-	-
KIEL .....	-	-	-	-	21	19	-
LUEBECK .....	-	-	-	-	-	-	1
WESTERLAND/SYLT .....	38	-	-	-	-	-	1
UEB. SCHLESW.-HOLST.	66	-	-	-	-	-	-
BREMEN .....	-	-	-	-	-	-	-
BREMERHAVEN .....	-	-	-	-	-	-	-
NIEDERSACHSEN .....	7	1	317	-	-	-	2
BORKUM .....	-	-	13	-	-	-	-
BRAUNSCHWEIG .....	-	-	-	-	-	-	1
EMDEN .....	-	-	-	-	-	-	-
HARLE .....	-	-	-	-	-	-	-
JUIST .....	-	-	11	-	-	-	-
NORDDEICH .....	-	-	-	-	-	-	-
WANGEROEGE .....	-	-	18	-	-	-	-
NORDERNEY .....	-	-	16	-	-	-	-
LANGEOOG .....	-	-	14	-	-	-	-
UEB. NIEDERSACHSEN ..	7	1	245	-	-	-	1
NORDRHEIN-WESTFALEN ..	1	-	2	3	364	36	44
DORTMUND .....	-	-	-	-	-	-	17
PADERBORN-LIPPST. ....	-	-	1	2	-	36	21
SIEGERLAND .....	-	-	-	-	-	-	-
UEB. NORDRH.-WESTF. ..	1	-	1	1	364	-	6
HESSEN .....	-	-	-	-	-	-	-
KASSEL .....	-	-	-	-	-	-	-
UEB. HESSEN .....	-	-	-	-	-	-	-
RHEINLAND-PFALZ .....	-	-	-	-	-	-	-
KOBLENZ .....	-	-	-	-	-	-	-
UEB. RHEINL.-PFALZ ..	-	-	-	-	-	-	-
BADEN-WUERTTEMBERG ...	2	-	5	-	49	43	63
FREIBURG .....	-	-	1	-	-	-	1
FRIEDRICHSHAFEN .....	-	-	1	-	49	43	30
KARLSRUHE .....	-	-	-	-	-	-	4
MANNHEIM .....	-	-	-	-	-	-	-
UEB. BADEN-WUERTT. ....	2	-	3	-	-	-	28
BAYERN .....	38	-	-	68	4	74	1
AUGSBURG .....	38	-	-	67	2	-	-
BAYREUTH .....	-	-	-	-	-	67	-
HOF .....	-	-	-	1	1	7	-
OBERPFAFFENHOFEN .....	-	-	-	-	-	-	-
STRAUBING .....	-	-	-	-	-	-	-
UEB. BAYERN .....	-	-	-	-	1	-	1
BUNDESGBIET .....	209	1	356	71	438	172	112



APRIL 1990

INNERHALB DES BUNDESGBIETES  
NACH SONSTIGEN DEUTSCHEN FLUGPLAETZEN

HERKUNFTSFLUGPLATZ							NACH STRECKENZIEL-
NUERNBERG (NUE)	MUENCHEN (MUC)	BERLIN (WEST) (BER)	SAARBRUECKEN (SCN)	MUENSTER/ OSNABRUECK(FMO)	SONSTIGE	INSGESAMT	FLUGPLATZ
							STARTS
							INSGESAMT
-	-	69	-	-	9	313	SCHLESWIG-HOLSTEIN
-	-	-	-	-	9	98	HELGOLAND
-	-	51	-	-	X	91	KIEL
-	-	1	-	-	X	2	LUEBECK
-	-	17	-	-	X	56	WESTERLAND/SYLT
-	-	-	-	-	X	66	UEB. SCHLESW.-HOLST
-	-	-	-	-	X	-	BREMEN
-	-	-	-	-	X	-	BREMERHAVEN
-	1	1	-	-	21	350	NIEDERSACHSEN
-	-	-	-	-	2	15	BORKUM
-	-	1	-	-	X	2	BRAUNSCHWEIG
-	-	-	-	-	X	-	EMDEN
-	-	-	-	-	X	-	HARLE
-	-	-	-	-	6	17	JUIST
-	-	-	-	-	X	-	NORDDEICH
-	-	-	-	-	2	20	WANGEROOG
-	-	-	-	-	8	24	NORDERNEY
-	-	-	-	-	2	16	LANGEOOG
-	1	-	-	-	1	256	UEB. NIEDERSACHSEN
37	76	124	-	121	163	971	NORDRHEIN-WESTFALEN
36	18	84	-	-	77	232	DORTMUND
1	58	40	-	1	86	246	PADERBORN-LIPPST.
-	-	-	-	-	X	-	SIEGERLAND
-	-	-	-	120	X	493	UEB. NORDRH.-WESTF.
-	3	1	-	-	X	4	HESSEN
-	3	1	-	-	X	4	KASSEL
-	-	-	-	-	X	-	UEB. HESSEN
-	-	-	66	-	X	66	RHEINLAND-PFALZ
-	-	-	-	-	X	-	KOBLENZ
-	-	-	66	-	X	66	UEB. RHEINL.-PFALZ
1	6	-	-	1	X	170	BADEN-WUERTTEMBERG
-	1	-	-	-	X	3	FREIBURG
1	3	-	-	1	X	128	FRIEDRICHSHAFEN
-	-	-	-	-	X	4	KARLSRUHE
-	2	-	-	-	X	2	MANNHEIM
-	-	-	-	-	X	33	UEB. BADEN-WUERTT.
48	313	-	-	-	117	663	BAYERN
1	-	-	-	-	X	108	AUGSBURG
-	-	-	-	-	50	117	BAYREUTH
1	-	-	-	-	67	77	HOF
-	-	-	-	-	X	-	OBERPFAFFENHOFEN
-	-	-	-	-	X	-	STRAUBING
46	313	-	-	-	X	361	UEB. BAYERN
86	399	195	66	122	310	2 537	BUNDESGBIET

## 8 FLUGBEWEGUNGEN

## 8. 2 VERFLECHTUNG IM VERKEHR

## 8. 2. 1 STARTS

NACH STRECKENZIELLAND		VON STRECKEN						
BZW. ----- FLUGPLATZ	HAMBURG (HAM)	HANNOVER (HAJ)	BREMEN (BRE)	DUESSELDORF (DUS)	KOELN/BONN (CGN)	FRANKFURT (FRA)	STUTTGART (STR)	
STARTS								
INSGESAMT								
DDR U.BER(O)	30	2	-	34	17	38	21	
DARUNTER: SXF	-	1	-	-	2	-	1	
LEJ	-	1	-	32	-	23	10	
DRS	30	-	-	2	15	15	10	
FINNLAND	113	-	1	18	1	133	-	
DARUNTER: HEL	113	-	1	17	-	130	-	
SCHWEDEN	125	20	2	79	66	203	3	
DARUNTER: STO	79	19	2	49	41	132	1	
GOT	46	-	-	27	19	70	1	
NORWEGEN	70	1	-	33	-	68	1	
DARUNTER: OSL	54	1	-	32	-	67	1	
BGO	16	-	-	-	-	1	-	
DAENEMARK	207	42	45	111	65	183	47	
DARUNTER: CPH	207	42	43	111	46	182	45	
*DK	-	-	1	-	19	-	1	
GR BRITANNIEN	324	138	59	674	327	973	176	
DARUNTER: LON	251	110	56	334	177	706	148	
BHX	19	-	-	128	53	101	27	
MAN	51	26	1	107	1	138	-	
LPL	-	-	-	-	18	-	-	
NCL	-	-	-	-	-	19	-	
GLA	-	1	-	20	-	1	-	
BRS	-	-	-	41	-	-	-	
EMA	-	-	-	-	17	-	-	
*GB	2	1	1	38	60	5	1	
IRLAND	1	-	-	61	43	107	5	
DARUNTER: DUB	1	-	-	59	26	100	-	
SNN	-	-	-	2	17	7	5	
ISLAND	7	-	-	2	1	4	-	
NIEDERLANDE	273	112	111	106	6	271	80	
DARUNTER: AMS	196	112	111	106	3	270	56	
RTM	39	-	-	-	1	-	1	
MST	-	-	-	-	2	-	20	
EIN	35	-	-	-	-	1	1	
BELGIEN	116	46	66	125	9	294	127	
DARUNTER: BRU	115	46	66	124	8	294	126	
LUXEMBURG	30	-	-	2	1	120	-	
DARUNTER: LUX	30	-	-	2	1	120	-	
FRANKREICH	134	97	49	400	202	562	173	
DARUNTER: PAR	116	90	47	263	172	365	141	
BOD	-	-	-	1	-	25	-	
SXB	-	-	-	2	-	-	1	
LYS	-	-	-	48	-	46	1	
TLS	-	3	-	-	-	2	-	
MRS	-	-	-	-	21	27	-	
NCE	16	3	-	52	2	68	27	
*FR	2	1	2	30	4	20	3	
SPANIEN	204	97	25	573	123	635	183	
DARUNTER: MAD	1	-	-	34	-	126	30	
BCN	14	-	-	61	-	155	33	
VLC	-	-	-	-	17	46	2	
ALC	1	-	-	14	-	13	2	
LEI	-	-	-	17	-	7	-	
AGP	17	3	-	30	5	44	8	
*E1	-	-	-	3	24	5	1	
PMI	66	37	19	198	33	95	47	
IBZ	1	1	-	17	1	11	2	
*E2	-	-	-	-	-	13	-	
LPA	48	22	4	88	14	49	25	
TCI	22	16	-	45	9	38	18	
FUE	17	9	-	28	12	21	9	
ACE	17	9	-	28	8	9	5	
*E3	-	-	-	7	-	-	-	
PORTUGAL	25	5	-	50	2	140	3	
DARUNTER: LIS	11	-	-	18	2	61	3	
OPO	-	-	-	2	-	40	-	
FAO	10	5	-	26	-	31	-	
FNC	4	-	-	4	-	8	-	
MALTA	10	-	-	16	18	51	6	
DARUNTER: MLA	10	-	-	16	18	51	6	
SCHWEIZ	123	70	60	299	154	462	210	
DARUNTER: ZRH	81	67	60	164	83	234	148	
GVA	25	-	-	55	22	130	58	
BSL	15	3	-	59	47	98	1	
BRN	-	-	-	19	1	-	-	
OESTERREICH	3	39	29	121	96	526	83	
DARUNTER: VIE	2	38	26	79	73	258	81	
INN	-	-	-	-	-	50	-	
LNZ	-	-	-	41	21	54	1	
SZG	1	1	3	-	2	57	-	
GRZ	-	-	-	1	-	70	-	
KLU	-	-	-	-	-	37	1	
ITALIEN	42	36	4	177	134	900	239	
DARUNTER: ROM	-	1	2	35	-	166	24	
MIL	25	24	-	110	46	241	126	
VCE	-	-	-	11	-	91	29	
TRS	-	-	-	-	-	-	-	
TRN	-	-	-	-	21	80	38	
GOA	-	-	-	-	31	59	-	
FLR	-	-	-	-	-	-	-	
BLQ	-	-	-	-	-	31	1	
PSA	1	-	1	1	-	61	-	
NAP	7	11	-	13	4	72	7	
BRI	-	-	-	-	-	13	-	
OLB	1	-	1	-	1	14	-	

APRIL 1990

## MIT GEBIETEN AUSSERHALB DES BUNDES GEBIETES

HERKUNFTSFLUGPLATZ							NACH STRECKENZIELLAND
NUERNBERG (NUE)	MUENCHEN (MUC)	BERLIN (WEST) (BER)	SAARBRUECKEN (SCN)	MUENSTER/ OSNABRUECK (FMO)	SONSTIGE	INGESAMT	BZW. ----- FLUGPLATZ
3	28	-	1	2	-	176	STARTS
3	5	-	-	1	-	13	INGESAMT
-	9	-	-	-	-	75	DDR U.BER(O)
-	14	-	1	1	-	88	DARUNTER: SXF
-	24	-	-	-	-	290	LEJ
-	23	-	-	-	-	284	DRS
2	1	13	-	-	-	514	FINNLAND
2	-	13	-	-	-	338	DARUNTER: HEL
-	2	13	-	-	-	163	SCHWEDEN
-	2	13	-	-	-	188	DARUNTER: STO
1	107	22	-	1	-	170	GOT
1	106	22	-	1	-	17	NORWEGEN
-	-	-	-	-	-	831	DARUNTER: OSL
36	438	155	10	40	-	806	BGO
33	366	150	5	28	-	21	DAENEMARK
-	30	-	-	2	-	3 350	DARUNTER: CPH
2	33	1	-	5	-	2	*DK
-	-	-	2	-	-	360	GR BRITANNIEN
-	-	3	-	-	-	365	DARUNTER: LON
-	1	-	-	-	-	20	BHX
-	1	-	-	1	-	22	MAN
-	-	-	-	-	-	24	LPL
-	-	-	-	-	-	42	NCL
1	7	1	2	3	-	17	GLA
-	15	-	-	-	-	122	BRG
-	13	-	-	-	-	232	EMA
-	2	-	-	-	-	199	*GB
-	1	2	-	-	-	33	IRLAND
43	141	58	-	24	-	17	DARUNTER: DUB
43	137	57	-	22	-	1 225	SNN
-	1	1	-	1	-	1 113	ISLAND
-	-	-	-	-	-	44	NIEDERLANDE
-	1	-	-	-	-	22	DARUNTER: AMS
66	139	36	1	1	-	39	RTM
66	139	36	1	-	-	1 025	MST
-	35	-	-	-	-	1 021	EIN
-	35	-	-	-	-	188	BELGIEN
81	363	18	1	22	-	188	DARUNTER: BRU
69	222	7	-	19	-	2 102	LUXEMBURG
-	-	9	-	-	-	1 511	DARUNTER: LUX
-	41	1	-	-	-	26	FRANKREICH
-	19	-	-	-	-	12	DARUNTER: PAR
-	1	-	-	-	-	137	BOD
3	61	-	-	2	-	24	SXB
9	18	-	1	1	-	49	LYS
38	300	125	19	13	-	234	TLS
-	65	-	-	-	-	91	MRS
-	62	-	-	-	-	2 335	NCE
-	1	-	-	-	-	256	*FR
-	6	4	-	-	-	325	SPANIEN
-	4	2	-	-	-	66	DARUNTER: MAD
-	10	7	-	-	-	40	BCN
-	2	-	-	-	-	30	VLC
14	43	44	14	10	-	124	ALC
-	4	4	-	-	-	35	LET
-	1	-	-	-	-	620	AGP
13	38	22	5	3	-	41	*EI
5	28	14	-	-	-	14	PMI
5	14	12	-	-	-	331	IBZ
1	17	9	-	-	-	195	*E2
-	4	7	-	-	-	127	LPA
-	47	9	-	-	-	103	TCI
-	30	-	-	-	-	18	FUE
-	13	9	-	-	-	282	ACE
-	4	-	-	-	-	125	*E3
1	34	4	-	-	-	42	PORTUGAL
1	34	4	-	-	-	95	DARUNTER: LIS
53	361	66	-	72	-	20	OPO
51	205	61	-	71	-	140	FAO
-	72	4	-	-	-	20	FNC
1	83	-	-	-	-	140	MALTA
-	-	-	-	-	-	140	DARUNTER: MLA
44	153	-	-	-	-	1 930	SCHWEIZ
44	126	-	-	-	-	1 225	DARUNTER: ZRH
-	2	-	-	-	-	364	GVA
-	1	-	-	-	-	311	BSL
-	5	-	-	-	-	20	BRN
-	19	-	-	-	-	1 095	OESTERREICH
70	464	15	-	1	-	727	DARUNTER: VIE
-	92	-	-	-	-	52	INN
45	128	1	-	-	-	119	LNZ
-	29	3	-	-	-	69	SZG
-	44	-	-	-	-	90	GRZ
1	41	-	-	-	-	38	KLU
15	-	-	-	-	-	2 082	ITALIEN
-	57	-	-	-	-	320	DARUNTER: ROM
-	29	1	-	-	-	746	MIL
-	1	-	-	-	-	163	VCE
5	9	8	-	-	-	44	TRS
-	8	-	-	-	-	181	TRN
-	-	-	-	-	-	105	GOA
-	-	-	-	-	-	58	FLR
-	-	-	-	-	-	62	BLQ
-	-	-	-	-	-	65	PSA
-	-	-	-	-	-	136	NAP
-	-	-	-	-	-	13	BRI
-	-	-	-	-	-	25	OLB

## 8 FLUGBEWEGUNGEN

## 8. 2 VERFLECHTUNG IM VERKEHR

## 8. 2. 1 STARTS

NACH STRECKENZIELLAND		VON STRECKEN						
BZW. -----	FLUGPLATZ	HAMBURG (HAM)	HANNOVER (HAJ)	BREMEN (BRE)	DUESSELDORF (DUS)	KOELN/BONN (CGN)	FRANKFURT (FRA)	STUTTGART (STR)
STARTS								
INSGESAMT								
CTA	5	-	-	-	7	-	42	7
*IT	3	-	-	-	-	30	30	3
GRIECHENLAND	54	24	3	190	14	220	102	102
DARUNTER:ATH	10	-	-	33	3	124	29	29
SKG	2	2	-	39	2	33	30	30
CFU	-	-	-	7	-	4	4	4
SMI	-	-	-	8	-	1	-	-
KGS	1	1	-	10	-	2	-	-
RHO	12	8	-	30	4	10	10	10
CHQ	4	-	-	8	-	6	1	1
HER	25	13	3	52	5	40	27	27
TUERKEI	63	60	1	168	46	349	107	107
DARUNTER:ANK	-	2	-	12	5	46	10	10
IST	24	31	-	78	22	214	55	55
IZM	6	10	-	18	5	36	10	10
DLM	-	-	-	7	-	8	7	7
AYT	33	17	1	53	14	45	25	25
ZYPERN	3	-	-	15	-	21	5	5
DARUNTER:LCA	3	-	-	13	-	21	5	5
JUGOSLAWIEN	24	2	2	54	2	188	23	23
DARUNTER:BEG	1	-	-	4	-	56	1	1
ZAG	16	-	-	20	-	86	19	19
LJU	-	-	-	-	1	20	1	1
SPU	2	2	2	12	-	8	1	1
DBV	5	-	-	13	-	12	1	1
*YU	-	-	-	-	-	-	1	1
UNGARN	9	-	-	17	25	71	25	25
DARUNTER:BUD	9	-	-	17	25	71	25	25
TSCHECHOSLOW.	2	1	-	2	21	77	-	-
DARUNTER:PRG	2	1	-	2	21	76	-	-
RUMAENIEN	-	-	-	-	-	21	1	1
DARUNTER:BUH	-	-	-	-	-	16	-	-
BULGARIEN	1	1	-	8	1	32	6	6
DARUNTER:SOF	1	1	-	8	-	30	4	4
POLEN	17	-	-	25	13	97	1	1
DARUNTER:WAW	-	-	-	25	5	94	1	1
GDN	17	-	-	-	-	-	-	-
KRK	-	-	-	-	8	3	-	-
SOWJETUNION	14	13	-	47	2	127	4	4
DARUNTER:MW	5	13	-	39	2	106	-	-
LED	8	-	-	8	-	9	-	-
*SU	1	-	-	-	-	12	-	-
EUROPA	2 024	806	457	3 407	1 389	6 873	1 631	1 631
DARUNTER:EG-LAENDER	1 410	597	362	2 469	926	4 405	1 135	1 135
AEgypten	1	-	-	18	-	83	18	18
DARUNTER:CAI	1	-	-	6	-	64	11	11
ALY	-	-	-	-	-	12	-	-
LXR	-	-	-	3	-	5	3	3
ASW	-	-	-	8	-	-	4	4
HRG	-	-	-	-	-	2	-	-
LIBYEN	-	-	-	-	-	30	-	-
DARUNTER:TIP	-	-	-	-	-	29	-	-
TUNESIEN	27	24	4	78	12	106	35	35
DARUNTER:TUN	5	2	-	8	-	42	2	2
DJE	5	5	-	20	4	17	9	9
MIR	17	17	4	50	8	47	24	24
ALGERIEN	-	-	-	-	-	32	-	-
DARUNTER:ALG	-	-	-	-	-	24	-	-
MAROKKO	7	5	-	20	-	41	4	4
DARUNTER:CAS	-	-	-	4	-	22	-	-
AGA	7	5	-	12	-	9	4	4
KAP VERDE	-	-	-	-	-	5	-	-
SENEGAL	-	-	-	1	-	19	-	-
DARUNTER:DKR	-	-	-	1	-	19	-	-
GAMBIA	-	-	-	-	-	-	-	-
LIBERIA	-	-	-	-	-	1	-	-
ELFENS.KUESTE	2	-	-	-	-	3	-	-
GHANA	-	-	-	4	-	1	-	-
NIGERIA	-	-	-	-	-	13	-	-
DARUNTER:LOS	-	-	-	-	-	13	-	-
KAMERUN	-	-	-	-	-	8	-	-
DSCHIBUTI	-	-	-	-	-	2	-	-
AETHIOPIEN	-	-	-	-	-	17	-	-
DARUNTER:ADD	-	-	-	-	-	16	-	-
UGANDA	-	-	-	-	-	1	-	-
KENIA	-	-	-	6	-	55	-	-
DARUNTER:NBO	-	-	-	-	-	41	-	-
MBA	-	-	-	6	-	14	-	-
TANSANIA	-	-	-	-	-	1	-	-
SAMBIA	-	-	-	-	-	3	-	-
SIMBABWE	-	-	-	-	-	9	-	-
DARUNTER:HRE	-	-	-	-	-	5	-	-
NAMIBIA	-	-	-	-	-	2	-	-
SESCHELLEN	-	-	-	-	-	4	-	-
MAURITIUS	-	-	-	-	-	8	-	-
DARUNTER:MRU	-	-	-	-	-	8	-	-
SUEDAFRIKA	-	-	-	-	-	34	-	-
DARUNTER:JNB	-	-	-	-	-	34	-	-
AFRIKA	37	29	4	127	17	478	57	57

APRIL 1990

MIT GEBIETEN AUSSERHALB DES BUNDESGBIETES

HERKUNFTSFLUGPLATZ							NACH STRECKENZIELLAND
NUERNBERG (NUE)	MUENCHEN (MUC)	BERLIN (WEST) (BER)	SAARBRUECKEN (SCN)	MUENSTER/ OSNABRUECK (FMO)	SONSTIGE	INSGESAMT	BZW. ----- FLUGPLATZ
							STARTS
							INSGESAMT
4	12	2	-	-	-	79	CTA
-	14	-	-	-	-	80	*IT
17	189	23	-	-	-	836	GRIECHENLAND
3	67	3	-	-	-	272	DARUNTER:ATH
-	34	-	-	-	-	142	SKG
-	1	1	-	-	-	17	CFU
-	3	-	-	-	-	12	SMI
-	7	1	-	-	-	22	KGS
1	19	3	-	-	-	97	RHO
1	7	-	-	-	-	27	CHQ
12	40	15	-	-	-	232	HER
22	199	47	-	-	-	1 062	TUERKEI
-	35	-	-	-	-	110	DARUNTER:ANK
8	113	13	-	-	-	558	IST
-	17	4	-	-	-	106	IZM
-	4	7	-	-	-	33	DLM
14	30	23	-	-	-	255	AYT
1	34	-	-	-	-	79	ZYPERN
1	26	-	-	-	-	69	DARUNTER:LCA
6	100	-	-	1	-	402	JUGOSLAWIEN
1	30	-	-	-	-	93	DARUNTER:BEG
2	22	-	-	-	-	165	ZAG
-	30	-	-	-	-	52	LJU
1	4	-	-	-	-	31	SPU
2	4	-	-	-	-	37	DBV
-	9	-	-	1	-	11	*YU
-	63	-	-	-	-	210	UNGARN
-	63	-	-	-	-	210	DARUNTER:BUD
18	11	1	-	-	-	133	TSCHECHOSLOW
18	11	1	-	-	-	132	DARUNTER:PRG
1	-	-	-	-	-	23	RUMAENIEN
1	18	-	-	-	-	17	DARUNTER:BUH
-	18	-	-	-	-	67	BULGARIEN
1	2	1	-	-	-	62	DARUNTER:SOF
1	-	-	-	-	-	157	POLEN
-	-	1	-	-	-	126	DARUNTER:WAW
-	-	-	-	-	-	18	GDN
-	17	-	-	-	-	11	KRK
-	13	-	-	-	-	224	SOWJETUNION
-	4	-	-	-	-	178	DARUNTER:MOW
-	-	-	-	-	-	29	LED
-	-	-	-	-	-	13	*SU
504	3 286	608	32	178	-	21 195	E U R O P A
352	2 238	461	31	102	-	14 488	DARUNTER: EG-LAENDER
-	75	-	-	-	-	195	AEGYPTEN
-	34	-	-	-	-	116	DARUNTER:CAI
-	-	-	-	-	-	12	ALY
-	25	-	-	-	-	36	LXR
-	-	-	-	-	-	12	ASW
-	12	-	-	-	-	14	HRG
-	-	-	-	-	-	30	LIBYEN
-	-	-	-	-	-	29	DARUNTER:TIP
10	52	16	4	4	-	372	TUNESIEN
-	11	-	-	-	-	70	DARUNTER:TUN
4	18	4	-	-	-	86	DJE
6	23	12	4	4	-	216	MIR
-	3	-	-	-	-	35	ALGERIEN
-	1	-	-	-	-	25	DARUNTER:ALG
-	23	4	-	-	-	104	MAROKKO
-	5	-	-	-	-	31	DARUNTER:CAS
-	18	4	-	-	-	59	AGA
-	-	-	-	-	-	5	KAP VERDE
-	-	-	-	-	-	20	SENEGAL
-	4	-	-	-	-	20	DARUNTER:DKR
-	-	-	-	-	-	4	GAMBIA
-	-	-	-	-	-	1	LIBERIA
-	-	-	-	-	-	5	ELFENB.KUESTE
-	-	-	-	-	-	5	GHANA
-	-	-	-	-	-	13	NIGERIA
-	-	-	-	-	-	13	DARUNTER:LOS
-	-	-	-	-	-	8	KAMERUN
-	-	-	-	-	-	2	DSCHIBUTI
-	-	-	-	-	-	17	AETHIOPIEN
-	-	-	-	-	-	16	DARUNTER:ADD
-	-	-	-	-	-	1	UGANDA
-	13	-	-	-	-	74	KENIA
-	-	-	-	-	-	41	DARUNTER:NBO
-	13	-	-	-	-	33	MBA
-	-	-	-	-	-	1	TANSANIA
-	-	-	-	-	-	3	SAMBIA
-	-	-	-	-	-	14	SIMBABWE
-	-	-	-	-	-	14	DARUNTER:HRE
-	-	-	-	-	-	2	NAMIBIA
-	4	-	-	-	-	4	SESCHELLEN
-	4	-	-	-	-	12	MAURITIUS
-	-	-	-	-	-	12	DARUNTER:MRU
-	-	-	-	-	-	34	SUEDAFRIKA
-	-	-	-	-	-	34	DARUNTER:JNB
10	174	20	4	4	-	961	A F R I K A

## 8 FLUGBEWEGUNGEN

## 8. 2 VERFLECHTUNG IM VERKEHR

## 8. 2. 1 STARTS

NACH STRECKENZIELLAND		VON STRECKEN						
BZW. -----	FLUGPLATZ	HAMBURG (HAM)	HANNOVER (HAJ)	BREMEN (BRE)	DUESSELDORF (DUS)	KOELN/BONN (CGN)	FRANKFURT (FRA)	STUTTGART (STR)
STARTS								
INSGESAMT								
KANADA		-	-	-	1	14	101	-
DARUNTER: YUL		-	-	-	-	1	22	-
YYZ		-	-	-	-	-	54	-
YYC		-	-	-	-	-	13	-
YQX		-	-	-	-	13	3	-
USA		45	-	-	75	28	816	1
DARUNTER: NYC		41	-	-	35	27	241	1
CHI		-	-	-	3	-	76	-
BOS		-	-	-	-	-	60	-
PHL		-	-	-	-	-	11	-
DCA		-	-	-	-	1	61	-
DET		-	-	-	-	-	13	-
CVG		-	-	-	-	-	17	-
*UI		-	-	-	-	-	15	-
ATL		-	-	-	-	-	63	-
MIA	4	-	-	-	15	-	40	-
ORL	-	-	-	-	-	-	17	-
DAL	-	-	-	-	-	-	78	-
SFO	-	-	-	-	4	-	27	-
LAX	-	-	-	-	13	-	36	-
ANC	-	-	-	-	5	-	38	-
MEXIKO		-	-	-	4	-	3	-
KUBA		-	-	-	4	5	-	-
BAHAMAS		-	-	-	-	-	-	-
JAMAICA		-	-	-	5	-	-	-
DOMINIK. REP.		-	-	-	12	-	9	-
DARUNTER: POP		-	-	-	8	-	5	-
ANTIGUA-BARB.		-	-	-	-	-	9	-
ST. LUCIA		-	-	-	-	-	4	-
SONST. WESTIN.		-	-	-	-	-	5	-
KOLUMBIEN		-	-	-	-	-	9	-
VENEZUELA		-	-	-	4	-	23	-
DARUNTER: CCS		-	-	-	-	-	15	-
*VE		-	-	-	4	-	8	-
BRASILLEN		-	-	-	2	-	42	-
DARUNTER: RIO		-	-	-	-	-	22	-
SAO		-	-	-	-	-	18	-
A M E R I K A		45	-	-	107	47	1 021	1
LIBANON		-	-	-	-	-	10	-
ISRAEL		-	1	-	-	32	71	7
DARUNTER: TLV		-	1	-	-	32	69	7
JORDANIEN		-	-	-	-	-	27	-
DARUNTER: AMM		-	-	-	-	-	27	-
SYRIEN		-	-	-	-	-	22	-
DARUNTER: DAM		-	-	-	-	-	18	-
IRAK		-	-	-	-	-	41	-
DARUNTER: BGW		-	-	-	-	-	41	-
IRAN		-	-	-	-	-	38	-
DARUNTER: THR		-	-	-	-	-	38	-
KUWEIT		-	-	-	-	-	43	-
DARUNTER: KWI		-	-	-	-	-	43	-
BAHRAIN		-	-	-	-	-	42	-
DARUNTER: BAH		-	-	-	-	-	42	-
KATAR		-	-	-	-	-	14	-
DARUNTER: DOH		-	-	-	-	-	14	-
SAUDI-ARAB.		-	-	-	-	-	46	-
DARUNTER: JED		-	-	-	-	-	17	-
RUH		-	-	-	-	-	29	-
JEM. ARAB. REP.		-	-	-	-	-	3	-
OMAN		-	-	-	-	-	1	-
V. A. EMIRATE		-	-	-	-	2	111	-
DARUNTER: SHJ		-	-	-	-	2	16	-
DXB		-	-	-	-	-	73	-
AUH		-	-	-	-	-	22	-
PAKISTAN		-	-	-	-	-	34	-
DARUNTER: KHI		-	-	-	-	-	30	-
BANGLADESCH		-	-	-	-	-	4	-
INDIEN		-	-	-	-	-	99	-
DARUNTER: DEL		-	-	-	-	-	60	-
BOM		-	-	-	-	-	39	-
SRI LANKA		-	-	-	4	-	5	-
DARUNTER: CMB		-	-	-	4	-	5	-
MALEDIVEN		-	-	-	4	-	4	-
DARUNTER: MLE		-	-	-	4	-	4	-
THAILAND	11	-	-	-	-	-	56	-
DARUNTER: BKK	7	-	-	-	-	-	56	-
MALAYSIA	-	-	-	-	-	-	8	-
SINGAPUR	-	-	-	-	-	-	34	-
DARUNTER: SIN	-	-	-	-	-	-	34	-
HONGKONG (BRIT)	-	-	-	-	-	-	60	-
DARUNTER: HKG	-	-	-	-	-	-	60	-
JAPAN	-	-	-	-	-	-	56	-
DARUNTER: TYO	-	-	-	-	-	-	56	-
CHINA	-	-	-	-	-	-	25	-
DARUNTER: PEK	-	-	-	-	-	-	25	-
A S I E N		11	1	-	8	34	854	7
I N S G E S A M T		2 117	836	461	3 649	1 487	9 226	1 696

APRIL 1990  
MIT GEBIETEN AUSSERHALB DES BUNDESGBIETES

HERKUNFTSFLUGPLATZ							NACH STRECKENZIELLAND
NUERNBERG (NUE)	MUENCHEN (MUC)	BERLIN (WEST) (BER)	SAARBRUECKEN (SCN)	MUENSTER/ OSNABRUECK (FMO)	SONSTIGE	INSGESAMT	BZW. ----- FLUGPLATZ
							STARTS
							INSGESAMT
	5					121	KANADA
	5					23	DARUNTER: YUL
						59	YYZ
						13	YYC
						16	YQX
	57					1 022	USA
	35					380	DARUNTER: NYC
						79	CHI
						60	BOS
						11	PHL
						62	DCA
						13	DET
						17	CVG
						15	*UI
	22					85	ATL
						59	MIA
						17	ORL
						78	DAL
						31	SFO
						49	LAX
						43	ANC
						7	MEXIKO
						9	KUBA
		1				1	BAHAMAS
						5	JAMAICA
						21	DOMINIK. REP
						13	DARUNTER: POP
						9	ANTIGUA-BARB.
						4	ST. LUCIA
						5	SONST. WESTIN.
						9	KOLUMBIEN
						27	VENEZUELA
						15	DARUNTER: CCS
	5					12	*VE
						49	BRASILIAN
						22	DARUNTER: RIO
						18	SAO
	67	1				1 289	A M E R I K A
						10	LIBANON
1	55					167	ISRAEL
1	49					159	DARUNTER: TLV
	9					36	JORDANIEN
	4					31	DARUNTER: AMM
	13					35	SYRIEN
	13					31	DARUNTER: DAM
						41	IRAK
						41	DARUNTER: BGW
						38	IRAN
						38	DARUNTER: THR
	1					44	KUWEIT
	1					44	DARUNTER: KWI
						42	BAHRAIN
						42	DARUNTER: BAH
						14	KATAR
						14	DARUNTER: DOH
						46	SAUDI-ARAB.
						17	DARUNTER: JED
						29	RUH
						3	JEM. ARAB. REP.
	3					4	OMAN
	3					116	V. A. EMIRATE
	3					21	DARUNTER: SHJ
						73	DXB
						22	AUH
						34	PAKISTAN
						30	DARUNTER: KHI
						4	BANGLADESCH
			1			100	INDIEN
						60	DARUNTER: DEL
			1			40	BOM
	4					13	SRI LANKA
	4					13	DARUNTER: CMB
	5					13	MALEDIVEN
	5					13	DARUNTER: MLE
						67	THAILAND
						63	DARUNTER: BKK
						8	MALAYSIA
						34	SINGAPUR
						34	DARUNTER: SIN
						60	HONGKONG (BRIT)
						60	DARUNTER: HKG
						56	JAPAN
						56	DARUNTER: TYO
						25	CHINA
						25	DARUNTER: PEK
1	93		1			1 010	A S I E N
515	3 620	629	37	182		24 455	I N S G E S A M T

