

Statistisches Bundesamt

# Verkehr




Fachserie 8

Reihe 6

Luftverkehr


**März 1990**

Metzler - Poeschel Stuttgart



Statistisches Bundesamt

# Verkehr



Fachserie 8

Reihe 6

Luftverkehr

**März 1990**

Statistisches Bundesamt  
Bibliothek - Dokumentation - Archiv

Metzler - Poeschel Stuttgart

Herausgeber:  
Statistisches Bundesamt  
Gustav-Stresemann-Ring 11  
6200 Wiesbaden 1

Verlag:  
Metzler-Poeschel Stuttgart

Verlagsauslieferung:  
Hermann Leins GmbH & Co.  
Verlags-KG  
Holzwiesenstr. 2  
7408 Kusterdingen  
Telefon: 07071/33046  
Telex: 7 262 891 mepo d  
Telefax: 07071/33653

Erscheinungsfolge: monatlich

Erschienen im Oktober 1990

Preis: DM 13,-

Bestellnummer: 2080600 - 90103

Copyright: Statistisches Bundesamt, Wiesbaden 1990

Vervielfältigung - außer für gewerbliche Zwecke -  
mit Quellenangabe gestattet.

## Inhalt

	Seite
T e x t t e i l	
Erläuterungen .....	5
Luftverkehr im März 1990 .....	7
T a b e l l e n t e i l	
1 Gesamtübersicht über den gewerblichen Luftverkehr .....	9
2 Überblick über den gewerblichen Luftverkehr nach Flugarten .....	9
3 Flugplatzverkehr	
3.1 Verkehr auf ausgewählten Flugplätzen	
3.1.1 Luftfahrzeugbewegungen nach Flugarten .....	10
3.1.2 Luftfahrzeugbewegungen nach Startgewichtsklassen .....	10
3.1.3 Personenverkehr .....	11
3.1.4 Frachtverkehr .....	12
3.1.5 Postverkehr .....	13
3.1.6 Durchgang .....	13
3.2 Verkehr auf sonstigen Flugplätzen .....	14
4 Verkehrsleistungen .....	18
5 Personenverkehr	
5.1 Verflechtung im Verkehr innerhalb des Bundesgebietes	
5.1.1 Ein- bzw. Aussteiger (von Streckenherkunftsflugplätzen nach Streckenzielflugplätzen)	20
5.1.2 Reisende (von Herkunftsflugplätzen nach Endzielflugplätzen) .....	20
5.1.3 Einsteiger nach sonstigen deutschen Flugplätzen .....	22
5.1.4 Aussteiger von sonstigen deutschen Flugplätzen .....	24
5.2 Verflechtung im Verkehr mit Gebieten außerhalb des Bundesgebietes	
5.2.1 Einsteiger (von Streckenherkunftsflugplätzen nach Streckenzielländern bzw. -flugplätzen) .....	26
5.2.2 Aussteiger (von Streckenherkunftsländern bzw. -flugplätzen nach Streckenzielflugplätzen) .....	32
5.2.3 Reisende (von Herkunftsflugplätzen nach Endzielländern bzw. -flugplätzen) .....	38
Reisende (im Pauschalflugreiseverkehr von Herkunftsflugplätzen nach Endzielländern bzw. -flugplätzen) .....	46
6 Güterverkehr	
6.2 Verflechtung im Verkehr mit Gebieten außerhalb des Bundesgebietes	
6.2.1 Einladung (von Streckenherkunftsflugplätzen nach Streckenzielländern bzw. -flugplätzen) .....	50
6.2.2 Ausladung (von Streckenherkunftsländern bzw. -flugplätzen nach Streckenzielflugplätzen) .....	56
6.2.3 Versand (von Herkunftsflugplätzen nach Endzielländern bzw. -flugplätzen) .....	62
6.2.4 Empfang (von Herkunftsländern bzw. -flugplätzen nach Endzielflugplätzen) .....	70
7 Luftpostverkehr (nur Jahrespublikation)	
8 Flugbewegungen	
8.1 Verflechtung im Verkehr innerhalb des Bundesgebietes	
8.1.1 Starts bzw. Landungen (von Streckenherkunftsflugplätzen nach Streckenzielflugplätzen)	78
8.1.2 Starts nach sonstigen deutschen Flugplätzen .....	80
8.2 Verflechtung im Verkehr mit Gebieten außerhalb des Bundesgebietes	
8.2.1 Starts (von Streckenherkunftsflugplätzen nach Streckenzielländern bzw. -flugplätzen)	82

Die Angaben beziehen sich auf das Bundesgebiet; sie schließen Berlin (West) ein.

Zeichenerklärung

- = nichts vorhanden
- . = Zahlenwert unbekannt  
oder geheimzuhalten
- 0 = Weniger als die Hälfte von 1  
in der letzten besetzten Stelle,  
jedoch mehr als nichts
- x = Tabellenfach gesperrt, weil  
Aussage nicht sinnvoll

Abkürzungen

- Mill. = Millionen
- KM (km) = Kilometer
- T (t) = Tonne
- PKM (Pkm) = Personenkilometer
- TKM (tkm) = Tonnenkilometer
- UEB = Sonstige Flugplätze

Abkürzungen für ausgewählte Flugplätze des Bundesgebietes

IATA-CODE	KURZTEXT	VOLLE BEZEICHNUNG
HAM	HAMBURG	Hamburg-Fuhlsbüttel
HAJ	HANNOVER	Hannover-Langenhagen
BRE	BREMEN	Bremen-Neuenland
DUS	DUESSELDORF	Düsseldorf-Lohausen
CGN	KOELN/BONN	Köln/Bonn-Wahn
FRA	FRANKFURT	Frankfurt-Rhein-Main
STR	STUTTGART	Stuttgart-Echterdingen
NUE	NUERNBERG	Nürnberg
MUC	MUENCHEN	München-Riem
BER	BERLIN (WEST)	Berlin-Tegel/Tempelhof
SCN	SAARBRUECKEN	Saarbrücken-Ensheim
FMO	MUENSTER/OSNABRUECK	Münster/Osnabrück

## Erläuterungen

### Rechtsgrundlage

Die Luftfahrtstatistik beruht auf dem "Gesetz über die Luftfahrtstatistik" vom 30.10.1967 (BGBl. I S. 1053), geändert durch Art. 15 des 1. Statistikbereinigungsgesetzes vom 14. März 1980 (BGBl. I S. 294), und Verordnung zum Gesetz über die Luftfahrtstatistik vom 30. Oktober 1967 (BGBl. I S. 1056), zuletzt geändert durch 3. Verordnung vom 28. Juni 1982 (BGBl. I S. 915) in Verbindung mit dem Gesetz über die Statistik für Bundeszwecke (Bundesstatistikgesetz - BStatG) vom 22. Januar 1987 (BGBl. I S. 462, 565). Nach diesem Gesetz ist die gesamte zivile Luftfahrt, die mit Flugzeugen, Drehflüglern, Luftschiffen, Motorseglern, Segelflugzeugen und bemannten Ballonen betrieben wird, in die Erhebung einzubeziehen, soweit davon die Flugplätze in der Bundesrepublik Deutschland berührt werden.

### Erhebungspapiere

Die Angaben für die Luftfahrtstatistik werden folgenden Erhebungsvordrucken entnommen:

Flugbericht zur statistischen Erfassung des gewerblichen Luftverkehrs auf ausgewählten Flugplätzen

Monatsbericht zur vereinfachten Anmeldung des sonstigen gewerblichen Luftverkehrs auf ausgewählten Flugplätzen

Monatsbericht zur statistischen Erfassung des gewerblichen Verkehrs auf sonstigen Flugplätzen

Jahresbericht zur statistischen Erfassung des nichtgewerblichen Flugbetriebs auf allen Flugplätzen und Segelfluggeländen.

### Erhebungsumfang

#### Personenverkehr

Auf den ausgewählten Flugplätzen werden die Strecken- und Endziele der abfliegenden Passagiere, wie sie in den Flugscheinen vermerkt sind, statistisch erfasst. Dagegen werden bei der Personenankunft im Verkehr mit Gebieten außerhalb des Bundesgebietes nur die Streckenherkünfte erhoben. Aufgrund dieser Erfassungsmethode ist es möglich, die von den Flughäfen des Bundesgebietes abfliegenden Fluggäste einerseits nach Flugstrecken, das ist die Beförderung vom Einsteige- bis zum Aussteigeflughafen, der jeweiligen Fluglinie und andererseits nach Gesamtflugreisen, das ist die Beförderung vom Herkunfts- bis zum Endzielflughafen, nachzuweisen. Die Erfassung der Gesamtflugreisen ist allerdings nicht in vollem Umfang möglich, da die Umsteiger, die aus Gebieten außerhalb des Bundesgebietes ankommen und in ein Flug-

zeug nach Zielen im Bundesgebiet oder Gebieten außerhalb des Bundesgebietes umsteigen, nicht festgestellt werden. Sie werden daher doppelt erfasst und ausgewiesen, und zwar werden sie bei der Ankunft aus Gebieten außerhalb des Bundesgebietes als Aussteiger und beim Abgang (Umsteigen) als Zusteiger nach dem Bundesgebiet oder Gebieten außerhalb des Bundesgebietes gezählt.

Auf sonstigen Flugplätzen werden nur die zusteigenden Fluggäste ohne Angabe von Strecken- und Endzielen gezählt.

#### Frachtverkehr

In der Verkehrsstatistik wird im allgemeinen nur der Einlade- bzw. Ausladeort angeschrieben. In der Statistik des Güterverkehrs mit Luftfahrzeugen wird darüber hinaus im grenzüberschreitenden Verkehr der Flughafen bzw. das Land festgestellt, in dem der Transport des Gutes auf dem Luftwege begann bzw. endete. Diese erweiterte Erfassung ermöglicht die Ausschaltung von Doppelzählungen, die sich durch Umladungen auf Verkehrsflughäfen im Bundesgebiet ergeben.

Auf den sonstigen Flugplätzen wird nur die Menge der eingeladenen Fracht erhoben.

#### Postverkehr

Die Ergebnisse des Postumschlags auf den ausgewählten Flugplätzen enthalten Mehrfachzählungen, die durch Umladungen innerhalb der Bundesrepublik Deutschland entstehen.

#### Verkehrsleistungen

Bei der Berechnung der Verkehrsleistungen (Pkm, tkm) werden alle Flüge einbezogen, die einen ausgewählten Flugplatz berühren. Als Flugkilometer werden alle über dem Bundesgebiet geflogenen Kilometer gezählt, die aufgrund der Großkreisentfernung ermittelt werden.

### Tabellenteil

#### Hinweis:

Ab Berichtsjahr 1987 wird der Bedarfsplanverkehr als linienähnlicher Verkehr dem Linienverkehr zugeordnet.

#### Tabelle 1

Gesamtübersicht über die gewerbliche Luftfahrt (Flüge, Beförderung von Personen, Fracht und Post) einschl. gewerbliche Schulflüge. Unter Flügen sind Flugbewegungen auf Flugteilstrecken zu verstehen; es werden alle Starts und bei Flügen aus Gebieten außerhalb des Bundesgebietes die ersten Landungen im Erhebungsgebiet als Flüge gezählt.

Tabelle 2

Gewerblicher Luftverkehr (einschl. gewerbliche Schulflüge) nach Flugarten und Hauptverkehrsbeziehungen. Die Ergebnisse des Personen- und Frachtverkehrs werden sowohl mit als auch ohne die Doppelzählungen dargestellt, die sich durch den Umsteige- bzw. Umladeverkehr ergeben. Im Personenverkehr ist die Ausschaltung der Doppelzählungen nicht in vollem Umfang möglich; die Umsteiger im Verkehr aus Gebieten außerhalb des Bundesgebietes in Flugzeuge nach dem Bundesgebiet und nach Gebieten außerhalb des Bundesgebietes werden als Aus- und Einsteiger - also zweimal - gezählt.

Tabelle 3

Abschnitt 3.1 enthält das Verkehrsaufkommen (Umschlag) im gewerblichen Verkehr (Luftfahrzeugbewegungen, Personen-, Fracht-, Post- und Durchgangsverkehr) der ausgewählten Flugplätze (einschl. gewerbliche Schulflüge).

Im Abschnitt 3.2 wird der gewerbliche Verkehr der sonstigen Flugplätze dargestellt. Die Startzahlen beziehen sich auf alle gewerblichen Flüge (Passagier- und sonstige gewerbliche Flüge, einschl. gewerbliche Schulflüge).

Tabelle 4

Effektive Verkehrsleistung (einschl. gewerbliche Schulflüge), die sich aus dem Produkt von Personen-, Fracht- und Postbeförderung mal den geflogenen Kilometern innerhalb des Bundesgebietes und im grenzüberschreitenden Verkehr den Kilometern bis zur bzw. von der Grenze des Bundesgebietes ergibt. Außerdem wird die angebotene Kapazität (Sitzplatz- und Nutzlastkilometer) sowie der Ausnutzungsgrad dargestellt.

Tabelle 5

Gewerblicher Personenverkehr der 12 ausgewählten Verkehrsflughäfen des Bundesgebietes. Im Verkehr innerhalb des Bundesgebietes wird ihr Verkehr untereinander sowie ihr Verkehr mit den sonstigen Flugplätzen beschrieben. Im grenzüberschreitenden Verkehr werden alle Länder sowie Flugplätze (Mindestaufkommen von 1 000 Passagiere im Monat) nachgewiesen.

In den Tabellen 5.2.1 "Einsteiger" und 5.2.2 "Aussteiger" werden die Passagiere nach ihren Ein- und Aussteigeflughäfen auf einem Flug (ohne Umsteigevorgang) nachgewiesen während sie in der Tabelle 5.2.3 "Reisende" von ihrem ersten Einsteigeflughafen im Bundesgebiet bis zu ihrem Endziel verfolgt werden, unabhängig

davon ob sie direkt geflogen oder unterwegs umgestiegen sind. Bei den Reisenden werden zusätzlich zum Gesamtergebnis die Passagiere im Pauschalflugreiseverkehr nachgewiesen. In diesen Zahlen sind die Inclusive-Tours Reisenden, die im Linienverkehr befördert werden, nicht enthalten.

Tabelle 6

Gewerblicher Güterverkehr der 12 ausgewählten Verkehrsflughäfen des Bundesgebietes mit Gebieten außerhalb des Bundesgebietes. Der Nachweis in der Verflechtung innerhalb des Bundesgebietes ist z.Z. nicht möglich.

In den Tabellen 6.2.1 "Einladung" und 6.2.2 "Ausladung" werden alle Ein- und Ausladevorgänge (einschl. Umladungen Inland-Ausland, Ausland-Inland und Ausland-Ausland) nach Streckenherkunft und Streckenziel der Güter dargestellt.

In den Tabellen 6.2.3 "Versand" und 6.2.4 "Empfang" werden dagegen die Umladevorgänge auf den deutschen Flughäfen herausgerechnet, so daß Ausland-Ausland Umladungen nicht erscheinen und Inland-Ausland Umladungen nur einmal gezählt werden. Im "Versand" werden die Güter nach ihrer tatsächlichen Herkunft (erster deutscher Einladehafen) und ihrem Endziel dargestellt. Der "Empfang" stellt analog dazu die Güterströme von ihrer tatsächlichen Herkunft zu ihrem Endziel (letzter deutscher Ausladehafen) dar.

Es wird die Verkehrsverflechtung mit allen Ländern und mit Flugplätzen (Mindestaufkommen 10 000 kg im Monat) dargestellt.

Tabelle 7

Die Luftposteinladung und -ausladung wird ab 1989 in der Jahresveröffentlichung in derselben Gliederung wie die Fracht nach Streckenherkunft und Streckenziel dargestellt.

Tabelle 8

In dieser Tabelle werden ab 1989 die Starts von den 12 ausgewählten Verkehrsflughäfen des Bundesgebietes nach dem ersten Streckenzielland bzw. Streckenzielflughafen (mindestens 10 Starts im Monat) des Flugzeuges nachgewiesen.

## Luftverkehr im März 1990

Auf den Flugplätzen des Bundesgebietes wurde im März 1990 insgesamt eine Betriebsleistung von 116 400 gewerblichen Flügen erfaßt. Die Anzahl der Flüge im Linienverkehr nahm im Verhältnis zum März 1989 um 9,5 % auf 61 400 zu, die Flugtätigkeit im Gelegenheitsverkehr stieg um 0,1 % auf 54 500 Flüge.

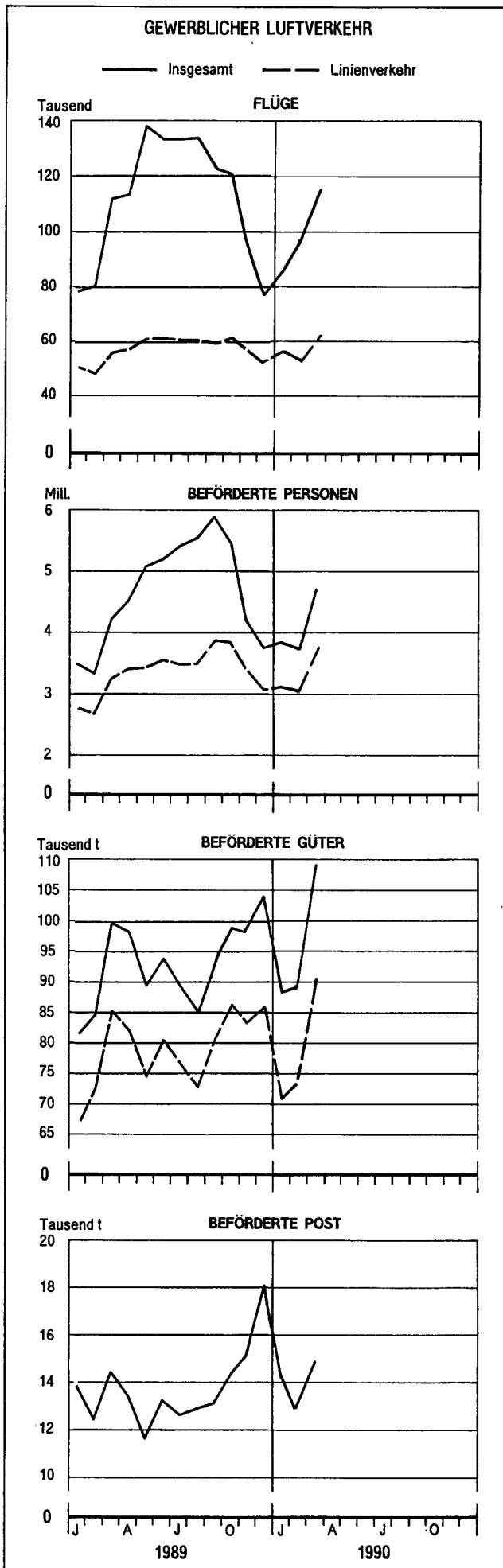
Insgesamt wurden im Berichtsmonat 4,7 Mill. Fluggäste, 109 500 t Fracht und 14 900 t Post befördert. Dies entspricht im Vergleich zum Vorjahresmonat einer Verkehrszunahme von 11 % bei den Passagieren und von 9,8 % beim Frachtaufkommen. Die Postbeförderung nahm gleichzeitig um 4,0 % zu.

Im Linienverkehr, dessen Anteil am gesamten Passagieraufkommen 79 % betrug, lag die Personenbeförderung mit 3,7 Mill. Passagieren um 14 % über dem Ergebnis des März 1989. Das Aufkommen im Gelegenheitsverkehr nahm gleichzeitig um 2,5 % auf rd. 1,0 Mill. Fluggäste zu; darunter wurden knapp 0,9 Mill. im Pauschalflugreiseverkehr (+ 3,3 %) und 0,1 Mill. im Tramp- und Anforderungsverkehr (- 1,6 %) befördert.

Bei der Frachtbeförderung lagen die Transportmengen im Linienverkehr mit 90 400 t um 6,2 % über dem Aufkommen des März 1989; im Gelegenheitsverkehr stieg die Transportmenge um 31 % auf 19 100 t.

Die Transportleistungen des gewerblichen Luftverkehrs über dem Bundesgebiet (Personen, Fracht und Post) beliefen sich im März 1990 auf 181 Mill. tkm, das sind 9,8 % mehr als im Vorjahresmonat.

Im ersten Quartal 1990 wurden insgesamt 297 100 gewerbliche Flüge gezählt (+ 10 %). Dabei lag das Aufkommen an Passagieren im Vergleich zum entsprechenden Vorjahresabschnitt mit 12,3 Mill. Personen um 12 % höher. Die beförderte Frachtmengestieg um 8,2 % auf 287 100 t und die der Post um 3,5 % auf 42 000 t.







T a b e l l e n t e i l

1 Gesamtübersicht über den gewerblichen Luftverkehr

März 1990

Verkehrsart	Flüge <sup>1)</sup>	Personen		Fracht	Post
		ohne 2)			einschl.
		Doppelzählungen des			
		Umsteigeverkehrs		Umladeverkehrs	
		Anzahl		Tonnen	
Gewerblicher Verkehr					
Der ausgewählten Flugplätze ....	76 299	4 652 883		109 531,1	14 941,3
Der sonstigen Flugplätze .....	40 147	21 955		x	x
Insgesamt ...	116 446	4 674 838		109 531,1	14 941,3

1) Passagier- und Nichtpassagierflüge (z.B. Arbeitsflüge, gewerbliche Schulflüge).

2) Siehe Erläuterungen.

2 Überblick über den gewerblichen Luftverkehr nach Flugarten

Verkehrsart	Flüge <sup>1)</sup>	Personen		Fracht	Post
		einschl.	ohne 2)	einschl.	ohne 2)
		Doppelzählungen des			
		Umsteigeverkehrs		Umladeverkehrs	
		Anzahl		Tonnen	

Verkehr innerhalb des Bundesgebietes

Linienverkehr .....	23 457	1 268 722	1 090 386	6 956,8	888,1	7 562,1
Gelegenheitsverkehr .....	45 457	55 877	47 897	629,1	629,1	-
Überführung .....	326	-	-	-	-	-
Zusammen ...	69 240	1 324 599	1 138 283	7 585,9	1 517,2	7 562,1
dagegen März 1989 .....	68 357	1 132 859	952 366	7 309,9	1 462,0	6 952,5
Januar bis März 1990 .....	167 079	3 542 716	3 068 704	20 172,9	4 034,6	21 234,1

Verkehr mit Gebieten außerhalb des Bundesgebietes

Nach der DDR und Berlin (Ost)

Linienverkehr .....	131	9 206	9 206	14,4	8,5	.
Gelegenheitsverkehr .....	45	998	998	0,0	0,0	.
Zusammen ...	176	10 204	10 204	14,4	8,5	.
dagegen März 1989 .....	56	3 441	3 441	2,3	0,6	.
Januar bis März 1990 .....	308	15 276	15 276	22,4	12,1	.

Nach dem Ausland

Linienverkehr .....	18 821	1 274 462	1 274 462	51 022,8	34 660,1	3 700,6
Gelegenheitsverkehr .....	4 534	492 907	492 907	8 438,2	8 388,8	0,4
Überführung .....	108	-	-	-	-	-
Zusammen ...	23 463	1 767 369	1 767 369	59 461,0	43 048,9	3 701,0
dagegen März 1989 .....	21 538	1 649 079	1 649 079	55 145,0	37 800,1	3 775,1
Januar bis März 1990 .....	64 789	4 493 939	4 493 939	154 389,9	112 086,9	10 347,5

Aus der DDR und Berlin (Ost)

Linienverkehr .....	131	9 134	9 134	0,0	0,0	.
Gelegenheitsverkehr .....	52	882	882	-	-	.
Zusammen ...	183	10 016	10 016	0,0	0,0	.
dagegen März 1989 .....	58	3 571	3 571	0,0	0,0	.
Januar bis März 1990 .....	318	14 925	14 925	0,1	0,1	.

Aus dem Ausland

Linienverkehr .....	18 822	1 246 873	1 246 873	50 240,3	34 781,1	3 516,0
Gelegenheitsverkehr .....	4 383	445 157	445 157	10 161,8	9 875,4	0,1
Überführung .....	179	-	-	-	-	-
Zusammen ...	23 384	1 692 030	1 692 030	60 402,1	44 656,5	3 516,1
dagegen März 1989 .....	21 420	1 540 275	1 540 275	55 208,9	39 129,7	3 503,1
Januar bis März 1990 .....	64 575	4 502 831	4 502 831	158 827,0	119 213,0	9 993,1

Durchgangsverkehr

Mit Umsteigen und Umladen

Zusammen <sup>3)</sup> ...	x	x	.	x	15 468,3	x
dagegen März 1989 .....	x	x	.	x	15 952,6	x
Januar bis März 1990 .....	x	x	.	x	38 993,3	x

Ohne Umsteigen und Umladen

Linienverkehr .....	x	55 485	55 485	4 630,4	4 630,4	158,9
Gelegenheitsverkehr .....	x	1 451	1 451	201,3	201,3	3,2
Zusammen ...	x	56 936	56 936	4 831,7	4 831,7	162,1
dagegen März 1989 .....	x	53 242	53 242	5 401,5	5 401,5	135,5
Januar bis März 1990 .....	x	166 359	166 359	12 759,2	12 759,2	448,5

Gesamtverkehr

Linienverkehr .....	61 362	3 863 882	3 685 546	112 864,7	90 436,5	14 937,6
Gelegenheitsverkehr .....	54 471	997 272	989 292	19 430,4	19 094,6	3,7
Überführung .....	613	-	-	-	-	-
Insgesamt ...	116 446	4 861 154	4 674 838	132 295,1	109 531,1	14 941,3
dagegen März 1989 .....	111 429	4 382 467	4 201 974	123 067,6	99 746,5	14 366,2
Januar bis März 1990 .....	297 069	12 736 046	12 262 034	346 171,5	287 099,2	42 023,2

1) Passagier- und Nichtpassagierflüge (z.B. Arbeitsflüge, gewerbliche Schulflüge).

2) Siehe Erläuterungen.

3) Nur Linienverkehr.

### 3 FLUGPLATZVERKEHR MAERZ 1990

#### 3.1 VERKEHR AUF AUSGEWAHLTEN FLUGPLAETZEN

##### 3.1.1 LUFTFAHRZEUGBEWEGUNGEN NACH FLUGARTEN \*)

FLUGPLATZ	LINIEN-	PAUSCH. REISE-	GESTARTETE UND GELANDETE LUFTFAHRZEUGE GELEGENHEITSVERKEHR				UEBER- FUEHR.- FLUEGE	INSGESAMT	JAN. BIS MAERZ
			TRAMP-U. ANFORD- VERKEHR	TAXI-	SONST.	ZUS.			
HAMBURG	7 975	728	253	137	192	1 310	94	9 379	25 889
HANNOVER	3 341	422	486	564	284	1 756	104	5 201	13 938
BREMEN	2 228	60	35	132	951	1 178	32	3 438	9 447
DUESSELDORF	8 723	1 564	586	127	9	2 286	170	11 179	30 833
KOELN/BONN	3 707	282	1 664	353	2 666	4 965	110	8 782	23 095
FRANKFURT	24 091	955	601	192	2	1 750	170	26 011	73 797
STUTTGART	4 978	402	440	307	1 100	2 249	72	7 299	19 361
NUERNBERG	2 410	108	405	67	458	1 038	30	3 478	9 353
MUENCHEN	11 311	1 367	423	207	796	2 793	118	14 222	39 483
BERLIN(WEST)	7 418	335	146	11	-	492	11	7 921	22 510
SAARBRUECKEN	584	34	20	24	732	810	5	1 399	3 632
MUENSTER-OSNA	880	29	63	125	601	818	14	1 712	6 372
ZUSAMMEN	77 646	6 286	5 122	2 246	7 791	21 445	930	100 021	277 710
SONST. FLUGPL.	2 263	-	70	790	2 239	3 099	9	5 371	12 344
INSGESAMT	79 909	6 286	5 192	3 036	10 030	24 544	939	105 392	290 054
JAN. BIS MAERZ	224 478	16 173	13 326	6 556	27 012	63 067	2 509	290 054	

\*) PASSAGIER- UND NICHPASSAGIERFLUEGE (Z.B. ARBEITSFLUEGE, GEWERBLICHE SCHULFLUEGE).

##### 3.1.2 LUFTFAHRZEUGBEWEGUNGEN NACH STARTGEWICHTSKLASSEN \*)

FLUGPLATZ	GESTARTETE UND GELANDETE LUFTFAHRZEUGE STARTGEWICHTSKLASSEN UEBER ... BIS EINSCHL. ... T					DREHFL. U. SONST. LUFTFAHR- ZEUGE 1)	INSGESAMT
	BIS 2 T	2-5,7 T	5,7-14 T	14-20 T	UEBER 20 T		
					ZUSAMMEN DAR. MIT STRAHLTURB.		
HAMBURG	96	315	575	926	7 418	6 653	49
HANNOVER	20	632	346	875	2 922	2 293	406
BREMEN	564	608	570	497	1 161	873	38
DUESSELDORF	1	283	1 118	495	9 281	9 041	1
KOELN/BONN	2 648	368	491	923	4 349	3 749	3
FRANKFURT	1	227	954	717	24 108	23 516	4
STUTTGART	6	1 306	879	760	4 258	3 829	90
NUERNBERG	414	165	464	852	1 574	1 206	9
MUENCHEN	779	210	1 029	737	11 447	11 116	20
BERLIN(WEST)	-	11	633	874	6 403	5 332	-
SAARBRUECKEN	482	269	315	169	164	40	-
MUENSTER-OSNA	263	383	401	41	544	150	80
ZUSAMMEN	5 274	4 777	7 775	7 866	73 629	67 798	700
SONST. FLUGPL.	2 041	618	1 385	692	23	7	612
INSGESAMT	7 315	5 395	9 160	8 558	73 652	67 805	1 312
JAN. BIS MAERZ	18 796	15 490	24 400	23 271	206 210	190 018	1 887

\*) PASSAGIER- UND NICHPASSAGIERFLUEGE (Z.B. ARBEITSFLUEGE, GEWERBLICHE SCHULFLUEGE).

1) SONSTIGE LUFTFAHRZEUGE = MOTORSEGLER, LUFTSCHIFFE.

### 3 FLUGPLATZVERKEHR MAERZ 1990

#### 3.1 VERKEHR AUF AUSGEWAELHTEN FLUGPLAETZEN

##### 3.1.3 PERSONENVERKEHR

FLUGPLATZ	MIT STRECKENZIEL		ZUSTEIGER		INSGESAMT	DARUNTER IM LINIEN- VERKEHR	JAN. BIS MAERZ
	IM BUNDESGBIET ZUSAMMEN	DARUNTER UMSTEIGER AUS D. BG.	AUSSERH. D. ZUSAMMEN	BUNDESGB. DARUNTER UMSTEIGER AUS D. BG.			
HAMBURG	143 788	110	126 489	7 900	270 277	218 573	697 904
HANNOVER	64 758	116	69 388	1 945	134 146	86 159	284 392
BREMEN	33 645	35	15 009	312	48 654	44 441	123 575
DUESSELDORF	130 767	1 348	287 611	12 115	418 378	252 413	1 057 180
KOELN/BONN	69 283	506	45 404	1 348	114 687	95 850	311 543
FRANKFURT	306 250	9 291	832 881	128 125	1 139 131	1 057 839	3 008 199
STUTTGART	75 230	205	77 139	2 501	152 369	116 758	389 377
NUERNBERG	36 743	133	15 987	593	52 730	44 102	146 507
MUENCHEN	193 643	238	256 084	19 051	449 727	349 720	1 185 166
BERLIN(WEST)	223 011	63	47 643	357	270 654	247 649	724 719
SAARBRUECKEN	4 682	-	1 166	-	5 848	4 350	15 139
MUENSTER-OSN	7 310	-	2 669	24	9 979	8 543	25 445
ZUSAMMEN	1 289 110	12 045	1 777 470	174 271	3 066 580	2 526 397	7 969 146
SONST. FLUGPL.	13 534	-	103	-	13 637	12 734	34 586
INSGESAMT	1 302 644	12 045	1 777 573	174 271	3 080 217	2 539 131	8 003 732
JAN. BIS MAERZ	3 494 517	33 513	4 509 215	440 499	8 003 732	6 743 888	8 003 732

FLUGPLATZ	MIT STRECKENHERKUNFT			AUSSTEIGER		DARUNTER IM LINIEN- VERKEHR	JAN. BIS MAERZ
	IM BUNDESGBIET ZUSAMMEN	DAR. UMSTEIG.	AUSSERHALB DES BUNDESGB.	INSGESAMT			
		N. FLUGPL. AUSSERH. D. BG					
HAMBURG	146 895	7 900	118 288	265 183	216 886	690 386	
HANNOVER	64 532	1 945	66 228	130 760	85 046	292 465	
BREMEN	31 740	312	13 580	45 320	41 593	120 505	
DUESSELDORF	128 280	12 115	266 884	395 164	247 406	1 049 378	
KOELN/BONN	69 488	1 348	42 613	112 101	94 204	315 997	
FRANKFURT	302 475	128 125	816 237	1 118 712	1 049 065	3 035 277	
STUTTGART	77 234	2 501	74 624	151 858	118 232	401 123	
NUERNBERG	37 247	593	14 638	51 885	44 091	146 598	
MUENCHEN	199 286	19 051	237 632	436 918	343 888	1 175 418	
BERLIN(WEST)	221 073	357	47 552	268 625	246 361	713 375	
SAARBRUECKEN	4 529	-	1 202	5 731	4 352	14 826	
MUENSTER-OSN	7 141	24	2 443	9 584	8 382	24 731	
ZUSAMMEN	1 289 920	174 271	1 701 921	2 991 841	2 499 506	7 980 079	
SONST. FLUGPL.	12 724	-	125	12 849	11 964	32 194	
INSGESAMT	1 302 644	174 271	1 702 046	3 004 690	2 511 470	8 012 273	
JAN. BIS MAERZ	3 494 517	440 499	4 517 756	8 012 273	6 775 532	8 012 273	

### 3 FLUGPLATZVERKEHR MAERZ 1990

#### 3.1 VERKEHR AUF AUSGEWAELHTEN FLUGPLAETZEN

##### 3.1.4 FRACHTVERKEHR

###### TONNEN

FLUGPLATZ	MIT STRECKENZIEL		EINLADUNG		DARUNTER		JAN. BIS MAERZ
	IM BUNDESGBIET	AUSSERH. D. BUNDESGB.	INSGESAMT	IM LINIEN- VERKEHR	BEFOERDERT 1) IN FRACHTERN		
HAMBURG	644,4	997,7	1 642,1	1 394,2	334,3		4 061,9
HANNOVER	300,8	118,3	419,0	275,1	143,9		1 103,0
BREMEN	62,2	16,0	78,2	77,3	-		242,6
DUESSELDORF	474,9	1 569,9	2 044,8	2 030,9	170,3		5 263,1
KOELN/BONN	539,5	6 996,6	7 536,1	927,4	7 154,9		19 530,1
FRANKFURT	3 816,0	47 823,7	51 639,7	50 080,7	22 376,0		134 463,6
STUTTGART	270,7	369,9	640,6	549,6	91,0		1 820,9
NUERNBERG	245,8	132,9	378,8	70,4	308,1		984,5
MUENCHEN	820,4	1 373,5	2 193,8	2 135,4	109,4		5 794,8
BERLIN(WEST)	402,3	71,0	473,2	444,6	28,6		1 261,0
SAARBRUECKEN	0,1	6,1	6,3	0,1	6,1		36,5
MUENSTER-OSN	6,5	-	6,5	6,5	4,2		18,2
ZUSAMMEN	7 583,6	59 475,4	67 059,0	57 992,2	30 726,8		174 580,2
SONST.FLUGPL.	2,4	-	2,4	1,8	0,6		5,0
INSGESAMT	7 585,9	59 475,4	67 061,3	57 994,0	30 727,4		174 585,2
JAN. BIS MAERZ	20 172,9	154 412,3	174 585,2	150 667,3	78 909,9		174 585,2

FLUGPLATZ	MIT STRECKENHERKUNFT		AUSLADUNG		DARUNTER		JAN. BIS MAERZ
	IM BUNDESGBIET	AUSSERH. D. BUNDESGB.	INSGESAMT	IM LINIEN- VERKEHR	BEFOERDERT 1) IN FRACHTERN		
HAMBURG	1 118,1	880,0	1 998,1	1 894,6	292,6		5 414,2
HANNOVER	492,9	290,1	783,0	500,5	256,6		2 224,2
BREMEN	252,8	21,6	274,5	274,3	0,2		744,6
DUESSELDORF	587,2	1 781,0	2 368,2	2 075,5	189,3		6 142,7
KOELN/BONN	513,9	8 326,2	8 840,1	1 434,5	8 425,7		24 161,9
FRANKFURT	1 951,2	46 913,1	48 864,3	46 660,0	22 861,4		127 596,8
STUTTGART	501,5	395,3	896,8	822,5	74,4		2 419,2
NUERNBERG	396,4	124,5	520,9	267,7	253,2		1 343,4
MUENCHEN	985,1	1 553,7	2 538,8	2 428,1	92,3		6 657,9
BERLIN(WEST)	773,3	98,2	871,5	825,5	61,1		2 222,5
SAARBRUECKEN	2,9	17,3	20,2	2,9	17,3		31,1
MUENSTER-OSN	9,3	1,0	10,3	10,3	2,7		37,9
ZUSAMMEN	7 584,6	60 402,1	67 986,7	57 196,3	32 526,9		178 996,4
SONST.FLUGPL.	1,4	-	1,4	0,8	0,6		3,7
INSGESAMT	7 585,9	60 402,1	67 988,1	57 197,1	32 527,5		179 000,1
JAN. BIS MAERZ	20 172,9	158 827,2	179 000,1	148 236,2	85 792,7		179 000,1

1) EINSCHL. BEFOERDERUNGEN IN FRACHT/POSTFLUGZEUGEN.

### 3 FLUGPLATZVERKEHR MAERZ 1990

#### 3.1 VERKEHR AUF AUSGEWAHLTEN FLUGPLAETZEN

##### 3.1.5 POSTVERKEHR

###### TONNEN

FLUGPLATZ	MIT STRECKENZIEL		EINLADUNG INSGESAMT	DARUNTER		JAN. BIS MAERZ
	IM BUNDESGBIET	AUSSERH. D. BUNDESGB.		IM LINIEN- VERKEHR	BEFOERDERT 1) IN POSTFLZGN	
HAMBURG	540,0	113,6	653,6	653,5	396,8	1 953,1
HANNOVER	401,7	25,8	427,5	427,5	317,1	1 192,9
BREMEN	149,6	10,0	159,6	159,6	119,8	441,3
DUESSELDORF	96,0	147,4	243,3	243,3	-	674,8
KOELN/BONN	838,9	33,9	872,9	872,9	663,1	2 292,7
FRANKFURT	3 143,9	3 065,2	6 209,1	6 208,8	3 004,6	17 483,5
STUTTGART	547,4	71,5	618,9	618,9	434,7	1 744,5
NUERNBERG	429,3	12,3	441,6	441,6	337,4	1 258,5
MUENCHEN	767,4	202,4	969,9	969,9	645,6	2 605,4
BERLIN(WEST)	521,2	18,9	540,0	540,0	312,0	1 581,7
SAARBRUECKEN	-	-	-	-	-	-
MUENSTER-OSN	126,6	0,0	126,6	126,6	126,6	352,4
ZUSAMMEN	7 562,0	3 701,0	11 263,0	11 262,6	6 357,7	31 581,0
SONST.FLUGPL.	0,1	-	0,1	0,1	-	0,7
INSGESAMT	7 562,1	3 701,0	11 263,1	11 262,7	6 357,7	31 581,6
JAN. BIS MAERZ	21 234,1	10 347,5	31 581,6	31 579,5	17 790,8	31 581,6

FLUGPLATZ	MIT STRECKENHERKUNFT		AUSLADUNG INSGESAMT	DARUNTER		JAN. BIS MAERZ
	IM BUNDESGBIET	AUSSERH. D. BUNDESGB.		IM LINIEN- VERKEHR	BEFOERDERT 1) IN POSTFLZGN	
HAMBURG	658,8	126,4	785,2	785,2	469,8	2 209,0
HANNOVER	493,0	45,7	538,7	538,6	453,4	1 533,5
BREMEN	14,4	1,5	15,9	15,9	-	45,4
DUESSELDORF	78,9	156,0	234,9	234,9	0,3	680,4
KOELN/BONN	653,4	24,9	678,2	678,2	607,1	1 900,2
FRANKFURT	3 385,0	2 860,6	6 245,6	6 245,5	3 378,6	17 609,8
STUTTGART	408,4	40,6	449,0	449,0	360,0	1 294,3
NUERNBERG	326,1	0,3	326,4	326,4	296,5	905,1
MUENCHEN	744,7	217,4	962,2	962,2	630,5	2 642,4
BERLIN(WEST)	636,3	42,5	678,8	678,8	373,5	1 969,4
SAARBRUECKEN	0,0	-	0,0	0,0	-	0,1
MUENSTER-OSN	163,1	0,1	163,2	163,2	162,8	437,4
ZUSAMMEN	7 562,1	3 516,1	11 078,2	11 078,1	6 732,5	31 226,9
SONST.FLUGPL.	0,0	-	0,0	0,0	0,0	0,3
INSGESAMT	7 562,1	3 516,1	11 078,2	11 078,2	6 732,5	31 227,2
JAN. BIS MAERZ	21 234,1	9 993,1	31 227,2	31 222,3	18 806,0	31 227,2

1) EINSCHL. BEFOERDERUNGEN IN POST/FRACHTFLUGZEUGEN.

##### 3.1.6 DURCHGANG

FLUGPLATZ	PERSONEN		FRACHT		POST	
	BERICHTSMONAT ANZAHL	JAN.BIS MAERZ	BERICHTSMONAT	JAN.BIS MAERZ	BERICHTSMONAT TONNEN	JAN.BIS MAERZ
HAMBURG	14 358	44 557	332,3	1 040,3	49,5	134,3
HANNOVER	5 064	14 937	198,0	231,3	6,7	19,8
BREMEN	123	534	-	0,0	-	0,1
DUESSELDORF	31 005	86 914	495,8	1 442,0	51,4	149,1
KOELN/BONN	3 537	12 843	1 053,4	2 625,6	0,3	2,3
FRANKFURT	57 241	165 987	3 905,6	10 522,7	775,6	2 084,9
STUTTGART	9 342	23 705	81,5	206,5	18,9	63,7
NUERNBERG	1 799	4 345	150,2	484,1	0,8	1,0
MUENCHEN	20 391	58 981	498,2	1 540,1	31,5	96,6
BERLIN(WEST)	-	-	-	-	-	-
SAARBRUECKEN	920	2 260	-	-	-	-
MUENSTER-OSNA	1 651	4 649	0,1	0,9	0,0	0,2
ZUSAMMEN	145 431	419 712	6 715,1	18 093,4	934,8	2 552,1
SONST. FLUGPL.	2 293	6 175	0,4	0,7	-	0,0
INSGESAMT	147 724	425 887	6 715,6	18 094,1	934,8	2 552,1
JAN. BIS MAERZ	425 887		18 094,1		2 552,1	

3 FLUGPLATZVERKEHR

3.2 VERKEHR AUF SONSTIGEN

STARTS UND EINSTEIGER

FLUGPLATZ LAND	INSGESAMT		LINIEN- UND LINIENAEHNLICHER VERKEHR		PAUSCHALFLUGREISE- TRAMP- UND ANFORDERUNGS- VERKEHR		TAXIVERKEHR	
	STARTS	EINSTEIGER	STARTS	EINSTEIGER	STARTS	EINSTEIGER	STARTS	EINSTEIGER
BORDELMUM .....	-	-	-	-	-	-	-	-
FLENSBURG-SCHAEFERHAUS .....	48	14	-	-	-	-	22	14
GRUBE .....	1	3	-	-	-	-	1	3
HARTENHOLM .....	876	31	-	-	-	-	-	-
HEIDE-BUESUM .....	-	-	-	-	-	-	-	-
HELGOLAND-DUENE .....	213	846	202	846	-	-	-	-
KIEL-HOLTENAU .....	1 007	1 664	85	1 618	1	4	8	18
LUEBECK .....	120	183	-	-	1	5	14	51
NEUMUENSTER .....	16	-	-	-	-	-	-	-
RENSBURG-SCHACHTHOLM .....	1 012	-	-	-	-	-	1	-
ST.MICHAELSDONN .....	115	65	-	-	-	-	73	65
ST.PETER-ORDING .....	-	-	-	-	-	-	-	-
UETERSEN .....	694	-	-	-	-	-	-	-
WESTERLAND/SYLT .....	301	64	5	18	-	-	26	46
WYK AUF FOEHR .....	117	349	-	-	-	-	43	74
SCHLESWIG-HOLSTEIN .....	4 520	3 219	292	2 482	2	9	188	271
HAMBURG-FINKENWERDER .....	-	-	-	-	-	-	-	-
HAMBURG .....	-	-	-	-	-	-	-	-
BALTRUM .....	14	6	-	-	-	-	14	6
BORKUM .....	325	1 106	267	981	-	-	25	80
BRAUNSCHWEIG .....	1 237	122	-	-	9	55	19	67
DAMME .....	68	-	-	-	-	-	-	-
EMDEN .....	419	990	171	918	1	-	189	69
GANDERKESEE .....	292	24	-	-	-	-	1	3
HANNOVER-MESSE .....	325	1 633	-	-	-	-	325	1 633
HARLE .....	421	1 833	396	1 792	-	-	13	16
JUIST .....	344	1 297	338	1 297	-	-	-	-
LANGEOOG .....	-	-	-	-	-	-	-	-
LEER-NUETTERMOOR .....	3	-	-	-	-	-	-	-
NORDEN-NORDDEICH .....	332	1 520	316	1 520	-	-	3	-
NORDERNEY .....	171	132	144	57	-	-	-	-
NORDHORN-KLAUSHEIDE .....	30	25	-	-	-	-	14	12
OLDENBURG-HATTEN .....	70	-	-	-	-	-	-	-
OSNABRUECK-ATTERHEIDE .....	18	7	-	-	-	-	3	7
PEINE-EDDESSE .....	72	-	-	-	-	-	4	-
UELZEN .....	3	11	-	-	-	-	3	11
WANGEROOG .....	387	1 783	373	1 774	-	-	-	-
WILHELMSHAVEN-MARIENSIEL .....	287	550	-	-	-	-	150	550
NIEDERSACHSEN .....	4 818	11 039	2 005	8 339	10	55	763	2 454
BREMERHAVEN-AM LUNEORT .....	204	345	73	276	-	-	47	69
BREMEN .....	204	345	73	276	-	-	47	69
AACHEN-MERZBRUECK .....	702	127	-	-	-	-	3	9
AHLEN-NORD .....	14	-	-	-	-	-	-	-
ARNSBERG .....	63	32	1	4	-	-	11	28
BIELEFELD-WINDELSBLEICHE .....	10	2	-	-	-	-	1	2
BONN-HANGELAR .....	-	-	-	-	-	-	-	-
BORKENBERGE .....	167	-	-	-	-	-	-	-
DAHLEMER-BINZ .....	340	-	-	-	-	-	-	-
DINSLAKEN-SCHWARZE HEIDE .....	677	-	-	-	-	-	-	-
DORTMUND-WICKEDE .....	1 228	6 473	323	5 895	7	173	106	269
ESSEN-MUELHEIM .....	2 707	647	-	-	-	-	379	647
GREFRATH-NIERSHORST .....	499	-	-	-	-	-	-	-
HOEXTER-HOLZMINDEN .....	4	2	-	-	-	-	3	2
KOELN-DEUTZ .....	6	8	-	-	-	-	5	8
LEVERKUSEN-KURTEKOTTEN .....	-	-	-	-	-	-	-	-
MARL-LOEMUEHLE 1) .....	655	112	-	-	-	-	6	18
MESCHUDE-SCHUEREN .....	1	4	-	-	-	-	1	4
MOENCHENGLADBACH .....	1 935	987	-	-	-	-	336	695
PADERBORN-LIPPSTADT .....	800	3 933	260	3 320	23	440	46	38
PORTA WESTFALICA .....	69	48	-	-	-	-	15	48
SIEGERLAND .....	-	-	-	-	-	-	-	-
STADTLOHN-WENNINGFELD .....	438	173	-	-	-	-	8	29
WESEL-ROEMERWARDT .....	-	-	-	-	-	-	-	-
NORDRHEIN-WESTFALEN .....	10 315	12 548	584	9 219	30	613	920	1 797

1) EINSCHL. JANUAR UND FEBRUAR.

MAERZ 1990  
 FLUGPLAETZEN  
 NACH FLUGARTEN

RUNDFLUEGE		GEWERBLICHE SCHULFLUEGE		SONSTIGE GEWERBLICHE FLUEGE		FLUGPLATZ LAND
		STRECKEN- FLUEGE	PLATZRUNDEN- FLUEGE	STRECKEN- FLUEGE	PLATZRUNDEN- FLUEGE	
STARTS	EINSTEIGER	STARTS	STARTS	STARTS	STARTS	
-	-	-	-	-	-	BORDELUM
-	-	26	-	-	-	FLensburg-SCHAEFERHAUS
-	-	-	-	-	-	GRUBE
9	31	-	842	25	-	HARTENHOLM
-	-	-	-	-	-	HEIDE-BUESUM
-	-	-	11	-	-	HELGOLAND-DUENE
8	24	36	851	8	10	KIEL-HOLTENAU
15	127	-	-	30	60	LUEBECK
-	-	16	-	-	-	NEUMUENSTER
-	-	50	954	7	-	RENSBURG-SCHACHTHOLM
-	-	22	20	-	-	ST. MICHAELSDONN
-	-	-	-	-	-	ST. PETER-ORDING
-	-	31	663	-	-	UETERSEN
-	-	-	270	-	-	WESTERLAND/SVLT
74	275	-	-	-	-	WYK AUF FOEHR
106	457	181	3 611	70	70	SCHLESWIG-HOLSTEIN
-	-	-	-	-	-	HAMBURG-FINKENWERDER
-	-	-	-	-	-	HAMBURG
-	-	-	-	-	-	BALTRUM
11	45	5	17	-	-	BORKUM
-	-	74	1 104	-	31	BRAUNSCHWEIG
-	-	20	48	-	-	DAMME
1	3	9	40	3	5	EMDEN
7	21	5	206	47	26	GANDERKESEE
-	-	-	-	-	-	HANNOVER-MESSE
10	25	-	-	2	-	HARLE
6	-	-	-	-	-	JUIST
-	-	-	-	-	-	LANGEOOG
-	-	-	-	-	-	LEER-NUETTERMOOR
8	-	-	-	-	8	NORDEN-NORDDEICH
27	75	-	-	-	-	NORDERNEY
2	13	3	-	11	-	NORDHORN-KLAUSHEIDE
-	-	-	-	19	51	OLDENBURG-HATTEN
-	-	6	9	-	-	OSNABRUECK-ATTERHEIDE
-	-	6	33	14	15	PEINE-EDDESSE
-	-	-	-	-	-	UELZEN
3	9	10	1	-	-	WANGEROOGE
-	-	2	135	-	-	WILHELMSHAVEN-MARIENSIEL
75	191	140	1 593	96	136	NIEDERSACHSEN
4	-	11	58	-	11	BREMERHAVEN-AM LUNEORT
4	-	11	58	-	11	BREMEN
40	118	56	598	3	2	AACHEN-MERZBRUECK
-	-	-	-	14	-	AHLEN-NORD
-	-	16	12	23	-	ARNSBERG
-	-	4	-	3	2	BIELEFELD-WINDELSBLEICHE
-	-	-	-	-	-	BONN-HANGELAR
-	-	143	24	-	-	BORKENBERGE
-	-	48	292	-	-	DAHLEMER-BINZ
-	-	46	624	3	4	DINSLAKEN-SCHWARZE HEIDE
33	136	47	692	8	12	DORTMUND-WICKEDE
-	-	234	2 082	5	7	ESSEN-MUELHEIM
-	-	31	339	36	93	GREFRATH-NIERSHORST
-	-	-	-	-	1	HOEXTER-HOLZMINDEN
-	-	-	-	-	1	KOELN-DEUTZ
-	-	-	-	-	-	LEVERKUSEN-KURTEKOTTEN
32	94	120	460	14	23	MARL-LOEMUEHLE
-	-	-	-	-	-	MESCHDE-SCHUEREN
141	292	119	1 306	11	22	MOENCHENGLADBACH
45	135	25	332	8	61	PADERBORN-LIPPSTADT
-	-	2	6	17	29	PORTA WESTFALICA
-	-	-	-	-	-	SIEGERLAND
57	144	73	289	-	11	STADTLOHN-WENNINGFELD
-	-	-	-	-	-	WESEL-ROEMERWARDT
348	919	964	7 056	145	268	NORDRHEIN-WESTFALEN



FLUGPLATZ LAND	INSGESAMT		LINIEN- UND LINIENÄHNLICHER VERKEHR		PAUSCHALFLUGREISE- TRAMP- UND ANFORDERUNGS- VERKEHR		TAXIVERKEHR	
	STARTS	EINSTEIGER	STARTS	EINSTEIGER	STARTS	EINSTEIGER	STARTS	EINSTEIGER
BAD NAUHEIM/REICHELSCHEIM ....	1 736	-	-	-	-	-	-	-
BREITSCHEID .....	581	41	-	-	-	-	-	-
EGELSBACH .....	1 816	97	-	-	-	-	10	33
KASSEL-CALDEN .....	58	25	-	-	3	7	38	18
KORBACH .....	401	-	-	-	-	-	-	-
MICHELSTADT .....	-	-	-	-	-	-	-	-
RUEDESHEIM .....	-	-	-	-	-	-	-	-
HESSEN .....	4 592	163	-	-	3	7	48	51
BAD-DUERKHEIM .....	125	-	-	-	-	-	-	-
BOPPARD-JAKOBSBERG .....	-	-	-	-	-	-	-	-
GERMERSHEIM .....	-	-	-	-	-	-	-	-
KOBLENZ-WINNINGEN .....	349	90	-	-	-	-	5	20
MAINZ-LERCHENBERG .....	5	-	-	-	-	-	-	-
PIRMASENS-ZWEIBRUECKEN .....	255	-	-	-	-	-	-	-
SPEYER .....	338	41	-	-	3	28	6	13
WEINSHEIM .....	-	-	-	-	-	-	-	-
WORMS .....	1 370	41	-	-	-	-	7	41
RHEINLAND-PFALZ .....	2 442	172	-	-	3	28	18	74
AALEN-HEIDENHEIM .....	182	-	-	-	-	-	-	-
BADEN-BADEN .....	497	181	-	-	-	-	32	87
BIBERACH/RISS .....	23	2	-	-	-	-	4	2
DONAUESCHINGEN-VILLINGEN ....	370	-	-	-	-	-	-	-
FREIBURG I. BR. ....	290	265	-	-	-	-	45	132
FRIEDRICHSHAFEN .....	707	4 131	226	3 500	25	197	170	434
HEUBACH .....	492	-	-	-	-	-	-	-
IMMENSTAAD .....	-	-	-	-	-	-	-	-
KARLSRUHE-FORCHHEIM .....	246	584	-	-	-	-	44	272
KONSTANZ .....	256	-	-	-	-	-	-	-
LEUTKIRCH-UNTERZEIL .....	127	-	-	-	-	-	-	-
MANNHEIM-NEUSTHEIM .....	502	429	37	133	-	-	83	296
MENGEN .....	1 343	-	-	-	-	-	11	-
MOSBACH-LOHRBACH .....	550	-	-	-	-	-	-	-
NIEDERSTETTEN .....	-	-	-	-	-	-	-	-
OEDHEIM .....	177	-	-	-	-	-	3	-
OFFENBURG .....	61	29	-	-	-	-	10	29
REUTLINGEN-BETZINGEN .....	10	-	-	-	-	-	-	-
ROTTWEIL-ZEPFENHAN .....	46	-	-	-	-	-	-	-
SCHWENNINGEN A. N. ....	-	-	-	-	-	-	-	-
TANNHEIM .....	492	-	-	-	-	-	-	-
BADEN-WUERTTEMBERG .....	6 371	5 621	263	3 633	25	197	402	1 252
ASCHAFFENBURG .....	618	-	-	-	-	-	-	-
AUGSBURG-MUEHLHAUSEN .....	1 449	1 196	132	1 155	-	-	20	41
BAYREUTH .....	715	434	152	375	-	-	13	43
COBURG-BRANDENSTEINSEBENE ....	17	21	-	-	-	-	17	21
EGGENFELDEN .....	1 257	17	-	-	-	-	5	17
HASSFURT .....	8	9	-	-	-	-	3	9
HERZOGENAURACH .....	557	-	-	-	-	-	-	-
HOF .....	511	473	82	411	7	26	8	24
JESENWANG .....	579	112	-	-	-	-	-	-
KEMPTEN-DURACH .....	-	-	-	-	-	-	-	-
KULMBACH .....	-	-	-	-	-	-	-	-
LANDSHUT .....	2 105	-	-	-	-	-	2	-
MAINBULLAU .....	3	-	-	-	-	-	-	-
MUEHLDORF .....	-	-	-	-	-	-	-	-
ROSENTHAL-FIELD-PLOESSEN ....	1 476	-	-	-	-	-	-	-
STRAUBING-WALLMUEHLE .....	203	105	-	-	-	-	53	105
VILSHOFEN .....	105	15	-	-	-	-	4	15
WILDBERG B. LINDAU .....	-	-	-	-	-	-	-	-
WUERZBURG-SCHENKENTURM .....	3	-	-	-	-	-	-	-
BAYERN .....	9 606	2 382	366	1 941	7	26	125	275
SAARLOUIS-DUEREN .....	-	-	-	-	-	-	-	-
SAARLAND .....	-	-	-	-	-	-	-	-
BUNDESGEBIET 1)	42 868	35 489	3 583	25 890	80	935	2 511	6 243

1) EINSCHL. 2 721 STARTS UND 13 534 EINSTEIGER, DIE AUF AUSGEWAELHTEN FLUGHAEFEN NOCHMALIS ENTHALTEN SIND.

MAERZ 1990  
FLUGPLAETZEN  
NACH FLUGARTEN

RUNDFLUEGE		GEWERBLICHE SCHULFLUEGE		SONSTIGE GEWERBLICHE FLUEGE		FLUGPLATZ
		STRECKEN- FLUEGE	PLATZRUNDEN- FLUEGE	STRECKEN- FLUEGE	PLATZRUNDEN- FLUEGE	LAND
STARTS	EINSTEIGER	STARTS	STARTS	STARTS	STARTS	
141	-	-	1 163	432	-	BAD NAUHEIM/REICHELSHHEIM
15	41	31	362	77	96	BREITSCHEID
17	64	135	1 608	3	43	EGELSBACH
-	-	-	9	4	4	KASSEL-CALDEN
-	-	15	386	-	-	KORBACH
-	-	-	-	-	-	MICHELSTADT
-	-	-	-	-	-	RUEDESHEIM
173	105	181	3 528	516	143	HESSEN
-	-	27	95	3	-	BAD-DUERKHEIM
-	-	-	-	-	-	BOPPARD-JAKOBSBERG
-	-	-	-	-	-	GERMERSHEIM
24	70	43	270	7	-	KOBLENZ-WINNINGEN
-	-	-	-	5	-	MAINZ-LERCHENBERG
-	-	15	226	10	4	FIRMASENS-ZWEIBRUECKEN
-	-	25	295	5	4	SPEYER
-	-	-	-	-	-	WEINSHEIM
-	-	190	1 143	17	13	WORMS
24	70	300	2 029	47	21	RHEINLAND-PFALZ
-	-	36	146	-	-	AALEN-HEIDENHEIM
29	94	27	409	-	-	BADEN-BADEN
-	-	10	9	-	-	BIBERACH/RISS
-	-	30	340	-	-	DONAUESCHINGEN-VILLINGEN
52	133	39	153	-	1	FREIBURG I. BR.
-	-	104	182	-	-	FRIEDRICHSHAFEN
-	-	51	435	5	1	HEUBACH
-	-	-	-	-	-	IMMENSTAAD
89	312	4	102	4	3	KARLSRUHE-FORCHHEIM
-	-	11	245	-	-	KONSTANZ
-	-	43	84	-	-	LEUTKIRCH-UNTERZEIL
-	-	19	352	-	11	MANNHEIM-NEUOSTHEIM
-	-	165	1 132	-	35	MENGEN
33	-	55	450	12	-	MOSBACH-LOHRBACH
-	-	-	-	-	-	NIEDERSTETTEN
1	-	-	97	22	54	OEDHEIM
-	-	8	40	3	-	OFFENBURG
-	-	-	-	10	-	REUTLINGEN-BETZINGEN
-	-	10	36	-	-	ROTTWEIL-ZEPFENHAN
-	-	-	-	-	-	SCHWENNINGEN A. N.
-	-	27	421	-	44	TANNHEIM
204	539	639	4 633	56	149	BADEN-WUERTTEMBERG
-	-	-	607	11	-	ASCHAFFENBURG
-	-	83	1 198	12	4	AUGSBURG-MUEHLHAUSEN
4	16	31	505	3	7	BAYREUTH
-	-	-	-	-	-	COBURG-BRANDENSTEINSEBENE
-	-	85	587	137	443	EGGENFELDEN
-	-	3	2	-	-	HASSFURT
-	-	18	535	4	-	HERZOGENAURACH
3	12	11	400	-	-	HOF
43	112	20	516	-	-	JESENWANG
-	-	-	-	-	-	KEMPTEN-DURACH
-	-	-	-	-	-	KULMBACH
15	-	-	2 079	9	-	LANDSHUT
-	-	1	2	-	-	MAINBULLAU
-	-	-	-	-	-	MUEHLDOEF
-	-	9	1 467	-	-	ROSENTHAL-FIELD-PLOESSEN
-	-	49	100	1	-	STRAUBING-WALLMUEHLE
-	-	27	34	36	4	VILSHOFEN
-	-	-	-	-	-	WILDBERG B. LINDAU
-	-	-	-	3	-	WUERZBURG-SCHENKENTURM
65	140	337	8 032	216	458	BAYERN
-	-	-	-	-	-	SAARLOUIS-DUEREN
-	-	-	-	-	-	SAARLAND
999	2 421	2 753	30 540	1 146	1 256	BUNDES GEBIET

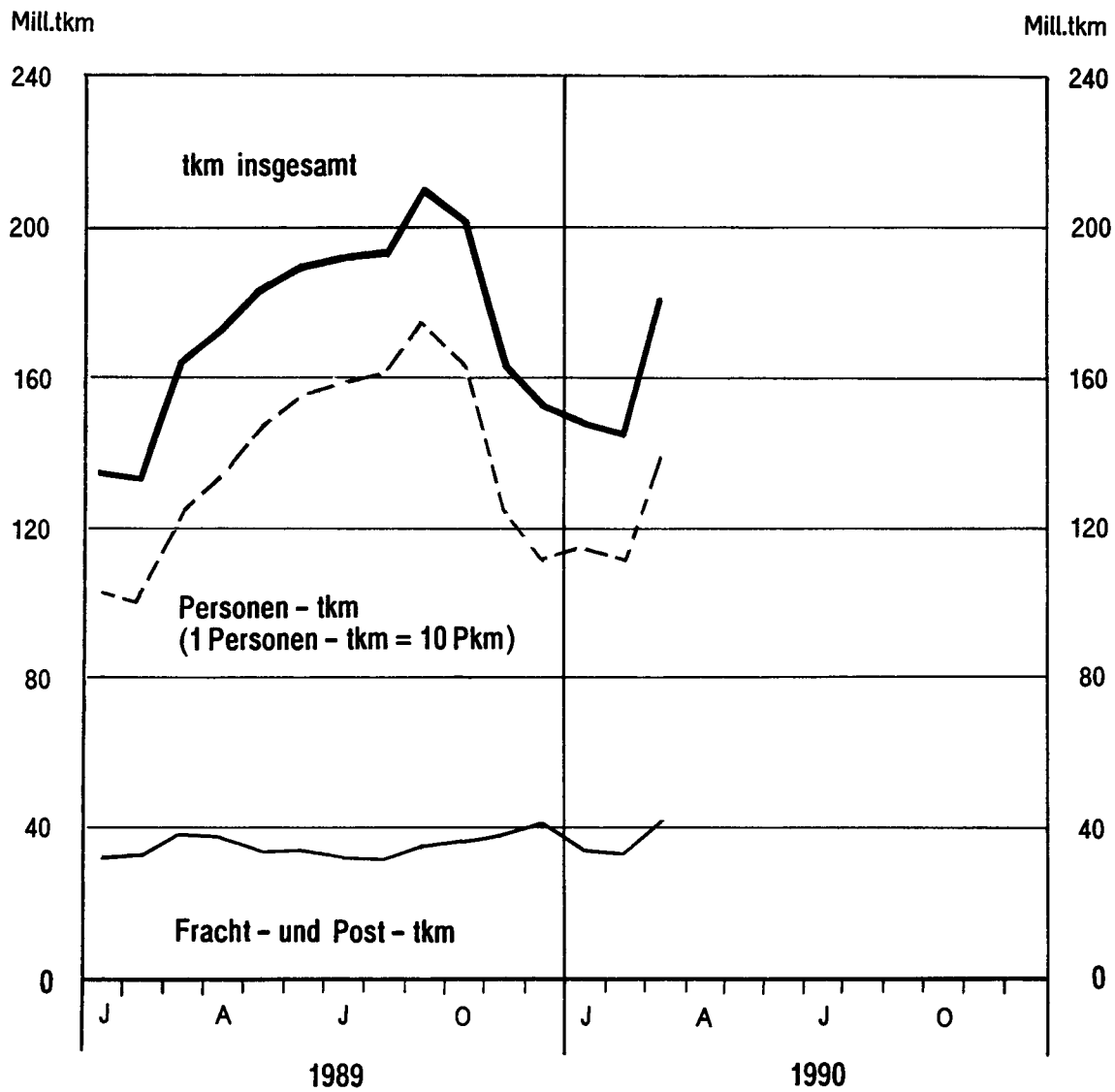
# 4 VERKEHRSLEISTUNGEN MAERZ 1990

VERKEHRSART	FLUEGE 1) ANZAHL	FLUG-KM	PERSONEN-KM	FRACHT-TKM	POST-TKM
			1 000		
VERKEHR INNERHALB DES BUNDESGBIETES					
LINIENVERKEHR	21 002	7 739	505 063	2 755	2 328
GELEGENHEITSVERKEHR	7 765	1 663	29 512	283	0
UEBERFUEHRUNGSFLUEGE	326	93	-	-	-
ZUSAMMEN	29 093	9 495	534 575	3 038	2 328
VERKEHR MIT GEBIETEN AUSSERHALB DES BUNDESGBIETES - ABGANG					
LINIENVERKEHR	18 952	4 485	314 450	14 476	931
GELEGENHEITSVERKEHR	4 579	1 143	122 971	2 759	2
UEBERFUEHRUNGSFLUEGE	108	25	-	-	-
ZUSAMMEN	23 639	5 653	437 421	17 235	933
VERKEHR MIT GEBIETEN AUSSERHALB DES BUNDESGBIETES - ANKUNFT					
LINIENVERKEHR	18 953	4 496	311 098	14 456	860
GELEGENHEITSVERKEHR	4 435	1 106	105 931	3 427	1
UEBERFUEHRUNGSFLUEGE	179	43	-	-	-
ZUSAMMEN	23 567	5 645	417 030	17 883	862
GESAMTVERKEHR					
LINIENVERKEHR	58 907	16 719	1 130 611	31 686	4 119
GELEGENHEITSVERKEHR	16 779	3 912	258 415	6 470	3
UEBERFUEHRUNGSFLUEGE	613	161	-	-	-
INSGESAMT	76 299	20 793	1 389 027	38 156	4 123
JAN. BIS MAERZ	210 022	57 136	3 647 666	99 423	11 571

VERKEHRSART	VERKEHRS- LEISTUNGEN GESAMT-TKM 2)	JAN. BIS MAERZ	ANGEBOTENE GESAMTKAPA- ZITAETS-TKM	ANGEBOTENE SITZPLATZ- KM	AUSNUTZUNGSGRAD IM PERS.- VERKEHR	VERKEHR INSGESAMT
		1 000			%	
VERKEHR INNERHALB DES BUNDESGBIETES						
LINIENVERKEHR	55 589	150 166	105 698	842 551	60	53
GELEGENHEITSVERKEHR	3 234	8 202	7 646	59 532	46	40
ZUSAMMEN	58 823	158 368	113 344	902 083	59	52
VERKEHR MIT GEBIETEN AUSSERHALB DES BUNDESGBIETES - ABGANG						
LINIENVERKEHR	46 852	122 751	79 579	521 826	61	59
GELEGENHEITSVERKEHR	15 058	34 727	20 186	139 554	88	74
ZUSAMMEN	61 910	157 478	99 765	661 379	66	62
VERKEHR MIT GEBIETEN AUSSERHALB DES BUNDESGBIETES - ANKUNFT						
LINIENVERKEHR	46 426	123 869	80 956	524 921	60	57
GELEGENHEITSVERKEHR	14 021	36 043	19 755	135 314	82	72
ZUSAMMEN	60 447	159 912	100 711	660 236	64	60
GESAMTVERKEHR						
LINIENVERKEHR	148 867	396 787	266 232	1 889 298	60	57
GELEGENHEITSVERKEHR	32 314	78 972	47 588	334 400	80	69
INSGESAMT	181 181	475 759	313 820	2 223 698	63	59
JAN. BIS MAERZ	475 759	-	868 133	6 146 266	60	56

1) PASSAGIER- UND NICHPASSAGIERFLUEGE (Z.B. ARBEITSFLUEGE, GEWERBLICHE SCHULFLUEGE).- 2) PKM PLUS FRACHT-TKM PLUS POST-TKM - (1 PKM = 0,1 TKM).

TRANSPORTLEISTUNG IM LUFTVERKEHR ÜBER DEM BUNDESGBEIT



Statistisches Bundesamt 90 0 683

NACH STRECKENZIEL- FLUGPLATZ	VON STRECKEN						
	HAMBURG (HAM)	HANNOVER (HAJ)	BREMEN (BRE)	DUESSELDORF (DUS)	KOELN/BONN (CGN)	FRANKFURT (FRA)	STUTTGART (STR)
EIN-/AUSSTEIGER							
INSGESAMT							
HAMBURG .....	76	65	-	17 845	10 096	57 276	11 246
HANNOVER .....	100	62	20	907	121	26 130	8 643
BREMEN .....	-	-	51	142	56	16 806	3 224
DUESSELDORF .....	16 442	928	198	-	1	26 445	10 388
KOELN/BONN .....	10 673	228	63	34	-	10 308	3 061
FRANKFURT .....	56 716	25 270	18 435	24 187	10 084	-	16 764
STUTTGART .....	11 047	8 874	3 266	10 927	3 126	17 468	183
NUERNBERG .....	3 258	2 432	954	5 673	1 913	15 327	-
MUENCHEN .....	25 992	13 825	4 542	41 975	21 549	57 517	1 147
BERLIN (WEST) .....	18 908	12 319	5 991	28 171	22 135	71 588	19 120
SAARBRUECKEN .....	91	151	-	217	-	1 800	-
MUENSTER/OSNABRUECK ..	-	-	-	21	4	3 279	-
SONSTIGE FLUGPLAETZE .	485	604	125	668	198	2 306	1 454
BUNDESGEBIET .....	143 788	64 758	33 645	130 767	69 283	306 250	75 230

NACH ENDZIEL- FLUGPLATZ	VON						
	HAMBURG (HAM)	HANNOVER (HAJ)	BREMEN (BRE)	DUESSELDORF (DUS)	KOELN/BONN (CGN)	FRANKFURT (FRA)	STUTTGART (STR)
REISENDE							
INSGESAMT							
HAMBURG .....	76	20	-	15 620	9 521	55 360	10 877
HANNOVER .....	100	62	14	825	112	23 630	8 874
BREMEN .....	-	1	51	121	57	15 896	3 449
DUESSELDORF .....	13 086	<b>647</b>	<b>203</b>	-	1	24 188	9 080
KOELN/BONN .....	10 093	231	64	34	-	9 232	3 168
FRANKFURT .....	33 811	8 230	8 313	8 606	2 025	-	3 546
STUTTGART .....	11 392	8 865	3 463	10 254	3 073	15 278	183
NUERNBERG .....	3 731	2 544	1 140	5 711	1 952	13 787	1
MUENCHEN .....	22 305	12 724	4 849	35 925	19 487	52 987	1 024
BERLIN (WEST) .....	18 859	12 241	5 976	28 129	22 053	71 613	19 071
SAARBRUECKEN .....	392	239	73	216	6	1 253	8
MUENSTER/OSNABRUECK ..	13	3	2	22	5	2 788	175
SONSTIGE FLUGPLAETZE .	681	754	220	778	241	1 737	1 405
BUNDESGEBIET .....	114 539	46 561	24 368	106 241	58 533	287 749	60 861

MAERZ 1990  
 INNERHALB DES BUNDESGBIETES  
 AUSSTEIGER

HERKUNFTSFLUGPLATZ							NACH STRECKENZIEL- FLUGPLATZ
NUERNBERG (NUE)	MUENCHEN (MUC)	BERLIN (WEST) (BER)	SAARBRUECKEN (SCN)	MUENSTER/ OSNABRUECK(FMO)	SONSTIGE	INSGESAMT	
							EIN-/AUSSTEIGER INSGESAMT
3 371	26 798	19 328	275	-	519	146 895	HAMBURG
2 401	12 809	12 556	153	-	630	64 532	HANNOVER
938	4 422	5 994	-	-	107	31 740	BREMEN
6 313	38 862	27 772	249	1	681	128 280	DUESSELDORF
1 553	21 104	22 161	6	10	287	69 488	KOELN/BONN
14 702	55 525	72 650	1 801	3 513	2 828	302 475	FRANKFURT
-	1 191	19 578	-	1	1 573	77 234	STUTTGART
-	13	7 258	-	1	418	37 247	NUERNBERG
28	159	27 916	424	961	3 251	199 286	MUENCHEN
7 067	27 995	-	1 751	2 803	3 225	221 073	BERLIN (WEST)
10	491	1 748	18	1	2	4 529	SAARBRUECKEN
-	1 078	2 743	3	-	13	7 141	MUENSTER/OSNABRUECK
360	3 196	3 307	2	19	-	12 724	SONSTIGE FLUGPLAETZE
36 743	193 643	223 011	4 682	7 310	13 534	1 302 644	BUNDESGBIET

HERKUNFTSFLUGPLATZ							NACH ENDZIEL- FLUGPLATZ
NUERNBERG (NUE)	MUENCHEN (MUC)	BERLIN (WEST) (BER)	SAARBRUECKEN (SCN)	MUENSTER/ OSNABRUECK(FMO)	SONSTIGE	INSGESAMT	
							REISENDE INSGESAMT
3 750	25 776	17 089	277	-	519	138 885	HAMBURG
2 540	13 025	12 506	153	-	630	62 471	HANNOVER
1 067	4 651	5 993	-	-	107	31 393	BREMEN
5 809	34 048	26 820	244	1	681	114 817	DUESSELDORF
1 677	20 729	22 103	6	10	287	67 634	KOELN/BONN
3 620	36 367	52 559	1 801	3 353	2 828	165 059	FRANKFURT
4	1 200	19 242	-	1	1 573	74 528	STUTTGART
-	18	7 218	-	1	418	36 521	NUERNBERG
2	159	25 896	424	964	3 251	179 997	MUENCHEN
7 037	27 896	-	1 751	2 803	3 224	220 653	BERLIN (WEST)
28	538	1 755	18	1	2	4 529	SAARBRUECKEN
86	1 288	2 719	3	-	13	7 117	MUENSTER/OSNABRUECK
361	3 201	3 325	2	19	-	12 724	SONSTIGE FLUGPLAETZE
25 981	168 896	197 234	4 679	7 153	13 533	1 116 328	BUNDESGBIET

5 PERSONENVERKEHR							
5. 1 VERFLECHTUNG IM VERKEHR							
5. 1. 3 EINSTEIGER							
NACH STRECKENZIEL- FLUGPLATZ	VON STRECKEN						
	HAMBURG (HAM)	HANNOVER (HAJ)	BREMEN (BRE)	DUESSELDORF (DUS)	KOELN/BONN (CGN)	FRANKFURT (FRA)	STUTTGART (STR)
EINSTEIGER							
INSGESAMT							
SCHLESWIG-HOLSTEIN ...	250	409	87	-	-	-	-
HELGOLAND .....	230	-	86	-	-	-	-
KIEL .....	-	-	-	-	-	-	-
LUEBECK .....	-	-	-	-	-	-	-
WESTERLAND/SYLT ....	11	-	-	-	-	-	-
UEB. SCHLESW.-HOLST.	9	409	1	-	-	-	-
BREMEN .....	5	-	-	-	-	-	-
BREMERHAVEN .....	5	-	-	-	-	-	-
NIEDERSACHSEN .....	1	-	38	2	-	-	9
BORKUM .....	-	-	10	-	-	-	-
BRAUNSCHWEIG .....	-	-	-	2	-	-	8
EMDEN .....	-	-	-	-	-	-	-
HARLE .....	-	-	-	-	-	-	-
JUIST .....	-	-	3	-	-	-	-
NORDDEICH .....	-	-	-	-	-	-	-
WANGEROOGE .....	-	-	6	-	-	-	-
NORDERNEY .....	-	-	6	-	-	-	-
LANGEBOG .....	-	-	12	-	-	-	-
UEB. NIEDERSACHSEN ..	1	-	1	-	-	-	1
NORDRHEIN-WESTFALEN ..	-	-	-	51	9	278	1 161
DORTMUND .....	-	-	-	-	-	-	635
PADERBORN-LIPPST. ..	-	-	-	-	-	278	523
SIEGERLAND .....	-	-	-	-	-	-	-
UEB. NORDRH.-WESTF. .	-	-	-	51	9	-	3
HESSEN .....	-	-	-	1	-	-	-
KASSEL .....	-	-	-	1	-	-	-
UEB. HESSEN .....	-	-	-	-	-	-	-
RHEINLAND-PFALZ .....	-	-	-	-	-	-	-
KOBLENZ .....	-	-	-	-	-	-	-
UEB. RHEINL.-PFALZ ..	-	-	-	-	-	-	-
BADEN-WUERTTEMBERG ...	-	70	-	1	186	1 233	284
FREIBURG .....	-	-	-	-	-	-	1
FRIEDRICHSHAFEN ....	-	70	-	-	186	1 233	240
KARLSRUHE .....	-	-	-	-	-	-	4
MANNHEIM .....	-	-	-	-	-	-	-
UEB. BADEN-WUERTT. ..	-	-	-	1	-	-	39
BAYERN .....	229	125	-	613	3	795	-
AUGSBURG .....	229	124	-	613	-	-	-
BAYREUTH .....	-	-	-	-	-	317	-
HOF .....	-	-	-	-	-	478	-
OBERPFÄFFENHOFEN ...	-	-	-	-	3	-	-
STRAUBING .....	-	-	-	-	-	-	-
UEB. BAYERN .....	-	1	-	-	-	-	-
BUNDESGEBIET .....	485	604	125	668	198	2 306	1 454

MAERZ 1990  
INNERHALB DES BUNDESGBIETES  
NACH SONSTIGEN DEUTSCHEN FLUGPLAETZEN

HERKUNFTSFLUGPLATZ							NACH STRECKENZIEL- FLUGPLATZ
NUERNBERG (NUE)	MUENCHEN (MUC)	BERLIN (WEST) (BER)	SAARBRUECKEN (SCN)	MUENSTER/ OSNABRUECK (FMO)	SONSTIGE	INSGESAMT	
							EINSTEIGER
							-----
							INSGESAMT
							-----
-	-	995	2	-	X	1 743	SCHLESWIG-HOLSTEIN
-	-	-	-	-	X	316	HELGOLAND
-	-	993	2	-	X	995	KIEL
-	-	2	-	-	X	2	LUEBECK
-	-	-	-	-	X	11	WESTERLAND/SYLT
-	-	-	-	-	X	419	UEB. SCHLESW.-HOLST
-	-	-	-	-	X	5	BREMEN
-	-	-	-	-	X	5	BREMERHAVEN
-	-	3	-	-	X	53	NIEDERSACHSEN
-	-	-	-	-	X	10	BORKUM
-	-	3	-	-	X	13	BRAUNSCHWEIG
-	-	-	-	-	X	-	EMDEN
-	-	-	-	-	X	-	HARLE
-	-	-	-	-	X	3	JUIST
-	-	-	-	-	X	-	NORDDEICH
-	-	-	-	-	X	6	WANGEROOGE
-	-	-	-	-	X	6	NORDERNEY
-	-	-	-	-	X	12	LANGEOOG
-	-	-	-	-	X	3	UEB. NIEDERSACHSEN
354	3 177	2 303	-	12	X	7 345	NORDRHEIN-WESTFALEN
353	1 651	1 265	-	-	X	3 904	DORTMUND
1	1 526	1 038	-	-	X	3 366	FADERBORN-LIPPST.
-	-	-	-	-	X	-	SIEGERLAND
-	-	-	-	12	X	75	UEB. NORDRH.-WESTF.
-	-	-	-	-	X	1	HESSEN
-	-	-	-	-	X	1	KASSEL
-	-	-	-	-	X	-	UEB. HESSEN
-	-	-	-	5	X	5	RHEINLAND-PFALZ
-	-	-	-	-	X	-	KOBLENZ
-	-	-	-	5	X	5	UEB. RHEINL.-PFALZ
3	9	2	-	2	X	1 790	BADEN-WUERTTEMBERG
-	-	-	-	-	X	1	FREIBURG
-	7	-	-	-	X	1 736	FRIEDRICHSHAFEN
-	-	-	-	-	X	4	KARLSRUHE
-	2	-	-	2	X	4	MANNHEIM
3	-	2	-	-	X	45	UEB. BADEN-WUERTT.
3	10	4	-	-	X	1 782	BAYERN
-	-	-	-	-	X	966	AUGSBURG
-	-	-	-	-	X	317	BAYREUTH
-	-	-	-	-	X	478	HOF
-	-	4	-	-	X	7	OBERPPAFFENHOFEN
-	-	-	-	-	X	-	STRAUBING
3	10	-	-	-	X	14	UEB. BAYERN
360	3 196	3 307	2	19	X	12 724	BUNDESGBIET



VON STRECKENHERKUNFTS-		NACH STRECKEN						
FLUGPLATZ	HAMBURG (HAM)	HANNOVER (HAJ)	BREMEN (BRE)	DUESSELDORF (DUS)	KOELN/BONN (CGN)	FRANKFURT (FRA)	STUTTGART (STR)	
AUSSTEIGER								
INSGESAMT								
SCHLESWIG-HOLSTEIN ...	235	422	77	-	93	542	-	
HELGOLAND .....	221	-	75	-	-	-	-	
KIEL .....	2	-	2	-	93	542	-	
LUEBECK .....	-	-	-	-	-	-	-	
WESTERLAND/SYLT ....	4	-	-	-	-	-	-	
UEB.SCHLESW.-HOLST.	8	422	-	-	-	-	-	
BREMEN .....	3	-	-	-	-	-	-	
BREMERHAVEN .....	3	-	-	-	-	-	-	
NIEDERSACHSEN .....	5	17	26	1	-	-	7	
BORKUM .....	-	-	4	-	-	-	-	
BRAUNSCHWEIG .....	-	-	-	1	-	-	6	
EMDEN .....	-	-	-	-	-	-	-	
HARLE .....	-	-	-	-	-	-	-	
JUIST .....	-	-	2	-	-	-	-	
NORDDEICH .....	-	-	-	-	-	-	-	
WANGEROOGE .....	-	-	8	-	-	-	-	
NORDERNEY .....	-	-	10	-	-	-	-	
LANGEBOOG .....	-	-	-	-	-	-	-	
UEB.NIEDERSACHSEN ..	5	17	2	-	-	-	1	
NORDRHEIN-WESTFALEN ..	-	-	2	55	15	317	1 200	
DORTMUND .....	-	-	-	-	-	-	636	
PADERBORN-LIPPST. ..	-	-	-	-	-	316	564	
SIEGERLAND .....	-	-	-	2	-	-	-	
UEB.NORDRH.-WESTF. .	-	-	2	53	15	1	-	
HESSEN .....	-	-	-	-	-	-	-	
KASSEL .....	-	-	-	-	-	-	-	
UEB.HESSEN .....	-	-	-	-	-	-	-	
RHEINLAND-PFALZ .....	-	-	-	-	-	-	-	
KOBLENZ .....	-	-	-	-	-	-	-	
UEB.RHEINL.-PFALZ ..	-	-	-	-	-	-	-	
BADEN-WUERTTEMBERG ...	-	70	-	4	179	1 201	364	
FREIBURG .....	-	-	-	-	-	-	-	
FRIEDRICHSHAFEN ....	-	70	-	-	179	1 201	333	
KARLSRUHE .....	-	-	-	-	-	-	4	
MANNHEIM .....	-	-	-	-	-	-	-	
UEB.BADEN-WUERTT. ..	-	-	-	4	-	-	27	
BAYERN .....	276	121	2	621	-	768	2	
AUGSBURG .....	274	121	-	620	-	-	2	
BAYREUTH .....	-	-	-	-	-	332	-	
HOF .....	-	-	-	-	-	436	-	
OBERPPAFFENHOFEN ...	-	-	-	-	-	-	-	
STRAUBING .....	-	-	-	-	-	-	-	
UEB.BAYERN .....	2	-	2	1	-	-	-	
BUNDESGBEIET .....	519	630	107	681	287	2 828	1 573	

MAERZ 1990  
 INNERHALB DES BUNDESGBIETES  
 VON SONSTIGEN DEUTSCHEN FLUGPLAETZEN

ZIELFLUGPLATZ							VON STRECKENHERKUNFTS- FLUGPLATZ
NUERNBERG (NUE)	MUENCHEN (MUC)	BERLIN (WEST) (BER)	SAARBRUECKEN (SCN)	MUENSTER/ OSNABRUECK (FMO)	SONSTIGE	INSGESAMT	
							AUSSTEIGER ----- INSGESAMT -----
-	-	1 003	2	-	X	2 374	SCHLESWIG-HOLSTEIN
-	-	-	-	-	X	296	HELGOLAND
-	-	1 000	2	-	X	1 641	KIEL
-	-	3	-	-	X	3	LUEBECK
-	-	-	-	-	X	4	WESTERLAND/SYLT
-	-	-	-	-	X	430	UEB. SCHLESW. -HOLST
-	-	-	-	-	X	3	BREMEN
-	-	-	-	-	X	3	BREMERHAVEN
-	-	5	-	-	X	61	NIEDERSACHSEN
-	-	-	-	-	X	4	BORKUM
-	-	3	-	-	X	10	BRAUNSCHWEIG
-	-	-	-	-	X	-	EMDEN
-	-	-	-	-	X	-	HARLE
-	-	-	-	-	X	2	JUIST
-	-	-	-	-	X	-	NORDDEICH
-	-	-	-	-	X	8	WANGEROOGE
-	-	-	-	-	X	10	NORDERNEY
-	-	-	-	-	X	-	LANGE OOG
-	-	2	-	-	X	27	UEB. NIEDERSACHSEN
412	3 238	2 215	-	6	X	7 460	NORDRHEIN-WESTFALEN
393	1 685	1 209	-	-	X	3 923	DORTMUND
19	1 553	1 006	-	-	X	3 458	PADERBORN-LIPPST.
-	-	-	-	-	X	2	SIEGERLAND
-	-	-	-	6	X	77	UEB. NORDRH. -WESTF.
2	-	-	-	-	X	2	HESSEN
2	-	-	-	-	X	2	KASSEL
-	-	-	-	-	X	-	UEB. HESSEN
-	-	-	-	7	X	7	RHEINLAND-PFALZ
-	-	-	-	-	X	-	KOBLENZ
-	-	-	-	7	X	7	UEB. RHEINL. -PFALZ
4	4	2	-	-	X	1 828	BADEN-WUERTTEMBERG
-	-	-	-	-	X	-	FREIBURG
-	3	-	-	-	X	1 786	FRIEDRICHSHAFEN
-	-	-	-	-	X	4	KARLSRUHE
-	1	-	-	-	X	1	MANNHEIM
4	-	2	-	-	X	37	UEB. BADEN-WUERTT.
-	9	-	-	-	X	1 799	BAYERN
-	-	-	-	-	X	1 017	AUGSBURG
-	-	-	-	-	X	332	BAYREUTH
-	-	-	-	-	X	436	HOF
-	-	-	-	-	X	-	OBERPFAFFENHOFEN
-	-	-	-	-	X	-	STRAUBING
-	9	-	-	-	X	14	UEB. BAYERN
418	3 251	3 225	2	13	X	13 534	BUNDESGBIET

NACH STRECKENZIELLAND		VON STRECKEN					
BZW. ----- FLUGPLATZ	HAMBURG (HAM)	HANNOVER (HAJ)	BREMEN (BRE)	DUESSELDORF (DUS)	KOELN/BONN (CGN)	FRANKFURT (FRA)	STUTTGART (STR)
EINSTEIGER							
INSGESAMT							
DDR U.BER(O) .....	1 340	-	-	1 563	434	5 152	755
DARUNTER:LEJ .....	816	-	-	1 494	84	4 709	528
DRS .....	524	-	-	64	350	443	227
FINNLAND .....	5 798	1 174	-	780	-	10 025	78
DARUNTER:HEL .....	5 798	942	-	780	-	9 919	78
SCHWEDEN .....	4 143	823	56	4 147	3	10 778	250
DARUNTER:STO .....	3 103	823	47	2 976	-	8 271	197
GOT .....	1 040	-	-	1 171	-	2 507	-
NORWEGEN .....	3 391	535	-	1 330	105	2 953	-
DARUNTER:OSL .....	2 997	535	-	1 326	105	2 953	-
DAENEMARK .....	6 111	2 395	609	6 094	380	10 892	2 074
DARUNTER:CPH .....	6 059	2 395	609	6 094	341	10 892	2 071
GR BRITANNIEN .....	20 352	11 948	4 372	37 650	10 282	65 018	9 535
DARUNTER:LON .....	19 276	10 244	4 366	26 435	9 463	55 407	8 966
BHX .....	511	655	-	4 400	655	3 232	568
MAN .....	560	679	-	5 325	-	5 366	-
GLA .....	-	152	-	717	-	512	-
BRS .....	-	-	-	724	-	-	-
IRLAND .....	298	-	-	1 991	62	2 614	-
DARUNTER:DUB .....	291	-	-	1 991	62	2 581	-
ISLAND .....	264	-	-	-	-	308	-
NIEDERLANDE .....	7 744	3 262	3 171	3 649	3	15 680	2 284
DARUNTER:AMS .....	6 385	3 203	3 171	3 648	3	15 680	2 268
EIN .....	719	51	-	-	-	-	4
BELGIEN .....	2 579	2 473	512	2 703	2	14 257	2 664
DARUNTER:BRU .....	2 301	2 473	429	2 703	-	14 257	2 664
LUXEMBURG .....	203	44	-	-	-	4 496	-
DARUNTER:LUX .....	203	44	-	-	-	4 496	-
FRANKREICH .....	6 817	4 527	1 224	17 131	5 669	36 827	6 645
DARUNTER:PAR .....	6 405	4 520	1 218	13 931	5 504	27 840	6 341
LYS .....	4	-	-	1 385	-	2 809	-
MRS .....	-	2	-	-	56	962	-
NCE .....	397	-	-	1 109	1	3 194	201
*FR .....	3	5	6	562	108	214	103
SPANIEN .....	32 848	19 067	2 882	91 861	11 421	60 351	17 725
DARUNTER:MAD .....	584	-	-	3 139	476	12 037	1 470
BCN .....	1 516	-	-	4 226	-	8 374	1 300
VLC .....	-	-	-	-	-	2 818	-
ALC .....	-	-	-	2 754	-	966	-
LEI .....	-	-	-	2 555	-	-	-
AGP .....	1 221	540	-	5 268	727	3 377	-
SVQ .....	-	-	-	-	-	1 077	-
*EI .....	-	-	-	12	-	1 814	19
PMI .....	7 138	6 210	1 919	21 891	2 409	9 759	4 658
IBZ .....	-	-	-	1 697	-	262	-
LPA .....	9 703	4 808	765	21 320	2 778	9 021	4 324
TCI .....	5 462	3 568	198	13 121	2 421	6 500	3 310
FUE .....	3 351	1 456	-	7 625	1 428	2 214	1 399
ACE .....	3 460	2 485	-	6 917	1 182	1 980	1 245
*EJ .....	413	-	-	1 336	-	-	-
PORTUGAL .....	2 098	345	-	5 439	295	14 760	390
DARUNTER:LIS .....	738	129	-	1 172	-	7 919	224
OPO .....	-	-	-	-	-	2 459	-
FAO .....	724	-	-	3 313	295	2 526	-
FNC .....	636	216	-	954	-	1 856	166
MALTA .....	1 373	-	-	1 220	1 556	3 521	-
DARUNTER:MLA .....	1 373	-	-	1 220	1 556	3 521	-
SCHWEIZ .....	6 632	6 645	1 126	15 444	4 162	27 698	6 765
DARUNTER:ZRH .....	5 420	6 572	1 126	11 358	3 868	16 787	5 451
GVA .....	605	3	-	2 417	287	9 145	1 311
BSL .....	607	7	-	1 563	-	1 765	1
OESTERREICH .....	511	2 127	372	6 161	660	32 269	2 287
DARUNTER:VIE .....	409	2 014	244	5 459	648	19 273	2 285
INN .....	42	-	-	-	-	1 304	2
LNZ .....	-	-	-	696	-	3 481	-
SZG .....	-	113	120	2	-	3 243	-
GRZ .....	-	-	-	-	-	4 000	-
KLU .....	60	-	8	-	-	968	-
ITALIEN .....	2 773	2 216	-	12 286	1 249	50 037	4 392
DARUNTER:ROM .....	-	-	-	1 080	-	12 015	452
MIL .....	1 817	1 691	-	9 495	947	19 685	2 588
VCE .....	-	-	-	234	-	4 516	346
TRN .....	251	-	-	-	69	3 155	741
GOA .....	-	-	-	-	-	1 361	-
FLR .....	-	-	-	-	-	1 456	-
BLQ .....	-	-	-	-	-	1 783	-
PSA .....	-	-	-	-	-	2 458	-
NAP .....	166	518	-	408	148	3 030	42
CTA .....	304	-	-	442	-	-	-
GRIECHENLAND .....	823	929	148	6 810	147	16 238	3 139
DARUNTER:ATH .....	393	-	-	2 449	-	11 314	1 522
SKG .....	-	-	-	1 677	-	2 217	1 405
RHO .....	-	167	-	621	-	220	-
HER .....	430	762	148	2 015	147	2 377	203
TUERKEI .....	4 941	5 566	124	14 986	4 206	25 156	6 322
DARUNTER:ANK .....	-	-	-	1 956	148	3 375	1 318
IST .....	3 331	3 730	-	8 093	3 004	17 087	3 965
IZM .....	422	681	-	1 230	705	2 368	1 033
AYT .....	1 188	1 155	124	3 642	349	2 326	6
ZYPERN .....	667	-	-	2 081	-	1 642	678
DARUNTER:LCA .....	491	-	-	1 943	-	1 642	678
PFO .....	-	-	-	77	-	-	-
JUGOSLAWIEN .....	1 438	1 475	-	3 852	-	10 663	954
DARUNTER:BEG .....	312	187	-	856	-	4 421	273
ZAG .....	598	298	-	1 276	-	3 520	581

HERKUNFTSFLUGPLATZ							NACH STRECKENZIELLAND
NUERNBERG (NUE)	MUENCHEN (MUC)	BERLIN (WEST) (BER)	SAARBRUECKEN (SCN)	MUENSTER/ OSNABRUECK (FMO)	SONSTIGE	INSGESAMT	BZW. ----- FLUGPLATZ
							EINSTEIGER
							INSGESAMT
152	527	-	34	144	103	10 204	DDR U.BER(O)
152	454	-	34	2	103	8 376	DARUNTER:LEJ
-	70	-	-	142	-	1 820	DRS
247	1 448	-	-	-	-	19 550	FINNLAND
247	1 448	-	-	-	-	19 212	DARUNTER:HEL
2	1 501	323	-	-	-	22 026	SCHWEDEN
-	922	323	-	-	-	16 662	DARUNTER:STO
-	576	-	-	-	-	5 294	GOT
-	1 991	299	-	-	-	10 604	NORWEGEN
-	1 991	299	-	-	-	10 206	DARUNTER:OSL
7	5 283	533	-	25	-	34 403	DAENEMARK
-	5 152	533	-	21	-	34 167	DARUNTER:CPH
2 060	50 710	13 484	7	511	-	225 929	GR BRITANNIEN
2 057	41 256	11 840	-	412	-	189 722	DARUNTER:LON
-	2 583	-	-	-	-	12 604	BHX
-	3 754	1 026	-	92	-	16 802	MAN
-	1 201	81	-	-	-	2 663	GLA
-	1 323	-	-	-	-	2 047	BR5
-	628	-	-	-	-	5 593	IRLAND
-	628	-	-	-	-	5 553	DARUNTER:DUB
-	-	-	-	-	-	572	ISLAND
831	8 869	2 077	-	55	-	47 625	NIEDERLANDE
831	8 551	2 075	-	55	-	45 870	DARUNTER:AMS
-	312	-	-	-	-	1 086	EIN
642	4 568	313	4	-	-	30 717	BELGIEN
642	4 564	313	4	-	-	30 350	DARUNTER:BRU
3	238	-	-	-	-	4 984	LUXEMBURG
3	238	-	-	-	-	4 984	DARUNTER:LUX
1 848	16 290	7 305	12	68	-	104 363	FRANKREICH
1 754	13 708	7 205	-	46	-	88 472	DARUNTER:PAR
67	807	-	12	-	-	5 084	LYS
8	12	4	-	5	-	1 049	MRS
-	1 426	10	-	-	-	6 338	NCE
19	120	5	-	17	-	1 162	*FR
4 584	28 428	14 798	1 105	786	-	285 856	SPANIEN
-	3 617	-	-	-	-	21 323	DARUNTER:MAD
-	3 137	-	-	-	-	18 553	BCN
-	-	-	-	-	-	2 818	VLC
-	163	-	-	-	-	3 883	ALC
-	70	56	-	-	-	2 681	LEI
-	867	571	-	-	-	12 571	AGP
-	-	-	-	-	-	1 077	SVQ
-	-	-	-	-	-	1 845	*E1
1 366	3 732	4 359	685	586	-	64 712	PMI
-	-	-	-	-	-	1 959	IBZ
1 576	6 003	3 271	351	200	-	64 120	LPA
906	5 035	3 020	69	-	-	43 610	TCI
555	2 757	2 083	-	-	-	22 868	FUE
181	2 284	1 127	-	-	-	20 861	ACE
-	763	311	-	-	-	2 823	*E3
148	3 768	181	-	86	-	27 510	PORTUGAL
-	2 553	181	-	-	-	12 916	DARUNTER:LIS
148	-	-	-	-	-	2 607	OPO
-	525	-	-	86	-	7 469	FAO
-	690	-	-	-	-	4 518	FNC
149	2 464	-	-	-	-	10 283	MALTA
149	2 464	-	-	-	-	10 283	DARUNTER:MLA
1 687	16 974	4 547	-	689	-	92 369	SCHWEIZ
1 622	11 820	4 455	-	656	-	69 135	DARUNTER:ZRH
48	3 078	2	-	23	-	16 919	GVA
17	2 067	90	-	-	-	6 117	BSL
632	8 527	91	4	3	-	53 644	OESTERREICH
630	8 234	-	-	2	-	39 198	DARUNTER:VIE
2	1	-	4	-	-	1 355	INN
-	-	4	-	1	-	4 182	LNZ
-	8	87	-	-	-	3 573	SZG
-	284	-	-	-	-	4 284	GRZ
-	-	-	-	-	-	1 036	KLU
748	17 825	151	-	302	-	91 979	ITALIEN
-	7 188	-	-	-	-	20 735	DARUNTER:ROM
742	4 539	-	-	-	-	41 504	MIL
-	1 595	-	-	-	-	6 691	VCE
6	820	-	-	-	-	5 042	TRN
-	-	-	-	-	-	1 361	GOA
-	1 795	-	-	-	-	1 795	FLR
-	898	91	-	-	-	2 445	BLQ
-	-	60	-	-	-	1 843	PSA
-	-	-	-	-	-	3 698	NAP
-	144	-	-	-	-	3 962	CTA
-	7 486	-	-	-	-	35 720	GRIECHENLAND
-	4 911	-	-	-	-	20 589	DARUNTER:ATH
-	2 267	-	-	-	-	7 566	SKG
-	-	-	-	-	-	1 008	RHO
-	306	-	-	-	-	6 388	HER
1 436	11 217	1 812	-	-	-	75 766	TUERKEI
126	1 574	-	-	-	-	8 497	DARUNTER:ANK
1 064	7 804	1 623	-	-	-	49 701	IST
164	788	189	-	-	-	7 580	IZM
82	1 051	-	-	-	-	9 923	AYT
-	4 198	-	-	-	-	9 266	ZYPERN
-	2 151	-	-	-	-	6 905	DARUNTER:LCA
-	2 047	-	-	-	-	2 124	PFO
311	3 877	-	-	-	-	22 570	JUGOSLAWIEN
88	1 956	-	-	-	-	8 093	DARUNTER:BEG
117	913	-	-	-	-	7 303	ZAG

5 PERSONENVERKEHR  
5. 2 VERFLECHTUNG IM VERKEHR  
5. 2. 1 EINSTEIGER

NACH STRECKENZIELLAND		VON STRECKEN					
BZW. ----- FLUGPLATZ	HAMBURG (HAM)	HANNOVER (HAJ)	BREMEN (BRE)	DUESSELDORF (DUS)	KOELN/BONN (CGN)	FRANKFURT (FRA)	STUTTGART (STR)
EINSTEIGER							
INSGESAMT							
LJU .....	-	389	-	-	-	675	-
SPU .....	42	177	-	438	-	408	23
DBV .....	366	191	-	1 108	-	1 348	8
UNGARN .....	410	-	-	195	96	6 337	412
DARUNTER:BUD .....	410	-	-	195	96	6 337	412
TSCHECHOSLOW .....	213	-	-	5	-	4 946	-
DARUNTER:PRG .....	213	-	-	5	-	4 946	-
RUMAENIEN .....	-	-	-	88	-	1 428	-
DARUNTER:BUH .....	-	-	-	88	-	1 359	-
BULGARIEN .....	-	173	-	339	-	2 245	-
DARUNTER:SOF .....	-	-	-	-	-	2 123	-
POLEN .....	662	2	94	543	407	5 655	-
DARUNTER:WAW .....	301	2	-	543	293	5 653	-
SOWJETUNION .....	976	4	-	1 912	-	11 422	-
DARUNTER:MOW .....	450	4	-	1 394	-	9 622	-
LED .....	526	-	-	40	-	909	-
*SU .....	-	-	-	478	-	891	-
E U R O P A .....	115 405	65 730	14 690	240 260	41 139	453 368	67 349
DARUNTER: EG-LAENDER	82 646	47 206	12 918	185 614	29 510	291 170	48 848
AEGYPTEN .....	722	-	-	2 765	-	12 318	3 266
DARUNTER:CAI .....	154	-	-	1 409	-	10 812	1 825
LXR .....	285	-	-	871	-	326	519
ASW .....	283	-	-	485	-	307	922
HRG .....	-	-	-	-	-	159	-
LIBYEN .....	216	262	-	1	-	1 898	-
DARUNTER:TIP .....	216	262	-	1	-	1 898	-
TUNESIEN .....	2 389	2 464	319	9 256	517	8 375	2 218
DARUNTER:TUN .....	86	124	-	823	-	3 009	-
DJE .....	576	376	-	2 918	-	1 777	399
MIR .....	1 727	1 964	319	5 515	517	3 589	1 819
ALGERIEN .....	-	-	-	-	-	1 806	-
DARUNTER:ALG .....	-	-	-	-	-	1 806	-
MAROKKO .....	1 018	313	-	3 708	-	3 340	546
DARUNTER:CAS .....	-	-	-	548	-	1 438	-
AGA .....	1 018	313	-	2 989	-	1 231	546
KAP VERDE .....	-	-	-	-	-	18	33
SENEGAL .....	-	-	-	131	-	476	-
GAMBIA .....	-	-	-	-	-	-	98
GHANA .....	-	-	-	429	-	-	-
NIGERIA .....	-	-	-	-	-	2 567	-
DARUNTER:LOS .....	-	-	-	-	-	2 567	-
KAMERUN .....	-	-	-	-	-	397	-
ZAIRE .....	-	-	-	-	-	382	-
SUDAN .....	-	-	-	-	-	434	-
AETHIOPIEN .....	-	-	-	-	-	931	-
SOMALIA .....	-	-	-	-	-	166	-
KENIA .....	671	456	-	2 024	345	6 912	102
DARUNTER:NBO .....	-	-	-	-	-	2 611	-
MBA .....	671	456	-	2 024	345	4 301	102
TANSANIA .....	-	-	-	-	-	250	-
SAMBIA .....	-	-	-	-	-	243	-
SIMBABWE .....	-	-	-	-	-	1 166	-
DARUNTER:HRE .....	-	-	-	-	-	1 166	-
NAMIBIA .....	-	-	-	-	-	1 826	-
DARUNTER:WDH .....	-	-	-	-	-	1 826	-
SESCHELLEN .....	-	-	-	-	-	714	-
MAURITIUS .....	-	-	-	-	-	1 026	-
DARUNTER:MRU .....	-	-	-	-	-	1 026	-
SUEDAFRIKA .....	-	-	-	-	-	6 890	-
DARUNTER:JNB .....	-	-	-	-	-	6 890	-
A F R I K A .....	5 016	3 495	319	18 314	862	52 135	6 263
KANADA .....	-	-	-	982	-	12 694	-
DARUNTER:YUL .....	-	-	-	228	-	1 596	-
YYZ .....	-	-	-	754	-	7 320	-
YVR .....	-	-	-	-	-	2 420	-
YYC .....	-	-	-	-	-	1 358	-
USA .....	3 826	-	-	14 845	-	148 094	2 686
DARUNTER:NYC .....	1 946	-	-	6 410	-	38 012	492
CHI .....	282	-	-	1 381	-	10 114	365
BOS .....	-	-	-	-	-	9 011	469
PHL .....	-	-	-	-	-	6 324	-
DCA .....	-	-	-	-	-	12 352	10
DET .....	-	-	-	-	-	3 078	-
CVG .....	-	-	-	-	-	2 074	-
ATL .....	849	-	-	-	-	11 158	1 350
TPA .....	-	-	-	-	-	1 041	-
MIA .....	666	-	-	4 065	-	9 666	-
CHS .....	-	-	-	-	-	2 298	-
SJU .....	-	-	-	-	-	1 103	-
ORL .....	-	-	-	-	-	2 853	-
MSP .....	-	-	-	-	-	2 977	-
STL .....	-	-	-	-	-	3 314	-
DAL .....	83	-	-	-	-	10 952	-
HOU .....	-	-	-	-	-	1 723	-
SFO .....	-	-	-	451	-	7 510	-
LAX .....	-	-	-	2 525	-	10 684	-
MEXIKO .....	-	-	-	1 162	-	3 268	-
DARUNTER:MEX .....	-	-	-	-	-	2 645	-
*MX .....	-	-	-	1 162	-	623	-

MAERZ 1990

MIT GEBIETEN AUSSERHALB DES BUNDESGBIETES

HERKUNFTSFLUGPLATZ							NACH STRECKENZIELLAND	
NUERNBERG (NUE)	MUENCHEN (MUC)	BERLIN (WEST) (BER)	SAARBRUECKEN (SCN)	MUENSTER/ OSNABRUECK (FMO)	SONSTIGE	INSGESAMT	BZW. -----	FLUGPLATZ
							EINSTEIGER	
							INSGESAMT	
-	775	-	-	-	-	1 839		LJU
106	-	-	-	-	-	1 194		SPU
-	79	-	-	-	-	3 100		DBV
-	4 162	3	-	-	-	11 615		UNGARN
-	4 162	3	-	-	-	11 615		DARUNTER: BUD
32	92	-	-	-	-	5 288		TSCHECHOSLOW
32	92	-	-	-	-	5 288		DARUNTER: PRG
-	1	10	-	-	-	1 527		RUMAENIEN
-	-	-	-	-	-	1 447		DARUNTER: BUH
-	336	-	-	-	-	3 093		BULGARIEN
-	336	-	-	-	-	2 459		DARUNTER: SOF
-	-	-	-	-	-	7 363		POLEN
-	-	-	-	-	-	6 792		DARUNTER: WAW
-	474	-	-	-	-	14 788		SOWJETUNION
-	451	-	-	-	-	11 921		DARUNTER: MOW
-	6	-	-	-	-	1 481		LED
-	17	-	-	-	-	1 386		*SU
15 519	201 882	45 927	1 166	2 669	103	1 265 207	E U R O P A	
10 871	144 093	38 842	1 128	1 833	-	894 679	DARUNTER: EG-LAENDER	
-	10 420	-	-	-	-	29 491	AEGYPTEN	
-	5 305	-	-	-	-	19 505	DARUNTER: CAI	
-	3 220	-	-	-	-	5 221	LXR	
-	-	-	-	-	-	1 997	ASW	
-	1 817	-	-	-	-	1 976	HRG	
-	263	-	-	-	-	2 640	LIBYEN	
-	263	-	-	-	-	2 640	DARUNTER: TIP	
468	4 308	1 160	-	-	-	31 474	TUNESIEN	
-	709	-	-	-	-	4 751	DARUNTER: TUN	
468	1 188	-	-	-	-	7 702	DJE	
-	2 411	1 160	-	-	-	19 021	MIR	
-	-	-	-	-	-	1 806	ALGERIEN	
-	-	-	-	-	-	1 806	DARUNTER: ALG	
-	2 167	556	-	-	-	11 648	MAROKKO	
-	239	-	-	-	-	2 225	DARUNTER: CAS	
-	1 928	556	-	-	-	8 581	AGA	
-	304	-	-	-	-	355	KAP VERDE	
-	-	-	-	-	-	607	SENEGAL	
-	395	-	-	-	-	493	GAMBIA	
-	-	-	-	-	-	429	GHANA	
-	-	-	-	-	-	2 567	NIGERIA	
-	-	-	-	-	-	2 567	DARUNTER: LOS	
-	-	-	-	-	-	397	KAMERUN	
-	-	-	-	-	-	382	ZAIRE	
-	-	-	-	-	-	434	SUDAN	
-	-	-	-	-	-	931	AETHIOPIEN	
-	-	-	-	-	-	166	SOMALIA	
-	2 731	-	-	-	-	13 241	KENIA	
-	-	-	-	-	-	2 611	DARUNTER: NBO	
-	2 731	-	-	-	-	10 630	MBA	
-	-	-	-	-	-	250	TANSANIA	
-	-	-	-	-	-	243	SAMBIA	
-	-	-	-	-	-	1 166	SIMBABWE	
-	-	-	-	-	-	1 166	DARUNTER: HRE	
-	-	-	-	-	-	1 826	NAMIBIA	
-	-	-	-	-	-	1 826	DARUNTER: WDH	
-	-	-	-	-	-	714	SESCHELLEN	
-	451	-	-	-	-	1 477	MAURITIUS	
-	451	-	-	-	-	1 477	DARUNTER: MRU	
-	-	-	-	-	-	6 890	SUEDAFRIKA	
-	-	-	-	-	-	6 890	DARUNTER: JNB	
468	21 039	1 716	-	-	-	109 627	A F R I K A	
-	861	-	-	-	-	14 537	KANADA	
-	32	-	-	-	-	1 856	DARUNTER: YUL	
-	788	-	-	-	-	8 862	YYZ	
-	41	-	-	-	-	2 461	YVR	
-	-	-	-	-	-	1 358	YYC	
-	16 519	-	-	-	-	185 970	USA	
-	8 094	-	-	-	-	54 954	DARUNTER: NYC	
-	2 289	-	-	-	-	14 431	CHI	
-	-	-	-	-	-	9 480	BOS	
-	-	-	-	-	-	6 324	PHL	
-	-	-	-	-	-	12 362	DCA	
-	-	-	-	-	-	3 078	DET	
-	-	-	-	-	-	2 074	CVG	
-	4 591	-	-	-	-	17 948	ATL	
-	-	-	-	-	-	1 041	TPA	
-	709	-	-	-	-	15 106	MIA	
-	-	-	-	-	-	2 298	CHS	
-	-	-	-	-	-	1 103	SJU	
-	-	-	-	-	-	2 853	ORL	
-	-	-	-	-	-	2 977	MSP	
-	-	-	-	-	-	3 314	STL	
-	378	-	-	-	-	11 413	DAL	
-	-	-	-	-	-	1 723	HOU	
-	-	-	-	-	-	7 961	SFO	
-	458	-	-	-	-	13 667	LAX	
-	43	-	-	-	-	4 473	MEXIKO	
-	23	-	-	-	-	2 668	DARUNTER: MEX	
-	20	-	-	-	-	1 805	*MX	

5 PERSONENVERKEHR							
5. 2 VERFLECHTUNG IM VERKEHR							
5. 2. 1 EINSTEIGER							
NACH STRECKENZIELLAND	VON STRECKEN						
BZW. ----- FLUGPLATZ	HAMBURG (HAM)	HANNOVER (HAJ)	BREMEN (BRE)	DUESSELDORF (DUS)	KOELN/BONN (CGN)	FRANKFURT (FRA)	STUTTGART (STR)
EINSTEIGER							
INSGESAMT							
KUBA .....	-	-	-	1 492	2 367	703	-
DARUNTER:HAV .....	-	-	-	1 492	1 772	703	-
JAMAICA .....	-	-	-	740	-	-	-
DOMINIK.REP. ....	203	-	-	3 138	-	2 110	-
DARUNTER:SDQ .....	-	-	-	524	-	1 075	-
POP .....	80	-	-	2 216	-	1 035	-
ANTIGUA-BARB. ....	-	-	-	-	-	716	-
BARBADOS .....	-	-	-	-	-	1 072	-
DARUNTER:BGI .....	-	-	-	-	-	1 072	-
TRINID.U.TOB. ....	-	-	-	-	-	130	-
ST.LUCIA .....	-	-	-	-	-	544	-
SONST.WESTIN. ....	-	-	-	-	-	194	-
KOLUMBIEN .....	-	-	-	-	-	1 574	-
DARUNTER:BOG .....	-	-	-	-	-	1 459	-
VENEZUELA .....	-	-	-	722	-	2 473	-
DARUNTER:CCS .....	-	-	-	-	-	1 791	-
*VE .....	-	-	-	722	-	682	-
BRASILIEN .....	-	-	-	958	-	7 787	-
DARUNTER:RIO .....	-	-	-	-	-	4 653	-
SAO .....	-	-	-	-	-	2 804	-
REC .....	-	-	-	958	-	-	-
ECUADOR .....	-	-	-	-	-	521	-
PERU .....	-	-	-	-	-	1 161	-
DARUNTER:LIM .....	-	-	-	-	-	1 161	-
PARAGUAY .....	-	-	-	-	-	515	-
URUGUAY .....	-	-	-	-	-	236	-
ARGENTINIEN .....	-	-	-	-	-	2 241	-
DARUNTER:BUE .....	-	-	-	-	-	2 241	-
CHILE .....	-	-	-	-	-	895	-
A M E R I K A .....	4 029	-	-	24 039	2 367	186 928	2 686
LIBANON .....	-	-	-	-	-	298	-
ISRAEL .....	-	-	-	-	1 036	13 264	841
DARUNTER:TLV .....	-	-	-	-	1 036	12 589	744
*IL .....	-	-	-	-	-	-	93
JORDANIEN .....	-	-	-	-	-	2 429	-
DARUNTER:AMM .....	-	-	-	-	-	2 429	-
SYRIEN .....	-	-	-	-	-	2 296	-
DARUNTER:DAM .....	-	-	-	-	-	2 085	-
IRAK .....	-	-	-	-	-	2 281	-
DARUNTER:BGW .....	-	-	-	-	-	2 281	-
IRAN .....	-	-	-	-	-	5 672	-
DARUNTER:THR .....	-	-	-	-	-	5 672	-
KUWEIT .....	-	-	-	-	-	1 692	-
DARUNTER:KWI .....	-	-	-	-	-	1 692	-
BAHRAIN .....	-	-	-	-	-	1 147	-
DARUNTER:BAH .....	-	-	-	-	-	1 147	-
KATAR .....	-	-	-	-	-	126	-
SAUDI-ARAB. ....	-	-	-	-	-	3 687	-
DARUNTER:JED .....	-	-	-	-	-	1 577	-
RUH .....	-	-	-	-	-	2 110	-
JEM.ARAB.REP. ....	-	-	-	-	-	1 148	-
DARUNTER:SAH .....	-	-	-	-	-	1 148	-
OMAN .....	-	-	-	-	-	116	-
V.A.EMIRATE .....	-	163	-	263	-	3 888	-
DARUNTER:DXB .....	-	-	-	-	-	2 984	-
PAKISTAN .....	-	-	-	-	-	3 174	-
DARUNTER:KHI .....	-	-	-	-	-	2 582	-
BANGLADESCH .....	-	-	-	-	-	258	-
INDIEN .....	-	-	-	-	-	20 104	-
DARUNTER:DEL .....	-	-	-	-	-	12 742	-
BOM .....	-	-	-	-	-	6 926	-
NEPAL .....	-	-	-	119	-	2 471	-
DARUNTER:KTM .....	-	-	-	119	-	2 471	-
SRI LANKA .....	-	-	-	1 627	-	2 207	-
DARUNTER:CMB .....	-	-	-	1 627	-	2 207	-
MALEDIVEN .....	-	-	-	1 112	-	1 280	-
DARUNTER:MLE .....	-	-	-	1 112	-	1 280	-
THAILAND .....	2 039	-	-	1 340	-	12 743	-
DARUNTER:BKK .....	1 112	-	-	1 340	-	12 489	-
HKT .....	927	-	-	-	-	254	-
MALAYSIA .....	-	-	-	-	-	2 612	-
DARUNTER:KUL .....	-	-	-	-	-	2 612	-
SINGAPUR .....	-	-	-	50	-	8 468	-
DARUNTER:SIN .....	-	-	-	50	-	8 468	-
INDONESIEN .....	-	-	-	-	-	3 004	-
DARUNTER:JKT .....	-	-	-	-	-	2 297	-
PHILIPPINEN .....	-	-	-	-	-	2 798	-
DARUNTER:MNL .....	-	-	-	-	-	2 798	-
HONGKONG(BRIT) .....	-	-	-	-	-	13 066	-
DARUNTER:HKG .....	-	-	-	-	-	13 066	-
JAPAN .....	-	-	-	487	-	19 166	-
DARUNTER:TYO .....	-	-	-	399	-	16 536	-
OSA .....	-	-	-	88	-	2 630	-
KOREA REP. ....	-	-	-	-	-	3 151	-
DARUNTER:SEL .....	-	-	-	-	-	3 151	-
CHINA .....	-	-	-	-	-	3 867	-
DARUNTER:PEK .....	-	-	-	-	-	3 867	-
A S I E N .....	2 039	163	-	4 998	1 036	136 413	841
AUSTRALIEN .....	-	-	-	-	-	3 671	-
DARUNTER:SYD .....	-	-	-	-	-	2 545	-
MEB .....	-	-	-	-	-	1 126	-
NEUSEELAND .....	-	-	-	-	-	366	-
AUSTRALIEN/OZEANIEN...	-	-	-	-	-	4 037	-
I N S G E S A M T ..	126 489	69 388	15 009	287 611	45 404	832 881	77 139

HERKUNFTSFLUGPLATZ							NACH STRECKENZIELLAND
NUERNBERG (NUE)	MUENCHEN (MUC)	BERLIN (WEST) (BER)	SAARBRUECKEN (SCN)	MUENSTER/ OSNABRUECK(FMO)	SONSTIGE	INSGESAMT	BZW. ----- FLUGPLATZ
							EINSTEIGER
							INSGESAMT
-	-	-	-	-	-	4 562	KUBA
-	-	-	-	-	-	3 967	DARUNTER:HAV
-	-	-	-	-	-	740	JAMAICA
-	574	-	-	-	-	6 025	DOMINIK.REP
-	229	-	-	-	-	1 828	DARUNTER:SDQ
-	345	-	-	-	-	3 676	POP
-	-	-	-	-	-	716	ANTIGUA-BARB.
-	-	-	-	-	-	1 072	BARBADOS
-	-	-	-	-	-	1 072	DARUNTER:BGI
-	-	-	-	-	-	130	TRINID.U.TOB.
-	-	-	-	-	-	544	ST.LUCIA
-	-	-	-	-	-	194	SONST.WESTIN.
-	-	-	-	-	-	1 574	KOLUMBIEN
-	168	-	-	-	-	1 459	DARUNTER:BOG
-	-	-	-	-	-	3 363	VENEZUELA
-	168	-	-	-	-	1 791	DARUNTER:CCS
-	875	-	-	-	-	1 572	*VE
-	-	-	-	-	-	9 620	BRASILLEN
-	-	-	-	-	-	4 653	DARUNTER:RIO
-	-	-	-	-	-	2 804	SAO
-	875	-	-	-	-	1 833	REC
-	-	-	-	-	-	521	ECUADOR
-	-	-	-	-	-	1 161	PERU
-	-	-	-	-	-	1 161	DARUNTER:LIM
-	-	-	-	-	-	515	PARAGUAY
-	-	-	-	-	-	236	URUGUAY
-	-	-	-	-	-	2 241	ARGENTINIEN
-	-	-	-	-	-	2 241	DARUNTER:BUE
-	-	-	-	-	-	895	CHILE
-	19 040	-	-	-	-	239 089	A M E R I K A
-	-	-	-	-	-	298	LIBANON
-	7 801	-	-	-	-	22 942	ISRAEL
-	6 188	-	-	-	-	20 557	DARUNTER:TLV
-	1 613	-	-	-	-	1 706	*IL
-	960	-	-	-	-	3 389	JORDANIEN
-	592	-	-	-	-	3 021	DARUNTER:AMM
-	770	-	-	-	-	3 066	SYRIEN
-	770	-	-	-	-	2 855	DARUNTER:DAM
-	-	-	-	-	-	2 281	IRAK
-	-	-	-	-	-	2 281	DARUNTER:BGW
-	-	-	-	-	-	5 672	IRAN
-	-	-	-	-	-	5 672	DARUNTER:THR
-	-	-	-	-	-	1 692	KUWEIT
-	-	-	-	-	-	1 692	DARUNTER:KWI
-	-	-	-	-	-	1 147	BAHRAIN
-	-	-	-	-	-	1 147	DARUNTER:BAH
-	-	-	-	-	-	126	KATAR
-	-	-	-	-	-	3 687	SAUDI-ARAB.
-	-	-	-	-	-	1 577	DARUNTER:JED
-	-	-	-	-	-	2 110	RUH
-	-	-	-	-	-	1 148	JEM.ARAB.REP.
-	-	-	-	-	-	1 148	DARUNTER:SAH
-	51	-	-	-	-	167	OMAN
-	267	-	-	-	-	4 581	V.A.EMIRATE
-	1	-	-	-	-	2 985	DARUNTER:DXB
-	-	-	-	-	-	3 174	PAKISTAN
-	-	-	-	-	-	2 582	DARUNTER:KHI
-	-	-	-	-	-	258	BANGLADESCH
-	-	-	-	-	-	20 104	INDIEN
-	-	-	-	-	-	12 742	DARUNTER:DEL
-	-	-	-	-	-	6 926	BOM
-	-	-	-	-	-	2 590	NEPAL
-	-	-	-	-	-	2 590	DARUNTER:KTM
-	1 191	-	-	-	-	5 025	SRI LANKA
-	1 191	-	-	-	-	5 025	DARUNTER:CMB
-	1 378	-	-	-	-	3 770	MALEDIVEN
-	1 378	-	-	-	-	3 770	DARUNTER:MLE
-	1 590	-	-	-	-	17 712	THAILAND
-	1 017	-	-	-	-	15 958	DARUNTER:BKK
-	573	-	-	-	-	1 754	HKT
-	-	-	-	-	-	2 612	MALAYSIA
-	-	-	-	-	-	2 612	DARUNTER:KUL
-	-	-	-	-	-	8 518	SINGAPUR
-	-	-	-	-	-	8 518	DARUNTER:SIN
-	-	-	-	-	-	3 004	INDONESIEN
-	-	-	-	-	-	2 297	DARUNTER:JKT
-	-	-	-	-	-	2 798	PHILIPPINEN
-	-	-	-	-	-	2 798	DARUNTER:MNL
-	115	-	-	-	-	13 181	HONGKONG(BRIT)
-	115	-	-	-	-	13 181	DARUNTER:HKG
-	-	-	-	-	-	19 653	JAPAN
-	-	-	-	-	-	16 935	DARUNTER:TYO
-	-	-	-	-	-	2 718	OSA
-	-	-	-	-	-	3 151	KOREA REP.
-	-	-	-	-	-	3 151	DARUNTER:SEL
-	-	-	-	-	-	3 867	CHINA
-	-	-	-	-	-	3 867	DARUNTER:PEK
-	14 123	-	-	-	-	159 613	A S I E N
-	-	-	-	-	-	3 671	AUSTRALIEN
-	-	-	-	-	-	2 545	DARUNTER:SYD
-	-	-	-	-	-	1 126	MEB
-	-	-	-	-	-	366	NEUSEELAND
-	-	-	-	-	-	4 037	AUSTRALIEN/OZEANIEN
15 987	256 084	47 643	1 166	2 669	103	1 777 573	I N S G E S A M T



5 PERSONENVERKEHR  
5. 2 VERFLECHTUNG IM VERKEHR  
5. 2. 2 AUSSTEIGER

VON STRECKENHERKUNFTS- LAND BZW.--- FLUGPLATZ	NACH STRECKEN						
	HAMBURG (HAM)	HANNOVER (HAJ)	BREMEN (BRE)	DUESSELDORF (DUS)	KOELN/BONN (CGN)	FRANKFURT (FRA)	STUTTGART (STR)
AUSSTEIGER							
INSGESAMT							
DDR U.BER(O) .....	1 343	-	-	1 684	397	5 049	685
DARUNTER:LEJ .....	762	-	-	1 676	90	4 785	443
DRS .....	578	-	-	-	304	264	242
FINNLAND .....	5 398	1 110	-	1 298	122	9 605	160
DARUNTER:HEL .....	5 359	991	-	1 298	122	9 342	160
SCHWEDEN .....	3 959	768	140	4 314	-	9 997	600
DARUNTER:STO .....	3 066	768	114	3 343	-	7 898	406
GOT .....	888	-	-	971	-	2 099	145
NORWEGEN .....	2 930	535	-	1 725	107	3 016	-
DARUNTER:OSL .....	2 470	535	-	1 721	107	3 016	-
DAENEMARK .....	6 146	2 156	653	5 539	391	11 249	1 661
DARUNTER:CPH .....	6 094	2 156	653	5 539	354	11 249	1 658
GR BRITANNIEN .....	20 026	12 221	4 294	35 714	9 732	62 214	9 558
DARUNTER:LON .....	18 860	10 438	4 281	24 598	9 021	52 411	8 922
BHX .....	560	870	-	4 459	636	3 656	635
MAN .....	590	872	4	5 069	-	5 449	-
GLA .....	-	-	-	847	-	409	-
BRs .....	-	-	-	696	-	-	-
IRLAND .....	142	-	-	1 771	39	2 242	-
DARUNTER:DUB .....	135	-	-	1 763	39	2 242	-
ISLAND .....	140	-	-	-	-	290	-
NIEDERLANDE .....	7 683	3 181	2 378	3 343	3	15 440	2 376
DARUNTER:AMS .....	6 335	3 125	2 378	3 343	3	15 440	2 364
EIN .....	791	48	-	-	-	-	-
BELGIEN .....	2 290	2 190	433	2 604	-	13 611	2 383
DARUNTER:BRU .....	2 077	2 190	350	2 604	-	13 611	2 381
LUXEMBURG .....	256	46	-	-	-	4 405	5
DARUNTER:LUX .....	256	46	-	-	-	4 405	5
FRANKREICH .....	6 695	4 147	1 111	15 853	5 728	36 211	6 125
DARUNTER:PAR .....	6 344	4 142	1 085	13 024	5 527	27 565	5 889
LYS .....	4	-	-	1 258	-	2 639	-
NCE .....	335	-	-	993	-	3 249	143
*FR .....	12	5	26	493	117	212	91
SPANIEN .....	31 841	17 312	2 789	85 146	11 348	57 950	16 865
DARUNTER:MAD .....	628	-	-	3 102	397	12 250	1 621
BCN .....	1 235	-	-	3 439	-	8 000	1 169
VLC .....	-	-	-	-	-	2 391	-
ALC .....	-	-	-	2 387	-	869	3
LEI .....	-	-	-	3 091	-	-	-
AGP .....	1 201	505	-	3 949	588	2 931	-
*EI .....	1	-	-	-	-	1 921	42
PMI .....	6 231	4 767	1 831	18 493	2 033	8 655	4 282
IBZ .....	-	-	-	1 015	-	104	-
LPA .....	9 668	4 836	958	21 361	2 948	9 073	4 137
TCI .....	5 891	4 102	-	14 238	2 881	6 842	3 630
FUE .....	3 560	2 085	-	6 884	866	2 342	1 039
ACE .....	2 984	1 017	-	5 818	1 635	1 715	942
*E3 .....	442	-	-	1 368	-	-	-
PORTUGAL .....	1 765	469	-	4 118	254	14 112	406
DARUNTER:LIS .....	497	128	-	440	1	8 242	131
OPO .....	-	-	-	148	-	2 532	-
FAO .....	930	-	-	2 611	253	1 833	-
FNC .....	338	218	-	919	-	1 505	275
MALTA .....	1 329	-	-	956	1 530	3 072	-
DARUNTER:MLA .....	1 329	-	-	956	1 530	3 072	-
SCHWEIZ .....	6 628	6 175	1 143	15 338	4 133	27 798	7 978
DARUNTER:ZRH .....	4 870	6 112	1 141	11 227	3 809	16 618	6 693
GVA .....	1 074	-	-	2 569	303	9 307	1 283
BSL .....	680	-	-	1 462	1	1 873	-
OESTERREICH .....	747	2 152	421	5 405	505	31 532	2 415
DARUNTER:VIE .....	550	1 969	303	4 775	490	18 428	2 409
INN .....	56	-	-	-	-	1 413	4
LNZ .....	-	-	-	621	-	3 560	-
SZG .....	5	183	118	5	-	3 379	-
GRZ .....	-	-	-	-	-	3 648	-
KLU .....	133	-	-	-	3	1 104	2
ITALIEN .....	2 884	1 611	1	11 531	1 166	46 901	3 952
DARUNTER:ROM .....	-	-	-	1 048	-	11 476	384
MIL .....	2 295	1 573	-	9 607	1 082	18 820	2 531
VCE .....	-	-	-	189	-	4 180	383
TRN .....	248	2	-	-	68	3 728	648
GOA .....	-	-	-	-	-	1 438	-
FLR .....	-	-	-	-	-	-	1
BLQ .....	-	-	-	-	-	1 344	-
PSA .....	-	-	-	-	-	1 284	-
NAP .....	-	29	-	46	13	2 102	-
CTA .....	131	-	-	299	-	1 476	-
GRIECHENLAND .....	186	188	-	4 071	2	12 955	2 795
DARUNTER:ATH .....	186	-	-	2 286	-	9 866	1 349
SKG .....	-	-	-	1 634	-	1 996	1 434
HER .....	-	93	-	120	-	950	-
TUERKEI .....	3 853	3 269	6	11 530	2 754	22 260	6 364
DARUNTER:ANK .....	-	-	-	1 960	63	3 165	1 359
IST .....	3 069	2 881	-	6 779	2 178	16 478	3 830
IZM .....	355	214	-	672	498	1 310	1 175
AYT .....	429	174	6	2 119	15	1 307	-
ZYPERN .....	283	-	-	1 677	-	1 721	566
DARUNTER:LCA .....	283	-	-	1 677	-	1 721	566
PFO .....	-	-	-	-	-	-	-
JUGOSLAWIEN .....	1 290	1 437	-	2 970	3	9 771	1 319
DARUNTER:BEG .....	241	-	-	1 489	-	4 155	-
ZAG .....	779	814	-	841	-	4 079	1 213
LJU .....	-	329	-	-	3	572	-
DBV .....	270	127	-	640	-	827	-
UNGARN .....	397	-	-	167	130	6 562	375

ZIELFLUGPLATZ							VON STRECKENHERKUNFTS-
NUERNBERG (NUE)	MUENCHEN (MUC)	BERLIN (WEST) (BER)	SAARBRUECKEN (SCN)	MUENSTER/ OSNABRUECK (PMO)	SONSTIGE	INSGESAMT	LAND BZW. --- FLUGPLATZ
							AUSSTEIGER
							INSGESAMT
132	421	-	36	144	125	10 016	DDR U.BER(O)
132	404	-	34	2	125	8 453	DARUNTER:LEJ
-	17	-	-	142	-	1 547	DRS
145	1 080	-	-	-	-	18 918	FINNLAND
145	1 080	-	-	-	-	18 497	DARUNTER:HEL
2	1 214	402	-	-	-	21 396	SCHWEDEN
-	415	402	-	-	-	16 412	DARUNTER:STO
-	793	-	-	-	-	4 896	GOT
-	1 518	313	-	-	-	10 144	NORWEGEN
-	1 518	313	-	-	-	9 680	DARUNTER:OSL
-	4 759	674	-	33	-	33 261	DAENEMARK
-	4 759	674	-	29	-	33 165	DARUNTER:CPH
1 879	44 571	14 119	7	501	-	214 836	GR BRITANNIEN
1 875	36 730	12 351	-	390	-	179 877	DARUNTER:LON
-	2 332	-	-	-	-	13 148	BHX
-	3 052	1 204	-	97	-	16 337	MAN
-	922	18	-	-	-	2 196	GLA
-	1 100	-	-	-	-	1 796	BRS
-	494	-	-	-	-	4 688	IRLAND
-	486	-	-	-	-	4 665	DARUNTER:DUB
-	-	-	-	-	-	430	ISLAND
603	8 732	1 799	9	-	-	45 547	NIEDERLANDE
603	8 426	1 797	-	-	-	43 814	DARUNTER:AMS
-	300	-	-	-	-	1 139	EIN
720	4 504	287	-	-	-	29 022	BELGIEN
720	4 482	287	-	-	-	28 702	DARUNTER:BRU
-	234	-	-	-	-	4 946	LUXEMBURG
-	234	-	-	-	-	4 946	DARUNTER:LUX
2 008	14 766	6 616	14	81	-	99 355	FRANKREICH
1 871	12 330	6 539	2	62	-	84 380	DARUNTER:PAR
113	712	-	12	-	-	4 738	LYS
-	1 494	6	-	5	-	6 225	NCE
24	32	5	-	14	-	1 031	*FR
4 405	29 423	15 083	1 130	786	-	274 078	SPANIEN
-	3 530	-	-	-	-	21 528	DARUNTER:MAD
-	3 555	-	-	-	-	17 398	BCN
-	-	-	-	-	-	2 391	VLC
-	32	-	-	1	-	3 292	ALC
-	48	113	-	-	-	3 252	LEI
-	866	374	-	-	-	10 414	AGP
-	-	-	-	-	-	1 964	*E1
1 064	3 568	4 251	635	583	-	56 393	PMI
-	-	-	-	-	-	1 119	IBZ
1 765	6 304	2 986	495	202	-	64 733	LPA
880	5 803	3 377	-	-	-	47 644	TCI
536	2 546	2 096	-	-	-	21 954	FUE
160	2 418	1 302	-	-	-	17 991	ACE
-	753	433	-	-	-	2 996	*E3
108	3 292	-	-	-	-	24 524	PORTUGAL
-	2 117	-	-	-	-	11 556	DARUNTER:LIS
-	-	-	-	-	-	2 680	OPO
108	362	-	-	-	-	6 097	FAO
-	813	-	-	-	-	4 068	FNC
91	2 073	-	-	-	-	9 051	MALTA
91	2 073	-	-	-	-	9 051	DARUNTER:MLA
1 551	16 099	5 194	6	724	-	92 767	SCHWEIZ
1 475	11 160	5 077	-	695	-	68 877	DARUNTER:ZRH
48	3 137	2	-	22	-	17 745	GVA
28	1 788	115	-	-	-	5 947	BSL
514	8 594	226	-	11	-	52 522	OESTERREICH
511	8 278	-	-	2	-	37 715	DARUNTER:VIE
-	2	-	-	5	-	1 480	INN
-	2	-	-	2	-	4 185	LNZ
3	8	226	-	2	-	3 929	SZG
-	302	-	-	-	-	3 950	GRZ
-	2	-	-	-	-	1 244	KLU
761	16 289	60	-	161	-	85 317	ITALIEN
-	6 363	-	-	-	-	19 271	DARUNTER:ROM
749	4 563	-	-	-	-	41 220	MIL
-	1 409	-	-	-	-	6 161	VCE
6	814	-	-	-	-	5 514	TRN
-	-	-	-	-	-	1 438	GOA
-	1 524	-	-	-	-	1 525	FLR
-	874	-	-	2	-	2 220	BLQ
-	2	60	-	-	-	1 346	PSA
-	-	-	-	-	-	2 190	NAP
-	70	-	-	159	-	2 135	CTA
-	6 125	-	-	-	-	26 322	GRIECHENLAND
-	3 765	-	-	-	-	17 452	DARUNTER:ATH
-	2 174	-	-	-	-	7 238	SKG
-	114	-	-	-	-	1 277	HER
1 186	9 921	1 458	-	-	-	62 601	TUERKEI
2	1 566	-	-	-	-	8 115	DARUNTER:ANK
920	6 434	1 393	-	-	-	43 962	IST
99	1 261	65	-	-	-	5 649	IZM
165	660	-	-	-	-	4 875	AYT
6	3 186	-	-	-	-	7 439	ZYPERN
6	1 291	-	-	-	-	5 544	DARUNTER:LCA
-	1 895	-	-	-	-	1 895	PFO
123	4 185	-	-	-	-	21 098	JUGOSLAWIEN
123	2 253	-	-	-	-	8 261	DARUNTER:BEG
-	737	-	-	-	-	8 463	ZAG
-	927	-	-	-	-	1 831	LJU
-	103	-	-	-	-	1 967	DBV
-	3 706	-	-	-	-	11 337	UNGARN

5 PERSONENVERKEHR  
5. 2 VERFLECHTUNG IM VERKEHR  
5. 2. 2 AUSSTEIGER

VON STRECKENHERKUNFTS-		NACH STRECKEN						
LAND BZW.--- FLUGPLATZ	HAMBURG (HAM)	HANNOVER (HAJ)	BREMEN (BRE)	DUESSELDORF (DUS)	KOELN/BONN (CGN)	FRANKFURT (FRA)	STUTTGART (STR)	
AUSSTEIGER								
INSGESAMT								
DARUNTER:BUD .....	397	-	-	167	130	6 562	375	
TSCHSCHOSLOW.....	214	-	-	2	-	4 904	-	
DARUNTER:PRG .....	214	-	-	2	-	4 904	-	
RUMAENIEN .....	-	-	-	87	2	2 705	-	
DARUNTER:BUH .....	-	-	-	87	-	2 574	-	
BULGARIEN .....	-	208	-	481	-	2 341	-	
DARUNTER:SOF .....	-	-	-	-	-	2 182	-	
POLEN .....	604	-	94	515	391	7 257	-	
DARUNTER:WAW .....	198	-	-	511	175	7 257	-	
SOWJETUNION .....	1 119	4 822	-	2 375	-	16 653	75	
DARUNTER:MOW .....	499	4 822	-	1 910	-	14 638	-	
LED .....	620	-	-	147	-	1 358	-	
*SU .....	-	-	-	318	-	657	-	
E U R O P A .....	110 148	63 997	13 463	220 214	38 737	441 823	66 663	
DARUNTER: EG-LAENDER	79 914	43 521	11 659	169 690	28 663	277 290	46 126	
AEGYPTEN .....	761	-	-	2 490	-	11 775	2 822	
DARUNTER:CAI .....	604	-	-	1 685	-	9 128	1 737	
LXR .....	157	-	-	805	-	1 266	533	
ASW .....	-	-	-	-	-	576	456	
HRG .....	-	-	-	-	-	131	96	
LIBYEN .....	212	112	-	2	2	1 731	-	
DARUNTER:TIP .....	212	112	-	2	2	1 731	-	
TUNESIEN .....	1 675	1 584	117	7 365	233	7 074	1 396	
DARUNTER:TUN .....	9	126	-	637	-	2 860	-	
DJE .....	413	239	-	2 326	-	1 490	211	
MIR .....	1 253	1 219	117	4 402	233	2 724	1 185	
ALGERIEN .....	-	-	-	-	-	2 055	-	
DARUNTER:ALG .....	-	-	-	-	-	2 055	-	
MAROKKO .....	1 013	308	-	3 355	-	3 820	515	
DARUNTER:CAS .....	-	-	-	484	-	1 692	-	
AGA .....	1 013	308	-	2 705	-	1 116	515	
KAP VERDE .....	-	-	-	-	-	327	-	
SENEGAL .....	-	-	-	131	-	637	-	
GHANA .....	-	-	-	593	-	-	-	
NIGERIA .....	-	-	-	-	-	2 737	-	
DARUNTER:LOS .....	-	-	-	-	-	2 737	-	
KAMERUN .....	-	-	-	-	-	380	-	
ZAIRE .....	-	-	-	-	-	455	-	
SUDAN .....	-	-	-	-	-	529	-	
AETHIOPIEN .....	-	-	-	-	-	1 222	-	
DARUNTER:ADD .....	-	-	-	-	-	1 222	-	
SOMALIA .....	-	-	-	-	-	189	-	
KENIA .....	413	227	-	1 656	572	9 029	-	
DARUNTER:NBO .....	-	-	-	-	-	4 731	-	
MBA .....	413	227	-	1 656	572	4 298	-	
TANSANIA .....	-	-	-	-	-	573	-	
SAMBIA .....	-	-	-	-	-	292	-	
SIMBABWE .....	-	-	-	-	-	1 084	-	
DARUNTER:HRE .....	-	-	-	-	-	1 084	-	
NAMIBIA .....	-	-	-	-	-	1 366	-	
DARUNTER:WDH .....	-	-	-	-	-	1 366	-	
SESCHELLEN .....	-	-	-	-	-	625	-	
MAURITIUS .....	-	-	-	-	-	1 426	-	
DARUNTER:MRU .....	-	-	-	-	-	1 426	-	
SUEDAFRIKA .....	-	-	-	-	-	8 488	-	
DARUNTER:JNB .....	-	-	-	-	-	8 488	-	
A F R I K A .....	4 074	2 231	117	15 592	807	55 814	4 733	
KANADA .....	-	-	-	989	-	12 315	-	
DARUNTER:YUL .....	-	-	-	261	-	1 505	-	
YYZ .....	-	-	-	728	-	6 484	-	
YVR .....	-	-	-	-	-	2 988	-	
YYC .....	-	-	-	-	-	1 338	-	
USA .....	3 285	-	-	13 890	-	135 738	2 050	
DARUNTER:NYC .....	1 572	-	-	5 221	-	35 057	620	
CHI .....	376	-	-	1 058	-	8 911	-	
BOS .....	-	-	-	-	-	11 637	417	
PHL .....	-	-	-	-	-	4 039	-	
DCA .....	-	-	-	-	-	11 375	-	
DET .....	-	-	-	-	-	3 279	-	
CVG .....	-	-	-	-	-	1 879	-	
ATL .....	678	-	-	-	-	10 324	1 013	
MIA .....	659	-	-	4 657	-	9 041	-	
CHS .....	-	-	-	-	-	2 319	-	
SJU .....	-	-	-	-	-	2 409	-	
ORL .....	-	-	-	-	-	1 880	-	
STL .....	-	-	-	-	-	3 543	-	
DAL .....	-	-	-	-	-	9 671	-	
HOU .....	-	-	-	-	-	1 310	-	
SFO .....	-	-	-	764	-	6 869	-	
LAX .....	-	-	-	2 180	-	10 162	-	
MEXIKO .....	-	-	-	1 216	-	3 964	-	
DARUNTER:MEX .....	-	-	-	-	-	2 993	-	
*MX .....	-	-	-	1 216	-	971	-	
KUBA .....	-	-	-	1 348	2 565	703	-	
DARUNTER:HAV .....	-	-	-	1 348	2 565	703	-	
JAMAICA .....	-	-	-	889	-	-	-	
DOMINIK.REP .....	213	-	-	3 115	-	2 001	-	
DARUNTER:SDQ .....	-	-	-	528	-	969	-	
POP .....	213	-	-	2 471	-	1 032	-	

ZIELFLUGPLATZ							VON STRECKENHERKUNFTS-
NUERNBERG (NUE)	MUENCHEN (MUC)	BERLIN (WEST) (BER)	SAARBRUECKEN (SCN)	MUENSTER/ OSNABRUECK (FMO)	SONSTIGE	INSGESAMT	LAND BZW. --- FLUGPLATZ
							AUSSTEIGER
							INSGESAMT
-	3 706	-	-	-	-	11 337	DARUNTER: BUD
53	96	-	-	-	-	5 269	TSCHECOSLOW
53	96	-	-	-	-	5 269	DARUNTER: PRG
-	-	-	-	-	-	2 794	RUMAENIEN
-	494	-	-	-	-	2 661	DARUNTER: BUH
-	494	-	-	-	-	3 524	BULGARIEN
-	-	10	-	-	-	2 676	DARUNTER: SOF
-	-	10	-	-	-	8 871	POLEN
-	529	-	-	-	-	8 151	DARUNTER: WAW
-	441	-	-	-	-	25 573	SOWJETUNION
-	42	-	-	-	-	22 310	DARUNTER: MOW
-	46	-	-	-	-	2 167	LED
-	-	-	-	-	-	1 021	*SU
14 287	186 305	46 241	1 202	2 441	125	1 205 646	E U R O P A
10 484	133 189	38 638	1 160	1 562	-	841 896	DARUNTER: EG-LAENDER
-	9 549	-	-	-	-	27 397	AEGYPTEN
-	5 692	-	-	-	-	18 846	DARUNTER: CAI
-	2 014	-	-	-	-	4 775	LXR
-	336	-	-	-	-	1 368	ASW
-	1 360	-	-	-	-	1 587	HRG
-	138	-	-	1	-	2 198	LIBYEN
-	138	-	-	-	-	2 197	DARUNTER: TIP
351	3 622	621	-	-	-	24 038	TUNESIEN
-	605	-	-	-	-	4 237	DARUNTER: TUN
351	704	-	-	-	-	5 734	DJE
-	2 313	621	-	-	-	14 067	MIR
-	-	-	-	1	-	2 056	ALGERIEN
-	-	-	-	-	-	2 055	DARUNTER: ALG
-	2 059	690	-	-	-	11 760	MAROKKO
-	239	-	-	-	-	2 415	DARUNTER: CAS
-	1 820	690	-	-	-	8 167	AGA
-	209	-	-	-	-	536	KAP VERDE
-	-	-	-	-	-	768	SENEGAL
-	-	-	-	-	-	593	GHANA
-	-	-	-	-	-	2 737	NIGERIA
-	-	-	-	-	-	2 737	DARUNTER: LOS
-	-	-	-	-	-	380	KAMERUN
-	-	-	-	-	-	455	ZAIRE
-	-	-	-	-	-	529	SUDAN
-	-	-	-	-	-	1 222	AETHIOPIEN
-	-	-	-	-	-	1 222	DARUNTER: ADD
-	-	-	-	-	-	189	SOMALIA
-	4 052	-	-	-	-	15 949	KENIA
-	173	-	-	-	-	4 904	DARUNTER: NBO
-	3 879	-	-	-	-	11 045	MBA
-	-	-	-	-	-	573	TANSANIA
-	-	-	-	-	-	292	SAMBIA
-	-	-	-	-	-	1 084	SIMBABWE
-	-	-	-	-	-	1 084	DARUNTER: HRE
-	-	-	-	-	-	1 366	NAMIBIA
-	-	-	-	-	-	1 366	DARUNTER: WDH
-	-	-	-	-	-	625	SESCHELLEN
-	593	-	-	-	-	2 019	MAURITIUS
-	593	-	-	-	-	2 019	DARUNTER: MRU
-	-	-	-	-	-	8 488	SUEDAFRIKA
-	-	-	-	-	-	8 488	DARUNTER: JNB
351	20 222	1 311	-	2	-	105 254	A F R I K A
-	682	-	-	-	-	13 986	KANADA
-	615	-	-	-	-	1 766	DARUNTER: YUL
-	-	-	-	-	-	7 827	YYZ
-	67	-	-	-	-	2 988	YVR
-	15 141	-	-	-	-	1 405	YYC
-	7 150	-	-	-	-	170 104	USA
-	2 401	-	-	-	-	49 620	DARUNTER: NYC
-	180	-	-	-	-	12 746	CHI
-	-	-	-	-	-	12 234	BOS
-	-	-	-	-	-	4 039	PHL
-	-	-	-	-	-	11 375	DCA
-	-	-	-	-	-	3 279	DET
-	-	-	-	-	-	1 879	CVG
-	3 945	-	-	-	-	15 960	ATL
-	711	-	-	-	-	15 068	MIA
-	-	-	-	-	-	2 319	CHS
-	-	-	-	-	-	2 409	SJU
-	-	-	-	-	-	1 880	ORL
-	110	-	-	-	-	3 653	STL
-	200	-	-	-	-	9 871	DAL
-	-	-	-	-	-	1 310	HOU
-	-	-	-	-	-	7 633	SFO
-	444	-	-	-	-	12 786	LAX
-	139	-	-	-	-	5 319	MEXIKO
-	48	-	-	-	-	3 041	DARUNTER: MEX
-	91	-	-	-	-	2 278	*MX
-	-	-	-	-	-	4 616	KUBA
-	-	-	-	-	-	4 616	DARUNTER: HAV
-	-	-	-	-	-	889	JAMAICA
-	426	-	-	-	-	5 755	DOMINIK. REP
-	25	-	-	-	-	1 522	DARUNTER: SDQ
-	401	-	-	-	-	4 117	POP

## 5 PERSONENVERKEHR

## 5. 2 VERFLECHTUNG IM VERKEHR

## 5. 2. 2 AUSSTEIGER

VON STRECKENHERKUNFTS-		NACH STRECKEN						
LAND BZW.--- FLUGPLATZ	HAMBURG (HAM)	HANNOVER (HAJ)	BREMEN (BRE)	DUESSELDORF (DUS)	KOELN/BONN (CGN)	FRANKFURT (FRA)	STUTTGART (STR)	
AUSSTEIGER								
INSGESAMT								
BARBADOS .....	-	-	-	-	-	1 086	-	
DARUNTER: BGI .....	-	-	-	-	-	1 086	-	
TRINID. U. TOB. ....	-	-	-	-	-	225	-	
ST. LUCIA .....	-	-	-	-	-	556	-	
KOLUMBIEN .....	-	-	-	-	-	1 722	-	
DARUNTER: BOG .....	-	-	-	-	-	1 661	-	
VENEZUELA .....	-	-	-	404	-	2 211	-	
DARUNTER: CCS .....	-	-	-	-	-	1 907	-	
BRASIL IEN .....	-	-	-	1 450	-	6 895	-	
DARUNTER: RIO .....	-	-	-	-	-	4 671	-	
SAO .....	-	-	-	-	-	1 739	-	
REC .....	-	-	-	1 450	-	-	-	
ECUADOR .....	-	-	-	-	-	664	-	
PERU .....	-	-	-	-	-	1 015	-	
DARUNTER: LIM .....	-	-	-	-	-	1 015	-	
PARAGUAY .....	-	-	-	-	-	524	-	
ARGENTINIEN .....	-	-	-	-	-	2 550	-	
DARUNTER: BUE .....	-	-	-	-	-	2 550	-	
CHILE .....	-	-	-	-	-	919	-	
A M E R I K A .....	3 498	-	-	23 301	2 565	173 088	2 050	
LIBANON .....	-	-	-	-	-	253	-	
ISRAEL .....	-	-	-	82	504	11 787	1 178	
DARUNTER: TLV .....	-	-	-	-	504	11 232	713	
*IL .....	-	-	-	82	-	-	465	
JORDANIEN .....	-	-	-	-	-	2 316	-	
DARUNTER: AMM .....	-	-	-	-	-	2 316	-	
SYRIEN .....	-	-	-	-	-	2 214	-	
DARUNTER: DAM .....	-	-	-	-	-	2 058	-	
IRAK .....	-	-	-	-	-	2 307	-	
DARUNTER: BGW .....	-	-	-	-	-	2 307	-	
IRAN .....	-	-	-	-	-	7 131	-	
DARUNTER: THR .....	-	-	-	-	-	7 131	-	
KUWEIT .....	-	-	-	-	-	1 617	-	
DARUNTER: KWI .....	-	-	-	-	-	1 617	-	
BAHRAIN .....	-	-	-	305	-	1 554	-	
DARUNTER: BAH .....	-	-	-	305	-	1 554	-	
KATAR .....	-	-	-	-	-	84	-	
SAUDI-ARAB. ....	-	-	-	-	-	3 651	-	
DARUNTER: JED .....	-	-	-	-	-	1 294	-	
RUH .....	-	-	-	-	-	2 357	-	
JEM. ARAB. REP. ....	-	-	-	-	-	1 270	-	
DARUNTER: SAH .....	-	-	-	-	-	1 270	-	
OMAN .....	-	-	-	-	-	360	-	
V. A. EMIRATE .....	-	-	-	264	-	4 580	-	
DARUNTER: DXB .....	-	-	-	-	-	3 468	-	
PAKISTAN .....	-	-	-	-	-	4 484	-	
DARUNTER: KHI .....	-	-	-	-	-	4 078	-	
BANGLADESCH .....	-	-	-	-	-	150	-	
INDIEN .....	-	-	-	56	-	24 149	-	
DARUNTER: DEL .....	-	-	-	-	-	14 719	-	
BOM .....	-	-	-	-	-	8 406	-	
GOI .....	-	-	-	56	-	1 024	-	
NEPAL .....	-	-	-	30	-	1 727	-	
DARUNTER: KTM .....	-	-	-	30	-	1 727	-	
SRI LANKA .....	568	-	-	1 508	-	2 342	-	
DARUNTER: CMB .....	568	-	-	1 508	-	2 342	-	
MALEDIVEN .....	-	-	-	1 197	-	1 440	-	
DARUNTER: MLE .....	-	-	-	1 197	-	1 440	-	
THAILAND .....	-	-	-	3 076	-	12 281	-	
DARUNTER: BKK .....	-	-	-	1 956	-	12 281	-	
HKT .....	-	-	-	1 120	-	-	-	
MALAYSIA .....	-	-	-	-	-	2 882	-	
DARUNTER: KUL .....	-	-	-	-	-	2 882	-	
SINGAPUR .....	-	-	-	32	-	9 664	-	
DARUNTER: SIN .....	-	-	-	32	-	9 664	-	
INDONESIEN .....	-	-	-	-	-	3 489	-	
DARUNTER: JKT .....	-	-	-	-	-	2 847	-	
PHILIPPINEN .....	-	-	-	-	-	3 513	-	
DARUNTER: MNL .....	-	-	-	-	-	3 513	-	
HONGKONG (BRIT) ....	-	-	-	-	-	13 180	-	
DARUNTER: HKG .....	-	-	-	-	-	13 180	-	
JAPAN .....	-	-	-	1 227	-	15 129	-	
DARUNTER: TYO .....	-	-	-	1 227	-	13 138	-	
OSA .....	-	-	-	-	-	1 991	-	
KOREA REP. ....	-	-	-	-	-	2 748	-	
DARUNTER: SEL .....	-	-	-	-	-	2 748	-	
CHINA .....	-	-	-	-	-	3 828	-	
DARUNTER: PEK .....	-	-	-	-	-	3 828	-	
A S I E N .....	568	-	-	7 777	504	140 130	1 178	
AUSTRALIEN .....	-	-	-	-	-	4 818	-	
DARUNTER: SYD .....	-	-	-	-	-	3 102	-	
MEB .....	-	-	-	-	-	1 716	-	
NEUSEELAND .....	-	-	-	-	-	564	-	
AUSTRALIEN/OZEANIEN...	-	-	-	-	-	5 382	-	
I N S G E S A M T ..	118 288	66 228	13 580	266 884	42 613	816 237	74 624	

ZIELFLUGPLATZ							VON STRECKENHERKUNFTS-	
NUERNBERG (NUE)	MUENCHEN (MUC)	BERLIN (WEST) (BER)	SAARBRUECKEN (SCN)	MUENSTER/ OSNABRUECK (FMO)	SONSTIGE	INSGESAMT	LAND BZW.---	FLUGPLATZ
							AUSSTEIGER	
							INSGESAMT	
-	-	-	-	-	-	1 086	BARBADOS	
-	-	-	-	-	-	1 086	DARUNTER: BGI	
-	-	-	-	-	-	225	TRINID. U. TOB.	
-	-	-	-	-	-	556	ST. LUCIA	
-	-	-	-	-	-	1 722	KOLUMBIEN	
-	-	-	-	-	-	1 661	DARUNTER: BOG	
-	66	-	-	-	-	2 681	VENEZUELA	
-	644	-	-	-	-	1 907	DARUNTER: CCS	
-	-	-	-	-	-	8 989	BRASILien	
-	-	-	-	-	-	4 671	DARUNTER: RIO	
-	-	-	-	-	-	1 739	SAO	
-	644	-	-	-	-	2 094	REC	
-	-	-	-	-	-	664	ECUADOR	
-	-	-	-	-	-	1 015	PERU	
-	-	-	-	-	-	1 015	DARUNTER: LIM	
-	-	-	-	-	-	524	PARAGUAY	
-	-	-	-	-	-	2 550	ARGENTINIEN	
-	-	-	-	-	-	2 550	DARUNTER: BUE	
-	-	-	-	-	-	919	CHILE	
-	17 098	-	-	-	-	221 600	A M E R I K A	
-	-	-	-	-	-	253	LIBANON	
-	7 531	-	-	-	-	21 082	ISRAEL	
-	5 933	-	-	-	-	18 382	DARUNTER: TLV	
-	1 598	-	-	-	-	2 145	*IL	
-	765	-	-	-	-	3 081	JORDANIEN	
-	19	-	-	-	-	2 335	DARUNTER: AMM	
-	909	-	-	-	-	3 123	SYRIEN	
-	909	-	-	-	-	2 967	DARUNTER: DAM	
-	-	-	-	-	-	2 307	IRAK	
-	-	-	-	-	-	2 307	DARUNTER: BGW	
-	-	-	-	-	-	7 131	IRAN	
-	-	-	-	-	-	7 131	DARUNTER: THR	
-	-	-	-	-	-	1 617	KUWEIT	
-	-	-	-	-	-	1 617	DARUNTER: KWI	
-	-	-	-	-	-	1 859	BAHRAIN	
-	-	-	-	-	-	1 859	DARUNTER: BAH	
-	-	-	-	-	-	84	KATAR	
-	-	-	-	-	-	3 651	SAUDI-ARAB.	
-	-	-	-	-	-	1 294	DARUNTER: JED	
-	-	-	-	-	-	2 357	RUH	
-	-	-	-	-	-	1 270	JEM. ARAB. REP.	
-	-	-	-	-	-	1 270	DARUNTER: SAH	
-	45	-	-	-	-	405	OMAN	
-	449	-	-	-	-	5 293	V. A. EMIRATE	
-	-	-	-	-	-	3 468	DARUNTER: DXB	
-	-	-	-	-	-	4 484	PAKISTAN	
-	-	-	-	-	-	4 078	DARUNTER: KHI	
-	-	-	-	-	-	150	BANGLADESCH	
-	117	-	-	-	-	24 322	INDIEN	
-	-	-	-	-	-	14 719	DARUNTER: DEL	
-	-	-	-	-	-	8 406	BOM	
-	117	-	-	-	-	1 197	GOI	
-	-	-	-	-	-	1 757	NEPAL	
-	-	-	-	-	-	1 757	DARUNTER: KTM	
-	1 335	-	-	-	-	5 753	SRI LANKA	
-	1 335	-	-	-	-	5 753	DARUNTER: CMB	
-	1 968	-	-	-	-	4 605	MALEDIVEN	
-	1 968	-	-	-	-	4 605	DARUNTER: MLE	
-	739	-	-	-	-	16 096	THAILAND	
-	512	-	-	-	-	14 749	DARUNTER: BKK	
-	227	-	-	-	-	1 347	HKT	
-	-	-	-	-	-	2 882	MALAYSIA	
-	-	-	-	-	-	2 882	DARUNTER: KUL	
-	-	-	-	-	-	9 696	SINGAPUR	
-	-	-	-	-	-	9 696	DARUNTER: SIN	
-	-	-	-	-	-	3 489	INDONESIEN	
-	-	-	-	-	-	2 847	DARUNTER: JKT	
-	-	-	-	-	-	3 513	PHILIPPINEN	
-	-	-	-	-	-	3 513	DARUNTER: MNL	
-	149	-	-	-	-	13 329	HONGKONG (BRIT)	
-	149	-	-	-	-	13 329	DARUNTER: HKG	
-	-	-	-	-	-	16 356	JAPAN	
-	-	-	-	-	-	14 365	DARUNTER: TYO	
-	-	-	-	-	-	1 991	OSA	
-	-	-	-	-	-	2 748	KOREA REP.	
-	-	-	-	-	-	2 748	DARUNTER: SEL	
-	-	-	-	-	-	3 828	CHINA	
-	-	-	-	-	-	3 828	DARUNTER: PEK	
-	14 007	-	-	-	-	164 164	A S I E N	
-	-	-	-	-	-	4 818	AUSTRALIEN	
-	-	-	-	-	-	3 102	DARUNTER: SYD	
-	-	-	-	-	-	1 716	MEB	
-	-	-	-	-	-	564	NEUSEELAND	
-	-	-	-	-	-	5 382	AUSTRALIEN/OZEANIEN	
14 638	237 632	47 552	1 202	2 443	125	1 702 046	I N S G E S A M T	

NACH ENDDZIELLAND BZW. ---FLUGPLATZ	VON HERKUNFTS						
	HAMBURG (HAM)	HANNOVER (HAJ)	BREMEN (BRE)	DUESSELDORF (DUS)	KOELN/BONN (CGN)	FRANKFURT (FRA)	STUTTGART (STR)
REISENDE							
INSGESAMT							
DDR U.BER(O) .....	1 534	69	52	1 930	674	3 916	932
DARUNTER:LEJ .....	989	51	52	1 852	318	3 534	697
DRS .....	545	18	-	73	356	382	235
FINNLAND .....	4 734	1 318	29	1 548	206	8 759	600
DARUNTER:HEL .....	4 153	1 074	27	1 349	192	7 998	515
SCHWEDEN .....	4 324	1 573	180	5 207	285	11 033	1 696
DARUNTER:STO .....	2 754	1 258	99	2 850	183	6 965	782
GOT .....	1 133	142	43	1 468	60	2 571	487
*SE .....	202	87	21	437	17	858	295
NORWEGEN .....	3 672	953	94	2 073	195	3 515	483
DARUNTER:OSL .....	2 692	845	52	1 625	169	2 974	366
BGO .....	523	37	13	148	13	208	38
DAENEMARK .....	2 152	1 105	376	3 357	381	7 639	1 084
DARUNTER:CPH .....	1 932	1 018	351	2 757	252	6 521	909
*DK .....	162	70	17	434	76	850	121
GR BRITANNIEN .....	15 663	10 922	4 536	33 679	9 369	56 187	9 393
DARUNTER:LON .....	13 634	8 791	3 761	22 126	8 101	46 096	7 604
BHX .....	578	708	63	4 194	697	3 032	883
MAN .....	824	825	235	4 936	154	4 852	406
NCL .....	90	37	82	156	28	420	78
GLA .....	111	164	53	810	45	709	96
EDI .....	111	215	21	187	123	253	118
BRS .....	18	1	32	691	-	14	12
*GB .....	101	99	139	276	136	490	61
IRLAND .....	521	167	36	2 071	173	2 360	276
DARUNTER:DUB .....	410	136	33	1 605	155	2 080	195
ISLAND .....	332	-	2	54	2	334	6
NIEDERLANDE .....	4 865	3 240	997	1 455	30	11 603	1 942
DARUNTER:AMS .....	3 485	3 181	991	1 454	30	11 538	1 924
EIN .....	741	51	3	-	-	30	4
BELGIEN .....	2 712	2 628	525	1 300	17	11 723	2 499
DARUNTER:BRU .....	2 422	2 628	409	1 300	15	11 703	2 499
LUXEMBURG .....	329	133	20	24	6	3 605	24
DARUNTER:LUX .....	329	133	20	24	6	3 605	24
FRANKREICH .....	6 807	5 208	1 734	15 018	5 427	31 024	7 011
DARUNTER:PAR .....	5 551	4 849	1 408	11 335	4 850	23 590	6 022
LYS .....	156	112	68	1 262	137	2 140	250
TLS .....	127	17	61	72	51	650	38
MRS .....	125	42	33	111	71	771	69
NCE .....	714	143	112	1 315	127	2 401	374
*FR .....	91	23	25	664	158	419	197
SPANIEN .....	35 064	21 068	3 681	92 313	12 110	52 174	18 342
DARUNTER:MAD .....	1 292	575	135	2 503	504	9 175	1 301
BCN .....	1 384	758	178	3 525	208	6 194	1 054
VLC .....	159	103	63	194	77	2 204	120
ALC .....	104	37	44	3 057	12	823	66
LEI .....	3	3	-	2 379	2	13	3
AGP .....	1 498	608	105	5 497	781	2 724	272
SVQ .....	72	32	15	205	29	1 030	53
*EI .....	53	44	25	352	36	1 920	106
PMI .....	7 612	6 318	2 008	22 413	2 505	8 496	4 878
IBZ .....	78	15	29	1 763	29	336	55
LPA .....	9 942	4 852	834	21 440	2 839	8 526	4 383
TCI .....	5 548	3 583	229	13 171	2 431	6 302	3 347
FUE .....	3 360	1 633	-	7 449	1 433	2 236	1 399
ACE .....	3 465	2 485	-	6 919	1 196	1 991	1 246
*E3 .....	413	-	-	1 336	-	-	-
PORTUGAL .....	2 788	1 136	342	6 364	702	10 675	992
DARUNTER:LIS .....	761	639	175	1 687	217	5 164	425
OPO .....	159	160	63	312	121	1 419	174
FAO .....	1 048	52	73	3 358	360	2 125	138
FNC .....	808	278	30	1 005	4	1 917	245
MALTA .....	1 479	92	53	1 323	1 655	3 076	46
DARUNTER:MLA .....	1 479	92	53	1 323	1 655	3 076	46
GIBRALT(BRIT) .....	2	-	-	-	2	1	-
SCHWEIZ .....	6 242	6 464	1 545	13 438	3 725	22 773	2 799
DARUNTER:ZRH .....	4 390	5 751	1 219	9 315	3 077	14 439	1 342
GVA .....	1 069	469	169	2 367	547	6 949	1 412
BSL .....	718	168	142	1 508	69	1 299	12
OESTERREICH .....	1 967	2 937	794	6 087	1 353	26 446	2 235
DARUNTER:VIE .....	1 320	2 343	469	4 647	1 011	16 093	1 974
INN .....	133	33	22	82	22	1 044	8
LNZ .....	122	161	49	760	97	2 793	56
SZG .....	126	224	174	136	97	2 678	3
GRZ .....	166	140	65	358	87	2 986	170
KLU .....	100	36	15	100	27	852	24
ITALIEN .....	5 032	3 701	966	14 239	2 646	40 897	4 585
DARUNTER:ROM .....	1 097	318	207	1 752	348	9 052	715
MIL .....	1 663	2 048	305	7 933	1 305	15 854	2 203
VCE .....	262	183	116	834	210	3 569	316
TRN .....	328	184	117	268	159	2 498	719
GOA .....	142	34	58	130	39	960	26
FLR .....	84	41	18	272	69	148	12
BLQ .....	128	66	28	252	64	1 335	10
PSA .....	140	60	33	251	47	1 355	33
NAP .....	331	575	23	627	203	1 928	93
PMO .....	22	12	5	275	4	254	198
CTA .....	497	101	22	767	50	2 811	152
*IT .....	214	22	12	460	15	347	18
GRIECHENLAND .....	1 795	1 695	592	7 952	770	13 458	3 069
DARUNTER:ATH .....	1 030	542	333	2 867	447	8 789	1 333
SKG .....	240	189	81	1 998	151	1 817	1 432
RHO .....	7	167	-	737	6	268	14
HER .....	503	793	176	2 226	165	2 376	256
TUERKEI .....	5 672	5 919	327	15 362	4 546	22 951	6 787

FLUGPLATZ							NACH ENDZIELLAND
NUERNBERG (NUE)	MUENCHEN (MUC)	BERLIN (WEST) (BER)	SAARBRUECKEN (SCN)	MUENSTER/ OSNABRUECK (FMO)	SONSTIGE	INSGESAMT	BZW.-- FLUGPLATZ
							REISENDE
							INSGESAMT
163	627	-	34	144	103	10 178	DDR U.BER(O)
162	556	-	34	2	103	8 350	DARUNTER:LEJ
1	68	-	-	142	-	1 820	DRS
514	1 849	399	-	-	-	19 956	FINNLAND
487	1 703	397	-	-	-	17 895	DARUNTER:HEL
391	3 380	820	-	-	-	28 889	SCHWEDEN
230	1 864	736	-	-	-	17 721	DARUNTER:STO
92	1 110	67	-	-	-	7 173	GOT
21	194	7	-	-	-	2 139	*SE
92	2 972	507	-	-	-	14 556	NORWEGEN
66	2 742	470	-	-	-	12 001	DARUNTER:OSL
2	81	31	-	-	-	1 094	BGO
289	2 818	1 236	-	25	-	20 462	DAENEMARK
202	2 301	1 226	-	21	-	17 490	DARUNTER:CPH
65	266	9	-	4	-	2 074	*DK
2 343	47 802	14 510	9	490	-	204 903	GR BRITANNIEN
2 012	37 344	12 740	-	414	-	162 623	DARUNTER:LON
105	2 539	48	-	-	-	12 847	BHX
109	4 018	1 083	2	69	-	17 513	MAN
16	69	536	-	-	-	1 512	NCL
44	1 428	93	-	-	-	3 553	GLA
12	172	2	-	-	-	1 214	EDI
2	1 349	3	-	-	-	2 122	BRS
19	525	2	7	7	-	1 862	*GB
91	1 039	61	-	1	-	6 796	IRLAND
82	952	61	-	1	-	5 710	DARUNTER:DUB
2	26	3	-	-	-	761	ISLAND
948	6 186	2 390	-	54	-	33 710	NIEDERLANDE
945	5 797	2 382	-	54	-	31 781	DARUNTER:AMS
1	377	5	-	-	-	1 212	EIN
775	4 883	1 169	4	-	-	28 235	BELGIEN
775	4 877	1 169	4	-	-	27 801	DARUNTER:BRU
41	406	159	-	1	-	4 748	LUXEMBURG
41	406	159	-	1	-	4 748	DARUNTER:LUX
2 206	16 062	7 262	12	75	-	97 846	FRANKREICH
1 992	13 002	6 354	-	53	-	79 006	DARUNTER:PAR
101	815	209	12	-	-	5 262	LYS
10	256	40	-	-	-	1 322	TLS
18	197	83	-	5	-	1 525	MRS
52	1 469	361	-	-	-	7 068	NCE
30	217	90	-	17	-	1 931	*FR
5 202	29 049	16 331	1 105	786	-	287 225	SPANIEN
278	3 121	684	-	-	-	19 568	DARUNTER:MAD
161	1 974	396	-	-	-	15 832	BCN
28	129	41	-	-	-	3 118	VLC
10	394	56	-	-	-	4 603	ALC
-	281	56	-	-	-	2 740	LEI
36	1 352	673	-	-	-	13 546	AGP
13	191	20	-	-	-	1 660	SVQ
12	180	24	-	-	-	2 752	*EL
1 411	4 192	4 505	685	586	-	65 609	PMI
4	156	7	-	-	-	2 472	IBZ
1 588	6 093	3 311	351	200	-	64 359	LPA
914	5 101	3 218	69	-	-	43 913	TCI
555	2 757	1 901	-	-	-	22 723	FUE
181	2 286	1 127	-	-	-	20 896	ACE
-	763	311	-	-	-	2 823	*E3
406	3 983	727	-	93	-	28 208	PORTUGAL
155	2 101	595	-	5	-	11 924	DARUNTER:LIS
211	248	54	-	2	-	2 923	OPO
22	814	66	-	86	-	8 142	FAO
18	808	10	-	-	-	5 123	FNC
175	2 547	62	-	1	-	10 509	MALTA
175	2 547	62	-	1	-	10 509	DARUNTER:MLA
-	-	-	-	-	-	5	GIBRALT (BRIT)
1 635	12 973	5 279	-	689	1	77 563	SCHWEIZ
1 314	7 796	4 516	-	656	1	53 816	DARUNTER:ZRH
230	2 939	509	-	23	-	16 683	GVA
85	2 112	246	-	-	-	6 359	BSL
770	5 653	1 443	4	3	-	49 692	OESTERREICH
696	5 178	907	-	2	-	34 640	DARUNTER:VIE
5	1	45	4	-	-	1 399	INN
6	4	143	-	1	-	4 192	LNZ
1	10	170	-	-	-	3 619	SZG
58	400	123	-	-	-	4 553	GRZ
4	60	55	-	-	-	1 273	KLU
1 204	13 732	2 521	-	323	-	89 846	ITALIEN
105	4 570	716	-	8	-	18 888	DARUNTER:ROM
948	4 146	939	-	8	-	37 352	MIL
25	898	164	-	-	-	6 577	VCE
34	782	89	-	-	-	5 178	TRN
18	56	46	-	-	-	1 509	GOA
1	1 128	75	-	-	-	1 848	FLR
2	509	148	-	-	-	2 542	BLQ
25	23	121	-	5	-	2 093	PSA
20	189	109	-	-	-	4 098	NAP
1	155	7	-	302	-	1 235	PMO
13	450	72	-	-	-	4 935	CTA
3	60	4	-	-	-	1 155	*IT
283	6 210	811	-	14	-	36 649	GRIECHENLAND
211	4 051	673	-	14	-	20 290	DARUNTER:ATH
45	1 750	101	-	-	-	7 804	SKG
3	17	1	-	-	-	1 220	RHO
9	362	32	-	-	-	6 898	HER
1 561	11 207	2 188	-	3	-	76 523	TUERKEI



		VON HERKUNFTS					
NACH ENDZIELLAND							
BZW. ---FLUGPLATZ	HAMBURG (HAM)	HANNOVER (HAJ)	BREMEN (BRE)	DUESSELDORF (DUS)	KOELN/BONN (CGN)	FRANKFURT (FRA)	STUTTGART (STR)
REISENDE							
INSGESAMT							
DARUNTER: ANK .....	432	80	31	2 170	217	3 456	1 407
IST .....	3 118	3 968	111	8 447	3 243	14 715	4 304
IZM .....	576	699	16	1 328	718	2 319	1 060
AYT .....	1 441	1 168	165	3 339	365	2 360	15
ZYPERN .....	1 311	151	43	2 754	53	1 467	726
DARUNTER: LCA .....	837	76	43	2 231	53	1 464	726
PFO .....	284	75	-	462	-	-	-
JUGOSLAWIEN .....	1 722	1 668	55	4 474	125	9 723	1 130
DARUNTER: BEG .....	422	242	15	1 180	61	3 901	349
ZAG .....	705	360	24	1 444	23	3 095	650
LJU .....	49	418	4	98	38	633	13
SPU .....	51	177	5	438	1	399	24
DBV .....	367	191	2	1 111	-	1 345	11
UNGARN .....	714	375	130	770	408	5 453	565
DARUNTER: BUD .....	714	375	130	770	408	5 453	565
ALBANIEN .....	8	1	-	10	14	28	2
TSCHESCHOSLOW .....	418	139	35	284	113	3 757	79
DARUNTER: PRG .....	408	136	34	268	104	3 621	74
RUMAENIEN .....	46	10	13	178	11	1 339	24
DARUNTER: BUH .....	46	10	13	176	11	1 269	22
BULGARIEN .....	70	233	16	459	43	1 575	47
DARUNTER: SOF .....	65	59	16	119	43	1 384	42
POLEN .....	707	63	147	648	450	4 926	100
DARUNTER: WAW .....	388	61	51	616	335	4 847	96
SOWJETUNION .....	1 162	115	74	2 157	129	10 339	316
DARUNTER: MOW .....	647	105	68	1 572	124	8 154	286
LED .....	494	3	1	37	2	1 160	13
*SU .....	19	7	5	548	3	1 006	15
E U R O P A .....	113 844	73 083	17 394	236 528	45 620	382 756	67 790
DARUNTER: EG-LAENDER	77 730	51 003	13 805	177 772	31 633	241 346	49 217
AEgypten .....	1 661	220	179	3 551	128	10 397	3 652
DARUNTER: CAI .....	572	134	120	1 531	104	8 677	1 988
LXR .....	507	17	18	949	5	383	650
ASW .....	448	28	8	800	4	582	929
HRG .....	80	19	19	196	6	178	78
LIBYEN .....	264	306	30	127	55	1 820	26
DARUNTER: TIP .....	258	301	28	108	49	1 711	22
TUNESIEN .....	2 596	2 601	368	9 448	653	7 784	2 304
DARUNTER: TUN .....	218	242	39	984	124	2 440	78
DJE .....	596	386	-	2 930	1	1 832	405
MIR .....	1 782	1 973	329	5 533	528	3 512	1 821
ALGERIEN .....	118	68	47	182	112	1 338	96
DARUNTER: ALG .....	105	63	45	143	96	1 312	86
MAROKKO .....	1 188	458	65	3 533	39	2 889	614
DARUNTER: CAS .....	110	25	43	359	28	1 074	51
AGA .....	1 057	421	8	2 919	2	1 233	552
MAURETANIEN .....	2	-	-	2	2	9	3
MALI .....	2	-	-	5	-	15	2
KAP VERDE .....	15	2	1	-	-	-	37
SENEGAL .....	26	16	2	155	2	476	19
GAMBIA .....	6	1	-	3	1	5	99
GUINEA-BISSAU .....	-	-	1	-	-	5	-
GUINEA .....	5	1	-	8	1	9	3
SIERRA LEONE .....	7	-	1	3	2	19	2
LIBERIA .....	18	-	6	18	2	21	4
ELFENB.KUESTE .....	13	1	1	9	3	43	12
BURKINA FASO .....	-	-	-	-	2	14	1
NIGER .....	-	1	-	4	10	19	3
TSCHAD .....	-	1	-	-	2	5	2
GHANA .....	86	11	10	440	2	82	16
TOGO .....	7	-	5	19	4	26	4
BENIN .....	3	-	-	1	3	10	6
NIGERIA .....	239	46	46	116	32	2 310	69
DARUNTER: LOS .....	223	43	41	105	31	2 263	64
KAMERUN .....	21	8	2	15	5	339	14
ZENT.AFR.REP. ....	7	1	-	1	1	6	1
GABUN .....	1	-	2	1	3	13	1
KONGO .....	4	2	-	4	2	10	-
ZAIRE .....	8	12	6	6	1	349	9
SAO TOME .....	-	-	1	-	-	3	1
ANGOLA .....	5	1	1	4	3	24	-
SUDAN .....	33	17	3	9	5	381	6
DSCHIBUTI .....	-	-	-	2	1	4	1
AETHIOPIEN .....	12	7	2	6	1	639	4
SOMALIA .....	1	1	2	-	1	173	-
UGANDA .....	1	2	-	8	1	72	5
KENIA .....	1 130	498	25	2 206	388	6 458	128
DARUNTER: NBO .....	106	22	23	73	25	2 273	24
MBA .....	1 024	476	2	2 133	361	4 149	104
RUANDA .....	-	-	-	10	-	35	9
BURUNDI .....	6	2	1	3	2	19	4
TANSANIA .....	26	8	7	11	4	417	7
SAMBIA .....	16	7	-	14	4	105	7
MALAWI .....	12	-	3	4	1	52	2
SIMBABWE .....	55	12	15	19	16	1 049	25
DARUNTER: HRE .....	55	10	15	18	16	960	23
BOTSUANA .....	5	2	-	2	-	49	-
NAMIBIA .....	141	47	22	29	6	1 667	20
DARUNTER: WDH .....	141	47	22	29	6	1 667	20
MOSAMBIK .....	3	1	-	2	-	40	2
MADAGASKAR .....	24	2	3	49	2	117	15
KOMOREN .....	-	-	-	1	-	-	-

FLUGPLATZ							NACH ENDZIELLAND BZW.--- FLUGPLATZ
NUERNBERG (NUE)	MUENCHEN (MUC)	BERLIN (WEST) (BER)	SAARB RUECKEN (SCN)	MUENSTER/ OSNAB RUECK (FMO)	SONSTIGE	INSGESAMT	
							REISENDE
							INSGESAMT
155	1 368	49	-	-	-	9 365	DARUNTER: ANK
1 201	7 722	1 927	-	3	-	48 759	IST
171	761	206	-	-	-	7 854	IZM
32	1 342	6	-	-	-	10 233	AYT
74	3 053	70	-	-	-	9 702	ZYPERN
17	1 750	70	-	-	-	7 267	DARUNTER: LCA
-	1 303	-	-	-	-	2 124	PFO
387	3 470	135	-	2	-	22 891	JUGOSLAWIEN
140	1 663	40	-	-	-	8 013	DARUNTER: BEG
132	941	59	-	2	-	7 435	ZAG
4	536	24	-	-	-	1 817	LJU
107	22	2	-	-	-	1 226	SPU
-	125	10	-	-	-	3 162	DBV
79	3 111	54	-	-	-	11 659	UNGARN
79	3 111	54	-	-	-	11 659	DARUNTER: BUD
1	12	4	-	-	-	80	ALBANIEN
45	190	17	-	4	-	5 081	TSCHECHOSLOW
44	190	16	-	4	-	4 899	DARUNTER: PRG
9	112	16	-	-	-	1 758	RUMAENIEN
9	111	6	-	-	-	1 673	DARUNTER: BUH
23	368	3	-	-	-	2 837	BULGARIEN
23	351	3	-	-	-	2 105	DARUNTER: SOF
64	266	71	-	-	-	7 442	POLEN
60	257	70	-	-	-	6 781	DARUNTER: WAW
88	893	25	1	4	-	15 303	SOWJETUNION
85	752	25	1	4	-	11 823	DARUNTER: MOW
2	120	-	-	-	-	1 832	LED
1	20	-	-	-	-	1 624	*SU
19 861	184 879	58 273	1 169	2 712	104	1 204 013	E U R O P A
13 788	132 170	47 177	1 130	1 862	-	838 633	DARUNTER: EG-LAENDER
75	9 847	267	-	-	-	29 977	AEGYPTEN
52	5 105	246	-	-	-	18 529	DARUNTER: CAI
3	3 119	7	-	-	-	5 658	LXR
14	45	4	-	-	-	2 862	ASW
-	1 538	6	-	-	-	2 120	HRG
21	335	4	-	-	-	2 988	LIBYEN
20	334	4	-	-	-	2 835	DARUNTER: TIP
498	4 167	1 256	-	-	-	31 675	TUNESIEN
26	586	81	-	-	-	4 818	DARUNTER: TUN
468	1 195	10	-	-	-	7 823	DJE
4	2 386	1 165	-	-	-	19 033	MIR
33	142	44	-	-	-	2 180	ALGERIEN
24	136	33	-	-	-	2 043	DARUNTER: ALG
20	2 291	609	-	-	-	11 706	MAROKKO
15	271	31	-	-	-	2 007	DARUNTER: CAS
1	1 930	561	-	-	-	8 684	AGA
-	1	-	-	-	-	19	MAURETANIEN
-	-	16	-	-	-	40	MALI
2	313	-	-	-	-	370	KAP VERDE
-	32	7	-	-	-	735	SENEGAL
-	395	1	-	-	-	511	GAMBIA
-	1	-	-	-	-	7	GUINEA-BISSAU
-	4	-	-	-	-	31	GUINEA
-	5	-	-	-	-	39	SIERRA LEONE
-	5	-	-	-	-	74	LIBERIA
-	18	2	-	-	-	102	ELFENB.KUESTE
-	3	3	-	-	-	23	BURKINA FASO
-	7	5	-	-	-	49	NIGER
-	6	-	-	-	-	16	TSCHAD
2	16	2	-	-	-	667	GHANA
-	8	5	-	-	-	78	TOGO
-	-	1	-	-	-	24	BENIN
16	91	53	-	-	-	3 018	NIGERIA
16	91	53	-	-	-	2 930	DARUNTER: LOS
6	35	3	-	-	-	448	KAMERUN
-	1	-	-	-	-	18	ZENT. AFR. REP.
-	2	-	-	-	-	23	GABUN
-	-	1	-	-	-	23	KONGO
8	16	2	-	-	-	417	ZAIRE
-	-	-	-	-	-	5	SAO TOME
-	-	1	-	-	-	39	ANGOLA
3	16	12	-	-	-	485	SUDAN
-	1	1	-	-	-	10	DSCHIBUTI
4	15	5	-	-	-	695	AETHIOPIEN
-	1	-	-	-	-	179	SOMALIA
-	-	-	-	-	-	89	UGANDA
5	2 465	140	-	-	-	13 443	KENIA
5	84	49	-	-	-	2 684	DARUNTER: NBO
-	2 381	91	-	-	-	10 721	MBA
-	2	5	-	-	-	61	RUANDA
-	2	2	-	-	-	41	BURUNDI
5	23	4	-	-	-	512	TANSANIA
2	11	6	-	-	-	172	SAMBIA
-	13	1	-	-	-	88	MALAWI
4	47	26	-	-	-	1 268	SIMBABWE
4	45	26	-	-	-	1 172	DARUNTER: HRE
-	2	-	-	-	-	60	BOTSUANA
5	62	34	-	-	-	2 033	NAMIBIA
5	62	34	-	-	-	2 033	DARUNTER: WDH
-	4	-	-	-	-	52	MOSAMBIK
-	32	9	-	-	-	253	MADAGASKAR
-	-	-	-	-	-	1	KOMOREN

NACH ENDZIELLAND BZW. ---FLUGPLATZ	VON HERKUNFTS						
	HAMBURG (HAM)	HANNOVER (HAJ)	BREMEN (BRE)	DUESSELDORF (DUS)	KOELN/BONN (CGN)	FRANKFURT (FRA)	STUTTGART (STR)
REISENDE							
INSGESAMT							
-----							
SESCHELLEN .....	55	4	6	45	2	750	6
REUNION(FR) .....	8	1	2	13	-	26	3
MAURITIUS .....	144	22	29	67	11	865	28
DARUNTER:MRU .....	144	22	29	67	11	865	28
SUEDAFRIKA .....	708	276	223	474	111	5 491	286
DARUNTER:JNB .....	652	214	206	410	90	4 699	247
A F R I K A .....	8 682	4 666	1 117	20 629	1 626	46 449	7 558
KANADA .....	764	313	218	1 678	176	11 389	469
DARUNTER:YUL .....	108	80	57	429	51	1 515	106
YYZ .....	383	157	79	954	72	6 309	228
YVR .....	161	42	40	175	30	1 832	69
YYC .....	29	13	20	43	13	923	20
USA .....	12 273	3 744	2 744	19 311	1 565	125 984	8 373
DARUNTER:NYC .....	3 444	640	485	6 084	263	21 773	2 678
CHI .....	681	192	158	1 774	130	6 769	696
BOS .....	300	192	60	246	111	5 414	464
PHL .....	156	80	58	121	72	5 923	157
DCA .....	316	136	88	212	99	10 340	367
DET .....	62	53	31	119	64	3 010	116
CVG .....	73	22	12	28	9	1 446	42
*UI .....	56	58	39	147	24	1 075	102
ATL .....	1 069	135	88	349	109	7 660	647
TPA .....	242	74	44	138	31	1 849	64
MIA .....	2 576	408	314	4 313	95	7 633	274
CHS .....	3	10	6	5	6	2 533	58
SJU .....	87	20	16	34	10	856	40
ORL .....	143	1	-	104	-	2 721	114
*UZ .....	277	133	182	186	56	2 252	298
MSP .....	47	53	23	47	5	1 764	55
STL .....	25	22	46	18	10	3 868	91
DAL .....	243	149	75	112	32	6 489	134
HOU .....	182	116	57	132	18	1 883	89
SEA .....	154	50	19	29	6	882	50
SFO .....	584	315	145	1 085	138	7 172	356
LAX .....	1 020	448	542	3 193	127	10 273	587
DEN .....	40	30	4	50	7	953	43
PHX .....	23	28	29	19	7	909	85
BERMUDA(BRIT) .....	6	2	5	-	-	48	2
MEXIKO .....	388	129	109	1 199	67	3 356	128
DARUNTER:MEX .....	334	115	103	335	59	2 588	122
*MX .....	47	2	2	851	2	625	-
GUATEMALA .....	41	3	13	26	2	132	9
BELIZE .....	-	11	-	-	-	2	-
HONDURAS .....	2	2	2	10	-	9	-
EL SALVADOR .....	3	2	2	4	-	22	1
NICARAGUA .....	-	-	1	13	-	15	-
COSTA RICA .....	49	1	27	45	1	176	6
PANAMA .....	14	-	3	4	-	35	8
KUBA .....	3	4	1	966	2 367	849	2
DARUNTER:HAV .....	2	4	1	966	1 772	847	2
BAHAMAS .....	12	4	-	15	2	62	2
JAMAICA .....	33	3	4	501	6	67	4
HAITI .....	1	-	3	3	-	19	1
DOMINIK.REP .....	294	10	10	2 623	3	2 217	6
DARUNTER:SDQ .....	35	6	6	442	3	1 181	6
POP .....	103	4	-	1 836	-	1 035	-
ANTIGUA-BARB. ....	72	27	14	19	14	456	22
GUADELOUPE(FR) .....	92	15	12	102	13	151	46
BARBADOS .....	49	20	50	23	4	996	5
DARUNTER:BGI .....	49	20	50	23	4	996	5
TRINID.U.TOBS .....	14	-	2	12	-	153	7
NIED.ANTILLEN .....	75	1	20	43	-	63	18
ST.LUCIA .....	6	3	7	6	1	506	3
SONST.WESTIN. ....	61	12	5	21	3	155	7
KOLUMBIEN .....	65	14	20	49	15	1 227	21
DARUNTER:BOG .....	39	12	9	42	12	984	14
VENEZUELA .....	221	38	50	644	25	2 214	58
DARUNTER:CCS .....	215	35	46	145	25	1 428	57
*VE .....	5	3	4	493	-	779	1
GUYANA .....	4	-	-	-	1	-	1
GUAYANA(FR) .....	-	-	-	2	-	5	-
BRASILIEN .....	546	133	146	1 797	141	6 671	326
DARUNTER:RIO .....	263	53	90	409	55	3 894	106
SAO .....	230	61	38	147	69	2 220	198
REC .....	19	2	-	1 210	1	56	2
ECUADOR .....	33	5	8	23	17	512	24
PERU .....	80	14	11	27	6	1 125	42
DARUNTER:LIM .....	78	13	11	25	6	1 117	39
BOLIVIEN .....	16	4	4	1	-	17	13
PARAGUAY .....	13	3	6	7	1	357	7
URUGUAY .....	19	10	9	7	6	250	11
ARGENTINIEN .....	165	34	32	98	21	1 927	77
DARUNTER:BUE .....	164	33	32	98	19	1 753	77
CHILE .....	113	41	28	79	23	1 094	37
DARUNTER:SCL .....	110	41	27	73	23	1 077	36
A M E R I K A .....	15 527	4 602	3 566	29 358	4 480	162 261	9 736
LIBANON .....	30	10	7	18	1	238	1
ISRAEL .....	993	432	263	1 352	1 199	11 225	1 151
DARUNTER:TLV .....	798	418	261	913	1 199	10 580	1 053

MAERZ 1990  
MIT GEBIETEN AUSSERHALB DES BUNDESGBIETES

FLUGPLATZ							NACH ENDZIELLAND
NUERNBERG (NUE)	MUENCHEN (MUC)	BERLIN (WEST) (BER)	SAARBRUECKEN (SCN)	MUENSTER/ OSNABRUECK (FMO)	SONSTIGE	INSGESAMT	BZW.-- FLUGPLATZ
							REISENDE
							-----
							INSGESAMT
							-----
2	47	36	-	-	-	953	SESCHELLEN
-	16	8	-	-	-	77	REUNION(FR)
1	409	43	-	-	-	1 619	MAURITIUS
1	409	43	-	-	-	1 619	DARUNTER:MRU
93	965	141	-	-	-	8 768	SUEDAFRIKA
75	880	139	-	-	-	7 612	DARUNTER:JNB
805	21 874	2 755	-	-	-	116 161	A F R I K A
138	2 653	245	-	1	-	18 044	KANADA
15	562	50	-	-	-	2 973	DARUNTER:YUL
71	1 479	145	-	1	-	9 878	YYZ
11	291	30	-	-	-	2 681	YVR
23	116	8	-	-	-	1 208	YYC
3 875	26 105	7 181	-	83	-	211 238	USA
773	8 517	3 284	-	11	-	47 952	DARUNTER:NYC
234	2 746	236	-	2	-	13 618	CHI
152	1 251	184	-	1	-	8 375	BOS
74	399	50	-	11	-	7 101	PHL
405	706	393	-	3	-	13 065	DCA
78	104	40	-	-	-	3 677	DET
54	35	38	-	-	-	1 759	CVG
93	126	20	-	-	-	1 740	*U1
257	5 035	363	-	18	-	15 730	ATL
61	38	52	-	-	-	2 593	TPA
202	1 837	1 007	-	4	-	18 663	MIA
15	-	2	-	-	-	2 638	CHS
39	69	41	-	-	-	1 212	SJU
25	23	175	-	-	-	3 306	ORL
166	199	34	-	2	-	3 785	*U2
13	84	40	-	-	-	2 131	MSP
47	138	-	-	-	-	4 265	STL
130	547	207	-	3	-	8 121	DAL
40	359	30	-	-	-	2 906	HOU
47	107	41	-	-	-	1 385	SEA
169	629	314	-	4	-	10 911	SFO
176	1 766	505	-	20	-	18 657	LAX
39	87	6	-	-	-	1 259	DEN
30	139	4	-	-	-	1 273	PHX
-	1	-	-	-	-	64	BERMUDA(BRIT)
57	596	103	-	2	-	6 134	MEXIKO
52	245	94	-	2	-	4 049	DARUNTER:MEX
-	344	5	-	-	-	1 878	*MX
-	36	5	-	-	-	267	GUATEMALA
-	-	-	-	-	-	13	BELIZE
3	6	-	-	-	-	34	HONDURAS
-	7	2	-	-	-	43	EL SALVADOR
-	6	1	-	-	-	36	NICARAGUA
1	77	1	-	-	-	384	COSTA RICA
-	6	-	-	-	-	70	PANAMA
2	542	1	-	-	-	4 737	KUBA
2	542	1	-	-	-	4 139	DARUNTER:HAV
3	15	7	-	-	-	122	BAHAMAS
6	277	-	-	-	-	901	JAMAICA
-	1	-	-	-	-	28	HAITI
-	1 069	50	-	-	-	6 282	DOMINIK.REP
-	347	26	-	-	-	2 052	DARUNTER:SDQ
-	702	24	-	-	-	3 704	POP
5	51	29	-	-	-	709	ANTIGUA-BARB.
-	77	52	-	-	-	560	GUADELOUPE(FR)
-	35	25	-	-	-	1 207	BARBADOS
-	35	25	-	-	-	1 207	DARUNTER:BGI
-	1	3	-	-	-	192	TRINID.U.TOB.
-	29	1	-	-	-	250	NIED.ANTILLEN
-	31	10	-	-	-	573	ST.LUCIA
-	26	4	-	-	-	294	SONST.WESTIN.
17	56	26	-	-	-	1 510	KOLUMBIEN
16	52	25	-	-	-	1 205	DARUNTER:BOG
26	612	141	-	-	-	4 029	VENEZUELA
25	204	141	-	-	-	2 321	DARUNTER:CCS
1	405	-	-	-	-	1 691	*VE
-	4	-	-	-	-	10	GUYANA
-	3	-	-	-	-	10	GUAYANA(FR)
96	1 309	253	-	-	-	11 418	BRASILIE
26	352	138	-	-	-	5 386	DARUNTER:RIO
50	263	39	-	-	-	3 315	SAO
-	650	69	-	-	-	2 009	REC
4	57	24	-	-	-	707	ECUADOR
6	59	41	-	-	-	1 411	PERU
5	56	41	-	-	-	1 391	DARUNTER:LIM
4	11	-	-	1	-	71	BOLIVIE
3	28	24	-	-	-	449	PARAGUAY
1	21	3	-	-	-	337	URUGUAY
28	213	88	-	-	-	2 683	ARGENTINIE
28	212	88	-	-	-	2 504	DARUNTER:BUE
11	119	29	-	-	-	1 574	CHILE
9	119	29	-	-	-	1 544	DARUNTER:SCL
4 286	34 139	8 349	-	87	-	276 391	A M E R I K A
5	9	8	-	-	-	327	LIBANON
64	6 815	789	-	1	-	24 284	ISRAEL
64	5 791	741	-	1	-	21 819	DARUNTER:TLV

5 PERSONENVERKEHR  
5. 2 VERFLECHTUNG IM VERKEHR  
5. 2. 3 REISENDE

NACH ENDZIELLAND BZW. ---FLUGPLATZ	VON HERKUNFTS						
	HAMBURG (HAM)	HANNOVER (HAJ)	BREMEN (BRE)	DUESSELDORF (DUS)	KOELN/BONN (CGN)	FRANKFURT (FRA)	STUTTGART (STR)
REISENDE							
INSGESAMT							
*IL .....	143	13	-	438	-	-	93
JORDANIEN .....	64	24	22	60	21	1 862	29
DARUNTER:AMM .....	55	24	22	60	21	1 636	28
SYRIEN .....	122	40	33	90	45	2 020	41
DARUNTER:DAM .....	109	38	29	85	42	1 866	33
IRAK .....	31	13	11	85	22	1 936	66
DARUNTER:BGW .....	30	12	11	83	20	1 925	66
IRAN .....	458	122	54	288	129	4 760	69
DARUNTER:THR .....	456	122	50	284	129	4 670	66
KUWEIT .....	77	30	25	51	25	1 155	38
DARUNTER:KWI .....	77	30	25	51	25	1 155	38
BAHRAIN .....	28	8	30	29	5	466	10
KATAR .....	8	5	3	14	23	146	1
SAUDI-ARAB. ....	143	57	52	141	55	2 617	119
DARUNTER:JED .....	59	11	20	45	25	1 030	63
RUH .....	54	39	28	73	23	1 421	46
JEM.ARAB.REP. ....	29	10	11	6	7	1 088	13
DARUNTER:SAH .....	29	9	11	6	7	1 088	13
JEMEN DEM.VR .....	1	-	-	-	-	32	-
OMAN .....	6	5	7	15	6	256	14
V.A.EMIRATE .....	191	238	70	370	68	2 729	95
DARUNTER:DXB .....	133	44	53	71	42	1 855	43
AUH .....	52	191	16	299	26	440	51
PAKISTAN .....	61	23	16	87	23	3 007	27
DARUNTER:KHI .....	51	20	16	64	17	2 041	13
BANGLADESCH .....	5	2	1	9	5	173	4
AFGHANISTAN .....	1	-	-	-	-	14	-
INDIEN .....	475	160	117	521	112	19 123	186
DARUNTER:DEL .....	267	63	50	254	55	11 264	61
BOM .....	162	69	49	216	40	5 773	93
NEPAL .....	50	21	14	145	5	2 462	16
DARUNTER:KTM .....	50	21	14	145	5	2 462	16
SRI LANKA .....	464	4	21	1 405	1	2 220	13
DARUNTER:CMB .....	464	4	21	1 405	1	2 220	13
MALEDIVEN .....	349	9	1	1 114	-	1 323	9
DARUNTER:MLE .....	349	9	1	1 114	-	1 323	9
BIRMA .....	1	2	-	2	1	34	1
THAILAND .....	2 085	145	197	2 125	71	11 360	185
DARUNTER:BKK .....	1 532	140	196	1 718	70	10 778	180
HKT .....	553	4	1	407	1	528	4
LAOS .....	-	-	-	-	-	-	-
VIETNAM .....	5	-	-	3	-	75	1
MALAYSIA .....	103	36	21	65	12	2 298	34
DARUNTER:KUL .....	85	31	15	46	10	1 811	29
SINGAPUR .....	379	129	103	257	62	4 606	125
DARUNTER:SIN .....	379	129	103	257	62	4 606	125
BRUNEI .....	1	-	-	1	2	-	-
INDONESIEN .....	241	65	70	171	25	3 104	58
DARUNTER:JKT .....	143	39	39	86	20	1 913	35
DPS .....	74	24	26	63	5	859	21
PHILIPPINEN .....	205	39	89	149	28	2 898	47
DARUNTER:MNL .....	198	38	89	149	26	2 744	47
HONGKONG(BRIT) .....	489	344	164	431	145	7 324	198
DARUNTER:HKG .....	489	344	164	431	145	7 324	198
TAIWAN .....	140	76	33	132	25	1 654	59
DARUNTER:TPE .....	137	74	33	107	25	1 449	58
JAPAN .....	1 441	712	147	2 025	207	18 324	557
DARUNTER:TYO .....	947	509	100	1 329	125	14 116	402
OSA .....	362	115	22	488	44	3 463	91
KOREA REP. ....	204	111	66	310	85	2 631	163
DARUNTER:SEL .....	157	102	58	285	73	2 153	159
KOREA DEM.VR .....	4	-	1	2	-	22	1
MONGOLEI .....	-	-	-	-	-	2	-
CHINA .....	296	97	71	214	43	3 478	157
DARUNTER:PEK .....	245	84	62	190	40	3 065	147
A S I E N .....	9 180	2 969	1 720	11 691	2 458	116 662	3 488
AUSTRALIEN .....	437	177	127	383	109	5 150	199
DARUNTER:SYD .....	186	74	37	165	53	2 520	104
MEB .....	110	69	18	132	24	1 157	69
NEUSEELAND .....	48	21	13	75	5	605	23
OZEANIEN(USA) .....	2	-	-	2	-	5	1
FIDSCHI .....	2	2	-	1	-	18	1
SAMOA .....	-	-	-	-	2	-	-
UEB.OZEANIEN .....	-	1	-	-	-	-	2
NEUKALED.(FR) .....	2	-	-	1	-	2	-
POLYNES(FR) .....	3	3	2	4	-	7	4
PAPUA-NEUGUI .....	1	-	-	2	-	51	-
AUSTRALIEN/OZEANIEN...	495	204	142	468	116	5 838	230
I N S G E S A M T ..	147 728	85 524	23 939	298 674	54 300	713 966	88 802

FLUGPLATZ							NACH ENDZIELLAND
NUERNBERG (NUE)	MUENCHEN (MUC)	BERLIN (WEST) (BER)	SAARBRUECKEN (SCN)	MUENSTER/ OSNABRUECK (FMO)	SONSTIGE	INSGESAMT	BZW.-- FLUGPLATZ
							REISENDE
							INSGESAMT
-	1 019	-	-	-	-	1 706	*IL
10	1 094	48	-	-	-	3 234	JORDANIEN
10	723	48	-	-	-	2 627	DARUNTER:AMM
13	826	35	-	-	-	3 265	SYRIEN
11	820	29	-	-	-	3 062	DARUNTER:DAM
6	57	49	-	-	-	2 276	IRAK
6	57	49	-	-	-	2 259	DARUNTER:BGW
41	169	128	-	-	-	6 218	IRAN
41	169	128	-	-	-	6 115	DARUNTER:THR
26	49	20	-	-	-	1 496	KUWEIT
26	49	20	-	-	-	1 496	DARUNTER:KWI
5	35	6	-	-	-	622	BAHRAIN
3	5	-	-	-	-	208	KATAR
44	168	19	-	-	-	3 415	SAUDI-ARAB.
22	70	6	-	-	-	1 351	DARUNTER:JED
19	57	13	-	-	-	1 773	RUH
2	23	8	-	-	-	1 197	JEM.ARAB.REP.
2	22	8	-	-	-	1 195	DARUNTER:SAH
2	-	4	-	-	-	43	JEMEN DEM.VR
1	57	1	-	-	-	368	OMAN
22	496	43	-	-	-	4 322	V.A.EMIRATE
13	145	36	-	-	-	2 435	DARUNTER:DXB
9	85	7	-	-	-	1 176	AUH
33	60	97	-	-	-	3 434	PAKISTAN
23	41	89	-	-	-	2 375	DARUNTER:KHI
2	9	1	-	-	-	211	BANGLADESCH
-	-	-	-	-	-	15	AFGHANISTAN
131	357	432	-	2	-	21 616	INDIEN
56	177	274	-	-	-	12 521	DARUNTER:DEL
53	148	155	-	2	-	6 760	BOM
1	17	112	-	-	-	2 843	NEPAL
1	15	112	-	-	-	2 841	DARUNTER:KTM
1	1 141	49	-	-	-	5 319	SRI LANKA
1	1 141	49	-	-	-	5 319	DARUNTER:CMB
2	1 039	6	-	-	-	3 852	MALEDIVEN
2	1 039	6	-	-	-	3 852	DARUNTER:MLE
-	2	-	-	-	-	43	BIRMA
65	3 077	391	-	-	-	19 701	THAILAND
64	2 482	391	-	-	-	17 551	DARUNTER:BKK
1	594	-	-	-	-	2 093	HKT
-	1	-	-	-	-	1	LAOS
1	5	1	-	-	-	91	VIETNAM
20	91	36	-	-	-	2 716	MALAYSIA
10	80	31	-	-	-	2 148	DARUNTER:KUL
48	486	204	-	-	-	6 399	SINGAPUR
48	486	204	-	-	-	6 399	DARUNTER:SIN
-	-	3	-	-	-	7	BRUNEI
26	267	77	-	-	-	4 104	INDONESIEN
19	114	47	-	-	-	2 455	DARUNTER:JKT
5	115	26	-	-	-	1 218	DPS
25	211	88	-	-	-	3 779	PHILIPPINEN
24	210	88	-	-	-	3 613	DARUNTER:MNL
110	586	177	-	-	-	9 968	HONGKONG (BRIT)
110	586	177	-	-	-	9 968	DARUNTER:HKG
30	105	8	-	-	-	2 262	TAIWAN
29	101	8	-	-	-	2 021	DARUNTER:TPE
136	2 285	444	-	-	-	26 278	JAPAN
94	1 755	389	-	-	-	19 766	DARUNTER:TYO
28	369	51	-	-	-	5 033	OSA
48	199	103	-	-	-	3 920	KOREA REP.
41	192	103	-	-	-	3 323	DARUNTER:SEL
-	1	1	-	-	-	32	KOREA DEM.VR
-	-	-	-	-	-	2	MONGOLEI
45	250	80	-	-	-	4 731	CHINA
42	223	65	-	-	-	4 163	DARUNTER:PEK
968	19 992	3 468	-	3	-	172 599	A S I E N
84	560	142	-	-	-	7 368	AUSTRALIEN
41	291	90	-	-	-	3 561	DARUNTER:SYD
20	142	27	-	-	-	1 768	MEB
19	77	10	-	-	-	896	NEUSEELAND
-	-	-	-	-	-	10	OZEANIEN(USA)
-	7	-	-	-	-	31	FIDSCHI
-	-	-	-	-	-	2	SAMOA
-	3	-	-	-	-	6	UEB.OZEANIEN
-	1	-	-	-	-	6	NEUKALED.(FR)
-	6	2	-	-	-	31	POLYNES (FR)
-	4	1	-	-	-	59	PAPUA-NEUGUI
103	658	155	-	-	-	8 409	AUSTRALIEN/OZEANIEN
26 023	261 542	73 000	1 169	2 802	104	1 777 573	I N S G E S A M T

NACH ENDZIELLAND BZW. ---FLUGPLATZ	VON HERKUNFTS						
	HAMBURG (HAM)	HANNOVER (HAJ)	BREMEN (BRE)	DUESSELDORF (DUS)	KOELN/BONN (CGN)	FRANKFURT (FRA)	STUTTGART (STR)
REISENDE IM							
PAUSCHALFLUGREISEVERKEHR							
DDR U.BER(O) .....	-	-	-	-	-	-	-
FINNLAND .....	-	114	-	-	-	-	-
SCHWEDEN .....	63	-	-	-	-	106	-
NORWEGEN .....	-	-	-	-	-	-	-
DARUNTER:OSL .....	-	-	-	-	-	-	-
DAENEMARK .....	-	-	-	-	-	-	-
GR BRITANNIEN .....	-	914	-	754	-	-	873
DARUNTER:LON .....	-	914	-	754	-	-	873
BHX .....	-	-	-	-	-	-	-
MAN .....	-	-	-	-	-	-	-
GLA .....	-	-	-	-	-	-	-
BRS .....	-	-	-	-	-	-	-
NIEDERLANDE .....	-	-	-	-	-	-	-
FRANKREICH .....	-	-	-	272	221	582	-
SPANIEN .....	30 522	19 244	2 878	81 767	10 945	24 639	14 955
DARUNTER:ALC .....	-	-	-	2 524	-	-	-
LEI .....	-	-	-	2 359	-	-	-
AGP .....	995	540	-	4 951	727	659	-
PMI .....	7 138	6 210	1 915	21 358	2 409	6 032	4 658
IBZ .....	-	-	-	1 697	-	-	-
LPA .....	9 703	4 808	765	20 419	2 778	7 274	4 324
TCI .....	5 462	3 568	198	12 758	2 421	5 905	3 310
FUE .....	3 351	1 633	-	7 448	1 428	2 214	1 399
ACE .....	3 460	2 485	-	6 917	1 182	1 980	1 245
*E3 .....	413	-	-	1 336	-	-	-
PORTUGAL .....	1 430	390	-	5 093	-	2 322	166
DARUNTER:LIS .....	115	129	-	957	-	96	-
FAO .....	724	-	-	3 182	-	717	-
FNC .....	591	261	-	954	-	1 509	166
MALTA .....	1 373	-	-	1 220	1 556	-	-
DARUNTER:MLA .....	1 373	-	-	1 220	1 556	-	-
SCHWEIZ .....	109	-	-	143	-	-	-
OESTERREICH .....	42	-	120	-	-	-	-
ITALIEN .....	788	518	-	1 607	230	1 344	262
DARUNTER:NAP .....	166	518	-	408	148	367	-
CTA .....	304	-	-	442	-	889	42
GRIECHENLAND .....	671	929	148	3 080	147	2 199	481
DARUNTER:ATH .....	241	-	-	444	-	174	278
RHO .....	-	167	-	621	-	220	-
HER .....	430	762	148	2 015	147	1 805	203
TUERKEI .....	2 780	3 728	124	4 755	791	5 128	621
DARUNTER:IST .....	1 621	1 892	-	663	442	1 831	621
IZM .....	392	681	-	328	-	868	-
AYT .....	767	1 155	124	3 304	349	2 010	-
ZYPERN .....	1 138	87	-	2 583	-	3	678
DARUNTER:LCA .....	666	12	-	2 060	-	-	678
PFO .....	284	75	-	462	-	-	-
JUGOSLAWIEN .....	366	311	-	2 081	-	446	16
DARUNTER:DBV .....	366	190	-	1 108	-	378	3
TSCHECHOSLOW. ....	213	-	-	-	-	-	-
RUMAENIEN .....	-	-	-	88	-	127	-
BULGARIEN .....	-	173	-	156	-	122	-
POLEN .....	-	-	-	-	-	65	-
SOWJETUNION .....	-	-	-	284	-	868	-
E U R O P A .....	39 495	26 408	3 270	103 883	13 890	37 951	18 052
DARUNTER: EG-LAENDER	33 411	21 995	3 026	92 573	11 543	31 086	16 737
AEGYPTEN .....	1 042	16	-	2 669	-	1 734	3 480
DARUNTER:CAI .....	142	-	-	782	-	1 626	1 851
LXR .....	417	-	-	894	-	-	629
ASW .....	395	-	-	752	-	108	922
HRG .....	74	16	-	193	-	-	78
LIBYEN .....	216	262	-	-	-	148	-
TUNESIEN .....	2 293	2 464	319	8 557	517	5 199	2 218
DARUNTER:DJE .....	590	376	-	2 918	-	1 680	399
MIR .....	1 631	1 964	319	5 515	517	3 128	1 819
MAROKKO .....	1 045	416	-	2 886	-	934	549
DARUNTER:AGA .....	1 045	416	-	2 886	-	934	549
KAP VERDE .....	-	-	-	-	-	-	33
SENEGAL .....	-	-	-	131	-	475	-
GAMBIA .....	-	-	-	-	-	-	98
KENIA .....	921	456	-	2 129	345	4 031	102
DARUNTER:MBA .....	921	456	-	2 129	345	4 031	102
A F R I K A .....	5 517	3 614	319	16 372	862	12 521	6 480
MEXIKO .....	-	-	-	838	-	810	-
DARUNTER:*MX .....	-	-	-	838	-	623	-
KUBA .....	-	-	-	955	2 367	703	-
DARUNTER:HAV .....	-	-	-	955	1 772	703	-
JAMAICA .....	-	-	-	484	-	-	-
DOMINIK.REP .....	259	-	-	2 599	-	1 907	-
DARUNTER:SDQ .....	-	-	-	418	-	872	-
POP .....	103	-	-	1 836	-	1 035	-
BARBADOS .....	-	-	-	-	-	340	-
VENEZUELA .....	-	-	-	489	-	319	-
DARUNTER:*VE .....	-	-	-	489	-	319	-
BRASILIEN .....	-	-	-	1 203	-	-	-
DARUNTER:REC .....	-	-	-	1 203	-	-	-
A M E R I K A .....	259	-	-	6 568	2 367	4 079	-

FLUGPLATZ							NACH ENDZIELLAND
NUERNBERG (NUE)	MUENCHEN (MUC)	BERLIN (WEST) (BER)	SAARBRUECKEN (SCN)	MUENSTER/ OSNABRUECK (FMO)	SONSTIGE	INSGESAMT	BZW. -- FLUGPLATZ
							REISENDE IM
							PAUSCHALFLUGREISEVERKEHR
11	-	-	-	-	-	11	DDR U.BER(O)
-	484	-	-	-	-	220	FINNLAND
-	1 691	-	-	-	-	547	SCHWEDEN
-	1 691	-	-	-	-	1 691	NORWEGEN
-	131	-	-	-	-	1 691	DARUNTER:OSL
94	20 524	3 658	-	-	-	131	DAENEMARK
94	14 240	2 429	-	-	-	26 817	GR BRITANNIEN
-	1 329	-	-	-	-	19 304	DARUNTER:LON
-	2 013	693	-	-	-	1 329	BHX
-	1 039	-	-	-	-	2 706	MAN
-	1 323	-	-	-	-	1 039	GLA
-	229	130	-	-	-	1 323	BRS
-	289	-	-	-	-	359	NIEDERLANDE
4 584	21 862	14 798	1 105	786	-	1 364	FRANKREICH
-	163	-	-	-	-	228 085	SPANIEN
-	266	56	-	-	-	2 687	DARUNTER:ALC
-	867	571	-	-	-	2 681	LEI
1 366	3 724	4 359	685	586	-	9 310	AGP
-	-	-	-	-	-	60 440	PMI
1 576	6 003	3 271	351	200	-	1 697	IBZ
906	5 035	3 202	69	-	-	61 472	LPA
555	2 757	1 901	-	-	-	42 834	TCI
181	2 284	1 127	-	-	-	22 686	FUE
-	763	311	-	-	-	20 861	ACE
148	1 414	181	-	86	-	2 823	*E3
-	146	181	-	-	-	11 230	PORTUGAL
-	578	-	-	86	-	1 624	DARUNTER:LIS
-	690	-	-	-	-	5 287	FAO
149	398	-	-	-	-	4 171	FNC
149	398	-	-	-	-	4 696	MALTA
-	655	-	-	-	-	4 696	DARUNTER:MLA
19	-	91	-	-	-	907	SCHWEIZ
-	74	91	-	302	-	272	OESTERREICH
-	-	-	-	-	-	5 216	ITALIEN
-	74	-	-	-	-	1 607	DARUNTER:NAP
-	1 418	-	-	-	-	1 751	CTA
-	1 112	-	-	-	-	9 073	GRIECHENLAND
-	-	-	-	-	-	2 249	DARUNTER:ATH
-	306	-	-	-	-	1 008	RHO
259	2 430	1 812	-	-	-	5 816	HER
259	862	1 623	-	-	-	22 428	TUERKEI
-	241	189	-	-	-	9 814	DARUNTER:IST
-	1 327	-	-	-	-	2 699	IZM
57	1 983	-	-	-	-	9 036	AYT
-	680	-	-	-	-	6 529	ZYPERN
-	1 303	-	-	-	-	4 096	DARUNTER:LCA
138	231	-	-	-	-	2 124	PFO
-	79	-	-	-	-	3 589	JUGOSLAWIEN
-	-	-	-	-	-	2 124	DARUNTER:DBV
-	-	-	-	-	-	213	TSSCHECHOSLOW
-	-	-	-	-	-	215	RUMAENIEN
-	-	-	-	-	-	451	BULGARIEN
-	17	-	-	-	-	65	POLEN
-	-	-	-	-	-	1 169	SOWJETUNION
5 459	53 830	20 761	1 105	1 174	-	325 278	E U R O P A
4 826	45 941	18 858	1 105	1 174	-	282 275	DARUNTER: EG-LAENDER
-	8 237	-	-	-	-	17 178	AEGYPTEN
-	3 622	-	-	-	-	8 023	DARUNTER:CAI
-	3 065	-	-	-	-	5 005	LXR
-	-	-	-	-	-	2 177	ASW
-	1 534	-	-	-	-	1 895	HRG
-	263	-	-	-	-	889	LIBYEN
468	3 571	1 160	-	-	-	26 766	TUNESIEN
468	1 188	-	-	-	-	7 619	DARUNTER:DJE
-	2 383	1 160	-	-	-	18 436	MIR
-	1 898	556	-	-	-	8 284	MAROKKO
-	1 898	556	-	-	-	8 284	DARUNTER:AGA
-	304	-	-	-	-	337	KAP VERDE
-	-	-	-	-	-	606	SENEGAL
-	395	-	-	-	-	493	GAMBIA
-	2 376	-	-	-	-	10 360	KENIA
-	2 376	-	-	-	-	10 360	DARUNTER:MBA
468	17 044	1 716	-	-	-	64 913	A F R I K A
-	367	-	-	-	-	2 015	MEXIKO
-	344	-	-	-	-	1 805	DARUNTER: *MX
-	537	-	-	-	-	4 562	KUBA
-	537	-	-	-	-	3 967	DARUNTER:HAV
-	256	-	-	-	-	740	JAMAICA
-	1 057	-	-	-	-	5 822	DOMINIK.REP
-	335	-	-	-	-	1 625	DARUNTER:SDQ
-	702	-	-	-	-	3 676	POP
-	-	-	-	-	-	340	BARBADOS
-	401	-	-	-	-	1 209	VENEZUELA
-	401	-	-	-	-	1 209	DARUNTER: *VE
-	630	-	-	-	-	1 833	BRASILIEN
-	630	-	-	-	-	1 833	DARUNTER:REC
-	3 248	-	-	-	-	16 521	A M E R I K A



5 PERSONENVERKEHR  
5. 2 VERFLECHTUNG IM VERKEHR  
5. 2. 3 REISENDE

NACH ENDTIELLAND BZW.---FLUGPLATZ	VON HERKUNFTS						
	HAMBURG (HAM)	HANNOVER (HAJ)	BREMEN (BRE)	DUESSELDORF (DUS)	KOELN/BONN (CGN)	FRANKFURT (FRA)	STUTTGART (STR)
REISENDE IM							
PAUSCHALFLUGREISEVERKEHR							
ISRAEL .....	256	33	-	639	626	977	841
DARUNTER:TLV .....	113	20	-	201	626	977	744
*IL .....	143	13	-	438	-	-	93
JORDANIEN .....	-	-	-	-	-	-	-
OMAN .....	-	-	-	-	-	22	-
V.A.EMIRATE .....	-	-	-	263	-	431	-
INDIEN .....	-	-	-	-	-	436	-
NEPAL .....	-	-	-	119	-	1 072	-
DARUNTER:KTM .....	-	-	-	119	-	1 072	-
SRI LANKA .....	356	-	-	1 394	-	987	-
DARUNTER:CMB .....	356	-	-	1 394	-	987	-
MALEDIVEN .....	345	-	-	1 112	-	1 280	-
DARUNTER:MLE .....	345	-	-	1 112	-	1 280	-
THAILAND .....	1 193	-	-	909	-	1 952	-
DARUNTER:BKK .....	662	-	-	513	-	1 698	-
HKT .....	531	-	-	396	-	254	-
SINGAPUR .....	-	-	-	50	-	327	-
A S I E N .....	2 150	33	-	4 486	626	7 484	841
I N S G E S A M T ..	47 421	30 055	3 589	131 309	17 745	62 035	25 373

FLUGPLATZ							NACH ENDZIELLAND
NUERNBERG (NUE)	MUENCHEN (MUC)	BERLIN (WEST) (BER)	SAARB RUECKEN (SCN)	MUENSTER/ OSNAB RUECK (FMO)	SONSTIGE	INSGESAMT	BZW.-- FLUGPLATZ
							REISENDE IM
							PAUSCHALFLUGREISEVERKEHR
-	4 136	-	-	-	-	7 508	ISRAEL
-	3 117	-	-	-	-	5 798	DARUNTER:TLV
-	1 019	-	-	-	-	1 706	*IL
-	960	-	-	-	-	960	JORDANIEN
-	51	-	-	-	-	73	OMAN
-	267	-	-	-	-	961	V.A.EMIRATE
-	-	-	-	-	-	436	INDIEN
-	-	-	-	-	-	1 191	NEPAL
-	-	-	-	-	-	1 191	DARUNTER:KTM
-	1 068	-	-	-	-	3 805	SRI LANKA
-	1 068	-	-	-	-	3 805	DARUNTER:CMB
-	1 033	-	-	-	-	3 770	MALEDIVEN
-	1 033	-	-	-	-	3 770	DARUNTER:MLE
-	1 803	-	-	-	-	5 857	THAILAND
-	1 230	-	-	-	-	4 103	DARUNTER:BKK
-	573	-	-	-	-	1 754	HKT
-	-	-	-	-	-	377	SINGAPUR
-	9 318	-	-	-	-	24 938	A S I E N
5 927	83 440	22 477	1 105	1 174	-	431 650	I N S G E S A M T

NACH STRECKENZIELLAND		VON STRECKEN						
BZW. ----- FLUGPLATZ	HAMBURG (HAM)	HANNOVER (HAJ)	BREMEN (BRE)	DUESSELDORF (DUS)	KOELN/BONN (CGN)	FRANKFURT (FRA)	STUTTGART (STR)	
EINLADUNG								
INSGESAMT								
DDR U.BER(O) .....	160	-	-	15	2	14 195	-	
DARUNTER:LEJ .....	16	-	-	15	-	14 044	-	
FINNLAND .....	28 130	-	-	35 940	-	290 754	677	
DARUNTER:HEL .....	28 130	-	-	35 940	-	290 754	677	
SCHWEDEN .....	26 368	-	-	45 605	355 333	799 168	1 286	
DARUNTER:STO .....	25 516	-	-	27 161	165 417	534 080	1 286	
MMA .....	-	-	-	-	-	13 229	-	
GOT .....	852	-	-	18 444	189 916	251 859	-	
NORWEGEN .....	28 064	-	-	13 470	-	302 507	-	
DARUNTER:OSL .....	26 755	-	-	13 470	-	274 833	-	
BGO .....	1 309	-	-	-	-	27 674	-	
DAENEMARK .....	29 073	2 436	68	71 751	257 008	437 598	35 603	
DARUNTER:CPH .....	29 073	2 436	68	71 751	206 772	437 598	35 603	
*DK .....	-	-	-	-	41 456	-	-	
GR BRITANNIEN .....	152 163	30 352	11 513	276 066	1 166 687	3 870 939	63 790	
DARUNTER:LON .....	149 690	27 011	11 513	145 249	568 192	3 459 135	60 983	
BHX .....	180	654	-	19 334	187 415	113 934	2 807	
MAN .....	2 293	415	-	23 197	-	291 860	-	
LPL .....	-	-	-	-	116 653	-	-	
EMA .....	-	-	-	-	78 356	-	-	
*GB .....	-	2 140	-	85 362	214 628	-	-	
IRLAND .....	1 962	37 372	-	18 581	57 702	319 907	-	
DARUNTER:DUB .....	1 962	-	-	18 581	20 016	319 907	-	
SNN .....	-	37 372	-	-	37 686	-	-	
ISLAND .....	1 062	-	-	-	-	15 932	-	
NIEDERLANDE .....	48 920	2 271	3 347	2 912	34	247 029	22 320	
DARUNTER:AMS .....	46 621	2 271	3 347	2 912	-	243 029	9 420	
MST .....	-	-	-	-	34	-	12 900	
BELGIEN .....	36 025	317	4	47 137	-	447 358	46 780	
DARUNTER:BRU .....	34 801	317	4	47 137	-	447 358	46 780	
LUXEMBURG .....	405	-	-	-	-	10 902	-	
DARUNTER:LUX .....	405	-	-	-	-	10 902	-	
FRANKREICH .....	219 384	1 293	-	39 526	269 375	537 620	23 479	
DARUNTER:PAR .....	48 768	1 293	-	37 520	269 097	482 988	23 479	
LYS .....	-	-	-	719	-	17 025	-	
TLS .....	169 055	-	-	-	-	1 707	-	
NCE .....	1 561	-	-	1 184	-	33 621	-	
SPANIEN .....	142 890	-	913	133 502	265 778	1 354 740	14 256	
DARUNTER:MAD .....	125 248	-	-	101 605	5 447	845 484	9 470	
BCN .....	10 986	-	-	27 038	-	381 491	4 786	
VLC .....	-	-	-	-	227 051	20 854	-	
AGP .....	1 670	-	-	1 143	-	12 505	-	
*EI .....	-	-	-	-	33 280	7 682	-	
PMI .....	2 000	-	913	1 997	-	36 388	-	
LPA .....	2 986	-	-	1 719	-	26 950	-	
TCI .....	-	-	-	-	-	15 830	-	
PORTUGAL .....	8 928	-	-	957	-	349 481	1 712	
DARUNTER:LIS .....	8 928	-	-	957	-	237 012	1 712	
OPO .....	-	-	-	-	-	105 106	-	
MALTA .....	2 168	-	-	389	880	95 247	-	
DARUNTER:MLA .....	2 168	-	-	389	880	95 247	-	
SCHWEIZ .....	61 741	1 921	168	76 397	171 132	485 773	52 837	
DARUNTER:ZRH .....	38 083	1 921	168	70 310	6 427	413 011	52 837	
GVA .....	23 515	-	-	4 178	116	71 533	-	
BSL .....	143	-	-	1 909	163 889	1 229	-	
OESTERREICH .....	14 509	611	-	64 172	178 275	676 696	5 747	
DARUNTER:VIE .....	14 509	611	-	63 527	40 616	539 813	5 747	
LNZ .....	-	-	-	645	137 659	42 082	-	
SZG .....	-	-	-	-	-	47 676	-	
GRZ .....	-	-	-	-	-	40 759	-	
ITALIEN .....	13 307	96	-	46 572	281 677	1 053 431	3 359	
DARUNTER:ROM .....	-	-	-	7 807	-	403 767	159	
MIL .....	13 307	96	-	38 765	564	404 325	1 965	
VCE .....	-	-	-	-	-	70 575	61	
TRN .....	-	-	-	-	11	55 070	1 174	
GOA .....	-	-	-	-	223 569	45 226	-	
BLQ .....	-	-	-	-	-	14 232	-	
PSA .....	-	-	-	-	-	16 286	-	
NAP .....	-	-	-	-	-	16 741	-	
CTA .....	-	-	-	-	-	10 367	-	
*IT .....	-	-	-	-	55 634	8 156	-	
GRIECHENLAND .....	1 302	-	-	27 442	-	754 757	24 649	
DARUNTER:ATH .....	1 302	-	-	22 674	-	696 579	17 175	
SKG .....	-	-	-	4 768	-	44 309	7 474	
CFU .....	-	-	-	-	-	11 888	-	
TUERKEI .....	17 717	-	-	14 264	11 087	723 764	-	
DARUNTER:ANK .....	-	-	-	-	-	43 269	-	
IST .....	17 717	-	-	14 264	10 844	662 219	-	
IZM .....	-	-	-	-	243	13 801	-	
ZYPERN .....	5 635	-	-	2 366	-	29 943	-	
DARUNTER:LCA .....	5 635	-	-	2 366	-	29 943	-	
JUGOSLAWIEN .....	19	-	-	-	-	158 581	-	
DARUNTER:BEG .....	17	-	-	-	-	89 417	-	
ZAG .....	2	-	-	-	-	56 482	-	
UNGARN .....	3 555	-	-	1 811	-	113 618	250	
DARUNTER:BUD .....	3 555	-	-	1 811	-	113 618	250	
TSCHECHOSLOW .....	-	-	-	-	-	60 754	-	
DARUNTER:PRG .....	-	-	-	-	-	60 754	-	
RUMAENIEN .....	-	-	-	-	-	36 988	-	
DARUNTER:BUH .....	-	-	-	-	-	34 153	-	
BULGARIEN .....	-	-	-	-	-	50 641	-	
DARUNTER:SOF .....	-	-	-	-	-	50 641	-	
POLEN .....	3 850	-	-	2 074	1 634	108 271	-	
DARUNTER:WAW .....	677	-	-	2 074	1 470	107 909	-	
SOWJETUNION .....	7 780	41 590	-	8 090	-	191 073	-	

MAERZ 1990  
MIT GEBIETEN AUSSERHALB DES BUNDESGBIETES  
IN KILOGRAMM

HERKUNFTSFLUGPLATZ							NACH STRECKENZIELLAND
NUERNBERG (NUE)	MUENCHEN (MUC)	BERLIN (WEST) (BER)	SAARBRUECKEN (SCN)	MUENSTER/ OSNABRUECK (FMO)	SONSTIGE	INSGESAMT	BZW. ----- FLUGPLATZ
							EINLADUNG
							-----
							INSGESAMT
							-----
-	20	-	-	-	-	14 392	DDR U.BER(O)
-	20	-	-	-	-	14 095	DARUNTER:LEJ
-	8 203	-	-	-	-	363 704	FINNLAND
-	8 203	-	-	-	-	363 704	DARUNTER:HEL
200	12 710	725	-	-	-	1 241 395	SCHWEDEN
-	11 710	725	-	-	-	765 895	DARUNTER:STO
-	-	-	-	-	-	13 229	MMA
-	-	-	-	-	-	461 071	GOT
-	5 121	52	-	-	-	349 214	NORWEGEN
-	5 121	52	-	-	-	320 231	DARUNTER:OSL
-	-	-	-	-	-	28 983	BGO
-	29 363	268	-	-	-	863 168	DAENEMARK
-	28 795	268	-	-	-	812 364	DARUNTER:CPH
-	568	-	-	-	-	42 024	*DK
18 055	177 064	28 604	6 123	-	-	5 801 356	GR BRITANNIEN
18 055	153 263	28 405	-	-	-	4 621 496	DARUNTER:LON
-	8 161	-	-	-	-	332 485	BHX
-	14 056	199	-	-	-	332 020	MAN
-	-	-	3 154	-	-	119 807	LPL
-	-	-	-	-	-	78 356	EMA
-	-	-	2 969	-	-	305 099	*GB
-	85	-	-	-	-	435 609	IRLAND
-	85	-	-	-	-	360 551	DARUNTER:DUB
-	-	-	-	-	-	75 058	SNN
-	-	-	-	-	-	16 994	ISLAND
36	51 318	4 147	-	-	-	382 334	NIEDERLANDE
36	48 534	4 147	-	-	-	360 317	DARUNTER:AMS
-	2 784	-	-	-	-	15 718	MST
67 469	57 202	-	-	-	-	702 292	BELGIEN
67 469	57 002	-	-	-	-	700 868	DARUNTER:BRU
-	1 254	-	-	-	-	12 561	LUXEMBURG
-	1 254	-	-	-	-	12 561	DARUNTER:LUX
136	85 406	20 303	-	-	-	1 196 522	FRANKREICH
136	84 175	20 303	-	-	-	967 759	DARUNTER:PAR
-	50	-	-	-	-	17 794	LYS
-	77	-	-	-	-	170 839	TLS
-	1 104	-	-	-	-	37 470	NCE
-	107 031	63	-	-	-	2 019 173	SPANIEN
-	82 915	-	-	-	-	1 170 169	DARUNTER:MAD
-	20 992	-	-	-	-	445 293	BCN
-	-	-	-	-	-	247 905	VLC
-	-	-	-	-	-	15 318	AGP
-	-	-	-	-	-	40 962	*EL
-	-	63	-	-	-	41 361	PMI
-	3 124	-	-	-	-	34 779	LPA
-	-	-	-	-	-	15 830	TCI
3 000	11 973	-	-	-	-	376 051	PORTUGAL
-	11 973	-	-	-	-	260 582	DARUNTER:LIS
3 000	-	-	-	-	-	108 106	OPO
-	5 037	-	-	-	-	103 721	MALTA
-	5 037	-	-	-	-	103 721	DARUNTER:MLA
7 172	87 510	16 816	-	-	-	961 467	SCHWEIZ
372	81 359	16 816	-	-	-	681 304	DARUNTER:ZRH
-	5 994	-	-	-	-	105 336	GVA
6 800	157	-	-	-	-	174 127	BSL
8 396	37 810	-	-	-	-	986 216	OESTERREICH
177	37 621	-	-	-	-	702 621	DARUNTER:VIE
8 219	-	-	-	-	-	188 605	LNZ
-	-	-	-	-	-	47 676	SZG
-	189	-	-	-	-	40 948	GRZ
26 612	57 729	-	-	-	-	1 482 783	ITALIEN
-	36 626	-	-	-	-	448 359	DARUNTER:ROM
4	13 280	-	-	-	-	472 306	MIL
-	2 021	-	-	-	-	72 657	VCE
-	2 518	-	-	-	-	58 773	TRN
26 259	-	-	-	-	-	295 054	GOA
-	1 576	-	-	-	-	15 808	BLQ
-	-	-	-	-	-	16 286	PSA
-	-	-	-	-	-	16 741	NAP
-	443	-	-	-	-	10 810	CTA
-	-	-	-	-	-	63 790	*IT
-	21 322	-	-	-	-	829 472	GRIECHENLAND
-	15 710	-	-	-	-	753 440	DARUNTER:ATH
-	5 612	-	-	-	-	62 163	SKG
-	-	-	-	-	-	11 888	CFU
-	42 110	-	-	-	-	808 942	TUERKEI
-	20 253	-	-	-	-	63 522	DARUNTER:ANK
-	19 007	-	-	-	-	724 051	IST
-	2 800	-	-	-	-	16 844	IZM
-	3 698	-	-	-	-	41 642	ZYPERN
-	3 698	-	-	-	-	41 642	DARUNTER:LCA
-	28 314	-	-	-	-	186 914	JUGOSLAWIEN
-	22 119	-	-	-	-	111 553	DARUNTER:BEG
-	3 795	-	-	-	-	60 279	ZAG
-	19 890	-	-	-	-	139 124	UNGARN
-	19 890	-	-	-	-	139 124	DARUNTER:BUD
-	416	-	-	-	-	61 170	TSCHECOSLOW
-	416	-	-	-	-	61 170	DARUNTER:PRG
1 844	-	-	-	-	-	38 832	RUMAENIEN
1 844	-	-	-	-	-	35 997	DARUNTER:BUH
-	6 225	-	-	-	-	56 866	BULGARIEN
-	6 225	-	-	-	-	56 866	DARUNTER:SOF
-	-	-	-	-	-	115 829	POLEN
-	-	-	-	-	-	112 130	DARUNTER:WAW
-	1 145	-	-	-	-	249 678	SOWJETUNION

NACH STRECKENZIELLAND		VON STRECKEN					
BZW. ----- FLUGPLATZ	HAMBURG (HAM)	HANNOVER (HAJ)	BREMEN (BRE)	DUESSELDORF (DUS)	KOELN/BONN (CGN)	FRANKFURT (FRA)	STUTTGART (STR)
EINLADUNG							
INSGESAMT							
DARUNTER: MOW .....	5 872	41 590	-	8 090	-	186 605	-
E U R O P A .....	855 117	118 259	16 013	929 039	3 016 604	13 537 667	296 745
DARUNTER: EG-LÄNDER	654 359	74 137	15 845	664 446	2 298 261	9 383 762	235 948
ÄGYPTEN .....	-	-	-	9 890	-	324 581	-
DARUNTER: CAI .....	-	-	-	9 890	-	323 529	-
LIBYEN .....	-	-	-	-	-	295 846	-
DARUNTER: TIP .....	-	-	-	-	-	295 846	-
TUNESIEN .....	-	-	-	1 254	-	91 388	-
DARUNTER: TUN .....	-	-	-	524	-	71 902	-
MIR .....	-	-	-	730	-	19 416	-
ALGERIEN .....	-	-	-	-	-	177 107	-
DARUNTER: ALG .....	-	-	-	-	-	100 130	-
ORN .....	-	-	-	-	-	44 509	-
CZL .....	-	-	-	-	-	32 468	-
MAROKKO .....	-	-	-	863	-	90 484	-
DARUNTER: CAS .....	-	-	-	765	-	77 263	-
KAP VERDE .....	-	-	-	-	-	440	-
SENEGAL .....	-	-	-	-	-	50 753	-
DARUNTER: DKR .....	-	-	-	-	-	50 753	-
LIBERIA .....	-	-	-	-	-	25 823	-
DARUNTER: MLW .....	-	-	-	-	-	25 823	-
ELFENB. KÜSTE .....	-	-	-	-	-	18	-
GHANA .....	-	-	-	25 350	-	-	-
DARUNTER: ACC .....	-	-	-	25 350	-	-	-
NIGERIA .....	-	-	-	-	-	37 495	-
DARUNTER: LOS .....	-	-	-	-	-	37 495	-
KAMERUN .....	-	-	-	-	-	12 426	-
DARUNTER: DLA .....	-	-	-	-	-	12 426	-
ZAIRE .....	-	-	-	-	-	33 401	-
DARUNTER: FHI .....	-	-	-	-	-	33 401	-
SUDAN .....	-	-	-	-	-	73 302	-
DARUNTER: KRT .....	-	-	-	-	-	73 302	-
ÄTHIOPIEN .....	-	-	-	-	-	269 213	-
DARUNTER: ADD .....	-	-	-	-	-	231 218	-
ASM .....	-	-	-	-	-	37 995	-
SOMALIA .....	-	-	-	-	-	32 453	-
DARUNTER: MGQ .....	-	-	-	-	-	32 453	-
UGANDA .....	-	-	-	-	-	34 899	-
DARUNTER: EBB .....	-	-	-	-	-	34 899	-
KENIA .....	-	-	-	-	-	139 761	-
DARUNTER: NBO .....	-	-	-	-	-	128 546	-
MBA .....	-	-	-	-	-	11 215	-
TANSANIA .....	-	-	-	-	-	22 505	-
DARUNTER: DAR .....	-	-	-	-	-	22 505	-
SAMBIA .....	-	-	-	-	-	37 894	-
DARUNTER: LUN .....	-	-	-	-	-	37 894	-
SIMBABWE .....	-	-	-	-	73 199	72 646	-
DARUNTER: HRE .....	-	-	-	-	73 199	72 646	-
NAMIBIA .....	-	-	-	-	-	9 774	-
KOMOREN .....	-	-	-	-	-	2 580	-
SESCHELLEN .....	-	-	-	-	-	6 889	-
MAURITIUS .....	-	-	-	-	-	65 445	-
DARUNTER: MRU .....	-	-	-	-	-	65 445	-
SÜDAFRIKA .....	-	-	-	-	-	781 347	-
DARUNTER: JNB .....	-	-	-	-	-	781 347	-
A F R I K A .....	-	-	-	37 357	73 199	2 688 470	-
KANADA .....	-	-	-	157 174	-	1 102 366	-
DARUNTER: YUL .....	-	-	-	76 897	-	267 076	-
YYZ .....	-	-	-	80 277	-	665 149	-
YVR .....	-	-	-	-	-	158 071	-
YYC .....	-	-	-	-	-	12 070	-
USA .....	142 541	-	-	426 497	917 802	12 294 337	73 133
DARUNTER: NYC .....	84 702	-	-	292 541	917 802	4 159 424	13 091
CHI .....	29 487	-	-	17 183	-	1 762 970	7 126
BOS .....	-	-	-	-	-	623 584	3 744
PHL .....	-	-	-	-	-	191 718	-
DCA .....	-	-	-	-	-	587 733	-
DET .....	-	-	-	-	-	33 814	-
CVG .....	-	-	-	-	-	83 775	-
*U1 .....	-	-	-	-	-	674 367	-
ATL .....	28 352	-	-	-	-	973 980	49 172
MIA .....	-	-	-	42 060	-	435 480	-
SJU .....	-	-	-	-	-	133 024	-
ORL .....	-	-	-	-	-	121 542	-
STL .....	-	-	-	-	-	47 072	-
DAL .....	-	-	-	-	-	517 677	-
HOU .....	-	-	-	-	-	272 934	-
SFO .....	-	-	-	-	-	459 460	-
LAX .....	-	-	-	74 713	-	977 175	-
ANC .....	-	-	-	-	-	229 341	-
MEXIKO .....	-	-	-	-	-	585 767	-
DARUNTER: MEX .....	-	-	-	-	-	585 667	-
KUBA .....	-	-	-	-	27 623	-	-
DARUNTER: HAV .....	-	-	-	-	27 623	-	-
DOMINIK. REP. ....	-	-	-	-	-	677	-
ANTIGUA-BARB. ....	-	-	-	-	-	8 718	-
BARBADOS .....	-	-	-	-	-	3 951	-
TRINID. U. TOB. ....	-	-	-	-	-	4 208	-
NIED. ANTILLEN .....	-	-	-	-	-	7 538	-

MAERZ 1990  
MIT GEBIETEN AUSSERHALB DES BUNDESGBIETES  
IN KILOGRAMM

HERKUNFTSFLUGPLATZ							NACH STRECKENZIELLAND
NUERNBERG (NUE)	MUENCHEN (MUC)	BERLIN (WEST) (BER)	SAARBRUECKEN (SCN)	MUENSTER/ OSNABRUECK (FMO)	SONSTIGE	INSGESAMT	BZW. ----- FLUGPLATZ
							EINLADUNG
							-----
							INSGESAMT
							-----
-	1 145	-	-	-	-	243 302	DARUNTER: MOW
132 920	857 956	70 978	6 123	-	-	19 837 421	E U R O P A
115 308	599 747	53 385	6 123	-	-	14 101 321	DARUNTER: EG-LAENDER
-	5 454	-	-	-	-	339 925	AEGYPTEN
-	5 454	-	-	-	-	338 873	DARUNTER: CAI
-	-	-	-	-	-	295 846	LIBYEN
-	-	-	-	-	-	295 846	DARUNTER: TIP
-	1 333	-	-	-	-	93 975	TUNESIEN
-	1 333	-	-	-	-	73 759	DARUNTER: TUN
-	-	-	-	-	-	20 146	MIR
-	-	-	-	-	-	177 107	ALGERIEN
-	-	-	-	-	-	100 130	DARUNTER: ALG
-	-	-	-	-	-	44 509	ORN
-	-	-	-	-	-	32 468	CZL
-	104	-	-	-	-	91 451	MAROKKO
-	104	-	-	-	-	78 132	DARUNTER: CAS
-	-	-	-	-	-	440	KAP VERDE
-	-	-	-	-	-	50 753	SENEGAL
-	-	-	-	-	-	50 753	DARUNTER: DKR
-	-	-	-	-	-	25 823	LIBERIA
-	-	-	-	-	-	25 823	DARUNTER: MLW
-	-	-	-	-	-	18	ELFENB.-KUESTE
-	-	-	-	-	-	25 350	GHANA
-	-	-	-	-	-	25 350	DARUNTER: ACC
-	-	-	-	-	-	37 495	NIGERIA
-	-	-	-	-	-	37 495	DARUNTER: LOS
-	-	-	-	-	-	12 426	KAMERUN
-	-	-	-	-	-	12 426	DARUNTER: DLA
-	-	-	-	-	-	33 401	ZAIRE
-	-	-	-	-	-	33 401	DARUNTER: FIH
-	-	-	-	-	-	73 302	SUDAN
-	-	-	-	-	-	73 302	DARUNTER: KRT
-	-	-	-	-	-	269 213	AETHIOPIEN
-	-	-	-	-	-	231 218	DARUNTER: ADD
-	-	-	-	-	-	37 995	ASM
-	-	-	-	-	-	32 453	SOMALIA
-	-	-	-	-	-	32 453	DARUNTER: MGQ
-	-	-	-	-	-	34 899	UGANDA
-	-	-	-	-	-	34 899	DARUNTER: EBB
-	-	-	-	-	-	139 761	KENIA
-	-	-	-	-	-	128 546	DARUNTER: NBO
-	-	-	-	-	-	11 215	MBA
-	-	-	-	-	-	22 505	TANSANIA
-	-	-	-	-	-	22 505	DARUNTER: DAR
-	-	-	-	-	-	37 894	SAMBIA
-	-	-	-	-	-	37 894	DARUNTER: LUN
-	-	-	-	-	-	145 845	SIMBABWE
-	-	-	-	-	-	145 845	DARUNTER: HRE
-	-	-	-	-	-	9 774	NAMIBIA
-	-	-	-	-	-	2 580	KOMOREN
-	-	-	-	-	-	6 889	SESCHELLEN
-	15 409	-	-	-	-	80 854	MAURITIUS
-	15 409	-	-	-	-	80 854	DARUNTER: MRU
-	-	-	-	-	-	781 347	SUEDAFRIKA
-	-	-	-	-	-	781 347	DARUNTER: JNB
-	22 300	-	-	-	-	2 821 326	A F R I K A
-	64 726	-	-	-	-	1 324 266	KANADA
-	-	-	-	-	-	343 973	DARUNTER: YUL
-	64 726	-	-	-	-	810 152	YYZ
-	-	-	-	-	-	158 071	YVR
-	-	-	-	-	-	12 070	YYC
-	389 403	-	-	-	-	14 243 713	USA
-	248 238	-	-	-	-	5 715 798	DARUNTER: NYC
-	56 423	-	-	-	-	1 873 189	CHI
-	-	-	-	-	-	627 328	BOS
-	-	-	-	-	-	191 718	PHL
-	-	-	-	-	-	587 733	DCA
-	-	-	-	-	-	33 814	DET
-	-	-	-	-	-	83 775	CVG
-	-	-	-	-	-	674 367	*UL
-	55 526	-	-	-	-	1 107 030	ATL
-	8 789	-	-	-	-	486 329	MIA
-	-	-	-	-	-	133 024	SJU
-	-	-	-	-	-	121 542	ORL
-	-	-	-	-	-	47 072	STL
-	-	-	-	-	-	517 677	DAL
-	-	-	-	-	-	272 934	HOU
-	-	-	-	-	-	459 460	SFO
-	20 427	-	-	-	-	1 072 315	LAX
-	-	-	-	-	-	229 341	ANC
-	-	-	-	-	-	585 767	MEXIKO
-	-	-	-	-	-	585 667	DARUNTER: MEX
-	-	-	-	-	-	27 623	KUBA
-	-	-	-	-	-	27 623	DARUNTER: HAV
-	-	-	-	-	-	677	DOMINIK . REP
-	-	-	-	-	-	8 718	ANTIGUA-BARB.
-	-	-	-	-	-	3 951	BARBADOS
-	-	-	-	-	-	4 208	TRINID. U. TOB.
-	-	-	-	-	-	7 538	NIED. ANTILLEN

NACH STRECKENZIELLAND		VON STRECKEN						
BZW. ----- FLUGPLATZ	HAMBURG (HAM)	HANNOVER (HAJ)	BREMEN (BRE)	DUESSELDORF (DUS)	KOELN/BONN (CGN)	FRANKFURT (FRA)	STUTTGART (STR)	
EINLADUNG								
INSGESAMT								
-----								
ST. LUCIA .....	-	-	-	-	-	2 170	-	
KOLUMBIEN .....	-	-	-	-	-	213 619	-	
DARUNTER: BOG .....	-	-	-	-	-	213 540	-	
VENEZUELA .....	-	-	-	-	-	217 310	-	
DARUNTER: CCS .....	-	-	-	-	-	215 305	-	
BRASILLEN .....	-	-	-	-	-	1 308 786	-	
DARUNTER: RIO .....	-	-	-	-	-	483 157	-	
SAO .....	-	-	-	-	-	815 459	-	
SSA .....	-	-	-	-	-	10 170	-	
ECUADOR .....	-	-	-	-	-	55 584	-	
DARUNTER: UIO .....	-	-	-	-	-	55 584	-	
PERU .....	-	-	-	-	-	71 033	-	
DARUNTER: LIM .....	-	-	-	-	-	71 033	-	
BOLIVIEN .....	-	-	-	-	-	16 066	-	
DARUNTER: LPB .....	-	-	-	-	-	16 066	-	
PARAGUAY .....	-	-	-	-	-	3 786	-	
URUGUAY .....	-	-	-	-	-	52 817	-	
DARUNTER: MVD .....	-	-	-	-	-	52 817	-	
ARGENTINIEN .....	-	-	-	-	-	128 900	-	
DARUNTER: BUE .....	-	-	-	-	-	128 900	-	
CHILE .....	-	-	-	-	-	152 503	-	
DARUNTER: SCL .....	-	-	-	-	-	152 503	-	
A M E R I K A .....	142 541	-	-	583 671	945 425	16 230 136	73 133	
LIBANON .....	-	-	-	-	-	161 012	-	
DARUNTER: BEY .....	-	-	-	-	-	161 012	-	
ISRAEL .....	-	-	-	-	2 961 334	531 943	-	
DARUNTER: TLV .....	-	-	-	-	2 961 334	531 943	-	
JORDANIEN .....	-	-	-	-	-	107 894	-	
DARUNTER: AMM .....	-	-	-	-	-	107 894	-	
SYRIEN .....	-	-	-	-	-	63 628	-	
DARUNTER: DAM .....	-	-	-	-	-	63 468	-	
IRAK .....	-	-	-	-	-	625 580	-	
DARUNTER: BGW .....	-	-	-	-	-	625 580	-	
IRAN .....	-	-	-	-	-	605 855	-	
DARUNTER: THR .....	-	-	-	-	-	605 855	-	
KUWEIT .....	-	-	-	-	-	698 527	-	
DARUNTER: KWI .....	-	-	-	-	-	698 527	-	
BAHRAIN .....	-	-	-	-	-	157 120	-	
DARUNTER: BAH .....	-	-	-	-	-	157 120	-	
KATAR .....	-	-	-	-	-	47 869	-	
DARUNTER: DOH .....	-	-	-	-	-	47 869	-	
SAUDI-ARAB. ....	-	-	-	-	-	584 719	-	
DARUNTER: JED .....	-	-	-	-	-	244 918	-	
RUH .....	-	-	-	-	-	339 801	-	
JEM. ARAB. REP. ....	-	-	-	-	-	197 288	-	
DARUNTER: SAH .....	-	-	-	-	-	197 288	-	
OMAN .....	-	-	-	-	-	73 332	-	
DARUNTER: MCT .....	-	-	-	-	-	73 332	-	
V. A. EMIRATE .....	-	-	-	-	-	851 049	-	
DARUNTER: DXB .....	-	-	-	-	-	769 424	-	
AUH .....	-	-	-	-	-	78 175	-	
PAKISTAN .....	-	-	-	-	-	487 513	-	
DARUNTER: KHI .....	-	-	-	-	-	448 535	-	
ISB .....	-	-	-	-	-	24 555	-	
LHE .....	-	-	-	-	-	14 423	-	
BANGLADESCH .....	-	-	-	-	-	19 188	-	
DARUNTER: DAC .....	-	-	-	-	-	19 188	-	
AFGHANISTAN .....	-	-	-	-	-	13 963	-	
DARUNTER: KBL .....	-	-	-	-	-	13 963	-	
INDIEN .....	-	-	-	-	-	1 688 147	-	
DARUNTER: DEL .....	-	-	-	-	-	576 687	-	
BOM .....	-	-	-	-	-	1 110 624	-	
NEPAL .....	-	-	-	-	-	29 061	-	
DARUNTER: KTM .....	-	-	-	-	-	29 061	-	
SRI LANKA .....	-	-	-	-	-	47 009	-	
DARUNTER: CMB .....	-	-	-	-	-	47 009	-	
MALEDIVEN .....	-	-	-	-	-	4 466	-	
THAILAND .....	-	-	-	13 864	-	379 419	-	
DARUNTER: BKK .....	-	-	-	13 864	-	379 419	-	
MALAYSIA .....	-	-	-	-	-	190 123	-	
DARUNTER: KUL .....	-	-	-	-	-	190 123	-	
SINGAPUR .....	-	-	-	-	-	485 328	-	
DARUNTER: SIN .....	-	-	-	-	-	485 328	-	
INDONESIEN .....	-	-	-	-	-	224 684	-	
DARUNTER: JKT .....	-	-	-	-	-	224 470	-	
PHILIPPINEN .....	-	-	-	-	-	317 229	-	
DARUNTER: MNL .....	-	-	-	-	-	317 229	-	
HONGKONG (BRIT) .....	-	-	-	-	-	2 126 719	-	
DARUNTER: HKG .....	-	-	-	-	-	2 126 719	-	
JAPAN .....	-	-	-	5 937	-	2 165 809	-	
DARUNTER: TYO .....	-	-	-	4 220	-	2 000 765	-	
OSA .....	-	-	-	1 717	-	165 044	-	
KOREA REP. ....	-	-	-	-	-	1 557 131	-	
DARUNTER: SEL .....	-	-	-	-	-	1 557 131	-	
CHINA .....	-	-	-	-	-	329 929	-	
DARUNTER: PEK .....	-	-	-	-	-	329 929	-	
A S I E N .....	-	-	-	19 801	2 961 334	14 771 534	-	
AUSTRALIEN .....	-	-	-	-	-	557 641	-	
DARUNTER: SYD .....	-	-	-	-	-	250 757	-	
MEB .....	-	-	-	-	-	306 884	-	
NEUSEELAND .....	-	-	-	-	-	38 246	-	
DARUNTER: AKL .....	-	-	-	-	-	38 246	-	
AUSTRALIEN/OZEANIEN...	-	-	-	-	-	595 887	-	
I N S G E S A M T ..	997 658	118 259	16 013	1 569 868	6 996 562	47 823 694	369 878	

MAERZ 1990  
MIT GEBIETEN AUSSERHALB DES BUNDESGBIETES  
IN KILOGRAMM

HERKUNFTSFLUGPLATZ							NACH STRECKENZIELLAND BZW. ----- FLUGPLATZ
NUERNBERG (NUE)	MUENCHEN (MUC)	BERLIN (WEST) (BER)	SAARBRUECKEN (SCN)	MUENSTER/ OSNABRUECK (FMO)	SONSTIGE	INSGESAMT	
-	-	-	-	-	-	2 170	EINLADUNG
-	-	-	-	-	-	213 619	-----
-	-	-	-	-	-	213 540	INSGESAMT
-	-	-	-	-	-	217 310	-----
-	-	-	-	-	-	215 305	ST.LUCIA
-	-	-	-	-	-	1 308 786	KOLUMBIEN
-	-	-	-	-	-	483 157	DARUNTER:BOG
-	-	-	-	-	-	815 459	VENEZUELA
-	-	-	-	-	-	10 170	DARUNTER:CCS
-	-	-	-	-	-	55 584	BRASILLEN
-	-	-	-	-	-	55 584	DARUNTER:RIO
-	-	-	-	-	-	71 033	SAO
-	-	-	-	-	-	71 033	SSA
-	-	-	-	-	-	16 066	ECUADOR
-	-	-	-	-	-	16 066	DARUNTER:UIO
-	-	-	-	-	-	3 786	PERU
-	-	-	-	-	-	52 817	DARUNTER:LIM
-	-	-	-	-	-	52 817	BOLIVIEN
-	-	-	-	-	-	128 900	DARUNTER:LPG
-	-	-	-	-	-	128 900	PARAGUAY
-	-	-	-	-	-	152 503	URUGUAY
-	-	-	-	-	-	152 503	DARUNTER:MVD
-	-	-	-	-	-	152 503	ARGENTINIEN
-	-	-	-	-	-	152 503	DARUNTER:BUE
-	-	-	-	-	-	152 503	CHILE
-	-	-	-	-	-	152 503	DARUNTER:SCL
-	454 129	-	-	-	-	18 429 035	A M E R I K A
-	-	-	-	-	-	161 012	LIBANON
-	-	-	-	-	-	161 012	DARUNTER:BEY
-	26 485	-	-	-	-	3 519 762	ISRAEL
-	26 485	-	-	-	-	3 519 762	DARUNTER:TLV
-	-	-	-	-	-	107 894	JORDANIEN
-	-	-	-	-	-	107 894	DARUNTER:AMM
-	7 140	-	-	-	-	70 768	SYRIEN
-	7 140	-	-	-	-	70 608	DARUNTER:DAM
-	-	-	-	-	-	625 580	IRAK
-	-	-	-	-	-	625 580	DARUNTER:BGW
-	-	-	-	-	-	605 855	IRAN
-	-	-	-	-	-	605 855	DARUNTER:THR
-	-	-	-	-	-	698 527	KUWEIT
-	-	-	-	-	-	698 527	DARUNTER:KWI
-	-	-	-	-	-	157 120	BAHRAIN
-	-	-	-	-	-	157 120	DARUNTER:BAH
-	-	-	-	-	-	47 869	KATAR
-	-	-	-	-	-	47 869	DARUNTER:DOH
-	-	-	-	-	-	584 719	SAUDI-ARAB.
-	-	-	-	-	-	244 918	DARUNTER:JED
-	-	-	-	-	-	339 801	RUH
-	-	-	-	-	-	197 288	JEM.ARAB.REP.
-	-	-	-	-	-	197 288	DARUNTER:SAH
-	-	-	-	-	-	73 332	OMAN
-	-	-	-	-	-	73 332	DARUNTER:MCT
-	-	-	-	-	-	851 049	V.A.EMIRATE
-	-	-	-	-	-	769 424	DARUNTER:DXB
-	-	-	-	-	-	78 175	AUH
-	-	-	-	-	-	487 513	PAKISTAN
-	-	-	-	-	-	448 535	DARUNTER:KHI
-	-	-	-	-	-	24 555	ISB
-	-	-	-	-	-	14 423	LHE
-	-	-	-	-	-	19 188	BANGLADESCH
-	-	-	-	-	-	19 188	DARUNTER:DAC
-	-	-	-	-	-	13 963	AFGHANISTAN
-	-	-	-	-	-	13 963	DARUNTER:KBL
-	-	-	-	-	-	1 688 147	INDIEN
-	-	-	-	-	-	576 687	DARUNTER:DEL
-	-	-	-	-	-	1 110 624	BOM
-	-	-	-	-	-	29 061	NEPAL
-	-	-	-	-	-	29 061	DARUNTER:KTM
-	-	-	-	-	-	47 009	SRI LANKA
-	-	-	-	-	-	47 009	DARUNTER:CMB
-	-	-	-	-	-	4 466	MALEDIVEN
-	5 155	-	-	-	-	398 438	THAILAND
-	5 155	-	-	-	-	398 438	DARUNTER:BKK
-	-	-	-	-	-	190 123	MALAYSIA
-	-	-	-	-	-	190 123	DARUNTER:KUL
-	-	-	-	-	-	485 328	SINGAPUR
-	-	-	-	-	-	485 328	DARUNTER:SIN
-	-	-	-	-	-	224 684	INDONESIEN
-	-	-	-	-	-	224 470	DARUNTER:JKT
-	-	-	-	-	-	317 229	PHILIPPINEN
-	-	-	-	-	-	317 229	DARUNTER:MNL
-	301	-	-	-	-	2 127 020	HONGKONG (BRIT)
-	301	-	-	-	-	2 127 020	DARUNTER:HKG
-	-	-	-	-	-	2 171 746	JAPAN
-	-	-	-	-	-	2 004 985	DARUNTER:TYO
-	-	-	-	-	-	166 761	OSA
-	-	-	-	-	-	1 557 131	KOREA REP.
-	-	-	-	-	-	1 557 131	DARUNTER:SEL
-	-	-	-	-	-	329 929	CHINA
-	-	-	-	-	-	329 929	DARUNTER:PEK
-	39 081	-	-	-	-	17 791 750	A S I E N
-	-	-	-	-	-	557 641	AUSTRALIEN
-	-	-	-	-	-	250 757	DARUNTER:SYD
-	-	-	-	-	-	306 884	MEB
-	-	-	-	-	-	38 246	NEUSEELAND
-	-	-	-	-	-	38 246	DARUNTER:AKL
-	-	-	-	-	-	595 887	AUSTRALIEN/OZEANIEN
132 920	1 373 466	70 978	6 123	-	-	59 475 419	I N S G E S A M T



VON STRECKENHERKUNFTS- LAND BZW.----FLUGPLATZ	NACH STRECKEN						
	HAMBURG (HAM)	HANNOVER (HAJ)	BREMEN (BRE)	DUESSELDORF (DUS)	KOELN/BONN (CGN)	FRANKFURT (FRA)	STUTTGART (STR)
AUSLADUNG							
INSGESAMT							
DDR U.BER(O) .....	2	-	-	1	-	46	-
FINNLAND .....	21 731	23	-	7 565	-	136 559	1 669
DARUNTER:HEL .....	21 731	23	-	7 565	-	135 945	1 669
SCHWEDEN .....	8 271	-	-	9 579	454 211	620 809	3 207
DARUNTER:STO .....	8 242	-	-	8 690	155 229	460 720	2 118
GOT .....	29	-	-	889	140 167	160 089	1 089
*SE .....	-	-	-	-	158 815	-	-
NORWEGEN .....	24 332	-	-	2 927	-	217 650	-
DARUNTER:OSL .....	19 019	-	-	2 927	-	176 728	-
BGO .....	5 313	-	-	-	-	40 922	-
DAENEMARK .....	12 572	5 126	111	19 377	40 722	400 195	10 026
DARUNTER:CPH .....	12 572	5 126	111	18 319	10 150	400 195	10 026
*DK .....	-	-	-	1 058	30 572	-	-
GR BRITANNIEN .....	92 177	26 637	15 465	287 099	937 108	3 035 017	46 513
DARUNTER:LON .....	87 978	24 041	15 465	105 965	453 331	2 434 536	45 658
BHX .....	122	1 493	-	5 929	233 882	246 772	855
MAN .....	4 077	1 103	-	6 921	-	275 822	-
LPL .....	-	-	-	-	47 676	2 151	-
EMA .....	-	-	-	-	81 026	-	-
*GB .....	-	-	-	166 386	112 324	75 722	-
IRLAND .....	1 911	-	-	1 002	30 322	249 136	-
DARUNTER:DUB .....	1 911	-	-	1 002	30 322	167 618	-
SNN .....	-	-	-	-	-	81 518	-
ISLAND .....	209	-	-	-	-	968	-
NIEDERLANDE .....	55 142	3 112	4 549	22 385	13 747	150 789	15 457
DARUNTER:AMS .....	54 447	3 112	4 549	22 385	-	150 789	15 457
MST .....	-	-	-	-	13 747	-	-
BELGIEN .....	55 349	811	76	22 543	49 447	293 808	18 835
DARUNTER:BRU .....	55 287	811	76	22 543	49 447	293 808	18 835
LUXEMBURG .....	1 545	-	-	-	-	6 016	-
FRANKREICH .....	66 071	6 340	112	73 916	226 304	514 879	34 427
DARUNTER:PAR .....	60 361	6 340	112	70 554	204 764	427 134	34 203
BOD .....	-	-	-	-	17 400	18	-
LYS .....	-	-	-	209	-	20 963	-
NCE .....	-	-	-	3 152	-	62 734	224
SPANIEN .....	70 516	-	-	206 418	134 633	756 237	11 061
DARUNTER:MAD .....	41 367	-	-	34 370	776	540 322	9 086
BCN .....	5 462	-	-	9 423	9 855	155 167	1 975
VLC .....	-	-	-	-	690	16 492	-
*EL .....	-	-	-	-	123 312	2 352	-
PMI .....	145	-	-	659	-	20 001	-
LPA .....	12 580	-	-	98 888	-	7 520	-
TCI .....	6 912	-	-	18 368	-	3 861	-
FUE .....	3 900	-	-	43 680	-	-	-
PORTUGAL .....	7 485	-	-	860	-	360 084	3 909
DARUNTER:LIS .....	7 485	-	-	860	-	194 733	3 909
OPO .....	-	-	-	-	-	161 476	-
MALTA .....	885	-	-	460	-	60 527	-
DARUNTER:MLA .....	885	-	-	460	-	60 527	-
SCHWEIZ .....	70 144	18 945	1 332	96 607	217 225	255 031	112 042
DARUNTER:ZRH .....	64 290	18 945	1 332	84 281	27 560	196 449	112 042
GVA .....	4 964	-	-	12 240	96	58 059	-
BSL .....	890	-	-	86	189 569	523	-
OESTERREICH .....	2 494	124	-	18 356	162 492	196 759	2 548
DARUNTER:VIE .....	2 494	124	-	17 350	29 688	137 630	2 548
LNZ .....	-	-	-	1 006	132 804	19 542	-
GRZ .....	-	-	-	-	-	22 100	-
ITALIEN .....	15 876	240	-	34 467	307 795	853 180	7 176
DARUNTER:ROM .....	-	-	-	3 181	4 302	238 959	-
MIL .....	15 876	240	-	31 285	1 569	320 636	3 702
VCE .....	-	-	-	1	67 452	71 877	314
VRN .....	-	-	-	-	9 642	-	-
TRN .....	-	-	-	-	22	43 883	3 160
GOA .....	-	-	-	-	154 806	18 958	-
PSA .....	-	-	-	-	-	32 893	-
NAP .....	-	-	-	-	-	56 017	-
*IT .....	-	-	-	-	70 002	56 669	-
GRIECHENLAND .....	1 194	-	-	55 810	-	533 947	32 882
DARUNTER:ATH .....	1 194	-	-	18 204	-	417 565	9 327
SKG .....	-	-	-	37 606	-	116 382	23 555
TUERKEI .....	63 459	-	-	32 678	20 131	629 283	-
DARUNTER:ANK .....	-	-	-	10 216	10	19 543	-
IST .....	52 118	-	-	22 462	10 430	578 729	-
IZM .....	-	-	-	-	9 691	27 291	-
AYT .....	11 341	-	-	-	-	3 720	-
ZYPERN .....	166	-	-	1 855	-	24 482	-
DARUNTER:LCA .....	166	-	-	1 855	-	24 482	-
JUGOSLAWIEN .....	-	-	-	-	-	248 359	-
DARUNTER:BEG .....	-	-	-	-	-	141 645	-
ZAG .....	-	-	-	-	-	101 228	-
LJU .....	-	-	-	-	-	5 477	-
UNGARN .....	1 345	-	-	425	50	71 539	106
DARUNTER:BUD .....	1 345	-	-	425	50	71 539	106
TSCHECHOSLOW .....	-	-	-	-	-	26 709	-
DARUNTER:PRG .....	-	-	-	-	-	26 709	-
RUMAENIEN .....	-	-	-	-	-	22 213	-
DARUNTER:BUH .....	-	-	-	-	-	22 213	-
BULGARIEN .....	-	-	-	-	11 372	13 360	13 879
DARUNTER:SOF .....	-	-	-	-	11 372	13 360	13 879
POLEN .....	1 439	-	-	227	1 034	33 185	-
DARUNTER:WAW .....	1 168	-	-	227	1 034	33 185	-
SOWJETUNION .....	2 188	228 740	-	782	-	36 780	-
DARUNTER:MOW .....	1 354	228 740	-	782	-	35 893	-
E U R O P A .....	576 503	290 098	21 645	895 339	2 606 593	9 747 547	313 737

MAERZ 1990

MIT GEBIETEN AUSSERHALB DES BUNDESGBIETES

IN KILOGRAMM

ZIELFLUGPLATZ							VON STRECKENHERKUNFTS-
NUERNBERG (NUE)	MUENCHEN (MUC)	BERLIN (WEST) (BER)	SAARBRUECKEN (SCN)	MUENSTER/ OSNABRUECK(FMO)	SONSTIGE	INSGESAMT	LAND BZW.--- FLUGPLATZ
							AUSLADUNG
							INSGESAMT
-	-	-	-	-	-	49	DDR U.BER(O)
-	4 579	-	-	-	-	172 126	FINNLAND
-	4 579	-	-	-	-	171 512	DARUNTER:HEL
-	3 034	195	-	-	-	1 099 306	SCHWEDEN
-	3 034	195	-	-	-	638 228	DARUNTER:STO
-	-	-	-	-	-	302 263	GOT
-	-	-	-	-	-	158 815	*SE
-	3 011	-	-	-	-	247 920	NORWEGEN
-	3 011	-	-	-	-	201 685	DARUNTER:OSL
-	-	-	-	-	-	46 235	BGO
-	30 034	292	-	-	-	518 455	DAENEMARK
-	30 034	292	-	-	-	486 825	DARUNTER:CPH
-	-	-	-	-	-	31 630	*DK
6 832	136 464	32 855	17 347	858	-	4 634 372	GR BRITANNIEN
6 832	123 512	32 494	8 295	858	-	3 338 965	DARUNTER:LON
-	7 469	-	-	-	-	496 522	BHX
-	1 975	361	-	-	-	290 259	MAN
-	-	-	75	-	-	49 902	LPL
-	-	-	-	-	-	81 026	EMA
-	3 494	-	1 417	-	-	359 343	*GB
-	133	-	-	-	-	282 504	IRLAND
-	133	-	-	-	-	200 986	DARUNTER:DUB
-	-	-	-	-	-	81 518	SNN
-	-	-	-	-	-	1 177	ISLAND
388	94 320	6 223	-	-	-	366 112	NIEDERLANDE
388	94 320	6 223	-	-	-	351 670	DARUNTER:AMS
-	-	-	-	-	-	13 747	MST
56 455	54 950	-	-	-	-	552 274	BELGIEN
56 455	54 950	-	-	-	-	552 212	DARUNTER:BRU
-	859	-	-	-	-	8 420	LUXEMBURG
941	67 373	40 133	-	-	-	1 030 496	FRANKREICH
941	66 164	40 133	-	-	-	910 706	DARUNTER:PAR
-	-	-	-	-	-	17 418	BOD
-	30	-	-	-	-	21 202	LYS
-	1 174	-	-	-	-	67 284	NCE
-	34 004	-	-	-	-	1 212 869	SPANIEN
-	10 197	-	-	-	-	636 118	DARUNTER:MAD
-	6 267	-	-	-	-	188 149	BCN
-	-	-	-	-	-	17 182	VLC
-	-	-	-	-	-	125 664	*EL
-	-	-	-	-	-	20 805	PMI
-	11 690	-	-	-	-	130 678	LPA
-	-	-	-	-	-	29 141	TCI
-	5 850	-	-	-	-	53 430	FUE
-	18 429	-	-	-	-	390 767	PORTUGAL
-	18 429	-	-	-	-	225 416	DARUNTER:LIS
-	-	-	-	-	-	161 476	OPO
-	12 196	-	-	-	-	74 068	MALTA
-	12 196	-	-	-	-	74 068	DARUNTER:MLA
10 101	111 193	18 496	-	96	-	911 212	SCHWEIZ
10 101	92 876	18 496	-	96	-	626 468	DARUNTER:ZRH
-	17 911	-	-	-	-	93 270	GVA
-	406	-	-	-	-	191 474	BSL
8 737	21 453	-	-	-	-	412 963	OESTERREICH
245	21 441	-	-	-	-	211 520	DARUNTER:VIE
8 492	-	-	-	-	-	161 844	LNZ
-	12	-	-	-	-	22 112	GRZ
27 791	115 917	-	-	-	-	1 362 442	ITALIEN
-	60 829	-	-	-	-	307 271	DARUNTER:ROM
165	15 972	-	-	-	-	389 445	MIL
21 870	11 128	-	-	-	-	172 642	VCE
5 756	-	-	-	-	-	15 398	VRN
-	26 016	-	-	-	-	73 081	TRN
-	-	-	-	-	-	173 764	GOA
-	-	-	-	-	-	32 893	PSA
-	-	-	-	-	-	56 017	NAP
-	-	-	-	-	-	126 671	*IT
-	47 665	-	-	-	-	671 498	GRIECHENLAND
-	15 377	-	-	-	-	461 667	DARUNTER:ATH
-	32 288	-	-	-	-	209 831	SKG
-	95 742	-	-	-	-	841 293	TUERKEI
-	4 525	-	-	-	-	34 294	DARUNTER:ANK
-	78 337	-	-	-	-	742 076	IST
-	12 880	-	-	-	-	49 862	IZM
-	-	-	-	-	-	15 061	AYT
-	26 551	-	-	-	-	53 054	ZYPERN
-	26 551	-	-	-	-	53 054	DARUNTER:LCA
-	43 460	-	-	-	-	291 819	JUGOSLAWIEN
-	32 044	-	-	-	-	173 689	DARUNTER:BEG
-	6 187	-	-	-	-	107 415	ZAG
-	5 229	-	-	-	-	10 706	LJU
-	2 828	-	-	-	-	76 293	UNGARN
-	2 828	-	-	-	-	76 293	DARUNTER:BUD
9	45	-	-	-	-	26 763	TSCHECHOSLOW
9	45	-	-	-	-	26 763	DARUNTER:PRG
-	-	-	-	-	-	22 213	RUMAENIEN
-	-	-	-	-	-	22 213	DARUNTER:BUH
13 256	578	-	-	-	-	52 445	BULGARIEN
13 256	578	-	-	-	-	52 445	DARUNTER:SOF
-	-	-	-	-	-	35 885	POLEN
-	-	-	-	-	-	35 614	DARUNTER:WAW
-	2 033	-	-	-	-	270 523	SOWJETUNION
-	2 033	-	-	-	-	268 802	DARUNTER:MOW
124 510	926 851	98 194	17 347	954	-	15 619 318	E U R O P A

VON STRECKENHERKUNFTS-		NACH STRECKEN						
LAND BZW.---FLUGPLATZ	HAMBURG (HAM)	HANNOVER (HAJ)	BREMEN (BRE)	DUESSELDORF (DUS)	KOELN/BONN (CGN)	FRANKFURT (FRA)	STUTTGART (STR)	
AUSLADUNG								
INSGESAMT								
DARUNTER: EG-LAENDER	379 838	42 266	20 313	723 877	1 740 078	7 153 288	180 286	
AEGYPTEN .....	15 756	-	-	21 101	-	395 326	-	
DARUNTER:CAI .....	15 756	-	-	21 101	-	387 147	-	
LIBYEN .....	-	-	-	-	-	142 406	-	
DARUNTER:TIP .....	-	-	-	-	-	142 406	-	
TUNESIEN .....	16	-	-	6 633	-	78 401	-	
DARUNTER:TUN .....	16	-	-	4 375	-	55 963	-	
MIR .....	-	-	-	2 258	-	20 806	-	
ALGERIEN .....	-	-	-	-	-	3 487	-	
MAROKKO .....	51	-	-	12 750	-	168 822	-	
DARUNTER:CAS .....	-	-	-	3 289	-	153 273	-	
TNG .....	-	-	-	-	-	12 325	-	
KAP VERDE .....	-	-	-	-	-	9 586	-	
SENEGAL .....	-	-	-	-	-	101 918	-	
DARUNTER:DKR .....	-	-	-	-	-	101 918	-	
ELFENB.KUESTE .....	-	-	-	-	-	17 502	-	
DARUNTER:ABJ .....	-	-	-	-	-	17 502	-	
GHANA .....	-	-	-	55 500	-	-	-	
DARUNTER:ACC .....	-	-	-	55 500	-	-	-	
NIGERIA .....	-	-	-	-	-	43 648	-	
DARUNTER:LOS .....	-	-	-	-	-	43 648	-	
KAMERUN .....	-	-	-	-	-	16 891	-	
DARUNTER:DLA .....	-	-	-	-	-	16 891	-	
ZAIRE .....	-	-	-	-	-	15 680	-	
DARUNTER:FIH .....	-	-	-	-	-	15 680	-	
SUDAN .....	-	-	-	-	-	15 696	-	
DARUNTER:KRT .....	-	-	-	-	-	15 696	-	
AETHIOPIEN .....	-	-	-	-	-	146 737	-	
DARUNTER:ADD .....	-	-	-	-	-	146 737	-	
SOMALIA .....	-	-	-	-	-	3 390	-	
KENIA .....	-	-	-	-	-	678 919	-	
DARUNTER:NBO .....	-	-	-	-	-	678 919	-	
TANSANIA .....	-	-	-	-	-	17 383	-	
DARUNTER:DAR .....	-	-	-	-	-	17 383	-	
SAMBIA .....	-	-	-	-	-	26 099	-	
DARUNTER:LUN .....	-	-	-	-	-	26 099	-	
SIMBABWE .....	-	-	-	-	442 539	37 394	-	
DARUNTER:HRE .....	-	-	-	-	442 539	37 394	-	
NAMIBIA .....	-	-	-	-	-	11 811	-	
DARUNTER:WDH .....	-	-	-	-	-	11 811	-	
SESCHELLEN .....	-	-	-	-	-	12 724	-	
DARUNTER:SEZ .....	-	-	-	-	-	12 724	-	
MAURITIUS .....	-	-	-	-	-	46 690	-	
DARUNTER:MRU .....	-	-	-	-	-	46 690	-	
SUEDAFRIKA .....	-	-	-	-	-	632 975	-	
DARUNTER:JNB .....	-	-	-	-	-	632 975	-	
A F R I K A .....	15 823	-	-	95 984	442 539	2 623 485	-	
KANADA .....	-	-	-	63 978	-	1 418 702	-	
DARUNTER:YUL .....	-	-	-	44 130	-	97 324	-	
YYZ .....	-	-	-	19 848	-	834 062	-	
YVR .....	-	-	-	-	-	397 151	-	
YQX .....	-	-	-	-	-	81 646	-	
USA .....	89 781	-	-	577 139	978 831	12 929 284	81 596	
DARUNTER:NYC .....	36 627	-	-	217 169	978 831	3 562 042	14 068	
CHI .....	22 207	-	-	14 571	-	1 849 789	-	
BOS .....	-	-	-	-	-	570 172	358	
PHL .....	-	-	-	-	-	206 962	-	
BWI .....	-	-	-	-	-	50 616	-	
DCA .....	-	-	-	-	-	301 862	-	
DET .....	-	-	-	-	-	61 555	-	
CVG .....	-	-	-	-	-	53 936	-	
*U1 .....	-	-	-	-	-	983 926	-	
ATL .....	30 947	-	-	-	-	964 314	67 170	
MIA .....	-	-	-	222 184	-	638 582	-	
SJU .....	-	-	-	-	-	154 079	-	
ORL .....	-	-	-	-	-	95 735	-	
MSP .....	-	-	-	-	-	20 012	-	
DAL .....	-	-	-	-	-	900 999	-	
HOU .....	-	-	-	-	-	515 341	-	
SFO .....	-	-	-	-	-	741 896	-	
LAX .....	-	-	-	123 215	-	1 254 399	-	
MEXIKO .....	-	-	-	-	-	276 599	-	
DARUNTER:MEX .....	-	-	-	-	-	276 599	-	
DOMINIK.REP .....	-	-	-	-	-	8 083	-	
ANTIGUA-BARB. ....	-	-	-	-	-	18 016	-	
DARUNTER:ANU .....	-	-	-	-	-	18 016	-	
BARBADOS .....	-	-	-	-	-	2 241	-	
TRINID.U.TOB. ....	-	-	-	-	-	1 907	-	
ST.LUCIA .....	-	-	-	-	-	5 019	-	
KOLUMBIEN .....	-	-	-	-	-	548 918	-	
DARUNTER:BOG .....	-	-	-	-	-	548 918	-	
VENEZUELA .....	-	-	-	-	-	89 308	-	
DARUNTER:CCS .....	-	-	-	-	-	81 211	-	
BRASILIEN .....	-	-	-	-	-	1 129 319	-	
DARUNTER:RIO .....	-	-	-	-	-	534 811	-	
SAO .....	-	-	-	-	-	576 134	-	
SSA .....	-	-	-	-	-	17 229	-	
ECUADOR .....	-	-	-	-	-	127 509	-	
DARUNTER:UIO .....	-	-	-	-	-	127 509	-	
PERU .....	-	-	-	-	-	99 039	-	

MAERZ 1990  
MIT GEBIETEN AUSSERHALB DES BUNDESGBIETES  
IN KILOGRAMM

ZIELFLUGPLATZ							VON STRECKENHERKUNFTS-
NUERNBERG (NUE)	MUENCHEN (MUC)	BERLIN (WEST) (BER)	SAARBRUECKEN (SCN)	MUENSTER/ OSNABRUECK (FMO)	SONSTIGE	INSGESAMT	LAND BZW.--- FLUGPLATZ
							AUSLADUNG
							INSGESAMT
92 407	600 148	79 503	17 347	858	-	11 030 209	DARUNTER: EG-LAENDER
-	40 744	-	-	-	-	472 927	AEGYPTEN
-	40 744	-	-	-	-	464 748	DARUNTER:CAI
-	-	-	-	-	-	142 406	LIBYEN
-	-	-	-	-	-	142 406	DARUNTER:TIP
-	4 242	-	-	-	-	89 292	TUNESIEN
-	4 242	-	-	-	-	64 596	DARUNTER:TUN
-	-	-	-	-	-	23 064	MIR
-	-	-	-	-	-	3 487	ALGERIEN
-	1 626	-	-	-	-	183 249	MAROKKO
-	1 626	-	-	-	-	158 188	DARUNTER:CAS
-	-	-	-	-	-	12 325	TNG
-	-	-	-	-	-	9 586	KAP VERDE
-	-	-	-	-	-	101 918	SENEGAL
-	-	-	-	-	-	101 918	DARUNTER:DKR
-	-	-	-	-	-	17 502	ELFENB. KUESTE
-	-	-	-	-	-	17 502	DARUNTER:ABJ
-	-	-	-	-	-	55 500	GHANA
-	-	-	-	-	-	55 500	DARUNTER:ACC
-	-	-	-	-	-	43 648	NIGERIA
-	-	-	-	-	-	43 648	DARUNTER:LOS
-	-	-	-	-	-	16 891	KAMERUN
-	-	-	-	-	-	16 891	DARUNTER:DLA
-	-	-	-	-	-	15 680	ZAIRE
-	-	-	-	-	-	15 680	DARUNTER:FIH
-	-	-	-	-	-	15 696	SUDAN
-	-	-	-	-	-	15 696	DARUNTER:KRT
-	-	-	-	-	-	146 737	AETHIOPIEN
-	-	-	-	-	-	146 737	DARUNTER:ADD
-	-	-	-	-	-	3 390	SOMALIA
-	-	-	-	-	-	678 919	KENIA
-	-	-	-	-	-	678 919	DARUNTER:NBO
-	-	-	-	-	-	17 383	TANSANIA
-	-	-	-	-	-	17 383	DARUNTER:DAR
-	-	-	-	-	-	26 099	SAMBIA
-	-	-	-	-	-	26 099	DARUNTER:LUN
-	-	-	-	-	-	479 933	SIMBABWE
-	-	-	-	-	-	479 933	DARUNTER:HRE
-	-	-	-	-	-	11 811	NAMIBIA
-	-	-	-	-	-	11 811	DARUNTER:WDH
-	-	-	-	-	-	12 724	SESCHELLEN
-	-	-	-	-	-	12 724	DARUNTER:SEZ
-	26 394	-	-	-	-	73 084	MAURITIUS
-	26 394	-	-	-	-	73 084	DARUNTER:MRU
-	-	-	-	-	-	632 975	SUEDAFRIKA
-	-	-	-	-	-	632 975	DARUNTER:JNB
-	73 006	-	-	-	-	3 250 837	A F R I K A
-	37 895	-	-	-	-	1 520 575	KANADA
-	-	-	-	-	-	141 454	DARUNTER:YUL
-	36 686	-	-	-	-	890 596	YYZ
-	1 209	-	-	-	-	398 360	YVR
-	-	-	-	-	-	81 646	YQX
-	458 047	-	-	-	-	15 114 678	USA
-	188 193	-	-	-	-	4 996 930	DARUNTER:NYC
-	47 447	-	-	-	-	1 934 014	CHI
-	50	-	-	-	-	570 580	BOS
-	-	-	-	-	-	206 962	PHL
-	-	-	-	-	-	50 616	BWI
-	-	-	-	-	-	301 862	DCA
-	-	-	-	-	-	61 555	DET
-	-	-	-	-	-	53 936	CVG
-	-	-	-	-	-	983 926	*U1
-	118 605	-	-	-	-	1 181 036	ATL
-	16 676	-	-	-	-	877 442	MIA
-	-	-	-	-	-	154 079	SJU
-	-	-	-	-	-	95 735	ORL
-	-	-	-	-	-	20 012	MSP
-	-	-	-	-	-	900 999	DAL
-	-	-	-	-	-	515 341	HOU
-	-	-	-	-	-	741 896	SFO
-	87 076	-	-	-	-	1 464 690	LAX
-	-	-	-	-	-	276 599	MEXIKO
-	-	-	-	-	-	276 599	DARUNTER:MEX
-	-	-	-	-	-	8 083	DOMINIK. REP
-	-	-	-	-	-	18 016	ANTIGUA-BARB.
-	-	-	-	-	-	18 016	DARUNTER:ANU
-	-	-	-	-	-	2 241	BARBADOS
-	-	-	-	-	-	1 907	TRINID. U. TOB.
-	-	-	-	-	-	5 019	ST. LUCIA
-	-	-	-	-	-	548 918	KOLUMBIEN
-	-	-	-	-	-	548 918	DARUNTER:BOG
-	-	-	-	-	-	89 308	VENEZUELA
-	-	-	-	-	-	81 211	DARUNTER:CCS
-	-	-	-	-	-	1 129 319	BRASILIEN
-	-	-	-	-	-	534 811	DARUNTER:RIO
-	-	-	-	-	-	576 134	SAO
-	-	-	-	-	-	17 229	SSA
-	-	-	-	-	-	127 509	ECUADOR
-	-	-	-	-	-	127 509	DARUNTER:UIO
-	-	-	-	-	-	99 039	PERU

6. 2 VERFLECHTUNG IM VERKEHR							
6. 2. 2 AUSLADUNG							
NACH STRECKEN							
VON STRECKENHERKUNFTS- LAND BZW. --- FLUGPLATZ	HAMBURG (HAM)	HANNOVER (HAJ)	BREMEN (BRE)	DUESSELDORF (DUS)	KOELN/BONN (CGN)	FRANKFURT (FRA)	STUTTGART (STR)
AUSLADUNG							
INSGESAMT							
DARUNTER: LIM .....	-	-	-	-	-	99 039	-
BOLIVIEN .....	-	-	-	-	-	6 589	-
PARAGUAY .....	-	-	-	-	-	6 790	-
URUGUAY .....	-	-	-	-	-	77 573	-
DARUNTER: MVD .....	-	-	-	-	-	77 573	-
ARGENTINIEN .....	-	-	-	-	-	132 108	-
DARUNTER: BUE .....	-	-	-	-	-	132 108	-
CHILE .....	-	-	-	-	-	258 507	-
DARUNTER: SCL .....	-	-	-	-	-	258 507	-
A M E R I K A .....	89 781	-	-	641 117	978 831	17 135 511	81 596
LIBANON .....	-	-	-	-	-	116 058	-
DARUNTER: BEY .....	-	-	-	-	-	116 058	-
ISRAEL .....	-	-	-	-	4 298 190	463 325	-
DARUNTER: TLV .....	-	-	-	-	4 298 190	461 093	-
JORDANIEN .....	-	-	-	-	-	116 024	-
DARUNTER: AMM .....	-	-	-	-	-	116 024	-
SYRIEN .....	-	-	-	-	-	52 120	-
DARUNTER: DAM .....	-	-	-	-	-	52 120	-
IRAK .....	-	-	-	-	-	260 151	-
DARUNTER: BGW .....	-	-	-	-	-	260 151	-
IRAN .....	-	-	-	-	-	489 461	-
DARUNTER: THR .....	-	-	-	-	-	489 461	-
KUWEIT .....	-	-	-	-	-	400 582	-
DARUNTER: KWI .....	-	-	-	-	-	400 582	-
BAHRAIN .....	-	-	-	-	-	53 232	-
DARUNTER: BAH .....	-	-	-	-	-	53 232	-
KATAR .....	-	-	-	-	-	4 488	-
SAUDI-ARAB. ....	-	-	-	-	-	168 128	-
DARUNTER: JED .....	-	-	-	-	-	98 636	-
RUH .....	-	-	-	-	-	69 492	-
JEM. ARAB. REP. ....	-	-	-	-	-	11 297	-
DARUNTER: SAH .....	-	-	-	-	-	11 297	-
OMAN .....	-	-	-	-	-	3 200	-
V. A. EMIRATE .....	8 690	-	-	-	-	1 270 730	-
DARUNTER: DXB .....	8 690	-	-	-	-	1 211 493	-
AUH .....	-	-	-	-	-	59 237	-
PAKISTAN .....	-	-	-	-	-	930 484	-
DARUNTER: KHI .....	-	-	-	-	-	909 035	-
ISB .....	-	-	-	-	-	21 449	-
BANGLADESCH .....	-	-	-	-	-	5 936	-
AFGHANISTAN .....	-	-	-	-	-	14 036	-
DARUNTER: KBL .....	-	-	-	-	-	14 036	-
INDIEN .....	-	-	-	-	-	2 564 224	-
DARUNTER: DEL .....	-	-	-	-	-	1 428 609	-
BOM .....	-	-	-	-	-	1 080 625	-
MAA .....	-	-	-	-	-	10 090	-
BLR .....	-	-	-	-	-	44 900	-
NEPAL .....	-	-	-	-	-	46 170	-
DARUNTER: KTM .....	-	-	-	-	-	46 170	-
SRI LANKA .....	-	-	-	-	-	47 152	-
DARUNTER: CMB .....	-	-	-	-	-	47 152	-
THAILAND .....	-	-	-	82 560	-	517 798	-
DARUNTER: BKK .....	-	-	-	82 560	-	517 798	-
MALAYSIA .....	-	-	-	-	-	323 337	-
DARUNTER: KUL .....	-	-	-	-	-	323 337	-
SINGAPUR .....	-	-	-	-	-	529 531	-
DARUNTER: SIN .....	-	-	-	-	-	529 531	-
INDONESIEN .....	-	-	-	-	-	303 963	-
DARUNTER: JKT .....	-	-	-	-	-	284 680	-
DPS .....	-	-	-	-	-	19 283	-
PHILIPPINEN .....	-	-	-	-	-	265 263	-
DARUNTER: MNL .....	-	-	-	-	-	265 263	-
HONGKONG (BRIT) .....	189 219	-	-	-	-	4 264 197	-
DARUNTER: HKG .....	189 219	-	-	-	-	4 264 197	-
JAPAN .....	-	-	-	65 997	-	2 210 754	-
DARUNTER: TYO .....	-	-	-	65 997	-	2 140 308	-
OSA .....	-	-	-	-	-	70 446	-
KOREA REP. ....	-	-	-	-	-	1 235 641	-
DARUNTER: SEL .....	-	-	-	-	-	1 235 641	-
CHINA .....	-	-	-	-	-	263 787	-
DARUNTER: PEK .....	-	-	-	-	-	263 787	-
A S I E N .....	197 909	-	-	148 557	4 298 190	16 931 069	-
AUSTRALIEN .....	-	-	-	-	-	396 514	-
DARUNTER: SYD .....	-	-	-	-	-	220 251	-
MEB .....	-	-	-	-	-	176 263	-
NEUSEELAND .....	-	-	-	-	-	79 009	-
DARUNTER: AKL .....	-	-	-	-	-	79 009	-
AUSTRALIEN/OZEANIEN...	-	-	-	-	-	475 523	-
I N S G E S A M T ..	880 016	290 098	21 645	1 780 997	8 326 153	46 913 135	395 333

MAERZ 1990  
MIT GEBIETEN AUSSERHALB DES BUNDESGBIETES  
IN KILOGRAMM

ZIELFLUGPLATZ							VON STRECKENHERKUNFTS- LAND BZW.--- FLUGPLATZ
NUERNBERG (NUE)	MUENCHEN (MUC)	BERLIN (WEST) (BER)	SAARBRUECKEN (SCN)	MUENSTER/ OSNABRUECK (FMO)	SONSTIGE	INSGESAMT	
							AUSLADUNG
							INSGESAMT
-	-	-	-	-	-	99 039	DARUNTER:LIM
-	-	-	-	-	-	6 589	BOLIVIEN
-	-	-	-	-	-	6 790	PARAGUAY
-	-	-	-	-	-	77 573	URUGUAY
-	-	-	-	-	-	77 573	DARUNTER:MVD
-	-	-	-	-	-	132 108	ARGENTINIEN
-	-	-	-	-	-	132 108	DARUNTER:BUE
-	-	-	-	-	-	258 507	CHILE
-	-	-	-	-	-	258 507	DARUNTER:SCL
-	495 942	-	-	-	-	19 422 778	A M E R I K A
-	-	-	-	-	-	116 058	LIBANON
-	-	-	-	-	-	116 058	DARUNTER:BEY
-	37 500	-	-	-	-	4 799 015	ISRAEL
-	37 500	-	-	-	-	4 796 783	DARUNTER:TLV
-	6 814	-	-	-	-	122 838	JORDANIEN
-	-	-	-	-	-	116 024	DARUNTER:AMM
-	9 917	-	-	-	-	62 037	SYRIEN
-	9 917	-	-	-	-	62 037	DARUNTER:DAM
-	-	-	-	-	-	260 151	IRAK
-	-	-	-	-	-	260 151	DARUNTER:BGW
-	-	-	-	-	-	489 461	IRAN
-	-	-	-	-	-	489 461	DARUNTER:THR
-	-	-	-	-	-	400 582	KUWEIT
-	-	-	-	-	-	400 582	DARUNTER:KWI
-	-	-	-	-	-	53 232	BAHRAIN
-	-	-	-	-	-	53 232	DARUNTER:BAH
-	-	-	-	-	-	4 488	KATAR
-	-	-	-	-	-	168 128	SAUDI-ARAB.
-	-	-	-	-	-	98 636	DARUNTER:JED
-	-	-	-	-	-	69 492	RUH
-	-	-	-	-	-	11 297	JEM.ARAB.REP.
-	-	-	-	-	-	11 297	DARUNTER:SAH
-	-	-	-	-	-	3 200	OMAN
-	-	-	-	-	-	1 279 420	V.A.EMIRATE
-	-	-	-	-	-	1 220 183	DARUNTER:DXB
-	-	-	-	-	-	59 237	AUH
-	-	-	-	-	-	930 484	PAKISTAN
-	-	-	-	-	-	909 035	DARUNTER:KHI
-	-	-	-	-	-	21 449	ISB
-	-	-	-	-	-	5 936	BANGLADESCH
-	-	-	-	-	-	14 036	AFGHANISTAN
-	-	-	-	-	-	14 036	DARUNTER:KBL
-	-	-	-	-	-	2 564 224	INDIEN
-	-	-	-	-	-	1 428 609	DARUNTER:DEL
-	-	-	-	-	-	1 080 625	BOM
-	-	-	-	-	-	10 090	MAA
-	-	-	-	-	-	44 900	BLR
-	-	-	-	-	-	46 170	NEPAL
-	-	-	-	-	-	46 170	DARUNTER:KTM
-	-	-	-	-	-	47 152	SRI LANKA
-	-	-	-	-	-	47 152	DARUNTER:CMB
-	3 370	-	-	-	-	603 728	THAILAND
-	3 370	-	-	-	-	603 728	DARUNTER:BKK
-	-	-	-	-	-	323 337	MALAYSIA
-	-	-	-	-	-	323 337	DARUNTER:KUL
-	-	-	-	-	-	529 531	SINGAPUR
-	-	-	-	-	-	529 531	DARUNTER:SIN
-	-	-	-	-	-	303 963	INDONESIEN
-	-	-	-	-	-	284 680	DARUNTER:JKT
-	-	-	-	-	-	19 283	DPS
-	-	-	-	-	-	265 263	PHILIPPINEN
-	-	-	-	-	-	265 263	DARUNTER:MNL
-	342	-	-	-	-	4 453 758	HONGKONG (BRIT)
-	342	-	-	-	-	4 453 758	DARUNTER:HKG
-	-	-	-	-	-	2 276 751	JAPAN
-	-	-	-	-	-	2 206 305	DARUNTER:TYO
-	-	-	-	-	-	70 446	OSA
-	-	-	-	-	-	1 235 641	KOREA REP.
-	-	-	-	-	-	1 235 641	DARUNTER:SEL
-	-	-	-	-	-	263 787	CHINA
-	-	-	-	-	-	263 787	DARUNTER:PEK
-	57 943	-	-	-	-	21 633 668	A S I E N
-	-	-	-	-	-	396 514	AUSTRALIEN
-	-	-	-	-	-	220 251	DARUNTER:SYD
-	-	-	-	-	-	176 263	MEB
-	-	-	-	-	-	79 009	NEUSEELAND
-	-	-	-	-	-	79 009	DARUNTER:AKL
-	-	-	-	-	-	475 523	AUSTRALIEN/OZEANIEN
124 510	1 553 742	98 194	17 347	954	-	60 402 124	I N S G E S A M T

NACH ENDZIELLAND BZW. ---FLUGPLATZ	VON HERKUNFTS						
	HAMBURG (HAM)	HANNOVER (HAJ)	BREMEN (BRE)	DUESSELDORF (DUS)	KOELN/BONN (CGN)	FRANKFURT (FRA)	STUTTGART (STR)
VERSAND							
INSGESAMT							
DDR U.BER(O) .....	92	-	-	155	8	8 044	58
FINNLAND .....	21 961	988	637	22 578	761	130 014	5 019
DARUNTER:HEL .....	19 796	912	381	20 186	570	113 947	4 014
SCHWEDEN .....	18 195	2 742	1 233	35 857	358 700	168 679	17 871
DARUNTER:STO .....	15 658	1 711	926	16 227	167 487	103 574	6 040
MMA .....	515	47	-	3 617	157	9 502	2 191
GOT .....	1 048	548	302	8 776	191 015	46 761	1 811
*SE .....	683	351	-	4 082	40	3 807	4 215
NORWEGEN .....	23 205	3 846	721	18 638	519	77 228	4 915
DARUNTER:OSL .....	18 513	2 561	326	13 080	383	65 304	1 921
BGO .....	2 003	835	126	1 947	22	8 174	1 943
DAENEMARK .....	16 342	1 270	236	11 154	257 399	65 789	5 012
DARUNTER:CPH .....	15 734	1 003	192	9 400	207 092	63 726	3 923
BLL .....	39	114	-	361	8 799	270	254
*DK .....	295	83	19	641	41 491	1 495	798
GR BRITANNIEN .....	101 752	22 168	7 039	186 384	1 155 573	509 107	44 453
DARUNTER:LON .....	80 033	14 206	5 153	56 944	552 435	323 336	29 604
BHX .....	619	1 926	262	11 059	187 388	55 123	2 565
MAN .....	13 603	2 001	177	16 539	1 275	101 000	5 881
LPL .....	587	98	355	322	116 983	553	1
GLA .....	998	96	22	10 749	723	9 263	389
BFS .....	481	380	325	2 671	77	8 394	1 453
EMA .....	205	203	137	552	78 797	476	167
*GB .....	1 880	3 045	361	80 501	214 740	2 051	2 281
IRLAND .....	4 686	41 213	520	12 540	58 467	121 932	1 393
DARUNTER:DUB .....	3 052	3 813	323	11 743	20 778	104 813	1 224
SNN .....	930	37 389	105	430	37 686	11 396	70
ISLAND .....	1 774	834	196	1 940	121	14 846	1 487
DARUNTER:REK .....	1 745	834	196	1 940	121	11 789	1 467
NIEDERLANDE .....	13 220	2 281	500	679	35	49 220	13 956
DARUNTER:AMS .....	10 245	2 281	456	557	1	45 143	609
MST .....	10	-	-	-	34	-	12 900
BELGIEN .....	36 586	457	108	47 134	1	231 410	44 397
DARUNTER:BRU .....	35 178	457	91	47 134	1	231 281	44 355
LUXEMBURG .....	625	-	-	11	19	2 177	15
FRANKREICH .....	201 761	1 830	969	32 363	262 671	101 382	8 595
DARUNTER:PAR .....	21 469	1 475	844	26 410	261 251	80 453	6 739
TLS .....	169 708	-	13	803	-	3 403	303
NCE .....	3 620	5	19	1 158	10	4 543	160
SPANIEN .....	72 963	13 375	3 780	102 876	291 386	640 835	34 504
DARUNTER:MAD .....	19 880	7 439	1 317	50 842	26 474	245 430	15 570
BCN .....	14 841	1 946	200	26 584	2 333	156 999	8 074
VLC .....	603	275	7	2 363	227 498	6 290	823
ALC .....	1 295	-	4	236	35	17 199	760
AGP .....	5 732	594	55	384	61	21 103	212
*EL .....	2 549	855	138	5 486	34 229	10 784	3 018
PMI .....	8 502	726	1 403	2 786	109	32 557	1 641
LPA .....	14 601	393	329	3 729	217	85 146	1 917
TCI .....	2 686	311	119	8 137	211	54 676	723
PORTUGAL .....	10 887	6 210	2 098	15 680	770	143 100	14 230
DARUNTER:LIS .....	9 642	4 244	824	9 725	655	96 933	7 998
OPO .....	1 078	1 944	282	5 813	115	42 378	6 134
MALTA .....	4 060	1 643	68	3 178	1 116	33 074	247
DARUNTER:MLA .....	4 060	1 643	68	3 178	1 116	33 074	247
GIBRALT(BRIT) .....	1 021	-	-	-	-	449	3
SCHWEIZ .....	15 007	1 811	214	30 518	167 272	117 413	18 497
DARUNTER:ZRH .....	10 047	1 551	134	28 051	1 800	105 351	14 126
GVA .....	4 226	127	70	1 689	461	9 517	4 244
BSL .....	400	88	-	262	164 041	2 072	91
OESTERREICH .....	14 905	3 260	1 060	38 512	179 231	138 950	5 038
DARUNTER:VIE .....	14 319	2 980	675	35 717	41 403	110 271	4 574
LNZ .....	229	3	-	834	137 656	10 142	33
GRZ .....	114	27	341	558	2	9 359	122
ITALIEN .....	37 317	3 653	1 853	42 175	285 009	218 817	16 034
DARUNTER:ROM .....	7 368	341	28	6 756	1 333	73 336	8 121
MIL .....	14 434	1 965	628	25 117	1 032	76 798	2 361
VCE .....	2 528	496	57	179	347	11 431	63
TRN .....	1 511	275	85	1 973	87	16 728	2 121
GOA .....	4 807	21	532	522	223 620	5 904	79
BLQ .....	386	74	130	1 959	468	7 811	117
NAP .....	2 529	251	64	1 543	425	8 133	600
*IT .....	272	-	-	411	55 634	7 079	703
GRIECHENLAND .....	29 007	7 023	7 289	46 502	3 928	257 751	37 142
DARUNTER:ATH .....	26 775	6 279	6 875	36 843	2 696	231 241	29 196
SKG .....	1 723	623	274	9 148	1 208	10 959	7 825
CFU .....	317	-	-	210	-	11 891	-
TUERKEI .....	24 699	6 317	1 842	23 216	16 500	223 110	20 920
DARUNTER:ANK .....	7 933	3 726	395	2 792	2 100	29 975	1 207
IST .....	15 640	2 228	874	18 495	13 191	177 650	18 024
IZM .....	260	251	573	1 008	541	7 793	1 613
ZYPERN .....	9 855	274	797	3 808	640	30 278	2 366
DARUNTER:NIC .....	58	-	670	729	80	10 708	635
LCA .....	9 300	274	127	3 079	560	19 306	1 727
JUGOSLAWIEN .....	8 558	3 091	2 572	14 539	1 277	88 354	3 218
DARUNTER:BEG .....	2 965	1 705	842	6 552	462	41 772	2 278
ZAG .....	3 283	752	84	3 941	258	24 352	258
LJU .....	730	125	113	954	2	7 192	189
*YU .....	799	447	42	2 644	77	10 568	336
UNGARN .....	3 705	1 767	164	7 933	203	52 181	4 286
DARUNTER:BUD .....	3 705	1 767	164	7 923	203	52 181	4 286
ALBANIEN .....	21	3	-	30	212	313	165
TSCHECHOSLOW. ....	1 259	697	28	781	61	31 296	802
DARUNTER:PRG .....	1 165	638	25	746	61	28 328	568
RUMAENIEN .....	1 949	62	69	1 007	420	13 889	337
DARUNTER:BUH .....	475	62	46	721	420	13 859	337

MAERZ 1990

MIT GEBIETEN AUSSERHALB DES BUNDESGBIETES

IN KILOGRAMM

FLUGPLATZ							NACH ENDZIELLAND
NUERNBERG (NUE)	MUENCHEN (MUC)	BERLIN (WEST) (BER)	SAARB RUECKEN (SCN)	MUENSTER/ OSNAB RUECK (FMO)	SONSTIGE	INSGESAMT	BZW. -- FLUGPLATZ
							VERSAND
							INSGESAMT
1	120	-	-	-	-	8 478	DDR U.BER(O)
52	10 260	139	-	-	-	192 409	FINNLAND
29	8 159	121	-	-	-	168 115	DARUNTER:HEL
573	21 630	1 650	-	55	133	627 318	SCHWEDEN
209	13 639	1 173	-	1	133	326 778	DARUNTER:STO
7	1 891	45	-	-	-	17 972	MMA
85	3 369	287	-	54	-	254 056	GOT
204	1 977	129	-	-	-	15 488	*SE
384	9 936	574	-	304	126	140 396	NORWEGEN
187	8 730	399	-	304	126	111 834	DARUNTER:OSL
-	280	31	-	-	-	15 361	BGO
13	7 212	599	-	-	2	365 028	DAENEMARK
13	5 944	536	-	-	2	307 565	DARUNTER:CPH
-	168	-	-	-	-	10 005	BLL
-	1 023	3	-	-	-	45 848	*DK
21 287	131 662	29 053	6 123	139	51	2 214 791	GR BRITANNIEN
18 636	99 021	28 014	-	1	1	1 207 384	DARUNTER:LON
196	4 786	580	-	-	-	264 504	BHX
1 303	20 523	215	-	138	50	162 705	MAN
150	552	77	3 154	-	-	122 832	LPL
142	2 822	105	-	-	-	25 309	GLA
634	830	-	-	-	-	15 245	BFS
-	211	-	-	-	-	80 748	EMA
-	205	10	2 969	-	-	308 043	*GB
220	6 667	1 250	-	-	-	248 908	IRLAND
80	4 924	1 250	-	-	-	152 000	DARUNTER:DUB
140	670	-	-	-	-	88 816	SNN
16	1 159	69	-	-	-	22 442	ISLAND
16	1 115	69	-	-	-	19 292	DARUNTER:REK
3	14 324	1 182	-	8	-	95 408	NIEDERLANDE
3	8 607	1 182	-	8	-	69 092	DARUNTER:AMS
-	2 784	-	-	-	-	15 728	MST
67 530	38 928	1 279	-	8	20	467 858	BELGIEN
67 530	36 978	1 279	-	8	20	464 312	DARUNTER:BRU
-	1 524	282	-	-	-	4 653	LUXEMBURG
1 355	69 523	13 327	-	179	64	694 019	FRANKREICH
595	59 704	11 247	-	170	59	470 416	DARUNTER:PAR
85	2 339	4	-	-	-	176 658	TLS
70	2 722	3	-	-	5	12 315	NCE
9 833	103 918	2 612	-	119	61	1 276 262	SPANIEN
4 766	35 734	1 554	-	9	-	409 015	DARUNTER:MAD
2 124	22 996	472	-	58	-	236 627	BCN
152	1 651	50	-	1	-	239 713	VLC
218	3 376	54	-	-	-	23 177	ALC
370	7 637	-	-	-	-	36 148	AGP
1 381	4 684	42	-	-	-	63 166	*EL
-	5 494	124	-	51	61	53 454	PMI
95	12 288	57	-	-	-	118 772	LPA
633	8 049	180	-	-	-	75 725	TCI
9 078	21 007	1 136	31	280	-	224 507	PORTUGAL
5 344	12 002	1 133	31	83	-	148 614	DARUNTER:LIS
3 718	8 316	3	-	197	-	69 978	OPO
643	8 868	4	-	8	-	52 909	MALTA
643	8 868	4	-	8	-	52 909	DARUNTER:MLA
-	392	-	-	-	-	1 865	GIBRALT(BRIT)
7 109	18 351	11 191	-	31	-	387 414	SCHWEIZ
294	14 724	10 616	-	31	-	186 725	DARUNTER:ZRH
15	2 498	337	-	-	-	23 184	GVA
6 800	525	127	-	-	-	174 406	BSL
8 729	21 998	3 472	-	62	-	415 217	OESTERREICH
499	21 253	2 746	-	2	-	234 439	DARUNTER:VIE
8 219	196	307	-	60	-	157 679	LNZ
5	403	204	-	-	-	11 135	GRZ
32 712	44 507	5 399	-	179	13	687 668	ITALIEN
21	17 268	652	-	117	-	115 341	DARUNTER:ROM
1 953	17 262	3 455	-	-	-	145 005	MIL
8	1 521	232	-	-	-	16 862	VCE
2 372	3 228	163	-	-	-	28 543	TRN
26 330	563	230	-	-	-	262 608	GOA
403	147	224	-	-	-	11 719	BLQ
225	897	18	-	5	-	14 690	NAP
-	229	-	-	-	-	64 328	*IT
3 249	39 157	3 525	3 404	146	27	438 150	GRIECHENLAND
2 137	32 405	1 381	3 031	38	27	378 924	DARUNTER:ATH
963	5 459	2 144	214	108	-	40 648	SKG
-	105	-	-	-	-	12 523	CFU
1 437	22 443	2 439	164	75	-	343 162	TUERKEI
211	5 890	510	-	-	-	54 739	DARUNTER:ANK
1 048	13 831	1 826	164	50	-	263 021	IST
34	1 730	-	-	25	-	13 828	IZM
1 009	6 722	370	7	15	-	56 141	ZYPERN
442	2 229	-	-	-	-	15 551	DARUNTER:NIC
507	4 470	370	7	15	-	39 742	LCA
759	20 903	912	-	257	-	144 440	JUGOSLAWIEN
348	8 722	436	-	255	-	66 337	DARUNTER:BEG
397	5 349	336	-	-	-	39 010	ZAG
9	2 456	104	-	-	-	11 874	LJU
-	3 666	36	-	2	-	18 617	*YU
1 031	17 912	271	-	581	-	90 034	UNGARN
1 031	17 912	271	-	581	-	90 024	DARUNTER:BUD
-	237	-	-	-	-	981	ALBANIEN
388	2 254	312	-	14	-	37 892	TSCHSLOW
382	2 069	312	-	1	-	34 295	DARUNTER:PRG
2 006	1 441	163	-	-	-	21 343	RUMAENIEN
2 006	883	154	-	-	-	18 963	DARUNTER:BUH



6 GÜTERVERKEHR

6. 2 VERFLECHTUNG IM VERKEHR

6. 2. 3 VERSAND

NACH ENDZIELLAND BZW. ---FLUGPLATZ	VON HERKUNFTS						
	HAMBURG (HAM)	HANNOVER (HAJ)	BREMEN (BRE)	DUESSELDORF (DUS)	KOELN/BONN (CGN)	FRANKFURT (FRA)	STUTTGART (STR)
VERSAND							
-----							
INSGESAMT							
-----							
BULGARIEN .....	783	354	168	1 973	519	31 701	872
DARUNTER: SOF .....	725	354	168	1 973	519	31 701	872
POLEN .....	6 058	483	143	2 185	3 843	43 863	807
DARUNTER: WAW .....	3 582	453	143	2 074	3 647	40 282	804
SOWJETUNION .....	4 921	42 895	677	10 521	6 010	103 927	1 053
DARUNTER: MOW .....	2 876	41 903	603	9 891	5 327	94 809	1 053
E U R O P A .....	687 174	170 547	35 001	714 867	3 052 671	3 649 129	307 692
DARUNTER: BG-LAENDER	526 167	99 480	24 412	497 498	2 315 258	2 341 969	219 734
ÄGYPTEN .....	11 325	1 614	2 358	13 056	1 593	193 218	5 288
DARUNTER: CAI .....	11 186	1 614	2 358	13 056	1 593	191 454	5 284
LIBYEN .....	1 751	1 948	590	2 469	1 447	192 806	4 461
DARUNTER: TIP .....	1 038	1 622	552	2 323	1 447	185 623	4 449
TUNESIEN .....	3 566	1 028	2 357	4 661	839	64 607	3 211
DARUNTER: TUN .....	3 177	891	1 708	3 631	760	53 373	3 002
MIR .....	389	23	649	872	5	10 480	202
ALGERIEN .....	3 287	441	1 061	3 454	553	135 306	1 830
DARUNTER: ALG .....	2 305	441	651	2 281	552	59 132	1 684
ORN .....	106	-	4	629	1	48 893	8
CZL .....	876	-	390	384	-	23 180	132
MAROKKO .....	3 182	320	62	3 767	776	57 533	1 047
DARUNTER: CAS .....	2 878	228	62	3 333	586	52 510	754
MAURETANIEN .....	1	-	-	-	105	57	-
MALI .....	1 626	-	-	88	-	2 304	-
KAP VERDE .....	211	-	3	-	-	71	-
SENEGAL .....	842	-	-	161	339	17 148	171
DARUNTER: DKR .....	842	-	-	161	339	17 148	171
GAMBIA .....	132	-	-	966	-	730	-
GUINEA-BISSAU .....	306	-	-	-	-	565	-
GUINEA .....	-	-	-	120	-	591	28
SIERRA LEONE .....	24	-	-	-	42	552	33
LIBERIA .....	1 874	-	3	1 083	153	25 715	57
DARUNTER: MLW .....	71	-	3	23	153	25 645	-
ELFENB.KUESTE .....	554	23	-	96	306	936	989
BURKINA FASO .....	-	-	-	-	-	288	-
NIGER .....	-	-	-	20	-	190	-
TSCHAD .....	-	-	-	-	-	181	-
GHANA .....	712	78	63	26 873	539	2 352	230
DARUNTER: ACC .....	712	78	63	26 847	539	2 345	230
TOGO .....	6	-	14	299	-	800	-
BENIN .....	29	-	-	-	14	-	-
NIGERIA .....	33 499	122	278	5 013	3 071	43 295	1 771
DARUNTER: LOS .....	33 237	117	162	4 954	3 061	42 615	1 746
KAMERUN .....	411	560	17	243	473	4 119	52
ZENT. AFR. REP. ....	-	-	-	-	25	-	-
ÄQUAT. GUINEA .....	-	-	-	-	-	376	10
GABUN .....	156	-	27	-	100	31	-
KONGO .....	293	-	-	252	116	556	68
ZAIRE .....	197	-	14	94	491	5 845	47
SAO TOME .....	-	-	1 000	-	112	-	-
ANGOLA .....	213	20	878	-	-	876	200
SUDAN .....	703	345	33	3	572	54 387	109
DARUNTER: KRT .....	703	345	33	3	570	54 378	109
DSCHIBUTI .....	44	-	-	-	10	105	7
ÄTHIOPIEN .....	904	104	57	3 806	712	201 051	118
DARUNTER: ADD .....	904	65	57	3 798	712	162 231	118
ASM .....	-	-	-	8	-	38 528	-
SOMALIA .....	523	-	97	-	290	19 376	-
DARUNTER: MGQ .....	523	-	97	-	290	19 376	-
UGANDA .....	-	-	-	-	-	57 720	-
DARUNTER: EBB .....	-	-	-	-	-	57 720	-
KENIA .....	2 196	223	77	537	1 418	87 704	196
DARUNTER: NBO .....	2 100	223	75	537	1 418	78 986	196
RUANDA .....	-	-	-	44	75	4 176	-
BURUNDI .....	10	-	-	-	324	1 154	-
TANSANIA .....	1 114	61	104	306	644	13 156	129
DARUNTER: DAR .....	1 110	61	104	276	540	12 680	117
SAMBIA .....	156	-	-	129	53	37 317	-
DARUNTER: LUN .....	13	-	-	125	44	34 699	-
MALAWI .....	13	-	-	-	29	678	5
SIMBABWE .....	254	10	27	240	59 702	60 413	5
DARUNTER: HRE .....	254	10	27	235	59 476	55 493	-
BOTSUANA .....	-	-	-	198	-	814	-
NAMIBIA .....	68	20	77	-	-	7 652	-
MOSAMBIK .....	10	-	-	5	246	950	-
MADAGASKAR .....	52	-	-	103	152	3 135	26
KOMOREN .....	-	-	-	-	-	2 580	-
SESCHELLEN .....	123	-	119	7	9	1 175	-
REUNION (FR) .....	135	-	14	-	-	78	5
MAURITIUS .....	643	108	104	491	54	31 830	1 119
DARUNTER: MRU .....	643	108	104	491	54	31 830	1 119
SUEDAFRIKA .....	13 443	9 502	542	8 200	3 869	496 747	29 670
DARUNTER: JNB .....	10 914	9 350	225	5 694	3 209	480 248	28 441
CPT .....	1 880	14	167	1 369	541	4 842	610
DUR .....	577	4	123	611	85	8 833	612
A F R I K A .....	84 588	16 527	9 976	76 784	79 257	1 833 246	50 882
KANADA .....	40 879	17 413	2 832	180 800	3 909	690 622	14 751
DARUNTER: YUL .....	6 807	734	28	32 831	758	159 951	2 415
YYZ .....	21 288	14 205	1 006	113 671	300	452 683	11 460
YEG .....	8 667	15	-	2 302	66	16 099	-

MAERZ 1990  
MIT GEBIETEN AUSSERHALB DES BUNDESGBIETES  
IN KILOGRAMM

FLUGPLATZ							NACH ENDZIELLAND
NUERNBERG (NUE)	MUENCHEN (MUC)	BERLIN (WEST) (BER)	SAARBRUECKEN (SCN)	MUENSTER/ OSNABRUECK(FMO)	SONSTIGE	INSGESAMT	BZW.-- FLUGPLATZ
							VERSAND
							INSGESAMT
163	6 860	1 438	-	-	-	44 831	BULGARIEN
163	6 860	1 438	-	-	-	44 773	DARUNTER: SOF
392	1 058	605	-	-	-	59 437	POLEN
392	950	605	-	-	-	52 932	DARUNTER: WAW
148	4 541	24	-	-	-	174 717	SOWJETUNION
49	3 884	23	-	-	-	160 418	DARUNTER: MOW
170 120	655 514	83 277	9 729	2 460	497	9 538 678	E U R O P A
145 280	478 821	59 644	9 558	1 058	238	6 719 117	DARUNTER: EG-LAENDER
854	5 787	955	-	55	-	236 103	AEGYPTEN
854	5 787	955	-	55	-	234 196	DARUNTER: CAI
1 021	1 057	1	192	-	-	207 743	LIBYEN
1 018	1 004	-	192	-	-	199 268	DARUNTER: TIP
806	2 823	690	19	62	-	84 669	TUNESIEN
806	2 705	645	19	62	-	70 779	DARUNTER: TUN
-	115	1	-	-	-	12 736	MIR
673	5 623	327	-	-	-	152 555	ALGERIEN
666	5 477	5	-	-	-	73 194	DARUNTER: ALG
7	146	-	-	-	-	49 794	ORN
-	-	322	-	-	-	25 284	CZL
219	2 056	36	-	105	-	69 103	MAROKKO
79	1 805	27	-	69	-	62 331	DARUNTER: CAS
-	26	-	-	-	-	189	MAURETANIEN
-	4 177	196	-	-	-	8 391	MALI
-	1	-	-	-	-	286	KAP VERDE
60	2	-	-	-	-	18 723	SENEGAL
60	2	-	-	-	-	18 723	DARUNTER: DKR
-	14	-	-	-	-	1 842	GAMBIA
-	-	-	-	-	-	871	GUINEA-BISSAU
-	388	-	-	-	-	1 127	GUINEA
-	21	22	-	-	-	694	SIERRA LEONE
-	17	164	-	-	-	29 066	LIBERIA
-	-	164	-	-	-	26 059	DARUNTER: MLW
109	475	-	-	-	-	3 488	ELFENB.KUESTE
-	-	-	-	-	-	288	BURKINA FASO
70	179	-	-	-	-	459	NIGER
-	-	-	-	-	-	181	TSCHAD
-	489	-	-	-	-	31 336	GHANA
-	489	-	-	-	-	31 303	DARUNTER: ACC
-	369	29	-	-	-	1 517	TOGO
-	2	-	-	-	-	45	BENIN
1 993	1 610	-	-	26	-	90 678	NIGERIA
1 993	1 277	-	-	26	-	89 188	DARUNTER: LOS
17	508	-	-	-	9	6 409	KAMERUN
-	10	-	-	-	-	35	ZENT. AFR. REP.
-	-	-	-	-	-	386	AEQUAT. GUINEA
-	-	-	-	-	-	314	GABUN
-	-	37	-	-	-	1 322	KONGO
-	502	7	-	-	-	7 197	ZAIRE
-	-	-	-	-	-	1 112	SAO TOME
-	92	-	-	-	-	2 279	ANGOLA
-	195	2	157	-	-	56 506	SUDAN
-	195	2	157	-	-	56 495	DARUNTER: KRT
-	6	-	-	-	-	172	DSCHIBUTI
371	709	46	-	-	-	207 878	AETHIOPIEN
371	701	46	-	-	-	169 003	DARUNTER: ADD
-	8	-	-	-	-	38 544	ASM
-	1	-	-	-	-	20 287	SOMALIA
-	1	-	-	-	-	20 287	DARUNTER: MGQ
-	448	-	-	-	-	58 168	UGANDA
-	448	-	-	-	-	58 168	DARUNTER: EBB
1	843	389	-	-	-	93 584	KENIA
1	812	389	-	-	-	84 737	DARUNTER: NBO
-	1	20	-	-	-	4 316	RUANDA
-	-	80	-	-	-	1 568	BURUNDI
-	49	-	-	-	-	15 563	TANSANIA
-	30	-	-	-	-	14 918	DARUNTER: DAR
-	88	-	-	-	-	37 743	SAMBIA
-	88	-	-	-	-	34 969	DARUNTER: LUN
-	110	-	-	-	-	835	MALAWI
486	209	5	-	-	-	121 351	SIMBABWE
486	209	5	-	-	-	116 195	DARUNTER: HRE
-	240	-	-	-	-	1 252	BOTSUANA
33	261	12	-	-	-	8 123	NAMIBIA
-	6	6	-	-	-	1 223	MOSAMBIK
-	32	476	-	-	-	3 976	MADAGASKAR
-	-	-	-	-	-	2 580	KOMOREN
-	-	29	-	-	-	1 462	SESCHELLEN
1	70	-	-	-	-	307	REUNION (FR)
-	1 031	-	-	-	-	35 380	MAURITIUS
-	1 031	-	-	-	-	35 380	DARUNTER: MRU
9 550	17 281	1 705	-	171	-	590 680	SUEDAFRIKA
9 243	15 591	1 705	-	3	-	564 623	DARUNTER: JNB
269	877	-	-	83	-	10 652	CPT
36	673	-	-	85	-	11 639	DUR
16 264	47 808	5 234	368	419	9	2 221 362	A F R I K A
8 755	79 077	1 413	-	152	-	1 040 603	KANADA
-	21 180	432	-	-	-	225 136	DARUNTER: YUL
7 417	44 877	961	-	-	-	667 868	YYZ
-	81	-	-	-	-	27 230	YEG

NACH ENDZIELLAND		VON HERKUNFTS						
BZW. ---FLUGPLATZ	HAMBURG (HAM)	HANNOVER (HAJ)	BREMEN (BRE)	DUESSELDORF (DUS)	KOELN/BONN (CGN)	FRANKFURT (FRA)	STUTTGART (STR)	
VERSAND								
INSGESAMT								
YVR .....	2 660	1 220	26	15 807	2 547	31 837	524	
YYC .....	582	62	120	5 419	-	17 059	12	
*CA .....	343	813	1 631	1 844	172	6 736	210	
USA .....	357 866	122 647	32 681	730 412	980 154	8 479 432	357 381	
DARUNTER:NYC .....	177 744	15 578	4 892	498 623	834 701	2 822 041	74 373	
CHI .....	22 724	20 045	2 825	51 568	30 250	1 202 625	30 176	
BOS .....	10 728	18 863	6 021	7 115	3 994	357 199	19 057	
PHL .....	7 675	4 428	212	5 609	2 046	158 410	15 712	
BWI .....	4 028	210	-	2 370	14 128	24 831	2 469	
DCA .....	27 691	8 305	96	2 570	4 801	303 272	30 964	
DET .....	535	251	-	1 006	245	86 351	4 311	
PIT .....	688	273	912	3 530	145	10 156	2 981	
CVG .....	2 246	-	-	986	383	33 578	13 860	
CLE .....	1 804	23	-	82	13	32 978	1 106	
*U1 .....	899	218	66	1 934	7 033	726 048	15 283	
ATL .....	17 037	6 341	408	10 808	4 798	771 280	60 906	
CLT .....	404	28	-	465	48 346	25 107	823	
TPA .....	574	105	24	532	193	9 187	1 391	
MIA .....	25 303	12 212	3 097	17 316	9 397	160 645	5 527	
SJU .....	8 409	772	20	1 554	206	110 563	273	
ORL .....	165	18	-	-	-	14 107	4 116	
*U2 .....	6 843	10	25	223	208	23 118	3 046	
MSP .....	261	337	-	-	-	56 908	1 887	
STL .....	10	213	10	253	-	11 502	4 744	
MKE .....	654	-	-	338	-	15 971	304	
DAL .....	4 025	7 091	5	3 400	686	182 559	14 414	
HOU .....	4 223	4 285	5 224	804	2 305	185 608	2 010	
MEM .....	209	156	-	320	-	9 294	195	
TUL .....	38	140	-	152	9	13 970	10	
*U4 .....	1 170	97	-	349	-	28 776	1 549	
SEA .....	2 128	620	86	5 445	182	13 673	1 531	
PDX .....	142	1 861	17	19 059	9	21 156	578	
SLC .....	120	19	-	25	-	10 844	2 715	
SFO .....	9 074	9 590	2 344	4 752	3 948	299 088	8 570	
LAX .....	11 727	7 447	4 874	45 257	9 267	602 224	23 792	
DEN .....	490	285	130	94	5	36 926	1 257	
PHX .....	181	1 226	496	40 535	-	37 855	210	
BERMUDA(BRIT) .....	69	3	-	-	3	1 671	-	
MEXIKO .....	18 276	74 752	4 473	376	9 024	474 880	8 212	
DARUNTER:MEX .....	17 881	74 752	4 208	376	9 001	466 183	7 064	
GUATEMALA .....	2 318	-	595	3 948	2 241	4 142	3 097	
DARUNTER:GUA .....	2 318	-	595	3 948	2 241	4 142	3 097	
BELIZE .....	6	-	-	94	-	152	-	
HONDURAS .....	406	14	21	43	-	7 197	-	
EL SALVADOR .....	393	-	465	207	190	2 251	-	
NICARAGUA .....	1 863	-	-	437	132	1 922	246	
COSTA RICA .....	661	74	6	1 767	135	6 591	3 214	
DARUNTER:SJO .....	661	74	6	1 767	135	6 591	3 214	
PANAMA .....	5 000	-	11	265	2	7 772	582	
DARUNTER:PTY .....	5 000	-	11	265	2	7 772	582	
KUBA .....	2 160	130	-	760	27 804	8 239	841	
DARUNTER:HAV .....	2 160	130	-	760	27 804	8 239	841	
BAHAMAS .....	152	-	-	65	130	1 357	26	
JAMAICA .....	104	36	11	804	6	1 022	79	
HAITI .....	2 003	-	-	36	327	230	302	
DOMINIK.REP. ....	3 717	7	-	343	154	2 353	18	
ANTIGUA-BARB. ....	123	-	-	94	15	1 047	90	
GUADELOUPE(FR) ....	122	18	-	111	114	1 388	204	
BARBADOS .....	766	3	-	883	-	6 793	106	
TRINID.U.TOB. ....	861	29	3	346	263	4 696	127	
NIED.ANTILLEN .....	961	227	35	1	-	3 785	573	
ST.LUCIA .....	75	-	-	-	-	335	-	
SONST.WESTIN. ....	151	-	138	60	-	83	-	
KOLUMBIEN .....	9 298	50	35	1 970	1 125	129 534	2 138	
DARUNTER:BOG .....	8 741	50	9	1 610	1 125	126 382	1 994	
VENEZUELA .....	3 470	39	1 012	5 874	398	167 735	3 063	
DARUNTER:CCS .....	3 330	39	1 012	5 670	398	166 312	2 869	
GUYANA .....	2	-	-	92	-	166	8	
SURINAME .....	28	-	-	-	-	3	-	
GUAYANA(FR) .....	94	-	-	-	45	306	-	
BRASILLEN .....	63 659	34 404	3 343	49 203	3 441	854 015	85 295	
DARUNTER:RIO .....	32 136	209	176	22 407	1 396	160 483	1 004	
SAO .....	29 248	23 206	2 952	15 127	1 700	628 301	45 852	
MAO .....	11	10 864	-	150	-	27 116	7 432	
POA .....	286	-	-	710	5	9 610	29 602	
*BR .....	1 807	125	215	10 143	100	19 018	1 224	
ECUADOR .....	2 737	94	697	690	459	32 708	275	
DARUNTER:UIO .....	1 952	94	5	685	459	26 873	270	
PERU .....	5 390	3	507	794	331	36 468	1 303	
DARUNTER:LIM .....	5 389	3	507	794	331	36 436	1 291	
BOLIVIEN .....	3 027	-	-	193	427	8 050	902	
DARUNTER:LPB .....	1 956	-	-	63	427	7 019	902	
PARAGUAY .....	3 983	269	35	3 011	116	5 703	731	
DARUNTER:ASU .....	3 983	269	35	3 011	116	5 703	731	
URUGUAY .....	14 385	104	1 430	2 416	975	28 807	1 113	
DARUNTER:MVD .....	14 385	104	1 430	2 416	975	28 807	1 113	
ARGENTINIEN .....	15 812	503	955	1 877	1 694	79 951	1 287	
DARUNTER:BUE .....	15 812	199	955	1 856	1 344	79 073	1 087	
CHILE .....	14 434	104	7 095	12 406	915	111 701	381	
DARUNTER:SCL .....	14 062	104	7 071	12 396	881	111 493	278	
A M E R I K A .....	575 251	250 923	56 380	1 000 378	1 034 529	11 163 107	486 345	
LIBANON .....	1 056	28	-	341	18 126	16 977	139	

MAERZ 1990  
MIT GEBIETEN AUSSERHALB DES BUNDESGBIETES  
IN KILOGRAMM

FLUGPLATZ							NACH ENDZIELLAND
NUERNBERG (NUE)	MUENCHEN (MUC)	BERLIN (WEST) (BER)	SAARBRUECKEN (SCN)	MUENSTER/ OSNABRUECK (FMO)	SONSTIGE	INSGESAMT	BZW.-- FLUGPLATZ
							VERSAND
							INSGESAMT
110	11 065	-	-	2	-	65 798	YVR
162	124	18	-	-	-	23 558	YYC
299	1 519	2	-	-	-	13 719	*CA
110 407	643 951	30 723	-	150	-	11 846 331	USA
35 559	327 841	12 980	-	637	40	4 804 412	DARUNTER:NYC
3 001	61 070	298	-	62	18	1 424 612	CHI
1 124	14 521	1 652	-	30	-	440 280	BOS
6 639	4 727	1 881	-	6	-	207 478	PHL
22	1 933	163	-	118	21	50 154	BWI
4 939	11 679	682	-	-	-	394 999	DCA
214	4 848	485	-	-	-	98 246	DET
572	1 333	74	-	-	-	20 664	PIT
786	12 218	5	-	-	-	64 062	CVG
58	1 816	1 440	-	-	-	39 320	CLE
183	1 386	663	-	-	-	753 713	*U1
24 828	37 006	1 026	-	55	-	934 493	ATL
-	556	-	-	-	-	75 729	CLT
254	423	160	-	-	-	12 843	TPA
2 549	7 365	3 798	-	184	1	247 394	MIA
14	2 489	6	-	-	-	124 306	SJU
317	477	-	-	-	-	19 200	ORL
2 213	12 213	217	-	-	-	48 116	*U2
3	728	324	-	-	-	60 448	MSP
2 749	538	7	-	-	-	20 026	STL
-	2 849	29	-	-	-	20 145	MKE
3 811	4 105	369	-	-	-	220 465	DAL
6 313	3 708	692	-	165	-	215 337	HOU
145	26	9	-	-	-	10 354	MEM
-	109	-	-	-	-	14 428	TUL
3	1 249	-	-	-	-	33 193	*U4
106	5 910	-	-	-	-	29 681	SEA
64	9 927	57	-	-	-	52 870	PDX
72	559	-	-	-	-	14 354	SLC
5 136	28 227	1 764	-	-	-	372 493	SFO
6 153	71 278	952	-	17	-	782 988	LAX
66	2 141	210	-	-	-	41 604	DEN
135	820	49	-	-	-	81 507	PHX
-	51	-	-	-	-	1 797	BERMUDA (BRIT)
753	24 309	354	-	-	-	615 409	MEXIKO
710	24 065	354	-	-	-	604 594	DARUNTER:MEX
-	1 230	-	-	-	-	17 571	GUATEMALA
-	1 230	-	-	-	-	17 571	DARUNTER:GUA
169	-	-	-	-	-	421	BELIZE
-	62	-	-	-	-	7 743	HONDURAS
-	39	-	-	-	-	3 545	EL SALVADOR
46	-	-	-	-	-	4 646	NICARAGUA
-	225	666	-	-	-	13 339	COSTA RICA
-	225	666	-	-	-	13 339	DARUNTER:SJO
-	97	-	-	-	-	13 729	PANAMA
-	97	-	-	-	-	13 729	DARUNTER:PTY
719	214	38	-	-	-	40 905	KUBA
719	214	38	-	-	-	40 905	DARUNTER:HAV
2	257	-	-	-	-	1 989	BAHAMAS
-	189	-	-	-	29	2 280	JAMAICA
-	191	-	-	-	-	3 089	HAITI
-	878	5	914	-	-	8 389	DOMINIK.REP
-	-	-	-	-	-	1 369	ANTIGUA-BARB.
10	927	-	-	-	-	2 894	GUADELOUPE (FR)
30	89	-	-	-	-	8 670	BARBADOS
-	27	10	-	-	-	6 362	TRINID.U.TOB.
-	102	-	-	-	-	5 684	NIED.ANTILLEN
-	-	-	-	-	-	410	ST.LUCIA
-	110	-	-	-	-	542	SONST.WESTIN.
5 697	1 522	192	-	2	-	151 563	KOLUMBIEN
5 684	833	188	-	2	-	146 618	DARUNTER:BOG
288	685	30	-	-	-	182 594	VENEZUELA
54	685	26	-	-	-	180 395	DARUNTER:CCS
-	-	-	-	-	-	268	GUYANA
-	-	-	-	-	-	31	SURINAME
-	-	-	-	-	-	445	GUAYANA (FR)
4 979	40 737	5 285	22	-	-	1 144 383	BRASILLEN
2 905	4 802	4 041	-	-	-	229 559	DARUNTER:RIO
383	11 069	1 233	22	-	-	759 093	SAO
-	8 471	-	-	-	-	54 044	MAO
24	13 855	-	-	-	-	54 092	POA
505	2 126	-	-	-	-	35 263	*BR
490	2 210	301	-	-	-	40 661	ECUADOR
490	2 171	301	-	-	-	33 300	DARUNTER:UIO
-	1 799	96	-	-	-	46 691	PERU
-	1 797	96	-	-	-	46 644	DARUNTER:LIM
-	19	9	-	-	-	12 627	BOLIVIEN
-	16	9	-	-	-	10 392	DARUNTER:LPB
-	364	-	-	-	-	14 212	PARAGUAY
-	364	-	-	-	-	14 212	DARUNTER:ASU
167	807	6	-	11	-	50 221	URUGUAY
167	807	6	-	11	-	50 221	DARUNTER:MVD
1 184	1 116	200	-	-	-	104 579	ARGENTINIEN
1 146	1 021	200	-	-	-	102 693	DARUNTER:BUE
125	2 477	567	-	13	-	150 218	CHILE
123	2 461	566	-	13	-	149 448	DARUNTER:SCL
133 821	803 761	39 895	936	815	69	15 546 210	A M E R I K A
5	1 429	-	-	-	-	38 101	LIBANON

NACH ENDZIELLAND BZW.---FLUGPLATZ	VON HERKUNFTS						
	HAMBURG (HAM)	HANNOVER (HAJ)	BREMEN (BRE)	DUESSELDORF (DUS)	KOELN/BONN (CGN)	FRANKFURT (FRA)	STUTTGART (STR)
VERSAND							
INSGESAMT							
DARUNTER:BEY .....	1 056	28	-	341	265	16 977	139
*LB .....	-	-	-	-	17 861	-	-
ISRAEL .....	3 703	2 194	1 793	6 452	2 913 430	417 177	15 161
DARUNTER:TLV .....	3 703	2 194	1 793	6 452	2 913 430	417 177	15 161
JORDANIEN .....	6 877	1 215	203	487	3 757	28 839	224
DARUNTER:AMM .....	6 837	1 215	203	487	3 757	28 661	224
SYRIEN .....	164	3 421	100	2 680	910	41 131	432
DARUNTER:DAM .....	164	3 421	100	2 680	910	40 971	432
IRAK .....	12 185	742	286	10 090	11 000	366 737	23 298
DARUNTER:BGW .....	12 185	742	286	10 090	11 000	365 982	23 274
IRAN .....	38 649	471	80	11 969	3 657	366 855	4 565
DARUNTER:THR .....	38 649	454	80	11 946	3 657	366 023	4 423
KUWEIT .....	10 080	1 440	8 615	3 556	286	386 957	1 890
DARUNTER:KWI .....	10 080	1 440	8 615	3 556	286	386 957	1 890
BAHRAIN .....	2 859	10	845	1 776	758	127 161	603
DARUNTER:BAH .....	2 859	10	845	1 776	758	127 161	603
KATAR .....	949	224	-	1 024	61	51 693	487
DARUNTER:DOH .....	949	224	-	1 024	61	51 693	487
SAUDI-ARAB. ....	15 026	4 271	5 883	9 141	3 213	337 625	13 469
DARUNTER:DHA .....	2 226	661	458	1 631	335	27 991	4 245
JED .....	6 251	2 287	4 181	4 671	1 681	127 511	6 562
RUH .....	6 549	1 323	1 207	2 836	1 197	179 712	2 662
JEM.ARAB.REP. ....	1 212	31	-	69	315	189 007	26
DARUNTER:SAH .....	464	-	-	69	308	188 644	19
JEMEN DEM.VR .....	33	-	-	36	83	362	935
OMAN .....	517	1 885	139	529	541	49 094	849
DARUNTER:MCT .....	517	1 885	139	529	541	49 094	849
V.A.EMIRATE .....	18 139	1 051	2 342	6 033	4 485	520 366	25 901
DARUNTER:DXB .....	13 895	404	2 190	4 470	2 730	471 008	25 152
AUH .....	4 244	647	1 152	1 561	1 357	42 846	660
PAKISTAN .....	4 517	643	1 714	1 175	797	383 330	3 753
DARUNTER:KHI .....	2 714	7	1 666	288	508	333 339	12
ISB .....	122	631	-	787	282	13 831	25
LHE .....	1 531	5	48	100	2	36 112	3 716
BANGLADESCH .....	4 452	196	827	739	1 330	16 305	128
DARUNTER:DAC .....	4 324	196	827	739	1 330	16 047	128
AFGHANISTAN .....	407	-	1	-	-	10 422	117
DARUNTER:KBL .....	407	-	1	-	-	10 422	117
INDIEN .....	141 480	6 112	11 000	21 792	25 549	1 109 760	20 452
DARUNTER:DEL .....	28 330	3 358	646	359	1 345	296 493	5 609
CCU .....	5 787	4	-	10 258	15 932	31 012	612
BOM .....	101 816	327	9 880	3 906	6 936	717 269	9 684
MAA .....	4 396	50	377	6 123	338	43 286	4 114
BLR .....	768	4	91	686	978	16 489	152
NEPAL .....	11	195	-	316	158	18 597	3
DARUNTER:KTM .....	11	195	-	316	158	18 597	-
SRI LANKA .....	721	11	1 096	939	247	46 771	27
DARUNTER:CMB .....	721	11	1 096	939	247	46 771	27
MALEDIVEN .....	-	-	-	-	-	4 615	-
BIRMA .....	89	2 588	26	57	21	3 947	-
THAILAND .....	5 528	2 335	243	39 064	2 423	237 896	1 507
DARUNTER:BKK .....	5 528	2 335	243	39 014	2 423	237 834	1 507
LAOS .....	12	-	-	129	58	2	-
KAMPUTSCHEA .....	680	-	-	-	-	223	-
VIETNAM .....	1 507	-	15	225	330	1 223	-
MALAYSIA .....	2 009	111	286	3 812	1 887	134 587	10 630
DARUNTER:KUL .....	1 746	111	276	2 234	1 790	117 910	6 804
PEN .....	125	-	-	1 400	97	15 001	3 826
SINGAPUR .....	10 004	1 683	2 810	9 611	6 011	391 104	2 369
DARUNTER:SIN .....	10 004	1 683	2 810	9 611	6 011	391 104	2 369
BRUNEI .....	62	9	-	115	74	713	1
INDONESIEN .....	5 503	76	63	1 464	1 904	146 424	1 083
DARUNTER:JKT .....	5 494	76	63	1 431	1 904	144 162	1 082
PHILIPPINEN .....	4 868	5 525	496	1 804	2 934	226 205	343
DARUNTER:MNL .....	4 866	5 525	496	1 690	2 934	225 889	343
HONGKONG (BRIT) .....	18 010	3 581	8 834	5 233	4 044	1 022 778	11 729
DARUNTER:HKG .....	18 010	3 581	8 834	5 233	4 044	1 022 778	11 729
TAIWAN .....	5 906	1 634	260	2 466	186	194 797	933
DARUNTER:TPE .....	2 957	1 634	115	2 466	186	171 097	912
*TW .....	2 949	-	145	-	-	23 700	21
JAPAN .....	49 180	22 743	2 357	51 602	41 099	2 760 775	51 563
DARUNTER:TYO .....	27 499	21 018	1 729	36 720	39 159	2 248 779	42 307
OSA .....	19 987	1 723	628	13 784	1 940	438 898	9 256
FUK .....	413	-	-	-	-	15 602	-
*JP .....	1 028	-	-	1 079	-	55 085	-
KOREA REP. ....	17 356	1 828	526	10 485	1 407	790 960	17 157
DARUNTER:SEL .....	15 328	1 572	525	9 891	1 397	748 246	16 911
PUS .....	2 028	256	1	594	10	42 714	246
KOREA DEM.VR .....	2	-	-	1	-	229	-
MONGOLEI .....	-	-	-	-	-	97	-
CHINA .....	9 011	2 797	362	10 085	3 741	230 853	1 621
DARUNTER:PEK .....	5 140	1 680	114	8 419	1 650	189 009	278
SHA .....	2 357	12	229	224	2 091	29 342	928
A S I E N .....	392 764	69 050	51 202	215 297	3 054 822	10 632 371	211 415
AUSTRALIEN .....	17 524	3 242	2 584	5 332	9 377	599 980	3 813
DARUNTER:SYD .....	11 277	2 428	1 749	2 181	8 610	273 535	1 199
MEB .....	4 878	700	796	465	514	289 293	1 395
ADL .....	32	2	5	370	78	12 728	50
PER .....	887	112	34	131	-	17 842	971
NEUSEELAND .....	2 302	1 936	379	1 876	364	67 416	297
DARUNTER:AKL .....	472	1 936	321	1 804	288	64 400	116
OZEANIEN(USA) .....	-	-	-	15	-	655	8
MARIANEN .....	-	-	-	78	-	-	-
FIDSCHI .....	-	-	-	114	-	40	-
UEB.OZEANIEN .....	36	-	-	-	-	-	-
NEUKALED.(FR) .....	4	55	-	-	-	13	-
POLYNES(FR) .....	141	-	10	4	45	79	22
VANUATU .....	-	-	-	-	-	10	-
PAPUA-NEUGUI .....	29	2	-	-	45	135	-
AUSTRALIEN/OZEANIEN...	20 036	5 235	2 973	7 419	9 831	668 328	4 140
I N S G E S A M T ..	1 759 813	512 282	155 532	2 014 745	7 231 110	27 946 181	1 060 474

MAERZ 1990  
MIT GEBIETEN AUSSERHALB DES BUNDESGBIETES  
IN KILOGRAMM

FLUGPLATZ							NACH ENDZIELLAND BZW.-- FLUGPLATZ
NUERNBERG (NUE)	MUENCHEN (MUC)	BERLIN (WEST) (BER)	SAARBRUECKEN (SCN)	MUENSTER/ OSNABRUECK (FMO)	SONSTIGE	INSGESAMT	
							VERSAND
							INSGESAMT
5	1 429	-	-	-	-	20 240	DARUNTER: BEY
-	-	-	-	-	-	17 861	*LB
807	32 638	951	-	195	-	3 394 501	ISRAEL
807	32 638	951	-	195	-	3 394 501	DARUNTER: TLV
262	876	85	-	261	-	43 086	JORDANIEN
262	876	85	-	261	-	42 868	DARUNTER: AMM
168	6 645	-	1	-	-	55 652	SYRIEN
168	6 645	-	1	-	-	55 492	DARUNTER: DAM
4 319	3 513	194	120	93	-	432 577	IRAK
4 319	3 513	194	120	93	-	431 797	DARUNTER: BGW
2 913	11 300	128	-	19	-	440 626	IRAN
2 745	11 295	64	-	19	-	439 355	DARUNTER: THR
5 232	6 616	50	9	-	-	424 731	KUWEIT
5 232	6 616	50	9	-	-	424 731	DARUNTER: KWI
438	624	-	-	52	-	135 126	BAHRAIN
438	624	-	-	52	-	135 126	DARUNTER: BAH
1 069	507	53	-	-	-	56 067	KATAR
1 069	507	53	-	-	-	56 067	DARUNTER: DOH
4 633	12 369	476	-	8	-	406 114	SAUDI-ARAB.
140	2 571	-	-	-	-	40 258	DARUNTER: DHA
1 693	7 150	372	-	-	-	162 359	JED
2 800	2 648	104	-	8	-	201 046	RUH
-	57	13	-	-	-	190 730	JEM. ARAB. REP.
-	24	13	-	-	-	189 541	DARUNTER: SAH
65	95	-	-	-	-	1 609	JEMEN DEM. VR
128	1 448	-	-	-	-	55 130	OMAN
128	1 448	-	-	-	-	55 130	DARUNTER: MCT
1 413	2 754	489	20	435	-	583 428	V. A. EMIRATE
1 397	2 062	119	20	-	-	523 447	DARUNTER: DXB
10	628	370	-	435	-	52 910	AUH
-	1 266	-	-	-	-	397 196	PAKISTAN
-	1 011	-	-	1	-	339 546	DARUNTER: KHI
-	102	-	-	-	-	15 780	ISB
-	139	-	-	-	-	41 653	LHE
446	459	183	-	-	-	25 065	BANGLADESCH
446	459	183	-	-	-	24 679	DARUNTER: DAC
4	44	-	-	-	-	10 995	AFGHANISTAN
4	44	-	-	-	-	10 995	DARUNTER: KBL
41 428	34 913	2 773	-	2	-	1 415 261	INDIEN
24 093	9 020	481	-	-	-	369 734	DARUNTER: DEL
785	55	-	-	-	-	64 445	CCU
8 223	19 758	2 115	-	2	-	879 916	BOM
7 796	5 501	-	-	-	-	71 981	MAA
475	155	11	-	-	-	19 809	BLR
-	2	219	-	-	-	19 501	NEPAL
-	2	219	-	-	-	19 498	DARUNTER: KTM
-	439	10	-	-	-	50 261	SRI LANKA
-	439	10	-	-	-	50 261	DARUNTER: CMB
-	31	-	-	-	-	4 646	MALEDIVEN
41	31	-	-	-	-	6 800	BIRMA
101	8 128	235	-	5	-	297 465	THAILAND
101	8 128	235	-	5	-	297 353	DARUNTER: BKK
-	30	-	-	-	-	231	LAOS
-	-	-	-	-	-	680	KAMPUTSCHEA
-	82	-	-	-	-	3 382	VIETNAM
6 798	6 271	14	-	6	-	166 411	MALAYSIA
6 798	5 409	14	-	6	-	143 098	DARUNTER: KUL
-	3	-	-	-	-	20 452	PEN
1 711	8 321	2 241	-	2	3	435 870	SINGAPUR
1 711	8 321	2 241	-	2	3	435 870	DARUNTER: SIN
24	941	-	-	-	-	1 939	BRUNEI
569	4 223	989	-	-	-	162 298	INDONESIEN
569	4 205	979	-	-	-	159 965	DARUNTER: JKT
7	12 774	68	-	-	-	255 024	PHILIPPINEN
7	12 752	68	-	-	-	254 570	DARUNTER: MNL
658	18 679	2 565	-	-	-	1 096 111	HONGKONG (BRIT)
658	18 679	2 565	-	-	-	1 096 111	DARUNTER: HKG
65	1 507	-	-	-	-	207 754	TAIWAN
65	1 358	-	-	-	-	180 790	DARUNTER: TPE
-	149	-	-	-	-	26 964	*TW
22 014	45 913	1 604	-	179	-	3 049 029	JAPAN
20 979	40 633	1 350	-	179	-	2 480 352	DARUNTER: TYO
708	4 845	254	-	-	-	492 023	OSA
-	-	-	-	-	-	16 015	FUK
327	392	-	-	-	-	57 911	*JP
19 777	30 618	2 738	-	13	-	892 865	KOREA REP.
19 777	30 607	2 738	-	13	-	847 005	DARUNTER: SEL
-	11	-	-	-	-	45 860	PUS
-	145	-	-	-	-	377	KOREA DEM. VR
-	180	-	-	-	-	277	MONGOLEI
465	2 088	544	25	116	-	261 708	CHINA
11	1 487	488	-	36	-	208 312	DARUNTER: PEK
429	496	43	-	80	-	36 231	SHA
115 560	257 956	16 622	175	1 387	3	15 018 624	A S I E N
3 547	9 134	116	458	72	-	655 179	AUSTRALIEN
2 134	4 340	83	-	14	-	307 550	DARUNTER: SYD
835	3 937	22	458	-	-	303 293	MEB
329	119	11	-	1	-	13 725	ADL
6	656	-	-	-	-	20 639	PER
-	389	5	-	-	-	74 964	NEUSEELAND
-	381	2	-	-	-	69 720	DARUNTER: AKL
-	175	-	-	-	-	853	OZEANIEN (USA)
-	-	-	-	-	-	78	MARIANEN
-	-	-	-	-	-	154	FTDSCHI
-	-	-	-	-	-	36	UEB. OZEANIEN
-	1	-	-	-	-	73	NEUKALED. (FR)
3	579	-	-	-	-	883	POLYNES (FR)
-	-	-	-	-	-	10	VANUATU
88	5	-	-	-	-	304	PAPUA-NEUGUI
3 638	10 283	121	458	72	-	732 534	AUSTRALIEN/OZEANIEN
439 403	1 775 322	145 149	11 666	5 153	578	43 057 408	I N S G E S A M T

VON HERKUNFTSLAND BZW.--- FLUGPLATZ	NACH ENDZIEL						
	HAMBURG (HAM)	HANNOVER (HAJ)	BREMEN (BRE)	DUESSELDORF (DUS)	KOELN/BONN (CGN)	FRANKFURT (FRA)	STUTTGART (STR)
EMPFANG							
-----							
INSGESAMT							
-----							
DDR U.BER(O) .....	2	-	-	1	-	46	-
FINNLAND .....	9 159	2 450	781	7 305	859	22 492	6 622
DARUNTER:HEL .....	5 297	1 554	740	6 390	786	19 550	1 397
SCHWEDEN .....	12 472	3 708	1 912	11 627	455 806	111 706	7 304
DARUNTER:STO .....	9 917	2 802	320	10 006	155 678	95 635	5 266
COT .....	2 338	621	1 522	977	141 075	11 043	2 038
*SE .....	-	11	-	11	158 871	2 324	-
NORWEGEN .....	9 565	1 983	1 675	3 182	1 910	28 502	670
DARUNTER:OSL .....	7 999	1 388	875	2 998	1 304	20 691	670
DAENEMARK .....	13 918	3 854	856	17 169	41 565	27 916	10 796
DARUNTER:CPH .....	13 793	3 793	761	17 168	10 785	27 401	10 713
*DK .....	11	61	19	1	30 718	354	58
GR BRITANNIEN .....	76 237	75 427	15 912	143 235	928 408	610 910	41 631
DARUNTER:LON .....	59 373	25 286	10 025	45 541	439 959	414 256	28 462
BHX .....	837	5 453	2 551	5 517	235 384	44 911	2 528
MAN .....	7 998	2 029	2 211	7 447	1 250	53 829	5 077
LPL .....	251	-	2	20	47 676	1 642	7
PIK .....	-	-	-	-	8 869	8 361	-
BFS .....	68	-	-	731	317	1 183	144
EMA .....	1 807	-	58	115	81 026	484	-
*GB .....	3 573	42 182	284	82 051	113 107	81 883	75
IRLAND .....	4 650	1 383	249	3 515	30 568	116 510	649
DARUNTER:DUB .....	2 042	1 134	249	3 232	30 525	31 681	493
SNN .....	1 339	41	-	249	43	83 577	39
ISLAND .....	465	994	-	510	18	968	-
NIEDERLANDE .....	8 040	3 162	1 053	1 937	13 898	18 645	1 535
DARUNTER:AMS .....	7 337	3 162	1 026	1 937	151	18 501	1 366
MST .....	-	-	-	-	13 747	-	-
BELGIEN .....	37 266	1 487	183	22 323	49 492	199 253	15 888
DARUNTER:BRU .....	37 082	1 487	180	22 323	49 492	199 250	15 888
LUXEMBURG .....	1 526	14	7	4	86	644	2
FRANKREICH .....	45 281	6 265	2 775	19 048	213 287	132 637	15 170
DARUNTER:PAR .....	34 103	5 816	1 702	15 174	190 097	79 618	9 476
BOD .....	1 587	-	-	137	18 128	2 688	508
TLS .....	6 190	66	60	416	91	33 486	1 386
NCE .....	1 794	3	521	1 338	692	11 216	1 566
*FR .....	615	235	234	730	4 033	3 154	1 520
SPANIEN .....	48 351	3 614	1 104	185 070	139 757	258 207	17 805
DARUNTER:MAD .....	13 845	1 307	100	5 596	1 488	53 978	9 725
BCN .....	3 843	1 436	601	9 088	11 562	22 075	2 143
SVQ .....	30	-	5	3 795	48	41 250	66
*EI .....	656	485	176	671	123 926	3 700	450
PMI .....	936	254	-	616	-	9 420	1 126
LPA .....	13 072	57	215	100 699	186	30 161	150
TCI .....	10 192	6	7	19 637	95	86 787	-
FUE .....	3 900	-	-	43 680	46	-	-
PORTUGAL .....	11 376	5 562	8 164	25 006	7 465	120 812	24 165
DARUNTER:LIS .....	4 272	2 196	2 897	2 577	2 914	59 487	3 289
OPO .....	6 184	3 366	4 707	21 659	4 550	58 251	20 876
MALTA .....	1 576	36	220	6 495	2 590	7 717	170
DARUNTER:MLA .....	1 576	36	220	6 495	2 590	7 717	170
GIBRALT(BRIT) .....	-	-	-	140	-	-	-
SCHWEIZ .....	26 703	10 206	1 306	17 833	200 062	50 727	26 702
DARUNTER:ZRH .....	20 267	9 376	1 136	8 914	7 654	35 962	24 249
GVA .....	5 323	830	124	8 469	2 442	14 051	2 225
BSL .....	853	-	7	46	189 591	421	5
OESTERREICH .....	3 442	2 421	1 179	18 218	164 732	43 175	3 752
DARUNTER:VIE .....	3 279	1 821	878	17 688	31 726	31 211	3 263
LNZ .....	57	42	-	31	132 984	9 025	63
ITALIEN .....	27 397	10 267	2 630	30 512	334 921	242 020	19 414
DARUNTER:ROM .....	10 681	1 119	787	3 159	6 006	67 959	3 387
MIL .....	11 327	2 376	344	17 660	2 310	51 763	7 525
VCE .....	1 111	189	169	1 489	67 623	8 375	443
VRN .....	5	-	-	62	9 642	-	-
TRN .....	812	374	430	3 188	23 228	13 873	6 128
GOA .....	1 711	488	553	417	154 939	1 791	632
NAP .....	1 222	1 282	53	1 627	596	29 217	693
CTA .....	8	25	-	1	11	2 597	64
*IT .....	2	133	-	1 397	70 007	59 610	90
GRIECHENLAND .....	28 270	3 509	19 695	55 653	16 672	161 510	48 715
DARUNTER:ATH .....	16 831	1 641	4 923	13 972	2 480	113 984	16 560
SKG .....	11 396	1 530	14 661	41 091	14 114	46 046	31 180
TUERKEI .....	18 501	8 046	4 770	56 220	31 698	315 303	43 889
DARUNTER:ANK .....	1 704	534	178	1 478	1 671	15 092	490
IST .....	11 548	6 894	3 838	50 003	17 843	264 217	31 944
IZM .....	2 718	618	254	3 559	9 934	10 872	9 435
AYT .....	2 113	-	500	651	1 500	20 677	-
ZYPERN .....	586	-	-	2 970	1 221	35 246	525
DARUNTER:NIC .....	5	-	-	28	-	21 972	-
LCA .....	581	-	-	2 942	1 221	7 472	525
JUGOSLAWIEN .....	1 516	360	442	6 404	1 502	179 461	2 356
DARUNTER:BEG .....	590	100	100	4 061	1 005	94 377	542
ZAG .....	372	26	261	646	181	80 060	702
LJU .....	425	234	10	647	285	4 445	827
UNGARN .....	1 790	1 038	674	2 251	1 769	15 294	2 097
DARUNTER:BUD .....	1 790	1 038	674	2 251	1 769	15 294	2 097
ALBANIEN .....	-	-	-	-	-	-	-
TSCHECHOSLOW .....	1 170	21	115	180	320	9 124	126
DARUNTER:PRG .....	1 170	-	115	132	313	9 046	96
RUMAENIEN .....	206	5	-	16	149	8 830	9
BULGARIEN .....	222	1 008	9	33	11 485	4 013	13 940
DARUNTER:SOB .....	222	1 008	9	33	11 485	4 013	13 940
POLEN .....	1 431	4	37	241	1 451	13 797	423
DARUNTER:WAW .....	1 159	4	37	241	1 451	13 771	359
SOWJETUNION .....	2 394	233 265	-	1 341	1 414	27 441	66

MAERZ 1990

MIT GEBIETEN AUSSERHALB DES BUNDESGBIETES

IN KILOGRAMM

FLUGPLATZ							VON HERKUNFTSLAND BZW. --- FLUGPLATZ
NUERNBERG (NUE)	MUENCHEN (MUC)	BERLIN (WEST) (BER)	SAARBRUECKEN (SCN)	MUENSTER/ OSNABRUECK (FMO)	SONSTIGE	INSGESAMT	
							EMPFANG
							INSGESAMT
-	-	-	-	-	-	49	DDR U.BER(O)
1 087	5 833	634	48	-	-	57 270	FINNLAND
855	4 979	396	-	-	-	41 944	DARUNTER:HEL
4 290	6 622	1 629	416	-	-	617 492	SCHWEDEN
3 854	5 232	1 457	416	-	-	290 583	DARUNTER:STO
348	1 048	55	-	-	-	161 065	GOT
9	145	-	-	-	-	161 371	*SE
42	7 788	467	6	-	-	55 790	NORWEGEN
37	7 788	453	6	-	-	44 209	DARUNTER:OSL
723	30 428	889	-	-	-	148 144	DAENEMARK
630	30 426	853	-	-	30	116 353	DARUNTER:CPH
93	1	36	-	-	30	31 352	*DK
11 998	137 064	49 289	17 544	1 384	-	2 109 039	GR BRITANNIEN
9 125	99 628	34 009	8 486	1 067	-	1 175 217	DARUNTER:LON
1 383	5 597	1 091	-	204	-	305 456	BHX
1 009	7 573	496	6	113	-	89 038	MAN
-	-	-	75	-	-	49 673	LPL
-	-	-	-	-	-	17 230	PIK
-	10 982	-	-	-	-	13 425	BFS
-	249	-	-	-	-	83 739	EMA
6	7 803	12 880	1 417	-	-	345 261	*GB
90	13 287	402	89	-	-	171 392	IRLAND
56	8 100	402	-	-	-	77 914	DARUNTER:DUB
34	4 115	-	89	-	-	89 526	SNN
-	1 118	178	-	-	-	4 251	ISLAND
48	10 904	4 906	6	33	5	64 172	NIEDERLANDE
48	10 877	4 906	6	33	5	49 355	DARUNTER:AMS
-	-	-	-	-	-	13 747	MST
56 779	28 576	81	-	8	-	411 336	BELGIEN
56 779	28 498	81	-	8	-	411 068	DARUNTER:BRU
32	859	57	-	-	-	3 231	LUXEMBURG
2 625	34 831	33 589	32	-	82	505 622	FRANKREICH
960	21 930	31 456	27	-	-	390 359	DARUNTER:PAR
222	894	-	5	-	-	24 169	BOD
70	2 499	216	-	-	-	44 480	TLS
1 074	6 234	290	-	-	-	24 728	NCE
37	1 030	1 296	-	-	-	12 884	*FR
7 295	31 773	2 868	-	-	60	695 904	SPANIEN
4 043	8 592	1 106	-	-	-	99 780	DARUNTER:MAD
1 191	4 322	277	-	-	-	56 538	BCN
202	205	-	-	-	-	45 601	SVQ
135	70	190	-	-	-	130 459	*EI
145	787	346	-	-	-	13 630	PMI
406	10 366	-	-	-	-	155 312	LPA
6	-	135	-	-	-	116 865	TCI
-	5 850	-	-	-	-	53 476	FUE
7 845	54 777	2 102	99	70	-	267 443	PORTUGAL
3 266	9 548	1 574	68	-	-	92 088	DARUNTER:LIS
4 579	44 213	528	31	70	-	169 014	OPO
6 773	15 070	1 599	-	-	-	42 246	MALTA
6 773	15 070	1 599	-	-	-	42 246	DARUNTER:MLA
-	-	-	-	-	-	140	GIBRALT (BRIT)
2 220	20 385	15 957	-	101	-	372 202	SCHWEIZ
2 035	13 464	15 085	-	101	-	138 243	DARUNTER:ZRH
13	5 591	814	-	-	-	39 882	GVA
112	1 234	17	-	-	-	192 286	BSL
9 900	18 157	2 118	9	49	-	267 152	OESTERREICH
1 400	17 877	1 846	9	49	-	111 047	DARUNTER:VIE
8 492	-	6	-	-	-	150 700	LNZ
33 442	50 834	3 015	66	434	-	754 952	ITALIEN
441	19 778	1 029	3	-	-	114 349	DARUNTER:ROM
2 005	12 165	806	4	306	-	108 591	MIL
21 953	859	39	-	-	-	102 250	VCE
5 756	-	3	-	-	-	15 468	VRN
2 314	3 837	197	-	30	-	54 411	TRN
55	123	-	-	-	-	160 709	GOA
703	2 598	411	-	-	-	38 402	NAP
1	9 792	279	-	-	-	12 778	CTA
3	182	2	-	-	-	131 426	*IT
7 929	53 541	3 915	-	1 291	-	400 700	GRIECHENLAND
2 879	15 636	1 398	-	-	-	190 304	DARUNTER:ATH
5 050	37 905	2 479	-	1 291	-	206 743	SRG
10 909	39 273	19 734	130	13	-	548 486	TUERKEI
109	2 507	123	-	-	-	23 886	DARUNTER:ANK
9 390	28 401	18 055	75	13	-	442 221	IST
1 410	7 365	1 556	55	-	-	47 776	IZM
-	1 000	-	-	-	-	26 441	AYT
12	8 794	-	-	-	-	49 354	ZYPERN
12	750	-	-	-	-	22 767	DARUNTER:NIC
-	8 044	-	-	-	-	20 785	LCA
1 990	16 629	423	-	3	-	211 086	JUGOSLAWIEN
872	5 686	261	-	-	-	107 594	DARUNTER:BEG
1 044	6 110	8	-	-	-	89 410	ZAG
57	3 805	154	-	3	-	10 892	LJU
1 368	2 536	768	-	-	-	29 585	UNGARN
1 368	2 536	768	-	-	-	29 585	DARUNTER:BUD
77	98	-	-	-	-	175	ALBANIEN
9	617	594	4	-	-	12 280	TSCHECHOSLOW
9	532	61	4	-	-	11 478	DARUNTER:PRG
10	600	13	-	-	-	9 838	RUMAENIEN
13 521	417	589	-	79	-	45 316	BULGARIEN
13 521	132	589	-	79	-	45 031	DARUNTER:SOF
1	190	21	-	-	-	17 596	POLEN
1	190	21	-	-	-	17 234	DARUNTER:WAW
2	2 040	-	-	-	-	267 963	SOWJETUNION



6 GÜTERVERKEHR							
6. 2 VERFLECHTUNG IM VERKEHR							
6. 2. 4 EMPFANG							
VON HERKUNFTSLAND	NACH ENDZIEL						
BZW. --- FLUGPLATZ	HAMBURG (HAM)	HANNOVER (HAJ)	BREMEN (BRE)	DUESSELDORF (DUS)	KOELN/BONN (CGN)	FRANKFURT (FRA)	STUTTGART (STR)
EMPFANG							
INSGESAMT							
DARUNTER:MOW .....	1 559	233 265	-	1 341	1 309	26 753	66
E U R O P A .....	393 512	380 089	65 748	638 439	2 653 105	2 762 906	304 421
DARUNTER: EG-LAENDER	302 312	114 544	52 628	503 612	1 776 119	1 889 064	195 770
AEGYPTEN .....	22 781	193	209	25 226	6 312	277 636	13 347
DARUNTER:CAI .....	22 781	193	209	25 226	6 312	270 447	13 342
LIBYEN .....	-	75	77	9	266	123 194	2
DARUNTER:TIP .....	-	75	77	9	266	123 194	2
TUNESIEN .....	689	656	4 126	12 435	5 341	45 015	11 678
DARUNTER:TUN .....	689	545	3 781	11 433	4 584	35 991	10 139
MIR .....	-	26	345	433	46	8 514	1 539
ALGERIEN .....	590	-	-	-	176	1 090	-
MAROKKO .....	3 364	1 112	-	25 473	2 465	49 686	1 176
DARUNTER:CAS .....	1 234	-	-	7 383	2 375	40 116	897
TNG .....	735	1 015	-	5 548	-	6 208	-
MAURETANIEN .....	-	-	-	380	13	-	20
MALI .....	-	-	-	-	11	25	-
KAP VERDE .....	600	-	-	-	-	16	-
SENEGAL .....	83	150	448	992	3 988	14 338	3
DARUNTER:DKR .....	83	150	448	992	3 988	14 338	3
GAMBIA .....	26	-	-	5	-	402	-
GUINEA-BISSAU .....	-	-	-	-	-	154	-
GUINEA .....	-	-	-	50	-	200	40
SIERRA LEONE .....	153	-	-	-	43	226	9
LIBERIA .....	116	1	80	303	24	280	-
ELFENB.KUESTE .....	1 790	-	-	1 852	78	15 520	74
DARUNTER:ABJ .....	1 790	-	-	1 852	78	15 520	74
BURKINA FASO .....	207	-	-	-	18	340	640
NIGER .....	-	-	-	12	23	322	-
TSCHAD .....	-	-	-	-	18	-	-
GHANA .....	1 519	-	-	55 500	312	788	74
DARUNTER:ACC .....	1 519	-	-	55 500	312	788	74
TOGO .....	319	-	5	334	70	278	50
BENIN .....	-	-	-	-	40	132	-
NIGERIA .....	2 256	410	244	352	622	9 298	51
DARUNTER:LOS .....	2 020	410	244	352	605	9 082	51
KAMERUN .....	55	38	14	274	486	8 769	1 268
DARUNTER:DLA .....	55	38	14	274	419	8 769	1 268
ZENT.AFR.REP. ....	-	-	-	-	17	-	-
GABUN .....	-	83	73	23	23	171	-
KONGO .....	-	-	-	10	29	58	-
ZAIRE .....	133	141	7	279	145	5 647	128
ANGOLA .....	-	-	758	-	10	66	-
SUDAN .....	4	86	32	-	143	3 460	-
DSCHIBUTI .....	-	-	33	-	-	19	-
AETHIOPIEN .....	-	15	-	24	307	117 204	831
DARUNTER:ADD .....	-	15	-	24	307	117 204	831
SOMALIA .....	19	220	102	-	62	2 214	-
UGANDA .....	-	-	-	-	-	54	-
KENIA .....	24 364	58	47	604	627	373 166	766
DARUNTER:NBO .....	24 363	-	-	520	568	372 408	631
RUANDA .....	-	-	-	8	287	-	-
BURUNDI .....	-	-	-	128	13	60	-
TANSANIA .....	707	-	-	304	664	9 313	116
DARUNTER:DAR .....	701	-	-	304	664	9 037	114
SAMBIA .....	7	-	-	-	122	19 976	-
DARUNTER:LUN .....	7	-	-	-	122	19 976	-
MALAWI .....	93	-	77	174	83	2 679	-
SIMBABWE .....	3 063	875	37	2 183	220 738	8 224	10 162
DARUNTER:HRE .....	3 063	875	37	1 604	220 738	8 224	10 162
BOTSUANA .....	126	-	-	-	27	125	131
NAMIBIA .....	-	-	20	5	165	12 193	24
DARUNTER:WDH .....	-	-	20	5	165	12 193	24
MOSAMBIK .....	-	-	-	-	17	-	-
MADAGASKAR .....	158	-	-	479	225	789	289
SESCHELLEN .....	-	-	-	544	-	8 390	-
REUNION(FR) .....	-	-	-	-	-	-	-
MAURITIUS .....	6 228	-	-	5 009	806	8 389	13 081
DARUNTER:MRU .....	6 228	-	-	5 009	806	8 389	13 081
SUEDAFRIKA .....	28 655	6 088	4 022	28 119	1 633	389 990	30 153
DARUNTER:JNB .....	18 559	2 004	3 719	13 323	1 232	275 469	28 847
CPT .....	5 634	191	291	11 256	165	85 439	1 010
*ZA .....	2 570	22	12	3 323	211	27 434	131
A F R I K A .....	98 105	10 201	10 411	161 090	246 449	1 509 896	84 113
KANADA .....	20 379	16 176	19 047	99 743	9 800	1 003 367	21 435
DARUNTER:YUL .....	6 987	448	1 009	59 640	3 275	51 645	1 425
YYZ .....	5 451	9 140	17 573	32 741	6 043	564 521	16 376
YEC .....	-	-	-	17	16	32 730	24
YVR .....	3 357	6 588	450	7 166	455	230 040	3 517
YYC .....	28	-	-	130	-	34 551	-
YHZ .....	4 453	-	-	-	-	6 459	64
YQX .....	-	-	-	-	-	81 646	-
USA .....	289 811	175 857	35 293	529 239	1 026 447	9 147 583	385 672
DARUNTER:NYC .....	108 001	48 327	8 670	153 972	915 301	2 160 062	113 994
CHI .....	53 603	35 763	2 183	74 494	24 830	1 304 082	62 096
BOS .....	6 422	4 833	4 170	8 451	5 503	330 417	21 316
PHL .....	6 992	18 051	1 589	9 565	2 499	153 123	11 900
BWI .....	265	27	-	46	200	8 262	194
DCA .....	2 602	327	806	4 042	1 801	187 088	8 533
DET .....	677	-	87	2 811	1 067	100 871	130

MAERZ 1990  
MIT GEBIETEN AUSSERHALB DES BUNDESGBIETES  
IN KILOGRAMM

FLUGPLATZ							VON HERKUNFTSLAND BZW. --- FLUGPLATZ
NUERNBERG (NUE)	MUENCHEN (MUC)	BERLIN (WEST) (BER)	SAARBRUECKEN (SCN)	MUENSTER/ OSNABRUECK (FMO)	SONSTIGE	INSGESAMT	
							EMPFANG
							INSGESAMT
2	2 040	-	-	-	-	266 335	DARUNTER: MOW
181 017	593 041	145 837	18 449	3 465	177	8 140 206	E U R O P A
128 806	446 874	101 113	17 836	3 220	177	5 532 075	DARUNTER: EG-LAENDER
1 168	47 088	171	800	-	-	394 931	AEGYPTEN
1 168	47 071	171	800	-	-	387 720	DARUNTER: CAI
15	3	-	-	-	-	123 641	LIBYEN
15	3	-	-	-	-	123 641	DARUNTER: TIP
102	3 423	720	1 197	-	-	85 382	TUNESIEN
102	2 962	710	1 197	-	-	72 133	DARUNTER: TUN
-	399	10	-	-	-	11 312	MIR
210	316	-	-	-	-	2 382	ALGERIEN
1 510	14 792	41	254	-	-	99 873	MAROKKO
13	13 979	21	-	-	-	66 018	DARUNTER: CAS
1 485	-	-	-	-	-	14 991	TNG
-	-	-	-	-	-	413	MAURETANIEN
-	-	-	-	-	-	36	MALI
-	-	-	-	-	-	616	KAP VERDE
-	-	-	-	-	-	20 002	SENEGAL
-	-	-	-	-	-	20 002	DARUNTER: DKR
-	37	-	-	-	-	470	GAMBIA
-	-	-	-	-	-	154	GUINEA-BISSAU
-	-	-	-	-	-	290	GUINEA
-	-	41	-	-	-	472	SIERRA LEONE
-	-	-	-	-	-	804	LIBERIA
13	100	-	-	-	-	19 427	ELFENB. KUESTE
13	100	-	-	-	-	19 427	DARUNTER: ABJ
-	29	-	-	-	-	1 234	BURKINA FASO
-	-	-	-	-	-	357	NIGER
-	-	-	-	-	-	18	TSCHAD
-	313	-	-	-	-	58 506	GHANA
-	313	-	-	-	-	58 506	DARUNTER: ACC
-	71	-	-	-	-	1 127	TOGO
-	158	-	-	-	-	330	BENIN
-	465	-	-	-	-	13 698	NIGERIA
-	172	-	-	-	-	12 936	DARUNTER: LOS
50	118	11	-	-	-	11 083	KAMERUN
50	118	11	-	-	-	11 016	DARUNTER: DLA
-	-	-	-	-	-	17	ZENT. AFR. REP.
-	-	-	-	-	-	373	GABUN
-	-	-	-	-	-	97	KONGO
-	-	-	-	-	-	6 480	ZAIRE
-	-	-	-	-	-	834	ANGOLA
50	-	9	-	-	-	3 784	SUDAN
-	-	-	-	-	-	52	DSCHIBUTI
-	97	13 289	-	-	-	131 767	AEETHIOPIEN
-	97	13 289	-	-	-	131 767	DARUNTER: ADD
-	74	-	-	-	-	2 691	SOMALIA
-	-	-	-	-	-	54	UGANDA
828	2 168	164	55	-	-	402 847	KENIA
53	1 928	164	-	-	-	400 635	DARUNTER: NBO
-	112	-	-	-	-	407	RUANDA
-	-	191	-	-	-	392	BURUNDI
228	6	713	-	-	-	12 051	TANSANIA
228	6	713	-	-	-	11 767	DARUNTER: DAR
5	114	-	-	-	-	20 224	SAMBIA
5	114	-	-	-	-	20 224	DARUNTER: LUN
-	356	-	-	-	-	3 462	MALAWI
304	2 944	24	-	100	-	248 654	SIMBABWE
304	2 892	24	-	100	-	248 023	DARUNTER: HRE
-	-	-	-	-	-	409	BOTSUANA
-	170	156	-	-	-	12 733	NAMIBIA
-	170	156	-	-	-	12 733	DARUNTER: WDH
1 393	-	-	-	-	-	1 410	MOSAMBIK
-	20	-	-	-	-	1 960	MADAGASKAR
-	266	-	-	-	-	9 200	SESCHELLEN
-	605	-	-	-	-	605	REUNION (FR)
13 255	10 986	-	-	-	-	57 754	MAURITIUS
13 255	10 986	-	-	-	-	57 754	DARUNTER: MRU
7 828	53 869	747	19	-	-	551 123	SUEDAFRIKA
3 662	46 746	592	-	-	-	394 153	DARUNTER: JNB
31	6 494	155	19	-	-	110 685	CPT
2 860	79	-	-	-	-	36 642	*ZA
26 959	138 700	16 277	2 325	100	-	2 304 626	A F R I K A
5 047	27 664	13 572	118	709	-	1 237 057	KANADA
1 878	9 712	61	-	-	-	136 080	DARUNTER: YUL
1 586	15 400	32	118	709	-	669 690	YYZ
-	118	-	-	-	-	32 905	YEG
1 583	2 185	13 479	-	-	-	268 820	YVR
-	147	-	-	-	-	34 856	YYC
-	-	-	-	-	-	10 976	YHZ
-	-	-	-	-	-	81 646	YQX
86 805	802 095	85 496	463	1 456	-	12 566 217	USA
16 374	200 802	23 232	8	-	-	3 748 743	DARUNTER: NYC
17 250	113 815	7 214	11	-	-	1 695 341	CHI
10 832	41 916	6 786	7	-	-	440 653	BOS
2 660	14 129	766	-	-	-	221 274	PHL
-	268	2 094	-	-	-	11 356	BWI
14	4 144	3 553	-	-	-	212 910	DCA
466	4 217	-	-	-	-	110 326	DET

VON HERKUNFTSLAND		NACH ENDZIEL						
BZW. --- FLUGPLATZ	HAMBURG (HAM)	HANNOVER (HAJ)	BREMEN (BRE)	DUESSELDORF (DUS)	KOELN/BONN (CGN)	FRANKFURT (FRA)	STUTTGART (STR)	
EMPFANG								
INSGESAMT								
CVG .....	1 535	786	-	5 425	-	14 971	574	
CLE .....	466	-	6 224	224	373	10 734	240	
*UL .....	1 467	-	463	9	38 749	989 611	1 654	
ATL .....	10 784	5 803	265	28 882	2 704	800 728	23 867	
CLT .....	101	240	-	4 826	-	13 966	19 882	
MIA .....	7 936	2 340	1 860	54 644	6 253	331 701	12 566	
SJU .....	3 389	145	-	12	197	75 630	1 128	
ORL .....	4	-	2	-	-	113 355	36	
*U2 .....	544	345	65	103	45	5 982	250	
MSP .....	186	40	27	1 413	2	35 099	353	
STL .....	166	-	-	305	-	11 582	86	
MKE .....	322	-	-	130	131	9 443	3	
DAL .....	5 110	11 149	550	17 743	2 691	439 870	12 376	
HOU .....	7 337	16 357	2 228	5 906	1 436	222 499	5 192	
MSY .....	67	-	82	59	67	10 811	-	
MEM .....	-	-	-	-	-	5 831	416	
SAT .....	380	1 189	36	832	-	32 893	-	
SEA .....	2 714	117	26	1 378	1 201	20 555	13 034	
PDX .....	522	447	-	1 134	217	9 389	1 126	
SLC .....	-	1 215	-	46	19	8 865	63	
SFO .....	30 024	12 721	1 746	15 515	6 689	649 358	12 577	
LAX .....	33 950	14 897	4 100	133 764	7 603	1 033 684	52 636	
DEN .....	456	1	33	1 970	635	6 625	1 767	
PHX .....	60	146	-	-	-	17 902	4 947	
BERMUDA (BRIT) .....	-	-	-	-	-	-	-	
MEXIKO .....	6 308	17 363	284	2 169	6 650	175 951	2 097	
DARUNTER:MEX .....	6 308	17 074	248	2 169	6 370	172 170	2 097	
GUATEMALA .....	3 040	225	2	8 577	699	35 943	86	
DARUNTER:GUA .....	3 040	225	2	8 577	699	35 943	86	
HONDURAS .....	-	-	22	1	-	9	-	
EL SALVADOR .....	-	-	-	2 365	-	-	-	
NICARAGUA .....	31	-	-	-	8	266	-	
COSTA RICA .....	796	-	-	9 983	-	14 865	-	
DARUNTER:SJO .....	796	-	-	9 983	-	14 865	-	
PANAMA .....	14	-	-	-	1	143	-	
KUBA .....	-	-	-	4	73	2 439	-	
BAHAMAS .....	342	-	-	57	-	-	-	
JAMAICA .....	259	8	-	-	22	1 902	-	
HAITI .....	-	-	-	-	59	135	-	
DOMINIK.REP .....	425	-	14	-	124	8 117	-	
ANTIGUA-BARB. ....	-	-	-	-	-	4 295	150	
GUADELOUPE (FR) .....	-	-	24	-	-	302	-	
BARBADOS .....	17	-	-	2	-	2 319	54	
TRINID.U.TOB. ....	2	-	-	-	-	2 375	-	
NIED.ANTILLEN .....	431	-	-	-	5	36	-	
ST.LUCIA .....	-	-	-	-	-	4 645	-	
SONST.WESTIN. ....	54	-	-	-	-	-	-	
KOLUMBIEN .....	18 455	782	2 141	13 294	3 803	375 270	167	
DARUNTER:BOG .....	18 362	224	2 122	12 969	3 545	353 512	167	
MDE .....	-	456	14	-	-	15 033	-	
VENEZUELA .....	1 937	1	159	850	441	70 925	30	
DARUNTER:CCS .....	1 937	1	159	850	441	62 828	30	
GUAYANA (FR) .....	-	-	354	-	-	1	-	
BRASILLEN .....	102 416	7 718	1 248	35 341	1 320	626 579	60 611	
DARUNTER:RIO .....	15 260	1 616	51	9 163	214	112 892	5 333	
SAO .....	48 884	2 986	41	13 338	757	372 269	36 391	
MAO .....	1 400	670	190	100	-	9 191	100	
POA .....	33 675	1 860	855	10 732	81	60 760	18 766	
SSA .....	38	557	101	-	-	14 648	-	
*BR .....	3 105	29	-	1 708	105	56 610	12	
ECUADOR .....	1 519	15	-	17	463	54 718	81	
DARUNTER:UIO .....	1 501	15	-	16	463	53 103	81	
PERU .....	2 607	770	133	850	390	47 043	230	
DARUNTER:LIM .....	2 607	770	95	850	390	47 043	230	
BOLIVIEN .....	368	45	-	69	123	5 791	-	
PARAGUAY .....	3 478	-	46	-	281	4 262	31	
DARUNTER:ASU .....	3 478	-	46	-	281	4 262	31	
URUGUAY .....	3 367	3	16	1 488	1 745	28 098	32	
DARUNTER:MVD .....	3 367	3	16	1 488	1 745	28 098	32	
ARGENTINIEN .....	1 246	1 104	4 037	892	647	38 693	2 294	
DARUNTER:BUE .....	1 174	1 104	4 037	892	647	38 477	2 294	
CHILE .....	6 495	3 051	89	498	311	93 561	335	
DARUNTER:SCL .....	6 495	3 051	89	498	311	89 499	335	
A M E R I K A .....	463 797	223 118	62 909	705 439	1 053 412	11 749 633	473 305	
LIBANON .....	1 145	-	30	5 042	10	1 437	11	
ISRAEL .....	8 934	7 917	9 061	8 298	4 295 287	327 127	10 854	
DARUNTER:TLV .....	8 934	7 917	9 061	8 298	4 295 287	327 127	10 854	
JORDANIEN .....	2 024	-	901	930	173	67 986	10	
DARUNTER:AMM .....	2 024	-	901	930	173	67 986	10	
SYRIEN .....	2 954	23	-	526	767	21 602	205	
DARUNTER:DAM .....	2 954	23	-	526	767	21 602	205	
IRAK .....	1 137	-	286	5 978	3 360	147 242	1 877	
DARUNTER:BGW .....	1 137	-	286	5 978	3 360	147 242	1 877	
IRAN .....	98 648	1 808	101	3 209	5 704	213 668	1 611	
DARUNTER:THR .....	98 648	1 808	101	3 209	5 704	213 668	1 611	
KUWEIT .....	1 713	-	66	130	380	39 806	193	
DARUNTER:KWI .....	1 713	-	66	130	380	39 806	193	
BAHRAIN .....	4 054	5	-	19	7	17 757	76	
DARUNTER:BAH .....	4 054	5	-	19	7	17 757	76	
KATAR .....	8	-	145	145	97	3 817	47	
SAUDI-ARAB. ....	1 648	526	1 361	2 366	2 006	34 923	2 665	
DARUNTER:JED .....	1 304	487	638	976	247	15 068	284	

MAERZ 1990  
 -----  
 MIT GEBIETEN AUSSERHALB DES BUNDESGBIETES  
 IN KILOGRAMM

FLUGPLATZ							VON HERKUNFTSLAND BZW. --- FLUGPLATZ
NUERNBERG (NUE)	MUENCHEN (MUC)	BERLIN (WEST) (BER)	SAARBRUECKEN (SCN)	MUENSTER/ OSNABRUECK (FMO)	SONSTIGE	INSGESAMT	
							EMPFFANG
							INSGESAMT
945	1 186	-	-	-	-	25 422	CVG
-	701	-	-	-	-	18 962	CLE
29	285	-	-	-	-	1 032 267	*U1
1 741	71 304	2 396	13	1 337	-	949 824	ATL
-	-	-	-	-	-	39 015	CLT
127	15 128	18 956	380	40	-	451 931	MIA
631	21 269	-	-	-	-	102 401	SJU
-	506	-	-	-	-	113 903	ORL
336	5 556	7	-	-	-	13 233	*U2
159	4 844	22	-	-	-	42 145	MSP
226	1 421	2 532	-	-	-	16 318	STL
417	274	-	-	-	-	10 720	MKE
977	26 721	1 357	-	24	-	518 568	DAL
602	10 609	651	-	-	-	272 817	HOU
-	1	-	-	-	-	11 087	MSY
6 920	37	-	-	-	-	13 204	MEM
58	279	-	-	-	-	35 667	SAT
643	11 550	-	-	-	-	51 218	SEA
90	1 075	12	-	9	-	14 021	PDX
-	6 005	-	-	-	-	16 213	SLC
7 011	84 867	6 281	-	4	-	826 793	SFO
17 624	151 639	9 567	44	42	-	1 459 550	LAX
362	530	60	-	-	-	12 439	DEN
72	5 035	-	-	-	-	28 162	PHX
-	-	-	-	46	-	46	BERMUDA (BRIT)
1 903	960	479	-	-	-	214 164	MEXIKO
1 863	839	479	-	-	-	209 617	DARUNTER:MEX
281	7 101	157	-	-	-	56 111	GUATEMALA
281	7 101	157	-	-	-	56 111	DARUNTER:GUA
-	-	-	-	-	-	32	HONDURAS
-	-	-	-	-	-	2 365	EL SALVADOR
-	-	-	-	-	-	305	NICARAGUA
-	790	-	-	-	-	26 434	COSTA RICA
-	790	-	-	-	-	26 434	DARUNTER:SJO
106	-	-	-	-	-	264	PANAMA
133	3	-	-	-	-	2 652	KUBA
665	67	-	-	-	-	1 131	BAHAMAS
-	-	-	-	-	-	2 191	JAMAICA
273	-	-	-	-	-	467	HAITI
-	-	-	-	-	-	8 680	DOMINIK.REP
-	-	-	-	-	-	4 445	ANTIGUA-BARB.
-	195	-	-	-	-	521	GUADELOUPE(FR)
-	1	-	-	-	-	2 393	BARBADOS
-	-	-	-	-	-	2 377	TRINID.U.TOB.
-	-	-	-	-	-	472	NIED.ANTILLEN
-	-	-	-	-	-	4 645	ST.LUCIA
-	-	-	-	-	-	54	SONST.WESTIN.
134	3 290	381	-	-	-	417 717	KOLUMBIEN
134	3 290	332	-	-	-	394 657	DARUNTER:BOG
-	-	-	-	-	-	15 503	MDE
4	620	110	-	-	-	75 077	VENEZUELA
4	620	110	-	-	-	66 980	DARUNTER:CCS
-	-	-	-	-	-	355	GUAYANA (FR)
3 380	33 370	771	7 503	41	-	880 298	BRASILIEN
371	1 479	200	7 394	41	-	154 014	DARUNTER:RIO
2 910	30 818	188	109	-	-	508 691	SAO
-	-	125	-	-	-	11 776	MAO
5	885	16	-	-	-	127 635	POA
-	-	3	-	-	-	15 347	SSA
33	188	138	-	-	-	61 928	*BR
520	295	3	-	-	22	57 653	ECUADOR
358	295	3	-	-	22	55 857	DARUNTER:UIO
238	2 466	9	178	-	-	54 914	PERU
238	2 466	9	178	-	-	54 876	DARUNTER:LIM
-	164	129	-	-	-	6 689	BOLIVIEN
822	1 363	-	-	-	-	10 283	PARAGUAY
822	1 363	-	-	-	-	10 283	DARUNTER:ASU
-	8	80	-	-	-	34 837	URUGUAY
-	8	80	-	-	-	34 837	DARUNTER:MVD
24	3 104	232	-	-	-	52 273	ARGENTINIEN
24	3 104	232	-	-	-	51 985	DARUNTER:BUE
57	1 595	98	-	-	-	106 090	CHILE
57	1 595	98	-	-	-	102 028	DARUNTER:SCL
100 392	885 151	101 517	8 262	2 252	22	15 829 209	A M E R I K A
-	90	802	-	-	-	8 567	LIBANON
846	46 498	1 697	9	544	-	4 717 072	ISRAEL
846	46 498	1 697	9	544	-	4 717 072	DARUNTER:TLV
-	20	16	-	-	-	72 060	JORDANIEN
-	20	16	-	-	-	72 060	DARUNTER:AMM
-	14 605	2 750	-	-	-	43 432	SYRIEN
-	14 605	2 750	-	-	-	43 432	DARUNTER:DAM
110	2 054	19	-	-	-	162 063	IRAK
110	2 054	19	-	-	-	162 063	DARUNTER:BGW
1 328	3 083	-	-	-	-	329 160	IRAN
1 328	3 083	-	-	-	-	329 160	DARUNTER:THR
-	272	2	-	-	-	42 562	KUWEIT
-	272	2	-	-	-	42 562	DARUNTER:KWI
-	-	15	35	-	-	21 968	BAHRAIN
-	-	15	35	-	-	21 968	DARUNTER:BAH
2	16	-	-	-	-	4 277	KATAR
1 575	2 333	61	-	-	-	49 464	SAUDI-ARAB.
385	1 297	61	-	-	-	20 747	DARUNTER:JED

VON HERKUNFTSLAND		NACH ENDZIEL					
BZW.--- FLUGPLATZ	HAMBURG (HAM)	HANNOVER (HAJ)	BREMEN (BRE)	DUESSELDORF (DUS)	KOELN/BONN (CGN)	FRANKFURT (FRA)	STUTTGART (STR)
EMPFANG							
INSGESAMT							
RUH .....	158	22	73	1 225	813	17 722	2 235
JEM.ARAB.REP. ....	41	-	-	-	92	1 670	-
JEMEN DEM.VR .....	-	-	-	-	-	5	-
OMAN .....	56	90	-	-	-	6 959	42
V.A.EMIRATE .....	48 711	1 161	7 491	19 451	7 384	538 506	9 439
DARUNTER:SHJ .....	2 096	-	-	1 920	-	54 600	-
DXB .....	46 295	1 154	5 042	14 081	7 249	466 346	8 844
AUH .....	313	7	2 449	3 450	135	17 560	595
PAKISTAN .....	84 183	16 731	9 313	41 561	14 638	398 866	14 039
DARUNTER:KHI .....	50 744	12 910	5 868	16 980	4 930	313 773	26 325
ISB .....	1 134	1 396	2 032	5 114	758	21 578	1 219
LHE .....	30 387	1 892	1 398	19 310	8 642	58 013	15 640
*PK .....	1 918	533	15	157	308	5 502	855
BANGLADESCH .....	12 079	-	74	1 010	31	18 254	6
DARUNTER:DAC .....	12 079	-	74	1 010	31	18 254	6
AFGHANISTAN .....	8 905	-	-	78	80	9 607	-
DARUNTER:KBL .....	8 905	-	-	78	80	9 607	-
INDIEN .....	212 289	15 069	41 605	243 999	50 826	1 325 564	64 044
DARUNTER:DEL .....	81 889	7 544	14 721	61 604	29 031	690 943	23 402
CCU .....	9 149	663	11 199	5 286	1 759	55 342	3 449
BOM .....	92 102	5 085	657	90 140	13 534	402 512	19 982
MAA .....	21 829	325	5 151	28 127	3 429	86 033	13 230
BLR .....	4 269	1 011	8 540	56 691	2 057	63 878	3 676
*IN .....	3 051	441	1 337	2 151	1 016	26 856	305
NEPAL .....	34 068	110	25	3 219	1 697	61 969	9 358
DARUNTER:KTM .....	34 068	110	25	3 219	1 697	61 864	9 358
SRI LANKA .....	5 920	17	66	11 072	621	39 257	484
DARUNTER:CMB .....	5 920	17	66	11 072	621	39 257	484
BIRMA .....	-	-	-	-	148	-	-
THAILAND .....	46 650	10 509	5 692	91 152	10 750	403 737	7 161
DARUNTER:BKK .....	46 555	10 509	5 626	91 152	10 750	403 675	7 161
VIETNAM .....	-	1 075	-	-	-	89	-
MALAYSIA .....	6 698	22 416	4 145	11 051	1 689	176 946	12 964
DARUNTER:KUL .....	6 000	13 420	1 368	7 578	1 358	153 222	845
PEN .....	672	8 996	2 777	3 473	331	19 478	12 119
SINGAPUR .....	57 977	33 711	8 513	16 752	17 022	406 239	8 687
DARUNTER:SIN .....	57 977	33 711	8 513	16 752	17 022	406 239	8 687
BRUNEI .....	-	-	-	-	32	90	-
INDONESIEN .....	8 272	374	538	10 801	1 632	186 922	8 582
DARUNTER:JKT .....	6 797	304	288	5 327	841	159 357	589
DPS .....	357	70	-	4 896	226	24 013	7 993
PHILIPPINEN .....	10 328	3 900	772	16 125	3 474	174 702	13 445
DARUNTER:MNL .....	10 328	3 900	772	16 125	3 474	174 009	13 445
HONGKONG(BRIT) .....	263 433	72 900	41 343	126 632	77 212	1 761 755	77 425
DARUNTER:HKG .....	263 433	72 900	41 343	126 632	77 212	1 761 755	77 425
TAIWAN .....	20 882	8 397	750	39 869	14 765	435 049	10 740
DARUNTER:TPE .....	19 775	6 605	750	36 483	14 759	434 289	9 767
JAPAN .....	266 919	36 393	16 511	347 318	43 293	1 694 317	66 139
DARUNTER:TYO .....	178 806	26 968	5 935	266 964	33 107	1 330 681	52 984
OSA .....	87 708	9 338	10 576	65 206	10 099	334 645	13 098
FUK .....	326	-	-	10 438	-	4 164	-
*JP .....	79	-	-	2 386	87	23 059	57
KOREA REP. ....	43 180	18 611	25 701	56 766	34 240	580 935	38 208
DARUNTER:SEL .....	42 347	18 220	25 587	55 030	31 430	564 812	38 042
PUS .....	833	391	-	1 736	2 810	16 123	166
KOREA DEM.VR .....	-	-	-	283	-	293	73
CHINA .....	25 839	3 028	14 765	6 281	7 770	57 443	7 371
DARUNTER:PEK .....	19 587	2 789	13 523	5 679	7 049	53 267	6 146
SHA .....	4 258	182	1 242	590	671	3 987	955
A S I E N .....	1 278 695	254 771	189 255	1 070 063	4 595 187	9 154 539	395 756
AUSTRALIEN .....	3 192	2 313	724	2 340	707	165 305	1 684
DARUNTER:SYD .....	930	1 081	393	1 575	440	61 172	811
MEB .....	649	1 185	172	481	53	85 054	699
BNE .....	1 464	-	42	224	11	11 199	150
NEUSEELAND .....	6 082	982	64	10 777	974	49 205	486
DARUNTER:AKL .....	4 775	179	1	3 017	843	42 288	361
CHC .....	1 280	769	63	7 370	-	5 596	23
FIDSCHI .....	-	-	-	-	-	16	-
UEB.OZEANIEN .....	-	-	-	-	-	10	-
POLYNES(FR) .....	-	-	-	-	-	1 569	5
PAPUA-NEUGUI .....	2	-	-	-	26	110	-
AUSTRALIEN/OZEANIEN...	9 276	3 295	788	13 117	1 707	216 215	2 175
I N S G E S A M T ..	2 243 385	871 474	329 111	2 588 148	8 549 860	25 393 189	1 259 770

MAERZ 1990

MIT GEBIETEN AUSSERHALB DES BUNDESGBIETES

IN KILOGRAMM

FLUGPLATZ							VON HERKUNFTSLAND BZW.--- FLUGPLATZ
NUERNBERG (NUE)	MUENCHEN (MUC)	BERLIN (WEST) (BER)	SAARBRUECKEN (SCN)	MUENSTER/ OSNABRUECK (FMO)	SONSTIGE	INSGESAMT	
							EMPFANG
							INSGESAMT
1 190	684	-	-	-	-	24 122	RUH
-	-	35	-	-	-	1 838	JEM.ARAB.REP.
-	-	-	-	-	-	5	JEMEN DEM.VR
-	19	-	-	-	-	7 166	OMAN
22 515	13 151	7 565	-	-	-	675 374	V.A.EMIRATE
-	212	-	-	-	-	58 828	DARUNTER:SHJ
22 515	12 271	7 565	-	-	-	591 362	DXB
-	668	-	-	-	-	25 177	AUH
5 808	35 421	2 361	1 718	14	-	654 653	PAKISTAN
3 995	16 301	619	1 718	6	-	454 169	DARUNTER:KHI
795	1 838	22	-	-	-	35 886	ISB
1 018	16 026	1 720	-	8	-	154 054	LHE
-	1 256	-	-	-	-	10 544	*PK
-	689	14	-	-	-	32 157	BANGLADESCH
-	689	14	-	-	-	32 157	DARUNTER:DAC
-	-	-	-	-	-	18 670	AFGHANISTAN
-	-	-	-	-	-	18 670	DARUNTER:KBL
26 769	77 421	14 562	51	1 846	-	2 074 045	INDIEN
15 942	34 616	8 591	-	1 416	-	969 699	DARUNTER:DEL
71	1 744	489	-	-	-	89 151	CCU
6 524	22 353	4 020	51	120	-	657 080	BOM
601	9 747	1 373	-	-	-	169 845	MAA
3 058	8 069	89	-	79	-	151 417	BLR
573	596	-	-	231	-	36 557	*IN
237	1 489	102	1 310	-	-	113 584	NEPAL
237	1 489	102	1 310	-	-	113 479	DARUNTER:KTM
12	1 512	22	-	-	-	58 983	SRI LANKA
12	1 512	22	-	-	-	58 983	DARUNTER:CMB
-	-	-	-	-	-	148	BIRMA
8 636	16 966	17 598	-	356	-	619 207	THAILAND
8 636	16 966	17 598	-	356	-	618 984	DARUNTER:BKK
-	11	-	-	-	-	1 175	VIETNAM
13 553	24 762	3 762	-	-	-	277 986	MALAYSIA
7 110	16 802	749	-	-	-	208 452	DARUNTER:KUL
3 042	7 741	3 013	-	-	-	61 642	PEN
25 388	56 963	38 489	1	48	-	669 790	SINGAPUR
25 388	56 963	38 489	1	48	-	669 790	DARUNTER:SIN
-	20	-	-	-	-	142	BRUNEI
13 017	11 441	2 755	-	-	-	244 334	INDONESIEN
8 874	5 574	340	-	-	-	188 291	DARUNTER:JKT
3 643	5 867	2 415	-	-	-	49 480	DPS
10 712	37 723	227	-	1 625	-	273 033	PHILIPPINEN
10 712	37 723	227	-	1 625	-	272 340	DARUNTER:MNL
87 672	73 697	22 098	1 030	660	-	2 605 857	HONGKONG(BRIT)
87 672	73 697	22 098	1 030	660	-	2 605 857	DARUNTER:HKG
19 589	18 092	6 216	557	-	-	574 906	TAIWAN
19 589	18 065	6 175	557	-	-	566 814	DARUNTER:TPE
75 712	127 756	23 619	226	-	943	2 699 146	JAPAN
43 086	107 989	17 335	-	-	943	2 064 798	DARUNTER:TYO
32 606	18 875	6 284	226	-	-	588 661	OSA
-	836	-	-	-	-	15 764	FUK
-	56	-	-	-	-	25 744	*JP
68 541	31 767	3 377	522	173	12	902 033	KOREA REP.
34 829	31 320	3 351	522	173	12	845 675	DARUNTER:SEL
33 712	147	26	-	-	-	55 944	PUS
-	-	-	-	-	-	649	KOREA DEM.VR
18 152	14 757	16 440	-	-	-	171 846	CHINA
18 149	9 825	16 319	-	-	-	152 333	DARUNTER:PEK
3	4 580	115	-	-	-	16 583	SHA
400 174	612 628	164 604	5 459	5 266	955	18 127 352	A S I E N
478	6 813	160	78	300	-	184 094	AUSTRALIEN
249	1 897	86	-	-	-	68 634	DARUNTER:SYD
159	3 535	19	78	300	-	92 384	MEB
6	1 254	-	-	-	-	14 350	BNE
303	444	4	-	-	-	69 321	NEUSEELAND
299	172	-	-	-	-	51 935	DARUNTER:AKL
4	272	4	-	-	-	15 381	CHC
-	-	-	-	-	-	16	FIDSCHI
-	-	-	-	-	-	10	UEB.OZEANIEN
-	-	-	-	-	-	1 574	POLYNES (FR)
-	-	-	-	-	-	138	PAPUA-NEUGUI
781	7 257	164	78	300	-	255 153	AUSTRALIEN/OZEANIEN
709 323	2 236 777	428 399	34 573	11 383	1 154	44 656 546	I N S G E S A M T

8 FLUGBEWEGUNGEN  
8. 1 VERFLECHTUNG IM VERKEHR  
8. 1. 1. STARTS BZW.

NACH STRECKENZIEL- FLUGPLATZ	VON STRECKEN						
	HAMBURG (HAM)	HANNOVER (HAJ)	BREMEN (BRE)	DUESSELDORF (DUS)	KOELN/BONN (CGN)	FRANKFURT (FRA)	STUTTGART (STR)
STARTS							
INSGESAMT							
HAMBURG .....	48	48	30	343	213	593	204
HANNOVER .....	70	130	30	69	81	212	139
BREMEN .....	7	7	164	45	16	222	74
DUESSELDORF .....	341	65	52	-	30	328	181
KOELN/BONN .....	216	82	31	30	970	179	149
FRANKFURT .....	668	212	224	288	201	-	245
STUTTGART .....	176	139	76	221	195	228	546
NUERNBERG .....	80	84	58	107	126	234	48
MUENCHEN .....	468	193	82	661	394	770	108
BERLIN (WEST) .....	369	362	181	391	275	712	306
SAARBRUECKEN .....	26	2	3	45	5	104	-
MUENSTER/OSNABRUECK ..	3	3	83	7	3	157	1
SONSTIGE FLUGPLAETZE .	137	205	273	83	370	206	128
BUNDESGEBIET .....	2 609	1 532	1 287	2 290	2 879	3 945	2 129
STARTS IM LINIENVERKEHR							
(OHNE NURFRACHTER)							
HAMBURG .....	-	1	-	287	205	558	199
HANNOVER .....	-	-	2	48	32	186	122
BREMEN .....	-	1	-	41	10	199	72
DUESSELDORF .....	271	48	42	-	-	253	167
KOELN/BONN .....	207	34	9	2	-	126	118
FRANKFURT .....	622	180	200	204	126	-	190
STUTTGART .....	173	119	72	195	123	187	-
NUERNBERG .....	75	78	48	99	69	182	-
MUENCHEN .....	421	159	79	554	354	665	46
BERLIN (WEST) .....	366	336	180	388	270	685	306
SAARBRUECKEN .....	26	-	-	43	-	104	-
MUENSTER/OSNABRUECK ..	-	-	43	2	-	110	-
SONSTIGE FLUGPLAETZE .	91	-	24	73	16	204	70
BUNDESGEBIET .....	2 252	956	699	1 936	1 205	3 459	1 290
STARTS IM PAUSCHAL- FLUGREISEVERKEHR							
HAMBURG .....	-	10	-	38	3	3	-
HANNOVER .....	27	-	2	10	-	1	1
BREMEN .....	1	-	-	2	-	2	-
DUESSELDORF .....	42	8	1	-	3	40	1
KOELN/BONN .....	-	-	-	-	-	3	-
FRANKFURT .....	8	5	-	57	6	-	9
STUTTGART .....	-	2	-	6	5	13	-
NUERNBERG .....	1	-	-	1	3	4	-
MUENCHEN .....	29	14	-	84	1	36	20
BERLIN (WEST) .....	-	-	-	-	-	-	-
SAARBRUECKEN .....	-	-	-	1	3	-	-
MUENSTER/OSNABRUECK ..	-	-	4	-	-	-	-
SONSTIGE FLUGPLAETZE .	-	-	-	-	-	-	-
BUNDESGEBIET .....	108	39	7	199	24	102	31

MAERZ 1990  
-----  
INNERHALB DES BUNDESGBIETES  
LANDUNGEN

HERKUNFTSFLUGPLATZ							NACH STRECKENZIEL- FLUGPLATZ
NUERNBERG (NUE)	MUENCHEN (MUC)	BERLIN (WEST) (BER)	SAARBRUECKEN (SCN)	MUENSTER/ OSNABRUECK (FMO)	SONSTIGE	INSGESAMT	
							STARTS ----- INSGESAMT
77	474	365	27	-	138	2 560	HAMBURG
82	180	365	2	2	225	1 587	HANNOVER
60	78	182	9	88	297	1 249	BREMEN
118	644	388	50	5	95	2 297	DUESSELDORF
134	386	275	6	10	373	2 841	KOELN/BONN
212	734	711	105	159	208	3 967	FRANKFURT
49	102	307	2	2	128	2 171	STUTTGART
107	76	162	4	2	115	1 203	NUERNBERG
97	36	385	58	47	451	3 750	MUENCHEN
164	385	-	61	85	183	3 474	BERLIN (WEST)
3	57	61	233	2	125	666	SAARBRUECKEN
1	43	81	2	212	84	680	MUENSTER/OSNABRUECK
105	445	189	120	88	299	2 648	SONSTIGE FLUGPLAETZE
1 209	3 640	3 471	679	702	2 721	29 093	BUNDESGBIET
							STARTS IM LINIENVERKEHR ----- (OHNE NURFRACHTER)
71	424	363	26	-	92	2 226	HAMBURG
76	155	340	-	-	-	961	HANNOVER
47	77	181	-	42	23	693	BREMEN
105	558	385	45	-	73	1 947	DUESSELDORF
69	352	271	-	-	16	1 204	KOELN/BONN
184	645	685	104	109	205	3 454	FRANKFURT
-	44	306	-	-	70	1 289	STUTTGART
-	29	159	-	-	50	789	NUERNBERG
26	-	383	56	41	121	2 905	MUENCHEN
160	383	-	61	78	179	3 392	BERLIN (WEST)
2	56	61	-	-	-	292	SAARBRUECKEN
-	41	75	-	-	-	271	MUENSTER/OSNABRUECK
51	121	184	-	-	299	1 133	SONSTIGE FLUGPLAETZE
791	2 885	3 393	292	270	1 128	20 556	BUNDESGBIET
							STARTS IM PAUSCHAL- ----- FLUGREISEVERKEHR
-	33	-	1	-	-	88	HAMBURG
-	16	-	-	-	-	57	HANNOVER
1	-	-	-	4	-	10	BREMEN
2	64	-	-	-	-	161	DUESSELDORF
4	3	-	4	-	-	14	KOELN/BONN
4	33	-	-	-	-	122	FRANKFURT
-	12	-	-	-	-	38	STUTTGART
-	-	-	4	-	-	13	NUERNBERG
1	-	-	-	-	-	185	MUENCHEN
-	-	-	-	-	-	-	BERLIN (WEST)
-	-	-	-	-	-	4	SAARBRUECKEN
-	-	-	-	-	-	4	MUENSTER/OSNABRUECK
-	-	-	-	-	-	-	SONSTIGE FLUGPLAETZE
12	161	-	9	4	-	696	BUNDESGBIET



NACH STRECKENZIEL- FLUGPLATZ	VON STRECKEN						
	HAMBURG (HAM)	HANNOVER (HAJ)	BREMEN (BRE)	DUESSELDORF (DUS)	KOELN/BONN (CGN)	FRANKFURT (FRA)	STUTTGART (STR)
STARTS							
INSGESAMT							
SCHLESWIG-HOLSTEIN ...	82	192	17	-	5	22	-
HELGOLAND .....	45	-	16	-	-	-	-
KIEL .....	1	-	-	-	5	22	-
LUEBECK .....	-	-	-	-	-	-	-
WESTERLAND/SYLT .....	6	-	-	-	-	-	-
UEB.SCHLESW.-HOLST.	30	192	1	-	-	-	-
 BREMEN .....	2	-	1	-	-	-	-
BREMERHAVEN .....	2	-	1	-	-	-	-
 NIEDERSACHSEN .....	3	1	249	2	-	-	6
BORKUM .....	-	-	4	-	-	-	-
BRAUNSCHWEIG .....	-	-	1	2	-	-	4
EMDEN .....	-	-	7	-	-	-	-
HARLE .....	-	-	-	-	-	-	-
JUIST .....	-	-	2	-	-	-	-
NORDDEICH .....	-	-	-	-	-	-	-
WANGEROOGE .....	-	-	4	-	-	-	-
NORDERNEY .....	-	-	6	-	-	-	-
LANGEBOG .....	-	-	4	-	-	-	-
UEB.NIEDERSACHSEN ..	3	1	221	-	-	-	2
 NORDRHEIN-WESTFALEN ..	3	1	2	6	353	43	52
DORTMUND .....	-	-	-	-	-	-	26
PADERBORN-LIPPST. ..	1	-	-	2	-	43	22
SIEGERLAND .....	-	-	-	-	-	-	-
UEB.NORDRH.-WESTF. ..	2	1	2	4	353	-	4
 HESSEN .....	-	-	-	1	-	-	-
KASSEL .....	-	-	-	1	-	-	-
UEB.HESSEN .....	-	-	-	-	-	-	-
 RHEINLAND-PFALZ .....	-	-	-	-	-	-	-
KOBLENZ .....	-	-	-	-	-	-	-
UEB.RHEINL.-PFALZ ..	-	-	-	-	-	-	-
 BADEN-WUERTTEMBERG ...	2	2	3	1	11	49	70
FREIBURG .....	-	-	-	-	-	-	1
FRIEDRICHSHAFEN .....	-	2	-	-	11	49	34
KARLSRUHE .....	-	-	-	-	-	-	1
MANNHEIM .....	-	-	-	-	-	-	-
UEB.BADEN-WUERTT. ..	2	-	3	1	-	-	34
 BAYERN .....	45	9	1	73	1	92	-
AUGSBURG .....	44	8	-	73	-	-	-
BAYREUTH .....	-	-	-	-	-	92	-
HOF .....	-	-	-	-	-	-	-
OBERPFAFFENHOFEN ..	-	-	-	-	1	-	-
STRAUBING .....	-	-	-	-	-	-	-
UEB.BAYERN .....	1	1	1	-	-	-	-
 BUNDESGBIET .....	137	205	273	83	370	206	128

MAERZ 1990  
 INNERHALB DES BUNDESGBIETES  
 NACH SONSTIGEN DEUTSCHEN FLUGPLAETZEN

HERKUNFTSFLUGPLATZ							NACH STRECKENZIEL- FLUGPLATZ
NUERNBERG (NUE)	MUENCHEN (MUC)	BERLIN (WEST) (BER)	SAARBRUECKEN (SCN)	MUENSTER/ OSNABRUECK (FMO)	SONSTIGE	INSGESAMT	
							STARTS ----- INSGESAMT -----
-	-	54	1	-	1	374	SCHLESWIG-HOLSTEIN
-	-	-	-	-	1	62	HELGOLAND
-	-	53	1	-	X	82	KIEL
-	-	1	-	-	X	1	LUEBECK
-	-	-	-	-	X	6	WESTERLAND/SYLT
-	-	-	-	-	X	223	UEB. SCHLESW. -HOLST
-	-	-	-	-	X	3	BREMEN
-	-	-	-	-	X	3	BREMERHAVEN
1	-	2	-	-	X	264	NIEDERSACHSEN
-	-	-	-	-	X	4	BORKUM
-	-	1	-	-	X	8	BRAUNSCHWEIG
1	-	-	-	-	X	8	EMDEN
-	-	-	-	-	X	-	HARLE
-	-	-	-	-	X	2	JUIST
-	-	-	-	-	X	-	NORDDEICH
-	-	-	-	-	X	4	WANGEROOGE
-	-	-	-	-	X	6	NORDERNEY
-	-	-	-	-	X	4	LANGEOOG
-	-	1	-	-	X	228	UEB. NIEDERSACHSEN
51	121	131	-	86	124	973	NORDRHEIN-WESTFALEN
44	75	81	-	-	49	275	DORTMUND
7	46	50	-	-	75	246	PADERBORN-LIPPST.
-	-	-	-	-	X	-	SIEGERLAND
-	-	-	-	86	X	452	UEB. NORDRH. -WESTF.
-	-	-	-	-	X	1	HESSEN
-	-	-	-	-	X	1	KASSEL
-	-	-	-	-	X	-	UEB. HESSEN
-	-	-	119	1	X	120	RHEINLAND-PFALZ
-	-	-	-	-	X	-	KOBLENZ
-	-	-	119	1	X	120	UEB. RHEINL. -PFALZ
2	4	1	-	1	X	146	BADEN-WUERTTEMBERG
-	-	-	-	-	X	1	FREIBURG
-	3	-	-	-	X	99	FRIEDRICHSHAFEN
-	-	-	-	-	X	1	KARLSRUHE
-	1	-	-	1	X	2	MANNHEIM
2	-	1	-	-	X	43	UEB. BADEN-WUERTT.
51	320	1	-	-	174	767	BAYERN
-	-	-	-	-	X	125	AUGSBURG
-	-	-	-	-	82	174	BAYREUTH
-	-	-	-	-	92	92	HOF
-	-	1	-	-	X	2	OBERPPAFFENHOFEN
-	-	-	-	-	X	-	STRAUBING
51	320	-	-	-	X	374	UEB. BAYERN
105	445	189	120	88	299	2 648	BUNDESGBIET

## 8 FLUGBEWEGUNGEN

## 8. 2 VERFLECHTUNG IM VERKEHR

## 8. 2. 1 STARTS

NACH STRECKENZIELLAND		VON STRECKEN						
BZW. ----- FLUGPLATZ	HAMBURG (HAM)	HANNOVER (HAJ)	BREMEN (BRE)	DUESSELDORF (DUS)	KOELN/BONN (CGN)	FRANKFURT (FRA)	STUTTGART (STR)	
STARTS								
INSGESAMT								
DDR U.BER(O) .....	30	-	-	31	12	48	21	
DARUNTER: SXF .....	1	-	-	3	-	-	3	
LEJ .....	8	-	-	27	1	41	15	
DRS .....	21	-	-	-	11	7	3	
FINNLAND .....	118	10	-	8	2	145	-	
DARUNTER: HEL .....	118	9	-	8	2	141	-	
SCHWEDEN .....	119	29	3	87	73	218	-	
DARUNTER: STO .....	67	28	1	61	50	144	-	
GOT .....	50	1	-	25	22	74	-	
NORWEGEN .....	87	10	-	29	1	81	-	
DARUNTER: OSL .....	59	9	-	27	1	80	-	
BGO .....	28	-	-	-	-	1	-	
DAENEMARK .....	228	62	63	113	86	197	50	
DARUNTER: CPH .....	220	62	63	113	54	197	49	
*DK .....	8	-	-	-	25	-	1	
GR BRITANNIEN .....	316	161	59	699	378	1 053	153	
DARUNTER: LON .....	266	130	57	370	210	760	127	
BHX .....	21	1	-	116	45	106	25	
MAN .....	27	27	-	106	-	152	-	
LPL .....	-	-	-	-	19	-	-	
NCL .....	-	-	-	-	-	22	-	
GLA .....	-	-	-	22	-	5	-	
BRS .....	-	-	-	43	-	-	-	
EMA .....	2	-	-	1	22	-	-	
*GB .....	-	2	2	40	81	6	1	
IRLAND .....	3	1	-	37	24	97	-	
DARUNTER: DUB .....	2	-	-	37	23	92	-	
ISLAND .....	4	-	-	-	-	4	-	
NIEDERLANDE .....	284	148	110	116	3	277	80	
DARUNTER: AMS .....	195	145	109	114	2	276	56	
RTM .....	45	1	-	-	-	-	1	
MST .....	-	-	-	1	1	-	22	
EIN .....	43	2	1	-	-	1	1	
BELGIEN .....	172	59	39	168	2	317	141	
DARUNTER: BRU .....	137	59	38	168	1	317	141	
ANR .....	35	-	-	-	-	-	-	
LUXEMBURG .....	36	1	-	-	-	125	1	
DARUNTER: LUX .....	36	1	-	-	-	125	1	
FRANKREICH .....	109	114	52	370	232	655	164	
DARUNTER: PAR .....	96	100	50	260	218	395	142	
BOD .....	-	-	-	-	-	26	-	
LYS .....	1	-	-	47	-	67	-	
TLS .....	1	12	-	-	-	37	-	
MRS .....	-	1	-	-	5	43	-	
NCE .....	10	-	-	29	1	49	12	
*FR .....	1	1	2	33	7	34	8	
SPANIEN .....	175	95	18	460	125	525	157	
DARUNTER: MAD .....	1	-	-	35	-	118	33	
BCN .....	11	-	-	51	-	140	34	
VLC .....	-	-	-	-	25	33	-	
ALC .....	-	-	-	13	-	2	-	
AGP .....	7	4	-	31	5	33	-	
*E1 .....	-	-	-	3	31	5	-	
PMI .....	39	30	14	107	16	65	32	
LPA .....	53	23	2	89	17	51	25	
TCI .....	28	21	-	49	9	44	19	
FUE .....	17	5	-	25	14	18	8	
ACE .....	19	12	-	30	8	10	5	
*E3 .....	-	-	-	9	-	-	-	
PORTUGAL .....	19	1	-	31	2	135	2	
DARUNTER: LIS .....	10	1	-	4	-	64	2	
OPO .....	-	-	-	1	-	39	-	
FAO .....	4	-	-	21	2	20	-	
FNC .....	5	-	-	5	-	10	-	
MALTA .....	9	-	-	10	14	41	1	
DARUNTER: MLA .....	9	-	-	10	14	41	1	
SCHWEIZ .....	169	137	70	354	165	508	257	
DARUNTER: ZRH .....	91	123	70	195	79	259	182	
GVA .....	28	2	-	61	27	141	73	
BSL .....	50	3	-	74	54	107	1	
BRN .....	-	9	-	21	2	-	-	
OESTERREICH .....	9	65	28	127	105	604	82	
DARUNTER: VIE .....	-	64	26	85	79	291	80	
INN .....	4	-	-	-	2	53	2	
LNZ .....	-	-	-	39	22	59	-	
SZG .....	1	1	1	2	-	82	-	
GRZ .....	-	-	-	-	-	79	-	
KLU .....	4	-	1	-	-	40	-	
ITALIEN .....	35	47	-	156	132	737	230	
DARUNTER: ROM .....	-	1	-	12	-	134	17	
MIL .....	27	40	-	128	51	248	130	
VCE .....	-	-	-	7	-	69	31	
TRS .....	-	-	-	-	-	-	-	
TRN .....	2	-	-	-	7	62	46	
GOA .....	-	-	-	-	28	60	-	
FLR .....	-	-	-	-	-	-	-	
BLQ .....	-	-	-	-	-	32	-	
PSA .....	-	-	-	-	-	14	-	
NAP .....	1	4	-	2	1	64	-	
CTA .....	2	-	-	2	-	24	-	
*IT .....	1	2	-	3	45	26	4	
GRIECHENLAND .....	4	6	1	47	1	140	43	
DARUNTER: ATH .....	2	-	-	6	-	96	13	
SKG .....	-	-	-	28	-	26	27	
HER .....	2	4	1	8	1	15	1	

HERKUNFTSFLUGPLATZ							NACH STRECKENZIELLAND
NUERNBERG (NUE)	MUENCHEN (MUC)	BERLIN (WEST) (BER)	SAARBRUECKEN (SCN)	MUENSTER/ OSNABRUECK (FMO)	SONSTIGE	INSGESAMT	BZW. ----- FLUGPLATZ
							STARTS
							-----
							INSGESAMT
							-----
8	22	-	1	2	1	176	DDR U.BER(O)
-	5	-	-	-	-	12	DARUNTER: SXF
8	14	-	1	1	1	117	LEJ
-	3	-	-	1	-	46	DRS
2	22	-	-	-	-	307	FINNLAND
2	22	-	-	-	-	302	DARUNTER: HEL
8	9	13	-	1	-	563	SCHWEDEN
1	1	13	-	-	-	366	DARUNTER: STO
6	5	-	-	-	-	183	GOT
-	14	13	-	-	-	235	NORWEGEN
-	14	13	-	-	-	203	DARUNTER: OSL
-	-	-	-	-	-	29	BGO
2	103	35	-	1	-	940	DAENEMARK
-	102	35	-	-	-	895	DARUNTER: CPH
1	1	-	-	1	-	37	*DK
37	518	114	10	47	-	3 545	GR BRITANNIEN
35	412	105	1	42	-	2 515	DARUNTER: LON
-	41	-	-	-	-	355	BHX
1	43	4	-	4	-	364	MAN
-	-	-	2	-	-	21	LPL
-	-	4	-	-	-	26	NCL
-	5	-	-	-	-	32	GLA
-	9	-	-	-	-	52	BRS
-	1	-	-	-	-	26	EMA
-	7	1	6	1	-	147	*GB
-	10	-	-	-	-	172	IRLAND
-	10	-	-	-	-	164	DARUNTER: DUB
-	-	-	-	-	-	8	ISLAND
47	133	61	1	6	-	1 266	NIEDERLANDE
47	129	59	-	6	-	1 138	DARUNTER: AMS
-	-	-	1	-	-	48	RTM
-	-	-	-	-	-	24	MST
-	3	-	-	-	-	51	EIN
88	117	27	1	-	-	1 131	BELGIEN
88	116	27	1	-	-	1 093	DARUNTER: BRU
-	-	-	-	-	-	35	ANR
1	30	-	-	-	-	194	LUXEMBURG
1	30	-	-	-	-	194	DARUNTER: LUX
80	345	23	2	12	-	2 158	FRANKREICH
78	229	10	1	7	-	1 586	DARUNTER: PAR
-	-	-	-	-	-	26	BOD
-	46	-	1	-	-	162	LYS
-	22	-	-	-	-	72	TLS
1	2	2	-	1	-	55	MRS
-	34	-	-	-	-	135	NCE
1	11	2	-	4	-	104	*FR
31	255	110	8	8	-	1 967	SPANIEN
-	56	-	-	-	-	243	DARUNTER: MAD
-	61	-	-	-	-	297	BCN
-	-	-	-	-	-	58	VLC
-	4	-	-	-	-	19	ALC
-	4	4	-	-	-	88	AGP
-	-	-	-	-	-	39	*E1
9	27	33	5	4	-	381	PMI
13	36	24	3	4	-	340	LPA
5	33	21	-	-	-	229	TCI
4	16	13	-	-	-	120	FUE
-	13	9	-	-	-	106	ACE
-	4	5	-	-	-	18	*E3
2	42	-	-	1	-	235	PORTUGAL
-	33	-	-	-	-	114	DARUNTER: LIS
2	-	-	-	-	-	42	OPO
-	4	-	-	1	-	52	FAO
-	5	-	-	-	-	25	FNC
2	21	-	-	-	-	98	MALTA
2	21	-	-	-	-	98	DARUNTER: MLA
60	396	60	1	79	-	2 256	SCHWEIZ
55	217	57	-	72	-	1 400	DARUNTER: ZRH
2	84	1	-	5	-	424	GVA
3	89	2	-	-	-	383	BSL
-	3	-	1	-	-	36	BRN
55	171	2	1	3	-	1 252	OESTERREICH
49	128	-	-	1	-	803	DARUNTER: VIE
1	9	-	1	-	-	72	INN
1	-	1	-	1	-	123	LNZ
4	10	1	-	1	-	103	SZG
-	22	-	-	-	-	101	GRZ
-	1	-	-	-	-	46	KLU
70	475	3	-	3	-	1 888	ITALIEN
-	92	-	-	-	-	256	DARUNTER: ROM
51	134	-	-	-	-	809	MIL
-	33	-	-	-	-	140	VCE
-	49	-	-	-	-	49	TRS
1	50	-	-	-	-	168	TRN
-	-	-	-	-	-	105	GOA
17	-	-	-	-	-	62	FLR
-	62	1	-	1	-	71	BLQ
-	37	2	-	-	-	16	PSA
-	-	-	-	-	-	72	NAP
-	3	-	-	-	-	31	CTA
-	15	-	-	-	-	96	*IT
-	85	-	-	-	-	327	GRIECHENLAND
-	51	-	-	-	-	168	DARUNTER: ATH
-	31	-	-	-	-	112	SKG
-	2	-	-	-	-	34	HER

NACH STRECKENZIELLAND		VON STRECKEN					
BZW. ----- FLUGPLATZ	HAMBURG (HAM)	HANNOVER (HAJ)	BREMEN (BRE)	DUESSELDORF (DUS)	KOELN/BONN (CGN)	FRANKFURT (FRA)	STUTTGART (STR)
STARTS							
INSGESAMT							
TUERKEI .....	34	50	-	99	29	262	52
DARUNTER: ANK .....	-	-	-	13	1	41	10
IST .....	24	36	-	58	21	181	32
IZM .....	2	7	-	11	5	22	10
AYT .....	8	7	-	16	2	18	-
ZYPERN .....	3	-	-	10	-	23	4
DARUNTER: LCA .....	3	-	-	10	-	23	-
JUGOSLAWIEN .....	18	10	-	36	-	169	15
DARUNTER: BEG .....	1	-	-	19	-	56	-
ZAG .....	16	5	-	5	-	85	14
LJU .....	-	2	-	-	-	22	-
DBV .....	1	2	-	7	-	4	-
UNGARN .....	9	-	1	5	5	66	15
DARUNTER: BUD .....	9	-	-	5	5	66	15
ALBANIEN .....	-	-	-	-	-	-	-
TSCHECHOSLOW. ....	1	-	-	2	-	67	-
DARUNTER: PRG .....	1	-	-	2	-	67	-
RUMAENIEN .....	-	-	-	-	-	22	-
DARUNTER: BUH .....	-	-	-	-	-	17	-
BULGARIEN .....	-	-	-	5	2	31	1
DARUNTER: SOF .....	-	-	-	-	2	27	1
POLEN .....	17	1	1	20	14	88	1
DARUNTER: WAW .....	1	1	-	19	5	87	-
GDN .....	16	-	1	1	-	-	-
SOWJETUNION .....	14	25	-	32	-	108	1
DARUNTER: MOW .....	7	25	-	27	-	95	-
LED .....	7	-	-	2	-	4	-
*SU .....	-	-	-	3	-	8	-
E U R O P A .....	2 022	1 032	445	3 052	1 407	6 743	1 474
DARUNTER: EG-LAENDER	1 381	695	342	2 197	985	4 258	1 021
AEGYPTEN .....	2	-	-	16	-	96	23
DARUNTER: CAI .....	-	-	-	6	-	75	15
ALY .....	-	-	-	-	-	10	-
LXR .....	-	-	-	4	-	5	4
ASW .....	2	-	-	6	-	2	4
HRG .....	-	-	-	-	-	4	-
LIBYEN .....	1	1	-	2	-	31	-
DARUNTER: TIP .....	1	1	-	1	-	31	-
TUNESIEN .....	15	17	3	46	4	63	1/
DARUNTER: TUN .....	1	1	-	5	-	30	-
DJE .....	4	4	-	13	-	12	4
MIR .....	10	12	3	28	4	21	13
ALGERIEN .....	-	-	-	-	-	39	1
DARUNTER: ALG .....	-	-	-	-	-	31	-
MAROKKO .....	5	4	-	21	-	34	4
DARUNTER: CAS .....	-	-	-	5	-	17	-
AGA .....	5	4	-	12	-	8	4
KAP VERDE .....	-	-	-	-	-	7	-
SENEGAL .....	-	-	-	-	-	20	-
DARUNTER: DKR .....	-	-	-	-	-	20	-
GAMBIA .....	-	-	-	-	-	-	-
LIBERIA .....	-	-	-	-	-	1	-
ELFENB. KUESTE .....	-	-	-	-	-	5	-
GHANA .....	-	-	-	1	-	-	-
NIGERIA .....	-	-	-	-	-	14	-
DARUNTER: LOS .....	-	-	-	-	-	14	-
KAMERUN .....	-	-	-	-	-	9	-
SUDAN .....	-	-	-	-	-	1	-
DSCHIBUTI .....	-	-	-	-	-	2	-
AETHIOPIEN .....	-	-	-	-	-	14	-
DARUNTER: ADD .....	-	-	-	-	-	13	-
UGANDA .....	-	-	-	-	-	1	-
KENIA .....	-	-	-	8	-	65	-
DARUNTER: NBO .....	-	-	-	-	-	46	-
MBA .....	-	-	-	8	-	19	-
SAMBIA .....	-	-	-	-	-	4	-
SIMBABWE .....	-	-	-	-	15	9	-
DARUNTER: HRE .....	-	-	-	-	15	9	-
SESCHELLEN .....	-	-	-	-	-	5	-
MAURITIUS .....	-	-	-	-	-	9	-
DARUNTER: MRU .....	-	-	-	-	-	9	-
SUEDAFRIKA .....	-	-	-	-	-	35	-
DARUNTER: JNB .....	-	-	-	-	-	34	-
A F R I K A .....	23	22	3	94	19	464	45
KANADA .....	-	-	-	11	16	109	-
DARUNTER: YUL .....	-	-	-	-	-	24	-
YYZ .....	-	-	-	3	-	54	-
YYC .....	-	-	-	-	-	13	-
YQX .....	-	-	-	8	16	8	-
USA .....	16	-	-	82	29	816	2
DARUNTER: NYC .....	12	-	-	35	29	229	-
CHI .....	-	-	-	3	-	81	-
BOS .....	-	-	-	-	-	63	2
DCA .....	-	-	-	-	-	62	-
DET .....	-	-	-	-	-	13	-
CVG .....	-	-	-	-	-	17	-
*U1 .....	-	-	-	2	-	15	-
ATL .....	-	-	-	-	-	68	-
MIA .....	4	-	-	17	-	39	-

HERKUNFTSFLUGPLATZ							NACH STRECKENZIELLAND
NUERNBERG (NUE)	MUENCHEN (MUC)	BERLIN (WEST) (BER)	SAARBRUECKEN (SCN)	MUENSTER/ OSNABRUECK (FMO)	SONSTIGE	INSGESAMT	BZW. ----- FLUGPLATZ
							STARTS
							-----
							INSGESAMT
							-----
11	135	11	-	-	-	683	TUERKEI
-	36	-	-	-	-	101	DARUNTER: ANK
10	82	10	-	-	-	454	IST
1	9	1	-	-	-	68	IZM
-	8	-	-	-	-	59	AYT
-	25	-	-	-	-	65	ZYPERN
-	15	-	-	-	-	55	DARUNTER: LCA
3	91	-	-	-	-	342	JUGOSLAWIEN
2	32	-	-	-	-	110	DARUNTER: BEG
1	22	-	-	-	-	148	ZAG
-	31	-	-	-	-	55	LJU
-	2	-	-	-	-	16	DBV
-	65	1	-	-	-	167	UNGARN
-	65	1	-	-	-	166	DARUNTER: BUD
-	1	-	-	-	-	1	ALBANIEN
21	10	-	-	-	-	101	TSSCHECHOSLOW
21	10	-	-	-	-	101	DARUNTER: PRG
1	2	1	-	-	-	26	RUMAENIEN
1	-	-	-	-	-	18	DARUNTER: BUH
1	15	-	-	-	-	55	BULGARIEN
1	15	-	-	-	-	46	DARUNTER: SOF
-	-	-	-	-	-	142	POLEN
-	-	-	-	-	-	113	DARUNTER: WAW
1	6	-	-	-	-	18	GDN
1	5	-	-	-	-	187	SOWJETUNION
-	1	-	-	-	-	160	DARUNTER: MOW
-	-	-	-	-	-	14	LED
-	-	-	-	-	-	11	*SU
531	3 118	474	25	163	1	20 487	E U R O P A
358	2 113	373	22	78	-	13 823	DARUNTER: EG-LAENDER
-	87	-	-	-	-	224	AEGYPTEN
-	39	-	-	-	-	135	DARUNTER: CAI
-	1	-	-	-	-	11	ALY
-	29	-	-	-	-	42	LXR
-	-	-	-	-	-	14	ASW
-	14	-	-	-	-	18	HRG
-	1	-	-	-	-	36	LIBYEN
-	1	-	-	-	-	35	DARUNTER: TIP
3	34	8	-	-	-	210	TUNESIEN
-	13	-	-	-	-	50	DARUNTER: TUN
3	9	-	-	-	-	49	DJE
-	12	8	-	-	-	111	MIR
-	1	-	-	-	-	41	ALGERIEN
-	-	-	-	-	-	31	DARUNTER: ALG
-	24	4	-	-	-	96	MAROKKO
-	5	-	-	-	-	27	DARUNTER: CAS
-	19	4	-	-	-	56	AGA
-	-	-	-	-	-	7	KAP VERDE
-	-	-	-	-	-	20	SENEGAL
-	-	-	-	-	-	20	DARUNTER: DKR
-	5	-	-	-	-	5	GAMBIA
-	-	-	-	-	-	1	LIBERIA
-	-	-	-	-	-	5	ELFENB. KUESTE
-	-	-	-	-	-	1	GHANA
-	-	-	-	-	-	14	NIGERIA
-	-	-	-	-	-	14	DARUNTER: LOS
-	-	-	-	-	-	9	KAMERUN
-	-	-	-	-	-	1	SUDAN
-	-	-	-	-	-	2	DSCHIBUTI
-	-	-	-	-	-	14	AETHIOPIEN
-	-	-	-	-	-	13	DARUNTER: ADD
-	-	-	-	-	-	1	UGANDA
-	13	-	-	-	-	86	KENIA
-	1	-	-	-	-	47	DARUNTER: NBO
-	12	-	-	-	-	39	MBA
-	-	-	-	-	-	4	SAMBIA
-	-	-	-	-	-	24	SIMBABWE
-	-	-	-	-	-	24	DARUNTER: HRE
-	-	-	-	-	-	5	SESCHELLEN
-	5	-	-	-	-	14	MAURITIUS
-	5	-	-	-	-	14	DARUNTER: MRU
-	-	-	-	-	-	35	SUEDAFRIKA
-	-	-	-	-	-	34	DARUNTER: JNB
3	170	12	-	-	-	855	A F R I K A
-	5	-	-	-	-	141	KANADA
-	-	-	-	-	-	24	DARUNTER: YUL
-	5	-	-	-	-	62	YYZ
-	-	-	-	-	-	13	YYC
-	-	-	-	-	-	32	YQX
-	62	-	-	-	-	1 007	USA
-	40	-	-	-	-	345	DARUNTER: NYC
-	-	-	-	-	-	84	CHI
-	-	-	-	-	-	65	BOS
-	-	-	-	-	-	62	DCA
-	-	-	-	-	-	13	DET
-	-	-	-	-	-	17	CVG
-	-	-	-	-	-	17	*U1
-	22	-	-	-	-	90	ATL
-	-	-	-	-	-	60	MIA

8 FLUGBEWEGUNGEN

8. 2 VERFLECHTUNG IM VERKEHR

8. 2. 1 STARTS

NACH STRECKENZIELLAND		VON STRECKEN						
BZW. ----- FLUGPLATZ	HAMBURG (HAM)	HANNOVER (HAJ)	BREMEN (BRE)	DUESSELDORF (DUS)	KOELN/BONN (CGN)	FRANKFURT (FRA)	STUTTGART (STR)	
STARTS								
-----								
INSGESAMT								
-----								
ORL .....	-	-	-	-	-	18	-	
DAL .....	-	-	-	-	-	86	-	
SFO .....	-	-	-	5	-	24	-	
LAX .....	-	-	-	12	-	35	-	
ANC .....	-	-	-	8	-	44	-	
MEXIKO .....	-	-	-	5	-	4	-	
KUBA .....	-	-	-	-	1	-	-	
JAMAICA .....	-	-	-	2	-	-	-	
DOMINIK.REP. ....	-	-	-	14	-	9	-	
DARUNTER:POP .....	-	-	-	10	-	4	-	
ANTIGUA-BARB. ....	-	-	-	-	-	9	-	
BARBADOS .....	-	-	-	-	-	1	-	
ST.LUCIA .....	-	-	-	-	-	5	-	
SONST.WESTIN. ....	-	-	-	-	-	4	-	
KOLUMBIEN .....	-	-	-	-	-	9	-	
VENEZUELA .....	-	-	-	5	-	26	-	
DARUNTER:CCS .....	-	-	-	-	-	17	-	
*VE .....	-	-	-	5	-	9	-	
BRASILIEN .....	-	-	-	-	-	48	-	
DARUNTER:RIO .....	-	-	-	-	-	25	-	
SAO .....	-	-	-	-	-	19	-	
A M E R I K A .....	16	-	-	119	46	1 040	2	
LIBANON .....	-	-	-	-	-	9	-	
ISRAEL .....	-	-	-	-	45	69	5	
DARUNTER:TLV .....	-	-	-	-	45	67	5	
JORDANIEN .....	-	-	-	-	-	24	-	
DARUNTER:AMM .....	-	-	-	-	-	24	-	
SYRIEN .....	-	-	-	-	-	23	-	
DARUNTER:DAM .....	-	-	-	-	-	18	-	
IRAK .....	-	-	-	-	-	30	-	
DARUNTER:BGW .....	-	-	-	-	-	30	-	
IRAN .....	-	-	-	-	-	22	-	
DARUNTER:THR .....	-	-	-	-	-	22	-	
KUWEIT .....	-	-	-	-	-	41	-	
DARUNTER:KWI .....	-	-	-	-	-	41	-	
BAHRAIN .....	-	-	-	1	-	44	-	
DARUNTER:BAH .....	-	-	-	1	-	44	-	
KATAR .....	-	-	-	-	-	13	-	
DARUNTER:DOH .....	-	-	-	-	-	13	-	
SAUDI-ARAB. ....	-	-	-	-	-	46	-	
DARUNTER:JED .....	-	-	-	-	-	17	-	
RUH .....	-	-	-	-	-	28	-	
JEM.ARAB.REP. ....	-	-	-	-	-	5	-	
OMAN .....	-	-	-	-	-	-	-	
V.A.EMIRATE .....	-	-	-	1	-	116	-	
DARUNTER:SHJ .....	-	-	-	-	-	21	-	
DXB .....	-	-	-	-	-	77	-	
AUH .....	-	-	-	1	-	18	-	
PAKISTAN .....	-	-	-	-	-	30	-	
DARUNTER:KHI .....	-	-	-	-	-	25	-	
BANGLADESCH .....	-	-	-	-	-	4	-	
AFGHANISTAN .....	-	-	-	-	-	1	-	
INDIEN .....	-	-	-	-	-	96	-	
DARUNTER:DEL .....	-	-	-	-	-	55	-	
BOM .....	-	-	-	-	-	41	-	
SRI LANKA .....	-	-	-	6	-	4	-	
DARUNTER:CMB .....	-	-	-	6	-	4	-	
MALEDIVEN .....	-	-	-	3	-	5	-	
DARUNTER:MLE .....	-	-	-	3	-	5	-	
THAILAND .....	14	-	-	-	-	58	-	
DARUNTER:BKK .....	9	-	-	-	-	58	-	
MALAYSIA .....	-	-	-	-	-	10	-	
SINGAPUR .....	-	-	-	-	-	34	-	
DARUNTER:SIN .....	-	-	-	-	-	34	-	
HONGKONG(BRIT) .....	-	-	-	-	-	59	-	
DARUNTER:HKG .....	-	-	-	-	-	59	-	
JAPAN .....	-	-	-	-	-	46	-	
DARUNTER:TYO .....	-	-	-	-	-	46	-	
KOREA REP. ....	-	-	-	-	-	4	-	
CHINA .....	-	-	-	-	-	26	-	
DARUNTER:PEK .....	-	-	-	-	-	26	-	
A S I E N .....	14	-	-	11	45	819	5	
NEUSEELAND .....	-	-	-	-	-	1	-	
AUSTRALIEN/OZEANIEN...	-	-	-	-	-	1	-	
INSGESAMT ..	2 075	1 054	448	3 276	1 517	9 067	1 526	

HERKUNFTSFLUGPLATZ							NACH STRECKENZIELLAND
NUERNBERG (NUE)	MUENCHEN (MUC)	BERLIN (WEST) (BER)	SAARB RUECKEN (SCN)	MUENSTER/ OSNABRUECK (FMO)	SONSTIGE	INSGESAMT	BZW. ----- FLUGPLATZ
							STARTS
							INSGESAMT
-	-	-	-	-	-	18	ORL
-	-	-	-	-	-	86	DAL
-	-	-	-	-	-	29	SFO
-	-	-	-	-	-	47	LAX
-	-	-	-	-	-	52	ANC
-	-	-	-	-	-	9	MEXIKO
-	-	-	-	-	-	1	KUBA
-	-	-	-	-	-	2	JAMAICA
-	-	-	-	-	-	23	DOMINIK.REP
-	-	-	-	-	-	14	DARUNTER:POP
-	-	-	-	-	-	9	ANTIGUA-BARB.
-	-	-	-	-	-	1	BARBADOS
-	-	-	-	-	-	5	ST.LUCIA
-	-	-	-	-	-	4	SONST.WESTIN.
-	-	-	-	-	-	9	KOLUMBIEN
-	-	-	-	-	-	31	VENEZUELA
-	-	-	-	-	-	17	DARUNTER:CCS
-	-	-	-	-	-	14	*VE
-	8	-	-	-	-	56	BRASIL IEN
-	-	-	-	-	-	25	DARUNTER:RIO
-	-	-	-	-	-	19	SAO
-	75	-	-	-	-	1 298	A M E R I K A
-	-	-	-	-	-	9	LIBANON
-	57	-	-	-	-	176	ISRAEL
-	50	-	-	-	-	167	DARUNTER:TLV
-	9	-	-	-	-	33	JORDANIEN
-	5	-	-	-	-	29	DARUNTER:AMM
-	14	-	-	-	-	37	SYRIEN
-	14	-	-	-	-	32	DARUNTER:DAM
-	-	-	-	-	-	30	IRAK
-	-	-	-	-	-	30	DARUNTER:BGW
-	-	-	-	-	-	22	IRAN
-	-	-	-	-	-	22	DARUNTER:THR
-	-	-	-	-	-	41	KUWEIT
-	-	-	-	-	-	41	DARUNTER:KWI
-	-	-	-	-	-	45	BAHRAIN
-	-	-	-	-	-	45	DARUNTER:BAH
-	-	-	-	-	-	13	KATAR
-	-	-	-	-	-	13	DARUNTER:DOH
-	-	-	-	-	-	46	SAUDI-ARAB.
-	-	-	-	-	-	17	DARUNTER:JED
-	-	-	-	-	-	28	RUH
-	-	-	-	-	-	5	JEM.ARAB.REP.
-	4	-	-	-	-	4	OMAN
-	7	-	-	-	-	124	V.A.EMIRATE
-	5	-	-	-	-	26	DARUNTER:SHJ
-	2	-	-	-	-	79	DXB
-	-	-	-	-	-	19	AUH
-	-	-	-	-	-	30	PAKISTAN
-	-	-	-	-	-	25	DARUNTER:KHI
-	-	-	-	-	-	4	BANGLADESCH
-	-	-	-	-	-	1	AFGHANISTAN
-	-	-	-	-	-	96	INDIEN
-	-	-	-	-	-	55	DARUNTER:DEL
-	-	-	-	-	-	41	BOM
-	5	-	-	-	-	15	SRI LANKA
-	5	-	-	-	-	15	DARUNTER:CMB
-	4	-	-	-	-	12	MALEDIVEN
-	4	-	-	-	-	12	DARUNTER:MLE
-	4	-	-	-	-	76	THAILAND
-	4	-	-	-	-	71	DARUNTER:BKK
-	-	-	-	-	-	10	MALAYSIA
-	-	-	-	-	-	34	SINGAPUR
-	-	-	-	-	-	34	DARUNTER:SIN
-	-	-	-	-	-	59	HONGKONG (BRIT)
-	-	-	-	-	-	59	DARUNTER:HKG
-	-	-	-	-	-	46	JAPAN
-	-	-	-	-	-	46	DARUNTER:TYO
-	-	-	-	-	-	4	KOREA REP.
-	-	-	-	-	-	26	CHINA
-	-	-	-	-	-	26	DARUNTER:PEK
-	104	-	-	-	-	998	A S I E N
-	-	-	-	-	-	1	NEUSEELAND
-	-	-	-	-	-	1	AUSTRALIEN/OZEANIEN
534	3 467	486	25	163	1	23 639	I N S G E S A M T



# Fachserie 8: Verkehr

## Reihe 1: Güterverkehr der Verkehrszweige

Im Vierteljahresbericht werden die Ergebnisse der Gütertransportstatistiken (vor allem beförderte Tonnen nach Versand und Empfang) vergleichend dargestellt. Während für die Verkehrszweige Seeschifffahrt und Luftfahrt nur wichtige Eckdaten enthalten sind, werden die drei Landverkehrsträger Eisenbahn, Straße und Binnenschifffahrt ausführlich im Vergleich nachgewiesen. Die Ergebnisse werden nach Gütergruppen, Verkehrsbezirken und Hauptverkehrsbeziehungen differenziert. Ferner wird der Verkehr in Rohrfernleitungen dargestellt.

Der Jahresbericht ist wesentlich tiefer gegliedert. In ihm sind zusätzlich lange Reihen zur Güterverkehrsentwicklung und Tabellen zum Güterverkehr nach Entfernungstufen und zur tonnenkilometrischen Leistung enthalten. Die Darstellung der Güterverflechtung nach Verkehrsgebieten untereinander und der Grenzüberschreitende Verkehr nach Verkehrsbezirken im Ausland nimmt breiten Raum ein. Außerdem wird eine Verflechtungstabelle zum Durchgangsverkehr nachgewiesen.

## Reihe 2: Eisenbahnverkehr

In monatlicher Erscheinungsfolge werden für den öffentlichen schienengebundenen Verkehr der Deutschen Bundesbahn und der nichtbundeseigenen Eisenbahnen die wichtigsten Zahlen über Verkehrsleistungen und Verkehrseinnahmen im Personen- und Güterverkehr nachgewiesen. Regional sind die Ergebnisse des Güterverkehrs nach Hauptverkehrsbeziehungen, Verkehrsgebieten und -bezirken aufgeschlüsselt.

Im Jahresbericht werden – neben tiefer gegliederten Ergebnissen – Angaben über die Struktur der Unternehmen, den Bestand an Verkehrsmitteln und -einrichtungen sowie über Bahnbetriebsunfälle mit Personenschaden ausgewiesen. Ferner finden sich Angaben über den Personalbestand nach dem Beschäftigungsverhältnis und den betrieblichen Einsatz.

## Reihe 3: Straßenpersonenverkehr

Der Vierteljahresbericht enthält Angaben über die Betriebs- und Verkehrsleistungen (Wagen-Kilometer, beförderte Personen, Personen-Kilometer) sowie die umsatzsteuerpflichtigen Einnahmen (ohne Einnahmen aus dem Freigestellten Schülerverkehr) der Straßenverkehrsunternehmen (ohne Kleinunternehmen mit weniger als 6 Bussen) im Berichtsvierteljahr.

Im Jahresbericht sind entsprechende Nachweisungen für das Berichtsjahr enthalten; zusätzlich werden für alle Unternehmen Vorjahresergebnisse über die Umsätze einschließlich der Einnahmen aus dem Freigestellten Schülerverkehr und der Ausgleichszahlungen der öffentlichen Hand für Beförderungen von Schwerbehinderten und Schülern (Ausbildungsverkehr) und der Vergütungen für durchgeführte Auftragsfahrten dargestellt. Außerdem werden Strukturdaten der Unternehmen am Stichtag des Berichtsjahres (Linien- und Fahrzeugbestände, Personal) nachgewiesen.

## Reihe 4: Binnenschifffahrt

Die monatlichen Nachweisungen erstrecken sich auf den Güterverkehr auf Binnenwasserstraßen, den Güterumschlag in Binnenhäfen, den Verkehr an Grenzzoll- und Übergangsstellen, den Durchgangsverkehr, den Güterverkehr der Bundesländer nach Hauptverkehrsbeziehungen sowie an ausgewählten Schleusen.

Der Jahresbericht enthält weitergehende Nachweisungen des Güterverkehrs nach Verkehrsbezirken. Außerdem werden Unternehmen, deren verfügbare Schiffe, Beschäftigte und Umsätze in der Binnenschifffahrt, der Bestand an Binnenschiffen der Bundesrepublik Deutschland sowie Schiffsunfälle dargestellt.

## Reihe 5: Seeschifffahrt

Im Monatsbericht werden Schiffs- und Güterverkehr über See nach Häfen, Flaggen und Verkehrsrichtungen, der Verkehr auf dem Nord-Ostsee-Kanal, der Containerverkehr über See mit Häfen außerhalb des Bundesgebietes und der Bestand an Seeschiffen unter der Flagge der Bundesrepublik Deutschland nachgewiesen.

Der Jahresbericht enthält weitergehende Nachweisungen sowie zusätzlich die Aufteilung des Güterverkehrs nach Verkehrsbezirken und Angaben über das Bordpersonal.

## Reihe 6: Luftverkehr

Der Monatsbericht umfaßt den Personen-, Güter- und Postverkehr mit Luftfahrzeugen sowie Starts und Landungen nach Flughäfen. Diese Ergebnisse sind im Jahresbericht differenzierter aufgegliedert, wobei zusätzlich noch Angaben aus der Unternehmensstatistik (Unternehmen, Beschäftigte, Luftfahrzeugbestand, Umsatz) und über den nichtgewerblichen Luftverkehr gebracht werden.

## Reihe 7: Verkehrsunfälle (bis Dez. 1988 Reihe 3.3)

Der Monatsbericht (ca. 30 Seiten) enthält Angaben über Unfälle nach Straßenarten, Unfallarten und -typen, Kalendertagen, Ländern, Großstädten sowie über Verunglückte und Unfallbeteiligte nach Art der Verkehrsteilnahme. Ferner sind Unfallursachen und Unfälle des Auslandes dargestellt. Dabei werden die aktuellsten Monatsergebnisse mit dem kumulierten Jahresteil und die vergleichbaren Zeitabschnitte des Vorjahres nachgewiesen.

Der Jahresbericht mit rd. 250 Seiten ist wesentlich tiefer gegliedert und bringt Angaben über Unfälle und Verunglückte nach Unfallart und -typ, nach Straßenart und Ortslage, nach Monat, nach Unfallverursachung unterschieden nach dem Geschlecht und den Unfallursachen (Fehlverhalten der Verkehrsteilnehmer sowie technische Mängel und andere Ursachen). Ab 1985 sind auch Auswertungen über Alkoholunfälle und deren Folgen, Autobahnunfälle, Lichtverhältnisse und Straßenzustand zum Unfallzeitpunkt sowie über das Fehlverhalten der Fahrzeugführer und ihrem Alter enthalten.

Die Entwicklung des Unfallgeschehens wird in einer Vielzahl von Zeitreihen für die wichtigsten Unfallmerkmale verdeutlicht. Angaben für über 100 Länder sind im internationalen Teil zusammengestellt. Methodische Erläuterungen und Bezugswerte zum Unfallgeschehen (Bevölkerung, Straßenlänge, Fahrzeugbestände, Fahrleistungen, Gurtanlagequoten usw.) sind im Anhang aufgeführt.

## Systematiken

Systematik der Wirtschaftszweige mit Erläuterungen, Ausgabe 1979

Güterverzeichnis für die Verkehrstatistik, Ausgabe 1969

Verzeichnis der Verkehrsbezirke und Häfen, Ausgabe 1980



STATISTISCHES BUNDESAMT  
GUSTAV-STRESEMANN-RING 11  
6200 WIESBADEN 1

Veröffentlichungen und Prospekte sind durch den Verlag METZLER-POESCHEL, Verlagsauslieferung Hermann Leins Postfach 7, 7408 Kusterdingen, erhältlich.