

Statistisches Bundesamt

# Verkehr




Fachserie 8

Reihe 6

Luftverkehr


Juli 1989

Metzler - Poeschel Stuttgart



Statistisches Bundesamt

# Verkehr



Fachserie **8**

Reihe 6

Luftverkehr

Juli 1989

Statistisches Bundesamt  
Bibliothek - Dokumentation - Archiv

Metzler - Poeschel Stuttgart

### Hinweis

Die vorliegende Fachserienveröffentlichung über den Luftverkehr wurde zur Verbesserung ihres Informationswertes teilweise neu gestaltet. Um den zahlreich an das Statistische Bundesamt herangetragenen Wünschen nach zusätzlichem Datenmaterial über das Luftfahrtgeschehen Rechnung zu tragen, ist ein neues, erweitertes Tabellenprogramm konzipiert worden (wobei der Umfang für die Monatspublikation in vertretbarem Umfang bleiben mußte).

Folgende Zusatzinformationen wurden im Monatsbericht eingearbeitet:

- Datennachweis über die ausgewählten Flugplätze Saarbrücken-Ensheim u. Münster/Osnabrück (in allen Tabellierungen)
- im internationalen Tabellenteil, Ergänzung der Länderergebnisse durch den Nachweis wichtiger Auslandsflughäfen
- neue Tabellen mit Angaben über Starts nach Herkunftsflugplätzen und Zielländern bzw. -flugplätzen

In der Jahresveröffentlichung werden zusätzlich erscheinen:

- Verkehrsverflechtungstabellen nach Flugarten
- Verkehrsverflechtungstabellen des Luftpostverkehrs

Herausgeber:  
Statistisches Bundesamt  
Gustav-Stresemann-Ring 11  
6200 Wiesbaden 1

Erscheinungsfolge: monatlich

Erschienen im März 1990

Preis: DM 13,-

Verlag:  
Metzler-Poeschel Stuttgart

Bestellnummer: 2080600 - 89107

Verlagsauslieferung:  
Hermann Leins GmbH & Co.  
Verlags-KG  
Holzwiesenstr. 2  
7408 Kusterdingen  
Telefon: 07071/33046  
Telex: 7 262 891 mepo d  
Telefax: 07071/33653

Copyright: Statistisches Bundesamt,  
Wiesbaden 1990

Vervielfältigung - außer für gewerbliche  
Zwecke - mit Quellenangabe gestattet.

# Inhalt

	Seite
<b>T e x t t e i l</b>	
Erläuterungen .....	5
Luftverkehr im Juli 1989 .....	7
 <b>T a b e l l e n t e i l</b>	
1 Gesamtübersicht über den gewerblichen Luftverkehr .....	8
2 Überblick über den gewerblichen Luftverkehr nach Flugarten .....	8
3 Flugplatzverkehr	
3.1 Verkehr auf ausgewählten Flugplätzen	
3.1.1 Luftfahrzeugbewegungen nach Flugarten .....	9
3.1.2 Luftfahrzeugbewegungen nach Startgewichtsklassen .....	9
3.1.3 Personenverkehr .....	10
3.1.4 Frachtverkehr .....	11
3.1.5 Postverkehr .....	12
3.1.6 Durchgang .....	12
3.2 Verkehr auf sonstigen Flugplätzen .....	13
4 Verkehrsleistungen .....	15
5 Personenverkehr	
5.1 Verflechtung im Verkehr innerhalb des Bundesgebietes	
5.1.1 Ein- bzw. Aussteiger (von Streckenherkunftsflugplätzen nach Streckenzielflugplätzen)	16
5.1.2 Reisende (von Herkunftsflugplätzen nach Endzielflugplätzen) .....	16
5.1.3 Einsteiger nach sonstigen deutschen Flugplätzen .....	18
5.1.4 Aussteiger von sonstigen deutschen Flugplätzen .....	20
5.2 Verflechtung im Verkehr mit Gebieten außerhalb des Bundesgebietes	
5.2.1 Einsteiger (von Streckenherkunftsflugplätzen nach Streckenzielländern bzw. -flugplätzen) .....	22
5.2.2 Aussteiger (von Streckenherkunftsländern bzw. -flugplätzen nach Streckenzielflugplätzen) .....	30
5.2.3 Reisende (von Herkunftsflugplätzen nach Endzielländern bzw. -flugplätzen) .....	38
Reisende (im Pauschalflugreiseverkehr von Herkunftsflugplätzen nach Endzielländern bzw. -flugplätzen) .....	48
6 Güterverkehr	
6.2 Verflechtung im Verkehr mit Gebieten außerhalb des Bundesgebietes	
6.2.1 Einladung (von Streckenherkunftsflugplätzen nach Streckenzielländern bzw. -flugplätzen) .....	52
6.2.2 Ausladung (von Streckenherkunftsländern bzw. -flugplätzen nach Streckenzielflugplätzen) .....	58
6.2.3 Versand (von Herkunftsflugplätzen nach Endzielländern bzw. -flugplätzen) .....	64
6.2.4 Empfang (von Herkunftsländern bzw. -flugplätzen nach Endzielflugplätzen) .....	74
7 Luftpostverkehr (nur Jahrespublikation)	
8 Flugbewegungen	
8.1 Verflechtung im Verkehr innerhalb des Bundesgebietes	
8.1.1 Starts bzw. Landungen (von Streckenherkunftsflugplätzen nach Streckenzielflugplätzen)	82
8.1.2 Starts nach sonstigen deutschen Flugplätzen .....	84
8.2 Verflechtung im Verkehr mit Gebieten außerhalb des Bundesgebietes	
8.2.1 Starts (von Streckenherkunftsflugplätzen nach Streckenzielländern bzw. -flugplätzen)	86

Die Angaben beziehen sich auf das Bundesgebiet; sie schließen Berlin (West) ein.

## Abweichungen in den Summen durch Runden der Zahlen

### Zeichenerklärung

- = nichts vorhanden
- . = Zahlenwert unbekannt  
oder geheimzuhalten
- 0 = Weniger als die Hälfte von 1  
in der letzten besetzten Stelle,  
jedoch mehr als nichts
- x = Tabellenfach gesperrt, weil  
Aussage nicht sinnvoll

### Abkürzungen

Mill.	= Millionen
KM (km)	= Kilometer
T (t)	= Tonne
PKM (Pkm)	= Personenkilometer
TKM (tkm)	= Tonnenkilometer
UEB	= Sonstige Flugplätze

### Abkürzungen für ausgewählte Flugplätze des Bundesgebietes

IATA-CODE	KURZTEXT	VOLLE BEZEICHNUNG
HAM	HAMBURG	Hamburg-Fuhlsbüttel
HAJ	HANNOVER	Hannover-Langenhagen
BRE	BREMEN	Bremen-Neuenland
DUS	DUESSELDORF	Düsseldorf-Lohausen
CGN	KOELN/BONN	Köln/Bonn-Wahn
FRA	FRANKFURT	Frankfurt-Rhein-Main
STR	STUTTGART	Stuttgart-Echterdingen
NUE	NUERNBERG	Nürnberg
MUC	MUENCHEN	München-Riem
BER	BERLIN (WEST)	Berlin-Tegel
SCN	SAARBRUECKEN	Saarbrücken Ensheim
FMO	MUENSTER/OSNABRUECK	Münster/Osnabrück

## Erläuterungen

### Rechtsgrundlage

Die Luftfahrtstatistik beruht auf dem "Gesetz über die Luftfahrtstatistik" vom 30.10.1967 (BGBl. I S. 1053), geändert durch Art. 15 des 1. Statistikbereinigungsgesetzes vom 14. März 1980 (BGBl. I S. 294), und Verordnung zum Gesetz über die Luftfahrtstatistik vom 30. Oktober 1967 (BGBl. I S. 1056), zuletzt geändert durch 3. Verordnung vom 28. Juni 1982 (BGBl. I S. 915) in Verbindung mit dem Gesetz über die Statistik für Bundeszwecke (Bundesstatistikgesetz - BStatG) vom 22. Januar 1987 (BGBl. I S. 462, 565). Nach diesem Gesetz ist die gesamte zivile Luftfahrt, die mit Flugzeugen, Drehflüglern, Luftschiffen, Motorseglern, Segelflugzeugen und bemannten Ballonen betrieben wird, in die Erhebung einzubeziehen, soweit davon die Flugplätze in der Bundesrepublik Deutschland berührt werden.

### Erhebungspapiere

Die Angaben für die Luftfahrtstatistik werden folgenden Erhebungsvordrucken entnommen:

Flugbericht zur statistischen Erfassung des gewerblichen Luftverkehrs auf ausgewählten Flugplätzen

Monatsbericht zur vereinfachten Anmeldung des sonstigen gewerblichen Luftverkehrs auf ausgewählten Flugplätzen

Monatsbericht zur statistischen Erfassung des gewerblichen Verkehrs auf sonstigen Flugplätzen

Jahresbericht zur statistischen Erfassung des nichtgewerblichen Flugbetriebs auf allen Flugplätzen und Segelfluggeländen.

### Erhebungsumfang

#### Personenverkehr

Auf den ausgewählten Flugplätzen werden die Strecken- und Endziele der abfliegenden Passagiere, wie sie in den Flugscheinen vermerkt sind, statistisch erfaßt. Dagegen werden bei der Personenankunft im Verkehr mit Gebieten außerhalb des Bundesgebietes nur die Streckenherkünfte erhoben. Aufgrund dieser Erfassungsmethode ist es möglich, die von den Flughäfen des Bundesgebietes abfliegenden Fluggäste einerseits nach Flugstrecken, das ist die Beförderung von Einsteige- bis zum Aussteigeflughafen, der jeweiligen Fluglinie und andererseits nach Gesamtflugreisen, das ist die Beförderung von Herkunfts- bis zum Endzielflughafen, nachzuweisen. Die Erfassung der Gesamtflugreisen ist allerdings nicht in vollem Umfang möglich, da die Umsteiger, die aus Gebieten außerhalb des Bundesgebietes ankommen und in ein Flug-

zeug nach Zielen im Bundesgebiet oder Gebieten außerhalb des Bundesgebietes umsteigen, nicht festgestellt werden. Sie werden daher doppelt erfaßt und ausgewiesen, und zwar werden sie bei der Ankunft aus Gebieten außerhalb des Bundesgebietes als Aussteiger und beim Abgang (Umsteigen) als Zusteiger nach dem Bundesgebiet oder Gebieten außerhalb des Bundesgebietes gezählt.

Auf sonstigen Flugplätzen werden nur die zusteigenden Fluggäste ohne Angabe von Strecken- und Endzielen gezählt.

#### Frachtverkehr

In der Verkehrsstatistik wird im allgemeinen nur der Einlade- bzw. Ausladeort angeschrieben. In der Statistik des Güterverkehrs mit Luftfahrzeugen wird darüber hinaus im grenzüberschreitenden Verkehr der Flughafen bzw. das Land festgestellt, in dem der Transport des Gutes auf dem Luftwege begann bzw. endete. Diese erweiterte Erfassung ermöglicht die Ausschaltung von Doppelzählungen, die sich durch Umladungen auf Verkehrsflughäfen im Bundesgebiet ergeben.

Auf den sonstigen Flugplätzen wird nur die Menge der eingeladenen Fracht erhoben.

#### Postverkehr

Die Ergebnisse des Postumschlags auf den ausgewählten Flugplätzen enthalten Mehrfachzählungen, die durch Umladungen innerhalb der Bundesrepublik Deutschland entstehen.

#### Verkehrsleistungen

Bei der Berechnung der Verkehrsleistungen (Pkm, tkm) werden alle Flüge einbezogen, die einen ausgewählten Flugplatz berühren. Als Flugkilometer werden alle über dem Bundesgebiet geflogenen Kilometer gezählt, die aufgrund der Großkreisentfernung ermittelt werden.

### Tabellenteil

Tabelle 1

Gesamtübersicht über die gewerbliche Luftfahrt (Flüge, Beförderung von Personen, Fracht und Post) einschl. gewerbliche Schulflüge. Unter Flügen sind Flugbewegungen auf Flugteilstrecken zu verstehen; es werden alle Starts und bei Flügen aus Gebieten außerhalb des Bundesgebietes die ersten Landungen im Erhebungsgebiet als Flüge gezählt.

Tabelle 2

Gewerblicher Luftverkehr (einschl. gewerbliche Schulflüge) nach Flugarten und Hauptverkehrsbeziehungen. Die Ergebnisse des Personen- und Frachtverkehrs werden sowohl mit als auch ohne die Doppelzählungen dargestellt, die sich durch den Umsteige- bzw. Umladeverkehr ergeben. Im Personenverkehr ist die Ausschaltung der Doppelzählungen nicht in vollem Umfang möglich; die Umsteiger im Verkehr aus Gebieten außerhalb des Bundesgebietes in Flugzeuge nach dem Bundesgebiet und nach Gebieten außerhalb des Bundesgebietes werden als Aus- und Einsteiger - also zweimal - gezählt.

Tabelle 3

Abschnitt 3.1 enthält das Verkehrsaufkommen (Umschlag) im gewerblichen Verkehr (Luftfahrzeugbewegungen, Personen-, Fracht-, Post- und Durchgangsverkehr) der ausgewählten Flugplätze (einschl. gewerbliche Schulflüge).

Im Abschnitt 3.2 wird der gewerbliche Verkehr der sonstigen Flugplätze dargestellt. Die Startzahlen beziehen sich auf alle gewerblichen Flüge (Passagier- und sonstige gewerbliche Flüge, einschl. gewerbliche Schulflüge).

Tabelle 4

Effektive Verkehrsleistung (einschl. gewerbliche Schulflüge), die sich aus dem Produkt von Personen-, Fracht- und Postbeförderung mal den geflogenen Kilometern innerhalb des Bundesgebietes und im grenzüberschreitenden Verkehr den Kilometern bis zur bzw. von der Grenze des Bundesgebietes ergibt. Außerdem wird die angebotene Kapazität (Sitzplatz- und Nutzlastkilometer) sowie der Ausnutzungsgrad dargestellt.

Tabelle 5

Gewerblicher Personenverkehr der 12 ausgewählten Verkehrsflughäfen des Bundesgebietes. Im Verkehr innerhalb des Bundesgebietes wird ihr Verkehr untereinander sowie ihr Verkehr mit den sonstigen Flugplätzen beschrieben. Im grenzüberschreitenden Verkehr werden alle Länder sowie Flugplätze (Mindestaufkommen von 1 000 Passagiere im Monat) nachgewiesen.

In den Tabellen 5.2.1 "Einsteiger" und 5.2.2 "Aussteiger" werden die Passagiere nach ihren Ein- und Aussteigeflughäfen auf einem Flug (ohne Umsteigevorgang) nachgewiesen während sie in der Tabelle 5.2.3 "Reisende" von ihrem ersten Einsteigeflughafen im Bundesgebiet bis zu ihrem Endziel verfolgt werden, unabhängig

davon ob sie direkt geflogen oder unterwegs umgestiegen sind. Bei den Reisenden werden zusätzlich zum Gesamtergebnis die Passagiere im Pauschalflugreiseverkehr nachgewiesen. In diesen Zahlen sind die Inclusive-Tours Reisenden, die im Linienverkehr befördert werden, nicht enthalten.

Tabelle 6

Gewerblicher Güterverkehr der 12 ausgewählten Verkehrsflughäfen des Bundesgebietes mit Gebieten außerhalb des Bundesgebietes. Der Nachweis in der Verflechtung innerhalb des Bundesgebietes ist z.Z. nicht möglich.

In den Tabellen 6.2.1 "Einladung" und 6.2.2 "Ausladung" werden alle Ein- und Ausladevorgänge (einschl. Umladungen Inland-Ausland, Ausland-Inland und Ausland-Ausland) nach Streckenherkunft und Streckenziel der Güter dargestellt.

In den Tabellen 6.2.3 "Versand" und 6.2.4 "Empfang" werden dagegen die Umladevorgänge auf den deutschen Flughäfen herausgerechnet, so daß Ausland-Ausland Umladungen nicht erscheinen und Inland-Ausland Umladungen nur einmal gezählt werden. Im "Versand" werden die Güter nach ihrer tatsächlichen Herkunft (erster deutscher Einladehafen) und ihrem Endziel dargestellt. Der "Empfang" stellt analog dazu die Güterströme von ihrer tatsächlichen Herkunft zu ihrem Endziel (letzter deutscher Ausladehafen) dar.

Es wird die Verkehrsverflechtung mit allen Ländern und mit Flugplätzen (Mindestaufkommen 10 000 kg im Monat) dargestellt.

Tabelle 7

Die Luftposteinladung und -ausladung wird ab 1989 in der Jahresveröffentlichung in derselben Gliederung wie die Fracht nach Streckenherkunft und Streckenziel dargestellt.

Tabelle 8

In dieser Tabelle werden ab 1989 die Starts von den 12 ausgewählten Verkehrsflughäfen des Bundesgebietes nach dem ersten Streckenziel-land bzw. Streckenzielflughafen (mindestens 10 Starts im Monat) des Flugzeuges nachgewiesen.

## Luftverkehr im Juli 1989

Auf den Flugplätzen des Bundesgebietes wurde im Juli 1989 insgesamt eine Betriebsleistung von 132 900 gewerblichen Flügen erfaßt. Die Anzahl der Flüge im Linienverkehr lag mit 60 500 Flügen um 11 % über dem Ergebnis des entsprechenden Vorjahresmonats, die Flugtätigkeit im Gelegenheitsverkehr nahm gleichzeitig um 4,7 % auf 71 700 Flüge zu.

Insgesamt wurden im Berichtsmonat 5,4 Mill. Fluggäste, 89 100 t Fracht und 12 600 t Post befördert. Dies entspricht im Vergleich zum Vorjahresmonat einer Verkehrszunahme von 3,5 % bei den Passagieren und einem Zuwachs von 18 %<sup>1)</sup> bei der Frachtbeförderung. Die Postmenge nahm gleichzeitig um 0,6 % ab.

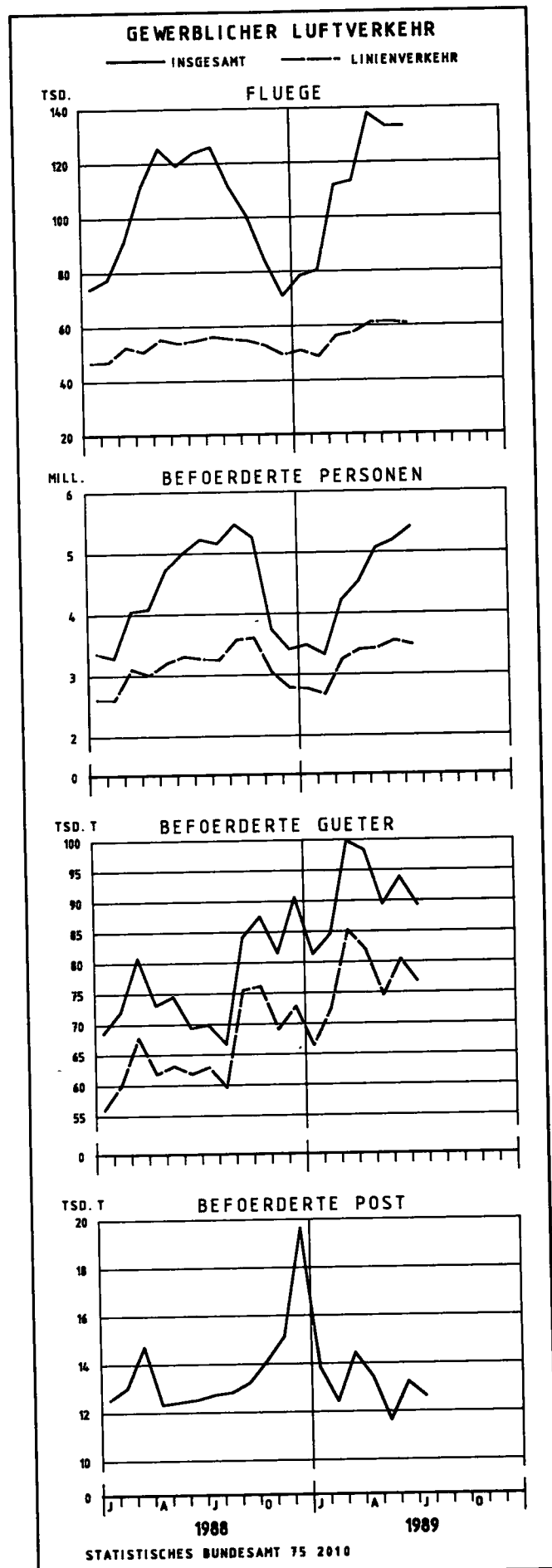
Die Personenbeförderung im Linienverkehr, dessen Anteil am gesamten Passagieraufkommen 64 % betrug, lag mit 3,5 Mill. Passagieren um 6,6 % über dem Ergebnis des Juli 1988. Das Aufkommen im Gelegenheitsverkehr nahm demgegenüber um 1,6 % auf 1,9 Mill. Fluggäste ab; darunter wurden 1,7 Mill. im Pauschalflugreiseverkehr (+ 0,4 %) und 0,2 Mill. im Tramp- und Anforderungsverkehr (- 14 %) befördert.

Bei der Frachtbeförderung nahm die Transportmenge im Linienverkehr um 11 %<sup>1)</sup> auf 76 400 t zu, während sie im Gelegenheitsverkehr mit 12 700 t sogar 79 % über dem Ergebnis des Juli 1988 lag.

Von Januar bis Juli 1989 wurden insgesamt 786 000 gewerbliche Flüge gezählt (+ 9,0 %). Dabei war das Aufkommen an Passagieren im Vergleich zu den ersten 7 Monaten 1988 mit 31,1 Mill. Personen um 5,0 % größer; der Linienverkehr nahm um 6,9 % auf 22,5 Mill. Passagiere und der Gelegenheitsverkehr um 0,4 % auf 8,7 Mill. Beförderungsfälle zu.

Die beförderte Frachtmenge stieg um 16 % auf 636 000 t und die der Post um 1,5 % auf 91 400 t.

1) Untererfassung von rd. 6 000 t Fracht je Monat im Jahr 1988 in den nachgewiesenen Steigerungsraten berücksichtigt.





T a b e l l e n t e i l  
1 Gesamtübersicht über den gewerblichen Luftverkehr  
Juli 1989

Verkehrsart	Flüge <sup>1)</sup>	Personen		Fracht		Post
		ohne 2)				einschl.
		Umssteigeverkehrs		Doppelzählungen des		
		Anzahl		Umladeverkehrs		Tonnen
Gewerblicher Verkehr						
Der ausgewählten Flugplätze ....	80 539	5 361	518	89 137,9		12 621,2
Der sonstigen Flugplätze .....	52 342		39 693			
Insgesamt ...	132 881	5 401	211	89 137,9		12 621,2

1) Passagier- und Nichtpassagierflüge (z.B. Arbeitsflüge, gewerbliche Schulflüge).

2) Siehe Erläuterungen.

2 Überblick über den gewerblichen Luftverkehr nach Flugarten

Verkehrsart	Flüge <sup>1)</sup>	Personen		Fracht		Post
		einschl.	ohne 2)	einschl.	ohne 2)	einschl.
		Doppelzählungen des				
		Umsteigeverkehrs		Umladeverkehrs		
		Anzahl		Tonnen		

Verkehr innerhalb des Bundesgebietes

Linienverkehr .....	24 876	1 032	531	863 903	5 888,3	839,0	6 309,4
Gelegenheitsverkehr .....	56 039		39 304	35 448	423,3		
Überführung .....	327						
Zusammen ...	81 242	1 071	835	899 351	6 311,6	1 262,3	6 309,4
dagegen Juli 1988 .....	76 206		979 354	817 741	6 105,4	1 221,1	6 141,0
Januar bis Juli 1989 .....	469 326	7 774	947	6 634 228	46 978,3	9 395,7	44 747,3

Verkehr mit Gebieten außerhalb des Bundesgebietes

Nach der DDR und Berlin (Ost)

Linienverkehr .....	-				-	-	.
Gelegenheitsverkehr .....	3		10	10	-	-	.
Zusammen ...	3		10	10	-	-	.
dagegen Juli 1988 .....	-				-	-	.
Januar bis Juli 1989 .....	77	3 672		3 672	2,3	0,6	.

Nach dem Ausland

Linienverkehr .....	17 829	1 312	722	1 312 722	48 325,3	33 601,7	3 161,0
Gelegenheitsverkehr .....	7 887	1 021	147	1 021 147	6 153,6	6 074,1	10,2
Überführung .....	107						
Zusammen ...	25 823	2 333	869	2 333 869	54 478,9	39 675,8	3 171,2
dagegen Juli 1988 .....	23 752	2 300	307	2 300 307	45 396,0r)	31 584,8r)	3 432,4
Januar bis Juli 1989 .....	158 555	12 161	339	12 161 339	362 306,9	256 282,4	23 627,2

Aus der DDR und Berlin (Ost)

Linienverkehr .....	-				-	-	.
Gelegenheitsverkehr .....	5		13	13	-	-	.
Zusammen ...	5		13	13	-	-	.
dagegen Juli 1988 .....	-				-	-	.
Januar bis Juli 1989 .....	79	3 866		3 866	-	-	.

Aus dem Ausland

Linienverkehr .....	17 840	1 227	690	1 227 690	37 844,0	25 477,7	3 011,8
Gelegenheitsverkehr .....	7 749	873	753	873 753	6 193,4	5 892,0	0,2
Überführung .....	219						
Zusammen ...	25 808	2 101	443	2 101 443	44 037,4	31 369,7	3 012,0
dagegen Juli 1988 .....	23 620	2 022	450	2 022 450	39 611,0	24 229,1	2 991,4
Januar bis Juli 1989 .....	158 103	11 945	712	11 945 712	338 922,5	241 876,6	22 078,0

Durchgangsverkehr

Mit Umssteigen und Umladen

Zusammen <sup>3)</sup> ...	x	x	.	x	12 552,8	x
dagegen Juli 1988 .....	x	x	.	x	15 129,4	x
Januar bis Juli 1989 .....	x	x	.	x	96 136,5	x

Ohne Umssteigen und Umladen

Linienverkehr .....	x	63 995	63 995	3 958,9	3 958,9	128,6
Gelegenheitsverkehr .....	x	2 530	2 530	318,4	318,4	-
Zusammen ...	x	66 525	66 525	4 277,3	4 277,3	128,6
dagegen Juli 1988 .....	x	76 575	76 575	3 676,3	3 676,3	127,8
Januar bis Juli 1989 .....	x	395 273	395 273	32 174,2	32 174,2	966,2

Gesamtverkehr

Linienverkehr .....	60 545	3 636	938	3 468 310	96 016,5	76 430,1	12 610,8
Gelegenheitsverkehr .....	71 683	1 936	757	1 932 901	13 088,7	12 707,8	10,4
Überführung .....	653						
Insgesamt ...	132 881	5 573	695	5 401 211	109 105,2	89 137,9	12 621,2
dagegen Juli 1988 .....	123 578	5 378	686	5 217 073	94 788,7r)	75 840,7r)	12 692,6
Januar bis Juli 1989 .....	786 140	32 284	809	31 144 090	780 384,2	635 866,0	91 418,7

1) Passagier- und Nichtpassagierflüge (z.B. Arbeitsflüge, gewerbliche Schulflüge).

2) Siehe Erläuterungen.

3) Nur Linienverkehr.

r) Im Juli 1988 rd. 6 000 t Untererfassung berücksichtigt.

### 3 FLUGPLATZVERKEHR JULI 1989

#### 3.1 VERKEHR AUF AUSGEWAHLTEN FLUGPLAETZEN

##### 3.1.1 LUFTFAHRZEUGBEWEGUNGEN NACH FLUGARTEN \*)

FLUGPLATZ	LINIEN-	PAUSCH. REISE-	GESTARTETE UND GELANDETE LUFTFAHRZEUGE GELEGENHEITSVERKEHR				ZUS.	UEBER- FUEHR.- FLUEGE	INSGESAMT	JAN. BIS JULI
			TRAMP-U. ANFORD- VERKEHR	BED.PLAN-1) UND TAXI-	SONST.					
HAMBURG	7 320	1 235	280	283	580	2 378	77	9 775	62 003	
HANNOVER	2 596	875	255	211	1 809	3 150	45	5 791	40 508	
BREMEN	2 325	172	35	134	1 330	1 671	32	4 028	24 852	
DUESSELDORF	8 170	3 297	598	263	3	4 161	159	12 490	77 028	
KOELN/BONN	3 456	736	1 226	574	1 845	4 381	148	7 985	47 649	
FRANKFURT	23 364	1 865	822	250	10	2 947	181	26 492	172 295	
STUTTGART	4 814	991	618	386	1 204	3 199	80	8 093	51 504	
NUERNBERG	2 004	411	363	80	193	1 047	39	3 090	20 506	
MUENCHEN	10 418	2 272	610	241	821	3 944	116	14 478	90 877	
BERLIN(WEST)	7 330	687	163	2	-	852	45	8 227	55 629	
SAARBRUECKEN	501	155	17	21	662	855	4	1 360	8 474	
MUENSTER-OSNA	719	73	47	94	1 260	1 474	7	2 200	15 409	
ZUSAMMEN	73 017	12 769	5 034	2 539	9 717	30 059	933	104 009	666 534	
SONST. FLUGPL.	2 660	2	80	604	2 037	2 723	47	5 430	31 282	
INSGESAMT	75 677	12 771	5 114	3 143	11 754	32 782	980	109 439	697 816	
JAN. BIS JULI	508 498	60 579	30 206	20 737	68 736	180 258	9 060	697 816		

\*) PASSAGIER- UND NICHPASSAGIERFLUEGE (Z.B. ARBEITSFLUEGE, GEWERBLICHE SCHULFLUEGE).  
1) BEDARFSPLANVERKEHR MIT FESTEN FLUGZEITEN.

##### 3.1.2 LUFTFAHRZEUGBEWEGUNGEN NACH STARTGEWICHTSKLASSEN \*)

FLUGPLATZ	GESTARTETE UND GELANDETE LUFTFAHRZEUGE STARTGEWICHTSKLASSEN UEBER ... BIS EINSCHL. ... T					DREHFL. U. SONST. LUFTFAHR- ZEUGE 1)	INSGESAMT
	BIS 2 T	2-5,7 T	5,7-14 T	14-20 T	UEBER 20 T ZUSAMMEN DAR. MIT STRAHLTURB.		
HAMBURG	439	365	420	990	7 291	270	9 775
HANNOVER	19	2 291	295	537	2 599	50	5 791
BREMEN	1 293	564	430	492	1 205	44	4 028
DUESSELDORF	5	669	1 183	372	10 260	1	12 490
KOELN/BONN	1 841	586	522	578	4 453	5	7 985
FRANKFURT	1	339	1 124	580	24 447	1	26 492
STUTTGART	2	1 528	1 150	743	4 590	80	8 093
NUERNBERG	126	139	464	747	1 556	58	3 090
MUENCHEN	809	272	1 245	627	11 513	12	14 478
BERLIN(WEST)	-	2	329	938	6 958	-	8 227
SAARBRUECKEN	625	139	322	2	272	-	1 360
MUENSTER-OSNA	1 003	289	233	1	631	43	2 200
ZUSAMMEN	6 163	7 183	7 717	6 607	75 775	564	104 009
SONST. FLUGPL.	2 256	969	1 462	421	89	233	5 430
INSGESAMT	8 419	8 152	9 179	7 028	75 864	797	109 439
JAN. BIS JULI	41 960	56 497	63 737	44 486	485 775	5 361	697 816

\*) PASSAGIER- UND NICHPASSAGIERFLUEGE (Z.B. ARBEITSFLUEGE, GEWERBLICHE SCHULFLUEGE).  
1) SONSTIGE LUFTFAHRZEUGE = MOTORSEGLER, LUFTSCHIFFE.

### 3 FLUGPLATZVERKEHR JULI 1989

#### 3.1 VERKEHR AUF AUSGEWAHLTEN FLUGPLÄTZEN

##### 3.1.3 PERSONENVERKEHR

FLUGPLATZ	MIT STRECKENZIEL		ZUSTEIGER		INSGESAMT	DARUNTER IM LINIEN- VERKEHR	JAN. BIS JULI
	IM BUNDES GEBIET	AUSSERH. D. BUNDES GEB.	DARUNTER UMSTEIGER AUS D. BG.	DARUNTER UMSTEIGER AUS D. BG.			
	ZUSAMMEN		ZUSAMMEN				
HAMBURG	129 893	76	157 008	5 787	286 901	205 996	1 711 381
HANNOVER	42 842	107	77 873	910	120 715	57 218	727 207
BREMEN	29 663	74	19 557	353	49 220	39 546	296 116
DUESSELDORF	88 280	1 085	429 248	8 981	517 528	197 012	2 947 382
KOELN/BONN	45 921	391	70 065	1 081	115 986	69 479	723 034
FRANKFURT	249 347	9 410	997 436	125 842	1 246 783	1 064 405	7 224 474
STUTTGART	63 570	190	140 060	2 072	203 630	107 969	1 077 962
NUERNBERG	32 838	88	32 304	487	65 142	39 760	358 459
MUENCHEN	147 923	86	327 100	15 360	475 023	316 635	2 836 638
BERLIN(WEST)	179 745	1	69 188	32	248 933	202 856	1 641 421
SAARBRUECKEN	3 901	21	9 107	-	13 008	3 828	64 477
MUENSTER-OSN	6 076	46	4 702	2	10 778	6 501	63 608
 ZUSAMMEN	 1 019 999	 11 575	 2 333 648	 160 907	 3 353 647	 2 311 205	 19 672 159
SONST. FLUGPL.	12 143	2	231	-	12 374	11 570	77 215
INSGESAMT	1 032 142	11 577	2 333 879	160 907	3 366 021	2 322 775	19 749 374
 JAN. BIS JULI	 7 584 363	 89 410	 12 165 011	 1 051 309	 19 749 374	 15 168 047	 19 749 374

FLUGPLATZ	MIT STRECKENHERKUNFT			AUSSTEIGER		
	IM BUNDES GEBIET			INSGESAMT	DARUNTER IM LINIEN- VERKEHR	JAN. BIS JULI
	ZUSAMMEN	DAR.UMSTEIG. N. FLUGPL. AUSSERH.D.BG	AUSSERHALB DES BUNDES GEB.			
HAMBURG	125 831	5 787	122 019	247 850	189 097	1 675 501
HANNOVER	41 890	910	71 160	113 050	55 375	734 828
BREMEN	28 997	353	14 943	43 940	37 028	289 856
DUESSELDORF	95 113	8 981	419 891	515 004	210 101	2 850 087
KOELN/BONN	48 334	1 081	72 454	120 788	71 942	734 176
FRANKFURT	260 850	125 842	920 230	1 181 080	1 022 729	7 262 798
STUTTGART	60 419	2 072	109 885	170 304	101 874	1 046 096
NUERNBERG	30 332	487	28 379	58 711	38 672	348 287
MUENCHEN	150 488	15 360	279 531	430 019	299 832	2 775 788
BERLIN(WEST)	167 991	32	50 407	218 398	189 308	1 616 755
SAARBRUECKEN	4 089	-	8 082	12 171	4 015	60 728
MUENSTER-OSN	6 200	2	4 474	10 674	6 638	61 324
ZUSAMMEN	1 020 534	160 907	2 101 455	3 121 989	2 226 611	19 458 224
SONST. FLUGPL.	11 608	-	1	11 609	11 132	75 717
INSGESAMT	1 032 142	160 907	2 101 456	3 133 598	2 237 743	19 533 941
JAN. BIS JULI	7 584 363	1 051 309	11 949 578	19 533 941	15 313 465	19 533 941

### 3 FLUGPLATZVERKEHR JULI 1989

#### 3.1 VERKEHR AUF AUSGEWAHLTEN FLUGPLÄTZEN

##### 3.1.4 FRACHTVERKEHR

###### TONNEN

FLUGPLATZ	MIT STRECKENZIEL		EINLADUNG			JAN. BIS JULI
	IM BUNDESGBEIT	AUSSERH. D. BUNDESGBE.	INSGESAMT	DARUNTER IM LINIEN- VERKEHR	BEFOERDERT 1) IN FRACHTERN	
HAMBURG	562,4	732,6	1 295,0	1 237,9	141,1	8 879,9
HANNOVER	271,9	75,5	347,4	257,1	88,0	2 420,7
BREMEN	43,6	12,3	55,8	55,8	-	478,0
DUESSELDORF	346,1	1 583,2	1 929,3	1 875,2	132,6	12 538,6
KOELN/BONN	336,3	4 881,4	5 217,7	1 317,5	4 916,8	42 716,0
FRANKFURT	3 346,1	45 001,9	48 348,0	46 247,9	20 460,4	318 808,3
STUTTGART	283,9	454,2	738,1	640,3	100,2	4 341,7
NUERNBERG	198,4	85,7	284,2	100,2	183,9	2 422,3
MUENCHEN	566,2	1 591,2	2 157,4	2 105,9	126,5	13 723,9
BERLIN(WEST)	340,1	59,3	399,4	368,1	31,8	2 846,8
SAARBRUECKEN	0,3	1,6	1,8	0,3	1,6	57,9
MUENSTER-OSN	5,7	-	5,7	5,7	5,0	25,7
ZUSAMMEN	6 301,0	54 478,9	60 779,9	54 212,0	26 187,8	409 259,7
SONST.FLUGPL.	10,6	-	10,6	1,6	9,0	27,5
INSGESAMT	6 311,6	54 478,9	60 790,4	54 213,6	26 196,8	409 287,2
JAN. BIS JULI	46 978,2	362 309,0	409 287,2	362 421,3	181 926,9	409 287,2

FLUGPLATZ	MIT STRECKENHERKUNFT		AUSLADUNG			JAN. BIS JULI
	IM BUNDESGBEIT	AUSSERH. D. BUNDESGBE.	INSGESAMT	IM LINIEN- VERKEHR	DARUNTER BEFÖRDERT 1) IN FRACHTERN	
HAMBURG	927,9	683,6	1 611,5	1 568,0	196,7	12 037,8
HANNOVER	348,4	300,9	649,3	353,0	296,3	4 008,4
BREMEN	181,0	16,2	197,2	196,9	0,3	1 376,3
DUESSELDORF	468,2	1 103,2	1 571,3	1 522,3	170,8	14 150,8
KÖLN/BONN	443,2	3 743,9	4 187,1	1 088,1	3 825,2	44 440,5
FRANKFURT	1 693,3	36 021,6	37 714,9	34 975,7	16 590,9	280 583,8
STUTTGART	461,7	406,6	868,3	805,4	63,0	5 740,4
NUERNBERG	311,2	119,1	430,3	255,8	174,5	3 066,1
MÜNCHEN	876,0	1 556,2	2 432,1	2 323,1	82,9	15 531,2
BERLIN(WEST)	591,1	84,5	675,5	637,8	45,5	4 849,9
SAARBRÜCKEN	3,1	1,7	4,8	3,1	1,7	87,0
MÜNSTER-OSN	2,6	-	2,6	2,6	0,1	16,9
ZUSAMMEN	6 307,6	44 037,4	50 345,0	43 731,6	21 447,9	385 891,1
SONST.FLUGPL.	3,9	-	3,9	0,6	3,3	9,6
INSGESAMT	6 311,6	44 037,4	50 348,9	43 732,3	21 451,2	385 900,7
JAN. BIS JULI	46 978,2	338 922,5	385 900,7	330 575,3	175 090,4	385 900,7

1) EINSCHL. BEFÖRDERUNGEN IN FRACHT/POSTFLUGZEUGEN.

### 3 FLUGPLATZVERKEHR JULI 1989

#### 3.1 VERKEHR AUF AUSGEWAHLTEN FLUGPLÄTZEN

##### 3.1.5 POSTVERKEHR

###### TONNEN

FLUGPLATZ	MIT STRECKENZIEL		EINLADUNG			JAN. BIS JULI
	IM BUNDESGBEIT	AUSSERH. D. BUNDESGBE.	INSGESAMT	DARUNTER IM LINIEN- VERKEHR	BEFÖRDERT 1) IN POSTFLZGN	
HAMBURG	488,4	87,7	576,2	576,2	356,5	4 377,9
HANNOVER	317,8	17,1	334,9	334,9	254,4	2 523,5
BREMEN	126,2	8,7	134,8	134,8	101,8	1 029,4
DUESSELDORF	79,0	119,8	198,9	198,9	-	1 619,8
KOELN/BONN	660,5	29,1	689,6	689,6	510,9	4 779,5
FRANKFURT	2 637,8	2 658,2	5 295,9	5 285,7	2 516,8	37 809,1
STUTTGART	446,9	55,8	502,7	502,7	363,7	3 803,6
NUERNBERG	351,4	10,5	361,9	361,9	276,3	2 522,3
MUENCHEN	593,4	165,4	758,8	758,8	501,1	5 642,0
BERLIN(WEST)	502,1	18,9	521,0	521,0	267,7	3 840,7
SAARBRUECKEN	-	-	-	-	-	-
MUENSTER-OSN	106,0	-	106,0	106,0	105,9	426,3
ZUSAMMEN	6 309,4	3 171,2	9 480,6	9 470,5	5 255,2	68 374,0
SONST. FLUGPL.	0,0	-	0,0	0,0	-	0,6
INSGESAMT	6 309,4	3 171,2	9 480,7	9 470,5	5 255,2	68 374,6
JAN. BIS JULI	44 747,3	23 627,3	68 374,6	68 257,7	36 801,8	68 374,6

FLUGPLATZ	MIT STRECKENHERKUNFT		AUSLADUNG			JAN. BIS JULI
	IM BUNDESGBEIT	AUSSERH. D. BUNDESGBE.	INSGESAMT	DARUNTER IM LINIEN- VERKEHR	BEFÖRDERT 1) IN POSTFLZGN	
HAMBURG	530,8	125,9	656,7	656,7	393,4	4 655,3
HANNOVER	287,4	36,1	323,5	323,5	248,2	2 354,1
BREMEN	12,7	0,3	13,0	13,0	-	851,1
DUESSELDORF	73,4	115,3	188,6	188,6	0,2	1 489,5
KOELN/BONN	512,7	19,7	532,4	532,4	467,9	4 086,4
FRANKFURT	2 828,7	2 444,0	5 272,7	5 272,4	2 653,0	37 870,7
STUTTGART	359,7	31,7	391,4	391,4	315,6	2 821,4
NUERNBERG	265,2	0,3	265,4	265,4	239,1	1 670,9
MUENCHEN	620,8	173,1	793,9	793,9	513,1	5 627,5
BERLIN(WEST)	530,0	65,6	595,7	595,7	315,0	4 593,2
SAARBRUECKEN	0,1	-	0,1	0,1	-	0,3
MUENSTER-OSN	132,8	-	132,8	132,8	132,0	516,1
ZUSAMMEN	6 154,0	3 012,0	9 166,1	9 165,8	5 277,4	66 516,5
SONST. FLUGPL.	155,4	-	155,4	155,4	155,2	308,9
INSGESAMT	6 309,4	3 012,0	9 321,5	9 321,2	5 432,6	66 825,4
JAN. BIS JULI	44 747,3	22 078,1	66 825,4	66 818,1	37 728,1	66 825,4

1) EINSCHL. BEFÖRDERUNGEN IN POST/FRACHTFLUGZEUGEN.

##### 3.1.6 DURCHGANG

FLUGPLATZ	PERSONEN		FRACHT		POST	
	BERICHTS- MONAT ANZAHL	JAN. BIS JULI	BERICHTS- MONAT ANZAHL	JAN. BIS JULI	BERICHTS- MONAT TONNEN	JAN. BIS JULI
HAMBURG	19 246	123 113	417,7	3 034,9	42,8	444,6
HANNOVER	5 826	30 665	11,3	328,3	0,3	30,9
BREMEN	1 539	5 593	-	-	-	-
DUESSELDORF	32 753	216 989	870,7	6 246,9	43,5	378,1
KOELN/BONN	7 272	34 347	514,5	4 573,9	0,4	39,7
FRANKFURT	64 493	404 376	3 889,2	27 852,4	608,9	4 526,4
STUTTGART	9 274	61 103	89,0	584,6	35,2	294,3
NUERNBERG	3 678	12 406	204,1	747,2	3,8	5,3
MUENCHEN	36 499	227 447	628,4	5 065,0	53,6	395,9
BERLIN(WEST)	-	39	-	-	-	-
SAARBRUECKEN	1 032	5 659	-	-	-	-
MUENSTER-OSNA	1 241	4 430	0,1	0,6	0,0	0,1
ZUSAMMEN	182 853	1 126 167	6 624,9	48 433,7	788,5	6 115,3
SONST. FLUGPL.	2 295	13 165	-	-	-	-
INSGESAMT	185 148	1 139 332	6 624,9	48 433,7	788,5	6 115,3
JAN. BIS JULI	1 139 332		48 433,7		6 115,3	

3 FLUGPLATZVERKEHR JULI 1989

3.2 VERKEHR AUF SONSTIGEN FLUGPLÄTZEN

STARTS UND EINSTEIGER NACH FLUGARTEN

FLUGPLATZ LAND	INSGESAMT		LINIEN- UND LINIENÄHNLICHER VERKEHR		PAUSCHAL- FLUGREISE-, TRAMP- U. ANFORDERUNGS- VERKEHR		TAXI- VERKEHR		RUND- FLÜGE		GEWERB. SCHUL- FLÜGE	SONST. GEWERB. FLÜGE
	STARTS	EIN- STEIGER	STARTS	EIN- STEIGER	STARTS	EIN- STEIGER	STARTS	EIN- STEIGER	STARTS	EIN- STEIGER	STARTS	STARTS
FLensburg-SCHAEFERHAUS .....	48	11	-	-	-	-	26	11	-	-	22	-
GRUBE .....	2	4	-	-	-	-	2	4	-	-	-	-
HARTENHOLM .....	1 293	118	-	-	-	-	23	-	39	118	1 231	-
HEIDE-BUESUM .....	144	356	65	341	-	-	26	15	-	-	53	-
HELGOLAND-DUENE .....	396	2 004	396	2 004	-	-	-	-	-	-	-	-
KIEL-HOLTENAU .....	948	1 914	147	1 797	2	5	18	42	23	70	744	14
LUEBECK .....	888	231	-	-	3	150	15	81	-	-	657	213
RENSBURG-SCHACHTHOLM .....	539	-	-	-	-	-	-	-	-	-	522	17
ST. MICHAELISDONN .....	138	47	-	-	-	-	62	47	-	-	76	-
UTERSEN .....	1 220	69	-	-	-	-	-	-	15	69	1 155	50
WESTERLAND/SYLT .....	572	2 584	283	2 426	-	-	68	158	-	-	221	-
WYK AUF FOEHR .....	543	1 912	-	-	-	-	179	446	364	1 466	-	-
SCHLESWIG-HOLSTEIN .....	6 731	9 250	891	6 568	5	155	419	804	441	1 723	4 681	294
BALTRUM .....	37	35	-	-	-	-	37	35	-	-	-	-
BORKUM .....	725	2 420	542	1 877	-	-	65	185	86	358	32	-
BRAUNSCHWEIG .....	473	147	-	-	8	67	24	80	-	-	414	27
DAMME .....	112	-	-	-	-	-	26	-	-	-	86	-
EMDEN .....	718	1 768	426	1 519	-	-	272	228	7	21	8	5
GANDERKESEE .....	395	70	-	-	-	-	6	8	22	62	275	92
HARLE .....	704	3 511	628	3 299	-	-	32	82	44	130	-	-
JUIST .....	791	3 162	757	3 072	-	-	-	-	34	90	-	-
LANGBOOG .....	143	595	143	595	-	-	-	-	-	-	-	-
LEER-MUETTERMOOR .....	21	5	-	-	-	-	21	5	-	-	-	-
NORDEN-NORDDEICH .....	653	3 207	592	2 967	-	-	-	-	60	240	-	1
NORDERNEY .....	487	805	332	298	2	23	30	40	118	444	5	-
NORDHORN-KLAUSHEIDE .....	31	21	-	-	-	-	6	13	2	8	16	7
OSNABRUECK-ATTERHEIDE .....	37	14	-	-	-	-	4	14	-	-	33	-
PEINE-EDDESSE .....	137	-	-	-	-	-	-	-	-	-	112	25
UELZEN .....	1	-	-	-	-	-	-	-	-	-	-	1
WANGEROOG .....	781	3 242	764	3 209	-	-	-	-	11	33	6	-
WILHELMSHAVEN-MARIENSIEL .....	200	600	-	-	2	23	140	525	3	52	55	-
NIEDERSACHSEN .....	6 446	19 602	4 184	16 836	12	113	663	1 215	387	1 438	1 042	158
BREMERHAVEN-AM LUNEORT .....	235	554	90	456	-	-	60	98	17	-	56	12
BREMEN .....	235	554	90	456	-	-	60	98	17	-	56	12
AACHEN-MERZBRUECK .....	1 507	160	-	-	-	-	2	8	55	152	1 447	3
ARNSBERG .....	118	-	-	-	-	-	13	-	-	-	88	17
BIELEFELD-WINDELSBLEICHE .....	26	13	-	-	-	-	9	13	-	-	3	14
BORKENBERGE .....	290	-	-	-	-	-	-	-	-	-	290	-
DAHLEMER BINZ .....	114	-	-	-	-	-	-	-	-	-	112	2
DINSLAKEN-SCHWARZE HEIDE .....	413	-	-	-	-	-	-	-	-	-	402	11
DORTMUND-WICKEDE .....	1 423	4 650	226	3 637	22	634	110	218	40	161	1 013	12
ESSEN-MUELHEIM .....	2 458	1 101	-	-	2	16	459	1 085	-	-	1 958	39
GREFRATH-NIERSHORST .....	446	-	-	-	-	-	-	-	-	-	329	117
HOEXTER-HOLZMINDEN .....	15	-	-	-	-	-	-	-	-	-	10	5
KOELN-DEUTZ .....	7	-	-	-	-	-	-	-	-	-	-	7
MARL-LOEMUEHLE .....	471	221	-	-	-	-	4	10	55	211	393	19
MESCHEDE-SCHUREN .....	1	2	-	-	-	-	1	2	-	-	-	-
MOENCHENGLADBACH .....	2 011	1 154	-	-	-	-	513	901	81	253	1 387	30
PADERBORN-LIPPSTADT .....	440	4 116	224	2 341	40	1 625	28	150	-	-	20	128
PORTA WESTFALICA .....	84	53	-	-	-	-	15	53	-	-	24	45
SIEGERLAND .....	731	211	-	-	5	42	14	57	31	112	627	54
STADTLOHN-WENNINGFELD .....	707	208	-	-	-	-	13	38	63	170	623	8
NORDRHEIN-WESTFALEN .....	11 262	11 889	450	5 978	69	2 317	1 181	2 535	325	1 059	8 726	511

## 3 FLUGPLATZVERKEHR JULI 1989

## 3.2 VERKEHR AUF SONSTIGEN FLUGPLÄTZEN

## STARTS UND EINSTEIGER NACH FLUGARTEN

FLUGPLATZ LAND	INSGESAMT		LINIEN- UND LINIENÄHNLICHER VERKEHR		PAUSCHAL- FLUGREISE-, TRAMP- U. ANFORDERUNGS- VERKEHR		TAXI- VERKEHR		RUND- FLÜGE		GEWERB. SCHUL- FLÜGE		SONST. GEWERB. FLÜGE	
	STARTS	EIN- STEIGER	STARTS	EIN- STEIGER	STARTS	EIN- STEIGER	STARTS	EIN- STEIGER	STARTS	EIN- STEIGER	STARTS	STARTS	STARTS	STARTS
BAD NAUHEIM/REICHELSHHEIM ....	1 817	-	-	-	-	-	-	-	52	-	1 611	154		
BREITSCHEID .....	558	119	-	-	-	-	-	-	59	119	270	229		
EGELSBACH .....	2 329	437	-	-	-	-	53	217	61	220	2 187	28		
KASSEL-CALDEN .....	237	22	-	-	2	-	30	22	-	-	-	205		
KORBACH .....	1 037	-	-	-	-	-	-	-	-	-	1 037	-		
HESSEN .....	5 978	578	-	-	2	-	83	239	172	339	5 105	616		
BAD DUERKHEIM .....	162	-	-	-	-	-	-	-	-	-	158	4		
KOBLENZ-WINNINGEN .....	618	342	-	-	-	-	1	3	117	339	457	43		
PIRMASENS-ZWEIBRUECKEN .....	167	-	-	-	-	-	-	-	-	-	143	24		
SPEYER .....	322	1 200	-	-	5	38	19	83	52	1 079	228	18		
WORMS .....	1 748	-	-	-	-	-	-	-	-	-	1 709	39		
RHEINLAND-PFALZ .....	3 017	1 542	-	-	5	38	20	86	169	1 418	2 695	128		
AALEN-HEIDENHEIM .....	245	-	-	-	-	-	-	-	-	-	245	-		
BADEN-BADEN .....	572	265	-	-	-	-	56	122	40	143	467	9		
BIBERACH/RISS .....	53	-	-	-	-	-	-	-	-	-	51	2		
DONAUESCHINGEN-VILLINGEN .....	314	-	-	-	-	-	-	-	-	-	314	-		
FREIBURG I. BR. ....	571	397	-	-	-	-	52	138	96	259	419	4		
FRIEDRICHSHAFEN .....	872	4 337	181	2 344	30	1 466	217	525	1	2	443	-		
HEUBACH .....	975	12	-	-	-	-	3	12	-	-	964	8		
IMMENSTAAD .....	1	1	-	-	-	-	1	1	-	-	-	-		
KARLSRUHE-FORCHHEIM .....	1 059	431	-	-	-	-	45	247	49	184	955	10		
KONSTANZ .....	375	8	-	-	-	-	-	-	3	8	372	-		
LEUTKIRCH-UNTERZEIL .....	203	-	-	-	-	-	-	-	-	-	203	-		
MANNHEIM-NEUSTHEIM .....	715	552	42	253	-	-	89	282	4	17	568	12		
MENGEN .....	977	-	-	-	-	-	528	-	-	-	390	59		
MOSBACH-LOHRBACH .....	1 059	-	-	-	-	-	2	-	12	-	1 045	-		
OEDHEIM .....	228	-	-	-	-	-	8	-	1	-	40	179		
OFFENBURG .....	56	29	-	-	-	-	12	29	-	-	34	10		
REUTLINGEN-BETZINGEN .....	4	-	-	-	-	-	-	-	-	-	-	4		
ROTTWEIL-ZEPFENHAN .....	49	-	-	-	-	-	-	-	-	-	49	-		
SCHWENNINGEN A. N. ....	18	7	-	-	-	-	3	7	-	-	-	15		
TANNHEIM .....	344	-	-	-	-	-	-	-	-	-	237	107		
BADEN-WUERTTEMBERG .....	8 690	6 039	223	2 597	30	1 466	1 016	1 363	206	613	6 796	419		
ASCHAFENBURG .....	1 081	-	-	-	-	-	-	-	-	-	1 075	6		
AUGSBURG-MUEHLHAUSEN .....	1 335	772	107	732	2	4	16	36	-	-	1 175	35		
BAYREUTH .....	955	431	160	382	-	-	5	13	10	36	778	2		
COBURG-BRANDENSTEINSEBENE .....	10	11	-	-	-	-	10	11	-	-	-	-		
EGGENFELDEN .....	1 011	-	-	-	-	-	-	-	-	-	875	136		
HASSFURT .....	28	5	-	-	-	-	3	5	-	-	24	1		
HERZOGENAURACH .....	706	1	-	-	-	-	2	1	-	-	679	25		
HOF .....	960	638	81	452	4	123	5	13	15	50	849	6		
JESENWANG .....	1 249	386	-	-	-	-	-	-	132	386	1 117	-		
KEMPTEN-DURACH .....	541	-	-	-	-	-	-	-	-	-	541	-		
KULMBACH .....	37	-	-	-	-	-	-	-	-	-	37	-		
LANDSHUT .....	2 662	-	-	-	-	-	13	-	-	-	2 602	47		
MAINBULLAU .....	61	-	-	-	-	-	-	-	-	-	60	1		
ROSENTHAL-FELD-PLOESSEN .....	1 342	-	-	-	-	-	-	-	-	-	1 342	-		
STRAUBING-WALLMUEHLE .....	288	103	-	-	-	-	56	103	-	-	232	-		
VILSHOFEN .....	156	35	-	-	-	-	9	35	-	-	104	43		
WUERZBURG-SCHENKENTURM .....	2	-	-	-	-	-	-	-	-	-	-	2		
BAYERN .....	12 424	2 382	348	1 566	6	127	119	217	157	472	11 490	304		
SAARLOUIS-DUEREN .....	280	-	-	-	-	-	-	-	-	-	38	242		
SAARLAND .....	280	-	-	-	-	-	-	-	-	-	38	242		
BUNDES GEBIET 1) .....	55 063	51 836	6 186	34 001	129	4 216	3 561	6 557	1 874	7 062	40 629	2 684		

1) DARUNTER 2 721 STARTS UND 12 143 EINSTEIGER, DIE IM VERKEHR AUF AUSGEWAELHTEN FLUGPLÄTZEN NOCHMALIS ENTHALTEN SIND.

#### 4 VERKEHRSLEISTUNGEN JULI 1989

VERKEHRSART	FLUEGE 1) ANZAHL	FLUG-KM	PERSONEN-KM	FRACHT-TKM	POST-TKM
			1 000		
VERKEHR INNERHALB DES BUNDESGBIETES					
LINIENVERKEHR	20 004	7 283	409 847	2 594	1 959
GELEGENHEITSVERKEHR	8 569	1 651	21 103	203	-
UEBERFUEHRUNGSFLUEGE	327	92	-	-	-
ZUSAMMEN	28 900	9 027	430 951	2 797	1 959
VERKEHR MIT GEBIETEN AUSSERHALB DES BUNDESGBIETES - ABGANG					
LINIENVERKEHR	17 829	4 181	323 044	13 337	782
GELEGENHEITSVERKEHR	7 890	2 054	280 578	1 549	4
UEBERFUEHRUNGSFLUEGE	107	24	-	-	-
ZUSAMMEN	25 826	6 259	603 622	14 886	785
VERKEHR MIT GEBIETEN AUSSERHALB DES BUNDESGBIETES - ANKUNFT					
LINIENVERKEHR	17 840	4 193	303 551	10 603	720
GELEGENHEITSVERKEHR	7 754	2 055	252 098	1 533	0
UEBERFUEHRUNGSFLUEGE	219	54	-	-	-
ZUSAMMEN	25 813	6 302	555 649	12 136	720
GESAMTVERKEHR					
LINIENVERKEHR	55 673	15 657	1 036 442	26 534	3 461
GELEGENHEITSVERKEHR	24 213	5 760	553 779	3 284	4
UEBERFUEHRUNGSFLUEGE	653	170	-	-	-
INSGESAMT	80 539	21 587	1 590 221	29 818	3 465
JAN. BIS JULI	507 315	136 961	9 277 632	220 697	25 509

VERKEHRSART	VERKEHRS- LEISTUNGEN GESAMT-TKM 2)	JAN. BIS JULI	ANGEBOTENE GESAMTKAPA- ZITAETS-TKM 1 000	ANGEBOTENE SITZPLATZ- KM	AUSNUTZUNGSGRAD IM PERS.- VERKEHR %	VERKEHR INSGESAMT
VERKEHR INNERHALB DES BUNDESGBIETES						
LINIENVERKEHR	45 538	332 270	98 720	791 179	53	47
GELEGENHEITSVERKEHR	2 313	16 497	5 193	43 722	48	43
ZUSAMMEN	47 851	348 767	103 913	834 901	52	47
VERKEHR MIT GEBIETEN AUSSERHALB DES BUNDESGBIETES - ABGANG						
LINIENVERKEHR	46 423	287 954	75 420	508 375	64	61
GELEGENHEITSVERKEHR	29 611	130 998	35 609	306 818	91	83
ZUSAMMEN	76 034	418 953	111 029	815 292	73	68
VERKEHR MIT GEBIETEN AUSSERHALB DES BUNDESGBIETES - ANKUNFT						
LINIENVERKEHR	41 678	282 559	75 369	511 478	60	55
GELEGENHEITSVERKEHR	26 742	123 689	35 070	301 296	81	74
ZUSAMMEN	68 420	406 248	110 439	812 774	67	61
GESAMTVERKEHR						
LINIENVERKEHR	133 639	902 784	249 509	1 811 032	59	55
GELEGENHEITSVERKEHR	58 665	271 184	75 872	651 935	84	76
INSGESAMT	192 305	1 173 968	325 381	2 462 967	66	60
JAN. BIS JULI	1 173 968	-	2 080 242	15 277 117	62	57

1) PASSAGIER- UND NICHPASSAGIERFLUEGE (Z.B. ARBEITSFLUEGE, GEWERBLICHE SCHULFLUEGE). - 2) PKM PLUS FRACHT-TKM PLUS POST-TKM - (1 PKM = 0,1 TKM).



## 5 PERSONENVERKEHR

## 5. 1 VERFLECHTUNG IM VERKEHR

## 5. 1. 1 EIN-/

NACH STRECKENZIEL- FLUGPLATZ	VON STRECKEN						
	HAMBURG (HAM)	HANNOVER (HAJ)	BREMEN (BRE)	DUESSELDORF (DUS)	KOELN/BONN (CGN)	FRANKFURT (FRA)	STUTTGART (STR)
EIN-/AUSSTEIGER							
INSGESAMT							
HAMBURG .....	558	11	5	13 307	7 527	48 583	10 078
HANNOVER .....	136	-	-	338	-	17 568	3 585
BREMEN .....	-	2	29	320	8	14 873	2 736
DUESSELDORF .....	13 687	383	120	-	4	23 517	7 168
KOELN/BONN .....	7 687	-	15	19	-	9 349	2 124
FRANKFURT .....	53 398	19 172	15 692	18 151	7 850	64	19 447
STUTTGART .....	9 478	3 715	2 788	7 356	2 030	16 082	443
NUERNBERG .....	3 136	1 397	965	4 184	1 115	12 832	-
MUENCHEN .....	23 522	7 522	4 010	26 437	14 572	46 490	832
BERLIN (WEST) .....	17 585	10 640	5 340	17 203	12 808	53 684	15 802
SAARBRUECKEN .....	-	-	-	201	-	1 761	13
MUENSTER/OSNABRUECK ..	-	-	-	1	-	2 671	388
SONSTIGE FLUGPLAETZE .	706	-	699	763	7	1 873	954
BUNDESGBIET .....	129 893	42 842	29 663	88 280	45 921	249 347	63 570

## 5. 1. 2. REISENDE

NACH ENDZIEL- FLUGPLATZ	VON						
	HAMBURG (HAM)	HANNOVER (HAJ)	BREMEN (BRE)	DUESSELDORF (DUS)	KOELN/BONN (CGN)	FRANKFURT (FRA)	STUTTGART (STR)
REISENDE							
INSGESAMT							
HAMBURG .....	558	11	5	12 181	7 105	45 990	9 663
HANNOVER .....	90	-	-	296	5	16 229	3 870
BREMEN .....	1	3	29	300	15	13 774	2 987
DUESSELDORF .....	10 000	381	119	-	4	21 102	5 973
KOELN/BONN .....	7 198	2	16	8	-	8 597	2 008
FRANKFURT .....	28 516	5 349	6 949	6 102	1 662	64	2 669
STUTTGART .....	9 978	3 913	3 023	6 849	1 891	13 823	443
NUERNBERG .....	3 724	1 494	1 173	4 262	1 171	11 169	2
MUENCHEN .....	20 779	6 704	4 196	22 677	13 097	40 831	755
BERLIN (WEST) .....	17 559	10 548	5 330	17 165	12 803	53 780	15 820
SAARBRUECKEN .....	353	69	75	197	6	1 141	16
MUENSTER/OSNABRUECK ..	4	2	-	4	-	2 365	429
SONSTIGE FLUGPLAETZE .	847	57	715	851	42	1 541	917
BUNDESGBIET .....	99 607	28 533	21 630	70 892	37 801	230 406	45 552

JULI 1989

INNERHALB DES BUNDESGBIETES

AUSSTEIGER

HERKUNFTSFLUGPLATZ

HERKUNFTSFLUGPLATZ							NACH STRECKENZIEL- FLUGPLATZ
NUERNBERG (NUE)	MUENCHEN (MUC)	BERLIN (WEST) (BER)	SAARBRUECKEN (SCN)	MUENSTER/ OSNABRUECK (FMO)	SONSTIGE	INSGESAMT	
							EIN-/AUSSTEIGER INSGESAMT
3 308	23 913	17 680	-	2	859	125 831	HAMBURG
1 434	7 144	11 683	-	2	-	41 890	HANNOVER
970	3 925	5 644	-	-	490	28 997	BREMEN
4 107	26 221	18 563	227	-	1 116	95 113	DUESSELDORF
992	14 635	13 504	1	1	7	48 334	KOELN/BONN
15 777	45 803	58 641	1 765	2 650	2 440	260 850	FRANKFURT
-	594	16 537	12	377	1 007	60 419	STUTTGART
73	170	6 388	4	8	60	30 332	NUERNBERG
205	-	23 174	400	896	2 428	150 488	MUENCHEN
5 908	21 795	-	1 435	2 099	3 692	167 991	BERLIN (WEST)
4	462	1 603	44	-	1	4 089	SAARBRUECKEN
-	874	2 223	-	-	43	6 200	MUENSTER/OSNABRUECK
60	2 387	4 105	13	41	-	11 608	SONSTIGE FLUGPLAETZE
32 838	147 923	179 745	3 901	6 076	12 143	1 032 142	BUNDESGBIET

HERKUNFTSFLUGPLATZ

HERKUNFTSFLUGPLATZ							NACH ENDZIEL- FLUGPLATZ
NUERNBERG (NUE)	MUENCHEN (MUC)	BERLIN (WEST) (BER)	SAARBRUECKEN (SCN)	MUENSTER/ OSNABRUECK (FMO)	SONSTIGE	INSGESAMT	
							REISENDE INSGESAMT
3 642	23 476	16 056	311	3	967	119 968	HAMBURG
1 496	7 138	11 630	66	2	51	40 873	HANNOVER
1 097	4 100	5 638	81	-	545	28 570	BREMEN
4 005	24 306	17 732	235	4	1 186	85 047	DUESSELDORF
1 156	14 396	13 457	2	1	21	46 862	KOELN/BONN
2 413	27 406	41 487	275	741	1 965	125 598	FRANKFURT
1	602	16 222	13	393	1 006	58 157	STUTTGART
73	175	6 346	51	57	60	29 757	NUERNBERG
177	-	22 019	461	912	2 434	135 042	MUENCHEN
5 898	21 827	-	1 436	2 098	3 694	167 958	BERLIN (WEST)
53	493	1 605	44	15	1	4 068	SAARBRUECKEN
62	1 004	2 223	12	-	47	6 152	MUENSTER/OSNABRUECK
64	2 402	4 107	17	46	-	11 606	SONSTIGE FLUGPLAETZE
20 137	127 325	158 522	3 004	4 272	11 977	859 658	BUNDESGBIET

## 5 PERSONENVERKEHR

5.1 VERFLECHTUNG IM VERKEHR  
5.1.3 EINSTEIGER

NACH STRECKENZIEL- FLUGPLATZ	VON STRECKEN						
	HAMBURG (HAM)	HANNOVER (HAJ)	BREMEN (BRE)	DUESSELDORF (DUS)	KOELN/BONN (CGN)	FRANKFURT (FRA)	STUTTGART (STR)
EINSTEIGER							
INSGESAMT							
SCHLESWIG-HOLSTEIN ...	476	-	188	126	-	9	-
HELGOLAND .....	324	-	140	0	-	0	-
KIEL .....	0	-	1	0	-	6	-
LUEBECK .....	0	-	0	0	-	0	-
WESTERLAND/SYLT .....	87	-	47	126	-	3	-
UEB.SCHLESW.-HOLST.	65	-	0	0	-	0	-
BREMEN .....	0	-	0	0	-	0	-
BREMERHAVEN .....	0	-	0	0	-	0	-
NIEDERSACHSEN .....	9	-	493	134	-	0	-
BORKUM .....	0	-	36	119	-	0	-
BRAUNSCHWEIG .....	0	-	0	0	-	0	-
EMDEN .....	0	-	0	0	-	0	-
HARLE .....	0	-	0	0	-	0	-
JUIST .....	0	-	88	15	-	0	-
NORDDEICH .....	0	-	0	0	-	0	-
WANGEROOG .....	0	-	196	0	-	0	-
NORDERNEY .....	0	-	57	0	-	0	-
LANGEBOG .....	0	-	111	0	-	0	-
UEB.NIEDERSACHSEN ..	9	-	5	0	-	0	-
NORDRHEIN-WESTFALEN ..	3	-	0	3	6	213	629
DORTMUND .....	0	-	0	0	-	0	314
PADERBORN-LIPPST. ..	0	-	0	2	-	213	315
SIEGERLAND .....	0	-	0	0	-	0	-
UEB.NORDRH.-WESTF. ..	3	-	0	1	6	0	-
HESSEN .....	0	-	0	0	-	0	-
KASSEL .....	0	-	0	0	-	0	-
UEB.HESSEN .....	0	-	0	0	-	0	-
RHEINLAND-PFALZ .....	0	-	3	0	-	0	-
KOBLENZ .....	0	-	0	0	-	0	-
UEB.RHEINL.-PFALZ ..	0	-	3	0	-	0	-
BADEN-WUERTTEMBERG ...	0	-	15	0	-	866	325
FREIBURG .....	0	-	0	0	-	0	-
FRIEDRICHSHAFEN ...	0	-	15	0	-	866	296
KARLSRUHE .....	0	-	0	0	-	0	-
MANNHEIM .....	0	-	0	0	-	0	-
UEB.BADEN-WUERTT. ..	0	-	0	0	-	0	29
BAYERN .....	218	-	0	500	1	785	-
AUGSBURG .....	218	-	0	493	-	2	-
BAYREUTH .....	0	-	0	0	1	348	-
HOF .....	0	-	0	0	-	435	-
OBERPFAFFENHOFEN ..	0	-	0	7	-	0	-
STRAUBING .....	0	-	0	0	-	0	-
UEB.BAYERN .....	0	-	0	0	-	0	-
BUNDESGEBIET .....	706	-	699	763	7	1 873	954

X = KEIN NACHWEIS VORHANDEN.

JULI 1989  
 -----  
 INNERHALB DES BUNDESGBIETES  
 NACH SONSTIGEN DEUTSCHEN FLUGPLAETZEN

HERKUNFTSFLUGPLATZ							NACH STRECKENZIEL- FLUGPLATZ
NUERNBERG (NUE)	MUENCHEN (MUC)	BERLIN (WEST) (BER)	SAARBRUECKEN (SCN)	MUENSTER/ OSNABRUECK (FMO)	SONSTIGE	INSGESAMT	
							EINSTEIGER
							INSGESAMT
-	-	2 611	-	-	X	3 410	SCHLESWIG-HOLSTEIN
-	-	0	-	-	X	464	HELGOLAND
-	-	1 278	-	-	X	1 285	KIEL
-	-	4	-	-	X	4	LUEBECK
-	-	1 329	-	-	X	1 592	WESTERLAND/SYLT
-	-	0	-	-	X	65	UEB. SCHLESW.-HOLST
-	-	0	-	-	X	0	BREMEN
-	-	0	-	-	X	0	BREMERHAVEN
-	-	0	-	-	X	636	NIEDERSACHSEN
-	-	0	-	-	X	155	BORKUM
-	-	0	-	-	X	0	BRAUNSCHWEIG
-	-	0	-	-	X	0	EMDEN
-	-	0	-	-	X	0	HARLE
-	-	0	-	-	X	103	JUIST
-	-	0	-	-	X	0	NORDDEICH
-	-	0	-	-	X	196	WANGEROOGE
-	-	0	-	-	X	57	NORDERNEY
-	-	0	-	-	X	111	LANGEOOG
-	-	0	-	-	X	14	UEB. NIEDERSACHSEN
34	2 105	1 494	13	28	X	4 528	NORDRHEIN-WESTFALEN
33	1 177	759	-	-	X	2 283	DORTMUND
1	928	735	13	4	X	2 211	PADERBORN-LIPPST.
-	-	0	-	16	X	16	SIEGERLAND
-	-	0	-	8	X	18	UEB. NORDRH.-WESTF.
-	-	0	-	-	X	0	HESSEN
-	-	0	-	-	X	0	KASSEL
-	-	0	-	-	X	0	UEB. HESSEN
-	-	0	-	-	X	3	RHEINLAND-PFALZ
-	-	0	-	-	X	0	KOBLENZ
-	-	0	-	-	X	3	UEB. RHEINL.-PFALZ
20	270	0	-	11	X	1 507	BADEN-WUERTEMBERG
-	16	0	-	-	X	16	FREIBURG
-	12	0	-	11	X	1 200	FRIEDRICHSHAFEN
-	-	0	-	-	X	0	KARLSRUHE
1	242	0	-	-	X	243	MANNHEIM
19	-	0	-	-	X	48	UEB. BADEN-WUERTT.
6	12	0	-	2	X	1 524	BAYERN
6	-	0	-	-	X	719	AUGSBURG
-	4	0	-	-	X	353	BAYREUTH
-	-	0	-	-	X	435	HOF
-	-	0	-	-	X	7	OBERPFAFFENHOFEN
-	-	0	-	-	X	0	STRAUBING
-	8	0	-	2	X	10	UEB. BAYERN
60	2 387	4 105	13	41	X	11 608	BUNDESGBIET

5 PERSONENVERKEHR  
5.1 VERFLECHTUNG IM VERKEHR  
5.1.4 AUSSTEIGER

VON STRECKENHERKUNFTS- FLUGPLATZ	NACH STRECKEN						
	HAMBURG (HAM)	HANNOVER (HAJ)	BREMEN (BRE)	DUESSELDORF (DUS)	KOELN/BONN (CGN)	FRANKFURT (FRA)	STUTTGART (STR)
AUSSTEIGER							
INSGESAMT							
SCHLESWIG-HOLSTEIN ...	540	-	97	469	-	421	-
HELGOLAND .....	320	-	60	0	-	0	-
KIEL .....	1	-	0	0	-	417	-
LUEBECK .....	0	-	0	0	-	0	-
WESTERLAND/SYLT ....	147	-	37	469	-	4	-
UEB.SCHLESW.-HOLST.	72	-	0	0	-	0	-
BREMEN .....	0	-	0	0	-	0	-
BREMERHAVEN .....	0	-	0	0	-	0	-
NIEDERSACHSEN .....	88	-	381	126	5	0	-
BORKUM .....	0	-	34	113	-	0	-
BRAUNSCHWEIG .....	0	-	0	0	5	0	-
EMDEN .....	0	-	0	0	-	0	-
HARLE .....	0	-	0	0	-	0	-
JUIST .....	0	-	35	2	-	0	-
NORDDEICH .....	0	-	0	5	-	0	-
WANGERROOGE .....	0	-	194	0	-	0	-
NORDERNEY .....	0	-	42	0	-	0	-
LANGEBOG .....	0	-	69	0	-	0	-
UEB.NIEDERSACHSEN ..	88	-	7	6	-	0	-
NORDRHEIN-WESTFALEN ..	3	-	0	1	2	210	662
DORTMUND .....	0	-	0	0	-	0	310
PADERBORN-LIPPST. ..	0	-	0	0	-	210	352
SIEGERLAND .....	0	-	0	0	-	0	-
UEB.NORDRH.-WESTF. ..	3	-	0	1	2	0	-
HESSEN .....	0	-	1	0	-	0	-
KASSEL .....	0	-	1	0	-	0	-
UEB.HESSEN .....	0	-	0	0	-	0	-
RHEINLAND-PFALZ .....	0	-	1	0	-	0	-
KOBLENZ .....	0	-	0	0	-	0	-
UEB.RHEINL.-PFALZ ..	0	-	1	0	-	0	-
BADEN-WUERTTEMBERG ...	8	-	6	4	-	964	345
FREIBURG .....	0	-	0	0	-	0	-
FRIEDRICHSHAFEN ....	8	-	6	4	-	964	315
KARLSRUHE .....	0	-	0	0	-	0	-
MANNHEIM .....	0	-	0	0	-	0	-
UEB.BADEN-WUERTT. ..	0	-	0	0	-	0	30
BAYERN .....	220	-	4	516	-	845	-
AUGSBURG .....	220	-	0	506	-	2	-
BAYREUTH .....	0	-	4	0	-	384	-
HOF .....	0	-	0	0	-	459	-
OBERPFAFFENHOFEN ....	0	-	0	8	-	0	-
STRAUBING .....	0	-	0	0	-	0	-
UEB.BAYERN .....	0	-	0	2	-	0	-
BUNDESGEBIET .....	859	-	490	1 116	7	2 440	1 007

X = KEIN NACHWEIS VORHANDEN.

JULI 1989  
 INNERHALB DES BUNDESGBIETES  
 VON SONSTIGEN DEUTSCHEN FLUGPLÄTZEN

ZIELFLUGPLATZ							VON STRECKENHERKUNFTS- FLUGPLATZ
NUERNBERG (NUE)	MUENCHEN (MUC)	BERLIN (WEST) (BER)	SAARBUECKEN (SCN)	MUENSTER/ OSNABRUECK (FMO)	SONSTIGE	INSGESAMT	
							AUSSTIEGER
							INSGESAMT
-	-	2 298	-	-	X	3 825	SCHLESWIG-HOLSTEIN
-	-	0	-	-	X	380	HELGOLAND
-	-	1 191	-	-	X	1 609	KIEL
-	-	3	-	-	X	3	LUEBECK
-	-	1 104	-	-	X	1 761	WESTERLAND/SYLT
-	-	0	-	-	X	72	UEB. SCHLESW.-HOLST
-	-	0	-	-	X	0	BREMEN
-	-	0	-	-	X	0	BREMERHAVEN
-	-	1	-	1	X	602	NIEDERSACHSEN
-	-	0	-	-	X	147	BORKUM
-	-	1	-	-	X	6	BRAUNSCHWEIG
-	-	0	-	-	X	0	EMDEN
-	-	0	-	-	X	0	HARLE
-	-	0	-	-	X	37	JUIST
-	-	0	-	-	X	5	NORDDEICH
-	-	0	-	-	X	194	WANGEROOGE
-	-	0	-	-	X	42	NORDERNEY
-	-	0	-	-	X	69	LANGEOOG
-	-	0	-	1	X	102	UEB. NIEDERSACHSEN
40	2 158	1 392	1	27	X	4 496	NORDRHEIN-WESTFALEN
36	1 273	663	-	-	X	2 282	DORTMUND
4	885	729	-	-	X	2 180	PADERBORN-LIPPST.
-	-	0	-	16	X	16	SIEGERLAND
-	-	0	1	11	X	18	UEB. NORDRH.-WESTF.
-	-	1	-	-	X	2	HESSEN
-	-	1	-	-	X	2	KASSEL
-	-	0	-	-	X	0	UEB. HESSEN
-	-	0	-	-	X	1	RHEINLAND-PFALZ
-	-	0	-	-	X	0	KOBLENZ
-	-	0	-	-	X	1	UEB. RHEINL.-PFALZ
12	261	0	-	11	X	1 611	BADEN-WUERTTEMBERG
-	17	0	-	-	X	17	FREIBURG
-	-	0	-	11	X	1 308	FRIEDRICHSHAFEN
-	-	0	-	-	X	0	KARLSRUHE
1	244	0	-	-	X	245	MANNHEIM
11	-	0	-	-	X	41	UEB. BADEN-WUERTT.
8	9	0	-	4	X	1 606	BAYERN
6	7	0	-	-	X	741	AUGSBURG
-	-	0	-	-	X	388	BAYREUTH
-	-	0	-	-	X	459	HOF
-	-	0	-	-	X	8	OBERPFAFFENHOFEN
-	-	0	-	-	X	0	STRAUBING
2	2	0	-	4	X	10	UEB. BAYERN
60	2 428	3 692	1	43	X	12 143	BUNDESGBIET

## 5 PERSONENVERKEHR

## 5. 2 VERFLECHTUNG IM VERKEHR

## 5. 2. 1 EINSTEIGER

NACH STRECKENZIELLAND		VON STRECKEN						
BZW. -----	FLUGPLATZ	HAMBURG (HAM)	HANNOVER (HAJ)	BREMEN (BRE)	DUESSELDORF (DUS)	KOELN/BONN (CGN)	FRANKFURT (FRA)	STUTTGART (STR)
EINSTEIGER								
INSGESAMT								
DDR U.BER(O) .....		-	10	-	-	-	-	-
FINNLAND .....		5 442	-	-	797	1	9 185	99
DARUNTER:HEL .....		5 395	-	-	797	1	9 185	99
SCHWEDEN .....		2 715	94	4	1 211	2	7 617	354
DARUNTER:STO .....		2 021	94	4	1 210	-	5 801	354
GOT .....		694	-	-	-	-	1 816	-
NORWEGEN .....		4 379	-	-	732	174	2 945	66
DARUNTER:OSL .....		2 506	-	-	732	174	2 632	66
BGO .....		1 014	-	-	-	-	-	-
*NO .....		859	-	-	-	-	313	-
DAENEMARK .....		4 885	770	431	3 812	335	10 338	1 410
DARUNTER:CPH .....		4 466	770	388	3 644	281	9 969	1 410
GR BRITANNIEN .....		20 400	9 849	4 627	37 411	10 511	73 328	12 078
DARUNTER:LON .....		19 055	8 688	4 621	23 882	9 777	61 949	11 539
BHX .....		667	718	-	3 646	593	3 142	535
MAN .....		670	154	-	5 805	-	6 488	-
GLA .....		-	41	-	1 945	-	1 380	-
BRS .....		-	-	-	1 004	-	-	-
IRLAND .....		698	-	-	4 820	-	5 523	466
DARUNTER:DUB .....		698	-	-	3 698	-	4 502	-
SNN .....		-	-	-	1 122	-	1 021	466
ISLAND .....		1 295	-	-	10	596	2 212	-
DARUNTER:KEF .....		1 295	-	-	10	596	1 613	-
NIEDERLANDE .....		9 352	1 770	3 291	4 248	16	16 431	3 075
DARUNTER:AMS .....		8 904	1 770	3 289	4 247	-	16 431	3 070
BELGIEN .....		1 505	515	180	1 955	-	10 485	1 553
DARUNTER:BRU .....		1 372	515	180	1 955	-	10 485	1 553
LUXEMBURG .....		132	-	-	1	-	3 548	-
DARUNTER:LUX .....		132	-	-	1	-	3 548	-
FRANKREICH .....		7 211	2 138	534	13 402	3 758	32 778	5 511
DARUNTER:PAR .....		6 374	1 838	521	8 924	3 301	22 842	4 696
LYS .....		-	-	-	1 180	-	2 598	46
MRS .....		-	-	-	-	-	997	-
NCE .....		588	-	-	1 833	-	3 722	354
CLY .....		246	300	-	655	448	536	-
BIA .....		-	-	-	364	-	372	379
*FR .....		3	-	7	446	9	557	36
SPANIEN .....		38 545	28 008	6 845	164 622	26 744	93 062	33 106
DARUNTER:MAD .....		721	-	-	2 467	334	11 281	1 627
BCN .....		1 221	-	-	3 236	699	7 923	1 310
GRO .....		-	472	-	1 414	-	522	-
VLC .....		-	-	-	-	2	2 797	-
ALC .....		643	436	-	4 952	-	2 395	-
LEI .....		743	501	-	5 426	-	989	286
AGP .....		2 838	633	168	7 861	1 202	4 938	813
SVQ .....		296	376	-	1 011	-	1 850	785
*E1 .....		-	-	-	416	-	1 674	218
PMI .....		16 460	15 198	4 870	75 156	14 868	27 802	13 147
IBZ .....		4 360	2 204	867	20 609	2 862	7 355	4 083
MAH .....		1 273	1 264	-	4 582	717	3 329	1 711
LPA .....		3 575	2 914	831	16 058	3 675	9 070	3 699
TCI .....		2 248	1 414	109	7 364	1 824	4 409	2 225
FUE .....		2 187	1 338	-	6 990	449	3 102	1 777
ACE .....		1 980	1 258	-	6 011	112	3 060	1 425
*E3 .....		-	-	-	1 069	-	-	-
PORTUGAL .....		2 829	661	166	8 686	553	16 667	2 669
DARUNTER:LIS .....		1 220	-	-	1 661	-	8 398	402
OPO .....		-	-	-	645	-	3 298	-
FAO .....		1 609	661	166	5 480	553	4 115	2 267
FNC .....		-	-	-	900	-	856	-
MALTA .....		1 046	-	-	1 081	970	2 915	433
DARUNTER:MLA .....		1 046	-	-	1 081	970	2 915	433
SCHWEIZ .....		6 058	1 640	1 043	9 498	2 503	22 518	8 097
DARUNTER:ZRH .....		5 133	1 628	1 042	7 118	2 317	14 429	7 360
GVA .....		502	10	-	1 454	183	6 841	724
BSL .....		420	-	-	925	3	1 244	-
OESTERREICH .....		374	373	-	3 819	396	26 798	1 957
DARUNTER:VIE .....		374	354	-	3 284	396	14 595	1 908
INN .....		-	-	-	6	-	991	9
LNZ .....		-	-	-	526	-	2 969	8
SZG .....		-	-	-	-	-	3 607	1
GRZ .....		-	19	-	3	-	3 236	-
KLU .....		-	-	-	-	-	1 400	31
ITALIEN .....		2 600	1 045	123	12 340	1 114	45 068	6 525
DARUNTER:ROM .....		421	-	-	1 266	-	8 640	345
MIL .....		1 170	167	-	5 075	224	15 183	2 013
VCE .....		-	-	-	635	-	4 265	304
TRN .....		-	-	-	147	-	2 417	626
GOA .....		-	-	-	-	-	1 497	-
FLR .....		-	5	-	-	-	-	4
BLQ .....		-	-	-	-	-	946	104
PSA .....		-	-	-	-	-	1 715	-
NAP .....		877	742	-	2 903	579	3 611	1 543
CAG .....		-	-	-	-	-	790	-
OLB .....		-	-	-	-	-	1 276	-
CTA .....		-	-	-	1 287	-	3 354	1 179
*IT .....		1	-	-	282	-	460	9
GRIECHENLAND .....		12 605	4 897	531	52 731	1 628	37 835	14 642
DARUNTER:ATH .....		1 928	586	-	6 652	-	16 214	1 959
SKG .....		1 557	-	-	6 799	-	6 025	3 303
CFU .....		565	641	-	5 135	-	2 707	921
JSI .....		-	-	-	726	-	-	229
JMK .....		-	-	-	822	-	-	-
SMI .....		491	-	-	2 451	-	285	230
JTR .....		-	-	-	855	-	-	-

JULI 1989

MIT GEBIETEN AUSSERHALB DES BUNDESGBIETES

HERKUNFTSFLUGPLATZ							NACH STRECKENZIELLAND
NUERNBERG (NUE)	MUENCHEN (MUC)	BERLIN (WEST) (BER)	SAARBRUECKEN (SCN)	MUENSTER/ OSNABRUECK (FMO)	SONSTIGE	INSGESAMT	BZW. ----- FLUGPLATZ
							EINSTEIGER
							INSGESAMT
-	-	-	-	-	-	10	DDR U.BER(O)
-	2 628	-	-	-	-	18 152	FINNLAND
-	2 628	-	-	-	-	18 105	DARUNTER:HEL
-	833	298	-	-	-	13 128	SCHWEDEN
-	831	298	-	-	-	10 613	DARUNTER:STO
-	-	-	-	-	-	2 510	GOT
2	853	489	-	-	-	9 640	NORWEGEN
-	853	375	-	-	-	7 338	DARUNTER:OSL
-	-	-	-	-	-	1 014	BGO
-	-	114	-	-	-	1 286	*NO
35	3 609	743	-	-	-	26 368	DAENEMARK
-	3 608	558	-	-	-	25 094	DARUNTER:CPH
2 389	38 970	11 301	-	492	47	221 403	GR BRITANNIEN
2 389	34 179	10 652	-	263	47	187 041	DARUNTER:LON
-	2 000	-	-	-	-	11 301	BHX
-	2 705	612	-	221	-	16 655	MAN
-	5	37	-	-	-	3 408	GLA
-	72	-	-	-	-	1 076	BRS
-	3 207	71	-	-	-	14 785	IRLAND
-	2 591	-	-	-	-	11 489	DARUNTER:DUB
-	616	71	-	-	-	3 296	SNN
-	350	-	72	-	-	4 535	ISLAND
-	350	-	72	-	-	3 936	DARUNTER:KEF
635	7 550	1 950	45	-	-	48 363	NIEDERLANDE
635	7 550	1 946	45	-	-	47 887	DARUNTER:AMS
429	3 811	-	-	3	-	20 436	BELGIEN
429	3 789	-	-	3	-	20 281	DARUNTER:BRU
-	213	31	-	-	-	3 925	LUXEMBURG
-	213	31	-	-	-	3 925	DARUNTER:LUX
1 523	17 585	7 434	2	12	-	91 888	FRANKREICH
1 440	12 915	6 749	-	3	-	69 603	DARUNTER:PAR
32	806	-	-	-	-	4 662	LYS
-	58	-	-	-	-	1 055	MRS
4	2 278	103	-	4	-	8 886	NCE
-	318	-	-	-	-	2 503	CLY
-	95	471	-	-	-	1 681	BIA
47	969	-	2	5	-	2 081	*FR
10 313	44 429	17 097	5 839	3 670	106	472 386	SPANIEN
-	3 296	-	-	-	-	19 726	DARUNTER:MAD
1	2 555	-	-	-	-	16 945	BCN
2	455	-	-	-	-	2 865	GRO
-	-	-	-	-	-	2 799	VLC
-	1 074	652	-	-	-	10 152	ALC
-	1 320	384	-	-	-	9 649	LEI
-	2 417	684	-	-	-	21 554	AGP
-	-	412	-	-	-	4 730	SVQ
-	1	-	-	-	-	2 309	*EI
5 358	11 909	8 728	3 369	3 109	106	200 080	PMI
1 542	5 212	1 636	1 102	296	-	52 128	IBZ
663	1 924	834	286	265	-	16 848	MAH
1 820	5 588	1 284	1 082	-	-	49 596	LPA
579	3 734	873	-	-	-	24 779	TCI
348	2 654	783	-	-	-	19 628	FUE
-	2 156	827	-	-	-	16 829	ACE
-	-	-	-	-	-	1 069	*E3
580	5 954	1 451	-	-	-	40 216	PORTUGAL
-	1 668	-	-	-	-	13 349	DARUNTER:LIS
-	2	-	-	-	-	3 945	OPO
580	3 699	1 451	-	-	-	20 581	FAO
-	585	-	-	-	-	2 341	FNC
-	2 972	298	-	-	-	9 715	MALTA
-	2 972	298	-	-	-	9 715	DARUNTER:MLA
1 375	13 465	4 690	3	10	-	70 900	SCHWEIZ
1 365	9 857	4 562	3	10	-	54 824	DARUNTER:ZRH
-	2 257	-	-	-	-	11 971	GVA
10	1 344	128	-	-	-	4 074	BSL
482	7 124	1 070	-	-	-	42 393	OESTERREICH
473	6 761	13	-	-	-	28 158	DARUNTER:VIE
-	5	64	-	-	-	1 075	INN
9	-	105	-	-	-	3 617	LNZ
-	4	528	-	-	-	4 140	SZG
-	354	-	-	-	-	3 612	GRZ
-	-	360	-	-	-	1 791	KLU
626	18 564	1 420	38	4	-	89 467	ITALIEN
-	5 245	-	-	-	-	15 917	DARUNTER:ROM
452	3 552	-	-	-	-	27 836	MIL
-	1 572	331	-	-	-	7 107	VCE
7	767	-	-	-	-	3 964	TRN
-	6	-	-	-	-	1 503	GOA
-	1 220	-	-	-	-	1 229	FLR
-	494	-	-	-	-	1 544	BLQ
-	34	-	-	-	-	1 749	PSA
167	1 379	522	38	-	-	12 361	NAP
-	285	-	-	-	-	1 075	CAG
-	527	-	-	-	-	1 803	OLB
-	1 466	-	-	-	-	7 286	CTA
-	877	-	-	-	-	1 629	*IT
3 828	54 310	4 317	797	-	78	188 199	GRIECHENLAND
377	11 249	410	-	-	-	39 375	DARUNTER:ATH
177	5 742	259	-	-	-	23 862	SKG
350	5 252	701	-	-	-	16 272	CFU
-	896	-	-	-	-	1 851	JSI
-	1 510	-	-	-	-	2 332	JMK
-	2 465	-	-	-	-	5 922	SMI
-	2 868	-	-	-	-	3 723	JTR



5 PERSONENVERKEHR  
5. 2 VERFLECHTUNG IM VERKEHR  
5. 2. 1 EINSTEIGER

NACH STRECKENZIELLAND		VON STRECKEN					
BZW. ----- FLUGPLATZ	HAMBURG (HAM)	HANNOVER (HAJ)	BREMEN (BRE)	DUESSELDORF (DUS)	KOELN/BONN (CGN)	FRANKFURT (FRA)	STUTTGART (STR)
EINSTEIGER							
INSGESAMT							
KGS .....	1 068	341	-	4 111	-	1 314	466
RHO .....	1 943	1 072	-	9 344	254	2 175	2 053
CHQ .....	136	-	-	788	-	288	811
HER .....	4 673	1 955	531	12 923	1 374	7 644	4 670
KVA .....	-	-	-	376	-	-	-
MJT .....	-	-	-	622	-	181	-
*GR .....	244	302	-	1 127	-	783	-
TUERKEI .....	15 207	12 981	976	32 594	9 614	45 804	25 703
DARUNTER: ANK .....	818	1 113	-	2 977	1 363	6 386	3 732
IST .....	6 027	6 269	482	9 306	4 582	22 037	12 110
IZM .....	1 734	1 677	-	5 388	1 379	5 084	3 275
DLM .....	1 126	928	-	5 282	144	2 261	1 819
AYT .....	5 502	2 994	494	9 641	2 146	9 976	4 767
ZYPERN .....	727	-	-	3 742	-	2 401	340
DARUNTER: LCA .....	605	-	-	3 143	-	2 128	340
PFO .....	-	-	-	195	-	273	-
JUGOSLAWIEN .....	5 470	5 148	-	15 298	2 717	20 466	5 753
DARUNTER: BEG .....	649	339	-	855	-	5 704	707
ZAG .....	953	302	-	2 105	-	5 160	1 278
LJU .....	-	-	-	-	-	498	-
PUY .....	522	818	-	1 206	473	787	316
SPU .....	1 433	1 490	-	4 705	1 040	2 868	1 095
DBV .....	754	948	-	3 079	712	3 158	1 192
TIV .....	687	947	-	2 179	492	2 097	997
*YU .....	472	304	-	1 169	-	194	168
UNGARN .....	297	-	-	698	181	6 570	-
DARUNTER: BUD .....	297	-	-	698	181	6 570	-
ALBANIEN .....	-	-	-	-	-	89	-
TSSCHECHOSLOW. ....	-	19	-	15	-	4 798	-
DARUNTER: PRG .....	-	-	-	7	-	4 798	-
RUMAENIEN .....	-	372	-	892	393	2 340	-
DARUNTER: BUH .....	-	-	-	99	-	1 223	-
CND .....	-	372	-	793	393	961	-
BULGARIEN .....	1 684	3 400	-	6 373	1 908	6 769	2 896
DARUNTER: SOF .....	-	-	-	-	-	2 405	4
VAR .....	805	1 592	-	2 905	576	2 130	2 059
BOJ .....	879	1 808	-	3 468	1 332	2 037	833
POLEN .....	976	-	-	643	884	9 407	45
DARUNTER: WAW .....	350	-	-	643	634	8 793	-
SOWJETUNION .....	1 687	481	-	2 858	163	13 751	500
DARUNTER: MOW .....	429	3	-	1 496	-	11 175	-
LED .....	788	-	-	244	-	1 302	-
*SU .....	283	257	-	866	-	1 148	181
E U R O P A .....	148 119	74 171	18 751	384 289	65 161	531 648	127 278
DARUNTER: EG-LAENDER	100 762	49 653	16 728	304 028	44 659	345 063	81 035
AEGYPTEN .....	27	-	-	552	-	5 957	-
DARUNTER: CAI .....	15	-	-	351	-	5 162	-
LIBYEN .....	-	-	-	-	-	1 965	-
DARUNTER: TIP .....	-	-	-	-	-	1 965	-
TUNESIEN .....	2 807	3 294	806	13 734	2 158	14 957	7 096
DARUNTER: TUN .....	136	288	-	1 290	223	4 395	349
DJE .....	815	597	-	3 455	617	2 681	1 707
MIR .....	1 856	2 409	806	8 989	1 318	7 881	5 040
ALGERIEN .....	-	-	-	-	-	2 205	-
DARUNTER: ALG .....	-	-	-	-	-	2 205	-
MAROKKO .....	404	408	-	3 365	-	4 104	-
DARUNTER: CAS .....	-	-	-	-	-	1 176	-
TNG .....	-	-	-	251	-	902	-
AGA .....	404	408	-	2 640	-	1 285	-
ODU .....	-	-	-	474	-	741	-
KAP VERDE .....	-	-	-	-	-	59	-
SENEGAL .....	-	-	-	-	-	658	-
GAMBIA .....	-	-	-	-	-	205	-
ELFENB. KUESTE .....	-	-	-	-	-	253	-
NIGER .....	-	-	-	-	-	-	-
GHANA .....	-	-	-	498	-	1	-
NIGERIA .....	-	-	-	-	-	2 676	-
DARUNTER: LOS .....	-	-	-	-	-	2 676	-
KAMERUN .....	-	-	-	-	-	464	-
ZAIRE .....	-	-	-	-	-	712	-
SUDAN .....	-	-	-	-	-	647	-
AETHIOPIEN .....	-	-	-	-	-	1 405	-
DARUNTER: ADD .....	-	-	-	-	-	1 405	-
SOMALIA .....	-	-	-	-	-	172	-
KENIA .....	-	-	-	366	-	7 707	-
DARUNTER: NBO .....	-	-	-	-	-	4 988	-
MBA .....	-	-	-	366	-	2 719	-
TANSANIA .....	-	-	-	-	-	541	-
SAMBIA .....	-	-	-	-	-	259	-
SIMBABWE .....	-	-	-	-	-	1 140	-
DARUNTER: HRE .....	-	-	-	-	-	1 431	-
NAMIBIA .....	-	-	-	-	-	1 431	-
DARUNTER: WDH .....	-	-	-	-	-	103	-
SWASILAND .....	-	-	-	-	-	314	-
SESCHELLEN .....	-	-	-	-	-	1 017	-
MAURITIUS .....	-	-	-	-	-	1 017	-
DARUNTER: MRU .....	-	-	-	-	-	7 718	-
SUEDAFRIKA .....	-	-	-	-	-	7 718	-
DARUNTER: JNB .....	-	-	-	-	-	-	-
A F R I K A .....	3 238	3 702	806	18 515	2 158	56 670	7 096

HERKUNFTSFLUGPLATZ							NACH STRECKENZIELLAND BZW. ----- FLUGPLATZ	
NUERNBERG (NUE)	MUENCHEN (MUC)	BERLIN (WEST) (BER)	SAARBRUECKEN (SCN)	MUENSTER/ OSNABRUECK (FMO)	SONSTIGE	INSGESAMT		
							EINSTEIGER	
							INSGESAMT	
-	3 564	321	-	-	-	11 185	KGS	
821	5 386	526	-	-	-	23 574	RHO	
-	826	-	-	-	-	2 849	CHQ	
2 103	9 986	1 861	797	-	78	48 595	HER	
-	681	-	-	-	-	1 057	KVA	
-	850	-	-	-	-	1 653	MJT	
-	3 035	239	-	-	-	5 730	*GR	
6 233	29 367	13 338	812	281	-	192 910	TUERKEI	
-	2 825	1 224	-	-	-	20 438	DARUNTER: ANK	
2 711	11 952	3 545	-	-	-	79 021	IST	
641	4 040	2 899	-	-	-	26 117	IZM	
332	2 753	2 481	-	-	-	17 126	DLM	
2 549	7 692	2 891	812	281	-	49 745	AYT	
-	1 768	132	-	-	-	9 110	ZYPERN	
-	1 243	63	-	-	-	7 522	DARUNTER: LCA	
-	525	69	-	-	-	1 062	PFO	
940	6 143	316	465	-	-	62 716	JUGOSLAWIEN	
-	2 233	-	-	-	-	10 487	DARUNTER: BEG	
-	886	-	-	-	-	10 684	ZAG	
-	541	-	-	-	-	1 039	LJU	
-	236	-	-	-	-	4 358	PUY	
424	641	159	194	-	-	14 049	SPU	
263	677	157	271	-	-	11 211	DBV	
253	800	-	-	-	-	8 452	TIV	
-	129	-	-	-	-	2 436	*YU	
-	3 348	-	-	-	-	11 094	UNGARN	
-	3 348	-	-	-	-	11 094	DARUNTER: BUD	
-	-	145	-	-	-	234	ALBANIEN	
30	142	-	-	-	-	5 004	TSSCHECHOSLOW	
30	117	-	-	-	-	4 952	DARUNTER: PRG	
-	570	-	-	-	-	4 567	RUMAENIEN	
-	-	-	-	-	-	1 322	DARUNTER: BUH	
-	570	-	-	-	-	3 089	CND	
590	1 624	-	-	-	-	25 244	BULGARIEN	
-	391	-	-	-	-	2 800	DARUNTER: SOF	
238	791	-	-	-	-	11 096	VAR	
352	442	-	-	-	-	11 151	BOJ	
-	-	-	-	-	-	11 955	POLEN	
-	-	-	-	-	-	10 420	DARUNTER: WAW	
-	1 081	-	-	-	-	20 521	SOWJETUNION	
-	767	-	-	-	-	13 870	DARUNTER: MOW	
-	181	-	-	-	-	2 515	LED	
-	133	-	-	-	-	2 868	*SU	
30 010	270 470	66 591	8 073	4 472	231	1 729 264	E U R O P A	
20 358	198 202	45 815	6 721	4 181	231	1 217 436	DARUNTER: EG-LAENDER	
-	5 011	-	-	-	-	11 547	AEGYPTEN	
-	3 672	-	-	-	-	9 200	DARUNTER: CAI	
-	1	-	-	-	-	1 966	LIBYEN	
-	1	-	-	-	-	1 966	DARUNTER: TIP	
2 254	9 046	1 532	1 034	230	-	58 948	TUNESIEN	
-	1 093	-	-	-	-	7 774	DARUNTER: TUN	
626	2 677	270	-	-	-	13 445	DJE	
1 628	5 094	1 262	1 034	230	-	37 547	MIR	
-	8	-	-	-	-	2 213	ALGERIEN	
-	-	-	-	-	-	2 205	DARUNTER: ALG	
-	2 409	591	-	-	-	11 281	MAROKKO	
-	319	-	-	-	-	1 495	DARUNTER: CAS	
-	249	65	-	-	-	1 467	TNG	
-	1 841	526	-	-	-	7 104	AGA	
-	-	-	-	-	-	1 215	OUD	
-	-	20	-	-	-	79	KAP VERDE	
-	-	-	-	-	-	658	SENEGAL	
-	-	-	-	-	-	205	GAMBIA	
-	-	-	-	-	-	253	ELFENB. KUESTE	
-	1	-	-	-	-	1	NIGER	
-	-	-	-	-	-	499	GHANA	
-	-	-	-	-	-	2 676	NIGERIA	
-	-	-	-	-	-	2 676	DARUNTER: LOS	
-	-	-	-	-	-	464	KAMERUN	
-	-	-	-	-	-	712	ZAIRE	
-	-	-	-	-	-	647	SUDAN	
-	-	-	-	-	-	1 405	AETHIOPIEN	
-	-	-	-	-	-	1 405	DARUNTER: ADD	
-	-	-	-	-	-	172	SOMALIA	
-	4 351	-	-	-	-	12 424	KENIA	
-	-	-	-	-	-	4 988	DARUNTER: NBO	
-	4 351	-	-	-	-	7 436	MBA	
-	-	-	-	-	-	541	TANSANIA	
-	-	-	-	-	-	259	SAMBIA	
-	-	-	-	-	-	1 140	SIMBABWE	
-	-	-	-	-	-	1 140	DARUNTER: HRE	
-	-	-	-	-	-	1 431	NAMIBIA	
-	-	-	-	-	-	1 431	DARUNTER: WDH	
-	-	-	-	-	-	103	SWASILAND	
-	-	-	-	-	-	314	SESCHELLEN	
-	1 181	-	-	-	-	2 198	MAURITIUS	
-	1 181	-	-	-	-	2 198	DARUNTER: MRU	
-	-	-	-	-	-	7 718	SUEDAFRIKA	
-	-	-	-	-	-	7 718	DARUNTER: JNB	
2 254	22 008	2 143	1 034	230	-	119 854	A F R I K A	

## 5 PERSONENVERKEHR

## 5. 2 VERFLECHTUNG IM VERKEHR

## 5. 2. 1 EINSTEIGER

NACH STRECKENZIELLAND		VON STRECKEN					
BZW. ----- FLUGPLATZ	HAMBURG (HAM)	HANNOVER (HAJ)	BREMEN (BRE)	DUESSELDORF (DUS)	KOELN/BONN (CGN)	FRANKFURT (FRA)	STUTTGART (STR)
EINSTEIGER							
INSGESAMT							
KANADA .....	-	-	-	2 324	4	32 996	-
DARUNTER: YUL .....	-	-	-	346	4	3 098	-
YYZ .....	-	-	-	1 822	-	14 107	-
YWG .....	-	-	-	-	-	1 651	-
YEG .....	-	-	-	-	-	1 575	-
YVR .....	-	-	-	-	-	9 261	-
YYC .....	-	-	-	-	-	3 304	-
USA .....	5 588	-	-	18 355	339	222 021	4 913
DARUNTER: NYC .....	3 876	-	-	7 454	-	53 475	3 174
CHI .....	106	-	-	3 182	-	18 153	-
BOS .....	-	-	-	-	-	12 805	-
PHL .....	-	-	-	-	-	6 117	-
BWI .....	-	-	-	-	-	2 865	-
DCA .....	-	-	-	-	-	16 146	-
DET .....	-	-	-	3	339	10 303	-
CVG .....	-	-	-	-	-	4 714	-
CLE .....	-	-	-	-	-	1 015	-
ATL .....	1 125	-	-	-	-	14 678	1 739
TPA .....	-	-	-	-	-	1 152	-
MIA .....	403	-	-	2 170	-	9 569	-
CHS .....	-	-	-	-	-	3 471	-
SJU .....	-	-	-	-	-	2 201	-
ORL .....	-	-	-	-	-	2 933	-
MSP .....	-	-	-	-	-	3 495	-
STL .....	-	-	-	-	-	6 637	-
DAL .....	70	-	-	-	-	16 450	-
HOU .....	-	-	-	-	-	2 353	-
SEA .....	-	-	-	-	-	1 158	-
SFO .....	-	-	-	1 121	-	13 124	-
LAX .....	-	-	-	4 415	-	16 581	-
DEN .....	-	-	-	-	-	1 247	-
MEXIKO .....	-	-	-	588	-	3 236	-
DARUNTER: MEX .....	-	-	-	-	-	2 902	-
KUBA .....	-	-	-	1 274	1 523	-	-
DARUNTER: HAV .....	-	-	-	1 274	1 523	-	-
JAMAICA .....	-	-	-	845	-	-	-
DOMINIK. REP. ....	-	-	-	-	-	2 334	-
DARUNTER: POP .....	-	-	-	-	-	1 924	-
ANTIGUA-BARB. ....	-	-	-	-	-	918	-
BARBADOS .....	-	-	-	-	-	362	-
TRINID. U. TOB. ....	-	-	-	-	-	117	-
ST. LUCIA .....	-	-	-	-	-	369	-
KOLUMBIEN .....	-	-	-	-	-	2 943	-
DARUNTER: BOG .....	-	-	-	-	-	2 878	-
VENEZUELA .....	-	-	-	-	-	1 759	-
DARUNTER: CCS .....	-	-	-	-	-	1 759	-
BRASILien .....	-	-	-	543	-	8 415	-
DARUNTER: RIO .....	-	-	-	-	-	4 820	-
SAO .....	-	-	-	-	-	3 283	-
REC .....	-	-	-	543	-	-	-
ECUADOR .....	-	-	-	-	-	974	-
PERU .....	-	-	-	-	-	1 478	-
DARUNTER: LIM .....	-	-	-	-	-	1 478	-
PARAGUAY .....	-	-	-	-	-	484	-
ARGENTINIEN .....	-	-	-	-	-	1 761	-
DARUNTER: BUE .....	-	-	-	-	-	1 761	-
CHILE .....	-	-	-	-	-	631	-
A M E R I K A .....	5 588	-	-	23 929	1 866	280 798	4 913
ISRAEL .....	-	-	-	-	880	9 591	773
DARUNTER: TLV .....	-	-	-	-	880	9 591	773
JORDANIEN .....	-	-	-	-	-	2 814	-
DARUNTER: AMM .....	-	-	-	-	-	2 814	-
SYRIEN .....	-	-	-	-	-	3 139	-
DARUNTER: DAM .....	-	-	-	-	-	2 861	-
IRAK .....	-	-	-	-	-	1 952	-
DARUNTER: BGW .....	-	-	-	-	-	1 952	-
IRAN .....	-	-	-	-	-	5 787	-
DARUNTER: THR .....	-	-	-	-	-	5 787	-
KUWEIT .....	-	-	-	-	-	2 055	-
DARUNTER: KWI .....	-	-	-	-	-	2 055	-
BAHRAIN .....	-	-	-	-	-	988	-
KATAR .....	-	-	-	-	-	270	-
SAUDI-ARAB. ....	-	-	-	-	-	3 443	-
DARUNTER: JED .....	-	-	-	-	-	1 878	-
RUH .....	-	-	-	-	-	1 453	-
JEM. ARAB. REP. ....	-	-	-	-	-	1 302	-
DARUNTER: SAH .....	-	-	-	-	-	1 302	-
OMAN .....	-	-	-	-	-	78	-
V. A. EMIRATE .....	-	-	-	-	-	2 133	-
DARUNTER: DXB .....	-	-	-	-	-	1 595	-
PAKISTAN .....	-	-	-	-	-	5 924	-
DARUNTER: KHI .....	-	-	-	-	-	5 042	-
BANGLADESCH .....	-	-	-	-	-	297	-
INDIEN .....	-	-	-	-	-	20 954	-
DARUNTER: DEL .....	-	-	-	-	-	13 249	-
BOM .....	-	-	-	-	-	7 705	-
NEPAL .....	-	-	-	-	-	794	-
SRI LANKA .....	-	-	-	389	-	1 376	-
DARUNTER: CMB .....	-	-	-	389	-	1 376	-
MALEDIVEN .....	-	-	-	52	-	746	-
DARUNTER: MLE .....	-	-	-	52	-	746	-
THAILAND .....	-	-	-	1 421	-	9 510	-

JULI 1989

MIT GEBIETEN AUSSERHALB DES BUNDESGBIETES

HERKUNFTSFLUGPLATZ							NACH STRECKENZIELLAND
NUERNBERG (NUE)	MUENCHEN (MUC)	BERLIN (WEST) (BER)	SAARBRUECKEN (SCN)	MUENSTER/ OSNABRUECK (FMO)	SONSTIGE	INSGESAMT	BZW. ----- FLUGPLATZ
-	4 250	-	-	-	-	39 574	EINSTEIGER
-	396	-	-	-	-	3 844	KANADA
-	3 831	-	-	-	-	19 760	DARUNTER: YUL
-	-	-	-	-	-	1 651	YYZ
-	-	-	-	-	-	1 575	YWG
-	-	-	-	-	-	9 261	YEG
-	-	-	-	-	-	3 304	YVR
40	21 584	-	-	-	-	272 840	USA
29	10 236	-	-	-	-	78 244	DARUNTER: NYC
-	4 504	-	-	-	-	25 945	CHI
-	-	-	-	-	-	12 805	BOS
-	-	-	-	-	-	6 117	PHL
11	-	-	-	-	-	2 865	BWI
-	-	-	-	-	-	16 157	DCA
-	-	-	-	-	-	10 645	DET
-	-	-	-	-	-	4 714	CVG
-	5 386	-	-	-	-	1 015	CLE
-	-	-	-	-	-	22 928	ATL
-	434	-	-	-	-	1 152	TPA
-	-	-	-	-	-	12 576	MIA
-	-	-	-	-	-	3 471	CHS
-	-	-	-	-	-	2 201	SJU
-	-	-	-	-	-	2 933	ORL
-	-	-	-	-	-	3 495	MSP
-	388	-	-	-	-	7 025	STL
-	-	-	-	-	-	16 520	DAL
-	-	-	-	-	-	2 353	HOU
-	-	-	-	-	-	1 158	SEA
-	541	-	-	-	-	14 245	SFO
-	-	-	-	-	-	21 537	LAX
-	52	-	-	-	-	1 247	DEN
-	-	-	-	-	-	3 876	MEXIKO
-	-	-	-	-	-	2 902	DARUNTER: MEX
-	-	-	-	-	-	2 797	KUBA
-	-	-	-	-	-	2 797	DARUNTER: HAV
-	-	-	-	-	-	845	JAMAICA
-	407	-	-	-	-	2 741	DOMINIK. REP.
-	325	-	-	-	-	2 249	DARUNTER: POP
-	-	-	-	-	-	918	ANTIGUA-BARB.
-	-	-	-	-	-	362	BARBADOS
-	-	-	-	-	-	117	TRINID. U. TOB.
-	-	-	-	-	-	369	ST. LUCIA
-	-	-	-	-	-	2 943	KOLUMBIEN
-	-	-	-	-	-	2 878	DARUNTER: BOG
-	-	-	-	-	-	1 759	VENEZUELA
-	-	-	-	-	-	1 759	DARUNTER: CCS
-	461	-	-	-	-	9 419	BRASIL IEN
-	-	-	-	-	-	4 820	DARUNTER: RIO
-	461	-	-	-	-	3 283	SAO
-	-	-	-	-	-	1 004	REC
-	-	-	-	-	-	974	ECUADOR
-	-	-	-	-	-	1 478	PERU
-	-	-	-	-	-	1 478	DARUNTER: LIM
-	-	-	-	-	-	484	PARAGUAY
-	-	-	-	-	-	1 761	ARGENTINIEN
-	-	-	-	-	-	1 761	DARUNTER: BUE
-	-	-	-	-	-	631	CHILE
40	26 754	-	-	-	-	343 888	A M E R I K A
-	5 265	454	-	-	-	16 963	ISRAEL
-	5 142	454	-	-	-	16 840	DARUNTER: TLV
-	-	-	-	-	-	2 814	JORDANIEN
-	924	-	-	-	-	2 814	DARUNTER: AMM
-	924	-	-	-	-	4 063	SYRIEN
-	-	-	-	-	-	3 785	DARUNTER: DAM
-	-	-	-	-	-	1 952	IRAK
-	-	-	-	-	-	1 952	DARUNTER: BGW
-	-	-	-	-	-	5 787	IRAN
-	-	-	-	-	-	5 787	DARUNTER: THR
-	-	-	-	-	-	2 055	KUWEIT
-	-	-	-	-	-	2 055	DARUNTER: KWI
-	-	-	-	-	-	988	BAHRAIN
-	-	-	-	-	-	270	KATAR
-	-	-	-	-	-	3 443	SAUDI-ARAB.
-	-	-	-	-	-	1 878	DARUNTER: JED
-	-	-	-	-	-	1 453	RUH
-	-	-	-	-	-	1 302	JEM. ARAB. REP.
-	-	-	-	-	-	1 302	DARUNTER: SAH
-	-	-	-	-	-	78	OMAN
-	-	-	-	-	-	2 133	V. A. EMIRATE
-	-	-	-	-	-	1 595	DARUNTER: DXB
-	-	-	-	-	-	5 924	PAKISTAN
-	-	-	-	-	-	5 042	DARUNTER: KHI
-	-	-	-	-	-	297	BANGLADESCH
-	-	-	-	-	-	20 954	INDIEN
-	-	-	-	-	-	13 249	DARUNTER: DEL
-	-	-	-	-	-	7 705	BOM
-	639	-	-	-	-	794	NEPAL
-	639	-	-	-	-	2 404	SRI LANKA
-	594	-	-	-	-	2 404	DARUNTER: CMB
-	594	-	-	-	-	1 392	MALEDIVEN
-	446	-	-	-	-	1 392	DARUNTER: MLE
-	-	-	-	-	-	11 377	THAILAND

5 PERSONENVERKEHR  
5. 2 VERFLECHTUNG IM VERKEHR  
5. 2. 1 EINSTEIGER

NACH STRECKENZIELLAND	VON STRECKEN						
BZW. ----- FLUGPLATZ	HAMBURG (HAM)	HANNOVER (HAJ)	BREMEN (BRE)	DUESSELDORF (DUS)	KOELN/BONN (CGN)	FRANKFURT (FRA)	STUTTGART (STR)
EINSTEIGER							
INSGESAMT							
DARUNTER:BKK .....	-	-	-	1 421	-	9 510	-
MALAYSIA .....	-	-	-	-	-	1 938	-
DARUNTER:KUL .....	-	-	-	-	-	1 938	-
SINGAPUR .....	-	-	-	-	-	8 627	-
DARUNTER:SIN .....	-	-	-	-	-	8 627	-
INDONESIEN .....	-	-	-	-	-	3 852	-
DARUNTER:JKT .....	-	-	-	-	-	3 852	-
PHILIPPINEN .....	-	-	-	-	-	3 346	-
DARUNTER:MNL .....	-	-	-	-	-	3 346	-
HONGKONG (BRIT) .....	-	-	-	-	-	11 167	-
DARUNTER:HKG .....	-	-	-	-	-	11 167	-
JAPAN .....	63	-	-	653	-	14 882	-
DARUNTER:TYO .....	43	-	-	536	-	13 308	-
DARUNTER:OSA .....	20	-	-	117	-	1 574	-
KOREA REP. ....	-	-	-	-	-	3 592	-
DARUNTER:SEL .....	-	-	-	-	-	3 592	-
CHINA .....	-	-	-	-	-	2 474	-
DARUNTER:PEK .....	-	-	-	-	-	2 474	-
A S I E N .....	63	-	-	2 515	880	123 031	773
AUSTRALIEN .....	-	-	-	-	-	4 818	-
DARUNTER:SYD .....	-	-	-	-	-	3 349	-
MEB .....	-	-	-	-	-	1 469	-
NEUSEELAND .....	-	-	-	-	-	471	-
AUSTRALIEN/OZEANIEN...	-	-	-	-	-	5 289	-
I N S G E S A M T ..	157 008	77 873	19 557	429 248	70 065	997 436	140 060

JULI 1989

MIT GEBIETEN AUSSERHALB DES BUNDESGBIETES

HERKUNFTSFLUGPLATZ							NACH STRECKENZIELLAND
NUERNBERG (NUE)	MUENCHEN (MUC)	BERLIN (WEST) (BER)	SAARBRUECKEN (SCN)	MUENSTER/ OSNABRUECK (FMO)	SONSTIGE	INSGESAMT	BZW. ----- FLUGPLATZ
							EINSTIEGER
							INSGESAMT
-	446	-	-	-	-	11 377	DARUNTER:BKK
-	-	-	-	-	-	1 938	MALAYSIA
-	-	-	-	-	-	1 938	DARUNTER:KUL
-	-	-	-	-	-	8 627	SINGAPUR
-	-	-	-	-	-	8 627	DARUNTER:SIN
-	-	-	-	-	-	3 852	INDONESIEN
-	-	-	-	-	-	3 852	DARUNTER:JKT
-	-	-	-	-	-	3 346	PHILIPPINEN
-	-	-	-	-	-	3 346	DARUNTER:MNL
-	-	-	-	-	-	11 167	HONGKONG (BRIT)
-	-	-	-	-	-	11 167	DARUNTER:HKG
-	-	-	-	-	-	15 598	JAPAN
-	-	-	-	-	-	13 887	DARUNTER:TYO
-	-	-	-	-	-	1 711	OSA
-	-	-	-	-	-	3 592	KOREA REP.
-	-	-	-	-	-	3 592	DARUNTER:SEL
-	-	-	-	-	-	2 474	CHINA
-	-	-	-	-	-	2 474	DARUNTER:PEK
-	7 868	454	-	-	-	135 584	A S I E N
-	-	-	-	-	-	4 818	AUSTRALIEN
-	-	-	-	-	-	3 349	DARUNTER:SYD
-	-	-	-	-	-	1 469	MEB
-	-	-	-	-	-	471	NEUSEELAND
-	-	-	-	-	-	5 289	AUSTRALIEN/OZEANIEN
32 304	327 100	69 188	9 107	4 702	231	2 333 879	I N S G E S A M T

5 PERSONENVERKEHR  
5. 2 VERFLECHTUNG IM VERKEHR  
5. 2. 2 AUSSTEIGER

VON STRECKENHERKUNFTS- LAND BZW.--- FLUGPLATZ	NACH STRECKEN						
	HAMBURG (HAM)	HANNOVER (HAJ)	BREMEN (BRE)	DUESSELDORF (DUS)	KOELN/BONN (CGN)	FRANKFURT (FRA)	STUTTGART (STR)
AUSSTEIGER							
INSGESAMT							
DDR U.BER(O) .....	-	-	-	-	3	10	-
FINNLAND .....	4 466	-	-	427	-	8 860	-
DARUNTER:HEL .....	4 416	-	-	427	-	8 828	-
SCHWEDEN .....	2 551	100	7	1 384	-	7 343	375
DARUNTER:STO .....	1 967	100	-	1 337	-	5 889	368
GOT .....	571	-	-	47	-	1 454	7
NORWEGEN .....	3 479	88	-	1 374	122	2 783	-
DARUNTER:OSL .....	1 745	-	-	1 374	120	2 578	-
*NO .....	754	88	-	-	2	205	-
DAENEMARK .....	4 653	893	358	3 816	379	9 476	1 468
DARUNTER:CPH .....	4 161	893	320	3 622	379	9 084	1 468
GR BRITANNIEN .....	18 636	9 866	4 462	40 159	10 706	71 733	11 112
DARUNTER:LON .....	16 871	8 638	4 451	26 133	9 894	60 437	10 541
BHX .....	713	1 019	-	4 264	740	3 478	566
MAN .....	1 040	207	-	5 786	46	6 258	-
GLA .....	-	-	-	1 910	-	1 218	-
IRLAND .....	38	-	-	4 184	122	4 420	403
DARUNTER:DUB .....	38	-	-	3 293	-	3 844	-
SNN .....	-	-	-	891	121	576	403
ISLAND .....	1 013	-	-	1	518	1 611	-
DARUNTER:KEF .....	1 013	-	-	1	517	1 223	-
NIEDERLANDE .....	6 725	988	1 919	4 203	19	16 968	2 354
DARUNTER:AMS .....	6 351	983	1 917	4 191	3	16 968	2 352
BELGIEN .....	1 510	469	167	2 601	-	11 585	1 500
DARUNTER:BRU .....	1 455	469	167	2 595	-	11 585	1 500
LUXEMBURG .....	199	-	-	7	-	3 887	-
DARUNTER:LUX .....	199	-	-	7	-	3 887	-
FRANKREICH .....	6 595	1 769	484	13 918	3 832	35 886	5 229
DARUNTER:PAR .....	6 091	1 491	476	9 322	3 368	25 682	4 427
LYS .....	-	-	-	1 185	-	2 522	26
MRS .....	-	-	-	-	2	1 046	-
NCE .....	308	-	1	1 972	4	3 909	440
CLY .....	193	278	-	604	434	480	-
BIA .....	-	-	-	328	3	453	310
*FR .....	2	-	1	507	16	635	18
SPANIEN .....	27 547	26 926	4 926	156 278	29 043	83 279	27 443
DARUNTER:MAD .....	430	-	-	2 638	434	10 016	1 720
BCN .....	1 156	-	-	3 511	737	7 834	1 141
GRO .....	-	444	-	1 435	124	507	2
VLC .....	-	-	-	-	-	2 384	-
ALC .....	353	311	-	4 653	327	2 025	6
LEI .....	512	447	-	5 140	-	972	287
AGP .....	1 632	1 255	-	7 362	337	3 607	367
SVQ .....	308	359	-	1 297	-	1 636	710
*EI .....	-	-	-	372	9	1 483	111
PMI .....	12 642	14 271	3 583	72 233	15 777	25 517	10 941
IBZ .....	3 149	1 991	676	19 338	3 755	6 747	3 039
MAH .....	967	1 177	-	4 837	1 055	3 472	1 743
LPA .....	2 180	2 958	620	13 933	3 832	7 605	2 993
TCI .....	1 564	1 243	47	6 089	1 770	3 862	1 638
FUE .....	1 739	1 617	-	6 912	576	3 092	1 728
ACE .....	915	853	-	5 813	310	2 151	1 017
PORTUGAL .....	1 880	621	84	7 435	429	13 710	1 785
DARUNTER:LIS .....	564	-	-	1 499	-	6 645	81
OPO .....	-	-	-	592	-	2 790	-
FAO .....	1 316	621	84	4 608	429	3 619	1 704
FNC .....	-	-	-	736	-	656	-
MALTA .....	795	-	-	1 059	1 061	2 643	296
DARUNTER:MLA .....	795	-	-	1 059	1 061	2 643	296
SCHWEIZ .....	5 916	1 486	1 009	9 714	2 016	25 699	8 131
DARUNTER:ZRH .....	4 820	1 483	1 008	7 552	1 821	16 139	7 343
GVA .....	659	-	-	1 338	190	8 009	777
BSL .....	434	-	-	823	5	1 551	-
OESTERREICH .....	594	304	-	3 391	321	28 465	1 832
DARUNTER:VIE .....	590	283	-	2 922	319	16 268	1 783
INN .....	1	-	-	7	2	1 092	15
LNZ .....	-	2	-	455	-	3 089	5
SZG .....	-	-	-	-	-	3 345	-
GRZ .....	-	19	-	-	-	3 234	-
KLU .....	2	-	-	4	-	1 437	29
ITALIEN .....	3 076	1 005	124	13 198	1 389	48 795	5 580
DARUNTER:ROM .....	287	-	-	648	-	9 893	98
MIL .....	1 639	200	-	5 567	338	17 995	2 021
VCE .....	-	-	-	1 017	-	4 568	312
TRN .....	-	-	-	118	-	3 107	651
GOA .....	-	-	2	-	4	1 847	-
FLR .....	-	5	-	-	-	-	-
BLQ .....	-	-	-	6	-	1 176	179
PSA .....	-	-	-	-	1	1 598	-
NAP .....	962	670	-	3 435	680	3 636	1 447
OLB .....	-	-	-	12	-	1 259	7
CTA .....	-	-	-	1 152	112	2 227	840
*IT .....	4	-	-	387	5	451	9
GRIECHENLAND .....	9 548	4 906	343	48 956	2 048	32 367	12 482
DARUNTER:ATH .....	1 314	432	-	6 488	-	14 890	1 828
SRG .....	1 097	-	-	5 893	351	4 375	2 426
CFU .....	426	587	-	4 843	-	2 325	783
JMK .....	-	-	-	693	-	-	-
SMI .....	530	-	-	2 346	-	122	-
JTR .....	-	-	-	743	-	-	-
KGS .....	884	313	-	3 934	-	1 083	400
RHO .....	1 446	1 201	-	8 272	608	1 641	2 258
CHO .....	-	-	-	858	-	277	702
HER .....	3 727	2 043	343	12 152	1 087	6 410	4 080
MJT .....	-	-	-	824	-	272	-

JULI 1989  
MIT GEBIETEN AUSSERHALB DES BUNDESGBIETES

ZIELFLUGPLATZ							VON STRECKENHERKUNFTS-
NUERNBERG (NUE)	MUENCHEN (MUC)	BERLIN (WEST) (BER)	SAARBRUECKEN (SCN)	MUENSTER/ OSNABRUECK (FMO)	SONSTIGE	INSGESAMT	LAND BZW. --- FLUGPLATZ
							AUSSTEIGER
							INSGESAMT
-	-	-	-	-	-	13	DDR U.BER (O)
-	2 441	-	-	-	-	16 194	FINNLAND
-	2 441	-	-	-	-	16 112	DARUNTER:HEL
-	693	326	-	-	-	12 779	SCHWEDEN
-	691	326	-	-	-	10 678	DARUNTER:STO
-	-	-	-	-	-	2 079	GOT
-	770	258	-	-	-	8 874	NORWEGEN
-	770	258	-	-	-	6 845	DARUNTER:OSL
-	-	-	-	-	-	1 049	*NO
-	3 764	726	-	-	-	25 533	DAENEMARK
-	3 761	551	-	-	-	24 239	DARUNTER:CPH
2 457	36 721	11 124	-	511	-	217 487	GR BRITANNIEN
2 374	31 765	10 517	-	315	-	181 936	DARUNTER:LON
-	2 132	-	-	-	-	12 912	BHX
83	2 782	595	-	190	-	16 987	MAN
-	3	12	-	-	-	3 143	GLA
-	3 134	60	-	-	-	12 361	IRLAND
-	2 561	-	-	-	-	9 736	DARUNTER:DUB
-	571	60	-	-	-	2 622	SNN
-	349	-	73	-	-	3 565	ISLAND
-	349	-	73	-	-	3 176	DARUNTER:KEF
532	6 172	1 607	42	-	-	41 529	NIEDERLANDE
532	6 172	1 607	42	-	-	41 118	DARUNTER:AMS
420	3 622	-	-	3	-	21 877	BELGIEN
415	3 622	-	-	3	-	21 811	DARUNTER:BRU
-	257	29	-	-	-	4 379	LUXEMBURG
-	257	29	-	-	-	4 379	DARUNTER:LUX
1 664	17 174	5 812	4	14	1	92 382	FRANKREICH
1 541	12 548	5 265	-	8	-	70 219	DARUNTER:PAR
103	673	-	-	-	-	4 509	LVS
-	88	-	-	-	-	1 136	MRS
2	2 423	95	-	-	-	9 154	NCE
-	227	-	-	-	-	2 216	CLV
-	76	354	2	-	-	1 526	BIA
18	955	-	2	6	1	2 161	*FR
8 220	36 186	11 621	5 122	3 449	-	420 040	SPANIEN
-	2 898	-	-	3	-	18 139	DARUNTER:MAD
-	2 589	-	-	-	-	16 968	BCN
6	349	-	-	-	-	2 867	GRO
-	-	-	-	-	-	2 384	VLC
-	903	540	-	-	-	9 118	ALC
-	943	343	-	-	-	8 644	LEI
-	1 979	388	-	-	-	16 927	AGP
-	-	405	-	-	-	4 715	SVQ
5	4	-	2	-	-	1 986	*EI
4 411	10 467	5 910	3 023	2 936	-	181 711	PMI
1 037	4 399	1 082	843	291	-	46 347	IBZ
702	1 471	562	314	219	-	16 519	MAH
1 392	4 148	996	940	-	-	41 597	LPA
460	2 634	508	-	-	-	19 815	TCI
163	1 722	247	-	-	-	17 796	FUE
44	1 680	640	-	-	-	13 423	ACE
432	4 756	1 057	-	-	-	32 189	PORTUGAL
-	1 320	-	-	-	-	10 109	DARUNTER:LIS
-	2	-	-	-	-	3 384	OPO
432	2 973	1 057	-	-	-	16 843	FAO
-	461	-	-	-	-	1 853	FNC
-	2 376	97	-	-	-	8 327	MALTA
-	2 376	97	-	-	-	8 327	DARUNTER:MLA
1 164	13 427	4 708	3	10	-	73 283	SCHWEIZ
1 146	10 038	4 538	3	10	-	55 901	DARUNTER:ZRH
-	1 991	-	-	-	-	12 964	GVA
18	1 390	170	-	-	-	4 391	BSL
557	7 129	639	-	-	-	43 232	OESTERREICH
449	6 771	-	-	-	-	29 385	DARUNTER:VIE
-	-	40	-	-	-	1 157	INN
8	-	1	-	-	-	3 560	LNZ
100	-	598	-	-	-	4 043	SZG
-	358	-	-	-	-	3 614	GRZ
-	-	-	-	-	-	1 472	KLU
540	17 908	1 832	40	18	-	93 505	ITALIEN
-	5 287	-	-	3	-	16 216	DARUNTER:ROM
351	3 589	-	-	-	-	31 700	MIL
-	1 235	729	-	-	-	7 861	VCE
7	757	-	-	-	-	4 640	TRN
-	10	-	-	-	-	1 863	GOA
-	1 089	-	-	15	-	1 109	FLR
1	578	-	-	-	-	1 940	BLQ
-	31	-	-	-	-	1 630	PSA
181	1 651	630	40	-	-	13 332	NAP
-	664	-	-	-	-	1 942	OLB
-	1 270	-	-	-	-	5 601	CTA
-	747	-	-	-	-	1 603	*IT
3 361	43 745	2 949	770	-	-	161 475	GRIECHENLAND
-	9 149	357	-	-	-	34 458	DARUNTER:ATH
152	4 647	408	-	-	-	19 349	SKG
343	4 390	438	-	-	-	14 135	CFU
-	1 142	-	-	-	-	1 835	JMK
-	1 645	-	-	-	-	4 643	SMI
-	2 145	-	-	-	-	2 888	JTR
-	3 103	201	-	-	-	9 918	KGS
797	4 517	197	-	-	-	20 937	RHO
-	685	-	-	-	-	2 522	CHQ
2 069	8 200	1 267	770	-	-	42 148	HER
-	977	-	-	-	-	2 073	MJT



5 PERSONENVERKEHR  
5. 2 VERFLECHTUNG IM VERKEHR  
5. 2. 2 AUSSTEIGER

VON STRECKENHERKUNFTS-		NACH STRECKEN						
LAND BZW.--- FLUGPLATZ	HAMBURG (HAM)	HANNOVER (HAJ)	BREMEN (BRE)	DUESSELDORF (DUS)	KOELN/BONN (CGN)	FRANKFURT (FRA)	STUTTGART (STR)	
AUSSTEIGER								
INSGESAMT								
*GR .....	124	330	-	1 026	-	812	5	
TUERKEI .....	7 996	7 260	561	30 765	8 473	28 624	11 679	
DARUNTER: ANK .....	367	515	-	2 684	944	2 738	1 231	
IST .....	2 361	3 046	218	9 194	4 250	12 799	3 789	
IZM .....	1 080	418	-	5 418	680	3 134	1 301	
DLM .....	612	788	-	4 852	-	1 300	1 356	
AYT .....	3 576	2 493	313	8 617	2 599	8 653	4 000	
ZYPERN .....	524	-	-	3 219	-	2 255	322	
DARUNTER: LCA .....	429	-	-	2 707	-	2 075	322	
PFO .....	-	-	-	408	-	180	-	
JUGOSLAWIEN .....	3 607	4 717	-	16 150	3 646	16 977	3 928	
DARUNTER: BEG .....	113	-	-	388	-	3 793	5	
ZAG .....	1 087	833	-	2 420	593	4 786	1 260	
LJU .....	-	4	-	33	-	444	-	
PUY .....	392	713	-	1 147	496	768	250	
SPU .....	855	1 220	-	5 346	1 122	2 063	738	
DBV .....	603	955	-	3 430	989	2 857	727	
TIV .....	557	992	-	2 056	443	2 154	941	
*YU .....	-	-	-	1 330	3	112	7	
UNGARN .....	200	-	-	646	233	6 501	107	
DARUNTER: BUD .....	200	-	-	646	233	6 501	104	
ALBANIEN .....	-	-	-	-	-	108	-	
TSSCHECHOSLOW .....	-	44	-	13	-	4 526	-	
DARUNTER: PRG .....	-	25	-	13	-	4 526	-	
RUMAENIEN .....	5	274	-	833	246	2 648	-	
DARUNTER: BUH .....	5	-	-	108	-	1 620	-	
CND .....	-	274	-	725	246	853	-	
BULGARIEN .....	874	3 102	-	6 563	1 864	6 493	2 211	
DARUNTER: SOF .....	-	-	-	-	-	2 340	4	
VAR .....	417	1 406	-	3 149	561	2 121	1 719	
BOJ .....	457	1 696	-	3 414	1 303	1 950	483	
POLEN .....	1 529	-	3	829	1 452	11 847	22	
DARUNTER: WAW .....	710	-	-	829	658	10 616	-	
KKK .....	-	-	-	-	789	1 231	21	
SOWJETUNION .....	2 041	3 081	-	3 008	2	16 588	507	
DARUNTER: MOW .....	524	2 905	-	1 507	-	13 620	-	
LED .....	605	-	-	566	-	1 677	-	
*SU .....	697	-	-	777	-	1 166	178	
E U R O P A .....	115 997	67 899	14 447	374 131	67 924	506 087	98 766	
DARUNTER: EG-LAENDER	80 407	47 443	12 867	294 755	47 967	332 106	69 356	
AEGYPTEN .....	-	-	-	573	-	5 415	-	
DARUNTER: CAI .....	-	-	-	570	-	4 597	-	
LIBYEN .....	-	-	-	-	-	1 975	13	
DARUNTER: TIP .....	-	-	-	-	-	1 975	12	
TUNESIEN .....	2 230	3 108	496	13 812	1 783	13 607	5 891	
DARUNTER: TUN .....	112	314	-	971	116	3 510	395	
DJE .....	709	575	-	3 650	710	2 729	1 346	
MIR .....	1 409	2 219	496	9 191	957	7 368	4 150	
ALGERIEN .....	-	-	-	-	-	2 826	-	
DARUNTER: ALG .....	-	-	-	-	-	2 826	-	
MAROKKO .....	188	151	-	3 084	139	2 946	-	
DARUNTER: CAS .....	-	-	-	-	-	1 013	-	
TNG .....	-	-	-	376	-	702	-	
AGA .....	188	151	-	2 245	-	874	-	
KAP VERDE .....	-	-	-	-	-	164	-	
SENEGAL .....	-	-	-	-	-	610	-	
GAMBIA .....	-	-	-	-	-	215	-	
ELFENB. KUESTE .....	-	-	-	-	-	9	-	
GHANA .....	-	-	-	263	-	-	-	
NIGERIA .....	-	-	-	-	-	3 241	-	
DARUNTER: LOS .....	-	-	-	-	-	3 241	-	
KAMERUN .....	-	-	-	-	-	684	-	
ZAIRE .....	-	-	-	-	-	720	-	
SUDAN .....	-	-	-	-	-	518	-	
AETHIOPIEN .....	-	-	-	-	-	1 640	-	
DARUNTER: ADD .....	-	-	-	-	-	1 640	-	
SOMALIA .....	-	-	-	-	-	229	-	
KENIA .....	-	-	-	1 724	-	7 505	-	
DARUNTER: NBO .....	-	-	-	-	-	4 725	-	
MBA .....	-	-	-	1 724	-	2 780	-	
TANSANIA .....	-	-	-	-	-	590	-	
SAMBIA .....	-	-	-	-	-	122	-	
SIMBAWE .....	-	-	-	-	-	914	-	
BOTSUANA .....	-	2	-	-	-	-	-	
NAMIBIA .....	-	-	-	-	-	875	-	
SWASILAND .....	-	-	-	-	-	125	-	
LESOTHO .....	-	-	-	-	1	-	-	
SESCHELLEN .....	-	-	-	-	-	136	-	
MAURITIUS .....	-	-	-	-	-	618	-	
DARUNTER: MRU .....	-	-	-	-	-	618	-	
SUEDAFRIKA .....	-	-	-	-	-	5 141	-	
DARUNTER: JNB .....	-	-	-	-	-	5 141	-	
A F R I K A .....	2 418	3 261	496	19 456	1 923	50 825	5 904	
KANADA .....	-	-	-	2 415	4	30 096	-	
DARUNTER: YUL .....	-	-	-	268	4	3 084	-	
YYZ .....	-	-	-	2 040	-	15 204	-	
YEG .....	-	-	-	-	-	1 432	-	
YVR .....	-	-	-	-	-	8 171	-	
YYC .....	-	-	-	-	-	2 205	-	

JULI 1989

## MIT GEBIETEN AUSSERHALB DES BUNDESGBIETES

ZIELFLUGPLATZ							VON STRECKENHERKUNFTS-
NUERNBERG (NUE)	MUENCHEN (MUC)	BERLIN (WEST) (BER)	SAARBRUECKEN (SCN)	MUENSTER/ OSNABRUECK (FMO)	SONSTIGE	INSGESAMT	LAND BZW.--- FLUGPLATZ
							AUSSTEIGER
							INSGESAMT
-	2 307	81	-	-	-	4 685	*GR
3 423	19 357	5 680	717	276	-	124 811	TUERKEI
-	1 305	333	-	-	-	10 117	DARUNTER:ANK
1 021	6 322	1 334	-	3	-	44 337	IST
341	2 022	1 071	-	-	-	15 465	IZM
-	2 708	1 192	-	-	-	12 808	DLM
2 061	7 000	1 707	717	271	-	42 037	AYT
-	1 530	119	-	-	-	7 969	ZYPERN
-	1 042	119	-	-	-	6 694	DARUNTER:LCA
-	488	-	-	-	-	1 076	PFO
1 006	5 264	266	421	-	-	55 982	JUGOSLAWIEN
-	1 586	-	-	-	-	5 885	DARUNTER:BEG
97	794	-	-	-	-	11 870	ZAG
-	578	-	-	-	-	1 059	LJU
94	184	-	-	-	-	4 044	PUY
298	466	208	177	-	-	12 493	SPU
360	596	58	244	-	-	10 819	DBV
157	935	-	-	-	-	8 235	TIV
-	125	-	-	-	-	1 577	*YU
-	3 096	-	-	-	-	10 783	UNGARN
-	3 096	-	-	-	-	10 780	DARUNTER:BUD
-	-	-	-	-	-	108	ALBANIEN
26	71	-	-	-	-	4 680	TSCHECHOSLOW
26	71	-	-	-	-	4 661	DARUNTER:PRG
-	416	-	-	-	-	4 422	RUMAENIEN
-	-	-	-	-	-	1 733	DARUNTER:BUH
-	416	-	-	-	-	2 514	CND
429	1 281	-	-	2	-	22 819	BULGARIEN
-	405	-	-	2	-	2 751	DARUNTER:SOF
183	537	-	-	-	-	10 093	VAR
246	339	-	-	-	-	9 888	BOJ
-	1	-	-	-	-	15 683	POLEN
-	-	-	-	-	-	12 813	DARUNTER:WAW
-	-	-	-	-	-	2 041	KRK
-	1 028	-	-	-	-	26 255	SOWJETUNION
-	601	-	-	-	-	19 157	DARUNTER:MOW
-	285	-	-	-	-	3 133	LED
-	142	-	-	-	-	2 960	*SU
24 231	232 668	48 910	7 192	4 283	1	1 562 536	E U R O P A
17 626	173 439	36 817	5 978	3 995	1	1 122 757	DARUNTER: EG-LAENDER
-	4 006	-	-	-	-	9 994	AEGYPTEN
-	3 227	-	-	-	-	8 394	DARUNTER:CAI
-	1	-	-	-	-	1 989	LIBYEN
-	1	-	-	-	-	1 988	DARUNTER:TIP
1 922	7 164	866	890	191	-	51 960	TUNESIEN
-	961	-	-	-	-	6 379	DARUNTER:TUN
559	1 828	105	-	-	-	12 211	DJE
1 363	4 203	761	890	191	-	33 198	MIR
-	-	-	-	-	-	2 826	ALGERIEN
-	2 130	174	-	-	-	2 826	DARUNTER:ALG
-	200	-	-	-	-	8 812	MAROKKO
-	274	-	-	-	-	1 213	DARUNTER:CAS
-	1 656	174	-	-	-	1 352	TNG
-	-	-	-	-	-	5 288	AGA
-	-	-	-	-	-	164	KAP VERDE
-	-	-	-	-	-	610	SENEGAL
-	-	-	-	-	-	215	GAMBIA
-	1	-	-	-	-	10	ELFENB. KUESTE
-	-	-	-	-	-	263	GHANA
-	-	-	-	-	-	3 241	NIGERIA
-	-	-	-	-	-	3 241	DARUNTER:LOS
-	-	-	-	-	-	684	KAMERUN
-	-	-	-	-	-	720	ZAIRE
-	-	-	-	-	-	518	SUDAN
-	-	-	-	-	-	1 640	AETHIOPIEN
-	-	-	-	-	-	1 640	DARUNTER:ADD
-	2 197	-	-	-	-	229	SOMALIA
-	-	-	-	-	-	11 426	KENIA
-	2 197	-	-	-	-	4 725	DARUNTER:NBO
-	-	-	-	-	-	6 701	MBA
-	-	-	-	-	-	590	TANSANIA
-	-	-	-	-	-	122	SAMBIA
-	-	-	-	-	-	914	SIMBABWE
-	-	-	-	-	-	2	BOTSUANA
-	-	-	-	-	-	875	NAMIBIA
-	-	-	-	-	-	125	SWASILAND
-	-	-	-	-	-	1	LESOTHO /
-	-	-	-	-	-	136	SESCHELLEN
-	979	-	-	-	-	1 597	MAURITIUS
-	979	-	-	-	-	1 597	DARUNTER:MRU
-	-	-	-	-	-	5 141	SUEDAFRIKA
-	-	-	-	-	-	5 141	DARUNTER:JNB
1 922	16 478	1 040	890	191	-	104 804	A F R I K A
140	3 347	-	-	-	-	36 002	KANADA
-	457	-	-	-	-	3 813	DARUNTER:YUL
-	2 890	-	-	-	-	20 134	YYZ
-	-	-	-	-	-	1 432	YEG
-	-	-	-	-	-	8 171	YVR
-	-	-	-	-	-	2 205	YYC

5 PERSONENVERKEHR  
5. 2 VERFLECHTUNG IM VERKEHR  
5. 2. 2 AUSSTEIGER

VON STRECKENHERKUNFTS-		NACH STRECKEN						
LAND BZW.--- FLUGPLATZ	HAMBURG (HAM)	HANNOVER (HAJ)	BREMEN (BRE)	DUESSELDORF (DUS)	KOELN/BONN (CGN)	FRANKFURT (FRA)	STUTTGART (STR)	
AUSSTEIGER								
INSGESAMT								
USA .....	3 538	-	-	19 131	204	191 028	4 396	
DARUNTER:NYC .....	2 532	-	-	7 776	-	48 877	2 468	
CHI .....	201	-	-	3 126	-	14 657	-	
BOS .....	-	-	-	-	-	11 144	-	
PHL .....	-	-	-	-	-	5 721	-	
BWI .....	-	-	-	-	-	2 659	-	
DCA .....	-	-	-	-	-	14 326	-	
DET .....	-	-	-	-	203	11 749	-	
CVG .....	-	-	-	-	-	3 577	-	
CLE .....	-	-	-	-	-	1 002	-	
ATL .....	805	-	-	-	-	13 126	1 928	
TPA .....	-	-	-	-	-	1 220	-	
MIA .....	-	-	-	3 636	-	7 310	-	
CHS .....	-	-	-	-	-	2 782	-	
SJU .....	-	-	-	-	-	2 345	-	
ORL .....	-	-	-	-	-	2 225	-	
STL .....	-	-	-	-	-	6 587	-	
DAL .....	-	-	-	-	-	12 747	-	
HOU .....	-	-	-	-	-	2 279	-	
SFO .....	-	-	-	1 087	-	10 911	-	
LAX .....	-	-	-	3 495	-	14 126	-	
MEXIKO .....	-	-	-	172	-	3 672	-	
DARUNTER:MEX .....	-	-	-	-	-	3 338	-	
KUBA .....	-	-	-	1 039	1 291	48	-	
DARUNTER:HAV .....	-	-	-	1 039	1 291	48	-	
JAMAICA .....	-	-	-	640	-	-	-	
DOMINIK.REP .....	-	-	-	-	-	341	-	
BARBADOS .....	-	-	-	-	-	299	-	
TRINID.U.TOB .....	-	-	-	-	-	50	-	
ST.LUCIA .....	-	-	-	-	-	297	-	
KOLUMBIEN .....	-	-	-	-	-	2 583	-	
DARUNTER:BOG .....	-	-	-	-	-	2 523	-	
VENEZUELA .....	-	-	-	-	-	1 930	-	
DARUNTER:CCS .....	-	-	-	-	-	1 930	-	
BRASILLEN .....	-	-	-	648	-	7 316	-	
DARUNTER:RIO .....	-	-	-	-	-	5 842	-	
SAC .....	-	-	-	-	-	1 141	-	
REC .....	-	-	-	648	-	-	-	
ECUADOR .....	-	-	-	-	-	727	-	
PERU .....	-	-	-	-	-	1 165	-	
DARUNTER:LIM .....	-	-	-	-	-	1 165	-	
PARAGUAY .....	-	-	-	-	-	429	-	
ARGENTINIEN .....	-	-	-	-	-	1 466	-	
DARUNTER:BUE .....	-	-	-	-	-	1 466	-	
CHILE .....	-	-	-	-	-	655	-	
A M E R I K A .....	3 538	-	-	24 045	1 499	242 102	4 396	
ISRAEL .....	-	-	-	-	1 056	11 362	819	
DARUNTER:TLV .....	-	-	-	-	1 056	11 362	819	
JORDANIEN .....	-	-	-	-	-	2 344	-	
DARUNTER:AMM .....	-	-	-	-	-	2 344	-	
SYRIEN .....	-	-	-	-	-	3 201	-	
DARUNTER:DAM .....	-	-	-	-	-	2 998	-	
IRAK .....	-	-	-	-	-	1 891	-	
DARUNTER:BGW .....	-	-	-	-	-	1 891	-	
IRAN .....	-	-	-	-	-	6 972	-	
DARUNTER:THR .....	-	-	-	-	-	6 972	-	
KUWEIT .....	-	-	-	-	-	4 043	-	
DARUNTER:KWI .....	-	-	-	-	-	4 043	-	
BAHRAIN .....	-	-	-	-	-	1 486	-	
DARUNTER:BAH .....	-	-	-	-	-	1 486	-	
KATAR .....	-	-	-	-	-	388	-	
SAUDI-ARAB. ....	-	-	-	-	-	6 510	-	
DARUNTER:JED .....	-	-	-	-	-	3 778	-	
RUH .....	-	-	-	-	-	2 644	-	
JEM.ARAB.REP. ....	-	-	-	-	-	1 431	-	
DARUNTER:SAH .....	-	-	-	-	-	1 431	-	
OMAN .....	-	-	-	-	-	253	-	
V.A.EMIRATE .....	-	-	-	-	-	3 039	-	
DARUNTER:DXB .....	-	-	-	-	-	2 176	-	
PAKISTAN .....	-	-	-	-	-	4 350	-	
DARUNTER:KHI .....	-	-	-	-	-	3 972	-	
BANGLADESCH .....	-	-	-	-	-	154	-	
INDIEN .....	-	-	-	-	-	14 845	-	
DARUNTER:DEL .....	-	-	-	-	-	8 413	-	
BOM .....	-	-	-	-	-	6 432	-	
NEPAL .....	-	-	-	-	-	564	-	
SRI LANKA .....	-	-	-	401	-	1 078	-	
DARUNTER:CMB .....	-	-	-	401	-	1 078	-	
MALEDIVEN .....	66	-	-	-	-	402	-	
THAILAND .....	-	-	-	978	-	7 513	-	
DARUNTER:BKK .....	-	-	-	978	-	7 513	-	
MALAYSIA .....	-	-	-	-	-	2 093	-	
DARUNTER:KUL .....	-	-	-	-	-	2 093	-	
SINGAPUR .....	-	-	-	-	-	6 354	-	
DARUNTER:SIN .....	-	-	-	-	-	6 354	-	
INDONESIEN .....	-	-	-	-	-	2 553	-	
DARUNTER:JKT .....	-	-	-	-	-	2 553	-	
PHILIPPINEN .....	-	-	-	-	52	2 776	-	
DARUNTER:MNL .....	-	-	-	-	52	2 776	-	
HONGKONG(BRIT) .....	-	-	-	-	-	11 990	-	
DARUNTER:HKG .....	-	-	-	-	-	11 990	-	
JAPAN .....	-	-	-	880	-	14 705	-	

JULI 1989  
 -----  
 MIT GEBIETEN AUSSERHALB DES BUNDESGBIETES

ZIELFLUGPLATZ							VON STRECKENHERKUNFTS-
NUERNBERG (NUE)	MUENCHEN (MUC)	BERLIN (WEST) (BER)	SAARBRUECKEN (SCN)	MUENSTER/ OSNABRUECK (FMO)	SONSTIGE	INSGESAMT	LAND BZW. --- FLUGPLATZ
							AUSSTEIGER
							INSGESAMT
2 086	17 144	-	-	-	-	237 527	USA
-	7 999	-	-	-	-	69 652	DARUNTER: NYC
-	3 532	-	-	-	-	21 516	CHI
-	-	-	-	-	-	11 144	BOS
-	-	-	-	-	-	5 721	PHL
1 713	-	-	-	-	-	2 659	BWI
-	-	-	-	-	-	16 039	DCA
-	-	-	-	-	-	11 952	DET
-	-	-	-	-	-	3 577	CVG
-	4 125	-	-	-	-	1 002	CLE
-	-	-	-	-	-	19 984	ATL
-	138	-	-	-	-	1 220	TPA
125	-	-	-	-	-	11 084	MIA
-	-	-	-	-	-	2 907	CHS
-	-	-	-	-	-	2 345	SJU
248	737	-	-	-	-	2 225	ORL
-	-	-	-	-	-	7 572	STL
-	-	-	-	-	-	12 747	DAL
-	-	-	-	-	-	2 279	HOU
-	-	-	-	-	-	11 998	SFO
-	546	-	-	-	-	18 167	LAX
-	-	-	-	-	-	3 844	MEXIKO
-	-	-	-	-	-	3 338	DARUNTER: MEX
-	-	-	-	-	-	2 378	KUBA
-	-	-	-	-	-	2 378	DARUNTER: HAV
-	-	-	-	-	-	640	JAMAICA
-	-	-	-	-	-	341	DOMINIK. REP
-	-	-	-	-	-	299	BARBADOS
-	-	-	-	-	-	50	TRINID. U. TOB.
-	-	-	-	-	-	297	ST. LUCIA
-	-	-	-	-	-	2 583	KOLUMBIEN
-	-	-	-	-	-	2 523	DARUNTER: BOG
-	9	-	-	-	-	1 939	VENEZUELA
-	-	-	-	-	-	1 930	DARUNTER: CCS
-	496	-	-	-	-	8 460	BRASILLEN
-	-	-	-	-	-	5 842	DARUNTER: RIO
-	-	-	-	-	-	1 141	SAC
-	496	-	-	-	-	1 144	REC
-	-	-	-	-	-	727	ECUADOR
-	-	-	-	-	-	1 165	PERU
-	-	-	-	-	-	1 165	DARUNTER: LIM
-	-	-	-	-	-	429	PARAGUAY
-	-	-	-	-	-	1 466	ARGENTINIEN
-	-	-	-	-	-	1 466	DARUNTER: BUE
-	-	-	-	-	-	655	CHILE
2 226	20 996	-	-	-	-	298 802	A M E R I K A
-	7 654	457	-	-	-	21 348	ISRAEL
-	7 447	457	-	-	-	21 141	DARUNTER: TLV
-	-	-	-	-	-	2 344	JORDANIEN
-	701	-	-	-	-	2 344	DARUNTER: AMM
-	701	-	-	-	-	3 902	SYRIEN
-	-	-	-	-	-	3 699	DARUNTER: DAM
-	-	-	-	-	-	1 891	IRAK
-	-	-	-	-	-	1 891	DARUNTER: BGW
-	-	-	-	-	-	6 972	IRAN
-	-	-	-	-	-	6 972	DARUNTER: TER
-	-	-	-	-	-	4 043	KUWEIT
-	-	-	-	-	-	4 043	DARUNTER: KWI
-	-	-	-	-	-	1 486	BAHRAIN
-	-	-	-	-	-	1 486	DARUNTER: BAH
-	-	-	-	-	-	388	KATAR
-	-	-	-	-	-	6 510	SAUDI-ARAB.
-	-	-	-	-	-	3 778	DARUNTER: JED
-	-	-	-	-	-	2 644	RUH
-	-	-	-	-	-	1 431	JEM. ARAB. REP.
-	-	-	-	-	-	1 431	DARUNTER: SAH
-	-	-	-	-	-	253	OMAN
-	-	-	-	-	-	3 039	V. A. EMIRATE
-	-	-	-	-	-	2 176	DARUNTER: DXB
-	-	-	-	-	-	4 350	PAKISTAN
-	-	-	-	-	-	3 972	DARUNTER: KHI
-	-	-	-	-	-	154	BANGLADESCH
-	-	-	-	-	-	14 845	INDIEN
-	-	-	-	-	-	8 413	DARUNTER: DEL
-	-	-	-	-	-	6 432	BOM
-	-	-	-	-	-	564	NEPAL
-	213	-	-	-	-	1 692	SRI LANKA
-	213	-	-	-	-	1 692	DARUNTER: CMB
-	481	-	-	-	-	949	MALEDIVEN
-	340	-	-	-	-	8 831	THAILAND
-	340	-	-	-	-	8 831	DARUNTER: BKK
-	-	-	-	-	-	2 093	MALAYSIA
-	-	-	-	-	-	2 093	DARUNTER: KUL
-	-	-	-	-	-	6 354	SINGAPUR
-	-	-	-	-	-	6 354	DARUNTER: SIN
-	-	-	-	-	-	2 553	INDONESIEN
-	-	-	-	-	-	2 553	DARUNTER: JKT
-	-	-	-	-	-	2 828	PHILIPPINEN
-	-	-	-	-	-	2 828	DARUNTER: MNL
-	-	-	-	-	-	11 990	HONGKONG (BRIT)
-	-	-	-	-	-	11 990	DARUNTER: HKG
-	-	-	-	-	-	15 585	JAPAN

5 PERSONENVERKEHR  
 -----  
 5. 2 VERFLECHTUNG IM VERKEHR  
 -----  
 5. 2. 2 AUSSTEIGER  
 -----

VON STRECKENHERKUNFTS- LAND BZW. --- FLUGPLATZ	NACH STRECKEN						
	HAMBURG (HAM)	HANNOVER (HAJ)	BREMEN (BRE)	DUESSELDORF (DUS)	KOELN/BONN (CGN)	FRANKFURT (FRA)	STUTTGART (STR)
AUSSTEIGER							
INSGESAMT							
DARUNTER: TYO .....	-	-	-	880	-	12 985	-
OSA .....	-	-	-	-	-	1 720	-
KOREA REP. ....	-	-	-	-	-	3 246	-
DARUNTER: SEL .....	-	-	-	-	-	3 246	-
CHINA .....	-	-	-	-	-	1 779	-
DARUNTER: PEK .....	-	-	-	-	-	1 779	-
A S I E N .....	66	-	-	2 259	1 108	117 322	819
AUSTRALIEN .....	-	-	-	-	-	3 575	-
DARUNTER: SYD .....	-	-	-	-	-	2 209	-
MEB .....	-	-	-	-	-	1 366	-
NEUSEELAND .....	-	-	-	-	-	319	-
AUSTRALIEN/OZEANIEN...	-	-	-	-	-	3 894	-
I N S G E S A M T ..	122 019	71 160	14 943	419 891	72 454	920 230	109 885

JULI 1989  
 -----  
 MIT GEBIETEN AUSSERHALB DES BUNDESGBIETES

ZIELFLUGPLATZ							VON STRECKENHERKUNFTS-
NUERNBERG (NUE)	MUENCHEN (MUC)	BERLIN (WEST) (BER)	SAARBRUECKEN (SCN)	MUENSTER/ OSNABRUECK (FMO)	SONSTIGE	INSGESAMT	LAND BZW. --- FLUGPLATZ
							AUSSTEIGER
							INSGESAMT
-	-	-	-	-	-	13 865	DARUNTER: TYO
-	-	-	-	-	-	1 720	OSA
-	-	-	-	-	-	3 246	KOREA REP.
-	-	-	-	-	-	3 246	DARUNTER: SEL
-	-	-	-	-	-	1 779	CHINA
-	-	-	-	-	-	1 779	DARUNTER: PEK
-	9 389	457	-	-	-	131 420	A S I E N
-	-	-	-	-	-	3 575	AUSTRALIEN
-	-	-	-	-	-	2 209	DARUNTER: SYD
-	-	-	-	-	-	1 366	MEB
-	-	-	-	-	-	319	NEUSEELAND
-	-	-	-	-	-	3 894	AUSTRALIEN/OZEANEN
28 379	279 531	50 407	8 082	4 474	1	2 101 456	I N S G E S A M T

5 PERSONENVERKEHR  
5. 2 VERFLECHTUNG IM VERKEHR  
5. 2. 3 REISENDE

NACH ENDZIELLAND BZW.---FLUGPLATZ	VON HERKUNFTS						
	HAMBURG (HAM)	HANNOVER (HAJ)	BREMEN (BRE)	DUESSELDORF (DUS)	KOELN/BONN (CGN)	FRANKFURT (FRA)	STUTTGART (STR)
REISENDE							
INSGESAMT							
DDR U.BER(O) .....	-	10	-	-	-	-	-
FINNLAND .....	4 526	59	13	1 029	116	8 358	476
DARUNTER:HEL .....	4 036	50	13	946	98	7 861	434
SCHWEDEN .....	2 699	295	67	2 159	93	7 360	996
DARUNTER:STO .....	1 861	175	38	1 608	51	5 220	665
GOT .....	618	51	17	374	25	1 698	228
NORWEGEN .....	4 204	181	83	1 204	242	3 903	454
DARUNTER:OSL .....	2 106	92	54	919	199	3 006	341
BGO .....	827	16	5	132	38	314	62
*NO .....	982	7	5	23	3	349	8
DAENEMARK .....	2 007	342	279	2 043	350	7 005	855
DARUNTER:CPH .....	1 433	316	219	1 654	268	6 090	740
RNN .....	465	6	38	190	2	221	38
*DK .....	42	10	11	130	69	561	46
GR BRITANNIEN .....	16 986	9 407	4 764	34 642	9 778	62 442	12 470
DARUNTER:LON .....	14 342	7 678	4 198	21 343	8 673	50 853	10 555
BHX .....	631	747	59	3 543	617	2 950	699
MAN .....	1 015	373	149	4 906	78	5 470	547
GLA .....	217	102	54	1 826	28	1 495	124
EDI .....	203	283	64	655	162	352	208
BRS .....	41	-	20	934	-	22	25
*GB .....	142	58	88	355	67	498	89
IRLAND .....	1 048	76	76	4 959	148	5 620	784
DARUNTER:DUB .....	791	57	50	2 695	109	3 835	220
SNN .....	103	6	15	1 648	12	1 289	524
ORK .....	111	13	11	418	27	429	35
ISLAND .....	1 364	68	31	121	606	1 966	121
DARUNTER:KEF .....	1 300	-	7	18	596	1 675	36
NIEDERLANDE .....	3 571	1 765	519	1 375	33	9 630	1 413
DARUNTER:AMS .....	3 119	1 765	516	1 373	17	9 594	1 402
BELGIEN .....	1 745	517	273	692	9	8 649	1 352
DARUNTER:BRU .....	1 596	517	255	692	9	8 623	1 351
LUXEMBURG .....	245	61	33	24	2	2 814	22
DARUNTER:LUX .....	245	61	33	24	2	2 814	22
FRANKREICH .....	6 846	2 521	1 060	11 528	3 536	27 091	5 483
DARUNTER:PAR .....	4 962	1 805	781	6 676	2 649	18 474	4 170
BOD .....	132	28	22	113	79	648	58
LYS .....	165	119	51	1 026	76	1 924	185
TLS .....	136	21	42	100	30	506	43
MRS .....	164	25	36	126	30	765	73
NCE .....	811	144	100	1 800	140	3 058	460
CLY .....	248	300	-	661	448	537	-
BIA .....	13	1	1	392	3	400	383
*FR .....	208	75	26	627	80	779	110
SPANIEN .....	40 319	29 270	7 460	164 775	27 189	86 253	33 813
DARUNTER:MAD .....	1 137	327	161	1 796	348	8 067	1 209
BCN .....	1 392	501	120	2 882	874	5 870	1 087
GRO .....	-	472	-	1 414	-	522	-
VLC .....	127	82	48	243	109	2 056	262
ALC .....	720	479	28	5 125	14	2 454	110
LEI .....	748	505	1	5 439	1	1 036	301
AGP .....	3 009	700	243	7 977	1 255	4 431	1 034
SVQ .....	337	386	32	1 156	20	1 916	893
*E1 .....	88	61	26	718	31	2 108	441
PMI .....	16 729	15 282	4 924	75 378	14 949	27 055	13 296
IBZ .....	4 419	2 213	875	20 666	2 892	7 215	4 138
MAH .....	1 273	1 264	-	4 592	717	3 354	1 721
LPA .....	3 823	2 943	860	16 137	3 562	8 749	3 770
TCI .....	2 297	1 424	119	7 416	1 825	4 594	2 296
FUE .....	2 188	1 341	3	6 993	452	3 108	1 778
ACE .....	1 986	1 258	-	6 026	112	3 084	1 431
*E3 .....	-	-	-	719	-	2	-
PORTUGAL .....	3 394	971	398	9 649	802	12 768	3 571
DARUNTER:LIS .....	1 190	148	125	2 150	139	5 873	668
OPO .....	339	94	67	949	48	2 109	398
FAO .....	1 804	701	197	5 608	606	3 811	2 385
FNC .....	45	16	4	925	4	975	99
MALTA .....	1 215	68	27	1 069	1 061	2 473	537
DARUNTER:MLA .....	1 215	68	27	1 069	1 061	2 473	537
GIBRALT(BRIT) .....	11	-	2	-	-	198	8
SCHWEIZ .....	5 674	1 737	1 277	7 892	1 999	18 385	1 797
DARUNTER:ZRH .....	4 164	1 471	1 068	5 570	1 655	12 180	975
GVA .....	839	161	104	1 252	290	5 180	763
BSL .....	589	88	84	952	36	883	19
OESTERREICH .....	1 869	954	435	3 908	789	21 374	1 727
DARUNTER:VIE .....	1 170	615	258	2 730	525	11 654	1 415
INN .....	64	22	7	54	27	823	13
LNZ .....	180	104	47	622	48	2 343	49
SZG .....	158	68	38	134	74	2 910	3
GRZ .....	180	93	44	206	61	2 535	186
KLU .....	117	52	41	162	54	1 109	61
ITALIEN .....	4 804	2 159	843	13 297	2 287	37 401	6 592
DARUNTER:ROM .....	655	138	81	945	207	6 756	385
MIL .....	1 463	522	206	4 071	495	12 015	1 402
VCE .....	490	150	86	786	159	3 580	283
TRN .....	85	89	57	257	80	1 992	562
GOA .....	175	20	55	96	49	990	27
FLR .....	62	27	32	173	52	148	18
BLQ .....	68	35	26	82	47	867	97
PSA .....	115	46	53	164	73	1 338	44
NAP .....	1 011	804	34	3 054	607	3 259	1 740
BDS .....	16	20	-	404	10	462	34
CAG .....	90	6	10	156	22	814	58
OLB .....	165	47	19	220	43	902	75
PMO .....	32	11	3	147	315	338	439

JULI 1989

MIT GEBIETEN AUSSERHALB DES BUNDESgebietes

## FLUGPLATZ

## NACH ENDZIELLAND

## BZW. -- FLUGPLATZ

## REISENDE

## INSGESAMT

NUERNBERG (NUE)	MUENCHEN (MUC)	BERLIN (WEST) (BER)	SAARBRUECKEN (SCN)	MUENSTER/ OSNABRUECK (FMO)	SONSTIGE	INSGESAMT	
-	-	-	-	-	-	10	DDR U. BER(O)
159	2 783	314	9	9	3	17 854	FINNLAND
144	2 643	313	9	8	3	16 558	DARUNTER:HEL
275	1 896	447	21	3	5	16 316	SCHWEDEN
191	1 437	410	17	2	4	11 679	DARUNTER:STO
46	300	33	7	1	1	3 394	GOT
94	1 295	614	8	1	7	12 290	NORWEGEN
70	1 057	431	7	1	4	8 287	DARUNTER:OSL
10	113	66	-	-	-	1 583	BGO
4	15	116	-	-	2	1 514	*NO
273	2 078	1 008	16	2	5	16 263	DAENEMARK
203	1 874	809	13	2	5	13 626	DARUNTER:CPH
1	30	189	-	-	-	1 180	RNN
57	135	3	2	-	-	1 066	*DK
2 990	37 501	11 756	117	532	55	203 440	GR BRITANNIEN
2 440	31 461	11 012	80	289	54	162 978	DARUNTER:LON
126	1 708	25	20	2	-	11 127	BHX
255	2 826	635	12	227	1	16 494	MAN
69	496	68	1	2	-	4 482	GLA
27	452	8	2	-	-	2 416	EDI
4	94	3	-	-	-	1 143	BRS
27	136	1	1	8	-	1 470	*GB
101	3 674	137	6	7	-	16 636	IRLAND
82	2 845	47	6	7	-	10 744	DARUNTER:DUB
6	731	86	-	-	-	4 420	SNN
13	77	4	-	-	-	1 138	ORK
36	549	113	72	2	-	5 049	ISLAND
-	418	110	72	-	-	4 232	DARUNTER:KEF
757	3 842	1 921	59	1	10	24 896	NIEDERLANDE
756	3 793	1 913	59	1	10	24 318	DARUNTER:AMS
556	3 822	509	6	3	2	18 135	BELGIEN
556	3 801	509	6	3	2	17 920	DARUNTER:BRU
22	338	95	-	2	1	3 659	LUXEMBURG
22	338	95	-	2	1	3 659	DARUNTER:LUX
2 081	15 226	6 261	25	94	1	81 753	FRANKREICH
1 814	10 145	4 552	10	47	1	56 086	DARUNTER:PAR
9	108	64	-	1	-	1 262	BOD
98	843	282	4	16	-	4 789	LYS
8	181	67	1	5	-	1 140	TLS
5	208	51	2	12	-	1 497	MRS
91	2 201	473	6	8	-	9 292	NCE
-	321	3	-	-	-	2 518	CLY
-	71	479	-	-	-	1 743	BIA
56	1 134	170	2	5	-	3 272	*FR
10 914	44 878	18 043	5 867	3 787	109	472 677	SPANIEN
250	2 527	393	4	31	-	16 250	DARUNTER:MAD
139	1 924	290	16	14	-	15 109	BCN
2	455	-	-	-	-	2 865	GRO
27	137	29	-	26	1	3 147	VLC
15	1 268	680	-	3	-	10 896	ALC
-	1 327	384	-	-	-	9 742	LEI
53	2 729	735	1	1	2	22 170	AGP
25	113	422	-	2	-	5 301	SVQ
36	224	35	3	1	-	3 773	*EI
5 381	12 089	8 781	3 372	3 120	106	200 462	PMI
1 544	5 305	1 664	1 103	296	-	52 330	IBZ
664	1 927	834	286	265	-	16 897	MAH
1 841	5 699	1 304	1 082	25	-	49 795	LPA
583	3 801	882	-	-	-	25 237	TCI
348	2 658	783	-	-	-	19 652	FUE
2	2 157	827	-	-	-	16 883	ACE
-	350	-	-	-	-	1 071	*E3
803	6 141	1 777	27	55	-	40 356	PORTUGAL
113	1 416	244	23	26	-	12 115	DARUNTER:LIS
82	297	45	1	18	-	4 447	OPO
593	3 785	1 473	-	10	-	20 973	FAO
1	618	12	3	1	-	2 703	FNC
6	3 038	328	2	14	-	9 838	MALTA
6	3 038	328	2	14	-	9 838	DARUNTER:MLA
-	10	3	-	-	-	232	GIBALT(BRIT)
1 212	9 306	4 683	25	144	1	54 132	SCHWEIZ
976	6 067	4 227	23	113	-	38 489	DARUNTER:ZRH
156	1 700	219	2	25	1	10 692	GVA
64	1 461	229	-	5	-	4 410	BSL
553	4 355	1 929	55	120	1	38 069	OESTERREICH
474	3 833	592	29	70	1	23 366	DARUNTER:VIE
-	7	81	1	3	-	1 102	INN
9	2	168	9	9	-	3 590	LNZ
1	6	604	5	21	-	4 022	SZG
50	459	97	10	14	-	3 935	GRZ
19	48	387	1	3	-	2 054	KLU
1 122	14 581	2 733	110	261	-	86 190	ITALIEN
47	3 048	308	7	34	-	12 611	DARUNTER:ROM
647	2 968	527	24	100	-	24 440	MTL
66	897	464	10	46	-	7 017	VCE
85	735	54	5	7	-	4 008	TRN
30	57	55	1	12	-	1 567	GOA
-	580	41	-	4	-	1 137	FLR
13	243	24	2	2	-	1 506	BLQ
15	112	43	12	15	-	2 030	PSA
191	1 554	567	42	8	-	12 871	NAP
1	284	1	-	9	-	1 241	BDS
1	301	5	-	2	-	1 465	CAG
9	503	24	-	6	-	2 013	OLB
1	210	1	-	-	-	1 497	PMO



5 PERSONENVERKEHR  
5. 2 VERFLECHTUNG IM VERKEHR  
5. 2. 3 REISENDE

NACH ENDZIELLAND BZW. ---FLUGPLATZ	VON HERKUNFTS						
	HAMBURG (HAM)	HANNOVER (HAJ)	BREMEN (BRE)	DUESSELDORF (DUS)	KOELN/BONN (CGN)	FRANKFURT (FRA)	STUTTGART (STR)
REISENDE							
INSGESAMT							
CTA .....	88	59	19	1 653	65	2 760	1 288
*IT .....	16	21	10	376	6	501	36
GRIECHENLAND .....	13 863	5 700	914	52 797	2 162	35 005	15 566
DARUNTER:ATH .....	2 689	1 028	244	6 432	352	13 566	2 408
SKG .....	1 922	302	122	6 806	152	5 574	3 706
CFU .....	605	670	5	5 158	3	2 716	910
JSI .....	1	-	-	727	-	18	229
JMK .....	-	-	-	829	-	11	2
SMI .....	491	-	-	2 456	1	310	230
JTR .....	-	1	-	857	-	15	7
RGS .....	1 068	341	1	4 115	-	1 341	469
RHO .....	1 965	1 074	1	9 363	255	2 233	2 058
CHQ .....	136	1	4	796	1	334	813
HER .....	4 733	1 981	537	13 056	1 398	7 595	4 696
KVA .....	-	-	-	377	-	3	4
MJT .....	-	-	-	634	-	211	1
*GR .....	253	302	-	1 190	-	859	33
TUERKEI .....	15 996	13 275	1 230	33 254	9 922	43 645	26 209
DARUNTER:ANK .....	1 316	1 191	38	3 147	1 501	6 621	3 815
IST .....	5 047	6 434	649	9 647	4 707	19 607	12 389
IZM .....	2 208	1 716	37	5 496	1 413	5 052	3 388
DLM .....	1 241	928	-	5 283	144	2 261	1 819
AYT .....	5 752	3 000	503	9 673	2 157	9 968	4 796
*TR .....	432	6	3	8	-	136	2
ZYPERN .....	893	27	17	3 836	49	2 306	387
DARUNTER:LCA .....	701	27	17	3 234	49	2 033	387
PFO .....	69	-	-	198	-	273	-
JUGOSLAWIEN .....	5 748	5 294	92	15 895	2 824	19 573	5 924
DARUNTER:BEG .....	774	386	29	1 203	55	4 544	792
ZAG .....	1 039	360	28	2 231	26	4 674	1 330
LJU .....	36	21	7	44	20	479	12
PUY .....	522	818	-	1 208	473	812	316
SPU .....	1 445	1 499	10	4 725	1 042	2 928	1 099
DBV .....	761	950	7	3 103	712	3 349	1 194
TIV .....	688	947	-	2 179	492	2 104	997
*YU .....	483	313	11	1 202	4	683	184
UNGARN .....	503	202	105	792	348	5 634	257
DARUNTER:BUD .....	503	202	105	792	348	5 634	257
ALBANIEN .....	4	6	2	4	3	106	9
TSCHECHOSLOW .....	145	103	19	195	67	3 725	96
DARUNTER:PRG .....	138	80	17	177	64	3 542	92
RUMAENIEN .....	33	389	12	935	403	2 192	8
DARUNTER:BUH .....	26	16	12	142	8	1 075	8
CND .....	7	372	-	793	393	964	-
BULGARIEN .....	1 771	3 450	14	6 529	1 936	6 297	2 986
DARUNTER:SOF .....	83	47	12	153	28	1 837	94
VAR .....	809	1 592	-	2 906	576	2 189	2 059
BOJ .....	879	1 809	-	3 470	1 332	2 056	833
POLEN .....	1 017	34	36	718	937	8 697	154
DARUNTER:WAW .....	464	34	34	706	687	7 910	93
SOWJETUNION .....	2 019	663	69	3 020	293	12 330	776
DARUNTER:MOW .....	680	175	65	1 533	127	9 311	251
LED .....	856	5	2	335	1	1 603	18
*SU .....	291	261	-	896	-	1 260	188
EUROPA .....	144 519	79 604	20 150	378 341	67 984	463 200	124 843
DARUNTER: EG-LAENDER	94 839	52 789	16 621	295 781	46 296	294 876	81 929
AEGYPTEN .....	497	125	113	873	89	5 087	136
DARUNTER:CAI .....	384	100	96	614	69	4 154	122
LIBYEN .....	85	36	35	124	85	1 847	40
DARUNTER:TIP .....	82	31	32	116	59	1 810	37
TUNESIEN .....	3 209	3 602	872	13 952	2 298	13 640	7 325
DARUNTER:TUN .....	443	552	48	1 414	338	3 421	536
DJE .....	820	600	-	3 458	621	2 685	1 709
MIR .....	1 945	2 450	824	9 080	1 339	7 534	5 080
ALGERIEN .....	140	65	30	211	84	1 668	129
DARUNTER:ALG .....	132	63	22	177	71	1 561	119
MAROKKO .....	683	406	30	3 552	64	3 909	55
DARUNTER:CAS .....	90	32	16	125	37	1 102	33
TNG .....	29	11	14	303	15	718	16
AGA .....	556	359	-	2 642	1	1 284	1
ODU .....	1	-	-	472	1	764	1
MAURETANIEN .....	1	-	-	3	2	11	2
MALI .....	5	1	-	6	4	12	12
KAP VERDE .....	19	3	3	-	-	38	5
SENEGAL .....	12	4	2	19	8	705	4
GAMBIA .....	4	-	1	3	-	205	-
GUINEA-BISSAU .....	-	2	-	-	-	18	-
GUINEA .....	4	1	5	-	1	21	2
SIERRA LEONE .....	3	-	-	1	-	24	2
LIBERIA .....	11	3	2	19	3	1	12
ELFENB.KUESTE .....	11	5	2	27	7	262	5
BURKINA FASO .....	-	1	1	1	5	9	3
NIGER .....	-	-	-	7	3	18	9
TSCHAD .....	1	3	-	2	3	6	2
GHANA .....	65	11	25	475	12	97	59
TOGO .....	12	-	10	47	7	19	22
BENIN .....	2	-	13	7	4	10	6
NIGERIA .....	230	34	64	121	23	2 545	84
DARUNTER:LOS .....	221	33	59	117	23	2 511	76
KAMERUN .....	35	6	5	11	16	399	5
ZENT.AFR.REP. ....	2	1	1	1	8	3	-
AEQUAT.GUINEA .....	-	-	-	-	-	2	1

JULI 1989

MIT GEBIETEN AUSSERHALB DES BUNDESGBIETES

FLUGPLATZ							NACH ENDZIELLAND BZW. -- FLUGPLATZ
NUERNBERG (NUE)	MUENCHEN (MUC)	BERLIN (WEST) (BER)	SAARBRUECKEN (SCN)	MUENSTER/ OSNABRUECK (FMO)	SONSTIGE	INSGESAMT	
							REISENDE
							INSGESAMT
7	1 530	37	1	9	-	7 516	CTA
5	921	1	4	1	-	1 898	*IT
4 117	53 393	4 711	822	53	78	189 181	GRIECHENLAND
603	10 724	684	18	37	-	38 785	DARUNTER:ATH
232	5 233	355	1	13	-	24 418	SKG
356	5 289	703	-	-	-	16 415	CFU
-	899	-	-	-	-	1 874	JSI
-	1 511	-	-	-	-	2 353	JMK
-	2 465	-	-	-	-	5 953	SMI
-	2 868	-	-	-	-	3 748	JTR
-	3 564	321	-	-	-	11 220	KGS
821	5 382	527	1	-	-	23 680	RHO
-	827	4	-	-	-	2 916	CHQ
2 105	10 054	1 871	802	3	78	48 909	HER
-	681	-	-	-	-	1 065	KVA
-	850	-	-	-	-	1 696	MJT
-	3 043	246	-	-	-	5 926	*GR
6 401	28 499	13 541	859	334	2	193 167	TUERKEI
41	2 589	1 240	25	7	2	21 533	DARUNTER:ANK
2 816	11 477	3 724	17	36	-	76 550	IST
656	3 995	2 903	5	6	-	26 875	IZM
332	2 713	2 481	-	-	-	17 202	DLM
2 550	7 611	2 895	812	285	-	50 002	ATY
6	114	298	-	-	-	1 005	*TR
7	1 565	158	1	2	-	9 248	ZYPERN
7	1 111	89	1	2	-	7 658	DARUNTER:LCA
-	454	69	-	-	-	1 063	PFO
1 009	5 639	467	471	13	-	62 949	JUGOSLAWIEN
44	1 741	30	1	9	-	9 608	DARUNTER:BEG
9	879	46	3	2	-	10 627	ZAG
3	390	3	-	1	-	1 016	LJU
-	237	-	-	-	-	4 386	PUY
425	720	168	195	-	-	14 256	SPU
268	691	218	271	-	-	11 524	DBV
253	801	-	-	-	-	8 461	TIV
7	180	2	1	1	-	3 071	*YU
77	2 516	125	14	44	6	10 623	UNGARN
77	2 516	125	14	44	6	10 623	DARUNTER:BUD
1	19	150	-	-	-	304	ALBANIEN
43	200	19	2	8	-	4 622	TSSCHECHOSLOW
43	169	19	2	8	-	4 351	DARUNTER:PRG
4	639	-	-	5	-	4 620	RUMAENIEN
3	69	-	-	4	-	1 363	DARUNTER:BUH
-	570	-	-	-	-	3 099	CND
646	1 646	4	3	6	-	25 288	BULGARIEN
56	386	4	3	6	-	2 709	DARUNTER:SOF
238	805	-	-	-	-	11 174	VAR
352	443	-	-	-	-	11 174	BOJ
32	302	43	5	11	-	11 986	POLEN
32	288	43	3	11	-	10 305	DARUNTER:WAW
102	1 717	74	10	25	-	21 098	SOWJETUNION
98	1 262	70	8	19	-	13 599	DARUNTER:MOW
2	285	3	2	3	-	3 115	LED
-	147	1	-	2	-	3 046	*SU
34 393	251 448	71 963	8 612	5 538	286	1 650 881	E U R O P A
23 736	185 484	48 954	7 055	4 797	261	1 153 418	DARUNTER: EG-LAENDER
45	4 042	71	8	13	-	11 099	AEgypten
40	2 801	71	6	10	-	8 467	DARUNTER:CAI
33	125	-	5	10	-	2 425	LIBYEN
31	119	-	4	9	-	2 330	DARUNTER:TIP
2 310	9 041	1 582	1 039	268	-	59 138	TUNESIEN
46	1 065	43	5	21	-	7 932	DARUNTER:TUN
630	2 685	270	-	-	-	13 478	DJE
1 634	5 109	1 269	1 034	247	-	37 545	MIR
46	187	51	13	6	-	2 630	ALGERIEN
42	158	47	13	4	-	2 409	DARUNTER:ALG
11	2 234	667	1	7	1	11 620	MAROKKO
7	257	20	1	2	1	1 723	DARUNTER:CAS
1	253	78	-	4	-	1 442	TNG
-	1 715	560	-	-	-	7 118	AGA
-	-	2	-	-	-	1 241	ODU
-	3	-	-	-	-	23	MAURETANIEN
-	2	7	-	2	-	50	MALI
1	2	20	-	-	-	91	KAP VERDE
3	7	1	1	-	-	772	SENEGAL
-	-	-	-	-	-	214	GAMBIA
-	-	-	-	-	-	22	GUINEA-BISSAU
-	2	1	-	-	-	34	GUINEA
-	3	1	-	-	-	41	SIERRA LEONE
7	13	1	-	-	-	59	LIBERIA
1	6	-	3	-	-	340	ELFENB. KUESTE
-	4	1	-	-	-	30	BURKINA FASO
-	-	-	-	-	-	42	NIGER
10	26	1	-	-	-	17	TSCHAD
4	17	1	-	-	-	781	GHANA
-	1	2	-	-	-	139	TOGO
16	98	5	4	4	-	45	BENIN
16	96	5	4	4	-	3 228	NIGERIA
3	37	4	2	-	-	3 165	DARUNTER:LOS
-	4	-	-	-	-	523	KAMERUN
-	3	-	-	-	-	20	ZENT. AFR. REP.
-	-	-	-	-	-	6	AEQUAT. GUINEA

## 5 PERSONENVERKEHR

## 5. 2 VERFLECHTUNG IM VERKEHR

## 5. 2. 3 REISENDE

NACH ENDZIELLAND BZW. ---FLUGPLATZ	VON HERKUNFTS						
	HAMBURG (HAM)	HANNOVER (HAJ)	BREMEN (BRE)	DUESSELDORF (DUS)	KOELN/BONN (CGN)	FRANKFURT (FRA)	STUTTGART (STR)
REISENDE							
INSGESAMT							
GABUN .....	6	6	1	8	7	18	7
KONGO .....	-	3	-	1	3	7	5
ZAIRE .....	12	2	5	11	10	703	23
ANGOLA .....	4	-	2	8	12	34	1
SUDAN .....	23	19	6	22	23	650	6
DSCHIBUTI .....	-	-	-	-	-	1	4
ÄTHIOPIEN .....	23	10	-	5	1	708	11
SOMALIA .....	3	3	2	-	3	162	-
UGANDA .....	2	1	4	8	6	98	7
KENIA .....	341	35	13	1 399	53	7 555	86
DARUNTER:NBO .....	59	19	12	72	53	4 768	79
MBA .....	282	16	1	1 324	-	2 731	7
RUANDA .....	8	-	2	13	-	87	6
BURUNDI .....	3	-	-	13	2	34	4
TANSANIA .....	78	13	6	23	23	816	17
SAMBIA .....	54	2	10	8	-	223	5
MALAWI .....	6	-	3	5	7	89	3
SIMBABWE .....	47	17	10	12	6	1 301	16
DARUNTER:HRE .....	43	14	10	9	5	1 106	16
BOTSUANA .....	3	-	2	-	1	60	1
NAMIBIA .....	121	49	9	27	6	1 124	38
DARUNTER:WDH .....	121	49	9	27	6	1 124	38
MOSAMBIK .....	49	-	-	1	3	34	4
SWASILAND .....	-	-	-	-	-	84	-
MADAGASKAR .....	11	7	3	52	10	147	48
SESCHELLEN .....	22	2	-	21	2	363	8
REUNION(FR) .....	10	-	-	5	-	21	3
MAURITIUS .....	138	15	12	104	24	1 046	8
DARUNTER:MRU .....	138	15	12	104	24	1 046	8
SUEDAFRIKA .....	510	180	106	278	77	6 313	375
DARUNTER:JNB .....	453	144	89	264	67	5 362	336
A F R I K A .....	6 505	4 674	1 410	21 487	3 013	52 234	8 606
KANADA .....	2 824	836	874	3 489	254	28 158	1 590
DARUNTER:YUL .....	391	82	142	534	63	2 917	181
YYZ .....	1 256	360	361	2 029	84	11 991	802
YBG .....	60	41	8	46	2	1 759	9
YVR .....	737	207	193	549	66	6 778	338
YYC .....	194	64	90	164	15	2 776	101
*CA .....	67	41	24	42	12	1 154	46
USA .....	17 474	3 509	2 876	21 156	1 411	198 747	15 894
DARUNTER:NYC .....	5 844	458	588	7 052	174	34 243	6 309
CHI .....	1 030	214	382	2 470	75	10 851	974
BOS .....	506	186	112	274	56	8 948	653
PHL .....	156	101	29	102	21	6 127	210
BWI .....	32	20	8	31	10	2 948	59
DCA .....	657	216	117	281	101	11 979	468
DET .....	176	90	38	159	402	7 947	180
PIT .....	38	16	14	168	10	1 119	35
CVG .....	139	23	20	46	5	2 404	125
IND .....	31	13	6	42	1	969	56
CLE .....	82	39	6	74	2	1 919	67
*U1 .....	102	84	66	172	7	2 309	220
ATL .....	1 398	130	86	303	64	7 173	1 173
CLT .....	31	26	4	75	5	743	44
TPA .....	136	37	12	32	5	2 123	82
MIA .....	1 587	208	122	2 336	66	8 361	425
CHS .....	6	7	4	3	9	3 825	76
SJU .....	91	16	19	25	5	1 835	61
ORL .....	56	1	-	10	-	2 190	12
*U2 .....	205	91	137	152	16	5 489	451
MSP .....	104	38	31	106	9	5 095	98
STL .....	27	21	29	51	12	4 989	130
MKC .....	40	9	3	71	-	1 047	50
*U3 .....	38	17	2	55	-	874	38
DAL .....	314	128	56	99	24	7 812	382
HOU .....	289	57	74	123	29	3 248	110
*U4 .....	53	39	20	33	7	1 779	208
SEA .....	369	33	14	43	17	3 808	178
PDX .....	9	19	11	23	3	1 094	51
SLC .....	62	31	8	18	5	996	76
SFO .....	1 233	407	164	1 446	92	12 562	831
LAX .....	2 075	355	503	4 759	77	16 878	1 150
DEN .....	102	52	18	113	9	2 656	149
PHX .....	23	54	9	16	5	1 028	65
SAN .....	65	26	9	36	9	1 167	44
*U6 .....	31	28	16	47	11	1 544	57
BERMUDA(BRIT) .....	3	-	-	1	-	65	-
MEXIKO .....	417	171	96	802	102	3 259	256
DARUNTER:MEX .....	373	155	96	185	98	2 759	244
*MX .....	30	-	-	596	1	366	7
GUATEMALA .....	54	7	16	22	1	219	23
BELIZE .....	4	-	-	1	1	12	-
HONDURAS .....	4	1	-	12	-	56	4
EL SALVADOR .....	12	1	4	22	1	115	8
NICARAGUA .....	4	1	4	15	-	175	7
COSTA RICA .....	156	6	10	41	3	164	12
PANAMA .....	12	-	-	4	-	65	6
KUBA .....	3	-	4	1 275	1 523	100	3
DARUNTER:HAV .....	1	-	4	1 275	1 523	100	3
BAHAMAS .....	12	10	2	17	2	42	12
JAMAICA .....	25	3	-	862	8	106	9
HAITI .....	-	2	1	1	7	10	-

JULI 1989

## MIT GEBIETEN AUSSERHALB DES BUNDESGBIETES

FLUGPLATZ							NACH ENDZIELLAND
NUERNBERG (NUE)	MUENCHEN (MUC)	BERLIN (WEST) (BER)	SAARBRUECKEN (SCN)	MUENSTER/ OSNABRUECK (FMO)	SONSTIGE	INSGESAMT	BZW.--- FLUGPLATZ
							REISENDE
							INSGESAMT
-	3	1	-	-	-	57	GABUN
-	3	1	1	-	-	24	KONGO
9	23	-	-	1	-	799	ZAIRE
-	8	-	-	-	-	69	ANGOLA
7	63	7	-	-	-	826	SUDAN
-	2	-	-	-	-	7	DSCHIBUTI
11	15	8	1	7	-	800	ÄTHIOPIEN
-	5	-	-	-	-	178	SOMALIA
2	2	-	-	-	-	130	UGANDA
6	3 309	36	-	3	-	12 836	KENIA
6	142	34	-	3	-	5 247	DARUNTER:NBO
-	3 167	2	-	-	-	7 530	MBA
1	1	-	-	-	-	118	RUANDA
1	-	-	-	-	-	57	BURUNDI
8	113	41	2	2	-	1 142	TANSANIA
1	13	1	-	-	-	317	SAMBIA
-	10	-	-	-	-	123	MALAWI
10	56	11	1	2	3	1 492	SIMBABWE
7	55	11	1	2	3	1 282	DARUNTER:HRE
-	5	-	-	-	-	72	BOTSUANA
11	75	42	-	-	-	1 502	NAMIBIA
11	75	42	-	-	-	1 502	DARUNTER:WDH
-	4	4	-	-	-	99	MOSAMBIK
-	2	-	-	-	-	86	SWASILAND
-	55	-	-	1	-	334	MADAGASKAR
-	16	6	-	-	-	440	SESCHELLEN
-	4	-	-	-	-	43	REUNION (FR)
7	862	38	1	2	-	2 257	MAURITIUS
7	854	38	1	2	-	2 249	DARUNTER:MRU
118	793	102	6	18	2	8 878	SUEDAFRIKA
95	735	100	6	18	2	7 671	DARUNTER:JNB
2 682	21 299	2 721	1 092	346	6	126 075	A F R I K A
369	6 032	951	28	68	24	45 497	KANADA
46	688	123	-	8	2	5 177	DARUNTER:YUL
191	3 575	480	17	15	5	21 166	YYZ
7	117	6	-	4	-	2 059	YEG
94	1 015	275	10	36	17	10 315	YVR
9	237	29	1	-	-	3 680	YYC
10	174	29	-	4	-	1 603	*CA
5 475	33 151	10 621	165	279	48	310 806	USA
1 021	12 036	4 482	25	43	3	72 278	DARUNTER:NYC
310	4 583	643	18	19	3	21 572	CHI
221	1 110	302	14	19	1	12 402	BOS
114	390	112	5	9	2	7 378	PHL
56	64	12	-	-	1	3 241	BWI
686	843	509	7	25	1	15 890	DCA
101	511	96	2	3	-	9 705	DET
47	121	16	-	-	-	1 584	PIT
57	69	58	-	7	-	2 953	CVG
36	32	2	2	-	-	1 190	IND
56	130	6	-	2	-	2 383	CLE
173	220	29	1	13	1	3 397	*U1
314	5 599	530	15	24	6	16 815	ATL
43	31	26	-	-	-	1 029	CLT
35	52	46	-	1	-	2 562	TPA
128	1 000	930	9	7	10	15 189	MIA
41	8	3	-	1	-	3 983	CHS
35	93	70	-	-	-	2 250	SJU
4	5	162	-	-	-	2 440	ORL
254	254	45	-	14	-	7 108	*U2
61	141	37	-	1	-	5 721	MSP
92	330	100	-	4	-	5 785	STL
29	44	9	4	2	-	1 308	MKC
14	92	3	-	-	-	1 134	*U3
204	731	303	7	7	2	10 069	DAL
94	306	67	3	2	-	4 402	HOU
109	44	20	1	1	-	2 314	*U4
57	215	138	-	2	-	4 874	SEA
22	27	-	-	-	-	1 259	PDX
20	25	19	1	-	-	1 261	SLC
248	1 160	769	26	29	9	18 976	SFO
306	1 921	869	14	23	7	28 937	LAX
48	159	17	1	-	-	3 324	DEN
19	85	13	1	-	-	1 318	PHX
18	133	14	-	3	-	1 524	SAN
57	65	50	1	2	-	1 909	*U6
-	4	-	-	-	-	73	BERMUDA (BRIT)
41	519	87	1	12	6	5 769	MEXIKO
31	433	85	1	12	6	4 478	DARUNTER:MEX
-	52	-	-	-	-	1 052	*MX
2	66	12	-	-	-	422	GUATEMALA
-	-	-	-	-	-	18	BELIZE
-	2	-	-	-	-	79	HONDURAS
-	12	-	-	-	-	175	EL SALVADOR
-	43	-	-	-	-	249	NICARAGUA
3	56	8	-	-	-	459	COSTA RICA
1	10	1	-	-	-	99	PANAMA
6	8	-	-	-	-	2 922	KUBA
6	7	-	-	-	-	2 919	DARUNTER:HAV
7	12	-	-	-	-	116	BAHAMAS
-	27	7	-	-	-	1 047	JAMAICA
-	-	-	-	-	-	21	HAITI

5 PERSONENVERKEHR  
5. 2 VERFLECHTUNG IM VERKEHR  
5. 2. 3 REISENDE

NACH ENDZIELLAND BZW. ---FLUGPLATZ	VON HERKUNFTS						
	HAMBURG (HAM)	HANNOVER (HAJ)	BREMEN (BRE)	DUESSELDORF (DUS)	KOELN/BONN (CGN)	FRANKFURT (FRA)	STUTTGART (STR)
REISENDE							
INSGESAMT							
DOMINIK.REP .....	99	21	2	78	5	2 551	23
DARUNTER:POP .....	44	9	-	-	2	1 924	13
ANTIGUA-BARB. ....	40	20	11	29	3	515	35
GUADELOUPE(FR) ....	27	27	2	32	1	66	15
BARBADOS .....	45	25	2	60	1	451	5
TRINID.U.TOB. ....	13	1	6	7	4	135	-
NIED.ANTILLEN .....	33	-	6	10	-	52	13
ST.LUCIA .....	12	4	2	22	-	334	5
SONST.WESTIN. ....	24	17	6	11	-	142	16
KOLUMBIEN .....	116	50	33	43	16	2 461	30
DARUNTER:BOG .....	103	39	19	36	15	2 070	28
VENEZUELA .....	194	57	39	133	29	1 457	84
DARUNTER:CCS .....	189	54	35	130	25	1 195	84
GUYANA .....	-	-	-	-	-	2	-
SURINAME .....	1	-	-	-	-	-	-
GUAYANA(FR) .....	-	-	-	3	-	9	1
BRASILLEN .....	714	191	127	876	121	6 841	453
DARUNTER:RIO .....	346	50	47	144	49	3 684	136
SAO .....	260	110	50	134	58	2 491	276
REC .....	25	15	-	564	3	67	5
ECUADOR .....	152	15	25	26	6	1 043	59
DARUNTER:UIO .....	117	13	17	23	6	951	52
PERU .....	57	13	10	55	9	1 811	57
DARUNTER:LIM .....	57	13	10	51	9	1 806	55
BOLIVIEN .....	24	11	2	14	4	1	17
PARAGUAY .....	8	5	4	17	3	353	22
URUGUAY .....	22	2	20	11	9	97	25
ARGENTINIEN .....	94	20	15	62	24	1 621	50
DARUNTER:BUE .....	91	20	15	61	24	1 517	48
CHILE .....	128	13	41	47	19	815	78
DARUNTER:SCL .....	126	13	41	43	19	795	77
A M E R I K A .....	22 807	5 039	4 250	29 256	3 567	252 050	18 812
LIBANON .....	2	-	1	-	-	9	-
ISRAEL .....	509	95	48	262	958	8 657	1 031
DARUNTER:TLV .....	509	93	48	262	958	8 648	1 031
JORDANIEN .....	68	6	22	60	15	1 997	38
DARUNTER:AMM .....	68	6	22	58	15	1 954	38
SYRIEN .....	115	78	22	174	35	2 736	36
DARUNTER:DAM .....	102	70	17	164	34	2 502	34
IRAK .....	36	17	13	90	16	1 570	57
DARUNTER:BGW .....	36	17	13	87	16	1 561	56
IRAN .....	672	60	60	219	76	4 794	117
DARUNTER:THR .....	668	60	60	212	75	4 785	109
KUWEIT .....	101	57	22	62	84	1 721	44
DARUNTER:KWI .....	101	57	22	62	84	1 721	44
BAHRAIN .....	42	6	43	19	17	425	11
KATAR .....	7	1	5	9	29	265	9
SAUDI-ARAB. ....	170	43	36	116	50	3 286	80
DARUNTER:JED .....	60	17	10	49	18	1 687	38
RUH .....	94	22	23	55	26	1 283	15
JEM.ARAB.REP. ....	18	8	5	11	6	1 259	15
DARUNTER:SAH .....	18	8	2	11	6	1 252	15
JEMEN DEM.VR .....	3	4	-	-	11	10	1
OMAN .....	22	9	7	6	-	104	6
V.A.EMIRATE .....	114	26	44	63	59	1 220	39
DARUNTER:DXB .....	64	13	29	29	35	908	17
PAKISTAN .....	62	35	12	85	13	5 827	43
DARUNTER:KHI .....	46	12	9	77	10	4 514	28
BAFGLADESCH .....	8	4	3	7	8	229	-
AFGHANISTAN .....	-	-	-	-	-	11	-
INDIEN .....	431	111	72	360	83	19 874	181
DARUNTER:DEL .....	193	63	28	159	46	11 036	83
BOM .....	172	35	34	149	24	6 249	58
*IN .....	13	4	5	14	4	1 243	12
NEPAL .....	14	5	1	13	-	970	5
DARUNTER:KTM .....	14	5	1	13	-	970	5
SRI LANKA .....	152	10	9	668	2	1 383	9
DARUNTER:CMB .....	152	10	9	667	2	1 369	9
MALEDIVEN .....	148	4	2	352	1	793	8
DARUNTER:MLE .....	148	4	2	352	1	793	8
BIRMA .....	13	-	-	1	-	28	1
THAILAND .....	655	95	82	1 371	43	7 916	197
DARUNTER:BKK .....	654	93	82	1 360	43	7 492	197
LAOS .....	-	-	-	-	-	1	-
VIETNAM .....	-	-	2	15	-	70	-
MALAYSIA .....	60	19	21	34	8	1 613	29
DARUNTER:KUL .....	59	12	18	29	8	1 251	26
SINGAPUR .....	545	113	119	189	45	4 374	156
DARUNTER:SIN .....	545	113	119	189	45	4 374	156
BRUNEI .....	-	1	-	2	-	10	1
INDONESIEN .....	329	75	129	177	28	4 579	101
DARUNTER:JKT .....	226	53	84	117	24	3 170	75
DPS .....	79	15	45	34	4	1 019	24
PHILIPPINEN .....	255	58	77	92	54	3 468	68
DARUNTER:MNL .....	255	57	77	91	53	3 218	68
HONGKONG(BRIT) ....	502	112	91	335	91	6 543	222
DARUNTER:HKG .....	502	112	91	335	91	6 543	222
TAIWAN .....	115	23	34	111	20	1 220	56
DARUNTER:TPE .....	113	23	34	97	19	1 138	53
JAPAN .....	1 167	361	134	1 845	175	14 856	489
DARUNTER:TYO .....	712	222	98	1 279	140	11 293	389
OSA .....	309	116	25	350	20	2 917	65

JULI 1989  
MIT GEBIETEN AUSSERHALB DES BUNDESGBIETES

FLUGPLATZ							NACH ENDZIELLAND
NUERNBERG (NUE)	MUENCHEN (MUC)	BERLIN (WEST) (BER)	SAARBRUECKEN (SCN)	MUENSTER/ OSNABRUECK (FMO)	SONSTIGE	INSGESAMT	BZW.-- FLUGPLATZ
							REISENDE
							INSGESAMT
2	493	18	3	-	-	3 295	DOMINIK. REP
-	359	-	-	-	-	2 351	DARUNTER: POP
12	55	45	1	1	-	767	ANTIGUA-BARB.
-	21	18	-	-	-	209	GUADELOUPE (FR)
2	31	6	-	-	-	628	BARBADOS
1	6	5	-	-	-	178	TRINID. U. TOB.
-	34	2	-	-	-	160	NIED. ANTILLEN
-	6	7	-	-	-	392	ST. LUCIA
-	23	2	-	-	-	241	SONST. WESTIN.
30	113	66	3	1	4	2 966	KOLUMBIEN
19	98	65	2	1	2	2 497	DARUNTER: BOG
17	223	89	2	-	-	2 324	VENEZUELA
17	221	88	2	-	-	2 040	DARUNTER: CCS
-	-	-	-	-	-	2	GUYANA
-	-	-	-	-	-	1	SURINAME
-	10	2	-	-	-	25	GUAYANA (FR)
121	1 461	161	11	15	-	11 092	BRASIL IEN
48	499	100	9	6	-	5 118	DARUNTER: RIO
66	388	43	1	9	-	3 886	SAO
-	496	11	-	-	-	1 186	REC
7	150	32	-	1	2	1 518	ECUADOR
7	144	32	-	1	2	1 365	DARUNTER: UIO
10	202	29	-	-	-	2 253	PERU
10	202	29	-	-	-	2 242	DARUNTER: LIM
1	56	2	-	-	-	132	BOLIVIEN
1	17	-	-	-	-	430	PARAGUAY
1	26	3	-	-	-	216	URUGUAY
15	237	36	2	8	-	2 184	ARGENTINIEN
14	237	35	2	8	-	2 072	DARUNTER: BUE
13	114	15	-	2	-	1 286	CHILE
13	114	15	-	2	-	1 258	DARUNTER: SCL
6 138	43 220	12 225	216	387	84	398 051	A M E R I K A
1	-	1	-	-	-	14	LIBANON
37	5 330	854	1	7	-	17 789	ISRAEL
37	5 205	854	1	7	-	17 653	DARUNTER: TLV
10	84	104	-	5	-	2 409	JORDANIEN
7	82	104	-	5	-	2 359	DARUNTER: AMM
9	1 003	13	2	17	-	4 240	SYRIEN
9	1 002	8	2	17	-	3 961	DARUNTER: DAM
14	74	11	-	3	-	1 901	IRAK
14	74	11	-	3	-	1 888	DARUNTER: BGW
20	200	95	7	11	-	6 331	IRAN
19	198	95	7	11	-	6 299	DARUNTER: THR
19	396	15	1	-	-	2 519	KUWEIT
16	396	15	1	-	-	2 519	DARUNTER: KWI
7	41	1	2	-	-	614	BAHRAIN
2	3	3	-	-	-	333	KATAR
27	232	24	5	4	-	4 073	SAUDI-ARAB.
7	116	8	3	3	-	2 016	DARUNTER: JED
16	83	7	2	1	-	1 650	RUH
1	42	16	-	1	-	1 382	JEM. ARAB. REP.
1	40	16	-	1	-	1 370	DARUNTER: SAH
1	-	-	-	-	-	30	JEMEN DEM. VR
1	28	-	-	-	-	183	OMAN
26	285	5	1	10	3	1 895	V.A. EMIRATE
22	170	2	-	10	-	1 299	DARUNTER: DXB
22	108	41	5	4	-	6 257	PAKISTAN
13	64	39	5	2	-	4 819	DARUNTER: KHI
-	8	-	-	1	-	268	BANGLADESCH
-	-	-	-	-	-	11	AFGHANISTAN
97	439	302	17	10	-	21 977	INDIEN
38	233	179	4	8	-	12 070	DARUNTER: DEL
39	159	118	12	1	-	7 050	BOM
12	13	3	1	-	-	1 324	*IN
4	22	7	1	2	-	1 044	NEPAL
4	22	7	1	2	-	1 044	DARUNTER: KTM
6	295	51	-	1	-	2 586	SRI LANKA
6	295	51	-	1	-	2 571	DARUNTER: CMB
-	208	14	-	-	-	1 530	MALEDIVEN
-	208	14	-	-	-	1 530	DARUNTER: MLE
1	-	3	-	-	-	47	BIRMA
42	1 487	313	-	8	2	12 211	THAILAND
42	1 486	312	-	8	2	11 771	DARUNTER: BKK
-	-	-	-	-	-	1	LAOS
-	2	1	-	-	-	90	VIETNAM
10	76	9	-	2	-	1 881	MALAYSIA
5	64	9	-	2	-	1 483	DARUNTER: KUL
71	479	255	2	5	3	6 356	SINGAPUR
71	479	255	2	5	3	6 356	DARUNTER: SIN
-	-	-	-	2	-	16	BRUNEI
34	253	75	1	13	-	5 794	INDONESIEN
25	189	63	1	10	-	4 037	DARUNTER: JKT
4	45	8	-	3	-	1 280	DPS
33	231	84	3	4	8	4 435	PHILIPPINEN
33	231	84	2	4	8	4 181	DARUNTER: MNL
126	507	292	-	17	-	8 838	HONGKONG (BRIT)
126	507	292	-	17	-	8 838	DARUNTER: HKG
21	65	1	-	5	-	1 671	TAIWAN
20	63	1	-	5	-	1 566	DARUNTER: TPE
325	3 058	290	9	11	-	22 720	JAPAN
261	2 088	171	7	10	-	16 670	DARUNTER: TYO
49	702	62	-	1	-	4 616	OSA

5 PERSONENVERKEHR  
 5. 2 VERFLECHTUNG IM VERKEHR  
 5. 2. 3 REISENDE

NACH ENDZIELLAND BZW. ---FLUGPLATZ	VON HERKUNFTS						
	HAMBURG (HAM)	HANNOVER (HAJ)	BREMEN (BRE)	DUESSELDORF (DUS)	KOELN/BONN (CGN)	FRANKFURT (FRA)	STUTTGART (STR)
REISENDE							
INSGESAMT							
KOREA REP. ....	395	113	53	249	112	2 563	150
DARUNTER:SEL ....	271	83	48	208	99	1 601	131
KOREA DEM.VR ....	1	1	-	2	1	53	-
MONGOLEI ....	1	-	-	-	-	26	-
CHINA ....	191	70	58	111	31	2 166	110
DARUNTER:PEK ....	165	46	38	74	24	1 944	88
A S I E N .....	6 923	1 620	1 227	7 110	2 071	106 626	3 310
AUSTRALIEN ....	586	196	111	342	67	6 342	223
DARUNTER:SYD ....	339	80	55	146	32	3 137	109
MEB ....	113	48	29	122	26	1 376	83
NEUSEELAND ....	80	26	14	31	10	513	14
OZEANIEN(USA) ....	2	-	-	1	-	-	2
MARIANEN ....	1	-	-	-	-	-	-
FIDSCHI ....	4	2	-	1	-	52	1
UEB.OZEANIEN ....	-	-	-	-	-	1	-
NEUKALED.(FR) ....	-	-	-	-	-	5	-
POLYNES(FR) ....	4	2	-	1	-	-	4
PAPUA-NEUGUI ....	-	2	1	-	1	102	1
AUSTRALIEN/OZEANIEN...	677	228	126	376	78	7 015	245
I N S G E S A M T ..	181 431	91 165	27 163	436 570	76 713	881 125	155 816

JULI 1989

MIT GEBIETEN AUSSERHALB DES BUNDESGBIETES

FLUGPLATZ							NACH ENDZIELLAND BZW.-- FLUGPLATZ
NUERNBERG (NUE)	MUENCHEN (MUC)	BERLIN (WEST) (BER)	SAARBRUECKEN (SCN)	MUENSTER/ OSNABRUECK (FMO)	SONSTIGE	INSGESAMT	
							REISENDE
							INSGESAMT
73	261	415	-	20	-	4 404	KOREA REP.
68	228	415	-	20	-	3 172	DARUNTER:SEL
3	3	-	-	-	-	64	KOREA DEM.VR
-	-	-	-	-	-	27	MONGOLEI
83	153	36	5	4	-	3 018	CHINA
63	122	36	3	4	-	2 607	DARUNTER:PEK
1 123	15 373	3 331	62	167	16	148 959	A S I E N
75	805	117	1	20	3	8 888	AUSTRALIEN
29	432	77	1	12	1	4 450	DARUNTER:SYD
22	192	30	-	8	2	2 051	MEB
7	89	16	-	-	-	800	NEUSEELAND
3	-	-	-	-	-	8	OZEANIEN(USA)
-	-	-	-	-	-	1	MARIANEN
2	5	2	-	-	-	69	FIDSCHI
2	5	-	-	-	-	8	UEB.OZEANIEN
-	-	1	-	-	-	6	NEUKALED.(FR)
1	1	2	-	-	-	15	POLYNES (FR)
4	7	-	-	-	-	118	PAPUA-NEUGUI
94	912	138	1	20	3	9 913	AUSTRALIEN/OZEANIEN
44 430	332 252	90 378	9 983	6 458	395	2 333 879	I N S G E S A M T



5 PERSONENVERKEHR  
5. 2 VERFLECHTUNG IM VERKEHR  
5. 2. 3 REISENDE

NACH ENDZIELLAND BZW. ---FLUGPLATZ	VON HERKUNFTS						
	HAMBURG (HAM)	HANNOVER (HAJ)	BREMEN (BRE)	DUESSELDORF (DUS)	KOELN/BONN (CGN)	FRANKFURT (FRA)	STUTTGART (STR)
REISENDE IM							
PAUSCHALFLUGREISEVERKEHR							
FINNLAND .....	-	-	-	-	-	-	99
NORWEGEN .....	738	-	-	-	-	-	-
DAENEMARK .....	-	-	34	-	174	147	-
GR BRITANNIEN .....	1 127	1 048	-	-	-	-	-
DARUNTER: LON .....	1 031	1 048	-	640	265	922	1 431
MAN .....	96	-	-	640	265	922	1 431
IRLAND .....	-	-	-	-	-	-	-
DARUNTER: SNN .....	-	-	-	1 122	-	857	466
ISLAND .....	-	-	-	1 122	-	689	466
DARUNTER: KEF .....	-	-	-	-	596	-	-
NIEDERLANDE .....	-	206	-	-	596	-	-
FRANKREICH .....	246	300	-	-	-	-	-
DARUNTER: CLY .....	246	300	-	1 026	629	1 367	379
BIA .....	-	-	-	655	448	536	-
*FR .....	-	-	-	364	-	372	379
SPANIEN .....	36 507	27 790	6 845	157 400	26 266	58 073	30 161
DARUNTER: GRO .....	-	472	-	1 414	-	522	-
ALC .....	643	436	-	4 952	-	1 118	-
LEI .....	743	501	-	5 426	-	989	286
AGP .....	2 600	633	168	7 397	1 202	1 665	813
SVQ .....	296	376	-	1 011	-	1 086	785
PMI .....	16 460	14 980	4 870	74 466	14 868	24 430	13 147
IBZ .....	4 360	2 204	867	20 607	2 862	6 347	4 083
MAH .....	1 273	1 264	-	4 582	717	3 329	1 711
LPA .....	3 717	2 914	831	16 047	3 533	7 629	3 699
TCI .....	2 248	1 414	109	7 364	1 824	3 931	2 225
FUE .....	2 187	1 338	-	6 990	449	3 102	1 777
ACE .....	1 980	1 258	-	6 011	112	3 060	1 425
*E3 .....	-	-	-	719	-	-	-
PORTUGAL .....	2 084	661	166	8 682	553	3 383	2 267
DARUNTER: LIS .....	481	-	-	1 661	-	590	-
FAO .....	1 603	661	166	5 476	553	2 235	2 267
FNC .....	-	-	-	900	-	558	-
MALTA .....	1 046	-	-	923	970	158	433
DARUNTER: MLA .....	1 046	-	-	923	970	158	433
SCHWEIZ .....	-	-	-	-	-	-	11
OESTERREICH .....	-	-	-	-	-	-	-
ITALIEN .....	1 110	742	123	5 214	885	3 677	3 197
DARUNTER: NAP .....	877	742	-	2 902	579	1 761	1 622
CTA .....	-	-	-	1 287	-	1 225	1 179
*IT .....	-	-	-	280	-	298	-
GRIECHENLAND .....	12 376	4 897	531	47 169	1 628	16 234	10 602
DARUNTER: ATH .....	1 689	586	-	4 562	-	1 506	717
SKG .....	1 557	-	-	3 918	-	801	715
CFU .....	565	641	-	4 684	-	1 903	711
JST .....	-	-	-	726	-	-	229
JMK .....	-	-	-	822	-	-	-
SMI .....	491	-	-	2 451	-	285	230
JTR .....	-	-	-	855	-	-	-
KGS .....	1 068	341	-	4 111	-	1 314	466
RHO .....	1 951	1 072	-	9 346	254	2 175	2 053
CHQ .....	136	-	-	644	-	288	811
HER .....	4 673	1 955	531	12 923	1 374	6 779	4 670
KVA .....	-	-	-	376	-	-	-
MJT .....	-	-	-	622	-	181	-
*GR .....	246	302	-	1 129	-	783	-
TUERKEI .....	10 404	8 072	863	22 211	3 781	16 955	1 672
DARUNTER: ANK .....	-	317	-	456	295	579	-
IST .....	2 160	2 779	369	3 005	535	3 340	664
IZM .....	1 579	1 054	-	4 098	736	2 404	-
DLM .....	1 128	928	-	5 283	144	2 261	1 818
AYT .....	5 537	2 994	494	9 369	2 071	8 311	4 590
ZYPERN .....	657	-	-	3 587	-	1 226	340
DARUNTER: LCA .....	466	-	-	3 032	-	953	340
PFO .....	69	-	-	197	-	273	-
JUGOSLAWIEN .....	3 964	4 040	-	12 300	2 717	6 812	3 269
DARUNTER: ZAG .....	376	-	-	588	-	520	-
PUY .....	522	818	-	1 206	473	787	316
SPU .....	1 278	1 327	-	4 144	1 040	1 840	849
DBV .....	754	948	-	2 935	712	1 480	1 107
TIV .....	687	947	-	2 179	492	2 097	997
*YU .....	-	-	-	1 004	-	34	-
UNGARN .....	-	-	-	-	-	-	-
ALBANIEN .....	-	-	-	-	181	-	-
RUMAENIEN .....	-	-	-	-	-	-	-
DARUNTER: CND .....	-	372	-	890	393	1 047	-
BULGARIEN .....	-	372	-	791	393	853	-
DARUNTER: VAR .....	1 684	3 400	-	6 373	1 908	4 219	2 884
BOJ .....	805	1 592	-	2 905	576	2 130	2 051
BOJ .....	879	1 808	-	3 468	1 332	1 892	833
POLEN .....	-	-	-	-	-	88	-
SOWJETUNION .....	356	480	-	1 118	-	1 350	500
DARUNTER: *SU .....	283	257	-	866	-	1 148	181
E U R O P A .....	72 299	52 008	8 562	268 655	40 946	116 515	63 111
DARUNTER: EG-LAENDER	53 450	35 644	7 699	221 253	30 226	84 513	48 503
AEgypten .....	167	-	-	300	-	253	-
DARUNTER: CAI .....	94	-	-	99	-	91	-
LIBYEN .....	-	-	-	-	-	1	-
TUNESIEN .....	2 807	3 294	806	12 988	2 158	9 643	7 096
DARUNTER: TUN .....	136	288	-	544	223	383	349
DJE .....	815	597	-	3 455	617	2 523	1 707
MIR .....	1 856	2 409	806	8 989	1 318	6 737	5 040
MAROKKO .....	559	354	-	2 563	-	1 398	-

JULI 1989  
MIT GEBIETEN AUSSERHALB DES BUNDESGBIETES

FLUGPLATZ							NACH ENDDZIELLAND	
NUERNBERG (NUE)	MUENCHEN (MUC)	BERLIN (WEST) (BER)	SAARBRUECKEN (SCN)	MUENSTER/ OSNABRUECK (FMO)	SONSTIGE	INSGESAMT	BZW.-- FLUGPLATZ	
							REISENDE IM	
							PAUSCHALFLUGREISEVERKEHR	
-	-	-	-	-	-	99	FINNLAND	
-	-	185	-	-	-	1 059	NORWEGEN	
-	7 814	2 775	-	-	-	219	DAENEMARK	
-	6 361	2 332	-	-	-	16 022	GR BRITANNIEN	
-	910	443	-	-	-	14 030	DARUNTER: LON	
-	616	71	-	-	-	1 449	MAN	
-	616	71	-	-	-	3 132	IRLAND	
-	350	-	72	-	-	2 964	DARUNTER: SNN	
-	350	-	72	-	-	1 018	ISLAND	
-	-	-	43	-	-	1 018	DARUNTER: KEF	
-	1 424	625	-	-	-	249	NIEDERLANDE	
-	318	-	-	-	-	5 956	FRANKREICH	
-	-	471	-	-	-	2 503	DARUNTER: CLY	
-	938	-	-	-	-	1 586	BIA	
10 310	38 912	16 360	5 839	3 670	106	1 397	*FR	
-	450	-	-	-	-	418 239	SPANIEN	
-	1 074	652	-	-	-	2 858	DARUNTER: GRO	
-	1 320	384	-	-	-	8 875	ALC	
-	2 417	684	-	-	-	9 649	LEI	
-	-	412	-	-	-	17 579	AGP	
5 358	11 899	7 991	3 369	3 109	106	3 966	SVQ	
1 542	5 212	1 636	1 102	296	-	195 053	PMI	
663	1 924	834	286	265	-	51 118	IBZ	
1 820	5 588	1 284	1 082	-	-	16 848	MAH	
579	3 734	873	-	-	-	48 144	LPA	
348	2 654	783	-	-	-	24 301	TCI	
-	2 156	827	-	-	-	19 628	FUE	
-	350	-	-	-	-	16 829	ACE	
580	4 284	1 451	-	-	-	1 069	*E3	
-	-	-	-	-	-	24 111	PORTUGAL	
580	3 699	1 451	-	-	-	2 732	DARUNTER: LIS	
-	585	-	-	-	-	18 691	FAO	
-	1 301	298	-	-	-	2 043	FNC	
-	1 301	298	-	-	-	5 129	MALTA	
-	-	-	-	-	-	5 129	DARUNTER: MLA	
-	-	855	-	-	-	11	SCHWEIZ	
162	3 645	1 420	38	-	-	855	OESTERREICH	
162	1 300	522	38	-	-	20 213	ITALIEN	
-	1 201	-	-	-	-	10 505	DARUNTER: NAP	
-	800	-	-	-	-	4 892	CTA	
3 828	48 061	4 222	797	-	-	1 378	*IT	
377	7 672	410	-	-	78	150 423	GRIECHENLAND	
177	3 085	259	-	-	-	17 519	DARUNTER: ATH	
350	5 252	701	-	-	-	10 512	SKG	
-	896	-	-	-	-	14 807	CFU	
-	1 510	-	-	-	-	1 851	JSI	
-	2 465	-	-	-	-	2 332	JMK	
-	2 868	-	-	-	-	5 922	SMI	
-	3 564	321	-	-	-	3 723	JTR	
821	5 376	526	-	-	-	11 185	KGS	
-	826	-	-	-	-	23 574	RHO	
2 103	9 986	1 766	797	-	78	2 705	CHQ	
-	681	-	-	-	-	47 635	HER	
-	850	-	-	-	-	1 057	KVA	
-	3 030	239	-	-	-	1 653	MJT	
4 077	15 018	11 121	812	281	-	5 729	*GR	
-	-	1 035	-	-	-	100 667	TUERKEI	
555	2 955	2 372	-	-	-	2 682	DARUNTER: ANK	
641	2 482	2 622	-	-	-	18 734	IST	
332	2 711	2 377	-	-	-	15 616	IZM	
2 549	6 870	2 417	812	281	-	16 982	DLM	
-	685	132	-	-	-	46 295	AYT	
-	231	63	-	-	-	6 627	ZYPERN	
-	454	69	-	-	-	5 085	DARUNTER: LCA	
940	2 510	173	465	-	-	1 062	PFO	
-	-	-	-	-	-	37 190	JUGOSLAWIEN	
-	236	-	-	-	-	1 484	DARUNTER: ZAG	
424	620	93	194	-	-	4 358	PUY	
263	677	80	271	-	-	11 809	SPU	
253	800	-	-	-	-	9 227	DBV	
-	129	-	-	-	-	8 452	TIV	
-	-	-	-	-	-	1 167	*YU	
-	-	145	-	-	-	181	UNGARN	
-	570	-	-	-	-	3 145	ALBANIEN	
-	570	-	-	-	-	3 272	RUMAENIEN	
590	1 233	-	-	-	-	2 979	DARUNTER: CND	
238	791	-	-	-	-	22 291	BULGARIEN	
352	442	-	-	-	-	11 088	DARUNTER: VAR	
-	-	-	-	-	-	11 006	BOJ	
-	133	-	-	-	-	88	POLEN	
-	133	-	-	-	-	3 937	SOWJETUNION	
-	-	-	-	-	-	2 868	DARUNTER: *SU	
20 487	126 556	39 833	8 066	3 951	184	821 173	E U R O P A	
14 880	104 756	27 109	6 717	3 670	184	638 604	DARUNTER: EG-LAENDER	
-	2 291	-	-	-	-	3 011	AEgypten	
-	1 175	-	-	-	-	1 459	DARUNTER: CAI	
-	-	-	-	-	-	1	LIBYEN	
2 254	8 339	1 532	1 034	230	-	52 181	TUNESIEN	
-	386	-	-	-	-	2 309	DARUNTER: TUN	
626	2 677	270	-	-	-	13 287	DJE	
1 628	5 094	1 262	1 034	230	-	36 403	MIR	
-	1 945	631	-	-	-	7 450	MAROKKO	

## 5 PERSONENVERKEHR

## 5. 2 VERFLECHTUNG IM VERKEHR

## 5. 2. 3 REISENDE

NACH ENDZIELLAND BZW. ---FLUGPLATZ	VON HERKUNFTS						
	HAMBURG (HAM)	HANNOVER (HAJ)	BREMEN (BRE)	DUESSELDORF (DUS)	KOELN/BONN (CGN)	FRANKFURT (FRA)	STUTTGART (STR)
REISENDE IM							
PAUSCHALFLUGREISEVERKEHR							
DARUNTER:AGA .....	553	354	-	2 560	-	1 153	-
KAP VERDE .....	-	-	-	-	-	-	-
SENEGAL .....	-	-	-	-	-	658	-
GAMBIA .....	-	-	-	-	-	205	-
KENIA .....	232	-	-	1 320	-	2 626	-
DARUNTER:MBA .....	232	-	-	1 320	-	2 626	-
A F R I K A .....	3 765	3 648	806	17 171	2 158	14 784	7 096
MEXIKO .....	-	-	-	588	-	334	-
JAMAICA .....	-	-	-	845	-	-	-
DOMINIK.REP .....	-	-	-	-	-	2 234	-
DARUNTER:POP .....	-	-	-	-	-	1 924	-
BRASIL IEN .....	-	-	-	543	-	-	-
DARUNTER:REC .....	-	-	-	543	-	-	-
A M E R I K A .....	-	-	-	1 976	-	2 568	-
ISRAEL .....	159	-	-	56	563	1 984	773
DARUNTER:TLV .....	159	-	-	56	563	1 984	773
SRI LANKA .....	105	-	-	654	-	449	-
DARUNTER:CMB .....	105	-	-	654	-	449	-
MALEDIVEN .....	96	-	-	348	-	746	-
DARUNTER:MLE .....	96	-	-	348	-	746	-
THAILAND .....	-	-	-	549	-	-	-
A S I E N .....	360	-	-	1 607	563	3 179	773
I N S G E S A M T ..	76 424	55 656	9 368	289 409	43 667	137 046	70 980

JULI 1989  
 -----  
 MIT GEBIETEN AUSSERHALB DES BUNDESGBIETES

FLUGPLATZ							NACH ENDZIELLAND
NUERNBERG (NUE)	MUENCHEN (MUC)	BERLIN (WEST) (BER)	SAARBRUECKEN (SCN)	MUENSTER/ OSNABRUECK (FMO)	SONSTIGE	INSGESAMT	BZW.-- FLUGPLATZ
							REISENDE IM
							PAUSCHALFLUGREISEVERKEHR
-	1 711	560	-	-	-	6 891	DARUNTER:AGA
-	-	20	-	-	-	20	KAP VERDE
-	-	-	-	-	-	658	SENEGAL
-	-	-	-	-	-	205	CAMBIA
-	3 165	-	-	-	-	7 343	KENTIA
-	3 165	-	-	-	-	7 343	DARUNTER:MBA
2 254	15 740	2 183	1 034	230	-	70 869	A F R I K A
-	52	-	-	-	-	974	MEXIKO
-	-	-	-	-	-	845	JAMAICA
-	407	-	-	-	-	2 641	DOMINIK.REP
-	325	-	-	-	-	2 249	DARUNTER:POP
-	461	-	-	-	-	1 004	BRASILLEN
-	461	-	-	-	-	1 004	DARUNTER:REC
-	920	-	-	-	-	5 464	A M E R I K A
-	2 199	373	-	-	-	6 107	ISRAEL
-	2 076	373	-	-	-	5 984	DARUNTER:TLV
-	269	-	-	-	-	1 477	SRI LANKA
-	269	-	-	-	-	1 477	DARUNTER:CMB
-	202	-	-	-	-	1 392	MALEDIVEN
-	202	-	-	-	-	1 392	DARUNTER:MLE
-	446	-	-	-	-	995	THAILAND
-	3 116	373	-	-	-	9 971	A S I E N
22 741	146 332	42 389	9 100	4 181	184	907 477	I N S G E S A M T

6 GÜTERVERKEHR  
6. 2 VERFLECHTUNG IM VERKEHR  
6. 2. 1 EINLADUNG

NACH STRECKENZIELLAND BZW. ----- FLUGPLATZ	VON STRECKEN						
	HAMBURG (HAM)	HANNOVER (HAJ)	BREMEN (BRE)	DUESSELDORF (DUS)	KOELN/BONN (CGN)	FRANKFURT (FRA)	STUTTGART (STR)
EINLADUNG							
INSGESAMT							
FINNLAND .....	29 859	-	-	61 634	-	250 206	-
DARUNTER: HEL .....	29 859	-	-	61 634	-	250 206	-
SCHWEDEN .....	37 001	-	-	11 971	208 449	521 487	2 330
DARUNTER: STO .....	36 022	-	-	11 971	71 564	349 971	2 330
GOT .....	979	-	-	-	133 968	166 698	-
NORWEGEN .....	23 825	-	-	7 363	4 684	185 683	-
DARUNTER: OSL .....	20 733	-	-	7 363	4 684	176 257	-
BGO .....	722	-	-	-	-	9 426	-
DAENEMARK .....	16 257	471	76	52 194	120 428	328 754	25 770
DARUNTER: CPH .....	16 201	471	76	52 194	2 595	328 609	25 770
BLL .....	-	-	-	-	101 184	-	-
*DK .....	-	-	-	-	16 649	145	-
GR BRITANNIEN .....	116 444	19 830	9 854	440 552	1 177 995	2 552 375	56 351
DARUNTER: LON .....	114 340	18 833	9 854	346 950	754 401	2 168 510	53 570
BHX .....	546	969	-	13 127	9 154	65 675	2 781
MAN .....	1 558	-	-	31 525	-	252 625	-
LPL .....	-	-	-	3 078	154 568	-	-
PIK .....	-	-	-	-	-	61 643	-
EMA .....	-	-	-	-	-	-	-
*GB .....	-	-	-	-	152 562	-	-
IRLAND .....	1 629	-	-	39 123	107 228	-	-
DARUNTER: DUB .....	1 629	-	-	3 997	15 267	249 857	-
SNN .....	-	-	-	3 997	13 747	212 318	-
ISLAND .....	6 641	-	-	-	1 520	37 539	-
DARUNTER: KEP .....	6 641	-	-	-	750	78 722	-
NIEDERLANDE .....	25 959	4 337	2 033	3 410	8 265	156 454	20 273
DARUNTER: AMS .....	25 058	4 337	2 033	3 410	6 960	156 454	8 074
MST .....	-	-	-	-	1 305	-	12 199
BELGIEN .....	46 638	-	-	6 328	14 434	343 244	74 841
DARUNTER: BRU .....	45 950	-	-	6 328	14 384	343 244	74 841
LUXEMBURG .....	17	-	-	-	-	6 550	-
FRANKREICH .....	48 921	1 250	-	26 900	224 690	532 992	11 306
DARUNTER: PAR .....	47 648	1 250	-	26 041	224 690	471 116	11 212
LVS .....	-	-	-	143	-	27 291	-
NCE .....	1 273	-	-	684	-	31 932	94
SPANIEN .....	123 016	48 365	-	90 671	163 608	1 335 252	15 662
DARUNTER: MAD .....	102 181	-	-	44 513	5 372	721 706	10 993
BCN .....	12 992	-	-	44 711	774	398 457	4 669
VLC .....	-	-	-	-	101 704	18 135	-
AGP .....	1 389	-	-	-	-	10 472	-
*EI .....	-	-	-	195	-	9 031	-
PMI .....	2 559	48 365	-	1 252	53 006	104 732	-
LPA .....	3 895	-	-	-	130	52 234	-
TCI .....	-	-	-	-	2 622	11 362	-
PORTUGAL .....	3 877	-	-	-	72 000	348 635	1 022
DARUNTER: LIS .....	3 877	-	-	-	-	251 631	1 022
OPO .....	-	-	-	-	-	92 496	-
SMA .....	-	-	-	-	72 000	-	-
MALTA .....	4	-	-	2 746	843	86 351	220
DARUNTER: MLA .....	4	-	-	2 746	843	86 351	220
SCHWEIZ .....	64 771	765	301	70 129	155 138	460 537	50 328
DARUNTER: ZRH .....	48 025	765	301	66 682	7 535	380 248	50 328
GVA .....	16 618	-	-	2 894	39	78 731	-
BSL .....	128	-	-	553	147 564	1 558	-
OESTERREICH .....	17 228	-	-	51 706	118 724	573 597	4 009
DARUNTER: VIE .....	17 228	-	-	51 012	5 133	424 538	4 009
LNZ .....	-	-	-	694	14 470	57 335	-
SZG .....	-	-	-	-	-	46 130	-
GRZ .....	-	-	-	-	-	39 760	-
KLU .....	-	-	-	-	99 121	717	-
ITALIEN .....	16 114	13	-	38 565	259 721	896 966	3 610
DARUNTER: ROM .....	-	-	-	3 883	-	336 240	-
MIL .....	16 114	13	-	32 480	171	365 062	2 761
VCE .....	-	-	-	2 096	-	67 801	95
TRN .....	-	-	-	106	-	49 367	754
GOA .....	-	-	-	-	226 461	35 655	-
PBA .....	-	-	-	-	-	15 604	-
CTA .....	-	-	-	-	-	11 375	-
*IT .....	-	-	-	-	33 089	3 291	-
GRIECHENLAND .....	1 690	-	-	50 742	-	685 192	37 192
DARUNTER: ATH .....	1 690	-	-	47 365	-	621 692	33 715
SKG .....	-	-	-	3 377	-	55 438	3 477
TUERKEI .....	9 871	-	-	15 776	25 240	520 176	-
DARUNTER: ANK .....	640	-	-	-	-	39 285	-
IST .....	9 231	-	-	15 765	25 240	463 298	-
IZM .....	-	-	-	-	-	17 135	-
ZYPERN .....	6 774	-	-	2 371	-	38 193	-
DARUNTER: LCA .....	6 774	-	-	2 371	-	38 193	-
JUGOSLAWIEN .....	505	-	-	-	-	152 998	-
DARUNTER: BEG .....	495	-	-	-	-	75 070	-
ZAG .....	-	-	-	-	-	68 487	-
UNGARN .....	1 787	-	-	8 513	-	116 400	-
DARUNTER: BUD .....	1 787	-	-	8 513	-	116 400	-
ALBANIEN .....	-	-	-	-	-	3 544	-
TSCHSLOSLOW .....	-	-	-	-	-	49 447	-
DARUNTER: PRG .....	-	-	-	-	-	49 447	-
RUMAENIEN .....	-	-	-	-	-	38 016	-
DARUNTER: BUI .....	-	-	-	-	-	37 014	-
BULGARIEN .....	-	-	-	-	-	50 625	-
DARUNTER: SOF .....	-	-	-	-	-	50 625	-
POLEN .....	9 746	-	-	479	4 597	84 186	-
DARUNTER: WAW .....	1 515	-	-	479	4 511	64 662	-
KRK .....	-	-	-	-	86	19 524	-
SOWJETUNION .....	7 045	506	-	4 160	-	243 198	-
DARUNTER: MOW .....	5 956	506	-	4 007	-	225 556	-

JULI 1989  
MIT GEBIETEN AUSSERHALB DES BUNDESGBIETES  
IN KILOGRAMM

HERKUNFTSFLUGPLATZ							NACH STRECKENZIELLAND
NUERNBERG (NUE)	MUENCHEN (MUC)	BERLIN (WEST) (BER)	SAARBRUECKEN (SCN)	MUENSTER/ OSNABRUECK (FMO)	SONSTIGE	INSGESAMT	BZW. ----- FLUGPLATZ
							EINLADUNG
							INSGESAMT
-	3 839	-	-	-	-	345 538	FINNLAND
-	3 839	-	-	-	-	345 538	DARUNTER:HEL
-	6 140	313	-	-	-	787 691	SCHWEDEN
-	6 140	313	-	-	-	478 311	DARUNTER:STO
-	-	-	-	-	-	301 645	GOT
-	6 332	215	-	-	-	228 102	NORWEGEN
-	6 332	215	-	-	-	215 584	DARUNTER:OSL
-	-	-	-	-	-	10 148	BGO
-	37 018	453	-	-	-	581 421	DAENEMARK
-	37 018	453	-	-	-	463 387	DARUNTER:CPH
-	-	-	-	-	-	101 184	BLL
-	-	-	-	-	-	16 794	*DK
19 218	128 066	22 040	1 551	-	-	4 544 276	GR BRITANNIEN
18 948	111 007	22 040	-	-	-	3 618 453	DARUNTER:LON
-	4 894	-	-	-	-	97 146	BHX
-	12 165	-	-	-	-	297 873	MAN
-	-	-	1 551	-	-	159 197	LPL
-	-	-	-	-	-	61 643	PIK
-	-	-	-	-	-	152 562	EMA
270	-	-	-	-	-	146 621	*GB
-	234	-	-	-	-	270 984	IRLAND
-	234	-	-	-	-	231 925	DARUNTER:DUB
-	-	-	-	-	-	39 059	SNN
-	-	-	-	-	-	86 113	ISLAND
-	-	-	-	-	-	84 791	DARUNTER:KEF
16	31 980	3 497	-	-	-	256 224	NIEDERLANDE
16	28 407	3 497	-	-	-	238 246	DARUNTER:AMS
-	3 573	-	-	-	-	17 077	MST
44 311	47 255	-	-	-	-	577 051	BELGIEN
44 311	47 255	-	-	-	-	576 313	DARUNTER:BRU
-	1 432	-	-	-	-	7 999	LUXEMBURG
22	98 671	17 384	-	-	-	962 136	FRANKREICH
22	97 505	17 384	-	-	-	896 868	DARUNTER:PAR
-	28	-	-	-	-	27 462	LYS
-	1 122	-	-	-	-	35 105	NCE
-	128 835	-	-	-	-	1 905 409	SPANIEN
-	115 635	-	-	-	-	1 000 400	DARUNTER:MAD
-	13 200	-	-	-	-	474 803	BCN
-	-	-	-	-	-	119 839	VLC
-	-	-	-	-	-	12 056	AGP
-	-	-	-	-	-	62 037	*EI
-	-	-	-	-	-	157 038	PMI
-	-	-	-	-	-	58 751	LPA
-	-	-	-	-	-	11 362	TCI
-	15 534	-	-	-	-	441 068	PORTUGAL
-	15 534	-	-	-	-	272 064	DARUNTER:LIS
-	-	-	-	-	-	92 496	OPO
-	-	-	-	-	-	72 000	SMA
-	5 680	-	-	-	-	95 844	MALTA
-	5 680	-	-	-	-	95 844	DARUNTER:MLA
14 448	73 452	15 259	-	-	-	905 128	SCHWEIZ
600	69 172	15 259	-	-	-	638 915	DARUNTER:ZRH
-	3 874	-	-	-	-	102 156	GVA
13 848	406	-	-	-	-	164 057	BSL
400	39 946	-	-	-	-	805 610	OESTERRICH
400	39 871	-	-	-	-	542 191	DARUNTER:VIE
-	-	-	-	-	-	72 499	LNZ
-	-	-	-	-	-	46 130	SZG
-	75	-	-	-	-	39 835	GRZ
-	-	-	-	-	-	99 838	KLU
7 314	61 729	-	-	-	-	1 284 032	ITALIEN
-	30 495	-	-	-	-	370 618	DARUNTER:ROM
74	26 501	-	-	-	-	443 176	MIL
-	2 225	-	-	-	-	72 217	VCE
-	221	-	-	-	-	50 448	TRN
7 240	-	-	-	-	-	269 356	GOA
-	-	-	-	-	-	15 604	PSA
-	1 107	-	-	-	-	12 482	CTA
-	-	-	-	-	-	36 380	*IT
-	37 523	136	-	-	-	812 475	GRIECHENLAND
-	32 921	-	-	-	-	737 383	DARUNTER:ATH
-	4 602	-	-	-	-	66 894	SKG
-	38 988	-	-	-	-	610 051	TUERKEI
-	10 476	-	-	-	-	50 401	DARUNTER:ANK
-	27 023	-	-	-	-	540 557	IST
-	1 065	-	-	-	-	18 200	IZM
-	10 403	-	-	-	-	57 741	ZYPERN
-	10 403	-	-	-	-	57 741	DARUNTER:LCA
-	27 410	-	-	-	-	180 913	JUGOSLAWIEN
-	23 861	-	-	-	-	99 426	DARUNTER:BEG
-	1 789	-	-	-	-	70 276	ZAG
-	13 200	-	-	-	-	139 900	UNGARN
-	13 200	-	-	-	-	139 900	DARUNTER:BUD
-	-	-	-	-	-	3 544	ALBANIEN
-	-	-	-	-	-	49 447	TSCHECHOSLOW
-	-	-	-	-	-	49 447	DARUNTER:PRG
-	-	-	-	-	-	38 016	RUMAENIEN
-	-	-	-	-	-	37 014	DARUNTER:BUH
-	2 533	-	-	-	-	53 158	BULGARIEN
-	2 533	-	-	-	-	53 158	DARUNTER:SOB
-	-	-	-	-	-	99 008	POLEN
-	-	-	-	-	-	71 167	DARUNTER:WAW
-	-	-	-	-	-	19 610	KRK
-	13 599	-	-	-	-	268 508	SOWJETUNION
-	13 525	-	-	-	-	249 550	DARUNTER:MOW

6 GÜTERVERKEHR  
6. 2 VERFLECHTUNG IM VERKEHR  
6. 2. 1 EINLADUNG

NACH STRECKENZIELLAND		VON STRECKEN						
BZW. ----- FLUGPLATZ	HAMBURG (HAM)	HANNOVER (HAJ)	BREMEN (BRE)	DUESSELDORF (DUS)	KOELN/BONN (CGN)	FRANKFURT (FRA)	STUTTGART (STR)	
EINLADUNG								
INSGESAMT								
*SU .....	-	-	-	-	-	13 800	-	
E U R O P A .....	615 619	75 537	12 264	950 207	2 574 833	10 889 637	302 914	
DARUNTER: EG-LAENDER	400 562	74 266	11 963	713 359	2 056 408	7 436 271	246 027	
ÄGYPTEN .....	-	-	-	41 833	-	249 472	-	
DARUNTER:CAI .....	-	-	-	41 833	-	249 003	-	
LIBYEN .....	-	-	-	-	-	324 655	-	
DARUNTER:TIP .....	-	-	-	-	-	324 655	-	
TUNESIEN .....	-	-	-	18 373	-	79 711	-	
DARUNTER:TUN .....	-	-	-	18 373	-	63 349	-	
MIR .....	-	-	-	-	-	16 338	-	
ALGERIEN .....	-	-	-	-	-	123 527	-	
DARUNTER:ALG .....	-	-	-	-	-	55 836	-	
ORN .....	-	-	-	-	-	17 349	-	
CZL .....	-	-	-	-	-	50 342	-	
MAROKKO .....	-	-	-	430	-	77 604	-	
DARUNTER:CAS .....	-	-	-	-	-	57 418	-	
TNG .....	-	-	-	77	-	11 290	-	
KAP VERDE .....	-	-	-	-	-	1 881	-	
SENEGAL .....	-	-	-	-	-	48 007	-	
DARUNTER:DKR .....	-	-	-	-	-	48 007	-	
GHANA .....	-	-	-	16 659	-	-	-	
DARUNTER:ACC .....	-	-	-	16 659	-	-	-	
NIGERIA .....	-	-	-	-	38 659	60 408	-	
DARUNTER:LOS .....	-	-	-	-	-	60 408	-	
KAN .....	-	-	-	-	38 659	-	-	
KAMERUN .....	-	-	-	-	-	6 118	-	
ZAIRE .....	-	-	-	-	-	8 067	-	
SUDAN .....	-	-	-	-	-	49 547	-	
DARUNTER:KRT .....	-	-	-	-	-	49 547	-	
ÄTHIOPIEN .....	-	-	-	-	-	433 419	-	
DARUNTER:ADD .....	-	-	-	-	-	417 478	-	
ASM .....	-	-	-	-	-	15 941	-	
SOMALIA .....	-	-	-	-	-	48 008	-	
DARUNTER:MGQ .....	-	-	-	-	-	48 008	-	
UGANDA .....	-	-	-	-	82 711	11 369	-	
DARUNTER:EBB .....	-	-	-	-	82 711	11 369	-	
KENIA .....	-	-	-	-	-	106 561	-	
DARUNTER:NBO .....	-	-	-	-	-	104 559	-	
TANSANIA .....	-	-	-	-	-	50 783	-	
DARUNTER:DAR .....	-	-	-	-	-	50 783	-	
SAMBIA .....	-	-	-	-	-	2 353	-	
SIMBABWE .....	-	-	-	-	34 221	32 011	-	
DARUNTER:HRE .....	-	-	-	-	34 221	32 011	-	
NAMIBIA .....	-	-	-	-	-	5 036	-	
SESCHELLEN .....	-	-	-	-	-	624	-	
MAURITIUS .....	-	-	-	-	-	4 387	-	
DARUNTER:MRU .....	-	-	-	-	-	4 387	-	
SUEDAFRIKA .....	-	-	-	-	-	652 395	-	
DARUNTER:JNB .....	-	-	-	-	-	652 395	-	
A F R I K A .....	-	-	-	77 295	155 591	2 375 943	-	
KANADA .....	-	-	-	89 974	-	1 521 834	-	
DARUNTER:YUL .....	-	-	-	38 617	-	190 285	-	
YYZ .....	-	-	-	41 865	-	827 287	-	
YVR .....	-	-	-	-	-	196 597	-	
YYC .....	-	-	-	-	-	51 784	-	
YQX .....	-	-	-	-	-	246 799	-	
USA .....	115 821	-	-	424 025	1 398 353	14 011 819	151 283	
DARUNTER:NYC .....	87 760	-	-	176 479	1 339 356	5 041 472	120 612	
CHI .....	6 537	-	-	158 130	-	1 995 359	-	
BOS .....	-	-	-	-	-	853 492	-	
PHL .....	-	-	-	-	-	69 838	-	
BWI .....	-	-	-	-	-	13 068	-	
DCA .....	-	-	-	-	-	645 523	-	
DET .....	-	-	-	-	-	87 613	-	
CVG .....	-	-	-	-	-	61 299	-	
*U1 .....	-	-	-	-	2 924	1 149 888	-	
ATL .....	21 524	-	-	-	-	982 358	30 671	
CLT .....	-	-	-	-	56 073	-	-	
MIA .....	-	-	-	39 755	-	447 316	-	
SJU .....	-	-	-	-	-	144 363	-	
ORL .....	-	-	-	-	-	34 299	-	
STL .....	-	-	-	-	-	45 403	-	
*U3 .....	-	-	-	-	-	36 024	-	
DAL .....	-	-	-	-	-	505 580	-	
HOU .....	-	-	-	-	-	263 415	-	
SFO .....	-	-	-	-	-	454 150	-	
LAX .....	-	-	-	49 661	-	864 207	-	
ANC .....	-	-	-	-	-	308 391	-	
MEXIKO .....	-	-	-	-	37 010	594 925	-	
DARUNTER:MEX .....	-	-	-	-	37 010	594 805	-	
KUBA .....	-	-	-	-	360	-	-	
DOMINIK.REP. ....	-	-	-	-	-	61	-	
ANTIGUA-BARB. ....	-	-	-	-	-	1 502	-	
BARBADOS .....	-	-	-	-	-	6 672	-	
TRINID.U.TOB. ....	-	-	-	-	-	3 448	-	
ST.LUCIA .....	-	-	-	-	-	3 546	-	
KOLUMBIEN .....	-	-	-	-	-	225 733	-	
DARUNTER:BOG .....	-	-	-	-	-	225 733	-	
VENEZUELA .....	-	-	-	-	-	208 978	-	

JULI 1989  
MIT GEBIETEN AUSSERHALB DES BUNDESGBIETES  
IN KILOGRAMM

HERKUNFTSFLUGPLATZ							NACH STRECKENZIELLAND
NUERNBERG (NUE)	MUENCHEN (MUC)	BERLIN (WEST) (BER)	SAARBRUECKEN (SCN)	MUENSTER/ OSNABRUECK (FMO)	SONSTIGE	INSGESAMT	BZW. ----- FLUGPLATZ
-	-	-	-	-	-	13 800	EINLADUNG ----- INSGESAMT ----- *SU
85 729	829 799	59 297	1 551	-	-	16 397 387	E U R O P A
70 881	588 277	43 510	1 551	-	-	11 643 075	DARUNTER: EG-LAENDER
-	20 140	-	-	-	-	311 445	ÄGYPTEN
-	20 140	-	-	-	-	310 976	DARUNTER:CAI
-	-	-	-	-	-	324 655	LIBYEN
-	-	-	-	-	-	324 655	DARUNTER:TIP
-	3 510	-	-	-	-	101 594	TUNESIEN
-	3 510	-	-	-	-	85 232	DARUNTER:TUN
-	-	-	-	-	-	16 338	MIR
-	15 786	-	-	-	-	139 313	ALGERIEN
-	15 786	-	-	-	-	71 622	DARUNTER:ALG
-	-	-	-	-	-	17 349	ORN
-	-	-	-	-	-	50 342	CZL
-	2 275	-	-	-	-	80 309	MAROKKO
-	2 275	-	-	-	-	59 693	DARUNTER:CAS
-	-	-	-	-	-	11 367	TNG
-	-	-	-	-	-	1 861	KAP VERDE
-	-	-	-	-	-	48 007	SENEGAL
-	-	-	-	-	-	48 007	DARUNTER:DKR
-	-	-	-	-	-	16 659	GHANA
-	-	-	-	-	-	16 659	DARUNTER:ACC
-	-	-	-	-	-	99 067	NIGERIA
-	-	-	-	-	-	60 408	DARUNTER:LOS
-	-	-	-	-	-	38 659	KAN
-	-	-	-	-	-	6 118	KAMERUN
-	-	-	-	-	-	8 067	ZAIRE
-	-	-	-	-	-	49 547	SUDAN
-	-	-	-	-	-	49 547	DARUNTER:KRT
-	-	-	-	-	-	433 419	ÄTHIOPIEN
-	-	-	-	-	-	417 478	DARUNTER:ADD
-	-	-	-	-	-	15 941	ASM
-	-	-	-	-	-	48 008	SOMALIA
-	-	-	-	-	-	48 008	DARUNTER:MGQ
-	-	-	-	-	-	94 080	UGANDA
-	-	-	-	-	-	94 080	DARUNTER:EBB
-	-	-	-	-	-	106 561	KENIA
-	-	-	-	-	-	104 559	DARUNTER:NBO
-	-	-	-	-	-	50 783	TANSANIA
-	-	-	-	-	-	50 783	DARUNTER:DAR
-	-	-	-	-	-	2 353	SAMBIA
-	-	-	-	-	-	66 232	SIMBABWE
-	-	-	-	-	-	66 232	DARUNTER:HRE
-	-	-	-	-	-	5 036	NAMIBIA
-	-	-	-	-	-	624	SESCHELLEN
-	47 990	-	-	-	-	52 377	MAURITIUS
-	47 990	-	-	-	-	52 377	DARUNTER:MRU
-	-	-	-	-	-	652 395	SUEDAFRIKA
-	-	-	-	-	-	652 395	DARUNTER:JNB
-	89 701	-	-	-	-	2 698 530	A F R I K A
-	119 751	-	-	-	-	1 731 559	KANADA
-	15 028	-	-	-	-	243 930	DARUNTER:YUL
-	104 723	-	-	-	-	973 875	YYZ
-	-	-	-	-	-	196 597	YVR
-	-	-	-	-	-	51 784	YYC
-	-	-	-	-	-	246 799	YQX
-	468 444	-	-	-	-	16 569 745	USA
-	242 136	-	-	-	-	7 007 815	DARUNTER:NYC
-	120 666	-	-	-	-	2 280 692	CHI
-	-	-	-	-	-	853 492	BOS
-	-	-	-	-	-	69 838	PHL
-	-	-	-	-	-	13 068	BWI
-	-	-	-	-	-	645 523	DCA
-	-	-	-	-	-	87 613	DET
-	-	-	-	-	-	61 299	CVG
-	-	-	-	-	-	1 152 812	*U1
-	58 029	-	-	-	-	1 092 582	ATL
-	-	-	-	-	-	56 073	CLT
-	10 885	-	-	-	-	497 956	MIA
-	-	-	-	-	-	144 363	SJU
-	-	-	-	-	-	34 299	ORL
-	808	-	-	-	-	46 211	STL
-	-	-	-	-	-	36 024	*U3
-	-	-	-	-	-	505 580	DAL
-	-	-	-	-	-	263 415	HOU
-	-	-	-	-	-	454 150	SFO
-	35 920	-	-	-	-	949 788	LAX
-	-	-	-	-	-	308 391	ANC
-	-	-	-	-	-	631 935	MEXIKO
-	-	-	-	-	-	631 815	DARUNTER:MEX
-	-	-	-	-	-	360	KUBA
-	-	-	-	-	-	61	DOMINIK.REP
-	-	-	-	-	-	1 502	ANTIGUA-BARB.
-	-	-	-	-	-	6 672	BARBADOS
-	-	-	-	-	-	3 448	TRINID.U.TOB.
-	-	-	-	-	-	3 546	ST.LUCIA
-	-	-	-	-	-	225 733	KOLUMBIEN
-	-	-	-	-	-	225 733	DARUNTER:BOG
-	-	-	-	-	-	208 978	VENEZUELA



NACH STRECKENZIELLAND BZW. ----- FLUGPLATZ	VON STRECKEN						
	HAMBURG (HAM)	HANNOVER (HAJ)	BREMEN (BRE)	DUESSELDORF (DUS)	KOELN/BONN (CGN)	FRANKFURT (FRA)	STUTTGART (STR)
EINLADUNG							
INSGESAMT							
DARUNTER:CCS .....	-	-	-	-	-	208 978	-
BRASILLEN .....	-	-	-	-	-	1 067 658	-
DARUNTER:RIO .....	-	-	-	-	-	399 440	-
SAO .....	-	-	-	-	-	666 991	-
ECUADOR .....	-	-	-	-	-	45 669	-
DARUNTER:UIO .....	-	-	-	-	-	45 649	-
PERU .....	-	-	-	-	-	79 079	-
DARUNTER:LIM .....	-	-	-	-	-	79 079	-
BOLIVIEN .....	-	-	-	-	-	19 847	-
DARUNTER:LPB .....	-	-	-	-	-	19 847	-
PARAGUAY .....	-	-	-	-	-	3 441	-
URUGUAY .....	-	-	-	-	-	4 063	-
ARGENTINIEN .....	-	-	-	-	-	114 420	-
DARUNTER:BUE .....	-	-	-	-	-	114 420	-
CHILE .....	-	-	-	-	-	101 066	-
DARUNTER:SCL .....	-	-	-	-	-	101 066	-
A M E R I K A .....	115 821	-	-	513 999	1 435 723	18 013 761	151 283
ISRAEL .....	-	-	-	-	582 251	585 390	-
DARUNTER:TLV .....	-	-	-	-	582 251	585 390	-
JORDANIEN .....	-	-	-	-	-	82 927	-
DARUNTER:AMM .....	-	-	-	-	-	82 927	-
SYRIEN .....	-	-	-	-	-	46 733	-
DARUNTER:DAM .....	-	-	-	-	-	46 733	-
IRAK .....	-	-	-	-	-	574 354	-
DARUNTER:BGW .....	-	-	-	-	-	574 354	-
IRAN .....	-	-	-	-	-	530 600	-
DARUNTER:THR .....	-	-	-	-	-	530 600	-
KUWEIT .....	-	-	-	-	-	456 274	-
DARUNTER:KWI .....	-	-	-	-	-	456 274	-
BAHRAIN .....	-	-	-	-	-	78 908	-
DARUNTER:BAH .....	-	-	-	-	-	78 908	-
KATAR .....	-	-	-	-	-	23 253	-
DARUNTER:DOH .....	-	-	-	-	-	23 253	-
SAUDI-ARAB. ....	-	-	-	-	-	477 837	-
DARUNTER:JED .....	-	-	-	-	-	252 375	-
RUH .....	-	-	-	-	-	221 076	-
JEM.ARAB.REP. ....	-	-	-	-	-	178 334	-
DARUNTER:SAH .....	-	-	-	-	-	178 334	-
OMAN .....	-	-	-	-	-	55 791	-
DARUNTER:MCT .....	-	-	-	-	-	55 791	-
V.A.EMIRATE .....	-	-	-	-	132 979	828 245	-
DARUNTER:SHJ .....	-	-	-	-	-	282 296	-
DKB .....	-	-	-	-	26 353	441 686	-
AUH .....	-	-	-	-	106 626	104 263	-
PAKISTAN .....	-	-	-	-	-	364 416	-
DARUNTER:KHI .....	-	-	-	-	-	337 139	-
ISB .....	-	-	-	-	-	27 277	-
BANGLADESCH .....	-	-	-	-	-	20 797	-
DARUNTER:DAC .....	-	-	-	-	-	20 797	-
INDIEN .....	-	-	-	-	-	1 178 713	-
DARUNTER:DEL .....	-	-	-	-	-	389 973	-
BOM .....	-	-	-	-	-	788 740	-
NEPAL .....	-	-	-	-	-	31 212	-
DARUNTER:KTM .....	-	-	-	-	-	31 212	-
SRI LANKA .....	-	-	-	-	-	44 165	-
DARUNTER:CMB .....	-	-	-	-	-	44 165	-
MALEDIVEN .....	-	-	-	-	-	4 854	-
THAILAND .....	-	-	-	18 853	-	353 251	-
DARUNTER:BKK .....	-	-	-	18 853	-	353 251	-
MALAYSIA .....	-	-	-	-	-	143 189	-
DARUNTER:KUL .....	-	-	-	-	-	143 189	-
SINGAPUR .....	-	-	-	-	-	423 865	-
DARUNTER:SIN .....	-	-	-	-	-	423 865	-
INDONESIEN .....	-	-	-	-	-	208 446	-
DARUNTER:JKT .....	-	-	-	-	-	208 446	-
PHILIPPINEN .....	-	-	-	-	-	274 872	-
DARUNTER:MNL .....	-	-	-	-	-	274 872	-
HONGKONG (BRIT) .....	-	-	-	-	-	2 014 006	-
DARUNTER:HKG .....	-	-	-	-	-	2 014 006	-
JAPAN .....	1 149	-	-	22 827	-	2 231 141	-
DARUNTER:TYO .....	157	-	-	7 079	-	2 075 801	-
OSA .....	992	-	-	15 748	-	155 340	-
KOREA REP. ....	-	-	-	-	-	1 623 029	-
DARUNTER:SEL .....	-	-	-	-	-	1 623 029	-
CHINA .....	-	-	-	-	-	300 715	-
DARUNTER:PEK .....	-	-	-	-	-	300 715	-
A S I E N .....	1 149	-	-	41 680	715 230	13 135 317	-
AUSTRALIEN .....	-	-	-	-	-	540 722	-
DARUNTER:SYD .....	-	-	-	-	-	192 431	-
MEB .....	-	-	-	-	-	348 291	-
NEUSEELAND .....	-	-	-	-	-	46 566	-
DARUNTER:AKL .....	-	-	-	-	-	46 566	-
AUSTRALIEN/OZEANIEN...	-	-	-	-	-	587 288	-
I N S G E S A M T ..	732 589	75 537	12 264	1 583 181	4 881 377	45 001 946	454 197

JULI 1989  
 -----  
 MIT GEBIETEN AUSSERHALB DES BUNDESGBIETES  
 IN KILOGRAMM

HERKUNFTSFLUGPLATZ							NACH STRECKENZIELLAND
NUERNBERG (NUE)	MUENCHEN (MUC)	BERLIN (WEST) (BER)	SAARBRUECKEN (SCN)	MUENSTER/ OSNABRUECK(FMO)	SONSTIGE	INSGESAMT	BZW. ----- FLUGPLATZ
							EINLADUNG
							INSGESAMT
-	-	-	-	-	-	208 978	DARUNTER:CCS
-	-	-	-	-	-	1 067 658	BRASIL IEN
-	-	-	-	-	-	399 440	DARUNTER:RIO
-	-	-	-	-	-	666 991	SAO
-	-	-	-	-	-	45 669	ECUADOR
-	-	-	-	-	-	45 649	DARUNTER:UIO
-	-	-	-	-	-	79 079	PERU
-	-	-	-	-	-	79 079	DARUNTER:LIM
-	-	-	-	-	-	19 847	BOLIVIEN
-	-	-	-	-	-	19 847	DARUNTER:LPB
-	-	-	-	-	-	3 441	PARAGUAY
-	-	-	-	-	-	4 063	URUGUAY
-	-	-	-	-	-	114 420	ARGENTINIEN
-	-	-	-	-	-	114 420	DARUNTER:BUE
-	-	-	-	-	-	101 066	CHILE
-	-	-	-	-	-	101 066	DARUNTER:SCL
-	588 195	-	-	-	-	20 818 782	A M E R I K A
-	56 447	-	-	-	-	1 224 088	ISRAEL
-	56 447	-	-	-	-	1 224 088	DARUNTER:TLV
-	-	-	-	-	-	82 927	JORDANIEN
-	-	-	-	-	-	82 927	DARUNTER:AMM
-	27 077	-	-	-	-	73 810	SYRIEN
-	27 077	-	-	-	-	73 810	DARUNTER:DAM
-	-	-	-	-	-	574 354	IRAK
-	-	-	-	-	-	574 354	DARUNTER:BGW
-	-	-	-	-	-	530 600	IRAN
-	-	-	-	-	-	530 600	DARUNTER:THR
-	-	-	-	-	-	456 274	KUWEIT
-	-	-	-	-	-	456 274	DARUNTER:KWI
-	-	-	-	-	-	78 908	BAHRAIN
-	-	-	-	-	-	78 908	DARUNTER:BAH
-	-	-	-	-	-	23 253	KATAR
-	-	-	-	-	-	23 253	DARUNTER:DOH
-	-	-	-	-	-	477 837	SAUDI-ARAB.
-	-	-	-	-	-	252 375	DARUNTER:JED
-	-	-	-	-	-	221 076	RUH
-	-	-	-	-	-	178 334	JEM.ARAB.REP.
-	-	-	-	-	-	178 334	DARUNTER:SAH
-	-	-	-	-	-	55 791	OMAN
-	-	-	-	-	-	55 791	DARUNTER:MCT
-	-	-	-	-	-	961 224	V.A.EMIRATE
-	-	-	-	-	-	282 296	DARUNTER:SHJ
-	-	-	-	-	-	468 039	DXB
-	-	-	-	-	-	210 889	AUH
-	-	-	-	-	-	364 416	PAKISTAN
-	-	-	-	-	-	337 139	DARUNTER:KHI
-	-	-	-	-	-	27 277	ISB
-	-	-	-	-	-	20 797	BANGLADESCH
-	-	-	-	-	-	20 797	DARUNTER:DAC
-	-	-	-	-	-	1 178 713	INDIEN
-	-	-	-	-	-	389 973	DARUNTER:DEL
-	-	-	-	-	-	788 740	BOM
-	-	-	-	-	-	31 212	NEPAL
-	-	-	-	-	-	31 212	DARUNTER:KTM
-	-	-	-	-	-	44 165	SRI LANKA
-	-	-	-	-	-	44 165	DARUNTER:CMB
-	-	-	-	-	-	4 854	MALEDIVEN
-	-	-	-	-	-	372 104	THAILAND
-	-	-	-	-	-	372 104	DARUNTER:BKK
-	-	-	-	-	-	143 189	MALAYSIA
-	-	-	-	-	-	143 189	DARUNTER:KUL
-	-	-	-	-	-	423 865	SINGAPUR
-	-	-	-	-	-	423 865	DARUNTER:SIN
-	-	-	-	-	-	208 446	INDONESIEN
-	-	-	-	-	-	208 446	DARUNTER:JKT
-	-	-	-	-	-	274 872	PHILIPPINEN
-	-	-	-	-	-	274 872	DARUNTER:MNL
-	-	-	-	-	-	2 014 006	HONGKONG(BRIT)
-	-	-	-	-	-	2 014 006	DARUNTER:HKG
-	-	-	-	-	-	2 255 117	JAPAN
-	-	-	-	-	-	2 083 037	DARUNTER:TYO
-	-	-	-	-	-	172 080	OSA
-	-	-	-	-	-	1 623 029	KOREA REP.
-	-	-	-	-	-	1 623 029	DARUNTER:SEL
-	-	-	-	-	-	300 715	CHINA
-	-	-	-	-	-	300 715	DARUNTER:PEK
-	83 524	-	-	-	-	13 976 900	A S I E N
-	-	-	-	-	-	540 722	AUSTRALIEN
-	-	-	-	-	-	192 431	DARUNTER:SYD
-	-	-	-	-	-	348 291	MEB
-	-	-	-	-	-	46 566	NEUSEELAND
-	-	-	-	-	-	46 566	DARUNTER:AKL
-	-	-	-	-	-	587 288	AUSTRALIEN/OZEANIEN
85 729	1 591 219	59 297	1 551	-	-	54 478 887	I N S G E S A M T

VON STRECKENHERKUNFTS- LAND BZW. ---FLUGPLATZ	NACH STRECKEN						
	HAMBURG (HAM)	HANNOVER (HAJ)	BREMEN (BRE)	DUESSELDORF (DUS)	KOELN/BONN (CGN)	FRANKFURT (FRA)	STUTTGART (STR)
AUSLADUNG							
INSGESAMT							
FINNLAND .....	24 085	-	-	6 794	200	132 311	-
DARUNTER: HEL .....	24 085	-	-	6 794	200	132 311	-
SCHWEDEN .....	7 338	-	-	1 932	125 231	481 049	2 164
DARUNTER: STO .....	7 070	-	-	1 811	77 325	316 545	2 164
GOT .....	268	-	-	121	47 906	164 504	-
NORWEGEN .....	15 268	-	-	3 825	1 400	119 204	-
DARUNTER: OSL .....	11 746	-	-	3 825	1 400	95 698	-
BGO .....	3 522	-	-	-	-	23 506	-
DAENEMARK .....	8 042	1 619	30	18 314	262 420	305 166	7 525
DARUNTER: CPH .....	8 042	1 619	30	18 314	117 297	305 100	7 525
BLL .....	-	-	-	-	131 578	-	-
*DK .....	-	-	-	-	13 545	66	-
GR BRITANNIEN .....	60 980	15 614	9 382	266 722	759 277	3 430 650	35 616
DARUNTER: LON .....	59 798	15 256	9 382	91 572	462 002	2 703 686	35 388
BHX .....	87	358	-	2 099	54 014	94 964	228
MAN .....	1 095	-	-	7 287	-	217 237	-
LPL .....	-	-	-	-	135 914	-	-
PIK .....	-	-	-	-	-	311 197	-
EMA .....	-	-	-	-	42 572	-	-
*GB .....	-	-	-	-	62 265	102 831	-
IRLAND .....	5 891	-	289	164 988	16 232	126 097	-
DARUNTER: DUB .....	5 891	-	-	2 532	16 232	126 097	-
ISLAND .....	8 105	-	-	2 532	16 232	126 097	-
DARUNTER: KEF .....	8 105	-	-	-	-	4 227	-
NIEDERLANDE .....	58 018	1 511	4 803	10 495	71 869	140 392	14 673
DARUNTER: AMS .....	57 940	1 511	4 803	10 495	59 835	140 392	14 673
MST .....	-	-	-	-	11 764	-	-
BELGIEN .....	70 283	354	-	26 229	9 481	269 023	44 445
DARUNTER: BRU .....	70 283	354	-	26 229	9 481	269 023	44 445
LUXEMBURG .....	77	-	-	-	-	7 042	-
FRANKREICH .....	44 307	1 132	45	40 648	170 341	383 996	27 484
DARUNTER: PAR .....	44 292	1 132	45	39 659	170 341	319 210	27 317
LYS .....	-	-	-	64	-	19 694	-
NCE .....	15	-	-	279	-	42 322	167
SPANIEN .....	21 865	-	-	38 227	86 076	465 521	11 180
DARUNTER: MAD .....	18 271	-	-	8 194	1 936	287 853	6 604
BCN .....	3 592	-	-	23 830	1 100	120 444	4 341
VLC .....	-	-	-	-	-	13 863	-
*EI .....	-	-	-	-	83 040	1 872	-
PMI .....	-	-	-	1 465	-	19 906	145
LPA .....	-	-	-	-	-	10 114	-
PORTUGAL .....	2 495	-	-	-	-	265 611	1 300
DARUNTER: LIS .....	2 495	-	-	-	-	163 073	1 300
OPO .....	-	-	-	-	-	97 686	-
MALTA .....	16	-	-	1 295	24	51 045	-
DARUNTER: MLA .....	16	-	-	1 295	24	51 045	-
SCHWEIZ .....	69 883	8 389	1 672	76 947	132 147	201 463	104 571
DARUNTER: ZRH .....	64 201	8 389	1 672	56 400	18 755	138 356	104 571
GVA .....	5 338	-	-	20 365	225	62 967	-
BSL .....	344	-	-	182	113 167	140	-
OESTERREICH .....	1 997	-	-	14 526	76 677	197 312	2 782
DARUNTER: VIE .....	1 997	-	-	13 700	3 021	150 083	2 782
LNZ .....	-	-	-	826	8 918	10 112	-
SZG .....	-	-	-	-	-	12 450	-
GRZ .....	-	-	-	-	-	14 927	-
KLU .....	-	-	-	-	64 738	325	-
ITALIEN .....	10 260	74	-	25 087	228 484	926 494	7 951
DARUNTER: ROM .....	-	-	-	2 927	-	236 163	-
MIL .....	10 260	74	-	19 378	679	383 237	4 941
VCE .....	-	-	-	2 708	-	84 757	90
VRN .....	-	-	-	-	15 349	-	-
TRN .....	-	-	-	74	1 030	34 592	2 920
GOA .....	-	-	-	-	161 190	24 118	-
PSA .....	-	-	-	-	-	23 239	-
NAP .....	-	-	-	-	-	65 106	-
*IT .....	-	-	-	-	50 236	67 498	-
GRIECHENLAND .....	3 118	-	-	45 547	-	290 317	23 372
DARUNTER: ATH .....	3 118	-	-	15 613	-	188 017	6 637
SKG .....	-	-	-	29 934	-	102 295	16 735
TUERKEI .....	60 097	-	-	33 853	10 739	487 800	-
DARUNTER: ANK .....	18	-	-	10 472	348	16 899	-
IST .....	60 079	-	-	23 381	8 337	439 792	-
IZM .....	-	-	-	-	2 054	30 953	-
ZYPERN .....	8 385	-	-	6 927	-	227 316	-
DARUNTER: LCA .....	8 385	-	-	6 927	-	227 316	-
JUGOSLAWIEN .....	12	-	-	-	-	203 685	-
DARUNTER: BEG .....	-	-	-	-	-	99 194	-
ZAG .....	-	-	-	-	-	98 662	-
UNGARN .....	1 048	-	-	1 104	-	49 670	595
DARUNTER: BUD .....	1 048	-	-	1 104	-	49 670	595
ALBANIEN .....	-	-	-	-	-	601	-
TSCHECHOSLOW .....	-	-	-	-	-	28 316	-
DARUNTER: PRG .....	-	-	-	-	-	28 316	-
RUMAENIEN .....	-	-	-	-	-	27 114	-
DARUNTER: BUI .....	-	-	-	-	-	27 114	-
BULGARIEN .....	-	-	-	-	-	9 266	-
DARUNTER: VAR .....	-	-	-	-	-	-	-
BOJ .....	-	-	-	-	-	-	-
POLEN .....	1 858	-	-	165	1 182	42 975	-
DARUNTER: WAW .....	1 198	-	-	165	991	42 973	-
SOWJETUNION .....	8 051	272 169	-	929	-	45 805	-
DARUNTER: MOW .....	8 051	272 169	-	855	-	45 393	-
E U R O P A .....	491 479	300 862	16 221	622 098	1 951 780	8 919 468	283 658
DARUNTER: BG-LAENDER	285 336	20 304	14 549	473 801	1 604 180	6 610 309	173 546

JULI 1989

MIT GEBIETEN AUSSERHALB DES BUNDESGBIETES

IN KILOGRAMM

ZIELFLUGPLATZ							VON STRECKENHERKUNFTS-
NUERNBERG (NUE)	MUENCHEN (MUC)	BERLIN (WEST) (BER)	SAARBRUECKEN (SCN)	MUENSTER/ OSNABRUECK (FMO)	SONSTIGE	INSGESAMT	LAND BZW. --- FLUGPLATZ
							AUSLADUNG
							INSGESAMT
-	2 349	-	-	-	-	165 739	FINNLAND
-	2 349	-	-	-	-	165 739	DARUNTER:HEL
-	3 240	2	-	-	-	620 956	SCHWEDEN
-	3 240	2	-	-	-	408 157	DARUNTER:STO
-	-	-	-	-	-	212 799	GOT
-	1 965	-	-	-	-	141 662	NORWEGEN
-	1 965	-	-	-	-	114 634	DARUNTER:OSL
-	-	-	-	-	-	27 028	BGO
-	15 474	676	-	-	-	619 266	DAENEMARK
-	15 474	676	-	-	-	474 077	DARUNTER:CPH
-	-	-	-	-	-	131 578	BLL
-	-	-	-	-	-	13 611	*DK
9 585	81 736	33 915	1 653	-	-	4 705 130	GR BRITANNIEN
9 585	77 817	33 915	693	-	-	3 499 094	DARUNTER:LON
-	1 456	-	-	-	-	153 206	BHX
-	2 463	-	-	-	-	228 082	MAN
-	-	-	960	-	-	136 874	LPL
-	-	-	-	-	-	311 197	PIK
-	-	-	-	-	-	42 572	EMA
-	-	-	-	-	-	330 084	*GB
-	2 539	-	-	-	-	153 580	IRLAND
-	2 539	-	-	-	-	153 291	DARUNTER:DUB
-	-	-	-	-	-	12 332	ISLAND
-	-	-	-	-	-	12 332	DARUNTER:KEF
161	65 315	7 839	-	-	-	375 076	NIEDERLANDE
161	65 315	7 839	-	-	-	362 964	DARUNTER:AMS
-	-	-	-	-	-	11 764	MST
47 979	53 447	-	-	-	-	521 241	BELGIEN
47 979	53 447	-	-	-	-	521 241	DARUNTER:BRU
-	360	-	-	-	-	7 479	LUXEMBURG
-	39 718	21 874	-	-	-	729 545	FRANKREICH
-	35 210	21 874	-	-	-	659 080	DARUNTER:PAR
-	3	-	-	-	-	19 761	LYS
-	4 399	-	-	-	-	47 182	NCE
-	24 593	-	-	-	-	647 462	SPANIEN
-	9 463	-	-	-	-	332 321	DARUNTER:MAD
-	14 980	-	-	-	-	168 287	BCN
-	-	-	-	-	-	13 863	VLC
-	-	-	-	-	-	84 912	*EI
-	-	-	-	-	-	21 516	PMI
-	-	-	-	-	-	10 114	LPA
-	21 105	-	-	-	-	290 511	PORTUGAL
-	21 105	-	-	-	-	187 973	DARUNTER:LIS
-	-	-	-	-	-	97 686	OPO
-	10 727	-	-	-	-	63 107	MALTA
-	10 727	-	-	-	-	63 107	DARUNTER:MLA
25 190	111 588	20 163	-	-	-	752 013	SCHWEIZ
9 092	95 981	20 163	-	-	-	517 580	DARUNTER:ZRH
-	14 926	-	-	-	-	103 821	GVA
16 098	681	-	-	-	-	130 612	BSL
143	25 136	-	-	-	-	318 573	OESTERREICH
143	24 347	-	-	-	-	196 073	DARUNTER:VIE
-	-	-	-	-	-	19 856	LNZ
-	-	-	-	-	-	12 450	SZG
-	789	-	-	-	-	15 716	GRZ
-	-	-	-	-	-	65 063	KLU
11 125	96 838	-	-	-	-	1 306 313	ITALIEN
-	63 038	-	-	-	-	302 128	DARUNTER:ROM
362	19 441	-	-	-	-	438 372	MIL
-	8 503	-	-	-	-	96 058	VCE
10 763	-	-	-	-	-	26 112	VRN
-	3 560	-	-	-	-	42 176	TRN
-	-	-	-	-	-	185 308	GOA
-	-	-	-	-	-	23 239	PSA
-	-	-	-	-	-	65 106	NAP
-	-	-	-	-	-	117 734	*IT
-	66 656	-	-	-	-	429 010	GRIECHENLAND
-	19 284	-	-	-	-	232 669	DARUNTER:ATH
-	47 372	-	-	-	-	196 336	SKG
-	103 003	-	-	-	-	695 492	TUERKEI
-	4 716	-	-	-	-	32 453	DARUNTER:ANK
-	84 332	-	-	-	-	615 921	IST
-	13 785	-	-	-	-	46 792	IZM
-	34 223	-	-	-	-	276 851	ZYPERN
-	34 223	-	-	-	-	276 851	DARUNTER:LCA
-	37 684	-	-	-	-	241 381	JUGOSLAWIEN
-	28 302	-	-	-	-	127 508	DARUNTER:BEG
-	5 685	-	-	-	-	104 347	ZAG
-	1 986	-	-	-	-	54 403	UNGARN
-	1 986	-	-	-	-	54 403	DARUNTER:BUD
-	-	-	-	-	-	601	ALBANIEN
-	-	-	-	-	-	28 316	TSCHECHOSLOW
-	-	-	-	-	-	28 316	DARUNTER:PRG
-	-	-	-	-	-	27 114	RUMAENIEN
-	-	-	-	-	-	27 114	DARUNTER:BUH
24 939	348	-	-	-	-	34 553	BULGARIEN
13 277	-	-	-	-	-	13 277	DARUNTER:VAR
11 662	-	-	-	-	-	11 662	BOJ
-	-	-	-	-	-	46 180	POLEN
-	1 380	-	-	-	-	45 327	DARUNTER:WAW
-	1 377	-	-	-	-	328 334	SOWJETUNION
-	-	-	-	-	-	327 845	DARUNTER:MOW
119 122	801 410	84 469	1 653	-	-	13 592 220	E U R O P A
68 850	467 781	64 304	1 653	-	-	9 784 613	DARUNTER: EG-LAENDER

VON STRECKENHERKUNFTS- LAND BZW. ---FLUGPLATZ	NACH STRECKEN						
	HAMBURG (HAM)	HANNOVER (HAJ)	BREMEN (BRE)	DUESSELDORF (DUS)	KOELN/BONN (CGN)	FRANKFURT (FRA)	STUTTGART (STR)
AUSLADUNG							
INSGESAMT							
ÄGYPTEN .....	-	-	-	2 714	-	151 578	-
DARUNTER:CAI .....	-	-	-	2 714	-	151 578	-
LIBYEN .....	-	-	-	-	-	27 209	-
DARUNTER:TIP .....	-	-	-	-	-	27 209	-
TUNESIEN .....	-	-	-	12 117	-	72 708	-
DARUNTER:TUN .....	-	-	-	12 117	-	50 010	-
MIR .....	-	-	-	-	-	20 427	-
ALGERIEN .....	-	-	-	-	-	5 621	-
MAROKKO .....	39	-	-	3 158	-	77 645	-
DARUNTER:CAS .....	22	-	-	-	-	66 384	-
TNG .....	-	-	-	2 492	-	9 595	-
KAP VERDE .....	-	-	-	-	-	541	-
SENEGAL .....	-	-	-	-	-	17 021	-
DARUNTER:DKR .....	-	-	-	-	-	17 021	-
ELFENB.KÜSTE .....	-	-	-	-	-	9 720	-
GHANA .....	-	-	-	8 538	-	-	-
NIGERIA .....	-	-	-	-	-	64 432	-
DARUNTER:LOS .....	-	-	-	-	-	64 432	-
KAMERUN .....	-	-	-	-	-	13 466	-
DARUNTER:DLA .....	-	-	-	-	-	13 466	-
ZAIRE .....	-	-	-	-	-	6 729	-
SUDAN .....	-	-	-	-	-	26 507	-
DARUNTER:KRT .....	-	-	-	-	-	26 507	-
ÄTHIOPIEN .....	-	-	-	-	-	70 257	-
DARUNTER:ADD .....	-	-	-	-	-	70 257	-
SOMALIA .....	-	-	-	-	-	6 587	-
UGANDA .....	-	-	-	-	36 447	-	-
DARUNTER:EBB .....	-	-	-	-	36 447	-	-
KENIA .....	-	-	-	-	-	368 020	-
DARUNTER:NBO .....	-	-	-	-	-	349 992	-
MBA .....	-	-	-	-	-	18 028	-
TANSANIA .....	-	-	-	-	-	10 370	-
DARUNTER:DAR .....	-	-	-	-	-	10 370	-
SAMBIA .....	-	-	-	-	-	311	-
SIMBABWE .....	-	-	-	-	141 505	46 586	-
DARUNTER:HRE .....	-	-	-	-	141 505	46 586	-
NAMIBIA .....	-	-	-	-	-	8 110	-
MAURITIUS .....	-	-	-	-	-	63 510	-
DARUNTER:MRU .....	-	-	-	-	-	63 510	-
SÜDAFRIKA .....	-	-	-	-	-	327 635	-
DARUNTER:JNB .....	-	-	-	-	-	327 635	-
A F R I K A .....	39	-	-	26 527	177 952	1 374 563	-
KANADA .....	-	-	-	34 717	-	1 568 060	-
DARUNTER:YUL .....	-	-	-	14 477	-	63 739	-
YYZ .....	-	-	-	19 812	-	533 081	-
YVR .....	-	-	-	-	-	350 859	-
YYC .....	-	-	-	-	-	50 572	-
YQX .....	-	-	-	-	-	569 809	-
USA .....	43 278	-	-	317 458	863 287	9 416 247	122 948
DARUNTER:NYC .....	17 457	-	-	123 594	863 287	2 485 658	73 550
CHI .....	163	-	-	74 532	-	1 406 374	-
BOS .....	-	-	-	-	-	485 690	-
PHL .....	-	-	-	-	-	262 196	-
BWI .....	-	-	-	-	-	15 889	-
DCA .....	-	-	-	-	-	324 344	-
DET .....	-	-	-	-	-	16 022	-
CVG .....	-	-	-	-	-	54 883	-
*U1 .....	-	-	-	-	-	1 114 780	-
ATL .....	25 658	-	-	-	-	594 020	49 398
MIA .....	-	-	-	70 820	-	316 739	-
SJU .....	-	-	-	-	-	165 202	-
STL .....	-	-	-	-	-	46 903	-
DAL .....	-	-	-	-	-	633 924	-
HOU .....	-	-	-	-	-	426 241	-
SFO .....	-	-	-	-	-	499 754	-
LAX .....	-	-	-	48 512	-	554 694	-
MEXIKO .....	-	-	-	-	-	452 980	-
DARUNTER:MEK .....	-	-	-	-	-	452 980	-
KUBA .....	-	-	-	-	256	-	-
ST.LUCIA .....	-	-	-	-	-	3 757	-
KOLUMBIEN .....	-	-	-	-	-	436 135	-
DARUNTER:BOG .....	-	-	-	-	-	436 135	-
VENEZUELA .....	-	-	-	-	-	59 662	-
DARUNTER:CCS .....	-	-	-	-	-	59 662	-
BRASILIEN .....	-	-	-	-	-	762 133	-
DARUNTER:RIO .....	-	-	-	-	-	408 221	-
SAO .....	-	-	-	-	-	330 066	-
SSA .....	-	-	-	-	-	23 846	-
ECUADOR .....	-	-	-	-	-	62 988	-
DARUNTER:UIO .....	-	-	-	-	-	62 988	-
PERU .....	-	-	-	-	-	91 047	-
DARUNTER:LIM .....	-	-	-	-	-	91 047	-
PARAGUAY .....	-	-	-	-	-	5 471	-
ARGENTINIEN .....	-	-	-	-	-	119 649	-
DARUNTER:BUE .....	-	-	-	-	-	119 649	-
CHILE .....	-	-	-	-	-	71 954	-
DARUNTER:SCL .....	-	-	-	-	-	71 954	-
A M E R I K A .....	43 278	-	-	352 175	863 543	13 050 083	122 948
LIBANON .....	-	-	-	-	-	228 084	-

JULI 1989

MIT GEBIETEN AUSSERHALB DES BUNDESGBIETES

IN KILOGRAMM

ZIELFLUGPLATZ							VON STRECKENHERKUNFTS-
NUERNBERG (NUE)	MUENCHEN (MUC)	BERLIN (WEST) (BER)	SAARBRUECKEN (SCN)	MUENSTER/ OSNABRUECK (FMO)	SONSTIGE	INSGESAMT	LAND BZW. --- FLUGPLATZ
							AUSLADUNG
							INSGESAMT
-	7 042	-	-	-	-	161 334	AEgypten
-	7 042	-	-	-	-	161 334	DARUNTER:CAI
-	-	-	-	-	-	27 209	LIBYEN
-	4 250	-	-	-	-	27 209	DARUNTER:TIP
-	4 250	-	-	-	-	89 075	TUNESIEN
-	-	-	-	-	-	66 377	DARUNTER:TUN
-	-	-	-	-	-	20 427	MIR
-	5 344	-	-	-	-	5 621	ALGERIEN
-	4 659	-	-	-	-	86 186	MAROKKO
-	-	-	-	-	-	71 065	DARUNTER:CAS
-	-	-	-	-	-	12 087	TNG
-	-	-	-	-	-	541	KAP VERDE
-	-	-	-	-	-	17 021	SENEGAL
-	-	-	-	-	-	17 021	DARUNTER:DKR
-	-	-	-	-	-	9 720	ELFENB.KUESTE
-	-	-	-	-	-	8 538	GHANA
-	-	-	-	-	-	64 432	NIGERIA
-	-	-	-	-	-	64 432	DARUNTER:LOS
-	-	-	-	-	-	13 466	KAMERUN
-	-	-	-	-	-	13 466	DARUNTER:DLA
-	-	-	-	-	-	6 729	ZAIRE
-	-	-	-	-	-	26 507	SUDAN
-	-	-	-	-	-	26 507	DARUNTER:KRT
-	-	-	-	-	-	70 257	AEthIOPIEN
-	-	-	-	-	-	70 257	DARUNTER:ADD
-	-	-	-	-	-	6 587	SOMALIA
-	-	-	-	-	-	36 447	UGANDA
-	-	-	-	-	-	36 447	DARUNTER:EBB
-	28 094	-	-	-	-	396 114	KENIA
-	1 120	-	-	-	-	351 112	DARUNTER:NBO
-	26 974	-	-	-	-	45 002	MBA
-	-	-	-	-	-	10 370	TANSANIA
-	-	-	-	-	-	10 370	DARUNTER:DAR
-	-	-	-	-	-	311	SAMBIA
-	-	-	-	-	-	188 091	SIMBABWE
-	-	-	-	-	-	188 091	DARUNTER:HRE
-	-	-	-	-	-	8 110	NAMIBIA
-	42 027	-	-	-	-	105 537	MAURITIUS
-	42 027	-	-	-	-	105 537	DARUNTER:MRU
-	-	-	-	-	-	327 635	SUEDAFRIKA
-	-	-	-	-	-	327 635	DARUNTER:JNB
-	86 757	-	-	-	-	1 665 838	A F R I K A
-	76 242	-	-	-	-	1 679 019	KANADA
-	12 229	-	-	-	-	90 445	DARUNTER:YUL
-	64 013	-	-	-	-	616 906	YYZ
-	-	-	-	-	-	350 859	YVR
-	-	-	-	-	-	50 572	YYC
-	-	-	-	-	-	569 809	YQX
-	555 146	-	-	-	-	11 318 364	USA
-	191 832	-	-	-	-	3 755 378	DARUNTER:NYC
-	171 783	-	-	-	-	1 652 852	CHI
-	-	-	-	-	-	485 690	BOS
-	-	-	-	-	-	262 196	PHL
-	-	-	-	-	-	15 889	BWI
-	-	-	-	-	-	324 344	DCA
-	-	-	-	-	-	16 022	DET
-	-	-	-	-	-	54 883	CVG
-	92 064	-	-	-	-	1 114 780	*U1
-	10 551	-	-	-	-	761 140	ATL
-	-	-	-	-	-	398 110	MIA
-	8 833	-	-	-	-	165 202	SJU
-	-	-	-	-	-	55 736	STL
-	-	-	-	-	-	633 924	DAL
-	-	-	-	-	-	426 241	HOU
-	-	-	-	-	-	499 754	SFO
-	80 083	-	-	-	-	683 289	LAX
-	-	-	-	-	-	452 980	MEXIKO
-	-	-	-	-	-	452 980	DARUNTER:MEX
-	-	-	-	-	-	256	KUBA
-	-	-	-	-	-	3 757	ST.LUCIA
-	-	-	-	-	-	436 135	KOLUMBIEN
-	-	-	-	-	-	436 135	DARUNTER:BOG
-	-	-	-	-	-	59 662	VENEZUELA
-	-	-	-	-	-	59 662	DARUNTER:CCS
-	-	-	-	-	-	762 133	BRASILIEN
-	-	-	-	-	-	408 221	DARUNTER:RIO
-	-	-	-	-	-	330 066	SAO
-	-	-	-	-	-	23 846	SSA
-	-	-	-	-	-	62 988	ECUADOR
-	-	-	-	-	-	62 988	DARUNTER:UIO
-	-	-	-	-	-	91 047	PERU
-	-	-	-	-	-	91 047	DARUNTER:LIM
-	-	-	-	-	-	5 471	PARAGUAY
-	-	-	-	-	-	119 649	ARGENTINIEN
-	-	-	-	-	-	119 649	DARUNTER:BUE
-	-	-	-	-	-	71 954	CHILE
-	-	-	-	-	-	71 954	DARUNTER:SCL
-	631 388	-	-	-	-	15 063 415	A M E R I K A
-	-	-	-	-	-	228 084	LIBANON

VON STRECKENHERKUNFTS-		NACH STRECKEN						
LAND BZW. ---FLUGPLATZ	HAMBURG (HAM)	HANNOVER (HAJ)	BREMEN (BRE)	DUESSELDORF (DUS)	KOELN/BONN (CGN)	FRANKFURT (FRA)	STUTTGART (STR)	
AUSLADUNG								
INSGESAMT								
DARUNTER:BEY .....	-	-	-	-	-	228 084	-	
ISRAEL .....	-	-	-	-	750 664	281 812	-	
DARUNTER:TLV .....	-	-	-	-	750 664	281 812	-	
JORDANIEN .....	-	-	-	-	-	70 581	-	
DARUNTER:AMM .....	-	-	-	-	-	70 581	-	
SYRIEN .....	-	-	-	-	-	38 763	-	
DARUNTER:DAM .....	-	-	-	-	-	38 763	-	
IRAK .....	-	-	-	-	-	168 943	-	
DARUNTER:BGW .....	-	-	-	-	-	168 943	-	
IRAN .....	-	-	-	-	-	423 832	-	
DARUNTER:THR .....	-	-	-	-	-	423 832	-	
KUWEIT .....	-	-	-	-	-	292 310	-	
DARUNTER:KWI .....	-	-	-	-	-	292 310	-	
BAHRAIN .....	-	-	-	-	-	35 815	-	
DARUNTER:BAH .....	-	-	-	-	-	35 815	-	
KATAR .....	-	-	-	-	-	960	-	
SAUDI-ARAB. ....	-	-	-	-	-	169 773	-	
DARUNTER:JED .....	-	-	-	-	-	96 623	-	
RUH .....	-	-	-	-	-	72 230	-	
JEM.ARAB.REP. ....	-	-	-	-	-	8 722	-	
OMAN .....	-	-	-	-	-	4 482	-	
V. A. EMIRATE .....	9 226	-	-	-	-	710 363	-	
DARUNTER:SHJ .....	-	-	-	-	-	191 763	-	
DXB .....	9 226	-	-	-	-	462 005	-	
AUH .....	-	-	-	-	-	56 595	-	
PAKISTAN .....	-	-	-	-	-	692 466	-	
DARUNTER:KHI .....	-	-	-	-	-	669 131	-	
ISB .....	-	-	-	-	-	23 335	-	
BANGLADESCH .....	-	-	-	-	-	16 004	-	
DARUNTER:DAC .....	-	-	-	-	-	16 004	-	
INDIEN .....	-	-	-	-	-	2 159 585	-	
DARUNTER:DEL .....	-	-	-	-	-	1 261 844	-	
BOM .....	-	-	-	-	-	897 741	-	
NEPAL .....	-	-	-	-	-	35 191	-	
DARUNTER:KTM .....	-	-	-	-	-	35 191	-	
SRI LANKA .....	-	-	-	-	-	27 750	-	
DARUNTER:CMB .....	-	-	-	-	-	27 750	-	
THAILAND .....	-	-	-	36 993	-	453 868	-	
DARUNTER:BKK .....	-	-	-	36 993	-	453 868	-	
MALAYSIA .....	-	-	-	-	-	221 862	-	
DARUNTER:KUL .....	-	-	-	-	-	221 862	-	
SINGAPUR .....	-	-	-	-	-	344 809	-	
DARUNTER:SIN .....	-	-	-	-	-	344 809	-	
INDONESIEN .....	-	-	-	-	-	133 208	-	
DARUNTER:JKT .....	-	-	-	-	-	133 208	-	
PHILIPPINEN .....	-	-	-	-	-	160 487	-	
DARUNTER:MNL .....	-	-	-	-	-	160 487	-	
HONGKONG (BRIT) .....	139 532	-	-	-	-	2 656 097	-	
DARUNTER:HKG .....	139 532	-	-	-	-	2 656 097	-	
JAPAN .....	-	-	-	65 368	-	1 479 558	-	
DARUNTER:TYO .....	-	-	-	56 699	-	1 391 125	-	
OSA .....	-	-	-	8 669	-	88 433	-	
KOREA REP. ....	-	-	-	-	-	1 212 769	-	
DARUNTER:SEL .....	-	-	-	-	-	1 212 769	-	
CHINA .....	-	-	-	-	-	322 208	-	
DARUNTER:PEK .....	-	-	-	-	-	322 208	-	
A S I E N .....	148 758	-	-	102 361	750 664	12 350 302	-	
AUSTRALIEN .....	-	-	-	-	-	276 152	-	
DARUNTER:SYD .....	-	-	-	-	-	143 794	-	
MEB .....	-	-	-	-	-	132 358	-	
NEUSEELAND .....	-	-	-	-	-	51 023	-	
DARUNTER:AKL .....	-	-	-	-	-	51 023	-	
AUSTRALIEN/OZEANIEN...	-	-	-	-	-	327 175	-	
I N S G E S A M T ..	683 554	300 862	16 221	1 103 161	3 743 939	36 021 591	406 606	

JULI 1989  
 MIT GEBIETEN AUSSERHALB DES BUNDESGBIETES  
 IN KILOGRAMM

ZIELFLUGPLATZ						VON STRECKENHERKUNFTS-	
NUERNBERG (NUE)	MUENCHEN (MUC)	BERLIN (WEST) (BER)	SAARBRUECKEN (SCN)	MUENSTER/ OSNABRUECK (FMO)	SONSTIGE	INSGESAMT	LAND BZW.--- FLUGPLATZ
							AUSLADUNG
							INSGESAMT
-	-	-	-	-	-	228 084	DARUNTER: BEY
-	22 893	-	-	-	-	1 055 369	ISRAEL
-	22 893	-	-	-	-	1 055 369	DARUNTER: TLV
-	-	-	-	-	-	70 581	JORDANIEN
-	-	-	-	-	-	70 581	DARUNTER: AMM
-	13 724	-	-	-	-	52 487	SYRIEN
-	13 724	-	-	-	-	52 487	DARUNTER: DAM
-	-	-	-	-	-	168 943	IRAK
-	-	-	-	-	-	168 943	DARUNTER: BGW
-	-	-	-	-	-	423 832	IRAN
-	-	-	-	-	-	423 832	DARUNTER: THR
-	-	-	-	-	-	292 310	KUWEIT
-	-	-	-	-	-	292 310	DARUNTER: KWI
-	-	-	-	-	-	35 815	BAHRAIN
-	-	-	-	-	-	35 815	DARUNTER: BAH
-	-	-	-	-	-	960	KATAR
-	-	-	-	-	-	169 773	SAUDI-ARAB.
-	-	-	-	-	-	96 623	DARUNTER: JED
-	-	-	-	-	-	72 230	RUH
-	-	-	-	-	-	8 722	JEM. ARAB. REP.
-	-	-	-	-	-	4 482	OMAN
-	-	-	-	-	-	719 589	V. A. EMIRATE
-	-	-	-	-	-	191 763	DARUNTER: SHJ
-	-	-	-	-	-	471 231	DXB
-	-	-	-	-	-	56 595	AUH
-	-	-	-	-	-	692 466	PAKISTAN
-	-	-	-	-	-	669 131	DARUNTER: KHI
-	-	-	-	-	-	23 335	ISB
-	-	-	-	-	-	16 004	BANGLADESCH
-	-	-	-	-	-	16 004	DARUNTER: DAC
-	-	-	-	-	-	2 159 585	INDIEN
-	-	-	-	-	-	1 261 844	DARUNTER: DEL
-	-	-	-	-	-	897 741	BOM
-	-	-	-	-	-	35 191	NEPAL
-	-	-	-	-	-	35 191	DARUNTER: KTM
-	-	-	-	-	-	27 750	SRI LANKA
-	-	-	-	-	-	27 750	DARUNTER: CMB
-	-	-	-	-	-	490 861	THAILAND
-	-	-	-	-	-	490 861	DARUNTER: BKK
-	-	-	-	-	-	221 862	MALAYSIA
-	-	-	-	-	-	221 862	DARUNTER: KUL
-	-	-	-	-	-	344 809	SINGAPUR
-	-	-	-	-	-	344 809	DARUNTER: SIN
-	-	-	-	-	-	133 208	INDONESIEN
-	-	-	-	-	-	133 208	DARUNTER: JKT
-	-	-	-	-	-	160 487	PHILIPPINEN
-	-	-	-	-	-	160 487	DARUNTER: MNL
-	-	-	-	-	-	2 795 629	HONGKONG (BRIT)
-	-	-	-	-	-	2 795 629	DARUNTER: HKG
-	-	-	-	-	-	1 544 926	JAPAN
-	-	-	-	-	-	1 447 874	DARUNTER: TYO
-	-	-	-	-	-	97 102	OSA
-	-	-	-	-	-	1 212 769	KOREA REP.
-	-	-	-	-	-	1 212 769	DARUNTER: SEL
-	-	-	-	-	-	322 208	CHINA
-	-	-	-	-	-	322 208	DARUNTER: PEK
-	36 617	-	-	-	-	13 388 702	A S I E N
-	-	-	-	-	-	276 152	AUSTRALIEN
-	-	-	-	-	-	143 794	DARUNTER: SYD
-	-	-	-	-	-	132 358	MEB
-	-	-	-	-	-	51 023	NEUSEELAND
-	-	-	-	-	-	51 023	DARUNTER: AKL
-	-	-	-	-	-	327 175	AUSTRALIEN/OZEANIEN
119 122	1 556 172	84 469	1 653	-	-	44 037 350	I N S G E S A M T



NACH ENDZIELLAND BZW. ---FLUGPLATZ	VON HERKUNFTS						
	HAMBURG (HAM)	HANNOVER (HAJ)	BREMEN (BRE)	DUESSELDORF (DUS)	KOELN/BONN (CGN)	FRANKFURT (FRA)	STUTTGART (STR)
VERSAND							
INSGESAMT							
FINNLAND .....	18 307	908	508	28 645	1 623	103 486	2 513
DARUNTER: HEL .....	17 954	753	307	16 974	1 540	92 327	2 483
SCHWEDEN .....	24 329	773	531	23 161	208 977	102 295	9 824
DARUNTER: STO .....	22 314	391	119	15 829	71 786	76 174	4 904
MMA .....	469	134	13	2 689	2 632	4 321	1 514
GOT .....	952	152	273	2 538	134 116	15 829	1 303
NORWEGEN .....	19 251	2 939	743	11 626	5 550	51 459	3 434
DARUNTER: OSL .....	14 389	2 504	83	7 763	5 513	43 583	1 524
DAENEMARK .....	7 842	1 295	80	7 980	120 500	57 522	5 040
DARUNTER: CPH .....	6 174	1 241	80	6 266	2 627	54 070	3 738
BLL .....	97	-	-	351	101 184	84	192
*DK .....	451	45	-	1 145	16 689	3 269	915
GR BRITANNIEN .....	63 362	14 866	5 866	146 930	1 165 120	419 412	46 796
DARUNTER: LON .....	51 249	11 594	3 159	58 222	739 494	288 180	32 402
BHX .....	1 732	1 086	317	13 961	6 499	22 410	1 854
MAN .....	3 297	824	1 052	21 823	409	81 877	6 827
LPL .....	545	112	366	3 218	154 726	767	-
GLA .....	956	385	47	4 238	2 804	7 635	664
EMA .....	645	9	236	4 745	152 655	1 227	168
*GB .....	878	103	220	41 088	107 540	3 796	307
IRLAND .....	4 716	487	81	3 593	15 429	113 884	804
DARUNTER: DUB .....	2 998	417	53	3 436	13 873	68 194	754
SNN .....	489	-	-	45	1 520	44 500	36
ISLAND .....	9 948	85	-	3 344	1 106	25 362	1 423
DARUNTER: REK .....	8 144	85	-	3 196	348	10 403	1 423
KEF .....	1 764	-	-	-	758	14 959	-
NIEDERLANDE .....	6 026	4 350	405	267	8 376	12 555	14 291
DARUNTER: AMS .....	3 658	4 350	391	162	7 071	12 432	2 085
MST .....	-	-	-	-	1 305	-	12 199
BELGIEN .....	47 196	83	21	4 882	14 482	176 069	39 147
DARUNTER: BRU .....	46 059	83	19	4 882	14 432	175 970	39 078
LUXEMBURG .....	268	2	-	122	-	1 298	54
FRANKREICH .....	31 172	1 096	489	18 054	216 393	138 045	9 437
DARUNTER: PAR .....	18 012	788	330	13 756	215 526	116 554	7 968
LYS .....	1 810	90	-	270	35	6 645	237
NCE .....	1 670	47	43	902	131	5 539	593
SPANIEN .....	56 296	54 425	3 803	115 079	169 224	594 531	53 620
DARUNTER: MAD .....	14 171	2 299	1 003	71 783	8 203	176 328	29 788
BCN .....	14 584	1 190	181	28 306	1 136	173 709	10 219
VLC .....	349	422	95	1 232	102 439	7 037	1 202
ALC .....	1 332	36	71	130	48	18 888	214
AGP .....	2 394	109	12	348	-	17 389	1 619
*EL .....	1 609	648	681	7 296	53 553	10 457	2 347
PMI .....	7 030	49 068	309	1 367	136	75 193	715
IBZ .....	1 273	26	-	17	225	21 390	350
LPA .....	10 261	148	52	854	3 081	58 724	2 147
TCI .....	2 339	97	619	1 497	221	28 376	4 126
PORTUGAL .....	10 060	2 218	1 186	18 185	72 414	145 072	10 608
DARUNTER: LIS .....	7 958	1 644	1 029	11 422	325	102 242	5 652
OPO .....	1 985	574	134	6 763	89	37 129	4 924
SMA .....	-	-	-	-	72 000	-	-
MALTA .....	1 027	514	4	8 743	917	45 221	401
DARUNTER: MLA .....	1 027	514	4	8 743	917	45 221	401
GIBRALT(BRIT) .....	316	-	20	21	15	781	5
SCHWEIZ .....	11 805	451	298	17 278	149 748	75 897	19 604
DARUNTER: ZRH .....	9 714	447	193	15 167	2 053	62 335	15 666
GVA .....	1 313	2	9	1 557	73	11 404	3 636
BSL .....	440	2	1	568	147 597	1 816	24
OESTERREICH .....	17 448	1 547	898	27 267	118 382	111 476	2 520
DARUNTER: VIE .....	15 750	757	893	24 280	6 352	85 279	2 183
LNZ .....	509	13	-	964	12 771	10 783	58
GRZ .....	552	179	5	549	98	9 713	111
KLU .....	9	-	-	1 031	99 128	1 349	63
ITALIEN .....	29 592	1 766	1 034	39 465	266 510	249 276	12 543
DARUNTER: ROM .....	7 786	363	92	4 647	2 497	79 266	3 854
MIL .....	12 050	232	302	27 538	2 317	112 573	3 805
TRN .....	1 199	355	72	1 344	1 472	11 168	1 343
GOA .....	3 195	41	135	819	226 515	8 602	798
NAP .....	498	291	38	968	613	7 816	569
*IT .....	18	-	1	-	32 472	4 203	513
GRIECHENLAND .....	14 239	5 563	2 420	38 041	3 259	364 787	29 604
DARUNTER: ATH .....	12 461	4 228	2 379	31 429	1 270	336 783	24 238
SKG .....	1 031	1 023	38	5 753	1 811	18 955	3 577
TUERKEI .....	24 870	4 156	740	27 706	30 789	182 765	8 439
DARUNTER: ANK .....	2 329	2 147	1	1 452	697	14 181	1 775
IST .....	21 034	1 259	702	24 865	29 822	158 205	6 343
IZM .....	1 388	591	37	1 283	250	8 416	303
ZYPERN .....	7 566	106	381	6 051	580	33 614	2 018
DARUNTER: LCA .....	7 549	106	156	5 957	391	32 732	1 677
JUGOSLAWIEN .....	7 037	2 623	1 243	28 342	676	77 497	2 277
DARUNTER: BEG .....	1 116	737	68	1 520	259	27 565	568
ZAG .....	2 807	81	942	22 778	358	32 776	852
LJU .....	330	91	14	1 846	33	5 734	112
*YU .....	902	1 652	6	1 746	21	8 099	622
UNGARN .....	3 942	1 728	402	11 231	169	50 330	4 817
DARUNTER: BUD .....	3 942	1 728	402	11 231	169	50 330	4 817
ALBANIEN .....	3	129	-	220	429	1 685	196
TSCHECHOSLOW .....	907	218	85	2 049	88	21 389	743
DARUNTER: PRG .....	871	213	36	1 747	88	19 764	655
RUMAENIEN .....	1 043	65	-	1 734	384	9 386	151
DARUNTER: BUH .....	1 016	65	-	1 701	384	8 406	151
BULGARIEN .....	2 704	1 340	127	1 709	715	33 813	783
DARUNTER: SOF .....	2 520	1 340	127	1 709	715	33 746	783
POLEN .....	6 259	34	62	3 469	5 203	29 805	1 249
DARUNTER: WAW .....	4 135	34	43	3 370	5 016	27 903	1 204

JULI 1989  
 -----  
 MIT GEBIETEN AUSSERHALB DES BUNDESGBIETES  
 IN KILOGRAMM

FLUGPLATZ							NACH ENDZIELLAND BZW. -- FLUGPLATZ
NUERNBERG (NUE)	MUENCHEN (MUC)	BERLIN (WEST) (BER)	SAARBRUECKEN (SCN)	MUENSTER/ OSNABRUECK (FMO)	SONSTIGE	INSGESAMT	
							VERSAND
							-----
							INSGESAMT
							-----
113	6 132	1 068	-	213	-	163 516	FINNLAND
105	4 894	307	-	213	-	137 857	DARUNTER:HEL
56	11 653	713	-	-	243	382 555	SCHWEDEN
56	7 964	634	-	-	243	200 414	DARUNTER:STO
-	884	-	-	-	-	12 656	MMA
-	1 447	42	-	-	-	156 656	GOT
18	7 740	514	-	-	280	103 054	NORWEGEN
11	7 010	406	-	-	280	83 066	DARUNTER:OSL
179	7 652	273	-	-	-	208 363	DAENEMARK
178	6 918	256	-	-	-	81 548	DARUNTER:CPH
-	15	-	-	-	-	101 923	BLL
1	661	17	-	-	-	23 193	*DK
18 963	96 504	24 740	1 551	360	50	2 004 520	GR BRITANNIEN
18 466	72 334	22 963	-	247	-	1 298 310	DARUNTER:LON
30	4 104	24	-	98	50	52 185	BHX
125	11 207	481	-	15	-	127 937	MAN
-	17	-	1 551	-	-	161 302	LPL
-	3 985	1 263	-	-	-	21 977	GLA
-	474	-	-	-	-	156 159	EMA
270	807	8	-	-	-	155 017	*GB
69	3 817	77	-	6	-	142 963	IRLAND
69	2 354	77	-	6	-	92 231	DARUNTER:DUB
-	454	-	-	-	-	47 044	SNN
18	1 032	23	-	-	-	42 341	ISLAND
18	1 032	23	-	-	-	24 672	DARUNTER:REK
-	-	-	-	-	-	17 481	KEF
29	10 937	963	-	5	-	58 204	NIEDERLANDE
29	5 394	957	-	5	-	36 534	DARUNTER:AMS
-	3 619	-	-	-	-	17 123	MST
44 377	34 438	549	-	5	-	361 249	BELGIEN
44 377	34 363	549	-	5	-	359 817	DARUNTER:BRU
-	1 347	157	-	-	-	3 248	LUXEMBURG
1 410	71 591	12 148	-	6	-	499 841	FRANKREICH
741	64 425	10 174	-	6	-	448 280	DARUNTER:PAR
35	640	411	-	-	-	10 173	LYS
281	1 650	66	-	-	-	10 922	NCE
7 406	183 250	2 383	-	1 420	720	1 242 157	SPANIEN
2 385	67 395	1 050	-	1 306	-	375 711	DARUNTER:MAD
1 304	52 690	937	-	113	-	284 369	BCN
-	291	41	-	-	-	113 108	VLC
118	7 850	12	-	-	-	28 699	ALC
91	6 890	35	-	-	-	28 887	AGP
963	3 528	85	-	-	-	81 167	*EL
690	17 822	69	-	1	-	152 400	PMI
-	8 583	-	-	-	-	31 864	IBZ
908	11 476	63	-	-	-	87 714	LPA
491	6 005	33	-	-	-	44 524	TCI
4 873	25 328	1 381	-	1 143	-	292 468	PORTUGAL
3 220	14 546	1 192	-	643	-	149 873	DARUNTER:LIS
1 649	9 623	125	-	500	-	63 495	OPO
-	49	-	-	-	-	72 049	SMA
-	8 122	971	-	57	-	65 977	MALTA
-	8 122	971	-	57	-	65 977	DARUNTER:MLA
-	818	-	-	-	-	1 976	GIBRALT(BRIT)
14 142	23 348	9 353	-	10	-	321 934	SCHWEIZ
278	20 243	8 929	-	10	-	135 035	DARUNTER:ZRH
16	2 038	141	-	-	-	19 789	GVA
13 848	815	266	-	-	-	165 377	BSL
818	35 693	4 426	-	328	-	320 803	OESTERREICH
635	35 174	2 394	-	324	-	174 021	DARUNTER:VIE
28	62	1 603	-	4	-	26 795	LNZ
154	123	364	-	-	-	11 848	GRZ
1	325	-	-	-	-	101 906	KLU
9 168	57 236	3 426	-	2	1 188	671 216	ITALIEN
234	21 961	651	-	2	1 176	122 529	DARUNTER:ROM
737	29 349	2 130	-	-	12	191 045	MIL
606	1 512	24	-	-	-	19 095	TRN
7 264	494	93	-	-	-	247 956	GOA
18	593	22	-	-	-	11 426	NAP
-	241	-	-	-	-	37 448	*IT
3 932	44 531	461	3 497	-	-	510 334	GRIECHENLAND
2 514	37 558	228	3 071	-	-	456 159	DARUNTER:ATH
1 283	4 804	92	-	-	-	38 367	SKG
528	24 856	2 954	-	27	-	307 830	TUERKEI
16	2 785	955	-	-	-	26 338	DARUNTER:ANK
393	19 329	1 534	-	27	-	263 513	IST
116	1 170	415	-	-	-	13 969	IZM
1 263	5 105	-	-	-	-	56 684	ZYPERN
1 263	3 183	-	-	-	-	53 014	DARUNTER:LCA
697	11 728	423	-	4	-	132 547	JUGOSLAWIEN
11	5 528	311	-	4	-	37 687	DARUNTER:BEG
549	1 652	100	-	-	-	62 895	ZAG
65	2 798	11	-	-	-	11 034	LJU
-	1 560	1	-	-	-	14 609	*YU
893	10 807	2 856	-	19	-	87 194	UNGARN
893	10 807	2 856	-	19	-	87 194	DARUNTER:BUD
6	50	5	-	-	-	2 723	ALBANIEN
473	426	251	-	179	-	26 808	TSSCHECHOSLOW
448	378	251	-	179	-	24 630	DARUNTER:PRG
18	1 798	7	-	-	-	14 586	RUMAENIEN
18	1 742	7	-	-	-	13 490	DARUNTER:BUH
514	3 811	787	-	1	-	46 304	BULGARIEN
514	3 811	787	-	1	-	46 053	DARUNTER:SOF
73	1 193	209	37	-	-	47 593	POLEN
73	892	149	-	-	-	42 819	DARUNTER:WAW

6 GÜTERVERKEHR  
6. 2 VERFLECHTUNG IM VERKEHR  
6. 2. 3 VERSAND

NACH ENDZIELLAND BZW. --- FLUGPLATZ	VON HERKUNFTS						
	HAMBURG (HAM)	HANNOVER (HAJ)	BREMEN (BRE)	DUESSELDORF (DUS)	KOELN/BONN (CGN)	FRANKFURT (FRA)	STUTTGART (STR)
VERSAND							
INSGESAMT							
SOWJETUNION .....	5 180	808	964	13 882	2 516	110 803	1 671
DARUNTER: MOW .....	2 672	774	692	13 541	2 296	62 196	1 652
*SU .....	624	-	-	247	7	43 231	14
E U R O P A .....	432 711	104 575	21 891	609 076	2 579 574	3 339 515	284 022
DARUNTER: EG-LÄNDER	271 085	86 151	15 405	392 619	2 051 722	2 273 232	221 959
ÄGYPTEN .....	7 733	1 105	77	50 174	1 274	126 579	2 519
DARUNTER: CAI .....	7 652	1 105	77	50 174	1 274	126 064	2 519
LIBYEN .....	3 113	1 738	321	2 606	409	229 889	8 030
DARUNTER: TIP .....	1 203	1 738	294	1 989	409	208 936	8 020
BEN .....	825	-	27	617	-	16 339	10
TUNESIEN .....	1 773	1 169	662	20 065	1 351	60 300	4 509
DARUNTER: TUN .....	983	1 164	617	17 404	1 318	47 533	3 947
MIR .....	5	-	45	1 446	-	11 761	512
ALGERIEN .....	1 550	961	270	3 532	412	99 821	2 043
DARUNTER: ALG .....	883	740	151	955	375	45 805	1 453
ORN .....	28	151	-	963	36	17 667	108
CZL .....	538	-	119	1 391	1	35 777	482
MAROKKO .....	1 164	1 314	234	1 738	1 887	45 649	776
DARUNTER: CAS .....	1 127	1 312	234	1 063	1 278	40 167	289
MAURETANIEN .....	-	344	-	-	23	625	-
MALI .....	4 837	3 824	387	183	-	1 346	63
DARUNTER: BKO .....	4 837	3 824	387	183	-	1 346	63
KAP VERDE .....	90	2	-	-	-	1 900	-
SENEGAL .....	526	177	-	188	359	17 361	149
DARUNTER: DKR .....	526	177	-	188	359	17 361	149
GAMBIA .....	94	22	-	242	-	796	58
GUINEA-BISSAU .....	45	80	-	-	-	47	-
GUINEA .....	80	-	-	479	-	599	211
SIERRA LEONE .....	170	39	-	301	281	529	217
LIBERIA .....	503	-	-	3 398	156	267	172
ELFENB. KÜSTE .....	517	-	9	562	178	2 880	63
BURKINA FASO .....	-	3	-	3	66	236	-
NIGER .....	-	-	-	-	50	59	39
TSCHAD .....	36	2	-	-	49	38	-
GHANA .....	893	130	59	15 464	740	2 624	317
DARUNTER: ACC .....	893	130	59	15 464	740	2 624	317
TOGO .....	82	-	37	378	27	466	200
BENIN .....	-	-	-	31	50	31	231
NIGERIA .....	5 338	230	1 317	7 623	39 174	33 010	592
DARUNTER: LOS .....	5 330	171	1 294	7 502	515	32 997	573
KAN .....	8	59	23	40	38 659	10	19
KAMERUN .....	71	17	15	640	487	2 277	179
ZENT. AFR. REP. ....	25	-	-	-	-	13	-
ÄQUAT. GUINEA .....	12	-	-	-	-	19	657
GABUN .....	280	-	-	13	118	97	-
KONGO .....	221	-	-	30	195	209	3
ZAIRE .....	821	3	2	10	256	3 008	2 026
SAO TOME .....	-	-	59	-	-	-	-
ANGOLA .....	-	4	459	10	-	1 807	72
SUDAN .....	469	438	49	169	524	19 196	-
DARUNTER: KRT .....	469	438	49	169	524	19 196	-
DSCHIBUTI .....	392	-	-	-	52	196	71
ÄTHIOPIEN .....	3 681	15	271	852	1 660	253 835	512
DARUNTER: ADD .....	3 641	15	271	777	1 475	250 665	283
SOMALIA .....	-	215	12	-	222	32 007	-
DARUNTER: MGQ .....	-	215	12	-	222	32 007	-
UGANDA .....	1	-	-	-	82 711	11 373	451
DARUNTER: EBB .....	1	-	-	-	82 711	11 373	451
KENIA .....	1 049	170	22	493	1 255	83 806	437
DARUNTER: NBO .....	875	144	13	446	1 250	80 473	382
RUANDA .....	516	-	-	161	141	1 134	300
BURUNDI .....	-	-	-	-	140	389	774
TANSANIA .....	895	75	10	559	1 356	49 861	44
DARUNTER: DAR .....	831	75	10	559	1 141	49 211	44
SAMBIA .....	-	-	-	61	201	2 496	142
MALAWI .....	43	-	17	172	15	1 376	19
SIMBABWE .....	48	-	-	2 104	34 536	29 088	27
DARUNTER: HRE .....	48	-	-	2 099	34 536	25 637	23
BOTSUANA .....	-	-	-	568	411	1 149	19
NAMIBIA .....	344	-	24	-	54	2 868	48
MOSAMBIK .....	1	-	-	-	-	970	47
MADAGASKAR .....	18	30	-	5	144	734	67
SESCHellen .....	45	-	-	66	48	1 609	14
REUNION (FR) .....	176	-	-	42	50	53	1
MAURITIUS .....	457	9	-	289	-	1 830	3 746
DARUNTER: MRU .....	457	9	-	289	-	1 830	3 746
SÜDAFRIKA .....	14 857	23 065	1 694	11 805	13 476	442 490	15 634
DARUNTER: JNB .....	12 215	4 799	748	11 244	12 206	409 115	15 206
DUR .....	1 696	3	175	258	78	6 071	14
*ZA .....	10	18 263	8	226	1 023	21 080	404
A F R I K A .....	52 966	35 181	6 007	125 016	184 488	1 568 883	45 538
KANADA .....	27 362	12 019	6 022	282 252	5 323	1 044 082	31 258
DARUNTER: YUL .....	3 501	772	1 374	84 288	1 313	123 000	1 798
YYZ .....	15 423	7 455	2 690	149 750	2 728	632 944	22 847
YWG .....	17	-	-	567	1	10 114	23
YEC .....	182	170	335	5 407	264	20 533	360
YVR .....	7 967	1 411	1 528	20 199	847	89 587	3 046
YYC .....	-	77	16	7 346	8	19 213	2 150
YQX .....	-	-	-	-	-	128 384	-

JULI 1989  
 -----  
 MIT GEBIETEN AUSSERHALB DES BUNDESGBIETES  
 IN KILOGRAMM

FLUGPLATZ							NACH ENDZIELLAND BZW. -- FLUGPLATZ
NUERNBERG (NUE)	MUENCHEN (MUC)	BERLIN (WEST) (BER)	SAARBRUECKEN (SCN)	MUENSTER/ OSNABRUECK (FMO)	SONSTIGE	INSGESAMT	
							VERSAND
							INSGESAMT
2 640	18 044	566	-	-	-	157 074	SOWJETUNION
2 576	17 742	562	-	-	-	104 703	DARUNTER: MOW
64	7	-	-	-	-	44 194	*SU
112 676	708 987	71 684	5 085	3 785	2 481	8 276 062	E U R O P A
90 406	537 449	46 558	5 048	2 947	1 958	5 996 539	DARUNTER: EG-LAENDER
172	19 927	41	33	-	-	209 634	AEGYPTEN
172	19 919	41	33	-	-	209 030	DARUNTER: CAI
421	5 656	147	-	-	-	252 330	LIBYEN
421	5 656	147	-	-	-	228 813	DARUNTER: TIP
-	-	-	-	-	-	17 818	BEN
607	2 249	597	-	114	-	93 396	TUNESIEN
513	1 858	571	-	104	-	76 012	DARUNTER: TUN
-	25	-	-	10	-	13 805	MIR
11	19 734	530	-	-	-	128 864	ALGERIEN
11	19 199	530	-	-	-	70 102	DARUNTER: ALG
-	129	-	-	-	-	19 082	ORN
-	406	-	-	-	-	38 714	CZL
435	3 977	84	-	-	-	57 258	MAROKKO
419	3 186	84	-	-	-	49 159	DARUNTER: CAS
-	169	23	-	-	-	1 184	MAURETANIEN
45	6	-	-	-	-	10 691	MALI
45	6	-	-	-	-	10 691	DARUNTER: BKO
-	-	-	-	-	-	1 992	KAP VERDE
-	105	-	-	-	-	18 865	SENEGAL
-	105	-	-	-	-	18 865	DARUNTER: DKR
-	59	-	-	-	-	1 271	GAMBIA
-	170	-	-	-	-	342	GUINEA-BISSAU
-	-	-	-	-	-	1 249	GUINEA
-	319	120	-	-	-	2 046	SIERRA LEONE
-	34	-	-	-	-	4 530	LIBERIA
-	-	9	-	-	-	4 218	ELFENB. KUESTE
-	77	-	-	-	-	385	BURKINA FASO
-	4	-	-	-	-	113	NIGER
-	-	-	-	-	-	164	TSCHAD
-	397	78	-	-	-	20 702	GHANA
-	397	78	-	-	-	20 702	DARUNTER: ACC
-	85	-	-	-	-	1 275	TOGO
-	159	-	-	-	-	502	BENIN
9	1 337	157	-	54	-	88 841	NIGERIA
9	1 105	157	-	54	-	49 707	DARUNTER: LOS
-	232	-	-	-	-	39 050	KAN
-	368	11	-	-	-	4 065	KAMERUN
27	16	-	-	-	-	81	ZENT. AFR. REP.
-	-	-	-	-	-	688	AEQUAT. GUINEA
-	-	-	-	-	-	508	GABUN
-	-	-	-	-	-	680	KONGO
-	1 317	22	-	-	-	7 443	ZAIRE
-	-	-	-	-	-	59	SAO TOME
-	63	-	-	-	-	2 415	ANGOLA
39	65	2	-	-	-	20 951	SUDAN
39	65	2	-	-	-	20 951	DARUNTER: KRT
-	4	-	-	-	-	715	DSCHIBUTI
277	91	302	-	-	-	261 496	AEETHIOPIEN
69	91	302	-	-	-	257 589	DARUNTER: ADD
-	9	-	-	-	-	32 465	SOMALIA
-	186	-	-	-	-	32 465	DARUNTER: MGQ
-	186	-	-	-	-	94 722	UGANDA
1 600	709	750	-	-	-	94 722	DARUNTER: EBB
1 600	709	750	-	-	-	90 291	KENIA
-	231	-	-	-	-	86 642	DARUNTER: NBO
-	316	-	-	-	-	2 483	RUANDA
-	438	263	-	-	-	1 619	BURUNDI
-	145	263	-	-	1	53 502	TANSANIA
-	207	8	-	-	1	52 280	DARUNTER: DAR
-	1 285	-	-	-	-	3 115	SAMBIA
-	51	7	-	-	-	2 927	MALAWI
-	51	7	-	-	-	65 861	SIMBABWE
-	18	-	-	-	-	62 401	DARUNTER: HRE
19	144	42	-	-	-	2 165	BOTSUANA
-	-	-	-	-	-	3 543	NAMIBIA
-	-	-	-	-	-	1 018	MOSAMBIK
-	25	-	-	-	-	998	MADAGASKAR
7	9	-	-	-	-	1 807	SESCHELLEN
3	30 649	223	-	-	-	338	REUNION (FR)
3	30 649	223	-	-	-	37 206	MAURITIUS
9 023	30 991	1 092	-	-	-	37 206	DARUNTER: MRU
8 724	27 170	1 092	-	-	-	564 127	SUEDAFRIKA
2	3 314	-	-	-	-	502 519	DARUNTER: JNB
131	263	-	-	-	-	11 611	DUR
-	-	-	-	-	-	41 408	*ZA
12 695	121 656	4 508	33	168	1	2 157 140	A F R I K A
7 409	85 821	2 794	-	37	-	1 504 379	KANADA
983	19 917	2 417	-	37	-	239 400	DARUNTER: YUL
6 008	55 978	298	-	-	-	896 121	YYZ
35	209	-	-	-	-	10 966	YWG
101	728	-	-	-	-	28 080	YEG
-	8 315	-	-	-	-	132 900	YVR
282	630	29	-	-	-	29 751	YYC
-	-	-	-	-	-	128 384	YQX

6 GÜTERVERKEHR  
6. 2 VERFLECHTUNG IM VERKEHR  
6. 2. 3 VERSAND

NACH ENDZIELLAND BZW. ---FLUGPLATZ	VON HERKUNFTS						
	HAMBURG (HAM)	HANNOVER (HAJ)	BREMEN (BRE)	DUESSELDORF (DUS)	KOELN/BONN (CGN)	FRANKFURT (FRA)	STUTTGART (STR)
VERSAND							
INSGESAMT							
*CA .....	36	1 486	79	8 603	162	13 477	466
USA .....	278 022	194 763	16 745	625 493	1 302 519	9 532 026	517 824
DARUNTER:NYC .....	131 631	23 325	3 907	251 571	1 127 900	3 097 073	200 667
CHI .....	26 961	97 732	1 788	151 429	12 981	1 390 040	22 053
BOS .....	3 976	5 883	2 819	11 110	8 601	542 594	23 514
PHL .....	3 285	1 423	369	1 655	196	76 945	7 518
BWI .....	366	130	-	802	362	20 437	2 934
DCA .....	15 520	13 565	133	31 001	2 431	334 601	60 478
DET .....	704	168	62	880	442	86 135	9 523
PIT .....	331	393	128	1 938	81	11 391	1 399
CVG .....	808	44	-	479	140	31 544	1 125
IND .....	81	-	-	308	6 124	2 901	90
CLE .....	710	-	-	857	381	36 916	16 395
DAY .....	-	-	-	3 854	99	7 933	242
*U1 .....	256	5 712	131	16 566	3 506	1 230 928	9 965
ATL .....	31 751	4 744	337	16 955	2 710	673 776	68 901
CLT .....	1 716	-	67	293	110 363	31 812	882
TPA .....	620	21	15	916	229	9 540	81
MIA .....	11 756	2 088	774	25 071	2 340	155 270	8 747
SJU .....	1 520	189	126	1 002	5	89 310	615
ORL .....	283	-	-	-	125	8 120	1 683
*U2 .....	1 251	103	134	2 190	202	44 335	2 752
MSP .....	447	-	124	49	-	62 839	70
STL .....	1 120	721	-	193	54	18 672	9 311
MKC .....	201	-	-	174	2 261	9 089	81
DSM .....	8	-	-	39	-	15 103	535
*U3 .....	204	98	11	107	1 094	40 810	-
DAL .....	4 221	4 913	414	16 381	1 671	233 369	12 087
HOU .....	4 522	18 420	264	14 007	442	213 002	4 714
MSY .....	1 457	1 287	8	2 183	-	13 086	232
*U4 .....	386	-	-	71	828	9 738	207
SEA .....	1 170	75	-	2 667	128	15 234	1 825
PDX .....	100	441	-	1 856	11	5 364	160
SLC .....	72	45	-	253	135	10 627	43
SFO .....	6 284	3 901	1 539	7 702	10 746	275 057	12 703
LAX .....	19 244	8 802	1 116	54 381	5 351	589 941	29 176
DEN .....	503	3	-	392	163	16 218	3 030
PHX .....	37	3	1 760	367	-	33 981	143
*U6 .....	29	-	-	848	-	8 975	38
ANC .....	830	-	480	53	-	36 375	98
BERMUDA (BRIT) .....	58	-	75	85	-	487	-
MEXIKO .....	24 631	110 510	3 299	5 505	41 322	488 396	43 393
DARUNTER:MEX .....	24 251	110 389	3 272	4 975	41 322	483 397	43 180
GUATEMALA .....	3 671	90	-	1 526	800	2 161	766
BELIZE .....	-	-	-	-	-	-	-
HONDURAS .....	452	2	6	150	1 312	512	-
EL SALVADOR .....	1 109	40	85	314	1 666	1 666	160
NICARAGUA .....	267	-	3	-	580	902	-
COSTA RICA .....	2 545	120	136	3 439	244	2 036	587
PANAMA .....	2 465	29	-	21	-	3 716	1 200
KUBA .....	4 042	24	162	4 298	381	7 185	1 168
DARUNTER:HAV .....	4 042	24	162	4 298	381	7 185	1 168
BAHAMAS .....	138	26	-	-	-	153	59
JAMAICA .....	987	99	-	14	198	921	119
HAITI .....	67	-	70	-	544	423	1
DOMINIK.REP .....	3 205	6	-	3 161	4	2 156	1 113
DARUNTER:SDQ .....	3 205	6	-	3 161	4	2 103	1 113
ANTIGUA-BARB. .....	-	-	-	-	-	599	-
GUADELOUPE (FR) .....	35	-	-	-	14	1 310	-
BARBADOS .....	200	-	-	987	316	8 011	34
TRINID.U.TOBI .....	736	1	1	660	69	3 885	25
NIED.ANTILLEN .....	367	-	15	-	-	3 151	-
ST.LUCIA .....	-	-	-	-	-	3 546	-
SONST.WESTIN. ....	106	-	-	113	19	202	16
KOLUMBIEN .....	13 909	40	326	3 480	1 406	126 786	3 438
DARUNTER:BOG .....	12 523	-	121	3 281	1 216	117 640	3 372
VENEZUELA .....	5 170	1 326	482	3 565	1 142	205 517	3 538
DARUNTER:CCS .....	5 169	1 325	482	3 382	1 142	205 132	3 132
GUYANA .....	-	-	-	-	-	428	-
SURINAME .....	1	-	-	-	452	16	44
GUAYANA (FR) .....	18	-	-	47	-	2	8
BRASILLEN .....	45 524	17 261	10 030	57 579	14 240	708 244	42 584
DARUNTER:RIO .....	15 107	3 706	372	14 366	1 109	142 315	2 015
SAO .....	27 819	5 199	6 493	36 501	2 158	511 894	30 703
REC .....	227	8	-	8	10 010	1 488	89
MAO .....	967	8 091	-	1 790	1	24 802	2 861
POA .....	186	5	18	328	533	8 234	4 792
*BR .....	792	252	3 132	3 259	17	17 646	2 122
ECUADOR .....	4 178	385	81	1 436	329	34 526	450
DARUNTER:UIO .....	2 588	385	39	217	329	32 333	436
PERU .....	3 739	1	585	2 073	977	36 586	598
DARUNTER:LIM .....	3 739	1	585	2 073	977	36 507	598
BOLIVIEN .....	2 366	145	-	1 971	1 135	13 358	175
DARUNTER:LBP .....	1 765	-	-	1 158	1 135	11 285	175
PARAGUAY .....	5 735	-	72	247	78	7 249	870
DARUNTER:ASU .....	5 735	-	72	247	78	7 249	870
URUGUAY .....	3 777	-	25	945	244	9 016	935
DARUNTER:MVD .....	3 777	-	25	945	244	9 016	935
ARGENTINIEN .....	4 664	172	2	1 022	1 238	41 879	888
DARUNTER:BUE .....	4 634	172	1	1 022	1 238	41 597	888
CHILE .....	7 244	-	961	9 503	2 464	85 268	5 729
DARUNTER:SCL .....	7 244	-	953	9 503	2 464	85 139	5 582
A M E R I K A .....	446 790	337 059	39 183	1 009 886	1 377 938	12 376 401	656 980

JULI 1989  
 -----  
 MIT GEBIETEN AUSSERHALB DES BUNDESGEBIETES  
 -----  
 IN KILOGRAMM  
 -----

FLUGPLATZ							NACH ENDZIELLAND
NUERNBERG (NUE)	MUENCHEN (MUC)	BERLIN (WEST) (BER)	SAARBRUECKEN (SCN)	MUENSTER/ OSNABRUECK (FMO)	SONSTIGE	INSGESAMT	BZW. -- FLUGPLATZ
							VERSAND
							INSGESAMT
103 318	21	50	-	-	-	24 380	*CA
52 861	606 758	29 891	103	431	221	13 208 114	USA
15 362	274 222	13 740	103	8	31	5 177 039	DARUNTER:NYC
866	67 860	621	-	4	-	1 786 831	CHI
187	13 142	171	-	64	-	612 740	BOS
43	2 766	875	-	-	178	95 397	PHL
3 484	43 723	85	-	-	-	25 882	BWI
36	20 560	1 984	-	1	-	483 758	DCA
-	3 508	72	-	-	-	101 530	DET
-	660	-	-	-	-	16 321	PIT
4	8 009	42	-	-	-	42 195	CVG
110	518	-	-	-	-	10 132	IND
90	1 281	-	-	-	-	56 630	CLE
1	17	-	-	-	-	12 146	DAY
550	2 970	264	-	-	-	1 270 848	*UI
17 139	25 892	179	-	-	-	842 384	ATL
208	118	-	-	-	-	145 459	CLT
252	289	-	-	-	-	11 963	TPA
1 017	9 509	3 645	-	349	-	220 566	MIA
100	14 724	-	-	-	-	107 591	SJU
12	529	-	-	-	-	10 752	ORL
1 042	23 919	2 037	-	-	-	77 965	*U2
-	443	175	-	-	-	64 147	MSP
1 708	321	538	-	-	-	32 638	STL
603	603	503	-	-	-	13 515	MKC
-	-	-	-	-	-	15 685	DSM
64	838	-	-	-	-	43 226	*U3
2 944	6 361	365	-	2	-	282 728	DAL
448	2 594	1 237	-	-	-	259 650	HOU
85	741	34	-	-	-	19 113	MSY
-	1 589	-	-	-	-	12 819	*U4
-	2 996	-	-	-	-	24 095	SEA
-	3 011	60	-	-	-	11 003	PDX
-	540	-	-	-	-	11 715	SLC
1 769	24 083	2 139	-	3	-	345 926	SFO
1 710	82 571	887	-	-	12	793 191	LAX
2	2 805	21	-	-	-	23 137	DEN
72	2 102	16	-	-	-	38 481	PHX
-	212	14	-	-	-	10 116	*U6
-	32	-	-	-	-	37 868	ANC
-	333	-	-	-	-	1 038	BERMUDA (BRIT)
455	7 537	224	-	-	187	725 459	MEXIKO
447	7 503	171	-	-	187	719 094	DARUNTER:MEX
-	229	-	-	-	-	9 243	GUATEMALA
-	8	1	-	-	-	1	BELIZE
24	242	17	-	-	-	2 442	HONDURAS
-	-	-	-	-	-	4 245	EL SALVADOR
-	682	44	-	-	-	1 752	NICARAGUA
8	1 108	326	-	-	-	9 833	COSTA RICA
1 494	168	26	-	-	-	8 873	PANAMA
1 494	168	26	-	-	-	18 948	KUBA
-	291	-	-	-	-	18 948	DARUNTER:HAV
-	118	43	-	-	-	667	BAHAMAS
-	1 388	112	-	-	-	2 499	JAMAICA
52	364	14	-	-	-	2 605	HAITI
52	364	14	-	-	-	10 075	DOMINIK.REP
-	1 057	-	-	-	-	10 022	DARUNTER:SDQ
183	866	-	-	-	-	1 656	ANTIGUA-BARB.
-	88	-	-	-	-	2 408	GUADELOUPE (FR)
-	408	-	-	-	-	9 636	BARBADOS
-	80	-	-	-	-	5 785	TRINID.U.TOB.
-	-	-	-	-	-	3 613	NIED.ANTILLEN
-	-	16	-	-	-	3 546	ST.LUCIA
330	1 182	86	-	-	-	472	SONST.WESTIN.
330	1 005	86	-	-	-	150 983	KOLUMBIEN
91	1 640	128	-	-	-	139 574	DARUNTER:BOG
56	1 640	128	-	-	-	222 599	VENEZUELA
-	-	-	-	-	-	221 588	DARUNTER:CCS
-	-	-	-	-	-	428	GUYANA
20	1	-	-	-	-	513	SURINAME
6 745	45 022	3 164	-	-	-	96	GUAYANA (FR)
446	6 538	54	-	-	-	950 393	BRASILLEN
2 167	6 822	1 953	-	-	-	186 028	DARUNTER:RIO
522	-	-	-	-	-	631 709	SAO
132	5 992	-	-	-	-	12 352	REC
308	23 066	7	-	-	-	44 636	MAO
3 170	1 652	346	-	-	-	37 477	POA
5	1 590	306	-	-	-	32 388	*BR
5	1 509	221	-	-	-	43 286	ECUADOR
380	2 143	57	-	-	-	38 062	DARUNTER:UIO
380	2 143	57	-	-	1	47 140	PERU
464	117	1	-	-	1	47 061	DARUNTER:LIM
464	113	1	-	-	-	19 732	BOLIVIEN
-	774	-	-	-	-	16 096	DARUNTER:LPB
-	774	-	-	-	-	15 025	PARAGUAY
264	1 795	49	-	-	-	15 025	DARUNTER:ASU
264	1 795	49	-	-	-	17 050	URUGUAY
770	1 259	37	-	-	-	17 050	DARUNTER:MVD
770	1 251	37	-	-	-	51 931	ARGENTINIEN
449	8 260	125	-	-	-	51 610	DARUNTER:BUE
449	8 249	125	-	-	-	120 003	CHILE
						119 708	DARUNTER:SCL
122 461	771 329	37 461	103	468	409	17 176 468	A M E R I K A

NACH ENDZIELLAND BZW. ---FLUGPLATZ	VON HERKUNFTS						
	HAMBURG (HAM)	HANNOVER (HAJ)	BREMEN (BRE)	DUESSELDORF (DUS)	KOELN/BONN (CGN)	FRANKFURT (FRA)	STUTTGART (STR)
VERSAND							
INSGESAMT							
LIBANON	-	-	-	-	-	230	-
ISRAEL	11 672	2 000	255	14 611	602 363	474 029	5 319
DARUNTER: TLV	11 672	2 000	255	14 611	602 363	471 777	5 319
JORDANIEN	1 803	121	73	917	919	20 021	578
DARUNTER: AMM	1 803	121	73	917	919	19 736	578
SYRIEN	1 878	1 457	50	1 490	603	26 480	387
DARUNTER: DAM	1 878	1 457	50	1 490	603	26 459	387
IRAK	9 424	5 531	474	9 314	9 752	298 477	44 926
DARUNTER: BGW	9 424	5 531	474	9 296	9 752	298 012	44 926
IRAN	9 281	772	612	5 060	1 372	399 281	6 588
DARUNTER: THR	9 232	687	612	4 076	1 372	397 336	5 182
KUWEIT	4 762	483	1 759	5 268	1 580	235 468	10 520
DARUNTER: KWI	4 762	483	1 759	5 268	1 580	235 468	10 520
BAHRAIN	4 416	200	181	548	150	66 985	420
DARUNTER: BAH	4 416	200	181	548	150	66 985	420
KATAR	224	245	25	659	353	24 192	570
DARUNTER: DOH	224	245	25	659	353	24 192	570
SAUDI-ARAB.	10 670	2 867	3 174	11 218	3 998	306 777	4 861
DARUNTER: DHA	1 540	287	86	1 280	485	15 186	218
JED	5 881	897	1 390	5 747	3 080	180 717	2 921
RUH	3 094	1 680	1 698	3 850	432	109 053	1 722
JEM. ARAB. REP.	1 328	4	-	107	387	151 627	28
DARUNTER: SAH	1 243	-	-	23	387	151 438	28
JEMEN DEM. VR	130	528	-	-	74	492	99
OMAN	2 963	3 577	-	11 062	350	36 923	1 346
DARUNTER: MCT	2 950	3 577	-	11 042	350	36 383	1 346
V.A. EMIRATE	12 731	1 597	1 100	6 890	722	328 150	36 226
DARUNTER: DXB	10 056	180	657	4 182	72	254 111	34 979
AUH	2 324	1 359	407	1 329	519	69 810	1 210
PAKISTAN	2 791	25	1 316	1 686	3 278	226 877	3 279
DARUNTER: KHI	1 446	7	1 259	1 376	3 102	195 705	962
ISB	112	18	-	202	176	12 366	-
LHE	1 233	-	57	108	-	18 806	2 317
BANGLADESCH	10 095	2	126	73	1 913	31 468	53
DARUNTER: DAC	9 754	2	126	73	1 913	31 313	30
AFGHANISTAN	618	-	-	58	-	624	-
INDIEN	49 524	10 445	984	27 824	5 250	663 562	13 222
DARUNTER: DEL	5 200	288	93	2 027	583	166 738	1 322
CCU	6 807	33	204	10 903	531	13 275	1 473
BOM	35 811	9 836	640	12 462	3 670	421 959	994
MAA	1 350	86	42	581	444	19 391	8 243
BLR	174	60	-	1 678	18	37 891	1 017
NEPAL	140	-	-	124	880	25 034	153
DARUNTER: KTM	140	-	-	124	880	24 964	153
SRI LANKA	218	8	162	1 478	1 608	38 048	5
DARUNTER: CMB	218	8	162	1 478	1 608	38 048	5
MALEDIVEN	-	-	-	-	-	19 327	-
DARUNTER: MLE	-	-	-	-	-	19 327	-
BIRMA	-	-	-	1	22	1 375	-
THAILAND	5 036	4 727	16	31 774	1 052	185 706	5 852
DARUNTER: BKK	5 036	4 727	16	31 774	1 052	185 626	5 852
LAOS	631	-	-	175	75	45	-
KAMPUTSCHEA	-	-	-	-	-	5	-
VIETNAM	477	15	-	-	200	227	-
MALAYSIA	2 495	172	134	3 541	4 484	141 152	1 391
DARUNTER: KUL	2 368	5	134	3 312	2 763	123 500	1 228
PEN	104	-	-	93	1 720	13 094	152
SINGAPUR	12 333	808	2 122	23 972	2 359	335 752	5 767
DARUNTER: SIN	12 333	808	2 122	23 972	2 359	335 752	5 767
BRUNEI	154	-	46	32	58	1 794	217
INDONESIEN	2 150	476	-	791	2 934	148 908	54
DARUNTER: JKT	1 547	476	-	791	2 934	148 664	54
PHILIPPINEN	7 103	8 762	36	2 357	1 991	185 869	2 742
DARUNTER: MNL	7 103	8 762	36	2 357	1 991	185 614	2 742
HONGKONG (BRIT)	34 473	3 667	734	5 316	2 755	1 117 008	3 184
DARUNTER: HKG	34 473	3 667	734	5 316	2 755	1 117 008	3 184
TAIWAN	4 873	561	136	2 208	43	142 257	665
DARUNTER: TPE	1 522	561	136	2 150	43	122 126	661
*TW	3 351	-	-	58	-	20 131	4
JAPAN	54 500	7 584	3 804	70 842	31 911	2 388 283	37 821
DARUNTER: TYO	35 413	5 339	3 533	40 187	19 537	1 815 595	35 020
OSA	18 979	2 220	269	27 918	12 282	517 049	2 761
*JP	75	25	2	2 735	92	53 788	-
KOREA REP.	10 002	2 925	515	10 162	13 196	1 153 098	10 461
DARUNTER: SEL	8 922	2 923	199	10 154	13 088	1 104 613	10 306
PUS	1 080	2	316	8	108	48 257	91
KOREA DEM. VR	82	-	-	-	-	5	-
MONGOLEI	-	-	-	-	-	526	-
CHINA	7 180	1 053	3 308	16 559	1 918	276 718	760
DARUNTER: PEK	4 590	632	271	13 036	1 099	157 839	253
CAN	154	-	-	46	-	10 315	24
SHA	229	393	110	2 736	812	90 211	188
*CN	2 192	28	2 927	707	7	17 542	261
A S I E N	276 157	60 612	21 142	266 117	698 550	9 452 800	197 494
AUSTRALIEN	18 864	1 414	279	8 804	98 873	527 399	4 335
DARUNTER: SYD	14 841	124	8	5 907	88 083	223 831	469
MEB	3 449	772	227	2 588	10 373	266 870	3 753
PER	488	475	44	270	60	26 804	97
NEUSEELAND	224	-	16	728	202	86 544	695
DARUNTER: AKL	106	-	13	728	57	78 206	686
OZEANIEN (USA)	-	-	-	-	-	5	54
FIDSCHI	-	-	-	50	6	44	-

JULI 1989

MIT GEBIETEN AUSSERHALB DES BUNDESGBIETES

IN KILOGRAMM

FLUGPLATZ

NACH ENDZIELLAND

BZW.--- FLUGPLATZ

VERSAND

-----  
INSGESAMT

NUERNBERG (NUE)	MUENCHEN (MUC)	BERLIN (WEST) (BER)	SAARBRUECKEN (SCN)	MUENSTER/ OSNABRUECK (FMO)	SONSTIGE	INSGESAMT	
-	1	-	-	-	-	231	LIBANON
1 341	36 330	768	-	-	-	1 148 688	ISRAEL
1 341	36 321	768	-	-	-	1 146 427	DARUNTER:TLV
633	121	-	-	-	-	25 186	JORDANIEN
633	121	-	-	-	-	24 901	DARUNTER:AMM
327	27 136	-	-	-	-	59 808	SYRIEN
327	27 136	-	-	-	-	59 787	DARUNTER:DAM
4 437	4 549	414	-	-	-	387 298	IRAK
4 437	4 549	414	-	-	-	386 815	DARUNTER:BGW
6 398	2 396	133	-	-	349	432 242	IRAN
6 398	2 383	133	-	-	349	427 760	DARUNTER:THR
825	3 015	25	2	19	-	263 726	KUWEIT
825	3 015	25	2	19	-	263 726	DARUNTER:KWI
291	497	-	-	-	-	73 688	BAHRAIN
291	497	-	-	-	-	73 688	DARUNTER:BAH
318	1 739	53	-	-	-	28 378	KATAR
318	1 739	53	-	-	-	28 378	DARUNTER:DOH
2 616	9 366	1 090	5	397	-	357 039	SAUDI-ARAB.
-	1 513	-	-	-	-	20 595	DARUNTER:DHA
2 013	6 535	382	5	397	-	209 965	JED
603	1 298	708	-	-	-	124 138	RUH
1	130	255	-	-	-	153 867	JEM.ARAB.REP.
1	130	255	-	-	-	153 505	DARUNTER:SAH
-	-	-	-	-	-	1 323	JEMEN DEM.VR
-	1 787	-	-	-	-	58 008	OMAN
-	1 787	-	-	-	-	57 435	DARUNTER:MCT
450	8 538	8	-	64	-	396 476	V.A.EMIRATE
36	2 800	8	-	64	-	307 145	DARUNTER:DXB
-	5 617	-	-	-	-	82 575	AUH
20	7 890	43	-	-	-	247 205	PAKISTAN
20	7 291	7	-	-	-	211 175	DARUNTER:KHI
-	566	34	-	-	-	13 474	ISB
-	10	2	-	-	-	22 533	LHE
-	586	1	-	-	-	44 317	BANGLADESCH
-	586	1	-	-	-	43 798	DARUNTER:DAC
-	-	1	-	-	-	1 301	AFGHANISTAN
48 851	15 945	27 270	115	130	40	863 162	INDIEN
122	906	305	115	-	-	177 699	DARUNTER:DEL
147	887	-	-	-	-	34 260	CCU
37 422	11 675	24 369	-	130	-	558 968	BOM
10 901	1 889	2 567	-	-	-	45 534	MAA
187	357	6	-	-	40	41 488	BLR
-	-	111	-	-	-	26 442	NEPAL
-	-	111	-	-	-	26 372	DARUNTER:KTM
1 670	379	-	-	-	-	43 576	SRI LANKA
1 670	379	-	-	-	-	43 576	DARUNTER:CMB
-	1 880	-	-	-	-	21 207	MALEDIVEN
-	1 880	-	-	-	-	21 207	DARUNTER:MLE
-	30	-	-	-	-	1 428	BIRMA
40	7 647	235	-	210	-	242 295	THAILAND
40	7 647	235	-	210	-	242 215	DARUNTER:BKK
13	-	-	-	-	-	939	LAOS
-	-	-	-	-	-	5	KAMPUTSCHEA
-	1 347	-	-	-	-	2 266	VIETNAM
131	843	3	-	-	-	154 346	MALAYSIA
107	479	3	-	-	-	133 899	DARUNTER:KUL
-	-	-	-	-	-	15 163	PEN
96	7 505	23	-	28	-	390 765	SINGAPUR
96	7 505	23	-	28	-	390 765	DARUNTER:SIN
-	5	19	-	-	-	2 325	BRUNEI
2 591	346	191	-	-	-	158 441	INDONESIEN
2 591	343	191	-	-	-	157 591	DARUNTER:JKT
71	6 271	139	-	-	-	215 341	PHILIPPINEN
71	6 229	139	-	-	-	215 024	DARUNTER:MNL
452	13 124	186	-	9	-	1 180 908	HONGKONG (BRIT)
452	13 124	186	-	9	-	1 180 908	DARUNTER:HKG
234	2 917	26	-	-	-	153 920	TAIWAN
210	2 766	26	-	-	-	130 201	DARUNTER:TPE
24	151	-	-	-	-	23 719	*TW
16 507	29 290	3 877	14	49	-	2 644 482	JAPAN
9 206	27 331	3 518	14	7	-	1 994 700	DARUNTER:TYO
7 301	1 948	359	-	42	-	591 128	OSA
-	-	-	-	-	-	56 717	*JP
1 018	11 849	527	-	-	-	1 213 753	KOREA REP.
1 018	11 835	527	-	-	-	1 163 585	DARUNTER:SEL
-	14	-	-	-	-	49 876	PUS
-	-	14	-	-	-	101	KOREA DEM.VR
1 208	4 169	160	-	37	-	526	MONGOLEI
936	1 502	121	-	37	-	313 070	CHINA
-	-	-	-	-	-	180 316	DARUNTER:PEK
76	2 377	-	-	-	-	10 539	CAN
196	283	25	-	-	-	97 132	SHA
90 539	207 628	35 572	136	943	389	24 168	*CN
							A S I E N
2 837	4 287	75	-	23	-	667 190	AUSTRALIEN
2 070	2 579	73	-	-	-	337 985	DARUNTER:SYD
767	1 368	2	-	2	-	290 171	MEB
-	122	-	-	-	-	28 360	PER
-	90	-	-	-	-	88 499	NEUSEELAND
-	52	-	-	-	-	79 848	DARUNTER:AKL
-	-	-	-	-	-	59	OZEANIEN(USA)
-	4	-	-	-	-	104	FIDSCHI



## 6 GÜTERVERKEHR

## 6. 2 VERFLECHTUNG IM VERKEHR

## 6. 2. 3 VERSAND

NACH ENDZIELLAND BZW. ---FLUGPLATZ	VON HERKUNFTS						
	HAMBURG (HAM)	HANNOVER (HAJ)	BREMEN (BRE)	DUESSELDORF (DUS)	KOELN/BONN (CGN)	FRANKFURT (FRA)	STUTTGART (STR)
VERSAND							
INSGESAMT							
NEUKALED. (FR) .....	-	-	-	-	-	-	-
POLYNES (FR) .....	76	2	-	-	-	365	1
VANUATU .....	-	13	-	-	-	1 152	-
PAPUA-NEUGUI .....	31	1	-	7	333	156	7
AUSTRALIEN/OZEANIEN...	19 195	1 430	295	9 589	99 414	615 665	5 092
I N S G E S A M T ..	1 227 819	538 857	88 518	2 019 684	4 939 964	27 353 264	1 189 126

JULI 1989

MIT GEBIETEN AUSSERHALB DES BUNDESGBIETES

IN KILOGRAMM

FLUGPLATZ							NACH ENDZIELLAND BZW.-- FLUGPLATZ
NUERNBERG (NUE)	MUENCHEN (MUC)	BERLIN (WEST) (BER)	SAARBRUECKEN (SCN)	MUENSTER/ OSNABRUECK (FMO)	SONSTIGE	INSGESAMT	
-	3	-	-	-	-	3	VERSAND
50	-	-	-	-	-	494	INSGESAMT
-	31	-	-	-	-	1 165	NEUKALED. (FR)
						566	POLYNES (FR)
2 887	4 415	75	-	23	-	758 080	VANUATU
							PAPUA-NEUGUI
							AUSTRALIEN/OZEANIEN
341 258	1 814 015	149 300	5 357	5 387	3 280	39 675 829	I N S G E S A M T

VON HERKUNFTSLAND BZW. --- FLUGPLATZ	NACH ENDZIEL						
	HAMBURG (HAM)	HANNOVER (HAJ)	BREMEN (BRE)	DUESSELDORF (DUS)	KOELN/BONN (CGN)	FRANKFURT (FRA)	STUTTGART (STR)
EMPFANG							
INSGESAMT							
FINNLAND .....	7 095	503	1 026	6 179	1 949	27 865	5 870
DARUNTER:HEL .....	4 392	479	902	3 210	1 863	26 510	967
SCHWEDEN .....	8 937	3 592	1 267	4 472	127 054	62 961	5 278
DARUNTER:STO .....	7 295	538	499	3 431	78 353	46 649	2 510
GOT .....	1 497	3.046	460	951	48 651	8 248	2 553
NORWEGEN .....	9 532	955	1 018	1 430	2 170	10 309	1 066
DARUNTER:OSL .....	5 184	746	331	504	2 166	6 574	964
DAENEMARK .....	9 145	1 805	2 083	14 332	263 300	11 514	12 246
DARUNTER:CPH .....	9 145	1 770	1 948	14 209	118 177	10 242	12 207
BLL .....	-	-	-	-	131 578	-	2
*DK .....	-	14	18	1	13 545	598	21
GR BRITANNIEN .....	61 464	55 794	10 350	159 622	755 260	458 212	44 659
DARUNTER:LON .....	47 621	14 185	8 402	46 303	453 904	272 656	24 627
BHX .....	376	1 607	76	2 276	54 141	17 792	3 556
MAN .....	5 793	1 826	1 412	11 411	1 266	46 236	10 677
LPL .....	825	-	-	-	135 914	1 014	-
GLA .....	283	111	35	516	9	4 420	1 709
BFS .....	399	105	-	9	-	1 832	256
EMA .....	133	-	-	444	42 572	997	-
*GB .....	3 650	37 541	231	97 476	63 261	109 331	264
IRLAND .....	8 548	402	1 882	3 248	16 679	38 183	937
DARUNTER:DUB .....	4 456	170	1 593	2 926	16 284	35 252	444
SNN .....	3 661	109	-	299	228	1 471	339
ISLAND .....	8 105	28	-	20	18	3 855	18
NIEDERLANDE .....	5 762	1 571	1 132	1 747	72 135	19 268	1 282
DARUNTER:AMS .....	5 596	1 571	1 132	1 747	60 095	19 211	1 282
MST .....	-	-	-	-	11 764	55	-
BELGIEN .....	46 214	637	499	25 855	9 541	180 551	24 659
DARUNTER:BRU .....	46 214	637	499	25 850	9 541	180 368	24 659
LUXEMBURG .....	69	-	-	58	60	889	-
FRANKREICH .....	38 473	2 284	2 943	18 273	167 932	91 810	13 037
DARUNTER:PAR .....	33 799	1 939	1 856	14 354	165 086	55 157	10 117
BOD .....	434	46	2	368	1 648	4 701	25
TLS .....	594	16	13	614	119	21 405	358
NCE .....	2 483	137	843	350	322	5 850	212
SPANIEN .....	19 599	6 453	2 056	20 490	90 770	137 438	16 827
DARUNTER:MAD .....	8 259	3 509	610	3 586	2 096	65 755	6 987
BCN .....	3 180	617	516	9 047	2 952	23 238	2 859
*EL .....	676	1 324	191	321	83 575	1 209	140
PMI .....	1 214	647	-	1 394	5	13 633	152
LPA .....	19	-	151	90	9	11 966	13
TCI .....	4 964	327	-	4 544	-	6 487	157
PORTUGAL .....	10 194	5 781	8 273	27 644	2 576	76 444	21 677
DARUNTER:LIS .....	2 565	2 494	1 960	9 002	1 265	39 627	3 035
OPO .....	7 399	3 287	6 245	18 615	1 310	36 265	18 642
MALTA .....	204	2 422	-	4 379	312	25 445	150
DARUNTER:MLA .....	204	2 422	-	4 379	312	25 445	150
GIBRALT(BRIT) .....	-	-	-	-	312	52	-
SCHWEIZ .....	19 532	1 832	1 502	16 058	120 447	31 607	18 683
DARUNTER:ZRH .....	15 266	1 716	1 145	6 966	4 426	18 250	17 120
GVA .....	3 706	71	96	8 936	2 820	11 948	1 499
BSL .....	413	11	58	19	113 175	342	17
OESTERREICH .....	3 299	2 046	682	11 185	78 877	44 411	3 597
DARUNTER:VIE .....	2 776	1 937	682	11 078	5 147	34 277	3 254
LNZ .....	190	-	-	15	8 918	1 805	1
KLU .....	-	-	-	9	64 738	325	-
ITALIEN .....	16 093	2 980	1 794	31 255	234 699	149 670	19 037
DARUNTER:ROM .....	3 835	338	1 137	7 909	2 653	48 967	2 913
MIL .....	6 247	1 464	310	14 209	2 581	33 383	9 344
VRN .....	-	-	-	-	15 349	8	-
TRN .....	2 223	784	3	1 770	1 614	5 964	3 493
GOA .....	1 069	59	27	544	161 257	7 533	74
NAP .....	1 129	52	44	2 871	277	18 709	609
*IT .....	42	-	73	171	50 236	29 987	974
GRIECHENLAND .....	21 590	9 191	9 066	43 657	3 824	98 427	42 346
DARUNTER:ATH .....	12 276	1 422	1 166	5 633	2 828	60 862	12 254
SKG .....	9 312	7 403	7 504	37 647	967	37 309	28 673
TUERKEI .....	35 847	5 244	2 495	40 446	18 968	201 677	45 032
DARUNTER:ANK .....	5 309	606	-	1 021	948	7 523	732
IST .....	12 438	3 911	2 218	34 988	12 341	175 237	31 104
IZM .....	17 590	727	277	2 135	4 175	17 199	9 857
*TR .....	510	-	-	2 030	1 504	802	3 313
ZYPERN .....	8 730	53	17	7 774	363	218 111	22
DARUNTER:LCA .....	8 730	53	17	7 774	363	216 477	22
JUGOSLAWIEN .....	1 860	435	35	4 748	1 207	151 425	2 738
DARUNTER:BEG .....	1 277	203	35	4 080	566	72 998	1 609
ZAG .....	361	1	-	268	594	74 252	477
UNGARN .....	1 895	206	384	1 476	2 032	9 622	1 321
DARUNTER:BUD .....	1 895	206	384	1 476	2 032	9 622	1 321
ALBANIEN .....	-	10	-	-	130	403	-
TSSCHECHOSLOW .....	305	14	30	248	367	7 203	25
RUMAENIEN .....	62	13	1	649	285	1 917	4
BULGARIEN .....	312	549	-	74	589	4 588	131
DARUNTER:VAR .....	-	-	-	-	-	-	-
BOJ .....	-	-	-	-	-	-	-
POLEN .....	1 858	40	13	196	1 408	20 648	284
DARUNTER:WAW .....	1 174	40	13	196	1 217	20 630	284
SOWJETUNION .....	8 615	277 258	-	929	1 056	29 560	1 464
DARUNTER:MW .....	8 615	277 258	-	855	955	29 152	1 464
E U R O P A .....	353 339	382 098	48 548	446 444	1 973 478	2 114 065	282 390
DARUNTER: EG-LAENDER	237 151	86 898	40 078	346 181	1 616 776	1 262 458	196 707
AEgypten .....	8 735	417	130	6 625	2 269	65 768	4 517

JULI 1989  
 MIT GEBIETEN AUSSERHALB DES BUNDESGBIETES  
 IN KILOGRAMM

FLUGPLATZ							VON HERKUNFTSLAND
NUERNBERG (NUE)	MUENCHEN (MUC)	BERLIN (WEST) (BER)	SAARBRUECKEN (SCN)	MUENSTER/ OSNABRUECK (FMO)	SONSTIGE	INSGESAMT	BZW. --- FLUGPLATZ
							EMPFANG
							INSGESAMT
436	2 007	1 054	386	-	-	54 370	FINNLAND
134	1 497	744	386	-	-	41 084	DARUNTER:HEL
245	4 506	618	111	-	-	219 041	SCHWEDEN
171	3 797	182	111	-	-	143 536	DARUNTER:STO
53	635	333	-	-	-	66 427	GOT
135	1 289	289	-	1	-	28 200	NORWEGEN
29	1 112	289	6	1	-	17 906	DARUNTER:OSL
602	13 916	944	-	-	-	329 887	DAENEMARK
602	13 893	944	-	-	-	183 137	DARUNTER:CPH
-	-	-	-	-	-	131 580	BLL
-	-	-	-	-	-	14 197	*DK
10 482	97 615	70 127	1 766	247	-	1 725 598	GR BRITANNIEN
8 821	72 291	52 956	806	67	-	1 002 639	DARUNTER:LON
853	4 874	207	-	-	-	85 758	BHX
661	6 035	442	-	180	-	85 939	MAN
-	-	-	960	-	-	138 713	LPL
2	5 389	194	-	-	-	12 668	GLA
60	2 360	5 839	-	-	-	10 860	BFS
41	4	-	-	-	-	44 191	EMA
18	5 498	10 489	-	-	-	327 759	*GB
481	12 099	342	25	-	-	82 826	IRLAND
50	7 496	342	-	-	-	69 013	DARUNTER:DUB
431	3 849	-	25	-	-	10 412	SNN
467	190	-	-	-	-	12 701	ISLAND
67	11 322	3 830	222	-	-	118 338	NIEDERLANDE
67	11 086	3 445	222	-	-	105 454	DARUNTER:AMS
-	-	54	-	-	-	11 873	MST
48 419	44 198	207	-	-	-	380 780	BELGIEN
48 419	44 198	207	-	-	-	380 592	DARUNTER:BRU
-	292	91	20	-	-	1 479	LUXEMBURG
1 858	26 989	21 957	-	-	-	385 556	FRANKREICH
1 195	14 854	14 332	-	-	-	312 689	DARUNTER:PAR
234	553	4 383	-	-	-	12 394	BOD
103	3 819	62	-	-	-	27 103	TLS
106	5 880	34	-	-	-	16 217	NCE
4 545	17 166	1 577	25	-	28	316 974	SPANIEN
2 356	6 124	895	-	-	-	100 177	DARUNTER:MAD
1 567	7 833	504	-	-	-	52 313	BCN
143	283	92	25	-	15	87 994	*EI
5	319	-	-	-	-	17 369	PMI
-	270	3	-	-	13	12 534	LPA
5	5	-	-	-	-	16 489	TCI
7 126	42 470	1 406	374	23	20	204 008	PORTUGAL
1 215	5 558	1 398	374	-	-	68 493	DARUNTER:LIS
5 911	36 691	8	-	23	20	134 416	OPO
2 553	13 228	-	-	-	-	48 693	MALTA
2 553	13 228	-	-	-	-	48 693	DARUNTER:MLA
-	-	-	-	-	-	52	GIBRALT(BRIT)
18 532	29 067	12 310	9	26	-	269 605	SCHWEIZ
1 657	19 172	9 025	9	26	-	94 778	DARUNTER:ZRH
650	8 884	1 842	-	-	-	40 452	CVA
16 225	950	100	-	-	-	131 310	BSL
1 244	23 014	2 419	3	-	-	170 777	OESTERREICH
1 089	22 194	1 856	3	-	-	84 293	DARUNTER:VIE
-	-	192	-	-	-	11 121	LNZ
-	-	-	-	-	-	65 072	KLU
13 795	47 093	3 655	189	-	34	520 294	ITALIEN
660	14 430	571	88	-	21	83 522	DARUNTER:ROM
1 176	21 605	1 836	68	-	-	92 223	MLL
10 763	-	-	-	-	-	26 120	VRN
423	4 789	63	-	-	-	21 126	TRN
438	793	59	-	-	-	171 853	GOA
210	1 061	644	-	-	-	25 606	NAP
22	261	8	-	-	-	81 774	*IT
7 213	37 877	2 176	58	-	-	275 425	GRIECHENLAND
645	20 083	1 645	50	-	-	118 864	DARUNTER:ATH
6 568	17 707	411	8	-	-	153 509	SKG
4 853	52 696	3 149	-	-	-	410 407	TUERKEI
10	2 195	30	-	-	-	18 374	DARUNTER:ANK
4 088	41 377	2 720	-	-	-	320 422	IST
755	6 826	396	-	-	-	59 937	IZM
-	2 128	-	-	-	-	10 287	*TR
20	30 365	73	-	-	-	265 528	ZYPERN
20	30 365	73	-	-	-	263 894	DARUNTER:LCA
1 665	14 928	528	-	-	-	179 569	JUGOSLAWIEN
1 104	7 457	394	-	-	-	89 723	DARUNTER:BEG
327	2 661	40	-	-	-	78 981	ZAG
1 718	1 787	185	58	105	-	20 789	UNGARN
1 718	1 787	185	58	105	-	20 789	DARUNTER:BUD
-	191	-	-	-	-	734	ALBANIEN
-	1 131	185	-	-	-	9 508	TSSCHECHOSLOW
-	438	9	-	-	-	3 378	RUMAENIEN
25 096	592	-	-	-	-	31 401	BULGARIEN
13 277	-	-	-	-	-	13 277	DARUNTER:VAR
11 662	-	-	-	-	-	11 662	BOJ
20	129	9	-	-	-	24 605	POLEN
20	129	9	-	-	-	23 712	DARUNTER:WAW
903	1 385	-	-	-	44	321 214	SOWJETUNION
903	1 382	-	-	-	44	320 628	DARUNTER:MOW
152 475	527 980	127 140	3 252	402	126	6 411 737	E U R O P A
94 588	351 037	106 312	2 679	270	82	4 341 217	DARUNTER: EG-LAENDER
1 562	8 641	116	-	-	-	98 780	AEGYPTEN

6 GÜTERVERKEHR  
6. 2 VERFLECHTUNG IM VERKEHR  
6. 2. 4 EMPFANG

VON HERKUNFTSLAND BZW.--- FLUGPLATZ	NACH ENDZIEL						
	HAMBURG (HAM)	HANNOVER (HAJ)	BREMEN (BRE)	DUESSELDORF (DUS)	KOELN/BONN (CGN)	FRANKFURT (FRA)	STUTTGART (STR)
EMPFANG							
INSGESAMT							
DARUNTER:CAI .....	8 730	417	130	6 597	2 269	65 768	4 517
LIBYEN .....	4	134	25	6	215	9 735	37
DARUNTER:TIP .....	4	134	25	6	215	9 735	37
TUNESIEN .....	477	822	1 634	8 949	3 814	53 119	9 723
DARUNTER:TUN .....	474	760	429	6 504	3 620	39 159	4 681
MIR .....	3	-	1 205	1 996	-	12 825	4 996
ALGERIEN .....	416	-	4	663	276	2 235	307
MAROKKO .....	3 859	499	123	4 327	254	18 057	662
DARUNTER:CAS .....	1 580	-	79	1 804	130	14 116	608
MAURETANIEN .....	-	-	-	-	9	-	-
MALI .....	-	-	4	-	57	151	-
KAP VERDE .....	-	-	-	-	-	534	125
SENEGAL .....	715	-	-	343	343	9 925	9
DARUNTER:DKR .....	715	-	-	343	343	9 925	9
GAMBIA .....	-	-	-	5	-	-	-
GUINEA-BISSAU .....	-	25	-	90	-	-	-
GUINEA .....	-	-	-	-	-	-	-
SIERRA LEONE .....	9	-	140	59	345	387	143
LIBERIA .....	258	-	20	220	21	1	20
ELFENB.KUESTE .....	788	-	-	4 375	80	9 274	688
DARUNTER:ABJ .....	788	-	-	4 375	80	9 274	688
BURKINA FASO .....	-	-	-	208	50	454	-
NIGER .....	-	-	-	186	24	44	-
TSCHAD .....	-	-	-	288	198	62	-
GHANA .....	404	183	32	8 799	198	248	-
TOGO .....	589	528	-	127	74	355	9 609
DARUNTER:LFW .....	589	528	-	127	74	355	9 609
BENIN .....	-	-	-	34	19	50	74
NIGERIA .....	1 776	449	48	665	398	19 666	2 053
DARUNTER:LOS .....	1 776	449	30	665	398	19 566	1 881
KAMERUN .....	163	139	-	577	364	2 056	1 078
ZENT.AFR.REP. ....	-	-	-	-	8	-	-
GABUN .....	-	-	-	560	22	-	-
KONGO .....	-	-	-	14	64	85	-
ZAIRE .....	202	-	8	181	229	2 277	47
ANGOLA .....	5	-	492	-	2	296	39
SUDAN .....	1 299	479	-	387	146	18 011	-
DARUNTER:KRT .....	1 299	479	-	387	146	18 011	-
DSCHIBUTI .....	-	-	-	-	-	129	-
AETHIOPIEN .....	-	-	-	177	166	36 321	7 972
DARUNTER:ADD .....	-	-	-	177	166	36 321	7 972
SOMALIA .....	1 097	-	600	-	638	612	-
KENIA .....	34 482	-	58	1 439	2 545	130 020	100
DARUNTER:NBO .....	27 837	-	58	1 439	625	106 909	100
MBA .....	6 645	-	-	-	1 920	23 111	-
RUANDA .....	-	-	-	8	8	-	336
BURUNDI .....	-	-	-	33	63	-	-
TANSANIA .....	1 063	17	1	186	153	4 852	-
SAMBIA .....	101	8	-	124	143	2 858	-
MALAWI .....	183	-	101	78	320	2 288	160
SIMBABWE .....	3 681	1 056	642	39	142 738	7 556	814
DARUNTER:HRE .....	3 681	1 053	402	39	142 738	7 444	784
BOTSUANA .....	151	-	-	-	36	439	116
NAMIBIA .....	-	-	16	175	11	7 040	-
MOSAMBIK .....	-	-	-	-	37	457	-
MADAGASKAR .....	79	-	-	93	71	44	-
SESCHELLEN .....	8	-	-	-	-	-	-
REUNION(FR) .....	2	-	-	2	-	5	-
MAURITIUS .....	7 721	-	2 525	18 336	1 718	17 415	12 404
DARUNTER:MRU .....	7 721	-	2 525	18 336	1 718	17 415	12 404
SUEDAFRIKA .....	13 235	3 177	1 179	15 868	3 633	191 451	11 901
DARUNTER:JNB .....	7 607	1 141	7 576	7 576	3 574	159 383	7 554
CPT .....	1 715	222	181	5 089	43	18 663	1 584
*ZA .....	111	665	-	3 199	16	12 349	2 283
A F R I K A .....	81 502	7 933	7 782	74 246	161 669	614 277	62 934
KANADA .....	39 134	8 503	7 838	83 613	4 375	1 278 894	12 569
DARUNTER:YUL .....	1 652	314	712	35 534	1 956	44 636	2 036
YYZ .....	9 834	6 327	5 105	33 492	1 379	392 839	9 136
YVR .....	17 954	1 862	1 905	11 966	770	215 324	1 349
YYC .....	157	-	-	1	-	42 853	48
YHZ .....	9 259	-	-	2 618	150	11 776	-
YQX .....	-	-	-	-	-	569 809	-
*CA .....	153	-	116	-	95	600	-
USA .....	232 759	111 248	23 188	360 219	905 586	6 801 122	343 886
DARUNTER:NYC .....	97 097	14 805	5 649	113 818	803 169	1 559 084	117 529
CHI .....	28 586	34 219	3 922	82 877	21 582	988 448	54 399
BOS .....	7 074	2 556	1 323	5 085	2 645	259 278	16 529
PHL .....	4 620	4 137	485	1 593	45 358	231 002	8 708
BWI .....	19	151	-	204	318	23 152	403
DCA .....	842	276	105	4 046	1 770	226 694	4 533
DET .....	196	1 782	-	4 095	7 813	111 749	7 142
CVG .....	82	-	-	-	-	36 070	896
CLE .....	158	-	236	8 867	101	4 761	177
*UI .....	1 753	57	53	753	49	1 127 558	335
ATL .....	29 537	2 026	829	29 763	1 772	412 077	50 745
CLT .....	122	-	-	1 281	-	12 161	7 725
MIA .....	5 107	544	3 247	28 513	1 428	170 025	8 652
SJU .....	148	108	5	299	680	84 890	984
ORL .....	-	31	557	-	-	10 153	715
MSP .....	224	23	57	189	9	43 737	578
STL .....	537	-	-	-	-	17 293	-
MKE .....	-	-	79	720	9	7 745	58

JULI 1989  
MIT GEBIETEN AUSSERHALB DES BUNDESGBIETES  
IN KILOGRAMM

FLUGPLATZ							VON HERKUNFTSLAND BZW. --- FLUGPLATZ
NUERNBERG (NUE)	MUENCHEN (MUC)	BERLIN (WEST) (BER)	SAARBRUECKEN (SCN)	MUENSTER/ OSNABRUECK (FMO)	SONSTIGE	INSGESAMT	
							EMPFANG
							INSGESAMT
1 562	8 641	116	-	-	-	98 747	DARUNTER:CAI
1	2	-	-	-	-	10 159	LIBYEN
1	2	-	-	-	-	10 159	DARUNTER:TIP
1 421	3 333	1 343	68	-	-	84 703	TUNESIEN
1 421	2 948	1 209	36	-	-	61 241	DARUNTER:TUN
-	49	64	17	-	-	21 170	MIR
34	312	-	-	-	-	4 247	ALGERIEN
-	13 204	271	-	-	-	41 256	MAROKKO
-	12 301	186	-	-	-	30 804	DARUNTER:CAS
-	-	-	-	-	-	9	MAURETANIEN
-	1 073	-	-	-	-	1 285	MALI
-	-	-	-	-	-	659	KAP VERDE
-	-	-	-	-	-	11 335	SENEGAL
-	-	-	-	-	-	11 335	DARUNTER:DKR
-	-	-	-	-	-	5	GAMBIA
-	35	-	-	-	-	115	GUINEA-BISSAU
-	630	-	-	-	-	35	GUINEA
-	-	49	-	-	-	1 713	SIERRA LEONE
41	2 466	-	-	-	-	589	LIBERIA
41	2 466	-	-	-	-	17 712	ELFENB.KUESTE
-	1 006	-	-	-	-	17 712	DARUNTER:ABJ
-	320	-	-	-	-	1 718	BURKINA FASO
-	-	-	-	-	-	574	NIGER
-	15	9	-	-	-	458	TSCHAD
-	-	138	-	-	-	9 888	GHANA
-	-	138	-	-	-	11 420	TOGO
-	-	-	-	-	-	11 420	DARUNTER:LFW
196	329	-	-	-	-	177	BENIN
196	246	-	-	-	-	25 580	NIGERIA
20	294	-	60	-	-	25 207	DARUNTER:LOS
-	-	-	-	-	-	4 751	KAMERUN
-	-	-	-	-	-	8	ZENT.AFR.REP.
-	-	-	-	-	-	582	GABUN
-	25	-	-	59	-	163	KONGO
-	40	195	-	-	-	3 028	ZAIRE
-	40	195	-	-	-	834	ANGOLA
-	-	-	-	-	-	20 557	SUDAN
-	102	3 634	-	-	-	20 557	DARUNTER:KRT
-	102	3 634	-	-	-	129	DSCHIBUTI
-	5	-	-	-	-	48 372	ÄTHIOPIEN
925	15 838	12 920	-	-	-	48 372	DARUNTER:ADD
65	11 790	2 475	-	-	-	2 952	SOMALIA
860	4 048	10 445	-	-	-	198 327	KENIA
-	-	-	-	-	-	151 298	DARUNTER:NBO
-	-	-	-	-	-	47 029	MBA
-	-	-	-	-	-	352	RUANDA
131	1 436	67	-	217	-	96	BURUNDI
-	-	-	-	-	-	8 123	TANSANIA
-	56	-	-	-	-	3 234	SAMBIA
11	533	42	-	-	-	3 186	MALAWI
11	533	42	-	-	-	157 112	SIMBABWE
85	-	-	-	-	-	156 727	DARUNTER:HRE
-	-	48	-	-	-	827	BOTSUANA
-	8	-	-	-	-	7 290	NAMIBIA
-	-	-	-	-	-	502	MOSAMBIK
-	1 411	-	-	-	-	287	MADAGASKAR
-	52	-	-	-	-	1 419	SESCHELLEN
13 340	19 462	-	-	-	-	61	REUNION (FR)
13 340	19 462	-	-	-	-	92 921	MAURITIUS
2 456	35 361	569	1	105	-	92 921	DARUNTER:MRU
2 168	28 904	564	-	105	-	278 936	SUEDAFRIKA
25	1 333	5	1	-	-	219 217	DARUNTER:JNB
250	4 810	-	-	-	-	28 861	CPT
20 223	105 989	19 401	129	381	-	23 683	*ZA
							A F R I K A
6 805	57 531	839	5	629	-	1 500 735	KANADA
672	13 908	194	-	-	-	101 614	DARUNTER:YUL
1 684	25 555	645	5	629	-	486 630	YYZ
4 269	1 658	-	-	-	-	257 057	YVR
-	41	-	-	-	-	43 100	YYC
-	145	-	-	-	-	23 948	YHZ
-	-	-	-	-	-	569 809	YQX
-	15 966	-	-	-	-	16 930	*CA
65 650	837 857	77 025	1 166	49	100	9 759 855	USA
11 642	235 765	30 576	4	5	100	2 989 243	DARUNTER:NYC
16 276	164 080	12 360	-	-	-	1 406 749	CHI
10 230	37 951	1 273	-	-	-	343 944	BOS
2 533	33 827	1 328	455	-	-	334 046	PHL
-	660	144	-	-	-	25 051	BWI
44	6 407	13 077	707	-	-	258 501	DCA
-	574	-	-	-	-	133 351	DET
-	-	-	-	-	-	37 048	CVG
145	-	-	-	-	-	14 445	CLE
-	117	-	-	-	-	1 130 675	*UL
4 260	77 236	260	-	-	-	608 505	ATL
-	1 545	-	-	-	-	22 834	CLT
653	27 288	7 678	-	-	-	253 135	MIA
616	21 934	-	-	-	-	109 664	SJU
621	160	-	-	-	-	12 237	ORL
67	87	-	-	-	-	44 971	MSP
122	6 093	279	-	-	-	24 324	STL
-	4 333	-	-	-	-	12 944	MKE

## 6 GÜTERVERKEHR

## 6. 2 VERFLECHTUNG IM VERKEHR

## 6. 2. 4 EMPFANG

VON HERKUNFTSLAND BZW.--- FLUGPLATZ	NACH ENDZIEL						
	HAMBURG (HAM)	HANNOVER (HAJ)	BREMEN (BRE)	DUESSELDORF (DUS)	KOELN/BONN (CGN)	FRANKFURT (FRA)	STUTTGART (STR)
EMPFANG							
-----							
INSGESAMT							
-----							
DAL .....	4 989	6 087	179	10 170	249	269 069	2 234
HOU .....	2 945	21 390	452	1 782	1 161	196 845	1 813
SAT .....	1 039	-	-	-	44	25 003	43
TUL .....	9	-	-	-	-	15 681	21
SEA .....	3 244	-	2	1 597	219	99 695	1 166
SFO .....	12 738	11 207	1 862	2 651	4 381	404 934	18 673
LAX .....	24 913	10 734	1 647	58 161	7 147	398 341	24 832
DEN .....	-	5	24	-	3 654	4 065	302
PHX .....	601	-	5	-	-	11 813	13 766
BERMUDA (BRIT) .....	-	-	-	-	-	140	-
MEXIKO .....	9 726	5 084	409	427	2 683	284 467	2 272
DARUNTER: MEX .....	9 614	4 816	409	316	2 074	280 044	1 993
GUATEMALA .....	8 606	-	231	867	126	8 430	-
DARUNTER: GUA .....	8 606	-	231	867	126	8 430	-
HONDURAS .....	194	-	-	-	-	1 063	-
EL SALVADOR .....	-	-	-	2 114	32	835	-
NICARAGUA .....	6	55	-	-	269	189	-
COSTA RICA .....	1 223	-	-	2 715	-	2 692	19
PANAMA .....	800	-	-	-	-	-	-
KUBA .....	9	44	-	-	544	1 573	-
BAHAMAS .....	-	-	-	-	11	-	-
JAMAICA .....	31	27	4	-	39	32	76
HAITI .....	15	-	-	2 303	92	-	-
DOMINIK. REP .....	15	-	6	-	1	5	-
GUADELOUPE (FR) .....	2	-	-	-	-	708	-
BARBADOS .....	-	-	-	107	-	-	-
TRINID. U. TOB. ....	7	-	-	-	-	-	27
NIED. ANTILLEN .....	190	-	-	-	-	-	57
ST. LUCIA .....	-	-	-	-	-	3 757	-
KOLUMBIEN .....	7 485	693	2 651	2 496	3 403	224 911	689
DARUNTER: BOG .....	7 041	653	2 651	2 460	3 403	221 922	300
VENEZUELA .....	2 416	289	14	-	1 146	54 624	318
DARUNTER: CCS .....	2 416	289	14	9	1 146	54 624	318
GUAYANA (FR) .....	-	-	-	-	-	-	-
BRASILIAN .....	79 165	1 566	1 562	27 888	3 286	428 104	10 077
DARUNTER: RIO .....	30 424	47	171	3 644	705	115 868	1 820
SAO .....	22 952	1 433	1 154	7 660	2 020	218 778	7 582
POA .....	21 252	-	197	16 397	58	65 091	443
SSA .....	18	35	40	-	-	24 023	8
ECUADOR .....	1 310	2 005	2	143	90	9 286	28
PERU .....	2 818	293	169	398	525	20 104	176
DARUNTER: LIM .....	2 818	293	169	398	525	20 104	176
BOLIVIEN .....	17	108	-	41	7 651	3 475	3
DARUNTER: LPB .....	17	108	-	3	7 651	2 979	3
PARAGUAY .....	2	388	8	3	328	2 867	342
URUGUAY .....	1 258	-	-	21	-	7 544	-
ARGENTINIEN .....	7 018	2 084	394	1 286	4 603	35 293	243
DARUNTER: BUE .....	7 018	2 084	394	1 286	4 603	35 293	243
CHILE .....	1 066	263	90	1	609	28 326	3 581
DARUNTER: SCL .....	1 066	263	90	1	609	28 326	3 581
A M E R I K A .....	395 272	132 650	36 566	484 651	935 399	9 198 467	374 363
LIBANON .....	-	-	-	-	-	164	-
ISRAEL .....	12 187	1 671	920	8 774	740 883	210 545	14 710
DARUNTER: TLV .....	12 177	1 671	920	8 774	740 883	210 481	14 710
JORDANIEN .....	82	381	-	320	446	12 466	80
DARUNTER: AMM .....	82	381	-	320	446	12 466	80
SYRIEN .....	3 778	-	163	314	447	12 099	10
DARUNTER: DAM .....	3 778	-	163	314	447	12 099	10
IRAK .....	5 706	-	20	1 823	2 125	135 489	530
DARUNTER: BGW .....	5 706	-	20	1 823	2 125	135 489	530
IRAN .....	81 247	507	8	1 815	2 378	201 262	2 313
DARUNTER: THR .....	81 247	507	8	1 815	2 378	201 262	2 313
KUWEIT .....	1 190	21	-	507	1 961	11 037	603
DARUNTER: KWI .....	1 190	21	-	507	1 961	11 037	603
BAHRAIN .....	3 415	-	-	-	31	11 226	27
DARUNTER: BAH .....	3 415	-	-	-	31	11 226	27
KATAR .....	26	-	-	45	43	929	93
SAUDI-ARAB. ....	2 837	1 357	364	3 843	321	31 551	1 323
DARUNTER: JED .....	2 668	1 320	17	841	184	13 475	355
RUH .....	152	37	215	2 961	137	16 115	210
JEM. ARAB. REP. ....	9	-	-	40	184	3 404	150
OMAN .....	-	-	-	-	19	18	-
V. A. EMIRATE .....	469	62	-	12	16	1 429	10
DARUNTER: SHJ .....	34 771	5 050	16 613	25 496	18 037	441 821	26 088
DXB .....	1 860	1 080	-	2 862	-	248 886	315
AUH .....	31 941	3 970	15 508	20 740	17 800	176 761	24 949
PAKISTAN .....	970	-	1 105	1 894	237	16 174	824
DARUNTER: KHI .....	49 687	18 510	5 304	10 895	11 042	281 683	41 340
ISB .....	24 989	12 967	2 287	6 519	2 541	219 341	11 596
LHE .....	1 111	-	1 062	254	1 195	14 516	1 544
BANGLADESCH .....	22 578	5 345	1 955	3 965	7 306	46 583	25 511
DARUNTER: DAC .....	6 857	-	-	80	125	15 602	5
AFGHANISTAN .....	6 857	-	-	80	125	14 937	5
DARUNTER: KBL .....	3 928	-	-	-	13	8 492	-
INDIEN .....	3 828	-	-	-	13	8 492	-
DARUNTER: DEL .....	154 884	12 984	31 064	181 551	61 707	823 484	61 718
CCU .....	83 763	5 409	9 415	55 173	33 750	458 659	26 603
BOM .....	2 835	895	1 272	6 244	1 167	22 293	779
MAA .....	45 696	1 835	2 400	31 165	14 387	198 510	9 521
BLR .....	10 648	3 835	13 910	24 571	8 571	73 076	17 901
*IN .....	3 593	995	3 041	61 683	2 749	29 308	5 378
	8 277	15	1 026	2 715	1 083	41 638	1 536

JULI 1989  
 MIT GEBIETEN AUSSERHALB DES BUNDESGBIETES  
 IN KILOGRAMM

FLUGPLATZ							VON HERKUNFTSLAND BZW. --- FLUGPLATZ
NUERNBERG (NUE)	MUENCHEN (MUC)	BERLIN (WEST) (BER)	SAARBRUECKEN (SCN)	MUENSTER/ OSNABRUECK (FMO)	SONSTIGE	INSGESAMT	
							EMPFFANG INSGESAMT
1 385	27 003	2 336	-	-	-	323 701	DAL
256	16 334	-	-	-	-	242 978	HOU
-	325	-	-	-	-	26 454	SAT
-	19	-	-	-	-	15 730	TUL
1 168	9 715	4	-	-	-	116 810	SEA
8 035	42 895	2 831	-	-	-	510 207	SFO
6 623	109 621	4 435	-	44	-	647 498	LAX
683	2 394	289	-	-	-	11 416	DEN
-	2 375	20	-	-	-	28 580	PHX
-	-	-	-	-	-	140	BERMUDA (BRIT)
78	647	287	-	-	-	306 080	MEXIKO
78	645	287	-	-	-	300 276	DARUNTER: MEX
10	4 765	-	-	-	-	23 035	GUATEMALA
10	4 765	-	-	-	-	23 035	DARUNTER: GUA
-	-	-	-	-	-	1 257	HONDURAS
-	341	-	-	-	-	3 322	EL SALVADOR
-	-	-	-	-	-	519	NICARAGUA
-	282	-	-	-	-	6 931	COSTA RICA
-	11	-	-	-	-	811	PANAMA
44	-	3	-	-	-	2 217	KUBA
30	-	-	-	-	-	11	BAHAMAS
-	-	-	-	-	-	239	JAMAICA
-	-	-	-	-	-	2 410	HAITI
-	-	-	-	-	-	27	DOMINIK. REP
-	84	-	-	-	-	794	GUADELOUPE (FR)
-	1	-	-	-	-	108	BARBADOS
-	-	-	-	-	-	34	TRINID. U. TOB.
-	80	-	-	-	-	353	NIED. ANTILLEN
-	-	-	-	-	-	3 757	ST. LUCIA
15	7 979	170	-	-	-	250 492	KOLUMBIEN
15	7 979	77	-	-	-	246 501	DARUNTER: BOG
11	261	29	2	-	-	59 119	VENEZUELA
11	261	29	2	-	-	59 119	DARUNTER: CCS
-	2	-	-	-	-	2	GUAYANA (FR)
18 599	19 560	370	9 559	-	-	599 736	BRASILIAN
7 635	4 184	69	-	-	-	164 567	DARUNTER: RIO
9 970	13 343	181	9 559	-	-	294 632	SAO
532	1 776	-	-	-	-	105 746	POA
462	-	-	-	-	-	24 586	SSA
1 587	44	3	-	-	-	14 498	ECUADOR
482	578	290	-	-	-	25 833	PERU
482	578	290	-	-	-	25 833	DARUNTER: LIM
-	11	-	-	-	-	11 306	BOLIVIEN
-	11	-	-	-	-	10 772	DARUNTER: LPB
188	2	-	-	-	-	4 128	PARAGUAY
-	-	-	-	-	-	8 823	URUGUAY
26	24	77	25	-	-	51 075	ARGENTINIEN
26	24	77	25	-	2	51 075	DARUNTER: BUE
82	819	28	-	-	-	34 865	CHILE
82	819	28	-	-	-	34 865	DARUNTER: SCL
93 607	930 879	79 121	10 757	678	102	12 672 512	A M E R I K A
-	-	-	-	-	-	164	LIBANON
2 569	24 070	218	21	-	-	1 016 568	ISRAEL
2 569	23 953	218	21	-	-	1 016 377	DARUNTER: TLV
-	113	-	-	-	-	13 888	JORDANIEN
-	113	-	-	-	-	13 888	DARUNTER: AMM
-	14 918	773	-	-	-	32 502	SYRIEN
-	14 918	773	-	-	-	32 502	DARUNTER: DAM
-	912	97	-	-	-	146 702	IRAK
-	912	97	-	-	-	146 702	DARUNTER: BGW
18 064	4 894	44	748	-	-	313 280	IRAN
18 064	4 894	44	748	-	-	313 280	DARUNTER: THR
124	1 177	-	-	-	-	16 620	KUWEIT
124	1 177	-	-	-	-	16 620	DARUNTER: KWI
-	58	-	-	-	-	14 757	BAHRAIN
-	58	-	-	-	-	14 757	DARUNTER: BAH
22	-	-	-	-	-	1 158	KATAR
170	771	38	200	-	-	42 775	SAUDI-ARAB.
-	362	-	-	-	-	19 222	DARUNTER: JED
161	279	38	-	-	-	20 305	RUH
-	55	80	100	-	-	4 022	JEM. ARAB. REP.
-	-	-	-	-	-	37	JEMEN DEM. VR
-	4	-	-	-	-	2 002	OMAN
6 893	40 428	8 088	-	-	-	623 285	V. A. EMIRATE
1 921	1 272	-	-	-	-	258 196	DARUNTER: SHJ
4 972	35 956	2 642	-	-	-	335 239	DXB
-	3 200	5 446	-	-	-	29 850	AUH
4 622	19 319	553	-	9	-	442 964	PAKISTAN
2 773	8 393	59	-	9	-	291 474	DARUNTER: KHI
545	2 768	322	-	-	-	23 317	ISB
1 029	8 045	97	-	-	-	122 414	LHE
-	4	21	-	-	-	22 694	BANGLADESCH
-	4	21	-	-	-	22 029	DARUNTER: DAC
-	-	-	-	-	-	12 433	AFGHANISTAN
-	-	-	-	-	-	12 333	DARUNTER: KBL
18 418	68 727	8 988	1 919	-	58	1 425 502	INDIEN
13 415	22 094	4 959	-	-	58	713 298	DARUNTER: DEL
-	2 339	686	-	-	-	38 510	CCU
3 068	11 823	266	1 919	-	-	320 590	BOM
454	26 644	3 054	-	-	-	182 664	MAA
699	5 258	-	-	-	-	112 704	BLR
782	569	23	-	-	-	57 664	*IN



## 6 GÜTERVERKEHR

## 6. 2 VERFLECHTUNG IM VERKEHR

## 6. 2. 4 EMPFANG

VON HERKUNFTSLAND BZW. --- FLUGPLATZ	NACH ENDZIEL						
	HAMBURG (HAM)	HANNOVER (HAJ)	BREMEN (BRE)	DUESSELDORF (DUS)	KOELN/BONN (CGN)	FRANKFURT (FRA)	STUTTGART (STR)
EMPFANG							
INSGESAMT							
NEPAL .....	23 706	11	-	8 234	210	71 094	29 533
DARUNTER:KTM .....	23 706	11	-	8 226	210	71 094	29 533
SRI LANKA .....	3 597	-	20	4 426	78	36 749	171
DARUNTER:CMB .....	3 597	-	20	4 426	78	36 749	171
MALEDIVEN .....	-	-	-	1	-	5	-
BIRMA .....	-	-	-	-	132	-	-
THAILAND .....	31 548	2 311	1 046	25 345	2 990	260 884	18 744
DARUNTER:BKK .....	31 393	2 311	896	25 342	2 591	260 875	18 744
VIETNAM .....	134	-	-	-	-	-	-
MALAYSIA .....	13 751	1 037	97	5 026	5 096	83 916	5 984
DARUNTER:KUL .....	13 427	1 019	41	4 747	1 410	67 585	1 204
PEN .....	238	-	-	279	3 686	13 798	4 757
SINGAPUR .....	25 903	34 226	2 558	9 228	11 910	254 936	8 104
DARUNTER:SGN .....	25 903	34 226	2 558	9 228	11 910	254 936	8 104
BRUNEI .....	-	-	-	-	25	310	-
INDONESIEN .....	3 247	1 834	56	709	4 402	75 486	5 735
DARUNTER:JKT .....	1 160	88	11	438	606	57 515	834
DPS .....	2 047	1 736	45	271	3 709	17 965	4 901
PHILIPPINEN .....	4 355	412	487	4 967	3 311	114 990	11 096
DARUNTER:MNL .....	4 355	412	487	4 967	3 311	114 990	11 096
HONGKONG (BRIT) .....	200 563	39 352	35 491	73 164	45 456	1 061 325	71 763
DARUNTER:HKG .....	200 563	39 352	35 491	73 164	45 456	1 061 325	71 763
TAIWAN .....	26 525	3 247	2 431	22 350	8 002	562 460	8 559
DARUNTER:TPE .....	26 426	2 179	2 431	10 821	8 002	550 096	8 300
*TW .....	99	1 068	-	11 529	-	12 364	259
JAPAN .....	150 457	33 066	5 851	235 478	30 771	1 474 385	51 878
DARUNTER:TYO .....	83 567	26 881	4 174	167 491	24 176	1 161 523	45 021
OSA .....	66 849	6 176	1 677	61 113	6 546	297 406	6 857
FUK .....	41	-	-	4 315	-	6 214	-
*JP .....	-	9	-	2 000	49	8 961	-
KOREA REP. ....	36 557	9 538	10 222	41 134	22 370	423 732	9 119
DARUNTER:SEL .....	33 557	9 037	10 139	40 191	21 968	416 626	8 752
PUS .....	3 000	501	83	943	402	5 854	367
KOREA DEM. VR .....	-	-	-	213	-	171	252
CHINA .....	18 295	2 765	12 281	6 438	8 654	71 532	2 490
DARUNTER:PEK .....	17 028	2 693	11 679	5 364	6 583	66 443	1 636
A S I E N .....	899 711	168 342	124 996	672 228	983 185	6 694 676	372 428
AUSTRALIEN .....	5 321	2 838	620	3 171	1 546	142 865	2 019
DARUNTER:SYD .....	3 125	2 736	235	946	162	84 298	903
MEB .....	1 997	82	385	1 014	916	52 488	1 008
NEUSEELAND .....	1 649	715	-	7 124	578	19 181	1 277
DARUNTER:AKL .....	1 495	186	-	2	451	18 508	456
MARIANEN .....	549	-	-	-	-	-	-
NEUKALED. (FR) .....	-	-	15	-	-	-	-
POLYNES (FR) .....	252	-	-	-	-	-	-
PAPUA-NEUGUI .....	56	-	-	-	31	107	-
AUSTRALIEN/OZEANIEN...	7 827	3 553	635	10 295	2 155	162 153	3 296
I N S G E S A M T ..	1 737 651	694 576	218 527	1 687 864	4 055 886	18 783 638	1 095 411

JULI 1989  
 MIT GEBIETEN AUSSERHALB DES BUNDESGBIETES  
 IN KILOGRAMM

FLUGPLATZ							VON HERKUNFTSLAND
NUERNBERG (NUE)	MUENCHEN (MUC)	BERLIN (WEST) (BER)	SAARBRUECKEN (SCN)	MUENSTER/ OSNABRUECK (FMO)	SONSTIGE	INSGESAMT	BZW.--- FLUGPLATZ
							EMPFANG
							INSGESAMT
606	377	35	80	-	-	133 886	NEPAL
606	371	35	80	-	-	133 872	DARUNTER:KTM
268	3 867	110	-	-	-	49 286	SRI LANKA
268	3 867	110	-	-	-	49 286	DARUNTER:CMB
-	190	-	-	-	-	196	MALEDIVEN
-	31	-	-	-	-	163	BIRMA
1 495	18 131	11 053	-	-	-	373 547	THAILAND
1 495	18 113	11 048	-	-	-	372 808	DARUNTER:BKK
-	-	-	-	-	-	134	VIETNAM
14 599	17 359	9	-	-	-	146 874	MALAYSIA
12 907	15 980	9	-	-	-	118 329	DARUNTER:KUL
1 692	1 379	-	-	-	-	25 829	PEN
8 002	59 486	3 784	-	-	-	418 137	SINGAPUR
8 002	59 486	3 784	-	-	-	418 137	DARUNTER:SIN
-	-	-	-	-	-	335	BRUNEI
6 612	7 918	2 957	-	-	-	108 956	INDONESIEN
2 067	5 898	58	-	-	-	68 675	DARUNTER:JKT
3 205	1 979	2 899	-	-	-	38 757	DPS
14 462	15 853	76	92	16	-	170 117	PHILIPPINEN
14 462	15 853	76	92	16	-	170 117	DARUNTER:MNL
33 707	56 800	25 912	-	309	-	1 643 842	HONGKONG (BRIT)
33 707	56 800	25 912	-	309	-	1 643 842	DARUNTER:HKG
9 919	9 561	3 721	123	-	-	656 898	TAIWAN
9 895	8 904	3 697	123	-	-	630 874	DARUNTER:TPE
24	657	24	-	-	-	26 024	*TW
72 903	88 655	25 371	-	-	-	2 168 815	JAPAN
34 274	76 002	12 209	-	-	-	1 635 318	DARUNTER:TYO
38 629	12 645	13 162	-	-	-	511 060	OSA
-	-	-	-	-	-	10 570	FUK
-	8	-	-	-	-	11 027	*JP
103 289	26 737	2 321	5	88	-	685 112	KOREA REP.
73 302	26 257	2 305	5	88	-	642 227	DARUNTER:SEL
29 987	480	16	-	-	-	41 633	PUS
8	45	-	-	-	-	689	KOREA DEM.VR
21 156	7 621	93 286	27	-	-	244 545	CHINA
20 600	6 876	92 998	-	-	-	231 900	DARUNTER:PEK
337 908	488 081	187 535	3 315	422	58	10 932 885	A S I E N
1 081	4 383	110	-	4	-	163 958	AUSTRALIEN
1 018	2 410	40	-	4	-	95 877	DARUNTER:SYD
63	1 418	70	-	-	-	59 441	MEB
258	318	-	-	-	-	31 100	NEUSEELAND
250	81	-	-	-	-	21 429	DARUNTER:AKL
-	-	-	-	-	-	549	MARIANEN
-	-	-	-	-	-	15	NEUKALED. (FR)
-	-	-	-	-	-	252	POLYNES (FR)
-	-	-	-	-	-	194	PAPUA-NEUGUI
1 339	4 701	110	-	4	-	196 068	AUSTRALIEN/OZEANIEN
605 552	2 057 630	413 307	17 453	1 887	286	31 369 668	I N S G E S A M T

8 FLUGBEWEGUNGEN  
8.1 VERFLECHTUNG IM VERKEHR  
8.1.1. STARTS BZW.

NACH STRECKENZIEL- FLUGPLATZ	VON STRECKEN						
	HAMBURG (HAM)	HANNOVER (HAJ)	BREMEN (BRE)	DUESSELDORF (DUS)	KOELN/BONN (CGN)	FRANKFURT (FRA)	STUTTGART (STR)
<b>STARTS</b>							
<b>INSGESAMT</b>							
HAMBURG .....	192	74	33	303	267	558	184
HANNOVER .....	73	894	25	53	57	197	77
BREMEN .....	13	6	345	43	12	199	67
DUESSELDORF .....	274	60	71	-	48	311	182
KOELN/BONN .....	235	57	18	45	788	169	165
FRANKFURT .....	599	196	221	303	187	4	229
STUTTGART .....	156	78	68	212	196	248	599
NUERNBERG .....	97	73	52	74	103	206	44
MUENCHEN .....	467	118	81	501	334	702	114
BERLIN (WEST) .....	317	364	190	369	285	801	341
SAARBRUECKEN .....	-	-	5	43	2	107	4
MUENSTER/OSNABRUECK ..	2	3	20	1	2	151	45
SONSTIGE FLUGPLAETZE .	312	21	471	135	131	231	174
BUNDESGBIET .....	2 737	1 944	1 580	2 082	2 412	3 884	2 225
<b>STARTS IM LINIENVERKEHR</b>							
<b>(OHNE NURFRACHTER)</b>							
HAMBURG .....	-	-	-	257	252	521	175
HANNOVER .....	1	-	1	42	21	171	71
BREMEN .....	-	-	-	39	-	196	62
DUESSELDORF .....	246	42	39	-	-	252	157
KOELN/BONN .....	223	21	-	3	-	124	133
FRANKFURT .....	564	171	197	214	128	-	185
STUTTGART .....	139	68	62	187	136	186	-
NUERNBERG .....	86	72	46	68	42	181	-
MUENCHEN .....	422	115	73	382	283	590	9
BERLIN (WEST) .....	315	339	188	367	278	777	340
SAARBRUECKEN .....	-	-	-	41	-	104	-
MUENSTER/OSNABRUECK ..	-	1	11	-	-	107	42
SONSTIGE FLUGPLAETZE .	120	-	179	114	-	194	104
BUNDESGBIET .....	2 116	829	796	1 714	1 140	3 403	1 278
<b>STARTS IM PAUSCHAL- FLUGREISEVERKEHR</b>							
HAMBURG .....	-	48	5	22	6	11	3
HANNOVER .....	50	-	2	3	1	3	-
BREMEN .....	4	2	-	2	4	-	-
DUESSELDORF .....	11	8	6	-	22	29	-
KOELN/BONN .....	3	1	1	3	-	2	1
FRANKFURT .....	4	3	-	49	14	-	11
STUTTGART .....	5	3	-	1	2	6	-
NUERNBERG .....	-	-	-	2	9	-	2
MUENCHEN .....	24	2	-	69	4	25	28
BERLIN (WEST) .....	-	-	-	1	1	-	-
SAARBRUECKEN .....	-	-	3	-	-	-	-
MUENSTER/OSNABRUECK ..	-	-	6	-	-	-	-
SONSTIGE FLUGPLAETZE .	-	-	-	-	-	-	-
BUNDESGBIET .....	101	67	23	152	63	76	45

JULI 1989  
 INNERHALB DES BUNDESGBIETES  
 LANDUNGEN

HERKUNFTSFLUGPLATZ

NUERNBERG (NUE)	MUENCHEN (MUC)	BERLIN (WEST) (BER)	SAARBRUECKEN (SCN)	MUENSTER/ OSNABRUECK (FMO)	SONSTIGE	INSGESAMT	NACH STRECKENZIEL- FLUGPLATZ
84	439	307	-	5	310	2 756	HAMBURG
75	116	366	-	3	22	1 958	HANNOVER
50	77	190	5	44	505	1 556	BREMEN
83	495	368	1	4	144	2 063	DUESSELDORF
89	332	284	3	17	132	2 334	KOELN/BONN
211	643	806	105	149	208	3 861	FRANKFURT
46	110	340	4	44	184	2 285	STUTTGART
49	63	88	10	1	47	907	NUERNBERG
116	45	361	55	62	493	3 449	MUENCHEN
91	363	-	58	76	174	3 429	BERLIN (WEST)
3	48	59	202	2	124	599	SAARBRUECKEN
-	47	77	2	559	85	994	MUENSTER/OSNABRUECK
49	499	174	125	94	293	2 709	SONSTIGE FLUGPLAETZE
946	3 277	3 420	612	1 060	2 721	28 900	BUNDESGBIET

STARTS IM LINIENVERKEHR  
 (OHNE NURFRACHTER)

81	402	307	-	-	119	2 114	HAMBURG
72	114	343	-	-	-	836	HANNOVER
46	74	188	-	15	175	795	BREMEN
73	401	367	41	-	116	1 734	DUESSELDORF
42	312	280	-	-	-	1 138	KOELN/BONN
185	557	783	103	106	195	3 388	FRANKFURT
-	1	340	-	42	105	1 266	STUTTGART
-	26	87	-	-	10	618	NUERNBERG
24	-	354	47	46	123	2 468	MUENCHEN
87	355	-	58	72	168	3 344	BERLIN (WEST)
-	47	59	-	-	-	251	SAARBRUECKEN
-	45	73	-	-	10	289	MUENSTER/OSNABRUECK
10	130	169	1	10	293	1 324	SONSTIGE FLUGPLAETZE
620	2 464	3 350	250	291	1 314	19 565	BUNDESGBIET

STARTS IM PAUSCHAL-  
 FLUGREISEVERKEHR

1	27	-	-	-	-	123	HAMBURG
1	1	1	-	-	-	62	HANNOVER
-	-	-	2	2	-	16	BREMEN
-	56	-	-	-	-	132	DUESSELDORF
4	4	-	-	-	-	19	KOELN/BONN
-	29	-	-	-	-	110	FRANKFURT
-	32	-	-	-	2	51	STUTTGART
-	13	-	8	-	-	34	NUERNBERG
12	-	4	1	-	-	169	MUENCHEN
-	4	-	-	-	-	6	BERLIN (WEST)
2	-	-	-	2	-	7	SAARBRUECKEN
-	1	-	2	-	-	9	MUENSTER/OSNABRUECK
-	-	-	-	-	-	-	SONSTIGE FLUGPLAETZE
20	167	5	13	4	2	738	BUNDESGBIET

## 8 FLUGBEWEGUNGEN

8. 1 VERFLECHTUNG IM VERKEHR  
8. 1. 2 STARTS

NACH STRECKENZIEL- FLUGPLATZ	VON STRECKEN						
	HAMBURG (HAM)	HANNOVER (HAJ)	BREMEN (BRE)	DUESSELDORF (DUS)	KOELN/BONN (CGN)	FRANKFURT (FRA)	STUTTGART (STR)
STARTS							
INSGESAMT							
SCHLESWIG-HOLSTEIN ...	255	-	44	30	-	24	-
HELGOLAND .....	78	-	28	0	-	0	-
KIEL .....	3	-	1	1	-	21	-
LUEBECK .....	0	-	0	0	-	0	-
WESTERLAND/SYLT ...	62	-	15	29	-	3	-
UEB. SCHLESW.-HOLST.	112	-	0	0	-	0	-
BREMEN .....	0	-	0	0	-	0	-
BREMERHAVEN .....	0	-	0	0	-	0	-
NIEDERSACHSEN .....	11	21	421	34	-	21	8
BORKUM .....	0	-	13	25	-	0	-
BRAUNSCHWEIG .....	0	-	0	3	-	0	-
EMDEN .....	0	-	0	1	-	0	8
HARLE .....	0	-	0	0	-	0	-
JUIST .....	0	-	24	5	-	0	-
NORDDEICH .....	0	-	0	0	-	0	-
WANGEROOG .....	0	-	51	0	-	0	-
NORDERNEY .....	0	-	18	0	-	0	-
LANGEOOG .....	0	-	32	0	-	0	-
UEB. NIEDERSACHSEN ..	11	21	283	0	-	21	-
NORDRHEIN-WESTFALEN ..	3	-	1	5	130	43	82
DORTMUND .....	0	-	0	0	-	1	39
PADERBORN-LIPPST. ..	0	-	0	3	-	42	40
SIEGERLAND .....	0	-	0	0	-	0	-
UEB. NORDRH.-WESTF. ..	3	-	1	2	130	0	3
HESSEN .....	0	-	0	1	-	2	-
KASSEL .....	0	-	0	1	-	0	-
UEB. HESSEN .....	0	-	0	0	-	2	-
RHEINLAND-PFALZ .....	0	-	3	0	-	2	-
KOBLENZ .....	0	-	0	0	-	0	-
UEB. RHEINL.-PFALZ ..	0	-	3	0	-	2	-
BADEN-WUERTTEMBERG ...	0	-	2	1	-	48	84
FREIBURG .....	0	-	0	0	-	0	4
FRIEDRICHSHAFEN ...	0	-	2	0	-	48	33
KARLSRUHE .....	0	-	0	0	-	0	2
MANNHEIM .....	0	-	0	0	-	0	1
UEB. BADEN-WUERTT. ..	0	-	0	1	-	0	44
BAYERN .....	43	-	0	64	1	91	-
AUGSBURG .....	43	-	0	63	-	1	-
BAYREUTH .....	0	-	0	0	1	89	-
HOF .....	0	-	0	0	-	0	-
OBERPFAFFENHOFEN ...	0	-	0	1	-	1	-
STRAUBING .....	0	-	0	0	-	0	-
UEB. BAYERN .....	0	-	0	0	-	0	-
BUNDESGBIET .....	312	21	471	135	131	231	174

X = KEIN NACHWEIS VORHANDEN

JULI 1989  
 INNERHALB DES BUNDESGBIETES  
 NACH SONSTIGEN DEUTSCHEN FLUGPLÄTZEN

HERKUNFTSFLUGPLATZ							NACH STRECKENZIEL- FLUGPLATZ
NUERNBERG (NUE)	MUENCHEN (MUC)	BERLIN (WEST) (BER)	SAARBRUECKEN (SCN)	MUENSTER/ OSNABRUECK (FMO)	SONSTIGE	INSGESAMT	
							STARTS
							-----
							INSGESAMT
							-----
-	-	88	-	-	11	452	SCHLESWIG-HOLSTEIN
-	-	0	-	-	11	117	HELGOLAND
-	-	52	-	-	X	78	KIEL
-	-	1	-	-	X	1	LUEBECK
-	-	35	-	-	X	144	WESTERLAND/SYLT
-	-	0	-	-	X	112	UEB.SCHLESW.-HOLST
-	-	-	-	-	X	0	BREMEN
-	-	0	-	-	X	0	BREMERHAVEN
2	-	2	-	3	27	550	NIEDERSACHSEN
-	-	0	-	-	6	44	BORKUM
-	-	2	-	-	X	5	BRAUNSCHWEIG
-	-	0	-	-	X	9	EMDEN
-	-	0	-	-	X	0	HARLE
-	-	0	-	-	6	35	JUIST
-	-	0	-	-	X	0	NORDDEICH
-	-	0	-	-	3	54	WANGEROOG
-	-	0	-	-	8	26	NORDERNEY
-	-	0	-	-	4	36	LANGEBOG
2	-	0	-	3	X	341	UEB.NIEDERSACHSEN
11	88	83	2	87	77	612	NORDRHEIN-WESTFALEN
10	56	50	-	-	20	176	DORTMUND
1	32	31	1	11	57	218	PADERBORN-LIPPST.
-	-	0	-	1	X	1	SIEGERLAND
-	-	2	1	75	X	217	UEB.NORDRH.-WESTF.
-	-	1	-	-	X	4	HESSEN
-	-	1	-	-	X	2	KASSEL
-	-	0	-	-	X	2	UEB.HESSEN
-	-	0	123	-	X	128	RHEINLAND-PFALZ
-	-	0	-	-	X	0	KOBLENZ
-	-	0	123	-	X	128	UEB.RHEINL.-PFALZ
10	54	0	-	3	X	202	BADEN-WUERTTEMBERG
-	8	0	-	-	X	12	FREIBURG
1	3	0	-	2	X	89	FRIEDRICHSHAFEN
-	-	0	-	-	X	2	KARLSRUHE
1	42	0	-	-	X	44	MANNHEIM
8	1	0	-	1	X	55	UEB.BADEN-WUERTT.
26	357	0	-	1	178	761	BAYERN
2	1	0	-	-	X	110	AUGSBURG
-	3	0	-	-	89	182	BAYREUTH
-	-	0	-	-	89	89	HOF
1	-	0	-	-	X	3	OBERPFAFFENHOFEN
-	-	0	-	-	X	0	STRAUBING
23	353	0	-	1	X	377	UEB.BAYERN
49	499	174	125	94	293	2 709	BUNDESGBIET

## 8 FLUGBEWEGUNGEN

## 8. 2 VERFLECHTUNG IM VERKEHR

## 8. 2. 1 STARTS

NACH STRECKENZIELLAND		VON STRECKEN						
BZW. ----- FLUGPLATZ	HAMBURG (HAM)	HANNOVER (HAJ)	BREMEN (BRE)	DUESSELDORF (DUS)	KOELN/BONN (CGN)	FRANKFURT (FRA)	STUTTGART (STR)	
STARTS								
INSGESAMT								
DDR U.BER(O) .....	-	2	-	-	-	1	-	
FINNLAND .....	98	-	-	9	1	100	-	
DARUNTER:HEL .....	97	-	-	9	1	100	-	
SCHWEDEN .....	133	21	1	40	56	197	-	
DARUNTER:STO .....	58	21	1	38	28	135	-	
GOT .....	74	-	-	-	20	62	-	
NORWEGEN .....	97	-	-	27	11	59	2	
DARUNTER:OSL .....	59	-	-	26	11	57	1	
BGO .....	31	-	-	-	-	-	-	
*NO .....	7	-	-	1	-	2	1	
DAENEMARK .....	220	48	57	123	99	219	49	
DARUNTER:CPH .....	193	47	53	117	51	196	48	
AAL .....	22	-	-	-	-	-	-	
RNN .....	5	-	1	5	-	5	-	
BLL .....	-	-	-	-	20	-	-	
*DK .....	-	1	2	1	28	18	1	
GR BRITANNIEN .....	298	121	95	781	374	939	149	
DARUNTER:LON .....	250	113	92	383	237	689	121	
BHX .....	21	-	-	113	25	100	26	
MAN .....	22	5	-	111	-	137	-	
LPL .....	-	-	-	1	24	1	-	
GLA .....	-	-	-	23	-	1	-	
BRS .....	-	-	-	43	-	-	-	
EMA .....	-	-	-	-	23	-	-	
*GB .....	4	3	3	83	64	4	2	
IRLAND .....	-	-	1	55	28	89	5	
DARUNTER:DUB .....	-	-	-	44	24	83	-	
SNN .....	-	-	-	10	4	6	5	
ISLAND .....	14	-	-	3	8	21	-	
DARUNTER:KEF .....	14	-	-	3	8	15	-	
NIEDERLANDE .....	220	84	104	112	8	280	81	
DARUNTER:AMS .....	184	77	103	109	3	278	57	
RTM .....	26	1	1	-	2	-	1	
MST .....	-	6	-	1	3	2	23	
BELGIEN .....	125	67	23	165	24	284	91	
DARUNTER:BRU .....	105	66	23	163	22	284	91	
ANR .....	20	-	-	-	-	-	-	
LUXEMBURG .....	31	-	-	1	-	124	-	
DARUNTER:LUX .....	31	-	-	1	-	124	-	
FRANKREICH .....	100	54	29	326	194	588	149	
DARUNTER:PAR .....	86	51	26	196	181	353	108	
BOD .....	-	-	-	2	1	26	-	
SXB .....	-	-	-	-	-	-	1	
LYS .....	-	-	-	43	1	72	6	
TLS .....	-	-	1	-	-	23	-	
MRS .....	-	-	-	-	-	47	-	
NCE .....	9	-	-	45	1	45	13	
CLY .....	3	3	-	4	5	4	-	
BIA .....	-	-	-	4	-	4	4	
*FR .....	2	-	2	32	5	14	17	
SPANIEN .....	230	167	46	848	218	676	250	
DARUNTER:MAD .....	7	-	-	32	1	103	31	
BCN .....	14	-	-	62	7	126	49	
GRO .....	-	4	-	8	-	4	2	
VLC .....	-	-	-	-	18	34	-	
ALC .....	5	4	-	26	-	21	-	
LEI .....	7	4	-	25	-	4	-	
AGP .....	14	5	4	43	4	41	11	
SVQ .....	-	5	-	9	-	10	7	
*EI .....	-	-	-	6	32	4	3	
PMI .....	89	86	30	347	88	165	70	
IBZ .....	26	11	6	92	24	41	23	
MAH .....	10	9	-	22	5	17	5	
LPA .....	21	17	6	68	19	51	20	
TCI .....	12	7	-	38	11	21	11	
FUE .....	8	5	-	35	5	14	10	
ACE .....	17	10	-	31	4	15	8	
PORTUGAL .....	26	4	2	51	6	136	13	
DARUNTER:LIS .....	13	-	-	14	-	68	1	
OPO .....	-	-	-	5	-	37	-	
FAO .....	13	4	2	28	4	27	12	
FNC .....	-	-	-	4	-	4	-	
MALTA .....	9	-	-	9	9	39	4	
DARUNTER:MLA .....	9	-	-	9	9	39	4	
SCHWEIZ .....	148	58	71	292	124	499	273	
DARUNTER:ZRH .....	89	53	69	176	57	269	199	
GVA .....	26	4	-	61	21	140	69	
BSL .....	31	-	1	52	46	90	1	
OESTERREICH .....	2	45	-	122	78	589	93	
DARUNTER:VIE .....	2	42	-	79	27	249	84	
INN .....	-	-	-	4	1	53	3	
LNZ .....	-	-	-	37	29	83	2	
SZG .....	-	1	-	-	-	88	1	
GRZ .....	-	2	-	2	-	76	-	
KLU .....	-	-	-	-	21	40	2	
ITALIEN .....	38	22	4	180	101	694	258	
DARUNTER:ROM .....	1	-	-	3	1	142	1	
MIL .....	25	12	-	96	32	218	108	
VCE .....	-	-	-	12	-	63	31	
TRS .....	-	-	-	-	-	-	-	
VRN .....	1	1	4	1	-	-	3	
TRN .....	-	-	-	22	-	53	65	
GOA .....	-	-	-	-	23	61	-	
FLR .....	-	2	-	-	-	-	1	
BLQ .....	-	-	-	-	-	32	20	

JULI 1989

MIT GEBIETEN AUSSERHALB DES BUNDESGBIETES

HERKUNFTSFLUGPLATZ							NACH STRECKENZIELLAND
NUERNBERG (NUE)	MUENCHEN (MUC)	BERLIN (WEST) (BER)	SAARBRUECKEN (SCN)	MUENSTER/ OSNABRUECK (FMO)	SONSTIGE	INSGESAMT	BZW. ----- FLUGPLATZ
							STARTS
							INSGESAMT
-	-	-	-	-	-	3	DDR U.BER(O)
-	25	-	-	-	-	233	FINNLAND
-	24	-	-	-	-	231	DARUNTER:HEL
-	5	13	-	-	-	466	SCHWEDEN
-	1	13	-	-	-	295	DARUNTER:STO
-	-	-	-	-	-	156	GOT
2	4	14	-	-	-	216	NORWEGEN
-	-	13	-	-	-	167	DARUNTER:OSL
-	-	-	-	-	-	31	BGO
1	4	1	-	-	-	17	*NO
1	84	43	-	1	-	944	DAENEMARK
-	83	38	-	1	-	827	DARUNTER:CPH
-	-	-	-	-	-	22	AAL
-	-	5	-	-	-	21	RNN
1	1	-	-	-	-	20	BLL
37	407	133	4	29	-	53	*DK
33	329	126	1	21	-	3 367	GR BRITANNIEN
-	35	-	-	-	-	2 395	DARUNTER:LOH
1	37	7	-	7	-	320	BHX
-	-	-	3	-	-	327	MAN
-	1	-	-	-	-	29	LPL
-	2	-	-	-	-	25	GLA
-	-	-	-	-	-	45	BRS
3	3	-	-	1	-	23	EMA
-	41	3	-	-	-	170	*GB
-	30	-	-	-	-	222	IRLAND
-	10	3	-	-	-	181	DARUNTER:DUB
-	2	-	-	-	-	38	SNN
-	2	-	-	-	-	48	ISLAND
46	115	59	4	-	-	42	DARUNTER:KEF
46	114	56	4	-	-	1 113	NIEDERLANDE
-	-	-	-	-	-	1 031	DARUNTER:AMS
-	-	-	-	-	-	31	RTM
86	86	-	-	1	-	35	MST
86	86	-	-	1	-	952	BELGIEN
-	-	-	-	-	-	927	DARUNTER:BRU
-	33	2	-	-	-	20	ANR
-	33	2	-	-	-	191	LUXEMBURG
64	349	25	1	3	-	191	DARUNTER:LUX
59	192	11	-	3	-	1 882	FRANKREICH
-	-	-	-	-	-	1 264	DARUNTER:PAR
-	2	9	-	-	-	29	BOD
-	38	-	-	-	-	12	SXB
-	23	-	-	-	-	160	LYS
-	6	-	-	-	-	47	TLS
1	47	1	-	1	-	53	MRS
-	4	-	-	-	-	163	NCE
-	8	4	-	-	-	23	CLY
4	29	-	1	1	-	24	BIA
70	362	139	39	27	-	107	*FR
-	61	-	-	-	-	3 072	SPANIEN
1	64	-	-	-	-	235	DARUNTER:MAD
1	10	-	-	-	-	323	BCN
-	2	-	-	-	-	29	GRO
-	9	6	-	-	-	54	VLC
-	9	4	-	-	-	71	ALC
-	16	6	-	-	-	53	LEI
-	-	5	-	-	-	144	AGP
-	1	-	-	-	-	36	SVQ
30	66	68	22	21	-	46	*EI
16	30	15	8	4	-	1 082	PMI
5	9	7	2	2	-	296	IBZ
12	32	12	7	-	-	93	MAH
4	25	4	-	-	-	265	LPA
1	14	3	-	-	-	133	TCI
-	12	9	-	-	-	95	FUE
5	57	14	-	-	-	106	ACE
-	31	-	-	-	-	314	PORTUGAL
-	1	-	-	-	-	127	DARUNTER:LIS
5	21	14	-	-	-	43	OPO
-	4	-	-	-	-	130	FAO
-	24	3	-	-	-	12	FNC
-	24	3	-	-	-	97	MALTA
67	350	57	1	2	-	97	DARUNTER:MLA
52	215	57	1	2	-	1 942	SCHWEIZ
-	58	-	-	-	-	1 239	DARUNTER:ZRH
14	73	-	-	-	-	379	GVA
53	180	15	-	-	-	308	BSL
50	131	1	-	-	-	1 177	OESTERREICH
-	4	5	-	-	-	665	DARUNTER:VIE
3	-	3	-	-	-	70	INN
-	3	5	-	-	-	157	LNZ
-	41	-	-	-	-	98	SZG
-	1	1	-	-	-	121	GRZ
52	547	16	1	1	-	65	KLU
-	94	-	-	-	-	1 914	ITALIEN
39	125	1	-	-	-	242	DARUNTER:ROM
-	37	4	-	-	-	656	MIL
-	52	-	-	-	-	147	VCE
-	20	-	-	-	-	52	TRS
1	55	-	-	-	-	30	VRN
5	2	-	-	-	-	196	TRN
-	54	-	-	-	-	91	GOA
-	29	-	-	-	-	57	FLR
-	-	-	-	-	-	81	BLQ



NACH STRECKENZIELLAND		VON STRECKEN						
BZW. -----	FLUGPLATZ	HAMBURG (HAM)	HANNOVER (HAJ)	BREMEN (BRE)	DUESSELDORF (DUS)	KOELN/BONN (CGN)	FRANKFURT (FRA)	STUTTGART (STR)
STARTS								
-----								
INSGESAMT								
-----								
	RMI .....	-	1	-	4	1	-	-
	NAP .....	10	3	-	20	5	45	10
	BDS .....	-	-	-	4	-	5	-
	OLB .....	-	-	-	2	-	23	1
	CTA .....	-	-	-	9	-	24	10
	*IT .....	1	3	-	5	39	27	4
GRIECHENLAND	.....	86	30	4	290	12	269	102
DARUNTER:ATH	.....	11	5	-	22	-	126	6
	SKG .....	9	-	-	50	-	34	30
	CFU .....	5	5	-	32	-	18	8
	JSI .....	-	-	-	9	-	-	4
	JMK .....	-	-	-	9	-	-	-
	SMI .....	4	-	-	17	-	4	5
	JTR .....	-	-	-	5	-	-	-
	RGS .....	8	2	-	17	-	9	-
	RHO .....	14	8	-	45	2	16	13
	CHQ .....	-	-	-	6	-	2	5
	HER .....	30	10	4	61	10	51	29
	*GR .....	4	-	-	8	-	4	2
TUERKEI	.....	114	95	2	190	79	365	148
DARUNTER:ANK	.....	5	9	-	24	10	56	20
	IST .....	43	49	-	66	41	197	66
	IZM .....	24	13	-	34	11	37	21
	DLM .....	5	6	-	23	3	15	14
	AYT .....	37	18	2	43	14	60	27
ZYPERN	.....	4	-	-	21	-	30	3
DARUNTER:LCA	.....	4	-	-	21	-	30	3
JUGOSLAWIEN	.....	55	29	-	131	25	250	56
DARUNTER:BEG	.....	1	-	-	-	-	72	2
	ZAG .....	18	9	-	30	-	97	23
	LJU .....	-	1	-	-	-	21	-
	PUY .....	4	6	-	9	3	6	-
	SPU .....	12	9	-	40	12	16	8
	DBV .....	10	-	-	18	5	22	9
	TIV .....	10	4	-	16	4	16	11
	*YU .....	-	-	-	18	1	-	3
UNGARN	.....	10	-	-	5	5	77	-
DARUNTER:BUD	.....	10	-	-	5	5	77	-
ALBANIEN	.....	-	-	-	-	-	8	-
TSSCHECHOSLOW.	.....	-	3	-	6	1	77	-
DARUNTER:PRG	.....	-	1	-	2	1	77	-
RUMAENIEN	.....	-	4	-	6	4	35	-
DARUNTER:BUH	.....	-	-	-	-	-	21	-
	CND .....	-	4	-	6	4	9	-
BULGARIEN	.....	13	24	-	47	14	65	22
DARUNTER:SOF	.....	-	-	-	-	-	30	1
	VAR .....	6	10	-	23	4	19	17
	BOJ .....	7	14	-	24	10	14	4
POLEN	.....	14	1	-	13	14	86	3
DARUNTER:WAW	.....	-	-	-	13	4	86	-
	GDN .....	14	1	-	-	-	-	-
SOWJETUNION	.....	24	29	-	45	1	113	6
DARUNTER:MOW	.....	6	24	-	24	-	94	-
	LED .....	11	-	-	10	-	10	-
	*SU .....	3	2	-	9	-	8	2
E U R O P A	.....	2 109	908	439	3 898	1 494	6 909	1 757
DARUNTER: EG-LAENDER	.....	1 374	597	365	2 932	1 064	4 298	1 147
AEGYPTEN	.....	-	-	-	1	1	46	-
DARUNTER:CAI	.....	-	-	-	1	1	36	-
LIBYEN	.....	-	-	-	-	-	32	1
DARUNTER:TIP	.....	-	-	-	-	-	32	-
TUNESIEN	.....	19	26	3	81	18	105	50
DARUNTER:TUN	.....	-	3	-	9	2	31	4
	DJE .....	6	5	-	20	6	15	13
	MIR .....	13	18	3	52	10	59	33
ALGERIEN	.....	-	-	-	-	-	35	1
DARUNTER:ALG	.....	-	-	-	-	-	27	-
MAROKKO	.....	1	7	-	20	-	26	-
DARUNTER:CAS	.....	-	-	-	-	-	3	-
	TNG .....	-	-	-	4	-	9	-
	AGA .....	1	7	-	12	-	9	-
KAP VERDE	.....	-	-	-	-	-	7	-
SENEGAL	.....	-	-	-	-	-	6	-
GAMBIA	.....	-	-	-	-	-	4	-
ELFENB. KUESTE	.....	-	-	-	-	-	4	-
NIGER	.....	-	-	-	-	-	-	-
NIGERIA	.....	-	-	-	-	1	16	-
DARUNTER:LOS	.....	-	-	-	-	-	16	-
KAMERUN	.....	-	-	-	-	-	8	-
ZAIRE	.....	-	-	-	-	-	1	-
SUDAN	.....	-	-	-	-	-	2	-
AEITHIOPIEN	.....	-	-	-	-	-	20	-
DARUNTER:ADD	.....	-	-	-	-	-	19	-
UGANDA	.....	-	-	-	-	3	-	-
KENIA	.....	-	-	-	-	-	43	-
DARUNTER:NBO	.....	-	-	-	-	-	31	-
	MBA .....	-	-	-	-	-	12	-
SIMBABWE	.....	-	-	-	-	3	9	-
DARUNTER:HRE	.....	-	-	-	-	3	9	-
SESCELLEN	.....	-	-	-	-	-	1	-
MAURITIUS	.....	-	-	-	-	-	-	-
SUEDAFRIKA	.....	-	1	-	-	-	30	-

JULI 1989  
MIT GEBIETEN AUSSERHALB DES BUNDESGBIETES

HERKUNFTSFLUGPLATZ							NACH STRECKENZIELLAND
NUERNBERG (NUE)	MUENCHEN (MUC)	BERLIN (WEST) (BER)	SAARBRUECKEN (SCN)	MUENSTER/ OSNABRUECK(FMO)	SONSTIGE	INSGESAMT	BZW. ----- FLUGPLATZ
							STARTS
							-----
							INSGESAMT
							-----
-	2	4	-	-	-	12	RMI
7	13	6	1	-	-	120	NAP
-	4	-	-	1	-	14	BDS
-	11	-	-	-	-	37	OLB
-	16	-	-	-	-	59	CTA
-	22	-	-	-	-	101	*IT
36	399	39	6	-	-	1 273	GRIECHENLAND
4	91	4	-	-	-	269	DARUNTER:ATH
5	46	5	-	-	-	179	SKG
10	31	6	-	-	-	115	CFU
-	13	-	-	-	-	26	JSI
-	15	-	-	-	-	24	JMK
-	22	-	-	-	-	52	SMI
-	24	-	-	-	-	29	JTR
-	21	4	-	-	-	61	KGS
4	30	3	-	-	-	135	RHO
-	5	-	-	-	-	19	CHQ
13	51	16	6	-	-	281	HER
-	40	1	-	-	-	59	*GR
46	248	84	4	3	-	1 378	TUERKEI
-	41	6	-	-	-	171	DARUNTER:ANK
18	111	23	-	-	-	614	IST
6	31	19	-	-	-	196	IZM
5	17	15	-	-	-	103	DLM
17	47	19	4	3	-	291	AYT
1	19	2	-	-	-	80	ZYPERN
1	15	2	-	-	-	76	DARUNTER:LCA
9	125	3	4	-	-	687	JUGOSLAWIEN
-	31	-	-	-	-	106	DARUNTER:BEG
-	24	-	-	-	-	201	ZAG
-	29	-	-	-	-	51	LJU
-	5	-	-	-	-	33	PUY
4	11	1	4	-	-	117	SPU
1	5	2	-	-	-	72	DBV
4	4	-	-	-	-	69	TIV
-	16	-	-	-	-	38	*YU
-	67	-	-	-	-	164	UNGARN
-	65	-	-	-	-	162	DARUNTER:BUD
-	-	-	-	-	-	8	ALBANIEN
19	10	-	-	-	-	116	TSSCHECHOSLOW
19	10	-	-	-	-	110	DARUNTER:PRG
-	4	-	-	-	-	53	RUMAENIEN
-	-	-	-	-	-	21	DARUNTER:BUH
-	4	-	-	-	-	27	CND
9	27	-	-	-	-	221	BULGARIEN
1	15	-	-	-	-	47	DARUNTER:SOF
3	8	-	-	-	-	90	VAR
5	4	-	-	-	-	82	BOJ
-	2	-	-	-	-	133	POLEN
-	-	-	-	-	-	103	DARUNTER:WAW
-	-	-	-	-	-	15	GDN
-	11	-	-	-	-	229	SOWJETUNION
-	7	-	-	-	-	155	DARUNTER:MOV
-	3	-	-	-	-	34	LED
-	1	-	-	-	-	25	*SU
603	3 583	664	64	67	-	22 495	E U R O P A
397	2 480	473	55	62	-	15 244	DARUNTER: EG-LAENDER
-	58	-	-	-	-	106	AEGYPTEN
-	44	-	-	-	-	82	DARUNTER:CAI
-	1	-	-	-	-	34	LIBYEN
-	1	-	-	-	-	33	DARUNTER:TIP
17	67	14	8	4	-	412	TUNESIEN
-	19	-	-	-	-	68	DARUNTER:TUN
5	17	2	-	-	-	89	DJE
12	31	12	8	4	-	255	MIR
-	2	-	-	-	-	38	ALGERIEN
-	1	-	-	-	-	28	DARUNTER:ALG
-	29	5	-	-	-	88	MAROKKO
-	12	-	-	-	-	15	DARUNTER:CAS
-	-	-	-	-	-	13	TNG
-	17	5	-	-	-	51	AGA
-	-	-	-	-	-	7	KAP VERDE
-	-	-	-	-	-	6	SENEGAL
-	-	-	-	-	-	4	GAMBIA
-	1	-	-	-	-	5	ELFENN.KUESTE
-	1	-	-	-	-	1	NIGER
-	-	-	-	-	-	17	NIGERIA
-	-	-	-	-	-	16	DARUNTER:LOS
-	-	-	-	-	-	8	KAMERUN
-	-	-	-	-	-	1	ZAIRE
-	-	-	-	-	-	2	SUDAN
-	-	-	-	-	-	20	AEETHIOPIEN
-	-	-	-	-	-	19	DARUNTER:ADD
-	-	-	-	-	-	3	UGANDA
-	13	-	-	-	-	56	KENIA
-	-	-	-	-	-	31	DARUNTER:NBO
-	13	-	-	-	-	25	MBA
-	-	-	-	-	-	12	SIMBABWE
-	-	-	-	-	-	12	DARUNTER:HRE
-	-	-	-	-	-	1	SESCHELLEN
-	9	-	-	-	-	9	MAURITIUS
-	-	-	-	-	-	31	SUEDAFRIKA

## 8 FLUGBEWEGUNGEN

## 8. 2 VERFLECHTUNG IM VERKEHR

## 8. 2. 1 STARTS

NACH STRECKENZIELLAND BZW. ----- FLUGPLATZ	VON STRECKEN						
	HAMBURG (HAM)	HANNOVER (HAJ)	BREMEN (BRE)	DUESSELDORF (DUS)	KOELN/BONN (CGN)	FRANKFURT (FRA)	STUTTGART (STR)
STARTS							
INSGESAMT							
DARUNTER: JNB .....	-	1	-	-	-	30	-
A F R I K A .....	20	34	3	102	26	395	52
KANADA .....	-	-	-	14	8	209	-
DARUNTER: YUL .....	-	-	-	-	-	37	-
YYZ .....	-	-	-	13	-	78	-
YEG .....	-	-	-	-	-	13	-
YVR .....	-	-	-	-	-	23	-
YYC .....	-	-	-	-	-	22	-
YQX .....	-	-	-	-	8	35	-
USA .....	23	-	-	122	31	1 025	5
DARUNTER: NYC .....	18	-	-	41	30	257	5
CHI .....	-	-	-	36	-	104	-
BOS .....	-	-	-	-	-	62	-
PHL .....	-	-	-	-	-	13	-
DCA .....	-	-	-	-	-	62	-
DET .....	-	-	-	-	1	38	-
CVG .....	-	-	-	-	-	22	-
*U1 .....	-	-	-	-	-	30	-
ATL .....	-	-	-	-	-	78	-
MIA .....	4	-	-	13	-	40	-
ORL .....	-	-	-	-	-	21	-
STL .....	-	-	-	-	-	31	-
DAL .....	-	-	-	-	-	94	-
SFO .....	-	-	-	4	-	37	-
LAX .....	-	-	-	20	-	57	-
ANC .....	1	-	-	8	-	54	-
MEXIKO .....	-	-	-	5	1	-	-
KUBA .....	-	-	-	5	2	-	-
DOMINIK. REP. ....	-	-	-	-	-	13	-
ANTIGUA-BARB. ....	-	-	-	-	-	10	-
ST. LUCIA .....	-	-	-	-	-	4	-
KOLUMBIEN .....	-	-	-	-	-	9	-
VENEZUELA .....	-	-	-	-	-	16	-
DARUNTER: CCS .....	-	-	-	-	-	16	-
BRASILLEN .....	-	-	-	-	-	42	-
DARUNTER: RIO .....	-	-	-	-	-	23	-
SAO .....	-	-	-	-	-	15	-
A M E R I K A .....	23	-	-	146	42	1 328	5
ISRAEL .....	-	-	-	-	13	78	5
DARUNTER: TLV .....	-	-	-	-	13	78	5
JORDANIEN .....	-	-	-	-	-	31	-
DARUNTER: AMM .....	-	-	-	-	-	31	-
SYRIEN .....	-	-	-	-	-	23	-
DARUNTER: DAM .....	-	-	-	-	-	19	-
IRAK .....	-	-	-	-	-	23	-
DARUNTER: BGW .....	-	-	-	-	-	23	-
IRAN .....	-	-	-	-	-	20	-
DARUNTER: THR .....	-	-	-	-	-	20	-
KUWEIT .....	-	-	-	-	-	42	-
DARUNTER: KWI .....	-	-	-	-	-	42	-
BAHRAIN .....	-	-	-	-	-	44	-
DARUNTER: BAH .....	-	-	-	-	-	44	-
KATAR .....	-	-	-	-	-	13	-
DARUNTER: DOH .....	-	-	-	-	-	13	-
SAUDI-ARAB. ....	-	-	-	-	-	49	-
DARUNTER: JED .....	-	-	-	-	-	28	-
RUH .....	-	-	-	-	-	21	-
JEM. ARAB. REP. ....	-	-	-	-	-	4	-
V. A. EMIRATE .....	-	-	-	-	5	91	-
DARUNTER: DXB .....	-	-	-	-	1	52	-
AUH .....	-	-	-	-	4	32	-
PAKISTAN .....	-	-	-	-	-	24	-
DARUNTER: KHI .....	-	-	-	-	-	19	-
BANGLADESCH .....	-	-	-	-	-	2	-
INDIEN .....	-	-	-	-	-	89	-
DARUNTER: DEL .....	-	-	-	-	-	48	-
BOM .....	-	-	-	-	-	41	-
SRI LANKA .....	-	-	-	-	-	-	-
MALEDIVEN .....	-	-	-	-	-	4	-
THAILAND .....	-	-	-	-	-	58	-
DARUNTER: BKK .....	-	-	-	-	-	58	-
SINGAPUR .....	-	-	-	-	-	9	-
HONGKONG (BRIT) .....	-	-	-	-	-	55	-
DARUNTER: HKG .....	-	-	-	-	-	55	-
JAPAN .....	-	-	-	-	-	35	-
DARUNTER: TYO .....	-	-	-	-	-	35	-
CHINA .....	-	-	-	-	-	26	-
DARUNTER: PEK .....	-	-	-	-	-	26	-
A S I E N .....	-	-	-	-	18	720	5
I N S G E S A M T ..	2 152	942	442	4 146	1 580	9 352	1 819

JULI 1989

MIT GEBIETEN AUSSERHALB DES BUNDESGBIETES

HERKUNFTSFLUGPLATZ							NACH STRECKENZIELLAND
NUERNBERG (NUE)	MUENCHEN (MUC)	BERLIN (WEST) (BER)	SAARBRUECKEN (SCN)	MUENSTER/ OSNABRUECK (FMO)	SONSTIGE	INSGESAMT	BZW. ----- FLUGPLATZ
							STARTS
							INSGESAMT
-	-	-	-	-	-	31	DARUNTER: JNB
17	181	19	8	4	-	861	A F R I K A
-	19	-	-	-	-	250	KANADA
-	4	-	-	-	-	41	DARUNTER: YUL
-	15	-	-	-	-	106	YYZ
-	-	-	-	-	-	13	YEG
-	-	-	-	-	-	23	YVR
-	-	-	-	-	-	22	YYC
-	-	-	-	-	-	43	YQX
-	93	-	-	-	-	1 299	USA
-	62	-	-	-	-	413	DARUNTER: NYC
-	-	-	-	-	-	140	CHI
-	-	-	-	-	-	62	BOS
-	-	-	-	-	-	13	PHL
-	-	-	-	-	-	62	DCA
-	-	-	-	-	-	39	DET
-	-	-	-	-	-	22	CVG
-	-	-	-	-	-	30	*U1
-	31	-	-	-	-	109	ATL
-	-	-	-	-	-	57	MIA
-	-	-	-	-	-	21	ORL
-	-	-	-	-	-	31	STL
-	-	-	-	-	-	94	DAL
-	-	-	-	-	-	41	SFO
-	-	-	-	-	-	77	LAX
-	-	-	-	-	-	63	ANC
-	-	-	-	-	-	6	MEXIKO
-	-	-	-	-	-	7	KUBA
-	-	-	-	-	-	13	DOMINIK. REP
-	-	-	-	-	-	10	ANTIGUA-BARB.
-	-	-	-	-	-	4	ST. LUCIA
-	-	-	-	-	-	9	KOLUMBIEN
-	-	-	-	-	-	16	VENEZUELA
-	-	-	-	-	-	16	DARUNTER: CCS
-	-	-	-	-	-	42	BRASILIAN
-	-	-	-	-	-	23	DARUNTER: RIO
-	-	-	-	-	-	15	SAO
-	112	-	-	-	-	1 656	A M E R I K A
-	44	4	-	-	-	144	ISRAEL
-	44	4	-	-	-	144	DARUNTER: TLV
-	-	-	-	-	-	31	JORDANIEN
-	-	-	-	-	-	31	DARUNTER: AMM
-	13	-	-	-	-	36	SYRIEN
-	13	-	-	-	-	32	DARUNTER: DAM
-	-	-	-	-	-	23	IRAK
-	-	-	-	-	-	23	DARUNTER: BGW
-	-	-	-	-	-	20	IRAN
-	-	-	-	-	-	20	DARUNTER: THR
-	-	-	-	-	-	42	KUWEIT
-	-	-	-	-	-	42	DARUNTER: KWI
-	1	-	-	-	-	45	BAHRAIN
-	1	-	-	-	-	45	DARUNTER: BAH
-	-	-	-	-	-	13	KATAR
-	-	-	-	-	-	13	DARUNTER: DOH
-	-	-	-	-	-	49	SAUDI-ARAB.
-	-	-	-	-	-	28	DARUNTER: JED
-	-	-	-	-	-	21	RUH
-	-	-	-	-	-	4	JEM. ARAB. REP.
-	3	-	-	-	-	99	V. A. EMIRATE
-	-	-	-	-	-	53	DARUNTER: DXB
-	-	-	-	-	-	36	AUH
-	-	-	-	-	-	24	PAKISTAN
-	-	-	-	-	-	19	DARUNTER: KHI
-	-	-	-	-	-	2	BANGLADESCH
-	-	-	-	-	-	89	INDIEN
-	-	-	-	-	-	48	DARUNTER: DEL
-	-	-	-	-	-	41	BOM
-	2	-	-	-	-	2	SRI LANKA
-	2	-	-	-	-	6	MALEDIVEN
-	2	-	-	-	-	60	THAILAND
-	2	-	-	-	-	60	DARUNTER: BKK
-	-	-	-	-	-	9	SINGAPUR
-	-	-	-	-	-	55	HONGKONG (BRIT)
-	-	-	-	-	-	55	DARUNTER: HKG
-	-	-	-	-	-	35	JAPAN
-	-	-	-	-	-	35	DARUNTER: TYO
-	-	-	-	-	-	26	CHINA
-	-	-	-	-	-	26	DARUNTER: PEK
-	67	4	-	-	-	814	A S I E N
620	3 943	687	72	71	-	25 826	I N S G E S A M T

# Fachserie 8: Verkehr

## Reihe 1: Güterverkehr der Verkehrszweige

Im Vierteljahresbericht werden die Ergebnisse der Gütertransportstatistiken (vor allem beförderte Tonnen nach Versand und Empfang) vergleichend dargestellt. Während für die Verkehrszweige Seeschifffahrt und Luftfahrt nur wichtige Eckdaten enthalten sind, werden die drei Landverkehrsträger Eisenbahn, Straße und Binnenschifffahrt ausführlich im Vergleich nachgewiesen. Die Ergebnisse werden nach Gütergruppen, Verkehrsbezirken und Hauptverkehrsbeziehungen differenziert. Ferner wird der Verkehr in Rohrfernleitungen dargestellt.

Der Jahresbericht ist wesentlich tiefer gegliedert. In ihm sind zusätzlich lange Reihen zur Güterverkehrsentwicklung und Tabellen zum Güterverkehr nach Entfernungsstufen und zur tonnenkilometrischen Leistung enthalten. Die Darstellung der Güterverflechtung nach Verkehrsgebieten untereinander und der Grenzüberschreitende Verkehr nach Verkehrsbezirken im Ausland nimmt breiten Raum ein. Außerdem wird eine Verflechtungstabelle zum Durchgangsverkehr nachgewiesen.

## Reihe 2: Eisenbahnverkehr

In monatlicher Erscheinungsfolge werden für den öffentlichen schienengebundenen Verkehr der Deutschen Bundesbahn und der nichtbundeseigenen Eisenbahnen die wichtigsten Zahlen über Verkehrsleistungen und Verkehrseinnahmen im Personen- und Güterverkehr nachgewiesen. Regional sind die Ergebnisse des Güterverkehrs nach Hauptverkehrsbeziehungen, Verkehrsgebieten und -bezirken aufgeschlüsselt.

Im Jahresbericht werden – neben tiefer gegliederten Ergebnissen – Angaben über die Struktur der Unternehmen, den Bestand an Verkehrsmitteln und -einrichtungen sowie über Bahnbetriebsunfälle mit Personenschaden ausgewiesen. Ferner finden sich Angaben über den Personalbestand nach dem Beschäftigungsverhältnis und den betrieblichen Einsatz.

## Reihe 3: Straßenpersonenverkehr

Der Vierteljahresbericht enthält Angaben über die Betriebs- und Verkehrsleistungen (Wagen-Kilometer, beförderte Personen, Personen-Kilometer) sowie die umsatzsteuerpflichtigen Einnahmen (ohne Einnahmen aus dem Freigestellten Schülerverkehr) der Straßenverkehrsunternehmen (ohne Kleinunternehmen mit weniger als 6 Bussen) im Berichtsvierteljahr.

Im Jahresbericht sind entsprechende Nachweisungen für das Berichtsjahr enthalten; zusätzlich werden für alle Unternehmen Vorjahresergebnisse über die Umsätze einschließlich der Einnahmen aus dem Freigestellten Schülerverkehr und der Ausgleichszahlungen der öffentlichen Hand für Beförderungen von Schwerbehinderten und Schülern (Ausbildungsverkehr) und der Vergütungen für durchgeführte Auftragsfahrten dargestellt. Außerdem werden Strukturdaten der Unternehmen am Stichtag des Berichtsjahres (Linien- und Fahrzeugbestände, Personal) nachgewiesen.

## Reihe 4: Binnenschifffahrt

Die monatlichen Nachweisungen erstrecken sich auf den Güterverkehr auf Binnenwasserstraßen, den Güterumschlag in Binnenhäfen, den Verkehr an Grenzzoll- und Übergangsstellen, den Durchgangsverkehr, den Güterverkehr der Bundesländer nach Hauptverkehrsbeziehungen sowie an ausgewählten Schleusen.

Der Jahresbericht enthält weitergehende Nachweisungen des Güterverkehrs nach Verkehrsbezirken. Außerdem werden Unternehmen, deren verfügbare Schiffe, Beschäftigte und Umsätze in der Binnenschifffahrt, der Bestand an Binnenschiffen der Bundesrepublik Deutschland sowie Schiffsunfälle dargestellt.

## Reihe 5: Seeschifffahrt

Im Monatsbericht werden Schiffs- und Güterverkehr über See nach Häfen, Flaggen und Verkehrsrichtungen, der Verkehr auf dem Nord-Ostsee-Kanal, der Containerverkehr über See mit Häfen außerhalb des Bundesgebietes und der Bestand an Seeschiffen unter der Flagge der Bundesrepublik Deutschland nachgewiesen.

Der Jahresbericht enthält weitergehende Nachweisungen sowie zusätzlich die Aufteilung des Güterverkehrs nach Verkehrsbezirken und Angaben über das Bordpersonal.

## Reihe 6: Luftverkehr

Der Monatsbericht umfaßt den Personen-, Güter- und Postverkehr mit Luftfahrzeugen sowie Starts und Landungen nach Flughäfen. Diese Ergebnisse sind im Jahresbericht differenzierter aufgliedert, wobei zusätzlich noch Angaben aus der Unternehmensstatistik (Unternehmen, Beschäftigte, Luftfahrzeugbestand, Umsatz) und über den nichtgewerblichen Luftverkehr gebracht werden.

## Reihe 7: Verkehrsunfälle (bis Dez. 1988 Reihe 3.3)

Der Monatsbericht (ca. 30 Seiten) enthält Angaben über Unfälle nach Straßenarten, Unfallarten und -typen, Kalendertagen, Ländern, Großstädten sowie über Verunglückte und Unfallbeteiligte nach Art der Verkehrsteilnahme. Ferner sind Unfallursachen und Unfälle des Auslandes dargestellt. Dabei werden die aktuellsten Monatsergebnisse mit dem kumulierten Jahresteil und die vergleichbaren Zeitschnitte des Vorjahres nachgewiesen.

Der Jahresbericht mit rd. 250 Seiten ist wesentlich tiefer gegliedert und bringt Angaben über Unfälle und Verunglückte nach Unfallart und -typ, nach Straßenart und Ortslage, nach Monat, nach Unfallverursachung unterschieden nach dem Geschlecht und den Unfallursachen (Fehlverhalten der Verkehrsteilnehmer sowie technische Mängel und andere Ursachen). Ab 1985 sind auch Auswertungen über Alkoholunfälle und deren Folgen, Autobahnunfälle, Lichtverhältnisse und Straßenzustand zum Unfallzeitpunkt sowie über das Fehlverhalten der Fahrzeugführer und ihrem Alter enthalten.


Die Entwicklung des Unfallgeschehens wird in einer Vielzahl von Zeitreihen für die wichtigsten Unfallmerkmale verdeutlicht. Angaben für über 100 Länder sind im internationalen Teil zusammengestellt. Methodische Erläuterungen und Bezugswerte zum Unfallgeschehen (Bevölkerung, Straßenlänge, Fahrzeugbestände, Fahrleistungen, Gurtanlagequoten usw.) sind im Anhang aufgeführt.

## Systematiken

Systematik der Wirtschaftszweige mit Erläuterungen, Ausgabe 1979

Güterverzeichnis für die Verkehrsstatistik, Ausgabe 1969

Verzeichnis der Verkehrsbezirke und Häfen, Ausgabe 1980



STATISTISCHES BUNDESAMT  
GUSTAV-STRESEMANN-RING 11  
6200 WIESBADEN 1

Veröffentlichungen und Prospekte sind durch den Verlag  
METZLER-POESCHEL, Verlagsauslieferung Hermann Leins  
Postfach 7, 7408 Kusterdingen, erhältlich.