


50 Jahre Statistisches Bundesamt
Ihr Partner für Information
1950-2000



Statistisches Bundesamt

Finanzen und Steuern



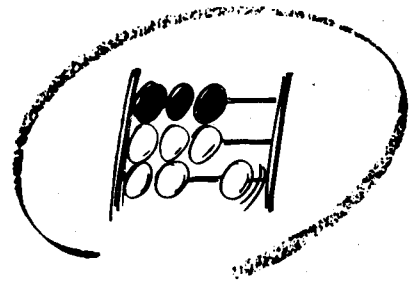
Fachserie **14**

Reihe 9.1.1

Absatz von Tabakwaren


3. Vierteljahr 2000

METZLER
POESCHEL



Statistisches Bundesamt

Finanzen und Steuern



Fachserie **14**

Reihe 9.1.1

Absatz von Tabakwaren

3. Vierteljahr 2000

Herausgeber: Statistisches Bundesamt, Wiesbaden

Zusammenstellung:
Zentrale Steuerzeichen-Stelle Bünde
Postfach 32 40
32232 Bünde



Fachliche Informationen zu dieser Veröffentlichung können Sie direkt beim Statistischen Bundesamt erfragen:
Gruppe VI D, Telefon: 0611 / 75 23 80, - 41 33, Fax: 0611 / 75 41 83 oder E-Mail: steuern@statistik-bund.de

Verlag: Metzler-Poeschel, Stuttgart

Verlagsauslieferung: SFG - Servicecenter Fachverlage GmbH
Postfach 43 43
72774 Reutlingen
Telefon: 0 70 71 / 93 53 50
Telefax: 0 70 71 / 93 53 35
Internet: <http://www.s-f-g.com>
E-Mail: staba@s-f-g.com

Erscheinungsfolge: vierteljährlich

Erschienen im November 2000

Preis: DM 10,70 / EUR 5,47

Bestellnummer: 2140911 - 00323

Recyclingpapier aus 100 % Altpapier.



Informationen über das Statistische Bundesamt und sein Datenangebot erhalten Sie:

- Im Internet: <http://www.statistik-bund.de>

oder bei unserem Informationsservice

65180 Wiesbaden

- Telefon: 06 11 / 75 24 05
- Telefax: 06 11 / 75 33 30
- E-Mail: info@statistik-bund.de

© Statistisches Bundesamt, Wiesbaden 2000

Für nichtgewerbliche Zwecke sind Vervielfältigung und unentgeltliche Verbreitung, auch auszugsweise, mit Quellenangabe gestattet. Die Verbreitung, auch auszugsweise, über elektronische Systeme/Datenträger bedarf der vorherigen Zustimmung. Alle übrigen Rechte bleiben vorbehalten.

Inhalt

Seite

Textteil

1	Bemerkungen zum Steuerrecht	
1.1	Rechtsgrundlagen der Besteuerung	4
1.2	Steuergegenstand und Steuergebiet	4
1.3	Steuertarif und Bemessungsgrundlage	4
1.4	Steuerbefreiungen	4
1.5	Sonstiges	4
2	Hinweise zur Methodik der Statistik	5

Tabellenteil

1	Zusammenfassende Übersichten	
1.1	Bezug von Steuerzeichen im Berichtszeitraum	6
1.2	Erlaß/Erstattung für Steuerzeichen	7
1.3	Netto-Bezug von Steuerzeichen	8
1.4	Tabaksteuereinnahmen	9
2	Zigarren / Zigarrillos.....	10
3	Zigaretten	23
4	Feinschnitt	25
5	Pfeifentabak	28
6	Feinschnittrollen	33

Angaben für die Bundesrepublik Deutschland nach dem Gebietsstand seit dem 03.10.1990.

Zeichenerklärung

- . = Zahlenwert unbekannt
- = nichts vorhanden
- 0 = weniger als die Hälfte von 1 in der letzten besetzten Stelle, jedoch mehr als nichts
- x = Tabellenfach gesperrt, weil Aussage nicht sinnvoll

Abkürzungen

g = Gramm	BGBI. = Bundesgesetzblatt
kg = Kilogramm	Mill. = Million
t = Tonne	vH = Vom Hundert
mm = Millimeter	Vj = Vierteljahr
cm = Zentimeter	St = Stück

Abweichungen in den Summen durch Runden der Zahlen.

Abweichungen zu den in den Vorjahren veröffentlichten Zahlen infolge von Korrekturen.

1 Bemerkungen zum Steuerrecht

1.1 Rechtsgrundlagen der Besteuerung

Maßgebend für die Besteuerung von Tabak im Berichtszeitraum waren

- Tabaksteuergesetz (TabStG) vom 21. Dezember 1992 (BGBl. I S. 2150), zuletzt geändert durch das Gesetz vom 1. Dezember 1999 (BGBl. I S. 2382).
- Tabaksteuer-Durchführungsverordnung (TabStV) vom 14. Oktober 1993 (BGBl. I S. 1738), geändert durch Artikel 1 der zweiten Verordnung zur Änderung von Verbrauchsteuerverordnungen vom 20. Oktober 1998 (BGBl. I S. 3188).

1.2 Steuergegenstand und Steuergebiet

Zigaretten, Zigarren, Zigarillos und Rauchtabak (Tabakwaren) unterliegen im Steuergebiet der Tabaksteuer. Steuergebiet ist das Gebiet der Bundesrepublik Deutschland ohne das Gebiet von Büsingen und ohne die Insel Helgoland. Die Tabaksteuer ist eine Verbrauchsteuer im Sinne der Abgabenordnung.

1.3 Steuertarif und Bemessungsgrundlagen

Die Steuer beträgt für

- Zigaretten 8,3 Pf je Stück und 24,8 vH des Kleinverkaufspreises, mindestens 11 Pf je Stück; ab 1.6.1998: 9,22 Pf je Stück und 21,96 vH des Kleinverkaufspreises, ab 1.1.1999 mindestens 13,7 Pf je Stück,
- Zigarren und Zigarillos 5 vH des Kleinverkaufspreises, mindestens 3,1 Pf je Stück; ab 1.6.1998: 2,6 Pf je Stück und 1 vH des Kleinverkaufspreises;
- Rauchtabak
 - Feinschnitt 30,21 DM je kg und 18,12 vH des Kleinverkaufspreises, mindestens 45 DM je kg,
 - Pfeifentabak 5,50 je kg und 22 vH des Kleinverkaufspreises, mindestens 21 DM je kg; ab 1.6.1998: 21 DM je kg und 13,5 vH des Kleinverkaufspreises.

Für Zigaretten wird der stückbezogene Steueranteil je begonnene 9 cm Länge des Tabakstrangs erhoben.

Für Feinschnittrollen beträgt die Steuer vom 1. Januar 1996 bis 31. Dezember 2001 96,65 DM je kg und 26,65 vH. des Kleinverkaufspreises, mindestens 114 DM je kg.

Ab 1.1.2002 werden Feinschnittrollen mit dem gleichen Steuersatz wie Zigaretten versteuert.

Kleinverkaufspreis ist der Preis, den der Hersteller oder Einführer als Einzelhandelspreis für Zigarren, Zigarillos und Zigaretten je Stück und für Rauchtabak je Kilogramm bestimmt. Der Hersteller oder Einführer hat auch für Tabakwaren, die nicht an Verbraucher oder nicht zum Einzelhandelspreis an Verbraucher abgegeben werden sollen, einen Kleinverkaufspreis zu bestimmen. Dieser Preis darf den Einzelhandelspreis entsprechender Tabakwaren nicht unterschreiten.

1.4 Steuerbefreiungen

Gem. § 6 TabStG sind von der Steuer und vom Verpackungszwang befreit

1. Tabakwaren, die
 - a) zu amtlichen Untersuchungen entnommen werden,
 - b) zum Prüfen in einem Steuerlager vom Lagerinhaber oder von den dazu bestimmten Betriebsangehörigen verbraucht werden,
 - c) so hergerichtet sind, daß sie nur als Ansichtsmuster verwendet werden können,
 - d) unter Steueraufsicht vernichtet oder vergällt werden,
 - e) zu gewerblichen Zwecken, außer zum Rauchen und zum Herstellen von Tabakwaren, verwendet werden,
 - f) für wissenschaftliche Versuche und Untersuchungen auch außerhalb des Steuerlagers verwendet werden;
2. Tabakwaren, die außerhalb eines zugelassenen Herstellungsbetriebes aus Kleinpflanzertabak hergestellt und weder zum Handel noch zur gewerblichen Verwendung bestimmt sind;
3. Zigaretten, die aus versteuertem oder steuerfreiem Rauchtabak mit der Hand oder einem einfachen Gerät hergestellt sind, wenn sie nicht entgeltlich abgegeben werden sollen.

Von der Steuer befreit sind Tabakwaren, die der Hersteller, der Tabakwaren zu Handelszwecken herstellt, an seine Arbeitnehmer als **Deputat** unentgeltlich abgibt.

1.5 Sonstiges

Die Steuer ist **ausgesetzt** (Steueraussetzungsverfahren) für Tabakwaren, die sich im Steuerlager befinden oder zwischen Steuerlagern befördert werden. Das Steueraussetzungsverfahren kommt nicht nur zwischen Steuerlagern im Inland, sondern auch im Verkehr mit anderen EU-Mitgliedstaaten zur Anwendung. Auch die Einfuhr aus Drittländern und die anschließende Aufnahme in Steuerlager sowie die Ausfuhr in Drittländer aus Steuerlagern ist unter Steueraussetzung möglich. Tabakwaren dürfen ebenfalls unter Steueraussetzung aus einem Steuer-

lager in Betriebe von Erlaubnisinhabern nach § 7 TabStG (Verwendung zu gewerblichen Zwecken, außer zum Rauchen und zum Herstellen von Tabakwaren; Verwendung für wissenschaftliche Versuche und Untersuchungen) verbracht werden.

Steuerlager sind Tabakwarenherstellungsbetriebe und Tabakwarenlager.

Die Steuer **entsteht** dadurch, daß Tabakwaren aus dem Steuerlager entfernt werden, ohne daß sich ein weiteres Steueraussetzungsverfahren anschließt oder dadurch, daß sie im Steuerlager zum Verbrauch entnommen werden (Entnahme in den freien Verkehr). Steuerschuldner ist der Inhaber des Steuerlagers.

Für Tabakwaren ist die Steuer durch Verwendung von **Steuerzeichen** zu entrichten. Die Verwendung umfaßt das Entwerfen und das Anbringen der Steuerzeichen an den Kleinverkaufsverpackungen. Der Hersteller oder Einführer hat die Steuerzeichen mit amtlich vorgeschriebenem Vordruck zu bestellen und darin die Steuerzeichenschuld selbst zu berechnen (Steueranmeldung). Die Steuerzeichenschuld entsteht mit dem Bezug der Steuerzeichen in Höhe ihres Steuerwertes.

Tabakwaren dürfen in den steuerrechtlich freien Verkehr nur in geschlossenen, **verkaufsfertigen Kleinverkaufsverpackungen** aus dem Steuerlager entfernt, zum Verbrauch im Lager entnommen oder in das Steuergebiet eingeführt oder verbracht werden (Verpackungszwang).

Tabakwaren, die **Privatpersonen** in einem anderen Mitgliedstaat im freien Verkehr für ihren Bedarf erwerben und selbst in das Steuergebiet befördern, sind steuerfrei. Bei der Beurteilung, ob private oder gewerbliche Zwecke vorliegen, sind nähere, im Gesetz beschriebene Umstände zu berücksichtigen.

Die Steuer wird auf Antrag **erlassen oder erstattet**, wenn Tabakwaren in ein Steuerlager aufgenommen werden oder unter Steueraufsicht aus dem Steuergebiet in einen anderen Mitgliedstaat verbracht, ausgeführt oder in ein Zollverfahren überführt werden.

2 Hinweise zur Methodik der Statistik

Rechtliche Grundlage der Statistik ist § 29 TabStG "Geschäftsstatistik":

(1) Nach näherer Bestimmung des Bundesministers der Finanzen stellen die Hauptzollämter für statistische Zwecke Erhebungen an und teilen die Ergebnisse dem Statistischen Bundesamt zur Auswertung mit.

(2) Die Bundesfinanzbehörden können auch bereits aufbereitete Daten dem Statistischen Bundesamt zur Darstellung und Veröffentlichung für allgemeine Zwecke übermitteln.

Für den vorliegenden Bericht kommt Abs. 2 in Betracht. Die Zentrale Steuerzeichenstelle Bünde bei dem Hauptzollamt Bielefeld erstellt die Statistiken über den Absatz von Tabakwaren und teilt die Ergebnisse dem Statistischen Bundesamt zur Veröffentlichung mit. Grundlage der Statistik sind die Steueranmeldungen (Steuerzeichenbestellungen bzw. -rückgaben) der Hersteller und Einführer bei der Zentralen Steuerzeichenstelle Bünde, die daraus die Mengen, Steuerwerte und Kleinverkaufswerte für die verschiedenen Tabakwaren berechnet.

Kleinverkaufswerte repräsentieren den aus dem Steuerzeichenbezug errechneten, von Herstellern und Einführern erwarteten inländischen Gesamtumsatz (abgesehen von Umsätzen, die auf steuerfreie Verwendungszwecke entfallen) mit den betreffenden Tabakwaren.

Steuerwerte stellen die in den Kleinverkaufswerten der Tabakwaren enthaltenen Tabaksteueranteile dar. Sie beziehen sich auf das Entstehen bzw. Erlöschen der Steuerzeichenschuld und sind somit Soll-Werte. Daneben werden auch die **Tabaksteuereinnahmen** statistisch erfaßt. Sowohl die sich aus dem Steuerzeichenbezug ergebenden Werte (Mengen, Kleinverkaufswerte, Steuerwerte) als auch die Tabaksteuereinnahmen können grundsätzlich brutto (d.h. ohne Berücksichtigung von Erlaß/Erstattung) oder netto (d.h. unter Berücksichtigung von Erlaß/Erstattung) gezeigt werden. Die Zusammenfassenden Übersichten des Tabellenteils enthalten die Brutto-, Bereinigungs- und Nettowerte, die folgenden Tabellen dagegen nur die aus der Abgabe von Steuerzeichen resultierenden Bruttowerte.

1 Zusammenfassende Übersichten

1.1 Bezug von Steuerzeichen im Berichtszeitraum

Erzeugnis	Einheit	2000	1999	Veränderung %
		3. Vj		

Mengen

Zigarren / Zigarillos	Mill. St	669,51	635,25	5,4
Zigaretten	Mill. St	37.835,79	38.323,88	-1,3
Feinschnitt	t	3.231,21	3.238,20	-0,2
Pfeifentabak	t	257,18	262,02	-1,8
Feinschnittrollen	t	502,90	540,91	-7,0

Kleinverkaufswerte

Zigarren / Zigarillos	Mill. DM	261,00	242,02	7,8
Zigaretten	Mill. DM	10.159,72	10.072,94	0,9
Feinschnitt	Mill. DM	370,01	370,56	-0,1
Pfeifentabak	Mill. DM	50,42	51,19	-1,5
Feinschnittrollen	Mill. DM	133,26	146,43	-9,0
Insgesamt	Mill. DM	10.974,42	10.883,13	0,8

Steuerwerte

Zigarren / Zigarillos	Mill. DM	20,02	18,94	5,7
Zigaretten	Mill. DM	5.724,27	5.748,63	-0,4
Feinschnitt	Mill. DM	164,66	164,97	-0,2
Pfeifentabak	Mill. DM	12,21	12,41	-1,6
Feinschnittrollen	Mill. DM	84,12	91,30	-7,9
Insgesamt	Mill. DM	6.005,27	6.036,25	-0,5

Durchschnittspreise

Zigarren / Zigarillos	Pf/St	38,98	38,10	2,3
Zigaretten	Pf/St	26,85	26,28	2,2
Feinschnitt	DM/kg	114,51	114,43	0,1
Pfeifentabak	DM/kg	196,07	195,35	0,4
Feinschnittrollen	DM/kg	264,98	270,71	-2,1

Durchschnittliche Steuer

Zigarren / Zigarillos	Pf/St	2,99	2,98	0,3
Zigaretten	Pf/St	15,13	15,00	0,9
Feinschnitt	DM/kg	50,96	50,95	0,0
Pfeifentabak	DM/kg	47,47	47,37	0,2
Feinschnittrollen	DM/kg	167,27	168,79	-0,9

1 Zusammenfassende Übersichten

1.2 Erlaß / Erstattung für Steuerzeichen

Erzeugnis	Einheit	2000	1999	Veränderung %
		3. Vj		

Mengen

Zigarren / Zigarillos	Mill. St	12,84	11,26	14,0
Zigaretten	Mill. St	492,36	370,49	32,9
Feinschnitt	t	43,20	27,39	57,7
Pfeifentabak	t	3,93	3,50	12,3
Feinschnittrollen	t	6,80	12,33	-44,8

Kleinverkaufswerte

Zigarren / Zigarillos	Mill. DM	7,78	6,75	15,3
Zigaretten	Mill. DM	137,14	97,24	41,0
Feinschnitt	Mill. DM	5,34	3,12	71,2
Pfeifentabak	Mill. DM	0,78	0,69	13,0
Feinschnittrollen	Mill. DM	1,90	3,33	-42,9
Insgesamt	Mill. DM	152,93	111,14	37,6

Steuerwerte

Zigarren / Zigarillos	Mill. DM	0,42	0,37	13,5
Zigaretten	Mill. DM	75,51	55,51	36,0
Feinschnitt	Mill. DM	2,27	1,39	63,3
Pfeifentabak	Mill. DM	0,19	0,17	11,8
Feinschnittrollen	Mill. DM	1,16	2,08	-44,2
Insgesamt	Mill. DM	79,55	59,51	33,7

1 Zusammenfassende Übersichten

1.3 Netto - Bezug von Steuerzeichen im Berichtszeitraum

Erzeugnis	Einheit	2000	1999	Veränderung %
		3. Vj		

Mengen

Zigarren / Zigarillos	Mill. St	656,67	624,00	5,2
Zigaretten	Mill. St	37.343,42	37.953,39	-1,6
Feinschnitt	t	3.188,01	3.210,81	-0,7
Pfeifentabak	t	253,25	258,52	-2,0
Feinschnittrollen	t	496,10	528,57	-6,1

Kleinverkaufswerte

Zigarren / Zigarillos	Mill. DM	253,23	235,27	7,6
Zigaretten	Mill. DM	10.022,58	9.975,70	0,5
Feinschnitt	Mill. DM	364,68	367,44	-0,8
Pfeifentabak	Mill. DM	49,65	50,50	-1,7
Feinschnittrollen	Mill. DM	131,36	143,10	-8,2
Insgesamt	Mill. DM	10.821,49	10.772,00	0,5

Steuerwerte

Zigarren / Zigarillos	Mill. DM	19,60	18,57	5,5
Zigaretten	Mill. DM	5.648,76	5.693,12	-0,8
Feinschnitt	Mill. DM	162,39	163,58	-0,7
Pfeifentabak	Mill. DM	12,02	12,25	-1,9
Feinschnittrollen	Mill. DM	82,96	89,22	-7,0
Insgesamt	Mill. DM	5.925,72	5.976,74	-0,9

Durchschnittspreise

Zigarren / Zigarillos	Pf/St	38,56	37,70	2,3
Zigaretten	Pf/St	26,84	26,28	2,1
Feinschnitt	DM/kg	114,39	114,44	0,0
Pfeifentabak	DM/kg	196,05	195,34	0,4
Feinschnittrollen	DM/kg	264,79	270,73	-2,2

Durchschnittliche Steuer

Zigarren / Zigarillos	Pf/St	2,98	2,98	0,0
Zigaretten	Pf/St	15,13	15,00	0,9
Feinschnitt	DM/kg	50,94	50,95	0,0
Pfeifentabak	DM/kg	47,46	47,39	0,1
Feinschnittrollen	DM/kg	167,22	168,80	-0,9

1 Zusammenfassende Übersichten

1.4 Tabaksteuereinnahmen

Art	2000		1999		Veränderung	
	3. Vj					
	1000 DM	%	1000 DM	%	1000 DM	%
Einnahmen (brutto) davon für	6.114.296	100,0	6.030.584	100,0	83.712	1,4
Zigarren / Zigarillos	19.913	0,3	16.275	0,3	3.638	22,4
Zigaretten	5.825.291	95,3	5.717.406	94,8	107.885	1,9
Feinschnitt	172.990	2,8	166.879	2,8	6.111	3,7
Pfeifentabak	12.834	0,2	12.702	0,2	132	1,0
Feinschnittrollen	83.267	1,4	117.321	1,9	-34.054	-29,0
Ausgaben davon für	79.554	100,0	59.511	100,0	20.043	33,7
Zigarren / Zigarillos	420	0,5	365	0,6	55	15,1
Zigaretten	75.511	94,9	55.508	93,3	20.003	36,0
Feinschnitt	2.272	2,9	1.392	2,3	880	63,2
Pfeifentabak	189	0,2	166	0,3	23	13,9
Feinschnittrollen	1.162	1,5	2.079	3,5	-917	-44,1
Einnahmen (netto) davon für	6.034.742	100,0	5.971.073	100,0	63.669	1,1
Zigarren / Zigarillos	19.493	0,3	15.910	0,3	3.583	22,5
Zigaretten	5.749.780	95,3	5.661.898	94,8	87.882	1,6
Feinschnitt	170.718	2,8	165.487	2,8	5.231	3,2
Pfeifentabak	12.645	0,2	12.536	0,2	109	0,9
Feinschnittrollen	82.105	1,4	115.242	1,9	-33.137	-28,8

2 Zigarren / Zigarillos

Kleinver- kaufspreis Pf/St	3. Vj 2000		3. Vj 1999		Veränderung	
	Markt- anteil %		Me = Menge		1 000 St	%
			KI = Kleinverkaufswert		1 000 DM	
			St = Steuerwert		1 000 DM	
gesamt	100,0	Me	669.510	635.255	34.256	5,4
		KI	261.004	242.024	18.980	7,8
		St	20.017	18.937	1.080	5,7
37	7,9	Me	52.847	1.204	51.643	x
		KI	19.553	446	19.108	x
		St	1.570	36	1.534	x
40	2,5	Me	16.960	6.304	10.655	169,0
		KI	6.784	2.522	4.262	169,0
		St	509	189	320	169,0
60	1,8	Me	11.772	12.560	-788	-6,3
		KI	7.063	7.536	-473	-6,3
		St	377	402	-25	-6,3
67	1,7	Me	11.552	.	.	x
		KI	7.740	.	.	x
		St	378	.	.	x
42 1/2	0,8	Me	5.052	.	.	x
		KI	2.147	.	.	x
		St	153	.	.	x
32	0,8	Me	5.014	11.620	-6.606	-56,9
		KI	1.604	3.718	-2.114	-56,9
		St	146	339	-193	-56,9
80	0,7	Me	4.370	4.623	-254	-5,5
		KI	3.496	3.698	-203	-5,5
		St	149	157	-9	-5,5
33	0,6	Me	4.045	.	.	x
		KI	1.335	.	.	x
		St	119	.	.	x
44	0,6	Me	3.980	.	.	x
		KI	1.751	.	.	x
		St	121	.	.	x
55	0,6	Me	3.670	233	3.437	x
		KI	2.019	128	1.891	x
		St	116	7	108	x
50	0,5	Me	3.327	2.377	950	40,0
		KI	1.664	1.189	475	40,0
		St	103	74	29	40,0
30	0,5	Me	3.218	5.106	-1.888	-37,0
		KI	965	1.532	-566	-37,0
		St	93	148	-55	-37,0

2 Zigarren / Zigarillos

Kleinver- kaufspreis Pf/St	3. Vj 2000		3. Vj 1999		Veränderung	
	Markt- anteil %		Me = Menge KI = Kleinverkaufswert St = Steuerwert		1 000 St 1 000 DM 1 000 DM	%
100	0,4	Me	2.770	2.941	-171	-5,8
		KI	2.770	2.941	-171	-5,8
		St	100	106	-6	-5,8
86	0,4	Me	2.494	.	.	x
		KI	2.145	.	.	x
		St	86	.	.	x
70	0,3	Me	2.145	3.000	-855	-28,5
		KI	1.502	2.100	-598	-28,5
		St	71	99	-28	-28,5
190	0,3	Me	1.958	1.529	429	28,1
		KI	3.721	2.906	815	28,1
		St	88	69	19	28,1
90	0,3	Me	1.945	2.664	-719	-27,0
		KI	1.750	2.397	-647	-27,0
		St	68	93	-25	-27,0
35	0,3	Me	1.860	2.188	-328	-15,0
		KI	651	766	-115	-15,0
		St	55	65	-10	-15,0
69	0,3	Me	1.836	1.170	666	56,9
		KI	1.267	808	460	56,9
		St	60	39	22	56,9
54	0,3	Me	1.757	3.846	-2.089	-54,3
		KI	949	2.077	-1.128	-54,3
		St	55	121	-66	-54,3
36	0,2	Me	1.600	58.965	-57.365	-97,3
		KI	576	21.228	-20.652	-97,3
		St	47	1.745	-1.698	-97,3
64	0,2	Me	1.506	806	700	86,9
		KI	964	516	448	86,9
		St	49	26	23	86,9
75	0,2	Me	1.331	812	518	63,9
		KI	998	609	389	63,9
		St	45	27	17	63,9
48	0,2	Me	1.276	2.100	-824	-39,2
		KI	613	1.008	-395	-39,2
		St	39	65	-25	-39,2
150	0,2	Me	1.273	1.154	120	10,4
		KI	1.910	1.731	179	10,4
		St	52	47	5	10,4

2 Zigarren / Zigarillos

Kleinver- kaufspreis Pf/St	3. Vj 2000		3. Vj 1999		Veränderung	
	Markt- anteil %		Me = Menge		1 000 St	%
			KI = Kleinverkaufswert		1 000 DM	
			St = Steuerwert		1 000 DM	
95	0,2	Me	1.204	583	620	106,3
		KI	1.144	554	589	106,3
		St	43	21	22	106,3
280	0,2	Me	1.125	1.572	-447	-28,4
		KI	3.151	4.402	-1.251	-28,4
		St	61	85	-24	-28,4
130	0,2	Me	1.074	953	121	12,7
		KI	1.396	1.239	157	12,7
		St	42	37	5	12,7
65	0,2	Me	1.036	1.361	-325	-23,9
		KI	673	885	-211	-23,9
		St	34	44	-11	-23,9
140	0,2	Me	1.035	933	102	10,9
		KI	1.449	1.306	143	10,9
		St	41	37	4	10,9
110	0,1	Me	927	2.172	-1.245	-57,3
		KI	1.020	2.390	-1.370	-57,3
		St	34	80	-46	-57,3
72	0,1	Me	851	789	62	7,9
		KI	612	568	45	7,9
		St	28	26	2	7,9
120	0,1	Me	820	621	199	32,0
		KI	984	746	239	32,0
		St	31	24	8	32,0
200	0,1	Me	799	446	353	79,2
		KI	1.599	892	707	79,2
		St	37	21	16	79,2
62	0,1	Me	785	.	.	x
		KI	487	.	.	x
		St	25	.	.	x
180	0,1	Me	723	483	240	49,5
		KI	1.301	870	431	49,5
		St	32	21	11	49,6
92	0,1	Me	682	.	.	x
		KI	627	.	.	x
		St	24	.	.	x
68	0,1	Me	655	152	503	331,0
		KI	445	103	342	331,0
		St	21	5	17	331,1

2 Zigarren / Zigarillos

Kleinver- kaufspreis Pf/St	3. Vj 2000		3. Vj 1999		Veränderung	
	Markt- anteil %		Me = Menge KI = Kleinverkaufswert St = Steuerwert		1 000 St 1 000 DM 1 000 DM	%
38	0,1	Me	607	2.268	-1.660	-73,2
		KI	231	862	-631	-73,2
		St	18	68	-49	-73,2
160	0,1	Me	585	630	-45	-7,1
		KI	935	1.007	-72	-7,1
		St	25	26	-2	-7,1
500	0,1	Me	559	453	106	23,5
		KI	2.796	2.264	532	23,5
		St	42	34	8	23,5
85	0,1	Me	541	621	-81	-13,0
		KI	459	528	-68	-13,0
		St	19	21	-3	-13,0
170	0,1	Me	501	983	-482	-49,0
		KI	852	1.671	-819	-49,0
		St	22	42	-21	-49,0
300	0,1	Me	388	83	304	365,9
		KI	1.163	250	913	365,9
		St	22	5	17	365,9
34	0,1	Me	347	504	-157	-31,1
		KI	118	171	-53	-31,1
		St	10	15	-5	-31,1
220	0,1	Me	343	186	157	84,1
		KI	754	410	344	84,1
		St	16	9	8	84,1
600	0,1	Me	315	303	12	4,1
		KI	1.893	1.818	74	4,1
		St	27	26	1	4,1
125	0,1	Me	306	106	200	189,7
		KI	382	132	250	189,7
		St	12	4	8	189,7
52	0,0	Me	295	3.185	-2.889	-90,7
		KI	154	1.656	-1.502	-90,7
		St	9	99	-90	-90,7
135	0,0	Me	281	238	43	17,9
		KI	379	322	58	17,9
		St	11	9	2	17,9
66	0,0	Me	276	11.992	-11.716	-97,7
		KI	182	7.914	-7.733	-97,7
		St	9	391	-382	-97,7

2 Zigarren / Zigarillos

Kleinver- kaufspreis Pf/St	3. Vj 2000		3. Vj 1999		Veränderung	
	Markt- anteil %		Me = Menge		1 000 St	%
			KI = Kleinverkaufswert		1 000 DM	
			St = Steuerwert		1 000 DM	
400	0,0	Me	220	396	-176	-44,4
		KI	880	1.583	-702	-44,4
		St	15	26	-12	-44,4
360	0,0	Me	219	168	51	30,3
		KI	788	604	183	30,3
		St	14	10	3	30,3
350	0,0	Me	208	325	-117	-36,1
		KI	727	1.137	-410	-36,1
		St	13	20	-7	-36,1
210	0,0	Me	207	293	-86	-29,4
		KI	435	616	-181	-29,4
		St	10	14	-4	-29,4
450	0,0	Me	201	289	-88	-30,4
		KI	904	1.299	-395	-30,4
		St	14	20	-6	-30,4
750	0,0	Me	198	67	130	194,2
		KI	1.482	504	978	194,2
		St	20	7	13	194,2
45	0,0	Me	197	1.782	-1.585	-88,9
		KI	89	802	-713	-88,9
		St	6	54	-48	-88,9
260	0,0	Me	186	129	58	44,8
		KI	484	334	150	44,8
		St	10	7	3	44,8
250	0,0	Me	184	255	-71	-27,8
		KI	460	637	-177	-27,8
		St	9	13	-4	-27,8
240	0,0	Me	166	85	82	96,0
		KI	399	204	196	96,0
		St	8	4	4	96,0
420	0,0	Me	151	177	-25	-14,3
		KI	636	742	-106	-14,3
		St	10	12	-2	-14,3
580	0,0	Me	136	87	49	56,1
		KI	789	506	284	56,1
		St	11	7	4	56,1
330	0,0	Me	127	19	107	559,3
		KI	418	63	354	559,3
		St	7	1	6	559,1

2 Zigarren / Zigarillos

Kleinver- kaufspreis Pf/St	3. Vj 2000		3. Vj 1999		Veränderung	
	Markt- anteil %		Me = Menge KI = Kleinverkaufswert St = Steuerwert		1 000 St 1 000 DM 1 000 DM	%
480	0,0	Me	122	136	-13	-9,9
		KI	587	652	-65	-9,9
		St	9	10	-1	-9,9
650	0,0	Me	121	38	82	214,5
		KI	784	249	534	214,5
		St	11	3	7	214,5
165	0,0	Me	114	66	48	72,6
		KI	188	109	79	72,6
		St	5	3	2	72,6
550	0,0	Me	109	120	-11	-9,3
		KI	600	662	-61	-9,3
		St	9	10	-1	-9,3
1200	0,0	Me	108	132	-24	-18,3
		KI	1.297	1.588	-291	-18,3
		St	16	19	-4	-18,3
700	0,0	Me	106	130	-24	-18,4
		KI	742	910	-168	-18,4
		St	10	12	-2	-18,4
320	0,0	Me	103	100	2	2,5
		KI	328	320	8	2,5
		St	6	6	0	2,5
340	0,0	Me	101	81	21	25,8
		KI	345	274	71	25,8
		St	6	5	1	25,8
800	0,0	Me	100	82	19	22,9
		KI	804	654	150	22,9
		St	11	9	2	22,9
440	0,0	Me	94	37	57	155,7
		KI	412	161	251	155,7
		St	7	3	4	155,7
680	0,0	Me	93	98	-5	-5,2
		KI	630	665	-35	-5,2
		St	9	9	0	-5,2
1100	0,0	Me	87	119	-32	-26,7
		KI	962	1.312	-350	-26,7
		St	12	16	-4	-26,7
230	0,0	Me	86	180	-93	-52,1
		KI	198	413	-215	-52,1
		St	4	9	-5	-52,1

2 Zigarren / Zigarillos

Kleinver- kaufspreis Pf/St	3. Vj 2000		3. Vj 1999		Veränderung	
	Markt- anteil %		Me = Menge		1 000 St	%
			KI = Kleinverkaufswert		1 000 DM	
			St = Steuerwert		1 000 DM	
1400	0,0	Me	83	50	33	66,4
		KI	1.167	702	466	66,4
		St	14	8	6	66,4
270	0,0	Me	82	.	.	x
		KI	221	.	.	x
		St	4	.	.	x
510	0,0	Me	79	52	27	51,6
		KI	401	264	137	51,6
		St	6	4	2	51,7
175	0,0	Me	77	10	66	643,1
		KI	134	18	116	643,1
		St	3	0	3	643,5
1500	0,0	Me	76	42	34	80,9
		KI	1.144	632	511	80,9
		St	13	7	6	80,9
520	0,0	Me	74	76	-2	-2,2
		KI	386	394	-9	-2,2
		St	6	6	0	-2,2
1350	0,0	Me	72	65	7	10,1
		KI	968	879	89	10,1
		St	12	10	1	10,1
900	0,0	Me	69	53	16	30,9
		KI	621	474	146	30,9
		St	8	6	2	30,9
380	0,0	Me	67	79	-12	-15,5
		KI	253	300	-46	-15,5
		St	4	5	-1	-15,5
1000	0,0	Me	67	103	-37	-35,6
		KI	667	1.035	-368	-35,6
		St	8	13	-5	-35,6
1300	0,0	Me	67	32	36	112,7
		KI	871	410	462	112,7
		St	10	5	6	112,7
1700	0,0	Me	66	50	16	32,1
		KI	1.129	855	274	32,1
		St	13	10	3	32,1
980	0,0	Me	63	46	17	36,6
		KI	616	451	165	36,6
		St	8	6	2	36,6

2 Zigarren / Zigarillos

Kleinver- kaufspreis Pf/St	3. Vj 2000		3. Vj 1999		Veränderung	
	Markt- anteil %		Me = Menge KI = Kleinverkaufswert St = Steuerwert		1 000 St 1 000 DM 1 000 DM	%
1900	0,0	Me	61	52	9	17,1
		KI	1.158	989	169	17,1
		St	13	11	2	17,1
780	0,0	Me	60	46	14	31,1
		KI	468	357	111	31,1
		St	6	5	1	31,1
950	0,0	Me	60	54	6	11,9
		KI	572	512	61	11,9
		St	7	7	1	11,9
590	0,0	Me	57	67	-11	-15,8
		KI	335	398	-63	-15,8
		St	5	6	-1	-15,8
690	0,0	Me	54	21	32	151,9
		KI	371	147	223	151,9
		St	5	2	3	151,9
1150	0,0	Me	54	52	2	4,5
		KI	624	597	27	4,5
		St	8	7	0	4,5
740	0,0	Me	53	44	9	20,1
		KI	392	326	66	20,1
		St	5	4	1	20,1
390	0,0	Me	50	33	17	50,9
		KI	194	128	65	50,9
		St	3	2	1	50,9
2100	0,0	Me	50	.	.	x
		KI	1.046	.	.	x
		St	12	.	.	x
560	0,0	Me	47	47	0	0,4
		KI	263	262	1	0,4
		St	4	4	0	0,4
620	0,0	Me	47	37	10	28,6
		KI	292	227	65	28,6
		St	4	3	1	28,6
880	0,0	Me	47	56	-9	-16,5
		KI	412	493	-81	-16,5
		St	5	6	-1	-16,5
98	0,0	Me	45	.	.	x
		KI	44	.	.	x
		St	2	.	.	x

2 Zigarren / Zigarillos

Kleinver- kaufspreis Pf/St	3. Vj 2000		3. Vj 1999		Veränderung	
	Markt- anteil %		Me = Menge KI = Kleinverkaufswert St = Steuerwert		1 000 St 1 000 DM 1 000 DM	%
470	0,0	Me	44	.	.	x
		KI	209	.	.	x
		St	3	.	.	x
290	0,0	Me	42	63	-21	-32,8
		KI	123	183	-60	-32,8
		St	2	3	-1	-32,8
760	0,0	Me	42	38	4	10,5
		KI	316	286	30	10,5
		St	4	4	0	10,5
850	0,0	Me	40	29	10	35,8
		KI	337	248	89	35,8
		St	4	3	1	35,8
1550	0,0	Me	40	37	3	7,9
		KI	621	576	45	7,9
		St	7	7	1	7,9
410	0,0	Me	38	.	.	x
		KI	154	.	.	x
		St	3	.	.	x
640	0,0	Me	38	34	3	9,3
		KI	240	220	20	9,3
		St	3	3	0	9,4
1800	0,0	Me	36	18	18	97,9
		KI	646	327	320	97,9
		St	7	4	4	97,9
660	0,0	Me	35	7	28	403,8
		KI	233	46	187	403,8
		St	3	1	3	403,7
1600	0,0	Me	35	38	-3	-6,9
		KI	565	607	-42	-6,9
		St	7	7	0	-6,9
720	0,0	Me	34	28	5	18,0
		KI	242	205	37	18,0
		St	3	3	1	18,0
730	0,0	Me	31	.	.	x
		KI	229	.	.	x
		St	3	.	.	x
1250	0,0	Me	30	27	3	9,2
		KI	372	340	31	9,2
		St	4	4	0	9,2

2 Zigarren / Zigarillos

Kleinver- kaufspreis Pf/St	3. Vj 2000		3. Vj 1999		Veränderung	
	Markt- anteil %		Me = Menge KI = Kleinverkaufswert St = Steuerwert		1 000 St 1 000 DM 1 000 DM	%
2400	0,0	Me	30	29	1	4,3
		KI	721	691	30	4,3
		St	8	8	0	4,4
370	0,0	Me	29	44	-15	-34,9
		KI	106	163	-57	-34,9
		St	2	3	-1	-34,9
1050	0,0	Me	29	11	17	151,9
		KI	302	120	182	151,9
		St	4	1	2	151,8
59	0,0	Me	26	.	.	x
		KI	15	.	.	x
		St	1	.	.	x
3150	0,0	Me	26	.	.	x
		KI	822	.	.	x
		St	9	.	.	x
860	0,0	Me	24	29	-5	-18,7
		KI	203	250	-47	-18,7
		St	3	3	-1	-18,7
1180	0,0	Me	24	x	x	x
		KI	280	x	x	x
		St	3	x	x	x
1450	0,0	Me	23	26	-3	-11,1
		KI	340	382	-43	-11,1
		St	4	5	-1	-11,1
1040	0,0	Me	22	20	2	7,5
		KI	226	210	16	7,5
		St	3	3	0	7,5
1340	0,0	Me	22	24	-2	-6,8
		KI	301	323	-22	-6,8
		St	4	4	0	-6,8
940	0,0	Me	21	.	.	x
		KI	202	.	.	x
		St	3	.	.	x
2500	0,0	Me	21	8	14	175,0
		KI	532	194	339	175,0
		St	6	2	4	175,0
460	0,0	Me	20	60	-41	-67,7
		KI	90	278	-188	-67,7
		St	1	4	-3	-67,7

2 Zigarren / Zigarillos

Kleinver- kaufspreis Pf/St	3. Vj 2000		3. Vj 1999		Veränderung	
	Markt- anteil %	Me = Menge		1 000 St	%	
		KI = Kleinverkaufswert		1 000 DM		
		St = Steuerwert		1 000 DM		
540	0,0	Me	20	69	-49	-70,9
		KI	108	372	-263	-70,9
		St	2	6	-4	-70,8
2000	0,0	Me	20	11	10	94,0
		KI	408	210	198	94,0
		St	5	2	2	94,1
610	0,0	Me	19	.	.	x
		KI	114	.	.	x
		St	2	.	.	x
840	0,0	Me	19	.	.	x
		KI	157	.	.	x
		St	2	.	.	x
5200	0,0	Me	19	.	.	x
		KI	1.013	.	.	x
		St	11	.	.	x
430	0,0	Me	17	31	-14	-43,8
		KI	75	134	-59	-43,8
		St	1	2	-1	-43,8
990	0,0	Me	17	.	.	x
		KI	171	.	.	x
		St	2	.	.	x
2200	0,0	Me	17	8	9	118,0
		KI	366	168	198	118,0
		St	4	2	2	117,9
1080	0,0	Me	14	3	11	366,3
		KI	147	32	116	366,3
		St	2	0	1	366,3
1140	0,0	Me	14	.	.	x
		KI	164	.	.	x
		St	2	.	.	x
2300	0,0	Me	14	8	7	85,0
		KI	332	179	152	85,0
		St	4	2	2	84,9
790	0,0	Me	13	.	.	x
		KI	106	.	.	x
		St	1	.	.	x
2800	0,0	Me	13	14	0	-2,0
		KI	373	381	-8	-2,0
		St	4	4	0	-2,0

2 Zigarren / Zigarillos

Kleinver- kaufspreis Pf/St	3. Vj 2000		3. Vj 1999		Veränderung	
	Markt- anteil %		Me = Menge KI = Kleinverkaufswert St = Steuerwert		1 000 St 1 000 DM 1 000 DM	%
530	0,0	Me	12	.	.	x
		KI	63	.	.	x
		St	1	.	.	x
960	0,0	Me	12	42	-29	-70,7
		KI	117	400	-283	-70,7
		St	1	5	-4	-70,7
1360	0,0	Me	12	.	.	x
		KI	159	.	.	x
		St	2	.	.	x
1320	0,0	Me	11	.	.	x
		KI	149	.	.	x
		St	2	.	.	x
770	0,0	Me	10	4	6	136,9
		KI	74	31	43	136,9
		St	1	0	1	136,9
1060	0,0	Me	10	.	.	x
		KI	105	.	.	x
		St	1	.	.	x
2900	0,0	Me	10	7	3	44,2
		KI	286	199	88	44,2
		St	3	2	1	44,2
1280	0,0	Me	9	8	0	4,9
		KI	111	106	5	4,9
		St	1	1	0	5,0
4600	0,0	Me	9	.	.	x
		KI	397	.	.	x
		St	4	.	.	x
1220	0,0	Me	8	.	.	x
		KI	101	.	.	x
		St	1	.	.	x
2850	0,0	Me	8	.	.	x
		KI	227	.	.	x
		St	2	.	.	x
1290	0,0	Me	6	.	.	x
		KI	80	.	.	x
		St	1	.	.	x
920	0,0	Me	5	.	.	x
		KI	44	.	.	x
		St	1	.	.	x

2 Zigarren / Zigarillos

Kleinver- kaufspreis Pf/St	3. Vj 2000		3. Vj 1999		Veränderung	
	Markt- anteil %	Me = Menge KI = Kleinverkaufswert St = Steuerwert			1 000 St	
					1 000 DM	%
					1 000 DM	
1380	0,0	Me	5	.	.	x
		KI	72	.	.	x
		St	1	.	.	x
1650	0,0	Me	5	.	.	x
		KI	79	.	.	x
		St	1	.	.	x
1950	0,0	Me	5	7	-2	-25,7
		KI	106	142	-37	-25,7
		St	1	2	0	-25,7
820	0,0	Me	4	5	-1	-27,1
		KI	32	44	-12	-27,1
		St	0	1	0	-27,2
1120	0,0	Me	4	.	.	x
		KI	47	.	.	x
		St	1	.	.	x
1750	0,0	Me	1	.	.	x
		KI	17	.	.	x
		St	0	.	.	x
Rest	74,1	Me	496.360	x	x	x
		KI	114.539	x	x	x
		St	14.050	x	x	x

Der Rest im 3. Vj 2000 teilt sich auf folgende Preisklassen auf,
die zur Wahrung des Steuergeheimnisses zusammengefaßt worden sind

Pf/St							
11 1/2	30 1/2	52 1/2	101 2/3	205	810	1 720	3 200
12 1/2	31	53	102 1/2	215	830	1 740	3 300
13 1/6	31 1/2	55 1/2	104	225	833 1/3	1 790	3 330
13 1/3	31 4/5	56	104 11/16	235	875	1 810	3 500
13 2/3	32 1/2	57	105	245	890	1 830	3 600
14	33 1/2	58	106	255	930	1 850	3 680
14 4/19	33 4/5	63	107 1/2	265	1 020	1 960	3 700
14 1/3	37 1/2	67 1/2	112 1/2	275	1 025	1 980	3 750
15	38 1/4	72 1/2	115	310	1 030	2 040	3 800
15 5/19	38 1/2	73	122	345	1 090	2 050	3 960
15 10/19	39	74	122 1/2	355	1 110	2 160	4 000
16 1/2	39 1/2	76	124	365	1 160	2 250	4 250
16 11/19	39 3/4	77	126	391	1 190	2 260	4 500
17 1/2	41	77 1/2	144	395	1 237 1/5	2 316 2/3	4 800
18	42	78	145	425	1 240	2 330	5 000
18 3/19	43	82	152	475	1 260	2 340	5 500
19 4/19	43 1/2	82 1/2	154	490	1 370	2 350	5 800
20	44 1/2	83	156	525	1 420	2 440	6 800
25	46	83 1/3	158	570	1 440	2 450	7 200
25 5/19	46 1/2	87	158 1/3	574	1 460	2 470	8 300
25 1/2	46 3/4	87 1/2	182	630	1 490	2 540	8 500
26	47	89 2/7	185	633 1/3	1 570	2 550	
26 1/2	47 1/2	91	187 1/2	666 2/3	1 580	2 700	
27	49	92 1/2	192	670	1 620	2 860	
27 1/4	49 1/2	94	194	710	1 680	3 000	
28	51	97 1/2	196	772 1/2	1 690	3 100	

3 Zigaretten

Kleinver- kaufspreis Pf/St	3. Vj 2000			3. Vj 1999		Veränderung	
	Markt- anteil %	Me = Menge			1 000 St	%	
		KI = Kleinverkaufswert			1 000 DM		
		St = Steuerwert			1 000 DM		
gesamt	100,0	Me	37.835.785	38.323.881	-488.096	-1,3	
		KI	10.159.720	10.072.938	86.782	0,9	
		St	5.724.267	5.748.628	-24.361	-0,4	
28 3/19	24,5	Me	9.272.676	2.587.238	6.685.439	258,4	
		KI	2.610.990	728.512	1.882.479	258,4	
		St	1.428.314	398.524	1.029.789	258,4	
29 7/17	15,6	Me	5.918.176	1.508.478	4.409.698	292,3	
		KI	1.740.640	443.670	1.296.970	292,3	
		St	927.900	236.511	691.388	292,3	
27 2/19	12,7	Me	4.790.076	960.032	3.830.044	399,0	
		KI	1.298.363	260.219	1.038.144	399,0	
		St	726.765	145.659	581.106	399,0	
27 7/9	8,8	Me	3.341.052	5.846.580	-2.505.528	-42,9	
		KI	928.070	1.624.050	-695.980	-42,9	
		St	511.849	895.696	-383.847	-42,9	
26 6/19	6,9	Me	2.612.021	6.915.483	-4.303.462	-62,2	
		KI	687.374	1.819.864	-1.132.490	-62,2	
		St	391.775	1.037.249	-645.473	-62,2	
24 9/19	5,1	Me	1.939.444	633.992	1.305.452	205,9	
		KI	474.653	155.161	319.492	205,9	
		St	283.050	92.527	190.523	205,9	
27 4/5	5,1	Me	1.929.000	343.800	1.585.200	461,1	
		KI	536.262	95.576	440.686	461,1	
		St	295.617	52.687	242.930	461,1	
19 14/19	4,4	Me	1.677.426	1.620.411	57.015	3,5	
		KI	331.071	319.818	11.253	3,5	
		St	229.807	221.996	7.811	3,5	
26 4/5	3,1	Me	1.154.420	191.420	963.000	503,1	
		KI	309.385	51.301	258.084	503,1	
		St	174.378	28.915	145.464	503,1	
23 23/24	2,4	Me	894.720	274.752	619.968	225,7	
		KI	214.360	65.826	148.534	225,7	
		St	129.567	39.788	89.779	225,7	
26	1,8	Me	673.920	865.850	-191.930	-22,2	
		KI	175.219	225.121	-49.902	-22,2	
		St	100.614	129.268	-28.654	-22,2	
25	1,2	Me	436.753	1.150.160	-713.407	-62,0	
		KI	109.188	287.540	-178.352	-62,0	
		St	64.246	169.189	-104.942	-62,0	

3 Zigaretten

Kleinver- kaufspreis Pf/St	3. Vj 2000		3. Vj 1999		Veränderung	
	Markt- anteil %		Me = Menge		1 000 St	%
			KI = Kleinverkaufswert		1 000 DM	
			St = Steuerwert		1 000 DM	
20	0,6	Me	241.618	172.337	69.281	40,2
		KI	48.324	34.467	13.856	40,2
		St	33.102	23.610	9.492	40,2
20 5/19	0,6	Me	222.832	262.762	-39.930	-15,2
		KI	45.153	53.244	-8.091	-15,2
		St	30.528	35.998	-5.470	-15,2
22 2/19	0,5	Me	197.223	270.948	-73.725	-27,2
		KI	43.597	59.894	-16.297	-27,2
		St	27.758	38.134	-10.376	-27,2
30	0,5	Me	193.270	85.299	107.971	126,6
		KI	57.981	25.590	32.391	126,6
		St	30.585	13.484	17.101	126,8
28 18/19	0,5	Me	193.116	78.736	114.380	145,3
		KI	55.902	22.792	33.110	145,3
		St	30.385	12.265	18.120	147,7
28 4/7	0,1	Me	42.899	x	x	x
		KI	12.257	x	x	x
		St	6.798	x	x	x
27 1/2	0,0	Me	3.294	29.053	-25.758	-88,7
		KI	906	7.990	-7.084	-88,7
		St	503	4.433	-3.930	-88,7
37 1/2	0,0	Me	2.064	2.163	-100	-4,6
		KI	774	811	-37	-4,6
		St	360	378	-17	-4,6
Rest	5,6	Me	2.099.784	x	x	x
		KI	479.251	x	x	x
		St	300.367	x	x	x

Der Rest im 3. Vj 2000 teilt sich auf folgende Preisklassen auf,
die zur Wahrung des Steuergeheimnisses zusammengefaßt worden sind.
Pf/St

18	21 7/8	26 2/3	28 13/19	34 4/19
19 2/5	21 17/18	26 3/4	29	34 1/2
19 9/19	22	27 1/4	29 9/19	35
19 7/12	22 11/12	27 3/11	30 10/19	36
19 3/5	23 11/18	27 7/19	31	39 1/2
19 2/3	23 3/4	27 12/19	31 1/19	41 2/3
20 10/19	24	27 17/24	31 11/19	49 3/4
20 3/5	24 4/5	27 17/19	32 2/19	50
20 15/19	25 10/19	28 1/4	32 17/19	75
21 1/19	25 5/6	28 8/19	33	100
21 7/18	26 2/23	28 1/2	33 1/2	200
21 2/3				

4 Feinschnitt

Kleinver- kaufspreis DM/kg	3. Vj 2000		3. Vj 1999		Veränderung	
	Markt- anteil %	Me = Menge		kg	% 1 000 DM	
		KI = Kleinverkaufswert		1 000 DM		
		St = Steuerwert		1 000 DM		
gesamt	100,0	Me	3.231.210	3.238.201	-6.991	-0,2
		KI	370.013	370.558	-545	-0,2
		St	164.660	164.971	-310	-0,2
142.50	23,5	Me	758.497	784.102	-25.605	-3,3
		KI	108.086	111.734	-3.649	-3,3
		St	42.499	43.934	-1.435	-3,3
92.50	16,1	Me	520.305	602.072	-81.767	-13,6
		KI	48.128	55.692	-7.563	-13,6
		St	24.439	28.280	-3.841	-13,6
90.00	6,4	Me	207.101	231.618	-24.517	-10,6
		KI	18.639	20.846	-2.207	-10,6
		St	9.634	10.774	-1.140	-10,6
145.00	5,6	Me	182.045	148.560	33.485	22,5
		KI	26.396	21.541	4.855	22,5
		St	10.283	8.391	1.891	22,5
89.75	5,0	Me	162.489	135.712	26.777	19,7
		KI	14.583	12.180	2.403	19,7
		St	7.551	6.307	1.244	19,7
96.25	4,1	Me	132.365	140.529	-8.164	-5,8
		KI	12.740	13.526	-786	-5,8
		St	6.307	6.696	-389	-5,8
140.00	3,8	Me	121.997	136.685	-14.688	-10,8
		KI	17.080	19.136	-2.056	-10,8
		St	6.780	7.597	-816	-10,8
95.00	3,1	Me	98.798	137.366	-38.568	-28,1
		KI	9.386	13.050	-3.664	-28,1
		St	4.685	6.514	-1.829	-28,1
129.00	2,7	Me	86.832	77.177	9.655	12,5
		KI	11.201	9.956	1.246	12,5
		St	4.653	4.135	517	12,5
125.00	2,4	Me	76.356	77.401	-1.045	-1,4
		KI	9.545	9.675	-131	-1,4
		St	4.036	4.091	-55	-1,4
100.00	2,3	Me	75.236	54.043	21.193	39,2
		KI	7.524	5.404	2.119	39,2
		St	3.636	2.612	1.024	39,2
87.50	1,8	Me	59.440	20.509	38.931	189,8
		KI	5.201	1.795	3.406	189,8
		St	2.738	945	1.793	189,8

4 Feinschnitt

Kleinver- kaufspreis DM/kg	3. Vj 2000		3. Vj 1999		Veränderung	
	Markt- anteil %		Me = Menge		kg	%
			KI = Kleinverkaufswert		1 000 DM	
			St = Steuerwert		1 000 DM	
84.75	1,8	Me	59.029	38.114	20.915	54,9
		KI	5.003	3.230	1.773	54,9
		St	2.690	1.737	953	54,9
91.25	1,8	Me	57.892	48.914	8.978	18,4
		KI	5.283	4.463	819	18,4
		St	2.706	2.286	420	18,4
93.75	1,6	Me	51.564	52.334	-770	-1,5
		KI	4.834	4.906	-72	-1,5
		St	2.434	2.470	-36	-1,5
97.50	1,2	Me	37.729	43.671	-5.942	-13,6
		KI	3.679	4.258	-579	-13,6
		St	1.806	2.091	-284	-13,6
98.75	1,1	Me	35.465	26.615	8.850	33,3
		KI	3.502	2.628	874	33,3
		St	1.706	1.280	426	33,3
127.50	1,0	Me	33.372	80.780	-47.408	-58,7
		KI	4.255	10.300	-6.045	-58,7
		St	1.779	4.307	-2.527	-58,7
121.00	0,8	Me	26.568	26.352	216	0,8
		KI	3.215	3.189	26	0,8
		St	1.385	1.374	11	0,8
88.75	0,8	Me	26.412	23.356	3.056	13,1
		KI	2.344	2.073	271	13,1
		St	1.223	1.081	141	13,1
132.50	0,8	Me	25.963	22.810	3.153	13,8
		KI	3.440	3.022	418	13,8
		St	1.408	1.237	171	13,8
135.00	0,1	Me	4.156	6.540	-2.384	-36,5
		KI	561	883	-322	-36,5
		St	227	358	-130	-36,5
117.50	0,1	Me	2.458	346	2.112	610,4
		KI	289	41	248	609,8
		St	127	18	109	609,8
94.75	0,1	Me	2.330	2.777	-447	-16,1
		KI	221	263	-42	-16,1
		St	110	132	-21	-16,1
105.00	0,1	Me	1.968	2.601	-633	-24,3
		KI	207	273	-66	-24,3
		St	97	128	-31	-24,3

4 Feinschnitt

Kleinver- kaufspreis DM/kg	3. Vj 2000		3. Vj 1999		Veränderung	
	Markt- anteil %	Me = Menge		kg		
		KI = Kleinverkaufswert		1 000 DM		
		St = Steuerwert		1 000 DM		
94.00	0,0	Me	1.042	876	166	19,0
		KI	98	82	16	18,9
		St	49	41	8	18,9
Rest	11,9	Me	383.802	x	x	x
		KI	44.575	x	x	x
		St	19.672	x	x	x

Der Rest im 3. Vj 2000 teilt sich auf folgende Preisklassen auf,
die zur Wahrung des Steuergeheimnisses zusammengefaßt worden sind:

DM / kg				
79.00	89.25	102.25	116.25	132.00
81.00	89.50	102.50	118.00	133.00
82.25	91.00	104.75	119.50	134.00
82.50	92.00	105.25	119.67	136.50
82.75	92.25	105.80	119.88	137.50
84.00	93.00	106.25	120.00	142.86
84.25	96.00	107.25	123.75	147.50
84.50	97.00	107.50	124.00	150.00
85.00	97.25	108.00	124.50	154.00
86.00	99.33	109.50	124.75	158.00
86.75	99.50	110.00	126.00	165.00
87.00	99.75	112.50	127.71	168.00
87.25	99.88	113.00	128.00	172.50
88.00	101.00	114.40	129.50	200.00
88.25	101.25	114.75	131.50	270.00
88.50				

5 Pfeifentabak

Kleinver- kaufspreis DM/kg	3. Vj 2000		3. Vj 1999		Veränderung	
	Markt- anteil %	Me = Menge KI = Kleinverkaufswert St = Steuerwert		kg 1 000 DM 1 000 DM	%	
gesamt	100,0	Me 257.179 KI 50.425 St 12.208	262.020 51.185 12.412	-4.841 -760 -204	-1,9 -1,5 -1,7	
190.00	6,8	Me 17.574 KI 3.339 St 820	6.833 1.298 319	10.741 2.041 501	157,2 157,2 157,2	
215.00	6,8	Me 17.425 KI 3.746 St 872	6.826 1.468 341	10.599 2.279 530	155,3 155,3 155,3	
170.00	4,5	Me 11.566 KI 1.966 St 508	2.366 402 104	9.200 1.564 404	388,8 388,8 388,8	
210.00	4,5	Me 11.519 KI 2.419 St 568	21.720 4.561 1.072	-10.201 -2.142 -503	-47,0 -47,0 -47,0	
200.00	4,4	Me 11.338 KI 2.268 St 544	14.085 2.817 676	-2.747 -549 -132	-19,5 -19,5 -19,5	
165.00	3,9	Me 10.007 KI 1.651 St 433	7.611 1.256 329	2.396 395 104	31,5 31,5 31,5	
205.00	3,8	Me 9.688 KI 1.986 St 472	8.149 1.671 397	1.539 315 75	18,9 18,9 18,9	
180.00	3,3	Me 8.431 KI 1.518 St 382	8.178 1.472 370	253 46 11	3,1 3,1 3,1	
185.00	2,8	Me 7.151 KI 1.323 St 329	8.356 1.546 384	-1.205 -223 -55	-14,4 -14,4 -14,4	
225.00	2,7	Me 6.991 KI 1.573 St 359	6.889 1.550 354	102 23 5	1,5 1,5 1,5	
195.00	2,4	Me 6.251 KI 1.219 St 296	11.209 2.186 530	-4.958 -967 -235	-44,2 -44,2 -44,2	
175.00	2,3	Me 5.869 KI 1.027 St 262	2.540 444 113	3.329 583 149	131,1 131,1 131,1	

5 Pfeifentabak

Kleinver- kaufspreis DM/kg	3. Vj 2000		3. Vj 1999		Veränderung	
	Markt- anteil %		Me = Menge		kg	
			KI = Kleinverkaufswert		1 000 DM	%
			St = Steuerwert		1 000 DM	
230.00	2,3	Me	5.861	5.021	840	16,7
		KI	1.348	1.155	193	16,7
		St	305	261	44	16,7
255.00	1,9	Me	4.788	843	3.945	468,0
		KI	1.221	215	1.006	467,9
		St	265	47	219	467,9
350.00	1,5	Me	3.761	.	.	x
		KI	1.316	.	.	x
		St	257	.	.	x
245.00	1,5	Me	3.734	1.546	2.188	141,5
		KI	915	379	536	141,5
		St	202	84	118	141,5
220.00	1,3	Me	3.448	5.876	-2.428	-41,3
		KI	759	1.293	-534	-41,3
		St	175	298	-123	-41,3
260.00	1,3	Me	3.267	4.390	-1.123	-25,6
		KI	849	1.141	-292	-25,6
		St	183	246	-63	-25,6
250.00	1,1	Me	2.874	8.315	-5.441	-65,4
		KI	719	2.079	-1.360	-65,4
		St	157	455	-298	-65,4
235.00	1,1	Me	2.816	2.126	690	32,5
		KI	662	500	162	32,4
		St	148	112	36	32,4
240.00	1,1	Me	2.713	4.980	-2.267	-45,5
		KI	651	1.195	-544	-45,5
		St	145	266	-121	-45,5
360.00	1,0	Me	2.681	.	.	x
		KI	965	.	.	x
		St	187	.	.	x
105.00	0,9	Me	2.310	x	x	x
		KI	243	x	x	x
		St	81	x	x	x
270.00	0,9	Me	2.189	2.336	-147	-6,3
		KI	591	631	-40	-6,3
		St	126	134	-8	-6,3
265.00	0,9	Me	2.174	312	1.862	596,8
		KI	576	83	494	597,3
		St	123	18	106	597,3

5 Pfeifentabak

Kleinver- kaufspreis DM/kg	3. Vj 2000		3. Vj 1999		Veränderung	
	Markt- anteil %		Me = Menge		kg	
			KI = Kleinverkaufswert		1 000 DM	%
			St = Steuerwert		1 000 DM	
160.00	0,8	Me	2.035	1.863	172	9,2
		KI	326	298	27	9,2
		St	87	79	7	9,2
280.00	0,7	Me	1.904	1.879	25	1,3
		KI	533	526	7	1,3
		St	112	110	1	1,3
120.00	0,7	Me	1.750	1.754	-4	-0,2
		KI	210	210	0	-0,2
		St	65	65	0	-0,2
100.00	0,5	Me	1.308	3.015	-1.707	-56,6
		KI	131	302	-171	-56,6
		St	45	104	-59	-56,6
295.00	0,5	Me	1.271	935	336	35,9
		KI	375	276	99	36,0
		St	77	57	20	36,0
290.00	0,4	Me	1.100	2.139	-1.039	-48,6
		KI	319	620	-301	-48,6
		St	66	129	-62	-48,6
125.00	0,4	Me	1.048	.	.	x
		KI	131	.	.	x
		St	40	.	.	x
300.00	0,4	Me	1.026	1.800	-774	-43,0
		KI	308	540	-232	-43,0
		St	63	111	-48	-43,0
275.00	0,4	Me	925	743	182	24,5
		KI	254	204	50	24,5
		St	54	43	11	24,5
370.00	0,3	Me	725	202	523	258,9
		KI	268	75	194	259,7
		St	51	14	37	259,7
155.00	0,3	Me	689	1.010	-321	-31,8
		KI	107	157	-50	-31,8
		St	29	42	-13	-31,8
330.00	0,2	Me	550	838	-288	-34,4
		KI	181	277	-95	-34,4
		St	36	55	-19	-34,4
285.00	0,2	Me	545	531	14	2,6
		KI	155	151	4	2,7
		St	32	32	1	2,7

5 Pfeifentabak

Kleinver- kaufspreis DM/kg	3. Vj 2000		3. Vj 1999		Veränderung	
	Markt- anteil %		Me = Menge KI = Kleinverkaufswert St = Steuerwert		kg 1 000 DM 1 000 DM	%
198.00	0,2	Me	496	891	-395	-44,3
		KI	98	176	-78	-44,4
		St	24	43	-19	-44,4
340.00	0,2	Me	443	1.912	-1.469	-76,8
		KI	151	650	-499	-76,8
		St	30	128	-98	-76,8
335.00	0,2	Me	423	.	.	x
		KI	142	.	.	x
		St	28	.	.	x
130.00	0,1	Me	263	.	.	x
		KI	34	.	.	x
		St	10	.	.	x
110.00	0,1	Me	203	588	-385	-65,5
		KI	22	65	-42	-65,5
		St	7	21	-14	-65,5
320.00	0,1	Me	202	245	-43	-17,6
		KI	65	78	-14	-17,4
		St	13	16	-3	-17,4
140.00	0,0	Me	87	165	-78	-47,3
		KI	12	23	-11	-47,1
		St	3	7	-3	-47,1
325.00	0,0	Me	50	.	.	x
		KI	16	.	.	x
		St	3	.	.	x
Rest	28,7	Me	73.722	x	x	x
		KI	11.737	x	x	x
		St	3.133	x	x	x

5 Pfeifentabak

Der Rest im 3. Vj 2000 teilt sich auf folgende Preisklassen auf,
die zur Wahrung des Steuergeheimnisses zusammengefaßt worden sind:

DM / kg

40.00	122.50	172.50	236.00
60.00	124.00	173.00	237.50
68.00	132.50	176.00	238.00
70.00	133.00	177.50	239.00
71.00	135.00	178.00	242.50
71.25	137.50	182.00	244.00
72.00	142.00	182.50	249.00
75.00	142.50	183.00	249.58
80.00	144.00	184.00	252.50
84.00	145.00	187.50	267.50
84.75	147.00	188.00	272.00
85.00	147.50	190.50	272.50
86.00	150.00	192.00	304.00
86.75	151.00	196.00	305.00
87.25	152.00	197.50	310.00
88.00	153.00	202.00	315.00
89.50	154.00	202.50	334.00
90.00	156.00	203.00	345.00
92.00	157.50	204.00	355.00
92.25	158.00	207.50	364.00
94.00	159.00	208.00	365.00
98.00	161.00	211.00	375.00
101.00	162.00	212.50	380.00
102.00	162.50	214.00	385.00
103.00	163.00	216.00	390.00
107.50	164.00	221.00	400.00
108.00	166.00	222.00	420.00
112.50	167.00	222.50	440.00
116.00	167.50	224.00	470.00
118.00	168.00	228.00	500.00
122.00	172.00	232.50	1 000.00

6 Feinschnittrollen

Kleinver- kaufspreis DM/kg	3. Vj 2000		3. Vj 1999		Veränderung	
	Markt- anteil %	Me = Menge		kg	1 000 DM	%
		KI = Kleinverkaufswert				
		St = Steuerwert				
gesamt	100,0	Me	502.899	540.907	-38.008	-7,0
		KI	133.260	146.428	-13.168	-9,0
		St	84.119	91.301	-7.183	-7,9
Rest	100,0	Me	502.899	x	x	x
		KI	133.260	x	x	x
		St	84.119	x	x	x

Der Rest im 3. Vj 2000 teilt sich auf folgende Preisklassen auf,
die zur Wahrung des Steuergeheimnisses zusammengefaßt worden sind:

DM / kg		
215.63	270.00	284.21
220.83	273.68	295.83
260.00		

Fachserie 14: Finanzen und Steuern

Reihe 2: Vierteljährliche Kassenergebnisse der öffentlichen Haushalte

Der *vierteljährliche Bericht* gliedert die kassenmäßigen Ausgaben und Einnahmen von Bund, Lastenausgleichsfonds, ERP-Sondervermögen, Ländern, Gemeinden und Gemeindeverbänden nach Art und Körperschaftsgruppen. Darüber hinaus werden die Ausgaben für Baumaßnahmen nach ausgewählten Aufgabenbereichen aufgeschlüsselt; die kassenmäßigen Steuereinnahmen und der Schuldenstand der Gebietskörperschaften sind in gesonderten Übersichten dargestellt.

In dem Bericht für das 2., 3. und 4. Vierteljahr werden auch kumulierte Ergebnisse (Halbjahr, Dreivierteljahr, Jahr) veröffentlicht.

Reihe 3: Rechnungsergebnisse

In dieser Reihe erscheinen *jährlich* nach Aufgabenbereichen, Ausgabe-/Einnahmearten und Ländern gegliederte Berichte über die Rechnungsergebnisse

des öffentlichen Gesamthaushalts (Reihe 3.1), und der kommunalen Haushalte (Reihe 3.3).

Daneben erfolgt für einzelne wichtige Aufgabenbereiche eine tiefere funktionale Aufgliederung der Jahresrechnungsergebnisse der öffentlichen Haushalte, und zwar für

Bildung, Wissenschaft und Kultur (Reihe 3.4), Soziale Sicherung und Gesundheit, Sport und Erholung (Reihe 3.5), Öffentliche und öffentlich geförderte Einrichtungen für Wissenschaft, Forschung und Entwicklung (Reihe 3.6).

Ergebnisse der Hochschulfinanzstatistik werden in der Fachserie 11 „Bildung und Kultur“, Reihe 4.3.2 „Monetäre hochschulstatistische Kennzahlen“ und Reihe 4.5 „Finanzen der Hochschulen“ veröffentlicht.

Reihe 4: Steuerhaushalt

Die *vierteljährlichen* Berichte (4. Vierteljahr mit Jahresergebnis) enthalten Angaben über die kassenmäßigen Steuereinnahmen des Bundes, der Länder und der Gemeinden und Gemeindeverbände nach Ländern und Steuerarten sowie über die Verteilung im Rahmen des Steuerverbundes. Zum Jahresergebnis werden ergänzend methodische Erläuterungen mit Hinweisen auf Zahlungsweise, Zahlungstermine und Tarife der ergeblichsten Steuern gebracht.

Reihe 4.S: Sonderbeiträge

Reihe 4.S.1: Kassenmäßige Steuereinnahmen 1988 bis 1999

Dieser Bericht enthält für die Jahre 1988 bis 1999 nach Ländern gegliedert Angaben über das jährliche Aufkommen an Einzelsteuern und deren Verteilung auf die Körperschaften Bund, (Europäische Gemeinschaften) Länder und Gemeinden/Gv. In langen Reihen wird ein Überblick über die Einnahmentwicklung seit 1950 gegeben.

Reihe 5: Schulden der öffentlichen Haushalte

In der *jährlichen* Veröffentlichung werden Angaben über den Stand der Schulden von Bund, Lastenausgleichsfonds, ERP-Sondervermögen, Ländern, Gemeinden, Gemeindeverbänden, Zweckverbänden und sonstigen juristischen Personen zwischenkommunalen Zusammenarbeit nach Arten und Fälligkeit sowie über Bürgschaften, Garantien und sonstige Gewähr-

leistungen dieser Körperschaften gebracht. Außerdem werden die Schuldenaufnahmen und Tilgungen nachgewiesen.

Reihe 6: Personal des öffentlichen Dienstes

Die *jährliche* Veröffentlichung enthält Angaben über die Zahl der Beschäftigten am Stichtag 30. Juni bei Bund, Ländern, Gemeinden und Gemeindeverbänden, kommunalen Zweckverbänden, Bundeseisenbahnvermögen (unmittelbarer öffentlicher Dienst); bei der Bundesanstalt für Arbeit, der Deutschen Bundesbank, den Sozialversicherungsträgern, den Trägern der Zusatzversorgung von Bund, Ländern, Gemeinden und Gemeindeverbänden und den rechtlich selbstständigen Anstalten, Körperschaften und Stiftungen des öffentlichen Rechts mit Dienstthermfähigkeit (mittelbarer öffentlicher Dienst), sowie bei rechtlich selbstständigen Organisationen ohne Erwerbszweck für Wissenschaft, Forschung und Entwicklung mit überwiegend öffentlicher Finanzierung und bei rechtlich selbstständigen Einrichtungen mit überwiegend öffentlicher Beteiligung.

Die Beschäftigten werden *jährlich* in der Gliederung nach: Geburtsmonat und -jahr, Geschlecht, Art, Umfang und Dauer des Dienst- oder Arbeitsvertragsverhältnisses, der Laufbahngruppe, Einstufung, Dienst- oder Lebensaltersstufe, Familien- oder Ortszuschlagsstufe, Dienst- oder Arbeitsort sowie nach Einzelplan, Kapitel und Aufgabenbereich erfaßt. Erstmals wurde in den neuen Ländern die mit einem kompletten Merkmalskatalog durchgeführt.

Reihe 6.1: Versorgungsempfänger des öffentlichen Dienstes

Die jährliche Veröffentlichung enthält Angaben über die Leistungsberechtigten des öffentlich-rechtlichen Alterssicherungssystems zum Stichtag 1. Januar. Aufgrund der verschiedenen gesetzlichen Grundlagen werden drei aus den Haushaltsmitteln der jeweiligen Dienstherren finanzierte Altersversorgungssysteme unterschieden: die Beamtenversorgung (einschl. Richterversorgung), die Soldatenversorgung und die Versorgung der nach dem Zweiten Weltkrieg nicht wiederverwendeten Bediensteten des Deutschen Reiches, soweit sie einen Anspruch auf beamtenrechtliche Versorgung hatten.

Die Versorgungsempfänger werden jährlich in der Gliederung nach: ehemaligem Beschäftigungsbereich, Art des früheren Dienstverhältnisses, Versorgungsart, Geburtsmonat und -jahr, Geschlecht, Familienstand, Wohnort, Laufbahn-/Besoldungsgruppe, Ruhegehaltssatz, Grund für den Eintritt des Versorgungsfalles, Bruttobezüge des Vorjahres sowie Bezügebestandteile im Berichtsmonat erfaßt. Im Bereich des mittelbaren öffentlichen Dienstes sehen die gesetzlichen Vorschriften ein verkürztes Erhebungsprogramm mit den Merkmalen Art des früheren Dienstverhältnisses, Versorgungsart und Besoldungsgruppe vor.

Reihe 7: Einkommen- und Vermögensteuer

In *dreijährlicher* Folge werden – unter Auswertung der steuerlichen Veranlagungsergebnisse – folgende Steuerstatistiken herausgegeben:

7.1 Lohn- und Einkommensteuer

Der Bericht gibt Aufschluß über die Höhe und Struktur der Einkünfte, die Besteuerung des erfaßten Einkommens sowie über

Sonderausgaben, außergewöhnliche Belastungen und Sondervergünstigungen der zur Einkommensteuer veranlagten natürlichen Personen. Ferner sind die Einkünfte aller Lohn- und Einkommensteuerpflichtigen in einer steuerlichen Einkommenspyramide dargestellt.

7.2 Körperschaftsteuer

Die Veröffentlichung gibt einen Überblick über Höhe, Verteilung und Besteuerung des steuerlich erfaßten Einkommens der Körperschaften. Das Einkommen und die Steuerschuld der Körperschaftsteuerpflichtigen werden u.a. in der Gliederung nach Rechtsformen und Größenklassen des Gesamtbetrags der Einkünfte veröffentlicht.

7.3 Lohnsteuer

Die Angaben dieser Veröffentlichung beziehen sich auf den Bruttolohn und die Lohnsteuer der veranlagten und nichtveranlagten Lohnsteuerpflichtigen in der Gliederung nach Größenklassen des Bruttolohns und der Einkünfte aus nichtselbständiger Arbeit, Steuerklassen und Geschlecht. (Berichterstattung mit dem Berichtsjahr 1995 in die Reihen 7.1 integriert).

7.4 Vermögensteuer

Die Veröffentlichung (Erscheinungsfolge *3jährlich*) enthält Angaben über die Zusammensetzung und Höhe des Vermögens der zur Vermögensteuer veranlagten Steuerpflichtigen. Die Schichtung des Vermögens wird für die natürlichen Personen u.a. in Verbindung mit ihrer Beteiligung am Erwerbsleben und der Haushaltsgröße der Veranlagungsgemeinschaft dargestellt, für die nichtnatürlichen Personen in Verbindung mit Rechtsformen.

7.5 Einheitswerte

7.5.1 Einheitswerte der gewerblichen Betriebe

Der in *3jährlicher* Folge erscheinende Bericht vermittelt einen Einblick in Umfang und Struktur des bewerteten Betriebsvermögens. Auf der Grundlage der Vermögensaufstellung zur Ermittlung des Einheitswerts des gewerblichen Betriebs oder des einem freien Beruf dienenden Vermögens wird der nach bewertungsrechtlicher Abgrenzung Vermögens- und Kapitalaufbau in tiefer Gliederung nach Wirtschaftszweigen sowie nach Rechtsformen und Einheitswertgruppen nachgewiesen.

Reihe 7.S: Sonderbeiträge

7.S.1: Wirtschaftliche Gliederung der Einkommen- und Körperschaftsteuerpflichtigen

Diese Veröffentlichung (Erscheinungsfolge: *6jährlich*) enthält Angaben über die steuerlichen Einkünfte und die Einkommen- und Körperschaftsteuer von natürlichen Personen und Personengesellschaften/Gemeinschaften aus der Einkommensteuerstatistik sowie von juristischen Personen aus der Körperschaftsteuerstatistik nach Wirtschaftsbereichen.

Reihe 8: Umsatzsteuer

Die *jährlich* erscheinende Veröffentlichung enthält Angaben über Steuerpflichtige, steuerbaren Umsatz und Umsatzsteuer in tiefer Gliederung nach Wirtschaftszweigen, z.T. kombiniert mit Umsatzgrößenklassen und Rechtsformen. Ferner werden u.a. Angaben über steuerfreie und steuerpflichtige Umsätze (nach Art der Steuersätze), über Umsatzsteuer vor Abzug der Vorsteuer und abziehbare Vorsteuer gemacht. Darüber hinaus

erfolgt der Nachweis der Steuerpflichtigen, des Umsatzes und der Umsatzsteuer nach kreisfreien Städten und Landkreisen.

Reihe 9: Verbrauchsteuern

9.1 Tabaksteuer

9.1.1 Absatz von Tabakwaren (*vierteljährlich*). Im Bericht für das 4. Vierteljahr wird auch das Jahresergebnis veröffentlicht.

9.2 Biersteuer

9.2.1 Absatz von Bier (*monatlich*). in dem Bericht für Dezember wird auch das Ergebnis für das Kalenderjahr veröffentlicht.

9.2.2 Brauwirtschaft (*jährlich*). Mit Angaben über Braustätten und ihre Erzeugung.

9.3 Mineralölsteuer

Der *jährlich* erscheinende Bericht bringt Nachweisungen über die versteuerten Mengen und die Verwendung von steuerbegünstigtem Mineralöl.

9.4 Branntweinmonopol und Branntweinsteuer

In *jährlicher* Folge werden Brennereien, Alkoholerzeugung und -absatz, Ein- und Ausfuhr von Branntwein und Branntwein-erzeugnissen sowie Einnahmen aus dem Branntweinmonopol nachgewiesen.

9.5 Schaumweinsteuer

Der *Jahresbericht* enthält Angaben über die Schaumweinhersteller, ihren Absatz sowie über das Steuersoll.

Reihe 10: Realsteuern

10.1 Realsteuervergleich

Der *jährliche* Bericht umfaßt Angaben über Istaufkommen, Grundbeträge, gewogene Durchschnittshebesätze und Hebesatzstreuung bei den einzelnen Realsteuern sowie über den Gemeindeanteil an der Einkommen- und Umsatzsteuer sowie die an Bund und Länder abgeführte Gewerbesteuerumlage. Außerdem werden Steuerkraftberechnungen für die einzelnen kreisfreien Städte, die kreisangehörigen Gemeinden mit 50 000 Einwohnern und mehr und die nach Landkreisen zusammengefaßten kreisangehörigen Gemeinden veröffentlicht.

10.2 Gewerbesteuer

Der (ab Berichtsjahr 1995) *3jährlich* erscheinende Bericht enthält die Ergebnisse der Gewerbesteuerstatistik. Nachgewiesen werden die gewerbesteuerpflichtigen Betriebe und die Zusammensetzung der Gewerbesteuermeßbeträge nach Größenklassen des Gewerbeertrags/-kapitals nach Rechtsformen und nach Wirtschaftszweigen für das Bundesgebiet.



**Statistisches Bundesamt
Gustav-Stresemann-Ring 11
65189 Wiesbaden**

Veröffentlichungen und Prospekte sind durch den Verlag Metzler-Poeschel, Verlagsauslieferung SFG-Servicecenter Fachverlage GmbH, Postfach 43 43, 72774 Reutlingen, erhältlich.



Gesellschaft, Wirtschaft und Umwelt in Deutschland – kartografisch visualisiert



Atlas zur Regionalstatistik

Die Gemeinschaftsveröffentlichung der Statistischen Ämter des Bundes und der Länder enthält:

- Ein breites Informationsangebot aus den Datenbanken der amtlichen Statistik
- Schnelle Vergleichsmöglichkeiten zwischen Bundesländern und Kreisen
- 80 übersichtliche Schaubilder
- Ausführliche Erläuterungen und Definitionen
- Ein Verzeichnis sämtlicher Kreise Deutschlands

Der neue Atlas bietet Informationen zu den Themen: Gebiet und Fläche, Bevölkerung, Bildung, Bundestagswahlen 1998, Erwerbstätigkeit, Landwirtschaft, Produzierendes Gewerbe, Bautätigkeit und Wohnungen, Tourismus, Verkehr, Gesundheits- und Sozialwesen, Öffentliche Haushalte, Verdienste und Einkommen, Bruttowertschöpfung, Energie und Umwelt, Verwaltungsgliederung.

Atlas zur Regionalstatistik

156 Seiten mit 80 mehrfarbigen Schaubildern
Format: 25,2 x 29,7 cm, gebunden,
DM 48,- / EUR 24,54 zzgl. Versandkosten.

Für alle, die *zusätzliche Informationen* wünschen, sind folgende Veröffentlichungen lieferbar:

Kreiszahlen 1999

Ausgewählte Regionaldaten für Deutschland
192 Seiten, Format: DIN A4, kartoniert,
DM 25,- / EUR 12,78 zzgl. Versandkosten.

Statistik regional 1999

Informationen aus der amtlichen Statistik auf CD-ROM
Die CD-ROM kostet als Einzelplatzversion
DM 290,- / EUR 148,27 einschl. Versandkosten.

Die Veröffentlichungen können bezogen werden über die Statistischen Ämter der Länder und das Statistische Bundesamt, ZB/PVM, 65180 Wiesbaden, Telefon (06 11) 75 32 48, Fax (06 11) 75 25 55, E-Mail: vertrieb@statistik-bund.de oder direkt über den Internet-Shop des Statistischen Bundesamtes unter www.statistik-bund.de/shop.