

Statistisches Bundesamt

Finanzen und Steuern




Fachserie **14**

Reihe 9.1.1


Absatz von Tabakwaren

2. Vierteljahr 1999



Statistisches Bundesamt

Finanzen und Steuern



Fachserie **14**

Reihe 9.1.1

Absatz von Tabakwaren

2. Vierteljahr 1999

— **METZLER
POESCHEL** —

Statistisches Bundesamt
Bibliothek - Dokumentation - Archiv

Herausgeber: Statistisches Bundesamt, Wiesbaden

Zusammenstellung: Zentrale Steuerzeichen-Stelle Bünde
Postfach 32 40
32232 Bünde



Fachliche Informationen zu dieser Veröffentlichung können Sie direkt beim Statistischen Bundesamt erfragen:
Gruppe VI D, Telefon: 06 11 / 75 23 80, Fax: 06 11 / 75 41 83

Verlag: Metzler-Poeschel, Stuttgart

Verlagsauslieferung: SFG – Servicecenter Fachverlage GmbH
Postfach 43 43
72774 Reutlingen
Telefon: 0 70 71 / 93 53 50
Telefax: 0 70 71 / 93 53 35
Internet: <http://www.s-f-g.com>
E-Mail: staba@s-f-g.com

Erscheinungsfolge: vierteljährlich

Erschienen im September 1999

Preis: DM 10,30 / EUR 5,27

Bestellnummer: 2140911 - 99322

Recyclingpapier aus 100 % Altpapier.



Allgemeine Informationen über das Statistische Bundesamt und sein Datenangebot erhalten Sie:

- im Internet: <http://www.statistik-bund.de>

oder bei unserem Informationsservice

65180 Wiesbaden

- Telefon: 06 11 / 75 24 05
- Telefax: 06 11 / 75 33 30
- E-Mail: info@statistik-bund.de

Statistisches Bundesamt

Informationspunkt Berlin

Eurostat Data Shop

Otto-Braun-Straße 70-72

10178 Berlin

i-Punkt

- Telefon: 030 / 23 24 64 34
- Telefax: 030 / 23 24 64 40
- Internet: <http://www.statistik-bund.de>
- E-Mail: i-punkt@statistik-bund.de

Data Shop

- Telefon: 030 / 23 24 64 27
- Telefax: 030 / 23 24 64 30
- Internet: <http://europa.eu.int/eurostat.html>
- E-Mail: datashop@statistik-bund.de

© Statistisches Bundesamt, Wiesbaden 1999
Alle Rechte vorbehalten.

Für nichtgewerbliche Zwecke sind Nachdruck und Verbreitung mit Quellenangabe gestattet. Die Verbreitung über elektronische Systeme bedarf stets der vorherigen Genehmigung.

Inhalt

	Seite
Textteil	
1 Bemerkungen zum Steuerrecht	
1.1 Rechtsgrundlagen der Besteuerung	4
1.2 Steuergegenstand und Steuergebiet	4
1.3 Steuertarif und Bemessungsgrundlage	4
1.4 Steuerbefreiungen	4
1.5 Sonstiges	4
2 Hinweise zur Methodik der Statistik	5
Tabellenteil	
1 Zusammenfassende Übersichten	
1.1 Bezug von Steuerzeichen im Berichtszeitraum	6
1.2 Erlaß/Erstattung für Steuerzeichen	7
1.3 Netto-Bezug von Steuerzeichen im Berichtszeitraum	8
1.4 Tabaksteuereinnahmen	9
2 Zigarren/Zigarillos	10
3 Zigaretten	23
4 Feinschnitt	25
5 Pfeifentabak	28
6 Feinschnittrollen	33

Gebietsstand

Angaben für die **Bundesrepublik Deutschland** nach dem Gebietsstand seit dem 03.10.1990.

Zeichenerklärung

- . = Zahlenwert unbekannt
- = nichts vorhanden
- 0 = weniger als die Hälfte von 1 in der letzten besetzten Stelle, jedoch mehr als nichts
- x = Tabellenfach gesperrt, weil Aussage nicht sinnvoll

Abkürzungen

- | | |
|-----------------|---------------------------|
| g = Gramm | BGBI. = Bundesgesetzblatt |
| kg = Kilogramm | Mill. = Million |
| t = Tonne | vH = vom Hundert |
| mm = Millimeter | Vj = Vierteljahr |
| cm = Zentimeter | St = Stück |

Abweichungen in den Summen durch Runden der Zahlen.

Abweichungen zu den in den Vorjahren veröffentlichten Zahlen infolge von Korrekturen.

1 Bemerkungen zum Steuerrecht

1.1 Rechtsgrundlagen der Besteuerung

Maßgebend für die Besteuerung von Tabak im Berichtszeitraum waren

- Tabaksteuergesetz (TabStG) vom 21. Dezember 1992 (BGBl. I S. 2150), geändert durch Zweites Gesetz zur Änderung von Verbrauchsteuergesetzen vom 26. Mai 1998 (BGBl. I S. 1121) sowie die Verordnung zur Änderung des Tabaksteuergesetzes vom 2. Juni 1998 (BGBl. I S. 1182).
- Tabaksteuer-Durchführungsverordnung (TabStV) vom 14. Oktober 1993 (BGBl. I S. 1738), geändert durch Artikel 1 der Zweiten Verordnung zur Änderung von Verbrauchsteuerverordnungen vom 20. Oktober 1998 (BGBl. I S. 3188).

1.2 Steuergegenstand und Steuergebiet

Zigaretten, Zigarren, Zigarillos und Rauchtabak (Tabakwaren) unterliegen im Steuergebiet der Tabaksteuer. Steuergebiet ist das Gebiet der Bundesrepublik Deutschland ohne das Gebiet von Büsingen und ohne die Insel Helgoland. Die Tabaksteuer ist eine Verbrauchsteuer im Sinne der Abgabenordnung.

1.3 Steuertarif und Bemessungsgrundlagen

Die Steuer beträgt für

- Zigaretten 8,3 Pf je Stück und 24,8 vH des Kleinverkaufspreises, mindestens 11 Pf je Stück; ab 1.6.1998: 9,2 Pf je Stück und 21,96 vH des Kleinverkaufspreises.
- Zigarren und Zigarillos 5 vH des Kleinverkaufspreises, mindestens 3,1 Pf je Stück; ab 1.6.1998: 2,6 Pf je Stück und 1 vH des Kleinverkaufspreises;
- Rauchtabak
 - Feinschnitt 30,21 DM je kg und 18,12 vH des Kleinverkaufspreises, mindestens 45 DM je kg,
 - Pfeifentabak 5,50 je kg und 22 vH des Kleinverkaufspreises, mindestens 21 DM je kg; ab 1.6.1998: 21 DM je kg und 13,5 vH des Kleinverkaufspreises.

Für Zigaretten wird der stückbezogene Steueranteil je begonnene 9 cm Länge des Tabakstrangs erhoben.

Feinschnittrollen wurden vom 1. Februar 1993 bis zum 31. Dezember 1995 zum Steuersatz von 82,26 DM je kg und 22,2 vH. des Kleinverkaufspreises, mindestens 114 DM je kg versteuert. Vom 1. Januar 1996 bis 31. Dezember 1998 beträgt die Steuer für Feinschnittrollen 96,65 DM je kg und 26,65 vH. des Kleinverkaufspreises, mindestens 114 DM je kg.

Ab 1.1.1999 werden Feinschnittrollen mit dem gleichen Steuersatz wie Zigaretten versteuert.

Kleinverkaufspreis ist der Preis, den der Hersteller oder Einführer als Einzelhandelspreis für Zigarren, Zigarillos und Zigaretten je Stück und für Rauchtabak je Kilogramm bestimmt. Der Hersteller oder Einführer hat auch für Tabakwaren, die nicht an Verbraucher abgegeben werden sollen, einen Kleinverkaufspreis zu bestimmen. Dieser Preis darf den Einzelhandelspreis entsprechender Tabakwaren nicht unterschreiten.

1.4 Steuerbefreiungen

Gem. § 6 TabStG sind von der Steuer und vom Verpackungszwang befreit

1. Tabakwaren, die
 - a) zu amtlichen Untersuchungen entnommen werden,
 - b) zum Prüfen in einem Steuerlager vom Lagerinhaber oder von den dazu bestimmten Betriebsangehörigen verbraucht werden,
 - c) so hergerichtet sind, daß sie nur als Ansichtsmuster verwendet werden können,
 - d) unter Steueraufsicht vernichtet oder vergällt werden,
 - e) zu gewerblichen Zwecken, außer zum Rauchen und zum Herstellen von Tabakwaren, verwendet werden,
 - f) für wissenschaftliche Versuche und Untersuchungen auch außerhalb des Steuerlagers verwendet werden;
2. Tabakwaren, die außerhalb eines zugelassenen Herstellungsbetriebes aus Kleinpflanzertabak hergestellt und weder zum Handel noch zur gewerblichen Verwendung bestimmt sind;
3. Zigaretten, die aus versteuertem oder steuerfreiem Rauchtabak mit der Hand oder einem einfachen Gerät hergestellt sind, wenn sie nicht entgeltlich abgegeben werden sollen.

Von der Steuer befreit sind Tabakwaren, die der Hersteller, der Tabakwaren zu Handelszwecken herstellt, an seine Arbeitnehmer als **Deputat** unentgeltlich abgibt.

1.5 Sonstiges

Die Steuer ist **ausgesetzt** (Steueraussetzungsverfahren) für Tabakwaren, die sich im Steuerlager befinden oder zwischen Steuerlagern befördert werden. Das Steueraussetzungsverfahren kommt nicht nur zwischen Steuerlagern im Inland, sondern auch im Verkehr mit anderen EU-Mitgliedstaaten zur Anwendung. Auch die Einfuhr aus Drittländern und die anschließende Aufnahme in Steuerlager sowie die Ausfuhr in Drittländer aus Steuerlagern ist unter Steueraussetzung möglich. Tabakwaren dürfen ebenfalls unter Steueraussetzung aus einem Steuer-

lager in Betriebe von Erlaubnisinhabern nach § 7 TabStG (Verwendung zu gewerblichen Zwecken, außer zum Rauchen und zum Herstellen von Tabakwaren; Verwendung für wissenschaftliche Versuche und Untersuchungen) verbracht werden.

Steuerlager sind Tabakwarenherstellungsbetriebe und Tabakwarenlager.

Die Steuer **entsteht** dadurch, daß Tabakwaren aus dem Steuerlager entfernt werden, ohne daß sich ein weiteres Steueraussetzungsverfahren anschließt oder dadurch, daß sie im Steuerlager zum Verbrauch entnommen werden (Entnahme in den freien Verkehr). Steuerschuldner ist der Inhaber des Steuerlagers.

Für Tabakwaren ist die Steuer durch Verwendung von **Steuerzeichen** zu entrichten. Die Verwendung umfaßt das Entwerfen und das Anbringen der Steuerzeichen an den Kleinverkaufsverpackungen. Der Hersteller oder Einführer hat die Steuerzeichen mit amtlich vorgeschriebenem Vordruck zu bestellen und darin die Steuerzeichenschuld selbst zu berechnen (Steueranmeldung). Die Steuerzeichenschuld entsteht mit dem Bezug der Steuerzeichen in Höhe ihres Steuerwertes.

Tabakwaren dürfen in den steuerrechtlich freien Verkehr nur in geschlossenen, **verkaufsfertigen Kleinverkaufsverpackungen** aus dem Steuerlager entfernt, zum Verbrauch im Lager entnommen oder in das Steuergebiet eingeführt oder verbracht werden (Verpackungszwang).

Tabakwaren, die **Privatpersonen** in einem anderen Mitgliedstaat im freien Verkehr für ihren Bedarf erwerben und selbst in das Steuergebiet befördern, sind steuerfrei. Bei der Beurteilung, ob private oder gewerbliche Zwecke vorliegen, sind nähere, im Gesetz beschriebene Umstände zu berücksichtigen.

Die Steuer wird auf Antrag **erlassen oder erstattet**, wenn Tabakwaren in ein Steuerlager aufgenommen werden oder unter Steueraufsicht aus dem Steuergebiet in einen anderen Mitgliedstaat verbracht, ausgeführt oder in ein Zollverfahren überführt werden.

2 Hinweise zur Methodik der Statistik

Rechtliche Grundlage der Statistik ist § 29 TabStG "Geschäftsstatistik":

(1) Nach näherer Bestimmung des Bundesministers der Finanzen stellen die Hauptzollämter für statistische Zwecke Erhebungen an und teilen die Ergebnisse dem Statistischen Bundesamt zur Auswertung mit.

(2) Die Bundesfinanzbehörden können auch bereits aufbereitete Daten dem Statistischen Bundesamt zur Darstellung und Veröffentlichung für allgemeine Zwecke übermitteln.

Für den vorliegenden Bericht kommt Abs. 2 in Betracht. Die Zentrale Steuerzeichenstelle Bünde bei dem Hauptzollamt Bielefeld erstellt die Statistiken über den Absatz von Tabakwaren und teilt die Ergebnisse dem Statistischen Bundesamt zur Veröffentlichung mit. Grundlage der Statistik sind Steueranmeldungen (Steuerzeichenbestellungen bzw. -rückgaben) der Hersteller und Einführer bei der Zentralen Steuerzeichenstelle Bünde, die daraus die Mengen, Steuerwerte und Kleinverkaufswerte für die verschiedenen Tabakwaren berechnet.

Kleinverkaufswerte repräsentieren den aus dem Steuerzeichenbezug errechneten, von Herstellern und Einführern erwarteten inländischen Gesamtumsatz (abgesehen von Umsätzen, die auf steuerfreie Verwendungszwecke entfallen) mit den betreffenden Tabakwaren.

Steuerwerte stellen die in den Kleinverkaufswerten der Tabakwaren enthaltenen Tabaksteueranteile dar. Sie beziehen sich auf das Entstehen bzw. Erlöschen der Steuerzeichenschuld und sind somit Soll-Werte. Daneben werden auch die **Tabaksteuereinnahmen** statistisch erfaßt. Sowohl die sich aus dem Steuerzeichenbezug ergebenden Werte (Mengen, Kleinverkaufswerte, Steuerwerte) als auch die Tabaksteuereinnahmen können grundsätzlich brutto (d.h. ohne Berücksichtigung von Erlaß/Erstattung) oder netto (d.h. unter Berücksichtigung von Erlaß/Erstattung) gezeigt werden. Die Zusammenfassenden Übersichten des Tabellenteils enthalten die Brutto-, Bereinigungs- und Nettowerte, die folgenden Tabellen dagegen nur die aus der Abgabe von Steuerzeichen resultierenden Bruttowerte.

1 Zusammenfassende Übersichten

1.1 Bezug von Steuerzeichen im Berichtszeitraum

Erzeugnis	Einheit	1999	1998	Veränderung %
		2. Vj		
Mengen				
Zigarren / Zigarillos	Mill. St	623,90	543,10	14,9
Zigaretten	Mill. St	35.539,90	35.803,30	-0,7
Feinschnitt	t	3.449,80	3.267,70	5,6
Pfeifentabak	t	258,10	296,80	-13,1
Feinschnittrollen	t	307,50	560,80	-45,2
Kleinverkaufswerte				
Zigarren / Zigarillos	Mill. DM	247,40	225,80	9,5
Zigaretten	Mill. DM	9.261,60	9.331,90	-0,8
Feinschnitt	Mill. DM	395,40	379,60	4,2
Pfeifentabak	Mill. DM	49,40	55,90	-11,6
Feinschnittrollen	Mill. DM	80,00	145,00	-44,8
Insgesamt	Mill. DM	10.033,90	10.138,30	-1,0
Steuerwerte				
Zigarren / Zigarillos	Mill. DM	18,70	17,40	7,4
Zigaretten	Mill. DM	5.314,70	5.313,00	0,0
Feinschnitt	Mill. DM	175,90	167,50	5,0
Pfeifentabak	Mill. DM	12,10	13,80	-12,3
Feinschnittrollen	Mill. DM	51,00	92,90	-45,0
Insgesamt	Mill. DM	5.572,40	5.604,60	-0,6
Durchschnittspreise				
Zigarren / Zigarillos	Pf/St	39,65	41,58	-4,6
Zigaretten	Pf/St	26,06	26,06	0,0
Feinschnitt	DM/kg	114,62	116,18	-1,3
Pfeifentabak	DM/kg	191,47	188,22	1,7
Feinschnittrollen	DM/kg	260,18	258,64	0,6
Durchschnittliche Steuer				
Zigarren / Zigarillos	Pf/St	3,00	3,20	-6,5
Zigaretten	Pf/St	14,95	14,84	0,8
Feinschnitt	DM/kg	50,98	51,26	-0,5
Pfeifentabak	DM/kg	46,85	46,45	0,9
Feinschnittrollen	DM/kg	165,99	165,58	0,2

1 Zusammenfassende Übersichten

1.2 Erlaß / Erstattung für Steuerzeichen

Erzeugnis	Einheit	1999	1998	Veränderung
		2. Vj		%

Mengen

Zigarren / Zigarillos	Mill. St		18,80	79,50	-76,4
Zigaretten	Mill. St		234,00	802,60	-70,8
Feinschnitt	t		53,80	75,10	-28,4
Pfeifentabak	t		17,30	66,00	-73,8
Feinschnittrollen	t		0,90	5,00	-82,2

Kleinverkaufswerte

Zigarren / Zigarillos	Mill. DM		9,60	28,20	-66,0
Zigaretten	Mill. DM		60,00	193,00	-68,9
Feinschnitt	Mill. DM		6,70	9,20	-26,8
Pfeifentabak	Mill. DM		3,10	11,60	-72,9
Feinschnittrollen	Mill. DM		0,20	1,30	-81,8
Insgesamt	Mill. DM		79,70	243,30	-67,3

Steuerwerte

Zigarren / Zigarillos	Mill. DM		0,60	2,80	-77,5
Zigaretten	Mill. DM		34,70	114,60	-69,7
Feinschnitt	Mill. DM		2,80	3,90	-27,7
Pfeifentabak	Mill. DM		0,80	2,90	-73,1
Feinschnittrollen	Mill. DM		0,10	0,80	-82,0
Insgesamt	Mill. DM		39,10	125,10	-68,7

1 Zusammenfassende Übersichten

1.3 Netto - Bezug von Steuerzeichen im Berichtszeitraum

Erzeugnis	Einheit	1999	1998	Veränderung %
		2. Vj		

Mengen

Zigarren / Zigarillos	Mill. St	605,10	463,50	30,5
Zigaretten	Mill. St	35.305,90	35.000,80	0,9
Feinschnitt	t	3.395,90	3.192,60	6,4
Pfeifentabak	t	240,80	230,80	4,3
Feinschnittrollen	t	306,60	555,80	-44,8

Kleinverkaufswerte

Zigarren / Zigarillos	Mill. DM	237,80	197,70	20,3
Zigaretten	Mill. DM	9.201,60	9.138,90	0,7
Feinschnitt	Mill. DM	388,70	370,50	4,9
Pfeifentabak	Mill. DM	46,30	44,30	4,5
Feinschnittrollen	Mill. DM	79,80	143,70	-44,5
Insgesamt	Mill. DM	9.954,20	9.895,00	0,6

Steuerwerte

Zigarren / Zigarillos	Mill. DM	18,10	14,60	23,6
Zigaretten	Mill. DM	5.280,00	5.198,40	1,6
Feinschnitt	Mill. DM	173,00	163,60	5,8
Pfeifentabak	Mill. DM	11,30	10,90	4,1
Feinschnittrollen	Mill. DM	50,90	92,00	-44,7
Insgesamt	Mill. DM	5.533,30	5.479,50	1,0

Durchschnittspreise

Zigarren / Zigarillos	Pf/St	39,30	42,65	-7,9
Zigaretten	Pf/St	26,06	26,11	-0,2
Feinschnitt	DM/kg	114,46	116,05	-1,4
Pfeifentabak	DM/kg	192,28	191,94	0,2
Feinschnittrollen	DM/kg	260,27	258,55	0,7

Durchschnittliche Steuer

Zigarren / Zigarillos	Pf/St	2,99	3,15	-5,0
Zigaretten	Pf/St	14,96	14,85	0,7
Feinschnitt	DM/kg	50,94	51,24	-0,6
Pfeifentabak	DM/kg	46,93	47,23	-0,6
Feinschnittrollen	DM/kg	166,01	165,53	0,3

1 Zusammenfassende Übersichten

1.4 Tabaksteuereinnahmen

Art	1999		1998		Veränderung	
	2. Vj					
	1000 DM	%	1000 DM	%	1000 DM	%
Einnahmen (brutto) davon für	5.538.376	100,0	5.787.780	100,0	-249.403	-4,3
Zigarren / Zigarillos	18.017	0,3	16.993	0,3	1.024	6,0
Zigaretten	5.343.488	96,5	5.498.346	95,0	-154.858	-2,8
Feinschnitt	164.966	3,0	156.486	2,7	8.480	5,4
Pfeifentabak	11.280	0,2	12.999	0,2	-1.719	-13,2
Feinschnittrollen	626	0,0	102.956	1,8	-102.330	-99,4
Ausgaben davon für	39.116	100,0	125.107	100,0	-85.991	-68,7
Zigarren / Zigarillos	628	1,6	2.792	2,2	-2.164	-77,5
Zigaretten	34.711	88,7	114.635	91,6	-79.924	-69,7
Feinschnitt	2.842	7,3	3.932	3,1	-1.090	-27,7
Pfeifentabak	787	2,0	2.925	2,3	-2.137	-73,1
Feinschnittrollen	148	0,4	824	0,7	-676	-82,0
Einnahmen (netto) davon für	5.499.260	100,0	5.662.673	100,0	-163.412	-2,9
Zigarren / Zigarillos	17.389	0,3	14.201	0,3	3.188	22,5
Zigaretten	5.308.777	96,5	5.383.711	95,1	-74.934	-1,4
Feinschnitt	162.124	2,9	152.554	2,7	9.570	6,3
Pfeifentabak	10.493	0,2	10.074	0,2	418	4,2
Feinschnittrollen	478	0,0	102.132	1,8	-101.654	-99,5

2 Zigarren / Zigarillos

Kleinver- kaufspreis Pf/St	2. Vj 1999		2. Vj 1998		Veränderung	
	Markt- anteil %		Me = Menge		1 000 St	%
			KI = Kleinverkaufswert		1 000 DM	
			St = Steuerwert		1 000 DM	
gesamt	100,0	Me	623.924	543.056	80.867	14,9
		KI	247.392	225.826	21.565	9,6
		St	18.696	17.404	1.291	7,4
36	10,1	Me	62.891	1.059	61.832	x
		KI	22.641	381	22.260	x
		St	1.862	32	1.830	x
66	2,7	Me	16.588	2.900	13.688	472,1
		KI	10.948	1.914	9.034	472,1
		St	541	95	446	469,2
32	2,5	Me	15.634	2.797	12.836	458,9
		KI	5.003	895	4.108	458,9
		St	457	82	375	457,9
39	2,2	Me	13.523	3.427	10.096	294,6
		KI	5.274	1.336	3.937	294,6
		St	404	103	301	292,9
60	1,9	Me	11.609	3.929	7.681	195,5
		KI	6.966	2.357	4.608	195,5
		St	372	124	248	200,0
30	1,0	Me	6.355	1.369	4.986	364,2
		KI	1.907	411	1.496	364,2
		St	184	40	144	357,8
49	1,0	Me	6.186	.	.	x
		KI	3.031	.	.	x
		St	191	.	.	x
40	0,9	Me	5.821	7.607	-1.786	-23,5
		KI	2.328	3.043	-714	-23,5
		St	175	230	-56	-24,2
42	0,9	Me	5.748	418	5.330	x
		KI	2.414	176	2.238	x
		St	174	13	161	x
80	0,9	Me	5.641	7.159	-1.518	-21,2
		KI	4.513	5.727	-1.214	-21,2
		St	192	260	-68	-26,2
32 1/2	0,8	Me	4.996	x	x	x
		KI	1.624	x	x	x
		St	146	x	x	x
54	0,8	Me	4.655	228	4.427	x
		KI	2.513	123	2.390	x
		St	146	7	139	x

2 Zigarren / Zigarillos

Kleinver- kaufspreis Pf/St	2. Vj 1999		2. Vj 1998		Veränderung	
	Markt- anteil %	Me = Menge		1 000 St	%	
		KI = Kleinverkaufswert		1 000 DM		
		St = Steuerwert		1 000 DM		
58	0,7	Me	4.382	1.131	3.251	287,5
		KI	2.542	656	1.886	287,5
		St	139	35	104	294,7
52	0,6	Me	3.538	4.504	-966	-21,5
		KI	1.840	2.342	-502	-21,5
		St	110	140	-30	-21,2
35	0,5	Me	3.350	5.138	-1.788	-34,8
		KI	1.173	1.798	-626	-34,8
		St	99	153	-54	-35,2
38	0,5	Me	3.156	1.638	1.518	92,7
		KI	1.199	622	577	92,7
		St	94	49	45	90,4
70	0,5	Me	3.017	1.596	1.421	89,0
		KI	2.112	1.117	995	89,0
		St	100	53	46	86,8
37	0,5	Me	2.894	2.771	123	4,5
		KI	1.071	1.025	46	4,5
		St	86	84	2	2,8
100	0,4	Me	2.604	3.790	-1.186	-31,3
		KI	2.604	3.790	-1.186	-31,3
		St	94	154	-61	-39,3
50	0,4	Me	2.563	4.931	-2.368	-48,0
		KI	1.281	2.465	-1.184	-48,0
		St	79	153	-73	-48,0
45	0,4	Me	2.470	251	2.219	883,1
		KI	1.111	113	998	883,1
		St	75	8	68	877,8
90	0,4	Me	2.438	1.780	658	37,0
		KI	2.194	1.602	592	37,0
		St	85	67	18	26,8
280	0,3	Me	1.923	1.302	620	47,6
		KI	5.384	3.647	1.737	47,6
		St	104	109	-5	-4,4
110	0,3	Me	1.911	783	1.128	144,0
		KI	2.102	862	1.241	144,0
		St	71	33	37	112,3
48	0,3	Me	1.683	86	1.598	x
		KI	808	41	767	x
		St	52	3	49	x

2 Zigarren / Zigarillos

Kleinver- kaufspreis Pf/St	2. Vj 1999		2. Vj 1998		Veränderung	
	Markt- anteil %		Me = Menge		1 000 St	%
			KI = Kleinverkaufswert		1 000 DM	
			St = Steuerwert		1 000 DM	
72	0,3	Me	1.652	174	1.477	848,2
		KI	1.189	125	1.064	848,2
		St	55	6	49	822,3
65	0,2	Me	1.442	14.187	-12.745	-89,8
		KI	937	9.221	-8.284	-89,8
		St	47	461	-414	-89,8
69	0,2	Me	1.201	248	953	385,1
		KI	829	171	658	385,1
		St	40	8	31	381,5
120	0,2	Me	1.192	1.012	180	17,8
		KI	1.431	1.215	216	17,8
		St	45	42	3	6,9
46	0,2	Me	1.179	1.817	-638	-35,1
		KI	542	836	-293	-35,1
		St	36	56	-20	-35,3
180	0,2	Me	933	294	640	217,6
		KI	1.680	529	1.151	217,6
		St	41	18	23	131,7
64	0,2	Me	922	1.004	-81	-8,1
		KI	590	642	-52	-8,1
		St	30	32	-2	-7,5
34	0,2	Me	921	4.681	-3.759	-80,3
		KI	313	1.591	-1.278	-80,3
		St	27	140	-113	-80,6
51	0,2	Me	912	.	.	x
		KI	465	.	.	x
		St	28	.	.	x
140	0,2	Me	905	1.590	-685	-43,1
		KI	1.267	2.226	-959	-43,1
		St	36	77	-41	-53,0
170	0,1	Me	902	339	563	166,3
		KI	1.534	576	958	166,3
		St	39	18	21	118,8
130	0,1	Me	727	328	399	121,7
		KI	945	426	519	121,7
		St	28	16	13	82,2
150	0,1	Me	684	679	5	0,7
		KI	1.026	1.019	7	0,7
		St	28	34	-6	-17,5

2 Zigarren / Zigarillos

Kleinver- kaufspreis Pf/St	2. Vj 1999		2. Vj 1998		Veränderung	
	Markt- anteil %	Me = Menge KI = Kleinverkaufswert St = Steuerwert		1 000 St 1 000 DM 1 000 DM	%	
190	0,1	Me 655 KI 1.244 St 29	186 353 12	469 891 18	252,4 252,4 155,6	
160	0,1	Me 620 KI 993 St 26	1.229 1.967 65	-609 -974 -39	-49,5 -49,5 -60,0	
95	0,1	Me 595 KI 565 St 21	967 919 37	-372 -353 -16	-38,5 -38,5 -43,3	
500	0,1	Me 568 KI 2.840 St 43	450 2.252 41	118 589 2	26,1 26,1 4,2	
210	0,1	Me 503 KI 1.057 St 24	347 729 21	156 328 3	45,0 45,0 14,5	
76	0,1	Me 464 KI 353 St 16	202 154 7	262 199 9	129,6 129,6 122,4	
135	0,1	Me 457 KI 617 St 18	47 64 3	410 553 15	871,6 871,6 600,0	
92	0,1	Me 428 KI 393 St 15	x x x	
75	0,1	Me 422 KI 316 St 14	1.676 1.257 58	-1.255 -941 -44	-74,8 -74,8 -75,8	
94	0,1	Me 418 KI 393 St 15	x x x	
74	0,1	Me 403 KI 299 St 13	91 68 3	312 231 10	341,8 341,8 331,2	
71	0,1	Me 402 KI 286 St 13	1.066 757 36	-664 -471 -22	-62,3 -62,3 -62,8	
400	0,1	Me 363 KI 1.452 St 24	130 519 14	233 933 10	179,9 179,9 70,4	

2 Zigarren / Zigarillos

Kleinver- kaufspreis Pf/St	2. Vj 1999		2. Vj 1998		Veränderung	
	Markt- anteil %		Me = Menge		1 000 St	%
			KI = Kleinverkaufswert		1 000 DM	
			St = Steuerwert		1 000 DM	
350	0,1	Me	355	487	-132	-27,1
		KI	1.242	1.705	-462	-27,1
		St	22	43	-22	-50,1
200	0,1	Me	346	699	-353	-50,6
		KI	691	1.398	-707	-50,6
		St	16	42	-26	-62,5
55	0,1	Me	344	318	25	8,0
		KI	189	175	14	8,0
		St	11	10	1	8,4
85	0,1	Me	329	252	77	30,4
		KI	279	214	65	30,4
		St	11	9	2	20,3
560	0,1	Me	318	35	283	808,6
		KI	1.780	196	1.584	808,6
		St	26	7	19	265,2
600	0,1	Me	315	318	-2	-0,7
		KI	1.892	1.906	-14	-0,7
		St	27	39	-12	-30,8
450	0,1	Me	283	82	201	245,1
		KI	1.272	369	904	245,1
		St	20	10	10	97,6
230	0,0	Me	242	279	-37	-13,3
		KI	556	641	-85	-13,3
		St	12	16	-4	-25,5
28	0,0	Me	232	4.690	-4.458	-95,1
		KI	65	1.313	-1.248	-95,1
		St	7	135	-129	-95,1
360	0,0	Me	214	35	179	516,2
		KI	770	125	645	516,2
		St	13	4	9	218,3
56	0,0	Me	213	17.882	-17.669	-98,8
		KI	119	10.014	-9.895	-98,8
		St	7	559	-552	-98,8
240	0,0	Me	184	62	122	198,6
		KI	441	148	293	198,6
		St	9	4	5	104,6
68	0,0	Me	168	246	-78	-31,8
		KI	114	167	-53	-31,8
		St	6	8	-3	-32,3

2 Zigarren / Zigarillos

Kleinver- kaufspreis Pf/St	2. Vj 1999		2. Vj 1998		Veränderung	
	Markt- anteil %		Me = Menge		1 000 St	
			KI = Kleinverkaufswert		1 000 DM	%
			St = Steuerwert		1 000 DM	
250	0,0	Me	167	186	-19	-10,4
		KI	417	465	-48	-10,4
		St	9	15	-7	-44,4
57	0,0	Me	158	377	-219	-58,0
		KI	90	215	-125	-58,0
		St	5	12	-7	-57,6
145	0,0	Me	150	298	-148	-49,6
		KI	218	432	-214	-49,6
		St	6	13	-7	-54,8
260	0,0	Me	150	157	-8	-5,0
		KI	389	409	-21	-5,0
		St	8	11	-4	-32,1
480	0,0	Me	129	173	-44	-25,5
		KI	618	830	-212	-25,5
		St	10	20	-11	-52,6
420	0,0	Me	126	180	-54	-30,1
		KI	529	756	-227	-30,1
		St	9	20	-12	-58,1
115	0,0	Me	125	368	-243	-66,0
		KI	144	423	-279	-66,0
		St	5	16	-12	-71,2
290	0,0	Me	120	139	-18	-13,3
		KI	348	402	-53	-13,3
		St	7	12	-5	-45,3
220	0,0	Me	85	389	-305	-78,3
		KI	186	856	-670	-78,3
		St	4	24	-20	-83,0
550	0,0	Me	82	167	-86	-51,2
		KI	449	920	-471	-51,2
		St	7	19	-12	-65,2
580	0,0	Me	82	101	-20	-19,4
		KI	474	588	-114	-19,4
		St	7	17	-10	-59,5
125	0,0	Me	78	375	-296	-79,1
		KI	98	468	-370	-79,1
		St	3	17	-14	-82,3
490	0,0	Me	78	.	.	x
		KI	382	.	.	x
		St	6	.	.	x

2 Zigarren / Zigarillos

Kleinver- kaufspreis Pf/St	2. Vj 1999		2. Vj 1998		Veränderung	
	Markt- anteil %	Me = Menge KI = Kleinverkaufswert St = Steuerwert			1 000 St 1 000 DM 1 000 DM	%
320	0,0	Me 75 KI 239 St 4	156 500 14		-82 -261 -10	-52,2 -52,2 -69,8
800	0,0	Me 75 KI 600 St 8	58 462 12		17 138 -4	29,9 29,9 -33,4
44	0,0	Me 74 KI 33 St 2	1.133 498 34		-1.059 -466 -32	-93,5 -93,5 -93,5
750	0,0	Me 69 KI 517 St 7	72 542 13		-3 -24 -6	-4,5 -4,5 -45,9
700	0,0	Me 64 KI 450 St 6	91 636 16		-27 -187 -10	-29,3 -29,3 -61,6
1100	0,0	Me 63 KI 689 St 9	65 712 20		-2 -22 -11	-3,2 -3,2 -56,6
680	0,0	Me 62 KI 419 St 6	79 540 17		-18 -121 -11	-22,4 -22,4 -66,1
540	0,0	Me 59 KI 319 St 5	64 346 12		-5 -26 -7	-7,7 -7,7 -60,8
300	0,0	Me 58 KI 175 St 3	331 994 26		-273 -819 -23	-82,4 -82,4 -87,5
340	0,0	Me 58 KI 196 St 3	71 242 5		-14 -46 -1	-19,2 -19,2 -27,2
1300	0,0	Me 57 KI 746 St 9	32 414 12		26 332 -3	80,1 80,1 -27,6
380	0,0	Me 56 KI 211 St 4	105 398 11		-49 -186 -7	-46,9 -46,9 -66,6
440	0,0	Me 55 KI 240 St 4	39 172 5		15 68 -2	39,5 39,5 -28,4

2 Zigarren / Zigarillos

Kleinver- kaufspreis Pf/St	2. Vj 1999		2. Vj 1998		Veränderung	
	Markt- anteil %		Me = Menge		1 000 St	%
			KI = Kleinverkaufswert		1 000 DM	
			St = Steuerwert		1 000 DM	
1000	0,0	Me	53	73	-20	-27,9
		KI	530	735	-205	-27,9
		St	7	16	-9	-57,9
1200	0,0	Me	51	42	8	20,1
		KI	608	507	102	20,1
		St	7	15	-8	-51,0
880	0,0	Me	49	42	7	17,7
		KI	434	369	65	17,7
		St	6	13	-7	-56,3
1150	0,0	Me	48	22	25	115,2
		KI	548	254	293	115,2
		St	7	7	-1	-9,6
520	0,0	Me	46	103	-57	-55,4
		KI	239	536	-297	-55,4
		St	4	15	-12	-76,6
980	0,0	Me	46	41	5	13,2
		KI	452	400	53	13,2
		St	6	8	-2	-26,9
470	0,0	Me	45	34	11	32,4
		KI	213	161	52	32,4
		St	3	4	-1	-16,2
1250	0,0	Me	42	24	19	79,4
		KI	529	295	234	79,4
		St	6	7	0	-2,4
1400	0,0	Me	40	39	1	2,4
		KI	563	550	13	2,4
		St	7	14	-7	-52,5
2400	0,0	Me	39	12	27	226,1
		KI	945	290	655	226,1
		St	10	7	4	57,1
370	0,0	Me	38	69	-31	-45,0
		KI	140	254	-114	-45,0
		St	2	5	-3	-54,4
780	0,0	Me	38	30	8	28,1
		KI	296	231	65	28,1
		St	4	6	-2	-34,2
900	0,0	Me	38	50	-12	-24,3
		KI	338	446	-108	-24,3
		St	4	12	-8	-63,4

2 Zigarren / Zigarillos

Kleinver- kaufspreis Pf/St	2. Vj 1999		2. Vj 1998		Veränderung	
	Markt- anteil %		Me = Menge		1 000 St	
			KI = Kleinverkaufswert		1 000 DM	%
			St = Steuerwert		1 000 DM	
640	0,0	Me	37	81	-44	-54,4
		KI	235	516	-280	-54,4
		St	3	12	-9	-72,1
620	0,0	Me	36	25	11	42,4
		KI	225	158	67	42,4
		St	3	6	-2	-42,8
460	0,0	Me	35	12	23	192,9
		KI	159	54	105	192,9
		St	2	2	1	46,8
1900	0,0	Me	33	30	3	9,8
		KI	618	563	55	9,8
		St	7	13	-6	-46,7
950	0,0	Me	32	54	-22	-41,4
		KI	301	513	-212	-41,4
		St	4	12	-8	-66,9
720	0,0	Me	31	21	10	46,1
		KI	222	152	70	46,1
		St	3	4	-1	-24,3
1050	0,0	Me	31	11	19	171,8
		KI	323	119	204	171,8
		St	4	3	1	58,4
390	0,0	Me	28	58	-30	-52,0
		KI	108	226	-118	-52,0
		St	2	9	-8	-80,7
740	0,0	Me	27	28	-1	-2,7
		KI	200	206	-6	-2,7
		St	3	7	-4	-59,3
760	0,0	Me	27	44	-17	-38,0
		KI	207	334	-127	-38,0
		St	3	8	-5	-64,3
1350	0,0	Me	26	35	-9	-24,8
		KI	351	467	-116	-24,8
		St	4	16	-12	-73,7
1500	0,0	Me	25	18	7	35,7
		KI	375	276	99	35,7
		St	4	8	-4	-46,1
1550	0,0	Me	24	.	.	x
		KI	367	.	.	x
		St	4	.	.	x

2 Zigarren / Zigarillos

Kleinver- kaufspreis Pf/St	2. Vj 1999		2. Vj 1998		Veränderung	
	Markt- anteil %	Me = Menge		1 000 St	%	
		KI = Kleinverkaufswert		1 000 DM		
		St = Steuerwert		1 000 DM		
650	0,0	Me	23	88	-65	-74,0
		KI	149	571	-422	-74,0
		St	2	15	-13	-86,2
850	0,0	Me	21	49	-28	-56,9
		KI	180	418	-238	-56,9
		St	2	8	-6	-70,6
2100	0,0	Me	21	.	.	x
		KI	434	.	.	x
		St	5	.	.	x
960	0,0	Me	19	32	-13	-40,9
		KI	184	312	-127	-40,9
		St	2	9	-7	-75,2
1700	0,0	Me	19	36	-17	-46,6
		KI	330	618	-288	-46,6
		St	4	17	-14	-78,1
590	0,0	Me	18	53	-34	-65,1
		KI	108	310	-202	-65,1
		St	2	7	-6	-78,1
2300	0,0	Me	18	16	2	14,8
		KI	411	358	53	14,8
		St	5	11	-6	-56,9
5500	0,0	Me	16	.	.	x
		KI	897	.	.	x
		St	9	.	.	x
860	0,0	Me	15	32	-17	-54,1
		KI	127	276	-150	-54,1
		St	2	8	-7	-80,1
1040	0,0	Me	15	14	0	0,7
		KI	151	150	1	0,7
		St	2	3	-1	-38,0
1450	0,0	Me	15	16	-1	-5,9
		KI	214	227	-13	-5,9
		St	3	5	-2	-44,6
330	0,0	Me	14	.	.	x
		KI	46	.	.	x
		St	1	.	.	x
940	0,0	Me	13	20	-7	-36,6
		KI	118	185	-68	-36,6
		St	2	5	-3	-68,8

2 Zigarren / Zigarillos

Kleinver- kaufspreis Pf/St	2. Vj 1999		2. Vj 1998		Veränderung	
	Markt- anteil %	Me = Menge		1 000 St	%	
		KI = Kleinverkaufswert		1 000 DM		
		St = Steuerwert		1 000 DM		
1600	0,0	Me	13	16	-3	-20,1
		KI	201	252	-51	-20,1
		St	2	6	-4	-61,2
570	0,0	Me	12	21	-9	-41,3
		KI	70	119	-49	-41,3
		St	1	4	-3	-72,1
690	0,0	Me	11	49	-39	-78,4
		KI	73	340	-266	-78,4
		St	1	8	-7	-87,3
1800	0,0	Me	11	.	.	x
		KI	200	.	.	x
		St	2	.	.	x
2500	0,0	Me	11	12	-1	-7,8
		KI	274	297	-23	-7,8
		St	3	7	-4	-57,2
270	0,0	Me	10	37	-26	-71,5
		KI	28	99	-71	-71,5
		St	1	3	-2	-80,7
3600	0,0	Me	10	.	.	x
		KI	343	.	.	x
		St	4	.	.	x
2200	0,0	Me	9	5	4	66,1
		KI	195	117	77	66,1
		St	2	2	0	-4,2
1280	0,0	Me	8	.	.	x
		KI	108	.	.	x
		St	1	.	.	x
3200	0,0	Me	8	.	.	x
		KI	266	.	.	x
		St	3	.	.	x
770	0,0	Me	6	9	-4	-40,1
		KI	43	72	-29	-40,1
		St	1	2	-1	-69,6
2000	0,0	Me	6	2	4	160,2
		KI	121	46	74	160,2
		St	1	1	1	154,7
660	0,0	Me	5	19	-14	-75,1
		KI	31	123	-92	-75,1
		St	0	3	-2	-84,4

2 Zigarren / Zigarillos

Kleinver- kaufspreis Pf/St	2. Vj 1999		2. Vj 1998		Veränderung	
	Markt- anteil %		Me = Menge		1 000 St	
			KI = Kleinverkaufswert		1 000 DM	%
			St = Steuerwert		1 000 DM	
730	0,0	Me	4	.	.	x
		KI	33	.	.	x
		St	0	.	.	x
820	0,0	Me	4	10	-6	-62,5
		KI	30	80	-50	-62,5
		St	0	2	-2	-80,2
1080	0,0	Me	4	.	.	x
		KI	45	.	.	x
		St	1	.	.	x
1950	0,0	Me	3	x	x	x
		KI	68	x	x	x
		St	1	x	x	x
1580	0,0	Me	2	.	.	x
		KI	33	.	.	x
		St	0	.	.	x
Rest	64,3	Me	401.257	x	x	x
		KI	95.631	x	x	x
		St	11.389	x	x	x

2 Zigarren / Zigarillos

Der Rest im 2. Vj 1999 teilt sich auf folgende Preisklassen auf, die zur Wahrung des Steuergeheimnisses zusammengefaßt worden sind:

		Pf / St					
11	1/2	47		122	1/2	630	1 680
12	1/2	47	1/2	124		666 1/3	1 690
13	1/3	50	1/2	126		666 2/3	1 740
13	2/3	51	1/2	127	1/2	675	1 750
13	13/19	53		132	1/2	708 3/4	1 790
14		59		136	4/11	710	1 850
14	1/6	62		142		790	1 960
14	4/19	63		142	1/2	810	2 040
14	3/4	67		152		825	2 050
16	1/2	67	1/2	154		830	2 160
18		68	1/2	155		833 1/3	2 340
18	3/19	72	1/2	156		840	2 350
20		73		165		890	2 440
24		74	2/5	166	2/3	910	2 450
25	5/19	78		175		920	2 540
25	1/2	81		182		930	2 550
26		82		185		970	2 600
26	6/19	82	1/2	186		975	2 700
27		83	1/3	189		990	2 800
29		84		194		1 020	2 850
29	1/2	86		195		1 025	2 860
30	1/2	87	1/2	205		1 030	2 900
31		89		215		1 060	3 000
31	1/2	89	2/7	225		1 120	3 100
33		91		265		1 140	3 150
33	4/5	92	1/2	305		1 160	3 300
34	1/2	93		310		1 220	3 700
35	1/2	93	1/3	315		1 260	3 800
36	1/2	96		333		1 270	4 000
37	1/4	97		375		1 290	4 500
37	1/2	97	1/2	410		1 320	4 600
38	1/2	98		425		1 340	4 800
38	3/4	102		430		1 360	5 000
40	1/2	102	1/2	466	2/3	1 380	5 200
41		104		475		1 420	5 800
41	1/2	104	11/16	510		1 480	6 100
42	1/2	105		530		1 490	7 200
43		107	1/2	548		1 560	8 300
43	1/2	117	1/2	575		1 590	8 500
44	3/4	122		610		1 650	27 600

3 Zigaretten

Kleinver- kaufspreis Pf/St	2. Vj 1999		2. Vj 1998		Veränderung	
	Markt- anteil %	Me = Menge		1 000 St	%	
		KI = Kleinverkaufswert		1 000 DM		
		St = Steuerwert		1 000 DM		
gesamt	100,0	Me	35.539.899	35.803.342	-263.442	-0,7
		KI	9.261.624	9.331.900	-70.276	-0,8
		St	5.314.711	5.313.011	1.700	0,0
27 7/19	27,2	Me	9.661.725	9.567.891	93.834	1,0
		KI	2.644.262	2.618.581	25.681	1,0
		St	1.471.490	1.450.085	21.405	1,5
26 6/19	21,3	Me	7.576.913	7.594.513	-17.600	-0,2
		KI	1.993.924	1.998.556	-4.632	-0,2
		St	1.136.456	1.130.931	5.525	0,5
27 7/9	17,2	Me	6.098.926	6.107.494	-8.568	-0,1
		KI	1.694.146	1.696.526	-2.380	-0,1
		St	934.355	930.923	3.433	0,4
23 13/19	5,2	Me	1.861.316	1.929.974	-68.658	-3,6
		KI	440.838	457.099	-16.261	-3,6
		St	268.421	275.981	-7.559	-2,7
27	4,5	Me	1.583.661	1.181.200	402.461	34,1
		KI	427.588	318.924	108.664	34,1
		St	239.912	178.020	61.892	34,8
19 14/19	4,1	Me	1.447.846	1.087.545	360.301	33,1
		KI	285.759	214.647	71.112	33,1
		St	198.355	145.747	52.608	36,1
25 10/19	3,6	Me	1.271.860	1.070.908	200.952	18,8
		KI	324.659	273.363	51.296	18,8
		St	188.560	157.464	31.097	19,8
25	3,1	Me	1.088.549	1.327.962	-239.414	-18,0
		KI	272.137	331.991	-59.853	-18,0
		St	160.126	193.173	-33.048	-17,1
26	2,3	Me	800.161	733.416	66.745	9,1
		KI	208.042	190.688	17.354	9,1
		St	119.461	108.714	10.747	9,9
23 1/3	2,1	Me	744.960	590.592	154.368	26,1
		KI	173.824	137.805	36.019	26,1
		St	106.857	83.981	22.876	27,2
25 1/5	1,7	Me	597.400	.	.	x
		KI	150.545	.	.	x
		St	88.140	.	.	x
23 17/21	1,1	Me	391.902	478.800	-86.898	-18,2
		KI	93 310	114.000	-20.690	-18,2
		St	56 624	68.495	-11.871	-17,3

3 Zigaretten

Kleinver- kaufspreis Pf/St	2. Vj 1999		2. Vj 1998		Veränderung	
	Markt- anteil %		Me = Menge		1 000 St	%
			KI = Kleinverkaufswert		1 000 DM	
			St = Steuerwert		1 000 DM	
20 15/19	0,6	Me	219.663	.	.	x
		KI	45.667	.	.	x
		St	30.281	.	.	x
18	0,6	Me	199.008	.	.	x
		KI	35.821	.	.	x
		St	27.264	.	.	x
20 5/19	0,5	Me	176.092	155.625	20.467	13,2
		KI	35.682	31.535	4.147	13,2
		St	24.125	21.041	3.084	14,7
22 2/19	0,5	Me	175.759	389.196	-213.437	-54,8
		KI	38.852	86.033	-47.181	-54,8
		St	24.737	54.420	-29.683	-54,5
20	0,5	Me	167.579	150.647	16.932	11,2
		KI	33.516	30.129	3.386	11,2
		St	22.958	20.282	2.676	13,2
29	0,3	Me	106.342	.	.	x
		KI	30.839	.	.	x
		St	16.577	.	.	x
27 1/2	0,1	Me	48.078	49.976	-1.898	-3,8
		KI	13.222	13.743	-522	-3,8
		St	7.336	7.595	-259	-3,4
30	0,1	Me	24.936	14.149	10.787	76,2
		KI	7.481	4.245	3.236	76,2
		St	3.942	2.236	1.706	76,3
37 1/2	0,0	Me	1.841	.	.	x
		KI	690	.	.	x
		St	321	.	.	x
Rest	3,6	Me	1.295.383	x	x	x
		KI	310.820	x	x	x
		St	188.412	x	x	x

Der Rest im 2. Vj 1999 teilt sich auf folgende Preisklassen auf,
die zur Wahrung des Steuergeheimnisses zusammengefaßt worden sind:
Pf / St

17 1/3	20 3/5	23 11/18	27 17/19	30 10/19	36
17 3/4	21 1/19	23 3/4	28	31 1/19	36 1/2
18 13/19	21 7/18	24 19/24	28 3/19	32	38 1/2
19 2/5	21 2/3	25 1/6	28 8/19	32 2/19	41 2/3
19 9/19	21 7/8	26 1/2	28 1/2	32 1/2	50
19 7/12	22 1/12	26 2/3	28 18/19	33 3/19	75
19 3/5	23 1/5	26 16/19	29 1/4	33 1/2	100
20 10/19	23 3/5	26 7/8	29 9/19	35	

4 Feinschnitt

Kleinver- kaufspreis DM/kg	2. Vj 1999		2. Vj 1998		Veränderung	
	Markt- anteil %		Me = Menge		kg	%
			KI = Kleinverkaufswert		1 000 DM	
			St = Steuerwert		1 000 DM	
gesamt	100,0	Me	3.449.762	3.267.698	182.064	5,6
		KI	395.420	379.632	15.788	4,2
		St	175.867	167.506	8.361	5,0
142.50	21,8	Me	750.384	776.209	-25.825	-3,3
		KI	106.930	110.610	-3.680	-3,3
		St	42.045	43.492	-1.447	-3,3
92.50	16,2	Me	559.585	475.833	83.752	17,6
		KI	51.762	44.015	7.747	17,6
		St	26.284	22.350	3.934	17,6
90.00	6,1	Me	209.185	215.588	-6.403	-3,0
		KI	18.827	19.403	-576	-3,0
		St	9.731	10.029	-298	-3,0
145.00	5,6	Me	193.488	178.200	15.288	8,6
		KI	28.056	25.839	2.217	8,6
		St	10.929	10.065	864	8,6
96.25	5,1	Me	174.303	182.389	-8.086	-4,4
		KI	16.777	17.555	-778	-4,4
		St	8.306	8.691	-385	-4,4
89.75	4,5	Me	156.049	115.009	41.040	35,7
		KI	14.005	10.322	3.683	35,7
		St	7.252	5.345	1.907	35,7
140.00	4,3	Me	147.398	174.960	-27.562	-15,8
		KI	20.636	24.494	-3.859	-15,8
		St	8.192	9.724	-1.532	-15,8
95.00	3,6	Me	123.986	166.330	-42.344	-25,5
		KI	11.779	15.801	-4.023	-25,5
		St	5.880	7.888	-2.008	-25,5
125.00	2,3	Me	80.425	83.225	-2.800	-3,4
		KI	10.053	10.403	-350	-3,4
		St	4.251	4.399	-148	-3,4
91.25	2,2	Me	75.965	5.241	70.724	x
		KI	6.932	478	6.454	x
		St	3.551	245	3.306	x
127.50	2,2	Me	74.542	65.241	9.301	14,3
		KI	9.504	8.318	1.186	14,3
		St	3.974	3.478	496	14,3
129 00	2,0	Me	69.660	62 532	7.128	11,4
		KI	8.986	8.067	920	11,4
		St	3.733	3.351	382	11,4

4 Feinschnitt

Kleinver- kaufspreis DM/kg	2. Vj 1999		2. Vj 1998		Veränderung	
	Markt- anteil %		Me = Menge		kg	
			KI = Kleinverkaufswert		1 000 DM	%
			St = Steuerwert		1 000 DM	
93.75	1,9	Me	65.614	50.612	15.002	29,6
		KI	6.151	4.745	1.406	29,6
		St	3.097	2.389	708	29,6
100.00	1,6	Me	53.645	28.931	24.714	85,4
		KI	5.364	2.893	2.471	85,4
		St	2.593	1.398	1.194	85,4
84.75	1,3	Me	45.612	38.683	6.929	17,9
		KI	3.866	3.278	587	17,9
		St	2.078	1.763	316	17,9
97.50	1,3	Me	43.412	37.287	6.125	16,4
		KI	4.233	3.635	597	16,4
		St	2.078	1.785	293	16,4
98.75	1,3	Me	43.369	32.358	11.011	34,0
		KI	4.283	3.195	1.087	34,0
		St	2.086	1.557	530	34,0
121.00	1,0	Me	35.424	36.504	-1.080	-3,0
		KI	4.286	4.417	-131	-3,0
		St	1.847	1.903	-56	-3,0
132.50	0,8	Me	28.901	40.025	-11.124	-27,8
		KI	3.829	5.303	-1.474	-27,8
		St	1.567	2.170	-603	-27,8
87.50	0,8	Me	28.238	12.666	15.572	122,9
		KI	2.471	1.108	1.363	123,0
		St	1.301	583	717	123,0
88.75	0,8	Me	26.309	61.642	-35.333	-57,3
		KI	2.335	5.471	-3.136	-57,3
		St	1.218	2.853	-1.636	-57,3
126.00	0,4	Me	13.813	16.200	-2.387	-14,7
		KI	1.740	2.041	-301	-14,7
		St	733	859	-127	-14,7
129.50	0,4	Me	13.176	16.416	-3.240	-19,7
		KI	1.706	2.126	-420	-19,7
		St	707	881	-174	-19,7
135.00	0,3	Me	10.152	7.992	2.160	27,0
		KI	1.371	1.079	292	27,0
		St	555	437	118	27,0
137.50	0,3	Me	8.700	10.696	-1.996	-18,7
		KI	1.196	1.471	-274	-18,7
		St	480	590	-110	-18,7

4 Feinschnitt

Kleinver- kaufspreis DM/kg	2. Vj 1999		2. Vj 1998		Veränderung	
	Markt- anteil %	Me = Menge		kg	1 000 DM	%
		KI = Kleinverkaufswert				
		St = Steuerwert				
94.75	0,1	Me	3.718	3.010	708	23,5
		KI	352	285	67	23,5
		St	176	143	34	23,5
105.00	0,1	Me	3.266	3.482	-216	-6,2
		KI	343	366	-23	-6,2
		St	161	171	-11	-6,2
94.00	0,0	Me	832	1.218	-386	-31,7
		KI	78	114	-36	-31,7
		St	39	58	-18	-31,7
Rest	12,0	Me	410.613	x	x	x
		KI	47.569	x	x	x
		St	21.024	x	x	x

Der Rest im 2. Vj 1999 teilt sich auf folgende Preisklassen auf,
die zur Wahrung des Steuergeheimnisses zusammengefaßt worden sind:

DM / kg				
79,00	88,50	102,25	115,00	131,50
79,75	89,00	102,50	116,00	132,00
80,00	89,25	105,25	116,25	132,25
81,00	89,50	105,80	117,50	133,00
82,00	91,00	106,00	118,00	134,00
82,25	92,00	106,25	119,50	136,50
82,50	92,25	107,25	119,67	142,86
82,75	93,00	107,50	120,00	147,50
84,00	96,00	108,00	122,00	150,00
85,00	97,00	108,25	123,75	154,00
86,00	97,25	109,50	124,00	157,14
86,75	99,33	110,00	124,75	158,00
87,00	99,50	112,50	127,00	160,00
87,25	99,75	113,00	127,71	165,00
88,00	101,00	113,75	128,00	168,00
88,25	101,25	114,40	131,00	200,00
				270,00

5 Pfeifentabak

Kleinver- kaufspreis DM/kg	2. Vj 1999		2. Vj 1998		Veränderung	
	Markt- anteil %		Me = Menge KI = Kleinverkaufswert St = Steuerwert		kg 1 000 DM 1 000 DM	%
gesamt	100,0	Me	258.075	296.847	-38.771	-13,1
		KI	49.413	55.873	-6.459	-11,6
		St	12.090	13.788	-1.697	-12,3
185.00	7,2	Me	18.546	19.837	-1.291	-6,5
		KI	3.431	3.670	-239	-6,5
		St	853	914	-61	-6,7
210.00	7,1	Me	18.360	17.132	1.228	7,2
		KI	3.855	3.598	258	7,2
		St	906	863	43	5,0
195.00	5,0	Me	12.838	12.840	-2	0,0
		KI	2.503	2.504	0	0,0
		St	608	612	-4	-0,7
200.00	4,6	Me	11.735	15.150	-3.415	-22,5
		KI	2.347	3.030	-683	-22,5
		St	563	736	-173	-23,5
160.00	3,8	Me	9.875	7.045	2.830	40,2
		KI	1.580	1.127	453	40,2
		St	421	292	129	44,3
220.00	3,2	Me	8.122	13.605	-5.483	-40,3
		KI	1.787	2.993	-1.206	-40,3
		St	412	708	-297	-41,9
165.00	3,1	Me	7.908	10.671	-2.763	-25,9
		KI	1.305	1.761	-456	-25,9
		St	342	453	-111	-24,4
250.00	3,1	Me	7.888	8.215	-327	-4,0
		KI	1.972	2.054	-82	-4,0
		St	432	466	-34	-7,4
180.00	2,9	Me	7.482	7.222	260	3,6
		KI	1.347	1.300	47	3,6
		St	339	326	13	3,9
190.00	2,7	Me	6.924	7.327	-403	-5,5
		KI	1.316	1.392	-76	-5,5
		St	323	343	-20	-5,8
205.00	2,7	Me	6.908	7.414	-506	-6,8
		KI	1.416	1.520	-104	-6,8
		St	336	366	-30	-8,1
225.00	2,4	Me	6.107	6.855	-748	-10,9
		KI	1.374	1.542	-168	-10,9
		St	314	365	-51	-14,1

5 Pfeifentabak

Kleinver- kaufspreis DM/kg	2. Vj 1999		2. Vj 1998		Veränderung	
	Markt- anteil %	Me = Menge		kg	%	
		KI = Kleinverkaufswert		1 000 DM		
		St = Steuerwert		1 000 DM		
175.00	2,0	Me	5.093	5.829	-736	-12,6
		KI	891	1.020	-129	-12,6
		St	227	258	-30	-11,8
260.00	1,9	Me	4.790	5.078	-288	-5,7
		KI	1.245	1.320	-75	-5,7
		St	269	302	-33	-11,0
215.00	1,6	Me	4.031	3.855	176	4,6
		KI	867	829	38	4,6
		St	202	199	3	1,4
240.00	1,5	Me	3.859	4.997	-1.138	-22,8
		KI	926	1.199	-273	-22,8
		St	206	279	-73	-26,2
230.00	1,5	Me	3.780	4.658	-878	-18,9
		KI	869	1.071	-202	-18,9
		St	197	251	-54	-21,5
176.00	1,4	Me	3.698	146	3.552	x
		KI	651	26	625	x
		St	166	6	159	x
300.00	1,4	Me	3.525	2.386	1.139	47,7
		KI	1.057	716	341	47,7
		St	217	155	61	39,5
100.00	1,3	Me	3.333	3.014	319	10,6
		KI	333	301	32	10,6
		St	115	97	18	18,9
270.00	1,0	Me	2.568	2.298	270	11,8
		KI	693	620	73	11,7
		St	148	140	8	5,7
340.00	0,9	Me	2.429	3.610	-1.181	-32,7
		KI	826	1.227	-401	-32,7
		St	163	248	-86	-34,6
120.00	0,7	Me	1.819	1.431	388	27,1
		KI	218	172	47	27,1
		St	68	51	17	33,9
170.00	0,6	Me	1.652	1.776	-124	-7,0
		KI	281	302	-21	-7,0
		St	73	77	-5	-5,9
245.00	0,6	Me	1.444	1.335	109	8,2
		KI	354	327	27	8,2
		St	78	77	1	1,3

5 Pfeifentabak

Kleinver- kaufspreis DM/kg	2. Vj 1999		2. Vj 1998		Veränderung	
	Markt- anteil %		Me = Menge KI = Kleinverkaufswert St = Steuerwert		kg 1 000 DM 1 000 DM	%
90.00	0,6	Me	1.409	913	496	54,3
		KI	127	82	45	54,3
		St	47	30	17	55,4
155.00	0,5	Me	1.321	2.166	-845	-39,0
		KI	205	336	-131	-39,0
		St	55	89	-34	-37,8
280.00	0,5	Me	1.292	953	339	35,6
		KI	362	267	95	35,5
		St	76	59	17	29,3
235.00	0,5	Me	1.224	2.571	-1.347	-52,4
		KI	288	604	-317	-52,4
		St	65	141	-77	-54,3
198.00	0,5	Me	1.163	1.265	-102	-8,1
		KI	230	250	-20	-8,1
		St	56	61	-5	-8,7
158.00	0,5	Me	1.154	2.734	-1.580	-57,8
		KI	182	432	-250	-57,8
		St	49	113	-65	-56,9
295.00	0,4	Me	1.137	639	498	77,9
		KI	335	188	147	78,0
		St	69	42	27	63,9
172.50	0,4	Me	1.016	.	.	x
		KI	175	.	.	x
		St	45	.	.	x
320.00	0,4	Me	930	695	235	33,8
		KI	297	222	75	33,8
		St	60	48	12	23,9
330.00	0,4	Me	922	783	139	17,8
		KI	304	258	46	17,7
		St	60	55	5	9,2
380.00	0,3	Me	815	796	19	2,4
		KI	310	302	7	2,4
		St	59	60	-1	-2,3
275.00	0,3	Me	694	741	-47	-6,3
		KI	191	204	-13	-6,3
		St	40	47	-6	-13,4
255.00	0,3	Me	639	734	-95	-12,9
		KI	163	187	-24	-12,9
		St	35	44	-8	-18,8

5 Pfeifentabak

Kleinver- kaufspreis DM/kg	2. Vj 1999		2. Vj 1998		Veränderung	
	Markt- anteil %		Me = Menge KI = Kleinverkaufswert St = Steuerwert		kg 1 000 DM 1 000 DM	%
370.00	0,2	Me	549	370	179	48,4
		KI	203	137	66	48,5
		St	39	29	10	36,5
310.00	0,2	Me	532	506	26	5,1
		KI	165	157	8	5,2
		St	33	34	-1	-2,9
285.00	0,2	Me	486	956	-470	-49,2
		KI	138	272	-134	-49,2
		St	29	61	-32	-52,5
290.00	0,2	Me	471	805	-334	-41,5
		KI	136	233	-97	-41,5
		St	28	52	-24	-45,6
110.00	0,2	Me	441	116	325	280,2
		KI	49	13	36	280,8
		St	16	4	12	297,3
265.00	0,1	Me	284	278	6	2,2
		KI	75	74	2	2,2
		St	16	17	-1	-3,4
135.00	0,1	Me	194	.	.	x
		KI	26	.	.	x
		St	8	.	.	x
140.00	0,1	Me	147	402	-255	-63,4
		KI	21	56	-36	-63,4
		St	6	15	-10	-62,1
150.00	0,0	Me	113	272	-159	-58,5
		KI	17	41	-24	-58,7
		St	5	11	-6	-56,8
70.00	0,0	Me	98	132	-34	-25,8
		KI	7	9	-2	-25,4
		St	3	3	0	4,6
325.00	0,0	Me	52	.	.	x
		KI	17	.	.	x
		St	3	.	.	x
Rest	30,0	Me	76.287	x	x	x
		KI	11.945	x	x	x
		St	3.214	x	x	x

5 Pfeifentabak

Der Rest im 2. Vj 1999 teilt sich auf folgende Preisklassen auf,
die zur Wahrung des Steuergeheimnisses zusammengefaßt worden sind:

DM / kg				
68,00	115,00	162,50	197,50	262,50
71,00	116,00	163,00	202,00	277,50
71,25	118,00	164,00	202,50	305,00
72,00	122,50	165,50	203,00	315,00
73,33	124,00	167,00	207,00	335,00
75,00	125,00	167,50	207,50	345,00
80,00	126,00	168,00	208,00	350,00
84,00	127,50	171,00	212,50	355,00
84,75	128,00	172,00	214,00	360,00
85,00	130,00	173,00	216,00	365,00
86,00	132,50	177,50	217,50	375,00
86,75	142,00	178,00	218,00	410,00
87,00	142,50	181,00	222,50	420,00
87,25	144,00	182,50	224,00	430,00
88,00	145,00	183,00	227,50	450,00
89,50	147,00	184,00	228,00	460,00
92,00	151,00	184,50	232,00	470,00
94,00	152,00	186,00	232,50	495,00
96,00	153,00	187,50	237,50	500,00
99,00	156,00	188,00	238,00	510,00
101,00	157,00	190,50	239,00	530,00
102,00	157,50	192,00	244,00	550,00
105,00	159,50	192,50	247,50	
107,50	162,00	196,00	249,00	

6 Feinschnittrollen

Kleinver- kaufspreis DM/kg	2. Vj 1999		2. Vj 1998		Veränderung	
	Markt- anteil %		Me = Menge		kg	
			KI = Kleinverkaufswert		1 000 DM	%
			St = Steuerwert		1 000 DM	
gesamt	100,0	Me	307.528	560.788	-253.260	-45,2
		KI	80.013	145.043	-65.030	-44,8
		St	51.046	92.854	-41.808	-45,0
Rest	100,0	Me	307.528	x	x	x
		KI	80.013	x	x	x
		St	51.046	x	x	x

Der Rest im 2. Vj 1999 teilt sich auf folgende Preisklassen auf, die zur Wahrung des Steuergeheimnisses zusammengefaßt worden sind:

DM / kg		
215,63	260,00	273,68
220,83	270,00	295,83

Fachserie 14: Finanzen und Steuern

Reihe 2: Vierteljährliche Kassenergebnisse der öffentlichen Haushalte

Der *vierteljährliche Bericht* gliedert die kassenmäßigen Ausgaben und Einnahmen von Bund, Lastenausgleichsfonds, ERP-Sondervermögen, Ländern, Gemeinden und Gemeindeverbänden nach Art und Körperschaftsgruppen. Darüber hinaus werden die Ausgaben für Baumaßnahmen nach ausgewählten Aufgabenbereichen aufgeschlüsselt; die kassenmäßigen Steuereinnahmen und der Schuldenstand der Gebietskörperschaften sind in gesonderten Übersichten dargestellt. In dem Bericht für das 2., 3. und 4. Vierteljahr werden auch kumulierte Ergebnisse (Halbjahr, Dreivierteljahr, Jahr) veröffentlicht.

Reihe 3: Rechnungsergebnisse

In dieser Reihe erscheinen *jährlich* nach Aufgabenbereichen, Ausgabe-/Einnahmearten und Ländern gegliederte Berichte über die Rechnungsergebnisse

des öffentlichen Gesamthaushalts (Reihe 3.1), und der kommunalen Haushalte (Reihe 3.3).

Daneben erfolgt für einzelne wichtige Aufgabenbereiche eine tiefere funktionale Aufgliederung der Jahresrechnungsergebnisse der öffentlichen Haushalte, und zwar für

Bildung, Wissenschaft und Kultur (Reihe 3.4), Soziale Sicherung und Gesundheit, Sport und Erholung (Reihe 3.5), Öffentliche und öffentlich geförderte Einrichtungen für Wissenschaft, Forschung und Entwicklung (Reihe 3.6)

Ergebnisse der Hochschulfinanzstatistik werden in der Fachserie 11 „Bildung und Kultur“, Reihe 4.5 „Finanzen der Hochschulen“ veröffentlicht.

Reihe 4: Steuerhaushalt

Die *vierteljährlichen* Berichte (4. Vierteljahr mit Jahresergebnis) enthalten Angaben über die kassenmäßigen Steuereinnahmen des Bundes, der Länder und der Gemeinden und Gemeindeverbände nach Ländern und Steuerarten sowie über die Verteilung im Rahmen des Steuerverbundes. Zum Jahresergebnis werden ergänzend methodische Erläuterungen mit Hinweisen auf Zahlungsweise, Zahlungstermine und Tarife der ergiebigsten Steuern gebracht.

Reihe 4.S: Sonderbeiträge

Reihe 4.S.1: Kassenmäßige Steuereinnahmen 1977 bis 1987

Dieser Bericht enthält für die Jahre 1977 bis 1987 nach Ländern gegliedert Angaben über das jährliche Aufkommen an Einzelsteuern und deren Verteilung auf die Körperschaften Bund, (Europäische Gemeinschaften) Länder und Gemeinden/Gv. Für den gemeindlichen Bereich sind die Daten darüber hinaus nach kreisfreien Städten, kreisangehörigen Gemeinden und Landkreisen unterteilt. In langen Reihen wird ein Überblick über die Einnahmeentwicklung seit 1950 gegeben.

Reihe 5: Schulden der öffentlichen Haushalte

In der *jährlichen* Veröffentlichung werden Angaben über den Stand der Schulden von Bund, Lastenausgleichsfonds, ERP-Sondervermögen, Ländern, Gemeinden, Gemeindeverbänden,

Zweckverbänden und sonstigen juristischen Personen zwischenkommunalen Zusammenarbeit nach Arten und Fälligkeit sowie über Bürgschaften, Garantien und sonstige Gewährleistungen dieser Körperschaften gebracht. Außerdem werden die Schuldenaufnahmen und Tilgungen nachgewiesen.

Reihe 6: Personal des öffentlichen Dienstes

Die *jährliche* Veröffentlichung enthält Angaben über die Zahl der Beschäftigten am Stichtag 30. Juni bei Bund, Ländern, Gemeinden und Gemeindeverbänden, kommunalen Zweckverbänden, Bundeseisenbahnvermögen (unmittelbarer öffentlicher Dienst); bei der Bundesanstalt für Arbeit, der Deutschen Bundesbank, den Sozialversicherungsträgern, den Trägern der Zusatzversorgung von Bund, Ländern, Gemeinden und Gemeindeverbänden und den rechtlich selbständigen Anstalten, Körperschaften und Stiftungen des öffentlichen Rechts mit Dienstherrnfähigkeit (mittelbarer öffentlicher Dienst), sowie bei rechtlich selbständigen Organisationen ohne Erwerbszweck für Wissenschaft, Forschung und Entwicklung mit überwiegend öffentlicher Finanzierung und bei rechtlich selbständigen öffentlichen Einrichtungen.

Die Beschäftigten werden *jährlich* in der Gliederung nach: Geburtsmonat und -jahr, Geschlecht, Art, Umfang und Dauer des Dienst- oder Arbeitsvertragsverhältnisses, der Laufbahngruppe, Einstufung, Dienst- oder Lebensaltersstufe, Ortszuschlagsstufe, Dienst- oder Arbeitsort sowie nach Einzelplan, Kapitel und Aufgabenbereich erfaßt. In den neuen Ländern wird die Erhebung bis einschl. 30. Juni 1997 nur mit einem eingeschränkten Merkmalskatalog durchgeführt.

Reihe 6.1: Versorgungsempfänger des öffentlichen Dienstes

Die jährliche Veröffentlichung enthält Angaben über die Leistungsberechtigten des öffentlich-rechtlichen Altersversicherungssystems zum Stichtag 1. Januar. Aufgrund der verschiedenen gesetzlichen Grundlagen werden drei aus den Haushaltsmitteln der jeweiligen Dienstherren finanzierte Altersversorgungssysteme unterschieden: die Beamtenversorgung (einschl. Richterversorgung), die Soldatenversorgung und die Versorgung der nach dem Zweiten Weltkrieg nicht wiederverwendeten Bediensteten des Deutschen Reiches, soweit sie einen Anspruch auf beamtenrechtliche Versorgung hatten.

Die Versorgungsempfänger werden jährlich in der Gliederung nach: ehemaligem Beschäftigungsbereich, Art des früheren Dienstverhältnisses, Versorgungsart, Geburtsmonat und -jahr, Geschlecht, Familienstand, Wohnort, Laufbahn-/Besoldungsgruppe, Ruhegehaltssatz, Grund für den Eintritt des Versorgungsfalles, Bruttobezüge des Vorjahres sowie Bezügebestandteile im Berichtsmonat erfaßt. Im Bereich des mittelbaren öffentlichen Dienstes sehen die gesetzlichen Vorschriften ein verkürztes Erhebungsprogramm mit den Merkmalen Art des früheren Dienstverhältnisses, Versorgungsart und Besoldungsgruppe vor.

Reihe 7: Einkommen- und Vermögensteuer

In *dreijährlicher* Folge werden – unter Auswertung der steuerlichen Veranlagungsergebnisse – folgende Steuerstatistiken herausgegeben:

Fortsetzung nächste Seite

7.1 Lohn- und Einkommensteuer

Der Bericht gibt Aufschluß über die Höhe und Struktur der Einkünfte, die Besteuerung des erfaßten Einkommens sowie über Sonderausgaben, außergewöhnliche Belastungen und Sondervergünstigungen der zur Einkommensteuer veranlagten natürlichen Personen. Ferner sind die Einkünfte aller Lohn- und Einkommensteuerpflichtigen in einer steuerlichen Einkommenspyramide dargestellt. Daneben werden aufgrund einheitlicher Gewinnfeststellung die Einkünfte und Sondervergünstigungen Personengesellschaften/Gemeinschaften nachgewiesen.

7.2 Körperschaftsteuer

Die Veröffentlichung gibt einen Überblick über Höhe, Verteilung und Besteuerung des steuerlich erfaßten Einkommens der Körperschaften. Das Einkommen und die Steuerschuld der Körperschaftsteuerpflichtigen werden u.a. in der Gliederung nach Rechtsformen, Größenklassen des Gesamtbetrags der Einkünfte und im 6-jährigen Turnus nach Wirtschaftszweigen bis einschl. 1977 (ab 1983 siehe Reihe 7.S.1) veröffentlicht.

7.3 Lohnsteuer

Die Angaben dieser Veröffentlichung beziehen sich auf den Bruttolohn und die Lohnsteuer der veranlagten und nichtveranlagten Lohnsteuerpflichtigen in der Gliederung nach Größenklassen des Bruttolohns und der Einkünfte aus nichtselbständiger Arbeit, Steuerklassen und Geschlecht.

7.4 Vermögensteuer

Die Veröffentlichung (Erscheinungsfolge 3jährlich) enthält Angaben über die Zusammensetzung und Höhe des Vermögens der zur Vermögensteuer veranlagten Steuerpflichtigen. Die Schichtung des Vermögens wird für die natürlichen Personen u.a. in Verbindung mit ihrer Beteiligung am Erwerbsleben und der Haushaltsgröße der Veranlagungsgemeinschaft dargestellt, für die nichtnatürlichen Personen in Verbindung mit Rechtsformen.

7.5 Einheitswerte

7.5.1 Einheitswerte der gewerblichen Betriebe

Der in 3jährlicher Folge erscheinende Bericht vermittelt einen Einblick in Umfang und Struktur des bewerteten Betriebsvermögens. Auf der Grundlage der Vermögensaufstellung zur Ermittlung des Einheitswerts des gewerblichen Betriebs oder des einem freien Beruf dienenden Vermögens wird der nach bewertungsrechtlicher Abgrenzung Vermögens- und Kapitalaufbau in tiefer Gliederung nach Wirtschaftszweigen sowie nach Rechtsformen und Einheitswertgruppen nachgewiesen.

Reihe 7.S: Sonderbeiträge

7.S.1: Wirtschaftliche Gliederung der Einkommen- und Körperschaftsteuerpflichtigen

Diese Veröffentlichung (Erscheinungsfolge: 6jährlich) enthält Angaben über die steuerlichen Einkünfte und die Einkommen- und Körperschaftsteuer von natürlichen Personen und Personengesellschaften/Gemeinschaften aus der Einkommensteuerstatistik sowie von juristischen Personen aus der Körperschaftsteuerstatistik nach Wirtschaftsbereichen.

Reihe 8: Umsatzsteuer

Die ab 1996 jährlich erscheinende Veröffentlichung enthält Angaben über Steuerpflichtige, steuerbaren Umsatz und Umsatzsteuer in tiefer Gliederung nach Wirtschaftszweigen, z.T. kom-

binert mit Umsatzgrößenklassen und Rechtsformen. Ferner werden u.a. Angaben über steuerfreie und steuerpflichtige Umsätze (nach Art der Steuersätze), über Umsatzsteuer vor Abzug der Vorsteuer und abziehbare Vorsteuer gemacht. Darüber hinaus erfolgt der Nachweis der Steuerpflichtigen, des Umsatzes und der Umsatzsteuer nach kreisfreien Städten und Landkreisen.

Reihe 9: Verbrauchsteuern

9.1 Tabaksteuer

9.1.1 Absatz von Tabakwaren (vierteljährlich). Im Bericht für das 4. Vierteljahr wird auch das Jahresergebnis veröffentlicht.

9.1.2 Tabakgewerbe (jährlich). Mit einem Überblick über Herstellung, Einfuhr und Absatz von Tabakwaren. (Berichterstattung mit dem Berichtsjahr 1997 eingestellt)

9.2 Biersteuer

9.2.1 Absatz von Bier (monatlich). In dem Bericht für Dezember wird auch das Ergebnis für das Kalenderjahr veröffentlicht.

9.2.2 Brauwirtschaft (jährlich). Mit Angaben über Braustätten und ihre Erzeugung.

9.3 Mineralölsteuer

Der jährlich erscheinende Bericht bringt Nachweisungen über die versteuerten Mengen und die Verwendung von steuerbegünstigtem Mineralöl.

9.4 Branntweinmonopol und Branntweinsteuer

In jährlicher Folge werden Brennereien, Alkoholerzeugung und -absatz, Ein- und Ausfuhr von Branntwein und Branntweinerzeugnissen sowie Einnahmen aus dem Branntweinmonopol nachgewiesen.

9.5 Schaumweinsteuer

Der Jahresbericht enthält Angaben über die Schaumweinerzeugnisse, ihren Absatz sowie über das Steuersoll.

Reihe 10: Realsteuern

10.1 Realsteuervergleich

Der jährliche Bericht umfaßt Angaben über Istaufkommen, Grundbeträge, gewogene Durchschnittshebesätze und Hebesatzstreuung bei den einzelnen Realsteuern sowie über den Gemeindeanteil an der Einkommensteuer und die an Bund und Länder abgeführte Gewerbesteuerumlage. Außerdem werden Steuerkraftberechnungen für die einzelnen kreisfreien Städte, die kreisangehörigen Gemeinden mit 50 000 Einwohnern und mehr und die nach Landkreisen zusammengefaßten kreisangehörigen Gemeinden veröffentlicht.



**Statistisches Bundesamt
Gustav-Stresemann-Ring 11
65189 Wiesbaden**

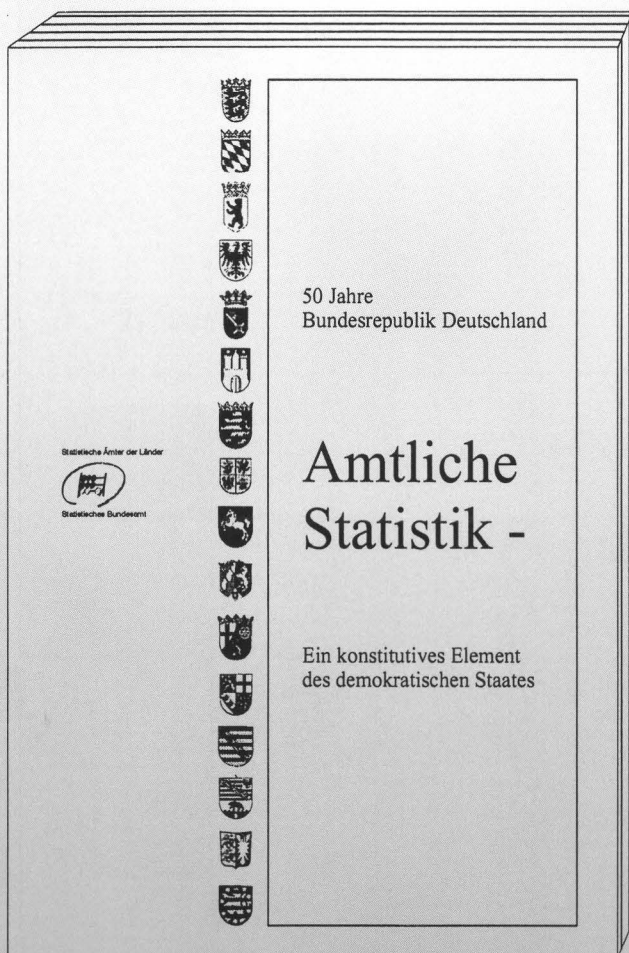
Veröffentlichungen und Prospekte sind durch den Verlag Metzler-Poeschel, Verlagsauslieferung SFG-Servicecenter Fachverlage GmbH, Postfach 43 43, 72774 Reutlingen, erhältlich.

Soeben erschienen

Statistische Ämter der Länder



Statistisches Bundesamt



Amtliche Statistik -

Ein konstitutives Element
des demokratischen Staates

161 Seiten, DIN A 4
Kart., DM 28,80, EUR 14,73
Bestell-Nr. 1011100 - 99900

Die Statistischen Ämter des Bundes und der Länder haben diese Veröffentlichung gemeinsam als Festschrift zum 50jährigen Bestehen der Bundesrepublik Deutschland herausgegeben. Der Band enthält die Vorträge und die Podiumsdiskussion des gleichnamigen siebten wissenschaftlichen Kolloquiums, das im November 1998 im Statistischen Bundesamt in Kooperation mit der Deutschen Statistischen Gesellschaft stattfand. Die Autoren, u.a. aus Politik und Wissenschaft, beleuchten in ihren Beiträgen die amtliche Statistik aus den verschiedensten Blickwinkeln, so daß sich ein vielschichtiges Bild von ihrer Funktion in der Gesellschaft ergibt. Die Beiträge sind nicht nur vergangenheitsbezogen sondern öffnen den Blick für zukünftige Entwicklungen und Anforderungen an die amtliche Statistik. Der Band schließt mit einem illustrierten historischen Rückblick auf 50 Jahre amtliche Statistik als wichtiger Bestandteil eines demokratischen Staates und des europäischen Integrationsprozesses.

Erhältlich beim Statistischen Bundesamt, ZB/PVM, 65180 Wiesbaden
Telefax 06 11 / 75 25 55, Internet: <http://www.statistik-bund.de>
E-Mail: poststelle@statistik-bund.de