

Statistisches Bundesamt

# Finanzen und Steuern

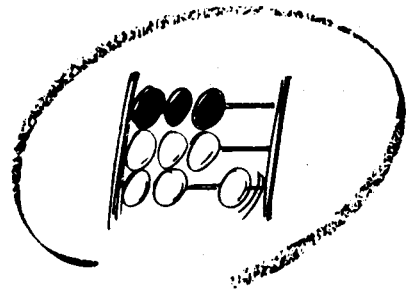
Fachserie **14**

Reihe 9.1.1

Absatz von Tabakwaren

**3. Vierteljahr 1997**





Statistisches Bundesamt

# Finanzen und Steuern



Fachserie **14**

Reihe 9.1.1

Absatz von Tabakwaren

**3. Vierteljahr 1997**

Statistisches Bundesamt  
Bibliothek - Dokumentation - Archiv

**METZLER  
POESCHEL**



Weitere Informationen zu dieser Veröffentlichung können direkt beim Statistischen Bundesamt erfragt werden:  
Gruppe VII B, Telefon: 06 11 / 75 23 80, 75 41 33 oder Fax: 06 11 / 75 41 83

#### **STATIS-BUND**

Im Statistischen Informationssystem des Bundes (STATIS-BUND) sind rund 1,5 Mill. ausgewählte statistische Zeitreihen gespeichert. Alle Zeitreihen können via Mailbox, auf Diskette oder Magnetband bezogen werden.

Fachliche Beratung: 06 11 / 75 - 27 16 und 22 56.

Mailbox: 06 11 / 75 - 29 20 · Technische Rückfragen: 06 11 / 75 - 32 84.

#### **T-ONLINE / BILDSCHIRMTEXT**

Ausgewählte Tabellen und Grafiken bietet das Statistische Bundesamt über T-ONLINE / BILDSCHIRMTEXT an. Die Informationsseiten sind in T-ONLINE mit \* 48484# abrufbar, ebenso wie die Bestellung von Veröffentlichungen und die Übermittlung von Anfragen.

**Herausgeber:** Statistisches Bundesamt, Wiesbaden

#### **Zusammenstellung:**

Rechenzentrum der Bundesfinanzverwaltung  
bei der Oberfinanzdirektion Stuttgart  
Postfach 13 11 12  
70069 Stuttgart



**Informationen:** Statistisches Bundesamt  
Allgemeiner Auskunftsdienst  
65180 Wiesbaden  
● Telefon: 06 11 / 75 - 24 05  
● Telefax: 06 11 / 75 33 30  
● T-Online (Btx): \* 48484#  
● Internet: <http://www.statistik-bund.de>  
  
Zweigstelle Berlin  
Postfach 276, 10124 Berlin  
● Telefon: 030 / 23 24 68 66  
● Telefax: 030 / 23 24 68 72

**Verlag:** Metzler-Poeschel, Stuttgart

**Verlagsauslieferung:** SFG - Servicecenter Fachverlage GmbH  
Postfach 43 43  
72774 Reutlingen  
Telefon: 0 70 71 / 93 53 50  
Telefax: 0 70 71 / 3 36 53

**Erscheinungsfolge:** vierteljährlich

**Erschienen im November 1997**

**Preis:** DM 7,70

**Bestellnummer:** 2140911 - 97323

© Statistisches Bundesamt, Wiesbaden 1997

Alle Rechte vorbehalten. Es ist insbesondere nicht gestattet, ohne ausdrückliche Genehmigung des Statistischen Bundesamtes diese Veröffentlichung oder Teile daraus für gewerbliche Zwecke zu übersetzen, zu vervielfältigen, auf Mikrofilm/-fiche zu verfilmen oder in elektronische Systeme einzuspeichern.

Recyclingpapier aus 100 % Altpapier.

# Inhalt

Seite

## Textteil

1	Bemerkungen zum Steuerrecht	
1.1	Rechtsgrundlagen der Besteuerung .....	4
1.2	Steuergegenstand und Steuergebiet .....	4
1.3	Steuertarif und Bemessungsgrundlage .....	4
1.4	Steuerbefreiungen .....	4
1.5	Sonstiges .....	4
2	Hinweise zur Methodik der Statistik .....	5

## Tabellenteil

1	Zusammenfassende Übersichten	
1.1	Bezug von Steuerzeichen im Berichtszeitraum .....	6
1.2	Erlaß/Erstattung für Steuerzeichen .....	7
1.3	Netto-Bezug von Steuerzeichen im Berichtszeitraum .....	8
1.4	Tabaksteuereinnahmen .....	9
2	Zigaretten .....	10
3	Zigarren/Zigarillos .....	12
4	Feinschnitt .....	20
5	Pfeifentabak .....	23
6	Feinschnittrollen .....	27

## Gebietsstand

Angaben für die **Bundesrepublik Deutschland** nach dem Gebietsstand seit dem 03.10.1990.

## Zeichenerklärung

- . = Zahlenwert unbekannt
- = nichts vorhanden
- 0 = weniger als die Hälfte von 1 in der letzten besetzten Stelle, jedoch mehr als nichts
- x = Tabellenfach gesperrt, weil Aussage nicht sinnvoll

## Abkürzungen

g = Gramm	BGBI. = Bundesgesetzblatt
kg = Kilogramm	Mill. = Million
t = Tonne	vH = vom Hundert
mm = Millimeter	Vj = Vierteljahr
cm = Zentimeter	St = Stück

Abweichungen in den Summen durch Runden der Zahlen.

Abweichungen zu den in den Vorjahren veröffentlichten Zahlen infolge von Korrekturen.

# 1 Bemerkungen zum Steuerrecht

## 1.1 Rechtsgrundlagen der Besteuerung

Maßgebend für die Besteuerung von Tabak im Berichtszeitraum waren

- Tabaksteuergesetz (TabStG) vom 21. Dezember 1992 (BGBl. I S. 2150), geändert durch Artikel 1 des Gesetzes zur Änderung von Verbrauchsteuergesetzen und des EG-Amtshilfegesetzes vom 12. Juli 1996 (BGBl. I S. 962)
- Tabaksteuer-Durchführungsverordnung (TabStV) vom 14. Oktober 1993 (BGBl. I S. 1738), zuletzt geändert durch die erste Verordnung zur Änderung der Tabaksteuer-Durchführungsverordnung vom 3. Dezember 1996 (BGBl. I S. 1827).

## 1.2 Steuergegenstand und Steuergebiet

Zigaretten, Zigarren, Zigarillos und Rauchtabak (Tabakwaren) unterliegen im Steuergebiet der Tabaksteuer. Steuergebiet ist das Gebiet der Bundesrepublik Deutschland ohne das Gebiet von Büsingen und ohne die Insel Helgoland. Die Tabaksteuer ist eine Verbrauchsteuer im Sinne der Abgabenordnung.

## 1.3 Steuertarif und Bemessungsgrundlagen

Die Steuer beträgt für

- Zigaretten 8,3 Pf je Stück und 24,8 vH des Kleinverkaufspreises, mindestens 11 Pf je Stück;
- Zigarren und Zigarillos 5 vH des Kleinverkaufspreises, mindestens 3,1 Pf je Stück;
- Rauchtabak
  - Feinschnitt 30,21 DM je kg und 18,12 vH des Kleinverkaufspreises, mindestens 45 DM je kg,
  - Pfeifentabak 5,50 je kg und 22 vH des Kleinverkaufspreises, mindestens 21 DM je kg.

Für Zigaretten wird der stückbezogene Steueranteil je begonnene 9 cm Länge des Tabakstrangs erhoben.

Feinschnittrollen wurden vom 1. Februar 1993 bis zum 31. Dezember 1995 zum Steuersatz von 82,26 DM je kg und 22,2 vH. des Kleinverkaufspreises, mindestens 114 DM je kg versteuert. Vom 1. Januar 1996 bis 31. Dezember 1998 beträgt die Steuer für Feinschnittrollen 96,65 DM je kg und 26,65 vH. des Kleinverkaufspreises, mindestens 114 DM je kg.

Kleinverkaufspreis ist der Preis, den der Hersteller oder Einführer als Einzelhandelspreis für Zigarren, Zi-

garillos und Zigaretten je Stück und für Rauchtabak je Kilogramm bestimmt. Der Hersteller oder Einführer hat auch für Tabakwaren, die nicht an Verbraucher oder nicht zum Einzelhandelspreis an Verbraucher abgegeben werden sollen, einen Kleinverkaufspreis zu bestimmen. Dieser Preis darf den Einzelhandelspreis entsprechender Tabakwaren nicht unterschreiten.

## 1.4 Steuerbefreiungen

Gem. § 6 TabStG sind von der Steuer und vom Verpackungszwang befreit

1. Tabakwaren, die
  - a) zu amtlichen Untersuchungen entnommen werden,
  - b) zum Prüfen in einem Steuerlager vom Lagerinhaber oder von den dazu bestimmten Betriebsangehörigen verbraucht werden,
  - c) so hergerichtet sind, daß sie nur als Ansichtsmuster verwendet werden können,
  - d) unter Steueraufsicht vernichtet oder vergällt werden,
  - e) zu gewerblichen Zwecken, außer zum Rauchen und zum Herstellen von Tabakwaren, verwendet werden,
  - f) für wissenschaftliche Versuche und Untersuchungen auch außerhalb des Steuerlagers verwendet werden;
2. Tabakwaren, die außerhalb eines zugelassenen Herstellungsbetriebes aus Kleinpflanzertabak hergestellt und weder zum Handel noch zur gewerblichen Verwendung bestimmt sind;
3. Zigaretten, die aus versteuertem oder steuerfreiem Rauchtabak mit der Hand oder einem einfachen Gerät hergestellt sind, wenn sie nicht entgeltlich abgegeben werden sollen.

Von der Steuer befreit sind Tabakwaren, die der Hersteller, der Tabakwaren zu Handelszwecken herstellt, an seine Arbeitnehmer als **Deputat** unentgeltlich abgibt.

## 1.5 Sonstiges

Die Steuer ist **ausgesetzt** (Steueraussetzungsverfahren) für Tabakwaren, die sich im Steuerlager befinden oder zwischen Steuerlagern befördert werden. Das Steueraussetzungsverfahren kommt nicht nur zwischen Steuerlagern im Inland, sondern auch im Verkehr mit anderen EU-Mitgliedstaaten zur Anwendung. Auch die Einfuhr aus Drittländern und die anschließende Aufnahme in Steuerlager sowie die Ausfuhr in Drittländer aus Steuerlagern ist unter Steueraussetzung möglich. Tabakwaren dürfen ebenfalls unter Steueraussetzung aus einem Steuer-

lager in Betriebe von Erlaubnisinhabern nach § 7 TabStG (Verwendung zu gewerblichen Zwecken, außer zum Rauchen und zum Herstellen von Tabakwaren; Verwendung für wissenschaftliche Versuche und Untersuchungen) verbracht werden.

**Steuerlager** sind Tabakwarenherstellungsbetriebe und Tabakwarenlager.

Die Steuer **entsteht** dadurch, daß Tabakwaren aus dem Steuerlager entfernt werden, ohne daß sich ein weiteres Steueraussetzungsverfahren anschließt oder dadurch, daß sie im Steuerlager zum Verbrauch entnommen werden (Entnahme in den freien Verkehr). Steuerschuldner ist der Inhaber des Steuerlagers.

Für Tabakwaren ist die Steuer durch Verwendung von **Steuerzeichen** zu entrichten. Die Verwendung umfaßt das Entwerfen und das Anbringen der Steuerzeichen an den Kleinverkaufsverpackungen. Der Hersteller oder Einführer hat die Steuerzeichen mit amtlich vorgeschriebenem Vordruck zu bestellen und darin die Steuerzeichenschuld selbst zu berechnen (Steueranmeldung). Die Steuerzeichenschuld entsteht mit dem Bezug der Steuerzeichen in Höhe ihres Steuerwertes.

Tabakwaren dürfen in den steuerrechtlich freien Verkehr nur in geschlossenen, **verkaufsfertigen Kleinverkaufspackungen** aus dem Steuerlager entfernt, zum Verbrauch im Lager entnommen oder in das Steuergebiet eingeführt oder verbracht werden (Verpackungszwang).

Tabakwaren, die **Privatpersonen** in einem anderen Mitgliedstaat im freien Verkehr für ihren Bedarf erwerben und selbst in das Steuergebiet befördern, sind steuerfrei. Bei der Beurteilung, ob private oder gewerbliche Zwecke vorliegen, sind nähere, im Gesetz beschriebene Umstände zu berücksichtigen.

Die Steuer wird auf Antrag **erlassen oder erstattet**, wenn Tabakwaren in ein Steuerlager aufgenommen werden oder unter Steueraufsicht aus dem Steuergebiet in einen anderen Mitgliedstaat verbracht, ausgeführt oder in ein Zollverfahren überführt werden.

## 2 Hinweise zur Methodik der Statistik

Rechtliche Grundlage der Statistik ist § 29 TabStG "Geschäftsstatistik":

- (1) Nach näherer Bestimmung des Bundesministers der Finanzen stellen die Hauptzollämter für statistische Zwecke Erhebungen an und teilen die

Ergebnisse dem Statistischen Bundesamt zur Auswertung mit.

- (2) Die Bundesfinanzbehörden können auch bereits aufbereitete Daten dem Statistischen Bundesamt zur Darstellung und Veröffentlichung für allgemeine Zwecke übermitteln.

Für den vorliegenden Bericht kommt Abs. 2 in Betracht, denn das Rechenzentrum der Bundesfinanzverwaltung bei der Oberfinanzdirektion Stuttgart fertigt die Statistiken über den Absatz von Tabakwaren und teilt die Ergebnisse dem Statistischen Bundesamt zur Veröffentlichung mit. Grundlage der Statistik sind die Steueranmeldungen (Steuerzeichenbestellungen bzw. -rückgaben) der Hersteller und Einführer bei der Zentralen Steuerzeichenstelle Bünde bei dem Hauptzollamt Bielefeld. Aus den Steueranmeldungen werden vom Rechenzentrum in Stuttgart Mengen, Steuerwerte und Kleinverkaufswerte für die verschiedenen Tabakwaren berechnet.

**Kleinverkaufswerte** repräsentieren den aus dem Steuerzeichenbezug errechneten, von Herstellern und Einführern erwarteten inländischen Gesamtumsatz (abgesehen von Umsätzen, die auf steuerfreie Verwendungszwecke entfallen) mit den betreffenden Tabakwaren.

**Steuerwerte** stellen die in den Kleinverkaufswerten der Tabakwaren enthaltenen Tabaksteueranteile dar. Sie beziehen sich auf das Entstehen bzw. Erlöschen der Steuerzeichenschuld und sind somit Soll-Werte. Daneben werden auch die **Tabaksteuereinnahmen** statistisch erfaßt. Sowohl die sich aus dem Steuerzeichenbezug ergebenden Werte (Mengen, Kleinverkaufswerte, Steuerwerte) als auch die Tabaksteuereinnahmen können grundsätzlich brutto (d.h. ohne Berücksichtigung von Erlaß/Erstattung) oder netto (d.h. unter Berücksichtigung von Erlaß/Erstattung) gezeigt werden. Die Zusammenfassenden Übersichten des Tabellentils enthalten die Brutto-, Bereinigungs- und Nettowerte, die folgenden Tabellen dagegen nur die aus der Abgabe von Steuerzeichen resultierenden Bruttowerte.

Außer dem vorliegenden Bericht, dem vierteljährliche Daten zugrunde liegen, veröffentlicht das Statistische Bundesamt einen jährlichen Bericht (Fachserie 14, Reihe 9.1.2 "Tabakgewerbe"), der zusätzliche Angaben über die Herstellung, die Einfuhr und die Ausfuhr von Tabakwaren enthält.

# i Zusammenfassende Übersichten

## 1.1 Bezug von Steuerzeichen im Berichtszeitraum

Erzeugnis	Einheit	1997	1996	Veränderung
		3. Vj		%

### Mengen

Zigaretten .....	Mill. St	35 617,6	36 395,5	-2,1
Zigarren/Zigarillos ...	Mill. St	414,4	388,6	+6,7
Feinschnitt .....	t	2 899,0	2 745,5	+5,6
Pfeifentabak .....	t	282,8	302,0	-6,4
Feinschnittrollen .....	t	621,2	693,8	-10,5

### Kleinverkaufswerte

Zigaretten .....	Mill. DM	8 928,3	8 864,9	+0,7
Zigarren/Zigarillos ...	Mill. DM	185,1	156,1	+18,5
Feinschnitt .....	Mill. DM	329,8	319,6	+3,2
Pfeifentabak .....	Mill. DM	52,7	54,0	-2,4
Feinschnittrollen .....	Mill. DM	157,8	176,9	-10,8
Insgesamt ....	Mill. DM	9 653,7	9 571,5	+0,9

### Steuerwerte

Zigaretten .....	Mill. DM	5 170,5	5 219,3	-0,9
Zigarren/Zigarillos ...	Mill. DM	15,2	13,4	+13,1
Feinschnitt .....	Mill. DM	147,3	140,9	+4,6
Pfeifentabak .....	Mill. DM	13,2	13,5	-2,8
Feinschnittrollen .....	Mill. DM	102,1	114,2	-10,6
Insgesamt ....	Mill. DM	5 448,3	5 501,3	-1,0

### Durchschnittspreise

Zigaretten .....	Pf/St	25,07	24,36	+2,9
Zigarren/Zigarillos ...	Pf/St	44,66	40,18	+11,1
Feinschnitt .....	DM/kg	113,77	116,41	-2,3
Pfeifentabak .....	DM/kg	186,49	178,82	+4,3
Feinschnittrollen .....	DM/kg	253,93	254,94	-0,4

### Durchschnittliche Steuer

Zigaretten .....	Pf/St	14,52	14,34	+1,3
Zigarren/Zigarillos ...	Pf/St	3,66	3,45	+6,1
Feinschnitt .....	DM/kg	50,83	51,30	-0,9
Pfeifentabak .....	DM/kg	46,53	44,84	+3,8
Feinschnittrollen .....	DM/kg	164,32	164,59	-0,2



# 1 Zusammenfassende Übersichten

## 1.2 Erlaß / Erstattung für Steuerzeichen

Erzeugnis	Einheit	1997	1996	Veränderung
		3. Vj		%

### Mengen

Zigaretten .....	Mill. St	383,3	453,9	-15,5
Zigarren/Zigarillos ...	Mill. St	11,3	12,5	-10,0
Feinschnitt .....	t	36,4	51,6	-29,6
Pfeifentabak .....	t	20,8	4,4	+372,3
Feinschnittrollen .....	t	2,7	5,9	-55,0

### Kleinverkaufswerte

Zigaretten .....	Mill. DM	95,7	109,5	-12,7
Zigarren/Zigarillos ...	Mill. DM	5,8	4,6	+26,0
Feinschnitt .....	Mill. DM	4,4	6,4	-30,6
Pfeifentabak .....	Mill. DM	3,5	0,9	+299,1
Feinschnittrollen .....	Mill. DM	0,7	1,5	-51,9
Insgesamt .....	Mill. DM	110,1	122,9	-10,4

### Steuerwerte

Zigaretten .....	Mill. DM	55,5	64,8	-14,3
Zigarren/Zigarillos ...	Mill. DM	0,4	0,5	-2,7
Feinschnitt .....	Mill. DM	1,9	2,7	-30,0
Pfeifentabak .....	Mill. DM	0,9	0,2	+307,6
Feinschnittrollen .....	Mill. DM	0,4	0,9	-52,3
Insgesamt .....	Mill. DM	59,1	69,1	-14,5

# 1 Zusammenfassende Übersichten

## 1.3 Netto-Bezug von Steuerzeichen im Berichtszeitraum

Erzeugnis	Einheit	1997	1996	Veränderung
		3. Vj		%

### Mengen

Zigaretten .....	Mill. St	35 234,2	35 941,6	-2,0
Zigarren/Zigarillos ...	Mill. St	403,1	376,0	+7,2
Feinschnitt .....	t	2 862,6	2 693,9	+6,3
Pfeifentabak .....	t	262,0	297,6	-12,0
Feinschnittrollen .....	t	618,6	687,9	-10,1

### Kleinverkaufswerte

Zigaretten .....	Mill. DM	8 832,6	8 755,3	+0,9
Zigarren/Zigarillos ...	Mill. DM	179,3	151,5	+18,3
Feinschnitt .....	Mill. DM	325,4	313,2	+3,9
Pfeifentabak .....	Mill. DM	49,2	53,1	-7,3
Feinschnittrollen .....	Mill. DM	157,1	175,4	-10,5
Insgesamt .....	Mill. DM	9 543,6	9 448,5	+1,0

### Steuerwerte

Zigaretten .....	Mill. DM	5 114,9	5 154,5	-0,8
Zigarren/Zigarillos ...	Mill. DM	14,7	13,0	+13,6
Feinschnitt .....	Mill. DM	145,4	138,1	+5,3
Pfeifentabak .....	Mill. DM	12,3	13,3	-7,9
Feinschnittrollen .....	Mill. DM	101,6	113,3	-10,3
Insgesamt .....	Mill. DM	5 388,9	5 432,2	-0,8

### Durchschnittspreise

Zigaretten .....	Pf/St	25,07	24,36	+2,9
Zigarren/Zigarillos ...	Pf/St	44,47	40,30	+10,3
Feinschnitt .....	DM/kg	113,67	116,27	-2,2
Pfeifentabak .....	DM/kg	187,94	178,52	+5,3
Feinschnittrollen .....	DM/kg	253,90	255,03	-0,4

### Durchschnittliche Steuer

Zigaretten .....	Pf/St	14,52	14,34	+1,3
Zigarren/Zigarillos ...	Pf/St	3,65	3,45	+5,8
Feinschnitt .....	DM/kg	50,81	51,28	-0,9
Pfeifentabak .....	DM/kg	46,85	44,78	+4,6
Feinschnittrollen .....	DM/kg	164,33	164,69	-0,2

# 1 Zusammenfassende Übersichten

## 1.4 Tabaksteuereinnahmen

Art	1997		1996		Veränderung	
	3. Vj					
	1 000 DM	%	1 000 DM	%	1 000 DM	%
Einnahmen (brutto)	5 417 492	100,0	5 456 139	100,0	-38 646	-0,7
davon für						
Zigaretten .....	5 134 930	94,8	5 170 892	94,8	-35 962	-0,7
Zigarren/Zigarillos ...	14 298	0,3	11 147	0,2	+3 151	+28,3
Feinschnitt .....	151 285	2,8	147 068	2,7	+4 217	+2,9
Pfeifentabak .....	13 223	0,2	13 606	0,2	-383	-2,8
Feinschnittrollen .....	103 754	1,9	113 424	2,1	-9 669	-8,5
Erlaß/Erstattung	59 199	100,0	69 134	100,0	-9 935	-14,4
davon für						
Zigaretten .....	55 539	93,8	64 835	93,8	-9 296	-14,3
Zigarren/Zigarillos ...	441	0,7	454	0,7	-12	-2,7
Feinschnitt .....	1 900	3,2	2 716	3,9	-815	-30,0
Pfeifentabak .....	882	1,5	216	0,3	+666	+307,6
Feinschnittrollen .....	434	0,7	911	1,3	-476	-52,3
Einnahmen (netto)	5 358 293	100,0	5 387 004	100,0	-28 711	-0,5
davon für						
Zigaretten .....	5 079 391	94,8	5 106 056	94,8	-26 665	-0,5
Zigarren/Zigarillos ...	13 856	0,3	10 692	0,2	+3 163	+29,6
Feinschnitt .....	149 384	2,8	144 352	2,7	+5 032	+3,5
Pfeifentabak .....	12 340	0,2	13 389	0,2	-1 049	-7,8
Feinschnittrollen .....	103 319	1,9	112 512	2,1	-9 192	-8,2

## 2 Zigaretten

Kleinver- kaufspreis Pf/St	3. Vj 1997			3. Vj 1996			Veränderung	
	Markt- anteil %		M = Menge K = Kleinverkaufswert S = Steuerwert				1 000 St 1 000 DM 1 000 DM	%
insgesamt	100,0	M	35 617 591	36 395 504		-777 914		-2,1
		K	8 928 284	8 864 861		+63 423		+0,7
		S	5 170 471	5 219 310		-48 838		-0,9
26 6/19	47,5	M	16 924 926	3 077 050		+13 847 876		+450,0
		K	4 453 928	809 750		+3 644 178		+450,0
		S	2 509 341	456 213		+2 053 128		+450,0
25 5/19	10,6	M	3 773 993	579 850		+3 194 143		+550,9
		K	953 430	146 488		+806 941		+550,9
		S	549 692	84 457		+465 235		+550,9
25 -	9,4	M	3 344 065	7 670 196		-4 326 131		-56,4
		K	836 016	1 917 549		-1 081 533		-56,4
		S	484 889	1 112 178		-627 289		-56,4
22 12/19	6,2	M	2 202 632	637 017		+1 565 615		+245,8
		K	498 490	144 167		+354 323		+245,8
		S	306 444	88 626		+217 818		+245,8
24 9/19	3,2	M	1 132 294	3 308 660		-2 176 366		-65,8
		K	277 114	809 751		-532 637		-65,8
		S	162 705	475 437		-312 732		-65,8
23 17/21	3,2	M	1 126 927	3 064 538		-1 937 611		-63,2
		K	268 316	729 652		-461 336		-63,2
		S	160 077	435 310		-275 233		-63,2
18 13/19	3,1	M	1 114 730	945 873		+168 857		+17,9
		K	208 279	176 729		+31 550		+17,9
		S	144 176	122 336		+21 839		+17,9
26 -	3,1	M	1 087 380	190 072		+897 308		+472,1
		K	282 719	49 419		+233 300		+472,1
		S	160 367	28 032		+132 335		+472,1
24 4/5	1,9	M	691 160	112 440		+578 720		+514,7
		K	171 408	27 885		+143 523		+514,7
		S	99 875	16 248		+83 627		+514,7
24 -	1,8	M	658 768	32 340		+626 428		X
		K	158 104	7 762		+150 343		X
		S	93 888	4 609		+89 279		X
22 7/24	1,6	M	577 459	155 712		+421 747		+270,9
		K	128 725	34 711		+94 014		+270,9
		S	79 853	21 532		+58 321		+270,9
22 8/11	1,0	M	367 787	1 259 562		-891 774		-70,8
		K	83 588	286 264		-202 676		-70,8
		S	51 256	175 537		-124 281		-70,8
23 3/4	0,5	M	163 448	41 168		+122 280		+297,0
		K	38 819	9 777		+29 042		+297,0
		S	23 193	5 842		+17 352		+297,0
18 18/19	0,4	M	147 253	126 084		+21 169		+16,8
		K	27 901	23 890		+4 011		+16,8
		S	19 141	16 390		+2 752		+16,8
27 7/19	0,4	M	127 467	79 650		+47 818		+60,0
		K	34 886	21 799		+13 087		+60,0
		S	19 231	12 017		+7 214		+60,0
27 1/2	0,3	M	120 245	28 733		+91 512		+318,5
		K	33 067	7 902		+25 166		+318,5
		S	18 181	4 344		+13 837		+318,5
19 4/19	0,3	M	117 987	92 948		+25 039		+26,9
		K	22 666	17 856		+4 810		+26,9
		S	15 414	12 143		+3 271		+26,9
26 1/4	0,1	M	32 080	22 341		+9 739		+43,6
		K	8 421	5 864		+2 557		+43,6
		S	4 751	3 309		+1 442		+43,6

## 2 Zigaretten

Kleinver- kaufspreis Pf/St	3. Vj 1997		3. Vj 1996		Veränderung	
	Markt- anteil %	M = Menge K = Kleinverkaufswert S = Steuerwert	1 000 1 000 1 000	St DM DM	%	
19 9/19	0,0	M 7 349 K 1 431 S 965	7 433 1 447 976	-84 -16 -11	-1,1 -1,1 -1,1	
20 -	0,0	M 6 439 K 1 288 S 854	. . .	. . .	X X X	
30 -	0,0	M 5 544 K 1 663 S 873	11 824 3 547 1 861	-6 280 -1 884 -988	-53,1 -53,1 -53,1	
35 -	0,0	M 1 923 K 673 S 327	1 759 616 299	+164 +58 +28	+9,3 +9,3 +9,3	
Rest	5,4	M 1 885 737 K 437 352 S 264 979	14 950 258 3 632 037 2 141 615	-13 064 521 -3 194 685 -1 876 636	-87,4 -88,0 -87,6	

Der Rest im 3.Vj 1997 teilt sich auf folgende Preisklassen auf,  
die zur Wahrung des Steuergeheimnisses zusammengefaßt worden sind:

### Pf / St

16 1/9	21 1/4	25 5/6	27 7/9	31 1/19
18	21 1/19	25 5/12	27 17/19	32
18 1/5	22 1/5	25 10/19	28	32 2/19
18 2/5	22 2/19	25 15/19	28 1/4	37
18 8/19	22 7/9	26 1/2	28 3/4	37 1/2
19 4/5	23 13/19	26 1/24	28 8/19	41 2/3
19 14/19	24 1/2	26 16/19	28 18/19	50
20 5/18	24 1/6	27	29 9/19	75
20 5/19	25 1/2	27 2/19	31	100
20 15/19				

### 3 Zigarren/Zigarillos

Kleinver- kaufspreis Pf/St	3. Vj 1997			3. Vj 1996			Veränderung	
	Markt- anteil %		M = Menge K = Kleinverkaufswert S = Steuerwert				1 000 St	%
							1 000 DM 1 000 DM	
insgesamt	100,0	M	414 415		388 570		+25 845	+6,7
		K	185 061		156 132		+28 929	+18,5
		S	15 165		13 413		+1 752	+13,1
33 1/2	14,3	M	59 211		.		.	X
		K	19 836		.		.	X
		S	1 836		.		.	X
40 -	4,7	M	19 408		4 355		+15 053	+345,6
		K	7 763		1 742		+6 021	+345,6
		S	602		135		+467	+345,6
54 -	3,8	M	15 603		14 264		+1 339	+9,4
		K	8 426		7 703		+723	+9,4
		S	484		442		+42	+9,4
64 -	3,6	M	15 025		3 450		+11 575	+335,5
		K	9 616		2 208		+7 408	+335,5
		S	481		110		+370	+335,5
30 -	3,5	M	14 579		4 504		+10 075	+223,7
		K	4 374		1 351		+3 023	+223,7
		S	452		140		+312	+223,7
36 -	3,3	M	13 590		855		+12 735	X
		K	4 893		308		+4 585	X
		S	421		27		+395	X
41 -	2,8	M	11 615		.		.	X
		K	4 762		.		.	X
		S	360		.		.	X
33 -	1,7	M	7 080		4 838		+2 242	+46,4
		K	2 336		1 596		+740	+46,4
		S	219		150		+70	+46,4
50 -	1,7	M	6 924		5 205		+1 719	+33,0
		K	3 462		2 603		+860	+33,0
		S	215		161		+53	+33,0
28 -	1,4	M	5 840		1 641		+4 200	+256,0
		K	1 635		459		+1 176	+256,0
		S	181		51		+130	+256,0
34 -	1,1	M	4 670		301		+4 370	X
		K	1 588		102		+1 486	X
		S	145		9		+135	X
46 -	1,0	M	4 336		434		+3 902	+898,3
		K	1 995		200		+1 795	+898,3
		S	134		13		+121	+898,3
80 -	1,0	M	4 258		3 458		+801	+23,2
		K	3 407		2 766		+640	+23,2
		S	170		138		+32	+23,2
38 -	0,9	M	3 790		2 940		+850	+28,9
		K	1 440		1 117		+323	+28,9
		S	118		91		+26	+28,9
28 1/2	0,8	M	3 454		.		.	X
		K	984		.		.	X
		S	107		.		.	X
26 -	0,8	M	3 404		2 013		+1 391	+69,1
		K	885		523		+362	+69,1
		S	106		62		+43	+69,1
35 -	0,7	M	3 047		13 495		-10 448	-77,4
		K	1 067		4 723		-3 657	-77,4
		S	94		418		-324	-77,4
62 -	0,6	M	2 535		952		+1 583	+166,2
		K	1 572		591		+981	+166,2
		S	79		30		+49	+166,2

### 3 Zigarren/Zigarillos

Kleinver- kaufspreis Pf/St		3. Vj 1997		3. Vj 1996		Veränderung	
		Markt- anteil %	M = Menge K = Kleinverkaufswert S = Steuerwert			1 000 St 1 000 DM 1 000 DM	%
39	-	0,5	M K S	2 165 844 67	9 147 3 567 284	-6 982 -2 723 -216	-76,3 -76,3 -76,3
100	-	0,5	M K S	2 099 2 099 105	2 652 2 652 133	-553 -553 -28	-20,9 -20,9 -20,9
60	-	0,5	M K S	2 027 1 216 63	5 309 3 185 165	-3 282 -1 969 -102	-61,8 -61,8 -61,8
90	-	0,5	M K S	1 953 1 758 88	1 332 1 199 60	+621 +559 +28	+46,6 +46,6 +46,6
70	-	0,5	M K S	1 920 1 344 67	1 452 1 016 51	+468 +327 +16	+32,2 +32,2 +32,2
56	-	0,4	M K S	1 845 1 033 57	358 200 11	+1 488 +833 +46	+415,9 +415,9 +415,9
57	-	0,4	M K S	1 791 1 021 56	48 28 2	+1 742 +993 +54	X X X
45	-	0,4	M K S	1 688 759 52	1 572 707 49	+116 +52 +4	+7,4 +7,4 +7,4
67	1/2	0,3	M K S	1 206 814 41	. . . . .	. . . . .	X X X
65	-	0,3	M K S	1 204 783 39	825 536 27	+379 +246 +12	+45,9 +45,9 +45,9
66	-	0,3	M K S	1 155 762 38	1 123 741 37	+32 +21 +1	+2,8 +2,8 +2,8
150	-	0,3	M K S	1 122 1 683 84	772 1 157 58	+351 +526 +26	+45,5 +45,5 +45,5
37	-	0,3	M K S	1 108 410 34	6 479 2 397 201	-5 371 -1 987 -167	-82,9 -82,9 -82,9
140	-	0,2	M K S	1 034 1 447 72	1 062 1 487 74	-29 -40 -2	-2,7 -2,7 -2,7
85	-	0,2	M K S	1 002 852 43	957 814 41	+44 +38 +2	+4,6 +4,6 +4,6
76	-	0,2	M K S	983 747 37	2 125 1 615 81	-1 142 -868 -43	-53,7 -53,7 -53,7
47	-	0,2	M K S	968 455 30	. . . . .	. . . . .	X X X
68	-	0,2	M K S	959 652 33	473 322 16	+486 +331 +17	+102,7 +102,7 +102,7
75	-	0,2	M K S	931 698 35	861 646 32	+70 +53 +3	+8,1 +8,1 +8,1

### 3 Zigarren/Zigarillos

Kleinver- kaufspreis Pf/St	3. Vj 1997			3. Vj 1996			Veränderung	
	Markt- anteil %		M = Menge K = Kleinverkaufswert S = Steuerwert				1 000 St 1 000 DM 1 000 DM	%
52 -	0,2	M	892	2 653	-1 762	-66,4		
		K	464	1 380	-916	-66,4		
		S	28	82	-55	-66,4		
95 -	0,2	M	849	537	+312	+58,1		
		K	807	510	+296	+58,1		
		S	40	26	+15	+58,1		
29 -	0,2	M	840	14 777	-13 937	-94,3		
		K	243	4 285	-4 042	-94,3		
		S	26	458	-432	-94,3		
120 -	0,2	M	749	936	-188	-20,1		
		K	898	1 124	-226	-20,1		
		S	45	56	-11	-20,1		
160 -	0,2	M	661	544	+117	+21,5		
		K	1 058	871	+187	+21,5		
		S	53	44	+9	+21,5		
62 1/2	0,2	M	655	9 882	-9 227	-93,4		
		K	409	6 176	-5 767	-93,4		
		S	20	309	-288	-93,4		
110 -	0,2	M	641	518	+124	+23,9		
		K	705	569	+136	+23,9		
		S	35	28	+7	+23,9		
350 -	0,1	M	559	213	+347	+162,9		
		K	1 958	745	+1 213	+162,9		
		S	98	37	+61	+162,9		
200 -	0,1	M	518	392	+127	+32,4		
		K	1 037	783	+253	+32,4		
		S	52	39	+13	+32,4		
55 -	0,1	M	504	2 523	-2 019	-80,0		
		K	277	1 388	-1 111	-80,0		
		S	16	78	-63	-80,0		
58 -	0,1	M	496	184	+312	+169,6		
		K	288	107	+181	+169,6		
		S	15	6	+10	+169,6		
32 -	0,1	M	440	7 459	-7 019	-94,1		
		K	141	2 387	-2 246	-94,1		
		S	14	231	-218	-94,1		
44 -	0,1	M	436	.	.	X		
		K	192	.	.	X		
		S	14	.	.	X		
180 -	0,1	M	392	371	+21	+5,8		
		K	706	668	+39	+5,8		
		S	35	33	+2	+5,8		
220 -	0,1	M	345	232	+113	+48,9		
		K	760	510	+250	+48,9		
		S	38	26	+12	+48,9		
170 -	0,1	M	312	225	+87	+38,8		
		K	531	383	+148	+38,8		
		S	27	19	+7	+38,8		
69 -	0,1	M	301	.	.	X		
		K	208	.	.	X		
		S	10	.	.	X		
500 -	0,1	M	294	116	+177	+152,4		
		K	1 469	582	+887	+152,4		
		S	73	29	+44	+152,4		
210 -	0,1	M	288	198	+90	+45,6		
		K	604	415	+189	+45,6		
		S	30	21	+9	+45,6		



### 3 Zigarren/Zigarillos

Kleinver- kaufspreis Pf/St		3. Vj 1997		3. Vj 1996		Veränderung	
		Markt- anteil %	M = Menge K = Kleinverkaufswert S = Steuerwert			1 000 St 1 000 DM 1 000 DM	%
130	-	0,1	M 258 K 336 S 17	332 431 22		-74 -96 -5	-22,2 -22,2 -22,2
240	-	0,1	M 231 K 554 S 28	192 460 23		+39 +94 +5	+20,5 +20,5 +20,5
300	-	0,1	M 227 K 681 S 34	185 554 28		+42 +126 +6	+22,8 +22,8 +22,8
550	-	0,1	M 220 K 1 208 S 60	111 608 30		+109 +600 +30	+98,6 +98,6 +98,6
600	-	0,1	M 213 K 1 279 S 64	30 182 9		+183 +1 097 +55	+603,0 +603,0 +603,0
190	-	0,0	M 189 K 359 S 18	325 618 31		-137 -260 -13	-42,0 -42,0 -42,0
400	-	0,0	M 182 K 729 S 36	125 501 25		+57 +228 +11	+45,6 +45,6 +45,6
115	-	0,0	M 177 K 204 S 10	. . . . .		. . . . .	X X X
420	-	0,0	M 172 K 721 S 36	90 377 19		+82 +344 +17	+91,1 +91,1 +91,1
25	-	0,0	M 162 K 41 S 5	4 962 1 241 154		-4 800 -1 200 -149	-96,7 -96,7 -96,7
125	-	0,0	M 149 K 186 S 9	86 108 5		+62 +78 +4	+72,5 +72,5 +72,5
480	-	0,0	M 115 K 551 S 28	42 203 10		+72 +348 +17	+171,0 +171,0 +171,0
380	-	0,0	M 110 K 419 S 21	70 266 13		+40 +153 +8	+57,4 +57,4 +57,4
280	-	0,0	M 109 K 306 S 15	92 258 13		+17 +49 +2	+18,8 +18,8 +18,8
135	-	0,0	M 101 K 137 S 7	866 1 169 58		-764 -1 032 -52	-88,3 -88,3 -88,3
72	-	0,0	M 93 K 67 S 3	- - -		+93 +67 +3	- - -
700	-	0,0	M 92 K 642 S 32	23 158 8		+69 +484 +24	+306,4 +306,4 +306,4
260	-	0,0	M 88 K 228 S 11	73 190 10		+14 +38 +2	+19,8 +19,8 +19,8
460	-	0,0	M 86 K 395 S 20	. . . . .		. . . . .	X X X

### 3 Zigarren/Zigarillos

Kleinver- kaufspreis Pf/St	3. Vj 1997			3. Vj 1996			Veränderung	
	Markt- anteil %		M = Menge K = Kleinverkaufswert S = Steuerwert				1 000 St 1 000 DM 1 000 DM	%
250 -	0,0	M	76	57			+19	+32,8
		K	190	143			+47	+32,8
		S	10	7			+2	+32,8
290 -	0,0	M	75	40			+35	+87,8
		K	217	115			+101	+87,8
		S	11	6			+5	+87,8
1 000 -	0,0	M	73	17			+56	+327,9
		K	733	171			+562	+327,9
		S	37	9			+28	+327,9
680 -	0,0	M	72	29			+42	+145,9
		K	487	198			+289	+145,9
		S	24	10			+14	+145,9
520 -	0,0	M	70	10			+60	+594,8
		K	363	52			+311	+594,8
		S	18	3			+16	+594,8
580 -	0,0	M	69	41			+28	+68,9
		K	402	238			+164	+68,9
		S	20	12			+8	+68,9
450 -	0,0	M	67	103			-36	-34,9
		K	302	464			-162	-34,9
		S	15	23			-8	-34,9
750 -	0,0	M	62	25			+37	+147,6
		K	465	188			+277	+147,6
		S	23	9			+14	+147,6
340 -	0,0	M	59	287			-228	-79,4
		K	201	977			-776	-79,4
		S	10	49			-39	-79,4
980 -	0,0	M	57	.			.	X
		K	561	.			.	X
		S	28	.			.	X
360 -	0,0	M	56	77			-22	-28,0
		K	201	279			-78	-28,0
		S	10	14			-4	-28,0
330 -	0,0	M	54	34			+20	+58,5
		K	179	113			+66	+58,5
		S	9	6			+3	+58,5
270 -	0,0	M	53	35			+18	+51,5
		K	144	95			+49	+51,5
		S	7	5			+2	+51,5
1 100 -	0,0	M	53	12			+41	+336,3
		K	581	133			+448	+336,3
		S	29	7			+22	+336,3
320 -	0,0	M	50	67			-18	-26,1
		K	159	215			-56	-26,1
		S	8	11			-3	-26,1
880 -	0,0	M	50	.			.	X
		K	442	.			.	X
		S	22	.			.	X
800 -	0,0	M	47	22			+25	+116,9
		K	378	175			+204	+116,9
		S	19	9			+10	+116,9
560 -	0,0	M	44	26			+18	+70,9
		K	245	144			+102	+70,9
		S	12	7			+5	+70,9
230 -	0,0	M	41	58			-17	-29,9
		K	94	134			-40	-29,9
		S	5	7			-2	-29,9

### 3 Zigarren/Zigarillos

Kleinver- kaufspreis Pf/St	3. Vj 1997		3. Vj 1996		Veränderung	
	Markt- anteil %	M = Menge K = Kleinverkaufswert S = Steuerwert	1 000 St 1 000 DM 1 000 DM	St DM DM	%	
620 -	0,0	M 41 K 257 S 13	9 58 3	+32 +198 +10	+340,9 +340,9 +340,9	
470 -	0,0	M 39 K 184 S 9	. . .	. . .	X X X	
780 -	0,0	M 37 K 286 S 14	. . .	. . .	X X X	
1 700 -	0,0	M 37 K 632 S 32	17 283 14	+21 +349 +17	+123,2 +123,2 +123,2	
650 -	0,0	M 36 K 233 S 12	37 238 12	-1 -4 +0	-1,9 -1,9 -1,9	
950 -	0,0	M 36 K 339 S 17	30 284 14	+6 +55 +3	+19,2 +19,2 +19,2	
1 200 -	0,0	M 36 K 434 S 22	31 373 19	+5 +61 +3	+16,4 +16,4 +16,4	
540 -	0,0	M 35 K 189 S 9	. . .	. . .	X X X	
2 100 -	0,0	M 35 K 733 S 37	4 79 4	+31 +654 +33	+830,8 +830,8 +830,8	
1 350 -	0,0	M 33 K 448 S 22	7 100 5	+26 +348 +17	+348,4 +348,4 +348,4	
390 -	0,0	M 32 K 123 S 6	16 63 3	+15 +60 +3	+95,8 +95,8 +95,8	
850 -	0,0	M 32 K 269 S 13	8 66 3	+24 +204 +10	+309,1 +309,1 +309,1	
860 -	0,0	M 30 K 257 S 13	. . .	. . .	X X X	
940 -	0,0	M 30 K 286 S 14	. . .	. . .	X X X	
2 400 -	0,0	M 30 K 724 S 36	15 354 18	+15 +370 +18	+104,3 +104,3 +104,3	
1 900 -	0,0	M 29 K 551 S 28	16 295 15	+13 +256 +13	+86,7 +86,7 +86,7	
440 -	0,0	M 27 K 119 S 6	26 116 6	+1 +3 +0	+2,9 +2,9 +2,9	
900 -	0,0	M 27 K 240 S 12	33 296 15	-6 -55 -3	-18,7 -18,7 -18,7	
1 400 -	0,0	M 26 K 365 S 18	6 91 5	+20 +274 +14	+301,8 +301,8 +301,8	

### 3 Zigarren/Zigarillos

Kleinver- kaufspreis Pf/St	3. Vj 1997			3. Vj 1996		Veränderung	
	Markt- anteil %		M = Menge K = Kleinverkaufswert S = Steuerwert	1 000 1 000 1 000	St DM DM	%	
720 -	0,0	M	24	.	.		X
		K	170	.	.		X
		S	9	.	.		X
2 500 -	0,0	M	23	8	+15	+198,3	
		K	567	190	+377	+198,3	
		S	28	10	+19	+198,3	
640 -	0,0	M	21	14	+7	+47,6	
		K	134	91	+43	+47,6	
		S	7	5	+2	+47,6	
1 150 -	0,0	M	21	.	.		X
		K	242	.	.		X
		S	12	.	.		X
2 300 -	0,0	M	20	18	+2	+9,7	
		K	453	413	+40	+9,7	
		S	23	21	+2	+9,7	
1 250 -	0,0	M	19	.	.		X
		K	232	.	.		X
		S	12	.	.		X
1 300 -	0,0	M	17	.	.		X
		K	217	.	.		X
		S	11	.	.		X
740 -	0,0	M	16	.	.		X
		K	117	.	.		X
		S	6	.	.		X
1 500 -	0,0	M	16	8	+8	+109,8	
		K	243	116	+127	+109,8	
		S	12	6	+6	+109,8	
1 600 -	0,0	M	16	3	+13	+418,8	
		K	257	50	+208	+418,8	
		S	13	2	+10	+418,8	
840 -	0,0	M	11	.	.		X
		K	95	.	.		X
		S	5	.	.		X
1 080 -	0,0	M	9	-	+9	-	
		K	102	-	+102	-	
		S	5	-	+5	-	
660 -	0,0	M	8	.	.		X
		K	52	.	.		X
		S	3	.	.		X
1 800 -	0,0	M	6	1	+5	+446,9	
		K	105	19	+86	+446,9	
		S	5	1	+4	+446,9	
2 000 -	0,0	M	3	2	+1	+41,4	
		K	63	44	+18	+41,4	
		S	3	2	+1	+41,4	
Rest	42,8	M	173 759	238 708	-64 949	-27,2	
		K	47 784	68 209	-20 425	-29,9	
		S	5 993	7 762	-1 769	-22,8	

### 3 Zigarren / Zigarillos

Der Rest im 3. Vj 1997 teilt sich auf folgende Preisklassen auf,  
die zur Wahrung des Steuergeheimnisses zusammengefaßt worden sind:

Pf / St				
11 1/2	49 1/2	124	730	1 960
13 1/6	51	134	760	1 980
14 3/4	51 1/2	138	770	2 040
16 1/2	53	142	810	2 050
18	59	144	820	2 160
20	61	145	830	2 200
20 15/19	63 1/2	154	920	2 340
22	64 1/2	155	960	2 350
24	67	164	990	2 440
24 1/2	68 1/2	165	1 020	2 450
27	71	166 2/3	1 025	2 540
27 1/2	72 1/2	175	1 040	2 550
29 1/2	74	194	1 050	2 650
30 1/2	78	205	1 160	2 700
30 4/5	81	284	1 180	2 800
31	82	310	1 220	2 850
31 1/2	82 1/2	325	1 240	2 860
32 1/2	83 1/3	370	1 280	2 900
34 1/2	84	410	1 320	3 000
36 1/2	86	430	1 340	3 150
37 1/2	87 1/2	475	1 420	3 200
40 1/2	88	510	1 450	3 600
41 1/2	92	530	1 480	3 700
42	92 3/16	535	1 550	4 600
42 1/2	96	570	1 560	4 800
43	98	590	1 580	5 000
43 1/2	102 1/2	630	1 590	5 200
44 1/2	105	670	1 640	5 800
47 1/2	114	675	1 650	7 200
48	118	690	1 740	8 500
49	122	710	1 850	10 000

# 4 Feinschnitt

Kleinver- kaufspreis DM/kg	3. Vj 1997		3. Vj 1996		Veränderung	
	Markt- anteil %	M = Menge K = Kleinverkaufswert S = Steuerwert			1 000 kg	%
					1 000 DM	
insgesamt	100,0	M K S	2 898 988 329 815 147 343	2 745 507 319 606 140 856	+153 482 +10 210 +6 487	+5,6 +3,2 +4,6
140,00	24,2	M K S	700 378 98 053 38 925	723 951 101 353 40 236	-23 573 -3 300 -1 310	-3,3 -3,3 -3,3
90,00	17,0	M K S	493 183 44 387 22 942	393 438 35 409 18 302	+99 745 +8 977 +4 640	+25,4 +25,4 +25,4
87,50	10,7	M K S	309 594 27 089 14 261	207 840 18 186 9 574	+101 754 +8 903 +4 687	+49,0 +49,0 +49,0
142,50	6,3	M K S	182 948 26 070 10 251	177 509 25 295 9 946	+5 439 +775 +305	+3,1 +3,1 +3,1
137,50	5,0	M K S	143 916 19 789 7 933	150 768 20 731 8 311	-6 852 -942 -378	-4,5 -4,5 -4,5
93,75	2,7	M K S	79 164 7 422 3 736	. . . . .	. . . . .	X X X
122,50	2,6	M K S	75 331 9 228 3 948	77 954 9 549 4 085	-2 623 -321 -137	-3,4 -3,4 -3,4
92,50	2,5	M K S	72 696 6 724 3 415	67 977 6 288 3 193	+4 719 +436 +222	+6,9 +6,9 +6,9
84,75	2,3	M K S	66 867 5 667 3 047	54 963 4 658 2 504	+11 904 +1 009 +542	+21,7 +21,7 +21,7
125,00	2,2	M K S	62 584 7 823 3 308	43 773 5 472 2 314	+18 810 +2 351 +994	+43,0 +43,0 +43,0
126,50	2,1	M K S	62 186 7 867 3 304	59 076 7 473 3 139	+3 110 +393 +165	+5,3 +5,3 +5,3
98,75	2,1	M K S	61 526 6 076 2 960	67 339 6 650 3 239	-5 813 -574 -280	-8,6 -8,6 -8,6
88,75	2,0	M K S	57 613 5 113 2 667	53 974 4 790 2 499	+3 639 +323 +168	+6,7 +6,7 +6,7
118,50	1,9	M K S	53 827 6 379 2 782	43 308 5 132 2 238	+10 519 +1 247 +544	+24,3 +24,3 +24,3
130,00	1,4	M K S	39 705 5 162 2 135	49 172 6 392 2 644	-9 467 -1 231 -509	-19,3 -19,3 -19,3
95,00	1,3	M K S	37 291 3 543 1 769	36 539 3 471 1 733	+752 +71 +36	+2,1 +2,1 +2,1
89,75	1,0	M K S	28 305 2 540 1 315	27 210 2 442 1 264	+1 095 +98 +51	+4,0 +4,0 +4,0
96,25	0,7	M K S	20 641 1 987 984	19 125 1 841 911	+1 516 +146 +72	+7,9 +7,9 +7,9

# 4 Feinschnitt

Kleinver- kaufspreis DM/kg	3. Vj 1997			3. Vj 1996		Veränderung	
	Markt- anteil %		M = Menge K = Kleinverkaufswert S = Steuerwert			kg DM 1 000 DM 1 000	%
86,25	0,6	M	17 820	.	.	.	X
		K	1 537	.	.	.	X
		S	817	.	.	.	X
145,00	0,5	M	14 324	31 990	-17 666	-55,2	
		K	2 077	4 638	-2 562	-55,2	
		S	809	1 807	-998	-55,2	
127,00	0,5	M	13 640	18 943	-5 303	-28,0	
		K	1 732	2 406	-673	-28,0	
		S	726	1 008	-282	-28,0	
112,50	0,4	M	11 005	10 332	+673	+6,5	
		K	1 238	1 162	+76	+6,5	
		S	557	523	+34	+6,5	
132,50	0,3	M	10 001	6 026	+3 974	+65,9	
		K	1 325	799	+527	+65,9	
		S	542	327	+215	+65,9	
91,00	0,3	M	8 757	5 545	+3 212	+57,9	
		K	797	505	+292	+57,9	
		S	409	259	+150	+57,9	
79,75	0,2	M	5 702	7 305	-1 602	-21,9	
		K	455	583	-128	-21,9	
		S	257	329	-72	-21,9	
82,50	0,2	M	5 413	3 917	+1 496	+38,2	
		K	447	323	+123	+38,2	
		S	244	177	+68	+38,2	
85,00	0,2	M	4 914	4 233	+680	+16,1	
		K	418	360	+58	+16,1	
		S	224	193	+31	+16,1	
123,00	0,1	M	3 964	6 048	-2 084	-34,5	
		K	488	744	-256	-34,5	
		S	208	318	-109	-34,5	
97,50	0,1	M	3 080	4 221	-1 141	-27,0	
		K	300	412	-111	-27,0	
		S	147	202	-55	-27,0	
100,00	0,1	M	2 740	4 467	-1 727	-38,7	
		K	274	447	-173	-38,7	
		S	132	216	-83	-38,7	
91,25	0,1	M	2 726	20 750	-18 023	-86,9	
		K	249	1 893	-1 645	-86,9	
		S	127	970	-842	-86,9	
88,00	0,1	M	1 966	.	.	X	
		K	173	.	.	X	
		S	91	.	.	X	
94,75	0,1	M	1 617	2 102	-485	-23,1	
		K	153	199	-46	-23,1	
		S	77	100	-23	-23,1	
92,00	0,0	M	1 431	1 601	-170	-10,6	
		K	132	147	-16	-10,6	
		S	67	75	-8	-10,6	
105,00	0,0	M	1 421	1 868	-447	-23,9	
		K	149	196	-47	-23,9	
		S	70	92	-22	-23,9	
115,00	0,0	M	523	.	.	X	
		K	60	.	.	X	
		S	27	.	.	X	
Rest	8,2	M	240 189	362 244	-122 055	-33,7	
		K	26 896	39 660	-12 764	-32,2	
		S	12 130	18 130	-6 000	-33,1	

#### 4 Feinschnitt

Der Rest im 3. Vj 1997 teilt sich auf folgende Preisklassen auf,  
die zur Wahrung des Steuergeheimnisses zusammengefaßt worden sind:

DM / kg				
77,50	88,50	104,50	119,67	131,00
78,00	89,50	104,75	120,00	134,00
80,00	90,75	105,75	123,25	135,00
81,25	94,00	107,00	123,50	142,86
82,00	96,00	107,50	124,50	152,00
82,25	97,25	108,75	125,33	154,29
84,00	98,00	110,00	125,43	155,00
84,25	99,75	111,80	127,50	156,00
86,50	102,50	117,00	128,00	166,00
87,00	103,50	117,50	129,00	200,00
87,25	104,00	119,50	130,75	



## 5 Pfeifentabak

Kleinver- kaufspreis DM/kg	3. Vj 1997		3. Vj 1996		Veränderung	
	Markt- anteil %	M = Menge K = Kleinverkaufswert S = Steuerwert		kg 1 000 DM 1 000 DM	%	
insgesamt	100,0	M 282 773 K 52 734 S 13 157	302 005 54 004 13 542	-19 232 -1 271 -385	-6,4 -2,4 -2,8	
180,00	7,1	M 20 068 K 3 612 S 905	16 398 2 952 740	+3 669 +660 +165	+22,4 +22,4 +22,4	
205,00	6,7	M 18 923 K 3 879 S 957	4 842 993 245	+14 081 +2 887 +712	+290,8 +290,8 +290,8	
170,00	5,7	M 16 234 K 2 760 S 696	10 442 1 775 448	+5 792 +985 +248	+55,5 +55,5 +55,5	
195,00	5,0	M 14 008 K 2 732 S 678	7 301 1 424 353	+6 707 +1 308 +325	+91,9 +91,9 +91,9	
160,00	4,8	M 13 492 K 2 159 S 549	7 752 1 240 316	+5 740 +918 +234	+74,0 +74,0 +74,0	
175,00	4,1	M 11 500 K 2 012 S 506	20 174 3 530 888	-8 674 -1 518 -382	-43,0 -43,0 -43,0	
190,00	3,3	M 9 427 K 1 791 S 446	14 666 2 787 694	-5 239 -995 -248	-35,7 -35,7 -35,7	
80,00	2,8	M 7 937 K 635 S 183	839 67 19	+7 099 +568 +164	+846,4 +846,4 +846,4	
245,00	2,8	M 7 839 K 1 921 S 466	1 387 340 82	+6 452 +1 581 +383	+465,1 +465,1 +465,1	
185,00	2,7	M 7 548 K 1 396 S 349	12 855 2 378 594	-5 306 -982 -245	-41,3 -41,3 -41,3	
200,00	2,6	M 7 412 K 1 482 S 367	23 191 4 638 1 148	-15 779 -3 156 -781	-68,0 -68,0 -68,0	
155,00	2,6	M 7 388 K 1 145 S 293	20 352 3 155 806	-12 964 -2 009 -513	-63,7 -63,7 -63,7	
215,00	2,5	M 7 157 K 1 539 S 378	4 238 911 224	+2 919 +628 +154	+68,9 +68,9 +68,9	
165,00	2,3	M 6 417 K 1 059 S 268	17 910 2 955 749	-11 493 -1 896 -480	-64,2 -64,2 -64,2	
235,00	2,3	M 6 412 K 1 507 S 367	2 002 470 114	+4 411 +1 037 +252	+220,4 +220,4 +220,4	
210,00	2,1	M 6 041 K 1 269 S 312	7 469 1 568 386	-1 428 -300 -74	-19,1 -19,1 -19,1	
220,00	2,0	M 5 539 K 1 219 S 299	3 684 811 199	+1 855 +408 +100	+50,3 +50,3 +50,3	
225,00	1,9	M 5 366 K 1 207 S 295	2 701 608 149	+2 664 +599 +147	+98,6 +98,6 +98,6	

# 5 Pfeifentabak

Kleinver- kaufspreis DM/kg	3. Vj 1997		3. Vj 1996		Veränderung	
	Markt- anteil %	M = Menge K = Kleinverkaufswert S = Steuerwert	1 000 1 000	kg DM DM	%	
230,00	1,5	M 4 127 K 949 S 232	6 561 1 509 368	-2 434 -560 -137	-37,1 -37,1 -37,1	
295,00	1,3	M 3 737 K 1 102 S 263	. . . . .	. . . . .	X X X	
335,00	1,1	M 3 116 K 1 044 S 247	. . . . .	. . . . .	X X X	
150,00	1,1	M 3 077 K 462 S 118	7 112 1 067 274	-4 034 -605 -155	-56,7 -56,7 -56,7	
255,00	1,0	M 2 942 K 750 S 181	494 126 30	+2 447 +624 +151	+495,1 +495,1 +495,1	
140,00	1,0	M 2 860 K 400 S 104	3 489 488 127	-629 -88 -23	-18,0 -18,0 -18,0	
240,00	1,0	M 2 839 K 681 S 166	9 719 2 333 567	-6 880 -1 651 -401	-70,8 -70,8 -70,8	
360,00	0,9	M 2 494 K 898 S 211	2 864 1 031 243	-370 -133 -31	-12,9 -12,9 -12,9	
250,00	0,7	M 2 072 K 518 S 125	5 378 1 344 325	-3 306 -826 -200	-61,5 -61,5 -61,5	
265,00	0,7	M 2 035 K 539 S 130	454 120 29	+1 581 +419 +101	+348,3 +348,3 +348,3	
71,00	0,6	M 1 820 K 129 S 38	1 749 124 37	+72 +5 +2	+4,1 +4,1 +4,1	
340,00	0,6	M 1 770 K 602 S 142	2 633 895 211	-862 -293 -69	-32,8 -32,8 -32,8	
118,00	0,6	M 1 641 K 194 S 52	3 293 389 104	-1 652 -195 -52	-50,2 -50,2 -50,2	
70,00	0,5	M 1 338 K 94 S 28	1 058 74 22	+280 +20 +6	+26,5 +26,5 +26,5	
90,00	0,5	M 1 281 K 115 S 32	1 299 117 33	-18 -2 +0	-1,4 -1,4 -1,4	
260,00	0,4	M 1 171 K 304 S 73	3 245 844 203	-2 074 -539 -130	-63,9 -63,9 -63,9	
270,00	0,4	M 1 141 K 308 S 74	1 271 343 82	-130 -35 -8	-10,2 -10,2 -10,2	
325,00	0,4	M 1 073 K 349 S 83	. . . . .	. . . . .	X X X	
280,00	0,3	M 921 K 258 S 62	535 150 36	+385 +108 +26	+71,9 +71,9 +71,9	

# 5 Pfeifentabak

Kleinver- kaufspreis DM/kg	3. Vj 1997		3. Vj 1996		Veränderung	
	Markt- anteil %	M = Menge K = Kleinverkaufswert S = Steuerwert			1 000 kg DM 1 000 DM	%
162,50	0,3	M 908 K 147 S 37	1 178 191 49		-270 -44 -11	-22,9 -22,9 -22,9
275,00	0,3	M 786 K 216 S 52	395 109 26		+390 +107 +26	+98,8 +98,8 +98,8
330,00	0,3	M 723 K 238 S 56	2 226 735 174		-1 503 -496 -117	-67,5 -67,5 -67,5
300,00	0,2	M 652 K 196 S 47	562 169 40		+90 +27 +6	+16,0 +16,0 +16,0
79,00	0,2	M 647 K 51 S 15	1 262 100 29		-615 -49 -14	-48,7 -48,7 -48,7
305,00	0,2	M 528 K 161 S 38	174 53 13		+354 +108 +26	+203,6 +203,6 +203,6
285,00	0,2	M 477 K 136 S 33	578 165 39		-100 -29 -7	-17,4 -17,4 -17,4
290,00	0,1	M 408 K 118 S 28	2 061 598 143		-1 653 -479 -115	-80,2 -80,2 -80,2
370,00	0,1	M 384 K 142 S 33	1 173 434 102		-790 -292 -69	-67,3 -67,3 -67,3
315,00	0,1	M 381 K 120 S 29	. . . . .		. . . . .	X X X
120,00	0,1	M 330 K 40 S 11	227 27 7		+103 +12 +3	+45,3 +45,3 +45,3
130,00	0,1	M 190 K 25 S 6	200 26 7		-10 -1 +0	-5,0 -5,0 -5,0
350,00	0,0	M 130 K 45 S 11	. . . . .		. . . . .	X X X
Rest	19,9	M 56 078 K 8 078 S 2 086	62 619 7 843 2 070		-6 541 +235 +16	-10,4 +3,0 +0,8

## 5 Pfeifentabak

Der Rest im 3. Vj 1997 teilt sich auf folgende Preisklassen auf,  
die zur Wahrung des Steuergeheimnisses zusammengefaßt worden sind:

DM / kg				
36,00	112,00	156,00	198,00	247,50
68,00	114,00	157,50	201,00	257,50
71,25	115,00	159,00	202,00	258,00
74,00	117,00	166,00	202,50	262,50
77,00	117,50	167,50	204,00	267,50
79,50	123,00	168,00	206,00	277,50
79,75	127,50	172,00	207,50	310,00
81,00	132,50	172,50	208,00	320,00
81,75	135,00	176,00	212,50	355,00
84,75	136,00	177,50	217,50	365,00
86,00	137,50	178,00	222,00	375,00
95,00	144,00	184,00	222,50	420,00
98,00	147,00	187,50	224,00	425,00
99,00	147,50	188,00	227,50	450,00
99,75	149,00	192,00	232,50	500,00
100,00	151,00	194,00	237,50	520,00
105,00	152,00	197,50	242,50	530,00
110,00	154,00			

# 6 Feinschnittrollen

Kleinver- kaufspreis DM/kg	3. Vj 1997		3. Vj 1996		Veränderung	
	Markt- anteil %	M = Menge K = Kleinverkaufswert S = Steuerwert			1 000 kg DM	%
insgesamt	100,0	M 621 236 K 157 751 S 102 083	693 815 176 883 114 196		-72 579 -19 132 -12 113	-10,5 -10,8 -10,6
Rest	100,0	M 621 236 K 157 751 S 102 083	693 814 176 883 114 196		-72 578 -19 132 -12 113	-10,5 -10,8 -10,6

Der Rest im 3. Vj 1997 teilt sich auf folgende Preisklassen auf,  
die zur Wahrung des Steuergeheimnisses zusammengefaßt worden sind:

DM / kg			
215,63	246,88	255,00	263,16
220,83	250,00	260,00	283,33
227,14			



# Fachserie 14: Finanzen und Steuern

## Reihe 1: Haushaltsansätze

Reihe eingestellt (es wird jährlich nur noch eine Kommentierung in „Wirtschaft und Statistik“ veröffentlicht).

## Reihe 2: Vierteljährliche Kassenergebnisse der öffentlichen Haushalte

Der *vierteljährliche Bericht* gliedert die kassenmäßigen Ausgaben und Einnahmen von Bund, Lastenausgleichsfonds, ERP-Sondervermögen, Ländern, Gemeinden und Gemeindeverbänden nach Art und Körperschaftsgruppen. Darüber hinaus werden die Ausgaben für Baumaßnahmen nach ausgewählten Aufgabenbereichen aufgeschlüsselt; die kassenmäßigen Steuereinnahmen und der Schuldenstand der Gebietskörperschaften sind in gesonderten Übersichten dargestellt.

In dem Bericht für das 2., 3. und 4. Vierteljahr werden auch kumulierte Ergebnisse (Halbjahr, Dreivierteljahr, Jahr) veröffentlicht.

## Reihe 3: Rechnungsergebnisse

In dieser Reihe erscheinen *jährlich* nach Aufgabenbereichen, Ausgabe-/Einnahmearten und Ländern gegliederte Berichte über die Rechnungsergebnisse

des öffentlichen Gesamthaushalts (Reihe 3.1), und der kommunalen Haushalte (Reihe 3.3).

Daneben erfolgt für einzelne wichtige Aufgabenbereiche eine tiefere funktionale Aufgliederung der Jahresrechnungsergebnisse der öffentlichen Haushalte, und zwar für

Bildung, Wissenschaft und Kultur (Reihe 3.4), Soziale Sicherung und Gesundheit, Sport und Erholung (Reihe 3.5), Öffentliche und öffentlich geförderte Einrichtungen für Wissenschaft, Forschung und Entwicklung (Reihe 3.6)

Ergebnisse der Hochschulfinanzstatistik werden in der Fachserie 11 „Bildung und Kultur“, Reihe 4.5 „Finanzen der Hochschulen“ veröffentlicht.

## Reihe 4: Steuerhaushalt

Die *vierteljährlichen* Berichte (4. Vierteljahr mit Jahresergebnis) enthalten Angaben über die kassenmäßigen Steuereinnahmen des Bundes, der Länder und der Gemeinden und Gemeindeverbände nach Ländern und Steuerarten sowie über die Verteilung im Rahmen des Steuerverbundes. Zum Jahresergebnis werden ergänzend methodische Erläuterungen mit Hinweisen auf Zahlungsweise, Zahlungstermine und Tarife der ergiebigsten Steuern gebracht.

## Reihe 4.S: Sonderbeiträge

### Reihe 4.S.1: Kassenmäßige Steuereinnahmen 1977 bis 1987

Dieser Bericht enthält für die Jahre 1977 bis 1987 nach Ländern gegliedert Angaben über das jährliche Aufkommen an Einzelsteuern und deren Verteilung auf die Körperschaften Bund, (Europäische Gemeinschaften) Länder und Gemeinden/Gv. Für den gemeindlichen Bereich sind die Daten darüber hinaus nach kreisfreien Städten, kreisangehörigen Gemeinden und Landkreisen unterteilt. In langen Reihen wird ein Überblick über die Einnahmeentwicklung seit 1950 gegeben.

## Reihe 5: Schulden der öffentlichen Haushalte

In der *jährlichen* Veröffentlichung werden Angaben über den Stand der Schulden von Bund, Lastenausgleichsfonds, ERP-

Sondervermögen, Ländern, Gemeinden, Gemeindeverbänden, Zweckverbänden und sonstigen juristischen Personen zwischengemeindlicher Zusammenarbeit nach Arten und Fälligkeit sowie über Bürgschaften, Garantien und sonstige Gewährleistungen dieser Körperschaften gebracht. Außerdem werden die Schuldenaufnahmen und Tilgungen nachgewiesen.

## Reihe 6: Personal des öffentlichen Dienstes

Die *jährliche* Veröffentlichung enthält Angaben über die Zahl der Beschäftigten am Stichtag 30. Juni bei Bund, Ländern, Gemeinden und Gemeindeverbänden, kommunalen Zweckverbänden, der Deutschen Bundes-/Reichsbahn und der Deutschen Bundespost (unmittelbarer öffentlicher Dienst); bei der Bundesanstalt für Arbeit, der Deutschen Bundesbank, den Sozialversicherungsträgern, den Trägern der Zusatzversorgung von Bund, Ländern, Gemeinden und Gemeindeverbänden und den rechtlich selbständigen Anstalten, Körperschaften und Stiftungen des öffentlichen Rechts mit Dienstherrenfähigkeit (mittelbarer öffentlicher Dienst), sowie bei rechtlich selbständigen Einrichtungen für Wissenschaft, Forschung und Entwicklung des öffentlichen oder privaten Rechts, die auf Dauer überwiegend öffentlich finanziert werden, sofern die Zuwendungen den Betrag von 300 000 DM jährlich übersteigen, und rechtlich selbständigen öffentlichen Versorgungs-, Entsorgungs- und Verkehrsunternehmen.

Die Beschäftigten werden *jährlich* in der Gliederung nach: Geburtsmonat und -jahr, Geschlecht, Art, Umfang und Dauer des Dienst- oder Arbeitsvertragsverhältnisses, der Laufbahngruppe, Einstufung, Dienst- oder Lebensaltersstufe, Ortszuschlagsstufe, Dienst- oder Arbeitsort sowie nach Einzelplan, Kapitel und Aufgabenbereich erfaßt. In den neuen Ländern wird die Erhebung zunächst nur mit einem eingeschränkten Merkmalskatalog durchgeführt.

### Reihe 6.1: Versorgungsempfänger des öffentlichen Dienstes

Die jährliche Veröffentlichung enthält Angaben über die Leistungsberechtigten des öffentlich-rechtlichen Alterssicherungssystems zum Stichtag 1. Januar. Aufgrund der verschiedenen gesetzlichen Grundlagen werden drei aus den Haushaltsmitteln der jeweiligen Dienstherren finanzierte Altersversorgungssysteme unterschieden: die Beamtenversorgung (einschl. Richterversorgung), die Soldatenversorgung und die Versorgung der nach dem Zweiten Weltkrieg nicht wiederverwendeten Bediensteten des Deutschen Reiches, soweit sie einen Anspruch auf beamtenrechtliche Versorgung hatten.

Die Versorgungsempfänger werden jährlich in der Gliederung nach: ehemaligem Beschäftigungsbereich, Art des früheren Dienstverhältnisses, Versorgungsart, Geburtsmonat und -jahr, Geschlecht, Familienstand, Wohnort, Laufbahn-/Besoldungsgruppe, Ruhegehaltssatz, Grund für den Eintritt des Versorgungsfalles, Bruttobezüge des Vorjahres sowie Bezügebestandteile im Berichtsmonat erfaßt. Im Bereich des mittelbaren öffentlichen Dienstes sehen die gesetzlichen Vorschriften ein verkürztes Erhebungsprogramm mit den Merkmalen Art des früheren Dienstverhältnisses, Versorgungsart und Besoldungsgruppe vor.

## Reihe 7: Einkommen- und Vermögensteuer

In *dreijährlicher* Folge werden – unter Auswertung der steuerlichen Veranlagungsergebnisse – folgende Steuerstatistiken herausgegeben:

Fortsetzung nächste Seite

## 7.1 Einkommensteuer

Der Bericht gibt Aufschluß über die Höhe und Struktur der Einkünfte, die Besteuerung des erfaßten Einkommens sowie über Sonderausgaben, außergewöhnliche Belastungen und Sondervergünstigungen der zur Einkommensteuer veranlagten natürlichen Personen. Ferner sind die Einkünfte aller Lohn- und Einkommensteuerpflichtigen in einer steuerlichen Einkommenspyramide dargestellt. Daneben werden aufgrund einheitlicher Gewinnfeststellung die Einkünfte und Sondervergünstigungen Personengesellschaften/Gemeinschaften nachgewiesen.

## 7.2 Körperschaftsteuer

Die Veröffentlichung gibt einen Überblick über Höhe, Verteilung und Besteuerung des steuerlich erfaßten Einkommens der Körperschaften. Das Einkommen und die Steuerschuld der Körperschaftsteuerpflichtigen werden u.a. in der Gliederung nach Rechtsformen, Größenklassen des Gesamtbetrags der Einkünfte und im 6-jährigen Turnus nach Wirtschaftszweigen bis einschl. 1977 (ab 1983 siehe Reihe 7.S.1) veröffentlicht.

## 7.3 Lohnsteuer

Die Angaben dieser Veröffentlichung beziehen sich auf den Bruttolohn und die Lohnsteuer der veranlagten und nichtveranlagten Lohnsteuerpflichtigen in der Gliederung nach Größenklassen des Bruttolohns und der Einkünfte aus nichtselbständiger Arbeit, Steuerklassen und Geschlecht.

## 7.4 Vermögensteuer

Die Veröffentlichung (Erscheinungsfolge 3jährlich) enthält Angaben über die Zusammensetzung und Höhe des Vermögens der zur Vermögensteuer veranlagten Steuerpflichtigen. Die Schichtung des Vermögens wird für die natürlichen Personen u.a. in Verbindung mit ihrer Beteiligung am Erwerbsleben und der Haushaltsgröße der Veranlagungsgemeinschaft dargestellt, für die nichtnatürlichen Personen in Verbindung mit Rechtsformen.

## 7.5 Einheitswerte

### 7.5.1 Einheitswerte der gewerblichen Betriebe

Der in 3jährlicher Folge erscheinende Bericht vermittelt einen Einblick in Umfang und Struktur des bewerteten Betriebsvermögens. Auf der Grundlage der Vermögensaufstellung zur Ermittlung des Einheitswerts des gewerblichen Betriebs oder des einem freien Beruf dienenden Vermögens wird der nach bewertungsrechtlicher Abgrenzung Vermögens- und Kapitalaufbau in tiefer Gliederung nach Wirtschaftszweigen sowie nach Rechtsformen und Einheitswertgruppen nachgewiesen.

## Reihe 7.S: Sonderbeiträge

### 7.S.1: Wirtschaftliche Gliederung der Einkommen- und Körperschaftsteuerpflichtigen

Diese Veröffentlichung (Erscheinungsfolge: 6jährlich) enthält Angaben über die steuerlichen Einkünfte und die Einkommen- und Körperschaftsteuer von natürlichen Personen und Personengesellschaften/Gemeinschaften aus der Einkommensteuerstatistik sowie von juristischen Personen aus der Körperschaftsteuerstatistik nach Wirtschaftsbereichen.

## Reihe 8: Umsatzsteuer

Die zweijährlich erscheinende Veröffentlichung enthält Angaben über Steuerpflichtige, steuerbaren Umsatz und Umsatz

steuer in tiefer Gliederung nach Wirtschaftszweigen, z.T. kombiniert mit Umsatzgrößenklassen und Rechtsformen. Ferner werden u.a. Angaben über steuerfreie und steuerpflichtige Umsätze (nach Art der Steuersätze), über Umsatzsteuer vor Abzug der Vorsteuer und abziehbare Vorsteuer gemacht. Darüber hinaus erfolgt der Nachweis der Steuerpflichtigen, des Umsatzes und der Umsatzsteuer nach kreisfreien Städten und Landkreisen.

## Reihe 9: Verbrauchsteuern

### 9.1 Tabaksteuer

**9.1.1 Absatz von Tabakwaren (vierteljährlich).** Im Bericht für das 4. Vierteljahr wird auch das Jahresergebnis veröffentlicht.

**9.1.2 Tabakgewerbe (jährlich).** Mit einem Überblick über Herstellung, Einfuhr und Absatz von Tabakwaren.

### 9.2 Biersteuer

**9.2.1 Absatz von Bier (monatlich).** in dem Bericht für Dezember wird auch das Ergebnis für das Kalenderjahr veröffentlicht.

**9.2.2 Brauwirtschaft (jährlich).** Mit Angaben über Braustätten und ihre Erzeugung.

### 9.3 Mineralölsteuer

Der jährlich erscheinende Bericht bringt Nachweisungen über die versteuerten Mengen und die Verwendung von steuerbegünstigtem Mineralöl.

### 9.4 Branntweinmonopol und Branntweinsteuer

In jährlicher Folge werden Brennereien, Alkoholerzeugung und -absatz, Ein- und Ausfuhr von Branntwein und Branntweinerzeugnissen sowie Einnahmen aus dem Branntweinmonopol nachgewiesen.

### 9.5 Schaumweinsteuer

Der Jahresbericht enthält Angaben über die Schaumweinhersteller, ihren Absatz sowie über das Steuersoll.

## Reihe 10: Realsteuern

### 10.1 Realsteuervergleich

Der jährliche Bericht umfaßt Angaben über Istaufkommen, Grundbeträge, gewogene Durchschnittshebesätze und Hebesatzstreuung bei den einzelnen Realsteuern sowie über den Gemeindeanteil an der Einkommensteuer und die an Bund und Länder abgeführte Gewerbesteuerumlage. Außerdem werden Steuerkraftberechnungen für die einzelnen kreisfreien Städte, die kreisangehörigen Gemeinden mit 50 000 Einwohnern und mehr und die nach Landkreisen zusammengefaßten kreisangehörigen Gemeinden veröffentlicht.



**Statistisches Bundesamt  
Gustav-Stresemann-Ring 11  
65189 Wiesbaden**

Veröffentlichungen und Prospekte sind durch den Verlag Metzler-Poeschel, Verlagsauslieferung SFG-Servicecenter Fachverlage GmbH, Postfach 43 43, 72774 Reutlingen, erhältlich.

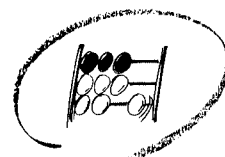









# Zum Standort Deutschland – Informationen aus 1. Hand



Statistisches Bundesamt



Ob als Printversion oder auf CD-ROM, das Statistische Jahrbuch ist ein kompetenter und zuverlässiger Partner für alle, die sich über das wirtschaftliche, soziale und kulturelle Leben in Deutschland informieren wollen. Daneben sind Strukturdaten über die Mitgliedstaaten der Europäischen Union und Vergleichszahlen von den Vereinigten Staaten und Japan hilfreich für die Standortbestimmung Deutschlands. Detailliertes und vergleichendes Zahlenmaterial über fast alle Länder der Erde gewährt Einblick in die jeweiligen ökonomischen, ökologischen und bevölkerungspolitischen Verhältnisse.

## Statistisches Jahrbuch 1997

- **für die Bundesrepublik Deutschland und für das Ausland**

Beide Bände in einem Schuber  
zum Vorzugspreis: DM 158,-;

ISBN 3-8246-0551-1

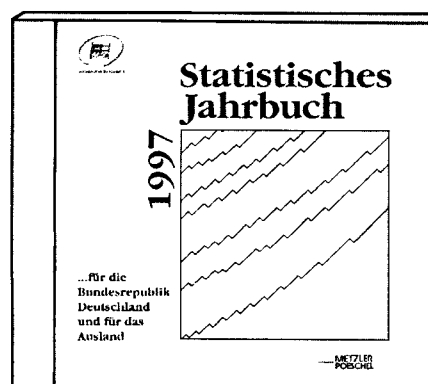
Als Einzelbände:

- **für die Bundesrepublik Deutschland**

776 S., DM 128,-; ISBN 3-8246-0550-3

- **für das Ausland**

398 S., DM 57,-; ISBN 3-8246-0552-X



- **auf CD-ROM:** DM 200,-;  
ISBN 3-8246-0553-8

Erhältlich im Buchhandel oder direkt beim Verlag Metzler-Poeschel,  
Auslieferung SFG - Servicecenter Fachverlage GmbH, Postfach 43 43,  
72774 Reutlingen, Telefon (0 70 71) 93 53 50, Telefax (0 70 71) 3 36 53.

**METZLER  
POESCHEL**