


Statistisches Bundesamt

# Finanzen und Steuern

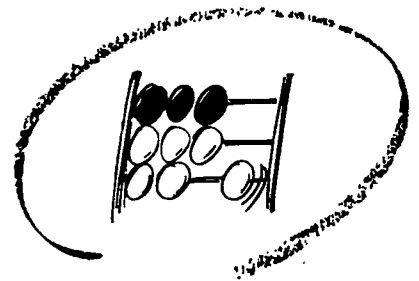


Fachserie **14**

Reihe 9.1.1


Absatz von Tabakwaren

**2. Vierteljahr 1997**



Statistisches Bundesamt

# Finanzen und Steuern



Fachserie **14**

Reihe 9.1.1

Absatz von Tabakwaren

**2. Vierteljahr 1997**

Statistisches Bundesamt  
Bibliothek - Dokumentation - Archiv

**METZLER  
POESCHEL**



Weitere Informationen zu dieser Veröffentlichung können direkt beim Statistischen Bundesamt erfragt werden:  
Gruppe VII B, Telefon: 06 11 / 75 - 23 80 oder Fax: 06 11 / 75 41 83



#### **STATIS-BUND**

Im Statistischen Informationssystem des Bundes (STATIS-BUND) sind rund 1,5 Mill. ausgewählte statistische Zeitreihen gespeichert. Alle Zeitreihen können via Mailbox, auf Diskette oder Magnetband bezogen werden.

Fachliche Beratung: 06 11 / 75 - 27 16 und 22 56.

Mailbox: 06 11 / 75 - 29 20 · Technische Rückfragen: 06 11 / 75 - 32 84.



#### **T-ONLINE / BILDSCHIRMTEXT**

Ausgewählte Tabellen und Grafiken bietet das Statistische Bundesamt über T-ONLINE / BILDSCHIRMTEXT an. Die Informationsseiten sind in T-ONLINE mit \* 48484# abrufbar, ebenso wie die Bestellung von Veröffentlichungen und die Übermittlung von Anfragen.

**Herausgeber:** Statistisches Bundesamt, Wiesbaden

#### **Zusammenstellung:**

Rechenzentrum der Bundesfinanzverwaltung  
bei der Oberfinanzdirektion Stuttgart  
Postfach 13 11 12  
70069 Stuttgart



**Informationen:** Statistisches Bundesamt  
Allgemeiner Auskunftsdienst  
65180 Wiesbaden  
• Telefon: 06 11 / 75 - 24 05  
• Telefax: 06 11 / 75 33 30  
• T-Online (Btx): \* 48484#  
• Internet: <http://www.statistik-bund.de>  
  
Zweigstelle Berlin  
Postfach 276, 10124 Berlin  
• Telefon: 030 / 23 24 68 66  
• Telefax: 030 / 23 24 68 72

**Verlag:** Metzler-Poeschel, Stuttgart

**Verlagsauslieferung:** SFG – Servicecenter Fachverlage GmbH  
Postfach 43 43  
72774 Reutlingen  
Telefon: 0 70 71 / 93 53 50  
Telefax: 0 70 71 / 3 36 53

Erscheinungsfolge: vierteljährlich

Erschienen im August 1997

Preis: DM 7,70

Bestellnummer: 2140911 - 97322

© Statistisches Bundesamt, Wiesbaden 1997

Alle Rechte vorbehalten. Es ist insbesondere nicht gestattet, ohne ausdrückliche Genehmigung des Statistischen Bundesamtes diese Veröffentlichung oder Teile daraus für gewerbliche Zwecke zu übersetzen, zu vervielfältigen, auf Mikrofilm/-fiche zu verfilmen oder in elektronische Systeme einzuspeichern.

Recyclingpapier aus 100 % Altpapier.

# Inhalt

Seite

## Textteil

1	Bemerkungen zum Steuerrecht	
1.1	Rechtsgrundlagen der Besteuerung .....	4
1.2	Steuergegenstand und Steuergebiet .....	4
1.3	Steuertarif und Bemessungsgrundlage .....	4
1.4	Steuerbefreiungen .....	4
1.5	Sonstiges .....	4
2	Hinweise zur Methodik der Statistik .....	5

## Tabellenteil

1	Zusammenfassende Übersichten	
1.1	Bezug von Steuerzeichen im Berichtszeitraum .....	6
1.2	Erlaß/Erstattung für Steuerzeichen .....	7
1.3	Netto-Bezug von Steuerzeichen im Berichtszeitraum .....	8
1.4	Tabaksteuereinnahmen .....	9
2	Zigaretten .....	10
3	Zigarren/Zigarillos .....	12
4	Feinschnitt .....	20
5	Pfeifentabak .....	23
6	Feinschnittrollen .....	27

Angaben für die Bundesrepublik Deutschland nach dem Gebietsstand seit dem 03.10.1990.

### Zeichenerklärung

- .
  - 
  - 0
  - x
- = Zahlenwert unbekannt  
= nichts vorhanden  
= weniger als die Hälfte von 1 in der letzten besetzten Stelle, jedoch mehr als nichts  
= Tabellenfach gesperrt, weil Aussage nicht sinnvoll

### Abkürzungen

g	= Gramm	BGBI.	= Bundesgesetzblatt
kg	= Kilogramm	Mill.	= Million
t	= Tonne	vH	= vom Hundert
mm	= Millimeter	Vj	= Vierteljahr
cm	= Zentimeter	St	= Stück

Abweichungen in den Summen durch Runden der Zahlen.

Abweichungen zu den in den Vorjahren veröffentlichten Zahlen infolge von Korrekturen.

# 1 Bemerkungen zum Steuerrecht

## 1.1 Rechtsgrundlagen der Besteuerung

Maßgebend für die Besteuerung von Tabak im Betrachtungszeitraum waren

- Tabaksteuergesetz (TabStG) vom 21. Dezember 1992 (BGBl. I S. 2150), geändert durch Artikel 1 des Gesetzes zur Änderung von Verbrauchsteuergesetzen und des EG-Amtshilfegesetzes vom 12. Juli 1996 (BGBl. I S. 962)
- Tabaksteuer-Durchführungsverordnung (TabStV) vom 14. Oktober 1993 (BGBl. I S. 1738), zuletzt geändert durch die erste Verordnung zur Änderung der Tabaksteuer-Durchführungsverordnung vom 3. Dezember 1996 (BGBl. I S. 1827).

## 1.2 Steuergegenstand und Steuergebiet

Zigaretten, Zigarren, Zigarillos und Rauchtabak (Tabakwaren) unterliegen im Steuergebiet der Tabaksteuer. Steuergebiet ist das Gebiet der Bundesrepublik Deutschland ohne das Gebiet von Büsingen und ohne die Insel Helgoland. Die Tabaksteuer ist eine Verbrauchsteuer im Sinne der Abgabenordnung.

## 1.3 Steuertarif und Bemessungsgrundlagen

Die Steuer beträgt für

- Zigaretten 8,3 Pf je Stück und 24,8 vH des Kleinverkaufspreises, mindestens 11 Pf je Stück;
- Zigarren und Zigarillos 5 vH des Kleinverkaufspreises, mindestens 3,1 Pf je Stück;
- Rauchtabak
  - Feinschnitt 30,21 DM je kg und 18,12 vH des Kleinverkaufspreises, mindestens 45 DM je kg,
  - Pfeifentabak 5,50 je kg und 22 vH des Kleinverkaufspreises, mindestens 21 DM je kg.

Für Zigaretten wird der stückbezogene Steueranteil je begonnene 9 cm Länge des Tabakstrangs erhoben.

Feinschnittrollen wurden vom 1. Februar 1993 bis zum 31. Dezember 1995 zum Steuersatz von 82,26 DM je kg und 22,2 vH. des Kleinverkaufspreises, mindestens 114 DM je kg versteuert. Vom 1. Januar 1996 bis 31. Dezember 1998 beträgt die Steuer für Feinschnittrollen 96,65 DM je kg und 26,65 vH. des Kleinverkaufspreises, mindestens 114 DM je kg.

Kleinverkaufspreis ist der Preis, den der Hersteller oder Einführer als Einzelhandelspreis für Zigarren, Zi-

garillos und Zigaretten je Stück und für Rauchtabak je Kilogramm bestimmt. Der Hersteller oder Einführer hat auch für Tabakwaren, die nicht an Verbraucher oder nicht zum Einzelhandelspreis an Verbraucher abgegeben werden sollen, einen Kleinverkaufspreis zu bestimmen. Dieser Preis darf den Einzelhandelspreis entsprechender Tabakwaren nicht unterschreiten.

## 1.4 Steuerbefreiungen

Gem. § 6 TabStG sind von der Steuer und vom Verpackungszwang befreit

1. Tabakwaren, die
  - a) zu amtlichen Untersuchungen entnommen werden,
  - b) zum Prüfen in einem Steuerlager vom Lagerinhaber oder von den dazu bestimmten Betriebsangehörigen verbraucht werden,
  - c) so hergerichtet sind, daß sie nur als Ansichtsmuster verwendet werden können,
  - d) unter Steueraufsicht vernichtet oder vergällt werden,
  - e) zu gewerblichen Zwecken, außer zum Rauchen und zum Herstellen von Tabakwaren, verwendet werden,
  - f) für wissenschaftliche Versuche und Untersuchungen auch außerhalb des Steuerlagers verwendet werden;
2. Tabakwaren, die außerhalb eines zugelassenen Herstellungsbetriebes aus Kleinpflanzertabak hergestellt und weder zum Handel noch zur gewerblichen Verwendung bestimmt sind;
3. Zigaretten, die aus versteuertem oder steuerfreiem Rauchtabak mit der Hand oder einem einfachen Gerät hergestellt sind, wenn sie nicht entgeltlich abgegeben werden sollen.

Von der Steuer befreit sind Tabakwaren, die der Hersteller, der Tabakwaren zu Handelszwecken herstellt, an seine Arbeitnehmer als Deputat unentgeltlich abgibt.

## 1.5 Sonstiges

Die Steuer ist **ausgesetzt** (Steueraussetzungsverfahren) für Tabakwaren, die sich im Steuerlager befinden oder zwischen Steuerlagern befördert werden. Das Steueraussetzungsverfahren kommt nicht nur zwischen Steuerlagern im Inland, sondern auch im Verkehr mit anderen EU-Mitgliedstaaten zur Anwendung. Auch die Einfuhr aus Drittländern und die anschließende Aufnahme in Steuerlager sowie die Ausfuhr in Drittländer aus Steuerlagern ist unter Steueraussetzung möglich. Tabakwaren dürfen ebenfalls unter Steueraussetzung aus einem Steuer-

lager in Betriebe von Erlaubnisinhabern nach § 7 TabStG (Verwendung zu gewerblichen Zwecken, außer zum Rauchen und zum Herstellen von Tabakwaren; Verwendung für wissenschaftliche Versuche und Untersuchungen) verbracht werden.

**Steuerlager** sind Tabakwarenherstellungsbetriebe und Tabakwarenlager.

Die Steuer **entsteht** dadurch, daß Tabakwaren aus dem Steuerlager entfernt werden, ohne daß sich ein weiteres Steueraussetzungsverfahren anschließt oder dadurch, daß sie im Steuerlager zum Verbrauch entnommen werden (Entnahme in den freien Verkehr). Steuerschuldner ist der Inhaber des Steuerlagers.

Für Tabakwaren ist die Steuer durch Verwendung von **Steuerzeichen** zu entrichten. Die Verwendung umfaßt das Entwerfen und das Anbringen des Steuerzeichens an den Kleinverkaufsverpackungen. Der Hersteller oder Einführer hat die Steuerzeichen mit amtlich vorgeschriebenem Vordruck zu bestellen und darin die Steuerzeichenschuld selbst zu berechnen (Steueranmeldung). Die Steuerzeichenschuld entsteht mit dem Bezug der Steuerzeichen in Höhe ihres Steuerwertes.

Tabakwaren dürfen in den steuerrechtlich freien Verkehr nur in geschlossenen, **verkaufsfertigen Kleinverkaufspackungen** aus dem Steuerlager entfernt, zum Verbrauch im Lager entnommen oder in das Steuergebiet eingeführt oder verbracht werden (Verpackungszwang).

Tabakwaren, die **Privatpersonen** in einem anderen Mitgliedstaat im freien Verkehr für ihren Bedarf erwerben und selbst in das Steuergebiet befördern, sind steuerfrei. Bei der Beurteilung, ob private oder gewerbliche Zwecke vorliegen, sind -nähere, im Gesetz beschriebene Umstände zu berücksichtigen.

Die Steuer wird auf Antrag **erlassen oder erstattet**, wenn Tabakwaren in ein Steuerlager aufgenommen werden oder unter Steueraufsicht aus dem Steuergebiet in einen anderen Mitgliedstaat verbracht, ausgeführt oder in ein Zollverfahren überführt werden.

## 2 Hinweise zur Methodik der Statistik

Rechtliche Grundlage der Statistik ist § 29 TabStG "Geschäftsstatistik":

- (1) Nach näherer Bestimmung des Bundesministers der Finanzen stellen die Hauptzollämter für statistische Zwecke Erhebungen an und teilen die

Ergebnisse dem Statistischen Bundesamt zur Auswertung mit.

- (2) Die Bundesfinanzbehörden können auch bereits aufbereitete Daten dem Statistischen Bundesamt zur Darstellung und Veröffentlichung für allgemeine Zwecke übermitteln.

Für den vorliegenden Bericht kommt Abs. 2 in Betracht, denn das Rechenzentrum der Bundesfinanzverwaltung bei der Oberfinanzdirektion Stuttgart fertigt die Statistiken über den Absatz von Tabakwaren und teilt die Ergebnisse dem Statistischen Bundesamt zur Veröffentlichung mit. Grundlage der Statistik sind die Steueranmeldungen (Steuerzeichenbestellungen bzw. -rückgaben) der Hersteller und Einführer bei der Zentralen Steuerzeichenstelle Bünde bei dem Hauptzollamt Bielefeld. Aus den Steueranmeldungen werden vom Rechenzentrum in Stuttgart Mengen, Steuerwerte und Kleinverkaufswerte für die verschiedenen Tabakwaren berechnet.

**Kleinverkaufswerte** repräsentieren den aus dem Steuerzeichenbezug errechneten, von Herstellern und Einführern erwarteten inländischen Gesamtumsatz (abgesehen von Umsätzen, die auf steuerfreie Verwendungszwecke entfallen) mit den betreffenden Tabakwaren.

**Steuerwerte** stellen die in den Kleinverkaufswerten der Tabakwaren enthaltenen Tabaksteueranteile dar. Sie beziehen sich auf das Entstehen bzw. Erlöschen der Steuerzeichenschuld und sind somit Soll-Werte. Daneben werden auch die **Tabaksteuereinnahmen** statistisch erfaßt. Sowohl die sich aus dem Steuerzeichenbezug ergebenden Werte (Mengen, Kleinverkaufswerte, Steuerwerte) als auch die Tabaksteuereinnahmen können grundsätzlich brutto (d.h. ohne Berücksichtigung von Erlaß/Erstattung) oder netto (d.h. unter Berücksichtigung von Erlaß/Erstattung) gezeigt werden. Die zusammenfassenden Übersichten des Tabellenteils enthalten die Brutto-, Bereinigungs- und Nettowerte, die folgenden Tabellen dagegen nur die aus der Abgabe von Steuerzeichen resultierenden Bruttowerte.

Außer dem vorliegenden Bericht, dem vierteljährliche Daten zugrunde liegen, veröffentlicht das Statistische Bundesamt einen jährlichen Bericht (Fachserie 14, Reihe 9.1.2 "Tabakgewerbe"), der zusätzliche Angaben über die Herstellung, die Einfuhr und die Ausfuhr von Tabakwaren enthält.

# I Zusammenfassende Übersichten

## 1.1 Bezug von Steuerzeichen im Berichtszeitraum

Erzeugnis	Einheit	1997	1996	Veränderung
		2. Vj		%

### Mengen

Zigaretten .....	Mill. St	35 632,6	34 325,8	+3,8
Zigarren/Zigarillos ...	Mill. St	446,3	330,9	+34,9
Feinschnitt .....	t	3 175,8	3 109,9	+2,1
Pfeifentabak .....	t	303,1	287,7	+5,4
Feinschnittrollen .....	t	608,9	782,3	-22,2

### Kleinverkaufswerte

Zigaretten .....	Mill. DM	8 940,4	8 308,5	+7,6
Zigarren/Zigarillos ...	Mill. DM	189,8	147,8	+28,4
Feinschnitt .....	Mill. DM	365,8	361,3	+1,2
Pfeifentabak .....	Mill. DM	56,8	53,2	+6,8
Feinschnittrollen .....	Mill. DM	153,9	199,1	-22,7
Insgesamt .....	Mill. DM	9 706,7	9 069,9	+7,0

### Steuerwerte

Zigaretten .....	Mill. DM	5 174,7	4 909,6	+5,4
Zigarren/Zigarillos ...	Mill. DM	15,8	11,4	+38,9
Feinschnitt .....	Mill. DM	162,2	159,4	+1,8
Pfeifentabak .....	Mill. DM	14,2	13,3	+6,6
Feinschnittrollen .....	Mill. DM	99,9	128,7	-22,4
Insgesamt .....	Mill. DM	5 466,8	5 222,4	+4,7

### Durchschnittspreise

Zigaretten .....	Pf/St	25,09	24,20	+3,7
Zigarren/Zigarillos ...	Pf/St	42,52	44,67	-4,8
Feinschnitt .....	DM/kg	115,18	116,19	-0,9
Pfeifentabak .....	DM/kg	187,25	184,79	+1,3
Feinschnittrollen .....	DM/kg	252,74	254,54	-0,7

### Durchschnittliche Steuer

Zigaretten .....	Pf/St	14,52	14,30	+1,5
Zigarren/Zigarillos ...	Pf/St	3,54	3,44	+2,9
Feinschnitt .....	DM/kg	51,08	51,26	-0,4
Pfeifentabak .....	DM/kg	46,70	46,15	+1,2
Feinschnittrollen .....	DM/kg	164,01	164,48	-0,3

# 1 Zusammenfassende Übersichten

## 1.2 Erlaß / Erstattung für Steuerzeichen

Erzeugnis	Einheit	1997	1996	Veränderung
		2. Vj		%

### Mengen

Zigaretten .....	Mill. St	545,7	445,5	+22,5
Zigarren/Zigarillos ...	Mill. St	9,6	14,3	-33,2
Feinschnitt .....	t	39,6	102,1	-61,2
Pfeifentabak .....	t	29,0	19,0	+52,9
Feinschnittrollen .....	t	6,6	15,8	-58,2

### Kleinverkaufswerte

Zigaretten .....	Mill. DM	135,5	107,0	+26,7
Zigarren/Zigarillos ...	Mill. DM	3,9	5,4	-27,7
Feinschnitt .....	Mill. DM	4,5	12,4	-63,8
Pfeifentabak .....	Mill. DM	5,7	3,2	+81,2
Feinschnittrollen .....	Mill. DM	1,7	4,1	-57,1
Insgesamt ....	Mill. DM	151,3	132,1	+14,5

### Steuerwerte

Zigaretten .....	Mill. DM	78,9	63,5	+24,2
Zigarren/Zigarillos ...	Mill. DM	0,4	0,5	-29,5
Feinschnitt .....	Mill. DM	2,0	5,3	-62,3
Pfeifentabak .....	Mill. DM	1,4	0,8	+77,6
Feinschnittrollen .....	Mill. DM	1,1	2,6	-57,8
Insgesamt ....	Mill. DM	83,8	72,7	+15,3



# 1 Zusammenfassende Übersichten

## 1.3 Netto-Bezug von Steuerzeichen im Berichtszeitraum

Erzeugnis	Einheit	1997	1996	Veränderung
		2. Vj		%

### Mengen

Zigaretten .....	Mill. St	35 086,9	33 880,3	+3,6
Zigarren/Zigarillos ...	Mill. St	436,7	316,5	+38,0
Feinschnitt .....	t	3 136,2	3 007,8	+4,3
Pfeifentabak .....	t	274,1	268,7	+2,0
Feinschnittrollen .....	t	602,3	766,5	-21,4

### Kleinverkaufswerte

Zigaretten .....	Mill. DM	8 804,9	8 201,5	+7,4
Zigarren/Zigarillos ...	Mill. DM	185,9	142,4	+30,5
Feinschnitt .....	Mill. DM	361,3	348,9	+3,5
Pfeifentabak .....	Mill. DM	51,0	50,0	+2,1
Feinschnittrollen .....	Mill. DM	152,2	195,1	-22,0
Insgesamt ....	Mill. DM	9 555,3	8 937,9	+6,9

### Steuerwerte

Zigaretten .....	Mill. DM	5 095,8	4 846,0	+5,2
Zigarren/Zigarillos ...	Mill. DM	15,4	10,9	+42,0
Feinschnitt .....	Mill. DM	160,2	154,1	+4,0
Pfeifentabak .....	Mill. DM	12,7	12,5	+2,1
Feinschnittrollen .....	Mill. DM	98,8	126,1	-21,7
Insgesamt ....	Mill. DM	5 382,9	5 149,6	+4,5

### Durchschnittspreise

Zigaretten .....	Pf/St	25,09	24,21	+3,6
Zigarren/Zigarillos ...	Pf/St	42,55	44,99	-5,4
Feinschnitt .....	DM/kg	115,20	116,01	-0,7
Pfeifentabak .....	DM/kg	186,21	186,10	+0,1
Feinschnittrollen .....	DM/kg	252,62	254,49	-0,7

### Durchschnittliche Steuer

Zigaretten .....	Pf/St	14,52	14,30	+1,5
Zigarren/Zigarillos ...	Pf/St	3,54	3,44	+2,9
Feinschnitt .....	DM/kg	51,08	51,23	-0,3
Pfeifentabak .....	DM/kg	46,47	46,44	+0,1
Feinschnittrollen .....	DM/kg	164,01	164,54	-0,3

# 1 Zusammenfassende Übersichten

## 1.4 Tabaksteuereinnahmen

Art	1997		1996		Veränderung	
	2. Vj					
	1 000 DM	%	1 000 DM	%	1 000 DM	%
Einnahmen (brutto)	5 372 884	100,0	5 267 547	100,0	+105 336	+2,0
davon für						
Zigaretten .....	5 090 892	94,8	4 956 036	94,1	+134 856	+2,7
Zigarren/Zigarillos ...	13 017	0,2	10 600	0,2	+2 417	+22,8
Feinschnitt .....	155 490	2,9	153 863	2,9	+1 627	+1,1
Pfeifentabak .....	13 399	0,2	11 859	0,2	+1 540	+13,0
Feinschnittrollen .....	100 083	1,9	135 188	2,6	-35 105	-26,0
Erlaß/Erstattung	83 750	100,0	72 681	100,0	+11 068	+15,2
davon für						
Zigaretten .....	78 894	94,2	63 501	87,4	+15 393	+24,2
Zigarren/Zigarillos ...	351	0,4	498	0,7	-146	-29,5
Feinschnitt .....	2 010	2,4	5 332	7,3	-3 321	-62,3
Pfeifentabak .....	1 417	1,7	798	1,1	+619	+77,6
Feinschnittrollen .....	1 076	1,3	2 551	3,5	-1 475	-57,8
Einnahmen (netto)	5 289 133	100,0	5 194 865	100,0	+94 267	+1,8
davon für						
Zigaretten .....	5 011 998	94,8	4 892 535	94,2	+119 462	+2,4
Zigarren/Zigarillos ...	12 666	0,2	10 102	0,2	+2 564	+25,4
Feinschnitt .....	153 480	2,9	148 530	2,9	+4 949	+3,3
Pfeifentabak .....	11 981	0,2	11 060	0,2	+921	+8,3
Feinschnittrollen .....	99 007	1,9	132 636	2,6	-33 629	-25,4

## 2 Zigaretten

Kleinver- kaufspreis Pf/St	2. Vj 1997			2. Vj 1996			Veränderung	
	Markt- anteil %		M = Menge K = Kleinverkaufswert S = Steuerwert				1 000 St 1 000 DM 1 000 DM	%
insgesamt	100,0	M	35 632 618	34 325 825		+1 306 793		+3,8
		K	8 940 356	8 308 505		+631 851		+7,6
		S	5 174 712	4 909 550		+265 162		+5,4
26 6/19	47,7	M	16 994 235	229 936		+16 764 299		X
		K	4 472 167	60 510		+4 411 658		X
		S	2 519 617	34 091		+2 485 526		X
25 5/19	11,6	M	4 129 050	-		+4 129 050		-
		K	1 043 128	-		+1 043 128		-
		S	601 407	-		+601 407		-
25 -	9,5	M	3 371 884	7 892 066		-4 520 182		-57,3
		K	842 971	1 973 016		-1 130 045		-57,3
		S	488 923	1 144 350		-655 426		-57,3
22 12/19	5,7	M	2 013 301	.		.		X
		K	455 642	.		.		X
		S	280 103	.		.		X
18 13/19	3,4	M	1 200 724	884 146		+316 578		+35,8
		K	224 346	165 196		+59 150		+35,8
		S	155 298	114 353		+40 945		+35,8
26 -	3,2	M	1 155 880	.		.		X
		K	300 529	.		.		X
		S	170 469	.		.		X
23 17/21	3,0	M	1 084 541	3 294 682		-2 210 141		-67,1
		K	258 224	784 448		-526 224		-67,1
		S	154 056	468 001		-313 945		-67,1
24 9/19	3,0	M	1 066 219	3 880 981		-2 814 762		-72,5
		K	260 943	949 819		-688 876		-72,5
		S	153 210	557 676		-404 466		-72,5
24 4/5	2,0	M	700 900	-		+700 900		-
		K	173 823	-		+173 823		-
		S	101 283	-		+101 283		-
24 -	1,5	M	542 630	.		.		X
		K	130 231	.		.		X
		S	77 336	.		.		X
22 7/24	1,5	M	521 846	-		+521 846		-
		K	116 328	-		+116 328		-
		S	72 163	-		+72 163		-
22 8/11	1,1	M	392 242	1 099 226		-706 983		-64,3
		K	89 146	249 824		-160 678		-64,3
		S	54 664	153 192		-98 528		-64,3
18 18/19	0,4	M	149 614	116 683		+32 931		+28,2
		K	28 348	22 108		+6 240		+28,2
		S	19 448	15 168		+4 281		+28,2
23 3/4	0,4	M	142 325	.		.		X
		K	33 802	.		.		X
		S	20 196	.		.		X
27 1/2	0,3	M	103 256	7 557		+95 699		X
		K	28 395	2 078		+26 317		X
		S	15 612	1 143		+14 470		X
19 4/19	0,3	M	102 478	77 642		+24 837		+32,0
		K	19 687	14 915		+4 771		+32,0
		S	13 388	10 143		+3 245		+32,0
27 7/19	0,3	M	101 749	.		.		X
		K	27 847	.		.		X
		S	15 351	.		.		X
26 1/4	0,1	M	32 661	-		+32 661		-
		K	8 573	-		+8 573		-
		S	4 837	-		+4 837		-

## 2 Zigaretten

Kleinver- kaufspreis Pf/St	2. Vj 1997		2. Vj 1996		Veränderung	
	Markt- anteil %	M = Menge K = Kleinverkaufswert S = Steuerwert	1 000 St 1 000 DM 1 000 DM			%
35 -	0,0	M 1 602 K 561 S 272	.	.	.	X X X
Rest	5,0	M 1 825 482 K 425 664 S 257 079	16 842 907 4 086 590 2 411 434	-15 017 425 -3 660 926 -2 154 354		-89,2 -89,6 -89,3

Der Rest im 2.Vj 1997 teilt sich auf folgende Preisklassen auf,  
die zur Wahrung des Steuergeheimnisses zusammengefaßt worden sind:

### Pf / St

17 4/5	20 5/19	24 1/2	27 2/19	31
18	20 15/19	25 1/2	27 7/9	31 1/19
18 1/5	21	25 5/6	27 17/19	32
18 3/19	21 1/4	25 5/12	28	32 1/2
18 8/19	21 1/19	25 10/19	28 1/4	32 2/19
19 4/5	22 1/2	25 15/19	28 3/4	37
19 9/19	22 1/5	26 1/2	28 8/19	37 1/2
19 14/19	22 2/19	26 1/24	28 18/19	41 2/3
20	22 7/9	26 16/19	29 9/19	50
20 5/18	23 13/19	27	30	75

### 3 Zigarren/Zigarillos

Kleinver- kaufspreis Pf/St	2. Vj 1997			2. Vj 1996			Veränderung	
	Markt- anteil %		M = Menge K = Kleinverkaufswert S = Steuerwert				1 000 St 1 000 DM 1 000 DM	%
insgesamt	100,0	M	446 334	330 880			+115 454	+34,9
		K	189 763	147 812			+41 951	+28,4
		S	15 798	11 375			+4 423	+38,9
33 1/2	14,9	M	66 295	.			.	X
		K	22 209	.			.	X
		S	2 055	.			.	X
30 -	4,8	M	21 241	2 680			+18 561	+692,6
		K	6 372	804			+5 568	+692,6
		S	658	83			+575	+692,6
36 -	4,5	M	20 155	4 204			+15 951	+379,5
		K	7 256	1 513			+5 743	+379,5
		S	625	130			+494	+379,5
40 -	3,9	M	17 518	4 380			+13 139	+300,0
		K	7 007	1 752			+5 255	+300,0
		S	543	136			+407	+300,0
64 -	3,6	M	16 222	3 710			+12 512	+337,2
		K	10 382	2 375			+8 008	+337,2
		S	519	119			+400	+337,2
54 -	3,2	M	14 488	11 688			+2 801	+24,0
		K	7 824	6 311			+1 513	+24,0
		S	449	362			+87	+24,0
41 -	2,1	M	9 259	.			.	X
		K	3 796	.			.	X
		S	287	.			.	X
50 -	2,1	M	9 188	4 960			+4 228	+85,3
		K	4 594	2 480			+2 114	+85,3
		S	285	154			+131	+85,3
33 -	1,5	M	6 606	5 021			+1 585	+31,6
		K	2 180	1 657			+523	+31,6
		S	205	156			+49	+31,6
38 -	1,4	M	6 113	3 709			+2 404	+64,8
		K	2 323	1 409			+913	+64,8
		S	189	115			+75	+64,8
46 -	1,3	M	5 885	424			+5 460	X
		K	2 707	195			+2 512	X
		S	182	13			+169	X
34 -	1,0	M	4 554	412			+4 142	X
		K	1 548	140			+1 408	X
		S	141	13			+128	X
80 -	0,8	M	3 422	3 173			+249	+7,8
		K	2 738	2 539			+199	+7,8
		S	137	127			+10	+7,8
28 1/2	0,7	M	3 335	.			.	X
		K	950	.			.	X
		S	103	.			.	X
45 -	0,7	M	3 160	1 961			+1 199	+61,2
		K	1 422	882			+540	+61,2
		S	98	61			+37	+61,2
39 -	0,7	M	2 974	10 144			-7 170	-70,7
		K	1 160	3 956			-2 796	-70,7
		S	92	314			-222	-70,7
62 -	0,6	M	2 798	1 128			+1 670	+148,1
		K	1 735	699			+1 035	+148,1
		S	87	35			+52	+148,1
35 -	0,6	M	2 754	17 513			-14 759	-84,3
		K	964	6 130			-5 166	-84,3
		S	85	543			-458	-84,3

### 3 Zigarren/Zigarillos

Kleinver- kaufspreis Pf/St		2. Vj 1997		2. Vj 1996		Veränderung	
		Markt- anteil %	M = Menge K = Kleinverkaufswert S = Steuerwert		1 000 St 1 000 DM 1 000 DM	%	
26	-	0,6	M 2 469 K 642 S 77	2 303 599 71	+166 +43 +5	+7,2 +7,2 +7,2	
78	-	0,5	M 2 317 K 1 807 S 90	. . . . .	. . . . .	X X X	
34	1/2	0,5	M 2 138 K 738 S 66	. . . . .	. . . . .	X X X	
56	-	0,5	M 2 071 K 1 160 S 64	294 164 9	+1 778 +996 +55	+605,6 +605,6 +605,6	
57	-	0,5	M 2 035 K 1 160 S 63	225 128 7	+1 810 +1 032 +56	+804,4 +804,4 +804,4	
90	-	0,5	M 2 028 K 1 825 S 91	1 796 1 616 81	+232 +209 +10	+12,9 +12,9 +12,9	
27	1/2	0,4	M 1 905 K 524 S 59	4 187 1 151 130	-2 282 -627 -71	-54,5 -54,5 -54,5	
100	-	0,4	M 1 894 K 1 894 S 95	2 023 2 023 101	-128 -128 -6	-6,3 -6,3 -6,3	
60	-	0,4	M 1 887 K 1 132 S 59	4 860 2 916 151	-2 972 -1 783 -92	-61,2 -61,2 -61,2	
70	-	0,4	M 1 773 K 1 241 S 62	1 357 950 47	+416 +291 +15	+30,7 +30,7 +30,7	
27	-	0,4	M 1 637 K 442 S 51	. . . . .	. . . . .	X X X	
37	-	0,3	M 1 531 K 566 S 47	6 222 2 302 193	-4 691 -1 736 -145	-75,4 -75,4 -75,4	
66	-	0,3	M 1 421 K 938 S 47	1 418 936 47	+3 +2 +0	+0,2 +0,2 +0,2	
85	-	0,3	M 1 386 K 1 178 S 59	944 803 40	+442 +376 +19	+46,8 +46,8 +46,8	
68	-	0,3	M 1 262 K 858 S 43	325 221 11	+937 +637 +32	+288,4 +288,4 +288,4	
65	-	0,3	M 1 209 K 786 S 39	1 206 784 39	+3 +2 +0	+0,3 +0,3 +0,3	
110	-	0,2	M 1 030 K 1 133 S 57	392 432 22	+638 +702 +35	+162,5 +162,5 +162,5	
140	-	0,2	M 1 027 K 1 437 S 72	565 791 40	+462 +647 +32	+81,8 +81,8 +81,8	
47	-	0,2	M 976 K 459 S 30	. . . . .	. . . . .	X X X	

### 3 Zigarren/Zigarillos

Kleinver- kaufspreis Pf/St		2. Vj 1997		2. Vj 1996		Veränderung	
		Markt- anteil %	M = Menge K = Kleinverkaufswert S = Steuerwert			1 000 St	%
						1 000 DM	
67	1/2	0,2	M	962	.	.	X
			K	649	.	.	X
			S	32	.	.	X
95	-	0,2	M	961	459	+502	+109,4
			K	913	436	+477	+109,4
			S	46	22	+24	+109,4
76	-	0,2	M	928	2 461	-1 533	-62,3
			K	705	1 871	-1 165	-62,3
			S	35	94	-58	-62,3
150	-	0,2	M	900	757	+143	+18,9
			K	1 351	1 136	+215	+18,9
			S	68	57	+11	+18,9
62	1/2	0,2	M	858	12 340	-11 481	-93,0
			K	536	7 712	-7 176	-93,0
			S	27	386	-359	-93,0
75	-	0,2	M	850	846	+4	+0,4
			K	637	635	+3	+0,4
			S	32	32	+0	+0,4
69	-	0,2	M	801	.	.	X
			K	553	.	.	X
			S	28	.	.	X
52	-	0,2	M	731	5 004	-4 273	-85,4
			K	380	2 602	-2 222	-85,4
			S	23	155	-132	-85,4
160	-	0,1	M	641	507	+134	+26,5
			K	1 025	811	+215	+26,5
			S	51	41	+11	+26,5
88	-	0,1	M	582	.	.	X
			K	512	.	.	X
			S	26	.	.	X
55	-	0,1	M	553	2 320	-1 767	-76,2
			K	304	1 276	-972	-76,2
			S	17	72	-55	-76,2
200	-	0,1	M	541	469	+72	+15,3
			K	1 082	938	+144	+15,3
			S	54	47	+7	+15,3
44	-	0,1	M	530	.	.	X
			K	233	.	.	X
			S	16	.	.	X
58	-	0,1	M	479	227	+252	+110,9
			K	278	132	+146	+110,9
			S	15	7	+8	+110,9
32	-	0,1	M	461	7 774	-7 313	-94,1
			K	147	2 488	-2 340	-94,1
			S	14	241	-227	-94,1
115	-	0,1	M	434	162	+272	+167,4
			K	499	187	+313	+167,4
			S	25	9	+16	+167,4
120	-	0,1	M	433	597	-164	-27,5
			K	520	717	-197	-27,5
			S	26	36	-10	-27,5
350	-	0,1	M	362	137	+225	+163,9
			K	1 269	481	+788	+163,9
			S	63	24	+39	+163,9
220	-	0,1	M	344	267	+77	+28,9
			K	757	587	+170	+28,9
			S	38	29	+8	+28,9

### 3 Zigarren/Zigarillos

Kleinver- kaufspreis Pf/St		2. Vj 1997		2. Vj 1996		Veränderung	
		Markt- anteil %	M = Menge K = Kleinverkaufswert S = Steuerwert			1 000 St 1 000 DM 1 000 DM	%
48	-	0,1	M 316 K 152 S 10	5 398 2 591 167		-5 082 -2 440 -158	-94,1 -94,1 -94,1
170	-	0,1	M 316 K 538 S 27	156 266 13		+160 +272 +14	+102,3 +102,3 +102,3
135	-	0,1	M 307 K 415 S 21	1 074 1 451 73		-767 -1 036 -52	-71,4 -71,4 -71,4
130	-	0,1	M 288 K 374 S 19	416 541 27		-128 -166 -8	-30,7 -30,7 -30,7
145	-	0,1	M 253 K 366 S 18	87 126 6		+166 +240 +12	+190,6 +190,6 +190,6
180	-	0,1	M 242 K 436 S 22	355 640 32		-113 -203 -10	-31,8 -31,8 -31,8
43	-	0,1	M 229 K 98 S 7	3 104 1 335 96		-2 875 -1 236 -89	-92,6 -92,6 -92,6
240	-	0,1	M 227 K 544 S 27	132 316 16		+95 +228 +11	+72,1 +72,1 +72,1
400	-	0,0	M 201 K 805 S 40	113 452 23		+88 +352 +18	+77,9 +77,9 +77,9
210	-	0,0	M 171 K 359 S 18	124 260 13		+47 +99 +5	+37,9 +37,9 +37,9
300	-	0,0	M 167 K 502 S 25	152 456 23		+15 +46 +2	+10,1 +10,1 +10,1
125	-	0,0	M 146 K 182 S 9	87 109 5		+59 +73 +4	+67,1 +67,1 +67,1
480	-	0,0	M 144 K 693 S 35	32 155 8		+112 +538 +27	+347,6 +347,6 +347,6
500	-	0,0	M 140 K 701 S 35	88 442 22		+52 +259 +13	+58,6 +58,6 +58,6
190	-	0,0	M 133 K 253 S 13	196 372 19		-62 -119 -6	-31,9 -31,9 -31,9
420	-	0,0	M 133 K 558 S 28	60 250 13		+73 +308 +15	+123,3 +123,3 +123,3
250	-	0,0	M 112 K 279 S 14	78 196 10		+33 +83 +4	+42,3 +42,3 +42,3
25	-	0,0	M 105 K 26 S 3	4 130 1 032 128		-4 025 -1 006 -125	-97,5 -97,5 -97,5
380	-	0,0	M 102 K 388 S 19	58 220 11		+44 +168 +8	+76,4 +76,4 +76,4



### 3 Zigarren/Zigarillos

Kleinver- kaufspreis Pf/St		2. Vj 1997		2. Vj 1996		Veränderung	
		Markt- anteil %	M = Menge K = Kleinverkaufswert S = Steuerwert			1 000 St 1 000 DM 1 000 DM	%
520	-	0,0	M 100 K 519 S 26	17 87 4		+83 +432 +22	+498,7 +498,7 +498,7
280	-	0,0	M 95 K 265 S 13	69 194 10		+25 +70 +4	+36,2 +36,2 +36,2
340	-	0,0	M 93 K 316 S 16	215 729 36		-122 -413 -21	-56,7 -56,7 -56,7
72	-	0,0	M 84 K 60 S 3	- - -		+84 +60 +3	- - -
600	-	0,0	M 83 K 499 S 25	34 204 10		+49 +296 +15	+145,2 +145,2 +145,2
550	-	0,0	M 82 K 453 S 23	88 485 24		-6 -31 -2	-6,5 -6,5 -6,5
580	-	0,0	M 78 K 454 S 23	29 168 8		+49 +286 +14	+170,7 +170,7 +170,7
950	-	0,0	M 71 K 677 S 34	. . . . .		. . . . .	X X X
360	-	0,0	M 69 K 249 S 12	30 108 5		+39 +140 +7	+129,4 +129,4 +129,4
700	-	0,0	M 69 K 483 S 24	26 185 9		+43 +298 +15	+161,2 +161,2 +161,2
650	-	0,0	M 62 K 402 S 20	21 139 7		+40 +263 +13	+189,1 +189,1 +189,1
260	-	0,0	M 61 K 159 S 8	46 120 6		+15 +39 +2	+32,3 +32,3 +32,3
1 000	-	0,0	M 60 K 599 S 30	6 59 3		+54 +540 +27	+917,6 +917,6 +917,6
800	-	0,0	M 59 K 474 S 24	20 160 8		+39 +314 +16	+196,2 +196,2 +196,2
460	-	0,0	M 58 K 269 S 13	27 126 6		+31 +142 +7	+112,6 +112,6 +112,6
320	-	0,0	M 55 K 176 S 9	47 149 7		+8 +27 +1	+18,1 +18,1 +18,1
900	-	0,0	M 53 K 476 S 24	32 292 15		+20 +184 +9	+63,2 +63,2 +63,2
290	-	0,0	M 52 K 152 S 8	44 127 6		+9 +25 +1	+19,9 +19,9 +19,9
310	-	0,0	M 49 K 151 S 8	40 124 6		+9 +27 +1	+21,6 +21,6 +21,6

### 3 Zigarren/Zigarillos

Kleinver- kaufspreis Pf/St		2. Vj 1997		2. Vj 1996		Veränderung	
		Markt- anteil %	M = Menge K = Kleinverkaufswert S = Steuerwert		1 000 1 000 1 000	St DM DM	%
980	-	0,0	M 48 K 472 S 24	.	.	.	X X X
330	-	0,0	M 47 K 154 S 8	25 82 4	+22 +72 +4	+87,6 +87,6 +87,6	
750	-	0,0	M 44 K 331 S 17	15 115 6	+29 +216 +11	+188,3 +188,3 +188,3	
470	-	0,0	M 41 K 193 S 10	.	.	.	X X X
680	-	0,0	M 41 K 280 S 14	22 152 8	+19 +128 +6	+84,6 +84,6 +84,6	
1 200	-	0,0	M 38 K 457 S 23	6 76 4	+32 +381 +19	+503,4 +503,4 +503,4	
560	-	0,0	M 37 K 205 S 10	10 55 3	+27 +150 +8	+273,0 +273,0 +273,0	
1 150	-	0,0	M 37 K 429 S 21	.	.	.	X X X
1 100	-	0,0	M 36 K 398 S 20	12 135 7	+24 +263 +13	+194,4 +194,4 +194,4	
59	-	0,0	M 35 K 21 S 1	791 466 25	-756 -446 -23	-95,6 -95,6 -95,6	
540	-	0,0	M 35 K 189 S 9	.	.	.	X X X
620	-	0,0	M 35 K 220 S 11	8 51 3	+27 +170 +8	+335,5 +335,5 +335,5	
270	-	0,0	M 33 K 88 S 4	17 47 2	+15 +42 +2	+89,5 +89,5 +89,5	
450	-	0,0	M 33 K 148 S 7	90 407 20	-57 -259 -13	-63,5 -63,5 -63,5	
1 900	-	0,0	M 31 K 588 S 29	16 295 15	+15 +293 +15	+99,2 +99,2 +99,2	
230	-	0,0	M 29 K 67 S 3	55 127 6	-26 -60 -3	-47,3 -47,3 -47,3	
820	-	0,0	M 26 K 216 S 11	.	.	.	X X X
640	-	0,0	M 25 K 159 S 8	.	.	.	X X X
780	-	0,0	M 24 K 184 S 9	.	.	.	X X X

### 3 Zigarren/Zigarillos

Kleinver- kaufspreis Pf/St	2. Vj 1997			2. Vj 1996			Veränderung	
	Markt- anteil %		M = Menge K = Kleinverkaufswert S = Steuerwert				1 000 St 1 000 DM 1 000 DM	%
2 300 -	0,0	M	22	7			+15	+210,4
		K	500	161			+339	+210,4
		S	25	8			+17	+210,4
1 550 -	0,0	M	21	.			.	X
		K	321	.			.	X
		S	16	.			.	X
740 -	0,0	M	20	.			.	X
		K	150	.			.	X
		S	7	.			.	X
760 -	0,0	M	19	-			+19	-
		K	141	-			+141	-
		S	7	-			+7	-
1 350 -	0,0	M	18	.			.	X
		K	243	.			.	X
		S	12	.			.	X
2 500 -	0,0	M	18	11			+7	+60,8
		K	454	283			+172	+60,8
		S	23	14			+9	+60,8
1 400 -	0,0	M	17	2			+15	+587,6
		K	240	35			+205	+587,6
		S	12	2			+10	+587,6
2 400 -	0,0	M	17	.			.	X
		K	407	.			.	X
		S	20	.			.	X
2 700 -	0,0	M	16	.			.	X
		K	443	.			.	X
		S	22	.			.	X
860 -	0,0	M	15	.			.	X
		K	132	.			.	X
		S	7	.			.	X
390 -	0,0	M	13	21			-8	-39,3
		K	50	82			-32	-39,3
		S	2	4			-2	-39,3
850 -	0,0	M	13	.			.	X
		K	109	.			.	X
		S	5	.			.	X
960 -	0,0	M	13	.			.	X
		K	127	.			.	X
		S	6	.			.	X
1 300 -	0,0	M	13	.			.	X
		K	171	.			.	X
		S	9	.			.	X
1 250 -	0,0	M	12	24			-12	-48,5
		K	153	297			-144	-48,5
		S	8	15			-7	-48,5
1 040 -	0,0	M	11	-			+11	-
		K	119	-			+119	-
		S	6	-			+6	-
1 500 -	0,0	M	11	4			+7	+193,5
		K	162	55			+107	+193,5
		S	8	3			+5	+193,5
720 -	0,0	M	10	.			.	X
		K	72	.			.	X
		S	4	.			.	X
840 -	0,0	M	10	.			.	X
		K	85	.			.	X
		S	4	.			.	X

### 3 Zigarren/Zigarillos

Kleinver- kaufspreis Pf/St	2. Vj 1997		2. Vj 1996		Veränderung	
	Markt- anteil %	M = Menge K = Kleinverkaufswert S = Steuerwert	1 000 1 000 1 000	St DM DM	%	
3 150 -	0,0	M 10 K 313 S 16	.	.	X X X	
940 -	0,0	M 7 K 70 S 3	.	.	X X X	
2 000 -	0,0	M 7 K 150 S 8	2 31 2	+6 +119 +6	+388,3 +388,3 +388,3	
2 200 -	0,0	M 4 K 95 S 5	.	.	X X X	
Rest	40,9	M 179 960 K 46 313 S 6 042	175 568 59 532 5 749	+4 392 -13 219 +293	+2,5 -22,2 +5,1	

Der Rest im 2. Vj 1997 teilt sich auf folgende Preisklassen auf,  
die zur Wahrung des Steuergeheimnisses zusammengefaßt worden sind:

Pf / St					
13 1/6	52 1/2	134	730	2 040	
14 3/4	53	138	770	2 100	
18	61	142	830	2 160	
20	63 1/2	144	880	2 340	
20 15/19	64 1/2	154	920	2 350	
22	67	155	1 020	2 440	
23	68 1/2	164	1 025	2 450	
24	71	165	1 050	2 540	
28	71 3/7	166 2/3	1 060	2 550	
29	72 1/2	175	1 080	2 600	
29 1/2	73	194	1 160	2 650	
30 1/2	74	205	1 260	2 800	
30 4/5	81	215	1 280	2 850	
31	82	325	1 290	2 860	
31 1/2	82 1/2	370	1 320	2 900	
32 1/2	83 1/3	410	1 340	3 000	
36 1/2	84	425	1 420	3 200	
37 1/2	86	430	1 450	3 500	
39 9/10	87 1/2	440	1 490	3 600	
40 1/2	92	475	1 600	3 700	
41 1/2	92 3/16	510	1 640	4 600	
41 2/3	96	535	1 650	4 700	
42	97 1/2	570	1 690	4 800	
42 1/2	98	590	1 700	5 000	
43 1/2	102 1/2	630	1 740	5 200	
44 1/2	105	648	1 800	5 600	
47 1/2	114	660	1 840	5 800	
49	118	670	1 940	8 500	
49 1/2	122	675	1 950	10 000	
51	124	710	1 960		

# 4 Feinschnitt

Kleinver- kaufspreis DM/kg	2. Vj 1997		2. Vj 1996		Veränderung	
	Markt- anteil %	M = Menge K = Kleinverkaufswert S = Steuerwert		kg 1 000 DM 1 000 DM	%	
insgesamt	100,0	M 3 175 812 K 365 777 S 162 222	3 109 857 361 346 159 426	+65 955 +4 431 +2 796	+2,1 +1,2 +1,8	
140,00	27,1	M 861 008 K 120 541 S 47 853	853 221 119 451 47 420	+7 787 +1 090 +433	+0,9 +0,9 +0,9	
90,00	16,1	M 511 933 K 46 074 S 23 814	481 255 43 313 22 387	+30 678 +2 761 +1 427	+6,4 +6,4 +6,4	
87,50	8,4	M 265 351 K 23 218 S 12 223	250 661 21 933 11 547	+14 690 +1 285 +677	+5,9 +5,9 +5,9	
137,50	5,2	M 164 182 K 22 575 S 9 051	184 123 25 317 10 150	-19 941 -2 742 -1 099	-10,8 -10,8 -10,8	
142,50	4,9	M 154 570 K 22 026 S 8 661	157 684 22 470 8 835	-3 115 -444 -175	-2,0 -2,0 -2,0	
93,75	4,2	M 132 049 K 12 380 S 6 232	. . . . .	. . . . .	X X X	
92,50	2,7	M 84 817 K 7 846 S 3 984	86 242 7 977 4 051	-1 425 -132 -67	-1,7 -1,7 -1,7	
122,50	2,3	M 71 518 K 8 761 S 3 748	77 825 9 534 4 079	-6 307 -773 -331	-8,1 -8,1 -8,1	
98,75	2,2	M 69 584 K 6 871 S 3 347	64 786 6 398 3 116	+4 798 +474 +231	+7,4 +7,4 +7,4	
126,50	2,1	M 67 068 K 8 484 S 3 563	71 496 9 044 3 799	-4 428 -560 -235	-6,2 -6,2 -6,2	
84,75	2,0	M 63 081 K 5 346 S 2 874	47 454 4 022 2 162	+15 628 +1 324 +712	+32,9 +32,9 +32,9	
88,75	1,6	M 51 180 K 4 542 S 2 369	35 615 3 161 1 649	+15 566 +1 381 +721	+43,7 +43,7 +43,7	
130,00	1,5	M 46 410 K 6 033 S 2 495	52 116 6 775 2 802	-5 706 -742 -307	-10,9 -10,9 -10,9	
118,50	1,3	M 42 595 K 5 048 S 2 201	69 379 8 221 3 586	-26 784 -3 174 -1 384	-38,6 -38,6 -38,6	
89,75	1,1	M 35 919 K 3 224 S 1 669	26 069 2 340 1 211	+9 850 +884 +458	+37,8 +37,8 +37,8	
125,00	1,1	M 35 381 K 4 423 S 1 870	38 003 4 750 2 009	-2 622 -328 -139	-6,9 -6,9 -6,9	
95,00	1,1	M 35 169 K 3 341 S 1 668	34 660 3 293 1 644	+509 +48 +24	+1,5 +1,5 +1,5	
127,00	0,7	M 23 134 K 2 938 S 1 231	23 080 2 931 1 228	+54 +7 +3	+0,2 +0,2 +0,2	

# 4 Feinschnitt

Kleinver- kaufspreis DM/kg	2. Vj 1997		2. Vj 1996		Veränderung	
	Markt- anteil %	M = Menge K = Kleinverkaufswert S = Steuerwert	1 000 1 000	kg DM DM	%	
96,25	0,7	M 21 349 K 2 055 S 1 017	16 498 1 588 786	+4 851 +467 +231	+29,4 +29,4 +29,4	
86,25	0,5	M 15 724 K 1 356 S 721	8 359 721 383	+7 365 +635 +338	+88,1 +88,1 +88,1	
112,50	0,4	M 12 658 K 1 424 S 640	13 543 1 524 685	-886 -100 -45	-6,5 -6,5 -6,5	
91,00	0,2	M 7 649 K 696 S 357	4 854 442 227	+2 795 +254 +131	+57,6 +57,6 +57,6	
79,75	0,2	M 6 957 K 555 S 313	5 911 471 266	+1 046 +83 +47	+17,7 +17,7 +17,7	
132,50	0,2	M 6 955 K 922 S 377	10 584 1 402 574	-3 629 -481 -197	-34,3 -34,3 -34,3	
85,00	0,2	M 6 547 K 556 S 299	6 458 549 295	+89 +8 +4	+1,4 +1,4 +1,4	
135,00	0,2	M 6 277 K 847 S 343	. . . . .	. . . . .	X X X	
91,25	0,2	M 5 478 K 500 S 256	109 889 10 027 5 137	-104 410 -9 527 -4 881	-95,0 -95,0 -95,0	
82,50	0,1	M 4 128 K 341 S 186	4 401 363 199	-273 -23 -12	-6,2 -6,2 -6,2	
97,50	0,1	M 4 035 K 393 S 193	3 532 344 169	+503 +49 +24	+14,2 +14,2 +14,2	
88,00	0,1	M 3 456 K 304 S 160	. . . . .	. . . . .	X X X	
100,00	0,1	M 3 233 K 323 S 156	3 656 366 177	-423 -42 -20	-11,6 -11,6 -11,6	
110,00	0,1	M 3 008 K 331 S 151	4 116 453 206	-1 109 -122 -56	-26,9 -26,9 -26,9	
123,00	0,1	M 3 002 K 369 S 158	4 979 612 261	-1 976 -243 -104	-39,7 -39,7 -39,7	
94,75	0,1	M 1 660 K 157 S 79	1 842 174 87	-182 -17 -9	-9,9 -9,9 -9,9	
92,00	0,0	M 1 460 K 134 S 68	1 745 161 82	-285 -26 -13	-16,4 -16,4 -16,4	
105,00	0,0	M 1 161 K 122 S 57	1 940 204 96	-779 -82 -38	-40,2 -40,2 -40,2	
Rest	10,9	M 346 125 K 40 720 S 17 835	353 884 41 015 18 123	-7 759 -295 -288	-2,2 -0,7 -1,6	

#### 4 Feinschnitt

Der Rest im 2. Vj 1997 teilt sich auf folgende Preisklassen auf,  
die zur Wahrung des Steuergeheimnisses zusammengefaßt worden sind:

DM / kg				
78,00	87,25	102,50	117,50	130,75
80,00	88,50	103,50	119,50	131,00
81,00	89,50	104,00	119,67	134,00
81,25	90,75	104,50	120,00	142,86
82,00	93,00	104,75	123,25	145,00
82,25	94,00	105,75	123,50	152,00
84,00	96,00	107,50	124,50	155,00
84,25	97,25	108,75	125,43	156,00
86,00	98,00	111,80	127,50	166,00
86,50	99,00	115,00	128,00	200,00
87,00	99,75	117,00	129,00	296,15

5 Pfeifentabak

Kleinver- kaufspreis DM/kg	2. Vj 1997		2. Vj 1996		Veränderung	
	Markt- anteil %	M = Menge K = Kleinverkaufswert S = Steuerwert		1 000 kg DM 1 000 DM	%	
insgesamt	100,0	M 303 117 K 56 758 S 14 155	287 675 53 159 13 278	+15 443 +3 599 +877	+5,4 +6,8 +6,6	
190,00	7,9	M 23 869 K 4 535 S 1 129	18 651 3 544 882	+5 218 +991 +247	+28,0 +28,0 +28,0	
180,00	6,4	M 19 438 K 3 499 S 877	15 705 2 827 708	+3 733 +672 +168	+23,8 +23,8 +23,8	
200,00	5,7	M 17 269 K 3 454 S 855	21 705 4 341 1 074	-4 437 -887 -220	-20,4 -20,4 -20,4	
195,00	5,4	M 16 304 K 3 179 S 789	7 680 1 498 372	+8 624 +1 682 +417	+112,3 +112,3 +112,3	
205,00	4,8	M 14 618 K 2 997 S 740	5 107 1 047 258	+9 511 +1 950 +481	+186,2 +186,2 +186,2	
185,00	4,7	M 14 267 K 2 639 S 659	16 097 2 978 744	-1 830 -339 -85	-11,4 -11,4 -11,4	
170,00	4,7	M 14 244 K 2 421 S 611	10 310 1 753 442	+3 934 +669 +169	+38,2 +38,2 +38,2	
175,00	4,5	M 13 644 K 2 388 S 600	18 684 3 270 822	-5 040 -882 -222	-27,0 -27,0 -27,0	
155,00	4,4	M 13 296 K 2 061 S 527	18 284 2 834 724	-4 988 -773 -198	-27,3 -27,3 -27,3	
160,00	3,7	M 11 135 K 1 782 S 453	8 238 1 318 335	+2 897 +464 +118	+35,2 +35,2 +35,2	
165,00	3,3	M 9 876 K 1 630 S 413	16 091 2 655 673	-6 215 -1 025 -260	-38,6 -38,6 -38,6	
215,00	3,0	M 8 964 K 1 927 S 473	6 246 1 343 330	+2 719 +585 +144	+43,5 +43,5 +43,5	
210,00	2,8	M 8 588 K 1 804 S 444	9 177 1 927 474	-588 -124 -30	-6,4 -6,4 -6,4	
150,00	2,1	M 6 404 K 961 S 247	6 209 931 239	+195 +29 +7	+3,1 +3,1 +3,1	
245,00	2,0	M 6 159 K 1 509 S 366	918 225 55	+5 241 +1 284 +311	+570,6 +570,6 +570,6	
220,00	1,8	M 5 546 K 1 220 S 299	3 757 827 202	+1 789 +394 +96	+47,6 +47,6 +47,6	
240,00	1,6	M 4 908 K 1 178 S 286	7 963 1 911 464	-3 055 -733 -178	-38,4 -38,4 -38,4	
230,00	1,5	M 4 454 K 1 024 S 250	9 608 2 210 539	-5 154 -1 185 -289	-53,6 -53,6 -53,6	



# 5 Pfeifentabak

Kleinver- kaufspreis DM/kg	2. Vj 1997		2. Vj 1996		Veränderung	
	Markt- anteil %	M = Menge K = Kleinverkaufswert S = Steuerwert	1 000 1 000	kg DM	DM	%
235,00	1,4	M 4 171 K 980 S 239	1 388 326 79	+2 783 +654 +159	+200,5 +200,5 +200,5	
225,00	1,3	M 3 820 K 860 S 210	4 305 969 237	-485 -109 -27	-11,3 -11,3 -11,3	
255,00	1,2	M 3 505 K 894 S 216	536 137 33	+2 969 +757 +183	+554,0 +554,0 +554,0	
80,00	1,1	M 3 442 K 275 S 80	585 47 14	+2 857 +229 +66	+488,2 +488,2 +488,2	
250,00	1,1	M 3 331 K 833 S 202	4 174 1 044 253	-844 -211 -51	-20,2 -20,2 -20,2	
145,00	0,8	M 2 528 K 367 S 95	4 974 721 186	-2 446 -355 -91	-49,2 -49,2 -49,2	
335,00	0,8	M 2 440 K 817 S 193	. . . . .	. . . . .	X X X	
265,00	0,7	M 2 221 K 589 S 142	510 135 33	+1 711 +453 +109	+335,3 +335,3 +335,3	
295,00	0,7	M 2 138 K 631 S 150	. . . . .	. . . . .	X X X	
162,50	0,7	M 2 028 K 330 S 84	1 591 259 66	+437 +71 +18	+27,5 +27,5 +27,5	
140,00	0,7	M 2 020 K 283 S 73	2 360 330 86	-340 -48 -12	-14,4 -14,4 -14,4	
71,00	0,6	M 1 829 K 130 S 39	1 211 86 26	+618 +44 +13	+51,0 +51,0 +51,0	
118,00	0,6	M 1 724 K 203 S 54	. . . . .	. . . . .	X X X	
70,00	0,6	M 1 687 K 118 S 35	1 320 92 28	+367 +26 +8	+27,8 +27,8 +27,8	
260,00	0,5	M 1 577 K 410 S 99	4 165 1 083 261	-2 589 -673 -162	-62,2 -62,2 -62,2	
270,00	0,5	M 1 550 K 419 S 101	1 666 450 108	-115 -31 -7	-6,9 -6,9 -6,9	
127,50	0,5	M 1 472 K 188 S 49	. . . . .	. . . . .	X X X	
290,00	0,4	M 1 356 K 393 S 94	3 476 1 008 241	-2 120 -615 -147	-61,0 -61,0 -61,0	
330,00	0,4	M 1 111 K 367 S 87	3 130 1 033 244	-2 019 -666 -158	-64,5 -64,5 -64,5	

# 5 Pfeifentabak

Kleinver- kaufspreis DM/kg	2. Vj 1997		2. Vj 1996		Veränderung	
	Markt- anteil %	M = Menge K = Kleinverkaufswert S = Steuerwert	1 000 1 000	kg DM DM	%	%
280,00	0,3	M 1 003 K 281 S 67	683 191 46	+320 +89 +21	+46,8 +46,8 +46,8	
340,00	0,3	M 932 K 317 S 75	927 315 74	+5 +2 +0	+0,5 +0,5 +0,5	
275,00	0,3	M 840 K 231 S 55	476 131 31	+364 +100 +24	+76,5 +76,5 +76,5	
79,00	0,3	M 793 K 63 S 18	624 49 14	+169 +13 +4	+27,1 +27,1 +27,1	
285,00	0,2	M 691 K 197 S 47	593 169 40	+98 +28 +7	+16,6 +16,6 +16,6	
315,00	0,2	M 645 K 203 S 48	. . . . .	. . . . .	X X X	
305,00	0,2	M 599 K 183 S 43	170 52 12	+429 +131 +31	+252,0 +252,0 +252,0	
360,00	0,2	M 592 K 213 S 50	648 233 55	-56 -20 -5	-8,7 -8,7 -8,7	
90,00	0,2	M 582 K 52 S 15	2 280 205 58	-1 699 -153 -43	-74,5 -74,5 -74,5	
370,00	0,2	M 571 K 211 S 50	1 423 526 124	-852 -315 -74	-59,9 -59,9 -59,9	
300,00	0,1	M 417 K 125 S 30	610 183 44	-193 -58 -14	-31,7 -31,7 -31,7	
110,00	0,1	M 396 K 44 S 12	809 89 24	-414 -46 -12	-51,1 -51,1 -51,1	
310,00	0,1	M 229 K 71 S 17	736 228 54	-507 -157 -37	-68,9 -68,9 -68,9	
325,00	0,1	M 226 K 74 S 17	. . . . .	. . . . .	X X X	
120,00	0,1	M 221 K 27 S 7	154 18 5	+68 +8 +2	+43,9 +43,9 +43,9	
130,00	0,1	M 219 K 28 S 7	215 28 7	+4 +0 +0	+1,7 +1,7 +1,7	
Rest	12,1	M 37 238 K 5 148 S 1 338	41 509 5 583 1 457	-4 271 -435 -119	-10,3 -7,8 -8,1	

## 5 Pfeifentabak

Der Rest im 2. Vj 1997 teilt sich auf folgende Preisklassen auf,  
die zur Wahrung des Steuergeheimnisses zusammengefaßt worden sind:

DM / kg				
36,00	100,00	149,00	192,00	237,50
68,00	105,00	151,00	194,00	242,50
72,00	109,00	152,00	197,50	257,50
74,00	112,00	154,00	198,00	262,50
75,00	113,00	156,00	201,00	267,50
76,00	114,00	157,00	202,50	277,50
77,00	115,00	157,50	203,00	320,00
78,00	117,00	159,00	204,00	350,00
79,75	117,50	164,00	206,00	355,00
81,75	122,50	166,00	207,50	365,00
84,75	123,00	167,50	208,00	375,00
85,00	125,00	168,00	212,50	380,00
86,00	132,00	172,00	216,00	390,00
87,50	132,50	172,50	217,50	420,00
93,00	135,00	176,00	222,00	425,00
95,00	136,00	177,50	222,50	450,00
96,00	137,50	178,00	224,00	500,00
98,00	144,00	184,00	227,50	520,00
99,00	147,00	187,50	232,50	530,00
99,75	147,50	188,00		

# 6 Feinschnittrollen

Kleinver- kaufspreis DM/kg	2. Vj 1997		2. Vj 1996		Veränderung	
	Markt- anteil %	M = Menge K = Kleinverkaufswert S = Steuerwert			1 000 kg DM	1 000 DM %
insgesamt	100,0	M	608 931	782 271	-173 340	-22,2
		K	153 903	199 121	-45 217	-22,7
		S	99 868	128 672	-28 804	-22,4
Rest	100,0	M	608 931	782 271	-173 340	-22,2
		K	153 903	199 121	-45 217	-22,7
		S	99 868	128 672	-28 804	-22,4

Der Rest im 2. Vj 1997 teilt sich auf folgende Preisklassen auf,  
die zur Wahrung des Steuergeheimnisses zusammengefaßt worden sind:

DM / kg			
215,63	246,88	255,00	263,16
220,83	250,00	260,00	283,33
227,14			

# Fachserie 14: Finanzen und Steuern

## Reihe 1: Haushaltsansätze

Reihe eingestellt (es wird jährlich nur noch eine Kommentierung in „Wirtschaft und Statistik“ veröffentlicht).

## Reihe 2: Vierteljährliche Kassenergebnisse der öffentlichen Haushalte

Der *vierteljährliche Bericht* gliedert die kassenmäßigen Ausgaben und Einnahmen von Bund, Lastenausgleichsfonds, ERP-Sondervermögen, Ländern, Gemeinden und Gemeindeverbänden nach Art und Körperschaftsgruppen. Darüber hinaus werden die Ausgaben für Baumaßnahmen nach ausgewählten Aufgabenbereichen aufgeschlüsselt; die kassenmäßigen Steuereinnahmen und der Schuldenstand der Gebietskörperschaften sind in gesonderten Übersichten dargestellt.

In dem Bericht für das 2., 3. und 4. Vierteljahr werden auch kumulierte Ergebnisse (Halbjahr, Dreivierteljahr, Jahr) veröffentlicht.

## Reihe 3: Rechnungsergebnisse

In dieser Reihe erscheinen *jährlich* nach Aufgabenbereichen, Ausgabe-/Einnahmearten und Ländern gegliederte Berichte über die Rechnungsergebnisse

des öffentlichen Gesamthaushalts (Reihe 3.1), und der kommunalen Haushalte (Reihe 3.3).

Daneben erfolgt für einzelne wichtige Aufgabenbereiche eine tiefere funktionale Aufgliederung der Jahresrechnungsergebnisse der öffentlichen Haushalte, und zwar für

Bildung, Wissenschaft und Kultur (Reihe 3.4), Soziale Sicherung und Gesundheit, Sport und Erholung (Reihe 3.5), Öffentliche und öffentlich geförderte Einrichtungen für Wissenschaft, Forschung und Entwicklung (Reihe 3.6)

Ergebnisse der Hochschulfinanzstatistik werden in der Fachserie 11 „Bildung und Kultur“, Reihe 4.5 „Finanzen der Hochschulen“ veröffentlicht.

## Reihe 4: Steuerhaushalt

Die *vierteljährlichen Berichte* (4. Vierteljahr mit Jahresergebnis) enthalten Angaben über die kassenmäßigen Steuereinnahmen des Bundes, der Länder und der Gemeinden und Gemeindeverbände nach Ländern und Steuerarten sowie über die Verteilung im Rahmen des Steuerverbundes. Zum Jahresergebnis werden ergänzend methodische Erläuterungen mit Hinweisen auf Zahlungsweise, Zahlungstermine und Tarife der ergeblichsten Steuern gebracht.

## Reihe 4.S: Sonderbeiträge

### Reihe 4.S.1: Kassenmäßige Steuereinnahmen 1977 bis 1987

Dieser Bericht enthält für die Jahre 1977 bis 1987 nach Ländern gegliedert Angaben über das jährliche Aufkommen an Einzelsteuern und deren Verteilung auf die Körperschaften Bund, (Europäische Gemeinschaften) Länder und Gemeinden/Gv. Für den gemeindlichen Bereich sind die Daten darüber hinaus nach kreisfreien Städten, kreisangehörigen Gemeinden und Landkreisen unterteilt. In langen Reihen wird ein Überblick über die Einnahmeentwicklung seit 1950 gegeben.

## Reihe 5: Schulden der öffentlichen Haushalte

In der *jährlichen* Veröffentlichung werden Angaben über den Stand der Schulden von Bund, Lastenausgleichsfonds, ERP-

Sondervermögen, Ländern, Gemeinden, Gemeindeverbänden, Zweckverbänden und sonstigen juristischen Personen zwischengemeindlicher Zusammenarbeit nach Arten und Fälligkeit sowie über Bürgschaften, Garantien und sonstige Gewährleistungen dieser Körperschaften gebracht. Außerdem werden die Schuldenaufnahmen und Tilgungen nachgewiesen.

## Reihe 6: Personal des öffentlichen Dienstes

Die *jährliche* Veröffentlichung enthält Angaben über die Zahl der Beschäftigten am Stichtag 30. Juni bei Bund, Ländern, Gemeinden und Gemeindeverbänden, kommunalen Zweckverbänden, der Deutschen Bundes-/Reichsbahn und der Deutschen Bundespost (unmittelbarer öffentlicher Dienst); bei der Bundesanstalt für Arbeit, der Deutschen Bundesbank, den Sozialversicherungsträgern, den Trägern der Zusatzversorgung von Bund, Ländern, Gemeinden und Gemeindeverbänden und den rechtlich selbständigen Anstalten, Körperschaften und Stiftungen des öffentlichen Rechts mit Dienstherrenfähigkeit (mittelbarer öffentlicher Dienst), sowie bei rechtlich selbständigen Einrichtungen für Wissenschaft, Forschung und Entwicklung des öffentlichen oder privaten Rechts, die auf Dauer überwiegend öffentlich finanziert werden, sofern die Zuwendungen den Betrag von 300 000 DM jährlich übersteigen, und rechtlich selbständigen öffentlichen Versorgungs-, Entsorgungs- und Verkehrsunternehmen.

Die Beschäftigten werden *jährlich* in der Gliederung nach: Geburtsmonat und -jahr, Geschlecht, Art, Umfang und Dauer des Dienst- oder Arbeitsvertragsverhältnisses, der Laufbahngruppe, Einstufung, Dienst- oder Lebensaltersstufe, Ortszuschlagsstufe, Dienst- oder Arbeitsort sowie nach Einzelplan, Kapitel und Aufgabenbereich erfaßt. In den neuen Ländern wird die Erhebung zunächst nur mit einem eingeschränkten Merkmalskatalog durchgeführt.

### Reihe 6.1: Versorgungsempfänger des öffentlichen Dienstes

Die jährliche Veröffentlichung enthält Angaben über die Leistungsberechtigten des öffentlich-rechtlichen Alterssicherungssystems zum Stichtag 1. Januar. Aufgrund der verschiedenen gesetzlichen Grundlagen werden drei aus den Haushaltsmitteln der jeweiligen Dienstherren finanzierte Altersversorgungssysteme unterschieden: die Beamtenversorgung (einschl. Richterversorgung), die Soldatenversorgung und die Versorgung der nach dem Zweiten Weltkrieg nicht wiederverwendeten Bediensteten des Deutschen Reiches, soweit sie einen Anspruch auf beamtenrechtliche Versorgung hatten.

Die Versorgungsempfänger werden jährlich in der Gliederung nach: ehemaligem Beschäftigungsbereich, Art des früheren Dienstverhältnisses, Versorgungsart, Geburtsmonat und -jahr, Geschlecht, Familienstand, Wohnort, Laufbahn-/Besoldungsgruppe, Ruhegehaltssatz, Grund für den Eintritt des Versorgungsfalles, Bruttobezüge des Vorjahres sowie Bezügebestandteile im Berichtsmonat erfaßt. Im Bereich des mittelbaren öffentlichen Dienstes sehen die gesetzlichen Vorschriften ein verkürztes Erhebungsprogramm mit den Merkmalen Art des früheren Dienstverhältnisses, Versorgungsart und Besoldungsgruppe vor.

## Reihe 7: Einkommen- und Vermögensteuer

In *dreijährlicher* Folge werden – unter Auswertung der steuerlichen Veranlagungsergebnisse – folgende Steuerstatistiken herausgegeben:

Fortsetzung nächste Seite

## 7.1 Einkommensteuer

Der Bericht gibt Aufschluß über die Höhe und Struktur der Einkünfte, die Besteuerung des erfaßten Einkommens sowie über Sonderausgaben, außergewöhnliche Belastungen und Sondervergünstigungen der zur Einkommensteuer veranlagten natürlichen Personen. Ferner sind die Einkünfte aller Lohn- und Einkommensteuerpflichtigen in einer steuerlichen Einkommenspyramide dargestellt. Daneben werden aufgrund einheitlicher Gewinnfeststellung die Einkünfte und Sondervergünstigungen Personengesellschaften/Gemeinschaften nachgewiesen.

## 7.2 Körperschaftsteuer

Die Veröffentlichung gibt einen Überblick über Höhe, Verteilung und Besteuerung des steuerlich erfaßten Einkommens der Körperschaften. Das Einkommen und die Steuerschuld der Körperschaftsteuerpflichtigen werden u.a. in der Gliederung nach Rechtsformen, Größenklassen des Gesamtbetrags der Einkünfte und im 6-jährigen Turnus nach Wirtschaftszweigen bis einschl. 1977 (ab 1983 siehe Reihe 7.S.1) veröffentlicht.

## 7.3 Lohnsteuer

Die Angaben dieser Veröffentlichung beziehen sich auf den Bruttolohn und die Lohnsteuer der veranlagten und nichtveranlagten Lohnsteuerpflichtigen in der Gliederung nach Größenklassen des Bruttolohns und der Einkünfte aus nichtselbständiger Arbeit, Steuerklassen und Geschlecht.

## 7.4 Vermögensteuer

Die Veröffentlichung (Erscheinungsfolge 3jährlich) enthält Angaben über die Zusammensetzung und Höhe des Vermögens der zur Vermögensteuer veranlagten Steuerpflichtigen. Die Schichtung des Vermögens wird für die natürlichen Personen u.a. in Verbindung mit ihrer Beteiligung am Erwerbsleben und der Haushaltsgröße der Veranlagungsgemeinschaft dargestellt, für die nichtnatürlichen Personen in Verbindung mit Rechtsformen.

## 7.5 Einheitswerte

### 7.5.1 Einheitswerte der gewerblichen Betriebe

Der in 3jährlicher Folge erscheinende Bericht vermittelt einen Einblick in Umfang und Struktur des bewerteten Betriebsvermögens. Auf der Grundlage der Vermögensaufstellung zur Ermittlung des Einheitswerts des gewerblichen Betriebs oder des einem freien Beruf dienenden Vermögens wird der nach bewertungsrechtlicher Abgrenzung Vermögens- und Kapitalaufbau in tiefer Gliederung nach Wirtschaftszweigen sowie nach Rechtsformen und Einheitswertgruppen nachgewiesen.

## Reihe 7.S: Sonderbeiträge

### 7.S.1: Wirtschaftliche Gliederung der Einkommen- und Körperschaftsteuerpflichtigen

Diese Veröffentlichung (Erscheinungsfolge: 6jährlich) enthält Angaben über die steuerlichen Einkünfte und die Einkommen- und Körperschaftsteuer von natürlichen Personen und Personengesellschaften/Gemeinschaften aus der Einkommensteuerstatistik sowie von juristischen Personen aus der Körperschaftsteuerstatistik nach Wirtschaftsbereichen.

## Reihe 8: Umsatzsteuer

Die zweijährlich erscheinende Veröffentlichung enthält Angaben über Steuerpflichtige, steuerbaren Umsatz und Umsatz

steuer in tiefer Gliederung nach Wirtschaftszweigen, z.T. kombiniert mit Umsatzgrößenklassen und Rechtsformen. Ferner werden u.a. Angaben über steuerfreie und steuerpflichtige Umsätze (nach Art der Steuersätze), über Umsatzsteuer vor Abzug der Vorsteuer und abziehbare Vorsteuer gemacht. Darüber hinaus erfolgt der Nachweis der Steuerpflichtigen, des Umsatzes und der Umsatzsteuer nach kreisfreien Städten und Landkreisen.

## Reihe 9: Verbrauchsteuern

### 9.1 Tabaksteuer

**9.1.1 Absatz von Tabakwaren (vierteljährlich).** Im Bericht für das 4. Vierteljahr wird auch das Jahresergebnis veröffentlicht.

**9.1.2 Tabakgewerbe (jährlich).** Mit einem Überblick über Herstellung, Einfuhr und Absatz von Tabakwaren.

### 9.2 Biersteuer

**9.2.1 Absatz von Bier (monatlich).** In dem Bericht für Dezember wird auch das Ergebnis für das Kalenderjahr veröffentlicht.

**9.2.2 Brauwirtschaft (jährlich).** Mit Angaben über Braustätten und ihre Erzeugung.

### 9.3 Mineralölsteuer

Der jährlich erscheinende Bericht bringt Nachweisungen über die versteuerten Mengen und die Verwendung von steuerbegünstigtem Mineralöl.

### 9.4 Branntweinmonopol

In jährlicher Folge werden Brennereien, Alkoholerzeugung und -absatz, Ein- und Ausfuhr von Branntwein und Branntweinerzeugnissen sowie Einnahmen aus dem Branntweinmonopol nachgewiesen.

### 9.5 Schaumweinsteuer

Der Jahresbericht enthält Angaben über die Schaumweinhersteller, ihren Absatz sowie über das Steuersoll.

## Reihe 10: Realsteuern

### 10.1 Realsteuervergleich

Der jährliche Bericht umfaßt Angaben über Istaufkommen, Grundbeträge, gewogene Durchschnittshebesätze und Hebesatzsteuerung bei den einzelnen Realsteuern sowie über den Gemeindeanteil an der Einkommensteuer und die an Bund und Länder abgeführte Gewerbesteuerumlage. Außerdem werden Steuerkraftberechnungen für die einzelnen kreisfreien Städte, die kreisangehörigen Gemeinden mit 50 000 Einwohnern und mehr und die nach Landkreisen zusammengefaßten kreisangehörigen Gemeinden veröffentlicht.




**Statistisches Bundesamt**  
**Gustav-Stresemann-Ring 11**  
**65189 Wiesbaden**

Veröffentlichungen und Prospekte sind durch den Verlag Metzler-Poeschel, Verlagsauslieferung SFG-Servicecenter Fachverlage GmbH, Postfach 43 43, 72774 Reutlingen, erhältlich.

# Zum Wirtschaftsstandort Deutschland – Informationen aus 1. Hand



Statistisches Bundesamt



Ob in Buchform oder auf CD-ROM, das Statistische Jahrbuch ist ein kompetenter und zuverlässiger Partner für alle, die sich über das wirtschaftliche, soziale und kulturelle Leben in Deutschland informieren wollen. Daneben sind Strukturdaten über die Mitgliedstaaten der Europäischen Union und Vergleichszahlen von Japan und den Vereinigten Staaten hilfreich für die Standortbestimmung Deutschlands. Detailliertes und vergleichendes Zahlenmaterial über fast alle Länder der Erde gewährt Einblick in die jeweiligen ökonomischen, ökologischen und bevölkerungspolitischen Verhältnisse.

## Statistisches Jahrbuch 1996

- für die Bundesrepublik Deutschland und für das Ausland

Beide Bände in einem Schuber

zum Vorzugspreis: DM 158,-;

ISBN 3-8246-0541-4

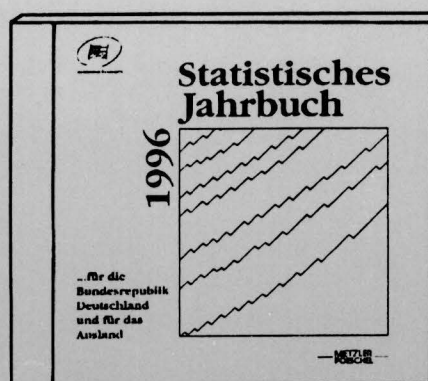
Als Einzelbände:

- für die Bundesrepublik Deutschland

756 S., DM 128,-; ISBN 3-8246-0540-6

- für das Ausland

399 S., DM 57,-; ISBN 3-8246-0542-2



- auf CD-ROM: DM 200,-;  
ISBN 3-8246-0543-0

Erhältlich im Buchhandel oder direkt beim Verlag Metzler-Poeschel,  
Auslieferung SFG - Servicecenter Fachverlage GmbH, Postfach 43 43,  
72774 Reutlingen, Telefon (07071) 93 53 50, Telefax (07071) 3 3653.

**METZLER  
POESCHEL**