

Statistisches Bundesamt

Finanzen und Steuern




Fachserie **14**

Reihe 9.1.1


Absatz von Tabakwaren

1. Vierteljahr 1997



Statistisches Bundesamt

Finanzen und Steuern



Fachserie **14**

Reihe 9.1.1

Absatz von Tabakwaren

1. Vierteljahr 1997

Statistisches Bundesamt
Bibliothek - Dokumentation - Archiv

**METZLER
POESCHEL**



Weitere Informationen zu dieser Veröffentlichung können direkt beim Statistischen Bundesamt erfragt werden:
Gruppe VII B, Telefon: 06 11 / 75 23 80 oder Fax: 06 11 / 75 41 83

STATIS-BUND

Im Statistischen Informationssystem des Bundes (STATIS-BUND) sind rund 1,5 Mill. ausgewählte statistische Zeitreihen gespeichert. Alle Zeitreihen können via Mailbox, auf Diskette oder Magnetband bezogen werden.

Fachliche Beratung: 06 11 / 75 - 27 16 und 22 56.

Mailbox: 06 11 / 75 - 29 20 · Technische Rückfragen: 06 11 / 75 - 32 84.

T-ONLINE / BILDSCHIRMTEXT

Ausgewählte Tabellen und Grafiken bietet das Statistische Bundesamt über T-ONLINE / BILDSCHIRMTEXT an. Die Informationsseiten sind in T-ONLINE mit * 48484# abrufbar, ebenso wie die Bestellung von Veröffentlichungen und die Übermittlung von Anfragen.

Herausgeber: Statistisches Bundesamt, Wiesbaden

Zusammenstellung:

Rechenzentrum der Bundesfinanzverwaltung
bei der Oberfinanzdirektion Stuttgart
Postfach 13 11 12
70069 Stuttgart



Informationen: Statistisches Bundesamt
Allgemeiner Auskunftsdienst
65180 Wiesbaden
• Telefon: 06 11 / 75 - 24 05
• Telefax: 06 11 / 75 33 30
• T-Online (Btx): * 48484#
• Internet: <http://www.statistik-bund.de>

Zweigstelle Berlin
Postfach 276, 10124 Berlin
• Telefon: 030 / 23 24 68 66
• Telefax: 030 / 23 24 68 72

Verlag: Metzler-Poeschel, Stuttgart

Verlagsauslieferung: SFG – Servicecenter Fachverlage GmbH

Postfach 43 43
72774 Reutlingen
Telefon: 0 70 71 / 93 53 50
Telefax: 0 70 71 / 3 36 53

Erscheinungsfolge: vierteljährlich

Erschienen im Mai 1997

Preis: DM 7,70

Bestellnummer: 2140911 - 97321

© Statistisches Bundesamt, Wiesbaden 1997

Alle Rechte vorbehalten. Es ist insbesondere nicht gestattet, ohne ausdrückliche Genehmigung des Statistischen Bundesamtes diese Veröffentlichung oder Teile daraus für gewerbliche Zwecke zu übersetzen, zu vervielfältigen, auf Mikrofilm/-fiche zu verfilmen oder in elektronische Systeme einzuspeichern.

Recyclingpapier aus 100 % Altpapier.

Inhalt

Seite

Textteil

1	Bemerkungen zum Steuerrecht	
1.1	Rechtsgrundlagen der Besteuerung	4
1.2	Steuergegenstand und Steuergebiet	4
1.3	Steuertarif und Bemessungsgrundlage	4
1.4	Steuerbefreiungen	4
1.5	Sonstiges	4
2	Hinweise zur Methodik der Statistik	5

Tabellenteil

1	Zusammenfassende Übersichten	
1.1	Bezug von Steuerzeichen im Berichtszeitraum	6
1.2	Erlaß/Erstattung für Steuerzeichen	7
1.3	Netto-Bezug von Steuerzeichen im Berichtszeitraum	8
1.4	Tabaksteuereinnahmen	9
2	Zigaretten	10
3	Zigarren/Zigarillos	12
4	Feinschnitt	19
5	Pfeifentabak	22
6	Feinschnittrollen	26

Angaben für die Bundesrepublik Deutschland nach dem Gebietsstand seit dem 03.10.1990.

Zeichenerklärung

- . = Zahlenwert unbekannt
- = nichts vorhanden
- 0 = weniger als die Hälfte von 1 in der letzten besetzten Stelle, jedoch mehr als nichts
- x = Tabellenfach gesperrt, weil Aussage nicht sinnvoll

Abkürzungen

g = Gramm	BGBI. = Bundesgesetzblatt
kg = Kilogramm	Mill. = Million
t = Tonne	vH = vom Hundert
mm = Millimeter	Vj = Vierteljahr
cm = Zentimeter	St = Stück

Abweichungen in den Summen durch Runden der Zahlen.

Abweichungen zu den in den Vorjahren veröffentlichten Zahlen infolge von Korrekturen.

1 Bemerkungen zum Steuerrecht

1.1 Rechtsgrundlagen der Besteuerung

Maßgebend für die Besteuerung von Tabak im Berichtszeitraum waren

- Tabaksteuergesetz (TabStG) vom 21. Dezember 1992 (BGBl. I S. 2150), zuletzt geändert durch Artikel 1 des Gesetzes zur Änderung von Verbrauchsteuergesetzen und des EG-Amtshilfegesetzes vom 12. Juli 1996 (BGBl. I S. 962)
- Tabaksteuer-Durchführungsverordnung (TabStV) vom 14. Oktober 1993 (BGBl. I S. 1738), zuletzt geändert durch die erste Verordnung zur Änderung der Tabaksteuer-Durchführungsverordnung vom 3. Dezember 1996 (BGBl. I S. 1827).

1.2 Steuergegenstand und Steuergebiet

Zigaretten, Zigarren, Zigarillos und Rauchtabak (Tabakwaren) unterliegen im Steuergebiet der Tabaksteuer. Steuergebiet ist das Gebiet der Bundesrepublik Deutschland ohne das Gebiet von Büsingen und ohne die Insel Helgoland. Die Tabaksteuer ist eine Verbrauchsteuer im Sinne der Abgabenordnung.

1.3 Steuertarif und Bemessungsgrundlagen

Die Steuer beträgt für

- Zigaretten 8,3 Pf je Stück und 24,8 vH des Kleinverkaufspreises, mindestens 11 Pf je Stück;
- Zigarren und Zigarillos 5 vH des Kleinverkaufspreises, mindestens 3,1 Pf je Stück;
- Rauchtabak
 - Feinschnitt 30,21 DM je kg und 18,12 vH des Kleinverkaufspreises, mindestens 45 DM je kg,
 - Pfeifentabak 5,50 je kg und 22 vH des Kleinverkaufspreises, mindestens 21 DM je kg.

Für Zigaretten wird der stückbezogene Steueranteil je begonnene 9 cm Länge des Tabakstrangs erhoben.

Feinschnittrollen wurden vom 1. Februar 1993 bis zum 31. Dezember 1995 zum Steuersatz von 82,26 DM je kg und 22,2 vH. des Kleinverkaufspreises, mindestens 114 DM je kg versteuert. Vom 1. Januar 1996 bis 31. Dezember 1998 beträgt die Steuer für Feinschnittrollen 96,65 DM je kg und 26,65 vH. des Kleinverkaufspreises, mindestens 114 DM je kg.

Kleinverkaufspreis ist der Preis, den der Hersteller oder Einführer als Einzelhandelspreis für Zigarren, Zi-

garillos und Zigaretten je Stück und für Rauchtabak je Kilogramm bestimmt. Der Hersteller oder Einführer hat auch für Tabakwaren, die nicht an Verbraucher oder nicht zum Einzelhandelspreis an Verbraucher abgegeben werden sollen, einen Kleinverkaufspreis zu bestimmen. Dieser Preis darf den Einzelhandelspreis entsprechender Tabakwaren nicht unterschreiten.

1.4 Steuerbefreiungen

Gem. § 6 TabStG sind von der Steuer und vom Verpackungszwang befreit

1. Tabakwaren, die
 - a) zu amtlichen Untersuchungen entnommen werden,
 - b) zum Prüfen in einem Steuerlager vom Lagerinhaber oder von den dazu bestimmten Betriebsangehörigen verbraucht werden,
 - c) so hergerichtet sind, daß sie nur als Ansichtsmuster verwendet werden können,
 - d) unter Steueraufsicht vernichtet oder vergällt werden,
 - e) zu gewerblichen Zwecken, außer zum Rauchen und zum Herstellen von Tabakwaren, verwendet werden,
 - f) für wissenschaftliche Versuche und Untersuchungen auch außerhalb des Steuerlagers verwendet werden;
2. Tabakwaren, die außerhalb eines zugelassenen Herstellungsbetriebes aus Kleinpflanzertabak hergestellt und weder zum Handel noch zur gewerblichen Verwendung bestimmt sind;
3. Zigaretten, die aus versteuertem oder steuerfreiem Rauchtabak mit der Hand oder einem einfachen Gerät hergestellt sind, wenn sie nicht entgeltlich abgegeben werden sollen.

Von der Steuer befreit sind Tabakwaren, die der Hersteller, der Tabakwaren zu Handelszwecken herstellt, an seine Arbeitnehmer als **Deputat** unentgeltlich abgibt.

1.5 Sonstiges

Die Steuer ist **ausgesetzt** (Steueraussetzungsverfahren) für Tabakwaren, die sich im Steuerlager befinden oder zwischen Steuerlagern befördert werden. Das Steueraussetzungsverfahren kommt nicht nur zwischen Steuerlagern im Inland, sondern auch im Verkehr mit anderen EU-Mitgliedstaaten zur Anwendung. Auch die Einfuhr aus Drittländern und die anschließende Aufnahme in Steuerlager sowie die Ausfuhr in Drittländer aus Steuerlagern ist unter Steueraussetzung möglich. Tabakwaren dürfen ebenfalls unter Steueraussetzung aus einem Steuer-

lager in Betriebe von Erlaubnisinhabern nach § 7 TabStG (Verwendung zu gewerblichen Zwecken, außer zum Rauchen und zum Herstellen von Tabakwaren; Verwendung für wissenschaftliche Versuche und Untersuchungen) verbracht werden.

Steuerlager sind Tabakwarenherstellungsbetriebe und Tabakwarenlager.

Die Steuer **entsteht** dadurch, daß Tabakwaren aus dem Steuerlager entfernt werden, ohne daß sich ein weiteres Steueraussetzungsverfahren anschließt oder dadurch, daß sie im Steuerlager zum Verbrauch entnommen werden (Entnahme in den freien Verkehr). Steuerschuldner ist der Inhaber des Steuerlagers.

Für Tabakwaren ist die Steuer durch Verwendung von **Steuerzeichen** zu entrichten. Die Verwendung umfaßt das Entwerfen und das Anbringen der Steuerzeichen an den Kleinverkaufsverpackungen. Der Hersteller oder Einführer hat die Steuerzeichen mit amtlich vorgeschriebenem Vordruck zu bestellen und darin die Steuerzeichenschuld selbst zu berechnen (Steueranmeldung). Die Steuerzeichenschuld entsteht mit dem Bezug der Steuerzeichen in Höhe ihres Steuerwertes.

Tabakwaren dürfen in den steuerrechtlich freien Verkehr nur in geschlossenen, **verkaufsfertigen Kleinverkaufspackungen** aus dem Steuerlager entfernt, zum Verbrauch im Lager entnommen oder in das Steuergebiet eingeführt oder verbracht werden (Verpackungszwang).

Tabakwaren, die **Privatpersonen** in einem anderen Mitgliedstaat im freien Verkehr für ihren Bedarf erwerben und selbst in das Steuergebiet befördern, sind steuerfrei. Bei der Beurteilung, ob private oder gewerbliche Zwecke vorliegen, sind nähere, im Gesetz beschriebene Umstände zu berücksichtigen.

Die Steuer wird auf Antrag **erlassen oder erstattet**, wenn Tabakwaren in ein Steuerlager aufgenommen werden oder unter Steueraufsicht aus dem Steuergebiet in einen anderen Mitgliedstaat verbracht, ausgeführt oder in ein Zollverfahren überführt werden.

2 Hinweise zur Methodik der Statistik

Rechtliche Grundlage der Statistik ist § 29 TabStG "Geschäftsstatistik":

- (1) Nach näherer Bestimmung des Bundesministers der Finanzen stellen die Hauptzollämter für statistische Zwecke Erhebungen an und teilen die

Ergebnisse dem Statistischen Bundesamt zur Auswertung mit.

- (2) Die Bundesfinanzbehörden können auch bereits aufbereitete Daten dem Statistischen Bundesamt zur Darstellung und Veröffentlichung für allgemeine Zwecke übermitteln.

Für den vorliegenden Bericht kommt Abs. 2 in Betracht, denn das Rechenzentrum der Bundesfinanzverwaltung bei der Oberfinanzdirektion Stuttgart fertigt die Statistiken über den Absatz von Tabakwaren und teilt die Ergebnisse dem Statistischen Bundesamt zur Veröffentlichung mit. Grundlage der Statistik sind die Steueranmeldungen (Steuerzeichenbestellungen bzw. -rückgaben) der Hersteller und Einführer bei der Zentralen Steuerzeichenstelle Bünde bei dem Hauptzollamt Bielefeld. Aus den Steueranmeldungen werden vom Rechenzentrum in Stuttgart Mengen, Steuerwerte und Kleinverkaufswerte für die verschiedenen Tabakwaren berechnet.

Kleinverkaufswerte repräsentieren den aus dem Steuerzeichenbezug errechneten, von Herstellern und Einführern erwarteten inländischen Gesamtumsatz (abgesehen von Umsätzen, die auf steuerfreie Verwendungszwecke entfallen) mit den betreffenden Tabakwaren.

Steuerwerte stellen die in den Kleinverkaufswerten der Tabakwaren enthaltenen Tabaksteueranteile dar. Sie beziehen sich auf das Entstehen bzw. Erlöschen der Steuerzeichenschuld und sind somit Soll-Werte. Daneben werden auch die **Tabaksteuereinnahmen** statistisch erfaßt. Sowohl die sich aus dem Steuerzeichenbezug ergebenden Werte (Mengen, Kleinverkaufswerte, Steuerwerte) als auch die Tabaksteuereinnahmen können grundsätzlich brutto (d.h. ohne Berücksichtigung von Erlaß/Erstattung) oder netto (d.h. unter Berücksichtigung von Erlaß/Erstattung) gezeigt werden. Die zusammenfassenden Übersichten des Tabellenteils enthalten die Brutto-, Bereinigungs- und Nettowerte, die folgenden Tabellen dagegen nur die aus der Abgabe von Steuerzeichen resultierenden Bruttowerte.

Außer dem vorliegenden Bericht, dem vierteljährliche Daten zugrunde liegen, veröffentlicht das Statistische Bundesamt einen jährlichen Bericht (Fachserie 14, Reihe 9.1.2 "Tabakgewerbe"), der zusätzliche Angaben über die Herstellung, die Einfuhr und die Ausfuhr von Tabakwaren enthält.

i Zusammenfassende Übersichten

1.1 Bezug von Steuerzeichen im Berichtszeitraum

Erzeugnis	Einheit	1997	1996	Veränderung
		1. Vj		%

Mengen

Zigaretten	Mill. St	33 780,8	34 283,0	-1,5
Zigarren/Zigarillos ...	Mill. St	357,3	373,7	-4,4
Feinschnitt	t	2 838,6	2 865,7	-0,9
Pfeifentabak	t	265,0	269,8	-1,8
Feinschnittrollen	t	696,0	670,9	+3,7

Kleinverkaufswerte

Zigaretten	Mill. DM	8 485,9	8 322,9	+2,0
Zigarren/Zigarillos ...	Mill. DM	161,7	150,4	+7,5
Feinschnitt	Mill. DM	326,2	334,6	-2,5
Pfeifentabak	Mill. DM	48,6	49,1	-1,2
Feinschnittrollen	Mill. DM	178,4	175,3	+1,8
Insgesamt	Mill. DM	9 200,8	9 032,3	+1,9

Steuerwerte

Zigaretten	Mill. DM	4 908,3	4 909,6	+0,0
Zigarren/Zigarillos ...	Mill. DM	12,8	12,8	+0,2
Feinschnitt	Mill. DM	144,9	147,2	-1,6
Pfeifentabak	Mill. DM	12,1	12,3	-1,2
Feinschnittrollen	Mill. DM	114,8	111,6	+2,9
Insgesamt	Mill. DM	5 192,9	5 193,5	+0,0

Durchschnittspreise

Zigaretten	Pf/St	25,12	24,28	+3,5
Zigarren/Zigarillos ...	Pf/St	45,24	40,24	+12,4
Feinschnitt	DM/kg	114,92	116,75	-1,6
Pfeifentabak	DM/kg	183,27	182,09	+0,6
Feinschnittrollen	DM/kg	256,27	261,28	-1,9

Durchschnittliche Steuer

Zigaretten	Pf/St	14,53	14,32	+1,5
Zigarren/Zigarillos ...	Pf/St	3,58	3,41	+5,0
Feinschnitt	DM/kg	51,03	51,37	-0,7
Pfeifentabak	DM/kg	45,82	45,56	+0,6
Feinschnittrollen	DM/kg	164,94	166,28	-0,8

1 Zusammenfassende Übersichten

1.2 Erlaß / Erstattung für Steuerzeichen

Erzeugnis	Einheit	1997	1996	Veränderung
		1. Vj		%

Mengen

Zigaretten	Mill. St	352,6	524,2	-32,7
Zigarren/Zigarillos ...	Mill. St	19,2	24,0	-20,2
Feinschnitt	t	36,8	85,8	-57,1
Pfeifentabak	t	14,5	35,5	-59,0
Feinschnittrollen	t	3,2	30,2	-89,6

Kleinverkaufswerte

Zigaretten	Mill. DM	87,9	126,9	-30,8
Zigarren/Zigarillos ...	Mill. DM	7,7	9,5	-18,4
Feinschnitt	Mill. DM	4,4	10,2	-56,9
Pfeifentabak	Mill. DM	2,5	5,6	-54,8
Feinschnittrollen	Mill. DM	0,8	6,8	-87,8
Insgesamt	Mill. DM	103,3	159,0	-35,0

Steuerwerte

Zigaretten	Mill. DM	51,1	75,0	-31,9
Zigarren/Zigarillos ...	Mill. DM	0,7	0,8	-21,6
Feinschnitt	Mill. DM	1,9	4,4	-57,0
Pfeifentabak	Mill. DM	0,6	1,4	-55,4
Feinschnittrollen	Mill. DM	0,5	4,4	-88,2
Insgesamt	Mill. DM	54,8	86,0	-36,3

1 Zusammenfassende Übersichten

1.3 Netto-Bezug von Steuerzeichen im Berichtszeitraum

Erzeugnis	Einheit	1997	1996	Veränderung
		1. Vj		%

Mengen

Zigaretten	Mill. St	33 428,2	33 758,8	-1,0
Zigarren/Zigarillos ...	Mill. St	338,1	349,7	-3,3
Feinschnitt	t	2 801,8	2 780,0	+0,8
Pfeifentabak	t	250,5	234,4	+6,9
Feinschnittrollen	t	692,9	640,6	+8,2

Kleinverkaufswerte

Zigaretten	Mill. DM	8 398,1	8 196,0	+2,5
Zigarren/Zigarillos ...	Mill. DM	153,9	140,9	+9,3
Feinschnitt	Mill. DM	321,8	324,4	-0,8
Pfeifentabak	Mill. DM	46,0	43,5	+5,7
Feinschnittrollen	Mill. DM	177,5	168,5	+5,4
Insgesamt	Mill. DM	9 097,3	8 873,3	+2,5

Steuerwerte

Zigaretten	Mill. DM	4 857,3	4 834,6	+0,5
Zigarren/Zigarillos ...	Mill. DM	12,1	11,9	+1,7
Feinschnitt	Mill. DM	143,0	142,8	+0,1
Pfeifentabak	Mill. DM	11,5	10,9	+5,9
Feinschnittrollen	Mill. DM	114,3	107,1	+6,7
Insgesamt	Mill. DM	5 138,2	5 107,3	+0,6

Durchschnittspreise

Zigaretten	Pf/St	25,12	24,28	+3,5
Zigarren/Zigarillos ...	Pf/St	45,52	40,29	+13,0
Feinschnitt	DM/kg	114,86	116,68	-1,6
Pfeifentabak	DM/kg	183,83	185,80	-1,1
Feinschnittrollen	DM/kg	256,24	262,98	-2,6

Durchschnittliche Steuer

Zigaretten	Pf/St	14,53	14,32	+1,5
Zigarren/Zigarillos ...	Pf/St	3,59	3,41	+5,3
Feinschnitt	DM/kg	51,02	51,35	-0,6
Pfeifentabak	DM/kg	45,94	46,38	-0,9
Feinschnittrollen	DM/kg	164,94	167,22	-1,4

1 Zusammenfassende Übersichten

1.4 Tabaksteuereinnahmen

Art	1997		1996		Veränderung	
	1. Vj					
	1 000 DM	%	1 000 DM	%	1 000 DM	%
Einnahmen (brutto)	3 978 515	100,0	3 883 350	100,0	+95 165	+2,5
davon für						
Zigaretten	3 711 867	93,3	3 622 110	93,3	+89 756	+2,5
Zigarren/Zigarillos ...	12 682	0,3	11 421	0,3	+1 261	+11,0
Feinschnitt	135 372	3,4	133 889	3,4	+1 483	+1,1
Pfeifentabak	11 695	0,3	12 373	0,3	-677	-5,5
Feinschnittrollen	106 898	2,7	103 555	2,7	+3 342	+3,2
Erlaß/Erstattung	54 770	100,0	86 094	100,0	-31 324	-36,4
davon für						
Zigaretten	51 054	93,2	74 977	87,1	-23 922	-31,9
Zigarren/Zigarillos ...	652	1,2	832	1,0	-180	-21,6
Feinschnitt	1 906	3,5	4 435	5,2	-2 529	-57,0
Pfeifentabak	635	1,2	1 425	1,7	-789	-55,4
Feinschnittrollen	521	1,0	4 423	5,1	-3 902	-88,2
Einnahmen (netto)	3 923 745	100,0	3 797 256	100,0	+126 489	+3,3
davon für						
Zigaretten	3 660 812	93,3	3 547 133	93,4	+113 679	+3,2
Zigarren/Zigarillos ...	12 029	0,3	10 588	0,3	+1 441	+13,6
Feinschnitt	133 466	3,4	129 453	3,4	+4 012	+3,1
Pfeifentabak	11 060	0,3	10 948	0,3	+111	+1,0
Feinschnittrollen	106 376	2,7	99 132	2,6	+7 244	+7,3

2 Zigaretten

Kleinver- kaufspreis Pf/St	1. Vj 1997			1. Vj 1996			Veränderung	
	Markt- anteil %		M = Menge K = Kleinverkaufswert S = Steuerwert				1 000 St	%
							1 000 DM	
insgesamt	100,0	M	33 780 768	34 282 988			-502 221	-1,5
		K	8 485 942	8 322 931			+163 011	+2,0
		S	4 908 314	4 909 572			-1 258	+0,0
26 6/19	48,6	M	16 433 389	196 521			+16 236 868	X
		K	4 324 576	51 716			+4 272 860	X
		S	2 436 464	29 137			+2 407 327	X
25 5/19	11,2	M	3 771 895	-			+3 771 895	-
		K	952 900	-			+952 900	-
		S	549 386	-			+549 386	-
25 -	8,9	M	3 019 615	7 823 254			-4 803 638	-61,4
		K	754 904	1 955 813			-1 200 910	-61,4
		S	437 844	1 134 372			-696 528	-61,4
22 12/19	6,4	M	2 168 326	.			.	X
		K	490 726	.			.	X
		S	301 671	.			.	X
24 9/19	3,3	M	1 105 329	3 875 818			-2 770 489	-71,5
		K	270 515	948 555			-678 041	-71,5
		S	158 830	556 934			-398 104	-71,5
26 -	3,0	M	1 015 603	.			.	X
		K	264 057	.			.	X
		S	149 781	.			.	X
23 17/21	2,9	M	965 412	3 143 944			-2 178 532	-69,3
		K	229 860	748 558			-518 698	-69,3
		S	137 134	446 590			-309 455	-69,3
18 13/19	2,8	M	956 019	801 040			+154 979	+19,3
		K	178 625	149 668			+28 957	+19,3
		S	123 648	103 604			+20 045	+19,3
24 4/5	1,8	M	619 050	-			+619 050	-
		K	153 524	-			+153 524	-
		S	89 455	-			+89 455	-
24 -	1,6	M	533 870	.			.	X
		K	128 129	.			.	X
		S	76 087	.			.	X
22 7/24	1,4	M	487 380	-			+487 380	-
		K	108 645	-			+108 645	-
		S	67 397	-			+67 397	-
22 8/11	0,9	M	302 174	1 020 624			-718 450	-70,4
		K	68 676	231 960			-163 284	-70,4
		S	42 112	142 238			-100 126	-70,4
23 3/4	0,4	M	145 186	.			.	X
		K	34 482	.			.	X
		S	20 602	.			.	X
18 18/19	0,4	M	130 272	121 273			+8 998	+7,4
		K	24 683	22 978			+1 705	+7,4
		S	16 934	15 764			+1 170	+7,4
27 7/19	0,4	M	122 922	.			.	X
		K	33 642	.			.	X
		S	18 546	.			.	X
19 4/19	0,3	M	106 408	92 132			+14 276	+15,5
		K	20 441	17 699			+2 742	+15,5
		S	13 901	12 036			+1 865	+15,5
27 1/2	0,3	M	87 200	7 685			+79 515	X
		K	23 980	2 113			+21 867	X
		S	13 185	1 162			+12 023	X
26 1/4	0,1	M	39 141	-			+39 141	-
		K	10 274	-			+10 274	-
		S	5 797	-			+5 797	-

2 Zigaretten

Kleinver- kaufspreis Pf/St	1. Vj 1997		1. Vj 1996		Veränderung	
	Markt- anteil %	M = Menge K = Kleinverkaufswert S = Steuerwert	1 000 St 1 000 DM 1 000 DM			%
19 9/19	0,0	M 4 169 K 812 S 547	.	.	.	X X X
35 -	0,0	M 3 029 K 1 060 S 514	.	.	.	X X X
Rest	5,3	M 1 764 379 K 411 431 S 248 478	17 200 699 4 193 870 2 467 736	-15 436 320 -3 782 439 -2 219 258		-89,7 -90,2 -89,9

Der Rest im 1.Vj 1997 teilt sich auf folgende Preisklassen auf,
die zur Wahrung des Steuergeheimnisses zusammengefaßt worden sind:

Pf / St

17 4/5	21 1/4	25 5/6	27 17/19	31 1/19
18	21 1/19	25 5/12	28	32
18 1/5	22	25 10/19	28 1/4	32 1/2
18 3/19	22 1/5	25 15/19	28 3/4	32 2/19
18 8/19	22 2/19	26 1/2	28 8/19	37
19 4/5	22 4/5	26 1/24	28 18/19	37 1/2
19 14/19	22 7/9	26 16/19	29 9/19	41 2/3
20	23 13/19	27	30	50
20 5/18	24 1/2	27 2/19	31	75
20 5/19	25 1/2	27 7/9		

3 Zigarren/Zigarillos

Kleinver- kaufspreis Pf/St	1. Vj 1997		1. Vj 1996		Veränderung	
	Markt- anteil %	M = Menge K = Kleinverkaufswert S = Steuerwert			1 000 St	%
					1 000 DM	
insgesamt	100,0	M	357 298	373 691	-16 393	-4,4
		K	161 658	150 366	+11 292	+7,5
		S	12 778	12 756	+22	+0,2
33 1/2	12,9	M	46 149	.	.	X
		K	15 460	.	.	X
		S	1 431	.	.	X
30 -	4,6	M	16 586	2 190	+14 396	+657,2
		K	4 976	657	+4 319	+657,2
		S	514	68	+446	+657,2
36 -	3,5	M	12 660	2 482	+10 178	+410,0
		K	4 557	894	+3 664	+410,0
		S	392	77	+316	+410,0
32 1/2	3,4	M	12 284	58 156	-45 872	-78,9
		K	3 992	18 901	-14 908	-78,9
		S	381	1 803	-1 422	-78,9
54 -	3,1	M	10 910	10 868	+43	+0,4
		K	5 892	5 869	+23	+0,4
		S	338	337	+1	+0,4
40 -	2,8	M	9 892	3 682	+6 209	+168,6
		K	3 957	1 473	+2 484	+168,6
		S	307	114	+192	+168,6
62 1/2	2,2	M	7 799	5 138	+2 661	+51,8
		K	4 874	3 211	+1 663	+51,8
		S	244	161	+83	+51,8
50 -	2,1	M	7 495	4 483	+3 012	+67,2
		K	3 747	2 242	+1 506	+67,2
		S	232	139	+93	+67,2
33 -	1,9	M	6 683	4 800	+1 883	+39,2
		K	2 205	1 584	+621	+39,2
		S	207	149	+58	+39,2
38 -	1,7	M	6 060	6 606	-546	-8,3
		K	2 303	2 510	-207	-8,3
		S	188	205	-17	-8,3
28 1/2	1,6	M	5 679	.	.	X
		K	1 619	.	.	X
		S	176	.	.	X
29 -	1,5	M	5 226	19 158	-13 932	-72,7
		K	1 516	5 556	-4 040	-72,7
		S	162	594	-432	-72,7
39 -	1,4	M	5 112	9 202	-4 090	-44,4
		K	1 994	3 589	-1 595	-44,4
		S	158	285	-127	-44,4
28 -	1,3	M	4 605	2 286	+2 319	+101,4
		K	1 289	640	+649	+101,4
		S	143	71	+72	+101,4
26 -	1,2	M	4 450	2 852	+1 597	+56,0
		K	1 157	742	+415	+56,0
		S	138	88	+50	+56,0
80 -	1,1	M	4 018	2 238	+1 780	+79,6
		K	3 215	1 790	+1 424	+79,6
		S	161	90	+71	+79,6
34 -	1,0	M	3 501	2 328	+1 173	+50,4
		K	1 190	792	+399	+50,4
		S	109	72	+36	+50,4
46 -	1,0	M	3 451	594	+2 857	+480,8
		K	1 587	273	+1 314	+480,8
		S	107	18	+89	+480,8

3 Zigarren/Zigarillos

Kleinver- kaufspreis Pf/St	1. Vj 1997		1. Vj 1996		Veränderung	
	Markt- anteil %		M = Menge K = Kleinverkaufswert S = Steuerwert		1 000 St	%
					1 000 DM	
35 -	0,9	M	3 321	11 558	-8 237	-71,3
		K	1 162	4 045	-2 883	-71,3
		S	103	358	-255	-71,3
27 -	0,8	M	2 913	7 599	-4 686	-61,7
		K	786	2 052	-1 265	-61,7
		S	90	236	-145	-61,7
45 -	0,7	M	2 649	938	+1 711	+182,3
		K	1 192	422	+770	+182,3
		S	82	29	+53	+182,3
64 -	0,7	M	2 630	2 870	-240	-8,4
		K	1 683	1 837	-154	-8,4
		S	84	92	-8	-8,4
60 -	0,7	M	2 564	7 611	-5 047	-66,3
		K	1 539	4 567	-3 028	-66,3
		S	80	236	-156	-66,3
27 1/2	0,5	M	1 904	4 180	-2 276	-54,4
		K	524	1 150	-626	-54,4
		S	59	130	-71	-54,4
100 -	0,5	M	1 838	2 200	-362	-16,4
		K	1 838	2 200	-362	-16,4
		S	92	110	-18	-16,4
41 1/2	0,5	M	1 779	.	.	X
		K	738	.	.	X
		S	55	.	.	X
37 -	0,5	M	1 706	5 861	-4 156	-70,9
		K	631	2 169	-1 538	-70,9
		S	53	182	-129	-70,9
78 -	0,4	M	1 584	.	.	X
		K	1 236	.	.	X
		S	62	.	.	X
76 -	0,4	M	1 423	1 961	-538	-27,4
		K	1 081	1 491	-409	-27,4
		S	54	75	-20	-27,4
70 -	0,4	M	1 376	1 388	-11	-0,8
		K	964	971	-8	-0,8
		S	48	49	+0	-0,8
90 -	0,4	M	1 342	1 184	+158	+13,3
		K	1 208	1 066	+142	+13,3
		S	60	53	+7	+13,3
47 -	0,4	M	1 331	427	+905	+212,0
		K	626	201	+425	+212,0
		S	41	13	+28	+212,0
66 -	0,4	M	1 290	1 249	+41	+3,3
		K	851	824	+27	+3,3
		S	43	41	+1	+3,3
62 -	0,3	M	1 232	1 235	-3	-0,3
		K	764	766	-2	-0,3
		S	38	38	+0	-0,3
32 -	0,3	M	1 225	8 911	-7 686	-86,2
		K	392	2 852	-2 459	-86,2
		S	38	276	-238	-86,2
85 -	0,3	M	1 207	815	+392	+48,1
		K	1 026	693	+333	+48,1
		S	51	35	+17	+48,1
56 -	0,3	M	1 191	268	+922	+343,6
		K	667	150	+517	+343,6
		S	37	8	+29	+343,6

3 Zigarren/Zigarillos

Kleinver- kaufspreis Pf/St	1. Vj 1997		1. Vj 1996		Veränderung	
	Markt- anteil %	M = Menge K = Kleinverkaufswert S = Steuerwert	1 000 1 000 1 000	St DM DM	%	
55 -	0,3	M 1 146 K 630 S 36	2 679 1 473 83	-1 533 -843 -48	-57,2 -57,2 -57,2	
52 -	0,3	M 1 104 K 574 S 34	2 939 1 528 91	-1 836 -954 -57	-62,5 -62,5 -62,5	
69 -	0,3	M 1 093 K 754 S 38	X X X	
43 -	0,3	M 1 059 K 455 S 33	1 980 851 61	-921 -396 -29	-46,5 -46,5 -46,5	
65 -	0,3	M 1 055 K 686 S 34	1 172 762 38	-116 -76 -4	-9,9 -9,9 -9,9	
68 -	0,3	M 1 006 K 684 S 34	277 188 9	+729 +496 +25	+263,5 +263,5 +263,5	
25 -	0,2	M 881 K 220 S 27	4 185 1 046 130	-3 304 -826 -102	-78,9 -78,9 -78,9	
48 -	0,2	M 876 K 420 S 27	3 911 1 877 121	-3 035 -1 457 -94	-77,6 -77,6 -77,6	
95 -	0,2	M 800 K 760 S 38	435 413 21	+366 +347 +17	+84,2 +84,2 +84,2	
200 -	0,2	M 784 K 1 569 S 78	419 838 42	+365 +731 +37	+87,1 +87,1 +87,1	
110 -	0,2	M 760 K 836 S 42	497 546 27	+264 +290 +15	+53,1 +53,1 +53,1	
150 -	0,2	M 760 K 1 141 S 57	869 1 304 65	-109 -163 -8	-12,5 -12,5 -12,5	
160 -	0,2	M 740 K 1 185 S 59	443 709 35	+297 +476 +24	+67,1 +67,1 +67,1	
29 1/2	0,2	M 667 K 197 S 21	1 255 370 39	-587 -173 -18	-46,8 -46,8 -46,8	
75 -	0,2	M 660 K 495 S 25	1 957 1 468 73	-1 297 -973 -49	-66,3 -66,3 -66,3	
120 -	0,2	M 648 K 777 S 39	745 894 45	-97 -117 -6	-13,0 -13,0 -13,0	
140 -	0,2	M 645 K 903 S 45	820 1 148 57	-175 -245 -12	-21,3 -21,3 -21,3	
135 -	0,2	M 536 K 724 S 36	932 1 259 63	-396 -535 -27	-42,5 -42,5 -42,5	
350 -	0,1	M 415 K 1 451 S 73	175 613 31	+239 +838 +42	+136,8 +136,8 +136,8	

3 Zigarren/Zigarillos

Kleinver- kaufspreis Pf/St	1. Vj 1997			1. Vj 1996		Veränderung	
	Markt- anteil %		M = Menge K = Kleinverkaufswert S = Steuerwert			1 000 St 1 000 DM 1 000 DM	%
130 -	0,1	M	399	528		-128	-24,3
		K	519	686		-167	-24,3
		S	26	34		-8	-24,3
58 -	0,1	M	347	841		-493	-58,7
		K	202	488		-286	-58,7
		S	11	26		-15	-58,7
180 -	0,1	M	336	363		-27	-7,4
		K	605	653		-48	-7,4
		S	30	33		-2	-7,4
220 -	0,1	M	335	166		+169	+101,5
		K	737	366		+371	+101,5
		S	37	18		+19	+101,5
170 -	0,1	M	279	211		+68	+32,0
		K	474	359		+115	+32,0
		S	24	18		+6	+32,0
145 -	0,1	M	224	60		+164	+272,6
		K	325	87		+238	+272,6
		S	16	4		+12	+272,6
300 -	0,1	M	190	200		-10	-4,8
		K	570	599		-29	-4,8
		S	29	30		-1	-4,8
380 -	0,1	M	179	72		+107	+149,5
		K	680	273		+407	+149,5
		S	34	14		+20	+149,5
550 -	0,0	M	169	115		+54	+46,8
		K	931	634		+297	+46,8
		S	47	32		+15	+46,8
125 -	0,0	M	165	53		+111	+207,7
		K	206	67		+139	+207,7
		S	10	3		+7	+207,7
190 -	0,0	M	146	620		-474	-76,5
		K	277	1 178		-901	-76,5
		S	14	59		-45	-76,5
42 -	0,0	M	143	1 531		-1 389	-90,7
		K	60	643		-583	-90,7
		S	4	47		-43	-90,7
240 -	0,0	M	142	181		-39	-21,3
		K	342	434		-92	-21,3
		S	17	22		-5	-21,3
400 -	0,0	M	142	101		+40	+39,6
		K	567	406		+161	+39,6
		S	28	20		+8	+39,6
280 -	0,0	M	133	66		+67	+102,5
		K	372	184		+188	+102,5
		S	19	9		+9	+102,5
210 -	0,0	M	130	127		+3	+2,2
		K	273	267		+6	+2,2
		S	14	13		+0	+2,2
340 -	0,0	M	130	119		+12	+9,8
		K	443	403		+39	+9,8
		S	22	20		+2	+9,8
500 -	0,0	M	130	56		+74	+133,0
		K	649	278		+370	+133,0
		S	32	14		+19	+133,0
250 -	0,0	M	112	88		+23	+26,3
		K	279	221		+58	+26,3
		S	14	11		+3	+26,3

3 Zigarren/Zigarillos

Kleinver- kaufspreis Pf/St	1. Vj 1997		1. Vj 1996		Veränderung	
	Markt- anteil %	M = Menge K = Kleinverkaufswert S = Steuerwert			1 000 St 1 000 DM 1 000 DM	%
480 -	0,0	M 109 K 521 S 26	25 119 6		+84 +402 +20	+337,2 +337,2 +337,2
450 -	0,0	M 105 K 474 S 24	79 354 18		+27 +120 +6	+33,9 +33,9 +33,9
600 -	0,0	M 102 K 610 S 30	40 242 12		+61 +367 +18	+151,7 +151,7 +151,7
270 -	0,0	M 86 K 231 S 12	42 114 6		+43 +117 +6	+102,9 +102,9 +102,9
950 -	0,0	M 82 K 782 S 39	3 31 2		+79 +751 +38	X X X
420 -	0,0	M 79 K 334 S 17	60 253 13		+19 +81 +4	+32,0 +32,0 +32,0
320 -	0,0	M 74 K 238 S 12	28 90 4		+46 +148 +7	+165,2 +165,2 +165,2
230 -	0,0	M 70 K 160 S 8	84 194 10		-15 -34 -2	-17,4 -17,4 -17,4
330 -	0,0	M 58 K 192 S 10	X X X
460 -	0,0	M 58 K 267 S 13	23 106 5		+35 +161 +8	+152,3 +152,3 +152,3
520 -	0,0	M 58 K 301 S 15	20 103 5		+38 +198 +10	+192,4 +192,4 +192,4
360 -	0,0	M 55 K 199 S 10	28 102 5		+27 +97 +5	+94,6 +94,6 +94,6
310 -	0,0	M 52 K 161 S 8	26 81 4		+26 +80 +4	+99,3 +99,3 +99,3
660 -	0,0	M 50 K 333 S 17	X X X
580 -	0,0	M 45 K 260 S 13	24 140 7		+21 +119 +6	+84,9 +84,9 +84,9
700 -	0,0	M 45 K 316 S 16	37 257 13		+8 +58 +3	+22,6 +22,6 +22,6
260 -	0,0	M 44 K 115 S 6	89 233 12		-45 -118 -6	-50,7 -50,7 -50,7
680 -	0,0	M 44 K 298 S 15	36 247 12		+8 +52 +3	+21,0 +21,0 +21,0
1 900 -	0,0	M 40 K 761 S 38	15 293 15		+25 +469 +23	+160,1 +160,1 +160,1

3 Zigarren/Zigarillos

Kleinver- kaufspreis Pf/St	1. Vj 1997		1. Vj 1996		Veränderung	
	Markt- anteil %	M = Menge K = Kleinverkaufswert S = Steuerwert	1 000 1 000 1 000	St DM DM	%	
800 -	0,0	M 39 K 310 S 16	34 271 14	+5 +39 +2	+14,2 +14,2 +14,2	
290 -	0,0	M 37 K 108 S 5	29 83 4	+9 +25 +1	+30,7 +30,7 +30,7	
750 -	0,0	M 36 K 268 S 13	19 142 7	+17 +127 +6	+89,5 +89,5 +89,5	
2 300 -	0,0	M 31 K 706 S 35	12 284 14	+18 +421 +21	+148,1 +148,1 +148,1	
1 700 -	0,0	M 28 K 469 S 23	X X X	
900 -	0,0	M 27 K 243 S 12	46 416 21	-19 -173 -9	-41,5 -41,5 -41,5	
1 000 -	0,0	M 27 K 270 S 14	10 104 5	+17 +166 +8	+160,6 +160,6 +160,6	
740 -	0,0	M 26 K 196 S 10	X X X	
780 -	0,0	M 21 K 164 S 8	X X X	
440 -	0,0	M 19 K 82 S 4	40 177 9	-22 -95 -5	-53,7 -53,7 -53,7	
1 150 -	0,0	M 19 K 218 S 11	X X X	
1 200 -	0,0	M 17 K 199 S 10	8 100 5	+8 +99 +5	+99,1 +99,1 +99,1	
1 500 -	0,0	M 15 K 219 S 11	4 57 3	+11 +162 +8	+285,9 +285,9 +285,9	
2 000 -	0,0	M 15 K 306 S 15	3 50 3	+13 +256 +13	+509,8 +509,8 +509,8	
650 -	0,0	M 14 K 90 S 5	23 148 7	-9 -58 -3	-39,2 -39,2 -39,2	
2 700 -	0,0	M 14 K 371 S 19	X X X	
540 -	0,0	M 11 K 60 S 3	X X X	
850 -	0,0	M 11 K 91 S 5	X X X	
2 200 -	0,0	M 11 K 232 S 12	9 205 10	+1 +27 +1	+13,0 +13,0 +13,0	

3 Zigarren/Zigarillos

Kleinver- kaufspreis Pf/St	1. Vj 1997		1. Vj 1996		Veränderung	
	Markt- anteil %	M = Menge K = Kleinverkaufswert S = Steuerwert	1 000 1 000 1 000	St DM DM	%	
640 -	0,0	M 8 K 54 S 3	.	.	X	
1 300 -	0,0	M 7 K 96 S 5	.	.	X	
620 -	0,0	M 6 K 38 S 2	11 65 3	-4 -27 -1	-41,8 -41,8 -41,8	
1 400 -	0,0	M 5 K 63 S 3	4 53 3	+1 +10 +1	+19,1 +19,1 +19,1	
1 800 -	0,0	M 4 K 63 S 3	3 53 3	+1 +10 +1	+19,0 +19,0 +19,0	
Rest	37,2	M 129 073 K 42 780 S 4 443	144 269 41 511 4 807	-15 196 +1 268 -364	-10,5 +3,1 -7,6	

Der Rest im 1. Vj 1997 teilt sich auf folgende Preisklassen auf,
die zur Wahrung des Steuergeheimnisses zusammengefaßt worden sind:

Pf / St				
13 1/6	52 1/2	97 1/2	475	1 450
14 3/4	53	98	490	1 550
16 1/2	57	102	510	1 600
18	59	102 1/2	535	1 640
20	61	105	560	1 840
20 15/19	61 1/2	112	570	1 850
21	63	114	575	1 940
22	63 1/2	115	590	2 040
23	64 1/2	118	630	2 100
24	67	122	670	2 350
26 1/2	67 1/2	124	720	2 400
26 1/14	68 1/2	126 2/3	730	2 500
30 1/2	71	132	820	2 650
31	71 3/7	134	840	2 800
31 1/2	72	142	860	2 850
34 1/2	72 1/2	144	880	2 900
35 1/2	73	154	920	3 150
36 1/2	74	155	960	3 200
37 1/2	77	162	980	3 600
39 1/2	79	164	1 050	3 700
40 1/2	81	165	1 060	4 500
41	82 1/2	175	1 060	4 600
41 2/3	83 1/3	194	1 100	4 700
42 1/2	84	205	1 160	5 000
43 1/2	86	215	1 250	5 200
44	87 1/2	325	1 260	5 600
44 1/2	88	390	1 280	5 800
47 1/2	92	410	1 320	6 800
49	92 1/2	425	1 340	8 500
49 1/2	94	430	1 350	10 000
51	96	470	1 390	

4 Feinschnitt

Kleinver- kaufspreis DM/kg	1. Vj 1997		1. Vj 1996		Veränderung	
	Markt- anteil %	M = Menge K = Kleinverkaufswert S = Steuerwert			kg DM 1 000 DM 1 000	%
insgesamt	100,0	M 2 838 588 K 326 215 S 144 866	2 865 726 334 564 147 199	-27 138 -8 350 -2 333	-0,9 -2,5 -1,6	
140,00	24,1	M 682 911 K 95 608 S 37 955	499 665 69 953 27 770	+183 246 +25 654 +10 184	+36,7 +36,7 +36,7	
90,00	16,3	M 463 662 K 41 730 S 21 569	399 393 35 945 18 579	+64 270 +5 784 +2 990	+16,1 +16,1 +16,1	
87,50	8,2	M 233 656 K 20 445 S 10 763	200 443 17 539 9 233	+33 213 +2 906 +1 530	+16,6 +16,6 +16,6	
137,50	5,6	M 160 013 K 22 002 S 8 821	137 151 18 858 7 560	+22 861 +3 143 +1 260	+16,7 +16,7 +16,7	
142,50	5,4	M 154 012 K 21 947 S 8 629	173 707 24 753 9 733	-19 695 -2 807 -1 104	-11,3 -11,3 -11,3	
92,50	3,3	M 92 454 K 8 552 S 4 343	95 885 8 869 4 504	-3 431 -317 -161	-3,6 -3,6 -3,6	
122,50	3,1	M 88 970 K 10 899 S 4 663	45 641 5 591 2 392	+43 330 +5 308 +2 271	+94,9 +94,9 +94,9	
126,50	2,9	M 83 117 K 10 514 S 4 416	43 848 5 547 2 330	+39 269 +4 968 +2 086	+89,6 +89,6 +89,6	
93,75	2,8	M 79 173 K 7 422 S 3 737	40 920 3 836 1 931	+38 253 +3 586 +1 805	+93,5 +93,5 +93,5	
98,75	2,3	M 66 404 K 6 557 S 3 194	39 022 3 853 1 877	+27 382 +2 704 +1 317	+70,2 +70,2 +70,2	
84,75	1,8	M 51 377 K 4 354 S 2 341	40 724 3 451 1 856	+10 653 +903 +485	+26,2 +26,2 +26,2	
125,00	1,7	M 48 999 K 6 125 S 2 590	34 867 4 358 1 843	+14 132 +1 767 +747	+40,5 +40,5 +40,5	
118,50	1,7	M 48 492 K 5 746 S 2 506	30 996 3 673 1 602	+17 496 +2 073 +904	+56,4 +56,4 +56,4	
130,00	1,6	M 46 835 K 6 089 S 2 518	39 733 5 165 2 136	+7 102 +923 +382	+17,9 +17,9 +17,9	
88,75	1,6	M 46 240 K 4 104 S 2 141	42 569 3 778 1 971	+3 671 +326 +170	+8,6 +8,6 +8,6	
95,00	1,3	M 38 040 K 3 614 S 1 804	24 060 2 286 1 141	+13 980 +1 328 +663	+58,1 +58,1 +58,1	
89,75	1,3	M 36 414 K 3 268 S 1 692	21 326 1 914 991	+15 087 +1 354 +701	+70,7 +70,7 +70,7	
96,25	0,7	M 18 744 K 1 804 S 893	6 191 596 295	+12 554 +1 208 +598	+202,8 +202,8 +202,8	

4 Feinschnitt

Kleinver- kaufspreis DM/kg	1. Vj 1997		1. Vj 1996		Veränderung	
	Markt- anteil %	M = Menge K = Kleinverkaufswert S = Steuerwert		1 000 kg 1 000 DM	kg DM	%
127,00	0,7	M 18 587 K 2 361 S 989	12 388 1 573 659	+6 199 +787 +330	+50,0 +50,0 +50,0	
86,25	0,5	M 12 880 K 1 111 S 590	9 478 817 434	+3 403 +293 +156	+35,9 +35,9 +35,9	
132,50	0,4	M 11 534 K 1 528 S 625	71 608 9 488 3 883	-60 074 -7 960 -3 257	-83,9 -83,9 -83,9	
112,50	0,3	M 7 819 K 880 S 396	4 320 486 219	+3 499 +394 +177	+81,0 +81,0 +81,0	
79,75	0,2	M 6 886 K 549 S 310	6 349 506 286	+538 +43 +24	+8,5 +8,5 +8,5	
85,00	0,2	M 5 445 K 463 S 248	4 542 386 207	+903 +77 +41	+19,9 +19,9 +19,9	
123,00	0,2	M 5 206 K 640 S 273	5 422 667 285	-216 -27 -11	-4,0 -4,0 -4,0	
135,00	0,2	M 5 175 K 699 S 283	293 782 39 661 16 062	-288 606 -38 962 -15 779	-98,2 -98,2 -98,2	
82,50	0,2	M 5 104 K 421 S 230	2 079 172 94	+3 024 +250 +137	+145,5 +145,5 +145,5	
97,50	0,1	M 3 974 K 388 S 190	8 712 849 417	-4 737 -462 -227	-54,4 -54,4 -54,4	
91,25	0,1	M 3 729 K 340 S 174	56 060 5 116 2 620	-52 332 -4 775 -2 446	-93,3 -93,3 -93,3	
88,00	0,1	M 3 678 K 324 S 170	X X X	
110,00	0,1	M 3 483 K 383 S 175	2 269 250 114	+1 214 +134 +61	+53,5 +53,5 +53,5	
100,00	0,1	M 2 629 K 263 S 127	3 020 302 146	-391 -39 -19	-13,0 -13,0 -13,0	
94,75	0,1	M 2 444 K 232 S 116	64 054 6 069 3 035	-61 609 -5 837 -2 919	-96,2 -96,2 -96,2	
92,00	0,1	M 1 772 K 163 S 83	1 745 161 82	+27 +2 +1	+1,5 +1,5 +1,5	
Rest	10,7	M 298 730 K 34 692 S 15 311	403 760 48 095 20 913	-105 030 -13 403 -5 602	-26,0 -27,9 -26,8	

4 Feinschnitt

Der Rest im 1. Vj 1997 teilt sich auf folgende Preisklassen auf,
die zur Wahrung des Steuergeheimnisses zusammengefaßt worden sind:

DM / kg

78,00	89,00	104,00	119,50	131,00
80,00	89,50	104,50	120,00	131,67
81,00	90,75	104,75	123,25	134,00
81,25	91,00	105,00	123,50	142,86
82,00	93,00	105,75	124,50	145,00
82,25	94,00	107,00	125,33	152,00
84,00	96,00	107,50	125,43	155,00
84,25	97,25	108,75	127,50	156,00
86,50	98,00	111,80	128,00	166,00
87,00	99,75	115,00	129,00	175,00
87,25	102,50	117,00	130,00	200,00
88,50	103,50	117,50		

5 Pfeifentabak

Kleinver- kaufspreis DM/kg	1. Vj 1997		1. Vj 1996		Veränderung	
	Markt- anteil %	M = Menge K = Kleinverkaufswert S = Steuerwert		kg 1 000 DM 1 000 DM	%	
insgesamt	100,0	M 265 029 K 48 572 S 12 144	269 849 49 138 12 295	-4 820 -566 -151	-1,8 -1,2 -1,2	
200,00	7,9	M 20 850 K 4 170 S 1 032	12 832 2 566 635	+8 018 +1 604 +397	+62,5 +62,5 +62,5	
175,00	6,5	M 17 162 K 3 003 S 755	18 412 3 222 810	-1 250 -219 -55	-6,8 -6,8 -6,8	
180,00	6,5	M 17 113 K 3 080 S 772	16 286 2 931 734	+828 +149 +37	+5,1 +5,1 +5,1	
185,00	6,2	M 16 508 K 3 054 S 763	16 147 2 987 746	+361 +67 +17	+2,2 +2,2 +2,2	
190,00	6,2	M 16 383 K 3 113 S 775	15 549 2 954 735	+834 +158 +39	+5,4 +5,4 +5,4	
155,00	5,2	M 13 703 K 2 124 S 543	14 720 2 282 583	-1 017 -158 -40	-6,9 -6,9 -6,9	
165,00	4,8	M 12 844 K 2 119 S 537	14 987 2 473 626	-2 143 -354 -90	-14,3 -14,3 -14,3	
195,00	4,2	M 11 016 K 2 148 S 533	17 321 3 378 838	-6 305 -1 229 -305	-36,4 -36,4 -36,4	
170,00	4,1	M 10 858 K 1 846 S 466	11 190 1 902 480	-332 -56 -14	-3,0 -3,0 -3,0	
240,00	3,3	M 8 754 K 2 101 S 510	6 426 1 542 375	+2 329 +559 +136	+36,2 +36,2 +36,2	
210,00	3,3	M 8 627 K 1 812 S 446	8 777 1 843 454	-151 -32 -8	-1,7 -1,7 -1,7	
150,00	2,5	M 6 657 K 999 S 256	8 945 1 342 344	-2 288 -343 -88	-25,6 -25,6 -25,6	
230,00	2,3	M 6 097 K 1 402 S 342	5 772 1 328 324	+325 +75 +18	+5,6 +5,6 +5,6	
160,00	2,3	M 6 073 K 972 S 247	9 405 1 505 383	-3 332 -533 -136	-35,4 -35,4 -35,4	
205,00	1,9	M 4 939 K 1 012 S 250	4 849 994 245	+89 +18 +5	+1,8 +1,8 +1,8	
250,00	1,6	M 4 134 K 1 033 S 250	3 857 964 233	+276 +69 +17	+7,2 +7,2 +7,2	
215,00	1,6	M 4 120 K 886 S 218	4 318 928 228	-198 -43 -10	-4,6 -4,6 -4,6	
140,00	1,6	M 4 113 K 576 S 149	3 563 499 129	+550 +77 +20	+15,4 +15,4 +15,4	

5 Pfeifentabak

Kleinver- kaufspreis DM/kg	1. Vj 1997		1. Vj 1996		Veränderung	
	Markt- anteil %	M = Menge K = Kleinverkaufswert S = Steuerwert		kg 1 000 DM	DM 1 000	%
220,00	1,4	M 3 772 K 830 S 203	4 164 916 224	-392 -86 -21	-9,4 -9,4 -9,4	
145,00	1,3	M 3 533 K 512 S 132	6 875 997 257	-3 342 -485 -125	-48,6 -48,6 -48,6	
71,00	1,1	M 2 981 K 212 S 63	1 769 126 37	+1 212 +86 +26	+68,5 +68,5 +68,5	
330,00	1,1	M 2 865 K 945 S 224	2 258 745 176	+607 +200 +47	+26,9 +26,9 +26,9	
290,00	1,0	M 2 549 K 739 S 177	2 767 803 192	-218 -63 -15	-7,9 -7,9 -7,9	
260,00	1,0	M 2 523 K 656 S 158	2 284 594 143	+238 +62 +15	+10,4 +10,4 +10,4	
225,00	0,7	M 1 886 K 424 S 104	1 389 313 76	+497 +112 +27	+35,7 +35,7 +35,7	
270,00	0,7	M 1 878 K 507 S 122	1 092 295 71	+786 +212 +51	+72,0 +72,0 +72,0	
118,00	0,6	M 1 605 K 189 S 50	2 262 267 71	-657 -77 -21	-29,0 -29,0 -29,0	
235,00	0,6	M 1 505 K 354 S 86	2 265 532 130	-760 -179 -43	-33,6 -33,6 -33,6	
370,00	0,5	M 1 303 K 482 S 113	1 021 378 89	+282 +104 +25	+27,7 +27,7 +27,7	
162,50	0,5	M 1 220 K 198 S 50	384 62 16	+836 +136 +34	+217,8 +217,8 +217,8	
245,00	0,5	M 1 218 K 299 S 72	1 918 470 114	-700 -172 -42	-36,5 -36,5 -36,5	
70,00	0,4	M 1 157 K 81 S 24	3 946 276 83	-2 789 -195 -59	-70,7 -70,7 -70,7	
340,00	0,4	M 1 062 K 361 S 85	882 300 71	+181 +61 +15	+20,5 +20,5 +20,5	
187,50	0,3	M 902 K 169 S 42	491 92 23	+410 +77 +19	+83,5 +83,5 +83,5	
110,00	0,3	M 790 K 87 S 23	1 171 129 35	-381 -42 -11	-32,5 -32,5 -32,5	
79,00	0,2	M 656 K 52 S 15	X X X	
360,00	0,2	M 641 K 231 S 54	600 216 51	+41 +15 +3	+6,8 +6,8 +6,8	

5 Pfeifentabak

Kleinver- kaufspreis DM/kg	1. Vj 1997		1. Vj 1996		Veränderung	
	Markt- anteil %	M = Menge K = Kleinverkaufswert S = Steuerwert			1 000 kg DM	%
					1 000 DM	
265,00	0,2	M 634 K 168 S 40	323 85 21		+312 +83 +20	+96,6 +96,6 +96,6
300,00	0,2	M 597 K 179 S 43	572 172 41		+25 +8 +2	+4,4 +4,4 +4,4
310,00	0,2	M 566 K 175 S 42	456 141 34		+109 +34 +8	+24,0 +24,0 +24,0
285,00	0,2	M 547 K 156 S 37	314 89 21		+233 +66 +16	+74,2 +74,2 +74,2
255,00	0,2	M 460 K 117 S 28	506 129 31		-46 -12 -3	-9,2 -9,2 -9,2
320,00	0,2	M 458 K 147 S 35	453 145 34		+5 +2 +0	+1,1 +1,1 +1,1
100,00	0,2	M 448 K 45 S 12	X X X
280,00	0,2	M 409 K 114 S 27	1 291 362 87		-882 -247 -59	-68,3 -68,3 -68,3
295,00	0,1	M 369 K 109 S 26	457 135 32		-89 -26 -6	-19,4 -19,4 -19,4
80,00	0,1	M 360 K 29 S 8	X X X
130,00	0,1	M 292 K 38 S 10	695 90 24		-403 -52 -14	-57,9 -57,9 -57,9
120,00	0,1	M 143 K 17 S 5	130 16 4		+13 +2 +0	+10,3 +10,3 +10,3
Rest	13,2	M 35 754 K 4 499 S 1 186	33 770 4 624 1 203		+1 984 -125 -17	+5,9 -2,7 -1,4

5 Pfeifentabak

Der Rest im 1. Vj 1997 teilt sich auf folgende Preisklassen auf,
die zur Wahrung des Steuergeheimnisses zusammengefaßt worden sind:

DM / kg				
68,00	98,00	151,00	192,00	252,50
71,25	99,00	152,00	192,50	275,00
72,00	109,00	154,00	196,00	305,00
74,00	112,00	157,50	197,50	315,00
75,00	113,00	161,00	198,00	325,00
76,75	115,00	162,00	202,00	345,00
77,00	117,50	167,50	202,50	350,00
78,00	122,50	168,00	212,50	380,00
79,75	125,00	172,00	214,00	390,00
85,00	127,50	172,50	217,50	420,00
89,00	132,00	176,00	222,00	430,00
90,00	132,50	177,50	222,50	450,00
93,00	135,00	182,50	224,00	500,00
94,00	146,00	184,00	227,50	510,00
94,75	147,00	186,00	247,50	530,00
95,00	147,50			

6 Feinschnittrollen

Kleinver- kaufspreis DM/kg	1. Vj 1997		1. Vj 1996		Veränderung	
	Markt- anteil %	M = Menge K = Kleinverkaufswert S = Steuerwert			1 000 kg DM	%
insgesamt	100,0	M	696 020	670 873	+25 147	+3,7
		K	178 367	175 283	+3 084	+1,8
		S	114 805	111 553	+3 252	+2,9
Rest	100,0	M	696 020	670 873	+25 147	+3,7
		K	178 367	175 283	+3 084	+1,8
		S	114 805	111 553	+3 252	+2,9

Der Rest im 1. Vj 1997 teilt sich auf folgende Preisklassen auf,
die zur Wahrung des Steuergeheimnisses zusammengefaßt worden sind:

DM / kg			
215,63	246,88	255,00	263,16
220,83	250,00	260,00	283,33
227,14			

Fachserie 14: Finanzen und Steuern

Reihe 1: Haushaltsansätze

Reihe eingestellt (es wird jährlich nur noch eine Kommentierung in „Wirtschaft und Statistik“ veröffentlicht).

Reihe 2: Vierteljährliche Kassenergebnisse der öffentlichen Haushalte

Der *vierteljährliche Bericht* gliedert die kassenmäßigen Ausgaben und Einnahmen von Bund, Lastenausgleichsfonds, ERP-Sondervermögen, Ländern, Gemeinden und Gemeindeverbänden nach Art und Körperschaftsgruppen. Darüber hinaus werden die Ausgaben für Baumaßnahmen nach ausgewählten Aufgabenbereichen aufgeschlüsselt; die kassenmäßigen Steuereinnahmen und der Schuldenstand der Gebietskörperschaften sind in gesonderten Übersichten dargestellt.

In dem Bericht für das 2., 3. und 4. Vierteljahr werden auch kumulierte Ergebnisse (Halbjahr, Dreivierteljahr, Jahr) veröffentlicht.

Reihe 3: Rechnungsergebnisse

In dieser Reihe erscheinen *jährlich* nach Aufgabenbereichen, Ausgabe-/Einnahmearten und Ländern gegliederte Berichte über die Rechnungsergebnisse

des öffentlichen Gesamthaushalts (Reihe 3.1), und der kommunalen Haushalte (Reihe 3.3).

Daneben erfolgt für einzelne wichtige Aufgabenbereiche eine tiefere funktionale Aufgliederung der Jahresrechnungsergebnisse der öffentlichen Haushalte, und zwar für

Bildung, Wissenschaft und Kultur (Reihe 3.4), Soziale Sicherung und Gesundheit, Sport und Erholung (Reihe 3.5), Öffentliche und öffentlich geförderte Einrichtungen für Wissenschaft, Forschung und Entwicklung (Reihe 3.6)

Ergebnisse der Hochschulfinanzstatistik werden in der Fachserie 11 „Bildung und Kultur“, Reihe 4.5 „Finanzen der Hochschulen“ veröffentlicht.

Reihe 4: Steuerhaushalt

Die *vierteljährlichen Berichte* (4. Vierteljahr mit Jahresergebnis) enthalten Angaben über die kassenmäßigen Steuereinnahmen des Bundes, der Länder und der Gemeinden und Gemeindeverbände nach Ländern und Steuerarten sowie über die Verteilung im Rahmen des Steuerverbundes. Zum Jahresergebnis werden ergänzend methodische Erläuterungen mit Hinweisen auf Zahlungsweise, Zahlungstermine und Tarife der ergiebigsten Steuern gebracht.

Reihe 4.S: Sonderbeiträge

Reihe 4.S.1: Kassenmäßige Steuereinnahmen 1977 bis 1987

Dieser Bericht enthält für die Jahre 1977 bis 1987 nach Ländern gegliedert Angaben über das jährliche Aufkommen an Einzelsteuern und deren Verteilung auf die Körperschaften Bund, (Europäische Gemeinschaften) Länder und Gemeinden/Gv. Für den gemeindlichen Bereich sind die Daten darüber hinaus nach kreisfreien Städten, kreisangehörigen Gemeinden und Landkreisen unterteilt. In langen Reihen wird ein Überblick über die Einnahmeentwicklung seit 1950 gegeben.

Reihe 5: Schulden der öffentlichen Haushalte

In der *jährlichen* Veröffentlichung werden Angaben über den Stand der Schulden von Bund, Lastenausgleichsfonds, ERP-Sondervermögen, Ländern, Gemeinden, Gemeindeverbänden, Zweckverbänden und sonstigen juristischen Personen zwischenkommunalen Zusammenarbeit nach Arten und Fälligkeit sowie über Bürgschaften, Garantien und sonstige Gewährleistungen dieser Körperschaften gebracht. Außerdem werden die Schuldenaufnahmen und Tilgungen nachgewiesen.

Reihe 6: Personal des öffentlichen Dienstes

Die *jährliche* Veröffentlichung enthält Angaben über die Zahl der Beschäftigten am Stichtag 30. Juni bei Bund, Ländern, Gemeinden und Gemeindeverbänden, kommunalen Zweckverbänden, der Deutschen Bundes-/Reichsbahn und der Deutschen Bundespost (unmittelbarer öffentlicher Dienst); bei der Bundesanstalt für Arbeit, der Deutschen Bundesbank, den Sozialversicherungsträgern, den Trägern der Zusatzversorgung von Bund, Ländern, Gemeinden und Gemeindeverbänden und den rechtlich selbständigen Anstalten, Körperschaften und Stiftungen des öffentlichen Rechts mit Dienstherrenfähigkeit (mittelbarer öffentlicher Dienst), sowie bei rechtlich selbständigen Einrichtungen für Wissenschaft, Forschung und Entwicklung des öffentlichen oder privaten Rechts, die auf Dauer überwiegend öffentlich finanziert werden, sofern die Zuwendungen den Betrag von 300 000 DM jährlich übersteigen, und rechtlich selbständigen öffentlichen Versorgungs-, Entsorgungs- und Verkehrsunternehmen.

Die Beschäftigten werden *jährlich* in der Gliederung nach: Geburtsmonat und -jahr, Geschlecht, Art, Umfang und Dauer des Dienst- oder Arbeitsvertragsverhältnisses, der Laufbahngruppe, Einstufung, Dienst- oder Lebensaltersstufe, Ortszuschlagsstufe, Dienst- oder Arbeitsort sowie nach Einzelplan, Kapitel und Aufgabenbereich erfaßt. In den neuen Ländern wird die Erhebung zunächst nur mit einem eingeschränkten Merkmalskatalog durchgeführt.

Außerdem werden Eckdaten des beamten- und soldatenrechtlichen Alterssicherungssystems aufgrund der Ergebnisse der Versorgungsempfängerstatistik dargestellt.

Reihe 7: Einkommen- und Vermögensteuer

In *dreijährlicher* Folge werden – unter Auswertung der steuerlichen Veranlagungsergebnisse – folgende Steuerstatistiken herausgegeben:

7.1 Einkommensteuer

Der Bericht gibt Aufschluß über die Höhe und Struktur der Einkünfte, die Besteuerung des erfaßten Einkommens sowie über Sonderausgaben, außergewöhnliche Belastungen und Sondervergünstigungen der zur Einkommensteuer veranlagten natürlichen Personen. Ferner sind die Einkünfte aller Lohn- und Einkommensteuerpflichtigen in einer steuerlichen Einkommenspyramide dargestellt. Daneben werden aufgrund einheitlicher Gewinnfeststellung die Einkünfte und Sondervergünstigungen Personengesellschaften/Gemeinschaften nachgewiesen.

Fortsetzung nächste Seite

7.2 Körperschaftsteuer

Die Veröffentlichung gibt einen Überblick über Höhe, Verteilung und Besteuerung des steuerlich erfaßten Einkommens der Körperschaften. Das Einkommen und die Steuerschuld der Körperschaftsteuerpflichtigen werden u.a. in der Gliederung nach Rechtsformen, Größenklassen des Gesamtbetrags der Einkünfte und im 6-jährigen Turnus nach Wirtschaftszweigen bis einschl. 1977 (ab 1983 siehe Reihe 7.S.1) veröffentlicht.

7.3 Lohnsteuer

Die Angaben dieser Veröffentlichung beziehen sich auf den Bruttolohn und die Lohnsteuer der veranlagten und nichtveranlagten Lohnsteuerpflichtigen in der Gliederung nach Größenklassen des Bruttolohns und der Einkünfte aus nichtselbständiger Arbeit, Steuerklassen und Geschlecht.

7.4 Vermögensteuer

Die Veröffentlichung (Erscheinungsfolge 3jährlich) enthält Angaben über die Zusammensetzung und Höhe des Vermögens der zur Vermögensteuer veranlagten Steuerpflichtigen. Die Schichtung des Vermögens wird für die natürlichen Personen u.a. in Verbindung mit ihrer Beteiligung am Erwerbsleben und der Haushaltsgröße der Veranlagungsgemeinschaft dargestellt, für die nichtnatürlichen Personen in Verbindung mit Rechtsformen.

7.5 Einheitswerte

7.5.1 Einheitswerte der gewerblichen Betriebe

Der in 3jährlicher Folge erscheinende Bericht vermittelt einen Einblick in Umfang und Struktur des bewerteten Betriebsvermögens. Auf der Grundlage der Vermögensaufstellung zur Ermittlung des Einheitswerts des gewerblichen Betriebs oder des einem freien Beruf dienenden Vermögens wird der nach bewertungsrechtlicher Abgrenzung Vermögens- und Kapitalaufbau in tiefer Gliederung nach Wirtschaftszweigen sowie nach Rechtsformen und Einheitswertgruppen nachgewiesen.

Reihe 7.S: Sonderbeiträge

7.S.1: Wirtschaftliche Gliederung der Einkommen- und Körperschaftsteuerpflichtigen

Diese Veröffentlichung (Erscheinungsfolge: 6jährlich) enthält Angaben über die steuerlichen Einkünfte und die Einkommen- und Körperschaftsteuer von natürlichen Personen und Personengesellschaften/Gemeinschaften aus der Einkommensteuerstatistik sowie von juristischen Personen aus der Körperschaftsteuerstatistik nach Wirtschaftsbereichen.

Reihe 8: Umsatzsteuer

Die zweijährlich erscheinende Veröffentlichung enthält Angaben über Steuerpflichtige, steuerbaren Umsatz und Umsatzsteuer in tiefer Gliederung nach Wirtschaftszweigen, z.T. kombiniert mit Umsatzgrößenklassen und Rechtsformen. Ferner werden u.a. Angaben über steuerfreie und steuerpflichtige Umsätze (nach Art der Steuersätze), über Umsatzsteuer vor

Abzug der Vorsteuer und abziehbare Vorsteuer gemacht. Darüber hinaus erfolgt der Nachweis der Steuerpflichtigen, des Umsatzes und der Umsatzsteuer nach kreisfreien Städten und Landkreisen.

Reihe 9: Verbrauchsteuern

9.1 Tabaksteuer

9.1.1 Absatz von Tabakwaren (vierteljährlich). Im Bericht für das 4. Vierteljahr wird auch das Jahresergebnis veröffentlicht.

9.1.2 Tabakgewerbe (jährlich). Mit einem Überblick über Herstellung, Einfuhr und Absatz von Tabakwaren.

9.2 Biersteuer

9.2.1 Absatz von Bier (monatlich). In dem Bericht für Dezember wird auch das Ergebnis für das Kalenderjahr veröffentlicht.

9.2.2 Brauwirtschaft (jährlich). Mit Angaben über Braustätten und ihre Erzeugung.

9.3 Mineralölsteuer

Der jährlich erscheinende Bericht bringt Nachweisungen über die versteuerten Mengen und die Verwendung von steuerbegünstigtem Mineralöl.

9.4 Branntweinmonopol

In jährlicher Folge werden Brennereien, Alkoholerzeugung und -absatz, Ein- und Ausfuhr von Branntwein und Branntweinerzeugnissen sowie Einnahmen aus dem Branntweinmonopol nachgewiesen.

9.5 Schaumweinsteuer

Der Jahresbericht enthält Angaben über die Schaumweinhersteller, ihren Absatz sowie über das Steuersoll.

Reihe 10: Realsteuern

10.1 Realsteuervergleich

Der jährliche Bericht umfaßt Angaben über Istaufkommen, Grundbeträge, gewogene Durchschnittshebesätze und Hebesatzstreuung bei den einzelnen Realsteuern sowie über den Gemeindeanteil an der Einkommensteuer und die an Bund und Länder abgeführte Gewerbesteuerumlage. Außerdem werden Steuerkraftberechnungen für die einzelnen kreisfreien Städte, die kreisangehörigen Gemeinden mit 50 000 Einwohnern und mehr und die nach Landkreisen zusammengefaßten kreisangehörigen Gemeinden veröffentlicht.




**Statistisches Bundesamt
Gustav-Stresemann-Ring 11
65189 Wiesbaden**

Veröffentlichungen und Prospekte sind durch den Verlag Metzler-Poeschel, Verlagsauslieferung SFG-Servicecenter Fachverlage GmbH, Postfach 43 43, 72774 Reutlingen, erhältlich.

Zum Wirtschaftsstandort Deutschland – Informationen aus 1. Hand



Statistisches Bundesamt



Ob in Buchform oder auf CD-ROM, das Statistische Jahrbuch ist ein kompetenter und zuverlässiger Partner für alle, die sich über das wirtschaftliche, soziale und kulturelle Leben in Deutschland informieren wollen. Daneben sind Strukturdaten über die Mitgliedstaaten der Europäischen Union und Vergleichszahlen von Japan und den Vereinigten Staaten hilfreich für die Standortbestimmung Deutschlands. Detailliertes und vergleichendes Zahlenmaterial über fast alle Länder der Erde gewährt Einblick in die jeweiligen ökonomischen, ökologischen und bevölkerungspolitischen Verhältnisse.

Statistisches Jahrbuch 1996

- **für die Bundesrepublik Deutschland und für das Ausland**

Beide Bände in einem Schuber
zum Vorzugspreis: DM 158,-;
ISBN 3-8246-0541-4

Als Einzelbände:

- **für die Bundesrepublik Deutschland**

756 S., DM 128,-; ISBN 3-8246-0540-6

- **für das Ausland**

399 S., DM 57,-; ISBN 3-8246-0542-2



- **auf CD-ROM: DM 200,-;**
ISBN 3-8246-0543-0

Erhältlich im Buchhandel oder direkt beim Verlag Metzler-Poeschel,
Auslieferung SFG - Servicecenter Fachverlage GmbH, Postfach 43 43,
72774 Reutlingen, Telefon (07071) 93 53 50, Telefax (07071) 3 3653.

**METZLER
POESCHEL**