


Statistisches Bundesamt

# Finanzen und Steuern




Fachserie **14**

Reihe 9.1.1


Absatz von Tabakwaren

**2. Vierteljahr 1995**



Statistisches Bundesamt

# Finanzen und Steuern



Fachserie **14**

Reihe 9.1.1

Absatz von Tabakwaren

**2. Vierteljahr 1995**

**Herausgeber:**

Statistisches Bundesamt, Wiesbaden, Gustav-Stresemann-Ring 11

**Postanschrift:**

Statistisches Bundesamt  
65180 Wiesbaden

**Zusammenstellung:**

Rechenzentrum der Bundesfinanzverwaltung  
bei der Oberfinanzdirektion Stuttgart  
Postfach 13 11 12

70069 Stuttgart

**Verlag:**

Metzler-Poeschel Stuttgart

**Verlagsauslieferung:**

Hermann Leins GmbH & Co. KG  
Postfach 11 52  
72125 Kusterdingen  
Telefon: 0 70 71/93 53 50  
Telex: 7 262 891 mepo d  
Telefax: 0 70 71/3 36 53

Erscheinungsfolge: vierteljährlich

Erschienen im August 1995

Preis: DM 7,20

Bestellnummer: 2140911 - 95322

© Statistisches Bundesamt, Wiesbaden 1995

Alle Rechte vorbehalten. Es ist insbesondere nicht gestattet, ohne ausdrückliche Genehmigung des Statistischen Bundesamtes diese Veröffentlichung oder Teile daraus für gewerbliche Zwecke zu übersetzen, zu vervielfältigen, auf Mikrofilm/-fiche zu verfilmen oder in elektronische Systeme einzuspeichern.

Umweltfreundliches Papier aus 100 % Altpapier

# Inhalt

Seite

## Textteil

1	Bemerkungen zum Steuerrecht	
1.1	Rechtsgrundlagen der Besteuerung .....	4
1.2	Steuergegenstand und Steuergebiet .....	4
1.3	Steuertarif und Bemessungsgrundlage .....	4
1.4	Steuerbefreiungen .....	4
1.5	Sonstiges .....	4
2	Hinweise zur Methodik der Statistik .....	5

## Tabellenteil

1	Zusammenfassende Übersichten	
1.1	Bezug von Steuerzeichen im Berichtszeitraum .....	6
1.2	Erlaß/Erstattung für Steuerzeichen .....	7
1.3	Netto-Bezug von Steuerzeichen im Berichtszeitraum .....	8
1.4	Tabaksteuereinnahmen .....	9
2	Zigaretten .....	10
3	Zigarren/Zigarillos .....	12
4	Feinschnitt .....	19
5	Pfeifentabak .....	22
6	Feinschnittrollen .....	25

Angaben für die Bundesrepublik Deutschland nach dem Gebietsstand seit dem 03.10.1990.

### Zeichenerklärung

- . = Zahlenwert unbekannt
- = nichts vorhanden
- 0 = weniger als die Hälfte von 1 in der letzten besetzten Stelle, jedoch mehr als nichts
- x = Tabellenfach gesperrt, weil Aussage nicht sinnvoll

### Abkürzungen

g = Gramm	BGBI. = Bundesgesetzblatt
kg = Kilogramm	Mill. = Million
t = Tonne	vH = vom Hundert
mm = Millimeter	Vj = Vierteljahr
cm = Zentimeter	St = Stück

Abweichungen in den Summen durch Runden der Zahlen.

Abweichungen zu den in den Vorjahren veröffentlichten Zahlen infolge von Korrekturen.

## 1 Bemerkungen zum Steuerrecht

### 1.1 Rechtsgrundlagen der Besteuerung

Maßgebend für die Besteuerung von Tabak im Berichtszeitraum waren

- Tabaksteuergesetz (TabStG) vom 21. Dezember 1992 (BGBl. I S. 2150)
- Tabaksteuer-Durchführungsverordnung (TabStV) vom 14. Oktober 1993 (BGBl. I S. 1738).

### 1.2 Steuergegenstand und Steuergebiet

Zigaretten, Zigarren, Zigarillos und Rauchtabak (Tabakwaren) unterliegen im Steuergebiet der Tabaksteuer. Steuergebiet ist das Gebiet der Bundesrepublik Deutschland ohne das Gebiet von Büsingen und ohne die Insel Helgoland. Die Tabaksteuer ist eine Verbrauchsteuer im Sinne der Abgabenordnung.

### 1.3 Steuertarif und Bemessungsgrundlagen

Die Steuer beträgt für

- Zigaretten 8,3 Pf je Stück und 24,8 vH des Kleinverkaufspreises, mindestens 11 Pf je Stück;
- Zigarren und Zigarillos 5 vH des Kleinverkaufspreises, mindestens 3,1 Pf je Stück;
- Rauchtabak
  - Feinschnitt 30,21 DM je kg und 18,12 vH des Kleinverkaufspreises, mindestens 45 DM je kg,
  - Pfeifentabak 5,50 je kg und 22 vH des Kleinverkaufspreises, mindestens 21 DM je kg.

Für Zigaretten wird der stückbezogene Steueranteil je begonnene 9 cm Länge des Tabakstrangs erhoben.

Feinschnittrollen werden bis zum 31. Januar 1993 zum Steuersatz für Feinschnitt und vom 1. Februar 1993 bis zum 31. Dezember 1995 zum Steuersatz von 82,26 DM je kg und 22,2 vH. des Kleinverkaufspreises, mindestens 114 DM je kg versteuert. Danach werden sie wie Fabrikzigaretten versteuert.

Kleinverkaufspreis ist der Preis, den der Hersteller oder Einführer als Einzelhandelspreis für Zigarren, Zigarillos und Zigaretten je Stück und für Rauchtabak je Kilogramm bestimmt. Der Hersteller oder Einführer hat auch für Tabakwaren, die nicht an Verbraucher oder nicht zum Einzelhandelspreis an Verbrau-

cher abgegeben werden sollen, einen Kleinverkaufspreis zu bestimmen. Dieser Preis darf den Einzelhandelspreis entsprechender Tabakwaren nicht unterschreiten.

### 1.4 Steuerbefreiungen

Gem. § 6 TabStG sind von der Steuer und vom Verpackungszwang befreit

1. Tabakwaren, die
  - a) zu amtlichen Untersuchungen entnommen werden,
  - b) zum Prüfen in einem Steuerlager vom Lagerinhaber oder von den dazu bestimmten Betriebsangehörigen verbraucht werden,
  - c) so hergerichtet sind, daß sie nur als Ansichtsmuster verwendet werden können,
  - d) unter Steueraufsicht vernichtet oder vergällt werden,
  - e) zu gewerblichen Zwecken, außer zum Rauchen und zum Herstellen von Tabakwaren, verwendet werden,
  - f) für wissenschaftliche Versuche und Untersuchungen auch außerhalb des Steuerlagers verwendet werden;
2. Tabakwaren, die außerhalb eines zugelassenen Herstellungsbetriebes aus Kleinpflanzertabak hergestellt und weder zum Handel noch zur gewerblichen Verwendung bestimmt sind;
3. Zigaretten, die aus versteuertem oder steuerfreiem Rauchtabak mit der Hand oder einem einfachen Gerät hergestellt sind, wenn sie nicht entgeltlich abgegeben werden sollen.

Von der Steuer befreit sind Tabakwaren, die der Hersteller, der Tabakwaren zu Handelszwecken herstellt, an seine Arbeitnehmer als Deputat unentgeltlich abgibt.

### 1.5 Sonstiges

Die Steuer ist **ausgesetzt** (Steueraussetzungsverfahren) für Tabakwaren, die sich im Steuerlager befinden oder zwischen Steuerlagern befördert werden. Das Steueraussetzungsverfahren kommt nicht nur zwischen Steuerlagern im Inland, sondern auch im Verkehr mit anderen EU-Mitgliedstaaten zur Anwendung. Auch die Einfuhr aus Drittländern und die anschließende Aufnahme in Steuerlager sowie die Ausfuhr in Drittländer aus Steuerlagern ist unter Steueraussetzung möglich. Tabakwaren dürfen ebenfalls unter Steueraussetzung aus einem Steuer-

lager in Betriebe von Erlaubnisinhabern nach § 7 TabStG (Verwendung zu gewerblichen Zwecken, außer zum Rauchen und zum Herstellen von Tabakwaren; Verwendung für wissenschaftliche Versuche und Untersuchungen) verbracht werden.

**Steuerlager** sind Tabakwarenherstellungsbetriebe und Tabakwarenlager.

Die Steuer entsteht dadurch, daß Tabakwaren aus dem Steuerlager entfernt werden, ohne daß sich ein weiteres Steueraussetzungsverfahren anschließt oder dadurch, daß sie im Steuerlager zum Verbrauch entnommen werden (Entnahme in den freien Verkehr). Steuerschuldner ist der Inhaber des Steuerlagers.

Für Tabakwaren ist die Steuer durch Verwendung von **Steuerzeichen** zu entrichten. Die Verwendung umfaßt das Entwerfen und das Anbringen der Steuerzeichen an den Kleinverkaufsverpackungen. Der Hersteller oder Einführer hat die Steuerzeichen mit amtlich vorgeschriebenem Vordruck zu bestellen und darin die Steuerzeichenschuld selbst zu berechnen (Steueranmeldung). Die Steuerzeichenschuld entsteht mit dem Bezug der Steuerzeichen in Höhe ihres Steuerwertes.

Tabakwaren dürfen in den steuerrechtlich freien Verkehr nur in geschlossenen, **verkaufsfertigen Kleinverkaufspackungen** aus dem Steuerlager entfernt, zum Verbrauch im Lager entnommen oder in das Steuergebiet eingeführt oder verbracht werden (Verpackungszwang).

Tabakwaren, die **Privatpersonen** in einem anderen Mitgliedstaat im freien Verkehr für ihren Bedarf erwerben und selbst in das Steuergebiet befördern, sind steuerfrei. Bei der Beurteilung, ob private oder gewerbliche Zwecke vorliegen, sind nähere, im Gesetz beschriebene Umstände zu berücksichtigen.

Die Steuer wird auf Antrag **erlassen oder erstattet**, wenn Tabakwaren in ein Steuerlager aufgenommen werden oder unter Steueraufsicht aus dem Steuergebiet in einen anderen Mitgliedstaat verbracht, ausgeführt oder in ein Zollverfahren überführt werden.

## 2 Hinweise zur Methodik der Statistik

Rechtliche Grundlage der Statistik ist § 29 TabStG "Geschäftsstatistik":

- (1) Nach näherer Bestimmung des Bundesministers der Finanzen stellen die Hauptzollämter für statistische Zwecke Erhebungen an und teilen die

Ergebnisse dem Statistischen Bundesamt zur Auswertung mit.

- (2) Die Bundesfinanzbehörden können auch bereits aufbereitete Daten dem Statistischen Bundesamt zur Darstellung und Veröffentlichung für allgemeine Zwecke übermitteln.

Für den vorliegenden Bericht kommt Abs. 2 in Betracht, denn das Rechenzentrum der Bundesfinanzverwaltung bei der Oberfinanzdirektion Stuttgart fertigt die Statistiken über den Absatz von Tabakwaren und teilt die Ergebnisse dem Statistischen Bundesamt zur Veröffentlichung mit. Grundlage der Statistik sind die Steueranmeldungen (Steuerzeichenbestellungen bzw. -rückgaben) der Hersteller und Einführer bei der Zentralen Steuerzeichenstelle Bünde bei dem Hauptzollamt Bielefeld. Aus den Steueranmeldungen werden vom Rechenzentrum in Stuttgart Mengen, Steuerwerte und Kleinverkaufswerte für die verschiedenen Tabakwaren berechnet.

**Kleinverkaufswerte** repräsentieren den aus dem Steuerzeichenbezug errechneten, von Herstellern und Einführern erwarteten inländischen Gesamtumsatz (abgesehen von Umsätzen, die auf steuerfreie Verwendungszwecke entfallen) mit den betreffenden Tabakwaren.

**Steuerwerte** stellen die in den Kleinverkaufswerten der Tabakwaren enthaltenen Tabaksteueranteile dar. Sie beziehen sich auf das Entstehen bzw. Erlöschen der Steuerzeichenschuld und sind somit Soll-Werte. Daneben werden auch die **Tabaksteuereinnahmen** statistisch erfaßt. Sowohl die sich aus dem Steuerzeichenbezug ergebenden Werte (Mengen, Kleinverkaufswerte, Steuerwerte) als auch die Tabaksteuereinnahmen können grundsätzlich brutto (d.h. ohne Berücksichtigung von Erlass/Erstattung) oder netto (d.h. unter Berücksichtigung von Erlass/Erstattung) gezeigt werden. Die zusammenfassenden Übersichten des Tabellenteils enthalten die Brutto-, Bereinigungs- und Nettowerte, die folgenden Tabellen dagegen nur die aus der Abgabe von Steuerzeichen resultierenden Bruttowerte.

Außer dem vorliegenden Bericht, dem vierteljährliche Daten zugrunde liegen, veröffentlicht das Statistische Bundesamt einen jährlichen Bericht (Fachserie 14, Reihe 9.1.2 "Tabakgewerbe"), der zusätzliche Angaben über die Herstellung, die Einfuhr und die Ausfuhr von Tabakwaren enthält.

# I Zusammenfassende Übersichten

## 1.1 Bezug von Steuerzeichen im Berichtszeitraum

Erzeugnis	Einheit	1995	1994	Veränderung
		2. Vj		%

### Mengen

Zigaretten .....	Mill. St	33 400,1	33 762,6	-1,1
Zigarren/Zigarillos ...	Mill. St	388,7	371,6	+4,6
Feinschnitt .....	t	3 117,8	3 136,9	-0,6
Pfeifentabak .....	t	302,3	319,4	-5,4
Feinschnittrollen .....	t	1 136,9	1 081,1	+5,2

### Kleinverkaufswerte

Zigaretten .....	Mill. DM	8 089,5	8 051,8	+0,5
Zigarren/Zigarillos ...	Mill. DM	154,0	142,2	+8,3
Feinschnitt .....	Mill. DM	356,9	351,7	+1,5
Pfeifentabak .....	Mill. DM	53,9	55,5	-2,9
Feinschnittrollen .....	Mill. DM	245,4	242,9	+1,0
Insgesamt ....	Mill. DM	8 899,7	8 844,1	+0,6

### Steuerwerte

Zigaretten .....	Mill. DM	4 778,4	4 799,1	-0,4
Zigarren/Zigarillos ...	Mill. DM	13,0	12,5	+4,1
Feinschnitt .....	Mill. DM	158,9	158,5	+0,2
Pfeifentabak .....	Mill. DM	13,5	14,0	-3,2
Feinschnittrollen .....	Mill. DM	148,0	142,9	+3,6
Insgesamt ....	Mill. DM	5 111,8	5 127,0	-0,3

### Durchschnittspreise

Zigaretten .....	Pf/St	24,22	23,85	+1,6
Zigarren/Zigarillos ...	Pf/St	39,63	38,27	+3,6
Feinschnitt .....	DM/kg	114,47	112,13	+2,1
Pfeifentabak .....	DM/kg	178,38	173,77	+2,7
Feinschnittrollen .....	DM/kg	215,89	224,67	-3,9

### Durchschnittliche Steuer

Zigaretten .....	Pf/St	14,31	14,21	+0,7
Zigarren/Zigarillos ...	Pf/St	3,34	3,36	-0,6
Feinschnitt .....	DM/kg	50,95	50,53	+0,8
Pfeifentabak .....	DM/kg	44,75	43,73	+2,3
Feinschnittrollen .....	DM/kg	130,19	132,14	-1,5

# 1 Zusammenfassende Übersichten

## 1.2 Erlaß / Erstattung für Steuerzeichen

Erzeugnis	Einheit	1995	1994	Veränderung
		2. Vj		%

### Mengen

Zigaretten .....	Mill. St	682,3	515,5	+32,4
Zigarren/Zigarillos ...	Mill. St	16,3	9,9	+65,6
Feinschnitt .....	t	53,2	87,3	-39,0
Pfeifentabak .....	t	8,3	25,5	-67,6
Feinschnittrollen .....	t	58,2	74,3	-21,6

### Kleinverkaufswerte

Zigaretten .....	Mill. DM	162,9	124,7	+30,6
Zigarren/Zigarillos ...	Mill. DM	6,9	4,7	+44,8
Feinschnitt .....	Mill. DM	6,3	9,7	-34,9
Pfeifentabak .....	Mill. DM	1,5	4,2	-65,0
Feinschnittrollen .....	Mill. DM	12,8	16,6	-22,6
Insgesamt ....	Mill. DM	190,4	159,9	+19,1

### Steuerwerte

Zigaretten .....	Mill. DM	97,0	73,7	+31,7
Zigarren/Zigarillos ...	Mill. DM	0,6	0,4	+44,0
Feinschnitt .....	Mill. DM	2,8	4,4	-37,4
Pfeifentabak .....	Mill. DM	0,4	1,1	-65,4
Feinschnittrollen .....	Mill. DM	7,6	9,8	-22,0
Insgesamt ....	Mill. DM	108,4	89,4	+21,3



# 1 Zusammenfassende Übersichten

## 1.3 Netto-Bezug von Steuerzeichen im Berichtszeitraum

Erzeugnis	Einheit	1995	1994	Veränderung
		2. Vj		%

### Mengen

Zigaretten .....	Mill. St	32 717,8	33 247,1	-1,6
Zigarren/Zigarillos ...	Mill. St	372,3	361,7	+2,9
Feinschnitt .....	t	3 064,6	3 049,6	+0,5
Pfeifentabak .....	t	294,0	293,9	+0,0
Feinschnittrollen .....	t	1 078,6	1 006,8	+7,1

### Kleinverkaufswerte

Zigaretten .....	Mill. DM	7 926,6	7 927,1	+0,0
Zigarren/Zigarillos ...	Mill. DM	147,2	137,5	+7,0
Feinschnitt .....	Mill. DM	350,6	342,0	+2,5
Pfeifentabak .....	Mill. DM	52,5	51,4	+2,2
Feinschnittrollen .....	Mill. DM	232,6	226,3	+2,8
Insgesamt ....	Mill. DM	8 709,5	8 684,3	+0,3

### Steuerwerte

Zigaretten .....	Mill. DM	4 681,4	4 725,4	-0,9
Zigarren/Zigarillos ...	Mill. DM	12,4	12,1	+2,7
Feinschnitt .....	Mill. DM	156,1	154,1	+1,3
Pfeifentabak .....	Mill. DM	13,2	12,9	+1,9
Feinschnittrollen .....	Mill. DM	140,4	133,1	+5,5
Insgesamt ....	Mill. DM	5 003,5	5 037,6	-0,7

### Durchschnittspreise

Zigaretten .....	Pf/St	24,23	23,84	+1,6
Zigarren/Zigarillos ...	Pf/St	39,53	38,01	+4,0
Feinschnitt .....	DM/kg	114,39	112,15	+2,0
Pfeifentabak .....	DM/kg	178,46	174,70	+2,2
Feinschnittrollen .....	DM/kg	215,65	224,77	-4,1

### Durchschnittliche Steuer

Zigaretten .....	Pf/St	14,31	14,21	+0,7
Zigarren/Zigarillos ...	Pf/St	3,33	3,33	+0,0
Feinschnitt .....	DM/kg	50,94	50,53	+0,8
Pfeifentabak .....	DM/kg	44,77	43,94	+1,9
Feinschnittrollen .....	DM/kg	130,13	132,16	-1,5

# 1 Zusammenfassende Übersichten

## 1.4 Tabaksteuereinnahmen

Art	1995		1994		Veränderung	
	2. Vj					
	1 000 DM	%	1 000 DM	%	1 000 DM	%
Einnahmen (brutto)	5 249 554	100,0	5 229 858	100,0	+19 696	+0,4
davon für						
Zigaretten .....	4 928 087	93,9	4 917 427	94,0	+10 659	+0,2
Zigarren/Zigarillos ...	10 467	0,2	11 320	0,2	-853	-7,5
Feinschnitt .....	148 233	2,8	143 787	2,7	+4 446	+3,1
Pfeifentabak .....	12 887	0,2	13 080	0,3	-193	-1,5
Feinschnittrollen .....	149 878	2,9	144 241	2,8	+5 637	+3,9
Erlaß/Erstattung	108 361	100,0	89 337	100,0	+19 023	+21,3
davon für						
Zigaretten .....	97 017	89,5	73 689	82,5	+23 327	+31,7
Zigarren/Zigarillos ...	588	0,5	408	0,5	+179	+44,0
Feinschnitt .....	2 753	2,5	4 396	4,9	-1 643	-37,4
Pfeifentabak .....	363	0,3	1 052	1,2	-688	-65,4
Feinschnittrollen .....	7 638	7,0	-9 790	11,0	-2 152	-22,0
Einnahmen (netto)	5 141 193	100,0	5 140 520	100,0	+672	+0,0
davon für						
Zigaretten .....	4 831 070	94,0	4 843 738	94,2	-12 667	-0,3
Zigarren/Zigarillos ...	9 878	0,2	10 911	0,2	-1 033	-9,5
Feinschnitt .....	145 480	2,8	139 390	2,7	+6 089	+4,4
Pfeifentabak .....	12 523	0,2	12 028	0,2	+494	+4,1
Feinschnittrollen .....	142 240	2,8	134 451	2,6	+7 789	+5,8

## 2 Zigaretten

Kleinver- kaufspreis Pf/St	2. Vj 1995			2. Vj 1994			Veränderung	
	Markt- anteil %		M = Menge K = Kleinverkaufswert S = Steuerwert				1 000 St 1 000 DM 1 000 DM	%
insgesamt	100,0	M	33 400 133	33 762 601		-362 468		-1,1
		K	8 089 471	8 051 792		+37 679		+0,5
		S	4 778 397	4 799 139		-20 741		-0,4
25 10/19	29,4	M	9 807 792	.		.		X
		K	2 503 568	.		.		X
		S	1 434 930	.		.		X
25 -	21,1	M	7 049 790	16 521 874		-9 472 084		-57,3
		K	1 762 447	4 130 468		-2 368 021		-57,3
		S	1 022 219	2 395 672		-1 373 452		-57,3
24 9/19	11,6	M	3 889 704	-		+3 889 704		-
		K	951 954	-		+951 954		-
		S	558 930	-		+558 930		-
23 17/21	10,6	M	3 544 926	3 544 120		+806		-
		K	844 030	843 838		+192		-
		S	503 548	503 434		+115		-
21 11/19	7,3	M	2 449 682	.		.		X
		K	528 616	.		.		X
		S	334 420	.		.		X
23 13/19	3,1	M	1 044 894	.		.		X
		K	247 475	.		.		X
		S	148 100	.		.		X
22 8/11	3,0	M	1 005 136	1 099 912		-94 776		-8,6
		K	228 440	249 980		-21 540		-8,6
		S	140 079	153 288		-13 208		-8,6
18 13/19	2,3	M	784 016	604 577		+179 439		+29,7
		K	146 487	112 960		+33 527		+29,7
		S	101 402	78 194		+23 208		+29,7
23 4/5	1,2	M	408 700	-		+408 700		-
		K	97 271	-		+97 271		-
		S	58 045	-		+58 045		-
23 1/5	1,2	M	397 040	-		+397 040		-
		K	92 113	-		+92 113		-
		S	55 798	-		+55 798		-
21 1/4	0,8	M	252 634	-		+252 634		-
		K	53 685	-		+53 685		-
		S	34 282	-		+34 282		-
26 6/19	0,5	M	170 916	.		.		X
		K	44 978	.		.		X
		S	25 341	.		.		X
21 17/23	0,4	M	146 740	-		+146 740		-
		K	31 900	-		+31 900		-
		S	20 091	-		+20 091		-
19 14/19	0,4	M	143 991	.		.		X
		K	28 419	.		.		X
		S	18 999	.		.		X
18 18/19	0,3	M	111 066	101 840		+9 226		+9,1
		K	21 044	19 296		+1 748		+9,1
		S	14 437	13 238		+1 199		+9,1
19 4/19	0,3	M	108 761	103 571		+5 189		+5,0
		K	20 893	19 897		+997		+5,0
		S	14 209	13 531		+678		+5,0
30 -	0,1	M	21 424	.		.		X
		K	6 427	.		.		X
		S	3 372	.		.		X
25 1/2	0,1	M	19 062	.		.		X
		K	4 861	.		.		X
		S	2 788	.		.		X

## 2 Zigaretten

Kleinver- kaufspreis Pf/St		2. Vj 1995		2. Vj 1994		Veränderung	
		Markt- anteil %	M = Menge K = Kleinverkaufswert S = Steuerwert			1 000 St	%
						1 000 DM	
19	9/19	0,0	M	13 642	-	+13 642	-
			K	2 657	-	+2 657	-
			S	1 791	-	+1 791	-
21	1/19	0,0	M	8 740	.	.	X
			K	1 840	.	.	X
			S	1 182	.	.	X
18	8/19	0,0	M	846	165 947	-165 101	-99,5
			K	156	30 569	-30 413	-99,5
			S	109	21 355	-21 246	-99,5
23	3/4	0,0	M	846	-	+846	-
			K	201	-	+201	-
			S	120	-	+120	-
Rest		6,3	M	2 019 784	11 620 761	-9 600 977	-82,6
			K	470 009	2 644 784	-2 174 775	-82,2
			S	284 204	1 620 428	-1 336 224	-82,5

Der Rest im 2. Vj. 1995 teilt sich auf folgende Preisklassen auf, die zur Wahrung  
des Steuergeheimnisses zusammengefaßt worden sind:

Pf/St

17 4/5	21 1/5	24 7/12	27 7/19	31 1/19
17 17/19	21 9/11	24 14/19	27 17/19	32 1/2
18 3/19	22	25 15/19	28	34 1/4
19 4/5	22 12/19	26	28 1/2	36 1/4
20	22 17/24	26 3/4	28 8/19	37 1/2
20 5/8	23 8/19	26 16/19	28 18/19	41 2/3
20 5/18	24 1/2	27	29 1/2	47 1/2
20 5/19	24 2/7	27 1/2	31 1/4	55
20 10/19	24 4/19	27 7/9		

## 3 Zigarren/Zigarillos

Kleinver- kaufspreis Pf/St	2. Vj 1995			2. Vj 1994		Veränderung	
	Markt- anteil %		M = Menge K = Kleinverkaufswert S = Steuerwert			1 000 St 1 000 DM 1 000 DM	%
insgesamt	100,0	M K S	388 658 154 034 12 975	371 581 142 218 12 469		+17 077 +11 816 +506	+4,6 +8,3 +4,1
31 1/2	17,1	M K S	66 428 20 925 2 059	. . . . .		. . . . .	X X X
28 -	5,5	M K S	21 480 6 014 666	2 726 763 85		+18 754 +5 251 +581	+688,0 +688,0 +688,0
60 -	5,3	M K S	20 709 12 426 642	18 017 10 810 559		+2 692 +1 615 +83	+14,9 +14,9 +14,9
34 -	4,1	M K S	15 862 5 393 492	719 244 22		+15 143 +5 149 +469	X X X
50 -	3,3	M K S	12 992 6 496 403	15 548 7 774 482		-2 556 -1 278 -79	-16,4 -16,4 -16,4
34 1/2	2,8	M K S	10 754 3 710 333	. . . . .		. . . . .	X X X
42 -	2,4	M K S	9 212 3 869 286	1 398 587 43		+7 815 +3 282 +242	+559,2 +559,2 +559,2
36 -	2,2	M K S	8 440 3 038 262	6 594 2 374 204		+1 846 +665 +57	+28,0 +28,0 +28,0
26 -	2,2	M K S	8 390 2 181 260	916 238 28		+7 474 +1 943 +232	+816,1 +816,1 +816,1
38 -	2,1	M K S	8 068 3 066 250	2 121 806 66		+5 947 +2 260 +184	+280,4 +280,4 +280,4
31 -	2,0	M K S	7 920 2 455 246	3 821 1 184 118		+4 099 +1 271 +127	+107,3 +107,3 +107,3
32 -	1,5	M K S	5 776 1 848 179	808 259 25		+4 968 +1 590 +154	+614,8 +614,8 +614,8
37 -	1,2	M K S	4 474 1 655 139	341 126 11		+4 133 +1 529 +128	X X X
39 1/2	1,1	M K S	4 322 1 707 134	628 248 19		+3 694 +1 459 +115	+588,2 +588,2 +588,2
46 -	1,1	M K S	4 302 1 979 133	3 222 1 482 100		+1 080 +497 +33	+33,5 +33,5 +33,5
26 1/2	1,0	M K S	4 048 1 073 125	. . . . .		. . . . .	X X X
40 -	1,0	M K S	3 995 1 598 124	5 078 2 031 157		-1 082 -433 -34	-21,3 -21,3 -21,3
22 -	0,9	M K S	3 535 778 110	. . . . .		. . . . .	X X X

### 3 Zigarren/Zigarillos

Kleinver- kaufspreis Pf/St		2. Vj 1995		2. Vj 1994		Veränderung	
		Markt- anteil %	M = Menge K = Kleinverkaufswert S = Steuerwert			1 000 St	%
						1 000 DM	
48	-	0,9	M	3 530	.	.	X
			K	1 694	.	.	X
			S	109	.	.	X
25	-	0,8	M	2 968	9 809	-6 841	-69,7
			K	742	2 452	-1 710	-69,7
			S	92	304	-212	-69,7
80	-	0,7	M	2 830	3 669	-839	-22,9
			K	2 264	2 935	-671	-22,9
			S	113	147	-34	-22,9
58	-	0,6	M	2 521	103	+2 419	X
			K	1 462	59	+1 403	X
			S	78	3	+75	X
74	-	0,6	M	2 499	.	.	X
			K	1 849	.	.	X
			S	92	.	.	X
65	-	0,6	M	2 272	1 430	+843	+58,9
			K	1 477	929	+548	+58,9
			S	74	46	+27	+58,9
27	-	0,6	M	2 243	24 422	-22 179	-90,8
			K	606	6 594	-5 988	-90,8
			S	70	757	-688	-90,8
32	1/2	0,5	M	1 999	.	.	X
			K	650	.	.	X
			S	62	.	.	X
75	-	0,4	M	1 676	1 502	+174	+11,6
			K	1 257	1 127	+130	+11,6
			S	63	56	+7	+11,6
100	-	0,4	M	1 672	2 408	-735	-30,5
			K	1 672	2 408	-735	-30,5
			S	84	120	-37	-30,5
44	-	0,4	M	1 614	5 603	-3 989	-71,2
			K	710	2 465	-1 755	-71,2
			S	50	174	-124	-71,2
52	-	0,4	M	1 529	.	.	X
			K	795	.	.	X
			S	47	.	.	X
70	-	0,4	M	1 395	3 117	-1 722	-55,2
			K	977	2 182	-1 205	-55,2
			S	49	109	-60	-55,2
85	-	0,4	M	1 366	1 013	+353	+34,8
			K	1 161	861	+300	+34,8
			S	58	43	+15	+34,8
82	-	0,3	M	1 310	.	.	X
			K	1 074	.	.	X
			S	54	.	.	X
64	-	0,3	M	1 304	410	+894	+218,0
			K	834	262	+572	+218,0
			S	42	13	+29	+218,0
110	-	0,3	M	1 232	561	+671	+119,6
			K	1 356	617	+738	+119,6
			S	68	31	+37	+119,6
30	-	0,3	M	1 185	12 718	-11 533	-90,7
			K	356	3 815	-3 460	-90,7
			S	37	394	-358	-90,7
57	-	0,3	M	1 108	-	+1 108	-
			K	632	-	+632	-
			S	34	-	+34	-

## 3 Zigarren/Zigarillos

Kleinver- kaufspreis Pf/St		2. Vj 1995		2. Vj 1994		Veränderung	
		Markt- anteil %	M = Menge K = Kleinverkaufswert S = Steuerwert			1 000 St 1 000 DM 1 000 DM	%
90	-	0,3	M K S	1 044 939 47	667 600 30	+377 +339 +17	+56,5 +56,5 +56,5
35	-	0,3	M K S	985 345 31	12 404 4 341 385	-11 419 -3 997 -354	-92,1 -92,1 -92,1
20	-	0,2	M K S	907 181 28	917 183 28	-10 -2 +0	-1,1 -1,1 -1,1
72	-	0,2	M K S	842 606 30	2 142 1 542 77	-1 300 -936 -47	-60,7 -60,7 -60,7
130	-	0,2	M K S	820 1 066 53	722 938 47	+98 +127 +6	+13,6 +13,6 +13,6
140	-	0,2	M K S	808 1 131 57	691 967 48	+118 +165 +8	+17,0 +17,0 +17,0
135	-	0,2	M K S	805 1 086 54	927 1 251 63	-122 -165 -8	-13,2 -13,2 -13,2
55	-	0,2	M K S	741 408 23	1 884 1 036 58	-1 143 -628 -35	-60,7 -60,7 -60,7
120	-	0,2	M K S	704 845 42	950 1 140 57	-246 -295 -15	-25,9 -25,9 -25,9
27	1/2	0,2	M K S	683 188 21	1 478 406 46	-795 -219 -25	-53,8 -53,8 -53,8
45	-	0,2	M K S	681 306 21	1 335 601 41	-654 -295 -20	-49,0 -49,0 -49,0
66	-	0,2	M K S	603 398 20	444 293 15	+159 +105 +5	+35,9 +35,9 +35,9
150	-	0,1	M K S	541 812 41	569 853 43	-28 -41 -2	-4,9 -4,9 -4,9
62	-	0,1	M K S	516 320 16	1 095 679 34	-579 -359 -18	-52,9 -52,9 -52,9
33	-	0,1	M K S	497 164 15	13 476 4 447 418	-12 980 -4 283 -402	-96,3 -96,3 -96,3
95	-	0,1	M K S	446 424 21	672 638 32	-226 -215 -11	-33,6 -33,6 -33,6
200	-	0,1	M K S	441 883 44	326 652 33	+115 +231 +12	+35,4 +35,4 +35,4
160	-	0,1	M K S	407 651 33	488 781 39	-81 -130 -6	-16,6 -16,6 -16,6
180	-	0,1	M K S	314 565 28	375 675 34	-61 -110 -6	-16,3 -16,3 -16,3

## 3 Zigarren/Zigarillos

Kleinver- kaufspreis Pf/St		2. Vj 1995		2. Vj 1994		Veränderung	
		Markt- anteil %	M = Menge K = Kleinverkaufswert S = Steuerwert			1 000 St	%
						1 000 DM	
170	-	0,1	M K S	205 348 17	407 692 35	-202 -344 -17	-49,7 -49,7 -49,7
68	-	0,0	M K S	179 122 6	. . . . .	. . . . .	X X X
230	-	0,0	M K S	154 355 18	134 309 15	+20 +46 +2	+14,9 +14,9 +14,9
300	-	0,0	M K S	141 424 21	105 316 16	+36 +107 +5	+33,9 +33,9 +33,9
105	-	0,0	M K S	137 144 7	343 360 18	-206 -217 -11	-60,1 -60,1 -60,1
67	-	0,0	M K S	136 91 5	. . . . .	. . . . .	X X X
47	1/2	0,0	M K S	133 63 4	. . . . .	. . . . .	X X X
220	-	0,0	M K S	133 293 15	170 375 19	-37 -82 -4	-21,8 -21,8 -21,8
240	-	0,0	M K S	119 285 14	178 427 21	-59 -142 -7	-33,2 -33,2 -33,2
350	-	0,0	M K S	116 405 20	116 407 20	-1 -2 +0	-0,5 -0,5 -0,5
39	-	0,0	M K S	114 44 4	569 222 18	-455 -177 -14	-80,0 -80,0 -80,0
250	-	0,0	M K S	112 281 14	120 300 15	-7 -19 -1	-6,2 -6,2 -6,2
380	-	0,0	M K S	103 390 19	67 254 13	+36 +135 +7	+53,2 +53,2 +53,2
190	-	0,0	M K S	101 192 10	185 351 18	-84 -159 -8	-45,2 -45,2 -45,2
500	-	0,0	M K S	87 437 22	76 380 19	+12 +58 +3	+15,2 +15,2 +15,2
330	-	0,0	M K S	86 282 14	. . . . .	. . . . .	X X X
125	-	0,0	M K S	77 96 5	964 1 205 60	-887 -1 108 -55	-92,0 -92,0 -92,0
280	-	0,0	M K S	76 211 11	68 190 9	+8 +22 +1	+11,5 +11,5 +11,5
400	-	0,0	M K S	76 304 15	61 245 12	+15 +60 +3	+24,5 +24,5 +24,5



## 3 Zigarren/Zigarillos

Kleinver- kaufspreis Pf/St	2. Vj 1995			2. Vj 1994		Veränderung	
	Markt- anteil %		M = Menge K = Kleinverkaufswert S = Steuerwert	1 000 1 000 1 000	St DM DM	%	
440 -	0,0	M K S	68 300 15	. . . . .	. . . . .	X X X	
420 -	0,0	M K S	67 280 14	57 239 12	+10 +42 +2	+17,4 +17,4 +17,4	
550 -	0,0	M K S	66 361 18	93 513 26	-28 -151 -8	-29,5 -29,5 -29,5	
340 -	0,0	M K S	64 216 11	49 168 8	+14 +48 +2	+28,7 +28,7 +28,7	
210 -	0,0	M K S	59 123 6	77 161 8	-18 -38 -2	-23,5 -23,5 -23,5	
49 -	0,0	M K S	54 26 2	3 266 1 600 101	-3 212 -1 574 -100	-98,4 -98,4 -98,4	
260 -	0,0	M K S	49 127 6	39 102 5	+10 +25 +1	+24,2 +24,2 +24,2	
480 -	0,0	M K S	36 174 9	42 200 10	-5 -26 -1	-13,1 -13,1 -13,1	
320 -	0,0	M K S	35 111 6	61 196 10	-26 -85 -4	-43,3 -43,3 -43,3	
700 -	0,0	M K S	31 218 11	18 125 6	+13 +93 +5	+74,9 +74,9 +74,9	
900 -	0,0	M K S	29 258 13	27 247 12	+1 +11 +1	+4,4 +4,4 +4,4	
680 -	0,0	M K S	27 184 9	18 120 6	+9 +63 +3	+52,8 +52,8 +52,8	
290 -	0,0	M K S	25 73 4	23 68 3	+2 +5 +0	+7,4 +7,4 +7,4	
325 -	0,0	M K S	25 82 4	27 89 4	-2 -7 +0	-8,0 -8,0 -8,0	
600 -	0,0	M K S	25 151 8	18 110 6	+7 +41 +2	+36,8 +36,8 +36,8	
450 -	0,0	M K S	24 109 5	36 162 8	-12 -53 -3	-32,8 -32,8 -32,8	
650 -	0,0	M K S	24 155 8	20 132 7	+4 +24 +1	+18,1 +18,1 +18,1	
580 -	0,0	M K S	22 129 6	27 158 8	-5 -29 -1	-18,1 -18,1 -18,1	
360 -	0,0	M K S	21 77 4	21 75 4	+1 +2 +0	+2,5 +2,5 +2,5	

### 3 Zigarren/Zigarillos

Kleinver- kaufspreis Pf/St		2. Vj 1995		2. Vj 1994		Veränderung	
		Markt- anteil %	M = Menge K = Kleinverkaufswert S = Steuerwert			1 000 St 1 000 DM 1 000 DM	%
520	-	0,0	M 18 K 95 S 5	26 136 7		-8 -41 -2	-29,9 -29,9 -29,9
800	-	0,0	M 18 K 147 S 7	18 146 7		+0 +1 +0	+1,0 +1,0 +1,0
460	-	0,0	M 13 K 59 S 3	7 34 2		+5 +25 +1	+74,7 +74,7 +74,7
1 100	-	0,0	M 12 K 132 S 7	. . . . .		. . . . .	X X X
750	-	0,0	M 10 K 77 S 4	13 95 5		-2 -18 -1	-19,2 -19,2 -19,2
270	-	0,0	M 7 K 19 S 1	. . . . .		. . . . .	X X X
310	-	0,0	M 7 K 22 S 1	. . . . .		. . . . .	X X X
620	-	0,0	M 7 K 40 S 2	25 155 8		-18 -114 -6	-73,9 -73,9 -73,9
1 000	-	0,0	M .6 K 59 S 3	6 63 3		+0 -3 +0	-4,9 -4,9 -4,9
1 200	-	0,0	M 4 K 45 S 2	5 62 3		-1 -17 -1	-27,6 -27,6 -27,6
1 600	-	0,0	M 3 K 49 S 2	. . . . .		. . . . .	X X X
1 800	-	0,0	M 3 K 52 S 3	2 30 1		+1 +22 +1	+73,5 +73,5 +73,5
2 400	-	0,0	M 3 K 67 S 3	. . . . .		. . . . .	X X X
2 000	-	0,0	M 2 K 40 S 2	. . . . .		. . . . .	X X X
Rest		30,6	M 115 760 K 32 113 S 3 789	193 732 53 344 6 236		-77 972 -21 231 -2 447	-40,2 -39,8 -39,2

### 3 Zigarren/Zigarillos

Der Rest im 2. Vj. 1995 teilt sich auf folgende Preisklassen auf, die zur Wahrung  
des Steuergeheimnisses zusammengefaßt worden sind:

Pf/St

---

9 1/2	56	123	575	1 450
14 3/4	59 1/2	127	590	1 550
18	61	145	630	1 560
20 15/19	62 1/2	156 44/51	640	1 700
24	63	165	660	1 760
25 1/2	67 1/2	166 2/3	720	1 860
28 1/2	69	167	730	1 900
29	72 1/2	178 4/7	780	1 960
29 1/2	76	205	820	2 100
30 1/2	77	215	850	2 200
35 1/2	78	233 1/3	860	2 300
38 1/2	83	237	880	2 500
40 1/2	83 1/3	375	950	2 600
41	84	390	980	2 800
42 1/2	87 1/2	410	1 050	2 900
43	89	425	1 150	3 150
44 1/2	92	430	1 160	3 200
45 1/2	92 3/16	470	1 250	3 700
47	94	475	1 260	3 800
51	97	490	1 300	4 200
51 1/2	97 1/2	510	1 350	4 500
53	114	540	1 400	4 600
54	115	560		

# 4 Feinschnitt

Kleinver- kaufspreis DM/kg	2. Vj 1995		2. Vj 1994		Veränderung	
	Markt- anteil %	M = Menge K = Kleinverkaufswert S = Steuerwert	kg 1 000 DM 1 000 DM	%		
insgesamt	100,0	M 3 117 795 K 356 902 S 158 862	3 136 896 351 742 158 504	-19 101 +5 160 +357	-0,6 +1,5 +0,2	
135,00	27,8	M 866 938 K 117 037 S 47 397	. . . . .	. . . . .	X X X	
90,00	13,6	M 422 508 K 38 026 S 19 654	315 784 28 421 14 690	+106 724 +9 605 +4 965	+33,8 +33,8 +33,8	
87,50	7,2	M 223 630 K 19 568 S 10 302	194 777 17 043 8 972	+28 853 +2 525 +1 329	+14,8 +14,8 +14,8	
132,50	6,2	M 192 987 K 25 571 S 10 464	163 253 21 631 8 851	+29 735 +3 940 +1 612	+18,2 +18,2 +18,2	
137,50	5,5	M 170 035 K 23 380 S 9 373	- - -	+170 035 +23 380 +9 373	- - -	
92,50	4,0	M 125 730 K 11 630 S 5 906	99 806 9 232 4 688	+25 923 +2 398 +1 218	+26,0 +26,0 +26,0	
113,50	2,7	M 85 666 K 9 723 S 4 350	. . . . .	. . . . .	X X X	
117,50	2,7	M 83 398 K 9 799 S 4 295	. . . . .	. . . . .	X X X	
121,50	2,6	M 81 972 K 9 960 S 4 281	- - -	+81 972 +9 960 +4 281	- - -	
91,25	2,6	M 79 959 K 7 296 S 3 738	64 924 5 924 3 035	+15 035 +1 372 +703	+23,2 +23,2 +23,2	
94,75	2,2	M 67 234 K 6 370 S 3 185	3 696 350 175	+63 538 +6 020 +3 010	X X X	
93,75	2,0	M 62 278 K 5 839 S 2 939	29 082 2 726 1 373	+33 196 +3 112 +1 567	+114,1 +114,1 +114,1	
125,00	1,9	M 58 450 K 7 306 S 3 090	8 567 1 071 453	+49 883 +6 235 +2 637	+582,3 +582,3 +582,3	
88,75	1,2	M 36 448 K 3 235 S 1 687	18 377 1 631 851	+18 070 +1 604 +836	+98,3 +98,3 +98,3	
84,75	1,1	M 35 355 K 2 996 S 1 611	33 906 2 874 1 545	+1 449 +123 +66	+4,3 +4,3 +4,3	
98,75	1,0	M 29 901 K 2 953 S 1 438	2 623 259 126	+27 278 +2 694 +1 312	X X X	
122,00	0,9	M 27 529 K 3 359 S 1 440	- - -	+27 529 +3 359 +1 440	- - -	
95,00	0,6	M 17 668 K 1 678 S 838	. . . . .	. . . . .	X X X	

## 4 Feinschnitt

Kleinver- kaufspreis DM/kg	2. Vj 1995		2. Vj 1994		Veränderung	
	Markt- anteil %	M = Menge K = Kleinverkaufswert S = Steuerwert		1 000 1 000	kg DM DM	%
127,50	0,5	M K S	15 971 2 036 851	167 154 21 312 8 911	-151 183 -19 276 -8 060	-90,4 -90,4 -90,4
86,25	0,4	M K S	13 696 1 181 628	116 965 10 088 5 361	-103 269 -8 907 -4 734	-88,3 -88,3 -88,3
97,50	0,4	M K S	13 359 1 303 640	. . . . .	. . . . .	X X X
99,75	0,3	M K S	9 142 912 441	1 604 160 77	+7 538 +752 +364	+470,0 +470,0 +470,0
86,00	0,3	M K S	8 711 749 399	2 324 200 106	+6 387 +549 +293	+274,9 +274,9 +274,9
105,00	0,3	M K S	8 046 845 396	397 42 20	+7 649 +803 +377	X X X
130,00	0,2	M K S	7 106 924 382	895 320 116 392 48 138	-888 214 -115 468 -47 756	-99,2 -99,2 -99,2
79,75	0,2	M K S	6 580 525 296	6 664 531 300	-83 -7 -4	-1,2 -1,2 -1,2
118,00	0,2	M K S	5 454 644 281	- - -	+5 454 +644 +281	- - -
89,75	0,2	M K S	5 134 461 239	5 104 458 237	+31 +3 +1	+0,6 +0,6 +0,6
119,50	0,2	M K S	4 817 576 250	. . . . .	. . . . .	X X X
85,00	0,1	M K S	4 470 380 204	73 235 6 225 3 340	-68 765 -5 845 -3 137	-93,9 -93,9 -93,9
100,00	0,1	M K S	3 342 334 162	5 741 574 277	-2 398 -240 -116	-41,8 -41,8 -41,8
88,50	0,1	M K S	2 144 190 99	. . . . .	. . . . .	X X X
92,00	0,0	M K S	1 141 105 53	1 050 97 49	+91 +8 +4	+8,7 +8,7 +8,7
82,50	0,0	M K S	817 67 37	47 042 3 881 2 124	-46 225 -3 814 -2 087	-98,3 -98,3 -98,3
Rest	10,7	M K S	340 180 39 946 17 516	879 500 100 620 44 803	-539 320 -60 674 -27 288	-61,3 -60,3 -60,9

#### 4 Feinschnitt

Der Rest im 2. Vj. 1995 teilt sich auf folgende Preisklassen auf, die zur Wahrung des Steuergeheimnisses zusammengefaßt worden sind:

DM/kg

---

77,25	88,00	102,00	110,00	129,00
80,00	89,00	103,00	112,00	132,31
81,00	89,50	103,50	112,50	136,36
81,75	90,75	104,00	115,00	140,00
82,00	91,00	104,50	118,25	148,00
82,25	93,00	104,75	118,50	152,00
83,75	94,00	106,00	120,00	155,00
84,00	96,00	107,50	123,00	160,00
84,25	96,25	107,80	124,00	162,00
85,50	97,25	108,00	125,75	190,00
87,00	98,00	108,75	126,00	210,00
87,25	100,75			

5 Pfeifentabak

Kleinver- kaufspreis DM/kg	2. Vj 1995		2. Vj 1994		Veränderung	
	Markt- anteil %	M = Menge K = Kleinverkaufswert S = Steuerwert			kg DM 1 000 DM 1 000	%
insgesamt	100,0	M K S	302 268 53 918 13 526	319 411 55 503 13 968	-17 143 -1 585 -443	-5,4 -2,9 -3,2
150,00	7,8	M K S	23 428 3 514 902	9 334 1 400 359	+14 094 +2 114 +543	+151,0 +151,0 +151,0
195,00	7,6	M K S	23 087 4 502 1 117	7 643 1 490 370	+15 444 +3 012 +748	+202,1 +202,1 +202,1
180,00	7,0	M K S	21 155 3 808 954	18 827 3 389 849	+2 328 +419 +105	+12,4 +12,4 +12,4
175,00	6,6	M K S	19 878 3 479 875	21 005 3 676 924	-1 127 -197 -50	-5,4 -5,4 -5,4
170,00	6,2	M K S	18 866 3 207 809	16 908 2 874 725	+1 958 +333 +84	+11,6 +11,6 +11,6
160,00	6,1	M K S	18 474 2 956 752	14 831 2 373 604	+3 643 +583 +148	+24,6 +24,6 +24,6
185,00	4,8	M K S	14 448 2 673 668	12 488 2 310 577	+1 960 +363 +91	+15,7 +15,7 +15,7
190,00	4,6	M K S	13 772 2 617 651	22 024 4 185 1 042	-8 252 -1 568 -390	-37,5 -37,5 -37,5
165,00	4,3	M K S	13 066 2 156 546	21 934 3 619 917	-8 868 -1 463 -371	-40,4 -40,4 -40,4
210,00	2,9	M K S	8 854 1 859 458	7 762 1 630 401	+1 093 +229 +57	+14,1 +14,1 +14,1
140,00	2,9	M K S	8 751 1 225 318	7 911 1 108 287	+840 +118 +30	+10,6 +10,6 +10,6
200,00	2,7	M K S	8 220 1 644 407	13 696 2 739 678	-5 476 -1 095 -271	-40,0 -40,0 -40,0
155,00	2,7	M K S	8 064 1 250 319	18 294 2 836 724	-10 230 -1 586 -405	-55,9 -55,9 -55,9
145,00	2,6	M K S	7 770 1 127 291	20 889 3 029 781	-13 119 -1 902 -491	-62,8 -62,8 -62,8
205,00	2,5	M K S	7 415 1 520 375	7 367 1 510 373	+47 +10 +2	+0,6 +0,6 +0,6
70,00	2,4	M K S	7 362 515 155	9 517 666 200	-2 155 -151 -45	-22,6 -22,6 -22,6
220,00	2,1	M K S	6 334 1 393 341	6 478 1 425 349	-145 -32 -8	-2,2 -2,2 -2,2
230,00	2,0	M K S	5 940 1 366 333	6 133 1 411 344	-194 -45 -11	-3,2 -3,2 -3,2

5 Pfeifentabak

Kleinver- kaufspreis DM/kg	2. Vj 1995		2. Vj 1994		Veränderung	
	Markt- anteil %	M = Menge K = Kleinverkaufswert S = Steuerwert		kg 1 000 DM 1 000 DM	%	
240,00	1,9	M 5 656 K 1 357 S 330	5 496 1 319 320	+160 +38 +9	+2,9 +2,9 +2,9	
215,00	0,8	M 2 532 K 544 S 134	1 392 299 74	+1 140 +245 +60	+81,9 +81,9 +81,9	
245,00	0,8	M 2 273 K 557 S 135	553 135 33	+1 720 +421 +102	+311,1 +311,1 +311,1	
280,00	0,7	M 2 226 K 623 S 149	991 278 67	+1 234 +346 +83	+124,5 +124,5 +124,5	
255,00	0,7	M 2 078 K 530 S 128	321 82 20	+1 756 +448 +108	+546,4 +546,4 +546,4	
235,00	0,6	M 1 916 K 450 S 110	717 168 41	+1 200 +282 +69	+167,4 +167,4 +167,4	
250,00	0,6	M 1 884 K 471 S 114	3 233 808 196	-1 349 -337 -82	-41,7 -41,7 -41,7	
225,00	0,5	M 1 545 K 348 S 85	. . . . .	. . . . .	X X X	
270,00	0,5	M 1 384 K 374 S 90	1 656 447 107	-272 -73 -18	-16,4 -16,4 -16,4	
340,00	0,4	M 1 316 K 447 S 106	1 208 411 97	+108 +37 +9	+8,9 +8,9 +8,9	
80,00	0,4	M 1 298 K 104 S 30	. . . . .	. . . . .	X X X	
260,00	0,4	M 1 251 K 325 S 78	2 178 566 137	-927 -241 -58	-42,6 -42,6 -42,6	
130,00	0,4	M 1 177 K 153 S 40	1 192 155 41	-14 -2 +0	-1,2 -1,2 -1,2	
135,00	0,3	M 961 K 130 S 34	6 703 905 236	-5 742 -775 -202	-85,7 -85,7 -85,7	
265,00	0,3	M 846 K 224 S 54	780 207 50	+66 +17 +4	+8,5 +8,5 +8,5	
100,00	0,2	M 493 K 49 S 14	834 83 23	-341 -34 -9	-40,9 -40,9 -40,9	
300,00	0,1	M 419 K 126 S 30	958 287 68	-538 -161 -38	-56,2 -56,2 -56,2	
305,00	0,1	M 389 K 119 S 28	. . . . .	. . . . .	X X X	
320,00	0,1	M 379 K 121 S 29	3 721 1 191 282	-3 342 -1 070 -254	-89,8 -89,8 -89,8	



5 Pfeifentabak

Kleinver- kaufspreis DM/kg	2. Vj 1995		2. Vj 1994		Veränderung	
	Markt- anteil %	M = Menge K = Kleinverkaufswert S = Steuerwert	1 000 1 000	kg DM DM	%	
295,00	0,1	M 361 K 107 S 25	.	.	X	X
290,00	0,1	M 311 K 90 S 22	189 55 13	+122 +35 +8	+64,3 +64,3 +64,3	
110,00	0,1	M 184 K 20 S 5	.	.	X	X
120,00	0,0	M 68 K 8 S 2	.	.	X	X
310,00	0,0	M 59 K 18 S 4	460 143 34	-401 -124 -30	-87,1 -87,1 -87,1	
Rest	12,1	M 36 383 K 5 811 S 1 479	43 791 6 294 1 625	-7 408 -483 -147	-16,9 -7,7 -9,0	

Der Rest im 2. Vj. 1995 teilt sich auf folgende Preisklassen auf, die zur Wahrung des Steuergeheimnisses zusammengefaßt worden sind:

DM/kg

49,80	104,00	152,50	192,50	275,00
68,00	105,00	154,00	197,50	285,00
71,00	108,00	156,00	198,00	315,00
71,25	112,50	157,50	202,50	325,00
72,00	113,00	162,00	206,00	330,00
77,00	115,00	162,50	207,50	335,00
79,00	117,50	166,00	212,00	350,00
79,75	118,00	167,50	212,50	355,00
81,00	122,50	168,00	214,00	360,00
82,00	127,50	172,00	217,50	365,00
84,00	132,00	172,50	222,50	370,00
89,75	136,00	176,00	224,00	375,00
90,00	142,00	177,50	227,50	390,00
93,00	142,50	178,00	232,50	410,00
94,00	144,00	182,50	236,00	415,00
95,00	146,00	184,00	247,50	420,00
97,50	147,50	186,00	252,50	500,00
98,00	151,00	187,50	262,50	530,00
99,50	152,00	192,00		

# 6 Feinschnittrollen

Kleinver- kaufspreis DM/kg	2. Vj 1995		2. Vj 1994		Veränderung	
	Markt- anteil %	M = Menge K = Kleinverkaufswert S = Steuerwert			1 000 kg DM 1 000 DM	%
insgesamt	100,0	M 1 136 857 K 245 437 S 148 004	1 081 092 242 894 142 852		+55 765 +2 543 +5 152	+5,2 +1,0 +3,6
Rest	100,0	M 1 136 858 K 245 437 S 148 004	1 081 093 242 894 142 852		+55 765 +2 543 +5 152	+5,2 +1,0 +3,6

Der Rest im 2. Vj. 1995 teilt sich auf folgende Preisklassen auf, die zur Wahrung des Steuergeheimnisses zusammengefaßt worden sind:

DM/kg

184,38	187,50	211,54	222,50	234,21
184,62	202,94	211,90	223,68	241,67
185,71	207,14	212,50	226,92	

# 6 Feinschnittrollen

Kleinver- kaufspreis DM/kg	2. Vj 1995		2. Vj 1994		Veränderung	
	Markt- anteil %	M = Menge K = Kleinverkaufswert S = Steuerwert			1 000 kg DM 1 000 DM	%
insgesamt	100,0	M 1 136 857 K 245 437 S 148 004	1 081 092 242 894 142 852		+55 765 +2 543 +5 152	+5,2 +1,0 +3,6
Rest	100,0	M 1 136 858 K 245 437 S 148 004	1 081 093 242 894 142 852		+55 765 +2 543 +5 152	+5,2 +1,0 +3,6

Der Rest im 2. Vj. 1995 teilt sich auf folgende Preisklassen auf, die zur Wahrung des Steuergeheimnisses zusammengefaßt worden sind:

DM/kg

184,38	187,50	211,54	222,50	234,21
184,62	202,94	211,90	223,68	241,67
185,71	207,14	212,50	226,92	

# Fachserie 14: Finanzen und Steuern

## Reihe 1: Haushaltsansätze

Reihe eingestellt (es wird jährlich nur noch eine Kommentierung in „Wirtschaft und Statistik“ veröffentlicht).

## Reihe 2: Vierteljährliche Kassenergebnisse der öffentlichen Haushalte

Der *vierteljährliche Bericht* gliedert die kassenmäßigen Ausgaben und Einnahmen von Bund, Lastenausgleichsfonds, ERP-Sondervermögen, Ländern, Gemeinden und Gemeindeverbänden nach Art und Körperschaftsgruppen. Darüber hinaus werden die Ausgaben für Baumaßnahmen nach ausgewählten Aufgabenbereichen aufgeschlüsselt; die kassenmäßigen Steuereinnahmen und der Schuldenstand der Gebietskörperschaften sind in gesonderten Übersichten dargestellt.

In dem Bericht für das 2., 3. und 4. Vierteljahr werden auch kumulierte Ergebnisse (Halbjahr, Dreivierteljahr, Jahr) veröffentlicht.

## Reihe 3: Rechnungsergebnisse

In dieser Reihe erscheinen *jährlich* nach Aufgabenbereichen, Ausgabe-/Einnahmearten und Ländern gegliederte Berichte über die Rechnungsergebnisse

des öffentlichen Gesamthaushalts (Reihe 3.1), und der kommunalen Haushalte (Reihe 3.3).

Daneben erfolgt für einzelne wichtige Aufgabenbereiche eine tiefere funktionale Aufgliederung der Jahresrechnungsergebnisse der öffentlichen Haushalte, und zwar für

Bildung, Wissenschaft und Kultur (Reihe 3.4), Soziale Sicherung und Gesundheit, Sport und Erholung (Reihe 3.5).

Ergebnisse der Hochschulfinanzstatistik werden in der Fachserie 11 „Bildung und Kultur“, Reihe 4.5 „Finanzen der Hochschulen“ veröffentlicht.

## Reihe 4: Steuerhaushalt

Die *vierteljährlichen* Berichte (4. Vierteljahr mit Jahresergebnis) enthalten Angaben über die kassenmäßigen Steuereinnahmen des Bundes, der Länder und der Gemeinden und Gemeindeverbände nach Ländern und Steuerarten sowie über die Verteilung im Rahmen des Steuerverbundes. Zum Jahresergebnis werden ergänzend methodische Erläuterungen mit Hinweisen auf Zahlungsweise, Zahlungstermine und Tarife der ergebnisgebenden Steuern gebracht.

## Reihe 4.S: Sonderbeiträge

### Reihe 4.S.1: Kassenmäßige Steuereinnahmen 1977 bis 1987

Dieser Bericht enthält für die Jahre 1977 bis 1987 nach Ländern gegliedert Angaben über das jährliche Aufkommen an Einzelsteuern und deren Verteilung auf die Körperschaften Bund, (Europäische Gemeinschaften) Länder und Gemeinden/Gv. Für den gemeindlichen Bereich sind die Daten darüber hinaus nach kreisfreien Städten, kreisangehörigen Ge-

meinden und Landkreisen unterteilt. In langen Reihen wird ein Überblick über die Einnahmeentwicklung seit 1950 gegeben.

## Reihe 5: Schulden der öffentlichen Haushalte

In der *jährlichen* Veröffentlichung werden Angaben über den Stand der Schulden von Bund, Lastenausgleichsfonds, ERP-Sondervermögen, Ländern, Gemeinden, Gemeindeverbänden, Zweckverbänden und sonstigen juristischen Personen zwischengemeindlicher Zusammenarbeit nach Arten und Fälligkeit sowie über Bürgschaften, Garantien und sonstige Gewährleistungen dieser Körperschaften gebracht. Außerdem werden die Schuldenaufnahmen und Tilgungen nachgewiesen.

## Reihe 6: Personal des öffentlichen Dienstes

Die *jährliche* Veröffentlichung enthält Angaben über die Zahl der Beschäftigten am Stichtag 30. Juni bei Bund, Ländern, Gemeinden und Gemeindeverbänden, kommunalen Zweckverbänden, der Deutschen Bundes-/Reichsbahn und der Deutschen Bundespost (unmittelbarer öffentlicher Dienst); bei der Bundesanstalt für Arbeit, den Sozialversicherungsträgern und den Trägern der Zusatzversorgung von Bund, Ländern, Gemeinden und Gemeindeverbänden (mittelbarer öffentlicher Dienst), sowie bei rechtlich selbständigen Einrichtungen für Wissenschaft, Forschung und Entwicklung des öffentlichen oder privaten Rechts, die auf Dauer überwiegend öffentlich finanziert werden, sofern die Zuwendungen den Betrag von 300 000 DM jährlich übersteigen, und rechtlich selbständigen öffentlichen Versorgungs-, Entsorgungs- und Verkehrsunternehmen.

Ab 1986 wird das Personal *jährlich* nach Art, Umfang und Dauer des Dienstverhältnisses, Aufgabenbereich, Geschlecht, Laufbahngruppe, Einstufung und Alter erfaßt. Über die Empfänger von Versorgungsbezügen nach Beamten-/Soldatenversorgungsrecht und nach beamtenrechtlichen Grundsätzen werden für Bund und Länder Eckzahlen dargestellt. In jedem dritten Jahr werden zusätzlich die ehemaligen Besoldungsgruppen erfaßt, in jedem sechsten Jahr der kommunale Bereich.

## Reihe 7: Einkommen- und Vermögensteuer

In *dreijährlicher* Folge werden – unter Auswertung der steuerlichen Veranlagungsergebnisse – folgende Steuerstatistiken herausgegeben:

### 7.1 Einkommensteuer

Der Bericht gibt Aufschluß über die Höhe und Struktur der Einkünfte, die Besteuerung des erfaßten Einkommens sowie über Sonderausgaben, außergewöhnliche Belastungen und Sondervergünstigungen der zur Einkommensteuer veranlagten natürlichen Personen. Ferner sind die Einkünfte aller Lohn- und Einkommensteuerpflichtigen in einer steuerlichen Einkommenspyramide dargestellt. Daneben werden aufgrund einheitlicher Gewinnfeststellung die Einkünfte und Sondervergünstigungen Personengesellschaften/Gemeinschaften nachgewiesen.

## 7.2 Körperschaftsteuer

Die Veröffentlichung gibt einen Überblick über Höhe, Verteilung und Besteuerung des steuerlich erfaßten Einkommens der Körperschaften. Das Einkommen und die Steuerschuld der Körperschaftsteuerpflichtigen werden u.a. in der Gliederung nach Rechtsformen, Größenklassen des Gesamtbetrags der Einkünfte und im 6-jährigen Turnus nach Wirtschaftszweigen bis einschl. 1977 (ab 1983 siehe Reihe 7.S.1) veröffentlicht.

## 7.3 Lohnsteuer

Die Angaben dieser Veröffentlichung beziehen sich auf den Bruttolohn und die Lohnsteuer der veranlagten und nichtveranlagten Lohnsteuerpflichtigen in der Gliederung nach Größenklassen des Bruttolohns und der Einkünfte aus nichtselbständiger Arbeit, Steuerklassen und Geschlecht.

## 7.4 Vermögensteuer

Die Veröffentlichung (Erscheinungsfolge 3jährlich) enthält Angaben über die Zusammensetzung und Höhe des Vermögens der zur Vermögensteuer veranlagten Steuerpflichtigen. Die Schichtung des Vermögens wird für die natürlichen Personen u.a. in Verbindung mit ihrer Beteiligung am Erwerbsleben und der Haushaltsgröße der Veranlagungsgemeinschaft dargestellt, für die nichtnatürlichen Personen in Verbindung mit Rechtsformen.

## 7.5 Einheitswerte

### 7.5.1 Einheitswerte der gewerblichen Betriebe

Der in 3jährlicher Folge erscheinende Bericht vermittelt einen Einblick in Umfang und Struktur des bewerteten Betriebsvermögens. Auf der Grundlage der Vermögensaufstellung zur Ermittlung des Einheitswerts des gewerblichen Betriebs oder des einem freien Beruf dienenden Vermögens wird der nach bewertungsrechtlicher Abgrenzung Vermögens- und Kapitalaufbau in tiefer Gliederung nach Wirtschaftszweigen sowie nach Rechtsformen und Einheitswertgruppen nachgewiesen.

## Reihe 7.S: Sonderbeiträge

### 7.S.1: Wirtschaftliche Gliederung der Einkommen- und Körperschaftsteuerpflichtigen

Diese Veröffentlichung (Erscheinungsfolge: 6jährlich) enthält Angaben über die steuerlichen Einkünfte und die Einkommen- und Körperschaftsteuer von natürlichen Personen und Personengesellschaften/Gemeinschaften aus der Einkommensteuerstatistik sowie von juristischen Personen aus der Körperschaftsteuerstatistik nach Wirtschaftsbereichen.

## Reihe 8: Umsatzsteuer

Die zweijährlich erscheinende Veröffentlichung enthält Angaben über Steuerpflichtige, steuerbaren Umsatz und Umsatzsteuer in tiefer Gliederung nach Wirtschaftszweigen, z.T. kombiniert mit Umsatzgrößenklassen und Rechtsformen. Ferner werden u.a. Angaben über steuerfreie und steuerpflichtige

Umsätze (nach Art der Steuersätze), über Umsatzsteuer vor Abzug der Vorsteuer und abziehbare Vorsteuer gemacht. Darüber hinaus erfolgt der Nachweis der Steuerpflichtigen, des Umsatzes und der Umsatzsteuer nach kreisfreien Städten und Landkreisen.

## Reihe 9: Verbrauchsteuern

### 9.1 Tabaksteuer

**9.1.1 Absatz von Tabakwaren (vierteljährlich).** Im Bericht für das 4. Vierteljahr wird auch das Jahresergebnis veröffentlicht.

**9.1.2 Tabakgewerbe (jährlich).** Mit einem Überblick über Herstellung, Einfuhr und Absatz von Tabakwaren.

### 9.2 Biersteuer

**9.2.1 Absatz von Bier (monatlich).** In dem Bericht für Dezember wird auch das Ergebnis für das Kalenderjahr veröffentlicht.

**9.2.2 Brauwirtschaft (jährlich).** Mit Angaben über Braustätten und ihre Erzeugung.

### 9.3 Mineralölsteuer

Der jährlich erscheinende Bericht bringt Nachweisungen über die versteuerten Mengen und die Verwendung von steuerbegünstigtem Mineralöl.

### 9.4 Branntweinmonopol

In jährlicher Folge werden Brennereien, Alkoholerzeugung und -absatz, Ein- und Ausfuhr von Branntwein und Branntweinerzeugnissen sowie Einnahmen aus dem Branntweinmonopol nachgewiesen.

### 9.5 Schaumweinsteuer

Der Jahresbericht enthält Angaben über die Schaumweinhersteller, ihren Absatz sowie über das Steuersoll.

## Reihe 10: Realsteuern

### 10.1 Realsteuervergleich

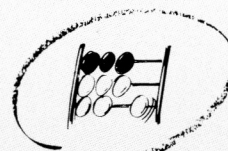
Der jährliche Bericht umfaßt Angaben über Istaufkommen, Grundbeträge, gewogene Durchschnittshebesätze und Hebesatzstreuung bei den einzelnen Realsteuern sowie über den Gemeindeanteil an der Einkommensteuer und die an Bund und Länder abgeführte Gewerbesteuerumlage. Außerdem werden Steuerkraftberechnungen für die einzelnen kreisfreien Städte, die kreisangehörigen Gemeinden mit 50 000 Einwohnern und mehr und die nach Landkreisen zusammengefaßten kreisangehörigen Gemeinden veröffentlicht.



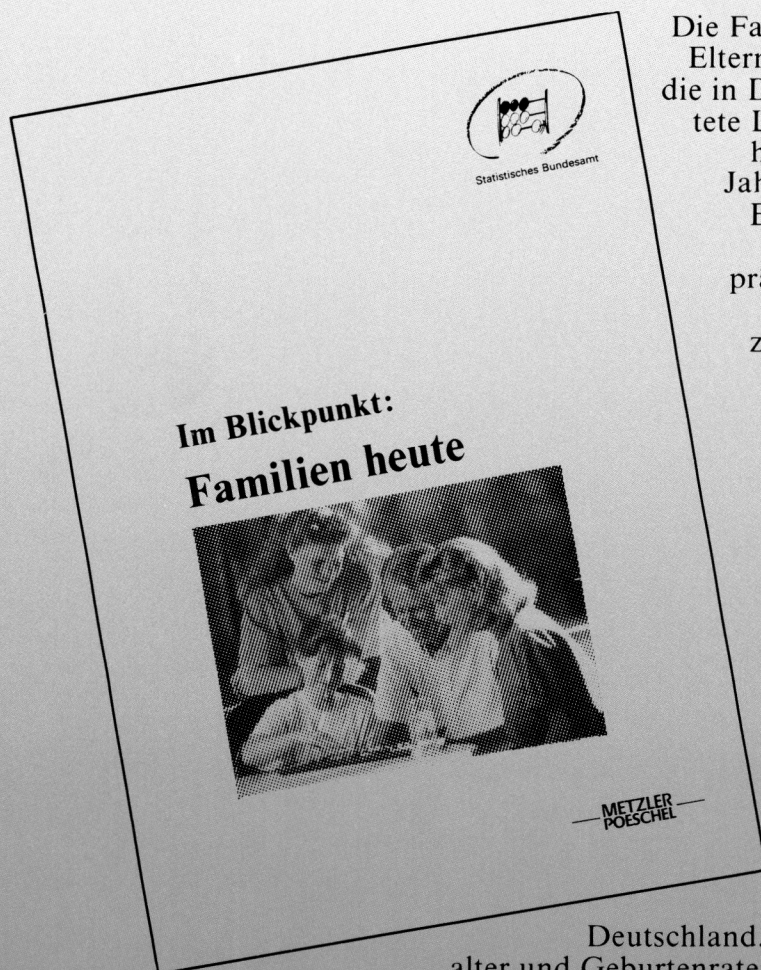
**Statistisches Bundesamt**  
**Gustav-Stresemann-Ring 11**  
**65189 Wiesbaden**

Veröffentlichungen und Prospekte sind durch den Verlag METZLER-POESCHEL; Verlagsauslieferung Hermann Leins Postfach 11 52, 72125 Kusterdingen, erhältlich

# Im Blickpunkt: Familien heute



Statistisches Bundesamt



Die Familie — das Zusammenleben von Eltern und Kindern — ist nach wie vor die in Deutschland am weitesten verbreitete Lebensform. Doch „Familie“ wird heute anders gelebt als vor dreißig Jahren — ein späterer Zeitpunkt der Eheschließung, niedrigere Kinderzahlen sowie eine stärker ausgeprägte Erwerbsbeteiligung von Ehefrauen und Müttern sind Kennzeichen der Familien heute. Dabei sind noch deutliche Unterschiede zwischen dem früheren Bundesgebiet sowie den neuen Ländern und Berlin-Ost zu erkennen. Die soeben erschienene Veröffentlichung „Im Blickpunkt: Familien heute“ wurde vom Statistischen Bundesamt arbeitsteilig mit dem Bundesinstitut für Bevölkerungsforschung erstellt. Sie informiert in ihrem ersten Teil über Haushaltsstrukturen, die typischen Phasen des Familienzyklus, über Kinderzahlen und die Phase der Ablösung der Kinder vom Elternhaus sowie die soziale Lage von Familien in

Deutschland. Darüber hinaus werden Heiratsalter und Geburtenraten einzelner Geburtsjahrgänge der heute mittleren Generation im Vergleich dargestellt. Teil II dokumentiert Haushalts- und Familienstrukturen in den Mitgliedstaaten der Europäischen Union. Die in diesem Band abgegebene Prognose der Bevölkerungsentwicklung in Europa basiert auf einer Vorausschätzung der Vereinten Nationen.

199 Seiten, broschiert 22,80 DM, Bestell-Nr. 1021201-95900, ISBN 3-8246-0382-9

Erhältlich im Buchhandel oder direkt beim Verlag Metzler-Poeschel, Verlagsauslieferung H. Leins, Postfach 11 52, 72125 Kusterdingen, Telefon (0 70 71) 93 53 50, Telefax (0 70 71) 3 36 53.

**METZLER  
POESCHEL**