

Statistisches Bundesamt

Finanzen und Steuern




Fachserie **14**

Reihe 9.1.1

Absatz von Tabakwaren

1. Vierteljahr 1994



Statistisches Bundesamt

Finanzen und Steuern



Fachserie **14**

Reihe 9.1.1

Absatz von Tabakwaren

1. Vierteljahr 1994

Statistisches Bundesamt
Bibliothek - Dokumentation - Archiv

**METZLER
POESCHEL**

Herausgeber:

Statistisches Bundesamt, Wiesbaden, Gustav-Stresemann-Ring 11

Postanschrift:

Statistisches Bundesamt
65180 Wiesbaden

Zusammenstellung:

Rechenzentrum der Bundesfinanzverwaltung
bei der Oberfinanzdirektion Stuttgart
Postfach 13 11 12

70069 Stuttgart

Verlag:

Metzler-Poeschel, Stuttgart

Verlagsauslieferung:

Hermann Leins GmbH & Co. KG
Postfach 11 52
72125 Kusterdingen
Telefon: 0 70 71/93 53 50
Telex: 7 262 891 mepo d
Telefax: 0 70 71/3 36 53

Erscheinungsfolge: vierteljährlich
Erschienen im Mai 1994

Preis: DM 7,10

Bestellnummer: 2140911 - 94321

© Statistisches Bundesamt, Wiesbaden 1994

Vervielfältigung - außer für gewerbliche Zwecke - mit Quellenangabe gestattet

Umweltfreundliches Papier aus 100 % Altpapier

Inhalt

Seite

Textteil

1	Bemerkungen zum Steuerrecht	
1.1	Rechtsgrundlagen der Besteuerung	4
1.2	Steuergegenstand und Steuertarif	4
1.3	Sonstiges	4
2	Hinweise zur Methodik der Statistik	4

Tabellenteil

1	Zusammenfassende Übersichten	
1.1	Bezug von Steuerzeichen im Berichtszeitraum	6
1.2	Erlaß/Erstattung für Steuerzeichen	7
1.3	Netto-Bezug von Steuerzeichen im Berichtszeitraum	8
1.4	Tabaksteuereinnahmen	9
2	Zigaretten	10
3	Zigarren/Zigarillos	12
4	Feinschnitt	19
5	Pfeifentabak	21
6	Feinschnittrollen	25

Angaben für die Bundesrepublik Deutschland nach dem Gebietsstand seit dem 03.10.1990.

Zeichenerklärung

- . = Zahlenwert unbekannt
- = nichts vorhanden
- 0 = weniger als die Hälfte von 1 in der letzten besetzten Stelle, jedoch mehr als nichts
- x = Tabellenfach gesperrt, weil Aussage nicht sinnvoll

Abkürzungen

g = Gramm	BGBI. = Bundesgesetzblatt
kg = Kilogramm	Mill. = Million
t = Tonne	vH = vom Hundert
mm = Millimeter	Vj = Vierteljahr
cm = Zentimeter	St = Stück

Abweichungen in den Summen durch Runden der Zahlen.

Abweichungen zu den in den Vorjahren veröffentlichten Zahlen infolge von Korrekturen.

1 Bemerkungen zum Steuerrecht

1.1 Rechtsgrundlagen der Besteuerung

Mit Beginn des EU-Binnenmarktes zum 1. Januar 1993 sind zahlreiche Rechtsänderungen im Verbrauchsteuerbereich erfolgt. Ab diesem Zeitpunkt ist das neue Tabaksteuergesetz (TabStG) [Artikel 1 des Gesetzes zur Anpassung von Verbrauchsteuer- und anderen Gesetzen an das Gemeinschaftsrecht sowie zur Änderung anderer Gesetze (Verbrauchsteuer-Binnenmarktgesetz) vom 21. Dezember 1992 (BGBl. I S. 2150)] in Kraft getreten. Die Verordnung zur Durchführung des Tabaksteuergesetzes (TabStDV vom 14. Oktober 1993) ist am 26. Oktober 1993 im Bundesgesetzblatt I, Seite 1738, verkündet worden und einen Tag später in Kraft getreten.

1.2 Steuergegenstand und Steuertarif

Zigaretten, Zigarren, Zigarillos und Rauchtobak (Tabakwaren) unterliegen im Steuergebiet (Gebiet der Bundesrepublik Deutschland ohne das Gebiet von Büsingen und ohne die Insel Helgoland) der Tabaksteuer.

Weggefallen ist ab 1993 die Versteuerung von Kautabak, Schnupftabak und Zigarettenhüllen. Auch Rohtabak, Tabakersatzstoffe und Zigarettenpapier gehören nicht mehr zu den Steuergegenständen (die Steuer für diese Waren entstand nach altem Recht allerdings nur dann, wenn sie der Steueraufsicht vorenthalten oder entzogen wurden).

Die Steuer beträgt für

- Zigaretten 8,3 Pf je Stück und 24,8 vH des Kleinverkaufspreises, mindestens 11 Pf je Stück;
- Zigarren und Zigarillos 5 vH des Kleinverkaufspreises, mindestens 3,1 Pf je Stück;
- Rauchtobak
 - Feinschnitt 30,21 DM je kg und 18,12 vH des Kleinverkaufspreises, mindestens 45 DM je kg,
 - Pfeifentabak 5,50 je kg und 22 vH des Kleinverkaufspreises, mindestens 21 DM je kg.

Für Zigaretten wird der stückbezogene Steueranteil je begonnene 9 cm Länge des Tabakstrangs erhoben.

Feinschnittrollen (sogenannte Steckzigaretten) werden bis zum 31. Januar 1993 zum Steuersatz für Feinschnitt und vom 1. Februar 1993 bis zum 31. Dezember 1995 zum Steuersatz von 82,26 DM je kg und 22,2 vH des Kleinverkaufspreises, mindestens 114 DM je kg versteuert. Danach werden sie wie Fabrikzigaretten versteuert (das neue Gesetz erweitert die Begriffsbestimmung für Zigaretten auch auf "solche Tabakstränge, die durch einen einfachen nicht industriellen Vorgang in eine Zigarettenpapierhülle geschoben oder mit einem Zigarettenpapierblättchen umhüllt werden").

1.3 Sonstiges

- **Kleinverkaufspreis** ist nach § 5 Abs. 1 TabStG der Preis, den der Hersteller oder Einführer als Einzelhandelspreis für Zigarren, Zigarillos und Zigaretten je Stück und für Rauchtobak je kg bestimmt. Wird nur ein Packungspreis bestimmt, gilt als Kleinverkaufspreis der Preis, der sich aus dem Packungspreis und dem Packungsinhalt je Stück oder kg ergibt. Nach § 5 Abs. 4 TabStG hat der Hersteller oder Einführer auch für die o.a. Tabakwaren, die nicht an Verbraucher oder nicht zum Einzelhandelspreis an Verbraucher abgegeben werden sollen, einen Kleinverkaufspreis zu bestimmen. Dieser Preis darf den Einzelhandelspreis entsprechender Tabakwaren nicht unterschreiten.
- Von der Steuer befreit sind Tabakwaren, die der Hersteller, der Tabakwaren zu Handelszwecken herstellt, an seine Arbeitnehmer als **D e p u t a t** unentgeltlich abgibt.
- Neu im deutschen Tabaksteuerrecht ist das **Steueraussetzungsverfahren**, d.h. die Steuer ist ausgesetzt für Tabakwaren, die sich im **Steuerlager** (Tabakwarenherstellungsbetrieb oder Tabakwarenlager) befinden oder zwischen Steuerlagern befördert werden. Tabakwaren dürfen auch zwischen Steuerlagern im Steuergebiet und Steuerlagern in anderen Mitgliedstaaten der EWG unter Steueraussetzung im innergemeinschaftlichen Steuerversandverfahren versandt werden. Sie dürfen ebenfalls unter Steueraussetzung aus dem Gebiet der EWG in andere Gebiete ausgeführt werden, und zwar, soweit bei der Beförderung Gebiete anderer Mitgliedstaaten berührt werden, im innergemeinschaftlichen Steuerversandverfahren.
- Die Steuer **e n t s t e h t** dadurch, daß Tabakwaren aus dem Steuerlager entfernt werden.
- Für Tabakwaren ist die Steuer durch Verwendung von **Steuerzeichen** zu entrichten. Die Verwendung umfaßt das Entwerfen und das Anbringen der Steuerzeichen an den Kleinverpackungen. Der Hersteller oder Einführer hat die Steuerzeichen mit amtlich vorgeschriebenem Vordruck zu bestellen und darin die Steuerzeichenschuld selbst zu berechnen (Steueranmeldung). Die Steuerzeichenschuld entsteht mit dem Bezug der Steuerzeichen in Höhe ihres Steuerwertes. Der Erlaß und die Erstattung der Steuerzeichenschuld und der durch Steuerzeichenverwendung entrichteten Tabaksteuer sind in § 22 TabStG geregelt.

2 Hinweise zur Methodik der Statistik

Rechtliche Grundlage der Statistik ist § 29 TabStG "Geschäftsstatistik":

- (1) Nach näherer Bestimmung des Bundesministers der Finanzen stellen die Hauptzollämter für statistische Zwecke Erhebungen an und teilen die Ergebnisse dem Statistischen Bundesamt zur Auswertung mit.

(2) Die Bundesfinanzbehörden können auch bereits aufbereitete Daten dem Statistischen Bundesamt zur Darstellung und Veröffentlichung für allgemeine Zwecke übermitteln.

Für den vorliegenden Bericht kommt Abs. 2 in Betracht, denn das Rechenzentrum der Bundesfinanzverwaltung bei der Oberfinanzdirektion Stuttgart fertigt die Statistiken über den Absatz von Tabakwaren und teilt die Ergebnisse dem Statistischen Bundesamt zur Veröffentlichung mit. Grundlage der Statistik sind die Steueranmeldungen (Steuerzeichenbestellungen bzw. -rückgaben) der Hersteller und Einführer bei den drei Steuerzeichenstellen Berlin, Bünde und Schwetzingen (ab 1.10.1993 nur noch Bünde), aus denen vom Rechenzentrum in Stuttgart Mengen, Steuerwerte und Kleinverkaufswerte für die verschiedenen Tabakwaren berechnet werden. Die Kleinverkaufswerte repräsentieren den aus dem Steuerzeichenbezug errechneten, von Herstellern und Einführern erwarteten

inländischen Gesamtumsatz (abgesehen von Umsätzen, die auf steuerfreie Verwendungszwecke entfallen) mit den betreffenden Tabakwaren. **Steuerwerte** stellen die in den Kleinverkaufswerten der Tabakwaren enthaltenen Tabaksteueranteile dar.

Außer den Steuerwerten, die sich auf das Entstehen bzw. Erlöschen der Steuerzeichenschuld beziehen und somit Soll-Werte sind, werden auch die **Tabaksteuereinnahmen** statistisch erfaßt. Sowohl die sich aus dem Steuerzeichenbezug ergebenden Werte (Mengen, Kleinverkaufswerte, Steuerwerte) als auch die Tabaksteuereinnahmen können grundsätzlich brutto (d.h. ohne Berücksichtigung von Erlaß/Erstattung) oder netto (d.h. unter Berücksichtigung von Erlaß/Erstattung) gezeigt werden. Die Zusammenfassenden Übersichten 1.1 bis 1.4 des Tabellenteils enthalten die Brutto-, Bereinigungs- und Nettowerte, die Haupttabellen 2 bis 6 dagegen nur die aus der Abgabe von Steuerzeichen resultierenden Bruttowerte.

1 Zusammenfassende Übersichten

1.1 Bezug von Steuerzeichen im Berichtszeitraum

Erzeugnis	Einheit	1994	1993	Veränderung
		1. Vj		%

Mengen

Zigaretten	Mill. St	34 454,7	30 966,4	+11,3
Zigarren/Zigarillos ...	Mill. St	330,6	365,0	-9,4
Feinschnitt	t	2 775,4	4 172,8	-33,5
Pfeifentabak	t	404,2	348,3	+16,0
Feinschnittrollen	t	1 262,9	1 207,8	+4,6

Kleinverkaufswerte

Zigaretten	Mill. DM	8 218,5	7 281,5	+12,9
Zigarren/Zigarillos ...	Mill. DM	137,7	160,4	-14,1
Feinschnitt	Mill. DM	301,8	514,5	-41,3
Pfeifentabak	Mill. DM	70,1	60,8	+15,3
Feinschnittrollen	Mill. DM	278,7	229,7	+21,3
Insgesamt	Mill. DM	9 006,8	8 246,9	+9,2

Steuerwerte

Zigaretten	Mill. DM	4 897,9	4 376,0	+11,9
Zigarren/Zigarillos ...	Mill. DM	11,3	12,6	-10,4
Feinschnitt	Mill. DM	138,6	234,8	-41,0
Pfeifentabak	Mill. DM	17,7	15,3	+15,4
Feinschnittrollen	Mill. DM	165,8	150,3	+10,2
Insgesamt	Mill. DM	5 231,3	4 789,0	+9,2

Durchschnittspreise

Zigaretten	Pf/St	23,85	23,51	+1,4
Zigarren/Zigarillos ...	Pf/St	41,65	43,94	-5,2
Feinschnitt	DM/kg	108,73	123,29	-11,8
Pfeifentabak	DM/kg	173,52	174,57	-0,6
Feinschnittrollen	DM/kg	220,65	190,16	+16,0

Durchschnittliche Steuer

Zigaretten	Pf/St	14,22	14,13	+0,6
Zigarren/Zigarillos ...	Pf/St	3,40	3,44	-1,2
Feinschnitt	DM/kg	49,93	56,28	-11,3
Pfeifentabak	DM/kg	43,68	43,91	-0,5
Feinschnittrollen	DM/kg	131,24	124,48	+5,4

1 Zusammenfassende Übersichten

1.2 Erlaß / Erstattung für Steuerzeichen

Erzeugnis	Einheit	1994	1993	Veränderung
		1. Vj		%

Mengen

Zigaretten	Mill. St	850,4	566,1	+50,2
Zigarren/Zigarillos ...	Mill. St	26,3	80,0	-67,1
Feinschnitt	t	66,2	229,6	-71,2
Pfeifentabak	t	137,2	39,1	+251,0
Feinschnittrollen	t	97,0	21,4	+353,0

Kleinverkaufswerte

Zigaretten	Mill. DM	204,1	128,3	+59,0
Zigarren/Zigarillos ...	Mill. DM	9,7	34,5	-72,0
Feinschnitt	Mill. DM	7,1	29,3	-75,9
Pfeifentabak	Mill. DM	24,1	7,1	+239,4
Feinschnittrollen	Mill. DM	22,0	4,1	+440,5
Insgesamt	Mill. DM	267,0	203,3	+31,3

Steuerwerte

Zigaretten	Mill. DM	121,2	77,7	+55,9
Zigarren/Zigarillos ...	Mill. DM	0,9	6,2	-85,3
Feinschnitt	Mill. DM	3,3	13,8	-76,3
Pfeifentabak	Mill. DM	6,1	1,8	+233,8
Feinschnittrollen	Mill. DM	12,9	2,0	+545,7
Insgesamt	Mill. DM	144,4	101,5	+42,3

1 Zusammenfassende Übersichten

1.3 Netto-Bezug von Steuerzeichen im Berichtszeitraum

Erzeugnis	Einheit	1994	1993	Veränderung
		1. Vj		%

Mengen

Zigaretten	Mill. St	33 604,2	30 400,3	+10,5
Zigarren/Zigarillos ...	Mill. St	304,3	285,0	+6,8
Feinschnitt	t	2 709,2	3 943,2	-31,3
Pfeifentabak	t	267,0	309,2	-13,7
Feinschnittrollen	t	1 165,9	1 186,4	-1,7

Kleinverkaufswerte

Zigaretten	Mill. DM	8 014,5	7 153,2	+12,0
Zigarren/Zigarillos ...	Mill. DM	128,0	125,9	+1,7
Feinschnitt	Mill. DM	294,7	485,2	-39,3
Pfeifentabak	Mill. DM	46,0	53,7	-14,3
Feinschnittrollen	Mill. DM	256,7	225,6	+13,8
Insgesamt	Mill. DM	8 739,9	8 043,6	+8,7

Steuerwerte

Zigaretten	Mill. DM	4 776,8	4 298,3	+11,1
Zigarren/Zigarillos ...	Mill. DM	10,3	6,3	+63,6
Feinschnitt	Mill. DM	135,3	221,1	-38,8
Pfeifentabak	Mill. DM	11,6	13,5	-14,0
Feinschnittrollen	Mill. DM	152,9	148,4	+3,1
Insgesamt	Mill. DM	5 086,9	4 687,6	+8,5

Durchschnittspreise

Zigaretten	Pf/St	23,85	23,53	+1,4
Zigarren/Zigarillos ...	Pf/St	42,07	44,17	-4,8
Feinschnitt	DM/kg	108,78	123,04	-11,6
Pfeifentabak	DM/kg	172,25	173,62	-0,8
Feinschnittrollen	DM/kg	220,15	190,16	+15,8

Durchschnittliche Steuer

Zigaretten	Pf/St	14,21	14,14	+0,5
Zigarren/Zigarillos ...	Pf/St	3,40	2,22	+53,2
Feinschnitt	DM/kg	49,95	56,07	-10,9
Pfeifentabak	DM/kg	43,40	43,58	-0,4
Feinschnittrollen	DM/kg	131,13	125,04	+4,9

1 Zusammenfassende Übersichten

1.4 Tabaksteuereinnahmen

Art	1994		1993		Veränderung	
	1. Vj					
	1 000 DM	%	1 000 DM	%	1 000 DM	%
Einnahmen (brutto)	3 757 360	100,0	3 483 899	100,0	+273 461	+7,9
davon für						
Zigaretten	3 429 496	91,3	3 139 312	90,1	+290 184	+9,2
Zigarren/Zigarillos ...	9 615	0,3	13 082	0,4	-3 467	-26,5
Feinschnitt	142 416	3,8	283 244	8,1	-140 828	-49,7
Pfeifentabak	18 983	0,5	15 051	0,4	+3 932	+26,1
Feinschnittrollen	156 849	4,2	33 208	1,0	+123 641	+372,3
Erlaß/Erstattung	144 264	100,0	101 527	100,0	+42 736	+42,1
davon für						
Zigaretten	121 156	84,0	77 720	76,6	+43 435	+55,9
Zigarren/Zigarillos ...	917	0,6	6 243	6,2	-5 326	-85,3
Feinschnitt	3 265	2,3	13 753	13,5	-10 488	-76,3
Pfeifentabak	6 064	4,2	1 817	1,8	+4 247	+233,8
Feinschnittrollen	12 859	8,9	1 991	2,0	+10 867	+545,7
Einnahmen (netto)	3 613 096	100,0	3 382 372	100,0	+230 724	+6,8
davon für						
Zigaretten	3 308 340	91,6	3 061 591	90,5	+246 748	+8,1
Zigarren/Zigarillos ...	8 697	0,2	6 838	0,2	+1 858	+27,2
Feinschnitt	139 150	3,9	269 490	8,0	-130 340	-48,4
Pfeifentabak	12 918	0,4	13 233	0,4	-315	-2,4
Feinschnittrollen	143 989	4,0	31 216	0,9	+112 773	+361,3

2 Zigaretten

Kleinver- kaufspreis Pf/St	1. Vj 1994			1. Vj 1993			Veränderung	
	Markt- anteil %		M = Menge K = Kleinverkaufswert S = Steuerwert				1 000 St	
							1 000 DM	%
insgesamt	100,0	M	34 454 665	30 966 404			+3 488 261	+11,3
		K	8 218 521	7 281 524			+936 996	+12,9
		S	4 897 929	4 376 028			+521 901	+11,9
25 -	47,5	M	16 351 480	6 442 344			+9 909 136	+153,8
		K	4 087 870	1 610 586			+2 477 284	+153,8
		S	2 370 965	934 140			+1 436 825	+153,8
23 18/19	10,3	M	3 532 541	-			+3 532 541	-
		K	845 951	-			+845 951	-
		S	502 996	-			+502 996	-
23 17/21	10,0	M	3 460 204	3 178 678			+281 526	+8,9
		K	823 858	756 828			+67 030	+8,9
		S	491 513	451 523			+39 990	+8,9
20 15/19	7,2	M	2 480 230	-			+2 480 230	-
		K	515 627	-			+515 627	-
		S	333 734	-			+333 734	-
24 9/19	3,2	M	1 091 854	8 952 368			-7 860 514	-87,8
		K	267 217	2 190 974			-1 923 757	-87,8
		S	156 894	1 286 408			-1 129 514	-87,8
22 8/11	2,9	M	1 016 136	828 300			+187 836	+22,7
		K	230 940	188 250			+42 690	+22,7
		S	141 612	115 435			+26 178	+22,7
23 3/19	2,9	M	1 011 940	.			.	X
		K	234 344	.			.	X
		S	142 108	.			.	X
18 3/19	1,5	M	514 680	569 599			-54 919	-9,6
		K	93 455	103 427			-9 972	-9,6
		S	65 895	72 927			-7 031	-9,6
24 4/19	1,5	M	513 760	-			+513 760	-
		K	124 384	-			+124 384	-
		S	73 489	-			+73 489	-
23 8/19	1,3	M	441 353	3 308 750			-2 867 396	-86,7
		K	103 370	774 944			-671 574	-86,7
		S	62 268	466 812			-404 544	-86,7
23 3/5	1,0	M	347 524	.			.	X
		K	82 016	.			.	X
		S	49 184	.			.	X
21 3/7	0,9	M	324 324	-			+324 324	-
		K	69 498	-			+69 498	-
		S	44 154	-			+44 154	-
18 13/19	0,6	M	213 220	112 615			+100 604	+89,3
		K	39 838	21 041			+18 797	+89,3
		S	27 577	14 565			+13 012	+89,3
20 5/19	0,5	M	188 936	2 435 756			-2 246 820	-92,2
		K	38 284	493 561			-455 277	-92,2
		S	25 176	324 571			-299 395	-92,2
21 1/19	0,5	M	177 992	.			.	X
		K	37 472	.			.	X
		S	24 066	.			.	X
18 8/19	0,5	M	155 843	202 485			-46 643	-23,0
		K	28 708	37 300			-8 592	-23,0
		S	20 054	26 057			-6 002	-23,0
18 18/19	0,4	M	144 364	108 607			+35 756	+32,9
		K	27 353	20 578			+6 775	+32,9
		S	18 766	14 118			+4 648	+32,9
19 4/19	0,3	M	94 667	94 050			+617	+0,7
		K	18 186	18 068			+119	+0,7
		S	12 368	12 287			+81	+0,7

2 Zigaretten

Kleinver- kaufspreis Pf/St	1. Vj 1994		1. Vj 1993		Veränderung	
	Markt- anteil %	M = Menge K = Kleinverkaufswert S = Steuerwert			1 000 St 1 000 DM 1 000 DM	%
20 -	0,1	M 38 354 K 7 671 S 5 086	525 624 105 125 69 698		-487 270 -97 454 -64 612	-92,7 -92,7 -92,7
20 10/19	0,1	M 31 464 K 6 458 S 4 213	X X X
Rest	6,8	M 2 323 803 K 536 021 S 325 809	4 207 228 960 842 587 488		-1 883 425 -424 821 -261 680	-44,8 -44,2 -44,5

Der Rest im 1. Vj. 1994 teilt sich auf folgende Preisklassen auf, die zur Wahrung des Steuergeheimnisses zusammengefaßt worden sind:

Pf/St

17 4/5	20 5/11	22 17/19	25 10/19	29
17 17/19	20 5/12	23 2/5	25 15/19	30
18	20 5/24	23 13/19	26	30 1/2
18 4/5	21 3/5	23 14/15	26 1/2	32 1/2
19 1/5	21 7/8	24	26 6/19	33 1/2
19 1/6	21 11/19	24 1/2	26 16/19	35 1/2
19 2/5	21 17/23	24 1/4	27	37 1/2
19 4/9	22 2/19	24 3/4	27 1/2	41 2/3
19 7/12	22 3/5	24 3/8	27 7/19	45
19 14/19	22 4/5	24 14/19	27 17/19	55
20 2/5	22 7/24	25 1/2	28 1/2	75
20 5/6	22 12/19	25 5/19	28 18/19	

3 Zigarren/Zigarillos

Kleinver- kaufspreis Pf/St	1. Vj 1994		1. Vj 1993		Veränderung	
	Markt- anteil %	M = Menge K = Kleinverkaufswert S = Steuerwert			1 000 St 1 000 DM 1 000 DM	%
insgesamt	100,0	M 330 551 K 137 687 S 11 252	364 958 160 378 12 559		-34 407 -22 692 -1 307	-9,4 -14,1 -10,4
30 1/2	20,6	M 68 126 K 20 779 S 2 112	X X X
27 -	6,8	M 22 370 K 6 040 S 693	4 500 1 215 140		+17 870 +4 825 +554	+397,1 +397,1 +397,1
35 -	4,5	M 14 907 K 5 218 S 462	9 649 3 377 299		+5 258 +1 840 +163	+54,5 +54,5 +54,5
50 -	4,1	M 13 705 K 6 853 S 425	13 001 6 500 403		+704 +352 +22	+5,4 +5,4 +5,4
60 -	3,7	M 12 270 K 7 362 S 380	12 202 7 321 378		+68 +41 +2	+0,6 +0,6 +0,6
30 -	3,0	M 9 932 K 2 980 S 308	7 509 2 253 233		+2 423 +727 +75	+32,3 +32,3 +32,3
33 -	2,9	M 9 629 K 3 178 S 299	8 081 2 667 251		+1 548 +511 +48	+19,2 +19,2 +19,2
23 -	2,4	M 7 780 K 1 789 S 241	2 974 684 92		+4 805 +1 105 +149	+161,6 +161,6 +161,6
25 -	1,9	M 6 372 K 1 593 S 198	3 031 758 94		+3 342 +835 +104	+110,3 +110,3 +110,3
38 1/2	1,7	M 5 781 K 2 226 S 179	X X X
44 -	1,7	M 5 608 K 2 468 S 174	X X X
40 -	1,6	M 5 402 K 2 161 S 167	8 079 3 232 250		-2 678 -1 071 -83	-33,1 -33,1 -33,1
22 -	1,6	M 5 233 K 1 151 S 162	8 939 1 967 277		-3 707 -815 -115	-41,5 -41,5 -41,5
24 -	1,4	M 4 496 K 1 079 S 139	X X X
25 1/2	1,3	M 4 268 K 1 088 S 132	X X X
29 1/2	1,3	M 4 240 K 1 251 S 131	74 397 21 947 2 306		-70 157 -20 696 -2 175	-94,3 -94,3 -94,3
28 -	1,2	M 3 857 K 1 080 S 120	1 808 506 56		+2 049 +574 +64	+113,3 +113,3 +113,3
56 -	1,1	M 3 567 K 1 998 S 111	X X X

3 Zigarren/Zigarillos

Kleinver- kaufspreis Pf/St		1. Vj 1994			1. Vj 1993			Veränderung	
		Markt- anteil %		M = Menge K = Kleinverkaufswert S = Steuerwert				1 000 St	
								1 000 DM	%
36	-	1,0	M	3 263		228		+3 036	X
			K	1 175		82		+1 093	X
			S	101		7		+94	X
70	-	0,9	M	2 826		6 736		-3 910	-58,0
			K	1 978		4 715		-2 737	-58,0
			S	99		236		-137	-58,0
49	-	0,9	M	2 813		.		.	X
			K	1 378		.		.	X
			S	87		.		.	X
80	-	0,8	M	2 797		5 891		-3 094	-52,5
			K	2 237		4 713		-2 476	-52,5
			S	112		236		-124	-52,5
46	-	0,8	M	2 788		.		.	X
			K	1 282		.		.	X
			S	86		.		.	X
41	-	0,8	M	2 759		.		.	X
			K	1 131		.		.	X
			S	86		.		.	X
26	-	0,8	M	2 489		25 475		-22 986	-90,2
			K	647		6 624		-5 976	-90,2
			S	77		790		-713	-90,2
100	-	0,7	M	2 302		4 113		-1 811	-44,0
			K	2 302		4 113		-1 811	-44,0
			S	115		206		-91	-44,0
55	-	0,7	M	2 257		1 960		+297	+15,2
			K	1 242		1 078		+164	+15,2
			S	70		61		+9	+15,2
45	-	0,7	M	2 221		1 282		+938	+73,2
			K	999		577		+422	+73,2
			S	69		40		+29	+73,2
65	-	0,6	M	1 996		2 640		-644	-24,4
			K	1 298		1 716		-418	-24,4
			S	65		86		-21	-24,4
32	1/2	0,6	M	1 892		7 406		-5 514	-74,5
			K	615		2 407		-1 792	-74,5
			S	59		230		-171	-74,5
62	-	0,5	M	1 739		380		+1 359	+357,8
			K	1 078		236		+843	+357,8
			S	54		12		+42	+357,8
42	-	0,5	M	1 664		7 074		-5 410	-76,5
			K	699		2 971		-2 272	-76,5
			S	52		219		-168	-76,5
75	-	0,5	M	1 644		580		+1 065	+183,7
			K	1 233		435		+798	+183,7
			S	62		22		+40	+183,7
130	-	0,5	M	1 488		1 209		+280	+23,1
			K	1 935		1 571		+363	+23,1
			S	97		79		+18	+23,1
27	1/2	0,4	M	1 372		.		.	X
			K	377		.		.	X
			S	43		.		.	X
34	-	0,3	M	981		7 681		-6 700	-87,2
			K	333		2 612		-2 278	-87,2
			S	30		238		-208	-87,2
82	-	0,3	M	939		-		+939	-
			K	770		-		+770	-
			S	38		-		+38	-

3 Zigarren/Zigarillos

Kleinver- kaufspreis Pf/St		1. Vj 1994		1. Vj 1993		Veränderung	
		Markt- anteil %	M = Menge K = Kleinverkaufswert S = Steuerwert		1 000 St 1 000 DM 1 000 DM	%	
26	1/2	0,3	M 928 K 246 S 29	.	.	X	
				.	.	X	
				.	.	X	
105	-	0,3	M 884 K 929 S 46	.	.	X	
				.	.	X	
				.	.	X	
85	-	0,3	M 853 K 725 S 36	480 408 20	+373 +317 +16	+77,6 +77,6 +77,6	
125	-	0,2	M 805 K 1 006 S 50	273 341 17	+532 +665 +33	+195,0 +195,0 +195,0	
95	-	0,2	M 793 K 753 S 38	736 699 35	+57 +54 +3	+7,7 +7,7 +7,7	
64	-	0,2	M 778 K 498 S 25	951 609 30	-172 -110 -6	-18,1 -18,1 -18,1	
120	-	0,2	M 770 K 924 S 46	2 334 2 801 140	-1 564 -1 877 -94	-67,0 -67,0 -67,0	
90	-	0,2	M 761 K 685 S 34	1 628 1 465 73	-867 -780 -39	-53,3 -53,3 -53,3	
20	-	0,2	M 752 K 150 S 23	460 92 14	+292 +58 +9	+63,5 +63,5 +63,5	
110	-	0,2	M 725 K 798 S 40	802 882 44	-77 -84 -4	-9,6 -9,6 -9,6	
150	-	0,2	M 654 K 981 S 49	1 557 2 336 117	-904 -1 355 -68	-58,0 -58,0 -58,0	
140	-	0,2	M 565 K 791 S 40	751 1 052 53	-186 -260 -13	-24,8 -24,8 -24,8	
32	-	0,2	M 541 K 173 S 17	15 952 5 105 495	-15 411 -4 931 -478	-96,6 -96,6 -96,6	
160	-	0,2	M 515 K 824 S 41	631 1 010 51	-116 -186 -9	-18,4 -18,4 -18,4	
37	-	0,1	M 489 K 181 S 15	240 89 7	+249 +92 +8	+103,8 +103,8 +103,8	
170	-	0,1	M 465 K 790 S 40	697 1 186 59	-232 -395 -20	-33,3 -33,3 -33,3	
66	-	0,1	M 456 K 301 S 15	.	.	X	
				.	.	X	
				.	.	X	
38	-	0,1	M 454 K 173 S 14	835 317 26	-381 -145 -12	-45,6 -45,6 -45,6	
92	-	0,1	M 427 K 392 S 20	- - -	+427 +392 +20	- - -	

3 Zigarren/Zigarillos

Kleinver- kaufspreis Pf/St	1. Vj 1994			1. Vj 1993		Veränderung	
	Markt- anteil %		M = Menge K = Kleinverkaufswert S = Steuerwert	1 000 St 1 000 DM 1 000 DM		%	
180 -	0,1	M	370	752	-382	-50,8	
		K	666	1 354	-687	-50,8	
		S	33	68	-34	-50,8	
200 -	0,1	M	333	453	-121	-26,6	
		K	665	907	-242	-26,6	
		S	33	45	-12	-26,6	
39 -	0,1	M	269	.	.	X	
		K	105	.	.	X	
		S	8	.	.	X	
48 -	0,1	M	219	5 197	-4 978	-95,8	
		K	105	2 494	-2 390	-95,8	
		S	7	161	-154	-95,8	
230 -	0,1	M	214	53	+161	+305,8	
		K	493	121	+371	+305,8	
		S	25	6	+19	+305,8	
220 -	0,1	M	202	668	-466	-69,7	
		K	445	1 469	-1 024	-69,7	
		S	22	73	-51	-69,7	
190 -	0,1	M	198	38	+160	+418,3	
		K	376	73	+304	+418,3	
		S	19	4	+15	+418,3	
53 -	0,1	M	194	1 565	-1 371	-87,6	
		K	103	829	-727	-87,6	
		S	6	49	-43	-87,6	
280 -	0,0	M	154	73	+80	+109,6	
		K	430	205	+225	+109,6	
		S	22	10	+11	+109,6	
480 -	0,0	M	135	115	+20	+17,0	
		K	646	552	+94	+17,0	
		S	32	28	+5	+17,0	
250 -	0,0	M	129	116	+12	+10,6	
		K	322	291	+31	+10,6	
		S	16	15	+2	+10,6	
54 -	0,0	M	123	3 608	-3 485	-96,6	
		K	67	1 948	-1 882	-96,6	
		S	4	112	-108	-96,6	
87 1/2	0,0	M	122	.	.	X	
		K	107	.	.	X	
		S	5	.	.	X	
58 -	0,0	M	111	433	-323	-74,5	
		K	64	251	-187	-74,5	
		S	3	13	-10	-74,5	
350 -	0,0	M	110	256	-146	-57,1	
		K	385	896	-512	-57,1	
		S	19	45	-26	-57,1	
300 -	0,0	M	105	210	-105	-49,9	
		K	315	629	-314	-49,9	
		S	16	31	-16	-49,9	
320 -	0,0	M	99	125	-26	-20,6	
		K	317	399	-82	-20,6	
		S	16	20	-4	-20,6	
240 -	0,0	M	91	24	+67	+282,8	
		K	219	57	+162	+282,8	
		S	11	3	+8	+282,8	
550 -	0,0	M	90	116	-27	-22,9	
		K	493	640	-147	-22,9	
		S	25	32	-7	-22,9	

3 Zigarren/Zigarillos

Kleinver- kaufspreis Pf/St	1. Vj 1994			1. Vj 1993			Veränderung	
	Markt- anteil %		M = Menge K = Kleinverkaufswert S = Steuerwert				1 000 St	
							1 000 DM	%
400 -	0,0	M	68		114		-46	-40,0
		K	273		455		-182	-40,0
		S	14		23		-9	-40,0
260 -	0,0	M	60		93		-33	-35,4
		K	157		243		-86	-35,4
		S	8		12		-4	-35,4
450 -	0,0	M	56		87		-31	-35,8
		K	252		393		-141	-35,8
		S	13		20		-7	-35,8
210 -	0,0	M	48		.		.	X
		K	101		.		.	X
		S	5		.		.	X
380 -	0,0	M	42		23		+19	+84,8
		K	160		87		+74	+84,8
		S	8		4		+4	+84,8
420 -	0,0	M	41		104		-63	-60,4
		K	173		437		-264	-60,4
		S	9		22		-13	-60,4
580 -	0,0	M	39		42		-3	-7,1
		K	225		242		-17	-7,1
		S	11		12		-1	-7,1
290 -	0,0	M	34		27		+6	+22,5
		K	97		80		+18	+22,5
		S	5		4		+1	+22,5
310 -	0,0	M	34		.		.	X
		K	105		.		.	X
		S	5		.		.	X
360 -	0,0	M	34		47		-12	-26,6
		K	123		168		-45	-26,6
		S	6		8		-2	-26,6
340 -	0,0	M	28		27		+1	+4,6
		K	96		92		+4	+4,6
		S	5		5		+0	+4,6
430 -	0,0	M	27		.		.	X
		K	114		.		.	X
		S	6		.		.	X
500 -	0,0	M	26		36		-10	-28,2
		K	131		182		-51	-28,2
		S	7		9		-3	-28,2
325 -	0,0	M	24		.		.	X
		K	77		.		.	X
		S	4		.		.	X
600 -	0,0	M	18		19		+0	-2,4
		K	111		113		-3	-2,4
		S	6		6		+0	-2,4
800 -	0,0	M	16		16		-1	-3,5
		K	126		131		-5	-3,5
		S	6		7		+0	-3,5
620 -	0,0	M	15		8		+7	+85,3
		K	92		50		+42	+85,3
		S	5		2		+2	+85,3
520 -	0,0	M	14		.		.	X
		K	74		.		.	X
		S	4		.		.	X
1 100 -	0,0	M	14		.		.	X
		K	149		.		.	X
		S	7		.		.	X

3 Zigarren/Zigarillos

Kleinver- kaufspreis Pf/St	1. Vj 1994			1. Vj 1993			Veränderung	
	Markt- anteil %		M = Menge K = Kleinverkaufswert S = Steuerwert				1 000 St	
							1 000 DM	%
750 -	0,0	M	13	17			-4	-26,3
		K	94	128			-34	-26,3
		S	5	6			-2	-26,3
1 200 -	0,0	M	12	20			-7	-37,6
		K	148	238			-89	-37,6
		S	7	12			-4	-37,6
650 -	0,0	M	11	49			-37	-76,6
		K	74	316			-242	-76,6
		S	4	16			-12	-76,6
1 800 -	0,0	M	10	4			+5	+130,3
		K	171	74			+97	+130,3
		S	9	4			+5	+130,3
460 -	0,0	M	8	9			+0	-2,9
		K	38	39			-1	-2,9
		S	2	2			+0	-2,9
700 -	0,0	M	6	11			-5	-45,3
		K	42	77			-35	-45,3
		S	2	4			-2	-45,3
440 -	0,0	M	5	.			.	X
		K	23	.			.	X
		S	1	.			.	X
560 -	0,0	M	5	.			.	X
		K	30	.			.	X
		S	1	.			.	X
1 000 -	0,0	M	5	6			-1	-15,7
		K	53	63			-10	-15,7
		S	3	3			+0	-15,7
2 400 -	0,0	M	5	.			.	X
		K	123	.			.	X
		S	6	.			.	X
1 500 -	0,0	M	4	2			+2	+109,7
		K	58	28			+30	+109,7
		S	3	1			+2	+109,7
2 000 -	0,0	M	4	7			-2	-37,0
		K	82	130			-48	-37,0
		S	4	7			-2	-37,0
2 200 -	0,0	M	3	.			.	X
		K	62	.			.	X
		S	3	.			.	X
470 -	0,0	M	2	.			.	X
		K	11	.			.	X
		S	1	.			.	X
900 -	0,0	M	2	4			-2	-58,4
		K	15	36			-21	-58,4
		S	1	2			-1	-58,4
570 -	0,0	M	1	.			.	X
		K	8	.			.	X
		S	0	.			.	X
Rest	20,5	M	66 163	95 241			-29 078	-30,5
		K	23 375	38 796			-15 421	-39,7
		S	2 293	3 234			-941	-29,1

3 Zigarren/Zigarillos

Der Rest im 1. Vj. 1994 teilt sich auf folgende Preisklassen auf, die zur Wahrung des Steuergeheimnisses zusammengefaßt worden sind:

Pf/St

13 3/19	49 1/2	92 1/2	590	1 400
14 3/4	51	112	630	1 550
17	51 1/2	115	640	1 600
18	52	135	670	1 700
19	52 1/2	145	680	1 900
23 1/2	53	165	720	2 100
24 1/2	56 1/2	185	730	2 150
28 1/2	57 1/2	270	732 1/2	2 300
29	58 1/2	275	760	2 500
31	59	330	780	2 800
31 1/2	61 1/2	370	820	2 900
33 1/2	63	375	850	3 000
34 1/2	67	390	880	3 150
37 1/2	67 1/2	410	940	3 600
39 1/2	68	425	950	3 700
40 1/2	72	475	980	3 800
43	72 1/2	510	1 050	3 900
43 1/2	74	525	1 150	4 600
44 1/2	76	530	1 250	5 200
47	78	540	1 350	5 800
47 1/2	87	575		

4 Feinschnitt

Kleinver- kaufspreis DM/kg	1. Vj 1994		1. Vj 1993		Veränderung	
	Markt- anteil %	M = Menge K = Kleinverkaufswert S = Steuerwert		kg DM 1 000 1 000	%	
insgesamt	100,0	M 2 775 415 K 301 760 S 138 585	4 172 754 514 467 234 839	-1 397 339 -212 708 -96 254	-33,5 -41,3 -41,0	
130,00	19,9	M 552 488 K 71 823 S 29 705	28 758 3 739 1 546	+523 730 +68 085 +28 159	X X X	
85,00	9,2	M 254 983 K 21 674 S 11 630	231 304 19 661 10 550	+23 680 +2 013 +1 080	+10,2 +10,2 +10,2	
125,00	5,7	M 159 520 K 19 940 S 8 432	749 728 93 716 39 631	-590 208 -73 776 -31 198	-78,7 -78,7 -78,7	
132,50	5,4	M 150 768 K 19 977 S 8 174	- - -	+150 768 +19 977 +8 174	- - -	
87,50	5,0	M 137 832 K 12 060 S 6 349	134 505 11 769 6 196	+3 327 +291 +153	+2,5 +2,5 +2,5	
82,50	4,6	M 126 776 K 10 459 S 5 725	123 410 10 181 5 573	+3 366 +278 +152	+2,7 +2,7 +2,7	
127,50	4,0	M 112 260 K 14 313 S 5 985	151 831 19 358 8 095	-39 571 -5 045 -2 110	-26,1 -26,1 -26,1	
88,75	3,9	M 108 915 K 9 666 S 5 042	122 558 10 877 5 673	-13 643 -1 211 -632	-11,1 -11,1 -11,1	
90,00	3,1	M 85 244 K 7 672 S 3 965	33 558 3 020 1 561	+51 686 +4 652 +2 404	+154,0 +154,0 +154,0	
116,50	2,6	M 71 064 K 8 279 S 3 647	- - -	+71 064 +8 279 +3 647	- - -	
108,50	2,2	M 62 014 K 6 728 S 3 093	X X X	
112,50	2,2	M 61 063 K 6 870 S 3 089	X X X	
98,75	2,1	M 57 447 K 5 673 S 2 763	107 437 10 609 5 168	-49 990 -4 937 -2 405	-46,5 -46,5 -46,5	
86,25	1,9	M 54 084 K 4 665 S 2 479	X X X	
122,50	1,8	M 49 758 K 6 095 S 2 608	169 495 20 763 8 883	-119 737 -14 668 -6 275	-70,6 -70,6 -70,6	
91,25	1,6	M 43 503 K 3 970 S 2 033	57 059 5 207 2 667	-13 556 -1 237 -634	-23,8 -23,8 -23,8	
120,00	1,5	M 41 450 K 4 974 S 2 154	X X X	
117,00	1,2	M 32 929 K 3 853 S 1 693	- - -	+32 929 +3 853 +1 693	- - -	

4 Feinschnitt

Kleinver- kaufspreis DM/kg	1. Vj 1994			1. Vj 1993		Veränderung	
	Markt- anteil %		M = Menge K = Kleinverkaufswert S = Steuerwert		1 000 1 000	kg DM DM	%
119,00	1,0	M	29 063	.	.	.	X
		K	3 458	.	.	.	X
		S	1 505	.	.	.	X
92,50	0,9	M	24 682	2 786	+21 895	+785,8	
		K	2 283	258	+2 025	+785,8	
		S	1 159	131	+1 028	+785,8	
103,50	0,9	M	23 674	101 520	-77 846	-76,7	
		K	2 450	10 507	-8 057	-76,7	
		S	1 159	4 971	-3 812	-76,7	
83,75	0,8	M	23 342	27 400	-4 058	-14,8	
		K	1 955	2 295	-340	-14,8	
		S	1 059	1 244	-184	-14,8	
107,50	0,8	M	21 978	87 685	-65 707	-74,9	
		K	2 363	9 426	-7 064	-74,9	
		S	1 092	4 357	-3 265	-74,9	
84,75	0,7	M	19 723	13 326	+6 396	+48,0	
		K	1 672	1 129	+542	+48,0	
		S	899	607	+291	+48,0	
93,75	0,7	M	18 576	3 059	+15 517	+507,3	
		K	1 742	287	+1 455	+507,3	
		S	877	144	+732	+507,3	
89,75	0,4	M	12 423	28 270	-15 847	-56,1	
		K	1 115	2 537	-1 422	-56,1	
		S	577	1 314	-736	-56,1	
114,50	0,4	M	10 012	.	.	X	
		K	1 146	.	.	X	
		S	510	.	.	X	
113,00	0,3	M	9 396	-	+9 396	-	
		K	1 062	-	+1 062	-	
		S	476	-	+476	-	
114,00	0,3	M	7 150	46 753	-39 604	-84,7	
		K	815	5 330	-4 515	-84,7	
		S	364	2 378	-2 014	-84,7	
79,75	0,2	M	5 500	5 325	+176	+3,3	
		K	439	425	+14	+3,3	
		S	248	240	+8	+3,3	
95,00	0,2	M	5 431	6 897	-1 467	-21,3	
		K	516	655	-139	-21,3	
		S	258	327	-70	-21,3	
100,00	0,2	M	5 330	1 047	+4 283	+409,1	
		K	533	105	+428	+409,1	
		S	258	51	+207	+409,1	
117,50	0,2	M	4 437	11 267	-6 830	-60,6	
		K	521	1 324	-803	-60,6	
		S	228	580	-352	-60,6	
110,00	0,2	M	4 285	7 704	-3 419	-44,4	
		K	471	847	-376	-44,4	
		S	215	386	-171	-44,4	
105,00	0,1	M	3 363	.	.	X	
		K	353	.	.	X	
		S	166	.	.	X	
87,00	0,1	M	2 885	4 201	-1 316	-31,3	
		K	251	366	-114	-31,3	
		S	133	193	-61	-31,3	
86,00	0,1	M	2 435	3 950	-1 516	-38,4	
		K	209	340	-130	-38,4	
		S	111	181	-69	-38,4	

4 Feinschnitt

Kleinver- kaufspreis DM/kg	1. Vj 1994		1. Vj 1993		Veränderung	
	Markt- anteil %	M = Menge K = Kleinverkaufswert S = Steuerwert		kg 1 000 DM 1 000 DM	%	
90,75	0,1	M 2 214 K 201 S 103	9 085 824 424	-6 871 -624 -321	-75,6 -75,6 -75,6	
108,00	0,1	M 1 947 K 210 S 97	10 279 1 110 512	-8 332 -900 -415	-81,1 -81,1 -81,1	
88,00	0,1	M 1 664 K 146 S 77	X X X	
92,00	0,1	M 1 457 K 134 S 68	3 342 307 157	-1 885 -173 -88	-56,4 -56,4 -56,4	
93,00	0,1	M 1 441 K 134 S 68	X X X	
98,00	0,1	M 1 421 K 139 S 68	X X X	
99,75	0,0	M 1 006 K 100 S 49	2 178 217 105	-1 172 -117 -57	-53,8 -53,8 -53,8	
94,00	0,0	M 480 K 45 S 23	682 64 32	-202 -19 -10	-29,6 -29,6 -29,6	
Rest	13,0	M 368 004 K 38 604 S 18 172	1 886 351 267 213 120 963	-1 518 347 -228 608 -102 790	-80,5 -85,6 -85,0	

Der Rest im 1. Vj. 1994 teilt sich auf folgende Preisklassen auf, die zur Wahrung des Steuergeheimnisses zusammengefaßt worden sind:

DM/kg

74,75	87,25	99,00	109,50	124,00
77,00	88,50	102,00	111,50	128,75
77,50	89,00	102,50	112,00	135,00
79,00	89,50	103,00	113,50	136,36
80,00	91,00	103,25	115,00	144,00
81,75	94,75	103,75	115,75	145,00
82,00	95,75	104,50	116,00	147,00
84,00	96,00	105,75	119,50	155,00
84,25	96,25	106,00	120,75	157,00
84,50	97,00	106,25	121,00	160,00
85,50	97,25	107,00	123,75	190,00
86,50	97,50	108,75		

5 Pfeifentabak

Kleinver- kaufspreis DM/kg	1. Vj 1994		1. Vj 1993		Veränderung	
	Markt- anteil %	M = Menge K = Kleinverkaufswert S = Steuerwert			1 000 kg DM	%
insgesamt	100,0	M 404 175 K 70 133 S 17 653	348 318 60 804 15 294		+55 858 +9 329 +2 359	+16,0 +15,3 +15,4
175,00	34,3	M 138 703 K 24 273 S 6 103	18 389 3 218 809		+120 314 +21 055 +5 294	+654,3 +654,3 +654,3
180,00	4,7	M 19 069 K 3 432 S 860	10 866 1 956 490		+8 203 +1 477 +370	+75,5 +75,5 +75,5
190,00	4,7	M 18 819 K 3 576 S 890	7 978 1 516 377		+10 841 +2 060 +513	+135,9 +135,9 +135,9
155,00	4,6	M 18 417 K 2 855 S 729	12 587 1 951 498		+5 830 +904 +231	+46,3 +46,3 +46,3
165,00	4,1	M 16 711 K 2 757 S 699	19 875 3 279 831		-3 164 -522 -132	-15,9 -15,9 -15,9
170,00	3,9	M 15 861 K 2 696 S 680	24 459 4 158 1 049		-8 598 -1 462 -369	-35,2 -35,2 -35,2
145,00	3,8	M 15 473 K 2 244 S 579	4 665 676 174		+10 808 +1 567 +404	+231,7 +231,7 +231,7
150,00	2,9	M 11 811 K 1 772 S 455	28 463 4 269 1 096		-16 652 -2 498 -641	-58,5 -58,5 -58,5
185,00	2,8	M 11 325 K 2 095 S 523	21 751 4 024 1 005		-10 426 -1 929 -482	-47,9 -47,9 -47,9
140,00	2,7	M 10 817 K 1 514 S 393	30 027 4 204 1 090		-19 209 -2 689 -697	-64,0 -64,0 -64,0
160,00	2,3	M 9 446 K 1 511 S 384	19 340 3 094 787		-9 894 -1 583 -403	-51,2 -51,2 -51,2
200,00	2,1	M 8 642 K 1 728 S 428	12 641 2 528 626		-3 999 -800 -198	-31,6 -31,6 -31,6
70,00	2,0	M 8 129 K 569 S 171	7 423 520 156		+706 +49 +15	+9,5 +9,5 +9,5
195,00	1,6	M 6 417 K 1 251 S 311	6 539 1 275 316		-122 -24 -6	-1,9 -1,9 -1,9
210,00	1,5	M 6 177 K 1 297 S 319	4 470 939 231		+1 707 +358 +88	+38,2 +38,2 +38,2
230,00	1,5	M 6 165 K 1 418 S 346	3 800 874 213		+2 365 +544 +133	+62,2 +62,2 +62,2
240,00	1,5	M 6 115 K 1 468 S 357	4 714 1 131 275		+1 402 +336 +82	+29,7 +29,7 +29,7
220,00	1,4	M 5 697 K 1 253 S 307	1 812 399 98		+3 885 +855 +209	+214,4 +214,4 +214,4

5 Pfeifentabak

Kleinver- kaufspreis DM/kg	1. Vj 1994		1. Vj 1993		Veränderung	
	Markt- anteil %	M = Menge K = Kleinverkaufswert S = Steuerwert		kg 1 000 DM 1 000 DM	%	
135,00	1,4	M 5 522 K 746 S 194	8 906 1 202 314	-3 384 -457 -119	-38,0 -38,0 -38,0	
205,00	1,1	M 4 370 K 896 S 221	11 676 2 394 591	-7 307 -1 498 -370	-62,6 -62,6 -62,6	
250,00	0,6	M 2 546 K 637 S 154	5 585 1 396 338	-3 038 -760 -184	-54,4 -54,4 -54,4	
260,00	0,6	M 2 380 K 619 S 149	3 613 939 227	-1 233 -321 -77	-34,1 -34,1 -34,1	
320,00	0,6	M 2 379 K 761 S 181	X X X	
71,00	0,6	M 2 319 K 165 S 49	X X X	
130,00	0,6	M 2 319 K 301 S 79	8 755 1 138 299	-6 436 -837 -219	-73,5 -73,5 -73,5	
147,50	0,5	M 1 966 K 290 S 75	X X X	
215,00	0,5	M 1 848 K 397 S 98	6 099 1 311 322	-4 252 -914 -224	-69,7 -69,7 -69,7	
225,00	0,4	M 1 759 K 396 S 97	5 177 1 165 285	-3 418 -769 -188	-66,0 -66,0 -66,0	
270,00	0,4	M 1 605 K 433 S 104	912 246 59	+693 +187 +45	+75,9 +75,9 +75,9	
360,00	0,4	M 1 442 K 519 S 122	1 308 471 111	+133 +48 +11	+10,2 +10,2 +10,2	
112,50	0,3	M 1 338 K 151 S 40	X X X	
90,00	0,3	M 1 232 K 111 S 31	1 121 101 28	+111 +10 +3	+9,9 +9,9 +9,9	
120,00	0,3	M 1 217 K 146 S 39	1 725 207 55	-508 -61 -16	-29,5 -29,5 -29,5	
340,00	0,3	M 1 146 K 390 S 92	1 019 346 82	+127 +43 +10	+12,5 +12,5 +12,5	
110,00	0,3	M 1 106 K 122 S 33	1 071 118 32	+35 +4 +1	+3,2 +3,2 +3,2	
280,00	0,2	M 926 K 259 S 62	2 102 589 141	-1 176 -329 -79	-55,9 -55,9 -55,9	
300,00	0,2	M 891 K 267 S 64	1 367 410 98	-476 -143 -34	-34,8 -34,8 -34,8	

5 Pfeifentabak

Kleinver- kaufspreis DM/kg	1. Vj 1994		1. Vj 1993		Veränderung	
	Markt- anteil %	M = Menge K = Kleinverkaufswert S = Steuerwert	1 000 1 000	kg DM DM	%	
245,00	0,2	M 860 K 211 S 51	1 026 251 61	-167 -41 -10	-16,2 -16,2 -16,2	
142,50	0,2	M 840 K 120 S 31	1 973 281 73	-1 133 -161 -42	-57,4 -57,4 -57,4	
122,50	0,2	M 667 K 82 S 22	X X X	
79,00	0,2	M 644 K 51 S 15	X X X	
105,00	0,2	M 628 K 66 S 18	X X X	
265,00	0,2	M 612 K 162 S 39	1 662 440 106	-1 050 -278 -67	-63,2 -63,2 -63,2	
100,00	0,1	M 584 K 58 S 16	X X X	
235,00	0,1	M 515 K 121 S 29	1 611 379 92	-1 095 -257 -63	-68,0 -68,0 -68,0	
310,00	0,1	M 247 K 76 S 18	331 102 24	-84 -26 -6	-25,4 -25,4 -25,4	
255,00	0,1	M 208 K 53 S 13	337 86 21	-128 -33 -8	-38,1 -38,1 -38,1	
285,00	0,0	M 184 K 52 S 13	190 54 13	-6 -2 +0	-2,9 -2,9 -2,9	
Rest	6,4	M 26 082 K 3 765 S 972	40 955 7 164 1 802	-14 873 -3 400 -830	-36,3 -47,5 -46,1	

Der Rest im 1. Vj. 1994 teilt sich auf folgende Preisklassen auf, die zur Wahrung des Steuergeheimnisses zusammengefaßt worden sind:
DM/kg

49,80	99,00	154,00	192,00	262,50
60,00	99,50	156,00	192,50	275,00
69,75	103,00	162,00	194,00	290,00
71,25	107,50	162,50	197,50	295,00
72,00	108,00	164,00	198,00	305,00
74,75	115,00	166,00	202,50	330,00
75,00	117,50	167,50	206,00	335,00
77,00	125,00	168,00	207,50	350,00
80,00	132,00	172,00	212,50	370,00
81,00	132,50	172,50	214,00	375,00
82,00	136,00	176,00	217,50	390,00
84,00	137,50	177,50	222,50	400,00
88,00	138,00	178,00	227,50	410,00
94,00	144,00	182,50	232,50	420,00
95,00	151,00	184,00	242,50	500,00
97,50	152,00	186,00	252,50	530,00
98,00	152,50	187,50		

6 Feinschnittrollen

Kleinver- kaufspreis DM/kg	1. Vj 1994		1. Vj 1993		Veränderung	
	Markt- anteil %	M = Menge K = Kleinverkaufswert S = Steuerwert	1 000 1 000	kg DM DM	%	
insgesamt	100,0	M 1 262 927 K 278 669 S 165 752	1 207 813 229 680 150 343	+55 113 +48 989 +15 409	+4,6 +21,3 +10,2	
Rest	100,0	M 1 262 927 K 278 669 S 165 752	1 207 815 229 680 150 343	+55 112 +48 989 +15 409	+4,6 +21,3 +10,2	

Der Rest im 1. Vj. 1994 teilt sich auf folgende Preisklassen auf, die zur Wahrung des Steuergeheimnisses zusammengefaßt worden sind:

DM/kg

175,00	202,94	214,29	226,92	240,00
178,57	210,71	219,23	228,57	256,00
184,62	211,54	221,43	232,50	266,67
187,50	212,50	225,00	233,33	270,83
200,00				

Fachserie 14: Finanzen und Steuern

Reihe 1: Haushaltsansätze

Reihe eingestellt (es wird jährlich nur noch eine Kommentierung in „Wirtschaft und Statistik“ veröffentlicht).

Reihe 2: Vierteljährliche Kassenergebnisse der öffentlichen Haushalte

Der vierteljährliche Bericht gliedert die kassenmäßigen Ausgaben und Einnahmen von Bund, Lastenausgleichsfonds, ERP-Sondervermögen, Ländern, Gemeinden und Gemeindeverbänden nach Arten und Körperschaftsgruppen. Darüber hinaus werden die Ausgaben für Baumaßnahmen nach ausgewählten Aufgabenbereichen aufgeschlüsselt; die kassenmäßigen Steuereinnahmen und der Schuldenstand der Gebietskörperschaften sind in gesonderten Übersichten dargestellt.

In dem Bericht für das 2., 3. und 4. Vierteljahr werden auch kumulierte Ergebnisse (Halbjahr, Dreivierteljahr, Jahr) veröffentlicht.

Reihe 3: Rechnungsergebnisse

In dieser Reihe erscheinen jährlich nach Aufgabenbereichen, Ausgabe-/Einnahmearten und Ländern gegliederte Berichte über die Rechnungsergebnisse

des öffentlichen Gesamthaushalts (Reihe 3.1), und der kommunalen Haushalte (Reihe 3.3).

Daneben erfolgt für einzelne wichtige Aufgabenbereiche eine tiefere funktionale Aufgliederung der Jahresrechnungsergebnisse der öffentlichen Haushalte, und zwar für

Bildung, Wissenschaft und Kultur (Reihe 3.4), Soziale Sicherung und Gesundheit, Sport, Erholung (Reihe 3.5).

Ergebnisse der Hochschulfinanzstatistik werden in der Fachserie 11 „Bildung und Kultur“, Reihe 4.5 „Finanzen der Hochschulen“ veröffentlicht.

Reihe 4: Steuerhaushalt

Die vierteljährlichen Berichte (4. Vierteljahr mit Jahresergebnis) enthalten Angaben über die kassenmäßigen Steuereinnahmen des Bundes, der Länder und der Gemeinden und Gemeindeverbände nach Ländern und Steuerarten sowie über die Verteilung im Rahmen des Steuerverbundes. Zum Jahresergebnis werden ergänzend methodische Erläuterungen mit Hinweisen auf Zahlungsweise, Zahlungsstermine und Tarife der ergiebigsten Steuern gebracht.

Reihe 4.S: Sonderbeiträge

Reihe 4.S.1: Kassenmäßige Steuereinnahmen 1977 bis 1987

Dieser Bericht enthält für die Jahre 1977 bis 1987 nach Ländern gegliederte Angaben über das jährliche Aufkommen an Einzelsteuern und deren Verteilung auf die Körperschaften

Bund, (Europäische Gemeinschaften) Länder und Gemeinden/ Gv. Für den gemeindlichen Bereich sind die Daten darüber hinaus nach kreisfreien Städten, kreisangehörigen Gemeinden und Landkreisen unterteilt. In langen Reihen wird ein Überblick über die Einnahmeentwicklung seit 1950 gegeben.

Reihe 5: Schulden der öffentlichen Haushalte

In der jährlichen Veröffentlichung werden Angaben über den Stand der Schulden von Bund, Lastenausgleichsfonds, ERP-Sondervermögen, Ländern, Gemeinden, Gemeindeverbänden, Zweckverbänden und sonstigen juristischen Personen zwischengemeindlicher Zusammenarbeit nach Arten und Fälligkeit sowie über Bürgschaften, Garantien und sonstige Gewährleistungen dieser Körperschaften gebracht. Außerdem werden die Schuldenaufnahmen und Tilgungen nachgewiesen.

Reihe 6: Personal des öffentlichen Dienstes

Die jährliche Veröffentlichung enthält Angaben über die Zahl der Beschäftigten am Stichtag 30. Juni bei Bund, Ländern, Gemeinden und Gemeindeverbänden, kommunalen Zweckverbänden, der Deutschen Bundes-/Reichsbahn und der Deutschen Bundespost (unmittelbarer öffentlicher Dienst); bei der Bundesanstalt für Arbeit, den Sozialversicherungsträgern und den Trägern der Zusatzversorgung von Bund, Ländern und Gemeinden/ Gemeindeverbänden (mittelbarer öffentlicher Dienst), sowie bei rechtlich selbständigen Einrichtungen für Wissenschaft, Forschung und Entwicklung des öffentlichen oder privaten Rechts, die auf Dauer überwiegend öffentlich finanziert werden, sofern die Zuwendungen den Betrag von 300 000 DM jährlich übersteigen, und rechtlich selbständigen öffentlichen Versorgungs-, Entsorgungs- und Verkehrsunternehmen.

Ab 1986 wird das Personal jährlich nach Art, Umfang und Dauer des Dienstverhältnisses, Aufgabenbereich, Geschlecht, Laufbahngruppe, Einstufung und Alter erfaßt. Über die Empfänger von Versorgungsbezügen nach Beamten-/Soldatenversorgungsrecht und nach beamtenrechtlichen Grundsätzen werden für Bund und Länder Eckzahlen dargestellt. In jedem dritten Jahr werden zusätzlich die ehemaligen Besoldungsgruppen erfaßt, in jedem sechsten Jahr der kommunale Bereich.

Reihe 7: Einkommen- und Vermögensteuer

In dreijährlicher Folge werden – unter Auswertung der steuerlichen Veranlagungsergebnisse – folgende Steuerstatistiken herausgegeben:

7.1 Einkommensteuer

Der Bericht gibt Aufschlüsse über die Höhe und Struktur der Einkünfte, die Besteuerung des erfaßten Einkommens sowie über Sonderausgaben, außergewöhnliche Belastungen und Sondervergünstigungen der zur Einkommensteuer veranlagten natürlichen Personen. Ferner sind die Einkünfte aller Lohn- und Einkommensteuerpflichtigen in einer steuerlichen Einkommenspyramide dargestellt. Daneben werden aufgrund einheitlicher Gewinnfeststellung die Einkünfte und Sondervergünstigungen von Personengesellschaften/ Gemeinschaften nachgewiesen.

Fachserie 14: Finanzen und Steuern

7.2 Körperschaftsteuer

Die Veröffentlichung gibt einen Überblick über Höhe, Verteilung und Besteuerung des steuerlich erfaßten Einkommens der Körperschaften. Das Einkommen und die Steuerschuld der Körperschaftsteuerpflichtigen werden u.a. in der Gliederung nach Rechtsformen, Größenklassen des Gesamtbetrags der Einkünfte und im 6-jährigen Turnus nach Wirtschaftszweigen bis einschließlich 1977 (ab 1983 siehe Reihe 7. S. 1) veröffentlicht.

7.3 Lohnsteuer

Die Angaben in dieser Veröffentlichung beziehen sich auf den Bruttolohn und die Lohnsteuer der veranlagten und nichtveranlagten Lohnsteuerpflichtigen in der Gliederung nach Größenklassen des Bruttolohns und der Einkünfte aus nichtselbständiger Arbeit, Steuerklassen und Geschlecht.

7.4 Vermögensteuer

Die Veröffentlichung (Erscheinungsfolge: 3jährlich) enthält Angaben über Zusammensetzung und Höhe des Vermögens der zur Vermögensteuer veranlagten Steuerpflichtigen. Die Schichtung des Vermögens wird für die natürlichen Personen u.a. in Verbindung mit ihrer Beteiligung am Erwerbsleben und der Haushaltsgröße der Veranlagungsgemeinschaft dargestellt, für die nichtnatürlichen Personen in Verbindung mit Rechtsformen.

7.5 Einheitswerte

7.5.1 Einheitswerte der gewerblichen Betriebe

Der in 3jährlicher Folge erscheinende Bericht vermittelt einen Einblick in Umfang und Struktur des bewerteten Betriebsvermögens. Auf der Grundlage der Vermögensaufstellung zur Ermittlung des Einheitswerts des gewerblichen Betriebs oder des einem freien Beruf dienenden Vermögens wird der nach bewertungsrechtlicher Abgrenzung festgestellte Vermögens- und Kapitalaufbau in tiefer Gliederung nach Wirtschaftszweigen sowie nach Rechtsformen und Einheitswertgruppen nachgewiesen.

Reihe 7. S: Sonderbeiträge

7.S.1: Wirtschaftliche Gliederung der Einkommen- und Körperschaftsteuerpflichtigen

Diese Veröffentlichung (Erscheinungsfolge: 6jährlich) enthält Angaben über die steuerlichen Einkünfte und die Einkommen- und Körperschaftsteuer von natürlichen Personen und Personengesellschaften/Gemeinschaften aus der Einkommensteuerstatistik sowie von juristischen Personen aus der Körperschaftsteuerstatistik nach Wirtschaftsbereichen.

Reihe 8: Umsatzsteuer

Die zweijährlich erscheinende Veröffentlichung enthält Angaben über Steuerpflichtige, steuerbaren Umsatz und Umsatzsteuer in tiefer Gliederung nach Wirtschaftszweigen, z.T. kombiniert mit Umsatzgrößenklassen und Rechtsformen. Ferner werden u.a. Angaben über steuerfreie und steuerpflichtige Umsätze (nach Art der Steuersätze), über Umsatzsteuer vor Abzug der Vorsteuer und abziehbare Vorsteuer gemacht. Darüber hinaus erfolgt der Nachweis der Steuerpflichtigen, des Umsatzes und der Umsatzsteuer nach kreisfreien Städten und Landkreisen.

Reihe 9: Verbrauchsteuern

9.1 Tabaksteuer

9.1.1 Absatz von Tabakwaren(vierteljährlich). Im Bericht für das 4. Vierteljahr wird auch das Jahresergebnis veröffentlicht.

9.1.2 Tabakgewerbe (jährlich). Mit einem Überblick über Herstellung, Einfuhr und Absatz von Tabakwaren.

9.2 Biersteuer

9.2.1 Absatz von Bier (monatlich). In dem Bericht für Dezember wird auch das Ergebnis für das Kalenderjahr veröffentlicht.

9.2.2 Brauwirtschaft (jährlich). Mit Angaben über Braustätten und ihre Erzeugung.

9.3 Mineralölsteuer

Der jährlich erscheinende Bericht bringt Nachweisungen über die versteuerten Mengen und die Verwendung von steuerbegünstigtem Mineralöl.

9.4 Branntweinmonopol

In jährlicher Folge werden Brennereien, Alkoholerzeugung und -absatz, Ein- und Ausfuhr von Branntwein und Branntweinerzeugnissen sowie Einnahmen aus dem Branntweinmonopol nachgewiesen.

9.5 Schaumweinsteuer

Der Jahresbericht enthält Angaben über die Schaumweinhersteller, ihren Absatz sowie über das Steuersoll.

Reihe 10: Realsteuern

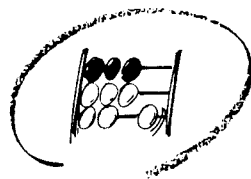
10.1 Realsteuervergleich

Der jährliche Bericht umfaßt Angaben über Istaufkommen, Grundbeträge, gewogene Durchschnittshebesätze und Hebesatzstreuung bei den einzelnen Realsteuern sowie über den Gemeindeanteil an der Einkommensteuer und die an Bund und Länder abgeführte Gewerbesteuerumlage. Außerdem werden Steuerkraftberechnungen für die einzelnen kreisfreien Städte, die kreisangehörigen Gemeinden mit 50 000 Einwohnern und mehr und die nach Landkreisen zusammengefaßten kreisangehörigen Gemeinden veröffentlicht.




STATISTISCHES BUNDESAMT
GUSTAV-STRESEMANN-RING 11
65189 WIESBADEN

Veröffentlichungen und Prospekte sind durch den Verlag METZLER-POESCHEL, Verlagsauslieferung Hermann Leins, Postfach 11 52, 72125 Kusterdingen, erhältlich.



Statistisches Bundesamt

Im Blickpunkt: Ältere Menschen in der Europäischen Gemeinschaft



Statistisches Bundesamt

Im Blickpunkt:

Ältere Menschen in der
Europäischen Gemeinschaft



METZLER
POESCHEL

92 Seiten, broschiert, DM 17,80,
Best. Nr. 1020410-94900, ISBN 3-8246-0352-7

In allen Ländern der Europäischen Gemeinschaft ist ein demographischer Wandel zu beobachten. Ist heute bereits ein Fünftel der Unionsbürger 60 Jahre und älter, so werden im Jahre 2020 bis zu 100 Millionen Bürgerinnen und Bürger dieses Alter erreicht haben. Die Veröffentlichung bietet vielfältige Informationen über die wachsende Bevölkerungsgruppe der älteren Menschen. Sie entwirft ein statistisches Bild mit umfassenden Angaben zum Altersaufbau, zu den Lebensbedingungen und Lebensformen der älteren Menschen.

Erhältlich im Buchhandel oder direkt beim
Verlag Metzler-Poeschel,
Verlagsauslieferung H. Leins
Postfach 1125, 72125 Kusterdingen
Telefon 0 70 71 - 93 53 50, Telefax: 0 70 71 - 3 36 53

Bestell-Nr. 2140911-94321