


Statistisches Bundesamt

Finanzen und Steuern




Fachserie **14**

Reihe 9.1.1 *Gesamtdeutsche Ergebnisse!*

Absatz von Tabakwaren

3. Vierteljahr 1993

**METZLER
POESCHEL**



Statistisches Bundesamt

Finanzen und Steuern



Fachserie **14**

Reihe 9.1.1

Absatz von Tabakwaren

3. Vierteljahr 1993

Statistisches Bundesamt
Bibliothek - Dokumentation - Archiv

**METZLER
POESCHEL**

Herausgeber:
Statistisches Bundesamt, Wiesbaden, Gustav-Stresemann-Ring 11

Postanschrift:
Statistisches Bundesamt
65180 Wiesbaden

Zusammenstellung:
Rechenzentrum der Bundesfinanzverwaltung
bei der Oberfinanzdirektion Stuttgart
Postfach 13 11 12

70069 Stuttgart

Verlag:
Metzler-Poeschel, Stuttgart

Verlagsauslieferung:
Hermann Leins GmbH & Co. KG
Postfach 11 52
72125 Kusterdingen
Telefon: 07071/935350
Telex: 7262891 mepo d
Telefax: 07071/33653

Erscheinungsfolge: vierteljährlich

Erschienen im November 1993

Preis: DM 6,90

Bestellnummer: 2140911 - 93323

Copyright: Statistisches Bundesamt, Wiesbaden 1993

Vervielfältigung - außer für gewerbliche Zwecke -
mit Quellenangabe gestattet.

Umweltfreundliches Papier aus 100 % Altpapier

Textteil

| | | |
|-----|---|---|
| 1 | Bemerkungen zum Steuerrecht | |
| 1.1 | Rechtsgrundlagen der Besteuerung | 4 |
| 1.2 | Steuergegenstand und Steuertarif | 4 |
| 1.3 | Sonstiges | 4 |
| 2 | Hinweise zur Methodik der Statistik | 5 |

Tabellenteil

| | | |
|-----|---|----|
| 1 | Zusammenfassende Übersichten | |
| 1.1 | Bezug von Steuerzeichen im Berichtszeitraum | 6 |
| 1.2 | Erlaß/Erstattung für Steuerzeichen | 7 |
| 1.3 | Netto-Bezug von Steuerzeichen im Berichtszeitraum | 8 |
| 1.4 | Tabaksteuereinnahmen | 9 |
| 2 | Zigaretten | 10 |
| 3 | Zigarren / Zigarillos | 12 |
| 4 | Feinschnitt | 18 |
| 5 | Pfeifentabak | 21 |
| 6 | Feinschnittrollen | 24 |

Angaben für die Bundesrepublik Deutschland nach dem Gebietsstand
seit dem 03.10.1990.

Zeichenerklärung

- . = Zahlenwert unbekannt
- = nichts vorhanden
- 0 = weniger als die Hälfte von 1 in der letzten besetzten Stelle, jedoch mehr als nichts
- x = Tabellenfach gesperrt, weil Aussage nicht sinnvoll

Abkürzungen

| | |
|-----------------|---------------------------|
| g = Gramm | BGBI. = Bundesgesetzblatt |
| kg = Kilogramm | Mill. = Million |
| t = Tonne | vH = vom Hundert |
| mm = Millimeter | Vj = Vierteljahr |
| cm = Zentimeter | St = Stück |

Abweichungen in den Summen durch Runden der Zahlen.

Abweichungen zu den in den Vorjahren veröffentlichten Zahlen infolge
von Korrekturen.

1 Bemerkungen zum Steuerrecht

1.1 Rechtsgrundlagen der Besteuerung

Mit Beginn des EG-Binnenmarktes zum 1. Januar 1993 sind zahlreiche Rechtsänderungen im Verbrauchsteuerbereich erfolgt. Ab diesem Zeitpunkt ist das neue Tabaksteuergesetz (TabStG) [Artikel 1 des Gesetzes zur Anpassung von Verbrauchsteuer- und anderen Gesetzen an das Gemeinschaftsrecht sowie zur Änderung anderer Gesetze (Verbrauchsteuer-Binnenmarktgesetz) vom 21. Dezember 1992 (BGBl. I S. 2150)] in Kraft getreten. Verordnungen zur Durchführung des neuen Tabaksteuergesetzes und Dienstanweisungen liegen zur Zeit noch nicht vor.

1.2 Steuergegenstand und Steuertarif

Zigaretten, Zigarren, Zigarillos und Rauchtabak (Tabakwaren) unterliegen im Steuergebiet (Gebiet der Bundesrepublik Deutschland ohne das Gebiet von Büsingen und ohne die Insel Helgoland) der Tabaksteuer.

Weggefallen ist ab 1993 die Versteuerung von Kautabak, Schnupftabak und Zigarettenhüllen. Auch Rohtabak, Tabakersatzstoffe und Zigarettenpapier gehören nicht mehr zu den Steuergegenständen (die Steuer für diese Waren entstand nach altem Recht allerdings nur dann, wenn sie der Steueraufsicht vorenthalten oder entzogen wurden).

Die Steuer beträgt für

- Zigaretten 8,3 Pf je Stück und 24,8 vH des Kleinverkaufspreises, mindestens 11 Pf je Stück;
- Zigarren und Zigarillos 5 vH des Kleinverkaufspreises, mindestens 3,1 Pf je Stück;
- Rauchtabak
 - Feinschnitt 30,21 DM je kg und 18,12 vH des Kleinverkaufspreises, mindestens 45 DM je kg,

- Pfeifentabak 5,50 je kg und 22 vH des Kleinverkaufspreises, mindestens 21 DM je kg.

Für Zigaretten wird der stückbezogene Steueranteil je begonnene 9 cm Länge des Tabakstrangs erhoben.

Sogenannte Steckzigaretten (auch als Feinschnittrollen bezeichnet) werden bis zum 31. Januar 1993 zum Steuersatz für Feinschnitt und vom 1. Februar 1993 bis zum 31. Dezember 1995 zum Steuersatz von 82,26 DM je kg und 22,2 vH des Kleinverkaufspreises, mindestens 114 DM je kg versteuert. Danach werden sie wie Fabrikzigaretten versteuert (das neue Gesetz erweitert die Begriffsbestimmung für Zigaretten auch auf "solche Tabakstränge, die durch einen einfachen nicht industriellen Vorgang in eine Zigarettenpapierhülle geschoben oder mit einem Zigarettenpapierblättchen umhüllt werden").

1.3 Sonstiges

- **Kleinverkaufspreis** ist nach § 5 Abs. 1 TabStG der Preis, den der Hersteller oder Einführer als Einzelhandelspreis für Zigarren, Zigarillos und Zigaretten je Stück und für Rauchtabak je kg bestimmt. Wird nur ein Packungspreis bestimmt, gilt als Kleinverkaufspreis der Preis, der sich aus dem Packungspreis und dem Packungsinhalt je Stück oder kg ergibt. Nach § 5 Abs. 4 TabStG hat der Hersteller oder Einführer auch für die o.a. Tabakwaren, die nicht an den Verbraucher oder nicht zum Einzelhandelspreis an Verbraucher abgegeben werden sollen, einen Kleinverkaufspreis zu bestimmen. Dieser Preis darf den Einzelhandelspreis entsprechender Tabakwaren nicht unterschreiten.
- Von der Steuer befreit sind Tabakwaren, die der Hersteller, der Tabakwaren zu Handelszwecken herstellt, an seine Arbeitnehmer als **D e p u t a t** unentgeltlich abgibt.

- Neu im deutschen Tabaksteuerrecht ist das **Steueraussetzungsverfahren**, d.h. die Steuer ist ausgesetzt für Tabakwaren, die sich im **Steuerlager** (Tabakwarenherstellungsbetrieb oder Tabakwarenlager) befinden oder zwischen Steuerlagern befördert werden. Tabakwaren dürfen auch zwischen Steuerlagern im Steuergebiet und Steuerlagern in anderen Mitgliedstaaten der EWG unter Steueraussetzung im innergemeinschaftlichen Steuerversandverfahren versandt werden. Sie dürfen ebenfalls unter Steueraussetzung aus dem Gebiet der EWG in andere Gebiete ausgeführt werden, und zwar, soweit bei der Beförderung Gebiete anderer Mitgliedstaaten berührt werden, im innergemeinschaftlichen Steuerversandverfahren.
- Die Steuer **entsteht** dadurch, daß Tabakwaren aus dem Steuerlager entfernt werden.
- Für Tabakwaren ist die Steuer durch Verwendung von **Steuerzeichen** zu entrichten. Die Verwendung umfaßt das Entwerten und das Anbringen der Steuerzeichen an den Kleinverpackungen. Der Hersteller oder Einführer hat die Steuerzeichen mit amtlich vorgeschriebenem Vordruck zu bestellen und darin die Steuerzeichenschuld selbst zu berechnen (Steueranmeldung). Die Steuerzeichenschuld entsteht mit dem Bezug der Steuerzeichen in Höhe ihres Steuerwertes. Der Erlaß und die Erstattung der Steuerzeichenschuld und der durch Steuerzeichenverwendung entrichteten Tabaksteuer sind in § 22 TabStG geregelt.

2 Hinweise zur Methodik der Statistik

Rechtliche Grundlage der Statistik ist § 29 TabStG "Geschäftsstatistik":

- (1) Nach näherer Bestimmung des Bundesministers der Finanzen stellen die Hauptzollämter für statistische Zwecke Erhebungen an und teilen die Ergebnisse

dem Statistischen Bundesamt zur Auswertung mit.

- (2) Die Bundesfinanzbehörden können auch bereits aufbereitete Daten dem Statistischen Bundesamt zur Darstellung und Veröffentlichung für allgemeine Zwecke übermitteln.

Für den vorliegenden Bericht kommt Abs. 2 in Betracht, denn das Rechenzentrum der Bundesfinanzverwaltung bei der Oberfinanzdirektion Stuttgart fertigt die Statistiken über den Absatz von Tabakwaren und teilt die Ergebnisse dem Statistischen Bundesamt zur Veröffentlichung mit. Grundlage der Statistik sind die Steueranmeldungen (Steuerzeichenbestellungen bzw. -rückgaben) der Hersteller und Einführer bei den drei Steuerzeichenstellen Berlin, Bünde und Schwetzingen, aus denen vom Rechenzentrum in Stuttgart Mengen, Steuerwerte und Kleinverkaufswerte für die verschiedenen Tabakwaren berechnet werden. Die **Kleinverkaufswerte** repräsentieren den aus dem Steuerzeichenbezug errechneten, von Herstellern und Einführern erwarteten inländischen Gesamtumsatz (abgesehen von Umsätzen, die auf steuerfreie Verwendungszwecke entfallen) mit den betreffenden Tabakwaren. **Steuerwerte** stellen die in den Kleinverkaufswerten der Tabakwaren enthaltenen Tabaksteueranteile dar.

Außer den Steuerwerten, die sich auf das Entstehen bzw. Erlöschen der Steuerzeichenschuld beziehen und somit Soll-Werte sind, werden auch die **Tabaksteuer-einnahmen** statistisch erfaßt. Sowohl die sich aus dem Steuerzeichenbezug ergebenden Werte (Mengen, Kleinverkaufswerte, Steuerwerte) als auch die Tabaksteuereinnahmen können grundsätzlich brutto (d.h. ohne Berücksichtigung von Erlaß/Erstattung) oder netto (d.h. unter Berücksichtigung von Erlaß/Erstattung) gezeigt werden. Die Zusammenfassenden Übersichten 1.1 bis 1.4 des Tabellenteils enthalten die Brutto-, Bereinigungs- und Nettowerte, die Haupttabellen 2 und 3 dagegen nur die aus der Abgabe von Steuerzeichen resultierenden Bruttowerte.

1 Zusammenfassende Übersichten

1.1 Bezug von Steuerzeichen im Berichtszeitraum

| Erzeugnis | Einheit | 1993 | 1992 | Veränderung |
|-----------|---------|-------|------|-------------|
| | | 3. Vj | | % |

Mengen

| | | | | |
|-------------------------|----------|----------|----------|-------|
| Zigaretten | Mill. St | 35 722,2 | 35 497,0 | +0,6 |
| Zigarren/Zigarillos ... | Mill. St | 305,8 | 312,4 | -2,1 |
| Feinschnitt | t | 2 811,7 | 5 136,1 | -45,3 |
| Pfeifentabak | t | 330,5 | 358,3 | -7,7 |
| Feinschnittrollen | t | 1 709,4 | - | x |

Kleinverkaufswerte

| | | | | |
|-------------------------|----------|---------|---------|-------|
| Zigaretten | Mill. DM | 8 421,9 | 8 051,3 | +4,6 |
| Zigarren/Zigarillos ... | Mill. DM | 133,3 | 131,7 | +1,2 |
| Feinschnitt | Mill. DM | 303,8 | 614,4 | -50,6 |
| Pfeifentabak | Mill. DM | 56,5 | 59,2 | -4,7 |
| Feinschnittrollen | Mill. DM | 367,1 | - | x |
| Insgesamt | Mill. DM | 9 282,6 | 8 856,6 | +4,8 |

Steuerwerte

| | | | | |
|-------------------------|----------|---------|---------|-------|
| Zigaretten | Mill. DM | 5 053,6 | 4 943,0 | +2,2 |
| Zigarren/Zigarillos ... | Mill. DM | 10,5 | 17,3 | -39,4 |
| Feinschnitt | Mill. DM | 140,0 | 266,5 | -47,5 |
| Pfeifentabak | Mill. DM | 14,2 | 14,9 | -4,3 |
| Feinschnittrollen | Mill. DM | 222,1 | - | x |
| Insgesamt | Mill. DM | 5 440,4 | 5 241,7 | +3,8 |

Durchschnittspreise

| | | | | |
|-------------------------|-------|--------|--------|------|
| Zigaretten | Pf/St | 23,58 | 22,68 | +4,0 |
| Zigarren/Zigarillos ... | Pf/St | 43,58 | 42,18 | +3,3 |
| Feinschnitt | DM/kg | 108,03 | 119,63 | -9,7 |
| Pfeifentabak | DM/kg | 170,87 | 165,34 | +3,3 |
| Feinschnittrollen | DM/kg | 214,75 | - | x |

Durchschnittliche Steuer

| | | | | |
|-------------------------|-------|--------|-------|-------|
| Zigaretten | Pf/St | 14,15 | 13,93 | +1,6 |
| Zigarren/Zigarillos ... | Pf/St | 3,42 | 5,53 | -38,2 |
| Feinschnitt | DM/kg | 49,80 | 51,89 | -4,0 |
| Pfeifentabak | DM/kg | 43,10 | 41,53 | +3,8 |
| Feinschnittrollen | DM/kg | 129,93 | - | x |

1 Zusammenfassende Übersichten

1.2 Erlaß / Erstattung für Steuerzeichen

| Erzeugnis | Einheit | 1993 | 1992 | Veränderung |
|-----------|---------|-------|------|-------------|
| | | 3. Vj | | % |

Mengen

| | | | | |
|-------------------------|----------|-------|-------|-------|
| Zigaretten | Mill. St | 555,6 | 651,2 | -14,7 |
| Zigarren/Zigarillos ... | Mill. St | 3,2 | 15,4 | -79,3 |
| Feinschnitt | t | 34,9 | 66,2 | -47,4 |
| Pfeifentabak | t | 11,9 | 26,4 | -54,9 |
| Feinschnittrollen | t | 43,1 | - | x |

Kleinverkaufswerte

| | | | | |
|-------------------------|----------|-------|-------|-------|
| Zigaretten | Mill. DM | 128,3 | 145,6 | -11,8 |
| Zigarren/Zigarillos ... | Mill. DM | 1,7 | 6,4 | -73,9 |
| Feinschnitt | Mill. DM | 4,0 | 6,9 | -42,5 |
| Pfeifentabak | Mill. DM | 1,9 | 4,1 | -53,1 |
| Feinschnittrollen | Mill. DM | 8,9 | - | x |
| Insgesamt | Mill. DM | 144,8 | 163,0 | -11,2 |

Steuerwerte

| | | | | |
|-------------------------|----------|------|------|-------|
| Zigaretten | Mill. DM | 77,7 | 88,9 | -12,6 |
| Zigarren/Zigarillos ... | Mill. DM | 0,2 | 0,8 | -80,6 |
| Feinschnitt | Mill. DM | 1,9 | 3,2 | -41,5 |
| Pfeifentabak | Mill. DM | 0,5 | 1,0 | -51,6 |
| Feinschnittrollen | Mill. DM | 5,5 | - | x |
| Insgesamt | Mill. DM | 85,8 | 93,9 | -8,6 |

1 Zusammenfassende Übersichten

1.3 Netto-Bezug von Steuerzeichen im Berichtszeitraum

| Erzeugnis | Einheit | 1993 | 1992 | Veränderung |
|-----------|---------|-------|------|-------------|
| | | 3. Vj | | % |

Mengen

| | | | | |
|-------------------------|----------|----------|----------|-------|
| Zigaretten | Mill. St | 35 166,6 | 34 845,8 | +0,9 |
| Zigarren/Zigarillos ... | Mill. St | 302,7 | 297,0 | +1,9 |
| Feinschnitt | t | 2 776,8 | 5 069,8 | -45,2 |
| Pfeifentabak | t | 318,6 | 331,9 | -4,0 |
| Feinschnittrollen | t | 1 666,3 | - | x |

Kleinverkaufswerte

| | | | | |
|-------------------------|----------|---------|---------|-------|
| Zigaretten | Mill. DM | 8 293,6 | 7 905,8 | +4,9 |
| Zigarren/Zigarillos ... | Mill. DM | 131,6 | 125,3 | +5,0 |
| Feinschnitt | Mill. DM | 299,8 | 607,5 | -50,7 |
| Pfeifentabak | Mill. DM | 54,6 | 55,1 | -1,1 |
| Feinschnittrollen | Mill. DM | 358,2 | - | x |
| Insgesamt | Mill. DM | 9 137,8 | 8 693,7 | +5,1 |

Steuerwerte

| | | | | |
|-------------------------|----------|---------|---------|-------|
| Zigaretten | Mill. DM | 4 975,9 | 4 854,1 | +2,5 |
| Zigarren/Zigarillos ... | Mill. DM | 10,3 | 16,4 | -37,3 |
| Feinschnitt | Mill. DM | 138,2 | 263,3 | -47,5 |
| Pfeifentabak | Mill. DM | 13,7 | 13,8 | -0,7 |
| Feinschnittrollen | Mill. DM | 216,6 | - | x |
| Insgesamt | Mill. DM | 5 354,7 | 5 147,6 | +4,0 |

Durchschnittspreise

| | | | | |
|-------------------------|-------|--------|--------|------|
| Zigaretten | Pf/St | 23,58 | 22,69 | +3,9 |
| Zigarren/Zigarillos ... | Pf/St | 43,48 | 42,19 | +3,1 |
| Feinschnitt | DM/kg | 107,95 | 119,83 | -9,9 |
| Pfeifentabak | DM/kg | 171,23 | 166,14 | +3,1 |
| Feinschnittrollen | DM/kg | 214,97 | - | x |

Durchschnittliche Steuer

| | | | | |
|-------------------------|-------|--------|-------|-------|
| Zigaretten | Pf/St | 14,15 | 13,93 | +1,6 |
| Zigarren/Zigarillos ... | Pf/St | 3,40 | 5,53 | -38,5 |
| Feinschnitt | DM/kg | 49,76 | 51,94 | -4,2 |
| Pfeifentabak | DM/kg | 43,13 | 41,69 | +3,5 |
| Feinschnittrollen | DM/kg | 129,98 | - | x |

1 Zusammenfassende Übersichten

1.4 Tabaksteuereinnahmen

| Art | 1993 | | 1992 | | Veränderung | |
|-------------------------|-----------|-------|-----------|-------|-------------|-------|
| | 3. Vj | | | | | |
| | 1 000 DM | % | 1 000 DM | % | 1 000 DM | % |
| Einnahmen (brutto) | 5 381 904 | 100,0 | 5 334 918 | 100,0 | +46 985 | +0,9 |
| davon für | | | | | | |
| Zigaretten | 4 992 769 | 92,8 | 5 044 477 | 94,6 | -51 707 | -1,0 |
| Zigarren/Zigarillos ... | 9 820 | 0,2 | 16 085 | 0,3 | -6 265 | -38,9 |
| Feinschnitt | 144 079 | 2,7 | 258 839 | 4,9 | -114 760 | -44,3 |
| Pfeifentabak | 14 255 | 0,3 | 15 516 | 0,3 | -1 261 | -8,1 |
| Feinschnittrollen | 220 979 | 4,1 | - | X | +220 979 | X |
| Erlaß/Erstattung | 85 740 | 100,0 | 93 968 | 100,0 | -8 227 | -8,8 |
| davon für | | | | | | |
| Zigaretten | 77 688 | 90,6 | 88 902 | 94,6 | -11 213 | -12,6 |
| Zigarren/Zigarillos ... | 163 | 0,2 | 845 | 0,9 | -681 | -80,6 |
| Feinschnitt | 1 859 | 2,2 | 3 180 | 3,4 | -1 321 | -41,5 |
| Pfeifentabak | 503 | 0,6 | 1 039 | 1,1 | -536 | -51,6 |
| Feinschnittrollen | 5 524 | 6,4 | - | X | +5 524 | X |
| Einnahmen (netto) | 5 296 163 | 100,0 | 5 240 950 | 100,0 | +55 212 | +1,1 |
| davon für | | | | | | |
| Zigaretten | 4 915 080 | 92,8 | 4 955 575 | 94,6 | -40 494 | -0,8 |
| Zigarren/Zigarillos ... | 9 656 | 0,2 | 15 239 | 0,3 | -5 583 | -36,6 |
| Feinschnitt | 142 219 | 2,7 | 255 658 | 4,9 | -113 438 | -44,4 |
| Pfeifentabak | 13 751 | 0,3 | 14 477 | 0,3 | -725 | -5,0 |
| Feinschnittrollen | 215 454 | 4,1 | - | X | +215 454 | X |

2 Zigaretten

| Kleinver- kaufspreis Pf/St | 3. Vj 1993 | | | 3. Vj 1992 | | | Veränderung | |
|----------------------------------|-----------------------|---|--|------------|--|-------------|----------------------------------|-------|
| | Markt- anteil % | | M = Menge K = Kleinverkaufswert S = Steuerwert | | | | 1 000 St 1 000 DM 1 000 DM | % |
| insgesamt | 100,0 | M | 35 722 228 | 35 496 997 | | +225 231 | | +0,6 |
| | | K | 8 421 941 | 8 051 320 | | +370 622 | | +4,6 |
| | | S | 5 053 585 | 4 942 976 | | +110 609 | | +2,2 |
| 24 9/19 | 29,6 | M | 10 556 803 | - | | +10 556 803 | | - |
| | | K | 2 583 639 | - | | +2 583 639 | | - |
| | | S | 1 516 956 | - | | +1 516 956 | | - |
| 25 - | 22,3 | M | 7 965 556 | 61 139 | | +7 904 417 | | X |
| | | K | 1 991 389 | 15 285 | | +1 976 104 | | X |
| | | S | 1 155 006 | 8 865 | | +1 146 141 | | X |
| 23 17/21 | 10,2 | M | 3 650 388 | 8 160 214 | | -4 509 826 | | -55,3 |
| | | K | 869 140 | 1 942 908 | | -1 073 768 | | -55,3 |
| | | S | 518 529 | 1 159 138 | | -640 610 | | -55,3 |
| 23 8/19 | 9,8 | M | 3 492 869 | - | | +3 492 869 | | - |
| | | K | 818 067 | - | | +818 067 | | - |
| | | S | 492 788 | - | | +492 788 | | - |
| 20 5/19 | 7,3 | M | 2 621 780 | . | | . | | X |
| | | K | 531 255 | . | | . | | X |
| | | S | 349 359 | . | | . | | X |
| 23 13/19 | 3,4 | M | 1 214 396 | 10 016 140 | | -8 801 744 | | -87,9 |
| | | K | 287 620 | 2 372 244 | | -2 084 624 | | -87,9 |
| | | S | 172 125 | 1 419 655 | | -1 247 531 | | -87,9 |
| 22 12/19 | 3,2 | M | 1 137 272 | 3 548 141 | | -2 410 869 | | -67,9 |
| | | K | 257 383 | 803 000 | | -545 618 | | -67,9 |
| | | S | 158 224 | 493 639 | | -335 415 | | -67,9 |
| 22 8/11 | 2,8 | M | 1 002 936 | 3 241 612 | | -2 238 676 | | -69,1 |
| | | K | 227 940 | 736 730 | | -508 790 | | -69,1 |
| | | S | 139 773 | 451 763 | | -311 990 | | -69,1 |
| 18 3/19 | 1,8 | M | 643 218 | - | | +643 218 | | - |
| | | K | 116 795 | - | | +116 795 | | - |
| | | S | 82 352 | - | | +82 352 | | - |
| 20 5/11 | 1,4 | M | 484 792 | - | | +484 792 | | - |
| | | K | 99 162 | - | | +99 162 | | - |
| | | S | 64 830 | - | | +64 830 | | - |
| 22 3/5 | 1,1 | M | 397 490 | . | | . | | X |
| | | K | 89 833 | . | | . | | X |
| | | S | 55 270 | . | | . | | X |
| 20 - | 1,1 | M | 377 972 | 361 080 | | +16 892 | | +4,7 |
| | | K | 75 594 | 72 216 | | +3 378 | | +4,7 |
| | | S | 50 119 | 47 879 | | +2 240 | | +4,7 |
| 18 18/19 | 0,4 | M | 145 476 | 316 008 | | -170 532 | | -54,0 |
| | | K | 27 564 | 59 875 | | -32 311 | | -54,0 |
| | | S | 18 910 | 41 078 | | -22 167 | | -54,0 |
| 18 8/19 | 0,4 | M | 136 210 | 210 429 | | -74 219 | | -35,3 |
| | | K | 25 091 | 38 763 | | -13 672 | | -35,3 |
| | | S | 17 528 | 27 079 | | -9 551 | | -35,3 |
| 18 13/19 | 0,3 | M | 120 120 | . | | . | | X |
| | | K | 22 443 | . | | . | | X |
| | | S | 15 536 | . | | . | | X |
| 19 4/19 | 0,3 | M | 103 738 | . | | . | | X |
| | | K | 19 929 | . | | . | | X |
| | | S | 13 553 | . | | . | | X |
| 27 - | 0,1 | M | 25 104 | . | | . | | X |
| | | K | 6 778 | . | | . | | X |
| | | S | 3 765 | . | | . | | X |
| 28 - | 0,0 | M | 14 424 | - | | +14 424 | | - |
| | | K | 4 039 | - | | +4 039 | | - |
| | | S | 2 199 | - | | +2 199 | | - |

2 Zigaretten

| Kleinver- kaufspreis Pf/St | 3. Vj 1993 | | | 3. Vj 1992 | | | Veränderung | |
|----------------------------------|-----------------------|---|--|------------|-------------------------|----------------|-------------|-------|
| | Markt- anteil % | | M = Menge K = Kleinverkaufswert S = Steuerwert | | 1 000 1 000 1 000 | St DM DM | | % |
| 21 1/19 | 0,0 | M | 5 624 | 21 850 | | -16 226 | | -74,3 |
| | | K | 1 184 | 4 600 | | -3 416 | | -74,3 |
| | | S | 760 | 2 954 | | -2 194 | | -74,3 |
| 22 1/2 | 0,0 | M | 396 | . | | . | | X |
| | | K | 89 | . | | . | | X |
| | | S | 55 | . | | . | | X |
| Rest | 4,5 | M | 1 625 664 | 9 560 384 | | -7 934 720 | | -83,0 |
| | | K | 367 008 | 2 005 699 | | -1 638 691 | | -81,7 |
| | | S | 225 948 | 1 290 925 | | -1 064 977 | | -82,5 |

Der Rest im 3. Vj 1993 teilt sich auf folgende Preisklassen auf, die zur Wahrung des Steuergeheimnisses zusammengefaßt worden sind:

Pf/St

| | | | | |
|----------|----------|----------|----------|----------|
| 17 17/19 | 21 17/23 | 23 5/12 | 26 1/2 | 31 11/19 |
| 18 4/5 | 22 4/5 | 23 23/24 | 25 6/19 | 32 1/2 |
| 19 1/5 | 22 7/19 | 24 1/2 | 26 16/19 | 34 1/2 |
| 19 1/6 | 22 19/30 | 24 1/4 | 27 1/2 | 37 1/2 |
| 19 4/9 | 23 1/2 | 24 14/19 | 27 7/19 | 40 |
| 19 7/12 | 23 1/3 | 24 17/36 | 28 1/2 | 41 2/3 |
| 19 14/19 | 23 1/4 | 24 19/40 | 28 8/19 | 45 |
| 20 10/19 | 23 2/5 | 25 1/2 | 29 1/2 | 55 |
| 21 7/8 | 23 3/5 | 25 5/19 | 29 9/19 | 75 |
| 21 11/19 | 23 3/19 | 26 | 30 | |

3 Zigarren/Zigarillos

| Kleinver- kaufspreis Pf/St | 3. Vj 1993 | | | 3. Vj 1992 | | | Veränderung | |
|----------------------------------|-----------------------|---|--|------------|---------|--|-------------|--------|
| | Markt- anteil % | | M = Menge K = Kleinverkaufswert S = Steuerwert | | | | 1 000 St | |
| | | | | | | | 1 000 DM | % |
| insgesamt | 100,0 | M | 305 843 | | 312 380 | | -6 537 | -2,1 |
| | | K | 133 281 | | 131 750 | | +1 531 | +1,2 |
| | | S | 10 469 | | 17 275 | | -6 806 | -39,4 |
| 29 1/2 | 22,9 | M | 69 987 | | 12 298 | | +57 690 | +469,1 |
| | | K | 20 646 | | 3 628 | | +17 018 | +469,1 |
| | | S | 2 170 | | 472 | | +1 698 | +360,0 |
| 26 - | 8,1 | M | 24 745 | | 16 726 | | +8 018 | +47,9 |
| | | K | 6 434 | | 4 349 | | +2 085 | +47,9 |
| | | S | 767 | | 565 | | +202 | +35,7 |
| 50 - | 5,4 | M | 16 402 | | 3 287 | | +13 115 | +399,0 |
| | | K | 8 201 | | 1 643 | | +6 558 | +399,0 |
| | | S | 508 | | 214 | | +295 | +138,0 |
| 32 - | 4,9 | M | 14 962 | | 10 725 | | +4 238 | +39,5 |
| | | K | 4 788 | | 3 432 | | +1 356 | +39,5 |
| | | S | 464 | | 446 | | +18 | +4,0 |
| 60 - | 2,8 | M | 8 495 | | 5 314 | | +3 181 | +59,9 |
| | | K | 5 097 | | 3 188 | | +1 909 | +59,9 |
| | | S | 263 | | 414 | | -151 | -36,5 |
| 59 - | 2,7 | M | 8 327 | | 560 | | +7 767 | X |
| | | K | 4 913 | | 330 | | +4 583 | X |
| | | S | 258 | | 43 | | +215 | +501,0 |
| 29 - | 2,2 | M | 6 864 | | 8 182 | | -1 318 | -16,1 |
| | | K | 1 991 | | 2 373 | | -382 | -16,1 |
| | | S | 213 | | 308 | | -96 | -31,0 |
| 34 - | 2,2 | M | 6 578 | | 3 448 | | +3 130 | +90,8 |
| | | K | 2 237 | | 1 172 | | +1 064 | +90,8 |
| | | S | 204 | | 152 | | +52 | +33,8 |
| 32 1/2 | 2,1 | M | 6 521 | | . | | . | X |
| | | K | 2 119 | | . | | . | X |
| | | S | 202 | | . | | . | X |
| 35 - | 2,1 | M | 6 467 | | 7 542 | | -1 075 | -14,3 |
| | | K | 2 263 | | 2 640 | | -376 | -14,3 |
| | | S | 200 | | 343 | | -143 | -41,6 |
| 30 - | 1,8 | M | 5 532 | | 2 902 | | +2 630 | +90,6 |
| | | K | 1 660 | | 871 | | +789 | +90,6 |
| | | S | 171 | | 113 | | +58 | +51,5 |
| 40 - | 1,7 | M | 5 297 | | 9 585 | | -4 288 | -44,7 |
| | | K | 2 119 | | 3 834 | | -1 715 | -44,7 |
| | | S | 164 | | 498 | | -334 | -67,1 |
| 33 - | 1,6 | M | 4 922 | | 424 | | +4 498 | X |
| | | K | 1 624 | | 140 | | +1 484 | X |
| | | S | 153 | | 18 | | +134 | +738,9 |
| 80 - | 1,6 | M | 4 861 | | 3 635 | | +1 226 | +33,7 |
| | | K | 3 889 | | 2 908 | | +981 | +33,7 |
| | | S | 194 | | 378 | | -184 | -48,6 |
| 37 1/2 | 1,5 | M | 4 686 | | 2 178 | | +2 508 | +115,2 |
| | | K | 1 757 | | 817 | | +941 | +115,2 |
| | | S | 145 | | 106 | | +39 | +36,8 |
| 70 - | 1,5 | M | 4 657 | | 6 044 | | -1 387 | -23,0 |
| | | K | 3 260 | | 4 231 | | -971 | -23,0 |
| | | S | 163 | | 550 | | -387 | -70,4 |
| 24 1/2 | 1,5 | M | 4 656 | | . | | . | X |
| | | K | 1 141 | | . | | . | X |
| | | S | 144 | | . | | . | X |
| 42 - | 1,5 | M | 4 492 | | 4 826 | | -334 | -6,9 |
| | | K | 1 887 | | 2 027 | | -140 | -6,9 |
| | | S | 139 | | 264 | | -124 | -47,2 |

3 Zigarren/Zigarillos

| Kleinver- kaufspreis Pf/St | | 3. Vj 1993 | | 3. Vj 1992 | | Veränderung | |
|----------------------------------|-----|-----------------------|--|---------------------------|--|------------------------------|---------------------------|
| | | Markt- anteil % | M = Menge K = Kleinverkaufswert S = Steuerwert | | | 1 000 St | |
| | | | | | | 1 000 DM | % |
| 54 | - | 1,2 | M 3 558 K 1 922 S 110 | 917 495 64 | | +2 642 +1 426 +46 | +288,1 +288,1 +71,4 |
| 48 | - | 1,1 | M 3 434 K 1 648 S 106 | 2 922 1 403 182 | | +512 +246 -76 | +17,5 +17,5 -41,6 |
| 100 | - | 1,0 | M 2 928 K 2 928 S 146 | 2 487 2 487 323 | | +441 +442 -177 | +17,8 +17,8 -54,7 |
| 39 | - | 0,9 | M 2 677 K 1 044 S 83 | 2 762 1 077 140 | | -85 -33 -57 | -3,1 -3,1 -40,7 |
| 27 | 1/2 | 0,8 | M 2 533 K 696 S 79 | 2 948 811 105 | | -415 -114 -27 | -14,1 -14,1 -25,5 |
| 23 | - | 0,7 | M 2 256 K 519 S 70 | 5 473 1 259 170 | | -3 217 -740 -100 | -58,8 -58,8 -58,8 |
| 27 | - | 0,7 | M 2 180 K 589 S 68 | 3 780 1 021 133 | | -1 600 -432 -65 | -42,3 -42,3 -49,1 |
| 25 | - | 0,7 | M 2 177 K 544 S 67 | 11 760 2 940 382 | | -9 583 -2 396 -315 | -81,5 -81,5 -82,3 |
| 120 | - | 0,6 | M 1 957 K 2 349 S 117 | 1 404 1 685 219 | | +553 +664 -102 | +39,4 +39,4 -46,4 |
| 65 | - | 0,6 | M 1 786 K 1 161 S 58 | 3 657 2 377 309 | | -1 870 -1 216 -251 | -51,2 -51,2 -81,2 |
| 28 | 1/2 | 0,6 | M 1 714 K 488 S 53 | 56 009 15 963 2 075 | | -54 295 -15 474 -2 022 | -96,9 -96,9 -97,4 |
| 75 | - | 0,5 | M 1 492 K 1 119 S 56 | 1 963 1 472 191 | | -471 -353 -135 | -24,0 -24,0 -70,8 |
| 55 | - | 0,5 | M 1 401 K 770 S 43 | 5 137 2 825 367 | | -3 736 -2 055 -324 | -72,7 -72,7 -88,2 |
| 90 | - | 0,4 | M 1 321 K 1 189 S 59 | 2 183 1 965 255 | | -862 -776 -196 | -39,5 -39,5 -76,7 |
| 45 | - | 0,4 | M 1 256 K 565 S 39 | 907 408 53 | | +348 +157 -14 | +38,4 +38,4 -26,7 |
| 28 | - | 0,4 | M 1 228 K 344 S 38 | 3 038 851 111 | | -1 810 -507 -73 | -59,6 -59,6 -65,6 |
| 53 | - | 0,4 | M 1 090 K 577 S 34 | | | | X X X |
| 64 | - | 0,3 | M 988 K 632 S 32 | 18 12 2 | | +970 +621 +30 | X X X |
| 135 | - | 0,3 | M 902 K 1 218 S 61 | | | | X X X |

3 Zigarren/Zigarillos

| Kleinver- kaufspreis Pf/St | | 3. Vj 1993 | | | 3. Vj 1992 | | | Veränderung | |
|----------------------------------|---|-----------------------|---|--|------------|-------|--|-------------|-------|
| | | Markt- anteil % | | M = Menge K = Kleinverkaufswert S = Steuerwert | | | | 1 000 St | |
| | | | | | | | | 1 000 DM | % |
| 130 | - | 0,3 | M | 872 | | 1 376 | | -504 | -36,6 |
| | | | K | 1 134 | | 1 789 | | -656 | -36,6 |
| | | | S | 57 | | 233 | | -176 | -75,6 |
| 95 | - | 0,3 | M | 852 | | 485 | | +367 | +75,7 |
| | | | K | 810 | | 461 | | +349 | +75,7 |
| | | | S | 40 | | 60 | | -19 | -32,4 |
| 38 | - | 0,3 | M | 767 | | 2 308 | | -1 541 | -66,8 |
| | | | K | 291 | | 877 | | -586 | -66,8 |
| | | | S | 24 | | 114 | | -90 | -79,2 |
| 150 | - | 0,2 | M | 705 | | 943 | | -237 | -25,2 |
| | | | K | 1 058 | | 1 414 | | -356 | -25,2 |
| | | | S | 53 | | 184 | | -131 | -71,2 |
| 68 | - | 0,2 | M | 648 | | 454 | | +194 | +42,7 |
| | | | K | 441 | | 309 | | +132 | +42,7 |
| | | | S | 22 | | 40 | | -18 | -45,1 |
| 85 | - | 0,2 | M | 617 | | 374 | | +243 | +64,9 |
| | | | K | 525 | | 318 | | +206 | +64,9 |
| | | | S | 26 | | 41 | | -15 | -36,6 |
| 110 | - | 0,2 | M | 617 | | 1 104 | | -487 | -44,2 |
| | | | K | 678 | | 1 214 | | -536 | -44,2 |
| | | | S | 34 | | 158 | | -124 | -78,5 |
| 140 | - | 0,2 | M | 592 | | 547 | | +45 | +8,2 |
| | | | K | 829 | | 766 | | +63 | +8,2 |
| | | | S | 41 | | 100 | | -58 | -58,4 |
| 170 | - | 0,2 | M | 534 | | 314 | | +221 | +70,3 |
| | | | K | 908 | | 533 | | +375 | +70,3 |
| | | | S | 45 | | 69 | | -24 | -34,5 |
| 180 | - | 0,2 | M | 493 | | 520 | | -27 | -5,2 |
| | | | K | 887 | | 936 | | -49 | -5,2 |
| | | | S | 44 | | 122 | | -77 | -63,5 |
| 36 | - | 0,2 | M | 461 | | . | | . | X |
| | | | K | 166 | | . | | . | X |
| | | | S | 14 | | . | | . | X |
| 58 | - | 0,1 | M | 416 | | 288 | | +128 | +44,5 |
| | | | K | 241 | | 167 | | +74 | +44,5 |
| | | | S | 13 | | 22 | | -9 | -40,6 |
| 200 | - | 0,1 | M | 397 | | 399 | | -2 | -0,6 |
| | | | K | 794 | | 799 | | -5 | -0,6 |
| | | | S | 40 | | 104 | | -64 | -61,8 |
| 160 | - | 0,1 | M | 364 | | 516 | | -152 | -29,4 |
| | | | K | 583 | | 826 | | -243 | -29,4 |
| | | | S | 29 | | 107 | | -78 | -72,8 |
| 62 | - | 0,1 | M | 341 | | . | | . | X |
| | | | K | 211 | | . | | . | X |
| | | | S | 11 | | . | | . | X |
| 220 | - | 0,1 | M | 330 | | 221 | | +109 | +49,2 |
| | | | K | 725 | | 486 | | +239 | +49,2 |
| | | | S | 36 | | 63 | | -27 | -42,6 |
| 72 | - | 0,1 | M | 157 | | . | | . | X |
| | | | K | 113 | | . | | . | X |
| | | | S | 6 | | . | | . | X |
| 320 | - | 0,0 | M | 124 | | 79 | | +45 | +57,5 |
| | | | K | 396 | | 251 | | +144 | +57,5 |
| | | | S | 20 | | 33 | | -13 | -39,4 |
| 300 | - | 0,0 | M | 123 | | 226 | | -102 | -45,4 |
| | | | K | 369 | | 677 | | -307 | -45,4 |
| | | | S | 18 | | 88 | | -69 | -79,0 |

3 Zigarren/Zigarillos

| Kleinver- kaufspreis Pf/St | 3. Vj 1993 | | | 3. Vj 1992 | | Veränderung | |
|----------------------------------|-----------------------|---|--|------------|--------|----------------------------------|---|
| | Markt- anteil % | | M = Menge K = Kleinverkaufswert S = Steuerwert | | | 1 000 St 1 000 DM 1 000 DM | % |
| 52 - | 0,0 | M | 122 | 1 585 | -1 463 | -92,3 | |
| | | K | 63 | 824 | -761 | -92,3 | |
| | | S | 4 | 107 | -103 | -96,5 | |
| 125 - | 0,0 | M | 121 | 479 | -358 | -74,7 | |
| | | K | 152 | 599 | -447 | -74,7 | |
| | | S | 8 | 78 | -70 | -90,3 | |
| 350 - | 0,0 | M | 103 | 104 | -1 | -0,8 | |
| | | K | 360 | 363 | -3 | -0,8 | |
| | | S | 18 | 47 | -29 | -61,9 | |
| 480 - | 0,0 | M | 92 | . | . | X | |
| | | K | 439 | . | . | X | |
| | | S | 22 | . | . | X | |
| 420 - | 0,0 | M | 90 | 16 | +74 | +466,7 | |
| | | K | 376 | 66 | +310 | +466,7 | |
| | | S | 19 | 9 | +10 | +118,0 | |
| 280 - | 0,0 | M | 86 | 87 | -1 | -0,8 | |
| | | K | 242 | 244 | -2 | -0,8 | |
| | | S | 12 | 32 | -20 | -61,8 | |
| 400 - | 0,0 | M | 81 | 109 | -27 | -25,2 | |
| | | K | 326 | 436 | -110 | -25,2 | |
| | | S | 16 | 57 | -40 | -71,2 | |
| 250 - | 0,0 | M | 79 | 105 | -27 | -25,4 | |
| | | K | 196 | 263 | -67 | -25,4 | |
| | | S | 10 | 34 | -24 | -71,3 | |
| 550 - | 0,0 | M | 78 | 47 | +31 | +65,7 | |
| | | K | 431 | 260 | +171 | +65,7 | |
| | | S | 22 | 34 | -12 | -36,3 | |
| 450 - | 0,0 | M | 67 | 104 | -37 | -35,6 | |
| | | K | 301 | 467 | -166 | -35,6 | |
| | | S | 15 | 61 | -46 | -75,2 | |
| 360 - | 0,0 | M | 56 | 44 | +12 | +28,3 | |
| | | K | 202 | 158 | +45 | +28,3 | |
| | | S | 10 | 20 | -10 | -50,6 | |
| 260 - | 0,0 | M | 54 | 32 | +22 | +68,4 | |
| | | K | 141 | 83 | +57 | +68,4 | |
| | | S | 7 | 11 | -4 | -35,2 | |
| 600 - | 0,0 | M | 45 | 40 | +5 | +11,8 | |
| | | K | 267 | 239 | +28 | +11,8 | |
| | | S | 13 | 31 | -18 | -57,0 | |
| 230 - | 0,0 | M | 42 | 57 | -16 | -27,2 | |
| | | K | 96 | 132 | -36 | -27,2 | |
| | | S | 5 | 17 | -12 | -72,0 | |
| 580 - | 0,0 | M | 42 | 27 | +14 | +52,5 | |
| | | K | 241 | 158 | +83 | +52,5 | |
| | | S | 12 | 21 | -9 | -41,3 | |
| 380 - | 0,0 | M | 39 | 29 | +11 | +37,2 | |
| | | K | 149 | 109 | +40 | +37,2 | |
| | | S | 7 | 14 | -7 | -47,2 | |
| 240 - | 0,0 | M | 37 | 34 | +4 | +11,2 | |
| | | K | 90 | 81 | +9 | +11,2 | |
| | | S | 4 | 11 | -6 | -57,2 | |
| 340 - | 0,0 | M | 33 | 12 | +21 | +175,4 | |
| | | K | 111 | 40 | +71 | +175,4 | |
| | | S | 6 | 5 | +0 | +5,9 | |
| 290 - | 0,0 | M | 32 | - | +32 | - | |
| | | K | 93 | - | +93 | - | |
| | | S | 5 | - | +5 | - | |

3 Zigarren/Zigarillos

| Kleinver- kaufspreis Pf/St | 3. Vj 1993 | | 3. Vj 1992 | | Veränderung | |
|----------------------------------|-----------------------|--|-------------------------|--------------------|-------------------------|--|
| | Markt- anteil % | M = Menge K = Kleinverkaufswert S = Steuerwert | 1 000 1 000 1 000 | St DM DM | % | |
| 190 - | 0,0 | M 31 K 58 S 3 | 38 73 9 | -8 -15 -7 | -20,5 -20,5 -69,4 | |
| 1 200 - | 0,0 | M 27 K 320 S 16 | 21 250 33 | +6 +70 -17 | +27,8 +27,8 -50,8 | |
| 850 - | 0,0 | M 25 K 209 S 10 | | | X X X | |
| 270 - | 0,0 | M 24 K 66 S 3 | | | X X X | |
| 500 - | 0,0 | M 24 K 121 S 6 | 19 93 12 | +6 +28 -6 | +30,0 +30,0 -50,0 | |
| 650 - | 0,0 | M 23 K 147 S 7 | 24 157 20 | -2 -10 -13 | -6,5 -6,5 -64,0 | |
| 750 - | 0,0 | M 18 K 133 S 7 | 12 94 12 | +5 +40 -6 | +42,3 +42,3 -45,3 | |
| 700 - | 0,0 | M 15 K 103 S 5 | 26 182 24 | -11 -80 -19 | -43,7 -43,7 -78,3 | |
| 1 900 - | 0,0 | M 15 K 292 S 15 | | | X X X | |
| 210 - | 0,0 | M 14 K 29 S 1 | | | X X X | |
| 2 500 - | 0,0 | M 13 K 327 S 16 | | | X X X | |
| 800 - | 0,0 | M 12 K 96 S 5 | 26 205 27 | -14 -109 -22 | -53,2 -53,2 -82,0 | |
| 950 - | 0,0 | M 11 K 105 S 5 | - - - | +11 +105 +5 | - - - | |
| 620 - | 0,0 | M 10 K 59 S 3 | | | X X X | |
| 520 - | 0,0 | M 9 K 47 S 2 | 23 118 15 | -14 -71 -13 | -60,3 -60,3 -84,7 | |
| 900 - | 0,0 | M 9 K 83 S 4 | 15 137 18 | -6 -55 -14 | -39,8 -39,8 -76,8 | |
| 2 100 - | 0,0 | M 9 K 182 S 9 | | | X X X | |
| 1 000 - | 0,0 | M 7 K 74 S 4 | 9 93 12 | -2 -19 -8 | -20,1 -20,1 -69,3 | |
| 1 800 - | 0,0 | M 6 K 111 S 6 | 15 267 35 | -9 -156 -29 | -58,4 -58,4 -84,0 | |

3 Zigarren/Zigarillos

| Kleinver- kaufspreis Pf/St | 3. Vj 1993 | | 3. Vj 1992 | | Veränderung | |
|----------------------------------|-----------------------|--|---------------------------|--|----------------------------------|-------------------------|
| | Markt- anteil % | M = Menge K = Kleinverkaufswert S = Steuerwert | | | 1 000 St 1 000 DM 1 000 DM | % |
| 2 000 - | 0,0 | M 4 K 75 S 4 | 19 390 51 | | -16 -314 -47 | -80,7 -80,7 -92,6 |
| Rest | 16,7 | M 49 502 K 18 882 S 1 704 | 94 033 36 715 4 915 | | -44 531 -17 832 -3 211 | -47,4 -48,6 -65,3 |

Der Rest im 3. Vj 1993 teilt sich auf folgende Preisklassen auf, die zur Wahrung des Steuergeheimnisses zusammengefaßt worden sind:

Pf/St

| | | | | | |
|----|-----|--------|-----------|-------|-------|
| 14 | 1/4 | 44 | 88 | 440 | 1 150 |
| 17 | | 46 | 92 1/2 | 460 | 1 250 |
| 18 | | 47 | 92 3/16 | 470 | 1 300 |
| 20 | | 47 1/2 | 94 | 510 | 1 350 |
| 21 | 1/2 | 49 | 105 | 525 | 1 400 |
| 22 | | 49 1/2 | 115 | 530 | 1 450 |
| 22 | 1/2 | 51 1/2 | 145 | 540 | 1 500 |
| 23 | 1/2 | 56 | 156 44/51 | 560 | 1 550 |
| 24 | | 56 1/2 | 164 | 570 | 1 600 |
| 25 | 1/2 | 57 1/2 | 166 2/3 | 590 | 1 700 |
| 26 | 1/2 | 61 | 178 4/7 | 630 | 2 150 |
| 30 | 1/2 | 61 1/2 | 185 | 640 | 2 200 |
| 31 | 1/2 | 63 | 234 | 670 | 2 300 |
| 33 | 1/2 | 66 | 275 | 680 | 2 400 |
| 36 | 1/2 | 69 | 310 | 720 | 2 700 |
| 37 | | 72 1/2 | 314 | 730 | 2 900 |
| 38 | 1/2 | 73 | 325 | 780 | 3 150 |
| 39 | 1/2 | 76 | 330 | 830 | 3 800 |
| 40 | 1/2 | 78 | 370 | 880 | 4 000 |
| 41 | | 79 | 390 | 980 | 4 200 |
| 42 | 1/2 | 86 | 410 | 1 050 | 4 600 |
| 43 | | 87 1/2 | 430 | 1 100 | 5 200 |
| 43 | 1/2 | | | | |

4 Feinschnitt

| Kleinver- kaufspreis DM/kg | 3. Vj 1993 | | 3. Vj 1992 | | Veränderung | |
|----------------------------------|-----------------------|--|---------------------------------|------------------------------------|----------------------------|--|
| | Markt- anteil % | M = Menge K = Kleinverkaufswert S = Steuerwert | 1 000 1 000 | kg DM DM | % | |
| insgesamt | 100,0 | M 2 811 714 K 303 755 S 140 028 | 5 136 059 614 443 266 529 | -2 324 345 -310 688 -126 501 | -45,3 -50,6 -47,5 | |
| 125,00 | 29,4 | M 827 107 K 103 388 S 43 721 | 123 776 15 472 6 543 | +703 332 +87 916 +37 178 | +568,2 +568,2 +568,2 | |
| 85,00 | 9,8 | M 276 894 K 23 536 S 12 630 | 5 077 432 232 | +271 817 +23 104 +12 398 | X X X | |
| 122,50 | 6,2 | M 174 372 K 21 361 S 9 138 | 153 395 18 791 8 039 | +20 978 +2 570 +1 099 | +13,7 +13,7 +13,7 | |
| 127,50 | 5,7 | M 160 289 K 20 437 S 8 546 | | | X X X | |
| 98,75 | 5,0 | M 140 730 K 13 897 S 6 770 | - - - | +140 730 +13 897 +6 770 | - - - | |
| 82,50 | 4,7 | M 132 273 K 10 913 S 5 973 | 70 368 5 805 3 178 | +61 906 +5 107 +2 796 | +88,0 +88,0 +88,0 | |
| 88,75 | 4,7 | M 130 879 K 11 616 S 6 059 | | | X X X | |
| 87,50 | 4,5 | M 127 674 K 11 171 S 5 881 | 17 058 1 493 786 | +110 616 +9 679 +5 096 | +648,5 +648,5 +648,5 | |
| 103,50 | 3,4 | M 95 126 K 9 846 S 4 658 | | | X X X | |
| 107,50 | 3,2 | M 90 768 K 9 758 S 4 510 | 7 828 841 389 | +82 940 +8 916 +4 121 | X X X | |
| 111,50 | 2,6 | M 73 764 K 8 225 S 3 719 | | | X X X | |
| 91,25 | 2,3 | M 64 098 K 5 849 S 2 996 | 73 075 6 668 3 416 | -8 977 -819 -420 | -12,3 -12,3 -12,3 | |
| 90,00 | 1,7 | M 47 166 K 4 245 S 2 194 | 11 614 1 045 540 | +35 552 +3 200 +1 654 | +306,1 +306,1 +306,1 | |
| 130,00 | 1,4 | M 39 804 K 5 175 S 2 140 | | | X X X | |
| 114,00 | 1,3 | M 37 573 K 4 283 S 1 911 | | | X X X | |
| 115,00 | 1,2 | M 33 577 K 3 861 S 1 714 | 18 973 2 182 969 | +14 604 +1 679 +745 | +77,0 +77,0 +77,0 | |
| 112,00 | 1,2 | M 32 908 K 3 686 S 1 662 | | | X X X | |
| 83,75 | 0,8 | M 22 836 K 1 913 S 1 036 | 463 600 38 826 21 040 | -440 764 -36 914 -20 004 | -95,1 -95,1 -95,1 | |

4 Feinschnitt

| Kleinver- kaufspreis DM/kg | 3. Vj 1993 | | | 3. Vj 1992 | | Veränderung | |
|----------------------------------|-----------------------|---|--|------------|----------------------------|-------------|--|
| | Markt- anteil % | | M = Menge K = Kleinverkaufswert S = Steuerwert | | kg 1 000 DM 1 000 DM | % | |
| 89,75 | 0,7 | M | 20 375 | 5 164 | +15 211 | +294,6 | |
| | | K | 1 829 | 463 | +1 365 | +294,6 | |
| | | S | 947 | 240 | +707 | +294,6 | |
| 110,00 | 0,7 | M | 20 055 | 23 721 | -3 666 | -15,5 | |
| | | K | 2 206 | 2 609 | -403 | -15,5 | |
| | | S | 1 006 | 1 189 | -184 | -15,5 | |
| 117,50 | 0,4 | M | 12 493 | 211 797 | -199 303 | -94,1 | |
| | | K | 1 468 | 24 886 | -23 418 | -94,1 | |
| | | S | 643 | 10 908 | -10 264 | -94,1 | |
| 84,75 | 0,4 | M | 10 679 | 47 724 | -37 045 | -77,6 | |
| | | K | 905 | 4 045 | -3 140 | -77,6 | |
| | | S | 487 | 2 175 | -1 688 | -77,6 | |
| 79,75 | 0,3 | M | 7 268 | 12 573 | -5 305 | -42,2 | |
| | | K | 580 | 1 003 | -423 | -42,2 | |
| | | S | 327 | 566 | -239 | -42,2 | |
| 108,00 | 0,3 | M | 7 260 | . | . | X | |
| | | K | 784 | . | . | X | |
| | | S | 361 | . | . | X | |
| 93,75 | 0,2 | M | 5 162 | 104 112 | -98 950 | -95,0 | |
| | | K | 484 | 9 761 | -9 277 | -95,0 | |
| | | S | 244 | 4 914 | -4 670 | -95,0 | |
| 95,00 | 0,2 | M | 4 354 | . | . | X | |
| | | K | 414 | . | . | X | |
| | | S | 206 | . | . | X | |
| 87,00 | 0,1 | M | 3 344 | . | . | X | |
| | | K | 291 | . | . | X | |
| | | S | 154 | . | . | X | |
| 92,50 | 0,1 | M | 3 029 | 4 893 | -1 864 | -38,1 | |
| | | K | 280 | 453 | -172 | -38,1 | |
| | | S | 142 | 230 | -88 | -38,1 | |
| 92,00 | 0,1 | M | 2 850 | . | . | X | |
| | | K | 262 | . | . | X | |
| | | S | 134 | . | . | X | |
| 94,75 | 0,1 | M | 2 548 | 3 089 | -541 | -17,5 | |
| | | K | 241 | 293 | -51 | -17,5 | |
| | | S | 121 | 146 | -26 | -17,5 | |
| 86,00 | 0,1 | M | 2 155 | 5 178 | -3 024 | -58,4 | |
| | | K | 185 | 445 | -260 | -58,4 | |
| | | S | 99 | 237 | -138 | -58,4 | |
| 99,75 | 0,1 | M | 1 620 | . | . | X | |
| | | K | 162 | . | . | X | |
| | | S | 78 | . | . | X | |
| 97,50 | 0,0 | M | 1 346 | . | . | X | |
| | | K | 131 | . | . | X | |
| | | S | 64 | . | . | X | |
| 100,00 | 0,0 | M | 911 | 851 | +60 | +7,0 | |
| | | K | 91 | 85 | +6 | +7,0 | |
| | | S | 44 | 41 | +3 | +7,0 | |
| 102,50 | 0,0 | M | 497 | 94 532 | -94 036 | -99,5 | |
| | | K | 51 | 9 690 | -9 639 | -99,5 | |
| | | S | 24 | 4 612 | -4 587 | -99,5 | |
| Rest | 7,1 | M | 197 930 | 3 677 664 | -3 479 734 | -94,6 | |
| | | K | 20 234 | 469 155 | -448 922 | -95,7 | |
| | | S | 9 689 | 196 141 | -186 451 | -95,1 | |

4 Feinschnitt

Der Rest im 3. Vj 1993 teilt sich auf folgende Preisklassen auf, die zur Wahrung des Steuergeheimnisses zusammengefaßt worden sind:

| DM/kg | | | | |
|-------|-------|--------|--------|--------|
| 74,75 | 86,25 | 95,75 | 105,00 | 125,33 |
| 77,00 | 86,50 | 96,00 | 106,00 | 136,00 |
| 77,50 | 87,25 | 96,25 | 108,50 | 137,50 |
| 78,75 | 88,00 | 97,00 | 109,50 | 139,00 |
| 79,00 | 88,50 | 97,25 | 114,50 | 140,00 |
| 80,00 | 89,50 | 98,00 | 115,75 | 142,00 |
| 81,75 | 90,75 | 99,00 | 116,00 | 145,00 |
| 82,00 | 91,00 | 100,75 | 119,00 | 152,00 |
| 84,00 | 93,00 | 102,00 | 120,00 | 160,00 |
| 84,25 | 93,25 | 103,00 | 123,75 | 190,00 |
| 84,50 | 94,00 | 103,52 | 124,62 | 210,00 |
| 85,50 | 95,50 | 104,50 | | |

5 Pfeifentabak

| Kleinver- kaufspreis DM/kg | 3. Vj 1993 | | | 3. Vj 1992 | | Veränderung | |
|----------------------------------|-----------------------|---|--|------------|--|----------------|--------|
| | Markt- anteil % | | M = Menge K = Kleinverkaufswert S = Steuerwert | | | 1 000 kg DM | % |
| insgesamt | 100,0 | M | 330 524 | 358 278 | | -27 754 | -7,7 |
| | | K | 56 478 | 59 239 | | -2 761 | -4,7 |
| | | S | 14 245 | 14 878 | | -634 | -4,3 |
| 150,00 | 8,4 | M | 27 711 | 16 446 | | +11 264 | +68,5 |
| | | K | 4 157 | 2 467 | | +1 690 | +68,5 |
| | | S | 1 067 | 633 | | +434 | +68,5 |
| 140,00 | 8,2 | M | 27 037 | 15 434 | | +11 603 | +75,2 |
| | | K | 3 785 | 2 161 | | +1 624 | +75,2 |
| | | S | 981 | 560 | | +421 | +75,2 |
| 165,00 | 6,7 | M | 22 062 | 18 745 | | +3 317 | +17,7 |
| | | K | 3 640 | 3 093 | | +547 | +17,7 |
| | | S | 922 | 784 | | +139 | +17,7 |
| 185,00 | 5,6 | M | 18 668 | 5 787 | | +12 881 | +222,6 |
| | | K | 3 454 | 1 071 | | +2 383 | +222,6 |
| | | S | 862 | 267 | | +595 | +222,6 |
| 170,00 | 5,6 | M | 18 422 | 25 022 | | -6 600 | -26,4 |
| | | K | 3 132 | 4 254 | | -1 122 | -26,4 |
| | | S | 790 | 1 073 | | -283 | -26,4 |
| 160,00 | 5,4 | M | 17 739 | 24 411 | | -6 672 | -27,3 |
| | | K | 2 838 | 3 906 | | -1 068 | -27,3 |
| | | S | 722 | 994 | | -272 | -27,3 |
| 175,00 | 4,5 | M | 14 818 | 9 990 | | +4 828 | +48,3 |
| | | K | 2 593 | 1 748 | | +845 | +48,3 |
| | | S | 652 | 440 | | +212 | +48,3 |
| 155,00 | 4,3 | M | 14 207 | 16 083 | | -1 876 | -11,7 |
| | | K | 2 202 | 2 493 | | -291 | -11,7 |
| | | S | 563 | 637 | | -74 | -11,7 |
| 180,00 | 3,7 | M | 12 317 | 23 786 | | -11 469 | -48,2 |
| | | K | 2 217 | 4 282 | | -2 064 | -48,2 |
| | | S | 556 | 1 073 | | -517 | -48,2 |
| 70,00 | 3,3 | M | 10 796 | . | | . | X |
| | | K | 756 | . | | . | X |
| | | S | 227 | . | | . | X |
| 200,00 | 3,3 | M | 10 761 | 15 790 | | -5 029 | -31,8 |
| | | K | 2 152 | 3 158 | | -1 006 | -31,8 |
| | | S | 533 | 782 | | -249 | -31,8 |
| 205,00 | 3,0 | M | 10 017 | 3 360 | | +6 657 | +198,1 |
| | | K | 2 053 | 689 | | +1 365 | +198,1 |
| | | S | 507 | 170 | | +337 | +198,1 |
| 210,00 | 2,7 | M | 9 009 | 6 608 | | +2 401 | +36,3 |
| | | K | 1 892 | 1 388 | | +504 | +36,3 |
| | | S | 466 | 342 | | +124 | +36,3 |
| 190,00 | 2,4 | M | 7 958 | 11 077 | | -3 119 | -28,2 |
| | | K | 1 512 | 2 105 | | -593 | -28,2 |
| | | S | 376 | 524 | | -148 | -28,2 |
| 135,00 | 2,2 | M | 7 241 | 28 127 | | -20 885 | -74,3 |
| | | K | 978 | 3 797 | | -2 819 | -74,3 |
| | | S | 255 | 990 | | -735 | -74,3 |
| 145,00 | 2,2 | M | 7 129 | 19 741 | | -12 612 | -63,9 |
| | | K | 1 034 | 2 862 | | -1 829 | -63,9 |
| | | S | 267 | 738 | | -472 | -63,9 |
| 130,00 | 2,1 | M | 6 949 | 5 798 | | +1 151 | +19,9 |
| | | K | 903 | 754 | | +150 | +19,9 |
| | | S | 237 | 198 | | +39 | +19,9 |
| 195,00 | 1,7 | M | 5 557 | 5 094 | | +463 | +9,1 |
| | | K | 1 084 | 993 | | +90 | +9,1 |
| | | S | 269 | 247 | | +22 | +9,1 |

5 Pfeifentabak

| Kleinver- kaufspreis DM/kg | 3. Vj 1993 | | 3. Vj 1992 | | Veränderung | |
|----------------------------------|-----------------------|--|-----------------------|----------------------------|----------------------------|--|
| | Markt- anteil % | M = Menge K = Kleinverkaufswert S = Steuerwert | | kg 1 000 DM 1 000 DM | % | |
| 225,00 | 1,5 | M 5 003 K 1 126 S 275 | 1 406 316 77 | +3 597 +809 +198 | +255,8 +255,8 +255,8 | |
| 215,00 | 1,4 | M 4 710 K 1 013 S 249 | 1 166 251 62 | +3 544 +762 +187 | +304,0 +304,0 +304,0 | |
| 240,00 | 1,2 | M 3 819 K 917 S 223 | 5 758 1 382 336 | -1 939 -465 -113 | -33,7 -33,7 -33,7 | |
| 230,00 | 1,0 | M 3 274 K 753 S 184 | 5 085 1 170 285 | -1 811 -416 -102 | -35,6 -35,6 -35,6 | |
| 260,00 | 1,0 | M 3 267 K 849 S 205 | 5 142 1 337 322 | -1 875 -488 -118 | -36,5 -36,5 -36,5 | |
| 250,00 | 1,0 | M 3 165 K 791 S 192 | 5 122 1 281 310 | -1 957 -489 -118 | -38,2 -38,2 -38,2 | |
| 142,50 | 0,7 | M 2 177 K 310 S 80 | | | X X X | |
| 235,00 | 0,6 | M 2 057 K 483 S 118 | 1 725 405 99 | +331 +78 +19 | +19,2 +19,2 +19,2 | |
| 265,00 | 0,6 | M 2 014 K 534 S 128 | 622 165 40 | +1 392 +369 +89 | +224,0 +224,0 +224,0 | |
| 125,00 | 0,6 | M 1 847 K 231 S 61 | 5 492 686 181 | -3 645 -456 -120 | -66,4 -66,4 -66,4 | |
| 220,00 | 0,5 | M 1 623 K 357 S 88 | 7 180 1 580 387 | -5 557 -1 223 -300 | -77,4 -77,4 -77,4 | |
| 280,00 | 0,5 | M 1 599 K 448 S 107 | 908 254 61 | +691 +194 +46 | +76,1 +76,1 +76,1 | |
| 340,00 | 0,4 | M 1 377 K 468 S 111 | 157 53 13 | +1 221 +415 +98 | +779,4 +779,4 +779,4 | |
| 110,00 | 0,4 | M 1 231 K 135 S 37 | 201 22 6 | +1 030 +113 +31 | +512,4 +512,4 +512,4 | |
| 120,00 | 0,4 | M 1 192 K 143 S 38 | 1 862 223 59 | -670 -80 -21 | -36,0 -36,0 -36,0 | |
| 84,00 | 0,4 | M 1 169 K 98 S 28 | | | X X X | |
| 90,00 | 0,3 | M 1 099 K 99 S 28 | 3 342 301 85 | -2 243 -202 -57 | -67,1 -67,1 -67,1 | |
| 300,00 | 0,3 | M 831 K 249 S 59 | 366 110 26 | +465 +139 +33 | +126,9 +126,9 +126,9 | |
| 295,00 | 0,2 | M 622 K 184 S 44 | 1 389 410 98 | -767 -226 -54 | -55,2 -55,2 -55,2 | |

5 Pfeifentabak

| Kleinver- kaufspreis DM/kg | 3. Vj 1993 | | 3. Vj 1992 | | Veränderung | |
|----------------------------------|-----------------------|--|--------------------------|-------------------------|-------------------------|--|
| | Markt- anteil % | M = Menge K = Kleinverkaufswert S = Steuerwert | 1 000 1 000 | kg DM DM | % | |
| 270,00 | 0,2 | M 589 K 159 S 38 | 1 029 278 67 | -441 -119 -29 | -42,8 -42,8 -42,8 | |
| 245,00 | 0,2 | M 577 K 141 S 34 | 1 276 313 76 | -699 -171 -42 | -54,8 -54,8 -54,8 | |
| 310,00 | 0,1 | M 360 K 112 S 27 | 1 314 407 97 | -954 -296 -70 | -72,6 -72,6 -72,6 | |
| 305,00 | 0,1 | M 306 K 93 S 22 | . . . | . . . | X X X | |
| 255,00 | 0,1 | M 238 K 61 S 15 | 249 64 15 | -11 -3 -1 | -4,6 -4,6 -4,6 | |
| 285,00 | 0,0 | M 148 K 42 S 10 | . . . | . . . | X X X | |
| Rest | 11,0 | M 37 835 K 6 300 S 1 595 | 56 191 7 013 1 727 | -18 356 -713 -132 | -32,7 -10,2 -7,7 | |

Der Rest im 3. Vj 1993 teilt sich auf folgende Preisklassen auf, die zur Wahrung des Steuergeheimnisses zusammengefaßt worden sind:

DM/kg

| | | | | |
|--------|--------|--------|--------|--------|
| 60,00 | 107,50 | 162,00 | 192,50 | 275,00 |
| 68,00 | 112,50 | 162,50 | 196,00 | 290,00 |
| 69,75 | 115,00 | 164,00 | 197,50 | 315,00 |
| 72,00 | 117,50 | 166,00 | 198,00 | 320,00 |
| 77,00 | 122,50 | 167,50 | 202,50 | 325,00 |
| 79,00 | 132,00 | 168,00 | 206,00 | 330,00 |
| 80,00 | 132,50 | 172,00 | 207,50 | 335,00 |
| 81,00 | 134,00 | 172,50 | 212,00 | 345,00 |
| 82,00 | 135,52 | 173,00 | 212,50 | 350,00 |
| 87,00 | 137,00 | 174,00 | 214,00 | 355,00 |
| 94,00 | 142,00 | 176,00 | 217,50 | 360,00 |
| 95,00 | 146,00 | 177,50 | 222,50 | 375,00 |
| 97,50 | 147,50 | 178,00 | 227,50 | 400,00 |
| 98,00 | 152,00 | 182,50 | 232,50 | 405,00 |
| 99,00 | 152,50 | 184,00 | 236,00 | 420,00 |
| 99,50 | 154,00 | 186,00 | 242,50 | 430,00 |
| 100,00 | 156,00 | 187,50 | 252,50 | 500,00 |
| 103,00 | 157,50 | 192,00 | 262,50 | 530,00 |
| 105,00 | | | | |

6 Feinschnittrollen

| Kleinver- kaufspreis DM/kg | 3. Vj 1993 | | 3. Vj 1992 | | Veränderung | |
|----------------------------------|-----------------------|--|----------------|------------------------------------|----------------------|--|
| | Markt- anteil % | M = Menge K = Kleinverkaufswert S = Steuerwert | 1 000 1 000 | kg DM DM | % | |
| insgesamt | 100,0 | M 1 709 397 K 367 099 S 222 110 | 0 0 0 | +1 709 397 +367 099 +222 110 | +0,0 +0,0 +0,0 | |
| 225,00 | 17,3 | M 295 410 K 66 467 S 39 056 | - - - | +295 410 +66 467 +39 056 | - - - | |
| Rest | 82,7 | M 1 413 988 K 300 632 S 183 054 | - - - | +1 413 988 +300 632 +183 054 | - - - | |

Der Rest im 3. Vj. 1993 teilt sich auf folgende Preisklassen auf, die zur Wahrung des Steuergeheimnisses zusammengefaßt worden sind:

| DM/kg | | | | |
|--------|--------|--------|--------|--------|
| 175,00 | 206,52 | 212,50 | 219,23 | 228,57 |
| 187,50 | 210,71 | 214,29 | 220,45 | 232,50 |
| 203,57 | 211,54 | 215,22 | 221,43 | 233,33 |

Fachserie 14: Finanzen und Steuern

Reihe 1: Haushaltsansätze

Reihe eingestellt (es wird jährlich nur noch eine Kommentierung in „Wirtschaft und Statistik“ veröffentlicht).

Reihe 2: Vierteljährliche Kassenergebnisse der öffentlichen Haushalte

Der vierteljährliche Bericht gliedert die kassenmäßigen Ausgaben und Einnahmen von Bund, Lastenausgleichsfonds, ERP-Sondervermögen, Ländern, Gemeinden und Gemeindeverbänden nach Arten und Körperschaftsgruppen. Darüber hinaus werden die Ausgaben für Baumaßnahmen nach ausgewählten Aufgabenbereichen aufgeschlüsselt; die kassenmäßigen Steuereinnahmen und der Schuldenstand der Gebietskörperschaften sind in gesonderten Übersichten dargestellt.

In dem Bericht für das 2., 3. und 4. Vierteljahr werden auch kumulierte Ergebnisse (Halbjahr, Dreivierteljahr, Jahr) veröffentlicht.

Reihe 3: Rechnungsergebnisse

In dieser Reihe erscheinen jährlich nach Aufgabenbereichen, Ausgabe-/Einnahmearten und Ländern gegliederte Berichte über die Rechnungsergebnisse

des öffentlichen Gesamthaushalts (Reihe 3.1), und der kommunalen Haushalte (Reihe 3.3).

Daneben erfolgt für einzelne wichtige Aufgabenbereiche eine tiefere funktionale Aufgliederung der Jahresrechnungsergebnisse der öffentlichen Haushalte, und zwar für

Bildung, Wissenschaft und Kultur (Reihe 3.4), Soziale Sicherung und Gesundheit, Sport, Erholung (Reihe 3.5).

Ergebnisse der Hochschulfinanzstatistik werden in der Fachserie 11 „Bildung und Kultur“, Reihe 4.5 „Finanzen der Hochschulen“ veröffentlicht.

Reihe 4: Steuerhaushalt

Die vierteljährlichen Berichte (4. Vierteljahr mit Jahresergebnis) enthalten Angaben über die kassenmäßigen Steuereinnahmen des Bundes, der Länder und der Gemeinden und Gemeindeverbände nach Ländern und Steuerarten sowie über die Verteilung im Rahmen des Steuerverbundes. Zum Jahresergebnis werden ergänzend methodische Erläuterungen mit Hinweisen auf Zahlungsweise, Zahlungstermine und Tarife der ergebnisgebenden Steuern gebracht.

Reihe 4.S: Sonderbeiträge

Reihe 4.S.1: Kassenmäßige Steuereinnahmen 1977 bis 1987

Dieser Bericht enthält für die Jahre 1977 bis 1987 nach Ländern gegliederte Angaben über das jährliche Aufkommen an Einzelsteuern und deren Verteilung auf die Körperschaften

Bund, (Europäische Gemeinschaften) Länder und Gemeinden/ Gv. Für den gemeindlichen Bereich sind die Daten darüber hinaus nach kreisfreien Städten, kreisangehörigen Gemeinden und Landkreisen unterteilt. In langen Reihen wird ein Überblick über die Einnahmeentwicklung seit 1950 gegeben.

Reihe 5: Schulden der öffentlichen Haushalte

In der jährlichen Veröffentlichung werden Angaben über den Stand der Schulden von Bund, Lastenausgleichsfonds, ERP-Sondervermögen, Ländern, Gemeinden, Gemeindeverbänden, Zweckverbänden und sonstigen juristischen Personen zwischengemeindlicher Zusammenarbeit nach Arten und Fälligkeit sowie über Bürgschaften, Garantien und sonstige Gewährleistungen dieser Körperschaften gebracht. Außerdem werden die Schuldenaufnahmen und Tilgungen nachgewiesen.

Reihe 6: Personal des öffentlichen Dienstes

Die jährliche Veröffentlichung enthält Angaben über die Zahl der Beschäftigten am Stichtag 30. Juni bei Bund, Ländern, Gemeinden und Gemeindeverbänden, kommunalen Zweckverbänden, der Deutschen Bundesbahn und der Deutschen Bundespost (unmittelbarer öffentlicher Dienst); bei der Bundesanstalt für Arbeit, den Sozialversicherungsträgern und den Trägern der Zusatzversorgung von Bund, Ländern und Gemeinden/ Gemeindeverbänden (mittelbarer öffentlicher Dienst), sowie bei rechtlich selbständigen Einrichtungen für Wissenschaft, Forschung und Entwicklung des öffentlichen oder privaten Rechts, die auf Dauer überwiegend öffentlich finanziert werden, sofern die Zuwendungen den Betrag von 300 000 DM jährlich übersteigen, und rechtlich selbständigen öffentlichen Versorgungs-, Entsorgungs- und Verkehrsunternehmen.

Ab 1986 wird das Personal jährlich nach Art, Umfang und Dauer des Dienstverhältnisses, Aufgabenbereich, Geschlecht, Laufbahngruppe, Einstufung und Alter erfaßt. Über die Empfänger von Versorgungsbezügen nach beamtenrechtlichen Vorschriften werden für Bund und Länder Eckzahlen dargestellt. In jedem dritten Jahr werden zusätzlich die ehemaligen Besoldungsgruppen erfaßt, in jedem sechsten Jahr der kommunale Bereich.

Reihe 7: Einkommen- und Vermögensteuer

In dreijährlicher Folge werden – unter Auswertung der steuerlichen Veranlagungsergebnisse – folgende Steuerstatistiken herausgegeben:

7.1 Einkommensteuer

Der Bericht gibt Aufschlüsse über die Höhe und Struktur der Einkünfte, die Besteuerung des erfaßten Einkommens sowie über Sonderausgaben, außergewöhnliche Belastungen und Sondervergünstigungen der zur Einkommensteuer veranlagten natürlichen Personen. Ferner sind die Einkünfte aller Lohn- und Einkommensteuerpflichtigen in einer steuerlichen Einkommenspyramide dargestellt. Daneben werden aufgrund einheitlicher Gewinnfeststellung die Einkünfte und Sondervergünstigungen von Personengesellschaften/ Gemeinschaften nachgewiesen.

Fachserie 14: Finanzen und Steuern

7.2 Körperschaftsteuer

Die Veröffentlichung gibt einen Überblick über Höhe, Verteilung und Besteuerung des steuerlich erfaßten Einkommens der Körperschaften. Das Einkommen und die Steuerschuld der Körperschaftsteuerpflichtigen werden u.a. in der Gliederung nach Rechtsformen, Größenklassen des Gesamtbetrags der Einkünfte und im 6-jährigen Turnus nach Wirtschaftszweigen bis einschließlich 1977 (ab 1983 siehe Reihe 7. S. 1) veröffentlicht.

7.3 Lohnsteuer

Die Angaben in dieser Veröffentlichung beziehen sich auf den Bruttolohn und die Lohnsteuer der veranlagten und nichtveranlagten Lohnsteuerpflichtigen in der Gliederung nach Größenklassen des Bruttolohns und der Einkünfte aus nichtselbständiger Arbeit, Steuerklassen und Geschlecht.

7.4 Vermögensteuer

Die Veröffentlichung (Erscheinungsfolge: 3jährlich) enthält Angaben über Zusammensetzung und Höhe des Vermögens der zur Vermögensteuer veranlagten Steuerpflichtigen. Die Schichtung des Vermögens wird für die natürlichen Personen u.a. in Verbindung mit ihrer Beteiligung am Erwerbsleben und der Haushaltsgröße der Veranlagungsgemeinschaft dargestellt, für die nichtnatürlichen Personen in Verbindung mit Rechtsformen.

7.5 Einheitswerte

7.5.1 Einheitswerte der gewerblichen Betriebe

Der in 3jähriger Folge erscheinende Bericht vermittelt einen Einblick in Umfang und Struktur des bewerteten Betriebsvermögens. Auf der Grundlage der Vermögensaufstellung zur Ermittlung des Einheitswerts des gewerblichen Betriebs oder des einem freien Beruf dienenden Vermögens wird der nach bewertungsrechtlicher Abgrenzung festgestellte Vermögens- und Kapitalaufbau in tiefer Gliederung nach Wirtschaftszweigen sowie nach Rechtsformen und Einheitswertgruppen nachgewiesen.

Reihe 7. S: Sonderbeiträge

7.S.1: Wirtschaftliche Gliederung der Einkommen- und Körperschaftsteuerpflichtigen

Diese Veröffentlichung (Erscheinungsfolge: 6jährlich) enthält Angaben über die steuerlichen Einkünfte und die Einkommen- und Körperschaftsteuer von natürlichen Personen und Personengesellschaften/Gemeinschaften aus der Einkommensteuerstatistik sowie von juristischen Personen aus der Körperschaftsteuerstatistik nach Wirtschaftsbereichen.

Reihe 8: Umsatzsteuer

Die zweijährlich erscheinende Veröffentlichung enthält Angaben über Steuerpflichtige, steuerbaren Umsatz und Umsatzsteuer in tiefer Gliederung nach Wirtschaftszweigen, z.T. kombiniert mit Umsatzgrößenklassen und Rechtsformen. Ferner werden u.a. Angaben über steuerfreie und steuerpflichtige Umsätze (nach Art der Steuersätze), über Umsatzsteuer vor Abzug der Vorsteuer und abziehbare Vorsteuer gemacht. Darüber hinaus erfolgt der Nachweis der Steuerpflichtigen, des Umsatzes und der Umsatzsteuer nach kreisfreien Städten und Landkreisen.

Reihe 9: Verbrauchsteuern

9.1 Tabaksteuer

9.1.1 Absatz von Tabakwaren(vierteljährlich). Im Bericht für das 4. Vierteljahr wird auch das Jahresergebnis veröffentlicht.

9.1.2 Tabakgewerbe (jährlich). Mit einem Überblick über Herstellung, Einfuhr und Absatz von Tabakwaren.

9.2 Biersteuer

9.2.1 Absatz von Bier (monatlich). In dem Bericht für Dezember wird auch das Ergebnis für das Kalenderjahr veröffentlicht.

9.2.2 Brauwirtschaft (jährlich). Mit Angaben über Braustätten und ihre Erzeugung.

9.3 Mineralölsteuer

Der jährlich erscheinende Bericht bringt Nachweisungen über die versteuerten Mengen und die Verwendung von steuerbegünstigtem Mineralöl.

9.4 Branntweinmonopol

In jährlicher Folge werden Brennereien, Alkoholerzeugung und -absatz, Ein- und Ausfuhr von Branntwein und Branntweinerzeugnissen sowie Einnahmen aus dem Branntweinmonopol nachgewiesen.

9.5 Schaumweinsteuer

Der Jahresbericht enthält Angaben über die Schaumweinhersteller, ihren Absatz sowie über das Steuersoll.

Reihe 10: Realsteuern

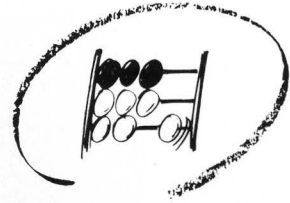
10.1 Realsteuervergleich

Der jährliche Bericht umfaßt Angaben über Istaufkommen, Grundbeträge, gewogene Durchschnittshebesätze und Hebesatzstreuung bei den einzelnen Realsteuern sowie über den Gemeindeanteil an der Einkommensteuer und die an Bund und Länder abgeführte Gewerbesteuerumlage. Außerdem werden Steuerkraftberechnungen für die einzelnen kreisfreien Städte, die kreisangehörigen Gemeinden mit 50 000 Einwohnern und mehr und die nach Landkreisen zusammengefaßten kreisangehörigen Gemeinden veröffentlicht.



STATISTISCHES BUNDESAMT
GUSTAV-STRESEMANN-RING 11
65189 WIESBADEN


Veröffentlichungen und Prospekte sind durch den Verlag METZLER-POESCHEL, Verlagsauslieferung Hermann Leins, Postfach 11 52, 72125 Kusterdingen, erhältlich.



Statistisches Bundesamt

Deutschland in die Tasche gesteckt

Das neue statistische Taschenbuch –
ein Wegweiser in und um die Bundesrepublik



Zahlen- kompaß 1993

Bestell-Nr.: 1040100 · ISBN 3-8246-0319-5

108 Seiten, Preis: DM 9,80

Erhältlich über jede Buchhandlung oder beim
Verlag Metzler-Poeschel, Verlagsauslieferung H. Leins GmbH & Co. KG,
Postfach 1152, 72125 Kusterdingen

**METZLER
POESCHEL**