


Statistisches Bundesamt

# Finanzen und Steuern



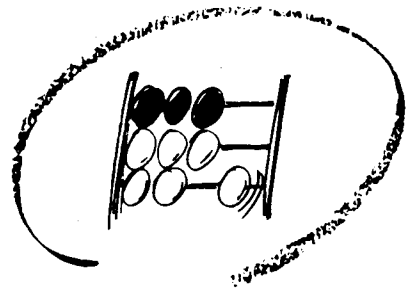
Fachserie **14**

Reihe 9.1.1 *Gesamtdeutsche Ergebnisse!*

Absatz von Tabakwaren und Zigarettenhüllen


**2. Vierteljahr 1993**

**METZLER  
POESCHEL**



Statistisches Bundesamt

# Finanzen und Steuern



Fachserie **14**

Reihe 9.1.1

Absatz von Tabakwaren und Zigarettenhüllen

**2. Vierteljahr 1993**

Statistisches Bundesamt  
Bibliothek - Dokumentation - Archiv

**METZLER  
POESCHEL**

Herausgeber:  
Statistisches Bundesamt, Wiesbaden, Gustav-Stresemann-Ring 11

Postanschrift:  
Statistisches Bundesamt  
65180 Wiesbaden

Zusammenstellung:  
Rechenzentrum der Bundesfinanzverwaltung  
bei der Oberfinanzdirektion Stuttgart  
Postfach 13 11 12  
  
70069 Stuttgart

Verlag:  
Metzler-Poeschel, Stuttgart

Verlagsauslieferung:  
Hermann Leins GmbH & Co. KG  
Postfach 11 52  
72125 Kusterdingen  
Telefon: 07071/935350  
Telex: 7262891 mepo d  
Telefax: 07071/33653

Erscheinungsfolge: vierteljährlich

Erschienen im August 1993

Preis: DM 6,90

Bestellnummer: 2140911 - 93322

Copyright: Statistisches Bundesamt, Wiesbaden 1993

Vervielfältigung - außer für gewerbliche Zwecke -  
mit Quellenangabe gestattet.

Umweltfreundliches Papier aus 100 % Altpapier

**Textteil**

1	Bemerkungen zum Steuerrecht	
1.1	Rechtsgrundlagen der Besteuerung .....	4
1.2	Steuergegenstand und Steuertarif .....	4
1.3	Sonstiges .....	4
2	Hinweise zur Methodik der Statistik .....	5

**Tabellenteil**

1	Zusammenfassende Übersichten	
1.1	Bezug von Steuerzeichen im Berichtszeitraum .....	6
1.2	Erlaß/Erstattung für Steuerzeichen .....	7
1.3	Netto-Bezug von Steuerzeichen im Berichtszeitraum .....	8
1.4	Tabaksteuereinnahmen .....	9
2	Zigaretten .....	10
3	Zigarren / Zigarillos .....	12
4	Feinschnitt .....	18
5	Pfeifentabak .....	21
6	Feinschnittrollen .....	24

Angaben für die Bundesrepublik Deutschland nach dem Gebietsstand  
seit dem 03.10.1990.

Zeichenerklärung

- . = Zahlenwert unbekannt
- = nichts vorhanden
- 0 = weniger als die Hälfte von 1 in der letzten besetzten  
Stelle, jedoch mehr als nichts
- x = Tabellenfach gesperrt, weil Aussage nicht sinnvoll

Abkürzungen

g = Gramm	BGBI. = Bundesgesetzblatt
kg = Kilogramm	Mill. = Million
t = Tonne	vH = vom Hundert
mm = Millimeter	Vj = Vierteljahr
cm = Zentimeter	St = Stück

Abweichungen in den Summen durch Runden der Zahlen.

Abweichungen zu den in den Vorjahren veröffentlichten Zahlen infolge  
von Korrekturen.

# 1 Bemerkungen zum Steuerrecht

## 1.1 Rechtsgrundlagen der Besteuerung

Mit Beginn des EG-Binnenmarktes zum 1. Januar 1993 sind zahlreiche Rechtsänderungen im Verbrauchsteuerbereich erfolgt. Ab diesem Zeitpunkt ist das neue Tabaksteuergesetz (TabStG) [Artikel 1 des Gesetzes zur Anpassung von Verbrauchsteuer- und anderen Gesetzen an das Gemeinschaftsrecht sowie zur Änderung anderer Gesetze (Verbrauchsteuer-Binnenmarktgesetz) vom 21. Dezember 1992 (BGBl. I S. 2150)] in Kraft getreten. Verordnungen zur Durchführung des neuen Tabaksteuergesetzes und Dienstanweisungen liegen zur Zeit noch nicht vor.

## 1.2 Steuergegenstand und Steuertarif

Zigaretten, Zigarren, Zigarillos und Rauchtabak (Tabakwaren) unterliegen im Steuergebiet (Gebiet der Bundesrepublik Deutschland ohne das Gebiet von Büsingen und ohne die Insel Helgoland) der Tabaksteuer.

Weggefallen ist ab 1993 die Versteuerung von Kautabak, Schnupftabak und Zigarettenhüllen. Auch Rohtabak, Tabakersatzstoffe und Zigarettenpapier gehören nicht mehr zu den Steuergegenständen (die Steuer für diese Waren entstand nach altem Recht allerdings nur dann, wenn sie der Steueraufsicht vorenthalten oder entzogen wurden).

Die Steuer beträgt für

- Zigaretten 8,3 Pf je Stück und 24,8 vH des Kleinverkaufspreises, mindestens 11 Pf je Stück;
- Zigarren und Zigarillos 5 vH des Kleinverkaufspreises, mindestens 3,1 Pf je Stück;
- Rauchtabak
  - Feinschnitt 30,21 DM je kg und 18,12 vH des Kleinverkaufspreises, mindestens 45 DM je kg,

- Pfeifentabak 5,50 je kg und 22 vH des Kleinverkaufspreises, mindestens 21 DM je kg.

Für Zigaretten wird der stückbezogene Steueranteil je begonnene 9 cm Länge des Tabakstrangs erhoben.

Sogenannte Steckzigaretten (auch als Feinschnittrollen bezeichnet) werden bis zum 31. Januar 1993 zum Steuersatz für Feinschnitt und vom 1. Februar 1993 bis zum 31. Dezember 1995 zum Steuersatz von 82,26 DM je kg und 22,2 vH des Kleinverkaufspreises, mindestens 114 DM je kg versteuert. Danach werden sie wie Fabrikzigaretten versteuert (das neue Gesetz erweitert die Begriffsbestimmung für Zigaretten auch auf "solche Tabakstränge, die durch einen einfachen nicht industriellen Vorgang in eine Zigarettenpapierhülle geschoben oder mit einem Zigarettenpapierblättchen umhüllt werden").

## 1.3 Sonstiges

- **Kleinverkaufspreis** ist nach § 5 Abs. 1 TabStG der Preis, den der Hersteller oder Einführer als Einzelhandelspreis für Zigarren, Zigarillos und Zigaretten je Stück und für Rauchtabak je kg bestimmt. Wird nur ein Packungspreis bestimmt, gilt als Kleinverkaufspreis der Preis, der sich aus dem Packungspreis und dem Packungsinhalt je Stück oder kg ergibt. Nach § 5 Abs. 4 TabStG hat der Hersteller oder Einführer auch für die o.a. Tabakwaren, die nicht an den Verbraucher oder nicht zum Einzelhandelspreis an Verbraucher abgegeben werden sollen, einen Kleinverkaufspreis zu bestimmen. Dieser Preis darf den Einzelhandelspreis entsprechender Tabakwaren nicht unterschreiten.
- Von der Steuer befreit sind Tabakwaren, die der Hersteller, der Tabakwaren zu Handelszwecken herstellt, an seine Arbeitnehmer als **D e p u t a t** unentgeltlich abgibt.

- Neu im deutschen Tabaksteuerrecht ist das Steueraussetzungsverfahren, d.h. die Steuer ist ausgesetzt für Tabakwaren, die sich im Steuerlager (Tabakwarenherstellungsbetrieb oder Tabakwarenlager) befinden oder zwischen Steuerlagern befördert werden. Tabakwaren dürfen auch zwischen Steuerlagern im Steuergebiet und Steuerlagern in anderen Mitgliedstaaten der EWG unter Steueraussetzung im innergemeinschaftlichen Steuerversandverfahren versandt werden. Sie dürfen ebenfalls unter Steueraussetzung aus dem Gebiet der EWG in andere Gebiete ausgeführt werden, und zwar, soweit bei der Beförderung Gebiete anderer Mitgliedstaaten berührt werden, im innergemeinschaftlichen Steuerversandverfahren.
- Die Steuer entsteht dadurch, daß Tabakwaren aus dem Steuerlager entfernt werden.
- Für Tabakwaren ist die Steuer durch Verwendung von Steuerzeichen zu entrichten. Die Verwendung umfaßt das Entwerten und das Anbringen der Steuerzeichen an den Kleinverkauftpäckungen. Der Hersteller oder Einführer hat die Steuerzeichen mit amtlich vorgeschriebenem Vordruck zu bestellen und darin die Steuerzeichenschuld selbst zu berechnen (Steueranmeldung). Die Steuerzeichenschuld entsteht mit dem Bezug der Steuerzeichen in Höhe ihres Steuerwertes. Der Erlaß und die Erstattung der Steuerzeichenschuld und der durch Steuerzeichenverwendung entrichteten Tabaksteuer sind in § 22 TabStG geregelt.

## 2 Hinweise zur Methodik der Statistik

Rechtliche Grundlage der Statistik ist § 29 TabStG "Geschäftsstatistik":

- (1) Nach näherer Bestimmung des Bundesministers der Finanzen stellen die Hauptzollämter für statistische Zwecke Erhebungen an und teilen die Ergebnisse

dem Statistischen Bundesamt zur Auswertung mit.

- (2) Die Bundesfinanzbehörden können auch bereits aufbereitete Daten dem Statistischen Bundesamt zur Darstellung und Veröffentlichung für allgemeine Zwecke übermitteln.

Für den vorliegenden Bericht kommt Abs. 2 in Betracht, denn das Rechenzentrum der Bundesfinanzverwaltung bei der Oberfinanzdirektion Stuttgart fertigt die Statistiken über den Absatz von Tabakwaren und teilt die Ergebnisse dem Statistischen Bundesamt zur Veröffentlichung mit. Grundlage der Statistik sind die Steueranmeldungen (Steuerzeichenbestellungen bzw. -rückgaben) der Hersteller und Einführer bei den drei Steuerzeichenstellen Berlin, Bünde und Schwetzingen, aus denen vom Rechenzentrum in Stuttgart Mengen, Steuerwerte und Kleinverkaufswerte für die verschiedenen Tabakwaren berechnet werden. Die Kleinverkaufswerte repräsentieren den aus dem Steuerzeichenbezug errechneten, von Herstellern und Einführern erwarteten inländischen Gesamtumsatz (abgesehen von Umsätzen, die auf steuerfreie Verwendungszwecke entfallen) mit den betreffenden Tabakwaren. Steuerwerte stellen die in den Kleinverkaufswerten der Tabakwaren enthaltenen Tabaksteueranteile dar.

Außer den Steuerwerten, die sich auf das Entstehen bzw. Erlöschen der Steuerzeichenschuld beziehen und somit Soll-Werte sind, werden auch die Tabaksteuer-einnahmen statistisch erfaßt. Sowohl die sich aus dem Steuerzeichenbezug ergebenden Werte (Mengen, Kleinverkaufswerte, Steuerwerte) als auch die Tabaksteuereinnahmen können grundsätzlich brutto (d.h. ohne Berücksichtigung von Erlaß/Erstattung) oder netto (d.h. unter Berücksichtigung von Erlaß/Erstattung) gezeigt werden. Die Zusammenfassenden Übersichten 1.1 bis 1.4 des Tabellenteils enthalten die Brutto-, Bereinigungs- und Nettowerte, die Haupttabellen 2 und 3 dagegen nur die aus der Abgabe von Steuerzeichen resultierenden Bruttowerte.

# 1 Zusammenfassende Übersichten

## 1.1 Bezug von Steuerzeichen im Berichtszeitraum

Erzeugnis	Einheit	1993	1992	Veränderung
		2. Vj		%

### Mengen

Zigaretten .....	Mill. St	32 737,7	33 495,5	-2,3
Zigarren/Zigarillos ...	Mill. St	327,8	328,2	-0,1
Feinschnitt .....	t	2 783,1	4 581,6	-39,3
Pfeifentabak .....	t	322,8	326,7	-1,2
Feinschnittrollen .....	t	1 604,8	-	-

### Kleinverkaufswerte

Zigaretten .....	Mill. DM	7 699,0	7 566,7	+1,7
Zigarren/Zigarillos ...	Mill. DM	136,3	130,8	+4,2
Feinschnitt .....	Mill. DM	303,3	526,1	-42,4
Pfeifentabak .....	Mill. DM	55,7	54,0	+3,0
Feinschnittrollen .....	Mill. DM	345,0	-	-
Insgesamt ....	Mill. DM	8 539,3	8 277,6	+3,2

### Steuerwerte

Zigaretten .....	Mill. DM	4 626,6	4 656,7	-0,6
Zigarren/Zigarillos ...	Mill. DM	11,0	17,1	-35,8
Feinschnitt .....	Mill. DM	139,1	233,8	-40,5
Pfeifentabak .....	Mill. DM	14,0	13,5	+3,5
Feinschnittrollen .....	Mill. DM	208,6	-	-
Insgesamt ....	Mill. DM	4 999,3	4 921,1	+1,6

### Durchschnittspreise

Zigaretten .....	Pf/St	23,52	22,59	+4,1
Zigarren/Zigarillos ...	Pf/St	41,58	39,86	+4,3
Feinschnitt .....	DM/kg	108,96	114,82	-5,1
Pfeifentabak .....	DM/kg	172,41	165,42	+4,2
Feinschnittrollen .....	DM/kg	214,96	-	-

### Durchschnittliche Steuer

Zigaretten .....	Pf/St	14,13	13,90	+1,7
Zigarren/Zigarillos ...	Pf/St	3,36	5,22	-35,6
Feinschnitt .....	DM/kg	49,96	51,02	-2,1
Pfeifentabak .....	DM/kg	43,44	41,47	+4,8
Feinschnittrollen .....	DM/kg	129,98	-	-

# 1 Zusammenfassende Übersichten

## 1.2 Erlaß / Erstattung für Steuerzeichen

Erzeugnis	Einheit	1993	1992	Veränderung
		2. Vj		%

### Mengen

Zigaretten .....	Mill. St	456,5	487,8	-6,4
Zigarren/Zigarillos ...	Mill. St	27,6	9,5	+191,8
Feinschnitt .....	t	87,2	140,5	-38,0
Pfeifentabak .....	t	14,4	24,5	-41,1
Feinschnittrollen .....	t	59,1	-	-

### Kleinverkaufswerte

Zigaretten .....	Mill. DM	102,2	107,7	-5,1
Zigarren/Zigarillos ...	Mill. DM	8,6	3,4	+151,4
Feinschnitt .....	Mill. DM	13,0	14,4	-10,0
Pfeifentabak .....	Mill. DM	2,5	4,0	-38,3
Feinschnittrollen .....	Mill. DM	12,2	-	-
Insgesamt .....	Mill. DM	138,5	129,5	+6,9

### Steuerwerte

Zigaretten .....	Mill. DM	61,9	66,7	-7,3
Zigarren/Zigarillos ...	Mill. DM	2,8	0,5	+508,5
Feinschnitt .....	Mill. DM	7,1	6,6	+8,3
Pfeifentabak .....	Mill. DM	1,0	1,0	-1,6
Feinschnittrollen .....	Mill. DM	7,7	-	-
Insgesamt .....	Mill. DM	80,5	74,8	+7,6



# 1 Zusammenfassende Übersichten

## 1.3 Netto-Bezug von Steuerzeichen im Berichtszeitraum

Erzeugnis	Einheit	1993	1992	Veränderung
		2. Vj		%

### Mengen

Zigaretten .....	Mill. St	32 281,2	33 007,7	-2,2
Zigarren/Zigarillos ...	Mill. St	300,1	318,7	-5,8
Feinschnitt .....	t	2 696,0	4 441,0	-39,3
Pfeifentabak .....	t	308,4	302,2	+2,0
Feinschnittrollen .....	t	1 545,7	-	-

### Kleinverkaufswerte

Zigaretten .....	Mill. DM	7 596,8	7 458,9	+1,8
Zigarren/Zigarillos ...	Mill. DM	127,7	127,4	+0,2
Feinschnitt .....	Mill. DM	290,3	511,7	-43,3
Pfeifentabak .....	Mill. DM	53,2	50,0	+6,3
Feinschnittrollen .....	Mill. DM	332,8	-	-
Insgesamt ....	Mill. DM	8 400,8	8 148,0	+3,1

### Steuerwerte

Zigaretten .....	Mill. DM	4 564,7	4 589,9	-0,5
Zigarren/Zigarillos ...	Mill. DM	8,2	16,7	-50,7
Feinschnitt .....	Mill. DM	131,9	227,2	-41,9
Pfeifentabak .....	Mill. DM	13,0	12,5	+3,9
Feinschnittrollen .....	Mill. DM	200,9	-	-
Insgesamt ....	Mill. DM	4 918,7	4 846,3	+1,5

### Durchschnittspreise

Zigaretten .....	Pf/St	23,53	22,60	+4,1
Zigarren/Zigarillos ...	Pf/St	42,54	39,96	+6,5
Feinschnitt .....	DM/kg	107,68	115,21	-6,5
Pfeifentabak .....	DM/kg	172,43	165,52	+4,2
Feinschnittrollen .....	DM/kg	215,31	-	-

### Durchschnittliche Steuer

Zigaretten .....	Pf/St	14,14	13,91	+1,7
Zigarren/Zigarillos ...	Pf/St	2,74	5,23	-47,6
Feinschnitt .....	DM/kg	48,93	51,15	-4,3
Pfeifentabak .....	DM/kg	42,23	41,48	+1,8
Feinschnittrollen .....	DM/kg	130,00	-	-

# 1 Zusammenfassende Übersichten

## 1.4 Tabaksteuereinnahmen

Art	1993		1992		Veränderung	
	2. Vj					
	1 000 DM	%	1 000 DM	%	1 000 DM	%
Einnahmen (brutto)	4 947 759	100,0	4 782 787	100,0	+164 972	+3,5
davon für						
Zigaretten .....	4 578 222	92,5	4 522 105	94,5	+56 116	+1,2
Zigarren/Zigarillos ...	10 865	0,2	17 401	0,4	-6 536	-37,6
Feinschnitt .....	131 257	2,7	230 200	4,8	-98 942	-43,0
Pfeifentabak .....	13 018	0,3	13 080	0,3	-62	-0,5
Feinschnittrollen .....	214 396	4,3	-	X	+214 396	X
Erlaß/Erstattung	80 418	100,0	74 794	100,0	+5 624	+7,5
davon für						
Zigaretten .....	61 852	76,9	66 738	89,2	-4 886	-7,3
Zigarren/Zigarillos ...	2 783	3,5	457	0,6	+2 325	+508,5
Feinschnitt .....	7 129	8,9	6 585	8,8	+544	+8,3
Pfeifentabak .....	997	1,2	1 013	1,4	-15	-1,6
Feinschnittrollen .....	7 655	9,5	-	X	+7 655	X
Einnahmen (netto)	4 867 341	100,0	4 707 993	100,0	+159 348	+3,4
davon für						
Zigaretten .....	4 516 370	92,8	4 455 366	94,6	+61 003	+1,4
Zigarren/Zigarillos ...	8 082	0,2	16 944	0,4	-8 862	-52,3
Feinschnitt .....	124 127	2,6	223 614	4,7	-99 487	-44,5
Pfeifentabak .....	12 020	0,2	12 067	0,3	-46	-0,4
Feinschnittrollen .....	206 741	4,2	-	X	+206 741	X

## 2 Zigaretten

Kleinver- kaufspreis Pf/St	2. Vj 1993			2. Vj 1992			Veränderung	
	Markt- anteil %		M = Menge K = Kleinverkaufswert S = Steuerwert				1 000 St 1 000 DM 1 000 DM	%
insgesamt	100,0	M	32 737 692	33 495 487			-757 794	-2,3
		K	7 698 964	7 566 655			+132 309	+1,7
		S	4 626 570	4 656 654			-30 084	-0,6
24 9/19	28,5	M	9 326 255	-			+9 326 255	-
		K	2 282 478	-			+2 282 478	-
		S	1 340 133	-			+1 340 133	-
25 -	20,4	M	6 686 657	96 666			+6 589 991	X
		K	1 671 664	24 167			+1 647 498	X
		S	969 565	14 017			+955 549	X
23 17/21	10,9	M	3 568 614	6 644 358			-3 075 744	-46,3
		K	849 670	1 581 990			-732 320	-46,3
		S	506 913	943 815			-436 902	-46,3
23 8/19	10,6	M	3 464 769	-			+3 464 769	-
		K	811 485	-			+811 485	-
		S	488 824	-			+488 824	-
20 5/19	7,6	M	2 480 488	.			.	X
		K	502 625	.			.	X
		S	330 531	.			.	X
23 13/19	3,7	M	1 217 193	9 855 943			-8 638 750	-87,7
		K	288 283	2 334 302			-2 046 020	-87,7
		S	172 521	1 396 950			-1 224 429	-87,7
22 12/19	3,3	M	1 088 692	3 797 861			-2 709 169	-71,3
		K	246 388	859 516			-613 128	-71,3
		S	151 466	528 382			-376 917	-71,3
22 8/11	3,1	M	1 021 504	2 627 064			-1 605 560	-61,1
		K	232 160	597 060			-364 900	-61,1
		S	142 360	366 117			-223 757	-61,1
18 3/19	1,7	M	558 130	-			+558 130	-
		K	101 345	-			+101 345	-
		S	71 458	-			+71 458	-
20 -	1,2	M	406 570	358 400			+48 170	+13,4
		K	81 314	71 680			+9 634	+13,4
		S	53 911	47 524			+6 387	+13,4
20 5/11	1,2	M	393 800	-			+393 800	-
		K	80 550	-			+80 550	-
		S	52 662	-			+52 662	-
22 3/5	0,9	M	290 660	.			.	X
		K	65 689	.			.	X
		S	40 416	.			.	X
18 8/19	0,5	M	179 231	269 323			-90 092	-33,5
		K	33 016	49 612			-16 596	-33,5
		S	23 064	34 658			-11 593	-33,5
18 18/19	0,4	M	145 238	427 967			-282 729	-66,1
		K	27 519	81 088			-53 570	-66,1
		S	18 879	55 631			-36 752	-66,1
18 13/19	0,3	M	107 010	.			.	X
		K	19 994	.			.	X
		S	13 840	.			.	X
19 4/19	0,3	M	90 264	.			.	X
		K	17 340	.			.	X
		S	11 792	.			.	X
27 -	0,1	M	46 840	16 464			+30 376	+184,5
		K	12 647	4 445			+8 202	+184,5
		S	7 024	2 469			+4 555	+184,5
26 6/19	0,0	M	9 964	.			.	X
		K	2 622	.			.	X
		S	1 477	.			.	X

## 2 Zigaretten

Kleinver- kaufspreis Pf/St	2. Vj 1993		2. Vj 1992		Veränderung	
	Markt- anteil %	M = Menge K = Kleinverkaufswert S = Steuerwert			1 000 St 1 000 DM 1 000 DM	%
17 17/19	0,0	M 1 573 K 282 S 200	969 673 173 521 123 516		-968 100 -173 239 -123 316	-99,8 -99,8 -99,8
Rest	5,3	M 1 654 243 K 371 893 S 229 531	8 431 768 1 789 274 1 143 576		-6 777 525 -1 417 381 -914 045	-80,4 -79,2 -79,9

Der Rest im 2. Vj. 1993 teilt sich auf folgende Preisklassen auf, die zur Wahrung des Steuergeheimnisses zusammengefaßt worden sind:

Pf/St

18 4/5	21 11/19	23 3/5	25 15/19	29 1/2
19 1/6	21 17/23	23 3/19	26	29 9/19
19 4/9	22 1/2	23 23/24	26 1/2	30
19 7/12	22 4/5	24 1/2	26 16/19	32 1/2
19 9/19	22 7/19	24 1/4	27 1/2	34 1/2
19 14/19	23 1/2	24 14/19	27 7/19	37 1/2
20 10/19	23 1/3	24 17/36	28	41 2/3
21 1/5	23 1/4	24 19/40	28 1/2	45
21 1/19	23 2/3	25 1/2	28 8/19	55
21 7/8	23 2/5	25 5/19		

### 3 Zigarren/Zigarillos

Kleinver- kaufspreis Pf/St	2. Vj 1993		2. Vj 1992		Veränderung	
	Markt- anteil %	M = Menge K = Kleinverkaufswert S = Steuerwert			1 000 St 1 000 DM 1 000 DM	%
insgesamt	100,0	M K S	327 761 136 296 10 998	328 196 130 805 17 136	-435 +5 492 -6 137	-0,1 +4,2 -35,8
29 1/2	20,8	M K S	68 338 20 160 2 118	6 213 1 833 238	+62 125 +18 327 +1 880	+999,9 +999,9 +789,1
26 -	7,6	M K S	24 964 6 491 774	. . . . .	. . . . .	X X X
50 -	4,7	M K S	15 534 7 767 482	2 986 1 493 194	+12 548 +6 274 +287	+420,2 +420,2 +148,1
32 -	4,1	M K S	13 521 4 327 419	9 940 3 181 414	+3 581 +1 146 +6	+36,0 +36,0 +1,4
29 -	3,6	M K S	11 960 3 468 371	4 496 1 304 170	+7 464 +2 165 +201	+166,0 +166,0 +118,7
24 -	3,1	M K S	10 175 2 442 315	6 612 1 587 206	+3 563 +855 +109	+53,9 +53,9 +52,9
60 -	2,7	M K S	8 980 5 388 278	3 629 2 177 283	+5 351 +3 211 -5	+147,5 +147,5 -1,7
59 -	2,6	M K S	8 583 5 064 266	916 540 70	+7 667 +4 524 +196	+837,0 +837,0 +278,7
32 1/2	2,5	M K S	8 065 2 621 250	. . . . .	. . . . .	X X X
30 -	2,4	M K S	7 720 2 316 239	2 260 678 88	+5 460 +1 638 +151	+241,6 +241,6 +171,5
40 -	2,2	M K S	7 079 2 832 219	6 923 2 769 360	+156 +62 -141	+2,3 +2,3 -39,0
35 -	2,0	M K S	6 487 2 270 201	5 387 1 885 245	+1 100 +385 -44	+20,4 +20,4 -18,0
42 -	1,9	M K S	6 332 2 659 196	3 872 1 626 211	+2 460 +1 033 -15	+63,5 +63,5 -7,2
37 1/2	1,7	M K S	5 605 2 102 174	2 060 773 100	+3 545 +1 329 +73	+172,1 +172,1 +73,0
48 -	1,6	M K S	5 351 2 569 166	2 205 1 059 138	+3 146 +1 510 +28	+142,7 +142,7 +20,6
70 -	1,6	M K S	5 145 3 601 180	6 089 4 262 554	-944 -661 -374	-15,5 -15,5 -67,5
34 -	1,5	M K S	4 896 1 665 152	3 819 1 298 169	+1 078 +366 -17	+28,2 +28,2 -10,1
80 -	1,2	M K S	3 941 3 153 158	3 272 2 618 340	+669 +535 -183	+20,4 +20,4 -53,7

### 3 Zigarren/Zigarillos

Kleinver- kaufspreis Pf/St	2. Vj 1993			2. Vj 1992			Veränderung	
	Markt- anteil %		M = Menge K = Kleinverkaufswert S = Steuerwert				1 000 St 1 000 DM	%
54 -	1,2	M	3 799	.	.	.	.	X
		K	2 052	.	.	.	.	X
		S	118	.	.	.	.	X
27 -	1,0	M	3 418	5 293	-1 874	-35,4		
		K	923	1 429	-506	-35,4		
		S	106	186	-80	-43,0		
24 1/2	1,0	M	3 304	.	.	.	.	X
		K	809	.	.	.	.	X
		S	102	.	.	.	.	X
25 -	0,9	M	2 852	26 388	-23 536	-89,2		
		K	713	6 597	-5 884	-89,2		
		S	88	858	-769	-89,7		
33 1/2	0,8	M	2 702	.	.	.	.	X
		K	905	.	.	.	.	X
		S	84	.	.	.	.	X
28 1/2	0,7	M	2 442	67 954	-65 512	-96,4		
		K	696	19 367	-18 671	-96,4		
		S	76	2 518	-2 442	-97,0		
100 -	0,7	M	2 319	1 945	+373	+19,2		
		K	2 319	1 945	+373	+19,2		
		S	116	253	-137	-54,2		
28 -	0,6	M	2 004	9 741	-7 737	-79,4		
		K	561	2 727	-2 166	-79,4		
		S	62	355	-292	-82,5		
120 -	0,5	M	1 574	1 082	+493	+45,5		
		K	1 889	1 298	+591	+45,5		
		S	94	169	-74	-44,0		
55 -	0,5	M	1 513	6 371	-4 858	-76,3		
		K	832	3 504	-2 672	-76,3		
		S	47	456	-409	-89,7		
53 -	0,5	M	1 510	.	.	.	.	X
		K	800	.	.	.	.	X
		S	47	.	.	.	.	X
65 -	0,4	M	1 392	1 086	+306	+28,2		
		K	905	706	+199	+28,2		
		S	45	92	-47	-50,7		
45 -	0,4	M	1 388	618	+770	+124,7		
		K	625	278	+347	+124,7		
		S	43	36	+7	+19,1		
90 -	0,4	M	1 370	2 750	-1 380	-50,2		
		K	1 233	2 475	-1 242	-50,2		
		S	62	322	-260	-80,8		
75 -	0,4	M	1 344	1 601	-257	-16,1		
		K	1 008	1 201	-193	-16,1		
		S	50	156	-106	-67,7		
130 -	0,3	M	1 133	1 198	-65	-5,4		
		K	1 473	1 557	-84	-5,4		
		S	74	202	-129	-63,6		
20 -	0,3	M	1 105	6 864	-5 759	-83,9		
		K	221	1 373	-1 152	-83,9		
		S	34	213	-179	-83,9		
64 -	0,3	M	997	.	.	.	.	X
		K	638	.	.	.	.	X
		S	32	.	.	.	.	X
23 -	0,3	M	900	6 934	-6 034	-87,0		
		K	207	1 595	-1 388	-87,0		
		S	28	215	-187	-87,0		

### 3 Zigarren/Zigarillos

Kleinver- kaufspreis Pf/St		2. Vj 1993		2. Vj 1992		Veränderung	
		Markt- anteil %	M = Menge K = Kleinverkaufswert S = Steuerwert		1 000 St 1 000 DM 1 000 DM	%	
38	-	0,3	M K S	849 323 26	2 642 1 004 131	-1 793 -681 -104	-67,9 -67,9 -79,8
95	-	0,3	M K S	841 799 40	. . . . .	. . . . .	X X X
140	-	0,3	M K S	824 1 153 58	367 514 67	+457 +639 -9	+124,4 +124,4 -13,7
110	-	0,2	M K S	651 716 36	1 365 1 501 195	-714 -785 -159	-52,3 -52,3 -81,7
58	-	0,2	M K S	595 345 18	. . . . .	. . . . .	X X X
85	-	0,2	M K S	593 504 25	409 347 45	+185 +157 -20	+45,1 +45,1 -44,2
68	-	0,2	M K S	591 402 20	. . . . .	. . . . .	X X X
150	-	0,2	M K S	535 803 40	838 1 257 163	-303 -454 -123	-36,1 -36,1 -75,4
135	-	0,2	M K S	531 717 36	. . . . .	. . . . .	X X X
170	-	0,2	M K S	503 855 43	179 305 40	+324 +550 +3	+180,6 +180,6 +7,9
160	-	0,1	M K S	443 709 35	485 777 101	-42 -67 -66	-8,7 -8,7 -64,9
180	-	0,1	M K S	405 729 36	389 699 91	+17 +30 -54	+4,3 +4,3 -59,9
200	-	0,1	M K S	363 726 36	422 845 110	-59 -119 -74	-14,1 -14,1 -66,9
220	-	0,1	M K S	352 774 39	193 424 55	+159 +350 -16	+82,5 +82,5 -29,8
62	-	0,1	M K S	309 191 10	. . . . .	. . . . .	X X X
37	-	0,1	M K S	305 113 9	492 182 24	-187 -69 -14	-38,0 -38,0 -60,1
36	-	0,1	M K S	266 96 8	. . . . .	. . . . .	X X X
72	-	0,1	M K S	165 119 6	. . . . .	. . . . .	X X X
52	-	0,0	M K S	148 77 5	2 222 1 155 150	-2 074 -1 078 -146	-93,3 -93,3 -96,9

### 3 Zigarren/Zigarillos

Kleinver- kaufspreis Pf/St	2. Vj 1993			2. Vj 1992		Veränderung	
	Markt- anteil %		M = Menge K = Kleinverkaufswert S = Steuerwert			1 000 St	
						1 000 DM	%
350 -	0,0	M	138	47		+91	+192,8
		K	484	165		+319	+192,8
		S	24	22		+3	+12,6
125 -	0,0	M	134	845		-711	-84,1
		K	168	1 056		-888	-84,1
		S	8	137		-129	-93,9
320 -	0,0	M	126	142		-17	-11,7
		K	402	455		-53	-11,7
		S	20	59		-39	-66,0
300 -	0,0	M	114	180		-66	-36,8
		K	341	539		-198	-36,8
		S	17	70		-53	-75,7
250 -	0,0	M	87	98		-11	-11,2
		K	217	245		-27	-11,2
		S	11	32		-21	-65,8
280 -	0,0	M	86	82		+4	+4,8
		K	241	230		+11	+4,8
		S	12	30		-18	-59,7
400 -	0,0	M	80	87		-7	-7,9
		K	319	346		-28	-7,9
		S	16	45		-29	-64,6
550 -	0,0	M	71	19		+52	+274,8
		K	389	104		+286	+274,8
		S	19	14		+6	+44,2
480 -	0,0	M	70	.		.	X
		K	338	.		.	X
		S	17	.		.	X
420 -	0,0	M	60	31		+29	+94,8
		K	253	130		+123	+94,8
		S	13	17		-4	-25,1
360 -	0,0	M	47	29		+18	+61,0
		K	170	106		+64	+61,0
		S	9	14		-5	-38,1
230 -	0,0	M	43	.		.	X
		K	98	.		.	X
		S	5	.		.	X
450 -	0,0	M	43	57		-14	-24,6
		K	193	256		-63	-24,6
		S	10	33		-24	-71,0
650 -	0,0	M	39	19		+20	+106,3
		K	255	124		+131	+106,3
		S	13	16		-3	-20,7
240 -	0,0	M	38	24		+14	+56,9
		K	91	58		+33	+56,9
		S	5	8		-3	-39,6
260 -	0,0	M	31	17		+14	+85,3
		K	80	43		+37	+85,3
		S	4	6		-2	-28,7
340 -	0,0	M	29	.		.	X
		K	100	.		.	X
		S	5	.		.	X
580 -	0,0	M	29	23		+7	+29,2
		K	169	131		+38	+29,2
		S	8	17		-9	-50,3
190 -	0,0	M	28	.		.	X
		K	54	.		.	X
		S	3	.		.	X



### 3 Zigarren/Zigarillos

Kleinver- kaufspreis Pf/St	2. Vj 1993			2. Vj 1992			Veränderung	
	Markt- anteil %		M = Menge K = Kleinverkaufswert S = Steuerwert				1 000 St	
							1 000 DM	%
380 -	0,0	M	25	10			+15	+147,0
		K	95	39			+57	+147,0
		S	5	5			+0	-5,0
290 -	0,0	M	20	-			+20	-
		K	59	-			+59	-
		S	3	-			+3	-
500 -	0,0	M	16	22			-6	-25,6
		K	82	110			-28	-25,6
		S	4	14			-10	-71,4
900 -	0,0	M	16	.			.	X
		K	143	.			.	X
		S	7	.			.	X
600 -	0,0	M	13	28			-15	-53,8
		K	77	166			-89	-53,8
		S	4	22			-18	-82,2
1 000 -	0,0	M	13	10			+4	+36,0
		K	135	99			+36	+36,0
		S	7	13			-6	-47,7
700 -	0,0	M	11	24			-13	-53,9
		K	77	168			-90	-53,9
		S	4	22			-18	-82,3
750 -	0,0	M	10	13			-3	-20,3
		K	76	95			-19	-20,3
		S	4	12			-9	-69,4
1 200 -	0,0	M	10	9			+1	+10,8
		K	119	107			+12	+10,8
		S	6	14			-8	-57,4
1 900 -	0,0	M	9	.			.	X
		K	166	.			.	X
		S	8	.			.	X
1 700 -	0,0	M	7	.			.	X
		K	123	.			.	X
		S	6	.			.	X
270 -	0,0	M	6	-			+6	-
		K	16	-			+16	-
		S	1	-			+1	-
620 -	0,0	M	5	.			.	X
		K	34	.			.	X
		S	2	.			.	X
460 -	0,0	M	4	.			.	X
		K	17	.			.	X
		S	1	.			.	X
800 -	0,0	M	4	26			-22	-83,4
		K	35	209			-174	-83,4
		S	2	27			-25	-93,6
1 800 -	0,0	M	4	10			-6	-62,0
		K	65	172			-107	-62,0
		S	3	22			-19	-85,4
2 100 -	0,0	M	4	.			.	X
		K	77	.			.	X
		S	4	.			.	X
2 000 -	0,0	M	3	6			-3	-55,0
		K	50	111			-61	-55,0
		S	3	14			-12	-82,7
1 500 -	0,0	M	2	1			+0	+18,2
		K	25	21			+4	+18,2
		S	1	3			-1	-54,5

### 3 Zigarren/Zigarillos

Kleinver- kaufspreis Pf/St	2. Vj 1993		2. Vj 1992		Veränderung	
	Markt- anteil %	M = Menge K = Kleinverkaufswert S = Steuerwert	1 000 St 1 000 DM 1 000 DM			%
Rest	17,9	M K S	57 276 20 610 1 913	105 839 41 375 5 468	-48 563 -20 765 -3 555	-45,9 -50,2 -65,0

Der Rest im 2. Vj. 1993 teilt sich auf folgende Preisklassen auf, die zur Wahrung des Steuergeheimnisses zusammengefaßt worden sind:

Pf/St				
14 1/4	43	86	370	780
17	43 1/2	87 1/2	390	850
18	44	88	410	880
21 1/2	46	92 1/2	425	950
22	47	94	430	1 050
22 1/2	47 1/2	105	440	1 100
23 1/2	49	115	470	1 150
25 1/2	49 1/2	123	510	1 250
26 1/2	51 1/2	145	520	1 300
27 1/2	56	164	530	1 350
30 1/2	56 1/2	166 2/3	540	1 400
31	57 1/2	178 4/7	560	1 550
31 1/2	61 1/2	185	590	1 600
33	63	210	630	2 150
36 1/2	66	234	640	2 200
38 1/2	69	275	660	2 300
39	72 1/2	310	670	2 400
39 1/2	73	314	675	2 500
40 1/2	76	325	680	3 150
41	78	330	730	3 800
42 1/2	79			

#### 4 Feinschnitt

Kleinver- kaufspreis DM/kg	2. Vj 1993			2. Vj 1992			Veränderung	
	Markt- anteil %		M = Menge K = Kleinverkaufswert S = Steuerwert				kg 1 000 DM	%
insgesamt	100,0	M	2 783 131	4 581 586	-1 798 456	-39,3		
		K	303 263	526 065	-222 802	-42,4		
		S	139 054	233 763	-94 708	-40,5		
125,00	30,4	M	844 949	34 193	+810 756	X		
		K	105 619	4 274	+101 345	X		
		S	44 664	1 807	+42 857	X		
85,00	9,1	M	252 087	6 080	+246 006	X		
		K	21 427	517	+20 911	X		
		S	11 498	277	+11 221	X		
127,50	6,5	M	180 256	-	+180 256	-		
		K	22 983	-	+22 983	-		
		S	9 610	-	+9 610	-		
122,50	6,2	M	172 035	166 778	+5 257	+3,2		
		K	21 074	20 430	+644	+3,2		
		S	9 016	8 740	+276	+3,2		
82,50	4,7	M	131 011	70 839	+60 172	+84,9		
		K	10 808	5 844	+4 964	+84,9		
		S	5 916	3 199	+2 717	+84,9		
98,75	4,5	M	124 368	-	+124 368	-		
		K	12 281	-	+12 281	-		
		S	5 982	-	+5 982	-		
88,75	4,2	M	117 554	.	.	X		
		K	10 433	.	.	X		
		S	5 442	.	.	X		
87,50	3,8	M	105 119	15 656	+89 462	+571,4		
		K	9 198	1 370	+7 828	+571,4		
		S	4 842	721	+4 121	+571,4		
107,50	2,9	M	81 886	.	.	X		
		K	8 803	.	.	X		
		S	4 069	.	.	X		
111,50	2,9	M	80 568	-	+80 568	-		
		K	8 983	-	+8 983	-		
		S	4 062	-	+4 062	-		
103,50	2,9	M	80 006	.	.	X		
		K	8 281	.	.	X		
		S	3 917	.	.	X		
91,25	2,7	M	76 275	65 256	+11 019	+16,9		
		K	6 960	5 955	+1 005	+16,9		
		S	3 565	3 050	+515	+16,9		
114,00	1,7	M	47 466	.	.	X		
		K	5 411	.	.	X		
		S	2 414	.	.	X		
90,00	1,7	M	46 527	10 707	+35 820	+334,5		
		K	4 187	964	+3 224	+334,5		
		S	2 164	498	+1 666	+334,5		
115,00	1,6	M	45 338	12 692	+32 646	+257,2		
		K	5 214	1 460	+3 754	+257,2		
		S	2 314	648	+1 667	+257,2		
112,00	1,5	M	41 191	.	.	X		
		K	4 613	.	.	X		
		S	2 080	.	.	X		
130,00	0,9	M	25 868	.	.	X		
		K	3 363	.	.	X		
		S	1 391	.	.	X		
89,75	0,9	M	24 159	.	.	X		
		K	2 168	.	.	X		
		S	1 123	.	.	X		

# 4 Feinschnitt

Kleinver- kaufspreis DM/kg	2. Vj 1993		2. Vj 1992		Veränderung	
	Markt- anteil %	M = Menge K = Kleinverkaufswert S = Steuerwert		1 000 kg DM 1 000 DM	%	
108,00	0,8	M 22 117 K 2 389 S 1 101	- - -	+22 117 +2 389 +1 101	- - -	
117,50	0,6	M 17 012 K 1 999 S 876	213 101 25 039 10 975	-196 089 -23 040 -10 099	-92,0 -92,0 -92,0	
83,75	0,6	M 15 420 K 1 291 S 700	438 216 36 701 19 888	-422 796 -35 409 -19 189	-96,5 -96,5 -96,5	
84,75	0,5	M 12 718 K 1 078 S 580	67 501 5 721 3 076	-54 783 -4 643 -2 496	-81,2 -81,2 -81,2	
110,00	0,4	M 9 843 K 1 083 S 494	49 296 5 423 2 472	-39 453 -4 340 -1 978	-80,0 -80,0 -80,0	
79,75	0,2	M 5 862 K 468 S 264	11 157 890 502	-5 295 -422 -238	-47,5 -47,5 -47,5	
94,75	0,2	M 4 948 K 469 S 234	3 085 292 146	+1 863 +177 +88	+60,4 +60,4 +60,4	
97,50	0,2	M 4 888 K 477 S 234	. . .	. . .	X X X	
95,00	0,1	M 3 523 K 335 S 167	. . .	. . .	X X X	
87,00	0,1	M 3 335 K 290 S 153	. . .	. . .	X X X	
92,50	0,1	M 3 330 K 308 S 156	. . .	. . .	X X X	
93,75	0,1	M 3 149 K 295 S 149	97 304 9 122 4 592	-94 154 -8 827 -4 444	-96,8 -96,8 -96,8	
92,00	0,1	M 2 826 K 260 S 132	. . .	. . .	X X X	
86,00	0,1	M 2 507 K 216 S 115	. . .	. . .	X X X	
100,00	0,1	M 1 620 K 162 S 78	805 81 39	+815 +81 +39	+101,2 +101,2 +101,2	
99,75	0,0	M 700 K 70 S 34	- - -	+700 +70 +34	- - -	
102,50	0,0	M 626 K 64 S 31	100 548 10 306 4 905	-99 922 -10 242 -4 874	-99,4 -99,4 -99,4	
Rest	6,7	M 192 037 K 20 203 S 9 486	3 218 369 391 677 168 226	-3 026 332 -371 474 -158 740	-94,0 -94,8 -94,4	

#### 4 Feinschnitt

Der Rest im 2. Vj. 1993 teilt sich auf folgende Preisklassen auf, die zur Wahrung des Steuergeheimnisses zusammengefaßt worden sind:

DM/kg				
74,75	85,50	94,00	103,00	119,00
77,00	86,25	95,50	104,50	120,00
77,50	86,50	95,75	105,00	123,75
78,75	88,00	96,00	106,00	136,00
79,00	88,50	96,25	106,33	139,00
81,25	89,00	97,00	108,50	142,00
81,75	89,50	97,25	109,50	145,00
82,00	90,75	98,00	114,50	152,00
84,00	91,00	99,00	115,75	160,00
84,25	93,00	102,00	116,00	190,00
84,50	93,25			

# 5 Pfeifentabak

Kleinver- kaufspreis DM/kg	2. Vj 1993			2. Vj 1992		Veränderung	
	Markt- anteil %		M = Menge K = Kleinverkaufswert S = Steuerwert		kg	%	
					1 000 DM		
					1 000 DM		
insgesamt	100,0	M	322 812	326 718	-3 906	-1,2	
		K	55 656	54 045	+1 611	+3,0	
		S	14 022	13 550	+472	+3,5	
150,00	7,8	M	25 239	14 276	+10 963	+76,8	
		K	3 786	2 141	+1 644	+76,8	
		S	972	550	+422	+76,8	
185,00	7,6	M	24 529	4 053	+20 476	+505,2	
		K	4 538	750	+3 788	+505,2	
		S	1 133	187	+946	+505,2	
140,00	7,1	M	22 897	10 214	+12 683	+124,2	
		K	3 206	1 430	+1 776	+124,2	
		S	831	371	+460	+124,2	
170,00	7,1	M	22 796	25 345	-2 549	-10,1	
		K	3 875	4 309	-433	-10,1	
		S	978	1 087	-109	-10,1	
165,00	6,3	M	20 496	21 435	-939	-4,4	
		K	3 382	3 537	-155	-4,4	
		S	857	896	-39	-4,4	
175,00	5,9	M	18 995	7 151	+11 844	+165,6	
		K	3 324	1 251	+2 073	+165,6	
		S	836	315	+521	+165,6	
160,00	5,4	M	17 347	22 765	-5 418	-23,8	
		K	2 776	3 642	-867	-23,8	
		S	706	927	-221	-23,8	
180,00	4,1	M	13 355	22 865	-9 510	-41,6	
		K	2 404	4 116	-1 712	-41,6	
		S	602	1 031	-429	-41,6	
200,00	3,7	M	12 023	14 405	-2 382	-16,5	
		K	2 405	2 881	-476	-16,5	
		S	595	713	-118	-16,5	
155,00	3,0	M	9 830	14 994	-5 164	-34,4	
		K	1 524	2 324	-800	-34,4	
		S	389	594	-205	-34,4	
70,00	3,0	M	9 759	.	.	X	
		K	683	.	.	X	
		S	205	.	.	X	
205,00	2,9	M	9 211	2 512	+6 699	+266,7	
		K	1 888	515	+1 373	+266,7	
		S	466	127	+339	+266,7	
145,00	2,5	M	7 945	15 511	-7 566	-48,8	
		K	1 152	2 249	-1 097	-48,8	
		S	297	580	-283	-48,8	
190,00	2,3	M	7 278	9 336	-2 058	-22,0	
		K	1 383	1 774	-391	-22,0	
		S	344	442	-97	-22,0	
215,00	2,1	M	6 935	1 211	+5 724	+472,8	
		K	1 491	260	+1 231	+472,8	
		S	366	64	+302	+472,8	
130,00	2,1	M	6 633	8 659	-2 026	-23,4	
		K	862	1 126	-263	-23,4	
		S	226	295	-69	-23,4	
195,00	1,9	M	6 091	8 225	-2 134	-25,9	
		K	1 188	1 604	-416	-25,9	
		S	295	398	-103	-25,9	
240,00	1,7	M	5 395	5 044	+351	+7,0	
		K	1 295	1 211	+84	+7,0	
		S	315	294	+20	+7,0	

# 5 Pfeifentabak

Kleinver- kaufspreis DM/kg	2. Vj 1993		2. Vj 1992		Veränderung	
	Markt- anteil %	M = Menge K = Kleinverkaufswert S = Steuerwert		1 000 1 000	kg DM DM	%
135,00	1,5	M 4 888 K 660 S 172	21 771 2 939 766	-16 883 -2 279 -594	-77,5 -77,5 -77,5	
225,00	1,1	M 3 474 K 782 S 191	1 353 304 74	+2 121 +477 +117	+156,7 +156,7 +156,7	
250,00	1,1	M 3 474 K 868 S 210	1 659 415 100	+1 815 +454 +110	+109,4 +109,4 +109,4	
210,00	1,0	M 3 231 K 678 S 167	6 274 1 318 324	-3 043 -639 -157	-48,5 -48,5 -48,5	
260,00	1,0	M 3 077 K 800 S 193	4 682 1 217 294	-1 606 -417 -101	-34,3 -34,3 -34,3	
230,00	0,9	M 2 887 K 664 S 162	6 236 1 434 350	-3 349 -770 -188	-53,7 -53,7 -53,7	
280,00	0,8	M 2 576 K 721 S 173	2 246 629 151	+330 +93 +22	+14,7 +14,7 +14,7	
220,00	0,6	M 1 957 K 431 S 105	5 605 1 233 302	-3 648 -802 -197	-65,1 -65,1 -65,1	
265,00	0,6	M 1 926 K 510 S 123	65 17 4	+1 861 +493 +119	X X X	
142,50	0,6	M 1 807 K 258 S 67	. . . . .	. . . . .	X X X	
235,00	0,5	M 1 715 K 403 S 98	. . . . .	. . . . .	X X X	
110,00	0,4	M 1 451 K 160 S 43	. . . . .	. . . . .	X X X	
120,00	0,4	M 1 180 K 142 S 38	1 954 234 62	-774 -93 -25	-39,6 -39,6 -39,6	
340,00	0,4	M 1 161 K 395 S 93	231 78 19	+930 +316 +75	+402,9 +402,9 +402,9	
90,00	0,3	M 1 080 K 97 S 27	2 672 240 68	-1 592 -143 -40	-59,6 -59,6 -59,6	
300,00	0,3	M 1 063 K 319 S 76	1 762 529 126	-699 -210 -50	-39,7 -39,7 -39,7	
295,00	0,3	M 1 006 K 297 S 71	. . . . .	. . . . .	X X X	
270,00	0,3	M 910 K 246 S 59	691 187 45	+218 +59 +14	+31,6 +31,6 +31,6	
245,00	0,2	M 495 K 121 S 29	985 241 59	-490 -120 -29	-49,8 -49,8 -49,8	

# 5 Pfeifentabak

Kleinver- kaufspreis DM/kg	2. Vj 1993			2. Vj 1992		Veränderung	
	Markt- anteil %		M = Menge K = Kleinverkaufswert S = Steuerwert	1 000 1 000	kg DM DM		%
305,00	0,1	M	371	-	+371	-	
		K	113	-	+113	-	
		S	27	-	+27	-	
290,00	0,1	M	365	853	-488	-57,2	
		K	106	247	-142	-57,2	
		S	25	59	-34	-57,2	
285,00	0,0	M	120	-	+120	-	
		K	34	-	+34	-	
		S	8	-	+8	-	
Rest	11,0	M	35 845	59 679	-23 834	-39,9	
		K	5 691	7 661	-1 970	-25,7	
		S	1 450	1 876	-426	-22,7	

Der Rest im 2. Vj. 1993 teilt sich auf folgende Preisklassen auf, die zur Wahrung des Steuergeheimnisses zusammengefaßt worden sind:

DM/kg

49,80	103,00	154,00	187,50	252,50
68,00	105,00	156,00	192,00	255,00
69,75	107,50	157,50	192,50	262,50
71,00	108,00	162,00	197,50	275,00
72,00	112,50	162,50	198,00	310,00
75,00	115,00	164,00	202,50	315,00
77,00	116,00	167,50	206,00	320,00
79,00	122,50	168,00	207,50	330,00
80,00	125,00	172,00	208,00	335,00
81,00	132,00	172,50	212,00	345,00
82,00	132,50	173,00	212,50	350,00
84,00	134,00	174,00	214,00	355,00
87,00	135,52	176,00	217,50	360,00
94,00	137,00	177,50	222,50	375,00
95,00	146,00	178,00	227,50	400,00
97,50	147,50	182,50	232,50	405,00
99,00	152,00	184,00	242,50	420,00
100,00	152,50	186,00	251,44	500,00



# 6 Feinschnittrollen

Kleinver- kaufspreis DM/kg	2. Vj 1993		2. Vj 1992		Veränderung	
	Markt- anteil %	M = Menge K = Kleinverkaufswert S = Steuerwert	1 000 1 000	kg DM	%	
insgesamt	100,0	M 1 604 816 K 344 978 S 208 596	- - -	+1 604 816 +344 978 +208 596	- - -	
225,00	5,6	M 89 471 K 20 131 S 11 829	- - -	+89 471 +20 131 +11 829	- - -	
Rest	94,4	M 1 515 343 K 324 847 S 196 767	- - -	+1 515 343 +324 847 +196 767	- - -	

Der Rest im 2. Vj. 1993 teilt sich auf folgende Preisklassen auf, die zur Wahrung des Steuergeheimnisses zusammengefaßt worden sind:

DM/kg

175,00	204,76	211,54	215,22	230,77
187,50	210,71	212,50	215,38	233,33
203,57	210,87	214,29	228,57	

# Fachserie 14: Finanzen und Steuern

## Reihe 1: Haushaltsansätze

Reihe eingestellt (es wird jährlich nur noch eine Kommentierung in „Wirtschaft und Statistik“ veröffentlicht).

## Reihe 2: Vierteljährliche Kassenergebnisse der öffentlichen Haushalte

Der vierteljährliche Bericht gliedert die kassenmäßigen Ausgaben und Einnahmen von Bund, Lastenausgleichsfonds, ERP-Sondervermögen, Ländern, Gemeinden und Gemeindeverbänden nach Arten und Körperschaftsgruppen. Darüber hinaus werden die Ausgaben für Baumaßnahmen nach ausgewählten Aufgabenbereichen aufgeschlüsselt; die kassenmäßigen Steuereinnahmen und der Schuldenstand der Gebietskörperschaften sind in gesonderten Übersichten dargestellt.

In dem Bericht für das 2., 3. und 4. Vierteljahr werden auch kumulierte Ergebnisse (Halbjahr, Dreivierteljahr, Jahr) veröffentlicht.

## Reihe 3: Rechnungsergebnisse

In dieser Reihe erscheinen jährlich nach Aufgabenbereichen, Ausgabe-/Einnahmearten und Ländern gegliederte Berichte über die Rechnungsergebnisse

des öffentlichen Gesamthaushalts (Reihe 3.1), und der kommunalen Haushalte (Reihe 3.3).

Daneben erfolgt für einzelne wichtige Aufgabenbereiche eine tiefere funktionale Aufgliederung der Jahresrechnungsergebnisse der öffentlichen Haushalte, und zwar für

Bildung, Wissenschaft und Kultur (Reihe 3.4), Soziale Sicherung und Gesundheit, Sport, Erholung (Reihe 3.5).

Ergebnisse der Hochschulfinanzstatistik werden in der Fachserie 11 „Bildung und Kultur“, Reihe 4.5 „Finanzen der Hochschulen“ veröffentlicht.

## Reihe 4: Steuerhaushalt

Die vierteljährlichen Berichte (4. Vierteljahr mit Jahresergebnis) enthalten Angaben über die kassenmäßigen Steuereinnahmen des Bundes, der Länder und der Gemeinden und Gemeindeverbände nach Ländern und Steuerarten sowie über die Verteilung im Rahmen des Steuerverbundes. Zum Jahresergebnis werden ergänzend methodische Erläuterungen mit Hinweisen auf Zahlungsweise, Zahlungstermine und Tarife der ergiebigsten Steuern gebracht.

## Reihe 4.S: Sonderbeiträge

### Reihe 4.S.1: Kassenmäßige Steuereinnahmen 1977 bis 1987

Dieser Bericht enthält für die Jahre 1977 bis 1987 nach Ländern gegliederte Angaben über das jährliche Aufkommen an Einzelsteuern und deren Verteilung auf die Körperschaften

Bund, (Europäische Gemeinschaften) Länder und Gemeinden/Gv. Für den gemeindlichen Bereich sind die Daten darüber hinaus nach kreisfreien Städten, kreisangehörigen Gemeinden und Landkreisen unterteilt. In langen Reihen wird ein Überblick über die Einnahmeentwicklung seit 1950 gegeben.

## Reihe 5: Schulden der öffentlichen Haushalte

In der jährlichen Veröffentlichung werden Angaben über den Stand der Schulden von Bund, Lastenausgleichsfonds, ERP-Sondervermögen, Ländern, Gemeinden, Gemeindeverbänden, Zweckverbänden und sonstigen juristischen Personen zwischengemeindlicher Zusammenarbeit nach Arten und Fälligkeit sowie über Bürgschaften, Garantien und sonstige Gewährleistungen dieser Körperschaften gebracht. Außerdem werden die Schuldenaufnahmen und Tilgungen nachgewiesen.

## Reihe 6: Personal des öffentlichen Dienstes

Die jährliche Veröffentlichung enthält Angaben über die Zahl der Beschäftigten am Stichtag 30. Juni bei Bund, Ländern, Gemeinden und Gemeindeverbänden, kommunalen Zweckverbänden, der Deutschen Bundesbahn und der Deutschen Bundespost (unmittelbarer öffentlicher Dienst); bei der Bundesanstalt für Arbeit, den Sozialversicherungsträgern und den Trägern der Zusatzversorgung von Bund, Ländern und Gemeinden/ Gemeindeverbänden (mittelbarer öffentlicher Dienst), sowie bei rechtlich selbständigen Einrichtungen für Wissenschaft, Forschung und Entwicklung des öffentlichen oder privaten Rechts, die auf Dauer überwiegend öffentlich finanziert werden, sofern die Zuwendungen den Betrag von 300 000 DM jährlich übersteigen, und rechtlich selbständigen öffentlichen Versorgungs-, Entsorgungs- und Verkehrsunternehmen.

Ab 1986 wird das Personal jährlich nach Art, Umfang und Dauer des Dienstverhältnisses, Aufgabenbereich, Geschlecht, Laufbahngruppe, Einstufung und Alter erfaßt. Über die Empfänger von Versorgungsbezügen nach beamtenrechtlichen Vorschriften werden für Bund und Länder Eckzahlen dargestellt. In jedem dritten Jahr werden zusätzlich die ehemaligen Besoldungsgruppen erfaßt, in jedem sechsten Jahr der kommunale Bereich.

## Reihe 7: Einkommen- und Vermögensteuer

In dreijährlicher Folge werden – unter Auswertung der steuerlichen Veranlagungsergebnisse – folgende Steuerstatistiken herausgegeben:

### 7.1 Einkommensteuer

Der Bericht gibt Aufschlüsse über die Höhe und Struktur der Einkünfte, die Besteuerung des erfaßten Einkommens sowie über Sonderausgaben, außergewöhnliche Belastungen und Sondervergünstigungen der zur Einkommensteuer veranlagten natürlichen Personen. Ferner sind die Einkünfte aller Lohn- und Einkommensteuerpflichtigen in einer steuerlichen Einkommenspyramide dargestellt. Daneben werden aufgrund einheitlicher Gewinnfeststellung die Einkünfte und Sondervergünstigungen von Personengesellschaften/ Gemeinschaften nachgewiesen.

# Fachserie 14: Finanzen und Steuern

## 7.2 Körperschaftsteuer

Die Veröffentlichung gibt einen Überblick über Höhe, Verteilung und Besteuerung des steuerlich erfaßten Einkommens der Körperschaften. Das Einkommen und die Steuerschuld der Körperschaftsteuerpflichtigen werden u.a. in der Gliederung nach Rechtsformen, Größenklassen des Gesamtbetrags der Einkünfte und im 6-jährigen Turnus nach Wirtschaftszweigen bis einschließlich 1977 (ab 1983 siehe Reihe 7. S. 1) veröffentlicht.

## 7.3 Lohnsteuer

Die Angaben in dieser Veröffentlichung beziehen sich auf den Bruttolohn und die Lohnsteuer der veranlagten und nichtveranlagten Lohnsteuerpflichtigen in der Gliederung nach Größenklassen des Bruttolohns und der Einkünfte aus nichtselbständiger Arbeit, Steuerklassen und Geschlecht.

## 7.4 Vermögensteuer

Die Veröffentlichung (Erscheinungsfolge: 3jährlich) enthält Angaben über Zusammensetzung und Höhe des Vermögens der zur Vermögensteuer veranlagten Steuerpflichtigen. Die Schichtung des Vermögens wird für die natürlichen Personen u.a. in Verbindung mit ihrer Beteiligung am Erwerbsleben und der Haushaltsgröße der Veranlagungsgemeinschaft dargestellt, für die nichtnatürlichen Personen in Verbindung mit Rechtsformen.

## 7.5 Einheitswerte

### 7.5.1 Einheitswerte der gewerblichen Betriebe

Der in 3jähriger Folge erscheinende Bericht vermittelt einen Einblick in Umfang und Struktur des bewerteten Betriebsvermögens. Auf der Grundlage der Vermögensaufstellung zur Ermittlung des Einheitswerts des gewerblichen Betriebs oder des einem freien Beruf dienenden Vermögens wird der nach bewertungsrechtlicher Abgrenzung festgestellte Vermögens- und Kapitalaufbau in tiefer Gliederung nach Wirtschaftszweigen sowie nach Rechtsformen und Einheitswertgruppen nachgewiesen.

## Reihe 7. S: Sonderbeiträge

### 7.S.1: Wirtschaftliche Gliederung der Einkommen- und Körperschaftsteuerpflichtigen

Diese Veröffentlichung (Erscheinungsfolge: 6jährlich) enthält Angaben über die steuerlichen Einkünfte und die Einkommen- und Körperschaftsteuer von natürlichen Personen und Personengesellschaften/Gemeinschaften aus der Einkommensteuerstatistik sowie von juristischen Personen aus der Körperschaftsteuerstatistik nach Wirtschaftsbereichen.

## Reihe 8: Umsatzsteuer

Die zweijährlich erscheinende Veröffentlichung enthält Angaben über Steuerpflichtige, steuerbaren Umsatz und Umsatzsteuer in tiefer Gliederung nach Wirtschaftszweigen, z.T. kombiniert mit Umsatzgrößenklassen und Rechtsformen. Ferner werden u.a. Angaben über steuerfreie und steuerpflichtige Umsätze (nach Art der Steuersätze), über Umsatzsteuer vor Abzug der Vorsteuer und abziehbare Vorsteuer gemacht. Darüber hinaus erfolgt der Nachweis der Steuerpflichtigen, des Umsatzes und der Umsatzsteuer nach kreisfreien Städten und Landkreisen.

## Reihe 9: Verbrauchsteuern

### 9.1 Tabaksteuer

**9.1.1 Absatz von Tabakwaren und Zigarettenhüllen** (vierteljährlich). Im Bericht für das 4. Vierteljahr wird auch das Jahresergebnis veröffentlicht.

**9.1.2 Tabakgewerbe** (jährlich). Mit einem Überblick über Herstellung, Einfuhr und Absatz von Tabakwaren.

### 9.2 Biersteuer

**9.2.1 Absatz von Bier** (monatlich). In den Berichten für September und Dezember wird auch das Ergebnis für das Braujahr (1.10. – 30.9.) bzw. Kalenderjahr veröffentlicht.

**9.2.2 Brauwirtschaft** (jährlich). Mit Angaben über Braustätten und ihre Erzeugung.

### 9.3 Mineralölsteuer

Der jährlich erscheinende Bericht bringt Nachweisungen über die versteuerten Mengen und die Verwendung von steuerbegünstigtem Mineralöl.

### 9.4 Branntweinmonopol

In jährlicher Folge werden Brennereien, Alkoholerzeugung und -absatz, Ein- und Ausfuhr von Branntwein und Branntweinerzeugnissen sowie Einnahmen aus dem Branntweinmonopol nachgewiesen.

### 9.5 Schaumweinsteuer

Der Jahresbericht enthält Angaben über die Schaumweinhersteller, ihren Absatz sowie über das Steuersoll.

### 9.6 Kleinere Verbrauchsteuern

Je ein Bericht wird jährlich über die Besteuerung von Salz und Zucker veröffentlicht.

## Reihe 10: Realsteuern


### 10.1 Realsteuervergleich

Der jährliche Bericht umfaßt Angaben über Istaufkommen, Grundbeträge, gewogene Durchschnittshebesätze und Hebesatzstreuung bei den einzelnen Realsteuern sowie über den Gemeindeanteil an der Einkommensteuer und die an Bund und Länder abgeführte Gewerbesteuerumlage. Außerdem werden Steuerkraftberechnungen für die einzelnen kreisfreien Städte, die kreisangehörigen Gemeinden mit 50 000 Einwohnern und mehr und die nach Landkreisen zusammengefaßten kreisangehörigen Gemeinden veröffentlicht.



STATISTISCHES BUNDESAMT  
GUSTAV-STRESEMANN-RING 11  
65189 WIESBADEN

Veröffentlichungen und Prospekte sind durch den Verlag METZLER-POESCHEL, Verlagsauslieferung Hermann Leins, Postfach 11 52, 72125 Kusterdingen, erhältlich.



Statistisches Bundesamt

**„Anforderungen  
und Möglichkeiten  
der Rückrechnung  
statistischer Daten  
für das Gebiet  
der ehemaligen DDR“**

**FORUM**

**Band 24 der Schriftenreihe  
Forum der Bundesstatistik**

**07/1993, 140 Seiten, kart.  
DM 18,80 / sfr 20,- / öS 147,-  
ISBN 3-8246-0345-4  
Best.-Nr. 1030424-93900**

**Erhältlich über den Buchhandel  
oder direkt beim Verlag Metzler-Poeschel, Verlagsauslieferung H. Leins, Postfach 1152, 72125 Kusterdingen**

**Bestell-Nr. 2140911-93322**