


Statistisches Bundesamt

# Finanzen und Steuern




Fachserie **14**

Reihe 9.1.1 *Gesamtdeutsche Ergebnisse!*


Absatz von Tabakwaren und Zigarettenhüllen

**3. Vierteljahr 1992**



Statistisches Bundesamt

# Finanzen und Steuern



Fachserie **14**

Reihe 9.1.1

Absatz von Tabakwaren und Zigarettenhüllen

**3. Vierteljahr 1992**

Statistisches Bundesamt  
Bibliothek - Dokumentation - Archiv

**METZLER  
POESCHEL**

Herausgeber:

Statistisches Bundesamt  
Gustav-Stresemann-Ring 11

6200 Wiesbaden

Zusammenstellung:

Rechenzentrum der Bundesfinanzverwaltung  
bei der Oberfinanzdirektion Stuttgart  
Ostendstr. 1

7000 Stuttgart 1

Verlag:

Metzler-Poeschel Stuttgart

Verlagsauslieferung:  
Hermann Leins GmbH & Co.  
Verlags-KG  
Holzwiesenstr. 2

7408 Kusterdingen

Telefon: 07071 / 33046

Telex: 7 262 891 mepo d

Telefax: 07071 / 33653

Erscheinungsfolge: Vierteljährlich

Erschienen im November 1992

Preis: DM 6,70

Bestellnummer: 2140911-92323

Copyright: Statistisches Bundesamt, Wiesbaden 1992

Vervielfältigung - außer für gewerbliche  
Zwecke - mit Quellenangabe gestattet.

**T e x t t e i l**

1	Bemerkungen zum Steuerrecht	
1.1	Rechtsgrundlagen der Besteuerung .....	4
1.2	Steuergegenstand und Steuertarif .....	4
1.3	Sonstiges .....	4
2	Hinweise zur Methodik der Statistik .....	5

**T a b e l l e n t e i l**

1	Zusammenfassende Übersichten	
1.1	Bezug von Steuerzeichen im Berichtszeitraum .....	7
1.2	Erlaß/Erstattung für Steuerzeichen .....	8
1.3	Netto-Bezug von Steuerzeichen im Berichtszeitraum .....	9
1.4	Tabaksteuereinnahmen .....	10
2	Zigaretten .....	11
3	Zigarren / Zigarillos .....	13
4	Feinschnitt .....	20
5	Pfeifentabak .....	23

Angaben für die Bundesrepublik Deutschland nach dem Gebietsstand  
seit dem 30.10.1990.

Zeichenerklärung

. = Zahlenwert unbekannt

- = nichts vorhanden

0 = weniger als die Hälfte von 1 in der letzten besetzten Stelle, jedoch mehr als nichts

X = Tabellenfach gesperrt, weil Aussage nicht sinnvoll

Abkürzungen

g = Gramm

BGBI. = Bundesgesetzblatt

kg = Kilogramm

Mill. = Million

t = Tonne

vH = vom Hundert

mm = Millimeter

Vj = Vierteljahr

cm = Zentimeter

St = Stück

Abweichungen in den Summen durch Runden der Zahlen.

Abweichungen zu den in den Vorjahren veröffentlichten Zahlen infolge von Korrekturen.

## 1 Bemerkungen zum Steuerrecht

### 1.1 Rechtsgrundlagen der Besteuerung

Maßgebend für die Besteuerung von Tabakwaren und Zigarettenhüllen im Berichtszeitraum waren

- Tabaksteuergesetz (TabStG 1980) vom 13. Dezember 1979 (BGBl. I S. 2118), zuletzt geändert durch das Steueränderungsgesetz 1992 vom 25. Februar 1992 (BGBl. I S. 297). Durch letzteres wurde ab 1. März 1992 die Tabaksteuer für Zigaretten und Feinschnitt erhöht.
- Verordnung zur Durchführung des Tabaksteuergesetzes (TabStDV) vom 21. Dezember 1979 (BGBl. I S. 2297), zuletzt geändert durch die Dritte Verordnung zur Änderung der Verordnung zur Durchführung des Tabaksteuergesetzes vom 5. April 1989 (BGBl. I S. 824).

### 1.2 Steuergegenstand und Steuertarif

Der Tabaksteuer unterliegen im Erhebungsgebiet

1. Zigarren und Zigarillos, Zigaretten, Rauchtobak, Schnupftobak, Kautobak (Tabakwaren) und Zigarettenhüllen.
2. Rohrtobak, Tabakersatzstoffe und Zigarettenpapier (die Steuer wird nur erhoben, wenn die Waren der Steueraufsicht vorenthalten oder entzogen werden).

Die Steuer beträgt für

Z i g a r r e n   u n d   Z i g a r i l l o s  
13 vH des Kleinverkaufspreises, mindestens  
3,1 Pf je Stück;

Z i g a r e t t e n   6,18 Pf je Stück und  
31,5 vH des Kleinverkaufspreises, mindestens  
10 Pf je Stück; ab 1.3.1992: 8,3 Pf je Stück  
und 24,8 vH des Kleinverkaufspreises, minde-  
stens 11 Pf je Stück;

R a u c h t a b a k

- wenn mehr als 10 vH des Gewichts der Tabak-  
teile weniger als 1,4 mm lang oder breit  
sind (Feinschnitt) 16,- DM je kg und 30 vH  
des Kleinverkaufspreises, mindestens 37,- DM  
je kg; ab 1.3. 1992: 30,21 DM je kg und  
18,12 vH des Kleinverkaufspreises, minde-  
stens 45,- DM je kg;

- wenn mindestens 90 vH des Gewichts der Ta-  
bakteile mindestens 1,4 mm lang und breit  
sind (Pfeifentobak) 5,50 DM je kg und 22 vH  
des Kleinverkaufspreises, mindestens 21,- DM  
je kg,

- Pfeifentobak mit mindestens 30 vH des Ge-  
wichts Tabakrippen und einem Kleinverkaufs-  
preis bis 40,- DM 6,60 DM je kg,

- Pfeifentobak in Stränge gesponnen (Strang-  
tobak) 5,- DM je kg,

- nur aus Tabakrippen, wenn mindestens 60 vH  
des Gewichts der Tabakteile mindestens  
1,4 mm lang und breit sind (Rippentobak),  
2,20 DM je kg,

S c h n u p f t a b a k  
0,65 DM je kg;

K a u t a b a k

- Kau-Feinschnitt 5,30 DM je kg;
- anderer Kautobak 0,65 DM je kg;

Z i g a r e t t e n h ü l l e n  
2,60 DM je 1 000 Stück;

R o h t a b a k   u n d   T a b a k e r -  
s a t z s t o f f e  
8,80 DM je kg;

Z i g a r e t t e n p a p i e r  
0,65 DM je Quadratmeter.

Für Zigaretten wird der stückbezogene Steuer-  
anteil je begonnene 9 cm Länge des Tabak-  
strangs erhoben.

Für Zigarettenhüllen wird die Steuer bei Zi-  
garettenblättchen je begonnene 3,8 cm Breite  
und 9 cm Länge, bei Zigarettenhüllen je begon-  
nene 9 cm Länge ohne Filter und Mundstück er-  
hoben.

### 1.3 Sonstiges

K l e i n v e r k a u f s p r e i s   i s t   n a c h  
§ 5 Abs. 1 TabStG der Preis, den der Herstel-  
ler oder Einführer als Einzelhandelspreis für  
Zigarren/Zigarillos und Zigaretten je Stück  
und für Rauchtobak je kg bestimmt. Wird nur  
ein Packungspreis bestimmt, gilt als Klein-  
verkaufspreis der Preis, der sich aus dem

Packungspreis und dem Packungsinhalt je Stück oder kg ergibt. Nach § 5 Abs. 3 TabStG bestimmt der Hersteller oder Einführer auch für die o.a. Tabakwaren, die nicht an den Verbraucher oder nicht zum Einzelhandelspreis an Verbraucher abgegeben werden sollen, einen Kleinverkaufspreis. Dieser Preis darf den Einzelhandelspreis entsprechender Tabakwaren nicht unterschreiten.

Nach § 8 Abs. 1 TabStG ist die Steuer für Zigarren/Zigarillos, Zigaretten, Rauchtabak, mit Ausnahme von Strangtabak, und Zigarettenhüllen durch Verwendung von **S t e u e r z e i - c h e n** zu entrichten. Die Verwendung umfaßt das Entwerfen und das Anbringen der Steuerzeichen an den Kleinverkaufspackungen. Der Hersteller oder Einführer hat die Steuerzeichen nach § 8 Absatz 2 TabStG mit amtlich vorgeschriebenem Vordruck (1619) zu bestellen und darin die Steuerzeichenschuld selbst zu berechnen (Steueranmeldung). Der Erlaß und die Erstattung der Steuerzeichenschuld und der durch Steuerzeichenverwendung entrichteten Tabaksteuer sind in § 13 TabStG geregelt.

## 2 Hinweise zur Methodik der Statistik

Gemäß Dienstanweisung zu § 23 TabStG fertigt das Rechenzentrum der Bundesfinanzverwaltung bei der Oberfinanzdirektion Stuttgart Statistiken über Tabakwaren und Zigarettenhüllen und teilt die Ergebnisse dem Statistischen Bundesamt zur Veröffentlichung mit. Grundlage der Statistik sind die Steueranmeldungsvordrucke 1619 und 1623, aus denen für Zigarren/Zigarillos, Zigaretten, Feinschnitt, Pfeifentabak und Zigarettenhüllen **M e n g e n** und **S t e u e r w e r t e** berechnet werden. Dar-

über hinaus lassen sich, da Bemessungsgrundlage der Steuer für die o.a. Tabakwaren der Kleinverkaufspreis ist, für Zigarren/Zigarillos, Zigaretten, Feinschnitt und Pfeifentabak auch **K l e i n v e r k a u f s w e r t e** berechnen. Kleinverkaufswerte repräsentieren den aus dem Steuerzeichenbezug errechneten, von Herstellern und Einführern erwarteten inländischen Gesamtumsatz (abgesehen von Umsätzen, die auf steuerfreie Verwendungszwecke wie Lieferungen an ausländische Streitkräfte entfallen) mit o.a. Tabakwaren; Steuerwerte stellen die in den Kleinverkaufswerten der Tabakwaren enthaltenen Tabaksteueranteile sowie die auf Zigarettenhüllen entfallende Tabaksteuer dar.

Außer den Steuerwerten, die sich auf das Entstehen bzw. Erlöschen der Steuerzeichenschuld beziehen und somit Soll-Werte sind, werden auch die **T a b a k s t e u e r e i n - n a h m e n** statistisch erfaßt. Sowohl die sich aus dem Steuerzeichenbezug ergebenden Werte (Mengen, Kleinverkaufswerte, Steuerwerte) als auch die Tabaksteuereinnahmen können grundsätzlich brutto (d.h. ohne Berücksichtigung von Erlaß/Erstattung) oder netto (d.h. unter Berücksichtigung von Erlaß/Erstattung) gezeigt werden. Die Zusammenfassenden Übersichten 1.1 bis 1.4 des Tabellenteils enthalten die Brutto-, Bereinigungs- und Nettowerte, die Haupttabellen 2 bis 5 dagegen nur die aus der Abgabe von Steuerzeichen resultierenden Bruttowerte.

Infolge der Tarifänderung ab 1. März 1992 und der durch sie ausgelösten Preisänderungen sind die einzelnen Preisklassen bei Zigaretten und Feinschnitt nicht mehr voll mit den jeweiligen Vorjahresergebnissen vergleichbar.

# 1 Zusammenfassende Übersichten

## 1.1 Bezug von Steuerzeichen im Berichtszeitraum

Erzeugnis	Einheit	1992	1991	Veränderung
		3. Vj		%

### Mengen

Zigaretten .....	Mill. St	35 497,0	38 245,6	-7,2
Zigarren/Zigarillos ...	Mill. St	312,4	345,0	-9,4
Feinschnitt .....	t	5 136,1	4 011,2	+28,0
Pfeifentabak .....	t	358,3	349,4	+2,5
Zigarettenhüllen .....	Mill. St	6 005,5	4 628,0	+29,8

### Kleinverkaufswerte

Zigaretten .....	Mill. DM	8 051,3	8 092,4	-0,5
Zigarren/Zigarillos ...	Mill. DM	131,7	135,0	-2,4
Feinschnitt .....	Mill. DM	614,4	399,4	+53,8
Pfeifentabak .....	Mill. DM	59,2	53,0	+11,8
Insgesamt ....	Mill. DM	8 856,6	8 679,8	+2,0

### Steuerwerte

Zigaretten .....	Mill. DM	4 943,0	4 912,7	+0,6
Zigarren/Zigarillos ...	Mill. DM	17,3	17,8	-3,0
Feinschnitt .....	Mill. DM	266,5	184,0	+44,8
Pfeifentabak .....	Mill. DM	14,9	13,5	+10,5
Zigarettenhüllen .....	Mill. DM	15,6	12,0	+29,8
Insgesamt ....	Mill. DM	5 257,3	5 140,0	+2,3

### Durchschnittspreise

Zigaretten .....	Pf/St	22,68	21,16	+7,2
Zigarren/Zigarillos ...	Pf/St	42,18	39,12	+7,8
Feinschnitt .....	DM/kg	119,63	99,58	+20,1
Pfeifentabak .....	DM/kg	165,34	151,70	+9,0

### Durchschnittliche Steuer

Zigaretten .....	Pf/St	13,93	12,85	+8,4
Zigarren/Zigarillos ...	Pf/St	5,53	5,16	+7,2
Feinschnitt .....	DM/kg	51,89	45,88	+13,1
Pfeifentabak .....	DM/kg	41,53	38,52	+7,8

# 1 Zusammenfassende Übersichten

## 1.2 Erlaß / Erstattung für Steuerzeichen

Erzeugnis	Einheit	1992	1991	Veränderung
		3. Vj		%

### Mengen

Zigaretten .....	Mill. St	651,2	792,1	-17,8
Zigarren/Zigarillos ...	Mill. St	15,4	5,8	+164,8
Feinschnitt .....	t	66,2	95,4	-30,6
Pfeifentabak .....	t	26,4	19,8	+32,9
Zigarettenhüllen .....	Mill. St	79,6	15,4	+418,3

### Kleinverkaufswerte

Zigaretten .....	Mill. DM	145,6	163,9	-11,2
Zigarren/Zigarillos ...	Mill. DM	6,4	2,7	+141,2
Feinschnitt .....	Mill. DM	6,9	9,3	-25,2
Pfeifentabak .....	Mill. DM	4,1	2,9	+39,5
Insgesamt ....	Mill. DM	163,0	178,8	-8,8

### Steuerwerte

Zigaretten .....	Mill. DM	88,9	100,6	-11,6
Zigarren/Zigarillos ...	Mill. DM	0,8	0,4	+138,3
Feinschnitt .....	Mill. DM	3,2	4,3	-26,1
Pfeifentabak .....	Mill. DM	1,0	0,7	+39,6
Zigarettenhüllen .....	Mill. DM	0,2	0,0	+418,3
Insgesamt ....	Mill. DM	94,1	106,0	-11,2



# 1 Zusammenfassende Übersichten

## 1.3 Netto-Bezug von Steuerzeichen im Berichtszeitraum

Erzeugnis	Einheit	1992	1991	Veränderung
		3. Vj		%

### Mengen

Zigaretten .....	Mill. St	34 845,8	37 453,5	-7,0
Zigarren/Zigarillos ...	Mill. St	297,0	339,2	-12,4
Feinschnitt .....	t	5 069,8	3 915,8	+29,5
Pfeifentabak .....	t	331,9	329,6	+0,7
Zigarettenhüllen .....	Mill. St	5 925,9	4 612,6	+28,5

### Kleinverkaufswerte

Zigaretten .....	Mill. DM	7 905,8	7 928,5	-0,3
Zigarren/Zigarillos ...	Mill. DM	125,3	132,3	-5,3
Feinschnitt .....	Mill. DM	607,5	390,1	+55,7
Pfeifentabak .....	Mill. DM	55,1	50,1	+10,1
Insgesamt ....	Mill. DM	8 693,7	8 501,0	+2,3

### Steuerwerte

Zigaretten .....	Mill. DM	4 854,1	4 812,1	+0,9
Zigarren/Zigarillos ...	Mill. DM	16,4	17,5	-5,9
Feinschnitt .....	Mill. DM	263,3	179,7	+46,5
Pfeifentabak .....	Mill. DM	13,8	12,7	+8,8
Zigarettenhüllen .....	Mill. DM	15,4	12,0	+28,5
Insgesamt ....	Mill. DM	5 163,0	5 034,0	+2,6

### Durchschnittspreise

Zigaretten .....	Pf/St	22,69	21,17	+7,2
Zigarren/Zigarillos ...	Pf/St	42,19	39,01	+8,2
Feinschnitt .....	DM/kg	119,83	99,63	+20,3
Pfeifentabak .....	DM/kg	166,14	151,93	+9,4

### Durchschnittliche Steuer

Zigaretten .....	Pf/St	13,93	12,85	+8,4
Zigarren/Zigarillos ...	Pf/St	5,53	5,15	+7,4
Feinschnitt .....	DM/kg	51,94	45,90	+13,2
Pfeifentabak .....	DM/kg	41,69	38,57	+8,1

# 1 Zusammenfassende Übersichten

## 1.4 Tabaksteuereinnahmen

Art	1992		1991		Veränderung	
	3. Vj					
	1 000 DM	%	1 000 DM	%	1 000 DM	%
Einnahmen (brutto)	5 329 672	100,0	5 163 519	100,0	+166 152	+3,2
davon für						
Zigaretten .....	5 038 038	94,5	4 946 155	95,8	+91 882	+1,9
Zigarren/Zigarillos ...	16 085	0,3	16 200	0,3	-114	-0,7
Feinschnitt .....	245 635	4,6	177 697	3,4	+67 938	+38,2
Pfeifentabak .....	15 516	0,3	14 189	0,3	+1 327	+9,4
Zigarettenhüllen .....	14 395	0,3	9 276	0,2	+5 118	+55,2
Erlaß/Erstattung	94 175	100,0	105 995	100,0	-11 820	-11,2
davon für						
Zigaretten .....	88 902	94,4	100 555	94,9	-11 652	-11,6
Zigarren/Zigarillos ...	845	0,9	354	0,3	+490	+138,3
Feinschnitt .....	3 180	3,4	4 301	4,1	-1 120	-26,1
Pfeifentabak .....	1 039	1,1	744	0,7	+294	+39,6
Zigarettenhüllen .....	206	0,2	39	0,0	+166	+418,3
Einnahmen (netto)	5 235 497	100,0	5 057 523	100,0	+177 973	+3,5
davon für						
Zigaretten .....	4 949 136	94,5	4 845 600	95,8	+103 535	+2,1
Zigarren/Zigarillos ...	15 239	0,3	15 845	0,3	-605	-3,8
Feinschnitt .....	242 455	4,6	173 396	3,4	+69 059	+39,8
Pfeifentabak .....	14 477	0,3	13 444	0,3	+1 032	+7,7
Zigarettenhüllen .....	14 188	0,3	9 237	0,2	+4 951	+53,6

## 2 Zigaretten

Kleinver- kaufspreis Pf/St	3. Vj 1992			3. Vj 1991			Veränderung	
	Markt- anteil %		M = Menge K = Kleinverkaufswert S = Steuerwert				1 000 St	%
							1 000 DM	
insgesamt	100,0	M	35 496 997	38 245 575	-2 748 578	-7,2		
		K	8 051 320	8 092 392	-41 072	-0,5		
		S	4 942 976	4 912 677	+30 299	+0,6		
23 13/19	28,2	M	10 016 140	25 138	+9 991 003	X		
		K	2 372 244	5 954	+2 366 290	X		
		S	1 419 655	3 429	+1 416 227	X		
23 17/21	23,0	M	8 160 214	.	.	X		
		K	1 942 908	.	.	X		
		S	1 159 138	.	.	X		
22 12/19	10,0	M	3 548 141	.	.	X		
		K	803 000	.	.	X		
		S	493 639	.	.	X		
22 8/11	9,1	M	3 241 612	-	+3 241 612	-		
		K	736 730	-	+736 730	-		
		S	451 763	-	+451 763	-		
19 9/19	7,0	M	2 470 152	.	.	X		
		K	481 030	.	.	X		
		S	324 318	.	.	X		
21 16/19	3,6	M	1 292 836	1 383 086	-90 250	-6,5		
		K	282 383	302 095	-19 713	-6,5		
		S	177 336	180 635	-3 298	-1,8		
21 17/23	3,1	M	1 095 205	-	+1 095 205	-		
		K	238 088	-	+238 088	-		
		S	149 948	-	+149 948	-		
17 17/19	2,2	M	763 633	.	.	X		
		K	136 650	.	.	X		
		S	97 271	.	.	X		
20 -	1,0	M	361 080	804 886	-443 806	-55,1		
		K	72 216	160 977	-88 761	-55,1		
		S	47 879	100 450	-52 571	-52,3		
18 18/19	0,9	M	316 008	.	.	X		
		K	59 875	.	.	X		
		S	41 078	.	.	X		
24 4/19	0,7	M	259 722	.	.	X		
		K	62 880	.	.	X		
		S	37 151	.	.	X		
18 8/19	0,6	M	210 429	284 840	-74 412	-26,1		
		K	38 763	52 471	-13 707	-26,1		
		S	27 079	34 131	-7 053	-20,7		
22 4/5	0,5	M	179 430	-	+179 430	-		
		K	40 910	-	+40 910	-		
		S	25 038	-	+25 038	-		
25 -	0,2	M	61 139	35 952	+25 187	+70,1		
		K	15 285	8 988	+6 297	+70,1		
		S	8 865	5 053	+3 812	+75,4		
26 -	0,2	M	53 960	14 202	+39 758	+280,0		
		K	14 030	3 692	+10 337	+280,0		
		S	7 958	2 041	+5 917	+290,0		
23 1/2	0,1	M	39 330	56 944	-17 614	-30,9		
		K	9 242	13 382	-4 139	-30,9		
		S	5 556	7 734	-2 178	-28,2		
21 1/19	0,1	M	21 850	8 298 905	-8 277 055	-99,7		
		K	4 600	1 747 138	-1 742 538	-99,7		
		S	2 954	1 063 220	-1 060 265	-99,7		
32 1/2	0,0	M	1 595	.	.	X		
		K	518	.	.	X		
		S	261	.	.	X		

## 2 Zigaretten

Kleinver- kaufspreis Pf/St	3. Vj 1992		3. Vj 1991		Veränderung	
	Markt- anteil %	M = Menge K = Kleinverkaufswert S = Steuerwert	1 000 St 1 000 DM 1 000 DM			%
Rest	9,5	M 3 404 521 K 739 968 S 466 087	27 341 621 5 797 695 3 515 984	-23 937 100 -5 057 727 -3 049 897		-87,5 -87,2 -86,7

Der Rest im 3. Vj. 1992 teilt sich auf folgende Preisklassen auf, die zur Wahrung des Steuergeheimnisses zusammengefaßt worden sind:

Pf/St					
17 7/19	20 2/5	22 1/2	23 11/16	27 7/19	
18	20 5/19	22 2/3	23 13/25	28 8/19	
18 1/3	20 10/19	22 2/19	24	29 1/2	
18 8/9	20 15/19	22 3/4	24 1/2	31 1/2	
18 13/19	21 1/4	22 3/5	24 1/4	34 1/2	
19 1/5	21 4/5	22 7/19	25 5/19	37 1/2	
19 3/4	21 7/23	22 17/19	25 15/19	41 2/3	
19 4/9	21 11/19	23 1/3	26 6/19	45	
19 4/19	21 101/120	23 2/3	27	55	
19 13/23	22	23 3/4	27 1/2		

### 3 Zigarren/Zigarillos

Kleinver- kaufspreis Pf/St	3. Vj 1992			3. Vj 1991		Veränderung	
	Markt- anteil %		M = Menge K = Kleinverkaufswert S = Steuerwert			1 000 St 1 000 DM 1 000 DM	%
insgesamt	100,0	M	312 380	344 951		-32 571	-9,4
		K	131 750	134 956		-3 206	-2,4
		S	17 275	17 812		-537	-3,0
28 1/2	17,9	M	56 009	.		.	X
		K	15 963	.		.	X
		S	2 075	.		.	X
26 -	5,4	M	16 726	14 084		+2 642	+18,8
		K	4 349	3 662		+687	+18,8
		S	565	476		+89	+18,8
44 -	4,6	M	14 388	2 860		+11 528	+403,1
		K	6 331	1 258		+5 072	+403,1
		S	823	164		+659	+403,1
29 1/2	3,9	M	12 298	.		.	X
		K	3 628	.		.	X
		S	472	.		.	X
25 -	3,8	M	11 760	10 107		+1 653	+16,4
		K	2 940	2 527		+413	+16,4
		S	382	328		+54	+16,4
32 -	3,4	M	10 725	2 383		+8 342	+350,1
		K	3 432	763		+2 669	+350,1
		S	446	99		+347	+350,1
31 -	3,4	M	10 715	4 306		+6 409	+148,8
		K	3 322	1 335		+1 987	+148,8
		S	432	174		+258	+148,8
40 -	3,1	M	9 585	22 981		-13 396	-58,3
		K	3 834	9 192		-5 359	-58,3
		S	498	1 195		-697	-58,3
57 1/2	2,7	M	8 545	-		+8 545	-
		K	4 913	-		+4 913	-
		S	639	-		+639	-
29 -	2,6	M	8 182	3 020		+5 162	+170,9
		K	2 373	876		+1 497	+170,9
		S	308	114		+195	+170,9
35 -	2,4	M	7 542	10 200		-2 658	-26,1
		K	2 640	3 570		-930	-26,1
		S	343	464		-121	-26,1
70 -	1,9	M	6 044	6 045		-1	-
		K	4 231	4 232		-1	-
		S	550	550		+0	-
23 -	1,8	M	5 473	28 880		-23 407	-81,0
		K	1 259	6 642		-5 384	-81,0
		S	170	895		-726	-81,0
60 -	1,7	M	5 314	8 641		-3 327	-38,5
		K	3 188	5 185		-1 996	-38,5
		S	414	674		-260	-38,5
55 -	1,6	M	5 137	7 666		-2 530	-33,0
		K	2 825	4 216		-1 391	-33,0
		S	367	548		-181	-33,0
20 -	1,6	M	5 083	9 645		-4 563	-47,3
		K	1 017	1 929		-913	-47,3
		S	158	299		-141	-47,3
42 -	1,5	M	4 826	421		+4 405	X
		K	2 027	177		+1 850	X
		S	264	23		+241	X
31 1/2	1,4	M	4 502	-		+4 502	-
		K	1 418	-		+1 418	-
		S	184	-		+184	-

### 3 Zigarren/Zigarillos

Kleinver- kaufspreis Pf/St		3. Vj 1992			3. Vj 1991		Veränderung	
		Markt- anteil %	M = Menge K = Kleinverkaufswert S = Steuerwert		1 000 St	%		
					1 000 DM			
					1 000 DM			
27	-	1,2	M	3 780	75 308	-71 528	-95,0	
			K	1 021	20 333	-19 313	-95,0	
			S	133	2 643	-2 511	-95,0	
65	-	1,2	M	3 657	1 650	+2 006	+121,6	
			K	2 377	1 073	+1 304	+121,6	
			S	309	139	+170	+121,6	
80	-	1,2	M	3 635	4 116	-481	-11,7	
			K	2 908	3 293	-385	-11,7	
			S	378	428	-50	-11,7	
24	-	1,1	M	3 490	2 617	+873	+33,4	
			K	838	628	+210	+33,4	
			S	109	82	+27	+33,4	
34	-	1,1	M	3 448	386	+3 062	+793,7	
			K	1 172	131	+1 041	+793,7	
			S	152	17	+135	+793,7	
50	-	1,1	M	3 287	14 964	-11 677	-78,0	
			K	1 643	7 482	-5 839	-78,0	
			S	214	973	-759	-78,0	
36	1/2	1,0	M	3 149	-	+3 149	-	
			K	1 149	-	+1 149	-	
			S	149	-	+149	-	
23	1/2	1,0	M	3 084	-	+3 084	-	
			K	725	-	+725	-	
			S	96	-	+96	-	
28	-	1,0	M	3 038	4 692	-1 654	-35,3	
			K	851	1 314	-463	-35,3	
			S	111	171	-60	-35,3	
27	1/2	0,9	M	2 948	.	.	X	
			K	811	.	.	X	
			S	105	.	.	X	
48	-	0,9	M	2 922	197	+2 725	X	
			K	1 403	95	+1 308	X	
			S	182	12	+170	X	
30	-	0,9	M	2 902	22 497	-19 595	-87,1	
			K	871	6 749	-5 878	-87,1	
			S	113	877	-764	-87,1	
39	-	0,9	M	2 762	.	.	X	
			K	1 077	.	.	X	
			S	140	.	.	X	
100	-	0,8	M	2 487	3 261	-774	-23,7	
			K	2 487	3 261	-774	-23,7	
			S	323	424	-101	-23,7	
38	-	0,7	M	2 308	5 711	-3 403	-59,6	
			K	877	2 170	-1 293	-59,6	
			S	114	282	-168	-59,6	
22	-	0,7	M	2 192	6 118	-3 926	-64,2	
			K	482	1 346	-864	-64,2	
			S	68	190	-122	-64,2	
90	-	0,7	M	2 183	2 786	-603	-21,6	
			K	1 965	2 507	-542	-21,6	
			S	255	326	-71	-21,6	
37	1/2	0,7	M	2 178	-	+2 178	-	
			K	817	-	+817	-	
			S	106	-	+106	-	
46	-	0,7	M	2 135	.	.	X	
			K	982	.	.	X	
			S	128	.	.	X	

### 3 Zigarren/Zigarillos

Kleinver- kaufspreis Pf/St	3. Vj 1992		3. Vj 1991		Veränderung	
	Markt- anteil %	M = Menge K = Kleinverkaufswert S = Steuerwert	1 000 St 1 000 DM 1 000 DM		%	
75 -	0,6	M 1 963 K 1 472 S 191	366 274 36	+1 597 +1 198 +156	+437,0 +437,0 +437,0	
22 1/2	0,5	M 1 698 K 382 S 53	- - -	+1 698 +382 +53	- - -	
52 -	0,5	M 1 585 K 824 S 107	. . .	. . .	X X X	
62 1/2	0,5	M 1 562 K 976 S 127	. . .	. . .	X X X	
120 -	0,4	M 1 404 K 1 685 S 219	2 168 2 601 338	-763 -916 -119	-35,2 -35,2 -35,2	
130 -	0,4	M 1 376 K 1 789 S 233	513 667 87	+863 +1 122 +146	+168,2 +168,2 +168,2	
26 1/2	0,4	M 1 202 K 319 S 41	. . .	. . .	X X X	
110 -	0,4	M 1 104 K 1 214 S 158	987 1 086 141	+117 +128 +17	+11,8 +11,8 +11,8	
150 -	0,3	M 943 K 1 414 S 184	786 1 179 153	+156 +235 +31	+19,9 +19,9 +19,9	
54 -	0,3	M 917 K 495 S 64	. . .	. . .	X X X	
45 -	0,3	M 907 K 408 S 53	2 866 1 290 168	-1 959 -882 -115	-68,4 -68,4 -68,4	
25 1/2	0,2	M 653 K 167 S 22	- - -	+653 +167 +22	- - -	
59 -	0,2	M 560 K 330 S 43	. . .	. . .	X X X	
140 -	0,2	M 547 K 766 S 100	564 790 103	-17 -24 -3	-3,1 -3,1 -3,1	
180 -	0,2	M 520 K 936 S 122	353 635 83	+167 +301 +39	+47,4 +47,4 +47,4	
160 -	0,2	M 516 K 826 S 107	595 953 124	-79 -127 -17	-13,3 -13,3 -13,3	
67 -	0,2	M 499 K 334 S 43	. . .	. . .	X X X	
95 -	0,2	M 485 K 461 S 60	185 176 23	+300 +285 +37	+162,2 +162,2 +162,2	
125 -	0,2	M 479 K 599 S 78	589 737 96	-110 -138 -18	-18,7 -18,7 -18,7	

### 3 Zigarren/Zigarillos

Kleinver- kaufspreis Pf/St	3. Vj 1992		3. Vj 1991		Veränderung	
	Markt- anteil %	M = Menge K = Kleinverkaufswert S = Steuerwert			1 000 St 1 000 DM 1 000 DM	%
68 -	0,1	M 454 K 309 S 40	.	.	.	X
			.	.	.	X
			.	.	.	X
21 -	0,1	M 428 K 90 S 13	2 102 441 65	-1 674 -351 -52	-79,6 -79,6 -79,6	
33 -	0,1	M 424 K 140 S 18	.	.	.	X
			.	.	.	X
			.	.	.	X
37 -	0,1	M 406 K 150 S 20	6 734 2 492 324	-6 328 -2 341 -304	-94,0 -94,0 -94,0	
200 -	0,1	M 399 K 799 S 104	545 1 091 142	-146 -292 -38	-26,7 -26,7 -26,7	
85 -	0,1	M 374 K 318 S 41	864 734 95	-490 -416 -54	-56,7 -56,7 -56,7	
51 1/2	0,1	M 357 K 184 S 24	- - -	+357 +184 +24	- - -	
170 -	0,1	M 314 K 533 S 69	311 529 69	+2 +4 +1	+0,8 +0,8 +0,8	
58 -	0,1	M 288 K 167 S 22	290 168 22	-2 -1 +0	-0,8 -0,8 -0,8	
300 -	0,1	M 226 K 677 S 88	252 757 98	-27 -80 -10	-10,6 -10,6 -10,6	
220 -	0,1	M 221 K 486 S 63	103 226 29	+118 +260 +34	+115,0 +115,0 +115,0	
33 1/2	0,1	M 218 K 73 S 9	- - -	+218 +73 +9	- - -	
400 -	0,0	M 109 K 436 S 57	114 454 59	-5 -19 -2	-4,1 -4,1 -4,1	
250 -	0,0	M 105 K 263 S 34	215 536 70	-109 -273 -36	-50,9 -50,9 -50,9	
350 -	0,0	M 104 K 363 S 47	48 166 22	+56 +196 +26	+117,9 +117,9 +117,9	
450 -	0,0	M 104 K 467 S 61	48 214 28	+56 +253 +33	+118,3 +118,3 +118,3	
280 -	0,0	M 87 K 244 S 32	45 127 17	+42 +117 +15	+91,7 +91,7 +91,7	
320 -	0,0	M 79 K 251 S 33	20 64 8	+59 +187 +24	+292,8 +292,8 +292,8	
230 -	0,0	M 57 K 132 S 17	54 123 16	+4 +9 +1	+7,1 +7,1 +7,1	



### 3 Zigarren/Zigarillos

Kleinver- kaufspreis Pf/St	3. Vj 1992			3. Vj 1991		Veränderung	
	Markt- anteil %		M = Menge K = Kleinverkaufswert S = Steuerwert			1 000 St 1 000 DM 1 000 DM	%
550 -	0,0	M	47	15		+32	+219,0
		K	260	82		+179	+219,0
		S	34	11		+23	+219,0
360 -	0,0	M	44	96		-52	-54,3
		K	158	345		-187	-54,3
		S	20	45		-24	-54,3
600 -	0,0	M	40	46		-6	-13,8
		K	239	278		-38	-13,8
		S	31	36		-5	-13,8
190 -	0,0	M	38	.		.	X
		K	73	.		.	X
		S	9	.		.	X
240 -	0,0	M	34	46		-13	-27,3
		K	81	111		-30	-27,3
		S	11	14		-4	-27,3
260 -	0,0	M	32	25		+7	+26,6
		K	83	66		+18	+26,6
		S	11	9		+2	+26,6
380 -	0,0	M	29	64		-35	-55,1
		K	109	242		-133	-55,1
		S	14	31		-17	-55,1
580 -	0,0	M	27	17		+10	+56,2
		K	158	101		+57	+56,2
		S	21	13		+7	+56,2
700 -	0,0	M	26	32		-6	-18,0
		K	182	222		-40	-18,0
		S	24	29		-5	-18,0
800 -	0,0	M	26	39		-14	-34,6
		K	205	313		-108	-34,6
		S	27	41		-14	-34,6
650 -	0,0	M	24	16		+8	+50,2
		K	157	105		+53	+50,2
		S	20	14		+7	+50,2
520 -	0,0	M	23	7		+16	+219,2
		K	118	37		+81	+219,2
		S	15	5		+11	+219,2
1 200 -	0,0	M	21	10		+11	+114,2
		K	250	117		+133	+114,2
		S	33	15		+17	+114,2
500 -	0,0	M	19	87		-68	-78,6
		K	93	434		-341	-78,6
		S	12	56		-44	-78,6
560 -	0,0	M	19	5		+14	+309,2
		K	104	25		+79	+309,2
		S	14	3		+10	+309,2
2 000 -	0,0	M	19	10		+10	+101,4
		K	390	194		+196	+101,4
		S	51	25		+26	+101,4
64 -	0,0	M	18	-		+18	-
		K	12	-		+12	-
		S	2	-		+2	-
420 -	0,0	M	16	.		.	X
		K	66	.		.	X
		S	9	.		.	X
900 -	0,0	M	15	5		+11	+223,1
		K	137	42		+95	+223,1
		S	18	6		+12	+223,1

### 3 Zigarren/Zigarillos

Kleinver- kaufspreis Pf/St	3. Vj 1992		3. Vj 1991		Veränderung	
	Markt- anteil %	M = Menge K = Kleinverkaufswert S = Steuerwert	1 000 1 000 1 000	St DM DM	%	
1 600 -	0,0	M 15 K 240 S 31	11 184 24	+4 +56 +7	+30,7 +30,7 +30,7	
1 800 -	0,0	M 15 K 267 S 35	9 163 21	+6 +104 +14	+64,1 +64,1 +64,1	
340 -	0,0	M 12 K 40 S 5	9 29 4	+3 +11 +1	+37,7 +37,7 +37,7	
750 -	0,0	M 12 K 94 S 12	14 105 14	-2 -12 -2	-11,1 -11,1 -11,1	
540 -	0,0	M 9 K 50 S 7	. . . . .	. . . . .	X X X	
1 000 -	0,0	M 9 K 93 S 12	22 216 28	-12 -123 -16	-57,1 -57,1 -57,1	
1 400 -	0,0	M 7 K 99 S 13	8 114 15	-1 -15 -2	-13,1 -13,1 -13,1	
440 -	0,0	M 5 K 21 S 3	. . . . .	. . . . .	X X X	
460 -	0,0	M 4 K 17 S 2	. . . . .	. . . . .	X X X	
4 000 -	0,0	M 1 K 46 S 6	. . . . .	. . . . .	X X X	
Rest	10,1	M 29 667 K 12 286 S 1 702	47 106 16 973 2 372	-17 439 -4 688 -670	-37,0 -27,6 -28,2	

### 3 Zigarren/Zigarillos

Der Rest im 3. Vj. 1992 teilt sich auf folgende Preisklassen auf, die zur Wahrung des Steuergeheimnisses zusammengefaßt worden sind:

Pf/St

---

16 1/4	53	84	285	720
18	56	86	310	780
21 1/2	56 1/2	87 1/2	312	850
21 3/7	57	88	314	880
24 1/2	61	94	330	980
30 1/2	61 1/3	97	333 1/3	1 100
32 1/2	62	105	370	1 300
36	63	115	390	1 500
38 1/2	63 1/2	123	425	1 700
39 1/2	66	135	430	2 050
40 1/2	67 1/2	145	470	2 200
41	69	162	480	2 300
41 1/2	72	164	490	2 400
42 1/2	72 1/2	165	525	2 800
43	73	166 2/3	530	3 000
43 1/2	76	178 4/7	570	3 200
47	77	210	590	3 800
47 1/2	77 1/2	232	620	4 400
49	78	234	640	4 800
49 1/2	79	270	670	5 000
52 1/2	83 1/3	275	680	

# 4 Feinschnitt

Kleinver- kaufspreis DM/kg	3. Vj 1992		3. Vj 1991		Veränderung	
	Markt- anteil %	M = Menge K = Kleinverkaufswert S = Steuerwert			1 000 kg DM 1 000 DM	%
insgesamt	100,0	M 5 136 059 K 614 443 S 266 529	4 011 192 399 427 184 029		+1 124 867 +215 016 +82 500	+28,0 +53,8 +44,8
120,00	15,5	M 797 086 K 95 651 S 41 412	. . . . .		. . . . .	X X X
150,00	10,2	M 525 552 K 78 833 S 30 161	- - -		+525 552 +78 833 +30 161	- - -
83,75	9,0	M 463 600 K 38 826 S 21 040	73 626 6 166 3 028		+389 974 +32 660 +18 013	+529,7 +529,7 +594,9
117,50	4,1	M 211 797 K 24 886 S 10 908	- - -		+211 797 +24 886 +10 908	- - -
122,50	3,0	M 153 395 K 18 791 S 8 039	- - -		+153 395 +18 791 +8 039	- - -
125,00	2,4	M 123 776 K 15 472 S 6 543	. . . . .		. . . . .	X X X
81,25	2,3	M 118 022 K 9 589 S 5 311	93 245 7 576 3 765		+24 778 +2 013 +1 546	+26,6 +26,6 +41,1
98,50	2,2	M 114 372 K 11 266 S 5 496	- - -		+114 372 +11 266 +5 496	- - -
93,75	2,0	M 104 112 K 9 761 S 4 914	- - -		+104 112 +9 761 +4 914	- - -
102,50	1,8	M 94 532 K 9 690 S 4 612	20 023 2 052 936		+74 509 +7 637 +3 675	+372,1 +372,1 +392,6
91,25	1,4	M 73 075 K 6 668 S 3 416	- - -		+73 075 +6 668 +3 416	- - -
82,50	1,4	M 70 368 K 5 805 S 3 178	- - -		+70 368 +5 805 +3 178	- - -
106,50	1,1	M 55 771 K 5 940 S 2 761	- - -		+55 771 +5 940 +2 761	- - -
107,00	1,0	M 52 996 K 5 671 S 2 628	- - -		+52 996 +5 671 +2 628	- - -
84,75	0,9	M 47 724 K 4 045 S 2 175	3 931 333 163		+43 793 +3 711 +2 012	X X X
109,00	0,8	M 43 481 K 4 739 S 2 172	- - -		+43 481 +4 739 +2 172	- - -
110,00	0,5	M 23 721 K 2 609 S 1 189	914 561 100 602 44 814		-890 840 -97 992 -43 624	-97,4 -97,4 -97,3
115,00	0,4	M 18 973 K 2 182 S 969	18 965 2 181 958		+9 +1 +11	- - +1,1

# 4 Feinschnitt

Kleinver- kaufspreis DM/kg	3. Vj 1992		3. Vj 1991		Veränderung	
	Markt- anteil %	M = Menge K = Kleinverkaufswert S = Steuerwert		1 000 kg DM 1 000 DM	%	
86,25	0,3	M 17 754 K 1 531 S 814	.	.	X	
			.	.	X	
			.	.	X	
87,50	0,3	M 17 058 K 1 493 S 786	121 954 10 671 5 153	-104 896 -9 178 -4 367	-86,0 -86,0 -84,7	
112,50	0,3	M 14 796 K 1 665 S 749	197 731 22 245 9 837	-182 935 -20 580 -9 089	-92,5 -92,5 -92,4	
85,75	0,3	M 13 458 K 1 154 S 616	- - -	+13 458 +1 154 +616	- - -	
79,75	0,2	M 12 573 K 1 003 S 566	14 060 1 121 561	-1 487 -119 +4	-10,6 -10,6 +0,8	
103,00	0,2	M 11 894 K 1 225 S 581	- - -	+11 894 +1 225 +581	- - -	
90,00	0,2	M 11 614 K 1 045 S 540	.	.	X	
			.	.	X	
			.	.	X	
107,50	0,2	M 7 828 K 841 S 389	194 249 20 882 9 373	-186 421 -20 040 -8 984	-96,0 -96,0 -95,9	
82,00	0,1	M 6 476 K 531 S 292	1 427 117 58	+5 049 +414 +234	+353,8 +353,8 +403,7	
105,00	0,1	M 5 400 K 567 S 266	13 591 1 427 646	-8 191 -860 -380	-60,3 -60,3 -58,8	
86,00	0,1	M 5 178 K 445 S 237	.	.	X	
			.	.	X	
			.	.	X	
89,75	0,1	M 5 164 K 463 S 240	- - -	+5 164 +463 +240	- - -	
85,00	0,1	M 5 077 K 432 S 232	.	.	X	
			.	.	X	
			.	.	X	
92,50	0,1	M 4 893 K 453 S 230	18 857 1 744 825	-13 964 -1 292 -595	-74,1 -74,1 -72,1	
83,50	0,1	M 4 286 K 358 S 194	- - -	+4 286 +358 +194	- - -	
94,75	0,1	M 3 089 K 293 S 146	- - -	+3 089 +293 +146	- - -	
84,00	0,1	M 2 872 K 241 S 130	.	.	X	
			.	.	X	
			.	.	X	
83,00	0,0	M 2 494 K 207 S 113	.	.	X	
			.	.	X	
			.	.	X	
100,00	0,0	M 851 K 85 S 41	11 081 1 108 510	-10 229 -1 023 -469	-92,3 -92,3 -91,9	

#### 4 Feinschnitt

Kleinver- kaufspreis DM/kg	3. Vj 1992		3. Vj 1991		Veränderung	
	Markt- anteil %	M = Menge K = Kleinverkaufswert S = Steuerwert			1 000 kg DM 1 000 DM	%
Rest	37,1	M 1 890 954 K 249 988 S 102 443	2 313 892 221 201 103 405		-422 938 +28 787 -961	-18,3 +13,0 -0,9

Der Rest im 3. Vj. 1992 teilt sich auf folgende Preisklassen auf, die zur Wahrung des Steuergeheimnisses zusammengefaßt worden sind:

DM/kg				
74,75	85,50	92,00	103,50	127,50
77,00	87,00	94,00	104,50	130,00
77,25	87,25	95,00	108,00	134,00
77,50	88,00	95,75	108,50	135,00
78,75	88,25	96,00	108,80	137,50
79,00	88,50	96,50	109,50	138,00
80,00	88,75	97,00	110,75	140,00
81,00	89,00	97,50	111,00	142,00
81,50	89,50	99,00	111,50	144,00
81,75	90,40	99,50	112,00	148,00
83,25	90,50	99,75	114,00	152,00
84,25	90,75	101,00	121,88	190,00
85,33	91,00	102,00	123,75	200,00

# 5 Pfeifentabak

Kleinver- kaufspreis DM/kg	3. Vj 1992		3. Vj 1991		Veränderung	
	Markt- anteil %	M = Menge K = Kleinverkaufswert S = Steuerwert	1 000 1 000	kg DM DM	%	
insgesamt	100,0	M 358 278 K 59 239 S 14 878	349 425 53 009 13 459	+8 853 +6 230 +1 420	+2,5 +11,8 +10,5	
Pfeifentabak mit 30 - 100 % Tabakrippen						
zusammen	4,7	M 16 773 K 662 S 110	17 038 677 112	-265 -15 -2	-1,6 -2,2 -2,0	
Pfeifentabak						
zusammen	95,3	M 341 505 K 58 577 S 14 769	332 387 52 332 13 347	+9 118 +6 245 +1 422	+2,5 +11,8 +10,5	
135,00	7,9	M 28 127 K 3 797 S 990	25 996 3 509 915	+2 131 +288 +75	+8,2 +8,2 +8,2	
170,00	7,0	M 25 022 K 4 254 S 1 073	20 638 3 508 885	+4 385 +745 +188	+21,2 +21,2 +21,2	
160,00	6,8	M 24 411 K 3 906 S 994	21 785 3 486 887	+2 626 +420 +107	+12,1 +12,1 +12,1	
180,00	6,6	M 23 786 K 4 282 S 1 073	10 804 1 945 487	+12 982 +2 337 +586	+120,2 +120,2 +120,2	
145,00	5,5	M 19 741 K 2 862 S 738	21 328 3 093 798	-1 587 -230 -59	-7,4 -7,4 -7,4	
165,00	5,2	M 18 745 K 3 093 S 784	8 801 1 452 368	+9 943 +1 641 +416	+113,0 +113,0 +113,0	
150,00	4,6	M 16 446 K 2 467 S 633	26 433 3 965 1 018	-9 986 -1 498 -384	-37,8 -37,8 -37,8	
155,00	4,5	M 16 083 K 2 493 S 637	23 795 3 688 942	-7 712 -1 195 -305	-32,4 -32,4 -32,4	
200,00	4,4	M 15 790 K 3 158 S 782	5 819 1 164 288	+9 970 +1 994 +494	+171,3 +171,3 +171,3	
140,00	4,3	M 15 434 K 2 161 S 560	10 267 1 437 373	+5 167 +723 +188	+50,3 +50,3 +50,3	
190,00	3,1	M 11 077 K 2 105 S 524	14 545 2 764 688	-3 468 -659 -164	-23,8 -23,8 -23,8	
175,00	2,8	M 9 990 K 1 748 S 440	4 163 729 183	+5 826 +1 020 +256	+139,9 +139,9 +139,9	
220,00	2,0	M 7 180 K 1 580 S 387	3 867 851 208	+3 313 +729 +179	+85,7 +85,7 +85,7	
210,00	1,8	M 6 608 K 1 388 S 342	5 944 1 248 307	+664 +139 +34	+11,2 +11,2 +11,2	
130,00	1,6	M 5 798 K 754 S 198	9 838 1 279 335	-4 040 -525 -138	-41,1 -41,1 -41,1	

# 5 Pfeifentabak

Kleinver- kaufspreis DM/kg	3. Vj 1992		3. Vj 1991		Veränderung	
	Markt- anteil %	M = Menge K = Kleinverkaufswert S = Steuerwert			1 000 kg DM 1 000 DM	%
185,00	1,6	M 5 787 K 1 071 S 267	6 491 1 201 300	-704 -130 -33	-10,8 -10,8 -10,8	
240,00	1,6	M 5 758 K 1 382 S 336	3 091 742 180	+2 666 +640 +155	+86,2 +86,2 +86,2	
125,00	1,5	M 5 492 K 686 S 181	29 471 3 684 973	-23 980 -2 997 -791	-81,4 -81,4 -81,4	
260,00	1,4	M 5 142 K 1 337 S 322	697 181 44	+4 445 +1 156 +279	+638,0 +638,0 +638,0	
250,00	1,4	M 5 122 K 1 281 S 310	2 942 736 178	+2 180 +545 +132	+74,1 +74,1 +74,1	
195,00	1,4	M 5 094 K 993 S 247	4 086 797 198	+1 008 +197 +49	+24,7 +24,7 +24,7	
230,00	1,4	M 5 085 K 1 170 S 285	3 071 706 172	+2 014 +463 +113	+65,6 +65,6 +65,6	
205,00	0,9	M 3 360 K 689 S 170	1 180 242 60	+2 180 +447 +110	+184,8 +184,8 +184,8	
90,00	0,9	M 3 342 K 301 S 85	1 066 96 27	+2 276 +205 +58	+213,5 +213,5 +213,5	
120,00	0,5	M 1 862 K 223 S 59	8 783 1 054 280	-6 921 -831 -221	-78,8 -78,8 -78,8	
235,00	0,5	M 1 725 K 405 S 99	1 156 272 66	+570 +134 +33	+49,3 +49,3 +49,3	
225,00	0,4	M 1 406 K 316 S 77	1 040 234 57	+366 +82 +20	+35,1 +35,1 +35,1	
295,00	0,4	M 1 389 K 410 S 98	. . . . .	. . . . .	X X X	
310,00	0,4	M 1 314 K 407 S 97	. . . . .	. . . . .	X X X	
245,00	0,4	M 1 276 K 313 S 76	584 143 35	+692 +169 +41	+118,5 +118,5 +118,5	
215,00	0,3	M 1 166 K 251 S 62	1 326 285 70	-160 -34 -8	-12,1 -12,1 -12,1	
270,00	0,3	M 1 029 K 278 S 67	234 63 15	+795 +215 +52	+339,8 +339,8 +339,8	
280,00	0,3	M 908 K 254 S 61	655 183 44	+254 +71 +17	+38,7 +38,7 +38,7	
290,00	0,2	M 867 K 251 S 60	316 92 22	+551 +160 +38	+174,6 +174,6 +174,6	



# 5 Pfeifentabak

Kleinver- kaufspreis DM/kg	3. Vj 1992		3. Vj 1991		Veränderung	
	Markt- anteil %	M = Menge K = Kleinverkaufswert S = Steuerwert		kg 1 000 DM 1 000 DM	%	
265,00	0,2	M 622 K 165 S 40	- - -	+622 +165 +40	- - -	
300,00	0,1	M 366 K 110 S 26	3 265 980 233	-2 899 -870 -207	-88,8 -88,8 -88,8	
400,00	0,1	M 302 K 121 S 28	. . .	. . .	X X X	
255,00	0,1	M 249 K 64 S 15	52 13 3	+197 +50 +12	+377,0 +377,0 +377,0	
110,00	0,1	M 201 K 22 S 6	3 358 369 100	-3 157 -347 -94	-94,0 -94,0 -94,0	
340,00	0,0	M 157 K 53 S 13	1 494 508 120	-1 337 -455 -107	-89,5 -89,5 -89,5	
Rest	15,5	M 38 249 K 5 979 S 1 529	44 009 5 634 1 487	-5 760 +344 +42	-13,1 +6,1 +2,8	

Der Rest im 3. Vj. 1992 teilt sich auf folgende Preisklassen auf, die zur Wahrung des Steuergeheimnisses zusammengefaßt worden sind:

DM/kg

64,75	103,00	147,50	177,50	232,00
64,76	104,00	148,00	182,00	237,50
70,00	105,00	151,48	182,50	247,50
71,00	107,50	152,00	184,00	257,50
74,00	112,50	152,50	186,00	275,00
75,00	115,00	156,00	187,50	285,00
76,00	117,50	157,50	188,00	305,00
79,00	122,50	158,00	192,00	315,00
82,00	126,00	162,00	192,50	320,00
84,00	127,50	162,50	193,48	330,00
85,00	128,00	164,00	196,00	335,00
86,00	132,00	166,00	197,50	345,00
94,00	136,00	167,50	198,00	350,00
95,00	137,50	168,00	202,50	355,00
97,50	141,00	172,00	206,00	360,00
98,00	142,00	173,00	207,50	375,00
100,00	142,50	174,00	217,50	405,00
102,50	146,00	176,00	227,50	490,00

# Fachserie 14: Finanzen und Steuern

## Reihe 1: Haushaltsansätze

Reihe eingestellt (es wird jährlich nur noch eine Kommentierung in „Wirtschaft und Statistik“ veröffentlicht).

## Reihe 2: Vierteljährliche Kassenergebnisse der öffentlichen Haushalte

Der vierteljährliche Bericht gliedert die kassenmäßigen Ausgaben und Einnahmen von Bund, Lastenausgleichsfonds, ERP-Sondervermögen, Ländern, Gemeinden und Gemeindeverbänden nach Arten und Körperschaftsgruppen. Darüber hinaus werden die Ausgaben für Baumaßnahmen nach ausgewählten Aufgabenbereichen aufgeschlüsselt; die kassenmäßigen Steuereinnahmen und der Schuldenstand der Gebietskörperschaften sind in gesonderten Übersichten dargestellt.

In dem Bericht für das 2., 3. und 4. Vierteljahr werden auch kumulierte Ergebnisse (Halbjahr, Dreivierteljahr, Jahr) veröffentlicht.

## Reihe 3: Rechnungsergebnisse

In dieser Reihe erscheinen jährlich nach Aufgabenbereichen, Ausgabe-/Einnahmearten und Ländern gegliederte Berichte über die Rechnungsergebnisse

des öffentlichen Gesamthaushalts (Reihe 3.1), und der kommunalen Haushalte (Reihe 3.3).

Daneben erfolgt für einzelne wichtige Aufgabenbereiche eine tiefere funktionale Aufgliederung der Jahresrechnungsergebnisse der öffentlichen Haushalte, und zwar für

Bildung, Wissenschaft und Kultur (Reihe 3.4), Soziale Sicherung und Gesundheit, Sport, Erholung (Reihe 3.5).

Ergebnisse der Hochschulfinanzstatistik werden in der Fachserie 11 „Bildung und Kultur“, Reihe 4.5 „Finanzen der Hochschulen“ veröffentlicht.

## Reihe 4: Steuerhaushalt

Die vierteljährlichen Berichte (4. Vierteljahr mit Jahresergebnis) enthalten Angaben über die kassenmäßigen Steuereinnahmen des Bundes, der Länder und der Gemeinden und Gemeindeverbände nach Ländern und Steuerarten sowie über die Verteilung im Rahmen des Steuerverbundes. Zum Jahresergebnis werden ergänzend methodische Erläuterungen mit Hinweisen auf Zahlungsweise, Zahlungstermine und Tarife der ergiebigsten Steuern gebracht.

## Reihe 4.S: Sonderbeiträge

### Reihe 4.S.1: Kassenmäßige Steuereinnahmen 1977 bis 1987

Dieser Bericht enthält für die Jahre 1977 bis 1987 nach Ländern gegliederte Angaben über das jährliche Aufkommen an Einzelsteuern und deren Verteilung auf die Körperschaften

Bund, (Europäische Gemeinschaften) Länder und Gemeinden/ Gv. Für den gemeindlichen Bereich sind die Daten darüber hinaus nach kreisfreien Städten, kreisangehörigen Gemeinden und Landkreisen unterteilt. In langen Reihen wird ein Überblick über die Einnahmeentwicklung seit 1950 gegeben.

## Reihe 5: Schulden der öffentlichen Haushalte

In der jährlichen Veröffentlichung werden Angaben über den Stand der Schulden von Bund, Lastenausgleichsfonds, ERP-Sondervermögen, Ländern, Gemeinden, Gemeindeverbänden, Zweckverbänden und sonstigen juristischen Personen zwischengemeindlicher Zusammenarbeit nach Arten und Fälligkeit sowie über Bürgschaften, Garantien und sonstige Gewährleistungen dieser Körperschaften gebracht. Außerdem werden die Schuldenaufnahmen und Tilgungen nachgewiesen.

## Reihe 6: Personal des öffentlichen Dienstes

Die jährliche Veröffentlichung enthält Angaben über die Zahl der Beschäftigten am Stichtag 30. Juni bei Bund, Ländern, Gemeinden und Gemeindeverbänden, kommunalen Zweckverbänden, der Deutschen Bundesbahn und der Deutschen Bundespost (unmittelbarer öffentlicher Dienst); bei der Bundesanstalt für Arbeit, den Sozialversicherungsträgern und den Trägern der Zusatzversorgung von Bund, Ländern und Gemeinden/ Gemeindeverbänden (mittelbarer öffentlicher Dienst), sowie bei rechtlich selbständigen Einrichtungen für Wissenschaft, Forschung und Entwicklung des öffentlichen oder privaten Rechts, die auf Dauer überwiegend öffentlich finanziert werden, sofern die Zuwendungen den Betrag von 300 000 DM jährlich übersteigen, und rechtlich selbständigen öffentlichen Versorgungs-, Entsorgungs- und Verkehrsunternehmen.

Ab 1986 wird das Personal jährlich nach Art, Umfang und Dauer des Dienstverhältnisses, Aufgabenbereich, Geschlecht, Laufbahngruppe, Einstufung und Alter erfaßt. Über die Empfänger von Versorgungsbezügen nach beamtenrechtlichen Vorschriften werden für Bund und Länder Eckzahlen dargestellt. In jedem dritten Jahr werden zusätzlich die ehemaligen Besoldungsgruppen erfaßt, in jedem sechsten Jahr der kommunale Bereich.

## Reihe 7: Einkommen- und Vermögensteuer

In dreijährlicher Folge werden – unter Auswertung der steuerlichen Veranlagungsergebnisse – folgende Steuerstatistiken herausgegeben:

### 7.1 Einkommensteuer

Der Bericht gibt Aufschlüsse über die Höhe und Struktur der Einkünfte, die Besteuerung des erfaßten Einkommens sowie über Sonderausgaben, außergewöhnliche Belastungen und Sondervergünstigungen der zur Einkommensteuer veranlagten natürlichen Personen. Ferner sind die Einkünfte aller Lohn- und Einkommensteuerpflichtigen in einer steuerlichen Einkommenspyramide dargestellt. Daneben werden aufgrund einheitlicher Gewinnfeststellung die Einkünfte und Sondervergünstigungen von Personengesellschaften/ Gemeinschaften nachgewiesen.

# Fachserie 14: Finanzen und Steuern

## 7.2 Körperschaftsteuer

Die Veröffentlichung gibt einen Überblick über Höhe, Verteilung und Besteuerung des steuerlich erfaßten Einkommens der Körperschaften. Das Einkommen und die Steuerschuld der Körperschaftsteuerpflichtigen werden u.a. in der Gliederung nach Rechtsformen, Größenklassen des Gesamtbetrags der Einkünfte und im 6-jährigen Turnus nach Wirtschaftszweigen bis einschließlich 1977 (ab 1983 siehe Reihe 7. S. 1) veröffentlicht.

## 7.3 Lohnsteuer

Die Angaben in dieser Veröffentlichung beziehen sich auf den Bruttolohn und die Lohnsteuer der veranlagten und nichtveranlagten Lohnsteuerpflichtigen in der Gliederung nach Größenklassen des Bruttolohns und der Einkünfte aus nichtselbständiger Arbeit, Steuerklassen und Geschlecht.

## 7.4 Vermögensteuer

Die Veröffentlichung (Erscheinungsfolge: 3jährlich) enthält Angaben über Zusammensetzung und Höhe des Vermögens der zur Vermögensteuer veranlagten Steuerpflichtigen. Die Schichtung des Vermögens wird für die natürlichen Personen u.a. in Verbindung mit ihrer Beteiligung am Erwerbsleben und der Haushaltsgröße der Veranlagungsgemeinschaft dargestellt, für die nichtnatürlichen Personen in Verbindung mit Rechtsformen.

## 7.5 Einheitswerte

### 7.5.1 Einheitswerte der gewerblichen Betriebe

Der in 3jähriger Folge erscheinende Bericht vermittelt einen Einblick in Umfang und Struktur des bewerteten Betriebsvermögens. Auf der Grundlage der Vermögensaufstellung zur Ermittlung des Einheitswerts des gewerblichen Betriebs oder des einem freien Beruf dienenden Vermögens wird der nach bewertungsrechtlicher Abgrenzung festgestellte Vermögens- und Kapitalaufbau in tiefer Gliederung nach Wirtschaftszweigen sowie nach Rechtsformen und Einheitswertgruppen nachgewiesen.

## Reihe 7. S: Sonderbeiträge

### 7.S.1: Wirtschaftliche Gliederung der Einkommen- und Körperschaftsteuerpflichtigen

Diese Veröffentlichung (Erscheinungsfolge: 6jährlich) enthält Angaben über die steuerlichen Einkünfte und die Einkommen- und Körperschaftsteuer von natürlichen Personen und Personengesellschaften/Gemeinschaften aus der Einkommensteuerstatistik sowie von juristischen Personen aus der Körperschaftsteuerstatistik nach Wirtschaftsbereichen.

## Reihe 8: Umsatzsteuer

Die zweijährlich erscheinende Veröffentlichung enthält Angaben über Steuerpflichtige, steuerbaren Umsatz und Umsatzsteuer in tiefer Gliederung nach Wirtschaftszweigen, z.T. kombiniert mit Umsatzgrößenklassen und Rechtsformen. Ferner werden u.a. Angaben über steuerfreie und steuerpflichtige Umsätze (nach Art der Steuersätze), über Umsatzsteuer vor Abzug der Vorsteuer und abziehbare Vorsteuer gemacht. Darüber hinaus erfolgt der Nachweis der Steuerpflichtigen, des Umsatzes und der Umsatzsteuer nach kreisfreien Städten und Landkreisen.

## Reihe 9: Verbrauchsteuern

### 9.1 Tabaksteuer

**9.1.1 Absatz von Tabakwaren und Zigarettenhüllen** (vierteljährlich). Im Bericht für das 4. Vierteljahr wird auch das Jahresergebnis veröffentlicht.

**9.1.2 Tabakgewerbe** (jährlich). Mit einem Überblick über Herstellung, Einfuhr und Absatz von Tabakwaren.

### 9.2 Biersteuer

**9.2.1 Absatz von Bier** (monatlich). In den Berichten für September und Dezember wird auch das Ergebnis für das Braujahr (1.10. – 30.9.) bzw. Kalenderjahr veröffentlicht.

**9.2.2 Brauwirtschaft** (jährlich). Mit Angaben über Braustätten und ihre Erzeugung.

### 9.3 Mineralölsteuer

Der jährlich erscheinende Bericht bringt Nachweisungen über die versteuerten Mengen und die Verwendung von steuerbegünstigtem Mineralöl.

### 9.4 Branntweinmonopol

In jährlicher Folge werden Brennereien, Alkoholerzeugung und -absatz, Ein- und Ausfuhr von Branntwein und Branntweinerzeugnissen sowie Einnahmen aus dem Branntweinmonopol nachgewiesen.

### 9.5 Schaumweinsteuer

Der Jahresbericht enthält Angaben über die Schaumweinhersteller, ihren Absatz sowie über das Steuersoll.

### 9.6 Kleinere Verbrauchsteuern

Je ein Bericht wird jährlich über die Besteuerung von Salz und Zucker veröffentlicht.

## Reihe 10: Realsteuern

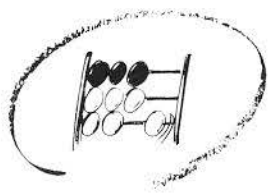
### 10.1 Realsteuervergleich

Der jährliche Bericht umfaßt Angaben über Istaufkommen, Grundbeträge, gewogene Durchschnittshebesätze und Hebesatzstreuung bei den einzelnen Realsteuern sowie über den Gemeindeanteil an der Einkommensteuer und die an Bund und Länder abgeführte Gewerbesteuerumlage. Außerdem werden Steuerkraftberechnungen für die einzelnen kreisfreien Städte, die kreisangehörigen Gemeinden mit 50 000 Einwohnern und mehr und die nach Landkreisen zusammengefaßten kreisangehörigen Gemeinden veröffentlicht.



STATISTISCHES BUNDESAMT  
GUSTAV-STRESEMANN-RING 11  
6200 WIESBADEN 1

Veröffentlichungen und Prospekte sind durch den Verlag METZLER-POESCHEL, Verlagsauslieferung Hermann Leins, Postfach 11 52, 7408 Kusterdingen, erhältlich.



Statistisches Bundesamt

# Statistisches Jahrbuch 1992

## Statistisches Jahrbuch 1992 für die Bundesrepublik Deutschland

764 Seiten, DM 120,- ISBN 3-8246-0238-5

## Statistisches Jahrbuch 1992 für das Ausland

376 Seiten, DM 51,- ISBN 3-8246-0239-3

## Beide Bände in einer Kassette zum Vorzugspreis von DM 150,-

ISBN 3-8246-0237-7



**METZLER  
POESCHEL**

Bestell-Nr. 2140911-92323