


Statistisches Bundesamt

# Finanzen und Steuern




Fachserie **14**

Reihe 9.1.1 *Gesamtdeutsche Ergebnisse!*

Absatz von Tabakwaren und Zigarettenhüllen

**2. Vierteljahr 1992**



Statistisches Bundesamt

# Finanzen und Steuern



Fachserie **14**

Reihe 9.1.1

Absatz von Tabakwaren und Zigarettenhüllen

**2. Vierteljahr 1992**

Statistisches Bundesamt  
Bonn

**METZLER  
POESCHEL**

**Herausgeber:**

Statistisches Bundesamt  
Gustav-Stresemann-Ring 11

6200 Wiesbaden

**Zusammenstellung:**

Rechenzentrum der Bundesfinanzverwaltung  
bei der Oberfinanzdirektion Stuttgart  
Ostendstr. 1

7000 Stuttgart 1

**Verlag:**

Metzler-Poeschel Stuttgart

**Verlagsauslieferung:**

Hermann Leins GmbH & Co.

Verlags-KG

Holzhausenstr. 2

7408 Kusterdingen

Telefon: 07071 / 33046

Telex: 7 262 891 mepo d

Telefax: 07071 / 33653

**Erscheinungsfolge: vierteljährlich**

**Erschienen im August 1992**

**Preis: DM 6,70**

**Bestellnummer: 2140911 - 92322**

**Copyright: Statistisches Bundesamt, Wiesbaden 1992**

Vervielfältigung - außer für gewerbliche  
Zwecke - mit Quellenangabe gestattet.

**T e x t t e i l**

<b>1</b>	<b>Bemerkungen zum Steuerrecht</b>	
1.1	Rechtsgrundlagen der Besteuerung .....	4
1.2	Steuergegenstand und Steuertarif .....	4
1.3	Sonstiges .....	4
<b>2</b>	<b>Hinweise zur Methodik der Statistik .....</b>	<b>5</b>

**T a b e l l e n t e i l**

<b>1</b>	<b>Zusammenfassende Übersichten</b>	
1.1	Bezug von Steuerzeichen im Berichtszeitraum .....	7
1.2	Erlaß/Erstattung für Steuerzeichen .....	8
1.3	Netto-Bezug von Steuerzeichen im Berichtszeitraum .....	9
1.4	Tabaksteuereinnahmen .....	10
<b>2</b>	<b>Zigaretten .....</b>	<b>11</b>
<b>3</b>	<b>Zigarren / Zigarillos .....</b>	<b>13</b>
<b>4</b>	<b>Feinschnitt .....</b>	<b>19</b>
<b>5</b>	<b>Pfeifentabak .....</b>	<b>22</b>

Die Angaben beziehen sich auf die Bundesrepublik Deutschland nach dem Gebietsstand ab dem 3.10.1990.

Zeichenerklärung

. = Zahlenwert unbekannt

- = nichts vorhanden

0 = weniger als die Hälfte von 1 in der letzten besetzten Stelle, jedoch mehr als nichts

X = Tabellenfach gesperrt, weil Aussage nicht sinnvoll

Abkürzungen

g = Gramm	BGBI. = Bundesgesetzblatt
kg = Kilogramm	Mill. = Million
t = Tonne	vH = vom Hundert
mm = Millimeter	Vj = Vierteljahr
cm = Zentimeter	St = Stück

Abweichungen in den Summen durch Runden der Zahlen.

Abweichungen zu den in den Vorjahren veröffentlichten Zahlen infolge von Korrekturen.

## 1 Bemerkungen zum Steuerrecht

### 1.1 Rechtsgrundlagen der Besteuerung

Maßgebend für die Besteuerung von Tabakwaren und Zigarettenhüllen im Berichtszeitraum waren

- Tabaksteuergesetz (TabStG 1980) vom 13. Dezember 1979 (BGBl. I S. 2118), zuletzt geändert durch das Steueränderungsgesetz 1992 vom 25. Februar 1992 (BGBl. I S. 297). Durch letzteres wurde ab 1. März 1992 die Tabaksteuer für Zigaretten und Feinschnitt erhöht.
- Verordnung zur Durchführung des Tabaksteuergesetzes (TabStDV) vom 21. Dezember 1979 (BGBl. I S. 2297), zuletzt geändert durch die Dritte Verordnung zur Änderung der Verordnung zur Durchführung des Tabaksteuergesetzes vom 5. April 1989 (BGBl. I S. 824).

### 1.2 Steuergegenstand und Steuertarif

Der Tabaksteuer unterliegen im Erhebungsgebiet

1. Zigarren und Zigarillos, Zigaretten, Rauchtak, Schnupftak, Kautak (Tabakwaren) und Zigarettenhüllen.
2. Rohtak, Tabakersatzstoffe und Zigarettenpapier (die Steuer wird nur erhoben, wenn die Waren der Steueraufsicht vorenthalten oder entzogen werden).

Die Steuer beträgt für

Z i g a r r e n    u n d    Z i g a r i l l o s  
13 vH des Kleinverkaufspreises, mindestens  
3,1 Pf je Stück;

Z i g a r e t t e n    6,18 Pf je Stück und  
31,5 vH des Kleinverkaufspreises, mindestens  
10 Pf je Stück; ab 1.3.1992: 8,3 Pf je Stück  
und 24,8 vH des Kleinverkaufspreises, mindestens  
11 Pf je Stück;

R a u c h t a b a k

- wenn mehr als 10 vH des Gewichts der Tabakteile weniger als 1,4 mm lang oder breit sind (Feinschnitt) 16,- DM je kg und 30 vH des Kleinverkaufspreises, mindestens 37,- DM je kg; ab 1.3. 1992: 30,21 DM je kg und 18,12 vH des Kleinverkaufspreises, mindestens 45,- DM je kg;

- wenn mindestens 90 vH des Gewichts der Tabakteile mindestens 1,4 mm lang und breit sind (Pfeifentak) 5,50 DM je kg und 22 vH des Kleinverkaufspreises, mindestens 21,- DM je kg,
- Pfeifentak mit mindestens 30 vH des Gewichts Tabakrippen und einem Kleinverkaufspreis bis 40,- DM 6,60 DM je kg,
- Pfeifentak in Stränge gesponnen (Strangtak) 5,- DM je kg,
- nur aus Tabakrippen, wenn mindestens 60 vH des Gewichts der Tabakteile mindestens 1,4 mm lang und breit sind (Rippentak), 2,20 DM je kg,

S c h n u p f t a b a k  
0,65 DM je kg;

K a u t a b a k

- Kau-Feinschnitt 5,30 DM je kg;
- anderer Kautak 0,65 DM je kg;

Z i g a r e t t e n h ü l l e n  
2,60 DM je 1 000 Stück;

R o h t a b a k    u n d    T a b a k e r -  
s a t z s t o f f e  
8,80 DM je kg;

Z i g a r e t t e n p a p i e r  
0,65 DM je Quadratmeter.

Für Zigaretten wird der stückbezogene Steueranteil je begonnene 9 cm Länge des Tabakstrangs erhoben.

Für Zigarettenhüllen wird die Steuer bei Zigarettenblättchen je begonnene 3,8 cm Breite und 9 cm Länge, bei Zigarettenhüllen je begonnene 9 cm Länge ohne Filter und Mundstück erhoben.

### 1.3 Sonstiges

K l e i n v e r k a u f s p r e i s    i s t    n a c h  
§ 5 Abs. 1 TabStG der Preis, den der Hersteller oder Einführer als Einzelhandelspreis für Zigarren/Zigarillos und Zigaretten je Stück und für Rauchtak je kg bestimmt. Wird nur ein Packungspreis bestimmt, gilt als Kleinverkaufspreis der Preis, der sich aus dem

Packungspreis und dem Packungsinhalt je Stück oder kg ergibt. Nach § 5 Abs. 3 TabStG bestimmt der Hersteller oder Einführer auch für die o.a. Tabakwaren, die nicht an den Verbraucher oder nicht zum Einzelhandelspreis an Verbraucher abgegeben werden sollen, einen Kleinverkaufspreis. Dieser Preis darf den Einzelhandelspreis entsprechender Tabakwaren nicht unterschreiten.

Nach § 8 Abs. 1 TabStG ist die Steuer für Zigarren/Zigarillos, Zigaretten, Rauchtabak, mit Ausnahme von Strangtabak, und Zigarettenhüllen durch Verwendung von **S t e u e r z e i - c h e n** zu entrichten. Die Verwendung umfaßt das Entwerfen und das Anbringen der Steuerzeichen an den Kleinverkaufspackungen. Der Hersteller oder Einführer hat die Steuerzeichen nach § 8 Absatz 2 TabStG mit amtlich vorgeschriebenem Vordruck (1619) zu bestellen und darin die Steuerzeichenschuld selbst zu berechnen (Steueranmeldung). Der Erlaß und die Erstattung der Steuerzeichenschuld und der durch Steuerzeichenverwendung entrichteten Tabaksteuer sind in § 13 TabStG geregelt.

## 2 Hinweise zur Methodik der Statistik

Gemäß Dienstanweisung zu § 23 TabStG fertigt das Rechenzentrum der Bundesfinanzverwaltung bei der Oberfinanzdirektion Stuttgart Statistiken über Tabakwaren und Zigarettenhüllen und teilt die Ergebnisse dem Statistischen Bundesamt zur Veröffentlichung mit. Grundlage der Statistik sind die Steueranmeldungsvordrucke 1619 und 1623, aus denen für Zigarren/Zigarillos, Zigaretten, Feinschnitt, Pfeifentabak und Zigarettenhüllen **M e n g e n** und **S t e u e r w e r t e** berechnet werden. Dar-

über hinaus lassen sich, da Bemessungsgrundlage der Steuer für die o.a. Tabakwaren der Kleinverkaufspreis ist, für Zigarren/Zigarillos, Zigaretten, Feinschnitt und Pfeifentabak auch **K l e i n v e r k a u f s w e r t e** berechnen. Kleinverkaufswerte repräsentieren den aus dem Steuerzeichenbezug errechneten, von Herstellern und Einführern erwarteten inländischen Gesamtumsatz (abgesehen von Umsätzen, die auf steuerfreie Verwendungszwecke wie Lieferungen an ausländische Streitkräfte entfallen) mit o.a. Tabakwaren; Steuerwerte stellen die in den Kleinverkaufswerten der Tabakwaren enthaltenen Tabaksteueranteile sowie die auf Zigarettenhüllen entfallende Tabaksteuer dar.

Außer den Steuerwerten, die sich auf das Entstehen bzw. Erlöschen der Steuerzeichenschuld beziehen und somit Soll-Werte sind, werden auch die **T a b a k s t e u e r e i n - n a h m e n** statistisch erfaßt. Sowohl die sich aus dem Steuerzeichenbezug ergebenden Werte (Mengen, Kleinverkaufswerte, Steuerwerte) als auch die Tabaksteuereinnahmen können grundsätzlich brutto (d.h. ohne Berücksichtigung von Erlaß/Erstattung) oder netto (d.h. unter Berücksichtigung von Erlaß/Erstattung) gezeigt werden. Die Zusammenfassenden Übersichten 1.1 bis 1.4 des Tabellenteils enthalten die Brutto-, Bereinigungs- und Nettowerte, die Haupttabellen 2 bis 5 dagegen nur die aus der Abgabe von Steuerzeichen resultierenden Bruttowerte.

Infolge der Tarifänderung ab 1. März 1992 und der durch sie ausgelösten Preisänderungen sind die einzelnen Preisklassen bei Zigaretten und Feinschnitt nicht mehr voll mit den jeweiligen Vorjahresergebnissen vergleichbar.

# 1 Zusammenfassende Übersichten

## 1.1 Bezug von Steuerzeichen im Berichtszeitraum

Erzeugnis	Einheit	1992	1991	Veränderung
		2. Vj		%

### Mengen

Zigaretten .....	Mill. St	33 495,5	38 683,1	-13,4
Zigarren/Zigarillos ...	Mill. St	328,2	379,9	-13,6
Feinschnitt .....	t	4 581,6	3 880,7	+18,1
Pfeifentabak .....	t	326,7	380,2	-14,1
Zigarettenhüllen .....	Mill. St	5 899,3	4 327,3	+36,3

### Kleinverkaufswerte

Zigaretten .....	Mill. DM	7 566,7	8 099,0	-6,6
Zigarren/Zigarillos ...	Mill. DM	130,8	144,8	-9,7
Feinschnitt .....	Mill. DM	526,1	377,0	+39,6
Pfeifentabak .....	Mill. DM	54,0	58,5	-7,6
Insgesamt ....	Mill. DM	8 277,6	8 679,3	-4,6

### Steuerwerte

Zigaretten .....	Mill. DM	4 656,7	4 941,8	-5,8
Zigarren/Zigarillos ...	Mill. DM	17,1	19,1	-10,5
Feinschnitt .....	Mill. DM	233,8	175,2	+33,4
Pfeifentabak .....	Mill. DM	13,5	14,8	-8,6
Zigarettenhüllen .....	Mill. DM	15,3	11,3	+36,3
Insgesamt ....	Mill. DM	4 936,4	5 162,2	-4,4

### Durchschnittspreise

Zigaretten .....	Pf/St	22,59	20,94	+7,9
Zigarren/Zigarillos ...	Pf/St	39,86	38,12	+4,6
Feinschnitt .....	DM/kg	114,82	97,14	+18,2
Pfeifentabak .....	DM/kg	165,42	153,91	+7,5

### Durchschnittliche Steuer

Zigaretten .....	Pf/St	13,90	12,78	+8,8
Zigarren/Zigarillos ...	Pf/St	5,22	5,04	+3,6
Feinschnitt .....	DM/kg	51,02	45,15	+13,0
Pfeifentabak .....	DM/kg	41,47	38,99	+6,4

# 1 Zusammenfassende Übersichten

## 1.2 Erlaß / Erstattung für Steuerzeichen

Erzeugnis	Einheit	1992	1991	Veränderung
		2. Vj		%

### Mengen

Zigaretten .....	Mill. St	487,8	669,4	-27,1
Zigarren/Zigarillos ...	Mill. St	9,5	19,6	-51,6
Feinschnitt .....	t	140,5	153,9	-8,7
Pfeifentabak .....	t	24,5	30,5	-19,6
Zigarettenhüllen .....	Mill. St	79,8	14,7	+442,1

### Kleinverkaufswerte

Zigaretten .....	Mill. DM	107,7	135,7	-20,6
Zigarren/Zigarillos ...	Mill. DM	3,4	8,0	-57,0
Feinschnitt .....	Mill. DM	14,4	14,8	-2,7
Pfeifentabak .....	Mill. DM	4,0	4,3	-6,0
Insgesamt ....	Mill. DM	129,5	162,8	-20,5

### Steuerwerte

Zigaretten .....	Mill. DM	66,7	84,1	-20,7
Zigarren/Zigarillos ...	Mill. DM	0,5	1,1	-56,6
Feinschnitt .....	Mill. DM	6,6	6,9	-4,4
Pfeifentabak .....	Mill. DM	1,0	1,1	-7,3
Zigarettenhüllen .....	Mill. DM	0,2	0,0	+442,1
Insgesamt ....	Mill. DM	75,0	93,2	-19,5



# 1 Zusammenfassende Übersichten

## 1.3 Netto-Bezug von Steuerzeichen im Berichtszeitraum

Erzeugnis	Einheit	1992	1991	Veränderung
		2. Vj		%

### Mengen

Zigaretten .....	Mill. St	33 007,7	38 013,6	-13,2
Zigarren/Zigarillos ...	Mill. St	318,7	360,4	-11,6
Feinschnitt .....	t	4 441,0	3 726,8	+19,2
Pfeifentabak .....	t	302,2	349,7	-13,6
Zigarettenhüllen .....	Mill. St	5 819,5	4 312,6	+34,9

### Kleinverkaufswerte

Zigaretten .....	Mill. DM	7 458,9	7 963,2	-6,3
Zigarren/Zigarillos ...	Mill. DM	127,4	136,9	-6,9
Feinschnitt .....	Mill. DM	511,7	362,2	+41,3
Pfeifentabak .....	Mill. DM	50,0	54,2	-7,8
Insgesamt ....	Mill. DM	8 148,0	8 516,5	-4,3

### Steuerwerte

Zigaretten .....	Mill. DM	4 589,9	4 857,7	-5,5
Zigarren/Zigarillos ...	Mill. DM	16,7	18,1	-7,8
Feinschnitt .....	Mill. DM	227,2	168,3	+35,0
Pfeifentabak .....	Mill. DM	12,5	13,7	-8,7
Zigarettenhüllen .....	Mill. DM	15,1	11,2	+34,9
Insgesamt ....	Mill. DM	4 861,4	5 069,0	-4,1

### Durchschnittspreise

Zigaretten .....	Pf/St	22,60	20,95	+7,9
Zigarren/Zigarillos ...	Pf/St	39,96	37,98	+5,2
Feinschnitt .....	DM/kg	115,21	97,18	+18,6
Pfeifentabak .....	DM/kg	165,52	155,10	+6,7

### Durchschnittliche Steuer

Zigaretten .....	Pf/St	13,91	12,78	+8,8
Zigarren/Zigarillos ...	Pf/St	5,23	5,02	+4,2
Feinschnitt .....	DM/kg	51,15	45,17	+13,2
Pfeifentabak .....	DM/kg	41,48	39,26	+5,7

# 1 Zusammenfassende Übersichten

## 1.4 Tabaksteuereinnahmen

Art	1992		1991		Veränderung	
	2. Vj					
	1 000 DM	%	1 000 DM	%	1 000 DM	%
Einnahmen (brutto)	4 784 494	100,0	4 989 496	100,0	-205 001	-4,1
davon für						
Zigaretten .....	4 517 830	94,4	4 771 868	95,6	-254 038	-5,3
Zigarren/Zigarillos ...	17 401	0,4	19 669	0,4	-2 268	-11,5
Feinschnitt .....	220 349	4,6	171 614	3,4	+48 735	+28,4
Pfeifentabak .....	13 080	0,3	13 693	0,3	-613	-4,5
Zigarettenhüllen .....	15 832	0,3	12 648	0,3	+3 183	+25,2
Erlaß/Erstattung	75 001	100,0	93 176	100,0	-18 174	-19,5
davon für						
Zigaretten .....	66 738	89,0	84 106	90,3	-17 368	-20,7
Zigarren/Zigarillos ...	457	0,6	1 053	1,1	-595	-56,6
Feinschnitt .....	6 585	8,8	6 885	7,4	-300	-4,4
Pfeifentabak .....	1 013	1,4	1 093	1,2	-79	-7,3
Zigarettenhüllen .....	207	0,3	38	0,0	+169	+442,1
Einnahmen (netto)	4 709 493	100,0	4 896 319	100,0	-186 826	-3,8
davon für						
Zigaretten .....	4 451 092	94,5	4 687 762	95,7	-236 670	-5,0
Zigarren/Zigarillos ...	16 944	0,4	18 616	0,4	-1 672	-9,0
Feinschnitt .....	213 764	4,5	164 729	3,4	+49 035	+29,8
Pfeifentabak .....	12 067	0,3	12 600	0,3	-533	-4,2
Zigarettenhüllen .....	15 624	0,3	12 610	0,3	+3 014	+23,9

## 2 Zigaretten

Kleinver- kaufspreis Pf/St	2. Vj 1992			2. Vj 1991			Veränderung	
	Markt- anteil %		M = Menge K = Kleinverkaufswert S = Steuerwert				1 000 St	%
							1 000 DM	
insgesamt	100,0	M	33 495 487	38 683 067	-5 187 581	-13,4		
		K	7 566 655	8 098 950	-532 295	-6,6		
		S	4 656 654	4 941 780	-285 126	-5,8		
23 13/19	29,4	M	9 855 943	.	.	X		
		K	2 334 302	.	.	X		
		S	1 396 950	.	.	X		
23 17/21	19,8	M	6 644 358	-	+6 644 358	-		
		K	1 581 990	-	+1 581 990	-		
		S	943 815	-	+943 815	-		
22 12/19	11,3	M	3 797 861	.	.	X		
		K	859 516	.	.	X		
		S	528 382	.	.	X		
22 8/11	7,8	M	2 627 064	-	+2 627 064	-		
		K	597 060	-	+597 060	-		
		S	366 117	-	+366 117	-		
19 9/19	7,3	M	2 433 026	.	.	X		
		K	473 800	.	.	X		
		S	319 443	.	.	X		
21 16/19	3,7	M	1 249 141	-	+1 249 141	-		
		K	272 839	-	+272 839	-		
		S	171 343	-	+171 343	-		
17 17/19	2,9	M	969 673	.	.	X		
		K	173 521	.	.	X		
		S	123 516	.	.	X		
21 17/23	2,8	M	926 440	.	.	X		
		K	201 400	.	.	X		
		S	126 842	.	.	X		
18 18/19	1,3	M	427 967	.	.	X		
		K	81 088	.	.	X		
		S	55 631	.	.	X		
20 -	1,1	M	358 400	890 191	-531 791	-59,7		
		K	71 680	178 038	-106 358	-59,7		
		S	47 524	111 096	-63 572	-57,2		
18 8/19	0,8	M	269 323	449 768	-180 445	-40,1		
		K	49 612	82 852	-33 240	-40,1		
		S	34 658	53 894	-19 236	-35,7		
24 4/19	0,8	M	268 323	-	+268 323	-		
		K	64 962	-	+64 962	-		
		S	38 381	-	+38 381	-		
22 4/5	0,4	M	135 320	-	+135 320	-		
		K	30 853	-	+30 853	-		
		S	18 883	-	+18 883	-		
24 -	0,3	M	110 352	.	.	X		
		K	26 484	.	.	X		
		S	15 727	.	.	X		
25 -	0,3	M	96 666	17 656	+79 010	+447,5		
		K	24 167	4 414	+19 753	+447,5		
		S	14 017	2 482	+11 535	+464,8		
26 -	0,2	M	72 656	.	.	X		
		K	18 891	.	.	X		
		S	10 715	.	.	X		
21 1/19	0,1	M	39 900	9 423 135	-9 383 235	-99,6		
		K	8 400	1 983 818	-1 975 418	-99,6		
		S	5 395	1 207 251	-1 201 856	-99,6		
20 5/19	0,1	M	25 992	1 454 739	-1 428 747	-98,2		
		K	5 267	294 776	-289 509	-98,2		
		S	3 464	182 757	-179 294	-98,1		

## 2 Zigaretten

Kleinver- kaufspreis Pf/St	2. Vj 1992			2. Vj 1991			Veränderung	
	Markt- anteil %		M = Menge K = Kleinverkaufswert S = Steuerwert				1 000 St 1 000 DM 1 000 DM	%
23 1/2	0,1	M	25 290	.	.	.	.	X
		K	5 943	.	.	.	.	X
		S	3 573	.	.	.	.	X
27 -	0,0	M	16 464	.	.	.	.	X
		K	4 445	.	.	.	.	X
		S	2 469	.	.	.	.	X
19 4/9	0,0	M	14 724	-		+14 724	-	-
		K	2 863	-		+2 863	-	-
		S	1 932	-		+1 932	-	-
18 -	0,0	M	4 960	.	.	.	.	X
		K	893	.	.	.	.	X
		S	633	.	.	.	.	X
22 1/2	0,0	M	2 563	166 762	-164 198	-98,5	-98,5	-98,5
		K	577	37 521	-36 945	-98,5	-98,5	-98,5
		S	356	22 125	-21 769	-98,4	-98,4	-98,4
37 1/2	0,0	M	772	-	+772	-	-	-
		K	290	-	+290	-	-	-
		S	136	-	+136	-	-	-
Rest	9,5	M	3 122 309	26 280 817	-23 158 508	-88,1	-88,1	-88,1
		K	675 814	5 517 531	-4 841 717	-87,8	-87,8	-87,8
		S	426 753	3 362 175	-2 935 421	-87,3	-87,3	-87,3

Der Rest im 2. Vj. 1992 teilt sich auf folgende Preisklassen auf, die zur Wahrung des Steuergeheimnisses zusammengefaßt worden sind:

Pf/St				
17 7/19	19 13/23	22 2/19	23 13/24	28 8/19
18 1/3	20 10 /19	22 3/4	24 1/2	31 1/2
18 1/4	21 1/4	22 3/5	24 1/4	32 1/2
18 8/9	21 4/5	22 5/8	25 5/19	33 1/2
18 13/19	21 7/23	22 7/19	25 15/19	40
19 1/4	21 11/19	22 17/19	26 6/19	41 2/3
19 1/5	21 101/120	23 1/3	27 1/2	45
19 3/4	22	23 2/3	27 7/19	55
19 4/19	22 2/3	23 11/16	28 1/2	

### 3 Zigarren/Zigarillos

Kleinver- kaufspreis Pf/St	2. Vj 1992			2. Vj 1991		Veränderung	
	Markt- anteil %		M = Menge K = Kleinverkaufswert S = Steuerwert			1 000 St 1 000 DM 1 000 DM	%
insgesamt	100,0	M	328 196	379 932		-51 736	-13,6
		K	130 805	144 843		-14 038	-9,7
		S	17 136	19 146		-2 010	-10,5
28 1/2	20,7	M	67 954	.		.	X
		K	19 367	.		.	X
		S	2 518	.		.	X
25 -	8,0	M	26 388	9 217		+17 171	+186,3
		K	6 597	2 304		+4 293	+186,3
		S	858	300		+558	+186,3
31 -	3,3	M	10 744	4 848		+5 896	+121,6
		K	3 331	1 503		+1 828	+121,6
		S	433	195		+238	+121,6
32 -	3,0	M	9 940	4 355		+5 585	+128,3
		K	3 181	1 394		+1 787	+128,3
		S	414	181		+232	+128,3
28 -	3,0	M	9 741	5 327		+4 414	+82,9
		K	2 727	1 492		+1 236	+82,9
		S	355	194		+161	+82,9
57 1/2	2,8	M	9 322	-		+9 322	-
		K	5 360	-		+5 360	-
		S	697	-		+697	-
36 1/2	2,2	M	7 178	-		+7 178	-
		K	2 620	-		+2 620	-
		S	341	-		+341	-
23 -	2,1	M	6 934	36 555		-29 621	-81,0
		K	1 595	8 408		-6 813	-81,0
		S	215	1 133		-918	-81,0
40 -	2,1	M	6 923	22 031		-15 108	-68,6
		K	2 769	8 812		-6 043	-68,6
		S	360	1 146		-786	-68,6
20 -	2,1	M	6 864	10 110		-3 246	-32,1
		K	1 373	2 022		-649	-32,1
		S	213	313		-101	-32,1
24 -	2,0	M	6 612	1 606		+5 006	+311,6
		K	1 587	386		+1 201	+311,6
		S	206	50		+156	+311,6
55 -	1,9	M	6 371	9 492		-3 122	-32,9
		K	3 504	5 221		-1 717	-32,9
		S	456	679		-223	-32,9
31 1/2	1,9	M	6 228	-		+6 228	-
		K	1 962	-		+1 962	-
		S	255	-		+255	-
29 1/2	1,9	M	6 213	.		.	X
		K	1 833	.		.	X
		S	238	.		.	X
70 -	1,9	M	6 089	5 236		+853	+16,3
		K	4 262	3 665		+597	+16,3
		S	554	476		+78	+16,3
26 1/2	1,7	M	5 508	.		.	X
		K	1 460	.		.	X
		S	190	.		.	X
35 -	1,6	M	5 387	11 464		-6 078	-53,0
		K	1 885	4 012		-2 127	-53,0
		S	245	522		-277	-53,0
23 1/2	1,6	M	5 364	-		+5 364	-
		K	1 261	-		+1 261	-
		S	166	-		+166	-

### 3 Zigarren/Zigarillos

Kleinver- kaufspreis Pf/St	2. Vj 1992			2. Vj 1991		Veränderung	
	Markt- anteil %		M = Menge K = Kleinverkaufswert S = Steuerwert			1 000 St 1 000 DM 1 000 DM	%
27 -	1,6	M	5 293	76 898		-71 606	-93,1
		K	1 429	20 763		-19 334	-93,1
		S	186	2 699		-2 513	-93,1
29 -	1,4	M	4 496	4 084		+412	+10,1
		K	1 304	1 184		+119	+10,1
		S	170	154		+16	+10,1
42 -	1,2	M	3 872	942		+2 930	+311,2
		K	1 626	395		+1 231	+311,2
		S	211	51		+160	+311,2
34 -	1,2	M	3 819	.		.	X
		K	1 298	.		.	X
		S	169	.		.	X
60 -	1,1	M	3 629	8 873		-5 244	-59,1
		K	2 177	5 324		-3 146	-59,1
		S	283	692		-409	-59,1
80 -	1,0	M	3 272	4 863		-1 590	-32,7
		K	2 618	3 890		-1 272	-32,7
		S	340	506		-165	-32,7
46 -	1,0	M	3 265	.		.	X
		K	1 502	.		.	X
		S	195	.		.	X
27 1/2	1,0	M	3 134	.		.	X
		K	862	.		.	X
		S	112	.		.	X
50 -	0,9	M	2 986	14 636		-11 650	-79,6
		K	1 493	7 318		-5 825	-79,6
		S	194	951		-757	-79,6
90 -	0,8	M	2 750	2 088		+662	+31,7
		K	2 475	1 879		+596	+31,7
		S	322	244		+77	+31,7
38 -	0,8	M	2 642	9 209		-6 567	-71,3
		K	1 004	3 499		-2 495	-71,3
		S	131	455		-324	-71,3
33 -	0,7	M	2 357	.		.	X
		K	778	.		.	X
		S	101	.		.	X
30 -	0,7	M	2 260	23 492		-21 233	-90,4
		K	678	7 048		-6 370	-90,4
		S	88	916		-828	-90,4
52 -	0,7	M	2 222	.		.	X
		K	1 155	.		.	X
		S	150	.		.	X
48 -	0,7	M	2 205	506		+1 699	+335,8
		K	1 059	243		+816	+335,8
		S	138	32		+106	+335,8
37 1/2	0,6	M	2 060	.		.	X
		K	773	.		.	X
		S	100	.		.	X
39 -	0,6	M	2 012	.		.	X
		K	785	.		.	X
		S	102	.		.	X
100 -	0,6	M	1 945	3 589		-1 643	-45,8
		K	1 945	3 589		-1 643	-45,8
		S	253	467		-214	-45,8
67 -	0,6	M	1 881	.		.	X
		K	1 260	.		.	X
		S	164	.		.	X

### 3 Zigarren/Zigarillos

Kleinver- kaufspreis Pf/St	2. Vj 1992			2. Vj 1991		Veränderung	
	Markt- anteil %		M = Menge K = Kleinverkaufswert S = Steuerwert			1 000 St 1 000 DM 1 000 DM	%
22 -	0,5	M	1 653	6 254		-4 601	-73,6
		K	364	1 376		-1 012	-73,6
		S	51	194		-143	-73,6
22 1/2	0,5	M	1 641	-		+1 641	-
		K	369	-		+369	-
		S	51	-		+51	-
75 -	0,5	M	1 601	445		+1 156	+259,9
		K	1 201	334		+867	+259,9
		S	156	43		+113	+259,9
110 -	0,4	M	1 365	899		+466	+51,8
		K	1 501	989		+513	+51,8
		S	195	129		+67	+51,8
130 -	0,4	M	1 198	329		+869	+264,6
		K	1 557	427		+1 130	+264,6
		S	202	56		+147	+264,6
65 -	0,3	M	1 086	1 949		-863	-44,3
		K	706	1 267		-561	-44,3
		S	92	165		-73	-44,3
120 -	0,3	M	1 082	2 170		-1 088	-50,1
		K	1 298	2 604		-1 306	-50,1
		S	169	339		-170	-50,1
51 1/2	0,3	M	930	-		+930	-
		K	479	-		+479	-
		S	62	-		+62	-
59 -	0,3	M	916	.		.	X
		K	540	.		.	X
		S	70	.		.	X
125 -	0,3	M	845	524		+321	+61,2
		K	1 056	655		+401	+61,2
		S	137	85		+52	+61,2
150 -	0,3	M	838	785		+52	+6,7
		K	1 257	1 178		+79	+6,7
		S	163	153		+10	+6,7
45 -	0,2	M	618	2 666		-2 048	-76,8
		K	278	1 200		-921	-76,8
		S	36	156		-120	-76,8
37 -	0,1	M	492	8 426		-7 934	-94,2
		K	182	3 118		-2 936	-94,2
		S	24	405		-382	-94,2
160 -	0,1	M	485	509		-24	-4,6
		K	777	814		-38	-4,6
		S	101	106		-5	-4,6
200 -	0,1	M	422	785		-362	-46,2
		K	845	1 569		-724	-46,2
		S	110	204		-94	-46,2
85 -	0,1	M	409	578		-169	-29,3
		K	347	491		-144	-29,3
		S	45	64		-19	-29,3
180 -	0,1	M	389	291		+98	+33,6
		K	699	524		+176	+33,6
		S	91	68		+23	+33,6
140 -	0,1	M	367	593		-225	-38,0
		K	514	830		-316	-38,0
		S	67	108		-41	-38,0
220 -	0,1	M	193	79		+114	+145,0
		K	424	173		+251	+145,0
		S	55	22		+33	+145,0

### 3 Zigarren/Zigarillos

Kleinver- kaufspreis Pf/St	2. Vj 1992			2. Vj 1991		Veränderung	
	Markt- anteil %		M = Menge K = Kleinverkaufswert S = Steuerwert		1 000 St	%	
					1 000 DM		
					1 000 DM		
300 -	0,1	M	180	334	-154	-46,2	
		K	539	1 002	-463	-46,2	
		S	70	130	-60	-46,2	
170 -	0,1	M	179	409	-230	-56,2	
		K	305	696	-391	-56,2	
		S	40	90	-51	-56,2	
320 -	0,0	M	142	16	+126	+800,0	
		K	455	51	+404	+800,0	
		S	59	7	+53	+800,0	
87 1/2	0,0	M	108	.	.	X	
		K	94	.	.	X	
		S	12	.	.	X	
250 -	0,0	M	98	88	+10	+11,1	
		K	245	220	+24	+11,1	
		S	32	29	+3	+11,1	
400 -	0,0	M	87	127	-41	-32,0	
		K	346	509	-163	-32,0	
		S	45	66	-21	-32,0	
280 -	0,0	M	82	87	-5	-5,2	
		K	230	243	-13	-5,2	
		S	30	32	-2	-5,2	
520 -	0,0	M	72	.	.	X	
		K	376	.	.	X	
		S	49	.	.	X	
450 -	0,0	M	57	62	-6	-9,1	
		K	256	281	-26	-9,1	
		S	33	37	-3	-9,1	
390 -	0,0	M	49	.	.	X	
		K	191	.	.	X	
		S	25	.	.	X	
350 -	0,0	M	47	81	-34	-41,9	
		K	165	285	-119	-41,9	
		S	22	37	-16	-41,9	
420 -	0,0	M	31	.	.	X	
		K	130	.	.	X	
		S	17	.	.	X	
360 -	0,0	M	29	55	-26	-47,0	
		K	106	199	-94	-47,0	
		S	14	26	-12	-47,0	
600 -	0,0	M	28	30	-3	-9,1	
		K	166	182	-16	-9,1	
		S	22	24	-2	-9,1	
800 -	0,0	M	26	31	-5	-17,0	
		K	209	252	-43	-17,0	
		S	27	33	-6	-17,0	
240 -	0,0	M	24	61	-37	-60,8	
		K	58	147	-90	-60,8	
		S	8	19	-12	-60,8	
700 -	0,0	M	24	41	-17	-41,0	
		K	168	284	-117	-41,0	
		S	22	37	-15	-41,0	
580 -	0,0	M	23	.	.	X	
		K	131	.	.	X	
		S	17	.	.	X	
500 -	0,0	M	22	103	-81	-78,8	
		K	110	517	-407	-78,8	
		S	14	67	-53	-78,8	



### 3. Zigarren/Zigarillos

Kleinver- kaufspreis Pf/St	2. Vj 1992		2. Vj 1991		Veränderung	
	Markt- anteil %	M = Menge K = Kleinverkaufswert S = Steuerwert	1 000 1 000 1 000	St DM DM	%	
550 -	0,0	M 19 K 104 S 14	12 65 8	+7 +39 +5	+60,2 +60,2 +60,2	
650 -	0,0	M 19 K 124 S 16	24 156 20	-5 -33 -4	-20,8 -20,8 -20,8	
260 -	0,0	M 17 K 43 S 6	28 73 10	-12 -30 -4	-40,8 -40,8 -40,8	
560 -	0,0	M 16 K 87 S 11	15 86 11	+0 +1 +0	+1,4 +1,4 +1,4	
750 -	0,0	M 13 K 95 S 12	22 165 21	-9 -69 -9	-42,0 -42,0 -42,0	
1 600 -	0,0	M 13 K 204 S 26	. . . . .	. . . . .	X X X	
380 -	0,0	M 10 K 39 S 5	43 162 21	-33 -124 -16	-76,2 -76,2 -76,2	
1 000 -	0,0	M 10 K 99 S 13	9 86 11	+1 +13 +2	+15,5 +15,5 +15,5	
1 800 -	0,0	M 10 K 172 S 22	18 322 42	-8 -150 -20	-46,6 -46,6 -46,6	
1 200 -	0,0	M 9 K 107 S 14	14 163 21	-5 -56 -7	-34,3 -34,3 -34,3	
1 300 -	0,0	M 7 K 96 S 12	8 105 14	-1 -9 -1	-9,0 -9,0 -9,0	
2 000 -	0,0	M 6 K 111 S 14	5 106 14	+0 +5 +1	+4,3 +4,3 +4,3	
1 400 -	0,0	M 3 K 41 S 5	2 34 4	+1 +8 +1	+23,4 +23,4 +23,4	
850 -	0,0	M 2 K 17 S 2	. . . . .	. . . . .	X X X	
1 500 -	0,0	M 1 K 21 S 3	2 29 4	-1 -8 -1	-27,8 -27,8 -27,8	
Rest	13,8	M 44 352 K 17 878 S 2 404	81 502 26 524 3 658	-37 150 -8 647 -1 255	-45,6 -32,6 -34,3	

### 3 Zigarren/Zigarillos

Der Rest im 2. Vj. 1992 teilt sich auf folgende Preisklassen auf, die zur Wahrung des Steuergeheimnisses zusammengefaßt worden sind:

Pf/St

16 1/2	49	72 1/2	275	660
18	49 1/2	73	285	670
21	50 1/2	77	310	680
21 1/2	52 1/2	77 1/2	312	720
21 3/7	53	78	330	780
24 1/2	54	79	333 1/3	860
25 1/2	56	83 1/3	340	880
26	56 1/2	84	370	900
29 2/3	57	86	425	950
32 1/2	57 1/3	95	430	980
33 1/2	58	97	440	1 100
36	61	115	460	1 700
38 1/2	61 1/2	135	470	1 900
40 1/2	62	147 1/17	480	2 050
41	62 1/2	162	490	2 100
41 1/2	63 1/2	165	530	2 200
42 1/2	64	166 2/3	540	2 300
43	67 1/2	190	570	2 400
43 1/2	68	210	620	2 800
44	69	230	640	5 000
47	72	232		

# 4 Feinschnitt

Kleinver- kaufspreis DM/kg	2. Vj 1992		2. Vj 1991		Veränderung	
	Markt- anteil %	M = Menge K = Kleinverkaufswert S = Steuerwert	1 000 1 000	kg DM	DM	%
insgesamt	100,0	M 4 581 586 K 526 065 S 233 763	3 880 699 376 971 175 210	+700 887 +149 094 +58 553	+18,1 +39,6 +33,4	
120,00	19,4	M 887 910 K 106 549 S 46 130	492 283 59 074 25 599	+395 627 +47 475 +20 532	+80,4 +80,4 +80,2	
83,75	9,6	M 438 216 K 36 701 S 19 888	95 584 8 005 3 931	+342 632 +28 695 +15 958	+358,5 +358,5 +406,0	
117,50	4,7	M 213 101 K 25 039 S 10 975	- - -	+213 101 +25 039 +10 975	- - -	
122,50	3,6	M 166 778 K 20 430 S 8 740	- - -	+166 778 +20 430 +8 740	- - -	
98,50	2,2	M 102 751 K 10 121 S 4 938	- - -	+102 751 +10 121 +4 938	- - -	
102,50	2,2	M 100 548 K 10 306 S 4 905	30 331 3 109 1 418	+70 217 +7 197 +3 487	+231,5 +231,5 +245,9	
93,75	2,1	M 97 304 K 9 122 S 4 592	- - -	+97 304 +9 122 +4 592	- - -	
81,25	2,1	M 95 433 K 7 754 S 4 294	137 002 11 131 5 531	-41 569 -3 377 -1 237	-30,3 -30,3 -22,4	
106,50	1,7	M 76 205 K 8 116 S 3 773	- - -	+76 205 +8 116 +3 773	- - -	
82,50	1,5	M 70 839 K 5 844 S 3 199	. . .	. . .	X X X	
84,75	1,5	M 67 501 K 5 721 S 3 076	10 179 863 422	+57 322 +4 858 +2 654	+563,1 +563,1 +629,4	
91,25	1,4	M 65 256 K 5 955 S 3 050	- - -	+65 256 +5 955 +3 050	- - -	
110,00	1,1	M 49 296 K 5 423 S 2 472	899 098 98 901 44 056	-849 802 -93 478 -41 584	-94,5 -94,5 -94,4	
107,00	1,0	M 46 332 K 4 958 S 2 298	- - -	+46 332 +4 958 +2 298	- - -	
109,00	0,9	M 41 321 K 4 504 S 2 064	- - -	+41 321 +4 504 +2 064	- - -	
125,00	0,7	M 34 193 K 4 274 S 1 807	. . .	. . .	X X X	
86,25	0,6	M 25 410 K 2 192 S 1 165	. . .	. . .	X X X	
85,75	0,5	M 21 772 K 1 867 S 996	- - -	+21 772 +1 867 +996	- - -	

#### 4 Feinschnitt

Kleinver- kaufspreis DM/kg	2. Vj 1992			2. Vj 1991		Veränderung	
	Markt- anteil %		M = Menge K = Kleinverkaufswert S = Steuerwert		1 000 kg 1 000 DM	DM	%
103,00	0,4	M	17 548	-	+17 548	-	-
		K	1 807	-	+1 807	-	-
		S	858	-	+858	-	-
112,50	0,4	M	16 813	206 008	-189 194	-91,8	-
		K	1 892	23 176	-21 284	-91,8	-
		S	851	10 249	-9 398	-91,7	-
87,50	0,3	M	15 656	157 611	-141 955	-90,1	-
		K	1 370	13 791	-12 421	-90,1	-
		S	721	6 659	-5 938	-89,2	-
115,00	0,3	M	12 692	22 010	-9 318	-42,3	-
		K	1 460	2 531	-1 072	-42,3	-
		S	648	1 112	-464	-41,7	-
79,75	0,2	M	11 157	20 224	-9 067	-44,8	-
		K	890	1 613	-723	-44,8	-
		S	502	807	-305	-37,8	-
90,00	0,2	M	10 707	.	.	X	-
		K	964	.	.	X	-
		S	498	.	.	X	-
85,00	0,1	M	6 080	1 012	+5 068	+500,9	-
		K	517	86	+431	+500,9	-
		S	277	42	+235	+560,4	-
83,50	0,1	M	5 410	.	.	X	-
		K	452	.	.	X	-
		S	245	.	.	X	-
94,75	0,1	M	3 085	-	+3 085	-	-
		K	292	-	+292	-	-
		S	146	-	+146	-	-
77,50	0,1	M	2 980	4 794	-1 814	-37,8	-
		K	231	372	-141	-37,8	-
		S	134	188	-54	-28,7	-
82,00	0,1	M	2 936	1 954	+982	+50,3	-
		K	241	160	+81	+50,3	-
		S	132	79	+53	+66,8	-
83,00	0,0	M	2 198	.	.	X	-
		K	182	.	.	X	-
		S	99	.	.	X	-
84,00	0,0	M	1 827	3 820	-1 993	-52,2	-
		K	153	321	-167	-52,2	-
		S	83	157	-74	-47,3	-
100,00	0,0	M	805	17 371	-16 565	-95,4	-
		K	81	1 737	-1 657	-95,4	-
		S	39	799	-760	-95,1	-
Rest	40,9	M	1 871 523	1 781 418	+90 105	+5,1	-
		K	240 659	152 102	+88 557	+58,2	-
		S	100 165	74 160	+26 004	+35,1	-

#### 4 Feinschnitt

Der Rest im 2. Vj. 1992 teilt sich auf folgende Preisklassen auf, die zur Wahrung des Steuergeheimnisses zusammengefaßt worden sind:

DM/kg				
74,75	87,00	92,50	102,50	130,00
77,00	87,25	94,00	104,00	134,00
77,25	88,00	95,00	104,50	135,00
78,50	88,25	95,75	105,00	138,00
78,75	88,50	96,00	106,00	140,00
79,00	88,75	96,50	107,50	148,00
80,00	89,00	97,00	108,80	150,00
81,00	89,50	97,50	109,50	156,25
81,50	89,75	98,48	110,75	180,00
81,75	90,50	99,00	111,00	190,00
83,25	90,75	99,50	111,88	200,00
85,50	90,76	101,00	112,00	210,00
85,76	92,00	102,00	114,00	270,00
86,00				

# 5 Pfeifentabak

Kleinver- kaufspreis DM/kg	2. Vj 1992		2. Vj 1991		Veränderung	
	Markt- anteil %	M = Menge K = Kleinverkaufswert S = Steuerwert		1 000 kg 1 000 DM	DM	%
insgesamt	100,0	M 326 718 K 54 045 S 13 550	380 214 58 518 14 824	-53 496 -4 473 -1 274	-14,1 -7,6 -8,6	
Pfeifentabak mit 30 - 100 % Tabakrippen						
zusammen	5,6	M 18 263 K 724 S 120	18 828 745 123	-565 -21 -4	-3,0 -2,9 -2,9	
Pfeifentabak						
zusammen	94,4	M 308 455 K 53 321 S 13 430	361 386 57 773 14 700	-52 931 -4 452 -1 271	-14,1 -7,6 -8,6	
170,00	7,8	M 25 345 K 4 309 S 1 087	35 324 6 005 1 515	-9 979 -1 696 -428	-28,2 -28,2 -28,2	
180,00	7,0	M 22 865 K 4 116 S 1 031	11 604 2 089 523	+11 262 +2 027 +508	+97,0 +97,0 +97,0	
160,00	7,0	M 22 765 K 3 642 S 927	24 864 3 978 1 012	-2 099 -336 -85	-8,4 -8,4 -8,4	
135,00	6,7	M 21 771 K 2 939 S 766	25 460 3 437 896	-3 689 -498 -130	-14,5 -14,5 -14,5	
165,00	6,6	M 21 435 K 3 537 S 896	10 788 1 780 451	+10 646 +1 757 +445	+98,7 +98,7 +98,7	
145,00	4,7	M 15 511 K 2 249 S 580	22 319 3 236 835	-6 807 -987 -255	-30,5 -30,5 -30,5	
155,00	4,6	M 14 994 K 2 324 S 594	25 317 3 924 1 003	-10 323 -1 600 -409	-40,8 -40,8 -40,8	
200,00	4,4	M 14 405 K 2 881 S 713	6 557 1 311 325	+7 849 +1 570 +389	+119,7 +119,7 +119,7	
150,00	4,4	M 14 276 K 2 141 S 550	22 663 3 399 873	-8 387 -1 258 -323	-37,0 -37,0 -37,0	
140,00	3,1	M 10 214 K 1 430 S 371	10 727 1 502 389	-513 -72 -19	-4,8 -4,8 -4,8	
190,00	2,9	M 9 336 K 1 774 S 442	15 615 2 967 739	-6 279 -1 193 -297	-40,2 -40,2 -40,2	
130,00	2,7	M 8 659 K 1 126 S 295	7 274 946 248	+1 385 +180 +47	+19,0 +19,0 +19,0	
195,00	2,5	M 8 225 K 1 604 S 398	3 836 748 186	+4 389 +856 +212	+114,4 +114,4 +114,4	
175,00	2,2	M 7 151 K 1 251 S 315	5 390 943 237	+1 761 +308 +77	+32,7 +32,7 +32,7	
210,00	1,9	M 6 274 K 1 318 S 324	6 290 1 321 325	-16 -3 -1	-0,2 -0,2 -0,2	

# 5 Pfeifentabak

Kleinver- kaufspreis DM/kg	2. Vj 1992		2. Vj 1991		Veränderung	
	Markt- anteil %	M = Menge K = Kleinverkaufswert S = Steuerwert		kg 1 000 DM 1 000 DM	%	
230,00	1,9	M 6 236 K 1 434 S 350	3 571 821 200	+2 665 +613 +149	+74,6 +74,6 +74,6	
125,00	1,8	M 5 794 K 724 S 191	30 429 3 804 1 004	-24 634 -3 079 -813	-81,0 -81,0 -81,0	
220,00	1,7	M 5 605 K 1 233 S 302	4 703 1 035 254	+902 +198 +49	+19,2 +19,2 +19,2	
240,00	1,5	M 5 044 K 1 211 S 294	1 364 327 80	+3 680 +883 +215	+269,7 +269,7 +269,7	
260,00	1,4	M 4 682 K 1 217 S 294	976 254 61	+3 707 +964 +232	+379,8 +379,8 +379,8	
185,00	1,2	M 4 053 K 750 S 187	9 268 1 715 428	-5 215 -965 -241	-56,3 -56,3 -56,3	
310,00	1,2	M 3 916 K 1 214 S 289	. . . . .	. . . . .	X X X	
90,00	0,8	M 2 672 K 240 S 68	843 76 21	+1 829 +165 +46	+217,1 +217,1 +217,1	
205,00	0,8	M 2 512 K 515 S 127	1 474 302 75	+1 039 +213 +53	+70,5 +70,5 +70,5	
280,00	0,7	M 2 246 K 629 S 151	1 211 339 81	+1 034 +290 +69	+85,4 +85,4 +85,4	
120,00	0,6	M 1 954 K 234 S 62	8 573 1 029 273	-6 619 -794 -211	-77,2 -77,2 -77,2	
300,00	0,5	M 1 762 K 529 S 126	5 007 1 502 358	-3 244 -973 -232	-64,8 -64,8 -64,8	
250,00	0,5	M 1 659 K 415 S 100	2 829 707 171	-1 170 -293 -71	-41,4 -41,4 -41,4	
350,00	0,4	M 1 470 K 515 S 121	. . . . .	. . . . .	X X X	
225,00	0,4	M 1 353 K 304 S 74	. . . . .	. . . . .	X X X	
215,00	0,4	M 1 211 K 260 S 64	2 335 502 123	-1 124 -242 -59	-48,1 -48,1 -48,1	
245,00	0,3	M 985 K 241 S 59	528 129 31	+457 +112 +27	+86,5 +86,5 +86,5	
290,00	0,3	M 853 K 247 S 59	847 245 59	+6 +2 +0	+0,7 +0,7 +0,7	
270,00	0,2	M 691 K 187 S 45	413 112 27	+278 +75 +18	+67,4 +67,4 +67,4	

# 5 Pfeifentabak

Kleinver- kaufspreis DM/kg	2. Vj 1992		2. Vj 1991		Veränderung	
	Markt- anteil %	M = Menge K = Kleinverkaufswert S = Steuerwert	1 000 1 000	kg DM DM	%	
100,00	0,2	M 547 K 55 S 15	.	.	X X X	
340,00	0,1	M 231 K 78 S 19	.	.	X X X	
168,00	0,1	M 181 K 30 S 8	.	.	X X X	
107,50	0,0	M 110 K 12 S 3	.	.	X X X	
265,00	0,0	M 65 K 17 S 4	.	.	X X X	
Rest	14,5	M 29 398 K 4 387 S 1 130	52 990 7 287 1 898	-23 592 -2 900 -768	-44,5 -39,8 -40,5	

Der Rest im 2. Vj. 1992 teilt sich auf folgende Preisklassen auf, die zur Wahrung des Steuergeheimnisses zusammengefaßt worden sind:

DM/kg

64,75	105,00	146,00	177,50	237,50
70,00	108,00	147,50	182,00	247,50
71,00	110,00	148,00	184,00	255,00
74,00	112,50	152,50	186,00	275,00
75,00	115,00	153,00	187,50	295,00
76,00	117,50	154,00	192,50	315,00
79,00	126,00	156,00	196,00	320,00
82,00	127,50	158,00	197,50	330,00
84,00	128,00	162,00	198,00	335,00
85,00	132,00	162,50	202,50	345,00
86,00	136,00	164,00	206,00	355,00
94,00	137,50	166,00	207,50	360,00
97,50	138,00	167,50	217,50	400,00
98,00	141,00	172,00	232,00	490,00
102,50	142,00	174,00	235,00	510,00
104,00	142,50	176,00		



# Fachserie 14: Finanzen und Steuern

## Reihe 1: Haushaltsansätze

Reihe eingestellt (es wird jährlich nur noch eine Kommentierung in „Wirtschaft und Statistik“ veröffentlicht).

## Reihe 2: Vierteljährliche Kassenergebnisse der öffentlichen Haushalte

Der vierteljährliche Bericht gliedert die kassenmäßigen Ausgaben und Einnahmen von Bund, Lastenausgleichsfonds, ERP-Sondervermögen, Ländern, Gemeinden und Gemeindeverbänden nach Arten und Körperschaftsgruppen. Darüber hinaus werden die Ausgaben für Baumaßnahmen nach ausgewählten Aufgabenbereichen aufgeschlüsselt; die kassenmäßigen Steuereinnahmen und der Schuldenstand der Gebietskörperschaften sind in gesonderten Übersichten dargestellt.

In dem Bericht für das 2., 3. und 4. Vierteljahr werden auch kumulierte Ergebnisse (Halbjahr, Dreivierteljahr, Jahr) veröffentlicht.

## Reihe 3: Rechnungsergebnisse

In dieser Reihe erscheinen jährlich nach Aufgabenbereichen, Ausgabe-/Einnahmearten und Ländern gegliederte Berichte über die Rechnungsergebnisse

des öffentlichen Gesamthaushalts (Reihe 3.1), und der kommunalen Haushalte (Reihe 3.3).

Daneben erfolgt für einzelne wichtige Aufgabenbereiche eine tiefere funktionale Aufgliederung der Jahresrechnungsergebnisse der öffentlichen Haushalte, und zwar für

Bildung, Wissenschaft und Kultur (Reihe 3.4), Soziale Sicherung und Gesundheit, Sport, Erholung (Reihe 3.5).

Ergebnisse der Hochschulfinanzstatistik werden in der Fachserie 11 „Bildung und Kultur“, Reihe 4.5 „Finanzen der Hochschulen“ veröffentlicht.

## Reihe 4: Steuerhaushalt

Die vierteljährlichen Berichte (4. Vierteljahr mit Jahresergebnis) enthalten Angaben über die kassenmäßigen Steuereinnahmen des Bundes, der Länder und der Gemeinden und Gemeindeverbände nach Ländern und Steuerarten sowie über die Verteilung im Rahmen des Steuerverbundes. Zum Jahresergebnis werden ergänzend methodische Erläuterungen mit Hinweisen auf Zahlungsweise, Zahlungstermine und Tarife der ergiebigsten Steuern gebracht.

## Reihe 4.S: Sonderbeiträge

### Reihe 4.S.1: Kassenmäßige Steuereinnahmen 1977 bis 1987

Dieser Bericht enthält für die Jahre 1977 bis 1987 nach Ländern gegliederte Angaben über das jährliche Aufkommen an Einzelsteuern und deren Verteilung auf die Körperschaften

Bund, (Europäische Gemeinschaften) Länder und Gemeinden/ Gv. Für den gemeindlichen Bereich sind die Daten darüber hinaus nach kreisfreien Städten, kreisangehörigen Gemeinden und Landkreisen unterteilt. In langen Reihen wird ein Überblick über die Einnahmeentwicklung seit 1950 gegeben.

## Reihe 5: Schulden der öffentlichen Haushalte

In der jährlichen Veröffentlichung werden Angaben über den Stand der Schulden von Bund, Lastenausgleichsfonds, ERP-Sondervermögen, Ländern, Gemeinden, Gemeindeverbänden, Zweckverbänden und sonstigen juristischen Personen zwischengemeindlicher Zusammenarbeit nach Arten und Fälligkeit sowie über Bürgschaften, Garantien und sonstige Gewährleistungen dieser Körperschaften gebracht. Außerdem werden die Schuldenaufnahmen und Tilgungen nachgewiesen.

## Reihe 6: Personal des öffentlichen Dienstes

Die jährliche Veröffentlichung enthält Angaben über die Zahl der Beschäftigten am Stichtag 30. Juni bei Bund, Ländern, Gemeinden und Gemeindeverbänden, kommunalen Zweckverbänden, der Deutschen Bundesbahn und der Deutschen Bundespost (unmittelbarer öffentlicher Dienst); bei der Bundesanstalt für Arbeit, den Sozialversicherungsträgern und den Trägern der Zusatzversorgung von Bund, Ländern und Gemeinden/ Gemeindeverbänden (mittelbarer öffentlicher Dienst), sowie bei rechtlich selbständigen Einrichtungen für Wissenschaft, Forschung und Entwicklung des öffentlichen oder privaten Rechts, die auf Dauer überwiegend öffentlich finanziert werden, sofern die Zuwendungen den Betrag von 300 000 DM jährlich übersteigen, und rechtlich selbständigen öffentlichen Versorgungs-, Entsorgungs- und Verkehrsunternehmen.

Ab 1986 wird das Personal jährlich nach Art, Umfang und Dauer des Dienstverhältnisses, Aufgabenbereich, Geschlecht, Laufbahngruppe, Einstufung und Alter erfaßt. Über die Empfänger von Versorgungsbezügen nach beamtenrechtlichen Vorschriften werden für Bund und Länder Eckzahlen dargestellt. In jedem dritten Jahr werden zusätzlich die ehemaligen Besoldungsgruppen erfaßt, in jedem sechsten Jahr der kommunale Bereich.

## Reihe 7: Einkommen- und Vermögensteuer

In dreijährlicher Folge werden – unter Auswertung der steuerlichen Veranlagungsergebnisse – folgende Steuerstatistiken herausgegeben:

### 7.1 Einkommensteuer

Der Bericht gibt Aufschlüsse über die Höhe und Struktur der Einkünfte, die Besteuerung des erfaßten Einkommens sowie über Sonderausgaben, außergewöhnliche Belastungen und Sondervergünstigungen der zur Einkommensteuer veranlagten natürlichen Personen. Ferner sind die Einkünfte aller Lohn- und Einkommensteuerpflichtigen in einer steuerlichen Einkommenspyramide dargestellt. Daneben werden aufgrund einheitlicher Gewinnfeststellung die Einkünfte und Sondervergünstigungen von Personengesellschaften/ Gemeinschaften nachgewiesen.

# Fachserie 14: Finanzen und Steuern

## 7.2 Körperschaftsteuer

Die Veröffentlichung gibt einen Überblick über Höhe, Verteilung und Besteuerung des steuerlich erfaßten Einkommens der Körperschaften. Das Einkommen und die Steuerschuld der Körperschaftsteuerpflichtigen werden u.a. in der Gliederung nach Rechtsformen, Größenklassen des Gesamtbetrags der Einkünfte und im 6-jährigen Turnus nach Wirtschaftszweigen bis einschließlich 1977 (ab 1983 siehe Reihe 7. S. 1) veröffentlicht.

## 7.3 Lohnsteuer

Die Angaben in dieser Veröffentlichung beziehen sich auf den Bruttolohn und die Lohnsteuer der veranlagten und nichtveranlagten Lohnsteuerpflichtigen in der Gliederung nach Größenklassen des Bruttolohns und der Einkünfte aus nichtselbständiger Arbeit, Steuerklassen und Geschlecht.

## 7.4 Vermögensteuer

Die Veröffentlichung (Erscheinungsfolge: 3jährlich) enthält Angaben über Zusammensetzung und Höhe des Vermögens der zur Vermögensteuer veranlagten Steuerpflichtigen. Die Schichtung des Vermögens wird für die natürlichen Personen u.a. in Verbindung mit ihrer Beteiligung am Erwerbsleben und der Haushaltsgröße der Veranlagungsgemeinschaft dargestellt, für die nichtnatürlichen Personen in Verbindung mit Rechtsformen.

## 7.5 Einheitswerte

### 7.5.1 Einheitswerte der gewerblichen Betriebe

Der in 3jähriger Folge erscheinende Bericht vermittelt einen Einblick in Umfang und Struktur des bewerteten Betriebsvermögens. Auf der Grundlage der Vermögensaufstellung zur Ermittlung des Einheitswerts des gewerblichen Betriebs oder des einem freien Beruf dienenden Vermögens wird der nach bewertungsrechtlicher Abgrenzung festgestellte Vermögens- und Kapitalaufbau in tiefer Gliederung nach Wirtschaftszweigen sowie nach Rechtsformen und Einheitswertgruppen nachgewiesen.

## Reihe 7. S: Sonderbeiträge

### 7.S.1: Wirtschaftliche Gliederung der Einkommen- und Körperschaftsteuerpflichtigen

Diese Veröffentlichung (Erscheinungsfolge: 6jährlich) enthält Angaben über die steuerlichen Einkünfte und die Einkommen- und Körperschaftsteuer von natürlichen Personen und Personengesellschaften/Gemeinschaften aus der Einkommensteuerstatistik sowie von juristischen Personen aus der Körperschaftsteuerstatistik nach Wirtschaftsbereichen.

## Reihe 8: Umsatzsteuer

Die zweijährlich erscheinende Veröffentlichung enthält Angaben über Steuerpflichtige, steuerbaren Umsatz und Umsatzsteuer in tiefer Gliederung nach Wirtschaftszweigen, z.T. kombiniert mit Umsatzgrößenklassen und Rechtsformen. Ferner werden u.a. Angaben über steuerfreie und steuerpflichtige Umsätze (nach Art der Steuersätze), über Umsatzsteuer vor Abzug der Vorsteuer und abziehbare Vorsteuer gemacht. Darüber hinaus erfolgt der Nachweis der Steuerpflichtigen, des Umsatzes und der Umsatzsteuer nach kreisfreien Städten und Landkreisen.

## Reihe 9: Verbrauchsteuern

### 9.1 Tabaksteuer

**9.1.1 Absatz von Tabakwaren und Zigarettenhüllen** (vierteljährlich). Im Bericht für das 4. Vierteljahr wird auch das Jahresergebnis veröffentlicht.

**9.1.2 Tabakgewerbe** (jährlich). Mit einem Überblick über Herstellung, Einfuhr und Absatz von Tabakwaren.

### 9.2 Biersteuer

**9.2.1 Absatz von Bier** (monatlich). In den Berichten für September und Dezember wird auch das Ergebnis für das Braujahr (1.10. – 30.9.) bzw. Kalenderjahr veröffentlicht.

**9.2.2 Brauwirtschaft** (jährlich). Mit Angaben über Braustätten und ihre Erzeugung.

### 9.3 Mineralölsteuer

Der jährlich erscheinende Bericht bringt Nachweisungen über die versteuerten Mengen und die Verwendung von steuerbegünstigtem Mineralöl.

### 9.4 Branntweinmonopol

In jährlicher Folge werden Brennereien, Alkoholerzeugung und -absatz, Ein- und Ausfuhr von Branntwein und Branntweinerzeugnissen sowie Einnahmen aus dem Branntweinmonopol nachgewiesen.

### 9.5 Schaumweinsteuer

Der Jahresbericht enthält Angaben über die Schaumweinhersteller, ihren Absatz sowie über das Steuersoll.

### 9.6 Kleinere Verbrauchsteuern

Je ein Bericht wird jährlich über die Besteuerung von Salz und Zucker veröffentlicht.

## Reihe 10: Realsteuern


### 10.1 Realsteuervergleich

Der jährliche Bericht umfaßt Angaben über Istaufkommen, Grundbeträge, gewogene Durchschnittshebesätze und Hebesatzstreuung bei den einzelnen Realsteuern sowie über den Gemeindeanteil an der Einkommensteuer und die an Bund und Länder abgeführte Gewerbesteuerumlage. Außerdem werden Steuerkraftberechnungen für die einzelnen kreisfreien Städte, die kreisangehörigen Gemeinden mit 50 000 Einwohnern und mehr und die nach Landkreisen zusammengefaßten kreisangehörigen Gemeinden veröffentlicht.



STATISTISCHES BUNDESAMT  
GUSTAV-STRESEMANN-RING 11  
6200 WIESBADEN 1

Veröffentlichungen und Prospekte sind durch den Verlag METZLER-POESCHEL, Verlagsauslieferung Hermann Leins, Postfach 11 52, 7408 Kusterdingen, erhältlich.



Statistisches Bundesamt

**40 Jahre Geschichte im geteilten Deutschland.  
Wissen als Ausgangspunkt für das Leben in  
einer neuen Gemeinschaft.**

# **Im Trabi durch die Zeit**

**40 Jahre Leben in der DDR**

**Der Blick zurück - vom Leben in einer sozialistisch  
geregelten Gesellschaftsordnung, den Problemen,  
Wünschen und Hoffnungen der Menschen im  
anderen Teil Deutschlands.**

1992, 341 Seiten, 134 Fotos,  
71 farbige Grafiken,  
kartoniert,

DM 29,80  
Best.-Nr. 1010910  
ISBN 3-8246-0330-6

**Beide Bücher kartoniert im Schuber erhältlich,**

**jetzt zum SONDERPREIS DM 39,80**

**Best.-Nr. 1010920 · ISBN 3-8426 0337-3**

# **Im Zug der Zeit**

**Ein Bilderbogen durch vier Jahrzehnte**

**Dieses Buch will sich nicht als politische oder wirtschafts-  
wissenschaftliche Retrospektive eines Landes verstanden  
wissen, sondern zeigt die Bilder des täglichen Lebens mit  
ihren dynamischen Veränderungen von 1949 bis 1989.**

1989, 304 Seiten, 169 Fotos,  
79 farbige Grafiken,  
Leinen mit Schutzumschlag

DM 48,-  
Best.-Nr. 1010900  
ISBN 3-8246-0029-3

**METZLER  
POESCHEL**