


Statistisches Bundesamt

Finanzen und Steuern




Fachserie **14**

Reihe 9.1.1 *Mit gesamtdeutschen Ergebnissen*


Absatz von Tabakwaren und Zigarettenhüllen

3. Vierteljahr 1991



Statistisches Bundesamt

Finanzen und Steuern



Fachserie **14**

Reihe 9.1.1

Absatz von Tabakwaren und Zigarettenhüllen

3. Vierteljahr 1991

Herausgeber:

**Statistisches Bundesamt
Gustav-Stresemann-Ring 11
6200 Wiesbaden**

Zusammenstellung:

**Rechenzentrum der Bundesfinanzverwaltung
bei der Oberfinanzdirektion Stuttgart
Ostendstr. 1**

7000 Stuttgart 1

Verlag:

Metzler-Poeschel Stuttgart

Verlagsauslieferung:

**Hermann Leins GmbH & Co. KG
Postfach 11 52
Holzwiesenstr. 2**

7408 Kusterdingen

Telefon: 07071 / 33046

Telex: 7 262 891 mepo d

Telefax: 07071 / 33653

Erscheinungsfolge: vierteljährlich

Erschienen im November 1991

Preis: DM 6,40

Bestellnummer: 2140911-91323

Copyright: Statistisches Bundesamt, Wiesbaden 1991

**Vervielfältigung - außer für gewerbliche
Zwecke - mit Quellenangabe gestattet.**

T e x t t e i l

1	Bemerkungen zum Steuerrecht	
1.1	Rechtsgrundlagen der Besteuerung	4
1.2	Steuergegenstand und Steuertarif	4
1.3	Sonstiges	4
2	Hinweise zur Methodik der Statistik	5

T a b e l l e n t e i l

1	Zusammenfassende Übersichten	
1.1	Bezug von Steuerzeichen im Berichtszeitraum	7
1.2	Erlaß/Erstattung für Steuerzeichen	8
1.3	Netto-Bezug von Steuerzeichen im Berichtszeitraum	9
1.4	Tabaksteuereinnahmen	10
2	Zigaretten	11
3	Zigarren / Zigarillos	13
4	Feinschnitt	18
5	Pfeifentabak	21

Soweit nicht anders angegeben, beziehen sich die Angaben für das 3. Vj. 1991 auf die Bundesrepublik Deutschland nach dem Gebietsstand ab dem 03.10.1990, die für das 3. Vj. 1990 auf den Gebietsstand vor dem 03.10.1990.

Zeichenerklärung

. = Zahlenwert unbekannt

- = nichts vorhanden

0 = weniger als die Hälfte von 1 in der letzten besetzten Stelle, jedoch mehr als nichts

X = Tabellenfach gesperrt, weil Aussage nicht sinnvoll

Abkürzungen

g = Gramm

BGB1. = Bundesgesetzblatt

kg = Kilogramm

Mill. = Million

t = Tonne

vH = vom Hundert

mm = Millimeter

Vj = Vierteljahr

cm = Zentimeter

St = Stück

Abweichungen in den Summen durch Runden der Zahlen.

Abweichungen zu den in den Vorjahren veröffentlichten Zahlen infolge von Korrekturen.

1 Bemerkungen zum Steuerrecht

1.1 Rechtsgrundlagen der Besteuerung

Maßgebend für die Besteuerung von Tabakwaren und Zigarettenhüllen im Berichtszeitraum waren

- Tabaksteuergesetz (TabStG 1980) vom 13. Dezember 1979 (BGBl. I S. 2118), zuletzt geändert durch das Gesetz zur Änderung von Verbrauchsteuergesetzen (VerbStÄndG 1988) vom 20. Dezember 1988 (BGBl. I S. 2270). Durch letzteres wurde ab 1. Mai 1989 die Tabaksteuer für Zigaretten und Rauchtak erhöht und die Steuersätze für Zigarren und Zigarillos auf einen Satz zusammengefaßt und gesenkt.
- Verordnung zur Durchführung des Tabaksteuergesetzes (TabStDV) vom 21. Dezember 1979 (BGBl. I S. 2297), zuletzt geändert durch die Dritte Verordnung zur Änderung der Verordnung zur Durchführung des Tabaksteuergesetzes vom 5. April 1989 (BGBl. I S. 824).

1.2 Steuergegenstand und Steuertarif

Der Tabaksteuer unterliegen im Erhebungsgebiet

1. Zigarren und Zigarillos, Zigaretten, Rauchtak, Schnupftak, Kautak (Tabakwaren) und Zigarettenhüllen.
2. Rohtak, Tabakersatzstoffe und Zigarettenpapier (die Steuer wird nur erhoben, wenn die Waren der Steueraufsicht vorenthalten oder entzogen werden).

Die Steuer beträgt für

Z i g a r r e n u n d Z i g a r i l l o s
13 vH des Kleinverkaufspreises, mindestens
3,1 Pf je Stück;

Z i g a r e t t e n 6,18 Pf je Stück und
31,5 vH des Kleinverkaufspreises, mindestens
10 Pf je Stück;

R a u c h t a b a k

- wenn mehr als 10 vH des Gewichts der Tabakteile weniger als 1,4 mm lang oder breit sind (Feinschnitt) 16,- DM je kg und 30 vH des Kleinverkaufspreises, mindestens 37,- DM je kg;

- wenn mindestens 90 vH des Gewichts der Tabakteile mindestens 1,4 mm lang und breit sind (Pfeifentak) 5,50 DM je kg und 22 vH des Kleinverkaufspreises, mindestens 21,- DM je kg;
- Pfeifentak mit mindestens 30 vH des Gewichts Tabakrippen und einem Kleinverkaufspreis bis 40,- DM 6,60 DM je kg;
- Pfeifentak in Stränge gesponnen (Strangtak) 5,- DM je kg;
- nur aus Tabakrippen, wenn mindestens 60 vH des Gewichts der Tabakteile mindestens 1,4 mm lang und breit sind (Rippentak), 2,20 DM je kg;

S c h n u p f t a b a k
0,65 DM je kg;

K a u t a b a k
- Kau-Feinschnitt 5,30 DM je kg;
- anderer Kautak 0,65 DM je kg;

Z i g a r e t t e n h ü l l e n
2,60 DM je 1 000 Stück;

R o h t a b a k u n d T a b a k e r -
s a t z s t o f f e
8,80 DM je kg;

Z i g a r e t t e n p a p i e r
0,65 DM je Quadratmeter.

Für Zigaretten wird der stückbezogene Steueranteil je begonnene 9 cm Länge des Tabakstrangs erhoben.

Für Zigarettenhüllen wird die Steuer bei Zigarettenblättchen je begonnene 3,8 cm Breite und 9 cm Länge, bei Zigarettenhüllen je begonnene 9 cm Länge ohne Filter und Mundstück erhoben.

1.3 Sonstiges

K l e i n v e r k a u f s p r e i s i s t n a c h
§ 5 Abs. 1 TabStG der Preis, den der Hersteller oder Einführer als Einzelhandelspreis für Zigarren/Zigarillos und Zigaretten je Stück und für Rauchtak je kg bestimmt. Wird nur ein Packungspreis bestimmt, gilt als Kleinverkaufspreis der Preis, der sich aus dem

Packungspreis und dem Packungsinhalt je Stück oder kg ergibt. Nach § 5 Abs. 3 TabStG bestimmt der Hersteller oder Einführer auch für die o.a. Tabakwaren, die nicht an den Verbraucher oder nicht zum Einzelhandelspreis an Verbraucher abgegeben werden sollen, einen Kleinverkaufspreis. Dieser Preis darf den Einzelhandelspreis entsprechender Tabakwaren nicht unterschreiten.

Nach § 8 Abs. 1 TabStG ist die Steuer für Zigarren/Zigarillos, Zigaretten, Rauchtabak, mit Ausnahme von Strangtabak, und Zigarettenhüllen durch Verwendung von **S t e u e r z e i - c h e n** zu entrichten. Die Verwendung umfaßt das Entwerten und das Anbringen der Steuerzeichen an den Kleinverkaufspackungen. Der Hersteller oder Einführer hat die Steuerzeichen nach § 8 Absatz 2 TabStG mit amtlich vorgeschriebenem Vordruck (1619) zu bestellen und darin die Steuerzeichenschuld selbst zu berechnen (Steueranmeldung). Der Erlaß und die Erstattung der Steuerzeichenschuld und der durch Steuerzeichenverwendung entrichteten Tabaksteuer sind in § 13 TabStG geregelt.

2 Hinweise zur Methodik der Statistik

Gemäß Dienstanweisung zu § 23 TabStG fertigt das Rechenzentrum der Bundesfinanzverwaltung bei der Oberfinanzdirektion Stuttgart Statistiken über Tabakwaren und Zigarettenhüllen und teilt die Ergebnisse dem Statistischen Bundesamt zur Veröffentlichung mit. Grundlage der Statistik sind die Steueranmeldungsdrucke 1619 und 1623, aus denen für Zigarren/

Zigarillos, Zigaretten, Feinschnitt, Pfeifentabak und Zigarettenhüllen **M e n g e n** und **S t e u e r w e r t e** berechnet werden. Darüber hinaus lassen sich, da Bemessungsgrundlage der Steuer für die o.a. Tabakwaren der Kleinverkaufspreis ist, für Zigarren/Zigarillos, Zigaretten, Feinschnitt und Pfeifentabak auch **K l e i n v e r k a u f s w e r t e** berechnen. Kleinverkaufswerte repräsentieren den aus dem Steuerzeichenbezug errechneten, von Herstellern und Einführern erwarteten inländischen Gesamtumsatz (abgesehen von Umsätzen, die auf steuerfreie Verwendungszwecke wie Lieferungen an ausländische Streitkräfte entfallen) mit o.a. Tabakwaren; Steuerwerte stellen die in den Kleinverkaufswerten der Tabakwaren enthaltenen Tabaksteueranteile sowie die auf Zigarettenhüllen entfallende Tabaksteuer dar.

Außer den Steuerwerten, die sich auf das Entstehen bzw. Erlöschen der Steuerzeichenschuld beziehen und somit Soll-Werte sind, werden auch die **T a b a k s t e u e r e i n - n a h m e n** statistisch erfaßt. Sowohl die sich aus dem Steuerzeichenbezug ergebenden Werte (Mengen, Kleinverkaufswerte, Steuerwerte) als auch die Tabaksteuereinnahmen können grundsätzlich brutto (d.h. ohne Berücksichtigung von Erlaß/Erstattung) oder netto (d.h. unter Berücksichtigung von Erlaß/Erstattung) gezeigt werden. Die Zusammenfassenden Übersichten 1.1 bis 1.4 des Tabellenteils enthalten die Brutto-, Bereinigungs- und Nettowerte, die Haupttabellen 2 bis 5 dagegen nur die aus der Abgabe von Steuerzeichen resultierenden Bruttowerte.

1 Zusammenfassende Übersichten

1.1 Bezug von Steuerzeichen im Berichtszeitraum

Erzeugnis	Einheit	1991	1990 ¹⁾	1990 ²⁾	Veränderung
		3. Vj			%

Mengen

Zigaretten	Mill. St	38 245,6	33 394,4	41 583,4	- 8,0
Zigarren/Zigarillos	Mill. St	345,1	304,4	357,6	- 3,5
Feinschnitt	t	4 011,2	3 396,8	3 605,8	+ 11,2
Pfeifentabak	t	349,4	319,8	351,1	- 0,5
Zigarettenhüllen	Mill. St	4 628,0	3 532,1	3 801,2	+ 21,8

Kleinverkaufswerte

Zigaretten	Mill. DM	8 092,4	7 101,1	8 582,0	- 5,7
Zigarren/Zigarillos	Mill. DM	135,0	120,1	136,9	- 1,4
Feinschnitt	Mill. DM	399,4	316,6	337,3	+ 18,4
Pfeifentabak	Mill. DM	53,0	48,3	52,5	+ 1,0
Insgesamt ...	Mill. DM	8 679,8	7 586,1	9 108,7	- 4,7

Steuerwerte

Zigaretten	Mill. DM	4 912,7	4 300,6	5 273,2	- 6,8
Zigarren/Zigarillos	Mill. DM	17,8	15,8	18,1	- 1,7
Feinschnitt	Mill. DM	184,0	149,4	158,9	+ 15,8
Pfeifentabak	Mill. DM	13,5	12,3	13,4	+ 0,5
Zigarettenhüllen	Mill. DM	12,0	9,2	9,9	+ 21,8
Insgesamt ...	Mill. DM	5 140,0	4 487,3	5 473,5	- 6,1

Durchschnittspreise

Zigaretten	Pf/St	21,16	21,26	20,64	+ 2,5
Zigarren/Zigarillos	Pf/St	39,12	39,44	38,29	+ 2,2
Feinschnitt	DM/kg	99,58	93,20	93,54	+ 6,5
Pfeifentabak	DM/kg	151,70	151,15	149,50	+ 1,5

Durchschnittliche Steuer

Zigaretten	Pf/St	12,85	12,88	12,68	+ 1,3
Zigarren/Zigarillos	Pf/St	5,16	5,21	5,07	+ 1,8
Feinschnitt	DM/kg	45,88	43,98	44,08	+ 4,1
Pfeifentabak	DM/kg	38,52	38,51	38,13	+ 1,0

1) Gebietsstand vor dem 3.10.1990.

2) Gebietsstand ab dem 3.10.1990.

1 Zusammenfassende Übersichten

1.2 Erlaß / Erstattung für Steuerzeichen

Erzeugnis	Einheit	1991	1990 ¹⁾	1990 ²⁾	Veränderung
		3. Vj			%

Mengen

Zigaretten	Mill. St	792,1	393,8	1 086,8	- 27,1
Zigarren/Zigarillos	Mill. St	5,8	3,6	8,1	- 28,8
Feinschnitt	t	95,4	75,4	144,9	- 34,2
Pfeifentabak	t	19,8	9,9	29,5	- 32,8
Zigarettenhüllen	Mill. St	15,4	5,6	302,1	- 94,9

Kleinverkaufswerte

Zigaretten	Mill. DM	163,9	84,5	212,8	- 23,0
Zigarren/Zigarillos	Mill. DM	2,7	1,5	2,9	- 8,8
Feinschnitt	Mill. DM	9,3	7,0	13,8	- 32,7
Pfeifentabak	Mill. DM	2,9	1,5	4,0	- 27,2
Insgesamt ...	Mill. DM	178,8	94,5	233,5	- 23,5

Steuerwerte

Zigaretten	Mill. DM	100,6	50,9	134,1	- 25,0
Zigarren/Zigarillos	Mill. DM	0,4	0,2	0,4	- 11,1
Feinschnitt	Mill. DM	4,3	3,3	6,4	- 33,1
Pfeifentabak	Mill. DM	0,7	0,4	1,0	- 27,7
Zigarettenhüllen	Mill. DM	0,0	0,0	0,7	- 94,4
Insgesamt ...	Mill. DM	106,0	54,8	142,7	- 25,7

1) Gebietsstand vor dem 3.10.1990.

2) Gebietsstand ab dem 3.10.1990.

1 Zusammenfassende Übersichten

1.3 Netto-Bezug von Steuerzeichen im Berichtszeitraum

Erzeugnis	Einheit	1991	1990 ¹⁾	1990 ²⁾	Veränderung
		3. Vj			%

Mengen

Zigaretten	Mill. St	37 453,5	33 000,7	40 496,6	- 7,5
Zigarren/Zigarillos	Mill. St	339,3	300,8	349,5	- 2,9
Feinschnitt	t	3 915,8	3 321,3	3 460,9	+ 13,1
Pfeifentabak	t	329,6	309,9	321,6	+ 2,5
Zigarettenhüllen	Mill. St	4 612,6	3 526,6	3 499,1	+ 31,8

Kleinverkaufswerte

Zigaretten	Mill. DM	7 928,5	7 016,6	8 369,3	- 5,3
Zigarren/Zigarillos	Mill. DM	132,3	118,6	134,0	- 1,3
Feinschnitt	Mill. DM	390,1	309,6	323,5	+ 20,6
Pfeifentabak	Mill. DM	50,1	46,9	48,5	+ 3,3
Insgesamt ...	Mill. DM	8 501,0	7 491,7	8 875,2	- 4,2

Steuerwerte

Zigaretten	Mill. DM	4 812,1	4 249,7	5 139,1	- 6,4
Zigarren/Zigarillos	Mill. DM	17,5	15,6	17,7	- 1,5
Feinschnitt	Mill. DM	179,7	146,1	152,5	+ 17,8
Pfeifentabak	Mill. DM	12,7	12,0	12,4	+ 2,9
Zigarettenhüllen	Mill. DM	12,0	9,2	9,2	+ 31,9
Insgesamt ...	Mill. DM	5 034,0	4 432,6	5 330,8	- 5,6

Durchschnittspreise

Zigaretten	Pf/St	21,17	21,26	20,67	+ 2,4
Zigarren/Zigarillos	Pf/St	39,01	39,41	38,37	+ 1,7
Feinschnitt	DM/kg	99,63	93,22	93,47	+ 6,6
Pfeifentabak	DM/kg	151,93	151,31	150,81	+ 0,7

Durchschnittliche Steuer

Zigaretten	Pf/St	12,85	12,88	12,69	+ 1,3
Zigarren/Zigarillos	Pf/St	5,15	5,20	5,06	+ 1,8
Feinschnitt	DM/kg	45,90	43,99	44,06	+ 4,2
Pfeifentabak	DM/kg	38,57	38,59	38,56	+ 0,0

1) Gebietsstand vor dem 3.10.1990.

2) Gebietsstand ab dem 3.10.1990.

1 Zusammenfassende Übersichten

1.4 Tabaksteuereinnahmen

Art	1991 ¹⁾		1990 ¹⁾		1990 ²⁾		Veränderung	
	3. Vj							
	1 000 DM	%	1 000 DM	%	1 000 DM	%	1 000 DM	%
Einnahmen (brutto).	5 154 374	100,0	4 285 055	100,0	5 240 270	100,0	- 85 896	- 1,6
davon für								
Zigaretten	4 942 957	95,9	4 095 497	95,6	5 031 062	96,0	- 88 105	- 1,7
Zigarren/Zigarillos	16 200	0,3	14 721	0,3	16 808	0,3	- 608	- 3,6
Feinschnitt	172 083	3,3	152 925	3,6	167 329	3,2	+ 4 754	+ 2,8
Pfeifentabak	14 122	0,3	11 853	0,3	13 766	0,3	+ 356	+ 2,6
Zigarettenhüllen ..	9 011	0,2	10 058	0,2	11 304	0,2	- 2 293	- 20,3
Erlaß/Erstattung ..	105 995	100,0	54 750	100,0	142 782	100,0	- 36 787	- 25,8
davon für								
Zigaretten	100 555	94,9	50 894	93,0	134 134	93,9	- 33 579	- 25,0
Zigarren/Zigarillos	354	0,3	212	0,4	398	0,3	- 44	- 11,1
Feinschnitt	4 301	4,1	3 271	6,0	6 434	4,5	- 2 133	- 33,2
Pfeifentabak	744	0,7	357	0,7	1 029	0,7	- 285	- 27,7
Zigarettenhüllen ..	39	0,0	14	0,0	785	0,5	- 746	- 95,0
Einnahmen (netto) .	5 048 378	100,0	4 230 304	100,0	5 097 488	100,0	- 49 110	- 1,0
davon für								
Zigaretten	4 842 402	95,9	4 044 603	95,6	4 896 929	96,1	- 54 527	- 1,1
Zigarren/Zigarillos	15 845	0,3	14 508	0,3	16 409	0,3	- 564	- 3,4
Feinschnitt	167 781	3,3	149 654	3,5	160 896	3,2	+ 6 885	+ 4,3
Pfeifentabak	13 377	0,3	11 495	0,3	12 736	0,2	+ 641	+ 5,0
Zigarettenhüllen ..	8 971	0,2	10 043	0,2	10 518	0,2	- 1 547	- 14,7

1) Gebietsstand vor dem 3.10.1990.

2) Gebietsstand ab dem 3.10.1990.

2 Zigaretten

Kleinver- kaufspreis Pf/St	3. Vj 1991			3. Vj 1990			Veränderung	
	Markt- anteil %		M = Menge K = Kleinverkaufswert S = Steuerwert				1 000 St 1 000 DM 1 000 DM	%
insgesamt	100,0	M	38 245 575	33 394 432		+4 851 142		+14,5
		K	8 092 392	7 101 081		+991 310		+14,0
		S	4 912 677	4 300 614		+612 063		+14,2
21 1/19	21,7	M	8 298 905	9 306 671		-1 007 766		-10,8
		K	1 747 138	1 959 299		-212 161		-10,8
		S	1 063 220	1 192 330		-129 111		-10,8
22 2/19	20,9	M	7 996 424	11 022 888		-3 026 464		-27,5
		K	1 767 630	2 436 638		-669 008		-27,5
		S	1 050 982	1 448 754		-397 773		-27,5
22 2/9	18,2	M	6 970 150	7 054 668		-84 518		-1,2
		K	1 548 922	1 567 704		-18 782		-1,2
		S	918 666	929 805		-11 139		-1,2
22 17/19	9,4	M	3 588 895	-		+3 588 895		X
		K	821 668	-		+821 668		X
		S	480 619	-		+480 619		X
17 7/19	6,0	M	2 298 242	.		.		X
		K	399 168	.		.		X
		S	267 769	.		.		X
21 16/19	3,6	M	1 383 086	-		+1 383 086		X
		K	302 095	-		+302 095		X
		S	180 635	-		+180 635		X
23 9/17	2,7	M	1 013 554	-		+1 013 554		X
		K	238 483	-		+238 483		X
		S	137 760	-		+137 760		X
20 5/19	2,6	M	985 714	1 388 547		-402 833		-29,0
		K	199 737	281 364		-81 627		-29,0
		S	123 834	174 442		-50 608		-29,0
18 3/19	2,3	M	875 490	-		+875 490		X
		K	158 970	-		+158 970		X
		S	104 181	-		+104 181		X
15 15/19	2,2	M	857 072	810 563		+46 509		+5,7
		K	135 327	127 984		+7 344		+5,7
		S	95 595	90 408		+5 187		+5,7
20 -	2,1	M	804 886	889 509		-84 624		-9,5
		K	160 977	177 902		-16 925		-9,5
		S	100 450	111 011		-10 561		-9,5
18 8/19	0,7	M	284 840	.		.		X
		K	52 471	.		.		X
		S	34 131	.		.		X
15 10/19	0,5	M	207 720	297 540		-89 820		-30,2
		K	32 251	46 197		-13 946		-30,2
		S	22 996	32 940		-9 944		-30,2
17 1/2	0,5	M	179 286	-		+179 286		X
		K	31 375	-		+31 375		X
		S	20 963	-		+20 963		X
21 1/5	0,4	M	150 310	144 150		+6 160		+4,3
		K	31 866	30 560		+1 306		+4,3
		S	19 327	18 535		+792		+4,3
22 -	0,3	M	116 876	49 584		+67 292		+135,7
		K	25 713	10 908		+14 804		+135,7
		S	15 322	6 500		+8 822		+135,7
22 1/2	0,3	M	106 973	189 240		-82 267		-43,5
		K	24 069	42 579		-18 510		-43,5
		S	14 193	25 107		-10 915		-43,5
16 11/19	0,2	M	88 783	143 868		-55 085		-38,3
		K	14 719	23 852		-9 132		-38,3
		S	10 123	16 404		-6 281		-38,3

2 Zigaretten

Kleinver- kaufspreis Pf/St		3. Vj 1991			3. Vj 1990			Veränderung	
		Markt- anteil %		M = Menge K = Kleinverkaufswert S = Steuerwert				1 000 St 1 000 DM 1 000 DM	%
19	1/21	0,2	M	58 926	84 966			-26 040	-30,6
			K	11 224	16 184			-4 960	-30,6
			S	7 177	10 349			-3 172	-30,6
23	1/2	0,1	M	56 944	.			.	X
			K	13 382	.			.	X
			S	7 734	.			.	X
21	11/19	0,1	M	50 844	-			+50 844	X
			K	10 972	-			+10 972	X
			S	6 598	-			+6 598	X
25	-	0,1	M	35 952	16 232			+19 720	+121,5
			K	8 988	4 058			+4 930	+121,5
			S	5 053	2 281			+2 772	+121,5
18	2/11	0,1	M	28 204	.			.	X
			K	5 128	.			.	X
			S	3 358	.			.	X
23	13/19	0,1	M	25 138	52 911			-27 773	-52,5
			K	5 954	12 532			-6 578	-52,5
			S	3 429	7 217			-3 788	-52,5
26	-	0,0	M	14 202	.			.	X
			K	3 692	.			.	X
			S	2 041	.			.	X
21	-	0,0	M	7 682	15 925			-8 242	-51,8
			K	1 613	3 344			-1 731	-51,8
			S	983	2 038			-1 055	-51,8
30	-	0,0	M	1 691	.			.	X
			K	507	.			.	X
			S	264	.			.	X
Rest		4,7	M	1 758 785	1 927 168			-168 383	-8,7
			K	338 351	359 977			-21 626	-6,0
			S	215 274	232 492			-17 218	-7,4

Der Rest im 3. Vj. 1991 teilt sich auf folgende Preisklassen auf, die zur Wahrung des Steuergeheimnisses zusammengefaßt worden sind:

Pf/St

15 3/4	18 3/4	21 5/6	23 3/19	26 6/19
16	18 18/19	21 13/240	23 8/19	27 1/2
16 2/3	19	22 1/8	23 13/24	27 7/9
16 4/5	19 4/19	22 1/10	23 17/21	32
16 6/19	19 9/19	22 1/12	24	32 1/2
16 16/19	20 2/5	22 1/18	23 1/2	35
17 1/3	20 10/19	22 3/4	24 1/4	37 1/2
17 1/12	20 15/19	22 5/48	24 4/19	40
17 2/5	21 1/4	22 11/12	24 9/19	41 2/3
17 2/19	21 1/18	22 12/19	24 14/19	42 1/2
17 9/23	21 1/24	22 17/24	25 1/2	50
17 17/19	21 2/3	23	25 5/19	60
18	21 3/4	23 3/4	26 2/3	75

3 Zigarren/Zigarillos

Kleinver- kaufspreis Pf/St	3. Vj 1991			3. Vj 1990			Veränderung	
	Markt- anteil %		M = Menge K = Kleinverkaufswert S = Steuerwert				1 000 St 1 000 DM 1 000 DM	%
insgesamt	100,0	M K S	345 071 134 998 17 818	304 447 120 072 15 847			+40 624 +14 925 +1 971	+13,3 +12,4 +12,4
27 -	21,8	M K S	75 308 20 333 2 643	5 307 1 433 186			+70 002 +18 900 +2 457	X X X
23 -	8,4	M K S	28 880 6 642 895	2 062 474 64			+26 818 +6 168 +831	X X X
40 -	6,7	M K S	22 981 9 192 1 195	23 028 9 211 1 197			-47 -19 -2	-0,2 -0,2 -0,2
30 -	6,5	M K S	22 497 6 749 877	16 634 4 990 649			+5 863 +1 759 +229	+35,2 +35,2 +35,2
50 -	4,3	M K S	14 964 7 482 973	14 797 7 398 962			+168 +84 +11	+1,1 +1,1 +1,1
26 -	4,1	M K S	14 084 3 662 476	66 060 17 176 2 233			-51 976 -13 514 -1 757	-78,7 -78,7 -78,7
35 -	3,0	M K S	10 320 3 612 470	9 088 3 181 414			+1 232 +431 +56	+13,6 +13,6 +13,6
25 -	2,9	M K S	10 107 2 527 328	12 624 3 156 410			-2 517 -629 -82	-19,9 -19,9 -19,9
20 -	2,8	M K S	9 645 1 929 299	8 204 1 641 254			+1 441 +288 +45	+17,6 +17,6 +17,6
60 -	2,5	M K S	8 641 5 185 674	12 576 7 546 981			-3 935 -2 361 -307	-31,3 -31,3 -31,3
55 -	2,2	M K S	7 666 4 216 548	1 002 551 72			+6 665 +3 665 +477	+665,3 +665,3 +665,3
37 -	2,0	M K S	6 734 2 492 324	7 264 2 688 349			-530 -196 -25	-7,3 -7,3 -7,3
22 -	1,8	M K S	6 118 1 346 190	23 388 5 145 725			-17 269 -3 799 -535	-73,8 -73,8 -73,8
70 -	1,8	M K S	6 045 4 232 550	3 038 2 126 276			+3 007 +2 105 +274	+99,0 +99,0 +99,0
38 -	1,7	M K S	5 711 2 170 282	515 196 25			+5 196 +1 975 +257	X X X
28 -	1,4	M K S	4 692 1 314 171	3 551 994 129			+1 141 +319 +42	+32,1 +32,1 +32,1
31 -	1,2	M K S	4 306 1 335 174	2 722 844 110			+1 584 +491 +64	+58,2 +58,2 +58,2
80 -	1,2	M K S	4 116 3 293 428	4 466 3 573 465			-350 -280 -36	-7,8 -7,8 -7,8

3 Zigarren/Zigarillos

Kleinver- kaufspreis Pf/St	3. Vj 1991			3. Vj 1990		Veränderung	
	Markt- anteil %		M = Menge K = Kleinverkaufswert S = Steuerwert			1 000 St 1 000 DM 1 000 DM	%
100 -	0,9	M	3 261	2 976		+285	+9,6
		K	3 261	2 976		+285	+9,6
		S	424	387		+37	+9,6
29 -	0,9	M	3 020	12 140		-9 120	-75,1
		K	876	3 521		-2 645	-75,1
		S	114	458		-344	-75,1
45 -	0,8	M	2 866	5 009		-2 142	-42,8
		K	1 290	2 254		-964	-42,8
		S	168	293		-125	-42,8
44 -	0,8	M	2 860	2 375		+485	+20,4
		K	1 258	1 045		+213	+20,4
		S	164	136		+28	+20,4
90 -	0,8	M	2 786	1 436		+1 350	+94,0
		K	2 507	1 292		+1 215	+94,0
		S	326	168		+158	+94,0
24 -	0,8	M	2 617	3 413		-797	-23,3
		K	628	819		-191	-23,3
		S	82	106		-25	-23,3
32 -	0,7	M	2 383	983		+1 400	+142,4
		K	763	315		+448	+142,4
		S	99	41		+58	+142,4
120 -	0,6	M	2 168	1 795		+373	+20,8
		K	2 601	2 154		+447	+20,8
		S	338	280		+58	+20,8
21 -	0,6	M	2 102	7 132		-5 030	-70,5
		K	441	1 498		-1 056	-70,5
		S	65	221		-156	-70,5
65 -	0,5	M	1 650	997		+653	+65,5
		K	1 073	648		+425	+65,5
		S	139	84		+55	+65,5
36 -	0,5	M	1 573	3 356		-1 783	-53,1
		K	566	1 208		-642	-53,1
		S	74	157		-83	-53,1
110 -	0,3	M	987	652		+336	+51,5
		K	1 086	717		+369	+51,5
		S	141	93		+48	+51,5
57 -	0,3	M	956	.		.	X
		K	545	.		.	X
		S	71	.		.	X
85 -	0,3	M	864	262		+602	+230,3
		K	734	222		+512	+230,3
		S	95	29		+67	+230,3
150 -	0,2	M	786	555		+231	+41,6
		K	1 179	833		+346	+41,6
		S	153	108		+45	+41,6
160 -	0,2	M	595	610		-15	-2,5
		K	953	977		-24	-2,5
		S	124	127		-3	-2,5
125 -	0,2	M	589	473		+116	+24,6
		K	737	591		+145	+24,6
		S	96	77		+19	+24,6
140 -	0,2	M	564	728		-164	-22,5
		K	790	1 019		-229	-22,5
		S	103	133		-30	-22,5
200 -	0,2	M	545	373		+172	+46,2
		K	1 091	746		+345	+46,2
		S	142	97		+45	+46,2

3 Zigarren/Zigarillos

Kleinver- kaufspreis Pf/St		3. Vj 1991		3. Vj 1990		Veränderung	
		Markt- anteil %	M = Menge K = Kleinverkaufswert S = Steuerwert			1 000 St 1 000 DM 1 000 DM	%
130	-	0,1	M 513 K 667 S 87	390 506 66		+124 +161 +21	+31,7 +31,7 +31,7
42	-	0,1	M 421 K 177 S 23	164 69 9		+257 +108 +14	+156,6 +156,6 +156,6
34	-	0,1	M 386 K 131 S 17	1 698 577 75		-1 312 -446 -58	-77,3 -77,3 -77,3
75	-	0,1	M 366 K 274 S 36	533 400 52		-167 -126 -16	-31,4 -31,4 -31,4
180	-	0,1	M 353 K 635 S 83	222 400 52		+131 +235 +31	+58,9 +58,9 +58,9
170	-	0,1	M 311 K 529 S 69	120 204 27		+191 +325 +42	+159,3 +159,3 +159,3
58	-	0,1	M 290 K 168 S 22	X X X
300	-	0,1	M 252 K 757 S 98	368 1 103 143		-115 -346 -45	-31,4 -31,4 -31,4
250	-	0,1	M 215 K 536 S 70	170 424 55		+45 +112 +15	+26,5 +26,5 +26,5
48	-	0,1	M 197 K 95 S 12	496 238 31		-299 -143 -19	-60,2 -60,2 -60,2
95	-	0,1	M 185 K 176 S 23	234 222 29		-49 -46 -6	-20,8 -20,8 -20,8
400	-	0,0	M 114 K 454 S 59	125 501 65		-12 -47 -6	-9,4 -9,4 -9,4
220	-	0,0	M 103 K 226 S 29	180 397 52		-78 -171 -22	-43,0 -43,0 -43,0
360	-	0,0	M 96 K 345 S 45	16 59 8		+79 +286 +37	+485,8 +485,8 +485,8
500	-	0,0	M 87 K 434 S 56	127 635 83		-40 -200 -26	-31,5 -31,5 -31,5
380	-	0,0	M 64 K 242 S 31	51 194 25		+13 +48 +6	+24,8 +24,8 +24,8
230	-	0,0	M 54 K 123 S 16	X X X
350	-	0,0	M 48 K 166 S 22	49 171 22		-1 -5 -1	-3,0 -3,0 -3,0
450	-	0,0	M 48 K 214 S 28	79 353 46		-31 -139 -18	-39,4 -39,4 -39,4

3 Zigarren/Zigarillos

Kleinver- kaufspreis Pf/St		3. Vj 1991			3. Vj 1990			Veränderung	
		Markt- anteil %		M = Menge K = Kleinverkaufswert S = Steuerwert				1 000 St	
								1 000 DM	%
240	-	0,0	M	46		21		+26	+124,7
			K	111		49		+62	+124,7
			S	14		6		+8	+124,7
600	-	0,0	M	46		32		+15	+46,0
			K	278		190		+88	+46,0
			S	36		25		+11	+46,0
280	-	0,0	M	45		67		-22	-32,3
			K	127		188		-61	-32,3
			S	17		24		-8	-32,3
800	-	0,0	M	39		24		+15	+62,5
			K	313		193		+121	+62,5
			S	41		25		+16	+62,5
480	-	0,0	M	33		25		+8	+32,4
			K	158		119		+39	+32,4
			S	20		15		+5	+32,4
700	-	0,0	M	32		19		+13	+69,4
			K	222		131		+91	+69,4
			S	29		17		+12	+69,4
260	-	0,0	M	25		47		-22	-46,4
			K	66		123		-57	-46,4
			S	9		16		-7	-46,4
1 000	-	0,0	M	22		6		+16	+264,2
			K	216		59		+157	+264,2
			S	28		8		+20	+264,2
320	-	0,0	M	20		13		+7	+54,4
			K	64		41		+23	+54,4
			S	8		5		+3	+54,4
580	-	0,0	M	17		.		.	X
			K	101		.		.	X
			S	13		.		.	X
650	-	0,0	M	16		7		+9	+132,7
			K	105		45		+60	+132,7
			S	14		6		+8	+132,7
550	-	0,0	M	15		16		-2	-9,5
			K	82		90		-9	-9,5
			S	11		12		-1	-9,5
750	-	0,0	M	14		10		+4	+35,1
			K	105		78		+27	+35,1
			S	14		10		+4	+35,1
1 600	-	0,0	M	11		.		.	X
			K	184		.		.	X
			S	24		.		.	X
1 200	-	0,0	M	10		17		-7	-41,1
			K	117		198		-81	-41,1
			S	15		26		-11	-41,1
2 000	-	0,0	M	10		.		.	X
			K	194		.		.	X
			S	25		.		.	X
340	-	0,0	M	9		11		-2	-18,8
			K	29		36		-7	-18,8
			S	4		5		-1	-18,8
1 800	-	0,0	M	9		.		.	X
			K	163		.		.	X
			S	21		.		.	X
680	-	0,0	M	8		31		-23	-74,1
			K	54		208		-154	-74,1
			S	7		27		-20	-74,1

3 Zigarren/Zigarillos

Kleinver- kaufspreis Pf/St	3. Vj 1991			3. Vj 1990		Veränderung	
	Markt- anteil %	M = Menge K = Kleinverkaufswert S = Steuerwert	1 000 St 1 000 DM 1 000 DM		%		
1 400 -	0,0	M 8 K 114 S 15	.	.	X		
			.	.	X		
			.	.	X		
520 -	0,0	M 7 K 37 S 5	.	.	X		
			.	.	X		
			.	.	X		
560 -	0,0	M 5 K 25 S 3	11 64 8	-7 -38 -5	-59,9 -59,9 -59,9		
900 -	0,0	M 5 K 42 S 6	3 30 4	+1 +13 +2	+43,4 +43,4 +43,4		
620 -	0,0	M 4 K 24 S 3	.	.	X		
			.	.	X		
			.	.	X		
2 400 -	0,0	M 2 K 38 S 5	.	.	X		
			.	.	X		
			.	.	X		
Rest	12,8	M 44 530 K 15 588 S 2 192	37 479 16 619 2 272	+7 051 -1 030 -80	+18,8 -6,2 -3,5		

Der Rest im 3. Vj. 1991 teilt sich auf folgende Preisklassen auf, die zur Wahrung des Steuergeheimnisses zusammengefaßt worden sind:

Pf/St				
15	46	72 1/2	330	850
16 1/2	47	77	333 1/3	860
18	49	77 1/2	390	880
19	51	82 1/2	420	950
19 9/10	52	83 1/3	425	980
20 5/7	52 1/2	87 1/2	430	1 100
21 1/14	53	105	440	1 250
22 2/9	54	106 2/3	460	1 300
22 9/13	56 1/2	153 1/3	470	1 700
26 1/2	58 1/2	173 1/3	472 36/37	1 900
27 1/2	59	175	475	2 050
28 1/2	59 1/2	190	525	2 200
29 1/2	62	191 2/3	540	2 300
32 1/2	62 1/2	193 1/3	570	2 500
33	63	210	640	2 800
39	67	275	660	3 000
39 1/2	67 1/2	310	670	3 500
41	68	325	780	4 400
42 1/2	72			

4 Feinschnitt

Kleinver- kaufspreis DM/kg	3. Vj 1991		3. Vj 1990		Veränderung	
	Markt- anteil %	M = Menge K = Kleinverkaufswert S = Steuerwert	1 000 1 000	kg DM DM	%	
insgesamt	100,0	M 4 011 192 K 399 427 S 184 029	3 396 750 316 578 149 382	+614 442 +82 849 +34 647	+18,1 +26,2 +23,2	
110,00	22,8	M 914 561 K 100 602 S 44 814	58 423 6 426 2 863	+856 139 +94 175 +41 951	X X X	
73,75	11,8	M 472 129 K 34 820 S 18 000	598 692 44 154 22 825	-126 563 -9 334 -4 825	-21,1 -21,1 -21,1	
112,50	4,9	M 197 731 K 22 245 S 9 837	X X X	
107,50	4,8	M 194 249 K 20 882 S 9 373	940 356 101 088 45 372	-746 107 -80 207 -36 000	-79,3 -79,3 -79,3	
71,25	3,7	M 149 286 K 10 637 S 5 580	150 159 10 699 5 612	-872 -62 -33	-0,6 -0,6 -0,6	
87,50	3,0	M 121 954 K 10 671 S 5 153	216 19 9	+121 738 +10 652 +5 143	X X X	
95,50	2,8	M 112 234 K 10 718 S 5 011	- - -	+112 234 +10 718 +5 011	X X X	
91,50	2,5	M 100 591 K 9 204 S 4 371	- - -	+100 591 +9 204 +4 371	X X X	
81,25	2,3	M 93 245 K 7 576 S 3 765	106 147 8 624 4 286	-12 902 -1 048 -521	-12,2 -12,2 -12,2	
83,75	1,8	M 73 626 K 6 166 S 3 028	X X X	
72,50	1,8	M 73 217 K 5 308 S 2 764	102 474 7 429 3 868	-29 256 -2 121 -1 104	-28,6 -28,6 -28,6	
101,00	1,7	M 67 565 K 6 824 S 3 128	- - -	+67 565 +6 824 +3 128	X X X	
97,00	1,3	M 53 914 K 5 230 S 2 432	X X X	
69,00	1,2	M 48 520 K 3 348 S 1 795	28 872 1 992 1 068	+19 648 +1 356 +727	+68,1 +68,1 +68,1	
99,00	1,1	M 44 636 K 4 419 S 2 040	- - -	+44 636 +4 419 +2 040	X X X	
74,75	0,9	M 34 124 K 2 551 S 1 311	X X X	
93,00	0,6	M 23 506 K 2 186 S 1 032	46 721 4 345 2 051	-23 215 -2 159 -1 019	-49,7 -49,7 -49,7	
102,50	0,5	M 20 023 K 2 052 S 936	17 159 1 759 802	+2 864 +294 +134	+16,7 +16,7 +16,7	

4 Feinschnitt

Kleinver- kaufspreis DM/kg	3. Vj 1991		3. Vj 1990		Veränderung	
	Markt- anteil %	M = Menge K = Kleinverkaufswert S = Steuerwert		1 000 1 000	kg DM DM	%
115,00	0,5	M 18 965 K 2 181 S 958	.	.	.	X
			.	.	.	X
			.	.	.	X
92,50	0,5	M 18 857 K 1 744 S 825	.	.	.	X
			.	.	.	X
			.	.	.	X
79,75	0,4	M 14 060 K 1 121 S 561	.	.	.	X
			.	.	.	X
			.	.	.	X
105,00	0,3	M 13 591 K 1 427 S 646	242 443 25 456 11 516	-228 852 -24 029 -10 870	-94,4 -94,4 -94,4	
71,50	0,3	M 13 463 K 963 S 504	8 888 635 333	+4 575 +327 +171	+51,5 +51,5 +51,5	
70,00	0,3	M 12 408 K 869 S 459	5 597 392 207	+6 810 +477 +252	+121,7 +121,7 +121,7	
73,00	0,3	M 11 960 K 873 S 453	6 734 492 255	+5 226 +382 +198	+77,6 +77,6 +77,6	
100,00	0,3	M 11 081 K 1 108 S 510	29 834 2 983 1 372	-18 753 -1 875 -863	-62,9 -62,9 -62,9	
89,00	0,3	M 10 807 K 962 S 461	124 469 11 078 5 315	-113 662 -10 116 -4 853	-91,3 -91,3 -91,3	
71,00	0,2	M 6 696 K 475 S 250	1 004 71 37	+5 692 +404 +212	+566,9 +566,9 +566,9	
78,75	0,1	M 5 706 K 449 S 226	.	.	.	X
			.	.	.	X
			.	.	.	X
79,00	0,1	M 5 181 K 409 S 206	.	.	.	X
			.	.	.	X
			.	.	.	X
80,00	0,1	M 4 415 K 353 S 177	9 006 721 360	-4 591 -367 -184	-51,0 -51,0 -51,0	
76,00	0,1	M 4 383 K 333 S 170	.	.	.	X
			.	.	.	X
			.	.	.	X
77,50	0,1	M 3 947 K 306 S 155	7 155 555 281	-3 209 -249 -126	-44,8 -44,8 -44,8	
84,75	0,1	M 3 931 K 333 S 163	150 574 12 761 6 238	-146 642 -12 428 -6 075	-97,4 -97,4 -97,4	
69,75	0,1	M 3 642 K 254 S 135	18 676 1 303 691	-15 034 -1 049 -556	-80,5 -80,5 -80,5	
75,00	0,1	M 3 568 K 268 S 137	9 971 748 384	-6 402 -480 -246	-64,2 -64,2 -64,2	
94,00	0,1	M 3 046 K 286 S 135	80 914 7 606 3 576	-77 868 -7 320 -3 442	-96,2 -96,2 -96,2	

4 Feinschnitt

Kleinver- kaufspreis DM/kg	3. Vj 1991		3. Vj 1990		Veränderung	
	Markt- anteil %	M = Menge K = Kleinverkaufswert S = Steuerwert		1 000 1 000	kg DM DM	%
64,75	0,1	M K S	2 909 188 108	2 354 152 87	+554 +36 +21	+23,5 +23,5 +23,5
95,00	0,1	M K S	2 268 215 101	393 37 17	+1 875 +178 +83	+476,9 +476,9 +476,9
72,00	0,0	M K S	1 538 111 58	16 771 1 208 631	-15 233 -1 097 -573	-90,8 -90,8 -90,8
82,00	0,0	M K S	1 427 117 58	2 302 189 93	-875 -72 -36	-38,0 -38,0 -38,0
74,00	0,0	M K S	1 366 101 52	22 297 1 650 852	-20 931 -1 549 -800	-93,9 -93,9 -93,9
Rest	26,0	M K S	1 036 867 118 541 52 155	608 152 62 005 28 379	+428 715 +56 536 +23 776	+70,5 +91,2 +83,8

Der Rest im 3. Vj. 1991 teilt sich auf folgende Preisklassen auf, die zur Wahrung des Steuergeheimnisses zusammengefaßt worden sind:

DM/kg				
60,00	75,50	85,00	92,80	124,00
62,00	76,50	86,00	93,50	125,00
64,50	76,75	86,25	96,00	130,00
67,00	77,00	86,50	96,50	136,00
67,50	77,25	87,25	97,25	139,50
68,75	78,00	87,48	97,50	140,00
69,50	78,50	88,00	99,50	143,00
71,75	79,50	89,50	99,75	146,00
72,25	81,50	90,00	102,00	190,00
74,50	83,00	91,00	120,00	260,00
74,76	84,00	92,00	123,75	

5 Pfeifentabak

Kleinver- kaufspreis DM/kg	3. Vj 1991		3. Vj 1990		Veränderung	
	Markt- anteil %	M = Menge K = Kleinverkaufswert S = Steuerwert	kg 1 000 DM 1 000 DM	%		
insgesamt	100,0	M 349 425 K 53 009 S 13 459	319 847 48 346 12 318	+29 578 +4 664 +1 141	+9,2 +9,6 +9,3	
Pfeifentabak mit 30 - 100 % Tabakrippen						
zusammen	4,9	M 17 038 K 677 S 112	10 611 401 67	+6 427 +276 +44	+60,6 +68,9 +65,9	
Pfeifentabak						
zusammen	95,1	M 332 387 K 52 332 S 13 347	309 236 47 945 12 250	+23 151 +4 387 +1 097	+9,2 +9,6 +9,3	
125,00	8,4	M 29 471 K 3 684 S 973	6 486 811 214	+22 985 +2 873 +759	+354,4 +354,4 +354,4	
150,00	7,6	M 26 433 K 3 965 S 1 018	25 355 3 803 976	+1 077 +162 +41	+4,2 +4,2 +4,2	
135,00	7,4	M 25 996 K 3 509 S 915	11 166 1 507 393	+14 829 +2 002 +522	+132,8 +132,8 +132,8	
155,00	6,8	M 23 795 K 3 688 S 942	14 546 2 255 576	+9 249 +1 434 +366	+63,6 +63,6 +63,6	
160,00	6,2	M 21 785 K 3 486 S 887	12 118 1 939 493	+9 667 +1 547 +393	+79,8 +79,8 +79,8	
145,00	6,1	M 21 328 K 3 093 S 798	21 537 3 123 805	-209 -30 -8	-1,0 -1,0 -1,0	
170,00	5,9	M 20 638 K 3 508 S 885	9 127 1 552 392	+11 511 +1 957 +494	+126,1 +126,1 +126,1	
190,00	4,2	M 14 545 K 2 764 S 688	7 205 1 369 341	+7 340 +1 395 +347	+101,9 +101,9 +101,9	
180,00	3,1	M 10 804 K 1 945 S 487	14 211 2 558 641	-3 407 -613 -154	-24,0 -24,0 -24,0	
140,00	2,9	M 10 267 K 1 437 S 373	24 727 3 462 898	-14 460 -2 024 -525	-58,5 -58,5 -58,5	
130,00	2,8	M 9 838 K 1 279 S 335	26 334 3 423 898	-16 496 -2 144 -563	-62,6 -62,6 -62,6	
165,00	2,5	M 8 801 K 1 452 S 368	13 770 2 272 576	-4 968 -820 -208	-36,1 -36,1 -36,1	
120,00	2,5	M 8 783 K 1 054 S 280	31 265 3 752 997	-22 482 -2 698 -717	-71,9 -71,9 -71,9	
115,00	2,3	M 7 936 K 913 S 244	2 013 232 62	+5 923 +681 +182	+294,2 +294,2 +294,2	
185,00	1,9	M 6 491 K 1 201 S 300	2 267 419 105	+4 224 +782 +195	+186,4 +186,4 +186,4	

5 Pfeifentabak

Kleinver- kaufspreis DM/kg	3. Vj 1991		3. Vj 1990		Veränderung	
	Markt- anteil %	M = Menge K = Kleinverkaufswert S = Steuerwert			1 000 kg 1 000 DM	%
210,00	1,7	M K S	5 944 1 248 307	3 372 708 174	+2 572 +540 +133	+76,3 +76,3 +76,3
200,00	1,7	M K S	5 819 1 164 288	4 355 871 216	+1 465 +293 +73	+33,6 +33,6 +33,6
175,00	1,2	M K S	4 163 729 183	7 348 1 286 323	-3 185 -557 -140	-43,3 -43,3 -43,3
195,00	1,2	M K S	4 086 797 198	4 864 948 235	-778 -152 -38	-16,0 -16,0 -16,0
220,00	1,1	M K S	3 867 851 208	4 113 905 222	-246 -54 -13	-6,0 -6,0 -6,0
80,00	1,1	M K S	3 768 301 87	X X X
110,00	1,0	M K S	3 358 369 100	8 890 978 264	-5 532 -608 -164	-62,2 -62,2 -62,2
300,00	0,9	M K S	3 265 980 233	453 136 32	+2 812 +844 +201	+620,8 +620,8 +620,8
240,00	0,9	M K S	3 091 742 180	2 659 638 155	+433 +104 +25	+16,3 +16,3 +16,3
230,00	0,9	M K S	3 071 706 172	1 667 383 94	+1 404 +323 +79	+84,2 +84,2 +84,2
250,00	0,8	M K S	2 942 736 178	655 164 40	+2 288 +572 +138	+349,5 +349,5 +349,5
340,00	0,4	M K S	1 494 508 120	X X X
215,00	0,4	M K S	1 326 285 70	592 127 31	+734 +158 +39	+124,1 +124,1 +124,1
205,00	0,3	M K S	1 180 242 60	416 85 21	+764 +157 +39	+183,8 +183,8 +183,8
235,00	0,3	M K S	1 156 272 66	109 26 6	+1 047 +246 +60	+964,1 +964,1 +964,1
90,00	0,3	M K S	1 066 96 27	370 33 9	+696 +63 +18	+188,4 +188,4 +188,4
225,00	0,3	M K S	1 040 234 57	180 41 10	+860 +194 +47	+478,0 +478,0 +478,0
260,00	0,2	M K S	697 181 44	1 244 323 78	-547 -142 -34	-44,0 -44,0 -44,0
280,00	0,2	M K S	655 183 44	631 177 42	+24 +7 +2	+3,8 +3,8 +3,8

5 Pfeifentabak

Kleinver- kaufspreis DM/kg	3. Vj 1991		3. Vj 1990		Veränderung	
	Markt- anteil %	M = Menge K = Kleinverkaufswert S = Steuerwert	1 000 1 000	kg DM DM	%	
245,00	0,2	M 584 K 143 S 35	350 86 21	+234 +57 +14	+67,0 +67,0 +67,0	
320,00	0,1	M 418 K 134 S 32	X X X	
290,00	0,1	M 316 K 92 S 22	3 326 965 231	-3 011 -873 -209	-90,5 -90,5 -90,5	
270,00	0,1	M 234 K 63 S 15	774 209 50	-540 -146 -35	-69,8 -69,8 -69,8	
105,00	0,0	M 79 K 8 S 2	1 596 168 46	-1 517 -159 -43	-95,1 -95,1 -95,1	
100,00	0,0	M 71 K 7 S 2	85 9 2	-14 -1 +0	-16,4 -16,4 -16,4	
255,00	0,0	M 52 K 13 S 3	- - -	+52 +13 +3	X X X	
Rest	14,0	M 31 737 K 4 271 S 1 120	39 065 6 204 1 581	-7 328 -1 933 -461	-18,8 -31,2 -29,2	

Der Rest im 3. Vj. 1991 teilt sich auf folgende Preisklassen auf, die zur Wahrung des Steuergeheimnisses zusammengefaßt worden sind:

DM/kg

59,75	92,50	138,00	176,00	237,50
59,76	94,00	142,00	177,50	247,50
64,00	95,00	142,50	178,00	275,00
67,00	97,50	146,00	182,00	295,00
69,00	104,00	147,50	182,50	310,00
70,00	107,50	148,00	184,00	325,00
72,00	109,75	152,50	187,50	330,00
74,00	112,50	153,00	188,00	335,00
75,00	117,50	154,00	192,00	345,00
76,00	118,00	157,50	192,50	350,00
78,00	122,50	158,00	197,50	360,00
84,00	126,00	164,00	198,00	380,00
85,00	127,50	167,50	202,50	390,00
86,00	131,00	168,00	207,50	400,00
87,50	132,00	172,50	227,50	480,00
88,00	132,50	174,00	232,00	510,00
92,00	134,00			

Fachserie 14: Finanzen und Steuern

Reihe 1: Haushaltsansätze

Reihe eingestellt (es wird jährlich nur noch eine Kommentierung in „Wirtschaft und Statistik“ veröffentlicht).

Reihe 2: Vierteljährliche Kassenergebnisse der öffentlichen Haushalte

Der vierteljährliche Bericht gliedert die kassenmäßigen Ausgaben und Einnahmen von Bund, Lastenausgleichsfonds, ERP-Sondervermögen, Ländern, Gemeinden und Gemeindeverbänden nach Arten und Körperschaftsgruppen. Darüber hinaus werden die Ausgaben für Baumaßnahmen nach ausgewählten Aufgabenbereichen aufgeschlüsselt; die kassenmäßigen Steuereinnahmen und der Schuldenstand der Gebietskörperschaften sind in gesonderten Übersichten dargestellt.

In dem Bericht für das 2., 3. und 4. Vierteljahr werden auch kumulierte Ergebnisse (Halbjahr, Dreivierteljahr, Jahr) veröffentlicht.

Reihe 3: Rechnungsergebnisse

In dieser Reihe erscheinen jährlich nach Aufgabenbereichen, Ausgabe-/Einnahmearten und Ländern gegliederte Berichte über die Rechnungsergebnisse

des öffentlichen Gesamthaushalts (Reihe 3.1) und der kommunalen Haushalte (Reihe 3.3).

Daneben erfolgt für einzelne wichtige Aufgabenbereiche eine tiefere funktionale Aufgliederung der Jahresrechnungsergebnisse der öffentlichen Haushalte, und zwar für

Bildung, Wissenschaft und Kultur (Reihe 3.4), Soziale Sicherung und Gesundheit, Sport, Erholung (Reihe 3.5).

Ergebnisse der Hochschulfinanzstatistik werden in der Fachserie 11 „Bildung und Kultur“, Reihe 4.5 „Finanzen der Hochschulen“ veröffentlicht.

Reihe 4: Steuerhaushalt

Die vierteljährlichen Berichte (4. Vierteljahr mit Jahresergebnis) enthalten Angaben über die kassenmäßigen Steuereinnahmen des Bundes, der Länder und der Gemeinden und Gemeindeverbände nach Ländern und Steuerarten sowie über die Verteilung im Rahmen des Steuerverbundes. Zum Jahresergebnis werden ergänzend methodische Erläuterungen mit Hinweisen auf Zahlungsweise, Zahlungstermine und Tarife der ergiebigsten Steuern gebracht.

Reihe 4.S: Sonderbeiträge

Reihe 4.S.1: Kassenmäßige Steuereinnahmen 1977 bis 1987

Dieser Bericht enthält für die Jahre 1977 bis 1987 nach Ländern gegliederte Angaben über das jährliche Aufkommen an Einzelsteuern und deren Verteilung auf die Körperschaften

Bund, (Europäische Gemeinschaften) Länder und Gemeinden/ Gv. Für den gemeindlichen Bereich sind die Daten darüber hinaus nach kreisfreien Städten, kreisangehörigen Gemeinden und Landkreisen unterteilt. In langen Reihen wird ein Überblick über die Einnahmeentwicklung seit 1950 gegeben.

Reihe 5: Schulden der öffentlichen Haushalte

In der jährlichen Veröffentlichung werden Angaben über den Stand der Schulden von Bund, Lastenausgleichsfonds, ERP-Sondervermögen, Ländern, Gemeinden, Gemeindeverbänden, Zweckverbänden und sonstigen juristischen Personen zwischengemeindlicher Zusammenarbeit nach Arten und Fälligkeit sowie über Bürgschaften, Garantien und sonstige Gewährleistungen dieser Körperschaften gebracht. Außerdem werden die Schuldenaufnahmen und Tilgungen nachgewiesen.

Reihe 6: Personal des öffentlichen Dienstes

Die jährliche Veröffentlichung enthält Angaben über die Zahl der Beschäftigten am Stichtag 30. Juni bei Bund, Ländern, Gemeinden und Gemeindeverbänden, kommunalen Zweckverbänden, der Deutschen Bundesbahn und der Deutschen Bundespost (unmittelbarer öffentlicher Dienst); bei der Bundesanstalt für Arbeit, den Sozialversicherungsträgern und den Trägern der Zusatzversorgung von Bund, Ländern und Gemeinden/ Gemeindeverbänden (mittelbarer öffentlicher Dienst), sowie bei rechtlich selbständigen Einrichtungen für Wissenschaft, Forschung und Entwicklung des öffentlichen oder privaten Rechts, die auf Dauer überwiegend öffentlich finanziert werden, sofern die Zuwendungen den Betrag von 300 000 DM jährlich übersteigen, und rechtlich selbständigen öffentlichen Versorgungs-, Entsorgungs- und Verkehrsunternehmen.

Ab 1986 wird das Personal jährlich nach Art, Umfang und Dauer des Dienstverhältnisses, Aufgabenbereich, Geschlecht, Laufbahngruppe, Einstufung und Alter erfaßt. Über die Empfänger von Versorgungsbezügen nach beamtenrechtlichen Vorschriften werden für Bund und Länder Eckzahlen dargestellt. In jedem dritten Jahr werden zusätzlich die ehemaligen Besoldungsgruppen erfaßt, in jedem sechsten Jahr der kommunale Bereich.

Reihe 7: Einkommen- und Vermögensteuer

In dreijährlicher Folge werden – unter Auswertung der steuerlichen Veranlagungsergebnisse – folgende Steuerstatistiken herausgegeben:

7.1 Einkommensteuer

Der Bericht gibt Aufschlüsse über die Höhe und Struktur der Einkünfte, die Besteuerung des erfaßten Einkommens sowie über Sonderausgaben, außergewöhnliche Belastungen und Sondervergünstigungen der zur Einkommensteuer veranlagten natürlichen Personen. Ferner sind die Einkünfte aller Lohn- und Einkommensteuerpflichtigen in einer steuerlichen Einkommenspyramide dargestellt. Daneben werden aufgrund einheitlicher Gewinnfeststellung die Einkünfte und Sondervergünstigungen von Personengesellschaften/ Gemeinschaften nachgewiesen.

Fachserie 14: Finanzen und Steuern

7.2 Körperschaftsteuer

Die Veröffentlichung gibt einen Überblick über Höhe, Verteilung und Besteuerung des steuerlich erfaßten Einkommens der Körperschaften. Das Einkommen und die Steuerschuld der Körperschaftsteuerpflichtigen werden u.a. in der Gliederung nach Rechtsformen, Größenklassen des Gesamtbetrags der Einkünfte und im 6-jährigen Turnus nach Wirtschaftszweigen bis einschließlich 1977 (ab 1983 siehe Reihe 7. S. 1) veröffentlicht.

7.3 Lohnsteuer

Die Angaben in dieser Veröffentlichung beziehen sich auf den Bruttolohn und die Lohnsteuer der veranlagten und nichtveranlagten Lohnsteuerpflichtigen in der Gliederung nach Größenklassen des Bruttolohns und der Einkünfte aus nichtselbständiger Arbeit, Steuerklassen und Geschlecht.

7.4 Vermögensteuer

Die Veröffentlichung (Erscheinungsfolge: 3jährlich) enthält Angaben über Zusammensetzung und Höhe des Vermögens der zur Vermögensteuer veranlagten Steuerpflichtigen. Die Schichtung des Vermögens wird für die natürlichen Personen u.a. in Verbindung mit ihrer Beteiligung am Erwerbsleben und der Haushaltsgröße der Veranlagungsgemeinschaft dargestellt, für die nichtnatürlichen Personen in Verbindung mit Rechtsformen.

7.5 Einheitswerte

7.5.1 Einheitswerte der gewerblichen Betriebe

Der in 3jähriger Folge erscheinende Bericht vermittelt einen Einblick in Umfang und Struktur des bewerteten Betriebsvermögens. Auf der Grundlage der Vermögensaufstellung zur Ermittlung des Einheitswerts des gewerblichen Betriebs oder des einem freien Beruf dienenden Vermögens wird der nach bewertungsrechtlicher Abgrenzung festgestellte Vermögens- und Kapitalaufbau in tiefer Gliederung nach Wirtschaftszweigen sowie nach Rechtsformen und Einheitswertgruppen nachgewiesen.

Reihe 7. S: Sonderbeiträge

7.S.1: Wirtschaftliche Gliederung der Einkommen- und Körperschaftsteuerpflichtigen

Diese Veröffentlichung (Erscheinungsfolge: 6jährlich) enthält Angaben über die steuerlichen Einkünfte und die Einkommen- und Körperschaftsteuer von natürlichen Personen und Personengesellschaften/Gemeinschaften aus der Einkommensteuerstatistik sowie von juristischen Personen aus der Körperschaftsteuerstatistik nach Wirtschaftsbereichen.

Reihe 8: Umsatzsteuer

Die zweijährlich erscheinende Veröffentlichung enthält Angaben über Steuerpflichtige, steuerbaren Umsatz und Umsatzsteuer in tiefer Gliederung nach Wirtschaftszweigen, z.T. kombiniert mit Umsatzgrößenklassen und Rechtsformen. Ferner werden u.a. Angaben über steuerfreie und steuerpflichtige Umsätze (nach Art der Steuersätze), über Umsatzsteuer vor Abzug der Vorsteuer und abziehbare Vorsteuer gemacht. Darüber hinaus erfolgt der Nachweis der Steuerpflichtigen, des Umsatzes und der Umsatzsteuer nach kreisfreien Städten und Landkreisen.

Reihe 9: Verbrauchsteuern

9.1 Tabaksteuer

9.1.1 Absatz von Tabakwaren und Zigarettenhüllen (vierteljährlich). Im Bericht für das 4. Vierteljahr wird auch das Jahresergebnis veröffentlicht.

9.1.2 Tabakgewerbe (jährlich). Mit einem Überblick über Herstellung, Einfuhr und Absatz von Tabakwaren.

9.2 Biersteuer

9.2.1 Absatz von Bier (monatlich). In den Berichten für September und Dezember wird auch das Ergebnis für das Braujahr (1.10. – 30.9.) bzw. Kalenderjahr veröffentlicht.

9.2.2 Brauwirtschaft (jährlich). Mit Angaben über Braustätten und ihre Erzeugung.

9.3 Mineralölsteuer

Der jährlich erscheinende Bericht bringt Nachweisungen über die versteuerten Mengen und die Verwendung von steuerbegünstigtem Mineralöl.

9.4 Branntweinmonopol

In jährlicher Folge werden Brennereien, Alkoholerzeugung und -absatz, Ein- und Ausfuhr von Branntwein und Branntweinerzeugnissen sowie Einnahmen aus dem Branntweinmonopol nachgewiesen.

9.5 Schaumweinsteuer

Der Jahresbericht enthält Angaben über die Schaumweinhersteller, ihren Absatz sowie über das Steuersoll.

9.6 Kleinere Verbrauchsteuern

Je ein Bericht wird jährlich über die Besteuerung von Salz und Zucker veröffentlicht.

Reihe 10: Realsteuern

10.1 Realsteuervergleich

Der jährliche Bericht umfaßt Angaben über Istaufkommen, Grundbeträge, gewogene Durchschnittshebesätze und Hebesatzstreuung bei den einzelnen Realsteuern sowie über den Gemeindeanteil an der Einkommensteuer und die an Bund und Länder abgeführte Gewerbesteuerumlage. Außerdem werden Steuerkraftberechnungen für die einzelnen kreisfreien Städte, die kreisangehörigen Gemeinden mit 50 000 Einwohnern und mehr und die nach Landkreisen zusammengefaßten kreisangehörigen Gemeinden veröffentlicht.



STATISTISCHES BUNDESAMT
GUSTAV-STRESEMANN-RING 11
6200 WIESBADEN 1

Veröffentlichungen und Prospekte sind durch den Verlag METZLER-POESCHEL, Verlagsauslieferung Hermann Leins, Postfach 11 52, 7408 Kusterdingen, erhältlich.



Statistisches Bundesamt

*Nach 40 Jahren Trennung
wieder*



Gesamtdeutsches Statistisches Jahrbuch

**Statistisches Jahrbuch 1991
für das vereinte Deutschland**


732 Seiten, DM 115.- ISBN 3-8246-0078-1

**Statistisches Jahrbuch 1991
für das Ausland**

320 Seiten, DM 49.- ISBN 3-8246-0079-X

**Beide Bände in einer Kas-
sette zum Vorzugspreis von
DM 145.-**

ISBN 3-8246-0080-3



**METZLER
POESCHEL**

Bestell-Nr. 2140911-91323