


Statistisches Bundesamt

Finanzen und Steuern



Fachserie **14**

Reihe 9.1.1

Absatz von Tabakwaren und Zigarettenhüllen

2. Vierteljahr 1991

Herausgeber:

**Statistisches Bundesamt
Gustav-Stresemann-Ring 11**

6200 Wiesbaden

Zusammenstellung:

**Rechenzentrum der Bundesfinanzverwaltung
bei der Oberfinanzdirektion Stuttgart
Ostendstr. 1**

7000 Stuttgart 1

Verlag:

Metzler-Poeschel Stuttgart

Verlagsauslieferung:

Hermann Leins GmbH & Co. KG

Holzwiesenstr. 2

7408 Kusterdingen

Telefon: 07071 / 33046

Telex: 7 262 891 mepo d

Telefax: 07071 / 33653

Erscheinungsfolge: vierteljährlich

Erschienen im August 1991

Preis: DM 6,40

Bestellnummer: 2140911-91322

Copyright: Statistisches Bundesamt, Wiesbaden 1991

**Vervielfältigung - außer für gewerbliche
Zwecke - mit Quellenangabe gestattet.**

	<u>Inhalt</u>	Seite
T e x t t e i l		
1	Bemerkungen zum Steuerrecht	
1.1	Rechtsgrundlagen der Besteuerung	4
1.2	Steuergegenstand und Steuertarif	4
1.3	Sonstiges	4
2	Hinweise zur Methodik der Statistik	5

T a b e l l e n t e i l

1	Zusammenfassende Übersichten	
1.1	Bezug von Steuerzeichen im Berichtszeitraum	7
1.2	Erlaß/Erstattung für Steuerzeichen	8
1.3	Netto-Bezug von Steuerzeichen im Berichtszeitraum	9
1.4	Tabaksteuereinnahmen	10
2	Zigaretten	11
3	Zigarren / Zigarillos	13
4	Feinschnitt	18
5	Pfeifentabak	21

Die Angaben für das 2. Vj 1991 beziehen sich auf die Bundesrepublik Deutschland nach dem Gebietsstand ab dem 03.10.1990, die für das 2. Vj 1990 auf den Gebietsstand vor dem 03.10.1990.

Zeichenerklärung

. = Zahlenwert unbekannt oder geheimzuhalten

- = nichts vorhanden

0 = weniger als die Hälfte von 1 in der letzten besetzten Stelle, jedoch mehr als nichts

X = Tabellenfach gesperrt, weil Aussage nicht sinnvoll

Abkürzungen

g = Gramm	BGBI. = Bundesgesetzblatt
kg = Kilogramm	Mill. = Million
t = Tonne	vH = vom Hundert
mm = Millimeter	Vj = Vierteljahr
cm = Zentimeter	St = Stück

Abweichungen in den Summen durch Runden der Zahlen.

Abweichungen zu den in den Vorjahren veröffentlichten Zahlen infolge von Korrekturen.

1 Bemerkungen zum Steuerrecht

1.1 Rechtsgrundlagen der Besteuerung

Maßgebend für die Besteuerung von Tabakwaren und Zigarettenhüllen im Berichtszeitraum waren

- Tabaksteuergesetz (TabStG 1980) vom 13. Dezember 1979 (BGBl. I S. 2118), zuletzt geändert durch das Gesetz zur Änderung von Verbrauchsteuergesetzen (VerbStÄndG 1988) vom 20. Dezember 1988 (BGBl. I S. 2270). Durch letzteres wurde ab 1. Mai 1989 die Tabaksteuer für Zigaretten und Rauchtabak erhöht und die Steuersätze für Zigarren und Zigarillos auf einen Satz zusammengefaßt und gesenkt.
- Verordnung zur Durchführung des Tabaksteuergesetzes (TabStDV) vom 21. Dezember 1979 (BGBl. I S. 2297), zuletzt geändert durch die Dritte Verordnung zur Änderung der Verordnung zur Durchführung des Tabaksteuergesetzes vom 5. April 1989 (BGBl. I S. 824).

1.2 Steuergegenstand und Steuertarif

Der Tabaksteuer unterliegen im Erhebungsgebiet

1. Zigarren und Zigarillos, Zigaretten, Rauchtabak, Schnupftabak, Kautabak (Tabakwaren) und Zigarettenhüllen.
2. Rohtabak, Tabakersatzstoffe und Zigarettenpapier (die Steuer wird nur erhoben, wenn die Waren der Steueraufsicht vorenthalten oder entzogen werden).

Die Steuer beträgt für

Z i g a r r e n u n d Z i g a r i l l o s
13 vH des Kleinverkaufspreises, mindestens
3,1 Pf je Stück;

Z i g a r e t t e n 6,18 Pf je Stück und
31,5 vH des Kleinverkaufspreises, mindestens
10 Pf je Stück;

R a u c h t a b a k

- wenn mehr als 10 vH des Gewichts der Tabakteile weniger als 1,4 mm lang oder breit sind (Feinschnitt) 16,- DM je kg und 30 vH des Kleinverkaufspreises, mindestens 37,- DM je kg;

- wenn mindestens 90 vH des Gewichts der Tabakteile mindestens 1,4 mm lang und breit sind (Pfeifentabak) 5,50 DM je kg und 22 vH des Kleinverkaufspreises, mindestens 21,- DM je kg;

- Pfeifentabak mit mindestens 30 vH des Gewichts Tabakrippen und einem Kleinverkaufspreis bis 40,- DM 6,60 DM je kg;

- Pfeifentabak in Stränge gesponnen (Strangtabak) 5,- DM je kg;

- nur aus Tabakrippen, wenn mindestens 60 vH des Gewichts der Tabakteile mindestens 1,4 mm lang und breit sind (Rippentabak), 2,20 DM je kg;

S c h n u p f t a b a k

0,65 DM je kg;

K a u t a b a k

- Kau-Feinschnitt 5,30 DM je kg;
- anderer Kautabak 0,65 DM je kg;

Z i g a r e t t e n h ü l l e n

2,60 DM je 1 000 Stück;

R o h t a b a k u n d T a b a k e r -
s a t z s t o f f e

8,80 DM je kg;

Z i g a r e t t e n p a p i e r

0,65 DM je Quadratmeter.

Für Zigaretten wird der stückbezogene Steueranteil je begonnene 9 cm Länge des Tabakstrangs erhoben.

Für Zigarettenhüllen wird die Steuer bei Zigarettenblättchen je begonnene 3,8 cm Breite und 9 cm Länge, bei Zigarettenhüllen je begonnene 9 cm Länge ohne Filter und Mundstück erhoben.

1.3 Sonstiges

K l e i n v e r k a u f s p r e i s i s t n a c h
§ 5 Abs. 1 TabStG der Preis, den der Hersteller oder Einführer als Einzelhandelspreis für Zigarren/Zigarillos und Zigaretten je Stück und für Rauchtabak je kg bestimmt. Wird nur ein Packungspreis bestimmt, gilt als Kleinverkaufspreis der Preis, der sich aus dem

Packungspreis und dem Packungsinhalt je Stück oder kg ergibt. Nach § 5 Abs. 3 TabStG bestimmt der Hersteller oder Einführer auch für die o.a. Tabakwaren, die nicht an den Verbraucher oder nicht zum Einzelhandelspreis an Verbraucher abgegeben werden sollen, einen Kleinverkaufspreis. Dieser Preis darf den Einzelhandelspreis entsprechender Tabakwaren nicht unterschreiten.

Nach § 8 Abs. 1 TabStG ist die Steuer für Zigarren/Zigarillos, Zigaretten, Rauchtabak, mit Ausnahme von Strangtabak, und Zigarettenhüllen durch Verwendung von **S t e u e r z e i - c h e n** zu entrichten. Die Verwendung umfaßt das Entwerten und das Anbringen der Steuerzeichen an den Kleinverkaufspackungen. Der Hersteller oder Einführer hat die Steuerzeichen nach § 8 Absatz 2 TabStG mit amtlich vorgeschriebenem Vordruck (1619) zu bestellen und darin die Steuerzeichenschuld selbst zu berechnen (Steueranmeldung). Der Erlaß und die Erstattung der Steuerzeichenschuld und der durch Steuerzeichenverwendung entrichteten Tabaksteuer sind in § 13 TabStG geregelt.

2 Hinweise zur Methodik der Statistik

Gemäß Dienstanweisung zu § 23 TabStG fertigt das Rechenzentrum der Bundesfinanzverwaltung bei der Oberfinanzdirektion Stuttgart Statistiken über Tabakwaren und Zigarettenhüllen und teilt die Ergebnisse dem Statistischen Bundesamt zur Veröffentlichung mit. Grundlage der Statistik sind die Steueranmeldungsvordrucke 1619 und 1623, aus denen für Zigarren/

Zigarillos, Zigaretten, Feinschnitt, Pfeifentabak und Zigarettenhüllen **M e n g e n** und **S t e u e r w e r t e** berechnet werden. Darüber hinaus lassen sich, da Bemessungsgrundlage der Steuer für die o.a. Tabakwaren der Kleinverkaufspreis ist, für Zigarren/Zigarillos, Zigaretten, Feinschnitt und Pfeifentabak auch **K l e i n v e r k a u f s w e r t e** berechnen. Kleinverkaufswerte repräsentieren den aus dem Steuerzeichenbezug errechneten, von Herstellern und Einführern erwarteten inländischen Gesamtumsatz (abgesehen von Umsätzen, die auf steuerfreie Verwendungszwecke wie Lieferungen an ausländische Streitkräfte entfallen) mit o.a. Tabakwaren; Steuerwerte stellen die in den Kleinverkaufswerten der Tabakwaren enthaltenen Tabaksteueranteile sowie die auf Zigarettenhüllen entfallende Tabaksteuer dar.

Außer den Steuerwerten, die sich auf das Entstehen bzw. Erlöschen der Steuerzeichenschuld beziehen und somit Soll-Werte sind, werden auch die **T a b a k s t e u e r e i n - n a h m e n** statistisch erfaßt. Sowohl die sich aus dem Steuerzeichenbezug ergebenden Werte (Mengen, Kleinverkaufswerte, Steuerwerte) als auch die Tabaksteuereinnahmen können grundsätzlich brutto (d.h. ohne Berücksichtigung von Erlaß/Erstattung) oder netto (d.h. unter Berücksichtigung von Erlaß/Erstattung) gezeigt werden. Die Zusammenfassenden Übersichten 1.1 bis 1.4 des Tabellenteils enthalten die Brutto-, Bereinigungs- und Nettowerte, die Haupttabellen 2 bis 5 dagegen nur die aus der Abgabe von Steuerzeichen resultierenden Bruttowerte.

1 Zusammenfassende Übersichten

1.1 Bezug von Steuerzeichen im Berichtszeitraum

Erzeugnis	Einheit	1991	1990	Veränderung
		2. Vj		%

Mengen

Zigaretten	Mill. St	38 683,1	29 267,2	+32,2
Zigarren/Zigarillos ...	Mill. St	380,3	330,6	+15,1
Feinschnitt	t	3 880,7	3 775,9	+2,8
Pfeifentabak	t	380,2	325,5	+16,8
Zigarettenhüllen	Mill. St	4 327,3	4 119,0	+5,1

Kleinverkaufswerte

Zigaretten	Mill. DM	8 099,0	6 239,6	+29,8
Zigarren/Zigarillos ...	Mill. DM	144,8	129,0	+12,2
Feinschnitt	Mill. DM	377,0	350,5	+7,6
Pfeifentabak	Mill. DM	58,5	48,5	+20,7
Insgesamt	Mill. DM	8 679,3	6 767,6	+28,2

Steuerwerte

Zigaretten	Mill. DM	4 941,8	3 774,2	+30,9
Zigarren/Zigarillos ...	Mill. DM	19,1	17,0	+12,4
Feinschnitt	Mill. DM	175,2	165,6	+5,8
Pfeifentabak	Mill. DM	14,8	12,4	+19,6
Zigarettenhüllen	Mill. DM	11,3	10,7	+5,1
Insgesamt	Mill. DM	5 162,2	3 979,9	+29,7

Durchschnittspreise

Zigaretten	Pf/St	20,94	21,32	-1,8
Zigarren/Zigarillos ...	Pf/St	38,08	39,04	-2,5
Feinschnitt	DM/kg	97,14	92,82	+4,7
Pfeifentabak	DM/kg	153,91	148,98	+3,3

Durchschnittliche Steuer

Zigaretten	Pf/St	12,78	12,90	-0,9
Zigarren/Zigarillos ...	Pf/St	5,03	5,15	-2,3
Feinschnitt	DM/kg	45,15	43,86	+2,9
Pfeifentabak	DM/kg	38,99	38,08	+2,4

1 Zusammenfassende Übersichten

1.2 Erlaß / Erstattung für Steuerzeichen

Erzeugnis	Einheit	1991	1990	Veränderung
		2. Vj		%

Mengen

Zigaretten	Mill. St	669,4	425,2	+57,5
Zigarren/Zigarillos ...	Mill. St	19,6	5,4	+261,5
Feinschnitt	t	153,9	64,9	+137,0
Pfeifentabak	t	30,5	14,4	+111,9
Zigarettenhüllen	Mill. St	14,7	11,0	+33,7

Kleinverkaufswerte

Zigaretten	Mill. DM	135,7	91,5	+48,3
Zigarren/Zigarillos ...	Mill. DM	8,0	2,3	+252,5
Feinschnitt	Mill. DM	14,8	6,0	+148,0
Pfeifentabak	Mill. DM	4,3	2,0	+113,4
Insgesamt	Mill. DM	162,8	101,8	+59,9

Steuerwerte

Zigaretten	Mill. DM	84,1	55,0	+52,8
Zigarren/Zigarillos ...	Mill. DM	1,1	0,3	+230,6
Feinschnitt	Mill. DM	6,9	2,8	+147,8
Pfeifentabak	Mill. DM	1,1	0,5	+116,6
Zigarettenhüllen	Mill. DM	0,0	0,0	+33,7
Insgesamt	Mill. DM	93,2	58,6	+59,0

1 Zusammenfassende Übersichten

1.3 Netto-Bezug von Steuerzeichen im Berichtszeitraum

Erzeugnis	Einheit	1991	1990	Veränderung
		2. Vj		%

Mengen

Zigaretten	Mill. St	38 013,6	28 842,0	+31,8
Zigarren/Zigarillos ...	Mill. St	360,8	325,1	+11,0
Feinschnitt	t	3 726,8	3 711,0	+0,4
Pfeifentabak	t	349,7	311,1	+12,4
Zigarettenhüllen	Mill. St	4 312,6	4 108,0	+5,0

Kleinverkaufswerte

Zigaretten	Mill. DM	7 963,2	6 148,1	+29,5
Zigarren/Zigarillos ...	Mill. DM	136,9	126,8	+8,0
Feinschnitt	Mill. DM	362,2	344,5	+5,1
Pfeifentabak	Mill. DM	54,2	46,5	+16,7
Insgesamt	Mill. DM	8 516,5	6 665,9	+27,8

Steuerwerte

Zigaretten	Mill. DM	4 857,7	3 719,1	+30,6
Zigarren/Zigarillos ...	Mill. DM	18,1	16,7	+8,2
Feinschnitt	Mill. DM	168,3	162,8	+3,4
Pfeifentabak	Mill. DM	13,7	11,9	+15,5
Zigarettenhüllen	Mill. DM	11,2	10,7	+5,0
Insgesamt	Mill. DM	5 069,0	3 921,2	+29,3

Durchschnittspreise

Zigaretten	Pf/St	20,95	21,32	-1,7
Zigarren/Zigarillos ...	Pf/St	37,94	38,99	-2,7
Feinschnitt	DM/kg	97,18	92,83	+4,7
Pfeifentabak	DM/kg	155,10	149,43	+3,8

Durchschnittliche Steuer

Zigaretten	Pf/St	12,78	12,89	-0,9
Zigarren/Zigarillos ...	Pf/St	5,01	5,14	-2,5
Feinschnitt	DM/kg	45,17	43,88	+2,9
Pfeifentabak	DM/kg	39,26	38,22	+2,7

1 Zusammenfassende Übersichten

1.4 Tabaksteuereinnahmen

Art	1991		1990		Veränderung	
	2. Vj					
	1 000 DM	%	1 000 DM	%	1 000 DM	%
Einnahmen (brutto)	4 989 492	100,0	4 114 392	100,0	+875 099	+21,3
davon für						
Zigaretten	4 771 864	95,6	3 911 058	95,1	+860 805	+22,0
Zigarren/Zigarillos ...	19 669	0,4	14 767	0,4	+4 901	+33,2
Feinschnitt	171 614	3,4	165 447	4,0	+6 166	+3,7
Pfeifentabak	13 693	0,3	12 122	0,3	+1 571	+13,0
Zigarettenhüllen	12 648	0,3	10 994	0,3	+1 653	+15,0
Erlaß/Erstattung	93 176	100,0	58 670	100,0	+34 505	+58,8
davon für						
Zigaretten	84 106	90,3	55 040	93,8	+29 066	+52,8
Zigarren/Zigarillos ...	1 053	1,1	318	0,5	+734	+230,6
Feinschnitt	6 885	7,4	2 778	4,7	+4 106	+147,8
Pfeifentabak	1 093	1,2	504	0,9	+588	+116,6
Zigarettenhüllen	38	0,0	28	0,0	+9	+33,7
Einnahmen (netto)	4 896 315	100,0	4 055 721	100,0	+840 594	+20,7
davon für						
Zigaretten	4 687 758	95,7	3 856 018	95,1	+831 739	+21,6
Zigarren/Zigarillos ...	18 616	0,4	14 449	0,4	+4 167	+28,8
Feinschnitt	164 729	3,4	162 669	4,0	+2 059	+1,3
Pfeifentabak	12 600	0,3	11 617	0,3	+983	+8,5
Zigarettenhüllen	12 610	0,3	10 966	0,3	+1 644	+15,0

2 Zigaretten

Kleinver- kaufspreis Pf/St	2. Vj 1991			2. Vj 1990			Veränderung	
	Markt- anteil %		M = Menge K = Kleinverkaufswert S = Steuerwert				1 000 St 1 000 DM 1 000 DM	%
insgesamt	100,0	M	38 683 067	29 267 194		+9 415 873		+32,2
		K	8 098 950	6 239 578		+1 859 372		+29,8
		S	4 941 780	3 774 177		+1 167 603		+30,9
22 2/19	30,9	M	11 935 893	9 530 820		+2 405 073		+25,2
		K	2 638 461	2 106 813		+531 648		+25,2
		S	1 568 752	1 252 649		+316 102		+25,2
21 1/19	24,4	M	9 423 135	8 326 165		+1 096 970		+13,2
		K	1 983 818	1 752 877		+230 941		+13,2
		S	1 207 251	1 066 712		+140 539		+13,2
22 2/9	19,4	M	7 500 766	6 539 609		+961 157		+14,7
		K	1 666 837	1 453 246		+213 590		+14,7
		S	988 601	861 920		+126 680		+14,7
17 7/19	8,8	M	3 415 957	.		.		X
		K	593 298	.		.		X
		S	397 995	.		.		X
20 5/19	3,8	M	1 454 739	1 228 122		+226 617		+18,5
		K	294 776	248 856		+45 920		+18,5
		S	182 757	154 288		+28 470		+18,5
20 -	2,3	M	890 191	699 902		+190 289		+27,2
		K	178 038	139 980		+38 058		+27,2
		S	111 096	87 348		+23 748		+27,2
15 15/19	1,9	M	717 961	678 131		+39 830		+5,9
		K	113 362	107 073		+6 289		+5,9
		S	80 079	75 637		+4 443		+5,9
18 8/19	1,2	M	449 768	-		+449 768		-
		K	82 852	-		+82 852		-
		S	53 894	-		+53 894		-
15 10/19	0,8	M	296 799	344 812		-48 013		-13,9
		K	46 082	53 537		-7 455		-13,9
		S	32 858	38 173		-5 315		-13,9
22 1/2	0,4	M	166 762	148 880		+17 882		+12,0
		K	37 521	33 498		+4 023		+12,0
		S	22 125	19 753		+2 372		+12,0
21 1/5	0,4	M	154 000	.		.		X
		K	32 648	.		.		X
		S	19 801	.		.		X
16 11/19	0,3	M	123 044	.		.		X
		K	20 399	.		.		X
		S	14 030	.		.		X
22 -	0,1	M	35 320	29 664		+5 656		+19,1
		K	7 770	6 526		+1 244		+19,1
		S	4 630	3 889		+742		+19,1
16 2/3	0,1	M	26 523	53 628		-27 105		-50,5
		K	4 420	8 938		-4 517		-50,5
		S	3 032	6 130		-3 098		-50,5
25 -	0,0	M	17 656	.		.		X
		K	4 414	.		.		X
		S	2 482	.		.		X
21 -	0,0	M	4 165	5 892		-1 727		-29,3
		K	875	1 237		-363		-29,3
		S	533	754		-221		-29,3
30 -	0,0	M	1 997	.		.		X
		K	599	.		.		X
		S	312	.		.		X
Rest	5,2	M	2 068 392	1 681 573		+386 819		+23,0
		K	392 780	326 996		+65 783		+20,1
		S	251 552	206 925		+44 627		+21,6

2 Zigaretten

Der Rest im 2. Vj. 1991 teilt sich in folgende Preisklassen auf, die zur
Wahrung des Steuergeheimnisses zusammengefaßt worden sind:

Pf/St

16	17 17/48	21 1/24	22 17/24	27 1/2
16 4/5	18	21 2/3	23 1/2	32
16 6/19	18 2/11	21 13/240	23 3/4	32 1/2
16 16/19	18 18/19	21 17/23	23 3/19	35
17 1/2	19	22 1/8	23 13/19	40
17 1/3	19 1/21	22 1/10	24	41 2/3
17 1/12	19 9/19	22 1/12	24 1/2	42 1/2
17 2/5	20 2/5	22 1/18	25 5/19	50
17 2/19	20 10/19	22 5/48	26	60
17 9/23	20 15/19	22 6/7	26 2/3	75
17 17/19	21 1/4	22 12/19	27	

3 Zigarren/Zigarillos

Kleinver- kaufspreis Pf/St	2. Vj 1991		2. Vj 1990		Veränderung	
	Markt- anteil %	M = Menge K = Kleinverkaufswert S = Steuerwert	1 000 1 000 1 000	St DM DM	%	
insgesamt	100,0	M 380 332 K 144 843 S 19 146	330 560 129 041 17 035	+49 773 +15 802 +2 111	+15,1 +12,2 +12,4	
27 -	20,2	M 76 898 K 20 763 S 2 699	5 556 1 500 195	+71 343 +19 263 +2 504	X X X	
23 -	9,6	M 36 555 K 8 408 S 1 133	1 730 398 54	+34 825 +8 010 +1 080	X X X	
30 -	6,2	M 23 492 K 7 048 S 916	16 272 4 882 635	+7 220 +2 166 +282	+44,4 +44,4 +44,4	
40 -	5,8	M 22 031 K 8 812 S 1 146	19 502 7 801 1 014	+2 529 +1 012 +132	+13,0 +13,0 +13,0	
26 -	5,1	M 19 378 K 5 038 S 655	73 846 19 200 2 496	-54 468 -14 162 -1 841	-73,8 -73,8 -73,8	
50 -	3,8	M 14 636 K 7 318 S 951	18 051 9 026 1 173	-3 415 -1 708 -222	-18,9 -18,9 -18,9	
35 -	3,2	M 12 264 K 4 292 S 558	9 346 3 271 425	+2 918 +1 021 +133	+31,2 +31,2 +31,2	
20 -	2,7	M 10 110 K 2 022 S 313	8 659 1 732 268	+1 452 +290 +45	+16,8 +16,8 +16,8	
55 -	2,5	M 9 492 K 5 221 S 679	871 479 62	+8 621 +4 741 +616	+989,4 +989,4 +989,4	
25 -	2,4	M 9 217 K 2 304 S 300	16 433 4 108 534	-7 216 -1 804 -235	-43,9 -43,9 -43,9	
38 -	2,4	M 9 209 K 3 499 S 455	476 181 24	+8 733 +3 319 +431	X X X	
60 -	2,3	M 8 873 K 5 324 S 692	13 608 8 165 1 061	-4 735 -2 841 -369	-34,8 -34,8 -34,8	
37 -	2,2	M 8 426 K 3 118 S 405	9 544 3 531 459	-1 118 -414 -54	-11,7 -11,7 -11,7	
22 -	1,6	M 6 254 K 1 376 S 194	27 586 6 069 855	-21 332 -4 693 -661	-77,3 -77,3 -77,3	
28 -	1,4	M 5 327 K 1 492 S 194	4 071 1 140 148	+1 256 +352 +46	+30,8 +30,8 +30,8	
80 -	1,3	M 4 863 K 3 890 S 506	5 151 4 121 536	-288 -231 -30	-5,6 -5,6 -5,6	
31 -	1,3	M 4 848 K 1 503 S 195	2 871 890 116	+1 977 +613 +80	+68,8 +68,8 +68,8	
70 -	1,3	M 4 836 K 3 385 S 440	3 629 2 540 330	+1 208 +845 +110	+33,3 +33,3 +33,3	

3 Zigarren/Zigarillos

Kleinver- kaufspreis Pf/St	2. Vj 1991			2. Vj 1990		Veränderung	
	Markt- anteil %		M = Menge K = Kleinverkaufswert S = Steuerwert			1 000 St 1 000 DM 1 000 DM	%
32 -	1,1	M K S	4 355 1 394 181	721 231 30		+3 633 +1 163 +151	+503,7 +503,7 +503,7
29 -	1,1	M K S	4 084 1 184 154	11 628 3 372 438		-7 544 -2 188 -284	-64,9 -64,9 -64,9
100 -	0,9	M K S	3 589 3 589 467	2 585 2 585 336		+1 003 +1 003 +130	+38,8 +38,8 +38,8
44 -	0,8	M K S	3 150 1 386 180	2 562 1 127 147		+588 +259 +34	+23,0 +23,0 +23,0
21 -	0,8	M K S	3 024 635 94	8 276 1 738 257		-5 252 -1 103 -163	-63,5 -63,5 -63,5
45 -	0,7	M K S	2 666 1 200 156	5 019 2 259 294		-2 354 -1 059 -138	-46,9 -46,9 -46,9
120 -	0,6	M K S	2 170 2 604 339	2 063 2 476 322		+106 +128 +17	+5,2 +5,2 +5,2
90 -	0,5	M K S	2 088 1 879 244	2 242 2 018 262		-154 -138 -18	-6,9 -6,9 -6,9
65 -	0,5	M K S	1 949 1 267 165	2 609 1 696 220		-659 -429 -56	-25,3 -25,3 -25,3
36 -	0,4	M K S	1 698 611 79	3 725 1 341 174		-2 027 -730 -95	-54,4 -54,4 -54,4
24 -	0,4	M K S	1 606 386 50	4 109 986 128		-2 502 -601 -78	-60,9 -60,9 -60,9
57 -	0,3	M K S	1 260 718 93	.		.	X X X
42 -	0,2	M K S	942 395 51	202 85 11		+740 +311 +40	+367,1 +367,1 +367,1
110 -	0,2	M K S	899 989 129	644 708 92		+255 +281 +37	+39,7 +39,7 +39,7
150 -	0,2	M K S	785 1 178 153	584 876 114		+202 +303 +39	+34,6 +34,6 +34,6
200 -	0,2	M K S	785 1 569 204	415 829 108		+370 +740 +96	+89,3 +89,3 +89,3
140 -	0,2	M K S	593 830 108	648 907 118		-55 -77 -10	-8,5 -8,5 -8,5
85 -	0,2	M K S	578 491 64	280 238 31		+298 +254 +33	+106,6 +106,6 +106,6
125 -	0,1	M K S	524 655 85	636 795 103		-112 -140 -18	-17,6 -17,6 -17,6

3 Zigarren/Zigarillos

Kleinver- kaufspreis Pf/St	2. Vj 1991			2. Vj 1990		Veränderung	
	Markt- anteil %		M = Menge K = Kleinverkaufswert S = Steuerwert			1 000 St 1 000 DM 1 000 DM	%
160 -	0,1	M	509	510	-1	-0,2	
		K	814	816	-2	-0,2	
		S	106	106	+0	-0,2	
48 -	0,1	M	506	557	-51	-9,2	
		K	243	268	-25	-9,2	
		S	32	35	-3	-9,2	
75 -	0,1	M	445	462	-17	-3,8	
		K	334	347	-13	-3,8	
		S	43	45	-2	-3,8	
170 -	0,1	M	409	115	+295	+257,2	
		K	696	195	+501	+257,2	
		S	90	25	+65	+257,2	
300 -	0,1	M	334	277	+57	+20,8	
		K	1 002	830	+172	+20,8	
		S	130	108	+22	+20,8	
130 -	0,1	M	329	396	-67	-16,9	
		K	427	514	-87	-16,9	
		S	56	67	-11	-16,9	
180 -	0,1	M	291	209	+82	+39,1	
		K	524	377	+147	+39,1	
		S	68	49	+19	+39,1	
95 -	0,0	M	131	234	-103	-44,0	
		K	124	222	-98	-44,0	
		S	16	29	-13	-44,0	
400 -	0,0	M	127	112	+15	+13,3	
		K	509	450	+60	+13,3	
		S	66	58	+8	+13,3	
500 -	0,0	M	103	110	-6	-5,9	
		K	517	549	-32	-5,9	
		S	67	71	-4	-5,9	
250 -	0,0	M	88	188	-100	-53,2	
		K	220	471	-250	-53,2	
		S	29	61	-33	-53,2	
280 -	0,0	M	87	47	+40	+85,9	
		K	243	131	+112	+85,9	
		S	32	17	+15	+85,9	
350 -	0,0	M	81	95	-14	-14,3	
		K	285	332	-48	-14,3	
		S	37	43	-6	-14,3	
220 -	0,0	M	79	128	-49	-38,5	
		K	173	281	-108	-38,5	
		S	22	37	-14	-38,5	
450 -	0,0	M	62	39	+23	+58,4	
		K	281	177	+104	+58,4	
		S	37	23	+13	+58,4	
240 -	0,0	M	61	18	+44	+246,9	
		K	147	42	+105	+246,9	
		S	19	6	+14	+246,9	
360 -	0,0	M	55	97	-42	-42,9	
		K	199	349	-150	-42,9	
		S	26	45	-20	-42,9	
380 -	0,0	M	43	52	-10	-18,4	
		K	162	199	-37	-18,4	
		S	21	26	-5	-18,4	
700 -	0,0	M	41	18	+22	+122,4	
		K	284	128	+157	+122,4	
		S	37	17	+20	+122,4	

3 Zigarren/Zigarillos

Kleinver- kaufspreis Pf/St	2. Vj 1991			2. Vj 1990		Veränderung	
	Markt- anteil %		M = Menge K = Kleinverkaufswert S = Steuerwert		1 000 St	%	
					1 000 DM 1 000 DM		
800	-	0,0	M K S	31 252 33	26 211 27	+5 +40 +5	+19,0 +19,0 +19,0
600	-	0,0	M K S	30 182 24	27 164 21	+3 +18 +2	+11,0 +11,0 +11,0
260	-	0,0	M K S	28 73 10	37 96 12	-9 -22 -3	-23,4 -23,4 -23,4
230	-	0,0	M K S	26 61 8	X X X
650	-	0,0	M K S	24 156 20	6 38 5	+18 +118 +15	+310,7 +310,7 +310,7
750	-	0,0	M K S	22 165 21	10 76 10	+12 +89 +12	+116,7 +116,7 +116,7
1 800	-	0,0	M K S	18 322 42	X X X
320	-	0,0	M K S	16 51 7	16 50 6	+0 +1 +0	+1,6 +1,6 +1,6
560	-	0,0	M K S	15 86 11	8 46 6	+7 +40 +5	+85,7 +85,7 +85,7
1 200	-	0,0	M K S	14 163 21	22 263 34	-8 -100 -13	-38,1 -38,1 -38,1
550	-	0,0	M K S	12 65 8	X X X
340	-	0,0	M K S	11 37 5	10 34 4	+1 +3 +0	+8,0 +8,0 +8,0
210	-	0,0	M K S	9 18 2	X X X
1 000	-	0,0	M K S	9 86 11	5 54 7	+3 +32 +4	+58,9 +58,9 +58,9
1 300	-	0,0	M K S	8 105 14	X X X
680	-	0,0	M K S	7 49 6	6 39 5	+1 +10 +1	+26,1 +26,1 +26,1
2 400	-	0,0	M K S	7 157 20	X X X
2 000	-	0,0	M K S	5 106 14	6 127 16	-1 -20 -3	-15,9 -15,9 -15,9
3 000	-	0,0	M K S	5 161 21	3 95 12	+2 +67 +9	+70,6 +70,6 +70,6

3 Zigarren/Zigarillos

Kleinver- kaufspreis Pf/St	2. Vj 1991		2. Vj 1990		Veränderung	
	Markt- anteil %	M = Menge K = Kleinverkaufswert S = Steuerwert	1 000 St 1 000 DM 1 000 DM			%
620 -	0,0	M 4 K 22 S 3		X X X
900 -	0,0	M 2 K 16 S 2	5 47 6	-3 -30 -4	-65,1 -65,1 -65,1	
1 400 -	0,0	M 2 K 34 S 4		X X X
1 500 -	0,0	M 2 K 29 S 4	6 93 12	-4 -64 -8	-68,7 -68,7 -68,7	
2 200 -	0,0	M 2 K 49 S 6		X X X
Rest	14,6	M 52 788 K 17 441 S 2 466	40 556 17 635 2 410	+12 232 -194 +56	+30,2 -1,1 +2,3	

Der Rest im 2. Vj. 1991 teilt sich auf folgende Preisklassen auf, die zur Wahrung des Steuergeheimnisses zusammengefaßt worden sind:

Pf/St

15	39	64	191 2/3	580
16 1/2	41	67	270	670
18	42 1/2	67 1/2	275	780
19	46	68	310	850
19 9/10	47	72	325	860
20 5/7	49	72 1/2	330	880
21 1/14	51	77	333 1/3	950
22 2/9	52	77 1/2	390	980
22 9/13	52 1/2	82 1/2	420	1 100
25 1/2	53	84	430	1 250
26 1/2	54	87 1/2	440	1 600
27 1/2	56	105	460	1 700
28 1/2	58	106 2/3	470	2 050
29 1/2	58 1/2	113	475	2 300
32 1/2	59	153 1/3	480	2 800
33	61	164 2/7	520	4 000
34	62	166 2/3	540	5 000
37 1/2	62 1/2	190	570	

4 Feinschnitt

Kleinver- kaufspreis DM/kg	2. Vj 1991		2. Vj 1990		Veränderung	
	Markt- anteil %	M = Menge K = Kleinverkaufswert S = Steuerwert		kg 1 000 DM 1 000 DM	%	
insgesamt	100,0	M 3 880 699 K 376 971 S 175 210	3 775 946 350 467 165 619	+104 754 +26 504 +9 590	+2,8 +7,6 +5,8	
110,00	23,2	M 899 098 K 98 901 S 44 056	100 745 11 082 4 936	+798 353 +87 819 +39 119	+792,5 +792,5 +792,5	
120,00	12,7	M 492 283 K 59 074 S 25 599	X X X	
73,75	12,2	M 473 900 K 34 950 S 18 067	727 511 53 654 27 736	-253 610 -18 704 -9 669	-34,9 -34,9 -34,9	
112,50	5,3	M 206 008 K 23 176 S 10 249	X X X	
107,50	5,0	M 195 005 K 20 963 S 9 409	1 124 875 120 924 54 275	-929 870 -99 961 -44 866	-82,7 -82,7 -82,7	
87,50	4,1	M 157 611 K 13 791 S 6 659	X X X	
71,25	3,6	M 141 294 K 10 067 S 5 281	167 570 11 939 6 263	-26 276 -1 872 -982	-15,7 -15,7 -15,7	
81,25	3,5	M 137 002 K 11 131 S 5 531	X X X	
95,50	2,9	M 114 048 K 10 892 S 5 092	- - -	+114 048 +10 892 +5 092	- - -	
101,00	2,8	M 108 896 K 10 999 S 5 042	- - -	+108 896 +10 999 +5 042	- - -	
91,50	2,8	M 108 130 K 9 894 S 4 698	- - -	+108 130 +9 894 +4 698	- - -	
83,75	2,5	M 95 584 K 8 005 S 3 931	X X X	
72,50	2,1	M 83 042 K 6 021 S 3 135	94 665 6 863 3 574	-11 624 -843 -439	-12,3 -12,3 -12,3	
97,00	1,7	M 67 403 K 6 538 S 3 040	X X X	
99,00	1,4	M 53 935 K 5 340 S 2 465	- - -	+53 935 +5 340 +2 465	- - -	
69,00	1,1	M 44 472 K 3 069 S 1 645	35 448 2 446 1 312	+9 024 +623 +334	+25,5 +25,5 +25,5	
93,00	1,1	M 42 328 K 3 937 S 1 858	63 245 5 882 2 776	-20 916 -1 945 -918	-33,1 -33,1 -33,1	
102,50	0,8	M 30 331 K 3 109 S 1 418	16 394 1 680 766	+13 936 +1 428 +652	+85,0 +85,0 +85,0	

4 Feinschnitt

Kleinver- kaufspreis DM/kg	2. Vj 1991		2. Vj 1990		Veränderung	
	Markt- anteil %	M = Menge K = Kleinverkaufswert S = Steuerwert		kg 1 000 DM 1 000 DM		%
74,75	0,7	M 27 646 K 2 067 S 1 062	5 614 420 216	+22 032 +1 647 +847	+392,5 +392,5 +392,5	
71,50	0,7	M 26 634 K 1 904 S 997	8 525 610 319	+18 110 +1 295 +678	+212,4 +212,4 +212,4	
115,00	0,6	M 22 010 K 2 531 S 1 112	X X X	
92,50	0,6	M 21 686 K 2 006 S 949	X X X	
79,75	0,5	M 20 224 K 1 613 S 807	X X X	
105,00	0,5	M 17 634 K 1 852 S 838	269 063 28 252 12 780	-251 428 -26 400 -11 943	-93,4 -93,4 -93,4	
100,00	0,4	M 17 371 K 1 737 S 799	38 820 3 882 1 786	-21 449 -2 145 -987	-55,3 -55,3 -55,3	
73,00	0,4	M 14 669 K 1 071 S 556	17 309 1 264 656	-2 640 -193 -100	-15,3 -15,3 -15,3	
94,00	0,3	M 10 552 K 992 S 466	99 965 9 397 4 418	-89 413 -8 405 -3 952	-89,4 -89,4 -89,4	
84,75	0,3	M 10 179 K 863 S 422	161 590 13 695 6 694	-151 410 -12 832 -6 272	-93,7 -93,7 -93,7	
70,00	0,2	M 9 466 K 663 S 350	14 110 988 522	-4 644 -325 -172	-32,9 -32,9 -32,9	
71,00	0,2	M 5 932 K 421 S 221	1 161 82 43	+4 771 +339 +178	+411,0 +411,0 +411,0	
80,00	0,1	M 5 523 K 442 S 221	X X X	
78,75	0,1	M 5 308 K 418 S 210	- - -	+5 308 +418 +210	- - -	
77,50	0,1	M 4 794 K 372 S 188	16 961 1 315 666	-12 168 -943 -478	-71,7 -71,7 -71,7	
74,00	0,1	M 4 602 K 341 S 176	17 515 1 296 669	-12 912 -956 -493	-73,7 -73,7 -73,7	
69,75	0,1	M 4 472 K 312 S 165	17 213 1 201 637	-12 741 -889 -471	-74,0 -74,0 -74,0	
84,00	0,1	M 3 820 K 321 S 157	X X X	
64,75	0,1	M 3 780 K 245 S 140	3 866 250 143	-86 -6 -3	-2,2 -2,2 -2,2	

4 Feinschnitt

Kleinver- kaufspreis DM/kg	2. Vj 1991		2. Vj 1990		Veränderung	
	Markt- anteil %	M = Menge K = Kleinverkaufswert S = Steuerwert		1 000 kg DM 1 000 DM	%	
75,00	0,1	M 3 204 K 240 S 123	15 418 1 156 594	-12 214 -916 -470	-79,2 -79,2 -79,2	
79,00	0,1	M 2 381 K 188 S 95	X X X	
72,00	0,1	M 2 050 K 148 S 77	23 722 1 708 892	-21 673 -1 560 -815	-91,4 -91,4 -91,4	
82,00	0,1	M 1 954 K 160 S 79	794 65 32	+1 160 +95 +47	+146,0 +146,0 +146,0	
95,00	0,0	M 1 862 K 177 S 83	311 30 14	+1 551 +147 +69	+498,6 +498,6 +498,6	
67,50	0,0	M 1 802 K 122 S 67	4 136 279 153	-2 334 -158 -86	-56,4 -56,4 -56,4	
85,00	0,0	M 1 012 K 86 S 42	X X X	
Rest	4,7	M 179 762 K 15 827 S 7 630	729 405 70 109 32 746	-549 643 -54 281 -25 116	-75,4 -77,4 -76,7	

Der Rest im 2. Vj. 1991 teilt sich auf folgende Preisklassen auf, die zur Wahrung des Steuergeheimnisses zusammengefaßt worden sind:

DM/kg				
60,00	74,50	81,50	89,50	99,75
62,00	75,50	82,50	90,00	102,00
64,50	76,00	83,00	91,00	112,00
67,00	76,50	83,50	92,00	124,00
67,25	76,75	86,00	92,80	125,00
68,50	77,00	86,25	93,50	130,00
68,75	77,25	86,50	96,00	136,00
69,50	78,00	87,25	96,50	140,00
71,75	78,50	87,48	97,25	146,00
72,25	79,50	88,00	97,50	180,00
73,50	79,72	89,00	99,50	190,00

5 Pfeifentabak

Kleinver- kaufspreis DM/kg	2. Vj 1991		2. Vj 1990		Veränderung	
	Markt- anteil %	M = Menge K = Kleinverkaufswert S = Steuerwert	1 000 1 000	kg DM DM	%	
insgesamt	100,0	M 380 214 K 58 518 S 14 824	325 490 48 490 12 395	+54 724 +10 028 +2 429	+16,8 +20,7 +19,6	
Pfeifentabak mit 30 - 100 % Tabakrippen						
zusammen	5,0	M 18 828 K 745 S 123	9 064 334 57	+9 764 +411 +67	+107,7 +123,2 +117,8	
Pfeifentabak						
zusammen	95,0	M 361 386 K 57 773 S 14 700	316 426 48 156 12 338	+44 960 +9 616 +2 362	+16,8 +20,7 +19,6	
170,00	9,3	M 35 324 K 6 005 S 1 515	8 692 1 478 373	+26 632 +4 527 +1 143	+306,4 +306,4 +306,4	
125,00	8,0	M 30 429 K 3 804 S 1 004	6 082 760 201	+24 346 +3 043 +803	+400,3 +400,3 +400,3	
135,00	6,7	M 25 460 K 3 437 S 896	10 312 1 392 363	+15 149 +2 045 +533	+146,9 +146,9 +146,9	
155,00	6,7	M 25 317 K 3 924 S 1 003	14 488 2 246 574	+10 828 +1 678 +429	+74,7 +74,7 +74,7	
160,00	6,5	M 24 864 K 3 978 S 1 012	13 702 2 192 558	+11 163 +1 786 +454	+81,5 +81,5 +81,5	
150,00	6,0	M 22 663 K 3 399 S 873	25 724 3 859 990	-3 061 -459 -118	-11,9 -11,9 -11,9	
145,00	5,9	M 22 319 K 3 236 S 835	20 763 3 011 777	+1 556 +226 +58	+7,5 +7,5 +7,5	
190,00	4,1	M 15 615 K 2 967 S 739	7 721 1 467 365	+7 893 +1 500 +373	+102,2 +102,2 +102,2	
180,00	3,1	M 11 604 K 2 089 S 523	14 485 2 607 653	-2 881 -519 -130	-19,9 -19,9 -19,9	
165,00	2,8	M 10 788 K 1 780 S 451	23 436 3 867 980	-12 648 -2 087 -529	-54,0 -54,0 -54,0	
140,00	2,8	M 10 727 K 1 502 S 389	23 672 3 314 859	-12 945 -1 812 -470	-54,7 -54,7 -54,7	
185,00	2,4	M 9 268 K 1 715 S 428	1 230 227 57	+8 038 +1 487 +371	+653,7 +653,7 +653,7	
120,00	2,3	M 8 573 K 1 029 S 273	29 867 3 584 953	-21 294 -2 555 -679	-71,3 -71,3 -71,3	
115,00	2,0	M 7 448 K 857 S 229	2 386 274 73	+5 062 +582 +156	+212,1 +212,1 +212,1	
130,00	1,9	M 7 274 K 946 S 248	30 310 3 940 1 034	-23 037 -2 995 -786	-76,0 -76,0 -76,0	

5 Pfeifentabak

Kleinver- kaufspreis DM/kg	2. Vj 1991		2. Vj 1990		Veränderung	
	Markt- anteil %	M = Menge K = Kleinverkaufswert S = Steuerwert			1 000 kg DM	%
200,00	1,7	M 6 557 K 1 311 S 325	6 486 1 297 321	+71 +14 +4	+1,1 +1,1 +1,1	
210,00	1,7	M 6 290 K 1 321 S 325	4 487 942 232	+1 803 +379 +93	+40,2 +40,2 +40,2	
175,00	1,4	M 5 390 K 943 S 237	6 140 1 074 270	-750 -131 -33	-12,2 -12,2 -12,2	
300,00	1,3	M 5 007 K 1 502 S 358	152 46 11	+4 854 +1 456 +347	X X X	
220,00	1,2	M 4 703 K 1 035 S 254	2 964 652 160	+1 740 +383 +94	+58,7 +58,7 +58,7	
195,00	1,0	M 3 836 K 748 S 186	6 057 1 181 293	-2 222 -433 -108	-36,7 -36,7 -36,7	
230,00	0,9	M 3 571 K 821 S 200	2 532 582 142	+1 039 +239 +58	+41,0 +41,0 +41,0	
250,00	0,7	M 2 829 K 707 S 171	780 195 47	+2 050 +512 +124	+262,9 +262,9 +262,9	
110,00	0,7	M 2 781 K 306 S 83	5 858 644 174	-3 077 -338 -91	-52,5 -52,5 -52,5	
80,00	0,7	M 2 493 K 199 S 58	X X X	
215,00	0,6	M 2 335 K 502 S 123	567 122 30	+1 768 +380 +93	+311,6 +311,6 +311,6	
235,00	0,5	M 1 716 K 403 S 98	123 29 7	+1 593 +374 +91	X X X	
127,50	0,4	M 1 534 K 196 S 51	1 404 179 47	+130 +17 +4	+9,2 +9,2 +9,2	
205,00	0,4	M 1 474 K 302 S 75	448 92 23	+1 025 +210 +52	+228,7 +228,7 +228,7	
142,50	0,4	M 1 469 K 209 S 54	X X X	
240,00	0,4	M 1 364 K 327 S 80	3 503 841 204	-2 139 -513 -125	-61,1 -61,1 -61,1	
280,00	0,3	M 1 211 K 339 S 81	766 214 51	+446 +125 +30	+58,2 +58,2 +58,2	
260,00	0,3	M 976 K 254 S 61	1 173 305 74	-197 -51 -12	-16,8 -16,8 -16,8	
290,00	0,2	M 847 K 245 S 59	1 799 522 125	-953 -276 -66	-53,0 -53,0 -53,0	

5 Pfeifentabak

Kleinver- kaufspreis DM/kg	2. Vj 1991		2. Vj 1990		Veränderung	
	Markt- anteil %	M = Menge K = Kleinverkaufswert S = Steuerwert		1 000 1 000	kg DM DM	%
90,00	0,2	M K S	843 76 21	677 61 17	+166 +15 +4	+24,5 +24,5 +24,5
132,50	0,2	M K S	706 93 24	- - -	+706 +93 +24	- - -
245,00	0,1	M K S	528 129 31	805 197 48	-277 -68 -16	-34,4 -34,4 -34,4
330,00	0,1	M K S	469 155 37	X X X
320,00	0,1	M K S	441 141 33	410 131 31	+31 +10 +2	+7,6 +7,6 +7,6
270,00	0,1	M K S	413 112 27	1 072 289 70	-659 -178 -43	-61,5 -61,5 -61,5
105,00	0,1	M K S	397 42 11	1 594 167 46	-1 197 -126 -34	-75,1 -75,1 -75,1
Rest	13,8	M K S	33 536 4 686 1 218	33 759 4 173 1 107	-223 +513 +111	-0,7 +12,3 +10,0

Der Rest im 2. Vj. 1991 teilt sich auf folgende Preisklassen auf, die zur Wahrung des Steuergeheimnisses zusammengefaßt worden sind:

DM/kg

59,00	92,50	138,00	178,00	255,00
59,75	94,00	142,00	182,00	265,00
67,00	95,00	144,00	182,50	275,00
68,00	97,50	146,00	184,00	295,00
69,00	100,00	147,50	187,50	305,00
70,00	102,50	148,00	188,00	310,00
72,00	107,50	152,50	192,00	315,00
74,00	108,00	153,00	192,50	325,00
75,00	109,75	154,00	197,50	335,00
76,00	114,00	156,00	198,00	340,00
77,50	117,50	157,50	202,50	345,00
78,00	118,00	158,00	207,50	350,00
82,00	122,50	162,50	212,50	360,00
84,00	124,00	164,00	217,50	380,00
85,00	126,00	167,50	222,50	390,00
86,00	128,00	168,00	225,00	400,00
87,50	131,00	172,50	227,50	410,00
88,00	132,00	174,00	232,00	480,00
89,00	134,00	176,00	237,50	490,00
92,00	137,50	177,50	247,50	

Fachserie 14: Finanzen und Steuern

Reihe 1: Haushaltsansätze

Reihe eingestellt (es wird jährlich nur noch eine Kommentierung in „Wirtschaft und Statistik“ veröffentlicht).

Reihe 2: Vierteljährliche Kassenergebnisse der öffentlichen Haushalte

Der vierteljährliche Bericht gliedert die kassenmäßigen Ausgaben und Einnahmen von Bund, Lastenausgleichsfonds, ERP-Sondervermögen, Ländern, Gemeinden und Gemeindeverbänden nach Arten und Körperschaftsgruppen. Darüber hinaus werden die Ausgaben für Baumaßnahmen nach ausgewählten Aufgabenbereichen aufgeschlüsselt; die kassenmäßigen Steuereinnahmen und der Schuldenstand der Gebietskörperschaften sind in gesonderten Übersichten dargestellt.

In dem Bericht für das 2., 3. und 4. Vierteljahr werden auch kumulierte Ergebnisse (Halbjahr, Dreivierteljahr, Jahr) veröffentlicht.

Reihe 3: Rechnungsergebnisse

In dieser Reihe erscheinen jährlich nach Aufgabenbereichen, Ausgabe-/Einnahmearten und Ländern gegliederte Berichte über die Rechnungsergebnisse

des öffentlichen Gesamthaushalts (Reihe 3.1) und der kommunalen Haushalte (Reihe 3.3).

Daneben erfolgt für einzelne wichtige Aufgabenbereiche eine tiefere funktionale Aufgliederung der Jahresrechnungsergebnisse der öffentlichen Haushalte, und zwar für

Bildung, Wissenschaft und Kultur (Reihe 3.4), Soziale Sicherung und Gesundheit, Sport, Erholung (Reihe 3.5).

Ergebnisse der Hochschulfinanzstatistik werden in der Fachserie 11 „Bildung und Kultur“, Reihe 4.5 „Finanzen der Hochschulen“ veröffentlicht.

Reihe 4: Steuerhaushalt

Die vierteljährlichen Berichte (4. Vierteljahr mit Jahresergebnis) enthalten Angaben über die kassenmäßigen Steuereinnahmen des Bundes, der Länder und der Gemeinden und Gemeindeverbände nach Ländern und Steuerarten sowie über die Verteilung im Rahmen des Steuerverbundes. Zum Jahresergebnis werden ergänzend methodische Erläuterungen mit Hinweisen auf Zahlungsweise, Zahlungstermine und Tarife der ergiebigsten Steuern gebracht.

Reihe 4.S: Sonderbeiträge

Reihe 4.S.1: Kassenmäßige Steuereinnahmen 1977 bis 1987

Dieser Bericht enthält für die Jahre 1977 bis 1987 nach Ländern gegliederte Angaben über das jährliche Aufkommen an Einzelsteuern und deren Verteilung auf die Körperschaften

Bund, (Europäische Gemeinschaften) Länder und Gemeinden/Gv. Für den gemeindlichen Bereich sind die Daten darüber hinaus nach kreisfreien Städten, kreisangehörigen Gemeinden und Landkreisen unterteilt. In langen Reihen wird ein Überblick über die Einnahmeentwicklung seit 1950 gegeben.

Reihe 5: Schulden der öffentlichen Haushalte

In der jährlichen Veröffentlichung werden Angaben über den Stand der Schulden von Bund, Lastenausgleichsfonds, ERP-Sondervermögen, Ländern, Gemeinden, Gemeindeverbänden, Zweckverbänden und sonstigen juristischen Personen zwischengemeindlicher Zusammenarbeit nach Arten und Fälligkeit sowie über Bürgschaften, Garantien und sonstige Gewährleistungen dieser Körperschaften gebracht. Außerdem werden die Schuldenaufnahmen und Tilgungen nachgewiesen.

Reihe 6: Personal des öffentlichen Dienstes

Die jährliche Veröffentlichung enthält Angaben über die Zahl der Beschäftigten am Stichtag 30. Juni bei Bund, Ländern, Gemeinden und Gemeindeverbänden, kommunalen Zweckverbänden, der Deutschen Bundesbahn und der Deutschen Bundespost (unmittelbarer öffentlicher Dienst); bei der Bundesanstalt für Arbeit, den Sozialversicherungsträgern und den Trägern der Zusatzversorgung von Bund, Ländern und Gemeinden/ Gemeindeverbänden (mittelbarer öffentlicher Dienst), sowie bei rechtlich selbständigen Einrichtungen für Wissenschaft, Forschung und Entwicklung des öffentlichen oder privaten Rechts, die auf Dauer überwiegend öffentlich finanziert werden, sofern die Zuwendungen den Betrag von 300 000 DM jährlich übersteigen, und rechtlich selbständigen öffentlichen Versorgungs-, Entsorgungs- und Verkehrsunternehmen.

Ab 1986 wird das Personal jährlich nach Art, Umfang und Dauer des Dienstverhältnisses, Aufgabenbereich, Geschlecht, Laufbahngruppe, Einstufung und Alter erfaßt. Über die Empfänger von Versorgungsbezügen nach beamtenrechtlichen Vorschriften werden für Bund und Länder Eckzahlen dargestellt. In jedem dritten Jahr werden zusätzlich die ehemaligen Besoldungsgruppen erfaßt, in jedem sechsten Jahr der kommunale Bereich.

Reihe 7: Einkommen- und Vermögensteuer

In dreijährlicher Folge werden – unter Auswertung der steuerlichen Veranlagungsergebnisse – folgende Steuerstatistiken herausgegeben:

7.1 Einkommensteuer

Der Bericht gibt Aufschlüsse über die Höhe und Struktur der Einkünfte, die Besteuerung des erfaßten Einkommens sowie über Sonderausgaben, außergewöhnliche Belastungen und Sondervergünstigungen der zur Einkommensteuer veranlagten natürlichen Personen. Ferner sind die Einkünfte aller Lohn- und Einkommensteuerpflichtigen in einer steuerlichen Einkommenspyramide dargestellt. Daneben werden aufgrund einheitlicher Gewinnfeststellung die Einkünfte und Sondervergünstigungen von Personengesellschaften/ Gemeinschaften nachgewiesen.

Fachserie 14: Finanzen und Steuern

7.2 Körperschaftsteuer

Die Veröffentlichung gibt einen Überblick über Höhe, Verteilung und Besteuerung des steuerlich erfaßten Einkommens der Körperschaften. Das Einkommen und die Steuerschuld der Körperschaftsteuerpflichtigen werden u.a. in der Gliederung nach Rechtsformen, Größenklassen des Gesamtbetrags der Einkünfte und im 6-jährigen Turnus nach Wirtschaftszweigen bis einschließlich 1977 (ab 1983 siehe Reihe 7. S. 1) veröffentlicht.

7.3 Lohnsteuer

Die Angaben in dieser Veröffentlichung beziehen sich auf den Bruttolohn und die Lohnsteuer der veranlagten und nichtveranlagten Lohnsteuerpflichtigen in der Gliederung nach Größenklassen des Bruttolohns und der Einkünfte aus nichtselbständiger Arbeit, Steuerklassen und Geschlecht.

7.4 Vermögensteuer

Die Veröffentlichung (Erscheinungsfolge: 3jährlich) enthält Angaben über Zusammensetzung und Höhe des Vermögens der zur Vermögensteuer veranlagten Steuerpflichtigen. Die Schichtung des Vermögens wird für die natürlichen Personen u.a. in Verbindung mit ihrer Beteiligung am Erwerbsleben und der Haushaltsgröße der Veranlagungsgemeinschaft dargestellt, für die nichtnatürlichen Personen in Verbindung mit Rechtsformen.

7.5 Einheitswerte

7.5.1 Einheitswerte der gewerblichen Betriebe

Der in 3jährlicher Folge erscheinende Bericht vermittelt einen Einblick in Umfang und Struktur des bewerteten Betriebsvermögens. Auf der Grundlage der Vermögensaufstellung zur Ermittlung des Einheitswerts des gewerblichen Betriebs oder des einem freien Beruf dienenden Vermögens wird der nach bewertungsrechtlicher Abgrenzung festgestellte Vermögens- und Kapitalaufbau in tiefer Gliederung nach Wirtschaftszweigen sowie nach Rechtsformen und Einheitswertgruppen nachgewiesen.

Reihe 7. S: Sonderbeiträge

7.S.1: Wirtschaftliche Gliederung der Einkommen- und Körperschaftsteuerpflichtigen

Diese Veröffentlichung (Erscheinungsfolge: 6jährlich) enthält Angaben über die steuerlichen Einkünfte und die Einkommen- und Körperschaftsteuer von natürlichen Personen und Personengesellschaften/Gemeinschaften aus der Einkommensteuerstatistik sowie von juristischen Personen aus der Körperschaftsteuerstatistik nach Wirtschaftsbereichen.

Reihe 8: Umsatzsteuer

Die zweijährlich erscheinende Veröffentlichung enthält Angaben über Steuerpflichtige, steuerbaren Umsatz und Umsatzsteuer in tiefer Gliederung nach Wirtschaftszweigen, z.T. kombiniert mit Umsatzgrößenklassen und Rechtsformen. Ferner werden u.a. Angaben über steuerfreie und steuerpflichtige Umsätze (nach Art der Steuersätze), über Umsatzsteuer vor Abzug der Vorsteuer und abziehbare Vorsteuer gemacht. Darüber hinaus erfolgt der Nachweis der Steuerpflichtigen, des Umsatzes und der Umsatzsteuer nach kreisfreien Städten und Landkreisen.

Reihe 9: Verbrauchsteuern

9.1 Tabaksteuer

9.1.1 Absatz von Tabakwaren und Zigarettenhüllen (vierteljährlich). Im Bericht für das 4. Vierteljahr wird auch das Jahresergebnis veröffentlicht.

9.1.2 Tabakgewerbe (jährlich). Mit einem Überblick über Herstellung, Einfuhr und Absatz von Tabakwaren.

9.2 Biersteuer

9.2.1 Absatz von Bier (monatlich). In den Berichten für September und Dezember wird auch das Ergebnis für das Braujahr (1.10. – 30.9.) bzw. Kalenderjahr veröffentlicht.

9.2.2 Brauwirtschaft (jährlich). Mit Angaben über Braustätten und ihre Erzeugung.

9.3 Mineralölsteuer

Der jährlich erscheinende Bericht bringt Nachweisungen über die versteuerten Mengen und die Verwendung von steuerbegünstigtem Mineralöl.

9.4 Branntweinmonopol

In jährlicher Folge werden Brennereien, Alkoholerzeugung und -absatz, Ein- und Ausfuhr von Branntwein und Branntweinerzeugnissen sowie Einnahmen aus dem Branntweinmonopol nachgewiesen.

9.5 Schaumweinsteuer

Der Jahresbericht enthält Angaben über die Schaumweinhersteller, ihren Absatz sowie über das Steuersoll.

9.6 Kleinere Verbrauchsteuern

Je ein Bericht wird jährlich über die Besteuerung von Salz und Zucker veröffentlicht.

Reihe 10: Realsteuern

10.1 Realsteuervergleich


Der jährliche Bericht umfaßt Angaben über Istaufkommen, Grundbeträge, gewogene Durchschnittshebesätze und Hebesatzstreuung bei den einzelnen Realsteuern sowie über den Gemeindeanteil an der Einkommensteuer und die an Bund und Länder abgeführte Gewerbesteuerumlage. Außerdem werden Steuerkraftberechnungen für die einzelnen kreisfreien Städte, die kreisangehörigen Gemeinden mit 50 000 Einwohnern und mehr und die nach Landkreisen zusammengefaßten kreisangehörigen Gemeinden veröffentlicht.



STATISTISCHES BUNDESAMT
GUSTAV-STRESEMANN-RING 11
6200 WIESBADEN 1

Veröffentlichungen und Prospekte sind durch den Verlag METZLER-POESCHEL, Verlagsauslieferung Hermann Leins, Postfach 11 52, 7408 Kusterdingen, erhältlich.

Zeit ist Geld



Statistisches Bundesamt

Gehören auch Sie zu dem Kreis der Befragten der amtlichen Statistik

- für unsere vierteljährliche Produktionserhebung?
- für die Erhebung des innerdeutschen Warenverkehrs?
- für die Preisstatistik?
- und ... ?

Dann kennen Sie sicherlich das seit dem 01.01.90 in Kraft getretene Systematische Güterverzeichnis für Produktionsstatistiken, Ausgabe 1989.

Um Ihnen nunmehr für unsere Erhebung das Auffinden der Güter innerhalb dieses Verzeichnisses sowie die Zuordnung zu den entsprechenden Gütergruppen, -zweigen und -klassen zu erleichtern, bieten wir Ihnen jetzt das **soeben erschienene Alphabetische Güterverzeichnis für Produktionsstatistiken** in seiner überarbeiteten Fassung, Stand 1989, zu einem Verkaufspreis von DM 28,50 an.

- Best.-Nr. 3200202

- Ausgabe 1989

- 902 Seiten

- Format 17 x 24 cm

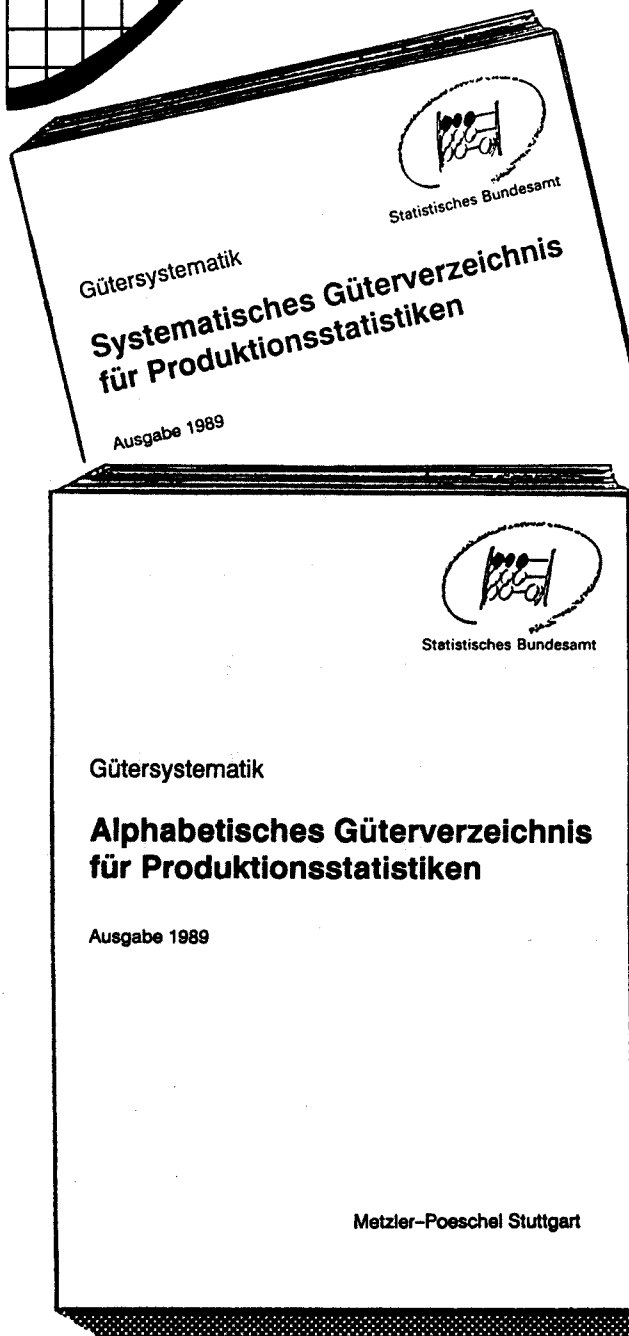
Benötigen Sie auch die Buchausgabe des Systematischen Güterverzeichnisses für Produktionsstatistiken, Ausgabe 1989? Dann bestellen Sie ebenfalls bei unserem Verlag Metzler-Poeschel unter

Best.-Nr. 3200201

596 Seiten

Format 17 x 24 cm

Preis: DM 23,--



**METZLER
POESCHEL**

Bestell-Nr. 2140911-91322