

Statistisches Bundesamt

Finanzen und Steuern



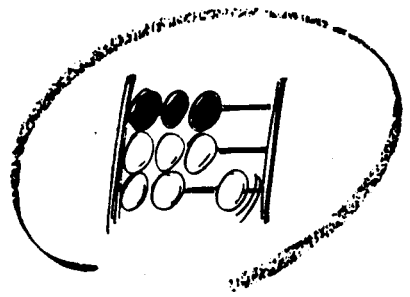
Fachserie **14**

Reihe 9.1.1

Absatz von Tabakwaren und Zigarettenhüllen


1. Vierteljahr 1991

Metzler - Poeschel Stuttgart



Statistisches Bundesamt

Finanzen und Steuern



Fachserie **14**

Reihe 9.1.1

Absatz von Tabakwaren und Zigarettenhüllen

1. Vierteljahr 1991

Metzler - Poeschel Stuttgart

Herausgeber:

Statistisches Bundesamt
Gustav-Stresemann-Ring 11
6200 Wiesbaden

Zusammenstellung:

Rechenzentrum der Bundesfinanzverwaltung
bei der Oberfinanzdirektion Stuttgart
Ostendstr. 1
7000 Stuttgart 1

Verlag:

Metzler-Poeschel Stuttgart

Verlagsauslieferung:
Hermann Leins GmbH & Co.
Verlags-KG
Holzwiesenstr. 2

7408 Kusterdingen

Telefon: 07071 / 33046
Telex: 7 262 891 mepo d
Telefax: 07071 / 33653

Erscheinungsfolge: vierteljährlich

Erschienen im Mai 1991

Preis: DM 6,40

Bestellnummer: 2140911-91321

Copyright: Statistisches Bundesamt, Wiesbaden 1990

Vervielfältigung - außer für gewerbliche
Zwecke - mit Quellenangabe gestattet.

Textteil

1	Bemerkungen zum Steuerrecht	
1.1	Rechtsgrundlagen der Besteuerung	4
1.2	Steuergegenstand und Steuertarif	4
1.3	Sonstiges	4
2	Hinweise zur Methodik der Statistik	5

Tabelleenteil

1	Zusammenfassende Übersichten	
1.1	Bezug von Steuerzeichen im Berichtszeitraum	7
1.2	Erlaß/Erstattung für Steuerzeichen	8
1.3	Netto-Bezug von Steuerzeichen im Berichtszeitraum	9
1.4	Tabaksteuereinnahmen	10
2	Zigaretten	11
3	Zigarren / Zigarillos	13
4	Feinschnitt	18
5	Pfeifentabak	21

Die Angaben für das 1. Vj 1991 beziehen sich auf die Bundesrepublik Deutschland nach dem Gebietsstand ab dem 03.10.1990, die für das 1. Vj. 1990 auf den Gebietsstand vor dem 03.10.1990.

Zeichenerklärung

. = Zahlenwert unbekannt

- = nichts vorhanden

0 = weniger als die Hälfte von 1 in der letzten besetzten Stelle, jedoch mehr als nichts

X = Tabellenfach gesperrt, weil Aussage nicht sinnvoll

Abkürzungen

g = Gramm

BGBI. = Bundesgesetzblatt

kg = Kilogramm

Mill. = Million

t = Tonne

vH = vom Hundert

mm = Millimeter

Vj = Vierteljahr

cm = Zentimeter

St = Stück

Abweichungen in den Summen durch Runden der Zahlen.

Abweichungen zu den in den Vorjahren veröffentlichten Zahlen infolge von Korrekturen.

1 Bemerkungen zum Steuerrecht

1.1 Rechtsgrundlagen der Besteuerung

Maßgebend für die Besteuerung von Tabakwaren und Zigarettenhüllen im Berichtszeitraum waren

- Tabaksteuergesetz (TabStG 1980) vom 13. Dezember 1979 (BGBl. I S. 2118), zuletzt geändert durch das Gesetz zur Änderung von Verbrauchsteuergesetzen (VerbStÄndG 1988) vom 20. Dezember 1988 (BGBl. I S. 2270). Durch letzteres wurde ab 1. Mai 1989 die Tabaksteuer für Zigaretten und Rauchtakak erhöht und die Steuersätze für Zigarren und Zigarillos auf einen Satz zusammengefaßt und gesenkt.
- Verordnung zur Durchführung des Tabaksteuergesetzes (TabStDV) vom 21. Dezember 1979 (BGBl. I S. 2297), zuletzt geändert durch die Dritte Verordnung zur Änderung der Verordnung zur Durchführung des Tabaksteuergesetzes vom 5. April 1989 (BGBl. I S. 824).

1.2 Steuergegenstand und Steuertarif

Der Tabaksteuer unterliegen im Erhebungsgebiet

1. Zigarren und Zigarillos, Zigaretten, Rauchtakak, Schnupftakak, Kautakak (Tabakwaren) und Zigarettenhüllen.
2. Rohtakak, Tabakersatzstoffe und Zigarettenpapier (die Steuer wird nur erhoben, wenn die Waren der Steueraufsicht vorenthalten oder entzogen werden).

Die Steuer beträgt für

Z i g a r r e n u n d Z i g a r i l l o s
13 vH des Kleinverkaufspreises, mindestens
3,1 Pf je Stück;

Z i g a r e t t e n 6,18 Pf je Stück und
31,5 vH des Kleinverkaufspreises, mindestens
10 Pf je Stück;

R a u c h t a b a k

- wenn mehr als 10 vH des Gewichts der Tabakteile weniger als 1,4 mm lang oder breit sind (Feinschnitt) 16,- DM je kg und 30 vH des Kleinverkaufspreises, mindestens 37,- DM je kg;

- wenn mindestens 90 vH des Gewichts der Tabakteile mindestens 1,4 mm lang und breit sind (Pfeifentakak) 5,50 DM je kg und 22 vH des Kleinverkaufspreises, mindestens 21,- DM je kg;

- Pfeifentakak mit mindestens 30 vH des Gewichts Tabakrippen und einem Kleinverkaufspreis bis 40,- DM 6,60 DM je kg;

- Pfeifentakak in Stränge gesponnen (Strangtakak) 5,- DM je kg;

- nur aus Tabakrippen, wenn mindestens 60 vH des Gewichts der Tabakteile mindestens 1,4 mm lang und breit sind (Rippentakak), 2,20 DM je kg;

S c h n u p f t a b a k
0,65 DM je kg;

K a u t a b a k

- Kau-Feinschnitt 5,30 DM je kg;
- anderer Kautakak 0,65 DM je kg;

Z i g a r e t t e n h ü l l e n
2,60 DM je 1 000 Stück;

R o h t a b a k u n d T a b a k e r -
s a t z s t o f f e
8,80 DM je kg;

Z i g a r e t t e n p a p i e r
0,65 DM je Quadratmeter.

Für Zigaretten wird der stückbezogene Steueranteil je begonnene 9 cm Länge des Tabakstrangs erhoben.

Für Zigarettenhüllen wird die Steuer bei Zigarettenblättchen je begonnene 3,8 cm Breite und 9 cm Länge, bei Zigarettenhüllen je begonnene 9 cm Länge ohne Filter und Mundstück erhoben.

1.3 Sonstiges

K l e i n v e r k a u f s p r e i s i s t n a c h
§ 5 Abs. 1 TabStG der Preis, den der Hersteller oder Einführer als Einzelhandelspreis für Zigarren/Zigarillos und Zigaretten je Stück und für Rauchtakak je kg bestimmt. Wird nur ein Packungspreis bestimmt, gilt als Kleinverkaufspreis der Preis, der sich aus dem

Packungspreis und dem Packungsinhalt je Stück oder kg ergibt. Nach § 5 Abs. 3 TabStG bestimmt der Hersteller oder Einführer auch für die o.a. Tabakwaren, die nicht an den Verbraucher oder nicht zum Einzelhandelspreis an Verbraucher abgegeben werden sollen, einen Kleinverkaufspreis. Dieser Preis darf den Einzelhandelspreis entsprechender Tabakwaren nicht unterschreiten.

Nach § 8 Abs. 1 TabStG ist die Steuer für Zigarren/Zigarillos, Zigaretten, Rauchtabak, mit Ausnahme von Strangtabak, und Zigarettenhüllen durch Verwendung von **S t e u e r z e i - c h e n** zu entrichten. Die Verwendung umfaßt das Entwerten und das Anbringen der Steuerzeichen an den Kleinverkaufspackungen. Der Hersteller oder Einführer hat die Steuerzeichen nach § 8 Absatz 2 TabStG mit amtlich vorgeschriebenem Vordruck (1619) zu bestellen und darin die Steuerzeichenschuld selbst zu berechnen (Steueranmeldung). Der Erlaß und die Erstattung der Steuerzeichenschuld und der durch Steuerzeichenverwendung entrichteten Tabaksteuer sind in § 13 TabStG geregelt.

2 . Hinweise zur Methodik der Statistik

Gemäß Dienstanweisung zu § 23 TabStG fertigt das Rechenzentrum der Bundesfinanzverwaltung bei der Oberfinanzdirektion Stuttgart Statistiken über Tabakwaren und Zigarettenhüllen und teilt die Ergebnisse dem Statistischen Bundesamt zur Veröffentlichung mit. Grundlage der Statistik sind die Steueranmeldungsvordrucke 1619 und 1623, aus denen für Zigarren/

Zigarillos, Zigaretten, Feinschnitt, Pfeifentabak und Zigarettenhüllen **M e n g e n** und **S t e u e r w e r t e** berechnet werden. Darüber hinaus lassen sich, da Bemessungsgrundlage der Steuer für die o.a. Tabakwaren der Kleinverkaufspreis ist, für Zigarren/Zigarillos, Zigaretten, Feinschnitt und Pfeifentabak auch **K l e i n v e r k a u f s w e r t e** berechnen. Kleinverkaufswerte repräsentieren den aus dem Steuerzeichenbezug errechneten, von Herstellern und Einführern erwarteten inländischen Gesamtumsatz (abgesehen von Umsätzen, die auf steuerfreie Verwendungszwecke wie Lieferungen an ausländische Streitkräfte entfallen) mit o.a. Tabakwaren; Steuerwerte stellen die in den Kleinverkaufswerten der Tabakwaren enthaltenen Tabaksteueranteile sowie die auf Zigarettenhüllen entfallende Tabaksteuer dar.

Außer den Steuerwerten, die sich auf das Entstehen bzw. Erlöschen der Steuerzeichenschuld beziehen und somit Soll-Werte sind, werden auch die **T a b a k s t e u e r e i n - n a h m e n** statistisch erfaßt. Sowohl die sich aus dem Steuerzeichenbezug ergebenden Werte (Mengen, Kleinverkaufswerte, Steuerwerte) als auch die Tabaksteuereinnahmen können grundsätzlich brutto (d.h. ohne Berücksichtigung von Erlaß/Erstattung) oder netto (d.h. unter Berücksichtigung von Erlaß/Erstattung) gezeigt werden. Die Zusammenfassenden Übersichten 1.1 bis 1.4 des Tabellenteils enthalten die Brutto-, Bereinigungs- und Nettowerte, die Haupttabellen 2 bis 5 dagegen nur die aus der Abgabe von Steuerzeichen resultierenden Bruttowerte.

1 Zusammenfassende Übersichten

1.1 Bezug von Steuerzeichen im Berichtszeitraum

Erzeugnis	Einheit	1991	1990	Veränderung
		1. Vj		%

Mengen

Zigaretten	Mill. St	37 715,3	30 997,1	+21,7
Zigarren/Zigarillos ...	Mill. St	364,6	306,0	+19,1
Feinschnitt	t	3 867,7	3 512,6	+10,1
Pfeifentabak	t	347,4	316,6	+9,7
Zigarettenhüllen	Mill. St	4 782,1	4 489,5	+6,5

Kleinverkaufswerte

Zigaretten	Mill. DM	7 890,8	6 623,1	+19,1
Zigarren/Zigarillos ...	Mill. DM	140,1	119,9	+16,9
Feinschnitt	Mill. DM	367,7	327,4	+12,3
Pfeifentabak	Mill. DM	52,2	47,3	+10,5
Insgesamt	Mill. DM	8 450,8	7 117,7	+18,7

Steuerwerte

Zigaretten	Mill. DM	4 816,4	4 001,9	+20,4
Zigarren/Zigarillos ...	Mill. DM	18,5	15,8	+17,4
Feinschnitt	Mill. DM	172,3	154,5	+11,5
Pfeifentabak	Mill. DM	13,3	12,1	+10,1
Zigarettenhüllen	Mill. DM	12,4	11,7	+6,5
Insgesamt	Mill. DM	5 032,9	4 196,0	+19,9

Durchschnittspreise

Zigaretten	Pf/St	20,92	21,37	-2,1
Zigarren/Zigarillos ...	Pf/St	38,43	39,18	-1,9
Feinschnitt	DM/kg	95,08	93,20	+2,0
Pfeifentabak	DM/kg	150,30	149,27	+0,7

Durchschnittliche Steuer

Zigaretten	Pf/St	12,77	12,91	-1,1
Zigarren/Zigarillos ...	Pf/St	5,09	5,16	-1,4
Feinschnitt	DM/kg	44,54	43,98	+1,3
Pfeifentabak	DM/kg	38,22	38,11	+0,3

1 Zusammenfassende Übersichten

1.2 Erlaß / Erstattung für Steuerzeichen

Erzeugnis	Einheit	1991	1990	Veränderung
		1. Vj		%

Mengen

Zigaretten	Mill. St	1 006,7	648,9	+55,1
Zigarren/Zigarillos ...	Mill. St	3,7	11,1	-67,1
Feinschnitt	t	119,0	87,7	+35,8
Pfeifentabak	t	10,4	14,5	-28,3
Zigarettenhüllen	Mill. St	35,7	25,8	+38,6

Kleinverkaufswerte

Zigaretten	Mill. DM	194,8	136,5	+42,8
Zigarren/Zigarillos ...	Mill. DM	1,9	4,6	-59,2
Feinschnitt	Mill. DM	10,5	8,2	+27,2
Pfeifentabak	Mill. DM	1,8	2,1	-14,1
Insgesamt	Mill. DM	209,0	151,4	+38,0

Steuerwerte

Zigaretten	Mill. DM	123,6	82,9	+49,0
Zigarren/Zigarillos ...	Mill. DM	0,3	0,6	-58,8
Feinschnitt	Mill. DM	5,0	3,8	+32,4
Pfeifentabak	Mill. DM	0,4	0,5	-14,3
Zigarettenhüllen	Mill. DM	0,1	0,1	+34,0
Insgesamt	Mill. DM	129,4	87,9	+47,2

1 Zusammenfassende Übersichten

1.3 Netto-Bezug von Steuerzeichen im Berichtszeitraum

Erzeugnis	Einheit	1991	1990	Veränderung
		1. Vj		%

Mengen

Zigaretten	Mill. St	36 708,7	30 348,3	+21,0
Zigarren/Zigarillos ...	Mill. St	360,9	294,9	+22,4
Feinschnitt	t	3 748,7	3 424,9	+9,5
Pfeifentabak	t	337,0	302,1	+11,6
Zigarettenhüllen	Mill. St	4 746,4	4 463,8	+6,3

Kleinverkaufswerte

Zigaretten	Mill. DM	7 695,9	6 486,6	+18,6
Zigarren/Zigarillos ...	Mill. DM	138,2	115,3	+19,9
Feinschnitt	Mill. DM	357,3	319,1	+12,0
Pfeifentabak	Mill. DM	50,4	45,2	+11,6
Insgesamt	Mill. DM	8 241,8	6 966,2	+18,3

Steuerwerte

Zigaretten	Mill. DM	4 692,8	3 919,0	+19,7
Zigarren/Zigarillos ...	Mill. DM	18,3	15,2	+20,5
Feinschnitt	Mill. DM	167,2	150,7	+11,0
Pfeifentabak	Mill. DM	12,8	11,5	+11,2
Zigarettenhüllen	Mill. DM	12,3	11,6	+6,4
Insgesamt	Mill. DM	4 903,4	4 108,0	+19,4

Durchschnittspreise

Zigaretten	Pf/St	20,96	21,37	-1,9
Zigarren/Zigarillos ...	Pf/St	38,30	39,09	-2,0
Feinschnitt	DM/kg	95,31	93,18	+2,3
Pfeifentabak	DM/kg	149,63	149,55	+0,1

Durchschnittliche Steuer

Zigaretten	Pf/St	12,78	12,91	-1,0
Zigarren/Zigarillos ...	Pf/St	5,07	5,14	-1,4
Feinschnitt	DM/kg	44,61	43,99	+1,4
Pfeifentabak	DM/kg	38,09	38,23	-0,4

1 Zusammenfassende Übersichten

1.4 Tabaksteuereinnahmen

Art	1991		1990		Veränderung	
	1. Vj					
	1 000 DM	%	1 000 DM	%	1 000 DM	%
Einnahmen (brutto)	3 793 755	100,0	3 057 657	100,0	+736 097	+24,1
davon für						
Zigaretten	3 593 606	94,7	2 881 198	94,2	+712 408	+24,7
Zigarren/Zigarillos ...	18 031	0,5	15 710	0,5	+2 320	+14,8
Feinschnitt	160 751	4,2	139 538	4,6	+21 213	+15,2
Pfeifentabak	11 457	0,3	11 170	0,4	+287	+2,6
Zigarettenhüllen	9 907	0,3	10 039	0,3	-132	-1,3
Erlaß/Erstattung	129 386	100,0	87 937	100,0	+41 449	+47,1
davon für						
Zigaretten	123 568	95,5	82 928	94,3	+40 640	+49,0
Zigarren/Zigarillos ...	260	0,2	632	0,7	-371	-58,8
Feinschnitt	5 025	3,9	3 794	4,3	+1 231	+32,4
Pfeifentabak	441	0,3	514	0,6	-73	-14,3
Zigarettenhüllen	89	0,1	66	0,1	+22	+34,0
Einnahmen (netto)	3 664 369	100,0	2 969 720	100,0	+694 648	+23,4
davon für						
Zigaretten	3 470 037	94,7	2 798 269	94,2	+671 767	+24,0
Zigarren/Zigarillos ...	17 770	0,5	15 078	0,5	+2 692	+17,9
Feinschnitt	155 725	4,2	135 743	4,6	+19 981	+14,7
Pfeifentabak	11 016	0,3	10 655	0,4	+361	+3,4
Zigarettenhüllen	9 818	0,3	9 973	0,3	-154	-1,6

2 Zigaretten

Kleinver- kaufspreis Pf/St	1. Vj 1991			1. Vj 1990			Veränderung	
	Markt- anteil %		M = Menge K = Kleinverkaufswert S = Steuerwert				1 000 St 1 000 DM 1 000 DM	%
insgesamt	100,0	M	37 715 343	30 997 131	+6 718 212		+21,7	
		K	7 890 776	6 623 063	+1 267 714		+19,1	
		S	4 816 399	4 001 885	+814 515		+20,4	
22 2/19	31,1	M	11 737 542	10 889 434	+848 108		+7,8	
		K	2 594 615	2 407 138	+187 477		+7,8	
		S	1 542 682	1 431 214	+111 468		+7,8	
21 1/19	25,2	M	9 499 977	8 072 510	+1 427 467		+17,7	
		K	1 999 995	1 699 476	+300 519		+17,7	
		S	1 217 096	1 034 215	+182 881		+17,7	
22 2/9	18,6	M	6 997 539	6 898 457	+99 082		+1,4	
		K	1 555 009	1 532 990	+22 018		+1,4	
		S	922 276	909 217	+13 059		+1,4	
17 7/19	8,8	M	3 324 194	.	.		X	
		K	577 360	.	.		X	
		S	387 303	.	.		X	
20 5/19	3,5	M	1 302 155	1 081 640	+220 516		+20,4	
		K	263 858	219 174	+44 683		+20,4	
		S	163 588	135 885	+27 703		+20,4	
15 15/19	2,2	M	811 292	483 479	+327 814		+67,8	
		K	128 099	76 339	+51 760		+67,8	
		S	90 489	53 926	+36 563		+67,8	
20 -	2,0	M	761 047	738 549	+22 498		+3,0	
		K	152 209	147 710	+4 500		+3,0	
		S	94 979	92 171	+2 808		+3,0	
15 10/19	1,0	M	359 799	409 777	-49 978		-12,2	
		K	55 864	63 623	-7 760		-12,2	
		S	39 833	45 365	-5 533		-12,2	
18 8/19	0,6	M	245 100	.	.		X	
		K	45 150	.	.		X	
		S	29 369	.	.		X	
22 1/2	0,4	M	163 376	160 522	+2 854		+1,8	
		K	36 760	36 117	+642		+1,8	
		S	21 676	21 297	+379		+1,8	
21 1/5	0,4	M	144 790	131 050	+13 740		+10,5	
		K	30 695	27 783	+2 913		+10,5	
		S	18 617	16 850	+1 767		+10,5	
16 11/19	0,4	M	144 172	95 304	+48 868		+51,3	
		K	23 902	15 800	+8 102		+51,3	
		S	16 439	10 867	+5 572		+51,3	
17 2/19	0,2	M	91 126	.	.		X	
		K	15 587	.	.		X	
		S	10 542	.	.		X	
23 13/19	0,1	M	55 536	67 648	-12 111		-17,9	
		K	13 153	16 022	-2 868		-17,9	
		S	7 575	9 227	-1 652		-17,9	
16 2/3	0,1	M	47 597	30 461	+17 136		+56,3	
		K	7 933	5 077	+2 856		+56,3	
		S	5 440	3 482	+1 959		+56,3	
22 -	0,1	M	31 756	38 510	-6 754		-17,5	
		K	6 986	8 472	-1 486		-17,5	
		S	4 163	5 049	-885		-17,5	
25 -	0,1	M	19 840	17 552	+2 288		+13,0	
		K	4 960	4 388	+572		+13,0	
		S	2 789	2 467	+322		+13,0	
21 -	0,0	M	9 116	14 028	-4 912		-35,0	
		K	1 914	2 946	-1 032		-35,0	
		S	1 166	1 795	-628		-35,0	

2 Zigaretten

Kleinver- kaufspreis Pf/St	1. Vj 1991		1. Vj 1990		Veränderung	
	Markt- anteil %	M = Menge K = Kleinverkaufswert S = Steuerwert	1 000 1 000 1 000	St DM DM	%	
Rest	5,2	M K S	1 969 390 376 727 240 377	1 868 212 360 007 228 858	+101 178 +16 720 +11 519	+5,4 +4,6 +5,0

Der Rest im 1. Vj 1991 teilt sich auf folgende Preisklassen auf, die zur
Wahrung des Steuergeheimnisses zusammengefaßt worden sind:

Pf/St					
15 3/4	18 2/11	21 17/23	23 3/19	32 1/2	
16	18 18/19	22 1/8	24	33 1/3	
16 4/5	19	22 1/10	24 1/2	35	
16 6/19	19 1/21	22 1/12	25 5/19	35 5/7	
16 16/19	19 9/19	22 1/18	26	40	
17 1/2	20 2/5	22 5/48	26 2/3	41 2/3	
17 1/3	20 15/19	22 6/7	27 1/2	42 1/2	
17 2/5	21 1/4	22 12/19	28 1/2	50	
17 9/23	21 1/24	22 17/24	30	60	
17 17/48	21 2/3	23 1/2	32	62 1/2	
18	21 13/240	23 3/4			

3 Zigarren/Zigarillos

Kleinver- kaufspreis Pf/St	1. Vj 1991		1. Vj 1990		Veränderung	
	Markt- anteil %	M = Menge K = Kleinverkaufswert S = Steuerwert			1 000 St 1 000 DM 1 000 DM	%
insgesamt	100,0	M 364 551 K 140 087 S 18 545	305 963 119 873 15 801		+58 588 +20 214 +2 744	+19,1 +16,9 +17,4
26 -	20,0	M 72 975 K 18 973 S 2 467	72 621 18 881 2 455		+354 +92 +12	+0,5 +0,5 +0,5
22 -	8,7	M 31 632 K 6 959 S 981	27 384 6 024 849		+4 248 +935 +132	+15,5 +15,5 +15,5
30 -	6,5	M 23 815 K 7 144 S 929	15 361 4 608 599		+8 453 +2 536 +330	+55,0 +55,0 +55,0
40 -	6,4	M 23 421 K 9 369 S 1 218	15 605 6 242 811		+7 816 +3 127 +406	+50,1 +50,1 +50,1
25 -	4,3	M 15 594 K 3 899 S 507	14 224 3 556 462		+1 370 +342 +45	+9,6 +9,6 +9,6
50 -	4,0	M 14 606 K 7 303 S 949	14 569 7 284 947		+37 +19 +2	+0,3 +0,3 +0,3
35 -	3,6	M 13 123 K 4 593 S 597	7 436 2 603 338		+5 687 +1 990 +259	+76,5 +76,5 +76,5
60 -	3,2	M 11 801 K 7 081 S 920	11 862 7 117 925		-61 -36 -5	-0,5 -0,5 -0,5
23 -	3,1	M 11 430 K 2 629 S 354	1 438 331 45		+9 993 +2 298 +310	+695,1 +695,1 +695,1
27 -	2,7	M 9 763 K 2 636 S 343	3 919 1 058 138		+5 844 +1 578 +205	+149,1 +149,1 +149,1
20 -	2,5	M 9 019 K 1 804 S 280	5 699 1 140 177		+3 320 +664 +103	+58,3 +58,3 +58,3
55 -	2,4	M 8 911 K 4 901 S 637	890 489 64		+8 021 +4 412 +574	+901,8 +901,8 +901,8
37 -	2,3	M 8 430 K 3 119 S 405	8 694 3 217 418		-264 -98 -13	-3,0 -3,0 -3,0
21 -	2,3	M 8 223 K 1 727 S 255	8 350 1 754 259		-127 -27 -4	-1,5 -1,5 -1,5
28 -	1,8	M 6 466 K 1 811 S 235	3 944 1 104 144		+2 523 +706 +92	+64,0 +64,0 +64,0
80 -	1,3	M 4 902 K 3 922 S 510	5 256 4 205 547		-354 -283 -37	-6,7 -6,7 -6,7
24 -	1,3	M 4 587 K 1 101 S 143	3 130 751 98		+1 457 +350 +45	+46,6 +46,6 +46,6
45 -	1,2	M 4 330 K 1 949 S 253	4 006 1 803 234		+324 +146 +19	+8,1 +8,1 +8,1

3 Zigarren/Zigarillos

Kleinver- kaufspreis Pf/St	1. Vj 1991			1. Vj 1990		Veränderung	
	Markt- anteil %		M = Menge K = Kleinverkaufswert S = Steuerwert			1 000 St 1 000 DM 1 000 DM	%
70 -	1,0	M	3 645	2 723		+922	+33,9
		K	2 551	1 906		+646	+33,9
		S	332	248		+84	+33,9
36 -	0,8	M	3 057	3 608		-551	-15,3
		K	1 101	1 299		-198	-15,3
		S	143	169		-26	-15,3
32 -	0,8	M	2 842	981		+1 861	+189,6
		K	910	314		+596	+189,6
		S	118	41		+77	+189,6
100 -	0,7	M	2 520	2 827		-307	-10,9
		K	2 520	2 827		-307	-10,9
		S	328	367		-40	-10,9
29 -	0,7	M	2 468	9 916		-7 448	-75,1
		K	716	2 876		-2 160	-75,1
		S	93	374		-281	-75,1
90 -	0,7	M	2 400	1 828		+572	+31,3
		K	2 160	1 645		+515	+31,3
		S	281	214		+67	+31,3
120 -	0,6	M	2 007	1 982		+24	+1,2
		K	2 408	2 379		+29	+1,2
		S	313	309		+4	+1,2
34 -	0,5	M	1 757	2 688		-931	-34,6
		K	597	914		-317	-34,6
		S	78	119		-41	-34,6
26 1/2	0,5	M	1 736	.		.	X
		K	460	.		.	X
		S	60	.		.	X
44 -	0,5	M	1 725	2 493		-768	-30,8
		K	759	1 097		-338	-30,8
		S	99	143		-44	-30,8
65 -	0,3	M	1 094	771		+322	+41,8
		K	711	501		+210	+41,8
		S	92	65		+27	+41,8
48 -	0,3	M	1 088	538		+550	+102,3
		K	522	258		+264	+102,3
		S	68	34		+34	+102,3
38 -	0,3	M	933	802		+131	+16,4
		K	355	305		+50	+16,4
		S	46	40		+6	+16,4
125 -	0,2	M	764	1 039		-274	-26,4
		K	955	1 298		-343	-26,4
		S	124	169		-45	-26,4
46 -	0,2	M	735	.		.	X
		K	338	.		.	X
		S	44	.		.	X
110 -	0,2	M	707	950		-242	-25,5
		K	778	1 045		-266	-25,5
		S	101	136		-35	-25,5
140 -	0,2	M	680	459		+221	+48,2
		K	952	642		+309	+48,2
		S	124	84		+40	+48,2
52 -	0,2	M	586	6 244		-5 658	-90,6
		K	305	3 247		-2 942	-90,6
		S	40	422		-383	-90,6
150 -	0,2	M	564	829		-266	-32,0
		K	845	1 244		-399	-32,0
		S	110	162		-52	-32,0

3 Zigarren/Zigarillos

Kleinver- kaufspreis Pf/St	1. Vj 1991			1. Vj 1990		Veränderung	
	Markt- anteil %		M = Menge K = Kleinverkaufswert S = Steuerwert			1 000 St 1 000 DM 1 000 DM	%
300 -	0,1	M	545	262		+283	+108,0
		K	1 636	787		+850	+108,0
		S	213	102		+110	+108,0
57 -	0,1	M	492	.		.	X
		K	280	.		.	X
		S	36	.		.	X
200 -	0,1	M	456	414		+41	+9,9
		K	911	829		+82	+9,9
		S	118	108		+11	+9,9
160 -	0,1	M	443	495		-52	-10,5
		K	709	791		-83	-10,5
		S	92	103		-11	-10,5
75 -	0,1	M	418	493		-75	-15,2
		K	314	370		-56	-15,2
		S	41	48		-7	-15,2
130 -	0,1	M	390	369		+21	+5,7
		K	507	480		+27	+5,7
		S	66	62		+4	+5,7
58 -	0,1	M	330	332		-2	-0,6
		K	191	192		-1	-0,6
		S	25	25		+0	-0,6
170 -	0,1	M	328	67		+261	+387,8
		K	558	114		+443	+387,8
		S	73	15		+58	+387,8
180 -	0,1	M	284	235		+49	+20,9
		K	511	423		+88	+20,9
		S	66	55		+12	+20,9
64 -	0,1	M	280	.		.	X
		K	179	.		.	X
		S	23	.		.	X
68 -	0,1	M	256	410		-154	-37,5
		K	174	279		-105	-37,5
		S	23	36		-14	-37,5
62 -	0,1	M	220	830		-610	-73,5
		K	136	514		-378	-73,5
		S	18	67		-49	-73,5
42 -	0,1	M	202	184		+18	+9,8
		K	85	77		+8	+9,8
		S	11	10		+1	+9,8
85 -	0,1	M	193	173		+20	+11,7
		K	164	147		+17	+11,7
		S	21	19		+2	+11,7
250 -	0,0	M	158	210		-52	-24,7
		K	395	525		-130	-24,7
		S	51	68		-17	-24,7
500 -	0,0	M	145	114		+31	+27,5
		K	725	569		+156	+27,5
		S	94	74		+20	+27,5
400 -	0,0	M	140	120		+20	+16,7
		K	560	480		+80	+16,7
		S	73	62		+10	+16,7
95 -	0,0	M	118	173		-56	-32,2
		K	112	165		-53	-32,2
		S	15	21		-7	-32,2
450 -	0,0	M	102	95		+7	+6,8
		K	457	428		+29	+6,8
		S	59	56		+4	+6,8

3 Zigarren/Zigarillos

Kleinver- kaufspreis Pf/St	1. Vj 1991			1. Vj 1990		Veränderung	
	Markt- anteil %		M = Menge K = Kleinverkaufswert S = Steuerwert			1 000 St 1 000 DM 1 000 DM	%
350 -	0,0	M	87	65		+21	+32,9
		K	303	228		+75	+32,9
		S	39	30		+10	+32,9
220 -	0,0	M	76	170		-94	-55,2
		K	168	374		-207	-55,2
		S	22	49		-27	-55,2
240 -	0,0	M	67	32		+36	+111,9
		K	162	76		+85	+111,9
		S	21	10		+11	+111,9
280 -	0,0	M	63	60		+4	+6,3
		K	178	167		+10	+6,3
		S	23	22		+1	+6,3
1 000 -	0,0	M	47	16		+31	+191,7
		K	469	161		+308	+191,7
		S	61	21		+40	+191,7
260 -	0,0	M	40	84		-44	-52,2
		K	104	217		-113	-52,2
		S	14	28		-15	-52,2
380 -	0,0	M	30	29		+1	+3,6
		K	115	111		+4	+3,6
		S	15	14		+1	+3,6
600 -	0,0	M	29	33		-4	-10,8
		K	176	197		-21	-10,8
		S	23	26		-3	-10,8
480 -	0,0	M	28	17		+12	+68,4
		K	137	81		+55	+68,4
		S	18	11		+7	+68,4
800 -	0,0	M	26	42		-16	-37,4
		K	211	337		-126	-37,4
		S	27	44		-16	-37,4
360 -	0,0	M	25	96		-71	-73,9
		K	90	347		-257	-73,9
		S	12	45		-33	-73,9
1 600 -	0,0	M	25	7		+18	+254,3
		K	402	114		+289	+254,3
		S	52	15		+38	+254,3
1 200 -	0,0	M	24	13		+12	+91,0
		K	293	154		+140	+91,0
		S	38	20		+18	+91,0
320 -	0,0	M	18	22		-4	-18,7
		K	56	69		-13	-18,7
		S	7	9		-2	-18,7
2 400 -	0,0	M	18	2		+16	+787,3
		K	431	49		+383	+787,3
		S	56	6		+50	+787,3
650 -	0,0	M	17	9		+8	+95,2
		K	113	58		+55	+95,2
		S	15	8		+7	+95,2
1 800 -	0,0	M	16	12		+4	+28,5
		K	286	222		+63	+28,5
		S	37	29		+8	+28,5
4 000 -	0,0	M	15	.		.	X
		K	582	.		.	X
		S	76	.		.	X
700 -	0,0	M	13	28		-15	-53,6
		K	93	199		-107	-53,6
		S	12	26		-14	-53,6

3 Zigarren/Zigarillos

Kleinver- kaufspreis Pf/St	1. Vj 1991		1. Vj 1990		Veränderung	
	Markt- anteil %	M = Menge K = Kleinverkaufswert S = Steuerwert	1 000 1 000 1 000	St DM DM	%	
1 700 -	0,0	M 12 K 196 S 26	.	.	X	X
580 -	0,0	M 11 K 65 S 9	12 71 9	-1 -6 -1	-8,0 -8,0 -8,0	
560 -	0,0	M 9 K 52 S 7	13 75 10	-4 -23 -3	-30,1 -30,1 -30,1	
340 -	0,0	M 8 K 26 S 3	16 54 7	-8 -28 -4	-51,7 -51,7 -51,7	
540 -	0,0	M 8 K 45 S 6	14 77 10	-6 -32 -4	-41,2 -41,2 -41,2	
750 -	0,0	M 8 K 59 S 8	9 68 9	-1 -9 -1	-13,5 -13,5 -13,5	
550 -	0,0	M 7 K 39 S 5	.	.	X	X
3 200 -	0,0	M 7 K 212 S 28	6 202 26	+0 +10 +1	+4,9 +4,9 +4,9	
6 000 -	0,0	M 3 K 179 S 23	.	.	X	X
900 -	0,0	M 2 K 22 S 3	5 43 6	-2 -21 -3	-49,4 -49,4 -49,4	
1 500 -	0,0	M 2 K 26 S 3	4 61 8	-2 -35 -4	-56,8 -56,8 -56,8	
2 500 -	0,0	M 2 K 39 S 5	4 91 12	-2 -53 -7	-57,5 -57,5 -57,5	
Rest	12,1	M 43 971 K 15 291 S 2 158	35 100 12 835 1 760	+8 871 +2 457 +398	+25,3 +19,1 +22,6	

Der Rest im 1. Vj 1991 teilt sich auf folgende Preisklassen auf, die zur
Wahrung des Steuergeheimnisses zusammengefaßt worden sind:
Pf/St

6	33	72 1/2	190	490	1 250
15	39	76	210	520	1 300
16 1/2	41	77 1/2	230	570	1 400
17	42 1/2	82 1/2	270	620	1 900
18	43	83 1/3	275	640	2 000
19 9/10	49	84	285 5/7	660	2 050
20 5/7	51	87 1/2	310	670	2 100
21 2/13	52 1/2	105	325	680	2 200
22 1/2	53	106 2/3	330	720	2 300
22 2/9	54	115	333 1/3	780	3 000
22 9/13	56	147 1/17	375	850	3 080
25 1/2	57 1/2	153 1/3	390	860	3 100
27 1/2	58 1/2	155	420	880	3 250
28 1/2	62 1/2	164 2/7	430	950	5 000
29 1/2	66	175	440	960	
31	67	183 1/3	460	980	
32 1/2	72	185	470	1 100	

4 Feinschnitt

Kleinver- kaufspreis DM/kg	1. Vj 1991		1. Vj 1990		Veränderung	
	Markt- anteil %	M = Menge K = Kleinverkaufswert S = Steuerwert			kg DM 1 000 DM	%
insgesamt	100,0	M 3 867 740 K 367 740 S 172 272	3 512 571 327 360 154 466		+355 170 +40 380 +17 806	+10,1 +12,3 +11,5
107,50	21,3	M 823 158 K 88 489 S 39 717	1 008 475 108 411 48 659		-185 318 -19 922 -8 942	-18,4 -18,4 -18,4
73,75	14,1	M 544 354 K 40 146 S 20 753	596 832 44 016 22 754		-52 478 -3 870 -2 001	-8,8 -8,8 -8,8
110,00	9,1	M 352 178 K 38 740 S 17 257	116 430 12 807 5 705		+235 747 +25 932 +11 552	+202,5 +202,5 +202,5
105,00	5,2	M 202 405 K 21 253 S 9 614	280 584 29 461 13 328		-78 179 -8 209 -3 714	-27,9 -27,9 -27,9
81,25	4,1	M 158 259 K 12 859 S 6 390	X X X
84,75	3,9	M 151 850 K 12 869 S 6 290	179 518 15 214 7 437		-27 667 -2 345 -1 146	-15,4 -15,4 -15,4
71,25	3,9	M 149 533 K 10 654 S 5 589	154 679 11 021 5 781		-5 146 -367 -192	-3,3 -3,3 -3,3
89,00	3,1	M 118 627 K 10 558 S 5 065	113 273 10 081 4 837		+5 354 +477 +229	+4,7 +4,7 +4,7
98,00	2,4	M 91 865 K 9 003 S 4 171	96 649 9 472 4 388		-4 784 -469 -217	-5,0 -5,0 -5,0
72,50	2,0	M 77 643 K 5 629 S 2 931	95 628 6 933 3 610		-17 985 -1 304 -679	-18,8 -18,8 -18,8
93,00	2,0	M 75 978 K 7 066 S 3 335	81 734 7 601 3 588		-5 756 -535 -253	-7,0 -7,0 -7,0
94,00	1,9	M 73 580 K 6 917 S 3 252	91 309 8 583 4 036		-17 728 -1 666 -784	-19,4 -19,4 -19,4
112,50	1,6	M 61 344 K 6 901 S 3 052	X X X
74,75	1,1	M 41 267 K 3 085 S 1 586	6 387 477 245		+34 880 +2 607 +1 340	+546,1 +546,1 +546,1
96,00	1,0	M 39 454 K 3 788 S 1 768	62 078 5 960 2 781		-22 624 -2 171 -1 013	-36,4 -36,4 -36,4
69,00	0,9	M 36 664 K 2 530 S 1 357	29 240 2 018 1 082		+7 424 +512 +275	+25,4 +25,4 +25,4
89,50	0,9	M 34 582 K 3 095 S 1 482	52 099 4 663 2 232		-17 518 -1 568 -751	-33,6 -33,6 -33,6
97,00	0,8	M 31 817 K 3 086 S 1 435	X X X

4 Feinschnitt

Kleinver- kaufspreis DM/kg	1. Vj 1991		1. Vj 1990		Veränderung	
	Markt- anteil %	M = Menge K = Kleinverkaufswert S = Steuerwert		kg 1 000 DM	DM 1 000	%
100,00	0,7	M 28 020 K 2 802 S 1 289	42 902 4 290 1 973	-14 882 -1 488 -685	-34,7 -34,7 -34,7	
83,00	0,7	M 27 879 K 2 314 S 1 140	31 844 2 643 1 302	-3 965 -329 -162	-12,5 -12,5 -12,5	
91,50	0,6	M 24 624 K 2 253 S 1 070	- - -	+24 624 +2 253 +1 070	- - -	
102,50	0,6	M 21 432 K 2 197 S 1 002	16 476 1 689 770	+4 955 +508 +232	+30,1 +30,1 +30,1	
74,00	0,5	M 18 645 K 1 380 S 712	27 221 2 014 1 040	-8 576 -635 -328	-31,5 -31,5 -31,5	
72,00	0,5	M 18 519 K 1 333 S 696	20 485 1 475 770	-1 967 -142 -74	-9,6 -9,6 -9,6	
91,00	0,4	M 14 545 K 1 324 S 630	22 767 2 072 986	-8 222 -748 -356	-36,1 -36,1 -36,1	
92,50	0,3	M 11 286 K 1 044 S 494	X X X	
73,00	0,3	M 10 762 K 786 S 408	13 394 978 508	-2 632 -192 -100	-19,6 -19,6 -19,6	
99,00	0,3	M 10 422 K 1 032 S 476	- - -	+10 422 +1 032 +476	- - -	
75,00	0,3	M 10 005 K 750 S 385	14 827 1 112 571	-4 822 -362 -186	-32,5 -32,5 -32,5	
71,50	0,3	M 9 887 K 707 S 370	8 845 632 331	+1 042 +75 +39	+11,8 +11,8 +11,8	
87,50	0,2	M 9 262 K 810 S 391	X X X	
80,00	0,2	M 8 960 K 717 S 358	7 588 607 304	+1 372 +110 +55	+18,1 +18,1 +18,1	
70,00	0,2	M 8 458 K 592 S 313	11 542 808 427	-3 084 -216 -114	-26,7 -26,7 -26,7	
115,00	0,2	M 8 165 K 939 S 412	X X X	
79,75	0,2	M 8 108 K 647 S 324	X X X	
97,50	0,2	M 7 435 K 725 S 336	9 253 902 419	-1 819 -177 -82	-19,7 -19,7 -19,7	
69,75	0,2	M 6 226 K 434 S 230	14 222 992 526	-7 996 -558 -296	-56,2 -56,2 -56,2	

4 Feinschnitt

Kleinver- kaufspreis DM/kg	1. Vj 1991		1. Vj 1990		Veränderung	
	Markt- anteil %	M = Menge K = Kleinverkaufswert S = Steuerwert	1 000 1 000	kg DM DM	%	
99,50	0,2	M 5 972 K 594 S 274	X X X	
67,50	0,1	M 5 611 K 379 S 208	3 406 230 126	+2 205 +149 +82	+64,7 +64,7 +64,7	
77,50	0,1	M 5 358 K 415 S 210	15 750 1 221 618	-10 393 -805 -408	-66,0 -66,0 -66,0	
64,75	0,1	M 3 650 K 236 S 135	2 074 134 77	+1 577 +102 +58	+76,0 +76,0 +76,0	
82,00	0,1	M 2 862 K 235 S 116	1 468 120 60	+1 394 +114 +57	+95,0 +95,0 +95,0	
76,00	0,1	M 1 999 K 152 S 78	X X X	
95,00	0,0	M 1 909 K 181 S 85	X X X	
86,00	0,0	M 1 847 K 159 S 77	2 608 224 109	-761 -65 -32	-29,2 -29,2 -29,2	
88,00	0,0	M 1 535 K 135 S 65	1 124 99 48	+411 +36 +17	+36,6 +36,6 +36,6	
71,00	0,0	M 1 118 K 79 S 42	1 100 78 41	+18 +1 +1	+1,6 +1,6 +1,6	
78,00	0,0	M 818 K 64 S 32	1 055 82 42	-237 -19 -9	-22,5 -22,5 -22,5	
Rest	13,1	M 507 866 K 55 658 S 24 868	277 706 28 238 12 956	+230 160 +27 420 +11 912	+82,9 +97,1 +91,9	

Der Rest im 1. Vj 1991 teilt sich auf folgende Preisklassen auf, die zur Wahrung des Steuergeheimnisses zusammengefaßt worden sind:

DM/kg				
60,00	72,25	79,50	90,00	124,00
62,00	74,50	81,50	92,00	125,00
63,00	75,50	82,50	92,80	126,00
64,50	76,75	83,75	97,25	130,00
65,00	77,00	84,00	99,75	135,00
67,00	77,24	85,00	102,00	140,00
68,00	77,25	86,25	116,00	146,00
68,50	78,50	86,50	118,75	180,00
68,75	78,75	87,00	120,00	190,00
69,50	79,00	89,75	122,50	260,00
71,75				

5 Pfeifentabak

Kleinver- kaufspreis DM/kg	1. Vj 1991		1. Vj 1990		Veränderung	
	Markt- anteil %	M = Menge K = Kleinverkaufswert S = Steuerwert		1 000 kg DM 1 000 DM	%	
insgesamt	100,0	M 347 367 K 52 209 S 13 278	316 564 47 255 12 064	+30 803 +4 954 +1 214	+9,7 +10,5 +10,1	
Pfeifentabak mit 30 - 100 % Tabakrippen						
zusammen	4,6	M 15 982 K 621 S 103	10 047 384 64	+5 935 +237 +39	+59,1 +61,7 +60,8	
Pfeifentabak						
zusammen	95,4	M 331 385 K 51 588 S 13 175	306 517 46 871 11 999	+24 868 +4 717 +1 175	+9,7 +10,5 +10,1	
120,00	7,4	M 25 589 K 3 071 S 816	26 633 3 196 850	-1 045 -125 -33	-3,9 -3,9 -3,9	
145,00	7,3	M 25 367 K 3 678 S 949	19 923 2 889 745	+5 444 +789 +204	+27,3 +27,3 +27,3	
150,00	7,1	M 24 556 K 3 683 S 945	27 304 4 096 1 051	-2 748 -412 -106	-10,1 -10,1 -10,1	
130,00	6,2	M 21 371 K 2 778 S 729	22 353 2 906 762	-982 -128 -33	-4,4 -4,4 -4,4	
165,00	5,7	M 19 872 K 3 279 S 831	19 305 3 185 807	+568 +94 +24	+2,9 +2,9 +2,9	
135,00	5,5	M 19 083 K 2 576 S 672	13 695 1 849 482	+5 388 +727 +190	+39,3 +39,3 +39,3	
155,00	5,0	M 17 340 K 2 688 S 687	16 385 2 540 649	+956 +148 +38	+5,8 +5,8 +5,8	
180,00	4,6	M 16 102 K 2 898 S 726	10 076 1 814 454	+6 026 +1 085 +272	+59,8 +59,8 +59,8	
170,00	4,4	M 15 349 K 2 609 S 658	9 913 1 685 425	+5 436 +924 +233	+54,8 +54,8 +54,8	
160,00	4,1	M 14 362 K 2 298 S 585	15 210 2 434 619	-848 -136 -35	-5,6 -5,6 -5,6	
140,00	4,1	M 14 160 K 1 982 S 514	25 819 3 615 937	-11 659 -1 632 -423	-45,2 -45,2 -45,2	
190,00	3,5	M 12 171 K 2 312 S 576	7 283 1 384 344	+4 889 +929 +231	+67,1 +67,1 +67,1	
125,00	3,4	M 11 687 K 1 461 S 386	7 394 924 244	+4 293 +537 +142	+58,1 +58,1 +58,1	
200,00	2,1	M 7 227 K 1 445 S 358	6 686 1 337 331	+541 +108 +27	+8,1 +8,1 +8,1	
175,00	1,9	M 6 501 K 1 138 S 286	7 662 1 341 337	-1 161 -203 -51	-15,2 -15,2 -15,2	

5 Pfeifentabak

Kleinver- kaufspreis DM/kg	1. Vj 1991			1. Vj 1990		Veränderung	
	Markt- anteil %		M = Menge K = Kleinverkaufswert S = Steuerwert			1 000 1 000	kg DM DM %
110,00	1,5	M	5 294	5 545	-250	-4,5	
		K	582	610	-28	-4,5	
		S	157	165	-7	-4,5	
195,00	1,4	M	4 812	4 207	+605	+14,4	
		K	938	820	+118	+14,4	
		S	233	204	+29	+14,4	
220,00	1,4	M	4 744	4 178	+566	+13,5	
		K	1 044	919	+125	+13,5	
		S	256	225	+31	+13,5	
185,00	1,2	M	4 279	1 214	+3 065	+252,5	
		K	792	225	+567	+252,5	
		S	198	56	+142	+252,5	
115,00	1,1	M	3 786	2 526	+1 260	+49,9	
		K	435	290	+145	+49,9	
		S	117	78	+39	+49,9	
210,00	1,1	M	3 728	4 009	-281	-7,0	
		K	783	842	-59	-7,0	
		S	193	207	-15	-7,0	
80,00	0,9	M	3 232	1 233	+1 999	+162,2	
		K	259	99	+160	+162,2	
		S	75	28	+46	+162,2	
240,00	0,7	M	2 560	2 489	+71	+2,9	
		K	615	597	+17	+2,9	
		S	149	145	+4	+2,9	
230,00	0,6	M	2 195	3 530	-1 335	-37,8	
		K	505	812	-307	-37,8	
		S	123	198	-75	-37,8	
290,00	0,6	M	2 043	1 778	+266	+14,9	
		K	592	515	+77	+14,9	
		S	142	123	+18	+14,9	
127,50	0,5	M	1 750	1 620	+130	+8,0	
		K	223	207	+17	+8,0	
		S	59	54	+4	+8,0	
300,00	0,5	M	1 699	230	+1 469	+638,4	
		K	510	69	+441	+638,4	
		S	121	16	+105	+638,4	
105,00	0,4	M	1 497	1 856	-359	-19,4	
		K	157	195	-38	-19,4	
		S	43	53	-10	-19,4	
250,00	0,4	M	1 269	788	+481	+61,1	
		K	317	197	+120	+61,1	
		S	77	48	+29	+61,1	
85,00	0,3	M	1 212	1 805	-593	-32,9	
		K	103	153	-50	-32,9	
		S	29	44	-14	-32,9	
235,00	0,3	M	1 086	.	.	X	
		K	255	.	.	X	
		S	62	.	.	X	
260,00	0,3	M	1 030	954	+75	+7,9	
		K	268	248	+20	+7,9	
		S	65	60	+5	+7,9	
137,50	0,3	M	929	.	.	X	
		K	128	.	.	X	
		S	33	.	.	X	
225,00	0,3	M	910	.	.	X	
		K	205	.	.	X	
		S	50	.	.	X	

5 Pfeifentabak

Kleinver- kaufspreis DM/kg	1. Vj 1991		1. Vj 1990		Veränderung	
	Markt- anteil %	M = Menge K = Kleinverkaufswert S = Steuerwert			kg DM 1 000 DM	%
280,00	0,2	M 864 K 242 S 58	319 89 21		+545 +153 +37	+171,2 +171,2 +171,2
90,00	0,2	M 850 K 77 S 22	299 27 8		+551 +50 +14	+184,2 +184,2 +184,2
215,00	0,2	M 720 K 155 S 38	260 56 14		+460 +99 +24	+177,2 +177,2 +177,2
245,00	0,2	M 710 K 174 S 42	1 016 249 60		-306 -75 -18	-30,1 -30,1 -30,1
270,00	0,2	M 610 K 165 S 40	577 156 37		+34 +9 +2	+5,8 +5,8 +5,8
205,00	0,2	M 574 K 118 S 29	518 106 26		+56 +11 +3	+10,8 +10,8 +10,8
107,50	0,1	M 270 K 29 S 8	146 16 4		+124 +13 +4	+85,2 +85,2 +85,2
95,00	0,1	M 227 K 22 S 6	165 16 4		+63 +6 +2	+38,2 +38,2 +38,2
320,00	0,0	M 142 K 45 S 11	305 97 23		-163 -52 -12	-53,4 -53,4 -53,4
255,00	0,0	M 64 K 16 S 4	X X X
Rest	12,5	M 27 566 K 3 938 S 1 021	29 315 4 068 1 058		-1 749 -130 -37	-6,0 -3,2 -3,5

Der Rest im 1. Vj. 1991 teilt sich auf folgende Preisklassen auf, die zur Wahrung des Steuergeheimnisses zusammengefaßt worden sind:

	DM/kg			
59,00	84,00	116,64	147,50	265,00
60,00	87,50	117,50	152,50	275,00
64,00	88,00	118,00	156,00	295,00
65,00	89,00	122,50	157,50	310,00
67,00	92,50	126,00	158,00	325,00
68,00	94,00	131,00	165,84	330,00
69,00	97,50	132,00	166,00	340,00
70,00	100,00	132,50	168,00	345,00
74,00	102,50	136,48	172,50	350,00
75,00	104,00	138,00	177,50	360,00
76,00	109,75	142,00	179,64	380,00
78,00	114,00	142,50	182,00	390,00
79,00	116,00	146,00	184,00	510,00
82,00				

Fachserie 14: Finanzen und Steuern

Reihe 1: Haushaltsansätze

Reihe eingestellt (es wird jährlich nur noch eine Kommentierung in „Wirtschaft und Statistik“ veröffentlicht).

Reihe 2: Vierteljährliche Kassenergebnisse der öffentlichen Haushalte

Der vierteljährliche Bericht gliedert die kassenmäßigen Ausgaben und Einnahmen von Bund, Lastenausgleichsfonds, ERP-Sondervermögen, Ländern, Gemeinden und Gemeindeverbänden nach Arten und Körperschaftsgruppen. Darüber hinaus werden die Ausgaben für Baumaßnahmen nach ausgewählten Aufgabenbereichen aufgeschlüsselt; die kassenmäßigen Steuereinnahmen und der Schuldenstand der Gebietskörperschaften sind in gesonderten Übersichten dargestellt.

In dem Bericht für das 2., 3. und 4. Vierteljahr werden auch kumulierte Ergebnisse (Halbjahr, Dreivierteljahr, Jahr) veröffentlicht.

Reihe 3: Rechnungsergebnisse

In dieser Reihe erscheinen jährlich nach Aufgabenbereichen, Ausgabe-/Einnahmearten und Ländern gegliederte Berichte über die Rechnungsergebnisse

des öffentlichen Gesamthaushalts (Reihe 3.1) und der kommunalen Haushalte (Reihe 3.3).

Daneben erfolgt für einzelne wichtige Aufgabenbereiche eine tiefere funktionale Aufgliederung der Jahresrechnungsergebnisse der öffentlichen Haushalte, und zwar für

Bildung, Wissenschaft und Kultur (Reihe 3.4), Soziale Sicherung und Gesundheit, Sport, Erholung (Reihe 3.5).

Ergebnisse der Hochschulfinanzstatistik werden in der Fachserie 11 „Bildung und Kultur“, Reihe 4.5 „Finanzen der Hochschulen“ veröffentlicht.

Reihe 4: Steuerhaushalt

Die vierteljährlichen Berichte (4. Vierteljahr mit Jahresergebnis) enthalten Angaben über die kassenmäßigen Steuereinnahmen des Bundes, der Länder und der Gemeinden und Gemeindeverbände nach Ländern und Steuerarten sowie über die Verteilung im Rahmen des Steuerverbundes. Zum Jahresergebnis werden ergänzend methodische Erläuterungen mit Hinweisen auf Zahlungsweise, Zahlungstermine und Tarife der ergiebigsten Steuern gebracht.

Reihe 4.S: Sonderbeiträge

Reihe 4.S.1: Kassenmäßige Steuereinnahmen 1977 bis 1987

Dieser Bericht enthält für die Jahre 1977 bis 1987 nach Ländern gegliederte Angaben über das jährliche Aufkommen an Einzelsteuern und deren Verteilung auf die Körperschaften

Bund, (Europäische Gemeinschaften) Länder und Gemeinden/ Gv. Für den gemeindlichen Bereich sind die Daten darüber hinaus nach kreisfreien Städten, kreisangehörigen Gemeinden und Landkreisen unterteilt. In langen Reihen wird ein Überblick über die Einnahmeentwicklung seit 1950 gegeben.

Reihe 5: Schulden der öffentlichen Haushalte

In der jährlichen Veröffentlichung werden Angaben über den Stand der Schulden von Bund, Lastenausgleichsfonds, ERP-Sondervermögen, Ländern, Gemeinden, Gemeindeverbänden, Zweckverbänden und sonstigen juristischen Personen zwischenkommunalen Zusammenarbeit nach Arten und Fälligkeit sowie über Bürgschaften, Garantien und sonstige Gewährleistungen dieser Körperschaften gebracht. Außerdem werden die Schuldenaufnahmen und Tilgungen nachgewiesen.

Reihe 6: Personal des öffentlichen Dienstes

Die jährliche Veröffentlichung enthält Angaben über die Zahl der Beschäftigten am Stichtag 30. Juni bei Bund, Ländern, Gemeinden und Gemeindeverbänden, kommunalen Zweckverbänden, der Deutschen Bundesbahn und der Deutschen Bundespost (unmittelbarer öffentlicher Dienst); bei der Bundesanstalt für Arbeit, den Sozialversicherungsträgern und den Trägern der Zusatzversorgung von Bund, Ländern und Gemeinden/ Gemeindeverbänden (mittelbarer öffentlicher Dienst), sowie bei rechtlich selbständigen Einrichtungen für Wissenschaft, Forschung und Entwicklung des öffentlichen oder privaten Rechts, die auf Dauer überwiegend öffentlich finanziert werden, sofern die Zuwendungen den Betrag von 300 000 DM jährlich übersteigen, und rechtlich selbständigen öffentlichen Versorgungs-, Entsorgungs- und Verkehrsunternehmen.

Ab 1986 wird das Personal jährlich nach Art, Umfang und Dauer des Dienstverhältnisses, Aufgabenbereich, Geschlecht, Laufbahngruppe, Einstufung und Alter erfaßt. Über die Empfänger von Versorgungsbezügen nach beamtenrechtlichen Vorschriften werden für Bund und Länder Eckzahlen dargestellt. In jedem dritten Jahr werden zusätzlich die ehemaligen Besoldungsgruppen erfaßt, in jedem sechsten Jahr der kommunale Bereich.

Reihe 7: Einkommen- und Vermögensteuer

In dreijährlicher Folge werden – unter Auswertung der steuerlichen Veranlagungsergebnisse – folgende Steuerstatistiken herausgegeben:

7.1 Einkommensteuer

Der Bericht gibt Aufschlüsse über die Höhe und Struktur der Einkünfte, die Besteuerung des erfaßten Einkommens sowie über Sonderausgaben, außergewöhnliche Belastungen und Sondervergünstigungen der zur Einkommensteuer veranlagten natürlichen Personen. Ferner sind die Einkünfte aller Lohn- und Einkommensteuerpflichtigen in einer steuerlichen Einkommenspyramide dargestellt. Daneben werden aufgrund einheitlicher Gewinnfeststellung die Einkünfte und Sondervergünstigungen von Personengesellschaften/ Gemeinschaften nachgewiesen.

Fachserie 14: Finanzen und Steuern

7.2 Körperschaftsteuer

Die Veröffentlichung gibt einen Überblick über Höhe, Verteilung und Besteuerung des steuerlich erfaßten Einkommens der Körperschaften. Das Einkommen und die Steuerschuld der Körperschaftsteuerpflichtigen werden u.a. in der Gliederung nach Rechtsformen, Größenklassen des Gesamtbetrags der Einkünfte und im 6-jährigen Turnus nach Wirtschaftszweigen bis einschließlich 1977 (ab 1983 siehe Reihe 7. S. 1) veröffentlicht.

7.3 Lohnsteuer

Die Angaben in dieser Veröffentlichung beziehen sich auf den Bruttolohn und die Lohnsteuer der veranlagten und nichtveranlagten Lohnsteuerpflichtigen in der Gliederung nach Größenklassen des Bruttolohns und der Einkünfte aus nichtselbständiger Arbeit, Steuerklassen und Geschlecht.

7.4 Vermögensteuer

Die Veröffentlichung (Erscheinungsfolge: 3jährlich) enthält Angaben über Zusammensetzung und Höhe des Vermögens der zur Vermögensteuer veranlagten Steuerpflichtigen. Die Schichtung des Vermögens wird für die natürlichen Personen u.a. in Verbindung mit ihrer Beteiligung am Erwerbsleben und der Haushaltsgröße der Veranlagungsgemeinschaft dargestellt, für die nichtnatürlichen Personen in Verbindung mit Rechtsformen.

7.5 Einheitswerte

7.5.1 Einheitswerte der gewerblichen Betriebe

Der in 3jähriger Folge erscheinende Bericht vermittelt einen Einblick in Umfang und Struktur des bewerteten Betriebsvermögens. Auf der Grundlage der Vermögensaufstellung zur Ermittlung des Einheitswerts des gewerblichen Betriebs oder des einem freien Beruf dienenden Vermögens wird der nach bewertungsrechtlicher Abgrenzung festgestellte Vermögens- und Kapitalaufbau in tiefer Gliederung nach Wirtschaftszweigen sowie nach Rechtsformen und Einheitswertgruppen nachgewiesen.

Reihe 7. S: Sonderbeiträge

7.S.1: Wirtschaftliche Gliederung der Einkommen- und Körperschaftsteuerpflichtigen

Diese Veröffentlichung (Erscheinungsfolge: 6jährlich) enthält Angaben über die steuerlichen Einkünfte und die Einkommen- und Körperschaftsteuer von natürlichen Personen und Personengesellschaften/Gemeinschaften aus der Einkommensteuerstatistik sowie von juristischen Personen aus der Körperschaftsteuerstatistik nach Wirtschaftsbereichen.

Reihe 8: Umsatzsteuer

Die zweijährlich erscheinende Veröffentlichung enthält Angaben über Steuerpflichtige, steuerbaren Umsatz und Umsatzsteuer in tiefer Gliederung nach Wirtschaftszweigen, z.T. kombiniert mit Umsatzgrößenklassen und Rechtsformen. Ferner werden u.a. Angaben über steuerfreie und steuerpflichtige Umsätze (nach Art der Steuersätze), über Umsatzsteuer vor Abzug der Vorsteuer und abziehbare Vorsteuer gemacht. Darüber hinaus erfolgt der Nachweis der Steuerpflichtigen, des Umsatzes und der Umsatzsteuer nach kreisfreien Städten und Landkreisen.

Reihe 9: Verbrauchsteuern

9.1 Tabaksteuer

9.1.1 Absatz von Tabakwaren und Zigarettenhüllen (vierteljährlich). Im Bericht für das 4. Vierteljahr wird auch das Jahresergebnis veröffentlicht.

9.1.2 Tabakgewerbe (jährlich). Mit einem Überblick über Herstellung, Einfuhr und Absatz von Tabakwaren.

9.2 Biersteuer

9.2.1 Absatz von Bier (monatlich). In den Berichten für September und Dezember wird auch das Ergebnis für das Braujahr (1.10. – 30.9.) bzw. Kalenderjahr veröffentlicht.

9.2.2 Brauwirtschaft (jährlich). Mit Angaben über Braustätten und ihre Erzeugung.

9.3 Mineralölsteuer

Der jährlich erscheinende Bericht bringt Nachweisungen über die versteuerten Mengen und die Verwendung von steuerbegünstigtem Mineralöl.

9.4 Branntweinmonopol

In jährlicher Folge werden Brennereien, Alkoholerzeugung und -absatz, Ein- und Ausfuhr von Branntwein und Branntweinerzeugnissen sowie Einnahmen aus dem Branntweinmonopol nachgewiesen.

9.5 Schaumweinsteuer

Der Jahresbericht enthält Angaben über die Schaumweinhersteller, ihren Absatz sowie über das Steuersoll.


9.6 Kleinere Verbrauchsteuern

Je ein Bericht wird jährlich über die Besteuerung von Salz und Zucker veröffentlicht.

Reihe 10: Realsteuern

10.1 Realsteuervergleich

Der jährliche Bericht umfaßt Angaben über Istaufkommen, Grundbeträge, gewogene Durchschnittshebesätze und Hebesatzstreuung bei den einzelnen Realsteuern sowie über den Gemeindeanteil an der Einkommensteuer und die an Bund und Länder abgeführte Gewerbesteuerumlage. Außerdem werden Steuerkraftberechnungen für die einzelnen kreisfreien Städte, die kreisangehörigen Gemeinden mit 50 000 Einwohnern und mehr und die nach Landkreisen zusammengefaßten kreisangehörigen Gemeinden veröffentlicht.



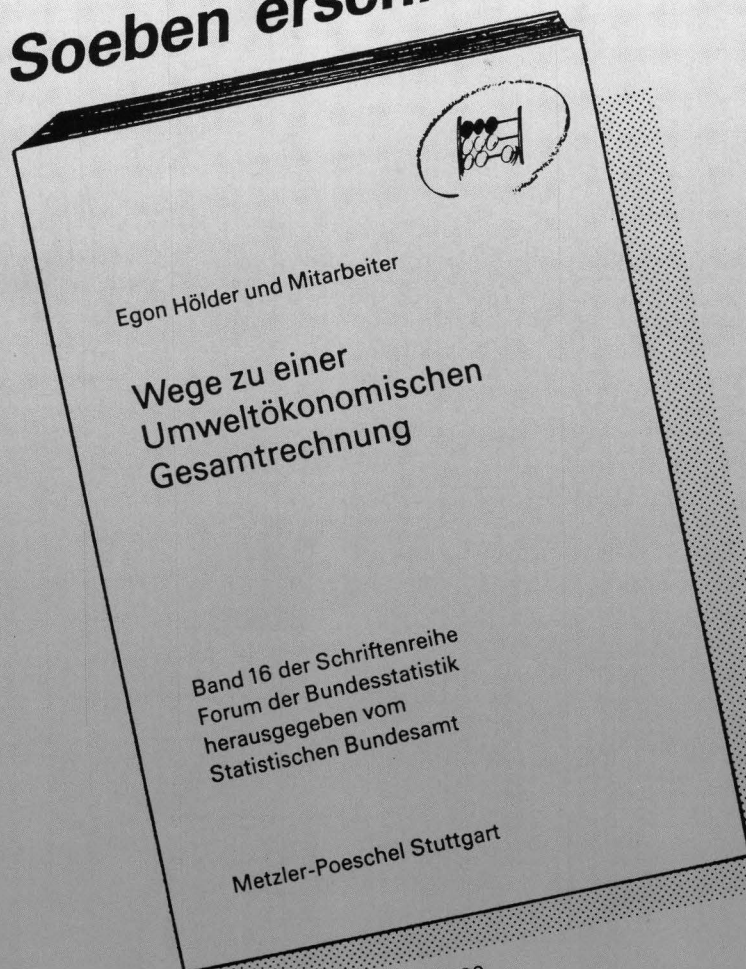
STATISTISCHES BUNDESAMT
GUSTAV-STRESEMANN-RING 11
6200 WIESBADEN 1

Veröffentlichungen und Prospekte sind durch den Verlag METZLER-POESCHEL, Verlagsauslieferung Hermann Leins, Postfach 11 52, 7408 Kusterdingen, erhältlich.



Statistisches Bundesamt

Soeben erschienen



159 Seiten · DM 15,80
Bestellnummer 1030416
ISBN 3-8246-0067-6

Fragen zur Umwelt gewannen in den letzten 10 bis 15 Jahren in der Öffentlichkeit zunehmend an Bedeutung. Dies hat das Statistische Bundesamt veranlaßt, in Ergänzung seiner Volkswirtschaftlichen Gesamtrechnungen eine Umweltökonomische Gesamtrechnung zu erstellen.

In diesem Band werden die Grundüberlegungen des Statistischen Bundesamtes zur Zielsetzung einer Umweltökonomischen Gesamtrechnung erörtert. Aufbauend auf den verschiedenen Nutzungen der Umwelt wird der Umweltbegriff aus der Sicht der Statistik definiert und ein modularer Aufbau eines Statistischen Umweltökonomischen Berichtssystems vorgeschlagen.

**METZLER
POESCHEL**

Bestell-Nr. 2140911-91321