

FINANZEN UND STEUERN

FACHSERIE

14

Reihe 9.1.1

Absatz von Tabakwaren und Zigarettenhüllen

2. Vierteljahr 1982

Statistisches Bundesamt
Verlag: W. Kohlhammer GmbH



HERAUSGEBER: STATISTISCHES BUNDESAMT WIESBADEN
VERLAG: W. KOHLHAMMER GMBH STUTTGART UND MAINZ
Bestellnummer: 2140911 – 82322

Erschienen im September 1982

Nachdruck - auch auszugsweise - nur mit Quellenangabe gestattet

Preis: DM 4,-

Inhalt

	Seite
T e x t t e i l	
1 Einführung	
1.1 Bemerkungen zum Steuerrecht	4
1.2 Steuergegenstand und Steuersatz	4
1.3 Hinweise zur Statistik	5
T a b e l l e n t e i l	
1 Zusammenfassende Übersichten	
1.1 Versteuerte Tabakwaren	6
1.2 Versteuerte Zigarettenhüllen	6
1.3 Tabaksteuereinnahmen	7
2 Zigaretten	8
3 Zigarrillos	10
4 Zigarren	13
5 Feinschnitt	15
6 Pfeifentabak	17

Die Angaben beziehen sich auf das Bundesgebiet; sie schließen Berlin (West) ein.

Zeichenerklärung

- = nichts vorhanden
- 0 = mehr als nichts, aber weniger als die Hälfte der kleinsten Einheit,
die in der Tabelle zur Darstellung gebracht werden kann
- x = Nachweis ist nicht sinnvoll bzw. Fragestellung trifft nicht zu

Abkürzungen

BGB1. = Bundesgesetzblatt	Mill. = Million
g = Gramm	i.V.m. = in Verbindung mit
Kg = Kilogramm	Vj = Vierteljahr
t = Tonne	EWG = Europäische Wirt- schaftsgemeinschaft
mm = Millimeter	
cm = Zentimeter	
m ² = Quadratmeter	
St = Stück	

Abweichungen in den Summen durch Runden der Zahlen

1 Einführung

1.1 Bemerkungen zum Steuerrecht

Maßgebend für die Besteuerung von Tabakwaren und Zigarettenhüllen im 2. Vj 1982 waren

- Tabaksteuergesetz (TabStG 1980) vom 13. Dezember 1979 (BGBl. I S. 2118), geändert durch das Gesetz zur Änderung von Verbrauchsteuergesetzen (VerbStÄndG 1982) vom 22. Dezember 1981 (BGBl. I S. 1562). Letzteres erhöht die Tabaksteuer für Zigaretten, Rauchtobak, Schnupftobak, Kautobak, Zigarettenhüllen, Rohtobak und Tabakersatzstoffe sowie Zigarettenpapier ab 1. Juni 1982.
- Verordnung zur Durchführung des Tabaksteuergesetzes (TabStDV) vom 21. Dezember 1979 (BGBl. I S. 2297), geändert durch die Verordnung zur Änderung der Verordnung zur Durchführung des Tabaksteuergesetzes und zur Änderung der Allgemeinen Zollordnung vom 30. April 1982 (BGBl. I S. 565).

1.2 Steuergegenstand und Steuersatz

Der Tabaksteuer unterliegen im Erhebungsgebiet

1. Zigarren und Zigarillos, Zigaretten, Rauchtobak, Schnupftobak, Kautobak (Tabakwaren) und Zigarettenhüllen.
2. Rohtobak, Tabakersatzstoffe und Zigarettenpapier.

Die Steuer beträgt für

Z i g a r r e n 14 vH des Kleinverkaufspreises, mindestens 2,6 Pf je Stück;

Z i g a r i l l o s 17 vH des Kleinverkaufspreises, mindestens 2,6 Pf je Stück, ab 1.6.1982 mindestens 3,1 Pf je Stück;

Z i g a r e t t e n 4,1 Pf je Stück und 30,1 vH des Kleinverkaufspreises, mindestens 7,5 Pf je Stück,
ab 1.6.1982: 5,65 Pf je Stück und 31,5 vH des Kleinverkaufspreises, mindestens 9,0 Pf je Stück;

R a u c h t a b a k

- wenn mehr als 10 vH des Gewichts der Tabakteile weniger als 1,4 mm lang oder breit sind (Feinschnitt), 4,70 DM je kg und 18,27 vH des Kleinverkaufspreises, mindestens 11,90 DM je kg,
ab 1.6.1982: 8,40 DM je Kg und 31,8 vH des Kleinverkaufspreises, mindestens 26 DM je kg;
- wenn mindestens 90 vH des Gewichts der Tabakteile mindestens 1,4 mm lang und breit sind (Pfeifentobak), 1,30 DM je kg und 16,97 vH des Kleinverkaufspreises, mindestens 7,30 DM je kg,
ab 1.6.1982: 4,20 DM je kg und 20,7 vH des Kleinverkaufspreises, mindestens 15 DM je kg;
- Pfeifentobak mit mindestens 30 vH des Gewichts Tabakrippen und einem Kleinverkaufspreis bis 32 DM 4,70 DM je kg,
ab 1.6.1982: bei einem Kleinverkaufspreis bis 35 DM 6 DM je kg;
- Pfeifentobak in Stränge gesponnen (Strangtobak) 3,50 DM je kg,
ab 1.6.1982: 4,50 DM je kg;
- nur aus Tabakrippen, wenn mindestens 60 vH des Gewichts der Tabakteile mindestens 1,4 mm lang und breit sind (Rippentobak), 1,50 DM je kg,
ab 1.6.1982: 2 DM je kg;

S c h n u p f t a b a k 0,50 DM je kg,
ab 1.6.1982: 0,65 DM je kg;

K a u t a b a k

- Kau -Feinschnitt 5,30 DM je kg;
- anderer Kautobak 0,50 DM je kg,
ab 1.6.1982: 0,65 DM je kg;

Z i g a r e t t e n h ü l l e n 1,30 DM je 1 000 Stück,
ab 1.6.1982: 2,60 DM je 1 000 Stück;

R o h t a b a k u n d T a b a k e r -
s a t z s t o f f e 7 DM je kg,
ab 1.6.1982: 8,80 DM je kg;

Z i g a r e t t e n p a p i e r
0,50 DM je m²,
ab 1.6.1982: 0,65 DM je m².

Für Zigaretten wird der stückbezogene Steuer-
anteil je begonnene 9 cm Länge des Tabak-
strangs erhoben.

Für Zigarettenhüllen wird die Steuer bei Zi-
garettensblättchen je begonnene 3,8 cm Breite
und 9 cm Länge, bei Zigarettenhüllen je be-
gonnene 9 cm Länge ohne Filter und Mundstück
erhoben.

1.3 Hinweise zur Statistik

Infolge der Tabaksteuererhöhung und der durch
sie ausgelösten Preisanhebung sind die Preis-
klassen für Zigaretten, Feinschnitt und Pfei-
fentabak nicht mit den jeweiligen Vorjahreser-
gebnissen vergleichbar.

Aus diesem Grunde ist bei den genannten Erzeug-
nissen die tabellarische Darstellung wie folgt
geändert worden:

Auf der linken Tabellenhälfte werden die
neuen Preisklassen entsprechend ihrem mengen-
mäßigen Marktanteil erfaßt; auf der rechten
Hälfte sind die alten Preisklassen nach ihrem
bereits veröffentlichten Marktanteil im
2. Vierteljahr 1981 geordnet.

T a b e l l e n t e i l
1 Zusammenfassende Übersichten

1.1 Versteuerte Tabakwaren und Zigarettenhüllen

Erzeugnis	Einheit	1982	1981	Veränderung
		2. Vj		%
Mengen				
Zigaretten	Mill. St	29 052,0	31 384,7	-7,4
Zigarillos	Mill. St	224,2	277,5	-19,2
Zigarren	Mill. St	200,9	210,3	-4,5
Feinschnitt	T	4 688	2 909	+61,1
Pfeifentabak	T	580	488	+18,8
Zigarettenhüllen	Mill. St	4 749,1	2 679,4	+77,2
Kleinverkaufswerte				
Zigaretten	Mill. DM	5 023,3	4 574,9	+9,8
Zigarillos	Mill. DM	57,4	65,3	-12,2
Zigarren	Mill. DM	84,2	94,6	-11,1
Feinschnitt	Mill. DM	361,3	168,4	+114,5
Pfeifentabak	Mill. DM	70,4	50,8	+38,5
Insgesamt ...	Mill. DM	5 596,4	4 954,1	+13,0
Steuerwerte				
Zigaretten	Mill. DM	2 965,6	2 663,8	+11,3
Zigarillos	Mill. DM	9,8	11,1	-12,2
Zigarren	Mill. DM	11,9	13,3	-10,6
Feinschnitt	Mill. DM	136,8	44,4	+207,8
Pfeifentabak	Mill. DM	15,7	9,2	+69,7
Zigarettenhüllen	Mill. DM	8,8	3,5	+153,9
Insgesamt ...	Mill. DM	3 148,5	2 745,4	+14,7
Durchschnittswerte				
Zigaretten	Pf/St	17,29	14,58	+18,6
Zigarillos	Pf/St	25,58	23,55	+8,7
Zigarren	Pf/St	41,91	45,01	-6,9
Feinschnitt	DM/KG	77,07	57,88	+33,1
Pfeifentabak	DM/KG	121,46	104,21	+16,6
Durchschnittliche Steuer				
Zigaretten	Pf/St	10,21	8,49	+20,3
Zigarillos	Pf/St	4,36	4,01	+8,7
Zigarren	Pf/St	5,91	6,32	-6,5
Feinschnitt	DM/KG	29,18	15,27	+91,0
Pfeifentabak	DM/KG	27,06	18,95	+42,8

1.2 Versteuerte Zigarettenhüllen

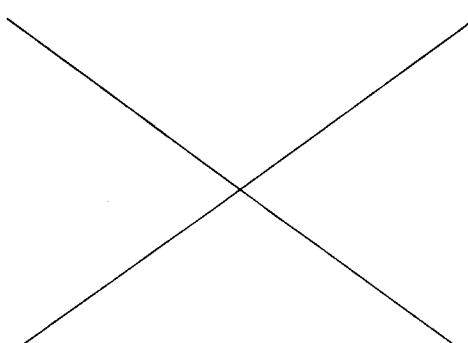
Gegenstand der Nachweisung	2. Vj 1982	2. Vj 1981	Veränderung
	M = Menge	1 000 St	%
	S = Steuerwert	1 000 DM	
Zusammen Neu	M 2 054 234	2 679 350	+2 069 730
	S 5 342	3 483	+5 361
TabStG 1980	M 2 694 846		
	S 3 503		

1 Zusammenfassende Übersichten

1.3 Tabaksteuereinnahmen

Art	1982		1981		Veränderung	
	2. Vj					
	1 000 DM	%	1 000 DM	%	1 000 DM	%
Einnahmen						
Für Steuerzeichen	3 293 814	100	2 822 828	100	+470 986	+16,7
Davon für:						
Zigaretten	3 133 876	95,1	2 741 347	97,1	+392 529	+14,3
Zigarillos	10 580	0,3	12 024	0,4	-1 444	-12,0
Zigarren	11 620	0,4	14 072	0,5	-2 451	-17,4
Feinschnitt	118 059	3,6	42 682	1,5	+75 378	+176,6
Pfeifentabak	12 520	0,4	8 877	0,3	+3 643	+41,0
Zigarettenhüllen	7 159	0,2	3 827	0,1	+3 332	+87,1
Ausgaben						
Steuererleichterungen	91		155		-64	
Steuererstattungen ...	40 008		16 230		+23 778	
Steuerzeichenersatz ..	-		-		-	

2 Zigaretten

Kleinver- kaufspreis Pf/St	2. Vj 1982			Kleinver- kaufspreis Pf/St	2. Vj 1981		
	Markt- anteil %	M = Menge K = Kleinverkaufswert S = Steuerwert	1 000 St 1 000 DM 1 000 DM		Markt- anteil %	M = Menge K = Kleinverkaufswert S = Steuerwert	1 000 St 1 000 DM 1 000 DM
Insgesamt	100	M K S	29 052 015 5 023 251 2 965 577	TabStG 1980 Insgesamt	100	M K S	31 384 722 4 574 912 2 663 823
<u>Neue Steuerzeichen</u>				15	41,1	M K S	12 885 975 1 932 896 1 110 127
20	19,9	M K S	5 774 308 1 154 862 690 030	14 2/7	27,2	M K S	8 531 813 1 218 830 716 672
19 1/21	13,8	M K S	4 001 474 762 186 466 172	14 1/4	25,8	M K S	8 099 692 1 154 206 679 503
19	11,0	M K S	3 184 961 605 143 370 570	13 3/4	2,2	M K S	705 078 96 948 58 090
18 1/2	1,0	M K S	281 774 52 128 32 341	13 17/21	1,2	M K S	381 604 52 698 31 508
21	0,8	M K S	238 616 50 109 29 266	16	1,0	M K S	319 736 51 158 28 508
18 4/7	0,7	M K S	215 040 39 936 24 730	12 1/2	0,3	M K S	94 467 11 808 7 427
17 1/2	0,7	M K S	203 000 35 525 22 660	14 7/12	0,3	M K S	86 246 12 578 7 322
15	0,5	M K S	149 000 22 350 15 459	15 15/19	0,2	M K S	77 116 12 176 6 827
19 1/6	0,2	M K S	60 384 11 574 7 057	14 1/2	0,2	M K S	57 056 8 273 4 830
18 8/19	0,2	M K S	52 858 9 737 6 054	Rest	0,5	M K S	145 940 23 341 13 010
19 1/2	0,2	M K S	52 544 10 246 6 196				
14 3/4	0,1	M K S	40 000 5 900 4 119				
18	0,1	M K S	39 493 7 109 4 471				
21 1/19	0,1	M K S	32 680 6 880 4 014				
22 1/2	0,1	M K S	21 080 4 743 2 685				
Rest	0,2	M K S	62 921 13 496 7 808				

2 Zigaretten

Kleinver- kaufspreis pf/St	2. Vj 1982			Kleinver- kaufspreis pf/St	2. Vj 1981		
	Markt- anteil %	M = Menge K = Kleinverkaufswert S = Steuerwert	1 000 St 1 000 DM 1 000 DM		Markt- anteil %	M = Menge K = Kleinverkaufswert S = Steuerwert	1 000 St 1 000 DM 1 000 DM
<u>TabStG 1980</u>							
15	28,4	M K S	8 262 559 1 239 384 711 819				
15 3/4	11,6	M K S	3 380 950 532 500 298 901				
15 15/19	7,5	M K S	2 188 601 345 569 193 749				
12 1/2	1,1	M K S	330 961 41 370 26 022				
14 1/2	1,0	M K S	291 520 42 270 24 676				
17	0,3	M K S	87 544 14 882 8 069				
15 5/12	0,1	M K S	26 928 4 151 2 354				
16	0,1	M K S	20 800 3 328 1 855				
Rest	0,2	M K S	52 019 7 874 4 503				

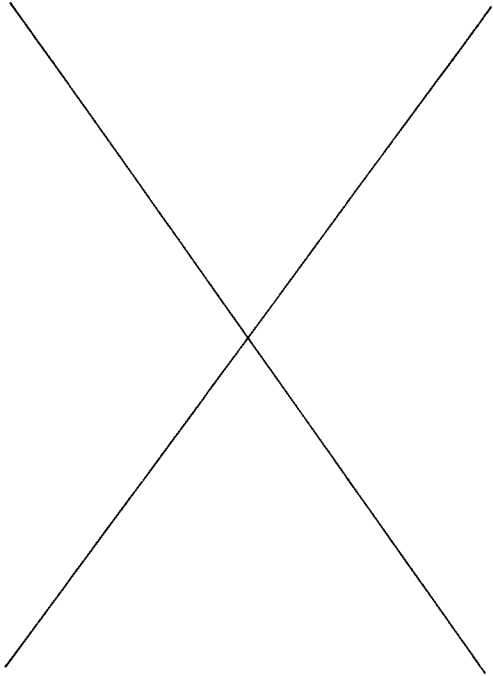
3 Zigarillos

Kleinver- kaufspreis Pf/St	2. Vj 1982			Kleinver- kaufspreis Pf/St	2. Vj 1981		
	Markt- anteil %	M = Menge K = Kleinverkaufswert S = Steuerwert	1 000 St 1 000 DM 1 000 DM		Markt- anteil %	M = Menge K = Kleinverkaufswert S = Steuerwert	1 000 St 1 000 DM 1 000 DM
Insgesamt	100	M K S	224 164 57 351 9 780	TabStG 1980 Insgesamt	100	M K S	277 450 65 326 11 135
<u>Neue Steuerzeichen</u>							
22 1/2	9,4	M K S	21 027 4 731 804	22 1/2	22,4	M K S	62 074 13 967 2 374
18	3,4	M K S	7 616 1 371 236	15	18,8	M K S	52 038 7 806 1 353
30	3,4	M K S	7 609 2 283 388	20	9,8	M K S	27 157 5 431 923
17	3,2	M K S	7 081 1 204 220	19	5,6	M K S	15 483 2 942 500
19	2,2	M K S	5 014 953 162	28	5,3	M K S	14 658 4 104 698
25	2,2	M K S	4 991 1 248 212	30	5,1	M K S	14 236 4 271 726
20	1,8	M K S	4 092 818 139	24	4,6	M K S	12 826 3 078 523
22	1,6	M K S	3 586 789 134	25	4,3	M K S	11 904 2 976 506
17 6/7	1,6	M K S	3 584 640 111	22	3,8	M K S	10 595 2 331 396
24	1,3	M K S	2 914 699 119	40	3,7	M K S	10 146 4 058 690
45	1,3	M K S	2 837 1 276 217	35	2,9	M K S	7 968 2 789 474
40	0,9	M K S	1 927 771 131	17	2,4	M K S	6 609 1 124 191
38	0,5	M K S	1 206 458 78	45	1,4	M K S	4 020 1 809 308
28	0,5	M K S	1 046 293 50	26	1,4	M K S	3 841 999 170
Rest	4,0	M K S	9 076 3 405 585	27 1/2	1,3	M K S	3 599 990 168

3 Zigarillos

Kleinver- kaufspreis Pf/St		2. Vj 1982			Kleinver- kaufspreis Pf/St		2. Vj 1981		
		Markt- anteil %	M = Menge K = Kleinverkaufswert S = Steuerwert	1 000 St 1 000 DM 1 000 DM			Markt- anteil %	M = Menge K = Kleinverkaufswert S = Steuerwert	1 000 St 1 000 DM 1 000 DM
<u>TabStG 1980</u>									
22	1/2	19,2	M K S	42 980 9 670 1 644	18	0,9	M K S	2 454 442 75	
30		6,0	M K S	13 487 4 046 688	50	0,6	M K S	1 672 836 142	
25		6,0	M K S	13 460 3 365 572	16	0,6	M K S	1 620 259 44	
17		3,4	M K S	7 677 1 305 222	32	0,5	M K S	1 330 426 72	
15		3,4	M K S	7 636 1 145 199	60	0,5	M K S	1 298 779 132	
20		2,7	M K S	6 092 1 218 207	17 1/2	0,5	M K S	1 296 227 39	
24		2,6	M K S	5 926 1 422 242	29	0,4	M K S	1 131 328 56	
19		2,5	M K S	5 702 1 083 184	55	0,3	M K S	815 448 76	
22		2,4	M K S	5 457 1 201 204	23	0,2	M K S	620 143 24	
45		2,3	M K S	5 110 2 299 391	14 2/7	0,2	M K S	588 84 15	
35		1,4	M K S	3 047 1 066 181	42	0,2	M K S	512 215 37	
40		1,0	M K S	2 280 912 155	13	0,2	M K S	497 65 13	
26		0,8	M K S	1 780 463 79	27	0,2	M K S	441 119 20	
28		0,8	M K S	1 710 479 81	34	0,1	M K S	403 137 23	
18		0,8	M K S	1 706 307 52	21	0,1	M K S	344 72 12	
27	1/2	0,7	M K S	1 645 452 77	90	0,1	M K S	315 284 48	

3 Zigarillos

Kleinver- kaufspreis Pf/St	2. Vj 1982			Kleinver- kaufspreis Pf/St	2. Vj 1981		
	Markt- anteil %	M = Menge K = Kleinverkaufswert S = Steuerwert	1 000 St 1 000 DM 1 000 DM		Markt- anteil %	M = Menge K = Kleinverkaufswert S = Steuerwert	1 000 St 1 000 DM 1 000 DM
50	0,6	M K S	1 437 719 122	Rest	1,8	M K S	4 961 1 790 305
38	0,5	M K S	1 209 459 78				
60	0,5	M K S	1 204 722 123				
19 1/2	0,5	M K S	1 200 234 40				
37	0,5	M K S	1 200 444 75				
43	0,5	M K S	1 040 447 76				
Rest	3,4	M K S	7 574 2 955 502				

4 Zigarren

Kleinver- kaufspreis Pf/St	2. Vj 1982			Kleinver- kaufspreis Pf/St	2. Vj 1981		
	Markt- anteil %	M = Menge K = Kleinverkaufswert S = Steuerwert	1 000 St 1 000 DM 1 000 DM		Markt- anteil %	M = Menge K = Kleinverkaufswert S = Steuerwert	1 000 St 1 000 DM 1 000 DM
Insgesamt	100	M K S	200 851 84 170 11 869	TabStG 1980 Insgesamt	100	M K S	210 251 94 635 13 282
Neue Steuerzeichen				40	25,8	M K S	54 342 21 737 3 043
40	7,0	M K S	14 113 5 645 790	18	9,5	M K S	19 997 3 599 520
17	6,6	M K S	13 286 2 259 345	60	8,7	M K S	18 288 10 973 1 536
30	4,0	M K S	7 936 2 381 333	30	8,7	M K S	18 187 5 456 764
50	3,5	M K S	7 062 3 531 494	50	8,6	M K S	18 168 9 084 1 272
60	2,9	M K S	5 735 3 441 482	80	5,8	M K S	12 211 9 769 1 368
20	2,3	M K S	4 527 905 127	32	3,5	M K S	7 455 2 386 334
80	1,9	M K S	3 837 3 070 430	55	3,5	M K S	7 359 4 047 567
25	1,4	M K S	2 727 682 95	28	2,6	M K S	5 530 1 548 217
34	0,9	M K S	1 817 618 86	23	2,5	M K S	5 240 1 205 169
28	0,8	M K S	1 512 423 59	100	2,2	M K S	4 650 4 650 651
100	0,7	M K S	1 401 1 401 196	35	2,2	M K S	4 584 1 604 225
35	0,6	M K S	1 264 442 62	26	1,8	M K S	3 723 968 136
19	0,6	M K S	1 120 213 30	70	1,7	M K S	3 494 2 446 342
Rest	3,1	M K S	6 281 4 938 694	20	1,6	M K S	3 449 690 97
TabStG 1980				19	1,6	M K S	3 333 633 89
40	14,1	M K S	28 246 11 298 1 582				

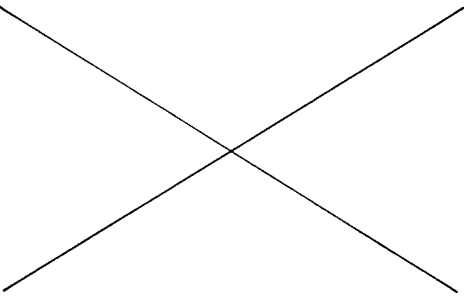
4 Zigarren

Kleinver- kaufspreis Pf/St	2. Vj 1982			Kleinver- kaufspreis Pf/St	2. Vj 1981		
	Markt- anteil %	M = Menge K = Kleinverkaufswert S = Steuerwert	1 000 St 1 000 DM 1 000 DM		Markt- anteil %	M = Menge K = Kleinverkaufswert S = Steuerwert	1 000 St 1 000 DM 1 000 DM
17	9,7	M K S	19 550 3 324 508	25	1,0	M K S	2 137 534 75
60	5,7	M K S	11 499 6 899 966	45	0,8	M K S	1 714 771 108
50	5,3	M K S	10 620 5 310 743	44	0,8	M K S	1 660 730 102
20	4,9	M K S	9 817 1 963 275	120	0,7	M K S	1 559 1 871 262
30	4,7	M K S	9 479 2 844 398	22	0,7	M K S	1 507 332 46
80	3,1	M K S	6 312 5 049 707	27	0,6	M K S	1 281 346 48
25	2,2	M K S	4 401 1 100 154	36	0,6	M K S	1 265 455 64
34	2,1	M K S	4 259 1 448 203	15	0,5	M K S	1 022 153 27
19	1,3	M K S	2 560 486 68	24	0,5	M K S	961 231 32
100	1,2	M K S	2 474 2 474 346	14	0,4	M K S	894 125 23
70	1,2	M K S	2 338 1 637 229	29	0,4	M K S	807 234 33
32	1,0	M K S	2 096 671 94	13	0,3	M K S	561 73 15
35	1,0	M K S	2 025 709 99	150	0,2	M K S	525 788 110
22	0,7	M K S	1 465 322 45	200	0,2	M K S	523 1 045 146
15	0,5	M K S	1 052 158 27	34	0,2	M K S	425 144 20
26	0,5	M K S	1 010 263 37	Rest	1,6	M K S	3 400 6 005 841
Rest	4,5	M K S	9 030 8 265 1 162				

5 Feinschnitt

Kleinver- kaufspreis DM/kg	2. Vj 1982			Kleinver- kaufspreis DM/kg	2. Vj 1981		
	Markt- anteil %	M = Menge K = Kleinverkaufswert 1 000 DM S = Steuerwert 1 000 DM	kg		Markt- anteil %	M = Menge K = Kleinverkaufswert 1 000 DM S = Steuerwert 1 000 DM	kg
Insgesamt	100	M 4 687 545 K 361 255 S 136 761		<u>TabStG 1980</u> Insgesamt	100	M 2 909 073 K 168 384 S 44 435	
<u>Neue Steuerzeichen</u>							
82,00	22,0	M 1 031 758 K 84 604 S 35 571		62,00	33,6	M 977 774 K 60 622 S 15 671	
90,00	19,3	M 906 161 K 81 554 S 33 546		54,00	26,0	M 757 758 K 40 919 S 11 037	
80,00	7,1	M 332 008 K 26 561 S 11 235		60,00	8,6	M 249 033 K 14 942 S 3 900	
85,00	4,5	M 209 293 K 17 790 S 7 415		53,00	7,5	M 218 474 K 11 579 S 3 142	
84,00	3,8	M 176 457 K 14 822 S 6 196		59,00	6,2	M 179 688 K 10 602 S 2 781	
88,00	3,1	M 144 465 K 12 713 S 5 256		55,00	5,0	M 145 350 K 7 994 S 2 144	
86,00	2,6	M 121 678 K 10 464 S 4 350		58,00	4,3	M 124 777 K 7 237 S 1 909	
79,50	1,7	M 81 432 K 6 474 S 2 743		56,00	2,0	M 58 010 K 3 249 S 866	
89,00	1,1	M 53 460 K 4 758 S 1 962		61,00	1,2	M 34 800 K 2 123 S 551	
87,00	0,8	M 38 400 K 3 341 S 1 385		57,00	1,1	M 30 618 K 1 745 S 463	
74,00	0,5	M 23 892 K 1 768 S 763		50,00	0,9	M 26 215 K 1 311 S 363	
Rest	1,9	M 91 350 K 7 521 S 3 158		48,00	0,7	M 20 018 K 961 S 270	
<u>TabStG 1980</u>				64,00	0,7	M 19 250 K 1 232 S 316	
66,00	6,6	M 308 186 K 20 340 S 5 165		52,00	0,5	M 15 973 K 831 S 227	
58,00	5,4	M 254 670 K 14 771 S 3 895		46,00	0,3	M 9 972 K 459 S 131	
57,00	4,4	M 208 434 K 11 881 S 3 150					

5 Feinschnitt

Kleinver- kaufspreis DM/kg	2. Vj 1982			Kleinver- kaufspreis DM/kg	2. Vj 1981		
	Markt- anteil %	M = Menge K = Kleinverkaufswert 1 000 DM S = Steuerwert 1 000 DM	kg		Markt- anteil %	M = Menge K = Kleinverkaufswert 1 000 DM S = Steuerwert 1 000 DM	kg
59,00	2,6	M K S	120 744 7 124 1 869	43,60	0,3	M K S	9 000 392 114
63,00	2,5	M K S	117 450 7 399 1 904	52,50	0,2	M K S	6 496 341 93
62,00	1,9	M K S	90 716 5 624 1 454	62,50	0,2	M K S	5 422 339 87
64,00	1,9	M K S	90 180 5 772 1 478	90,00	0,1	M K S	4 040 364 85
46,00	1,0	M K S	45 464 2 091 596	45,00	0,1	M K S	3 097 139 40
65,00	0,9	M K S	42 316 2 751 701	80,00	0,1	M K S	2 915 233 56
60,00	0,8	M K S	39 225 2 354 614	Rest	0,4	M K S	10 394 771 190
54,00	0,7	M K S	31 288 1 690 456				
56,00	0,6	M K S	29 217 1 636 436				
Rest	2,1	M K S	99 300 5 453 1 463				

6 Pfeifentabak

Kleinver- kaufspreis DM/kg	2. Vj 1982			Kleinver- kaufspreis DM/kg	2. Vj 1981		
	Markt- anteil %	M = Menge K = Kleinverkaufswert 1 000 DM S = Steuerwert 1 000 DM	kg		Markt- anteil %	M = Menge K = Kleinverkaufswert 1 000 DM S = Steuerwert 1 000 DM	kg
Insgesamt	100	M K S	579 730 70 415 15 685	TabStG 1980 Insgesamt	100	M K S	487 922 50 844 9 245

Pfeifentabak

Neue Steuerzeichen

130,00	10,2	M K S	58 877 7 654 1 832	110,00	13,6	M K S	66 140 7 275 1 321
120,00	8,8	M K S	50 828 6 099 1 476	100,00	12,5	M K S	61 114 6 111 1 117
110,00	7,6	M K S	43 984 4 838 1 186	90,00	11,8	M K S	57 335 5 160 950
100,00	6,7	M K S	38 733 3 873 964	120,00	10,0	M K S	48 704 5 844 1 055
140,00	6,3	M K S	36 496 5 109 1 211	80,00	8,8	M K S	42 760 3 421 636
125,00	3,0	M K S	17 250 2 156 519	150,00	5,3	M K S	25 814 3 872 691
64,00	2,6	M K S	15 292 979 267	105,00	3,8	M K S	18 748 1 969 358
170,00	2,2	M K S	12 553 2 134 494	95,00	3,5	M K S	17 025 1 617 297
150,00	1,5	M K S	8 562 1 284 302	78,00	3,4	M K S	16 376 1 277 238
160,00	1,4	M K S	8 329 1 333 311	140,00	2,9	M K S	14 091 1 973 353
190,00	1,4	M K S	8 329 1 583 363	53,00	2,4	M K S	11 610 615 120
115,00	1,4	M K S	8 041 925 225	50,00	1,8	M K S	8 913 446 87
90,00	1,2	M K S	6 685 602 153	160,00	1,8	M K S	8 753 1 400 249
185,00	1,0	M K S	5 877 1 087 250	85,00	1,8	M K S	8 587 730 135
200,00	1,0	M K S	5 774 1 155 263	70,00	1,5	M K S	7 269 509 96

6 Pfeifentabak

Kleinver- kaufspreis DM/kg	2. Vj 1982			Kleinver- kaufspreis DM/kg	2. Vj 1981		
	Markt- anteil %	M = Menge K = Kleinverkaufswert 1 000 DM S = Steuerwert 1 000 DM	kg		Markt- anteil %	M = Menge K = Kleinverkaufswert 1 000 DM S = Steuerwert 1 000 DM	kg
94,00	0,7	M K S	4 300 404 102	130,00	1,3	M K S	6 442 837 150
180,00	0,7	M K S	4 186 753 174	94,00	1,2	M K S	5 754 541 99
135,00	0,7	M K S	3 953 534 127	180,00	0,9	M K S	4 448 801 142
145,00	0,6	M K S	3 209 465 110	97,50	0,8	M K S	3 888 379 69
Rest	8,4	M K S	48 588 6 991 1 652	170,00	0,8	M K S	3 857 656 116
Zusammen	67,2	M K S	389 846 49 959 11 980	115,00	0,7	M K S	3 598 414 75
<u>TabStG 1980</u>				38,00	0,7	M K S	3 207 122 25
110,00	4,6	M K S	26 421 2 906 528	58,00	0,6	M K S	3 024 175 34
100,00	3,8	M K S	21 995 2 200 402	145,00	0,6	M K S	2 807 407 73
120,00	3,3	M K S	18 882 2 266 409	190,00	0,5	M K S	2 363 449 79
90,00	2,8	M K S	16 333 1 470 271	165,00	0,5	M K S	2 278 376 67
130,00	2,6	M K S	15 250 1 983 356	45,00	0,4	M K S	1 970 89 18
160,00	2,1	M K S	12 096 1 935 344	88,00	0,4	M K S	1 900 167 31
86,00	2,0	M K S	11 750 1 011 187	135,00	0,3	M K S	1 320 178 32
105,00	2,0	M K S	11 380 1 195 218	82,50	0,3	M K S	1 312 108 20
80,00	0,8	M K S	4 566 365 68	98,00	0,2	M K S	1 193 117 21
70,00	0,8	M K S	4 426 310 58	220,00	0,2	M K S	1 178 259 45

6 Pfeifentabak

Kleinver- kaufspreis DM/kg	2. Vj 1982			Kleinver- kaufspreis DM/kg	2. Vj 1981		
	Markt- anteil %	M = Menge K = Kleinverkaufswert 1 000 DM S = Steuerwert 1 000 DM	kg		Markt- anteil %	M = Menge K = Kleinverkaufswert 1 000 DM S = Steuerwert 1 000 DM	kg
95,00	0,8	M K S	4 366 415 76	210,00	0,2	M K S	1 167 245 43
53,00	0,6	M K S	3 520 187 36	55,00	0,2	M K S	1 107 61 12
150,00	0,6	M K S	3 205 481 86	200,00	0,2	M K S	1 017 203 36
140,00	0,6	M K S	3 202 448 80	260,00	0,2	M K S	990 257 45
Rest	4,7	M K S	27 025 3 113 563	60,00	0,2	M K S	848 51 10
Zusammen	31,8	M K S	184 416 20 283 3 682	Rest	2,4	M K S	11 562 1 512 272
				Zusammen	98,5	M K S	480 468 50 624 9 215

Pfeifentabak mit mind. 30 % Tabakrippen

Neue Steuerzeichen				TabStG 1980			
Zusammen	0,3	M K S	1 837 64 11	32,00	1,1	M K S	5 457 175 26
				Rest	0,1	M K S	432 13 2
TabStG 1980							
Zusammen	0,4	M K S	2 270 73 11	Zusammen	1,2	M K S	5 889 187 28

Pfeifentabak nur aus Tabakrippen

Neue Steuerzeichen				TabStG 1980			
Zusammen	0,1	M K S	761 20 2	23,00	0,1	M K S	648 15 1
				15,60	0,1	M K S	600 9 1
TabStG 1980				Rest	0,1	M K S	316 9 -
Zusammen	0,1	M K S	600 16 1	Zusammen	0,3	M K S	1 564 33 2

Fachserie 14: Finanzen und Steuern

Reihe 1: Haushaltsansätze

Ab Berichtsjahr 1981 eingestellt.

Reihe 2: Vierteljahreszahlen zur öffentlichen Finanzwirtschaft

Der vierteljährliche Bericht gliedert die kassenmäßigen Ausgaben und Einnahmen von Bund, Lastenausgleichsfonds, ERP-Sondervermögen, Ländern, Gemeinden und Gemeindeverbänden nach Arten und Körperschaftsgruppen. Darüber hinaus werden die Ausgaben für Baumaßnahmen nach ausgewählten Aufgabenbereichen aufgeschlüsselt; die kassenmäßigen Steuereinnahmen und der Schuldenstand der Gebietskörperschaften sind in gesonderten Übersichten dargestellt.

In dem Bericht für das 4. Vierteljahr wird auch das Jahresergebnis veröffentlicht.

Reihe 3: Rechnungsergebnisse

In dieser Reihe erscheinen jährlich nach Aufgabenbereichen, Ausgabe-/Einnahmearten und Ländern gegliederte Berichte über die Rechnungsergebnisse

des öffentlichen Gesamthaushalts (3.1), der staatlichen Haushalte (3.2) (Ab Berichtsjahr 1980 als Arbeitsunterlage direkt vom Statistischen Bundesamt erhältlich.) und der kommunalen Haushalte (3.3).

Daneben erfolgt für einzelne wichtige Aufgabenbereiche eine tiefere funktionale Aufgliederung der Jahresrechnungsergebnisse der öffentlichen Haushalte, und zwar für

Bildung, Wissenschaft und Kultur (3.4), Soziale Sicherung (3.5), Gesundheit, Sport und Erholung (3.6), Verkehr und Nachrichtenwesen (3.7), (Ab Berichtsjahr 1980 eingestellt.) Wirtschaftsförderung (3.8). (Berichtsjahr 1979 als Arbeitsunterlage direkt vom Statistischen Bundesamt erhältlich; weitere Berichterstattung eingestellt.)

Veröffentlichung von Ergebnissen der Hochschulfinanzstatistik siehe Fachserie 11.

Reihe 4: Steuerhaushalt

Die vierteljährlichen Berichte (4. Vierteljahr mit Jahresergebnis) enthalten Angaben über die kassenmäßigen Steuereinnahmen des Bundes, der Länder und der Gemeinden und Gemeindeverbände nach Ländern und Steuerarten sowie über die Verteilung im Rahmen des Steuerbundes.

Reihe 5: Schulden der öffentlichen Haushalte

In der jährlichen Veröffentlichung werden Angaben über den Stand der Schulden von Bund, Lastenausgleichsfonds, ERP-Sondervermögen, Ländern, Gemeinden, Gemeindeverbänden, Zweckverbänden und sonstigen juristischen Personen zwischengemeindlicher Zusammenarbeit nach Arten und Fälligkeit sowie über Bürgschaften, Garantien und sonstige Gewährleistungen dieser Körperschaften gebracht. Außerdem werden die Schuldenaufnahmen und Tilgungen nachgewiesen.

Reihe 6: Personal des öffentlichen Dienstes

Für den Stichtag 30. Juni werden jährlich Angaben über den Personalstand der Verwaltung und der rechtlich unselbstständigen Wirtschaftsunternehmen von Bund, Ländern und Gemeinden, der kommunalen Zweckverbände sowie der Deutschen Bundesbahn und der Deutschen Bundespost u.a. nach dem Dienst- und Beschäftigungsverhältnis veröffentlicht. Ferner werden das Personal der Bundesanstalt für Arbeit, der Sozialversicherungsträger und der Träger der Zusatzversorgung (mittelbarer öffentlicher Dienst) nachgewiesen und Eckzahlen über Versorgungsempfänger gebracht. In jedem dritten bzw. sechsten Jahr enthält die Veröffentlichung zusätzliche Merkmalskombinationen, die nur in dieser Periodizität erhoben werden.

Reihe 7: Einkommen- und Vermögensteuern

In dreijährlicher Folge werden – unter Ausweitung der steuerlichen Veranlagungsergebnisse – folgende Steuerstatistiken herausgegeben:

7.1 Einkommensteuer

Der Bericht gibt Aufschlüsse über die Höhe und Struktur der Einkünfte, die Besteuerung des erfaßten Einkommens sowie über Sonderausgaben, außergewöhnliche Belastungen und Sondervergünstigungen der zur Einkommensteuer veranlagten natürlichen Personen. Ferner sind die Einkünfte aller Lohn- und Einkommensteuerpflichtigen in einer steuerlichen Einkommenspyramide dargestellt. Daneben werden aufgrund einheitlicher Gewinnfeststellung die Einkünfte und Sondervergünstigungen von Personengesellschaften/Gemeinschaften nachgewiesen.

7.2 Körperschaftsteuer

Die Veröffentlichung gibt einen Überblick über Höhe, Verteilung und Besteuerung des steuerlich erfaßten Einkommens der juristischen Personen. Das Einkommen und die Steuerschuld der Körperschaftsteuerpflichtigen werden u.a. in der Gliederung nach Rechtsformen, Größenklassen des Gesamtbetrags der Einkünfte und ggf. Wirtschaftszweigen veröffentlicht.

7.3 Lohnsteuer

Die Angaben in dieser Veröffentlichung beziehen sich auf Bruttolohn und Lohnsteuer der veranlagten und nichtveranlagten Lohnsteuerpflichtigen in der Gliederung nach Bruttolohngruppen, Steuerklassen, Geschlecht und Dauer der Bezüge.

7.4 Vermögensteuer

Die Veröffentlichung vermittelt Angaben über die Zusammensetzung und Schichtung des Vermögens der zur Vermögensteuer veranlagten Personen. Sie enthält auch eine Gliederung der nichtnatürlichen Personen nach Rechtsformen sowie der natürlichen Personen nach der Haushaltsgröße und nach sozialen Gruppen.

7.5 Einheitswerte

7.5.1 Einheitswerte der gewerblichen Betriebe: Der dreijährlich herausgegebene Bericht vermittelt einen Einblick in Umfang und Struktur des bewerteten Betriebsvermögens. Die Ergebnisse sind nach Wirtschaftsbereichen sowie Rechtsformen und Einheitswertgruppen gegliedert und geben auch Aufschlüsse über den Vermögens- und Kapitalaufbau.

Reihe 8: Umsatzsteuer

Die zweijährlich erscheinende Veröffentlichung enthält Angaben über Steuerpflichtige, steuerbaren Umsatz und Umsatzsteuer in tiefer Gliederung nach Wirtschaftszweigen, z.T. kombiniert mit Umsatzgrößenklassen und Rechtsformen. Ferner werden u.a. Angaben über Bruttobesteuerung (§ 19 UStG), über steuerfreie und steuerpflichtige Umsätze (nach Art der Steuersätze), über Umsatzsteuer vor Abzug der Vorsteuer und abziehbare Vorsteuer gemacht.

Reihe 9: Verbrauchsteuern

9.1 Tabaksteuer

Absatz von Tabakwaren und Zigarettenhüllen (vierteljährlich); im Bericht für das 4. Vierteljahr wird auch das Jahresergebnis veröffentlicht. Tabakgewerbe (jährlich)

9.2 Biersteuer

Absatz von Bier (monatlich); In den Berichten für September und Dezember wird auch das Ergebnis für das Braujahr (1. 10. – 30. 9.) bzw. Kalenderjahr veröffentlicht. Brauwirtschaft (jährlich)

9.3 Mineralölsteuer (jährlich)

9.4 Branntweinmonopol (jährlich)

9.5 Schaumweinsteuer (jährlich)

9.6 Kleinere Verbrauchsteuern (jährlich 2 Berichte über die Besteuerung von Salz und Zucker)

Reihe 10: Realsteuern

10.1 Realsteuervergleich

Der jährliche Bericht umfaßt Angaben über Istaufkommen, Grundbeträge, gewogene Durchschnittsshebesätze und Hebesatzstreuung bei den einzelnen Realsteuern sowie über den Gemeindeanteil an der Einkommensteuer und die an Bund und Länder abgeführte Gewerbesteuerumlage. Außerdem werden Steuerkraftberechnungen für die einzelnen kreisfreien Städte und die nach Landkreisen zusammengefaßten kreisangehörigen Gemeinden veröffentlicht.



STATISTISCHES BUNDESAMT
GUSTAV-STRESEMANN-RING 11
6200 WIESBADEN 1

Veröffentlichungen und Prospekte sind durch den Verlag
W. Kohlhammer GmbH, Philipp-Reis-Strasse 3, Postfach
421120, 6500 Mainz 42, Tel.: (06131) 59094/95, erhältlich.