

Finanzen und Steuern

Gewerbesteuer



Hinweis:

Diese Fachserie wird demnächst eingestellt und durch einen Statistischen Bericht ersetzt.

Mehr Informationen unter: www.destatis.de/fachserien.

Nutzen Sie schon jetzt unsere Datenbank GENESIS-Online, die in dem [Themenbereich 73511](#) Ergebnisse zur Gewerbesteuerstatistik enthält.

2018

Erscheinungsfolge: jährlich

Erschienen am 21.11.2022

Artikelnummer: 2141020187004

Ihr Kontakt zu uns:

www.destatis.de/kontakt

Telefon: +49 (0) 611 / 75 24 05

© Statistisches Bundesamt (Destatis), 2022

Vervielfältigung und Verbreitung, auch auszugsweise, mit Quellenangabe gestattet.

Gewerbesteuerstatistik 2018

Inhalt

Textteil

Vorbemerkung

Information zur Darstellung der Ergebnisse

Schaubilder

1 Steuerliche Eckwerte

1.1 Zeitreihen

1.1.1 Steuerpflichtige und ihre Besteuerungsgrundlagen ab 1998 nach Statistikjahren

1.1.2 Entwicklung der Besteuerungsgrundlagen der Steuerpflichtigen 2016 bis 2018

1.2 Steuerpflichtige und ihre Besteuerungsgrundlagen 2018 nach Gewerbeertragsgrößenklassen

1.2.1 Steuerpflichtige insgesamt

1.2.2 Ohne Organschaften

1.2.3 Organträger

1.3 Steuerpflichtige und ihre Besteuerungsgrundlagen 2018 nach Gewerbeertragsgrößenklassen und Rechtsformgruppen

1.4 Steuerpflichtige und ihre Besteuerungsgrundlagen 2018 nach Rechtsformen

1.5 Steuerpflichtige und ihre Besteuerungsgrundlagen 2018

1.5.1 Gewerbeertragsgrößenklassen und Wirtschaftsabschnitte

1.5.2 Wirtschaftliche Gliederung (WZ 2008)

1.6 Steuerpflichtige und ihre Besteuerungsgrundlagen 2018

1.6.1 Steuerfestsetzung

1.6.2 Zerlegung (d.h. nach Sitz des Betriebes/der Betriebsstätte)

1.6.3 50 Städte mit den höchsten Steuermessbeträgen

2 Steuerpflichtige, Besteuerungsgrundlagen und Steuermessbetrag nach Gewerbeertragsgruppen 2018

2.1 Steuerpflichtige insgesamt

2.2 Ohne Organschaften

2.3 Organträger

3 Steuerpflichtige, Besteuerungsgrundlagen und Steuermessbetrag nach Gewerbeertragsgruppen und Rechtsformen 2018

3.1 Einzelgewerbetreibende

3.2 Personengesellschaften u. Ä.

3.3 Kapitalgesellschaften

3.4 Übrige juristische Personen

4 Steuerpflichtige und Besteuerungsgrundlagen 2018 nach ausgewählten Wirtschaftsabschnitten (WZ 2008)

4.1 Verarbeitendes Gewerbe

4.2 Handel; Instandhaltung und Reparatur von Kraftfahrzeugen

4.3 Erbringung von Finanz- und Versicherungsdienstleistungen

4.4 Erbringung von freiberuflichen, wissenschaftlichen und technischen Dienstleistungen

5 Organgesellschaften und ihre Besteuerungsgrundlagen 2018

5.1 Nach wirtschaftlicher Gliederung (WZ 2008)

5.2 Nach Gewerbeertragsgrößenklassen

Anhang

Literaturverzeichnis

Qualitätsbericht

Vorbemerkung

Die Gewerbesteuerstatistik wird seit 1995 auf Grundlage des novellierten Gesetzes über die Steuerstatistiken im 3-jährlichen Rhythmus, ab 2011 im jährlichen Turnus, aufbereitet. Seit der Statistik 1998 wird nur noch der Steuermessbetrag nach dem Gewerbeertrag erhoben, jedoch nicht mehr der Steuermessbetrag nach dem Gewerbekapital. Hintergrund ist die Abschaffung der Gewerbekapitalsteuer zum 1. Januar 1998.¹ Die damit verbundenen Steuermindereinnahmen der Kommunen werden durch einen Gemeindeanteil von ca. 2 % am Aufkommen der Umsatzsteuer ausgeglichen.

1 Grundlagen des Gewerbesteuerrechts

Die Gewerbesteuer ist eine Gemeindesteuer und die wichtigste originäre Einnahmequelle der Kommunen zur Bestreitung ihrer öffentlichen Ausgaben. Der Bund und die Länder werden durch eine Umlage an der Gewerbesteuer beteiligt.

Steuergegenstand der Gewerbesteuer sind

- stehende Gewerbebetriebe (gewerbliche Unternehmen im Sinne des Einkommensteuergesetzes (§ 15 EStG)) (§ 2 Abs. 1 S. 1 und 2 GewStG),
- Reisegewerbebetriebe (§ 35 a GewStG),

soweit sie im Inland betrieben werden. Inland im Sinne des Gewerbesteuergesetzes (GewStG) ist das Gebiet der Bundesrepublik Deutschland sowie auch der Bundesrepublik Deutschland zustehende Anteil am Festlandsockel, soweit dort Naturschätze des Meeresgrundes und des Meeresuntergrundes erforscht oder ausgebeutet werden oder dieser der Energieerzeugung unter Nutzung erneuerbarer Energien dient (§ 2 Abs. 7 GewStG).

Ein Gewerbebetrieb ist eine auf Gewinnerzielung ausgelegte, selbständige und nachhaltige Betätigung mit der Beteiligung am allgemeinen wirtschaftlichen Verkehr. Als Gewerbebetrieb gilt stets und in vollem Umfang die Tätigkeit der Kapitalgesellschaften, der Erwerbs- und Wirtschaftsgenossenschaften, der Versicherungsvereine auf Gegenseitigkeit sowie der sonstigen juristischen Personen des privaten Rechts und der nichtrechtsfähigen Vereine, soweit sie einen wirtschaftlichen Geschäftsbetrieb unterhalten (§ 2 Abs. 2 und 3 GewStG). Gewinne aus Land- und Forstwirtschaft (Abschn. 135 EStR) oder aus selbständiger Arbeit im Sinne des § 18 EStG (u. a. freiberufliche Tätigkeiten) unterliegen nicht der Gewerbesteuer.

Die zahlreichen Befreiungen von der Gewerbesteuerpflicht sind in § 3 GewStG geregelt²; sie stimmen weitgehend mit den Befreiungen des Körperschaftsteuergesetzes (KStG) überein. Befreit sind das „Bundeseisenbahnvermögen“ der früheren Deutschen Bundesbahn und Deutschen Reichsbahn und weitere, in § 3 GewStG einzeln aufgeführte öffentliche Banken sowie Unternehmen, die ihrer Satzung nach gemeinnützigen, mildtätigen oder kirchlichen Zwecken dienen.

Besteuerungsgrundlage für die Gewerbesteuer ist nach § 6 GewStG der **Gewerbeertrag**. Ausgangswert für die Ermittlung des Gewerbeertrags (§ 7 GewStG) ist in der Regel der für die Einkommen- oder Körperschaftsteuer maßgebende Gewinn aus dem Gewerbebetrieb (§§ 4, 5 EStG). Da sich die Gewerbesteuer nach der objektiven Ertragskraft des Gewerbebetriebs richten soll – ohne Rücksicht darauf, wem der Betrieb gehört, wem die Erträge des Betriebes zufließen und wie die persönlichen Verhältnisse des Betriebsinhabers sind – wird der Gewinn (ggf. Verlust) um eine Reihe von Hinzurechnungen und Kürzungen modifiziert (§§ 8 ff. GewStG).

Der so gebildete Gewerbeertrag ist auf volle 100 Euro abzurunden und bei natürlichen Personen/Personengesellschaften um einen Freibetrag in Höhe von 24 500 Euro, höchstens jedoch in Höhe des abgerundeten Gewerbeertrags, zu kürzen³ (§ 11 Abs. 1 GewStG). Der Steuermessbetrag ergibt sich nach Anwendung einer bundeseinheitlichen Steuermesszahl von 3,5 %⁴ auf den (Netto-) Gewerbeertrag. Befinden sich Betriebsstätten des Gewerbebetriebs in verschiedenen Gemeinden, so erhält jede hebeberechtigte Gemeinde einen Zerlegungsanteil des Steuermessbetrags. Erst durch Anwendung des von der hebeberechtigten Gemeinde bestimmten **Hebesatzes**, welcher seit 2004 bei mindestens 200 % liegen muss (§ 1, § 16 Abs. 4 Satz 2 GewStG), auf den Steuermessbetrag (Zerlegungsanteil) errechnet sich das Jahressteuersoll des Gewerbebetriebs (§ 16 GewStG).

1 Gesetz zur Fortsetzung der Unternehmensteuerreform vom 29. Oktober 1997 (BGBl. I S. 2590).

2 Zeitlicher Anwendungsbereich siehe § 36 GewStG.

3 Bei (sonstigen) juristischen Personen des öffentlichen und privaten Rechts und bei nichtrechtsfähigen Vereinen sowie bei wirtschaftlichem Geschäftsbetrieb von sonst von der Gewerbesteuer befreiten Unternehmen im Sinne des § 2 Abs. 3 und § 3 Nrn. 5, 6, 8, 9, 15, 17, 21, 26, 27, 28, 29 GewStG wird ein Freibetrag in Höhe von 5 000 Euro gewährt.

4 Eine Herabsetzung der sich nach den allgemeinen Vorschriften ergebenden Steuermesszahlen auf 56 % sieht das Gewerbesteuergesetz bei Hausgewerbetreibenden und ihnen gleichgestellten Personen vor.

Für die Ermittlung der Gewerbesteuerschuld gilt folgendes vereinfachtes Schema:

Gewinn aus Gewerbebetrieb (ermittelt aus EStG bzw. KStG)
+ Hinzurechnungen nach §§ 8 u. 9 GewStG
./. Kürzungen nach § 9 GewStG
./. Verlustverbrauch nach § 10a GewStG
= Gewerbeertrag (abzurunden auf volle 100 Euro)
./. Freibetrag nach § 11 GewStG (max. 24 500 Euro)
= Gewerbeertrag nach Freibetragsabzug (darf durch Freibetragsabzug nicht negativ werden)
x Steuermesszahl
= Gewerbesteuermessbetrag
x Hebesatz (der jeweiligen Gemeinde)
= **Gewerbesteuerschuld**

Der Steuermess- und ggf. Zerlegungsbescheid, der auch Grundlage für die Gewerbesteuerstatistik ist, ist dem Steuerpflichtigen in der Regel durch das Finanzamt bekannt zu geben. Festsetzung und Erhebung der Gewerbesteuer obliegt im Regelfall gemäß §§ 1 und 4 GewStG der hebeberechtigten Gemeinde. Hierzu erhält die hebeberechtigte Gemeinde eine Ausfertigung des Steuermessbescheids vom Betriebsfinanzamt, damit diese unter Anwendung des entsprechenden Hebesatzes den Gewerbesteuerbescheid erlassen kann.

Die Gewerbesteuerstatistik erfasst nur die von den Betriebsfinanzämtern durchgeführten Festsetzungen und ggf. auch die Zerlegungen der Steuermessbeträge; die von den Gemeinden erhobenen Steuersollbeträge können mithilfe der Gewerbesteuer-Hebesätze ermittelt werden.⁵ Der durchschnittliche gewogene Gewerbesteuer-Hebesatz lag in Deutschland im Jahr 2018 bei 402 %.⁶

2 Methodische Hinweise

Steuerpflichtige/Fälle

Als steuerpflichtiger Gewerbebetrieb gilt jeder Veranlagungsfall, für den ein Steuermessbetrag festgestellt worden ist. Dies gilt auch für steuerpflichtige Gewerbebetriebe, für die ein Steuermessbetrag von „0“ festgesetzt wurde.

Organschaften

Organträger und eingegliederte Organgesellschaften bilden analog der Regelung im Körperschaftsteuergesetz eine Organschaft (§ 2 Abs. 2 S. 2 GewStG) und werden als ein Steuerpflichtiger zusammen veranlagt, wobei auch die Organgesellschaften eigene Erklärungen abgeben. Die Organgesellschaft gilt als Betriebsstätte des Organträgers. Dabei wird der Gewerbeertrag jeder Organgesellschaft getrennt ermittelt und dem Organträger zur Berechnung des Steuermessbetrags nach dem Gewerbeertrag zugerechnet. Analog zu dem bei der Veranlagung gehandhabten Verfahren wird in der statistischen Darstellung der Gewerbeertrag aller Organgesellschaften beim Organträger als Summe in einer Zeile dargestellt. Die insgesamt 12 666 Organträger werden als Teilmasse der Steuerpflichtigen in gesonderten Tabellen nach Größenklassen dargestellt. Die Berechnungsergebnisse der Organgesellschaften werden in separaten Tabellen nachgewiesen.

Zerlegung des Steuermessbetrags und Regionalergebnisse

Die Gewerbesteuer wird nach dem für den gesamten Gewerbebetrieb mit all seinen Betriebsstätten geltenden Steuermessbetrag erhoben. Mehrere Gemeinden sind hinsichtlich desselben Unternehmens hebeberechtigt, wenn

- sich die Betriebsstätten eines Betriebs in mehreren Gemeinden befinden,
- sich eine Betriebsstätte über mehrere Gemeinden erstreckt oder
- eine Betriebsstätte im Laufe eines Jahres von einer Gemeinde in eine andere verlegt wird.

In diesen Fällen ist der Steuermessbetrag auf die einzelnen Gemeinden zu zerlegen, was in der Regel mit Hilfe der Arbeitslöhne geschieht. Die Finanzämter wenden im maschinellen Veranlagungsverfahren auf Wunsch der Steuerpflichtigen und der hebeberechtigten Gemeinden auch besondere Zerlegungsverfahren an, wobei bis zu fünf unterschiedliche Zerlegungsmaßstäbe mit unterschiedlicher Gewichtung verrechnet werden. Die Angaben aus den Zerlegungsbescheiden (Betriebsstätten und ihr anteiliger Messbetrag vom Gewerbeertrag), die den statistischen Ämtern der Länder in besonderen Datensätzen bzw. Datenblättern auch getrennt vom Festsetzungsbescheid geliefert werden, können auch Ergebnisse für Gemeinden in anderen Bundesländern enthalten. Deshalb wurden nach Abschluss der Plausibilitätskontrollen gebietsfremde Datensätze den statistischen Ämtern der Länder nach ihren Gemeindeschlüsseln zur Tabellierung bereitgestellt. Regionaltabellen können bei dem nach dem Wohnsitz des Datenbestellers zuständigen Statistischen Landesamt angefordert werden.

⁵ Zur statistischen Aufbereitung der entsprechenden Gewerbesteuer-Sollbeträge können die Steuermessbeträge/Zerlegungsanteile mit den Gewerbesteuer-Hebesätzen der entsprechenden Gemeinden multipliziert werden. Die Hebesätze stehen als kostenloser Download auf unserer Homepage zur Verfügung (siehe Anhang "Literaturverzeichnis").

⁶ S. Fachserie 14, Reihe 10.1: Realsteuervergleich 2018, Tabelle 1 und 6.1.

Wirtschaftssystematische Gliederung

Für die Gliederung nach Wirtschaftszweigen (WZ) werden die Gewerbekennzahlen (GKZ) aus dem Grundinformationsdienst der Finanzverwaltung verwendet. Die GKZ wird dem Steuerpflichtigen für statistische, aber auch finanzadministrative Zwecke (z. B. der Betriebsprüfung) entsprechend der Klassifikation der jeweils geltenden WZ-Systematik zugeteilt und fortgeschrieben. Dabei liegt die EU-weit harmonisierte Klassifikation der Wirtschaftszweige (NACE – Rev. 1.1) in der für die Steuerstatistiken gültigen Tiefengliederung zugrunde. Um den genaueren Inhalt jeder Gliederungsposition festzustellen, empfiehlt es sich, in Zweifelsfällen auf die entsprechende Position der Klassifikation der Wirtschaftszweige (Grundsystematik mit Erläuterungen), Ausgabe 2008 zurückzugreifen.

Da der Gewerbebetrieb als Ganzes veranlagt wird, erfolgt seine branchenmäßige Zuordnung nur einheitlich für die gesamten wirtschaftlichen Aktivitäten des Unternehmens. Bei unterschiedlichen Tätigkeiten (besonders bei Organträgern) wird dabei der Schwerpunkt der wirtschaftlichen Tätigkeit gewählt, der sich nach dem bedeutsamsten Anteil der Wertschöpfungen richtet.

3 Hinweise zu den Ergebnissen

2018 wurden durch die Finanzämter in Deutschland für 4 017 117 Gewerbebetriebe Gewerbesteuermessbeträge festgesetzt und von den statistischen Ämtern der Länder aufbereitet.

Die Festsetzungsergebnisse setzen sich aus einer Vielzahl unterschiedlich strukturierter Einzelveranlagungen zusammen, die eine differenzierte Betrachtung erfordern. Es werden u.a. Ausgangswerte für die Berechnung des Steuermessbetrags einbezogen:

positiv: Gewinn aus Gewerbebetrieb, Hinzurechnungen zum Gewinn nach §§ 8, 9 Nr. 3 GewStG (negative Beträge möglich), Gewerbeertrag der Organgesellschaften; (negative Beträge möglich);

negativ: Verlust aus Gewerbebetrieb, Kürzungen nach § 9 GewStG, negativer Gewerbeertrag der Organgesellschaften, Verlustverbrauch nach § 10 a GewStG.

Bleibt der abgerundete Gewerbeertrag größer als "0", wird der Freibetrag für den Gewerbeertrag (bei natürlichen Personen/ Personengesellschaften maximal 24 500 Euro) abgezogen, jedoch höchstens bis zur Höhe des Gewerbeertrags. Falls danach ein positiver Betrag (größer "0") übrig bleibt, wird der Steuermessbetrag berechnet.

Betriebe mit positivem Steuermessbetrag

In den Tabellen werden 1 567 151 Betriebe nachgewiesen, für die positive Gewerbesteuermessbeträge von insgesamt 13 394 Millionen Euro festgesetzt wurden. Diese Betriebe wurden nach Größenklassen des abgerundeten Gewerbeertrags dargestellt.

Betriebe ohne positiven Steuermessbetrag

Für mehr als die Hälfte (62,2 %), nämlich für 2 449 966 Betriebe, führten die Veranlagungen zu keinem positiven Steuermessbetrag und brachten damit den hebeberechtigten Gemeinden kein Gewerbesteueraufkommen. Die Veranlagungsergebnisse werden in den Tabellen getrennt dargestellt und liegen auch nach positiven und negativen Beträgen des Gewerbeertrags vor. Unter diesen Betrieben gab es 1 545 326 Betriebe mit Gewinn in Höhe von 61 950 Millionen Euro.

Bei 904 640 Betrieben waren bereits Verluste von 77 961 Millionen Euro festgestellt worden. Über die Hinzurechnungen hinausgehende Kürzungen, negative Beträge bei Gewerbeertrag der Organgesellschaften sowie ggf. Freibeträge auf den noch positiv verbliebenen abgerundeten Gewerbeertrag führten in 870 613 Fällen schließlich zu Steuermessbeträgen von „0“.

Informationen zur Darstellung der Ergebnisse

Zeichenerklärung

- 0 = weniger als die Hälfte von 1 in der letzten besetzten Stelle, jedoch mehr als nichts
- = nichts vorhanden
- . = Zahlenwert unbekannt oder geheim zu halten
- X = Tabellenfach gesperrt, weil Aussage nicht sinnvoll

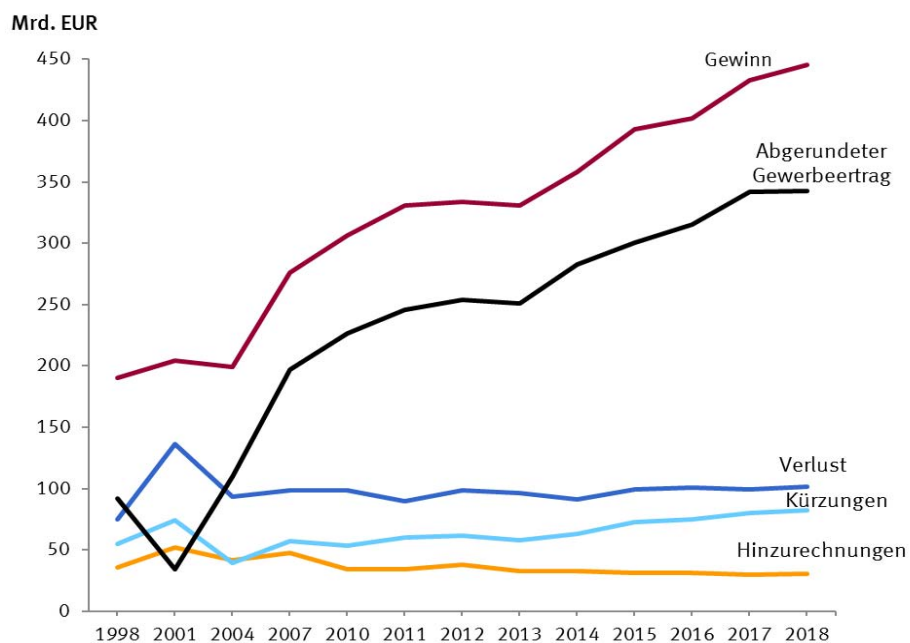
Abweichungen in den Summen erklären sich durch Runden der Zahlen.

Abkürzungen

- AO = Abgabenordnung
- BGBL = Bundesgesetzblatt
- BStatG = Gesetz über die Statistik für Bundeszwecke (Bundesstatistikgesetz)
- EStG = Einkommensteuergesetz
- EStR = Einkommensteuerrichtlinien
- GewStG = Gewerbesteuergesetz
- GKZ = Gewerbekennzahlen
- KStG = Körperschaftsteuergesetz
- NACE = Statistische Systematik der Wirtschaftszweige in der Europäischen Gemeinschaft
("Nomenclature statistique des activités économiques dans la Communauté européenne")
- StStatG = Gesetz über Steuerstatistiken
- WZ = Wirtschaftszweig

Schaubilder

1 Entwicklung der Besteuerungsgrundlagen 1998 bis 2018
in Mrd. EUR

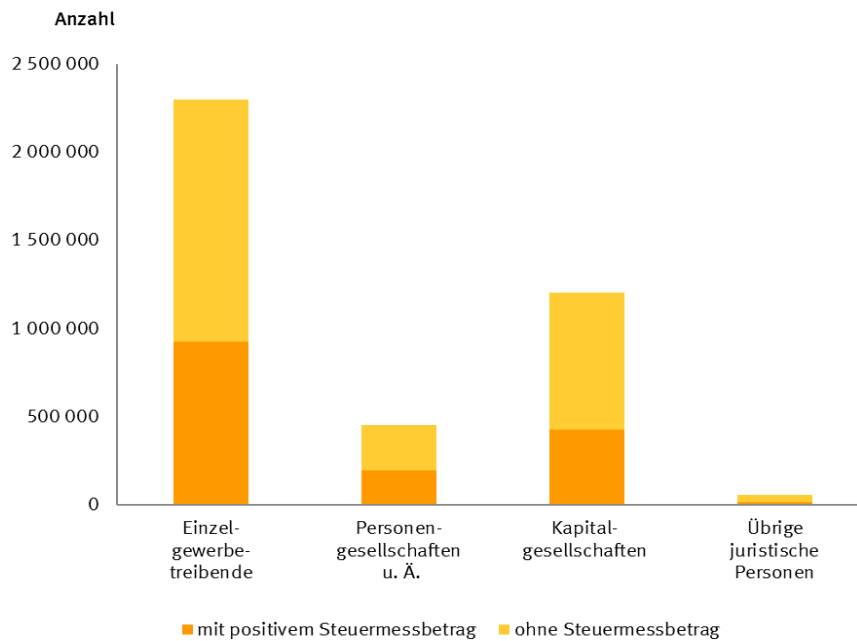


2 Anteil Steuerpflichtiger mit positivem und ohne Steuermessbetrag 2018
in %

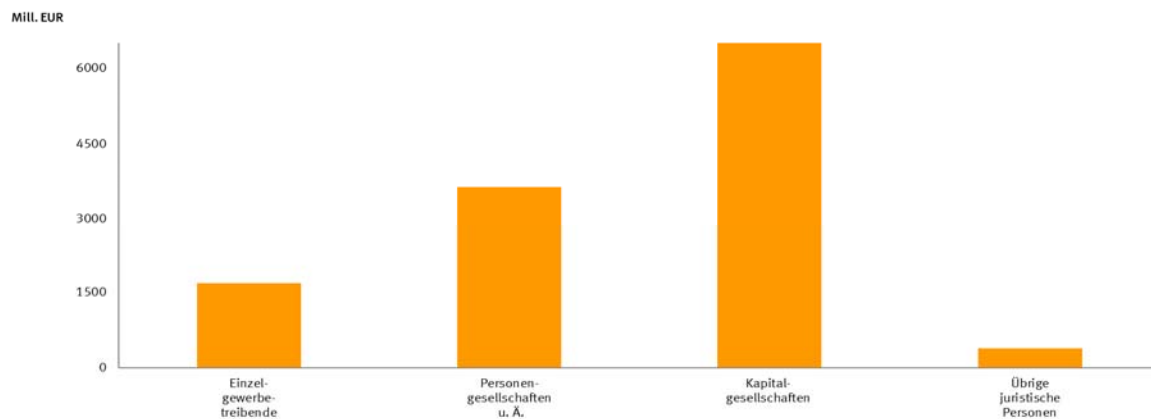


3 Steuerpflichtige und Steuermessbetrag 2018 nach Rechtsformgruppen

3.1 Anzahl der Steuerpflichtigen



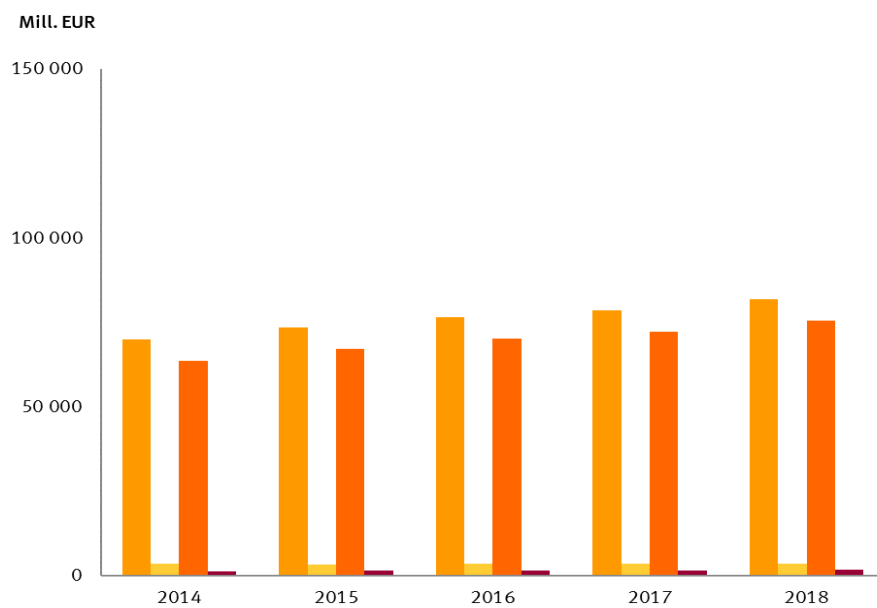
3.2 Steuermessbetrag in Mill. EUR



1 Kapitalgesellschaften, Erwerbs- und Wirtschaftsgenossenschaften, Versicherungsvereine auf Gegenseitigkeit.

4 Steuerliche Eckwerte 2014 bis 2018 nach Rechtsformgruppen in Mill. EUR

4.1 Einzelgewerbetreibende

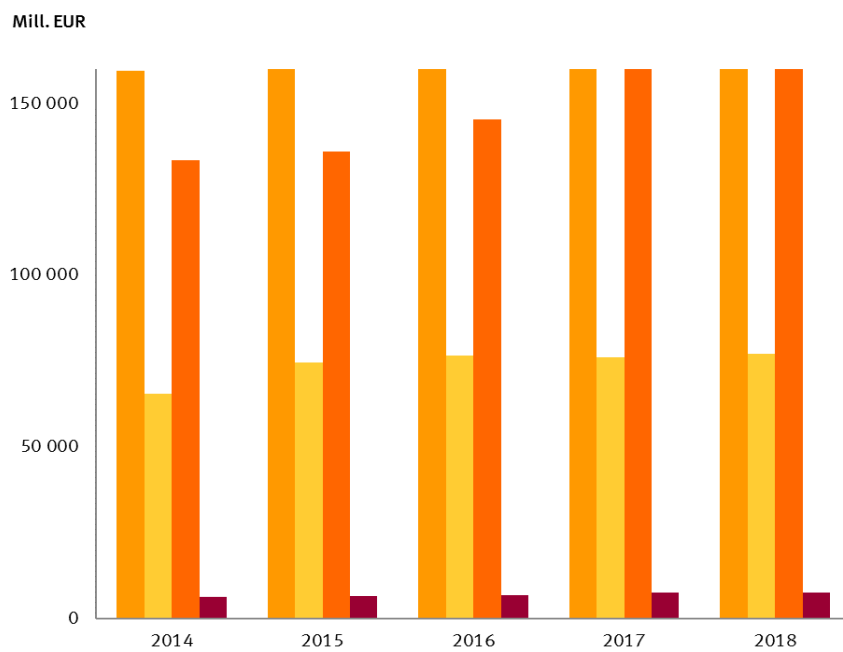


4.2 Personengesellschaften u. Ä.

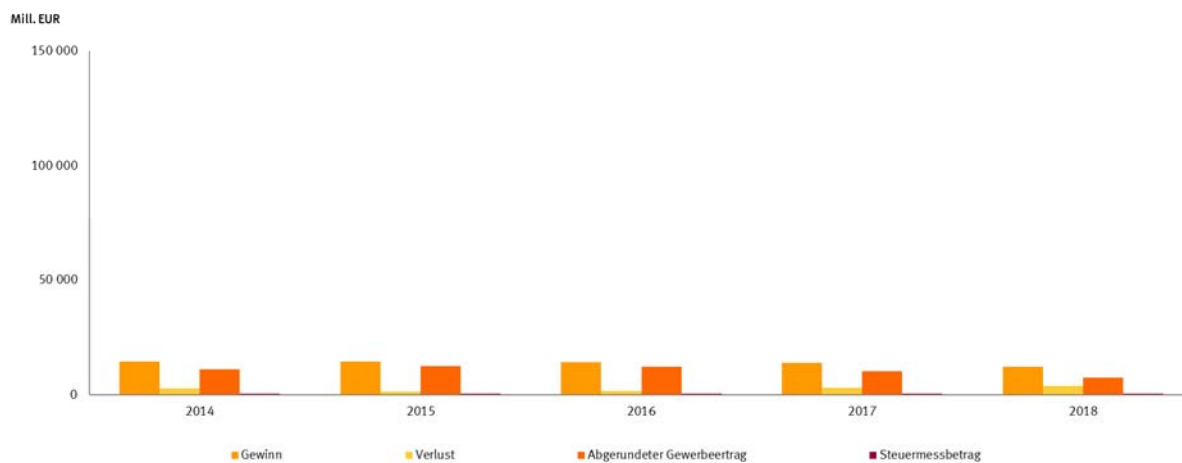


4 Steuerliche Eckwerte 2014 bis 2018 nach Rechtsformgruppen in Mill. EUR

4.3 Kapitalgesellschaften ¹

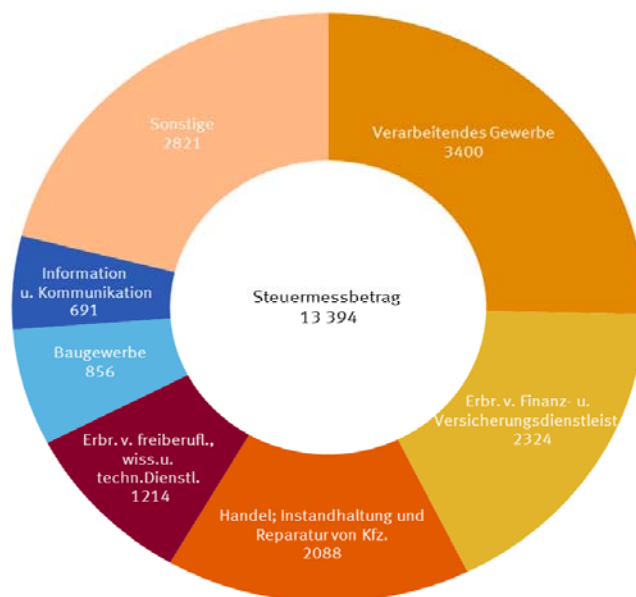


4.4 Übrige juristische Personen

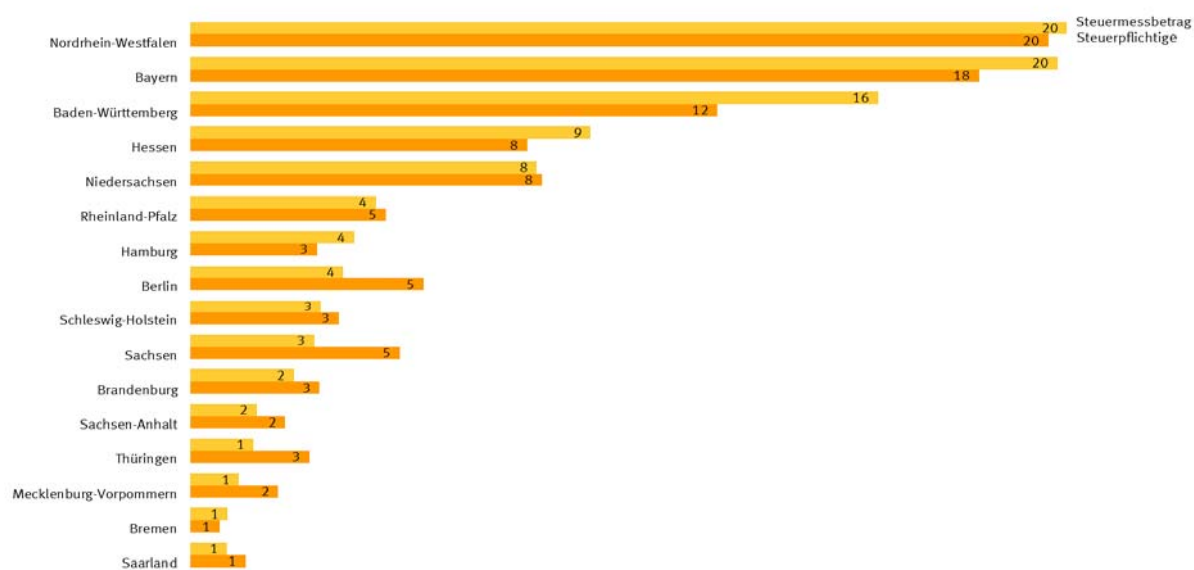


¹ Kapitalgesellschaften, Erwerbs- und Wirtschaftsgenossenschaften, Versicherungsvereine auf Gegenseitigkeit.

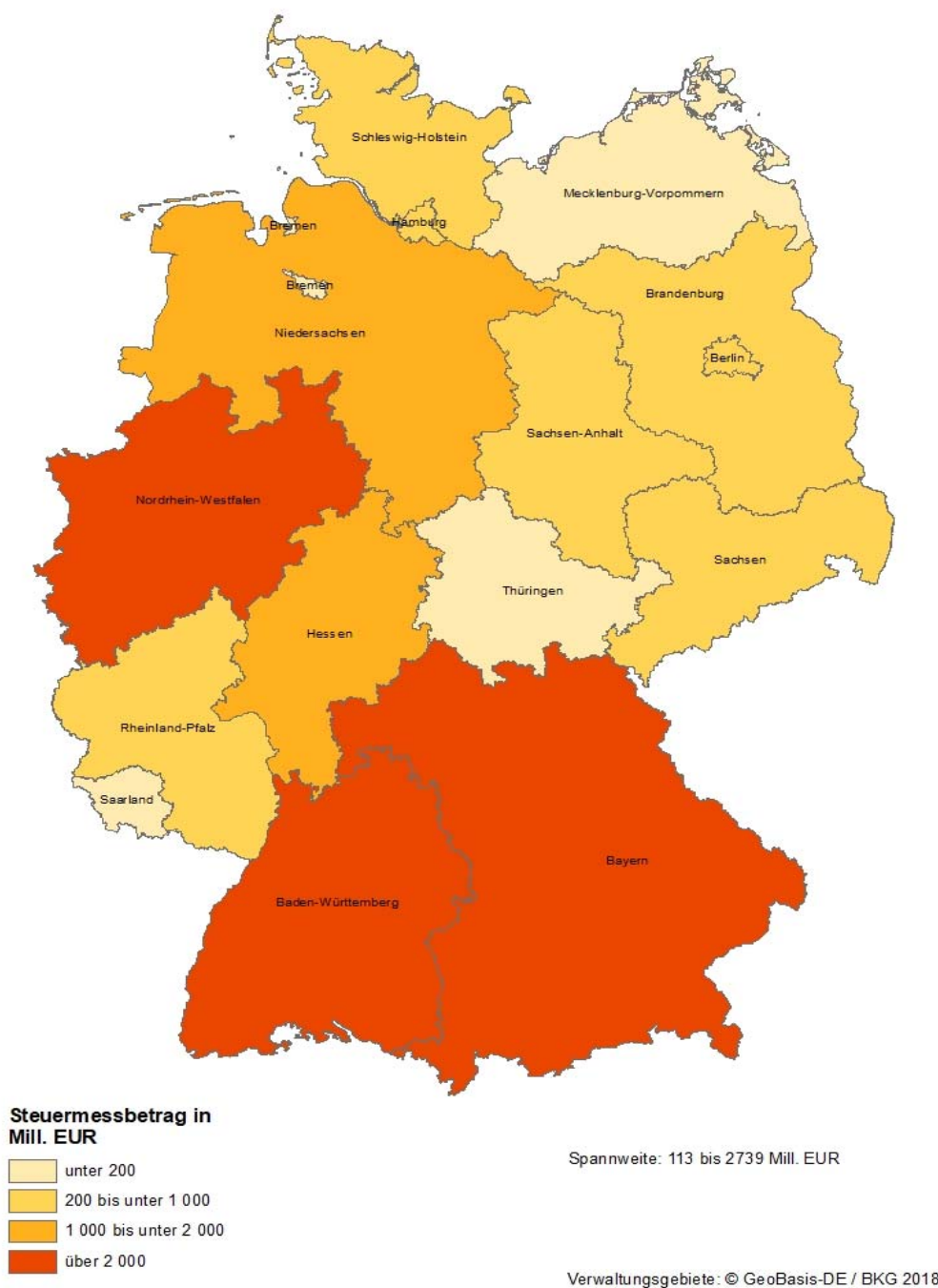
**5 Steuermessbetrag 2018 nach Wirtschaftsabschnitten
in Mill. EUR**



**6 Anteil Steuerpflichtiger und Steuermessbetrag 2018 nach Betriebssitz
in %**



**7 Steuermessbetrag 2018 nach Betriebssitz
in Mill. EUR**



**8 Durchschnittlicher Steuermessbetrag 2018 je Betrieb/Betriebsstätte
nach Betriebssitz in EUR**



1 Steuerliche Eckwerte

1.1 Zeitreihen

1.1.1 Steuerpflichtige und ihre Besteuerungsgrundlagen ab 1998 nach Statistikjahren *

Jahr	Steuerpflichtige Gewerbebetriebe	Gewinn		Verlust		Verlustverbrauch nach § 10a GewStG	
	Anzahl ¹	Anzahl ¹	1 000 EUR	Anzahl ¹	1 000 EUR	Anzahl ¹	1 000 EUR
1998	2 361 958	1 728 649	190 704 978	633 309	- 74 876 071	371 138	25 159 303
2001	2 473 116	1 833 662	204 469 887	639 454	- 136 245 579	386 008	30 251 369
2004	2 663 248	1 978 305	199 005 858	684 943	- 93 666 659	423 092	26 656 318
2007	2 975 021	2 266 607	275 791 819	708 414	- 98 613 369	444 958	37 560 810
2010	3 285 892	2 462 297	306 457 561	823 595	- 98 877 926	476 805	32 979 352
2011	3 402 557	2 581 740	330 672 655	820 817	- 90 036 401	513 231	34 357 396
2012	3 500 484	2 669 018	333 477 554	831 466	- 98 397 914	525 018	31 274 444
2013	3 602 778	2 747 944	330 812 876	854 834	- 96 610 684	531 067	29 704 950
2014	3 683 117	2 834 327	358 152 115	848 790	- 91 000 319	555 268	30 359 637
2015	3 788 420	2 942 100	392 693 427	846 320	- 99 406 773	564 978	29 964 841
2016	3 855 357	2 997 233	401 783 966	858 124	- 100 553 437	553 236	30 047 458
2017	3 949 133	3 061 140	433 131 409	887 993	- 99 274 049	539 456	36 958 838
2018	4 017 117	3 107 901	445 575 360	909 216	- 101 691 044	541 786	30 104 982

Jahr	Abgerundeter Gewerbeertrag						Freibetrag	
	ohne	negativ	positiv	insgesamt	negativ	positiv		
	Anzahl ¹			1 000 EUR			Anzahl ¹	1 000 EUR
1998 ²	330 831	638 174	1 392 953	92 241 275	- 66 758 608	158 999 883	1 169 130	23 128 715
2001	360 327	651 498	1 461 291	34 227 114	- 120 937 330	155 164 444	1 217 249	24 130 597
2004	399 753	711 153	1 552 342	109 862 860	- 72 759 381	182 622 241	1 289 752	25 050 764
2007	416 111	749 685	1 809 225	197 273 233	- 63 201 524	260 474 757	1 499 302	29 291 994
2010	452 850	908 991	1 924 051	226 583 671	- 70 405 148	296 988 819	1 597 217	30 253 463
2011	479 345	910 438	2 012 774	246 010 790	- 72 778 559	318 789 349	1 663 987	31 671 924
2012	499 289	924 206	2 076 989	254 187 079	- 69 118 928	323 306 007	1 722 903	32 374 367
2013	513 071	951 563	2 138 144	250 618 563	- 72 420 030	323 038 593	1 777 500	33 068 223
2014	530 434	947 755	2 204 928	283 039 594	- 67 913 346	350 952 940	1 831 463	33 972 448
2015	559 331	948 957	2 280 132	300 828 934	- 73 551 203	374 380 137	1 889 313	34 876 073
2016	554 624	963 981	2 336 752	316 397 706	- 68 603 286	385 000 992	1 932 292	35 498 387
2017	557 971	997 193	2 393 969	342 279 168	- 73 026 349	415 305 517	1 977 358	36 003 077
2018	557 960	1 021 393	2 437 764	342 442 944	- 76 814 728	419 257 672	2 010 221	36 546 478

Jahr	Steuermessbetrag			Vortragsfähiger Verlust zum 31.12.	
	von Null	positiv			
	Anzahl ¹		1 000 EUR	Anzahl ¹	1 000 EUR
1998	1 424 380	937 578	6 287 944	X	X
2001	1 477 771	995 345	6 012 633	X	X
2004	1 630 446	1 032 802	7 332 047	1 028 305	569 046 351
2007	1 741 384	1 233 637	10 884 778	1 102 134	591 063 880
2010	2 039 588	1 246 304	9 335 314	1 284 021	605 639 788
2011	2 077 815	1 324 742	10 048 634	1 318 850	625 929 550
2012	2 157 760	1 342 724	10 182 118	1 347 153	636 947 083
2013	2 234 727	1 368 051	10 148 481	1 384 246	656 976 756
2014	2 267 301	1 415 816	11 093 806	1 396 427	664 509 804
2015	2 323 137	1 465 283	11 893 077	1 400 961	679 628 066
2016	2 354 730	1 500 627	12 231 874	1 409 844	699 957 640
2017	2 418 326	1 530 807	13 274 865	1 435 180	696 838 131
2018	2 449 966	1 567 151	13 394 040	1 458 036	714 508 989

* Ohne Organgesellschaften.

1 Anzahl = Steuerpflichtige bzw. Fälle.

2 Abweichungen gegenüber vorhergehenden Veröffentlichungen aufgrund von Bereinigungen.

1 Steuerliche Eckwerte

1.1 Zeitreihen

1.1.2 Entwicklung der Besteuerungsgrundlagen der Steuerpflichtigen 2016 bis 2018 *

Besteuerungsgrundlagen	2016		2017		2018		Veränderung 2017 gegenüber 2016 in %		Veränderung 2018 gegenüber 2017 in %	
	Anzahl ²	1 000 EUR	Anzahl ²	1 000 EUR	Anzahl ²	1 000 EUR	Anzahl ²	1 000 EUR	Anzahl ²	1 000 EUR
Gewinn aus Gewerbebetrieb	2 997 233	401 783 966	3 061 140	433 131 409	3 107 901	445 575 360	2,13	7,80	1,53	2,87
Verlust aus Gewerbebetrieb	858 124	-100 553 437	887 993	-99 274 049	909 216	-101 691 044	3,48	-1,27	2,39	2,43
Nach § 7 Satz 4 GewStG abzuziehende steuerfreie Einnahmen nach § 3 Nr. 40 EStG und § 8b KStG bzw. hinzurechnende Beträge nach § 3c Abs. 2 EStG und § 8b KStG.....	-	-	-	-	15 720	12 330 173	-	-	-	-
nach § 3 GewStG befreiter Anteil am Gewinn aus Gewerbebetrieb.....	-	-	1 051	167 044	1 877	364 395	-	-	78,59	118,14
Korrektur Gewinn/Verlust ³	723	- 104 336	1 185	- 46 917	1 260	- 105 566	63,90	-55,03	6,33	125,01
+ Unterschiedsbetrag i.S.d. § 5a Abs. 4 EStG	534	775 033	366	392 108	192	190 632	-31,46	-49,41	-47,54	-51,38
+ Sondervergütungen nach § 5a Abs. 4a EStG	1 997	84 605	1 821	61 405	1 505	51 314	-8,81	-27,42	-17,35	-16,43
+ Gewinn des wirtschaftlichen Geschäftsbetriebs nach § 15 Abs. 4 InvStG.....	-	-	-	-	-	-	-	-	-	-
./. abzuziehende Kapitalertragssteuer nach § 36 a Abs. 1 EStG.....	-	-	-	-	7	2	-	-	-	-
Anwendung des § 20 Abs. 5 (ggf. i. V. mit § 45 Abs. 2) InvStG, davon 50 v.H.....	-	-	-	-	5 071	147 435	-	-	-	-
Korrekturbetrag nach § 45 Abs. 1 InvStG.....	-	-	-	-	239	48 416	-	-	-	-
Hinzurechnungen nach § 8 GewStG										
Nr.1: Finanzierungsanteile										
Nr.1a: Entgelte für Schulden	1 812 485	56 791 190	1 811 426	55 432 088	1 809 890	54 854 889	-0,06	-2,39	-0,08	-1,04
Nr.1b: Renten und dauernde Lasten	3 564	63 915	3 399	55 927	3 320	52 881	-4,63	-12,50	-2,32	-5,45
Nr.1c: Gewinnanteile der stillen Gesellschafter	9 442	653 700	9 416	436 279	9 315	- 10 119	-0,28	-33,26	-1,07	-102,32
Nr.1d: ein Fünftel der Miet- und Pachtzinsen für bewegliche Wirtschaftsgüter	1 044 437	7 724 126	1 072 529	7 965 018	1 099 754	8 251 468	2,69	3,12	2,54	3,60
Nr.1e: die Hälfte der Miet- und Pachtzinsen für unbewegliche Wirtschaftsgüter	1 488 045	38 120 809	1 514 197	39 535 461	1 540 486	40 697 563	1,76	3,71	1,74	2,94
Nr.1f: ein Viertel der Aufwendungen für Konzessionen/Lizenzen	141 144	4 155 535	169 347	5 073 978	204 280	5 242 548	19,98	22,10	20,63	3,32
./. Kürzung des Hinzurechnungsbetrages nach § 8 Nr. 1 GewStG aufgrund des § 9 Nr. 2a S. 3, zweiter Halbsatz GewStG, § 9 Nr. 7 Satz 2 bzw. § 9 Nr. 8 S. 2	-	-	-	-	-	-	-	-	-	-
GewStG, ggf. i. V. mit § 7a Abs. 2 GewStG.....	-	-	122	10 805	247	17 254	-	-	102,46	59,69
Finanzierungsanteile zusammen	2 333 546	107 509 274	2 370 128	108 487 947	2 408 436	109 071 978	1,57	0,91	1,62	0,54
Freibetrag nach § 8 Nr. 1 GewStG	2 333 308	34 350 734	2 369 823	34 692 109	2 408 149	35 273 108	1,56	0,99	1,62	1,67
+ anzurechnende Finanzierungsanteile nach § 8 Nr.1 GewStG, davon 25 v.H.....	111 534	18 266 839	112 944	18 450 441	115 490	18 454 306	1,26	1,01	2,25	0,02
+ Nr.4: Gewinnanteile der persönlich haftenden Gesellschafter einer KGaA	170	992 287	171	1 222 508	183	999 024	0,59	23,20	7,02	-18,28
+ Nr.5: Hinzurechnungsbetrag nach § 8 Nr. 5 GewStG	23 512	2 506 292	13 137	1 860 697	23 950	1 817 099	-44,13	-25,76	82,31	-2,34
+ Nr.8: Anteil am Verlust von Personengesellschaften	17 544	6 909 605	18 019	6 368 457	19 000	7 994 690	2,71	-7,83	5,44	25,54
+ Nr.9: Zuwendungen i.S.d. § 9 Abs.1 Nr.2 KStG	203 339	1 081 194	206 900	1 059 963	209 144	1 064 609	1,75	-1,96	1,08	0,44
+ Nr.10: Gewinnminderung bei Beteiligungsbesitz	183	81 381	236	20 966	230	43 686	28,96	-74,24	-2,54	108,37
+ Nr.12: Ausländische Steuern	127	103 270	118	205 009	97	238 284	-7,09	98,52	-17,80	16,23
§ 9 GewStG										
+ Nr.3: Negativer Teil des Gewerbeertrags ausländischer Betriebsstätten	551	1 241 775	453	380 378	391	237 107	-17,79	-69,37	-13,69	-37,67
= Hinzurechnungen zusammen	305 656	31 182 643	302 748	29 568 420	302 152	30 734 124	-0,95	-5,18	-0,20	3,94
= Summe Gewinn und Hinzurechnungen	3 706 945	332 908 318	3 791 282	363 284 941	3 858 365	362 000 983	2,28	9,12	1,77	-0,35
Kürzungen des Gewinns und der Hinzurechnungen nach § 9 GewStG										
./. Kürzungsbetrag nach § 9 Nr. 2a, 7 und 8 GewStG ggf. i. V. mit § 7a Abs. 2 GewStG.....	-	-	12 722	5 296 783	14 744	5 931 785	-	-	15,89	11,99
./. Nr.1 S.1: Einheitswert des Grundbesitzes, davon 1,2 v.H.	255 432	2 232 743	254 118	2 240 328	253 258	2 257 519	-0,51	0,34	-0,34	0,77
./. Nr.1 S.2 u. 3: Erweiterte Kürzung bei Grundstücksunternehmen	26 740	8 906 847	29 005	10 160 299	30 932	11 448 901	8,47	14,07	6,64	12,68
./. Nr.2: Anteile am Gewinn von Personengesellschaften	180 883	50 282 791	188 405	57 498 327	192 529	58 872 782	4,16	14,35	2,19	2,39
./. Nr.2a: Gewinn aus Anteilen an nicht steuerbefreiten inl. Kapitalgesellschaften	17 942	7 685 215	-	-	-	-	-	-	-	-
./. Nr.2b: Dem Gewerbeertrag einer KGaA hinzurechneten Gewinnanteile	220	967 556	300	1 279 882	309	894 540	36,36	32,28	3,00	-30,11
./. Nr.3: Positiver Teil des Gewerbeertrags ausländischer Betriebsstätten	577	1 438 788	706	2 501 383	658	1 317 354	22,36	73,85	-6,80	-47,33
./. Nr.5: Abziehbare Zuwendungen	378 044	1 429 836	382 473	1 444 190	384 571	1 428 297	1,17	1,00	0,55	-1,10
./. Nr.7 u. 8: Gewinn aus Anteilen ausländischer Kapitalgesellschaften	964	1 349 064	-	-	-	-	-	-	-	-
= Kürzungen zusammen	754 087	74 292 838	764 991	80 421 191	774 433	82 151 178	1,45	8,25	1,23	2,15
= Summe Gewinn, Hinzurechnungen, Kürzungen	3 682 030	258 619 425	3 763 862	282 864 246	3 830 248	279 850 839	2,22	9,37	1,76	-1,07
+ Gewerbeertrag aus dem Betrieb von Handelsschiffen im internationalen Verkehr	2 355	89 658	2 149	80 194	1 849	80 684	-8,75	-10,56	-13,96	0,61
+ Gewerbeertrag bei öffentlich-rechtlichen Rundfunkanstalten	-	-	-	-	-	-	-	-	-	-
+ Nicht ausgleichsfähiger oder wegfallender Gewerbeverlust	6 900	535 522	5 521	388 044	4 332	299 247	-19,99	-27,54	-21,54	-22,88
+ Mind. des neg. Gewerbeertrags des Sanierungsjahres bei unternehmensbez. Sanierung nach § 7b Abs. 2 Satz 1 Nr. 1 GewStG ggf. i.V. mit Abs. 3 Satz 2 GewStG.....	-	-	-	-	20	13 662	-	-	-	-
+ Gewerbeertrag der Organgesellschaften	11 403	97 203 672	11 515	98 355 206	11 684	91 888 392	0,98	1,18	1,47	-6,57
+ Gewerbeertrag der Organgesellschaften, hier Korrekturbeträge wg. § 8b KStG	1 014	-12 043 138	956	-5 105 032	919	-1 726 773	-5,72	-57,61	-3,87	-66,18
+ von Organgesellschaften zu versteuernder Übertragungsgewinn.....	-	-	-	-	-	-	-	-	-	-
./. Verlustverbrauch nach § 10a GewStG	553 236	30 047 458	539 456	36 958 838	541 786	30 104 982	-2,49	23,00	0,43	-18,54
+ Maßgebender Gewerbeertrag aus den Spartensummen	371	1 779 349	401	2 134 548	407	1 612 960	8,09	19,96	1,50	-24,44
= Abgerundeter Gewerbeertrag	3 855 357	316 397 706	3 949 133	342 279 168	4 017 117	342 442 944	2,43	8,18	1,72	0,05
./. Freibetrag für den Gewerbeertrag	1 932 292	35 498 387	1 977 358	36 003 077	2 010 221	36 546 478	2,33	1,42	1,66	1,51
= Verbleibender Betrag nach Abzug des Freibetrags	2 464 662	280 899 320	2 528 117	306 276 092	2 588 643	305 896 467	2,57	9,03	2,39	-0,12
= Steuermessbetrag ⁴	3 855 357	12 231 874	3 949 133	13 274 865	4 017 117	13 394 040	2,43	8,53	1,72	0,90
Nachrichtlich:										
Festgesetzter vorzugsfähiger Verlust zum 31.12.	1 409 844	699 957 640	1 435 180	696 838 131	1 458 036	714 508 989	1,80	-0,45	1,59	2,54

* Ohne Organgesellschaften.

1 Aufgrund von fehlenden einzelnen Positionen bei personellen Fällen ist

eine korrekte Durchrechnung nur näherungsweise möglich.

2 Anzahl = Steuerpflichtige bzw. Fälle.

3 Aufgrund der Erstattung von Aufwendungen, die in einem vorangegangenen EHZ

der Hinzurechnung unterlegen haben.

4 Entspricht 3,5 % des verbleibenden Betrages nach Abzug des Freibetrags bzw.

1,98 % bei Hausgewerbetreibenden und ihnen gleichgestellten Personen.

1 Steuerliche Eckwerte

1.2 Steuerpflichtige und ihre Besteuerungsgrundlagen 2018 nach Gewerbeertragsgrößenklassen

1.2.1 Steuerpflichtige insgesamt^{*}

Gewerbeertragsgrößenklassen	Steuerpflichtige Gewerbebetriebe	Gewinn		Verlust		Verlustverbrauch nach § 10a GewStG	
	Anzahl ¹	Anzahl ¹	1 000 EUR	Anzahl ¹	1 000 EUR	Anzahl ¹	1 000 EUR
mit Steuermessbetrag von Null							
mit negativem Gewerbeertrag	1 021 393	122 816	27 515 572	898 577	- 75 997 266	320	15 579
ohne Gewerbeertrag	557 960	552 279	22 711 200	5 681	- 1 897 199	361 930	8 765 357
mit positivem Gewerbeertrag	870 613	870 231	11 723 150	382	- 66 443	86 130	675 066
Zusammen ...	2 449 966	1 545 326	61 949 921	904 640	- 77 960 908	448 380	9 456 003
mit positivem Steuermessbetrag							
Gewerbeertrag von ... bis unter ... EUR							
unter 5 000	61 527	61 208	626 059	319	- 14 836	17 250	211 919
5 000 - 10 000	42 269	42 084	671 730	185	- 16 961	9 400	166 171
10 000 - 15 000	31 473	31 323	593 187	150	- 10 179	6 365	134 037
15 000 - 24 500	42 986	42 792	1 329 759	194	- 12 019	7 940	208 148
24 500 - 50 000	565 630	565 187	21 824 843	443	- 55 222	21 579	607 725
50 000 - 100 000	404 707	404 308	30 917 896	399	- 79 921	13 100	714 496
100 000 - 500 000	342 943	342 074	73 309 295	869	- 452 270	12 694	2 054 694
500 000 - 1 Mill.	37 500	37 115	28 573 245	385	- 509 166	2 166	1 252 850
1 Mill. - 5 Mill.	30 214	29 376	64 160 320	838	- 1 839 578	2 195	3 328 331
5 Mill. und mehr	7 902	7 108	161 619 106	794	- 20 739 984	717	11 970 609
Zusammen ...	1 567 151	1 562 575	383 625 438	4 576	- 23 730 136	93 406	20 648 979
Insgesamt ...	4 017 117	3 107 901	445 575 360	909 216	- 101 691 044	541 786	30 104 982

Gewerbeertragsgrößenklassen	Abgerundeter Gewerbeertrag	Freibetrag		Steuermessbetrag	Vortragsfähiger Verlust zum 31.12.	
	1 000 EUR	Anzahl ¹	1 000 EUR		Anzahl ¹	1 000 EUR
mit Steuermessbetrag von Null						
mit negativem Gewerbeertrag	- 76 814 728	-	-	-	1 019 374	445 076 198
ohne Gewerbeertrag	-	-	-	-	432 503	134 150 990
mit positivem Gewerbeertrag	8 981 257	870 542	8 976 104	-	2 336	2 722 945
Zusammen ...	- 67 833 471	870 542	8 976 104	-	1 454 213	581 950 132
mit positivem Steuermessbetrag						
Gewerbeertrag von ... bis unter ... EUR						
unter 5 000	129 796	8	11	4 533	41	308 809
5 000 - 10 000	304 044	5 410	27 043	9 685	40	375 531
10 000 - 15 000	384 262	3 254	16 302	12 896	28	155 106
15 000 - 24 500	831 587	3 149	15 957	28 536	50	335 172
24 500 - 50 000	20 059 642	502 678	12 264 085	272 644	454	1 708 916
50 000 - 100 000	28 274 683	344 667	8 417 300	694 790	497	2 884 936
100 000 - 500 000	67 372 896	248 079	6 052 026	2 146 031	1 127	9 151 318
500 000 - 1 Mill.	25 951 436	17 587	426 239	893 351	520	7 835 048
1 Mill. - 5 Mill.	60 846 152	11 791	283 735	2 119 677	790	22 196 443
5 Mill. und mehr	206 121 918	3 056	67 677	7 211 896	276	87 607 576
Zusammen ...	410 276 415	1 139 679	27 570 374	13 394 040	3 823	132 558 856
Insgesamt ...	342 442 944	2 010 221	36 546 478	13 394 040	1 458 036	714 508 989

* Ohne Organgesellschaften.

¹ Anzahl = Steuerpflichtige bzw. Fälle.

1 Steuerliche Eckwerte

1.2 Steuerpflichtige und ihre Besteuerungsgrundlagen 2018 nach Gewerbeertragsgrößenklassen

1.2.2 Ohne Organschaften

Gewerbeertragsgrößenklassen	Steuerpflichtige Gewerbebetriebe	Gewinn		Verlust		Verlustverbrauch nach § 10a GewStG	
	Anzahl ¹	Anzahl ¹	1 000 EUR	Anzahl ¹	1 000 EUR	Anzahl ¹	1 000 EUR
mit Steuermessbetrag von Null							
mit negativem Gewerbeertrag	1 018 133	122 040	22 932 587	896 093	- 58 989 644	.	.
ohne Gewerbeertrag	556 622	551 427	21 978 884	5 195	- 802 260	360 698	8 421 946
mit positivem Gewerbeertrag	870 537	870 175	11 655 886	362	- 64 674	.	.
Zusammen ...	2 445 292	1 543 642	56 567 357	901 650	- 59 856 578	447 114	9 103 330
mit positivem Steuermessbetrag							
Gewerbeertrag von ... bis unter ... EUR							
unter 5 000	61 480	61 175	622 220	305	- 13 416	17 239	209 360
5 000 - 10 000	42 224	42 062	669 994	162	- 6 633	9 377	159 887
10 000 - 15 000	31 434	31 302	589 326	132	- 7 594	6 350	129 112
15 000 - 24 500	42 936	42 762	1 324 740	174	- 9 368	7 915	200 208
24 500 - 50 000	565 428	565 064	21 767 675	364	- 31 244	21 513	585 438
50 000 - 100 000	404 357	404 084	30 833 220	273	- 43 229	13 015	687 117
100 000 - 500 000	341 356	341 028	72 685 976	328	- 156 897	12 335	1 762 349
500 000 - 1 Mill.	36 516	36 456	27 913 596	60	- 76 048	1 960	983 920
1 Mill. - 5 Mill.	27 886	27 835	60 303 682	51	- 107 777	1 777	2 093 174
5 Mill. und mehr	5 542	5 529	105 514 948	13	- 163 596	435	2 529 089
Zusammen ...	1 559 159	1 557 297	322 225 377	1 862	- 615 802	91 916	9 339 654
Insgesamt ...	4 004 451	3 100 939	378 792 734	903 512	- 60 472 381	539 030	18 442 983

Gewerbeertragsgrößenklassen	Abgerundeter Gewerbeertrag	Freibetrag		Steuermessbetrag	Vortragsfähiger Verlust zum 31.12.	
	1 000 EUR	Anzahl ¹	1 000 EUR		Anzahl ¹	1 000 EUR
mit Steuermessbetrag von Null						
mit negativem Gewerbeertrag	- 56 623 488	-	-	-	1 016 129	307 152 764
ohne Gewerbeertrag	-	-	-	-	431 198	119 259 843
mit positivem Gewerbeertrag	8 980 143	870 467	8 975 298	-	2 316	2 647 069
Zusammen ...	- 47 643 344	870 467	8 975 298	-	1 449 643	429 059 676
mit positivem Steuermessbetrag						
Gewerbeertrag von ... bis unter ... EUR						
unter 5 000	129 707	8	11	4 530	38	297 798
5 000 - 10 000	303 714	.	.	9 674	35	309 109
10 000 - 15 000	383 779	3 254	16 302	12 879	24	136 461
15 000 - 24 500	830 585	.	.	28 501	45	318 031
24 500 - 50 000	20 052 133	502 631	12 262 992	272 420	433	782 444
50 000 - 100 000	28 248 821	344 574	8 415 080	693 963	469	1 800 144
100 000 - 500 000	66 939 918	247 730	6 043 632	2 131 171	918	5 026 757
500 000 - 1 Mill.	25 233 261	17 371	421 161	868 393	380	4 181 727
1 Mill. - 5 Mill.	55 046 740	11 316	272 487	1 917 092	461	10 333 812
5 Mill. und mehr	94 697 626	2 466	55 406	3 312 476	99	5 807 295
Zusammen ...	291 866 283	1 137 905	27 530 051	9 251 098	2 902	28 993 578
Insgesamt ...	244 222 939	2 008 372	36 505 349	9 251 098	1 452 545	458 053 254

1 Anzahl = Steuerpflichtige bzw. Fälle.

1 Steuerliche Eckwerte

1.2 Steuerpflichtige und ihre Besteuerungsgrundlagen 2018 nach Gewerbeertragsgrößenklassen

1.2.3 Organträger

Gewerbeertragsgrößenklassen	Steuerpflichtige Gewerbebetriebe	Gewinn		Verlust		Verlustverbrauch nach § 10a GewStG	
	Anzahl ¹	Anzahl ¹	1 000 EUR	Anzahl ¹	1 000 EUR	Anzahl ¹	1 000 EUR
mit Steuermessbetrag von Null							
mit negativem Gewerbeertrag	3 260	776	4 582 986	2 484	- 17 007 623	.	.
ohne Gewerbeertrag	1 338	852	732 316	486	- 1 094 939	1 232	343 411
mit positivem Gewerbeertrag	76	56	67 263	20	- 1 768	.	.
Zusammen ...	4 674	1 684	5 382 565	2 990	- 18 104 329	1 266	352 673
mit positivem Steuermessbetrag							
Gewerbeertrag von ... bis unter ... EUR							
unter 5 000	47	33	3 839	14	- 1 420	11	2 559
5 000 - 10 000	45	22	1 736	23	- 10 328	23	6 284
10 000 - 15 000	39	21	3 861	18	- 2 585	15	4 925
15 000 - 24 500	50	30	5 018	20	- 2 651	25	7 939
24 500 - 50 000	202	123	57 168	79	- 23 979	66	22 287
50 000 - 100 000	350	224	84 675	126	- 36 692	85	27 378
100 000 - 500 000	1 587	1 046	623 319	541	- 295 373	359	292 345
500 000 - 1 Mill.	984	659	659 649	325	- 433 117	206	268 929
1 Mill. - 5 Mill.	2 328	1 541	3 856 638	787	- 1 731 801	418	1 235 158
5 Mill. und mehr	2 360	1 579	56 104 158	781	- 20 576 387	282	9 441 520
Zusammen ...	7 992	5 278	61 400 061	2 714	- 23 114 334	1 490	11 309 326
Insgesamt ...	12 666	6 962	66 782 626	5 704	- 41 218 663	2 756	11 661 998

Gewerbeertragsgrößenklassen	Abgerundeter Gewerbeertrag	Freibetrag		Steuermessbetrag	Vortragsfähiger Verlust zum 31.12.	
	1 000 EUR	Anzahl ¹	1 000 EUR		Anzahl ¹	1 000 EUR
mit Steuermessbetrag von Null						
mit negativem Gewerbeertrag	- 20 191 240	-	-	-	3 245	137 923 433
ohne Gewerbeertrag	-	-	-	-	1 305	14 891 147
mit positivem Gewerbeertrag	1 114	75	806	-	20	75 876
Zusammen ...	- 20 190 126	75	806	-	4 570	152 890 456
mit positivem Steuermessbetrag						
Gewerbeertrag von ... bis unter ... EUR						
unter 5 000	89	-	-	3	3	11 011
5 000 - 10 000	329	.	.	11	5	66 422
10 000 - 15 000	484	-	-	17	4	18 645
15 000 - 24 500	1 003	.	.	35	5	17 141
24 500 - 50 000	7 508	47	1 093	224	21	926 472
50 000 - 100 000	25 863	93	2 220	827	28	1 084 792
100 000 - 500 000	432 978	349	8 395	14 860	209	4 124 562
500 000 - 1 Mill.	718 175	216	5 078	24 958	140	3 653 321
1 Mill. - 5 Mill.	5 799 412	475	11 248	202 585	329	11 862 631
5 Mill. und mehr	111 424 292	590	12 271	3 899 420	177	81 800 282
Zusammen ...	118 410 132	1 774	40 324	4 142 941	921	103 565 279
Insgesamt ...	98 220 005	1 849	41 129	4 142 941	5 491	256 455 735

1 Anzahl = Steuerpflichtige bzw. Fälle.

1 Steuerliche Eckwerte

1.3 Steuerpflichtige und ihre Besteuerungsgrundlagen 2018* nach Gewerbeertragsgrößenklassen und Rechtsformgruppen

Gewerbeertragsgrößenklassen	Einzelgewerbetreibende	Personengesellschaften	Kapitalgesellschaften ¹	Übrige juristische Personen
Steuerpflichtige Gewerbebetriebe				
Anzahl²				
mit Steuermessbetrag von Null				
mit negativem Gewerbeertrag	376 882	108 918	519 310	16 283
ohne Gewerbeertrag	221 159	65 079	257 306	14 416
mit positivem Gewerbeertrag	775 286	85 579	671	9 077
Zusammen ...	1 373 327	259 576	777 287	39 776
mit positivem Steuermessbetrag				
Gewerbeertrag von ... bis unter ... EUR				
unter 5 000	61 436	83
5 000 - 10 000	37 114	5 142
10 000 - 15 000	14	3	28 430	3 026
15 000 - 24 500	25	17	40 108	2 836
24 500 - 50 000	458 021	42 066	63 300	2 243
50 000 - 100 000	294 591	48 709	60 270	1 137
100 000 - 500 000	167 752	79 006	95 136	1 049
500 000 - 1 Mill.	4 869	12 480	19 963	188
1 Mill. - 5 Mill.	1 247	10 284	18 455	228
5 Mill. und mehr	49	2 638	4 842	373
Zusammen ...	926 584	195 208	429 054	16 305
Insgesamt ...	2 299 911	454 784	1 206 341	56 081
Abgerundeter Gewerbeertrag				
1 000 EUR				
mit Steuermessbetrag von Null				
mit negativem Gewerbeertrag	- 3 448 564	- 15 404 149	- 54 107 649	- 3 854 365
ohne Gewerbeertrag	-	-	-	-
mit positivem Gewerbeertrag	8 144 426	811 258	3 098	22 476
Zusammen ...	4 695 862	- 14 592 892	- 54 104 552	- 3 831 889
mit positivem Steuermessbetrag				
Gewerbeertrag von ... bis unter ... EUR				
unter 5 000	129 605	167
5 000 - 10 000	266 779	37 171
10 000 - 15 000	170	33	347 139	36 920
15 000 - 24 500	490	323	777 032	53 742
24 500 - 50 000	16 197 788	1 524 558	2 261 041	76 256
50 000 - 100 000	20 377 669	3 510 750	4 307 476	78 789
100 000 - 500 000	28 718 826	17 118 020	21 312 635	223 414
500 000 - 1 Mill.	3 187 360	8 644 646	13 985 568	133 861
1 Mill. - 5 Mill.	1 990 044	20 914 421	37 392 608	549 079
5 Mill. und mehr	424 582	57 053 244	138 579 243	10 064 849
Zusammen ...	70 897 019	108 766 021	219 359 126	11 254 249
Insgesamt ...	75 592 881	94 173 129	165 254 574	7 422 360
Steuermessbetrag				
1 000 EUR				
mit Steuermessbetrag von Null				
mit negativem Gewerbeertrag	-	-	-	-
ohne Gewerbeertrag	-	-	-	-
mit positivem Gewerbeertrag	-	-	-	-
Zusammen ...	-	-	-	-
mit positivem Steuermessbetrag				
Gewerbeertrag von ... bis unter ... EUR				
unter 5 000	4 527	6
5 000 - 10 000	9 273	410
10 000 - 15 000	16	0	12 112	768
15 000 - 24 500	8	5	27 133	1 389
24 500 - 50 000	174 016	17 292	79 056	2 280
50 000 - 100 000	460 427	81 098	150 702	2 563
100 000 - 500 000	861 176	531 345	745 865	7 645
500 000 - 1 Mill.	107 370	291 858	489 470	4 654
1 Mill. - 5 Mill.	68 583	723 185	1 308 728	19 181
5 Mill. und mehr	14 818	1 994 601	4 850 271	352 206
Zusammen ...	1 686 416	3 639 385	7 677 135	391 103
Insgesamt ...	1 686 416	3 639 385	7 677 135	391 103

* Ohne Organgesellschaften.

1 Kapitalgesellschaften, Erwerbs- und Wirtschaftsgenossenschaften, Versicherungsvereine auf Gegenseitigkeit.

2 Anzahl = Steuerpflichtige bzw. Fälle.

1 Steuerliche Eckwerte

1.4 Steuerpflichtige und ihre Besteuerungsgrundlagen 2018 nach Rechtsformen *

Rechtsformgruppen	Steuerpflichtige Gewerbebetriebe	Gewinn		Verlust		Verlustverbrauch nach § 10a GewStG		Abgerundeter Gewerbeertrag		
	Anzahl ¹	Anzahl ¹	1 000 EUR	Anzahl ¹	1 000 EUR	Anzahl ¹	1 000 EUR	ohne	negativ	positiv
Anzahl ¹										
Natürliche Personen; Einzelunternehmen										
11 Hausgewerbetreibende u.s.w.....	2 775	1 998	41 640	777	- 5 997	237	1 510	362	777	1 636
12 Sonstige Einzelgewerbetreibende.....	2 025 478	1 704 942	73 980 809	320 536	- 2 985 845	215 500	1 555 552	189 726	321 621	1 514 131
13 Land- und Forstwirte.....	2 461	2 119	87 281	342	- 6 434	315	4 814	263	344	1 854
14 Angehörige der freien Berufe.....	20 221	16 988	812 953	3 233	- 31 780	2 022	17 924	2 608	3 248	14 365
15 Sonstige selbstständig tätige Personen.....	42 533	37 500	1 691 358	5 033	- 39 341	3 459	27 217	3 390	5 046	34 097
16 Personen mit Beteiligungen an gewerblichen Personengesellschaften.....	6 600	5 559	303 466	1 041	- 18 700	817	9 423	728	1 054	4 818
19 Sonstige natürliche Personen.....	199 843	155 199	4 951 128	44 644	- 343 537	20 054	127 568	24 082	44 792	130 969
Personengesellschaften										
20 Atypische stille Gesellschaften.....	11 901	8 741	5 157 631	3 160	- 521 341	1 988	207 901	1 861	3 288	6 752
21 Offene Handelsgesellschaften.....	16 808	14 575	3 840 625	2 233	- 175 425	1 470	124 099	1 184	2 334	13 290
22 Kommanditgesellschaften.....	15 259	12 415	14 010 460	2 844	- 724 326	1 860	159 019	1 792	3 190	10 277
23 GmbH & Co. KG.....	202 532	153 060	108 872 412	49 472	- 12 455 822	29 698	4 508 755	32 903	52 693	116 936
24 GmbH & Co. OHG.....	504	374	2 289 284	130	- 616 879	84	94 017	76	140	288
25 Aktiengesellschaft & Co. KG.....	513	345	2 571 791	168	- 195 718	91	40 288	109	183	221
26 Aktiengesellschaft & Co. OHG.....	483	430	917 437	53	- 22 621	48	3 839	.	.	.
27 Gesellschaft des bürgerlichen Rechts.....	198 588	154 424	10 940 074	44 164	- 1 941 193	29 917	374 075	25 771	44 782	128 035
28 Europäische wirtschaftliche Interessenvereinigungen.....	30	16	386	14	- 112	3	12	.	.	.
29 Ähnliche Gesellschaften.....	7 826	5 704	505 167	2 122	- 58 485	1 415	32 297	1 271	2 161	4 394
Kapitalgesellschaften										
31 Aktiengesellschaften (auch REIT-AG).....	12 414	7 827	27 393 213	4 587	- 20 501 001	2 705	5 633 287	2 953	4 522	4 939
32 Kommanditgesellschaften auf Aktien.....	305	158	1 105 386	147	- 1 642 326	74	108 885	58	124	123
35 Gesellschaften mit beschränkter Haftung.....	1 051 560	701 509	149 598 151	350 051	- 49 301 266	197 308	15 280 557	219 281	452 395	379 884
36 Europäische Aktiengesellschaften.....	435	235	6 254 811	200	- 3 094 354	66	233 578	60	211	164
37 Unternehmergesellschaften (haftungsbeschränkt).....	121 508	69 084	992 405	52 424	- 486 917	18 312	115 204	29 261	55 985	36 262
39 Sonstige Kapitalgesellschaften (inländischer Rechtsform).....	247	159	53 856	88	- 18 817	31	16 193	90	102	55
Erwerbs- und Wirtschaftsgenossenschaften										
41 Kreditgenossenschaften (nur an Mitglieder).....	663	645	4 531 698	18	- 8 762	7	6 601	5	17	641
42 Genossenschaftliche Zentralkassen (nur an Mitglieder).....	61
43 Landwirtschaftliche Nutzungs- und Verwertungsgenossenschaften.....	1 131	709	117 566	422	- 82 525	282	23 380	274	420	437
44 Realgemeinden (vgl. Sonderfälle nach § 3 Abs. 2 KStG).....
45 Europäische Genossenschaften (SCE).....	85	44	3 824	41	- 1 093	16	127	22	43	20
46 Eingetragene Genossenschaft.....	983	654	1 162 253	329	- 105 987	191	87 005	300	330	353
49 Andere Erwerbs- und Wirtschaftsgenossenschaften.....	4 567	3 173	1 349 846	1 394	- 167 782	1 187	117 512	1 406	1 485	1 676
Betriebe gewerblicher Art von Körperschaften des öffentlichen Rechts										
71 Staatsbanken.....
72 Sparkassen (öffentlich und unter Staatsaufsicht).....	125
73 Sonstige Kreditanstalten des öffentlichen Rechts.....	11
74 Öffentlich-rechtliche Versorgungs-, Verkehrs- und Hafenbetriebe.....	1 023	679	96 004	344	- 79 614	185	8 035	164	350	509
79 Sonstige Betriebe gewerblicher Art von Körperschaften des öffentlichen Rechts.....	7 254	4 299	448 879	2 955	- 526 249	1 202	54 226	1 610	3 015	2 629
Sonstige Rechtsformen										
Sonstige juristische Personen des privaten Rechts										
51 Versicherungsvereine auf Gegenseitigkeit.....	137
54 Rechtsfähige Stiftung des Privatrechts.....	65	53	89 070	12	- 1 798	4	106	15	18	32
59 Sonst. jur. Personen des privaten Rechts.....	33 544	25 225	807 857	8 319	- 219 180	6 562	95 138	9 130	8 473	15 941
Personenvereinigungen und Vermögensmassen										
61 Nicht rechtsfähige Vereine, Anstalten, Stiftungen und andere Zweckvermögen.....	7 432	5 580	359 648	1 852	- 42 569	1 483	15 105	1 992	1 927	3 513
65 nicht rechtsfähige Stiftung des Privatrechts.....
Körperschaften des öffentlichen Rechts (außer Gruppe 7)										
81 Gebietskörperschaften.....	5 014	2 988	679 424	2 026	- 500 181	804	86 678	1 184	2 053	1 777
82 Öffentlich-rechtliche Religionsgesellschaften.....	274	195	1 900	79	- 4 178	46	442	49	81	144
83 Sonstige juristische Personen des öffentlichen Rechts.....	977	719	6 252 973	258	- 225 701	113	360 496	148	263	566
84 rechtsfähige Stiftung des öffentlichen Rechts.....	16	13	2 516	3	- 92	5	1 168	4	3	9
85 Nichtrechtsfähige Stiftung des öffentlichen Rechts.....
Ausländische Rechtsformen und sonstige nichtnatürliche Rechtsformen										
90 Sonstige ausländische Rechtsformen.....	336	249	836 099	87	- 14 774	61	26 952	112	88	136
91 Ausländische Kapitalgesellschaften.....	12 244	8 745	5 531 958	3 499	- 1 617 557	2 043	379 133	3 584	3 650	5 010
92 Ausländische Personengesellschaften.....	340	261	1 874 154	79	- 528 868	79	8 206	74	82	184
93 Ausländische Rechtsform, die einer Genossenschaft entspricht.....
94 Ausländische Rechtsform, die einer sonstigen juristischen Person des privaten Rechts entspricht.....	4	4	51
95 Ausländische Rechtsform, die einer Personen- vereinigung oder Vermögensmasse i.S. des § 1 Abs. 1 Nr. 5 KStG entspricht.....
96 Ausländische Körperschaften des öffentlichen Rechts.....
99 Sonstige nicht natürliche Personen (Altfälle).....	3
Insgesamt ...	4 017 117	3 107 901	445 575 360	909 216	- 101 691 044	541 786	30 104 982	557 960	1 021 393	2 437 764
Nachrichtlich:										
Einzelgewerbetreibende ²	2 299 911	1 924 305	81 868 635	375 606	- 3 431 634	242 404	1 744 008	221 159	376 882	1 701 870
Personengesellschaften u. A. ³	454 784	350 345	150 979 420	104 439	- 17 240 790	66 653	5 552 508	65 079	108 918	280 787
Kapitalgesellschaften ⁴	1 206 341	793 114	200 666 686	413 227	- 77 189 631	222 257	22 148 351	257 306	519 310	429 725
Übrige juristische Personen ⁵	56 081	40 137	12 060 619	15 944	- 3 828 988	10 472	660 115	14 416	16 283	25 382

* Ohne Organgesellschaften.

¹ Anzahl = Steuerpflichtige bzw. Fälle.

² Einzelgewerbetreibende: Rechtsform 11-19.

³ Personengesellschaften u. A.: Rechtsform 20-29, 92.

⁴ Kapitalgesellschaften, Erwerbs- und Wirtschaftsgenossenschaften, Versicherungsvereine auf Gegenseitigkeit: Rechtsform 31-49, 51, 91, 93.

⁵ Übrige juristische Personen: Rechtsform 54, 59, 61, 65, 71-79, 81-85, 90, 94-96, 99.

1 Steuerliche Eckwerte

1.4 Steuerpflichtige und ihre Besteuerungsgrundlagen 2018 nach Rechtsformen*

Rechtsformgruppen	Abgerundeter Gewerbeertrag			Freibetrag		Steuermessbetrag			Vortragsfähiger Verlust zum 31.12.	
	insgesamt	negativ	positiv	Anzahl ¹	1 000 EUR	von Null	positiv	Anzahl ¹	1 000 EUR	
	1 000 EUR					Anzahl ¹				1 000 EUR
Natürliche Personen; Einzelunternehmen										
11 Hausgewerbetreibende u.s.w.....	32 478	- 5 995	38 473	1 636	22 551	2 224	551	312	945	16 726
12 Sonstige Einzelgewerbetreibende.....	68 521 466	- 2 999 445	71 520 912	1 514 107	27 711 458	1 187 078	838 400	1 533 068	477 153	16 230 421
13 Land- und Forstwirte.....	75 344	- 6 431	81 775	1 854	31 127	1 621	840	1 772	581	40 444
14 Angehörige der freien Berufe.....	753 386	- 31 256	784 642	14 365	253 353	12 732	7 489	18 593	4 952	233 671
15 Sonstige selbstständig tätige Personen.....	1 610 916	- 39 718	1 650 634	34 097	637 330	23 031	19 502	35 461	7 635	286 312
16 Personen mit Beteiligungen an gewerblichen Personengesellschaften.....	250 972	- 18 834	269 806	4 818	90 583	3 808	2 792	6 272	1 678	158 204
19 Sonstige natürliche Personen.....	4 348 319	- 346 885	4 695 204	130 965	2 096 370	142 833	57 010	90 938	61 276	1 662 509
Personengesellschaften										
20 Atypische stille Gesellschaften.....	3 944 559	- 513 219	4 457 778	6 751	140 462	7 076	4 825	151 099	4 993	4 234 777
21 Offene Handelsgesellschaften.....	3 472 367	- 111 148	3 583 515	13 290	303 405	5 243	11 565	114 797	3 382	2 219 364
22 Kommanditgesellschaften.....	6 167 113	- 641 972	6 809 084	10 277	224 338	7 105	8 154	230 464	4 836	6 337 186
23 GmbH & Co. KG.....	68 443 264	-11 204 770	79 648 034	116 935	2 558 520	107 593	94 939	2 698 088	79 550	92 805 992
24 GmbH & Co. OHG.....	1 319 289	- 562 735	1 882 024	288	6 555	257	65 641	216	22 157 016	216
25 Aktiengesellschaft & Co. KG.....	2 243 437	- 121 924	2 365 361	221	4 714	341	172	82 623	280	1 935 316
26 Aktiengesellschaft & Co. OHG.....	.	.	.	403	9 600	.	.	.	80	83 502
27 Gesellschaft des bürgerlichen Rechts.....	7 183 354	- 2 149 949	9 333 304	128 028	2 277 150	125 514	73 074	246 870	67 019	6 536 529
28 Europäische wirtschaftliche Interessenvereinigungen.....	.	.	.	7	93	.	.	.	17	797
29 Ähnliche Gesellschaften.....	416 778	- 54 945	471 723	4 394	61 805	6 105	1 721	14 347	3 261	459 471
Kapitalgesellschaften										
31 Aktiengesellschaften (auch REIT-AG).....	35 370 999	- 7 085 921	42 456 920	21	99	7 477	4 937	1 485 987	7 084	131 136 482
32 Kommanditgesellschaften auf Aktien.....	2 820 772	- 183 607	3 004 379	.	.	182	123	105 153	187	5 690 443
35 Gesellschaften mit beschränkter Haftung.....	106 356 218	-43 500 312	149 856 530	2 187	9 500	672 237	379 323	5 244 513	625 111	359 374 935
36 Europäische Aktiengesellschaften.....	7 900 893	- 1 077 892	8 978 785	.	.	271	164	314 257	264	10 995 659
37 Unternehmergesellschaften (haftungsbeschränkt).....	353 224	- 471 717	824 941	49	196	85 269	36 239	28 849	71 375	1 291 172
39 Sonstige Kapitalgesellschaften (inländischer Rechtsform).....	11 475	- 3 496	14 971	10	45	194	53	522	141	125 075
Erwerbs- und Wirtschaftsgenossenschaften										
41 Kreditgenossenschaften (nur an Mitglieder).....	4 641 470	- 7 187	4 648 657	.	.	22	641	162 703	22	14 255
42 Genossenschaftliche Zentralkassen (nur an Mitglieder).....
43 Landwirtschaftliche Nutzungs- und Verwertungsgenossenschaften.....	34 176	- 70 470	104 647	54	213	711	420	3 655	661	730 986
44 Realgemeinden (vgl. Sonderfälle nach § 3 Abs. 2 KStG).....
45 Europäische Genossenschaften (SCE).....	1 155	- 929	2 084	.	.	65	20	73	54	2 661
46 Eingetragene Genossenschaft.....	1 095 248	- 68 525	1 163 773	83	362	649	334	40 719	548	1 370 549
49 Andere Erwerbs- und Wirtschaftsgenossenschaften.....	849 345	- 169 613	1 018 958	167	681	2 938	1 629	35 639	2 685	6 212 854
Betriebe gewerblicher Art von Körperschaften des öffentlichen Rechts										
71 Staatsbanken.....
72 Sparkassen (öffentlich und unter Staatsaufsicht).....	.	.	.	118	590	.	.	.	8	2 377 328
73 Sonstige Kreditanstalten des öffentlichen Rechts.....	.	.	.	5	22	.	.	.	5	47
74 Öffentlich-rechtliche Versorgungs-, Verkehrs- und Hafenbetriebe.....	78 383	- 37 888	116 271	509	2 307	611	412	3 989	499	477 048
79 Sonstige Betriebe gewerblicher Art von Körperschaften des öffentlichen Rechts.....	- 116 036	- 516 524	400 488	2 629	10 607	5 606	1 648	13 645	4 289	8 931 301
Sonstige Rechtsformen										
Sonstige juristische Personen des privaten Rechts										
51 Versicherungsvereine auf Gegenseitigkeit.....
54 Rechtsfähige Stiftung des Privatrechts.....	3 900	- 1 116	5 015	31	151	36	29	170	23	7 994
59 Sonst. jur. Personen des privaten Rechts.....	178 109	- 408 503	586 611	15 743	64 002	23 455	10 089	18 289	14 558	3 068 004
Personenvereinigungen und Vermögensmassen										
61 Nicht rechtsfähige Vereine, Anstalten, Stiftungen und andere Zweckvermögen.....	39 130	- 43 951	83 081	3 496	13 654	5 429	2 003	2 429	3 263	386 619
65 nicht rechtsfähige Stiftung des Privatrechts.....
Körperschaften des öffentlichen Rechts (außer Gruppe 7)										
81 Gebietskörperschaften.....	249 652	- 529 055	778 707	1 777	7 731	3 699	1 315	26 984	2 895	14 871 895
82 Öffentlich-rechtliche Religionsgesellschaften.....	- 2 897	- 4 296	1 400	144	478	222	52	32	125	66 439
83 Sonstige juristische Personen des öffentlichen Rechts.....	6 244 765	- 139 147	6 383 913	566	2 640	489	488	223 344	365	3 209 889
84 rechtsfähige Stiftung des öffentlichen Rechts.....	876	- 92	968	9	45	8	8	32	7	7 569
85 Nichtrechtsfähige Stiftung des öffentlichen Rechts.....
Ausländische Rechtsformen und sonstige nichtnatürliche Rechtsformen										
90 Sonstige ausländische Rechtsformen.....	341 954	- 14 118	356 072	.	.	200	136	12 462	149	570 380
91 Ausländische Kapitalgesellschaften.....	3 383 259	- 1 324 898	4 708 157	.	.	7 234	5 010	164 784	5 665	7 043 695
92 Ausländische Personengesellschaften.....	590 527	- 22 099	612 626	184	3 728	214	126	21 311	148	129 947
93 Ausländische Rechtsform, die einer Genossenschaft entspricht.....
94 Ausländische Rechtsform, die einer sonstigen juristischen Person des privaten Rechts entspricht.....
95 Ausländische Rechtsform, die einer Personenvereinigung oder Vermögensmasse i.S. des § 1 Abs. 1 Nr. 5 KStG entspricht.....
96 Ausländische Körperschaften des öffentlichen Rechts.....
99 Sonstige nicht natürliche Personen (Altfälle).....
Insgesamt ...	342 442 944	- 76 814 728	419 257 672	2 010 221	36 546 478	2 449 966	1 567 151	13 394 040	1 458 036	714 508 989
Nachrichtlich:										
Einzelgewerbetreibende ²	75 592 881	- 3 448 564	79 041 445	1 701 842	30 842 773	1 373 327	926 584	1 686 416	554 220	18 628 287
Personengesellschaften u. Ä. ³	94 173 129	-15 404 149	109 577 279	280 778	5 590 369	259 576	195 208	3 639 385	163 782	136 899 891
Kapitalgesellschaften ⁴	165 254 574	-54 107 649	219 362 224	2 574	11 110	777 287	429 054	7 677 135	713 844	525 004 925
Übrige juristische Personen ⁵	7 422 360	- 3 854 365	11 276 725	25 027	102 226	39 776	16 305	391 103	26 190	33 975 886

* Ohne Organgesellschaften.

¹ Anzahl = Steuerpflichtige bzw. Fälle.

² Einzelgewerbetreibende: Rechtsform 11-19.

³ Personengesellschaften u. Ä.: Rechtsform 20-29, 92.

⁴ Kapitalgesellschaften, Erwerbs- und Wirtschaftsgenossenschaften, Versi 51, 91, 93.

⁵ Übrige juristische Personen: Rechtsform 54, 59, 61, 65, 71-79, 81-85, 91

1 Steuerliche Eckwerte

1.5 Steuerpflichtige und ihre Besteuerungsgrundlagen 2018*

1.5.1 Gewerbeertragsgrößenklassen und Wirtschaftsabschnitte

Gewerbeertragsgrößenklassen	Land- und Forstwirtschaft, Fischerei	Bergbau und Gewinnung von Steinen u. Erden	Verarbeitendes Gewerbe	Energieversorgung	Wasservers., Abwasser- u. Abfallents. u. Bes. von Umweltverschmutzungen	Baugewerbe	Handel; Instandh. und Reparatur von Kfz.	Verkehr und Lagerei	Gastgewerbe
Steuerpflichtige Gewerbebetriebe									
Anzahl¹									
mit Steuermessbetrag von Null									
mit negativem Gewerbeertrag	10 479	802	64 039	61 933	2 847	62 412	189 998	19 940	49 544
ohne Gewerbeertrag	4 996	392	36 797	56 088	1 630	40 652	108 318	11 211	25 046
mit positivem Gewerbeertrag	7 976	176	40 078	117 664	966	91 329	163 865	26 234	66 820
Zusammen ...	23 451	1 370	140 914	235 685	5 443	194 393	462 181	57 385	141 410
mit positivem Steuermessbetrag									
Gewerbeertrag von ... bis unter ... EUR									
unter 5 000	275	37	4 049	418	190	5 910	10 287	1 592	1 648
5 000 - 10 000	218	39	2 938	708	197	5 001	7 062	1 166	1 954
10 000 - 15 000	152	22	2 500	394	190	4 015	5 502	916	1 427
15 000 - 24 500	229	33	3 702	447	264	6 236	7 571	1 320	1 763
24 500 - 50 000	4 981	149	36 502	14 923	1 144	99 438	107 437	25 934	49 196
50 000 - 100 000	3 635	206	33 386	6 801	1 179	71 188	82 054	16 239	32 485
100 000 - 500 000	3 218	470	40 043	8 105	2 024	51 594	79 224	13 104	18 575
500 000 - 1 Mill.	309	172	7 290	1 138	437	4 088	8 589	1 395	886
1 Mill. - 5 Mill.	129	186	7 755	945	445	2 536	6 180	977	411
5 Mill. und mehr	7	28	2 372	227	86	254	1 263	162	42
Zusammen ...	13 153	1 342	140 537	34 106	6 156	250 260	315 169	62 805	108 387
Insgesamt ...	36 604	2 712	281 451	269 791	11 599	444 653	777 350	120 190	249 797
Abgerundeter Gewerbeertrag									
1 000 EUR									
mit Steuermessbetrag von Null									
mit negativem Gewerbeertrag	- 524 351	- 230 146	- 16 235 101	- 2 628 572	- 658 300	- 2 815 327	- 9 311 084	- 2 359 194	- 1 467 908
ohne Gewerbeertrag	-	-	-	-	-	-	-	-	-
mit positivem Gewerbeertrag	88 914	2 103	457 824	624 322	10 655	1 210 175	1 786 096	345 008	795 399
Zusammen ...	- 435 437	- 228 043	- 15 777 277	- 2 004 250	- 647 645	- 1 605 152	- 7 524 988	- 2 014 186	- 672 509
mit positivem Steuermessbetrag									
Gewerbeertrag von ... bis unter ... EUR									
unter 5 000	580	60	9 276	947	474	13 742	22 831	3 654	3 676
5 000 - 10 000	1 577	285	21 270	5 072	1 385	36 091	50 780	8 342	14 068
10 000 - 15 000	1 861	269	30 698	4 789	2 343	48 932	67 430	11 105	17 356
15 000 - 24 500	4 471	651	72 283	8 601	5 171	121 069	146 190	25 545	33 741
24 500 - 50 000	176 649	5 338	1 315 232	508 660	41 361	3 545 555	3 819 556	918 200	1 747 368
50 000 - 100 000	253 950	14 975	2 363 525	472 732	84 460	4 948 144	5 759 197	1 120 480	2 242 477
100 000 - 500 000	639 528	121 794	8 509 996	1 733 725	455 484	9 685 844	15 933 538	2 593 253	3 279 987
500 000 - 1 Mill.	210 929	120 992	5 127 775	786 615	307 814	2 795 143	5 901 933	959 981	593 904
1 Mill. - 5 Mill.	214 143	379 070	16 134 864	1 927 841	919 325	4 743 986	12 228 306	1 889 230	732 099
5 Mill. und mehr	104 073	387 852	65 723 468	6 542 143	1 002 537	3 213 578	21 461 725	4 918 198	683 892
Zusammen ...	1 607 740	1 031 285	99 308 387	11 991 126	2 820 354	29 152 084	65 391 485	12 447 987	9 348 567
Insgesamt ...	1 172 304	803 242	83 531 110	9 986 876	2 172 709	27 546 931	57 866 497	10 433 801	8 676 058
Steuermessbetrag									
1 000 EUR									
mit Steuermessbetrag von Null									
mit negativem Gewerbeertrag	-	-	-	-	-	-	-	-	-
ohne Gewerbeertrag	-	-	-	-	-	-	-	-	-
mit positivem Gewerbeertrag	-	-	-	-	-	-	-	-	-
Zusammen ...	-	-	-	-	-	-	-	-	-
mit positivem Steuermessbetrag									
Gewerbeertrag von ... bis unter ... EUR									
unter 5 000	20	2	324	33	17	480	797	128	128
5 000 - 10 000	51	10	739	98	37	1 261	1 756	286	361
10 000 - 15 000	63	9	1 070	135	71	1 710	2 346	384	529
15 000 - 24 500	154	23	2 524	278	164	4 234	5 101	889	1 115
24 500 - 50 000	2 245	98	20 418	5 523	839	47 506	52 040	11 727	20 856
50 000 - 100 000	6 114	417	60 380	11 187	2 395	120 500	141 165	27 116	52 268
100 000 - 500 000	20 354	4 033	276 395	54 554	15 175	306 824	505 589	82 656	100 882
500 000 - 1 Mill.	7 250	4 147	176 922	26 789	10 650	96 236	202 643	32 991	20 296
1 Mill. - 5 Mill.	7 447	13 156	562 115	66 980	32 079	165 201	425 723	65 776	25 459
5 Mill. und mehr	3 641	13 560	2 299 437	228 909	35 065	112 376	750 671	172 077	23 921
Zusammen ...	47 338	35 455	3 400 325	394 488	96 491	856 329	2 087 831	394 030	245 814
Insgesamt ...	47 338	35 455	3 400 325	394 488	96 491	856 329	2 087 831	394 030	245 814

* Ohne Organgesellschaften.

1 Anzahl = Steuerpflichtige bzw. Fälle.

1 Steuerliche Eckwerte

1.5 Steuerpflichtige und ihre Besteuerungsgrundlagen 2018*

1.5.1 Gewerbebeitragsgrößenklassen und Wirtschaftsabschnitte

Gewerbebeitragsgrößenklassen	Information und Kommunikation	Erbringung von Finanz- und Versicherungsdienstleist.	Grundstücks- und Wohnungswesen	Erbr. von freiberufl., wissenschaftl. und techn. Dienstleist.	Erbr. von sonst. wirtschaftl. Dienstleistungen	Erziehung und Unterricht	Gesundheits- und Sozialwesen	Kunst, Unterhaltung und Erholung	Erbringung von sonstigen Dienstleistungen
Steuerpflichtige Gewerbebetriebe									
Anzahl¹									
mit Steuermessbetrag von Null									
mit negativem Gewerbebeitrag	52 485	65 720	81 251	198 276	57 391	8 938	12 931	21 868	60 539
ohne Gewerbebeitrag	29 298	21 463	57 760	65 520	32 966	5 608	9 197	14 101	36 917
mit positivem Gewerbebeitrag	26 355	26 408	38 472	53 200	69 215	7 482	11 038	20 707	102 628
Zusammen ...	108 138	113 591	177 483	316 996	159 572	22 028	33 166	56 676	200 084
mit positivem Steuermessbetrag									
Gewerbebeitrag von ... bis unter ... EUR									
unter 5 000	4 972	4 291	3 899	14 654	4 634	638	796	938	2 299
5 000 - 10 000	3 149	1 770	2 276	6 460	3 010	459	830	2 197	2 835
10 000 - 15 000	2 348	1 264	1 632	4 567	2 260	356	661	1 468	1 799
15 000 - 24 500	3 266	1 594	2 342	6 316	3 121	467	804	1 452	2 059
24 500 - 50 000	18 949	29 789	24 087	38 627	45 747	3 277	4 018	10 386	51 046
50 000 - 100 000	14 933	27 969	19 734	28 723	32 746	1 656	2 490	6 024	23 259
100 000 - 500 000	13 936	20 925	20 581	27 686	23 623	1 018	2 818	4 596	11 403
500 000 - 1 Mill.	2 035	1 416	2 625	3 615	1 875	92	417	473	648
1 Mill. - 5 Mill.	1 724	1 861	2 092	2 682	1 188	52	313	316	422
5 Mill. und mehr	397	1 613	437	634	200	6	44	47	83
Zusammen ...	65 709	92 492	79 705	133 964	118 404	8 021	13 191	27 897	95 853
Insgesamt ...	173 847	206 083	257 188	450 960	277 976	30 049	46 357	84 573	295 937
Abgerundeter Gewerbebeitrag									
1 000 EUR									
mit Steuermessbetrag von Null									
mit negativem Gewerbebeitrag	- 6 749 064	- 11 836 279	- 5 937 669	- 9 074 266	- 2 851 847	- 243 733	- 816 208	- 1 026 367	- 2 049 311
ohne Gewerbebeitrag	-	-	-	-	-	-	-	-	-
mit positivem Gewerbebeitrag	257 088	313 907	413 805	539 087	745 475	66 314	87 040	188 568	1 049 478
Zusammen ...	- 6 491 977	- 11 522 372	- 5 523 864	- 8 535 179	- 2 106 372	- 177 419	- 729 168	- 837 799	- 999 833
mit positivem Steuermessbetrag									
Gewerbebeitrag von ... bis unter ... EUR									
unter 5 000	10 898	8 177	8 273	27 044	10 246	1 342	1 766	1 915	4 895
5 000 - 10 000	22 749	12 676	16 389	46 339	21 438	3 326	6 008	15 995	20 256
10 000 - 15 000	28 686	15 289	19 889	55 903	27 457	4 340	8 093	17 917	21 927
15 000 - 24 500	63 342	30 781	45 427	122 550	60 114	9 106	15 468	27 569	39 510
24 500 - 50 000	674 612	1 077 660	858 029	1 371 214	1 612 621	113 400	139 511	363 738	1 770 937
50 000 - 100 000	1 050 881	1 974 965	1 389 817	2 013 159	2 297 084	113 484	174 863	418 132	1 582 359
100 000 - 500 000	2 798 938	3 759 068	4 172 431	5 656 660	4 318 266	195 457	589 434	915 855	2 013 640
500 000 - 1 Mill.	1 416 964	987 221	1 819 635	2 505 230	1 293 935	66 839	289 596	320 048	446 882
1 Mill. - 5 Mill.	3 511 567	4 317 348	4 161 575	5 254 572	2 271 235	89 862	608 570	608 520	854 040
5 Mill. und mehr	10 969 341	55 997 896	6 939 296	19 222 903	5 134 815	63 313	375 146	916 707	2 465 035
Zusammen ...	20 547 978	68 181 081	19 430 760	36 275 574	17 047 212	660 468	2 208 453	3 606 396	9 219 480
Insgesamt ...	14 056 001	56 658 709	13 906 896	27 740 395	14 940 840	483 049	1 479 285	2 768 596	8 219 646
Steuermessbetrag									
1 000 EUR									
mit Steuermessbetrag von Null									
mit negativem Gewerbebeitrag	-	-	-	-	-	-	-	-	-
ohne Gewerbebeitrag	-	-	-	-	-	-	-	-	-
mit positivem Gewerbebeitrag	-	-	-	-	-	-	-	-	-
Zusammen ...	-	-	-	-	-	-	-	-	-
mit positivem Steuermessbetrag									
Gewerbebeitrag von ... bis unter ... EUR									
unter 5 000	383	287	288	944	357	47	62	67	171
5 000 - 10 000	788	441	560	1 600	725	99	145	275	451
10 000 - 15 000	999	546	698	1 943	946	140	236	446	625
15 000 - 24 500	2 210	1 076	1 570	4 272	2 087	304	488	807	1 239
24 500 - 50 000	11 595	14 036	12 326	23 105	21 174	1 620	2 382	4 926	20 228
50 000 - 100 000	27 761	46 819	34 324	53 527	55 865	2 899	4 824	10 250	36 979
100 000 - 500 000	91 568	116 309	132 348	185 805	136 059	6 296	19 391	29 262	62 532
500 000 - 1 Mill.	49 091	34 092	62 259	86 730	44 572	2 310	10 004	10 986	15 384
1 Mill. - 5 Mill.	122 574	150 799	144 643	183 322	79 119	3 133	21 193	21 189	29 768
5 Mill. und mehr	383 830	1 959 757	242 658	672 680	179 661	2 213	13 108	32 078	86 254
Zusammen ...	690 798	2 324 162	631 676	1 213 929	520 565	19 060	71 833	110 285	253 632
Insgesamt ...	690 798	2 324 162	631 676	1 213 929	520 565	19 060	71 833	110 285	253 632

* Ohne Organgesellschaften.

1 Anzahl = Steuerpflichtige bzw. Fälle.

1 Steuerliche Eckwerte

1.5 Steuerpflichtige und ihre Besteuerungsgrundlagen 2018*

1.5.2 Wirtschaftliche Gliederung (WZ 2008)

Wirtschaftliche Gliederung		Steuerpflichtige Gewerbebetriebe	Gewinn		Verlust		Abgerundeter Gewerbebetrag ¹	Freibetrag		Steuermessbetrag	
GKZ	Bezeichnung	Anzahl	Anzahl	1 000 EUR	Anzahl	1 000 EUR	1 000 EUR	Anzahl	1 000 EUR	Anzahl ²	1 000 EUR
A - S	Wirtschaftszweige insgesamt.....	4 017 117	3 107 901	445 575 360	909 216	- 101 691 044	342 442 944	2 010 221	36 546 478	1 567 151	13 394 040
A	Land- und Forstwirtschaft, Fischerei.....	36 604	26 211	1 898 846	10 393	- 557 679	1 172 304	18 438	343 828	13 153	47 338
01	Landwirtschaft, Jagd u. damit verb. Tätigkeiten.....	27 995	19 759	1 475 985	8 236	- 513 364	789 857	13 428	248 787	9 837	35 737
01.1	Anbau einjähriger Pflanzen.....	1 573	1 186	119 290	387	- 41 161	75 336	791	13 828	578	3 434
01.11	Anbau v. Getr. (oh. Reis), Hülsenfr. u. Ölsaaten.....	916	685	63 507	231	- 29 268	33 021	411	6 752	311	1 820
01.12	Anbau von Reis.....	-	-	-	-	-	-	-	-	-	-
01.13	Anbau v. Gemüse u. Melonen sow. Wurzeln u. Knollen.....	-	-	-	-	-	-	-	-	-	-
01.13.1	Anbau von Gemüse und Melonen.....	242	166	25 001	76	- 8 840	15 710	115	2 283	100	762
01.13.2	Anbau v. Kartoffeln sow. sonst. Wurzeln u. Knollen.....	-	-	-	-	-	-	-	-	-	-
01.14	Anbau von Zuckerrohr.....	-	-	-	-	-	-	-	-	-	-
01.15	Anbau von Tabak.....	-	-	-	-	-	-	-	-	-	-
01.16	Anbau von Faserpflanzen.....	-	-	-	-	-	-	-	-	-	-
01.19	Anbau von sonstigen einjährigen Pflanzen.....	368	300	19 652	68	- 2 195	19 355	248	4 457	145	581
01.19.1	Anbau von Zierpflanzen zum Schnitt.....	267	227	11 478	40	- 1 131	12 376	199	3 583	108	335
01.19.2	Erzeugung v. Blumensamen.....	10	-	-	-	-	4 094	6	98	4	145
01.19.9	Anbau v. sonst. einjährig. Pflanzen a.n.g.....	91	-	-	-	-	2 885	43	776	33	102
01.2	Anbau mehrjähr. Pflanzen.....	816	595	49 307	221	- 13 223	35 092	395	7 115	297	1 414
01.21	Anbau von Wein- und Tafeltrauben.....	447	351	28 344	96	- 5 843	22 578	253	4 628	176	839
01.22	Anbau von tropischen u. subtropischen Früchten.....	-	-	-	-	-	-	-	-	-	-
01.23	Anbau von Zitrusfrüchten.....	-	-	-	-	-	-	-	-	-	-
01.24	Anbau von Kern- und Steinobst.....	113	83	9 615	30	- 1 219	7 404	48	948	47	240
01.25	Anbau v. sonstigem Obst und Nüssen.....	44	27	2 057	17	- 505	1 515	13	243	14	62
01.25.1	Anbau von Erdbeeren.....	-	-	-	-	-	-	4	70	-	-
01.25.9	Anbau v. sonst. Obst (oh. Erdbeeren) u. Nüss.....	-	-	-	-	-	-	9	173	-	-
01.26	Anbau von ölhaltigen Früchten.....	3	-	-	-	-	-	-	-	-	-
01.27	Anbau von Pflanzen zur Herstellung v. Getränken.....	47	15	1 026	32	- 1 677	- 589	8	141	8	31
01.28	Anb. v. Gewürzpfl., Pfl. f. arom., nark. u. pharm. Zw.....	151	108	8 049	43	- 3 970	3 990	68	1 086	49	238
01.29	Anbau sonstiger mehrjähriger Pflanzen.....	996	842	62 115	154	- 6 613	53 137	668	14 140	554	1 566
01.3	Betr. v. Baumschulen sow. Anb. v. Pfl. z. Vermehr. zw.....	412	366	28 345	46	- 2 413	25 271	311	6 603	235	708
01.30.1	Anbau v. Zimmerpflanzen, Beet- und Balkonpflanzen.....	584	476	33 770	108	- 4 200	27 866	357	7 537	319	857
01.30.2	Betrieb von Baumschulen.....	8 915	5 955	520 547	2 960	- 158 493	245 806	4 016	73 679	2 770	11 416
01.4	Tierhaltung.....	386	282	25 413	104	- 10 612	8 861	156	2 445	124	568
01.41	Haltung von Milchkühen.....	221	148	13 906	73	- 2 559	9 691	69	1 315	82	382
01.42	Haltung von anderen Rindern.....	1 162	680	30 233	482	- 36 299	- 13 535	370	6 072	228	584
01.43	Haltung von Pferden und Eseln.....	11	6	21	5	- 35	- 35	-	-	-	-
01.44	Haltung von Kamelen.....	183	129	3 407	54	- 1 238	1 912	87	1 373	45	62
01.45	Haltung von Schafen und Ziegen.....	2 784	1 709	107 204	1 075	- 66 288	21 475	1 237	23 326	792	2 216
01.46	Haltung von Schweinen.....	1 868	1 550	281 651	318	- 16 280	183 416	1 166	25 373	1 058	6 107
01.47	Haltung von Geflügel.....	2 300	1 451	58 710	849	- 25 182	34 021	931	13 776	441	1 497
01.49	Sonstige Tierhaltung.....	4 104	2 807	294 011	1 297	- 195 353	76 766	1 286	23 296	1 520	8 026
01.5	Gemischte Landwirtschaft.....	11 506	8 324	429 064	3 182	- 98 108	302 546	6 238	116 418	4 111	9 836
01.6	Erbring. v. landwirtsch. Dienstleistungen.....	6 588	4 553	257 853	2 035	- 67 436	169 743	3 203	60 058	2 216	6 123
01.61	Erbr. v. landw. Dienstl. für den Pflanzenbau.....	3 655	2 738	108 275	917	- 21 573	80 822	2 184	39 459	1 326	2 188
01.62	Erbr. v. landw. Dienstl. für die Tierhaltung.....	366	252	12 780	114	- 1 764	9 925	188	3 515	111	286
01.63	Nach d. Ernte anf. Tätigk. i. d. pflanzl. Erzeugung.....	897	781	50 156	116	- 7 336	42 056	663	13 387	458	1 239
01.64	Saatgutaufbereitung.....	85	50	1 651	35	- 414	1 174	34	311	7	45
01.7	Jagd, Fallenstellerei u. damit verb. Tätigkeiten.....	8 005	6 085	371 266	1 920	- 34 285	313 176	4 781	91 104	3 164	8 968
02	Forstwirtschaft und Holzeinschlag.....	796	608	42 498	188	- 4 746	29 689	472	9 025	312	891
02.1	Forstwirtschaft.....	-	-	-	-	-	-	764	13 842	-	-
02.2	Holzeinschlag.....	-	-	-	-	-	-	5	44	-	-
02.3	Sammeln v. wild wachsend. Produkten (oh. Holz).....	-	-	-	-	-	-	-	-	-	-
02.4	Erbr. v. Dienstleistungen f. Forstw. u. Holzeinschlag.....	5 747	4 437	274 847	1 310	- 23 739	238 710	3 540	68 194	2 380	6 788
03	Fischerei und Aquakultur.....	604	367	51 596	237	- 10 030	69 271	229	3 937	152	2 633
03.1	Fischerei.....	237	162	42 087	75	- 1 271	70 299	104	1 776	71	2 440
03.11	Meeresfischerei.....	106	75	38 679	31	- 678	67 653	44	769	30	2 362
03.12	Süßwasserfischerei.....	131	87	3 407	44	- 593	2 646	60	1 007	41	78
03.2	Aquakultur.....	367	205	9 509	162	- 8 759	- 1 029	125	2 161	81	193
03.21	Meeresaquakultur.....	45	17	687	28	- 3 906	- 3 270	7	103	7	17
03.22	Süßwasseraquakultur.....	322	188	8 823	134	- 4 853	2 242	118	2 059	74	176
B	Bergbau und Gewinnung von Steinen und Erden.....	2 712	1 994	1 300 825	718	- 205 635	803 242	922	20 380	1 342	35 455
05	Kohlenbergbau.....	-	-	-	-	-	-	-	-	-	-
06	Gewinnung von Erdöl und Erdgas.....	-	-	-	-	-	-	-	-	-	-
07	Erzbergbau.....	-	-	-	-	-	-	-	-	-	-
08	Gewinnung v. Steinen und Erden, sonst. Bergbau.....	2 435	1 833	1 062 178	602	- 76 096	765 981	879	19 471	1 248	28 707
08.1	Gewinn. v. Natursteinen, Kies, Sand, Ton u. Kaolin.....	2 141	1 623	936 460	518	- 62 098	656 308	799	17 811	1 120	24 566
08.11	Gewinn. v. Naturwerk- u. Natursteinen.....	644	472	369 505	172	- 30 200	243 597	248	5 449	323	9 347
08.12	Gewinnung von Kies, Sand, Ton und Kaolin.....	1 497	1 151	566 954	346	- 31 898	412 711	551	12 362	797	15 219
08.9	Sonst. Bergbau; Gewinn. v. Steinen u. Erden a.n.g.....	294	210	125 718	84	- 13 999	109 673	80	1 659	128	4 141
08.91	Bergbau auf chemische und Düngemittelminerale.....	-	-	-	-	-	-	-	-	-	-
08.92	Torfgewinnung.....	116	88	30 017	28	- 2 172	21 447	46	915	48	795
08.93	Gewinnung von Salz.....	-	-	-	-	-	-	-	-	-	-
08.99	Gewinnung von Steinen und Erden a.n.g.....	157	111	45 481	46	- 9 126	36 349	31	671	73	1 438
09	Erbr. v. DL f. d. Bergb. u. f. d. Gew. v. Steinen u. Erden.....	226	136	228 622	90	- 37 244	163 125	36	775	89	6 406
09.1	Erbr. v. DL f. d. Gewinnung von Erdöl und Erdgas.....	156	91	223 773	65	- 33 510	161 811	24	520	57	6 240
09.9	Erbr. v. DL f. d. sonst. Bergb. u. d. Gew. v. Stein u. Erd.....	70	45	4 850	25	- 3 733	1 314	12	255	32	167
C	Verarbeitendes Gewerbe.....	281 451	218 505	97 762 867	62 946	- 23 372 618	83 531 110	128 083	2 611 106	140 537	3 400 325
10	Herstellung v. Nahrungs- und Futtermitteln.....	32 312	26 406	6 626 196	5 906	- 948 899	5 429 988	19 917	422 891	17 861	204 903
10.1	Schlachten und Fleischverarbeitung.....	10 872	9 308	1 348 958	1 564	- 264 996	1 072 548	7 295	158 674	6 672	38 685
10.11	Schlachten (ohne Schlachten von Geflügel).....	991	801	160 559	190	- 137 185	79 291	531	10 043	471	5 458
10.12	Schlachten von Geflügel.....	136	105	88 573	31	- 9 578	67 757	64	1 219	64	2 651
10.13	Fleischverarbeitung.....	9 745	8 402	1 099 827	1 343	- 118 232	925 500	6 700	147 412	6 137	30 576
10.2	Fischverarbeitung.....	280	221	58 358	59	- 8 752	55 437	121	2 273	126	2 075
10.3	Obst- und Gemüseverarbeitung.....	1 101	831	309 826	270	- 42 267	256 155	470	8 965	440	10 355
10.31	Kartoffelverarbeitung.....	97	72	76 842	25	- 19 795	54 244	29	611	49	2 568
10.32	Herstellung von Frucht- und Gemüsesäften.....	485	386	75 635	99	- 7 089	78 622	234	4 418	191	2 860
10.39	Sonstige Verarbeitung von Obst und Gemüse.....	519	373	157 350	146	- 15 384	123 289	207	3 936	200	4 928
10.4	Herstellung v. pflanzl. u. tierisch. Ölen u. Fetten.....	284	180	65 226	104	- 23 057	36 787	91	1 829	109	2 011

Wirtschaftliche Gliederung		Steuerpflichtige Gewerbebetriebe	Gewinn		Verlust		Abgerundeter Gewerbebeitrag ¹	Freibetrag		Steuermessbetrag	
GKZ	Bezeichnung	Anzahl	Anzahl	1 000 EUR	Anzahl	1 000 EUR	1 000 EUR	Anzahl	1 000 EUR	Anzahl ²	1 000 EUR
10.41	Herst.v.Ölen u.Fetten (oh.Marg.u.ä.Nahr.fette).....	265	169	56 080	96	- 9 597	39 030	85	1 682	99	1 624
10.42	Herstellung von Margarine u. ä. Nahrungsfetten.....	19	11	9 146	8	- 13 460	- 2 243	6	147	10	386
10.5	Milchverarbeitung.....	1 109	820	452 432	289	- 147 182	339 816	506	10 205	506	15 267
10.51	Milchverarbeitung (ohne Herst.v.Speiseeis).....	516	358	418 563	158	- 114 505	338 452	159	3 014	233	14 342
10.52	Herstellung von Speiseeis.....	593	462	33 870	131	- 32 676	1 363	347	7 191	273	925
10.6	Mahl- und Schäl-möhlen, H.v. Stärke u. -erzeugn.....	747	625	192 450	122	- 20 493	162 290	449	9 246	395	6 147
10.61	Mahl- und Schäl-möhlen.....	725	610	161 721	115	- 17 447	147 151	443	9 123	383	5 104
10.62	Herstellung von Stärke und Stärkeerzeugnissen.....	22	15	30 730	7	- 3 046	15 139	6	123	12	1 043
10.7	Herstellung von Back- und Teigwaren.....	13 079	11 159	1 411 249	1 920	- 146 818	1 282 175	9 291	198 669	7 745	44 183
10.71	Herstellung von Backwaren (ohne Dauerbackwaren).....	12 386	10 598	1 151 543	1 788	- 122 612	1 098 157	8 891	190 671	7 398	37 003
10.72	Herstellung von Dauerbackwaren.....	335	266	167 838	69	- 18 765	143 962	181	3 718	173	5 512
10.73	Herstellung von Teigwaren.....	358	295	91 868	63	- 5 441	40 055	219	4 279	174	1 668
10.8	Herstellung von sonstigen Nahrungsmitteln.....	3 581	2 352	2 311 599	1 229	- 260 633	1 831 704	1 214	23 971	1 334	71 638
10.81	Herstellung von Zucker.....	20	9	53 618	11	- 31 163	41 303	-	-	6	2 474
10.82	Herstellung von Süßwaren (ohne Dauerbackwaren).....	630	452	580 633	178	- 32 965	531 258	278	5 494	252	19 540
10.83	Verarb.v.Kaffee u.Tee, Herst.v.Kaffee-Ersatz.....	597	403	363 556	194	- 9 919	376 834	243	4 964	242	13 257
10.84	Herstellung von Würzmitteln und Soßen.....	240	178	112 044	62	- 7 431	102 441	81	1 619	99	3 855
10.85	Herstellung von Fertiggerichten.....	211	145	111 365	66	- 16 279	107 906	100	2 126	89	3 962
10.86	Herst.v. homogenisiert. und diätet. Nahrungsm.....	278	181	118 089	97	- 8 574	102 299	-	-	90	3 831
10.89	Herst. von sonstigen Nahrungsmitteln a.n.g.....	1 605	984	972 293	621	- 154 301	569 662	445	8 475	556	24 719
10.9	Herstellung von Futtermitteln.....	1 259	910	476 097	349	- 34 702	393 078	480	9 061	534	14 542
10.91	Herstellung von Futtermitteln für Nutztiere.....	556	422	302 876	134	- 11 394	247 456	225	4 309	268	8 897
10.92	Herstellung von Futtermitteln für sonstige Tiere.....	703	488	173 221	215	- 23 308	145 622	255	4 753	266	5 646
11	Getränkherstellung.....	4 067	2 511	1 699 980	1 556	- 119 600	1 379 150	1 361	25 741	1 296	51 054
11.01	Herstellung von Spirituosen.....	1 432	858	281 870	574	- 20 146	256 175	499	8 100	326	9 360
11.02	Herstellung von Traubenwein.....	416	287	55 870	129	- 13 359	41 749	146	2 489	176	1 838
11.03	Herstellung v.Apfelwein u. anderen Fruchtweinen.....	202	148	12 055	54	- 2 825	6 570	95	1 775	64	242
11.04	Herst.v. Wermutwein u. sonst.aromat. Weinen.....	20	9	1 756	11	- 119	1 725	4	98	7	61
11.05	Herstellung von Bier.....	1 405	847	822 195	558	- 45 434	688 404	466	10 050	500	25 074
11.06	Herstellung von Malz.....	40	31	38 643	9	- 2 170	32 682	14	343	28	1 198
11.07	H.v.Erfrisch.getränken; Gewinn.nat..Min.wässer.....	552	331	487 590	221	- 35 548	351 846	137	2 886	195	13 282
12	Tabakverarbeitung.....	83	44	1 264 204	39	- 274 578	1 873 365	17	309	27	65 901
13	Herstellung von Textilien.....	7 745	5 497	868 418	2 248	- 141 297	666 026	3 364	52 687	2 230	26 093
13.1	Spinnstoffaufbereitung und Spinnerei.....	193	129	37 856	64	- 6 204	30 359	71	1 247	57	1 167
13.2	Webererei.....	345	260	89 857	85	- 11 567	63 809	149	2 861	136	2 532
13.3	Veredlung von Textilien und Bekleidung.....	2 657	1 945	110 421	712	- 24 391	79 474	1 373	19 165	605	2 955
13.9	Herstellung von sonstigen Textilwaren.....	4 550	3 163	630 284	1 387	- 99 135	492 384	1 771	29 414	1 432	19 438
13.91	Herstellung von gewirktem und gestricktem Stoff.....	253	175	37 439	78	- 7 174	24 754	95	1 604	78	1 053
13.92	Herst.v.konfektioniert. Textilwaren(oh.Bekleid.).....	1 201	922	174 933	279	- 22 464	130 842	572	10 761	486	4 981
13.93	Herstellung von Teppichen.....	158	113	17 495	45	- 22 056	- 7 052	66	1 328	67	448
13.94	Herstellung von Seilenwaren.....	133	109	20 041	24	- 2 534	21 990	62	1 236	78	745
13.95	Herst. v. Vliesstoff u. Erzeugn.daraus(oh.Bekl.).....	58	39	51 525	19	- 8 126	49 555	11	153	26	1 981
13.96	Herstellung von technischen Textilien.....	1 021	770	270 503	251	- 20 474	231 677	435	7 908	409	8 516
13.99	Herstellung von sonstigen Textilwaren a.n.g.....	1 726	1 035	58 349	691	- 16 308	40 618	530	6 424	288	1 714
14	Herstellung von Bekleidung.....	6 093	4 000	808 531	2 093	- 223 974	590 155	2 484	32 521	1 140	25 933
14.1	Herst. von Bekleidung (ohne Pelzbekleidung).....	5 543	3 666	775 109	1 877	- 208 197	567 986	2 305	30 054	1 047	24 801
14.11	Herstellung von Lederbekleidung.....	114	75	13 216	39	- 555	12 564	44	806	34	431
14.12	Herstellung v. Arbeits- und Berufsbekleidung.....	210	145	113 002	65	- 3 246	99 251	58	1 219	99	3 544
14.13	Herstellung von sonstiger Oberbekleidung.....	2 853	2 023	388 727	830	- 147 775	244 941	1 442	17 892	467	11 558
14.14	Herstellung von Wäsche.....	204	150	90 741	54	- 18 469	75 426	93	1 592	73	3 255
14.19	H.v.sonst.Bekleidung u. Bekleidungszubeh. a.n.g.....	2 162	1 273	169 423	889	- 38 152	135 803	668	8 545	374	6 013
14.2	Herstellung von Pelzwaren.....	190	122	3 424	68	- 1 741	1 155	79	1 209	34	67
14.3	H.v.Bekleid.a. gewirktem u.gestricktem Stoff.....	360	212	29 998	148	- 14 037	21 014	100	1 258	59	1 065
14.31	Herstellung von Strumpfwaren.....	57	35	15 055	22	- 2 283	12 007	11	221	20	493
14.39	H.v.sonst. Bekleid. aus gewirktem u.gestrickt.Stoff.....	303	177	14 943	126	- 11 754	9 007	89	1 037	39	573
15	Herstellung von Leder, Lederwaren und Schuhen.....	1 932	1 467	410 043	465	- 176 663	340 439	1 076	19 751	745	12 779
15.1	H.v.Leder u. Lederwaren (oh. H.v.Lederbekleid.).....	1 263	934	91 770	329	- 22 112	62 847	678	11 708	407	2 556
15.11	H.v.Leder u. -faserst.; Zuricht.u.Färb.v.Fellen.....	143	99	14 502	44	- 12 301	1 029	60	1 041	49	422
15.12	Lederverarbeitung (oh.Herst.v. Lederbekl.).....	1 120	835	77 268	285	- 9 811	61 818	618	10 667	358	2 134
15.2	Herstellung von Schuhen.....	669	533	318 273	136	- 154 550	277 592	398	8 043	338	10 223
16	H.v.Holz-,Flecht-,Korb- u.Korkwaren(oh.Möbel).....	16 813	13 452	1 744 641	3 361	- 242 528	1 407 883	9 331	188 449	7 987	50 611
16.1	Säge-, Hobel- und Holzimprägnierwerke.....	3 285	2 613	522 655	672	- 36 371	444 916	1 781	35 773	1 468	15 473
16.2	H.v.sonst.Holz-, Korb-,Flecht-u.Korbw.(oh.Möb.).....	13 528	10 839	1 221 987	2 689	- 206 157	962 967	7 550	152 676	6 519	35 137
16.21	H.v.Furnier-,Sperholz-,Holzfaser-u.Holzspanpl.....	374	278	200 906	96	- 59 902	152 032	159	3 354	169	7 105
16.22	Herstellung von Parketttafeln.....	43	30	3 262	13	- 391	2 204	17	326	17	80
16.23	H.v.s.Konstr.-Fertigb.,Ausb.el.u.Fertigt.a.Hz.....	9 302	7 623	757 815	1 679	- 100 716	608 431	5 407	112 546	4 815	20 706
16.24	H.v.Verpack.mitt.,Lagerbeh.u.Ladungsträg.a.Holz.....	950	749	129 920	201	- 18 269	106 533	448	9 535	530	4 000
16.29	H.v.Holzwr. a.n.g.,Kork-,Flecht-u.Korbw.(oh.Möb.).....	2 859	2 159	130 084	700	- 26 879	93 767	1 519	26 914	988	3 246
17	Herstellung von Papier, Pappe und Waren daraus.....	2 625	1 901	1 972 326	724	- 355 545	1 676 561	859	17 434	1 194	65 845
17.1	H.v.Holz- u. Zellstoff, Papier, Karton u. Pappe.....	540	405	962 360	135	- 138 039	888 324	194	4 221	273	34 447
17.11	Herstellung von Holz- und Zellstoff.....	67	47	114 052	20	- 4 800	117 731	20	420	31	4 266
17.12	Herstellung von Papier, Karton und Pappe.....	473	358	848 308	115	- 133 238	770 593	174	3 801	242	30 181
17.2	Herst. von Waren aus Papier, Karton und Pappe.....	2 085	1 496	1 009 966	589	- 217 507	788 237	665	13 213	921	31 398
17.21	H.v.Wellp.-u.papp.sow.v.Verp.a.Pap.,Kart.u.Pappe.....	881	660	602 666	221	- 136 523	405 979	279	6 262	479	16 632
17.22	H.v.Haush.-,Hyg.-u.Toi.art.a.Zells.,Pap.u.Pappe.....	165	112	139 834	53	- 9 227	139 717	54	1 071	69	5 148
17.23	H.v.Schreibw.u.Bürobed. a. Papier,Karton u.Pappe.....	392	270	96 799	122	- 24 634	100 695	119	2 122	130	4 016
17.24	Herstellung von Tapeten.....	41	22	11 655	19	- 29 398	2 247	16	340	14	320
17.29	H.v.sonstigen Waren a. Papier,Karton u.Pappe.....	606	432	159 013	174	- 17 724	139 599	197	3 418	229	5 282
18	H.v.Druckerr.;Vervielf.v.besp.Ton-,Bild-u.Dat.tr.....	14 177	10 540	1 276 200	3 637	- 326 991	816 238	6 207	119 061	5 662	35 439
18.1	Herstellung von Druckerzeugnissen.....	13 089	9 803	1 234 255	3 286	- 317 228	774 812	5 815	112 986	5 367	33 885
18.11	Drucken von Zeitungen.....	466	348	161 055	118	- 62 094	80 901	186	3 852	199	4 387
18.12	Drucken a.n.g.....	8 143	6 072	813 608	2 071	- 173 627	540 686	3 470	68 642	3 384	22 749
18.13	Druck- und Medienvorstufe.....	3 489	2 652	207 590	837	- 67 756	120 614	1 680	31 522	1 412	5 430
18.14	Binden v.Druckerzeugn. u.damit verbund.Dienstl.....	991	731	52 002	260	- 13 751	32 611	479	8 970	372	1 318
18.2	Vervielfält.v.bespielt. Ton-,Bild- u.Datenträg.....	1 088	737	41 945	351	- 9 763	41 426	392	6 075	295	1 553
19	Kokerei und Mineralölverarbeitung.....	163	120	797 295	43	- 209 103	1 966 991	36	812	81	69 420
19.1	Kokerei.....	12	8	2 899	4	- 206	3 241	4	98	7	115
19.2	Mineralölverarbeitung.....	151	112	794 396	39	- 208 896	1 963 750	32	714	74	69 305
20	Herstellung von chemischen Erzeugnissen.....	5 613	3 835	8 007 812	1 778	- 1 771 188	8 658 431	1 374	27 492	2 508	332 025
20.1	H.v.chem.Grdst.,Düngem.,Kunst.u.syn.Kaut.I.Prim.....	1 581	1 110	5 032 483	471	- 792 751	5 612 927	376	8 179	804	213 224
20.11	Herstellung von Industriegasen.....	81	53	105 247	28	- 408 569	- 44 118	26	576	41	1 884
20.12	Herstellung von Farbstoffen und Pigmenten.....	88	65	73 317	23	- 6 354	94 378	24	563	52	3 484
20.13	H.v.sonst.anorganischen Grundstoff.u.Chemikalien.....	172	123	388 360	49	- 39 447	313 696	20	469	83	12 852
20.14	H.v.sonst. organischen Grundstoff.u.Chemikalien.....	543	384	3 829 577	159	- 250 939	4 756 579	117	2 488	284	168 412
20.15	Herst.v. Düngemitteln u.Stickstoffverbindungen.....										

Wirtschaftliche Gliederung		Steuerpflichtige Gewerbebetriebe	Gewinn		Verlust		Abgerundeter Gewerbebeitrag ¹	Freibetrag		Steuermessbetrag	
GKZ	Bezeichnung	Anzahl	Anzahl	1 000 EUR	Anzahl	1 000 EUR	1 000 EUR	Anzahl	1 000 EUR	Anzahl ²	1 000 EUR
20.16	Herstellung von Kunststoffen in Primärformen.....	508	370	506 662	138	- 41 827	446 875	147	3 187	266	16 925
20.17	Herst. von synthetischem Kautschuk i. Primärformen.....	17	10	69 153	7	- 199	69 431	4	96	8	2 432
20.2	H.v. Schädli. bekämpf., Pflanzsch.-u. Desinf.m.....	119	85	40 113	34	- 5 050	35 791	32	660	63	1 406
20.3	Herst.v. Anstrichmitteln, Druckfarben und Kitten.....	482	361	490 342	121	- 64 057	389 189	145	3 184	266	15 558
20.4	H.v. Seif., Wasch-, Reing.-Körp.pfl.m.sow. Duftst.....	1 702	1 079	1 041 573	623	- 145 385	1 124 881	442	7 859	560	43 717
20.41	H.v. Seifen, Wasch-, Reinigungs-u. Poliermitt.....	502	361	281 610	141	- 64 180	427 323	158	2 855	213	16 607
20.42	H.v. Körperpflegemitteln und Duftstoffen.....	1 200	718	759 963	482	- 81 205	697 557	284	5 004	347	27 110
20.5	Herstellung v. sonstigen chemischen Erzeugnissen.....	1 637	1 143	1 308 997	494	- 716 035	1 453 426	367	7 338	774	54 992
20.51	Herstellung von pyrotechnischen Erzeugnissen.....	180	106	48 574	74	- 4 687	39 029	39	530	41	1 476
20.52	Herstellung von Klebstoffen.....	107	69	150 571	38	- 6 688	183 347	17	405	51	6 628
20.53	Herstellung von etherischen Ölen.....	40	30	63 677	10	- 672	61 823	12	273	20	2 178
20.59	Herst. v. sonstigen chem. Erzeugn. a.n.g.....	1 310	938	1 046 176	372	- 703 988	1 169 227	299	6 130	662	44 710
20.6	Herstellung von Chemiefasern.....	92	57	94 303	35	- 47 909	42 218	12	273	41	3 128
21	Herstellung von pharmazeutischen Erzeugnissen.....	1 292	797	6 279 791	495	- 285 620	4 717 166	221	4 771	555	174 516
21.1	Herstellung von pharmazeutischen Grundstoffen.....	175	93	170 451	82	- 58 240	113 988	24	473	62	5 907
21.2	H.v. pharmaz. Spezialit. u. sonst. pharmaz. Erzeugn.....	1 117	704	6 109 340	413	- 227 380	4 603 178	197	4 297	493	168 609
22	Herstellung von Gummi- und Kunststoffwaren.....	8 875	6 874	4 510 351	2 001	- 978 783	3 446 185	2 935	63 162	5 006	141 835
22.1	Herstellung von Gummiwaren.....	1 057	849	611 068	208	- 350 454	585 331	416	8 528	595	22 991
22.11	Herstellung und Rundemeuerung von Bereifungen.....	393	314	109 313	79	- 304 739	144 758	217	4 231	182	5 972
22.19	Herstellung von sonstigen Gummiwaren.....	664	535	501 755	129	- 45 715	440 574	199	4 297	413	17 019
22.2	Herstellung von Kunststoffwaren.....	7 818	6 025	3 899 283	1 793	- 628 330	2 860 854	2 519	54 634	4 411	118 844
22.21	Herst.v. Platten,Folien,Schläuch.u.Prof.a.Kunst.....	951	739	1 149 003	212	- 112 144	682 394	306	6 669	558	27 498
22.22	H.v. Verpackungsmitteln aus Kunststoffen.....	813	624	558 902	189	- 96 905	480 590	251	5 595	479	18 975
22.23	H.v. Baubedarfsartikeln aus Kunststoffen.....	1 324	1 047	386 855	277	- 60 806	313 338	487	10 598	745	12 567
22.29	Herstellung von sonstigen Kunststoffwaren.....	4 730	3 615	1 804 523	1 115	- 358 475	1 384 532	1 475	31 773	2 629	59 803
23	H.v. Glas, Glasw., Keramik, Verarb.v. Steinen u. Erden.....	13 631	11 066	3 354 725	2 565	- 362 727	2 350 769	7 215	150 876	7 226	88 706
23.1	Herstellung von Glas und Glaswaren.....	1 717	1 304	434 151	413	- 67 777	283 889	756	14 605	774	11 718
23.11	Herstellung von Flachglas.....	123	92	42 193	31	- 3 151	34 775	42	914	55	1 291
23.12	Veredlung u. Bearbeit. von Flachglas.....	491	375	78 240	116	- 23 945	38 251	223	4 467	229	2 031
23.13	Herstellung von Hohlglas.....	187	147	66 274	40	- 9 575	66 587	98	1 680	79	2 612
23.14	Herstellung von Glasfasern und Waren daraus.....	118	87	20 080	31	- 4 637	10 327	36	730	53	488
23.19	Herst., Veredl., Bearb. v. so. Glas einschl. tech. Gl.....	798	603	227 364	195	- 26 468	133 948	357	6 814	358	5 296
23.2	H.v. feuerfest. keramisch. Werkstoffen und Waren.....	148	105	81 075	43	- 5 418	69 495	44	874	73	2 593
23.3	Herstellung von keramischen Baumaterialien.....	474	364	143 998	110	- 38 880	98 610	219	4 483	228	4 745
23.31	H.v. keramisch. Wand- und Bodenfliesen u. -platten.....	218	174	32 980	44	- 22 932	15 124	128	2 535	107	1 331
23.32	Herstellung von Ziegeln und sonstiger Baukeramik.....	256	190	111 019	66	- 15 949	83 487	91	1 948	121	3 415
23.4	H.v. sonst. Porzellan- u. keramischen Erzeugnissen.....	1 502	1 066	497 198	436	- 48 594	109 558	662	10 419	411	5 122
23.41	H.v. keram. Haushaltsw. und Ziergegenständen.....	909	637	35 653	272	- 29 134	- 363	430	6 240	179	791
23.42	Herstellung von Sanitärkeramik.....	167	126	372 100	41	- 7 131	40 870	64	1 297	86	1 652
23.43	Herst.-v. Isolatoren und Isolierteilen a. Keramik.....	20	14	4 227	6	- 5 121	- 778	8	167	8	143
23.44	H.v. keram. Erzeugnissen für sonst. techn. Zwecke.....	139	97	55 099	42	- 4 753	41 323	42	905	60	1 572
23.49	Herst. von sonstigen keramischen Erzeugnissen.....	267	192	30 118	75	- 2 454	28 505	118	1 811	78	964
23.5	Herstellung von Zement, Kalk und gebranntem Gips.....	95	76	442 003	19	- 13 488	431 675	49	1 098	60	15 434
23.51	Herstellung von Zement.....	52	41	285 063	11	- 9 769	245 374	22	539	35	8 921
23.52	Herstellung von Kalk und gebranntem Gips.....	43	35	156 941	8	- 3 718	186 301	27	559	25	6 513
23.6	H.v. Erzeugnissen aus Beton, Zement und Gips.....	3 521	2 858	1 191 137	663	- 123 241	906 833	1 623	35 763	1 988	34 241
23.61	H.v. Erzg.a. Beton, Zement u. Kalksandstein f.d. Bau.....	1 885	1 549	631 766	336	- 65 372	491 146	862	18 990	1 071	18 471
23.62	Herstellung von Gipsprodukten für den Bau.....	53	47	64 855	6	- 28	63 177	25	502	27	2 195
23.63	Herstellung von Frischbeton (Transportbeton).....	646	531	313 357	115	- 17 908	213 461	324	7 650	409	7 846
23.64	H.v. Mörtel u. and. Beton (Trockenbeton).....	269	219	36 029	50	- 22 778	18 659	143	3 052	158	1 093
23.65	Herstellung von Faserzementwaren.....	14	11	10 803	3	- 1 073	9 623	6	119	5	370
23.69	H.v. sonst. Erzg.a. Beton, Zement und Gips a.n.g.....	654	501	134 327	153	- 16 081	110 767	263	5 450	318	4 266
23.7	Be- u. Verarb.v. Naturwerksteinen u. Naturst. a.n.g.....	5 570	4 835	299 126	735	- 19 883	262 371	3 662	79 246	3 376	7 101
23.9	H.v. Schleifk., -mittl., s. Erz. a. n. met. Min. a. n. g.....	604	458	266 038	146	- 45 447	188 338	200	4 388	316	7 753
23.91	H.v. Schleifkörpern u. Schleifmitteln a. Unterl.....	182	158	80 303	24	- 9 659	60 860	69	1 511	112	2 416
23.99	H.v. sonst. Erzeugn. aus nichtmet. Mineral. a. n. g.....	422	300	185 734	122	- 35 788	127 477	131	2 877	204	5 337
24	Metallerzeugung und -bearbeitung.....	3 986	3 129	2 316 727	857	- 108 918	1 522 156	1 564	34 268	2 242	74 831
24.1	Erzeugung von Roheisen, Stahl u. Ferrolegierungen.....	862	714	649 074	148	- 634 232	560 101	417	8 969	522	24 402
24.2	H.v. Stahlr., -form., -versch., -verb. a. Stahl.....	527	390	245 058	137	- 45 058	192 263	152	3 411	280	8 349
24.3	Sonst. erste Bearb. von Eisen und Stahl.....	330	264	219 139	66	- 53 124	178 371	128	2 922	197	7 624
24.31	Herstellung von Blankstahl.....	82	66	31 958	16	- 4 894	23 793	38	868	46	968
24.32	H.v. Kaltband m.e. Breite v. weniger als 600 mm.....	35	27	49 030	8	- 2 387	55 109	12	280	22	1 985
24.33	Herstellung von Kaltprofilen.....	69	56	61 201	13	- 3 912	71 588	25	588	48	2 571
24.34	Herstellung von kaltgezogenem Metall.....	144	115	76 951	29	- 41 931	27 881	53	1 187	81	2 100
24.4	Erzeug. u. erste Bearb. von NE-Metallen.....	1 325	1 067	729 170	258	- 140 085	376 214	578	12 485	757	19 278
24.41	Erzeug. u. erste Bearb. von Edelmetallen.....	304	242	60 921	62	- 73 193	- 32 678	145	2 924	144	1 437
24.42	Erzeug. U. erste Bearb. von Aluminium.....	221	171	182 445	50	- 36 707	122 602	58	1 362	126	6 072
24.43	Erzeug. u. erste Bearb. von Blei, Zink und Zinn.....	-	-	-	-	-	-	-	-	-	-
24.44	Erzeug. u. erste Bearb. von Kupfer.....	51	38	247 963	13	- 3 196	177 944	18	404	30	6 474
24.45	Erzeug. u. erste Bearb. v. sonstigen NE-Metallen.....	695	572	199 715	123	- 24 976	80 518	331	7 244	427	4 329
24.46	Aufbereitung von Korbrennstoffen.....	-	-	-	-	-	-	-	-	-	-
24.5	Gießereien.....	942	694	474 286	248	- 217 419	215 208	289	6 482	486	15 178
24.51	Eisengießereien.....	366	278	173 185	88	- 132 325	13 721	108	2 439	193	5 264
24.52	Stahlgießereien.....	91	62	59 057	29	- 28 630	25 084	24	561	43	1 950
24.53	Leichtmetallgießereien.....	394	284	209 939	110	- 45 151	153 945	117	2 630	201	6 903
24.54	Buntmetallgießereien.....	91	70	32 105	21	- 11 313	22 457	40	852	49	1 060
25	Herstellung von Metallerzeugnissen.....	50 954	41 955	10 472 058	8 999	- 1 335 423	8 896 781	25 476	542 504	29 298	333 877
25.1	Stahl- und Leichtmetallbau.....	12 498	10 078	2 205 436	2 420	- 362 236	1 747 149	5 595	118 895	6 950	68 425
25.11	Herstellung von Metallkonstruktionen.....	8 813	7 085	1 470 390	1 728	- 285 211	1 148 669	4 003	84 854	4 850	46 105
25.12	Herstellung von Ausbauelementen aus Metall.....	3 685	2 993	735 046	692	- 77 025	598 480	1 592	34 041	2 100	22 320
25.2	H.v. Met. tanks, -behält., H.v. Heizk. kess. f. Ztr. hz.....	720	576	220 656	144	- 43 251	254 278	234	5 109	397	10 049
25.21	H.v. Heizkörper u. -kesseln f. Zentralheiz.....	131	110	83 602	21	- 4 706	156 288	56	1 188	71	5 514
25.29	H.v. Sammelbehält., Tanks u. ä. Behältern aus Metall.....	589	466	137 053	123	- 38 544	97 990	178	3 921	326	4 534
25.3	Herst. von Dampfkesseln (oh. Zentralheiz. kessel).....	69	43	39 913	26	- 13 811	28 502	12	280	29	1 467
25.4	Herstellung von Waffen und Munition.....	317	231	74 781	86	- 12 257	73 934	136	2 291	99	2 780
25.5	H.v. Schmiede-, Pr., Zieh- u. Stanz- u. metallurg. Erz.....	1 957	1 579	1 008 404	378	- 147 642	806 944	870	19 213	1 200	31 312
25.6	Oberfl. veredl. u. Wärmebehandl.; Mech. a. n. g.....	21 924	18 669	2 972 381	3 255	- 267 507	2 594 346	12 901	275 391	13 043	90 182
25.61	Oberflächenveredlung und Wärmebehandlung.....	3 817	3 029	925 856	788	- 106 354	778 738	1 483	31 957	2 190	30 161
25.62	Mechanik a. n. g.....	18 107	15 640	2 046 525	2 467	- 161 153	1 815 608	11 418	243 434	10 853	60 021
25.7	H.v. Schneidw., Werkz., Schl., Besch. a. unedl. Met.....	5 590	4 478	1 705 307	1 112	- 228 808	1 575 597	2 418	51 577	3 193	60 258
25.71	H.v. Schneidw. u. Besteck. aus unedlen Metallen.....	271	203	67 124	68	- 4 311	62 516	130	2 483	127	2 240
25.72	H.v. Schlöss. u. Beschläg. aus unedlen Metallen.....	1 068	910	296 179	158	- 69 806	204 992	664	13 370	564	8 937
25.73	Herstellung von Werkzeugen.....	4 251	3 365	1 342 004	886	- 154 690	1 308 089	1 624	35 724	2 502	49 080
25.73.1	Herstellung von Handwerkzeugen.....	2 484	2 022	884 502	462	- 76 450	964 232	1 002	22 008	1	

Wirtschaftliche Gliederung		Steuerpflichtige Gewerbebetriebe		Gewinn		Verlust		Abgerundeter Gewerbebeitrag ¹		Freibetrag		Steuermessbetrag	
GKZ	Bezeichnung	Anzahl	Anzahl	1 000 EUR	Anzahl	1 000 EUR	Anzahl	1 000 EUR	Anzahl	1 000 EUR	Anzahl ²	1 000 EUR	
25.73.3	H.v.auswechselsb.Werkz.f.d.Metallbearb. a.n.g.....	798	628	245 530	170	- 47 706	168 115	296	6 781	476	7 181		
25.73.4	Herstellung von Geräten für die Landwirtschaft.....	49	29	3 266	20	- 713	2 580	19	356	20	102		
25.73.5	Herstellung von sonstigen Werkzeugen.....	852	633	197 529	219	- 27 832	156 836	291	6 225	478	6 212		
25.9	Herstellung von sonstigen Metallwaren.....	7 879	6 301	2 245 181	1 578	- 259 912	1 816 031	3 310	69 748	4 387	69 044		
25.91	H.v.Fässer,Tromm.,Dos.,Eimern u.ä.Behält a.Met.....	202	154	35 733	48	- 6 874	26 791	83	1 818	108	1 106		
25.92	H.v.Verpack.u.Verschl. a.Eisen,Stahl u.NE-Met.....	270	208	115 969	62	- 38 109	94 300	86	1 837	151	4 224		
25.93	H.v. Drahtwaren, Ketten und Federn.....	502	417	326 485	85	- 9 546	292 078	209	4 465	303	10 500		
25.94	Herstellung von Schrauben und Nieten.....	726	592	451 242	134	- 32 488	359 643	277	6 301	444	13 322		
25.99	Herstellung von sonst. Metallw. a.n.g.....	6 179	4 930	1 315 752	1 249	- 172 895	1 043 218	2 655	55 328	3 381	40 253		
26	H.v.DV-Gerät.,elektron. u. opt. Erzeugnissen.....	14 865	10 910	7 906 922	3 955	- 1 320 948	6 294 854	3 982	80 163	7 136	259 564		
26.1	H.v.elektronischen Bauelem. u.Leiterplatten.....	4 040	2 844	2 692 622	1 196	- 532 775	1 921 278	928	18 035	1 779	83 241		
26.11	Herstellung von elektronischen Bauelementen.....	3 848	2 690	2 633 972	1 158	- 524 025	1 874 049	873	16 905	1 684	81 325		
26.11.1	Herstellung von Solarzellen und Solarmodulen.....	821	468	78 883	353	- 143 646	- 85 883	131	1 547	153	1 775		
26.11.9	Herstellung v.sonstigen elektron. Bauelementen.....	3 027	2 222	2 555 089	805	- 380 379	1 959 932	742	15 358	1 531	79 549		
26.12	Herstellung von bestückten Leiterplatten.....	192	154	58 650	38	- 8 750	47 230	55	1 130	95	1 916		
26.2	Herst. v. DV-Geräten und peripheren Geräten.....	2 340	1 699	443 155	641	- 138 700	296 223	651	12 240	947	14 111		
26.3	H.v.Gerät.u.Einricht.d.Telekommunik.technik.....	1 930	1 445	1 005 313	485	- 115 535	796 960	552	11 197	977	31 806		
26.4	Herst.von Geräten der Unterhaltungselektronik.....	835	562	160 332	273	- 89 860	20 565	260	4 856	298	4 256		
26.5	H.v.Mess.,Kontr.,Navl.-Instr.u.Vorr.;H.v.Uhren.....	3 918	3 020	2 629 322	898	- 228 232	2 324 887	1 017	21 836	2 235	87 583		
26.51	H.v.Mess.,Kontr.,Navig.- u.ä.Instr.u.Vorricht.....	3 688	2 872	2 594 611	816	- 213 821	2 304 918	934	20 186	2 155	86 452		
26.51.1	H.v.elekt.Mess.-Kontr.,Navl.-u.ä.Instr.u.Vorr.....	3 459	2 698	2 455 691	761	- 204 826	2 181 308	876	18 879	2 015	81 865		
26.51.2	H.v.nicht elektr.Mess.-Kontr.,Navl.-Instr.u.Vor.....	188	145	100 650	43	- 5 728	92 169	.	.	115	3 375		
26.51.3	Herstellung von Prüfmaschinen.....	41	29	38 269	12	- 3 268	31 440	.	.	25	1 212		
26.52	Herstellung von Uhren.....	230	148	34 711	82	- 14 411	19 970	83	1 650	80	1 131		
26.6	H.v.Bestrahlu.-u.Elekt.therap.u.elektromed.Ger.....	714	569	300 743	145	- 47 988	392 548	276	6 250	428	15 036		
26.7	H.v.opt.-u.fotograf. Instrumenten u. Geräten.....	792	585	656 131	207	- 164 082	526 525	213	4 472	398	22 957		
26.8	H.v.magnetischen u.optischen Datenträgern.....	296	186	19 303	110	- 3 776	15 868	85	1 278	74	574		
26.8	Herstellung von elektrisch. Ausrüstungen.....	9 579	7 078	5 765 297	2 501	- 1 125 294	5 244 607	2 776	53 689	4 547	214 396		
27.1	H.v.Elektromot.,Transf.,Vert.-u.-schalteintr.....	2 663	2 051	2 097 821	612	- 302 186	2 481 179	865	14 259	1 178	95 934		
27.11	H.v.Elektromot.,Generat. und Transformatoren.....	1 785	1 366	1 017 064	419	- 136 478	712 663	583	8 568	695	30 057		
27.12	H.v.Elekt.rz.verteil.- und -schalteinrichtungen.....	878	685	1 080 757	193	- 165 708	1 768 516	282	5 692	483	65 878		
27.2	Herstellung von Batterien und Akkumulatoren.....	180	118	250 651	62	- 46 668	221 691	30	648	82	9 126		
27.3	H.v.Kabeln u. elektr. Installationsmaterial.....	1 365	1 068	1 115 180	297	- 167 839	834 613	439	9 077	762	33 989		
27.31	Herstellung von Glasfaserkabeln.....	23	11	4 584	12	- 463	4 184	4	98	9	159		
27.32	H.v.sonst.elektron. u.elekt. Drähten u.Kabeln.....	498	383	283 044	115	- 90 488	187 102	156	3 431	290	9 504		
27.33	Herstellung von elektr.Installationsmat.....	844	674	827 551	170	- 76 888	643 327	279	5 548	463	24 326		
27.4	Herst. von elektrischen Lampen und Leuchten.....	1 386	935	266 892	451	- 333 064	91 094	390	7 949	546	8 868		
27.5	Herstellung von Haushaltsgeräten.....	368	273	473 485	95	- 31 666	380 072	125	2 522	171	14 799		
27.51	Herst. von elektr. Haushaltsgeräten.....	348	259	461 348	89	- 31 357	368 246	120	2 426	162	14 378		
27.52	Herst. v. nicht elektr. Haushaltsgeräten.....	20	14	12 137	6	- 310	11 826	5	96	9	421		
27.9	H.v.sonst. elektr. Ausrüst.u. Geräten a.n.g.....	3 617	2 633	1 561 269	984	- 243 870	1 235 957	927	19 233	1 808	51 679		
28	Maschinenbau.....	24 241	18 625	14 728 581	5 616	- 2 536 487	11 038 417	7 090	155 154	13 468	464 183		
28.1	H.v.nicht wirtschaftszweigspezifischen Masch.....	2 731	2 138	2 640 714	593	- 383 647	1 901 582	784	17 762	1 649	81 650		
28.11	H.v.Verbr.mot.,Turb.(oh.Mot.f.Luft u. Straßenfz.).....	195	130	51 036	65	- 82 231	- 145 965	40	792	84	1 307		
28.12	H.v.hydraul.u.pneumat. Komponenten u. Systemen.....	409	323	285 522	86	- 16 059	251 140	123	2 811	254	9 337		
28.13	Herstellung von Pumpen und Kompressoren a.n.g.....	591	478	524 495	113	- 114 039	410 936	192	4 305	364	17 487		
28.14	Herstellung von Armaturen a.n.g.....	544	417	534 253	127	- 52 660	466 735	150	3 424	317	18 010		
28.15	H.v. Lagem., Getriebenen., Zahnrad., u.Antriebsleim.....	992	790	1 245 408	202	- 118 659	918 737	279	6 430	630	35 509		
28.2	H.v.sonst.nicht wirtschaftszweigspez. Masch.....	8 952	7 004	4 103 392	1 948	- 742 191	3 109 121	2 781	60 115	5 065	131 728		
28.21	Herstellung von Öfen und Brennern.....	673	502	157 043	171	- 38 005	111 154	208	3 624	261	4 803		
28.21.1	Herstellung von Solarwärmekollektoren.....	151	87	11 452	64	- 2 587	7 520	19	322	42	333		
28.21.9	Herstellung von sonstigen Öfen und Brennern.....	522	415	145 591	107	- 35 418	103 634	189	3 302	219	4 470		
28.22	Herstellung von Hebezeugen und Fördermitteln.....	1 107	883	1 081 791	224	- 125 255	968 618	301	6 936	714	37 908		
28.23	H.v.Büromasch. (oh. DV-Geräte u.periphere Ger.).....	171	129	21 307	42	- 2 498	14 918	49	954	78	657		
28.24	H.v.handgeführten Werkzeugen mit Motorantrieb.....	2 026	1 637	1 012 408	389	- 66 297	731 814	739	15 985	1 169	27 086		
28.25	H.v.kälte-u.lufttechn.Erzgn., nicht f.d.Haush.....	1 805	1 466	608 728	339	- 77 768	512 532	599	13 394	1 133	20 179		
28.29	H.v.sonst.nicht wirtsch.zweigspez. Masch.a.n.g.....	3 170	2 387	1 222 115	783	- 432 368	770 084	589	19 221	1 710	41 095		
28.3	Herstellung v.land- und forstwirtschaftl.Maschinen.....	673	533	1 634 530	140	- 128 772	1 276 296	284	6 084	370	46 083		
28.4	Herstellung von Werkzeugmaschinen.....	2 402	1 867	1 190 137	535	- 151 867	958 429	793	17 466	1 385	38 615		
28.41	H.v.Werkzeugmaschinen f.d. Metallbearbeitung.....	1 323	1 052	807 344	271	- 68 334	693 004	477	10 494	777	26 824		
28.49	Herstellung von sonstigen Werkzeugmaschinen.....	1 079	815	382 793	264	- 83 533	265 425	316	6 972	608	11 791		
28.9	H.v.Maschinen f.sonst. bestimmte Wirtsch.zweige.....	9 483	7 083	5 159 808	2 400	- 1 130 010	3 792 989	2 448	53 728	4 999	166 107		
28.91	H.v.Masch.f.Met.erz.,v.Walzwerkeintr.,Gießmasch.....	421	323	172 599	98	- 65 561	68 740	116	2 736	230	4 403		
28.92	H.v.Bergwerks-, Bau- und Baustoffmaschinen.....	587	424	615 531	163	- 136 667	482 987	132	2 822	301	20 858		
28.92.1	Herstellung von Bergwerksmaschinen.....	27	13	1 142	14	- 10 029	- 8 554	.	.	8	34		
28.92.2	Herstellung von Bau- und Baustoffmaschinen.....	560	411	614 389	149	- 126 639	491 541	.	.	293	20 824		
28.93	H.v.Masch.f.Nahrungs-u.Genussm.erz., Tab.verarb.....	768	571	534 484	197	- 102 281	470 461	196	4 340	407	19 609		
28.94	H.v.Masch.f.d.Textil- u.Bekl.herst.,Lederverarb.....	356	280	238 270	76	- 79 344	82 496	114	2 370	176	6 704		
28.95	H.v.Masch. für die Papiererzeugung u. verarb.....	118	84	88 488	34	- 41 729	48 057	21	501	70	2 857		
28.96	H.v.Masch.f.d.Verarb.v.Kunststoffen u.Kautschuk.....	231	179	255 123	52	- 11 146	235 043	70	1 608	133	8 546		
28.99	H.v.Masch.f.sonst.best. Wirtsch.zweige a.n.g.....	7 002	5 222	3 255 312	1 780	- 693 281	2 405 205	1 799	39 351	3 682	103 130		
29	H.v.Kraftwagen und Kraftwagentellen.....	4 150	3 039	6 547 824	1 111	- 7 417 553	7 367 798	1 483	30 787	2 052	374 115		
29.1	H.v.Kraftwagen und Kraftwagenmotoren.....	413	277	3 344 806	136	- 4 836 844	6 536 102	119	2 354	177	258 384		
29.10.1	H.v.Personenkraftwagen u.Personenkraftwagenmot.....	272	178	3 221 312	94	- 4 829 269	6 508 156	86	1 704	117	256 724		
29.10.2	H.v.Nutzkraftwagen u.Nutzkraftwagenmotoren.....	141	99	123 495	42	- 7 576	27 946	33	649	60	1 660		
29.2	H.v.Karosserien, Aufbauten und Anhängern.....	1 752	1 405	658 614	347	- 61 045	625 759	809	16 964	959	23 058		
29.3	H.v. Teilen und Zubehör für Kraftwagen.....	1 985	1 357	2 544 404	628	- 2 519 664	205 937	555	11 470	916	92 673		
29.31	H.v.elekt.r.u.elektron.Ausrüst.geg.st.f.Kraftw.....	303	210	249 852	93	- 1 453 593	- 1 195 673	109	2 393	150	7 334		
29.32	H.v.sonst.Teilen und sonst.Zubehör f.Kraftw.....	1 682	1 147	2 294 552	535	- 1 066 072	1 401 610	446	9 078	766	85 339		
30	Sonstiger Fahrzeugbau.....	2 201	1 514	3 278 503	687	- 1 026 609	2 333 098	628	12 448	876	121 390		
30.1	Schiff- und Bootsbau.....	904	626	488 070	278	- 107 649	307 728	324	6 373	357	14 252		
30.11	Schiffbau (ohne Boots- und Yachtbau).....	264	182	411 785	82	- 74 815	250 291	63	1 373	122	11 303		
30.12	Boots- und Yachtbau.....	640	444	76 285	196	- 32 834	57 437	261	4 999	235	2 949		
30.2	Schienenfahrzeugbau.....	175	126	40 581	49	- 111 922	- 86 121	27	612	90	1 448		
30.20.1	H.v.Lokomotiven und and. Schienenfahrzeugen.....	65	43	21 888	22	- 102 005	- 108 812	9	191	27	607		
30.20.2	Herstellung von Eisenbahninfrastruktur.....	110	83	18 692	27	- 9 917	22 691	18	420	63	841		
30.3	Luft- und Raumfahrzeugbau.....		
30.4	Herstellung von militärischen Kampffahrzeugen.....		
30.9	Herstellung von Fahrzeugen a.n.g.....	751	531	342 635	220	- 24 140	335 022	236	4 684	298	12 409		
30.91	Herstellung von Krafträdern.....	104	73	18 630	31	- 4 455	14 273	30	463	32	637		
30.92	Herstellung v.Fahrrädern sow.v.Behindertenfahz.....	333	236	105 244	97	- 7 700	144 174	114	2 334	132	5 222		
30.99	Herstellung von sonstigen Fahrzeugen a.n.g.....	314	222	218 761	92	- 11 985	176 575	92	1 887	134	6 550		
31	Herstellung von Möbeln.....												

Wirtschaftliche Gliederung		Steuerpflichtige Gewerbebetriebe		Gewinn		Verlust		Abgerundeter Gewerbebeitrag ¹		Freibetrag		Steuermessbetrag	
GKZ	Bezeichnung	Anzahl	Anzahl	1 000 EUR	Anzahl	1 000 EUR	1 000 EUR	Anzahl	1 000 EUR	Anzahl	1 000 EUR	Anzahl ²	1 000 EUR
31.03	Herstellung von Matratzen.....	150	104	35 612	46	- 29 940	10 355	58	1 285	78	1 214		
31.09	Herstellung von sonstigen Möbeln.....	11 160	8 975	885 007	2 185	- 178 360	670 608	6 847	138 991	5 350	24 471		
31.09.1	Herstellung von Polstermöbeln.....	811	631	191 063	180	- 17 544	171 601	438	8 256	327	6 247		
31.09.9	Herstellung von sonstigen Möbeln a.n.g.....	10 349	8 344	693 944	2 005	- 160 815	499 007	6 409	130 736	5 023	18 225		
32	Herstellung von sonstigen Waren.....	28 524	21 470	4 272 609	7 054	- 589 363	3 236 633	13 204	261 809	13 327	127 157		
32.1	Herstellung von Münzen, Schmuck u.ä.hnl.Erzeugn.....	5 258	3 896	291 149	1 362	- 27 119	199 053	2 901	48 928	1 625	6 219		
32.11	Herstellung von Münzen.....	54	34	4 849	20	- 1 352	3 304	20	375	17	151		
32.12	H.v.Schmuck,Gold,Silberschmiedw.(oh.Fant.schm.).....	4 136	3 198	276 256	938	- 20 478	191 564	2 469	44 429	1 504	5 882		
32.13	Herstellung von Fantasieschmuck.....	1 068	664	10 044	404	- 5 290	4 186	412	4 124	104	187		
32.2	Herstellung von Musikinstrumenten.....	1 628	1 324	109 985	304	- 15 487	88 068	1 060	20 558	740	2 894		
32.3	Herstellung von Sportgeräten.....	758	442	77 758	316	- 37 108	39 626	192	3 405	213	2 516		
32.4	Herstellung von Spielwaren.....	1 134	718	221 109	416	- 16 573	191 224	386	5 930	260	7 050		
32.5	H.v.mediz. u.zahnmediz. Apparaten u.Materialien.....	13 804	11 178	2 980 432	2 626	- 370 006	2 243 127	6 580	147 867	8 659	89 015		
32.50.1	H.v.mediz.techn.Apparat. und Materialien a.n.g.....	3 272	2 302	1 841 905	970	- 314 657	1 144 959	919	19 668	1 617	53 180		
32.50.2	Herstellung von orthopädischen Erzeugnissen.....	2 056	1 802	455 870	254	- 18 337	475 712	1 253	28 855	1 509	16 247		
32.50.3	Zahntechnische Laboratorien.....	8 476	7 074	682 656	1 402	- 37 012	622 456	4 408	99 344	5 533	19 587		
32.9	Herstellung von Erzeugnissen a.n.g.....	5 942	3 912	592 176	2 030	- 123 070	475 535	2 085	35 120	1 830	19 463		
32.91	Herstellung von Besen und Bürsten.....	217	183	56 618	34	- 2 367	66 299	95	2 078	132	2 304		
32.99	Herstellung von sonstigen Erzeugnissen a.n.g.....	5 725	3 729	535 558	1 996	- 120 703	409 237	1 990	33 042	1 698	17 160		
33	Reparatur u.Installation v.Masch. u.Ausrüstungen.....	14 467	11 791	1 259 784	2 676	- 183 144	1 032 160	7 738	156 123	7 684	36 709		
33.1	Rep. v.Metallerzeugn., Maschinen u.Ausrüstungen.....	9 132	7 385	624 522	1 747	- 89 932	546 002	5 171	102 316	4 605	18 535		
33.11	Reparatur von Metallerezeugnissen.....	460	385	32 431	75	- 8 708	23 583	275	5 501	263	921		
33.12	Reparatur von Maschinen.....	4 466	3 695	321 208	771	- 35 325	305 077	2 624	53 989	2 503	10 001		
33.13	Reparatur von elektron. u. optischen Geräten.....	452	361	26 356	91	- 4 057	21 724	253	4 661	193	739		
33.14	Reparatur von elektrisch. Ausrüstungen.....	396	319	25 483	77	- 5 628	18 544	185	3 650	223	712		
33.15	Rep. u. Instandh. von Schiffen, Booten u.Yacht.....	539	415	37 113	124	- 4 136	31 784	231	4 498	226	1 097		
33.16	Rep. u. Instandh. von Luft- und Raumfahrzeugen.....	156	108	65 265	48	- 13 713	50 890	45	873	69	2 205		
33.17	Rep. u. Instandh. von Fahrzeugen a.n.g.....	2 274	1 796	95 388	478	- 17 487	75 289	1 340	24 953	942	2 306		
33.19	Reparatur von sonstigen Ausrüstungen.....	389	306	21 279	83	- 877	19 111	218	4 192	186	553		
33.2	Installation v.Maschinen u.Ausrüstungen a.n.g.....	5 335	4 406	635 262	929	- 93 213	486 158	2 567	53 807	3 079	18 174		
D/35	Energieversorgung.....	269 791	208 324	11 684 275	61 467	- 3 833 044	9 986 876	147 854	1 343 987	34 106	394 488		
35	Elektrizitätsversorgung.....	261 490	202 742	10 061 179	58 748	- 3 546 866	8 685 145	144 536	1 277 547	30 799	339 747		
35.11	Elektrizitätserzeugung.....	255 703	198 427	8 150 894	57 276	- 3 112 798	5 730 745	142 050	1 252 790	29 557	230 119		
35.11.1	Elektrizitätserzeugung ohne Verteilung.....	23 734	17 401	386 453	6 333	- 116 331	211 100	11 742	88 727	1 898	7 408		
35.11.2	Elektrizitätserz. mit Fremdbezug z.Vertheilung.....	48 580	37 524	2 071 585	11 056	- 603 922	1 924 949	26 176	219 034	5 196	78 786		
35.11.3	Elektrizitätserz. ohne Fremdbezug z.Vertheilung.....	183 389	143 502	5 692 856	39 887	- 2 392 544	3 594 697	104 132	945 209	22 463	143 924		
35.12	Elektrizitätsübertragung.....	1 085	889	423 213	196	- 112 789	954 480	628	4 239	103	33 420		
35.13	Elektrizitätsverteilung.....	2 591	1 965	1 087 170	626	- 217 082	1 750 677	1 090	10 784	650	64 211		
35.14	Elektrizitätshandel.....	2 111	1 461	399 901	650	- 104 198	249 243	768	9 554	489	11 996		
35.2	Gasversorgung.....	4 006	3 237	1 227 515	769	- 208 469	916 186	2 346	52 841	2 349	39 391		
35.21	Gaserzeugung.....	3 739	3 020	582 282	719	- 104 838	422 128	2 286	51 562	2 163	16 461		
35.21.1	Gaserzeugung ohne Verteilung.....	62	52	11 684	10	- 6 074	6 380	38	824	33	384		
35.21.2	Gaserzeugung mit Fremdbezug zur Verteilung.....	1 275	1 033	324 793	242	- 32 819	254 969	734	16 406	728	9 415		
35.21.3	Gaserzeugung ohne Fremdbezug zur Verteilung.....	2 402	1 935	245 804	467	- 65 946	160 779	1 514	34 331	1 402	6 661		
35.22	Gasverteilung durch Rohrleitungen.....	175	149	495 390	26	- 14 038	475 330	50	1 049	135	17 082		
35.23	Gashandel durch Rohrleitungen.....	92	68	149 844	24	- 89 593	18 728	10	231	51	5 848		
35.3	Wärme- und Kälteversorgung.....	4 295	2 345	395 581	1 950	- 77 709	385 545	972	13 598	958	15 350		
E	Wasserversorgung;Abw.,Abf.ents.,Bes.v.Umweltv.....	11 599	8 829	2 926 509	2 770	- 654 812	2 172 709	4 316	74 071	6 156	96 491		
36	Wasserversorgung.....	2 268	1 609	491 508	659	- 62 124	441 079	940	6 180	1 104	17 556		
36.00.1	Wassergewinnung mit Fremdbezug zur Verteilung.....	218	146	62 784	72	- 4 696	83 636	78	568	108	3 106		
36.00.2	Wassergewinnung ohne Fremdbezug zur Verteilung.....	1 786	1 289	360 202	497	- 49 552	300 368	765	4 894	882	12 112		
36.00.3	Wasserleitung ohne Gewinnung.....	264	174	68 523	90	- 7 876	57 075	97	719	114	2 338		
37	Abwasserentsorgung.....	1 073	889	182 036	184	- 27 251	158 957	492	10 416	672	6 009		
37.00.1	Betrieb der Sammelkanalisation.....	638	554	85 363	84	- 7 588	111 552	347	7 675	438	3 814		
37.00.2	Betrieb von Kläranlagen.....	435	335	96 672	100	- 19 664	47 405	145	2 741	234	2 194		
38	Samml.,Behandl. u.Beseitig.v.Abfällen; Rückgew.....	7 437	5 731	2 100 484	1 706	- 402 178	1 594 803	2 614	51 881	3 958	68 205		
38.1	Sammlung von Abfällen.....	2 152	1 680	671 712	472	- 66 012	543 972	761	14 538	1 206	20 715		
38.11	Sammlung nicht gefährlicher Abfälle.....	2 116	1 649	657 320	467	- 65 136	530 643	750	14 317	1 184	20 226		
38.12	Sammlung gefährlicher Abfälle.....	36	31	14 392	5	- 876	13 329	11	221	22	489		
38.2	Abfallbehandlung und -beseitigung.....	2 310	1 774	794 124	536	- 216 337	585 677	860	17 302	1 287	27 404		
38.21	Behandlung u. Beseitig. nicht gefährl. Abfälle.....	2 107	1 626	719 192	481	- 70 386	646 133	797	15 880	1 175	24 551		
38.22	Behandlung und Beseitigung gefährlicher Abfälle.....	203	148	74 933	55	- 145 950	- 60 456	63	1 422	112	2 853		
38.3	Rückgewinnung.....	2 975	2 277	634 648	698	- 119 829	465 154	993	20 041	1 465	20 086		
38.31	Zerleg.v.Schiffs- u.Fahrzeugwracks u.a.Utwaren.....	511	428	89 489	83	- 8 789	88 412	263	5 222	256	3 204		
38.32	Rückgewinnung sortierter Werkstoffe.....	2 464	1 849	545 160	615	- 111 040	376 741	730	14 819	1 209	16 882		
39	Beseitig. v.Umweltverschmutz. u.sonst.Entsorg.....	821	600	152 481	221	- 163 259	- 22 130	270	5 594	422	4 722		
F	Baugewerbe.....	444 653	383 409	32 704 581	61 244	- 2 837 000	27 546 931	282 512	5 892 807	250 260	856 329		
41	Hochbau.....	43 010	30 450	6 911 427	12 560	- 1 336 650	4 462 733	12 396	262 489	19 099	194 112		
41.1	Erschließung von Grundstücken; Bauräger.....	14 772	8 272	2 980 869	6 500	- 678 017	1 605 347	2 040	42 040	4 602	78 464		
41.10.1	Erschließung von unbauten Grundstücken.....	1 709	929	285 653	780	- 72 965	128 909	274	5 589	454	6 777		
41.10.2	Bauräger für Nichtwohngebäude.....	1 556	886	336 580	670	- 160 212	99 123	216	4 591	467	8 842		
41.10.3	Bauräger für Wohngebäude.....	11 507	6 457	2 358 636	5 050	- 444 839	1 377 315	1 550	31 860	3 681	62 844		
41.2	Bau von Gebäuden.....	28 238	22 178	3 930 557	6 060	- 658 633	2 857 386	10 356	220 449	14 497	115 648		
41.20.1	Bau von Gebäuden (ohne Fertigteilbau).....	25 643	19 982	3 738 948	5 661	- 632 517	2 634 968	8 762	188 282	13 158	108 161		
41.20.2	Errichtung von Fertigteilbauten.....	2 595	2 196	191 609	399	- 26 115	222 418	1 594	32 167	1 339	7 488		
42	Tiefbau.....	8 977	7 458	2 478 608	1 519	- 201 318	2 158 880	3 527	77 415	5 472	79 444		
42.1	Bau von Straßen und Bahnverkehrsstrecken.....	4 111	3 496	1 521 413	615	- 90 675	1 362 268	1 663	37 040	2 598	49 379		
42.1.1	Bau von Straßen.....	3 759	3 222	1 345 149	537	- 76 036	1 211 299	1 569	34 898	2 396	43 651		
42.1.2	Bau von Bahnverkehrsstrecken.....	267	209	125 081	58	- 12 173	107 270	75	1 703	161	4 131		
42.13	Brücken- und Tunnelbau.....	85	65	51 183	20	- 2 466	43 699	19	438	41	1 597		
42.2	Leitungstiefbau und Kläranlagenbau.....	2 546	2 083	588 437	463	- 71 927	494 020	978	21 324	1 544	18 894		
42.21	Rohrleitungstiefbau, Brunnen- u.Kläranlagenbau.....	1 870	1 545	390 439	325	- 49 442	318 319	705	15 687	1 150	12 556		
42.22	Kabelnetzleitungstiefbau.....	676	538	197 997	138	- 22 485	175 701	273	5 637	394	6 638		
42.9	Sonstiger Tiefbau.....	2 320	1 879	368 758	441	- 38 716	302 592	886	19 052	1 330	11 171		
42.91	Wasserbau.....	336	256	89 640	80	- 10 279	71 258	105	2 271	177	2 669		
42.99													

Wirtschaftliche Gliederung		Steuerpflichtige Gewerbetriebe	Gewinn		Verlust		Abgerundeter Gewerbeertrag ¹	Freibetrag		Steuermessbetrag	
GKZ	Bezeichnung	Anzahl	Anzahl	1 000 EUR	Anzahl	1 000 EUR	1 000 EUR	Anzahl	1 000 EUR	Anzahl ²	1 000 EUR
43.29.1	Dämmung geg.Kälte,Wärme,Schall u.Erschütterung.....	34 593	31 896	1 414 477	2 697	- 70 305	1 504 971	27 539	543 907	18 045	35 939
43.29.9	Sonstige Bauintallation a.n.g.....	20 715	18 194	1 176 787	2 521	- 103 055	1 041 262	14 371	295 831	11 653	29 614
43.3	Sonstiger Ausbau.....	147 963	131 815	6 862 964	16 148	- 317 003	6 331 596	110 291	2 299 192	84 652	152 221
43.31	Anbringen v.Stuckaturen,Gipserei u.Verputzerei.....	8 749	7 692	451 973	1 057	- 24 825	409 638	5 823	124 666	5 296	10 842
43.32	Bautischlerei und -schlosserei.....	27 745	24 086	1 316 472	3 659	- 70 487	1 196 033	19 816	409 722	15 220	30 000
43.33	Fußboden-,Fliesen-,u.Plattenleg.,Tapeziererei.....	48 875	44 482	2 067 966	4 393	- 67 561	1 953 741	38 948	805 467	28 146	42 556
43.34	Malerei und Glaseri.....	35 656	31 685	1 912 820	3 971	- 87 119	1 763 044	25 962	556 027	21 733	45 277
43.34.1	Malerei und Lackierergewerbe.....	32 454	28 972	1 708 734	3 482	- 74 607	1 583 418	23 924	512 208	19 836	40 099
43.34.2	Glaserergewerbe.....	3 202	2 713	204 086	489	- 12 512	179 626	2 038	43 819	1 897	5 178
43.39	Sonstiger Ausbau a.n.g.....	26 938	23 870	1 113 733	3 068	- 67 011	1 009 139	19 742	403 310	14 257	23 545
43.9	Sonstige spezialisierte Bautätigkeiten.....	87 554	75 669	5 355 871	11 885	- 356 049	4 780 597	53 614	1 114 014	48 567	140 337
43.91	Dachdeckerei und Zimmerei.....	31 391	27 193	1 838 481	4 198	- 90 894	1 637 557	19 273	412 365	18 418	45 996
43.91.1	Dachdeckerei und Bauspenglerei.....	15 879	13 920	1 007 813	1 959	- 45 534	890 981	9 205	201 321	9 668	25 686
43.91.2	Zimmerei und Ingenieurholzbau.....	15 512	13 273	830 667	2 239	- 45 361	746 576	10 068	211 044	8 750	20 310
43.99	Sonstige spezialisierte Bautätigkeiten a.n.g.....	56 163	48 476	3 517 391	7 687	- 265 154	3 143 040	34 341	701 648	30 149	94 341
43.99.1	Gerüstbau.....	3 823	3 293	404 063	530	- 13 638	414 832	1 965	42 859	2 408	13 484
43.99.2	Schornstein-, Feuerungs- und Industrieofenbau.....	1 384	1 147	78 296	237	- 14 845	58 473	770	15 769	725	2 000
43.99.9	Baugewerbe a.n.g.....	50 956	44 036	2 999 032	6 920	- 236 671	2 669 735	31 606	643 020	27 016	78 857
G	Handel; Instandhaltung und Reparatur von Kfz.....	777 350	589 497	69 065 354	187 853	- 10 159 111	57 866 497	398 277	7 520 854	315 169	2 087 831
45	Handel m. Kraftfahrz.; Instandh. u. Rep. v. KfZ.....	128 080	100 749	8 728 961	27 331	- 1 241 012	7 308 330	69 990	1 356 029	56 402	247 449
45.1	Handel mit Kraftwagen.....	54 191	41 173	4 540 534	13 018	- 652 896	3 851 190	26 254	500 849	22 255	136 605
45.11	Handel m.KfZ m.e.Gesamtgew.von 3,5 t od.weniger.....	51 266	38 998	4 271 402	12 268	- 621 111	3 618 690	24 957	475 627	21 018	128 255
45.19	Handel m.Kraftwagen m.e.Ges.gew.v.mehr als 3,5 t.....	2 925	2 175	269 132	750	- 31 785	232 500	1 297	25 222	1 237	8 350
45.2	Instandhaltung und Reparatur von Kraftwagen.....	41 343	34 922	2 154 899	6 421	- 127 188	1 938 578	27 063	553 030	21 981	52 887
45.20.1	Lackieren von Kraftwagen.....	4 893	4 046	312 148	847	- 22 272	277 631	2 892	60 742	2 717	8 364
45.20.2	Autowaschanlagen.....	3 431	2 802	160 549	629	- 12 901	144 302	2 224	41 825	1 413	4 022
45.20.3	Inst.u.Rep.v.KfZ b.3,5t Ges.gew.(oh.Lack.,Autow.).....	31 711	26 994	1 588 237	4 717	- 84 173	1 433 552	21 271	436 702	17 145	37 804
45.20.4	Inst.u.Rep.v.KfZ m.e.Ges.gew.v.mehr als 3,5 t.....	1 308	1 080	93 964	228	- 7 842	83 093	676	13 761	706	2 698
45.3	Handel mit Kraftwagentellen und -zubehör.....	26 211	19 777	1 721 541	6 434	- 416 859	1 261 969	13 309	239 930	9 824	49 696
45.31	Großhandel m.Kraftwagentellen und -zubehör.....	4 113	3 127	806 803	986	- 249 643	568 695	1 537	30 694	1 909	26 922
45.32	Einzelh.m.Kraftwagentellen und -zubehör.....	22 098	16 650	914 738	5 448	- 167 216	693 275	11 772	209 236	7 915	22 774
45.4	Hand.m.Kraftfähr.,Teilen,Zubeh.; Inst.u.Rep.v.Kr.....	6 335	4 877	311 988	1 458	- 44 069	256 593	3 364	62 220	2 342	8 261
46	Großhandel (ohne Handel mit Kraftfahrzeugen).....	196 192	146 474	33 489 604	49 718	- 4 403 328	28 000 397	78 753	1 535 444	85 933	1 064 421
46.1	Handelsvermittlung.....	78 294	59 348	3 392 748	18 946	- 530 007	2 775 852	41 860	785 384	31 025	87 217
46.11	HV.v.landw.Grundst.,Leb.Tier.,text.Rohst.,Halbw.....	1 689	1 276	73 186	413	- 8 063	62 043	926	17 346	681	1 849
46.12	HV.v.Brennst.,Erzen,Metallen u.techn.Chemik.....	1 701	1 323	107 452	378	- 22 351	103 708	785	14 892	709	3 651
46.13	HV. von Holz, Baustoffen und Anstrichmitteln.....	6 933	5 573	295 646	1 360	- 34 718	248 156	4 128	81 463	3 230	7 041
46.13.1	HV.v. Rohholz,Holzhalb., u.Bauelementen aus Holz.....	1 242	952	41 302	290	- 13 768	25 751	646	12 542	519	940
46.13.2	HV.von Baustoffen und Anstrichmitteln.....	5 691	4 621	254 344	1 070	- 20 950	222 405	3 482	68 921	2 711	6 101
46.14	HV.von Maschinen, techn.Bedarf,Wasser- u.Luftfz.....	10 610	8 327	665 855	2 283	- 126 214	505 296	5 420	106 435	4 939	18 247
46.15	HV.v.Mob.,Einr.,Haush.-gegenst., Eisen-,Met.w.....	7 462	5 925	337 998	1 537	- 37 450	288 878	4 397	83 087	3 108	8 309
46.16	HV.v.Textilien,Bekleid., Schuhen und Lederwaren.....	5 959	4 339	247 370	1 620	- 37 433	202 094	2 972	56 342	2 209	6 264
46.17	HV.v. Nahrungsmitteln, Getränken und Tabakwaren.....	4 229	3 289	163 161	940	- 16 641	138 647	2 436	45 280	1 611	3 851
46.18	HV. von sonstigen Waren.....	27 797	20 152	1 022 004	7 645	- 176 843	832 069	13 977	251 892	9 819	26 109
46.18.1	HV.v. feinmechanischen, Foto- u. opt. Erzeugn.....	368	269	18 499	99	- 2 217	12 625	179	3 409	150	400
46.18.2	HV. von Uhren, Edelmetallwaren und Schmuck.....	1 108	750	26 978	358	- 9 874	13 591	419	6 665	273	584
46.18.3	HV. von Spielwaren und Musikinstrumenten.....	311	215	7 820	96	- 816	6 732	156	2 819	110	165
46.18.4	HV.pharm.Erz.,Labor-,Ärzte-,Krankenhausbedarf.....	2 544	1 699	133 259	845	- 44 441	110 790	995	18 533	926	4 494
46.18.5	HV.v.kosmet.Erzeugnissen und Körperpflegemitteln.....	2 397	1 265	48 644	631	- 11 254	35 672	695	8 722	339	1 397
46.18.6	HV.v.Papier-,Schreibw.,Büro-,Werbeart.,Tapeten.....	1 269	930	39 769	339	- 4 853	32 969	612	11 170	455	923
46.18.7	HV.v.Büchern,Zeitschr.,Zeitungen,Musikal. u.A.....	886	658	32 992	228	- 10 475	22 441	468	8 443	341	749
46.18.9	Handelsvermittlung von sonstigen Waren a.n.g.....	18 914	14 366	714 043	4 548	- 92 913	597 248	10 453	192 132	7 225	17 458
46.19	HV.v. Waren ohne ausgeprägten Schwerpunkt.....	11 914	9 144	480 075	2 770	- 70 294	394 961	6 819	128 648	4 719	11 895
46.2	Großh.m.landw. Grundstoffen u.lebend.Tieren.....	7 248	5 716	829 563	1 532	- 152 008	665 865	3 577	71 573	3 587	25 120
46.21	Gh.m.Getreide,Rohstab.,Saattgut,Futtermitteln.....	2 856	2 214	466 696	642	- 103 457	377 361	1 258	25 288	1 434	14 809
46.22	Großhandel mit Blumen und Pflanzen.....	1 818	1 461	171 502	357	- 16 924	149 855	906	17 691	862	5 152
46.23	Großhandel mit lebenden Tieren.....	2 365	1 883	167 848	482	- 21 395	128 097	1 340	27 222	1 206	4 484
46.24	Großhandel mit Häuten, Fellen und Leder.....	209	158	23 517	51	- 10 232	10 552	73	1 372	85	676
46.3	Gh.m.Nahrungs-,Genussm.,Getränken u.Tabakw.....	17 955	13 270	5 353 631	4 685	- 787 245	3 957 273	5 966	120 686	8 107	158 213
46.31	Großhandel mit Obst, Gemüse und Kartoffeln.....	2 376	1 882	725 489	494	- 49 626	633 832	927	19 711	1 331	23 198
46.32	Großhandel mit Fleisch und Fleischwaren.....	1 937	1 508	382 396	429	- 92 684	235 113	668	12 767	928	10 445
46.33	Gh.m.Milch,Milchzerzgn.,Eiern,Speiseölen,-fetten.....	726	569	235 324	157	- 15 970	192 142	292	6 079	375	7 083
46.34	Großhandel m.Getränken.....	4 354	3 276	651 010	1 078	- 69 862	559 597	1 679	33 541	1 897	20 821
46.35	Großhandel m. Tabakwaren.....	445	331	257 755	114	- 5 032	245 682	165	3 518	219	8 651
46.36	Großhandel mit Zucker, Süßwaren und Backwaren.....	599	458	161 237	141	- 12 859	136 235	240	5 044	282	5 022
46.37	Großhandel m. Kaffee, Tee, Kakao und Gewürzen.....	821	542	272 282	279	- 36 005	202 753	219	4 344	294	8 145
46.38	Großhandel m. sonst. Nahrungs- u.Genussmitteln.....	4 289	2 928	812 091	1 361	- 112 055	691 593	1 033	20 305	1 693	26 782
46.38.1	Großhandel mit Fisch und Fischerzeugnissen.....	418	331	79 619	87	- 8 578	70 851	143	2 946	217	2 663
46.38.2	Großhandel mit Mehl und Getreideprodukten.....	94	70	22 889	24	- 4 767	18 198	34	745	48	784
46.38.9	Großhandel m. Nahrungs- u.Genussmitteln a.n.g.....	3 777	2 527	709 583	1 250	- 98 710	602 544	856	16 614	1 428	23 335
46.39	Gh.m.Nahrungs-,Genussm.,Getränken,Tabakw.,o.a.S.....	2 408	1 776	1 856 046	632	- 393 151	1 060 325	743	15 378	1 088	48 067
46.39.1	Großh. m. tiefgefrorenen Nahrungsmitteln, o.a.S.....	227	176	165 073	51	- 17 150	179 918	85	1 726	122	6 380
46.39.9	Gh.m.so.Nahrungs-,Gen.mitt,Getr.,Tabak.,o.a.S.....	2 181	1 600	1 690 974	581	- 376 001	880 408	658	13 652	966	41 686
46.4	Großhandel m.Gebräuchs- und Verbrauchsgütern.....	28 947	20 119	7 320 460	8 828	- 1 221 684	6 374 399	7 789	153 468	11 922	256 024
46.41	Großhandel mit Textilien.....	3 647	2 461	366 837	1 186	- 109 159	257 322	979	18 441	1 246	11 948
46.42	Großhandel m. Bekleidung und Schuhen.....	2 523	1 663	566 478	860	- 127 265	467 861	546	10 969	945	19 553
46.42.1	Großh. mit Bekleidung.....	2 285	1 514	509 519	771	- 112 934	430 282	497	9 952	845	17 796
46.42.2	Großh. mit Schuhen.....	238	149	56 959	89	- 14 331	37 580	49	1 017	100	1 757
46.43	Gh.m.Foto-,Optik, elektr.Hh.ger.,Unterh.elekt.....	4 141	3 017	1 412 642	1 124	- 132 451	1 053 192	1 049	21 100	1 872	42 897
46.43.1	Großhandel m. Foto- und optischen Erzeugnissen.....	620	446	268 752	174	- 34 066	236 856	149	3 083	281	9 871
46.43.2	Großhandel m. elektr. Haushaltsgeräten.....	909	668	293 594	241	- 21 781	200 861	271	5 488	447	7 622
46.43.3	Großhandel m. Geräten der Unterhaltungselektronik.....	2 612	1 903	850 296	709	- 76 603	615 476	629	12 529	1 144	25 404
46.44	Gh.m.keram.Erzeugn.,Glaswaren u.Reinig.mitt.....	1 414	1 060	262 430	354	- 13 955	238 517	537	9 880	611	8 518
46.44.1	Großh. mit keramischen Erzeugn. und Glaswaren.....	454	342	127 451	112	- 4 990	111 989	164	3 329	206	4 003
46.44.2	Großh. m. Wasch-, Putz- und Reinigungsmitteln.....	960	718	134 979	242	- 8 965	126 528	373	6 551	405	4 515

Wirtschaftliche Gliederung		Steuerpflichtige Gewerbetriebe	Gewinn		Verlust		Abgerundeter Gewerbebeitrag ¹	Freibetrag		Steuermessbetrag	
GKZ	Bezeichnung	Anzahl	Anzahl	1 000 EUR	Anzahl	1 000 EUR	1 000 EUR	Anzahl	1 000 EUR	Anzahl ²	1 000 EUR
46.49.4	Gh.m.Papier,Schreibw.,Bürob.,Büchern,Zeitschr.....	2 195	1 675	526 377	520	- 108 409	415 260	804	16 644	1 051	16 370
46.49.5	Gh.m.ni.elekt.Hh.gegst.a.Met.,so.Geb.güt.a.n.g.....	1 251	836	202 260	415	- 34 568	159 718	363	7 097	493	6 484
46.5	Gh.m.Geräten d.Informations-u.Kommunik.technik.....	5 193	3 737	1 680 328	1 456	- 190 993	1 526 298	956	19 395	2 466	58 140
46.51	Gh.m.DV-geräten, peripheren Gerät.u.Software.....	2 513	1 841	938 800	672	- 100 184	917 693	418	8 399	1 215	34 427
46.52	Gh.m.elekttron. Bauteilen u. Telekommunik.geräten.....	2 680	1 896	741 529	784	- 90 808	608 605	538	10 996	1 251	23 713
46.6	Gh.m.sonst. Maschinen, Ausrüstungen und Zubehör.....	20 147	15 175	4 260 780	4 972	- 501 860	3 766 580	5 882	123 831	10 287	142 071
46.61	Gh.m. landwirtschaftl. Maschinen und Geräten.....	3 079	2 446	478 692	633	- 42 140	449 302	1 394	29 330	1 692	16 080
46.62	Großhandel mit Werkzeugmaschinen.....	1 810	1 347	445 605	463	- 41 607	383 132	509	10 770	933	14 244
46.63	Gh.m.Bergwerks-, Bau- und Baustoffmaschinen.....	1 501	1 156	414 816	345	- 15 345	408 343	432	9 322	775	14 496
46.64	Großhandel mit Textil-, Näh- und Strickmaschinen.....	254	190	22 758	64	- 3 576	15 644	92	1 818	113	609
46.65	Großhandel m. Büromöbeln.....	478	373	71 685	105	- 27 392	46 918	145	3 115	262	2 390
46.66	Gh.m.sonst.Büromaschinen und -einrichtungen.....	1 322	979	205 246	343	- 29 506	201 508	321	6 722	637	7 574
46.69	Gh. m. sonst. Maschinen und Ausrüstungen.....	11 703	8 684	2 621 977	3 019	- 342 295	2 261 732	2 989	62 755	5 875	86 678
46.7	Sonstiger Großhandel.....	29 686	23 282	9 220 948	6 404	- 826 128	7 807 690	10 985	227 080	15 310	292 474
46.71	Gh.m.festen Brennstoffen u.Mineralölzerzeugnissen.....	2 130	1 619	1 548 533	511	- 68 601	1 321 924	671	14 101	1 103	48 892
46.71.1	Großhandel mit festen Brennstoffen.....	391	248	32 114	143	- 8 672	20 701	115	1 920	106	968
46.71.2	Großhandel mit Mineralölzerzeugnissen.....	1 739	1 371	1 516 418	368	- 59 929	1 301 223	556	12 180	997	47 923
46.72	Großh.m.Erzen, Metallen und Metallhalbzeug.....	2 460	1 918	1 148 585	542	- 140 544	1 020 513	590	12 985	1 383	39 156
46.73	Gh.m.Holz,Baustoffen,Anstrichm.u.Sanit.keram.....	11 637	9 005	2 257 744	2 632	- 236 708	1 719 982	4 127	87 518	5 864	64 664
46.73.1	Gh.m.Holz,Baustr.,Sanit.keram.,Anstrichm.,o.a.S.....	1 541	1 172	246 308	369	- 27 920	190 462	556	11 710	758	7 174
46.73.2	Großhandel mit Roh- und Schnittholz.....	1 249	986	268 034	263	- 12 492	196 612	514	10 507	612	6 931
46.73.3	Gh.m.sonst.Holzhalbwaren sow. Bauelementen a.Holz.....	1 588	1 259	230 916	329	- 13 645	204 277	617	12 944	803	7 199
46.73.4	Gh.m.Baustoffen u.Bauelementen a.min.Stoffen.....	5 797	4 513	1 102 602	1 284	- 147 313	816 603	1 972	42 405	2 980	31 707
46.73.5	Großhandel mit Flachglas.....	241	186	94 046	55	- 6 015	81 405	81	1 717	120	2 927
46.73.6	Großhandel mit Anstrichmitteln.....	485	370	101 367	115	- 13 907	81 475	165	3 556	265	3 180
46.73.7	Großhandel mit Sanitärkeramik.....	523	360	169 676	163	- 12 677	126 767	162	3 416	230	4 710
46.73.8	Gh.m. Tapeten u. Bodenbelägen (ohne Teppiche).....	213	159	44 795	54	- 2 739	22 380	60	1 263	96	835
46.74	Gh.m.Met,Kunststf.f.Bau,Inst.b.f.Gas,Was.,Heiz.....	5 944	4 569	2 458 528	1 375	- 163 405	2 214 366	1 946	40 999	3 094	81 782
46.74.1	Großh. mit Werkzeugen und Kleinereiswaren.....	3 293	2 559	1 068 582	734	- 112 635	1 047 638	1 114	23 477	1 757	39 598
46.74.2	Großh.m. Install.bedarf für Gas,Wasser u.Heizung.....	1 448	1 100	1 198 025	348	- 26 837	1 018 089	502	10 687	720	36 326
46.74.3	Großh.m.Metall- u.Kunststoffwaren f.Bauzwecke.....	1 203	910	191 922	293	- 23 934	148 639	330	6 835	617	5 858
46.75	Großhandel mit chemischen Erzeugnissen.....	2 246	1 678	1 108 555	568	- 124 138	942 497	494	10 458	1 210	36 766
46.76	Großhandel mit sonstigen Halbwaren.....	799	584	167 275	215	- 26 589	126 458	248	5 049	369	5 196
46.77	Großh.m.Altmaterialien und Reststoffen.....	4 470	3 909	531 727	561	- 66 143	461 948	2 909	55 970	2 287	16 018
46.9	Großhandel ohne ausgeprägten Schwerpunkt.....	8 722	5 827	1 431 145	2 895	- 193 404	1 126 441	1 738	34 027	3 229	45 161
47	Einzelhandel (oh.Handel mit Kraftfahrzeugen).....	453 078	342 274	26 846 789	110 804	- 4 514 770	22 557 769	249 534	4 629 380	172 834	775 961
47.1	Einzelh.m.Waren versch. Art (i.Verkaufsräumen).....	52 708	39 936	4 796 961	12 772	- 918 952	4 229 779	29 172	540 973	19 822	156 951
47.11	Eh.m.Waren versch.Art,Hauptn.Nahr.,Getr.,Tabak.....	21 444	17 773	3 423 536	3 671	- 614 473	3 215 377	14 444	289 092	10 511	121 025
47.19	Sonstiger Einzelhandel mit Waren versch. Art.....	31 264	22 163	1 373 425	9 101	- 304 480	1 014 401	14 728	251 881	9 311	35 926
47.2	Eh.m.Nahr.-u.Genussm.,Getr.,Tabakw.(i.Verk.r.).....	48 546	37 435	1 948 723	11 111	- 289 161	1 633 097	29 245	548 220	19 138	47 644
47.21	Einzelhandel mit Obst, Gemüse und Kartoffeln.....	6 408	5 482	247 501	926	- 16 325	224 744	4 821	91 945	2 885	5 225
47.22	Einzelhandel mit Fleisch und Fleischwaren.....	4 034	3 381	206 347	653	- 25 612	178 796	2 782	56 791	2 114	5 069
47.23	Einzelh.m.Fisch, Meeresfrüchten u.Fischereizugn.....	1 439	1 235	66 242	204	- 4 012	60 507	1 036	21 030	743	1 519
47.24	Einzelhandel mit Back- und Süßwaren.....	6 718	5 580	311 313	1 138	- 37 756	286 531	4 790	93 835	3 149	7 952
47.25	Einzelh. mit Getränken.....	10 633	8 007	399 915	2 626	- 56 461	333 393	5 949	105 463	3 691	9 856
47.26	Einzelh. mit Tabakwaren.....	2 700	2 184	131 442	516	- 9 186	119 726	1 802	34 899	1 176	3 290
47.29	Sonstiger Einzelhandel mit Nahrungs- u.Genussm.....	16 614	11 566	585 962	5 048	- 139 809	429 399	8 065	144 257	5 380	14 733
47.3	Einzelh.m.Motorenkraftstoffen (Tankstellen).....	11 587	10 518	800 002	1 069	- 31 116	760 847	9 228	207 586	8 252	20 406
47.30.1	Eh.in fremd.Nam.m.Motorkraftst.(Agentur tankst.).....	9 190	8 408	564 437	782	- 14 587	544 605	7 481	169 438	6 704	13 620
47.30.2	Eh.in eig.Nam.m.Motorkraftst.(Freie Tankst.).....	2 397	2 110	235 565	287	- 16 529	216 242	1 747	38 148	1 548	6 786
47.4	Eh.m.Ger.d.Informations-u.Komm.techn.(i.Verk.r.).....	26 238	20 186	1 442 828	6 052	- 201 784	1 166 565	12 803	236 221	10 644	40 117
47.41	Einzelh.m.DV-geräten,peripheren Ger.u.Softw.....	13 266	10 143	727 969	3 123	- 99 103	570 937	6 086	110 936	5 336	20 302
47.42	Einzelhandel mit Telekommunikationsger.....	5 369	4 271	282 567	1 098	- 42 552	226 340	2 937	57 083	2 475	7 374
47.43	Einzelh. m. Geräten der Unterhaltungselektronik.....	7 603	5 772	432 292	1 831	- 60 129	369 288	3 780	68 201	2 833	12 441
47.5	Eh.m.so.HH.ger.,Textil.,Heim-,Einr.bed.(i.Verk.).....	68 350	51 162	4 016 755	17 188	- 592 771	3 412 696	34 672	641 370	26 051	115 629
47.51	Einzelhandel mit Textilien.....	14 594	9 744	337 710	4 850	- 100 975	223 965	6 353	100 659	3 418	7 665
47.52	Eh.m.Metallw.,Anstr.m., Bau- u. Heimwerkerbedarf.....	17 272	13 696	1 449 138	3 576	- 123 426	1 305 273	9 480	186 040	8 032	42 893
47.52.1	Einzelh.m.Metall- und Kunststoffwaren a.n.g.....	8 026	6 389	514 976	1 637	- 38 553	453 468	4 326	84 833	3 818	14 197
47.52.3	Eh.m.Anstrichmitteln, Bau- u. Heimwerkerbedarf.....	9 246	7 307	934 162	1 939	- 84 873	851 805	5 154	101 207	4 214	28 697
47.53	Eh.m.Vorhängen,Teppich-,Fußbodenbel.u.Tapeten.....	4 450	3 531	233 667	919	- 30 911	203 242	2 592	49 439	1 882	6 395
47.54	Eh mit elektrischen Haushaltsgeräten.....	12 081	9 603	650 734	2 478	- 68 325	685 071	6 886	129 560	5 225	21 458
47.59	Eh.m.Möbeln, Einricht.gegenst.u.sonst.Hausrat.....	19 953	14 588	1 345 506	5 365	- 169 134	995 145	9 361	175 673	7 494	37 218
47.59.1	Einzelhandel mit Wohnmöbeln.....	10 679	7 967	974 206	2 712	- 288 353	710 857	4 841	96 402	4 553	27 681
47.59.2	Einzelh.m.keramischen Erzeugnissen u.Glaswaren.....	1 385	1 033	45 763	352	- 6 957	36 291	709	12 446	459	1 017
47.59.3	Eh.m.Musikinstrumenten und Musikalien.....	2 209	1 635	137 223	574	- 20 283	114 520	1 178	21 011	713	3 963
47.59.9	Einzelh. mit Haushaltsgegenständen a.n.g.....	5 680	3 953	188 314	1 727	- 53 541	133 477	2 633	45 814	1 769	4 557
47.6	Eh.m.Verlagsprod.,Sportausr.,Spielw.(i.Verk.r.).....	31 590	23 955	1 238 558	7 635	- 249 370	1 304 339	17 728	326 339	11 486	42 189
47.61	Einzelhandel m. Büchern.....	4 493	3 564	169 094	929	- 31 699	138 705	2 700	50 494	1 754	4 045
47.62	Eh.m.Zeitsch., Zeitung,Schreibw.u.Bürobedarf.....	9 691	7 611	267 006	2 080	- 40 030	215 426	6 335	113 519	3 333	4 885
47.62.1	Einzelhandel mit Zeitschrift. u. Zeitungen.....	4 679	3 616	105 714	1 063	- 13 171	83 769	3 119	53 829	1 457	1 508
47.62.2	Eh.m.Schreib-u.Papierw., Schul- und Büroartikeln.....	5 012	3 995	161 292	1 017	- 26 859	131 657	3 216	59 690	1 876	3 377
47.63	Eh.mit bespielten Ton- und Bildträgern.....	764	526	18 420	238	- 2 785	14 824	331	4 327	146	465
47.64	Einzelh. m. Fahrrädern, Sport- u.Campingartikeln.....	12 807	9 580	678 170	3 227	- 130 965	876 407	6 572	126 952	5 168	30 403
47.64.1	Einzelh. m. Fahrrädern, Fahrradteilen u.-zubehör.....	5 948	4 817	381 887	1 131	- 34 724	339 318	3 654	73 686	2 878	10 491
47.64.2	Eh.m.Sport-u.Campingartikel(oh.Campingmöb.).....	6 859	4 763	296 283	2 096	- 96 241	537 089	2 918	53 266	2 290	19 912
47.65	Einzelhandel mit Spielwaren.....	3 835	2 674	105 868	1 161	- 43 892	58 977	1 790	31 046	1 085	2 392
47.7	Einzelhandel m.sonstigen Gütern (in Verkaufsr.).....	139 545	108 235	9 868 797	31 310	- 956 688	8 761 130	82 168	1 590 671	59 224	282 595
47.71	Einzelhandel mit Bekleidung..... (in Verkaufsr.).....	18 871	13 672	1 356 676	5 199	- 254 952	1 180 631	9 675	179 812	6 433	43 204
47.72	Einzelhandel mit Schuhen und Lederwaren.....	5 606	4 173	405 540	1 433	- 111 544	306 326	3 120	60 729	2 184	12 117
47.72.1	Einzelhandel mit Schuhen.....	4 002	3 034	239 641	968	- 96 738	153 991	2 309	45 555	1 648	6 815
47.72.2	Einzelhandel mit Lederwaren u.Reisegepäck.....	1 604	1 139	165 900	465	- 14 806	152 335	811	15 174	536	5 302
47.73	Apotheken.....	18 443	17 445	3 313 745	998	- 67 189	3 219 180	17 053	406 549	16 052	100 709
47.74	Eh.m.medizinischen und orthopädischen Artikeln.....	7 409	5 561	725 815	1 848	- 73 637	632 230	3 343	68 475	3 714	22 197
47.75	Eh.m.kosmet. Erzeugn. u. Körperpflegemitteln.....	9 700	6 196	500 087	3 504	- 58 273	528 829	3 870	55 411	1 822	18 252
47.76	Eh.m.Blumen,Düngemitt.,zoolog.Bed.u.leb.Tieren.....	18 994	15 596	693 100	3 398	- 72 824	597 277	13 056	236 886	7 140	15 221

Wirtschaftliche Gliederung		Steuerpflichtige Gewerbebetriebe		Gewinn		Verlust		Abgerundeter Gewerbebeitrag ¹		Freibetrag		Steuermessbetrag	
GKZ	Bezeichnung	Anzahl	Anzahl	1 000 EUR	Anzahl	1 000 EUR	Anzahl	1 000 EUR	Anzahl	1 000 EUR	Anzahl ²	1 000 EUR	
47.79.2	Antiquariate.....	626	464	11 239	162	- 2 473	8 333	351	5 464	134	184		
47.79.9	Einzelhandel mit sonstigen Gebrauchsgütern.....	10 241	7 653	273 304	2 588	- 43 786	229 207	5 423	86 466	2 832	6 437		
47.8	Einzelh. an Verkaufsständen und auf Märkten.....	9 032	7 007	209 818	2 025	- 27 428	163 390	5 682	87 849	2 383	3 733		
47.81	Eh.m.Nahr.,-Genm.,Getr.,Tab.a.Ver.k.st.u.a.Märkt.....	4 261	3 455	121 698	806	- 9 003	109 096	2 968	51 262	1 483	2 331		
47.82	Eh.m.Text.,Bekl.,Schuhen a.Verkaufst.u.a.Märkt.....	2 982	2 206	52 278	776	- 13 647	37 722	1 692	22 730	553	990		
47.89	Eh.m.sonst.Gütern an Verkaufsst. u.a. Märkten.....	1 789	1 346	35 842	443	- 4 778	16 571	1 022	13 858	347	412		
47.9	Eh.,nicht i.Verkaufst.,a.Verkaufst.od.a.Märkt.....	65 482	43 840	2 524 347	21 642	- 1 247 500	1 125 927	28 836	450 152	15 834	66 697		
47.91	Versand- und Internet-Einzelhandel.....	30 208	19 279	1 483 652	10 929	- 1 096 226	310 846	11 738	175 354	6 363	42 592		
47.99	Sonst.Eh.,nicht i.Ver.k.r.,a.Ständ.od.a.Märkt.....	35 274	24 561	1 040 695	10 713	- 151 274	815 080	17 098	274 799	9 471	24 105		
47.99.1	Einzelhandel vom Lager mit Brennstoffen.....	2 805	2 051	173 195	754	- 12 591	129 630	1 344	24 942	1 076	4 100		
47.99.9	Sonst. Einzelh. a.n.g. (nicht i.Verkaufsräumen).....	32 469	22 510	867 500	9 959	- 138 684	685 450	15 754	249 856	8 395	20 005		
H	Verkehr und Lagerei.....	120 190	100 649	12 425 151	19 541	- 3 755 034	10 433 801	74 922	1 534 008	62 805	394 030		
49	Landverkehr u.Transport in Rohrfernleitungen.....	71 862	62 451	4 467 217	9 411	- 1 867 289	3 802 672	51 321	1 072 793	40 195	128 363		
49.1	Personenbeförderung im Eisenbahnfernverkehr.....	146	93	55 585	53	- 946 718	31 355	28	440	62	2 632		
49.2	Güterbeförderung im Eisenbahnverkehr.....	146	105	59 324	41	- 23 103	36 949	25	517	78	1 970		
49.3	Sonst.Personenbeförd. im Landverkehr.....	33 095	29 477	1 506 399	3 618	- 646 648	1 003 946	25 533	533 278	18 514	38 711		
49.31	Personenbeförderung im Nahverk.z.Lande(oh.Taxi).....	2 887	2 254	268 033	633	- 304 958	118 885	1 505	30 919	1 468	14 012		
49.32	Betrieb von Taxis.....	26 197	24 078	939 340	2 119	- 28 266	895 705	21 916	459 380	15 069	16 257		
49.39	Sonst.Personenbeförd. im Landverkehr a.n.g.....	4 011	3 145	299 026	866	- 313 424	- 10 645	2 112	42 979	1 977	8 441		
49.39.1	Personenbeförderung im Omnibus-Linienfernverk.....	1 350	1 080	132 942	270	- 252 608	- 97 562	714	15 694	795	4 051		
49.39.2	Personenbeförderung im Omnibus-Gelegenh.verk.....	1 854	1 479	138 106	375	- 44 478	82 044	990	20 179	897	3 718		
49.39.9	Personenbeförderung im Landverkehr a.n.g.....	807	586	27 977	221	- 16 338	4 872	408	7 106	285	673		
49.4	Güterbeförd. i.Straßenverkehr,Umzugstransporte.....	38 399	32 710	2 584 744	5 689	- 244 587	2 299 408	25 698	537 789	21 493	69 812		
49.41	Güterbeförderung im Straßenverkehr.....	36 173	30 788	2 499 279	5 385	- 228 552	2 231 826	24 189	509 004	20 402	67 906		
49.42	Umzugstransporte.....	2 226	1 922	85 465	304	- 16 035	67 581	1 509	28 786	1 091	1 906		
49.5	Transport in Rohrfernleitungen.....	76	66	261 165	10	- 6 232	431 014	37	770	48	15 238		
50	Schifffahrt.....	3 803	3 077	541 896	726	- 315 188	291 059	2 193	42 678	1 662	14 579		
50.1	Personenbeförderung i.d.See-u.Küstenschifffahrt.....	140	88	24 196	52	- 3 596	17 723	50	930	43	714		
50.2	Güterbeförderung i.d.See-u.Küstenschifffahrt.....	2 351	1 936	343 494	415	- 262 002	128 693	1 423	26 030	892	7 742		
50.3	Personenbeförderung i.d.Binnenschifffahrt.....	561	431	60 175	130	- 11 076	44 947	276	5 604	267	1 721		
50.4	Güterbeförderung i.d.Binnenschifffahrt.....	751	622	114 030	129	- 38 514	99 696	444	10 115	460	4 402		
51	Luftfahrt.....	1 069	677	568 854	392	- 92 288	723 517	335	5 968	283	28 179		
51.1	Personenbeförderung i.d.Luftfahrt.....	947	600	546 953	347	- 79 918	707 966	300	5 334	241	27 230		
51.2	Güterbeförderung i.d.Luftfahrt u.Raumtransp.....	122	77	21 901	45	- 12 370	15 551	35	635	42	949		
51.21	Güterbeförderung i.d.Luftfahrt.....	108	69	19 239	39	- 12 341	12 717	30	575	38	851		
51.22	Raumtransport.....	14	8	2 662	6	- 29	2 834	5	60	4	98		
52	Lagerei, Erbr.v.sonst.Dienstleist.f.d.Verkehr.....	29 328	22 174	5 900 535	7 154	- 1 414 565	4 553 159	10 882	223 583	14 466	190 057		
52.1	Lagerei.....	1 364	1 025	449 058	339	- 107 179	398 530	428	8 554	665	15 597		
52.2	Erbringung v.sonstigen Dienstleist. f.d.Verkehr.....	27 964	21 149	5 451 477	6 815	- 1 307 386	4 154 629	10 454	215 029	13 801	174 460		
52.21	Erbring.v.sonst.Dienstl. für den Landverkehr.....	2 786	2 127	286 762	659	- 59 524	243 615	1 309	23 567	1 255	9 535		
52.21.1	Betrieb von Parkhäusern und Parkplätzen.....	930	687	151 664	243	- 27 620	151 930	406	6 169	408	6 014		
52.21.2	Betrieb v.Verkehrswegen für Straßenfahrzeuge.....	79	62	27 060	17	- 5 894	10 809	36	711	30	474		
52.21.3	Betrieb v.Verkehrswegen für Schienenfahrzeuge.....	30	25	2 850	5	- 187	2 042	6	147	16	78		
52.21.4	Betr.v.Bahnhöfen f.Pers.verk.einschl.Omnibus.....	75	56	3 574	19	- 859	1 549	28	496	22	67		
52.21.5	Betr.v.Güterabf.f.Schienen-,Str.fz.(oh.Fracht).....	20	12	5 366	8	- 734	4 705	7	172	11	184		
52.21.9	Erbring.v.sonst.Dienstl.f.d.Landverkehr a.n.g.....	1 652	1 285	96 248	367	- 24 231	72 580	826	15 874	768	2 718		
52.22	Erbring.v.sonst.Dienstl. für die Schifffahrt.....	1 006	682	217 273	324	- 192 251	95 870	314	6 100	403	7 783		
52.22.1	Betrieb v. Wasserstraßen.....		
52.22.2	Betrieb von Häfen.....	227	141	160 410	86	- 119 289	99 782	53	944	102	6 055		
52.22.3	Lotsinnen und Lotsen in der Schifffahrt.....		
52.22.9	Erbring.v.sonst.Dienstl.f.d.Schifffahrt a.n.g.....	744	510	54 063	234	- 72 957	- 6 725	238	4 668	282	1 646		
52.23	Erbring.v.sonst.Dienstl.für die Luftfahrt.....	882	518	870 441	364	- 407 303	625 062	163	2 829	288	30 455		
52.23.1	Betrieb v.Flughäfen u.Landep.l.f. Luftfahrzeuge.....	282	159	807 579	123	- 296 358	565 445	33	572	90	24 574		
52.23.9	Erbring.v.sonst.Dienstl.für die Luftfahrt a.n.g.....	600	359	62 861	241	- 110 945	59 618	130	2 257	198	5 881		
52.24	Frachttumschlag.....	268	203	98 728	65	- 22 874	63 783	74	1 612	140	2 899		
52.29	Erbring.v.sonst.Dienstl. für den Verkehr a.n.g.....	23 022	17 619	3 978 274	5 403	- 625 434	3 126 299	8 594	180 920	11 715	123 789		
52.29.1	Spedition.....	18 003	13 879	3 336 943	4 124	- 493 451	2 629 949	6 703	144 039	9 482	103 423		
52.29.2	Schiffsmaklerbüros und -agenturen.....	609	406	91 936	203	- 10 972	86 602	123	2 628	221	3 262		
52.29.9	Erbring.v.Dienstl. für den Verkehr a.n.g.....	4 410	3 334	549 395	1 076	- 121 011	409 749	1 768	34 253	2 012	17 105		
53	Post-, Kurier- und Expressdienste.....	14 128	12 270	946 649	1 858	- 65 704	1 063 394	10 191	189 026	6 199	32 852		
53.1	Postdienste v.Universaldienstleistungsanbietern.....		
53.2	Sonstige Post-, Kurier- und Expressdienste.....	14 128	12 270	946 649	1 858	- 65 704	1 063 394	10 191	189 026	6 199	32 852		
I	Gastgewerbe.....	249 797	200 460	10 383 655	49 337	- 1 575 601	8 676 058	163 094	3 119 048	108 387	245 814		
55	Beherbergung.....	50 062	38 184	3 166 273	11 878	- 677 222	2 556 778	27 839	561 427	22 121	90 553		
55.1	Hotels, Gasthöfe und Pensionen.....	38 207	29 785	2 708 207	8 422	- 579 891	2 225 179	21 981	456 711	18 397	79 326		
55.10.1	Hotels(oh.Hotels garnis).....	13 560	10 127	1 590 602	3 433	- 440 759	1 205 562	6 169	137 393	7 098	50 653		
55.10.2	Hotels garnis.....	4 524	3 541	346 939	983	- 65 474	358 266	2 626	57 113	2 431	12 167		
55.10.3	Gasthöfe.....	12 713	10 631	574 859	2 082	- 49 101	504 459	8 952	183 824	6 493	12 882		
55.10.4	Pensionen.....	7 410	5 486	195 807	1 924	- 24 558	156 891	4 234	78 382	2 375	3 624		
55.2	Ferienunterkünfte u.ä.Beherbergungsstätten.....	6 980	4 654	207 534	2 326	- 62 445	124 713	3 135	53 344	1 757	4 615		
55.20.1	Erholungs- und Ferienheime.....	316	220	11 729	96	- 7 229	3 866	124	2 025	97	320		
55.20.2	Ferienzentren.....	378	232	40 771	146	- 13 828	28 030	105	1 985	110	1 383		
55.20.3	Ferienhäuser und Ferienwohnungen.....	5 855	3 879	131 615	1 976	- 35 465	83 804	2 669	45 128	1 372	2 512		
55.20.4	Jugendherbergen und Hütten.....	431	323	23 418	108	- 5 921	9 013	237	4 207	178	400		
55.3	Campingplätze.....	2 038	1 724	155 459	314	- 11 776	136 831	1 361	28 531	1 162	4 196		
55.9	Sonstige Beherbergungsstätten.....	2 837	2 021	95 073	816	- 23 111	70 055	1 362	22 840	805	2 416		
55.90.1	Privatquartiere.....	1 517	1 118	31 992	399	- 5 423	25 519	864	13 824	366	583		
55.90.9	Sonstige Beherbergungsstätten a.n.g.....	1 320	903	63 081	417	- 17 688	44 536	498	9 017	439	1 833		
56	Gastronomie.....	199 735	162 276	7 217 382	37 459	- 898 379	6 119 280	135 255	2 557 621	86 266	155 261		
56.1	Restaurants,Gaststätt.,Imbiss.,Café,Eissal.u.Ä.....	135 495	111 901	5 418 596	23 594	- 611 417	4 676 366	95 350	1 887 582	63 972	118 475		
56.10.1	Restaurants mit herkömmlicher Bedienung.....	72 391	60 344	3 285 888	12 047	- 376 133	2 740 623	50 129	1 030 319	37 316	73 104		
56.10.2	Restaurants mit Selbstbedienung.....	2 982	2 285	321 129	697	- 63 612	332 348	1 782	36 330	1 445	12 248		
56.10.3	Imbissstuben u.Ä.....	40 308	33 790	1 174 665	6 518	- 82 259	1 078 523	30 584	572 659	17 086	20 449		
56.10.4	Cafés.....	13 745	10 154	360 216	3 591	- 78 203	266 835	8 150	147 610	4 533	6 780		
56.10.5	Eissalons.....	6 069	5 328	276 699	741	- 11 210	258 036	4 705	100 664	3 592	5 894		
56.2	Caterer u.Erbring.sonst.Verpflegungsdienstleist.....	18 998	14 965	659 046	4 033	- 116 022	522 352	11 209	192 610	7 010	15 349		
56.21	Event-Caterer.....	8 433	6 388	229 470	2 045	- 40 903	174 773	4 667	75 256	2 704	4 939		
56.29	Erbringung sonstiger Verpflegungsdienstleist.....	10 565	8 577	429 576	1 988	- 75 119	347 579	6 542	117 354	4 306	10 410		
56.3	Ausschank von Getränken.....	45 242	35 410	1 139 739	9 832	- 170 940	920 562	28 696	477 429	15 284	21 437		
56.30.1	Schankwirtschaften.....	31 684	25 662	835 832	6 022	- 80 208	730 921	21 876	373 597				

Wirtschaftliche Gliederung		Steuerpflichtige Gewerbebetriebe		Gewinn		Verlust		Abgerundeter Gewerbebeitrag ¹		Freibetrag		Steuermessbetrag	
GKZ	Bezeichnung	Anzahl		Anzahl	1 000 EUR	Anzahl	1 000 EUR	1 000 EUR		Anzahl	1 000 EUR	Anzahl ²	1 000 EUR
58	Verlagswesen.....	13 238	8 782	2 279 135	4 456	- 430 964	1 564 217	3 940	69 891	4 236	65 950		
58.1	Verleg.v.Büch.,Zeitsch.,so.Verlagsw.(oh.Softw.).....	11 443	7 712	2 118 604	3 731	- 371 788	1 470 718	3 573	63 609	3 641	60 892		
58.11	Verlegen von Büchern.....	3 855	2 451	404 277	1 404	- 57 056	313 564	1 123	18 223	946	12 665		
58.12	Verlegen v.Adressbüchern und Verzeichnissen.....	290	223	170 417	67	- 18 306	58 965	139	3 020	144	2 626		
58.13	Verlegen von Zeitungen.....	922	670	630 381	252	- 140 354	485 589	340	7 143	427	19 904		
58.14	Verlegen von Zeitschriften.....	2 003	1 388	543 048	615	- 96 735	389 812	576	10 841	737	16 605		
58.19	Sonstiges Verlagswesen (ohne Software).....	4 373	2 980	370 480	1 393	- 59 338	222 788	1 395	24 383	1 387	9 092		
58.2	Verlegen von Software.....	1 795	1 070	160 531	725	- 59 176	93 499	367	6 282	595	5 058		
58.21	Verlegen von Computerspielen.....	526	323	38 302	203	- 16 663	16 417	104	1 703	146	1 078		
58.29	Verlegen von sonstiger Software.....	1 269	747	122 228	522	- 42 514	77 083	263	4 580	449	3 980		
59	H.,Verl.,Vertr.v.Film.,Ferns.,Kino,Vlg.v.Musik.....	16 437	11 042	1 270 984	5 395	- 276 174	743 520	5 724	94 879	4 784	31 228		
59.1	H.v.Film.,Fernsehprogr.,Verleih,Vertrieb,Kinos.....	11 693	7 924	1 112 248	3 769	- 226 144	635 410	3 993	68 549	3 641	26 906		
59.11	Herst.v.Filmen,Videofilmen u.Fernsehprogr.....	8 661	5 737	852 733	2 924	- 173 895	456 244	2 690	45 022	2 544	19 871		
59.12	Nachbearbeitung und sonstige Filmtechnik.....	1 324	1 034	43 420	290	- 10 220	28 447	654	11 259	474	957		
59.13	Filmverleih u.-vertrieb (ohne Videotheken).....	741	467	93 227	274	- 19 149	68 940	215	3 348	173	2 888		
59.14	Kinos.....	967	686	122 869	281	- 22 880	81 778	434	8 920	450	3 190		
59.2	Tonstud.,H.v.Hörfunkpr.,Verl.bsp.Tontr.,Musikal.....	4 744	3 118	158 736	1 626	- 50 029	108 110	1 731	26 330	1 143	4 322		
59.20.1	Tonstudios und Herst. von Hörfunkbeiträgen.....	1 328	861	26 833	467	- 6 164	18 497	542	8 678	303	555		
59.20.2	Verlegen von bespielten Tonträgern.....	874	545	20 122	329	- 6 193	19 401	270	3 804	173	753		
59.20.3	Verlegen von Musikalien.....	2 542	1 712	111 781	830	- 37 672	70 212	919	13 847	667	3 015		
60	Rundfunkveranstalter.....	601	426	380 387	175	- 178 751	750 841	161	2 840	197	26 872		
60.1	Hörfunkveranstalter.....	455	328	159 225	127	- 13 724	118 052	129	2 407	157	4 547		
60.2	Fernsehveranstalter.....	146	98	221 162	48	- 165 028	632 788	32	433	40	22 325		
61	Telekommunikation.....	4 385	2 958	784 453	1 427	- 4 428 509	989 203	1 518	26 363	1 496	56 697		
61.1	Leitungsgebundene Telekommunikation.....	371	235	393 540	136	- 133 771	547 860	105	2 008	161	20 119		
61.2	Drahtlose Telekommunikation.....	645	460	208 471	185	- 4 170 781	378 002	201	3 771	250	31 182		
61.3	Satellitentelekommunikation.....	51	34	5 200	17	- 8 425	- 1 440	10	195	21	165		
61.9	Sonstige Telekommunikation.....	3 318	2 229	177 242	1 089	- 115 532	64 781	1 202	20 389	1 064	5 230		
61.90.1	Internetseviceprovider.....	1 377	822	52 568	555	- 25 482	23 790	383	6 346	354	1 456		
61.90.9	Sonstige Telekommunikation a.n.g.....	1 941	1 407	124 674	534	- 90 050	40 991	819	14 042	710	3 774		
62	Erbr.v.Dienstleist.der Informationstechnologie.....	112 026	79 512	13 377 331	32 514	- 4 814 487	8 229 011	38 068	690 824	45 205	430 483		
62.01	Programmierungstätigkeiten.....	50 080	33 865	7 923 209	16 215	- 3 189 113	4 264 819	14 938	264 324	19 005	258 166		
62.01.1	Entwickl.u.Programmier.v.Internetpräsentationen.....	17 372	12 381	976 544	4 991	- 473 379	474 106	7 506	124 740	5 884	28 088		
62.01.9	Sonstige Softwareentwicklung.....	32 708	21 484	6 946 755	11 224	- 2 715 734	3 790 713	7 432	139 585	13 121	230 078		
62.02	Erbr.v.Berat.Leist. a.d.Gebiet d.Inform.technol.....	32 344	24 151	2 382 041	8 193	- 604 922	1 882 394	12 774	238 373	14 326	75 827		
62.03	Betrieb v.Datenverarb.einrichtungen f.Dritte.....	7 791	5 940	1 005 062	1 851	- 125 854	854 880	3 117	57 803	3 249	32 175		
62.09	Erbr.v.sonst.Dienstl.der Informationstechnologie.....	21 811	15 556	2 067 020	6 255	- 894 598	1 226 919	7 239	130 324	8 625	64 315		
63	Informationsdienstleistungen.....	27 160	19 649	2 521 629	7 511	- 1 033 822	1 779 209	10 172	182 180	9 791	79 567		
63.1	Dat.verarb.,Hosting,dam.verb.Tätigk.,Webportale.....	4 772	2 910	634 332	1 862	- 306 870	297 838	1 326	21 075	1 376	19 875		
63.11	Datenverarb., Hosting u.damit verb.Tätigkeiten.....	1 870	1 333	320 691	537	- 88 458	264 201	723	11 646	710	11 414		
63.12	Webportale.....	2 902	1 577	313 640	1 325	- 218 412	33 637	603	9 430	666	8 461		
63.9	Erbringung v.sonstigen Informationsdienstleist.....	22 388	16 739	1 887 298	5 649	- 726 952	1 481 371	8 846	161 105	8 415	59 693		
63.91	Korrespondenz- und Nachrichtenbüros.....	1 109	847	59 948	262	- 25 996	44 439	508	8 940	440	1 697		
63.99	Erbr.v.sonst.Informationsdienstleist. a.n.g.....	21 279	15 892	1 827 349	5 387	- 700 956	1 436 932	8 338	152 165	7 975	57 996		
K	Erbr. v. Finanz- u. Versicherungsdienstleist.....	206 083	158 248	65 085 982	47 835	- 16 730 486	56 658 709	99 256	2 089 573	92 492	2 324 162		
64	Erbringung von Finanzdienstleistungen.....	67 704	38 894	42 516 788	28 810	- 13 649 681	34 204 928	3 703	63 088	12 365	1 536 347		
64.1	Zentralbanken und Kreditinstitute.....	1 608	1 485	19 337 692	123	- 4 848 966	16 241 510	434	2 992	1 440	736 992		
64.11	Zentralbanken.....		
64.19	Kreditinstitute (ohne Spezialkreditinstitute).....		
64.19.1	Kreditbanken einschl. Zweigst. ausländ. Banken.....	262	190	3 225 801	72	- 1 971 254	2 705 248	17	358	170	168 264		
64.19.2	Kreditinstitute des Sparkassensektors.....	394	383	8 450 002	11	- 2 382 757	6 531 499	377	1 885	382	306 810		
64.19.3	Kreditinstitute des Genossenschaftssektors.....	872	852	6 554 287	20	- 11 434	6 698 019	3	46	843	234 774		
64.19.4	Realkreditinstitute.....		
64.19.5	Kreditinstitute mit Sonderaufgaben.....	16	8	364 082	8	- 28 734	180 238	.	.	6	7 318		
64.19.6	Bausparkassen.....	51	43	353 548	8	- 111 455	242 414	35	674	33	12 368		
64.2	Beteiligungsgesellschaften.....	62 178	35 294	21 269 903	26 884	- 8 516 422	16 509 342	2 521	46 741	9 813	739 592		
64.3	Treuhand- u.sonst. Fonds u.ä.hnl. Finanzinstitut.....	241	157	81 453	84	- 12 970	48 147	58	419	59	1 974		
64.9	Sonstige Finanzierungsinstitutionen.....	3 677	1 958	1 827 739	1 719	- 271 323	1 405 929	690	12 935	1 053	57 789		
64.91	Institutionen für Finanzierungsleasing.....	634	443	201 902	191	- 48 230	114 703	167	3 092	206	5 718		
64.92	Spezialkreditinstitute.....	329	252	205 260	77	- 9 290	192 844	108	2 168	160	6 939		
64.92.1	Spezialkreditinstitute (oh.Pfandkreditgesch.).....	32	21	164 313	11	- 7 690	157 583	3	49	16	5 717		
64.92.2	Leihhäuser.....	297	231	40 948	66	- 1 600	35 261	105	2 119	144	1 222		
64.99	Erbr. v. sonst. Finanzdienstleistungen a.n.g.....	2 714	1 263	1 420 576	1 451	- 213 803	1 098 381	415	7 676	687	45 132		
64.99.1	InvestmAG,u.Fonds v.Kap.anl.ges.(oh.Geldm.fond.).....	2 127	889	1 218 683	1 238	- 90 154	916 381	273	4 784	434	35 024		
64.99.9	Sonstige Finanzierungsinstitutionen a.n.g.....	587	374	201 893	213	- 123 649	182 000	142	2 892	253	10 109		
65	Versich.,Rückversich.u.Pens.kassen(oh.Sozialv.).....	525	395	8 135 779	130	- 1 258 663	9 133 650	45	581	335	339 717		
65.1	Versicherungen.....	406	319	5 489 175	87	- 827 928	5 618 249	40	516	275	211 594		
65.11	Lebensversicherungen.....	128	97	1 672 401	31	- 518 209	1 582 028	16	304	85	61 353		
65.12	Nichtlebensversicherungen.....	278	222	3 816 774	56	- 309 719	4 036 221	24	212	190	150 241		
65.12.1	Krankenversicherungen.....	45	41	1 184 102	4	- 4 365	1 180 250	4	11	38	41 389		
65.12.2	Schaden- und Unfallversicherungen.....	233	181	2 632 672	52	- 305 354	2 855 971	20	201	152	108 852		
65.2	Rückversicherungen.....	50	37	2 531 177	13	- 342 034	3 542 741	.	.	33	125 977		
65.3	Pensionskassen und Pensionsfonds.....	69	39	115 427	30	- 88 701	- 27 340	.	.	27	2 146		
66	Mit Finanz- u.Versich.dienstl. verbund.Tätigk.....	137 854	118 959	14 433 415	18 895	- 1 822 142	13 320 131	95 508	2 025 903	79 792	448 098		
66.1	Mit Finanzdienstleist. verbundene Tätigkeiten.....	36 415	27 125	7 769 806	9 290	- 1 545 065	6 917 497	14 293	296 487	15 148	275 451		
66.11	Effekten- und Warenbörsen.....	122	85	490 660	37	- 2 992	569 254	45	858	40	20 032		
66.12	Effekten- und Warenhandel.....	831	584	113 486	207	- 23 000	72 672	321	6 355	321	3 076		
66.19	Sonst.m.Finanzdienstl. verbund. Tätigkeiten.....	35 462	26 456	7 165 660	9 046	- 1 519 073	6 275 571	13 927	289 273	14 787	252 342		
66.2	Mit Versich.dienstl. u.Pens.kass.verb.Tätigk.....	99 715	91 078	6 268 312	8 637	- 200 218	6 156 509	81 100	1 727 324	64 296	161 100		
66.21	Risiko- und Schadensbewertung.....	2 187	1 842	305 879	345	- 15 547	284 425	1 282	26 967	1 272	9 304		
66.22	Tätigk.v.Versicherungsmaklerinnen und -maklern.....	92 883	85 158	5 695 256	7 725	- 158 938	5 631 786	76 383	1 630 081	60 375	144 776		
66.29	Sonst.m.Versich.dienstl.u.Pens.kass.verb.Tätigk.....	4 645	4 078	267 178	567	- 25 733	240 298	3 435	70 276	2 649	7 019		
66.3	Fondsmanagement.....	1 724	756	395 297	968	- 76 860	246 125	115	2 093	348	11 547		
L/68	Grundstücks- und Wohnungswesen.....	257 188	181 160	37 971 488	76 028	- 6 483 125	13 906 896	95 237	1 795 207	79 705	631 676		
68.1	Kauf u.Ver.k.eigenen Grundst.,Gebäud.u.Wohnh.....	45 048	25 565	7 826 171	19 483	- 2 083 865	2 813 576	7 400	144 947</				

Wirtschaftliche Gliederung		Steuerpflichtige Gewerbebetriebe		Gewinn		Verlust		Abgerundeter Gewerbebeitrag ¹		Freibetrag		Steuermessbetrag	
GKZ	Bezeichnung	Anzahl	Anzahl	1 000 EUR	Anzahl	1 000 EUR	Anzahl	1 000 EUR	Anzahl	1 000 EUR	Anzahl ²	1 000 EUR	
69.10.4	Patentanwaltskanzleien.....	141	81	17 470	60	- 1 438	14 352	20	426	52	538		
69.10.9	Erbr.sonst.juristischer Dienstleist. a.n.g.....	1 286	903	165 094	383	- 8 794	87 023	403	7 044	478	3 119		
69.2	Wirtschaftsprüfung und Steuerberatung; Buchf.....	24 769	20 532	1 551 750	4 237	- 77 136	1 483 999	10 444	186 482	12 547	48 018		
69.20.1	Prax.v.Wirtschaftsprüf., -prüfungsgesellschaften.....	2 402	1 863	306 170	539	- 14 688	327 074	238	4 612	1 385	11 756		
69.20.2	Prax.v.vereid.Buchprüf., -prüfungsgesellschaften.....	295	235	13 619	60	- 512	12 013	128	2 239	130	361		
69.20.3	Prax.v.Steuerbevollm.,Steuerberat.,-gesellsch.....	11 505	9 287	937 538	2 218	- 54 158	857 103	2 582	48 740	6 706	30 070		
69.20.4	Buchführung (oh.Datenverarb.dienste).....	10 567	9 147	294 423	1 420	- 7 778	287 808	7 496	130 892	4 326	5 832		
70	Verwalt.u.Führ.v.Untern.u.Betr.; Untern.beratung.....	254 167	183 736	24 267 204	70 431	- 8 842 080	17 000 328	35 595	676 814	54 364	765 471		
70.1	Verwaltung u.Führung v.Unternehmen u.Betrieben.....	166 119	121 950	18 387 154	44 169	- 7 754 651	12 027 659	6 046	116 924	18 883	578 718		
70.10.1	Managementtätigkeiten v. Holdinggesellschaften.....	3 789	1 934	4 331 051	1 855	- 3 255 663	4 812 518	244	5 146	1 163	225 340		
70.10.9	Sonst.Verwalt.u.Führ.v.Unternehmen u. Betrieben.....	162 330	120 016	14 056 103	42 314	- 4 498 988	7 215 141	5 802	111 778	17 720	353 378		
70.2	Public-Relations- und Unternehmensberatung.....	88 048	61 786	5 880 050	26 262	- 1 087 429	4 972 668	29 549	559 890	35 481	186 753		
70.21	Public-Relations-Beratung.....	2 957	2 189	246 224	768	- 29 843	192 570	1 158	21 988	1 259	7 012		
70.22	Unternehmensberatung.....	85 091	59 597	5 633 826	25 494	- 1 057 587	4 780 098	28 391	537 902	34 222	179 741		
71	Archit.,Ing.,bür.,techn.,physikal.u.chem.Unters.....	55 145	41 630	6 058 410	13 515	- 1 306 049	4 473 399	17 360	346 928	27 674	191 646		
71.1	Architektur- und Ingenieurbüros.....	49 225	36 931	5 099 666	12 294	- 1 111 637	3 797 969	14 697	293 841	24 475	159 343		
71.11	Architekturbüros.....	7 282	5 437	650 300	1 845	- 92 839	506 938	2 108	41 334	3 623	19 563		
71.11.1	Architekturbüros für Hochbau.....	4 081	2 961	418 854	1 120	- 51 858	332 081	861	17 366	2 039	12 859		
71.11.2	Büros für Innenarchitektur.....	997	745	62 213	252	- 16 825	42 691	384	7 118	444	1 823		
71.11.3	Architekturbür.f.Orts-,Regional-u.Landesplanung.....	1 127	830	111 375	297	- 21 998	78 128	241	4 713	577	3 339		
71.11.4	Architekturbür.f.Garten-u.Landschaftsgestaltung.....	1 077	901	57 858	176	- 2 157	54 038	622	12 138	563	1 542		
71.12	Ingenieurbüros.....	41 943	31 494	4 449 366	10 449	- 1 018 799	3 291 032	12 589	252 507	20 852	139 780		
71.12.1	Ingenieurbüros f.bautechnische Gesamtplanung.....	13 881	10 364	1 597 857	3 517	- 307 437	1 220 687	3 353	68 355	7 005	50 183		
71.12.2	Ingenieurbüros f.techn. Fachplan.u.Ingen.design.....	17 524	13 060	2 024 317	4 464	- 588 701	1 351 161	5 230	106 651	8 760	63 059		
71.12.3	Vermessungsbüros.....	646	517	53 996	129	- 4 478	46 474	244	4 756	334	1 602		
71.12.9	Sonstige Ingenieurbüros.....	9 892	7 553	773 196	2 339	- 118 183	672 709	3 762	72 746	4 753	24 937		
71.2	Technische, physikal. u.chemische Untersuchung.....	5 920	4 699	958 744	1 221	- 194 412	675 430	2 663	53 086	3 199	32 304		
72	Forschung und Entwicklung.....	7 300	4 287	1 796 210	3 013	- 1 101 314	505 135	994	15 895	2 366	54 228		
72.1	Forsch.u.Entw.i.B.Nat.,-Ing.,-Agr.wiss.u.Med.....	6 655	3 868	1 760 159	2 787	- 1 076 404	506 680	849	13 863	2 143	53 492		
72.11	Forschung u.Entwicklung i.Bereich Biotechnologie.....	1 025	522	97 574	503	- 291 150	172 083	82	1 452	267	2 680		
72.19	Sonst.Forsch.u.Entw.i.B.Nat.,-Ing.,-Agr.wiss.,Med.....	5 630	3 346	1 662 585	2 284	- 785 254	678 763	767	12 411	1 876	50 812		
72.2	Forsch.,Ent.i.B.Rechts-,Wirtsch.,Soz.,Kulturw.....	645	419	36 052	226	- 24 910	15 455	145	2 032	223	736		
73	Werbung und Marktforschung.....	47 111	37 034	2 229 617	10 077	- 531 524	1 673 775	24 667	415 941	17 311	60 287		
73.1	Werbung.....	44 081	34 752	1 993 028	9 329	- 337 216	1 668 095	23 461	396 553	16 255	53 991		
73.11	Werbeagenturen.....	41 473	32 853	1 849 233	8 620	- 292 731	1 575 296	22 211	375 011	15 313	49 983		
73.12	Vermarkt.u.Vermittl.v.Werbezeit.u.Werbeflächen.....	2 608	1 899	143 795	709	- 44 486	92 799	1 250	21 542	942	4 008		
73.2	Markt- und Meinungsforschung.....	3 030	2 282	236 589	748	- 194 308	5 680	1 206	19 388	1 056	6 295		
74	Sonst.freiberufl.,wiss.schaftl.u.techn.Tätigk.....	57 209	40 768	2 645 944	16 441	- 597 670	1 743 989	27 302	449 244	17 754	64 333		
74.1	Ateliers für Textil-, Schmuck-, Grafik-Design.....	16 796	12 511	527 100	4 285	- 77 908	430 181	9 298	153 207	5 193	12 345		
74.10.1	Industrie-, Produkt- und Mode-Design.....	4 007	2 511	155 437	1 496	- 43 112	108 102	1 580	23 951	887	4 419		
74.10.2	Grafik- und Kommunikationsdesign.....	7 391	5 785	212 098	1 606	- 16 057	189 548	4 442	71 096	2 395	4 683		
74.10.3	Interior Design und Raumgestaltung.....	5 398	4 215	159 565	1 183	- 18 739	132 531	3 276	58 160	1 911	3 243		
74.2	Fotografie und Fotolabors.....	12 773	9 175	225 889	3 598	- 21 648	190 659	7 196	108 233	2 985	3 663		
74.20.1	Fotografie.....	12 329	8 850	207 805	3 479	- 19 540	178 974	6 981	104 672	2 868	3 304		
74.20.2	Fotolabors.....	444	325	18 084	119	- 2 109	11 685	215	3 562	117	358		
74.3	Übersetzen und Dolmetschen.....	1 807	1 423	74 588	384	- 7 244	66 230	902	14 599	669	2 027		
74.30.1	Übersetzen.....	1 011	790	44 638	221	- 4 958	39 804	482	7 710	363	1 261		
74.30.2	Dolmetschen.....	796	633	29 950	163	- 2 286	26 425	420	6 889	306	766		
74.9	Sonst.freiberufl.,wiss.u.techn.Tätigk. a.n.g.....	25 833	17 659	1 818 368	8 174	- 490 870	1 056 919	9 906	173 204	8 907	46 299		
75	Veterinärwesen.....	2 689	1 980	184 635	709	- 13 442	172 929	1 513	25 800	869	5 451		
75.00.1	Tierarztpraxen.....	1 137	936	146 383	201	- 4 661	140 066	759	15 256	572	4 527		
75.00.9	Sonstiges Veterinärwesen.....	1 552	1 044	38 252	508	- 8 781	32 864	754	10 545	297	924		
N	Erbr. v. sonst. Wirtsch. Dienstleistungen.....	277 976	222 164	23 312 383	55 812	- 3 337 078	14 940 840	158 266	2 917 101	118 044	520 565		
77	Vermietung von beweglichen Sachen.....	34 476	23 919	3 776 117	10 557	- 842 981	2 988 080	14 607	263 725	11 594	116 971		
77.1	Vermietung von Kraftwagen.....	7 714	5 218	633 654	2 496	- 250 189	428 586	3 078	55 168	2 421	20 841		
77.11	Vermiet.v.Kraftw.mit e.Ges.gew.v.3,5t od.wenig.....	5 743	3 977	484 169	1 766	- 230 210	318 526	2 332	41 870	1 832	16 770		
77.12	Vermiet.v.Kraftw.mit e.Ges.gew.v.mehr ala 3,5t.....	1 971	1 241	149 485	730	- 19 979	110 060	746	13 298	589	4 071		
77.2	Vermietung von Gebrauchsgütern.....	6 548	4 404	356 589	2 144	- 81 313	198 936	2 793	46 065	1 795	7 846		
77.21	Vermietung von Sport- und Freizeitgeräten.....	1 520	958	34 870	562	- 15 313	15 819	615	10 253	362	718		
77.22	Videotheken.....	434	278	7 251	156	- 2 429	3 947	170	2 700	82	131		
77.29	Vermietung von sonst. Gebrauchsgütern.....	4 594	3 168	314 468	1 426	- 63 571	179 169	2 008	33 112	1 351	6 997		
77.3	Vermiet.v.Masch.,Gerät. und sonst.bewegl.Sachen.....	19 613	13 918	1 830 309	5 695	- 494 565	1 621 789	8 580	159 433	7 183	61 880		
77.31	Vermiet.v.landwirt. Maschinen und Geräten.....	1 693	1 117	60 016	576	- 174 104	297 709	739	12 724	451	10 491		
77.32	Vermietung von Baumaschinen u. -geräten.....	5 374	4 073	521 900	1 301	- 48 337	443 719	2 549	49 489	2 373	15 347		
77.33	Vermiet. v. Büromasch., DV-geräten u. -einricht.....	582	431	46 851	151	- 13 155	28 156	235	4 096	208	1 304		
77.34	Vermietung von Wasserfahrzeugen.....	1 260	794	41 448	466	- 17 933	100 172	438	7 514	303	3 811		
77.35	Vermietung von Luftfahrzeugen.....	619	270	134 498	349	- 69 760	64 634	87	1 647	114	4 483		
77.39	Vermiet.v.sonst.Masch.,Ger.u.bewegl.Sach.a.n.g.....	10 085	7 233	1 025 595	2 852	- 171 274	687 399	4 532	83 964	3 734	26 443		
77.4	Leasing nichtfin.immat.Verm.gew.(oh.Copyrights).....	601	379	955 564	222	- 16 914	738 770	156	3 060	195	26 404		
78	Vermittlung und Überlassung v.Arbeitskräften.....	13 694	9 556	1 406 063	4 138	- 223 153	1 143 374	3 584	69 701	5 798	45 179		
78.1	Vermittlung von Arbeitskräften.....	8 165	5 807	536 272	2 358	- 91 410	428 417	2 740	52 370	3 328	16 167		
78.2	Befristete Überlassung von Arbeitskräften.....	3 637	2 543	708 811	1 094	- 98 302	592 788	553	11 628	1 687	23 972		
78.3	Sonstige Überlassung von Arbeitskräften.....	1 892	1 206	160 981	686	- 33 441	122 169	291	5 703	783	5 040		
79	Reisebüros,-veranstalt.,Erbr.sonst.Res.dienstl.....	18 878	14 569	1 196 684	4 309	- 472 195	726 051	9 419	176 237	7 863	35 057		
79.1	Reisebüros und Reiseveranstalter.....	16 755	13 049	1 023 020	3 706	- 342 569	656 462	8 422	161 245	7 297	28 580		
79.11	Reisebüros.....	11 276	9 201	556 931	2 075	- 124 420	422 672	6 417	127 739	5 549	14 573		
79.12	Reiseveranstalter.....	5 479	3 848	466 089	1 631	- 218 149	233 790	2 005	33 506	1 748	14 008		
79.9	Erbringung sonst. Reservierungsdienstleistungen.....	2 123	1 520	173 663	603	- 129 626	69 589	997	14 992	566	6 476		
80	Wach- und Sicherheitsdienste sowie Detekteien.....	7 530	5 998	493 576	1 532	- 76 051	375 194	3 558	70 104	3 495	13 362		
80.1	Private Wach- und Sicherheitsdienste.....	5 369	4 252	403 797	1 117	- 58 453	306 825	2 355	46 979	2 513	11 171		
80.2	Sicherheitsdienste mit Überwach.- u.Alarmsyst.....	791	577	45 249	214	- 15 610	27 217	276	5 470	375	1 299		
80.3	Detekteien.....	1 370	1 169	44 529	201	- 1 988	41 152	927	17 655	607	892		
81	Gebäudebetreuung; Garten-u.Landschaftsbau.....	122 910	108 254	5 657 912	14 656	- 228 363	5 266 298	90 678	1 728 843	62 123	131 566		
81.1	Hausmeisterdienste.....	39 486	33 718	1 104 954	5 768	- 56 181	1 010 700	28 622	495 205	15 370	19 949		
81.2	Reinigung von Gebäuden, Straßen u.Verkehrsmitt.....	44 188	40 323	2 628 134	3 865	- 101 567	2 457 829	33 275	663 877	26 044	66 226		
81.21	Allgemeine Gebäudereinigung.....	28 233	25 615	1 456 344	2 618	- 75 168	1 327 683	20 339	382 957	14 758	35 636		
81.22	Spez.Reinigung v.Gebäud. u.Reinigung v.Maschinen.....	9 921	9 497	898 386	424	- 9 235	878 266						

Wirtschaftliche Gliederung		Steuerpflichtige Gewerbetriebe		Gewinn		Verlust		Abgerundeter Gewerbeertrag ¹		Freibetrag		Steuermessbetrag	
GKZ	Bezeichnung	Anzahl	Anzahl	1 000 EUR	Anzahl	1 000 EUR	1 000 EUR	Anzahl	1 000 EUR	Anzahl	1 000 EUR	Anzahl ²	1 000 EUR
81.30.9	Erbringung v. sonstigen gärtnerischen Dienstl.....	6 054	5 226	229 606	828	- 10 286	210 551	4 580	86 045	2 853	4 719		
82	Erbr.v.wirt.Dienstl.f.Untern.Priv.pers.a.n.g.....	80 488	59 868	10 782 031	20 620	- 1 494 334	4 441 842	36 420	608 490	27 531	178 430		
82.1	Sekretariats- u.Schreibdienste, Copy-Shops.....	17 539	14 349	336 664	3 190	- 25 106	302 746	11 649	180 164	5 163	5 126		
82.11	Allgem. Sekretariats- und Schreibdienste.....	12 672	10 344	227 357	2 328	- 19 044	202 149	8 348	124 807	3 547	3 336		
82.19	Copy-Shops; Erbr.sonst.spez.Sekretariatsdienste.....	4 867	4 005	109 308	862	- 6 062	100 598	3 301	55 356	1 616	1 790		
82.2	Call Center.....	1 275	1 009	96 017	266	- 58 195	60 150	580	10 098	483	3 438		
82.3	Messe-, Ausstellungs- und Kongressveranstalter.....	10 907	8 699	602 096	2 208	- 157 470	624 041	6 054	112 277	4 586	23 032		
82.9	Erbr.sonst.wirt.Dienstl.f.Untern.u.Privatpers.....	50 767	35 811	9 747 253	14 956	- 1 253 563	3 454 905	18 137	305 952	17 299	146 834		
82.91	Inkassobüros und Auskunftsteilen.....	1 750	1 255	422 179	495	- 213 703	256 451	670	13 252	757	14 542		
82.91.1	Inkassobüros.....	1 390	981	300 564	409	- 204 512	140 907	470	8 992	584	10 424		
82.91.2	Auskunftsteilen.....	360	274	121 615	86	- 9 191	115 544	200	4 260	173	4 118		
82.92	Abfüllen und Verpacken.....	1 189	957	177 913	232	- 21 796	152 983	516	10 868	669	5 685		
82.99	Erbr.sonst.wirt.Dienstl.f.Untern.u.Priv. a.n.g.....	47 828	33 599	9 147 161	14 229	- 1 018 065	3 045 471	16 951	281 832	15 873	126 607		
82.99.1	Versteigerungsgewerbe.....	764	562	75 692	202	- 5 574	67 347	347	6 636	287	2 317		
82.99.9	Erbr.v.and.wirt.Dienstl.f.Untern.u.Priv. a.n.g.....	47 064	33 037	9 071 470	14 027	- 1 012 491	2 978 125	16 604	275 196	15 586	124 290		
O	Öff.Verwaltung,Verteidig.; Sozialversich.....	-	-	-	-	-	-	-	-	-	-		
P/85	Erziehung und Unterricht.....	30 049	21 142	814 853	8 907	- 256 091	483 049	12 561	182 133	8 021	19 060		
85.1	Kindergärten und Vorschulen.....	270	185	19 408	85	- 70 501	50 335	76	1 305	111	647		
85.2	Grundschulen.....	17	11	131	6	- 184	54	5	43	5	3		
85.3	Weiterführende Schulen.....	1 336	966	79 650	370	- 16 772	54 116	432	6 159	445	2 199		
85.31	Allgemein bildende weiterführende Schulen.....	211	151	9 732	60	- 6 407	1 808	66	716	68	230		
85.32	Berufsbildende weiterführende Schulen.....	1 125	815	69 917	310	- 10 365	52 308	366	5 444	377	1 969		
85.4	Tertiär. u.post-sekund., nicht tertiärer Unter.....	1 784	1 234	57 510	550	- 18 370	30 831	652	7 975	502	1 369		
85.41	Post-sekundärer, nicht tertiärer Unterricht.....	919	665	19 372	254	- 4 681	13 199	442	6 598	232	393		
85.42	Tertiärer Unterricht.....	865	569	38 138	296	- 13 689	17 632	210	1 377	270	976		
85.42.1	Universitäten.....	262	171	7 533	91	- 1 923	3 011	85	395	76	159		
85.42.2	Allgemeine Fachhochschulen.....	234	144	7 264	90	- 4 609	680	70	327	61	139		
85.42.3	Verwaltungsfachhochschulen.....	16	10	421	6	- 437	85	5	36	4	11		
85.42.4	Berufs-, Fachakademien, Schulen d.Gesundheitsw.....	353	244	22 920	109	- 6 720	14 025	50	619	129	667		
85.5	Sonstiger Unterricht.....	25 988	18 304	643 184	7 684	- 145 641	439 988	11 188	163 884	6 780	14 480		
85.51	Sport- und Freizeitunterricht.....	10 671	7 677	165 295	2 994	- 32 139	121 661	5 677	78 767	2 156	2 628		
85.52	Kulturunterricht.....	1 288	953	25 900	335	- 6 219	15 366	661	9 847	336	408		
85.53	Fahr- und Flugschulen.....	3 066	2 226	81 032	840	- 13 397	57 069	899	16 439	1 216	1 878		
85.59	Sonst. Unterricht a.n.g.....	10 963	7 448	370 958	3 515	- 93 886	245 892	3 951	58 831	3 072	9 565		
85.59.1	Allgemeine u.politische Erwachsenenbildung.....	392	268	13 062	124	- 4 403	6 754	113	1 630	116	329		
85.59.2	Berufliche Erwachsenenbildung.....	4 546	3 250	238 918	1 296	- 46 562	172 757	1 591	26 070	1 531	6 509		
85.59.9	Unterricht a.n.g.....	6 025	3 930	118 978	2 095	- 42 921	66 382	2 247	31 131	1 425	2 728		
85.6	Erbr.v.Dienstleistungen für den Unterricht.....	654	442	14 971	212	- 4 623	8 504	208	2 768	178	363		
Q	Gesundheits- und Sozialwesen.....	46 357	33 467	2 790 948	12 890	- 866 285	1 479 285	19 011	242 984	13 191	71 833		
86	Gesundheitswesen.....	32 322	22 686	2 161 029	9 636	- 697 618	1 170 311	13 297	175 094	8 900	58 210		
86.1	Krankenhäuser.....	2 450	1 761	562 811	689	- 276 230	135 647	837	6 404	1 130	13 725		
86.10.1	Krankenhäuser (oh.Hochschul.,Vors.,Reha-kl.).....	1 757	1 289	434 092	468	- 227 269	87 507	662	4 258	862	10 412		
86.10.2	Hochschulkliniken.....	46	36	36 136	10	- 640	34 354	27	135	30	1 243		
86.10.3	Vorsorge- und Rehabilitationskliniken.....	647	436	92 583	211	- 48 322	13 787	148	2 012	238	2 070		
86.2	Arzt- und Zahnarztpraxen.....	2 476	1 577	424 711	899	- 72 845	334 970	671	12 325	956	13 726		
86.21	Arztpraxen für Allgemeinmedizin.....	476	325	83 663	151	- 9 474	70 732	143	2 424	197	2 693		
86.22	Facharztpraxen.....	1 267	794	272 608	473	- 46 488	215 674	352	6 739	482	8 868		
86.23	Zahnarztpraxen.....	733	458	68 439	275	- 16 883	48 563	176	3 162	277	2 165		
86.9	Gesundheitswesen a.n.g.....	27 396	19 348	1 173 507	8 048	- 348 543	699 694	11 789	156 366	6 814	30 758		
86.90.1	Praxen v.psychologischen Psychotherapeuten(inn)en.....	716	484	33 561	232	- 3 594	18 987	276	4 661	229	668		
86.90.2	Mass.,Kr.gymn.,med.Bademeist.,Hebamm.u.ä.Ber.....	6 701	4 946	166 432	1 755	- 30 869	120 859	3 362	44 142	1 568	3 760		
86.90.3	Heilpraktikerpraxen.....	885	562	13 495	323	- 2 468	10 260	323	4 177	137	299		
86.90.9	Sonstige selbstständige Tätig. im Gesundheitsw.....	19 094	13 356	960 019	5 738	- 311 612	549 587	7 828	103 386	4 880	26 031		
87	Heime (ohne Erholungs- und Ferienheime).....	3 017	2 149	212 181	868	- 48 797	108 909	922	9 012	998	5 054		
87.1	Pflegeheime.....	1 250	890	91 116	360	- 15 613	44 889	351	2 822	360	1 953		
87.2	Stat.Eintr.z.psychosoz.Betreuung,Suchtbek.u.Ä.....	82	57	3 277	25	- 2 461	977	27	326	31	103		
87.3	Altenheime; Alten- und Behindertenwohnheime.....	1 174	801	72 586	373	- 25 889	21 809	372	3 358	366	1 477		
87.9	Sonstige Heime (ohne Erholungs- u.Ferienheime).....	511	401	45 201	110	- 4 834	41 234	172	2 506	241	1 520		
88	Sozialwesen (ohne Heime).....	11 018	8 632	417 738	2 386	- 119 870	200 065	4 792	58 877	3 293	8 569		
88.1	Soziale Betreuung ält. Menschen und Behindeter.....	5 608	4 390	211 721	1 218	- 59 740	77 218	2 594	32 819	1 491	3 164		
88.10.1	Ambulante soziale Dienste.....	4 256	3 331	185 445	925	- 54 482	61 960	1 252	23 663	1 198	2 763		
88.10.2	Sonst.soz.Betreuung ält.Menschen u.Behinderter.....	1 352	1 059	26 276	293	- 5 258	15 258	742	9 155	293	401		
88.9	Sonstiges Sozialwesen (ohne Heime).....	5 410	4 242	206 017	1 168	- 60 131	122 847	2 498	26 059	1 802	5 405		
88.91	Tagesbetreuung von Kindern.....	773	574	29 663	199	- 24 691	505	315	3 698	217	764		
88.99	Sonstiges Sozialwesen a.n.g.....	4 637	3 668	176 354	969	- 35 440	122 342	2 183	22 360	1 585	4 641		
R	Kunst, Unterhaltung und Erholung.....	84 573	62 869	3 831 328	21 704	- 1 091 134	2 768 596	42 752	642 740	27 897	110 285		
90	Kreative, künstlerische u. unterhaltende Tätig.....	20 199	15 289	577 680	4 910	- 120 115	374 930	11 305	162 474	5 289	13 800		
90.01	Darstellende Kunst.....	6 639	5 023	123 004	1 616	- 33 524	106 268	3 863	45 151	1 220	2 655		
90.01.1	Theaterensembles.....	144	105	8 518	39	- 627	6 792	51	645	41	231		
90.01.2	Ballettgruppen, Orchester, Kapellen und Chöre.....	1 786	1 296	18 338	490	- 8 539	8 553	939	8 821	314	287		
90.01.3	Selbst. Artistinnen u. Artisten, Zirkusgruppen.....	283	232	19 419	51	- 19 770	22 713	188	3 154	96	724		
90.01.4	Selb.Bühnen-,Film-,Rdf.-künstl.,so.darst.Kunst.....	4 426	3 390	76 728	1 036	- 4 587	68 210	2 685	32 531	769	1 414		
90.02	Erbr.v.Dienstleistungen f. d. darstellende Kunst.....	4 981	3 858	124 445	1 123	- 19 751	99 252	2 905	46 988	1 669	2 509		
90.03	Künstlerisches und schriftsteller. Schaffen.....	6 215	4 730	147 475	1 485	- 11 030	131 081	3 646	56 716	1 590	2 981		
90.03.1	Selbst. Komponistinnen, Komponisten, Musikbearb.....	1 393	975	22 138	418	- 2 256	18 733	715	9 230	216	413		
90.03.2	Selbstständige Schriftsteller/innen.....	668	482	14 701	186	- 659	13 606	352	5 122	146	320		
90.03.3	Selbstständige bildende Künstlerinnen u.Künstler.....	2 311	1 775	54 481	536	- 4 113	48 879	1 421	22 790	614	1 056		
90.03.4	Selbstständige Restauratorinnen u.Restauratoren.....	715	595	23 401	120	- 2 522	19 592	478	8 255	257	485		
90.03.5	Selbst.Journalist(inn)en u.Pressefotograf(inn)en.....	1 128	903	32 754	225	- 1 480	30 271	680	11 319	357	707		
90.04	Betrieb von Kultur- u.Unterhaltungseinricht.....	2 364	1 678	182 757	686	- 155 810	38 329	891	13 619	810	5 655		
90.04.1	Theater- und Konzertveranstalter.....	1 930	1 384	153 653	546	- 48 876	123 249	733	11 811	673	5 026		
90.04.2	Open-u.Schausp.häuser,Konz.hallen u.ä.hnl.Eintr.....	236	161	20 073	75	- 105 977	91 337	81	752	72	407		
90.04.3	Varietés und Kleinkunstbühnen.....	198	133	9 030	65	- 958	6 417	77	1 056	65	223		
91	Bibliotheken, Archive, Museen,botan.,zool.Gärt.....	1 230	814	54 129	416	- 44 915	2 358	463	5 942	352	1 446		
91.01	Bibliotheken und Archive.....	112	75	3 789	37	- 3 881	165	48	673	33	106		
91.02	Museen.....	721	442	21 801	279	- 29 697	11 074	238	3 095	166	534		
91.03	Betr.v.historisch.Stätt.u.Gebäud.u.ä.hnl.Attrakt.....	105	77	1 757	28	- 1 736	763	31	283	24	24		
91.04	Botanische u.zoologische Gärten sowie												

Wirtschaftliche Gliederung		Steuerpflichtige Gewerbebetriebe	Gewinn		Verlust		Abgerundeter Gewerbebeitrag ¹	Freibetrag		Steuermessbetrag	
GKZ	Bezeichnung	Anzahl	Anzahl	1 000 EUR	Anzahl	1 000 EUR	1 000 EUR	Anzahl	1 000 EUR	Anzahl ²	1 000 EUR
S	Erbringung von sonstigen Dienstleistungen.....	295 937	236 853	11 489 110	59 084	- 2 320 884	8 219 646	186 643	3 021 214	95 853	253 632
94	Inter.vert.,kirchl.u.a.rel.Ver.(oh.Soz.,Sport).....	17 683	12 598	704 252	5 085	- 209 121	351 572	6 995	35 166	4 571	18 170
94.1	Wirtsch.-u.Arbeitgeberverbände,Berufsorganis.....	2 467	1 550	78 545	917	- 59 845	7 356	829	4 704	617	2 195
94.11	Wirtschafts- und Arbeitgeberverbände.....	1 263	779	57 568	484	- 39 819	10 544	396	2 291	303	1 672
94.12	Berufsorganisationen.....	1 204	771	20 977	433	- 20 027	- 3 188	433	2 413	314	523
94.2	Arbeitnehmervereinigungen.....	39	30	550	9	- 1 408	- 873	15	73	18	14
94.9	Kirchl.Verein.;p.Part.,Intess.vertr.,Ver.a.n.g.....	15 177	11 018	625 157	4 159	- 147 868	345 088	6 151	30 389	3 936	15 962
94.91	Kirchliche und sonstige religiöse Vereinigungen.....	634	500	8 715	134	- 4 913	1 872	285	1 260	181	193
94.92	Politische Parteien und Vereinigungen.....	293	219	2 946	74	- 740	1 602	137	548	74	63
94.99	Sonst.Interess.vertret. und Vereinigungen a.n.g.....	14 250	10 299	613 496	3 951	- 142 215	341 614	5 729	28 582	3 681	15 706
94.99.1	Organisat. der Bildung, Wissenschaft u.Forschung.....	3 887	2 953	105 254	934	- 53 736	41 042	1 630	7 426	1 191	3 017
94.99.2	Organisationen der Kultur.....	1 729	1 253	242 752	476	- 21 005	219 518	724	3 729	464	8 244
94.99.3	Verbraucherorganisationen.....	1 027	763	82 127	264	- 11 850	56 630	527	5 651	265	2 182
94.99.4	Jugendorganisationen.....	382	300	6 751	82	- 1 829	4 675	177	861	137	199
94.99.9	Interessenvertretungen und Vereinigungen a.n.g.....	7 225	5 030	176 613	2 195	- 53 795	19 749	2 671	10 915	1 624	2 064
95	Reparatur von DV-geräten und Gebrauchsgütern.....	14 728	12 140	441 286	2 588	- 35 062	394 589	10 123	166 997	5 029	9 074
95.1	Reparatur von DV- und Telekommunikationsgerät.....	2 029	1 608	84 343	421	- 7 875	74 713	1 150	19 865	750	2 103
95.11	Reparatur von DV-Geräten und peripheren Geräten.....	1 621	1 302	71 315	319	- 3 471	64 221	928	16 059	605	1 804
95.12	Reparatur von Telekommunikationsgeräten.....	408	306	13 028	102	- 4 404	10 493	222	3 806	145	299
95.2	Reparatur von Gebrauchsgütern.....	12 699	10 532	356 943	2 167	- 27 187	319 876	8 973	147 133	4 279	6 970
95.21	Reparatur v. Geräten d. Unterhaltungselektronik.....	589	478	15 896	111	- 1 030	14 216	387	6 839	223	294
95.22	Reparatur v.elekt.Haushalts- u. Gartengeräten.....	1 424	1 156	60 525	268	- 3 092	55 905	940	17 571	622	1 450
95.23	Reparatur von Schuhen und Lederwaren.....	1 467	1 295	35 279	172	- 974	33 333	1 202	19 948	458	503
95.24	Reparatur v. Möbeln und Einrichtungsgegenständen.....	1 159	995	30 236	164	- 3 365	25 975	866	15 335	475	489
95.25	Reparatur von Uhren und Schmuck.....	747	648	23 643	99	- 716	22 274	573	10 529	288	436
95.29	Reparatur von sonstigen Gebrauchsgütern.....	7 313	5 960	191 364	1 353	- 18 010	168 174	5 005	76 911	2 213	3 798
96	Erb.v.sonst.überwiegend persönl.Dienstleistungen.....	263 526	212 115	10 343 573	51 411	- 2 076 700	7 473 485	169 525	2 819 051	86 253	226 388
96.01	Wäscherei und chemische Reinigung.....	5 314	4 324	300 107	990	- 32 969	257 639	3 504	59 685	1 901	8 038
96.02	Frisör- und Kosmetiksalons.....	93 984	79 739	1 907 830	14 245	- 107 760	1 754 641	71 146	1 174 519	30 151	24 045
96.02.1	Frisörsalons.....	56 155	50 415	1 466 332	5 740	- 54 181	1 388 953	46 739	866 265	24 324	20 151
96.02.2	Kosmetiksalons.....	37 829	29 324	441 498	8 505	- 53 579	365 688	24 407	308 255	5 827	3 894
96.03	Bestattungswesen.....	5 904	5 249	517 677	655	- 23 491	489 454	4 201	92 570	4 140	14 521
96.03.1	Bestattungsinstitute.....	5 561	5 002	474 044	559	- 17 691	454 342	4 055	90 419	3 994	13 159
96.03.2	Friedhöfe und Krematorien.....	343	247	43 634	96	- 5 800	35 111	146	2 151	146	1 362
96.04	Saunas, Solarien, Bäder u. Ä.....	3 675	2 310	156 625	1 365	- 98 011	102 489	1 574	21 892	668	5 861
96.09	Erbringung v. sonstigen Dienstleistungen a.n.g.....	154 649	120 493	7 461 333	34 156	- 1 814 470	4 869 263	89 100	1 470 385	49 393	173 924

* Ohne Organgesellschaften.

1 Anzahl der Fälle = Steuerpflichtige aus Spalte 1.

2 Anzahl = Fälle mit positivem Steuermessbetrag.

1 Steuerliche Eckwerte

1.6 Steuerpflichtige und ihre Besteuerungsgrundlagen 2018*

1.6.1 Steuerfestsetzung

Regionale Gliederung ¹		Insgesamt			Reine Festsetzungen			Festsetzungen mit Zerlegungen		
		Anzahl ²	Abgerundeter Gewerbebeitrag	Steuer- messbetrag	Anzahl ²	Abgerundeter Gewerbebeitrag	Steuer- messbetrag	Anzahl ²	Abgerundeter Gewerbebeitrag	Steuer- messbetrag
Land	Name									
01	Schleswig-Holstein.....	135 931	10 373 874	368 916	127 561	6 490 013	221 780	8 370	3 883 861	147 136
02	Hamburg.....	125 475	12 895 296	580 495	120 552	5 257 610	251 861	4 923	7 637 686	328 634
03	Niedersachsen.....	325 547	24 410 883	996 449	308 129	15 129 742	549 025	17 418	9 281 141	447 424
04	Bremen.....	27 443	3 172 584	127 246	25 956	1 350 580	55 144	1 487	1 822 004	72 102
05	Nordrhein-Westfalen.....	826 330	78 363 001	2 987 612	791 677	42 608 477	1 534 130	34 653	35 754 524	1 453 482
06	Hessen.....	317 136	34 052 514	1 355 428	302 006	13 331 944	531 772	15 130	20 720 570	823 656
07	Rheinland-Pfalz.....	175 822	16 547 902	588 575	167 677	7 816 814	266 807	8 145	8 731 089	321 769
08	Baden-Württemberg.....	485 615	56 846 832	2 159 274	457 637	26 514 214	985 771	27 978	30 332 617	1 173 502
09	Bayern.....	733 164	71 596 412	2 771 869	693 089	34 791 433	1 282 704	40 075	36 804 979	1 489 166
10	Saarland.....	52 731	2 422 866	91 798	50 836	1 421 246	48 222	1 895	1 001 620	43 576
11	Berlin.....	235 521	5 962 345	439 857	229 137	2 684 263	262 130	6 384	3 278 082	177 727
12	Brandenburg.....	119 112	6 435 213	238 389	112 850	4 818 795	163 685	6 262	1 616 418	74 705
13	Mecklenburg-Vorpommern.....	77 148	3 087 737	114 181	72 993	2 412 441	77 599	4 155	675 297	36 582
14	Sachsen.....	191 517	7 889 152	282 807	182 030	5 479 460	178 325	9 487	2 409 692	104 482
15	Sachsen-Anhalt.....	82 590	3 875 115	142 051	78 635	2 614 880	87 249	3 955	1 260 235	54 801
16	Thüringen.....	106 035	4 511 219	149 093	101 554	3 119 658	95 763	4 481	1 391 561	53 330
	Insgesamt ...	4 017 117	342 442 944	13 394 040	3 822 319	175 841 571	6 591 965	194 798	166 601 373	6 802 075

1.6.2 Zerlegung (d.h. nach Sitz des Betriebes/der Betriebsstätte)

Regionale Gliederung		Festsetzungen und Zerlegungen			Reine Festsetzungen			Zerlegungen		
Land	Name	Betriebe/ Betriebsstätten	darunter: mit positivem Steuermessbetrag/ Zerlegungsanteil		steuerpfl. Gewerbe- betriebe	darunter: mit positivem Steuermessbetrag		Betriebsstätten	darunter: mit positivem Zerlegungsanteil	
			Anzahl ²	1 000 EUR		Anzahl ²	1 000 EUR		Anzahl ²	1 000 EUR
01	Schleswig-Holstein.....	157 401	70 564	407 057	127 811	52 403	227 781	29 590	18 161	179 276
02	Hamburg.....	134 084	47 726	510 765	121 287	40 654	247 109	12 797	7 072	263 656
03	Niedersachsen.....	373 149	169 066	1 081 134	307 183	126 305	546 199	65 966	42 761	534 936
04	Bremen.....	30 725	12 528	115 775	26 020	9 782	55 738	4 705	2 746	60 037
05	Nordrhein-Westfalen.....	911 188	373 754	2 738 816	789 283	298 964	1 499 861	121 905	74 790	1 238 955
06	Hessen.....	357 591	142 416	1 250 245	303 261	108 819	538 091	54 330	33 597	712 154
07	Rheinland-Pfalz.....	207 208	92 746	578 743	167 978	68 794	266 725	39 230	23 952	312 018
08	Baden-Württemberg.....	559 631	269 259	2 148 837	458 689	203 464	986 794	100 942	65 795	1 162 043
09	Bayern.....	837 285	361 534	2 708 862	692 517	269 390	1 275 426	144 768	92 144	1 433 436
10	Saarland.....	58 325	18 535	113 261	50 892	13 922	49 355	7 433	4 613	63 905
11	Berlin.....	247 230	73 779	477 252	230 612	65 900	265 331	16 618	7 879	211 921
12	Brandenburg.....	136 791	54 078	323 405	110 576	38 817	179 148	26 215	15 261	144 256
13	Mecklenburg-Vorpommern.....	93 006	36 813	150 869	73 159	24 672	83 024	19 847	12 141	67 845
14	Sachsen.....	222 153	88 185	385 648	182 294	63 284	182 592	39 859	24 901	203 057
15	Sachsen-Anhalt.....	100 254	42 161	206 401	78 955	28 651	90 426	21 299	13 510	115 974
16	Thüringen.....	125 931	47 325	196 970	101 802	31 888	98 365	24 129	15 437	98 605
	Insgesamt ...	4 551 952	1 900 469	13 394 040	3 822 319	1 445 709	6 591 965	729 633	454 760	6 802 075

* Ohne Organgesellschaften.

1 Abweichung gegenüber den Veröffentlichungen der Länder, die sich auf das Land des Betriebssitzes beziehen.

2 Anzahl = Steuerpflichtige bzw. Fälle.

1 Steuerliche Eckwerte

1.6 Steuerpflichtige und ihre Besteuerungsgrundlagen 2018*

1.6.3 50 Städte mit den höchsten Steuermessbeträgen

Lfd. Nr.	Stadt	Festsetzungen und Zerlegungen		Reine Festsetzungen			Zerlegungen			Nachrichtlich: Hebesatz 2018
		Betriebe/ Betriebsstätten	Steuermessbetrag/ Zerlegungsanteile	steuerpfl. Gewerbebetriebe	Steuermessbetrag		Betriebsstätten	Zerlegungsanteile		
		Anzahl ¹	1 000 EUR	Anzahl ¹	1 000 EUR	% ²	Anzahl ¹	1 000 EUR	% ²	
1	München, Landeshauptstadt	102 044	519 031	89 076	178 689	34,4	12 968	340 342	65,6	490
2	Hamburg, Freie und Hansestadt	134 084	510 765	121 287	247 109	48,4	12 797	263 656	51,6	470
3	Berlin, Stadt	247 230	477 252	230 612	265 331	55,6	16 618	211 921	44,4	410
4	Frankfurt am Main, Stadt	51 122	396 330	44 169	135 084	34,1	6 953	261 245	65,9	460
5	Köln, Stadt	62 142	291 821	55 096	137 989	47,3	7 046	153 832	52,7	475
6	Düsseldorf, Stadt	51 598	200 230	44 796	83 869	41,9	6 802	116 361	58,1	440
7	Stuttgart, Landeshauptstadt	32 927	163 760	27 336	52 715	32,2	5 591	111 045	67,8	420
8	Monheim am Rhein, Stadt	2 464	158 855	1 999	101 252	63,7	465	57 603	36,3	250
9	Hannover, Landeshauptstadt	23 359	146 547	19 443	69 807	47,6	3 916	76 740	52,4	480
10	Nürnberg	29 351	108 433	25 061	46 284	42,7	4 290	62 149	57,3	467
11	Bremen, Stadt	25 874	102 411	22 055	49 014	47,9	3 819	53 397	52,1	470
12	Grünwald	7 013	90 532	6 094	81 280	89,8	919	9 252	10,2	240
13	Walldorf, Stadt									
14	Mannheim, Universitätsstadt	15 911	83 047	13 136	24 617	29,6	2 775	58 430	70,4	430
15	Wiesbaden, Landeshauptstadt	17 666	78 946	15 417	29 183	37,0	2 249	49 763	63,0	454
16	Dortmund, Stadt	22 869	75 840	19 781	38 457	50,7	3 088	37 383	49,3	485
17	Essen, Stadt	26 186	75 559	22 841	37 500	49,6	3 345	38 059	50,4	480
18	Karlsruhe, Stadt	14 472	75 326	12 099	26 943	35,8	2 373	48 383	64,2	430
19	Münster, Stadt	15 174	70 640	13 146	36 306	51,4	2 028	34 334	48,6	460
20	Dresden, Stadt	27 536	68 872	23 250	33 091	48,0	4 286	35 781	52,0	450
21	Schönefeld	2 337	68 357	1 680	37 921	55,5	657	30 437	44,5	240
22	Ingelheim am Rhein, Stadt									
23	Leipzig, Stadt	31 564	66 376	26 919	26 360	39,7	4 645	40 016	60,3	460
24	Gräfelfing	2 927	53 587	2 460	13 166	24,6	467	40 421	75,4	250
25	Eschborn, Stadt	3 496	50 921	2 840	13 150	25,8	656	37 770	74,2	330
26	Bielefeld, Stadt	14 694	48 483	12 826	25 645	52,9	1 868	22 838	47,1	480
27	Ludwigshafen am Rhein, Stadt	6 300	44 857	5 144	11 856	26,4	1 156	33 001	73,6	405
28	Wuppertal, Stadt	18 115	44 788	16 371	23 779	53,1	1 744	21 009	46,9	490
29	Freiburg im Breisgau, Stadt	11 047	44 651	9 275	24 599	55,1	1 772	20 052	44,9	430
30	Regensburg	8 925	44 147	6 984	12 056	27,3	1 941	32 091	72,7	425
31	Bonn, Stadt	15 059	44 072	12 794	19 663	44,6	2 265	24 409	55,4	490
32	Duisburg, Stadt	19 837	43 722	17 499	17 476	40,0	2 338	26 247	60,0	520
33	Mainz, Stadt	11 756	43 085	10 146	25 913	60,1	1 610	17 172	39,9	440
34	Aachen, Stadt	13 747	41 185	12 142	18 335	44,5	1 605	22 850	55,5	475
35	Wolfsburg, Stadt	3 706	40 882	2 666	14 876	36,4	1 040	26 006	63,6	360
36	Augsburg	13 820	39 684	11 658	16 584	41,8	2 162	23 100	58,2	470
37	Bochum, Stadt	14 769	38 176	12 765	24 259	63,5	2 004	13 918	36,5	495
38	Kassel, documenta-Stadt	8 832	38 101	7 127	17 022	44,7	1 705	21 079	55,3	440
39	Ulm, Universitätsstadt	6 488	37 984	4 996	17 163	45,2	1 492	20 821	54,8	360
40	Biberach an der Riß, Stadt	1 595	37 006	1 219	4 928	13,3	376	32 078	86,7	300
41	Neuss, Stadt	9 063	36 002	7 681	18 146	50,4	1 382	17 856	49,6	455
42	Ratingen, Stadt	6 462	35 411	5 508	19 232	54,3	954	16 179	45,7	400
43	Braunschweig, Stadt	10 064	35 304	8 292	16 344	46,3	1 772	18 960	53,7	450
44	Saarbrücken, Landeshauptstadt	11 519	34 966	10 081	15 575	44,5	1 438	19 390	55,5	490
45	Erlangen	5 374	34 735	4 317	8 777	25,3	1 057	25 958	74,7	440
46	Mönchengladbach, Stadt	13 203	34 588	11 646	17 435	50,4	1 557	17 153	49,6	490
47	Krefeld, Stadt	11 725	34 357	10 199	12 633	36,8	1 526	21 723	63,2	480
48	Coburg	2 086	33 444	1 543	23 842	71,3	543	9 602	28,7	310
49	Kiel, Landeshauptstadt	9 944	32 944	8 057	13 869	42,1	1 887	19 074	57,9	450
50	Darmstadt, Wissenschaftsstadt	8 399	32 272	6 954	15 823	49,0	1 445	16 449	51,0	454

* Ohne Organgesellschaften.

1 Anzahl = Steuerpflichtige bzw. Fälle.

2 % von Spalte 2.

2 Steuerpflichtige, Besteuerungsgrundlagen und Steuermessbetrag nach Gewerbeertragsgruppen 2018
2.1 Steuerpflichtige insgesamt

Besteuerungsgrundlagen ¹	Steuerpflichtige Gewerbebetriebe insgesamt		Steuerpflichtige Gewerbebetriebe mit Steuermessbetrag = 0							
			zusammen		davon					
			Anzahl ²	1 000 EUR	mit negativem Gewerbeertrag		ohne Gewerbeertrag		mit positivem Gewerbeertrag	
	Anzahl ²	1 000 EUR			Anzahl ²	1 000 EUR	Anzahl ²	1 000 EUR	Anzahl ²	1 000 EUR
Gewinn aus Gewerbebetrieb	3 107 901	445 575 360	1 545 326	61 949 921	122 816	27 515 572	552 279	22 711 200	870 231	11 723 150
Verlust aus Gewerbebetrieb	909 216	- 101 691 044	904 640	- 77 960 908	898 577	- 75 997 266	5 681	- 1 897 199	382	- 66 443
Nach § 7 Satz 4 GewStG abzuziehende steuerfreie Einnahmen nach § 3 Nr. 40 EStG und § 8b KStG bzw. hinzurechnende Beträge nach § 3c Abs. 2 EStG und § 8b KStG.....	15 720	12 330 173	5 320	1 672 885	2 807	1 264 335	1 273	309 041	1 240	99 508
nach § 3 GewStG befreiter Anteil am Gewinn aus Gewerbebetrieb.....	1 877	364 395	1 535	168 854	282	31 658
Korrektur Gewinn/Verlust ¹	1 260	- 105 566	631	- 64 046	390	- 63 522	111	- 359	130	- 165
+ Unterschiedsbetrag i.S.d. § 5a Abs. 4a EStG	192	190 632	56	- 5 090	14	- 6 898	12	1 627	30	181
+ Sondervergütungen nach § 5a Abs. 4a EStG	1 505	51 314	551	1 682	56	- 1 219	40	622	455	2 279
+ Gewinn des wirtschaftlichen Geschäftsbetriebs nach § 15 Abs. 4 InvStG
./, abzuziehende Kapitalertragssteuer nach § 36 a Abs. 1 EStG.....	7	2	3	2
Anwendung des § 20 Abs. 5 (ggf. i. V. mit § 45 Abs. 2) InvStG, davon 50 v.H.....	5 071	147 435	1 590	19 702	1 203	17 725	360	1 929	27	47
Korrekturbetrag nach § 45 Abs. 1 InvStG.....	239	48 416	35	6 162
Hinzurechnungen nach § 8 GewStG										
Nr.1: Finanzierungsanteile										
Nr.1a: Entgelte für Schulden	1 809 890	54 854 889	884 506	20 235 659	386 575	14 122 819	196 160	5 182 067	301 771	930 773
Nr.1b: Renten und dauernde Lasten	3 320	52 881	1 228	19 468	529	10 694	370	5 723	329	3 051
Nr.1c: Gewinnanteile der stillen Gesellschafter	9 315	- 10 119	3 543	- 245 224	1 929	- 293 362	1 183	43 016	431	5 122
Nr.1d: ein Fünftel der Miet- und Pachtzinsen für bewegliche Wirtschaftsgüter	1 099 754	8 251 468	403 935	2 008 933	182 138	1 400 727	90 735	482 089	131 062	126 118
Nr.1e: die Hälfte der Miet- und Pachtzinsen für unbewegliche Wirtschaftsgüter	1 540 486	40 697 653	675 494	10 839 826	294 251	7 330 472	139 156	2 405 336	242 087	1 104 018
Nr.1f: ein Viertel der Aufwendungen für Konzessionen/Lizenzen	204 280	5 242 548	79 911	1 619 984	46 132	1 481 655	18 694	130 098	15 085	8 231
./, Kürzung des Hinzurechnungsbetrages nach § 8 Nr. 1 GewStG aufgrund des § 9 Nr. 2a S. 3, zweiter Halbsatz GewStG, § 9 Nr. 7 Satz 2 bzw. § 9 Nr. 8 S. 2 GewStG, ggf. i. V. mit § 7a Abs. 2 GewStG.....	247	17 254	105	10 434	40	10 047	21	187	44	200
Finanzierungsanteile zusammen	2 408 436	109 071 978	1 185 248	34 468 212	509 089	24 042 958	241 347	8 248 141	434 848	2 177 114
Freibetrag nach § 8 Nr.1 GewStG	2 408 149	35 273 108	1 185 017	13 787 991	508 846	7 662 941	241 329	4 261 357	434 842	1 863 692
+ anzurechnende Finanzierungsanteile nach § 8 Nr.1 GewStG, davon 25 v.H.	115 490	18 454 306	42 949	5 170 383	27 628	4 095 362	14 127	996 686	1 194	78 336
+ Nr.4: Gewinnanteile der persönlich haftenden Gesellschafter einer KGaA	183	999 024	80	56 160	53	45 243	27	10 917	.	.
+ Nr.5: Hinzurechnungsbetrag nach § 8 Nr. 5 GewStG	23 950	1 817 099	5 601	292 643	2 502	217 286	1 435	73 145	1 664	2 212
+ Nr.8: Anteil am Verlust von Personengesellschaften	19 000	7 994 690	11 950	4 762 221	8 138	3 938 536	3 452	750 317	360	73 368
+ Nr.9: Zuwendungen i.S.d. § 9 Abs.1 Nr.2 KStG	209 144	1 064 609	71 796	177 591	45 251	140 220	26 384	37 237	161	133
+ Nr.10: Gewinnminderung bei Beteiligungsbesitz	230	43 686	80	28 886	45	26 933	15	1 370	20	583
+ Nr.12: Ausländische Steuern	97	238 284	45	5 783	30	5 436
§ 9 GewStG										
+ Nr.3: Negativer Teil des Gewerbeertrags ausländischer Betriebsstätten	391	237 107	304	193 037	253	182 628
= Hinzurechnungen zusammen	302 152	30 734 124	115 162	10 676 790	72 883	8 645 973	40 548	1 878 143	1 731	152 674
= Summe Gewinn und Hinzurechnungen	3 858 365	362 000 983	2 291 930	- 7 147 314	1 020 103	- 41 094 383	401 498	22 242 225	870 329	11 704 844
Kürzungen des Gewinns und der Hinzurechnungen nach § 9 GewStG										
./, Kürzungsbetrag nach § 9 Nr. 2a, 7 und 8 GewStG ggf. i. V. mit § 7a Abs. 2 GewStG.....	14 744	5 931 785	5 452	2 442 216	2 085	1 791 397	877	322 163	2 490	328 655
./, Nr.1 S.1: Einheitswert des Grundbesitzes, davon 1,2 v.H.	253 258	2 257 519	88 305	709 569	41 138	499 677	19 102	170 767	28 065	39 125
./, Nr.1 S.2 u. 3: Erweiterte Kürzung bei Grundstücksunternehmen	30 932	11 448 901	28 714	9 201 348	1 078	380 133	25 238	7 528 596	2 398	1 292 620
./, Nr.2: Anteile am Gewinn von Personengesellschaften	192 529	58 872 782	166 817	34 235 408	146 527	27 589 948	18 852	6 298 704	1 438	346 755
./, Nr.2b: Dem Gewerbeertrag einer KGaA hinzugerechneten Gewinnanteile	309	894 540	262	843 969	217	830 141	38	13 488	7	340
./, Nr.3: Positiver Teil des Gewerbeertrags ausländischer Betriebsstätten	658	1 317 354	338	528 168	160	351 191	153	174 279	25	2 698
./, Nr.5: Abziehbare Zuwendungen	384 571	1 428 297	110 961	217 278	57 168	166 866	32 370	40 354	21 423	10 057
= Kürzungen zusammen	774 433	82 151 178	374 082	48 177 956	233 856	31 609 354	89 066	14 548 351	51 160	2 020 251
= Summe Gewinn, Hinzurechnungen, Kürzungen	3 830 248	279 850 839	2 263 824	- 55 324 942	1 021 017	- 72 703 437	372 480	7 693 897	870 327	9 684 597
+ Gewerbeertrag aus dem Betrieb von Handelsschiffen im internationalen Verkehr	1 849	80 684	823	8 621	58	830	54	1 042	711	6 750
+ Gewerbeertrag bei öffentlich-rechtlichen Rundfunkanstalten
+ Nicht ausgleichsfähiger oder wegfallender Gewerbeverlust	4 332	299 247	4 241	268 184	3 775	214 589	459	54 005	7	- 409
+ Mind. des neg. Gewerbeertrags des Sanierungsjahres bei unternehmensbez. Sanierung nach § 7b Abs. 2 Satz 1 Nr. 1 GewStG ggf. i.V. mit Abs. 3 Satz 2 GewStG	20	13 662	20	13 662	.	.	14	9 510	.	.
+ Gewerbeertrag der Organgesellschaften	11 684	91 888 392	4 172	- 3 809 599	2 965	- 4 793 222	1 143	979 047	64	4 576
+ Gewerbeertrag der Organgesellschaften, hier Korrekturbeträge wg. § 8b KStG	919	- 1 726 773	282	507 746	231	544 601	47	- 36 854	4	- 1
+ von Organgesellschaften zu versteuernder Übertragungsgewinn.....
./, Verlustverbrauch nach § 10a GewStG	541 786	30 104 982	448 380	9 456 003	320	15 579	361 930	8 765 357	86 130	675 066
+ Maßgebender Gewerbeertrag aus den Spartensummen	407	1 612 960	4	57
= Abgerundeter Gewerbeertrag	4 017 117	342 442 944	2 449 966	- 67 833 471	1 021 393	- 76 814 728	557 960	.	870 613	8 981 257
./, Freibetrag für den Gewerbeertrag	2 010 221	36 546 478	870 542	8 976 104	870 542	8 976 104
= Verbleibender Betrag nach Abzug des Freibetrags	2 588 643	305 896 467	1 021 492	- 76 809 574	1 021 393	- 76 814 728	.	.	99	5 154
= Steuermessbetrag ⁴.....	4 017 117	13 394 040	2 449 966	.	1 021 393	.	557 960	.	870 613	.
Nachrichtlich:										
Festgesetzter vortragsfähiger Verlust zum 31.12.	1 458 036	714 508 989	1 454 213	581 950 132	1 019 374	445 076 198	432 503	134 150 990	2 336	2 722 945

* Ohne Organgesellschaften.

1 Aufgrund von fehlenden einzelnen Positionen bei personellen Fällen ist eine korrekte Durchrechnung nur näherungsweise möglich.

2 Anzahl = Steuerpflichtige bzw. Fälle.

3 Aufgrund der Erstattung von Aufwendungen, die in einem vorangegangenen EHZ der Hinzurechnung unterlegen haben.

4 Entspricht 3,5 % des verbleibenden Betrages nach Abzug des Freibetrages bzw. 1,98 % bei Hausgewerbetreibenden und ihnen gleichgestellten Personen.

2 Steuerpflichtige, Besteuerungsgrundlagen und Steuermessbetrag nach Gewerbeertragsgruppen 2018
2.1 Steuerpflichtige insgesamt

Besteuerungsgrundlagen ¹	Steuerpflichtige Gewerbebetriebe mit positivem Steuermessbetrag									
	zusammen		mit abgerundetem Gewerbeertrag von...bis unter...EUR							
			unter 24 500		24 500 - 100 000		100 000 - 1 Mill.		1 Mill. und mehr	
	Anzahl ²	1 000 EUR	Anzahl ²	1 000 EUR	Anzahl ²	1 000 EUR	Anzahl ²	1 000 EUR	Anzahl ²	1 000 EUR
Gewinn aus Gewerbebetrieb	1 562 575	383 625 438	177 407	3 220 735	969 495	52 742 739	379 189	101 882 540	36 484	225 779 425
Verlust aus Gewerbebetrieb	4 576	- 23 730 136	848	- 53 995	842	- 135 143	1 254	- 961 436	1 632	- 22 579 562
Nach § 7 Satz 4 GewStG abzuziehende steuerfreie Einnahmen nach § 3 Nr. 40 EStG und § 8b KStG bzw. hinzurechnende Beträge nach § 3c Abs. 2 EStG und § 8b KStG	10 400	10 657 288	-	-	2 770	529 847	5 914	936 492	1 716	9 190 949
nach § 3 GewStG befreiter Anteil am Gewinn aus Gewerbebetrieb	342	195 541	-	-	-	-	52	65 181	11	94 310
Korrektur Gewinn/Verlust ¹	629	- 41 520	130	- 48	295	- 689	176	- 15 010	28	- 25 773
+ Unterschiedsbetrag i.S.d. § 5a Abs. 4a EStG	136	195 722	-	-	-	-	70	21 586	32	173 333
+ Sondervergütungen nach § 5a Abs. 4a EStG	954	49 632	-	-	681	18 377	246	30 007	27	1 248
+ Gewinn des wirtschaftlichen Geschäftsbetriebs nach § 15 Abs. 4 InvStG	-	-	-	-	-	-	-	-	-	-
./. abzuziehende Kapitalertragssteuer nach § 36 a Abs. 1 EStG	4	0	-	-	-	-	4	0	-	-
Anwendung des § 20 Abs. 5 (ggf. i. V. mit § 45 Abs. 2) InvStG, davon 50 v.H.	3 481	127 733	336	131	540	701	1 197	6 422	1 408	120 478
Korrekturbetrag nach § 45 Abs. 1 InvStG	204	42 254	7	39	11	208	13	68	173	41 939
Hinzurechnungen nach § 8 GewStG										
Nr.1: Finanzierungsanteile										
Nr.1a: Entgelte für Schulden	925 384	34 619 230	79 104	523 219	551 707	2 527 835	266 170	6 015 971	28 403	25 552 205
Nr.1b: Renten und dauernde Lasten	2 092	33 414	102	747	889	7 275	875	13 760	226	11 632
Nr.1c: Gewinnanteile der stillen Gesellschafter	5 772	235 105	395	9 971	1 596	26 756	2 836	107 366	945	91 012
Nr.1d: ein Fünftel der Miet- und Pachtzinsen für bewegliche Wirtschaftsgüter	695 819	6 242 535	60 447	202 027	371 312	803 403	234 799	2 098 286	29 261	3 138 819
Nr.1e: die Hälfte der Miet- und Pachtzinsen für unbewegliche Wirtschaftsgüter	864 992	29 857 738	89 182	1 090 857	486 259	4 546 601	259 388	9 111 747	30 163	15 108 533
Nr.1f: ein Viertel der Aufwendungen für Konzessionen/Lizenzen	124 369	3 622 564	13 685	25 259	49 692	68 467	47 951	334 299	13 041	3 194 539
./. Kürzung des Hinzurechnungsbetrages nach § 8 Nr. 1 GewStG aufgrund des § 9 Nr. 2a S. 3, zweiter Halbsatz GewStG, § 9 Nr. 7 Satz 2 bzw. § 9 Nr. 8 S. 2 GewStG, ggf. i. V. mit § 7a Abs. 2 GewStG	142	6 820	-	-	73	490	51	411	18	5 919
Finanzierungsanteile zusammen	1 223 152	74 603 766	115 303	1 852 080	731 231	7 979 848	340 671	17 681 019	35 947	47 090 819
Freibetrag nach § 8 Nr.1 GewStG	1 223 132	21 485 117	115 299	1 580 064	731 222	7 002 271	340 666	10 077 417	35 945	2 825 366
+ anzurechnende Finanzierungsanteile nach § 8 Nr.1 GewStG, davon 25 v.H.	72 541	13 283 923	2 212	68 000	8 820	244 390	38 677	1 900 625	22 832	11 070 907
+ Nr.4: Gewinnanteile der persönlich haftenden Gesellschafter einer KGaA	103	942 864	-	-	8	298	-	-	64	931 744
+ Nr.5: Hinzurechnungsbetrag nach § 8 Nr. 5 GewStG	18 349	1 524 456	389	13 626	5 931	31 052	9 623	151 005	2 406	1 328 772
+ Nr.8: Anteil am Verlust von Personengesellschaften	7 050	3 232 469	725	27 701	1 325	89 761	2 836	386 870	2 164	2 728 136
+ Nr.9: Zuwendungen i.S.d. § 9 Abs.1 Nr.2 KStG	137 348	887 018	29 197	23 230	39 360	47 340	54 130	152 470	14 661	663 978
+ Nr.10: Gewinnminderung bei Beteiligungsbesitz	150	14 801	13	67	-	-	60	915	-	-
+ Nr.12: Ausländische Steuern	52	232 501	7	3	-	-	9	1 568	-	-
§ 9 GewStG										
+ Nr.3: Negativer Teil des Gewerbeertrags ausländischer Betriebsstätten	87	44 069	-	-	-	-	-	-	51	33 306
= Hinzurechnungen zusammen	186 990	20 057 334	31 473	132 673	46 670	409 447	81 163	2 582 126	27 684	16 933 088
= Summe Gewinn und Hinzurechnungen	1 566 435	369 148 297	178 182	3 272 599	970 203	52 472 442	380 218	102 523 549	37 832	210 879 707
Kürzungen des Gewinns und der Hinzurechnungen nach § 9 GewStG										
./. Kürzungsbetrag nach § 9 Nr. 2a, 7 und 8 GewStG ggf. i. V. mit § 7a Abs. 2 GewStG	9 292	3 489 570	31	3 524	4 033	607 867	4 073	1 490 017	1 155	1 388 162
./. Nr.1 S.1: Einheitswert des Grundbesitzes, davon 1,2 v.H.	164 953	1 547 950	3 847	10 819	76 125	143 598	70 179	437 963	14 802	955 570
./. Nr.1 S.2 u. 3: Erweiterte Kürzung bei Grundstücksunternehmen	2 218	2 247 553	872	365 931	821	689 751	456	767 249	69	424 621
./. Nr.2: Anteile am Gewinn von Personengesellschaften	25 712	24 637 375	6 549	514 601	5 268	1 353 409	9 043	4 393 669	4 852	18 375 696
./. Nr.2b: Dem Gewerbeertrag einer KGaA hinzugerechneten Gewinnanteile	47	50 571	10	1 371	11	944	14	1 540	12	46 715
./. Nr.3: Positiver Teil des Gewerbeertrags ausländischer Betriebsstätten	320	789 186	8	353	40	7 664	117	120 359	155	660 810
./. Nr.5: Abziehbare Zuwendungen	273 610	1 211 019	29 285	22 652	107 607	86 826	114 411	250 318	22 307	851 224
= Kürzungen zusammen	400 351	33 973 223	38 626	919 251	172 127	2 890 059	161 972	7 461 115	27 626	22 702 798
= Summe Gewinn, Hinzurechnungen, Kürzungen	1 566 424	335 175 781	178 177	2 353 355	970 201	49 582 459	380 216	95 062 604	37 830	188 177 363
+ Gewerbeertrag aus dem Betrieb von Handelsschiffen im internationalen Verkehr	1 026	72 062	8	30	730	20 161	258	13 418	30	38 453
+ Gewerbeertrag bei öffentlich-rechtlichen Rundfunkanstalten	-	-	-	-	-	-	-	-	-	-
+ Nicht ausgleichsfähiger oder wegfallender Gewerbeverlust	91	31 063	37	525	12	646	22	12 058	20	17 833
+ Mind. des neg. Gewerbeertrags des Sanierungsjahres bei unternehmensbez. Sanierung nach § 7b Abs. 2 Satz 1 Nr. 1 GewStG ggf. i.V. mit Abs. 3 Satz 2 GewStG	-	-	-	-	-	-	-	-	-	-
+ Gewerbeertrag der Organgesellschaften	7 512	95 697 991	169	23 036	512	93 127	2 418	1 642 719	4 413	93 939 109
+ Gewerbeertrag der Organgesellschaften, hier Korrekturbeträge wg. § 8b KStG	637	- 2 234 519	-	-	-	-	108	- 181 499	512	- 2 051 027
+ von Organgesellschaften zu versteuernder Übertragungsgewinn	-	-	-	-	-	-	-	-	-	-
./. Verlustverbrauch nach § 10a GewStG	93 406	20 648 979	40 955	720 275	34 679	1 322 220	14 860	3 307 544	2 912	15 298 940
+ Maßgebender Gewerbeertrag aus den Spartensummen	403	1 612 903	40	403	33	1 845	99	50 304	231	1 560 352
= Abgerundeter Gewerbeertrag	1 567 151	410 276 415	178 255	1 649 689	970 337	48 334 325	380 443	93 324 332	38 116	266 968 070
./. Freibetrag für den Gewerbeertrag	1 139 679	27 570 374	11 821	59 313	847 345	20 681 385	265 666	6 478 265	14 847	351 411
= Verbleibender Betrag nach Abzug des Freibetrags	1 567 151	382 706 041	178 255	1 590 376	970 337	27 652 940	380 443	86 846 067	38 116	266 616 658
= Steuermessbetrag ⁴	1 567 151	13 394 040	178 255	55 650	970 337	967 434	380 443	3 039 382	38 116	9 331 573
Nachrichtlich:										
Festgesetzter vortragsfähiger Verlust zum 31.12.	3 823	132 558 856	159	1 174 618	951	4 593 852	1 647	16 986 367	1 066	109 804 020

* Ohne Organgesellschaften.

1 Aufgrund von fehlenden einzelnen Positionen bei personellen Fällen ist eine korrekte Durchrechnung nur näherungsweise möglich.

2 Anzahl = Steuerpflichtige bzw. Fälle.

3 Aufgrund der Erstattung von Aufwendungen, die in einem vorangegangenen EHZ der Hinzurechnung unterlegen haben.

4 Entspricht 3,5 % des verbleibenden Betrages nach Abzug des Freibetrages bzw. 1,98 % bei Hausgewerbetreibenden und ihnen gleichgestellten Personen.

2 Steuerpflichtige, Besteuerungsgrundlagen und Steuermessbetrag nach Gewerbeertragsgruppen 2018
2.2 Ohne Organschaften

Besteuerungsgrundlagen ¹	Steuerpflichtige Gewerbebetriebe insgesamt		Steuerpflichtige Gewerbebetriebe mit Steuermessbetrag = 0							
			zusammen		davon					
	Anzahl ²	1 000 EUR	Anzahl ²	1 000 EUR	mit negativem Gewerbeertrag		ohne Gewerbeertrag		mit positivem Gewerbeertrag	
					Anzahl ²	1 000 EUR	Anzahl ²	1 000 EUR	Anzahl ²	1 000 EUR
Gewinn aus Gewerbebetrieb	3 100 939	378 792 734	1 543 642	56 567 357	122 040	22 932 587	551 427	21 978 884	870 175	11 655 886
Verlust aus Gewerbebetrieb	903 512	- 60 472 381	901 650	- 59 856 578	896 093	- 58 989 644	5 195	- 802 260	362	- 64 674
Nach § 7 Satz 4 GewStG abzuziehende steuerfreie Einnahmen nach § 3 Nr. 40 EStG und § 8b KStG bzw. hinzurechnende Beträge nach § 3c Abs. 2 EStG und § 8b KStG.....	15 311	10 425 194	5 189	1 408 445	2 708	1 091 370
nach § 3 GewStG befreiter Anteil am Gewinn aus Gewerbebetrieb.....	1 856	334 127	1 523	156 065	275	21 245
Korrektur Gewinn/Verlust ³	1 235	- 5 241	615	- 2 340	130	- 165
+ Unterschiedsbetrag i.S.d. § 5a Abs. 4a EStG	192	190 632	56	- 5 090	14	- 6 898	12	1 627	30	181
+ Sondervergütungen nach § 5a Abs. 4a EStG	1 505	51 314	551	1 682	56	- 1 219	40	622	455	2 279
+ Gewinn des wirtschaftlichen Geschäftsbetriebs nach § 15 Abs. 4 InvStG
./, abzuziehende Kapitalertragssteuer nach § 36 a Abs. 1 EStG.....	7	2	3	2
Anwendung des § 20 Abs. 5 (ggf. i. V. mit § 45 Abs. 2) InvStG, davon 50 v.H.....	4 669	72 759	1 535	4 448	1 158	2 558	350	1 843	27	47
Korrekturbetrag nach § 45 Abs. 1 InvStG.....	161	26 662	28	1 776
Hinzurechnungen nach § 8 GewStG										
Nr.1: Finanzierungsanteile										
Nr.1a: Entgelte für Schulden	1 799 691	28 992 535	880 702	14 766 452	383 863	9 415 869	195 116	4 424 384	301 723	926 199
Nr.1b: Renten und dauernde Lasten	3 218	46 215	1 206	18 611	513	10 115	364	5 446	329	3 051
Nr.1c: Gewinnanteile der stillen Gesellschafter	9 005	193 857	3 465	100 455	1 872	55 805
Nr.1d: ein Fünftel der Miet- und Pachtzinsen für bewegliche Wirtschaftsgüter	1 092 409	6 958 570	401 474	1 710 635	180 341	1 145 993	90 095	438 708	131 038	125 933
Nr.1e: die Hälfte der Miet- und Pachtzinsen für unbewegliche Wirtschaftsgüter	1 533 198	33 878 994	672 967	9 487 513	292 433	6 103 638	138 472	2 280 951	242 062	1 102 924
Nr.1f: ein Viertel der Aufwendungen für Konzessionen/Lizenzen	200 736	2 404 063	78 866	405 399	45 316	326 425
./, Kürzung des Hinzurechnungsbetrages nach § 8 Nr. 1 GewStG aufgrund des § 9 Nr. 2a S. 3, zweiter Halbsatz GewStG, § 9 Nr. 7 Satz 2 bzw. § 9 Nr. 8 S. 2 GewStG, ggf. i. V. mit § 7a Abs. 2 GewStG.....	21	187	44	200
Finanzierungsanteile zusammen	2 397 145	72 462 129	1 181 180	26 478 633	506 160	17 047 799	240 223	7 260 809	434 797	2 170 024
Freibetrag nach § 8 Nr.1 GewStG	2 396 862	34 424 988	1 180 917	13 498 470	505 921	7 449 734	240 205	4 187 032	434 791	1 861 704
+ anzurechnende Finanzierungsanteile nach § 8 Nr.1 GewStG, davon 25 v.H.	108 440	9 509 323	40 610	3 245 369	25 873	2 399 874	13 554	768 434	1 183	77 061
+ Nr.4: Gewinnanteile der persönlich haftenden Gesellschafter einer KGaA	131	163 837	64	22 125
+ Nr.5: Hinzurechnungsbetrag nach § 8 Nr. 5 GewStG	23 235	1 358 766	5 443	228 266	2 390	160 170	1 393	65 922	1 660	2 173
+ Nr.8: Anteil am Verlust von Personengesellschaften	17 892	5 415 883	11 551	3 995 179	7 824	3 244 552	3 373	678 265	354	72 362
+ Nr.9: Zuwendungen i.S.d. § 9 Abs.1 Nr.2 KStG	205 008	677 542	70 499	125 345	44 303	91 761	26 035	33 452	161	133
+ Nr.10: Gewinnminderung bei Beteiligungsbesitz	15	1 370	20	583
+ Nr.12: Ausländische Steuern	75	212 845	40	1 346	25	1 000
§ 9 GewStG										
+ Nr.3: Negativer Teil des Gewerbeertrags ausländischer Betriebsstätten	367	210 587	299	192 347
= Hinzurechnungen zusammen	293 814	17 477 541	112 340	7 829 283	70 795	6 116 651	39 827	1 562 239	1 718	150 393
= Summe Gewinn und Hinzurechnungen	3 846 054	325 108 157	2 287 361	3 044 032	1 016 865	- 30 975 242	400 239	22 366 299	870 257	11 652 974
Kürzungen des Gewinns und der Hinzurechnungen nach § 9 GewStG										
./, Kürzungsbetrag nach § 9 Nr. 2a, 7 und 8 GewStG ggf. i. V. mit § 7a Abs. 2 GewStG.....	14 344	5 098 805	5 332	2 128 197	2 485	317 222
./, Nr.1 S.1: Einheitswert des Grundbesitzes, davon 1,2 v.H.	249 148	1 694 017	87 043	565 588	40 242	377 855	18 755	148 957	28 046	38 777
./, Nr.1 S.2 u. 3: Erweiterte Kürzung bei Grundstücksunternehmen	30 825	11 227 490	28 637	9 074 776	1 054	317 400	25 189	7 466 569	2 394	1 290 807
./, Nr.2: Anteile am Gewinn von Personengesellschaften	190 246	43 419 479	166 056	29 247 559	145 950	23 039 166	18 680	5 894 800	1 426	313 594
./, Nr.2b: Dem Gewerbeertrag einer KGaA hinzugerechneten Gewinnanteile	301	342 241	258	338 051	213	324 223	38	13 488	7	340
./, Nr.3: Positiver Teil des Gewerbeertrags ausländischer Betriebsstätten	591	593 413	321	239 766	25	2 698
./, Nr.5: Abziehbare Zuwendungen	379 460	976 701	109 451	149 370	56 068	103 086	31 970	36 286	21 413	9 998
= Kürzungen zusammen	767 349	63 352 145	371 715	41 743 308	232 182	25 733 482	88 409	14 036 390	51 124	1 973 436
= Summe Gewinn, Hinzurechnungen, Kürzungen	3 817 982	261 756 961	2 259 290	- 38 698 975	1 017 790	- 56 708 449	371 244	8 329 933	870 256	9 679 542
+ Gewerbeertrag aus dem Betrieb von Handelsschiffen im internationalen Verkehr	54	1 042	711	6 750
+ Gewerbeertrag bei öffentlich-rechtlichen Rundfunkanstalten
+ Nicht ausgleichsfähiger oder wegfallender Gewerbeverlust
+ Mind. des neg. Gewerbeertrags des Sanierungsjahres bei unternehmensbez. Sanierung nach § 7b Abs. 2 Satz 1 Nr. 1 GewStG ggf. i.V. mit Abs. 3 Satz 2 GewStG	20	13 662	20	13 662	.	.	14	9 510	.	.
+ Gewerbeertrag der Organgesellschaften
+ Gewerbeertrag der Organgesellschaften, hier Korrekturbeträge wg. § 8b KStG
+ von Organgesellschaften zu versteuernder Übertragungsgewinn.....
./, Verlustverbrauch nach § 10a GewStG	539 030	18 442 983	447 114	9 103 330	.	.	360 698	8 421 946	.	.
+ Maßgebender Gewerbeertrag aus den Spartensummen	181	171 428	4	57
= Abgerundeter Gewerbeertrag	4 004 451	244 222 939	2 445 292	- 47 643 344	.	.	556 622	.	.	.
./, Freibetrag für den Gewerbeertrag	2 008 372	36 505 349	870 467	8 975 298	870 467	8 975 298
= Verbleibender Betrag nach Abzug des Freibetrags	2 577 390	207 717 591	1 018 231	- 56 618 642
= Steuermessbetrag ⁴.....	4 004 451	9 251 098	2 445 292	.	.	.	556 622	.	.	.
Nachrichtlich:										
Festgesetzter vortragsfähiger Verlust zum 31.12.	1 452 545	458 053 254	1 449 643	429 059 676	1 016 129	307 152 764	431 198	119 259 843	2 316	2 647 069

1 Aufgrund von fehlenden einzelnen Positionen bei personellen Fällen ist

eine korrekte Durchrechnung nur näherungsweise möglich.

2 Anzahl = Steuerpflichtige bzw. Fälle.

3 Aufgrund der Erstattung von Aufwendungen, die in einem vorangegangenen EHZ der Hinzurechnung unterlegen haben.

4 Entspricht 3,5 % des verbleibenden Betrages nach Abzug des Freibetrages bzw. 1,98 % bei Hausgewerbetreibenden und ihnen gleichgestellten Personen.

2 Steuerpflichtige, Besteuerungsgrundlagen und Steuermessbetrag nach Gewerbeertragsgruppen 2018
2.2 Ohne Organschaften

Besteuerungsgrundlagen ¹	Steuerpflichtige Gewerbebetriebe mit positivem Steuermessbetrag									
	zusammen		mit abgerundetem Gewerbeertrag von...bis unter...EUR							
			unter 24 500		24 500 - 100 000		100 000 - 1 Mill.		1 Mill. und mehr	
	Anzahl ²	1 000 EUR	Anzahl ²	1 000 EUR	Anzahl ²	1 000 EUR	Anzahl ²	1 000 EUR	Anzahl ²	1 000 EUR
Gewinn aus Gewerbebetrieb	1 557 297	322 225 377	177 301	3 206 280	969 148	52 600 896	377 484	100 599 571	33 364	165 818 630
Verlust aus Gewerbebetrieb	1 862	- 615 802	773	- 37 012	637	- 74 472	388	- 232 945	64	- 271 373
Nach § 7 Satz 4 GewStG abzuziehende steuerfreie Einnahmen nach § 3 Nr. 40 EStG und § 8b KStG bzw. hinzurechnende Beträge nach § 3c Abs. 2 EStG und § 8b KStG.....	10 122	9 016 749	-	-	2 764	529 144	5 847	931 453	1 511	7 556 152
nach § 3 GewStG befreiter Anteil am Gewinn aus Gewerbebetrieb.....	333	178 062	-	-	-	-	-	-	-	-
Korrektur Gewinn/Verlust ³	620	- 2 901	130	- 48	295	- 689	173	- 374	22	- 1 790
+ Unterschiedsbetrag i.S.d. § 5a Abs. 4a EStG	136	195 722	-	-	-	-	70	21 586	32	173 333
+ Sondervergütungen nach § 5a Abs. 4a EStG	954	49 632	-	-	681	18 377	246	30 007	27	1 248
+ Gewinn des wirtschaftlichen Geschäftsbetriebs nach § 15 Abs. 4 InvStG	-	-	-	-	-	-	-	-	-	-
./. abzuziehende Kapitalertragssteuer nach § 36 a Abs. 1 EStG.....	4	0	-	-	-	-	4	0	-	-
Anwendung des § 20 Abs. 5 (ggf. i. V. mit § 45 Abs. 2) InvStG, davon 50 v.H.....	3 134	68 311	-	-	-	-	1 163	5 471	1 101	62 055
Korrekturbetrag nach § 45 Abs. 1 InvStG.....	133	24 885	7	39	11	208	-	-	-	-
Hinzurechnungen nach § 8 GewStG										
Nr.1: Finanzierungsanteile										
Nr.1a: Entgelte für Schulden	918 989	14 226 083	78 973	498 578	551 277	2 466 471	264 073	5 283 358	24 666	5 977 676
Nr.1b: Renten und dauernde Lasten	2 012	27 604	102	747	-	-	-	-	157	6 159
Nr.1c: Gewinnanteile der stillen Gesellschafter	5 540	93 402	392	9 959	1 586	25 640	2 749	97 621	813	- 39 817
Nr.1d: ein Fünftel der Miet- und Pachtzinsen für bewegliche Wirtschaftsgüter	690 935	5 247 935	60 373	201 321	371 059	796 443	233 356	2 042 385	26 147	2 207 786
Nr.1e: die Hälfte der Miet- und Pachtzinsen für unbewegliche Wirtschaftsgüter	860 231	24 391 481	89 102	1 084 671	485 971	4 527 182	257 947	8 900 913	27 211	9 878 715
Nr.1f: ein Viertel der Aufwendungen für Konzessionen/Lizenzen	121 870	1 998 663	13 660	25 061	49 622	67 469	47 396	312 294	11 192	1 593 840
./. Kürzung des Hinzurechnungsbetrages nach § 8 Nr. 1 GewStG aufgrund des § 9 Nr. 2a S. 3, zweiter Halbsatz GewStG, § 9 Nr. 7 Satz 2 bzw. § 9 Nr. 8 S. 2 GewStG, ggf. i. V. mit § 7a Abs. 2 GewStG.....	139	1 672	-	-	73	490	51	411	15	772
Finanzierungsanteile zusammen	1 215 965	45 983 497	115 161	1 820 336	730 759	7 889 978	338 362	16 649 594	31 683	19 623 588
Freibetrag nach § 8 Nr.1 GewStG	1 215 945	20 926 518	115 157	1 574 429	730 750	6 979 534	338 357	9 924 371	31 681	2 448 184
+ anzurechnende Finanzierungsanteile nach § 8 Nr.1 GewStG, davon 25 v.H.	67 830	6 263 955	2 180	61 473	8 685	227 607	37 587	1 681 031	19 378	4 293 844
+ Nr.4: Gewinnanteile der persönlich haftenden Gesellschafter einer KGaA	67	141 711	-	-	8	298	-	-	32	131 731
+ Nr.5: Hinzurechnungsbetrag nach § 8 Nr. 5 GewStG	17 792	1 130 497	-	-	5 925	30 883	-	-	1 944	951 243
+ Nr.8: Anteil am Verlust von Personengesellschaften	6 341	1 420 703	721	27 440	1 305	87 262	2 718	336 395	1 597	969 607
+ Nr.9: Zuwendungen i.S.d. § 9 Abs.1 Nr.2 KStG	134 509	552 197	29 153	23 008	39 210	46 715	53 346	144 984	12 800	337 489
+ Nr.10: Gewinnminderung bei Beteiligungsbesitz	137	8 692	13	67	-	-	57	708	-	-
+ Nr.12: Ausländische Steuern	35	211 499	7	3	-	-	9	1 568	-	-
§ 9 GewStG										
+ Nr.3: Negativer Teil des Gewerbeertrags ausländischer Betriebsstätten	68	18 240	-	-	-	-	-	-	35	8 872
= Hinzurechnungen zusammen	181 474	9 648 258	31 409	123 725	46 434	388 748	79 707	2 288 247	23 924	6 847 538
= Summe Gewinn und Hinzurechnungen	1 558 693	322 064 125	178 008	3 267 572	969 664	52 376 704	377 700	101 709 230	33 321	164 710 620
Kürzungen des Gewinns und der Hinzurechnungen nach § 9 GewStG										
./. Kürzungsbetrag nach § 9 Nr. 2a, 7 und 8 GewStG ggf. i. V. mit § 7a Abs. 2 GewStG.....	9 012	2 970 608	31	3 524	-	-	-	-	935	884 398
./. Nr.1 S.1: Einheitswert des Grundbesitzes, davon 1,2 v.H.	162 105	1 128 429	3 823	10 056	76 007	140 528	69 417	405 884	12 858	571 961
./. Nr.1 S.2 u. 3: Erweiterte Kürzung bei Grundstücksunternehmen	2 188	2 152 714	869	365 115	808	663 069	449	758 161	62	366 369
./. Nr.2: Anteile am Gewinn von Personengesellschaften	24 190	14 171 920	6 537	511 860	5 221	1 282 355	8 722	3 855 718	3 710	8 521 987
./. Nr.2b: Dem Gewerbeertrag einer KGaA hinzugerechneten Gewinnanteile	43	4 189	10	1 371	11	944	14	1 540	8	334
./. Nr.3: Positiver Teil des Gewerbeertrags ausländischer Betriebsstätten	270	353 647	8	353	-	-	-	-	113	227 199
./. Nr.5: Abziehbare Zuwendungen	270 009	827 331	29 242	22 431	107 434	86 132	113 440	241 790	19 893	476 978
= Kürzungen zusammen	395 634	21 608 838	38 559	914 710	171 866	2 785 520	160 553	6 859 380	24 656	11 049 227
= Summe Gewinn, Hinzurechnungen, Kürzungen	1 558 692	300 455 936	178 007	2 352 869	969 664	49 591 259	377 700	94 849 962	33 321	153 661 846
+ Gewerbeertrag aus dem Betrieb von Handelsschiffen im internationalen Verkehr	1 023	59 277	8	30	730	20 161	258	13 418	27	25 668
+ Gewerbeertrag bei öffentlich-rechtlichen Rundfunkanstalten	-	-	-	-	-	-	-	-	-	-
+ Nicht ausgleichsfähiger oder wegfallender Gewerbeverlust	62	3 286	-	-	-	-	13	2 192	-	-
+ Mind. des neg. Gewerbeertrags des Sanierungsjahres bei unternehmensbez. Sanierung nach § 7b Abs. 2 Satz 1 Nr. 1 GewStG ggf. i.V. mit Abs. 3 Satz 2 GewStG	-	-	-	-	-	-	-	-	-	-
+ Gewerbeertrag der Organgesellschaften	-	-	-	-	-	-	-	-	-	-
+ Gewerbeertrag der Organgesellschaften, hier Korrekturbeträge wg. § 8b KStG	-	-	-	-	-	-	-	-	-	-
+ von Organgesellschaften zu versteuernder Übertragungsgewinn	-	-	-	-	-	-	-	-	-	-
./. Verlustverbrauch nach § 10a GewStG	91 916	9 339 654	40 881	698 567	34 528	1 272 555	14 295	2 746 270	2 212	4 622 262
+ Maßgebender Gewerbeertrag aus den Spartensummen	177	171 371	-	-	-	-	52	22 784	-	-
= Abgerundeter Gewerbeertrag	1 559 159	291 866 283	178 074	1 647 784	969 785	48 300 954	377 872	92 173 178	33 428	149 744 366
./. Freibetrag für den Gewerbeertrag	1 137 905	27 530 051	11 817	59 293	847 205	20 678 072	265 101	6 464 793	13 782	327 893
= Verbleibender Betrag nach Abzug des Freibetrags	1 559 159	264 336 233	178 074	1 588 492	969 785	27 622 882	377 872	85 708 386	33 428	149 416 473
= Steuermessbetrag ⁴.....	1 559 159	9 251 098	178 074	55 584	969 785	966 382	377 872	2 999 564	33 428	5 229 568
Nachrichtlich:										
Festgesetzter vortragsfähiger Verlust zum 31.12.	2 902	28 993 578	142	1 061 398	902	2 582 588	1 298	9 208 484	560	16 141 107

1 Aufgrund von fehlenden einzelnen Positionen bei personellen Fällen ist

eine korrekte Durchrechnung nur näherungsweise möglich.

2 Anzahl = Steuerpflichtige bzw. Fälle.

3 Aufgrund der Erstattung von Aufwendungen, die in einem vorangegangenen EHZ der Hinzurechnung unterlegen haben.

4 Entspricht 3,5 % des verbleibenden Betrages nach Abzug des Freibetrages bzw. 1,98 % bei Hausgewerbetreibenden und ihnen gleichgestellten Personen.

2 Steuerpflichtige, Besteuerungsgrundlagen und Steuermessbetrag nach Gewerbeertragsgruppen 2018
2.3 Organträger

Besteuerungsgrundlagen ¹	Steuerpflichtige Gewerbebetriebe insgesamt		Steuerpflichtige Gewerbebetriebe mit Steuermessbetrag = 0							
			zusammen		davon					
					mit negativem Gewerbeertrag		ohne Gewerbeertrag		mit positivem Gewerbeertrag	
	Anzahl ²	1 000 EUR	Anzahl ²	1 000 EUR	Anzahl ²	1 000 EUR	Anzahl ²	1 000 EUR	Anzahl ²	1 000 EUR
Gewinn aus Gewerbebetrieb	6 962	66 782 626	1 684	5 382 565	776	4 582 986	852	732 316	56	67 263
Verlust aus Gewerbebetrieb	5 704	- 41 218 663	2 990	- 18 104 329	2 484	- 17 007 623	486	- 1 094 939	20	- 1 768
Nach § 7 Satz 4 GewStG abzuziehende steuerfreie Einnahmen nach § 3 Nr. 40 EStG und § 8b KStG bzw. hinzurechnende Beträge nach § 3c Abs. 2 EStG und § 8b KStG.....	409	1 904 979	131	264 440	99	172 966
nach § 3 GewStG befreiter Anteil am Gewinn aus Gewerbebetrieb.....	21	30 268	12	12 789	7	10 413
Korrektur Gewinn/Verlust ³	25	- 100 325	16	- 61 706
+ Unterschiedsbetrag i.S.d. § 5a Abs. 4 EStG
+ Sondervergütungen nach § 5a Abs. 4a EStG
+ Gewinn des wirtschaftlichen Geschäftsbetriebs nach § 15 Abs. 4 InvStG.....
./ abziehende Kapitalertragssteuer nach § 36 a Abs. 1 EStG.....
Anwendung des § 20 Abs. 5 (ggf. i. V. mit § 45 Abs. 2) InvStG, davon 50 v.H.....	402	74 675	55	15 253	45	15 167	10	86	.	.
Korrekturbetrag nach § 45 Abs. 1 InvStG.....	78	21 754	7	4 386
Hinzurechnungen nach § 8 GewStG										
Nr.1: Finanzierungsanteile										
Nr.1a: Entgelte für Schulden	10 199	25 862 354	3 804	5 469 207	2 712	4 706 950	1 044	757 683	48	4 574
Nr.1b: Renten und dauernde Lasten	102	6 666	22	856	16	579	6	277	.	.
Nr.1c: Gewinnanteile der stillen Gesellschafter	310	- 203 975	78	- 345 678	57	- 349 167
Nr.1d: ein Fünftel der Miet- und Pachtzinsen für bewegliche Wirtschaftsgüter	7 345	1 292 898	2 461	298 298	1 797	254 734	640	43 380	24	185
Nr.1e: die Hälfte der Miet- und Pachtzinsen für unbewegliche Wirtschaftsgüter	7 288	6 818 570	2 527	1 352 313	1 818	1 226 834	684	124 385	25	1 094
Nr.1f: ein Viertel der Aufwendungen für Konzessionen/Lizenzen	3 544	2 838 485	1 045	1 214 585	816	1 155 230
./ Kürzung des Hinzurechnungsbetrages nach § 8 Nr. 1 GewStG aufgrund des § 9 Nr. 2a S. 3, zweiter Halbsatz GewStG, § 9 Nr. 7 Satz 2 bzw. § 9 Nr. 8 S. 2 GewStG, ggf. i. V. mit § 7a Abs. 2 GewStG.....
Finanzierungsanteile zusammen	11 291	36 609 849	4 104	7 989 579	2 929	6 995 158	1 124	987 331	51	7 090
Freibetrag nach § 8 Nr.1 GewStG	11 287	848 120	4 100	289 521	2 925	213 207	1 124	74 325	51	1 988
+ anzurechnende Finanzierungsanteile nach § 8 Nr.1 GewStG, davon 25 v.H.	7 050	8 944 983	2 339	1 925 015	1 755	1 695 488	573	228 251	11	1 275
+ Nr.4: Gewinnanteile der persönlich haftenden Gesellschafter einer KGaA	52	835 187	16	34 035
+ Nr.5: Hinzurechnungsbetrag nach § 8 Nr. 5 GewStG	715	458 336	158	64 377	112	57 116	42	7 222	4	39
+ Nr.8: Anteil am Verlust von Personengesellschaften	1 108	2 578 807	399	767 041	314	693 984	79	72 051	6	1 006
+ Nr.9: Zuwendungen i.S.d. § 9 Abs.1 Nr.2 KStG	4 136	387 067	1 297	52 245	948	48 460	349	3 786	.	.
+ Nr.10: Gewinnminderung bei Beteiligungsbesitz
+ Nr.12: Ausländische Steuern	22	25 439	5	4 436	5	4 436
§ 9 GewStG										
+ Nr.3: Negativer Teil des Gewerbeertrags ausländischer Betriebsstätten	24	26 519	5	690
= Hinzurechnungen zusammen	8 338	13 256 583	2 822	2 847 507	2 088	2 529 321	721	315 904	13	2 281
= Summe Gewinn und Hinzurechnungen	12 311	36 892 826	4 569	- 10 191 346	3 238	- 10 119 141	1 259	- 124 074	72	51 870
Kürzungen des Gewinns und der Hinzurechnungen nach § 9 GewStG										
./ Kürzungsbetrag nach § 9 Nr. 2a, 7 und 8 GewStG ggf. i. V. mit § 7a Abs. 2 GewStG.....	400	832 980	120	314 019	5	11 433
./ Nr.1 S.1: Einheitswert des Grundbesitzes, davon 1,2 v.H.	4 110	563 502	1 262	143 981	896	121 822	347	21 810	19	348
./ Nr.1 S.2 u. 3: Erweiterte Kürzung bei Grundstücksunternehmen	107	221 411	77	126 572	24	62 733	49	62 027	4	1 813
./ Nr.2: Anteile am Gewinn von Personengesellschaften	2 283	15 453 303	761	4 987 848	577	4 550 782	172	403 905	12	33 161
./ Nr.2b: Dem Gewerbeertrag einer KGaA hinzugerechneten Gewinnanteile	8	552 299	4	505 918	4	505 918
./ Nr.3: Positiver Teil des Gewerbeertrags ausländischer Betriebsstätten	67	723 941	17	288 402
./ Nr.5: Abziehbare Zuwendungen	5 111	451 596	1 510	67 908	1 100	63 781	400	4 068	10	59
= Kürzungen zusammen	7 084	18 799 033	2 367	6 434 648	1 674	5 875 872	657	511 961	36	46 815
= Summe Gewinn, Hinzurechnungen, Kürzungen	12 266	18 093 878	4 534	- 16 625 968	3 227	- 15 994 987	1 236	- 636 035	71	5 055
+ Gewerbeertrag aus dem Betrieb von Handelsschiffen im internationalen Verkehr
+ Gewerbeertrag bei öffentlich-rechtlichen Rundfunkanstalten
+ Nicht ausgleichsfähiger oder wegfallender Gewerbeverlust
+ Mind. des neg. Gewerbeertrags des Sanierungsjahres bei unternehmensbez. Sanierung nach § 7b Abs. 2 Satz 1 Nr. 1 GewStG ggf. i.V. mit Abs. 3 Satz 2 GewStG
+ Gewerbeertrag der Organgesellschaften	11 684	91 888 392	4 172	- 3 809 599	2 965	- 4 793 222	1 143	979 047	64	4 576
+ Gewerbeertrag der Organgesellschaften, hier Korrekturbeträge wg. § 8b KStG	919	- 1 726 773	282	507 746	231	544 601	47	- 36 854	4	- 1
+ von Organgesellschaften zu versteuernder Übertragungsgewinn
./ Verlustverbrauch nach § 10a GewStG	2 756	11 661 998	1 266	352 673	.	.	1 232	343 411	.	.
+ Maßgebender Gewerbeertrag aus den Spartensummen	226	1 441 532
= Abgerundeter Gewerbeertrag	12 666	98 220 005	4 674	- 20 190 126	.	.	1 338	.	.	.
./ Freibetrag für den Gewerbeertrag	1 849	41 129	75	806	75	806
= Verbleibender Betrag nach Abzug des Freibetrags	11 253	98 178 876	3 261	- 20 190 932
= Steuermessbetrag ⁴	12 666	4 142 941	4 674	.	.	.	1 338	.	.	.
Nachrichtlich:										
Festgesetzter vortragsfähiger Verlust zum 31.12.	5 491	256 455 735	4 570	152 890 456	3 245	137 923 433	1 305	14 891 147	20	75 876

1 Aufgrund von fehlenden einzelnen Positionen bei personellen Fällen ist

eine korrekte Durchrechnung nur näherungsweise möglich.

2 Anzahl = Steuerpflichtige bzw. Fälle.

3 Aufgrund der Erstattung von Aufwendungen, die in einem vorangegangenen EHZ der Hinzurechnung unterlegen haben.

4 Entspricht 3,5 % des verbleibenden Betrages nach Abzug des Freibetrages bzw. 1,98 % bei Hausgewerbetreibenden und ihnen gleichgestellten Personen.

2 Steuerpflichtige, Besteuerungsgrundlagen und Steuermessbetrag nach Gewerbeertragsgruppen 2018
2.3 Organträger

Besteuerungsgrundlagen ¹	Steuerpflichtige Gewerbebetriebe mit positivem Steuermessbetrag									
	zusammen		mit abgerundetem Gewerbeertrag von...bis unter...EUR							
			unter 24 500		24 500 - 100 000		100 000 - 1 Mill.		1 Mill. und mehr	
	Anzahl ²	1 000 EUR	Anzahl ²	1 000 EUR	Anzahl ²	1 000 EUR	Anzahl ²	1 000 EUR	Anzahl ²	1 000 EUR
Gewinn aus Gewerbebetrieb	5 278	61 400 061	106	14 454	347	141 843	1 705	1 282 968	3 120	59 960 796
Verlust aus Gewerbebetrieb	2 714	- 23 114 334	75	- 16 984	205	- 60 671	866	- 728 490	1 568	- 22 308 188
Nach § 7 Satz 4 GewStG abzuziehende steuerfreie Einnahmen nach § 3 Nr. 40 EStG und § 8b KStG bzw. hinzurechnende Beträge nach § 3c Abs. 2 EStG und § 8b KStG.....	278	1 640 539	-	-	6	704	67	5 039	205	1 634 797
nach § 3 GewStG befreiter Anteil am Gewinn aus Gewerbebetrieb.....	9	17 479	-	-	-	-	-	-	-	-
Korrektur Gewinn/Verlust ³	9	- 38 619	-	-	-	-	3	- 14 636	6	- 23 983
+ Unterschiedsbetrag i.S.d. § 5a Abs. 4 EStG	-	-	-	-	-	-	-	-	-	-
+ Sondervergütungen nach § 5a Abs. 4a EStG	-	-	-	-	-	-	-	-	-	-
+ Gewinn des wirtschaftlichen Geschäftsbetriebs nach § 15 Abs. 4 InvStG.....	-	-	-	-	-	-	-	-	-	-
./, abzuziehende Kapitalertragssteuer nach § 36 a Abs. 1 EStG.....	-	-	-	-	-	-	-	-	-	-
Anwendung des § 20 Abs. 5 (ggf. i. V. mit § 45 Abs. 2) InvStG, davon 50 v.H.....	347	59 422	-	-	-	-	34	952	307	58 423
Korrekturbetrag nach § 45 Abs. 1 InvStG.....	71	17 368	-	-	-	-	-	-	-	-
Hinzurechnungen nach § 8 GewStG										
Nr.1: Finanzierungsanteile										
Nr.1a: Entgelte für Schulden	6 395	20 393 147	131	24 641	430	61 364	2 097	732 613	3 737	19 574 528
Nr.1b: Renten und dauernde Lasten	80	5 810	-	-	-	-	-	-	69	5 472
Nr.1c: Gewinnanteile der stillen Gesellschafter	232	141 703	3	12	10	1 116	87	9 745	132	130 829
Nr.1d: ein Fünftel der Miet- und Pachtzinsen für bewegliche Wirtschaftsgüter	4 884	994 599	74	706	253	6 960	1 443	55 902	3 114	931 032
Nr.1e: die Hälfte der Miet- und Pachtzinsen für unbewegliche Wirtschaftsgüter	4 761	5 466 257	80	6 187	288	19 419	1 441	210 834	2 952	5 229 818
Nr.1f: ein Viertel der Aufwendungen für Konzessionen/Lizenzen	2 499	1 623 901	25	199	70	998	555	22 006	1 849	1 600 699
./, Kürzung des Hinzurechnungsbetrages nach § 8 Nr. 1 GewStG aufgrund des § 9 Nr. 2a S. 3, zweiter Halbsatz GewStG, § 9 Nr. 7 Satz 2 bzw. § 9 Nr. 8 S. 2 GewStG, ggf. i. V. mit § 7a Abs. 2 GewStG.....	3	5 148	-	-	-	-	-	-	3	5 148
Finanzierungsanteile zusammen	7 187	28 620 269	142	31 745	472	89 869	2 309	1 031 424	4 264	27 467 231
Freibetrag nach § 8 Nr.1 GewStG	7 187	558 599	142	5 635	472	22 737	2 309	153 046	4 264	377 182
+ anzurechnende Finanzierungsanteile nach § 8 Nr.1 GewStG, davon 25 v.H.	4 711	7 019 968	32	6 527	135	16 783	1 090	219 594	3 454	6 777 063
+ Nr.4: Gewinnanteile der persönlich haftenden Gesellschafter einer KGaA	36	801 153	-	-	-	-	-	-	32	800 014
+ Nr.5: Hinzurechnungsbetrag nach § 8 Nr. 5 GewStG	557	393 959	-	-	6	169	-	-	462	377 529
+ Nr.8: Anteil am Verlust von Personengesellschaften	709	1 811 766	4	261	20	2 500	118	50 475	567	1 758 529
+ Nr.9: Zuwendungen i.S.d. § 9 Abs.1 Nr.2 KStG	2 839	334 822	44	221	150	625	784	7 486	1 861	326 489
+ Nr.10: Gewinnminderung bei Beteiligungsbesitz	13	6 108	-	-	-	-	3	207	-	-
+ Nr.12: Ausländische Steuern	17	21 002	-	-	-	-	-	-	-	-
§ 9 GewStG										
+ Nr.3: Negativer Teil des Gewerbeertrags ausländischer Betriebsstätten	19	25 829	-	-	-	-	-	-	16	24 433
= Hinzurechnungen zusammen	5 516	10 409 077	64	8 948	236	20 699	1 456	293 879	3 760	10 085 550
= Summe Gewinn und Hinzurechnungen	7 742	47 084 172	174	5 027	539	95 739	2 518	814 319	4 511	46 169 087
Kürzungen des Gewinns und der Hinzurechnungen nach § 9 GewStG										
./, Kürzungsbetrag nach § 9 Nr. 2a, 7 und 8 GewStG ggf. i. V. mit § 7a Abs. 2 GewStG.....	280	518 961	-	-	-	-	-	-	220	503 764
./, Nr.1 S.1: Einheitswert des Grundbesitzes, davon 1,2 v.H.	2 848	419 521	24	763	118	3 071	762	32 079	1 944	383 609
./, Nr.1 S.2 u. 3: Erweiterte Kürzung bei Grundstücksunternehmen	30	94 839	3	816	13	26 682	7	9 089	7	58 252
./, Nr.2: Anteile am Gewinn von Personengesellschaften	1 522	10 465 455	12	2 741	47	71 054	321	537 951	1 142	9 853 709
./, Nr.2b: Dem Gewerbeertrag einer KGaA hinzugerechneten Gewinnanteile	4	46 381	-	-	-	-	-	-	4	46 381
./, Nr.3: Positiver Teil des Gewerbeertrags ausländischer Betriebsstätten	50	435 538	-	-	-	-	-	-	42	433 610
./, Nr.5: Abziehbare Zuwendungen	3 601	383 689	43	221	173	694	971	8 528	2 414	374 246
= Kürzungen zusammen	4 717	12 364 385	67	4 541	261	104 538	1 419	601 735	2 970	11 653 571
= Summe Gewinn, Hinzurechnungen, Kürzungen	7 732	34 719 845	170	487	537	- 8 800	2 516	212 642	4 509	34 515 517
+ Gewerbeertrag aus dem Betrieb von Handelsschiffen im internationalen Verkehr	3	12 786	-	-	-	-	-	-	3	12 786
+ Gewerbeertrag bei öffentlich-rechtlichen Rundfunkanstalten	-	-	-	-	-	-	-	-	-	-
+ Nicht ausgleichsfähiger oder wegfallender Gewerbeverlust	29	27 777	-	-	-	-	9	9 866	-	-
+ Mind. des neg. Gewerbeertrags des Sanierungsjahres bei unternehmensbez. Sanierung nach § 7b Abs. 2 Satz 1 Nr. 1 GewStG ggf. i.V. mit Abs. 3 Satz 2 GewStG.....	-	-	-	-	-	-	-	-	-	-
+ Gewerbeertrag der Organgesellschaften	7 512	95 697 991	169	23 036	512	93 127	2 418	1 642 719	4 413	93 939 109
+ Gewerbeertrag der Organgesellschaften, hier Korrekturbeträge wg. § 8b KStG	637	- 2 234 519	-	-	-	-	108	- 181 499	512	- 2 051 027
+ von Organgesellschaften zu versteuernder Übertragungsgewinn.....	-	-	-	-	-	-	-	-	-	-
./, Verlustverbrauch nach § 10a GewStG	1 490	11 309 326	74	21 708	151	49 665	565	561 275	700	10 676 678
+ Maßgebender Gewerbeertrag aus den Spartensummen	226	1 441 532	-	-	-	-	47	27 520	-	-
= Abgerundeter Gewerbeertrag	7 992	118 410 132	181	1 904	552	33 371	2 571	1 151 153	4 688	117 223 703
./, Freibetrag für den Gewerbeertrag	1 774	40 324	4	20	140	3 313	565	13 472	1 065	23 519
= Verbleibender Betrag nach Abzug des Freibetrags	7 992	118 369 808	181	1 884	552	30 058	2 571	1 137 681	4 688	117 200 185
= Steuermessbetrag ⁴	7 992	4 142 941	181	66	552	1 052	2 571	39 818	4 688	4 102 005
Nachrichtlich:										
Festgesetzter vortragsfähiger Verlust zum 31.12.	921	103 565 279	17	113 219	49	2 011 264	349	7 777 883	506	93 662 912

1 Aufgrund von fehlenden einzelnen Positionen bei personellen Fällen ist

eine korrekte Durchrechnung nur näherungsweise möglich.

2 Anzahl = Steuerpflichtige bzw. Fälle.

3 Aufgrund der Erstattung von Aufwendungen, die in einem vorangegangenen EHZ der Hinzurechnung unterlegen haben.

4 Entspricht 3,5 % des verbleibenden Betrages nach Abzug des Freibetrages bzw. 1,98 % bei Hausgewerbetreibenden und ihnen gleichgestellten Personen.

3 Steuerpflichtige, Besteuerungsgrundlagen und Steuermessbetrag nach Gewerbeertragsgruppen und Rechtsformen 2018*

3.1 Einzelgewerbetreibende

Besteuerungsgrundlagen ¹	Steuerpflichtige Gewerbebetriebe insgesamt		Steuerpflichtige Gewerbebetriebe mit			
			Steuermessbetrag = 0		positivem Steuermessbetrag	
	Anzahl ²	1 000 EUR	Anzahl ²	1 000 EUR	Anzahl ²	1 000 EUR
Gewinn aus Gewerbebetrieb	1 924 305	81 868 635	997 745	10 038 362	926 560	71 830 273
Verlust aus Gewerbebetrieb	375 606	- 3 431 634	375 582	- 3 430 747	24	- 887
Nach § 7 Satz 4 GewStG abzuziehende steuerfreie Einnahmen nach § 3 Nr. 40 EStG und § 8b KStG bzw. hinzurechnende Beträge nach § 3c Abs. 2 EStG und § 8b KStG.....	-	-	-	-	-	-
nach § 3 GewStG befreiter Anteil am Gewinn aus Gewerbebetrieb.....	176	16 779	148	16 244	28	535
Korrektur Gewinn/Verlust ³	433	- 1 607	-	-	-	-
+ Unterschiedsbetrag i.S.d. § 5a Abs. 4 EStG	-	-	-	-	-	-
+ Sondervergütungen nach § 5a Abs. 4a EStG	10	43	7	7	3	36
+ Gewinn des wirtschaftlichen Geschäftsbetriebs nach § 15 Abs. 4 InvStG.....	-	-	-	-	-	-
./. abzuziehende Kapitalertragssteuer nach § 36 a Abs. 1 EStG.....	-	-	-	-	-	-
Anwendung des § 20 Abs. 5 (ggf. i. V. mit § 45 Abs. 2) InvStG, davon 50 v.H.....	19	- 12	8	20	11	- 32
Korrekturbetrag nach § 45 Abs. 1 InvStG.....	-	-	-	-	-	-
Hinzurechnungen nach § 8 GewStG						
Nr.1: Finanzierungsanteile						
Nr.1a: Entgelte für Schulden	986 417	2 864 822	447 849	1 043 793	538 568	1 821 029
Nr.1b: Renten und dauernde Lasten	1 411	10 077	423	2 460	988	7 617
Nr.1c: Gewinnanteile der stillen Gesellschafter	1 681	23 586	458	2 935	1 223	20 651
Nr.1d: ein Fünftel der Miet- und Pachtzinsen für bewegliche Wirtschaftsgüter	560 260	783 729	190 624	186 171	369 636	597 559
Nr.1e: die Hälfte der Miet- und Pachtzinsen für unbewegliche Wirtschaftsgüter	812 105	5 375 849	354 887	1 638 820	457 218	3 737 030
Nr.1f: ein Viertel der Aufwendungen für Konzessionen/Lizenzen	66 168	49 577	23 931	11 479	42 237	38 099
./. Kürzung des Hinzurechnungsbetrages nach § 8 Nr. 1 GewStG aufgrund des § 9 Nr. 2a S. 3, zweiter Halbsatz GewStG, § 9 Nr. 7 Satz 2 bzw. § 9 Nr. 8 S. 2 GewStG, ggf. i. V. mit § 7a Abs. 2 GewStG.....	93	618	-	-	-	-
Finanzierungsanteile zusammen	1 349 057	9 107 024	644 866	2 885 400	704 191	6 221 624
Freibetrag nach § 8 Nr.1 GewStG	1 349 038	8 505 549	644 851	2 785 154	704 187	5 720 395
+ anzurechnende Finanzierungsanteile nach § 8 Nr.1 GewStG, davon 25 v.H.	6 014	150 351	1 163	25 051	4 851	125 299
+ Nr.4: Gewinnanteile der persönlich haftenden Gesellschafter einer KGaA	-	-	-	-	-	-
+ Nr.5: Hinzurechnungsbetrag nach § 8 Nr. 5 GewStG	12 857	22 010	2 396	1 992	10 461	20 019
+ Nr.8: Anteil am Verlust von Personengesellschaften	361	8 043	109	4 616	252	3 427
+ Nr.9: Zuwendungen i.S.d. § 9 Abs.1 Nr.2 KStG	-	-	-	-	-	-
+ Nr.10: Gewinnminderung bei Beteiligungsbesitz	-	-	-	-	-	-
+ Nr.12: Ausländische Steuern	-	-	-	-	-	-
§ 9 GewStG						
+ Nr.3: Negativer Teil des Gewerbeertrags ausländischer Betriebsstätten	-	-	-	-	-	-
= Hinzurechnungen zusammen	6 399	159 344	1 282	30 278	5 117	129 066
= Summe Gewinn und Hinzurechnungen	2 243 804	78 595 714	1 317 226	6 618 444	926 578	71 977 270
Kürzungen des Gewinns und der Hinzurechnungen nach § 9 GewStG						
./. Kürzungsbetrag nach § 9 Nr. 2a, 7 und 8 GewStG ggf. i. V. mit § 7a Abs. 2 GewStG.....	5 856	809 737	2 416	252 243	3 440	557 494
./. Nr.1 S.1: Einheitswert des Grundbesitzes, davon 1,2 v.H.	116 792	148 785	38 184	43 644	78 608	105 142
./. Nr.1 S.2 u. 3: Erweiterte Kürzung bei Grundstücksunternehmen	460	28 065	430	25 047	30	3 018
./. Nr.2: Anteile am Gewinn von Personengesellschaften	2 589	112 432	745	36 314	1 844	76 119
./. Nr.2b: Dem Gewerbeertrag einer KGaA hinzugerechneten Gewinnanteile	-	-	-	-	-	-
./. Nr.3: Positiver Teil des Gewerbeertrags ausländischer Betriebsstätten	68	4 113	52	2 295	16	1 818
./. Nr.5: Abziehbare Zuwendungen	115 761	81 515	27 665	10 093	88 096	71 422
= Kürzungen zusammen	213 166	1 184 647	64 049	369 634	149 117	815 013
= Summe Gewinn, Hinzurechnungen, Kürzungen	2 243 630	77 411 066	1 317 053	6 248 809	926 577	71 162 256
+ Gewerbeertrag aus dem Betrieb von Handelsschiffen im internationalen Verkehr	7	32	-	-	-	-
+ Gewerbeertrag bei öffentlich-rechtlichen Rundfunkanstalten	-	-	-	-	-	-
+ Nicht ausgleichsfähiger oder wegfallender Gewerbeverlust	-	-	-	-	-	-
+ Mind. des neg. Gewerbeertrags des Sanierungsjahres bei unternehmensbez. Sanierung nach § 7b Abs. 2 Satz 1 Nr. 1 GewStG ggf. i.V. mit Abs. 3 Satz 2 GewStG.....	-	-	-	-	-	-
+ Gewerbeertrag der Organgesellschaften	125	8 499	68	- 3 741	57	12 240
+ Gewerbeertrag der Organgesellschaften, hier Korrekturbeträge wg. § 8b KStG	8	- 148	-	-	-	-
+ von Organgesellschaften zu versteuernder Übertragungsgewinn.....	-	-	-	-	-	-
./. Verlustverbrauch nach § 10a GewStG	242 404	1 744 008	228 724	1 510 182	13 680	233 826
+ Maßgebender Gewerbeertrag aus den Spartensummen	-	-	-	-	-	-
= Abgerundeter Gewerbeertrag	2 299 911	75 592 881	1 373 327	4 695 862	926 584	70 897 019
./. Freibetrag für den Gewerbeertrag	1 701 842	30 842 773	775 258	8 143 293	926 584	22 699 480
= Verbleibender Betrag nach Abzug des Freibetrags	1 303 507	44 750 108	376 923	- 3 447 431	926 584	48 197 540
= Steuermessbetrag ⁴	2 299 911	1 686 416	1 373 327	-	926 584	1 686 416
Nachrichtlich:						
Festgesetzter vortragsfähiger Verlust zum 31.12.	554 220	18 628 287	554 210	18 598 845	10	29 441

* Ohne Organgesellschaften.

1 Aufgrund von fehlenden einzelnen Positionen bei personellen Fällen ist eine korrekte Durchrechnung nur näherungsweise möglich.

2 Anzahl = Steuerpflichtige bzw. Fälle.

3 Aufgrund der Erstattung von Aufwendungen, die in einem vorangegangenen EHZ der Hinzurechnung unterlegen haben.

4 Entspricht 3,5 % des verbleibenden Betrages nach Abzug des Freibetrags bzw. 1,98 % bei Hausgewerbetreibenden und ihnen gleichgestellten Personen.

3 Steuerpflichtige, Besteuerungsgrundlagen und Steuermessbetrag nach Gewerbeertragsgruppen und Rechtsformen 2018*

3.2 Personengesellschaften u. Ä.

Besteuerungsgrundlagen ¹	Steuerpflichtige Gewerbebetriebe insgesamt		Steuerpflichtige Gewerbebetriebe mit			
			Steuermessbetrag = 0		positivem Steuermessbetrag	
	Anzahl ²	1 000 EUR	Anzahl ²	1 000 EUR	Anzahl ²	1 000 EUR
Gewinn aus Gewerbebetrieb	350 345	150 979 420	155 678	27 220 935	194 667	123 758 485
Verlust aus Gewerbebetrieb	104 439	- 17 240 790	103 898	- 15 417 668	541	- 1 823 122
Nach § 7 Satz 4 GewStG abzuziehende steuerfreie Einnahmen nach § 3 Nr. 40 EStG und § 8b KStG bzw. hinzurechnende Beträge nach § 3c Abs. 2 EStG und § 8b KStG.....	15 720	12 330 173	5 320	1 672 885	10 400	10 657 288
nach § 3 GewStG befreiter Anteil am Gewinn aus Gewerbebetrieb.....	92	50 206	77	32 996	15	17 210
Korrektur Gewinn/Verlust ³	77	- 1 111	33	- 374	44	- 737
+ Unterschiedsbetrag i.S.d. § 5a Abs. 4 EStG	148	190 831	29	- 5 215	119	196 046
+ Sondervergütungen nach § 5a Abs. 4a EStG	1 489	51 255	538	1 659	951	49 596
+ Gewinn des wirtschaftlichen Geschäftsbetriebs nach § 15 Abs. 4 InvStG.....	-	-	-	-	-	-
./. abzuziehende Kapitalertragssteuer nach § 36 a Abs. 1 EStG.....	7	2	3	2	4	0
Anwendung des § 20 Abs. 5 (ggf. i. V. mit § 45 Abs. 2) InvStG, davon 50 v.H.....	289	3 428	134	943	155	2 485
Korrekturbetrag nach § 45 Abs. 1 InvStG.....	11	2 462	3	42	8	2 420
Hinzurechnungen nach § 8 GewStG						
Nr.1: Finanzierungsanteile						
Nr.1a: Entgelte für Schulden	253 778	13 044 069	118 743	5 119 416	135 035	7 924 652
Nr.1b: Renten und dauernde Lasten	925	21 740	365	9 208	560	12 531
Nr.1c: Gewinnanteile der stillen Gesellschafter	2 602	185 612	850	39 687	1 752	145 926
Nr.1d: ein Fünftel der Miet- und Pachtzinsen für bewegliche Wirtschaftsgüter	137 240	2 099 313	41 084	428 219	96 156	1 671 095
Nr.1e: die Hälfte der Miet- und Pachtzinsen für unbewegliche Wirtschaftsgüter	179 997	10 948 328	65 842	2 387 352	114 155	8 560 976
Nr.1f: ein Viertel der Aufwendungen für Konzessionen/Lizenzen	29 257	889 987	9 146	132 190	20 111	757 797
./. Kürzung des Hinzurechnungsbetrages nach § 8 Nr. 1 GewStG aufgrund des § 9 Nr. 2a S. 3, zweiter Halbsatz GewStG, § 9 Nr. 7 Satz 2 bzw. § 9 Nr. 8 S. 2						
GewStG, ggf. i. V. mit § 7a Abs. 2 GewStG.....	151	16 616	61	10 157	90	6 459
Finanzierungsanteile zusammen	311 079	27 172 432	144 958	8 105 915	166 121	19 066 517
Freibetrag nach § 8 Nr.1 GewStG	311 003	7 668 992	144 891	2 818 559	166 112	4 850 433
+ anzurechnende Finanzierungsanteile nach § 8 Nr.1 GewStG, davon 25 v.H.	32 581	4 875 841	11 615	1 321 831	20 966	3 554 010
+ Nr.4: Gewinnanteile der persönlich haftenden Gesellschafter einer KGaA
+ Nr.5: Hinzurechnungsbetrag nach § 8 Nr. 5 GewStG	5 701	156 470	1 376	20 010	4 325	136 459
+ Nr.8: Anteil am Verlust von Personengesellschaften	5 887	2 965 949	3 464	1 828 566	2 423	1 137 383
+ Nr.9: Zuwendungen i.S.d. § 9 Abs.1 Nr.2 KStG
+ Nr.10: Gewinnminderung bei Beteiligungsbesitz	86	14 871	38	10 582	48	4 289
+ Nr.12: Ausländische Steuern	21	212 926	11	908	10	212 018
§ 9 GewStG						
+ Nr.3: Negativer Teil des Gewerbeertrags ausländischer Betriebsstätten	258	180 708	222	168 934	36	11 773
= Hinzurechnungen zusammen	37 165	8 314 115	14 658	3 342 913	22 507	4 971 202
= Summe Gewinn und Hinzurechnungen	444 314	129 805 715	249 214	13 439 800	195 100	116 365 915
Kürzungen des Gewinns und der Hinzurechnungen nach § 9 GewStG						
./. Kürzungsbetrag nach § 9 Nr. 2a, 7 und 8 GewStG ggf. i. V. mit § 7a Abs. 2 GewStG.....	8 598	4 872 166	2 886	2 145 272	5 712	2 726 893
./. Nr.1 S.1: Einheitswert des Grundbesitzes, davon 1,2 v.H.	81 796	904 233	26 761	236 340	55 035	667 894
./. Nr.1 S.2 u. 3: Erweiterte Kürzung bei Grundstücksunternehmen	16 613	6 203 020	15 928	5 365 383	685	837 637
./. Nr.2: Anteile am Gewinn von Personengesellschaften	14 235	27 034 035	7 609	16 749 107	6 626	10 284 928
./. Nr.2b: Dem Gewerbeertrag einer KGaA hinzugerechneten Gewinnanteile	68	597 406	45	594 722	23	2 684
./. Nr.3: Positiver Teil des Gewerbeertrags ausländischer Betriebsstätten	306	465 158	143	164 786	163	300 371
./. Nr.5: Abziehbare Zuwendungen	61 291	291 095	12 706	47 934	48 585	243 161
= Kürzungen zusammen	147 628	40 367 113	58 233	25 303 545	89 395	15 063 568
= Summe Gewinn, Hinzurechnungen, Kürzungen	432 512	89 438 919	237 412	- 11 863 515	195 100	101 302 434
+ Gewerbeertrag aus dem Betrieb von Handelsschiffen im internationalen Verkehr	1 786	66 393	796	8 372	990	58 022
+ Gewerbeertrag bei öffentlich-rechtlichen Rundfunkanstalten	-	-	-	-	-	-
+ Nicht ausgleichsfähiger oder wegfallender Gewerbeverlust	171	39 170	171	39 170	-	-
+ Mind. des neg. Gewerbeertrags des Sanierungsjahres bei unternehmensbez. Sanierung nach § 7b Abs. 2 Satz 1 Nr. 1 GewStG ggf. i.V. mit Abs. 3 Satz 2 GewStG.....	-	-	-	-	-	-
+ Gewerbeertrag der Organgesellschaften	2 207	9 384 734	755	- 626 666	1 452	10 011 400
+ Gewerbeertrag der Organgesellschaften, hier Korrekturbeträge wg. § 8b KStG	156	625 915	55	- 114 521	101	740 436
+ von Organgesellschaften zu versteuernder Übertragungsgewinn.....
./. Verlustverbrauch nach § 10a GewStG	66 653	5 552 508	56 718	2 023 305	9 935	3 529 203
+ Maßgebender Gewerbeertrag aus den Spartensummen
= Abgerundeter Gewerbeertrag	454 784	94 173 129	259 576	- 14 592 892	195 208	108 766 021
./. Freibetrag für den Gewerbeertrag	280 778	5 590 369	85 570	808 910	195 208	4 781 460
= Verbleibender Betrag nach Abzug des Freibetrags	304 150	88 582 760	108 942	- 15 401 801	195 208	103 984 561
= Steuermessbetrag ⁴	454 784	3 639 385	259 576	-	195 208	3 639 385
Nachrichtlich:						
Festgesetzter vortragsfähiger Verlust zum 31.12.	163 782	136 899 891	162 113	121 478 807	1 669	15 421 084

* Ohne Organgesellschaften.

1 Aufgrund von fehlenden einzelnen Positionen bei personellen Fällen ist eine korrekte Durchrechnung nur näherungsweise möglich.

2 Anzahl = Steuerpflichtige bzw. Fälle.

3 Aufgrund der Erstattung von Aufwendungen, die in einem vorangegangenen EHZ der Hinzurechnung unterlegen haben.

4 Entspricht 3,5 % des verbleibenden Betrages nach Abzug des Freibetrags bzw. 1,98 % bei Hausgewerbetreibenden und ihnen gleichgestellten Personen.

3 Steuerpflichtige, Besteuerungsgrundlagen und Steuermessbetrag nach Gewerbeertragsgruppen und Rechtsformen 2018*

3.3 Kapitalgesellschaften**

Besteuerungsgrundlagen ¹	Steuerpflichtige Gewerbebetriebe insgesamt		Steuerpflichtige Gewerbebetriebe mit			
			Steuermessbetrag = 0		positivem Steuermessbetrag	
	Anzahl ²	1 000 EUR	Anzahl ²	1 000 EUR	Anzahl ²	1 000 EUR
Gewinn aus Gewerbebetrieb	793 114	200 666 686	368 036	23 644 067	425 078	177 022 619
Verlust aus Gewerbebetrieb	413 227	- 77 189 631	409 251	- 55 364 163	3 976	- 21 825 468
Nach § 7 Satz 4 GewStG abzuziehende steuerfreie Einnahmen nach § 3 Nr. 40 EStG und § 8b KStG bzw. hinzurechnende Beträge nach § 3c Abs. 2 EStG und § 8b KStG.....	-	-	-	-	-	-
nach § 3 GewStG befreiter Anteil am Gewinn aus Gewerbebetrieb.....	1 171	289 606	983	113 118	188	176 488
Korrektur Gewinn/Verlust ³	738	- 102 823	378	- 62 378	360	- 40 445
+ Unterschiedsbetrag i.S.d. § 5a Abs. 4 EStG	10	299	7	94	3	205
+ Sondervergütungen nach § 5a Abs. 4a EStG	6	16	6	16	-	-
+ Gewinn des wirtschaftlichen Geschäftsbetriebs nach § 15 Abs. 4 InvStG.....	-	-	-	-	-	-
./. abzuziehende Kapitalertragssteuer nach § 36 a Abs. 1 EStG.....	-	-	-	-	-	-
Anwendung des § 20 Abs. 5 (ggf. i. V. mit § 45 Abs. 2) InvStG, davon 50 v.H.....	4 456	109 603	1 434	18 259	3 022	91 343
Korrekturbetrag nach § 45 Abs. 1 InvStG.....	135	24 381	31	6 024	104	18 357
Hinzurechnungen nach § 8 GewStG						
Nr.1: Finanzierungsanteile						
Nr.1a: Entgelte für Schulden	563 426	38 670 742	313 841	13 935 157	249 585	24 735 585
Nr.1b: Renten und dauernde Lasten	931	19 672	-	-	-	-
Nr.1c: Gewinnanteile der stillen Gesellschafter	5 003	- 149 918	2 228	- 157 074	2 775	7 157
Nr.1d: ein Fünftel der Miet- und Pachtzinsen für bewegliche Wirtschaftsgüter	397 740	5 312 880	169 514	1 381 233	228 226	3 931 647
Nr.1e: die Hälfte der Miet- und Pachtzinsen für unbewegliche Wirtschaftsgüter	541 351	24 007 848	250 143	6 700 195	291 208	17 307 653
Nr.1f: ein Viertel der Aufwendungen für Konzessionen/Lizenzen	107 327	3 989 288	46 283	1 441 203	61 044	2 548 085
./. Kürzung des Hinzurechnungsbetrages nach § 8 Nr. 1 GewStG aufgrund des § 9 Nr. 2a S. 3, zweiter Halbsatz GewStG, § 9 Nr. 7 Satz 2 bzw. § 9 Nr. 8 S. 2 GewStG, ggf. i. V. mit § 7a Abs. 2 GewStG.....	3	20	-	-	-	-
Finanzierungsanteile zusammen	736 058	71 850 492	387 288	23 308 387	348 770	48 542 105
Freibetrag nach § 8 Nr.1 GewStG	735 867	18 871 504	387 104	8 079 747	348 763	10 791 757
+ anzurechnende Finanzierungsanteile nach § 8 Nr.1 GewStG, davon 25 v.H.	75 762	13 249 373	29 793	3 807 507	45 969	9 441 866
+ Nr.4: Gewinnanteile der persönlich haftenden Gesellschafter einer KGaA	-	-	-	-	-	-
+ Nr.5: Hinzurechnungsbetrag nach § 8 Nr. 5 GewStG	4 908	1 275 278	1 740	244 360	3 168	1 030 918
+ Nr.8: Anteil am Verlust von Personengesellschaften	12 260	4 932 334	8 116	2 860 905	4 144	2 071 429
+ Nr.9: Zuwendungen i.S.d. § 9 Abs.1 Nr.2 KStG	207 464	883 575	70 963	174 210	136 501	709 365
+ Nr.10: Gewinnminderung bei Beteiligungsbesitz	72	21 772	27	17 686	45	4 087
+ Nr.12: Ausländische Steuern	70	25 313	32	4 875	38	20 438
§ 9 GewStG						
+ Nr.3: Negativer Teil des Gewerbeertrags ausländischer Betriebsstätten	128	56 387	79	24 094	49	32 293
= Hinzurechnungen zusammen	255 971	21 443 080	97 815	7 189 797	158 156	14 253 284
= Summe Gewinn und Hinzurechnungen	1 120 555	144 502 740	692 095	- 24 611 756	428 460	169 114 497
Kürzungen des Gewinns und der Hinzurechnungen nach § 9 GewStG						
./. Kürzungsbetrag nach § 9 Nr. 2a, 7 und 8 GewStG ggf. i. V. mit § 7a Abs. 2 GewStG.....	280	247 906	145	42 763	135	205 143
./. Nr.1 S.1: Einheitswert des Grundbesitzes, davon 1,2 v.H.	52 046	1 127 205	22 107	413 382	29 939	713 823
./. Nr.1 S.2 u. 3: Erweiterte Kürzung bei Grundstücksunternehmen	13 834	5 211 476	-	-	-	-
./. Nr.2: Anteile am Gewinn von Personengesellschaften	173 984	30 188 844	157 461	16 550 247	16 523	13 638 598
./. Nr.2b: Dem Gewerbeertrag einer KGaA hinzugerechneten Gewinnanteile	237	297 078	-	-	-	-
./. Nr.3: Positiver Teil des Gewerbeertrags ausländischer Betriebsstätten	281	820 132	-	-	-	-
./. Nr.5: Abziehbare Zuwendungen	204 079	855 260	68 519	152 613	135 560	702 647
= Kürzungen zusammen	407 239	38 747 901	247 808	21 573 826	159 431	17 174 075
= Summe Gewinn, Hinzurechnungen, Kürzungen	1 104 593	105 755 556	676 143	- 46 185 484	428 450	151 941 040
+ Gewerbeertrag aus dem Betrieb von Handelsschiffen im internationalen Verkehr	56	14 258	-	-	-	-
+ Gewerbeertrag bei öffentlich-rechtlichen Rundfunkanstalten	-	-	-	-	-	-
+ Nicht ausgleichsfähiger oder wegfallender Gewerbeverlust	4 154	260 115	4 064	229 053	90	31 062
+ Mind. des neg. Gewerbeertrags des Sanierungsjahres bei unternehmensbez. Sanierung nach § 7b Abs. 2 Satz 1 Nr. 1 GewStG ggf. i.V. mit Abs. 3 Satz 2 GewStG.....	-	-	-	-	-	-
+ Gewerbeertrag der Organgesellschaften	9 172	81 894 260	3 306	- 3 020 524	5 866	84 914 784
+ Gewerbeertrag der Organgesellschaften, hier Korrekturbeträge wg. § 8b KStG	743	- 2 362 265	219	620 924	524	- 2 983 189
+ von Organgesellschaften zu versteuernder Übertragungsgewinn.....	-	-	-	-	-	-
./. Verlustverbrauch nach § 10a GewStG	222 257	22 148 351	153 772	5 773 059	68 485	16 375 292
+ Maßgebender Gewerbeertrag aus den Spartensummen	399	1 422 389	3	0	396	1 422 389
= Abgerundeter Gewerbeertrag	1 206 341	165 254 574	777 287	- 54 104 552	429 054	219 359 126
./. Freibetrag für den Gewerbeertrag	2 574	11 110	637	1 425	1 937	9 685
= Verbleibender Betrag nach Abzug des Freibetrags	948 398	165 243 465	519 344	- 54 105 977	429 054	219 349 441
= Steuermessbetrag ⁴	1 206 341	7 677 135	777 287	-	429 054	7 677 135
Nachrichtlich:						
Festgesetzter vortragsfähiger Verlust zum 31.12.	713 844	525 004 925	711 726	411 203 576	2 118	113 801 349

* Ohne Organgesellschaften.

1 Aufgrund von fehlenden einzelnen Positionen bei personellen Fällen ist eine korrekte Durchrechnung nur näherungsweise möglich.

2 Anzahl = Steuerpflichtige bzw. Fälle.

3 Aufgrund der Erstattung von Aufwendungen, die in einem vorangegangenen EHZ der Hinzurechnung unterlegen haben.

4 Entspricht 3,5 % des verbleibenden Betrages nach Abzug des Freibetrages bzw. 1,98 % bei Hausgewerbetreibenden und ihnen gleichgestellten Personen.

3 Steuerpflichtige, Besteuerungsgrundlagen und Steuermessbetrag nach Gewerbeertragsgruppen und Rechtsformen 2018*

3.4 Übrige juristische Personen

Besteuerungsgrundlagen ¹	Steuerpflichtige Gewerbebetriebe insgesamt		Steuerpflichtige Gewerbebetriebe mit			
			Steuermessbetrag = 0		positivem Steuermessbetrag	
	Anzahl ²	1 000 EUR	Anzahl ²	1 000 EUR	Anzahl ²	1 000 EUR
Gewinn aus Gewerbebetrieb	40 137	12 060 619	23 867	1 046 557	16 270	11 014 062
Verlust aus Gewerbebetrieb	15 944	- 3 828 988	15 909	- 3 748 329	35	- 80 658
Nach § 7 Satz 4 GewStG abzuziehende steuerfreie Einnahmen nach § 3 Nr. 40 EStG und § 8b KStG bzw. hinzurechnende Beträge nach § 3c Abs. 2 EStG und § 8b KStG	-	-	-	-	-	-
nach § 3 GewStG befreiter Anteil am Gewinn aus Gewerbebetrieb	438	7 804	327	6 496	111	1 308
Korrektur Gewinn/Verlust ³	12	- 24	-	-	-	-
+ Unterschiedsbetrag i.S.d. § 5a Abs. 4 EStG	-	-	-	-	-	-
+ Sondervergütungen nach § 5a Abs. 4a EStG	-	-	-	-	-	-
+ Gewinn des wirtschaftlichen Geschäftsbetriebs nach § 15 Abs. 4 InvStG	-	-	-	-	-	-
./. abzuziehende Kapitalertragssteuer nach § 36 a Abs. 1 EStG	-	-	-	-	-	-
Anwendung des § 20 Abs. 5 (ggf. i. V. mit § 45 Abs. 2) InvStG, davon 50 v.H.	307	34 416	14	479	293	33 936
Korrekturbetrag nach § 45 Abs. 1 InvStG	-	-	-	-	-	-
Hinzurechnungen nach § 8 GewStG						
Nr.1: Finanzierungsanteile						
Nr.1a: Entgelte für Schulden	6 269	275 257	4 073	137 293	2 196	137 963
Nr.1b: Renten und dauernde Lasten	53	1 392	-	-	-	-
Nr.1c: Gewinnanteile der stillen Gesellschafter	29	- 69 399	7	- 130 771	22	61 372
Nr.1d: ein Fünftel der Miet- und Pachtzinsen für bewegliche Wirtschaftsgüter	4 514	55 546	2 713	13 312	1 801	42 234
Nr.1e: die Hälfte der Miet- und Pachtzinsen für unbewegliche Wirtschaftsgüter	7 033	365 538	4 622	113 458	2 411	252 079
Nr.1f: ein Viertel der Aufwendungen für Konzessionen/Lizenzen	1 528	313 697	551	35 113	977	278 584
./. Kürzung des Hinzurechnungsbetrages nach § 8 Nr. 1 GewStG aufgrund des § 9 Nr. 2a S. 3, zweiter Halbsatz GewStG, § 9 Nr. 7 Satz 2 bzw. § 9 Nr. 8 S. 2 GewStG, ggf. i. V. mit § 7a Abs. 2 GewStG	-	-	-	-	-	-
Finanzierungsanteile zusammen	12 242	942 029	8 172	168 509	4 070	773 520
Freibetrag nach § 8 Nr.1 GewStG	12 241	227 063	8 171	104 531	4 070	122 532
+ anzurechnende Finanzierungsanteile nach § 8 Nr.1 GewStG, davon 25 v.H.	1 133	178 741	378	15 994	755	162 747
+ Nr.4: Gewinnanteile der persönlich haftenden Gesellschafter einer KGaA	-	-	-	-	-	-
+ Nr.5: Hinzurechnungsbetrag nach § 8 Nr. 5 GewStG	484	363 341	89	26 281	395	337 060
+ Nr.8: Anteil am Verlust von Personengesellschaften	492	88 363	261	68 134	231	20 229
+ Nr.9: Zuwendungen i.S.d. § 9 Abs.1 Nr.2 KStG	1 670	181 024	828	3 377	842	177 647
+ Nr.10: Gewinnminderung bei Beteiligungsbesitz	-	-	-	-	-	-
+ Nr.12: Ausländische Steuern	-	-	-	-	-	-
§ 9 GewStG						
+ Nr.3: Negativer Teil des Gewerbeertrags ausländischer Betriebsstätten	-	-	-	-	-	-
= Hinzurechnungen zusammen	2 617	817 585	1 407	113 802	1 210	703 782
= Summe Gewinn und Hinzurechnungen	49 692	9 096 815	33 395	- 2 593 801	16 297	11 690 616
Kürzungen des Gewinns und der Hinzurechnungen nach § 9 GewStG						
./. Kürzungsbetrag nach § 9 Nr. 2a, 7 und 8 GewStG ggf. i. V. mit § 7a Abs. 2 GewStG	10	1 977	5	1 937	5	39
./. Nr.1 S.1: Einheitswert des Grundbesitzes, davon 1,2 v.H.	2 624	77 295	1 253	16 203	1 371	61 092
./. Nr.1 S.2 u. 3: Erweiterte Kürzung bei Grundstücksunternehmen	25	6 340	-	-	-	-
./. Nr.2: Anteile am Gewinn von Personengesellschaften	1 721	1 537 471	1 002	899 740	719	637 730
./. Nr.2b: Dem Gewerbeertrag einer KGaA hinzugerechneten Gewinnanteile	4	55	-	-	-	-
./. Nr.3: Positiver Teil des Gewerbeertrags ausländischer Betriebsstätten	3	27 951	-	-	-	-
./. Nr.5: Abziehbare Zuwendungen	3 440	200 427	2 071	6 638	1 369	193 789
= Kürzungen zusammen	6 400	1 851 517	3 992	930 951	2 408	920 566
= Summe Gewinn, Hinzurechnungen, Kürzungen	49 513	7 245 298	33 216	- 3 524 752	16 297	10 770 050
+ Gewerbeertrag aus dem Betrieb von Handelsschiffen im internationalen Verkehr	-	-	-	-	-	-
+ Gewerbeertrag bei öffentlich-rechtlichen Rundfunkanstalten	-	-	-	-	-	-
+ Nicht ausgleichsfähiger oder wegfallender Gewerbeverlust	-	-	-	-	-	-
+ Mind. des neg. Gewerbeertrags des Sanierungsjahres bei unternehmensbez. Sanierung nach § 7b Abs. 2 Satz 1 Nr. 1 GewStG ggf. i.V. mit Abs. 3 Satz 2 GewStG	-	-	-	-	-	-
+ Gewerbeertrag der Organgesellschaften	180	600 899	43	- 158 668	137	759 568
+ Gewerbeertrag der Organgesellschaften, hier Korrekturbeträge wg. § 8b KStG	12	9 725	-	-	-	-
+ von Organgesellschaften zu versteuernder Übertragungsgewinn	-	-	-	-	-	-
./. Verlustverbrauch nach § 10a GewStG	10 472	660 115	9 166	149 457	1 306	510 658
+ Maßgebender Gewerbeertrag aus den Spartensummen	5	190 447	-	-	5	190 447
= Abgerundeter Gewerbeertrag	56 081	7 422 360	39 776	- 3 831 889	16 305	11 254 249
./. Freibetrag für den Gewerbeertrag	25 027	102 226	9 077	22 476	15 950	79 750
= Verbleibender Betrag nach Abzug des Freibetrags	32 588	7 320 133	16 283	- 3 854 365	16 305	11 174 499
= Steuermessbetrag ⁴	56 081	391 103	39 776	-	16 305	391 103
Nachrichtlich:						
Festgesetzter vortragsfähiger Verlust zum 31.12.	26 190	33 975 886	26 164	30 668 904	26	3 306 982

* Ohne Organgesellschaften.

1 Aufgrund von fehlenden einzelnen Positionen bei personellen Fällen ist eine korrekte Durchrechnung nur näherungsweise möglich.

2 Anzahl = Steuerpflichtige bzw. Fälle.

3 Aufgrund der Erstattung von Aufwendungen, die in einem vorangegangenen EHZ der Hinzurechnung unterlegen haben.

4 Entspricht 3,5 % des verbleibenden Betrages nach Abzug des Freibetrages bzw. 1,98 % bei Hausgewerbetreibenden und ihnen gleichgestellten Personen.

4 Steuerpflichtige und Besteuerungsgrundlagen 2018 nach ausgewählten Wirtschaftsabschnitten (WZ 2008)*

4.1 Verarbeitendes Gewerbe

Besteuerungsgrundlagen ¹	Steuerpflichtige Gewerbebetriebe insgesamt		Steuerpflichtige Gewerbebetriebe mit			
			Steuermessbetrag = 0		positivem Steuermessbetrag	
	Anzahl ²	1 000 EUR	Anzahl ²	1 000 EUR	Anzahl ²	1 000 EUR
Gewinn aus Gewerbebetrieb	218 505	97 762 867	78 449	5 547 831	140 056	92 215 036
Verlust aus Gewerbebetrieb	62 946	- 23 372 618	62 465	- 16 184 950	481	- 7 187 668
Nach § 7 Satz 4 GewStG abzuziehende steuerfreie Einnahmen nach § 3 Nr. 40 EStG und § 8b KStG bzw. hinzurechnende Beträge nach § 3c Abs. 2 EStG und § 8b KStG.....	2 397	1 364 943	533	191 572	1 864	1 173 371
nach § 3 GewStG befreiter Anteil am Gewinn aus Gewerbebetrieb.....
Korrektur Gewinn/Verlust ³	106	- 506	41	- 441	65	- 65
+ Unterschiedsbetrag i.S.d. § 5a Abs. 4 EStG
+ Sondervergütungen nach § 5a Abs. 4a EStG	6	277	3	7	3	270
+ Gewinn des wirtschaftlichen Geschäftsbetriebs nach § 15 Abs. 4 InvStG.....	-	-	-	-	-	-
./. abzuziehende Kapitalertragssteuer nach § 36 a Abs. 1 EStG.....	-	-	-	-	-	-
Anwendung des § 20 Abs. 5 (ggf. i. V. mit § 45 Abs. 2) InvStG, davon 50 v.H.....	578	2 362	126	124	452	2 238
Korrekturbetrag nach § 45 Abs. 1 InvStG.....	21	5 252	8	1 572	13	3 680
Hinzurechnungen nach § 8 GewStG						
Nr.1: Finanzierungsanteile						
Nr.1a: Entgelte für Schulden	167 951	10 845 157	67 902	2 326 841	100 049	8 518 316
Nr.1b: Renten und dauernde Lasten	457	7 560	124	2 278	333	5 283
Nr.1c: Gewinnanteile der stillen Gesellschafter	2 102	120 015	627	16 392	1 475	103 623
Nr.1d: ein Fünftel der Miet- und Pachtzinsen für bewegliche Wirtschaftsgüter	122 843	2 064 924	41 233	484 147	81 610	1 580 777
Nr.1e: die Hälfte der Miet- und Pachtzinsen für unbewegliche Wirtschaftsgüter	150 451	7 616 863	57 838	1 713 366	92 613	5 903 497
Nr.1f: ein Viertel der Aufwendungen für Konzessionen/Lizenzen	24 717	1 376 296	8 445	312 645	16 272	1 063 651
./. Kürzung des Hinzurechnungsbetrages nach § 8 Nr. 1 GewStG aufgrund des § 9 Nr. 2a S. 3, zweiter Halbsatz GewStG, § 9 Nr. 7 Satz 2 bzw. § 9 Nr. 8 S. 2 GewStG, ggf. i. V. mit § 7a Abs. 2 GewStG.....	25	248	7	138	18	110
Finanzierungsanteile zusammen	209 134	22 030 567	85 658	4 855 530	123 476	17 175 037
Freibetrag nach § 8 Nr.1 GewStG	209 106	5 135 266	85 632	1 638 069	123 474	3 497 197
+ anzurechnende Finanzierungsanteile nach § 8 Nr.1 GewStG, davon 25 v.H.	22 265	4 223 818	6 466	804 364	15 799	3 419 454
+ Nr.4: Gewinnanteile der persönlich haftenden Gesellschafter einer KGaA	27	755 004	4	11 136	23	743 868
+ Nr.5: Hinzurechnungsbetrag nach § 8 Nr. 5 GewStG	3 154	108 073	763	40 624	2 391	67 449
+ Nr.8: Anteil am Verlust von Personengesellschaften	1 230	647 682	555	357 747	675	289 935
+ Nr.9: Zuwendungen i.S.d. § 9 Abs.1 Nr.2 KStG	35 515	241 125	10 888	31 059	24 627	210 067
+ Nr.10: Gewinnminderung bei Beteiligungsbesitz	33	4 554	14	963	19	3 591
+ Nr.12: Ausländische Steuern	15	18 083	6	546	9	17 537
§ 9 GewStG						
+ Nr.3: Negativer Teil des Gewerbeertrags ausländischer Betriebsstätten	21	13 006	7	1 673	14	11 332
= Hinzurechnungen zusammen	48 284	5 997 041	15 241	1 246 682	33 043	4 750 358
= Summe Gewinn und Hinzurechnungen	272 715	78 935 042	132 204	- 9 557 112	140 511	88 492 154
Kürzungen des Gewinns und der Hinzurechnungen nach § 9 GewStG						
./. Kürzungsbetrag nach § 9 Nr. 2a, 7 und 8 GewStG ggf. i. V. mit § 7a Abs. 2 GewStG.....	1 838	1 060 590	474	472 512	1 364	588 079
./. Nr.1 S.1: Einheitswert des Grundbesitzes, davon 1,2 v.H.	43 038	444 213	12 409	109 588	30 629	334 625
./. Nr.1 S.2 u. 3: Erweiterte Kürzung bei Grundstücksunternehmen	171	44 727	156	42 769	15	1 958
./. Nr.2: Anteile am Gewinn von Personengesellschaften	5 140	10 164 712	2 895	3 393 924	2 245	6 770 788
./. Nr.2b: Dem Gewerbeertrag einer KGaA hinzugerechneten Gewinnanteile	11	528 614	6	528 287	5	327
./. Nr.3: Positiver Teil des Gewerbeertrags ausländischer Betriebsstätten	107	329 342	33	231 873	74	97 469
./. Nr.5: Abziehbare Zuwendungen	59 123	332 114	15 343	39 363	43 780	292 751
= Kürzungen zusammen	87 682	12 904 312	26 717	4 818 315	60 965	8 085 997
= Summe Gewinn, Hinzurechnungen, Kürzungen	272 440	66 030 862	131 929	- 14 375 410	140 511	80 406 272
+ Gewerbeertrag aus dem Betrieb von Handelsschiffen im internationalen Verkehr	12	198
+ Gewerbeertrag bei öffentlich-rechtlichen Rundfunkanstalten	-	-	-	-	-	-
+ Nicht ausgleichsfähiger oder wegfallender Gewerbeverlust	257	41 109
+ Mind. des neg. Gewerbeertrags des Sanierungsjahres bei unternehmensbez. Sanierung nach § 7b Abs. 2 Satz 1 Nr. 1 GewStG ggf. i.V. mit Abs. 3 Satz 2 GewStG.....	11	7 288	11	7 288	-	-
+ Gewerbeertrag der Organgesellschaften	1 773	27 562 726	534	26 126	1 239	27 536 600
+ Gewerbeertrag der Organgesellschaften, hier Korrekturbeträge wg. § 8b KStG	141	- 2 846 691	42	- 146 139	99	- 2 700 552
+ von Organgesellschaften zu versteuernder Übertragungsgewinn.....	-	-	-	-	-	-
./. Verlustverbrauch nach § 10a GewStG	40 462	7 382 971	31 675	1 321 989	8 787	6 060 982
+ Maßgebender Gewerbeertrag aus den Spartensummen	-	-	-	-	-	-
= Abgerundeter Gewerbeertrag	281 451	83 531 110	140 914	- 15 777 277	140 537	99 308 387
./. Freibetrag für den Gewerbeertrag	128 083	2 611 106	40 075	457 662	88 008	2 153 444
= Verbleibender Betrag nach Abzug des Freibetrags	204 579	80 920 003	64 042	- 16 234 939	140 537	97 154 943
= Steuermessbetrag ⁴	281 451	3 400 325	140 914	-	140 537	3 400 325
Nachrichtlich:						
Festgesetzter vortragsfähiger Verlust zum 31.12.	96 233	153 678 603	95 496	118 726 768	737	34 951 835

* Ohne Organgesellschaften.

1 Aufgrund von fehlenden einzelnen Positionen bei personellen Fällen ist eine korrekte Durchrechnung nur näherungsweise möglich.

2 Anzahl = Steuerpflichtige bzw. Fälle.

3 Aufgrund der Erstattung von Aufwendungen, die in einem vorangegangenen EHZ der Hinzurechnung unterlegen haben.

4 Entspricht 3,5 % des verbleibenden Betrages nach Abzug des Freibetrages bzw. 1,98 % bei Hausgewerbetreibenden und ihnen gleichgestellten Personen.

4 Steuerpflichtige und Besteuerungsgrundlagen 2018 nach ausgewählten Wirtschaftsabschnitten (WZ 2008)*

4.2 Handel; Instandhaltung und Reparatur von Kraftfahrzeugen

Besteuerungsgrundlagen ¹	Steuerpflichtige Gewerbebetriebe insgesamt		Steuerpflichtige Gewerbebetriebe mit			
			Steuermessbetrag = 0		positivem Steuermessbetrag	
	Anzahl ²	1 000 EUR	Anzahl ²	1 000 EUR	Anzahl ²	1 000 EUR
Gewinn aus Gewerbebetrieb	589 497	69 065 354	274 788	5 024 656	314 709	64 040 698
Verlust aus Gewerbebetrieb	187 853	- 10 159 111	187 393	- 9 612 704	460	- 546 407
Nach § 7 Satz 4 GewStG abzuziehende steuerfreie Einnahmen nach § 3 Nr. 40 EStG und § 8b KStG bzw. hinzurechnende Beträge nach § 3c Abs. 2 EStG und § 8b KStG.....	2 975	280 638	617	78 846	2 358	201 792
nach § 3 GewStG befreiter Anteil am Gewinn aus Gewerbebetrieb.....	70	1 828	39	1 337	31	491
Korrektur Gewinn/Verlust ³	227	- 1 680	117	- 810	110	- 870
+ Unterschiedsbetrag i.S.d. § 5a Abs. 4 EStG	8	17
+ Sondervergütungen nach § 5a Abs. 4a EStG	19	116	4	1	15	115
+ Gewinn des wirtschaftlichen Geschäftsbetriebs nach § 15 Abs. 4 InvStG.....	-	-	-	-	-	-
./. abzuziehende Kapitalertragssteuer nach § 36 a Abs. 1 EStG.....
Anwendung des § 20 Abs. 5 (ggf. i. V. mit § 45 Abs. 2) InvStG, davon 50 v.H.....	408	1 564	121	- 77	287	1 641
Korrekturbetrag nach § 45 Abs. 1 InvStG.....
Hinzurechnungen nach § 8 GewStG						
Nr.1: Finanzierungsanteile						
Nr.1a: Entgelte für Schulden	379 957	5 009 389	176 644	1 775 374	203 313	3 234 015
Nr.1b: Renten und dauernde Lasten	661	7 592	186	1 573	475	6 019
Nr.1c: Gewinnanteile der stillen Gesellschafter	2 205	63 424	736	8 918	1 469	54 505
Nr.1d: ein Fünftel der Miet- und Pachtzinsen für bewegliche Wirtschaftsgüter	252 315	1 274 439	93 372	268 984	158 943	1 005 455
Nr.1e: die Hälfte der Miet- und Pachtzinsen für unbewegliche Wirtschaftsgüter	384 020	13 911 709	177 407	3 116 122	206 613	10 795 587
Nr.1f: ein Viertel der Aufwendungen für Konzessionen/Lizenzen	47 548	505 027	18 114	101 212	29 434	403 816
./. Kürzung des Hinzurechnungsbetrages nach § 8 Nr. 1 GewStG aufgrund des § 9 Nr. 2a S. 3, zweiter Halbsatz GewStG, § 9 Nr. 7 Satz 2 bzw. § 9 Nr. 8 S. 2 GewStG, ggf. i. V. mit § 7a Abs. 2 GewStG.....	15	154
Finanzierungsanteile zusammen	516 742	20 771 427	252 217	5 272 181	264 525	15 499 246
Freibetrag nach § 8 Nr.1 GewStG	516 679	8 205 755	252 157	2 646 021	264 522	5 559 734
+ anzurechnende Finanzierungsanteile nach § 8 Nr.1 GewStG, davon 25 v.H.	24 265	3 141 415	6 026	656 547	18 239	2 484 868
+ Nr.4: Gewinnanteile der persönlich haftenden Gesellschafter einer KGaA	6	38 664	-	-	6	38 664
+ Nr.5: Hinzurechnungsbetrag nach § 8 Nr. 5 GewStG	9 750	49 208	1 338	10 165	8 412	39 044
+ Nr.8: Anteil am Verlust von Personengesellschaften	1 692	410 766	780	284 035	912	126 731
+ Nr.9: Zuwendungen i.S.d. § 9 Abs.1 Nr.2 KStG	43 344	103 701	14 402	16 177	28 942	87 524
+ Nr.10: Gewinnminderung bei Beteiligungsbesitz	37	490	9	283	28	207
+ Nr.12: Ausländische Steuern	9	1 830
§ 9 GewStG						
+ Nr.3: Negativer Teil des Gewerbeertrags ausländischer Betriebsstätten	22	1 946	9	704	13	1 242
= Hinzurechnungen zusammen	60 534	3 736 368	19 261	966 693	41 273	2 769 675
= Summe Gewinn und Hinzurechnungen	745 784	62 261 851	430 661	- 3 694 380	315 123	65 956 231
Kürzungen des Gewinns und der Hinzurechnungen nach § 9 GewStG						
./. Kürzungsbetrag nach § 9 Nr. 2a, 7 und 8 GewStG ggf. i. V. mit § 7a Abs. 2 GewStG.....	1 635	494 241	457	155 026	1 178	339 214
./. Nr.1 S.1: Einheitswert des Grundbesitzes, davon 1,2 v.H.	49 884	224 486	14 168	49 237	35 716	175 249
./. Nr.1 S.2 u. 3: Erweiterte Kürzung bei Grundstücksunternehmen	398	110 942	372	100 528	26	10 413
./. Nr.2: Anteile am Gewinn von Personengesellschaften	11 493	3 866 513	5 803	1 559 124	5 690	2 307 389
./. Nr.2b: Dem Gewerbeertrag einer KGaA hinzugerechneten Gewinnanteile	10	656	6	579	4	78
./. Nr.3: Positiver Teil des Gewerbeertrags ausländischer Betriebsstätten	61	10 758	28	3 970	33	6 788
./. Nr.5: Abziehbare Zuwendungen	94 861	217 716	25 548	24 939	69 313	192 777
= Kürzungen zusammen	134 692	4 925 311	41 672	1 893 403	93 020	3 031 908
= Summe Gewinn, Hinzurechnungen, Kürzungen	745 211	57 336 830	430 088	- 5 587 773	315 123	62 924 603
+ Gewerbeertrag aus dem Betrieb von Handelsschiffen im internationalen Verkehr	10	262
+ Gewerbeertrag bei öffentlich-rechtlichen Rundfunkanstalten	-	-	-	-	-	-
+ Nicht ausgleichsfähiger oder wegfallender Gewerbeverlust	636	38 217	627	37 426	9	791
+ Mind. des neg. Gewerbeertrags des Sanierungsjahres bei unternehmensbez. Sanierung nach § 7b Abs. 2 Satz 1 Nr. 1 GewStG ggf. i.V. mit Abs. 3 Satz 2 GewStG.....
+ Gewerbeertrag der Organgesellschaften	1 284	3 279 652	430	- 504 691	854	3 784 343
+ Gewerbeertrag der Organgesellschaften, hier Korrekturbeträge wg. § 8b KStG	59	209 800	17	195 374	42	14 426
+ von Organgesellschaften zu versteuernder Übertragungsgewinn.....	-	-	-	-	-	-
./. Verlustverbrauch nach § 10a GewStG	109 379	3 082 558	93 100	1 657 492	16 279	1 425 066
+ Maßgebender Gewerbeertrag aus den Spartensummen
= Abgerundeter Gewerbeertrag	777 350	57 866 497	462 181	- 7 524 988	315 169	65 391 485
./. Freibetrag für den Gewerbeertrag	398 277	7 520 854	163 852	1 785 170	234 425	5 735 684
= Verbleibender Betrag nach Abzug des Freibetrags	505 182	50 345 643	190 013	- 9 310 158	315 169	59 655 801
= Steuermessbetrag ⁴	777 350	2 087 831	462 181	-	315 169	2 087 831
Nachrichtlich:						
Festgesetzter vortragsfähiger Verlust zum 31.12.	277 819	60 845 218	277 444	57 485 307	375	3 359 911

* Ohne Organgesellschaften.

1 Aufgrund von fehlenden einzelnen Positionen bei personellen Fällen ist eine korrekte Durchrechnung nur näherungsweise möglich.

2 Anzahl = Steuerpflichtige bzw. Fälle.

3 Aufgrund der Erstattung von Aufwendungen, die in einem vorangegangenen EHZ der Hinzurechnung unterlegen haben.

4 Entspricht 3,5 % des verbleibenden Betrages nach Abzug des Freibetrages bzw. 1,98 % bei Hausgewerbetreibenden und ihnen gleichgestellten Personen.

4 Steuerpflichtige und Besteuerungsgrundlagen 2018 nach ausgewählten Wirtschaftsabschnitten (WZ 2008)*

4.3 Erbringung von Finanz- und Versicherungsdienstleistungen

Besteuerungsgrundlagen ¹	Steuerpflichtige Gewerbebetriebe insgesamt		Steuerpflichtige Gewerbebetriebe mit			
			Steuermessbetrag = 0		positivem Steuermessbetrag	
	Anzahl ²	1 000 EUR	Anzahl ²	1 000 EUR	Anzahl ²	1 000 EUR
Gewinn aus Gewerbebetrieb	158 248	65 085 982	66 899	13 860 808	91 349	51 225 174
Verlust aus Gewerbebetrieb	47 835	- 16 730 486	46 692	- 11 382 358	1 143	- 5 348 128
Nach § 7 Satz 4 GewStG abzuziehende steuerfreie Einnahmen nach § 3 Nr. 40 EStG und § 8b KStG bzw. hinzurechnende Beträge nach § 3c Abs. 2 EStG und § 8b KStG.....	1 215	2 011 696	778	552 342	437	1 459 354
nach § 3 GewStG befreiter Anteil am Gewinn aus Gewerbebetrieb.....	13	3 607	10	2 100	3	1 507
Korrektur Gewinn/Verlust ³	61	- 42 993	24	- 7 664	37	- 35 329
+ Unterschiedsbetrag i.S.d. § 5a Abs. 4 EStG	41	10 754	8	- 7 147	33	17 901
+ Sondervergütungen nach § 5a Abs. 4a EStG	428	20 498	103	650	325	19 847
+ Gewinn des wirtschaftlichen Geschäftsbetriebs nach § 15 Abs. 4 InvStG.....	-	-	-	-	-	-
./. abzuziehende Kapitalertragssteuer nach § 36 a Abs. 1 EStG.....	-	-	-	-	-	-
Anwendung des § 20 Abs. 5 (ggf. i. V. mit § 45 Abs. 2) InvStG, davon 50 v.H.....	1 845	122 802	428	11 845	1 417	110 957
Korrekturbetrag nach § 45 Abs. 1 InvStG.....	144	34 390	6	842	138	33 548
Hinzurechnungen nach § 8 GewStG						
Nr.1: Finanzierungsanteile						
Nr.1a: Entgelte für Schulden	73 522	9 266 157	30 237	2 517 134	43 285	6 749 023
Nr.1b: Renten und dauernde Lasten	152	6 756	33	1 330	119	5 426
Nr.1c: Gewinnanteile der stillen Gesellschafter	406	- 409 723	204	- 345 629	202	- 64 094
Nr.1d: ein Fünftel der Miet- und Pachtzinsen für bewegliche Wirtschaftsgüter	49 690	294 905	10 487	79 833	39 203	215 072
Nr.1e: die Hälfte der Miet- und Pachtzinsen für unbewegliche Wirtschaftsgüter	60 569	1 674 899	15 885	474 814	44 684	1 200 085
Nr.1f: ein Viertel der Aufwendungen für Konzessionen/Lizenzen	9 969	759 895	2 911	105 896	7 058	654 000
./. Kürzung des Hinzurechnungsbetrages nach § 8 Nr. 1 GewStG aufgrund des § 9 Nr. 2a S. 3, zweiter Halbsatz GewStG, § 9 Nr. 7 Satz 2 bzw. § 9 Nr. 8 S. 2 GewStG, ggf. i. V. mit § 7a Abs. 2 GewStG.....	19	9 762	12	9 663	7	99
Finanzierungsanteile zusammen	106 668	11 583 127	39 935	2 823 714	66 733	8 759 413
Freibetrag nach § 8 Nr.1 GewStG	106 643	1 240 392	39 911	533 293	66 732	707 099
+ anzurechnende Finanzierungsanteile nach § 8 Nr.1 GewStG, davon 25 v.H.	5 660	2 585 682	2 617	572 604	3 043	2 013 077
+ Nr.4: Gewinnanteile der persönlich haftenden Gesellschafter einer KGaA	58	105 083	29	19 752	29	85 331
+ Nr.5: Hinzurechnungsbetrag nach § 8 Nr. 5 GewStG	2 224	1 122 717	472	95 011	1 752	1 027 706
+ Nr.8: Anteil am Verlust von Personengesellschaften	3 833	1 919 167	2 722	1 544 399	1 111	374 768
+ Nr.9: Zuwendungen i.S.d. § 9 Abs.1 Nr.2 KStG	7 503	271 641	2 985	25 099	4 518	246 542
+ Nr.10: Gewinnminderung bei Beteiligungsbesitz	43	16 766	13	7 036	30	9 730
+ Nr.12: Ausländische Steuern	25	5 943	10	4 894	15	1 049
§ 9 GewStG						
+ Nr.3: Negativer Teil des Gewerbeertrags ausländischer Betriebsstätten	43	66 477	30	49 006	13	17 470
= Hinzurechnungen zusammen	14 649	6 073 549	7 706	2 315 852	6 943	3 757 696
= Summe Gewinn und Hinzurechnungen	198 783	52 603 264	106 343	4 233 986	92 440	48 369 277
Kürzungen des Gewinns und der Hinzurechnungen nach § 9 GewStG						
./. Kürzungsbetrag nach § 9 Nr. 2a, 7 und 8 GewStG ggf. i. V. mit § 7a Abs. 2 GewStG.....	812	880 702	535	640 282	277	240 420
./. Nr.1 S.1: Einheitswert des Grundbesitzes, davon 1,2 v.H.	6 611	174 069	1 915	27 911	4 696	146 158
./. Nr.1 S.2 u. 3: Erweiterte Kürzung bei Grundstücksunternehmen	689	354 583	625	219 480	64	135 103
./. Nr.2: Anteile am Gewinn von Personengesellschaften	30 404	18 788 171	27 099	12 546 198	3 305	6 241 973
./. Nr.2b: Dem Gewerbeertrag einer KGaA hinzugerechneten Gewinnanteile	59	105 200	52	58 642	7	46 558
./. Nr.3: Positiver Teil des Gewerbeertrags ausländischer Betriebsstätten	75	325 366	41	176 837	34	148 529
./. Nr.5: Abziehbare Zuwendungen	15 534	295 235	3 347	35 247	12 187	259 988
= Kürzungen zusammen	48 672	20 923 327	32 152	13 704 598	16 520	7 218 730
= Summe Gewinn, Hinzurechnungen, Kürzungen	197 325	31 679 967	104 885	- 9 470 611	92 440	41 150 578
+ Gewerbeertrag aus dem Betrieb von Handelsschiffen im internationalen Verkehr	470	14 679	131	2 104	339	12 575
+ Gewerbeertrag bei öffentlich-rechtlichen Rundfunkanstalten	-	-	-	-	-	-
+ Nicht ausgleichsfähiger oder wegfallender Gewerbeverlust	477	79 974	465	72 396	12	7 579
+ Mind. des neg. Gewerbeertrags des Sanierungsjahres bei unternehmensbez. Sanierung nach § 7b Abs. 2 Satz 1 Nr. 1 GewStG ggf. i.V. mit Abs. 3 Satz 2 GewStG.....	-	-	-	-	-	-
+ Gewerbeertrag der Organgesellschaften	2 682	29 409 778	864	- 2 017 268	1 818	31 427 047
+ Gewerbeertrag der Organgesellschaften, hier Korrekturbeträge wg. § 8b KStG	-	-	-	-	-	-
+ von Organgesellschaften zu versteuernder Übertragungsgewinn.....	-	-	-	-	-	-
./. Verlustverbrauch nach § 10a GewStG	18 805	4 641 976	14 051	445 759	4 754	4 196 217
+ Maßgebender Gewerbeertrag aus den Spartensummen	23	224 244	-	-	23	224 244
= Abgerundeter Gewerbeertrag	206 083	56 658 709	113 591	- 11 522 372	92 492	68 181 081
./. Freibetrag für den Gewerbeertrag	99 256	2 089 573	26 407	313 907	72 849	1 775 666
= Verbleibender Betrag nach Abzug des Freibetrags	158 213	54 569 136	65 721	- 11 836 279	92 492	66 405 415
= Steuermessbetrag ⁴	206 083	2 324 162	113 591	-	92 492	2 324 162
Nachrichtlich:						
Festgesetzter vortragsfähiger Verlust zum 31.12.	81 804	126 670 377	81 382	95 829 707	422	30 840 670

* Ohne Organgesellschaften.

1 Aufgrund von fehlenden einzelnen Positionen bei personellen Fällen ist eine korrekte Durchrechnung nur näherungsweise möglich.

2 Anzahl = Steuerpflichtige bzw. Fälle.

3 Aufgrund der Erstattung von Aufwendungen, die in einem vorangegangenen EHZ der Hinzurechnung unterlegen haben.

4 Entspricht 3,5 % des verbleibenden Betrages nach Abzug des Freibetrages bzw. 1,98 % bei Hausgewerbetreibenden und ihnen gleichgestellten Personen.

4 Steuerpflichtige und Besteuerungsgrundlagen 2018 nach ausgewählten Wirtschaftsabschnitten (WZ 2008)*

4.4 Erbringung von freiberuflichen, wissenschaftlichen und technischen Dienstleistungen

Besteuerungsgrundlagen ¹	Steuerpflichtige Gewerbebetriebe insgesamt		Steuerpflichtige Gewerbebetriebe mit			
			Steuermessbetrag = 0		positivem Steuermessbetrag	
	Anzahl ²	1 000 EUR	Anzahl ²	1 000 EUR	Anzahl ²	1 000 EUR
Gewinn aus Gewerbebetrieb	331 751	39 513 286	198 777	10 487 943	132 974	29 025 343
Verlust aus Gewerbebetrieb	119 209	- 12 492 718	118 219	- 8 632 295	990	- 3 860 424
Nach § 7 Satz 4 GewStG abzuziehende steuerfreie Einnahmen nach § 3 Nr. 40 EStG und § 8b KStG bzw. hinzurechnende Beträge nach § 3c Abs. 2 EStG und § 8b KStG.....	1 230	861 876	545	157 418	685	704 458
nach § 3 GewStG befreiter Anteil am Gewinn aus Gewerbebetrieb.....	51	8 281	37	5 732	14	2 549
Korrektur Gewinn/Verlust ³	194	- 18 183	117	- 16 655	77	- 1 528
+ Unterschiedsbetrag i.S.d. § 5a Abs. 4 EStG	8	167
+ Sondervergütungen nach § 5a Abs. 4a EStG	10	37
+ Gewinn des wirtschaftlichen Geschäftsbetriebs nach § 15 Abs. 4 InvStG.....	-	-
./. abzuziehende Kapitalertragssteuer nach § 36 a Abs. 1 EStG.....	-	-	-	-	-	-
Anwendung des § 20 Abs. 5 (ggf. i. V. mit § 45 Abs. 2) InvStG, davon 50 v.H.....	970	6 113	439	1 409	531	4 704
Korrekturbetrag nach § 45 Abs. 1 InvStG.....	26	4 016
Hinzurechnungen nach § 8 GewStG						
Nr.1: Finanzierungsanteile						
Nr.1a: Entgelte für Schulden	130 499	6 506 521	71 284	2 582 252	59 215	3 924 269
Nr.1b: Renten und dauernde Lasten	179	3 638	80	1 757	99	1 881
Nr.1c: Gewinnanteile der stillen Gesellschafter	857	56 170	420	27 215	437	28 955
Nr.1d: ein Fünftel der Miet- und Pachtzinsen für bewegliche Wirtschaftsgüter	79 448	405 645	30 923	126 717	48 525	278 929
Nr.1e: die Hälfte der Miet- und Pachtzinsen für unbewegliche Wirtschaftsgüter	115 273	2 299 700	50 193	746 171	65 080	1 553 528
Nr.1f: ein Viertel der Aufwendungen für Konzessionen/Lizenzen	27 109	966 040	10 758	813 966	16 351	152 075
./. Kürzung des Hinzurechnungsbetrages nach § 8 Nr. 1 GewStG aufgrund des § 9 Nr. 2a S. 3, zweiter Halbsatz GewStG, § 9 Nr. 7 Satz 2 bzw. § 9 Nr. 8 S. 2 GewStG, ggf. i. V. mit § 7a Abs. 2 GewStG.....	33	5 409	17	196	16	5 213
Finanzierungsanteile zusammen	189 475	10 232 306	97 709	4 297 882	91 766	5 934 424
Freibetrag nach § 8 Nr.1 GewStG	189 434	2 473 256	97 671	1 035 376	91 763	1 437 879
+ anzurechnende Finanzierungsanteile nach § 8 Nr.1 GewStG, davon 25 v.H.	7 622	1 940 116	3 279	815 981	4 343	1 124 135
+ Nr.4: Gewinnanteile der persönlich haftenden Gesellschafter einer KGaA	40	67 712	21	20 310	19	47 402
+ Nr.5: Hinzurechnungsbetrag nach § 8 Nr. 5 GewStG	1 265	240 255	535	82 619	730	157 637
+ Nr.8: Anteil am Verlust von Personengesellschaften	3 972	1 742 578	2 915	970 109	1 057	772 469
+ Nr.9: Zuwendungen i.S.d. § 9 Abs.1 Nr.2 KStG	26 342	114 261	9 274	52 738	17 068	61 523
+ Nr.10: Gewinnminderung bei Beteiligungsbesitz	25	3 245	11	2 772	14	473
+ Nr.12: Ausländische Steuern	19	1 192	9	180	10	1 012
§ 9 GewStG						
+ Nr.3: Negativer Teil des Gewerbeertrags ausländischer Betriebsstätten	41	12 256	22	4 990	19	7 265
= Hinzurechnungen zusammen	35 067	4 098 206	14 486	1 947 487	20 581	2 150 719
= Summe Gewinn und Hinzurechnungen	428 778	30 253 483	294 889	3 646 990	133 889	26 606 493
Kürzungen des Gewinns und der Hinzurechnungen nach § 9 GewStG						
./. Kürzungsbetrag nach § 9 Nr. 2a, 7 und 8 GewStG ggf. i. V. mit § 7a Abs. 2 GewStG.....	1 650	915 780	708	389 171	942	526 609
./. Nr.1 S.1: Einheitswert des Grundbesitzes, davon 1,2 v.H.	10 326	67 670	4 177	25 926	6 149	41 744
./. Nr.1 S.2 u. 3: Erweiterte Kürzung bei Grundstücksunternehmen	853	308 328	751	242 492	102	65 836
./. Nr.2: Anteile am Gewinn von Personengesellschaften	112 845	12 692 550	107 425	8 921 784	5 420	3 770 766
./. Nr.2b: Dem Gewerbeertrag einer KGaA hinzugerechneten Gewinnanteile	167	226 549	154	225 163	13	1 386
./. Nr.3: Positiver Teil des Gewerbeertrags ausländischer Betriebsstätten	80	56 587	43	40 243	37	16 345
./. Nr.5: Abziehbare Zuwendungen	33 319	125 247	10 631	46 256	22 688	78 991
= Kürzungen zusammen	153 809	14 392 712	121 591	9 891 034	32 218	4 501 677
= Summe Gewinn, Hinzurechnungen, Kürzungen	424 681	15 860 839	290 792	- 6 244 013	133 889	22 104 852
+ Gewerbeertrag aus dem Betrieb von Handelsschiffen im internationalen Verkehr
+ Gewerbeertrag bei öffentlich-rechtlichen Rundfunkanstalten
+ Nicht ausgleichsfähiger oder wegfallender Gewerbeverlust	1 126	41 097	1 106	28 173	20	12 924
+ Mind. des neg. Gewerbeertrags des Sanierungsjahres bei unternehmensbez. Sanierung nach § 7b Abs. 2 Satz 1 Nr. 1 GewStG ggf. i.V. mit Abs. 3 Satz 2 GewStG.....
+ Gewerbeertrag der Organgesellschaften	1 971	11 635 648	702	- 1 489 501	1 269	13 125 148
+ Gewerbeertrag der Organgesellschaften, hier Korrekturbeträge wg. § 8b KStG	196	3 053 301	62	40 590	134	3 012 711
+ von Organgesellschaften zu versteuernder Übertragungsgewinn.....
./. Verlustverbrauch nach § 10a GewStG	55 780	3 044 495	43 155	866 408	12 625	2 178 087
+ Maßgebender Gewerbeertrag aus den Spartensummen	43	124 811	.	.	43	124 811
= Abgerundeter Gewerbeertrag	450 960	27 740 395	316 996	- 8 535 179	133 964	36 275 574
./. Freibetrag für den Gewerbeertrag	118 494	2 128 423	53 193	538 647	65 301	1 589 776
= Verbleibender Betrag nach Abzug des Freibetrags	332 249	25 611 972	198 285	- 9 073 826	133 964	34 685 799
= Steuermessbetrag ⁴	450 960	1 213 929	316 996	.	133 964	1 213 929
Nachrichtlich:						
Festgesetzter vortragsfähiger Verlust zum 31.12.	247 053	70 136 698	246 731	58 942 572	322	11 194 126

* Ohne Organgesellschaften.

1 Aufgrund von fehlenden einzelnen Positionen bei personellen Fällen ist eine korrekte Durchrechnung nur näherungsweise möglich.

2 Anzahl = Steuerpflichtige bzw. Fälle.

3 Aufgrund der Erstattung von Aufwendungen, die in einem vorangegangenen EHZ der Hinzurechnung unterlegen haben.

4 Entspricht 3,5 % des verbleibenden Betrages nach Abzug des Freibetrages bzw. 1,98 % bei Hausgewerbetreibenden und ihnen gleichgestellten Personen.

5 Organgesellschaften und ihre Besteuerungsgrundlagen 2018
5.1 Nach wirtschaftlicher Gliederung (WZ 2008)

Wirtschaftsabschnitt		Organgesellschaften	Gewinn		Verlust	
GKZ	Bezeichnung	Anzahl ¹	Anzahl ¹	1 000 EUR	Anzahl ¹	1 000 EUR
A - S	Wirtschaftszweige insgesamt.....	33 557	21 956	171 639 215	11 601	- 41 447 394
A	Land- und Forstwirtschaft, Fischerei.....	417	242	160 211	175	- 67 999
B	Bergbau und Gewinnung von Steinen und Erden.....	133	87	1 279 060	46	- 452 779
C	Verarbeitendes Gewerbe.....	6 174	4 357	57 950 710	1 817	- 7 038 370
D	Energieversorgung	1 141	826	8 629 110	315	- 2 728 319
E	Wasserversorgung; Abwasser - u. Abfallentsorgung, Bes.v.Umweltverschmutzungen.....	372	296	930 162	76	- 82 569
F	Baugewerbe.....	999	685	1 450 720	314	- 858 019
G	Handel; Instandhaltung und Reparatur von Kraftfahrzeugen.....	4 987	3 409	12 516 846	1 578	- 2 439 366
H	Verkehr und Lagerei.....	1 343	815	4 404 392	528	- 2 482 576
I	Gastgewerbe.....	833	452	521 067	381	- 221 885
J	Information und Kommunikation.....	2 561	1 691	13 080 580	870	- 5 301 988
K	Erbringung von Finanz- und Versicherungsdienstleistungen.....	3 328	1 989	44 686 127	1 339	- 9 010 453
L	Grundstücks- und Wohnungswesen.....	3 165	2 142	4 853 897	1 023	- 885 430
M	Erbringung von freiberuflichen, wissenschaftl. und techn. Dienstleistungen.....	3 697	2 176	13 632 678	1 521	- 7 215 716
N	Erbringung von sonstigen wirtschaftlichen Dienstleistungen.....	1 730	1 139	3 259 412	591	- 1 305 316
O	Öffentliche Verwaltung, Verteidigung; Sozialversicherung.....	-	-	-	-	-
P	Erziehung und Unterricht.....	153	101	79 271	52	- 28 240
Q	Gesundheits- und Sozialwesen.....	1 064	654	1 252 295	410	- 406 623
R	Kunst, Unterhaltung und Erholung.....	429	249	424 108	180	- 322 644
S	Erbringung von sonstigen Dienstleistungen.....	1 031	646	2 528 568	385	- 599 100

Wirtschaftsabschnitt		Abgerundeter Gewerbeertrag					
GKZ	Bezeichnung	ohne	negativ	positiv	insgesamt	negativ	positiv
		Anzahl ¹			1 000 EUR		
A - S	Wirtschaftszweige insgesamt.....	923	11 572	21 062	136 755 592	- 43 804 788	180 560 381
A	Land- und Forstwirtschaft, Fischerei.....	3	170	244	90 482	- 71 523	162 005
B	Bergbau und Gewinnung von Steinen und Erden.....	8	45	80	41 093	- 583 570	624 663
C	Verarbeitendes Gewerbe.....	79	1 819	4 276	44 805 384	- 8 534 011	53 339 395
D	Energieversorgung	6	307	828	7 168 445	- 2 472 246	9 640 690
E	Wasserversorgung; Abwasser - u. Abfallentsorgung, Bes.v.Umweltverschmutzungen.....	4	77	291	922 339	- 86 604	1 008 942
F	Baugewerbe.....	12	321	666	- 83 296	- 1 514 433	1 431 137
G	Handel; Instandhaltung und Reparatur von Kraftfahrzeugen.....	97	1 558	3 332	11 239 532	- 2 255 575	13 495 108
H	Verkehr und Lagerei.....	7	516	820	2 051 331	- 2 497 380	4 548 711
I	Gastgewerbe.....	11	355	467	389 057	- 195 076	584 134
J	Information und Kommunikation.....	27	856	1 678	8 730 687	- 5 908 789	14 639 476
K	Erbringung von Finanz- und Versicherungsdienstleistungen.....	67	1 331	1 930	42 787 328	- 8 625 924	51 413 252
L	Grundstücks- und Wohnungswesen.....	417	1 082	1 666	2 021 867	- 891 400	2 913 267
M	Erbringung von freiberuflichen, wissenschaftl. und techn. Dienstleistungen.....	68	1 560	2 069	10 232 696	- 7 715 568	17 948 265
N	Erbringung von sonstigen wirtschaftlichen Dienstleistungen.....	16	573	1 141	2 247 526	- 1 201 424	3 448 950
O	Öffentliche Verwaltung, Verteidigung; Sozialversicherung.....	-	-	-	-	-	-
P	Erziehung und Unterricht.....	7	51	95	64 961	- 10 181	75 142
Q	Gesundheits- und Sozialwesen.....	63	399	602	346 478	- 269 006	615 484
R	Kunst, Unterhaltung und Erholung.....	14	172	243	1 401 055	- 260 865	1 661 920
S	Erbringung von sonstigen Dienstleistungen.....	17	380	634	2 298 627	- 711 215	3 009 842

1 Anzahl = Fälle.

5 Organgesellschaften und ihre Besteuerungsgrundlagen 2018
5.2 Gewerbeertragsgrößenklassen

Besteuerungsgrundlagen ¹	Organgesellschaften insgesamt		Abgerundeter Gewerbeertrag					
			negativ		ohne		positiv	
	Anzahl ²	1 000 EUR	Anzahl ²	1 000 EUR	Anzahl ²	1 000 EUR	Anzahl ²	1 000 EUR
Gewinn aus Gewerbebetrieb	21 956	171 639 215	822	10 860 411	892	524 445	20 242	160 254 358
Verlust aus Gewerbebetrieb	11 601	- 41 447 394	10 750	- 36 887 848	31	- 40 845	820	- 4 518 701
Nach § 7 Satz 4 GewStG abzuziehende steuerfreie Einnahmen nach § 3 Nr. 40 EStG und § 8b KStG bzw. hinzurechnende Beträge nach § 3c Abs. 2 EStG und § 8b KStG.....	-	-	-	-	-	-	-	-
nach § 3 GewStG befreiter Anteil am Gewinn aus Gewerbebetrieb.....	115	258 796	14	- 6 151	29	5 025	72	259 922
Korrektur Gewinn/Verlust ³	12	- 1 275	5	- 119	-	-	7	- 1 156
+ Unterschiedsbetrag i.S.d. § 5a Abs. 4 EStG	-	-	-	-	-	-	-	-
+ Sondervergütungen nach § 5a Abs. 4a EStG	-	-	-	-	-	-	-	-
+ Gewinn des wirtschaftlichen Geschäftsbetriebs nach § 15 Abs. 4 InvStG.....	-	-	-	-	-	-	-	-
./. abzuziehende Kapitalertragssteuer nach § 36 a Abs. 1 EStG.....	-	-	-	-	-	-	-	-
Anwendung des § 20 Abs. 5 (ggf. i. V. mit § 45 Abs. 2) InvStG, davon 50 v.H.....	72	9 290	14	- 448	-	-	58	9 738
Korrekturbetrag nach § 45 Abs. 1 InvStG.....	50	8 150	9	397	-	-	41	7 753
Hinzurechnungen nach § 8 GewStG								
Nr.1: Finanzierungsanteile								
Nr.1a: Entgelte für Schulden	17 539	6 468 343	5 550	1 918 045	360	69 717	11 629	4 480 581
Nr.1b: Renten und dauernde Lasten	41	3 320	9	541	-	-	-	-
Nr.1c: Gewinnanteile der stillen Gesellschafter	161	46 000	37	57	-	-	-	-
Nr.1d: ein Fünftel der Miet- und Pachtzinsen für bewegliche Wirtschaftsgüter	18 896	1 861 546	5 460	378 397	46	455	13 390	1 482 695
Nr.1e: die Hälfte der Miet- und Pachtzinsen für unbewegliche Wirtschaftsgüter	18 652	8 459 311	5 517	2 150 278	94	15 254	13 041	6 293 779
Nr.1f: ein Viertel der Aufwendungen für Konzessionen/Lizenzen	8 999	2 324 989	2 562	407 236	-	-	-	-
./. Kürzung des Hinzurechnungsbetrages nach § 8 Nr. 1 GewStG aufgrund des § 9 Nr. 2a S. 3, zweiter Halbsatz GewStG, § 9 Nr. 7 Satz 2 bzw. § 9 Nr. 8 S. 2	-	-	-	-	-	-	-	-
GewStG, ggf. i. V. mit § 7a Abs. 2 GewStG	-	-	-	-	-	-	-	-
Finanzierungsanteile zusammen	25 729	19 163 508	8 010	4 854 554	402	87 203	17 317	14 221 751
Freibetrag nach § 8 Nr.1 GewStG	25 727	1 574 512	8 010	440 484	402	22 793	17 315	1 111 235
+ anzurechnende Finanzierungsanteile nach § 8 Nr.1 GewStG, davon 25 v.H.	11 534	4 396 989	3 020	1 103 516	147	16 102	8 367	3 277 370
+ Nr.4: Gewinnanteile der persönlich haftenden Gesellschafter einer KGaA	17	111 703	4	2 347	-	-	13	109 356
+ Nr.5: Hinzurechnungsbetrag nach § 8 Nr. 5 GewStG	304	589 072	68	77 005	-	-	236	512 067
+ Nr.8: Anteil am Verlust von Personengesellschaften	918	1 569 004	342	279 778	-	-	-	-
+ Nr.9: Zuwendungen i.S.d. § 9 Abs.1 Nr.2 KStG	9 453	222 123	2 210	22 336	30	107	7 213	199 679
+ Nr.10: Gewinnminderung bei Beteiligungsbesitz	12	148 926	-	-	-	-	-	-
+ Nr.12: Ausländische Steuern	6	940	-	-	-	-	-	-
§ 9 GewStG								
+ Nr.3: Negativer Teil des Gewerbeertrags ausländischer Betriebsstätten	40	73 858	17	30 997	5	28 332	18	14 529
= Hinzurechnungen zusammen	15 600	7 106 224	4 164	1 516 304	177	44 825	11 259	5 545 094
= Summe Gewinn und Hinzurechnungen	32 889	109 197 493	11 557	- 30 205 318	483	526 743	20 849	138 876 067
Kürzungen des Gewinns und der Hinzurechnungen nach § 9 GewStG								
./. Kürzungsbetrag nach § 9 Nr. 2a, 7 und 8 GewStG ggf. i. V. mit § 7a Abs. 2 GewStG.....	164	480 783	61	187 620	-	-	-	-
./. Nr.1 S.1: Einheitswert des Grundbesitzes, davon 1,2 v.H.	6 108	397 960	1 741	89 781	-	-	-	-
./. Nr.1 S.2 u. 3: Erweiterte Kürzung bei Grundstücksunternehmen	782	1 110 812	22	77 207	437	329 176	323	704 429
./. Nr.2: Anteile am Gewinn von Personengesellschaften	2 103	16 113 461	863	8 154 363	13	57 204	1 227	7 901 895
./. Nr.2b: Dem Gewerbeertrag einer KGaA hinzugerechneten Gewinnanteile	14	54 358	8	44 694	-	-	-	-
./. Nr.3: Positiver Teil des Gewerbeertrags ausländischer Betriebsstätten	73	239 252	25	27 355	3	98 782	45	113 115
./. Nr.5: Abziehbare Zuwendungen	9 205	216 208	2 065	19 039	29	103	7 111	197 066
= Kürzungen zusammen	14 175	18 612 834	3 830	8 600 058	474	485 280	9 871	9 527 496
= Summe Gewinn, Hinzurechnungen, Kürzungen	32 414	90 584 674	11 561	- 38 805 372	12	41 463	20 841	129 348 583
+ Gewerbeertrag aus dem Betrieb von Handelsschiffen im internationalen Verkehr	8	335	-	-	-	-	8	335
+ Gewerbeertrag bei öffentlich-rechtlichen Rundfunkanstalten	-	-	-	-	-	-	-	-
+ Nicht ausgleichsfähiger oder wegfallender Gewerbeverlust	49	42 931	37	22 328	-	-	-	-
+ Mind. des neg. Gewerbeertrags des Sanierungsjahres bei unternehmensbez. Sanierung nach § 7b Abs. 2 Satz 1 Nr. 1 GewStG ggf. i.V. mit Abs. 3 Satz 2 GewStG.....	-	-	-	-	-	-	-	-
+ Gewerbeertrag der Organgesellschaften	3 116	44 961 993	861	- 4 998 214	-	-	2 255	49 960 207
+ Gewerbeertrag der Organgesellschaften, hier Korrekturbeträge wg. § 8b KStG	-	-	-	-	-	-	-	-
+ von Organgesellschaften zu versteuernder Übertragungsgewinn.....	-	-	-	-	-	-	-	-
./. Verlustverbrauch nach § 10a GewStG	-	-	-	-	-	-	-	-
+ Maßgebender Gewerbeertrag aus den Spartensummen	188	1 190 764	-	-	-	-	188	1 190 764
= Abgerundeter Gewerbeertrag	33 557	136 755 592	11 572	- 43 804 788	923	-	21 062	180 560 381
./. Freibetrag für den Gewerbeertrag	X	X	X	X	X	X	X	X
= Verbleibender Betrag nach Abzug des Freibetrags	X	X	X	X	X	X	X	X
= Steuermessbetrag.....	X	X	X	X	X	X	X	X
Nachrichtlich:								
Festgesetzter vortragsfähiger Verlust zum 31.12. ⁴	7 899	24 671 125	3 829	15 157 318	239	79 224	3 831	9 434 582

1 Aufgrund von fehlenden einzelnen Positionen bei personellen Fällen ist eine korrekte Durchrechnung nur näherungsweise möglich.

2 Anzahl = Steuerpflichtige bzw. Fälle.

3 Aufgrund der Erstattung von Aufwendungen, die in einem vorangegangenen EHZ der Hinzurechnung unterlegen haben.

4 Entspricht 3,5 % des verbleibenden Betrages nach Abzug des Freibetrages bzw. 1,98 % bei Hausgewerbetreibenden und ihnen gleichgestellten Personen.

Literaturverzeichnis

Titel der Veröffentlichung	Quelle	Bemerkungen
<p>Publikationen des Statistischen Bundesamtes¹</p> <p>Gewerbesteuerstatistik 1998 / 2001 / 2004 / 2007 / 2010 / 2011 / 2012 / 2013 / 2014 / 2015 / 2016 / 2017 / 2018</p> <p>Wirtschaft und Statistik</p> <p>Natalie Zifonun: Gewerbesteuerstatistik 2001. In: Wirtschaft und Statistik 3/2006, S.303-309. WiSta 3/2006.</p> <p>Natalie Zifonun-Kopp: Weiterentwicklung der Gewerbesteuerstatistik. In: Wirtschaft und Statistik 8/2012, S.664-670. WiSta 8/2012.</p> <p>Hebesätze der Realsteuern</p>	<p>Statistisches Bundesamt 65180 Wiesbaden www.destatis.de</p> <p>Links finden Sie u. a. in unserem Qualitätsbericht</p>	<p>Download in PDF oder Excel: kostenlos</p> <p>Download in PDF: kostenlos</p> <p>Download in PDF: kostenlos</p> <p>Download in Excel: kostenlos</p>
<p>Publikationen der Statistischen Ämter der Länder</p> <p>Statistische Berichte</p>	<p>Statistische Ämter der Länder www.statistik-portal.de Statistische Bibliothek</p>	<p>Eigene Veröffentlichungen der statistischen Ämter der Länder sind über die Webseite des jeweiligen statistischen Amtes zugänglich oder über die Statistische Bibliothek.</p>

¹ Sollten die Links nicht geöffnet werden können, finden Sie die Veröffentlichungen unter www.destatis.de > Publikationen > Thematische Veröffentlichungen > Öffentliche Finanzen & Steuern > ... bzw. unter Publikationen > WISTA - Wirtschaft und Statistik.

Gewerbesteuerstatistik



Erscheinungsfolge: unregelmäßig
Erschienen im Dezember 2022

Ihr Kontakt zu uns:
www.destatis.de/kontakt
Telefon: +49 (0) 611 / 75 24 05

Kurzfassung

1 Allgemeine Angaben zur Statistik Seite 3

- *Grundgesamtheit:* Erfasst werden alle stehenden Gewerbebetriebe und Reisegewerbebetriebe, soweit sie im Inland betrieben werden und soweit für sie im Berichtsjahr ein Gewerbesteuermessbetrag festgesetzt wurde.
- *Statistische Einheiten:* Gewerbesteuerpflichtige Betriebe mit einem festgesetzten Gewerbesteuermessbetrag.
- *Räumliche Abdeckung:* Bundesgebiet, Bundesländer.
- *Berichtszeitraum:* 1. Januar bis 31. Dezember des Berichtsjahres.
- *Periodizität:* 3-jährlich (erstmalig 1995), ab 2011 jährlich.
- *Rechtsgrundlagen:* Gesetz über Steuerstatistiken (StStatG) vom 11. Oktober 1995 (BGBl. I S. 1250, 1409), in seiner jeweils geltenden Fassung.
- *Geheimhaltung:* Alle Einzelangaben bzw. Tabellenfelder, die Rückschlüsse auf Angaben Einzelner zulassen, werden grundsätzlich geheim gehalten.

2 Inhalte und Nutzerbedarf Seite 4

- *Inhalte der Statistik:* Vom Gewinn/Verlust bis zum Steuermessbetrag nach Sitz, Rechtsform, Art der Ertragsteuerpflicht, Wirtschaftszweig des Gewerbebetriebes.
- *Nutzerbedarf:* Analyse von Struktur und Wirkung der Gewerbesteuer, Quantifizierung des zukünftigen Aufkommens bei geplanten Steuerrechtsänderungen sowie Grundlage bei umfangreichen Steuersimulationsmodellen. Die Hauptnutzer der Statistik sind das Bundesministerium der Finanzen, Länderfinanzministerien, weitere Nutzer aus Politik und Wissenschaft.

3 Methodik Seite 5

- *Konzept der Datengewinnung:* Sekundärerhebung im Rahmen der Steuerfestsetzung bei den Finanzämtern.
- *Vorbereitung und Durchführung der Datengewinnung:* Die Rechenzentren der Länder übermitteln die Daten der Gewerbesteuer den Statistischen Ämtern der Länder. Diese prüfen die Daten, korrigieren unplausible Angaben, löschen Doppelfälle und erstellen die Länderergebnisse. Das Statistische Bundesamt stellt aus den Länderergebnissen die Bundesergebnisse zusammen.

4 Genauigkeit und Zuverlässigkeit Seite 5

- *Qualitative Gesamtbewertung der Genauigkeit:* Es handelt sich um eine Vollerhebung der Steuerveranlagungen, die aufgrund ihrer unmittelbaren Auswirkung auf den Steuerpflichtigen eine sehr hohe Qualität hat.

5 Aktualität und Pünktlichkeit Seite 6

- *Aktualität:* Gering aufgrund der langen Veranlagungsdauer.
- *Pünktlichkeit:* Vorliegen der Ergebnisse 4 Jahre nach Ende des Veranlagungszeitraums.

6 Vergleichbarkeit Seite 6

- *Räumliche Vergleichbarkeit:* Einschränkungen ergeben sich für Mehrbetriebsunternehmen/Organschaften deren Filialen/Zweigbetriebe/Tochterunternehmen bei Organschaften zentral bei dem für den Sitz der Geschäftsleitung zuständigen Finanzamt erfasst werden.
- *Zeitliche Vergleichbarkeit:* Einschränkung aufgrund von Veränderungen der wirtschaftlichen Zuordnung einzelner Unternehmen bzw. von Unternehmenszusammenschlüssen/-aufspaltungen sowie durch häufige Steuerrechtsänderungen.

7 Kohärenz Seite 6

- *Statistikübergreifende Kohärenz:* Beim Realsteuervergleich der amtlichen Statistik wird ein fiktiver Steuermessbetrag bzw. Grundbetrag ermittelt, in dem beträchtliche periodenfremde Zahlungen enthalten sind.

8 Verbreitung und Kommunikation Seite 6

- *Verbreitungswege:* Fachveröffentlichungen können unter www.destatis.de > Zahlen & Fakten > Gesellschaft & Staat > Öffentliche Finanzen & Steuern > Steuern > Gewerbesteuer kostenfrei als PDF- oder Excel-Datei abgerufen werden: [Gewerbesteuerstatistik](#). Darüber hinaus können Informationen über den Auskunftsdienst (Kontaktformular) angefordert werden: www.destatis.de/kontakt.

9 Sonstige fachstatistische Hinweise Seite 7

- *Organgesellschaften:* Ab 2010 werden die Ergebnisse der Organgesellschaften in der Gewerbesteuerstatistik erfasst und mit ihren Berechnungsgrundlagen in separaten Tabellen ausgewiesen.

1 Allgemeine Angaben zur Statistik

1.1 Grundgesamtheit

Erfasst werden alle stehenden Gewerbebetriebe – darunter sind gewerbliche Unternehmen im Sinne des Einkommensteuergesetzes (§ 15 EStG) zu verstehen – (§ 2 Abs. 1 S. 1 und 2 GewStG) und Reisegewerbebetriebe (§ 35a GewStG), soweit sie im Inland betrieben werden und soweit für sie im Berichtsjahr ein Gewerbesteuerermessbetrag festgesetzt wurde.

1.2 Statistische Einheiten (Darstellungs- und Erhebungseinheiten)

Erhebungseinheit ist der gewerbesteuerpflichtige Betrieb, dessen Veranlagung für das Berichtsjahr zur Festsetzung eines Gewerbesteuerermessbetrags geführt hat, auch wenn dieser mit „Null“ ausgewiesen wurde.

1.3 Räumliche Abdeckung

Bundesgebiet, Ergebnisse für die Bundesländer bis zum Teil auf Gemeindeebene können von den statistischen Ämtern der Länder bezogen werden.

1.4 Berichtszeitraum/-zeitpunkt

1. Januar bis 31. Dezember des Berichtsjahres.

1.5 Periodizität

3-jährliche Bundesstatistik (erstmalig 1995), ab 2011 jährlich.

1.6 Rechtsgrundlagen und andere Vereinbarungen

Gesetz über Steuerstatistiken (StStatG) vom 11. Oktober 1995 (BGBl. I S. 1250, 1409), in seiner jeweils geltenden Fassung, in Verbindung mit dem Gesetz über die Statistik für Bundeszwecke (BStatG) vom 22. Januar 1987 (BGBl. I S. 462, 565), in seiner jeweils geltenden Fassung.

Gewerbesteuergesetz (GewStG) in der Fassung der Bekanntmachung vom 15. Oktober 2002 (BGBl. I S. 4167), in seiner jeweils geltenden Fassung.

Einkommensteuergesetz (EStG) in der Fassung der Bekanntmachung vom 8. Oktober 2009 (BGBl. I S. 3366, ber. S. 3862), in seiner jeweils geltenden Fassung.

Körperschaftsteuergesetz (KStG) in der Fassung der Bekanntmachung vom 15. Oktober 2002 (BGBl. I S. 4144), in seiner jeweils geltenden Fassung.

1.7 Geheimhaltung

1.7.1 Geheimhaltungsvorschriften

Die Einzeldaten der Gewerbesteuerstatistik unterliegen dem Steuer- (§ 30 AO) und Statistikgeheimnis (§ 16 BStatG). Die erhobenen Einzelangaben werden nach § 16 BStatG grundsätzlich geheim gehalten. Nur in ausdrücklich gesetzlich geregelten Ausnahmefällen dürfen Einzelangaben übermittelt werden.

Nach § 16 Abs. 6 BStatG ist es möglich, den Hochschulen oder sonstigen Einrichtungen mit der Aufgabe unabhängiger wissenschaftlicher Forschung für die Durchführung wissenschaftlicher Vorhaben Einzelangaben dann zur Verfügung zu stellen, wenn diese so anonymisiert sind, dass sie nur mit einem unverhältnismäßig großen Aufwand an Zeit, Kosten und Arbeitskraft dem Befragten oder Betroffenen zugeordnet werden können. Die Pflicht zur Geheimhaltung besteht auch für Personen, die Empfänger von Einzelangaben sind.

Für die Verwendung gegenüber den gesetzgebenden Körperschaften und für Zwecke der Planung, jedoch nicht für die Regelung von Einzelfällen, dürfen Tabellen mit statistischen Ergebnissen, auch soweit Tabellenfelder nur einen einzigen Fall ausweisen, vom Statistischen Bundesamt und den statistischen Ämtern der Länder an das Bundesministerium der Finanzen und an die obersten Finanzbehörden der Länder übermittelt werden (§ 7 Abs. 2 StStatG).

Für Zusatzaufbereitungen zur Abschätzung finanzieller und organisatorischer Auswirkungen der Änderungen von Regelungen im Rahmen der Fortentwicklung des Steuer- und Transfersystems übermitteln auf Anforderung a) das Statistische Bundesamt dem Bundesministerium der Finanzen und den obersten Finanzbehörden der Länder, b) die statistischen Ämter der Länder den obersten Finanzbehörden des jeweiligen Landes die Einzelangaben ohne Hilfsmerkmale (§ 7 Abs. 6 StStatG).

1.7.2 Geheimhaltungsverfahren

In den Tabellen werden solche Ergebnisse geheim gehalten, bei denen das Steuer- oder Statistikgeheimnis verletzt wäre (primäre Geheimhaltung). Die primäre Geheimhaltung erfolgt grundsätzlich auf Basis der p%-Regel. Um sicherzustellen, dass durch Differenzrechnung die unterdrückten Ergebnisse nicht errechnet werden können, werden weitere Tabellenfelder gesperrt (sekundäre Geheimhaltung). Dabei wird darauf geachtet, dass der Informationsverlust durch die sekundär gesperrten Tabellenfelder möglichst gering ist.

1.8 Qualitätsmanagement

1.8.1 Qualitätssicherung

Im Prozess der Statistikerstellung werden vielfältige Maßnahmen durchgeführt, die zur Sicherung der Datenqualität beitragen. Diese werden insbesondere in Kapitel 3 (Methodik) erläutert. Die Maßnahmen zur Qualitätssicherung, die an einzelnen Punkten der Statistikerstellung ansetzen, werden bei Bedarf angepasst und um standardisierte Methoden der Qualitätsbewertung und -sicherung ergänzt. Zu diesen standardisierten Methoden zählt auch dieser Qualitätsbericht, der wichtige Informationen zur Datenqualität enthält.

Für die Aufbereitung der dezentralen Steuerstatistiken wird ein modernes webbasiertes IT-System genutzt, in dem moderne Aufbereitungsmethoden und -werkzeuge zum Einsatz kommen. Die Qualitätssicherung im Rahmen des Aufbereitungsprozesses erfolgt mittels Plausibilitätsprüfungen. Dabei festgestellte Unplausibilitäten werden durch maschinelle Korrekturen, durch eigene Recherchen der Statistischen Ämter der Länder sowie durch Rückfragen bei der Finanzverwaltung bereinigt.

Jährlich finden Arbeitsgruppensitzungen zur Gewerbesteuerstatistik statt, in denen die Statistischen Ämter des Bundes und der Länder gemeinsam über methodische Verbesserungen beraten und inhaltliche Fragen zur Gewerbesteuerstatistik abstimmen, auf deren Basis der statistische Aufbereitungsprozess optimiert wird. Fachliche Fragen werden zudem direkt mit Vertretern der Finanzverwaltungen geklärt. Mindestens einmal jährlich findet eine Referentenbesprechung statt, auf der die Statistischen Ämter des Bundes und der Länder das gemeinsame Vorgehen verbindlich festlegen. Hinzu kommen regelmäßig stattfindende Fachausschusssitzungen bzw. Nutzer-konferenzen, um die Qualitätsanforderungen der Nutzer zu berücksichtigen.

1.8.2 Qualitätsbewertung

Insgesamt weist die Gewerbesteuerstatistik als Vollerhebung von Daten der Steuerfestsetzung eine hohe Qualität auf. Aufgrund der unmittelbaren finanziellen Auswirkungen auf den Steuerpflichtigen ist von einer hohen Genauigkeit der Daten auszugehen. Einschränkungen ergeben sich aufgrund der geringen Aktualität der Ergebnisse bedingt durch die lange Veranlagungsdauer von 3 ½ Jahren.

2 Inhalte und Nutzerbedarf

2.1 Inhalte der Statistik

2.1.1 Inhaltliche Schwerpunkte der Statistik

Für die Gewerbesteuerstatistik werden bis 2010 alle drei Jahre, ab 2011 jährlich, von den Steuerpflichtigen folgende Erhebungsmerkmale erfasst:

- a) Gewinn/Verlust des Gewerbebetriebes, Hinzurechnungsbeträge, Kürzungsbeträge, Gewerbeertrag, Freibeträge, Steuermessbetrag nach dem Gewerbeertrag mit den im Besteuerungsverfahren festgestellten Angaben, nachrichtlich: vortragsfähiger Verlust zum 31.12. des Jahres;
- b) Sitz (Gemeinde), Rechtsform, Art der Ertragsteuerpflicht, Wirtschaftszweig;
- c) in Fällen der Zerlegung die beteiligten Gemeinden mit den Zerlegungsanteilen.

2.1.2 Klassifikationssysteme

Für jeden Steuerpflichtigen wird im Besteuerungsverfahren der Wirtschaftszweig gemäß der Klassifikation der Wirtschaftszweige Ausgabe 2008 erfasst.

2.1.3 Statistische Konzepte und Definitionen

Die Definitionen der nachgewiesenen Merkmale entsprechen der steuerlichen Abgrenzung der im Rahmen der Gewerbesteuer erfassten Angaben. Der Datenkatalog der Gewerbesteuerstatistik einschl. der Metadaten ist im Internet auf den Seiten des Forschungsdatenzentrums einzusehen: www.forschungsdatenzentrum.de

2.2 Nutzerbedarf

Die Gewerbesteuerstatistik dient zur Analyse von Struktur und Wirkung der Gewerbesteuer und ihrer wirtschaftlichen Bedeutung. Darüber hinaus wird sie zur Quantifizierung des zukünftigen Aufkommens und bei geplanten Steuerrechtsänderungen sowie als eine der Grundlagen bei umfangreichen Steuersimulationsmodellen verwendet.

Das Bundesministerium der Finanzen, die Länderfinanzministerien sowie weitere Nutzer aus Politik und Wissenschaft sind entsprechend der genannten Zwecke der Statistik Hauptnutzer der Statistik.

2.3 Nutzerkonsultation

Die Gewerbesteuerstatistik basiert auf Daten der Finanzverwaltung, dabei werden alle im Besteuerungsverfahren festgestellten Angaben erhoben. Im Rahmen des vom Statistischen Beirat eingesetzten Fachausschusses "Finanz- und Steuerstatistik" haben die Nutzer die Möglichkeit, Fragen und Anregungen einzubringen. Darüber hinaus stehen die Mitarbeiter der Gewerbesteuerstatistik in direktem Kontakt mit den Hauptnutzern aus Politik und Wissenschaft.

3 Methodik

3.1 Konzept der Datengewinnung

Die Daten für die Gewerbesteuerstatistik werden als Sekundärerhebung im Rahmen der Steuerfestsetzung bei den Finanzämtern erhoben, d. h. die zu erfassenden Erhebungsmerkmale werden i. d. R. aus Veranlagungsbescheiden von der Finanzverwaltung entnommen und dadurch kosten- und zeitsparend für die statistische Aufbereitung zur Verfügung gestellt. Für die bis zur Schlussmeldung noch nicht erfassten Steuerpflichtigen sind Datenblätter entweder aufgrund von vorläufiger Veranlagung oder von Schätzungen ggf. durch Übernahme der Daten der vorjährigen Festsetzung/Zerlegung bereitzustellen. Damit ist die vollständige Erfassung aller Gewerbesteuerpflichtigen in der Statistik gewährleistet.

3.2 Vorbereitung und Durchführung der Datengewinnung

Die Gewerbesteuerdaten werden von den zuständigen Finanzämtern über die Rechenzentren der Landesfinanzbehörden auf elektronischem Wege an die statistischen Ämter der Länder übermittelt. Nach Abschluss der Einzelprüfungen findet ein Datenaustausch für gebietsfremde Festsetzungen/ Zerlegungsanteile statt; damit ist eine umfassende landeseigene Darstellung nach dem Sitz der Betriebe/Betriebsstätten möglich. Die dezentral erhobenen Ergebnisse werden zum Bundesergebnis zusammengeführt.

Der Datensatz wird mit der Finanzverwaltung vereinbart und basiert auf den Vordrucken zur Festsetzung der Gewerbesteuer. Diese Formulare können u. a. über das Formular-Management-System der Bundesfinanzverwaltung eingesehen werden: [Formulare Bundesfinanzverwaltung](#)

3.3 Datenaufbereitung (einschl. Hochrechnung)

Die Daten werden in den statistischen Ämtern der Länder aufwändigen Plausibilitätsprüfungen und einer Doppelfallprüfung unterzogen. Dabei werden Massenfehler maschinell bereinigt und doppelte Datensätze gelöscht. Zur Klärung von unplausiblen Einzelfällen wird bei der Finanzverwaltung rückgefragt.

3.4 Preis- und Saisonbereinigung; andere Analyseverfahren

Trifft nicht zu.

3.5 Beantwortungsaufwand

Die Festsetzung des Gewerbesteuermessbetrags wird von den zuständigen Finanzämtern durchgeführt, diese sind damit für die Gewerbesteuerstatistik auskunftspflichtig. Zuständig ist das Finanzamt, in dessen Bezirk sich die Geschäftsleitung, bei reinen Reisegewerbebetrieben der Mittelpunkt der gewerblichen Tätigkeit, bei gewerblichen Betrieben ohne Geschäftsleitung im Inland eine Betriebsstätte – bei mehreren Betriebsstätten die wirtschaftlich bedeutendste – befindet.

Für die Gewerbesteuerstatistik werden keine zusätzlichen Angaben erfragt, vielmehr werden die Daten der Finanzverwaltung aus der Steuerfestsetzung für die Statistik übernommen.

4 Genauigkeit und Zuverlässigkeit

4.1 Qualitative Gesamtbewertung der Genauigkeit

Es handelt sich um eine Vollerhebung der Steuerveranlagungen, die aufgrund ihrer unmittelbaren Auswirkungen auf den Steuerpflichtigen eine sehr hohe Qualität haben. Soweit Angaben nicht direkt für das Besteuerungsverfahren relevant sind (z. B. Angaben zum Wirtschaftszweig), kann es qualitative Einschränkungen geben.

4.2 Stichprobenbedingte Fehler

Da es sich um eine Vollerhebung handelt, entfallen stichprobenbedingte Fehler.

4.3 Nicht-Stichprobenbedingte Fehler

Die Veröffentlichungen zur Gewerbesteuerstatistik umfassen die maschinellen und manuellen Fälle, die bis 3 ½ Jahre nach Ende des Veranlagungsjahres veranlagt wurden. Nicht berücksichtigt sind daher die Angaben von Steuererklärungen, die erst in der zweiten Hälfte des vierten Bearbeitungsjahres nach dem Veranlagungsjahr abgegeben oder bearbeitet wurden sowie das Ergebnis von Einsprüchen und Betriebsprüfungen, die erst nach 3 ½ Bearbeitungsjahren entschieden werden. Informationen zu diesen Veranlagungen werden seitens der Finanzverwaltung nicht an die Amtliche Statistik übermittelt. Insofern kann zwischen fehlenden Veranlagungen und nicht mehr existierenden Steuerpflichtigen nicht unterschieden werden. Entsprechend kann keine Quotierung zu Antwortausfällen vorgenommen werden.

Die Aussagefähigkeit der Daten wird insbesondere dadurch beeinflusst, dass die Merkmalsabgrenzungen immer aus steuerlicher Sicht erfolgen. Aussagen über nichtsteuerliche Sachverhalte erfordern deswegen häufig zusätzliche Schätzungen. Nicht enthalten sind steuerfreie Einkünfte und bestimmte Transferleistungen. Angaben zur Entstehung der Gewinne bei den Gewinneinkünften fehlen weitgehend.

4.4 Revisionen

4.4.1 Revisionsgrundsätze

Bei der Gewerbesteuerstatistik werden keine vorläufigen Ergebnisse veröffentlicht. Daher gelten veröffentlichte Daten als endgültig.

4.4.2 Revisionsverfahren

Trifft nicht zu.

4.4.3 Revisionsanalysen

Trifft nicht zu.

5 Aktualität und Pünktlichkeit

5.1 Aktualität

Unter Aktualität einer Statistik versteht man die Zeitspanne zwischen dem Berichtszeitraum und der Veröffentlichung der Daten. Aufgrund der langen Veranlagungsdauer (3 ½ Jahre nach Ende des Veranlagungszeitraums), der schwierigen Aufbereitung und der großen Datenmenge ist die Aktualität der Gewerbesteuerstatistik gering.

5.2 Pünktlichkeit

Planmäßig sollen Ergebnisse 4 Jahre nach Ende des Veranlagungszeitraums vorliegen.

6 Vergleichbarkeit

6.1 Räumliche Vergleichbarkeit

Die Gewerbesteuerstatistik wird für alle Bundesländer und Deutschland nach dem gleichen Verfahren durchgeführt. Die Ergebnisse der einzelnen Bundesländer sind daher räumlich vergleichbar. Einschränkungen können sich hier für Mehrbetriebsunternehmen/Organschaften ergeben. Diese haben zwar einen relativ geringen Anteil an der Anzahl aller Unternehmen, jedoch einen hohen Anteil am Gesamtertrag. Gewerbeerträge der Filialen, Zweigbetriebe oder Tochterunternehmen bei Organschaften werden nicht am jeweiligen Firmensitz, sondern von dem für den Sitz der Geschäftsleitung zuständigen Finanzamt zentral erfasst und im Rahmen der statistischen Aufbereitung über die Zerlegung den örtlichen Einheiten zugeteilt.

6.2 Zeitliche Vergleichbarkeit

Bei Vergleichen über Berichtsjahre können sich Änderungen des Steuerrechts niederschlagen. Eine Einschränkung der zeitlichen Vergleichbarkeit kann sich auch aufgrund von Veränderungen der wirtschaftlichen Zuordnung einzelner Unternehmen bzw. von Unternehmenszusammenschlüssen/-aufspaltungen ergeben, die keinen realwirtschaftlichen Hintergrund haben. Revisionen der Klassifikation der Wirtschaftszweige wurden zuletzt in den Jahren 1995 (Einführung der WZ 93) und 2001 (Einführung der WZ 2003) und 2010 (Einführung der WZ 2008) für die Gewerbesteuerstatistik übernommen. Nicht alle Positionen sind uneingeschränkt über einen Klassifikationswechsel hinweg vergleichbar. Ein Vergleich von Ergebnissen verschiedener Berichtsjahre auf der Gemeindeebene ist nur eingeschränkt möglich, da sich die Gebietsstände durch Auflösungen, Umgliederungen und Neubildungen von Gemeinden verändert haben.

7 Kohärenz

7.1 Statistikübergreifende Kohärenz

Die Gewerbesteuerstatistik erhebt nicht das Gewerbesteueraufkommen an sich, sondern die Besteuerungsgrundlagen bis zur Festsetzung des Steuermessbetrags. Auf diesen Steuermessbetrag wendet die jeweilige Belegenheitsgemeinde zur Berechnung der tatsächlich geschuldeten Gewerbesteuer ihren örtlichen Hebesatz an. Im Jahr 2004 wurde ein Mindesthebesatz von 200 % eingeführt (§ 1, § 16 Abs. 4 Satz 2 GewStG).

Der Steuermessbetrag wird ermittelt, in dem der Gewinn aus dem Gewerbebetrieb gemäß dem Einkommen- oder Körperschaftsteuergesetz um eine Reihe von Hinzurechnungen und Kürzungen modifiziert wird. Der so gebildete Gewerbeertrag ist auf volle 100 Euro abzurunden und um die noch nicht ausgeglichenen Gewerbeverluste der vorangegangenen Erhebungszeiträume zu kürzen. Vom Gewerbeertrag wird ggf. ein Freibetrag abgezogen (bei natürlichen Personen/ Personengesellschaften in Höhe von 24.500 Euro), höchstens jedoch in Höhe des abgerundeten Gewerbeertrags. Nach Anwendung einer bundeseinheitlichen Steuermesszahl von 3,5 Prozent (bei Hausgewerbetreibenden und ihnen gleichgestellten Personen 1,96 Prozent) auf den (Netto-) Gewerbeertrag ergibt sich der Steuermessbetrag.

Beim Realsteuervergleich wird durch Neutralisierung der Hebesätze vom kassenmäßigen Gewerbesteueraufkommen auf den Steuermessbetrag oder ersatzweise den Grundbetrag zurückgegangen, d.h. es wird ein fiktiver Steuermessbetrag bzw. Grundbetrag auf der Grundlage von Gewerbesteuererträgen ermittelt, in denen beträchtliche periodenfremde Zahlungen enthalten sind (Vorauszahlungsanpassungen, Abschluss- und Nachzahlungen für zurückliegende Jahre). In der Gewerbesteuerstatistik werden hingegen die tatsächlichen Steuermessbeträge des jeweiligen Berichtsjahres ausgewiesen. Aufgrund dieser Unterschiede ist ein Vergleich der Ergebnisse nur sehr eingeschränkt möglich.

7.2 Statistikinterne Kohärenz

Die Ergebnisse der Gewerbesteuerstatistik sind in sich kohärent.

7.3 Input für andere Statistiken

Trifft nicht zu.

8 Verbreitung und Kommunikation

8.1 Verbreitungswege

Die Ergebnisse der Gewerbesteuerstatistik werden in elektronischer Form angeboten:

- Fachveröffentlichungen können unter www.destatis.de > Zahlen & Fakten > Gesellschaft & Staat > Öffentliche Finanzen & Steuern > Steuern > Gewerbesteuer kostenfrei als PDF- oder Excel-Datei bezogen werden: [Gewerbesteuerstatistik](#).
 - Über das Datenbanksystem GENESIS-Online (www.destatis.de > Genesis-Online > 73 > 735 > 73511 > Tabelle-0001) können Ergebnisse in unterschiedlichen Dateiformaten (.xls, .html und .csv) direkt geladen werden: www.genesis.destatis.de/genesis/online.
 - Mikrodaten sind über das Forschungsdatenzentrum (FDZ) zugänglich.
 - Im [Statistischen Jahrbuch](#) werden ausgewählte Ergebnisse der Fachveröffentlichungen abgebildet.
 - Eigene Veröffentlichungen der statistischen Ämter der Länder sind gegebenenfalls über die Webseite des jeweiligen Landesamtes zugänglich. Die entsprechenden Internet-Links sind verfügbar unter www.statistik-portal.de.
- Darüber hinaus können Informationen über den Informationsservice des Statistischen Bundesamtes (Kontaktformular) angefordert werden: www.destatis.de/kontakt.

8.2 Methodenpapiere/Dokumentation der Methodik

Natalie Zifonun: Gewerbesteuerstatistik 2001. In: [Wirtschaft und Statistik 3/2006](#), S.303-309.

Natalie Zifonun-Kopp: Weiterentwicklung der Gewerbesteuerstatistik. In: [Wirtschaft und Statistik 8/2012](#), S.664-670.

8.3 Richtlinien der Verbreitung

Trifft nicht zu.

9 Sonstige fachstatistische Hinweise

Ab 2010 werden die Ergebnisse der Organgesellschaften in der Gewerbesteuerstatistik erfasst und mit ihren Berechnungsgrundlagen in separaten Tabellen ausgewiesen.