


Statistisches Bundesamt

Außenhandel




Fachserie 7

Reihe 4.1


Ein- und Ausfuhr von Mineralöl
(Generalhandel)

September 1996



Statistisches Bundesamt

Außenhandel



Fachserie 7

Reihe 4.1

Ein- und Ausfuhr von Mineralöl
(Generalhandel)

September 1996

Statistisches Bundesamt
Bibliothek • Dokumentation • Archiv

**METZLER
POESCHEL**



Weitere Informationen zu dieser Veröffentlichung können direkt beim Statistischen Bundesamt erfragt werden:
Gruppe V B, Telefon: 06 11 / 75 - 23 93 oder Fax: 06 11 / 71 98 83



STATIS-BUND

Im Statistischen Informationssystem des Bundes (STATIS-BUND) sind rund 1,5 Mill. ausgewählte statistische Zeitreihen gespeichert. Alle Zeitreihen können via Mailbox, auf Diskette oder Magnetband bezogen werden.

Fachliche Beratung: 06 11 / 75 - 27 16 und 22 56.

Mailbox: 06 11 / 75 29 20 · Technische Rückfragen: 06 11 / 75 32 84.



T-ONLINE / BILDSCHIRMTEXT

Ausgewählte Tabellen und Grafiken bietet das Statistische Bundesamt über T-ONLINE / BILDSCHIRMTEXT an. Die Informationsseiten sind in T-ONLINE mit * 48484# abrufbar, ebenso wie die Bestellung von Veröffentlichungen und die Übermittlung von Anfragen.

Herausgeber: Statistisches Bundesamt, Wiesbaden



Informationen: Statistisches Bundesamt
Allgemeiner Auskunftsdienst
65180 Wiesbaden
● Telefon: 06 11 / 75 24 05
● Telefax: 06 11 / 75 33 30
● T-Online (Btx): * 48484#
● Internet: <http://www.statistik-bund.de>

Zweigstelle Berlin
Postfach 276, 10124 Berlin
● Telefon: 030 / 23 24 68 66
● Telefax: 030 / 23 24 68 72

Verlag: Metzler-Poeschel, Stuttgart

Verlagsauslieferung: Hermann Leins GmbH & Co. KG
Postfach 11 52
72125 Kusterdingen
Telefon: 0 70 71 / 93 53 50
Telefax: 0 70 71 / 3 36 53

Erscheinungsfolge: monatlich

Erschienen im Februar 1997

Preis: DM 13,60

Bestellnummer: 2070410-96109

© Statistisches Bundesamt, Wiesbaden 1997

Alle Rechte vorbehalten. Es ist insbesondere nicht gestattet, ohne ausdrückliche Genehmigung des Statistischen Bundesamtes diese Veröffentlichung oder Teile daraus für gewerbliche Zwecke zu übersetzen, zu vervielfältigen, auf Mikrofilm/-fiche zu verfilmen oder in elektronische Systeme einzuspeichern.

Recyclingpapier aus 100 % Altpapier.

Inhalt

Vorbemerkung	4
--------------------	---

Tabellenteil

1. Zusammenfassende Übersichten	
1.1 Entwicklung der Einfuhr von Erdöl und Mineralölerzeugnissen (Generalhandel)	5
1.2 Einfuhr von Mineralöl (Generalhandel)	6
1.3 Ausfuhr von Mineralöl (Generalhandel)	7
2 Hauptübersichten	
2.1 Einfuhr von Mineralöl nach Warennummern und Ursprungsländern (Generalhandel)	8
2.2 Ausfuhr von Mineralöl nach Warennummern und Bestimmungsländern (Generalhandel)	27

Angaben für die Bundesrepublik Deutschland nach dem Gebietsstand seit dem 03.10.1990.

Zeichenerklärung und Abkürzungen

r = berichtigte Zahl	X = Tabellenfach gesperrt, Aussage nicht sinnvoll
0 = weniger als die Hälfte von 1 in der letzten besetzten Stelle, jedoch mehr als nichts	- = grundsätzliche Änderung innerhalb einer Zeile, die den zeitlichen Vergleich beeinträchtigt
- = nichts vorhanden	MD = Monatsdurchschnitt
... = Angabe fällt später an	a.n.g. = anderweitig nicht genannt
. = Zahlenwert unbekannt oder geheimzuhalten	

Abweichungen in den Summen durch Runden der Zahlen

Vorbemerkung

Die Angaben der vorliegenden Übersichten über die Einfuhr und Ausfuhr von Mineralöl beziehen sich auf den Generalhandel Deutschlands. Siehe hierzu auch die Vorbemerkung in Reihe 1, Fachserie 7 "Außenhandel" (insbesondere zum Generalhandel). Ferner wird auf Reihe 2 der gleichen Serie hingewiesen, in der monatlich u.a. die Ergebnisse der Einfuhr und Ausfuhr von Mineralöl im Spezialhandel in der Gliederung nach Waren und Ländern erscheinen.

In den Zusammenfassenden Übersichten werden zunächst die Entwicklung der Einfuhr von Erdöl und Mineralölerzeugnissen sowie die Ergebnisse der Einfuhr und Ausfuhr von Mineralöl nach Zusammenfassungen von Nummern des Warenverzeichnisses für die Außenhandelsstatistik dargestellt (siehe Gegenüberstellung Warenbenennung/Warennummer).

Die Ein- bzw. Ausfuhrangaben für die in den Hauptübersichten mit 1) versehenen Warennummern sind in den Zusammenfassenden Übersichten nicht enthalten.

In den Hauptübersichten werden die Angaben über die Einfuhr und Ausfuhr von Mineralöl nach einzelnen Num-

mern des Warenverzeichnisses für die Außenhandelsstatistik, unterteilt nach Ursprungs- bzw. Bestimmungsländern, nachgewiesen.

Die Warenbenennung ist teilweise abgekürzt, ihr vollständiger Wortlaut ist aus dem genannten Warenverzeichnis zu ersehen.

Die Mengen sind nach Gewicht (t = 1 000 kg, dt = 100 kg) und für die Warennummern 2711 11 00 und 2711 21 00 in TJ (TJ = Terajoule) nachgewiesen,

Die Werte sind in 1 000 DM angegeben. Als Bezugs- und Absatzgebiete werden die Ursprungs- bzw. Bestimmungsländer veröffentlicht.

Die teilweise Aufgliederung einer Summe ist durch das Wort darunter kenntlich gemacht.

Die Angaben stellen vorläufige Ergebnisse dar. Abweichungen von bisher bekanntgegebenen Ergebnissen beruhen auf nachträglichen Berichtigungen.

Gegenüberstellung: Warenbenennung/Warennummer

Erdöl und Öl aus Bituminösen Mineralien, roh	2709 00 10, 90
Leichtöle zur weiteren Be- oder Verarbeitung	2710 00 11, 15
Erdgas und andere Kohlenwasserstoffe in gasförmigem Zustand	2711 21 00; (2711 29 00 nur Ausfuhr)
Andere gasförmige Kohlenwasserstoffe	2711 12 11, 19, 91, 93, 94, 96, 98; 2711 13 10, 30, 91, 93, 98; 2711 14 00; 27 11 19 00 (2711 29 00 nur Einfuhr)
Testbenzin	2710 00 21
Andere Spezialbenzine	2710 00 25
Motorenbenzin	2710 00 27, 29, 32, 34, 36
Flugbenzin	2710 00 26
Flugturbinenkraftstoff (leicht)	2710 00 37
Flugturbinenkraftstoff (mittelschwer)	2710 00 51
Anderes Leuchtöl	2710 00 55
Gasöl zu anderer Verwendung	2710 00 69
Heizöl (schwer)	2710 00 74, 76, 77, 78
Mittelschwere Öle zur weiteren Be- oder Verarbeitung	2710 00 41, 45
Gasöl zur weiteren Be- oder Verarbeitung	2710 00 61, 65
Heizöl zur weiteren Be- oder Verarbeitung	2710 00 71, 72
Schmieröle und andere Schweröle zur weiteren Be- oder Verarbeitung	2710 00 81, 83, 85
Schmieröle und Schmiermittel als Schiffs- und Luftfahrzeugbedarf (nur Ausfuhr)	9930 27 00
Schmieröle zu anderer Verwendung	2710 00, 87, 88, 89, 92, 94, 96, 98
Schmiermittel	3403 19 91, 99; 3403 99 10, 90
Vaselin	2712 10 10, 90
Paraffin einschl. paraffinische Rückstände	2712 20 00; 2712 90 31, 33, 39; 2712 90 90
Bitumen	2713 20 00
Petrolkoks	2713 11 00; 2713 12 00
Erdölrückstände nicht paraffinisch	2713 90 90
Andere Mineralölerzeugnisse	2707 10 10; 2707 20 10; 2707 30 10; 2707 50 10; 2707 50 99; 2710 00 39, 59

1 Zusammenfassende Übersichten
1.1 Entwicklung der Einfuhr von Erdöl und Mineralölerzeugnissen (Generalhandel)*)

Jahr Monat	1 000 t	Mill. DM	DM/t	Veränderung gegen Vorjahr für					
				t	DM	DM/t			
				% 1)					
Erdöl und Öl aus bituminösen Mineralien, roh									
1993	99 998	20 938	209	+	2,0	-	5,6	- 7,4	
1994	107 579	20 819	194	+	7,6	-	0,6	- 7,6	
1995	100 363	18 670	186	-	6,7	-	10,3	- 3,9	
Januar/Sept. 1994	79 864	15 477	194	+	7,7	-	3,3	- 10,3	
Januar/Sept. 1995	75 812	14 193	187	-	5,1	-	8,3	- 3,4	
Januar/Sept. 1996	74 695	16 462	220	-	1,5	+	16,0	+	17,7
1995 September	8 242	1 509	183	-	7,0	-	8,8	-	2,0
Oktober	8 959	1 576	176	-	2,7	-	8,4	-	5,9
November	7 526	1 341	178	-	19,6	-	26,9	-	9,1
Dezember	8 067	1 561	193	-	9,1	-	9,7	-	0,7
1996 Januar	8 789	1 790	204	-	3,6	+	0,0	+	3,7
Februar	8 117	1 651	203	+	2,9	+	6,8	+	3,8
März	8 293	1 835	221	-	2,2	+	13,9	+	16,4
April	7 154	1 682	234	-	10,2	+	9,8	+	22,3
Mai	8 430	1 946	231	-	2,7	+	16,0	+	19,2
Juni	8 300	1 774	214	+	8,6	+	22,4	+	12,8
Juli	8 815	1 887	214	-	0,5	+	24,2	+	24,8
August	9 562	2 159	226	+	6,8	+	38,5	+	29,7
September	7 234	1 738	240	-	12,2	+	15,2	+	31,2
Mineralölerzeugnisse 2)									
1993	43 236	12 150	281	-	7,3	-	12,0	-	5,1
1994	40 895	10 482	256	-	5,4	-	13,7	-	8,8
1995	39 355	9 525	242	-	3,8	-	9,1	-	5,6
Januar/Sept. 1994	29 440	7 580	257	-	2,0	-	11,4	-	9,6
Januar/Sept. 1995	29 306	7 101	242	-	0,5	-	6,3	-	5,9
Januar/Sept. 1996	31 321	8 911	285	+	6,9	+	25,5	+	17,4
1995 September	3 055	747	245	+	9,9	+	7,6	-	2,1
Oktober	3 247	775	239	-	14,7	-	18,3	-	4,3
November	3 063	730	238	+	5,0	-	2,0	-	6,6
Dezember	3 738	918	246	-	5,0	-	6,9	-	2,1
1996 Januar	4 629	1 194	258	+	52,1	+	58,0	+	3,8
Februar	2 937	792	270	-	46,2	+	55,7	+	6,5
März	2 993	849	284	-	32,1	-	18,3	+	20,3
April	3 318	989	298	+	21,6	+	47,5	+	21,3
Mai	3 549	1 102	310	-	14,5	+	8,1	+	26,4
Juni	3 218	881	274	-	10,1	-	0,6	+	10,5
Juli	3 869	1 093	283	+	19,1	+	42,7	+	19,8
August	3 123	889	285	+	1,2	+	25,7	+	24,2
September	3 684	1 122	304	+	20,6	+	50,1	+	24,5

*) Siehe Vorbemerkung.

1) Errechnet aus Mengen in t und Werten in 1 000 DM.

2) Ohne Erdgas.

1 Zusammenfassende Übersichten
1.2 Einfuhr von Mineralöl (Generalhandel) *)

Warenbenennung	September 1996		Januar - September 1996	
	t	1 000 DM	t	1 000 DM
Erdöl und Öl aus bituminösen Mineralien, roh	7 234 311	1 737 823	74 694 862	16 461 582
Leichtöle zur weiteren Be- oder Verarbeitung	253 143	77 684	3 122 687	874 745
Erdgas TJ	238 783	891 876	2 435 276	8 847 036
Andere gasförmige Kohlenwasserstoffe	69 961	22 774	863 008	296 112
Testbenzin	3 153	1 477	51 286	27 548
Andere Spezialbenzine	12 502	4 342	160 081	52 755
Motorenbenzin	472 497	148 579	4 823 363	1 471 840
Flugbenzin	2 907	1 546	16 889	8 740
Flugturbinenkraftstoff (leicht)	-	1	6 421	1 909
Flugturbinenkraftstoff (mittelechwer)	147 922	49 494	1 945 760	581 249
Anderes Leichtöl	532	300	43 275	12 401
Gasöl zu anderer Verwendung	2 118 995	633 091	14 230 746	3 891 378
Heizöl (schwer)	107 217	18 291	821 752	132 954
Mittelschwere Öle zur weiteren Be- oder Verarbeitung ...	545	566	18 854	18 832
Gasöl zur weiteren Be- oder Verarbeitung	44 023	15 444	283 271	84 509
Heizöl zur weiteren Be- oder Verarbeitung	195 595	44 186	2 018 700	411 465
Schmieröle und andere Schweröle zur weiteren Be- oder Verarbeitung	1 699	1 315	44 555	15 256
Schmieröle zu anderer Verwendung	24 287	20 767	285 583	219 224
Schmiermittel	2 852	12 118	23 326	106 647
Vaseline	458	750	3 721	5 935
Paraffin einschl. paraffinische Rückstände	31 392	19 548	258 128	145 499
Bitumen	59 079	12 260	398 839	78 028
Petrolkoks	69 358	17 437	868 717	177 097
Erdölrückstände nicht paraffinisch	524	150	11 644	3 002
Andere Mineralölerzeugnisse	65 385	19 497	1 020 345	293 907
Insgesamt	10 918 337a)	3 751 316	106 015 813a)	34 219 650

*) Siehe Vorbemerkung.

a) Außerdem Erdgas in Tj.

1 Zusammenfassende Übersichten
1.3 Ausfuhr von Mineralöl (Generalhandel) *)

Warenbenennung	September 1996		Januar - September 1996	
	t	1 000 DM	t	1 000 DM
Erdöl und Öl aus bituminösen Mineralien, roh	-	-	739 507	151 758
Leichtöle zur weiteren Be- oder Verarbeitung	13 859	5 075	73 307	34 146
Erdgas	2 449 736	392 655	8 752 550	1 436 402
Andere gasförmige Kohlenwasserstoffe	48 705	15 554	488 921	147 098
Testbenzin	2 538	2 619	29 506	28 647
Andere Spezialbenzine	1 857	2 044	14 822	16 269
Motorenbenzin	183 373	66 067	1 712 467	575 303
Flugbenzin	94	103	1 002	1 143
darunter: Bedarf für fremde Luftfahrzeuge	30	45	251	374
Flugturbinenkraftstoff (leicht)	-	-	-	-
darunter: Bedarf für fremde Luftfahrzeuge	-	-	-	-
Flugturbinenkraftstoff (mittelechwer)	195 536	69 501	1 194 388	414 484
darunter: Bedarf für fremde Luftfahrzeuge	172 994	61 388	1 094 562	383 897
Anderes Leichtöl	1 698	939	16 300	7 259
Gasöl zu anderer Verwendung	303 127	102 496	2 549 510	776 928
darunter: Bedarf für fremde Seeschiffe	3 587	816	35 400	9 335
Heizöl (schwer)	390 849	68 738	3 023 117	516 138
darunter: Bedarf für fremde Seeschiffe	8 397	1 386	139 184	21 501
Mittelschwere Öle zur weiteren Be- oder Verarbeitung ...	-	-	-	-
Gasöl zur weiteren Be- oder Verarbeitung	-	-	1 327	380
Heizöl zur weiteren Be- oder Verarbeitung	11	4	25 489	4 576
Schmieröle und andere Schweröle zur weiteren Be- oder Verarbeitung	606	471	6 755	5 113
Schmieröle und Schmiermittel als Schiffs- und Luftfahrzeugbedarf	6 708	2 043	42 048	17 017
Schmieröle zu anderer Verwendung	35 919	48 514	343 698	478 681
Schmiermittel	6 529	35 796	60 909	329 523
Vaseline	1 500	2 107	14 659	20 146
Paraffin einschl. paraffinische Rückstände	14 132	17 528	148 628	168 779
Bitumen	57 301	11 938	312 314	64 168
Petrolkoke	38 536	12 240	382 339	110 096
Erdölrückstände nicht paraffinisch	7 915	1 352	44 048	8 681
Andere Mineralölerzeugnisse	96 948	32 650	969 845	287 404
Insgesamt	3 857 477	890 434	20 947 456	5 600 139
darunter: Bedarf für fremde Seeschiffe und Luftfahrzeuge	191 716	65 678	1 311 445	432 124

*) Siehe Vorbemerkung.

2 HAUPTUEBERSICHTEN

2.1 EINFUHR VON MINERALOEL (GENERALHANDEL)

WA-NR. (KN) WARENBENENNUNG URSPRUNGSLAND	SEPTEMBER 1996		JAN. / SEPT. 1996	
	DT = 100 KG	1000 DM	DT = 100 KG	1000 DM
2707 10 10 BENZOLE ALS KRAFT- ODER HEIZSTOFFE	-	-	-	-
2707 20 10 TOLUOLE ALS KRAFT- ODER HEIZSTOFFE	-	-	1 360	46
SLOWAKEI	-	-	230	8
UNGARN	-	-	1 130	38
2707 30 10 XYLOLE ALS KRAFT- ODER HEIZSTOFFE	2 418	99	16 735	671
TSCHECH REP	2 418	99	16 625	666
UNGARN	-	-	110	5
2707 50 10 AROM KOHLENWASSERSTMISCHG ALS KRAFTST	13 082	397	164 020	5 013
FRANKREICH	26	15	72	31
BELG LUXEMB	-	-	103	39
NIEDERLANDE	10 496	334	137 065	4 028
EU	10 522*	349*	137 240*	4 098*
TSCHECH REP	2 103	34	11 534	202
UNGARN	457	14	1 057	32
USA	-	-	14 189	681
2707 50 99 AROM KOHLENWASSERSTMISCHG AND VERWEND	25 662	915	3 019 417	87 728
BELG LUXEMB	474	19	356 401	9 720
NIEDERLANDE	24 967	891	2 178 206	64 672
GROSSBRITANN	221	5	159 771	4 713
PORTUGAL	-	-	291 294	7 694
OESTERREICH	-	-	32 218	903
EU	25 662*	915*	3 017 890*	87 702*
TSCHECH REP	-	-	1 102	15
UNGARN	-	-	425	11
	T		T	
2709 00 10 ERDGASKONDENSAT	-	-	492 624	117 636
NORWEGEN	-	-	21 962	4 735
NIGERIA	-	-	441 283	104 714
INDIEN	-	-	29 379	8 187
2709 00 90 ERDOEL OEL AUS BITUMIN MINERALIEN ROH	7 234 311	1 737 823	74 202 238	16 343 946
NIEDERLANDE	11 696	2 125	34 152	6 163
ITALIEN	-	-	255 466	51 632
GROSSBRITANN	529 755	124 159	12 480 412	2 825 446
OESTERREICH	6 753	1 602	30 466	7 186
EU	548 204*	127 886*	12 800 496*	2 890 427*
NORWEGEN	1 947 789	503 491	15 603 512	3 631 514
ESTLAND	-	-	39 176	7 483
RUSSLAND	1 580 576	359 374	18 143 580	3 704 976
GEORGIEN	-	-	24 778	5 502
ALGERIEN	309 923	86 213	4 357 004	1 051 976
TUNESIEN	20 726	5 833	117 343	28 362
LIBYEN	1 172 312	285 268	9 155 961	2 064 644
NIGERIA	261 977	67 061	2 250 474	528 303
KAMERUN	-	-	405 776	80 393
GABUN	-	-	120 635	25 896
ANGOLA	-	-	703 435	161 904
USA	-	-	8 420	1 903
VENEZUELA	347 251	66 353	2 019 794	362 433
BRASILIEN	-	-	14 171	2 578
SYRIEN	225 027	50 042	2 968 210	624 043
IRAN	138 865	34 096	758 031	161 244
SAUD ARABIEN	594 879	131 533	4 042 285	863 916
KUWAIT	86 782	20 673	542 407	113 813

2 HAUPTUEBERSICHTEN

2.1 EINFUHR VON MINERALOEL (GENERALHANDEL)

WA-NR. (KN) WARENBENENNUNG URSPRUNGSLAND	SEPTEMBER 1996		JAN. / SEPT. 1996	
	DT = 100 KG	1000 DM	DT = 100 KG	1000 DM
NOCH 2709 00 90 ERDOEL OEL AUS BITUMIN MINERALIEN ROH	T		T	
JEMEN	-	-	126 750	32 636
2710 00 11 LEICHTOEL Z BEARB IN BEGUENST VERFAHR	DT		DT	
FRANKREICH	9 686	282	273 856	7 470
BELG LUXEMB	77 268	2 293	785 149	21 441
NIEDERLANDE	1 741 763	53 935	21 116 290	582 142
ITALIEN	87 204	2 509	147 906	4 202
GROSSBRITANN	-	-	217	13
SPANIEN	-	-	599 685	14 945
EU	1 915 921*	59 019*	22 923 103*	630 213*
NORWEGEN	-	-	1 206 163	34 384
UNGARN	2 933	110	30 604	1 096
RUSSLAND	99 273	2 846	236 676	7 371
MAROKKO	-	-	597 681	16 748
ALGERIEN	-	-	2 587 407	71 584
LIBYEN	450 191	12 785	1 323 333	36 955
AEGYPTEN	-	-	1 572 463	41 288
SUEDAFRIKA	1 918	154	5 978	488
USA	15 925	1 096	141 437	9 971
SAUD ARABIEN	-	-	13 273	334
INDIEN	-	-	267 928	7 922
JAPAN	-	-	13 387	760
2710 00 15 LEICHTOELE ZUR CHEMISCHEN UMWANDLUNG				
FRANKREICH	45 271	1 674	307 432	15 631
BELG LUXEMB	45 271	1 674	234 833	9 113
SCHWEDEN	-	-	5 094	759
EU	45 271*	1 674*	685	83
TSCHECH REP	-	-	240 612*	9 955*
RUSSLAND	-	-	9 854	1 420
MADAGASKAR	-	-	10 482	1 161
USA	-	-	10 499	628
KANADA	-	-	20 537	1 528
			15 448	939
2710 00 21 TESTBENZIN (WHITE SPIRIT)				
FRANKREICH	31 531	1 477	512 858	27 548
BELG LUXEMB	3 455	263	47 538	3 100
NIEDERLANDE	13 628	648	305 193	15 902
ITALIEN	317	28	89 918	5 894
GROSSBRITANN	-	-	1 962	87
SCHWEDEN	21	8	5 034	140
OESTERREICH	-	-	28	4
EU	17 421*	947*	5	2
SCHWEIZ	-	-	449 678*	25 129*
TSCHECH REP	-	-	16	18
SLOWAKEI	4 553	190	16 153	640
UNGARN	-	-	423	17
USA	9 553	336	45 990	1 635
JAPAN	4	4	226	57
	-	-	372	52
2710 00 25 ANDERE SPEZIALBENZINE				
FRANKREICH	125 019	4 342	1 600 808	52 755
BELG LUXEMB	97 490	3 208	1 298 984	38 140
NIEDERLANDE	13 131	430	114 960	5 012
ITALIEN	407	47	81 902	3 901
GROSSBRITANN	189	8	5 072	376
SPANIEN	-	-	109	28
SCHWEDEN	-	-	1	2
OESTERREICH	-	-	4	2
			1 041	49

2 HAUPTUEBERSICHTEN

2.1 EINFUHR VON MINERALOEL (GENERALHANDEL)

WA-NR. (KN) WARENBENENNUNG URSPRUNGSLAND	SEPTEMBER 1996		JAN. / SEPT. 1996	
	DT = 100 KG	1000 DM	DT = 100 KG	1000 DM
NOCH 2710 00 25 ANDERE SPEZIALBENZINE				
EU	111 217*	3 693*	1 502 073*	47 510*
LIECHTENST	-	-	1	9
SCHWEIZ	2	2	90	52
TSCHECH REP	18	3	18	3
SLOWAKEI	2 417	92	25 410	1 051
UNGARN	4 322	204	31 228	1 349
USA	44	28	5 119	578
KANADA	-	-	16 000	1 319
ISRAEL	6 999	320	20 869	884
2710 00 26 MOTORENBENZIN FLUGBENZIN	29 074	1 546	168 892	8 740
FRANKREICH	9 145	508	72 414	3 946
NIEDERLANDE	19 920	1 033	96 469	4 789
EU	29 065*	1 541*	168 883*	8 735*
SCHWEIZ	1	2	1	2
AUSTRALIEN	8	3	8	3
2710 00 27 MOTBENZIN BLG <0,013G/L OKT < 95	1 835 370	56 537	18 900 901	560 509
FRANKREICH	358 750	11 324	3 689 505	108 378
BELG LUXEMB	275 880	8 168	2 440 172	69 156
NIEDERLANDE	918 499	28 019	11 105 924	335 327
GROSSBRITANN	-	-	210 879	6 580
DAENEMARK	-	-	163 389	3 857
SCHWEDEN	89 502	2 753	666 099	18 461
OESTERREICH	-	-	13 083	417
EU	1 642 631*	50 264*	18 289 051*	542 176*
NORWEGEN	192 739	6 273	611 814	18 317
SCHWEIZ	-	-	2	3
BRASILien	-	-	18	2
ISRAEL	-	-	6	1
SUEDKOREA	-	-	10	10
2710 00 29 MOTBENZIN BL <0,013G/L OKT 95-98	2 775 811	87 655	26 205 809	804 691
FRANKREICH	528 159	17 195	3 663 479	111 848
BELG LUXEMB	495 896	15 677	4 730 216	139 531
NIEDERLANDE	1 040 077	32 080	13 538 160	425 166
GROSSBRITANN	300 727	9 817	1 526 188	47 285
DAENEMARK	-	-	998 221	31 417
SCHWEDEN	92 362	3 055	470 958	14 137
FINNLAND	-	-	19 118	508
OESTERREICH	-	-	20 702	808
EU	2 457 221*	77 824*	24 967 042*	770 700*
NORWEGEN	318 590	9 831	1 238 492	33 949
USA	-	-	228	28
JAPAN	-	-	45	12
HONGKONG	-	-	2	2
2710 00 32 MOTBENZIN BLG <0,013G/L OKT > 98	101 731	4 018	2 245 567	79 464
FRANKREICH	29 934	1 548	83 237	5 308
BELG LUXEMB	11 130	377	207 417	7 198
NIEDERLANDE	60 667	2 093	1 273 128	44 853
ITALIEN	-	-	3 997	114
GROSSBRITANN	-	-	527 662	17 523
DAENEMARK	-	-	5	1
SCHWEDEN	-	-	37	7
FINNLAND	-	-	148 820	4 313
EU	101 731*	4 018*	2 244 303*	79 317*
USA	-	-	1 257	146
INDONESIEN	-	-	7	1

2 HAUPTUEBERSICHTEN

2.1 EINFUHR VON MINERALOEL (GENERALHANDEL)

WA-NR. (KN) WARENBENENNUNG URSPRUNGSLAND	SEPTEMBER 1996		JAN. / SEPT. 1996	
	DT = 100 KG	1000 DM	DT = 100 KG	1000 DM
2710 00 34 MOTBENZIN BLG >0,013G/L OKT < 98	11 875	363	132 178	3 908
FRANKREICH	1 864	58	17 724	553
BELG LUXEMB	-	-	72 500	2 122
NIEDERLANDE	10 011	305	41 954	1 233
EU	11 875*	363*	132 178*	3 908*
2710 00 36 MOTBENZIN BLG >0,013G/L OKT > 98	178	6	749 179	23 268
FRANKREICH	-	-	31 453	950
BELG LUXEMB	-	-	175 434	5 237
NIEDERLANDE	178	6	542 272	17 073
EU	178*	6*	749 159*	23 260*
USA	-	-	20	8
2710 00 37 LEICHTER FLUGTURBINENKRAFTSTOFF	-	1	64 209	1 909
NIEDERLANDE	-	-	64 208	1 897
EU	-	-	64 208*	1 897*
USA	-	1	1	12
2710 00 39 ANDERE LEICHTOELE	587 210	16 930	6 674 598	181 909
FRANKREICH	-	-	10 572	278
BELG LUXEMB	46 308	1 231	300 891	7 946
NIEDERLANDE	344 723	10 046	4 858 324	132 262
ITALIEN	77 817	2 270	1 079 818	29 068
GROSSBRITANN	117 902	3 361	126 903	3 637
DAENEMARK	-	-	15	7
SCHWEDEN	-	-	7	6
OESTERREICH	-	-	92	9
EU	586 750*	16 908*	6 376 622*	173 213*
NORWEGEN	-	-	226 171	6 483
SCHWEIZ	-	-	20	11
UNGARN	458	21	8 082	372
RUSSLAND	-	-	63 698	1 812
USA	2	1	5	14
JAPAN	-	-	-	4
2710 00 41 MITTELSCHWER OEL Z BEARB BEGUEN VERF	-	-	3 459	243
NIEDERLANDE	-	-	2 585	182
OESTERREICH	-	-	529	39
EU	-	-	3 114*	221*
SLOWAKEI	-	-	345	22
2710 00 45 MITTELSCHWERE OELE Z CHEM UMWANDLUNG	5 454	566	185 083	18 589
BELG LUXEMB	5 454	566	76 017	7 679
NIEDERLANDE	-	-	5 721	439
ITALIEN	-	-	212	16
GROSSBRITANN	-	-	20 918	2 029
EU	5 454*	566*	102 868*	10 163*
TSCHECH REP	-	-	38 509	3 875
SLOWAKEI	-	-	661	42
USA	-	-	32 848	3 453
CHINA	-	-	10 197	1 056
2710 00 51 FLUGTURBINENKRAFTSTOFF MITTELSCHWER	1 479 221	49 494	19 457 598	581 249
FRANKREICH	52 685	1 986	1 010 988	30 283
BELG LUXEMB	95 170	3 273	1 625 663	48 706
NIEDERLANDE	1 270 426	42 459	16 300 227	487 096
ITALIEN	-	-	30	6
GROSSBRITANN	-	-	221 523	6 424
PORTUGAL	-	-	19	4
SPANIEN	55	11	299	60
OESTERREICH	-	-	26	5

2 HAUPTUEBERSICHTEN

2.1 EINFUHR VON MINERALOEL (GENERALHANDEL)

WA-NR. (KN) WARENBENENNUNG URSPRUNGSLAND	SEPTEMBER 1996		JAN. / SEPT. 1996	
	DT = 100 KG	1000 DM	DT = 100 KG	1000 DM
NOCH 2710 00 51 FLUGTURBINENKRAFTSTOFF MITTELSCHWER				
EU	1 418 336*	47 729*	19 158 775*	572 584*
NORWEGEN	60 885	1 765	298 823	8 665
2710 00 55 AND LEUCHTOEL (KEROSEIN) MITTELSCHWER	5 317	300	432 754	12 401
FRANKREICH	1 469	85	7 459	451
BELG LUXEMB	1 758	79	95 068	3 095
NIEDERLANDE	1 053	49	19 708	645
ITALIEN	-	-	25	6
GROSSBRITANN	-	-	1 859	83
EU	4 280*	213*	124 119*	4 280*
SCHWEIZ	163	20	169	28
ESTLAND	-	-	39 728	1 010
SLOWAKEI	870	59	9 354	637
RUSSLAND	-	-	259 371	6 432
USA	4	8	13	14
2710 00 59 ANDERE MITTELSCHWERE OELE	25 481	1 156	327 318	18 540
FRANKREICH	47	19	9 528	511
BELG LUXEMB	659	35	72 686	5 009
NIEDERLANDE	20 934	830	165 657	8 055
ITALIEN	234	19	503	39
GROSSBRITANN	-	-	377	40
DAENEMARK	50	23	788	145
EU	21 924*	926*	249 539*	13 799*
LIECHTENST	-	-	-	3
SCHWEIZ	27	19	121	52
SLOWAKEI	3 520	202	75 646	4 308
USA	10	9	70	62
TAIWAN	-	-	1 942	316
2710 00 61 GASOEL ZUR BEARB IN BEGUENST VERFAHR	415 896	13 558	2 711 503	75 029
FRANKREICH	-	-	93 634	2 591
BELG LUXEMB	-	-	399 315	10 839
NIEDERLANDE	415 896	13 558	2 192 217	60 517
SCHWEDEN	-	-	427	37
FINNLAND	-	-	25 907	1 044
EU	415 896*	13 558*	2 711 500*	75 028*
USA	-	-	3	1
2710 00 65 GASOEL ZUR CHEMISCHEN UMWANDLUNG	24 338	1 886	121 203	9 480
BELG LUXEMB	10 411	781	28 707	2 254
NIEDERLANDE	1 983	123	17 787	1 207
ITALIEN	4 186	335	31 896	2 607
GROSSBRITANN	-	-	6 399	486
EU	16 580*	1 239*	84 789*	6 554*
TSCHECH REP	1 362	142	7 074	697
SLOWAKEI	2 108	139	6 733	446
USA	1 335	142	2 711	266
MALAYSIA	2 953	224	19 896	1 517
2710 00 69 GASOEL ZU ANDERER VERWENDUNG	21 189 950	633 091	142 307 460	3 891 378
FRANKREICH	545 192	17 606	5 032 850	139 189
BELG LUXEMB	1 859 422	52 973	9 948 039	278 487
NIEDERLANDE	10 505 216	310 973	69 193 511	1 885 442
ITALIEN	158 661	4 771	158 661	4 771
GROSSBRITANN	724 997	23 643	6 674 506	181 777
DAENEMARK	328 019	11 315	1 695 998	49 059
PORTUGAL	-	-	97 099	2 649
SCHWEDEN	1 251 668	38 230	15 900 291	431 984
FINNLAND	118 582	3 410	1 361 725	39 727
OESTERREICH	-	-	12 928	443

2 HAUPTUEBERSICHTEN

2.1 EINFUHR VON MINERALOEL (GENERALHANDEL)

WA-NR. (KN) WARENBENENNUNG URSPRUNGSLAND	SEPTEMBER 1996		JAN. / SEPT. 1996	
	DT = 100 KG	1000 DM	DT = 100 KG	1000 DM
NOCH 2710 00 69 GASOEL ZU ANDERER VERWENDUNG				
EU	15 491 757*	462 921*	110 075 608*	3 013 528*
NORWEGEN	695 434	21 351	6 559 718	176 605
ESTLAND	368 599	11 989	2 028 677	55 173
LETTLAND	176 519	5 797	2 257 149	60 498
POLEN	-	-	44 718	894
TSCHECH REP	234 758	6 843	1 439 447	42 985
UNGARN	207 759	6 455	2 087 391	58 181
RUMAENIEN	11 958	430	24 859	757
WEISSRUSSLD	-	-	4 004	170
RUSSLAND	3 190 039	94 272	15 311 396	412 989
ALGERIEN	564 172	15 628	2 012 892	54 973
LIBYEN	248 912	7 390	443 176	12 703
USA	43	15	18 290	1 786
BRASILIEN	-	-	7	14
JAPAN	-	-	128	122
2710 00 71 HEIZOEL Z BEARB IN BEGUEST VERFAHR	1 955 948	44 186	20 092 645	410 114
BELG LUXEMB	926 996	20 542	7 950 115	171 893
NIEDERLANDE	448 012	10 952	5 456 587	107 093
GROSSBRITANN	-	-	1 627 529	31 514
DAENEMARK	48 120	989	48 120	989
SCHWEDEN	-	-	673 480	11 839
EU	1 423 128*	32 483*	15 755 831*	323 328*
SCHWEIZ	190 418	3 949	1 640 291	31 914
UKRAINE	-	-	106 620	2 029
RUSSLAND	95 739	1 730	1 447 885	28 356
ALGERIEN	206 900	4 299	736 280	14 661
TUNESIEN	-	-	330 340	6 571
SINGAPUR	39 763	1 725	75 398	3 255
2710 00 72 HEIZOEL ZUR CHEMISCHEN UMWANDLUNG	-	-	94 353	1 351
NIEDERLANDE	-	-	94 353	1 351
EU	-	-	94 353*	1 351*
2710 00 74 HEIZOEL Z AND VERWENDG SCHWEFELG < 1%	153 352	3 270	1 131 902	21 362
FRANKREICH	6 162	153	38 504	967
BELG LUXEMB	-	-	103 207	1 942
NIEDERLANDE	5 728	282	426 844	8 618
ITALIEN	100 482	2 087	100 482	2 087
GROSSBRITANN	-	-	52 513	1 077
EU	112 372*	2 522*	721 550*	14 691*
NORWEGEN	25 306	392	319 909	4 756
SCHWEIZ	15 674	356	90 443	1 915
2710 00 76 HEIZOEL AND VERWENDG SCHWEFELG >1-2%	475 764	8 410	3 610 874	60 386
BELG LUXEMB	-	-	355 371	7 255
NIEDERLANDE	110 730	2 182	876 805	15 084
GROSSBRITANN	149 958	2 129	926 218	13 254
SPANIEN	-	-	615 695	9 245
SCHWEDEN	-	-	109 670	2 783
OESTERREICH	-	-	17	2
EU	260 688*	4 311*	2 883 776*	47 623*
LETTLAND	-	-	10 554	190
POLEN	215 076	4 099	610 654	10 680
TSCHECH REP	-	-	22 160	490
RUSSLAND	-	-	83 730	1 403

2 HAUPTUEBERSICHTEN

2.1 EINFUHR VON MINERALOEL (GENERALHANDEL)

WA-NR. (KN) WARENBENENNUNG URSPRUNGSLAND	SEPTEMBER 1996		JAN. / SEPT. 1996	
	DT = 100 KG	1000 DM	DT = 100 KG	1000 DM
2710 00 77 HEIZOEL AND VERWENDG SCHWEFELG >2-2,8	346 427	5 163	1 661 689	24 330
ESTLAND	-	-	43 132	961
LETTLAND	-	-	46 207	769
POLEN	-	-	256 432	3 523
RUSSLAND	346 427	5 163	1 251 247	18 300
USA	-	-	2 874	32
VENEZUELA	-	-	61 797	745
2710 00 78 HEIZOEL AND VERWENDG SCHWEFELG >2,8%	96 622	1 448	1 813 055	26 876
NIEDERLANDE	5 940	98	863 620	12 079
DAENEMARK	-	-	49 540	939
SPANIEN	-	-	219 932	3 749
EU	5 940*	98*	1 133 092*	16 767*
POLEN	90 682	1 350	290 217	4 103
RUSSLAND	-	-	389 746	6 006
2710 00 81 SCHMIEROEL USW BEARB IN BEGUENST VERF	-	-	257 446	4 536
NIEDERLANDE	-	-	88 883	844
GROSSBRITANN	-	-	19	6
OESTERREICH	-	-	-	2
EU	-	-	88 902*	852*
ESTLAND	-	-	48 119	1 015
RUSSLAND	-	-	120 425	2 667
USA	-	-	-	2
2710 00 83 SCHMIEROEL AND OEL Z CHEM UMWANDLUNG	16 070	1 248	57 182	4 536
BELG LUXEMB	4 963	389	14 965	1 174
ITALIEN	10 113	791	15 076	1 178
GROSSBRITANN	994	68	4 292	298
EU	16 070*	1 248*	34 333*	2 650*
SCHWEIZ	-	-	-	1
TSCHECH REP	-	-	225	1
USA	-	-	22 624	1 884
2710 00 85 SCHMIEROELE AND OELE ZUM MISCHEN	915	67	130 917	6 184
FRANKREICH	471	27	9 207	531
BELG LUXEMB	444	40	25 384	1 092
NIEDERLANDE	-	-	11 439	502
GROSSBRITANN	-	-	77 599	3 655
EU	915*	67*	123 629*	5 780*
POLEN	-	-	7 288	404
2710 00 87 MOTOR- KOMPRESSOROEL USW AND VERWENDG	42 857	6 346	348 367	52 195
FRANKREICH	3 218	643	34 796	7 880
BELG LUXEMB	9 748	1 632	122 341	17 931
NIEDERLANDE	25 097	3 275	150 980	20 003
ITALIEN	308	74	5 672	1 072
GROSSBRITANN	2	1	371	122
DAENEMARK	8	7	9	8
SPANIEN	-	-	10	2
SCHWEDEN	248	22	4 997	551
OESTERREICH	141	19	6 423	825
EU	38 770*	5 673*	325 599*	48 394*
SCHWEIZ	177	43	1 140	344
TSCHECH REP	-	-	523	33
UNGARN	1 361	180	13 562	1 856
USA	98	71	4 321	968
KANADA	2 451	370	3 186	535
SINGAPUR	-	-	3	2
SUEDKOREA	-	-	-	1
JAPAN	-	9	12	56
TAIWAN	-	-	19	1
AUSTRALIEN	-	-	2	5

2 HAUPTUEBERSICHTEN

2.1 EINFUHR VON MINERALOEL (GENERALHANDEL)

WA-NR. (KN) WARENBENENNUNG URSPRUNGSLAND	SEPTEMBER 1996		JAN. / SEPT. 1996	
	DT = 100 KG	1000 DM	DT = 100 KG	1000 DM
2710 00 88 HYDRAULIKOELE ZU ANDERER VERWENDUNG	5 354	1 036	47 296	7 025
FRANKREICH	1 682	454	11 072	1 956
BELG LUXEMB	2 428	376	26 275	3 565
NIEDERLANDE	1 122	145	7 775	854
ITALIEN	46	8	522	113
GROSSBRITANN	50	17	612	102
DAENEMARK	-	-	1	2
OESTERREICH	-	-	16	6
EU	5 328*	1 000*	46 273*	6 598*
SCHWEIZ	-	3	147	61
TSCHECH REP	-	-	6	1
RUSSLAND	-	-	2	3
USA	24	23	693	262
KANADA	2	10	27	52
JAPAN	-	-	146	46
HONGKONG	-	-	2	2
2710 00 89 WEISSOEL PARAFFIN LIQUID AND VERWEND	10 414	1 066	123 579	12 285
FRANKREICH	7 769	773	90 743	8 726
BELG LUXEMB	743	99	4 841	587
NIEDERLANDE	531	75	12 928	1 679
ITALIEN	-	-	1	3
GROSSBRITANN	1 363	108	14 656	1 135
EU	10 406*	1 055*	123 169*	12 130*
SCHWEIZ	-	-	53	7
USA	8	11	357	146
JAPAN	-	-	-	2
2710 00 92 GETRIEBEOELE ZU ANDERER VERWENDUNG	3 923	773	42 236	7 103
FRANKREICH	2 379	456	13 721	2 604
BELG LUXEMB	363	70	15 106	2 193
NIEDERLANDE	980	166	7 004	1 190
ITALIEN	97	17	1 885	247
GROSSBRITANN	1	3	11	9
SCHWEDEN	-	1	-	1
OESTERREICH	75	13	329	73
EU	3 895*	726*	38 056*	6 317*
SCHWEIZ	8	33	18	66
USA	18	10	3 737	558
KANADA	-	-	21	4
SAUD ARABIEN	-	-	-	1
ARAB EMIRATE	-	-	2	4
SINGAPUR	-	-	-	1
SUEDKOREA	-	-	220	58
JAPAN	2	4	182	94
2710 00 94 METALLBEARBEITUNGOEL USW AND VERWEND	827	281	21 142	4 828
FRANKREICH	298	50	2 784	430
BELG LUXEMB	19	8	9 907	974
NIEDERLANDE	71	29	625	212
ITALIEN	6	2	17	5
GROSSBRITANN	23	19	616	258
DAENEMARK	-	-	1	1
SCHWEDEN	-	-	35	7
OESTERREICH	-	-	5	3
EU	417*	108*	13 990*	1 890*
NORWEGEN	-	-	69	31
SCHWEIZ	101	48	1 410	695
TSCHECH REP	-	-	40	13
USA	291	116	5 523	2 139
JAPAN	18	9	110	59
AUSTRALIEN	-	-	-	1

2 HAUPTUEBERSICHTEN

2.1 EINFUHR VON MINERALOEL (GENERALHANDEL)

WA-NR. (KN) WARENBENENNUNG URSPRUNGSLAND	SEPTEMBER 1996		JAN. / SEPT. 1996	
	DT = 100 KG	1000 DM	DT = 100 KG	1000 DM
2710 00 96 ELEKTROISOLIEROEL ZU AND VERWENDUNG	560	40	8 968	769
FRANKREICH	105	10	2 873	235
BELG LUXEMB	455	30	991	74
NIEDERLANDE	-	-	5 099	458
EU	560*	40*	8 963*	767*
POLEN	-	-	5	1
USA	-	-	-	1
2710 00 98 ANDERE SCHMIEROELE UND ANDERE OELE	178 939	11 225	2 264 244	135 019
FRANKREICH	89 873	5 763	830 092	51 804
BELG LUXEMB	4 228	440	90 321	7 622
NIEDERLANDE	33 791	2 030	462 453	26 697
ITALIEN	239	33	134 122	8 604
GROSSBRITANN	19 627	969	430 726	24 148
DAENEMARK	-	-	73 194	740
SPANIEN	-	-	146	31
SCHWEDEN	690	83	29 445	2 171
OESTERREICH	61	14	482	193
EU	148 509*	9 332*	2 050 981*	122 010*
NORWEGEN	-	-	14	3
LIECHTENST	-	-	1	9
SCHWEIZ	291	227	1 369	1 511
POLEN	3 740	163	62 231	2 871
TSCHECH REP	3 677	66	18 482	194
UNGARN	4	9	39	100
RUMAENIEN	22 194	1 177	51 621	2 693
UKRAINE	-	-	14	1
RUSSLAND	-	-	36 722	1 480
KROATIEN	-	-	12 781	295
USA	484	168	19 539	2 786
KANADA	-	1	304	84
MEXIKO	-	-	1	10
NL ANTILLEN	-	-	9 980	574
CHINA	-	-	4	3
SUEDKOREA	-	-	-	2
JAPAN	24	63	112	332
TAIWAN	15	18	40	45
HONGKONG	1	1	9	16
	TJ		TJ	
2711 11 001) ERDGAS VERFLUESSIGT	-	-	-	-
	DT		DT	
2711 12 11 PROPAN VERFLUESSIGT ALS KRAFT/HEIZST	37 729	1 222	1 450 654	54 526
FRANKREICH	-	-	6 578	199
BELG LUXEMB	27 424	841	322 399	12 155
NIEDERLANDE	10 305	381	419 467	17 271
ITALIEN	-	-	58	15
GROSSBRITANN	-	-	58 198	2 338
GRIECHENLAND	-	-	3	1
OESTERREICH	-	-	38	7
EU	37 729*	1 222*	806 741*	31 986*
NORWEGEN	-	-	643 903	22 539
TSCHECH REP	-	-	10	1

1) SIEHE VORBEMERKUNG.

2 HAUPTUEBERSICHTEN

2.1 EINFUHR VON MINERALOEL (GENERALHANDEL)

WA-NR. (KN) WARENBENENNUNG URSPRUNGSLAND	SEPTEMBER 1996		JAN. / SEPT. 1996	
	DT = 100 KG	1000 DM	DT = 100 KG	1000 DM
2711 12 19 PROPAN REIN >99% VERFLUESS Z AND VERW	29	16	784	154
BELG LUXEMB	8	10	10	14
NIEDERLANDE	21	6	750	107
ITALIEN	-	-	24	33
EU	29*	16*	784*	154*
2711 12 91 PROPAN VERFLUESS BEARB BEGUENST VERF	-	-	26	9
BELG LUXEMB	-	-	26	9
EU	-	-	26*	9*
2711 12 93 PROPAN VERFLUESS ZUR CHEM UMWANDLUNG	-	-	-	-
2711 12 94 PROPAN REIN>90-99% VERFLUESS AND VERW	450 914	14 838	4 254 744	144 279
FRANKREICH	-	-	6 561	304
BELG LUXEMB	49 241	1 858	355 351	13 291
NIEDERLANDE	144 558	4 908	1 293 305	46 217
GROSSBRITANN	189 647	6 188	1 412 174	47 145
DAENEMARK	-	-	8 868	229
SCHWEDEN	-	-	191 794	6 884
EU	383 446*	12 954*	3 268 053*	114 070*
NORWEGEN	67 468	1 884	984 710	30 171
SCHWEIZ	-	-	1 981	38
2711 12 96 PROPANMISCHG PROPGEH>50-70% VERFLUESS	-	-	116	30
ITALIEN	-	-	116	30
EU	-	-	116*	30*
2711 12 98 AND PROPAN VERFLUESS Z AND VERWENDUNG	9 132	416	698 766	28 517
BELG LUXEMB	7 117	294	518 200	21 031
NIEDERLANDE	2 015	122	178 735	7 391
EU	9 132*	416*	696 935*	28 422*
USA	-	-	1 831	94
NICHT ERM LD	-	-	-	1
2711 13 10 BUTANE VERFLUESS BEARB BEGUENST VERF	-	-	14 300	389
FRANKREICH	-	-	1 994	40
BELG LUXEMB	-	-	12 306	349
EU	-	-	14 300*	389*
2711 13 30 BUTANE VERFLUESSIGT Z CHEM UMWANDLUNG	-	-	-	-
2711 13 91 BUTAN REIN>90-95% VERFLUESS AND VERW	30 506	747	303 179	8 051
FRANKREICH	11 010	212	109 463	2 728
BELG LUXEMB	6 048	208	48 048	1 569
NIEDERLANDE	4 678	160	103 452	2 826
EU	21 736*	580*	260 963*	7 123*
TSSCHECH REP	8 770	167	42 216	928

2 HAUPTUEBERSICHTEN

2.1 EINFUHR VON MINERALOEL (GENERALHANDEL)

WA-NR. (KN) WARENBENENNUNG URSPRUNGSLAND	SEPTEMBER 1996		JAN. / SEPT. 1996	
	DT = 100 KG	1000 DM	DT = 100 KG	1000 DM
2711 13 93 BUTANMISCHG BUTGEH > 50-65% VERFLUESS	-	-	8 939	754
BELG LUXEMB	-	-	449	19
NIEDERLANDE	-	-	7 491	425
ITALIEN	-	-	990	295
EU	-	-	8 930*	739*
SCHWEIZ	-	-	9	14
USA	-	-	-	1
2711 13 98 AND BUTAN VERFLUESS Z AND VERWENDUNG	2 019	227	182 398	7 960
FRANKREICH	730	131	48 395	3 340
BELG LUXEMB	7	8	45 532	1 297
NIEDERLANDE	1 120	53	14 831	470
ITALIEN	160	33	1 292	515
GROSSBRITANN	2	2	72 274	2 284
EU	2 019*	227*	182 324*	7 906*
SCHWEIZ	-	-	4	8
POLEN	-	-	54	22
USA	-	-	4	15
SUEDKOREA	-	-	12	9
2711 14 00 ETHYLEN PROPYLEN BUTYLEN BUTADIEN	79 119	2 629	561 002	18 740
FRANKREICH	-	-	10 430	661
BELG LUXEMB	73 527	2 466	441 307	13 900
NIEDERLANDE	5 592	163	78 785	2 743
ITALIEN	-	-	22 674	1 174
DAENEMARK	-	-	-	2
EU	79 119*	2 629*	553 196*	18 480*
TSCHECH REP	-	-	2 687	90
SLOWAKEI	-	-	5 119	167
USA	-	-	-	3
2711 19 00 AND GASFOERM KOHLENWASSERST VERFLUESS	90 163	2 659	1 155 085	32 436
FRANKREICH	-	-	315 611	10 047
BELG LUXEMB	36 261	830	609 256	15 556
NIEDERLANDE	-	-	84 990	2 323
SCHWEDEN	42 299	1 437	42 299	1 437
EU	78 560*	2 267*	1 052 156*	29 363*
NORWEGEN	11 586	326	97 508	2 396
SCHWEIZ	17	66	128	500
TSCHECH REP	-	-	5 283	169
UNGARN	-	-	10	3
USA	-	-	-	5
	TJ		TJ	
2711 21 00 ERDGAS IN GASFOERMIGEM ZUSTAND	238 783	891 876	2 435 276	8 847 036
	DT		DT	
2711 29 00 AND KOHLENWASSERST GASFOERMIG ZUSTAND	1	20	90	267
BELG LUXEMB	1	20	13	145
NIEDERLANDE	-	-	2	19
ITALIEN	-	-	21	6
GROSSBRITANN	-	-	53	86
IRLAND	-	-	1	11
EU	1*	20*	90*	267*

2 HAUPTUEBERSICHTEN

2.1 EINFUHR VON MINERALOEL (GENERALHANDEL)

WA-NR. (KN) WARENBENENNUNG URSPRUNGSLAND	SEPTEMBER 1996		JAN. / SEPT. 1996	
	DT = 100 KG	1000 DM	DT = 100 KG	1000 DM
2712 10 10 VASELIN ROH	14	4	446	139
NIEDERLANDE	14	4	404	70
EU	14*	4*	404*	70*
USA	-	-	20	3
JAPAN	-	-	22	65
TAIWAN	-	-	-	1
2712 10 90 ANDERE VASELIN	4 564	746	36 763	5 796
FRANKREICH	57	16	262	96
BELG LUXEMB	31	8	736	199
NIEDERLANDE	3 869	597	24 373	3 562
ITALIEN	-	-	110	24
GROSSBRITANN	234	67	5 502	773
OESTERREICH	-	-	4	1
EU	4 191*	688*	30 987*	4 655*
USA	373	58	5 776	1 141
2712 20 00 PARAFFIN GEHALT AN OEL < 0,75 GHT	49 527	5 756	360 684	41 902
DARUNTER				
FRANKREICH	8 300	842	31 078	3 340
BELG LUXEMB	1 464	167	7 750	1 042
NIEDERLANDE	630	97	6 407	838
ITALIEN	-	-	4 869	392
GROSSBRITANN	15	4	2 160	247
DAENEMARK	-	-	700	62
SPANIEN	2 727	265	4 811	468
SCHWEDEN	42	9	264	63
EU	13 178*	1 384*	58 039*	6 452*
NORWEGEN	-	-	4	8
SCHWEIZ	15	7	21	11
TUERKEI	-	-	608	67
TSCHECH REP	728	59	3 350	222
SLOWAKEI	1 560	114	12 592	829
UNGARN	18 777	1 839	88 546	8 714
KROATIEN	-	-	226	21
USA	1 935	656	9 136	2 769
KANADA	-	-	209	23
MEXIKO	-	-	-	1
BRASILIEN	-	-	16 934	1 535
MALAYSIA	625	117	36 821	3 398
CHINA	1 080	111	28 050	2 057
JAPAN	-	-	47	38
2712 90 31 AND MINERALWACHS ROH BEARB BEG VERF EINSCHL. 2712 90 39	103 140	3 612	1 346 955	47 360
DARUNTER				
FRANKREICH	10 259	731	59 076	3 339
NIEDERLANDE	26 163	784	264 840	8 865
ITALIEN	-	-	20 848	932
GROSSBRITANN	644	76	5 565	1 222
SPANIEN	-	-	2 517	199
EU	37 066*	1 591*	352 846*	14 557*
TSCHECH REP	248	5	449	15
SLOWAKEI	-	-	778	43
AEGYPTEN	29 880	850	235 974	6 654
SUEDAFRIKA	-	-	768	42
USA	5 398	267	352 750	14 368
ISRAEL	-	-	373	39

2 HAUPTUEBERSICHTEN

2.1 EINFUHR VON MINERALOEL (GENERALHANDEL)

WA-NR. (KN) WARENBENENNUNG URSPRUNGSLAND	SEPTEMBER 1996		JAN. / SEPT. 1996	
	DT = 100 KG	1000 DM	DT = 100 KG	1000 DM
2712 90 33 AND MINERALWACHSE ZUR CHEM UMWANDLUNG	-	-	-	-
2712 90 39 AND MINERALWACHSE ZU AND VERWENDUNG	UNTER 2712 90 31			
2712 90 90 ANDERE MINERALWACHSE	161 254	10 180	873 643	56 237
DARUNTER				
FRANKREICH	20 155	2 686	239 600	18 242
BELG LUXEMB	348	60	6 767	1 249
NIEDERLANDE	4 282	449	51 706	5 704
ITALIEN	-	-	49 160	4 208
GROSSBRITANN	1 319	105	3 642	460
DAENEMARK	-	-	354	64
OESTERREICH	-	-	369	39
EU	26 104*	3 300*	351 598*	29 966*
LIECHTENST	-	5	-	29
SCHWEIZ	15	19	135	99
TSSCHECH REP	215	24	1 541	152
SLOWAKEI	1 899	128	2 337	157
UNGARN	4 659	504	24 356	2 657
SLOWENIEN	-	-	213	10
TUNESIEN	-	-	188	23
AEGYPTEN	875	84	10 646	1 028
SUEDAFRIKA	168	27	420	103
USA	61 736	2 509	74 907	4 011
KANADA	-	-	68	26
MEXIKO	481	55	1 381	161
BRASILIEN	180	25	4 985	662
ISRAEL	-	-	1 283	172
MALAYSIA	33 567	2 381	125 863	7 719
CHINA	179	39	539	105
2713 11 00 PETROLKOKS NICHT CALCINIERT	459 004	4 454	6 481 616	63 619
FRANKREICH	-	-	9 796	52
BELG LUXEMB	1 734	23	14 000	180
NIEDERLANDE	254	6	37 920	278
GROSSBRITANN	-	-	31 283	138
SPANIEN	-	-	366	4
EU	1 988*	29*	93 365*	652*
NORWEGEN	-	-	256	3
SUEDAFRIKA	-	-	4 685	114
USA	457 016	4 425	6 167 722	59 700
ARGENTINIEN	-	-	215 588	3 150
2713 12 00 PETROLKOKS CALCINIERT	234 576	12 983	2 205 549	113 478
FRANKREICH	-	-	29 705	731
BELG LUXEMB	6 633	272	95 005	3 944
NIEDERLANDE	-	-	48 760	1 194
GROSSBRITANN	119 090	7 308	668 911	41 640
SPANIEN	4 136	322	22 321	1 779
SCHWEDEN	50	5	3 860	414
OESTERREICH	-	-	20 233	184
EU	129 909*	7 907*	888 795*	49 886*
NORWEGEN	37 054	1 375	74 605	2 718
SCHWEIZ	-	-	3 876	792
POLEN	-	-	15 412	1 346
UNGARN	-	-	1	1
SUEDAFRIKA	-	-	106 674	3 768
USA	25 873	769	671 343	30 179
BRASILIEN	-	-	9 809	371
ARGENTINIEN	-	-	1 261	46
INDONESIEN	1 693	60	16 315	593
CHINA	-	-	172 790	6 512
JAPAN	40 047	2 872	244 668	17 266

2 HAUPTUEBERSICHTEN

2.1 EINFUHR VON MINERALOEL (GENERALHANDEL)

WA-NR. (KN) WARENBENENNUNG URSPRUNGSLAND	SEPTEMBER 1996		JAN. / SEPT. 1996	
	DT = 100 KG	1000 DM	DT = 100 KG	1000 DM
2713 20 00 BITUMEN AUS ERDOEL	590 792	12 260	3 988 389	78 028
FRANKREICH	64 038	1 101	611 463	10 257
BELG LUXEMB	188 301	4 374	1 518 993	32 953
NIEDERLANDE	63 628	1 545	514 679	9 930
ITALIEN	16	2	107	9
GROSSBRITANN	-	-	655	22
SCHWEDEN	51 009	1 013	56 570	1 108
OESTERREICH	390	61	530	84
EU	367 382*	8 096*	2 702 997*	54 363*
POLEN	5 662	94	26 235	465
TSCHECH REP	211 875	3 887	1 215 067	21 705
UNGARN	5 873	183	42 269	1 260
USA	-	-	1 801	233
THAILAND	-	-	20	2
2713 90 90 AND RUECKSTAENDE AUS ERDOEL USW	5 241	150	116 444	3 002
FRANKREICH	2 400	50	50 879	1 116
BELG LUXEMB	-	-	20 051	579
NIEDERLANDE	2 841	100	42 800	1 152
GROSSBRITANN	-	-	2 613	143
EU	5 241*	150*	116 343*	2 990*
SCHWEIZ	-	-	101	12
2715 00 10 ¹⁾ ASPHALTMASTIX	299	78	45 425	1 231
FRANKREICH	-	-	3 196	184
BELG LUXEMB	-	-	749	245
NIEDERLANDE	-	-	39 303	235
SCHWEDEN	299	76	2 106	546
EU	299*	76*	45 354*	1 210*
SCHWEIZ	-	-	65	2
KANADA	-	2	6	19
2715 00 90 ¹⁾ AND BITUMIN MISCH GRUND NATURASPH USW	14 555	1 076	95 046	7 640
FRANKREICH	918	157	5 316	845
BELG LUXEMB	2 153	160	21 088	1 402
NIEDERLANDE	336	104	2 129	689
ITALIEN	33	13	1 589	70
GROSSBRITANN	892	159	7 009	1 214
DAENEMARK	-	-	1 115	39
OESTERREICH	-	-	7 039	355
EU	4 332*	593*	45 285*	4 614*
SCHWEIZ	9 982	469	46 940	2 692
POLEN	-	-	1	1
TSCHECH REP	241	14	1 303	75
USA	-	-	1 517	257
INDIEN	-	-	-	1
2901 10 10 ¹⁾ ACYCL KOHLENWASSERST ALS KRAFT/HEIZST	1 046	81	17 596	1 474
SCHWEIZ	8	16	743	397
UNGARN	1 008	40	15 977	685
USA	30	25	876	386
ARGENTINIEN	-	-	-	6
2901 10 90 ¹⁾ ACYCL KOHLENWASSERST Z AND VERWENDUNG	8 824	876	105 872	6 922
FRANKREICH	-	-	376	47
BELG LUXEMB	715	38	12 667	959
NIEDERLANDE	455	115	8 192	1 170
ITALIEN	199	17	1 419	469
GROSSBRITANN	4	2	34 660	1 267
IRLAND	2	2	10	16
DAENEMARK	-	-	22	8
PORTUGAL	-	-	33	53
SPANIEN	2	2	244	355

1) SIEHE VORBEMERKUNG.

2 HAUPTUEBERSICHTEN

2.1 EINFUHR VON MINERALOEL (GENERALHANDEL)

WA-NR. (KN) WARENBENENNUNG URSPRUNGSLAND	SEPTEMBER 1996		JAN. / SEPT. 1996	
	DT = 100 KG	1000 DM	DT = 100 KG	1000 DM
NOCH				
2901 10 90				
ACYCL KOHLENWASSERST Z AND VERWENDUNG				
EU	1 377*	176*	57 623*	4 344*
SCHWEIZ	-	-	1	5
UNGARN	1 977	75	41 937	1 566
USA	23	22	734	292
ARGENTINIEN	5 447	603	5 447	603
ISRAEL	-	-	2	3
JAPAN	-	-	128	109
2901 21 10 ¹⁾				
ETHYLEN ZUR VERW ALS KRAFT/HEIZSTOFFE	-	-	-	9
BELG LUXEMB	-	-	-	2
EU	-	-	-	2*
SCHWEIZ	-	-	-	3
USA	-	-	-	4
2901 21 90 ¹⁾				
ETHYLEN ZU ANDERER VERWENDUNG	316 547	25 544	2 082 924	163 467
BELG LUXEMB	62 805	5 127	469 064	37 399
NIEDERLANDE	67 577	5 476	385 255	31 674
GROSSBRITANN	46 553	3 817	979 000	74 924
EU	176 935*	14 420*	1 833 319*	143 997*
TSCHECH REP	139 612	11 124	216 700	17 257
LIBYEN	-	-	32 868	2 202
MALAYSIA	-	-	37	11
2901 22 10 ¹⁾				
PROPEN ZUR VERW ALS KRAFT/HEIZSTOFFE	-	-	-	5
BELG LUXEMB	-	-	-	4
EU	-	-	-	4*
SCHWEIZ	-	-	-	1
2901 22 90 ¹⁾				
PROPEN (PROPYLEN) ZU AND VERWENDUNG	990 846	52 859	4 993 954	259 994
FRANKREICH	25 679	1 458	364 222	18 596
BELG LUXEMB	207 510	11 072	1 291 175	66 187
NIEDERLANDE	561 678	29 577	1 806 646	97 189
ITALIEN	-	-	55 235	2 760
GROSSBRITANN	47 737	2 728	671 159	32 788
PORTUGAL	43 941	2 637	248 959	12 596
SPANIEN	104 301	5 387	401 686	21 227
OESTERREICH	-	-	17 478	985
EU	990 846*	52 859*	4 856 560*	252 328*
TUERKEI	-	-	13 843	734
TSCHECH REP	-	-	39 037	2 338
UNGARN	-	-	36 029	2 203
LIBYEN	-	-	9 356	570
BRASILIEN	-	-	39 129	1 821
2901 23 11 ¹⁾				
BUT-1-EN U BUT-2-EN ALS KRAFT/HEIZST	-	3	569	72
TSCHECH REP	-	-	569	59
USA	-	3	-	13
2901 23 19 ¹⁾				
BUT-1-EN U BUT-2-EN ZU AND VERWENDUNG	6 892	706	53 353	5 567
FRANKREICH	-	-	451	49
BELG LUXEMB	-	-	4 650	480
NIEDERLANDE	4 290	471	24 690	2 762
EU	4 290*	471*	29 791*	3 291*
TSCHECH REP	2 602	235	17 413	1 613
UNGARN	-	-	6 149	663

1) SIEHE VORBEMERKUNG.

2 HAUPTUEBERSICHTEN

2.1 EINFUHR VON MINERALOEL (GENERALHANDEL)

WA-NR. (KN) WARENBENENNUNG URSPRUNGSLAND	SEPTEMBER 1996		JAN. / SEPT. 1996	
	DT = 100 KG	1000 DM	DT = 100 KG	1000 DM
2901 23 91 ¹⁾ AND BUTEN U ISOMEREN ALS KRAFT/HEIZST	-	-	12	12
BELG LUXEMB	-	-	10	5
EU	-	-	10*	5*
SCHWEIZ	-	-	2	7
2901 23 99 ¹⁾ AND BUTEN U SEINE ISOMEREN AND VERW	999	176	32 713	3 707
FRANKREICH	-	-	891	96
BELG LUXEMB	-	-	8 458	915
NIEDERLANDE	999	176	14 516	1 804
EU	999*	176*	23 865*	2 815*
UNGARN	-	-	8 848	891
KANADA	-	-	-	1
2901 24 11 ¹⁾ BUTA-1,3-DIEN VERW ALS HEIZ/KRAFTST	-	-	9	15
BELG LUXEMB	-	-	9	10
EU	-	-	9*	10*
SCHWEIZ	-	-	-	5
2901 24 19 ¹⁾ BUTA-1,3-DIEN ZU ANDERER VERWENDUNG	24 267	1 263	154 095	8 317
FRANKREICH	-	-	1 321	86
NIEDERLANDE	15 806	797	106 635	5 565
SPANIEN	-	-	9 500	550
OESTERREICH	-	-	2 404	147
EU	15 806*	797*	119 860*	6 348*
TSCHECH REP	8 461	466	34 235	1 969
2901 24 91 ¹⁾ ISOPREN ZUR VERW ALS KRAFT/HEIZSTOFFE	-	-	4	5
SCHWEIZ	-	-	4	5
2901 24 99 ¹⁾ ISOPREN ZU ANDERER VERWENDUNG	2 695	443	29 294	5 084
FRANKREICH	2 586	418	2 586	418
BELG LUXEMB	108	24	318	91
EU	2 694*	442*	2 904*	509*
JAPAN	1	1	26 390	4 575
2901 29 20 ¹⁾ AND ACYCL KWSTOFF UNGES KRAFT/HEIZST	1	12	56	200
BELG LUXEMB	-	-	42	32
GROSSBRITANN	-	-	5	3
EU	-	-	47*	35*
SCHWEIZ	-	1	3	78
USA	1	11	4	85
BRASILIEN	-	-	2	2
2901 29 80 ¹⁾ AND ACYCL KWSTOFF UNGESAETT AND VERW	5 295	1 265	95 212	14 042
FRANKREICH	14	22	653	240
BELG LUXEMB	816	86	5 012	644
NIEDERLANDE	1 375	440	10 677	3 235
GROSSBRITANN	12	5	13 814	1 806
DAENEMARK	-	-	824	455
SPANIEN	-	-	326	76
OESTERREICH	-	-	763	439
EU	2 217*	553*	32 069*	6 895*
SCHWEIZ	60	121	212	432
TSCHECH REP	1 213	139	59 107	5 800
SUEDAFRIKA	1 801	445	1 801	445
USA	4	7	465	249
CHILE	-	-	191	64
JAPAN	-	-	1 367	157

1) SIEHE VORBEMERKUNG.

2 HAUPTUEBERSICHTEN

2.1 EINFUHR VON MINERALOEL (GENERALHANDEL)

WA-NR. (KN) WARENBENENNUNG URSPRUNGSLAND	SEPTEMBER 1996		JAN. / SEPT. 1996	
	DT = 100 KG	1000 DM	DT = 100 KG	1000 DM
3403 19 91 SCHMIERM F MASCHINEN USW ERDOELHALTIG	7 021	3 009	46 713	20 986
FRANKREICH	3 346	1 440	18 902	8 359
BELG LUXEMB	1 184	586	10 125	4 172
NIEDERLANDE	1 025	412	6 081	2 616
ITALIEN	7	8	97	99
GROSSBRITANN	431	98	2 314	1 921
IRLAND	-	-	-	1
DAENEMARK	8	31	16	33
SPANIEN	-	-	479	164
SCHWEDEN	3	5	24	40
FINNLAND	-	-	2	2
OESTERREICH	2	2	55	25
EU	6 006*	2 582*	38 095*	17 432*
LIECHTENST	-	-	-	1
SCHWEIZ	456	248	2 144	1 137
TSCHECH REP	-	-	31	28
RUSSLAND	-	1	10	17
SUEDAFRIKA	-	-	52	22
USA	554	144	5 645	1 724
KANADA	-	-	607	290
ISRAEL	-	-	-	1
JAPAN	2	30	124	321
TAIWAN	-	-	-	5
HONGKONG	3	4	5	8
3403 19 99 AND ZUBEREIT SCHMIERMITTEL ERDOELHALT	5 099	2 190	56 452	22 664
FRANKREICH	926	234	6 197	1 822
BELG LUXEMB	529	221	1 796	801
NIEDERLANDE	1 320	419	25 672	8 228
ITALIEN	-	-	132	67
GROSSBRITANN	57	18	697	246
DAENEMARK	4	19	17	61
SCHWEDEN	41	53	402	246
OESTERREICH	4	4	1 138	292
EU	2 881*	968*	36 051*	11 763*
LIECHTENST	-	-	2	3
SCHWEIZ	2 016	1 071	17 347	8 942
TSCHECH REP	-	-	88	31
RUMAENIEN	-	-	-	1
USA	202	151	2 952	1 894
JAPAN	-	-	4	19
TAIWAN	-	-	8	11
3403 99 10 AND ZUBER SCHMIERMITT F MASCHINEN USW	5 917	3 726	59 572	36 906
FRANKREICH	1 603	739	15 728	5 802
BELG LUXEMB	370	174	2 297	1 665
NIEDERLANDE	1 940	666	18 578	6 202
ITALIEN	223	143	592	571
GROSSBRITANN	317	157	2 553	1 397
IRLAND	3	3	3	3
DAENEMARK	4	7	131	72
SPANIEN	2	6	20	63
SCHWEDEN	-	-	97	64
FINNLAND	220	30	1 606	225
OESTERREICH	1	17	263	320
EU	4 683*	1 942*	41 868*	16 384*
NORWEGEN	-	-	15	16
SCHWEIZ	281	163	3 157	1 981
RUSSLAND	4	11	5	12
USA	855	791	13 542	12 206
KANADA	-	1	186	305
SAUD ARABIEN	-	-	8	8
THAILAND	-	2	-	4
SINGAPUR	-	-	1	7
SUEDKOREA	1	1	1	1
JAPAN	88	808	764	5 923
TAIWAN	-	-	4	1
HONGKONG	5	7	21	58

2 HAUPTUEBERSICHTEN

2.1 EINFUHR VON MINERALÖL (GENERALHANDEL)

WA-NR. (KN) WARENBENENNUNG URSPRUNGSLAND	SEPTEMBER 1996		JAN. / SEPT. 1996	
	DT = 100 KG	1000 DM	DT = 100 KG	1000 DM
3403 99 90 AND ZUBEREITETE SCHMIERMITTEL USW	10 480	3 193	70 527	26 091
FRANKREICH	189	83	2 530	1 230
BELG LUXEMB	136	92	1 629	1 397
NIEDERLANDE	5 404	1 347	26 420	6 891
ITALIEN	515	180	1 671	1 139
GROSSBRITANN	112	78	1 318	997
DAENEMARK	1 595	395	17 708	4 869
SPANIEN	1 148	236	3 629	751
SCHWEDEN	180	112	1 888	1 151
OESTERREICH	-	-	923	1 001
EU	9 279*	2 523*	57 716*	19 426*
NORWEGEN	-	-	26	32
SCHWEIZ	208	232	2 865	2 189
POLEN	30	13	30	13
TSCHECH REP	-	-	30	11
UNGARN	-	-	27	15
SUEDAFRIKA	570	86	2 280	336
USA	343	259	7 067	3 408
KANADA	-	-	2	7
INDIEN	9	24	42	102
JAPAN	41	56	434	514
TAIWAN	-	-	-	4
HONGKONG	-	-	5	20
NEUSEELAND	-	-	3	14
3606 10 00 1) FEUERZEUGFLUESSIGGAS USW BEH <300 CM3	417	697	3 019	4 590
FRANKREICH	10	83	150	693
BELG LUXEMB	-	-	-	3
NIEDERLANDE	56	52	313	311
ITALIEN	-	-	65	6
GROSSBRITANN	168	65	895	331
IRLAND	122	467	420	2 631
EU	356*	667*	1 843*	3 975*
SCHWEIZ	-	1	10	30
POLEN	-	-	1	1
USA	61	29	1 165	584
3811 11 10 1) ANTIKLOPFMITTEL GRUNDL TETRAETHYLBLEI	600	383	14 905	8 201
3811 11 90 1) ANTIKLOPFMITT GRUNDL AND BLEIVERBINDG	12	6	79	40
NIEDERLANDE	12	6	76	39
OESTERREICH	-	-	3	1
EU	12*	6*	79*	40*
3811 19 00 1) ANDERE ZUBEREITETE ANTIKLOPFMITTEL	1 788	631	9 987	3 766
FRANKREICH	1 435	478	7 676	2 701
BELG LUXEMB	4	4	64	63
NIEDERLANDE	64	41	604	343
GROSSBRITANN	275	91	296	98
DAENEMARK	-	-	809	350
OESTERREICH	-	-	527	192
EU	1 778*	614*	9 976*	3 747*
USA	-	-	1	2
JAPAN	10	17	10	17

1) SIEHE VORBEMERKUNG.

2 HAUPTUEBERSICHTEN

2.1 EINFUHR VON MINERALOEL (GENERALHANDEL)

WA-NR. (KN) WARENBENENNUNG URSPRUNGSLAND	SEPTEMBER 1996		JAN. / SEPT. 1996	
	DT = 100 KG	1000 DM	DT = 100 KG	1000 DM
3811 21 00 ¹⁾ SCHMIEROELADDITIVES ERDOELHALTIG	87 284	24 448	702 632	194 259
FRANKREICH	20 922	8 264	264 444	88 597
BELG LUXEMB	40 178	11 732	146 756	41 449
NIEDERLANDE	-	-	1 636	537
ITALIEN	4 497	1 204	95 208	22 285
GROSSBRITANN	21 063	2 896	156 758	29 674
DAENEMARK	-	-	11 314	2 573
SCHWEDEN	-	-	705	181
OESTERREICH	-	-	8	8
EU	86 660*	24 096*	676 829*	185 304*
SCHWEIZ	37	18	144	168
SLOWAKEI	-	-	8	3
UNGARN	-	-	752	223
WEISSRUSSLD	-	-	11	6
USA	478	309	24 516	8 305
KANADA	109	25	194	62
BRASILIEN	-	-	106	63
SINGAPUR	-	-	15	8
CHINA	-	-	15	75
JAPAN	-	-	20	20
TAIWAN	-	-	11	4
HONGKONG	-	-	11	18
3811 29 00 ¹⁾ ANDERE SCHMIEROELADDITIVES	2 646	1 557	29 464	13 294
FRANKREICH	684	377	11 261	3 795
BELG LUXEMB	651	196	5 806	1 716
NIEDERLANDE	-	-	196	166
ITALIEN	32	12	487	180
GROSSBRITANN	423	124	4 688	1 265
DAENEMARK	-	-	33	27
SPANIEN	-	-	135	174
OESTERREICH	20	6	70	29
EU	1 810*	715*	22 676*	7 352*
NORWEGEN	8	2	361	138
LIECHTENST	-	-	11	50
SCHWEIZ	56	50	199	237
TSCHECH REP	-	-	8	2
SUEDAFRIKA	-	-	10	6
USA	517	616	4 118	4 039
MEXIKO	245	165	1 949	1 325
BRASILIEN	-	-	10	4
JAPAN	10	9	120	132
HONGKONG	-	-	2	9
3811 90 00 ¹⁾ AND ADDITIVES ZUBEREITG F MINERALOEL	6 029	1 648	213 438	50 948
FRANKREICH	256	124	75 405	11 267
BELG LUXEMB	25	11	9 243	3 042
NIEDERLANDE	149	47	13 734	1 643
ITALIEN	40	13	505	281
GROSSBRITANN	770	212	77 964	24 481
DAENEMARK	4 110	986	29 095	7 040
SPANIEN	-	-	77	27
SCHWEDEN	-	-	917	261
OESTERREICH	5	9	939	393
EU	5 355*	1 402*	207 879*	48 435*
NORWEGEN	133	35	134	36
SCHWEIZ	38	32	309	224
TSCHECH REP	-	-	4	4
UNGARN	-	-	72	21
RUMAENIEN	-	-	-	1
RUSSLAND	1	2	12	17
USA	492	161	4 917	2 042
SUEDKOREA	-	-	2	6
JAPAN	10	16	109	162

1) SIEHE VORBEMERKUNG.

2 HAUPTUEBERSICHTEN

2.2 AUSFUHR VON MINERALOEL (GENERALHANDEL)

WA-NR.(KN) WARENBENENNUNG BESTIMMUNGSLAND	SEPTEMBER 1996		JAN. / SEPT. 1996	
	DT = 100 KG	1000 DM	DT = 100 KG	1000 DM
2707 10 10 BENZOLE ALS KRAFT- ODER HEIZSTOFFE	-	-	20	2
SCHWEIZ	-	-	20	2
2707 20 10 TOLUOLE ALS KRAFT- ODER HEIZSTOFFE	-	-	-	-
2707 30 10 XYLOLE ALS KRAFT- ODER HEIZSTOFFE	-	-	126	13
BELG LUXEMB	-	-	126	13
EU	-	-	126*	13*
2707 50 10 AROM KOHLENWASSERSTMISCHG ALS KRAFTST	42 139	1 137	548 383	13 688
BELG LUXEMB	-	-	198	9
NIEDERLANDE	42 139	1 137	532 533	12 969
GROSSBRITANN	-	-	15 161	691
EU	42 139*	1 137*	547 892*	13 669*
SCHWEIZ	-	-	373	15
SENEGAL	-	-	118	4
2707 50 99 AROM KOHLENWASSERSTMISCHG AND VERWEND	10 486	284	660 388	14 179
BELG LUXEMB	-	-	589 667	12 184
NIEDERLANDE	-	-	9 997	195
GROSSBRITANN	-	-	23	9
OESTERREICH	10 461	268	30 391	770
EU	10 461*	268*	630 078*	13 158*
SCHWEIZ	-	-	-	1
POLEN	-	-	30 174	987
TSCHECH REP	-	-	11	2
UNGARN	14	4	16	5
RUMAENIEN	-	-	70	3
URUGUAY	-	-	17	1
PAKISTAN	11	12	22	22
	T		T	
2709 00 10 ERDGASKONDENSAT	-	-	-	-
2709 00 90 ERDOEL OEL AUS BITUMIN MINERALIEN ROH	-	-	739 507	151 758
FRANKREICH	-	-	138 462	26 641
NIEDERLANDE	-	-	351 800	71 924
GROSSBRITANN	-	-	48 718	11 519
SCHWEDEN	-	-	104 871	20 640
FINNLAND	-	-	80 655	17 308
OESTERREICH	-	-	15 000	3 719
EU	-	-	739 506*	151 751*
ESTLAND	-	-	1	3
TSCHECH REP	-	-	-	1
UNGARN	-	-	-	1
RUSSLAND	-	-	-	2
	DT		DT	

2 HAUPTUEBERSICHTEN

2.2 AUSFUHR VON MINERALOEL (GENERALHANDEL)

WA-NR. (KN) WARENBENENNUNG BESTIMMUNGSLAND	SEPTEMBER 1996		JAN. / SEPT. 1996	
	DT = 100 KG	1000 DM	DT = 100 KG	1000 DM
2710 00 11 LEICHTOEL Z BEARB IN BEGUENST VERFAHR	23 135	457	146 170	2 864
FRANKREICH	-	1	7	4
NIEDERLANDE	23 012	446	145 658	2 815
ITALIEN	1	1	1	2
SPANIEN	-	-	28	13
EU	23 013*	448*	145 694*	2 834*
SCHWEIZ	-	-	64	3
LITAUEN	19	1	83	4
POLEN	-	-	35	5
TSCHECH REP	-	-	-	1
SLOWAKEI	-	-	34	2
BULGARIEN	6	3	6	3
SLOWENIEN	61	3	111	5
NICHT ERM LD	36	2	143	7
2710 00 15 LEICHTOEL ZUR CHEMISCHEN UMWANDLUNG	115 454	4 618	586 904	31 282
FRANKREICH	658	62	115 004	9 627
BELG LUXEMB	1 461	144	12 286	1 197
NIEDERLANDE	11 295	625	91 386	4 901
ITALIEN	1 208	140	17 425	1 982
GROSSBRITANN	3 107	413	19 870	2 523
IRLAND	-	-	116	20
SPANIEN	201	29	1 418	204
SCHWEDEN	-	-	1	1
EU	17 930*	1 413*	257 506*	20 455*
SCHWEIZ	251	25	3 737	412
TSCHECH REP	96 676	3 068	298 909	8 261
SUEDAFRIKA	-	-	79	4
USA	-	-	11 866	765
ISRAEL	597	112	4 308	810
JAPAN	-	-	10 499	575
2710 00 21 TESTBENZIN (WHITE SPIRIT)	25 377	2 619	295 060	28 647
FRANKREICH	2 753	324	88 830	9 632
BELG LUXEMB	1 498	168	14 190	1 674
NIEDERLANDE	11 117	1 018	45 503	3 619
ITALIEN	328	39	2 415	289
GROSSBRITANN	595	59	6 174	614
IRLAND	2	1	25	8
DAENEMARK	-	-	40 330	1 629
GRIECHENLAND	6	3	439	76
PORTUGAL	-	-	46	11
SPANIEN	238	29	4 432	496
SCHWEDEN	41	10	742	107
FINNLAND	966	118	8 817	993
OESTERREICH	476	84	6 979	714
EU	18 020*	1 853*	218 922*	19 862*
ISLAND	-	-	128	12
NORWEGEN	832	94	9 335	1 068
SCHWEIZ	1 775	113	13 745	1 144
TUERKEI	895	93	9 515	1 125
POLEN	612	99	3 810	554
TSCHECH REP	1 360	76	6 540	434
SLOWAKEI	4	1	377	57
UNGARN	19	3	190	35
RUMAENIEN	-	-	2 782	362
BULGARIEN	-	-	27	2
WEISSRUSSLAND	-	-	5	2
MOLDAU	-	-	7	3
RUSSLAND	1	1	3	2
SLOWENIEN	52	4	158	30
KROATIEN	93	47	1 879	369
MAZEDONIEN	-	-	72	6
MAROKKO	21	2	21	2
ALGERIEN	-	-	46	7
LIBYEN	15	13	103	27
AEgypten	-	-	8	1
NIGERIA	-	-	1	1
TANSANIA	-	-	83	34

2 HAUPTUEBERSICHTEN

2.2 AUSFUHR VON MINERALOEL (GENERALHANDEL)

WA-NR. (KN) WARENBENENNUNG BESTIMMUNGSLAND	SEPTEMBER 1996		JAN. / SEPT. 1996	
	DT = 100 KG	1000 DM	DT = 100 KG	1000 DM
NOCH				
2710 00 21				
TESTBENZIN (WHITE SPIRIT)				
MAURITIUS	-	-	8	1
SUEDAFRIKA	-	-	6 959	639
USA	410	106	3 248	764
GUATEMALA	6	1	16	4
EL SALVADOR	101	18	1 852	342
COSTA RICA	-	-	5	2
ANTIGUA	72	6	72	6
BARBADOS	7	1	39	4
KOLUMBIEN	-	-	120	10
VENEZUELA	-	-	76	6
PERU	95	8	139	22
BRASILien	-	-	6 000	652
ARGENTINIEN	-	-	149	26
IRAN	-	-	48	43
ISRAEL	69	6	2 392	309
JORDANIEN	80	7	80	7
SAUD ARABIEN	27	2	50	12
KATAR	682	40	2 718	202
ARAB EMIRATE	-	-	28	2
JEMEN	-	-	15	2
PAKISTAN	-	-	50	9
INDIEN	120	22	437	60
THAILAND	-	-	101	16
MALAYSIA	-	-	308	39
SINGAPUR	9	3	147	49
PHILIPPINEN	-	-	372	54
TAIWAN	-	-	44	8
HONGKONG	-	-	221	32
AUSTRALIEN	-	-	1 509	177
NICHT ERM LD	-	-	100	9
2710 00 25				
ANDERE SPEZIALBENZINE	18 574	2 044	148 216	16 269
FRANKREICH	3 478	213	19 791	1 599
BELG LUXEMB	1 405	91	11 914	882
NIEDERLANDE	2 768	252	27 868	2 309
ITALIEN	84	30	689	307
GROSSBRITANN	2 415	195	11 490	1 206
IRLAND	15	12	122	62
DAENEMARK	112	37	1 057	277
GRIECHENLAND	2	1	20	26
PORTUGAL	3	3	55	38
SPANIEN	232	31	8 078	768
SCHWEDEN	646	50	3 352	357
FINNLAND	-	-	187	22
OESTERREICH	1 147	109	9 232	936
EU	12 307*	1 024*	93 855*	8 789*
ISLAND	-	-	112	23
NORWEGEN	-	-	75	26
SCHWEIZ	892	65	11 140	787
TUERKEI	16	5	241	62
LETTLAND	-	-	10	1
LITAUEN	8	2	8	2
POLEN	41	11	958	154
TSCHECH REP	95	14	413	64
SLOWAKEI	-	-	76	19
UNGARN	19	3	67	23
RUMAENIEN	-	-	6	3
BULGARIEN	8	1	13	3
UKRAINE	-	-	21	6
RUSSLAND	19	7	144	44
SLOWENIEN	216	27	499	63
KROATIEN	-	-	106	16
SERB MONTNEG	5	1	9	7
MAZEDONIEN	-	-	3	3
MAROKKO	-	-	53	4
LIBYEN	10	17	86	24
AEGYPTEN	-	-	1 232	182
SENEGAL	-	-	29	2
ELFENBEINK	-	-	1	3

2 HAUPTUEBERSICHTEN

2.2 AUSFUHR VON MINERALOEL (GENERALHANDEL)

WA-NR. (KN) WARENBENENNUNG BESTIMMUNGS LAND	SEPTEMBER 1996		JAN. / SEPT. 1996	
	DT = 100 KG	1000 DM	DT = 100 KG	1000 DM
NOCH				
2710 00 25				
ANDERE SPEZIALBENZINE				
GHANA	15	9	44	21
NIGERIA	-	-	448	68
MADAGASKAR	-	-	28	2
SUEDAFRIKA	-	-	1 011	170
USA	-	-	27	7
KANADA	-	-	2	2
COSTA RICA	1	1	2	3
KOLUMBIEN	16	2	27	11
VENEZUELA	-	-	1	1
ECUADOR	2	2	2	2
PERU	1	1	39	26
BRASIL IEN	281	26	3 497	383
CHILE	6	4	1 229	157
ARGENTINIEN	-	-	74	6
LIBANON	1	1	1	1
SYRIEN	2	3	2	4
IRAN	-	-	65	22
ISRAEL	16	2	1 434	129
JORDANIEN	-	-	-	3
SAUD ARABIEN	-	-	11	6
ARAB EMIRATE	-	-	146	35
PAKISTAN	7	6	9	8
INDIEN	872	118	5 464	737
BANGLADESCH	-	-	1	1
SRI LANKA	25	2	30	13
THAILAND	3	1	66	24
VIETNAM	-	-	68	5
INDONESIEN	2	3	51	54
MALAYSIA	813	62	12 231	767
SINGAPUR	-	-	509	42
PHILIPPINEN	1	2	2	5
CHINA	2 080	488	10 519	2 779
SUEDKOREA	3	5	63	28
JAPAN	-	-	165	42
TAIWAN	505	59	617	103
HONGKONG	112	23	155	30
AUSTRALIEN	153	45	873	251
NICHT ERM LD	21	2	146	11
2710 00 26				
MOTORENBENZIN FLUGBENZIN	937	103	10 023	1 143
NIEDERLANDE	-	-	1 703	74
EU	-	-	1 703*	74*
SCHWEIZ	-	-	4	2
POLEN	-	-	1 144	93
TSCHECH REP	209	20	2 237	235
MAURETANIEN	-	-	215	44
SIERRA LEONE	-	-	107	22
NIGERIA	432	38	1 786	232
DSCHIBUTI	-	-	320	63
USA	-	-	-	1
ISRAEL	-	-	2	3
SCHIFFSBED	296	45	2 505	374
2710 00 27				
MOTBENZIN BLG <0,013G/L OKT < 95	102 105	3 614	1 648 415	55 024
FRANKREICH	-	-	849	31
BELG LUXEMB	2 739	102	30 643	1 442
NIEDERLANDE	1 703	114	10 948	399
GROSSBRITANN	850	29	1 055	71
SCHWEDEN	-	-	231	49
OESTERREICH	80 846	2 766	804 763	26 000
EU	86 138*	3 011*	848 489*	27 992*
POLEN	15 134	490	244 360	7 678
TSCHECH REP	201	8	84 034	2 718
UKRAINE	-	-	11 385	302
USA	-	-	386 360	13 189
CHILE	-	-	71 573	2 771
INDIEN	608	104	2 190	373

2 HAUPTUEBERSICHTEN

2.2 AUSFUHR VON MINERALOEL (GENERALHANDEL)

WA-NR. (KN) WARENBENENNUNG BESTIMMUNGSLAND	SEPTEMBER 1996		JAN. / SEPT. 1996	
	DT = 100 KG	1000 DM	DT = 100 KG	1000 DM
NOCH				
2710 00 27				
MOTBENZIN BLG <0,013G/L OKT < 95				
SRI LANKA	24	1	24	1
2710 00 29				
MOTBENZIN BL <0,013G/L OKT 95-98	960 479	35 533	9 487 196	326 710
FRANKREICH	-	-	10 458	359
BELG LUXEMB	2 399	152	62 432	3 633
NIEDERLANDE	2 879	125	104 722	3 634
ITALIEN	-	-	30	15
GROSSBRITANN	18	9	1 620	208
SPANIEN	-	-	46	17
SCHWEDEN	-	-	345	142
OESTERREICH	98 782	3 512	1 197 865	40 135
EU	104 078*	3 798*	1 377 518*	48 143*
SCHWEIZ	774 202	28 843	6 997 198	241 508
TUERKEI	-	-	4	2
LETTLAND	-	-	127 530	3 765
POLEN	59 693	2 041	775 439	25 432
TSCHECH REP	22 506	851	129 402	4 541
UNGARN	-	-	-	1
CHILE	-	-	80 087	3 310
INDIEN	-	-	18	8
2710 00 32				
MOTBENZIN BLG <0,013G/L OKT > 98	695 386	24 039	5 041 776	160 352
FRANKREICH	412 431	13 544	2 771 411	83 778
BELG LUXEMB	81	3	12 663	732
NIEDERLANDE	846	34	3 957	145
ITALIEN	-	-	267	38
GROSSBRITANN	93 170	3 236	180 214	5 996
DAENEMARK	54 765	1 877	380 842	11 416
SCHWEDEN	-	-	43	36
OESTERREICH	28 153	1 110	383 777	14 078
EU	589 446*	19 804*	3 733 174*	116 219*
SCHWEIZ	99 583	3 983	586 145	22 106
POLEN	3 207	114	26 361	1 246
TSCHECH REP	3 150	138	25 384	1 110
USA	-	-	362 968	9 188
KANADA	-	-	84 949	2 731
ARGENTINIEN	-	-	222 726	7 749
AUSTRALIEN	-	-	69	3
2710 00 34				
MOTBENZIN BLG >0,013G/L OKT < 98	-	-	10 014	247
SCHWEIZ	-	-	10 014	247
2710 00 36				
MOTBENZIN BLG >0,013G/L OKT > 98	75 756	2 881	937 273	32 970
BELG LUXEMB	-	-	3 422	190
NIEDERLANDE	-	-	1 962	67
GROSSBRITANN	-	-	904	139
OESTERREICH	-	-	214	12
EU	-	-	6 502*	408*
SCHWEIZ	72 716	2 762	896 098	31 260
POLEN	1 401	49	4 776	171
TSCHECH REP	1 639	70	29 897	1 131
2710 00 37				
LEICHTER FLUGTURBINENKRAFTSTOFF	-	-	-	-

2 HAUPTUEBERSICHTEN

2.2 AUSFUHR VON MINERALOEL (GENERALHANDEL)

WA-NR. (KN) WARENBENENNUNG BESTIMMUNGS LAND	SEPTEMBER 1996		JAN. / SEPT. 1996	
	DT = 100 KG	1000 DM	DT = 100 KG	1000 DM
2710 00 39 ANDERE LEICHTOELE	742 489	23 483	7 366 047	212 934
FRANKREICH	16	9	453	346
BELG LUXEMB	216 364	6 379	1 493 882	39 214
NIEDERLANDE	409 542	13 024	3 836 018	106 113
ITALIEN	-	-	-	2
GROSSBRITANN	54 978	1 852	206 316	7 384
IRLAND	105	30	667	110
DAENEMARK	2	2	2	2
GRIECHENLAND	5	4	5	4
PORTUGAL	-	-	1 144 374	35 762
SPANIEN	-	1	124	32
SCHWEDEN	-	-	215 218	6 003
OESTERREICH	17	10	132	30
EU	681 029*	21 311*	6 897 191*	195 002*
NORWEGEN	-	-	52	8
SCHWEIZ	38 144	1 388	185 609	6 129
POLEN	7	2	7	5
TSCHECH REP	22 918	722	143 055	5 801
SLOWAKEI	-	-	45	2
UNGARN	-	-	69	3
UKRAINE	-	-	62	2
SUEDAFRIKA	-	-	263	40
USA	-	-	3 786	546
MEXIKO	-	-	90	4
ARGENTINIEN	-	-	131 923	4 766
ISRAEL	-	-	1 643	311
THAILAND	-	2	273	18
SINGAPUR	391	58	1 641	235
JAPAN	-	-	289	39
HONGKONG	-	-	49	23
2710 00 41 MITTELSCHWER OEL Z BEARB BEGUEN VERF	-	-	-	-
2710 00 45 MITTELSCHWERE OELE Z CHEM UMWANDLUNG	-	-	-	-
2710 00 51 FLUGTURBINENKRAFTSTOFF MITTELSCHWER	1 955 360	69 501	11 943 875	414 484
BELG LUXEMB	-	-	2 890	110
NIEDERLANDE	44 230	1 486	170 216	5 014
ITALIEN	-	-	2 232	83
GROSSBRITANN	-	-	18 310	703
DAENEMARK	-	-	207 263	5 933
SPANIEN	-	-	1 109	41
SCHWEDEN	148 558	5 418	148 558	5 418
FINNLAND	-	-	12 918	439
OESTERREICH	-	-	3 926	130
EU	192 788*	6 904*	567 422*	17 871*
SCHWEIZ	32 089	1 182	242 481	7 434
LITAUEN	-	-	33	7
POLEN	541	27	11 931	403
SUEDKOREA	-	-	176 386	4 872
SCHIFFS BED	1 729 942	61 388	10 945 622	383 897
2710 00 55 AND LEUCHTOEL (KEROSEIN) MITTELSCHWER	16 983	939	163 004	7 259
FRANKREICH	2 074	241	5 407	668
BELG LUXEMB	56	7	603	66
NIEDERLANDE	81	23	559	126
ITALIEN	7	6	43	14
GROSSBRITANN	-	-	8	8
IRLAND	-	-	7	1
DAENEMARK	-	-	-	3
GRIECHENLAND	4	1	270	44
PORTUGAL	9	1	257	38
SPANIEN	259	58	902	195
SCHWEDEN	26	7	26	7
OESTERREICH	13 789	514	147 177	4 866

2 HAUPTUEBERSICHTEN

2.2 AUSFUHR VON MINERALOEL (GENERALHANDEL)

WA-NR.(KN) WARENBENENNUNG BESTIMMUNGSLAND	SEPTEMBER 1996		JAN. / SEPT. 1996	
	DT = 100 KG	1000 DM	DT = 100 KG	1000 DM
NOCH 2710 00 55 AND LEUCHTOEL (KEROSEIN) MITTELSCHWER				
EU	16 305*	858*	155 259*	6 036*
ISLAND	-	-	40	2
SCHWEIZ	213	10	841	65
ESTLAND	5	1	17	3
POLEN	15	2	114	18
TSCHECH REP	-	-	211	23
UNGARN	109	5	549	23
RUMAENIEN	-	-	65	15
UKRAINE	-	-	400	36
RUSSLAND	-	-	15	2
KROATIEN	-	-	11	2
ALGERIEN	-	-	2	1
AEGYPTEN	-	-	1 499	142
MAURITIUS	2	1	2	1
USA	128	40	2 432	727
KANADA	3	1	19	2
DOMINIK REP	-	-	5	2
KOLUMBIEN	-	-	471	19
PERU	3	1	5	2
CHILE	58	2	301	13
BAHRAIN	-	-	167	7
THAILAND	-	-	10	3
JAPAN	50	14	294	59
TAIWAN	-	-	128	49
AUSTRALIEN	-	-	20	1
NEUSEELAND	-	-	20	1
NICHT ERM LD	92	4	107	5
2710 00 59 ANDERE MITTELSCHWERE OELE	174 363	7 746	1 123 490	46 588
FRANKREICH	194	94	3 964	1 283
BELG LUXEMB	2 436	237	33 420	3 463
NIEDERLANDE	108	41	8 385	482
ITALIEN	178	44	2 100	729
GROSSBRITANN	384	43	3 593	470
IRLAND	16	6	1 061	129
DAENEMARK	181	23	4 229	423
GRIECHENLAND	24	10	661	196
PORTUGAL	82	36	1 057	280
SPANIEN	151	50	1 197	461
SCHWEDEN	164 880	6 354	1 033 287	33 842
FINNLAND	43	22	936	294
OESTERREICH	685	96	3 296	863
EU	169 362*	7 056*	1 097 186*	42 915*
NORWEGEN	872	138	2 493	403
SCHWEIZ	1 270	112	7 720	774
ANDORRA	-	-	7	1
MALTA	-	-	200	12
TUERKEI	-	-	421	54
ESTLAND	-	-	1	1
LETTLAND	-	-	14	4
LITAUEN	6	1	17	2
POLEN	25	5	417	52
TSCHECH REP	343	62	2 206	424
SLOWAKEI	5	2	220	86
UNGARN	52	15	1 203	132
RUMAENIEN	-	-	11	2
BULGARIEN	-	-	161	26
UKRAINE	-	-	161	36
WEISSRUSSLD	-	-	1	1
RUSSLAND	4	1	56	14
ASERBAIDSCH	-	-	4	3
USBKISTAN	78	21	78	21
SLOWENIEN	11	1	339	45
KROATIEN	9	1	127	45
SERB MONTNEG	-	-	11	1
MAZEDONIEN	10	10	10	10
MAROKKO	-	-	16	3
ALGERIEN	-	-	17	4
KENIA	-	-	5	2

2 HAUPTUEBERSICHTEN

2.2 AUSFUHR VON MINERALOEL (GENERALHANDEL)

WA-NR. (KN) WARENBENENNUNG BESTIMMUNGSLAND	SEPTEMBER 1996		JAN. / SEPT. 1996	
	DT = 100 KG	1000 DM	DT = 100 KG	1000 DM
NOCH				
2710 00 59				
ANDERE MITTELSCHWERE OELE				
UGANDA	-	-	9	4
SUEDAFRIKA	-	-	13	1
USA	235	60	1 592	332
KANADA	12	17	369	99
MEXIKO	-	-	13	3
GUATEMALA	-	-	49	3
VENEZUELA	-	-	162	19
BRASILien	-	-	44	3
CHILE	-	-	97	6
ARGENTINIEN	-	-	258	66
ZYPERN	-	-	-	1
LIBANON	6	1	6	1
ISRAEL	6	2	344	45
JORDANIEN	2	1	2	1
SAUD ARABIEN	-	1	1	3
ARAB EMIRATE	-	-	21	5
INDIEN	-	-	126	7
MYANMAR	-	-	3	1
THAILAND	-	2	76	13
INDONESIEN	1 872	206	5 904	677
MALAYSIA	-	-	2	1
SINGAPUR	122	15	330	53
PHILIPPINEN	-	-	5	4
CHINA	-	-	137	11
SUEDKOREA	-	-	94	21
JAPAN	40	11	144	39
TAIWAN	-	-	-	5
HONGKONG	21	3	443	64
AUSTRALIEN	-	2	30	20
NICHT ERM LD	-	-	114	7
2710 00 61				
GASOEL ZUR BEARB IN BEGUEINST VERFAHR	-	-	13 271	380
NIEDERLANDE	-	-	13 260	376
IRLAND	-	-	1	1
EU	-	-	13 261*	377*
TSCHECH REP	-	-	10	3
2710 00 65				
GASOEL ZUR CHEMISCHEN UMWANDLUNG	-	-	-	-
2710 00 69				
GASOEL ZU ANDERER VERWENDUNG	3 031 272	102 496	25 495 095	776 928
FRANKREICH	1 413 686	43 204	5 815 453	161 915
BELG LUXEMB	5 626	380	353 221	12 589
NIEDERLANDE	22 022	1 065	2 657 449	74 438
ITALIEN	327 508	11 035	923 392	30 354
GROSSBRITANN	81 927	3 562	1 874 253	54 119
IRLAND	17	2	97	13
DAENEMARK	106 069	2 784	1 373 184	39 601
GRIECHENLAND	-	-	3 051	371
PORTUGAL	233	27	2 357	284
SPANIEN	810	64	13 103	1 518
SCHWEDEN	660	80	808 876	23 952
FINNLAND	149	22	104 655	3 147
OESTERREICH	731 369	26 953	5 343 613	179 773
EU	2 690 076*	89 178*	19 272 704*	582 074*
NORWEGEN	453	42	720 427	19 854
SCHWEIZ	274 705	10 033	3 782 986	116 975
MALTA	-	-	130	49
SAN MARINO	1 190	81	9 857	645
TUERKEI	-	-	609	85
POLEN	16 854	555	76 551	2 567
TSCHECH REP	371	35	3 522	433
SLOWAKEI	-	-	1 343	251
UNGARN	-	-	1 103	164
RUMAENIEN	-	-	24	11
BULGARIEN	-	-	124	47

2 HAUPTUEBERSICHTEN

2.2 AUSFUHR VON MINERALOEL (GENERALHANDEL)

WA-NR. (KN) WARENBENENNUNG BESTIMMUNGSLAND	SEPTEMBER 1996		JAN. / SEPT. 1996	
	DT = 100 KG	1000 DM	DT = 100 KG	1000 DM
NOCH 2710 00 69 GASOEL ZU ANDERER VERWENDUNG				
UKRAINE	538	68	777	113
WEISSRUSSLAND	200	23	526	93
RUSSLAND	84	20	709	157
SLOWENIEN	29	7	194	37
KROATIEN	36	8	827	104
SERB MONTNEG	-	-	329	115
MAZEDONIEN	61	25	102	42
MAROKKO	200	83	336	97
ALGERIEN	-	-	529	266
LIBYEN	-	-	966	1 995
AEGYPTEN	-	-	1 425	150
SUEDAFRIKA	140	24	2 697	382
USA	7	2	601 857	15 955
KANADA	-	-	7	2
MEXIKO	197	45	1 395	311
PERU	633	90	1 972	236
BRASILIEN	-	-	446	51
CHILE	-	-	153	16
URUGUAY	-	-	136	13
ARGENTINIEN	272	29	605 497	18 269
LIBANON	-	-	132	14
SYRIEN	-	-	1 925	425
IRAN	2 085	420	2 278	455
ISRAEL	-	-	204	29
SAUD ARABIEN	212	30	881	129
KUWAIT	-	-	130	14
KATAR	-	-	28	9
ARAB EMIRATE	48	5	175	26
PAKISTAN	61	13	1 558	222
INDIEN	257	136	613	273
BANGLADESCH	43	14	43	14
THAILAND	416	41	1 988	226
VIETNAM	-	-	146	14
INDONESIEN	816	79	4 813	483
MALAYSIA	1 639	175	12 501	1 292
BRUNEI	-	-	163	48
SINGAPUR	272	24	1 021	166
PHILIPPINEN	-	-	908	111
CHINA	1 587	183	3 194	275
SUEDKOREA	-	-	7	2
JAPAN	-	-	384	44
TAIWAN	543	47	6 920	644
HONGKONG	888	117	5 307	640
AUSTRALIEN	336	33	4 818	393
NEUSEELAND	156	15	699	86
SCHIFFSBED	35 867	816	353 999	9 335
2710 00 71 HEIZOEL Z BEARB IN BEGUEST VERFAHR	110	4	254 880	4 573
FRANKREICH	-	-	254 748	4 568
BELG LUXEMB	110	4	132	5
EU	110*	4*	254 880*	4 573*
2710 00 72 HEIZOEL ZUR CHEMISCHEN UMWANDLUNG	-	-	11	3
OESTERREICH	-	-	11	3
EU	-	-	11*	3*
2710 00 74 HEIZOEL Z AND VERWENDG SCHWEFELG < 1%	3 075 357	56 509	24 027 776	429 236
FRANKREICH	24 575	376	529 427	8 405
BELG LUXEMB	104 941	1 773	1 915 088	29 888
NIEDERLANDE	80	5	845 599	13 245
ITALIEN	-	-	247 915	5 490
GROSSBRITANN	-	-	4 666 747	83 858
DAENEMARK	-	-	2 916	55
SCHWEDEN	1 287 353	23 970	7 428 913	136 421
OESTERREICH	94 888	1 695	1 185 304	19 476

2 HAUPTUEBERSICHTEN

2.2 AUSFUHR VON MINERALOEL (GENERALHANDEL)

WA-NR. (KN) WARENBENENNUNG BESTIMMUNGSLAND	SEPTEMBER 1996		JAN. / SEPT. 1996	
	DT = 100 KG	1000 DM	DT = 100 KG	1000 DM
NOCH				
2710 00 74				
HEIZOEL Z AND VERWENDG SCHWEFELG < 1%				
EU	1 511 837*	27 819*	16 821 909*	296 838*
NORWEGEN	-	-	1 302 332	27 122
SCHWEIZ	-	-	72 330	1 131
POLEN	-	-	75 109	2 808
TSCHECH REP	-	-	6 173	188
AEGYPTEN	288 802	4 570	288 802	4 570
TANSANIA	-	-	224	4
USA	1 274 718	24 120	5 460 897	96 575
2710 00 76				
HEIZOEL AND VERWENDG SCHWEFELG >1-2%	7 570	66	822 143	9 650
FRANKREICH	-	-	191 630	2 433
BELG LUXEMB	-	-	17 109	196
NIEDERLANDE	7 570	66	601 089	6 861
DAENEMARK	-	-	12 315	160
EU	7 570*	66*	822 143*	9 650*
2710 00 77				
HEIZOEL AND VERWENDG SCHWEFELG >2-2,8	289 254	3 877	1 361 791	18 032
FRANKREICH	-	-	43 509	506
NIEDERLANDE	-	-	79 811	911
DAENEMARK	-	-	227 493	3 274
OESTERREICH	3 156	42	68 280	855
EU	3 156*	42*	419 093*	5 546*
NORWEGEN	-	-	90 081	1 358
POLEN	138 964	1 789	705 468	9 069
RUSSLAND	-	-	15	13
SCHIFFSBED	147 134	2 046	147 134	2 046
2710 00 78				
HEIZOEL AND VERWENDG SCHWEFELG >2,8%	536 305	8 286	4 019 456	59 220
FRANKREICH	39 851	606	346 966	4 787
BELG LUXEMB	28 045	401	132 810	1 654
NIEDERLANDE	308 566	4 543	1 581 056	21 343
OESTERREICH	75 875	1 350	566 695	9 934
EU	452 337*	6 900*	2 627 527*	37 718*
JORDANIEN	-	-	90	1
SCHIFFSBED	83 968	1 386	1 391 839	21 501
2710 00 81				
SCHMIEROEL USW BEARB IN BEGUEINST VERF	77	8	168	40
FRANKREICH	-	1	-	2
BELG LUXEMB	-	-	1	2
NIEDERLANDE	2	3	6	8
SPANIEN	-	-	3	3
SCHWEDEN	-	-	-	2
OESTERREICH	-	-	7	5
EU	2*	4*	17*	22*
SCHWEIZ	65	3	65	3
POLEN	-	-	1	1
TSCHECH REP	-	-	-	3
WEISSRUSSLD	-	-	18	1
BRASILIEN	-	-	20	7
PAKISTAN	10	1	10	1
NICHT ERM LD	-	-	37	2
2710 00 83				
SCHMIEROEL AND OEL Z CHEM UMWANDLUNG	-	-	27	3
SERB MONTNEG	-	-	27	3

2 HAUPTUEBERSICHTEN

2.2 AUSFUHR VON MINERALOEL (GENERALHANDEL)

WA-NR. (KN) WARENBENENNUNG BESTIMMUNGSLAND	SEPTEMBER 1996		JAN. / SEPT. 1996	
	DT = 100 KG	1000 DM	DT = 100 KG	1000 DM
2710 00 85 SCHMIEROELE AND OELE ZUM MISCHEN	5 987	463	67 352	5 070
FRANKREICH	1 509	121	19 574	1 520
BELG LUXEMB	354	33	781	75
NIEDERLANDE	186	18	3 965	378
ITALIEN	-	-	236	24
GROSSBRITANN	445	42	3 431	322
GRIECHENLAND	151	17	746	87
SPANIEN	-	-	726	78
SCHWEDEN	-	-	14	8
FINNLAND	1 006	99	9 731	949
OESTERREICH	-	-	1 408	77
EU	3 651*	330*	40 612*	3 518*
SCHWEIZ	231	13	7 306	478
POLEN	1 714	91	16 089	849
TSCHECH REP	-	-	2 948	192
UKRAINE	391	29	391	29
RUSSLAND	-	-	6	2
KANADA	-	-	-	2
2710 00 87 MOTOR- KOMPRESSOROEL USW AND VERWENDG	82 090	17 321	738 467	156 352
FRANKREICH	1 405	352	11 676	3 194
BELG LUXEMB	4 294	733	27 548	4 421
NIEDERLANDE	2 750	328	14 195	2 304
ITALIEN	927	242	3 443	1 088
GROSSBRITANN	1 547	388	7 047	3 980
IRLAND	8	6	78	51
DAENEMARK	4 109	458	45 234	5 008
GRIECHENLAND	2 642	801	34 204	10 248
PORTUGAL	13	10	515	185
SPANIEN	356	88	2 060	610
SCHWEDEN	6 492	628	44 822	4 587
FINNLAND	17	8	2 943	526
OESTERREICH	4 568	756	69 174	11 504
EU	29 128*	4 798*	262 939*	47 706*
ISLAND	276	55	3 985	830
NORWEGEN	1 176	120	10 085	1 030
SCHWEIZ	4 456	853	32 650	5 832
VATIKANSTADT	-	-	79	14
TUERKEI	63	10	1 294	253
ESTLAND	880	175	7 658	1 561
LETTLAND	1 062	205	8 363	1 688
LITAUEN	633	128	6 707	1 214
POLEN	4 605	1 034	45 470	10 048
TSCHECH REP	5 828	1 295	39 917	8 255
SLOWAKEI	1 413	410	9 339	2 736
UNGARN	3 051	623	27 444	5 800
RUMAENIEN	961	317	13 644	4 466
BULGARIEN	163	87	2 948	1 154
ALBANIEN	-	-	1 649	249
UKRAINE	3 409	567	36 262	6 228
WEISSRUSSLD	496	106	6 068	1 365
MOLDAU	302	53	2 995	656
RUSSLAND	2 339	705	47 137	9 668
GEORGIEN	75	11	322	106
ARMENIEN	24	5	86	30
ASERBAIDSCH	-	-	330	104
KASACHSTAN	829	80	5 439	750
USBEKISTAN	39	14	2 013	559
KIRGISISTAN	72	25	1 028	255
SLOWENIEN	1 833	349	17 937	4 135
KROATIEN	2 292	936	14 439	6 243
BOS HERZEGOW	270	120	2 733	1 000
SERB MONTNEG	180	23	4 164	1 484
MAZEDONIEN	581	279	3 663	1 347
ALGERIEN	-	-	2	1
TUNESIEN	-	-	14	5
LIBYEN	-	-	1 800	375
AEGYPTEN	1	3	73	27
GAMBIA	-	-	430	101
GUIN BISSAU	4	3	12	8
SIERRA LEONE	-	-	144	16

2 HAUPTUEBERSICHTEN

2.2 AUSFUHR VON MINERALOEL (GENERALHANDEL)

WA-NR. (KN) WARENBENENNUNG BESTIMMUNGSLAND	SEPTEMBER 1996		JAN. / SEPT. 1996	
	DT = 100 KG	1000 DM	DT = 100 KG	1000 DM
NOCH 2710 00 87 MOTOR- KOMPRESSOROEL USW AND VERWENDG				
NIGERIA	17	4	21	5
ZENT AFR REP	-	-	120	8
KONGO	-	-	120	27
RUANDA	-	-	16	4
ANGOLA	-	-	9	21
AETHIOPIEN	-	-	3	1
ERITREA	-	-	7	2
KENIA	-	-	285	47
TANSANIA	-	-	8	3
REUNION	-	-	14	6
MAURITIUS	-	-	-	2
SUEDAFRIKA	-	-	6	6
USA	12	4	143	95
KANADA	1	3	3	10
MEXIKO	-	-	37	20
COSTA RICA	10	2	129	32
PANAMA	-	-	3	1
HAITI	-	-	20	4
JAMAICA	-	-	12	6
TRINIDAD TOB	10	5	24	12
KOLUMBIEN	4	4	4	4
VENEZUELA	-	-	1 082	374
GUYANA	14	6	55	22
FR GUAYANA	2	1	5	2
ECUADOR	-	-	-	1
PERU	-	-	32	7
BRASILIE	117	36	309	99
CHILE	224	43	1 191	222
BOLIVIE	-	-	16	4
PARAGUAY	68	16	155	39
ARGENTINIE	-	1	1	4
ZYPERN	145	26	1 419	247
LIBANON	1 597	261	12 885	2 150
IRAN	-	-	859	238
ISRAEL	1 219	248	7 921	1 407
JORDANIE	-	-	311	51
SAUD ARABIE	-	-	65	33
KUWAIT	257	51	5 312	1 115
BAHRAIN	-	-	494	111
KATAR	-	-	4	4
ARAB EMIRATE	111	21	828	144
OMAN	-	1	2	4
JEMEN	-	-	1 440	178
AFGHANISTAN	1 977	315	11 253	1 825
PAKISTAN	-	-	241	47
INDIE	-	-	107	32
SRI LANKA	-	-	8	2
MYANMAR	-	-	1	1
THAILAND	15	4	1 700	214
VIETNAM	-	1	-	1
INDONESIE	-	-	239	84
MALAYSIA	-	-	150	64
BRUNEI	-	-	21	17
SINGAPUR	162	64	1 911	703
PHILIPPINE	8	4	37	23
MONGOLEI	-	-	108	25
CHINA	25	17	877	265
NORDKOREA	-	-	3	32
SUEDKOREA	1	2	357	158
JAPAN	4 339	1 184	20 618	6 142
TAIWAN	5 176	1 570	42 268	11 963
HONGKONG	47	9	1 215	437
MACAU	-	-	-	2
AUSTRALIEN	44	15	479	189
NEUSEELAND	-	-	1	1
MIKRONESIE	1	1	1	1
NICHT ERM LD	46	13	240	53

2 HAUPTUEBERSICHTEN

2.2 AUSFUHR VON MINERALOEL (GENERALHANDEL)

WA-NR. (KN) WARENBENENNUNG BESTIMMUNGS LAND	SEPTEMBER 1996		JAN. / SEPT. 1996	
	DT = 100 KG	1000 DM	DT = 100 KG	1000 DM
2710 00 88 HYDRAULIKOELE ZU ANDERER VERWENDUNG	15 709	3 048	172 605	32 566
FRANKREICH	1 087	362	10 181	2 989
BELG LUXEMB	861	177	13 769	2 610
NIEDERLANDE	873	155	10 801	1 781
ITALIEN	113	54	3 367	1 256
GROSSBRITANN	212	69	3 272	1 078
IRLAND	7	1	33	19
DAENEMARK	350	24	4 099	408
GRIECHENLAND	94	38	1 390	252
PORTUGAL	101	45	1 140	494
SPANIEN	307	162	3 846	1 972
SCHWEDEN	2 374	255	31 207	3 234
FINNLAND	176	37	1 252	327
OESTERREICH	2 257	281	19 278	2 488
EU	8 812*	1 660*	103 635*	18 908*
KANAR INSELN	1	1	4	4
ISLAND	6	2	51	15
NORWEGEN	82	18	1 942	287
SCHWEIZ	758	93	9 745	1 263
VATIKANSTADT	-	-	14	2
MALTA	2	1	4	5
TUERKEI	20	6	111	32
ESTLAND	126	17	1 508	189
LETTLAND	220	33	1 323	188
LITAUEN	34	13	569	129
POLEN	891	182	6 482	1 329
TSSCHECH REP	1 451	259	11 551	1 650
SLOWAKEI	184	43	3 136	442
UNGARN	291	39	3 505	535
RUMAENIEN	98	23	1 253	293
BULGARIEN	35	11	527	98
UKRAINE	91	46	2 165	434
WEISSRUSSL D	71	14	432	99
MOLDAU	-	-	58	11
RUSSLAND	303	108	1 886	476
GEORGIEN	-	-	140	45
KASACHSTAN	-	-	6	6
USBKISTAN	5	3	42	31
KIRGISISTAN	-	-	2	2
SLOWENIEN	107	16	932	148
KROATIEN	304	96	3 375	962
BOS HERZEGOW	1	1	77	21
SERB MONTNEG	-	-	563	84
MAZEDONIEN	-	-	275	41
MAROKKO	-	-	4	4
TUNESIEN	-	-	19	10
LIBYEN	-	-	18	3
AEGYPTEN	-	-	-	2
BURKINA FASO	10	2	10	2
ELFENBEINK	-	-	-	1
GHANA	-	-	2	2
KONGO	-	-	27	3
RUANDA	-	-	16	3
ERITREA	-	-	8	1
KENIA	-	-	138	23
MOSAMBIK	-	-	1	1
MADAGASKAR	-	-	1	1
REUNION	1	1	1	1
MAURITIUS	-	-	3	1
SUEDAFRIKA	10	6	273	115
USA	17	14	2 394	1 109
KANADA	1	1	18	15
MEXIKO	-	-	1 921	690
GUATEMALA	-	-	-	1
HAITI	-	-	10	2
GUADELOUPE	-	-	1	1
MARTINIQUE	-	-	2	3
VENEZUELA	-	-	1	2
ECUADOR	-	-	-	1
BRASILIEN	10	9	352	164
CHILE	-	-	1	1
ARGENTINIEN	28	8	117	24
ZYPERN	-	-	160	31

2 HAUPTUEBERSICHTEN

2.2 AUSFUHR VON MINERALOEL (GENERALHANDEL)

WA-NR. (KN) WARENBENENNUNG BESTIMMUNGSLAND	SEPTEMBER 1996		JAN. / SEPT. 1996	
	DT = 100 KG	1000 DM	DT = 100 KG	1000 DM
NOCH 2710 00 88 HYDRAULIKOELE ZU ANDERER VERWENDUNG				
LIBANON	69	13	171	42
IRAN	18	3	61	18
ISRAEL	152	17	2 503	362
JORDANIEN	-	-	4	2
SAUD ARABIEN	2	1	112	47
KUWAIT	18	3	539	176
BAHRAIN	18	5	52	20
KATAR	-	-	23	11
ARAB EMIRATE	16	9	170	91
OMAN	-	-	-	1
INDIEN	-	-	70	27
THAILAND	-	-	397	127
INDONESIEN	5	6	9	13
MALAYSIA	33	7	342	56
BRUNEI	-	1	2	4
SINGAPUR	113	28	721	173
PHILIPPINEN	-	-	11	2
MONGOLEI	-	-	37	5
CHINA	344	69	665	196
NORDKOREA	276	49	414	73
SUEDKOREA	1	1	286	69
JAPAN	4	3	882	311
TAIWAN	655	93	3 819	536
HONGKONG	8	7	341	188
AUSTRALIEN	4	4	47	44
NEUSEELAND	3	3	6	9
NICHT ERM LD	-	-	110	17
2710 00 89 WEISSOEL PARAFFIN LIQUID AND VERWEND	51 084	5 461	423 128	50 119
FRANKREICH	5 262	569	58 911	6 497
BELG LUXEMB	7 991	952	67 154	7 539
NIEDERLANDE	2 124	242	45 301	4 949
ITALIEN	4 759	558	29 684	3 467
GROSSBRITANN	606	78	5 087	692
IRLAND	-	-	1 987	244
DAENEMARK	272	38	6 461	858
GRIECHENLAND	-	-	7 092	800
PORTUGAL	117	14	1 181	160
SPANIEN	482	62	31 586	3 530
SCHWEDEN	4 374	507	16 109	2 272
FINNLAND	51	7	2 479	320
OESTERREICH	1 214	159	10 062	1 306
EU	27 252*	3 186*	283 094*	32 634*
ISLAND	-	-	21	4
NORWEGEN	146	21	1 323	174
SCHWEIZ	1 652	199	8 697	1 237
TUERKEI	799	120	7 384	1 027
ESTLAND	11	3	33	10
LETTLAND	11	2	59	12
LITAUEN	50	9	51	11
POLEN	2 084	229	10 540	1 227
TSSCHECH REP	485	56	4 646	590
SLOWAKEI	2	1	1 213	169
UNGARN	1 387	135	8 120	1 063
RUMAENIEN	39	13	215	71
BULGARIEN	984	122	7 112	828
UKRAINE	5	1	409	79
WEISSRUSSLAND	221	32	648	107
MOLDAU	-	-	2	1
RUSSLAND	-	-	757	160
SLOWENIEN	129	20	4 073	624
KROATIEN	52	10	1 278	221
SERB MONTNEG	353	53	763	128
MAZEDONIEN	21	4	46	9
MAROKKO	-	-	304	40
TUNESIEN	1	1	1	1
AEGYPTEN	4	3	10 167	1 173
SUDAN	-	-	148	17
SENEGAL	-	-	324	36

2 HAUPTUEBERSICHTEN

2.2 AUSFUHR VON MINERALOEL (GENERALHANDEL)

WA-NR. (KN) WARENBENENNUNG BESTIMMUNGSLAND	SEPTEMBER 1996		JAN. / SEPT. 1996	
	DT = 100 KG	1000 DM	DT = 100 KG	1000 DM
NOCH 2710 00 89 WEISSOEL PARAFFIN LIQUID AND VERWEND				
ELFENBEINK	101	14	578	74
GHANA	273	35	1 540	188
NIGERIA	288	42	535	81
KAMERUN	45	4	45	4
RUANDA	-	-	432	50
AETHIOPIEN	18	3	729	97
KENIA	700	57	15 908	1 403
UGANDA	-	-	110	14
TANSANIA	-	-	1 790	223
MAURITIUS	-	-	12	4
SUEDAFRIKA	10 245	563	12 071	824
USA	-	-	674	161
KANADA	-	-	127	59
GUATEMALA	142	19	1 085	146
EL SALVADOR	-	-	32	5
COSTA RICA	-	-	83	17
KUBA	-	-	1 251	175
DOMINIK REP	-	-	576	74
JAMAICA	-	-	9	1
TRINIDAD TOB	-	-	16	2
KOLUMBIEN	4	1	179	40
ECUADOR	-	-	178	29
PERU	20	3	120	22
BRASILIEN	-	-	83	12
CHILE	31	5	97	19
BOLIVIEN	-	-	38	6
URUGUAY	-	-	715	104
ARGENTINIEN	1	1	255	76
ZYPERN	18	3	466	62
LIBANON	18	3	53	12
SYRIEN	-	-	32	5
IRAN	-	-	8 055	1 118
ISRAEL	462	58	4 355	583
JORDANIEN	-	-	166	24
SAUD ARABIEN	143	29	1 193	174
KUWAIT	328	43	328	43
ARAB EMIRATE	-	-	11	3
JEMEN	-	-	2 000	220
AFGHANISTAN	144	27	144	27
PAKISTAN	131	22	1 874	282
INDIEN	-	-	35	6
BANGLADESCH	4	1	123	19
SRI LANKA	-	-	19	3
MYANMAR	-	-	245	47
THAILAND	-	1	166	32
VIETNAM	-	-	39	10
INDONESIEN	527	72	923	155
MALAYSIA	42	8	1 164	157
SINGAPUR	959	96	5 039	515
PHILIPPINEN	83	17	295	58
MONGOLEI	-	-	40	10
CHINA	-	-	869	160
NORDKOREA	-	-	1	6
SUEDKOREA	32	5	214	43
JAPAN	-	-	409	74
TAIWAN	183	25	352	81
HONGKONG	436	81	1 690	343
AUSTRALIEN	11	2	1 879	255
NEUSEELAND	-	-	192	19
NICHT ERM LD	7	1	61	10

2 HAUPTUEBERSICHTEN

2.2 AUSFUHR VON MINERALOEL (GENERALHANDEL)

WA-NR. (KN) WARENBENENNUNG BESTIMMUNGSLAND	SEPTEMBER 1996		JAN. / SEPT. 1996	
	DT = 100 KG	1000 DM	DT = 100 KG	1000 DM
2710 00 92 GETRIEBEOELE ZU ANDERER VERWENDUNG	11 789	3 386	132 807	34 701
FRANKREICH	459	163	3 776	1 517
BELG LUXEMB	2 284	438	26 551	4 679
NIEDERLANDE	70	47	968	425
ITALIEN	129	103	1 648	859
GROSSBRITANN	76	77	1 415	897
IRLAND	-	-	15	10
DAENEMARK	278	48	1 707	353
GRIECHENLAND	62	30	1 297	422
PORTUGAL	13	6	326	212
SPANIEN	123	102	10 008	2 027
SCHWEDEN	221	65	2 793	793
FINNLAND	47	15	1 552	336
OESTERREICH	523	141	12 171	2 530
EU	4 285*	1 235*	64 227*	15 060*
KANAR INSELN	2	2	21	19
ISLAND	83	19	1 204	263
NORWEGEN	28	11	920	267
SCHWEIZ	420	107	4 252	921
VATIKANSTADT	-	-	18	2
MALTA	-	-	1	1
TUERKEI	5	3	360	174
ESTLAND	63	20	682	177
LETTLAND	136	27	566	132
LITAUEN	14	8	361	120
POLEN	671	158	5 748	1 335
TSCHECH REP	478	106	5 730	1 123
SLOWAKEI	432	84	4 528	775
UNGARN	176	47	2 659	565
RUMAENIEN	106	23	1 295	465
BULGARIEN	20	10	207	74
ALBANIEN	-	-	47	10
UKRAINE	96	21	1 317	318
WEISSRUSSL	21	6	322	87
MOLDAU	2	1	339	93
RUSSLAND	587	150	3 437	928
GEORGIEN	-	-	45	19
ARMENIEN	-	-	5	3
ASERBAIDSCH	-	-	1	1
KASACHSTAN	-	-	123	38
USBKISTAN	5	2	51	22
KIRGISISTAN	1	1	32	13
SLOWENIEN	55	12	1 016	272
KROATIEN	211	85	1 468	512
BOS HERZEGOW	78	47	128	63
SERB MONTNEG	-	-	253	86
MAZEDONIEN	19	8	116	39
MAROKKO	-	-	1	1
LIBYEN	26	7	26	7
AEGYPTEN	-	-	154	25
BURKINA FASO	2	1	2	1
ELFENBEINK	-	1	2	4
KONGO	-	-	32	7
RUANDA	-	-	24	6
KENIA	-	-	277	63
SUEDAFRIKA	150	58	606	348
USA	298	124	1 147	915
KANADA	4	4	103	95
MEXIKO	314	55	517	103
COSTA RICA	-	-	2	2
PANAMA	-	-	7	3
HAITI	-	-	4	2
MARTINIQUE	-	-	8	9
KOLUMBIEN	1	1	14	6
VENEZUELA	-	-	2	2
ECUADOR	-	-	4	4
PERU	-	1	1	5
BRASILIEN	155	58	809	292
CHILE	30	8	54	29
PARAGUAY	3	2	8	6
ARGENTINIEN	-	-	9	4
ZYPERN	1	1	43	13
LIBANON	57	14	300	88

2 HAUPTUEBERSICHTEN

2.2 AUSFUHR VON MINERALOEL (GENERALHANDEL)

WA-NR. (KN) WARENBENENNUNG BESTIMMUNGS LAND	SEPTEMBER 1996		JAN. / SEPT. 1996	
	DT = 100 KG	1000 DM	DT = 100 KG	1000 DM
NOCH 2710 00 92 GETRIEBEOELE ZU ANDERER VERWENDUNG				
IRAN	4	3	24	13
ISRAEL	31	8	975	288
JORDANIEN	-	-	9	3
SAUD ARABIEN	21	11	709	312
KUWAIT	37	8	272	82
BAHRAIN	1	2	8	9
KATAR	-	-	81	35
ARAB EMIRATE	62	38	367	226
OMAN	-	-	5	6
AFGHANISTAN	-	-	279	40
PAKISTAN	-	-	6	2
INDIEN	12	3	310	98
MYANMAR	-	-	2	1
THAILAND	37	25	637	355
VIETNAM	-	-	2	1
INDONESIEN	6	2	449	116
MALAYSIA	447	117	3 457	881
BRUNEI	-	-	5	5
SINGAPUR	37	16	185	69
PHILIPPINEN	-	-	30	16
MONGOLEI	-	-	9	2
CHINA	-	-	576	326
NORDKOREA	-	-	1	1
SUEDKOREA	142	40	6 024	1 203
JAPAN	75	47	1 009	712
TAIWAN	582	167	3 837	1 102
HONGKONG	1 115	341	7 606	2 655
AUSTRALIEN	144	29	236	101
NEUSEELAND	1	1	12	7
AM OZEANIEN	-	-	1	1
NICHT ERM LD	-	-	49	16
2710 00 94 METALLBEARBEITUNGOEL USW AND VERWEND	7 501	1 937	83 256	21 723
FRANKREICH	237	89	2 184	798
BELG LUXEMB	217	56	9 304	2 178
NIEDERLANDE	168	59	3 460	869
ITALIEN	178	87	2 418	934
GROSSBRITANN	62	23	2 043	622
IRLAND	-	-	30	10
DAENEMARK	40	7	1 386	261
GRIECHENLAND	-	-	591	190
PORTUGAL	25	7	1 171	350
SPANIEN	72	31	936	411
SCHWEDEN	96	20	3 924	721
FINNLAND	345	90	1 554	384
OESTERREICH	593	138	9 989	2 317
EU	2 033*	607*	38 990*	10 045*
ISLAND	31	7	347	62
NORWEGEN	9	2	1 335	183
LIECHTENST	-	-	20	6
SCHWEIZ	805	200	6 770	1 714
FAEROEER	22	7	56	13
MALTA	-	-	16	4
TUERKEI	229	74	3 322	823
ESTLAND	1	1	7	4
LETTLAND	4	1	24	6
LITAUEN	-	-	312	54
POLEN	990	259	6 011	1 786
TSCHECH REP	1 074	175	5 900	1 136
SLOWAKEI	16	6	1 266	390
UNGARN	161	37	2 544	648
RUMAENIEN	2	1	963	523
BULGARIEN	20	5	205	101
UKRAINE	-	-	30	14
RUSSLAND	3	1	95	23
SLOWENIEN	78	21	1 338	303
KROATIEN	51	9	445	90
SERB MONTNEG	-	-	35	22
MAZEDONIEN	29	17	75	42

2 HAUPTUEBERSICHTEN

2.2 AUSFUHR VON MINERALOEL (GENERALHANDEL)

WA-NR. (KN) WARENBENENNUNG BESTIMMUNGSLAND	SEPTEMBER 1996		JAN. / SEPT. 1996	
	DT = 100 KG	1000 DM	DT = 100 KG	1000 DM
NOCH 2710 00 94 METALLBEARBEITUNGOEL USW AND VERWEND				
ALGERIEN	-	-	26	9
TUNESIEN	-	-	3	1
LIBYEN	-	-	153	45
AEGYPTEN	-	-	456	129
GHANA	-	-	11	3
SIMBABWE	-	-	33	8
SUEDAFRIKA	30	10	213	90
USA	225	67	2 680	830
KANADA	39	17	259	99
MEXIKO	-	-	21	5
COSTA RICA	-	-	5	2
KOLUMBIEN	4	10	76	48
VENEZUELA	-	-	22	17
BRASILIEN	121	23	229	46
CHILE	-	-	46	19
ARGENTINIEN	37	10	95	26
ZYPERN	-	-	8	2
LIBANON	-	-	1	1
IRAN	29	17	225	92
ISRAEL	62	24	429	136
JORDANIEN	-	-	14	3
SAUD ARABIEN	-	-	738	143
KUWAIT	-	-	31	9
ARAB EMIRATE	9	2	143	61
INDIEN	17	4	688	208
THAILAND	7	2	462	98
INDONESIEN	-	-	241	65
MALAYSIA	58	23	318	96
SINGAPUR	63	19	890	204
PHILIPPINEN	-	-	20	13
CHINA	202	35	386	105
SUEDKOREA	20	5	195	86
JAPAN	14	5	213	101
TAIWAN	561	123	2 187	453
HONGKONG	445	111	1 271	309
SCHIFFSBED	-	-	256	139
NICHT ERM LD	-	-	106	30
2710 00 96 ELEKTROISOLIEROEL ZU AND VERWENDUNG	3 842	308	51 433	4 952
FRANKREICH	-	-	525	39
BELG LUXEMB	493	39	3 729	273
NIEDERLANDE	88	7	13 935	956
ITALIEN	-	-	252	29
GROSSBRITANN	-	-	167	15
DAENEMARK	-	-	200	14
GRIECHENLAND	-	-	164	18
PORTUGAL	438	44	3 475	309
SPANIEN	-	-	49	7
SCHWEDEN	14	2	151	19
OESTERREICH	3	2	444	46
EU	1 036*	94*	23 091*	1 725*
SCHWEIZ	-	-	133	20
TUERKEI	22	3	922	101
ESTLAND	-	-	13	2
LETTLAND	9	2	9	2
POLEN	270	17	1 673	114
TSCHECH REP	-	-	25	4
SLOWAKEI	5	1	1 551	100
UNGARN	-	-	14	7
BULGARIEN	2 011	149	2 011	149
UKRAINE	289	21	3 472	255
WEISSRUSSLD	-	-	133	19
RUSSLAND	-	-	204	17
KASACHSTAN	-	-	22	7
USBEKISTAN	183	17	293	28
SLOWENIEN	-	-	72	10
KROATIEN	-	-	1 306	136
BOS HERZEGOW	-	-	199	24
SERB MONTNEG	-	-	234	19

2 HAUPTUEBERSICHTEN

2.2 AUSFUHR VON MINERALOEL (GENERALHANDEL)

WA-NR. (KN) WARENBENENNUNG BESTIMMUNGS LAND	SEPTEMBER 1996		JAN. / SEPT. 1996	
	DT = 100 KG	1000 DM	DT = 100 KG	1000 DM
NOCH 2710 00 96 ELEKTROISOLIEROEL ZU AND VERWENDUNG				
MAZEDONIEN	-	-	198	14
AEGYPTEN	-	-	137	17
SUEDAFRIKA	-	-	148	15
BRASIL IEN	-	-	40	14
ZYPERN	-	-	94	10
SYRIEN	-	-	200	54
IRAN	-	-	4 035	561
SAUD ARABIEN	4	2	3 451	425
BAHRAIN	-	-	1 193	99
JEMEN	-	-	75	63
PAKISTAN	-	-	1	2
THAILAND	-	-	1 015	178
INDONESIEN	-	-	397	40
SINGAPUR	13	2	3 214	422
TAIWAN	-	-	1 651	272
HONGKONG	-	-	207	27
2710 00 98 ANDERE SCHMIEROELE UND ANDERE OELE	187 177	17 053	1 835 288	178 268
FRANKREICH	5 913	873	83 309	11 427
BELG LUXEMB	18 076	1 289	317 724	18 960
NIEDERLANDE	17 623	1 221	201 244	13 681
ITALIEN	12 795	1 158	106 808	11 604
GROSSBRITANN	2 955	370	100 994	8 428
IRLAND	11	11	104	65
DAENEMARK	1 201	236	110 252	7 397
GRIECHENLAND	485	168	7 715	1 926
PORTUGAL	235	88	4 310	1 351
SPANIEN	1 364	311	15 282	4 326
SCHWEDEN	857	191	33 304	6 816
FINNLAND	1 623	235	21 677	2 798
OESTERREICH	68 395	3 773	402 966	25 407
EU	131 533*	9 924*	1 405 689*	114 186*
KANAR INSELN	16	5	365	109
ISLAND	35	11	379	130
NORWEGEN	180	47	9 402	982
LIECHTENST	10	3	112	71
SCHWEIZ	10 978	762	87 118	7 325
GIBRALTAR	-	-	20	3
MALTA	-	-	95	16
TUERKEI	1 823	337	12 938	2 727
ESTLAND	107	25	595	169
LETTLAND	245	36	776	106
LITAUEN	48	12	232	58
POLEN	2 878	533	15 343	2 961
TSCHECH REP	1 577	278	13 067	1 912
SLOWAKEI	275	58	4 452	760
UNGARN	419	88	4 604	925
RUMAENIEN	121	38	2 157	590
BULGARIEN	692	81	1 976	418
ALBANIEN	-	-	8	3
UKRAINE	168	40	3 745	714
WEISSRUSSL D	122	48	1 872	419
MOLDAU	-	-	526	107
RUSSLAND	203	80	32 255	4 988
GEORGIEN	-	-	1	2
ARMENIEN	-	-	1	2
KASACHSTAN	-	-	90	15
USBKISTAN	4	3	4	3
KIRGISISTAN	366	55	366	58
SLOWENIEN	692	91	6 240	1 280
KROATIEN	105	20	1 381	407
BOS HERZEGOW	29	6	370	95
SERB MONTNEG	461	67	1 917	407
MAZEDONIEN	101	82	240	187
MAROKKO	146	20	698	153
ALGERIEN	67	28	162	111
TUNESIEN	39	26	810	279
LIBYEN	-	-	496	346
AEGYPTEN	25 577	1 372	52 716	3 184

2 HAUPTUEBERSICHTEN

2.2 AUSFUHR VON MINERALOEL (GENERALHANDEL)

WA-NR. (KN) WARENBENENNUNG BESTIMMUNGSLAND	SEPTEMBER 1996		JAN. / SEPT. 1996	
	DT = 100 KG	1000 DM	DT = 100 KG	1000 DM
NOCH 2710 00 98 ANDERE SCHMIEROELE UND ANDERE OELE				
SUDAN	821	504	851	508
MAURETANIEN	-	-	75	44
MALI	-	-	20	3
GUINEA	73	10	238	113
ELFENBEINK	-	-	32	16
GHANA	-	-	119	54
NIGERIA	43	9	20 683	1 446
KAMERUN	-	-	7	4
GABUN	-	-	10	2
KONGO	-	-	1	1
ZAIRE	-	-	43	18
RUANDA	-	-	11	3
AETHIOPIEN	18	2	82	14
KENIA	-	-	9 146	780
TANSANIA	-	-	944	139
MADAGASKAR	-	-	3	3
REUNION	-	-	36	5
MAURITIUS	11	7	180	96
SAMBIA	-	-	-	2
SIMBABWE	-	-	212	176
SUEDAFRIKA	386	142	8 160	3 494
NAMIBIA	-	-	41	5
USA	348	112	4 309	1 405
KANADA	138	27	445	135
MEXIKO	82	54	1 064	610
GUATEMALA	-	-	87	12
HONDURAS	-	-	7	9
EL SALVADOR	45	6	130	18
COSTA RICA	25	5	73	25
DOMINIK REP	26	21	29	43
JAMAICA	-	-	5	3
BARBADOS	-	-	11	11
TRINIDAD TOB	200	18	615	68
KOLUMBIEN	12	21	224	80
VENEZUELA	1	8	131	63
FR GUAYANA	-	-	17	9
ECUADOR	28	4	187	56
PERU	4	3	188	54
BRASILIEN	7	10	1 024	412
CHILE	84	22	495	124
BOLIVIEN	-	-	128	17
URUGUAY	1	1	897	112
ARGENTINIEN	73	34	1 537	368
ZYPERN	23	7	616	178
LIBANON	36	27	65	36
SYRIEN	-	-	73	17
IRAN	83	33	2 048	717
ISRAEL	633	197	4 174	1 347
JORDANIEN	440	68	794	325
SAUD ARABIEN	512	125	2 902	871
KUWAIT	-	-	101	49
BAHRAIN	-	-	95	89
KATAR	-	-	3	2
ARAB EMIRATE	18	6	1 524	449
OMAN	-	-	80	65
JEMEN	8	2	98	55
PAKISTAN	28	36	530	250
INDIEN	531	352	68 963	5 434
BANGLADESCH	11	2	88	64
SRI LANKA	111	22	315	91
MYANMAR	-	-	5	11
THAILAND	279	101	5 313	1 407
VIETNAM	-	1	133	45
INDONESIEN	300	53	1 713	1 026
MALAYSIA	364	121	2 628	815
BRUNEI	-	-	106	32
SINGAPUR	878	236	8 997	1 949
PHILIPPINEN	39	15	611	123
MONGOLEI	-	-	54	10
CHINA	99	42	3 883	927
SUEDKOREA	81	34	1 127	638

2 HAUPTUEBERSICHTEN

2.2 AUSFUHR VON MINERALOEL (GENERALHANDEL)

WA-NR. (KN) WARENBENENNUNG BESTIMMUNGSLAND	SEPTEMBER 1996		JAN. / SEPT. 1996	
	DT = 100 KG	1000 DM	DT = 100 KG	1000 DM
NOCH 2710 00 98 ANDERE SCHMIEROELE UND ANDERE OELE				
JAPAN	119	86	2 041	1 230
TAIWAN	543	137	2 763	755
HONGKONG	229	57	3 403	783
MACAU	-	-	-	1
AUSTRALIEN	352	89	3 784	1 585
NEUSEELAND	4	3	51	42
NICHT ERM LD	13	5	492	82
	TJ		TJ	
2711 11 00 ¹⁾ ERDGAS VERFLUESSIGT	1	21	15	269
NORWEGEN	1	21	15	269
	DT		DT	
2711 12 11 PROPAN VERFLUESSIGT ALS KRAFT/HEIZST	81	6	34 485	1 566
NIEDERLANDE	81	6	962	69
ITALIEN	-	-	1 937	85
PORTUGAL	-	-	2	1
OESTERREICH	-	-	29 450	1 321
EU	81*	6*	32 351*	1 476*
TSCHECH REP	-	-	2 134	90
2711 12 19 PROPAN REIN >99% VERFLUESS Z AND VERW	1 613	90	2 986	208
FRANKREICH	1	2	1	8
NIEDERLANDE	2	5	6	15
GROSSBRITANN	-	-	1	2
DAENEMARK	1	2	1	2
SPANIEN	-	1	-	3
OESTERREICH	-	-	2	9
EU	4*	10*	11*	39*
SCHWEIZ	-	-	21	2
TUERKEI	-	-	10	2
POLEN	1 559	78	2 731	139
TSCHECH REP	-	-	113	13
BULGARIEN	-	-	-	1
SERB MONTNEG	-	-	-	1
SUEDAFRIKA	50	2	50	2
USA	-	-	3	6
IRAN	-	-	6	1
AUSTRALIEN	-	-	41	2
2711 12 91 PROPAN VERFLUESS BEARB BEGUENST VERF	-	-	-	-
2711 12 93 PROPAN VERFLUESS ZUR CHEM UMWANDLUNG	-	-	-	-
2711 12 94 PROPAN REIN>90-99% VERFLUESS AND VERW	53 675	2 058	602 075	23 424
FRANKREICH	1 161	39	26 638	1 041
BELG LUXEMB	-	-	9 426	238
NIEDERLANDE	3 005	107	40 745	1 278
ITALIEN	551	40	38 917	1 191
DAENEMARK	-	-	4 652	168
PORTUGAL	-	-	37 243	930
SCHWEDEN	4 494	162	4 494	162
OESTERREICH	16 992	689	145 586	6 456
EU	26 203*	1 037*	307 701*	11 464*
SCHWEIZ	15 180	514	165 384	6 126

1) SIEHE VORBEMERKUNG.

2 HAUPTUEBERSICHTEN

2.2 AUSFUHR VON MINERALOEL (GENERALHANDEL)

WA-NR. (KN) WARENBENENNUNG BESTIMMUNGS LAND	SEPTEMBER 1996		JAN. / SEPT. 1996	
	DT = 100 KG	1000 DM	DT = 100 KG	1000 DM
NOCH				
2711 12 94				
PROPAN REIN>90-99% VERFLUESS AND VERW				
POLEN	2 825	93	40 185	1 801
TSCHECH REP	5 419	226	65 092	2 845
SLOWAKEI	-	-	2 752	138
UNGARN	4 048	188	18 612	932
SLOWENIEN	-	-	2 349	118
2711 12 96				
PROPANMISCHG PROPGEH>50-70% VERFLUESS	-	-	12 728	454
BELG LUXEMB	-	-	-	1
GROSSBRITANN	-	-	-	1
OESTERREICH	-	-	-	3
EU	-	-	-	5*
POLEN	-	-	9 798	331
TSCHECH REP	-	-	2 930	118
2711 12 98				
AND PROPAN VERFLUESS Z AND VERWENDUNG	19 997	909	150 589	8 329
FRANKREICH	3 163	195	41 871	2 584
BELG LUXEMB	1 166	80	11 890	804
NIEDERLANDE	11 059	326	32 603	1 361
ITALIEN	-	-	953	78
GROSSBRITANN	733	54	1 782	129
GRIECHENLAND	180	22	753	96
SPANIEN	21	4	201	19
SCHWEDEN	-	-	740	81
OESTERREICH	2 010	85	36 418	1 617
EU	18 332*	766*	127 211*	6 769*
SCHWEIZ	444	33	2 032	169
POLEN	362	30	13 045	653
TSCHECH REP	406	28	4 352	311
UNGARN	-	-	414	17
RUSSLAND	20	6	20	6
SLOWENIEN	360	41	2 521	294
SERB MONTNEG	61	4	181	12
USA	12	1	12	1
ISRAEL	-	-	777	95
SINGAPUR	-	-	24	2
2711 13 10				
BUTANE VERFLUESS BEARB BEGUENST VERF	8 842	181	13 899	306
FRANKREICH	-	-	-	2
BELG LUXEMB	-	-	-	2
GROSSBRITANN	-	-	-	2
SPANIEN	-	-	-	1
OESTERREICH	-	-	-	1
EU	-	-	-	8*
POLEN	3 293	67	5 817	127
TSCHECH REP	-	-	2 533	57
RUMAENIEN	3 213	66	3 213	66
SLOWENIEN	2 336	48	2 336	48
2711 13 30				
BUTANE VERFLUESSIGT Z CHEM UMWANDLUNG	-	-	-	-
2711 13 91				
BUTAN REIN>90-95% VERFLUESS AND VERW	51 181	1 469	473 598	11 493
FRANKREICH	5 398	264	10 777	452
NIEDERLANDE	19 487	466	114 756	2 688
ITALIEN	-	-	18 463	292
DAENEMARK	-	-	2	2
OESTERREICH	21 525	605	232 263	5 794
EU	46 410*	1 335*	376 261*	9 228*
SCHWEIZ	221	6	20 262	327
TUERKEI	-	-	-	1
POLEN	399	10	51 521	1 311
TSCHECH REP	4 151	118	25 354	581

2 HAUPTUEBERSICHTEN

2.2 AUSFUHR VON MINERALOEL (GENERALHANDEL)

WA-NR. (KN) WARENBENENNUNG BESTIMMUNGS LAND	SEPTEMBER 1996		JAN. / SEPT. 1996	
	DT = 100 KG	1000 DM	DT = 100 KG	1000 DM
NOCH				
2711 13 91				
BUTAN REIN>90-95% VERFLUESS AND VERW				
SERB MONTNEG	-	-	200	45
2711 13 93				
BUTANMISCHG BUTGEH > 50-65% VERFLUESS	38 084	1 139	379 009	11 104
FRANKREICH	4	9	14	33
BELG LUXEMB	2	2	8	10
NIEDERLANDE	30 446	899	326 818	9 173
ITALIEN	-	-	2	7
GROSSBRITANN	4	3	38	32
DAENEMARK	-	-	14	24
GRIECHENLAND	-	-	-	1
SPANIEN	-	-	21	13
SCHWEDEN	-	-	-	1
OESTERREICH	1	2	903	110
EU	30 457*	915*	327 818*	9 404*
SCHWEIZ	413	20	1 171	66
ESTLAND	-	-	78	2
POLEN	6 269	168	40 528	1 233
TSCHECH REP	926	34	8 962	259
UKRAINE	18	1	18	1
ARGENTINIEN	-	-	173	5
ZYPERN	-	-	64	2
ISRAEL	-	-	2	1
KATAR	1	1	1	1
ARAB EMIRATE	-	-	14	9
OMAN	-	-	1	1
JAPAN	-	-	108	115
AUSTRALIEN	-	-	71	5
2711 13 98				
AND BUTAN VERFLUESS Z AND VERWENDUNG	231 795	7 115	2 148 500	58 245
FRANKREICH	6 335	334	193 834	6 882
BELG LUXEMB	1 013	63	154 131	3 770
NIEDERLANDE	57 083	1 798	860 904	20 342
ITALIEN	2	5	415	62
GROSSBRITANN	75 562	2 337	335 618	8 685
DAENEMARK	179	13	1 098	85
GRIECHENLAND	-	-	-	2
PORTUGAL	-	-	158 711	3 706
SPANIEN	-	-	1	2
SCHWEDEN	1	1	4	3
FINNLAND	-	-	29	13
OESTERREICH	3 566	76	13 526	461
EU	143 741*	4 627*	1 718 271*	44 013*
NORWEGEN	-	-	44	3
SCHWEIZ	1 672	118	10 329	695
TUERKEI	346	57	2 410	383
ESTLAND	-	-	26	1
POLEN	44 207	1 160	275 205	9 721
TSCHECH REP	3 297	72	20 997	504
UNGARN	4 636	96	4 709	102
RUMAENIEN	4 655	96	10 976	226
RUSSLAND	-	-	29	1
SLOWENIEN	67	2	68	7
KROATIEN	20	1	66	3
MAROKKO	29 053	876	29 145	879
SENEGAL	-	-	31 470	722
ELFENBEINK	-	-	27 243	587
MAURITIUS	101	8	357	16
SUEDAFRIKA	-	2	-	4
KUBA	-	-	16 563	365
TRINIDAD TOB	-	-	47	1
THAILAND	-	-	95	3
HONGKONG	-	-	-	1
NICHT ERM LD	-	-	450	8

2 HAUPTUEBERSICHTEN

2.2 AUSFUHR VON MINERALOEL (GENERALHANDEL)

WA-NR. (KN) WARENBENENNUNG BESTIMMUNGSLAND	SEPTEMBER 1996		JAN. / SEPT. 1996	
	DT = 100 KG	1000 DM	DT = 100 KG	1000 DM
2711 14 00 ETHYLEN PROPYLEN BUTYLEN BUTADIEN	74 298	2 339	1 046 117	30 928
FRANKREICH	17 870	499	127 381	3 542
BELG LUXEMB	29 933	914	424 107	12 859
NIEDERLANDE	-	-	122 518	3 247
ITALIEN	492	14	492	14
GROSSBRITANN	-	-	106 446	2 750
SPANIEN	-	-	-	1
OESTERREICH	-	1	16 740	376
EU	48 295*	1 428*	797 684*	22 789*
POLEN	26 003	911	248 433	8 139
2711 19 00 AND GASFOERM KOHLENWASSERST VERFLUESS	7 484	248	25 222	1 041
FRANKREICH	-	-	3 648	92
BELG LUXEMB	7 431	236	14 625	459
NIEDERLANDE	-	-	1 422	51
ITALIEN	-	-	4 561	254
GROSSBRITANN	-	-	-	1
DAENEMARK	1	8	126	42
SCHWEDEN	1	1	90	39
FINNLAND	-	-	448	40
OESTERREICH	-	-	4	18
EU	7 433*	245*	24 924*	996*
SCHWEIZ	50	2	169	12
LITAUEN	-	-	4	19
TSCHECH REP	1	1	94	7
SLOWAKEI	-	-	31	2
BULGARIEN	-	-	-	3
RUSSLAND	-	-	-	2
2711 21 00 ERDGAS IN GASFOERMIGEM ZUSTAND EINSCHL. 2711 29 00	24 497 358	392 655	87 525 495	1 436 402
2711 29 00 AND KOHLENWASSERST GASFOERMIG ZUSTAND	UNTER 2711 21 00			
2712 10 10 VASELIN ROH	63	10	2 913	380
NIEDERLANDE	-	-	714	61
ITALIEN	-	-	577	62
DAENEMARK	20	4	123	18
SPANIEN	-	-	198	26
SCHWEDEN	-	-	63	6
FINNLAND	17	2	17	2
OESTERREICH	26	4	464	60
EU	63*	10*	2 156*	235*
SCHWEIZ	-	-	184	22
POLEN	-	-	70	10
UKRAINE	-	-	100	10
KROATIEN	-	-	87	36
AETHIOPIEN	-	-	36	5
PANAMA	-	-	136	19
TRINIDAD TOB	-	-	6	1
PERU	-	-	38	4
CHINA	-	-	60	33
SUEDKOREA	-	-	34	4
NICHT ERM LD	-	-	6	1
2712 10 90 ANDERE VASELIN	14 940	2 097	143 678	19 766
FRANKREICH	-	3	2 598	332
BELG LUXEMB	64	13	1 879	279
NIEDERLANDE	16	4	16 321	1 901
ITALIEN	520	72	5 797	1 025
GROSSBRITANN	46	11	4 986	591
IRLAND	63	13	1 655	267
DAENEMARK	65	9	1 487	217
GRIECHENLAND	-	-	1 066	157

2 HAUPTUEBERSICHTEN

2.2 AUSFUHR VON MINERALOEL (GENERALHANDEL)

WA-NR. (KN) WARENBENENNUNG BESTIMMUNGSLAND	SEPTEMBER 1996		JAN. / SEPT. 1996	
	DT = 100 KG	1000 DM	DT = 100 KG	1000 DM
NOCH				
2712 10 90				
ANDERE VASELIN				
PORTUGAL	7	1	570	274
SPANIEN	56	9	1 939	302
SCHWEDEN	118	19	552	95
FINNLAND	72	13	377	82
OESTERREICH	207	37	3 487	689
EU	1 234*	204*	42 714*	6 211*
ISLAND	-	-	21	3
NORWEGEN	123	15	621	81
SCHWEIZ	210	31	1 827	331
TUERKEI	51	35	1 137	198
ESTLAND	-	-	4	1
LITAUEN	-	-	597	85
POLEN	538	152	4 305	769
TSSCHECH REP	239	32	2 661	398
SLOWAKEI	175	27	2 932	467
UNGARN	-	-	13	3
RUMAENIEN	-	-	85	13
BULGARIEN	92	12	912	118
UKRAINE	32	4	1 241	245
WEISSRUSSLD	-	-	235	68
RUSSLAND	-	-	723	153
SLOWENIEN	11	3	443	75
KROATIEN	28	12	226	50
SERB MONTNEG	96	18	177	31
MAZEDONIEN	11	2	136	25
MAROKKO	-	-	892	106
ALGERIEN	-	-	700	92
TUNESIEN	-	-	280	42
AEGYPTEN	-	-	1 193	130
SUDAN	700	74	2 299	272
SENEGAL	-	-	28	5
GAMBIA	-	-	54	8
SIERRA LEONE	-	-	565	69
ELFENBEINK	162	23	760	101
GHANA	-	-	1 163	131
NIGERIA	2 669	348	23 951	3 066
KAMERUN	102	20	102	20
ZAIRE	137	16	410	47
AETHIOPIEN	-	-	1 213	151
KENIA	4	1	6 616	679
UGANDA	-	-	199	23
TANSANIA	4 508	532	14 121	1 643
SUEDAFRIKA	-	1	63	13
USA	-	-	137	16
MEXIKO	-	-	53	12
GUATEMALA	180	20	1 243	142
HONDURAS	-	-	232	30
EL SALVADOR	-	-	348	45
NICARAGUA	-	-	35	5
COSTA RICA	-	-	46	5
PANAMA	60	9	276	34
KUBA	-	-	285	42
HAITI	-	-	1 198	139
DOMINIK REP	331	40	2 273	277
JAMAICA	-	-	5	1
TRINIDAD TOB	60	7	225	26
KOLUMBIEN	194	25	977	140
VENEZUELA	673	72	1 041	126
GUYANA	-	-	123	17
ECUADOR	148	14	859	111
PERU	1	1	56	11
BRASILIEN	9	2	9	2
CHILE	30	4	482	58
BOLIVIEN	-	-	123	16
URUGUAY	31	4	393	54
ARGENTINIEN	-	-	60	16
ZYPERN	-	-	19	3
LIBANON	-	-	1	1
SYRIEN	-	-	148	21
ISRAEL	80	12	1 890	265
JORDANIEN	-	-	117	16

2 HAUPTUEBERSICHTEN

2.2 AUSFUHR VON MINERALOEL (GENERALHANDEL)

WA-NR. (KN) WARENBENENNUNG BESTIMMUNGSLAND	SEPTEMBER 1996		JAN. / SEPT. 1996	
	DT = 100 KG	1000 DM	DT = 100 KG	1000 DM
NOCH 2712 10 90 ANDERE VASELIN				
SAUD ARABIEN	-	-	162	22
JEMEN	137	17	137	17
PAKISTAN	92	14	1 252	164
INDIEN	-	-	119	80
BANGLADESCH	239	33	341	47
THAILAND	-	-	3	2
VIETNAM	144	21	186	48
INDONESIEN	596	56	7 659	674
MALAYSIA	47	5	269	31
SINGAPUR	3	1	165	22
PHILIPPINEN	-	-	341	49
MONGOLEI	-	-	11	3
CHINA	41	6	715	211
SUEDKOREA	-	-	142	35
JAPAN	-	-	38	13
TAIWAN	142	35	1 813	300
HONGKONG	276	94	840	323
AUSTRALIEN	273	35	1 002	127
NEUSEELAND	-	-	1	2
NICHT ERM LD	31	8	209	42
2712 20 00 PARAFFIN GEHALT AN OEL < 0,75 GHT	83 804	11 474	787 175	98 622
DARUNTER				
FRANKREICH	207	86	14 021	2 195
BELG LUXEMB	4 580	555	40 544	4 713
NIEDERLANDE	9 735	1 432	87 410	11 636
ITALIEN	3 042	566	17 772	3 428
GROSSBRITANN	3 789	438	33 117	3 954
IRLAND	429	63	4 911	705
DAENEMARK	8 389	1 166	58 573	8 029
GRIECHENLAND	605	89	3 781	593
PORTUGAL	4	3	579	227
SPANIEN	312	61	4 210	833
SCHWEDEN	6 277	830	49 073	6 764
FINNLAND	4 190	510	30 845	3 764
OESTERREICH	1 984	329	21 767	3 548
EU	43 543*	6 128*	366 603*	50 389*
KANAR INSELN	-	-	528	50
ISLAND	100	14	774	103
NORWEGEN	1 598	219	19 949	2 385
SCHWEIZ	6 212	729	33 517	4 727
MALTA	1	1	796	88
TUERKEI	340	71	3 136	563
LETTLAND	30	6	50	9
LITAUEN	2	1	1 097	132
POLEN	1 997	286	13 102	1 943
TSCHECH REP	192	50	2 888	472
SLOWAKEI	677	84	3 494	452
UNGARN	510	66	6 796	881
RUMAENIEN	6	3	16	10
BULGARIEN	40	7	365	53
UKRAINE	-	-	748	113
WEISSRUSSLAND	-	-	207	31
RUSSLAND	373	79	5 273	847
SLOWENIEN	1 383	149	4 999	616
KROATIEN	29	6	500	81
BOS HERZEGOW	-	-	445	56
SERB MONTNEG	-	-	104	35
MAZEDONIEN	-	-	103	14
MAROKKO	-	-	17	3
TUNESIEN	-	-	1 834	184
AEGYPTEN	-	-	642	88
SUDAN	187	46	826	139
MALI	-	-	15	2
BURKINA FASO	-	-	60	10
SENEGAL	600	67	3 827	431
LIBERIA	-	-	3 390	362
ELFENBEINK	380	43	1 196	159

2 HAUPTUEBERSICHTEN

2.2 AUSFUHR VON MINERALOEL (GENERALHANDEL)

WA-NR. (KN) WARENBENENNUNG BESTIMMUNGS LAND	SEPTEMBER 1996		JAN. / SEPT. 1996	
	DT = 100 KG	1000 DM	DT = 100 KG	1000 DM
NOCH 2712 20 00 PARAFFIN GEHALT AN OEL < 0,75 GHT				
GHANA	-	-	840	98
NIGERIA	1 400	152	7 800	909
KAMERUN	-	-	1 000	106
ZAIRE	200	26	200	26
KENIA	600	69	2 700	323
UGANDA	-	-	15	2
MAURITIUS	-	-	8	3
SIMBABWE	-	-	400	44
SUEDAFRIKA	1 074	133	6 536	740
KANADA	211	31	22 443	1 134
MEXIKO	96	26	732	155
GUATEMALA	4 400	573	11 321	1 415
HONDURAS	-	-	10	4
EL SALVADOR	28	4	78	10
NICARAGUA	-	-	27	7
COSTA RICA	794	89	5 109	642
PANAMA	-	-	10	2
KUBA	-	-	3 374	468
HAITI	-	-	800	79
DOMINIK REP	3 000	318	43 200	4 358
JAMAICA	600	63	2 602	278
ST LUCIA	-	-	100	15
BARBADOS	-	-	50	7
TRINIDAD TOB	-	-	33	5
KOLUMBIEN	3	2	4 204	470
VENEZUELA	-	-	168	46
GUYANA	200	22	640	71
ECUADOR	201	24	1 206	123
PERU	45	5	2 998	363
BRASIL IEN	-	-	93	28
CHILE	1 223	107	19 191	1 916
BOLIVIEN	200	23	205	24
PARAGUAY	200	27	1 220	143
ARGENTINIEN	1 130	133	4 583	530
LIBANON	-	-	1	1
SYRIEN	-	-	34	10
IRAN	-	-	219	48
ISRAEL	653	83	8 809	1 221
JORDANIEN	5	2	407	36
SAUD ARABIEN	30	11	30 402	77
KUWAIT	-	-	155	58
BAHRAIN	20	9	57	14
ARAB EMIRATE	-	-	728	202
OMAN	-	-	200	25
PAKISTAN	-	-	145	31
INDIEN	210	32	16 944	1 809
BANGLADESCH	-	-	25	8
SRI LANKA	-	-	75	20
THAILAND	242	27	3 497	444
INDONESIEN	327	53	2 197	401
MALAYSIA	208	26	3 229	462
SINGAPUR	1	2	57	16
PHILIPPINEN	-	-	285	54
CHINA	532	74	1 676	507
SUEDKOREA	240	44	1 107	201
JAPAN	65	48	446	188
TAIWAN	285	44	4 340	534
HONGKONG	236	44	1 666	319
AUSTRALIEN	8	3	208	91
NEUSEELAND	41	5	99	16
NICHT ERM LD	-	-	123	16

2 HAUPTUEBERSICHTEN

2.2 AUSFUHR VON MINERALOEL (GENERALHANDEL)

WA-NR. (KN) WARENBENENNUNG BESTIMMUNGSLAND	SEPTEMBER 1996		JAN. / SEPT. 1996	
	DT = 100 KG	1000 DM	DT = 100 KG	1000 DM
2712 90 31 AND MINERALWACHS ROH BEARB BEG VERF	-	-	-	-
2712 90 33 AND MINERALWACHSE ZUR CHEM UMWANDLUNG	-	-	-	-
2712 90 39 AND MINERALWACHSE ZU AND VERWENDUNG	16 223	1 176	254 732	14 574
FRANKREICH	-	-	63 250	2 815
BELG LUXEMB	4 857	271	48 454	2 693
NIEDERLANDE	2 801	134	35 571	1 674
ITALIEN	-	-	2 249	202
GROSSBRITANN	331	23	930	94
IRLAND	31	5	224	32
DAENEMARK	-	-	425	52
GRIECHENLAND	200	17	1 275	117
SPANIEN	-	-	9 875	422
SCHWEDEN	1 572	167	13 428	1 465
FINNLAND	1 485	97	7 898	514
OESTERREICH	220	12	13 884	670
EU	11 497*	726*	197 463*	10 750*
NORWEGEN	1 259	98	30 076	1 725
SCHWEIZ	1 343	67	9 816	535
TUERKEI	-	-	31	22
POLEN	-	-	1 211	167
TSCHECH REP	678	40	2 598	192
SLOWAKEI	200	24	604	72
RUMAENIEN	-	-	7	1
BULGARIEN	-	-	24	5
RUSSLAND	-	-	1	2
ALGERIEN	-	-	70	12
KAMERUN	-	-	400	46
SUEDAFRIKA	268	35	6 556	312
USA	-	-	192	21
COSTA RICA	-	-	1 749	168
ECUADOR	125	13	1 254	113
PERU	67	8	67	8
CHILE	67	8	291	35
BOLIVIEN	-	-	24	2
URUGUAY	-	-	108	8
ARGENTINIEN	224	28	369	44
ZYPERN	160	17	160	17
THAILAND	78	9	386	47
VIETNAM	-	-	27	20
INDONESIEN	231	100	455	127
MALAYSIA	-	-	485	46
PHILIPPINEN	-	-	156	19
CHINA	-	-	77	50
SUEDKOREA	26	3	31	5
JAPAN	-	-	44	3
2712 90 90 ANDERE MINERALWACHSE	41 296	4 878	444 372	55 583
DARUNTER				
FRANKREICH	2 850	253	28 712	3 152
BELG LUXEMB	922	137	11 894	1 875
NIEDERLANDE	565	76	25 736	4 045
ITALIEN	582	78	7 781	1 511
GROSSBRITANN	590	119	4 247	735
IRLAND	343	50	2 037	293
DAENEMARK	1 859	304	18 302	3 032
GRIECHENLAND	236	23	8 665	866
PORTUGAL	448	62	2 020	302
SPANIEN	12	4	1 074	395
SCHWEDEN	3 580	416	25 390	3 026
FINNLAND	613	91	7 214	1 071
OESTERREICH	967	140	13 073	2 211
EU	13 567*	1 753*	156 145*	22 514*
ISLAND	-	-	36	6
NORWEGEN	1 388	166	11 661	1 355

2 HAUPTUEBERSICHTEN

2.2 AUSFUHR VON MINERALOEL (GENERALHANDEL)

WA-NR. (KN) WARENBENENNUNG BESTIMMUNGSLAND	SEPTEMBER 1996		JAN. / SEPT. 1996	
	DT = 100 KG	1000 DM	DT = 100 KG	1000 DM
NOCH 2712 90 90 ANDERE MINERALWACHSE				
SCHWEIZ	891	152	10 142	1 706
TUERKEI	23	3	1 899	587
ESTLAND	15	1	28	4
LETTLAND	-	-	20	4
LITAUEN	-	-	56	13
POLEN	281	66	9 088	1 623
TSCHECH REP	1 540	157	8 950	880
SLOWAKEI	151	22	4 690	485
UNGARN	40	4	1 281	120
RUMAENIEN	-	-	930	144
UKRAINE	-	-	46	11
WEISSRUSSLD	-	-	1	1
RUSSLAND	-	-	2 171	258
SLOWENIEN	3 244	307	13 506	1 275
KROATIEN	1 233	122	2 148	240
SERB MONTNEG	-	-	241	63
MAROKKO	-	-	128	25
ALGERIEN	-	-	1 100	110
TUNESIEN	-	-	1 800	148
AEGYPTEN	-	-	42	11
MAURETANIEN	-	-	400	55
SENEGAL	200	23	4 168	463
GUINEA	600	65	2 400	255
SIERRA LEONE	200	19	2 200	211
ELFENBEINK	20	2	62	7
BENIN	-	-	200	24
NIGERIA	4 100	470	28 580	3 256
KAMERUN	-	-	1 600	159
AETHIOPIEN	-	-	4 819	534
ERITREA	-	-	200	23
KENIA	771	85	11 394	1 261
UGANDA	-	-	100	12
TANSANIA	-	-	100	9
SEYCHELLEN	-	-	600	91
SIMBABWE	-	-	620	54
SUEDAFRIKA	6 482	670	67 737	6 536
SWASILAND	400	40	2 800	271
KANADA	30	6	36	10
MEXIKO	44	17	1 058	323
GUATEMALA	27	3	13 515	1 478
KUBA	-	-	-	2
HAITI	-	-	400	40
JAMAICA	190	24	580	64
BARBADOS	-	-	200	21
TRINIDAD TOB	-	-	190	19
KOLUMBIEN	41	5	368	61
VENEZUELA	-	-	722	112
ECUADOR	-	-	8 302	871
PERU	-	-	180	32
BRASILIEN	-	-	145	83
CHILE	43	5	7 457	703
BOLIVIEN	-	-	400	37
ARGENTINIEN	50	8	4 310	488
LIBANON	-	-	-	2
IRAN	-	-	380	128
ISRAEL	800	77	9 835	1 041
JORDANIEN	-	-	190	9
SAUD ARABIEN	-	-	102	15
ARAB EMIRATE	-	-	4	1
PAKISTAN	-	-	387	61
INDIEN	269	38	1 975	278
THAILAND	149	27	1 387	238
INDONESIEN	280	19	9 165	660
MALAYSIA	-	-	639	103
SINGAPUR	-	-	15	3
PHILIPPINEN	-	-	414	47
CHINA	-	-	227	105
SUEDKOREA	-	-	575	448
JAPAN	5	6	259	87
TAIWAN	118	38	763	195
HONGKONG	236	52	2 466	448

2 HAUPTUEBERSICHTEN

2.2 AUSFUHR VON MINERALOEL (GENERALHANDEL)

WA-NR. (KN) WARENBENENNUNG BESTIMMUNGSLAND	SEPTEMBER 1996		JAN. / SEPT. 1996	
	DT = 100 KG	1000 DM	DT = 100 KG	1000 DM
NOCH 2712 90 90 ANDERE MINERALWACHSE				
AUSTRALIEN	31	7	228	31
NEUSEELAND	-	-	49	6
FIDSCHI	-	-	51	7
NICHT ERM LD	16	2	40	5
2713 11 00 PETROLKOKS NICHT CALCINIERT	96 358	1 234	1 210 335	15 980
FRANKREICH	57 362	879	486 864	7 215
NIEDERLANDE	-	-	156 841	1 388
GROSSBRITANN	-	-	232 651	3 109
OESTERREICH	-	-	25 337	403
EU	57 362*	879*	901 693*	12 115*
NORWEGEN	-	-	85 829	941
SCHWEIZ	37 609	342	196 710	2 564
TSCHECH REP	214	4	23 539	336
SLOWAKEI	1 000	7	1 239	9
UNGARN	173	2	519	6
SERB MONTNEG	-	-	282	3
NICHT ERM LD	-	-	524	6
2713 12 00 PETROLKOKS CALCINIERT	289 004	11 006	2 613 050	94 116
FRANKREICH	48 796	2 054	321 778	14 084
BELG LUXEMB	7 084	245	183 559	4 958
NIEDERLANDE	138 918	4 940	1 047 354	37 368
ITALIEN	2 793	228	47 258	3 097
GROSSBRITANN	55	11	518	111
DAENEMARK	363	24	3 306	226
GRIECHENLAND	-	-	361	12
PORTUGAL	-	-	212	13
SPANIEN	64	6	4 504	340
SCHWEDEN	-	-	578	169
FINNLAND	-	-	391	126
OESTERREICH	7 624	280	45 699	1 980
EU	205 697*	7 788*	1 655 518*	62 484*
SCHWEIZ	22 069	917	106 055	4 017
TUERKEI	153	10	1 281	98
POLEN	2 154	108	8 141	444
TSCHECH REP	4 846	315	27 828	1 772
SLOWAKEI	35 048	1 132	404 579	13 122
UNGARN	34	10	531	123
TURKMENISTAN	-	-	100	7
SLOWENIEN	17 006	604	168 831	5 136
AEGYPTEN	-	-	56	4
SUEDAFRIKA	-	-	42 296	1 259
USA	-	-	299	17
KANADA	-	-	138 341	3 043
MEXIKO	-	-	145	6
BRASILIEN	-	-	40 234	1 187
ARGENTINIEN	189	18	798	80
IRAN	-	-	654	69
ISRAEL	-	-	986	108
ARAB EMIRATE	-	-	178	7
THAILAND	420	27	1 065	78
SINGAPUR	1 053	60	9 222	514
SUEDKOREA	335	17	5 658	532
AUSTRALIEN	-	-	45	2
NICHT ERM LD	-	-	209	7

2 HAUPTUEBERSICHTEN

2.2 AUSFUHR VON MINERALOEL (GENERALHANDEL)

WA-NR. (KN) WARENBENENNUNG BESTIMMUNGSLAND	SEPTEMBER 1996		JAN. / SEPT. 1996	
	DT = 100 KG	1000 DM	DT = 100 KG	1000 DM
2713 20 00 BITUMEN AUS ERDOEL	573 007	11 938	3 123 140	64 168
FRANKREICH	36 058	546	434 408	7 204
BELG LUXEMB	56 043	1 172	347 478	7 195
NIEDERLANDE	95 423	2 097	470 230	10 486
ITALIEN	10	2	595	135
GROSSBRITANN	-	-	440	9
DAENEMARK	103 727	1 992	537 520	11 030
PORTUGAL	1	2	391	40
SPANIEN	60	15	470	72
SCHWEDEN	-	-	59 820	913
OESTERREICH	77 022	1 593	517 029	10 365
EU	368 344*	7 419*	2 368 381*	47 449*
NORWEGEN	21 705	299	87 022	1 242
SCHWEIZ	154 655	3 142	586 851	12 289
POLEN	720	26	2 468	115
TSCHECH REP	26 962	1 001	60 984	2 367
SLOWAKEI	500	26	987	50
UNGARN	-	-	9	12
UKRAINE	-	-	40	9
RUSSLAND	-	-	33	1
BOS HERZEGOW	-	-	3	1
SERB MONTNEG	10	3	65	15
AEGYPTEN	-	-	164	53
NIGERIA	-	-	15 022	466
AETHIOPIEN	-	-	615	14
MOSAMBIK	-	-	5	1
USA	-	-	96	2
ISRAEL	-	-	40	10
JORDANIEN	-	-	13	24
INDIEN	11	10	99	12
SRI LANKA	-	-	40	16
VIETNAM	-	-	75	2
INDONESIEN	-	-	23	5
SUEDKOREA	-	-	5	1
JAPAN	100	12	100	12
2713 90 90 AND RUECKSTAENDE AUS ERDOEL USW	79 149	1 352	440 477	8 681
FRANKREICH	-	-	1 068	151
BELG LUXEMB	-	-	1 097	41
NIEDERLANDE	75 803	1 199	382 269	5 897
ITALIEN	-	-	8	4
GROSSBRITANN	-	-	12 145	291
DAENEMARK	-	-	782	20
GRIECHENLAND	-	-	54	5
SPANIEN	233	18	1 119	85
SCHWEDEN	-	-	428	18
FINNLAND	-	-	7 215	226
OESTERREICH	967	34	12 506	695
EU	77 003*	1 251*	418 691*	7 433*
NORWEGEN	-	-	230	11
SCHWEIZ	89	11	1 862	97
TUERKEI	45	3	2 091	152
LETTLAND	-	-	1	1
RUMAENIEN	-	-	4 012	105
SERB MONTNEG	1 612	65	5 564	220
ALGERIEN	-	-	507	67
TUNESIEN	400	22	1 945	103
LIBYEN	-	-	2 998	234
AEGYPTEN	-	-	576	45
CHINA	-	-	1 000	128
TAIWAN	-	-	1 000	85

2 HAUPTUEBERSICHTEN

2.2 AUSFUHR VON MINERALOEL (GENERALHANDEL)

WA-NR. (KN) WARENBENENNUNG BESTIMMUNGSLAND	SEPTEMBER 1996		JAN. / SEPT. 1996	
	DT = 100 KG	1000 DM	DT = 100 KG	1000 DM
2715 00 10 ¹⁾ ASPHALTMASTIX	2 214	246	14 504	1 430
FRANKREICH	-	-	19	6
BELG LUXEMB	-	-	2 176	30
NIEDERLANDE	1 142	63	5 614	311
GROSSBRITANN	7	5	115	23
DAENEMARK	9	2	54	10
PORTUGAL	-	-	1	1
SCHWEDEN	80	34	677	302
OESTERREICH	38	21	84	45
EU	1 276*	125*	8 740*	728*
ISLAND	-	-	1 505	95
SCHWEIZ	71	25	696	166
POLEN	11	2	404	95
TSCHECH REP	539	18	2 236	96
SLOWAKEI	135	34	631	167
UNGARN	-	2	-	2
UKRAINE	-	-	14	18
RUSSLAND	-	-	42	7
LIBYEN	-	-	35	4
IRAN	-	-	2	3
ARAB EMIRATE	182	40	182	40
INDONESIEN	-	-	17	9
2715 00 90 ¹⁾ AND BITUMIN MISCH GRUND NATURASPH USW	37 702	2 614	254 552	23 431
FRANKREICH	335	81	7 610	1 108
BELG LUXEMB	1 770	175	11 350	1 238
NIEDERLANDE	285	39	25 441	2 972
ITALIEN	-	-	1 124	226
GROSSBRITANN	140	25	4 298	662
IRLAND	-	-	5	2
DAENEMARK	243	37	6 605	865
GRIECHENLAND	75	35	548	233
PORTUGAL	-	-	90	22
SPANIEN	-	-	308	35
SCHWEDEN	307	28	15 242	1 438
FINNLAND	-	-	461	40
OESTERREICH	2 882	309	30 882	2 437
EU	6 037*	729*	103 964*	11 278*
KANAR INSELN	-	-	-	1
ISLAND	-	-	379	40
NORWEGEN	27	6	2 546	238
SCHWEIZ	17 660	970	79 763	4 953
MALTA	-	-	22	2
TUERKEI	34	6	324	52
ESTLAND	5	3	91	34
LETTLAND	68	9	319	112
LITAUEN	42	10	355	47
POLEN	1 341	220	8 332	1 366
TSCHECH REP	9 501	317	30 285	1 565
SLOWAKEI	-	-	579	249
UNGARN	446	75	3 669	398
RUMAENIEN	1 222	72	7 892	726
BULGARIEN	-	-	98	17
UKRAINE	4	1	48	23
WEISSRUSSLAND	21	2	21	2
RUSSLAND	79	29	926	298
KASACHSTAN	109	11	109	11
SLOWENIEN	289	7	3 566	187
KROATIEN	-	-	290	48
SERB MONTNEG	-	-	223	55
MAROKKO	-	-	23	23
ALGERIEN	-	-	201	47
LIBYEN	-	-	40	12
AEGYPTEN	-	-	1	1
NIGERIA	-	-	276	71
ZAIRE	-	-	20	3
USA	1	1	3 002	187
KANADA	-	-	1	1
MEXIKO	100	8	150	15
CHILE	1	1	13	3
LIBANON	-	-	4	1

1) SIEHE VORBEMERKUNG.

2 HAUPTUEBERSICHTEN

2.2 AUSFUHR VON MINERALOEL (GENERALHANDEL)

WA-NR. (KN) WARENBENENNUNG BESTIMMUNGS LAND	SEPTEMBER 1996		JAN. / SEPT. 1996	
	DT = 100 KG	1000 DM	DT = 100 KG	1000 DM
NOCH 2715 00 90 AND BITUMIN MISCH GRUND NATURASPH USW				
SYRIEN	-	-	12	3
JORDANIEN	-	-	9	3
SAUD ARABIEN	-	-	199	140
KUWAIT	205	56	223	62
PAKISTAN	-	-	3	1
INDONESIEN	-	-	44	11
MALAYSIA	-	-	5	5
MONGOLEI	-	-	18	5
CHINA	-	-	5 005	655
JAPAN	-	-	2	3
TAIWAN	-	-	176	60
HONGKONG	510	79	1 220	376
AUSTRALIEN	-	-	40	16
NEUSEELAND	-	-	24	6
WESTSAMOA	-	-	1	1
NICHT ERM LD	-	2	39	18
2901 10 10 ¹⁾ ACYCL KOHLENWASSERST ALS KRAFT/HEIZST	-	-	-	-
2901 10 90 ¹⁾ ACYCL KOHLENWASSERST Z AND VERWENDUNG	17 024	2 133	125 935	19 202
FRANKREICH	2 051	288	20 674	3 413
BELG LUXEMB	9 199	405	57 470	2 980
NIEDERLANDE	126	111	542	960
ITALIEN	839	115	10 472	1 783
GROSSBRITANN	477	161	5 601	1 741
IRLAND	183	41	1 257	441
DAENEMARK	4	15	178	188
GRIECHENLAND	1	4	15	44
PORTUGAL	3	12	19	87
SPANIEN	205	45	1 984	577
SCHWEDEN	20	49	1 007	442
FINNLAND	-	1	33	33
OESTERREICH	112	95	1 559	553
EU	13 220*	1 342*	100 811*	13 242*
ISLAND	-	1	-	4
NORWEGEN	-	-	226	38
SCHWEIZ	189	78	4 735	1 384
TUERKEI	-	1	16	35
LITAUEN	2	5	3	10
POLEN	10	5	85	95
TSCHECH REP	105	19	272	167
SLOWAKEI	2	8	855	160
UNGARN	-	1	34	51
RUMAENIEN	4	10	127	124
BULGARIEN	1	7	16	74
UKRAINE	-	-	20	18
RUSSLAND	33	22	35	53
SLOWENIEN	193	23	837	132
KROATIEN	-	-	53	28
SERB MONTNEG	-	1	2	20
MAZEDONIEN	-	-	1	3
TUNESIEN	-	-	2	2
SUDAN	-	-	-	1
GHANA	-	-	1	2
NIGERIA	-	-	200	30
SIMBABWE	5	27	5	27
SUEDAFRIKA	129	22	284	64
USA	-	-	26	6
KANADA	-	-	-	1
MEXIKO	-	2	5	33
GUATEMALA	-	1	-	5
NICARAGUA	-	-	-	1
KUBA	-	-	-	5
KOLUMBIEN	1	6	3	20
VENEZUELA	-	-	1	4
ECUADOR	-	-	1	1
PERU	-	-	-	9

1) SIEHE VORBEMERKUNG.

2 HAUPTUEBERSICHTEN

2.2 AUSFUHR VON MINERALOEL (GENERALHANDEL)

WA-NR. (KN) WARENBENENNUNG BESTIMMUNGSLAND	SEPTEMBER 1996		JAN. / SEPT. 1996	
	DT = 100 KG	1000 DM	DT = 100 KG	1000 DM
NOCH 2901 10 90 ACYCL KOHLENWASSERST Z AND VERWENDUNG				
BRASILIEN	16	21	110	200
CHILE	1	4	12	33
PARAGUAY	-	-	-	1
URUGUAY	-	-	-	1
ARGENTINIEN	105	51	409	118
ZYPERN	-	-	1	2
LIBANON	-	-	2	11
SYRIEN	1	1	1	1
IRAN	1	4	32	146
ISRAEL	107	26	146	78
JORDANIEN	-	-	3	9
SAUD ARABIEN	1 904	193	7 315	759
ARAB EMIRATE	-	-	2	3
OMAN	-	-	-	3
PAKISTAN	-	-	4	3
INDIEN	200	25	2 983	517
BANGLADESCH	-	2	6	6
THAILAND	38	44	46	65
INDONESIEN	1	4	9	41
MALAYSIA	4	7	190	57
SINGAPUR	8	20	52	125
PHILIPPINEN	-	-	106	33
CHINA	3	12	2 823	468
SUEDKOREA	1	3	19	50
JAPAN	327	71	925	238
TAIWAN	301	40	1 013	187
HONGKONG	112	23	316	65
MACAU	-	1	-	1
AUSTRALIEN	-	-	694	125
NEUSEELAND	-	-	60	7
2901 21 10 ¹⁾ ETHYLEN ZUR VERW ALS KRAFT/HEIZSTOFFE	-	-	-	1
ITALIEN	-	-	-	1
EU	-	-	-	1*
2901 21 90 ¹⁾ ETHYLEN ZU ANDERER VERWENDUNG	34 403	2 729	761 092	54 905
BELG LUXEMB	33 393	2 630	612 074	44 058
NIEDERLANDE	1 000	82	148 775	10 687
DAENEMARK	-	-	-	11
GRIECHENLAND	2	3	2	3
SPANIEN	-	-	3	5
SCHWEDEN	2	4	4	7
OESTERREICH	6	10	34	47
EU	34 403*	2 729*	760 892*	54 818*
SCHWEIZ	-	-	37	8
TSCHECH REP	-	-	89	22
UKRAINE	-	-	-	10
ASERBAIDSCH	-	-	51	42
IRAN	-	-	-	1
JAPAN	-	-	-	2
NICHT ERM LD	-	-	23	2
2901 22 10 ¹⁾ PROPEN ZUR VERW ALS KRAFT/HEIZSTOFFE	-	-	-	-
2901 22 90 ¹⁾ PROPEN (PROPYLEN) ZU AND VERWENDUNG	3 674	267	875 208	47 410
FRANKREICH	-	-	18 707	1 185
BELG LUXEMB	4	2	19 213	881
NIEDERLANDE	-	-	248 383	11 693
ITALIEN	3	1	114	53
GROSSBRITANN	94	33	67 810	3 496
SPANIEN	-	-	7 646	396
OESTERREICH	-	-	33 632	2 267
EU	101*	36*	395 505*	19 971*

1) SIEHE VORBEMERKUNG.

2 HAUPTUEBERSICHTEN

2.2 AUSFUHR VON MINERALOEL (GENERALHANDEL)

WA-NR. (KN) WARENBENENNUNG BESTIMMUNGSLAND	SEPTEMBER 1996		JAN. / SEPT. 1996	
	DT = 100 KG	1000 DM	DT = 100 KG	1000 DM
NOCH				
2901 22 90				
PROPEN (PROPYLEN) ZU AND VERWENDUNG				
SCHWEIZ	1 178	84	4 985	399
POLEN	-	-	337 691	19 908
TSCHECH REP	1 997	123	104 460	5 746
SLOWAKEI	398	24	11 962	622
RUMAENIEN	-	-	20 399	685
ISRAEL	-	-	206	79
2901 23 11 ¹⁾				
BUT-1-EN U BUT-2-EN ALS KRAFT/HEIZST	-	2	-	21
FRANKREICH	-	-	-	9
BELG LUXEMB	-	1	-	3
NIEDERLANDE	-	1	-	5
ITALIEN	-	-	-	4
EU	-	2*	-	21*
2901 23 19 ¹⁾				
BUT-1-EN U BUT-2-EN ZU AND VERWENDUNG	18 675	1 909	190 294	22 449
FRANKREICH	4 982	536	40 272	4 452
BELG LUXEMB	438	37	14 209	3 520
NIEDERLANDE	454	34	6 743	580
ITALIEN	1 244	159	20 120	2 504
GROSSBRITANN	-	-	1	1
GRIECHENLAND	-	-	2	2
PORTUGAL	1 410	139	9 301	959
SPANIEN	810	77	6 629	663
SCHWEDEN	7 961	778	65 264	6 704
FINNLAND	879	84	13 894	1 466
EU	18 178*	1 844*	176 435*	20 851*
SCHWEIZ	-	-	7 953	910
TSCHECH REP	-	-	2 166	280
INDIEN	497	65	2 864	303
AUSTRALIEN	-	-	876	105
2901 23 91 ¹⁾				
AND BUTEN U ISOMEREN ALS KRAFT/HEIZST	-	1	-	3
ITALIEN	-	1	-	3
EU	-	1*	-	3*
2901 23 99 ¹⁾				
AND BUTEN U SEINE ISOMEREN AND VERW	13 776	1 497	96 928	10 142
FRANKREICH	6 222	675	38 225	3 944
BELG LUXEMB	764	95	2 716	338
NIEDERLANDE	-	1	-	1
ITALIEN	-	-	4 355	471
GROSSBRITANN	-	-	1	1
SPANIEN	619	71	7 145	817
OESTERREICH	-	-	1	6
EU	7 605*	842*	52 443*	5 578*
SCHWEIZ	5 799	615	41 744	4 268
INDIEN	372	40	2 741	296
2901 24 11 ¹⁾				
BUTA-1,3-DIEN VERW ALS HEIZ/KRAFTST	-	-	-	1
ITALIEN	-	-	-	1
EU	-	-	-	1*

1) SIEHE VORBEMERKUNG.

2 HAUPTUEBERSICHTEN

2.2 AUSFUHR VON MINERALOEL (GENERALHANDEL)

WA-NR. (KN) WARENBENENNUNG BESTIMMUNGSLAND	SEPTEMBER 1996		JAN. / SEPT. 1996	
	DT = 100 KG	1000 DM	DT = 100 KG	1000 DM
2901 24 19 ¹⁾ BUTA-1,3-DIEN ZU ANDERER VERWENDUNG	157 338	8 993	1 438 104	82 123
FRANKREICH	43 680	2 448	687 429	37 977
BELG LUXEMB	6 509	404	98 570	5 758
NIEDERLANDE	-	-	371 813	21 964
ITALIEN	4 377	244	35 884	2 145
GROSSBRITANN	92 158	5 281	92 158	5 282
SCHWEDEN	989	50	12 411	664
FINNLAND	-	-	8 373	402
EU	147 713*	8 427*	1 306 638*	74 192*
SCHWEIZ	-	-	79	7
POLEN	9 625	566	131 387	7 924
2901 24 91 ¹⁾ ISOPREN ZUR VERW ALS KRAFT/HEIZSTOFFE	-	-	5	5
ITALIEN	-	-	5	5
EU	-	-	5*	5*
2901 24 99 ¹⁾ ISOPREN ZU ANDERER VERWENDUNG	-	-	-	-
2901 29 20 ¹⁾ AND ACYCL KWSTOFF UNGES KRAFT/HEIZST	3	31	153	393
FRANKREICH	1	5	6	59
BELG LUXEMB	-	2	-	25
NIEDERLANDE	1	5	7	42
ITALIEN	1	5	5	64
GROSSBRITANN	-	2	-	9
DAENEMARK	-	-	-	1
GRIECHENLAND	-	-	-	1
OESTERREICH	-	-	-	3
EU	3*	19*	18*	204*
TSCHECH REP	-	12	135	174
NICHT ERM LD	-	-	-	15
2901 29 80 ¹⁾ AND ACYCL KWSTOFF UNGESAETT AND VERW	18 233	3 191	42 560	9 770
FRANKREICH	16 995	2 438	25 193	3 400
BELG LUXEMB	200	15	3 028	582
NIEDERLANDE	555	198	9 738	1 353
ITALIEN	11	54	26	118
GROSSBRITANN	100	162	404	653
DAENEMARK	-	-	1	2
SPANIEN	-	-	3	21
FINNLAND	-	-	2	22
OESTERREICH	-	-	46	219
EU	17 861*	2 867*	38 441*	6 370*
SCHWEIZ	-	-	4	8
TUERKEI	-	-	198	367
POLEN	44	23	502	241
TSCHECH REP	52	34	1 498	727
UNGARN	-	-	2	2
SUEDAFRIKA	1	5	202	397
USA	130	130	525	426
KANADA	141	129	972	881
MEXIKO	-	-	-	2
KOLUMBIEN	-	-	-	3
BRASILIEN	-	-	3	10
ARAB EMIRATE	-	-	4	2
INDIEN	-	-	128	233
NORDKOREA	-	-	-	34
SUEDKOREA	-	-	-	17
JAPAN	4	3	4	4
TAIWAN	-	-	6	4
NICHT ERM LD	-	-	71	42

1) SIEHE VORBEMERKUNG.

2 HAUPTUEBERSICHTEN

2.2 AUSFUHR VON MINERALOEL (GENERALHANDEL)

WA-NR. (KN) WARENBENENNUNG BESTIMMUNGSLAND	SEPTEMBER 1996		JAN. / SEPT. 1996	
	DT = 100 KG	1000 DM	DT = 100 KG	1000 DM
3403 19 91 SCHMIERM F MASCHINEN USW ERDOELHALTIG	13 393	9 280	171 828	100 702
FRANKREICH	537	454	14 170	6 278
BELG LUXEMB	782	451	9 146	4 501
NIEDERLANDE	619	543	7 775	5 045
ITALIEN	1 176	696	11 401	6 421
GROSSBRITANN	741	605	9 575	6 871
IRLAND	3	4	68	66
DAENEMARK	352	201	3 642	1 703
GRIECHENLAND	63	94	1 862	1 136
PORTUGAL	90	59	1 282	810
SPANIEN	333	225	8 521	5 055
SCHWEDEN	494	256	8 115	4 195
FINNLAND	135	127	14 539	4 695
OESTERREICH	892	478	12 431	6 191
EU	6 217*	4 193*	102 527*	52 967*
KANAR INSELN	-	-	9	7
ISLAND	79	32	422	177
NORWEGEN	56	39	1 212	720
LIECHTENST	-	-	118	139
SCHWEIZ	386	293	6 098	3 790
MALTA	10	19	37	52
TUERKEI	110	94	697	794
ESTLAND	14	9	209	131
LETTLAND	40	18	291	185
LITAUEN	18	10	225	155
POLEN	445	213	3 778	2 000
TSCHECH REP	730	310	5 819	2 719
SLOWAKEI	308	154	1 876	877
UNGARN	578	252	4 289	2 006
RUMAENIEN	15	11	552	417
BULGARIEN	16	25	320	373
ALBANIEN	-	-	18	9
UKRAINE	108	65	956	590
WEISSRUSSL	1	1	169	153
MOLDAU	2	2	71	56
RUSSLAND	882	500	5 876	3 832
GEORGIEN	-	-	32	25
ARMENIEN	-	-	-	1
KASACHSTAN	-	-	55	54
USBEKISTAN	-	-	13	9
KIRGISISTAN	8	7	43	39
SLOWENIEN	73	61	1 502	922
KROATIEN	113	103	899	726
BOS HERZEGOW	75	46	94	65
SERB MONTNEG	-	-	214	399
MAZEDONIEN	6	6	45	49
MAROKKO	4	2	39	46
ALGERIEN	-	-	20	11
TUNESIEN	-	-	7	5
LIBYEN	15	7	20	10
AEGYPTE	11	16	51	52
MAURETANIEN	-	-	215	121
SENEGAL	-	-	1	1
GUINEA	-	-	1	1
ELFENBEINK	-	-	-	2
GHANA	-	-	2	2
NIGERIA	1	5	31	48
RUANDA	-	-	1	1
AETHIOPIEN	-	-	1	1
ERITREA	-	-	-	1
KENIA	-	-	20	13
TANSANIA	-	-	3	9
MAURITIUS	-	-	6	4
SAMBIA	-	-	1	1
SIMBABWE	1	1	1	1
SUEDAFRIKA	167	123	2 478	1 631
USA	179	481	2 629	4 436
KANADA	19	21	509	621
MEXIKO	24	31	262	278
GUATEMALA	-	-	16	12
HONDURAS	3	2	26	31
EL SALVADOR	13	18	19	22
COSTA RICA	17	17	98	105

2 HAUPTUEBERSICHTEN

2.2 AUSFUHR VON MINERALOEL (GENERALHANDEL)

WA-NR. (KN) WARENBENENNUNG BESTIMMUNGSLAND	SEPTEMBER 1996		JAN. / SEPT. 1996	
	DT = 100 KG	1000 DM	DT = 100 KG	1000 DM
NOCH 3403 19 91 SCHMIERM F MASCHINEN USW ERDOELHALTIG				
PANAMA	-	-	4	3
HAITI	-	-	13	9
GUADELOUPE	-	-	2	4
MARTINIQUE	1	1	4	5
TRINIDAD TOB	-	-	14	5
NL ANTILLEN	-	-	15	62
KOLUMBIEN	13	18	87	86
VENEZUELA	138	123	330	325
ECUADOR	-	-	15	28
PERU	30	21	50	42
BRASILIE	207	184	3 477	2 231
CHILE	2	3	106	100
PARAGUAY	-	-	-	2
URUGUAY	-	-	17	12
ARGENTINIE	42	39	934	400
ZYPERN	4	3	25	30
LIBANON	18	8	101	89
SYRIEN	-	-	20	16
IRAN	10	7	284	518
ISRAEL	52	33	362	395
JORDANIE	-	-	10	16
SAUD ARABIE	8	10	288	224
KUWAIT	9	8	11	20
BAHRAIN	-	1	18	14
KATAR	-	-	5	8
ARAB EMIRATE	1	3	235	177
OMAN	-	1	4	8
JEMEN	-	-	5	3
PAKISTAN	1	5	72	66
INDIE	36	48	371	353
BANGLADESCH	2	1	2	1
MALEDIVEN	5	3	11	9
MYANMAR	-	-	1	1
THAILAND	124	90	901	817
LAOS	-	-	17	9
VIETNAM	4	3	4	6
KAMBODSCHA	-	-	4	3
INDONESIE	6	19	693	457
MALAYSIA	21	22	303	351
BRUNEI	-	-	1	1
SINGAPUR	61	74	987	900
PHILIPPINE	15	47	51	86
CHINA	250	146	636	353
SUEDKOREA	113	184	804	933
JAPAN	587	380	7 401	4 390
TAIWAN	651	322	3 731	1 967
HONGKONG	64	63	3 189	1 979
AUSTRALIE	162	211	1 115	1 113
NEUSEELAND	10	10	92	107
NEUKALEDON	-	-	-	1
FRANZ POLYN	-	-	4	3
NICHT ERM LD	2	2	79	60
3403 19 99 AND ZUBEREIT SCHMIERMITTEL ERDOELHALT	18 951	8 059	162 714	68 751
FRANKREICH	1 461	680	12 878	5 507
BELG LUXEMB	602	262	8 751	3 521
NIEDERLANDE	1 087	436	10 127	4 188
ITALIE	1 407	594	11 594	4 664
GROSSBRITANN	238	102	2 417	1 252
IRLAND	1	1	107	22
DAENEMARK	568	213	6 068	2 522
GRIECHENLAND	12	5	630	282
PORTUGAL	672	326	3 998	1 934
SPANIE	391	162	4 190	1 741
SCHWEDEN	272	91	4 291	1 704
FINNLAND	246	102	2 554	1 070
OESTERREICH	1 480	520	17 787	6 802
EU	8 437*	3 494*	85 392*	35 209*
ISLAND	1	1	39	23

2 HAUPTUEBERSICHTEN

2.2 AUSFUHR VON MINERALOEL (GENERALHANDEL)

WA-NR. (KN) WARENBENENNUNG BESTIMMUNGSLAND	SEPTEMBER 1996		JAN. / SEPT. 1996	
	DT = 100 KG	1000 DM	DT = 100 KG	1000 DM
NOCH 3403 19 99 AND ZUBEREIT SCHMIERMITTEL ERDOELHALT				
NORWEGEN	44	19	788	310
SCHWEIZ	854	389	7 836	4 063
FAEROERER	10	5	36	16
MALTA	-	-	14	22
TUERKEI	92	27	1 897	792
ESTLAND	2	1	36	21
LETTLAND	-	-	17	10
LITAUEN	27	5	95	51
POLEN	847	338	9 883	3 383
TSCHECH REP	1 509	621	9 797	3 752
SLOWAKEI	244	104	1 797	692
UNGARN	437	159	4 713	1 811
RUMAENIEN	75	44	762	426
BULGARIEN	52	40	571	349
UKRAINE	-	-	68	55
WEISSRUSSL	1	3	196	239
MOLDAU	-	-	5	7
RUSSLAND	280	140	1 762	1 089
GEORGIEN	-	-	455	81
KASACHSTAN	-	-	1	4
SLOWENIEN	158	61	1 629	641
KROATIEN	7	4	541	282
BOS HERZEGOW	1	1	10	19
SERB MONTNEG	-	-	147	98
MAZEDONIEN	31	16	85	56
MAROKKO	-	-	6	3
ALGERIEN	-	-	40	17
TUNESIEN	-	-	33	13
LIBYEN	-	-	40	20
AEGYPTEN	-	-	153	72
TSCHAD	-	-	1	1
GUINEA	-	-	4	6
GHANA	-	-	4	10
NIGERIA	-	-	284	153
GABUN	-	-	5	3
KONGO	10	5	18	9
KENIA	-	-	3	2
REUNION	-	-	5	2
SIMBABWE	7	3	7	3
SUEDAFRIKA	123	41	1 368	577
USA	212	174	1 678	917
KANADA	174	80	897	399
MEXIKO	341	176	2 619	1 408
KUBA	40	35	40	35
DOMINIK REP	-	-	15	16
GADELOUPE	-	-	2	1
MARTINIQUE	-	-	1	1
KOLUMBIEN	-	-	7	21
VENEZUELA	36	15	113	44
GUYANA	10	4	10	4
ECUADOR	-	-	-	1
PERU	202	98	202	98
BRASILIEN	15	12	404	156
CHILE	-	-	148	99
BOLIVIEN	-	-	3	1
PARAGUAY	-	-	1	1
URUGUAY	-	-	1	1
ARGENTINIEN	43	38	130	147
ZYPERN	-	-	3	3
SYRIEN	-	-	239	83
IRAN	1 222	386	3 031	1 067
ISRAEL	126	37	879	369
JORDANIEN	-	-	21	14
SAUD ARABIEN	58	28	227	122
KUWAIT	-	-	4	4
ARAB EMIRATE	-	-	271	120
OMAN	-	-	1	1
PAKISTAN	2	12	23	23
INDIEN	68	47	521	390
SRI LANKA	-	-	-	1
THAILAND	784	277	5 400	1 938

2 HAUPTUEBERSICHTEN

2.2 AUSFUHR VON MINERALOEL (GENERALHANDEL)

WA-NR. (KN) WARENBENENNUNG BESTIMMUNGSLAND	SEPTEMBER 1996		JAN. / SEPT. 1996	
	DT = 100 KG	1000 DM	DT = 100 KG	1000 DM
NOCH 3403 19 99 AND ZUBEREIT SCHMIERMITTEL ERDOELHALT				
INDONESIEN	1	1	641	324
MALAYSIA	92	44	738	313
SINGAPUR	253	92	1 204	477
PHILIPPINEN	2	4	59	22
CHINA	1 041	429	2 522	965
NORDKOREA	-	-	26	8
SUEDKOREA	54	29	1 365	769
JAPAN	219	192	918	819
TAIWAN	550	232	5 802	2 335
HONGKONG	118	62	1 708	622
AUSTRALIEN	7	5	167	151
NEUSEELAND	16	21	28	27
NICHT ERM LD	16	8	102	42
3403 99 10 AND ZUBER SCHMIERMITT F MASCHINEN USW	17 742	11 910	139 242	100 268
FRANKREICH	501	1 158	5 512	9 970
BELG LUXEMB	252	513	4 232	5 084
NIEDERLANDE	600	178	5 020	2 548
ITALIEN	603	896	4 258	7 189
GROSSBRITANN	315	618	3 515	5 707
IRLAND	-	1	1	30
DAENEMARK	65	173	601	1 299
GRIECHENLAND	147	53	737	453
PORTUGAL	10	13	313	336
SPANIEN	111	372	1 390	2 754
SCHWEDEN	243	322	2 588	2 831
FINNLAND	26	80	330	468
OESTERREICH	676	518	5 448	4 908
EU	3 549*	4 895*	33 945*	43 577*
ISLAND	4	1	46	30
NORWEGEN	9 138	2 557	28 287	8 141
LIECHTENST	52	89	589	870
SCHWEIZ	351	419	2 415	3 570
MALTA	-	-	151	52
TUERKEI	240	190	1 457	1 849
ESTLAND	-	-	1	2
LETTLAND	7	2	80	27
LITAUEN	-	-	111	37
POLEN	116	95	2 705	987
TSSCHECH REP	90	80	1 129	775
SLOWAKEI	109	60	606	486
UNGARN	160	264	1 207	2 040
RUMAENIEN	3	4	24	53
BULGARIEN	2	9	51	89
UKRAINE	-	-	59	74
WEISSRUSSLD	27	16	116	124
RUSSLAND	21	34	367	479
ASERBAIDSCH	-	-	420	133
USBEKISTAN	2	3	3	4
SLOWENIEN	129	65	1 014	621
KROATIEN	35	32	517	415
BOS HERZEGOW	6	5	16	9
SERB MONTNEG	142	71	379	488
MAZEDONIEN	2	2	14	15
MAROKKO	-	1	11	19
ALGERIEN	3	3	20	15
TUNESIEN	-	1	166	78
LIBYEN	-	-	45	35
AEGYPTEN	14	13	239	333
BURKINA FASO	-	-	8	7
SENEGAL	-	-	54	21
GAMBIA	-	-	3	3
GUINEA	30	10	257	88
GHANA	-	-	55	19
BENIN	-	-	4	2
NIGERIA	1 626	572	37 363	11 568
GABUN	-	-	5	2
KONGO	-	-	2	1
ZAIRE	-	-	49	21

2 HAUPTUEBERSICHTEN

2.2 AUSFUHR VON MINERALOEL (GENERALHANDEL)

WA-NR. (KN) WARENBENENNUNG BESTIMMUNGS LAND	SEPTEMBER 1996		JAN. / SEPT. 1996	
	DT = 100 KG	1000 DM	DT = 100 KG	1000 DM
NOCH 3403 99 10 AND ZUBER SCHMIERMITT F MASCHINEN USW				
AETHIOPIEN	-	-	57	10
KENIA	-	1	8	54
UGANDA	-	-	2	2
TANSANIA	-	-	-	2
SEYCHELLEN	-	-	76	21
REUNION	-	-	29	9
MAURITIUS	2	5	2	16
SIMBABWE	-	-	1	11
SUEDAFRIKA	7	23	408	593
NAMIBIA	-	-	92	24
USA	82	383	1 778	3 255
KANADA	6	9	96	190
MEXIKO	8	24	193	374
GUATEMALA	-	-	3	9
HONDURAS	1	1	1	1
EL SALVADOR	5	4	16	23
DOMINIK REP	-	-	3	3
GUADELOUPE	-	-	2	2
DOMINICA	-	-	16	8
TRINIDAD TOB	-	-	22	32
KOLUMBIEN	641	331	2 369	1 257
VENEZUELA	5	27	81	155
SURINAME	-	-	88	26
ECUADOR	-	-	121	90
PERU	27	24	502	236
BRASILLEN	13	96	164	629
CHILE	1	1	68	79
BOLIVIEN	53	26	121	54
PARAGUAY	-	-	364	183
URUGUAY	-	11	29	15
ARGENTINIEN	28	70	175	424
ZYPERN	17	22	62	83
LIBANON	-	-	115	28
SYRIEN	-	-	199	187
IRAN	129	119	266	614
ISRAEL	50	32	627	637
JORDANIEN	7	8	15	18
SAUD ARABIEN	2	68	92	223
KUWAIT	-	-	50	16
BAHRAIN	1	2	8	9
KATAR	-	-	5	21
ARAB EMIRATE	59	17	224	181
OMAN	-	-	20	6
JEMEN	-	-	30	7
PAKISTAN	-	-	175	519
INDIEN	27	69	592	785
BANGLADESCH	8	17	17	31
SRI LANKA	-	-	13	9
NEPAL	-	-	4	2
MYANMAR	-	-	-	1
THAILAND	21	31	440	625
VIETNAM	-	-	267	132
INDONESIEN	17	99	309	734
MALAYSIA	6	8	261	356
BRUNEI	-	-	3	4
SINGAPUR	5	9	526	606
PHILIPPINEN	9	35	63	132
CHINA	2	10	106	165
SUEDKOREA	23	39	394	760
JAPAN	50	228	1 034	1 852
TAIWAN	115	297	1 230	1 771
HONGKONG	343	140	2 238	1 678
AUSTRALIEN	39	88	8 676	2 915
PAPUA-NEUGUI	2	1	2	1
NEUSEELAND	21	17	50	47
NEUKALEDON	-	-	10	4
WESTSAMOA	-	-	28	14
FRANZ POLYN	44	17	104	43
NICHT ERM LD	8	8	110	106

2 HAUPTUEBERSICHTEN

2.2 AUSFUHR VON MINERALOEL (GENERALHANDEL)

WA-NR. (KN) WARENBENENNUNG BESTIMMUNGSLAND	SEPTEMBER 1996		JAN. / SEPT. 1996	
	DT = 100 KG	1000 DM	DT = 100 KG	1000 DM
3403 99 90 AND ZUBEREITETE SCHMIERMITTEL USW	15 202	6 547	135 310	59 802
FRANKREICH	1 250	651	15 454	6 329
BELG LUXEMB	855	350	8 481	3 599
NIEDERLANDE	446	261	6 547	3 253
ITALIEN	901	305	6 533	2 452
GROSSBRITANN	777	425	8 147	3 670
IRLAND	5	5	100	70
DAENEMARK	251	97	1 814	749
GRIECHENLAND	185	73	817	424
PORTUGAL	190	167	1 512	1 094
SPANIEN	283	136	4 411	1 977
SCHWEDEN	172	81	5 437	1 776
FINNLAND	381	204	1 783	1 105
OESTERREICH	671	293	6 740	3 243
EU	6 367*	3 048*	67 776*	29 741*
ISLAND	-	-	15	6
NORWEGEN	19	73	523	277
LIECHTENST	-	-	139	212
SCHWEIZ	631	239	4 731	2 195
FAEROEER	-	-	50	18
MALTA	-	-	17	11
TUERKEI	174	68	1 301	776
ESTLAND	16	5	98	30
LETTLAND	-	-	11	19
LITAUEN	14	6	91	49
POLEN	336	134	2 867	1 252
TSCHECH REP	450	191	2 803	1 293
SLOWAKEI	105	70	798	432
UNGARN	77	48	741	453
RUMAENIEN	77	95	512	470
BULGARIEN	9	4	221	103
UKRAINE	-	-	5	5
WEISSRUSSLD	-	-	37	35
RUSSLAND	42	24	373	286
KASACHSTAN	-	1	-	1
SLOWENIEN	316	158	1 851	1 014
KROATIEN	82	39	459	259
BOS HERZEGOW	-	-	11	30
SERB MONTNEG	100	76	133	123
MAZEDONIEN	42	28	67	49
MAROKKO	36	20	515	280
TUNESIEN	24	27	100	50
LIBYEN	1	2	20	25
AEGYPTEN	151	20	808	222
MAURETANIEN	-	-	10	5
TSCHAD	4	2	4	2
SENEGAL	-	-	10	3
GHANA	-	-	10	11
NIGERIA	-	-	82	56
AETHIOPIEN	-	-	18	11
ERITREA	-	-	10	4
KENIA	11	4	52	20
UGANDA	-	-	72	14
TANSANIA	-	-	200	39
SIMBABWE	-	-	2	3
SUEDAFRIKA	665	196	4 127	1 228
SWASILAND	-	-	4	2
USA	1 107	492	5 398	4 692
KANADA	116	19	519	138
MEXIKO	56	19	223	99
GUATEMALA	3	1	6	2
EL SALVADOR	-	-	1	1
COSTA RICA	-	-	4	2
PANAMA	2	1	9	6
DOMINIK REP	-	-	417	34
JAMAICA	-	-	56	26
ST VINCENT	-	-	5	2
KOLUMBIEN	172	32	392	163
VENEZUELA	-	-	468	223
ECUADOR	2	1	22	9
PERU	37	14	420	187
BRASILIEN	216	38	977	296
CHILE	-	-	94	74

2 HAUPTUEBERSICHTEN

2.2 AUSFUHR VON MINERALOEL (GENERALHANDEL)

WA-NR. (KN) WARENBENENNUNG BESTIMMUNGSLAND	SEPTEMBER 1996		JAN. / SEPT. 1996	
	DT = 100 KG	1000 DM	DT = 100 KG	1000 DM
NOCH 3403 99 90 AND ZUBEREITETE SCHMIERMITTEL USW				
BOLIVIEN	-	-	18	16
PARAGUAY	1	1	1	1
URUGUAY	-	-	3	6
ARGENTINIEN	10	9	431	228
ZYPERN	-	-	53	29
LIBANON	-	-	1	1
SYRIEN	-	-	75	22
IRAN	144	45	1 345	363
ISRAEL	173	126	1 194	790
JORDANIEN	-	-	34	20
SAUD ARABIEN	263	59	938	308
KUWAIT	-	-	9	7
BAHRAIN	5	1	14	5
ARAB EMIRATE	-	1	213	61
OMAN	-	-	36	14
JEMEN	-	1	-	2
PAKISTAN	-	-	467	293
INDIEN	151	42	1 111	378
BANGLADESCH	-	-	7	3
SRI LANKA	-	-	16	18
MYANMAR	-	1	1	4
THAILAND	528	180	4 471	1 607
KAMBODSCHA	-	-	6	3
INDONESIEN	394	115	3 156	850
MALAYSIA	438	111	2 944	972
SINGAPUR	166	82	1 660	639
PHILIPPINEN	156	27	932	175
CHINA	17	27	905	289
SUEDKOREA	461	160	7 892	2 668
JAPAN	44	68	1 764	864
TAIWAN	555	209	2 968	1 220
HONGKONG	62	23	378	234
AUSTRALIEN	138	46	1 136	427
NEUSEELAND	10	5	116	78
NEUKALEDON	-	-	9	2
NICHT ERM LD	26	13	321	137
3606 10 00 1) FEUERZEUGFLUESSIGGAS USW BEH <300 CM3				
	133	440	1 647	3 614
FRANKREICH	5	19	774	403
BELG LUXEMB	-	-	5	14
NIEDERLANDE	6	38	85	376
ITALIEN	3	29	12	134
GROSSBRITANN	-	-	11	25
DAENEMARK	12	72	163	781
SPANIEN	-	4	2	9
SCHWEDEN	-	-	6	9
FINNLAND	-	-	2	3
OESTERREICH	15	16	55	95
EU	41*	178*	1 115*	1 849*
NORWEGEN	-	-	2	5
LIECHTENST	-	-	1	1
SCHWEIZ	2	13	57	133
MALTA	-	-	-	3
LETTLAND	-	-	1	3
POLEN	5	5	41	51
TSSCHECH REP	1	1	10	10
SLOWAKEI	-	-	4	6
UNGARN	-	1	7	10
RUSSLAND	1	4	9	25
KROATIEN	4	5	25	28
BOS HERZEGOW	2	4	3	6
SERB MONTNEG	2	3	2	4
SUEDAFRIKA	52	91	135	245
USA	-	-	6	12
BERMUDA	-	-	-	3
COSTA RICA	-	-	-	1
BARBADOS	-	-	-	1
NL ANTILLEN	-	2	-	2
ZYPERN	1	8	2	12

1) SIEHE VORBEMERKUNG.

2 HAUPTUEBERSICHTEN

2.2 AUSFUHR VON MINERALOEL (GENERALHANDEL)

WA-NR. (KN) WARENBENENNUNG BESTIMMUNGSLAND	SEPTEMBER 1996		JAN. / SEPT. 1996	
	DT = 100 KG	1000 DM	DT = 100 KG	1000 DM
NOCH 3606 10 00 FEUERZEUGFLUESSIGGAS USW BEH <300 CM3				
SAUD ARABIEN .	-	-	2	9
KUWAIT	-	4	-	4
BAHRAIN	-	-	-	3
KATAR	-	1	-	2
ARAB EMIRATE	-	-	2	20
THAILAND	-	-	-	1
SINGAPUR	-	-	1	4
SUEDKOREA	15	67	159	712
JAPAN	-	-	11	14
TAIWAN	-	2	-	8
HONGKONG	-	3	24	226
AUSTRALIEN	5	46	21	193
NEUSEELAND	2	2	7	7
NICHT ERM LD	-	-	-	1
3811 11 10 ¹⁾ ANTIKLOPFMITTEL GRUNDL TETRAETHYLBLEI	10 799	4 461	84 110	42 899
3811 11 90 ¹⁾ ANTIKLOPFMITT GRUNDL AND BLEIVERBINDG	1	1	3	3
SPANIEN	-	-	2	2
EU	-	-	2*	2*
BRASILIEN	1	1	1	1
3811 19 00 ¹⁾ ANDERE ZUBEREITETE ANTIKLOPFMITTEL	3 749	838	10 675	2 465
BELG LUXEMB	2	2	9	11
NIEDERLANDE	-	-	3	3
GROSSBRITANN	4	4	33	40
GRIECHENLAND	2	2	9	9
SPANIEN	4	5	8	8
OESTERREICH	2	3	7	11
EU	14*	16*	69*	82*
SCHWEIZ	3 712	800	10 438	2 233
TUERKEI	-	-	18	19
POLEN	-	-	63	53
UNGARN	1	1	12	13
RUMAENIEN	-	-	3	3
ALBANIEN	-	-	3	3
RUSSLAND	-	-	5	6
KASACHSTAN	1	1	1	1
USBEKISTAN	-	-	1	2
SLOWENIEN	-	-	2	3
USA	-	1	-	1
MEXIKO	6	6	6	6
ARGENTINIEN	-	-	4	4
INDIEN	1	1	1	1
SINGAPUR	3	3	3	3
CHINA	-	-	1	1
TAIWAN	11	9	45	31
3811 21 00 ¹⁾ SCHMIEROELADDITIVES ERDOELHALTIG	29 759	10 079	280 746	95 751
FRANKREICH	3 669	1 262	45 058	14 715
BELG LUXEMB	3 360	1 100	31 627	10 688
NIEDERLANDE	3 068	748	11 351	3 046
ITALIEN	896	337	5 816	2 332
GROSSBRITANN	1 813	667	22 402	8 284
DAENEMARK	34	14	1 749	579
GRIECHENLAND	42	14	1 166	451
PORTUGAL	19	6	1 683	540
SPANIEN	926	372	8 026	2 992
SCHWEDEN	1 297	439	10 751	3 795
FINNLAND	671	225	4 697	1 696
OESTERREICH	54	42	10 542	2 579
EU	15 849*	5 226*	154 868*	51 697*
NORWEGEN	442	173	2 992	1 194

1) SIEHE VORBEMERKUNG.

2 HAUPTUEBERSICHTEN

2.2 AUSFUHR VON MINERALOEL (GENERALHANDEL)

WA-NR. (KN) WARENBENENNUNG BESTIMMUNGSLAND	SEPTEMBER 1996		JAN. / SEPT. 1996	
	DT = 100 KG	1000 DM	DT = 100 KG	1000 DM
NOCH 3811 21 00 SCHMIEROELADDITIVES ERDOELHALTIG				
SCHWEIZ	105	45	843	455
TUERKEI	999	280	6 495	1 901
LETTLAND	-	-	5	4
POLEN	278	68	3 224	974
TSCHECH REP	2	1	371	202
SLOWAKEI	182	75	293	149
UNGARN	44	22	328	201
RUMAENIEN	6	2	22	34
UKRAINE	-	-	122	56
WEISSRUSSLAND	-	-	2	7
MOLDAU	2	2	8	12
RUSSLAND	-	-	344	134
ASERBAIDSCH	-	-	9 888	3 079
KASACHSTAN	-	-	3	1
SLOWENIEN	79	52	701	306
KROATIEN	33	42	144	74
SERB MONTNEG	71	77	1 187	943
MAZEDONIEN	-	-	21	9
TUNESIEN	98	39	196	78
AEGYPTEN	496	148	1 985	679
KENIA	-	-	75	30
SUEDAFRIKA	447	164	5 185	1 804
USA	183	75	7 445	2 884
KANADA	2	2	733	239
MEXIKO	-	-	216	89
GUATEMALA	-	-	3	1
COSTA RICA	-	-	10	3
BRASILIEN	31	33	356	369
CHILE	8	7	178	106
PARAGUAY	3	3	4	5
ARGENTINIEN	2	3	711	246
ZYPERN	-	-	274	90
IRAN	144	56	144	56
ISRAEL	140	43	533	176
SAUD ARABIEN	-	-	3 324	846
KUWAIT	-	-	11	4
ARAB EMIRATE	280	91	1 694	593
INDIEN	147	57	1 485	524
THAILAND	351	97	998	275
INDONESIEN	-	-	52	49
MALAYSIA	40	26	40	26
SINGAPUR	159	64	7 304	2 770
PHILIPPINEN	-	-	120	40
CHINA	140	49	173	58
SUEDKOREA	2 787	905	17 352	5 504
JAPAN	5 184	1 752	39 978	13 494
TAIWAN	4	2	369	195
HONGKONG	420	140	3 101	1 099
AUSTRALIEN	440	203	3 847	1 607
NEUSEELAND	161	55	989	380
3811 29 00 ¹⁾ ANDERE SCHMIEROELADDITIVES	1 445	999	15 811	10 379
FRANKREICH	107	88	1 921	1 387
BELG LUXEMB	264	133	1 064	699
NIEDERLANDE	1	2	234	239
ITALIEN	121	76	859	676
GROSSBRITANN	53	106	1 182	1 088
IRLAND	-	-	1	4
DAENEMARK	57	40	296	215
GRIECHENLAND	2	3	8	11
PORTUGAL	29	9	125	37
SPANIEN	24	32	427	344
SCHWEDEN	212	101	979	522
FINNLAND	2	3	143	100
OESTERREICH	114	86	672	531
EU	986*	679*	7 911*	5 853*
NORWEGEN	-	-	33	23
SCHWEIZ	9	8	1 008	833
TUERKEI	-	-	60	39

1) SIEHE VORBEMERKUNG.

2 HAUPTUEBERSICHTEN

2.2 AUSFUHR VON MINERALOEL (GENERALHANDEL)

WA-NR. (KN) WARENBENENNUNG BESTIMMUNGSLAND	SEPTEMBER 1996		JAN. / SEPT. 1996	
	DT = 100 KG	1000 DM	DT = 100 KG	1000 DM
NOCH 3811 29 00 ANDERE SCHMIEROELADDITIVES				
POLEN	10	6	114	70
TSCHECH REP	-	-	82	62
SLOWAKEI	2	5	12	23
UNGARN	2	2	57	47
BULGARIEN	-	-	100	34
UKRAINE	-	-	8	5
WEISSRUSSLAND	-	-	1	1
SLOWENIEN	-	-	13	9
KROATIEN	4	12	41	65
SERB MONTNEG	30	24	544	349
RUANDA	-	-	5	3
SUEDAFRIKA	33	33	92	111
USA	114	67	2 074	733
KANADA	26	25	175	101
MEXIKO	3	3	54	63
KUBA	-	-	5	4
BRASILIEN	2	2	131	164
CHILE	-	-	300	89
ARGENTINIEN	1	2	3	11
ZYPERN	-	-	1	1
SAUD ARABIEN	-	-	4	3
ARAB EMIRATE	140	75	1 263	655
PAKISTAN	-	-	280	138
INDIEN	56	28	321	180
THAILAND	-	-	272	86
INDONESIEN	-	-	1	2
MALAYSIA	-	-	32	32
SINGAPUR	-	-	26	36
PHILIPPINEN	-	-	11	6
SUEDKOREA	19	20	191	182
JAPAN	-	-	324	175
TAIWAN	2	3	11	11
AUSTRALIEN	2	3	227	170
NEUSEELAND	-	-	2	2
NICHT ERM LD	4	2	22	8
3811 90 00 1) AND ADDITIVES ZUBEREITG F MINERALOEL	43 566	14 235	474 538	146 995
FRANKREICH	4 333	1 304	58 635	16 792
BELG LUXEMB	1 430	480	20 103	6 722
NIEDERLANDE	469	145	27 863	7 216
ITALIEN	3 472	984	34 991	9 957
GROSSBRITANN	2 418	759	37 865	11 250
IRLAND	204	53	1 616	483
DAENEMARK	1 734	840	13 795	5 667
GRIECHENLAND	585	171	6 171	1 923
PORTUGAL	1	1	1 715	707
SPANIEN	946	282	17 126	4 668
SCHWEDEN	1 945	790	26 250	9 674
FINNLAND	3 324	1 362	19 381	7 105
OESTERREICH	1 169	387	31 333	6 964
EU	22 030*	7 558*	296 844*	89 128*
NORWEGEN	1 623	487	12 539	4 387
SCHWEIZ	1 182	384	17 480	5 355
MALTA	-	-	144	49
TUERKEI	208	77	11 254	3 102
ESTLAND	-	-	172	78
LETTLAND	256	71	654	209
LITAIJEN	197	86	801	304
POLEN	296	148	5 713	2 387
TSCHECH REP	326	108	4 606	1 611
SLOWAKEI	569	246	5 440	2 293
UNGARN	335	112	4 347	1 429
RUMAENIEN	404	234	1 535	795
BULGARIEN	242	47	1 157	294
ALBANIEN	17	6	17	7
UKRAINE	26	11	95	66
WEISSRUSSLAND	-	-	387	162
MOLDAU	3	3	21	19
RUSSLAND	819	278	6 060	2 189

1) SIEHE VORBEMERKUNG.

2 HAUPTUEBERSICHTEN

2.2 AUSFUHR VON MINERALOEL (GENERALHANDEL)

WA-NR. (KN) WARENBENENNUNG BESTIMMUNGSLAND	SEPTEMBER 1996		JAN. / SEPT. 1996	
	DT = 100 KG	1000 DM	DT = 100 KG	1000 DM
NOCH 3811 90 00 AND ADDITIVES ZUBEREITG F MINERALOEL				
ARMENIEN	-	-	22	29
ASERBAIDSCH	-	-	1 250	313
KASACHSTAN	-	-	14	5
TURKMENISTAN	204	84	267	89
USBEKISTAN	-	-	91	5
KIRGISISTAN	2	2	4	3
SLOWENIEN	27	11	251	136
KROATIEN	205	48	2 550	808
BOS HERZEGOW	1	2	2	3
SERB MONTNEG	292	120	1 137	393
MAROKKO	18	12	105	53
TUNESIEN	-	-	1 399	827
LIBYEN	-	-	380	138
AEGYPTEN	-	-	2	1
LIBERIA	-	-	11	9
NIGERIA	-	-	20	7
KAMERUN	-	-	23	8
SUEDAFRIKA	589	168	9 438	2 421
USA	536	196	3 449	1 112
KANADA	-	-	33	34
MEXIKO	-	-	304	107
BERMUDA	202	86	2 629	1 151
GUATEMALA	-	-	426	179
HONDURAS	-	-	2	1
PANAMA	-	-	54	15
KUBA	807	295	1 366	489
NL ANTILLEN	-	-	10	3
KOLUMBIEN	1	1	40	14
PERU	-	-	-	4
BRASILIEN	193	65	5 805	1 886
CHILE	2	1	565	419
PARAGUAY	5	4	9	7
URUGUAY	-	-	23	12
ARGENTINIEN	133	46	12 785	4 513
ZYPERN	72	36	216	115
IRAN	-	-	533	283
ISRAEL	84	80	1 628	1 186
SAUD ARABIEN	423	194	858	453
ARAB EMIRATE	-	-	1 563	545
PAKISTAN	-	-	5 973	1 909
INDIEN	1	1	173	91
THAILAND	442	184	1 174	482
VIETNAM	-	-	432	161
INDONESIEN	20	7	202	83
MALAYSIA	-	-	17	7
SINGAPUR	9 954	2 505	40 580	9 728
PHILIPPINEN	205	57	213	60
CHINA	-	1	97	51
SUEDKOREA	14	18	2 667	990
JAPAN	569	123	2 176	589
TAIWAN	32	32	640	616
HONGKONG	-	-	1 378	459
AUSTRALIEN	-	-	251	106
NEUSEELAND	-	-	10	3
SCHIFFSBED	-	-	6	13
NICHT ERM LD	-	-	19	7
9930 27 00 SCHMIEROELE -MITTEL SCHIFFSBEDARF USW	67 080	2 043	420 479	17 017
SCHIFFSBED	67 080	2 043	420 479	17 017

Länderverzeichnis für die Außenhandelsstatistik

001 Frankreich	Frankr	311 São Tomé und Príncipe	S Tomé	600 Zypern	Zypem
002 Belgien und Luxemburg	Bellux	314 Gabun	Gabun	604 Libanon	Liban
003 Niederlande	Niedl	318 Kongo	Kongo	608 Syrien	Syrien
004 Deutschland	Deut	322 Zaire	Zaire	612 Irak	Irak
005 Italien	Ital	324 Ruanda	Ruanda	616 Iran	Iran
006 Vereinigtes Königreich	GBrit	328 Burundi	Burund	624 Israel	Israel
007 Irland	Irland	329 St. Helena u. zugehör. Geb.	St Hel	625 Autonomiegebiet (Gaza und Jericho)	Auton
008 Dänemark	Daenm	330 Angola	Angola	628 Jordanien	Jordan
009 Griechenland	Griech	334 Äthiopien	Aethio	632 Saudi-Arabien	Saudia
010 Portugal	Portug	336 Eritrea	Eritre	636 Kuwait	Kuwait
011 Spanien	Span	338 Dschibuti	Dsbuti	640 Bahrain	Bahrai
021 Kanarische Inseln	Kanari	342 Somalia	Somali	644 Katar	Katar
022 Ceuta und Melilla	Ceuta	346 Kenia	Kenia	647 Vereinigte Arabische Emirate	A Emir
024 Island	Island	350 Uganda	Uganda	649 Oman	Oman
027 Svalbard	Svalb	352 Tansania	Tansan	653 Jemen	Jemen
028 Norwegen	Norweg	355 Seychellen u. zugehör. Geb.	Seych	660 Afghanistan	Afghan
030 Schweden	Schwed	357 Brit. Gebiet im ind. Ozean	Ind Oz	662 Pakistan	Pakist
032 Finnland	Finnl	366 Mosambik	Mosamb	664 Indien	Indien
037 Liechtenstein	Liecht	370 Madagaskar	Madag	666 Bangladesch	Bangla
038 Österreich	Oester	372 Réunion	Reun	667 Malediven	Maldiv
039 Schweiz	Schweiz	373 Mauritius	Maurit	669 Sri Lanka	Sri Lan
041 Färöer	Faroer	375 Komoren	Komor	672 Nepal	Nepal
043 Andorra	Andorr	377 Mayotte	Mayott	675 Bhutan	Bhutan
044 Gibraltar	Gibral	378 Sambia	Sambia	676 Myanmar	Myan
045 Vatikanstadt	Vatik	382 Simbabwe	Simbab	680 Thailand	Thail
046 Malta	Malta	386 Malawi	Malawi	684 Laos	Laos
047 San Marino	Marino	388 Südafrika	S Afr	690 Vietnam	Vietn
052 Türkei	Tuerk	389 Namibia	Namib	696 Kambodscha (Kamputschea)	Kambod
053 Estland	Estld	391 Botswana	Botsu	700 Indonesien	Indone
054 Lettland	Lettld	393 Swasiland	Swasi	701 Malaysia	Malays
055 Litauen	Litau	395 Lesotho	Lesoth	703 Brunei	Brunei
060 Polen	Polen			706 Singapur	Singap
061 Tschechische Republik	Tsche	400 Vereinigte Staaten v. Amerika	USA	708 Philippinen	Philip
063 Slowakei	Slowak	404 Kanada	Kanada	716 Mongolei	Mongol
064 Ungarn	Ungarn	406 Grönland	Groenl	720 China	China
066 Rumänien	Rumaen	408 St. Pierre und Miquelon	Pierre	724 Nordkorea	Nkorea
068 Bulgarien	Bulgar	412 Mexiko	Mexiko	728 Südkorea	Skorea
070 Albanien	Alban	413 Bermuda	Bermud	732 Japan	Japan
072 Ukraine	Ukrain	416 Guatemala	Guatem	736 Taiwan	Taiwan
073 Weißrussland (Belarus)	W Russ	421 Belize	Belize	740 Hongkong	Hongk
074 Moldau	Moldau	424 Honduras	Hondur	743 Macau	Macau
075 Rußland	Russld	428 El Salvador	El Sal		
076 Georgien	Georg	432 Nicaragua	Nicara	800 Australien	Austral
077 Armenien	Armen	436 Costa Rica	Costa	801 Papua-Neuguinea	Papua
078 Aserbaidschan	Aserb	442 Panama	Panama	802 Australisch-Ozeanien	Aus Oz
079 Kasachstan	Kasach	446 Anguilla	Anguil	803 Nauru	Nauru
080 Turkmenistan	Turkm	448 Kuba	Kuba	804 Neuseeland	Neusee
081 Usbekistan	Usbek	449 St. Christoph (St. Kitts) • Nevis	St Chr	806 Salomonen	Salom
082 Tadschikistan	Tadsch	452 Haiti	Haiti	807 Tuvalu	Tuvalu
083 Kirgisistan	Kirgis	453 Bahamas	Bahama	809 Neukaledonien und zugehörige Gebiete	Neukal
091 Slowenien	Slowen	454 Turks- und Caicosinseln	Turk I	810 Amerikanisch-Ozeanien	Am Oz
092 Kroatien	Kroat	456 Dominikanische Republik	Dom Rp	811 Wallis und Futuna	Wallis
093 Bosnien-Herzegowina	B Herz	457 Amerikan. Jungfernsinseln	Am Jgf	812 Kiribati	Kiriba
094 Serbien und Montenegro	Serb M	458 Guadeloupe	Guadel	813 Pitcairn	Pitcai
096 Ehemalige jugoslawische Republik Mazedonien	Mazed	459 Antigua und Barbuda	Antigu	814 Neuseeländisch-Ozeanien	Neu Oz
		460 Dominica	Domini	815 Fidschi	Fidsch
204 Marokko	Marokk	462 Martinique	Martin	816 Vanuatu	Vanua
208 Algerien	Alger	463 Kaimaninseln	Kaiman	817 Tonga	Tonga
212 Tunesien	Tunes	464 Jamaika	Jamaik	819 Westsamoa	Wsamoa
216 Libyen	Libyen	465 St. Lucia	Lucia	820 Nördliche Marianen	Marian
220 Ägypten	Aegypt	467 St. Vincent	Vincen	822 Französisch-Polynesien	F Poly
224 Sudan	Sudan	468 Britische Jungfernsinseln	Br Jgf	823 Föderierte Staaten von Mikronesien (Yap, Kosrae, Truk, Pohnpei)	Mikron
228 Mauretanien	Mauret	469 Barbados	Barbad	824 Marshall-Inseln	Marsh
232 Mali	Mali	470 Montserrat	Monts	825 Palau	Palau
236 Burkina Faso	Burkin	472 Trinidad und Tobago	Trinid	890 Polargebiete	Polar
240 Niger	Niger	473 Grenada	Grenad		
244 Tschad	Tschad	474 Aruba	Aruba	950 Schiffs- und Luftfahrzeugbedarf (Einfuhr auf deutsche und Ausfuhr bzw. Durchfuhr auf fremde Seeschiffe und Luft- fahrzeuge)	Schiff
247 Kap Verde	K Verd	478 Niederländische Antillen	Ni Ant	958 Nicht ermittelte Länder und Gebiete	N erm
248 Senegal	Seneg	480 Kolumbien	Kolumb		
252 Gambia	Gambia	484 Venezuela	Venezu		
257 Guinea-Bissau	Bissau	488 Guyana	Guyana		
260 Guinea	Guinea	492 Suriname	Surin		
264 Sierra Leone	Sier L	496 Französisch-Guayana	F Guay		
268 Liberia	Liberi	500 Ecuador	Ecuad		
272 Elfenbeinküste	Elfbk	504 Peru	Peru		
276 Ghana	Ghana	508 Brasilien	Brasil		
280 Togo	Togo	512 Chile	Chile		
284 Benin	Benin	516 Bolivien	Boliv		
288 Nigeria	Nigeri	520 Paraguay	Paragu		
302 Kamerun	Kameru	524 Uruguay	Urugu		
306 Zentralafrikanische Republik	Zentaf	528 Argentinien	Argent		
310 Äquatorialguinea	Ae Gui	529 Falklandinseln	Falkl		

Alphabetisches Stichwortverzeichnis

Abu Dhabi	647	Ecuador	500	Kolumbien	480	Obervolta (ehem.)	236	Südafrika	388
Aden	653	Elfenbeinküste	272	Komoren	375	Österreich	038	Südborneo	700
Adschman	647	El Salvador	428	Kongo	318	Oman	649	Südgeorgien	890
Ägypten	220	Eritrea	336	Kroatien	092	Ozeanien, Amerik.-	810	Südkorea	728
Äquatorialguinea	310	Estland	053	Kuba	448	Ozeanien, Austr.-	802	Süd-Sandwich-In	890
Äthiopien	334			Kuwait	636	Ozeanien, Neusl.-	814	Suriname	492
Afghanistan	660	Färöer-In	041					Svalbard	027
Albanien	070	Falkland-In	529	Laos	684			Swan-(Schwan-) In	424
Algerien	208	Fidschi	815	Lesotho	395	Pakistan	662	Swasiland	393
Alofi-I	811	Finnland	032	Les Saintes-In	458	Palau	825	Syrien	608
Amerik. -Ozeanien	810	Föderierte Staaten von Mikronesien	823	Lettland	054	Panama (einschl. Kanalzone)	442		
Amiranten-In	355	Formosa	736	Libanon	604	Papua-Neuguinea	801	Tadschikistan	082
Andorra	043	Frankreich	001	Liberia	268	Paraguay	520	Tahiti-I	822
Angola	330	Fudschaira	647	Libyen	216	Peru	504	Taiwan	736
Anguilla-I	446	Futuna-I	811	Liechtenstein	037	Philippinen	708	Tansania	352
Annobon-I	310			Litauen	055	Pitcairn	813	Tasmanien	800
Antigua-I	459	Gabun	314	Lord-Howe-I (austral.)	800	Polargebiete	890	Teneriffa	021
Antillen, Niederl.	478	Galapagos-In	500	Lord-Howe-In (Salomonen)	806	Polen	060	Thailand	680
Arab. Emirate, Ver.	647	Gambia	252	Luxemburg	002	Polynesien, Fr.-	822	Tibet	720
Argentinien	528	Gaza	625			Portugal	010	Timor, Portugiesisch- (ehem.)	700
Armenien	077	Georgien	076			Principe-I	311	Tobago-I	472
Aruba-I	474	Gesellschafts-In	822	Macau	743	Puerto Rico	400	Togo	280
Ascension	329	Ghana	276	Madagaskar	370			Tokelau- (Union-) In	814
Aserbaidschan	078	Gibraltar	044	Madeira	010	Ras el-Chaima	647	Tonga	817
Australien	800	Gilbert-In (ehem.)	812	Malawi	386	Réunion	372	Trinidad-I	472
Austral. -Ozeanien	802	Grenada-I	473	Malaysia	701	Rhodesien (ehem.)	382	Tristan da Cunha-I	329
Autonomiegebiet	625	Griechenland	009	Malediven	667	Riukiu-In	732	Tschad	244
Azoren	010	Grönland	406	Mali	232	Ruanda	324	Tschagos-In	357
		Großbritannien	006	Malta	046	Rumänien	066	Tschechische Republik	061
Bahamas	453	Guadeloupe-In	458	Man-I	006	Rußland	075	Tuamotu- (Paumotu-) In	822
Bahrain	640	Guam-I	810	Mandschurei	720	Sabah	701	Tubuai-In	822
Baker-I	810	Guatemala	416	Marie-Galante-I	458	Saba-I	478	Türkei	052
Bangladesch	666	Guayana, Franz.	496	Marokko	204	Salomonen	806	Tunesien	212
Barbados-I	469	Guinea-Bissau	257	Marshall-In	824	Salomon-In (Papua)	801	Türkmenistan	080
Barbuda	459	Guinea	260	Martinique-I	462	Sambia	378	Turks-In	454
Belarus	073	Guyana	488	Mauretanien	228	Samoa (Am.-Oz.)	810	Tuvalu	807
Belgien	002			Mauritius	373	Samoa (West-)	819		
Belize	421	Haiti	452	Mayotte	377	San Marino	047	Uganda	350
Benin	284	Heard-I	802	Mazedonien	096	Sansibar	352	Ukraine	072
Bermuda	413	Honduras	424	McDonald-In	802	Santa-Cruz-In	806	Umm al-Kaiwain	647
Bhutan	675	Hongkong	740	Melilla	022	São-Tomé-I	311	Ungarn	064
Birma (ehem.)	676	Howland-I	810	Mexiko	412	Sarawak	701	Uruguay	524
Bolivien	516			Midway-In	810	Saudi-Arabien	632	Usbekistan	081
Bonaire-I	478	Indien	664	Mikronesien, Föderierte Staaten von	823	Schardscha	647		
Borneo, Nord-	701	Indonesien	700	Miquelon-In	408	Schweden	030		
Borneo, Süd-	700	Innere Mongolei	720	Moldau-I	074	Schweiz	039	Vanuatu	816
Bosnien-Herzegowina	093	Irak	612	Monaco	001	Senegal	248	Vatikanstadt	045
Botsuana	391	Iran	616	Mongolei	716	Serbien	094	Venezuela	484
Brasilien	508	Irland	007	Montenegro	094	Seychellen	355	Verein. Arab. Emirate	647
Brit. Geb. im Ind. Ozean	357	Island	024	Montserrat-I	470	Sierra Leone	264	Verein. Königreich	006
Brunei	703	Israel	624	Mosambik	366	Sikkim	664	Vereinigte Staaten von Amerika	400
Büdingen	039	Italien	005	Myanmar	676	Simbabwe	382	Vietnam	690
Bulgarien	068			Namibia	389	Singapur	706		
Burkina Faso	236	Jamaika	464	Nauru	803	Slowakei	063	Wake-I	810
Burundi	328	Japan	732	Nepal	672	Slowenien	091	Wallis-In	811
		Jemen	653	Neukaledonien	809	Somalia	342	Weihnachts-I (Ind. Oz.)	802
Cabinda-Landana	330	Jericho	625	Neuseeländisch-Ozeanien	814	Sous-le-Vent-In	822	Weihnachts-I (Paz. Oz.)	812
Caicos-In	454	Jordanien	628	Neuseeland	804	Spanien	011	Weißrußland	073
Campbell-I	804	Jungfern-In, Amerik.	457	Nevis-I	449			Westsamoa	819
Ceuta	022	Jungfern-In, Brit.	468	Nicaragua	432	Sri Lanka	669		
Ceylon (ehem.)	669	Kaiman-In	463	Niederlande	003	St. Barthélemy	458	Zaire	322
Chile	512	Kambodscha	696	Niger	240	St. Christoph (St. Kitts)-Nevis	449	Zentralafrikanische Republik	306
China	720	Kamputschea (ehem.)	696	Nigeria	288	St. Eustatius-I	478	Zypern	600
Cook-In	814	Kanada	404	Niue-I	814	St. Helena-I	329		
Costa Rica	436	Kanal-In, Brit.	006	Nördliche Marianen (Sabah)	701	St. Lucia-I	465		
Côte d'Ivoire	272	Kanarische In	021	Nordborneo	820	St. Martin-I (franz.)	458		
Cristobal	442	Kap Verde	247	Nordirland	006	St. Martin-I (niederl.)	478		
Curacao-I	478	Karolinen-In	823	Nordkorea	724	St. Pierre-In	408		
		Kasachstan	079	Norfolk-I	802	St. Vincent-I	467		
Dänemark	008	Katar	644	Norwegen	028	Sudan	224		
Dahome (ehem.)	284	Kenia	346						
Désirade-I	458	Kirgisistan	083						
Dominica-I	460	Kiribati	812						
Dominikanische Republik	456	Kokos-(Keeling-) In	802						
Dschibuti	338								
Dubai	647								

Ländergruppen¹⁾

EU-Länder

Frankreich
Belgien und Luxemburg
Niederlande
Italien
Verein. Königreich
Irland
Dänemark
Griechenland
Portugal
Spanien
Schweden
Finnland
Österreich

EFTA - Länder

Island
Svalbard
Norwegen
Liechtenstein
Schweiz

NAFTA - Länder

Vereinigte Staaten
Kanada
Mexiko

ASEAN - Länder

Thailand
Vietnam
Indonesien
Malaysia
Brunei
Singapur
Philippinen

Andere Länder

Kanar. Inseln
Ceuta und Melilla
Färöer
Andorra
Gibraltar
Vatikanstadt
Malta
San Marino
Türkei
Estland
Lettland
Litauen
Polen
Tschechische Republik
Slowakei
Ungarn
Rumänien
Bulgarien
Albanien
Ukraine
Weißrußland (Belarus)
Moldau
Rußland
Georgien
Armenien
Aserbaidshan
Kasachstan
Turkmenistan
Usbekistan
Tadschikistan

Kirgisistan
Slowenien
Kroatien
Bosnien-Herzegowina
Serbien u. Montenegro
Ehemalige jugoslawische Republik Mazedonien
Marokko
Algerien
Tunesien
Libyen
Ägypten
Sudan
Mauretanien
Mali
Burkina Faso
Niger
Tschad
Kap Verde
Senegal
Gambia
Guinea-Bissau
Guinea
Sierra Leone
Liberia
Elfenbeinküste
Ghana
Togo
Benin
Nigeria
Kamerun
Zentralafrik. Rep.
Äquatorialguinea
S. Tomé u. Principe
Gabun
Kongo
Zaire
Ruanda
Burundi
St. Helena
Angola
Äthiopien
Eritrea
Dschibuti
Somalia
Kenia
Uganda
Tansania
Seychellen
Brit. Geb. Ind. Oz.
Mosambik
Madagaskar
Réunion
Mauritius
Komoren
Mayotte
Sambia
Simbabwe
Malawi
Südafrika
Namibia
Botsuana
Swasiland
Lesotho
Grönland
St. Pierre, Miquel.
Bermuda
Guatemala
Belize

Honduras
El Salvador
Nicaragua
Costa Rica
Panama
Anguilla
Kuba
St. Christoph (St. Kitts)-Nevis
Haiti
Bahamas
Turks-, Caicosins.
Dominik. Republik
Am. Jungferninseln
Guadeloupe
Antigua und Barbuda
Dominica
Martinique
Kaimaninseln
Jamaika
St. Lucia
St. Vincent
Brit. Jungferninseln
Barbados
Montserrat
Trinidad u. Tobago
Grenada
Aruba
Niederl. Antillen
Kolumbien
Venezuela
Guyana
Suriname
Franz. -Guayana
Ecuador
Peru
Brasilien
Chile
Bolivien
Paraguay
Uruguay
Argentinien
Falkland
Zypern
Libanon
Syrien
Irak
Iran
Israel
Autonomiegebiet (Gaza und Jericho)
Jordanien
Saudi-Arabien
Kuwait
Bahrain
Katar
Verein. Arab. Emirate
Oman
Jemen
Afghanistan
Pakistan
Indien
Bangladesch
Malediven
Sri Lanka
Nepal
Bhutan
Myanmar (Birma)
Laos

Kambodscha
Mongolei
China
Nordkorea
Südkorea
Japan
Taiwan
Hongkong
Macau
Australien
Papua-Neuguinea
Australisch -Ozeanien
Nauru
Salomonen
Tuvalu
Neukaledonien
Amerikanisch - Ozeanien
Wallis u. Futuna
Kiribati
Pitcairn
Neuseeländisch - Ozeanien
Fidschi
Vanuatu
Tonga
Westsamoa
Nördliche Marianen
Französisch - Polynesien
Föderierte Staaten von Mikronesien
Marshall-Inseln
Palau
Polargebiete
Schiffsbedarf usw.
Nicht ermittelte Länder und Gebiete

¹⁾ Der vollständige Umfang der einzelnen Länderpositionen ist im vorstehenden Länderverzeichnis für die Außenhandelsstatistik dargestellt.

Fachserie 7: Außenhandel

Reihe 1: Zusammenfassende Übersichten für den Außenhandel

Die etwa 6 Wochen nach dem Berichtsmonat erscheinende *Monatsveröffentlichung* enthält die wichtigsten Ein- und Ausfuhrzahlen des *Spezialhandels* nach Warengruppen, nach Ländern und Ländergruppen (EG-Länder, Entwicklungsländer, Mittel- und osteuropäische Länder) sowie Übersichten über Außenhandelsvolumen und -indizes.

Außerdem wird in der Abgrenzung des *Generalhandels* die monatliche Entwicklung der Ein- und Ausfuhr nach Warengruppen der Ernährungswirtschaft und der Gewerblichen Wirtschaft dargestellt.

Als Anhang erscheint eine Übersicht über den Außenhandel der Mitgliedsländer der OECD.

Der Jahresbericht mit erweitertem Tabellenprogramm enthält u.a. auch Angaben über den Lager- und Veredelungsverkehr.

Reihe 2: Außenhandel nach Waren und Ländern (Spezialhandel)

In dem *Monatsbericht* werden die Ergebnisse (Menge und Wert) der Ein- und Ausfuhr nach fast allen achtstelligen Warennummern des Warenverzeichnisses für die Außenhandelsstatistik in der Gliederung nach den wichtigsten Ursprungs- und Bestimmungsländern veröffentlicht. Der Dezemberbericht ist gleichzeitig *Jahresbericht*.

Jährlich werden ergänzende Angaben (Reihe 2.1) über den Lagerverkehr, den Übergang von Waren aus dem Veredelungsverkehr in den freien Verkehr, über die Zollsollertäge und über die Ausfuhr von Waren ausländischen Ursprungs gebracht.

Reihe 3: Außenhandel nach Ländern und Warengruppen (Spezialhandel)

In dieser Reihe werden *halbjährlich* die Ergebnisse der Ein- und Ausfuhr nach Ursprungs- und Bestimmungsländern in der Unterteilung nach Warengruppen und -untergruppen der Ernährungswirtschaft und der Gewerblichen Wirtschaft ausgewiesen.

Der zweite Halbjahresbericht ist gleichzeitig *Jahresbericht*.

Reihe 4: Außenhandel mit ausgewählten Waren

4.1: Ein- und Ausfuhr von Mineralöl (Generalhandel)

Der etwa 8 Wochen nach dem Berichtsmonat vorliegende *Monatsbericht* enthält die Ergebnisse der Ein- und Ausfuhr von Mineralöl nach Warennummern, unterteilt nach Ursprungs- und Bestimmungsländern.

Der Dezemberbericht enthält gleichzeitig die Jahresergebnisse.

Reihe 5: Außenhandel mit ausgewählten Ländern

5.1: Außenhandel mit den Entwicklungsländern (Spezialhandel)

In diesem Bericht wird *jährlich* der Außenhandel der Bundesrepublik Deutschland mit den Entwicklungsländern als Ursprungs- und Bestimmungsländer bzw. als Einkaufs- und Käuferland dargestellt, wobei eine länderweise Unterteilung nach wichtigen Erzeugnisgruppen bzw. Warengruppen der Ernährungswirtschaft und der Gewerblichen Wirtschaft getroffen wird.

Reihe 6: Durchfuhr im Seeverkehr und Seeumschlag

Die *jährlich* herausgegebene Veröffentlichung umfaßt die im Eingang und Ausgang über die wichtigsten Seehäfen der Bundesrepublik Deutschland durch das Erhebungsgebiet durchgeführten Waren sowie den Seeumschlag. Die Nachweisungen sind nach Seehäfen, Warengruppen der Ernährungswirtschaft und der Gewerblichen Wirtschaft sowie nach Versendungs- und Bestimmungsländern untergliedert.

Reihe 7: Außenhandel nach Ländern und Gütergruppen der Produktionsstatistiken (Spezialhandel)

In dieser *jährlich* erscheinenden Reihe erfolgt die Darstellung der Ergebnisse der Ein- und Ausfuhr nach Ursprungs- und Bestimmungsländern in der Benennung und Untergliederung nach den Gütergruppen bzw.

-zweigen des Güterverzeichnisses für Produktionsstatistiken. Hierdurch ergibt sich eine warenmäßige Gliederung der Außenhandelsstatistik nach dem produktionstechnischen Zusammenhang.

Reihe 8: Außenhandel nach dem internationalen Warenverzeichnis für den Außenhandel (SITC-Rev. 3) und Ländern (Spezialhandel) - bis 1987 SITC-Rev. II -

In diesem *Jahresbericht* (seit 1978) werden die Ergebnisse der Ein- und Ausfuhr nach den fünfstelligen Positionen des Internationalen Warenverzeichnisses für den Außenhandel (SITC-Rev. 3) in der Gliederung nach den wichtigsten Ursprungs- und Bestimmungsländern veröffentlicht.

Im Anhang werden die Positionen des Internationalen Warenverzeichnisses für den Außenhandel (SITC-Rev. 3), den Nummern des Warenverzeichnisses für die Außenhandelsstatistik gegenübergestellt.

Reihe 9: Sonderbeiträge

S 3: Neuberechnung des Außenhandelsvolumens und der Außenhandelspreisindizes auf Basis 1990

Der Bericht enthält für die Berichtszeit 1952 bis 1983 die Ergebnisse der Neuberechnung des Außenhandelsvolumens und der Außenhandelsindizes nach Umstellung auf das Basisjahr 1980.

S 5: Außenhandel nach dem internationalen Warenverzeichnis für den Außenhandel (SITC-Rev. II) von 1978 bis 1987

Der Bericht enthält die Ergebnisse des Außenhandels (Spezialhandel), die als „Lange Reihen“ vergleichbar für 10 Berichtsjahre nach fünfstelligen Positionen des Internationalen Warenverzeichnisses für den Außenhandel dargestellt werden.

S 6: Klassifikationen in der Außenhandelsstatistik

Diese Publikation erläutert den hierarchischen Aufbau des warenmäßigen Anmeldung, Aufbereitung und Veröffentlichung des grenzüberschreitenden Warenverkehrs zwischen der Bundesrepublik Deutschland und dem Ausland zugrundeliegenden Warenverzeichnisses für die Außenhandelsstatistik. Gleichzeitig beschreibt der Sonderbeitrag die für Veröffentlichungszwecke vorgenommene Umschlüsselung des Warenverzeichnisses in verschiedene andere Warengliederungen, für die in den einzelnen Reihen der Fachserie 7 außenhandelsstatistische Ergebnisse nachgewiesen werden. Außerdem enthält der Beitrag die vollständigen Gegenüberstellungen der unterschiedlichen Nomenklaturen und des Warenverzeichnisses für die Außenhandelsstatistik, Stand 1990.

Fremdsprachige Veröffentlichungen

Foreign Trade according to the Standard International Trade Classification (SITC-Rev. 3) - Special Trade - bis 1987 SITC-Rev. II -

Diese *jährlich* erscheinende Veröffentlichung in englischer Sprache enthält die Ergebnisse des Außenhandels nach dem Internationalen Warenverzeichnis für den Außenhandel (SITC-Rev. 3) mit Angaben nach Ursprungs- und Bestimmungsländern.

Klassifikationen

Warenverzeichnis für die Außenhandelsstatistik.

Internationales Warenverzeichnis für den Außenhandel (SITC, Rev. 3).

Gegenüberstellung des Güterverzeichnisses für Produktionsstatistiken (GP) mit dem Warenverzeichnis für die Außenhandelsstatistik (WA).

Alphabetisches Länderverzeichnis für die Außenhandelsstatistik.

Gegenüberstellung der Warennummern des Warenverzeichnisses für die Außenhandelsstatistik 1992/1993.



Statistisches Bundesamt
Gustav-Stresemann-Ring 11
65189 Wiesbaden

Veröffentlichungen und Prospekte sind durch den Verlag METZLER-POESCHEL, Verlagsauslieferung Hermann Leins, Postfach 11 52, 72125 Kusterdingen, erhältlich.

Neu erschienen:



Lange Reihen

zur

Wirtschaftsentwicklung

1996

Die zweijährlich aufgelegte Publikation bietet eine Zusammenstellung statistischer Zeitreihen, die teilweise bis zum Jahr 1950 zurückreichen. Der Schwerpunkt der Übersichten liegt bei den wichtigen Ergebnissen laufender Wirtschaftsstatistiken, wie aus dem Produzierenden Gewerbe, der Bautätigkeit, dem Außenhandel sowie den Preis- und Lohnstatistiken. Ergänzt werden diese Angaben durch die Bereiche Finanzen und Steuern, Geld und Kredit und Sozialleistungen sowie durch Basisdaten aus den Bevölkerungs- und Erwerbstätigkeitsstatistiken. Die Auswahl liefert das notwendige Datenmaterial zur Beurteilung der längerfristigen Wirtschaftsentwicklung und für mittel- und langfristige Vorausschätzungen. Nachgewiesen werden daher insbesondere Indikatoren, die in die Berechnung des Sozialprodukts eingehen, dessen wichtigste Größen ebenfalls dargestellt sind. Die Übersichten enthalten neben den Grunddaten auch Meßzahlen und Veränderungsraten.

Gegenüber der Ausgabe von 1994 ist der Nachweis gesamtdeutscher Ergebnisse für die letzten Jahre deutlich erweitert worden.

177 Seiten, broschiert DM 23,- · Bestell-Nr. 1010500-96900 · ISBN 3-8246-0493-0

Erhältlich im Buchhandel oder direkt beim Verlag Metzler-Poeschel,
Verlagsauslieferung H. Leins, Postfach 11 52, 72125 Kusterdingen,
Telefon (0 70 71) 93 53 50; Telefax (0 70 71) 3 36 53

**METZLER
POESCHEL**