


Statistisches Bundesamt

# Außenhandel

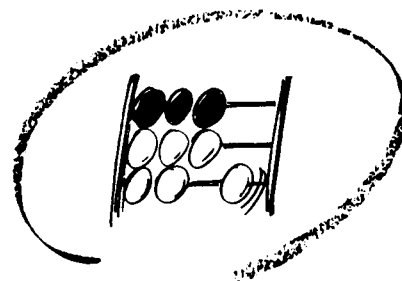


Fachserie 7

Reihe 4.1


Ein- und Ausfuhr von Mineralöl  
(Generalhandel)

**Juli 1996**



Statistisches Bundesamt

# Außenhandel



Fachserie 7

## Reihe 4.1

Ein- und Ausfuhr von Mineralöl  
(Generalhandel)

**Juli 1996**

*Statistisches Bundesamt  
Bibliothek für den  
Forschungsbereich*

**METZLER  
POESCHEL**



Weitere Informationen zu dieser Veröffentlichung können direkt beim Statistischen Bundesamt erfragt werden:  
Gruppe V B, Telefon: 06 11 / 75 - 23 93 oder Fax: 06 11 / 71 98 83



#### **STATIS-BUND**

Im Statistischen Informationssystem des Bundes (STATIS-BUND) sind rund 1,5 Mill. ausgewählte statistische Zeitreihen gespeichert. Alle Zeitreihen können via Mailbox, auf Diskette oder Magnetband bezogen werden.

Fachliche Beratung: 06 11 / 75 - 27 16 und 22 56.

Mailbox: 06 11 / 75 29 20 · Technische Rückfragen: 06 11 / 75 32 84.



#### **T-ONLINE / BILDSCHIRMTEXT**

Ausgewählte Tabellen und Grafiken bietet das Statistische Bundesamt über T-ONLINE / BILDSCHIRMTEXT an. Die Informationsseiten sind in T-ONLINE mit \* 48484# abrufbar, ebenso wie die Bestellung von Veröffentlichungen und die Übermittlung von Anfragen.

**Herausgeber:** Statistisches Bundesamt, Wiesbaden



**Informationen:** Statistisches Bundesamt  
Allgemeiner Auskunftsdienst  
65180 Wiesbaden  
● Telefon: 06 11 / 75 24 05  
● Telefax: 06 11 / 75 33 30  
● T-Online (Btx): \* 48484#  
● Internet: <http://www.statistik-bund.de>  
  
Zweigstelle Berlin  
Postfach 276, 10124 Berlin  
● Telefon: 030 / 23 24 68 66  
● Telefax: 030 / 23 24 68 72

**Verlag:** Metzler-Poeschel, Stuttgart

**Verlagsauslieferung:** Hermann Leins GmbH & Co. KG  
Postfach 11 52  
72125 Kusterdingen  
Telefon: 0 70 71 / 93 53 50  
Telefax: 0 70 71 / 3 36 53

**Erscheinungsfolge:** monatlich

**Erschienen im Januar 1997**

**Preis:** DM 13,60

**Bestellnummer:** 2070410-96107

© Statistisches Bundesamt, Wiesbaden 1997

Alle Rechte vorbehalten. Es ist insbesondere nicht gestattet, ohne ausdrückliche Genehmigung des Statistischen Bundesamtes diese Veröffentlichung oder Teile daraus für gewerbliche Zwecke zu übersetzen, zu vervielfältigen, auf Mikrofilm/-fiche zu verfilmen oder in elektronische Systeme einzuspeichern.

Recyclingpapier aus 100 % Altpapier.

# Inhalt

Vorbemerkung .....	4
--------------------	---

## Tabellenteil

1. Zusammenfassende Übersichten	
1.1 Entwicklung der Einfuhr von Erdöl und Mineralölerzeugnissen (Generalhandel) .....	5
1.2 Einfuhr von Mineralöl (Generalhandel) .....	6
1.3 Ausfuhr von Mineralöl (Generalhandel) .....	7
2 Hauptübersichten	
2.1 Einfuhr von Mineralöl nach Warennummern und Ursprungsländern (Generalhandel) .....	8
2.2 Ausfuhr von Mineralöl nach Warennummern und Bestimmungsländern (Generalhandel) .....	27

Angaben für die Bundesrepublik Deutschland nach dem Gebietsstand seit dem 03.10.1990.

## Zeichenerklärung und Abkürzungen

r = berichtigte Zahl	X = Tabellenfach gesperrt, Aussage nicht sinnvoll
0 = weniger als die Hälfte von 1 in der letzten besetzten Stelle, jedoch mehr als nichts	- = grundsätzliche Änderung innerhalb einer Zeile, die den zeitlichen Vergleich beeinträchtigt
- = nichts vorhanden	MD = Monatsdurchschnitt
... = Angabe fällt später an	a.n.g. = anderweitig nicht genannt
. = Zahlenwert unbekannt oder geheimzuhalten	

Abweichungen in den Summen durch Runden der Zahlen

## Vorbemerkung

Die Angaben der vorliegenden Übersichten über die Einfuhr und Ausfuhr von Mineralöl beziehen sich auf den Generalhandel Deutschlands. Siehe hierzu auch die Vorbemerkung in Reihe 1, Fachserie 7 "Außenhandel" (insbesondere zum Generalhandel). Ferner wird auf Reihe 2 der gleichen Serie hingewiesen, in der monatlich u.a. die Ergebnisse der Einfuhr und Ausfuhr von Mineralöl im Spezialhandel in der Gliederung nach Waren und Ländern erscheinen.

In den Zusammenfassenden Übersichten werden zunächst die Entwicklung der Einfuhr von Erdöl und Mineralölzeugnissen sowie die Ergebnisse der Einfuhr und Ausfuhr von Mineralöl nach Zusammenfassungen von Nummern des Warenverzeichnisses für die Außenhandelsstatistik dargestellt (siehe Gegenüberstellung Warenbenennung/Warennummer).

Die Ein- bzw. Ausfuhrangaben für die in den Hauptübersichten mit 1) versehenen Warennummern sind in den Zusammenfassenden Übersichten nicht enthalten.

In den Hauptübersichten werden die Angaben über die Einfuhr und Ausfuhr von Mineralöl nach einzelnen Num-

mern des Warenverzeichnisses für die Außenhandelsstatistik, unterteilt nach Ursprungs- bzw. Bestimmungsländern, nachgewiesen.

Die Warenbenennung ist teilweise abgekürzt, ihr vollständiger Wortlaut ist aus dem genannten Warenverzeichnis zu ersehen.

Die Mengen sind nach Gewicht (t = 1 000 kg, dt = 100 kg) und für die Warennummern 2711 11 00 und 2711 21 00 in TJ (TJ = Terajoule) nachgewiesen,

Die Werte sind in 1 000 DM angegeben. Als Bezugs- und Absatzgebiete werden die Ursprungs- bzw. Bestimmungsländer veröffentlicht.

Die teilweise Aufgliederung einer Summe ist durch das Wort darunter kenntlich gemacht.

Die Angaben stellen vorläufige Ergebnisse dar. Abweichungen von bisher bekanntgegebenen Ergebnissen beruhen auf nachträglichen Berichtigungen.

---

### Gegenüberstellung: Warenbenennung/Warennummer

---

Erdöl und Öl aus Bituminösen Mineralien, roh	2709 00 10, 90
Leichtöle zur weiteren Be- oder Verarbeitung	2710 00 11, 15
Erdgas und andere Kohlenwasserstoffe in gasförmigem Zustand	2711 21 00; (2711 29 00 nur Ausfuhr)
Andere gasförmige Kohlenwasserstoffe	2711 12 11, 19, 91, 93, 94, 96, 98; 2711 13 10, 30, 91, 93, 98; 2711 14 00; 27 11 19 00 (2711 29 00 nur Einfuhr)
Testbenzin	2710 00 21
Andere Spezialbenzine	2710 00 25
Motorenbenzin	2710 00 27, 29, 32, 34, 36
Flugbenzin	2710 00 26
Flugturbinenkraftstoff (leicht)	2710 00 37
Flugturbinenkraftstoff (mittelschwer)	2710 00 51
Anderes Leuchtöl	2710 00 55
Gasöl zu anderer Verwendung	2710 00 69
Heizöl (schwer)	2710 00 74, 76, 77, 78
Mittelschwere Öle zur weiteren Be- oder Verarbeitung	2710 00 41, 45
Gasöl zur weiteren Be- oder Verarbeitung	2710 00 61, 65
Heizöl zur weiteren Be- oder Verarbeitung	2710 00 71, 72
Schmieröle und andere Schweröle zur weiteren Be- oder Verarbeitung	2710 00 81, 83, 85
Schmieröle und Schmiermittel als Schiffs- und Luftfahrzeugbedarf (nur Ausfuhr)	9930 27 00
Schmieröle zu anderer Verwendung	2710 00, 87, 88, 89, 92, 94, 96, 98
Schmiermittel	3403 19 91, 99; 3403 99 10, 90
Vaselin	2712 10 10, 90
Paraffin einschl. paraffinische Rückstände	2712 20 00; 2712 90 31, 33, 39; 2712 90 90
Bitumen	2713 20 00
Petrolkoks	2713 11 00; 2713 12 00
Erdölrückstände nicht paraffinisch	2713 90 90
Andere Mineralölzeugnisse	2707 10 10; 2707 20 10; 2707 30 10; 2707 50 10; 2707 50 99; 2710 00 39, 59

# 1 Zusammenfassende Übersichten

## 1.1 Entwicklung der Einfuhr von Erdöl und Mineralölerzeugnissen (Generalhandel)\*)

Jahr Monat	1 000 t	Mill. DM	DM/t	Veränderung gegen Vorjahr für					
				t	DM	DM/t			
							% 1)		
Erdöl und Öl aus bituminösen Mineralien, roh									
1993 .....	99 998	20 938	209	+	2,0	-	5,6	-	7,4
1994 .....	107 579	20 819	194	+	7,6	-	0,6	-	7,6
1995 .....	100 363	18 670	186	-	6,7	-	10,3	-	3,9
Januar/Juli 1994 .....	62 152	12 052	194	+	8,5	-	4,0	-	11,5
Januar/Juli 1995 .....	58 615	11 126	190	-	5,7	-	7,7	-	2,1
Januar/Juli 1996 .....	57 898	12 565	217	-	1,2	+	12,9	+	14,3
1995 Juli .....	8 859	1 520	172	-	5,1	-	20,5	-	16,2
August .....	8 955	1 559	174	+	1,2	-	11,9	-	12,9
September .....	8 242	1 509	183	-	7,0	-	8,8	-	2,0
Oktober .....	8 959	1 576	176	-	2,7	-	8,4	-	5,9
November .....	7 526	1 341	178	-	19,6	-	26,9	-	9,1
Dezember .....	8 067	1 561	193	-	9,1	-	9,7	-	0,7
1996 Januar .....	8 789	1 790	204	-	3,6	+	0,0	+	3,7
Februar .....	8 117	1 651	203	+	2,9	+	6,8	+	3,8
März .....	8 293	1 835	221	-	2,2	+	13,9	+	16,4
April .....	7 154	1 682	234	-	10,2	+	9,8	+	22,3
Mai .....	8 430	1 946	231	-	2,7	+	16,0	+	19,2
Juni .....	8 300	1 774	214	+	8,6	+	22,4	+	12,8
Juli .....	8 815	1 887	214	-	0,5	+	24,2	+	24,8
Mineralölerzeugnisse 2)									
1993 .....	43 236	12 150	281	-	7,3	-	12,0	-	5,1
1994 .....	40 895	10 482	256	-	5,4	-	13,7	-	8,8
1995 .....	39 355	9 525	242	-	3,8	-	9,1	-	5,6
Januar/Juli 1994 .....	23 421	6 059	259	+	2,6	-	7,6	-	9,9
Januar/Juli 1995 .....	23 163	5 646	244	-	1,1	-	6,8	-	5,8
Januar/Juli 1996 .....	24 514	6 901	281	+	5,8	+	22,2	+	15,5
1995 Juli .....	3 248	766	236	-	18,3	-	25,6	-	8,9
August .....	3 087	707	229	-	4,7	-	14,4	-	10,2
September .....	3 055	747	245	+	9,9	+	7,6	-	2,1
Oktober .....	3 247	775	239	-	14,7	-	18,3	-	4,3
November .....	3 063	730	238	+	5,0	-	2,0	-	6,6
Dezember .....	3 738	918	246	-	5,0	-	6,9	-	2,1
1996 Januar .....	4 629	1 194	258	+	52,1	+	58,0	+	3,8
Februar .....	2 937	792	270	-	46,2	+	55,7	+	6,5
März .....	2 993	849	284	-	32,1	+	18,3	+	20,3
April .....	3 318	969	296	+	21,6	+	47,5	+	21,3
Mai .....	3 549	1 102	310	-	14,5	+	8,1	+	26,4
Juni .....	3 218	881	274	-	10,1	-	0,6	+	10,5
Juli .....	3 869	1 093	283	+	19,1	+	42,7	+	19,8

\*) Siehe Vorbemerkung.

1) Errechnet aus Mengen in t und Werten in 1 000 DM.

2) Ohne Erdgas.

**1 Zusammenfassende Übersichten**  
**1.2 Einfuhr von Mineralöl (Generalhandel \*)**

Warenbenennung	Juli 1996		Januar - Juli 1996	
	t	1 000 DM	t	1 000 DM
Erdöl und Öl aus bituminösen Mineralien, roh .....	8 814 713	1 887 361	57 898 299	12 564 711
Leichtöle zur weiteren Be- oder Verarbeitung .....	261 544	78 024	2 479 774	681 626
Erdgas TJ .....	264 410	987 185	1 991 099	7 193 569
Andere gasförmige Kohlenwasserstoffe .....	66 981	22 813	723 623	252 742
Testbenzin .....	5 450	2 708	42 623	23 351
Andere Spezialbenzine .....	26 202	8 400	133 401	43 720
Motorenbenzin .....	542 727	166 463	3 964 493	1 206 982
Flugbenzin .....	2 220	1 136	12 462	6 375
Flugturbinenkraftstoff (leicht) .....	3 982	1 091	6 421	1 908
Flugturbinenkraftstoff (mittelechwer) .....	244 596	74 067	1 610 581	473 936
Anderes Leichtöl .....	504	268	40 272	11 159
Gasöl zu anderer Verwendung .....	1 895 348	516 956	10 781 959	2 892 944
Heizöl (schwer) .....	110 257	17 122	573 883	93 911
Mittelechwere Öle zur weiteren Be- oder Verarbeitung ..	2 463	2 480	15 236	15 055
Gasöl zur weiteren Be- oder Verarbeitung .....	46 526	13 162	208 077	59 226
Heizöl zur weiteren Be- oder Verarbeitung .....	288 201	55 269	1 601 186	321 937
Schmieröle und andere Schweröle zur weiteren Be- oder Verarbeitung .....	5 420	1 719	28 408	9 321
Schmieröle zu anderer Verwendung .....	32 349	27 576	232 430	173 832
Schmiermittel .....	3 771	16 050	18 025	81 603
Vaseline .....	490	745	2 724	4 247
Paraffin einschl. paraffinische Rückstände .....	24 084	13 877	192 326	105 725
Bitumen .....	64 455	11 949	274 813	52 922
Petrolkoke .....	141 779	31 803	725 502	146 196
Erdölrückstände nicht paraffinisch .....	1 147	319	9 452	2 436
Andere Mineralölerzeugnisse .....	98 955	29 123	836 709	239 496
Insgesamt ...	12 684 164	3 967 666	82 412 679	26 658 930

\*) Siehe Vorbemerkung.

a) Außerdem Erdgas in Tj.

**1 Zusammenfassende Übersichten**  
**1.3 Ausfuhr von Mineralöl (Generalhandel) \*)**

Warenbenennung	Juli 1996		Januar - Juli 1996	
	t	1 000 DM	t	1 000 DM
Erdöl und Öl aus bituminösen Mineralien, roh .....	157 341	31 102	687 177	140 978
Leichtöle zur weiteren Be- oder Verarbeitung .....	5 912	2 681	50 440	24 742
Erdgas .....	2 425 640	368 366	4 086 835	705 610
Andere gasförmige Kohlenwasserstoffe .....	73 685	20 787	381 629	114 284
Testbenzin .....	2 532	2 521	24 122	22 994
Andere Spezialbenzine .....	1 286	1 739	11 304	12 470
Motorenbenzin .....	210 438	71 702	1 280 139	423 775
Flugbenzin .....	226	275	809	914
darunter: Bedarf für fremde Luftfahrzeuge .....	92	127	202	290
Flugturbinenkraftstoff (leicht) .....	-	-	-	-
darunter: Bedarf für fremde Luftfahrzeuge .....	-	-	-	-
Flugturbinenkraftstoff (mittelechwer) .....	246 907	85 483	885 708	304 348
darunter: Bedarf für fremde Luftfahrzeuge .....	238 972	83 052	810 247	282 526
Andere Leichtöl .....	1 386	663	13 356	5 742
Gasöl zu anderer Verwendung .....	372 798	109 532	1 949 022	579 886
darunter: Bedarf für fremde Seeschiffe .....	9 650	2 505	27 898	7 497
Heizöl (schwer) .....	386 636	64 615	2 336 708	393 765
darunter: Bedarf für fremde Seeschiffe .....	44 601	7 097	116 284	18 069
Mittelechwere Öle zur weiteren Be- oder Verarbeitung ..	-	-	-	-
Gasöl zur weiteren Be- oder Verarbeitung .....	-	-	1 327	380
Heizöl zur weiteren Be- oder Verarbeitung .....	-	-	25 478	4 572
Schmieröle und andere Schweröle zur weiteren Be- oder Verarbeitung .....	1 111	868	5 436	4 079
Schmieröle und Schmiermittel als Schiffs- und Luftfahrzeugbedarf .....	4 217	1 894	34 045	13 349
Schmieröle zu anderer Verwendung .....	42 065	62 131	276 120	378 151
Schmiermittel .....	8 236	43 446	48 301	262 878
Vaseline .....	1 653	2 244	11 843	16 137
Paraffin einschl. paraffinische Rückstände .....	16 128	18 922	119 032	132 333
Bitumen .....	60 993	11 753	213 266	43 406
Petrolkoke .....	47 304	14 039	306 134	86 837
Erdölrückstände nicht paraffinisch .....	5 635	1 131	35 781	7 150
Andere Mineralölerzeugnisse .....	62 481	18 943	774 346	224 297
Insgesamt ...	4 134 610	934 837	13 558 358	3 903 077
darunter: Bedarf für fremde Seeschiffe und Luftfahrzeuge .....	297 532	94 675	988 676	321 731

\*) Siehe Vorbemerkung.



## 2 HAUPTUEBERSICHTEN

## 2.1 EINFUHR VON MINERALOEL (GENERALHANDEL)

WA-NR. (KN) WARENBENENNUNG URSPRUNGSLAND	JULI 1996		JAN. / JULI 1996	
	DT = 100 KG	1000 DM	DT = 100 KG	1000 DM
2707 10 10 BENZOLE ALS KRAFT- ODER HEIZSTOFFE	-	-	-	-
2707 20 10 TOLUOLE ALS KRAFT- ODER HEIZSTOFFE	-	-	1 260	42
SLOWAKEI	-	-	230	8
UNGARN	-	-	1 030	34
2707 30 10 XYLOLE ALS KRAFT- ODER HEIZSTOFFE	1 945	80	11 904	473
TSCHECH REP	1 945	80	11 794	468
UNGARN	-	-	110	5
2707 50 10 AROM KOHLENWASSERSTMISCHG ALS KRAFTST	1 312	62	128 117	3 946
FRANKREICH	3	2	23	3
BELG LUXEMB	53	36	103	39
NIEDERLANDE	-	-	105 336	3 067
EU	56*	38*	105 462*	3 109*
TSCHECH REP	1 026	17	7 866	138
UNGARN	230	7	600	18
USA	-	-	14 189	681
2707 50 99 AROM KOHLENWASSERSTMISCHG AND VERWEND	481 984	13 687	2 661 806	76 337
BELG LUXEMB	66 251	1 845	310 716	8 464
NIEDERLANDE	288 781	8 683	1 883 667	55 006
GROSSBRITANN	-	-	159 328	4 703
PORTUGAL	110 576	2 700	291 294	7 694
OESTERREICH	16 376	459	16 376	459
EU	481 984*	13 687*	2 661 381*	76 326*
UNGARN	-	-	425	11
	T		T	
2709 00 10 ERDGASKONDENSAT	-	-	492 624	117 636
NORWEGEN	-	-	21 962	4 735
NIGERIA	-	-	441 283	104 714
INDIEN	-	-	29 379	8 187
2709 00 90 ERDOEL OEL AUS BITUMIN MINERALIEN ROH	8 814 713	1 887 361	57 405 675	12 447 075
NIEDERLANDE	-	-	19 815	3 583
ITALIEN	-	-	215 344	46 491
GROSSBRITANN	1 735 111	371 785	9 269 360	2 047 683
OESTERREICH	-	-	6 164	1 511
EU	1 735 111*	371 785*	9 510 683*	2 099 268*
NORWEGEN	1 600 775	372 320	12 024 360	2 738 614
ESTLAND	-	-	39 176	7 483
RUSSLAND	2 143 019	425 214	14 340 446	2 889 832
GEORGIEN	-	-	24 778	5 502
ALGERIEN	456 314	102 061	3 865 408	920 071
TUNESIEN	18 171	4 119	96 617	22 529
LIBYEN	1 301 955	293 372	7 075 891	1 572 649
NIGERIA	112 533	26 237	1 687 283	387 544
KAMERUN	45 704	9 111	383 809	76 050
GABUN	-	-	120 635	25 896
ANGOLA	84 555	20 227	656 143	149 571
USA	-	4	8 420	1 903
VENEZUELA	150 268	26 185	1 514 167	269 719
SYRIEN	400 784	81 794	2 059 736	435 115
IRAN	137 822	27 856	495 587	100 322
SAUD ARABIEN	558 486	112 852	2 984 636	632 923
KUWAIT	69 216	14 224	391 150	79 448
JEMEN	-	-	126 750	32 636

## 2 HAUPTUEBERSICHTEN

## 2.1 EINFUHR VON MINERALOEL (GENERALHANDEL)

WA-NR. (KN) WARENBENENNUNG URSPRUNGSLAND	JULI 1996		JAN. / JULI 1996	
	DT = 100 KG	1000 DM	DT = 100 KG	1000 DM
	DT		DT	
2710 00 11 LEICHTOEL Z BEARB IN BEGUENST VERFAHR	2 599 932	76 657	24 571 397	670 173
FRANKREICH	50 215	1 454	229 993	6 224
BELG LUXEMB	87 725	2 497	550 516	14 586
NIEDERLANDE	1 798 335	53 144	16 692 157	449 575
ITALIEN	-	-	60 702	1 693
GROSSBRITANN	-	-	217	13
SPANIEN	-	-	599 685	14 945
EU	1 936 275*	57 095*	18 133 270*	487 036*
NORWEGEN	200 859	5 746	925 931	26 239
UNGARN	7 036	272	23 687	842
RUSSLAND	7 607	469	79 249	2 828
MAROKKO	-	-	597 681	16 748
ALGERIEN	-	-	2 259 349	62 147
LIBYEN	304 321	8 825	724 909	20 064
AEGYPTEN	134 590	3 612	1 421 943	37 378
SUEDAFRIKA	-	-	1 072	89
USA	9 244	638	109 718	7 786
SAUD ARABIEN	-	-	13 273	334
INDIEN	-	-	267 928	7 922
JAPAN	-	-	13 387	760
2710 00 15 LEICHTOELE ZUR CHEMISCHEN UMWANDLUNG	15 504	1 367	226 347	11 453
FRANKREICH	10 016	542	164 507	6 001
BELG LUXEMB	5 094	759	5 094	759
SCHWEDEN	228	28	462	56
EU	15 338*	1 329*	170 063*	6 816*
TSCHECH REP	-	-	4 927	710
RUSSLAND	-	-	10 482	1 161
MADAGASKAR	-	-	10 499	628
USA	166	38	14 928	1 199
KANADA	-	-	15 448	939
2710 00 21 TESTBENZIN (WHITE SPIRIT)	54 496	2 708	426 226	23 351
FRANKREICH	8 272	575	32 792	2 301
BELG LUXEMB	24 631	963	267 162	14 208
NIEDERLANDE	14 761	909	76 488	4 960
ITALIEN	653	29	1 863	82
GROSSBRITANN	8	3	5 013	132
SCHWEDEN	3	2	28	4
OESTERREICH	-	-	5	2
EU	48 328*	2 481*	383 351*	21 689*
SCHWEIZ	2	3	16	18
TSCHECH REP	-	-	10 720	415
SLOWAKEI	-	-	423	17
UNGARN	6 165	221	31 122	1 107
USA	1	3	222	53
JAPAN	-	-	372	52
2710 00 25 ANDERE SPEZIALBENZINE	262 017	8 400	1 334 008	43 720
FRANKREICH	226 707	6 506	1 079 703	31 169
BELG LUXEMB	2 452	153	99 321	4 470
NIEDERLANDE	12 048	602	72 267	3 396
ITALIEN	2 145	179	4 576	354
GROSSBRITANN	-	-	63	16
SPANIEN	-	-	1	2
SCHWEDEN	-	-	4	2
OESTERREICH	-	-	1 041	49
EU	243 352*	7 440*	1 256 976*	39 458*
LIECHTENST	-	-	1	9
SCHWEIZ	29	11	84	46
SLOWAKEI	3 843	145	19 143	813
UNGARN	2 900	131	23 019	976
USA	4 026	341	4 915	535
KANADA	-	-	16 000	1 319
ISRAEL	7 867	332	13 870	564

## 2 HAUPTUEBERSICHTEN

## 2.1 EINFUHR VON MINERALOEL (GENERALHANDEL)

WA-NR. (KN) WARENBENENNUNG URSPRUNGSLAND	JULI 1996		JAN. / JULI 1996	
	DT = 100 KG	1000 DM	DT = 100 KG	1000 DM
2710 00 26 MOTORENBENZIN FLUGBENZIN	22 195	1 136	124 624	6 375
FRANKREICH	11 556	623	48 701	2 650
NIEDERLANDE	10 639	513	75 923	3 725
EU	22 195*	1 136*	124 624*	6 375*
2710 00 27 MOTBENZIN BLG <0,013G/L OKT < 95	2 114 272	63 231	15 424 133	455 512
FRANKREICH	504 199	15 605	2 868 645	83 100
BELG LUXEMB	189 561	5 469	1 894 624	53 392
NIEDERLANDE	1 243 886	36 784	9 396 458	283 999
GROSSBRITANN	-	-	210 879	6 580
DAENEMARK	-	-	163 389	3 857
SCHWEDEN	-	-	576 597	15 708
OESTERREICH	-	-	3 731	110
EU	1 937 646*	57 858*	15 114 323*	446 746*
NORWEGEN	176 624	5 370	309 798	8 753
SCHWEIZ	2	3	2	3
SUEDKOREA	-	-	10	10
2710 00 29 MOTBENZIN BL <0,013G/L OKT 95-98	2 922 968	90 359	21 470 824	658 008
FRANKREICH	380 703	11 947	2 903 805	87 556
BELG LUXEMB	279 093	8 511	3 585 874	104 469
NIEDERLANDE	1 845 351	56 852	11 560 057	365 441
GROSSBRITANN	298 408	9 569	1 225 461	37 468
DAENEMARK	-	-	870 049	26 978
SCHWEDEN	-	-	378 596	11 082
FINNLAND	-	-	19 118	508
OESTERREICH	-	-	7 687	346
EU	2 803 555*	86 879*	20 550 647*	633 848*
NORWEGEN	119 338	3 475	919 902	24 118
USA	75	5	228	28
JAPAN	-	-	45	12
HONGKONG	-	-	2	2
2710 00 32 MOTBENZIN BLG <0,013G/L OKT > 98	259 392	8 726	1 937 604	68 285
FRANKREICH	27 450	950	51 390	3 394
BELG LUXEMB	31 526	1 041	172 661	6 051
NIEDERLANDE	101 132	3 310	1 125 107	39 939
ITALIEN	-	-	3 997	114
GROSSBRITANN	99 283	3 419	434 654	14 363
DAENEMARK	-	-	5	1
SCHWEDEN	-	-	37	7
FINNLAND	-	-	148 820	4 313
EU	259 391*	8 720*	1 936 671*	68 182*
USA	1	6	926	102
INDONESIEN	-	-	7	1
2710 00 34 MOTBENZIN BLG >0,013G/L OKT < 98	13 519	416	120 303	3 545
FRANKREICH	2 530	78	15 860	495
BELG LUXEMB	10 989	338	72 500	2 122
NIEDERLANDE	-	-	31 943	928
EU	13 519*	416*	120 303*	3 545*
2710 00 36 MOTBENZIN BLG >0,013G/L OKT > 98	117 117	3 731	692 066	21 632
FRANKREICH	10 717	326	31 453	950
BELG LUXEMB	9 986	318	144 596	4 315
NIEDERLANDE	96 414	3 087	515 997	16 359
EU	117 117*	3 731*	692 046*	21 624*
USA	-	-	20	8

## 2 HAUPTUEBERSICHTEN

## 2.1 EINFUHR VON MINERALOEL (GENERALHANDEL)

WA-NR. (KN) WARENBENENNUNG URSPRUNGSLAND	JULI 1996		JAN. / JULI 1996	
	DT = 100 KG	1000 DM	DT = 100 KG	1000 DM
2710 00 37 LEICHTER FLUGTURBINENKRAFTSTOFF	39 821	1 091	64 209	1 908
NIEDERLANDE	39 821	1 090	64 208	1 897
EU	39 821*	1 090*	64 208*	1 897*
USA	-	1	1	11
2710 00 39 ANDERE LEICHTOELE	466 650	13 274	5 287 176	142 606
FRANKREICH	-	-	10 572	278
BELG LUXEMB	42 066	1 225	176 366	4 434
NIEDERLANDE	352 584	10 071	3 862 738	104 113
ITALIEN	71 011	1 932	940 806	25 132
DAENEMARK	-	-	15	7
SCHWEDEN	-	-	7	6
OESTERREICH	-	-	92	9
EU	465 661*	13 228*	4 990 596*	133 979*
NORWEGEN	-	-	226 171	6 483
SCHWEIZ	-	-	20	11
UNGARN	989	46	6 688	307
RUSSLAND	-	-	63 698	1 812
USA	-	-	3	10
JAPAN	-	-	-	4
2710 00 41 MITTELSCHWER OEL Z BEARB BEGUEN VERF	788	55	2 915	203
NIEDERLANDE	398	28	2 180	154
OESTERREICH	390	27	390	27
EU	788*	55*	2 570*	181*
SLOWAKEI	-	-	345	22
2710 00 45 MITTELSCHWERE OELE Z CHEM UMWANDLUNG	23 845	2 425	149 444	14 852
BELG LUXEMB	9 994	1 043	55 532	5 522
NIEDERLANDE	3 129	311	5 721	439
GROSSBRITANN	5 840	568	20 918	2 029
EU	18 963*	1 922*	82 171*	7 990*
TSCHECH REP	4 882	503	33 595	3 369
SLOWAKEI	-	-	661	42
USA	-	-	22 820	2 395
CHINA	-	-	10 197	1 056
2710 00 51 FLUGTURBINENKRAFTSTOFF MITTELSCHWER	2 445 957	74 067	16 105 806	473 936
FRANKREICH	117 400	3 475	914 484	26 875
BELG LUXEMB	51 704	1 654	1 266 833	37 428
NIEDERLANDE	2 266 635	68 638	13 636 483	401 617
ITALIEN	5	1	30	6
GROSSBRITANN	-	-	109 809	2 811
PORTUGAL	-	-	19	4
SPANIEN	16	3	160	32
OESTERREICH	-	-	12	2
EU	2 435 760*	73 771*	15 927 830*	468 775*
NORWEGEN	10 197	296	177 976	5 161
2710 00 55 AND LEUCHTOEL (KEROSEIN) MITTELSCHWER	5 035	268	402 718	11 159
FRANKREICH	748	48	3 886	249
BELG LUXEMB	3 109	141	73 052	2 338
NIEDERLANDE	302	19	18 032	569
ITALIEN	-	-	25	6
GROSSBRITANN	-	-	1 859	83
EU	4 159*	208*	96 854*	3 245*
SCHWEIZ	1	1	6	7
ESTLAND	-	-	39 728	1 010
SLOWAKEI	875	58	6 750	459
RUSSLAND	-	-	259 371	6 432
USA	-	1	9	6

## 2 HAUPTUEBERSICHTEN

## 2.1 EINFUHR VON MINERALOEL (GENERALHANDEL)

WA-NR. (KN) WARENBENENNUNG URSPRUNGSLAND	JULI 1996		JAN. / JULI 1996	
	DT = 100 KG	1000 DM	DT = 100 KG	1000 DM
2710 00 59 ANDERE MITTELSCHWERE OELE	37 662	2 020	276 823	16 092
FRANKREICH	939	48	9 325	478
BELG LUXEMB	635	52	71 073	4 911
NIEDERLANDE	23 018	1 154	130 412	6 573
ITALIEN	167	11	269	20
GROSSBRITANN	-	-	377	40
DAENEMARK	101	16	621	103
EU	24 860*	1 281*	212 077*	12 125*
LIECHTENST	-	1	-	3
SCHWEIZ	93	20	94	33
SLOWAKEI	12 709	718	62 651	3 567
USA	-	-	59	48
TAIWAN	-	-	1 942	316
2710 00 61 GASOEL ZUR BEARB IN BEGUENST VERFAHR	452 488	12 181	2 011 738	53 689
FRANKREICH	10 458	266	93 612	2 586
BELG LUXEMB	122 231	3 356	330 670	8 950
NIEDERLANDE	319 799	8 559	1 561 122	41 072
SCHWEDEN	-	-	427	37
FINNLAND	-	-	25 907	1 044
EU	452 488*	12 181*	2 011 738*	53 689*
2710 00 65 GASOEL ZUR CHEMISCHEN UMWANDLUNG	12 769	981	69 030	5 537
BELG LUXEMB	457	45	8 024	702
NIEDERLANDE	-	-	9 555	669
ITALIEN	1 758	145	22 021	1 821
GROSSBRITANN	5 558	366	6 279	470
EU	7 773*	556*	45 879*	3 662*
TSCHECH REP	1 347	136	5 712	555
SLOWAKEI	-	-	2 521	168
USA	457	41	915	82
MALAYSIA	3 192	248	14 003	1 070
2710 00 69 GASOEL ZU ANDERER VERWENDUNG	18 953 483	516 956	107 819 587	2 892 944
FRANKREICH	472 339	12 848	4 211 473	113 737
BELG LUXEMB	1 143 135	36 114	6 646 285	185 611
NIEDERLANDE	7 603 452	205 056	52 101 210	1 395 121
GROSSBRITANN	973 735	25 978	4 464 021	116 642
DAENEMARK	299 949	8 197	1 347 719	37 143
PORTUGAL	-	-	97 099	2 649
SCHWEDEN	3 233 030	86 725	13 748 322	368 669
FINNLAND	123 651	3 387	1 222 901	35 777
OESTERREICH	83	18	484	63
EU	13 849 374*	378 323*	83 839 514*	2 255 412*
NORWEGEN	1 085 663	29 101	5 557 609	146 992
ESTLAND	264 906	7 342	1 369 732	35 735
LETTLAND	83 331	2 198	1 767 596	45 818
POLEN	-	-	44 718	894
TSCHECH REP	175 531	5 217	1 007 505	30 457
UNGARN	178 826	5 092	1 713 962	47 030
RUMAENIEN	2 207	49	11 787	302
WEISSRUSSLD	214	11	4 004	170
RUSSLAND	3 114 021	83 843	10 841 794	283 569
ALGERIEN	-	-	1 448 720	39 345
LIBYEN	194 264	5 313	194 264	5 313
USA	5 146	467	18 247	1 771
BRASILIEN	-	-	7	14
JAPAN	-	-	128	122

## 2 HAUPTUEBERSICHTEN

## 2.1 EINFUHR VON MINERALOEL (GENERALHANDEL)

WA-NR.(KN) WARENBENENNUNG URSPRUNGSLAND	JULI 1996		JAN. / JULI 1996	
	DT = 100 KG	1000 DM	DT = 100 KG	1000 DM
2710 00 71 HEIZOELE Z BEARB IN BEGUENST VERFAHR	2 882 011	55 269	15 917 502	320 586
BELG LUXEMB	1 258 028	26 158	5 808 430	126 145
NIEDERLANDE	693 855	12 750	4 447 947	84 420
GROSSBRITANN	249 385	4 277	1 627 529	31 514
SCHWEDEN	-	-	673 480	11 839
EU	2 201 268*	43 185*	12 557 386*	253 918*
SCHWEIZ	86 748	1 661	1 192 527	23 103
UKRAINE	-	-	106 620	2 029
RUSSLAND	405 945	6 858	1 165 614	23 073
ALGERIEN	188 050	3 565	529 380	10 362
TUNESIEN	-	-	330 340	6 571
SINGAPUR	-	-	35 635	1 530
2710 00 72 HEIZOELE ZUR CHEMISCHEN UMWANDLUNG	-	-	94 353	1 351
NIEDERLANDE	-	-	94 353	1 351
EU	-	-	94 353*	1 351*
2710 00 74 HEIZOEL Z AND VERWENDG SCHWEFELG < 1%	162 393	2 786	922 226	16 986
FRANKREICH	1 224	30	32 342	814
BELG LUXEMB	33 366	655	103 207	1 942
NIEDERLANDE	76 051	1 375	411 080	7 939
GROSSBRITANN	-	-	52 513	1 077
EU	110 641*	2 060*	599 142*	11 772*
NORWEGEN	51 752	726	255 231	3 796
SCHWEIZ	-	-	67 853	1 418
2710 00 76 HEIZOEL AND VERWENDG SCHWEFELG >1-2%	606 712	10 140	2 611 792	44 315
BELG LUXEMB	151 166	3 130	355 371	7 255
NIEDERLANDE	139 167	2 558	606 598	10 376
GROSSBRITANN	251 079	3 410	627 619	9 129
SPANIEN	-	-	401 361	6 125
SCHWEDEN	-	-	109 670	2 783
OESTERREICH	-	-	17	2
EU	541 412*	9 098*	2 100 636*	35 670*
LETTLAND	-	-	10 554	190
POLEN	48 352	673	395 578	6 581
TSCHECH REP	1 786	40	21 294	471
RUSSLAND	15 162	329	83 730	1 403
2710 00 77 HEIZOEL AND VERWENDG SCHWEFELG >2-2,8	134 871	1 768	987 386	14 614
ESTLAND	-	-	43 132	961
LETTLAND	-	-	46 207	769
POLEN	90 284	1 188	211 508	2 905
RUSSLAND	44 587	580	621 868	9 202
USA	-	-	2 874	32
VENEZUELA	-	-	61 797	745
2710 00 78 HEIZOEL AND VERWENDG SCHWEFELG >2,8%	198 591	2 428	1 217 427	17 996
NIEDERLANDE	165 825	1 961	733 203	10 431
DAENEMARK	-	-	49 540	939
EU	165 825*	1 961*	782 743*	11 370*
POLEN	32 766	467	116 068	1 624
RUSSLAND	-	-	318 616	5 002

## 2 HAUPTUEBERSICHTEN

## 2.1 EINFUHR VON MINERALOEL (GENERALHANDEL)

WA-NR. (KN) WARENBENENNUNG URSPRUNGSLAND	JULI 1996		JAN. / JULI 1996	
	DT = 100 KG	1000 DM	DT = 100 KG	1000 DM
2710 00 81 SCHMIEROEL USW BEARB IN BEGUENST VERF	27 332	485	151 516	2 404
NIEDERLANDE	11 539	126	78 696	732
GROSSBRITANN	19	6	19	6
OESTERREICH	-	-	-	2
EU	11 558*	132*	78 715*	740*
RUSSLAND	15 774	353	72 801	1 662
USA	-	-	-	2
2710 00 83 SCHMIEROEL AND OEL Z CHEM UMWANDLUNG	-	-	18 872	1 530
GROSSBRITANN	-	-	2 730	191
EU	-	-	2 730*	191*
SCHWEIZ	-	-	-	1
TSCHECH REP	-	-	225	1
USA	-	-	15 917	1 337
2710 00 85 SCHMIEROELE AND OELE ZUM MISCHEN	26 872	1 234	113 696	5 387
FRANKREICH	470	27	7 537	436
BELG LUXEMB	490	27	24 940	1 052
NIEDERLANDE	11 431	501	11 431	501
GROSSBRITANN	14 481	679	62 500	2 994
EU	26 872*	1 234*	106 408*	4 983*
POLEN	-	-	7 288	404
2710 00 87 MOTOR- KOMPRESSOROEL USW AND VERWENDG	40 012	6 392	252 887	38 064
FRANKREICH	4 213	1 118	23 893	5 344
BELG LUXEMB	18 922	2 840	99 673	14 567
NIEDERLANDE	11 157	1 446	101 512	13 724
ITALIEN	2 125	366	4 918	891
GROSSBRITANN	130	52	332	114
DAENEMARK	-	-	1	1
SPANIEN	-	-	10	2
SCHWEDEN	1 034	111	4 749	529
OESTERREICH	438	42	3 802	484
EU	38 019*	5 975*	238 890*	35 656*
SCHWEIZ	11	18	822	269
TSCHECH REP	22	3	512	32
UNGARN	1 640	219	8 976	1 241
USA	317	175	3 171	733
KANADA	-	-	482	87
SINGAPUR	3	2	3	2
SUEDKOREA	-	-	-	1
JAPAN	-	-	10	38
TAIWAN	-	-	19	1
AUSTRALIEN	-	-	2	4
2710 00 88 HYDRAULIKOELE ZU ANDERER VERWENDUNG	8 704	1 154	36 487	5 094
FRANKREICH	1 341	220	7 314	1 103
BELG LUXEMB	6 098	713	22 148	2 943
NIEDERLANDE	1 125	123	5 212	563
ITALIEN	65	23	324	83
GROSSBRITANN	2	1	521	67
DAENEMARK	1	2	1	2
OESTERREICH	-	-	16	3
EU	8 632*	1 082*	35 536*	4 764*
SCHWEIZ	8	10	130	47
TSCHECH REP	6	1	6	1
RUSSLAND	-	-	2	3
USA	53	41	643	204
KANADA	5	20	22	27
JAPAN	-	-	146	46
HONGKONG	-	-	2	2

## 2 HAUPTUEBERSICHTEN

## 2.1 EINFUHR VON MINERALOEL (GENERALHANDEL)

WA-NR. (KN) WARENBENENNUNG URSPRUNGSLAND	JULI 1996		JAN. / JULI 1996	
	DT = 100 KG	1000 DM	DT = 100 KG	1000 DM
2710 00 89 WEISSOEL PARAFFIN LIQUID AND VERWEND	22 195	2 032	97 868	9 657
FRANKREICH	8 450	830	71 282	6 839
BELG LUXEMB	1 175	132	3 864	459
NIEDERLANDE	1 395	222	10 457	1 328
ITALIEN	-	-	1	3
GROSSBRITANN	11 102	838	11 873	914
EU	22 122*	2 022*	97 477*	9 543*
SCHWEIZ	-	-	53	7
USA	73	10	338	105
JAPAN	-	-	-	2
2710 00 92 GETRIEBEOELE ZU ANDERER VERWENDUNG	5 382	776	31 407	5 160
FRANKREICH	1 058	148	7 309	1 391
BELG LUXEMB	2 780	363	13 090	1 898
NIEDERLANDE	1 158	200	5 105	882
ITALIEN	284	30	1 511	200
OESTERREICH	56	13	254	60
EU	5 336*	754*	27 269*	4 431*
SCHWEIZ	-	-	10	33
USA	19	11	3 707	541
KANADA	21	4	21	4
SAUD ARABIEN	-	-	-	1
ARAB EMIRATE	-	-	2	4
SINGAPUR	-	-	-	1
SUEDKOREA	-	-	218	57
JAPAN	6	7	180	88
2710 00 94 METALLBEARBEITUNGOEL USW AND VERWEND	1 537	471	17 352	3 918
FRANKREICH	359	56	2 263	350
BELG LUXEMB	35	14	8 115	798
NIEDERLANDE	56	20	504	166
ITALIEN	-	-	11	3
GROSSBRITANN	64	22	526	212
DAENEMARK	1	1	1	1
SCHWEDEN	31	3	35	7
OESTERREICH	1	2	5	3
EU	547*	118*	11 460*	1 540*
NORWEGEN	-	-	69	31
SCHWEIZ	99	30	1 203	587
TSCHECH REP	40	13	40	13
USA	851	310	4 506	1 706
JAPAN	-	-	74	40
AUSTRALIEN	-	-	-	1
2710 00 96 ELEKTROISOLIEROEL ZU AND VERWENDUNG	330	36	7 258	638
FRANKREICH	200	20	1 716	146
BELG LUXEMB	130	16	438	33
NIEDERLANDE	-	-	5 099	458
EU	330*	36*	7 253*	637*
POLEN	-	-	5	1
2710 00 98 ANDERE SCHMIEROELE UND ANDERE OELE	245 325	16 715	1 881 041	111 301
FRANKREICH	102 582	7 051	650 966	40 463
BELG LUXEMB	4 293	556	57 541	5 299
NIEDERLANDE	23 714	2 262	379 853	21 991
ITALIEN	40 327	2 367	122 592	8 018
GROSSBRITANN	46 652	2 529	390 200	22 132
DAENEMARK	1	1	73 194	740
SPANIEN	-	-	146	31
SCHWEDEN	2 264	158	27 279	1 982
OESTERREICH	35	14	201	141
EU	219 868*	14 938*	1 701 972*	100 797*
NORWEGEN	-	-	14	3
LIECHTENST	-	-	1	9
SCHWEIZ	319	262	978	1 123



## 2 HAUPTUEBERSICHTEN

## 2.1 EINFUHR VON MINERALOEL (GENERALHANDEL)

WA-NR. (KN) WARENBENENNUNG URSPRUNGSLAND	JULI 1996		JAN. / JULI 1996	
	DT = 100 KG	1000 DM	DT = 100 KG	1000 DM
NOCH 2710 00 98 ANDERE SCHMIEROELE UND ANDERE OELE				
POLEN	502	23	56 123	2 602
TSCHECH REP	-	-	14 805	128
UNGARN	2	4	29	70
RUMAENIEN	-	-	29 427	1 516
UKRAINE	-	-	14	1
RUSSLAND	14 628	614	36 722	1 480
KROATIEN	-	-	12 136	280
USA	9 958	773	18 453	2 348
KANADA	33	14	287	79
MEXIKO	-	-	1	10
NL ANTILLEN	-	-	9 980	574
CHINA	-	-	4	3
SUEDKOREA	-	1	-	1
JAPAN	15	86	79	253
TAIWAN	-	-	8	9
HONGKONG	-	-	8	15
	TJ		TJ	
2711 11 001) ERDGAS VERFLUESSIGT	-	-	-	-
	DT		DT	
2711 12 11 PROPAN VERFLUESSIGT ALS KRAFT/HEIZST	279 423	10 779	1 388 676	52 592
FRANKREICH	4	3	5 254	158
BELG LUXEMB	26 294	908	279 855	10 943
NIEDERLANDE	194 831	7 508	401 357	16 590
ITALIEN	58	15	58	15
GROSSBRITANN	58 198	2 338	58 198	2 338
GRIECHENLAND	-	-	3	1
OESTERREICH	38	7	38	7
EU	279 423*	10 779*	744 763*	30 052*
NORWEGEN	-	-	643 903	22 539
TSCHECH REP	-	-	10	1
2711 12 19 PROPAN REIN >99% VERFLUESS Z AND VERW	127	17	743	128
BELG LUXEMB	-	-	2	2
NIEDERLANDE	127	17	725	98
ITALIEN	-	-	16	28
EU	127*	17*	743*	128*
2711 12 91 PROPAN VERFLUESS BEARB BEGUENST VERF	-	-	26	9
BELG LUXEMB	-	-	26	9
EU	-	-	26*	9*
2711 12 93 PROPAN VERFLUESS ZUR CHEM UMWANDLUNG	-	-	-	-
2711 12 94 PROPAN REIN>90-99% VERFLUESS AND VERW	53 641	1 426	3 558 397	122 455
FRANKREICH	-	-	4 883	265
BELG LUXEMB	15 414	432	255 066	9 843
NIEDERLANDE	27 525	723	1 074 609	39 136
GROSSBRITANN	10 702	271	1 212 803	40 704
SCHWEDEN	-	-	191 794	6 884
EU	53 641*	1 426*	2 739 155*	96 832*
NORWEGEN	-	-	819 242	25 623

1) SIEHE VORBEMERKUNG.

## 2 HAUPTUEBERSICHTEN

## 2.1 EINFUHR VON MINERALOEL (GENERALHANDEL)

WA-NR. (KN) WARENBENENNUNG URSPRUNGSLAND	JULI 1996		JAN. / JULI 1996	
	DT = 100 KG	1000 DM	DT = 100 KG	1000 DM
2711 12 96 PROPANMISCHG PROPGEH>50-70% VERFLUESS	-	-	116	30
ITALIEN	-	-	116	30
EU	-	-	116*	30*
2711 12 98 AND PROPAN VERFLUESS Z AND VERWENDUNG	2 447	116	688 355	28 024
BELG LUXEMB	-	-	511 083	20 737
NIEDERLANDE	2 197	98	175 441	7 192
EU	2 197*	98*	686 524*	27 929*
USA	250	18	1 831	94
NICHT ERM LD	-	-	-	1
2711 13 10 BUTANE VERFLUESS BEARB BEGUENST VERF	1 201	24	7 479	200
FRANKREICH	1 201	24	1 201	24
BELG LUXEMB	-	-	6 278	176
EU	1 201*	24*	7 479*	200*
2711 13 30 BUTANE VERFLUESSIGT Z CHEM UMWANDLUNG	-	-	-	-
2711 13 91 BUTAN REIN>90-95% VERFLUESS AND VERW	47 923	1 536	209 040	5 752
FRANKREICH	18 087	762	83 224	2 229
BELG LUXEMB	9 314	289	36 903	1 198
NIEDERLANDE	16 774	421	58 441	1 614
EU	44 175*	1 472*	178 568*	5 041*
TSCHECH REP	3 748	64	30 472	711
2711 13 93 BUTANMISCHG BUTGEH > 50-65% VERFLUESS	460	28	7 868	693
BELG LUXEMB	-	-	449	19
NIEDERLANDE	460	28	6 420	364
ITALIEN	-	-	990	295
EU	460*	28*	7 859*	678*
SCHWEIZ	-	-	9	14
USA	-	-	-	1
2711 13 98 AND BUTAN VERFLUESS Z AND VERWENDUNG	26 837	1 263	163 592	7 074
FRANKREICH	2 563	344	41 265	2 892
BELG LUXEMB	6 991	227	45 518	1 281
NIEDERLANDE	1 319	50	13 711	417
ITALIEN	211	149	1 094	471
GROSSBRITANN	15 739	481	61 932	1 962
EU	26 823*	1 251*	163 520*	7 023*
SCHWEIZ	2	3	2	5
POLEN	-	-	54	22
USA	-	-	4	15
SUEDKOREA	12	9	12	9
2711 14 00 ETHYLEN PROPYLEN BUTYLEN BUTADIEN	101 779	3 509	395 306	12 934
FRANKREICH	-	-	10 335	648
BELG LUXEMB	94 125	3 076	315 828	9 773
NIEDERLANDE	-	-	52 528	1 847
ITALIEN	4 967	343	13 928	571
DAENEMARK	-	-	-	2
EU	99 092*	3 419*	392 619*	12 841*
TSCHECH REP	2 687	90	2 687	90
USA	-	-	-	3

## 2 HAUPTUEBERSICHTEN

## 2.1 EINFUHR VON MINERALOEL (GENERALHANDEL)

WA-NR. (KN) WARENBENENNUNG URSPRUNGSLAND	JULI 1996		JAN. / JULI 1996	
	DT = 100 KG	1000 DM	DT = 100 KG	1000 DM
2711 19 00 AND GASFOERM KOHLENWASSERST VERFLUESS	155 971	4 101	816 582	22 633
FRANKREICH	56 267	1 582	215 827	7 060
BELG LUXEMB	77 321	1 952	469 375	11 913
NIEDERLANDE	11 077	175	40 079	1 041
EU	144 665*	3 709*	725 281*	20 014*
NORWEGEN	11 287	318	85 922	2 070
SCHWEIZ	19	74	96	375
TSCHECH REP	-	-	5 283	169
USA	-	-	-	5
	TJ		TJ	
2711 21 00 ERDGAS IN GASFOERMIGEM ZUSTAND	264 410	987 185	1 991 099	7 193 569
	DT		DT	
2711 29 00 AND KOHLENWASSERST GASFOERMIG ZUSTAND	4	14	46	218
BELG LUXEMB	4	11	10	113
NIEDERLANDE	-	-	2	19
ITALIEN	-	-	1	1
GROSSBRITANN	-	-	32	74
IRLAND	-	3	1	11
EU	4*	14*	46*	218*
2712 10 10 VASELIN ROH	26	6	334	120
NIEDERLANDE	26	5	292	51
EU	26*	5*	292*	51*
USA	-	-	20	3
JAPAN	-	-	22	65
TAIWAN	-	1	-	1
2712 10 90 ANDERE VASELIN	4 877	739	26 910	4 127
FRANKREICH	5	1	203	79
BELG LUXEMB	68	23	667	184
NIEDERLANDE	3 754	485	16 915	2 400
ITALIEN	-	-	110	24
GROSSBRITANN	550	122	4 502	560
EU	4 377*	631*	22 397*	3 247*
USA	500	108	4 513	880
2712 20 00 PARAFFIN GEHALT AN OEL < 0,75 GHT	22 436	3 020	253 901	30 292
DARUNTER				
FRANKREICH	5 490	603	19 004	2 039
BELG LUXEMB	923	100	5 678	811
NIEDERLANDE	524	98	5 036	654
ITALIEN	42	7	4 869	392
GROSSBRITANN	-	-	2 133	228
DAENEMARK	80	7	700	62
SPANIEN	-	-	2 084	203
SCHWEDEN	-	-	150	32
EU	7 059*	815*	39 654*	4 421*
NORWEGEN	-	-	4	8
SCHWEIZ	-	1	1	3
TUERKEI	152	17	608	67
TSCHECH REP	-	-	2 592	159
SLOWAKEI	1 031	57	10 158	653
UNGARN	8 319	805	55 749	5 493
KROATIEN	-	-	226	21
USA	1 210	355	6 639	1 957
KANADA	-	-	209	23

## 2 HAUPTUEBERSICHTEN

## 2.1 EINFUHR VON MINERALOEL (GENERALHANDEL)

WA-NR. (KN) WARENBENENNUNG URSPRUNGSLAND	JULI 1996		JAN. / JULI 1996	
	DT = 100 KG	1000 DM	DT = 100 KG	1000 DM
NOCH 2712 20 00 PARAFFIN GEHALT AN OEL < 0,75 GHT				
MEXIKO	-	1	-	1
BRASILIEN	-	-	16 934	1 535
MALAYSIA	375	72	35 598	3 162
CHINA	1 160	118	7 625	814
JAPAN	-	-	37	31
2712 90 31 AND MINERALWACHS ROH BEARB BEG VERF EINSCHL. 2712 90 39	176 389	7 484	1 089 916	38 475
DARUNTER				
FRANKREICH	1 867	77	34 104	1 979
NIEDERLANDE	28 910	839	197 459	6 885
ITALIEN	2 107	110	19 284	870
GROSSBRITANN	2 011	271	4 285	1 065
SPANIEN	943	70	1 617	133
EU	35 838*	1 367*	256 749*	10 932*
TSCHECH REP	201	10	201	10
SLOWAKEI	-	-	778	43
AEGYPTEN	-	-	176 745	4 954
SUEDAFRIKA	-	-	768	42
USA	140 350	6 107	314 503	12 733
ISRAEL	-	-	373	39
2712 90 33 AND MINERALWACHSE ZUR CHEM UMWANDLUNG	-	-	-	-
2712 90 39 AND MINERALWACHSE ZU AND VERWENDUNG	UNTER 2712 90 31			
2712 90 90 ANDERE MINERALWACHSE	42 018	3 373	579 439	36 958
DARUNTER				
FRANKREICH	27 526	1 705	176 865	11 448
BELG LUXEMB	967	173	5 930	1 110
NIEDERLANDE	5 668	489	38 848	4 456
ITALIEN	-	-	45 086	3 609
GROSSBRITANN	47	14	2 306	347
DAENEMARK	-	1	354	64
OESTERREICH	-	-	369	39
EU	34 208*	2 382*	269 758*	21 073*
LIECHTENST	-	6	-	23
SCHWEIZ	21	26	120	80
TSCHECH REP	219	24	883	79
SLOWAKEI	-	-	208	11
UNGARN	3 366	364	17 455	1 914
SLOWENIEN	-	-	213	10
TUNESIEN	-	-	188	23
AEGYPTEN	2 801	281	9 771	944
SUEDAFRIKA	-	-	252	76
USA	510	167	12 475	1 404
KANADA	33	13	68	26
MEXIKO	500	59	900	106
BRASILIEN	360	51	4 805	637
ISRAEL	-	-	1 283	172
MALAYSIA	-	-	64 024	3 761
CHINA	-	-	360	66

## 2 HAUPTUEBERSICHTEN

## 2.1 EINFUHR VON MINERALOEL (GENERALHANDEL)

WA-NR. (KN) WARENBENENNUNG URSPRUNGSLAND	JULI 1996		JAN. / JULI 1996	
	DT = 100 KG	1000 DM	DT = 100 KG	1000 DM
2713 11 00 PETROLKOKS NICHT CALCINIERT	1 107 550	11 126	5 453 524	53 751
FRANKREICH	-	-	9 796	52
BELG LUXEMB	1 256	19	10 978	140
NIEDERLANDE	-	-	37 666	272
GROSSBRITANN	-	-	31 283	138
SPANIEN	-	-	366	4
EU	1 256*	19*	90 089*	606*
NORWEGEN	-	-	256	3
SUEDAFRIKA	-	-	4 685	114
USA	1 100 297	10 996	5 142 906	49 878
ARGENTINIEN	5 997	111	215 588	3 150
2713 12 00 PETROLKOKS CALCINIERT	310 236	20 677	1 801 491	92 445
FRANKREICH	-	-	29 705	731
BELG LUXEMB	14 649	693	80 748	3 390
NIEDERLANDE	7 933	80	47 353	1 164
GROSSBRITANN	90 685	6 393	495 834	30 520
SPANIEN	2 880	222	17 705	1 417
SCHWEDEN	-	-	3 570	384
OESTERREICH	18 183	179	18 183	179
EU	134 330*	7 567*	693 098*	37 785*
NORWEGEN	1 026	32	36 324	1 296
SCHWEIZ	-	-	3 876	792
POLEN	-	-	14 938	1 311
SUEDAFRIKA	3 887	173	106 674	3 768
USA	79 706	6 237	609 154	28 142
BRASILIEN	-	-	9 809	371
ARGENTINIEN	1 261	46	1 261	46
INDONESIEN	1 681	63	12 677	464
CHINA	-	-	111 332	4 199
JAPAN	88 345	6 559	202 348	14 271
2713 20 00 BITUMEN AUS ERDOEL	644 554	11 949	2 748 131	52 922
FRANKREICH	112 413	1 469	468 059	7 610
BELG LUXEMB	207 576	4 447	1 085 378	23 148
NIEDERLANDE	57 483	1 160	357 227	6 875
ITALIEN	-	-	69	5
GROSSBRITANN	404	16	655	22
SCHWEDEN	716	11	5 550	93
OESTERREICH	75	18	140	23
EU	378 667*	7 121*	1 917 078*	37 776*
POLEN	3 712	68	16 169	296
TSCHECH REP	257 121	4 610	782 077	13 771
UNGARN	5 054	150	31 707	941
USA	-	-	1 080	136
THAILAND	-	-	20	2
2713 90 90 AND RUECKSTAENDE AUS ERDOEL USW	11 467	319	94 520	2 436
FRANKREICH	7 412	145	44 445	976
BELG LUXEMB	713	38	14 022	435
NIEDERLANDE	3 019	120	33 339	870
GROSSBRITANN	323	16	2 613	143
EU	11 467*	319*	94 419*	2 424*
SCHWEIZ	-	-	101	12
2715 00 10 <sup>1)</sup> ASPHALTMASTIX	262	67	44 848	1 080
FRANKREICH	3	1	3 196	184
BELG LUXEMB	-	-	673	228
NIEDERLANDE	-	-	39 303	235
SCHWEDEN	239	65	1 609	415
EU	242*	66*	44 781*	1 062*
SCHWEIZ	20	1	65	2
KANADA	-	-	2	16

1) SIEHE VORBEMERKUNG.

## 2 HAUPTUEBERSICHTEN

## 2.1 EINFUHR VON MINERALÖL (GENERALHANDEL)

WA-NR. (KN) WARENBENENNUNG URSPRUNGSLAND	JULI 1996		JAN. / JULI 1996	
	DT = 100 KG	1000 DM	DT = 100 KG	1000 DM
2715 00 90 <sup>1)</sup> AND BITUMIN MISCH GRUND NATURASPH USW	19 816	1 401	57 836	5 385
FRANKREICH	429	94	2 851	571
BELG LUXEMB	1 820	206	8 735	928
NIEDERLANDE	250	62	1 604	472
ITALIEN	14	8	1 556	57
GROSSBRITANN	1 365	227	5 932	1 016
DAENEMARK	-	-	735	24
OESTERREICH	3 822	160	4 431	230
EU	7 700*	757*	25 844*	3 298*
SCHWEIZ	11 601	577	29 744	1 853
POLEN	-	-	1	1
TSCHECH REP	135	7	841	48
USA	380	60	1 406	184
INDIEN	-	-	-	1
2901 10 10 <sup>1)</sup> ACYCL KOHLENWASSERST ALS KRAFT/HEIZST	4 278	349	16 536	1 342
SCHWEIZ	10	43	722	347
UNGARN	4 026	171	14 969	645
USA	242	135	845	350
2901 10 90 <sup>1)</sup> ACYCL KOHLENWASSERST Z AND VERWENDUNG	12 521	768	89 668	5 531
FRANKREICH	-	-	376	47
BELG LUXEMB	1 631	260	10 645	835
NIEDERLANDE	1 580	165	6 544	905
ITALIEN	-	-	953	395
GROSSBRITANN	5 133	148	34 648	1 259
IRLAND	-	-	7	13
DAENEMARK	-	-	22	8
PORTUGAL	-	-	33	53
SPANIEN	121	30	232	329
EU	8 465*	603*	53 460*	3 844*
SCHWEIZ	-	-	1	5
UNGARN	4 056	165	35 383	1 314
USA	-	-	696	259
JAPAN	-	-	128	109
2901 21 10 <sup>1)</sup> ETHYLEN ZUR VERW ALS KRAFT/HEIZSTOFFE	-	-	-	9
BELG LUXEMB	-	-	-	2
EU	-	-	-	2*
SCHWEIZ	-	-	-	3
USA	-	-	-	4
2901 21 90 <sup>1)</sup> ETHYLEN ZU ANDERER VERWENDUNG	370 494	29 970	1 526 072	118 185
BELG LUXEMB	111 931	9 082	320 670	25 209
NIEDERLANDE	68 172	5 552	294 074	24 297
GROSSBRITANN	180 448	14 544	816 319	61 535
EU	360 551*	29 178*	1 431 063*	111 041*
TSCHECH REP	9 943	792	62 141	4 942
LIBYEN	-	-	32 868	2 202
2901 22 10 <sup>1)</sup> PROPEN ZUR VERW ALS KRAFT/HEIZSTOFFE	-	-	-	5
BELG LUXEMB	-	-	-	4
EU	-	-	-	4*
SCHWEIZ	-	-	-	1

1) SIEHE VORBEMERKUNG.

## 2 HAUPTUEBERSICHTEN

## 2.1 EINFUHR VON MINERALOEL (GENERALHANDEL)

WA-NR. (KN) WARENBENENNUNG URSPRUNGSLAND	JULI 1996		JAN. / JULI 1996	
	DT = 100 KG	1000 DM	DT = 100 KG	1000 DM
2901 22 90 <sup>1)</sup> PROPEN (PROPYLEN) ZU AND VERWENDUNG	754 750	41 195	3 655 174	188 081
FRANKREICH	9 953	594	328 640	16 569
BELG LUXEMB	236 756	13 113	916 791	45 983
NIEDERLANDE	329 319	17 705	1 115 275	60 750
ITALIEN	-	-	55 235	2 760
GROSSBRITANN	29 738	1 516	609 019	29 235
PORTUGAL	16 841	859	205 018	9 959
SPANIEN	91 612	5 045	297 385	15 840
OESTERREICH	11 011	601	11 011	601
EU	725 230*	39 433*	3 538 374*	181 697*
TUERKEI	-	-	13 843	734
TSCHECH REP	4 729	271	39 037	2 338
UNGARN	15 435	921	15 435	921
LIBYEN	9 356	570	9 356	570
BRASILIEN	-	-	39 129	1 821
2901 23 11 <sup>1)</sup> BUT-1-EN U BUT-2-EN ALS KRAFT/HEIZST	-	1	569	69
TSCHECH REP	-	-	569	59
USA	-	1	-	10
2901 23 19 <sup>1)</sup> BUT-1-EN U BUT-2-EN ZU AND VERWENDUNG	3 895	424	42 308	4 422
FRANKREICH	-	-	451	49
BELG LUXEMB	-	-	2 777	287
NIEDERLANDE	2 382	264	19 599	2 189
EU	2 382*	264*	22 827*	2 525*
TSCHECH REP	482	44	13 835	1 290
UNGARN	1 031	116	5 646	607
2901 23 91 <sup>1)</sup> AND BUTEN U ISOMEREN ALS KRAFT/HEIZST	9	2	12	11
BELG LUXEMB	9	1	10	4
EU	9*	1*	10*	4*
SCHWEIZ	-	1	2	7
2901 23 99 <sup>1)</sup> AND BUTEN U SEINE ISOMEREN AND VERW	2 357	239	25 868	2 819
FRANKREICH	-	-	891	96
BELG LUXEMB	-	-	8 458	915
NIEDERLANDE	1 499	155	8 531	1 001
EU	1 499*	155*	17 880*	2 012*
UNGARN	858	83	7 988	806
KANADA	-	1	-	1
2901 24 11 <sup>1)</sup> BUTA-1,3-DIEN VERW ALS HEIZ/KRAFTST	6	6	9	15
BELG LUXEMB	6	5	9	10
EU	6*	5*	9*	10*
SCHWEIZ	-	1	-	5
2901 24 19 <sup>1)</sup> BUTA-1,3-DIEN ZU ANDERER VERWENDUNG	10 824	559	121 996	6 645
FRANKREICH	-	-	1 321	86
NIEDERLANDE	9 190	466	84 207	4 426
SPANIEN	-	-	9 500	550
OESTERREICH	-	-	2 404	147
EU	9 190*	466*	97 432*	5 209*
TSCHECH REP	1 634	93	24 564	1 436

1) SIEHE VORBEMERKUNG.

## 2 HAUPTUEBERSICHTEN

## 2.1 EINFUHR VON MINERALOEL (GENERALHANDEL)

WA-NR. (KN) WARENBENENNUNG URSPRUNGSLAND	JULI 1996		JAN. / JULI 1996	
	DT = 100 KG	1000 DM	DT = 100 KG	1000 DM
2901 24 91 <sup>1)</sup> ISOPREN ZUR VERW ALS KRAFT/HEIZSTOFFE	-	-	4	5
SCHWEIZ	-	-	4	5
2901 24 99 <sup>1)</sup> ISOPREN ZU ANDERER VERWENDUNG	-	-	17 360	3 169
BELG LUXEMB	-	-	210	67
EU	-	-	210*	67*
JAPAN	-	-	17 150	3 102
2901 29 20 <sup>1)</sup> AND ACYCL KWSTOFF UNGES KRAFT/HEIZST	30	31	53	174
BELG LUXEMB	29	16	42	32
GROSSBRITANN	-	-	3	1
EU	29*	16*	45*	33*
SCHWEIZ	1	9	3	76
USA	-	6	3	63
BRASILIEN	-	-	2	2
2901 29 80 <sup>1)</sup> AND ACYCL KWSTOFF UNGESAETT AND VERW	11 776	1 596	85 578	11 590
FRANKREICH	5	17	639	218
BELG LUXEMB	205	28	3 391	479
NIEDERLANDE	1 410	415	8 153	2 412
GROSSBRITANN	1 492	210	12 872	1 668
DAENEMARK	-	-	824	455
SPANIEN	-	-	326	76
OESTERREICH	-	-	396	232
EU	3 112*	670*	26 601*	5 540*
SCHWEIZ	92	189	92	190
TSCHECH REP	8 212	694	57 097	5 579
USA	130	17	460	86
CHILE	-	-	191	64
JAPAN	230	26	1 137	131
3403 19 91 SCHMIERM F MASCHINEN USW ERDOELHALTIG	5 675	2 791	29 939	13 087
FRANKREICH	3 056	1 210	9 601	4 262
BELG LUXEMB	619	600	6 589	2 598
NIEDERLANDE	794	408	4 778	2 138
ITALIEN	11	11	90	91
GROSSBRITANN	47	16	1 400	977
IRLAND	-	-	-	1
DAENEMARK	8	2	8	2
SPANIEN	-	-	479	164
SCHWEDEN	3	5	18	30
FINNLAND	-	-	2	2
OESTERREICH	1	4	53	23
EU	4 539*	2 256*	23 018*	10 288*
LIECHTENST	-	1	-	1
SCHWEIZ	202	115	1 519	794
TSCHECH REP	11	12	25	27
RUSSLAND	-	-	6	10
SUEDAFRIKA	52	22	52	22
USA	705	271	4 628	1 419
KANADA	160	100	603	264
ISRAEL	-	-	-	1
JAPAN	6	14	86	257
HONGKONG	-	-	2	4

1) SIEHE VORBEMERKUNG.



## 2 HAUPTUEBERSICHTEN

## 2.1 EINFUHR VON MINERALOEL (GENERALHANDEL)

WA-NR. (KN) WARENBENENNUNG URSPRUNGSLAND	JULI 1996		JAN. / JULI 1996	
	DT = 100 KG	1000 DM	DT = 100 KG	1000 DM
3403 19 99 AND ZUBEREIT SCHMIERMITTEL ERDOELHALT	5 185	2 171	45 687	18 129
FRANKREICH	1 179	311	4 761	1 445
BELG LUXEMB	275	129	553	328
NIEDERLANDE	822	325	22 651	7 183
ITALIEN	13	5	96	46
GROSSBRITANN	-	-	573	204
DAENEMARK	2	7	13	42
SCHWEDEN	-	-	291	128
OESTERREICH	675	147	1 128	280
EU	2 966*	924*	30 066*	9 656*
LIECHTENST	-	-	2	3
SCHWEIZ	2 080	1 054	13 153	6 839
TSCHECH REP	-	-	88	31
RUMAENIEN	-	-	-	1
USA	139	192	2 370	1 587
JAPAN	-	1	-	1
TAIWAN	-	-	8	11
3403 99 10 AND ZUBER SCHMIERMITT F MASCHINEN USW	7 440	4 496	47 183	29 010
FRANKREICH	2 203	567	11 523	3 857
BELG LUXEMB	362	727	1 641	1 331
NIEDERLANDE	1 868	669	15 516	5 117
ITALIEN	24	32	369	428
GROSSBRITANN	282	223	1 912	1 084
DAENEMARK	114	48	127	65
SPANIEN	5	16	14	45
SCHWEDEN	-	-	97	63
FINNLAND	544	79	1 164	164
OESTERREICH	4	8	47	34
EU	5 406*	2 369*	32 410*	12 188*
NORWEGEN	-	-	15	16
SCHWEIZ	209	128	2 598	1 647
RUSSLAND	1	1	1	1
USA	1 724	1 239	11 440	10 608
KANADA	19	18	122	201
SAUD ARABIEN	-	-	6	5
THAILAND	-	-	-	2
SINGAPUR	1	6	1	7
JAPAN	80	735	574	4 303
TAIWAN	-	-	4	1
HONGKONG	-	-	12	31
3403 99 90 AND ZUBEREITETE SCHMIERMITTEL USW	19 406	6 592	57 439	21 377
FRANKREICH	516	250	2 066	1 036
BELG LUXEMB	186	421	1 338	1 208
NIEDERLANDE	4 805	1 200	20 585	5 399
ITALIEN	104	112	889	855
GROSSBRITANN	109	89	1 100	824
DAENEMARK	12 252	3 552	15 915	4 441
SPANIEN	-	-	2 481	515
SCHWEDEN	176	116	1 486	902
OESTERREICH	-	-	492	567
EU	18 148*	5 740*	46 352*	15 747*
NORWEGEN	-	-	26	32
SCHWEIZ	391	356	2 452	1 823
TSCHECH REP	-	-	30	11
UNGARN	-	-	27	15
SUEDAFRIKA	190	28	1 710	250
USA	612	347	6 435	2 974
KANADA	-	-	2	7
INDIEN	27	64	33	78
JAPAN	38	56	367	416
TAIWAN	-	1	-	4
HONGKONG	-	-	5	20

## 2 HAUPTUEBERSICHTEN

## 2.1 EINFUHR VON MINERALOEL (GENERALHANDEL)

WA-NR. (KN) WARENBENENNUNG URSPRUNGSLAND	JULI 1996		JAN. / JULI 1996	
	DT = 100 KG	1000 DM	DT = 100 KG	1000 DM
3606 10 00 <sup>1)</sup> FEUERZEUGFLUESSIGGAS USW BEH <300 CM3	82	468	2 337	3 358
FRANKREICH	16	139	140	607
BELG LUXEMB	-	3	-	3
NIEDERLANDE	32	27	243	224
ITALIEN	-	-	65	6
GROSSBRITANN	-	-	727	266
IRLAND	28	291	252	1 773
EU	76*	460*	1 427*	2 879*
SCHWEIZ	3	6	10	19
POLEN	-	-	1	1
USA	3	2	899	459
3811 11 10 <sup>1)</sup> ANTIKLOPFMITTEL GRUNDL TETRAETHYLBLEI	2 922	1 903	13 713	7 439
3811 11 90 <sup>1)</sup> ANTIKLOPFMITT GRUNDL AND BLEIVERBINDG	-	-	39	19
NIEDERLANDE	-	-	36	18
OESTERREICH	-	-	3	1
EU	-	-	39*	19*
3811 19 00 <sup>1)</sup> ANDERE ZUBEREITETE ANTIKLOPFMITTEL	1 479	566	8 006	3 041
FRANKREICH	1 209	432	6 241	2 223
BELG LUXEMB	2	2	38	43
NIEDERLANDE	59	34	473	261
GROSSBRITANN	-	-	1	1
DAENEMARK	40	36	809	350
OESTERREICH	169	62	443	161
EU	1 479*	566*	8 005*	3 039*
USA	-	-	1	2
3811 21 00 <sup>1)</sup> SCHMIEROELADDITIVES ERDOELHALTIG	74 777	21 671	551 392	152 048
FRANKREICH	26 745	8 980	212 511	70 473
BELG LUXEMB	26 065	6 850	94 129	26 838
NIEDERLANDE	602	176	1 588	520
ITALIEN	2 030	378	86 315	20 115
GROSSBRITANN	13 659	3 321	120 203	23 054
DAENEMARK	3 572	807	11 314	2 573
SCHWEDEN	-	-	705	181
OESTERREICH	-	-	8	8
EU	72 673*	20 512*	526 773*	143 762*
SCHWEIZ	18	22	107	150
SLOWAKEI	-	-	8	3
UNGARN	130	37	707	209
WEISSRUSSLD	-	-	11	6
USA	1 956	1 100	23 538	7 701
KANADA	-	-	85	37
BRASILIEN	-	-	106	63
CHINA	-	-	15	75
JAPAN	-	-	20	20
TAIWAN	-	-	11	4
HONGKONG	-	-	11	18
3811 29 00 <sup>1)</sup> ANDERE SCHMIEROELADDITIVES	4 444	1 796	22 539	9 933
FRANKREICH	1 695	596	8 980	2 685
BELG LUXEMB	934	283	3 812	1 126
NIEDERLANDE	62	56	196	166
ITALIEN	72	25	455	168
GROSSBRITANN	908	209	3 520	898
DAENEMARK	4	2	33	27
SPANIEN	-	-	90	116
OESTERREICH	-	-	20	10
EU	3 675*	1 171*	17 106*	5 196*
NORWEGEN	89	37	316	122
LIECHTENST	-	-	11	50

1) SIEHE VORBEMERKUNG.

## 2 HAUPTUEBERSICHTEN

## 2.1 EINFUHR VON MINERALOEL (GENERALHANDEL)

WA-NR. (KN) WARENBENENNUNG URSPRUNGSLAND	JULI 1996		JAN. / JULI 1996	
	DT = 100 KG	1000 DM	DT = 100 KG	1000 DM
NOCH 3811 29 00 ANDERE SCHMIEROELADDITIVES				
SCHWEIZ	24	22	138	181
TSCHECH REP	8	2	8	2
SUEDAFRIKA	-	-	10	6
USA	370	368	3 225	3 149
MEXIKO	248	169	1 603	1 091
BRASILLEN	-	-	10	4
JAPAN	30	27	110	123
HONGKONG	-	-	2	9
3811 90 00 <sup>1)</sup> AND ADDITIVES ZUBEREITG F MINERALOEL	14 376	4 331	183 633	44 160
FRANKREICH	311	191	61 195	9 191
BELG LUXEMB	2 092	577	8 954	2 877
NIEDERLANDE	742	286	13 173	1 463
ITALIEN	15	5	360	234
GROSSBRITANN	7 531	2 357	71 623	22 530
DAENEMARK	3 079	724	22 167	5 343
SPANIEN	-	-	77	27
SCHWEDEN	22	9	917	261
OESTERREICH	-	-	855	350
EU	13 792*	4 149*	179 321*	42 276*
NORWEGEN	1	1	1	1
SCHWEIZ	15	14	270	191
TSCHECH REP	3	3	4	4
UNGARN	-	-	72	21
RUMAENIEN	-	-	-	1
RUSSLAND	-	-	11	15
USA	565	162	3 905	1 584
JAPAN	-	2	49	67

1) SIEHE VORBEMERKUNG.

## 2 HAUPTUEBERSICHTEN

## 2.2 AUSFUHR VON MINERALOEL (GENERALHANDEL)

WA-NR. (KN) WARENBENENNUNG BESTIMMUNGSLAND	JULI 1996		JAN. / JULI 1996	
	DT = 100 KG	1000 DM	DT = 100 KG	1000 DM
2707 10 10 BENZOLE ALS KRAFT- ODER HEIZSTOFFE	-	-	20	2
SCHWEIZ	-	-	20	2
2707 20 10 TOLUOLE ALS KRAFT- ODER HEIZSTOFFE	-	-	-	-
2707 30 10 XYLOLE ALS KRAFT- ODER HEIZSTOFFE	-	-	126	13
BELG LUXEMB	-	-	126	13
EU	-	-	126*	13*
2707 50 10 AROM KOHLENWASSERSTMISCHG ALS KRAFTST	35 490	912	442 668	10 892
NIEDERLANDE	35 271	902	427 076	10 185
GROSSBRITANN	219	10	15 161	691
EU	35 490*	912*	442 237*	10 876*
SCHWEIZ	-	-	313	12
SENEGAL	-	-	118	4
2707 50 99 AROM KOHLENWASSERSTMISCHG AND VERWEND	6 886	253	637 364	13 550
BELG LUXEMB	-	-	589 667	12 184
NIEDERLANDE	-	-	9 997	195
GROSSBRITANN	-	-	23	9
OESTERREICH	2	1	9 471	235
EU	2*	1*	609 158*	12 623*
SCHWEIZ	-	-	-	1
POLEN	6 884	252	28 106	911
UNGARN	-	-	2	1
RUMAENIEN	-	-	70	3
URUGUAY	-	-	17	1
PAKISTAN	-	-	11	10
	T		T	
2709 00 10 ERDGASKONDENSAT	-	-	-	-
2709 00 90 ERDOEL OEL AUS BITUMIN MINERALIEN ROH	157 341	31 102	687 177	140 978
FRANKREICH	-	-	138 462	26 641
NIEDERLANDE	52 470	10 459	299 471	61 148
GROSSBRITANN	-	-	48 718	11 519
SCHWEDEN	104 871	20 640	104 871	20 640
FINNLAND	-	-	80 655	17 308
OESTERREICH	-	-	15 000	3 719
EU	157 341*	31 099*	687 177*	140 975*
UNGARN	-	1	-	1
RUSSLAND	-	2	-	2
	DT		DT	
2710 00 11 LEICHTOEL Z BEARB IN BEGUENST VERFAHR	26 061	591	100 732	1 824
FRANKREICH	-	-	7	3
NIEDERLANDE	26 060	590	100 413	1 789
ITALIEN	-	-	-	1
SPANIEN	-	-	28	13
EU	26 060*	590*	100 448*	1 806*
SCHWEIZ	-	-	64	3
LITAUEN	-	-	64	3
POLEN	1	1	15	4
TSCHECH REP	-	-	-	1
SLOWAKEI	-	-	34	2

## 2 HAUPTUEBERSICHTEN

## 2.2 AUSFUHR VON MINERALOEL (GENERALHANDEL)

WA-NR. (KN) WARENBENENNUNG BESTIMMUNGS LAND	JULI 1996		JAN. / JULI 1996	
	DT = 100 KG	1000 DM	DT = 100 KG	1000 DM
NOCH 2710 00 11 LEICHTOEL Z BEARB IN BEGUENST VERFAHR				
NICHT ERM LD	-	-	107	5
2710 00 15 LEICHTOELE ZUR CHEMISCHEN UMWANDLUNG	33 059	2 090	403 665	22 918
FRANKREICH	3 582	546	113 912	9 525
BELG LUXEMB	1 216	101	9 598	931
NIEDERLANDE	614	109	44 482	2 433
ITALIEN	1 607	180	16 015	1 819
GROSSBRITANN	2 435	335	13 568	1 700
IRLAND	-	-	116	20
SPANIEN	199	29	1 016	146
EU	9 653*	1 300*	198 707*	16 574*
SCHWEIZ	2	1	3 235	362
TSCHECH REP	22 661	649	187 257	4 739
SUEDAFRIKA	-	-	79	4
USA	-	-	11 866	765
ISRAEL	743	140	2 521	474
2710 00 21 TESTBENZIN (WHITE SPIRIT)	25 320	2 521	241 222	22 994
FRANKREICH	2 898	351	83 211	8 955
BELG LUXEMB	1 357	190	11 032	1 289
NIEDERLANDE	238	41	33 735	2 546
ITALIEN	303	31	2 080	247
GROSSBRITANN	56	10	4 892	479
IRLAND	-	-	22	6
DAENEMARK	3 194	141	35 485	1 412
GRIECHENLAND	2	1	432	72
PORTUGAL	15	9	46	11
SPANIEN	434	34	3 546	389
SCHWEDEN	9	2	652	85
FINNLAND	840	91	6 765	754
OESTERREICH	284	27	5 975	567
EU	9 630*	928*	187 873*	16 812*
ISLAND	3	1	105	10
NORWEGEN	810	92	7 144	807
SCHWEIZ	2 004	165	10 356	913
TUERKEI	1 328	133	8 191	991
POLEN	535	76	2 608	366
TSCHECH REP	2 969	166	4 211	289
SLOWAKEI	42	6	329	46
UNGARN	-	-	142	28
RUMAENIEN	506	71	2 771	361
WEISSRUSSL	-	-	5	2
MOLDAU	-	-	7	3
RUSSLAND	2	1	2	1
SLOWENIEN	29	8	78	18
KROATIEN	551	97	1 745	302
MAZEDONIEN	-	-	72	6
ALGERIEN	-	-	46	7
LIBYEN	17	4	88	14
AEGYPTEN	-	-	8	1
NIGERIA	-	-	1	1
TANSANIA	83	34	83	34
MAURITIUS	-	-	8	1
SUEDAFRIKA	3 749	344	6 959	639
USA	390	83	1 638	378
GUATEMALA	-	-	10	3
EL SALVADOR	453	91	1 751	324
COSTA RICA	5	2	5	2
KOLUMBIEN	-	-	120	10
PERU	-	-	44	14
ARGENTINIEN	-	-	149	26
IRAN	-	-	48	43
ISRAEL	-	-	215	32
KATAR	679	40	1 357	122
ARAB EMIRATE	-	-	28	2
JEMEN	-	-	15	2
PAKISTAN	-	-	50	9

## 2 HAUPTUEBERSICHTEN

## 2.2 AUSFUHR VON MINERALOEL (GENERALHANDEL)

WA-NR. (KN) WARENBENENNUNG BESTIMMUNGSLAND	JULI 1996		JAN. / JULI 1996	
	DT = 100 KG	1000 DM	DT = 100 KG	1000 DM
NOCH 2710 00 21 TESTBENZIN (WHITE SPIRIT)				
INDIEN	-	-	197	17
THAILAND	-	-	101	16
MALAYSIA	-	-	281	37
SINGAPUR	-	-	135	25
PHILIPPINEN	-	-	372	54
TAIWAN	-	-	44	8
HONGKONG	31	3	221	32
AUSTRALIEN	1 504	176	1 509	177
NICHT ERM LD	-	-	100	9
2710 00 25 ANDERE SPEZIALBENZINE	12 861	1 739	113 041	12 470
FRANKREICH	167	74	14 519	1 224
BELG LUXEMB	32	25	8 197	650
NIEDERLANDE	2 675	273	22 621	1 858
ITALIEN	14	14	577	260
GROSSBRITANN	70	45	7 109	841
IRLAND	3	1	101	47
DAENEMARK	228	35	568	161
GRIECHENLAND	3	2	14	20
PORTUGAL	4	4	52	35
SPANIEN	420	48	7 620	707
SCHWEDEN	12	15	2 592	281
FINNLAND	3	2	187	22
OESTERREICH	66	30	6 840	713
EU	3 697*	568*	70 997*	6 819*
ISLAND	28	3	40	17
NORWEGEN	-	-	75	26
SCHWEIZ	2 434	151	9 061	648
TUERKEI	16	4	225	57
LETTLAND	10	1	10	1
POLEN	165	22	699	105
TSCHECH REP	20	4	273	45
SLOWAKEI	-	-	70	15
UNGARN	4	3	47	17
RUMAENIEN	-	1	-	2
BULGARIEN	-	-	5	2
UKRAINE	3	1	21	6
RUSSLAND	6	7	83	22
SLOWENIEN	-	-	275	33
KROATIEN	87	10	106	16
SERB MONTNEG	-	-	4	6
MAZEDONIEN	-	-	3	3
MAROKKO	-	-	32	2
LIBYEN	-	-	76	7
AEGYPTEN	-	-	1 232	182
SENEGAL	-	-	29	2
ELFENBEINK	-	-	1	3
GHANA	-	-	29	12
NIGERIA	-	-	448	68
MADAGASKAR	28	2	28	2
SUEDAFRIKA	-	-	538	65
USA	-	-	17	6
KANADA	-	-	1	1
COSTA RICA	-	-	1	2
KOLUMBIEN	-	-	7	7
VENEZUELA	-	-	1	1
PERU	6	6	38	25
BRASILIEN	425	31	2 562	276
CHILE	1	1	1 013	125
ARGENTINIEN	11	1	74	6
SYRIEN	-	-	-	1
IRAN	-	-	59	21
ISRAEL	197	14	1 367	117
JORDANIEN	-	-	-	2
SAUD ARABIEN	2	2	11	6
ARAB EMIRATE	-	-	112	27
PAKISTAN	-	-	2	2
INDIEN	1 194	175	4 592	619
BANGLADESCH	-	-	1	1

## 2 HAUPTUEBERSICHTEN

## 2.2 AUSFUHR VON MINERALOEL (GENERALHANDEL)

WA-NR. (KN) WARENBENENNUNG BESTIMMUNGSLAND	JULI 1996		JAN. / JULI 1996	
	DT = 100 KG	1000 DM	DT = 100 KG	1000 DM
NOCH 2710 00 25 ANDERE SPEZIALBENZINE				
SRI LANKA	-	-	5	11
THAILAND	4	4	29	12
VIETNAM	-	-	68	5
INDONESIEN	1	2	48	47
MALAYSIA	1 503	94	9 792	598
SINGAPUR	48	4	277	21
PHILIPPINEN	-	-	1	3
CHINA	2 888	599	7 503	2 067
SUEDKOREA	-	-	59	21
JAPAN	-	-	4	2
TAIWAN	-	1	109	35
HONGKONG	-	1	43	7
AUSTRALIEN	83	27	713	204
NICHT ERM LD	-	-	125	9
2710 00 26 MOTORENBENZIN FLUGBENZIN	2 256	275	8 094	914
NIEDERLANDE	-	-	1 703	74
EU	-	-	1 703*	74*
SCHWEIZ	-	-	4	2
POLEN	456	40	1 144	93
TSCHECH REP	482	49	1 227	128
MAURETANIEN	-	-	215	44
SIERRA LEONE	107	22	107	22
NIGERIA	288	37	1 354	194
DSCHIBUTI	-	-	320	63
USA	-	-	-	1
ISRAEL	-	-	2	3
SCHIFFSBED	923	127	2 018	290
2710 00 27 MOTBENZIN BLG <0,013G/L OKT < 95	143 123	4 727	1 009 872	33 120
FRANKREICH	-	-	849	31
BELG LUXEMB	5 160	236	22 740	1 109
NIEDERLANDE	1 888	57	8 265	241
GROSSBRITANN	-	-	190	37
SCHWEDEN	-	-	194	41
OESTERREICH	96 229	3 102	625 154	19 942
EU	103 277*	3 395*	657 392*	21 401*
POLEN	38 169	1 260	184 350	5 708
TSCHECH REP	1 555	51	83 833	2 710
UKRAINE	-	-	11 385	302
CHILE	-	-	71 573	2 771
INDIEN	122	21	1 339	228
2710 00 29 MOTBENZIN BL <0,013G/L OKT 95-98	1 144 989	39 995	7 421 737	252 759
FRANKREICH	8 253	269	10 458	359
BELG LUXEMB	8 275	484	51 749	2 997
NIEDERLANDE	2 636	85	99 216	3 421
ITALIEN	30	15	30	15
GROSSBRITANN	14	5	1 502	170
SPANIEN	33	11	41	15
SCHWEDEN	-	-	290	122
OESTERREICH	159 054	5 374	937 602	31 035
EU	178 295*	6 243*	1 100 888*	38 134*
SCHWEIZ	831 362	29 085	5 450 022	185 900
TUERKEI	-	-	4	2
LETTLAND	-	-	127 530	3 765
POLEN	125 291	4 308	588 587	19 086
TSCHECH REP	10 041	359	74 619	2 561
UNGARN	-	-	-	1
CHILE	-	-	80 087	3 310

## 2 HAUPTUEBERSICHTEN

## 2.2 AUSFUHR VON MINERALOEL (GENERALHANDEL)

WA-NR. (KN) WARENBENENNUNG BESTIMMUNGSLAND	JULI 1996		JAN. / JULI 1996	
	DT = 100 KG	1000 DM	DT = 100 KG	1000 DM
2710 00 32 MOTBENZIN BLG <0,013G/L OKT > 98	689 587	22 448	3 637 982	112 555
FRANKREICH	432 115	13 525	1 919 578	56 376
BELG LUXEMB	1 503	92	11 052	635
NIEDERLANDE	699	24	2 181	78
ITALIEN	-	-	267	38
GROSSBRITANN	67	11	32 911	1 035
DAENEMARK	54 568	1 702	271 929	7 790
SCHWEDEN	-	-	43	36
OESTERREICH	48 779	1 795	286 434	10 402
EU	537 731*	17 149*	2 524 395*	76 390*
SCHWEIZ	59 792	2 283	406 139	15 051
POLEN	4 632	170	18 479	638
TSCHECH REP	2 483	115	18 257	805
USA	-	-	362 968	9 188
KANADA	84 949	2 731	84 949	2 731
ARGENTINIEN	-	-	222 726	7 749
AUSTRALIEN	-	-	69	3
2710 00 34 MOTBENZIN BLG >0,013G/L OKT < 98	-	-	10 014	247
SCHWEIZ	-	-	10 014	247
2710 00 36 MOTBENZIN BLG >0,013G/L OKT > 98	126 680	4 532	721 788	25 094
BELG LUXEMB	477	28	3 037	167
NIEDERLANDE	523	17	1 474	50
GROSSBRITANN	-	-	712	110
OESTERREICH	49	3	192	11
EU	1 049*	48*	5 415*	338*
SCHWEIZ	124 139	4 432	693 449	23 897
POLEN	1 439	50	2 613	95
TSCHECH REP	53	2	20 311	764
2710 00 37 LEICHTER FLUGTURBINENKRAFTSTOFF	-	-	-	-
2710 00 39 ANDERE LEICHTOELE	571 598	15 643	5 878 258	167 135
FRANKREICH	6	2	431	335
BELG LUXEMB	281 990	7 357	1 165 448	29 802
NIEDERLANDE	238 887	6 549	2 961 609	79 060
ITALIEN	-	-	-	2
GROSSBRITANN	-	-	6 724	1 040
IRLAND	-	-	562	80
PORTUGAL	-	-	1 144 374	35 762
SPANIEN	-	-	124	31
SCHWEDEN	-	-	215 218	6 003
OESTERREICH	-	-	115	20
EU	520 883*	13 908*	5 494 605*	152 135*
NORWEGEN	-	-	52	8
SCHWEIZ	12 567	17	147 256	4 732
POLEN	-	1	-	3
TSCHECH REP	37 601	1 653	97 017	4 378
SLOWAKEI	45	2	45	2
UNGARN	-	-	69	3
UKRAINE	-	-	62	2
SUEDAFRIKA	-	-	263	40
USA	3	4	3 786	546
ARGENTINIEN	-	-	131 923	4 766
ISRAEL	-	1	1 643	311
THAILAND	93	4	267	15
SINGAPUR	406	53	972	134
JAPAN	-	-	289	39
HONGKONG	-	-	9	21



## 2 HAUPTUEBERSICHTEN

## 2.2 AUSFUHR VON MINERALOEL (GENERALHANDEL)

WA-NR. (KN) WARENBENENNUNG BESTIMMUNGS LAND	JULI 1996		JAN. / JULI 1996	
	DT = 100 KG	1000 DM	DT = 100 KG	1000 DM
2710 00 41 MITTELSCHWER OEL Z BEARB BEGUEN VERF	-	-	-	-
2710 00 45 MITTELSCHWERE OELE Z CHEM UMWANDLUNG	-	-	-	-
2710 00 51 FLUGTURBINENKRAFTSTOFF MITTELSCHWER	2 469 065	85 483	8 857 080	304 348
BELG LUXEMB	466	17	2 890	110
NIEDERLANDE	16 088	477	125 986	3 528
ITALIEN	271	10	1 929	72
GROSSBRITANN	2 787	87	15 650	599
DAENEMARK	-	-	207 263	5 933
SPANIEN	-	-	804	30
FINNLAND	3 145	89	11 183	377
OESTERREICH	2 341	74	3 644	114
EU	25 098*	754*	369 349*	10 763*
SCHWEIZ	53 980	1 663	198 530	5 859
LITAUEN	-	-	33	7
POLEN	267	14	10 315	321
SUEDKOREA	-	-	176 386	4 872
SCHIFFSBED	2 389 720	83 052	8 102 467	282 526
2710 00 55 AND LEUCHTOEL (KEROSIN) MITTELSCHWER	13 855	663	133 557	5 742
FRANKREICH	15	10	3 302	421
BELG LUXEMB	40	3	440	48
NIEDERLANDE	60	13	477	99
ITALIEN	7	2	36	8
GROSSBRITANN	1	1	5	6
IRLAND	7	1	7	1
DAENEMARK	-	-	-	3
GRIECHENLAND	82	11	248	40
PORTUGAL	48	8	248	37
SPANIEN	9	1	643	137
OESTERREICH	12 690	398	123 015	4 007
EU	12 959*	448*	128 421*	4 807*
ISLAND	-	-	40	2
SCHWEIZ	-	-	493	49
ESTLAND	6	1	12	2
POLEN	60	9	95	15
TSCHECH REP	-	-	109	19
UNGARN	77	3	440	18
RUMAENIEN	-	-	65	15
UKRAINE	-	-	400	36
RUSSLAND	-	-	15	2
KROATIEN	3	1	3	1
ALGERIEN	-	-	2	1
USA	640	195	2 176	649
KANADA	-	-	16	1
DOMINIK REP	-	-	5	2
KOLUMBIEN	-	-	471	19
PERU	-	-	2	1
CHILE	-	-	243	11
BAHRAIN	-	-	167	7
THAILAND	3	1	3	1
JAPAN	92	4	196	32
TAIWAN	-	-	128	49
AUSTRALIEN	-	-	20	1
NEUSEELAND	-	-	20	1
NICHT ERM LD	15	1	15	1

## 2 HAUPTUEBERSICHTEN

## 2.2 AUSFUHR VON MINERALOEL (GENERALHANDEL)

WA-NR. (KN) WARENBENENNUNG BESTIMMUNGSLAND	JULI 1996		JAN. / JULI 1996	
	DT = 100 KG	1000 DM	DT = 100 KG	1000 DM
2710 00 59 ANDERE MITTELSCHWERE OELE	10 835	2 135	785 025	32 705
FRANKREICH	772	331	3 604	1 141
BELG LUXEMB	4 313	378	28 384	2 928
NIEDERLANDE	70	28	7 899	413
ITALIEN	365	198	1 894	674
GROSSBRITANN	155	41	2 938	402
IRLAND	29	14	1 045	123
DAENEMARK	495	50	3 252	327
GRIECHENLAND	188	60	611	177
PORTUGAL	119	62	975	244
SPANIEN	324	193	1 044	409
SCHWEDEN	222	34	710 495	22 216
FINNLAND	365	137	893	272
OESTERREICH	373	208	2 366	718
EU	7 790*	1 734*	765 400*	30 044*
NORWEGEN	272	46	1 608	258
SCHWEIZ	1 329	131	5 708	584
ANDORRA	-	-	7	1
MALTA	16	1	200	12
TUERKEI	27	13	418	53
ESTLAND	1	1	1	1
LETTLAND	2	1	14	4
LITAUEN	11	1	11	1
POLEN	17	1	338	33
TSCHECH REP	350	56	1 847	357
SLOWAKEI	-	-	207	82
UNGARN	77	6	1 040	101
RUMAENIEN	-	-	2	1
BULGARIEN	50	8	161	26
UKRAINE	-	-	161	36
WEISSRUSSL	-	-	1	1
RUSSLAND	41	5	49	11
SLOWENIEN	55	10	321	40
KROATIEN	-	-	103	38
SERB MONTNEG	-	-	11	1
MAROKKO	-	-	16	3
ALGERIEN	-	-	17	4
KENIA	-	-	5	2
UGANDA	-	-	9	4
SUEDAFRIKA	-	-	13	1
USA	-	-	895	150
KANADA	2	1	357	82
MEXIKO	-	-	13	3
GUATEMALA	-	-	49	3
VENEZUELA	3	4	162	19
BRASILIEN	-	-	44	3
CHILE	-	-	43	3
ARGENTINIEN	19	12	239	54
ZYPERN	-	-	-	1
ISRAEL	2	3	338	43
SAUD ARABIEN	-	-	-	1
ARAB EMIRATE	-	-	21	5
INDIEN	-	-	126	7
MYANMAR	-	-	3	1
THAILAND	-	-	73	8
INDONESIEN	576	64	4 032	471
MALAYSIA	-	-	2	1
SINGAPUR	33	5	159	20
PHILIPPINEN	-	-	1	2
CHINA	-	-	130	10
SUEDKOREA	42	9	94	21
JAPAN	-	1	48	12
TAIWAN	-	2	-	4
HONGKONG	120	20	384	57
AUSTRALIEN	-	-	30	18
NICHT ERM LD	-	-	114	7

## 2 HAUPTUEBERSICHTEN

## 2.2 AUSFUHR VON MINERALOEL (GENERALHANDEL)

WA-NR. (KN) WARENBENENNUNG BESTIMMUNGS LAND	JULI 1996		JAN. / JULI 1996	
	DT = 100 KG	1000 DM	DT = 100 KG	1000 DM
2710 00 61 GASOEL ZUR BEARB IN BEGUENST VERFAHR	-	-	13 271	380
NIEDERLANDE	-	-	13 260	376
IRLAND	-	-	1	1
EU	-	-	13 261*	377*
TSCHECH REP	-	-	10	3
2710 00 65 GASOEL ZUR CHEMISCHEN UMWANDLUNG	-	-	-	-
2710 00 69 GASOEL ZU ANDERER VERWENDUNG	3 727 982	109 532	19 490 221	579 886
FRANKREICH	568 411	15 686	4 276 699	114 449
BELG LUXEMB	7 964	515	71 074	4 508
NIEDERLANDE	855 096	23 568	2 275 079	63 102
ITALIEN	6 435	575	42 845	3 932
GROSSBRITANN	3 635	409	1 470 179	41 515
IRLAND	-	-	80	11
DAENEMARK	73 254	2 012	1 178 864	32 575
GRIECHENLAND	829	105	2 976	360
PORTUGAL	31	5	1 355	170
SPANIEN	1 092	106	11 550	1 365
SCHWEDEN	330 024	10 676	807 235	23 740
FINNLAND	35	7	104 134	3 073
OESTERREICH	719 276	23 023	3 913 157	128 745
EU	2 566 082*	76 687*	14 155 227*	417 545*
NORWEGEN	110 223	2 971	609 748	16 672
SCHWEIZ	327 056	10 189	3 135 967	93 842
MALTA	-	-	130	49
SAN MARINO	934	63	8 204	533
TUERKEI	172	22	349	56
POLEN	19 343	583	46 395	1 582
TSCHECH REP	1 335	113	2 780	318
SLOWAKEI	116	28	1 025	209
UNGARN	36	9	1 013	155
RUMAENIEN	-	-	24	11
BULGARIEN	-	-	124	47
UKRAINE	22	4	239	45
WEISSRUSSL	-	-	146	38
RUSSLAND	-	-	347	51
SLOWENIEN	11	3	101	18
KROATIEN	-	-	339	41
SERB MONTNEG	293	104	329	115
MAZEDONIEN	-	-	41	17
MAROKKO	-	-	136	14
ALGERIEN	-	-	529	266
LIBYEN	-	-	966	1 995
AEGYPTEN	-	-	1 425	150
SUEDAFRIKA	306	36	1 830	235
USA	599 829	15 545	601 367	15 858
KANADA	-	-	7	2
MEXIKO	200	48	998	221
PERU	340	32	1 339	146
BRASILIEN	-	-	446	51
CHILE	-	-	68	8
URUGUAY	-	-	136	13
ARGENTINIEN	136	15	604 568	18 135
LIBANON	-	-	132	14
SYRIEN	-	-	1 925	425
IRAN	17	9	193	35
ISRAEL	-	-	204	29
SAUD ARABIEN	532	79	669	99
KUWAIT	-	-	130	14
KATAR	-	-	28	9
ARAB EMIRATE	22	2	88	9
PAKISTAN	-	-	789	120
INDIEN	13	8	175	59
THAILAND	163	28	1 572	185
VIETNAM	-	-	146	14
INDONESIEN	725	81	3 997	404
MALAYSIA	1 764	179	8 361	839
BRUNEI	37	11	81	24

## 2 HAUPTUEBERSICHTEN

## 2.2 AUSFUHR VON MINERALOEL (GENERALHANDEL)

WA-NR. (KN) WARENBENENNUNG BESTIMMUNGSLAND	JULI 1996		JAN. / JULI 1996	
	DT = 100 KG	1000 DM	DT = 100 KG	1000 DM
NOCH 2710 00 69 GASOEL ZU ANDERER VERWENDUNG				
SINGAPUR	-	-	617	99
PHILIPPINEN	-	-	820	96
CHINA	-	-	99	17
SUEDKOREA	-	-	7	2
JAPAN	-	-	256	30
TAIWAN	729	72	6 377	597
HONGKONG	422	41	3 889	460
AUSTRALIEN	624	65	3 932	316
NEUSEELAND	-	-	409	55
SCHIFFSBED	96 500	2 505	278 982	7 497
2710 00 71 HEIZOEEL Z BEARB IN BEGUEINST VERFAHR	-	-	254 770	4 569
FRANKREICH	-	-	254 748	4 568
BELG LUXEMB	-	-	22	1
EU	-	-	254 770*	4 569*
2710 00 72 HEIZOEEL ZUR CHEMISCHEN UMWANDLUNG	-	-	11	3
OESTERREICH	-	-	11	3
EU	-	-	11*	3*
2710 00 74 HEIZOEL Z AND VERWENDG SCHWEFELG < 1%	3 074 825	52 960	18 642 836	327 998
FRANKREICH	36 956	556	488 076	7 783
BELG LUXEMB	229 934	3 398	1 696 960	26 363
NIEDERLANDE	87 595	1 332	841 796	13 151
ITALIEN	-	-	247 915	5 490
GROSSBRITANN	781 780	13 385	4 111 798	73 523
DAENEMARK	1 168	21	1 168	21
SCHWEDEN	909 598	16 343	4 898 832	89 611
OESTERREICH	100 179	1 568	1 012 096	16 423
EU	2 147 210*	36 603*	13 298 641*	232 365*
NORWEGEN	329 831	6 139	1 004 180	19 047
SCHWEIZ	12 331	186	72 330	1 131
POLEN	-	-	75 109	2 808
TSCHECH REP	-	-	6 173	188
TANSANIA	224	4	224	4
USA	585 229	10 028	4 186 179	72 455
2710 00 76 HEIZOEL AND VERWENDG SCHWEFELG >1-2%	73 949	777	794 610	9 336
FRANKREICH	41 055	493	171 667	2 185
BELG LUXEMB	-	-	17 109	196
NIEDERLANDE	32 894	284	593 519	6 795
DAENEMARK	-	-	12 315	160
EU	73 949*	777*	794 610*	9 336*
2710 00 77 HEIZOEL AND VERWENDG SCHWEFELG >2-2,8	146 677	1 801	967 414	12 929
FRANKREICH	-	-	43 509	506
NIEDERLANDE	-	-	79 811	911
DAENEMARK	-	-	227 493	3 274
OESTERREICH	4 048	59	64 070	795
EU	4 048*	59*	414 883*	5 486*
NORWEGEN	-	-	90 081	1 358
POLEN	142 614	1 729	462 435	6 072
RUSSLAND	15	13	15	13

## 2 HAUPTUEBERSICHTEN

## 2.2 AUSFUHR VON MINERALOEL (GENERALHANDEL)

WA-NR. (KN) WARENBENENNUNG BESTIMMUNGS LAND	JULI 1996		JAN. / JULI 1996	
	DT = 100 KG	1000 DM	DT = 100 KG	1000 DM
2710 00 78 HEIZOEL AND VERWENDG SCHWEFELG >2,8%	570 911	9 077	2 962 219	43 502
FRANKREICH	34 630	439	273 633	3 713
BELG LUXEMB	-	-	72 641	865
NIEDERLANDE	12 008	149	1 044 904	13 865
OESTERREICH	78 264	1 392	408 108	6 989
EU	124 902*	1 980*	1 799 286*	25 432*
JORDANIEN	-	-	90	1
SCHIFFS BED	446 009	7 097	1 162 843	18 069
2710 00 81 SCHMIEROEL USW BEARB IN BEGUENST VERF	-	-	65	20
FRANKREICH	-	-	-	1
BELG LUXEMB	-	-	1	2
NIEDERLANDE	-	-	4	5
SPANIEN	-	-	3	3
SCHWEDEN	-	-	-	2
OESTERREICH	-	-	2	1
EU	-	-	10*	14*
TSCHECH REP	-	-	-	3
WEISSRUSSLD	-	-	18	1
NICHT ERM LD	-	-	37	2
2710 00 83 SCHMIEROEL AND OEL Z CHEM UMWANDLUNG	-	-	27	3
SERB MONTNEG	-	-	27	3
2710 00 85 SCHMIEROELE AND OELE ZUM MISCHEN	11 113	868	54 271	4 056
FRANKREICH	3 840	346	16 622	1 284
BELG LUXEMB	95	10	427	42
NIEDERLANDE	883	85	3 757	357
ITALIEN	2	1	236	24
GROSSBRITANN	451	42	2 257	211
GRIECHENLAND	-	-	343	41
SPANIEN	475	49	726	78
SCHWEDEN	3	2	11	6
FINNLAND	1 026	96	6 665	658
OESTERREICH	459	25	1 172	64
EU	7 234*	656*	32 216*	2 765*
SCHWEIZ	1 349	77	6 625	439
POLEN	2 530	135	12 891	680
TSCHECH REP	-	-	2 539	170
KANADA	-	-	-	2
2710 00 87 MOTOR- KOMPRESSOROEL USW AND VERWENDG	97 520	23 382	559 438	117 421
FRANKREICH	1 818	576	9 716	2 691
BELG LUXEMB	2 395	428	21 874	3 391
NIEDERLANDE	1 014	214	10 493	1 775
ITALIEN	530	171	2 220	742
GROSSBRITANN	2 170	2 684	3 863	3 228
IRLAND	21	13	68	44
DAENEMARK	5 684	579	36 092	3 932
GRIECHENLAND	5 866	1 801	28 796	8 494
PORTUGAL	70	24	474	163
SPANIEN	478	123	1 597	495
SCHWEDEN	8 921	879	34 313	3 545
FINNLAND	411	44	2 373	414
OESTERREICH	11 195	1 910	59 247	9 668
EU	40 573*	9 446*	211 126*	38 582*
ISLAND	-	-	2 831	592
NORWEGEN	1 783	206	7 972	810
SCHWEIZ	3 332	636	22 602	3 929
VATIKANSTADT	-	-	79	14
TUERKEI	3	3	1 084	218
ESTLAND	1 580	318	5 501	1 123
LETTLAND	921	177	5 930	1 217
LITAUEN	907	168	4 913	870
POLEN	5 686	1 471	33 486	7 402

## 2 HAUPTUEBERSICHTEN

## 2.2 AUSFUHR VON MINERALOEL (GENERALHANDEL)

WA-NR. (KN) WARENBENENNUNG BESTIMMUNGSLAND	JULI 1996		JAN. / JULI 1996	
	DT = 100 KG	1000 DM	DT = 100 KG	1000 DM
NOCH 2710 00 87 MOTOR- KOMPRESSOROEL USW AND VERWENDG				
TSCHECH REP	3 144	931	26 172	5 409
SLOWAKEI	1 049	353	6 169	1 837
UNGARN	2 909	707	18 859	4 051
RUMAENIEN	1 964	654	10 449	3 390
BULGARIEN	196	45	2 196	758
ALBANIEN	388	53	1 433	215
UKRAINE	3 381	600	26 068	4 451
WEISSRUSSLD	1 667	357	4 711	1 057
MOLDAU	177	51	2 267	487
RUSSLAND	1 324	424	39 839	7 472
GEORGIEN	30	7	176	66
ARMENIEN	-	-	62	25
ASERBAIDSCH	1	1	330	104
KASACHSTAN	390	51	3 336	498
USBKISTAN	184	36	1 388	407
KIRGISISTAN	180	68	956	230
SLOWENIEN	2 290	501	12 898	2 941
KROATIEN	3 060	1 168	10 194	4 451
BOS HERZEGOW	1 366	427	2 184	818
SERB MONTNEG	1 251	450	3 065	1 144
MAZEDONIEN	566	111	2 455	730
ALGERIEN	-	-	2	1
TUNESIEN	-	-	14	5
LIBYEN	-	-	1 800	375
AEGYPTEN	1	2	71	19
GAMBIA	-	-	430	101
GUIN BISSAU	-	-	8	5
SIERRA LEONE	-	-	144	16
NIGERIA	4	1	4	1
ZENT AFR REP	-	-	120	8
KONGO	-	-	103	23
RUANDA	8	2	16	4
AETHIOPIEN	-	-	3	1
ERITREA	-	-	7	2
KENIA	-	-	144	25
REUNION	-	-	14	6
MAURITIUS	-	1	-	2
SUEDAFRIKA	6	3	6	6
USA	26	17	115	68
KANADA	-	3	2	7
MEXIKO	36	8	37	20
COSTA RICA	20	5	119	30
PANAMA	-	-	3	1
JAMAICA	-	-	12	6
TRINIDAD TOB	7	3	12	6
VENEZUELA	3	1	1 082	374
GUYANA	-	-	41	16
FR GUAYANA	-	-	3	1
ECUADOR	-	-	-	1
BRASILIEN	106	33	187	61
CHILE	-	-	42	14
BOLIVIEN	16	4	16	4
PARAGUAY	-	-	87	23
ARGENTINIEN	-	-	1	3
ZYPERN	234	39	1 022	175
LIBANON	3 172	541	9 836	1 616
IRAN	277	54	859	238
ISRAEL	1 597	250	5 590	967
SAUD ARABIEN	39	12	65	33
KUWAIT	431	94	4 451	949
BAHRAIN	-	1	383	86
KATAR	-	-	1	3
ARAB EMIRATE	63	9	716	122
OMAN	1	1	2	3
JEMEN	686	86	686	86
AFGHANISTAN	1 050	172	7 312	1 198
PAKISTAN	-	-	241	47
INDIEN	4	2	107	32
SRI LANKA	8	2	8	2
MYANMAR	-	-	1	1
THAILAND	41	13	149	45

## 2 HAUPTUEBERSICHTEN

## 2.2 AUSFUHR VON MINERALOEL (GENERALHANDEL)

WA-NR. (KN) WARENBENENNUNG BESTIMMUNGSLAND	JULI 1996		JAN. / JULI 1996	
	DT = 100 KG	1000 DM	DT = 100 KG	1000 DM
NOCH 2710 00 87 MOTOR- KOMPRESSOROEL USW AND VERWENDG				
INDONESIEN	122	43	239	84
MALAYSIA	21	9	118	47
BRUNEI	-	-	21	17
SINGAPUR	509	207	1 488	528
PHILIPPINEN	-	-	26	18
MONGOLEI	10	2	46	13
CHINA	9	3	127	38
NORDKOREA	-	-	3	32
SUEDKOREA	-	-	356	155
JAPAN	1 884	611	15 147	4 528
TAIWAN	6 793	1 712	33 297	9 205
HONGKONG	8	6	1 144	407
MACAU	-	-	-	2
AUSTRALIEN	5	5	434	172
NEUSEELAND	-	-	1	1
NICHT ERM LD	21	5	186	38
2710 00 88 HYDRAULIKOELE ZU ANDERER VERWENDUNG	19 015	3 939	138 716	26 219
FRANKREICH	1 277	382	8 909	2 520
BELG LUXEMB	1 109	242	12 650	2 371
NIEDERLANDE	1 687	267	8 596	1 459
ITALIEN	387	144	3 168	1 165
GROSSBRITANN	512	182	3 004	966
IRLAND	13	9	26	18
DAENEMARK	491	51	3 283	340
GRIECHENLAND	246	41	1 225	200
PORTUGAL	96	48	997	432
SPANIEN	726	358	3 423	1 729
SCHWEDEN	2 576	289	26 424	2 718
FINNLAND	64	21	1 049	281
OESTERREICH	2 479	333	15 684	2 023
EU	11 663*	2 367*	88 438*	16 222*
KANAR INSELN	1	1	3	3
ISLAND	6	3	45	13
NORWEGEN	17	17	1 611	220
SCHWEIZ	748	120	7 336	966
VATIKANSTADT	-	-	14	2
MALTA	-	1	2	4
TUERKEI	21	3	78	21
ESTLAND	341	42	1 268	158
LETTLAND	128	22	918	131
LITAUEN	56	7	450	104
POLEN	851	165	4 767	968
TSCHECH REP	1 103	248	7 640	1 057
SLOWAKEI	102	35	2 526	340
UNGARN	189	35	2 463	391
RUMAENIEN	168	45	976	211
BULGARIEN	36	6	351	66
UKRAINE	58	22	1 799	335
WEISSRUSSL	3	3	231	51
MOLDAU	-	-	58	11
RUSSLAND	110	33	1 165	274
KASACHSTAN	-	-	5	5
USBKISTAN	4	5	37	28
KIRGISISTAN	-	-	2	2
SLOWENIEN	98	13	679	101
KROATIEN	316	118	2 330	697
BOS HERZEGOW	30	6	76	20
SERB MONTNEG	186	19	424	47
MAZEDONIEN	72	5	275	41
MAROKKO	1	1	3	3
TUNESIEN	16	6	19	10
LIBYEN	-	-	18	3
AEGYPTEN	-	-	-	2
KONGO	-	-	27	3
RUANDA	7	1	16	3
ERITREA	-	-	8	1
KENIA	-	-	138	23
MOSAMBIK	-	-	1	1

## 2 HAUPTUEBERSICHTEN

## 2.2 AUSFUHR VON MINERALOEL (GENERALHANDEL)

WA-NR. (KN) WARENBENENNUNG BESTIMMUNGSLAND	JULI 1996		JAN. / JULI 1996	
	DT = 100 KG	1000 DM	DT = 100 KG	1000 DM
NOCH 2710 00 88 HYDRAULIKOELE ZU ANDERER VERWENDUNG				
MADAGASKAR	-	-	1	1
MAURITIUS	3	1	3	1
SUEDAFRIKA	61	27	215	96
USA	209	68	1 891	861
KANADA	4	3	16	13
MEXIKO	426	156	1 754	651
GUATEMALA	-	-	-	1
GUADELOUPE	-	-	1	1
MARTINIQUE	-	-	2	3
VENEZUELA	-	-	1	2
ECUADOR	-	-	-	1
BRASILIEN	56	28	277	122
ARGENTINIEN	10	2	54	10
ZYPERN	4	2	158	30
LIBANON	36	7	74	23
IRAN	-	-	24	8
ISRAEL	316	39	1 525	227
JORDANIEN	-	-	4	2
SAUD ARABIEN	3	3	98	41
KUWAIT	10	5	343	115
BAHRAIN	-	-	18	8
KATAR	-	-	22	9
ARAB EMIRATE	42	16	120	62
OMAN	-	-	-	1
INDIEN	30	10	66	23
THAILAND	5	4	335	106
INDONESIEN	1	2	3	6
MALAYSIA	67	11	229	35
BRUNEI	1	1	2	3
SINGAPUR	9	3	439	105
PHILIPPINEN	-	-	11	2
MONGOLEI	-	-	37	5
CHINA	-	-	299	119
SUEDKOREA	1	2	275	66
JAPAN	21	13	873	305
TAIWAN	1 342	159	2 947	408
HONGKONG	16	18	254	154
AUSTRALIEN	8	7	35	32
NEUSEELAND	1	2	3	6
NICHT ERM LD	2	1	110	17
2710 00 89 WEISSOEL PARAFFIN LIQUID AND VERWEND	49 011	6 000	352 171	42 065
FRANKREICH	8 205	894	51 951	5 750
BELG LUXEMB	5 891	695	56 455	6 258
NIEDERLANDE	5 112	578	40 288	4 406
ITALIEN	3 907	418	24 440	2 852
GROSSBRITANN	149	24	4 392	591
IRLAND	315	40	1 987	244
DAENEMARK	636	89	5 825	766
GRIECHENLAND	958	121	7 011	788
PORTUGAL	342	44	1 060	144
SPANIEN	3 598	421	30 110	3 364
SCHWEDEN	2 338	323	11 380	1 686
FINNLAND	277	35	2 428	313
OESTERREICH	1 812	256	8 733	1 118
EU	33 540*	3 938*	246 060*	28 280*
ISLAND	-	-	21	4
NORWEGEN	207	31	1 100	142
SCHWEIZ	947	144	6 455	949
TUERKEI	606	90	6 276	860
ESTLAND	4	1	4	1
LETTLAND	-	-	28	6
LITAUEN	-	-	-	1
POLEN	1 784	211	7 309	859
TSSCHECH REP	501	63	3 486	441
SLOWAKEI	-	-	1 202	166
UNGARN	920	129	5 708	791
RUMAENIEN	9	7	123	46
BULGARIEN	887	102	5 234	598



## 2 HAUPTUEBERSICHTEN

## 2.2 AUSFUHR VON MINERALOEL (GENERALHANDEL)

WA-NR. (KN) WARENBENENNUNG BESTIMMUNGSLAND	JULI 1996		JAN. / JULI 1996	
	DT = 100 KG	1000 DM	DT = 100 KG	1000 DM
NOCH 2710 00 89 WEISSOEL PARAFFIN LIQUID AND VERWEND				
UKRAINE	-	-	387	75
WEISSRUSSLAND	-	-	236	36
MOLDAU	-	-	2	1
RUSSLAND	142	21	530	122
SLOWENIEN	357	53	3 054	487
KROATIEN	252	41	981	174
SERB MONTNEG	41	7	403	74
MAZEDONIEN	-	-	25	5
MAROKKO	50	6	304	40
AEGYPTEN	4 941	558	10 163	1 170
SENEGAL	-	-	288	30
ELFENBEINK	90	11	391	49
GHANA	137	19	1 267	153
NIGERIA	-	-	238	37
RUANDA	-	-	432	50
AETHIOPIEN	-	-	711	94
KENIA	19	5	15 208	1 346
UGANDA	42	6	42	6
TANSANIA	410	49	1 790	223
MAURITIUS	3	1	12	4
SUEDAFRIKA	-	-	1 256	180
USA	8	12	495	106
KANADA	4	15	127	59
GUATEMALA	42	7	807	109
EL SALVADOR	-	-	16	2
COSTA RICA	-	-	83	17
KUBA	-	-	1 251	175
DOMINIK REP	144	17	576	74
JAMAICA	-	-	9	1
TRINIDAD TOB	16	2	16	2
KOLUMBIEN	-	-	168	37
ECUADOR	-	-	167	27
PERU	-	-	100	19
BRASILIEN	20	4	83	12
CHILE	-	-	54	12
BOLIVIEN	18	3	38	6
URUGUAY	227	36	578	86
ARGENTINIEN	117	36	254	75
ZYPERN	17	2	384	52
LIBANON	-	-	35	9
SYRIEN	-	-	32	5
IRAN	-	-	8 054	1 116
ISRAEL	806	106	3 596	489
JORDANIEN	-	-	164	23
SAUD ARABIEN	156	20	595	84
ARAB EMIRATE	11	2	11	2
JEMEN	-	-	2 000	220
PAKISTAN	281	41	1 732	257
INDIEN	35	5	35	6
BANGLADESCH	13	3	13	3
SRI LANKA	-	-	19	3
MYANMAR	-	-	245	47
THAILAND	-	-	155	30
VIETNAM	39	10	39	10
INDONESIEN	83	20	395	82
MALAYSIA	29	3	835	109
SINGAPUR	434	46	3 696	382
PHILIPPINEN	168	31	195	37
MONGOLEI	-	-	40	10
CHINA	187	37	736	132
NORDKOREA	-	-	1	6
SUEDKOREA	35	6	177	33
JAPAN	55	11	405	69
TAIWAN	70	8	165	51
HONGKONG	107	24	1 212	253
AUSTRALIEN	-	-	1 603	217
NICHT ERM LD	-	-	54	9

## 2 HAUPTUEBERSICHTEN

## 2.2 AUSFUHR VON MINERALOEL (GENERALHANDEL)

WA-NR. (KN) WARENBENENNUNG BESTIMMUNGSLAND	JULI 1996		JAN. / JULI 1996	
	DT = 100 KG	1000 DM	DT = 100 KG	1000 DM
2710 00 92 GETRIEBEOELE ZU ANDERER VERWENDUNG	13 790	4 074	104 180	26 731
FRANKREICH	446	204	3 100	1 231
BELG LUXEMB	2 571	445	22 742	3 978
NIEDERLANDE	164	66	796	339
ITALIEN	139	90	1 457	716
GROSSBRITANN	234	123	1 179	714
IRLAND	6	4	14	9
DAENEMARK	415	93	1 318	287
GRIECHENLAND	139	50	1 129	357
PORTUGAL	19	16	254	174
SPANIEN	1 237	288	9 237	1 775
SCHWEDEN	338	109	2 365	670
FINNLAND	29	6	1 445	307
OESTERREICH	1 253	303	10 552	2 154
EU	6 990*	1 797*	55 588*	12 711*
KANAR INSELN	4	4	16	16
ISLAND	-	-	772	167
NORWEGEN	48	48	627	197
SCHWEIZ	528	102	3 207	698
VATIKA NSTADT	-	-	18	2
MALTA	-	-	1	1
TUERKEI	57	31	257	126
ESTLAND	121	34	520	132
LETTLAND	37	10	348	80
LITAUEN	79	14	275	58
POLEN	445	139	3 715	864
TSSCHECH REP	755	180	4 131	790
SLOWAKEI	551	119	3 338	556
UNGARN	320	83	1 963	412
RUMAENIEN	217	75	978	361
BULGARIEN	-	-	125	52
ALBANIEN	15	3	47	10
UKRAINE	51	16	1 040	237
WEISSRUSSL D	50	16	272	70
MOLDAU	-	-	308	80
RUSSLAND	501	120	2 351	628
GEORGIEN	3	1	16	7
ARMENIEN	-	-	5	3
ASERBAIDSCH	1	1	1	1
KASACHSTAN	-	1	123	38
USBEKISTAN	2	1	14	6
KIRGISISTAN	4	2	31	12
SLOWENIEN	159	44	761	199
KROATIEN	116	49	988	365
BOS HERZEGOW	-	-	19	8
SERB MONTNEG	87	40	224	77
MAZEDONIEN	19	4	91	28
MAROKKO	-	-	1	1
AEGYPTEN	15	5	154	25
ELFENBEINK	-	-	2	3
KONGO	-	-	14	4
RUANDA	12	3	24	6
KENIA	-	-	139	32
SUEDAFRIKA	194	144	390	251
USA	98	78	779	734
KANADA	14	16	86	82
MEXIKO	11	12	203	48
COSTA RICA	-	-	2	2
PANAMA	-	-	7	3
MARTINIQUE	3	3	8	9
KOLUMBIEN	1	1	13	5
VENEZUELA	-	-	2	2
ECUADOR	-	-	4	4
PERU	-	-	1	4
BRASIL IEN	9	10	509	185
CHILE	1	1	19	20
PARAGUAY	-	-	5	4
ARGENTINIEN	-	-	9	4
ZYPERN	10	2	26	8
LIBANON	40	13	191	57
IRAN	-	-	20	10
ISRAEL	77	43	624	200
JORDANIEN	-	-	9	3

## 2 HAUPTUEBERSICHTEN

## 2.2 AUSFUHR VON MINERALOEL (GENERALHANDEL)

WA-NR. (KN) WARENBENENNUNG BESTIMMUNGS LAND	JULI 1996		JAN. / JULI 1996	
	DT = 100 KG	1000 DM	DT = 100 KG	1000 DM
NOCH 2710 00 92 GETRIEBEOELE ZU ANDERER VERWENDUNG				
SAUD ARABIEN	50	25	612	267
KUWAIT	143	29	221	68
BAHRAIN	1	1	7	7
KATAR	-	-	80	34
ARAB EMIRATE	33	21	220	141
OMAN	-	-	5	6
PAKISTAN	-	-	6	2
INDIEN	6	4	285	90
MYANMAR	-	-	2	1
THAILAND	79	54	542	281
INDONESIEN	2	1	435	109
MALAYSIA	102	30	1 998	525
BRUNEI	-	-	4	4
SINGAPUR	2	2	132	35
PHILIPPINEN	-	-	28	14
MONGOLEI	-	-	9	2
CHINA	93	17	558	258
NORDKOREA	-	-	1	1
SUEDKOREA	385	79	4 451	904
JAPAN	68	54	798	584
TAIWAN	380	109	3 094	835
HONGKONG	785	371	5 156	1 796
AUSTRALIEN	7	8	64	46
NEUSEELAND	9	4	11	6
AM OZEANIEN	-	-	1	1
NICHT ERM LD	-	-	49	16
2710 00 94 METALLBEARBEITUNGOEL USW AND VERWEND	9 358	2 613	67 649	17 546
FRANKREICH	265	130	1 802	644
BELG LUXEMB	448	126	8 771	2 055
NIEDERLANDE	742	178	3 073	763
ITALIEN	516	227	2 160	823
GROSSBRITANN	292	87	1 864	557
IRLAND	2	1	2	1
DAENEMARK	147	24	1 180	230
GRIECHENLAND	128	60	506	165
PORTUGAL	12	3	1 128	334
SPANIEN	175	107	834	364
SCHWEDEN	284	49	3 425	627
FINNLAND	14	24	1 195	292
OESTERREICH	1 355	332	8 764	2 035
EU	4 380*	1 348*	34 704*	8 890*
ISLAND	-	-	231	42
NORWEGEN	213	29	1 146	163
LIECHTENST	-	-	20	6
SCHWEIZ	1 160	278	5 474	1 394
FAEROEER	-	-	34	6
MALTA	-	-	16	4
TUERKEI	297	69	3 073	743
ESTLAND	2	1	5	2
LETTLAND	-	-	20	5
LITAUEN	-	-	58	12
POLEN	807	237	3 720	1 079
TSCHECH REP	887	196	4 168	844
SLOWAKEI	88	24	905	270
UNGARN	205	50	1 984	511
RUMAENIEN	53	19	907	496
BULGARIEN	-	-	92	47
UKRAINE	2	1	28	10
RUSSLAND	33	7	68	16
SLOWENIEN	54	17	883	171
KROATIEN	17	3	195	47
SERB MONTNEG	8	4	35	22
MAZEDONIEN	-	-	46	25
ALGERIEN	-	-	26	9
TUNESIEN	-	-	3	1
LIBYEN	-	-	153	45
AEGYPTEN	-	-	456	129
GHANA	-	-	11	3

## 2 HAUPTUEBERSICHTEN

## 2.2 AUSFUHR VON MINERALOEL (GENERALHANDEL)

WA-NR. (KN) WARENBENENNUNG BESTIMMUNGSLAND	JULI 1996		JAN. / JULI 1996	
	DT = 100 KG	1000 DM	DT = 100 KG	1000 DM
NOCH 2710 00 94 METALLBEARBEITUNGOEL USW AND VERWEND				
SIMBABWE	-	-	33	8
SUEDAFRIKA	-	-	158	72
USA	112	34	2 077	646
KANADA	36	16	198	75
MEXIKO	-	-	21	5
COSTA RICA	-	-	5	2
KOLUMBIEN	-	-	72	38
BRASILien	-	-	27	8
CHILE	-	-	34	12
ARGENTINIEN	36	10	58	16
ZYPERN	-	-	8	2
LIBANON	-	-	1	1
IRAN	25	12	196	75
ISRAEL	25	9	313	94
JORDANIEN	-	-	14	3
SAUD ARABIEN	-	-	722	139
KUWAIT	-	-	22	7
ARAB EMIRATE	17	3	48	13
INDIEN	262	96	660	202
THAILAND	100	24	418	86
INDONESIEN	-	-	227	60
MALAYSIA	6	2	217	61
SINGAPUR	140	34	675	148
PHILIPPINEN	-	-	20	13
CHINA	2	1	148	58
SUEDKOREA	-	-	139	72
JAPAN	27	10	199	96
TAIWAN	186	31	1 565	321
HONGKONG	150	41	819	195
NICHT ERM LD	28	7	94	26
2710 00 96 ELEKTROISOLIEROEL ZU AND VERWENDUNG	6 858	810	35 795	3 490
FRANKREICH	-	-	525	39
BELG LUXEMB	104	12	2 575	199
NIEDERLANDE	442	32	9 888	693
ITALIEN	142	18	252	29
GROSSBRITANN	-	-	167	15
DAENEMARK	-	-	200	14
GRIECHENLAND	40	4	164	18
PORTUGAL	2 179	183	3 037	265
SPANIEN	7	1	49	7
SCHWEDEN	-	-	133	16
OESTERREICH	-	-	441	44
EU	2 914*	250*	17 431*	1 339*
SCHWEIZ	5	1	133	20
ESTLAND	-	-	13	2
POLEN	279	20	1 146	79
TSSCHECH REP	-	-	11	2
SLOWAKEI	-	-	32	6
UNGARN	10	3	13	6
UKRAINE	-	-	2 946	218
WEISSRUSSLAND	-	-	133	19
RUSSLAND	-	-	203	16
KASACHSTAN	-	-	22	7
USBKISTAN	-	-	110	11
SLOWENIEN	7	1	50	8
KROATIEN	105	14	707	85
BOS HERZEGOW	-	-	199	24
MAZEDONIEN	-	-	198	14
AEgypten	-	-	137	17
SUEDAFRIKA	148	15	148	15
BRASILien	-	-	40	14
ZYPERN	-	-	94	10
SYRIEN	200	54	200	54
IRAN	2 428	349	3 166	436
SAUD ARABIEN	162	24	3 204	391
BAHRAIN	-	-	795	71
PAKISTAN	-	-	1	2
INDONESIEN	-	-	397	40

## 2 HAUPTUEBERSICHTEN

## 2.2 AUSFUHR VON MINERALOEL (GENERALHANDEL)

WA-NR. (KN) WARENBENENNUNG BESTIMMUNGSLAND	JULI 1996		JAN. / JULI 1996	
	DT = 100 KG	1000 DM	DT = 100 KG	1000 DM
NOCH 2710 00 96 ELEKTROISOLIEROEL ZU AND VERWENDUNG				
SINGAPUR	600	79	3 201	420
TAIWAN	-	-	858	137
HONGKONG	-	-	207	27
2710 00 98 ANDERE SCHMIEROELE UND ANDERE OELE	225 101	21 313	1 503 246	144 679
FRANKREICH	23 642	2 029	67 631	9 325
BELG LUXEMB	25 059	1 767	286 967	17 125
NIEDERLANDE	21 506	1 701	179 335	11 801
ITALIEN	18 126	1 769	84 086	9 590
GROSSBRITANN	16 759	1 072	96 153	7 667
IRLAND	7	7	93	54
DAENEMARK	1 565	338	89 058	5 929
GRIECHENLAND	821	179	6 581	1 603
PORTUGAL	335	215	3 967	1 201
SPANIEN	1 406	407	12 923	3 672
SCHWEDEN	1 961	265	31 727	6 402
FINNLAND	2 167	249	13 512	1 988
OESTERREICH	49 665	2 979	290 080	19 230
EU	163 019*	12 977*	1 162 113*	95 587*
KANAR INSELN	115	34	325	96
ISLAND	35	5	292	99
NORWEGEN	307	101	8 925	874
LIECHTENST	-	-	102	68
SCHWEIZ	13 070	1 055	66 679	5 858
GIBRALTAR	-	-	20	3
MALTA	5	2	95	16
TUERKEI	2 062	400	9 925	2 056
ESTLAND	156	31	409	119
LETTLAND	65	9	476	59
LITAUEN	5	2	166	41
POLEN	1 798	355	10 009	2 012
TSCHECH REP	1 766	282	9 604	1 337
SLOWAKEI	150	50	3 352	555
UNGARN	469	77	3 555	684
RUMAENIEN	225	59	1 766	451
BULGARIEN	563	113	1 213	314
ALBANIEN	8	3	8	3
UKRAINE	379	75	3 240	609
WEISSRUSSL	5	4	849	149
MOLDAU	184	33	523	105
RUSSLAND	231	56	31 696	4 818
GEORGIEN	-	-	-	1
ARMENIEN	-	-	1	2
KASACHSTAN	-	-	-	1
KIRGISISTAN	-	-	-	1
SLOWENIEN	1 107	245	4 917	1 012
KROATIEN	235	83	933	274
BOS HERZEGOW	-	-	123	45
SERB MONTNEG	364	46	1 413	312
MAZEDONIEN	5	1	85	58
MAROKKO	122	32	487	124
ALGERIEN	-	-	95	83
TUNESIEN	93	29	633	212
LIBYEN	10	8	453	306
AEGYPTEN	26 510	1 682	27 121	1 805
SUDAN	-	-	30	4
MAURETANIEN	14	9	54	32
GUINEA	80	53	138	99
ELFENBEINK	10	9	32	16
GHANA	-	-	71	22
NIGERIA	53	24	20 566	1 407
KAMERUN	-	-	7	4
GABUN	-	-	10	2
KONGO	-	-	1	1
ZAIRE	-	-	43	18
RUANDA	7	2	11	3
AETHIOPIEN	11	3	64	12
KENIA	1 404	114	9 126	776
TANSANIA	187	19	944	139

## 2 HAUPTUEBERSICHTEN

## 2.2 AUSFUHR VON MINERALOEL (GENERALHANDEL)

WA-NR. (KN) WARENBENENNUNG BESTIMMUNGSLAND	JULI 1996		JAN. / JULI 1996	
	DT = 100 KG	1000 DM	DT = 100 KG	1000 DM
NOCH 2710 00 98 ANDERE SCHMIEROELE UND ANDERE OELE				
REUNION	-	-	36	5
MAURITIUS	6	4	117	60
SAMBIA	-	-	-	2
SIMBABWE	-	-	167	138
SUEDAFRIKA	1 189	558	6 966	2 943
NAMIBIA	-	-	41	5
USA	349	104	3 409	1 125
KANADA	62	13	253	79
MEXIKO	152	72	747	421
GUATEMALA	40	5	60	8
HONDURAS	-	-	7	9
EL SALVADOR	-	-	85	11
COSTA RICA	27	4	48	20
DOMINIK REP	-	-	3	22
JAMAICA	-	-	5	2
BARBADOS	-	-	11	11
TRINIDAD TOB	-	-	415	50
KOLUMBIEN	97	36	212	59
VENEZUELA	-	-	106	32
FR GUAYANA	-	-	17	9
ECUADOR	-	-	127	39
PERU	39	6	146	43
BRASILien	154	88	829	309
CHILE	49	36	346	85
BOLIVIEN	44	6	128	17
URUGUAY	561	68	893	110
ARGENTINIEN	672	107	1 188	250
ZYPERN	173	50	551	159
LIBANON	-	-	29	8
SYRIEN	-	-	33	10
IRAN	19	3	981	351
ISRAEL	508	116	2 993	941
JORDANIEN	-	-	266	235
SAUD ARABIEN	593	148	2 087	622
KUWAIT	16	11	88	41
BAHRAIN	-	-	9	12
ARAB EMIRATE	404	128	995	303
OMAN	49	46	80	65
JEMEN	-	-	2	2
PAKISTAN	57	27	338	130
INDIEN	505	338	67 359	4 562
BANGLADESCH	11	2	32	56
SRI LANKA	13	2	204	69
MYANMAR	-	-	5	11
THAILAND	1 116	213	3 386	814
VIETNAM	-	-	133	44
INDONESIEN	51	10	1 266	947
MALAYSIA	280	60	1 806	508
BRUNEI	-	-	106	32
SINGAPUR	1 001	264	7 184	1 476
PHILIPPINEN	68	13	485	92
MONGOLEI	-	-	10	3
CHINA	334	113	3 678	853
SUEDKOREA	95	20	962	548
JAPAN	228	135	1 646	1 011
TAIWAN	446	116	1 857	535
HONGKONG	467	117	2 819	596
MACAU	-	-	-	1
AUSTRALIEN	356	184	2 289	987
NEUSEELAND	-	-	39	32
NICHT ERM LD	41	8	466	75

## 2 HAUPTUEBERSICHTEN

## 2.2 AUSFUHR VON MINERALÖL (GENERALHANDEL)

WA-NR. (KN) WARENBENENNUNG BESTIMMUNGSLAND	JULI 1996		JAN. / JULI 1996	
	DT = 100 KG	1000 DM	DT = 100 KG	1000 DM
	TJ		TJ	
2711 11 00 <sup>1)</sup> ERDGAS VERFLUESSIGT	-	-	14	248
NORWEGEN	-	-	14	248
	DT		DT	
2711 12 11 PROPAN VERFLUESSIGT ALS KRAFT/HEIZST	3 992	144	31 157	1 449
NIEDERLANDE	122	9	881	63
ITALIEN	-	-	1 937	85
PORTUGAL	-	-	2	1
OESTERREICH	3 870	135	26 203	1 210
EU	3 992*	144*	29 023*	1 359*
TSCHECH REP	-	-	2 134	90
2711 12 19 PROPAN REIN >99% VERFLUESS Z AND VERW	11	4	1 356	115
FRANKREICH	-	-	-	6
NIEDERLANDE	1	1	4	10
GROSSBRITANN	-	-	1	2
SPANIEN	-	1	-	2
OESTERREICH	-	-	2	9
EU	1*	2*	7*	29*
SCHWEIZ	-	-	21	2
TUERKEI	10	2	10	2
POLEN	-	-	1 172	61
TSCHECH REP	-	-	96	10
BULGARIEN	-	-	-	1
SERB MONTNEG	-	-	-	1
USA	-	-	3	6
IRAN	-	-	6	1
AUSTRALIEN	-	-	41	2
2711 12 91 PROPAN VERFLUESS BEARB BEGUENST VERF	-	-	-	-
2711 12 93 PROPAN VERFLUESS ZUR CHEM UMWANDLUNG	-	-	-	-
2711 12 94 PROPAN REIN>90-99% VERFLUESS AND VERW	59 607	2 339	496 906	19 535
FRANKREICH	2 305	73	23 401	942
BELG LUXEMB	-	-	9 417	236
NIEDERLANDE	2 130	121	34 385	1 077
ITALIEN	3 221	120	38 191	1 138
DAENEMARK	-	-	4 652	168
PORTUGAL	-	-	37 243	930
OESTERREICH	12 983	504	108 954	4 971
EU	20 639*	818*	256 243*	9 462*
SCHWEIZ	20 050	645	135 948	5 168
POLEN	3 695	154	35 273	1 623
TSCHECH REP	15 223	722	49 777	2 282
SLOWAKEI	-	-	2 752	138
UNGARN	-	-	14 564	744
SLOWENIEN	-	-	2 349	118
2711 12 96 PROPANMISCHG PROPGEH>50-70% VERFLUESS	1 721	65	12 728	454
BELG LUXEMB	-	-	-	1
GROSSBRITANN	-	-	-	1
OESTERREICH	-	-	-	3
EU	-	-	-	5*
POLEN	-	-	9 798	331
TSCHECH REP	1 721	65	2 930	118

1) SIEHE VORBEMERKUNG.

## 2 HAUPTUEBERSICHTEN

## 2.2 AUSFUHR VON MINERALOEL (GENERALHANDEL)

WA-NR. (KN) WARENBENENNUNG BESTIMMUNGSLAND	JULI 1996		JAN. / JULI 1996	
	DT = 100 KG	1000 DM	DT = 100 KG	1000 DM
2711 12 98 AND PROPAN VERFLUESS Z AND VERWENDUNG	3 171	166	105 997	6 017
FRANKREICH	-	-	30 745	1 887
BELG LUXEMB	-	-	8 060	545
NIEDERLANDE	-	-	17 718	814
ITALIEN	-	-	572	46
GROSSBRITANN	-	-	850	61
GRIECHENLAND	-	-	573	74
SCHWEDEN	-	-	740	81
OESTERREICH	184	6	27 665	1 311
EU	184*	6*	86 923*	4 819*
SCHWEIZ	102	9	1 363	116
POLEN	1 995	74	11 923	582
TSCHECH REP	602	43	3 352	241
UNGARN	-	-	414	17
SLOWENIEN	180	21	1 439	173
ISRAEL	108	13	559	67
SINGAPUR	-	-	24	2
2711 13 10 BUTANE VERFLUESS BEARB BEGUENST VERF	1 236	33	2 061	60
FRANKREICH	-	-	-	1
BELG LUXEMB	-	-	-	2
GROSSBRITANN	-	-	-	2
SPANIEN	-	-	-	1
OESTERREICH	-	-	-	1
EU	-	-	-	7*
POLEN	415	15	415	15
TSCHECH REP	821	18	1 646	38
2711 13 30 BUTANE VERFLUESSIGT Z CHEM UMWANDLUNG	-	-	-	-
2711 13 91 BUTAN REIN>90-95% VERFLUESS AND VERW	83 627	1 863	344 450	8 476
FRANKREICH	-	-	5 379	188
NIEDERLANDE	26 465	566	91 905	2 143
ITALIEN	-	-	18 463	292
DAENEMARK	-	-	1	1
OESTERREICH	52 703	1 157	166 723	4 211
EU	79 168*	1 723*	282 471*	6 835*
SCHWEIZ	1 744	45	8 561	227
TUERKEI	-	1	-	1
POLEN	2 715	94	37 209	1 050
TSCHECH REP	-	-	16 209	363
2711 13 93 BUTANMISCHG BUTGEH > 50-65% VERFLUESS	89 330	2 321	278 345	8 321
FRANKREICH	-	1	4	17
BELG LUXEMB	-	2	6	8
NIEDERLANDE	84 488	2 105	256 987	7 279
ITALIEN	-	1	1	6
GROSSBRITANN	4	5	33	28
DAENEMARK	-	-	14	24
GRIECHENLAND	-	-	-	1
SPANIEN	-	-	18	11
SCHWEDEN	-	1	-	1
OESTERREICH	-	1	542	65
EU	84 492*	2 116*	257 605*	7 440*
SCHWEIZ	17	1	686	44
ESTLAND	42	1	78	2
POLEN	4 552	158	16 175	614
TSCHECH REP	200	15	3 422	97
ARGENTINIEN	-	-	173	5
ZYPERN	-	-	64	2
ISRAEL	2	1	2	1
ARAB EMIRATE	-	-	14	9
OMAN	-	-	1	1
JAPAN	25	29	97	102
AUSTRALIEN	-	-	28	4



## 2 HAUPTUEBERSICHTEN

## 2.2 AUSFUHR VON MINERALOEL (GENERALHANDEL)

WA-NR. (KN) WARENBENENNUNG BESTIMMUNGSLAND	JULI 1996		JAN. / JULI 1996	
	DT = 100 KG	1000 DM	DT = 100 KG	1000 DM
2711 13 98 AND BUTAN VERFLUESS Z AND VERWENDUNG	376 709	10 089	1 735 617	46 452
FRANKREICH	36 791	1 471	152 889	5 545
BELG LUXEMB	14 868	379	151 881	3 635
NIEDERLANDE	190 553	4 017	730 429	16 908
ITALIEN	1	3	412	54
GROSSBRITANN	32 602	853	245 252	5 913
DAENEMARK	-	-	900	57
GRIECHENLAND	-	-	-	2
PORTUGAL	19 794	436	158 711	3 706
SPANIEN	-	-	1	2
OESTERREICH	1 356	41	4 407	263
EU	295 965*	7 200*	1 444 882*	36 085*
NORWEGEN	44	1	44	3
SCHWEIZ	1 670	135	7 264	494
TUERKEI	353	56	2 064	326
ESTLAND	26	1	26	1
POLEN	55 171	2 166	194 210	7 557
TSCHECH REP	6 822	171	10 722	281
UNGARN	-	-	73	6
RUMAENIEN	6 321	130	6 321	130
RUSSLAND	29	1	29	1
SLOWENIEN	-	-	-	4
KROATIEN	25	1	46	2
MAROKKO	-	-	92	3
SENEGAL	-	-	31 470	722
ELFENBEINK	-	-	27 243	587
MAURITIUS	-	-	256	8
SUEDAFRIKA	-	-	-	2
KUBA	10 283	227	10 283	227
TRINIDAD TOB	-	-	47	1
THAILAND	-	-	95	3
HONGKONG	-	-	-	1
NICHT ERM LD	-	-	450	8
2711 14 00 ETHYLEN PROPYLEN BUTYLEN BUTADIEN	116 425	3 697	799 432	22 945
FRANKREICH	17 985	502	82 500	2 289
BELG LUXEMB	90 630	2 941	315 573	9 402
NIEDERLANDE	7 767	240	115 535	3 019
GROSSBRITANN	43	14	106 446	2 750
SPANIEN	-	-	-	1
OESTERREICH	-	-	16 740	375
EU	116 425*	3 697*	636 794*	17 836*
POLEN	-	-	162 638	5 109
2711 19 00 AND GASFOERM KOHLENWASSERST VERFLUESS	1 024	66	8 238	460
FRANKREICH	-	-	2 816	71
BELG LUXEMB	-	-	-	2
NIEDERLANDE	-	-	6	2
ITALIEN	600	34	4 561	254
GROSSBRITANN	-	-	-	1
DAENEMARK	121	8	124	29
SCHWEDEN	83	4	88	32
FINNLAND	206	11	448	40
OESTERREICH	-	-	2	9
EU	1 010*	57*	8 045*	440*
SCHWEIZ	1	5	70	8
TSCHECH REP	-	-	92	5
SLOWAKEI	13	1	31	2
BULGARIEN	-	3	-	3
RUSSLAND	-	-	-	2

## 2 HAUPTUEBERSICHTEN

## 2.2 AUSFUHR VON MINERALOEL (GENERALHANDEL)

WA-NR.(KN) WARENBENENNUNG BESTIMMUNGSLAND	JULI 1996		JAN. / JULI 1996	
	DT = 100 KG	1000 DM	DT = 100 KG	1000 DM
2711 21 00 ERDGAS IN GASFOERMIGEM ZUSTAND EINSCHL.2711 29 00	24 256 395	368 366	40 868 348	705 610
2711 29 00 AND KOHLENWASSERST GASFOERMIG ZUSTAND	UNTER 2711 21 00			
2712 10 10 VASELIN ROH	358	69	2 706	355
NIEDERLANDE	-	-	714	61
ITALIEN	64	7	577	62
DAENEMARK	-	-	85	12
SPANIEN	-	-	198	26
SCHWEDEN	20	2	63	6
OESTERREICH	41	6	412	53
EU	125*	15*	2 049*	220*
SCHWEIZ	142	17	184	22
POLEN	-	-	70	10
KROATIEN	-	-	87	36
AETHIOPIEN	-	-	36	5
PANAMA	-	-	136	19
TRINIDAD TOB	6	1	6	1
PERU	19	2	38	4
CHINA	60	33	60	33
SUEDKOREA	-	-	34	4
NICHT ERM LD	6	1	6	1
2712 10 90 ANDERE VASELIN	16 169	2 175	115 726	15 782
FRANKREICH	553	89	2 589	320
BELG LUXEMB	213	29	1 742	253
NIEDERLANDE	1 011	155	15 075	1 788
ITALIEN	312	71	5 122	926
GROSSBRITANN	574	71	4 198	498
IRLAND	362	56	1 542	244
DAENEMARK	229	33	1 188	170
GRIECHENLAND	147	21	1 035	152
PORTUGAL	87	23	563	273
SPANIEN	231	33	1 883	293
SCHWEDEN	16	3	424	73
FINNLAND	-	-	305	69
OESTERREICH	381	57	3 134	622
EU	4 116*	641*	38 800*	5 681*
ISLAND	-	-	21	3
NORWEGEN	12	2	484	64
SCHWEIZ	118	18	1 478	280
TUERKEI	382	52	1 012	150
ESTLAND	-	-	4	1
LITAUEN	-	-	586	84
POLEN	1 411	194	3 214	505
TSSCHECH REP	306	44	1 670	239
SLOWAKEI	890	142	2 105	334
UNGARN	-	-	13	3
RUMAENIEN	15	2	85	13
BULGARIEN	101	13	767	99
UKRAINE	170	50	1 137	228
WEISSRUSSLD	-	-	160	38
RUSSLAND	-	-	583	137
SLOWENIEN	-	-	404	62
KROATIEN	-	-	170	32
SERB MONTNEG	81	13	81	13
MAZEDONIEN	-	-	125	23
MAROKKO	88	10	892	106
ALGERIEN	281	38	700	92
TUNESIEN	-	-	280	42
AEGYPTEN	1 145	114	1 193	130
SUDAN	-	-	487	59
GAMBIA	-	-	54	8
SIERRA LEONE	-	-	565	69
ELFENBEINK	50	7	561	72
GHANA	148	18	1 163	131
NIGERIA	683	89	19 748	2 519

## 2 HAUPTUEBERSICHTEN

## 2.2 AUSFUHR VON MINERALOEL (GENERALHANDEL)

WA-NR. (KN) WARENBENENNUNG BESTIMMUNGSLAND	JULI 1996		JAN. / JULI 1996	
	DT = 100 KG	1000 DM	DT = 100 KG	1000 DM
NOCH 2712 10 90 ANDERE VASELIN				
ZAIRE	-	-	273	31
AETHIOPIEN	-	-	1 213	151
KENIA	2 668	321	6 422	653
TANSANIA	-	-	8 817	1 019
SUEDAFRIKA	-	-	63	12
USA	-	-	137	16
MEXIKO	5	2	53	12
GUATEMALA	317	38	932	107
HONDURAS	200	25	232	30
EL SALVADOR	-	-	224	28
NICARAGUA	5	1	5	1
COSTA RICA	-	-	46	5
PANAMA	-	-	216	25
KUBA	-	-	285	42
HAITI	-	-	1 198	139
DOMINIK REP	144	18	1 942	237
JAMAICA	-	-	5	1
TRINIDAD TOB	122	14	165	19
KOLUMBIEN	54	11	777	111
VENEZUELA	-	-	368	54
GUYANA	-	-	123	17
ECUADOR	150	22	560	82
PERU	-	-	55	10
CHILE	44	4	344	42
BOLIVIEN	35	5	123	16
URUGUAY	72	11	331	46
ARGENTINIEN	-	-	60	16
ZYPERN	19	3	19	3
LIBANON	1	1	1	1
SYRIEN	-	-	148	21
ISRAEL	277	46	1 514	215
JORDANIEN	-	-	117	16
SAUD ARABIEN	14	2	162	22
PAKISTAN	201	23	1 008	130
INDIEN	-	-	119	80
BANGLADESCH	-	-	70	9
THAILAND	-	-	3	2
INDONESIEN	1 561	138	5 223	446
MALAYSIA	50	6	117	14
SINGAPUR	137	18	162	21
PHILIPPINEN	-	-	323	45
MONGOLEI	-	-	11	3
CHINA	-	-	674	205
SUEDKOREA	-	-	142	35
JAPAN	-	-	38	13
TAIWAN	-	-	1 523	246
HONGKONG	53	7	246	30
AUSTRALIEN	-	-	455	58
NEUSEELAND	1	2	1	2
NICHT ERM LD	42	10	139	26
2712 20 00 PARAFFIN GEHALT AN OEL < 0,75 GHT	81 784	10 119	605 713	74 131
DARUNTER				
FRANKREICH	4 563	502	13 368	2 004
BELG LUXEMB	4 991	484	32 340	3 656
NIEDERLANDE	10 824	1 259	68 800	8 879
ITALIEN	2 555	502	13 888	2 676
GROSSBRITANN	3 124	379	25 032	3 024
IRLAND	447	61	4 107	584
DAENEMARK	3 231	441	41 663	5 685
GRIECHENLAND	577	73	2 142	388
PORTUGAL	75	23	510	197
SPANIEN	299	75	3 770	734
SCHWEDEN	2 149	279	36 350	5 004
FINNLAND	925	118	22 168	2 710
OESTERREICH	1 712	302	16 277	2 655
EU	35 472*	4 498*	280 415*	38 196*
KANAR INSELN	-	-	528	50

## 2 HAUPTUEBERSICHTEN

## 2.2 AUSFUHR. VON MINERALOEL (GENERALHANDEL)

WA-NR. (KN) WARENBENENNUNG BESTIMMUNGSLAND	JULI 1996		JAN. / JULI 1996	
	DT = 100 KG	1000 DM	DT = 100 KG	1000 DM
NOCH 2712 20 00 PARAFFIN GEHALT AN OEL < 0,75 GHT				
ISLAND	180	23	674	89
NORWEGEN	2 195	236	15 894	1 882
SCHWEIZ	4 392	539	22 927	3 451
MALTA	-	-	795	87
TUERKEI	807	140	2 752	477
LETTLAND	-	-	20	3
LITAUEN	1	1	920	110
POLEN	2 619	385	8 461	1 270
TSSCHECH REP	584	85	2 198	352
SLOWAKEI	253	34	2 087	272
UNGARN	1 029	129	4 689	640
RUMAENIEN	7	4	10	7
BULGARIEN	210	24	325	46
UKRAINE	187	25	748	113
WEISSRUSSLAND	-	-	19	6
RUSSLAND	901	140	3 900	612
SLOWENIEN	261	35	1 918	276
KROATIEN	4	1	251	48
BOS HERZEGOW	-	-	445	56
SERB MONTNEG	-	-	104	35
MAZEDONIEN	3	2	103	14
MAROKKO	-	-	17	3
TUNESIEN	500	43	1 834	184
AEGYPTEN	-	-	642	88
SUDAN	402	42	639	93
MALI	-	-	15	2
BURKINA FASO	30	5	60	10
SENEGAL	800	88	2 204	248
LIBERIA	400	47	2 390	262
ELFENBEINK	-	-	608	80
GHANA	440	52	840	98
NIGERIA	800	106	3 600	456
KAMERUN	800	85	1 000	106
KENIA	400	40	1 800	192
UGANDA	-	-	15	2
SIMBABWE	200	20	400	44
SUEDAFRIKA	897	97	4 879	552
KANADA	11	3	21 621	1 012
MEXIKO	79	20	482	104
GUATEMALA	1 800	197	2 721	353
HONDURAS	-	-	10	4
EL SALVADOR	-	-	50	6
NICARAGUA	6	1	25	4
COSTA RICA	888	117	3 715	484
PANAMA	-	-	10	2
KUBA	-	-	3 374	468
HAITI	-	-	800	79
DOMINIK REP	8 000	831	35 400	3 540
JAMAICA	800	91	1 802	191
ST LUCIA	-	-	50	7
BARBADOS	-	-	50	7
TRINIDAD TOB	-	-	33	5
KOLUMBIEN	15	6	2 179	258
VENEZUELA	-	-	168	46
GUYANA	-	-	240	26
ECUADOR	-	-	1 005	99
PERU	24	3	2 732	325
BRASILIEN	9	6	43	14
CHILE	3 901	377	13 072	1 319
BOLIVIEN	-	-	5	1
PARAGUAY	-	-	820	89
ARGENTINIEN	425	53	2 733	317
LIBANON	-	-	1	1
SYRIEN	-	-	34	10
IRAN	-	-	219	48
ISRAEL	1 457	195	7 293	1 014
JORDANIEN	-	-	200	18
SAUD ARABIEN	-	-	30 372	66
KUWAIT	-	-	155	58
BAHRAIN	-	-	37	5
ARAB EMIRATE	-	-	545	155

## 2 HAUPTUEBERSICHTEN

## 2.2 AUSFUHR VON MINERALOEL (GENERALHANDEL)

WA-NR. (KN) WARENBENENNUNG BESTIMMUNGSLAND	JULI 1996		JAN. / JULI 1996	
	DT = 100 KG	1000 DM	DT = 100 KG	1000 DM
NOCH 2712 20 00 PARAFFIN GEHALT AN OEL < 0,75 GHT				
OMAN	-	-	200	25
PAKISTAN	31	6	145	31
INDIEN	3 652	410	16 661	1 748
BANGLADESCH	21	7	25	8
SRI LANKA	-	-	45	12
THAILAND	91	18	2 986	383
INDONESIEN	347	74	1 612	277
MALAYSIA	126	15	2 297	350
SINGAPUR	1	1	56	13
PHILIPPINEN	34	3	275	49
CHINA	218	26	1 131	431
SUEDKOREA	240	41	867	157
JAPAN	32	10	344	122
TAIWAN	436	50	3 608	434
HONGKONG	8	1	829	164
AUSTRALIEN	13	2	177	72
NEUSEELAND	28	4	58	11
NICHT ERM LD	-	-	112	15
2712 90 31 AND MINERALWACHS ROH BEARB BEG VERF	-	-	-	-
2712 90 33 AND MINERALWACHSE ZUR CHEM UMWANDLUNG	-	-	-	-
2712 90 39 AND MINERALWACHSE ZU AND VERWENDUNG	21 148	1 382	218 670	12 087
FRANKREICH	3 767	182	61 549	2 705
BELG LUXEMB	4 234	232	39 412	2 189
NIEDERLANDE	3 605	172	27 905	1 323
ITALIEN	357	38	1 833	156
GROSSBRITANN	30	5	537	64
IRLAND	-	-	130	18
DAENEMARK	34	5	344	43
GRIECHENLAND	390	35	1 075	100
SPANIEN	6	1	9 875	422
SCHWEDEN	1 073	132	9 895	1 099
FINNLAND	628	43	5 047	330
OESTERREICH	1 482	71	11 991	575
EU	15 606*	916*	169 593*	9 024*
NORWEGEN	1 207	88	27 144	1 501
SCHWEIZ	1 818	101	8 050	435
TUERKEI	-	-	31	22
POLEN	107	14	1 211	167
TSCHECH REP	700	52	1 459	115
SLOWAKEI	100	12	404	48
RUMAENIEN	-	-	7	1
BULGARIEN	-	-	24	5
RUSSLAND	-	-	1	2
ALGERIEN	-	-	70	12
KAMERUN	-	-	200	24
SUEDAFRIKA	-	-	6 288	277
USA	192	21	192	21
COSTA RICA	749	66	1 749	168
ECUADOR	125	12	939	85
CHILE	157	19	157	19
BOLIVIEN	-	-	24	2
URUGUAY	-	-	108	8
ARGENTINIEN	123	14	145	16
THAILAND	-	-	207	25
INDONESIEN	112	13	112	13
MALAYSIA	90	11	351	33
PHILIPPINEN	-	-	78	9
CHINA	60	42	77	50
SUEDKOREA	2	1	5	2
JAPAN	-	-	44	3

## 2 HAUPTUEBERSICHTEN

## 2.2 AUSFUHR VON MINERALOEL (GENERALHANDEL)

WA-NR. (KN) WARENBENENNUNG BESTIMMUNGSLAND	JULI 1996		JAN. / JULI 1996	
	DT = 100 KG	1000 DM	DT = 100 KG	1000 DM
2712 90 90 ANDERE MINERALWACHSE	58 343	7 421	365 934	46 115
DARUNTER				
FRANKREICH	4 083	427	24 523	2 754
BELG LUXEMB	672	154	10 145	1 627
NIEDERLANDE	1 454	283	24 070	3 795
ITALIEN	621	121	6 539	1 314
GROSSBRITANN	285	57	3 087	543
IRLAND	57	7	1 508	215
DAENEMARK	1 992	331	14 886	2 489
GRIECHENLAND	684	66	7 463	744
PORTUGAL	225	32	1 482	227
SPANIEN	100	57	1 062	391
SCHWEDEN	1 216	147	19 030	2 279
FINNLAND	731	102	6 110	872
OESTERREICH	1 638	251	10 933	1 863
EU	13 758*	2 035*	130 838*	19 113*
ISLAND	18	3	36	6
NORWEGEN	994	120	9 301	1 075
SCHWEIZ	1 386	236	8 879	1 495
TUERKEI	476	146	1 483	460
LETTLAND	-	-	20	4
LITAUEN	49	11	56	13
POLEN	713	229	8 133	1 415
TSCHECH REP	851	87	5 804	572
SLOWAKEI	1 412	142	3 386	364
UNGARN	216	18	1 030	98
RUMAENIEN	-	-	368	57
UKRAINE	26	6	46	11
WEISSRUSSL	-	-	1	1
RUSSLAND	24	3	2 071	240
SLOWENIEN	930	88	9 291	875
KROATIEN	25	3	645	67
SERB MONTNEG	22	16	241	63
MAROKKO	-	-	76	10
ALGERIEN	-	-	1 100	110
TUNESIEN	500	43	1 800	148
AEGYPTEN	10	2	42	11
MAURETANIEN	-	-	400	55
SENEGAL	600	66	3 968	440
GUINEA	-	-	1 800	190
SIERRA LEONE	400	38	2 000	192
ELFENBEINK	-	-	42	5
BENIN	-	-	200	24
NIGERIA	10 200	1 128	22 440	2 531
KAMERUN	-	-	1 600	159
AETHIOPIEN	1 000	115	3 719	411
KENIA	1 380	161	9 623	1 085
TANSANIA	-	-	100	9
SEYCHELLEN	200	30	400	60
SIMBABWE	-	-	620	54
SUEDAFRIKA	8 561	873	55 687	5 337
SWASILAND	400	40	2 400	231
KANADA	3	2	6	4
MEXIKO	110	25	790	225
GUATEMALA	2 630	283	13 461	1 472
KUBA	-	1	-	2
HAITI	-	-	400	40
JAMAICA	-	-	390	40
BARBADOS	200	21	200	21
TRINIDAD TOB	-	-	190	19
KOLUMBIEN	29	6	295	44
VENEZUELA	481	90	671	103
ECUADOR	5	1	8 270	867
PERU	67	9	180	32
BRASILIEN	45	19	143	74
CHILE	154	29	7 377	694
BOLIVIEN	-	-	400	37
ARGENTINIEN	911	103	3 928	439
LIBANON	-	-	-	2
IRAN	363	118	380	128
ISRAEL	2 621	283	4 835	540
JORDANIEN	-	-	190	9

## 2 HAUPTUEBERSICHTEN

## 2.2 AUSFUHR VON MINERALOEL (GENERALHANDEL)

WA-NR. (KN) WARENBENENNUNG BESTIMMUNGSLAND	JULI 1996		JAN. / JULI 1996	
	DT = 100 KG	1000 DM	DT = 100 KG	1000 DM
NOCH 2712 90 90 ANDERE MINERALWACHSE				
SAUD ARABIEN	-	-	102	15
ARAB EMIRATE	-	-	4	1
PAKISTAN	-	-	157	40
INDIEN	569	78	1 691	237
THAILAND	20	8	998	174
INDONESIEN	1 875	131	7 175	526
MALAYSIA	179	23	639	103
SINGAPUR	-	-	1	1
PHILIPPINEN	168	19	414	47
CHINA	-	-	227	105
SUEDKOREA	113	105	516	392
JAPAN	63	12	231	71
TAIWAN	143	31	625	150
HONGKONG	46	8	2 226	395
AUSTRALIEN	51	6	197	24
NEUSEELAND	-	-	49	6
FIDSCHI	17	2	34	4
NICHT ERM LD	-	-	24	3
2713 11 00 PETROLKOKS NICHT CALCINIERT	116 953	1 577	1 026 703	13 575
FRANKREICH	55 480	842	373 158	5 462
NIEDERLANDE	-	-	156 841	1 388
GROSSBRITANN	-	-	232 651	3 109
OESTERREICH	-	-	25 337	403
EU	55 480*	842*	787 987*	10 362*
NORWEGEN	31 423	396	85 829	941
SCHWEIZ	27 656	303	129 763	1 949
TSCHECH REP	2 394	36	22 015	311
SLOWAKEI	-	-	239	2
UNGARN	-	-	346	4
NICHT ERM LD	-	-	524	6
2713 12 00 PETROLKOKS CALCINIERT	356 084	12 462	2 034 637	73 262
FRANKREICH	30 388	1 588	242 342	10 811
BELG LUXEMB	55 913	1 363	159 893	4 282
NIEDERLANDE	128 635	4 599	790 974	28 265
ITALIEN	6 423	407	44 332	2 830
GROSSBRITANN	49	16	349	69
DAENEMARK	-	-	2 792	188
GRIECHENLAND	-	-	361	12
PORTUGAL	-	-	212	13
SPANIEN	1 563	92	4 166	313
SCHWEDEN	-	-	496	146
FINNLAND	79	26	332	106
OESTERREICH	6 597	325	35 136	1 585
EU	229 647*	8 416*	1 281 385*	48 620*
SCHWEIZ	7 221	280	72 477	2 679
TUERKEI	281	23	953	68
POLEN	1 000	48	5 036	287
TSCHECH REP	3 689	220	20 893	1 329
SLOWAKEI	43 159	1 401	324 626	10 483
UNGARN	153	6	419	87
TURKMENISTAN	100	7	100	7
SLOWENIEN	15 632	460	137 388	4 023
AEGYPTEN	-	-	56	4
SUEDAFRIKA	20 939	618	42 296	1 259
USA	-	-	257	13
KANADA	30 331	667	93 395	2 054
MEXIKO	-	-	137	5
BRASILIEN	-	-	40 234	1 187
ARGENTINIEN	399	41	609	62
IRAN	-	-	654	69
ISRAEL	-	-	986	108
ARAB EMIRATE	-	-	178	7
THAILAND	15	1	435	35
SINGAPUR	1 680	93	6 699	367
SUEDKOREA	1 838	181	5 215	502

## 2 HAUPTUEBERSICHTEN

## 2.2 AUSFUHR VON MINERALOEL (GENERALHANDEL)

WA-NR. (KN) WARENBENENNUNG BESTIMMUNGSLAND	JULI 1996		JAN. / JULI 1996	
	DT = 100 KG	1000 DM	DT = 100 KG	1000 DM
NOCH				
2713 12 00				
PETROLKOKS CALCINIERT				
NICHT ERM LD	-	-	209	7
2713 20 00				
BITUMEN AUS ERDOEL	609 929	11 753	2 132 658	43 406
FRANKREICH	117 057	2 003	358 392	6 029
BELG LUXEMB	34 972	676	243 939	4 997
NIEDERLANDE	50 780	1 159	306 247	6 946
ITALIEN	130	29	550	125
GROSSBRITANN	-	-	440	9
DAENEMARK	85 006	1 579	343 882	6 968
PORTUGAL	330	26	390	38
SPANIEN	20	5	389	52
SCHWEDEN	28 700	408	59 315	894
OESTERREICH	149 817	2 705	366 954	7 259
EU	466 812*	8 590*	1 680 498*	33 317*
NORWEGEN	11 374	157	54 040	791
SCHWEIZ	117 874	2 398	352 345	7 473
POLEN	96	2	785	40
TSCHECH REP	13 586	597	29 225	1 192
SLOWAKEI	-	-	238	12
UKRAINE	-	-	40	9
RUSSLAND	33	1	33	1
BOS HERZEGOW	-	-	3	1
SERB MONTNEG	-	-	45	9
AEGYPTEN	-	-	164	53
NIGERIA	149	7	14 573	447
AETHIOPIEN	-	-	307	7
MOSAMBIK	-	-	5	1
USA	-	-	96	2
ISRAEL	-	-	40	10
JORDANIEN	-	-	13	24
INDIEN	-	-	88	2
SRI LANKA	-	-	20	8
VIETNAM	-	-	75	2
INDONESIEN	-	-	20	4
SUEDEKOREA	5	1	5	1
2713 90 90				
AND RUECKSTAENDE AUS ERDOEL USW	56 347	1 131	357 805	7 150
FRANKREICH	159	27	935	126
BELG LUXEMB	4	1	662	27
NIEDERLANDE	48 321	636	306 452	4 697
ITALIEN	-	1	8	4
GROSSBRITANN	1 379	32	12 145	291
DAENEMARK	80	2	702	18
GRIECHENLAND	-	-	54	5
SPANIEN	223	17	886	67
SCHWEDEN	-	-	198	9
FINNLAND	-	-	7 215	226
OESTERREICH	1 071	65	11 157	624
EU	51 237*	781*	340 414*	6 094*
NORWEGEN	-	1	-	1
SCHWEIZ	320	15	1 524	74
TUERKEI	320	20	2 046	149
LETTLAND	-	-	1	1
RUMAENIEN	-	-	4 012	105
SERB MONTNEG	2 182	86	2 182	86
ALGERIEN	-	-	507	67
TUNESIEN	288	15	1 545	81
LIBYEN	-	-	2 998	234
AEGYPTEN	-	-	576	45
CHINA	1 000	128	1 000	128
TAIWAN	1 000	85	1 000	85



## 2 HAUPTUEBERSICHTEN

## 2.2 AUSFUHR VON MINERALOEL (GENERALHANDEL)

WA-NR. (KN) WARENBENENNUNG BESTIMMUNGSLAND	JULI 1996		JAN. / JULI 1996	
	DT = 100 KG	1000 DM	DT = 100 KG	1000 DM
2715 00 10 <sup>1)</sup> ASPHALTMASTIX	966	180	9 206	1 016
FRANKREICH	-	-	19	6
BELG LUXEMB	-	-	1 690	22
NIEDERLANDE	-	-	3 801	211
DAENEMARK	-	-	45	8
PORTUGAL	-	-	1	1
SCHWEDEN	73	38	597	268
OESTERREICH	38	21	46	24
EU	111*	59*	6 199*	540*
ISLAND	355	28	1 215	75
SCHWEIZ	142	25	598	132
POLEN	100	27	178	39
TSCHECH REP	83	2	410	56
SLOWAKEI	140	35	496	133
UKRAINE	-	-	14	18
RUSSLAND	-	-	42	7
LIBYEN	35	4	35	4
IRAN	-	-	2	3
INDONESIEN	-	-	17	9
2715 00 90 <sup>1)</sup> AND BITUMIN MISCH GRUND NATURASPH USW	48 435	4 039	167 835	16 468
FRANKREICH	3 480	361	6 109	873
BELG LUXEMB	621	127	8 067	970
NIEDERLANDE	5 541	577	19 561	2 379
ITALIEN	309	62	1 011	203
GROSSBRITANN	1 213	133	2 636	454
DAENEMARK	622	73	5 630	664
GRIECHENLAND	51	21	449	187
PORTUGAL	56	12	90	22
SPANIEN	257	28	257	28
SCHWEDEN	6 153	584	9 259	917
FINNLAND	224	18	241	23
OESTERREICH	5 451	399	24 900	1 887
EU	23 978*	2 395*	78 210*	8 607*
KANAR INSELN	-	-	-	1
ISLAND	36	3	323	35
NORWEGEN	240	17	2 269	210
SCHWEIZ	19 329	787	52 558	3 287
MALTA	-	-	22	2
TUERKEI	81	27	245	42
ESTLAND	59	10	86	31
LETTLAND	99	35	215	98
LITAUEN	229	28	292	34
POLEN	681	152	4 376	703
TSCHECH REP	2 002	191	10 677	858
SLOWAKEI	-	-	470	180
UNGARN	49	5	2 118	186
RUMAENIEN	34	7	4 129	404
BULGARIEN	79	8	98	17
UKRAINE	44	22	44	22
RUSSLAND	48	5	647	188
SLOWENIEN	798	18	1 653	117
KROATIEN	166	25	187	29
MAROKKO	23	23	23	23
ALGERIEN	-	-	201	47
AEGYPTEN	-	-	1	1
NIGERIA	-	-	226	55
ZAIRE	-	-	20	3
USA	-	-	3 001	186
KANADA	-	-	1	1
MEXIKO	-	-	50	7
CHILE	-	-	12	2
JORDANIEN	5	1	5	1
SAUD ARABIEN	-	-	199	140
KUWAIT	-	-	18	6
PAKISTAN	-	-	3	1
INDONESIEN	34	7	44	11
MALAYSIA	-	-	5	5
MONGOLEI	-	-	18	5
CHINA	-	-	4 800	608
JAPAN	-	-	2	2

1) SIEHE VORBEMERKUNG.

## 2 HAUPTUEBERSICHTEN

## 2.2 AUSFUHR VON MINERALOEL (GENERALHANDEL)

WA-NR. (KN) WARENBENENNUNG BESTIMMUNGSLAND	JULI 1996		JAN. / JULI 1996	
	DT = 100 KG	1000 DM	DT = 100 KG	1000 DM
NOCH 2715 00 90 AND BITUMIN MISCH GRUND NATURASPH USW				
TAIWAN	151	56	176	60
HONGKONG	230	204	330	216
AUSTRALIEN	-	-	40	16
NEUSEELAND	24	6	24	6
WESTSAMOA	-	-	1	1
NICHT ERM LD	16	7	16	14
2901 10 10 <sup>1)</sup> ACYCL KOHLENWASSERST ALS KRAFT/HEIZST	-	-	-	-
2901 10 90 <sup>1)</sup> ACYCL KOHLENWASSERST Z AND VERWENDUNG	12 007	2 139	92 793	15 133
FRANKREICH	3 221	355	16 528	2 789
BELG LUXEMB	1 407	167	37 851	2 143
NIEDERLANDE	16	106	392	733
ITALIEN	1 311	189	9 557	1 611
GROSSBRITANN	519	181	4 536	1 384
IRLAND	5	9	1 009	353
DAENEMARK	6	10	169	170
GRIECHENLAND	-	1	13	38
PORTUGAL	3	10	15	69
SPANIEN	248	50	1 688	501
SCHWEDEN	184	55	970	337
FINNLAND	5	3	29	24
OESTERREICH	187	36	1 252	415
EU	7 112*	1 172*	74 009*	10 567*
ISLAND	-	-	-	3
NORWEGEN	-	-	226	38
SCHWEIZ	540	139	3 765	1 040
TUERKEI	11	16	15	29
LITAUEN	-	1	1	5
POLEN	11	8	74	86
TSSCHECH REP	4	8	161	138
SLOWAKEI	-	1	652	120
UNGARN	1	2	33	48
RUMAENIEN	21	19	123	110
BULGARIEN	-	2	15	67
UKRAINE	-	-	20	18
RUSSLAND	-	-	2	20
SLOWENIEN	-	2	644	106
KROATIEN	-	2	53	25
SERB MONTNEG	-	-	2	19
MAZEDONIEN	1	2	1	3
TUNESIEN	1	1	2	2
SUDAN	-	-	-	1
GHANA	-	-	1	2
NIGERIA	200	28	200	30
SUEDAFRIKA	-	-	155	39
USA	-	-	26	6
KANADA	-	-	-	1
MEXIKO	-	1	5	27
GUATEMALA	-	-	-	2
NICARAGUA	-	-	-	1
KUBA	-	2	-	5
KOLUMBIEN	-	2	2	11
VENEZUELA	-	-	1	4
ECUADOR	-	-	1	1
PERU	-	1	-	8
BRASILIEN	5	25	91	159
CHILE	5	7	11	29
PARAGUAY	-	1	-	1
ARGENTINIEN	200	28	301	53
ZYPERN	-	-	1	2
LIBANON	2	10	2	11
IRAN	-	-	31	141
ISRAEL	1	7	39	50
JORDANIEN	1	3	3	8
SAUD ARABIEN	1 197	121	4 019	438
ARAB EMIRATE	-	-	2	3

1) SIEHE VORBEMERKUNG.

## 2 HAUPTUEBERSICHTEN

## 2.2 AUSFUHR VON MINERALOEL (GENERALHANDEL)

WA-NR. (KN) WARENBENENNUNG BESTIMMUNGS LAND	JULI 1996		JAN. / JULI 1996	
	DT = 100 KG	1000 DM	DT = 100 KG	1000 DM
NOCH				
2901 10 90				
ACYCL KOHLENWASSERST Z AND VERWENDUNG				
OMAN	-	3	-	3
PAKISTAN	-	-	4	3
INDIEN	413	66	2 770	465
BANGLADESCH	-	-	6	4
THAILAND	2	7	7	19
INDONESIEN	1	2	7	33
MALAYSIA	4	6	160	45
SINGAPUR	16	42	44	103
PHILIPPINEN	1	3	104	24
CHINA	1 466	242	2 820	456
SUEDKOREA	4	9	15	40
JAPAN	140	31	598	166
TAIWAN	302	45	611	122
HONGKONG	204	32	204	41
AUSTRALIEN	141	39	694	125
NEUSEELAND	-	1	60	7
2901 21 10 <sup>1)</sup>				
ETHYLEN ZUR VERW ALS KRAFT/HEIZSTOFFE	-	-	-	1
ITALIEN	-	-	-	1
EU	-	-	-	1*
2901 21 90 <sup>1)</sup>				
ETHYLEN ZU ANDERER VERWENDUNG	35 279	2 712	669 931	47 767
BELG LUXEMB	35 276	2 696	521 948	37 030
NIEDERLANDE	-	-	147 775	10 605
DAENEMARK	-	1	-	9
SPANIEN	-	-	3	5
SCHWEDEN	-	-	2	3
OESTERREICH	1	2	26	30
EU	35 277*	2 699*	669 754*	47 682*
SCHWEIZ	1	1	37	8
TSCHECH REP	1	2	89	22
UKRAINE	-	10	-	10
ASERBAIDSCH	-	-	51	42
IRAN	-	-	-	1
JAPAN	-	-	-	2
2901 22 10 <sup>1)</sup>				
PROPEN ZUR VERW ALS KRAFT/HEIZSTOFFE	-	-	-	-
2901 22 90 <sup>1)</sup>				
PROPEN (PROPYLEN) ZU AND VERWENDUNG	109 591	6 375	785 619	42 272
FRANKREICH	-	-	18 707	1 185
BELG LUXEMB	7	4	19 209	879
NIEDERLANDE	-	-	248 383	11 693
ITALIEN	57	24	111	52
GROSSBRITANN	34 011	1 732	34 132	1 797
OESTERREICH	397	24	33 632	2 267
EU	34 472*	1 784*	354 174*	17 873*
SCHWEIZ	-	-	3 807	315
POLEN	59 502	3 666	298 611	17 442
TSCHECH REP	14 025	834	97 656	5 328
SLOWAKEI	1 592	91	10 766	550
RUMAENIEN	-	-	20 399	685
ISRAEL	-	-	206	79

1) SIEHE VORBEMERKUNG.

## 2 HAUPTUEBERSICHTEN

## 2.2 AUSFUHR VON MINERALOEL (GENERALHANDEL)

WA-NR. (KN) WARENBENENNUNG BESTIMMUNGSLAND	JULI 1996		JAN. / JULI 1996	
	DT = 100 KG	1000 DM	DT = 100 KG	1000 DM
2901 23 1 <sup>1)</sup> BUT-1-EN U BUT-2-EN ALS KRAFT/HEIZST	-	2	-	17
FRANKREICH	-	1	-	8
BELG LUXEMB	-	-	-	2
NIEDERLANDE	-	-	-	3
ITALIEN	-	1	-	4
EU	-	2*	-	17*
2901 23 19 <sup>1)</sup> BUT-1-EN U BUT-2-EN ZU AND VERWENDUNG	1 845	232	122 532	13 179
FRANKREICH	-	-	26 660	2 956
BELG LUXEMB	-	-	5 041	487
NIEDERLANDE	-	-	4 014	337
ITALIEN	-	-	12 822	1 597
GROSSBRITANN	-	-	1	1
GRIECHENLAND	2	2	2	2
PORTUGAL	-	-	5 478	573
SPANIEN	-	-	4 155	395
SCHWEDEN	-	-	43 119	4 475
FINNLAND	-	-	10 072	1 070
EU	2*	2*	111 364*	11 893*
SCHWEIZ	869	96	6 630	770
TSCHECH REP	352	44	1 793	233
INDIEN	622	90	2 367	238
AUSTRALIEN	-	-	378	45
2901 23 91 <sup>1)</sup> AND BUTEN U ISOMEREN ALS KRAFT/HEIZST	-	-	-	2
ITALIEN	-	-	-	2
EU	-	-	-	2*
2901 23 99 <sup>1)</sup> AND BUTEN U SEINE ISOMEREN AND VERW	4 156	520	68 017	6 999
FRANKREICH	150	105	26 312	2 654
BELG LUXEMB	-	-	1 292	170
ITALIEN	-	-	4 175	452
GROSSBRITANN	-	-	1	1
SPANIEN	-	-	5 111	585
OESTERREICH	-	-	1	6
EU	150*	105*	36 892*	3 868*
SCHWEIZ	3 877	400	29 128	2 914
INDIEN	129	15	1 997	217
2901 24 11 <sup>1)</sup> BUTA-1,3-DIEN VERW ALS HEIZ/KRAFTST	-	1	-	1
ITALIEN	-	1	-	1
EU	-	1*	-	1*
2901 24 19 <sup>1)</sup> BUTA-1,3-DIEN ZU ANDERER VERWENDUNG	160 098	9 720	1 091 675	63 359
FRANKREICH	48 355	2 532	550 618	30 794
BELG LUXEMB	6 505	404	79 015	4 645
NIEDERLANDE	88 830	5 827	307 921	18 696
ITALIEN	5 255	311	29 328	1 779
GROSSBRITANN	-	-	-	1
SCHWEDEN	1 541	55	10 309	574
FINNLAND	-	-	7 170	363
EU	150 486*	9 129*	984 361*	56 852*
SCHWEIZ	-	-	79	7
POLEN	9 612	591	107 235	6 500

1) SIEHE VORBEMERKUNG.

## 2 HAUPTUEBERSICHTEN

## 2.2 AUSFUHR VON MINERALOEL (GENERALHANDEL)

WA-NR. (KN) WARENBENENNUNG BESTIMMUNGSLAND	JULI 1996		JAN. / JULI 1996	
	DT = 100 KG	1000 DM	DT = 100 KG	1000 DM
2901 24 91 <sup>1)</sup> ISOPREN ZUR VERW ALS KRAFT/HEIZSTOFFE	4	4	5	5
ITALIEN	4	4	5	5
EU	4*	4*	5*	5*
2901 24 99 <sup>1)</sup> ISOPREN ZU ANDERER VERWENDUNG	-	-	-	-
2901 29 20 <sup>1)</sup> AND ACYCL KWSTOFF UNGES KRAFT/HEIZST	3	56	123	335
FRANKREICH	1	6	4	49
BELG LUXEMB	-	4	-	22
NIEDERLANDE	1	4	6	34
ITALIEN	1	12	4	55
GROSSBRITANN	-	-	-	7
DAENEMARK	-	1	-	1
GRIECHENLAND	-	-	-	1
EU	3*	27*	14*	169*
TSCHECH REP	-	29	109	151
NICHT ERM LD	-	-	-	15
2901 29 80 <sup>1)</sup> AND ACYCL KWSTOFF UNGESAETT AND VERW	8 812	1 070	23 978	6 215
FRANKREICH	7 720	569	8 122	897
BELG LUXEMB	62	29	2 745	525
NIEDERLANDE	692	243	9 170	1 150
ITALIEN	-	-	15	64
GROSSBRITANN	-	-	304	491
DAENEMARK	-	-	1	2
SPANIEN	-	-	3	21
FINNLAND	-	-	2	22
OESTERREICH	-	-	46	219
EU	8 474*	841*	20 408*	3 391*
SCHWEIZ	2	4	4	8
TUERKEI	-	-	198	367
POLEN	136	58	443	208
TSCHECH REP	51	34	1 384	652
UNGARN	-	-	2	2
SUEDAFRIKA	-	-	101	196
USA	1	1	395	292
KANADA	142	128	831	752
MEXIKO	-	-	-	2
KOLUMBIEN	-	-	-	2
BRASILIEN	-	-	3	10
ARAB EMIRATE	-	-	4	2
INDIEN	-	-	128	233
NORDKOREA	-	-	-	34
SUEDKOREA	-	-	-	17
JAPAN	-	-	-	1
TAIWAN	6	4	6	4
NICHT ERM LD	-	-	71	42
3403 19 91 SCHMIERM F MASCHINEN USW ERDOELHALTIG	21 626	13 583	139 904	81 561
FRANKREICH	1 228	926	13 067	5 550
BELG LUXEMB	1 323	589	7 553	3 809
NIEDERLANDE	738	529	6 457	4 261
ITALIEN	1 500	988	9 644	5 528
GROSSBRITANN	1 226	1 022	8 474	6 023
IRLAND	5	6	64	61
DAENEMARK	520	254	2 940	1 388
GRIECHENLAND	354	132	1 686	981
PORTUGAL	90	57	1 182	719
SPANIEN	1 182	767	7 909	4 709
SCHWEDEN	1 058	476	7 064	3 701
FINNLAND	3 006	839	11 261	3 714
OESTERREICH	2 091	1 041	10 629	5 274
EU	14 321*	7 626*	87 930*	45 718*
KANAR INSELN	1	1	9	7
ISLAND	2	2	321	135

1) SIEHE VORBEMERKUNG.

## 2 HAUPTUEBERSICHTEN

## 2.2 AUSFUHR VON MINERALOEL (GENERALHANDEL)

WA-NR. (KN) WARENBENENNUNG BESTIMMUNGSLAND	JULI 1996		JAN. / JULI 1996	
	DT = 100 KG	1000 DM	DT = 100 KG	1000 DM
NOCH 3403 19 91 SCHMIERM F MASCHINEN USW ERDOELHALTIG				
NORWEGEN	214	198	938	574
LIECHTENST	14	15	118	139
SCHWEIZ	558	372	4 673	2 863
MALTA	-	1	25	32
TUERKEI	75	92	551	636
ESTLAND	42	28	149	87
LETTLAND	28	21	199	138
LITAUEN	20	13	147	108
POLEN	706	331	2 647	1 401
TSCHECH REP	689	327	4 154	1 989
SLOWAKEI	247	107	1 245	572
UNGARN	730	368	3 182	1 493
RUMAENIEN	109	76	430	324
BULGARIEN	32	80	254	274
ALBANIEN	18	9	18	9
UKRAINE	11	12	625	399
WEISSRUSSL	36	39	150	136
MOLDAU	-	-	52	38
RUSSLAND	422	339	3 381	2 275
GEORGIEN	3	2	14	11
ARMENIEN	-	-	-	1
KASACHSTAN	-	-	55	54
USBEKISTAN	2	2	10	7
KIRGISISTAN	2	2	35	32
SLOWENIEN	209	174	1 198	736
KROATIEN	176	146	539	436
BOS HERZEGOW	-	-	17	18
SERB MONTNEG	78	143	188	368
MAZEDONIEN	-	-	24	24
MAROKKO	9	13	25	36
ALGERIEN	-	-	6	5
TUNESIEN	1	1	7	5
LIBYEN	-	1	5	3
AEGYPTEN	13	9	30	30
MAURETANIEN	29	12	186	104
SENEGAL	-	-	1	1
ELFENBEINK	-	1	-	2
GHANA	-	-	1	1
NIGERIA	-	-	19	12
RUANDA	-	-	1	1
AETHIOPIEN	-	-	1	1
ERITREA	-	-	-	1
KENIA	-	-	20	13
TANSANIA	-	-	3	9
MAURITIUS	-	-	6	4
SAMBIA	-	-	1	1
SUEDAFRIKA	410	258	2 112	1 360
USA	214	630	2 067	3 480
KANADA	29	21	364	381
MEXIKO	13	34	152	178
GUATEMALA	-	-	3	2
HONDURAS	-	-	23	29
EL SALVADOR	-	-	6	3
COSTA RICA	9	7	77	85
GADELOUPE	-	-	1	3
MARTINIQUE	1	1	3	4
TRINIDAD TOB	13	4	14	5
NL ANTILLEN	6	25	15	62
KOLUMBIEN	35	40	74	68
VENEZUELA	-	-	174	173
ECUADOR	-	-	15	28
PERU	-	-	20	21
BRASILIEN	510	375	2 701	1 654
CHILE	10	10	77	77
PARAGUAY	-	-	-	2
URUGUAY	-	-	17	11
ARGENTINIEN	5	21	647	265
ZYPERN	5	12	17	23
LIBANON	-	-	60	67
SYRIEN	7	7	20	16
IRAN	-	-	258	500

## 2 HAUPTUEBERSICHTEN

## 2.2 AUSFUHR VON MINERALOEL (GENERALHANDEL)

WA-NR. (KN) WARENBENENNUNG BESTIMMUNGSLAND	JULI 1996		JAN. / JULI 1996	
	DT = 100 KG	1000 DM	DT = 100 KG	1000 DM
NOCH 3403 19 91 SCHMIERM F MASCHINEN USW ERDOELHALTIG				
ISRAEL	36	54	270	318
JORDANIEN	5	3	10	15
SAUD ARABIEN	14	33	272	209
KUWAIT	-	3	2	10
BAHRAIN	-	-	18	13
KATAR	-	1	4	5
ARAB EMIRATE	148	101	226	168
OMAN	-	-	4	5
JEMEN	-	-	5	3
PAKISTAN	18	12	71	61
INDIEN	66	38	231	208
MALEDIVEN	-	-	6	6
MYANMAR	-	-	1	1
THAILAND	75	60	506	543
LAOS	-	-	17	9
VIETNAM	-	-	-	3
KAMBODSCHA	4	3	4	3
INDONESIEN	3	4	684	431
MALAYSIA	135	129	278	312
BRUNEI	-	-	1	1
SINGAPUR	119	121	839	742
PHILIPPINEN	3	3	35	38
CHINA	63	33	363	196
SUEDKOREA	44	73	678	705
JAPAN	338	499	6 656	3 866
TAIWAN	276	196	2 681	1 449
HONGKONG	98	100	2 536	1 536
AUSTRALIEN	105	100	864	804
NEUSEELAND	2	2	75	93
FRANZ POLYN	3	2	3	2
NICHT ERM LD	7	5	57	46
3403 19 99 AND ZUBEREIT SCHMIERMITTEL ERDOELHALT	19 944	8 427	128 644	54 290
FRANKREICH	1 327	564	10 651	4 487
BELG LUXEMB	976	369	7 520	2 989
NIEDERLANDE	1 362	535	8 197	3 440
ITALIEN	1 647	627	9 543	3 794
GROSSBRITANN	272	162	1 983	1 059
IRLAND	-	-	105	20
DAENEMARK	390	163	5 090	2 103
GRIECHENLAND	14	6	576	255
PORTUGAL	542	255	3 150	1 511
SPANIEN	477	232	3 432	1 454
SCHWEDEN	482	183	3 615	1 452
FINNLAND	191	99	2 262	941
OESTERREICH	2 413	926	14 402	5 551
EU	10 093*	4 121*	70 526*	29 056*
ISLAND	7	4	38	22
NORWEGEN	188	64	723	281
SCHWEIZ	1 133	570	6 181	3 304
FAEROEER	7	3	26	11
MALTA	-	-	14	22
TUERKEI	358	143	1 508	623
ESTLAND	1	1	34	18
LETTLAND	-	-	17	10
LITAUEN	24	14	68	46
POLEN	1 300	416	8 418	2 814
TSCHECH REP	1 305	450	7 429	2 789
SLOWAKEI	170	73	1 325	511
UNGARN	428	182	3 339	1 317
RUMAENIEN	35	24	647	363
BULGARIEN	60	46	499	297
UKRAINE	1	2	64	53
WEISSRUSSL	-	2	195	236
RUSSLAND	384	313	1 145	752
GEORGIEN	-	-	455	81
KASACHSTAN	-	-	1	4
SLOWENIEN	287	106	1 250	499
KROATIEN	24	11	447	234

## 2 HAUPTUEBERSICHTEN

## 2.2 AUSFUHR VON MINERALOEL (GENERALHANDEL)

WA-NR. (KN) WARENBENENNUNG BESTIMMUNGSLAND	JULI 1996		JAN. / JULI 1996	
	DT = 100 KG	1000 DM	DT = 100 KG	1000 DM
NOCH 3403 19 99 AND ZUBEREIT SCHMIERMITTEL ERDOELHALT				
BOS HERZEGOW	4	8	6	13
SERB MONTNEG	1	18	83	66
MAZEDONIEN	12	11	54	40
MAROKKO	-	-	3	2
ALGERIEN	-	-	7	3
TUNESIEN	-	-	33	13
LIBYEN	-	-	40	19
AEGYPTEN	40	14	153	72
GUINEA	-	-	4	6
GHANA	2	3	3	9
NIGERIA	-	-	143	84
GABUN	-	-	5	3
KONGO	2	1	8	4
KENIA	3	2	3	2
REUNION	5	2	5	2
SUEDAFRIKA	508	244	1 103	470
USA	127	93	1 330	661
KANADA	344	141	714	313
MEXIKO	290	173	2 060	1 120
DOMINIK REP	-	-	12	15
GUADELOUPE	-	-	2	1
MARTINIQUE	-	-	1	1
KOLUMBIEN	-	18	7	21
VENEZUELA	18	6	77	29
ECUADOR	-	-	-	1
BRASILIEN	69	20	267	107
CHILE	45	31	148	99
BOLIVIEN	-	-	3	1
PARAGUAY	-	-	1	1
URUGUAY	-	-	1	1
ARGENTINIEN	15	23	71	82
ZYPERN	3	2	3	3
SYRIEN	-	-	12	5
IRAN	-	-	1 655	614
ISRAEL	174	60	575	244
JORDANIEN	-	-	15	7
SAUD ARABIEN	10	6	126	67
KUWAIT	-	-	4	4
ARAB EMIRATE	-	1	263	117
OMAN	-	-	1	1
PAKISTAN	-	-	21	11
INDIEN	112	72	384	289
SRI LANKA	-	-	-	1
THAILAND	247	107	3 624	1 314
INDONESIEN	407	135	639	315
MALAYSIA	45	17	483	212
SINGAPUR	147	57	814	339
PHILIPPINEN	12	6	57	18
CHINA	91	32	1 387	485
NORDKOREA	-	-	26	8
SUEDKOREA	130	67	1 188	692
JAPAN	46	46	393	453
TAIWAN	977	326	4 615	1 803
HONGKONG	186	97	1 407	513
AUSTRALIEN	49	34	159	132
NEUSEELAND	-	-	11	5
NICHT ERM LD	18	9	86	34
3403 99 10 AND ZUBER SCHMIERMITT F MASCHINEN USW	24 427	14 521	107 010	79 599
FRANKREICH	914	1 481	4 670	8 515
BELG LUXEMB	554	562	3 589	4 196
NIEDERLANDE	562	277	3 825	2 228
ITALIEN	664	947	3 599	6 214
GROSSBRITANN	463	788	2 351	4 699
IRLAND	-	6	1	28
DAENEMARK	92	182	495	1 076
GRIECHENLAND	165	82	529	334
PORTUGAL	68	31	279	280
SPANIEN	250	430	1 218	2 299



## 2 HAUPTUEBERSICHTEN

## 2.2 AUSFUHR VON MINERALOEL (GENERALHANDEL)

WA-NR. (KN) WARENBENENNUNG BESTIMMUNGSLAND	JULI 1996		JAN. / JULI 1996	
	DT = 100 KG	1000 DM	DT = 100 KG	1000 DM
NOCH 3403 99 10 AND ZUBER SCHMIERMITT F MASCHINEN USW				
SCHWEDEN	294	233	2 326	2 467
FINNLAND	32	53	291	379
OESTERREICH	751	553	4 523	4 096
EU	4 809*	5 625*	27 696*	36 811*
ISLAND	3	6	34	22
NORWEGEN	2 801	838	13 232	3 916
LIECHTENST	74	122	491	703
SCHWEIZ	267	343	1 684	2 718
MALTA	42	13	149	50
TUERKEI	102	232	975	1 413
ESTLAND	1	1	1	2
LETTLAND	25	6	49	18
LITAUEN	87	16	111	37
POLEN	758	192	2 347	759
TSCHECH REP	208	127	846	596
SLOWAKEI	96	83	469	393
UNGARN	188	268	831	1 473
RUMAENIEN	16	14	21	49
BULGARIEN	15	33	38	70
UKRAINE	21	39	59	74
WEISSRUSSL	2	2	89	108
RUSSLAND	22	21	330	428
ASERBAIDSCH	420	133	420	133
USBKISTAN	1	1	1	1
SLOWENIEN	202	105	842	506
KROATIEN	71	69	348	302
BOS HERZEGOW	-	-	10	4
SERB MONTNEG	20	26	234	413
MAZEDONIEN	-	1	4	4
MAROKKO	1	1	11	17
ALGERIEN	8	3	17	12
TUNESIEN	1	7	165	68
LIBYEN	-	1	13	20
AEGYPTEN	21	22	176	283
BURKINA FASO	-	-	8	7
SENEGAL	-	-	36	14
GAMBIA	-	-	3	3
GUINEA	106	37	227	78
GHANA	-	-	54	18
BENIN	-	-	4	2
NIGERIA	12 292	3 921	34 127	10 484
GABUN	-	-	5	2
KONGO	-	-	2	1
ZAIRE	-	-	49	21
AETHIOPIEN	-	-	57	10
KENIA	-	-	8	53
TANSANIA	-	-	-	1
SEYCHELLEN	-	-	61	17
REUNION	-	-	29	9
SUEDAFRIKA	29	60	275	398
NAMIBIA	-	-	92	24
USA	203	395	1 441	2 569
KANADA	21	24	79	174
MEXIKO	30	42	146	298
EL SALVADOR	-	-	11	19
DOMINIK REP	-	-	3	3
GUADELOUPE	1	1	2	2
DOMINICA	-	-	16	8
TRINIDAD TOB	-	-	22	32
KOLUMBIEN	499	233	1 378	773
VENEZUELA	15	40	72	105
SURINAME	-	-	42	13
ECUADOR	5	4	90	79
PERU	40	22	298	141
BRASILIEN	31	114	107	378
CHILE	6	10	42	56
BOLIVIEN	8	3	68	28
PARAGUAY	-	-	364	183
URUGUAY	-	-	29	4
ARGENTINIEN	38	107	127	331
ZYPERN	4	7	45	61

## 2 HAUPTUEBERSICHTEN

## 2.2 AUSFUHR VON MINERALOEL (GENERALHANDEL)

WA-NR. (KN) WARENBENENNUNG BESTIMMUNGSLAND	JULI 1996		JAN. / JULI 1996	
	DT = 100 KG	1000 DM	DT = 100 KG	1000 DM
NOCH 3403 99 10 AND ZUBER SCHMIERMITT F MASCHINEN USW				
LIBANON	71	14	105	25
SYRIEN	6	5	50	96
IRAN	-	-	69	196
ISRAEL	67	63	514	540
JORDANIEN	2	2	8	10
SAUD ARABIEN	9	21	51	95
KUWAIT	-	-	30	8
BAHRAIN	3	3	7	7
KATAR	-	-	3	5
ARAB EMIRATE	2	18	47	111
OMAN	-	-	12	5
JEMEN	-	-	30	7
PAKISTAN	6	66	148	444
INDIEN	29	34	479	605
BANGLADESCH	6	6	9	14
SRI LANKA	-	-	13	9
NEPAL	-	-	4	2
MYANMAR	-	-	-	1
THAILAND	51	44	354	474
VIETNAM	56	27	230	112
INDONESIEN	-	8	229	506
MALAYSIA	12	19	218	328
BRUNEI	-	-	3	4
SINGAPUR	83	91	416	487
PHILIPPINEN	-	8	50	93
CHINA	4	3	102	152
SUEDKOREA	42	124	343	655
JAPAN	91	235	830	1 438
TAIWAN	160	129	1 061	1 349
HONGKONG	89	170	1 716	1 189
AUSTRALIEN	16	48	8 570	2 676
NEUSEELAND	5	7	25	25
NEUKALEDON	-	-	10	4
WESTSAMOA	-	-	9	8
FRANZ POLYN	1	1	60	26
NICHT ERM LD	6	5	93	91
3403 99 90 AND ZUBEREITETE SCHMIERMITTEL USW	16 359	6 915	107 456	47 428
FRANKREICH	1 733	845	13 730	5 420
BELG LUXEMB	1 078	393	6 982	2 947
NIEDERLANDE	1 147	467	5 619	2 687
ITALIEN	730	334	5 148	1 956
GROSSBRITANN	1 032	432	6 874	2 999
IRLAND	3	3	82	59
DAENEMARK	305	113	1 309	557
GRIECHENLAND	132	40	541	261
PORTUGAL	110	53	1 244	872
SPANIEN	693	297	3 858	1 713
SCHWEDEN	1 378	350	4 843	1 508
FINNLAND	119	141	1 233	755
OESTERREICH	835	481	5 518	2 684
EU	9 295*	3 949*	56 981*	24 418*
ISLAND	6	3	15	6
NORWEGEN	58	44	431	188
LIECHTENST	5	2	129	188
SCHWEIZ	703	324	3 676	1 757
FAEROEER	-	-	50	18
MALTA	-	-	5	5
TUERKEI	120	71	1 001	615
ESTLAND	25	7	37	13
LETTLAND	-	-	11	19
LITAUEN	21	12	77	43
POLEN	265	118	2 072	931
TSCHECH REP	278	108	2 189	987
SLOWAKEI	95	41	525	300
UNGARN	36	21	621	380
RUMAENIEN	44	23	435	375
BULGARIEN	-	-	151	75
UKRAINE	-	-	5	5

## 2 HAUPTUEBERSICHTEN

## 2.2 AUSFUHR VON MINERALOEL (GENERALHANDEL)

WA-NR. (KN) WARENBENENNUNG BESTIMMUNGSLAND	JULI 1996		JAN. / JULI 1996	
	DT = 100 KG	1000 DM	DT = 100 KG	1000 DM
NOCH 3403 99 90 AND ZUBEREITETE SCHMIERMITTEL USW				
WEISSRUSSLD	6	3	16	13
RUSSLAND	65	66	265	208
SLOWENIEN	100	66	1 206	707
KROATIEN	23	19	275	164
BOS HERZEGOW	-	-	9	29
SERB MONTNEG	20	16	30	41
MAZEDONIEN	-	-	25	21
MAROKKO	72	37	419	226
TUNESIEN	-	-	73	21
LIBYEN	-	1	3	2
AEGYPTEN	56	27	652	200
MAURETANIEN	-	-	8	4
SENEGAL	-	-	10	3
GHANA	-	-	10	11
NIGERIA	31	8	51	30
ERITREA	10	4	10	4
KENIA	-	-	30	13
UGANDA	-	-	72	14
TANSANIA	-	-	200	39
SUEDAFRIKA	184	61	3 017	890
SWASILAND	-	-	4	2
USA	452	162	3 744	3 942
KANADA	-	1	402	117
MEXIKO	39	24	167	80
GUATEMALA	-	-	3	1
EL SALVADOR	-	-	1	1
PANAMA	-	-	7	5
DOMINIK REP	-	-	417	34
JAMAICA	-	12	56	26
KOLUMBIEN	-	-	189	114
VENEZUELA	57	22	349	197
ECUADOR	-	-	15	5
PERU	201	94	383	173
BRASILIEN	213	65	700	206
CHILE	5	2	89	64
BOLIVIEN	-	-	18	16
URUGUAY	-	-	3	6
ARGENTINIEN	61	33	341	171
ZYPERN	-	-	53	29
LIBANON	-	-	1	1
SYRIEN	-	-	35	11
IRAN	80	37	1 201	318
ISRAEL	36	72	852	590
JORDANIEN	-	-	34	20
SAUD ARABIEN	122	19	466	192
KUWAIT	-	-	7	4
BAHRAIN	-	-	9	4
ARAB EMIRATE	3	1	209	58
OMAN	-	-	36	14
PAKISTAN	203	125	435	264
INDIEN	158	54	741	270
BANGLADESCH	-	-	7	3
SRI LANKA	13	15	16	18
MYANMAR	-	-	1	3
THAILAND	650	182	3 200	1 135
KAMBODSCHA	6	3	6	3
INDONESIEN	702	221	2 451	660
MALAYSIA	60	25	1 955	673
SINGAPUR	122	51	1 351	486
PHILIPPINEN	-	-	758	140
CHINA	140	24	678	189
SUEDKOREA	527	235	6 306	2 043
JAPAN	339	129	1 314	622
TAIWAN	543	190	2 315	951
HONGKONG	6	13	235	135
AUSTRALIEN	23	35	743	300
NEUSEELAND	11	12	81	51
NICHT ERM LD	69	26	280	118

## 2 HAUPTUEBERSICHTEN

## 2.2 AUSFUHR VON MINERALOEL (GENERALHANDEL)

WA-NR. (KN) WARENBENENNUNG BESTIMMUNGSLAND	JULI 1996		JAN. / JULI 1996	
	DT = 100 KG	1000 DM	DT = 100 KG	1000 DM
3606 10 00 <sup>1)</sup> FEUERZEUGFLUESSIGGAS USW BEH <300 CM3	276	566	1 294	2 768
FRANKREICH	144	72	618	309
BELG LUXEMB	1	2	5	14
NIEDERLANDE	9	53	67	266
ITALIEN	1	13	6	67
GROSSBRITANN	3	9	11	25
DAENEMARK	28	150	147	684
SPANIEN	1	1	2	5
SCHWEDEN	-	-	6	8
FINNLAND	1	1	2	3
OESTERREICH	2	2	35	64
EU	190*	303*	899*	1 445*
NORWEGEN	2	5	2	5
SCHWEIZ	3	14	53	114
MALTA	-	-	-	3
LETTLAND	-	-	-	2
POLEN	1	1	36	46
TSCHECH REP	1	1	8	8
SLOWAKEI	-	1	3	4
UNGARN	-	-	6	7
RUSSLAND	1	3	7	16
KROATIEN	1	1	18	21
BOS HERZEGOW	-	-	1	2
SUEDAFRIKA	32	53	78	141
USA	-	-	6	12
BERMUDA	-	2	-	3
COSTA RICA	-	-	-	1
ZYPERN	-	-	1	4
SAUD ARABIEN	-	-	2	9
BAHRAIN	-	-	-	3
KATAR	-	-	-	1
ARAB EMIRATE	-	-	2	20
SINGAPUR	-	-	1	4
SUEDKOREA	28	125	119	530
JAPAN	11	14	11	14
TAIWAN	-	-	-	6
HONGKONG	1	5	20	194
AUSTRALIEN	5	37	16	147
NEUSEELAND	-	-	5	5
NICHT ERM LD	-	1	-	1
3811 11 10 <sup>1)</sup> ANTIKLOPFMITTEL GRUNDL TETRAETHYLBLEI	9 050	4 149	65 762	32 732
3811 11 90 <sup>1)</sup> ANTIKLOPFMITT GRUNDL AND BLEIVERBINDG	-	-	2	2
SPANIEN	-	-	2	2
EU	-	-	2*	2*
3811 19 00 <sup>1)</sup> ANDERE ZUBEREITETE ANTIKLOPFMITTEL	35	35	6 899	1 598
BELG LUXEMB	1	2	6	8
NIEDERLANDE	-	-	3	3
GROSSBRITANN	5	6	26	31
GRIECHENLAND	1	1	6	6
OESTERREICH	-	-	5	8
EU	7*	9*	46*	56*
SCHWEIZ	-	-	6 725	1 432
TUERKEI	9	10	18	19
POLEN	-	-	63	53
UNGARN	2	2	8	9
RUMAENIEN	-	-	3	3
ALBANIEN	3	3	3	3
RUSSLAND	-	-	2	2
ARGENTINIEN	-	-	4	4
CHINA	1	1	1	1
TAIWAN	13	10	26	16

1) SIEHE VORBEMERKUNG.

## 2 HAUPTUEBERSICHTEN

## 2.2 AUSFUHR VON MINERALOEL (GENERALHANDEL)

WA-NR. (KN) WARENBENENNUNG BESTIMMUNGSLAND	JULI 1996		JAN. / JULI 1996	
	DT = 100 KG	1000 DM	DT = 100 KG	1000 DM
3811 21 00 <sup>1)</sup> SCHMIEROELADDITIVES ERDOELHALTIG	32 414	11 403	221 660	75 587
FRANKREICH	7 757	2 467	36 416	11 899
BELG LUXEMB	2 812	923	25 820	8 681
NIEDERLANDE	641	223	6 374	1 841
ITALIEN	239	108	4 778	1 936
GROSSBRITANN	2 437	980	18 636	6 848
DAENEMARK	415	121	1 473	491
GRIECHENLAND	114	53	1 121	432
PORTUGAL	299	104	1 576	514
SPANIEN	1 237	450	6 578	2 427
SCHWEDEN	1 301	453	8 019	2 849
FINNLAND	533	200	3 613	1 290
OESTERREICH	198	96	10 172	2 386
EU	17 983*	6 178*	124 576*	41 594*
NORWEGEN	467	193	2 354	940
SCHWEIZ	99	67	597	303
TUERKEI	2 352	656	5 200	1 505
LETTLAND	-	-	5	4
POLEN	231	42	2 698	854
TSCHECH REP	30	21	241	149
SLOWAKEI	9	5	111	74
UNGARN	20	21	171	113
RUMAENIEN	2	3	15	30
UKRAINE	-	-	65	28
WEISSRUSSLD	-	-	2	7
MOLDAU	-	-	5	8
RUSSLAND	40	15	344	134
ASERBAIDSCH	-	-	9 888	3 079
KASACHSTAN	-	-	3	1
SLOWENIEN	-	-	594	241
KROATIEN	52	19	111	32
SERB MONTNEG	182	209	1 108	860
MAZEDONIEN	-	-	21	9
TUNESIEN	-	-	98	39
AEGYPTEN	178	64	1 345	475
KENIA	-	-	75	30
SUEDAFRIKA	607	178	4 026	1 372
USA	570	258	4 959	1 973
KANADA	140	44	652	202
MEXIKO	180	57	216	89
BRASILIEN	24	29	256	279
CHILE	-	-	110	60
PARAGUAY	-	-	1	2
ARGENTINIEN	206	75	564	200
ZYPERN	-	-	274	90
ISRAEL	3	5	393	133
SAUD ARABIEN	624	160	3 113	792
KUWAIT	-	-	11	4
ARAB EMIRATE	-	-	1 304	466
INDIEN	-	-	1 061	367
THAILAND	283	75	647	178
INDONESIEN	36	38	52	49
SINGAPUR	1 480	566	6 144	2 301
PHILIPPINEN	-	-	120	40
CHINA	-	-	33	9
SUEDKOREA	1 294	445	12 031	3 867
JAPAN	4 386	1 626	29 875	10 144
TAIWAN	27	12	225	129
HONGKONG	180	70	2 220	793
AUSTRALIEN	652	238	2 946	1 223
NEUSEELAND	77	34	800	316
3811 29 00 <sup>1)</sup> ANDERE SCHMIEROELADDITIVES	1 532	927	11 710	7 724
FRANKREICH	242	161	1 674	1 206
BELG LUXEMB	68	49	733	506
NIEDERLANDE	31	28	162	179
ITALIEN	102	91	686	564
GROSSBRITANN	247	90	964	827
IRLAND	-	-	1	4
DAENEMARK	6	9	239	175
GRIECHENLAND	-	-	6	8

1) SIEHE VORBEMERKUNG.

## 2 HAUPTUEBERSICHTEN

## 2.2 AUSFUHR VON MINERALOEL (GENERALHANDEL)

WA-NR. (KN) WARENBENENNUNG BESTIMMUNGSLAND	JULI 1996		JAN. / JULI 1996	
	DT = 100 KG	1000 DM	DT = 100 KG	1000 DM
NOCH 3811 29 00 ANDERE SCHMIEROELADDITIVES				
PORTUGAL	-	-	96	28
SPANIEN	98	64	403	312
SCHWEDEN	-	-	679	358
FINNLAND	-	-	141	97
OESTERREICH	109	84	483	401
EU	903*	576*	6 267*	4 665*
NORWEGEN	10	11	33	23
SCHWEIZ	73	78	758	643
TUERKEI	-	-	34	20
POLEN	24	14	103	63
TSCHECH REP	-	-	59	48
SLOWAKEI	2	3	10	18
UNGARN	-	-	30	29
BULGARIEN	-	-	100	34
UKRAINE	-	-	8	5
WEISSRUSSLAND	-	-	1	1
SLOWENIEN	3	4	13	8
KROATIEN	25	32	33	49
SERB MONTNEG	-	-	351	181
RUANDA	-	-	5	3
SUEDAFRIKA	2	3	54	68
USA	310	85	1 261	401
KANADA	-	-	99	44
MEXIKO	-	-	51	60
KUBA	-	-	5	4
BRASILIEN	-	-	112	137
CHILE	-	-	300	89
ARGENTINIEN	-	4	2	9
ZYPERN	-	-	1	1
SAUDI ARABIEN	-	-	4	3
ARAB EMIRATE	-	-	673	346
PAKISTAN	-	-	280	138
INDIEN	5	9	81	49
THAILAND	-	-	270	84
INDONESIEN	1	2	1	2
MALAYSIA	-	-	16	16
SINGAPUR	8	14	21	29
SUEDKOREA	18	15	126	106
JAPAN	129	65	319	170
TAIWAN	-	-	7	7
AUSTRALIEN	19	12	203	164
NEUSEELAND	-	-	1	1
NICHT ERM LD	-	-	18	6
3811 90 00 <sup>1)</sup> AND ADDITIVES ZUBEREITG F MINERALOEL	52 360	16 872	381 710	117 934
FRANKREICH	4 289	1 307	51 789	14 831
BELG LUXEMB	1 095	344	17 151	5 702
NIEDERLANDE	654	249	26 744	6 832
ITALIEN	6 589	1 964	27 075	7 778
GROSSBRITANN	3 139	972	33 418	9 851
IRLAND	-	-	1 189	355
DAENEMARK	1 574	702	10 847	4 182
GRIECHENLAND	574	263	4 779	1 497
PORTUGAL	7	11	1 379	617
SPANIEN	1 806	515	14 292	3 894
SCHWEDEN	3 497	1 312	21 127	7 724
FINNLAND	2 787	1 067	13 803	4 973
OESTERREICH	2 472	656	28 150	5 962
EU	28 483*	9 362*	251 743*	74 198*
NORWEGEN	803	282	10 143	3 646
SCHWEIZ	2 956	781	14 783	4 437
MALTA	-	-	144	49
TUERKEI	804	256	11 034	3 017
ESTLAND	-	-	128	58
LETTLAND	15	7	371	125
LITAUEN	-	-	389	148
POLEN	883	474	4 798	2 043
TSCHECH REP	231	99	3 696	1 302
SLOWAKEI	308	161	4 630	1 935

1) SIEHE VORBEMERKUNG.

## 2 HAUPTUEBERSICHTEN

## 2.2 AUSFUHR VON MINERALOEL (GENERALHANDEL)

WA-NR. (KN) WARENBENENNUNG BESTIMMUNGSLAND	JULI 1996		JAN. / JULI 1996	
	DT = 100 KG	1000 DM	DT = 100 KG	1000 DM
NOCH 3811 90 00 AND ADDITIVES ZUBEREITG F MINERALOEL				
UNGARN	272	91	3 823	1 232
RUMAENIEN	19	18	1 110	533
BULGARIEN	365	82	913	245
ALBANIEN	-	1	-	1
UKRAINE	1	1	56	37
WEISSRUSSLAND	-	-	387	162
MOLDAU	-	-	14	12
RUSSLAND	2 148	753	4 491	1 654
ARMENIEN	-	-	22	29
ASERBAIDSCH	-	-	1 250	313
KASACHSTAN	-	-	3	2
TURKMENISTAN	-	-	63	5
USBEKISTAN	-	-	91	5
KIRGISISTAN	-	-	2	1
SLOWENIEN	19	19	219	123
KROATIEN	404	116	2 157	700
BOS HERZEGOW	-	-	1	1
SERB MONTNEG	390	100	843	271
MAROKKO	-	-	2	1
TUNESIEN	-	-	1 399	827
LIBYEN	-	-	380	138
LIBERIA	-	-	11	9
NIGERIA	-	-	20	7
KAMERUN	-	-	23	8
SUEDAFRIKA	2 503	636	6 084	1 559
USA	1 438	388	2 222	716
KANADA	2	13	18	21
MEXIKO	302	101	303	104
BERMUDA	203	86	2 071	917
GUATEMALA	142	59	142	59
HONDURAS	-	-	2	1
PANAMA	-	-	54	15
KUBA	-	-	154	67
NL ANTILLEN	10	3	10	3
KOLUMBIEN	38	11	39	13
PERU	-	-	-	4
BRASILIEN	3 458	1 114	5 610	1 820
CHILE	92	89	432	330
PARAGUAY	-	-	4	3
URUGUAY	-	-	23	12
ARGENTINIEN	1 317	469	10 958	3 868
ZYPERN	-	-	144	79
IRAN	-	-	533	283
ISRAEL	40	36	1 541	1 097
SAUD ARABIEN	5	3	272	141
ARAB EMIRATE	-	-	1 563	545
PAKISTAN	953	260	3 957	1 248
INDIEN	-	-	172	90
THAILAND	2	1	444	178
VIETNAM	-	-	432	161
INDONESIEN	11	3	180	73
MALAYSIA	-	1	17	7
SINGAPUR	3 464	852	19 318	4 813
CHINA	-	-	97	50
SUEDKOREA	14	7	2 637	963
JAPAN	147	58	981	301
TAIWAN	33	37	600	581
HONGKONG	8	10	1 374	454
AUSTRALIEN	68	29	151	62
NEUSEELAND	4	1	7	2
SCHIFFSBED	-	-	6	13
NICHT ERM LD	5	2	19	7

1) SIEHE VORBEMERKUNG.

## 2 HAUPTUEBERSICHTEN

## 2.2 AUSFUHR VON MINERALOEL (GENERALHANDEL)

WA-NR. (KN) WARENBENENNUNG BESTIMMUNGSLAND	JULI 1996		JAN. / JULI 1996	
	DT = 100 KG	1000 DM	DT = 100 KG	1000 DM
9930 27 00 SCHMIEROELE -MITTEL SCHIFFSBEDARF USW	42 173	1 894	340 452	13 349
SCHIFFSBED	42 173	1 894	340 452	13 349



# Länderverzeichnis für die Außenhandelsstatistik

001 Frankreich	Frankr	311 São Tomé und Príncipe	S Tomé	600 Zypern	Zypern
002 Belgien und Luxemburg	Bellux	314 Gabun	Gabun	604 Libanon	Liban
003 Niederlande	Niedl	318 Kongo	Kongo	608 Syrien	Syrien
004 Deutschland	Deut	322 Zaire	Zaire	612 Irak	Irak
005 Italien	Ital	324 Ruanda	Ruanda	616 Iran	Iran
006 Vereinigtes Königreich	GBrit	328 Burundi	Burund	624 Israel	Israel
007 Irland	Irland	329 St. Helena u. zugehör. Geb.	St Hel	625 Autonomiegebiet (Gaza und Jericho)	Auton
008 Dänemark	Daenm	330 Angola	Angola	628 Jordanien	Jordan
009 Griechenland	Griech	334 Äthiopien	Aethio	632 Saudi-Arabien	Saudia
010 Portugal	Portug	336 Eritrea	Eritre	636 Kuwait	Kuwait
011 Spanien	Span	338 Dschibuti	Dsbuti	640 Bahrain	Bahrai
021 Kanarische Inseln	Kanari	342 Somalia	Somali	644 Katar	Katar
022 Ceuta und Melilla	Ceuta	346 Kenia	Kenia	647 Vereinigte Arabische Emirate	A Emir
024 Island	Island	350 Uganda	Uganda	649 Oman	Oman
027 Svalbard	Svalb	352 Tansania	Tansan	653 Jemen	Jemen
028 Norwegen	Norweg	355 Seychellen u. zugehör. Geb.	Seych	660 Afghanistan	Afghan
030 Schweden	Schwed	357 Brit. Gebiet im ind. Ozean	Ind Oz	662 Pakistan	Pakist
032 Finnland	Finnl	366 Mosambik	Mosamb	664 Indien	Indien
037 Liechtenstein	Liecht	370 Madagaskar	Madag	666 Bangladesch	Bangla
038 Österreich	Oester	372 Réunion	Reun	667 Malediven	Maldiv
039 Schweiz	Schweiz	373 Mauritius	Maurit	669 Sri Lanka	Sri Lan
041 Färöer	Färöer	375 Komoren	Komor	672 Nepal	Nepal
043 Andorra	Andorr	377 Mayotte	Mayott	675 Bhutan	Bhutan
044 Gibraltar	Gibral	378 Sambia	Sambia	676 Myanmar	Myan
045 Vatikanstadt	Vatik	382 Simbabwe	Simbab	680 Thailand	Thail
046 Malta	Malta	386 Malawi	Malawi	684 Laos	Laos
047 San Marino	Marino	388 Südafrika	S Afr	690 Vietnam	Vietn
052 Türkei	Türk	389 Namibia	Namib	696 Kambodscha (Kamputschea)	Kambod
053 Estland	Estld	391 Botsuana	Botsu	700 Indonesien	Indone
054 Lettland	Lettld	393 Swasiland	Swasi	701 Malaysia	Malays
055 Litauen	Litau	395 Lesotho	Lesoth	703 Brunei	Brunei
060 Polen	Polen			706 Singapur	Singap
061 Tschechische Republik	Tsche			708 Philippinen	Philip
063 Slowakei	Slowak	400 Vereinigte Staaten v. Amerika	USA	716 Mongolei	Mongol
064 Ungarn	Ungarn	404 Kanada	Kanada	720 China	China
066 Rumänien	Rumaen	406 Grönland	Groenl	724 Nordkorea	Nkorea
068 Bulgarien	Bulgar	408 St. Pierre und Miquelon	Pierre	728 Südkorea	Skorea
070 Albanien	Alban	412 Mexiko	Mexiko	732 Japan	Japan
072 Ukraine	Ukrain	413 Bermuda	Bermud	736 Taiwan	Taiwan
073 Weißrussland (Belarus)	W Russ	416 Guatemala	Guatem	740 Hongkong	Hongk
074 Moldau	Moldau	421 Belize	Belize	743 Macau	Macau
075 Rußland	Russld	424 Honduras	Hondur		
076 Georgien	Georg	428 El Salvador	El Sal		
077 Armenien	Armen	432 Nicaragua	Nicara		
078 Aserbaidschan	Aserb	436 Costa Rica	Costa		
079 Kasachstan	Kasach	442 Panama	Panama	800 Australien	Austral
080 Turkmenistan	Turkm	446 Anguilla	Anguil	801 Papua-Neuguinea	Papua
081 Usbekistan	Usbek	448 Kuba	Kuba	802 Australisch-Ozeanien	Aus Oz
082 Tadschikistan	Tadsch	449 St. Christoph (St. Kitts) • Nevis	St Chr	803 Nauru	Nauru
083 Kirgisistan	Kirgis	452 Haiti	Haiti	804 Neuseeland	Neusee
091 Slowenien	Slowen	453 Bahamas	Bahama	806 Salomonen	Salom
092 Kroatien	Kroat	454 Turks- und Caicosinseln	Türk I	807 Tuvalu	Tuvalu
093 Bosnien-Herzegowina	B Herz	456 Dominikanische Republik	Dorn Rp	809 Neukaledonien und zugehörige Gebiete	Neukal
094 Serbien und Montenegro	Serb M	457 Amerikan. Jungfernsinseln	Am Jgf	810 Amerikanisch-Ozeanien	Am Oz
096 Ehemalige jugoslawische Republik Mazedonien	Mazed	458 Guadeloupe	Guadel	811 Wallis und Futuna	Wallis
		459 Antigua und Barbuda	Antigu	812 Kiribati	Kiriba
		460 Dominica	Domini	813 Pitcairn	Pitcai
204 Marokko	Marokk	462 Martinique	Martin	814 Neuseeländisch-Ozeanien	Neu Oz
208 Algerien	Alger	463 Kaimaninseln	Kaiman	815 Fidschi	Fidsch
212 Tunesien	Tunes	464 Jamaika	Jamaik	816 Vanuatu	Vanua
216 Libyen	Libyen	465 St. Lucia	Lucia	817 Tonga	Tonga
220 Ägypten	Aegypt	467 St. Vincent	Vincen	819 Westsamoa	Wsamoa
224 Sudan	Sudan	468 Britische Jungfernsinseln	Br Jgf	820 Nördliche Marianen	Marian
228 Mauretanien	Mauret	469 Barbados	Barbad	822 Französisch-Polynesien	F Poly
232 Mali	Mali	470 Montserrat	Monts	823 Föderierte Staaten von Mikronesien (Yap, Kosrae, Truk, Pohnpei)	Mikron
236 Burkina Faso	Burkin	472 Trinidad und Tobago	Trinid	824 Marshall-Inseln	Marsh
240 Niger	Niger	473 Grenada	Grenad	825 Palau	Palau
244 Tschad	Tschad	474 Aruba	Aruba	890 Polargebiete	Polar
247 Kap Verde	K Verd	478 Niederländische Antillen	Nl Ant		
248 Senegal	Seneg	480 Kolumbien	Kolumb		
252 Gambia	Gambia	484 Venezuela	Venezu		
257 Guinea-Bissau	Bissau	488 Guyana	Guyana		
260 Guinea	Guinea	492 Suriname	Surin		
264 Sierra Leone	Sier L	496 Französisch-Guayana	F Guay		
268 Liberia	Liberi	500 Ecuador	Ecuad	950 Schiffs- und Luftfahrzeugbedarf (Einfuhr auf deutsche und Ausfuhr bzw. Durchfuhr auf fremde Seeschiffe und Luft- fahrzeuge)	Schiff
272 Elfenbeinküste	Elfbk	504 Peru	Peru		
276 Ghana	Ghana	508 Brasilien	Brasil		
280 Togo	Togo	512 Chile	Chile		
284 Benin	Benin	516 Bolivien	Boliv		
288 Nigeria	Nigeri	520 Paraguay	Paragu		
302 Kamerun	Kamerun	524 Uruguay	Urugu		
306 Zentralafrikanische Republik	Zentaf	528 Argentinien	Argent	958 Nicht ermittelte Länder und Gebiete	N erm
310 Äquatorialguinea	Ae Gui	529 Falklandinseln	Falkl		

# Alphabetisches Stichwortverzeichnis

Abu Dhabi	647	Ecuador	500	Kolumbien	480	Obervolta		Südafrika	388
Aden	653	Elfenbeinküste	272	Komoren	375	(ehem.)	236	Südborneo	700
Adschman	647	El Salvador	428	Kongo	318	Österreich	038	Südgeorgien	890
Ägypten	220	Eritrea	336	Kroatien	092	Oman	649	Südkorea	728
Äquatorialguinea	310	Estland	053	Kuba	448	Ozeanien, Amerik.-	810	Süd-Sandwich-In	890
Äthiopien	334			Kuwait	636	Ozeanien, Austr.-	802	Suriname	492
Afghanistan	660	Färöer-In	041			Ozeanien, Neusl.-	814	Svalbard	027
Albanien	070	Falkland-In	529	Laos	684			Swan-(Schwan-) In	424
Algerien	208	Fidschi	815	Lesotho	395			Swasiland	393
Alofi-I	811	Finnland	032	Les Saintes-In	458	Pakistan	662	Syrien	608
Amerik. -Ozeanien	810	Föderierte Staaten	823	Lettland	054	Palau	825		
Amiranten-In	355	von Mikronesien		Libanon	604	Panama (einschl.			
Andorra	043	Formosa	736	Liberia	268	Kanalzone)	442	Tadschikistan	082
Angola	330	Frankreich	001	Libyen	216	Papua-Neuguinea	801	Tahiti-I	822
Anguilla-I	446	Fudschaira	647	Liechtenstein	037	Paraguay	520	Taiwan	736
Annobon-I	310	Futuna-I	811	Litauen	055	Peru	504	Tansania	352
Antigua-I	459			Lord-Howe-I		Philippinen	708	Tasmanien	800
Antillen, Niederl.	478	Gabun	314	(austral.)	800	Pitcairn	813	Teneriffa	021
Arab. Emirate, Ver.	647	Galapagos-In	500	Lord-Howe-In		Polargebiete	890	Thailand	680
Argentinien	528	Gambia	252	(Salomonen)	806	Polen	060	Tibet	720
Armenien	077	Gaza	625	Luxemburg	002	Polynesien, Fr.-	822	Timor, Portugie-	
Aruba-I	474	Georgien	076			Portugal	010	sisch- (ehem.)	700
Ascension	329	Gesellschafts-In	822			Principe-I	311	Tobago-I	472
Aserbaidtschan	078	Ghana	276	Macau	743	Puerto Rico	400	Togo	280
Australien	800	Gibraltar	044	Madagaskar	370			Tokelau-	
Austral. -Ozeanien	802	Gilbert-In (ehem.)	812	Madeira	010	Ras el-Chaima	647	(Union-) In	814
Autonomiegebiet	625	Grenada-I	473	Malawi	386	Réunion	372	Tonga	817
Azoren	010	Griechenland	009	Malaysia	701	Rhodesien		Trinidad-I	472
		Grönland	406	Malediven	667	(ehem.)	382	Tristan da Cunha-I	329
Bahamas	453	Großbritannien	006	Mali	232	Riukiu-In	732	Tschad	244
Bahrain	640	Guadeloupe-In	458	Malta	046	Ruanda	324	Tschagos-In	357
Baker-I	810	Guam-I	810	Man-I	006	Rumänien	066	Tschechische	
Bangladesch	666	Guatemala	416	Mandschurei	720	Rußland	075	Republik	061
Barbados-I	469	Guayana, Franz.	496	Marie-Galante-I	458			Tuamotu-	
Barbuda	459	Guinea-Bissau	257	Marokko	204	Sabah	701	(Paumotu-) In	822
Belarus	073	Guinea	260	Marshall-In	824	Saba-I	478	Tubuai-In	822
Belgien	002	Guyana	488	Martinique-I	462	Salomonen	806	Türkei	052
Belize	421			Mauretanien	228	Salomon-In		Tunesien	212
Benin	284	Haiti	452	Mayotte	377	(Papua)	801	Turkmenistan	080
Bermuda	413	Heard-I	802	Mazedonien	096	Sambia	378	Turks-In	454
Bhutan	675	Honduras	424	McDonald-In	802	Samoa (Am.-Oz.)	810	Tuvalu	807
Birma (ehem.)	676	Hongkong	740	Melilla	022	Samoa (West-)	819		
Bolivien	516	Howland-I	810	Mexiko	412	San Marino	047		
Bonaire-I	478			Midway-In	810	Sansibar	352	Uganda	350
Borneo, Nord-	701	Indien	664	Mikronesien,		Santa-Cruz-In	806	Ukraine	072
Borneo, Süd-	700	Indonesien	700	Föderierte Staaten		São-Tomé-I	311	Umm al-Kaiwain	647
Bosnien-Herze-		innere Mongolei	720	von	823	Sarawak	701	Ungarn	064
gowina	093	Irak	612	Miquelon-In	408	Saudi-Arabien	632	Uruguay	524
Botsuana	391	Iran	616	Moldau-I	074	Schardscha	647	Usbekistan	081
Brasilien	508	Irland	007	Monaco	001	Schweden	030		
Brit. Geb. im		Island	024	Mongolei	716	Schweiz	039		
Ind. Ozean	357	Israel	624	Montenegro	094	Senegal	248		
Brunei	703	Italien	005	Montserrat-I	470	Serbien	094	Vanuatu	816
Büdingen	039	Jamaika	464	Mosambik	366	Seychellen	355	Vatikanstadt	045
Bulgarien	068	Japan	732	Myanmar	676	Sierra Leone	264	Venezuela	484
Burkina Faso	236	Jemen	653			Sikkim	664	Verein. Arab.	
Burundi	328	Jericho	625			Simbabwe	382	Emirate	647
		Jordanien	628	Namibia	389	Singapur	706	Verein. Königreich	006
Cabinda-Landana	330	Jungfern-In,		Nauru	803	Slowakei	063	Vereinigte Staaten	
Caicos-In	454	Amerik.	457	Nepal	672	Slowenien	091	von Amerika	400
Campbell-I	804	Jungfern-In, Brit.	468	Neukaledonien	809	Somalia	342	Vietnam	690
Ceuta	022			Neuseeländisch-		Sous-le-Vent-In	822		
Ceylon (ehem.)	669	Kairman-In	463	Ozeanien	814	Spanien	011		
Chile	512	Kambodscha	696	Neuseeland	804	Sri Lanka	669	Wake-I	810
China	720	Kamerun	302	Nevis-I	449	St. Barthélemy	458	Wallis-In	811
Cook-In	814	Kamputschea		Nicaragua	432	St. Christoph		Weihnachts-I	
Costa Rica	436	(ehem.)	696	Niederlande	003	(St. Kitts)-Nevis	449	(Ind. Oz.)	802
Côte d'Ivoire	272	Kanada	404	Niger	240	St. Eustatius-I	478	Weihnachts-I	
Cristobal	442	Kanal-In, Brit.	006	Nigeria	288	St. Helena-I	329	(Paz. Oz.)	812
Curacao-I	478	Kanarische In	021	Niue-I	814	St. Lucia-I	465	Weißrußland	073
		Kap Verde	247	Nördliche Marianen	820	St. Martin-I		Westsamoa	819
Dänemark	008	Karolinen-In	823	Nordborneo		(franz.)	458		
Dahome (ehem.)	284	Kasachstan	079	(Sabah)	701	St. Martin-I		Zaire	322
Désirade-I	458	Katar	644	Nordirland	006	(niederl.)	478	Zentralafrikanische	
Dominica-I	460	Kenia	346	Nordkorea	724	St. Pierre-In	408	Republik	306
Dominikanische		Kirgisistan	083	Norfolk-I	802	St. Vincent-I	467		
Republik	456	Kiribati	812	Norwegen	028	Sudan	224	Zypern	600
Dschibuti	338	Kokos-(Keeling-) In	802						
Dubai	647								

# Ländergruppen<sup>1)</sup>

## EU-Länder

Frankreich  
Belgien und Luxemburg  
Niederlande  
Italien  
Verein. Königreich  
Irland  
Dänemark  
Griechenland  
Portugal  
Spanien  
Schweden  
Finnland  
Österreich

## EFTA - Länder

Island  
Svalbard  
Norwegen  
Liechtenstein  
Schweiz

## NAFTA - Länder

Vereinigte Staaten  
Kanada  
Mexiko

## ASEAN - Länder

Thailand  
Vietnam  
Indonesien  
Malaysia  
Brunei  
Singapur  
Philippinen

## Andere Länder

Kanar. Inseln  
Ceuta und Melilla  
Färöer  
Andorra  
Gibraltar  
Vatikanstadt  
Malta  
San Marino  
Türkei  
Estland  
Lettland  
Litauen  
Polen  
Tschechische Republik  
Slowakei  
Ungarn  
Rumänien  
Bulgarien  
Albanien  
Ukraine  
Weißrußland (Belarus)  
Moldau  
Rußland  
Georgien  
Armenien  
Aserbaidschan  
Kasachstan  
Turkmenistan  
Usbekistan  
Tadschikistan

Kirgisistan  
Slowenien  
Kroatien  
Bosnien-Herzegowina  
Serbien u. Montenegro  
Ehemalige jugoslawische  
Republik Mazedonien  
Marokko  
Algerien  
Tunesien  
Libyen  
Ägypten  
Sudan  
Mauretanien  
Mali  
Burkina Faso  
Niger  
Tschad  
Kap Verde  
Senegal  
Gambia  
Guinea-Bissau  
Guinea  
Sierra Leone  
Liberia  
Elfenbeinküste  
Ghana  
Togo  
Benin  
Nigeria  
Kamerun  
Zentralafrik. Rep.  
Äquatorialguinea  
S. Tomé u. Príncipe  
Gabun  
Kongo  
Zaire  
Ruanda  
Burundi  
St. Helena  
Angola  
Äthiopien  
Eritrea  
Dschibuti  
Somalia  
Kenia  
Uganda  
Tansania  
Seychellen  
Brit. Geb. Ind. Oz.  
Mosambik  
Madagaskar  
Réunion  
Mauritius  
Komoren  
Mayotte  
Sambia  
Simbabwe  
Malawi  
Südafrika  
Namibia  
Botsuana  
Swasiland  
Lesotho  
Grönland  
St. Pierre, Miquel.  
Bermuda  
Guatemala  
Belize

Honduras  
El Salvador  
Nicaragua  
Costa Rica  
Panama  
Anguilla  
Kuba  
St. Christoph  
(St. Kitts)-Nevis  
Haiti  
Bahamas  
Turks-, Caicosins.  
Dominik. Republik  
Am. Jungferninseln  
Guadeloupe  
Antigua und Barbuda  
Dominica  
Martinique  
Kaimaninseln  
Jamaika  
St. Lucia  
St. Vincent  
Brit. Jungferninseln  
Barbados  
Montserrat  
Trinidad u. Tobago  
Grenada  
Aruba  
Niederl. Antillen  
Kolumbien  
Venezuela  
Guyana  
Suriname  
Franz. -Guayana  
Ecuador  
Peru  
Brasilien  
Chile  
Bolivien  
Paraguay  
Uruguay  
Argentinien  
Falkland  
Zypern  
Libanon  
Syrien  
Irak  
Iran  
Israel  
Autonomiegebiet  
(Gaza und Jericho)  
Jordanien  
Saudi-Arabien  
Kuwait  
Bahrain  
Katar  
Verein. Arab. Emirate  
Oman  
Jemen  
Afghanistan  
Pakistan  
Indien  
Bangladesch  
Malediven  
Sri Lanka  
Nepal  
Bhutan  
Myanmar (Birma)  
Laos

Kambodscha  
Mongolei  
China  
Nordkorea  
Südkorea  
Japan  
Taiwan  
Hongkong  
Macau  
Australien  
Papua-Neuguinea  
Australisch -Ozeanien  
Nauru  
Salomonen  
Tuvalu  
Neukaledonien  
Amerikanisch - Ozeanien  
Wallis u. Futuna  
Kiribati  
Pitcairn  
Neuseeländisch - Ozeanien  
Fidschi  
Vanuatu  
Tonga  
Westsamoa  
Nördliche Marianen  
Französisch - Polynesien  
Föderierte Staaten von  
Mikronesien  
Marshall-Inseln  
Palau  
Polargebiete  
Schiffsbedarf usw.  
Nicht ermittelte Länder  
und Gebiete

1) Der vollständige Umfang der einzelnen Länderpositionen ist im vorstehenden Länderverzeichnis für die Außenhandelsstatistik dargestellt.

# Fachserie 7: Außenhandel

## Reihe 1: Zusammenfassende Übersichten für den Außenhandel

Die etwa 6 Wochen nach dem Monatsmonat erscheinende *Monatsveröffentlichung* enthält die wichtigsten Ein- und Ausfuhrzahlen des *Spezialhandels* nach Warengruppen, nach Ländern und Ländergruppen (EG-Länder, Entwicklungsländer, Mittel- und osteuropäische Länder) sowie Übersichten über Außenhandelsvolumen und -indizes.

Außerdem wird in der Abgrenzung des *Generalhandels* die monatliche Entwicklung der Ein- und Ausfuhr nach Warengruppen der Ernährungswirtschaft und der Gewerblichen Wirtschaft dargestellt.

Als Anhang erscheint eine Übersicht über den Außenhandel der Mitgliedsländer der OECD.

Der Jahresbericht mit erweitertem Tabellenprogramm enthält u.a. auch Angaben über den Lager- und Veredelungsverkehr.

## Reihe 2: Außenhandel nach Waren und Ländern (Spezialhandel)

In dem *Monatsbericht* werden die Ergebnisse (Menge und Wert) der Ein- und Ausfuhr nach fast allen achtstelligen Warennummern des Warenverzeichnisses für die Außenhandelsstatistik in der Gliederung nach den wichtigsten Ursprungs- und Bestimmungsländern veröffentlicht. Der Dezemberbericht ist gleichzeitig *Jahresbericht*.

*Jährlich* werden ergänzende Angaben (Reihe 2.1) über den Lagerverkehr, den Übergang von Waren aus dem Veredelungsverkehr in den freien Verkehr, über die Zollsollerträge und über die Ausfuhr von Waren ausländischen Ursprungs gebracht.

## Reihe 3: Außenhandel nach Ländern und Warengruppen (Spezialhandel)

In dieser Reihe werden *halbjährlich* die Ergebnisse der Ein- und Ausfuhr nach Ursprungs- und Bestimmungsländern in der Unterteilung nach Warengruppen und -untergruppen der Ernährungswirtschaft und der Gewerblichen Wirtschaft ausgewiesen.

Der zweite Halbjahresbericht ist gleichzeitig *Jahresbericht*.

## Reihe 4: Außenhandel mit ausgewählten Waren

### 4.1: Ein- und Ausfuhr von Mineralöl (Generalhandel)

Der etwa 8 Wochen nach dem Monatsmonat vorliegende *Monatsbericht* enthält die Ergebnisse der Ein- und Ausfuhr von Mineralöl nach Warennummern, unterteilt nach Ursprungs- und Bestimmungsländern.

Der Dezemberbericht enthält gleichzeitig die Jahresergebnisse.

## Reihe 5: Außenhandel mit ausgewählten Ländern

### 5.1: Außenhandel mit den Entwicklungsländern (Spezialhandel)

In diesem Bericht wird *jährlich* der Außenhandel der Bundesrepublik Deutschland mit den Entwicklungsländern als Ursprungs- und Bestimmungsländer bzw. als Einkaufs- und Käuferland dargestellt, wobei eine länderweise Unterteilung nach wichtigen Erzeugnisgruppen bzw. Warengruppen der Ernährungswirtschaft und der Gewerblichen Wirtschaft getroffen wird.

## Reihe 6: Durchfuhr im Seeverkehr und Seeumschlag

Die *jährlich* herausgegebene Veröffentlichung umfaßt die im Eingang und Ausgang über die wichtigsten Seehäfen der Bundesrepublik Deutschland durch das Erhebungsgebiet durchgeführten Waren sowie den Seeumschlag. Die Nachweisungen sind nach Seehäfen, Warengruppen der Ernährungswirtschaft und der Gewerblichen Wirtschaft sowie nach Versendungs- und Bestimmungsländern untergliedert.

## Reihe 7: Außenhandel nach Ländern und Gütergruppen der Produktionsstatistiken (Spezialhandel)

In dieser *jährlich* erscheinenden Reihe erfolgt die Darstellung der Ergebnisse der Ein- und Ausfuhr nach Ursprungs- und Bestimmungsländern in der Benennung und Untergliederung nach den Gütergruppen bzw.

-zweigen des Güterverzeichnisses für Produktionsstatistiken. Hierdurch ergibt sich eine warenmäßige Gliederung der Außenhandelsstatistik nach dem produktionstechnischen Zusammenhang.

## Reihe 8: Außenhandel nach dem internationalen Warenverzeichnis für den Außenhandel (SITC-Rev. 3) und Ländern (Spezialhandel) - bis 1987 SITC-Rev. II -

In diesem *Jahresbericht* (seit 1978) werden die Ergebnisse der Ein- und Ausfuhr nach den fünfstelligen Positionen des Internationalen Warenverzeichnisses für den Außenhandel (SITC-Rev. 3) in der Gliederung nach den wichtigsten Ursprungs- und Bestimmungsländern veröffentlicht.

Im Anhang werden die Positionen des Internationalen Warenverzeichnisses für den Außenhandel (SITC-Rev. 3), den Nummern des Warenverzeichnisses für die Außenhandelsstatistik gegenübergestellt.

## Reihe S: Sonderbeiträge

### S 3: Neuberechnung des Außenhandelsvolumens und der Außenhandelspreisindizes auf Basis 1990

Der Bericht enthält für die Berichtszeit 1952 bis 1983 die Ergebnisse der Neuberechnung des Außenhandelsvolumens und der Außenhandelsindizes nach Umstellung auf das Basisjahr 1980.

### S 5: Außenhandel nach dem internationalen Warenverzeichnis für den Außenhandel (SITC-Rev. II) von 1978 bis 1987

Der Bericht enthält die Ergebnisse des Außenhandels (Spezialhandel), die als „Lange Reihen“ vergleichbar für 10 Berichtsjahre nach fünfstelligen Positionen des Internationalen Warenverzeichnisses für den Außenhandel dargestellt werden.

### S 6: Klassifikationen in der Außenhandelsstatistik

Diese Publikation erläutert den hierarchischen Aufbau des der warenmäßigen Anmeldung, Aufbereitung und Veröffentlichung des grenzüberschreitenden Warenverkehrs zwischen der Bundesrepublik Deutschland und dem Ausland zugrundeliegenden Warenverzeichnisses für die Außenhandelsstatistik. Gleichzeitig beschreibt der Sonderbeitrag die für Veröffentlichungszwecke vorgenommene Umschlüsselung des Warenverzeichnisses in verschiedene andere Warengliederungen, für die in den einzelnen Reihen der Fachserie 7 außenhandelsstatistische Ergebnisse nachgewiesen werden. Außerdem enthält der Beitrag die vollständigen Gegenüberstellungen der unterschiedlichen Nomenklaturen und des Warenverzeichnisses für die Außenhandelsstatistik, Stand 1990.

## Fremdsprachige Veröffentlichungen

### Foreign Trade according to the Standard International Trade Classification (SITC-Rev. 3) - Special Trade - bis 1987 SITC-Rev. II -

Diese *jährlich* erscheinende Veröffentlichung in englischer Sprache enthält die Ergebnisse des Außenhandels nach dem Internationalen Warenverzeichnis für den Außenhandel (SITC-Rev. 3) mit Angaben nach Ursprungs- und Bestimmungsländern.

## Klassifikationen

Warenverzeichnis für die Außenhandelsstatistik.

Internationales Warenverzeichnis für den Außenhandel (SITC, Rev. 3).

Gegenüberstellung des Güterverzeichnisses für Produktionsstatistiken (GP) mit dem Warenverzeichnis für die Außenhandelsstatistik (WA).

Alphabetisches Länderverzeichnis für die Außenhandelsstatistik.

Gegenüberstellung der Warennummern des Warenverzeichnisses für die Außenhandelsstatistik 1992/1993.



**Statistisches Bundesamt**  
**Gustav-Stresemann-Ring 11**  
**65189 Wiesbaden**

Veröffentlichungen und Prospekte sind durch den Verlag METZLER-POESCHEL, Verlagsauslieferung Hermann Leins, Postfach 11 52, 72125 Kusterdingen, erhältlich.

*Neuerscheinung*

Statistische Ämter der Länder



Statistisches Bundesamt

# Kreiszahlen

Ausgewählte Regionaldaten für Deutschland

Ausgabe 1996

Als Gemeinschaftsveröffentlichung der Statistischen Ämter des Bundes und der Länder ist soeben erstmals die Publikation „Kreiszahlen – Ausgabe 1996“ erschienen. Die Veröffentlichung enthält für alle Landkreise und kreisfreien Städte und aggregiert für alle Verwaltungsebenen oberhalb der Kreise (Regierungsbezirke, Länder und Bund) wichtige Eckdaten und Indikatoren über

- **Bevölkerungsstand**
- **Bevölkerungsbewegung**
- **Erwerbstätigkeit und Arbeitslosigkeit**
- **Landwirtschaft**
- **Industrie**
- **Bauwirtschaft und Bautätigkeit**
- **Tourismus**
- **Kfz-Bestand und Verkehrsunfälle**
- **Bruttowertschöpfung**
- **Bundestagswahl 1994**

Die Veröffentlichung „Kreiszahlen“ basiert auf dem Diskettenpaket „Statistik regional“ und soll bundesweit vergleichbare Regionaldaten einem breiten Nutzerkreis zugänglich machen. Diese Regionalstatistik soll künftig jährlich aktualisiert erscheinen.

192 Seiten, Format DIN A 4, DM 25,- zuzügl. Versandkosten

Erhältlich beim Statistischen Bundesamt, ZB/PVM, 65180 Wiesbaden, Telefax 06 11 / 75 25 55.