


Statistisches Bundesamt

Außenhandel



Fachserie 7

Reihe 4.1

Ein- und Ausfuhr von Mineralöl
(Generalhandel)

April 1994

Statistisches Bundesamt
Fachserie 7 Außenhandel

Diese Veröffentlichung enthält auch Vorjahresvergleiche 1993/1992. Hierbei ist zu beachten, daß Ergebnisse, die teilweise oder ausschließlich den Intrahandel betreffen, nur unter Vorbehalt verglichen werden können. Besonders störend für einen solchen Vergleich ist die unterschiedliche Abgrenzung der Berichtskreise in Extrahandelsstatistik und Intrahandelsstatistik. In der Intrahandelsstatistik gilt eine unternehmensbezogene Vereinfachungsschwelle von 200 000 DM jährliches EG-Geschäft; in der Extrahandelsstatistik hingegen gilt weiterhin die sendungsbezogene Befreiungsschwelle von 200 DM (landwirtschaftliche Güter) bzw. 1 000 DM (gewerbliche Güter).

**METZLER
POESCHEL**

Hinweis:

Die Ausgabe Dezember und Jahr 1993 der vorliegenden Veröffentlichung erscheint zu einem späteren Zeitpunkt (voraussichtlich im Dezember 1994).

Herausgeber:

Statistisches Bundesamt, Wiesbaden, Gustav-Stresemann-Ring 11

Postanschrift:

Statistisches Bundesamt
65180 Wiesbaden

Verlag:

Metzler-Poeschel, Stuttgart

Verlagsauslieferung:

Hermann Leins GmbH & Co. KG
Postfach 11 52
72125 Kusterdingen
Telefon: 0 70 71/93 53 50
Telex: 7 262 891 mepo d
Telefax: 0 70 71/3 36 53

Erscheinungsfolge: monatlich

Erschienen im November 1994

Preis: DM 12,50

Bestellnummer: 2070410 - 94104

© Statistisches Bundesamt, Wiesbaden 1994

Alle Rechte vorbehalten. Es ist insbesondere nicht gestattet, ohne ausdrückliche Genehmigung des Statistischen Bundesamtes diese Veröffentlichung oder Teile daraus für gewerbliche Zwecke zu übersetzen, zu vervielfältigen, auf Mikrofilm/-fiche zu verfilmen oder in elektronische Systeme einzuspeichern.

Umweltfreundliches Papier aus 100 % Altpapier

Inhalt

Vorbemerkung	4
--------------------	---

T a b e l l e n t e i l

1. Zusammenfassende Übersichten

1.1 Entwicklung der Einfuhr von Erdöl und Mineralölerzeugnissen (Generalhandel)	5
1.2 Einfuhr von Mineralöl (Generalhandel)	6
1.3 Ausfuhr von Mineralöl (Generalhandel)	7

2 Hauptübersichten

2.1 Einfuhr von Mineralöl nach Warennummern und Ursprungsländern (Generalhandel)	8
2.2 Ausfuhr von Mineralöl nach Warennummern und Bestimmungsländern (Generalhandel)	25

Angaben für die Bundesrepublik Deutschland nach dem Gebietsstand seit dem 03.10.1990.

Zeichenerklärung

0 = weniger als die Hälfte die Hälfte von 1
in der letzten besetzten Stelle,
jedoch mehr als nichts

- = nichts vorhanden

Abweichungen in den Summen durch Runden der Zahlen

Vorbemerkung

Die Angaben der vorliegenden Übersichten über die Einfuhr und Ausfuhr von Mineralöl beziehen sich auf den Generalhandel der Bundesrepublik Deutschland nach dem Gebietsstand seit dem 3.10.1990. Siehe hierzu auch die Vorbemerkung in Reihe 1, Fachserie 7 "Außenhandel" (insbesondere zum Generalhandel). Ferner wird auf Reihe 2 der gleichen Serie hingewiesen, in der monatlich u.a. die Ergebnisse der Einfuhr und Ausfuhr von Mineralöl im Spezialhandel in der Gliederung nach Waren und Ländern erscheinen.

In den Zusammenfassenden Übersichten werden zunächst die Entwicklung der Einfuhr von Erdöl und Mineralölerzeugnissen sowie die Ergebnisse der Einfuhr und Ausfuhr von Mineralöl nach Zusammenfassungen von Nummern des Warenverzeichnisses für die Außenhandelsstatistik dargestellt (siehe Gegenüberstellung Warenbenennung/Warennummer).

Die Ein- bzw. Ausfuhrangaben für die in den Hauptübersichten mit 1) versehenen Warennummern sind in den Zusammenfassenden Übersichten nicht enthalten.

In den Hauptübersichten werden die Angaben über die Einfuhr und Ausfuhr von Mineralöl nach einzelnen Nummern des Warenverzeichnisses für die Außenhandelsstatistik, unterteilt nach Ursprungs- bzw. Bestimmungsländern, nachgewiesen.

Die Warenbenennung ist teilweise abgekürzt, ihr vollständiger Wortlaut ist aus dem genannten Warenverzeichnis zu ersehen.

Die Mengen sind nach Gewicht (t = 1 000 kg, dt = 100 kg) und für die Warennummern 2711 11 00 und 2711 21 00 in TJ (TJ = Terajoule) nachgewiesen,

Die Werte sind in 1 000 DM angegeben. Als Bezugs- und Absatzgebiete werden die Ursprungs- bzw. Bestimmungsländer veröffentlicht.

Die teilweise Aufgliederung einer Summe ist durch das Wort darunter kenntlich gemacht.

Die Angaben stellen vorläufige Ergebnisse dar.

Gegenüberstellung: Warenbenennung/Warennummer

Erdöl und Öl aus Bituminösen Mineralien, roh	2709 00 10, 90
Leichtöle zur weiteren Be- oder Verarbeitung	2710 00 11, 15
Erdgas und andere Kohlenwasserstoffe in gasförmigem Zustand	2711 21 00; (2711 29 00 nur Ausfuhr)
Andere gasförmige Kohlenwasserstoffe	2711 12 11, 19, 91, 93, 94, 96, 98; 2711 13 10, 30, 91, 93, 98; 2711 14 00; 27 11 19 00 (2711 29 00 nur Einfuhr)
Testbenzin	2710 00 21
Andere Spezialbenzine	2710 00 25
Motorenbenzin	2710 00 27, 29, 32, 34, 36
Flugbenzin	2710 00 26
Flugturbinenkraftstoff (leicht)	2710 00 37
Flugturbinenkraftstoff (mittelschwer)	2710 00 51
Anderes Leuchtöl	2710 00 55
Gasöl zu anderer Verwendung	2710 00 69
Heizöl (schwer)	2710 00 74, 76, 77, 78
Mittelschwere Öle zur weiteren Be- oder Verarbeitung	2710 00 41, 45
Gasöl zur weiteren Be- oder Verarbeitung	2710 00 61, 65
Heizöl zur weiteren Be- oder Verarbeitung	2710 00 71, 72
Schmieröle und andere Schweröle zur weiteren Be- oder Verarbeitung	2710 00 81, 83, 85
Schmieröle und Schmiermittel als Schiffs- und Luftfahrzeugbedarf (nur Ausfuhr)	9930 27 00
Schmieröle zu anderer Verwendung	2710 00, 87, 88, 89, 92, 94, 96, 98
Schmiermittel	3403 19 91, 99; 3403 99 10, 90
Vaselin	2712 10 10, 90
Paraffin einschl. paraffinische Rückstände	2712 20 00; 2712 90 31, 33, 39; 2712 90 90
Bitumen	2713 20 00
Petrolkoks	2713 11 00; 2713 12 00
Erdölrückstände nicht paraffinisch	2713 90 90
Andere Mineralölerzeugnisse	2707 10 10; 2707 20 10; 2707 30 10; 2707 50 10; 2707 50 99; 2710 00 39, 59

1 Zusammenfassende Übersichten

1.1 Entwicklung der Einfuhr von Erdöl und Mineralölzeugnissen (Generalhandel)*)

Jahr Monat	1 000 t	Mill. DM	DM/t	Veränderung gegen Vorjahr für					
				t	DM		DM/t		
					% 1)				
Erdöl und Öl aus bituminösen Mineralien, roh									
1991	90 119	22 773	257	+	24,5	+	12,8	-	9,4
1992	98 062	22 176	226	+	8,8	-	2,6	-	10,5
1993	-	-	-	-	-	-	-	-	-
Jan./April 1992	33 298	7 473	224	+	13,0	+	0,7	-	10,9
Jan./April 1993	32 165	7 121	221	-	3,4	-	4,7	-	1,4
Jan./April 1994	34 944	6 514	186	+	8,6	-	8,5	-	15,8
1993 April	8 019	1 771	221	-	8,6	-	10,9	-	2,5
Mai	7 812	1 711	219	+	1,0	-	6,7	-	7,6
Juni	8 368	1 809	216	-	3,2	-	13,2	-	10,4
Juli	8 944	1 917	214	+	14,1	+	6,2	-	6,9
August	8 676	1 824	210	+	2,0	-	2,6	-	4,5
September	8 163	1 629	200	+	2,5	-	5,8	-	8,0
Oktober	8 730	1 731	198	-	1,7	-	11,2	-	5,4
November	7 156	1 374	192	-	13,9	-	27,1	-	15,3
Dezember	-	-	-	-	-	-	-	-	-
1994 Januar	9 119	1 704	187	-	4,0	-	17,4	-	14,0
Februar	7 748	1 450	187	+	3,2	-	13,5	-	16,2
März	9 373	1 711	183	+	31,2	+	6,3	-	19,0
April	8 704	1 649	189	+	8,5	-	6,9	-	14,2
Mineralölzeugnisse 2)									
1991	49 261	17 259	350	+	15,3	+	13,0	-	2,0
1992	46 650	13 808	296	-	5,3	-	20,0	-	15,5
1993	-	-	-	-	-	-	-	-	-
Jan./April 1992	16 020	4 759	297	-	2,4	-	21,0	-	19,0
Jan./April 1993	13 273	3 830	289	-	17,2	-	19,5	-	2,9
Jan./April 1994	12 754	3 247	255	-	3,9	-	15,2	-	11,8
1993 April	3 591	1 057	294	-	9,8	-	11,5	-	1,9
Mai	2 793	809	290	-	30,4	-	32,9	-	3,6
Juni	3 133	891	284	-	7,3	-	15,8	-	9,5
Juli	3 633	1 029	283	-	16,1	-	21,2	-	6,0
August	3 637	1 021	281	-	11,5	-	13,3	-	2,0
September	3 574	974	273	-	10,4	-	13,4	-	3,4
Oktober	3 816	1 044	274	-	0,1	-	6,7	-	6,6
November	3 932	1 093	278	+	6,4	-	0,4	-	6,4
Dezember	-	-	-	-	-	-	-	-	-
1994 Januar	3 014	767	255	-	5,6	-	16,3	-	11,3
Februar	3 366	851	253	+	7,1	-	3,8	-	10,2
März	3 339	849	254	-	0,1	-	12,6	-	12,5
April	3 035	779	257	-	15,5	-	26,2	-	12,7

*) Siehe Vorbemerkung.

1) Errechnet aus Mengen in t und Werten in 1 000 DM.

2) Ohne Erdgas.

1 ZUSAMMENFASSENDE ÜBERSICHTEN
1.2 EINFUHR VON MINERALÖL (GENERALHANDEL *)

Warenbenennung	April 1994		Jan. - April 1994	
	t	1 000 DM	t	1 000 DM
Erdöl und Öl aus bituminösen Mineralien, roh	8 703 530	1 648 706	34 943 898	6 514 154
Leichtöle zur weiteren Be- oder Verarbeitung	185 921	45 904	1 128 838	276 364
Erdgas TJ	207 289	781 038	897 024	3 420 680
Andere gasförmige Kohlenwasserstoffe	82 010	21 847	458 220	126 212
Testbenzin	7 127	3 968	27 593	14 951
Andere Spezialbenzine	4 713	2 765	27 405	11 245
Motorenbenzin	550 692	143 306	2 182 446	559 224
Flugbenzin	2 537	1 410	4 238	2 311
Flugturbinenkraftstoff (leicht)	-	-	-	-
Flugturbinenkraftstoff (mittelschwer)	239 374	68 013	940 306	266 177
Anderes Leuchtöl	15 145	4 075	16 867	4 982
Gasöl zu anderer Verwendung	1 342 205	334 549	5 322 410	1 349 526
Heizöl (schwer)	172 611	22 427	581 227	74 623
Mittelschwere Öle zur weiteren Be- oder Verarbeitung	3 180	2 739	9 702	8 616
Gasöl zur weiteren Be- oder Verarbeitung	7 833	3 123	74 656	20 702
Heizöl zur weiteren Be- oder Verarbeitung	67 305	12 147	548 388	89 949
Schmieröle und andere Schweröle zur weiteren Be- oder Verarbeitung	6 631	3 535	10 379	8 248
Schmieröle zu anderer Verwendung	28 272	21 386	100 230	80 331
Schmiermittel	2 654	11 669	9 345	42 200
Vaseline	255	451	1 011	1 735
Paraffin einschl. paraffinische Rückstände	24 020	14 136	110 972	61 015
Bitumen	23 009	3 967	46 834	8 432
Petrolkoks	95 181	14 225	447 447	69 486
Erdölrückstände nicht paraffinisch	5 992	849	21 052	2 354
Andere Mineralölerzeugnisse	168 132	42 966	684 605	168 186
Insgesamt	11 738 329 ^{a)}	3 209 201	47 698 069 ^{a)}	13 181 703

*) Siehe Vorbemerkung.

a) Außerdem Erdgas in TJ.

1 ZUSAMMENFASSENDE ÜBERSICHTEN

1.3. AUSFUHR VON MINERALÖL (GENERALHANDEL) *)

Warenbenennung	April 1994		Jan. - April 1994	
	t	1 000 DM	t	1 000 DM
Erdöl und Öl aus bituminösen Mineralien, roh	36 017	6 161	68 363	11 769
Leichtöle zur weiteren Be- oder Verarbeitung	5 211	1 818	20 210	7 548
Erdgas	139 173	45 311	638 273	177 156
Andere gasförmige Kohlenwasserstoffe	38 317	10 447	218 593	57 817
Testbenzin	2 565	2 873	9 324	8 971
Andere Spezialbenzine	1 508	1 283	5 735	5 315
Motorenbenzin	176 671	54 558	939 125	281 556
Flugbenzin	147	117	518	492
darunter: Bedarf für fremde Luftfahrzeuge	36	51	68	102
Flugturbinenkraftstoff (leicht)	-	-	-	-
darunter: Bedarf für fremde Luftfahrzeuge	-	-	-	-
Flugturbinenkraftstoff (mittelschwer)	232 680	81 991	547 863	198 111
darunter: Bedarf für fremde Luftfahrzeuge	231 259	81 544	523 727	191 455
Anderes Leuchtöl	1 599	609	5 579	2 257
Gasöl zu anderer Verwendung	183 539	55 198	1 220 035	344 511
darunter: Bedarf für fremde Seeschiffe	11 349	2 872	29 400	7 500
Heizöl (schwer)	310 661	42 803	1 611 169	215 880
darunter: Bedarf für fremde Seeschiffe	54 060	7 480	177 986	22 286
Mittelschwere Öle zur weiteren Be- oder Verarbeitung	2 009	1 111	9 853	5 308
Gasöl zur weiteren Be- oder Verarbeitung	-	-	387	74
Heizöl zur weiteren Be- oder Verarbeitung	16	3	24	5
Schmieröle und andere Schweröle zur weiteren Be- oder Verarbeitung	565	321	2 316	1 172
Schmieröle und Schmiermittel als Schiffs- und Luftfahrzeugbedarf	962	1 430	4 639	6 851
Schmieröle zu anderer Verwendung	27 908	40 684	119 520	163 423
Schmiermittel	4 960	27 675	20 489	110 694
Vaselin	1 257	1 928	6 098	8 344
Paraffin einschl. paraffinische Rückstände	12 350	15 269	67 804	75 777
Bitumen	46 526	7 003	97 294	15 187
Petrolkoks	35 427	7 715	139 607	32 760
Erdölrückstände nicht paraffinisch	889	534	4 464	2 229
Andere Mineralölerzeugnisse	31 367	10 091	385 777	98 067
Insgesamt	1 292 324	416 933	6 143 059	1 831 274
darunter: Bedarf für fremde Seeschiffe und Luftfahrzeuge	297 666	93 377	735 820	228 194

*) Siehe Vorbemerkung.

2 HAUPTUEBERSICHTEN

2.1 EINFUHR VON MINERALOEL (GENERALHANDEL)

WA-NR. (KN) WARENBENENNUNG URSPRUNGSLAND	APRIL 1994		JAN. / APRIL 1994	
	DT = 100 KG	1000 DM	DT = 100 KG	1000 DM
2707 10 10 BENZOLE ALS KRAFT- ODER HEIZSTOFFE	-	-	-	-
2707 20 10 TOLUOLE ALS KRAFT- ODER HEIZSTOFFE	-	-	-	-
2707 30 10 XYLOLE ALS KRAFT- ODER HEIZSTOFFE	128	8	26 760	1 141
UNGARN	128	8	888	49
KANADA	-	-	25 872	1 092
2707 50 10 AROM KOHLENWASSERSTMISCHG ALS KRAFTST	8 384	243	17 646	528
FRANKREICH	8 384	243	8 701	252
BELG LUXEMB	-	-	50	3
NIEDERLANDE	-	-	8 895	273
EG	8 384*	243*	17 646*	528*
2707 50 99 AROM KOHLENWASSERSTMISCHG AND VERWEND	385 783	10 076	1 387 201	35 661
BELG LUXEMB	94 284	2 220	191 377	4 459
NIEDERLANDE	182 832	4 920	974 628	25 202
GROSSBRITANN	81 818	2 169	86 168	2 323
SPANIEN	-	-	55 006	1 474
EG	358 934*	9 309*	1 307 179*	33 458*
RUSSLAND	26 849	767	26 849	767
LIBYEN	-	-	53 167	1 434
USA	-	-	6	2
	T		T	
2709 00 10 ERDGASKONDENSAT	81 156	18 256	181 119	40 665
NORWEGEN	12 942	2 838	29 452	6 505
ALGERIEN	41 650	9 285	109 004	24 787
NIGERIA	26 564	6 133	42 663	9 373
2709 00 90 ERDOEL OEL AUS BITUMIN MINERALIEN ROH	8 622 374	1 630 450	34 762 779	6 473 489
NIEDERLANDE	18 635	2 828	2 095 783	409 740
ITALIEN	-	-	25 008	5 827
GROSSBRITANN	1 448 476	285 251	6 224 382	1 177 850
EG	1 467 111*	288 079*	8 345 173*	1 593 417*
NORWEGEN	1 525 988	306 976	5 535 510	1 078 176
RUSSLAND	1 839 780	320 777	7 085 801	1 201 862
ALGERIEN	344 253	70 365	2 121 606	439 543
TUNESIEN	2 713	529	41 448	7 232
LIBYEN	873 147	167 995	3 905 207	741 784
NIGERIA	610 813	130 064	2 382 501	487 493
KAMERUN	-	-	56 850	8 910
ANGOLA	135 164	30 247	135 164	30 247
VENEZUELA	228 422	33 928	923 712	136 814
SYRIEN	494 157	83 827	1 184 575	205 079
IRAN	134 665	23 845	352 291	60 740
SAUD ARABIEN	861 927	155 106	2 368 734	413 833
KUWAIT	104 234	18 712	104 234	18 712
JEMEN	-	-	213 707	48 225
INDIEN	-	-	6 266	1 422

2 HAUPTUEBERSICHTEN

2.1 EINFUHR VON MINERALOEL (GENERALHANDEL)

WA-NR. (KN) WARENBENENNUNG URSPRUNGSLAND	APRIL 1994		JAN. / APRIL 1994	
	DT = 100 KG	1000 DM	DT = 100 KG	1000 DM
	DT		DT	
2710 00 11 LEICHTOEL Z BEARB IN BEGUENST VERFAHR	1 837 734	44 841	11 215 041	271 672
FRANKREICH	-	-	-	2
BELG LUXEMB	10 751	260	355 718	8 472
NIEDERLANDE	385 477	9 390	4 130 735	100 199
GROSSBRITANN	232	14	1 137	68
DAENEMARK	-	1	-	1
SPANIEN	-	-	242 992	5 906
EG	396 460*	9 665*	4 730 582*	114 648*
NORWEGEN	120 772	2 894	153 678	3 697
SCHWEDEN	-	-	107 702	2 525
UNGARN	3 827	136	8 174	278
WEISSRUSSLD	4 994	247	4 994	247
RUSSLAND	123 173	2 816	465 508	10 776
ALGERIEN	79 699	1 860	597 686	14 084
AEGYPTEN	529 356	12 744	1 573 625	38 235
SUEDAFRIKA	1 626	149	1 626	149
USA	18 785	981	53 234	2 831
VENEZUELA	-	-	8 412	423
SAUD ARABIEN	349 552	8 261	2 553 553	60 572
KUWAIT	209 490	5 088	661 796	16 336
BAHRAIN	-	-	294 471	6 871
2710 00 15 LEICHTOELE ZUR CHEMISCHEN UMWANDLUNG	21 479	1 063	73 342	4 692
FRANKREICH	866	89	6 092	606
BELG LUXEMB	-	-	5 997	522
NIEDERLANDE	10 488	463	10 495	467
GROSSBRITANN	-	-	1 001	114
EG	11 354*	552*	23 585*	1 709*
TSCHECH REP	-	-	5 002	575
USA	10 125	511	44 755	2 408
2710 00 21 TESTBENZIN (WHITE SPIRIT)	71 270	3 968	275 927	14 951
FRANKREICH	9 559	583	26 884	1 672
BELG LUXEMB	38 268	2 167	186 149	9 615
NIEDERLANDE	11 313	754	31 786	2 449
ITALIEN	18	8	29	13
GROSSBRITANN	-	-	358	17
EG	59 158*	3 512*	245 206*	13 766*
SCHWEIZ	15	4	23	6
TSCHECH REP	4 500	180	9 095	364
UNGARN	7 588	270	21 536	800
USA	9	2	67	15
2710 00 25 ANDERE SPEZIALBENZINE	47 132	2 765	274 049	11 245
FRANKREICH	6 906	384	20 706	1 083
BELG LUXEMB	14 643	683	82 703	3 685
NIEDERLANDE	10 219	520	34 625	1 765
ITALIEN	1 190	55	4 092	197
GROSSBRITANN	-	-	3	3
EG	32 958*	1 642*	142 129*	6 733*
NORWEGEN	-	-	102 123	2 565
SCHWEIZ	3	6	19	19
SLOWAKEI	3 216	122	6 629	248
UNGARN	4 131	176	14 509	610
SUEDAFRIKA	-	-	7	3
USA	220	59	2 029	307
ARGENTINIEN	6 604	760	6 604	760

2 HAUPTUEBERSICHTEN

2.1 EINFUHR VON MINERALOEL (GENERALHANDEL)

WA-NR. (KN) WARENBENENNUNG URSPRUNGSLAND	APRIL 1994		JAN. / APRIL 1994	
	DT = 100 KG	1000 DM	DT = 100 KG	1000 DM
2710 00 26 MOTORENBENZIN FLUGBENZIN	25 366	1 410	42 375	2 311
FRANKREICH	7 656	367	13 805	663
NIEDERLANDE	8 923	551	9 382	569
EG	16 579*	918*	23 187*	1 232*
FINNLAND	8 787	492	19 188	1 075
SCHWEIZ	-	-	-	4
2710 00 27 MOTBENZIN BLG <0,013G/L OKT < 95	2 664 083	68 813	9 248 553	232 769
FRANKREICH	152 326	4 195	897 793	23 170
BELG LUXEMB	478 836	12 377	1 421 162	34 884
NIEDERLANDE	1 471 779	37 435	5 069 764	127 393
GROSSBRITANN	294 008	7 975	945 591	24 513
DAENEMARK	-	-	72 309	1 793
EG	2 396 949*	61 982*	8 406 619*	211 753*
NORWEGEN	-	-	143 015	3 432
SCHWEDEN	215 010	5 369	323 073	8 159
FINNLAND	52 050	1 457	356 333	8 932
SCHWEIZ	-	-	3	2
OESTERREICH	-	-	19 410	475
SUEDAFRIKA	74	5	74	5
USA	-	-	26	11
2710 00 29 MOTBENZIN BL <0,013G/L OKT 95-98	2 166 454	56 435	10 028 570	259 160
FRANKREICH	173 122	4 103	1 039 018	26 729
BELG LUXEMB	392 300	10 352	1 374 662	34 384
NIEDERLANDE	1 210 197	31 257	6 068 604	156 330
ITALIEN	-	-	15	2
GROSSBRITANN	274 933	7 581	884 108	23 812
SPANIEN	8	1	8	1
EG	2 050 560*	53 294*	9 366 415*	241 258*
NORWEGEN	-	-	103 602	2 542
SCHWEDEN	64 990	1 651	294 660	8 403
FINNLAND	50 853	1 469	239 809	6 221
OESTERREICH	-	-	23 548	668
USA	51	19	140	54
INDONESIEN	-	-	9	2
JAPAN	-	2	387	12
2710 00 32 MOTBENZIN BLG <0,013G/L OKT > 98	266 169	7 334	1 200 122	31 992
FRANKREICH	1 691	50	7 109	204
BELG LUXEMB	12 938	362	74 674	2 062
NIEDERLANDE	230 960	6 346	537 958	15 081
GROSSBRITANN	20 563	571	248 582	6 160
PORTUGAL	3	2	3	2
EG	266 155*	7 331*	868 326*	23 509*
NORWEGEN	-	-	200 322	5 201
SCHWEDEN	7	2	7	2
FINNLAND	-	-	131 424	3 268
TSCHECH REP	7	1	7	1
USA	-	-	36	11
2710 00 34 MOTBENZIN BLG >0,013G/L OKT < 98	44 753	1 255	95 011	2 551
FRANKREICH	3 480	99	11 781	312
NIEDERLANDE	41 273	1 156	83 229	2 238
EG	44 753*	1 255*	95 010*	2 550*
KOLUMBIEN	-	-	1	1

2 HAUPTUEBERSICHTEN

2.1 EINFUHR VON MINERALOEL (GENERALHANDEL)

WA-NR. (KN) WARENBENENNUNG URSPRUNGSLAND	APRIL 1994		JAN. / APRIL 1994	
	DT = 100 KG	1000 DM	DT = 100 KG	1000 DM
2710 00 36 MOTBENZIN BLG >0,013G/L OKT > 98	365 456	9 469	1 252 203	32 752
FRANKREICH	-	-	24 924	657
BELG LUXEMB	111 788	2 969	282 960	7 230
NIEDERLANDE	253 668	6 500	944 319	24 865
EG	365 456*	9 469*	1 252 203*	32 752*
2710 00 37 LEICHTER FLUGTURBINENKRAFTSTOFF	-	-	-	-
2710 00 39 ANDERE LEICHTOELE	1 263 193	30 887	5 218 666	120 990
FRANKREICH	-	-	92	5
BELG LUXEMB	71 686	1 629	207 865	4 744
NIEDERLANDE	1 072 414	26 521	4 687 406	108 613
ITALIEN	-	-	83 644	1 819
GROSSBRITANN	-	-	101 702	2 509
DAENEMARK	-	-	18 337	471
EG	1 144 100*	28 150*	5 099 046*	118 161*
NORWEGEN	-	4	-	7
SCHWEIZ	-	4	155	29
OESTERREICH	-	-	117	36
AEGYPTEN	118 990	2 721	118 990	2 721
USA	103	8	358	33
JAPAN	-	-	-	3
2710 00 41 MITTELSCHWER OEL Z BEARB BEGUEN VERF	199	16	1 540	139
NIEDERLANDE	199	16	1 336	106
EG	199*	16*	1 336*	106*
POLEN	-	-	204	33
2710 00 45 MITTELSCHWERE OELE Z CHEM UMWANDLUNG	31 597	2 723	95 483	8 477
BELG LUXEMB	10 961	994	32 525	3 169
NIEDERLANDE	492	26	3 020	160
GROSSBRITANN	-	-	542	49
EG	11 453*	1 020*	36 087*	3 378*
TSCHECH REP	4 762	410	26 809	2 346
SLOWAKEI	883	52	2 596	152
USA	14 499	1 241	29 991	2 601
2710 00 51 FLUGTURBINENKRAFTSTOFF MITTELSCHWER	2 393 738	68 013	9 403 057	266 177
FRANKREICH	141 193	4 583	245 943	7 502
BELG LUXEMB	561 190	16 305	1 069 525	26 607
NIEDERLANDE	1 585 673	44 029	7 527 671	215 935
ITALIEN	-	-	4	1
GROSSBRITANN	-	-	24	5
SPANIEN	-	-	93	20
EG	2 288 056*	64 917*	8 843 260*	250 070*
NORWEGEN	105 682	3 096	559 797	16 107
2710 00 55 AND LEUCHTOEL (KEROSIN) MITTELSCHWER	151 454	4 075	168 673	4 982
FRANKREICH	3 660	133	11 803	484
BELG LUXEMB	-	-	2 929	189
NIEDERLANDE	1 925	69	2 413	90
GROSSBRITANN	-	-	2 326	107
SPANIEN	145 044	3 816	145 044	3 816
EG	150 629*	4 018*	164 515*	4 686*
OESTERREICH	404	31	2 473	190
SLOWAKEI	421	26	1 682	96
USA	-	-	3	10

2 HAUPTUEBERSICHTEN

2.1 EINFUHR VON MINERALOEL (GENERALHANDEL)

WA-NR. (KN) WARENBENENNUNG URSPRUNGSLAND	APRIL 1994		JAN. / APRIL 1994	
	DT = 100 KG	1000 DM	DT = 100 KG	1000 DM
2710 00 59 ANDERE MITTELSCHWERE OELE	23 835	1 752	195 774	9 866
FRANKREICH	1 076	57	5 434	238
BELG LUXEMB	15 351	1 011	45 467	3 102
NIEDERLANDE	6 084	583	23 515	2 257
GROSSBRITANN	2	1	14 995	454
DAENEMARK	30	14	71 025	2 196
EG	22 543*	1 666*	160 436*	8 247*
SCHWEIZ	-	-	110	23
OESTERREICH	1 292	86	4 113	276
SLOWAKEI	-	-	20 661	820
WEISSRUSSLAND	-	-	10 444	492
USA	-	-	4	4
KANADA	-	-	6	4
2710 00 61 GASOEL ZUR BEARB IN BEGUENST VERFAHR	70 477	2 429	734 494	19 549
FRANKREICH	7 535	130	30 962	547
BELG LUXEMB	-	-	10 158	244
NIEDERLANDE	-	-	559 847	14 439
EG	7 535*	130*	600 967*	15 230*
FINNLAND	14 952	657	21 806	941
RUSSLAND	44 211	1 186	106 010	2 657
USA	776	103	2 708	368
ARGENTINIEN	3 003	353	3 003	353
2710 00 65 GASOEL ZUR CHEMISCHEN UMWANDLUNG	7 854	694	12 061	1 153
BELG LUXEMB	654	81	2 202	282
GROSSBRITANN	248	32	797	97
EG	902*	113*	2 999*	379*
TSCHECH REP	848	76	1 693	153
SLOWAKEI	421	24	1 262	72
USA	5 683	481	6 107	549
2710 00 69 GASOEL ZU ANDERER VERWENDUNG	13 422 052	334 549	53 224 100	1 349 526
FRANKREICH	315 212	8 159	1 492 619	37 925
BELG LUXEMB	1 064 458	26 803	2 559 266	64 634
NIEDERLANDE	6 734 287	166 520	27 376 695	697 743
ITALIEN	-	-	283	68
GROSSBRITANN	366 747	8 942	3 146 075	78 557
DAENEMARK	543 298	13 574	2 200 846	54 860
SPANIEN	-	-	2	1
EG	9 024 002*	223 998*	36 775 786*	933 788*
NORWEGEN	1 461 851	37 468	4 656 320	117 869
SCHWEDEN	1 114 542	26 950	3 525 116	88 613
FINNLAND	-	-	15 573	660
SCHWEIZ	-	-	602	22
OESTERREICH	581	48	21 248	660
ESTLAND	20 753	446	81 386	1 707
LETTLAND	489 399	12 007	1 470 076	36 234
TSCHECH REP	396 431	9 968	552 983	14 084
SLOWAKEI	17 193	503	18 244	556
UNGARN	20 301	487	369 500	9 625
RUMAENIEN	3 051	103	3 551	120
RUSSLAND	455 175	11 377	3 035 086	75 217
ALGERIEN	-	-	89 492	2 582
LIBYEN	297 154	7 556	297 154	7 556
USA	121 619	3 638	2 311 983	60 233

2 HAUPTUEBERSICHTEN

2.1 EINFUHR VON MINERALOEL (GENERALHANDEL)

WA-NR. (KN) WARENBENENNUNG URSPRUNGSLAND	APRIL 1994		JAN. / APRIL 1994	
	DT = 100 KG	1000 DM	DT = 100 KG	1000 DM
2710 00 71 HEIZOELE Z BEARB IN BEGUENST VERFAHR	673 050	12 147	5 328 246	88 431
BELG LUXEMB	-	-	326 749	5 640
NIEDERLANDE	314 253	6 209	1 493 545	26 665
GROSSBRITANN	-	-	1 806 537	25 942
EG	314 253*	6 209*	3 626 831*	58 247*
NORWEGEN	-	-	156 963	3 932
SCHWEIZ	305 478	5 252	725 152	12 175
RUSSLAND	-	-	301 489	4 047
ALGERIEN	-	-	376 520	6 519
SAUD ARABIEN	53 319	686	53 319	686
SINGAPUR	-	-	87 972	2 825
2710 00 72 HEIZOELE ZUR CHEMISCHEN UMWANDLUNG	-	-	155 634	1 518
NIEDERLANDE	-	-	155 634	1 518
EG	-	-	155 634*	1 518*
2710 00 74 HEIZOEL Z AND VERWENDG SCHWEFELG < 1%	123 448	2 022	1 634 277	26 605
FRANKREICH	2 021	53	40 629	995
BELG LUXEMB	589	10	157 902	2 907
NIEDERLANDE	20 203	359	63 672	1 074
GROSSBRITANN	-	-	52 493	1 060
DAENEMARK	66 132	957	464 197	6 993
EG	88 945*	1 379*	778 893*	13 029*
NORWEGEN	-	-	12 601	189
SCHWEDEN	-	-	109 416	2 169
SCHWEIZ	34 503	643	103 763	1 915
RUSSLAND	-	-	162 367	2 831
LIBYEN	-	-	467 237	6 472
2710 00 76 HEIZOEL AND VERWENDG SCHWEFELG >1-2%	249 668	3 488	752 749	7 818
FRANKREICH	-	-	10 883	150
BELG LUXEMB	-	-	12 501	163
NIEDERLANDE	94 752	1 393	105 767	1 577
ITALIEN	-	-	312	6
EG	94 752*	1 393*	129 463*	1 896*
POLEN	80 274	980	111 550	1 252
RUSSLAND	74 642	1 115	172 779	2 237
VENEZUELA	-	-	338 957	2 433
2710 00 77 HEIZOEL AND VERWENDG SCHWEFELG >2-2,8	189 044	2 584	1 827 309	20 833
BELG LUXEMB	-	-	11 398	145
NIEDERLANDE	-	-	59 072	650
EG	-	-	70 470*	795*
SCHWEDEN	66 085	887	127 306	1 737
ESTLAND	-	-	36 564	774
LETTLAND	-	-	239 641	2 876
LITAUEN	50 119	772	50 119	772
POLEN	70 949	901	425 432	5 268
PANAMA	-	-	1 350	11
NL ANTILLEN	-	-	532 652	6 181
VENEZUELA	-	-	341 884	2 395
SINGAPUR	1 891	24	1 891	24
2710 00 78 HEIZOEL AND VERWENDG SCHWEFELG >2,8%	1 163 948	14 333	1 597 938	19 367
NIEDERLANDE	-	-	16 839	146
SPANIEN	514 108	6 854	514 108	6 854
EG	514 108*	6 854*	530 947*	7 000*
SCHWEIZ	-	-	2	1
ESTLAND	83 499	1 383	83 499	1 383
POLEN	26 853	341	119 868	1 184
NL ANTILLEN	-	-	324 134	4 044
VENEZUELA	539 488	5 755	539 488	5 755

2 HAUPTUEBERSICHTEN

2.1 EINFUHR VON MINERALOEL (GENERALHANDEL)

WA-NR. (KN) WARENBENENNUNG URSPRUNGSLAND	APRIL 1994		JAN. / APRIL 1994	
	DT = 100 KG	1000 DM	DT = 100 KG	1000 DM
2710 00 81 SCHMIEROEL USW BEARB IN BEGUENST VERF	-	-	24 164	3 729
BELG LUXEMB	-	-	24 142	3 727
EG	-	-	24 142*	3 727*
SCHWEDEN	-	-	22	2
2710 00 83 SCHMIEROEL AND OEL Z CHEM UMWANDLUNG	5 552	478	16 586	1 339
NIEDERLANDE	-	-	254	12
EG	-	-	254*	12*
USA	5 552	478	16 332	1 327
2710 00 85 SCHMIEROELE AND OELE ZUM MISCHEN	60 762	3 057	63 038	3 180
FRANKREICH	687	34	2 558	128
NIEDERLANDE	60 075	3 023	60 075	3 023
EG	60 762*	3 057*	62 633*	3 151*
OESTERREICH	-	-	405	29
2710 00 87 MOTOR- KOMPRESSOROEL USW AND VERWENDG	18 107	3 518	84 611	15 737
FRANKREICH	537	100	1 312	249
BELG LUXEMB	8 456	1 717	48 352	8 703
NIEDERLANDE	1 207	228	7 061	1 222
ITALIEN	240	43	738	129
GROSSBRITANN	55	28	154	93
DAENEMARK	7	2	10	3
EG	10 502*	2 118*	57 627*	10 399*
SCHWEDEN	8	4	54	17
SCHWEIZ	226	53	583	161
OESTERREICH	120	31	1 219	263
TSCHECH REP	2	1	37	6
UNGARN	-	-	643	110
USA	7 249	1 311	23 050	4 330
KANADA	-	-	-	4
ISRAEL	-	-	1	6
SAUD ARABIEN	-	-	1 397	441
2710 00 88 HYDRAULIKOELE ZU ANDERER VERWENDUNG	4 121	624	16 731	2 344
FRANKREICH	1 834	287	6 094	904
BELG LUXEMB	1 792	255	6 986	943
NIEDERLANDE	28	5	581	75
ITALIEN	51	7	408	64
GROSSBRITANN	-	-	4	3
SPANIEN	375	46	1 693	203
EG	4 080*	600*	15 766*	2 192*
SCHWEDEN	7	5	632	49
SCHWEIZ	16	11	39	28
OESTERREICH	10	3	37	7
USA	8	5	240	60
KANADA	-	-	1	1
JAPAN	-	-	14	5
HONGKONG	-	-	2	2
2710 00 89 WEISSOEL PARAFFIN LIQUID AND VERWEND	17 553	1 641	70 671	6 422
FRANKREICH	12 223	1 100	40 703	3 636
BELG LUXEMB	948	95	1 108	113
NIEDERLANDE	2 111	227	13 679	1 444
ITALIEN	-	-	180	17
GROSSBRITANN	2 261	204	4 357	367
SPANIEN	-	-	10	4
EG	17 543*	1 626*	60 037*	5 581*
SCHWEIZ	-	-	113	67
USA	10	15	22	38
KANADA	-	-	10 499	735
JAPAN	-	-	-	1

2 HAUPTUEBERSICHTEN

2.1 EINFUHR VON MINERALOEL (GENERALHANDEL)

WA-NR. (KN) WARENBENENNUNG URSPRUNGSLAND	APRIL 1994		JAN. / APRIL 1994	
	DT = 100 KG	1000 DM	DT = 100 KG	1000 DM
2710 00 92 GETRIEBEOELE ZU ANDERER VERWENDUNG	3 613	690	17 574	3 198
FRANKREICH	3 160	610	12 179	2 124
BELG LUXEMB	250	44	3 221	655
NIEDERLANDE	-	-	323	51
ITALIEN	75	9	521	78
GROSSBRITANN	-	1	52	11
EG	3 485*	664*	16 296*	2 919*
SCHWEDEN	-	-	7	2
SCHWEIZ	3	1	10	8
OESTERREICH	-	-	17	5
USA	125	25	1 116	214
JAPAN	-	-	128	50
2710 00 94 METALLBEARBEITUNGOEL USW AND VERWEND	2 118	427	8 168	1 612
FRANKREICH	208	32	751	100
BELG LUXEMB	5	7	109	27
NIEDERLANDE	143	58	1 154	335
ITALIEN	2	1	16	9
GROSSBRITANN	-	-	5	12
EG	358*	98*	2 035*	483*
SCHWEDEN	880	41	3 731	170
SCHWEIZ	220	82	657	269
USA	660	206	1 744	688
AUSTRALIEN	-	-	1	2
2710 00 96 ELEKTROISOLIEROEL ZU AND VERWENDUNG	4 507	291	19 612	1 407
FRANKREICH	1 980	147	9 586	783
BELG LUXEMB	-	-	8	1
EG	1 980*	147*	9 594*	784*
SCHWEDEN	2 527	144	9 625	577
OESTERREICH	-	-	388	45
SINGAPUR	-	-	5	1
2710 00 98 ANDERE SCHMIEROELE UND ANDERE OELE	232 704	14 195	784 929	49 611
FRANKREICH	88 023	5 580	319 487	20 448
BELG LUXEMB	9 575	535	40 780	2 676
NIEDERLANDE	10 808	822	59 611	4 468
ITALIEN	71 956	3 556	138 020	6 947
GROSSBRITANN	41 672	2 189	187 310	9 982
DAENEMARK	-	-	212	15
SPANIEN	-	1	-	1
EG	222 034*	12 683*	745 420*	44 537*
SCHWEDEN	6 949	404	20 312	1 320
SCHWEIZ	38	115	293	618
OESTERREICH	786	92	4 461	474
UNGARN	15	12	15	12
RUMAENIEN	-	-	950	37
WEISSRUSSLD	-	-	1	2
RUSSLAND	8	2	4 389	170
SLOWENIEN	-	-	1	8
KROATIEN	1 015	29	3 564	121
USA	1 585	633	5 145	1 887
KANADA	-	-	-	3
MEXIKO	-	1	-	1
JAPAN	273	219	368	399
TAIWAN	-	-	1	1
HONGKONG	1	5	9	21

2 HAUPTUEBERSICHTEN

2.1 EINFUHR VON MINERALOEL (GENERALHANDEL)

WA-NR. (KN) WARENBENENNUNG URSPRUNGSLAND	APRIL 1994		JAN. / APRIL 1994	
	DT = 100 KG	1000 DM	DT = 100 KG	1000 DM
2711 11 00 ¹⁾ ERDGAS VERFLUESSIGT	TJ	TJ		
	-	-	-	-
2711 12 11 PROPAN VERFLUESSIGT ALS KRAFT/HEIZST	DT	DT		
	33 321	1 213	426 793	13 510
BELG LUXEMB	3 485	111	13 850	437
NIEDERLANDE	28 059	1 044	170 965	6 671
ITALIEN	59	15	147	38
GROSSBRITANN	-	-	1	4
EG	31 603*	1 170*	184 963*	7 150*
NORWEGEN	-	-	240 052	6 311
SCHWEIZ	1 718	43	1 718	43
TSCHECH REP	-	-	60	6
2711 12 19 PROPAN REIN >99% VERFLUESS Z AND VERW	-	-	4	4
BELG LUXEMB	-	-	4	4
EG	-	-	4*	4*
2711 12 91 PROPAN VERFLUESS BEARB BEGUENST VERF	-	-	-	-
2711 12 93 PROPAN VERFLUESS ZUR CHEM UMWANDLUNG	-	-	-	-
2711 12 94 PROPAN REIN>90-99% VERFLUESS AND VERW	439 933	12 132	2 890 364	79 827
FRANKREICH	-	-	3 581	151
BELG LUXEMB	24 363	642	229 481	6 687
NIEDERLANDE	179 251	5 212	951 524	27 883
GROSSBRITANN	234 957	6 235	1 547 712	40 672
EG	438 571*	12 089*	2 732 298*	75 393*
NORWEGEN	-	-	152 494	4 243
SCHWEDEN	454	15	2 739	85
TSCHECH REP	908	28	908	28
UNGARN	-	-	1 925	78
2711 12 96 PROPANMISCHG PROPGEH>50-70% VERFLUESS	-	-	76	3
TSCHECH REP	-	-	76	3
2711 12 98 AND PROPAN VERFLUESS Z AND VERWENDUNG	164 012	4 880	537 313	15 549
FRANKREICH	1 801	39	1 801	39
BELG LUXEMB	4 212	118	43 100	1 315
NIEDERLANDE	14 430	456	122 635	4 040
EG	20 443*	613*	167 536*	5 394*
NORWEGEN	85 332	2 516	279 213	7 512
SCHWEDEN	58 237	1 751	89 404	2 603
TSCHECH REP	-	-	1 160	40
2711 13 10 BUTANE VERFLUESS BEARB BEGUENST VERF	-	-	14 152	400
FRANKREICH	-	-	13 686	373
BELG LUXEMB	-	-	4	7
NIEDERLANDE	-	-	462	20
EG	-	-	14 152*	400*

1) SIEHE VORBEMERKUNG.

2 HAUPTUEBERSICHTEN

2.1 EINFUHR VON MINERALOEL (GENERALHANDEL)

WA-NR. (KN) WARENBENENNUNG URSPRUNGSLAND	APRIL 1994		JAN. / APRIL 1994	
	DT = 100 KG	1000 DM	DT = 100 KG	1000 DM
2711 13 30 BUTANE VERFLUESSIGT Z CHEM UMWANDLUNG	-	-	-	-
2711 13 91 BUTAN REIN>90-95% VERFLUESS AND VERW	10 693	260	86 849	2 218
FRANKREICH	9	15	9 302	216
BELG LUXEMB	-	-	3 853	99
NIEDERLANDE	4 205	89	33 159	742
ITALIEN	-	-	94	13
EG	4 214*	104*	46 408*	1 070*
TSCHECH REP	6 479	156	36 688	1 048
SLOWAKEI	-	-	3 753	100
2711 13 93 BUTANMISCHG BUTGEH > 50-65% VERFLUESS	68	25	7 841	448
BELG LUXEMB	-	-	760	22
NIEDERLANDE	-	-	6 668	262
ITALIEN	68	25	413	164
EG	68*	25*	7 841*	448*
2711 13 98 AND BUTAN VERFLUESS Z AND VERWENDUNG	12 388	395	52 359	2 666
FRANKREICH	-	-	2 126	1 093
BELG LUXEMB	11 821	265	12 433	284
NIEDERLANDE	-	-	10 607	269
ITALIEN	446	104	1 245	311
GROSSBRITANN	49	21	17 584	515
EG	12 316*	390*	43 995*	2 472*
SCHWEIZ	3	2	8 145	185
TSCHECH REP	69	3	219	9
2711 14 00 ETHYLEN PROPYLEN BUTYLEN BUTADIEN	69	9	40 863	1 213
FRANKREICH	69	9	260	32
NIEDERLANDE	-	-	39 527	1 062
ITALIEN	-	-	1	1
DAENEMARK	-	-	20	3
EG	69*	9*	39 808*	1 098*
UNGARN	-	-	1 055	115
2711 19 00 AND GASFOERM KOHLENWASSERST VERFLUESS	159 619	2 931	525 489	10 321
FRANKREICH	6 577	176	36 224	980
BELG LUXEMB	106 687	2 066	385 109	7 772
EG	113 264*	2 242*	421 333*	8 752*
NORWEGEN	46 334	609	104 119	1 426
SCHWEIZ	21	80	37	143
	TJ		TJ	
2711 21 00 ERDGAS IN GASFOERMIGEM ZUSTAND	207 289	781 038	897 024	3 420 680
	DT		DT	
2711 29 00 AND KOHLENWASSERST GASFOERMIG ZUSTAND	-	2	95	53
FRANKREICH	-	-	1	2
BELG LUXEMB	-	1	1	7
NIEDERLANDE	-	-	6	11
ITALIEN	-	-	35	11
GROSSBRITANN	-	-	52	20
EG	-	1*	95*	51*
SCHWEIZ	-	-	-	1
USA	-	1	-	1

2 HAUPTUEBERSICHTEN

2.1 EINFUHR VON MINERALOEL (GENERALHANDEL)

WA-NR. (KN) WARENBENENNUNG URSPRUNGSLAND	APRIL 1994		JAN. / APRIL 1994	
	DT = 100 KG	1000 DM	DT = 100 KG	1000 DM
2712 10 10 VASELIN ROH	125	19	489	84
FRANKREICH	18	5	18	5
NIEDERLANDE	107	14	455	74
EG	125*	19*	473*	79*
SCHWEDEN	-	-	-	3
USA	-	-	16	2
2712 10 90 ANDERE VASELIN	2 429	432	9 625	1 651
FRANKREICH	-	-	41	19
BELG LUXEMB	122	30	490	99
NIEDERLANDE	1 183	194	4 989	758
ITALIEN	-	-	43	14
GROSSBRITANN	147	26	660	94
EG	1 452*	250*	6 223*	984*
SCHWEDEN	-	-	-	3
SCHWEIZ	-	-	62	10
OESTERREICH	1	1	58	8
TUERKEI	132	15	264	29
USA	844	166	3 018	617
2712 20 00 PARAFFIN GEHALT AN OEL < 0,75 GHT	47 794	6 096	175 755	21 627
DARUNTER				
FRANKREICH	2 677	345	9 241	984
BELG LUXEMB	444	47	2 301	360
NIEDERLANDE	-	-	1 412	330
ITALIEN	1 227	101	4 315	521
GROSSBRITANN	155	44	1 110	184
DAENEMARK	208	16	1 318	146
SPANIEN	478	47	1 581	159
EG	5 189*	600*	21 278*	2 684*
NORWEGEN	-	-	1	10
SCHWEIZ	-	-	34	7
OESTERREICH	-	-	1 019	103
TUERKEI	352	31	504	44
POLEN	-	-	259	24
TSCHECH REP	566	59	1 020	108
SLOWAKEI	2 069	179	3 882	336
UNGARN	9 267	971	31 017	3 296
KROATIEN	666	58	6 235	570
USA	11 581	1 299	15 732	2 370
BRASILIEN	-	-	20 850	1 660
CHINA	2 290	210	22 687	2 039
JAPAN	333	84	1 043	262
2712 90 31 AND MINERALWACHS ROH BEARB BEG VERF EINSCHL. 2712 90 39	128 981	4 302	655 677	22 483
DARUNTER				
FRANKREICH	3 489	189	13 428	587
NIEDERLANDE	9 110	351	100 987	3 320
GROSSBRITANN	25 233	1 113	70 426	2 628
SPANIEN	268	32	2 036	101
EG	38 100*	1 685*	186 877*	6 636*
SLOWAKEI	-	-	225	20
AEGYPTEN	29 950	611	61 290	1 567
USA	10 461	598	227 527	9 224
INDIEN	119	22	119	22

2 HAUPTUEBERSICHTEN

2.1 EINFUHR VON MINERALOEL (GENERALHANDEL)

WA-NR. (KN) WARENBENENNUNG URSPRUNGSLAND	APRIL 1994		JAN. / APRIL 1994	
	DT = 100 KG	1000 DM	DT = 100 KG	1000 DM
2712 90 33 AND MINERALWACHSE ZUR CHEM UMWANDLUNG	-	-	-	-
2712 90 39 AND MINERALWACHSE ZU AND VERWENDUNG	UNTER 2712 90 31			
2712 90 90 ANDERE MINERALWACHSE	63 426	3 738	278 287	16 905
DARUNTER				
FRANKREICH	32 001	1 489	137 494	6 278
BELG LUXEMB	2 449	378	3 428	577
NIEDERLANDE	2 503	370	14 154	2 031
ITALIEN	5 009	395	29 509	2 397
GROSSBRITANN	60	27	78	38
DAENEMARK	4	1	4	1
SPANIEN	13	12	13	12
EG	42 039*	2 672*	184 680*	11 334*
NORWEGEN	-	-	1	2
SCHWEDEN	11	4	11	4
SCHWEIZ	-	-	-	6
OESTERREICH	-	-	4	8
TUERKEI	-	-	180	17
SLOWAKEI	197	8	197	8
UNGARN	301	31	4 948	561
AEGYPTEN	906	88	3 408	332
SUEDAFRIKA	102	33	102	33
USA	10 255	609	29 766	2 448
ISRAEL	-	-	369	51
CHINA	-	-	350	34
JAPAN	-	-	336	71
2713 11 00 PETROLKOKS NICHT CALCINIERT	776 327	6 925	3 714 260	33 877
FRANKREICH	5 052	105	8 267	173
BELG LUXEMB	1 540	12	95 816	571
NIEDERLANDE	14 736	98	41 014	251
GROSSBRITANN	-	-	28 498	721
EG	21 328*	215*	173 595*	1 716*
NORWEGEN	-	-	6 319	12
POLEN	-	-	229	5
SUEDAFRIKA	-	-	527	9
USA	739 487	6 510	3 394 922	30 306
ARGENTINIEN	15 512	200	138 668	1 829
2713 12 00 PETROLKOKS CALCINIERT	175 482	7 300	760 214	35 609
FRANKREICH	-	-	1 620	87
BELG LUXEMB	-	-	488	9
NIEDERLANDE	3 879	87	17 382	378
GROSSBRITANN	31 996	1 241	280 003	15 377
SPANIEN	18 223	1 310	25 735	1 661
EG	54 098*	2 638*	325 228*	17 512*
SCHWEDEN	10	1	60	8
SCHWEIZ	552	147	1 898	503
SUEDAFRIKA	-	-	31 422	918
USA	88 090	3 741	334 303	14 044
BRASILIEN	26 109	587	26 109	587
INDONESIEN	6 623	186	20 786	587
JAPAN	-	-	20 408	1 450

2 HAUPTUEBERSICHTEN

2.1 EINFUHR VON MINERALOEL (GENERALHANDEL)

WA-NR. (KN) WARENBENENNUNG URSPRUNGSLAND	APRIL 1994		JAN. / APRIL 1994	
	DT = 100 KG	1000 DM	DT = 100 KG	1000 DM
2713 20 00 BITUMEN AUS ERDOEL	230 088	3 967	468 337	8 432
FRANKREICH	273	5	15 058	462
BELG LUXEMB	196 471	3 358	316 389	5 368
NIEDERLANDE	234	8	62 328	1 113
DAENEMARK	-	-	116	9
EG	196 978*	3 371*	393 891*	6 952*
OESTERREICH	751	28	1 597	64
POLEN	-	-	1 462	26
TSCHECH REP	25 209	366	53 709	885
UNGARN	7 150	202	17 593	492
SLOWENIEN	-	-	63	2
USA	-	-	6	2
CHINA	-	-	16	9
2713 90 90 AND RUECKSTAENDE AUS ERDOEL USW	59 923	849	210 522	2 354
FRANKREICH	5 802	124	24 282	498
BELG LUXEMB	52 396	682	180 486	1 689
NIEDERLANDE	1 693	36	5 650	158
DAENEMARK	-	-	72	2
EG	59 891*	842*	210 490*	2 347*
OESTERREICH	32	7	32	7
2715 00 00 ¹⁾ BITUMIN MISCH GRUNDL NATURASPHALT USW	8 584	757	25 433	2 668
FRANKREICH	2 035	166	4 716	835
BELG LUXEMB	1 202	119	10 947	818
NIEDERLANDE	1 334	97	1 765	193
ITALIEN	-	-	24	7
GROSSBRITANN	92	16	244	46
EG	4 663*	398*	17 696*	1 899*
SCHWEDEN	76	19	228	73
SCHWEIZ	2 558	172	4 593	362
OESTERREICH	440	53	1 278	138
POLEN	-	-	10	1
TSCHECH REP	-	-	240	6
UNGARN	109	27	214	50
USA	485	64	672	92
THAILAND	253	24	502	47
2901 10 90 ¹⁾ ACYCL KOHLENWASSERST Z AND VERWENDUNG	8 741	740	40 160	2 438
FRANKREICH	-	-	21	41
BELG LUXEMB	3 100	484	8 314	693
NIEDERLANDE	267	18	1 015	235
GROSSBRITANN	2	5	18 559	603
IRLAND	-	-	1	1
DAENEMARK	10	4	10	4
SPANIEN	229	20	236	32
EG	3 608*	531*	28 156*	1 609*
SCHWEDEN	-	-	-	1
UNGARN	5 100	169	11 288	373
USA	31	37	646	285
ISRAEL	2	3	2	3
JAPAN	-	-	68	167
2901 21 00 ¹⁾ ETHYLEN	98 712	6 014	467 597	29 113
BELG LUXEMB	1	4	13 326	819
NIEDERLANDE	29 091	1 766	112 307	6 789
GROSSBRITANN	69 620	4 244	302 580	19 008
EG	98 712*	6 014*	428 213*	26 616*
TSCHECH REP	-	-	2	1
VENEZUELA	-	-	39 382	2 496

1) SIEHE VORBEMERKUNG.

2 HAUPTUEBERSICHTEN

2.1 EINFUHR VON MINERALOEL (GENERALHANDEL)

WA-NR. (KN) WARENBENENNUNG URSPRUNGSLAND	APRIL 1994		JAN. / APRIL 1994	
	DT = 100 KG	1000 DM	DT = 100 KG	1000 DM
2901 22 00 ¹⁾ PROPEN (PROPYLEN)	562 166	24 110	1 909 204	80 932
FRANKREICH	6 235	266	20 588	920
BELG LUXEMB	220 920	10 041	435 425	19 127
NIEDERLANDE	257 330	10 547	957 934	39 216
ITALIEN	-	-	42 587	1 883
GROSSBRITANN	9 883	411	131 282	5 760
SPANIEN	52 300	2 166	200 490	9 095
EG	546 668*	23 431*	1 788 306*	76 001*
SCHWEDEN	-	-	1	1
OESTERREICH	-	-	20 442	961
POLEN	-	-	27 928	1 063
TSCHECH REP	15 498	679	72 527	2 906
2901 23 10 ¹⁾ BUT-1-EN UND BUT-2-EN	6 383	698	22 541	2 444
BELG LUXEMB	-	-	483	58
NIEDERLANDE	3 474	402	9 114	1 054
EG	3 474*	402*	9 597*	1 112*
TSCHECH REP	2 909	291	11 480	1 148
UNGARN	-	-	1 464	176
USA	-	5	-	8
2901 23 90 ¹⁾ AND BUTEN (BUTYLEN) U SEINE ISOMEREN	4 895	538	19 972	2 223
FRANKREICH	656	72	3 221	356
BELG LUXEMB	-	1	-	4
NIEDERLANDE	2 485	277	10 999	1 255
EG	3 141*	350*	14 220*	1 615*
SCHWEIZ	-	-	-	1
TSCHECH REP	-	-	472	42
UNGARN	1 754	188	5 280	565
2901 24 10 ¹⁾ BUTA-1,3-DIEN	38 523	1 574	134 035	6 165
FRANKREICH	471	17	471	17
NIEDERLANDE	15 207	816	72 549	3 714
ITALIEN	20 480	639	20 480	639
EG	36 158*	1 472*	93 500*	4 370*
SCHWEIZ	-	1	2	6
OESTERREICH	2 365	101	8 025	334
TSCHECH REP	-	-	32 502	1 450
USA	-	-	6	5
2901 24 90 ¹⁾ ISOPREN	9 184	1 436	18 042	2 814
FRANKREICH	-	-	4	2
EG	-	-	4*	2*
TSCHECH REP	-	-	386	17
JAPAN	9 184	1 436	17 652	2 795
2901 29 00 ¹⁾ AND ACYCL KOHLENWASSERST UNGESAETTIGT	13 303	2 148	47 650	7 849
FRANKREICH	205	30	659	143
BELG LUXEMB	113	66	125	79
NIEDERLANDE	1 367	479	5 109	1 400
GROSSBRITANN	903	119	4 176	511
EG	2 588*	694*	10 069*	2 133*
SCHWEIZ	3	8	10	24
OESTERREICH	351	185	919	490
TSCHECH REP	8 456	1 008	32 110	4 410
USA	1 903	243	4 537	781
BRASILIEN	-	-	3	1
JAPAN	2	10	2	10

1) SIEHE VORBEMERKUNG.

2 HAUPTUEBERSICHTEN

2.1 EINFUHR VON MINERALÖL (GENERALHANDEL)

WA-NR. (KN) WARENBENENNUNG URSPRUNGSLAND	APRIL 1994		JAN. / APRIL 1994	
	DT = 100 KG	1000 DM	DT = 100 KG	1000 DM
3403 19 91 SCHMIERM F MASCHINEN USW ERDOELHALTIG	2 912	1 884	14 640	7 448
FRANKREICH	258	131	2 355	1 095
BELG LUXEMB	691	256	4 736	1 783
NIEDERLANDE	678	213	3 597	1 208
ITALIEN	-	-	1	1
GROSSBRITANN	279	516	420	586
IRLAND	-	-	4	5
DAENEMARK	-	-	1	2
SPANIEN	29	6	29	6
EG	1 935*	1 122*	11 143*	4 686*
SCHWEDEN	5	10	146	69
SCHWEIZ	147	90	495	322
OESTERREICH	355	360	1 248	1 313
UNGARN	22	8	88	25
USA	444	270	1 353	793
KANADA	-	-	12	20
JAPAN	4	24	29	112
HONGKONG	-	-	5	9
AUSTRALIEN	-	-	121	99
3403 19 99 AND ZUBEREIT SCHMIERMITTEL ERDOELHALT	8 343	3 395	31 959	12 694
FRANKREICH	73	35	2 363	593
BELG LUXEMB	32	25	174	113
NIEDERLANDE	5 469	1 931	18 116	6 481
ITALIEN	-	1	67	66
GROSSBRITANN	360	153	2 102	681
IRLAND	-	2	-	2
EG	5 934*	2 147*	22 822*	7 936*
SCHWEDEN	-	-	215	69
SCHWEIZ	1 542	808	6 971	3 635
OESTERREICH	222	57	421	125
USA	645	382	1 530	928
JAPAN	-	1	-	1
3403 99 10 AND ZUBER SCHMIERMITT F MASCHINEN USW	5 422	3 561	18 744	12 635
FRANKREICH	1 836	924	4 759	2 342
BELG LUXEMB	5	4	208	307
NIEDERLANDE	1 132	517	4 436	1 952
ITALIEN	-	6	-	22
GROSSBRITANN	376	426	1 013	761
IRLAND	-	-	-	1
DAENEMARK	5	5	37	26
EG	3 354*	1 882*	10 453*	5 411*
SCHWEDEN	29	27	60	65
SCHWEIZ	313	149	1 733	955
OESTERREICH	249	240	1 158	996
SUEDAFRIKA	-	-	31	16
USA	1 426	1 069	5 047	3 764
KANADA	10	39	15	50
JAPAN	34	135	237	1 345
TAIWAN	-	-	1	4
HONGKONG	7	20	9	29
3403 99 90 AND ZUBEREITETE SCHMIERMITTEL USW	9 861	2 829	28 105	9 423
FRANKREICH	2 047	543	4 519	1 365
BELG LUXEMB	33	25	459	268
NIEDERLANDE	2 697	674	9 252	2 481
ITALIEN	3 926	829	6 463	1 452
GROSSBRITANN	12	41	639	492
DAENEMARK	-	-	2 001	567
PORTUGAL	-	-	1	3
SPANIEN	-	-	103	28
EG	8 715*	2 112*	23 437*	6 656*
SCHWEDEN	12	9	61	46
SCHWEIZ	111	165	897	817
OESTERREICH	53	76	375	393
SLOWENIEN	-	-	16	5

2 HAUPTUEBERSICHTEN

2.1 EINFUHR VON MINERALOEL (GENERALHANDEL)

WA-NR. (KN) WARENBENENNUNG URSPRUNGSLAND	APRIL 1994		JAN. / APRIL 1994	
	DT = 100 KG	1000 DM	DT = 100 KG	1000 DM
NOCH 3403 99 90 AND ZUBEREITETE SCHMIERMITTEL USW				
SUEDAFRIKA	733	103	2 336	376
USA	195	306	842	961
SINGAPUR	-	-	6	3
JAPAN	41	57	134	164
TAIWAN	1	1	1	2
3606 10 00 ¹⁾ FEUERZEUGFLUESSIGGAS USW BEH <300 CM3	548	712	975	1 770
FRANKREICH	9	62	54	529
NIEDERLANDE	13	27	141	135
ITALIEN	-	-	-	3
GROSSBRITANN	374	161	439	219
IRLAND	103	411	170	750
SPANIEN	-	-	36	34
EG	499*	661*	840*	1 670*
FINNLAND	-	-	5	3
SCHWEIZ	1	16	2	20
USA	48	35	128	77
3811 11 10 ¹⁾ ANTIKLOPFMITTEL GRUNDL TETRAETHYLBLEI	1 080	523	4 160	2 310
GROSSBRITANN	-	-	600	587
EG	-	-	600*	587*
RUSSLAND	1 080	523	3 560	1 723
3811 11 90 ¹⁾ ANTIKLOPFMITT GRUNDL AND BLEIVERBINDG	133	26	376	69
BELG LUXEMB	120	20	354	59
NIEDERLANDE	13	6	21	9
EG	133*	26*	375*	68*
USA	-	-	1	1
3811 19 00 ¹⁾ ANDERE ZUBEREITETE ANTIKLOPFMITTEL	470	282	1 365	737
FRANKREICH	231	87	884	337
NIEDERLANDE	33	19	145	144
GROSSBRITANN	-	-	24	14
DAENEMARK	206	176	206	176
EG	470*	282*	1 259*	671*
SCHWEIZ	-	-	-	2
OESTERREICH	-	-	106	64
3811 21 00 ¹⁾ SCHMIEROELADDITVES ERDOELHALTIG	103 954	26 568	327 983	91 795
FRANKREICH	35 206	12 436	133 907	44 948
BELG LUXEMB	12 073	3 140	60 366	16 697
NIEDERLANDE	457	115	2 742	801
ITALIEN	7 408	1 857	34 405	8 777
GROSSBRITANN	13 563	2 921	51 146	10 348
DAENEMARK	499	119	4 041	1 091
SPANIEN	890	240	907	248
EG	70 096*	20 828*	287 514*	82 910*
SCHWEIZ	34	41	114	127
OESTERREICH	3	4	9	12
UNGARN	184	62	660	269
USA	33 635	5 623	38 758	8 142
KANADA	-	-	361	110
BRASILIEN	-	-	10	7
ZYPERN	-	-	503	163
JAPAN	2	10	54	55

1) SIEHE VORBEMERKUNG.

2 HAUPTUEBERSICHTEN

2.1 EINFUHR VON MINERALOEL (GENERALHANDEL)

WA-NR. (KN) WARENBENENNUNG URSPRUNGSLAND	APRIL 1994		JAN. / APRIL 1994	
	DT = 100 KG	1000 DM	DT = 100 KG	1000 DM
3811 29 00 ¹⁾ ANDERE SCHMIEROELADDITIVES	3 914	1 880	13 944	5 818
FRANKREICH	572	305	1 955	793
BELG LUXEMB	474	189	1 916	835
NIEDERLANDE	217	54	1 483	455
ITALIEN	1 646	406	5 035	920
GROSSBRITANN	59	49	409	158
PORTUGAL	-	-	148	133
SPANIEN	50	65	50	65
EG	3 018*	1 068*	10 996*	3 359*
NORWEGEN	5	1	102	26
SCHWEIZ	7	7	83	77
OESTERREICH	4	4	4	4
USA	636	613	1 987	1 794
KANADA	35	41	35	41
MEXIKO	209	146	706	496
BRASILIEN	-	-	11	5
JAPAN	-	-	20	16
3811 90 00 ¹⁾ AND ADDITIVES ZUBEREITG F MINERALOEL	20 326	4 738	84 141	20 276
FRANKREICH	14 352	2 733	52 894	9 661
BELG LUXEMB	997	217	4 832	1 358
NIEDERLANDE	165	78	428	232
ITALIEN	-	-	2	3
GROSSBRITANN	4 422	1 331	23 896	7 493
DAENEMARK	-	-	461	167
EG	19 936*	4 359*	82 513*	18 914*
SCHWEDEN	102	21	585	188
SCHWEIZ	3	8	226	183
OESTERREICH	1	3	137	109
RUSSLAND	-	-	30	121
USA	284	347	624	656
ISRAEL	-	-	10	36
ARAB EMIRATE	-	-	2	7
CHINA	-	-	14	62

1) SIEHE VORBEMERKUNG.

2 HAUPTUEBERSICHTEN

2.2 AUSFUHR VON MINERALOEL (GENERALHANDEL)

WA-NR. (KN) WARENBENENNUNG BESTIMMUNGSLAND	APRIL 1994		JAN. / APRIL 1994	
	DT = 100 KG	1000 DM	DT = 100 KG	1000 DM
2707 10 10 BENZOLE ALS KRAFT- ODER HEIZSTOFFE	-	-	-	-
2707 20 10 TOLUOLE ALS KRAFT- ODER HEIZSTOFFE	-	-	-	-
2707 30 10 XYLOLE ALS KRAFT- ODER HEIZSTOFFE	129	16	362	66
SCHWEIZ	129	16	362	66
2707 50 10 AROM KOHLENWASSERSTMISCHG ALS KRAFTST	61 588	1 435	206 289	4 855
NIEDERLANDE	61 588	1 435	206 219	4 852
EG	61 588*	1 435*	206 219*	4 852*
JAPAN	-	-	70	3
2707 50 99 AROM KOHLENWASSERSTMISCHG AND VERWEND	-	-	5 440	89
NIEDERLANDE	-	-	5 168	74
EG	-	-	5 168*	74*
SCHWEDEN	-	-	12	1
OESTERREICH	-	-	50	3
CHILE	-	-	102	5
PAKISTAN	-	-	103	5
MALAYSIA	-	-	5	1
	T		T	
2709 00 10 ERDGASKONDENSAT	-	-	-	-
2709 00 90 ERDOEL OEL AUS BITUMIN MINERALIEN ROH	36 017	6 161	68 363	11 769
NIEDERLANDE	-	-	32 309	5 598
EG	-	-	32 309*	5 598*
FINNLAND	36 017	6 161	36 017	6 161
SCHWEIZ	-	-	15	4
UNGARN	-	-	2	1
RUSSLAND	-	-	20	5
	DT		DT	
2710 00 11 LEICHTOEL Z BEARB IN BEGUENST VERFAHR	42 264	892	80 287	1 743
NIEDERLANDE	-	-	29 021	639
ITALIEN	-	-	-	1
SPANIEN	-	-	6	6
EG	-	-	29 027*	646*
OESTERREICH	42 264	892	42 264	892
TSCHECH REP	-	-	8 843	198
NICHT ERM LD	-	-	153	7
2710 00 15 LEICHTOELE ZUR CHEMISCHEN UMWANDLUNG	9 847	926	121 816	5 805
FRANKREICH	3 333	164	33 137	1 648
BELG LUXEMB	1 099	112	3 298	355
NIEDERLANDE	188	26	4 066	235
ITALIEN	2 764	317	10 175	1 169
GROSSBRITANN	917	104	3 895	439
SPANIEN	437	63	1 297	186
EG	8 738*	786*	55 868*	4 032*
SCHWEIZ	761	88	2 274	264
TSCHECH REP	-	-	62 863	1 392
SUEDAFLIKA	116	16	579	81

2 HAUPTUEBERSICHTEN

2.2 AUSFUHR VON MINERALOEL (GENERALHANDEL)

WA-NR. (KN) WARENBENENNUNG BESTIMMUNGSLAND	APRIL 1994		JAN. / APRIL 1994	
	DT = 100 KG	1000 DM	DT = 100 KG	1000 DM
NOCH 2710 00 15 LEICHTOELE ZUR CHEMISCHEN UMWANDLUNG				
BRASILIEN	232	36	232	36
2710 00 21 TESTBENZIN (WHITE SPIRIT)	25 650	2 873	93 237	8 971
FRANKREICH	13 982	1 476	24 453	2 618
BELG LUXEMB	1 617	178	8 598	881
NIEDERLANDE	135	21	7 139	326
ITALIEN	411	59	1 578	183
GROSSBRITANN	938	100	3 853	391
DAENEMARK	11	3	9 521	423
GRIECHENLAND	5	1	412	52
PORTUGAL	220	26	269	38
SPANIEN	764	86	2 591	276
EG	18 083*	1 950*	58 414*	5 188*
ISLAND	-	-	89	7
NORWEGEN	1 241	136	4 343	477
SCHWEDEN	51	10	51	11
FINNLAND	639	69	3 842	417
SCHWEIZ	1 123	72	4 379	303
OESTERREICH	342	56	2 223	235
TUERKEI	-	-	142	16
POLEN	175	19	1 673	162
TSCHECH REP	-	1	167	27
SLOWAKEI	-	-	24	5
UNGARN	-	-	23	6
SLOWENIEN	81	28	233	48
KROATIEN	1 099	197	1 101	198
LIBYEN	-	-	1 203	112
SUEDAFRIKA	-	-	3 750	309
USA	240	57	871	209
EL SALVADOR	201	32	628	100
KOLUMBIEN	6	2	6	2
VENEZUELA	-	-	54	25
ISRAEL	16	1	4 335	541
SAUD ARABIEN	-	-	59	5
BAHRAIN	-	-	30	2
INDIEN	-	-	29	2
THAILAND	-	-	32	3
MALAYSIA	105	15	345	49
PHILIPPINEN	125	16	125	16
CHINA	17	1	17	1
JAPAN	60	12	114	16
TAIWAN	-	-	241	33
HONGKONG	46	14	53	15
AUSTRALIEN	2 000	185	4 500	420
NICHT ERM LD	-	-	141	11
2710 00 25 ANDERE SPEZIALBENZINE	15 075	1 283	57 346	5 315
FRANKREICH	3 346	174	11 674	648
BELG LUXEMB	17	8	4 112	265
NIEDERLANDE	2 915	241	8 548	745
ITALIEN	14	24	394	176
GROSSBRITANN	190	36	1 071	272
IRLAND	3	3	32	15
DAENEMARK	14	9	259	107
GRIECHENLAND	202	27	407	63
PORTUGAL	5	4	19	28
SPANIEN	970	56	4 485	348
EG	7 676*	582*	31 001*	2 667*
KANAR INSELN	-	-	15	1
ISLAND	-	-	1	3
NORWEGEN	1	2	22	29
SCHWEDEN	375	28	1 453	120
FINNLAND	1	1	135	37
SCHWEIZ	744	76	3 006	280
OESTERREICH	1 149	87	4 450	354
TUERKEI	29	6	38	19
LETTLAND	-	-	34	3

2 HAUPTUEBERSICHTEN

2.2 AUSFUHR VON MINERALÖL (GENERALHANDEL)

WA-NR. (KN) WARENBENENNUNG BESTIMMUNGSLAND	APRIL 1994		JAN. / APRIL 1994	
	DT = 100 KG	1000 DM	DT = 100 KG	1000 DM
NOCH				
2710 00 25				
ANDERE SPEZIALBENZINE				
LITAUEN	2	2	2	2
POLEN	12	3	48	7
TSCHECH REP	9	3	31	7
SLOWAKEI	-	-	-	1
UNGARN	202	15	633	38
UKRAINE	-	-	1	2
RUSSLAND	-	-	-	1
SLOWENIEN	-	-	87	9
KROATIEN	-	-	8	4
MAZEDONIEN	-	-	-	1
MAROKKO	-	-	87	6
AEGYPTEN	-	-	34	3
SUDAN	496	57	496	57
ELFENBEINK	-	-	17	2
GHANA	-	-	1	3
SUEDAFRIKA	-	-	434	55
USA	-	-	30	3
MEXIKO	-	-	-	1
GUATEMALA	-	-	2	2
KOLUMBIEN	3	4	6	10
VENEZUELA	-	-	-	2
CHILE	5	4	15	12
URUGUAY	-	-	-	1
ARGENTINIEN	-	-	1 529	155
LIBANON	-	-	448	62
IRAN	-	-	8	26
ISRAEL	143	14	1 125	108
SAUD ARABIEN	-	-	37	3
ARAB EMIRATE	8	4	26	23
INDIEN	700	86	2 060	310
THAILAND	52	20	93	23
INDONESIEN	-	-	18	30
MALAYSIA	2 583	177	8 699	639
SINGAPUR	-	-	135	27
PHILIPPINEN	2	5	102	18
SUEDKOREA	622	71	627	75
TAIWAN	100	10	101	12
HONGKONG	129	14	129	14
AUSTRALIEN	32	12	111	47
NICHT ERM LD	-	-	11	1
2710 00 26				
MOTORENBENZIN FLUGBENZIN	1 469	117	5 183	492
BELG LUXEMB	-	-	198	19
EG	-	-	198*	19*
SCHWEIZ	-	-	278	36
OESTERREICH	240	12	726	46
POLEN	472	20	711	30
TSCHECH REP	209	19	834	82
UNGARN	191	15	675	46
NIGERIA	-	-	864	89
DSCHIBUTI	-	-	213	42
SCHIFFSBED	357	51	684	102
2710 00 27				
MOTBENZIN BLG <0,013G/L OKT < 95	284 959	8 450	966 591	30 882
FRANKREICH	-	-	32	17
BELG LUXEMB	6 095	428	21 167	1 718
NIEDERLANDE	-	-	380	49
ITALIEN	-	-	2	1
GROSSBRITANN	-	-	4 224	547
EG	6 095*	428*	25 805*	2 332*
SCHWEDEN	22	4	245	78
OESTERREICH	82 517	2 512	360 945	12 223
POLEN	193 341	5 413	569 853	15 856
TSCHECH REP	2 984	93	8 020	321
UKRAINE	-	-	1 723	72

2 HAUPTUEBERSICHTEN

2.2 AUSFUHR VON MINERALOEL (GENERALHANDEL)

WA-NR. (KN) WARENBENENNUNG BESTIMMUNGSLAND	APRIL 1994		JAN. / APRIL 1994	
	DT = 100 KG	1000 DM	DT = 100 KG	1000 DM
2710 00 29 MOTBENZIN BL <0,013G/L OKT 95-98	944 910	29 286	3 860 137	118 380
FRANKREICH	10 041	293	29 040	821
BELG LUXEMB	10 806	712	38 745	2 812
NIEDERLANDE	188	17	700	86
ITALIEN	-	-	4	2
GROSSBRITANN	-	-	59 567	1 658
SPANIEN	-	-	14	4
EG	21 035*	1 022*	128 070*	5 383*
SCHWEDEN	118	30	118	30
SCHWEIZ	754 401	22 825	2 951 430	89 348
OESTERREICH	134 322	4 362	498 418	15 304
POLEN	30 442	886	257 161	7 387
TSCHECH REP	3 949	140	11 068	430
UNGARN	-	-	9 952	320
UKRAINE	643	21	3 920	178
2710 00 32 MOTBENZIN BLG <0,013G/L OKT > 98	301 650	9 284	3 442 676	98 589
FRANKREICH	76 976	2 086	2 211 257	59 745
BELG LUXEMB	10 871	469	73 311	2 888
NIEDERLANDE	-	-	14	6
GROSSBRITANN	-	-	156 249	4 425
SPANIEN	-	-	208 748	6 071
EG	87 847*	2 555*	2 649 579*	73 135*
NORWEGEN	55 135	1 481	218 164	5 953
SCHWEDEN	-	-	54 159	1 446
SCHWEIZ	11 002	402	52 310	1 913
OESTERREICH	75 592	2 838	392 856	14 010
POLEN	1 408	45	4 531	145
TSCHECH REP	727	30	850	34
NAMIBIA	-	-	288	20
ARGENTINIEN	69 939	1 933	69 939	1 933
2710 00 34 MOTBENZIN BLG >0,013G/L OKT < 98	-	-	27 077	793
BELG LUXEMB	-	-	18	6
EG	-	-	18*	6*
OESTERREICH	-	-	1 313	40
TSCHECH REP	-	-	25 746	747
2710 00 36 MOTBENZIN BLG >0,013G/L OKT > 98	235 191	7 538	1 094 768	32 912
FRANKREICH	5 719	185	378 940	10 649
BELG LUXEMB	1 131	106	6 483	539
EG	6 850*	291*	385 423*	11 188*
SCHWEIZ	225 632	7 140	654 622	19 743
POLEN	-	-	1 919	65
TSCHECH REP	2 511	94	6 947	336
UNGARN	-	-	44 278	1 486
UKRAINE	198	13	1 579	94
2710 00 37 LEICHTER FLUGTURBINENKRAFTSTOFF	-	-	-	-
2710 00 39 ANDERE LEICHTOELE	232 586	6 944	3 576 834	86 970
FRANKREICH	1 729	568	312 981	8 180
BELG LUXEMB	2 674	78	655 375	15 070
NIEDERLANDE	170 164	4 347	2 068 265	47 157
GROSSBRITANN	1 106	203	5 708	860
IRLAND	104	31	104	31
PORTUGAL	1	2	1	2
SPANIEN	-	-	37	11
EG	175 778*	5 229*	3 042 471*	71 311*
SCHWEDEN	-	-	121	5
SCHWEIZ	50 983	1 465	157 463	4 527
OESTERREICH	35	8	6 846	213
MALTA	-	-	2	1

2 HAUPTUEBERSICHTEN

2.2 AUSFUHR VON MINERALOEL (GENERALHANDEL)

WA-NR. (KN) WARENBENENNUNG BESTIMMUNGSLAND	APRIL 1994		JAN. / APRIL 1994	
	DT = 100 KG	1000 DM	DT = 100 KG	1000 DM
NOCH 2710 00 39 ANDERE LEICHTOELE				
POLEN	5 116	132	8 143	249
TSCHECH REP	-	-	63 900	2 083
SLOWAKEI	-	-	-	2
UNGARN	-	-	18	18
RUMAENIEN	-	-	32	1
RUSSLAND	-	-	15	1
SLOWENIEN	-	-	122	15
SUEDAFRIKA	-	-	293 870	7 846
USA	325	48	2 330	345
IRAN	-	-	15	1
ISRAEL	150	35	1 054	254
SINGAPUR	194	26	194	26
JAPAN	-	-	228	60
TAIWAN	5	1	5	1
HONGKONG	-	-	5	11
2710 00 41 MITTELSCHWER OEL Z BEARB BEGUEN VERF	-	-	33	3
NIEDERLANDE	-	-	12	1
EG	-	-	12*	1*
OESTERREICH	-	-	21	2
2710 00 45 MITTELSCHWERE OELE Z CHEM UMWANDLUNG	20 090	1 111	98 497	5 305
BELG LUXEMB	3 869	214	13 415	746
NIEDERLANDE	-	-	652	52
ITALIEN	-	-	437	25
GROSSBRITANN	-	-	513	31
DAENEMARK	582	40	827	65
SPANIEN	14 095	754	79 525	4 177
EG	18 546*	1 008*	95 369*	5 096*
SCHWEDEN	1 544	103	3 128	209
2710 00 51 FLUGTURBINENKRAFTSTOFF MITTELSCHWER	2 326 800	81 991	5 478 626	198 111
BELG LUXEMB	223	8	96 360	2 564
NIEDERLANDE	-	-	65 423	2 060
ITALIEN	-	-	1 102	42
GROSSBRITANN	-	-	1 428	57
SPANIEN	-	-	2 334	86
EG	223*	8*	166 647*	4 809*
SCHWEIZ	13 990	439	70 027	1 688
OESTERREICH	-	-	4 467	139
POLEN	-	-	212	20
SCHIFFSBED	2 312 587	81 544	5 237 273	191 455
2710 00 55 AND LEUCHTOEL (KEROSEIN) MITTELSCHWER	15 988	609	55 794	2 257
FRANKREICH	12	6	165	60
BELG LUXEMB	-	-	260	18
NIEDERLANDE	-	-	13	2
ITALIEN	58	14	344	84
GROSSBRITANN	3	18	64	41
GRIECHENLAND	59	9	59	9
PORTUGAL	96	15	200	32
SPANIEN	12	2	83	18
EG	240*	64*	1 188*	264*
NORWEGEN	-	-	7	1
SCHWEDEN	-	-	122	6
SCHWEIZ	17	1	70	6
OESTERREICH	10 390	345	31 348	1 055
TSCHECH REP	79	3	79	3
UNGARN	5 115	162	22 261	757
RUMAENIEN	-	-	48	9
SLOWENIEN	-	-	41	2
GHANA	134	32	616	151
MAURITIUS	-	-	1	1

2 HAUPTUEBERSICHTEN

2.2 AUSFUHR VON MINERALOEL (GENERALHANDEL)

WA-NR. (KN) WARENBENENNUNG BESTIMMUNGSLAND	APRIL 1994		JAN. / APRIL 1994	
	DT = 100 KG	1000 DM	DT = 100 KG	1000 DM
NOCH 2710 00 55 AND LEUCHTOEL (Kerosin) MITTELSCHWER				
PERU	13	2	13	2
2710 00 59 ANDERE MITTELSCHWERE OELE	19 369	1 696	68 846	6 087
FRANKREICH	442	52	2 886	361
BELG LUXEMB	313	66	13 574	1 009
NIEDERLANDE	248	67	813	216
ITALIEN	258	45	822	203
GROSSBRITANN	2	1	557	108
IRLAND	-	-	10	7
DAENEMARK	512	47	3 883	231
GRIECHENLAND	10	4	190	50
PORTUGAL	69	20	272	78
SPANIEN	151	31	660	138
EG	2 005*	333*	23 667*	2 401*
ISLAND	1	1	3	3
NORWEGEN	-	-	302	28
SCHWEDEN	41	17	285	53
FINNLAND	20	13	492	98
SCHWEIZ	1 653	184	3 475	419
OESTERREICH	238	41	2 022	294
MALTA	-	-	1	1
TUERKEI	-	-	52	8
POLEN	3	2	45	8
TSCHECH REP	221	39	396	72
SLOWAKEI	3	1	5	2
UNGARN	127	22	510	75
BULGARIEN	-	-	21	5
UKRAINE	-	-	3	2
RUSSLAND	-	-	26	4
SLOWENIEN	7	1	117	19
KROATIEN	1	1	202	33
SUEDAFRIKA	66	20	116	30
USA	411	122	1 501	446
KANADA	-	-	21	13
MEXIKO	4	3	36	10
KOLUMBIEN	-	-	18	2
BRASILIEN	-	-	22	3
URUGUAY	1	1	2	2
ARGENTINIEN	36	8	67	12
ZYPERN	-	-	70	10
SAUD ARABIEN	-	-	-	1
KATAR	2	1	2	1
ARAB EMIRATE	21	2	34	4
INDONESIEN	576	66	1 440	164
MALAYSIA	8	2	143	74
SINGAPUR	-	-	24	4
SUEDKOREA	66	8	81	19
JAPAN	17	6	18	7
TAIWAN	13 801	795	33 459	1 727
HONGKONG	-	-	120	19
AUSTRALIEN	8	3	15	8
NEUSEELAND	-	-	1	2
NICHT ERM LD	32	4	32	4
2710 00 61 GASOEL ZUR BEARB IN BEGUEST VERFAHR	-	-	3 874	74
NIEDERLANDE	-	-	3 869	70
IRLAND	-	-	1	3
EG	-	-	3 870*	73*
TSCHECH REP	-	-	4	1

2 HAUPTUEBERSICHTEN

2.2 AUSFUHR VON MINERALOEL (GENERALHANDEL)

WA-NR. (KN) WARENBENENNUNG BESTIMMUNGSLAND	APRIL 1994		JAN. / APRIL 1994	
	DT = 100 KG	1000 DM	DT = 100 KG	1000 DM
2710 00 65 GASOEL ZUR CHEMISCHEN UMWANDLUNG	-	-	-	-
2710 00 69 GASOEL ZU ANDERER VERWENDUNG	1 835 385	55 198	12 200 345	344 511
FRANKREICH	176 456	5 437	2 886 914	77 809
BELG LUXEMB	8 402	470	156 390	5 234
NIEDERLANDE	17 524	1 276	831 829	22 694
ITALIEN	2 903	257	13 828	1 395
GROSSBRITANN	4 569	303	389 604	11 151
DAENEMARK	182	24	174 248	4 872
GRIECHENLAND	200	27	821	101
PORTUGAL	389	39	879	95
SPANIEN	1 570	131	7 882	732
EG	212 195*	7 964*	4 462 395*	124 083*
KANAR INSELN	200	14	302	27
NORWEGEN	150 411	3 839	252 009	6 534
SCHWEDEN	154 832	4 527	1 408 727	39 513
FINNLAND	-	-	460	64
SCHWEIZ	673 313	18 433	4 076 243	110 043
OESTERREICH	511 564	15 551	1 127 503	35 751
SAN MARINO	1 349	94	2 987	198
TUERKEI	-	-	298	69
LETTLAND	-	-	2	1
POLEN	292	37	8 457	384
TSCHECH REP	5 458	215	228 539	8 318
SLOWAKEI	31	7	37 719	1 190
UNGARN	472	72	11 004	388
RUMAENIEN	-	-	202	19
WEISSRUSSLD	-	-	129	19
RUSSLAND	42	11	46	12
SLOWENIEN	38	51	51	76
KROATIEN	51	8	100	30
MAROKKO	-	-	136	14
ALGERIEN	2	1	2	1
GHANA	-	-	35	8
SUEDAFRIKA	315	37	959	188
USA	289	50	260 369	6 822
MEXIKO	-	-	211	61
PERU	-	-	143	30
BRASILIEN	-	-	136	14
CHILE	342	30	614	56
ARGENTINIEN	-	-	416	45
LIBANON	220	40	356	54
IRAN	-	-	488	66
ISRAEL	483	49	634	70
SAUD ARABIEN	136	13	283	37
KATAR	14	5	14	5
PAKISTAN	51	11	90	19
INDIEN	2 259	376	2 519	448
BANGLADESCH	9	5	9	5
SRI LANKA	-	-	5	4
THAILAND	295	37	473	63
INDONESIEN	1 226	122	1 360	136
MALAYSIA	1 442	141	3 967	401
SINGAPUR	661	98	1 982	287
PHILIPPINEN	95	19	231	34
CHINA	1 614	246	3 151	481
TAIWAN	1 088	106	3 400	327
HONGKONG	353	40	1 169	127
AUSTRALIEN	638	65	5 611	443
NEUSEELAND	111	12	406	46
SCHIFFSBED	113 494	2 872	294 003	7 500

2 HAUPTUEBERSICHTEN

2.2 AUSFUHR. VON MINERALOEL (GENERALHANDEL)

WA-NR. (KN) WARENBENENNUNG BESTIMMUNGSLAND	APRIL 1994		JAN. / APRIL 1994	
	DT = 100 KG	1000 DM	DT = 100 KG	1000 DM
2710 00 71 HEIZOLE Z BEARB IN BEGUENST VERFAHR	157	3	239	5
TSCHECH REP	157	3	157	3
MAROKKO	-	-	82	2
2710 00 72 HEIZOLE ZUR CHEMISCHEN UMWANDLUNG	-	-	-	-
2710 00 74 HEIZOEL Z AND VERWENDG SCHWEFELG < 1%	1 685 998	25 147	10 596 001	151 967
FRANKREICH	36 990	451	415 991	5 698
BELG LUXEMB	33 854	488	437 442	5 917
NIEDERLANDE	121 744	1 524	409 754	5 179
ITALIEN	-	-	524 834	7 909
GROSSBRITANN	-	-	1 592 589	22 117
DAENEMARK	1 621	29	280 026	4 181
EG	194 209*	2 492*	3 660 636*	51 001*
NORWEGEN	249 623	3 396	489 415	6 586
SCHWEDEN	451 419	6 628	1 941 523	28 049
SCHWEIZ	121	3	413	10
OESTERREICH	259 796	3 936	1 141 067	17 280
POLEN	1 754	59	3 523	115
TSCHECH REP	11 681	182	45 675	740
USA	517 395	8 451	3 313 749	48 186
2710 00 76 HEIZOEL AND VERWENDG SCHWEFELG >1-2%	171 947	2 255	758 073	9 496
FRANKREICH	31 955	354	167 818	1 972
NIEDERLANDE	139 992	1 901	590 255	7 524
EG	171 947*	2 255*	758 073*	9 496*
2710 00 77 HEIZOEL AND VERWENDG SCHWEFELG >2-2,8	158 271	1 806	680 316	7 844
NIEDERLANDE	14 994	130	181 803	1 993
DAENEMARK	-	-	32 112	452
EG	14 994*	130*	213 915*	2 445*
NORWEGEN	-	-	37 725	500
SCHWEDEN	-	-	9 999	113
OESTERREICH	81 636	996	307 122	3 535
POLEN	25 557	240	25 859	244
TSCHECH REP	36 084	440	85 696	1 007
2710 00 78 HEIZOEL AND VERWENDG SCHWEFELG >2,8%	1 090 395	13 595	4 077 299	46 573
FRANKREICH	42 910	477	292 449	2 849
BELG LUXEMB	179 294	2 034	853 719	9 444
NIEDERLANDE	239 931	2 599	785 918	7 843
EG	462 135*	5 110*	1 932 086*	20 136*
SCHWEDEN	49 601	505	49 601	505
OESTERREICH	38 056	500	315 748	3 646
SCHIFFSBED	540 603	7 480	1 779 864	22 286
2710 00 81 SCHMIEROEL USW BEARB IN BEGUENST VERF	1	2	572	31
FRANKREICH	-	1	-	1
EG	-	1*	-	1*
UNGARN	1	1	1	1
BULGARIEN	-	-	565	28
RUSSLAND	-	-	6	1

2 HAUPTUEBERSICHTEN

2.2 AUSFUHR VON MINERALOEL (GENERALHANDEL)

WA-NR. (KN) WARENBENENNUNG BESTIMMUNGSLAND	APRIL 1994		JAN. / APRIL 1994	
	DT = 100 KG	1000 DM	DT = 100 KG	1000 DM
2710 00 83 SCHMIEROEL AND OEL Z CHEM UMWANDLUNG	-	-	-	-
2710 00 85 SCHMIEROELE AND OELE ZUM MISCHEN	5 648	319	22 589	1 141
FRANKREICH	237	22	470	48
BELG LUXEMB	5 165	265	8 524	434
NIEDERLANDE	22	8	66	24
ITALIEN	-	1	-	1
EG	5 424*	296*	9 060*	507*
SCHWEDEN	-	-	3	2
SCHWEIZ	-	-	12 281	512
OESTERREICH	224	23	898	94
POLEN	-	-	347	26
2710 00 87 MOTOR- KOMPRESSOROEL USW AND VERWENDG	57 558	12 955	216 775	47 957
FRANKREICH	3 702	828	10 426	2 488
BELG LUXEMB	692	154	4 803	792
NIEDERLANDE	836	157	4 251	830
ITALIEN	86	31	881	252
GROSSBRITANN	246	108	1 226	392
IRLAND	-	-	15	8
DAENEMARK	4 023	494	17 348	2 068
GRIECHENLAND	970	317	9 425	2 940
PORTUGAL	1	1	69	30
SPANIEN	134	43	421	230
EG	10 690*	2 133*	48 865*	10 030*
ISLAND	654	128	2 305	424
NORWEGEN	12	4	27	8
SCHWEDEN	101	21	675	117
FINNLAND	19	3	130	52
SCHWEIZ	2 022	367	7 757	1 344
OESTERREICH	7 274	1 276	22 492	3 893
TUERKEI	132	27	368	77
ESTLAND	745	152	1 392	269
LETTLAND	733	86	2 540	317
LITAUEN	1 881	321	4 989	792
POLEN	6 641	1 331	21 833	4 518
TSSCHECH REP	2 201	445	11 122	2 519
SLOWAKEI	327	109	1 826	529
UNGARN	2 146	485	7 545	1 769
RUMAENIEN	660	259	2 430	1 133
BULGARIEN	1 671	308	4 283	1 187
UKRAINE	2 015	496	5 022	1 162
WEISSRUSSL	-	-	432	121
MOLDAU	199	32	199	32
RUSSLAND	2 769	938	18 024	3 710
ASERBAIDSCH	-	-	5	2
KASACHSTAN	190	35	257	55
TURKMENISTAN	-	-	586	109
USBEKISTAN	720	113	720	113
KIRGISTAN	-	-	10	3
SLOWENIEN	3 141	1 103	10 813	3 372
KROATIEN	681	264	3 944	1 850
MAZEDONIEN	622	175	622	175
TUNESIEN	-	-	52	9
LIBYEN	-	-	364	69
AEGYPTEN	-	-	64	72
SIERRA LEONE	-	-	144	14
LIBERIA	5	1	146	17
NIGERIA	180	31	651	117
SUEDAFRIKA	2	3	2	3
USA	193	50	2 038	517
KANADA	-	-	5	17
COSTA RICA	16	4	16	4
KUBA	16	4	16	4
KOLUMBIEN	-	-	-	1
GUYANA	1	1	2	2
ECUADOR	-	2	-	2
CHILE	-	-	192	76
URUGUAY	-	-	144	51

2 HAUPTUEBERSICHTEN

2.2 AUSFUHR VON MINERALOEL (GENERALHANDEL)

WA-NR. (KN) WARENBENENNUNG BESTIMMUNGSLAND	APRIL 1994		JAN. / APRIL 1994	
	DT = 100 KG	1000 DM	DT = 100 KG	1000 DM
NOCH 2710 00 87 MOTOR- KOMPRESSOROEL USW AND VERWENDG				
ARGENTINIEN	-	2	12	9
ZYPERN	121	29	412	80
LIBANON	776	130	3 863	598
IRAN	6	1	6	1
ISRAEL	499	99	1 748	316
SAUD ARABIEN	-	-	1	3
KUWAIT	105	19	975	208
BAHRAIN	-	-	111	19
ARAB EMIRATE	132	22	445	78
JEMEN	25	6	25	6
AFGHANISTAN	-	-	2 137	261
INDIEN	1	1	15	4
THAILAND	14	3	165	38
INDONESIEN	356	87	480	106
MALAYSIA	22	9	77	22
SINGAPUR	188	51	250	70
CHINA	138	21	200	82
NORDKOREA	127	52	127	52
SUEDKOREA	-	-	256	61
JAPAN	1 697	418	5 866	1 474
TAIWAN	4 688	1 296	13 921	3 559
HONGKONG	-	-	547	226
AUSTRALIEN	-	-	31	7
NEUSEELAND	-	-	4	4
NEUKALEDON	1	1	1	1
NICHT ERM LD	3	1	51	15
2710 00 88 HYDRAULIKOELE ZU ANDERER VERWENDUNG	11 934	2 437	36 834	7 174
FRANKREICH	955	258	2 977	819
BELG LUXEMB	664	143	4 210	743
NIEDERLANDE	393	85	1 733	383
ITALIEN	676	192	936	277
GROSSBRITANN	425	101	756	186
DAENEMARK	25	12	424	76
GRIECHENLAND	52	8	143	26
PORTUGAL	7	2	40	13
SPANIEN	214	99	599	275
EG	3 411*	900*	11 818*	2 798*
ISLAND	-	-	20	3
NORWEGEN	2	1	599	84
SCHWEDEN	198	41	488	101
FINNLAND	284	80	561	151
SCHWEIZ	255	42	797	143
OESTERREICH	2 228	285	7 207	965
TUERKEI	-	-	72	20
ESTLAND	235	29	319	39
LETTLAND	7	1	277	37
LITAUEN	77	10	150	21
POLEN	1 123	209	3 256	580
TSCHECH REP	145	23	645	102
SLOWAKEI	67	13	807	86
UNGARN	411	55	1 021	141
RUMAENIEN	99	29	248	61
BULGARIEN	408	24	755	117
ALBANIEN	11	5	11	5
UKRAINE	361	67	856	165
WEISSRUSSL	-	-	9	2
RUSSLAND	186	54	806	229
KASACHSTAN	-	-	4	1
SLOWENIEN	31	7	212	39
KROATIEN	31	8	350	121
MAZEDONIEN	12	11	12	11
LIBYEN	-	-	57	11
AEGYPTEN	2	1	2	1
SIERRA LEONE	549	63	549	63
KENIA	-	-	138	21
MADAGASKAR	-	-	6	1
SUEDAFRIKA	110	90	116	91
USA	229	125	443	232

2 HAUPTUEBERSICHTEN

2.2 AUSFUHR VON MINERALOEL (GENERALHANDEL)

WA-NR. (KN) WARENBENENNUNG BESTIMMUNGSLAND	APRIL 1994		JAN. / APRIL 1994	
	DT = 100 KG	1000 DM	DT = 100 KG	1000 DM
NOCH 2710 00 88 HYDRAULIKOELE ZU ANDERER VERWENDUNG				
KANADA	2	1	7	3
MEXIKO	-	-	13	6
GUATEMALA	-	1	-	1
KOLUMBIEN	-	-	2	1
CHILE	-	-	-	1
ZYPERN	-	-	53	8
LIBANON	26	9	352	57
IRAN	2	1	11	5
ISRAEL	100	29	505	91
SAUD ARABIEN	6	1	23	4
KUWAIT	27	7	245	76
BAHRAIN	-	-	13	4
ARAB EMIRATE	31	6	280	75
AFGHANISTAN	-	-	72	10
THAILAND	38	8	42	10
INDONESIEN	2	1	2	1
MALAYSIA	11	2	30	6
SINGAPUR	133	37	133	37
PHILIPPINEN	40	7	40	7
CHINA	-	-	13	3
SUEDKOREA	-	-	11	4
JAPAN	196	51	230	57
TAIWAN	839	101	2 122	260
AUSTRALIEN	7	1	7	1
NICHT ERM LD	2	1	17	4
2710 00 89 WEISSOEL PARAFFIN LIQUID AND VERWEND	40 253	4 816	225 137	25 521
FRANKREICH	5 784	660	34 716	3 673
BELG LUXEMB	1 243	159	34 532	3 597
NIEDERLANDE	4 688	478	18 831	1 857
ITALIEN	1 110	153	10 108	1 168
GROSSBRITANN	1 122	137	19 421	1 940
IRLAND	-	-	1 277	155
DAENEMARK	1 276	174	4 037	526
GRIECHENLAND	914	119	3 905	466
PORTUGAL	7	1	1 114	139
SPANIEN	3 479	352	17 187	1 810
EG	19 623*	2 233*	145 128*	15 331*
ISLAND	-	-	21	6
NORWEGEN	256	31	541	68
SCHWEDEN	2 180	269	11 425	1 291
FINNLAND	78	13	1 393	172
SCHWEIZ	1 866	218	6 360	840
OESTERREICH	1 438	157	3 819	420
TUERKEI	745	99	3 850	496
POLEN	537	70	3 382	409
TSCHECH REP	281	34	788	113
SLOWAKEI	-	-	264	44
UNGARN	929	105	2 776	315
RUMAENIEN	25	6	45	17
BULGARIEN	108	14	1 724	199
ALBANIEN	-	-	16	4
RUSSLAND	-	-	861	209
SLOWENIEN	806	114	1 855	265
KROATIEN	51	9	683	109
SERB MONTNEG	-	-	202	26
MAZEDONIEN	-	-	28	5
MAROKKO	-	-	176	31
TUNESIEN	-	-	4	1
AEGYPTEN	1 296	132	3 782	415
ELFENBEINK	144	62	194	69
GHANA	420	49	1 237	151
TOGO	-	-	90	9
NIGERIA	925	125	1 573	219
KENIA	1 587	188	5 900	676
TANSANIA	626	71	1 346	159
SIMBABWE	-	-	576	67
SUEDAFRIKA	549	58	2 968	321
USA	144	21	262	54

2 HAUPTUEBERSICHTEN

2.2 AUSFUHR VON MINERALOEL (GENERALHANDEL)

WA-NR. (KN) WARENBENENNUNG BESTIMMUNGSLAND	APRIL 1994		JAN. / APRIL 1994	
	DT = 100 KG	1000 DM	DT = 100 KG	1000 DM
NOCH 2710 00 89 WEISSOEL PARAFFIN LIQUID AND VERWEND				
MEXIKO	-	-	-	3
GUATEMALA	155	19	1 036	137
EL SALVADOR	101	13	202	25
COSTA RICA	218	25	431	52
PANAMA	-	-	208	23
KUBA	45	5	45	5
DOMINIK REP	-	-	142	15
BARBADOS	-	-	49	5
KOLUMBIEN	52	8	227	46
VENEZUELA	5	1	10	2
ECUADOR	148	18	339	49
PERU	23	5	115	22
BRASILien	-	-	1	22
CHILE	683	93	990	140
BOLIVIEN	-	-	99	15
PARAGUAY	60	5	88	10
URUGUAY	-	-	254	34
ARGENTINIEN	4	2	8	4
ZYPERN	36	5	254	34
LIBANON	-	-	112	19
IRAN	68	9	2 076	318
ISRAEL	806	93	2 900	355
JORDANIEN	-	-	289	40
SAUD ARABIEN	137	18	643	93
KUWAIT	-	-	274	36
KATAR	-	-	144	19
JEMEN	-	-	1 136	139
PAKISTAN	163	21	346	47
INDIEN	-	-	786	101
BANGLADESCH	54	7	227	33
SRI LANKA	-	-	72	9
MYANMAR	-	-	11	3
THAILAND	883	118	1 511	234
INDONESIEN	151	19	1 076	130
MALAYSIA	340	52	1 321	180
SINGAPUR	296	40	692	83
PHILIPPINEN	18	4	991	144
CHINA	-	-	72	11
SUEDKOREA	60	14	144	26
JAPAN	32	7	170	25
TAIWAN	4	1	418	56
HONGKONG	-	-	171	52
AUSTRALIEN	323	38	471	56
NEUSEELAND	760	96	1 298	155
NICHT ERM LD	14	2	19	3
2710 00 92 GETRIEBEOELE ZU ANDERER VERWENDUNG	10 216	2 895	40 092	11 384
FRANKREICH	540	164	2 090	642
BELG LUXEMB	3 293	607	12 938	2 369
NIEDERLANDE	170	85	609	262
ITALIEN	74	37	780	362
GROSSBRITANN	92	64	561	344
IRLAND	2	2	7	7
DAENEMARK	73	18	263	77
GRIECHENLAND	34	17	182	80
PORTUGAL	11	12	79	50
SPANIEN	198	66	854	456
EG	4 487*	1 072*	18 363*	4 649*
KANAR INSELN	3	3	5	5
ISLAND	97	16	302	56
NORWEGEN	18	10	60	36
SCHWEDEN	181	73	563	195
FINNLAND	12	8	262	134
SCHWEIZ	268	72	1 747	409
OESTERREICH	1 391	291	3 349	729
MALTA	5	1	5	1
TUERKEI	11	7	153	39
ESTLAND	81	15	173	31
LETTLAND	1	2	24	8

2 HAUPTUEBERSICHTEN

2.2 AUSFUHR VON MINERALOEL (GENERALHANDEL)

WA-NR. (KN) WARENBENENNUNG BESTIMMUNGSLAND	APRIL 1994		JAN. / APRIL 1994	
	DT = 100 KG	1000 DM	DT = 100 KG	1000 DM
NOCH 2710 00 92 GETRIEBEOELE ZU ANDERER VERWENDUNG				
LITAUEN	27	8	261	46
POLEN	410	102	1 750	376
TSCHECH REP	89	21	612	150
SLOWAKEI	58	10	179	40
UNGARN	296	69	1 003	234
RUMAENIEN	59	20	185	91
BULGARIEN	21	11	173	88
UKRAINE	152	35	833	199
WEISSRUSSLAND	-	-	335	69
RUSSLAND	234	82	1 211	376
KIRGISTAN	-	-	3	2
SLOWENIEN	70	22	230	64
KROATIEN	30	10	202	66
TUNESIEN	-	-	37	6
LIBYEN	-	-	39	11
ELFENBEINK	-	-	1	1
SUEDAFRIKA	78	45	195	152
USA	182	154	598	492
KANADA	83	59	191	139
MEXIKO	-	-	13	8
COSTA RICA	-	-	7	3
MARTINIQUE	3	3	3	3
KOLUMBIEN	-	-	1	1
BRASILIEN	1	1	11	4
CHILE	1	1	8	5
ARGENTINIEN	-	-	1	1
ZYPERN	26	8	68	18
LIBANON	1	1	31	8
IRAN	11	2	18	9
ISRAEL	112	47	251	85
JORDANIEN	-	-	1	1
SAUD ARABIEN	35	12	169	114
KUWAIT	1	1	17	12
BAHRAIN	-	-	1	1
KATAR	-	-	8	6
ARAB EMIRATE	27	18	95	62
OMAN	-	1	1	2
JEMEN	-	-	6	1
INDIEN	4	1	85	58
THAILAND	29	27	93	78
INDONESIEN	162	61	162	61
MALAYSIA	121	36	777	199
BRUNEI	1	1	1	2
SINGAPUR	-	-	195	54
PHILIPPINEN	-	-	5	1
CHINA	23	27	83	103
NORDKOREA	-	-	216	56
SUEDKOREA	824	174	1 429	308
JAPAN	195	154	399	302
TAIWAN	259	80	1 412	367
HONGKONG	11	10	1 378	518
AUSTRALIEN	9	8	29	19
NEUSEELAND	16	3	31	6
NICHT ERM LD	-	-	43	14
2710 00 94 METALLBEARBEITUNGOEL USW AND VERWEND	5 808	1 591	22 779	6 073
FRANKREICH	220	77	1 151	346
BELG LUXEMB	128	41	2 063	524
NIEDERLANDE	275	74	1 247	351
ITALIEN	52	20	503	182
GROSSBRITANN	34	15	317	105
IRLAND	-	-	11	3
DAENEMARK	99	22	276	54
GRIECHENLAND	131	36	246	72
PORTUGAL	35	23	140	85
SPANIEN	21	181	272	297
EG	995*	489*	6 226*	2 019*
KANAR INSELN	25	8	34	11
ISLAND	-	-	90	13

2 HAUPTUEBERSICHTEN

2.2 AUSFUHR VON MINERALOEL (GENERALHANDEL)

WA-NR. (KN) WARENBENENNUNG BESTIMMUNGSLAND	APRIL 1994		JAN. / APRIL 1994	
	DT = 100 KG	1000 DM	DT = 100 KG	1000 DM
NOCH 2710 00 94 METALLBEARBEITUNGOEL USW AND VERWEND				
NORWEGEN	2	1	94	32
SCHWEDEN	394	95	1 810	374
FINNLAND	14	7	292	88
SCHWEIZ	1 123	273	3 001	713
OESTERREICH	882	201	2 962	656
MALTA	-	-	5	2
TUERKEI	72	22	298	92
ESTLAND	-	-	11	5
LITAUEN	5	1	5	1
POLEN	343	86	1 473	293
TSCHECH REP	1 156	149	1 719	260
SLOWAKEI	141	31	205	52
UNGARN	95	20	308	73
RUMAENIEN	2	1	26	11
BULGARIEN	-	-	5	1
RUSSLAND	-	-	4	2
SLOWENIEN	35	15	123	44
KROATIEN	-	-	9	9
MAZEDONIEN	39	9	219	110
MAROKKO	2	1	4	2
ALGERIEN	30	8	71	20
TUNESIEN	-	-	58	26
LIBYEN	-	-	-	1
NIGERIA	19	10	19	10
SUEDAFRIKA	9	3	23	9
USA	4	1	363	108
KANADA	17	6	29	12
MEXIKO	-	-	1	2
KOLUMBIEN	-	-	4	2
VENEZUELA	-	-	31	20
BRASILIEN	6	1	382	158
CHILE	-	-	151	26
LIBANON	-	-	7	6
IRAN	97	13	97	13
ISRAEL	11	5	53	18
JORDANIEN	-	-	38	14
KUWAIT	-	-	65	30
ARAB EMIRATE	86	25	186	55
PAKISTAN	47	37	49	39
INDIEN	-	-	34	7
THAILAND	-	-	95	27
INDONESIEN	-	-	86	45
MALAYSIA	-	-	55	20
SINGAPUR	56	40	548	165
CHINA	87	26	87	28
SUEDKOREA	-	-	39	32
JAPAN	-	-	2	16
TAIWAN	3	3	659	151
HONGKONG	1	1	561	131
AUSTRALIEN	4	1	46	13
NEUSEELAND	2	1	12	4
NICHT ERM LD	4	1	5	2
2710 00 96 ELEKTROISOLIEROEL ZU AND VERWENDUNG	16 055	987	67 814	3 512
FRANKREICH	458	25	9 435	336
BELG LUXEMB	35	4	1 967	169
NIEDERLANDE	12 248	484	49 033	1 915
ITALIEN	-	-	88	13
GROSSBRITANN	-	-	460	33
DAENEMARK	-	-	4	1
PORTUGAL	-	-	14	2
SPANIEN	-	-	7	1
EG	12 741*	513*	61 008*	2 470*
SCHWEDEN	-	-	44	6
SCHWEIZ	166	17	456	56
OESTERREICH	-	-	110	23
TUERKEI	-	-	95	94
LITAUEN	21	3	21	3
POLEN	-	-	12	6

2 HAUPTUEBERSICHTEN

2.2 AUSFUHR VON MINERALOEL (GENERALHANDEL)

WA-NR. (KN) WARENBENENNUNG BESTIMMUNGSLAND	APRIL 1994		JAN. / APRIL 1994	
	DT = 100 KG	1000 DM	DT = 100 KG	1000 DM
NOCH 2710 00 96 ELEKTROISOLIEROEL ZU AND VERWENDUNG				
TSSCHECH REP	-	-	35	9
UKRAINE	187	28	791	120
KROATIEN	30	7	30	7
ARGENTINIEN	-	-	5	3
ZYPERN	28	4	42	6
LIBANON	66	12	66	12
IRAN	477	40	477	40
KATAR	-	-	42	3
ARAB EMIRATE	-	-	1 016	120
THAILAND	2 024	284	3 036	426
INDONESIEN	265	30	265	30
CHINA	50	49	50	49
JAPAN	-	-	177	22
HONGKONG	-	-	36	7
2710 00 98 ANDERE SCHMIEROELE UND ANDERE OELE	137 252	15 003	585 771	61 802
FRANKREICH	3 854	811	48 218	5 079
BELG LUXEMB	42 756	2 316	164 889	9 414
NIEDERLANDE	18 193	1 461	64 957	5 565
ITALIEN	6 781	876	15 182	2 898
GROSSBRITANN	1 668	408	28 298	3 226
IRLAND	31	17	82	45
DAENEMARK	2 785	312	36 507	2 728
GRIECHENLAND	394	115	1 721	495
PORTUGAL	628	163	2 233	563
SPANIEN	900	300	3 820	1 091
EG	77 990*	6 779*	365 907*	31 104*
KANAR INSELN	200	13	389	36
ISLAND	74	25	153	51
NORWEGEN	8 805	389	16 294	952
SCHWEDEN	1 847	435	34 033	2 689
FINNLAND	304	76	6 869	616
SCHWEIZ	5 904	865	20 963	2 976
OESTERREICH	12 226	1 143	49 321	4 424
MALTA	-	-	179	26
TUERKEI	433	138	8 251	1 062
ESTLAND	52	14	121	40
LETTLAND	-	-	83	11
LITAUEN	207	27	216	30
POLEN	780	169	5 247	886
TSSCHECH REP	1 480	156	2 673	397
SLOWAKEI	130	60	250	97
UNGARN	260	48	1 226	165
RUMAENIEN	167	45	333	91
BULGARIEN	483	37	1 230	137
UKRAINE	436	74	1 377	247
WEISSRUSSLAND	61	23	320	128
RUSSLAND	121	71	8 318	933
SLOWENIEN	476	128	3 110	719
KROATIEN	58	14	266	120
MAZEDONIEN	-	-	4	8
MAROKKO	5	5	125	39
ALGERIEN	69	64	69	64
TUNESIEN	154	50	265	84
LIBYEN	378	68	3 612	529
AEGYPTEN	104	16	180	44
MAURETANIEN	38	22	76	42
KAP VERDE	20	2	20	2
SENEGAL	-	-	62	47
GUINEA	-	-	18	2
ELFENBEINK	7	2	43	19
GHANA	6	6	84	30
NIGERIA	89	28	334	82
KAMERUN	-	-	8	4
GABUN	-	-	-	1
KONGO	-	-	4	1
AETHIOPIEN	-	-	11	3
KENIA	2 106	179	2 842	255
MADAGASKAR	7	1	25	3

2 HAUPTUEBERSICHTEN

2.2 AUSFUHR VON MINERALOEL (GENERALHANDEL)

WA-NR. (KN) WARENBENENNUNG BESTIMMUNGSLAND	APRIL 1994		JAN. / APRIL 1994	
	DT = 100 KG	1000 DM	DT = 100 KG	1000 DM
NOCH 2710 00 98 ANDERE SCHMIEROELE UND ANDERE OELE				
MAURITIUS	1	1	2	10
SIMBABWE	46	40	46	40
SUEDAFRIKA	1 206	571	4 784	2 370
USA	153	112	1 391	966
KANADA	39	29	109	90
MEXIKO	69	49	535	278
GUATEMALA	-	-	3	4
EL SALVADOR	10	1	21	3
DOMINIK REP	4	1	4	1
MARTINIQUE	-	-	3	1
KOLUMBIEN	69	32	130	62
VENEZUELA	-	-	46	17
ECUADOR	-	-	50	7
PERU	72	14	137	29
BRASILLEN	53	25	386	247
CHILE	28	10	124	32
BOLIVIEN	31	4	62	8
PARAGUAY	-	-	45	5
URUGUAY	41	15	135	38
ARGENTINIEN	106	60	292	154
ZYPERN	37	8	271	56
LIBANON	4	2	17	6
SYRIEN	-	-	40	99
IRAN	50	51	323	153
ISRAEL	621	297	2 861	929
JORDANIEN	136	26	407	144
SAUD ARABIEN	60	43	587	196
KUWAIT	-	-	38	32
BAHRAIN	-	-	67	20
KATAR	-	-	47	5
ARAB EMIRATE	109	33	555	134
OMAN	-	-	25	9
JEMEN	-	-	2	1
PAKISTAN	13	9	104	60
INDIEN	910	299	1 314	562
BANGLADESCH	-	-	65	7
SRI LANKA	18	10	66	27
NEPAL	8	10	8	10
THAILAND	413	172	993	362
VIETNAM	62	27	159	82
INDONESIEN	46	35	249	78
MALAYSIA	338	107	969	323
SINGAPUR	117	33	1 735	449
PHILIPPINEN	33	13	128	63
MONGOLEI	1	1	1	1
CHINA	178	85	339	125
NORDKOREA	-	-	38	5
SUEDKOREA	14 993	921	15 395	1 022
JAPAN	286	163	11 521	1 570
TAIWAN	496	143	1 435	448
HONGKONG	248	120	825	447
AUSTRALIEN	597	243	1 641	753
NEUSEELAND	40	11	161	43
NICHT ERM LD	33	5	169	23
	TJ		TJ	
2711 11 00 ¹⁾ ERDGAS VERFLUESSIGT	1	11	1	11
NORWEGEN	1	11	1	11

1) SIEHE VORBEMERKUNG.

2 HAUPTUEBERSICHTEN

2.2 AUSFUHR VON MINERALOEL (GENERALHANDEL)

WA-NR. (KN) WARENBENENNUNG BESTIMMUNGSLAND	APRIL 1994		JAN. / APRIL 1994	
	DT = 100 KG	1000 DM	DT = 100 KG	1000 DM
	DT		DT	
2711 12 11 PROPAN VERFLUESSIGT ALS KRAFT/HEIZST	1 311	44	22 232	688
ITALIEN	-	-	16 206	481
PORTUGAL	5	1	8	2
EG	5*	1*	16 214*	483*
OESTERREICH	1 306	43	5 162	181
POLEN	-	-	856	24
2711 12 19 PROPAN REIN >99% VERFLUESS Z AND VERW	-	-	120	15
NIEDERLANDE	-	-	1	2
EG	-	-	1*	2*
OESTERREICH	-	-	-	1
TSCHECH REP	-	-	69	3
SUEDAFRIKA	-	-	15	1
USA	-	-	1	6
IRAN	-	-	-	1
AUSTRALIEN	-	-	34	1
2711 12 91 PROPAN VERFLUESS BEARB BEGUENST VERF	608	21	608	21
SCHWEIZ	608	21	608	21
2711 12 93 PROPAN VERFLUESS ZUR CHEM UMWANDLUNG	-	-	-	-
2711 12 94 PROPAN REIN>90-99% VERFLUESS AND VERW	73 674	2 395	444 480	13 301
FRANKREICH	-	-	34 078	985
BELG LUXEMB	303	16	1 229	71
NIEDERLANDE	2 349	80	11 706	339
ITALIEN	18 911	583	40 551	1 051
GROSSBRITANN	4 108	117	4 108	117
IRLAND	-	-	737	26
PORTUGAL	-	-	101 981	2 153
SPANIEN	-	-	22 007	419
EG	25 671*	796*	216 397*	5 161*
SCHWEIZ	23 311	765	61 558	2 191
OESTERREICH	19 786	695	99 506	3 912
POLEN	4 549	130	24 640	879
TSCHECH REP	357	9	1 615	56
MAROKKO	-	-	15 793	505
KUBA	-	-	24 901	593
NICHT ERM LD	-	-	70	4
2711 12 96 PROPANMISCHG PROPGEH>50-70% VERFLUESS	6 002	174	7 681	232
SCHWEIZ	80	3	80	3
OESTERREICH	-	-	29	2
POLEN	5 922	171	7 572	226
AUSTRALIEN	-	-	-	1
2711 12 98 AND PROPAN VERFLUESS Z AND VERWENDUNG	8 562	618	40 340	2 535
FRANKREICH	3 156	193	14 282	874
BELG LUXEMB	528	37	2 265	157
NIEDERLANDE	407	44	2 157	182
ITALIEN	362	30	1 271	96
GROSSBRITANN	-	-	1	1
GRIECHENLAND	358	44	538	65
EG	4 811*	348*	20 514*	1 375*
SCHWEIZ	878	61	1 576	124
OESTERREICH	1 325	67	14 025	642
MALTA	-	-	109	9
TUERKEI	-	-	12	1
ESTLAND	2	1	2	1
POLEN	180	18	361	36

2 HAUPTUEBERSICHTEN

2.2 AUSFUHR VON MINERALOEL (GENERALHANDEL)

WA-NR. (KN) WARENBENENNUNG BESTIMMUNGSLAND	APRIL 1994		JAN. / APRIL 1994	
	DT = 100 KG	1000 DM	DT = 100 KG	1000 DM
NOCH 2711 12 98 AND PROPAN VERFLUESS Z AND VERWENDUNG				
TSSCHECH REP	793	67	2 084	176
SLOWENIEN	243	24	595	66
AEGYPTEN	-	-	3	1
ISRAEL	330	32	1 059	104
2711 13 10 BUTANE VERFLUESS BEARB BEGUENST VERF	-	-	4 053	84
ITALIEN	-	-	4 053	83
EG	-	-	4 053*	83*
OESTERREICH	-	-	-	1
2711 13 30 BUTANE VERFLUESSIGT Z CHEM UMWANDLUNG	-	-	-	-
2711 13 91 BUTAN REIN>90-95% VERFLUESS AND VERW	106 548	2 235	809 284	17 433
FRANKREICH	6 103	147	46 018	1 362
BELG LUXEMB	-	-	89 481	1 799
NIEDERLANDE	43 086	962	225 125	4 831
ITALIEN	4 419	77	13 434	248
GROSSBRITANN	-	-	102 169	1 952
PORTUGAL	-	-	104 381	2 158
SPANIEN	-	-	28 016	594
EG	53 608*	1 186*	608 624*	12 944*
SCHWEIZ	3 843	104	7 574	210
OESTERREICH	17 963	409	57 614	1 491
POLEN	29 387	499	50 216	974
TSSCHECH REP	1 747	37	1 747	37
SLOWENIEN	-	-	2 292	50
MAROKKO	-	-	36 953	695
KUBA	-	-	44 264	1 032
2711 13 93 BUTANMISCHG BUTGEH > 50-65% VERFLUESS	26 294	630	127 244	3 443
BELG LUXEMB	1	1	7	5
NIEDERLANDE	24 992	560	115 344	2 881
ITALIEN	-	-	1	1
GROSSBRITANN	8	5	17	11
DAENEMARK	-	-	1	1
SPANIEN	8	7	12	10
EG	25 009*	573*	115 382*	2 909*
SCHWEIZ	-	-	1 804	140
OESTERREICH	23	1	848	21
TUERKEI	-	-	21	1
POLEN	1 253	50	9 155	363
ARGENTINIEN	-	-	2	2
ISRAEL	7	4	7	4
KUWAIT	-	-	23	1
OMAN	2	2	2	2
2711 13 98 AND BUTAN VERFLUESS Z AND VERWENDUNG	90 773	2 601	234 660	7 540
FRANKREICH	6 212	322	25 321	1 258
BELG LUXEMB	2 712	148	8 999	534
NIEDERLANDE	43 275	979	103 975	2 577
ITALIEN	1 511	83	2 740	155
GROSSBRITANN	635	60	2 453	250
IRLAND	-	-	1 509	26
DAENEMARK	177	12	376	40
PORTUGAL	1	1	1	1
SPANIEN	-	-	3	2
EG	54 523*	1 605*	145 377*	4 843*
NORWEGEN	-	-	-	1
SCHWEDEN	-	1	-	3
SCHWEIZ	690	51	4 702	344
OESTERREICH	15 969	285	37 441	804

2 HAUPTUEBERSICHTEN

2.2 AUSFUHR VON MINERALOEL (GENERALHANDEL)

WA-NR. (KN) WARENBENENNUNG BESTIMMUNGSLAND	APRIL 1994		JAN. / APRIL 1994	
	DT = 100 KG	1000 DM	DT = 100 KG	1000 DM
NOCH 2711 13 98 AND BUTAN VERFLUESS Z AND VERWENDUNG				
TUERKEI	348	55	698	109
POLEN	19 192	596	46 381	1 420
RUMAENIEN	-	-	10	8
INDONESIEN	51	8	51	8
2711 14 00 ETHYLEN PROPYLEN BUTYLEN BUTADIEN	68 891	1 705	489 365	12 271
FRANKREICH	25 557	641	89 690	2 245
BELG LUXEMB	-	-	52 783	1 571
NIEDERLANDE	32 532	851	275 187	6 656
GROSSBRITANN	10 802	213	67 482	1 704
EG	68 891*	1 705*	485 142*	12 176*
OESTERREICH	-	-	4 223	95
2711 19 00 AND GASFOERM KOHLENWASSERST VERFLUESS	502	24	5 858	254
FRANKREICH	-	-	3 106	78
BELG LUXEMB	-	-	-	1
ITALIEN	443	21	2 617	124
DAENEMARK	-	-	3	18
EG	443*	21*	5 726*	221*
SCHWEDEN	-	-	1	8
FINNLAND	-	-	-	1
SCHWEIZ	59	3	60	7
OESTERREICH	-	-	53	3
JAPAN	-	-	18	14
2711 21 00 ERDGAS IN GASFOERMIGEM ZUSTAND EINSCHL. 2711 29 00	1 391 732	45 311	6 382 726	177 156
2711 29 00 AND KOHLENWASSERST GASFOERMIG ZUSTAND	UNTER 2711 21 00			
2712 10 10 VASELIN ROH	291	41	2 544	277
NIEDERLANDE	-	-	485	32
ITALIEN	-	-	411	42
GROSSBRITANN	-	-	741	80
DAENEMARK	9	2	16	4
SPANIEN	211	26	211	26
EG	220*	28*	1 864*	184*
NORWEGEN	-	-	89	10
SCHWEDEN	35	5	35	5
FINNLAND	-	-	33	4
SCHWEIZ	10	5	152	25
OESTERREICH	26	3	356	47
PERU	-	-	15	2
2712 10 90 ANDERE VASELIN	12 283	1 887	58 438	8 067
FRANKREICH	599	194	1 091	265
BELG LUXEMB	239	50	625	153
NIEDERLANDE	1 002	148	3 990	557
ITALIEN	657	178	3 355	606
GROSSBRITANN	236	27	1 370	161
IRLAND	43	7	705	96
DAENEMARK	72	11	618	87
GRIECHENLAND	-	-	202	31
PORTUGAL	-	-	236	29
SPANIEN	328	47	1 310	184
EG	3 176*	662*	13 502*	2 169*
ISLAND	-	-	19	3
NORWEGEN	109	14	179	47
SCHWEDEN	-	-	138	23
FINNLAND	72	13	87	15

2 HAUPTUEBERSICHTEN

2.2 AUSFUHR VON MINERALOEL (GENERALHANDEL)

WA-NR. (KN) WARENBENENNUNG BESTIMMUNGS LAND	APRIL 1994		JAN. / APRIL 1994	
	DT = 100 KG	1000 DM	DT = 100 KG	1000 DM
NOCH 2712 10 90 ANDERE VASELIN				
SCHWEIZ	120	49	637	156
OESTERREICH	732	201	2 269	562
TUERKEI	131	22	418	63
POLEN	21	3	620	121
TSCHECH REP	-	-	353	54
SLOWAKEI	223	31	864	121
UNGARN	1	1	1	1
RUMAENIEN	-	-	34	6
BULGARIEN	51	7	311	38
ALBANIEN	-	-	19	3
SLOWENIEN	11	2	123	21
KROATIEN	-	-	219	37
MAZEDONIEN	-	-	11	3
MAROKKO	-	-	27	4
TUNESIEN	-	-	314	44
AEGYPTEN	-	-	336	38
SUDAN	-	-	441	66
GAMBIA	140	17	140	17
ELFENBEINK	-	-	857	111
NIGERIA	1 103	125	11 999	1 468
BURUNDI	-	-	266	30
AETHIOPIEN	-	-	859	100
KENIA	1 350	147	2 779	311
UGANDA	-	-	10	4
TANSANIA	2 540	256	7 381	764
MAURITIUS	-	-	11	3
MALAWI	-	-	683	98
SUEDAFRIKA	4	1	4	1
USA	-	-	19	3
MEXIKO	-	-	58	10
GUATEMALA	192	25	674	92
EL SALVADOR	200	26	601	72
NICARAGUA	10	3	10	3
COSTA RICA	-	-	90	15
PANAMA	-	-	159	18
DOMINIK REP	137	19	946	120
TRINIDAD TOB	-	-	37	5
KOLUMBIEN	193	32	409	65
ECUADOR	10	5	10	9
PERU	-	-	343	50
CHILE	76	9	141	19
BOLIVIEN	21	3	38	6
PARAGUAY	116	14	197	26
URUGUAY	-	-	260	25
ARGENTINIEN	137	20	173	26
ZYPERN	-	-	7	1
IRAN	-	-	77	10
ISRAEL	151	22	1 120	155
SAUD ARABIEN	49	13	98	26
KATAR	-	-	20	5
PAKISTAN	161	18	406	53
BANGLADESCH	46	6	544	78
NEPAL	-	-	9	1
MYANMAR	-	-	182	39
VIETNAM	405	40	670	63
INDONESIEN	-	1	3 300	304
MALAYSIA	148	20	348	47
PHILIPPINEN	25	4	493	62
CHINA	11	2	11	2
SUEDKOREA	-	-	120	27
JAPAN	8	1	15	2
TAIWAN	-	-	140	18
AUSTRALIEN	403	53	730	97
NEUSEELAND	-	-	22	3
NICHT ERM LD	-	-	50	8

2 HAUPTUEBERSICHTEN

2.2 AUSFUHR VON MINERALOEL (GENERALHANDEL)

WA-NR. (KN) WARENBENENNUNG BESTIMMUNGSLAND	APRIL 1994		JAN. / APRIL 1994	
	DT = 100 KG	1000 DM	DT = 100 KG	1000 DM
2712 20 00 PARAFFIN GEHALT AN OEL < 0,75 GHT	58 631	8 038	351 203	45 468
DARUNTER				
FRANKREICH	3 303	478	19 345	2 344
BELG LUXEMB	1 798	282	17 007	2 171
NIEDERLANDE	1 731	276	39 219	5 075
ITALIEN	2 962	522	13 191	1 660
GROSSBRITANN	176	72	14 229	1 668
IRLAND	335	39	2 011	267
DAENEMARK	23	8	15 852	2 143
GRIECHENLAND	274	40	1 343	226
PORTUGAL	126	38	274	93
SPANIEN	295	58	1 301	262
EG	11 023*	1 813*	123 772*	15 909*
ISLAND	-	-	355	48
NORWEGEN	2 143	286	6 975	924
SCHWEDEN	8 891	1 164	23 035	2 989
FINNLAND	2 440	283	8 923	1 057
SCHWEIZ	3 438	565	13 868	2 112
OESTERREICH	2 810	444	10 472	1 659
MALTA	2	1	1 181	133
TUERKEI	218	34	992	141
LETTLAND	54	8	54	8
POLEN	505	66	1 293	236
TSCHECH REP	111	22	480	90
SLOWAKEI	6	1	428	72
UNGARN	216	28	385	70
RUMAENIEN	-	-	57	24
BULGARIEN	35	6	178	35
RUSSLAND	12	2	12	2
SLOWENIEN	371	81	857	151
KROATIEN	-	-	20	7
MAZEDONIEN	-	-	1	1
MAROKKO	9	1	402	45
TUNESIEN	-	-	116	14
AEGYPTEN	-	-	224	28
SUDAN	70	17	109	27
MALI	191	29	191	29
SENEGAL	400	45	1 100	123
ELFENBEINK	-	-	62	13
NIGERIA	-	-	1 731	143
ZAIRE	-	-	112	11
AETHIOPIEN	190	24	2 190	258
KENIA	-	-	1 189	138
UGANDA	-	-	2	1
SIMBABWE	-	-	400	44
SUEDAFRIKA	550	57	1 927	227
KANADA	200	35	845	162
MEXIKO	162	31	267	48
GUATEMALA	31	18	321	65
HONDURAS	201	21	201	21
COSTA RICA	510	52	1 996	260
DOMINIK REP	4 200	422	15 300	1 528
DOMINICA	-	-	200	23
JAMAICA	200	24	1 000	114
TRINIDAD TOB	19	4	19	4
KOLUMBIEN	10	3	38	12
PERU	211	22	1 055	112
CHILE	1 404	142	3 423	365
BOLIVIEN	-	-	16	2
PARAGUAY	74	17	74	17
ARGENTINIEN	215	29	1 350	156
FALKLAND IN	200	22	241	26
SYRIEN	-	-	1 400	147
IRAN	-	-	440	79
ISRAEL	166	36	326	70
SAUD ARABIEN	81	10	135	19
ARAB EMIRATE	120	41	389	115
PAKISTAN	190	22	262	34
INDIEN	12 408	1 306	84 058	8 874
BANGLADESCH	-	-	23	7
SRI LANKA	15	4	50	13
THAILAND	54	7	1 482	219

2 HAUPTUEBERSICHTEN

2.2 AUSFUHR VON MINERALOEL (GENERALHANDEL)

WA-NR. (KN) WARENBENENNUNG BESTIMMUNGSLAND	APRIL 1994		JAN. / APRIL 1994	
	DT = 100 KG	1000 DM	DT = 100 KG	1000 DM
NOCH				
2712 20 00				
PARAFFIN GEHALT AN OEL < 0,75 GHT				
VIETNAM	-	-	150	20
INDONESIEN	110	22	647	130
MALAYSIA	33	7	594	138
SINGAPUR	23	5	32	11
PHILIPPINEN	-	-	93	13
CHINA	160	83	320	166
SUEDKOREA	44	9	84	19
JAPAN	44	17	252	96
TAIWAN	655	102	2 276	379
HONGKONG	-	-	220	38
AUSTRALIEN	51	16	130	47
NICHT ERM LD	-	-	15	2
2712 90 31				
AND MINERALWACHS ROH BEARB BEG VERF	-	-	-	-
2712 90 33				
AND MINERALWACHSE ZUR CHEM UMWANDLUNG	-	-	-	-
2712 90 39				
AND MINERALWACHSE ZU AND VERWENDUNG	25 605	1 799	177 404	10 082
FRANKREICH	9 047	350	89 282	3 218
BELG LUXEMB	5 310	295	27 743	1 570
NIEDERLANDE	467	30	9 380	512
ITALIEN	-	-	1 017	101
GROSSBRITANN	-	-	544	82
IRLAND	-	-	50	7
DAENEMARK	361	33	2 135	200
GRIECHENLAND	45	6	259	30
SPANIEN	-	-	1	1
EG	15 230*	714*	130 411*	5 721*
NORWEGEN	396	35	1 637	172
SCHWEDEN	1 844	218	5 069	551
FINNLAND	781	64	2 250	157
SCHWEIZ	1 110	62	4 333	272
OESTERREICH	1 443	121	4 196	343
TUERKEI	48	18	978	157
POLEN	24	2	95	8
TSCHECH REP	-	-	34	3
RUSSLAND	104	26	180	51
SLOWENIEN	230	21	230	21
ELFENBEINK	-	-	150	23
SUEDAFRIKA	190	16	10 119	496
USA	2 688	337	11 144	1 407
MEXIKO	208	29	1 045	135
COSTA RICA	-	-	631	51
KOLUMBIEN	112	14	560	74
VENEZUELA	179	24	537	70
ECUADOR	-	-	421	34
PERU	45	6	113	15
CHILE	101	12	146	18
ARGENTINIEN	112	14	336	42
THAILAND	78	14	328	45
INDONESIEN	660	49	1 941	144
MALAYSIA	-	-	78	10
PHILIPPINEN	-	-	224	34
SUEDKOREA	-	-	72	6
TAIWAN	22	3	78	14
AUSTRALIEN	-	-	68	8

2 HAUPTUEBERSICHTEN

2.2 AUSFUHR VON MINERALOEL (GENERALHANDEL)

WA-NR. (KN) WARENBENENNUNG BESTIMMUNGSLAND	APRIL 1994		JAN. / APRIL 1994	
	DT = 100 KG	1000 DM	DT = 100 KG	1000 DM
2712 90 90 ANDERE MINERALWACHSE	39 261	5 432	149 435	20 227
DARUNTER				
FRANKREICH	900	152	5 628	749
BELG LUXEMB	2 205	332	14 225	1 733
NIEDERLANDE	988	233	10 207	1 554
ITALIEN	1 150	170	4 585	814
GROSSBRITANN	218	56	847	176
IRLAND	141	35	831	128
DAENEMARK	4 107	575	14 267	1 983
GRIECHENLAND	380	30	2 536	272
PORTUGAL	53	15	193	49
SPANIEN	205	65	914	310
EG	10 347*	1 663*	54 233*	7 768*
ISLAND	-	-	33	4
NORWEGEN	1 841	230	4 612	573
SCHWEDEN	556	78	2 983	386
FINNLAND	1 753	303	4 569	754
SCHWEIZ	1 927	233	7 350	1 083
OESTERREICH	2 534	408	7 050	1 244
MALTA	-	-	3	1
TUERKEI	248	78	944	247
POLEN	67	23	663	110
TSCHECH REP	660	75	1 052	122
SLOWAKEI	-	-	37	7
UNGARN	1 287	117	3 101	292
RUSSLAND	-	1	1	2
SLOWENIEN	59	15	436	61
KROATIEN	56	9	290	40
MAROKKO	-	-	70	18
TUNESIEN	-	-	542	49
AEGYPTEN	-	-	4	2
MAURETANIEN	800	124	1 200	187
NIGER	-	-	9	1
SENEGAL	-	-	1 029	112
GUINEA	-	-	378	45
SIERRA LEONE	-	-	601	67
ELFENBEINK	190	61	795	120
GHANA	380	48	475	60
NIGERIA	-	-	4 581	562
KENIA	200	43	2 289	347
SESCHELLEN	-	-	200	29
REUNION	-	-	-	1
SIMBABWE	-	-	192	19
MALAWI	-	-	757	146
SUEDAFRIKA	8 620	919	18 764	2 037
KANADA	3	2	38	18
MEXIKO	15	4	234	66
GUATEMALA	4 992	521	19 036	1 967
DOMINIK REP	-	-	22	3
TRINIDAD TOB	-	-	180	22
KOLUMBIEN	39	10	143	27
VENEZUELA	-	-	34	4
ECUADOR	-	-	980	105
PERU	38	14	64	23
BRASILIEN	20	40	20	40
CHILE	1	3	2 648	291
ARGENTINIEN	190	19	650	71
ZYPERN	-	-	5	1
LIBANON	803	46	1 291	93
SYRIEN	5	1	9	2
IRAN	-	-	200	49
ISRAEL	44	14	113	28
JORDANIEN	5	4	5	4
SAUD ARABIEN	98	13	293	49
BAHRAIN	10	4	10	4
INDIEN	267	32	1 106	198
SRI LANKA	-	-	30	7
THAILAND	134	19	174	37
INDONESIEN	-	-	93	21
MALAYSIA	23	3	23	3
SINGAPUR	3	3	5	5
PHILIPPINEN	-	-	10	4

2 HAUPTUEBERSICHTEN

2.2 AUSFUHR VON MINERALOEL (GENERALHANDEL)

WA-NR. (KN) WARENBENENNUNG BESTIMMUNGSLAND	APRIL 1994		JAN. / APRIL 1994	
	DT = 100 KG	1000 DM	DT = 100 KG	1000 DM
NOCH 2712 90 90 ANDERE MINERALWACHSE				
CHINA	257	67	257	67
SUEDKOREA	-	-	69	9
JAPAN	340	93	636	166
TAIWAN	211	49	721	155
HONGKONG	-	-	737	110
AUSTRALIEN	-	-	30	10
NEUSEELAND	15	2	15	2
NICHT ERM LD	-	-	8	1
2713 11 00 PETROLKOKS NICHT CALCINIERT	154 683	1 390	458 171	3 949
FRANKREICH	58 928	419	217 533	1 880
BELG LUXEMB	30 995	220	131 874	834
NIEDERLANDE	25 744	142	49 004	316
EG	115 667*	781*	398 411*	3 030*
SCHWEIZ	37 419	576	55 276	821
OESTERREICH	-	-	240	18
TSCHECH REP	1 597	33	4 244	80
2713 12 00 PETROLKOKS CALCINIERT	199 591	6 325	937 895	28 811
FRANKREICH	42 580	1 424	174 332	5 660
BELG LUXEMB	6 417	210	40 726	1 302
NIEDERLANDE	77 288	1 918	383 212	9 617
ITALIEN	3 680	201	18 498	986
GROSSBRITANN	-	-	28	4
DAENEMARK	1 000	48	4 605	210
SPANIEN	34	7	206	94
EG	130 999*	3 808*	621 607*	17 873*
ISLAND	-	-	98	4
NORWEGEN	53	4	102	7
SCHWEDEN	101	28	288	57
SCHWEIZ	10 565	290	40 617	1 027
OESTERREICH	15 838	961	57 662	3 466
TUERKEI	2 200	84	17 902	725
POLEN	976	44	1 026	47
TSCHECH REP	1 353	70	5 170	276
SLOWAKEI	2 998	73	10 708	262
UNGARN	-	-	98	14
SLOWENIEN	14 884	300	71 646	1 582
TUNESIEN	-	-	606	59
AEGYPTEN	-	-	1 000	54
SUEDAFRIKA	-	-	1 047	82
USA	-	-	22	4
KANADA	15 258	336	90 563	1 993
MEXIKO	-	-	45	4
CHILE	-	-	720	40
ARGENTINIEN	-	-	1 157	124
IRAN	-	-	1 090	51
ISRAEL	196	19	987	98
ARAB EMIRATE	975	49	2 925	154
SINGAPUR	158	8	3 331	191
SUEDKOREA	3 023	247	7 384	608
TAIWAN	14	4	14	4
NICHT ERM LD	-	-	80	5
2713 20 00 BITUMEN AUS ERDOEL	465 255	7 003	972 935	15 187
FRANKREICH	180 112	2 164	346 611	4 236
BELG LUXEMB	65 793	896	159 284	2 453
NIEDERLANDE	45 529	982	122 801	2 645
GROSSBRITANN	-	-	380	10
DAENEMARK	545	17	16 188	289
EG	291 979*	4 059*	645 264*	9 633*
NORWEGEN	11 311	184	11 612	192
SCHWEDEN	11 746	401	21 197	758
SCHWEIZ	52 216	898	129 775	2 177
OESTERREICH	90 630	1 247	150 131	2 052

2 HAUPTUEBERSICHTEN

2.2 AUSFUHR VON MINERALOEL (GENERALHANDEL)

WA-NR. (KN) WARENBENENNUNG BESTIMMUNGSLAND	APRIL 1994		JAN. / APRIL 1994	
	DT = 100 KG	1000 DM	DT = 100 KG	1000 DM
NOCH 2713 20 00 BITUMEN AUS ERDOEL				
POLEN	49	5	680	36
TSCHECH REP	7 090	134	13 453	237
AEGYPTEN	156	46	156	46
AETHIOPIEN	25	9	39	14
USA	30	10	93	14
BRASILLEN	10	7	10	7
ISRAEL	-	-	143	3
THAILAND	13	3	40	9
TAIWAN	-	-	75	2
NICHT ERM LD	-	-	267	7
2713 90 90 AND RUECKSTAENDE AUS ERDOEL USW	8 888	534	44 637	2 229
FRANKREICH	467	47	4 386	287
BELG LUXEMB	1 331	63	5 474	205
NIEDERLANDE	1 158	52	3 230	177
ITALIEN	455	69	1 886	285
GROSSBRITANN	1 382	78	4 280	190
DAENEMARK	90	4	439	16
GRIECHENLAND	-	-	144	13
SPANIEN	40	2	40	2
EG	4 923*	315*	19 879*	1 175*
NORWEGEN	77	4	167	8
SCHWEDEN	-	-	6 365	130
FINNLAND	24	1	5 688	130
SCHWEIZ	300	17	1 549	81
OESTERREICH	3 074	164	9 287	554
TUERKEI	90	11	450	56
MAROKKO	400	22	800	44
ISRAEL	-	-	29	1
SAUD ARABIEN	-	-	400	48
SINGAPUR	-	-	23	2
2715 00 00 ¹⁾ BITUMIN MISCH GRUNDL NATURASPHALT USW	15 510	2 025	36 248	5 163
FRANKREICH	804	156	4 121	727
BELG LUXEMB	609	113	1 893	431
NIEDERLANDE	1 515	270	2 799	474
ITALIEN	105	23	548	113
GROSSBRITANN	2	2	144	59
IRLAND	58	61	58	61
DAENEMARK	337	66	1 314	216
GRIECHENLAND	136	46	394	137
PORTUGAL	-	-	1	2
EG	3 566*	737*	11 272*	2 220*
ISLAND	-	-	108	13
NORWEGEN	46	25	439	92
SCHWEDEN	1 158	109	2 087	192
FINNLAND	271	16	283	17
SCHWEIZ	1 699	305	5 381	792
OESTERREICH	1 437	187	4 434	500
MALTA	-	-	66	6
TUERKEI	7	1	33	5
LITAUEN	4	2	17	3
POLEN	300	41	631	101
TSCHECH REP	870	134	1 842	352
UNGARN	1 820	200	1 905	208
RUMAENIEN	-	-	50	15
BULGARIEN	-	-	3	1
RUSSLAND	13	8	54	32
SLOWENIEN	-	-	67	10
AEGYPTEN	1	2	38	9
NIGERIA	3 102	114	3 102	114
ZAIRE	-	-	10	1
USA	1 000	55	2 858	150
CHILE	-	-	620	74
LIBANON	105	14	105	14
SYRIEN	-	-	75	8
IRAN	-	-	60	14

1) SIEHE VORBEMERKUNG.

2 HAUPTUEBERSICHTEN

2.2 AUSFUHR VON MINERALOEL (GENERALHANDEL)

WA-NR. (KN) WARENBENENNUNG BESTIMMUNGSLAND	APRIL 1994		JAN. / APRIL 1994	
	DT = 100 KG	1000 DM	DT = 100 KG	1000 DM
NOCH 2715 00 00 BITUMIN MISCH GRUNDL NATURASPHALT USW				
ARAB EMIRATE	106	73	239	131
INDONESIEN	-	-	85	13
SINGAPUR	-	-	123	35
SUEDKOREA	-	-	24	9
JAPAN	-	-	187	25
TAIWAN	5	2	5	2
NICHT ERM LD	-	-	45	5
2901 10 901) ACYCL KOHLENWASSERST Z AND VERWENDUNG	10 702	1 319	45 278	7 433
FRANKREICH	1 380	253	4 936	1 002
BELG LUXEMB	6 302	279	20 393	1 266
NIEDERLANDE	154	50	463	298
ITALIEN	846	117	5 711	1 011
GROSSBRITANN	506	85	3 488	991
IRLAND	6	12	1 248	283
DAENEMARK	7	13	300	151
GRIECHENLAND	1	3	205	62
PORTUGAL	1	4	8	34
SPANIEN	291	54	1 169	272
EG	9 494*	870*	37 921*	5 370*
ISLAND	-	-	-	1
NORWEGEN	2	8	5	22
SCHWEDEN	174	35	281	107
FINNLAND	17	14	29	45
SCHWEIZ	527	111	3 009	647
OESTERREICH	21	46	763	228
TUERKEI	4	1	9	18
LETTLAND	2	5	4	11
POLEN	51	21	53	39
TSCHECH REP	17	13	39	37
SLOWAKEI	-	-	5	17
UNGARN	3	6	7	21
RUMAENIEN	-	4	28	25
BULGARIEN	4	17	36	42
RUSSLAND	-	-	-	4
SLOWENIEN	-	2	-	7
KROATIEN	-	-	-	3
MAZEDONIEN	2	5	2	5
ELFENBEINK	-	1	1	4
GHANA	-	-	2	7
AETHIOPIEN	-	-	4	13
SIMBABWE	-	-	13	10
SUEDAFRIKA	6	10	446	67
USA	56	14	56	14
MEXIKO	1	2	5	21
NICARAGUA	-	1	-	2
COSTA RICA	-	-	-	2
DOMINIK REP	-	1	-	1
TRINIDAD TOB	-	-	-	1
KOLUMBIEN	1	6	3	17
PERU	-	-	1	4
BRASILIEN	1	5	3	18
CHILE	-	1	1	9
BOLIVIEN	-	1	-	1
PARAGUAY	-	-	-	1
ARGENTINIEN	14	7	116	29
SYRIEN	-	-	-	1
IRAN	-	-	7	42
ISRAEL	-	1	1	7
JORDANIEN	-	-	-	1
SAUD ARABIEN	-	-	1	4
PAKISTAN	-	1	17	16
BANGLADESCH	-	-	-	1
THAILAND	2	6	6	18
VIETNAM	-	-	-	1
INDONESIEN	-	-	7	28
MALAYSIA	144	39	429	90
SINGAPUR	10	20	19	38
PHILIPPINEN	2	7	394	60

1) SIEHE VORBEMERKUNG.

2 HAUPTUEBERSICHTEN

2.2 AUSFUHR VON MINERALOEL (GENERALHANDEL)

WA-NR. (KN) WARENBENENNUNG BESTIMMUNGSLAND	APRIL 1994		JAN. / APRIL 1994	
	DT = 100 KG	1000 DM	DT = 100 KG	1000 DM
NOCH 2901 10 90 ACYCL KOHLENWASSERST Z AND VERWENDUNG				
SUEDKOREA	5	23	8	34
JAPAN	-	-	346	69
TAIWAN	-	1	5	25
HONGKONG	-	-	1	3
AUSTRALIEN	142	14	1 135	113
NEUSEELAND	-	-	60	12
2901 21 00 ¹⁾ ETHYLEN	132 741	8 197	439 134	27 085
BELG LUXEMB	97 170	6 068	295 170	18 319
NIEDERLANDE	35 500	2 119	143 741	8 711
GROSSBRITANN	-	-	84	14
DAENEMARK	-	-	-	1
GRIECHENLAND	2	4	4	8
EG	132 672*	8 191*	438 999*	27 053*
NORWEGEN	-	-	43	4
SCHWEIZ	39	3	49	5
OESTERREICH	-	-	10	18
POLEN	-	-	3	1
TSCHECH REP	-	-	-	1
UNGARN	30	3	30	3
2901 22 00 ¹⁾ PROPEN (PROPYLEN)	105 567	4 077	408 208	15 824
FRANKREICH	10 029	354	40 502	1 273
BELG LUXEMB	45 002	1 359	67 139	2 089
NIEDERLANDE	1	2	93 941	3 451
ITALIEN	-	-	32	16
GROSSBRITANN	16 799	643	72 395	2 258
EG	71 831*	2 358*	274 009*	9 087*
NORWEGEN	-	-	132	12
SCHWEIZ	49	3	150	55
POLEN	31 300	1 571	125 851	6 252
TSCHECH REP	2 298	116	7 887	349
USA	-	-	1	13
ISRAEL	89	29	178	56
2901 23 10 ¹⁾ BUT-1-EN UND BUT-2-EN	28 704	3 154	107 992	10 855
FRANKREICH	5 754	638	24 566	2 778
BELG LUXEMB	525	41	35 583	2 830
NIEDERLANDE	1 026	100	2 954	262
ITALIEN	4 777	611	5 864	745
GROSSBRITANN	-	-	2	2
PORTUGAL	2 844	291	2 844	291
SPANIEN	640	78	3 218	381
EG	15 566*	1 759*	75 031*	7 289*
NORWEGEN	-	-	-	6
SCHWEDEN	11 538	1 179	27 730	2 826
FINNLAND	100	14	100	14
SCHWEIZ	863	114	2 577	345
TSCHECH REP	387	58	1 806	275
AUSTRALIEN	250	30	748	100
2901 23 90 ¹⁾ AND BUTEN (BUTYLEN) U SEINE ISOMEREN	6 243	740	32 832	3 877
FRANKREICH	2 551	271	6 594	727
BELG LUXEMB	10	4	11 286	1 397
NIEDERLANDE	-	-	954	117
GROSSBRITANN	4	4	25	12
DAENEMARK	8	18	8	18
SPANIEN	2 510	310	3 564	443
EG	5 083*	607*	22 431*	2 714*
SCHWEIZ	935	104	10 176	1 134
BRASILIEN	225	29	225	29

1) SIEHE VORBEMERKUNG.

2 HAUPTUEBERSICHTEN

2.2 AUSFUHR VON MINERALOEL (GENERALHANDEL)

WA-NR. (KN) WARENBENENNUNG BESTIMMUNGSLAND	APRIL 1994		JAN. / APRIL 1994	
	DT = 100 KG	1000 DM	DT = 100 KG	1000 DM
2901 24 10 ¹⁾ BUTA-1,3-DIEN	216 315	7 925	622 418	23 099
FRANKREICH	119 850	4 444	297 114	11 378
BELG LUXEMB	21 851	857	85 520	3 203
NIEDERLANDE	63 326	2 144	195 567	6 703
ITALIEN	4 826	187	21 910	850
GROSSBRITANN	-	-	1	2
EG	209 853*	7 632*	600 112*	22 136*
SCHWEDEN	1 118	45	9 156	364
SCHWEIZ	-	-	-	1
POLEN	5 344	248	13 150	598
2901 24 90 ¹⁾ ISOPREN	-	-	-	-
2901 29 00 ¹⁾ AND ACYCL KOHLENWASSERST UNGESAETTIGT	11 153	2 065	27 455	6 027
FRANKREICH	10 009	1 421	20 087	2 778
BELG LUXEMB	2	4	739	1 002
NIEDERLANDE	211	101	787	240
ITALIEN	1	3	9	79
GROSSBRITANN	101	165	101	166
SPANIEN	-	2	1	9
EG	10 324*	1 696*	21 724*	4 274*
SCHWEIZ	1	8	2	9
OESTERREICH	4	7	4	7
TUERKEI	130	221	130	221
POLEN	-	-	-	1
TSCHECH REP	694	133	5 190	1 071
USA	-	-	1	1
KANADA	-	-	128	105
IRAN	-	-	133	82
INDIEN	-	-	130	238
JAPAN	-	-	3	4
NICHT ERM LD	-	-	10	14
3403 19 91 SCHMIERM F MASCHINEN USW ERDOELHALTIG	11 669	7 697	52 874	30 783
FRANKREICH	640	560	1 935	1 992
BELG LUXEMB	193	185	2 302	1 068
NIEDERLANDE	974	633	3 717	2 227
ITALIEN	304	500	2 538	2 288
GROSSBRITANN	573	404	2 477	1 773
IRLAND	57	60	162	158
DAENEMARK	38	49	781	480
GRIECHENLAND	112	70	725	424
PORTUGAL	36	36	222	151
SPANIEN	213	207	1 190	943
EG	3 140*	2 704*	16 049*	11 504*
KANAR INSELN	-	-	1	2
ISLAND	181	54	503	150
NORWEGEN	56	39	261	153
SCHWEDEN	579	374	2 347	1 539
FINNLAND	277	198	1 293	800
SCHWEIZ	706	379	3 305	1 853
OESTERREICH	1 372	705	4 980	2 422
MALTA	-	-	1	1
TUERKEI	80	123	370	407
ESTLAND	-	-	15	18
LETTLAND	6	2	41	19
LITAUEN	14	6	14	6
POLEN	127	94	632	362
TSCHECH REP	304	158	858	420
SLOWAKEI	110	54	199	112
UNGARN	378	154	941	424
RUMAENIEN	14	9	382	310
BULGARIEN	158	87	333	202
UKRAINE	36	42	95	82
WEISSRUSSLAND	-	-	6	6
RUSSLAND	235	50	952	549
SLOWENIEN	150	91	299	236

1) SIEHE VORBEMERKUNG.

2 HAUPTUEBERSICHTEN

2.2 AUSFUHR VON MINERALOEL (GENERALHANDEL)

WA-NR. (KN) WARENBENENNUNG BESTIMMUNGSLAND	APRIL 1994		JAN. / APRIL 1994	
	DT = 100 KG	1000 DM	DT = 100 KG	1000 DM
NOCH 3403 19 91 SCHMIERM F MASCHINEN USW ERDOELHALTIG				
KROATIEN	21	30	72	100
MAZEDONIEN	19	24	24	30
MAROKKO	5	3	16	14
TUNESIEN	2	8	12	23
LIBYEN	-	1	-	3
AEGYPTEN	14	17	56	44
SENEGAL	-	-	-	1
ELFENBEINK	-	-	2	2
NIGERIA	1	6	12	13
ZENT AFR REP	-	-	144	123
RUANDA	-	-	4	2
AETHIOPIEN	1	1	1	1
KENIA	-	-	7	16
MADAGASKAR	1	1	1	1
SAMBIA	-	-	-	1
SIMBABWE	-	-	11	7
SUEDAFRIKA	207	143	530	416
USA	326	503	4 382	1 479
KANADA	57	23	74	42
MEXIKO	95	149	252	272
GUATEMALA	-	-	1	1
COSTA RICA	-	-	7	4
MARTINIQUE	-	-	1	2
KOLUMBIEN	3	2	50	42
VENEZUELA	31	30	144	134
ECUADOR	-	-	4	3
PERU	6	3	12	9
BRASILIEN	17	37	181	190
CHILE	4	4	42	39
PARAGUAY	-	-	2	1
URUGUAY	18	7	33	13
ARGENTINIEN	3	6	2 784	922
ZYPERN	8	6	32	26
LIBANON	-	-	41	17
SYRIEN	-	3	-	3
IRAN	9	21	38	66
ISRAEL	36	25	138	122
JORDANIEN	13	8	13	8
SAUD ARABIEN	10	8	61	59
KUWAIT	5	2	21	11
BAHRAIN	-	1	47	21
KATAR	-	1	5	4
ARAB EMIRATE	7	4	57	65
OMAN	3	6	3	8
PAKISTAN	7	5	11	13
INDIEN	46	36	74	54
BANGLADESCH	-	-	2	1
SRI LANKA	-	-	-	2
NEPAL	3	6	3	6
THAILAND	113	118	273	252
INDONESIEN	-	-	344	269
MALAYSIA	2	3	99	85
BRUNEI	-	-	-	1
SINGAPUR	49	32	782	476
PHILIPPINEN	7	10	20	24
CHINA	-	-	3	2
SUEDKOREA	28	46	140	268
JAPAN	2 111	701	5 568	1 862
TAIWAN	349	207	1 865	946
HONGKONG	70	65	217	268
AUSTRALIEN	29	55	214	266
NEUSEELAND	1	1	34	30
NICHT ERM LD	9	6	31	21

2 HAUPTUEBERSICHTEN

2.2 AUSFUHR VON MINERALOEL (GENERALHANDEL)

WA-NR. (KN) WARENBENENNUNG BESTIMMUNGSLAND	APRIL 1994		JAN. / APRIL 1994	
	DT = 100 KG	1000 DM	DT = 100 KG	1000 DM
3403 19 99 AND ZUBEREIT SCHMIERMITTEL ERDOELHALT	11 483	4 938	54 074	22 543
FRANKREICH	1 080	403	4 210	1 692
BELG LUXEMB	1 289	548	4 860	2 015
NIEDERLANDE	574	251	3 222	1 528
ITALIEN	666	335	4 505	1 649
GROSSBRITANN	168	80	1 076	459
IRLAND	-	-	8	10
DAENEMARK	292	116	1 573	662
GRIECHENLAND	77	20	146	60
PORTUGAL	14	11	168	77
SPANIEN	312	199	1 039	494
EG	4 472*	1 963*	20 807*	8 646*
ISLAND	-	-	2	1
NORWEGEN	66	28	256	104
SCHWEDEN	993	449	2 703	1 170
FINNLAND	83	49	573	223
SCHWEIZ	541	268	3 439	1 528
OESTERREICH	1 797	678	8 826	3 271
MALTA	-	-	1	1
TUERKEI	125	65	472	194
ESTLAND	-	-	1	1
POLEN	474	162	2 199	711
TSCHECH REP	266	120	2 516	930
SLOWAKEI	21	7	136	50
UNGARN	98	46	1 007	357
RUMAENIEN	-	-	50	32
BULGARIEN	-	-	45	22
UKRAINE	-	1	9	14
RUSSLAND	276	142	494	336
SLOWENIEN	67	46	680	368
KROATIEN	3	5	49	39
MAZEDONIEN	-	-	28	9
MAROKKO	-	-	1	1
ALGERIEN	2	1	2	1
LIBYEN	-	-	1	1
AEGYPTEN	-	-	42	28
NIGERIA	18	8	156	70
KONGO	1	1	3	3
SIMBABWE	2	1	5	2
SUEDAFRIKA	90	20	425	214
USA	121	58	1 314	529
KANADA	1	1	350	152
MEXIKO	201	107	1 185	598
DOMINIK REP	-	6	-	6
NL ANTILLEN	-	-	-	1
KOLUMBIEN	-	-	162	94
VENEZUELA	-	-	125	51
ECUADOR	3	1	3	2
PERU	-	-	29	12
BRASILIEN	7	3	83	80
CHILE	2	1	36	34
BOLIVIEN	1	1	1	1
ARGENTINIEN	-	-	18	23
ZYPERN	6	3	7	7
LIBANON	2	1	48	13
IRAN	452	82	627	165
ISRAEL	103	36	587	233
JORDANIEN	-	-	27	12
SAUD ARABIEN	-	-	8	3
KUWAIT	-	-	9	5
KATAR	-	-	10	7
ARAB EMIRATE	1	1	7	5
PAKISTAN	12	6	31	16
INDIEN	60	51	90	69
THAILAND	9	7	829	316
INDONESIEN	-	-	111	54
MALAYSIA	13	5	153	59
SINGAPUR	103	46	577	297
PHILIPPINEN	-	-	7	6
CHINA	27	19	81	47
NORDKOREA	60	38	214	87
SUEDKOREA	186	44	385	159
JAPAN	5	15	139	126

2 HAUPTUEBERSICHTEN

2.2 AUSFUHR VON MINERALÖL (GENERALHANDEL)

WA-NR. (KN) WARENBENENNUNG BESTIMMUNGSLAND	APRIL 1994		JAN. / APRIL 1994	
	DT = 100 KG	1000 DM	DT = 100 KG	1000 DM
NOCH 3403 19 99 AND ZUBEREIT SCHMIERMITTEL ERDOELHALT				
TAIWAN	407	156	1 202	592
HONGKONG	3	3	274	111
MACAU	2	1	2	1
AUSTRALIEN	286	180	321	202
NEUSEELAND	3	1	38	15
NICHT ERM LD	12	5	56	26
3403 99 10 AND ZUBER SCHMIERMITT F MASCHINEN USW	13 119	9 145	46 359	34 950
FRANKREICH	540	752	1 832	3 504
BELG LUXEMB	550	913	2 101	2 721
NIEDERLANDE	246	192	861	1 007
ITALIEN	299	559	1 466	2 683
GROSSBRITANN	211	538	5 684	3 019
IRLAND	-	-	-	1
DAENEMARK	43	91	372	497
GRIECHENLAND	78	84	162	172
PORTUGAL	15	21	38	61
SPANIEN	178	155	553	821
EG	2 160*	3 305*	13 069*	14 486*
KANAR INSELN	-	-	2	2
ISLAND	-	1	2	3
NORWEGEN	8 221	2 406	16 041	4 752
SCHWEDEN	403	381	1 037	1 180
FINNLAND	83	61	173	151
SCHWEIZ	246	234	1 066	1 442
OESTERREICH	352	391	1 797	1 672
MALTA	-	-	49	17
TUERKEI	48	116	153	417
ESTLAND	-	-	2	2
LETTLAND	-	-	7	2
POLEN	16	41	128	173
TSCHECH REP	33	83	115	151
SLOWAKEI	4	8	33	87
UNGARN	57	39	331	484
RUMAENIEN	2	3	8	10
BULGARIEN	-	-	11	15
UKRAINE	-	-	1	2
WEISSRUSSL	-	-	3	2
RUSSLAND	9	15	42	78
KASACHSTAN	-	-	1	1
USBKISTAN	-	-	1	1
SLOWENIEN	72	124	238	360
KROATIEN	23	23	49	76
MAZEDONIEN	-	-	35	63
MAROKKO	1	3	1	4
ALGERIEN	-	1	-	1
TUNESIEN	1	4	222	74
LIBYEN	-	2	3	16
AEGYPTEN	34	70	81	136
GUINEA	30	9	64	19
GHANA	-	-	4	4
TOGO	-	-	61	25
NIGERIA	5	31	6 360	1 985
KAMERUN	12	5	316	85
GABUN	-	-	55	24
ZAIRE	-	-	49	20
TANSANIA	-	-	2	2
SESCHELLEN	-	-	24	10
MADAGASKAR	1	14	1	14
SUEDAFRIKA	240	80	342	284
USA	101	349	398	1 087
KANADA	12	15	41	54
MEXIKO	11	44	45	122
GUATEMALA	-	-	2	16
EL SALVADOR	1	1	2	2
ANTIGUA	-	-	2	1
ST VINCENT	-	-	7	3
TRINIDAD TOB	-	5	4	10
KOLUMBIEN	34	14	78	111

2 HAUPTUEBERSICHTEN

2.2 AUSFUHR VON MINERALOEL (GENERALHANDEL)

WA-NR. (KN) WARENBENENNUNG BESTIMMUNGSLAND	APRIL 1994		JAN. / APRIL 1994	
	DT = 100 KG	1000 DM	DT = 100 KG	1000 DM
NOCH 3403 99 10 AND ZUBER SCHMIERMITT F MASCHINEN USW				
VENEZUELA	2	2	11	25
ECUADOR	-	-	119	23
PERU	4	13	19	39
BRASILIEN	2	6	21	63
CHILE	43	74	88	135
BOLIVIEN	-	-	40	17
PARAGUAY	-	-	174	70
URUGUAY	1	1	3	3
ARGENTINIEN	15	117	368	324
ZYPERN	4	5	26	36
LIBANON	-	-	20	5
SYRIEN	2	2	55	216
IRAN	30	108	73	187
ISRAEL	85	69	258	210
JORDANIEN	2	1	14	18
SAUD ARABIEN	304	42	327	74
KUWAIT	1	1	1	1
ARAB EMIRATE	-	-	50	45
PAKISTAN	2	10	15	80
INDIEN	16	22	35	70
BANGLADESCH	-	-	27	13
SRI LANKA	-	-	4	4
NEPAL	-	-	2	1
THAILAND	87	100	192	302
VIETNAM	-	-	27	16
INDONESIEN	1	1	92	146
MALAYSIA	59	86	112	179
SINGAPUR	34	142	75	360
PHILIPPINEN	5	14	10	23
CHINA	-	2	294	217
SUEDKOREA	26	25	171	351
JAPAN	16	88	281	544
TAIWAN	62	110	151	364
HONGKONG	21	103	147	440
AUSTRALIEN	75	114	319	453
NEUSEELAND	-	-	126	113
NEUKALEDON	-	-	10	4
FIDSCHI	-	-	4	2
WESTSAMOA	-	-	5	5
FRANZ POLYN	-	-	6	3
NICHT ERM LD	8	9	29	31
3403 99 90 AND ZUBEREITETE SCHMIERMITTEL USW	13 333	5 895	51 580	22 418
FRANKREICH	1 888	777	6 001	2 528
BELG LUXEMB	1 141	389	4 684	1 542
NIEDERLANDE	505	270	1 848	1 070
ITALIEN	722	261	2 130	1 166
GROSSBRITANN	668	276	4 310	1 698
IRLAND	3	9	20	36
DAENEMARK	118	70	474	299
GRIECHENLAND	229	79	742	279
PORTUGAL	159	135	342	332
SPANIEN	485	241	1 776	889
EG	5 918*	2 507*	22 327*	9 839*
NORWEGEN	15	8	263	94
SCHWEDEN	409	198	1 472	665
FINNLAND	233	144	899	476
SCHWEIZ	534	310	1 510	870
OESTERREICH	839	453	3 644	1 628
MALTA	47	9	72	20
TUERKEI	575	248	1 084	510
ESTLAND	38	9	40	11
LETTLAND	1	1	14	8
LITAUEN	-	-	20	14
POLEN	204	83	892	397
TSCHECH REP	165	77	642	296
SLOWAKEI	60	17	109	43
UNGARN	85	67	439	252
RUMAENIEN	8	9	19	24

2 HAUPTUEBERSICHTEN

2.2 AUSFUHR VON MINERALOEL (GENERALHANDEL)

WA-NR. (KN) WARENBENENNUNG BESTIMMUNGSLAND	APRIL 1994		JAN. / APRIL 1994	
	DT = 100 KG	1000 DM	DT = 100 KG	1000 DM
NOCH 3403 99 90 AND ZUBEREITETE SCHMIERMITTEL USW				
BULGARIEN	8	3	177	69
UKRAINE	2	5	39	23
WEISSRUSSLAND	-	-	176	9
RUSSLAND	7	32	121	175
KASACHSTAN	-	-	-	2
SLOWENIEN	58	58	205	193
KROATIEN	5	9	133	98
MAZEDONIEN	18	16	18	16
MAROKKO	96	49	221	116
ALGERIEN	6	3	7	4
TUNESIEN	-	2	140	65
LIBYEN	-	-	2	5
AEGYPTEN	-	-	338	58
GHANA	58	12	58	12
NIGERIA	2	1	8	3
KENIA	-	-	10	4
REUNION	-	-	7	3
SIMBABWE	5	9	10	18
SUEDAFRIKA	564	215	2 170	626
NAMIBIA	-	-	2	1
USA	418	205	2 054	895
KANADA	6	12	129	53
MEXIKO	40	18	197	267
DOMINIK REP	11	7	11	7
JAMAICA	-	-	46	11
KOLUMBIEN	5	4	5	4
VENEZUELA	202	75	568	344
ECUADOR	13	9	13	9
PERU	59	25	196	80
BRASILIEN	111	41	470	152
CHILE	5	6	102	47
BOLIVIEN	-	-	12	25
PARAGUAY	1	1	1	1
URUGUAY	-	-	2	3
ARGENTINIEN	-	2	33	33
ZYPERN	12	6	124	45
LIBANON	-	-	4	4
SYRIEN	21	15	36	26
IRAN	-	5	208	49
ISRAEL	247	81	671	352
SAUD ARABIEN	-	-	302	76
KUWAIT	3	6	14	11
KATAR	3	1	3	1
ARAB EMIRATE	10	18	99	66
OMAN	-	-	51	15
JEMEN	1	1	1	3
PAKISTAN	16	19	117	47
INDIEN	27	12	116	38
BANGLADESCH	-	-	16	7
SRI LANKA	-	-	11	8
THAILAND	708	229	1 499	523
INDONESIEN	-	-	1 083	306
MALAYSIA	181	49	1 041	331
SINGAPUR	311	90	752	196
PHILIPPINEN	146	11	179	24
CHINA	37	49	446	223
NORDKOREA	-	-	11	6
SUEDKOREA	285	48	1 672	402
JAPAN	239	98	884	488
TAIWAN	90	113	569	334
HONGKONG	7	5	105	39
AUSTRALIEN	127	68	297	165
NEUSEELAND	20	7	32	13
NEUKALEDON	-	-	6	1
NICHT ERM LD	11	5	104	41

2 HAUPTUEBERSICHTEN

2.2 AUSFUHR VON MINERALOEL (GENERALHANDEL)

WA-NR.(KN) WARENBENENNUNG BESTIMMUNGSLAND	APRIL 1994		JAN. / APRIL 1994	
	DT = 100 KG	1000 DM	DT = 100 KG	1000 DM
3606 10 00 ¹⁾ FEUERZEUGFLUESSIGGAS USW BEH <300 CM3	117	441	482	1 457
FRANKREICH	1	2	6	16
BELG LUXEMB	1	2	9	19
NIEDERLANDE	11	15	39	110
ITALIEN	-	5	2	24
DAENEMARK	9	43	105	226
PORTUGAL	-	1	-	3
SPANIEN	-	1	2	4
EG	22*	69*	163*	402*
NORWEGEN	-	-	1	1
SCHWEDEN	-	1	5	7
FINNLAND	2	3	6	7
SCHWEIZ	11	16	104	160
OESTERREICH	39	64	71	119
TUERKEI	-	-	17	11
TSCHECH REP	-	-	1	3
RUSSLAND	-	-	1	5
SLOWENIEN	-	-	9	11
KROATIEN	-	-	3	3
SUEDAFRIKA	-	-	1	1
BAHAMAS	-	-	-	3
NL ANTILLEN	-	1	-	1
ZYPERN	-	2	-	6
KUWAIT	-	3	-	3
BAHRAIN	-	-	-	2
ARAB EMIRATE	-	-	-	2
SINGAPUR	-	1	-	1
SUEDKOREA	4	25	5	39
JAPAN	30	236	69	521
HONGKONG	8	19	12	107
NEUSEELAND	1	1	1	1
FRANZ POLYN	-	-	1	2
SCHIFFSBED	-	-	8	24
NICHT ERM LD	-	-	4	15
3811 11 10 ¹⁾ ANTIKLOPFMITTEL GRUNDL TETRAETHYLBLEI	8 002	4 248	31 568	16 394
FRANKREICH	350	296	1 700	1 452
BELG LUXEMB	160	138	470	405
NIEDERLANDE	300	254	1 430	1 232
ITALIEN	800	620	1 000	796
EG	1 610*	1 308*	4 600*	3 885*
SCHWEIZ	150	69	500	230
TUERKEI	-	-	10	3
POLEN	868	399	3 902	1 797
UNGARN	-	-	797	367
RUMAENIEN	99	45	594	270
TUNESIEN	450	207	900	414
KONGO	-	-	1	1
ARGENTINIEN	1 280	589	3 990	1 835
LIBANON	-	-	2 461	1 231
SYRIEN	-	-	900	414
ISRAEL	600	276	3 000	1 380
ARAB EMIRATE	2 240	1 031	8 110	3 738
MALAYSIA	146	67	292	134
CHINA	559	257	1 511	695
3811 11 90 ¹⁾ ANTIKLOPFMITT GRUNDL AND BLEIVERBINDG	-	-	5	2
DAENEMARK	-	-	4	1
SPANIEN	-	-	1	1
EG	-	-	5*	2*

1) SIEHE VORBEMERKUNG.

2 HAUPTUEBERSICHTEN

2.2 AUSFUHR VON MINERALOEL (GENERALHANDEL)

WA-NR. (KN) WARENBENENNUNG BESTIMMUNGSLAND	APRIL 1994		JAN. / APRIL 1994	
	DT = 100 KG	1000 DM	DT = 100 KG	1000 DM
3811 19 00 ¹⁾ ANDERE ZUBEREITETE ANTIKLOPFMITTEL	1 293	287	4 234	1 009
FRANKREICH	-	-	1	2
BELG LUXEMB	1	1	2	2
ITALIEN	-	-	1	1
GROSSBRITANN	-	-	2	2
GRIECHENLAND	8	9	10	12
SPANIEN	-	-	2	3
EG	9*	10*	18*	22*
SCHWEIZ	1 040	219	3 781	873
OESTERREICH	220	47	395	85
TUERKEI	-	-	2	2
UNGARN	-	-	-	1
RUMAENIEN	14	7	14	7
WEISSRUSSLD	-	-	2	1
RUSSLAND	-	-	2	3
SLOWENIEN	-	-	2	2
BRASILIEN	-	1	-	1
ARGENTINIEN	10	3	10	3
MALAYSIA	-	-	4	4
TAIWAN	-	-	4	5
3811 21 00 ¹⁾ SCHMIEROELADDITIVES ERDOELHALTIG	30 560	10 892	127 240	45 726
FRANKREICH	7 241	2 179	25 070	7 540
BELG LUXEMB	4 455	1 411	13 809	4 453
NIEDERLANDE	571	269	4 768	1 617
ITALIEN	727	438	3 213	1 329
GROSSBRITANN	2 548	800	8 482	3 016
DAENEMARK	438	143	955	316
GRIECHENLAND	355	129	1 077	411
PORTUGAL	279	93	821	288
SPANIEN	1 144	419	3 809	1 434
EG	17 758*	5 881*	62 004*	20 404*
KANAR INSELN	-	-	3	1
NORWEGEN	379	152	1 277	503
SCHWEDEN	1 731	611	8 118	2 884
FINNLAND	116	44	1 745	672
SCHWEIZ	239	123	692	399
OESTERREICH	599	220	1 436	613
TUERKEI	1 267	391	5 963	1 916
POLEN	282	122	1 565	498
TSCHECH REP	477	168	774	266
SLOWAKEI	31	11	35	13
UNGARN	25	15	37	19
BULGARIEN	-	-	251	38
UKRAINE	-	-	1 753	515
RUSSLAND	30	3	226	82
ASERBAIDSCH	1 594	623	1 594	623
SLOWENIEN	205	67	656	223
KROATIEN	5	18	141	193
MAZEDONIEN	-	-	50	56
TUNESIEN	-	-	60	24
AEGYPTEN	144	40	147	42
NIGERIA	-	-	2	5
TANSANIA	77	27	77	27
SUEDAFRIKA	71	25	1 957	824
USA	1 034	461	3 921	1 687
KANADA	-	-	2	1
MEXIKO	5	3	5	3
KOLUMBIEN	5	2	5	2
BRASILIEN	409	190	2 031	963
CHILE	-	-	35	20
ARGENTINIEN	9	18	36	68
ZYPERN	137	43	141	45
LIBANON	-	-	7	10
IRAN	-	-	70	21
ISRAEL	4	2	7	10
SAUD ARABIEN	-	-	1 499	393
KUWAIT	-	-	137	26
ARAB EMIRATE	137	52	274	104
INDIEN	2	1	507	197
THAILAND	-	-	27	12

1) SIEHE VORBEMERKUNG.

2 HAUPTUEBERSICHTEN

2.2 AUSFUHR VON MINERALOEL (GENERALHANDEL)

WA-NR. (KN) WARENBENENNUNG BESTIMMUNGSLAND	APRIL 1994		JAN. / APRIL 1994	
	DT = 100 KG	1000 DM	DT = 100 KG	1000 DM
NOCH 3811 21 00 SCHMIEROELADDITIVES ERDOELHALTIG				
INDONESIEN	-	-	4	1
MALAYSIA	2	1	2	2
SINGAPUR	616	260	6 711	2 598
PHILIPPINEN	-	-	60	21
CHINA	5	5	137	70
SUEDKOREA	938	351	5 481	2 138
JAPAN	1 229	583	11 392	4 830
TAIWAN	2	4	91	44
HONGKONG	546	215	1 776	696
AUSTRALIEN	425	146	1 990	790
NEUSEELAND	16	11	320	131
NICHT ERM LD	9	3	9	3
3811 29 00 ¹⁾ ANDERE SCHMIEROELADDITIVES	5 000	3 027	13 052	7 964
FRANKREICH	244	146	720	483
BELG LUXEMB	258	128	1 112	540
NIEDERLANDE	61	50	105	92
ITALIEN	70	67	200	204
GROSSBRITANN	73	51	387	274
DAENEMARK	4	3	21	24
GRIECHENLAND	-	-	1	1
PORTUGAL	-	-	15	4
SPANIEN	41	32	192	147
EG	751*	477*	2 753*	1 769*
NORWEGEN	11	5	22	10
SCHWEDEN	278	121	793	356
FINNLAND	-	-	51	32
SCHWEIZ	19	21	286	257
OESTERREICH	123	103	592	425
TUERKEI	-	-	7	10
POLEN	-	-	75	58
TSCHECH REP	2	8	33	25
UNGARN	8	11	45	57
BULGARIEN	-	-	20	12
ASERBAIDSCH	3 496	2 066	3 496	2 066
SLOWENIEN	10	9	35	38
SUEDAFRIKA	-	-	13	15
USA	130	68	451	246
KANADA	-	-	23	19
MEXIKO	14	7	36	31
BRASILIEN	50	59	63	74
CHILE	70	22	180	57
ARGENTINIEN	-	-	10	14
IRAN	-	-	51	84
ISRAEL	2	3	74	52
KUWAIT	-	-	30	13
ARAB EMIRATE	-	-	137	84
OMAN	-	-	3	1
PAKISTAN	-	-	3 552	1 924
INDIEN	-	-	5	3
BANGLADESCH	-	-	12	11
INDONESIEN	-	-	63	83
SINGAPUR	1	1	1	1
CHINA	4	3	4	3
SUEDKOREA	20	30	100	93
JAPAN	10	12	20	24
TAIWAN	-	-	2	3
AUSTRALIEN	1	1	14	14

1) SIEHE VORBEMERKUNG.

2 HAUPTUEBERSICHTEN

2.2 AUSFUHR VON MINERALOEL (GENERALHANDEL)

WA-NR. (KN) WARENBENENNUNG BESTIMMUNGSLAND	APRIL 1994		JAN. / APRIL 1994	
	DT = 100 KG	1000 DM	DT = 100 KG	1000 DM
3811 90 001) AND ADDITIVES ZUBEREITG F MINERALOEL	48 853	16 731	284 898	85 423
FRANKREICH	5 979	2 108	31 892	9 786
BELG LUXEMB	1 609	530	16 841	4 417
NIEDERLANDE	2 506	667	19 469	4 754
ITALIEN	2 446	772	34 132	9 854
GROSSBRITANN	4 637	1 640	27 847	8 393
IRLAND	-	-	604	181
DAENEMARK	1 569	633	6 875	2 760
GRIECHENLAND	249	96	2 075	563
PORTUGAL	338	134	2 269	900
SPANIEN	1 591	409	9 526	2 250
EG	20 924*	6 989*	151 530*	43 858*
KANAR INSELN	-	-	10	3
NORWEGEN	572	156	3 490	1 087
SCHWEDEN	4 183	1 572	12 549	4 558
FINNLAND	1 756	479	7 675	2 847
SCHWEIZ	1 281	418	5 412	1 735
OESTERREICH	1 154	567	7 791	3 098
TUERKEI	202	78	1 755	631
LETTLAND	-	-	217	53
POLEN	18	11	3 359	1 247
TSCHECH REP	204	55	1 314	399
SLOWAKEI	246	112	1 421	600
UNGARN	3	3	2 244	1 082
RUMAENIEN	5	7	68	93
BULGARIEN	10	11	519	169
UKRAINE	-	-	6	3
RUSSLAND	-	-	505	273
ASERBAIDSCH	-	-	494	161
KASACHSTAN	3	1	3	2
SLOWENIEN	4	4	121	66
KROATIEN	-	-	398	138
MAZEDONIEN	152	60	293	141
MAROKKO	-	-	301	140
TUNESIEN	-	-	101	67
KENIA	-	-	50	28
SUEDAFRIKA	927	1 102	4 915	2 618
USA	13 081	3 600	34 414	9 785
KANADA	-	-	22	16
MEXIKO	-	-	144	59
COSTA RICA	-	-	5	2
NL ANTILLEN	205	81	420	165
KOLUMBIEN	-	-	270	79
VENEZUELA	-	-	18	7
ECUADOR	-	-	20	6
BRASILIEN	594	264	596	265
CHILE	-	-	154	103
URUGUAY	-	-	15	5
ARGENTINIEN	547	174	572	190
ZYPERN	-	-	54	30
LIBANON	-	-	26	20
IRAN	1 836	526	1 901	559
ISRAEL	223	205	368	404
SAUD ARABIEN	-	-	234	73
KUWAIT	-	-	2 448	850
ARAB EMIRATE	148	42	1 596	476
PAKISTAN	-	-	126	43
INDIEN	8	5	24	33
THAILAND	-	-	16	5
MALAYSIA	4	6	30	22
SINGAPUR	218	73	30 611	5 261
CHINA	30	17	50	28
SUEDKOREA	177	74	2 870	1 236
JAPAN	102	25	897	394
TAIWAN	-	-	355	168
HONGKONG	-	-	2	2
AUSTRALIEN	36	14	79	31
NICHT ERM LD	-	-	20	9

1) SIEHE VORBEMERKUNG.

2 HAUPTUEBERSICHTEN

2.2 AUSFUHR VON MINERALOEL (GENERALHANDEL)

WA-NR. (KN) WARENBENENNUNG BESTIMMUNGSLAND	APRIL 1994		JAN. / APRIL 1994	
	DT = 100 KG	1000 DM	DT = 100 KG	1000 DM
9930 27 00 SCHMIEROELE -MITTEL SCHIFFSBEDARF USW	9 620	1 430	46 391	6 851
SCHIFFSBED	9 620	1 430	46 391	6 851

Länderverzeichnis für die Außenhandelsstatistik

Europa

Gemeinschaft

001	Frankreich
002	Belgien und Luxemburg
003	Niederlande
004	Deutschland
005	Italien
006	Vereinigtes Königreich
007	Irland
008	Dänemark
009	Griechenland
010	Portugal
011	Spanien

	Spanische Gebiete außerhalb des statistischen Erhebungsgebietes
021	Kanarische Inseln
	Spanische Gebiete außerhalb des Zollgebietes und des statistischen Erhebungsgebietes
022	Ceuta und Melilla

Übrige Länder und Gebiete Europas

024	Island
028	Norwegen
030	Schweden
032	Finnland
036	Schweiz
038	Österreich
041	Färöer
043	Andorra
044	Gibraltar
045	Vatikanstadt
046	Malta
052	Türkei
053	Estland
054	Lettland
055	Litauen
060	Polen
061	Tschechische Republik
063	Slowakei
064	Ungarn
066	Rumänien
068	Bulgarien
070	Albanien
072	Ukraine
073	Weißrussland (Belarus)
074	Moldau
075	Rußland
076	Georgien
077	Armenien
078	Aserbaidschan
079	Kasachstan
080	Turkmenistan
081	Usbekistan
082	Tadschikistan
083	Kirgistan
091	Slowenien
092	Kroatien
093	Bosnien-Herzegowina
094	Serbien und Montenegro
096	Gebiet der ehem. jugoslawischen Republik Mazedonien

Afrika

Nordafrika

204	Marokko
208	Algerien
212	Tunesien
216	Libyen
220	Ägypten
224	Sudan

Westafrika

228	Mauretanien
232	Mali
236	Burkina Faso
240	Niger
244	Tschad
247	Kap Verde
248	Senegal
252	Gambia
257	Guinea-Bissau
260	Guinea
264	Sierra Leone
268	Liberia
272	Efenbeinküste
276	Ghana
280	Togo
284	Benin
288	Nigeria

Zentral-, Ost- und Südafrika

302	Kamerun
306	Zentralafrikanische Republik
310	Äquatorialguinea
311	São Tomé und Príncipe
314	Gabun
318	Kongo
322	Zaire
324	Ruanda
328	Burundi
329	St. Helena u. zugehör. Geb.
330	Angola
334	Äthiopien
338	Dschibuti
342	Somalie
346	Kenia
350	Uganda
352	Tansania
355	Seschellen u. zugehör. Geb.
357	Brit. Gebiet im Ind. Ozean
366	Mosambik
370	Madagaskar
372	Réunion
373	Mauritius
375	Komoren
377	Mayotte
378	Sambia
382	Simbabwe
386	Malawi
388	Südafrika
389	Namibia
391	Botsuana
393	Swasiland
395	Lesotho

Amerika

Nordamerika

400	Vereinigte Staaten v. Amerika
404	Kanada
406	Grönland
408	St. Pierre und Miquelon

Mittel- und Südamerika

412	Mexiko
413	Bermuda
416	Guatemala
421	Belize
424	Honduras
428	El Salvador
432	Nicaragua
436	Costa Rica
442	Panama
446	Anguilla
448	Kuba
449	St. Christoph (St. Kitts) - Nevis
452	Haiti
453	Bahamas
454	Turks- und Caicosinseln
456	Dominikanische Republik
457	Amerikan. Jungferninseln
458	Guadeloupe
459	Antigua und Barbuda
460	Dominica
461	Brit. Jungferninseln und Montserrat
462	Martinique
463	Kaimaninseln
464	Jamaika
465	St. Lucia
467	St. Vincent
469	Barbados
472	Trinidad und Tobago
473	Grenada
474	Aruba
478	Niederländische Antillen
480	Kolumbien
484	Venezuela
488	Guyana
492	Suriname
496	Französisch-Guayana
500	Ecuador
504	Peru
508	Brasilien
512	Chile
516	Bolivien
520	Paraguay
524	Uruguay
528	Argentinien
529	Falklandinseln

Asien

Naher und Mittlerer Osten

600	Zypern
604	Libanon
608	Syrien
612	Irak
616	Iran
624	Israel
628	Jordanien
632	Saudi-Arabien
636	Kuwait
640	Bahrain
644	Katar
647	Vereinigte Arabische Emirate
649	Oman
653	Jemen

Übrige Länder und Gebiete Asiens

660	Afghanistan
662	Pakistan
664	Indien
666	Bangladesch
667	Malediven
669	Sri Lanka
672	Nepal
675	Bhutan
678	Myanmar
680	Thailand
684	Laos
690	Vietnam
696	Kambodscha (Kampuchea)
700	Indonesien
701	Malaysia
703	Brunei
706	Singapur
708	Philippinen
716	Mongolei
720	China
724	Nordkorea
728	Südkorea
732	Japan
736	Taiwan
740	Hongkong
743	Macao

Australien, Ozeanien und übrige Gebiete

800	Australien
801	Papua-Neuguinea
802	Australisch-Ozeanien
803	Nauru
804	Neuseeland
806	Salomonen
807	Tuvalu
809	Neukaledonien und zugehörige Gebiete
810	Amerikanisch-Ozeanien
811	Wallis und Futuna
812	Kiribati
813	Pitcairn
814	Neuseeländisch-Ozeanien
815	Fidschi
816	Vanuatu
817	Tonga
819	West Samoa
822	Französisch-Polynesien
823	Föderierte Staaten von Mikronesien (Yap, Kosrae, Truk, Ponape)
824	Marshall-Inseln
890	Polargebiete

Verschiedenes:

950	Schiffs- und Luftfahrzeugbedarf (Einfuhr auf deutsche und Ausfuhr bzw. Durchfuhr auf fremde Seeschiffe und Luftfahrzeuge)
958	Nicht ermittelte Länder und Gebiete

Alphabetisches Stichwortverzeichnis

Abu Dhabi	647	Ecuador	500	Katar	644	Nordirland	006	St. Martin-l	
Aden	653	Elfenbeinküste	272	Kenia	346	Nordkorea	724	(niederl.)	478
Adschman	647	El Salvador	428	Kirgistan	083	Norfolk-l	802	St. Pierre-l	408
Ägypten	220	Estland	053	Kiribati	812	Norwegen	028	St. Vincent-l	467
Äquatorialguinea	310			Kokos-				Sudan	224
Äthiopien	334	Färöer-l	041	(Keeling-)l	802			Südafrika	388
Afghanistan	660	Falkland-l	529	Kolumbien	480	Obervolta		Südborneo	700
Albanien	070	Fidschi	815	Komoren	375	(ehem.)	236	Südgeorgien	890
Algerien	208	Finnland	032	Kongo	318	Österreich	038	Südkorea	728
Alofi-l	811	Föderierte Staaten		Kroatien	092	Oman	649	Süd-Sandwich-l	890
Amerik. -Ozeanien	808	von Mikronesien	823	Kuba	448	Ozeanien, Amerik.-	808	Suriname	492
Amiranten-l	355	Formosa	736	Kuwait	636	Ozeanien, Austr.-	802	Swan-(Schwan-)l	424
Andorra	043	Frankreich	001			Ozeanien, Neusl.-	814	Swasiland	393
Angola	330	Fudschaira	647					Syrien	608
Anquilla-l	446	Futuna-l	811	Laos	684				
Annobon-l	310			Lesotho	395	Pakistan	662		
Antigua-l	459	Gabun	314	Les Saintes-l	458	Panama (einschl.		Tadschikistan	082
Antillen, Niederl.	478	Galapagos-l	500	Lettland	054	Kanalzone)	442	Tahiti-l	822
Arab. Emirate, Ver.	647	Gambia	252	Libanon	604	Papua-Neuguinea	801	Taiwan	736
Argentinien	528	Georgien	076	Liberia	268	Paraguay	520	Tansania	352
Armenien	077	Gazastreifen	220	Libyen	216	Peru	504	Tasmanien	800
Aruba-l	474	Gebiet der ehemali-		Liechtenstein	036	Philippinen	708	Teneriffa	021
Ascension	329	gen jugoslawischen		Litauen	055	Pitcairn	813	Thailand	680
Aserbaidshan	078	Republik	096	Lord-Howe-l		Polargebiete	890	Tibet	720
Australien	800	Gesellschafts-l	822	(austral.)	800	Polynisien, Fr.-	822	Timor, Portugie-	
Austral.-Ozeanien	802	Ghana	276	Lord-Howe-l		Portugal	010	sisch- (ehem.)	700
Azoren	010	Gibraltar	044	(Salomonen)	806	Prinzipal	311	Tobago-l	472
		Gilbert-l (ehem.)	812	Luxemburg	002	Puerto Rico	400	Togo	280
		Grenada-l	473					Tokelau-	
Bahamas	453	Griechenland	009	Macau	743	Ras el-Chaima	647	(Union-)l	814
Bahrain	640	Grönland	406	Madagaskar	370	Réunion	372	Tonga	817
Baker-l	808	Großbritannien	006	Madeira	010	Rhodesien		Trinidad-l	472
Bangladesch	666	Guadeloupe-l	458	Malawi	386	(ehem.)	382	Tristan da Cunha-l	329
Barbados-l	469	Guam-l	808	Malaysia	701	Riukiu-l	732	Tschad	244
Barbuda	459	Guatemala	416	Malediven	667	Ruanda	324	Tschagos-l	357
Belgien	002	Guayana, Franz.	496	Mali	232	Rumänien	066	Tschechische	
Belize	421	Guinea-Bissau	257	Malta	046	Rußland	075	Republik	061
Benin	284	Guinea	260	Man-l	006			Tuamotu-	
Bermuda	413	Guyana	488	Mandschurei	720	Sabah	701	(Paumotu-)l	822
Bhutan	675			Marianen-l	808	Saba-l	478	Tubuai-l	822
Birma (ehem.)	676	Haiti	452	Marie-Galante-l	458	Salomonen	806	Türkei	052
Bolivien	516	Heard-l	802	Marokko	204	Salomon-l		Tunesien	212
Bonaire-l	478	Honduras	424	Marschall-l	824	(Papua)	801	Turkmenistan	080
Borneo, Nord-	701	Hongkong	740	Martinique-l	462	Sambia	378	Turks-l	454
Borneo, Süd-	700	Howland-l	808	Mauretanien	228	Samoa (Am.-Oz.)	808	Tuvalu	807
Bosnien-Herze-				Mauritius	373	Samoa (West-)	819		
gowina	093			Mayotte	377	San Marino	005	Uganda	350
Botsuana	391	Indien	664	McDonald-l	802	Sansibar	352	Ukraine	072
Brasilien	508	Indonesien	700	Melilla	022	Santa-Cruz-l	806	Umm al-Kaiwein	647
Brit. Geb. im		Innere Mongolei	720	Mexiko	412	São-Tomé-l	311	Ungarn	064
Ind. Ozean	357	Irak	612	Midway-l	808	Sarawak	701	Uruguay	524
Brunei	703	Iran	616	Mikronesien,		Saudi-Arabien	632	Usbekistan	081
Büsingen	036	Irland	007	Föderierte Staaten		Schardscha	647		
Bulgarien	068	Island	024	von	823	Schweden	030	Vanuatu	816
Burkina Faso	236	Israel	824	Miquelon-l	408	Schweiz	036	Vatikanstadt	045
Burundi	328	Italien	005	Moldau-l	074	Senegal	248	Venezuela	484
				Monaco	001	Serbien und		Verein. Arab.	
				Mongolei	716	Montenegro	094	Emirate	647
Cabinda-Landana	330	Jamaika	464	Montserrat-l	461	Seschellen	355	Verein. Königreich	006
Caicos-l	454	Japan	732	Mosambik	366	Sierra Leone	264	Vereinigte Staaten	
Campbell-l	804	Jemen	653	Myanmar	676	Sikkim	664	von Amerika	400
Ceuta	022	Jordanien	628			Simbabwe	382	Vietnam	690
Ceylon (ehem.)	669	Jungfern-l,		Namibia	389	Singapur	706		
Chile	512	Amerik.	457	Nauru	803	Slowakei	063	Wake-l	808
China	720	Jungfern-l, Brit.	461	Nepal	672	Slowenien	091	Wallis-l	811
Cook-l	814			Neukaledonien	809	Somalia	342	Weihnachts-l	
Costa Rica	436	Kaiman-l	463	Neuseeländisch-		Sous-le-Vent-l	822	(Ind. Oz.)	802
Côte d'Ivoire	272	Kambodscha	696	Ozeanien	814	Spanien	011	Weihnachts-l	
Cristobal	442	Kamerun	302	Neuseeland	804	Sri Lanka	669	(Paz. Oz.)	812
Curaçao-l	478	Kamputschea		Nevis-l	449	St. Barthélemy	458	Weißeußland	
Dänemark	008	(ehem.)	696	Nicaragua	432	St. Christoph		(Belarus)	073
Dahome (ehem.)	284	Kanada	404	Niederlande	003	(St. Kitts)-Nevis	449	Westsamoa	819
Désirade-l	458	Kanal-l, Brit.	006	Niger	240	St. Eustatius-l	478		
Dominica-l	460	Kanarische l	021	Nigeria	288	St. Helena-l	329	Zaire	322
Dominikanische		Kap Verde	247	Niue-l	814	St. Lucia-l	465	Zentralafrikanische	
Republik	456	Karolinen-l	808	Nordborneo		St. Martin-l		Republik	306
Dschibuti	338	Kasachstan	079	(Sabah)	701	(franz.)	458	Zypern	600
Dubai	647								

Ländergruppen¹⁾

Industrialisierte westliche Länder

EG-Länder²⁾

Frankreich
Belgien und Luxemburg
Niederlande
Italien
Verein. Königreich
Irland
Dänemark
Griechenland
Portugal
Spanien

Andere europ. Länder

Kanar. Inseln
Ceuta und Melilla
Island³⁾
Norwegen³⁾
Schweden³⁾
Finnland³⁾
Schweiz³⁾
Österreich³⁾
Färöer
Andorra
Gibraltar
Vatikanstadt
Malta
Türkei
Slowenien
Kroatien
Bosnien-Herzegowina
Serbien u. Montenegro
Gebiet der ehemaligen jugoslawischen Republik Mazedonien

Vereinigte Staaten und Kanada

Vereinigte Staaten
Kanada

Übrige Länder

Südafrika
Japan
Australien
Neuseeland

Mittel- und osteuropäische Länder

Estland
Lettland
Litauen
Polen
Tschechische Republik
Slowakei
Ungarn
Rumänien
Bulgarien
Albanien
Ukraine
Weißrußland (Belarus)
Moldau

Rußland
Georgien
Armenien
Aserbaidshan
Kasachstan
Turkmenistan
Usbekistan
Tadschikistan
Kirgistan

Entwicklungsländer

Afrika

Marokko
Algerien⁴⁾
Tunesien
Libyen⁴⁾
Ägypten
Sudan
Mauretanien
Mali
Burkina Faso
Niger
Tschad
Kap Verde
Senegal
Gambia
Guinea-Bissau
Guinea
Sierra Leone
Liberia
Elfenbeinküste
Ghana
Togo
Benin
Nigeria⁴⁾
Kamerun
Zentralafrik. Rep.
Äquatorialguinea
S. Tomé u. Príncipe
Gabun⁴⁾
Kongo
Zaire
Ruanda
Burundi
St. Helena
Angola
Äthiopien
Dschibuti
Somalia
Kenia
Uganda
Tansania
Seschellen
Brit. Geb. Ind. Oz.
Mosambik
Madagaskar
Réunion
Mauritius
Komoren
Mayotte
Sambia
Simbabwe
Malawi
Namibia
Botsuana
Swasiland
Lesotho

Amerika

Grönland
St. Pierre, Miquel.
Mexiko
Bermuda
Guatemala
Belize
Honduras
El Salvador
Nicaragua
Costa Rica
Panama
Anguilla
Kuba
St. Christoph
(St. Kitts)-Nevis
Haiti
Bahamas
Turks-, Caicosins.
Dominik. Republik
Am. Jungfernsinseln
Guadeloupe
Antigua und Barbuda
Dominica
Brit. Jungfernsinseln und
Montserrat
Martinique
Kaimaninseln
Jamaika
St. Lucia
St. Vincent
Barbados
Trinidad u. Tobago
Grenada
Aruba
Niederl. Antillen
Kolumbien
Venezuela⁴⁾
Guyana
Suriname
Franz.-Guayana
Ecuador
Peru
Brasilien
Chile
Bolivien
Paraguay
Uruguay
Argentinien
Falkland

Asien

Zypern
Libanon
Syrien
Irak⁴⁾
Iran⁴⁾
Israel
Jordanien
Saudi-Arabien⁴⁾
Kuwait⁴⁾
Bahrain
Katar⁴⁾
Verein. Arab. Emirate⁴⁾
Oman
Jemen
Afghanistan

Pakistan
Indien
Bangladesch
Malediven
Sri Lanka
Nepal
Bhutan
Myanmar (Birma)
Thailand
Laos
Kambodscha
Indonesien⁴⁾
Malaysia
Brunei
Singapur
Philippinen
Südkorea
Taiwan
Hongkong
Macau

Ozeanien

Papua-Neuguinea
Austr.-Ozeanien
Nauru
Salomonen
Tuvalu
Am.-Ozeanien
Neukaledonien
Wallis u. Futuna
Kiribati
Pitcairn
Neusl.-Ozeanien
Fidschi
Vanuatu
Tonga
Westsamoa
Franz.-Polynesien
Föderierte Staaten von
Mikronesien
Marshall-Inseln

Staatshandelsländer in Asien

Vietnam
Mongolei
China
Nordkorea

Verschiedenes

Polargebiete
Schiffsbedarf usw.
Nicht ermitt. Ldr. u. Gebiete

1) Der vollständige Umfang der einzelnen Länderpositionen ist im vorstehenden Länderverzeichnis für die Außenhandelsstatistik dargestellt. — 2) Europäische Gemeinschaften. — 3) Innerhalb der Gruppe „Andere europ. Länder“ zu den „EFTA-Ländern“ gezählte Länder. — 4) Innerhalb der Gruppe „Entwicklungsländer“ zu den „OPEC-Ländern“ gezählte Länder.

Fachserie 7: Außenhandel

Reihe 1: Zusammenfassende Übersichten für den Außenhandel

Die etwa 6 Wochen nach dem Monatsbericht erscheinende Monatsveröffentlichung enthält die wichtigsten Ein- und Ausfuhrzahlen des Spezialhandels nach Warengruppen, nach Ländern und Ländergruppen (EG-Länder, Entwicklungsländer, Mittel- und osteuropäische Länder) sowie Übersichten über Außenhandelsvolumen und -indizes.

Außerdem wird in der Abgrenzung des Generalhandels die monatliche Entwicklung der Ein- und Ausfuhr nach Warengruppen der Ernährungswirtschaft und der Gewerblichen Wirtschaft dargestellt.

Als Anhang erscheint eine Übersicht über den Außenhandel der Mitgliedsländer der OECD.

Der Jahresbericht mit erweitertem Tabellenprogramm enthält u.a. auch Angaben über den Lager- und Veredelungsverkehr.

Reihe 2: Außenhandel nach Waren und Ländern (Spezialhandel)

In dem Monatsbericht werden die Ergebnisse (Menge und Wert) der Ein- und Ausfuhr nach fast allen achtstelligen Warennummern des Warenverzeichnisses für die Außenhandelsstatistik in der Gliederung nach den wichtigsten Ursprungs- und Bestimmungsländern veröffentlicht. Der Dezemberbericht ist gleichzeitig Jahresbericht.

Jährlich werden ergänzende Angaben (Reihe 2.1) über den Lagerverkehr, den Übergang von Waren aus dem Veredelungsverkehr in den freien Verkehr, über die Zollsollerträge und über die Ausfuhr von Waren ausländischen Ursprungs gebracht.

Reihe 3: Außenhandel nach Ländern und Warengruppen (Spezialhandel)

In dieser Reihe werden halbjährlich die Ergebnisse der Ein- und Ausfuhr nach Ursprungs- und Bestimmungsländern in der Unterteilung nach Warengruppen und -untergruppen der Ernährungswirtschaft und der Gewerblichen Wirtschaft ausgewiesen.

Der zweite Halbjahresbericht ist gleichzeitig Jahresbericht.

Reihe 4: Außenhandel mit ausgewählten Waren

4.1: Ein- und Ausfuhr von Mineralöl (Generalhandel)

Der etwa 8 Wochen nach dem Monatsbericht vorliegende Monatsbericht enthält die Ergebnisse der Ein- und Ausfuhr von Mineralöl nach Warennummern, unterteilt nach Ursprungs- und Bestimmungsländern.

Der Dezemberbericht enthält gleichzeitig die Jahresergebnisse.

Reihe 5: Außenhandel mit ausgewählten Ländern

5.1: Außenhandel mit den Entwicklungsländern (Spezialhandel)

In diesem Bericht wird jährlich der Außenhandel der Bundesrepublik Deutschland mit den Entwicklungsländern als Ursprungs- und Bestimmungsländer bzw. als Einkaufs- und Käuferländer dargestellt, wobei eine länderweise Unterteilung nach wichtigen Erzeugnisgruppen bzw. Warengruppen der Ernährungswirtschaft und der Gewerblichen Wirtschaft getroffen wird.

Reihe 6: Durchfuhr im Seeverkehr und Seeumschlag

Die jährlich herausgegebene Veröffentlichung umfaßt die im Eingang und Ausgang über die wichtigsten Seehäfen der Bundesrepublik Deutschland durch das Erhebungsgebiet durchgeführten Waren sowie den Seeumschlag. Die Nachweisungen sind nach Seehäfen, Warengruppen der Ernährungswirtschaft und der Gewerblichen Wirtschaft sowie nach Versendungs- und Bestimmungsländern untergliedert.

Reihe 7: Außenhandel nach Ländern und Gütergruppen der Produktionsstatistiken (Spezialhandel)

In dieser jährlich erscheinenden Reihe erfolgt die Darstellung der Ergebnisse der Ein- und Ausfuhr nach Ursprungs- und Bestimmungsländern in der Benennung und Untergliederung nach den Gütergruppen bzw. -zweigen des Güterverzeichnisses für Produktionsstatistiken. Hierdurch ergibt sich eine warenmäßige Gliederung der Außenhandelsstatistik nach dem produktionstechnischen Zusammenhang.

Reihe 8: Außenhandel nach dem Internationalen Warenverzeichnis für den Außenhandel (SITC-Rev. 3) und Ländern (Spezialhandel) – bis 1987 SITC-Rev. II –

In diesem Jahresbericht (seit 1978) werden die Ergebnisse der Ein- und Ausfuhr nach den fünfstelligen Positionen des Internationalen Warenverzeichnisses für den Außenhandel (SITC-Rev. 3) in der Gliederung nach den wichtigsten Ursprungs- und Bestimmungsländern veröffentlicht.

Im Anhang werden die Positionen des Internationalen Warenverzeichnisses für den Außenhandel (SITC-Rev. 3), den Nummern des Warenverzeichnisses für die Außenhandelsstatistik gegenübergestellt.

Reihe S: Sonderbeiträge

S 3: Neuberechnung des Außenhandelsvolumens und der Außenhandelsindizes auf Basis 1980

Der Bericht enthält für die Berichtszeit 1952 bis 1983 die Ergebnisse der Neuberechnung des Außenhandelsvolumens und der Außenhandelsindizes nach Umstellung auf das Basisjahr 1980.

S 5: Außenhandel nach dem Internationalen Warenverzeichnis für den Außenhandel (SITC-Rev. II) von 1978 bis 1987

Der Bericht enthält die Ergebnisse des Außenhandels (Spezialhandel), die als „Lange Reihen“ vergleichbar für 10 Berichtsjahre nach fünfstelligen Positionen des Internationalen Warenverzeichnisses für den Außenhandel dargestellt werden.

S 6: Systematiken in der Außenhandelsstatistik

Diese Publikation erläutert den hierarchischen Aufbau des der warenmäßigen Anmeldung, Aufbereitung und Veröffentlichung des grenzüberschreitenden Warenverkehrs zwischen der Bundesrepublik Deutschland und dem Ausland zugrundeliegenden Warenverzeichnisses für die Außenhandelsstatistik. Gleichzeitig beschreibt der Sonderbeitrag die für Veröffentlichungszwecke vorgenommene Umschlüsselung des Warenverzeichnisses in verschiedene andere Warengliederungen, für die in den einzelnen Reihen der Fachserie 7 außenhandelsstatistische Ergebnisse nachgewiesen werden. Außerdem enthält der Beitrag die vollständigen Gegenüberstellungen der unterschiedlichen Nomenklaturen und des Warenverzeichnisses für die Außenhandelsstatistik, Stand 1990.

Fremdsprachige Veröffentlichungen

Foreign Trade according to the Standard International Trade Classification (SITC-Rev. 3) – Special Trade – bis 1987 SITC-Rev. II – Diese jährlich erscheinende Veröffentlichung in englischer Sprache enthält die Ergebnisse des Außenhandels nach dem Internationalen Warenverzeichnis für den Außenhandel (SITC-Rev. 3) mit Angaben nach Ursprungs- und Bestimmungsländern.

Systematiken

Warenverzeichnis für die Außenhandelsstatistik.

Internationales Warenverzeichnis für den Außenhandel (SITC, Rev. 3).

Gegenüberstellung des Güterverzeichnisses für Produktionsstatistiken (GP) mit dem Warenverzeichnis für die Außenhandelsstatistik (WA).

Alphabetisches Länderverzeichnis für die Außenhandelsstatistik.

Gegenüberstellung der Warennummern des Warenverzeichnisses für die Außenhandelsstatistik 1992/1993.




STATISTISCHES BUNDESAMT
GUSTAV-STRESEMANN-RING 11
65189 WIESBADEN

Veröffentlichungen und Prospekte sind durch den Verlag METZLER-POESCHEL, Verlagsauslieferung Hermann Leins, Postfach 11 52, 72125 Kusterdingen, erhältlich.

Statistisches Jahrbuch 1994




Statistisches Bundesamt



400 Seiten

ISBN 3-8246-0376-4 • DM 56.-



792 Seiten

ISBN 3-8246-0375-6 • DM 128.-

Beide Bände im Schubert

ISBN 3-8246-0374-8 • DM 158.-

Beide Bände auf CD-ROM
ISBN 3-8246-0386-1 • DM 200.-



Bestell-Nr. 2070410-94104