


Statistisches Bundesamt

# Außenhandel

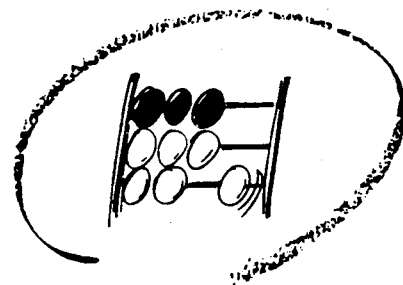


Fachserie 7

Reihe 4.1


Ein- und Ausfuhr von Mineralöl  
(Generalhandel)

**November 1993**



Statistisches Bundesamt

# Außenhandel



Fachserie 7

## Reihe 4.1

Ein- und Ausfuhr von Mineralöl

(Generalhandel)

**November 1993**

Statistisches Bundesamt  
Bibliothek - Dokumentation - Archiv

Diese Veröffentlichung enthält auch Vorjahresvergleiche 1993/1992. Hierbei ist zu beachten, daß Ergebnisse, die teilweise oder ausschließlich den Intrahandel betreffen, nur unter Vorbehalt verglichen werden können. Besonders störend für einen solchen Vergleich ist die unterschiedliche Abgrenzung der Berichtskreise in Extrahandelsstatistik und Intrahandelsstatistik. In der Intrahandelsstatistik gilt eine unternehmensbezogene Vereinfachungsschwelle von 200 000 DM jährliches EG-Geschäft; in der Extrahandelsstatistik hingegen gilt weiterhin die sendungsbezogene Befreiungsschwelle von 200 DM (landwirtschaftliche Güter) bzw. 1 000 DM (gewerbliche Güter).

**METZLER  
POESCHEL**

**Herausgeber:**

Statistisches Bundesamt, Wiesbaden, Gustav-Stresemann-Ring 11

**Postanschrift:**

Statistisches Bundesamt  
65180 Wiesbaden

**Verlag:**

Metzler-Poeschel Stuttgart

**Verlagsauslieferung:**

Hermann Leins GmbH & Co. KG  
Postfach 11 52  
72125 Kusterdingen  
Telefon: 0 70 71/93 53 50  
Telex: 7 262 891 mepo d  
Telefax: 0 70 71/3 36 53

Erscheinungsfolge: monatlich

Erschienen im Juli 1994

Preis: DM 12,50

Bestellnummer: 2070410 - 93111

© Statistisches Bundesamt, Wiesbaden 1994

Vervielfältigung - außer für gewerbliche Zwecke - mit Quellenangabe gestattet.

## Inhalt

Vorbemerkung .....	4
--------------------	---

### Tabellenteil

#### 1. Zusammenfassende Übersichten

1.1 Entwicklung der Einfuhr von Erdöl und Mineralölerzeugnissen (Generalhandel) .....	5
1.2 Einfuhr von Mineralöl (Generalhandel) .....	6
1.3 Ausfuhr von Mineralöl (Generalhandel) .....	7

#### 2. Hauptübersichten

2.1 Einfuhr von Mineralöl nach Warennummern und Ursprungsländern (Generalhandel) .....	8
2.2 Ausfuhr von Mineralöl nach Warennummern und Bestimmungsländern (Generalhandel) .....	28

Angaben für die Bundesrepublik Deutschland nach dem Gebietsstand seit dem 03.10.1990.

### Zeichenerklärung

- 0 = weniger als die Hälfte die Hälfte von 1  
in der letzten besetzten Stelle,  
jedoch mehr als nichts
- = nichts vorhanden

Abweichungen in den Summen durch Runden der Zahlen

### Vorbemerkung

Die Angaben der vorliegenden Übersichten über die Einfuhr und Ausfuhr von Mineralöl beziehen sich auf den Generalhandel der Bundesrepublik Deutschland nach dem Gebietsstand seit dem 3.10.1990. Ausgenommen hiervon sind die Ergebnisse in der Tabelle 1.1 für Zeiten vor dem Berichtsmonat Januar 1991. Diese Ergebnisse beziehen sich auf den Generalhandel der Bundesrepublik Deutschland nach dem Gebietsstand bis zum 3.10.1990. Siehe hierzu auch die Vorbemerkung in Reihe 1, Fachserie 7 "Außenhandel" (insbesondere zum Generalhandel). Ferner wird auf Reihe 2 der gleichen Serie hingewiesen, in der monatlich u.a. die Ergebnisse der Einfuhr und Ausfuhr von Mineralöl im Spezialhandel in der Gliederung nach Waren und Ländern erscheinen.

In den Zusammenfassenden Übersichten werden zunächst die Entwicklung der Einfuhr von Erdöl und Mineralölerzeugnissen sowie die Ergebnisse der Einfuhr und Ausfuhr von Mineralöl nach Zusammenfassungen von Nummern des Warenverzeichnisses für die Außenhandelsstatistik dargestellt (siehe Gegenüberstellung Warenbenennung/Warennummer).

Die Ein- bzw. Ausfuhrangaben für die in den Hauptübersichten mit 1) versehenen Warennummern sind in den Zusammenfassenden Übersichten nicht enthalten.

In den Hauptübersichten werden die Angaben über die Einfuhr und Ausfuhr von Mineralöl nach einzelnen Nummern des Warenverzeichnisses für die Außenhandelsstatistik, unterteilt nach Ursprungs- bzw. Bestimmungsländern, nachgewiesen.

Die Warenbenennung ist teilweise abgekürzt, ihr vollständiger Wortlaut ist aus dem genannten Warenverzeichnis zu ersehen.

Die Mengen sind nach Gewicht (t = 1 000 kg, dt = 100 kg) und für die Warennummern 2711 11 00 und 2711 21 00 in TJ (TJ = Terajoule) nachgewiesen.

Die Werte sind in 1 000 DM angegeben. Als Bezugs- und Absatzgebiete werden die Ursprungs- bzw. Bestimmungsländer veröffentlicht.

Die teilweise Aufgliederung einer Summe ist durch das Wort darunter kenntlich gemacht.

Die Angaben stellen vorläufige Ergebnisse dar.

---

#### Gegenüberstellung: Warenbenennung/Warennummer

---

Erdöl und Öl aus Bituminösen Mineralien, roh	2709 00 10, 90
Leichtöle zur weiteren Be- oder Verarbeitung	2710 00 11, 15
Erdgas und andere Kohlenwasserstoffe in gasförmigem Zustand	2711 21 00; (2711 29 00 nur Ausfuhr)
Andere gasförmige Kohlenwasserstoffe	2711 12 11, 19, 91, 93, 94, 96, 98; 2711 13 10, 30, 91, 93, 98; 2711 14 00; 2711 19 00 (2711 29 00 nur Einfuhr)
Testbenzin	2710 00 21
Andere Spezialbenzine	2710 00 25
Motorenbenzin	2710 00 27, 29, 32, 34, 36
Flugbenzin	2710 00 26
Flugturbinenkraftstoff (leicht)	2710 00 37
Flugturbinenkraftstoff (mittelschwer)	2710 00 51
Anderes Leuchtöl	2710 00 55
Gasöl zu anderer Verwendung	2710 00 69
Heizöl (schwer)	2710 00 74, 76, 77, 78
Mittelschwere Öle zur weiteren Be- oder Verarbeitg.	2710 00 41, 45
Gasöl zur weiteren Be- oder Verarbeitung	2710 00 61, 65
Heizöl zur weiteren Be- oder Verarbeitung	2710 00 71, 72
Schmieröle und andere Schweröle zur weiteren Be- oder Verarbeitung	2710 00 81, 83, 85
Schmieröle und Schmiermittel als Schiffs- und Luftfahrzeugbedarf (nur Ausfuhr)	9930 27 00
Schmieröle zu anderer Verwendung	2710 00 87, 88, 89, 92, 94, 96, 98
Schmiermittel	3403 19 91, 99; 3403 99 10, 90
Vaseline	2712 10 10, 90
Paraffin einschl. paraffinische Rückstände	2712 20 00; 2712 90 31, 33, 39; 2712 90 90
Bitumen	2713 20 00
Petrolkoks	2713 11 00; 2713 12 00
Erdölrückstände nicht paraffinisch	2713 90 90
Andere Mineralölerzeugnisse	2707 10 10; 2707 20 10; 2707 30 10; 2707 50 10; 2707 50 99; 2710 00 39, 59

# **1 Zusammenfassende Übersichten** **1.1 Entwicklung der Einfuhr von Erdöl und Mineralölzeugnissen (Generalhandel)\*)**

Jahr Monat	1 000 t	Mill. DM	DM/t	Veränderung gegen Vorjahr für					
				t	DM		DM/t		
					% 1)				
Erdöl und Öl aus bituminösen Mineralien, roh 2)									
1990 .....	72 400	20 195	279	+	9,2	+	18,5	+	8,5
1991 .....	90 119	22 773	257	+	24,5	+	12,8	-	9,4
1992 .....	98 062	22 176	226	+	8,8	-	2,6	-	10,5
Jan./Nov. 1991 .....	82 716	21 023	254	+	26,0	+	17,6	-	6,7
Jan./Nov. 1992 .....	91 185	20 632	226	+	10,2	-	1,9	-	11,0
Jan./Nov. 1993 .....	90 016	19 115	212	-	1,3	-	7,4	-	6,2
1992 November .....	8 310	1 884	227	+	5,4	-	9,2	-	13,8
Dezember .....	6 877	1 544	224	-	7,1	-	11,8	-	5,0
1993 Januar .....	9 495	2 063	217	+	10,2	+	7,3	-	2,6
Februar .....	7 505	1 677	223	-	3,7	-	2,9	+	0,9
März .....	7 146	1 610	225	-	11,9	-	12,3	-	0,5
April .....	8 019	1 771	221	-	8,6	-	10,9	-	2,5
Mai .....	7 812	1 711	219	+	1,0	-	6,7	-	7,6
Juni .....	8 368	1 809	216	-	3,2	-	13,2	-	10,4
Juli .....	8 944	1 917	214	+	14,1	+	6,2	-	6,9
August .....	8 676	1 824	210	+	2,0	-	2,6	-	4,5
September .....	8 163	1 629	200	+	2,5	-	5,8	-	8,0
Oktober .....	8 730	1 731	198	-	1,7	-	11,2	-	5,4
November .....	7 156	1 374	192	-	13,9	-	27,1	-	15,3
Mineralölzeugnisse 2)3)									
1990 .....	42 728	15 281	358	+	2,8	+	14,4	+	11,2
1991 .....	49 261	17 259	350	+	15,3	+	13,0	-	2,0
1992 .....	46 650	13 808	296	-	5,3	-	20,0	-	15,5
Jan./Nov. 1991 .....	45 340	15 995	353	+	16,2	+	16,7	+	0,4
Jan./Nov. 1992 .....	43 344	12 847	296	-	4,4	-	19,6	-	15,9
Jan./Nov. 1993 .....	37 790	10 692	283	-	12,8	-	16,8	-	4,5
1992 November .....	3 696	1 098	297	-	6,3	-	20,4	-	15,2
Dezember .....	3 306	961	291	-	15,7	-	24,6	-	10,6
1993 Januar .....	3 194	917	287	-	28,4	-	30,9	-	3,6
Februar .....	3 144	885	281	-	19,5	-	23,8	-	5,3
März .....	3 344	972	281	-	9,0	-	9,8	-	0,8
April .....	3 591	1 057	294	-	9,8	-	11,5	-	1,9
Mai .....	2 793	809	290	-	30,4	-	32,9	-	3,6
Juni .....	3 133	891	284	-	7,3	-	15,8	-	9,5
Juli .....	3 633	1 029	283	-	16,1	-	21,2	-	6,0
August .....	3 637	1 021	281	-	11,5	-	13,3	-	2,0
September .....	3 574	974	273	-	10,4	-	13,4	-	3,4
Oktober .....	3 816	1 044	274	-	0,1	-	6,7	-	6,6
November .....	3 932	1 093	278	+	6,4	-	0,4	-	6,4

\*) Siehe Vorbemerkung.

1) Errechnet aus Mengen in t und Werten in 1 000 DM.

2) Die Ergebnisse bis einschließlich Dezember 1990 beziehen sich auf das Gebiet der Bundesrepublik Deutschland bis zum 03.10.1990. Die Er-

gebnisse ab Januar 1991 beziehen sich auf das Gebiet der Bundesrepublik Deutschland seit dem 03.10.1990.

3) Ohne Erdgas.

1 ZUSAMMENFASSENDE ÜBERSICHTEN  
1.2 EINFUHR VON MINERALÖL (GENERALHANDEL) \*)

Warenbenennung	November 1993		Jan./Nov. 1993	
	t	1 000 DM	t	1 000 DM
Erdöl und Öl aus bituminösen Mineralien, roh .....	7 156 098	1 373 729	90 015 527	19 115 062
Leichtöle zur weiteren Be- oder Verarbeitung .....	240 715	65 915	3 721 680	1 083 700
Erdgas TJ .....	242 122	952 160	1 962 902	7 850 439
Andere gasförmige Kohlenwasserstoffe .....	109 259	30 498	818 926	242 862
Testbenzin .....	6 160	3 336	73 871	40 253
Andere Spezialbenzine .....	10 030	4 226	73 644	33 223
Motorenbenzin .....	650 865	195 616	6 211 690	1 946 453
Flugbenzin .....	2 618	1 419	28 636	15 526
Flugturbinenkraftstoff (leicht) .....	-	-	85 506	32 039
Flugturbinenkraftstoff (mittelschwer) .....	289 206	91 773	2 578 722	796 783
Anderes Leuchtöl .....	1 030	493	7 813	3 844
Gasöl zu anderer Verwendung .....	1 806 810	518 454	16 235 783	4 581 309
Heizöl (schwer) .....	202 766	26 950	1 488 679	195 032
Mittelschwere Öle zur weiteren Be- oder Verarbeitung .....	12 101	3 775	63 407	41 269
Gasöl zur weiteren Be- oder Verarbeitung .....	20 386	4 532	302 361	84 707
Heizöl zur weiteren Be- oder Verarbeitung .....	218 956	34 242	2 892 092	522 758
Schmieröle und andere Schweröle zur weiteren Be- oder Verarbeitung .....	661	520	26 110	28 996
Schmieröle zu anderer Verwendung .....	59 960	30 519	373 414	257 197
Schmiermittel .....	1 733	7 455	22 176	101 072
Vaselin .....	338	530	3 155	4 946
Paraffin einschl. paraffinische Rückstände .....	25 379	15 750	284 385	171 091
Bitumen .....	37 117	5 776	269 717	43 241
Petrolkoks .....	100 626	14 383	1 157 012	141 542
Erdölrückstände nicht paraffinisch .....	700	142	34 497	4 063
Andere Mineralölerzeugnisse .....	134 995	36 759	1 037 054	319 972
Insgesamt .....	11 088 509 <sup>a)</sup>	3 418 952	127 805 857 <sup>a)</sup>	37 657 379

\*) Siehe Vorbemerkung.

a) Außerdem Erdgas in TJ.

1 ZUSAMMENFASSENDE ÜBERSICHTEN

1.3. AUSFUHR VON MINERALÖL (GENERALHANDEL) \*)

Warenbenennung	November 1993		Jan./Nov. 1993	
	t	1 000 DM	t	1 000 DM
Erdöl und Öl aus bituminösen Mineralien, roh .....	-	-	49	21
Leichtöle zur weiteren Be- oder Verarbeitung .....	1 699	1 245	54 933	23 834
Erdgas .....	184 702	46 884	1 289 440	386 775
Andere gasförmige Kohlenwasserstoffe .....	49 999	14 690	564 628	164 038
Testbenzin .....	3 490	3 349	28 807	29 592
Andere Spezialbenzine .....	1 649	1 596	14 287	13 933
Motorenbenzin .....	278 165	85 715	3 020 669	1 031 085
Flugbenzin .....	122	133	2 524	2 558
darunter: Bedarf für fremde Luftfahrzeuge .....	19	27	253	429
Flugturbinenkraftstoff (leicht) .....	-	-	-	2
darunter: Bedarf für fremde Luftfahrzeuge .....	-	-	-	-
Flugturbinenkraftstoff (mittelschwer) .....	139 625	52 377	1 462 399	558 067
darunter: Bedarf für fremde Luftfahrzeuge .....	136 374	51 288	1 391 667	534 330
Anderes Leuchtöl .....	1 353	541	23 390	8 722
Gasöl zu anderer Verwendung .....	251 268	82 307	3 193 196	990 073
darunter: Bedarf für fremde Seeschiffe .....	7 710	1 945	79 716	22 278
Heizöl (schwer) .....	497 660	62 171	4 357 346	617 599
darunter: Bedarf für fremde Seeschiffe .....	48 805	5 492	490 170	60 770
Mittelschwere Öle zur weiteren Be- oder Verarbeitung .....	3 850	2 014	10 369	5 772
Gasöl zur weiteren Be- oder Verarbeitung .....	484	97	2 091	383
Heizöl zur weiteren Be- oder Verarbeitung .....	37	7	37 198	4 443
Schmieröle und andere Schweröle zur weiteren Be- oder Verarbeitung .....	36	58	8 305	4 176
Schmieröle und Schmiermittel als Schiffs- und Luftfahrzeugbedarf .....	1 132	1 611	10 642	15 356
Schmieröle zu anderer Verwendung .....	31 255	40 024	324 170	445 975
Schmiermittel .....	4 197	23 028	48 832	263 278
Vaselin .....	1 537	2 055	13 983	19 118
Paraffin einschl. paraffinische Rückstände .....	25 623	26 663	181 544	203 374
Bitumen .....	39 003	6 270	579 956	97 345
Petrolkoks .....	44 900	11 588	436 182	106 588
Erdölrückstände nicht paraffinisch .....	934	502	9 703	4 780
Andere Mineralölerzeugnisse .....	60 759	17 451	688 001	216 735
Insgesamt ....	1 623 479	482 376	16 362 644	5 213 622
darunter: Bedarf für fremde Seeschiffe und Luftfahrzeuge .....	194 040	60 363	1 972 448	633 163

\*) Siehe Vorbemerkung.



## 2 HAUPTUEBERSICHTEN

## 2.1 EINFUHR VON MINERALOEL (GENERALHANDEL)

WA-NR. (KN) WARENBENENNUNG URSPRUNGSLAND	NOVEMBER 1993		JAN. / NOV. 1993	
	DT = 100 KG	1000 DM	DT = 100 KG	1000 DM
2707 10 10 BENZOLE ALS KRAFT- ODER HEIZSTOFFE	-	-	3 100	447
FRANKREICH	-	-	940	360
EG	-	-	940*	360*
OESTERREICH	-	-	2 160	87
2707 20 10 TOLUOLE ALS KRAFT- ODER HEIZSTOFFE	-	-	3 004	84
NIEDERLANDE	-	-	224	2
EG	-	-	224*	2*
TSCHECH REP	-	-	2 780	82
2707 30 10 XYLOLE ALS KRAFT- ODER HEIZSTOFFE	4 985	196	80 163	3 183
FRANKREICH	-	-	12 930	469
NIEDERLANDE	-	-	510	22
EG	-	-	13 440*	491*
TSCHECH REP	-	-	910	35
SLOWAKEI	-	-	5 503	211
KANADA	4 985	196	60 310	2 446
2707 50 10 AROM KOHLENWASSERSTMISCHG ALS KRAFTST	-	-	414 820	13 107
FRANKREICH	-	-	9 724	297
BELG LUXEMB	-	-	10 607	346
NIEDERLANDE	-	-	344 837	10 865
GROSSBRITANN	-	-	29 189	881
EG	-	-	394 357*	12 389*
TSCHECH REP	-	-	11 441	328
RUSSLAND	-	-	465	13
USA	-	-	8 557	377
2707 50 99 AROM KOHLENWASSERSTMISCHG AND VERWEND	274 660	8 094	1 863 903	61 649
FRANKREICH	-	-	13 030	416
BELG LUXEMB	39 308	1 187	93 491	2 930
NIEDERLANDE	182 045	5 227	1 598 237	53 289
GROSSBRITANN	870	29	8 885	301
EG	222 223*	6 443*	1 713 643*	56 936*
FINNLAND	-	-	6 600	203
OESTERREICH	-	-	58	16
UNGARN	-	-	235	10
RUSSLAND	-	-	10 081	299
LIBYEN	52 437	1 651	133 263	4 178
USA	-	-	23	7
	T		T	
2709 00 10 ERDGASKONDENSAT	31 513	8 149	528 078	142 628
NORWEGEN	-	-	25 660	6 141
ALGERIEN	20 989	5 444	478 075	130 171
VENEZUELA	-	-	13 819	3 611
INDIEN	10 524	2 705	10 524	2 705
2709 00 90 ERDOEL OEL AUS BITUMIN MINERALIEN ROH	7 124 585	1 365 580	89 487 449	18 972 434
NIEDERLANDE	314 643	61 416	6 966 683	1 556 878
ITALIEN	23 096	2 122	127 458	12 393
GROSSBRITANN	136 409	28 620	8 741 470	1 965 559
EG	474 148*	92 158*	15 835 611*	3 534 830*
NORWEGEN	1 511 305	307 478	14 099 150	3 171 734
UKRAINE	-	-	146 825	27 929
RUSSLAND	1 296 255	219 171	15 246 940	2 897 209
KASACHSTAN	-	-	58 022	11 059
ALGERIEN	541 508	122 202	6 967 026	1 681 266
TUNESIEN	-	-	90 707	18 797

## 2 HAUPTUEBERSICHTEN

## 2.1 EINFUHR VON MINERALOEL (GENERALHANDEL)

WA-NR. (KN) WARENBENENNUNG URSPRUNGSLAND	NOVEMBER 1993		JAN. / NOV. 1993	
	DT = 100 KG	1000 DM	DT = 100 KG	1000 DM
NOCH 2709 00 90 ERDOEL OEL AUS BITUMIN MINERALIEN ROH	T		T	
LIBYEN	819 710	167 097	10 530 453	2 371 192
NIGERIA	606 469	134 178	5 222 828	1 226 685
KAMERUN	25 004	4 630	40 494	7 789
KONGO	-	-	132 204	26 051
ANGOLA	58 665	12 156	690 204	151 389
MEXIKO	-	-	221 532	27 778
VENEZUELA	330 691	51 020	4 906 321	828 059
SYRIEN	329 115	59 083	5 218 426	1 036 017
IRAN	74 136	13 515	2 051 705	381 415
SAUD ARABIEN	1 057 579	182 892	7 418 457	1 423 036
JEMEN	-	-	589 968	144 232
INDIEN	-	-	20 576	5 965
INDONESIEN	-	-	-	2
2710 00 11 LEICHTOEL Z BEARB IN BEGUENST VERFAHR	DT		DT	
FRANKREICH	-	-	32 216	958
BELG LUXEMB	15 750	403	790 871	22 754
NIEDERLANDE	326 490	8 887	7 616 873	226 184
ITALIEN	-	-	35 794	1 056
GROSSBRITANN	938	52	298 322	8 687
DAENEMARK	-	-	94	2
GRIECHENLAND	-	-	329 235	9 362
EG	343 178*	9 342*	9 103 405*	269 003*
NORWEGEN	32 770	903	802 575	23 795
SCHWEDEN	123 041	3 292	583 589	16 488
FINNLAND	-	-	22 470	667
SLOWAKEI	-	-	9 048	261
UNGARN	1 655	67	8 546	363
WEISSRUSSLAND	-	-	1 481 214	42 292
RUSSLAND	101 005	2 798	539 068	15 786
ALGERIEN	27 970	676	7 980 261	228 052
TUNESIEN	-	-	249 506	7 365
LIBYEN	271 390	7 517	1 086 097	31 397
AEGYPTEN	106 077	2 875	2 649 107	77 673
ANGOLA	-	-	41 345	1 007
USA	8 295	407	188 129	7 287
KANADA	7 554	379	71 682	2 590
VENEZUELA	-	-	108 371	3 159
ARGENTINIEN	-	-	226 477	6 631
IRAN	-	-	710 943	20 442
SAUD ARABIEN	1 348 553	35 284	9 267 508	262 909
KUWAIT	-	-	632 110	17 804
BAHRAIN	-	-	303 760	9 055
INDIEN	-	-	820 360	23 824
2710 00 15 LEICHTOELE ZUR CHEMISCHEN UMWANDLUNG				
FRANKREICH	895	90	51 984	3 008
BELG LUXEMB	-	-	909	79
NIEDERLANDE	-	-	21 008	912
GROSSBRITANN	-	-	400	46
EG	895*	90*	74 301*	4 045*
FINNLAND	-	-	31 196	1 496
OESTERREICH	-	-	81 700	2 394
TSSCHECH REP	11 107	1 150	16 095	1 666
RUSSLAND	-	-	8 214	501
USA	23 655	1 135	119 720	5 748

## 2 HAUPTUEBERSICHTEN

## 2.1 EINFUHR VON MINERALOEL (GENERALHANDEL)

WA-NR. (KN) WARENBENENNUNG URSPRUNGSLAND	NOVEMBER 1993		JAN. / NOV. 1993	
	DT = 100 KG	1000 DM	DT = 100 KG	1000 DM
2710 00 21 TESTBENZIN (WHITE SPIRIT)	61 602	3 336	738 712	40 253
FRANKREICH	3 018	229	61 169	4 005
BELG LUXEMB	45 966	2 431	559 335	29 350
NIEDERLANDE	2 833	302	38 014	3 668
ITALIEN	18	8	548	46
GROSSBRITANN	149	7	607	39
GRIECHENLAND	-	-	17	20
EG	51 984*	2 977*	659 690*	37 128*
SCHWEIZ	22	3	53	19
POLEN	-	-	3	1
TSCHECH REP	800	31	3 036	113
SLOWAKEI	-	-	260	27
UNGARN	8 757	318	74 973	2 835
USA	39	7	319	60
KATAR	-	-	19	9
JAPAN	-	-	359	61
2710 00 25 ANDERE SPEZIALBENZINE	100 300	4 226	736 440	33 223
FRANKREICH	7 457	512	54 128	3 008
BELG LUXEMB	21 388	996	269 102	12 695
NIEDERLANDE	7 232	362	85 928	3 958
ITALIEN	417	23	4 025	250
GROSSBRITANN	-	1	256	71
EG	36 494*	1 894*	413 439*	19 982*
NORWEGEN	54 171	1 804	54 171	1 804
SCHWEDEN	-	-	167 243	5 358
SCHWEIZ	-	-	52	63
OESTERREICH	-	-	192	9
TSCHECH REP	-	-	400	14
SLOWAKEI	1 602	59	17 232	632
UNGARN	6 700	309	57 414	2 638
USA	1 333	160	20 756	2 137
ARGENTINIEN	-	-	5 541	586
2710 00 26 MOTORENBENZIN FLUGBENZIN	26 184	1 419	286 358	15 526
FRANKREICH	8 459	456	94 079	5 218
NIEDERLANDE	10 509	548	126 591	6 533
EG	18 968*	1 004*	220 670*	11 751*
FINNLAND	7 216	415	65 686	3 773
SCHWEIZ	-	-	2	2
2710 00 27 MOTBENZIN BLG <0,013G/L OKT < 95	2 173 228	62 357	22 296 796	682 474
FRANKREICH	610 250	17 495	2 729 427	84 143
BELG LUXEMB	148 067	4 039	2 733 441	80 650
NIEDERLANDE	798 242	22 886	11 226 432	346 521
ITALIEN	-	-	102	9
GROSSBRITANN	475 088	13 903	3 340 199	101 905
GRIECHENLAND	-	-	40	2
EG	2 031 647*	58 323*	20 029 641*	613 230*
NORWEGEN	-	-	710 962	22 115
SCHWEDEN	-	-	295 350	9 228
FINNLAND	132 783	3 783	1 192 762	35 981
OESTERREICH	8 798	251	67 907	1 883
SUEDAFRIKA	-	-	80	4
USA	-	-	94	33
2710 00 29 MOTBENZIN BL <0,013G/L OKT 95-98	3 437 383	104 278	32 155 134	1 010 199
FRANKREICH	441 332	13 185	2 321 422	73 184
BELG LUXEMB	357 573	9 891	4 190 922	132 239
NIEDERLANDE	1 363 775	40 997	17 291 949	535 595
ITALIEN	-	-	10 522	330
GROSSBRITANN	1 221 879	38 587	6 594 388	211 545
DAENEMARK	-	-	345 555	12 685
EG	3 384 559*	102 660*	30 754 758*	965 578*
NORWEGEN	-	-	194 219	6 072

## 2 HAUPTUEBERSICHTEN

## 2.1 EINFUHR VON MINERALÖL (GENERALHANDEL)

WA-NR. (KN) WARENBENENNUNG URSPRUNGSLAND	NOVEMBER 1993		JAN. / NOV. 1993	
	DT = 100 KG	1000 DM	DT = 100 KG	1000 DM
NOCH				
2710 00 29				
MOTBENZIN BL <0,013G/L OKT 95-98				
SCHWEDEN	-	-	218 792	7 136
FINNLAND	46 375	1 409	980 608	31 118
SCHWEIZ	-	-	5	2
OESTERREICH	6 425	200	6 445	201
USA	24	9	247	82
JAPAN	-	-	60	10
2710 00 32				
MOTBENZIN BLG <0,013G/L OKT > 98	253 741	8 037	2 709 170	92 226
FRANKREICH	488	17	99 276	3 216
BELG LUXEMB	52 129	1 637	461 967	15 924
NIEDERLANDE	117 405	3 848	1 256 017	43 195
ITALIEN	-	-	83	3
GROSSBRITANN	32 990	1 093	698 197	23 635
IRLAND	-	-	4 297	152
EG	203 012*	6 595*	2 519 837*	86 125*
SCHWEDEN	-	-	11	2
FINNLAND	50 729	1 442	125 606	3 894
OESTERREICH	-	-	63 626	2 175
USA	-	-	70	26
AUSTRALIEN	-	-	10	3
NEUSEELAND	-	-	10	1
2710 00 34				
MOTBENZIN BLG >0,013G/L OKT < 98	4 528	129	387 377	12 195
FRANKREICH	4 528	128	55 230	1 769
NIEDERLANDE	-	-	259 689	7 987
EG	4 528*	128*	314 919*	9 756*
FINNLAND	-	-	72 186	2 365
SCHWEIZ	-	-	1	1
POLEN	-	-	28	3
USA	-	-	243	69
ARGENTINIEN	-	1	-	1
2710 00 36				
MOTBENZIN BLG >0,013G/L OKT > 98	639 771	20 815	4 568 426	149 359
FRANKREICH	22 494	679	164 326	5 395
BELG LUXEMB	39 753	1 148	717 564	23 195
NIEDERLANDE	381 577	12 579	3 342 074	109 650
GROSSBRITANN	195 947	6 409	344 401	11 102
EG	639 771*	20 815*	4 568 365*	149 342*
USA	-	-	59	14
JAPAN	-	-	2	3
2710 00 37				
LEICHTER FLUGTURBINENKRAFTSTOFF	-	-	855 064	32 039
FRANKREICH	-	-	232 427	8 530
BELG LUXEMB	-	-	190 880	9 353
NIEDERLANDE	-	-	431 753	14 154
EG	-	-	855 060*	32 037*
USA	-	-	4	2
2710 00 39				
ANDERE LEICHTÖLE	1 052 445	27 013	7 503 179	210 258
FRANKREICH	1 106	55	29 046	1 833
BELG LUXEMB	5 021	137	347 324	9 726
NIEDERLANDE	984 683	25 371	5 050 827	138 848
ITALIEN	-	-	687 274	20 038
GROSSBRITANN	-	-	277 499	8 374
DAENEMARK	61 540	1 419	82 293	2 131
EG	1 052 350*	26 982*	6 474 263*	180 950*
NORWEGEN	-	-	31 933	973
SCHWEIZ	1	2	50	37
OESTERREICH	94	29	1 193	329
ALGERIEN	-	-	647 093	18 401
TUNESIEN	-	-	214 040	6 100

## 2 HAUPTUEBERSICHTEN

## 2.1 EINFUHR VON MINERALOEL (GENERALHANDEL)

WA-NR. (KN) WARENBENENNUNG URSPRUNGSLAND	NOVEMBER 1993		JAN. / NOV. 1993	
	DT = 100 KG	1000 DM	DT = 100 KG	1000 DM
NOCH 2710 00 39 ANDERE LEICHTOELE				
LIBYEN	-	-	133 863	3 338
USA	-	-	744	130
2710 00 41 MITTELSCHWER OEL Z BEARB BEGUEN VERF	111 682	3 117	302 936	10 261
BELG LUXEMB	-	-	203	22
NIEDERLANDE	204	18	3 080	286
ITALIEN	-	-	5 098	585
GROSSBRITANN	-	-	5 800	650
EG	204*	18*	14 181*	1 543*
LETTLAND	111 283	3 063	111 283	3 063
POLEN	195	36	591	109
VENEZUELA	-	-	176 881	5 546
2710 00 45 MITTELSCHWERE OELE Z CHEM UMWANDLUNG	9 327	658	331 131	31 008
BELG LUXEMB	-	-	13 425	1 213
NIEDERLANDE	3 899	204	44 023	3 777
GROSSBRITANN	-	-	154 026	15 267
EG	3 899*	204*	211 474*	20 257*
TSCHECH REP	-	-	21 122	1 903
SLOWAKEI	419	25	3 791	228
WEISSRUSSL	-	-	220	12
USA	5 009	429	94 524	8 608
2710 00 51 FLUGTURBINENKRAFTSTOFF MITTELSCHWER	2 892 062	91 773	25 787 218	796 783
FRANKREICH	154 125	4 692	887 364	26 321
BELG LUXEMB	155 613	4 897	2 078 388	64 613
NIEDERLANDE	2 382 177	75 925	21 505 735	665 766
ITALIEN	-	-	37	8
GROSSBRITANN	-	-	252	29
GRIECHENLAND	-	-	21	4
SPANIEN	-	-	545	115
EG	2 691 915*	85 514*	24 472 342*	756 856*
NORWEGEN	200 129	6 257	1 303 296	39 521
OESTERREICH	18	2	62	6
UNGARN	-	-	11 518	400
2710 00 55 AND LEUCHTOEL (KEROSIN) MITTELSCHWER	10 295	493	78 134	3 844
FRANKREICH	6 904	277	12 239	605
BELG LUXEMB	415	19	2 223	142
NIEDERLANDE	241	8	30 686	1 037
GROSSBRITANN	1 090	70	7 892	459
EG	8 650*	374*	53 040*	2 243*
SCHWEIZ	-	-	-	1
OESTERREICH	1 224	93	14 029	1 104
LETTLAND	-	-	7 468	213
SLOWAKEI	421	26	3 364	204
USA	-	-	224	74
TAIWAN	-	-	9	5
2710 00 59 ANDERE MITTELSCHWERE OELE	17 862	1 456	502 368	31 244
FRANKREICH	1 021	52	14 088	824
BELG LUXEMB	11 977	859	124 378	9 167
NIEDERLANDE	4 323	466	146 704	8 465
ITALIEN	-	-	448	43
GROSSBRITANN	-	-	57 665	5 867
DAENEMARK	60	25	1 793	497
EG	17 381*	1 402*	345 076*	24 863*
SCHWEDEN	-	-	114	29
SCHWEIZ	57	20	236	143
SLOWAKEI	420	21	82 830	3 957
WEISSRUSSL	-	-	440	26

## 2 HAUPTUEBERSICHTEN

## 2.1 EINFUHR VON MINERALÖL (GENERALHANDEL)

WA-NR. (KN) WARENBENENNUNG URSPRUNGSLAND	NOVEMBER 1993		JAN. / NOV. 1993	
	DT = 100 KG	1000 DM	DT = 100 KG	1000 DM
NOCH 2710 00 59 ANDERE MITTELSCHWERE ÖLE				
RUSSLAND	-	-	73 527	2 120
USA	4	13	131	95
JAPAN	-	-	2	3
TAIWAN	-	-	12	7
AUSTRALIEN	-	-	-	1
2710 00 61 GASÖL ZUR BEARB IN BEGÜNST VERFAHR	200 837	4 291	2 980 980	81 134
FRANKREICH	14 527	254	189 266	4 020
BELG LUXEMB	-	-	374 337	9 034
NIEDERLANDE	-	-	1 776 889	49 430
EG	14 527*	254*	2 340 492*	62 484*
FINNLAND	-	-	72 922	3 190
UNGARN	-	-	10 375	312
RUSSLAND	186 080	4 007	398 561	9 944
USA	230	30	116 877	4 026
BERMUDA	-	-	41 753	1 178
2710 00 65 GASÖL ZUR CHEMISCHEN UMWANDLUNG	3 024	241	42 630	3 573
BELG LUXEMB	231	30	3 646	483
NIEDERLANDE	-	-	14 493	778
ITALIEN	-	-	6 299	708
GROSSBRITANN	700	64	7 443	769
EG	931*	94*	31 881*	2 738*
TSCHECH REP	834	76	3 343	303
SLOWAKEI	1 259	71	5 874	358
USA	-	-	1 532	174
2710 00 69 GASÖL ZU ANDERER VERWENDUNG	18 068 104	518 454	162 357 826	4 581 309
FRANKREICH	393 985	12 275	4 003 079	118 472
BELG LUXEMB	911 507	26 403	10 501 632	295 435
NIEDERLANDE	10 079 789	291 150	77 533 472	2 202 229
ITALIEN	-	-	7 469	234
GROSSBRITANN	886 776	25 445	6 446 215	183 675
IRLAND	-	-	5 111	151
DAENEMARK	462 784	13 193	4 975 912	136 897
PORTUGAL	-	-	10 500	287
SPANIEN	-	-	1	1
EG	12 734 841*	368 466*	103 483 391*	2 937 381*
NORWEGEN	996 765	27 972	13 601 605	375 983
SCHWEDEN	977 229	26 745	14 126 507	387 156
FINNLAND	-	-	1 060 453	30 135
SCHWEIZ	-	-	101	19
ÖSTERREICH	197	15	5 063	357
ESTLAND	30 556	737	414 329	10 823
LETTLAND	13 701	387	2 686 897	75 611
TSCHECH REP	453 500	13 245	2 181 892	63 035
SLOWAKEI	-	-	167 825	4 889
UNGARN	156 811	4 564	2 158 846	62 019
RUMAENIEN	1 130	45	57 518	2 820
RUSSLAND	1 968 930	55 611	18 548 532	518 842
ALGERIEN	183 310	5 445	2 029 522	58 833
LIBYEN	550 733	15 063	1 439 702	40 492
USA	273	44	392 944	12 619
VENEZUELA	-	-	2 277	59
JAPAN	128	115	406	235
AUSTRALIEN	-	-	16	1

## 2 HAUPTUEBERSICHTEN

## 2.1 EINFUHR VON MINERALOEL (GENERALHANDEL)

WA-NR. (KN) WARENBENENNUNG URSPRUNGSLAND	NOVEMBER 1993		JAN. / NOV. 1993	
	DT = 100 KG	1000 DM	DT = 100 KG	1000 DM
2710 00 71 HEIZOELE Z BEARB IN BEGUENST VERFAHR	2 103 277	33 592	27 155 255	505 243
BELG LUXEMB	74 165	1 156	3 067 487	57 406
NIEDERLANDE	567 815	10 066	8 660 721	186 288
GROSSBRITANN	1 078 672	16 351	3 595 034	60 238
PORTUGAL	-	-	685 660	9 064
EG	1 720 652*	27 573*	16 008 902*	312 996*
NORWEGEN	-	-	134 496	3 442
SCHWEDEN	-	-	1 218 252	22 288
FINNLAND	-	-	80 513	1 289
SCHWEIZ	190 691	2 834	3 438 707	59 033
TUERKEI	-	-	581 210	10 165
ESTLAND	-	-	102 945	1 412
LETTLAND	-	-	469 180	8 452
LITAUEN	-	-	96 936	1 472
POLEN	-	-	93 481	2 172
TSCHECH REP	-	-	105 426	1 294
UKRAINE	-	-	955 370	12 896
RUSSLAND	27 554	422	1 858 442	30 195
ALGERIEN	164 380	2 763	1 138 240	20 414
TUNESIEN	-	-	281 380	5 024
LIBYEN	-	-	258 402	4 526
AEGYPTEN	-	-	249 643	4 819
SINGAPUR	-	-	83 730	3 354
2710 00 72 HEIZOELE ZUR CHEMISCHEN UMWANDLUNG	86 286	650	1 765 660	17 515
NIEDERLANDE	86 286	650	1 765 660	17 515
EG	86 286*	650*	1 765 660*	17 515*
2710 00 74 HEIZOEL Z AND VERWENDG SCHWEFELG < 1%	371 281	5 053	2 452 386	38 915
FRANKREICH	-	-	1 562	42
BELG LUXEMB	179 821	2 552	453 655	7 679
NIEDERLANDE	26 122	380	194 186	3 232
GROSSBRITANN	-	-	154 977	3 317
DAENEMARK	33 059	487	356 243	5 731
EG	239 002*	3 419*	1 160 623*	20 001*
NORWEGEN	-	-	103 560	1 451
SCHWEDEN	230	16	230	16
SCHWEIZ	20 562	279	464 337	7 104
ESTLAND	-	-	91 382	1 173
POLEN	-	-	46 969	593
UNGARN	-	-	10 295	319
UKRAINE	-	-	62 955	735
RUSSLAND	111 487	1 339	273 948	3 824
TURKMENISTAN	-	-	99 566	1 942
NL ANTILLEN	-	-	138 521	1 757
2710 00 76 HEIZOEL AND VERWENDG SCHWEFELG >1-2%	665 865	11 539	3 470 431	56 099
FRANKREICH	-	-	128 756	1 559
NIEDERLANDE	382 658	7 077	1 571 302	28 427
EG	382 658*	7 077*	1 700 058*	29 986*
NORWEGEN	-	-	70 992	963
ESTLAND	30 620	746	61 297	1 482
POLEN	131 494	2 515	510 482	8 906
RUSSLAND	121 093	1 201	1 107 603	14 535
VENEZUELA	-	-	19 999	227
2710 00 77 HEIZOEL AND VERWENDG SCHWEFELG >2-2,8	644 976	6 756	6 261 594	69 050
NIEDERLANDE	41 386	597	104 003	1 414
DAENEMARK	-	-	11 605	192
EG	41 386*	597*	115 608*	1 606*
ESTLAND	-	-	107 406	1 641
LETTLAND	-	-	26 822	282
LITAUEN	-	-	73 651	786
POLEN	122 888	1 218	936 830	9 986
TSCHECH REP	-	-	10 548	145

## 2 HAUPTUEBERSICHTEN

## 2.1 EINFUHR VON MINERALOEL (GENERALHANDEL)

WA-NR. (KN) WARENBENENNUNG URSPRUNGSLAND	NOVEMBER 1993		JAN. / NOV. 1993	
	DT = 100 KG	1000 DM	DT = 100 KG	1000 DM
NOCH 2710 00 77 HEIZOEL AND VERWENDG SCHWEFELG >2-2,8				
RUSSLAND	257 032	2 640	1 348 232	16 561
NL ANTILLEN	223 670	2 301	1 858 814	19 823
VENEZUELA	-	-	1 783 683	18 220
2710 00 78 HEIZOEL AND VERWENDG SCHWEFELG >2,8%	345 535	3 602	2 702 383	30 968
FRANKREICH	-	-	8 712	170
BELG LUXEMB	-	-	247	4
NIEDERLANDE	-	-	264 441	3 295
EG	-	-	273 400*	3 469*
LETTLAND	27 479	283	27 479	283
POLEN	175 132	1 827	1 021 080	11 094
RUSSLAND	44 227	464	474 790	6 026
NL ANTILLEN	98 697	1 028	905 634	10 096
2710 00 81 SCHMIEROEL USW BEARB IN BEGUEST VERF	-	1	105 863	19 236
BELG LUXEMB	-	-	105 399	19 205
NIEDERLANDE	-	1	243	19
EG	-	1*	105 642*	19 224*
SCHWEDEN	-	-	221	12
2710 00 83 SCHMIEROEL AND OEL Z CHEM UMWANDLUNG	5 437	459	61 368	4 996
BELG LUXEMB	-	-	11 008	920
NIEDERLANDE	5 250	431	5 250	431
ITALIEN	-	-	11 008	937
EG	5 250*	431*	27 266*	2 288*
USA	187	28	34 102	2 708
2710 00 85 SCHMIEROELE AND OELE ZUM MISCHEN	1 176	60	93 872	4 764
FRANKREICH	1 176	60	14 736	845
BELG LUXEMB	-	-	411	158
NIEDERLANDE	-	-	273	49
ITALIEN	-	-	9 975	516
GROSSBRITANN	-	-	46 657	2 185
EG	1 176*	60*	72 052*	3 753*
OESTERREICH	-	-	1 107	77
POLEN	-	-	15 230	584
USA	-	-	5 483	350
2710 00 87 MOTOR- KOMPRESSOROEL USW AND VERWENDG	13 943	2 530	250 715	44 356
FRANKREICH	1 963	277	19 627	4 332
BELG LUXEMB	9 173	1 705	114 970	19 146
NIEDERLANDE	1 205	163	34 889	5 130
ITALIEN	202	42	5 824	1 172
GROSSBRITANN	-	-	2 714	630
DAENEMARK	-	-	22	12
EG	12 543*	2 187*	178 046*	30 422*
NORWEGEN	-	-	9	6
SCHWEDEN	86	43	256	108
SCHWEIZ	104	20	1 462	357
OESTERREICH	38	7	689	158
POLEN	-	-	2 045	672
TSCHECH REP	14	2	243	26
BULGARIEN	-	-	335	70
RUSSLAND	-	-	5	1
USA	663	192	66 427	12 114
KANADA	-	-	352	143
SAUD ARABIEN	494	71	823	118
JAPAN	1	8	23	161



## 2 HAUPTUEBERSICHTEN

## 2.1 EINFUHR VON MINERALOEL (GENERALHANDEL)

WA-NR. (KN) WARENBENENNUNG URSPRUNGSLAND	NOVEMBER 1993		JAN. / NOV. 1993	
	DT = 100 KG	1000 DM	DT = 100 KG	1000 DM
2710 00 88 HYDRAULIKOELE ZU ANDERER VERWENDUNG	2 354	400	29 281	4 362
FRANKREICH	1 260	191	15 010	2 476
BELG LUXEMB	899	144	11 927	1 376
NIEDERLANDE	4	1	1 045	121
ITALIEN	21	10	645	132
GROSSBRITANN	-	-	26	13
EG	2 184*	346*	28 653*	4 118*
SCHWEDEN	-	-	13	12
SCHWEIZ	2	6	59	22
OESTERREICH	-	-	83	26
POLEN	-	-	14	3
RUSSLAND	10	2	10	2
USA	152	40	356	119
BRASILIEN	2	2	2	2
JAPAN	-	-	84	50
HONGKONG	4	4	7	8
2710 00 89 WEISSOEL PARAFFIN LIQUID AND VERWEND	24 835	3 197	118 458	12 726
FRANKREICH	8 346	785	81 821	7 685
BELG LUXEMB	16 032	2 321	17 601	2 487
NIEDERLANDE	457	91	17 849	2 316
GROSSBRITANN	-	-	3	21
SPANIEN	-	-	5	2
EG	24 835*	3 197*	117 279*	12 511*
SCHWEIZ	-	-	44	23
USA	-	-	95	112
KANADA	-	-	1 040	80
2710 00 92 GETRIEBEOELE ZU ANDERER VERWENDUNG	4 776	820	61 162	9 940
FRANKREICH	3 726	575	38 956	6 046
BELG LUXEMB	996	224	14 734	2 202
NIEDERLANDE	22	3	2 676	550
ITALIEN	9	1	1 278	227
GROSSBRITANN	-	-	102	41
SPANIEN	-	-	462	77
EG	4 753*	803*	58 208*	9 143*
SCHWEDEN	-	-	14	14
SCHWEIZ	-	-	64	86
OESTERREICH	10	3	107	33
POLEN	-	-	5	2
RUSSLAND	-	-	22	21
USA	10	9	2 481	536
ISRAEL	-	-	5	2
JAPAN	3	5	254	101
AUSTRALIEN	-	-	2	2
2710 00 94 METALLBEARBEITUNGOEL USW AND VERWEND	1 044	233	11 722	2 708
FRANKREICH	270	44	2 422	489
BELG LUXEMB	-	-	112	59
NIEDERLANDE	59	19	1 130	400
ITALIEN	16	8	74	25
GROSSBRITANN	58	23	118	73
EG	403*	94*	3 856*	1 046*
SCHWEDEN	433	22	4 856	248
SCHWEIZ	190	101	1 358	672
OESTERREICH	-	-	73	26
USA	18	16	1 521	679
JAPAN	-	-	55	33
AUSTRALIEN	-	-	3	4

## 2 HAUPTUEBERSICHTEN

## 2.1 EINFUHR VON MINERALOEL (GENERALHANDEL)

WA-NR. (KN) WARENBENENNUNG URSPRUNGSLAND	NOVEMBER 1993		JAN. / NOV. 1993	
	DT = 100 KG	1000 DM	DT = 100 KG	1000 DM
2710 00 96 ELEKTROISOLIEROEL ZU AND VERWENDUNG	6 614	485	54 129	4 110
FRANKREICH	2 686	226	32 711	2 582
BELG LUXEMB	60	5	2 111	177
NIEDERLANDE	-	-	11	2
GROSSBRITANN	-	-	146	36
EG	2 746*	231*	34 979*	2 797*
SCHWEDEN	3 779	238	16 903	1 082
SCHWEIZ	-	-	257	4
OESTERREICH	89	16	1 990	227
2710 00 98 ANDERE SCHMIEROELE UND ANDERE OELE	546 031	22 854	3 208 669	178 995
FRANKREICH	135 783	7 866	1 003 200	62 436
BELG LUXEMB	10 907	591	87 654	6 207
NIEDERLANDE	19 189	1 308	169 428	14 718
ITALIEN	3	2	317 126	16 078
GROSSBRITANN	351 683	10 772	1 095 731	49 036
IRLAND	-	-	12	14
DAENEMARK	-	-	427	106
PORTUGAL	-	-	-	1
SPANIEN	-	-	38	14
EG	517 565*	20 539*	2 673 616*	148 610*
NORWEGEN	-	-	79	22
SCHWEDEN	2 024	173	45 699	3 395
FINNLAND	-	-	16	8
SCHWEIZ	200	165	1 108	686
OESTERREICH	1 355	149	13 045	1 312
POLEN	19 647	823	82 539	3 442
TSCHECH REP	-	-	405	138
UNGARN	-	-	4	1
RUMAENIEN	-	-	30 246	1 637
RUSSLAND	1 438	55	158 585	5 083
SLOWENIEN	-	-	1	8
KROATIEN	-	-	5 757	211
USA	3 342	608	23 466	4 759
KANADA	-	-	81	24
TRINIDAD TOB	-	-	95 977	4 149
NL ANTILLEN	-	-	61 984	2 615
ISRAEL	-	-	9	1
INDONESIEN	-	-	9 031	380
SUEDKOREA	-	-	16	10
JAPAN	444	323	6 983	2 473
HONGKONG	8	15	14	27
AUSTRALIEN	8	4	8	4
	TJ		TJ	
2711 11 00 <sup>1)</sup> ERDGAS VERFLUESSIGT	-	-	-	-
	DT		DT	
2711 12 11 PROPAN VERFLUESSIGT ALS KRAFT/HEIZST	113 962	3 435	856 587	27 632
BELG LUXEMB	-	-	37 988	1 360
NIEDERLANDE	45 720	1 643	246 279	9 930
ITALIEN	-	-	423	107
DAENEMARK	-	-	44	6
EG	45 720*	1 643*	284 734*	11 403*
NORWEGEN	67 074	1 752	558 407	15 770
POLEN	-	-	1 118	38
TSCHECH REP	1 168	40	12 328	419
USA	-	-	-	2

1) SIEHE VORBEMERKUNG.

## 2 HAUPTUEBERSICHTEN

## 2.1 EINFUHR VON MINERALOEL (GENERALHANDEL)

WA-NR. (KN) WARENBENENNUNG URSPRUNGSLAND	NOVEMBER 1993		JAN. / NOV. 1993	
	DT = 100 KG	1000 DM	DT = 100 KG	1000 DM
2711 12 19 PROPAN REIN > 99% VERFLUESS Z AND VER	1	1	348	88
BELG LUXEMB	1	1	310	35
ITALIEN	-	-	34	24
GROSSBRITANN	-	-	3	9
EG	1*	1*	347*	68*
USA	-	-	1	20
2711 12 91 PROPAN VERFLUESS BEARB BEGUENST VERF	-	-	-	-
2711 12 93 PROPAN VERFLUESS ZUR CHEM UMWANDLUNG	-	-	187	6
BELG LUXEMB	-	-	187	6
EG	-	-	187*	6*
2711 12 94 PROPAN REIN > 90-99% VERFLUESS AND VE	711 644	19 731	4 142 705	123 040
FRANKREICH	-	-	10 297	272
BELG LUXEMB	37 462	1 170	274 795	8 869
NIEDERLANDE	136 517	4 363	1 156 741	36 549
ITALIEN	-	-	2 622	92
GROSSBRITANN	368 102	9 908	2 196 059	63 156
EG	542 081*	15 441*	3 640 514*	108 938*
NORWEGEN	169 563	4 290	407 228	11 254
POLEN	-	-	582	23
TSCHECH REP	-	-	9 425	297
UNGARN	-	-	170	7
SAUD ARABIEN	-	-	84 591	2 516
NICHT ERM LD	-	-	195	5
2711 12 96 PROPANMISCHG PROPGEH > 50-70% VERFLUE	450	11	471	13
TSCHECH REP	-	-	21	2
SLOWAKEI	450	11	450	11
2711 12 98 AND PROPAN VERFLUESS Z AND VERWENDUNG	45 519	1 466	1 338 229	39 886
BELG LUXEMB	7 259	224	375 267	12 208
NIEDERLANDE	37 295	1 210	253 528	8 383
GROSSBRITANN	-	-	162 648	4 631
EG	44 554*	1 434*	791 443*	25 222*
NORWEGEN	-	-	334 239	8 934
SCHWEDEN	-	-	7 797	231
TSCHECH REP	965	32	5 787	177
ALGERIEN	-	-	89 055	2 590
USA	-	-	2	91
SAUD ARABIEN	-	-	109 906	2 641
2711 13 10 BUTANE VERFLUESS BEARB BEGUENST VERF	-	-	18 263	579
FRANKREICH	-	-	17 978	496
BELG LUXEMB	-	-	74	7
GROSSBRITANN	-	-	211	76
EG	-	-	18 263*	579*
2711 13 30 BUTANE VERFLUESSIGT Z CHEM UMWANDLUNG	-	-	7 417	340
NIEDERLANDE	-	-	7 417	340
EG	-	-	7 417*	340*

## 2 HAUPTUEBERSICHTEN

## 2.1 EINFUHR VON MINERALOEL (GENERALHANDEL)

WA-NR. (KN) WARENBENENNUNG URSPRUNGSLAND	NOVEMBER 1993		JAN. / NOV. 1993	
	DT = 100 KG	1000 DM	DT = 100 KG	1000 DM
2711 13 91 BUTAN REIN > 90-95% VERFLUESS AND VER	65 006	1 939	332 774	8 567
FRANKREICH	3 969	99	28 507	684
BELG LUXEMB	2 898	76	4 233	116
NIEDERLANDE	37 983	1 290	105 566	3 217
ITALIEN	-	-	536	157
EG	44 850*	1 465*	138 842*	4 174*
SCHWEIZ	-	-	6 419	183
TSCHECH REP	20 156	474	186 602	4 168
UNGARN	-	-	441	29
RUMAENIEN	-	-	470	13
2711 13 93 BUTANMISCHG BUTGEH > 50-65% VERFLUESS	40	18	13 355	805
BELG LUXEMB	-	-	3 629	114
NIEDERLANDE	-	-	9 102	405
ITALIEN	40	18	595	257
GROSSBRITANN	-	-	29	29
EG	40*	18*	13 355*	805*
2711 13 98 AND BUTAN VERFLUESS Z AND VERWENDUNG	39 298	946	274 157	11 652
FRANKREICH	162	64	12 769	3 444
BELG LUXEMB	405	18	5 918	286
NIEDERLANDE	19 706	440	31 708	988
ITALIEN	159	64	1 069	304
GROSSBRITANN	12	12	84 752	3 374
GRIECHENLAND	-	-	90	46
SPANIEN	-	-	15	5
EG	20 444*	598*	136 321*	8 447*
NORWEGEN	-	-	9 217	285
SCHWEDEN	-	-	4 674	139
SCHWEIZ	18 829	347	113 182	2 325
TSCHECH REP	25	1	10 586	300
SUEDKOREA	-	-	177	156
2711 14 00 ETHYLEN PROPYLEN BUTYLEN BUTADIEN	31 531	1 123	996 525	24 214
FRANKREICH	6 188	211	141 223	3 218
BELG LUXEMB	10 401	288	363 310	9 214
NIEDERLANDE	14 942	624	191 362	5 845
DAENEMARK	-	-	-	2
SPANIEN	-	-	76 629	2 946
EG	31 531*	1 123*	772 524*	21 225*
NORWEGEN	-	-	216 970	2 660
TSCHECH REP	-	-	4 600	50
UNGARN	-	-	2 431	276
USA	-	-	-	3
2711 19 00 AND GASFOERM KOHLENWASSERST VERFLUESS	85 104	1 813	207 504	5 445
FRANKREICH	477	112	14 219	1 283
BELG LUXEMB	44 520	967	111 098	2 383
NIEDERLANDE	5 483	176	5 483	176
GROSSBRITANN	-	-	22	24
EG	50 480*	1 255*	130 822*	3 866*
NORWEGEN	34 606	490	57 733	817
SCHWEIZ	18	68	1 393	563
OESTERREICH	-	-	75	3
TSCHECH REP	-	-	17 480	189
USA	-	-	1	7

## 2 HAUPTUEBERSICHTEN

## 2.1 EINFUHR VON MINERALOEL (GENERALHANDEL)

WA-NR. (KN) WARENBENENNUNG URSPRUNGSLAND	NOVEMBER 1993		JAN. / NOV. 1993	
	DT = 100 KG	1000 DM	DT = 100 KG	1000 DM
	TJ		TJ	
2711 21 00 ERDGAS IN GASFOERMIGEM ZUSTAND	242 122	952 160	1 962 902	7 850 439
	DT		DT	
2711 29 00 AND KOHLENWASSERST GASFOERMIG ZUSTAND	38	15	740	595
FRANKREICH	-	-	-	2
BELG LUXEMB	-	1	11	41
NIEDERLANDE	-	-	1	14
ITALIEN	38	12	266	191
GROSSBRITANN	-	2	448	265
EG	38*	15*	726*	513*
SCHWEIZ	-	-	-	2
OESTERREICH	-	-	3	14
USA	-	-	3	24
JAPAN	-	-	8	42
2712 10 10 VASELIN ROH	5	1	752	134
FRANKREICH	-	-	21	7
NIEDERLANDE	5	1	702	122
EG	5*	1*	723*	129*
USA	-	-	29	5
2712 10 90 ANDERE VASELIN	3 370	529	30 793	4 812
FRANKREICH	59	11	261	85
BELG LUXEMB	10	2	1 294	276
NIEDERLANDE	1 848	304	16 356	2 541
GROSSBRITANN	949	110	7 001	761
SPANIEN	-	-	14	5
EG	2 866*	427*	24 926*	3 668*
SCHWEIZ	-	-	1	3
TUERKEI	-	-	347	49
POLEN	-	-	32	1
USA	504	102	5 487	1 091
2712 20 00 PARAFFIN GEHALT AN OEL < 0,75 GHT	52 225	5 708	381 920	48 390
DARUNTER				
FRANKREICH	2 085	222	18 210	1 863
BELG LUXEMB	777	139	6 167	930
NIEDERLANDE	271	82	5 308	1 143
ITALIEN	5 513	441	14 399	1 227
GROSSBRITANN	469	66	3 927	621
DAENEMARK	125	10	1 612	140
SPANIEN	874	87	8 424	853
EG	10 114*	1 047*	58 047*	6 777*
NORWEGEN	-	2	34	34
SCHWEDEN	-	-	12	8
FINNLAND	-	-	183	14
SCHWEIZ	-	-	43	9
OESTERREICH	-	-	465	47
TUERKEI	180	16	180	16
POLEN	-	-	662	44
TSCHECH REP	208	22	15 357	420
SLOWAKEI	-	-	850	54
UNGARN	7 861	838	82 362	9 194
RUSSLAND	-	-	7 334	387
USA	161	45	14 258	3 891
BRASILIEN	20 239	1 706	21 644	1 840
CHINA	875	82	59 204	5 203
JAPAN	32	22	2 487	578

## 2 HAUPTUEBERSICHTEN

## 2.1 EINFUHR VON MINERALÖL (GENERALHANDEL)

WA-NR. (KN) WARENBENENNUNG URSPRUNGSLAND	NOVEMBER 1993		JAN. / NOV. 1993	
	DT = 100 KG	1000 DM	DT = 100 KG	1000 DM
2712 90 31 AND MINERALWACHS ROH BEARB BEG VERF EINSCHL. 2712 90 39	124 992	3 874	1 734 709	61 624
DARUNTER				
FRANKREICH	2 380	112	43 888	2 406
BELG LUXEMB	460	22	2 195	80
NIEDERLANDE	26 403	896	216 326	7 442
ITALIEN	1 112	48	2 922	126
GROSSBRITANN	162	51	193 024	7 651
IRLAND	-	-	92	92
SPANIEN	-	-	230	9
EG	30 517*	1 129*	458 677*	17 806*
SCHWEDEN	-	-	100	19
TSCHECH REP	-	-	842	51
SLOWAKEI	-	-	653	56
ÄGYPTEN	-	-	262 214	7 272
USA	40 718	1 383	496 060	21 229
ISRAEL	-	-	6 860	568
TAIWAN	-	-	1 713	172
2712 90 33 AND MINERALWACHSE ZUR CHEM UMWANDLUNG	-	-	-	-
2712 90 39 AND MINERALWACHSE ZU AND VERWENDUNG	UNTER 2712 90 31			
2712 90 90 ANDERE MINERALWACHSE	76 568	6 168	727 220	61 077
DARUNTER				
FRANKREICH	32 779	1 845	342 677	20 277
BELG LUXEMB	228	44	7 427	1 126
NIEDERLANDE	2 904	416	32 673	6 779
ITALIEN	30 671	3 049	235 708	24 009
GROSSBRITANN	41	9	483	143
DAENEMARK	-	-	3	1
PORTUGAL	11	3	11	3
SPANIEN	-	-	2 909	127
EG	66 634*	5 366*	621 891*	52 465*
NORWEGEN	-	-	3	22
SCHWEIZ	-	-	-	13
ÖSTERREICH	202	21	202	21
TÜRKEI	-	-	190	22
TSCHECH REP	-	-	339	45
UNGARN	1 850	222	19 134	2 255
ÄGYPTEN	718	67	13 498	1 292
USA	707	194	7 898	1 987
BRASILIEN	317	56	1 517	231
ISRAEL	-	-	365	31
CHINA	875	81	6 061	593
TAIWAN	-	-	110	9
2713 11 00 PETROLKOKS NICHT CALCINIERT	855 954	7 425	10 023 815	76 863
FRANKREICH	4 853	85	45 124	845
BELG LUXEMB	28 675	213	182 227	1 018
NIEDERLANDE	758	3	78 242	307
GROSSBRITANN	-	-	26 910	671
SPANIEN	-	-	5 488	378
EG	34 286*	301*	337 991*	3 219*
NORWEGEN	-	-	43 432	133
ÖSTERREICH	-	-	6	1
SÜDAFRIKA	1 061	15	7 466	102
USA	773 695	6 519	8 965 655	66 420
BRASILIEN	-	-	71 957	552
ARGENTINIEN	46 912	590	597 308	6 436

## 2 HAUPTUEBERSICHTEN

## 2.1 EINFUHR VON MINERALOEL (GENERALHANDEL)

WA-NR. (KN) WARENBENENNUNG URSPRUNGSLAND	NOVEMBER 1993		JAN. / NOV. 1993	
	DT = 100 KG	1000 DM	DT = 100 KG	1000 DM
2713 12 00 PETROLKOKS CALCINIERT	150 310	6 958	1 546 307	64 679
FRANKREICH	-	-	3 019	67
BELG LUXEMB	20	1	2 566	31
NIEDERLANDE	2 936	66	35 435	797
ITALIEN	340	12	340	12
GROSSBRITANN	22 078	1 368	326 763	17 333
SPANIEN	-	-	63 183	3 170
EG	25 374*	1 447*	431 306*	21 410*
NORWEGEN	-	-	137 753	3 478
SCHWEDEN	-	-	444	54
SCHWEIZ	241	51	4 508	1 130
OESTERREICH	-	-	310	22
RUSSLAND	-	-	13 177	60
USA	95 336	4 706	740 281	28 479
BRASILIEN	-	-	22 119	476
INDONESIEN	19 722	413	83 725	2 180
CHINA	9 637	341	9 637	341
JAPAN	-	-	103 047	7 049
2713 20 00 BITUMEN AUS ERDOEL	371 169	5 776	2 697 165	43 241
FRANKREICH	16 559	262	245 687	3 896
BELG LUXEMB	262 528	4 224	1 608 556	24 304
NIEDERLANDE	12 288	159	161 947	2 641
SPANIEN	-	-	5 621	103
EG	291 375*	4 645*	2 021 811*	30 944*
SCHWEDEN	688	14	9 360	189
OESTERREICH	670	25	6 737	273
ESTLAND	-	-	198	10
POLEN	229	10	2 157	65
TSCHECH REP	71 226	874	567 165	9 050
UNGARN	6 981	208	89 736	2 709
KANADA	-	-	1	1
2713 90 90 AND RUECKSTAENDE AUS ERDOEL USW	7 000	142	344 965	4 063
FRANKREICH	2 032	32	42 571	1 139
BELG LUXEMB	-	-	89 312	706
NIEDERLANDE	4 968	110	204 311	1 698
EG	7 000*	142*	336 194*	3 543*
SCHWEDEN	-	-	8 547	515
USA	-	-	224	5
2715 00 00 <sup>1)</sup> BITUMIN MISCH GRUNDL NATURASPHALT USW	5 980	901	108 485	9 796
FRANKREICH	1 068	373	13 998	2 085
BELG LUXEMB	2 373	245	23 863	2 124
NIEDERLANDE	31	7	5 686	800
ITALIEN	-	-	57	14
GROSSBRITANN	-	-	1 390	138
IRLAND	-	-	186	8
EG	3 472*	625*	45 180*	5 169*
SCHWEDEN	90	30	1 503	512
SCHWEIZ	883	47	49 891	2 663
OESTERREICH	650	90	5 269	632
POLEN	-	-	1 351	53
TSCHECH REP	-	-	299	17
UNGARN	-	-	30	8
AEGYPTEN	-	-	144	15
GHANA	-	-	185	43
USA	885	109	4 335	638
KANADA	-	-	4	16
THAILAND	-	-	247	23
AUSTRALIEN	-	-	47	7

1) SIEHE VORBEMERKUNG.

## 2 HAUPTUEBERSICHTEN

## 2.1 EINFUHR VON MINERALOEL (GENERALHANDEL)

WA-NR. (KN) WARENBENENNUNG URSPRUNGSLAND	NOVEMBER 1993		JAN. / NOV. 1993	
	DT = 100 KG	1000 DM	DT = 100 KG	1000 DM
2901 10 90 <sup>1)</sup> ACYCL KOHLENWASSERST Z AND VERWENDUNG	20 712	894	151 095	8 061
FRANKREICH	1 638	50	1 905	98
BELG LUXEMB	518	42	8 386	847
NIEDERLANDE	340	23	10 766	902
ITALIEN	-	-	181	212
GROSSBRITANN	10 500	321	60 502	2 277
IRLAND	-	-	1	1
DAENEMARK	-	-	4	17
SPANIEN	-	1	1 074	150
EG	12 996*	437*	82 819*	4 504*
TSCHECH REP	-	-	6 062	273
UNGARN	5 404	202	42 823	1 695
WEISSRUSSLD	2 043	98	17 678	879
KROATIEN	-	-	20	11
USA	235	77	1 583	433
ISRAEL	-	-	6	3
JAPAN	34	80	104	263
2901 21 00 <sup>1)</sup> ETHYLEN	155 487	9 619	1 244 301	77 691
FRANKREICH	-	-	44 926	2 978
BELG LUXEMB	30 535	1 867	75 217	4 857
NIEDERLANDE	35 080	2 056	469 564	28 049
GROSSBRITANN	67 392	4 271	523 730	33 405
EG	133 007*	8 194*	1 113 437*	69 289*
NORWEGEN	22 480	1 425	22 480	1 425
SCHWEIZ	-	-	-	2
TSCHECH REP	-	-	20 414	1 331
LIBYEN	-	-	46 180	2 927
GUINEA	-	-	41 790	2 716
USA	-	-	-	1
2901 22 00 <sup>1)</sup> PROPEN (PROPYLEN)	177 456	7 037	4 173 252	168 908
FRANKREICH	28 370	1 060	192 005	7 433
BELG LUXEMB	92 498	3 781	531 051	22 151
NIEDERLANDE	15 234	617	2 148 208	92 085
ITALIEN	-	-	50 480	2 108
GROSSBRITANN	-	-	149 543	6 858
SPANIEN	16 799	624	582 751	15 017
EG	152 901*	6 082*	3 654 038*	145 652*
OESTERREICH	-	-	2 541	107
TSCHECH REP	5 039	178	17 742	746
SLOWAKEI	-	-	9 699	417
UNGARN	19 516	777	26 081	1 064
USA	-	-	215 614	9 665
BRASILIEN	-	-	247 537	11 257
2901 23 00 <sup>1)</sup> BUTEN (BUTYLEN) UND SEINE ISOMEREN	8 498	919	94 093	11 496
FRANKREICH	614	67	1 651	184
BELG LUXEMB	-	-	2 104	267
NIEDERLANDE	3 878	444	57 242	7 525
GROSSBRITANN	-	-	-	1
EG	4 492*	511*	60 997*	7 977*
SCHWEIZ	-	-	-	5
TSCHECH REP	2 896	289	22 575	2 253
UNGARN	1 110	119	10 521	1 245
SUEDAFRIKA	-	-	-	1
USA	-	-	-	15

1) SIEHE VORBEMERKUNG.



## 2 HAUPTUEBERSICHTEN

## 2.1 EINFUHR VON MINERALOEL (GENERALHANDEL)

WA-NR. (KN) WARENBENENNUNG URSPRUNGSLAND	NOVEMBER 1993		JAN. / NOV. 1993	
	DT = 100 KG	1000 DM	DT = 100 KG	1000 DM
2901 24 00 <sup>1)</sup> BUTA-1,3-DIEN UND ISOPREN	51 361	2 003	322 491	18 320
FRANKREICH	6 295	305	49 330	2 445
BELG LUXEMB	-	-	442	111
NIEDERLANDE	25 095	781	62 439	2 766
GROSSBRITANN	7 492	352	7 492	352
EG	38 882*	1 438*	119 703*	5 674*
SCHWEIZ	-	5	-	11
OESTERREICH	6 051	256	44 101	1 787
POLEN	6 428	304	22 377	1 046
TSCHECH REP	-	-	106 265	4 746
USA	-	-	961	232
JAPAN	-	-	29 084	4 824
2901 29 00 <sup>1)</sup> AND ACYCL KOHLENWASSERST UNGESAETTIGT	9 325	1 616	188 007	29 957
FRANKREICH	218	48	1 097	307
BELG LUXEMB	4	4	1 256	330
NIEDERLANDE	1 023	230	18 662	5 444
ITALIEN	-	-	197	68
GROSSBRITANN	1 312	231	11 560	1 719
IRLAND	1	1	4	8
SPANIEN	-	-	1 365	501
EG	2 558*	514*	34 141*	8 377*
SCHWEIZ	-	1	9	39
OESTERREICH	248	123	2 568	1 411
POLEN	-	-	42	118
TSCHECH REP	5 585	824	141 900	17 850
USA	934	154	9 341	2 132
JAPAN	-	-	6	30
3403 19 91 SCHMIERM F MASCHINEN USW ERDOELHALTIG	1 511	708	35 092	17 857
FRANKREICH	253	117	12 043	5 448
BELG LUXEMB	596	181	5 793	2 218
NIEDERLANDE	426	209	6 342	2 820
ITALIEN	-	-	219	91
GROSSBRITANN	12	8	771	569
IRLAND	1	1	457	343
DAENEMARK	-	-	1	4
PORTUGAL	-	-	1	1
SPANIEN	-	-	25	9
EG	1 288*	516*	25 652*	11 503*
NORWEGEN	1	3	3	214
SCHWEDEN	-	1	108	44
SCHWEIZ	26	19	2 300	1 287
OESTERREICH	59	67	2 198	2 249
POLEN	-	-	912	173
UNGARN	1	5	32	34
RUMAENIEN	-	-	1	1
SUEDAFRIKA	-	-	1	1
USA	127	74	3 809	2 187
KANADA	-	-	34	84
SUEDKOREA	-	-	-	1
JAPAN	9	23	36	70
HONGKONG	-	-	5	7
AUSTRALIEN	-	-	1	2
3403 19 99 AND ZUBEREIT SCHMIERMITTEL ERDOELHALT	5 517	2 284	85 773	34 174
FRANKREICH	18	22	2 043	689
BELG LUXEMB	25	12	994	283
NIEDERLANDE	2 636	948	45 448	16 398
ITALIEN	-	1	80	88
GROSSBRITANN	305	76	8 688	2 330
DAENEMARK	-	-	8	14
SPANIEN	-	-	912	230
EG	2 984*	1 059*	58 173*	20 032*
SCHWEDEN	-	1	469	154
FINNLAND	-	-	52	2
SCHWEIZ	2 147	1 041	21 979	11 483

1) SIEHE VORBEMERKUNG.

## 2 HAUPTUEBERSICHTEN

## 2.1 EINFUHR VON MINERALÖL (GENERALHANDEL)

WA-NR. (KN) WARENBENENNUNG URSPRUNGSLAND	NOVEMBER 1993		JAN. / NOV.	
	DT = 100 KG	1000 DM	DT = 100 KG	1000 DM
NOCH 3403 19 99 AND ZUBEREIT SCHMIERMITTEL ERDOELHALT				
OESTERREICH	26	11	545	158
TSCHECH REP	-	-	2	1
UNGARN	-	-	-	1
SLOWENIEN	-	-	2	6
USA	360	171	4 548	2 329
KANADA	-	-	2	3
JAPAN	-	1	1	5
3403 99 10 AND ZUBER SCHMIERMITT F MASCHINEN USW	3 321	2 286	44 121	29 004
FRANKREICH	1 155	584	9 780	4 925
BELG LUXEMB	46	30	891	423
NIEDERLANDE	768	381	10 631	4 249
ITALIEN	-	5	47	90
GROSSBRITANN	634	643	3 110	2 161
IRLAND	-	-	150	153
DAENEMARK	2	4	17	36
PORTUGAL	-	-	17	24
EG	2 605*	1 647*	24 643*	12 061*
NORWEGEN	-	-	-	4
SCHWEDEN	7	10	70	25
FINNLAND	-	-	4	4
SCHWEIZ	407	261	3 293	1 796
OESTERREICH	6	34	1 772	1 636
UNGARN	-	-	1	6
SUEDAFRIKA	-	-	19	11
USA	221	235	13 726	9 801
KANADA	-	-	32	92
BRASILien	1	1	7	5
SAUD ARABIEN	-	-	7	7
BAHRAIN	-	-	2	2
JAPAN	74	98	543	3 543
TAIWAN	-	-	-	1
HONGKONG	-	-	1	5
NICHT ERM LD	-	-	1	5
3403 99 90 AND ZUBEREITETE SCHMIERMITTEL USW	6 979	2 177	56 777	20 037
FRANKREICH	1 494	413	9 759	3 054
BELG LUXEMB	279	97	1 399	549
NIEDERLANDE	468	185	17 253	5 000
ITALIEN	1 748	332	7 657	1 523
GROSSBRITANN	75	67	2 315	1 270
IRLAND	-	-	30	29
DAENEMARK	643	182	5 106	1 377
SPANIEN	1 100	217	2 130	445
EG	5 807*	1 493*	45 649*	13 247*
SCHWEDEN	35	15	253	228
FINNLAND	-	-	40	1
SCHWEIZ	252	190	3 443	2 253
OESTERREICH	175	88	1 567	854
SLOWENIEN	-	-	17	5
SUEDAFRIKA	316	41	3 153	566
USA	228	233	2 192	2 363
KANADA	-	-	3	8
ISRAEL	-	-	1	2
JAPAN	166	116	446	480
TAIWAN	-	1	1	21
NICHT ERM LD	-	-	12	9

## 2 HAUPTUEBERSICHTEN

## 2.1 EINFUHR VON MINERALOEL (GENERALHANDEL)

WA-NR. (KN) WARENBENENNUNG URSPRUNGSLAND	NOVEMBER 1993		JAN. / NOV. 1993	
	DT = 100 KG	1000 DM	DT = 100 KG	1000 DM
3606 10 00 <sup>1)</sup> FEUERZEUGFLUESSIGGAS USW BEH <300 CM3	154	522	1 951	4 941
FRANKREICH	10	83	78	610
BELG LUXEMB	-	-	1	3
NIEDERLANDE	45	96	476	565
ITALIEN	-	-	-	2
GROSSBRITANN	30	15	254	173
IRLAND	69	328	690	3 276
DAENEMARK	-	-	2	2
EG	154*	522*	1 501*	4 631*
SCHWEIZ	-	-	1	1
USA	-	-	448	308
CHINA	-	-	1	1
3811 11 10 <sup>1)</sup> ANTIKLOPFMITTEL GRUNDL TETRAETHYLBLEI	-	-	3 655	2 430
NIEDERLANDE	-	-	2 348	1 276
GROSSBRITANN	-	-	1 227	1 085
EG	-	-	3 575*	2 361*
USA	-	-	80	69
3811 11 90 <sup>1)</sup> ANTIKLOPFMITT GRUNDL AND BLEIVERBINDG	259	93	1 498	524
FRANKREICH	219	86	846	327
BELG LUXEMB	40	7	588	101
EG	259*	93*	1 434*	428*
USA	-	-	64	96
3811 19 00 <sup>1)</sup> ANDERE ZUBEREITETE ANTIKLOPFMITTEL	38	41	1 045	664
FRANKREICH	-	-	93	33
BELG LUXEMB	-	-	2	1
NIEDERLANDE	27	16	189	110
ITALIEN	1	1	141	21
GROSSBRITANN	-	-	28	13
DAENEMARK	-	-	424	363
EG	28*	17*	877*	541*
SCHWEIZ	-	-	58	42
OESTERREICH	9	19	77	56
SUEDAFRIKA	-	-	16	6
USA	1	5	17	19
3811 21 00 <sup>1)</sup> SCHMIEROELADDITIVES ERDOELHALTIG	79 529	23 872	915 124	257 338
FRANKREICH	33 966	11 240	395 054	131 423
BELG LUXEMB	20 396	6 259	149 115	42 004
NIEDERLANDE	216	64	36 925	5 311
ITALIEN	8 989	2 394	105 355	27 093
GROSSBRITANN	12 374	2 684	161 820	33 999
DAENEMARK	467	125	11 310	2 799
EG	76 408*	22 766*	859 579*	242 629*
SCHWEIZ	11	13	208	214
OESTERREICH	-	-	281	42
UNGARN	539	145	2 146	587
USA	2 386	890	51 392	13 373
KANADA	185	58	1 402	393
JAPAN	-	-	116	100
3811 29 00 <sup>1)</sup> ANDERE SCHMIEROELADDITIVES	2 720	1 278	26 964	13 026
FRANKREICH	319	129	6 121	2 177
BELG LUXEMB	223	98	3 738	1 103
NIEDERLANDE	185	45	1 151	463
ITALIEN	1 146	285	3 360	1 378
GROSSBRITANN	97	81	3 660	1 119
DAENEMARK	22	11	46	23
EG	1 992*	649*	18 076*	6 263*
NORWEGEN	-	-	606	316
SCHWEIZ	11	10	465	366

1) SIEHE VORBEMERKUNG.

## 2 HAUPTUEBERSICHTEN

## 2.1 EINFUHR VON MINERALOEL (GENERALHANDEL)

WA-NR. (KN) WARENBENENNUNG URSPRUNGSLAND	NOVEMBER 1993		JAN. / NOV. 1993	
	DT = 100 KG	1000 DM	DT = 100 KG	1000 DM
NOCH 3811 29 00 ANDERE SCHMIEROELADDITIVES				
UNGARN	-	-	22	6
SUEDAFRIKA	-	-	231	168
USA	453	432	5 635	4 451
KANADA	-	-	-	1
MEXIKO	254	178	1 795	1 256
ARAB EMIRATE	-	-	4	19
JAPAN	10	9	130	180
3811 90 00 <sup>1)</sup> AND ADDITIVES ZUBEREITG F MINERALOEL	21 398	5 257	264 630	66 974
FRANKREICH	12 751	2 288	146 556	25 328
BELG LUXEMB	1 248	466	13 899	4 291
NIEDERLANDE	411	134	2 386	692
ITALIEN	70	23	1 543	619
GROSSBRITANN	6 199	1 956	92 760	31 867
IRLAND	-	2	-	3
DAENEMARK	231	84	1 381	507
SPANIEN	-	-	196	145
EG	20 910*	4 953*	258 721*	63 452*
NORWEGEN	-	-	122	59
SCHWEDEN	223	63	1 846	584
SCHWEIZ	33	39	238	214
OESTERREICH	3	2	100	83
RUSSLAND	-	-	30	121
SUEDAFRIKA	-	-	311	230
USA	221	191	2 789	1 902
KANADA	-	-	413	133
CHINA	-	-	30	140
JAPAN	8	9	30	56

1) SIEHE VORMERKUNG.

## 2 HAUPTUEBERSICHTEN

## 2.2 AUSFUHR VON MINERALOEL (GENERALHANDEL)

WA-NR. (KN) WARENBENENNUNG BESTIMMUNGSLAND	NOVEMBER 1993		JAN. / NOV. 1993	
	DT = 100 KG	1000 DM	DT = 100 KG	1000 DM
2707 10 10 BENZOLE ALS KRAFT- ODER HEIZSTOFFE	-	2	-	4
UNGARN	-	2	-	2
UKRAINE	-	-	-	2
2707 20 10 TOLUOLE ALS KRAFT- ODER HEIZSTOFFE	-	-	-	-
2707 30 10 XYLOLE ALS KRAFT- ODER HEIZSTOFFE	567	61	2 073	164
FRANKREICH	-	-	542	28
EG	-	-	542*	28*
SCHWEIZ	567	61	1 531	136
2707 50 10 AROM KOHLENWASSERSTMISCHG ALS KRAFTST	39 697	949	104 793	2 955
FRANKREICH	-	-	229	10
NIEDERLANDE	39 697	942	104 564	2 934
EG	39 697*	942*	104 793*	2 944*
SCHWEIZ	-	3	-	7
OESTERREICH	-	4	-	4
2707 50 99 AROM KOHLENWASSERSTMISCHG AND VERWEND	1 649	101	30 772	1 273
BELG LUXEMB	389	11	1 178	35
NIEDERLANDE	803	36	5 469	265
ITALIEN	-	-	10	17
GROSSBRITANN	-	-	12	10
SPANIEN	-	-	2	2
EG	1 192*	47*	6 671*	329*
SCHWEDEN	-	-	12	1
SCHWEIZ	-	-	82	4
OESTERREICH	-	-	20 843	682
AEGYPTEN	457	54	2 919	243
USA	-	-	2	2
CHILE	-	-	88	4
ISRAEL	-	-	5	1
CHINA	-	-	150	7
	T		T	
2709 00 10 ERDGASKONDENSAT	-	-	-	-
2709 00 90 ERDOEL OEL AUS BITUMIN MINERALIEN ROH	-	-	49	21
NIEDERLANDE	-	-	13	12
EG	-	-	13*	12*
OESTERREICH	-	-	24	6
UKRAINE	-	-	12	3
	DT		DT	
2710 00 11 LEICHTOEL Z BEARB IN BEGUENST VERFAHR	250	11	188 144	4 842
BELG LUXEMB	-	-	9	2
NIEDERLANDE	-	-	129 563	2 987
ITALIEN	-	-	5	2
SPANIEN	-	-	11	5
EG	-	-	129 588*	2 996*
SCHWEIZ	-	-	2	1
OESTERREICH	-	-	16 448	444
POLEN	-	-	35	2
TSCHECH REP	-	-	33 546	1 143
SLOWAKEI	-	-	8 092	237

## 2 HAUPTUEBERSICHTEN

## 2.2 AUSFUHR VON MINERALOEL (GENERALHANDEL)

WA-NR. (KN) WARENBENENNUNG BESTIMMUNGSLAND	NOVEMBER 1993		JAN. / NOV. 1993	
	DT = 100 KG	1000 DM	DT = 100 KG	1000 DM
NOCH				
2710 00 11				
LEICHTOEL Z BEARB IN BEGUENST VERFAHR				
UNGARN	-	-	28	1
RUMAENIEN	-	-	67	3
RUSSLAND	36	1	36	1
SLOWENIEN	153	7	153	7
IRAN	-	-	88	4
NICHT ERM LD	61	3	61	3
2710 00 15				
LEICHTOELE ZUR CHEMISCHEN UMWANDLUNG	16 741	1 234	361 182	18 992
FRANKREICH	9 986	600	84 852	6 395
BELG LUXEMB	1 199	136	10 040	945
NIEDERLANDE	2 632	143	66 963	3 448
ITALIEN	1 588	186	19 628	2 262
GROSSBRITANN	555	58	1 913	199
SPANIEN	433	62	2 312	345
EG	16 393*	1 185*	185 708*	13 594*
SCHWEIZ	-	-	1 721	211
TSCHECH REP	-	-	156 162	4 500
SLOWAKEI	-	-	16 133	468
SUEDAFRIKA	348	49	1 278	196
USA	-	-	180	23
2710 00 21				
TESTBENZIN (WHITE SPIRIT)	34 898	3 349	288 074	29 592
FRANKREICH	14 859	1 540	81 865	9 724
BELG LUXEMB	1 306	179	18 391	1 749
NIEDERLANDE	7 854	673	17 045	1 442
ITALIEN	254	31	3 430	454
GROSSBRITANN	565	58	9 266	924
IRLAND	4	1	14	6
DAENEMARK	2 463	107	27 787	1 164
GRIECHENLAND	-	-	826	137
PORTUGAL	-	-	1 021	141
SPANIEN	811	97	5 277	545
EG	28 116*	2 686*	164 922*	16 286*
KANAR INSELN	-	-	24	3
ISLAND	19	2	134	12
NORWEGEN	1 314	150	11 911	1 429
SCHWEDEN	23	2	592	52
FINNLAND	1 069	108	10 831	1 169
SCHWEIZ	280	22	11 351	788
OESTERREICH	811	85	7 785	621
TUERKEI	-	-	6 221	1 042
POLEN	2 333	153	20 245	1 322
TSCHECH REP	114	13	958	149
SLOWAKEI	-	-	329	29
UNGARN	23	4	125	19
RUMAENIEN	-	-	78	10
BULGARIEN	1	1	60	22
WEISSRUSSLAND	-	-	111	30
RUSSLAND	80	6	83	21
SLOWENIEN	32	16	238	52
KROATIEN	-	-	2 871	528
LIBYEN	-	-	1 755	162
AEGYPTEN	-	-	4	2
SENEGAL	-	-	13	1
NIGERIA	-	-	5	2
MAURITIUS	-	-	14	2
SUEDAFRIKA	-	-	7 512	658
USA	143	31	1 685	337
GUATEMALA	-	-	5	2
EL SALVADOR	153	23	1 217	185
BRASILIEN	-	-	17 192	2 325
URUGUAY	-	-	4	1
ZYPERN	-	-	44	5
IRAN	-	-	144	16
ISRAEL	-	-	8 348	1 112
SAUD ARABIEN	-	-	8	2
KUWAIT	-	-	8	1

## 2 HAUPTUEBERSICHTEN

## 2.2 AUSFUHR VON MINERALOEL (GENERALHANDEL)

WA-NR. (KN) WARENBENENNUNG BESTIMMUNGSLAND	NOVEMBER 1993		JAN. / NOV. 1993	
	DT = 100 KG	1000 DM	DT = 100 KG	1000 DM
NOCH				
2710 00 21				
TESTBENZIN (WHITE SPIRIT)				
PAKISTAN	-	-	98	17
INDIEN	120	18	313	55
BANGLADESCH	-	-	9	3
INDONESIEN	12	1	14	4
MALAYSIA	140	19	239	44
SINGAPUR	48	4	584	52
PHILIPPINEN	-	-	396	50
CHINA	-	-	10	1
JAPAN	14	1	127	16
TAIWAN	-	-	196	26
HONGKONG	42	3	416	86
MACAU	-	-	3	1
AUSTRALIEN	-	-	8 502	813
NICHT ERM LD	11	1	340	27
2710 00 25				
ANDERE SPEZIALBENZINE	16 493	1 596	142 872	13 933
FRANKREICH	2 224	149	17 005	1 324
BELG LUXEMB	3 998	377	16 080	1 108
NIEDERLANDE	1 888	145	20 681	1 938
ITALIEN	53	46	1 086	405
GROSSBRITANN	261	45	2 324	547
IRLAND	19	7	168	57
DAENEMARK	235	21	2 900	313
GRIECHENLAND	2	2	1 408	196
PORTUGAL	-	-	14	19
SPANIEN	1 783	154	11 784	994
EG	10 463*	946*	73 450*	6 901*
KANAR INSELN	-	-	20	4
ISLAND	-	1	4	11
NORWEGEN	5	6	291	82
SCHWEDEN	303	26	3 304	287
FINNLAND	41	6	181	47
SCHWEIZ	978	97	14 704	1 158
OESTERREICH	1 026	82	11 285	1 039
MALTA	-	-	33	2
TUERKEI	115	18	430	114
LITAUEN	-	-	55	6
POLEN	28	2	3 371	259
TSCHECH REP	30	3	227	32
SLOWAKEI	-	-	404	52
UNGARN	8	1	119	23
ALBANIEN	-	-	-	1
UKRAINE	-	-	3	2
WEISSRUSSL	-	-	74	6
RUSSLAND	-	-	50	35
SLOWENIEN	-	-	171	28
KROATIEN	-	-	20	9
TUNESIEN	-	-	47	3
LIBYEN	4	2	93	26
AEGYPTEN	1	1	1	1
GUINEA	-	-	43	6
SIERRA LEONE	-	-	23	2
ELFENBEINK	-	-	20	2
GHANA	-	-	1	3
NIGERIA	451	56	451	56
AETHIOPIEN	-	-	22	3
KENIA	-	-	96	15
MADAGASKAR	-	-	50	5
SAMBIA	-	-	2	1
SUEDAFRIKA	170	23	1 075	147
USA	36	5	72	14
MEXIKO	-	-	3	5
GUATEMALA	-	-	6	5
HONDURAS	-	-	1	2
COSTA RICA	-	-	52	15
KUBA	22	2	22	2
ST VINCENT	-	-	34	3
BARBADOS	-	-	17	1
KOLUMBIEN	3	5	33	24

## 2 HAUPTUEBERSICHTEN

## 2.2 AUSFUHR VON MINERALOEL (GENERALHANDEL)

WA-NR. (KN) WARENBENENNUNG BESTIMMUNGS LAND	NOVEMBER 1993		JAN. / NOV. 1993	
	DT = 100 KG	1000 DM	DT = 100 KG	1000 DM
NOCH 2710 00 25 ANDERE SPEZIALBENZINE				
VENEZUELA	-	-	1	2
ECUADOR	1	2	11	13
PERU	5	8	11	17
BRASIL IEN	170	13	171	14
CHILE	-	-	44	40
PARAGUAY	-	-	-	1
ARGENTINIEN	-	-	105	9
ZYPERN	-	-	13	3
LIBANON	-	-	1	1
SYRIEN	-	-	2	3
IRAN	30	31	56	65
ISRAEL	429	46	2 989	313
SAUD ARABIEN	-	-	6	3
KUWAIT	-	-	33	2
ARAB EMIRATE	-	-	43	26
PAKISTAN	-	-	186	14
INDIEN	-	-	3 423	445
SRI LANKA	-	-	5	12
THAILAND	-	-	1 112	171
VIETNAM	-	-	-	1
INDONESIEN	40	8	118	126
MALAYSIA	294	21	14 469	1 110
SINGAPUR	10	1	94	13
PHILIPPINEN	-	-	143	20
CHINA	963	125	7 540	798
SUEDKOREA	5	2	23	17
JAPAN	-	-	12	2
TAIWAN	-	-	197	36
HONGKONG	-	-	3	7
AUSTRALIEN	-	-	431	115
PAPUA-NEUGUI	862	57	862	57
NEUSEELAND	-	-	56	4
NEUSL OZEAN	-	-	121	18
NICHT ERM LD	-	-	231	16
2710 00 26 MOTORENBENZIN FLUGBENZIN				
	1 223	133	25 242	2 558
SCHWEIZ	20	9	20	9
OESTERREICH	239	17	5 689	484
POLEN	-	-	10 179	902
TSCHECH REP	267	31	2 216	236
SLOWAKEI	-	-	213	19
UNGARN	219	23	2 178	188
NIGERIA	288	26	1 152	97
DSCHIBUTI	-	-	1 066	194
SCHIFFSBED	190	27	2 529	429
2710 00 27 MOTBENZIN BLG <0,013G/L OKT < 95				
	246 040	8 058	3 003 292	101 472
FRANKREICH	18	10	191	24
BELG LUXEMB	4 186	166	67 296	4 262
NIEDERLANDE	61	8	222 936	7 501
ITALIEN	-	-	340	77
GROSSBRITANN	1 569	200	5 280	668
EG	5 834*	384*	296 043*	12 532*
SCHWEDEN	73	14	493	134
OESTERREICH	73 200	2 313	754 869	25 708
POLEN	165 769	5 311	882 075	29 878
TSCHECH REP	944	29	35 219	1 003
SLOWAKEI	-	-	33 706	969
UKRAINE	220	7	220	7
WEISSRUSSLD	-	-	197	10
USA	-	-	1 000 470	31 231



## 2 HAUPTUEBERSICHTEN

## 2.2 AUSFUHR VON MINERALOEL (GENERALHANDEL)

WA-NR. (KN) WARENBENENNUNG BESTIMMUNGSLAND	NOVEMBER 1993		JAN. / NOV. 1993	
	DT = 100 KG	1000 DM	DT = 100 KG	1000 DM
2710 00 29 MOTBENZIN BL <0,013G/L OKT 95-98	832 446	27 612	11 263 904	391 684
FRANKREICH	4	1	1 261 315	42 121
BELG LUXEMB	21 660	830	107 630	6 546
NIEDERLANDE	365	60	2 102	229
ITALIEN	1	1	695	100
GROSSBRITANN	95	36	1 727	442
SPANIEN	-	-	46	19
EG	22 125*	928*	1 373 515*	49 457*
SCHWEDEN	-	-	216	58
SCHWEIZ	633 693	20 683	8 401 712	288 286
OESTERREICH	157 116	5 320	1 301 327	47 384
POLEN	17 063	583	182 775	6 289
TSCHECH REP	1 437	51	2 452	91
UKRAINE	1 012	47	1 673	79
INDIEN	-	-	234	40
2710 00 32 MOTBENZIN BLG <0,013G/L OKT > 98	1 525 994	44 459	12 968 050	434 476
FRANKREICH	776 672	22 462	8 943 019	291 217
BELG LUXEMB	480 671	13 108	926 568	29 284
NIEDERLANDE	1	1	23	8
ITALIEN	-	-	152	31
GROSSBRITANN	91	15	550 270	18 665
SPANIEN	-	-	731 587	26 486
EG	1 257 435*	35 586*	11 151 619*	365 691*
NORWEGEN	162 652	4 791	808 855	27 062
SCHWEIZ	19 866	698	158 917	6 044
OESTERREICH	84 928	3 344	842 612	35 434
POLEN	1 113	40	2 490	92
TSCHECH REP	-	-	3 522	152
NICHT ERM LD	-	-	35	1
2710 00 34 MOTBENZIN BLG >0,013G/L OKT < 98	-	-	100 353	3 501
FRANKREICH	-	-	54 704	1 957
BELG LUXEMB	-	-	826	130
NIEDERLANDE	-	-	6 142	117
EG	-	-	61 672*	2 204*
POLEN	-	-	38 681	1 297
2710 00 36 MOTBENZIN BLG >0,013G/L OKT > 98	177 170	5 586	2 871 095	99 952
FRANKREICH	12 179	385	538 584	17 975
BELG LUXEMB	2 219	77	64 509	3 024
EG	14 398*	462*	603 093*	20 999*
SCHWEIZ	160 146	5 026	2 070 324	71 703
OESTERREICH	-	-	17 126	620
LITAUEN	273	11	752	31
POLEN	-	-	86 976	2 977
TSCHECH REP	1 829	68	88 734	3 468
UKRAINE	524	19	4 090	154
2710 00 37 LEICHTER FLUGTURBINENKRAFTSTOFF	-	-	-	2
FRANKREICH	-	-	-	1
SPANIEN	-	-	-	1
EG	-	-	-	2*
2710 00 39 ANDERE LEICHTOELE	555 376	15 036	6 501 158	192 971
FRANKREICH	539	23	451 433	14 339
BELG LUXEMB	2 085	64	656 221	19 102
NIEDERLANDE	458 218	11 641	4 566 788	130 172
GROSSBRITANN	58 801	1 755	426 433	12 932
DAENEMARK	-	-	-	1
PORTUGAL	-	1	3	6
SPANIEN	1	1	39	25
EG	519 644*	13 485*	6 100 917*	176 577*

## 2 HAUPTUEBERSICHTEN

## 2.2 AUSFUHR VON MINERALOEL (GENERALHANDEL)

WA-NR. (KN) WARENBENENNUNG BESTIMMUNGSLAND	NOVEMBER 1993		JAN. / NOV. 1993	
	DT = 100 KG	1000 DM	DT = 100 KG	1000 DM
NOCH 2710 00 39 ANDERE LEICHTOELE				
SCHWEDEN	171	8	207	20
SCHWEIZ	26 980	831	262 008	8 939
OESTERREICH	14	1	11 213	392
MALTA	-	-	17	3
TUERKEI	-	-	28	1
POLEN	3	1	15	4
TSCHECH REP	5 203	273	39 022	1 666
SLOWAKEI	5	1	76 705	3 764
UNGARN	-	1	5	7
TUNESIEN	-	-	28	1
ELFENBEINK	-	-	165	6
SUEDAFRIKA	-	-	217	11
USA	3 037	349	7 981	1 027
MEXIKO	-	-	25	1
KOLUMBIEN	-	-	2	1
ZYPERN	16	1	16	1
ISRAEL	301	80	1 681	436
SINGAPUR	-	-	501	48
JAPAN	-	-	148	30
TAIWAN	-	-	81	17
HONGKONG	2	5	5	11
NICHT ERM LD	-	-	171	8
2710 00 41 MITTELSCHWER OEL Z BEARB BEGUEN VERF	-	-	22	2
LETTLAND	-	-	22	2
2710 00 45 MITTELSCHWERE OELE Z CHEM UMWANDLUNG	38 501	2 014	103 663	5 770
FRANKREICH	102	10	1 480	102
BELG LUXEMB	7 491	427	27 812	1 653
NIEDERLANDE	1 819	145	20 614	1 193
ITALIEN	433	25	1 062	65
GROSSBRITANN	-	-	526	32
DAENEMARK	289	27	798	75
SPANIEN	27 963	1 356	42 056	2 054
EG	38 097*	1 990*	94 348*	5 174*
SCHWEDEN	404	24	9 103	574
FINNLAND	-	-	212	22
2710 00 51 FLUGTURBINENKRAFTSTOFF MITTELSCHWER	1 396 249	52 377	14 623 985	558 067
BELG LUXEMB	-	-	1 086	43
NIEDERLANDE	-	-	89 450	2 931
ITALIEN	204	9	4 262	169
GROSSBRITANN	-	-	2 483	97
SPANIEN	320	13	7 508	293
EG	524*	22*	104 789*	3 533*
SCHWEIZ	28 436	939	255 580	8 342
OESTERREICH	3 549	128	42 050	1 419
POLEN	-	-	299 426	10 238
KANADA	-	-	5 475	205
SCHIFFSBED	1 363 740	51 288	13 916 665	534 330
2710 00 55 AND LEUCHTOEL (KEROSEIN) MITTELSCHWER	13 526	541	233 898	8 722
FRANKREICH	2	13	224	131
BELG LUXEMB	-	1	692	88
NIEDERLANDE	8	1	129	23
ITALIEN	126	30	909	216
GROSSBRITANN	6	4	130	50
DAENEMARK	-	-	-	4
GRIECHENLAND	-	-	50	7
PORTUGAL	18	3	426	72
SPANIEN	28	5	117	19
EG	188*	57*	2 677*	610*
NORWEGEN	13	1	26	2

## 2 HAUPTUEBERSICHTEN

## 2.2 AUSFUHR VON MINERALOEL (GENERALHANDEL)

WA-NR. (KN) WARENBENENNUNG BESTIMMUNGSLAND	NOVEMBER 1993		JAN. / NOV. 1993	
	DT = 100 KG	1000 DM	DT = 100 KG	1000 DM
NOCH 2710 00 55 AND LEUCHTOEL (KEROSIN) MITTELSCHWER				
SCHWEDEN	3	1	114 852	3 535
SCHWEIZ	191	10	1 173	120
OESTERREICH	13 069	467	112 881	4 049
MALTA	52	2	76	3
TUERKEI	1	1	56	6
LETTLAND	-	-	8	3
POLEN	-	-	97	9
UNGARN	-	-	135	8
KROATIEN	-	-	101	17
GHANA	-	-	1 288	308
TANSANIA	-	-	72	3
USA	-	-	21	1
DOMINIK REP	-	-	2	1
BRASILien	4	1	4	1
ZYPERN	-	-	1	1
SAUD ARABIEN	5	1	5	1
INDONESIEN	-	-	-	1
HONGKONG	-	-	423	43
2710 00 59 ANDERE MITTELSCHWERE OELE	10 296	1 302	241 213	19 368
FRANKREICH	792	141	7 880	1 012
BELG LUXEMB	3 688	264	22 113	2 042
NIEDERLANDE	140	42	38 919	1 206
ITALIEN	138	35	2 228	633
GROSSBRITANN	258	37	1 752	358
IRLAND	3	2	31	18
DAENEMARK	1 110	83	16 058	1 132
GRIECHENLAND	26	5	840	183
PORTUGAL	208	69	842	209
SPANIEN	29	19	685	210
EG	6 392*	697*	91 348*	7 003*
KANAR INSELN	-	-	31	4
ISLAND	-	-	-	1
NORWEGEN	51	15	1 363	162
SCHWEDEN	109	19	2 707	354
FINNLAND	85	50	982	241
SCHWEIZ	1 723	163	13 128	1 593
OESTERREICH	431	68	5 370	880
MALTA	30	13	72	24
TUERKEI	-	-	180	50
ESTLAND	-	-	17	2
LETTLAND	-	-	3	2
LITAUEN	-	-	3	3
POLEN	-	-	935	121
TSCHECH REP	85	10	2 867	210
SLOWAKEI	16	2	24	6
UNGARN	69	8	1 748	290
BULGARIEN	-	-	101	20
ALBANIEN	-	-	7	1
UKRAINE	3	2	3	2
WEISSRUSSLAND	-	-	4	2
RUSSLAND	-	-	66	19
SLOWENIEN	2	2	118	30
KROATIEN	399	65	2 398	393
MAZEDONIEN	-	-	306	225
MAROKKO	-	-	24	3
LIBYEN	-	-	64	9
AEgypten	-	1	-	1
NIGERIA	-	-	3	1
SUEDAFRIKA	41	9	205	44
USA	453	133	3 308	995
KANADA	-	-	28	4
MEXIKO	20	2	102	11
KOLUMBIEN	-	-	35	4
VENEZUELA	-	-	60	9
BRASILien	-	-	29	6
CHILE	-	-	354	60
ARGENTINIEN	2	1	145	34
ZYPERN	-	-	39	5

# 2 HAUPTUEBERSICHTEN

## 2.2 AUSFUHR VON MINERALOEL (GENERALHANDEL)

WA-NR. (KN) WARENBENENNUNG BESTIMMUNGSLAND	NOVEMBER 1993		JAN. / NOV. 1993	
	DT = 100 KG	1000 DM	DT = 100 KG	1000 DM
NOCH 2710 00 59 ANDERE MITTELSCHWERE OELE				
IRAN	-	-	37	7
ISRAEL	-	-	598	135
SAUD ARABIEN	-	-	1	2
BAHRAIN	-	-	51	7
KATAR	-	-	12	2
ARAB EMIRATE	-	-	54	7
INDIEN	-	-	2	2
INDONESIEN	381	41	3 549	394
MALAYSIA	-	-	12	3
SINGAPUR	-	-	352	44
CHINA	-	-	34	8
SUEDKOREA	-	-	162	20
JAPAN	-	-	409	123
TAIWAN	-	-	107 085	5 687
HONGKONG	-	-	501	79
NEUSEELAND	-	-	2	1
NICHT ERM LD	4	1	175	23
2710 00 61 GASOEL ZUR BEARB IN BEGUENST VERFAHR	4 843	97	20 867	376
NIEDERLANDE	4 843	97	11 493	225
ITALIEN	-	-	9 360	147
EG	4 843*	97*	20 853*	372*
NORWEGEN	-	-	7	2
SUEDKOREA	-	-	7	2
2710 00 65 GASOEL ZUR CHEMISCHEN UMWANDLUNG	-	-	41	7
NORWEGEN	-	-	17	4
MALAYSIA	-	-	24	3
2710 00 69 GASOEL ZU ANDERER VERWENDUNG	2 512 681	82 307	31 931 962	990 073
FRANKREICH	574 300	16 201	5 546 561	163 106
BELG LUXEMB	16 279	739	1 001 707	31 144
NIEDERLANDE	43 383	1 286	2 262 521	63 735
ITALIEN	3 491	355	44 180	4 503
GROSSBRITANN	4 702	458	1 074 827	32 833
IRLAND	1	1	360	59
DAENEMARK	96 704	3 633	1 606 200	46 747
GRIECHENLAND	195	31	2 785	355
PORTUGAL	625	68	3 925	462
SPANIEN	1 627	150	438 640	13 563
EG	741 307*	22 922*	11 981 706*	356 507*
KANAR INSELN	37	4	402	48
NORWEGEN	144 293	4 494	145 402	4 613
SCHWEDEN	368 394	13 677	2 597 403	94 236
FINNLAND	371	57	1 872	315
SCHWEIZ	618 664	18 976	10 706 799	319 027
OESTERREICH	293 221	10 250	2 476 166	85 020
MALTA	4	2	6	3
TUERKEI	338	77	1 326	199
POLEN	13 982	489	27 609	1 264
TSCHECH REP	237 493	8 432	1 041 495	37 056
SLOWAKEI	12 507	399	104 381	3 456
UNGARN	34	8	48 317	1 974
RUMAENIEN	-	-	1 058	51
BULGARIEN	14	3	569	59
UKRAINE	194	38	388	77
WEISSRUSSLAND	-	-	369	94
RUSSLAND	126	21	129	50
SLOWENIEN	-	-	680	227
KROATIEN	18	8	332	70
MAZEDONIEN	-	-	24	17
MAROKKO	-	-	136	15
AEGYPTEN	-	-	249	27
NIGERIA	-	-	144	16
KENIA	-	-	285	46

## 2 HAUPTUEBERSICHTEN

## 2.2 AUSFUHR VON MINERALOEL (GENERALHANDEL)

WA-NR. (KN) WARENBENENNUNG BESTIMMUNGS LAND	NOVEMBER 1993		JAN. / NOV. 1993	
	DT = 100 KG	1000 DM	DT = 100 KG	1000 DM
NOCH 2710 00 69 GASOEL ZU ANDERER VERWENDUNG				
MOSAMBIK	-	-	41	8
SUEDAFRIKA	242	31	1 332	189
USA	299	49	2 153	486
KANADA	-	-	193 215	6 493
MEXIKO	-	-	370	87
BARBADOS	-	-	84	11
PERU	-	-	572	119
BRASILien	-	-	929 934	25 259
CHILE	-	-	864	90
ARGENTINIEN	136	15	1 067	133
ZYPERN	-	-	7	1
SYRIEN	-	-	30	19
IRAN	-	-	214 212	6 324
ISRAEL	200	14	845	77
JORDANIEN	-	-	143	15
SAUD ARABIEN	119	16	2 487	530
KUWAIT	-	-	2 842	301
ARAB EMIRATE	-	-	2 410	958
JEMEN	-	-	2	1
PAKISTAN	-	-	581 972	16 351
INDIEN	-	-	2 059	522
THAILAND	-	-	1 402	194
INDONESIEN	562	68	5 440	584
MALAYSIA	1 096	101	5 952	555
SINGAPUR	246	26	9 286	800
PHILIPPINEN	136	14	1 076	129
SUEDKOREA	-	-	457	55
JAPAN	-	-	4 673	269
TAIWAN	680	63	6 882	652
HONGKONG	578	79	3 276	395
AUSTRALIEN	-	-	20 794	1 549
NEUSEELAND	288	29	1 674	172
SCHIFFSBED	77 102	1 945	797 162	22 278
2710 00 71 HEIZOELE Z BEARB IN BEGUENST VERFAHR	371	7	371 977	4 443
NIEDERLANDE	-	-	371 606	4 436
EG	-	-	371 606*	4 436*
POLEN	371	7	371	7
2710 00 72 HEIZOELE ZUR CHEMISCHEN UMWANDLUNG	-	-	-	-
2710 00 74 HEIZOEL Z AND VERWENDG SCHWEFELG < 1%	3 453 650	46 312	26 142 177	419 066
FRANKREICH	192 591	2 074	1 217 259	19 104
BELG LUXEMB	12 377	189	726 010	11 395
NIEDERLANDE	1 039	69	2 706 315	40 638
ITALIEN	832 621	11 018	3 122 696	47 376
GROSSBRITANN	268 708	3 662	5 081 337	82 112
DAENEMARK	-	-	151 216	1 284
GRIECHENLAND	-	-	500 514	8 904
EG	1 307 336*	17 012*	13 505 347*	210 813*
NORWEGEN	200 155	2 713	927 701	14 558
SCHWEDEN	667 237	9 578	1 276 578	20 673
SCHWEIZ	150	3	21 856	307
OESTERREICH	301 804	4 769	2 240 700	36 891
POLEN	-	-	37 525	448
USA	976 968	12 237	8 132 470	135 376

## 2 HAUPTUEBERSICHTEN

## 2.2 AUSFUHR VON MINERALOEL (GENERALHANDEL)

WA-NR. (KN) WARENBENENNUNG BESTIMMUNGSLAND	NOVEMBER 1993		JAN. / NOV. 1993	
	DT = 100 KG	1000 DM	DT = 100 KG	1000 DM
2710 00 76 HEIZOEL AND VERWENDG SCHWEFELG >1-2%	145 384	1 291	1 173 977	13 968
FRANKREICH	64 558	745	543 346	6 175
NIEDERLANDE	43 023	268	424 130	4 974
DAENEMARK	37 803	278	72 301	609
EG	145 384*	1 291*	1 039 777*	11 758*
OESTERREICH	-	-	121 279	2 004
TSCHECH REP	-	-	4 305	73
SLOWAKEI	-	-	8 616	133
2710 00 77 HEIZOEL AND VERWENDG SCHWEFELG >2-2,8	275 786	2 689	3 372 697	39 930
FRANKREICH	-	-	177 909	1 790
BELG LUXEMB	-	-	60 126	610
NIEDERLANDE	26 613	309	220 735	3 096
DAENEMARK	75 069	836	768 769	8 999
EG	101 682*	1 145*	1 227 539*	14 495*
NORWEGEN	65 253	629	888 798	9 514
SCHWEDEN	-	-	171 292	2 034
OESTERREICH	89 915	703	1 054 655	13 511
POLEN	-	-	9 546	140
TSCHECH REP	18 845	211	20 511	231
BULGARIEN	91	1	91	1
NICHT ERM LD	-	-	265	4
2710 00 78 HEIZOEL AND VERWENDG SCHWEFELG >2,8%	1 101 783	11 879	12 884 605	144 635
FRANKREICH	114 796	1 158	1 093 828	11 500
BELG LUXEMB	184 375	1 883	3 048 023	33 887
NIEDERLANDE	240 117	2 478	2 998 994	27 834
IRLAND	-	-	29 955	273
DAENEMARK	-	-	96 503	1 222
EG	539 288*	5 519*	7 267 303*	74 716*
NORWEGEN	-	-	159 257	1 615
OESTERREICH	74 449	868	556 341	7 534
SCHIFFSBED	488 046	5 492	4 901 704	60 770
2710 00 81 SCHMIEROEL USW BEARB IN BEGUENST VERF	78	12	797	89
NIEDERLANDE	-	-	18	8
EG	-	-	18*	8*
SCHWEDEN	-	-	65	3
SCHWEIZ	-	-	54	2
OESTERREICH	-	-	84	4
BULGARIEN	66	3	148	7
RUSSLAND	-	-	13	1
KASACHSTAN	-	-	199	45
USA	-	-	179	9
MEXIKO	-	-	25	1
TAIWAN	12	9	12	9
2710 00 83 SCHMIEROEL AND OEL Z CHEM UMWANDLUNG	-	-	-	-
2710 00 85 SCHMIEROELE AND OELE ZUM MISCHEN	277	46	82 257	4 087
FRANKREICH	-	-	3 084	180
BELG LUXEMB	232	25	7 899	321
NIEDERLANDE	40	15	95	35
ITALIEN	2	4	9	8
GRIECHENLAND	-	-	2	1
SPANIEN	1	1	5	3
EG	275*	45*	11 094*	548*
SCHWEDEN	2	1	48	5
FINNLAND	-	-	42	2
SCHWEIZ	-	-	20 827	872
OESTERREICH	-	-	28 601	1 393
ESTLAND	-	-	54	12
POLEN	-	-	10 256	748

## 2 HAUPTUEBERSICHTEN

## 2.2 AUSFUHR VON MINERALOEL (GENERALHANDEL)

WA-NR. (KN) WARENBENENNUNG BESTIMMUNGSLAND	NOVEMBER 1993		JAN. / NOV. 1993	
	DT = 100 KG	1000 DM	DT = 100 KG	1000 DM
NOCH				
2710 00 85				
SCHMIEROELE AND OELE ZUM MISCHEN				
TSCHECH REP	-	-	42	2
RUMAENIEN	-	-	11 293	505
2710 00 87				
MOTOR- KOMPRESSOROEL USW AND VERWENDG	52 358	11 867	644 835	139 751
FRANKREICH	2 190	406	17 265	3 839
BELG LUXEMB	1 351	238	27 320	3 600
NIEDERLANDE	811	144	13 579	2 421
ITALIEN	294	73	4 189	1 178
GROSSBRITANN	866	136	4 379	954
IRLAND	-	-	63	37
DAENEMARK	3 500	418	37 246	4 485
GRIECHENLAND	2 496	761	31 206	9 505
PORTUGAL	51	15	323	117
SPANIEN	66	13	837	282
EG	11 625*	2 204*	136 407*	26 418*
ISLAND	82	17	6 096	1 127
NORWEGEN	2	1	331	58
SCHWEDEN	690	103	3 721	479
FINNLAND	7	1	835	170
SCHWEIZ	2 475	445	25 791	4 779
OESTERREICH	5 403	862	67 125	11 196
MALTA	-	-	28	7
TUERKEI	176	43	1 933	459
ESTLAND	99	21	2 489	523
LETTLAND	15	5	1 521	322
LITAUEN	105	16	16 455	1 953
POLEN	5 189	895	92 630	14 319
TSCHECH REP	1 547	394	47 350	8 596
SLOWAKEI	575	242	3 995	1 837
UNGARN	2 765	562	21 062	5 840
RUMAENIEN	784	381	16 316	7 996
BULGARIEN	713	267	6 781	2 506
ALBANIEN	-	-	21	5
UKRAINE	1 515	348	13 013	3 753
WEISSRUSSL D	176	60	1 117	456
MOLDAU	-	-	7	1
RUSSLAND	1 521	457	7 796	2 368
GEORGIEN	-	-	135	64
ASERBAID SCH	7	2	28	13
KASACHSTAN	195	33	1 506	530
TURKMENISTAN	-	-	911	167
USBKISTAN	-	-	4 059	659
TADSCHIKIST	-	-	7	1
KIRGISTAN	5	3	5	3
SLOWENIEN	1 703	995	25 650	9 051
KROATIEN	218	49	11 866	5 519
MAZEDONIEN	170	79	4 336	1 557
TUNESIEN	221	38	587	107
LIBYEN	-	-	5 774	1 195
AEGYPTEN	31	7	49	31
GUINEA	-	-	419	169
SIERRA LEONE	144	14	144	14
TOGO	-	-	1 284	273
NIGERIA	-	-	435	74
ZENT AFR REP	-	-	140	25
KONGO	-	-	538	110
UGANDA	2	2	2	2
TANSANIA	-	-	3	1
MOSAMBIK	-	-	28	5
SAMBIA	-	-	10	2
SUEDAFRIKA	-	-	4 954	380
USA	502	116	2 878	636
KANADA	1	1	17	79
MEXIKO	-	-	108	56
COSTA RICA	16	4	159	38
PANAMA	-	-	22	3
ARUBA	-	-	21	14
NL ANTILLEN	-	-	11	3
VENEZUELA	44	19	60	25

## 2 HAUPTUEBERSICHTEN

## 2.2 AUSFUHR VON MINERALOEL (GENERALHANDEL)

WA-NR. (KN) WARENBENENNUNG BESTIMMUNGSLAND	NOVEMBER 1993		JAN. / NOV. 1993	
	DT = 100 KG	1000 DM	DT = 100 KG	1000 DM
NOCH				
2710 00 87				
MOTOR- KOMPRESSOROEL USW AND VERWENDG				
GUYANA	-	-	14	7
FR GUAYANA	-	-	6	3
ECUADOR	-	-	-	4
PERU	-	-	22	6
BRASILien	-	1	12	5
CHILE	-	-	764	163
PARAGUAY	11	3	11	3
URUGUAY	-	-	1 783	574
ARGENTINIEN	1	1	21	7
ZYPERN	126	19	1 026	175
LIBANON	669	118	12 021	2 073
IRAN	-	-	866	202
ISRAEL	1 269	270	5 244	1 065
SAUD ARABIEN	-	-	37	12
KUWAIT	143	28	3 774	739
BAHRAIN	127	21	526	86
KATAR	-	-	135	19
ARAB EMIRATE	90	16	1 227	231
OMAN	-	-	-	1
JEMEN	-	-	2 254	245
AFGHANISTAN	1 704	186	7 947	871
PAKISTAN	-	-	24	5
INDIEN	-	1	445	69
MALEDIVEN	26	1	26	1
SRI LANKA	-	-	1	1
BHUTAN	-	-	1	1
MYANMAR	-	-	16	6
THAILAND	-	-	257	60
INDONESIEN	-	-	19	4
MALAYSIA	402	87	755	173
SINGAPUR	136	50	548	154
CHINA	-	-	102	96
SUEDKOREA	-	-	205	53
JAPAN	2 988	796	20 090	5 423
TAIWAN	5 757	1 540	44 868	11 019
HONGKONG	146	34	458	119
AUSTRALIEN	-	-	31	24
NICHT ERM LD	40	9	333	78
2710 00 88				
HYDRAULIKOELE ZU ANDERER VERWENDUNG	7 325	1 606	104 260	19 087
FRANKREICH	858	239	6 368	1 603
BELG LUXEMB	955	163	9 738	1 561
NIEDERLANDE	559	126	3 425	701
ITALIEN	424	143	2 374	681
GROSSBRITANN	5	2	2 497	681
DAENEMARK	40	16	3 147	395
GRIECHENLAND	67	14	468	129
PORTUGAL	-	-	454	72
SPANIEN	22	4	899	419
EG	2 930*	707*	29 370*	6 242*
ISLAND	9	2	47	8
NORWEGEN	129	17	3 916	559
SCHWEDEN	166	40	808	190
FINNLAND	59	25	599	129
SCHWEIZ	137	26	2 091	364
OESTERREICH	960	130	20 508	2 607
TUERKEI	-	-	336	97
ESTLAND	44	5	595	69
LETTLAND	-	-	140	48
LITAUEN	-	-	1 202	146
POLEN	433	103	17 502	2 285
TSCHECH REP	111	22	1 564	298
SLOWAKEI	-	-	32	24
UNGARN	126	24	1 049	187
RUMAENIEN	12	9	1 610	559
BULGARIEN	61	12	544	182
ALBANIEN	5	1	5	1
UKRAINE	150	43	937	324
WEISSRUSSL D	-	-	10	3



## 2 HAUPTUEBERSICHTEN

## 2.2 AUSFUHR VON MINERALOEL (GENERALHANDEL)

WA-NR. (KN) WARENBENENNUNG BESTIMMUNGSLAND	NOVEMBER 1993		JAN. / NOV. 1993	
	DT = 100 KG	1000 DM	DT = 100 KG	1000 DM
NOCH 2710 00 88 HYDRAULIKOELE ZU ANDERER VERWENDUNG				
MOLDAU	-	-	4	1
RUSSLAND	14	7	882	313
KASACHSTAN	38	24	70	51
SLOWENIEN	17	4	380	101
KROATIEN	-	-	3 287	841
MAZEDONIEN	-	-	1 030	274
TUNESIEN	618	129	1 095	244
LIBYEN	-	-	73	11
AEGYPTEN	-	-	13	3
NIGERIA	36	5	198	29
AETHIOPIEN	-	-	31	6
KENIA	138	21	151	24
SAMBIA	-	-	15	3
SUEDAFRIKA	8	2	207	92
USA	220	104	1 633	761
KANADA	5	2	36	11
MEXIKO	-	-	40	32
CHILE	-	-	4	1
URUGUAY	-	-	80	34
ZYPERN	5	1	53	9
LIBANON	-	-	139	45
IRAN	-	-	96	35
ISRAEL	98	16	1 283	233
SAUD ARABIEN	-	1	158	49
KUWAIT	-	-	93	21
BAHRAIN	9	2	70	12
ARAB EMIRATE	44	10	220	47
AFGHANISTAN	-	-	396	22
PAKISTAN	-	-	13	3
INDIEN	-	-	3	1
MYANMAR	-	-	7	3
THAILAND	-	-	38	13
INDONESIEN	-	-	22	4
MALAYSIA	8	2	216	33
SINGAPUR	-	-	266	69
CHINA	20	4	538	121
SUEDKOREA	-	-	11	3
JAPAN	139	36	867	232
TAIWAN	496	58	6 960	880
HONGKONG	-	-	567	72
AUSTRALIEN	5	1	10	3
NICHT ERM LD	75	11	140	23
2710 00 89 WEISSOEL PARAFFIN LIQUID AND VERWEND	53 803	5 898	454 289	54 187
FRANKREICH	6 069	662	62 438	7 631
BELG LUXEMB	11 466	1 175	81 740	8 936
NIEDERLANDE	2 836	260	42 063	4 193
ITALIEN	3 295	424	23 527	2 832
GROSSBRITANN	3 606	365	27 263	2 976
IRLAND	217	30	1 790	244
DAENEMARK	888	123	9 224	1 281
GRIECHENLAND	540	69	9 067	1 189
PORTUGAL	27	5	2 986	407
SPANIEN	2 004	236	18 788	2 085
EG	30 948*	3 349*	278 886*	31 774*
ISLAND	-	-	44	10
NORWEGEN	188	24	1 509	190
SCHWEDEN	3 219	340	27 790	3 081
FINNLAND	114	16	2 640	348
SCHWEIZ	1 905	203	12 069	1 445
OESTERREICH	1 110	114	9 332	1 223
MALTA	-	-	26	5
TUERKEI	787	99	4 215	608
POLEN	1 332	170	8 309	1 036
TSCHECH REP	250	32	2 385	494
SLOWAKEI	-	-	1 104	166
UNGARN	1 201	135	8 969	1 001
RUMAENIEN	9	3	9	3
BULGARIEN	200	29	2 454	310

## 2 HAUPTUEBERSICHTEN

## 2.2 AUSFUHR VON MINERALOEL (GENERALHANDEL)

WA-NR. (KN) WARENBENENNUNG BESTIMMUNGSLAND	NOVEMBER 1993		JAN. / NOV. 1993	
	DT = 100 KG	1000 DM	DT = 100 KG	1000 DM
NOCH				
2710 00 89				
WEISSOEL PARAFFIN LIQUID AND VERWEND				
UKRAINE	-	-	193	27
WEISSRUSSLAND	-	-	793	130
RUSSLAND	290	53	7 215	1 116
SLOWENIEN	833	110	7 011	976
KROATIEN	123	30	506	113
MAZEDONIEN	-	-	425	79
MAROKKO	-	-	170	33
TUNESIEN	5	1	25	3
AEGYPTEN	250	35	317	47
ELFENBEINK	45	7	197	38
GHANA	-	-	2 315	282
NIGERIA	182	28	2 589	335
KAMERUN	-	-	315	39
ZAIRE	-	-	73	9
RUANDA	-	-	2 184	301
AETHIOPIEN	-	-	246	38
KENIA	1 400	125	5 995	607
TANSANIA	-	-	1 476	234
SESCHELLEN	-	-	4	1
MAURITIUS	-	-	20	6
SUEDAFRIKA	4 970	359	16 978	1 528
USA	-	-	149	23
KANADA	-	-	8	1
GUATEMALA	267	39	1 197	163
HONDURAS	-	-	702	99
EL SALVADOR	101	12	631	79
COSTA RICA	100	13	585	91
PANAMA	-	-	238	28
KUBA	290	48	870	130
HAITI	144	16	252	31
DOMINIK REP	101	15	868	108
BARBADOS	-	-	118	12
KOLUMBIEN	6	1	169	37
VENEZUELA	59	8	1 743	206
ECUADOR	-	-	45	7
PERU	-	-	144	26
BRASILIEN	40	5	40	6
CHILE	-	-	439	74
BOLIVIEN	-	-	97	15
PARAGUAY	-	-	70	9
URUGUAY	-	-	748	103
ARGENTINIEN	4	2	9	5
ZYPERN	201	26	719	111
LIBANON	18	3	192	34
SYRIEN	61	10	1 963	232
IRAN	343	51	4 017	607
ISRAEL	408	53	5 189	614
JORDANIEN	-	-	696	106
SAUD ARABIEN	137	17	745	113
KUWAIT	-	1	-	1
ARAB EMIRATE	72	13	364	63
JEMEN	276	31	2 948	406
PAKISTAN	67	16	1 401	204
INDIEN	740	94	888	114
BANGLADESCH	137	19	445	61
SRI LANKA	-	-	338	47
THAILAND	421	74	2 103	394
VIETNAM	-	-	85	27
INDONESIEN	-	-	1 780	260
MALAYSIA	10	2	812	137
SINGAPUR	1	1	1 072	174
PHILIPPINEN	-	-	2 914	436
CHINA	72	11	648	101
SUEDKOREA	-	-	515	88
JAPAN	-	2	177	29
TAIWAN	317	45	1 420	191
HONGKONG	5	1	1 399	294
AUSTRALIEN	42	6	1 895	248
NEUSEELAND	-	-	1 592	191
FIDSCHI	-	-	20	8
NICHT ERM LD	2	1	42	7

## 2 HAUPTUEBERSICHTEN

## 2.2 AUSFUHR VON MINERALOEL (GENERALHANDEL)

WA-NR. (KN) WARENBENENNUNG BESTIMMUNGSLAND	NOVEMBER 1993		JAN. / NOV. 1993	
	DT = 100 KG	1000 DM	DT = 100 KG	1000 DM
2710 00 92 GETRIEBEOELE ZU ANDERER VERWENDUNG	10 226	3 086	119 429	34 019
FRANKREICH	318	154	5 406	1 971
BELG LUXEMB	2 266	461	25 874	5 342
NIEDERLANDE	539	125	4 456	1 004
ITALIEN	201	92	1 966	949
GROSSBRITANN	99	76	1 808	1 246
IRLAND	1	1	26	24
DAENEMARK	76	19	1 522	339
GRIECHENLAND	79	28	1 556	578
PORTUGAL	23	12	324	203
SPANIEN	188	115	2 156	1 269
EG	3 790*	1 083*	45 094*	12 925*
KANAR INSELN	-	-	37	13
ISLAND	26	4	1 259	244
NORWEGEN	15	9	217	124
SCHWEDEN	179	58	2 295	731
FINNLAND	120	43	1 644	557
SCHWEIZ	449	144	4 178	1 079
OESTERREICH	838	189	11 874	2 417
ANDORRA	-	-	1	1
MALTA	-	-	1	3
TUERKEI	7	3	225	79
ESTLAND	39	8	677	175
LETTLAND	1	1	36	25
LITAUEN	-	-	570	104
POLEN	313	96	10 739	1 461
TSCHECH REP	200	53	2 689	775
SLOWAKEI	61	23	414	175
UNGARN	193	52	2 005	535
RUMAENIEN	24	13	2 488	1 071
BULGARIEN	113	55	530	267
UKRAINE	200	50	3 838	849
WEISSRUSSLAND	7	3	436	152
RUSSLAND	107	55	1 109	343
GEORGIEN	-	-	32	13
ASERBAIDSCH	-	-	2	2
KASACHSTAN	68	12	129	39
USBKISTAN	-	-	79	15
SLOWENIEN	26	11	1 058	296
KROATIEN	-	-	415	205
MAZEDONIEN	-	-	703	402
MAROKKO	-	-	1	1
TUNESIEN	19	3	19	3
LIBYEN	-	-	28	12
AEGYPTEN	-	-	5	8
GUINEA	-	-	73	28
GHANA	-	-	141	26
NIGERIA	37	7	128	25
RUANDA	-	-	1	1
KENIA	-	-	7	2
SUEDAFRIKA	1	1	378	269
USA	126	100	1 322	1 000
KANADA	56	30	626	483
MEXIKO	-	-	6	4
COSTA RICA	-	-	31	11
KUBA	-	-	3	3
DOMINIK REP	-	-	-	1
MARTINIQUE	2	2	12	10
TRINIDAD TOB	-	-	1	1
VENEZUELA	4	4	20	10
PERU	-	-	1	1
CHILE	-	-	67	27
URUGUAY	-	-	16	7
ARGENTINIEN	-	-	2	3
ZYPERN	1	1	21	9
LIBANON	40	11	265	58
IRAN	-	-	53	52
ISRAEL	53	14	524	178
JORDANIEN	-	-	2	2
SAUD ARABIEN	-	-	340	188
KUWAIT	4	3	162	57
BAHRAIN	7	4	66	25
KATAR	3	2	67	45

## 2 HAUPTUEBERSICHTEN

## 2.2 AUSFUHR VON MINERALOEL (GENERALHANDEL)

WA-NR. (KN) WARENBENENNUNG BESTIMMUNGSLAND	NOVEMBER 1993		JAN. / NOV. 1993	
	DT = 100 KG	1000 DM	DT = 100 KG	1000 DM
NOCH				
2710 00 92				
GETRIEBEOELE ZU ANDERER VERWENDUNG				
ARAB EMIRATE	11	4	172	96
OMAN	-	-	1	2
JEMEN	-	-	12	3
MYANMAR	-	-	4	2
THAILAND	1	2	151	104
VIETNAM	-	-	5	1
INDONESIEN	-	-	2	1
MALAYSIA	157	47	2 200	571
BRUNEI	-	-	2	3
SINGAPUR	35	7	333	83
PHILIPPINEN	-	-	9	4
CHINA	34	54	272	403
NORDKOREA	-	-	1 130	227
SUEDKOREA	-	-	3 178	639
JAPAN	233	109	1 298	733
TAIWAN	1 283	291	4 663	1 193
HONGKONG	1 295	407	6 632	2 225
MACAU	-	-	17	5
AUSTRALIEN	29	13	118	70
NEUSEELAND	11	2	34	15
FRANZ POLYN	-	-	1	1
NICHT ERM LD	8	3	33	11
2710 00 94				
METALLBEARBEITUNGOEL USW AND VERWEND				
	5 386	1 528	58 780	15 965
FRANKREICH	204	67	2 193	798
BELG LUXEMB	840	254	6 134	1 379
NIEDERLANDE	337	107	3 511	1 011
ITALIEN	228	64	1 948	651
GROSSBRITANN.	83	29	1 126	351
IRLAND	-	-	25	7
DAENEMARK	48	10	1 803	311
GRIECHENLAND	38	15	800	291
PORTUGAL	83	18	284	103
SPANIEN	21	9	401	193
EG	1 882*	573*	18 225*	5 095*
KANAR INSELN	15	5	53	18
ISLAND	103	15	484	77
NORWEGEN	148	26	461	81
SCHWEDEN	630	123	4 680	903
FINNLAND	29	7	436	176
SCHWEIZ	249	74	5 386	1 348
OESTERREICH	415	116	6 457	1 395
GIBRALTAR	-	-	1	1
TUERKEI	213	51	889	253
ESTLAND	4	1	37	8
LITAUEN	-	-	8	3
POLEN	396	156	2 827	779
TSCHECH REP	191	42	1 844	401
SLOWAKEI	-	-	91	48
UNGARN	37	9	464	133
RUMAENIEN	-	-	518	215
BULGARIEN	141	80	403	208
WEISSRUSSLD	35	15	35	15
RUSSLAND	-	-	44	14
SLOWENIEN	77	35	551	220
KROATIEN	-	-	107	45
MAZEDONIEN	-	-	54	30
MAROKKO	-	-	7	5
ALGERIEN	-	-	224	60
TUNESIEN	-	-	98	15
LIBYEN	-	-	18	6
AEGYPTEN	-	-	589	172
NIGERIA	-	-	36	16
AETHIOPIEN	-	-	1	2
SUEDAFRIKA	2	2	199	80
USA	23	7	251	91
KANADA	29	10	213	80
MEXIKO	-	-	77	29
GUADELOUPE	-	-	1	1

## 2 HAUPTUEBERSICHTEN

## 2.2 AUSFUHR VON MINERALOEL (GENERALHANDEL)

WA-NR. (KN) WARENBENENNUNG BESTIMMUNGSLAND	NOVEMBER 1993		JAN. / NOV. 1993	
	DT = 100 KG	1000 DM	DT = 100 KG	1000 DM
NOCH 2710 00 94 METALLBEARBEITUNGOEL USW AND VERWEND				
JAMAICA	-	-	1	1
KOLUMBIEN	-	-	6	1
VENEZUELA	38	16	106	54
BRASILien	-	-	283	102
CHILE	-	-	44	26
ZYPERN	7	2	28	6
LIBANON	-	1	19	6
IRAN	-	-	182	96
ISRAEL	8	2	198	57
JORDANIEN	-	-	98	48
SAUD ARABIEN	-	-	1 288	692
KUWAIT	1	4	4	6
ARAB EMIRATE	3	1	254	131
JEMEN	-	-	80	25
PAKISTAN	-	-	88	67
INDIEN	-	-	407	157
THAILAND	128	16	436	95
INDONESIEN	-	-	83	37
MALAYSIA	-	-	317	82
SINGAPUR	116	29	2 030	549
CHINA	4	1	1 145	361
SUEDKOREA	9	1	323	117
JAPAN	-	-	86	46
TAIWAN	72	25	1 922	497
HONGKONG	289	63	3 354	610
AUSTRALIEN	3	2	42	29
NEUSEELAND	-	-	10	3
NICHT ERM LD	89	18	177	41
2710 00 96 ELEKTROISOLIEROEL ZU AND VERWENDUNG	7 760	650	126 912	8 019
BELG LUXEMB	552	58	7 340	578
NIEDERLANDE	3 947	276	93 638	3 776
ITALIEN	-	-	243	37
GROSSBRITANN	1 399	105	14 045	973
DAENEMARK	-	-	196	19
EG	5 898*	439*	115 462*	5 383*
ISLAND	7	1	7	1
SCHWEDEN	44	6	189	38
FINNLAND	410	30	1 580	115
SCHWEIZ	-	1	215	44
OESTERREICH	-	-	1 949	174
MALTA	-	-	3	2
TUERKEI	20	20	777	198
ESTLAND	7	1	31	6
POLEN	26	37	585	207
TSSCHECH REP	-	-	4	3
UNGARN	9	1	37	9
BULGARIEN	-	-	24	15
UKRAINE	-	-	208	49
SLOWENIEN	-	-	37	5
MAZEDONIEN	-	-	30	9
AEGYPTEN	-	-	1 047	126
GHANA	-	-	144	23
NIGERIA	-	-	498	65
SUEDAFRIKA	-	-	20	22
USA	-	-	59	60
PERU	-	-	120	41
ZYPERN	14	2	14	2
IRAN	953	79	2 397	960
KUWAIT	-	-	21	36
KATAR	-	-	38	3
ARAB EMIRATE	292	25	292	25
OMAN	-	-	8	7
INDONESIEN	-	-	40	5
MALAYSIA	80	8	80	8
CHINA	-	-	357	286
SUEDKOREA	-	-	11	11
HONGKONG	-	-	628	81

## 2 HAUPTUEBERSICHTEN

## 2.2 AUSFUHR VON MINERALOEL (GENERALHANDEL)

WA-NR. (KN) WARENBENENNUNG BESTIMMUNGSLAND	NOVEMBER 1993		JAN. / NOV. 1993	
	DT = 100 KG	1000 DM	DT = 100 KG	1000 DM
2710 00 98 ANDERE SCHMIEROELE UND ANDERE OELE	175 696	15 389	1 733 195	174 947
FRANKREICH	33 822	1 728	134 957	14 411
BELG LUXEMB	29 573	1 597	388 061	22 392
NIEDERLANDE	6 926	811	135 676	13 305
ITALIEN	1 986	577	31 622	7 065
GROSSBRITANN	20 716	1 191	137 185	17 442
IRLAND	62	21	174	105
DAENEMARK	19 119	1 242	125 431	8 315
GRIECHENLAND	570	119	9 732	1 406
PORTUGAL	244	139	3 386	1 447
SPANIEN	512	232	9 514	2 828
EG	113 530*	7 657*	975 738*	88 716*
KANAR INSELN	110	12	846	119
ISLAND	47	10	567	154
NORWEGEN	14 470	750	29 363	2 143
SCHWEDEN	17 137	1 120	148 947	9 331
FINNLAND	1 066	176	5 405	1 362
SCHWEIZ	4 243	715	71 653	9 343
OESTERREICH	12 559	1 137	249 978	15 348
MALTA	-	-	17	2
TUERKEI	284	129	22 745	2 918
ESTLAND	-	-	121	33
LETTLAND	40	4	53	11
LITAUEN	-	-	2 249	223
POLEN	991	136	19 558	2 419
TSCHECH REP	73	19	3 914	660
SLOWAKEI	11	3	485	216
UNGARN	112	25	1 233	378
RUMAENIEN	25	3	468	253
BULGARIEN	223	157	2 749	648
UKRAINE	220	43	2 918	512
WEISSRUSSLAND	14	2	2 371	274
RUSSLAND	47	21	680	279
GEORGIEN	-	-	1	1
KASACHSTAN	-	-	1 210	120
USBKISTAN	-	-	7	3
SLOWENIEN	956	148	4 927	1 167
KROATIEN	-	-	2 837	522
MAZEDONIEN	30	27	916	703
MAROKKO	70	8	711	267
ALGERIEN	42	17	238	158
TUNESIEN	9	4	430	152
LIBYEN	-	-	4 247	705
AEgypten	50	36	985	503
SUDAN	-	-	9	3
MAURETANIEN	-	-	148	59
MALI	-	-	37	4
SENEGAL	-	-	67	43
GUINEA	-	-	242	68
SIERRA LEONE	-	-	1 425	129
ELFENBEINK	40	19	102	48
GHANA	-	-	61	21
NIGERIA	364	105	35 024	2 313
KAMERUN	-	-	2	1
ZAIRE	-	-	51	33
RUANDA	4	13	4	13
AETHIOPIEN	-	-	41	69
KENIA	560	57	1 220	133
UGANDA	-	-	-	1
TANSANIA	2 341	706	2 352	724
MOSAMBIK	-	-	34	27
MADAGASKAR	-	-	9	1
MAURITIUS	9	3	52	20
SIMBABWE	172	72	355	207
SUEDAFRIKA	240	74	7 498	3 332
USA	237	212	2 951	1 669
KANADA	104	28	632	283
MEXIKO	92	36	1 321	1 086
GUATEMALA	1	1	140	20
HONDURAS	-	-	11	6
EL SALVADOR	-	-	7	2
NICARAGUA	-	-	34	4
COSTA RICA	19	2	154	46

## 2 HAUPTUEBERSICHTEN

## 2.2 AUSFUHR VON MINERALOEL (GENERALHANDEL)

WA-NR.(KN) WARENBENENNUNG BESTIMMUNGS LAND	NOVEMBER 1993		JAN. / NOV. 1993	
	DT = 100 KG	1000 DM	DT = 100 KG	1000 DM
NOCH 2710 00 98 ANDERE SCHMIEROELE UND ANDERE OELE				
KUBA	-	-	-	1
JAMAICA	-	-	47	15
TRINIDAD TOB	-	-	774	75
KOLUMBIEN	92	21	384	164
VENEZUELA	130	22	235	62
SURINAME	-	-	22	3
ECUADOR	-	-	387	91
PERU	-	-	450	254
BRASIL IEN	280	48	1 072	418
CHILE	39	33	450	167
BOLIVIEN	-	-	73	47
PARAGUAY	-	-	19	3
URUGUAY	31	4	453	100
ARGENTINIEN	126	40	18 582	1 512
ZYPERN	56	18	659	143
LIBANON	7	2	251	62
SYRIEN	-	-	102	13
IRAK	-	-	66	7
IRAN	195	112	1 263	400
ISRAEL	489	96	5 176	1 499
JORDANIEN	-	-	407	132
SAUD ARABIEN	114	43	1 628	800
KUWAIT	-	-	28	27
BAHRAIN	-	-	48	43
KATAR	-	-	60	26
ARAB EMIRATE	377	91	1 361	423
OMAN	86	22	310	154
JEMEN	-	-	56	25
PAKISTAN	39	15	591	365
INDIEN	63	19	1 937	936
BANGLADESCH	-	-	5	12
SRI LANKA	22	2	254	69
NEPAL	-	-	40	41
MYANMAR	-	-	22	10
THAILAND	200	77	6 751	1 838
VIETNAM	112	12	419	99
INDONESIEN	79	43	672	428
MALAYSIA	122	56	2 991	1 087
SINGAPUR	423	96	6 012	1 512
PHILIPPINEN	19	13	491	223
CHINA	6	33	1 000	574
SUEDKOREA	363	85	1 512	451
JAPAN	529	274	51 636	5 896
TAIWAN	702	193	2 929	862
HONGKONG	63	12	2 222	810
AUSTRALIEN	356	216	5 745	2 858
NEUSEELAND	-	-	471	128
FRANZ POLYN	3	1	3	1
NICHT ERM LD	31	3	579	73
	TJ		TJ	
2711 11 00 1) ERDGAS VERFLUESSIGT	2	22	15	200
NORWEGEN	1	12	5	58
SCHWEDEN	1	10	5	52
FINNLAND	-	-	3	31
SCHWEIZ	-	-	1	32
OESTERREICH	-	-	1	27

1) SIEHE VORBEMERKUNG.

## 2 HAUPTUEBERSICHTEN

## 2.2 AUSFUHR VON MINERALOEL (GENERALHANDEL)

WA-NR. (KN) WARENBENENNUNG BESTIMMUNGS LAND	NOVEMBER 1993		JAN. / NOV. 1993	
	DT = 100 KG	1000 DM	DT = 100 KG	1000 DM
	DT		DT	
2711 12 11 PROPAN VERFLUESSIGT ALS KRAFT/HEIZST	427	17	61 726	1 886
FRANKREICH	-	-	2	1
NIEDERLANDE	-	-	208	17
ITALIEN	-	-	50 118	1 411
PORTUGAL	1	1	6	3
EG	1*	1*	50 334*	1 432*
SCHWEDEN	-	-	36	1
SCHWEIZ	45	1	274	9
OESTERREICH	381	15	10 942	419
POLEN	-	-	80	23
LIBYEN	-	-	60	2
2711 12 19 PROPAN REIN > 99% VERFLUESS Z AND VER	-	1	401	54
FRANKREICH	-	-	2	4
NIEDERLANDE	-	1	1	8
GROSSBRITANN	-	-	-	1
GRIECHENLAND	-	-	-	1
EG	-	1*	3*	14*
NORWEGEN	-	-	-	5
OESTERREICH	-	-	20	17
LETTLAND	-	-	6	1
TSCHECH REP	-	-	167	7
BULGARIEN	-	-	-	1
SUEDAFRIKA	-	-	185	8
ZYPERN	-	-	20	1
2711 12 91 PROPAN VERFLUESS BEARB BEGUENST VERF	1 282	32	1 287	33
BELG LUXEMB	-	-	5	1
EG	-	-	5*	1*
POLEN	1 282	32	1 282	32
2711 12 93 PROPAN VERFLUESS ZUR CHEM UMWANDLUNG	-	-	-	-
2711 12 94 PROPAN REIN > 90-99% VERFLUESS AND VE	99 857	2 815	1 099 743	31 474
FRANKREICH	492	26	148 695	4 682
BELG LUXEMB	601	36	1 639	102
NIEDERLANDE	3 019	87	74 312	2 225
ITALIEN	3 823	92	68 473	1 697
GROSSBRITANN	-	-	15 604	350
IRLAND	-	-	7 347	175
PORTUGAL	42 676	962	397 766	8 925
EG	50 611*	1 203*	713 836*	18 156*
NORWEGEN	-	-	8 032	184
SCHWEDEN	8 119	188	53 596	1 234
SCHWEIZ	16 741	580	154 753	5 525
OESTERREICH	14 728	599	132 526	5 445
POLEN	1 976	61	3 379	106
TSCHECH REP	368	15	2 019	82
SLOWAKEI	-	-	600	26
KUBA	7 314	169	31 002	716
2711 12 96 PROPANMISCHG PROPGEH > 50-70% VERFLUE	-	-	13 520	438
FRANKREICH	-	-	188	11
EG	-	-	188*	11*
POLEN	-	-	13 332	427



## 2 HAUPTUEBERSICHTEN

## 2.2 AUSFUHR VON MINERALOEL (GENERALHANDEL)

WA-NR. (KN) WARENBENENNUNG BESTIMMUNGS LAND	NOVEMBER 1993		JAN. / NOV. 1993	
	DT = 100 KG	1000 DM	DT = 100 KG	1000 DM
2711 12 98 AND PROPAN VERFLUESS Z AND VERWENDUNG	11 163	716	131 562	6 924
FRANKREICH	2 542	158	24 944	1 586
BELG LUXEMB	576	41	4 976	363
NIEDERLANDE	1 104	86	26 615	1 208
ITALIEN	-	-	17 795	526
GRIECHENLAND	181	21	1 078	123
PORTUGAL	-	-	1	1
SPANIEN	-	-	1	1
EG	4 403*	306*	75 410*	3 808*
NORWEGEN	-	-	13	1
SCHWEIZ	449	36	2 642	221
OESTERREICH	4 895	225	41 435	1 963
MALTA	-	-	218	19
POLEN	180	18	180	18
TSCHECH REP	952	95	4 771	486
SLOWENIEN	177	21	6 275	339
KROATIEN	-	-	222	17
BOS HERZEGOW	-	-	222	22
AEGYPTEN	-	-	12	6
ISRAEL	107	15	107	15
INDONESIEN	-	-	54	8
HONGKONG	-	-	1	1
2711 13 10 BUTANE VERFLUESS BEARB BEGUENST VERF	-	-	11 017	313
BELG LUXEMB	-	-	4	2
ITALIEN	-	-	6 015	158
EG	-	-	6 019*	160*
OESTERREICH	-	-	-	4
POLEN	-	-	4 998	149
2711 13 30 BUTANE VERFLUESSIGT Z CHEM UMWANDLUNG	-	-	50 968	958
BELG LUXEMB	-	-	10 460	194
NIEDERLANDE	-	-	40 433	762
EG	-	-	50 893*	956*
NORWEGEN	-	-	75	2
2711 13 91 BUTAN REIN > 90-95% VERFLUESS AND VER	227 645	5 944	2 095 988	51 476
FRANKREICH	31 542	1 320	157 892	5 763
BELG LUXEMB	-	-	205 474	4 773
NIEDERLANDE	67 035	1 560	702 287	16 724
ITALIEN	-	-	13 346	332
GROSSBRITANN	-	-	193 628	4 500
DAENEMARK	-	-	3	18
PORTUGAL	43 938	988	383 723	8 653
SPANIEN	18 015	417	137 106	3 202
EG	160 530*	4 285*	1 793 459*	43 965*
SCHWEDEN	36 098	835	36 215	855
FINNLAND	-	-	2	10
SCHWEIZ	1 294	38	18 863	574
OESTERREICH	15 947	467	113 566	3 026
POLEN	-	-	15 601	298
KAP VERDE	-	-	8 931	213
GHANA	-	-	48 853	1 125
KUBA	13 776	319	60 374	1 399
SUEDKOREA	-	-	6	7
NICHT ERM LD	-	-	118	4

## 2 HAUPTUEBERSICHTEN

## 2.2 AUSFUHR VON MINERALOEL (GENERALHANDEL)

WA-NR. (KN) WARENBENENNUNG BESTIMMUNGSLAND	NOVEMBER 1993		JAN. / NOV. 1993	
	DT = 100 KG	1000 DM	DT = 100 KG	1000 DM
2711 13 93 BUTANMISCHG BUTGEH > 50-65% VERFLUESS	22 037	606	300 289	8 017
FRANKREICH	-	-	2 763	135
BELG LUXEMB	-	-	2 363	160
NIEDERLANDE	21 058	564	214 766	5 668
GROSSBRITANN	-	-	10	7
SPANIEN	1	1	5	9
EG	21 059*	565*	219 907*	5 979*
SCHWEIZ	280	22	2 649	189
OESTERREICH	-	-	2 547	73
POLEN	395	12	2 507	66
UNGARN	-	-	48	1
KUBA	-	-	72 328	1 702
NICHT ERM LD	303	7	303	7
2711 13 98 AND BUTAN VERFLUESS Z AND VERWENDUNG	38 750	1 520	728 910	24 938
FRANKREICH	5 658	264	88 182	4 549
BELG LUXEMB	4 261	269	32 866	2 166
NIEDERLANDE	22 483	619	456 659	12 595
ITALIEN	1	2	15 546	678
GROSSBRITANN	1 739	177	6 646	668
DAENEMARK	2	10	951	93
GRIECHENLAND	-	-	1	2
PORTUGAL	-	-	-	1
SPANIEN	1	1	4	4
EG	34 145*	1 342*	600 855*	20 756*
NORWEGEN	-	-	80	2
SCHWEDEN	-	1	501	36
SCHWEIZ	234	18	18 268	1 016
OESTERREICH	599	26	71 878	1 901
TUERKEI	346	53	1 906	305
POLEN	3 426	80	35 153	820
UNGARN	-	-	4	2
SLOWENIEN	-	-	25	1
SUEDAFRIKA	-	-	45	1
INDIEN	-	-	53	2
INDONESIEN	-	-	107	3
HONGKONG	-	-	8	81
AUSTRALIEN	-	-	27	12
2711 14 00 ETHYLEN PROPYLEN BUTYLEN BUTADIEN	73 892	2 387	1 033 049	34 157
FRANKREICH	-	-	3 296	122
BELG LUXEMB	7 000	234	167 486	5 932
NIEDERLANDE	64 407	2 064	761 910	25 656
ITALIEN	-	-	2 193	42
GROSSBRITANN	-	-	14 015	593
EG	71 407*	2 298*	948 900*	32 345*
OESTERREICH	410	10	82 040	1 732
POLEN	2 075	79	2 075	79
ARAB EMIRATE	-	-	34	1
2711 19 00 AND GASFOERM KOHLENWASSERST VERFLUESS	24 934	652	117 819	3 370
FRANKREICH	19 923	500	59 778	1 539
BELG LUXEMB	-	-	4	4
NIEDERLANDE	-	-	45 219	1 062
ITALIEN	-	-	5 410	344
GROSSBRITANN	-	-	34	20
DAENEMARK	-	-	-	1
SPANIEN	-	-	16	9
EG	19 923*	500*	110 461*	2 979*
SCHWEIZ	15	1	15	1
OESTERREICH	-	-	39	2
TUERKEI	-	-	172	17
POLEN	4 987	140	6 539	181
BULGARIEN	-	-	6	2
ISRAEL	-	-	36	2
JORDANIEN	-	-	14	17
ARAB EMIRATE	-	-	14	9

## 2 HAUPTUEBERSICHTEN

## 2.2 AUSFUHR VON MINERALOEL (GENERALHANDEL)

WA-NR. (KN) WARENBENENNUNG BESTIMMUNGSLAND	NOVEMBER 1993		JAN. / NOV. 1993	
	DT = 100 KG	1000 DM	DT = 100 KG	1000 DM
NOCH 2711 19 00 AND GASFOERM KOHLENWASSERST VERFLUESS				
OMAN	-	-	69	3
JAPAN	9	11	371	153
NICHT ERM LD	-	-	83	4
2711 21 00 ERDGAS IN GASFOERMIGEM ZUSTAND EINSCHL. 2711 29 00	1 847 024	46 884	12 894 398	386 775
2711 29 00 AND KOHLENWASSERST GASFOERMIG ZUSTAND	UNTER 2711 21 00			
2712 10 10 VASELIN ROH	1 032	109	7 289	704
FRANKREICH	-	-	172	19
BELG LUXEMB	-	-	1 102	59
NIEDERLANDE	392	21	2 513	175
ITALIEN	390	43	918	97
GROSSBRITANN	182	19	182	19
DAENEMARK	40	6	189	27
SPANIEN	-	-	426	56
EG	1 004*	89*	5 502*	452*
NORWEGEN	-	-	172	19
SCHWEDEN	-	-	244	33
FINNLAND	-	-	145	48
SCHWEIZ	-	-	311	35
OESTERREICH	24	3	724	74
BULGARIEN	-	-	28	3
RUSSLAND	4	17	4	17
EL SALVADOR	-	-	140	21
THAILAND	-	-	19	2
2712 10 90 ANDERE VASELIN	14 339	1 946	132 541	18 414
DARUNTER				
FRANKREICH	735	86	4 849	674
BELG LUXEMB	133	39	1 726	363
NIEDERLANDE	358	59	6 308	860
ITALIEN	1 040	141	3 965	626
GROSSBRITANN	783	118	4 598	603
IRLAND	441	56	1 473	202
DAENEMARK	209	30	1 961	280
GRIECHENLAND	-	-	709	103
PORTUGAL	-	-	541	90
SPANIEN	-	-	1 985	328
EG	3 699*	529*	28 115*	4 129*
ISLAND	-	-	47	8
NORWEGEN	12	2	473	68
SCHWEDEN	-	-	1 028	215
FINNLAND	5	1	335	66
SCHWEIZ	65	16	2 548	538
OESTERREICH	300	45	3 853	747
TUERKEI	494	66	1 657	232
POLEN	311	53	2 391	361
TSCHECH REP	173	30	1 492	255
SLOWAKEI	23	3	3 025	441
UNGARN	1	1	1	1
BULGARIEN	-	-	123	22
ALBANIEN	175	26	175	26
SLOWENIEN	49	8	468	85
KROATIEN	-	-	229	48
MAZEDONIEN	102	13	102	13
MAROKKO	-	-	156	24
ALGERIEN	-	-	895	144
TUNESIEN	-	-	415	51
AEGYPTEN	5	9	1 593	176
SUDAN	500	74	1 525	207
MALI	-	-	81	16

## 2 HAUPTUEBERSICHTEN

## 2.2 AUSFUHR VON MINERALOEL (GENERALHANDEL)

WA-NR. (KN) WARENBENENNUNG BESTIMMUNGSLAND	NOVEMBER 1993		JAN. / NOV. 1993	
	DT = 100 KG	1000 DM	DT = 100 KG	1000 DM
NOCH 2712 10 90 ANDERE VASELIN				
SENEGAL	-	-	20	3
SIERRA LEONE	-	-	280	32
LIBERIA	-	-	99	16
ELFENBEINK	250	36	663	126
GHANA	137	16	411	55
NIGERIA	2 220	290	23 190	2 891
KAMERUN	-	-	128	21
ZAIRE	-	-	100	10
RUANDA	-	-	746	85
BURUNDI	-	-	365	43
AETHIOPIEN	477	57	1 175	149
KENIA	1 264	147	7 174	828
TANSANIA	570	64	5 432	700
MAURITIUS	11	2	29	5
SIMBABWE	-	-	3 089	371
MALAWI	-	-	1 093	157
SUEDAFRIKA	2	1	511	52
SWASILAND	-	-	400	49
USA	-	-	280	36
KANADA	-	-	-	1
MEXIKO	-	-	38	11
GUATEMALA	252	36	1 255	176
HONDURAS	5	1	418	51
EL SALVADOR	-	-	246	33
COSTA RICA	15	3	15	3
PANAMA	-	-	-	1
KUBA	-	-	40	5
HAITI	-	-	1 107	166
DOMINIK REP	511	69	2 651	340
DOMINICA	6	1	6	1
ST LUCIA	-	-	4	1
ST VINCENT	8	1	8	1
BARBADOS	-	-	76	9
TRINIDAD TOB	-	-	400	57
KOLUMBIEN	187	27	714	107
VENEZUELA	-	-	572	96
SURINAME	11	1	11	1
ECUADOR	-	-	1 078	146
PERU	29	4	358	52
BRASILIE	-	-	5	1
CHILE	-	-	406	60
BOLIVIEN	-	-	156	39
PARAGUAY	102	12	133	16
URUGUAY	-	-	795	94
ARGENTINIEN	18	3	748	109
ZYPERN	796	69	5 800	543
LIBANON	-	-	5	1
SYRIEN	-	-	281	31
IRAN	-	-	3 439	483
ISRAEL	276	41	2 620	368
JORDANIEN	-	-	532	80
SAUD ARABIEN	-	-	94	25
KUWAIT	-	-	16	2
ARAB EMIRATE	11	1	155	22
JEMEN	-	-	137	17
PAKISTAN	195	23	1 476	189
BANGLADESCH	-	-	344	50
SRI LANKA	-	-	78	9
NEPAL	35	4	35	4
VIETNAM	-	-	405	45
INDONESIEN	281	20	4 044	422
MALAYSIA	137	19	302	42
SINGAPUR	137	17	172	23
PHILIPPINEN	-	-	703	86
CHINA	-	-	101	16
SUEDKOREA	-	-	182	41
JAPAN	-	-	14	8
TAIWAN	479	104	2 454	526
HONGKONG	-	-	140	20
AUSTRALIEN	-	-	1 300	188
NEUSEELAND	-	-	267	37

## 2 HAUPTUEBERSICHTEN

## 2.2 AUSFUHR VON MINERALOEL (GENERALHANDEL)

WA-NR. (KN) WARENBENENNUNG BESTIMMUNGSLAND	NOVEMBER 1993		JAN. / NOV. 1993	
	DT = 100 KG	1000 DM	DT = 100 KG	1000 DM
NOCH 2712 10 90 ANDERE VASELIN				
FIDSCHI	-	-	20	8
NICHT ERM LD	3	1	270	44
2712 20 00 PARAFFIN GEHALT AN OEL < 0,75 GHT	111 236	14 356	840 910	111 272
DARUNTER				
FRANKREICH	5 898	714	47 201	5 622
BELG LUXEMB	6 659	809	44 781	5 532
NIEDERLANDE	21 930	2 809	113 413	15 115
ITALIEN	2 649	380	22 332	2 681
GROSSBRITANN	8 064	885	31 990	3 917
IRLAND	555	72	3 352	450
DAENEMARK	12 970	1 815	56 680	8 446
GRIECHENLAND	489	78	2 708	545
PORTUGAL	26	7	476	184
SPANIEN	611	120	2 987	653
EG	59 851*	7 689*	325 920*	43 145*
KANAR INSELN	10	2	202	21
ISLAND	-	-	220	29
NORWEGEN	1 969	255	14 275	1 905
SCHWEDEN	7 222	1 025	53 062	7 202
FINNLAND	1 798	208	25 249	2 886
SCHWEIZ	2 871	421	41 980	6 654
OESTERREICH	2 972	455	35 576	5 443
MALTA	-	-	9	4
TUERKEI	420	64	2 758	451
POLEN	815	107	4 419	695
TSCHECH REP	80	17	1 684	314
SLOWAKEI	-	-	903	131
UNGARN	-	-	2 927	401
RUMAENIEN	52	19	109	41
BULGARIEN	83	33	153	47
UKRAINE	7 500	843	7 500	843
WEISSRUSSLAND	-	-	20	9
RUSSLAND	-	-	61	17
SLOWENIEN	20	4	2 012	307
KROATIEN	-	-	50	20
SERB MONTNEG	-	-	7	20
MAZEDONIEN	-	-	475	77
MAROKKO	192	22	1 800	157
ALGERIEN	-	-	4 032	445
TUNESIEN	-	-	2 250	227
LIBYEN	-	-	20	6
AEGYPTEN	53	24	383	114
SUDAN	-	-	78	19
MALI	-	-	1 076	139
SENEGAL	200	22	2 926	342
ELFENBEINK	62	13	6 804	831
GHANA	-	-	217	28
NIGERIA	-	-	20 840	2 385
ZAIRE	-	-	45	11
BURUNDI	-	-	180	24
AETHIOPIEN	1 000	120	6 143	811
KENIA	98	13	5 940	717
TANSANIA	200	23	1 005	125
SIMBABWE	-	-	400	42
SUEDAFRIKA	33	6	4 866	563
KANADA	404	71	671	130
MEXIKO	78	15	554	105
GUATEMALA	-	-	467	149
HONDURAS	-	-	1 160	126
EL SALVADOR	5	1	3 055	307
NICARAGUA	-	-	1 200	141
COSTA RICA	80	8	4 363	482
PANAMA	-	-	5	1
KUBA	80	12	440	67
HAITI	-	-	1 600	162
DOMINIK REP	1 000	102	9 825	988
DOMINICA	-	-	1 200	130

## 2 HAUPTUEBERSICHTEN

## 2.2 AUSFUHR VON MINERALOEL (GENERALHANDEL)

WA-NR. (KN) WARENBENENNUNG BESTIMMUNGSLAND	NOVEMBER 1993		JAN. / NOV. 1993	
	DT = 100 KG	1000 DM	DT = 100 KG	1000 DM
NOCH 2712 20 00 PARAFFIN GEHALT AN OEL < 0,75 GHT				
MARTINIQUE	-	-	100	12
JAMAICA	-	-	2 868	347
ST LUCIA	-	-	169	29
BARBADOS	-	-	50	7
TRINIDAD TOB	-	-	866	99
KOLUMBIEN	-	-	106	35
VENEZUELA	-	-	42	23
ECUADOR	2	1	1 008	122
PERU	200	19	2 226	243
BRASILien	-	-	20	12
CHILE	600	56	7 566	829
PARAGUAY	-	-	851	107
URUGUAY	-	-	219	33
ARGENTINIEN	200	20	4 750	539
LIBANON	-	-	222	26
SYRIEN	1 200	125	5 201	542
IRAN	-	-	517	98
ISRAEL	287	51	3 108	469
JORDANIEN	-	-	6	2
SAUD ARABIEN	200	28	634	123
BAHRAIN	-	-	10	4
ARAB EMIRATE	240	71	1 338	359
OMAN	200	32	413	65
PAKISTAN	-	-	450	76
INDIEN	14 187	1 476	113 077	11 829
BANGLADESCH	-	-	143	25
SRI LANKA	-	-	156	33
THAILAND	60	17	4 873	733
INDONESIEN	50	11	3 521	666
MALAYSIA	140	28	1 855	470
SINGAPUR	4	1	398	70
PHILIPPINEN	-	-	477	98
CHINA	48	19	424	164
SUEDKOREA	50	11	516	109
JAPAN	67	21	506	252
TAIWAN	699	117	3 196	664
HONGKONG	-	-	629	107
AUSTRALIEN	43	6	529	119
NEUSEELAND	-	-	1	1
NEUKALEDON	11	1	11	1
NICHT ERM LD	8	1	45	6
2712 90 31 AND MINERALWACHS ROH BEARB BEG VERF	-	-	479	21
NIEDERLANDE	-	-	479	21
EG	-	-	479*	21*
2712 90 33 AND MINERALWACHSE ZUR CHEM UMWANDLUNG	1	4	2	8
SCHWEIZ	1	4	2	8
2712 90 39 AND MINERALWACHSE ZU AND VERWENDUNG	81 290	4 236	483 631	28 618
FRANKREICH	44 518	1 603	238 068	8 585
BELG LUXEMB	14 336	823	64 102	3 812
NIEDERLANDE	9 111	464	33 218	2 103
ITALIEN	587	61	5 150	515
GROSSBRITANN	4	1	401	63
IRLAND	84	10	276	35
DAENEMARK	1 426	133	5 906	566
GRIECHENLAND	163	20	1 755	165
SPANIEN	-	-	5 837	392
EG	70 229*	3 115*	354 713*	16 236*
NORWEGEN	219	14	13 643	1 122
SCHWEDEN	1 271	134	13 881	1 512
FINNLAND	454	23	4 525	297
SCHWEIZ	1 288	82	17 779	1 125
OESTERREICH	2 239	165	17 690	1 286

## 2 HAUPTUEBERSICHTEN

## 2.2 AUSFUHR VON MINERALOEL (GENERALHANDEL)

WA-NR. (KN) WARENBENENNUNG BESTIMMUNGSLAND	NOVEMBER 1993		JAN. / NOV. 1993	
	DT = 100 KG	1000 DM	DT = 100 KG	1000 DM
NOCH 2712 90 39 AND MINERALWACHSE ZU AND VERWENDUNG				
TUERKEI	448	60	2 764	383
POLEN	280	36	711	104
TSCHECH REP	-	-	2 168	120
SLOWAKEI	-	-	103	10
BULGARIEN	-	-	190	27
RUSSLAND	-	-	933	162
SLOWENIEN	-	-	27	2
SENEGAL	-	-	100	18
ELFENBEINK	-	-	300	45
KENIA	-	-	265	34
SUEDAFRIKA	-	-	757	52
LESOTHO	-	-	190	14
USA	4 224	517	34 594	4 227
MEXIKO	-	-	2 057	262
COSTA RICA	-	-	1 286	89
KOLUMBIEN	-	-	1 129	160
VENEZUELA	358	51	1 074	150
ECUADOR	-	-	867	64
PERU	-	-	412	34
CHILE	-	-	5 036	416
URUGUAY	-	-	28	2
ARGENTINIEN	-	-	560	76
IRAN	-	-	60	4
OMAN	-	-	54	4
THAILAND	90	12	90	12
INDONESIEN	-	-	4 858	446
PHILIPPINEN	112	15	358	55
CHINA	-	-	150	32
SUEDKOREA	-	-	43	6
JAPAN	-	-	47	3
TAIWAN	78	12	156	25
NICHT ERM LD	-	-	33	2
2712 90 90 ANDERE MINERALWACHSE	63 701	8 067	490 419	63 455
DARUNTER				
FRANKREICH	1 467	203	14 926	2 058
BELG LUXEMB	9 045	1 033	44 711	5 507
NIEDERLANDE	6 097	852	42 421	6 090
ITALIEN	1 536	246	10 163	1 785
GROSSBRITANN	869	147	4 732	785
IRLAND	452	55	2 490	344
DAENEMARK	6 494	906	35 481	5 185
GRIECHENLAND	741	86	4 812	608
PORTUGAL	41	9	265	96
SPANIEN	362	90	2 346	648
EG	27 104*	3 627*	162 347*	23 106*
ISLAND	-	-	80	12
NORWEGEN	953	124	7 072	884
SCHWEDEN	582	75	7 141	1 289
FINNLAND	1 239	192	13 632	2 389
SCHWEIZ	3 134	403	21 981	3 225
OESTERREICH	1 432	289	17 311	3 083
MALTA	-	-	14	2
TUERKEI	246	42	2 236	480
LITAUEN	-	-	6	3
POLEN	638	100	2 314	434
TSCHECH REP	11	1	988	139
SLOWAKEI	30	6	329	47
UNGARN	1 616	153	9 987	877
RUMAENIEN	-	-	1 133	170
BULGARIEN	-	-	252	40
ALBANIEN	-	-	300	42
UKRAINE	-	-	10	1
RUSSLAND	1	2	50	8
SLOWENIEN	-	-	886	125
KROATIEN	34	5	304	53
MAROKKO	3 800	285	13 548	1 057
TUNESIEN	-	-	1 100	96

## 2 HAUPTUEBERSICHTEN

## 2.2 AUSFUHR VON MINERALOEL (GENERALHANDEL)

WA-NR. (KN) WARENBENENNUNG BESTIMMUNGSLAND	NOVEMBER 1993		JAN. / NOV. 1993	
	DT = 100 KG	1000 DM	DT = 100 KG	1000 DM
NOCH				
2712 90 90				
ANDERE MINERALWACHSE				
LIBYEN	-	-	1	1
AEGYPTEN	52	12	86	21
MAURETANIEN	300	47	3 162	493
SENEGAL	400	44	1 700	187
SIERRA LEONE	-	-	590	60
ELFENBEINK	592	54	2 893	306
GHANA	-	-	1 639	205
NIGERIA	11 750	1 249	34 153	3 825
AEQUATGUIN	2	5	2	5
ZAIRE	-	-	820	105
RUANDA	-	-	1 176	159
BURUNDI	-	-	200	39
AETHIOPIEN	-	-	3 110	370
KENIA	2 285	326	18 312	2 642
TANSANIA	400	81	1 374	208
SESCHELLEN	-	-	600	78
MOSAMBIK	-	-	20	2
SAMBIA	-	-	198	39
SIMBABWE	-	-	190	20
SUEDAFRIKA	3 427	398	61 025	6 000
SWASILAND	-	-	1 790	181
KANADA	-	-	47	16
MEXIKO	166	56	817	278
GUATEMALA	1 248	120	28 064	2 759
NICARAGUA	-	-	398	38
COSTA RICA	-	-	23	8
DOMINIK REP	-	-	-	1
MARTINIQUE	-	-	100	12
JAMAICA	-	-	192	24
TRINIDAD TOB	-	-	180	13
KOLUMBIEN	74	9	385	59
VENEZUELA	-	-	732	94
ECUADOR	-	-	12 121	1 241
PERU	69	25	379	105
BRASILIE	-	-	247	72
CHILE	1	4	15 722	1 598
BOLIVIEN	-	-	3	3
ARGENTINIEN	-	-	1 298	153
ZYPERN	-	-	40	6
LIBANON	-	-	1 600	145
SYRIEN	-	-	31	13
IRAN	-	-	67	10
ISRAEL	802	85	7 765	897
SAUD ARABIEN	-	-	140	27
BAHRAIN	-	-	10	4
ARAB EMIRATE	-	-	15	3
OMAN	-	-	11	1
JEMEN	-	-	20	10
PAKISTAN	-	-	460	108
INDIEN	436	81	2 498	440
SRI LANKA	-	-	41	6
THAILAND	69	24	691	161
VIETNAM	-	-	90	16
INDONESIEN	-	-	917	125
MALAYSIA	-	-	104	15
SINGAPUR	-	-	735	108
PHILIPPINEN	-	-	7	1
CHINA	143	28	882	272
SUEDKOREA	69	9	205	29
JAPAN	57	7	1 359	269
TAIWAN	498	94	3 689	712
HONGKONG	12	2	1 846	425
AUSTRALIEN	-	-	75	10
NEUSEELAND	29	3	88	11
NICHT ERM LD	-	-	109	14



## 2 HAUPTUEBERSICHTEN

## 2.2 AUSFUHR VON MINERALOEL (GENERALHANDEL)

WA-NR. (KN) WARENBENENNUNG BESTIMMUNGSLAND	NOVEMBER 1993		JAN. / NOV. 1993	
	DT = 100 KG	1000 DM	DT = 100 KG	1000 DM
2713 11 00 PETROLKOKS NICHT CALCINIERT	100 101	913	1 156 414	11 126
FRANKREICH	26 848	195	465 291	4 731
BELG LUXEMB	29 418	152	29 806	182
NIEDERLANDE	-	-	232 841	1 044
EG	56 266*	347*	727 938*	5 957*
NORWEGEN	-	-	30 541	334
SCHWEIZ	30 391	418	228 648	3 188
OESTERREICH	12 385	130	17 975	186
TSCHECH REP	1 059	18	42 676	771
UNGARN	-	-	142	2
USA	-	-	104 938	630
NICHT ERM LD	-	-	3 556	58
2713 12 00 PETROLKOKS CALCINIERT	348 895	10 675	3 205 407	95 462
FRANKREICH	57 734	2 250	590 183	20 096
BELG LUXEMB	16 657	517	122 106	4 562
NIEDERLANDE	170 602	4 396	1 157 514	29 569
ITALIEN	6 406	294	100 375	4 279
GROSSBRITANN	101	3	4 863	349
DAENEMARK	1 304	62	10 123	469
GRIECHENLAND	834	40	3 071	147
PORTUGAL	-	-	190	6
SPANIEN	-	-	70 919	1 627
EG	253 638*	7 562*	2 059 344*	61 104*
ISLAND	-	-	156	8
NORWEGEN	51	3	16 769	503
SCHWEDEN	98	27	5 435	363
FINNLAND	10	3	10	3
SCHWEIZ	501	25	94 654	2 483
OESTERREICH	8 289	428	130 403	7 054
TUERKEI	4 251	177	16 160	772
POLEN	163	6	1 264	49
TSCHECH REP	711	36	18 720	720
SLOWAKEI	15 262	380	89 533	2 256
UNGARN	-	-	91	14
SLOWENIEN	21 193	429	244 598	4 864
ALGERIEN	221	14	221	14
TUNESIEN	-	-	923	87
AEGYPTEN	1 500	81	8 740	536
SUEDAFRIKA	360	25	4 837	396
USA	-	-	20 016	381
KANADA	29 880	657	292 351	6 423
EL SALVADOR	-	-	178	8
PERU	-	-	148	6
CHILE	180	8	540	25
ARGENTINIEN	388	42	1 500	131
SYRIEN	-	-	9	2
IRAN	4 100	351	136 513	4 117
ISRAEL	-	-	2 377	240
SAUD ARABIEN	-	-	105	5
INDIEN	-	-	50	11
THAILAND	104	6	863	62
INDONESIEN	-	-	52	8
MALAYSIA	-	-	10	3
SINGAPUR	1 220	71	8 829	479
CHINA	-	-	513	41
SUEDKOREA	3 255	254	17 925	1 415
TAIWAN	3 520	90	31 521	864
NEUSEELAND	-	-	49	15
2713 20 00 BITUMEN AUS ERDOEL	390 025	6 270	5 799 561	97 345
FRANKREICH	83 198	942	1 582 947	21 054
BELG LUXEMB	40 530	580	497 987	8 824
NIEDERLANDE	63 882	1 405	684 520	15 438
ITALIEN	-	-	276	10
GROSSBRITANN	-	-	3 581	88
IRLAND	-	-	186	9
DAENEMARK	1 369	29	100 025	2 229
EG	188 979*	2 956*	2 869 522*	47 652*

## 2 HAUPTUEBERSICHTEN

## 2.2 AUSFUHR VON MINERALOEL (GENERALHANDEL)

WA-NR. (KN) WARENBENENNUNG BESTIMMUNGS LAND	NOVEMBER 1993		JAN. / NOV. 1993	
	DT = 100 KG	1000 DM	DT = 100 KG	1000 DM
NOCH				
2713 20 00				
BITUMEN AUS ERDOEL				
NORWEGEN	-	-	107 846	1 810
SCHWEDEN	5 471	182	551 438	11 513
SCHWEIZ	66 313	1 229	911 004	14 209
OESTERREICH	124 080	1 822	1 313 910	20 948
POLEN	-	-	4 978	226
TSSCHECH REP	4 296	53	33 894	630
SLOWAKEI	-	-	2 142	78
UNGARN	-	-	38	2
UKRAINE	-	-	224	17
WEISSRUSSLAND	-	-	178	5
RUSSLAND	-	-	50	7
LIBYEN	-	-	200	34
GHANA	47	9	402	18
NIGERIA	-	-	65	16
AETHIOPIEN	-	-	271	15
USA	-	-	2	3
GUATEMALA	2	1	2	1
BRASIL IEN	-	-	35	1
IRAN	16	3	16	3
ISRAEL	-	-	552	14
INDIEN	-	-	20	23
NEPAL	-	-	155	4
INDONESIEN	-	-	180	18
SUEDKOREA	114	3	114	3
JAPAN	-	-	569	60
NICHT ERM LD	707	12	1 754	35
2713 90 90				
AND RUECKSTAENDE AUS ERDOEL USW	9 342	502	97 025	4 780
FRANKREICH	1 399	63	11 468	532
BELG LUXEMB	1 859	66	18 761	552
NIEDERLANDE	430	39	5 848	425
ITALIEN	459	56	5 823	686
GROSSBRITANN	865	38	5 905	231
IRLAND	-	-	315	28
DAENEMARK	231	8	1 679	54
GRIECHENLAND	-	-	264	27
EG	5 243*	270*	50 063*	2 535*
NORWEGEN	-	-	470	22
SCHWEDEN	-	-	9 602	210
FINNLAND	-	-	1 448	45
SCHWEIZ	825	45	4 903	271
OESTERREICH	2 705	137	24 887	1 177
TUERKEI	-	-	1 098	114
POLEN	-	-	530	39
TSSCHECH REP	-	-	42	2
RUMAENIEN	-	-	10	2
MAROKKO	209	11	209	11
ALGERIEN	-	-	209	9
TUNESIEN	-	-	296	26
USA	-	-	39	2
PERU	360	39	1 480	148
ISRAEL	-	-	427	25
SAUD ARABIEN	-	-	1 200	132
ARAB EMIRATE	-	-	50	2
SINGAPUR	-	-	44	6
AUSTRALIEN	-	-	18	2
2715 00 00 <sup>1)</sup>				
BITUMIN MISCH GRUNDL NATURASPHALT USW	15 990	1 893	243 258	27 761
FRANKREICH	2 046	280	20 934	2 654
BELG LUXEMB	542	90	10 083	1 541
NIEDERLANDE	2 934	291	30 252	3 133
ITALIEN	349	64	3 437	593
GROSSBRITANN	4	3	953	186
IRLAND	1	2	44	15
DAENEMARK	1 081	158	9 028	1 593
GRIECHENLAND	70	18	1 151	324
PORTUGAL	-	-	7	1

1) SIEHE VORBEMERKUNG.

## 2 HAUPTUEBERSICHTEN

## 2.2 AUSFUHR VON MINERALOEL (GENERALHANDEL)

WA-NR. (KN) WARENBENENNUNG BESTIMMUNGSLAND	NOVEMBER 1993		JAN. / NOV. 1993	
	DT = 100 KG	1000 DM	DT = 100 KG	1000 DM
NOCH 2715 00 00 BITUMIN MISCH GRUNDL NATURASPHALT USW				
SPANIEN	-	-	534	53
EG	7 027*	906*	76 423*	10 093*
KANAR INSELN	1	1	11	2
ISLAND	-	-	407	39
NORWEGEN	37	5	8 240	1 068
SCHWEDEN	2 091	224	27 599	2 562
FINNLAND	-	-	689	69
SCHWEIZ	1 752	268	36 582	3 636
OESTERREICH	1 670	225	42 345	3 559
MALTA	-	-	33	3
TUERKEI	64	16	583	165
ESTLAND	18	2	106	11
LETTLAND	7	1	21	2
POLEN	275	48	16 815	1 540
TSCHECH REP	2 595	140	14 787	2 184
SLOWAKEI	-	-	124	65
UNGARN	200	9	6 194	567
RUMAENIEN	-	-	87	10
BULGARIEN	-	-	79	9
UKRAINE	-	-	35	3
WEISSRUSSLD	-	-	12	2
RUSSLAND	-	-	1 602	345
SLOWENIEN	-	-	2 227	339
LIBYEN	-	-	127	52
AEGYPTEN	-	-	159	37
GUINEA	-	-	10	8
NIGERIA	-	-	586	214
KAMERUN	3	1	3	1
USA	-	-	3 553	262
KANADA	3	1	4	2
MEXIKO	16	1	16	1
VENEZUELA	-	-	55	5
ZYPERN	-	-	164	18
LIBANON	-	-	142	64
IRAN	-	-	175	157
ISRAEL	32	14	78	18
JORDANIEN	-	-	86	9
SAUD ARABIEN	-	-	781	268
KUWAIT	-	-	50	19
ARAB EMIRATE	-	-	68	30
PAKISTAN	-	-	1	1
INDONESIEN	-	-	21	2
SINGAPUR	-	-	158	32
CHINA	-	-	-	1
SUEDKOREA	-	-	226	33
JAPAN	95	11	221	50
TAIWAN	59	16	199	53
HONGKONG	-	-	53	6
AUSTRALIEN	-	-	59	23
NICHT ERM LD	45	4	1 262	122
2901 10 90 <sup>1)</sup> ACYCL KOHLENWASSERST Z AND VERWENDUNG	26 879	2 829	132 134	18 397
FRANKREICH	1 405	267	13 575	2 731
BELG LUXEMB	11 253	584	67 056	3 468
NIEDERLANDE	244	118	1 729	853
ITALIEN	1 506	313	8 487	1 528
GROSSBRITANN	740	263	5 756	1 614
IRLAND	193	46	1 998	531
DAENEMARK	25	38	1 194	596
GRIECHENLAND	-	2	8	46
PORTUGAL	-	7	15	71
SPANIEN	446	94	1 847	509
EG	15 812*	1 732*	101 665*	11 947*
CEUTA MEL	-	1	-	1
ISLAND	-	-	3	24
NORWEGEN	2	10	21	44
SCHWEDEN	182	31	2 862	439
FINNLAND	10 174	791	10 196	851
SCHWEIZ	488	124	5 694	1 470

1) SIEHE VORBEMERKUNG.

## 2 HAUPTUEBERSICHTEN

## 2.2 AUSFUHR VON MINERALOEL (GENERALHANDEL)

WA-NR. (KN) WARENBENENNUNG BESTIMMUNGSLAND	NOVEMBER 1993		JAN. / NOV. 1993	
	DT = 100 KG	1000 DM	DT = 100 KG	1000 DM
NOCH 2901 10 90 ACYCL KOHLENWASSERST Z AND VERWENDUNG				
OESTERREICH	5	18	1 178	400
TUERKEI	1	5	23	87
POLEN	-	2	308	152
TSCHECH REP	1	2	256	129
SLOWAKEI	1	4	391	67
UNGARN	1	3	84	89
RUMAENIEN	-	-	21	68
BULGARIEN	-	-	14	43
ALBANIEN	-	-	-	2
RUSSLAND	-	-	1	44
SLOWENIEN	-	-	5	28
KROATIEN	2	5	151	19
MAROKKO	-	-	1	2
TUNESIEN	-	-	-	3
LIBYEN	-	-	1	6
AEGYPTEN	-	-	6	18
ELFENBEINK	-	-	3	11
KENIA	-	-	1	4
SIMBABWE	-	-	13	8
SUEDAFRIKA	163	38	1 602	251
USA	-	-	2	13
MEXIKO	-	-	10	65
GUATEMALA	-	-	-	3
HONDURAS	-	-	-	3
NICARAGUA	-	1	-	2
COSTA RICA	-	-	-	3
KUBA	-	-	5	10
DOMINIK REP	-	-	-	1
TRINIDAD TOB	-	1	-	1
KOLUMBIEN	1	4	11	45
VENEZUELA	-	-	2	8
PERU	1	3	3	9
BRASILIEN	-	1	30	52
CHILE	1	4	19	54
PARAGUAY	-	-	-	3
URUGUAY	-	-	-	1
ARGENTINIEN	-	1	303	62
ZYPERN	-	-	2	8
SYRIEN	12	6	49	40
IRAN	1	4	36	110
ISRAEL	4	11	15	47
JORDANIEN	-	-	8	14
SAUD ARABIEN	-	-	984	120
KUWAIT	-	-	-	2
BAHRAIN	-	-	-	1
JEMEN	-	-	-	1
PAKISTAN	-	1	38	35
INDIEN	-	-	313	52
BANGLADESCH	-	1	2	5
THAILAND	2	7	34	45
INDONESIEN	22	9	50	144
MALAYSIA	2	5	1 370	159
SINGAPUR	-	-	71	167
PHILIPPINEN	-	-	882	123
CHINA	-	-	796	119
SUEDKOREA	-	-	56	77
JAPAN	-	1	385	232
TAIWAN	1	2	760	158
HONGKONG	-	-	1	11
AUSTRALIEN	-	1	1 397	185

## 2 HAUPTUEBERSICHTEN

## 2.2 AUSFUHR VON MINERALOEL (GENERALHANDEL)

WA-NR. (KN) WARENBENENNUNG BESTIMMUNGSLAND	NOVEMBER 1993		JAN. / NOV. 1993	
	DT = 100 KG	1000 DM	DT = 100 KG	1000 DM
2901 21 00 <sup>1)</sup> ETHYLEN	201 411	12 882	2 129 134	133 664
FRANKREICH	-	-	251	51
BELG LUXEMB	140 911	8 939	1 444 114	90 600
NIEDERLANDE	60 500	3 943	657 353	41 088
ITALIEN	-	-	3	4
GROSSBRITANN	-	-	22 115	1 488
DAENEMARK	-	-	-	1
GRIECHENLAND	-	-	5	10
SPANIEN	-	-	4	9
EG	201 411*	12 882*	2 123 845*	133 251*
NORWEGEN	-	-	87	7
FINNLAND	-	-	42	5
SCHWEIZ	-	-	80	9
OESTERREICH	-	-	117	39
TSCHECH REP	-	-	4 667	307
UNGARN	-	-	-	10
ZYPERN	-	-	296	35
IRAN	-	-	-	1
2901 22 00 <sup>1)</sup> PROPEN (PROPYLEN)	60 064	2 494	1 194 113	53 399
FRANKREICH	-	-	39 348	1 691
BELG LUXEMB	5 005	206	244 732	9 182
NIEDERLANDE	40 025	1 577	445 504	18 686
ITALIEN	8	5	461	54
GROSSBRITANN	-	-	11	15
DAENEMARK	-	-	-	2
EG	45 038*	1 788*	730 056*	29 630*
NORWEGEN	-	-	83	19
SCHWEIZ	15	1	2 654	248
OESTERREICH	99	4	9 428	512
POLEN	13 311	632	394 634	20 534
TSCHECH REP	1 601	69	52 085	2 198
RUMAENIEN	-	-	5 059	227
IRAN	-	-	-	1
SAUD ARABIEN	-	-	102	13
INDONESIEN	-	-	12	15
MALAYSIA	-	-	-	2
2901 23 00 <sup>1)</sup> BUTEN (BUTYLEN) UND SEINE ISOMEREN	27 285	2 972	295 606	31 944
FRANKREICH	4 288	477	60 624	6 966
BELG LUXEMB	9 939	1 052	60 463	6 279
NIEDERLANDE	1 419	124	17 316	1 651
ITALIEN	1 744	209	11 734	1 456
GROSSBRITANN	-	-	153	28
IRLAND	-	-	320	25
DAENEMARK	-	-	12	25
PORTUGAL	-	-	1 656	174
SPANIEN	2 357	281	13 263	1 631
EG	19 747*	2 143*	165 541*	18 235*
NORWEGEN	-	-	-	5
SCHWEDEN	6 318	655	72 390	7 492
FINNLAND	100	14	200	32
SCHWEIZ	395	53	31 112	3 561
TSCHECH REP	346	54	4 257	668
UNGARN	-	-	24	3
RUSSLAND	-	-	-	10
SUEDAFRIKA	-	-	19 072	1 489
BRASILIEN	-	-	245	33
ARGENTINIEN	-	-	-	1
IRAN	-	-	-	4
INDONESIEN	-	-	-	1
MALAYSIA	-	-	-	2
HONGKONG	-	-	3	1
AUSTRALIEN	379	53	2 762	407

1) SIEHE VORBEMERKUNG.

## 2 HAUPTUEBERSICHTEN

## 2.2 AUSFUHR VON MINERALOEL (GENERALHANDEL)

WA-NR. (KN) WARENBENENNUNG BESTIMMUNGS LAND	NOVEMBER 1993		JAN. / NOV. 1993	
	DT = 100 KG	1000 DM	DT = 100 KG	1000 DM
2901 24 00 <sup>1)</sup> BUTA-1,3-DIEN UND ISOPREN	133 157	5 229	1 758 569	76 569
FRANKREICH	73 849	2 960	832 879	35 294
BELG LUXEMB	32 098	1 191	182 928	7 205
NIEDERLANDE	21 391	839	477 154	19 660
ITALIEN	5 264	212	42 982	1 795
GROSSBRITANN	-	-	74 080	6 353
SPANIEN	1	5	1	5
EG	132 603*	5 207*	1 610 024*	70 312*
SCHWEDEN	554	22	38 326	1 498
SCHWEIZ	-	-	-	2
OESTERREICH	-	-	46	3
POLEN	-	-	38 825	1 345
TSCHECH REP	-	-	4 805	223
SUEDAFRIKA	-	-	19	2
USA	-	-	35 023	1 781
MEXIKO	-	-	31 501	1 402
IRAN	-	-	-	1
2901 29 00 <sup>1)</sup> AND ACYCL KOHLENWASSERST UNGESAETTIGT	442	432	132 740	16 607
FRANKREICH	1	3	15 118	1 776
BELG LUXEMB	10	10	17 653	1 681
NIEDERLANDE	163	38	599	197
ITALIEN	8	41	60 046	5 915
GROSSBRITANN	-	-	897	883
DAENEMARK	-	-	2	4
PORTUGAL	13	6	38	18
SPANIEN	1	8	3	16
EG	196*	106*	94 356*	10 490*
SCHWEIZ	1	13	2	14
OESTERREICH	-	-	220	40
TUERKEI	98	194	224	408
TSCHECH REP	-	-	6 026	1 097
RUMAENIEN	-	-	2	2
BULGARIEN	-	-	-	4
RUSSLAND	-	-	1	19
SUEDAFRIKA	-	-	101	179
USA	-	-	30 076	3 607
KANADA	145	117	703	567
COSTA RICA	-	-	-	1
PERU	-	-	2	9
IRAN	-	-	1	9
KUWAIT	-	-	1	2
KATAR	-	-	-	1
INDIEN	-	-	1 016	145
PHILIPPINEN	-	-	-	1
NICHT ERM LD	2	2	9	12
3403 19 91 SCHMIERM F MASCHINEN USW ERDOELHALTIG	11 114	6 817	116 630	70 499
FRANKREICH	223	195	4 259	3 927
BELG LUXEMB	835	251	4 509	2 428
NIEDERLANDE	829	442	9 093	5 103
ITALIEN	512	443	5 498	4 646
GROSSBRITANN	903	527	5 142	3 835
IRLAND	27	27	241	184
DAENEMARK	159	85	1 780	1 275
GRIECHENLAND	42	38	3 310	1 564
PORTUGAL	43	34	539	406
SPANIEN	209	173	3 260	2 449
EG	3 782*	2 215*	37 631*	25 817*
KANAR INSELN	-	-	70	43
ISLAND	-	1	901	211
NORWEGEN	33	53	774	550
SCHWEDEN	495	307	6 190	3 362
FINNLAND	537	347	4 161	2 298
SCHWEIZ	616	335	8 111	4 554
OESTERREICH	755	432	11 914	5 930
MALTA	4	2	4	3
TUERKEI	94	77	584	569
ESTLAND	-	-	42	35

1) SIEHE VORBEMERKUNG.

## 2 HAUPTUEBERSICHTEN

## 2.2 AUSFUHR VON MINERALOEL (GENERALHANDEL)

WA-NR. (KN) WARENBENENNUNG BESTIMMUNGSLAND	NOVEMBER 1993		JAN. / NOV. 1993	
	DT = 100 KG	1000 DM	DT = 100 KG	1000 DM
NOCH 3403 19 91 SCHMIERM F MASCHINEN USW ERDOELHALTIG				
LETTLAND	1	1	60	26
LITAUEN	3	2	24	19
POLEN	361	179	3 142	1 296
TSCHECH REP	282	143	2 250	1 253
SLOWAKEI	18	16	230	234
UNGARN	260	107	1 947	1 258
RUMAENIEN	7	10	131	192
BULGARIEN	29	22	168	188
UKRAINE	16	12	154	140
WEISSRUSSLD	6	6	31	41
RUSSLAND	483	207	1 042	644
GEORGIEN	-	-	9	7
KASACHSTAN	-	-	43	41
SLOWENIEN	82	68	954	824
KROATIEN	11	7	273	408
MAZEDONIEN	-	-	26	37
MAROKKO	4	2	29	58
ALGERIEN	-	-	44	52
TUNESIEN	37	34	142	82
LIBYEN	-	-	36	30
AEGYPTEN	7	6	175	163
SENEGAL	-	-	40	28
GUINEA	-	-	6	4
ELFENBEINK	-	-	2	1
GHANA	68	50	94	70
NIGERIA	-	-	17	13
KAMERUN	-	-	-	1
RUANDA	-	-	9	6
ANGOLA	-	-	222	59
AETHIOPIEN	-	-	7	24
KENIA	3	2	54	30
UGANDA	-	-	13	8
TANSANIA	-	-	7	15
SIMBABWE	1	1	6	5
MALAWI	-	-	7	4
SUEDAFRIKA	31	33	763	569
USA	211	324	2 234	3 364
KANADA	82	33	350	500
MEXIKO	44	48	151	169
GUATEMALA	11	7	140	43
EL SALVADOR	-	-	1	2
COSTA RICA	-	-	24	22
MARTINIQUE	1	1	2	3
ST VINCENT	-	-	4	3
TRINIDAD TOB	-	-	2	1
NL ANTILLEN	12	50	30	127
KOLUMBIEN	26	13	149	130
VENEZUELA	13	10	84	79
FR GUAYANA	-	-	2	1
ECUADOR	16	15	45	39
PERU	-	1	28	23
BRASILIEN	34	47	211	252
CHILE	5	5	513	183
BOLIVIEN	-	-	4	3
URUGUAY	5	3	16	9
ARGENTINIEN	1	1	24	51
ZYPERN	-	1	64	45
LIBANON	40	21	102	80
SYRIEN	-	-	17	14
IRAN	2	1	133	240
ISRAEL	43	28	553	389
JORDANIEN	-	-	34	30
SAUD ARABIEN	38	17	166	101
KUWAIT	-	1	84	75
BAHRAIN	5	3	58	42
KATAR	-	1	5	4
ARAB EMIRATE	7	4	114	87
OMAN	-	-	11	10
JEMEN	-	-	1	2
PAKISTAN	14	9	80	97
INDIEN	13	9	198	175

## 2 HAUPTUEBERSICHTEN

## 2.2 AUSFUHR VON MINERALOEL (GENERALHANDEL)

WA-NR. (KN) WARENBENENNUNG BESTIMMUNGSLAND	NOVEMBER 1993		JAN. / NOV. 1993	
	DT = 100 KG	1000 DM	DT = 100 KG	1000 DM
NOCH 3403 19 91 SCHMIERM F MASCHINEN USW ERDOELHALTIG				
BANGLADESCH	-	-	3	2
SRI LANKA	-	-	-	1
THAILAND	69	48	635	616
INDONESIEN	209	104	742	478
MALAYSIA	20	15	176	183
SINGAPUR	268	193	1 876	1 389
PHILIPPINEN	3	18	53	59
CHINA	-	-	227	128
SUEDKOREA	56	81	508	567
JAPAN	917	547	17 580	5 446
TAIWAN	655	315	4 708	2 371
HONGKONG	229	137	1 186	875
AUSTRALIEN	25	18	568	614
NEUSEELAND	2	2	85	97
FRANZ POLYN	-	-	2	1
NICHT ERM LD	12	9	108	75
3403 19 99 AND ZUBEREIT SCHMIERMITTEL ERDOELHALT	12 360	4 925	138 395	59 673
FRANKREICH	829	318	10 769	4 340
BELG LUXEMB	1 092	369	16 376	5 931
NIEDERLANDE	374	282	8 994	4 028
ITALIEN	1 155	402	12 580	4 812
GROSSBRITANN	248	129	3 998	2 011
IRLAND	-	-	175	139
DAENEMARK	456	163	4 332	2 040
GRIECHENLAND	47	25	599	311
PORTUGAL	65	34	666	338
SPANIEN	287	137	4 033	1 512
EG	4 553*	1 859*	62 522*	25 462*
ISLAND	-	-	21	14
NORWEGEN	79	39	807	347
SCHWEDEN	573	229	4 108	1 688
FINNLAND	216	82	1 441	603
SCHWEIZ	432	181	7 615	3 138
OESTERREICH	2 176	800	20 048	7 867
MALTA	-	-	3	2
TUERKEI	25	13	1 604	711
LETTLAND	-	-	1	1
LITAUEN	8	5	11	6
POLEN	1 252	367	6 083	2 399
TSCHECH REP	546	147	6 342	2 535
SLOWAKEI	55	31	389	264
UNGARN	246	86	2 471	1 013
RUMAENIEN	-	-	204	149
BULGARIEN	-	-	118	69
UKRAINE	5	5	262	133
WEISSRUSSLD	-	-	3	2
RUSSLAND	117	68	1 380	1 816
GEORGIEN	-	-	17	8
SLOWENIEN	62	39	1 372	832
KROATIEN	70	40	348	253
MAZEDONIEN	-	-	200	154
MAROKKO	-	-	49	26
ALGERIEN	12	7	111	61
TUNESIEN	-	-	51	22
LIBYEN	43	14	73	29
AEGYPTEN	3	2	86	54
NIGERIA	-	-	468	204
KONGO	-	-	-	1
ANGOLA	-	-	-	1
MAURITIUS	-	-	1	1
SUEDAFRIKA	197	111	683	322
USA	52	31	1 628	679
KANADA	171	72	1 644	634
MEXIKO	81	53	950	600
EL SALVADOR	-	-	7	3
KUBA	-	-	18	14
KOLUMBIEN	61	38	287	139
VENEZUELA	14	7	68	49



## 2 HAUPTUEBERSICHTEN

## 2.2 AUSFUHR VON MINERALOEL (GENERALHANDEL)

WA-NR. (KN) WARENBENENNUNG BESTIMMUNGSLAND	NOVEMBER 1993		JAN. / NOV. 1993	
	DT = 100 KG	1000 DM	DT = 100 KG	1000 DM
NOCH 3403 19 99 AND ZUBEREIT SCHMIERMITTEL ERDOELHALT				
ECUADOR	-	-	5	2
PERU	-	-	12	6
BRASILien	-	-	107	90
CHILE	70	43	165	112
URUGUAY	-	-	8	4
ARGENTINIEN	16	8	79	39
ZYPERN	5	2	34	13
LIBANON	2	2	2	2
IRAN	3	3	235	134
ISRAEL	176	80	1 253	559
JORDANIEN	-	-	56	27
SAUD ARABIEN	13	5	184	75
KUWAIT	-	-	21	40
ARAB EMIRATE	-	-	16	9
PAKISTAN	-	-	57	36
INDIEN	63	59	385	290
SRI LANKA	-	-	3	1
NEPAL	-	-	10	5
THAILAND	34	17	1 897	634
INDONESIEN	2	1	216	118
MALAYSIA	25	14	507	223
SINGAPUR	109	34	987	373
PHILIPPINEN	-	-	58	24
CHINA	14	6	1 506	768
NORDKOREA	-	-	71	25
SUEDKOREA	17	61	998	655
JAPAN	240	61	831	543
TAIWAN	421	153	3 748	1 768
HONGKONG	39	19	772	416
AUSTRALIEN	2	2	124	95
NEUSEELAND	5	2	111	87
NICHT ERM LD	55	27	443	195
3403 99 10 AND ZUBER SCHMIERMITT F MASCHINEN USW	8 138	6 546	108 411	78 492
FRANKREICH	306	563	3 947	7 525
BELG LUXEMB	262	358	3 320	4 327
NIEDERLANDE	191	126	6 030	2 925
ITALIEN	306	514	2 967	5 098
GROSSBRITANN	4 149	1 566	27 640	12 043
IRLAND	-	-	10	55
DAENEMARK	74	117	1 018	1 191
GRIECHENLAND	63	67	549	499
PORTUGAL	21	21	132	184
SPANIEN	93	258	938	1 999
EG	5 465*	3 590*	46 551*	35 846*
ISLAND	-	2	29	14
NORWEGEN	31	22	8 864	2 747
SCHWEDEN	189	345	1 877	2 396
FINNLAND	273	117	682	435
SCHWEIZ	236	323	2 898	3 016
OESTERREICH	411	255	4 480	3 455
MALTA	20	6	94	38
TUERKEI	29	59	411	891
POLEN	91	58	1 109	881
TSCHECH REP	13	26	640	547
SLOWAKEI	39	22	277	260
UNGARN	13	31	507	644
RUMAENIEN	1	2	123	85
BULGARIEN	12	23	51	118
UKRAINE	-	-	20	13
WEISSRUSSLAND	1	1	12	71
RUSSLAND	3	3	342	263
SLOWENIEN	22	23	352	551
KROATIEN	14	14	165	193
MAZEDONIEN	-	-	3	13
MAROKKO	1	1	15	23
ALGERIEN	-	-	60	28
TUNESIEN	1	5	23	39
LIBYEN	1	1	403	124

## 2 HAUPTUEBERSICHTEN

## 2.2 AUSFUHR VON MINERALOEL (GENERALHANDEL)

WA-NR. (KN) WARENBENENNUNG BESTIMMUNGSLAND	NOVEMBER 1993		JAN. / NOV. 1993	
	DT = 100 KG	1000 DM	DT = 100 KG	1000 DM
NOCH 3403 99 10 AND ZUBER SCHMIERMITT F MASCHINEN USW				
AEGYPTEN	-	-	131	225
SUDAN	-	-	3	3
SENEGAL	35	15	65	28
GAMBIA	-	-	7	7
GUINEA	15	4	155	45
LIBERIA	-	-	30	13
GHANA	-	-	2	2
TOGO	-	-	51	22
NIGERIA	8	14	43	104
KAMERUN	-	-	222	57
GABUN	-	-	14	6
ZAIRE	-	-	98	40
RUANDA	2	8	2	8
AETHIOPIEN	-	-	1	1
KENIA	-	-	1	12
UGANDA	-	-	11	6
TANSANIA	1	11	14	24
SESCHELLEN	-	-	11	11
MADAGASKAR	-	-	11	37
SUEDAFRIKA	13	41	447	816
USA	96	302	21 405	8 603
KANADA	37	22	181	219
MEXIKO	3	3	161	257
GUATEMALA	3	4	10	11
EL SALVADOR	-	-	5	6
KUBA	-	-	50	43
GUADELOUPE	-	-	-	1
ST VINCENT	7	4	18	12
TRINIDAD TOB	-	-	4	5
KOLUMBIEN	18	20	162	233
VENEZUELA	8	8	57	164
SURINAME	-	-	19	5
FR GUAYANA	-	-	-	21
ECUADOR	56	14	156	74
PERU	1	1	106	89
BRASILIEN	12	24	90	284
CHILE	43	62	161	219
BOLIVIEN	-	-	76	35
PARAGUAY	-	-	531	211
URUGUAY	-	-	26	37
ARGENTINIEN	174	80	1 525	684
ZYPERN	-	-	18	26
LIBANON	-	-	172	24
SYRIEN	-	-	30	62
IRAN	6	6	227	272
ISRAEL	47	84	782	662
JORDANIEN	6	9	26	26
SAUD ARABIEN	118	51	850	244
KUWAIT	68	18	134	45
BAHRAIN	-	-	4	12
KATAR	-	-	6	6
ARAB EMIRATE	45	13	321	162
OMAN	-	-	2	2
JEMEN	3	3	43	46
AFGHANISTAN	-	-	16	9
PAKISTAN	15	34	89	223
INDIEN	9	17	194	536
SRI LANKA	4	4	27	35
NEPAL	-	-	2	1
THAILAND	97	237	625	1 012
VIETNAM	-	-	4	5
INDONESIEN	-	18	519	854
MALAYSIA	8	9	292	396
SINGAPUR	9	40	227	451
PHILIPPINEN	2	3	59	90
CHINA	11	9	409	1 201
SUEDKOREA	13	24	436	727
JAPAN	66	92	954	1 630
TAIWAN	152	235	649	1 244
HONGKONG	22	33	414	822
AUSTRALIEN	31	33	4 513	1 984

## 2 HAUPTUEBERSICHTEN

## 2.2 AUSFUHR VON MINERALOEL (GENERALHANDEL)

WA-NR. (KN) WARENBENENNUNG BESTIMMUNGSLAND	NOVEMBER 1993		JAN. / NOV. 1993	
	DT = 100 KG	1000 DM	DT = 100 KG	1000 DM
NOCH 3403 99 10 AND ZUBER SCHMIERMITT F MASCHINEN USW				
NEUSEELAND	1	1	73	101
NEUKALEDON	-	-	20	8
WESTSAMOA	-	-	19	13
FRANZ POLYN	-	-	48	18
NICHT ERM LD	7	7	157	172
3403 99 90 AND ZUBEREITETE SCHMIERMITTEL USW	10 360	4 740	124 880	54 614
FRANKREICH	1 320	562	14 532	6 077
BELG LUXEMB	662	313	10 044	4 055
NIEDERLANDE	443	270	4 466	2 649
ITALIEN	546	299	5 419	2 929
GROSSBRITANN	943	399	10 774	4 368
IRLAND	1	1	189	196
DAENEMARK	79	53	1 107	609
GRIECHENLAND	135	54	1 750	714
PORTUGAL	75	96	531	595
SPANIEN	611	256	5 207	2 223
EG	4 815*	2 303*	54 019*	24 415*
KANAR INSELN	8	2	10	5
ISLAND	10	4	13	6
NORWEGEN	88	29	1 314	351
SCHWEDEN	245	96	5 427	2 357
FINNLAND	253	113	2 227	1 040
SCHWEIZ	319	164	3 366	1 902
OESTERREICH	617	301	8 341	3 894
MALTA	-	-	7	4
TUERKEI	155	62	3 369	1 383
ESTLAND	-	-	-	1
LETTLAND	2	1	26	74
LITAUEN	-	-	52	38
POLEN	223	91	2 169	1 022
TSCHECH REP	246	109	1 495	727
SLOWAKEI	164	49	324	132
UNGARN	48	32	714	378
RUMAENIEN	-	-	154	84
BULGARIEN	13	6	424	187
UKRAINE	-	-	2	7
WEISSRUSSL	6	3	18	9
RUSSLAND	5	8	225	173
KASACHSTAN	-	-	2	2
SLOWENIEN	56	33	398	326
KROATIEN	2	2	459	285
SERB MONTNEG	-	-	2	5
MAZEDONIEN	7	19	7	19
MAROKKO	80	39	663	306
ALGERIEN	-	-	31	32
TUNESIEN	3	3	62	25
LIBYEN	11	3	36	35
AEGYPTEN	-	-	1 062	180
GUINEA	-	-	3	2
ELFENBEINK	-	-	-	1
GHANA	-	-	32	16
BENIN	-	-	3	1
NIGERIA	-	-	71	61
KAMERUN	-	-	1	1
ZAIRE	1	25	42	34
RUANDA	-	-	21	6
AETHIOPIEN	-	-	10	10
KENIA	-	-	122	34
UGANDA	-	-	110	21
REUNION	-	-	3	1
SIMBABWE	14	6	81	86
SUEDAFRIKA	146	51	3 304	1 104
USA	409	216	3 169	1 793
KANADA	-	-	236	138
MEXIKO	1	10	211	294
HONDURAS	-	-	5	28
EL SALVADOR	-	-	2	1
COSTA RICA	2	1	406	78

## 2 HAUPTUEBERSICHTEN

## 2.2 AUSFUHR VON MINERALOEL (GENERALHANDEL)

WA-NR. (KN) WARENBENENNUNG BESTIMMUNGS LAND	NOVEMBER 1993		JAN. / NOV. 1993	
	DT = 100 KG	1000 DM	DT = 100 KG	1000 DM
NOCH 3403 99 90 AND ZUBEREITETE SCHMIERMITTEL USW				
DOMINIK REP	-	-	326	32
JAMAICA	-	-	2	1
TRINIDAD TOB	-	-	13	6
KOLUMBIEN	8	12	117	93
VENEZUELA	5	1	1 225	482
GUYANA	-	-	45	10
ECUADOR	-	-	16	4
PERU	10	3	188	66
BRASIL IEN	134	33	762	376
CHILE	64	25	1 044	400
BOLIVIEN	-	-	19	16
PARAGUAY	-	-	13	7
URUGUAY	-	-	4	6
ARGENTINIEN	-	-	274	211
ZYPERN	18	8	73	32
LIBANON	-	-	-	1
SYRIEN	-	-	21	17
IRAN	-	-	1 377	589
ISRAEL	61	66	1 037	563
JORDANIEN	-	-	-	1
SAUD ARABIEN	-	3	962	331
BAHRAIN	-	-	13	37
ARAB EMIRATE	-	-	102	37
OMAN	1	1	58	19
AFGHANISTAN	-	-	9	4
PAKISTAN	3	1	123	94
INDIEN	3	1	225	72
BANGLADESCH	-	-	16	11
SRI LANKA	-	-	10	8
MYANMAR	-	-	20	6
THAILAND	490	147	3 552	1 079
VIETNAM	-	-	100	20
INDONESIEN	77	29	2 584	718
MALAYSIA	238	87	2 137	738
SINGAPUR	269	50	1 374	323
PHILIPPINEN	-	-	663	204
CHINA	10	27	810	438
SUEDKOREA	456	207	5 298	1 645
JAPAN	225	102	1 332	880
TAIWAN	284	121	2 060	920
HONGKONG	6	3	149	154
AUSTRALIEN	1	12	1 706	575
NEUSEELAND	24	9	427	117
NICHT ERM LD	24	11	344	157
3606 10 00 <sup>1)</sup> FEUERZEUGFLUESSIGAS USW BEH <300 CM3	153	516	2 129	4 494
FRANKREICH	1	10	466	187
BELG LUXEMB	1	4	23	70
NIEDERLANDE	9	40	117	463
ITALIEN	35	27	174	264
GROSSBRITANN	28	47	66	160
DAENEMARK	16	75	133	663
GRIECHENLAND	-	-	6	6
PORTUGAL	-	-	2	5
SPANIEN	-	-	1	3
EG	90*	203*	988*	1 821*
ISLAND	-	-	-	2
NORWEGEN	-	-	1	1
SCHWEDEN	-	-	8	20
FINNLAND	3	16	48	209
SCHWEIZ	18	38	197	328
OESTERREICH	8	29	143	315
POLEN	-	1	5	27
TSCHECH REP	-	-	266	54
UNGARN	-	-	24	23
UKRAINE	-	-	1	2
RUSSLAND	-	-	1	4
SLOWENIEN	-	-	5	8
KROATIEN	-	1	-	2

1) SIEHE VORBEMERKUNG.

## 2 HAUPTUEBERSICHTEN

## 2.2 AUSFUHR VON MINERALOEL (GENERALHANDEL)

WA-NR. (KN) WARENBENENNUNG BESTIMMUNGSLAND	NOVEMBER 1993		JAN. / NOV. 1993	
	DT = 100 KG	1000 DM	DT = 100 KG	1000 DM
NOCH 3606 10 00 FEUERZEUGFLUESSIGGAS USW BEH <300 CM3				
SENEGAL	-	-	7	14
KANADA	-	-	93	298
BAHAMAS	-	-	-	3
TRINIDAD TOB	-	-	-	2
NL ANTILLEN	-	-	-	2
ZYPERN	-	1	-	5
SAUD ARABIEN	2	9	4	18
KUWAIT	-	-	-	2
BAHRAIN	-	1	-	3
KATAR	-	-	-	2
ARAB EMIRATE	-	-	1	11
OMAN	-	-	-	1
SINGAPUR	-	2	-	7
SUEDEKOREA	2	8	12	58
JAPAN	27	198	171	793
TAIWAN	-	-	-	1
HONGKONG	-	-	4	23
AUSTRALIEN	1	5	16	124
NEUSEELAND	-	-	7	13
SCHIFFSBED	-	-	-	1
NICHT ERM LD	2	4	127	297
3811 11 10 <sup>1)</sup> ANTIKLOPFMITTEL GRUNDL TETRAETHYLBLEI	8 279	4 242	77 076	41 615
FRANKREICH	221	185	3 280	2 605
BELG LUXEMB	160	125	2 519	1 877
NIEDERLANDE	390	342	5 650	4 822
ITALIEN	8	9	408	329
GROSSBRITANN	-	-	38	5
GRIECHENLAND	-	-	4 740	3 371
EG	779*	661*	16 635*	13 009*
SCHWEIZ	-	-	1 100	506
OESTERREICH	3	2	15	7
POLEN	1 088	501	10 462	4 817
TSCHECH REP	-	-	1 563	720
SLOWAKEI	-	-	947	437
UNGARN	200	92	3 387	1 660
RUMAENIEN	-	-	592	297
SLOWENIEN	-	-	61	31
LIBYEN	960	442	1 920	884
ARGENTINIEN	510	235	3 476	1 778
SYRIEN	-	-	1 380	635
ISRAEL	300	138	2 400	1 104
ARAB EMIRATE	1 760	809	15 000	6 902
PAKISTAN	-	-	925	425
MALAYSIA	-	-	584	268
CHINA	2 679	1 362	16 629	8 135
3811 11 90 <sup>1)</sup> ANTIKLOPFMITT GRUNDL AND BLEIVERBINDG	2	5	841	676
FRANKREICH	-	-	6	6
BELG LUXEMB	2	3	14	19
NIEDERLANDE	-	-	2	4
SPANIEN	-	-	1	1
EG	2*	3*	23*	30*
SCHWEDEN	-	-	-	11
FINNLAND	-	-	384	251
SCHWEIZ	-	2	10	23
OESTERREICH	-	-	-	2
POLEN	-	-	22	12
USA	-	-	401	345
BRASILIEN	-	-	1	2

1) SIEHE VORBEMERKUNG.

## 2 HAUPTUEBERSICHTEN

## 2.2 AUSFUHR VON MINERALOEL (GENERALHANDEL)

WA-NR. (KN) WARENBENENNUNG BESTIMMUNGSLAND	NOVEMBER 1993		JAN. / NOV. 1993	
	DT = 100 KG	1000 DM	DT = 100 KG	1000 DM
3811 19 00 <sup>1)</sup> ANDERE ZUBEREITETE ANTIKLOPFMITTEL	872	212	6 291	1 627
FRANKREICH	-	1	4	7
BELG LUXEMB	1	1	3	3
NIEDERLANDE	-	-	1	2
ITALIEN	-	-	17	18
GROSSBRITANN	-	-	5	6
GRIECHENLAND	2	2	10	11
SPANIEN	-	-	7	8
EG	3*	4*	47*	55*
NORWEGEN	-	-	3	1
SCHWEIZ	834	187	5 678	1 318
OESTERREICH	6	6	414	136
TUERKEI	2	2	11	10
LETTLAND	-	-	36	10
POLEN	4	1	4	1
UNGARN	2	3	20	23
RUMAENIEN	10	4	10	4
BULGARIEN	-	-	5	1
RUSSLAND	-	1	-	2
USA	-	-	-	1
MEXIKO	-	-	36	50
ISRAEL	-	-	7	2
MALAYSIA	-	-	2	2
TAIWAN	1	1	8	8
NICHT ERM LD	10	3	10	3
3811 21 00 <sup>1)</sup> SCHMIEROELADDITIVES ERDOELHALTIG	25 280	9 477	235 319	89 430
FRANKREICH	4 891	1 573	28 889	9 409
BELG LUXEMB	1 942	675	16 446	6 741
NIEDERLANDE	509	165	5 339	1 852
ITALIEN	199	98	5 285	2 024
GROSSBRITANN	2 021	770	15 152	5 933
DAENEMARK	205	75	1 079	405
GRIECHENLAND	313	107	1 681	646
PORTUGAL	489	155	2 221	769
SPANIEN	477	198	4 403	1 890
EG	11 046*	3 816*	80 495*	29 669*
KANAR INSELN	-	-	2	1
NORWEGEN	122	62	3 394	1 336
SCHWEDEN	2 212	842	18 712	6 898
FINNLAND	345	128	2 502	973
SCHWEIZ	139	76	1 463	853
OESTERREICH	156	92	2 652	1 298
TUERKEI	147	66	16 610	5 415
POLEN	75	52	1 748	975
TSCHECH REP	269	88	901	331
SLOWAKEI	-	-	44	16
UNGARN	-	-	530	241
BULGARIEN	-	-	245	47
UKRAINE	991	297	2 062	616
RUSSLAND	-	-	497	171
USBKISTAN	-	-	7	2
SLOWENIEN	211	69	1 937	689
KROATIEN	9	3	367	272
MAROKKO	80	41	201	92
ALGERIEN	-	-	71	40
TUNESIEN	-	-	209	59
AEGYPTEN	1	1	451	147
KAP VERDE	-	-	6	2
NIGERIA	-	1	-	1
ANGOLA	-	-	546	210
KENIA	150	46	315	94
SIMBABWE	-	-	4	5
SUEDAFRIKA	425	148	3 047	1 195
USA	753	325	11 267	4 357
KANADA	-	-	6	5
MEXIKO	-	-	418	183
COSTA RICA	-	-	655	217
KOLUMBIEN	-	-	29	12
BRASILIEN	-	-	3 849	1 682
CHILE	27	15	310	166

1) SIEHE VORBEMERKUNG.

## 2 HAUPTUEBERSICHTEN

## 2.2 AUSFUHR VON MINERALOEL (GENERALHANDEL)

WA-NR. (KN) WARENBENENNUNG BESTIMMUNGSLAND	NOVEMBER 1993		JAN. / NOV. 1993	
	DT = 100 KG	1000 DM	DT = 100 KG	1000 DM
NOCH				
3811 21 00				
SCHMIEROELADDITIVES ERDOELHALTIG				
ARGENTINIEN	6	3	71	93
ZYPERN	137	46	351	118
LIBANON	-	-	3	5
ISRAEL	14	8	198	117
JORDANIEN	-	-	-	1
SAUD ARABIEN	394	112	2 501	588
KUWAIT	137	26	548	104
ARAB EMIRATE	137	52	958	361
INDIEN	-	-	516	231
THAILAND	-	-	156	48
INDONESIEN	-	-	18	11
MALAYSIA	-	-	23	29
SINGAPUR	761	300	18 223	7 083
PHILIPPINEN	-	-	60	20
CHINA	78	58	380	200
SUEDKOREA	1 171	438	8 786	3 265
JAPAN	3 828	1 668	34 725	13 888
TAIWAN	55	25	574	531
HONGKONG	546	227	3 441	1 265
AUSTRALIEN	742	293	7 339	2 845
NEUSEELAND	116	53	879	351
NICHT ERM LD	-	-	17	6
3811 29 00 <sup>1)</sup>				
ANDERE SCHMIEROELADDITIVES				
	1 069	836	14 967	10 678
FRANKREICH	154	111	1 938	1 306
BELG LUXEMB	8	10	1 193	735
NIEDERLANDE	1	1	190	160
ITALIEN	13	12	638	568
GROSSBRITANN	148	137	1 102	915
DAENEMARK	-	-	40	42
GRIECHENLAND	-	-	19	18
PORTUGAL	15	4	34	10
SPANIEN	-	1	481	347
EG	339*	276*	5 635*	4 101*
NORWEGEN	3	3	28	16
SCHWEDEN	17	12	1 265	585
FINNLAND	8	7	64	49
SCHWEIZ	166	127	695	590
OESTERREICH	97	72	1 698	1 126
TUERKEI	-	-	84	52
LETTLAND	2	1	4	2
POLEN	22	10	321	205
TSCHECH REP	-	-	27	30
UNGARN	15	24	104	123
RUMAENIEN	-	-	9	10
BULGARIEN	-	-	123	46
SLOWENIEN	-	-	75	65
KROATIEN	-	-	75	57
GHANA	-	-	10	12
SUEDAFRIKA	19	18	806	694
USA	82	45	602	368
KANADA	-	-	71	78
MEXIKO	27	21	162	194
VENEZUELA	-	-	130	124
BRASILIEN	30	35	211	236
CHILE	110	34	330	101
ARGENTINIEN	4	4	36	39
IRAN	-	-	131	234
SAUD ARABIEN	-	-	192	201
PAKISTAN	4	3	1 509	819
THAILAND	-	-	27	15
INDONESIEN	90	118	90	118
SINGAPUR	-	-	13	10
SUEDKOREA	12	7	209	162
JAPAN	10	12	75	86
TAIWAN	3	1	14	14
AUSTRALIEN	1	1	123	103
NEUSEELAND	1	1	4	4
NICHT ERM LD	7	4	15	9

1) SIEHE VORBEMERKUNG.

## 2 HAUPTUEBERSICHTEN

## 2.2 AUSFUHR VON MINERALOEL (GENERALHANDEL)

WA-NR. (KN) WARENBENENNUNG BESTIMMUNGSLAND	NOVEMBER 1993		JAN. / NOV. 1993	
	DT = 100 KG	1000 DM	DT = 100 KG	1000 DM
3811 90 00 <sup>1)</sup> AND ADDITIVES ZUBEREITG F MINERALOEL	82 146	26 223	595 316	201 020
FRANKREICH	14 374	3 975	70 143	22 819
BELG LUXEMB	6 171	1 575	33 771	10 227
NIEDERLANDE	5 629	1 606	40 013	12 905
ITALIEN	7 456	2 558	58 533	22 562
GROSSBRITANN	8 743	2 740	71 473	23 538
IRLAND	-	-	1 537	460
DAENEMARK	2 060	799	11 834	4 977
GRIECHENLAND	1 335	350	4 822	1 374
PORTUGAL	105	46	3 645	1 391
SPANIEN	1 888	450	28 010	7 871
EG	47 761*	14 099*	323 781*	108 124*
KANAR INSELN	-	-	613	147
NORWEGEN	984	272	9 399	2 961
SCHWEDEN	2 155	839	27 892	10 310
FINNLAND	2 252	874	19 957	8 428
SCHWEIZ	1 009	325	10 543	3 681
OESTERREICH	2 467	989	18 054	7 484
TUERKEI	46	40	2 536	887
LETTLAND	12	4	15	5
LITAUEN	20	7	27	9
POLEN	3 575	1 087	12 920	4 709
TSCHECH REP	696	416	3 392	1 311
SLOWAKEI	605	192	2 032	829
UNGARN	591	255	12 044	6 292
RUMAENIEN	1	2	117	131
BULGARIEN	5	3	233	73
UKRAINE	80	82	81	85
RUSSLAND	4	3	1 010	568
KASACHSTAN	-	-	8	16
SLOWENIEN	216	77	1 120	444
KROATIEN	444	170	1 100	432
MAZEDONIEN	-	-	11	13
TUNESIEN	-	-	2	1
LIBYEN	-	-	106	42
AEGYPTEN	-	-	-	4
GHANA	-	-	-	1
ANGOLA	-	-	285	107
AETHIOPIEN	-	-	32	27
SUEDAFRIKA	179	241	4 984	2 849
USA	5 340	1 544	68 791	19 619
KANADA	6	2	26	8
MEXIKO	-	-	435	190
BERMUDA	-	-	99	56
COSTA RICA	-	-	5	2
NL ANTILLEN	205	81	1 048	412
KOLUMBIEN	-	-	25	48
VENEZUELA	-	-	40	12
ECUADOR	-	-	2	1
PERU	-	-	8	3
BRASILIEN	-	-	2	4
CHILE	78	45	205	102
URUGUAY	-	-	31	17
ARGENTINIEN	-	-	1 000	284
ZYPERN	54	30	78	38
LIBANON	19	14	48	35
SYRIEN	698	220	3 686	1 192
IRAN	-	-	468	673
ISRAEL	-	-	1 044	1 106
JORDANIEN	499	149	2 154	423
SAUD ARABIEN	-	-	309	218
KUWAIT	3 299	1 642	3 307	1 645
ARAB EMIRATE	752	278	2 409	837
OMAN	-	-	4	5
PAKISTAN	-	-	177	60
INDIEN	-	-	52	27
THAILAND	10	10	156	51
INDONESIEN	-	-	231	80
MALAYSIA	-	-	17	10
SINGAPUR	6 418	1 642	50 683	11 879
CHINA	-	-	19	6
SUEDKOREA	866	352	2 101	846
JAPAN	792	234	1 308	408

1) SIEHE VORBEMERKUNG.



## 2 HAUPTUEBERSICHTEN

## 2.2 AUSFUHR VON MINERALOEL (GENERALHANDEL)

WA-NR. (KN) WARENBENENNUNG BESTIMMUNGSLAND	NOVEMBER 1993		JAN. / NOV. 1993	
	DT = 100 KG	1000 DM	DT = 100 KG	1000 DM
NOCH 3811 90 00 AND ADDITIVES ZUBEREITG F MINERALOEL				
TAIWAN	-	-	258	213
HONGKONG	-	-	2 712	509
NICHT ERM LD	8	3	84	31
9930 27 00 SCHMIEROELE -MITTEL SCHIFFSBEDARF USW	11 324	1 611	106 418	15 356
SCHIFFSBED	11 324	1 611	106 418	15 356

# Länderverzeichnis für die Außenhandelsstatistik

## Europa

Gemeinschaft	
001 Frankreich	Frankr
002 Belgien und Luxemburg	Bellux
003 Niederlande	Niedl
004 Deutschland	Deut
005 Italien	Ital
006 Vereinigtes Königreich	G Brit
007 Irland	Irland
008 Dänemark	Daenm
009 Griechenland	Griech
010 Portugal	Portug
011 Spanien	Span
Spanische Gebiete außerhalb des statistischen Erhebungsgebietes	
021 Kanarische Inseln	Kanari
Spanische Gebiete außerhalb des Zollgebietes und des statistischen Erhebungsgebietes	
022 Ceuta und Melilla	Ceuta
Übrige Länder und Gebiete Europas	
024 Island	Island
028 Norwegen	Norweg
030 Schweden	Schwed
032 Finnland	Finnl
036 Schweiz	Schwz
038 Österreich	Oester
041 Färöer	Faroer
043 Andorra	Andorr
044 Gibraltar	Gibral
045 Vatikanstadt	Vatik
046 Malta	Malta
052 Türkei	Tuerk
053 Estland	Estld
054 Lettland	Lettld
055 Litauen	Litau
060 Polen	Polen
061 Tschechische Republik	Tsche
063 Slowakei	Slowak
064 Ungarn	Ungarn
066 Rumänien	Rumaen
068 Bulgarien	Bulgar
070 Albanien	Alban
072 Ukraine	Ukrain
073 Weißrussland (Belarus)	W Russ
074 Moldau	Moldau
075 Rußland	Russld
076 Georgien	Georg
077 Armenien	Armen
078 Aserbaidschan	Aserb
079 Kasachstan	Kasach
080 Turkmenistan	Turkm
081 Usbekistan	Usbek
082 Tadschikistan	Tadsch
083 Kirgistan	Kirgis
091 Slowenien	Slowen
092 Kroatien	Kroat
093 Bosnien-Herzegowina	B Herz
094 Serbien und Montenegro	Serb M
096 Gebiet der ehem. jugoslawischen Republik Mazedonien	Mazed

## Afrika

Nordafrika	
204 Marokko	Marokk
208 Algerien	Alger
212 Tunesien	Tunes
216 Libyen	Libyen
220 Ägypten	Ägypt
224 Sudan	Sudan
Westafrika	
228 Mauretanien	Mauet
232 Mali	Mali
236 Burkina Faso	Burkin
240 Niger	Niger
244 Tschad	Tschad
247 Kap Verde	K Verd
248 Senegal	Seneg
252 Gambia	Gambia
257 Guinea-Bissau	Bissau
260 Guinea	Guinea
264 Sierra Leone	Sier L
268 Liberia	Liberi
272 Elfenbeinküste	Elfbk
276 Ghana	Ghana
280 Togo	Togo
284 Benin	Benin
288 Nigeria	Nigeri

## Zentral-, Ost- und Südafrika

302 Kamerun	Kameru
306 Zentralafrikanische Republik	Zentaf
310 Äquatorialguinea	Ae Gui
311 São Tomé und Príncipe	S Tome
314 Gabun	Gabun
318 Kongo	Kongo
322 Zaïre	Zaire
324 Ruanda	Ruanda
328 Burundi	Burund
329 St. Helena u. zugehör. Geb.	St Hel
330 Angola	Angola
334 Äthiopien	Aethio
338 Dschibuti	Dsbuti
342 Somalia	Somali
346 Kenia	Kenia
350 Uganda	Uganda
352 Tansania	Tansan
355 Seschellen u. zugehör. Geb.	Sesch
357 Brit. Gebiet im Ind. Ozean	Ind Oz
366 Mosambik	Mosamb
370 Madagaskar	Madag
372 Réunion	Reun
373 Mauritius	Maurit
375 Komoren	Komor
377 Mayotte	Mayott
378 Sambia	Sambia
382 Simbabwe	Simbab
386 Malawi	Malawi
388 Südafrika	S Afr
389 Namibia	Namib
391 Botsuana	Botsu
393 Swasiland	Swasi
395 Lesotho	Lesoth

## Amerika

Nordamerika	
400 Vereinigte Staaten v. Amerika	USA
404 Kanada	Kanada
406 Grönland	Groenl
408 St. Pierre und Miquelon	Pierre

## Mittel- und Südamerika

412 Mexiko	Mexiko
413 Bermuda	Bermud
416 Guatemala	Guatem
421 Belize	Belize
424 Honduras	Hondur
428 El Salvador	El Sal
432 Nicaragua	Nicar
436 Costa Rica	Costa
442 Panama	Panama
446 Anguilla	Anguil
448 Kuba	Kuba
449 St. Christoph (St. Kitts) - Nevis	St Chr
452 Haiti	Haiti
453 Bahamas	Bahama
454 Turks- und Caicosinseln	Turk I
456 Dominikanische Republik	Dom Rp
457 Amerikan. Jungferninseln	Am Jgf
458 Guadeloupe	Guadel
459 Antigua und Barbuda	Antigu
460 Dominica	Domini
461 Brit. Jungferninseln und Montserrat	Br Jgf
462 Martinique	Martin
463 Kaimaninseln	Kaiman
464 Jamaika	Jamaik
465 St. Lucia	Lucia
467 St. Vincent	Vincen
469 Barbados	Barbad
472 Trinidad und Tobago	Trinid
473 Grenada	Grenad
474 Aruba	Aruba
478 Niederländische Antillen	Nl Ant
480 Kolumbien	Kolumb
484 Venezuela	Venezu
488 Guyana	Guyana
492 Suriname	Surin
496 Französisch-Guayana	F Guay
500 Ecuador	Ecuad
504 Peru	Peru
508 Brasilien	Brasil
512 Chile	Chile
516 Bolivien	Boliv
520 Paraguay	Paragu
524 Uruguay	Urugu
528 Argentinien	Argent
529 Falklandinseln	Falkl

## Asien

Naher und Mittlerer Osten	
600 Zypern	Zypern
604 Libanon	Liban
608 Syrien	Syrien
612 Irak	Irak
616 Iran	Iran
624 Israel	Israel
628 Jordanien	Jordan
632 Saudi-Arabien	Saudia
636 Kuwait	Kuwait
640 Bahrain	Bahrai
644 Katar	Katar
647 Vereinigte Arabische Emirate	A Emir
649 Oman	Oman
653 Jemen	Jemen

## Übrige Länder und Gebiete Asiens

660 Afghanistan	Afghan
662 Pakistan	Pakist
664 Indien	Indien
666 Bangladesch	Bangla
667 Malediven	Maldiv
669 Sri Lanka	Sri Lan
672 Nepal	Nepal
675 Bhutan	Bhutan
676 Myanmar	Myan
680 Thailand	Thail
684 Laos	Laos
690 Vietnam	Vietn
696 Kambodscha (Kampuchea)	Kambod
700 Indonesien	Indone
701 Malaysia	Malays
703 Brunei	Brunei
706 Singapur	Singap
708 Philippinen	Philip
716 Mongolei	Mongol
720 China	China
724 Nordkorea	Nkorea
728 Südkorea	Skorea
732 Japan	Japan
736 Taiwan	Taiwan
740 Hongkong	Hongk
743 Macau	Macau

## Australien, Ozeanien und übrige Gebiete

800 Australien	Austral
801 Papua-Neuguinea	Papua
802 Australisch-Ozeanien	Aus Oz
803 Nauru	Nauru
804 Neuseeland	Neusee
806 Salomonen	Salom
807 Tuvalu	Tuvalu
809 Neukaledonien und zugehörige Gebiete	Neukal
810 Amerikanisch-Ozeanien	Am Oz
811 Wallis und Futuna	Wallis
812 Kiribati	Kiriba
813 Pitcairn	Pitcai
814 Neuseeländisch-Ozeanien	Neu Oz
815 Fidschi	Fidsch
816 Vanuatu	Vanua
817 Tonga	Tonga
819 Westsamoa	Wsamoa
822 Französisch-Polynesien	F Poly
823 Föderierte Staaten von Mikronesien (Yap, Kosrae, Truk, Ponape)	Mikron
824 Marshall-Inseln	Marsh
890 Polargebiete	Polar

## Verschiedenes:

950 Schiffs- und Luftfahrzeugbedarf (Einfuhr auf deutsche und Ausfuhr bzw. Durchfuhr auf fremde Seeschiffe und Luftfahrzeuge)	Schiff
958 Nicht ermittelte Länder und Gebiete	N erm

# Alphabetisches Stichwortverzeichnis

Abu Dhabi	647	Ecuador	500	Katar	644	Nordirland	006	St. Martin-I (niederl.)	478
Aden	653	Elfenbeinküste	272	Kenia	346	Nordkorea	724	St. Pierre-În	408
Ädschman	647	El Salvador	428	Kirgistan	083	Norfolk-I	802	St. Vincent-I	467
Ägypten	220	Estland	053	Kiribati	812	Norwegen	028	Sudan	224
Äquatorialguinea	310			Kokos- (Keeling-)În	802			Südafrika	388
Äthiopien	334	Färöer-În	041	Kolumbien	480	Obervolta (ehem.)	236	Südborneo	700
Afghanistan	660	Falkland-În	529	Komoren	375	Österreich	038	Südgeorgien	890
Albanien	070	Fidschi	815	Kongo	318	Oman	649	Südkorea	728
Algerien	208	Finnland	032	Kroatien	092	Ozeanien, Amerik.-	808	Süd-Sandwich-În	890
Alofi-I	811	Föderierte Staaten von Mikronesien	823	Kuba	448	Ozeanien, Austr.-	802	Suriname	492
Amerik. -Ozeanien	808	Formosa	736	Kuwait	636	Ozeanien, Neusl.-	814	Swan-(Schwan-)În	424
Amiranten-În	355	Frankreich	001					Swasiland	393
Andorra	043	Fudschaira	647	Laos	684			Syrien	608
Angola	330	Futuna-I	811	Lesotho	395	Pakistan	662		
Anguilla-I	446			Letland	054	Panama (einschl. Kanalzone)	442	Tadschikistan	082
Annobon-I	310	Gabun	314	Libanon	604	Papua-Neuguinea	801	Tahiti-I	822
Antigua-I	459	Galapagos-În	500	Liberia	268	Paraguay	520	Taiwan	736
Antillen, Niederl.	478	Gambia	252	Libyen	216	Peru	504	Tansania	352
Arab. Emirate, Ver.	647	Georgien	076	Liechtenstein	036	Philippinen	708	Tasmanien	800
Argentinien	528	Gazastreifen	220	Litauen	055	Pitcairn	813	Teneriffa	021
Armenien	077	Gebiet der ehemali- gen jugoslawischen Republik	096	Lord-Howe-I (austral.)	800	Polargebiete	890	Thailand	680
Aruba-I	474	Gesellschafts-În	822	Lord-Howe-În (Salomonen)	806	Polen	060	Tibet	720
Ascension	329	Ghana	276	Luxemburg	002	Polynesien, Fr.-	822	Timor, Portugie- sisch- (ehem.)	700
Aserbaidshan	078	Gibraltar	044			Portugal	010	Tobago-I	472
Australien	800	Gilbert-În (ehem.)	812	Macau	743	Principe-I	311	Togo	280
Austral.-Ozeanien	802	Grenada-I	473	Madagaskar	370	Puerto Rico	400	Tokelau- (Union-)În	814
Azoren	010	Griechenland	009	Madeira	010			Tonga	817
		Grönland	406	Malawi	386	Ras el-Chaima	647	Trinidad-I	472
Bahamas	453	Großbritannien	006	Malaysia	701	Rhodesien (ehem.)	382	Tristan da Cunha-I	329
Bahrain	640	Guadeloupe-În	458	Malediven	667	Riukiu-În	732	Tschad	244
Baker-I	808	Guam-I	808	Mali	232	Ruanda	324	Tschagos-În	357
Bangladesch	666	Guatemala	416	Malta	046	Rumänien	066	Tschechische Republik	061
Barbados-I	469	Guyana, Franz.	496	Man-I	006	Rußland	075	Tuamotu- (Paumotu-)În	822
Barbuda	459	Guinea-Bissau	257	Mandschurei	720			Tubuai-În	822
Belgien	002	Guinea	260	Marianen-În	808	Sabah	701	Türkei	052
Belize	421	Guyana	488	Marie-Galante-I	458	Saba-I	478	Tunesien	212
Benin	284			Marokko	204	Salomonen	806	Turkmenistan	080
Bermuda	413	Haiti	452	Marschall-În	824	Salomon-În (Papua)	801	Turks-În	454
Bhutan	675	Heard-I	802	Martinique-I	462	Sambia	378	Tuvalu	807
Birma (ehem.)	676	Honduras	424	Mauretanien	228	Samoa (Am.-Oz.)	808		
Bolivien	516	Hongkong	740	Mauritius	373	Samoa (West-)	819	Uganda	350
Bonaire-I	478	Howland-I	808	Mayotte	377	San Marino	005	Ukraine	072
Borneo, Nord-	701			McDonald-În	802	Sansibar	352	Umm al-Kaiwein	647
Borneo, Süd-	700	Indien	664	Meiilla	022	Santa-Cruz-În	806	Ungarn	064
Bosnien-Herze- gowina	093	Indonesien	700	Mexiko	412	São-Tomé-I	311	Uruguay	524
Botsuana	391	Innere Mongolei	720	Midway-În	808	Sarawak	701	Usbekistan	081
Brasilien	508	Irak	612	Mikronesien, Föderierte Staaten von	823	Saudi-Arabien	632		
Brit. Geb. im Ind. Ozean	357	Iran	616	Miquelon-În	408	Schardscha	647	Vanuatu	816
Brunei	703	Irland	007	Moldau-I	074	Schweden	030	Vatikanstadt	045
Büdingen	036	Island	024	Monaco	001	Schweiz	036	Venezuela	484
Bulgarien	068	Israel	624	Mongolei	716	Senegal	248	Verein. Arab. Emirate	647
Burkina Faso	236	Italien	005	Montserrat-I	461	Serbien und Montenegro	094	Verein. Königreich	006
Burundi	328			Mosambik	366	Seschellen	355	Vereinigte Staaten von Amerika	400
		Jamaika	464	Myanmar	676	Sierra Leone	264	Vietnam	690
Cabinda-Landana	330	Japan	732			Sikkim	664		
Caicos-În	454	Jemen	653	Namibia	389	Simbabwe	382		
Campbell-I	804	Jordanien	628	Nauru	803	Singapur	706	Wake-I	808
Ceuta	022	Jungfern-În, Amerik.	457	Nepal	672	Slowakei	063	Wallis-În	811
Ceylon (ehem.)	669	Jungfern-În, Brit.	461	Neukaledonien	809	Slowenien	091	Weihnachts-I (Ind. Oz.)	802
Chile	512	Kaiman-În	463	Neuseeländisch- Ozeanien	814	Somalia	342	Weihnachts-I (Paz. Oz.)	812
China	720	Kambodscha	696	Neuseeland	804	Sous-le-Vent-În	822	Weißeußland (Belarus)	073
Cook-În	814	Kamerun	302	Nevis-I	449	Spanien	011	Westsamoa	819
Costa Rica	436	Kamputschea (ehem.)	696	Nicaragua	432	Sri Lanka	669		
Côte d'Ivoire	272	Kanada	404	Niederlande	003	St. Barthélemy	458		
Cristobal	442	Kanal-În, Brit.	006	Niger	240	St. Christoph (St. Kitts)-Nevis	449		
Curaçao-I	478	Kanarische În	021	Nigeria	288	St. Eustatius-I	478		
Dänemark	008	Kap Verde	247	Niue-I	814	St. Helena-I	329	Zaire	322
Dahome (ehem.)	284	Karolinen-În	808	Nordborneo (Sabah)	701	St. Lucia-I	465	Zentralafrikanische Republik	306
Désirade-I	458	Kasachstan	079			St. Martin-I (franz.)	458	Zypern	600
Dominica-I	460								
Dominikanische Republik	456								
Dschibuti	338								
Dubai	647								

# Ländergruppen<sup>1)</sup>

## Industrialisierte westliche Länder

### EG-Länder<sup>2)</sup>

Frankreich  
Belgien und Luxemburg  
Niederlande  
Italien  
Verein. Königreich  
Irland  
Dänemark  
Griechenland  
Portugal  
Spanien

### Andere europ. Länder

Kanar. Inseln  
Ceuta und Melilla  
Island<sup>3)</sup>  
Norwegen<sup>3)</sup>  
Schweden<sup>3)</sup>  
Finnland<sup>3)</sup>  
Schweiz<sup>3)</sup>  
Österreich<sup>3)</sup>  
Färöer  
Andorra  
Gibraltar  
Vatikanstadt  
Malta  
Türkei  
Slowenien  
Kroatien  
Bosnien-Herzegowina  
Serbien u. Montenegro  
Gebiet der ehemaligen jugoslawischen Republik Mazedonien

### Vereinigte Staaten und Kanada

Vereinigte Staaten  
Kanada

### Übrige Länder

Südafrika  
Japan  
Australien  
Neuseeland

## Mittel- und osteuropäische Länder

Estland  
Lettland  
Litauen  
Polen  
Tschechische Republik  
Slowakei  
Ungarn  
Rumänien  
Bulgarien  
Albanien  
Ukraine  
Weißrußland (Belarus)  
Moldau

Rußland  
Georgien  
Armenien  
Aserbaidschan  
Kasachstan  
Turkmenistan  
Usbekistan  
Tadschikistan  
Kirgistan

## Entwicklungsländer

### Afrika

Marokko  
Algerien<sup>4)</sup>  
Tunesien  
Libyen<sup>4)</sup>  
Ägypten  
Sudan  
Mauretanien  
Mali  
Burkina Faso  
Niger  
Tschad  
Kap Verde  
Senegal  
Gambia  
Guinea-Bissau  
Guinea  
Sierra Leone  
Liberia  
Elfenbeinküste  
Ghana  
Togo  
Benin  
Nigeria<sup>4)</sup>  
Kamerun  
Zentralafrik. Rep.  
Äquatorialguinea  
S. Tomé u. Príncipe  
Gabun<sup>4)</sup>  
Kongo  
Zaire  
Ruanda  
Burundi  
St. Helena  
Angola  
Äthiopien  
Dschibuti  
Somalia  
Kenia  
Uganda  
Tansania  
Seschellen  
Brit. Geb. Ind. Oz.  
Mosambik  
Madagaskar  
Réunion  
Mauritius  
Komoren  
Mayotte  
Sambia  
Simbabwe  
Malawi  
Namibia  
Botsuana  
Swasiland  
Lesotho

## Amerika

Grönland  
St. Pierre, Miquel.  
Mexiko  
Bermuda  
Guatemala  
Belize  
Honduras  
El Salvador  
Nicaragua  
Costa Rica  
Panama  
Anguilla  
Kuba  
St. Christoph  
(St. Kitts)-Nevis  
Haiti  
Bahamas  
Turks-, Caicosins.  
Dominik. Republik  
Am. Jungferninseln  
Guadeloupe  
Antigua und Barbuda  
Dominica  
Brit. Jungferninseln und Montserrat  
Martinique  
Kaimaninseln  
Jamaika  
St. Lucia  
St. Vincent  
Barbados  
Trinidad u. Tobago  
Grenada  
Aruba  
Niederl. Antillen  
Kolumbien  
Venezuela<sup>4)</sup>  
Guyana  
Suriname  
Franz.-Guayana  
Ecuador  
Peru  
Brasilien  
Chile  
Bolivien  
Paraguay  
Uruguay  
Argentinien  
Falkland

## Asien

Zypern  
Libanon  
Syrien  
Irak<sup>4)</sup>  
Iran<sup>4)</sup>  
Israel  
Jordanien  
Saudi-Arabien<sup>4)</sup>  
Kuwait<sup>4)</sup>  
Bahrain  
Katar<sup>4)</sup>  
Verein. Arab. Emirate<sup>4)</sup>  
Oman  
Jemen  
Afghanistan

Pakistan  
Indien  
Bangladesch  
Malediven  
Sri Lanka  
Nepal  
Bhutan  
Myanmar (Birma)  
Thailand  
Laos  
Kambodscha  
Indonesien<sup>4)</sup>  
Malaysia  
Brunei  
Singapur  
Philippinen  
Südkorea  
Taiwan  
Hongkong  
Macau

## Ozeanien

Papua-Neuguinea  
Austr.-Ozeanien  
Nauru  
Salomonen  
Tuvalu  
Am.-Ozeanien  
Neukaledonien  
Wallis u. Futuna  
Kiribati  
Pitcairn  
Neusl.-Ozeanien  
Fidschi  
Vanuatu  
Tonga  
Westsamoa  
Franz.-Polynesien  
Föderierte Staaten von Mikronesien  
Marshall-Inseln

## Staatshandelsländer in Asien

Vietnam  
Mongolei  
China  
Nordkorea

## Verschiedenes

Polargebiete  
Schiffsbedarf usw.  
Nicht ermitt. Ldr. u. Gebiete

1) Der vollständige Umfang der einzelnen Länderpositionen ist im vorstehenden Länderverzeichnis für die Außenhandelsstatistik dargestellt. — 2) Europäische Gemeinschaften. — 3) Innerhalb der Gruppe „Andere europ. Länder“ zu den „EFTA-Ländern“ gezählte Länder. — 4) Innerhalb der Gruppe „Entwicklungsländer“ zu den „OPEC-Ländern“ gezählte Länder.

# Fachserie 7: Außenhandel

## Reihe 1: Zusammenfassende Übersichten für den Außenhandel

Die etwa 6 Wochen nach dem Berichtsmonat erscheinende Monatsveröffentlichung enthält die wichtigsten Ein- und Ausfuhrzahlen des Spezialhandels nach Warengruppen, nach Ländern und Ländergruppen (EG-Länder, Entwicklungsländer, Mittel- und osteuropäische Länder) sowie Übersichten über Außenhandelsvolumen und -indizes.

Außerdem wird in der Abgrenzung des Generalhandels die monatliche Entwicklung der Ein- und Ausfuhr nach Warengruppen der Ernährungswirtschaft und der Gewerblichen Wirtschaft dargestellt.

Als Anhang erscheint eine Übersicht über den Außenhandel der Mitgliedsländer der OECD.

Der Jahresbericht mit erweitertem Tabellenprogramm enthält u.a. auch Angaben über den Lager- und Veredelungsverkehr.

## Reihe 2: Außenhandel nach Waren und Ländern (Spezialhandel)

In dem Monatsbericht werden die Ergebnisse (Menge und Wert) der Ein- und Ausfuhr nach fast allen achtstelligen Warennummern des Warenverzeichnisses für die Außenhandelsstatistik in der Gliederung nach den wichtigsten Ursprungs- und Bestimmungsländern veröffentlicht. Der Dezemberbericht ist gleichzeitig Jahresbericht.

Jährlich werden ergänzende Angaben (Reihe 2.1) über den Lagerverkehr, den Übergang von Waren aus dem Veredelungsverkehr in den freien Verkehr, über die Zollsollerteäge und über die Ausfuhr von Waren ausländischen Ursprungs gebracht.

## Reihe 3: Außenhandel nach Ländern und Warengruppen (Spezialhandel)

In dieser Reihe werden halbjährlich die Ergebnisse der Ein- und Ausfuhr nach Ursprungs- und Bestimmungsländern in der Unterteilung nach Warengruppen und -untergruppen der Ernährungswirtschaft und der Gewerblichen Wirtschaft ausgewiesen.

Der zweite Halbjahresbericht ist gleichzeitig Jahresbericht.

## Reihe 4: Außenhandel mit ausgewählten Waren

### 4.1: Ein- und Ausfuhr von Mineralöl (Generalhandel)

Der etwa 8 Wochen nach dem Berichtsmonat vorliegende Monatsbericht enthält die Ergebnisse der Ein- und Ausfuhr von Mineralöl nach Warennummern, unterteilt nach Ursprungs- und Bestimmungsländern.

Der Dezemberbericht enthält gleichzeitig die Jahresergebnisse.

## Reihe 5: Außenhandel mit ausgewählten Ländern

### 5.1: Außenhandel mit den Entwicklungsländern (Spezialhandel)

In diesem Bericht wird jährlich der Außenhandel der Bundesrepublik Deutschland mit den Entwicklungsländern als Ursprungs- und Bestimmungsländer bzw. als Einkaufs- und Käuferländer dargestellt, wobei eine länderweise Unterteilung nach wichtigen Erzeugnisgruppen bzw. Warengruppen der Ernährungswirtschaft und der Gewerblichen Wirtschaft getroffen wird.

## Reihe 6: Durchfuhr im Seeverkehr und Seeuumschlag

Die jährlich herausgegebene Veröffentlichung umfaßt die im Eingang und Ausgang über die wichtigsten Seehäfen der Bundesrepublik Deutschland durch das Erhebungsgebiet durchgeführten Waren sowie den Seeuumschlag. Die Nachweisungen sind nach Seehäfen, Warengruppen der Ernährungswirtschaft und der Gewerblichen Wirtschaft sowie nach Versendungs- und Bestimmungsländern untergliedert.

## Reihe 7: Außenhandel nach Ländern und Gütergruppen der Produktionsstatistiken (Spezialhandel)

In dieser jährlich erscheinenden Reihe erfolgt die Darstellung der Ergebnisse der Ein- und Ausfuhr nach Ursprungs- und Bestimmungsländern in der Benennung und Untergliederung nach den Gütergruppen bzw. -zweigen des Güterverzeichnisses für Produktionsstatistiken. Hierdurch ergibt sich eine warenmäßige Gliederung der Außenhandelsstatistik nach dem produktionstechnischen Zusammenhang.

## Reihe 8: Außenhandel nach dem Internationalen Warenverzeichnis für den Außenhandel (SITC-Rev. 3) und Ländern (Spezialhandel) – bis 1987 SITC-Rev. II –

In diesem Jahresbericht (seit 1978) werden die Ergebnisse der Ein- und Ausfuhr nach den fünfstelligen Positionen des Internationalen Warenverzeichnisses für den Außenhandel (SITC-Rev. 3) in der Gliederung nach den wichtigsten Ursprungs- und Bestimmungsländern veröffentlicht.

Im Anhang werden die Positionen des Internationalen Warenverzeichnisses für den Außenhandel (SITC-Rev. 3), den Nummern des Warenverzeichnisses für die Außenhandelsstatistik gegenübergestellt.

## Reihe S: Sonderbeiträge

### S 3: Neuberechnung des Außenhandelsvolumens und der Außenhandelsindizes auf Basis 1980

Der Bericht enthält für die Berichtszeit 1952 bis 1983 die Ergebnisse der Neuberechnung des Außenhandelsvolumens und der Außenhandelsindizes nach Umstellung auf das Basisjahr 1980.

### S 5: Außenhandel nach dem Internationalen Warenverzeichnis für den Außenhandel (SITC-Rev. II) von 1978 bis 1987

Der Bericht enthält die Ergebnisse des Außenhandels (Spezialhandel), die als „Lange Reihen“ vergleichbar für 10 Berichtsjahre nach fünfstelligen Positionen des Internationalen Warenverzeichnisses für den Außenhandel dargestellt werden.

### S 6: Systematiken in der Außenhandelsstatistik

Diese Publikation erläutert den hierarchischen Aufbau des der warenmäßigen Anmeldung, Aufbereitung und Veröffentlichung des grenzüberschreitenden Warenverkehrs zwischen der Bundesrepublik Deutschland und dem Ausland zugrundeliegenden Warenverzeichnisses für die Außenhandelsstatistik. Gleichzeitig beschreibt der Sonderbeitrag die für Veröffentlichungszwecke vorgenommene Umschlüsselung des Warenverzeichnisses in verschiedene andere Warengliederungen, für die in den einzelnen Reihen der Fachserie 7 außenhandelsstatistische Ergebnisse nachgewiesen werden. Außerdem enthält der Beitrag die vollständigen Gegenüberstellungen der unterschiedlichen Nomenklaturen und des Warenverzeichnisses für die Außenhandelsstatistik, Stand 1990.

## Fremdsprachige Veröffentlichungen

### Foreign Trade according to the Standard International Trade Classification (SITC-Rev. 3) – Special Trade – bis 1987 SITC-Rev. II –

Diese jährlich erscheinende Veröffentlichung in englischer Sprache enthält die Ergebnisse des Außenhandels nach dem Internationalen Warenverzeichnis für den Außenhandel (SITC-Rev. 3) mit Angaben nach Ursprungs- und Bestimmungsländern.

## Systematiken

Warenverzeichnis für die Außenhandelsstatistik.

Internationales Warenverzeichnis für den Außenhandel (SITC, Rev. 3).

Gegenüberstellung des Güterverzeichnisses für Produktionsstatistiken (GP) mit dem Warenverzeichnis für die Außenhandelsstatistik (WA).

Alphabetisches Länderverzeichnis für die Außenhandelsstatistik.

Gegenüberstellung der Warennummern des Warenverzeichnisses für die Außenhandelsstatistik 1992/1993.



STATISTISCHES BUNDESAMT  
GUSTAV-STRESEMANN-RING 11  
65189 WIESBADEN

Veröffentlichungen und Prospekte sind durch den Verlag METZLER-POESCHEL, Verlagsauslieferung Hermann Leins, Postfach 11 52, 72125 Kusterdingen, erhältlich.

# Wirtschaftsklassifikationen



Statistisches Bundesamt

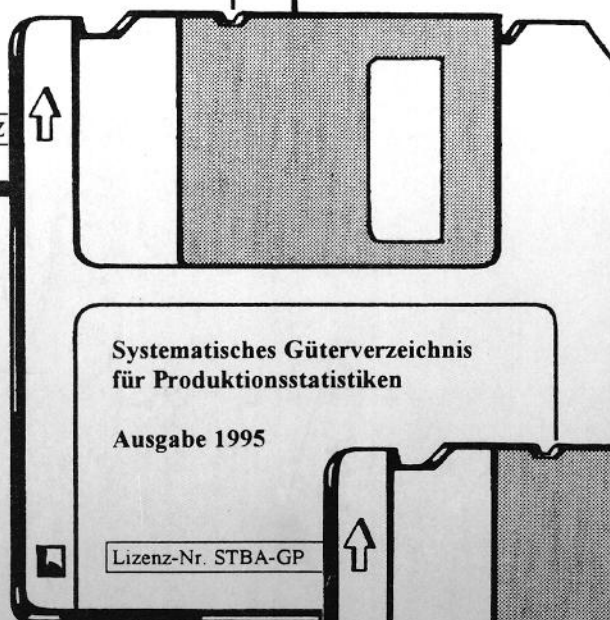


**Klassifikation der Wirtschaftszweige  
mit Erläuterungen**

**Ausgabe 1993**

Lizenz-Nr. STBA-KWZ

2 Disketten 3,5" HD für MS-DOS  
Format Word für Window™ V 2.0  
erschieden im Juni 1994  
DM 79,00 zzgl. Versand  
Best.-Nr. STBA-KWZ



**Systematisches Güterverzeichnis  
für Produktionsstatistiken**

**Ausgabe 1995**

Lizenz-Nr. STBA-GP

2 Disketten 3,5" HD für MS-DOS  
Format Word für Window™ V 2.0  
erschieden im Juni 1994  
DM 79,00 zzgl. Versand  
Best.-Nr. STBA-GP



**Systematisches Verzeichnis der  
Krankenhäuser und Vorsorge-  
oder Rehabilitationseinrichtungen**

**Stand 31.12.1992**

Lizenz-Nr. STBA-KV

2 Disketten 3,5" HD für MS-DOS  
Format dBASE IV™  
erschieden im Juni 1994  
DM 98,00 zzgl. Versand  
Best.-Nr. STBA-KV

## ● Systematiken

Erhältlich direkt beim Statistischen Bundesamt, ZD-PVM, 65180 Wiesbaden, Tel.: 06 11 / 75-34 53 o. 32 58, Telefax 06 11 / 72 89 33

Bestell-Nr. 2070410-93111