


Statistisches Bundesamt

# Außenhandel



Fachserie **7**

## Reihe 4.1

Ein- und Ausfuhr von Mineralöl  
(Generalhandel)

**September 1990**

# Länderverzeichnis für die Außenhandelsstatistik der Bundesrepublik Deutschland 1990

## Europa

### Gemeinschaft

001	Frankreich (einschl. Monaco)	Frankr
002	Belgien und Luxemburg	Bellux
003	Niederlande	Niedl
004	Bundesrepublik Deutschland	
005	Italien (einschl. San Marino)	Ital
006	Vereinigtes Königreich (Großbritannien, Nordirland, Brit. Kanalinseln und Insel Man)	GBrit
007	Irland	Irland
008	Dänemark	Daenm
009	Griechenland	Griech
010	Portugal (einschl. Azoren und Madeira)	Portug
011	Spanien	Span

Spanische Gebiete außerhalb  
des Zollgebietes und des  
statistischen Erhebungsgebietes

021	Kanarische Inseln	Kanari
022	Ceuta und Melilla	Ceuta

### Übrige Länder und Gebiete Europas

024	Island	Island
025	Färöer	Faroer
028	Norwegen (einschl. Svalbard [Spitzbergen])	Norweg
030	Schweden	Schwed
032	Finnland	Finnl
036	Schweiz (einschl. Büsingen, Liechtenstein)	Schwz
038	Österreich (ohne Jungholz und Mittelberg)	Oester
043	Andorra	Andorr
044	Gibraltar	Gibral
045	Vatikanstadt	Vatik
046	Malta	Malta
048	Jugoslawien	Jugosl
052	Türkei	Tuerk
056	Sowjetunion	UdSSR
060	Polen	Polen
062	Tschechoslowakei	CSSR
064	Ungarn	Ungarn
066	Rumänien	Rumaen
068	Bulgarien	Bulgar
070	Albanien	Alban

## Afrika

### Nordafrika

204	Marokko	Marokk
208	Algerien	Algerien
212	Tunesien	Tunes
216	Libyen	Libyen
220	Ägypten	Aegypt
224	Sudan	Sudan

### Westafrika

228	Mauretanien	Mauret
232	Mali	Mali
236	Burkina Faso	Burkin
240	Niger	Niger
244	Tschad	Tschad
247	Kap Verde	K Verd
248	Senegal	Seneg
252	Gambia	Gambia
257	Guinea-Bissau	Bissau
260	Guinea	Guinea
264	Sierra Leone	Sier L
268	Liberia	Liberi
272	Elfenbeinküste	Elfbk
276	Ghana	Ghana
280	Togo	Togo
284	Benin	Benin
288	Nigeria	Nigeri

### Zentral-, Ost- und Südafrika

302	Kamerun	Kameru
306	Zentralafrikanische Republik	Zentaf
310	Äquatorialguinea	Ae Gui
311	São Tomé und Príncipe	S Tomé
314	Gabun	Gabun
318	Kongo	Kongo
322	Zaire	Zaire

324	Ruanda	
328	Burundi	
329	St. Helena und zugehörige Gebiete	
330	Angola	
334	Äthiopien	
338	Dschibuti	
342	Somalia	
346	Kenia	
350	Uganda	
352	Tansania	
355	Seschen und zugehörige Gebiete	
357	Brit. Gebiet im Indischen Ozean (Tschagosinseln)	
366	Mosambik	
370	Madagaskar	
372	Réunion	
373	Mauritius	
375	Komoren	
377	Mayotte	
378	Sambia	
382	Simbabwe	
386	Malawi	
388	Südafrika	
389	Namibia	
391	Botsuana	
393	Swasiland	
395	Lesotho	

## Amerika

### Nordamerika

400	Vereinigte Staaten von Amerika (einschl. Puerto Rico)	USA
404	Kanada	Kanada
406	Grönland	Groenl
408	St. Pierre und Miquelon	Pierre

### Mittel- und Südamerika

412	Mexiko	Mexiko
413	Bermuda	Bermud
416	Guatemala	Guatem
421	Belize	Belize
424	Honduras	Hondur
428	El Salvador	El Sal
432	Nicaragua	Nicara
436	Costa Rica	Costa
442	Panama	Panama
446	Anguilla	Anguil
448	Kuba	Kuba
449	St. Christoph und Nevis	St Chr
452	Haiti	Haiti
453	Bahamas	Bahama
454	Turks- und Caicosinseln	Turk I
456	Dominikanische Republik	Dom Rp
457	Amerikan. Jungferninseln	Am Jgf
458	Guadeloupe	Guadel
459	Antigua und Barbuda	Antigu
460	Dominica	Domini
461	Brit. Jungferninseln und Montserrat	Br Jgf
462	Martinique	Martin
463	Kaimaninseln	Kaiman
464	Jamaika	Jamaik
465	St. Lucia	Lucia
467	St. Vincent	Vincen
469	Barbados	Barbad
472	Trinidad und Tobago	Trinid
473	Grenada	Grenad
474	Aruba	Aruba
478	Niederländische Antillen	NI Ant
480	Kolumbien	Kolumb
484	Venezuela	Venezu
488	Guyana	Guyana
492	Suriname	Surin
496	Französisch-Guayana	F Guay
500	Ecuador	Ecuad
504	Peru	Peru
508	Brasilien	Brasil
512	Chile	Chile
516	Bolivien	Boliv
520	Paraguay	Paragu
524	Uruguay	Urugu
528	Argentinien	Argent
529	Falklandinseln	Falkl

Ruanda	
Burund	

St Hel	
Angola	
Aethio	
Dsbuti	
Somali	
Kenia	
Uganda	
Tansan	
Sesch	
Ind Oz	
Mosamb	
Madag	
Reun	
Maurit	
Komor	
Mayott	
Sambia	
Simbab	
Malawi	
S Afr	
Namib	
Botsu	
Swasi	
Lesoth	

## Asien

### Naher und Mittlerer Osten

600	Zypern	Zypern
604	Libanon	Liban
608	Syrien	Syrien
612	Irak	Irak
616	Iran	Iran
624	Israel	Israel
628	Jordanien	Jordan
632	Saudi-Arabien	Saudia
636	Kuwait	Kuwait
640	Bahrain	Bahrai
644	Katar	Katar
647	Vereinigte Arabische Emirate	A Emir
649	Oman	Oman
652	Nordjemen	Njemen
656	Südjemen	Sjemen

### Übrige Länder und Gebiete Asiens

660	Afghanistan	Afghan
662	Pakistan	Pakist
664	Indien (einschl. Sikkim)	Indien
666	Bangladesch	Bangla
667	Malediven	Maldiv
669	Sri Lanka (Ceylon)	Srilan
672	Nepal	Nepal
675	Bhutan	Bhutan
676	Birma	Birma
680	Thailand	Thail
684	Laos	Laos
690	Vietnam	Vietn
696	Kambodscha (Kamputschea)	Kambod
700	Indonesien	Indone
701	Malaysia (Halbinsel Malaysia und Ostmalaysia, [Sarawak, Sabah und Labuan])	Malays
703	Brunei	Brunei
706	Singapur	Singap
708	Philippinen	Philip
716	Mongolei	Mongol
720	China	China
724	Nordkorea	Nkorea
728	Südkorea	Skorea
732	Japan	Japan
736	Taiwan	Taiwan
740	Hongkong	Hongk
743	Macau	Macau


## Australien, Ozeanien und übrige Gebiete

800	Australien	Austral
801	Papua-Neuguinea	Papua
802	Australisch-Ozeanien (Heard- und McDonaldinseln, Kokosinseln, Weihnachts- und Norfolkinseln)	Aus Oz
803	Nauru	Nauru
804	Neuseeland	Neusee
806	Salomonen	Salom
807	Tuvalu	Tuvalu
808	Amerikanisch-Ozeanien	Am Oz
809	Neukaledonien und zugehörige Gebiete	Neukal
811	Wallis und Futuna	Wallis
812	Kiribati	Kiriba
813	Pitcairn	Pitcai
814	Neuseeländisch-Ozeanien (Tokelau- und Niue-Inseln); Cookinseln	Neu Oz
815	Fidschi	Fidsch
816	Vanuatu	Vanua
817	Tonga	Tonga
819	Westsamoa	Wsamoa
822	Französisch-Polynesien	F Poly
890	Polargebiete	Polar

## Verschiedenes:


950	Schiffs- und Luftfahrzeugbedarf (Einfuhr auf deutsche und Ausfuhr bzw. Durchfuhr auf fremde Seeschiffe und Luft- fahrzeuge)	Schiff
958	Nicht ermittelte Länder und Gebiete	N erm

Das Länderverzeichnis dient nur statistischen Zwecken. Aus den Bezeichnungen kann keine Bestätigung oder Anerkennung des politischen Status eines Landes oder der Grenzen seines Gebietes abgeleitet werden.



Statistisches Bundesamt

# Außenhandel



Fachserie 7

Reihe 4.1

Ein- und Ausfuhr von Mineralöl  
(Generalhandel)

**September 1990**

Statistisches Bundesamt  
Bibliothek - Dokumentation - Archiv

Metzler - Poeschel Stuttgart

Herausgeber:  
Statistisches Bundesamt  
Gustav-Stresemann-Ring 11  
6200 Wiesbaden 1  
Telefon (0611/752393)

Verlag:  
Metzler-Poeschel Stuttgart

Verlagsauslieferung:  
Hermann Leins GmbH & Co.  
Verlags-KG  
Holzwiesenstr. 2  
7408 Kusterdingen  
Telefon: 07071/33046  
Telex: 7 262 891 mepo d  
Telefax: 07071/33653

Erscheinungsfolge: monatlich

Erschienen im im Januar 1991

Preis: DM 10,40

Bestellnummer: 2070410 - 90109

Copyright: Statistisches Bundesamt, Wiesbaden 1991

Vervielfältigung - außer für gewerbliche Zwecke -  
mit Quellenangabe gestattet.

Umweltfreundliches Papier aus 100 % Altpapier

## Inhalt

Seite

Vorbemerkung .....	4
--------------------	---

### T a b e l l e n t e i l

1. Zusammenfassende Übersichten	
1.1 Entwicklung der Einfuhr von Erdöl und Mineralölerzeugnissen (Generalhandel) .....	5
1.2 Einfuhr von Mineralöl (Generalhandel) .....	6
1.3 Ausfuhr von Mineralöl (Generalhandel) .....	7
2 Hauptübersichten	
2.1 Einfuhr von Mineralöl nach Warennummern und Ursprungsländern (Generalhandel) .....	8
2.2 Ausfuhr von Mineralöl nach Warennummern und Bestimmungsländern (Generalhandel) .....	26

Angaben für die Bundesrepublik Deutschland nach dem Gebietsstand vor dem 03.10.1990;  
sie schließen Berlin (West) ein.

### Zeichenerklärung

- 0 = weniger als die Hälfte von 1  
in der letzten besetzten Stelle,  
jedoch mehr als nichts
- = nichts vorhanden

Abweichungen in den Summen durch Runden der Zahlen

### Vorbemerkung

Die Angaben der vorliegenden Übersichten über die Einfuhr und Ausfuhr von Mineralöl beziehen sich auf den Generalhandel der Bundesrepublik Deutschland. Siehe hierzu die Vorbemerkung zum Generalhandel in Reihe 1, Fachserie 7 "Außenhandel". Ferner wird auf Reihe 2 der gleichen Serie hingewiesen, in der monatlich u.a. die Ergebnisse der Einfuhr und Ausfuhr von Mineralöl im Spezialhandel in der Gliederung nach Waren und Ländern erscheinen.

In den Zusammenfassenden Übersichten werden zunächst die Entwicklung der Einfuhr von Erdöl und Mineralölerzeugnissen sowie die Ergebnisse der Einfuhr und Ausfuhr von Mineralöl nach Zusammenfassungen von Nummern des Warenverzeichnisses für die Außenhandelsstatistik dargestellt (siehe Gegenüberstellung Warenbenennung/Warennummer).

Die Ein- bzw. Ausfuhrangaben für die in den Hauptübersichten mit 1) versehenen Warennummern sind in den Zusammenfassenden Übersichten nicht enthalten.

In den Hauptübersichten werden die Angaben über die Einfuhr und Ausfuhr von Mineralöl nach einzelnen Nummern des Warenverzeichnisses für die Außenhandelsstatistik, unterteilt nach Ursprungs- bzw. Bestimmungsländern, nachgewiesen.

Die Warenbenennung ist teilweise abgekürzt, ihr vollständiger Wortlaut ist aus dem genannten Warenverzeichnis zu ersehen.

Die Mengen sind nach Gewicht (t = 1 000 kg, dt = 100 kg) und für die Warennummern 2711 11 000 und 2711 21 000 in MWh (MWh = Megawattstunden) nachgewiesen.

Die Werte sind in 1 000 DM angegeben. Als Bezugs- und Absatzgebiete werden die Ursprungs- bzw. Bestimmungsländer veröffentlicht.

Die teilweise Aufgliederung einer Summe ist durch das Wort darunter kenntlich gemacht.

Die Angaben stellen vorläufige Ergebnisse dar.

### Gegenüberstellung: Warenbenennung/Warennummer

Erdöl und Öl aus bituminösen Mineralien, roh	2709 00 100, 900
Leichtöle zur weiteren Be- oder Verarbeitung	2710 00 110, 150
Erdgas und andere Kohlenwasserstoffe in gasförmigem Zustand	2711 21 000; (2711 29 000 nur Ausfuhr)
Andere gasförmige Kohlenwasserstoffe	2711 12 110, 190, 910, 930, 990; 2711 13 100, 300, 900; 2711 14 000; 2711 19 000 ( 2711 29 000 nur Einfuhr)
Testbenzin	2710 00 210
Andere Spezialbenzine	2710 00 250
Motorenbenzin	2710 00 332, 334, 352, 354
Flugbenzin	2710 00 310
Flugturbinenkraftstoff (leicht)	2710 00 370
Flugturbinenkraftstoff (mittelschwer)	2710 00 510
Anderes Leuchtöl	2710 00 550
Dieselmkraftstoff	2710 00 692
Heizöl (leicht)	2710 00 694
Heizöl (schwer)	2710 00 792, 794, 796, 798
Mittelschwere Öle zur weiteren Be- oder Verarbeitung	2710 00 410, 450
Gasöl zur weiteren Be- oder Verarbeitung	2710 00 610, 650
Heizöl zur weiteren Be- oder Verarbeitung	2710 00 710, 750
Schmieröle und andere Schweröle zur weiteren Be- oder Verarbeitung	2710 00 910, 930, 950
Schmieröle und Schmiermittel als Schiffs- und Luftfahrzeugbedarf (nur Ausfuhr)	9930 27 000
Schmieröle zu anderer Verwendung	2710 00 991, 992, 993, 994, 995, 996, 999
Anderes Gasöl	2710 00 699
Schmiermittel	2710 00 997; 3403 19 910, 990; 3403 99 100, 900
Vaselin	2712 10 100, 900
Paraffin einschl. paraffinische Rückstände	2712 20 000; 2712 90 310, 330, 390; 2712 90 900
Bitumen	2713 20 000
Petrolkoks	2713 11 000; 2713 12 000
Erdölrückstände nicht paraffinisch	2713 90 900
Andere Mineralölerzeugnisse	2707 10 100; 2707 20 100; 2707 30 100; 2707 50 100; 2707 50 990; 2710 00 390, 590

# 1 ZUSAMMENFASSENDE ÜBERSICHTEN

## 1.1 Entwicklung der Einfuhr von Erdöl und Mineralölerzeugnissen (Generalhandel)\*)

Jahr Monat	1 000 t	Mill.DM	DM/t	Veränderung gegen Vorjahr		
				für		
				t	DM	DM/t
§ 1)						

### Erdöl und Öl aus bituminösen Mineralien, roh

1987 .....	63 840	16 017	251	- 4,1	- 5,5	- 1,5
1988 .....	72 037	14 830	206	+ 12,8	- 7,4	- 17,9
1989 .....	66 327	17 046	257	- 7,9	+ 14,9	+ 24,8
Jan./Sept. 1988 ...	53 326	11 309	212	+ 11,7	- 6,6	- 16,4
Jan./Sept. 1989 ...	47 621	12 158	255	- 10,7	+ 7,5	+ 20,4
Jan./Sept. 1990 ...	53 830	13 237	246	+ 13,0	+ 8,9	- 3,7
1989 September ....	5 423	1 372	253	- 14,0	+ 5,9	+ 23,1
Oktober .....	6 389	1 676	262	- 5,6	+ 34,0	+ 41,9
November .....	6 044	1 553	257	+ 7,9	+ 54,0	+ 42,8
Dezember .....	6 273	1 659	265	- 1,1	+ 31,4	+ 32,9
1990 Januar .....	6 153	1 663	270	+ 47,2	+ 71,4	+ 16,4
Februar .....	5 257	1 371	261	- 11,2	- 1,3	+ 11,1
März .....	6 283	1 537	245	+ 17,4	+ 14,0	- 2,8
April .....	5 720	1 280	224	+ 47,5	+ 19,4	- 19,0
Mai .....	5 938	1 260	212	- 7,8	- 28,6	- 22,6
Juni .....	6 143	1 198	195	+ 18,8	- 14,8	- 28,3
Juli .....	6 741	1 354	201	+ 16,9	- 8,4	- 21,6
August .....	6 297	1 715	272	+ 14,8	+ 26,3	+ 10,0
September .....	5 298	1 859	351	- 2,3	+ 35,5	+ 38,8

### Mineralölerzeugnisse<sup>2)</sup>

1987 .....	47 957	14 462	302	- 5,8	- 16,8	- 11,7
1988 .....	42 817	11 002	257	- 10,7	- 23,9	- 14,8
1989 .....	41 553	13 360	322	- 3,0	+ 21,4	+ 25,1
Jan./Sept. 1988 ...	31 694	8 224	259	- 12,8	- 25,7	- 14,8
Jan./Sept. 1989 ...	30 775	9 680	315	- 2,9	+ 17,7	+ 21,2
Jan./Sept. 1990 ...	32 216	10 443	324	+ 4,7	+ 7,9	+ 3,1
1989 September ....	4 252	1 371	322	+ 36,5	+ 69,6	+ 24,3
Oktober .....	3 906	1 347	345	+ 4,4	+ 46,1	+ 40,5
November .....	3 232	1 078	334	- 2,5	+ 33,0	+ 36,3
Dezember .....	3 639	1 255	345	- 10,6	+ 20,0	+ 34,2
1990 Januar .....	3 414	1 191	349	+ 13,8	+ 43,7	+ 26,3
Februar .....	2 643	888	336	- 12,1	+ 3,4	+ 17,7
März .....	3 221	1 024	318	- 2,3	+ 6,7	+ 9,1
April .....	3 724	1 142	307	+ 25,4	+ 16,2	- 7,3
Mai .....	3 899	1 157	297	+ 8,7	- 8,4	- 15,8
Juni .....	3 806	1 073	282	+ 17,4	- 0,0	- 14,9
Juli .....	4 399	1 245	283	+ 30,3	+ 14,9	- 11,8
August .....	3 973	1 357	342	- 1,8	+ 7,8	+ 9,7
September .....	3 137	1 366	435	- 26,2	- 0,3	+ 35,1

\*) Siehe Vorbemerkung.

1) Errechnet aus Mengen in t und Werten in 1 000 DM.

2) Ohne Erdgas.

**1 ZUSAMMENFASSENDE ÜBERSICHTEN**  
**1.2 EINFUHR VON MINERALÖL (GENERALHANDEL)\*)**

Warenbenennung	September 1990		Jan./Sept. 1990	
	t	1 000 DM	t	1 000 DM
Erdöl und Öl aus bituminösen Mineralien, roh .....	5 298 152	1 859 082	53 830 000	13 237 376
Leichtöle zur weiteren Be- oder Verarbeitung .....	422 120	181 299	3 727 915	1 214 679
Erdgas MWh .....	37 300 909	505 946	332 952 699	4 880 013
Andere gasförmige Kohlenwasserstoffe .....	84 751	31 907	682 501	228 291
Testbenzin .....	5 179	3 295	56 676	30 031
Andere Spezialbenzine .....	5 800	3 027	47 163	20 965
Motorenbenzin .....	768 901	439 909	5 931 486	2 423 385
Flugbenzin .....	1 576	1 413	21 065	14 946
Flugturbinenkraftstoff (leicht) .....	17 334	6 239	204 385	84 987
Flugturbinenkraftstoff (mittelschwer) .....	274 038	130 286	2 088 982	731 564
Anderes Leuchtöl .....	471	397	48 961	17 435
Dieselmkraftstoff .....	180 147	71 166	1 969 864	599 391
Heizöl (leicht) .....	568 293	225 622	8 565 777	2 528 418
Heizöl (schwer) .....	135 533	25 068	1 160 101	183 054
Mittelschwere Öle zur weiteren Be- oder Verarbeitung .....	1 804	2 126	44 006	42 071
Gasöl zur weiteren Be- oder Verarbeitung .....	12 704	5 359	952 117	306 087
Heizöl zur weiteren Be- oder Verarbeitung .....	217 881	58 663	2 139 204	434 328
Schmieröle und andere Schweröle zur weiteren Be- oder Verarbeitung .....	4 232	2 465	128 743	66 614
Schmieröle zu anderer Verwendung .....	32 461	25 681	236 909	183 914
Anderes Gasöl .....	128 766	43 432	1 231 610	352 946
Schmiermittel .....	2 877	12 141	20 957	92 128
Vaseline .....	464	791	3 282	4 899
Paraffin einschl. paraffinische Rückstände .....	26 111	14 791	228 581	135 746
Bitumen .....	36 622	8 103	293 544	61 241
Petrolkoks .....	80 656	14 825	1 088 431	194 882
Erdölrückstände nicht paraffinisch .....	1 946	701	15 794	5 513
Andere Mineralölerzeugnisse .....	126 800	57 266	1 328 416	485 458
Insgesamt ...	8 435 619 <sup>a)</sup>	3 731 000	86 046 470 <sup>a)</sup>	28 560 362

\*) Siehe Vorbemerkung.

a) Außerdem Erdgas in MWh.

**1 ZUSAMMENFASSENDE ÜBERSICHTEN**  
**1.3 AUSFUHR VON MINERALÖL (GENERALHANDEL)\*)**

Warenbenennung	September 1990		Jan./Sept. 1990	
	t	1 000 DM	t	1 000 DM
Erdöl und Öl aus bituminösen Mineralien, roh .....	-	-	13	7
Leichtöle zur weiteren Be- oder Verarbeitung .....	2 725	2 556	25 745	22 902
Erdgas .....	76 322	23 287	780 567	220 891
Andere gasförmige Kohlenwasserstoffe .....	45 040	16 008	331 545	120 668
Testbenzin .....	2 841	2 817	29 239	21 726
Andere Spezialbenzine .....	1 971	1 754	21 852	15 467
Motorenbenzin .....	118 119	73 546	1 139 697	506 724
Flugbenzin .....	396	436	1 731	1 802
darunter: Bedarf für fremde Luftfahrzeuge .....	105	139	413	540
Flugturbinenkraftstoff (leicht) .....	-	-	-	-
darunter: Bedarf für fremde Luftfahrzeuge .....	-	-	-	-
Flugturbinenkraftstoff (mittelschwer) .....	163 339	71 636	1 254 011	494 385
darunter: Bedarf für fremde Luftfahrzeuge .....	159 826	69 880	1 200 457	475 569
Anderes Leuchtöl .....	664	249	6 434	3 083
Dieselmkraftstoff .....	41 419	18 024	351 804	125 720
darunter: Bedarf für fremde Seeschiffe .....	2 053	632	50 154	14 576
Heizöl (leicht) .....	154 795	66 456	1 479 050	476 512
Heizöl (schwer) .....	242 104	46 714	1 909 585	307 862
darunter: Bedarf für fremde Seeschiffe .....	35 672	6 614	591 046	92 703
Mittelschwere Öle zur weiteren Be- oder Verarbeitung .....	-	-	-	-
Gasöl zur weiteren Be- oder Verarbeitung .....	4	8	17	37
Heizöl zur weiteren Be- oder Verarbeitung .....	25	1	13 872	3 003
Schmieröle und andere Schweröle zur weiteren Be- oder Verarbeitung .....	5 659	2 294	22 803	11 766
Schmieröle und Schmiermittel als Schiffs- und Luftfahrzeugbedarf .....	1 130	1 385	7 734	12 241
Schmieröle zu anderer Verwendung .....	21 912	25 460	245 860	267 772
Anderes Gasöl .....	11 671	5 412	240 867	93 445
Schmiermittel .....	4 691	25 037	46 166	249 432
Vaseline .....	886	1 318	12 231	17 203
Paraffin einschl. paraffinische Rückstände .....	12 021	15 233	158 267	178 188
Bitumen .....	84 682	19 167	422 912	101 758
Petrolkoks .....	43 973	13 542	403 588	129 998
Erdölrückstände nicht paraffinisch .....	520	210	9 367	4 173
Andere Mineralölerzeugnisse .....	31 132	15 896	321 951	132 808
Insgesamt ...	1 068 041	448 446	9 236 908	3 519 573
darunter: Bedarf für fremde Seeschiffe und Luftfahrzeuge .....	198 786	78 650	1 849 804	595 629

\*) Siehe Vorbemerkung.

## 2 HAUPTUEBERSICHTEN

## 2.1 EINFUHR VON MINERALOEL (GENERALHANDEL)

WARENNUMMER WARENBENENNUNG URSPRUNGSLAND	SEPTEMBER 1990		JAN. / SEPT. 1990	
	DT = 100 KG	1000 DM	DT = 100 KG	1000 DM
2707 10 100 BENZOLE ALS KRAFT- ODER HEIZSTOFFE	220	8	2 640	96
OESTERREICH	220	8	2 640	96
2707 20 100 TOLUOLE ALS KRAFT- ODER HEIZSTOFFE	2 301	121	119 088	5 565
NIEDERLANDE	-	-	69 715	3 272
GROSSBRITANN	-	-	10 393	518
OESTERREICH	-	-	2 885	140
POLEN	1 001	32	13 804	624
TSCHECHOSLOW	406	20	20 482	891
UNGARN	894	69	1 808	118
JAPAN	-	-	1	2
2707 30 100 XYLOLE ALS KRAFT- ODER HEIZSTOFFE	10 076	469	118 413	5 534
FRANKREICH	-	-	637	43
BELG LUXEMB	-	-	338	19
NIEDERLANDE	420	36	2 435	142
SCHWEIZ	-	-	20	19
TSCHECHOSLOW	8 092	325	68 731	2 964
UNGARN	1 394	94	4 766	254
USA	170	14	5 894	313
KANADA	-	-	35 592	1 780
2707 50 100 AROM KOHLENWASSERSTMISCHG ALS KRAFTST	426 010	21 182	3 838 217	150 289
BELG LUXEMB	831	52	9 430	502
NIEDERLANDE	424 620	21 100	3 820 911	149 456
POLEN	-	-	2 958	122
UNGARN	559	30	4 918	209
2707 50 990 AROM KOHLENWASSERSTMISCHG AND VERWEND	281 350	14 492	2 882 890	116 185
BELG LUXEMB	3 147	348	112 898	6 048
NIEDERLANDE	169 828	7 703	1 932 370	74 078
GROSSBRITANN	-	-	8 189	357
PORTUGAL	104 526	6 287	460 169	20 391
SCHWEIZ	-	-	2	1
JUGOSLAWIEN	-	-	323 312	13 442
POLEN	3 849	154	45 730	1 859
UNGARN	-	-	220	9
	T		T	
2709 00 100 ERDGASKONDENSAT	18 135	7 398	131 136	40 915
FRANKREICH	-	-	20	12
ALGERIEN	4 318	1 483	52 636	17 023
VENEZUELA	13 817	5 915	62 823	19 213
SAUD ARABIEN	-	-	15 657	4 667
2709 00 900 ERDOEL OEL AUS BITUMIN MINERALIEN ROH	5 280 017	1 851 684	53 698 864	13 196 461
ITALIEN	-	-	32 476	4 662
GROSSBRITANN	1 056 350	422 338	11 438 095	2 923 847
NORWEGEN	453 106	178 406	4 135 300	1 090 013
SOWJETUNION	509 519	165 204	4 572 889	1 044 745
ALGERIEN	268 793	83 114	2 545 397	674 604
TUNESIEN	-	-	68 677	13 343
LIBYEN	775 090	260 471	8 767 648	2 224 997
AEGYPTEN	21 098	4 699	337 048	61 608
NIGERIA	373 631	153 942	4 267 685	1 162 974
GABUN	18 730	4 087	98 409	21 515
ANGOLA	56 084	12 904	252 631	61 597
MEXIKO	77 905	14 576	368 199	52 602
VENEZUELA	397 138	110 632	3 005 607	595 405

## 2 HAUPTUEBERSICHTEN

## 2.1 EINFUHR VON MINERALOEL (GENERALHANDEL)

WARENNUMMER WARENBENENNUNG URSPRUNGSLAND	SEPTEMBER 1990		JAN. / SEPT. 1990	
	DT = 100 KG	1000 DM	DT = 100 KG	1000 DM
NOCH 2709 00 900 ERDOEL OEL AUS BITUMIN MINERALIEN ROH	T		T	
SYRIEN	459 367	141 608	2 668 184	621 606
IRAK	30 979	9 443	219 872	57 441
IRAN	101 263	29 340	2 471 806	523 071
SAUD ARABIEN	300 868	117 314	4 561 174	1 077 429
KUWAIT	21 115	6 092	393 168	79 243
KATAR	-	-	126 086	31 916
ARAB EMIRATE	32 427	9 874	737 463	174 230
OMAN	-	-	77 372	19 337
NORDJEMEN	296 265	116 643	2 413 987	643 570
SUEDJEMEN	-	-	109 402	25 709
AUSTRALIEN	30 289	10 997	30 289	10 997
2710 00 110 LEICHTOEL Z BEARB IN BEGUENST VERFAHR	DT		DT	
FRANKREICH	4 179 953	178 759	36 751 289	1 183 477
BELG LUXEMB	20 195	1 772	147 325	9 035
NIEDERLANDE	276 369	13 704	3 246 109	103 754
ITALIEN	990 014	42 201	5 590 615	180 785
GROSSBRITANN	-	-	8 934	137
DAENEMARK	64 850	2 535	1 145 035	37 852
GRIECHENLAND	-	-	277 344	8 071
PORTUGAL	-	-	180 866	4 596
SPANIEN	-	-	11 237	371
NORWEGEN	-	-	1 276 347	36 932
SCHWEDEN	99 421	5 589	1 205 613	40 422
FINNLAND	-	-	70 285	2 089
SCHWEIZ	-	-	292 541	9 109
SOWJETUNION	-	-	87 902	2 720
POLEN	1 026 660	50 365	13 329 748	428 591
TSSCHECHOSLOW	-	-	1 322	51
UNGARN	-	-	31 091	777
ALGERIEN	465	16	27 104	981
LIBYEN	332 653	9 925	3 966 060	128 498
AEGYPTEN	88 406	2 232	299 266	8 623
USA	-	-	82 660	2 442
KUBA	1 394	88	515 370	14 608
ARGENTINIEN	-	-	59 744	2 047
SAUD ARABIEN	-	-	101 593	2 711
KUWAIT	1 121 540	45 682	1 806 548	68 076
ARAB EMIRATE	-	-	2 300 617	68 485
INDIEN	80 266	2 755	287 040	10 151
	77 720	1 895	402 973	11 563
2710 00 150 LEICHTOELE ZUR CHEMISCHEN UMWANDLUNG	41 245	2 540	527 860	31 202
FRANKREICH	-	-	27 769	1 829
BELG LUXEMB	-	-	22 163	1 317
NIEDERLANDE	-	-	21 078	1 143
GROSSBRITANN	-	-	14	14
SCHWEIZ	10 450	779	10 450	779
OESTERREICH	10 719	753	296 399	14 869
SOWJETUNION	-	-	4 346	298
USA	20 076	1 008	145 641	10 953
2710 00 210 TESTBENZIN (WHITE SPIRIT)	51 786	3 295	566 760	30 031
FRANKREICH	1 919	186	25 193	2 265
BELG LUXEMB	36 889	2 305	389 428	19 583
NIEDERLANDE	4 652	450	45 795	3 927
ITALIEN	-	-	712	62
GROSSBRITANN	-	-	949	113
FINNLAND	-	-	6	1
OESTERREICH	-	-	105	9
TSSCHECHOSLOW	1 024	31	9 498	275
UNGARN	7 089	284	77 497	2 958

## 2 HAUPTUEBERSICHTEN

## 2.1 EINFUHR VON MINERALOEL (GENERALHANDEL)

WARENNUMMER WARENBENENNUNG URSPRUNGSLAND	SEPTEMBER 1990		JAN. / SEPT. 1990	
	DT = 100 KG	1000 DM	DT = 100 KG	1000 DM
NOCH 2710 00 210 TESTBENZIN (WHITE SPIRIT)				
USA	213	39	1 058	248
BRASILIEN	-	-	-	1
CHILE	-	-	-	1
ARGENTINIEN	-	-	16 499	582
SUEDKOREA	-	-	7	2
JAPAN	-	-	13	4
2710 00 250 ANDERE SPEZIALBENZINE	57 995	3 027	471 629	20 965
FRANKREICH	7 717	392	63 220	2 937
BELG LUXEMB	13 301	694	156 399	7 100
NIEDERLANDE	8 105	212	48 992	1 337
ITALIEN	1 178	51	4 183	175
GROSSBRITANN	-	-	376	21
SCHWEDEN	-	-	21	3
SCHWEIZ	119	4	156	26
POLEN	358	11	7 263	222
TSCHECHOSLOW	789	25	25 890	759
UNGARN	25 702	1 582	149 919	7 256
SUEDAFRIKA	-	-	6	5
USA	686	55	6 840	797
VENEZUELA	40	1	40	1
ARGENTINIEN	-	-	8 324	326
2710 00 310 MOTORENBENZIN FLUGBENZIN	15 756	1 413	210 651	14 946
FRANKREICH	218	22	62 497	4 862
BELG LUXEMB	-	-	7 112	323
NIEDERLANDE	8 116	612	94 799	6 349
FINNLAND	7 422	779	45 843	3 387
TSCHECHOSLOW	-	-	400	25
2710 00 332 AND MOTORBENZIN BLEIG <0,013G/L NORM	2 763 468	147 776	20 949 264	812 345
FRANKREICH	141 207	8 048	1 029 408	42 280
BELG LUXEMB	269 464	13 074	1 729 241	68 170
NIEDERLANDE	1 959 288	104 983	12 815 529	498 417
ITALIEN	60 914	3 920	60 914	3 920
GROSSBRITANN	156 636	8 372	3 317 368	122 861
DAENEMARK	5 682	281	212 130	7 605
NORWEGEN	114 615	6 511	1 220 755	48 179
SCHWEDEN	-	-	57 515	1 943
OESTERREICH	20 612	1 209	417 849	15 496
JUGOSLAWIEN	35 050	1 378	88 221	3 398
USA	-	-	334	76
2710 00 334 AND MOTORBENZIN BLEIG <0,013G/L SUPER	2 357 982	139 541	15 770 788	675 062
FRANKREICH	210 846	13 431	1 190 219	52 154
BELG LUXEMB	227 585	12 517	1 761 194	74 707
NIEDERLANDE	1 151 911	68 048	7 945 218	340 177
ITALIEN	329 847	20 618	329 912	20 620
GROSSBRITANN	291 962	18 212	3 104 242	130 476
DAENEMARK	12 851	742	101 340	4 911
SPANIEN	-	-	107	14
NORWEGEN	109 568	4 656	1 073 902	40 853
SCHWEDEN	-	-	66 376	2 770
FINNLAND	-	-	9 175	327
OESTERREICH	23 412	1 317	178 919	7 641
SOWJETUNION	-	-	9 994	363
USA	-	-	190	49

# 2 HAUPTUEBERSICHTEN

## 2.1 EINFUHR VON MINERALOEL (GENERALHANDEL)

WARENNUMMER WARENBENENNUNG URSPRUNGSLAND	SEPTEMBER 1990		JAN. / SEPT. 1990	
	DT = 100 KG	1000 DM	DT = 100 KG	1000 DM
2710 00 352 AND MOTORBENZIN BLEIG >0,013G/L NORM	5 733	250	118 326	4 571
NIEDERLANDE	5 733	250	8 814	374
GROSSBRITANN	-	-	109 512	4 197
2710 00 354 AND MOTORBENZIN BLEIG >0,013G/L SUPER	2 561 822	152 342	22 476 479	931 407
FRANKREICH	132 564	8 326	993 879	42 804
BELG LUXEMB	245 775	13 393	1 648 863	69 681
NIEDERLANDE	1 434 313	85 310	13 914 990	569 036
ITALIEN	228 945	13 670	414 425	20 889
GROSSBRITANN	242 105	15 022	4 188 850	170 463
DAENEMARK	18 596	1 071	185 059	8 440
SPANIEN	119 177	8 007	228 174	12 735
NORWEGEN	140 347	7 543	756 431	31 214
SCHWEDEN	-	-	95 705	4 088
OESTERREICH	-	-	50 103	2 056
BRASILIEN	-	-	-	1
2710 00 370 LEICHTER FLUGTURBINENKRAFTSTOFF	173 343	6 239	2 043 850	84 987
FRANKREICH	60 495	2 266	670 426	28 973
BELG LUXEMB	60 739	2 273	647 477	27 760
NIEDERLANDE	52 109	1 700	671 346	25 994
NORWEGEN	-	-	54 601	2 260
2710 00 390 ANDERE LEICHTOELE	470 596	16 698	6 040 510	188 040
FRANKREICH	3	1	5 937	372
BELG LUXEMB	5 314	348	66 264	2 440
NIEDERLANDE	237 446	9 625	2 763 197	94 662
ITALIEN	55 903	1 458	863 029	24 907
GROSSBRITANN	3	1	235	25
GRIECHENLAND	-	-	857 679	22 266
NORWEGEN	-	-	44 025	1 434
SCHWEDEN	-	-	103 042	2 835
SCHWEIZ	1	4	8	9
SOWJETUNION	-	-	215 442	5 669
TSCHECHOSLOW	-	-	14 202	348
UNGARN	25 995	1 744	152 114	7 210
LIBYEN	145 931	3 513	953 828	25 624
USA	-	4	1 493	231
KANADA	-	-	15	6
JAPAN	-	-	-	2
2710 00 410 MITTELSCHWER OEL Z BEARB BEGUEN VERF	1 342	160	16 057	1 274
BELG LUXEMB	1 342	160	7 541	880
NIEDERLANDE	-	-	409	47
TSCHECHOSLOW	-	-	6 201	290
UNGARN	-	-	1 906	57
2710 00 450 MITTELSCHWERE OELE Z CHEM UMWANDLUNG	16 697	1 966	424 001	40 797
BELG LUXEMB	465	52	1 169	117
ITALIEN	-	-	179 658	16 048
TSCHECHOSLOW	2 910	228	51 680	4 159
USA	13 322	1 686	141 348	15 970
JAPAN	-	-	50 146	4 503
2710 00 510 FLUGTURBINENKRAFTSTOFF MITTELSCHWER	2 740 383	130 286	20 889 824	731 564
FRANKREICH	9 983	297	82 894	2 631
BELG LUXEMB	96 836	4 423	1 588 893	57 899
NIEDERLANDE	2 416 040	111 433	16 852 022	585 419
GROSSBRITANN	100 558	5 863	901 107	33 695
GRIECHENLAND	-	-	19 957	652
PORTUGAL	-	-	36 659	1 478

## 2 HAUPTUEBERSICHTEN

## 2.1 EINFUHR VON MINERALOEL (GENERALHANDEL)

WARENNUMMER WARENBENENNUNG URSPRUNGSLAND	SEPTEMBER 1990		JAN. / SEPT. 1990	
	DT = 100 KG	1000 DM	DT = 100 KG	1000 DM
NOCH 2710 00 510 FLUGTURBINENKRAFTSTOFF MITTELSCHWER				
NORWEGEN	98 112	7 376	768 603	29 626
TSCHECHOSLOW	559	17	161 420	4 385
UNGARN	-	-	187 223	5 559
LIBYEN	18 295	877	201 681	6 588
ISRAEL	-	-	89 365	3 632
2710 00 550 AND LEUCHTOEL (KEROSEIN) MITTELSCHWER	4 714	397	489 611	17 435
FRANKREICH	319	54	2 929	324
BELG LUXEMB	1 006	61	26 555	919
NIEDERLANDE	1 016	122	350 833	12 293
GROSSBRITANN	-	-	94 862	2 975
DAENEMARK	-	-	16	7
OESTERREICH	2 373	160	14 206	904
UNGARN	-	-	202	9
USA	-	-	8	4
2710 00 590 ANDERE MITTELSCHWERE OELE	77 445	4 296	282 403	19 749
FRANKREICH	566	40	9 716	699
BELG LUXEMB	12 207	907	134 166	9 629
NIEDERLANDE	1 882	208	41 300	3 723
ITALIEN	438	49	2 717	302
GROSSBRITANN	-	-	265	32
DAENEMARK	252	76	2 246	651
SCHWEIZ	1	4	711	68
OESTERREICH	2 129	141	6 875	451
SOWJETUNION	57 233	2 632	57 233	2 632
UNGARN	-	-	440	22
RUMAENIEN	-	-	23 894	1 219
USA	2 737	239	2 830	319
VENEZUELA	-	-	6	1
AUSTRALIEN	-	-	4	1
2710 00 610 GASOEL ZUR BEARB IN BEGUENST VERFAHR	115 688	4 168	9 400 446	293 542
BELG LUXEMB	-	-	21 677	548
NIEDERLANDE	-	-	289 529	9 450
SCHWEDEN	-	-	1 356	114
SOWJETUNION	71 450	2 096	8 469 014	264 895
TSCHECHOSLOW	-	-	121 181	2 718
UNGARN	-	-	39 470	1 247
LIBYEN	43 805	1 998	380 655	11 342
USA	433	74	39 662	2 068
VENEZUELA	-	-	37 902	1 160
2710 00 650 GASOEL ZUR CHEMISCHEN UMWANDLUNG	11 352	1 191	120 728	12 545
BELG LUXEMB	232	25	11 123	1 129
NIEDERLANDE	200	28	200	28
ITALIEN	10 920	1 138	83 687	8 696
GROSSBRITANN	-	-	99	19
SPANIEN	-	-	1 540	143
TSCHECHOSLOW	-	-	1 002	89
USA	-	-	23 077	2 441
2710 00 692 DIESELKRAFTSTOFF	1 801 466	71 166	19 698 641	599 391
FRANKREICH	106 023	4 645	930 925	31 435
BELG LUXEMB	379 061	13 471	3 441 535	103 359
NIEDERLANDE	1 112 780	45 271	10 485 324	329 194
ITALIEN	-	-	17 831	480
GROSSBRITANN	28 948	1 162	184 207	5 797
DAENEMARK	2 403	96	77 119	2 280
NORWEGEN	-	-	480 051	12 920
SCHWEDEN	38 482	1 508	387 214	11 982

## 2 HAUPTUEBERSICHTEN

## 2.1 EINFUHR VON MINERALOEL (GENERALHANDEL)

WARENNUMMER WARENBENENNUNG URSPRUNGSLAND	SEPTEMBER 1990		JAN. / SEPT. 1990	
	DT = 100 KG	1000 DM	DT = 100 KG	1000 DM
NOCH 2710 00 692 DIESELKRAFTSTOFF				
OESTERREICH	-	-	7 247	180
JUGOSLAWIEN	10 197	422	26 869	1 054
SOWJETUNION	-	-	165 789	4 856
POLEN	11 228	399	280 912	7 022
TSSCHECHOSLOW	-	-	2 055 179	51 822
UNGARN	12 216	368	52 229	1 835
ALGERIEN	100 046	3 797	1 105 832	35 091
USA	82	27	319	81
KANADA	-	-	6	1
KOLUMBIEN	-	-	53	2
2710 00 694 LEICHTES HEIZOEL	5 682 927	225 622	85 657 767	2 528 418
FRANKREICH	209 383	9 206	2 433 829	76 016
BELG LUXEMB	598 788	24 418	7 949 885	231 803
NIEDERLANDE	1 911 288	76 971	43 479 042	1 279 025
ITALIEN	-	-	150 013	3 808
GROSSBRITANN	29 619	1 202	1 289 223	37 604
DAENEMARK	986	42	891 429	28 789
SPANIEN	-	-	66 243	1 873
NORWEGEN	330 405	13 249	4 742 517	142 131
SCHWEDEN	821 940	30 889	6 750 458	197 878
FINNLAND	90 136	3 269	100 148	3 603
JUGOSLAWIEN	52 898	1 783	824 119	27 307
SOWJETUNION	1 456 962	57 239	12 274 067	361 155
POLEN	-	-	62 538	1 721
TSSCHECHOSLOW	-	-	965 765	24 708
UNGARN	71 655	2 809	1 348 798	40 389
ALGERIEN	103 880	4 346	2 104 758	63 309
LIBYEN	4 987	199	86 846	2 712
USA	-	-	131 509	4 401
BRASILIEN	-	-	6 580	186
2710 00 699 AND SCHWEROEL ZU ANDERER VERWENDUNG	1 287 660	43 432	12 316 097	352 946
FRANKREICH	1 402	164	79 417	4 370
BELG LUXEMB	32 894	1 265	107 586	5 259
NIEDERLANDE	6 010	156	604 810	18 851
ITALIEN	132 318	5 740	1 733 093	49 298
GROSSBRITANN	350	47	109 816	4 607
DAENEMARK	-	-	255 143	6 188
NORWEGEN	-	-	1 854 262	52 376
SCHWEDEN	191 866	7 421	1 124 457	34 299
SCHWEIZ	-	-	-	1
OESTERREICH	205	18	3 957	258
SOWJETUNION	377 398	8 342	3 907 203	100 887
POLEN	83 108	3 172	681 726	19 053
TSSCHECHOSLOW	-	-	238 130	5 245
RUMAENIEN	-	-	50 389	2 475
ALGERIEN	-	-	87 092	3 294
LIBYEN	462 104	17 105	1 455 072	44 393
SUEDAFRIKA	-	-	472	41
USA	5	2	23 344	1 929
JAPAN	-	-	128	122
2710 00 710 HEIZOELE Z BEARB IN BEGUEST VERFAHR	2 108 770	57 554	20 419 792	424 215
BELG LUXEMB	646 415	17 718	7 579 201	154 508
NIEDERLANDE	130 875	4 643	3 878 555	84 914
GROSSBRITANN	-	-	1 945 731	37 473
IRLAND	-	-	227 203	3 960
DAENEMARK	-	-	-	1
SPANIEN	-	-	552 454	11 058
NORWEGEN	-	-	371 456	10 839
SCHWEDEN	684 462	17 943	2 070 765	44 573
TUERKEI	-	-	109 497	1 704
SOWJETUNION	488 848	13 504	1 369 627	30 069
POLEN	-	-	16 532	289

## 2 HAUPTUEBERSICHTEN

## 2.1 EINFUHR VON MINERALOEL (GENERALHANDEL)

WARENNUMMER WARENBENENNUNG URSPRUNGSLAND	SEPTEMBER 1990		JAN. / SEPT. 1990	
	DT = 100 KG	1000 DM	DT = 100 KG	1000 DM
NOCH				
2710 00 710				
HEIZOELE Z BEARB IN BEGUENST VERFAHR				
TSCHECHOSLOW	-	-	967 902	13 066
ALGERIEN	158 170	3 746	1 138 714	28 108
LIBYEN	-	-	52 773	1 032
SYRIEN	-	-	106 193	1 790
SUEDJEMEN	-	-	33 189	831
2710 00 750				
HEIZOELE ZUR CHEMISCHEN UMWANDLUNG	70 037	1 109	972 247	10 113
NIEDERLANDE	70 037	1 109	972 247	10 113
2710 00 792				
HEIZOEL Z AND VERWEND SCHWEFELG <1GHT	254 241	5 480	3 188 076	57 419
FRANKREICH	61 778	1 241	178 853	4 121
BELG LUXEMB	-	-	545 224	9 161
NIEDERLANDE	89 828	2 468	1 687 130	30 296
GROSSBRITANN	-	-	11 720	170
SCHWEIZ	102 635	1 771	410 323	6 664
OESTERREICH	-	-	2	1
SOWJETUNION	-	-	50 791	864
POLEN	-	-	33 567	463
LIBYEN	-	-	270 359	5 676
USA	-	-	7	2
PAKISTAN	-	-	100	1
2710 00 794				
HEIZOEL AND VERWEND SCHWEFELG >1-2GHT	236 966	3 479	970 201	15 128
FRANKREICH	-	-	11 077	232
BELG LUXEMB	-	-	45 689	510
NIEDERLANDE	3 089	76	134 729	2 345
SCHWEDEN	-	-	33 166	654
SOWJETUNION	172 645	2 244	548 396	7 592
POLEN	61 232	1 159	188 646	3 703
VENEZUELA	-	-	8 498	92
2710 00 796				
HEIZOEL AND VERW SCHWEFELG >2-2,8 GHT	476 408	8 756	3 692 383	56 902
BELG LUXEMB	-	-	538 758	8 420
NIEDERLANDE	50 200	1 228	405 939	6 902
GROSSBRITANN	109 618	2 044	109 618	2 044
DAENEMARK	-	-	1 013	14
NORWEGEN	5 012	59	5 012	59
SOWJETUNION	90 306	1 261	328 008	5 443
POLEN	219 072	4 135	1 354 030	22 378
TSCHECHOSLOW	-	-	16 397	251
NL ANTILLEN	-	-	541 757	5 997
VENEZUELA	-	-	389 651	5 365
NICHT ERM LD	2 200	29	2 200	29
2710 00 798				
HEIZOEL AND VERWEND SCHWEFELG >2,8GHT	387 717	7 353	3 750 352	53 605
BELG LUXEMB	-	-	62 688	957
NIEDERLANDE	23 824	397	756 291	10 843
DAENEMARK	92 023	1 708	1 071 125	14 991
SOWJETUNION	-	-	162 772	2 650
POLEN	271 870	5 248	1 696 934	24 157
USA	-	-	542	7
2710 00 910				
SCHMIEROEL USW BEARB IN BEGUENST VERF	830	41	9 170	510
FRANKREICH	-	-	461	36
BELG LUXEMB	-	-	203	16
NIEDERLANDE	830	41	8 026	410
DAENEMARK	-	-	18	9
SCHWEDEN	-	-	462	39

# 2 HAUPTUEBERSICHTEN

## 2.1 EINFUHR VON MINERALOEL (GENERALHANDEL)

WARENNUMMER WARENBENENNUNG URSPRUNGSLAND	SEPTEMBER 1990		JAN. / SEPT. 1990	
	DT = 100 KG	1000 DM	DT = 100 KG	1000 DM
2710 00 930 SCHMIEROEL AND OEL Z CHEM UMWANDLUNG	12 641	853	123 972	9 560
FRANKREICH	-	-	345	22
BELG LUXEMB	-	-	3 809	425
NIEDERLANDE	1 208	76	27 178	1 671
ITALIEN	-	-	15 816	1 537
USA	11 433	777	76 824	5 905
2710 00 950 SCHMIEROELE AND OELE ZUM MISCHEN	28 851	1 571	1 154 287	56 544
FRANKREICH	21 407	1 201	408 960	21 091
BELG LUXEMB	-	-	3 006	201
NIEDERLANDE	2 099	126	26 531	1 632
ITALIEN	-	-	259 817	12 711
GROSSBRITANN	-	-	397 420	18 199
SCHWEDEN	-	-	2 309	138
JUGOSLAWIEN	2 116	130	19 614	1 209
POLEN	729	33	14 718	690
TSCHECHOSLOW	2 500	81	20 206	568
USA	-	-	1 706	105
2710 00 991 MOTOR- KOMPRESSOROEL USW AND VERWENDG	48 786	7 193	318 856	44 988
FRANKREICH	929	174	9 263	1 706
BELG LUXEMB	26 157	3 654	151 307	21 747
NIEDERLANDE	16 143	2 382	103 968	13 752
ITALIEN	1 660	451	14 286	4 839
GROSSBRITANN	261	50	4 675	577
DAENEMARK	4	5	30	22
GRIECHENLAND	-	-	4	1
NORWEGEN	19	6	74	29
SCHWEDEN	7	6	698	156
SCHWEIZ	801	9	7 865	101
OESTERREICH	1 555	106	18 905	342
JUGOSLAWIEN	-	-	833	59
POLEN	-	-	171	47
TSCHECHOSLOW	-	-	4	2
UNGARN	-	-	39	6
USA	1 140	305	6 012	1 373
KANADA	108	41	437	168
VENEZUELA	-	-	10	1
BRASILIEN	-	-	24	6
ARGENTINIEN	-	-	1	2
ISRAEL	-	-	235	24
KUWAIT	-	-	2	2
JAPAN	2	4	13	24
AUSTRALIEN	-	-	-	2
2710 00 992 HYDRAULIKOEL ZU ANDERER VERWENDUNG	5 325	646	35 295	6 253
FRANKREICH	1 140	120	11 545	2 779
BELG LUXEMB	3 338	412	16 529	2 116
NIEDERLANDE	691	66	4 551	676
ITALIEN	14	2	1 238	290
GROSSBRITANN	107	24	505	169
NORWEGEN	-	-	2	1
SCHWEDEN	-	1	8	7
SCHWEIZ	26	16	156	68
OESTERREICH	6	2	49	26
POLEN	2	1	2	1
TSCHECHOSLOW	-	-	26	4
UNGARN	-	-	30	3
USA	1	2	178	64
ISRAEL	-	-	472	44
JAPAN	-	-	4	5

## 2 HAUPTUEBERSICHTEN

## 2.1 EINFUHR VON MINERALOEL (GENERALHANDEL)

WARENNUMMER WARENBENENNUNG URSPRUNGSLAND	SEPTEMBER 1990		JAN. / SEPT. 1990	
	DT = 100 KG	1000 DM	DT = 100 KG	1000 DM
2710 00 993 WEISSOEL PARAFFIN LIQUID AND VERWENDG	5 847	691	55 992	6 593
FRANKREICH	3 976	444	30 009	3 103
BELG LUXEMB	289	39	4 527	608
NIEDERLANDE	1 286	176	18 110	2 572
GROSSBRITANN	51	12	86	25
IRLAND	-	-	202	41
DAENEMARK	2	1	2	1
SPANIEN	-	-	9	3
SCHWEIZ	-	-	4	4
OESTERREICH	20	3	20	3
TSCHECHOSLOW	-	-	2 741	175
USA	-	-	59	42
KANADA	223	16	223	16
2710 00 994 GETRIEBEOELE ZU ANDERER VERWENDUNG	2 685	418	31 967	5 461
FRANKREICH	176	44	3 137	545
BELG LUXEMB	1 877	273	13 752	2 248
NIEDERLANDE	276	33	11 092	1 602
ITALIEN	330	42	2 441	670
GROSSBRITANN	10	7	1 154	200
DAENEMARK	3	2	3	2
SCHWEDEN	-	-	12	14
SCHWEIZ	-	-	8	4
OESTERREICH	-	-	2	3
POLEN	-	-	2	1
TSCHECHOSLOW	-	-	8	1
USA	-	-	125	61
ISRAEL	-	-	16	3
KUWAIT	-	-	15	3
JAPAN	13	17	198	100
HONGKONG	-	-	2	4
2710 00 995 METALLBEARBEITUNGOEL USW AND VERWENDG	3 139	634	39 173	7 096
FRANKREICH	451	84	5 151	694
BELG LUXEMB	984	70	5 445	513
NIEDERLANDE	1 108	289	9 873	3 030
ITALIEN	-	-	93	19
GROSSBRITANN	135	59	1 665	602
DAENEMARK	-	-	76	18
NORWEGEN	-	-	3	3
SCHWEDEN	244	19	8 374	623
SCHWEIZ	187	92	1 396	663
OESTERREICH	-	-	254	42
JUGOSLAWIEN	-	-	217	16
USA	10	12	6 527	822
JAPAN	20	9	97	48
AUSTRALIEN	-	-	-	1
NICHT ERM LD	-	-	2	2
2710 00 996 ELEKTROISOLIEROEL ZU ANDERER VERWENDG	7 629	720	61 771	5 596
FRANKREICH	5 273	497	44 607	4 014
BELG LUXEMB	-	-	523	46
NIEDERLANDE	101	25	1 381	155
GROSSBRITANN	177	16	190	24
SCHWEDEN	1 602	133	13 279	1 147
SCHWEIZ	-	-	9	3
OESTERREICH	476	49	1 780	205
USA	-	-	2	2
2710 00 997 SCHMIERFETTE ZU ANDERER VERWENDUNG	2 444	747	18 810	5 469
FRANKREICH	295	77	1 636	373
BELG LUXEMB	813	211	6 520	1 820
NIEDERLANDE	785	231	4 608	1 220
ITALIEN	-	-	75	64
GROSSBRITANN	213	85	1 545	539

## 2 HAUPTUEBERSICHTEN

### 2.1 EINFUHR VON MINERALOEL (GENERALHANDEL)

WARENNUMMER WARENBENENNUNG URSPRUNGSLAND	SEPTEMBER 1990		JAN. / SEPT. 1990	
	DT = 100 KG	1000 DM	DT = 100 KG	1000 DM
NOCH 2710 00 997 SCHMIERFETTE ZU ANDERER VERWENDUNG				
IRLAND	7	16	156	147
SPANIEN	-	-	104	9
SCHWEDEN	-	-	1 814	221
FINNLAND	-	-	10	3
SCHWEIZ	5	5	33	71
OESTERREICH	28	8	265	89
USA	296	104	1 960	676
SUEDKOREA	-	-	-	15
JAPAN	2	10	50	179
HONGKONG	-	-	34	43
2710 00 999 AND SCHMIEROEL AND OEL ZU AND VERWEND	251 202	15 379	1 826 032	107 927
FRANKREICH	88 961	6 471	595 155	40 057
BELG LUXEMB	4 868	566	76 719	5 960
NIEDERLANDE	30 373	1 854	177 412	12 064
ITALIEN	1 146	90	128 830	6 449
GROSSBRITANN	70 380	3 570	388 330	19 760
IRLAND	1	1	1	2
DAENEMARK	10	5	290	18
NORWEGEN	-	-	243	41
SCHWEDEN	16 058	1 055	95 745	6 522
FINNLAND	-	1	246	16
SCHWEIZ	30	94	525	733
OESTERREICH	4 426	110	44 868	1 345
JUGOSLAWIEN	1 887	99	11 346	670
SOWJETUNION	-	-	11	1
POLEN	492	20	1 980	76
TSSCHECHOSLOW	-	-	11	3
RUMAENIEN	-	-	60 975	2 774
USA	606	123	19 837	2 064
KANADA	-	-	-	1
NL ANTILLEN	31 963	1 312	222 857	9 246
KUWAIT	-	-	622	36
JAPAN	1	8	29	88
TAIWAN	-	-	-	1
	MWH		MWH	
2711 11 000 <sup>1)</sup> ERDGAS VERFLUESSIGT	-	-	-	-
	DT		DT	
2711 12 110 PROPAN VERFLUESSIGT ALS KRAFT/HEIZST	84 350	3 544	530 725	16 905
FRANKREICH	1 881	43	3 237	72
BELG LUXEMB	1 121	42	94 100	3 443
NIEDERLANDE	607	37	20 020	906
GROSSBRITANN	79 929	3 393	82 057	3 480
DAENEMARK	-	-	5	4
NORWEGEN	-	-	330 489	8 967
SCHWEIZ	812	29	812	29
USA	-	-	5	4
2711 12 190 PROPAN VERFLUESSIGT ZU AND VERWENDUNG	1 708	52	3 505	113
FRANKREICH	442	8	2 198	55
BELG LUXEMB	-	-	29	1
ITALIEN	-	-	9	8
GROSSBRITANN	-	-	3	5
SCHWEIZ	1 266	44	1 266	44

1) SIEHE VORBEMERKUNG.

## 2 HAUPTUEBERSICHTEN

## 2.1 EINFUHR VON MINERALOEL (GENERALHANDEL)

WARENNUMMER WARENBENENNUNG URSPRUNGSLAND	SEPTEMBER 1990		JAN. / SEPT. 1990	
	DT = 100 KG	1000 DM	DT = 100 KG	1000 DM
2711 12 910 PROPAN VERFLUESS BEARB BEGUENST VERF	-	-	-	1
FRANKREICH	-	-	-	1
2711 12 930 PROPAN VERFLUESS ZUR CHEM UMWANDLUNG	-	-	-	-
2711 12 990 PROPAN VERFLUESSIGT ZU AND VERWENDUNG	233 701	9 563	2 322 294	70 314
FRANKREICH	4 334	97	38 154	794
BELG LUXEMB	9 294	399	287 387	8 700
NIEDERLANDE	79 175	3 304	530 843	17 425
ITALIEN	-	-	112	50
GROSSBRITANN	64 297	2 727	1 054 068	30 640
IRLAND	-	-	397	16
DAENEMARK	-	-	1	22
NORWEGEN	-	-	193 848	5 530
SCHWEDEN	-	-	-	2
SCHWEIZ	448	14	448	16
TSCHECHOSLOW	3 028	92	20 443	649
ALGERIEN	-	-	47 460	951
USA	-	2	8	72
SAUD ARABIEN	73 125	2 928	149 125	5 447
2711 13 100 BUTANE VERFLUESS BEARB BEGUENST VERF	21 046	561	303 017	12 098
FRANKREICH	-	-	8 423	3 579
BELG LUXEMB	-	-	42 421	1 149
NIEDERLANDE	21 046	561	244 272	7 125
SOWJETUNION	-	-	1 905	59
TSCHECHOSLOW	-	-	5 996	186
2711 13 300 BUTANE VERFLUESSIGT Z CHEM UMWANDLUNG	-	-	5 830	120
FRANKREICH	-	-	5 830	120
2711 13 900 BUTANE VERFLUESSIGT ZU AND VERWENDUNG	82 572	3 410	979 941	26 262
FRANKREICH	33 726	1 596	182 078	6 273
BELG LUXEMB	10 378	382	149 084	3 335
NIEDERLANDE	19 196	761	436 862	10 899
ITALIEN	30	8	609	224
GROSSBRITANN	-	-	3 512	148
IRLAND	68	209	81	253
DAENEMARK	-	-	14 661	285
GRIECHENLAND	-	-	423	79
SCHWEDEN	-	-	7 535	155
SCHWEIZ	-	-	4 326	169
SOWJETUNION	1 838	96	4 126	174
TSCHECHOSLOW	17 336	358	172 393	4 066
UNGARN	-	-	4 245	199
SUEDKOREA	-	-	6	3
2711 14 000 ETHYLEN PROPYLEN BUTYLEN BUTADIEN	402 684	14 033	2 533 419	97 499
FRANKREICH	77 245	2 607	449 231	17 989
BELG LUXEMB	89 344	3 077	564 774	21 685
NIEDERLANDE	90 881	3 699	570 288	21 857
ITALIEN	-	-	56 625	2 312
GROSSBRITANN	6 710	237	46 232	1 760
NORWEGEN	46 917	1 676	238 243	10 975
OESTERREICH	-	-	4 945	231
JUGOSLAWIEN	4 794	140	105 915	3 785
POLEN	14 126	358	104 351	3 485
TSCHECHOSLOW	21 398	613	110 687	3 636
UNGARN	49 293	1 517	249 581	8 437
USA	1 976	109	32 547	1 347

## 2 HAUPTUEBERSICHTEN

## 2.1 EINFUHR VON MINERALOEL (GENERALHANDEL)

WARENNUMMER WARENBENENNUNG URSPRUNGSLAND	SEPTEMBER 1990		JAN. / SEPT. 1990	
	DT = 100 KG	1000 DM	DT = 100 KG	1000 DM
2711 19 000 AND GASFOERM KOHLENWASSERST VERFLUESS	21 447	743	146 017	4 849
FRANKREICH	-	-	1 019	227
BELG LUXEMB	204	14	915	46
NIEDERLANDE	1 457	112	9 048	750
ITALIEN	63	62	341	185
GROSSBRITANN	-	-	15 748	359
DAENEMARK	-	-	46	6
GRIECHENLAND	-	-	36	9
SPANIEN	-	1	-	1
NORWEGEN	-	-	28 429	576
SCHWEDEN	14 817	346	60 162	1 584
SCHWEIZ	27	85	117	350
OESTERREICH	60	4	60	4
JUGOSLAWIEN	-	-	1 801	66
POLEN	2 132	49	15 165	301
TSCHECHOSLOW	2 687	70	12 646	366
UNGARN	-	-	484	19
	MWH		MWH	
2711 21 000 ERDGAS IN GASFOERMIGEM ZUSTAND	37 300 909	505 946	332 952 699	4 880 013
	DT		DT	
2711 29 000 AND KOHLENWASSERST GASFOERMIG ZUSTAND	-	1	259	130
BELG LUXEMB	-	1	-	1
NIEDERLANDE	-	-	199	95
ITALIEN	-	-	17	16
GROSSBRITANN	-	-	40	14
SCHWEIZ	-	-	1	1
USA	-	-	2	3
2712 10 100 VASELIN ROH EINSCHL. 2712 10 900	4 640	791	32 822	4 899
DARUNTER				
FRANKREICH	28	6	172	60
BELG LUXEMB	99	27	933	190
NIEDERLANDE	2 708	502	14 770	2 539
GROSSBRITANN	1	11	1 639	333
DAENEMARK	-	-	-	1
SCHWEIZ	-	-	1	3
OESTERREICH	-	-	4	2
UNGARN	1 134	123	6 469	702
USA	670	122	5 350	970
2712 10 900 ANDERE VASELIN	UNTER 2712 10 100			
2712 20 000 PARAFFIN GEHALT AN OEL < 0,75 GHT	35 054	4 933	380 948	50 289
DARUNTER				
BELG LUXEMB	1 082	152	14 447	2 205
NIEDERLANDE	771	179	15 072	2 463
ITALIEN	-	-	323	107
GROSSBRITANN	-	-	5 086	623
IRLAND	6	4	332	134
DAENEMARK	-	-	62	16
PORTUGAL	-	-	771	88
SPANIEN	206	11	1 874	95
KANAR INSELN	-	-	21 752	2 026
NORWEGEN	-	-	13	23
SCHWEDEN	-	-	1	1

## 2 HAUPTUEBERSICHTEN

## 2.1 EINFUHR VON MINERALOEL (GENERALHANDEL)

WARENNUMMER WARENBENENNUNG URSPRUNGSLAND	SEPTEMBER 1990		JAN. / SEPT. 1990	
	DT = 100 KG	1000 DM	DT = 100 KG	1000 DM
NOCH 2712 20 000 PARAFFIN GEHALT AN OEL < 0,75 GHT				
SCHWEIZ	-	-	2	1
OESTERREICH	216	22	1 694	185
JUGOSLAWIEN	-	-	300	34
POLEN	-	-	2 324	226
TSCHECHOSLOW	-	-	420	33
UNGARN	7 908	869	76 914	8 524
USA	550	164	49 506	5 639
MEXIKO	2	1	4	3
BRASILIEN	-	-	9	2
CHINA	225	25	4 326	458
JAPAN	270	54	1 890	389
2712 90 310 AND MINERALWACHS ROH BEARB BEG VERF EINSCHL. 2712 90 330 2712 90 390	206 210	7 660	1 667 238	64 282
DARUNTER				
FRANKREICH	43 566	2 177	386 882	17 109
BELG LUXEMB	90	14	288	45
NIEDERLANDE	13 571	723	39 519	2 909
GROSSBRITANN	9 663	454	44 840	2 767
IRLAND	-	-	4	4
DAENEMARK	-	-	20	5
SPANIEN	-	-	2 431	94
SCHWEDEN	-	-	242	21
TUERKEI	-	-	25 053	1 611
AEGYPTEN	6 454	166	180 393	5 807
ISRAEL	762	64	2 943	251
2712 90 330 AND MINERALWACHSE ZUR CHEM UMWANDLUNG	UNTER 2712 90 310			
2712 90 390 AND MINERALWACHSE ZU AND VERWENDUNG	UNTER 2712 90 310			
2712 90 900 ANDERE MINERALWACHSE	19 841	2 198	237 622	21 175
DARUNTER				
BELG LUXEMB	475	80	3 142	589
NIEDERLANDE	3 901	615	28 188	4 536
ITALIEN	598	64	4 108	425
GROSSBRITANN	479	76	1 640	389
DAENEMARK	-	-	8	4
SPANIEN	1 403	89	51 322	2 062
SCHWEDEN	-	-	1	4
SCHWEIZ	-	-	120	7
OESTERREICH	11	3	29	7
UNGARN	1 181	137	6 939	798
AEGYPTEN	367	38	8 814	973
USA	261	69	20 370	2 311
MEXIKO	-	-	8	4
BRASILIEN	1 000	143	6 647	978
IRAK	-	-	4 451	587
ISRAEL	205	24	613	71
CHINA	-	-	100	9
JAPAN	11	5	207	72
2713 11 000 PETROLKOKS NICHT KALCINIERT	636 146	7 099	9 122 790	107 355
FRANKREICH	-	-	10 601	419
BELG LUXEMB	-	-	1 016	10
NIEDERLANDE	35 316	259	309 047	3 011
SCHWEDEN	50	7	1 550	202
USA	595 783	6 670	8 202 567	94 053
ARGENTINIEN	-	-	424 964	6 952
INDONESIEN	4 997	163	172 687	2 675

## 2 HAUPTUEBERSICHTEN

## 2.1 EINFUHR VON MINERALOEL (GENERALHANDEL)

WARENNUMMER WARENBENENNUNG URSPRUNGSLAND	SEPTEMBER 1990		JAN. / SEPT. 1990	
	DT = 100 KG	1000 DM	DT = 100 KG	1000 DM
NOCH				
2713 11 000				
PETROLKOKS NICHT KALCINIERT				
JAPAN	-	-	102	23
AUSTRALIEN	-	-	256	10
2713 12 000				
PETROLKOKS KALCINIERT	170 415	7 726	1 761 516	87 527
FRANKREICH	3 920	180	16 172	756
BELG LUXEMB	192	5	1 098	47
NIEDERLANDE	34 995	2 158	306 682	19 427
GROSSBRITANN	46 157	1 878	521 054	26 535
SPANIEN	-	-	10 013	674
NORWEGEN	5 897	408	11 821	807
SCHWEDEN	-	-	17	1
SCHWEIZ	345	94	3 358	884
OESTERREICH	-	-	85	3
POLEN	-	-	2 998	103
USA	69 411	2 695	759 638	31 794
ARGENTINIEN	-	-	57 998	2 054
INDONESIEN	9 498	308	29 556	976
JAPAN	-	-	41 026	3 466
2713 20 000				
BITUMEN AUS ERDOEL	366 220	8 103	2 935 437	61 241
FRANKREICH	36 295	707	287 452	4 937
BELG LUXEMB	192 227	4 304	1 295 421	28 211
NIEDERLANDE	100 109	2 209	979 825	18 733
ITALIEN	-	-	24	1
GROSSBRITANN	-	-	28 820	1 812
DAENEMARK	-	-	13 862	430
SCHWEIZ	-	-	1 282	68
OESTERREICH	297	18	5 219	273
POLEN	2 701	56	7 078	156
TSCHECHOSLOW	12 929	245	180 019	3 130
UNGARN	21 662	564	123 907	3 212
BULGARIEN	-	-	12 528	278
2713 90 900				
AND RUECKSTAENDE AUS ERDOEL USW	19 459	701	157 943	5 513
FRANKREICH	4 675	146	27 842	798
BELG LUXEMB	5 676	216	43 506	1 572
NIEDERLANDE	8 555	302	63 338	2 158
GROSSBRITANN	-	-	10	1
SCHWEDEN	553	37	8 750	533
SCHWEIZ	-	-	76	16
POLEN	-	-	1 983	41
USA	-	-	24	10
KUWAIT	-	-	12 414	384
2715 00 000 <sup>1)</sup>				
BITUMIN MISCH GRUNDL NATURASPHALT USW	20 748	1 941	179 529	14 913
FRANKREICH	4 405	213	50 085	2 189
BELG LUXEMB	4 308	321	12 916	1 674
NIEDERLANDE	6 824	709	67 597	5 681
ITALIEN	26	9	183	46
GROSSBRITANN	238	38	9 148	857
IRLAND	74	4	2 088	102
DAENEMARK	-	-	4 159	197
SCHWEDEN	952	287	5 508	1 836
FINNLAND	-	-	230	66
SCHWEIZ	1 945	171	10 518	862
OESTERREICH	275	57	7 075	736
JUGOSLAWIEN	-	-	159	21
UNGARN	1 056	24	5 889	127
ZAIRE	-	-	4	3
USA	645	108	3 970	516

1) SIEHE VORBEMERKUNG

## 2 HAUPTUEBERSICHTEN

## 2.1 EINFUHR VON MINERALÖL (GENERALHANDEL)

WARENNUMMER WARENBENENNUNG URSPRUNGSLAND	SEPTEMBER 1990		JAN. / SEPT. 1990	
	DT = 100 KG	1000 DM	DT = 100 KG	1000 DM
2901 10 900 <sup>1)</sup> ACYCL KOHLENWASSERST Z AND VERWENDUNG	4 589	695	98 113	9 555
FRANKREICH	2 434	435	23 415	4 022
BELG LUXEMB	132	10	12 229	1 364
NIEDERLANDE	1 014	116	12 810	1 497
GROSSBRITANN	9	17	28	51
IRLAND	-	-	1	2
SPANIEN	-	-	229	29
NORWEGEN	-	-	160	276
UNGARN	966	43	48 426	1 909
RUMAENIEN	-	-	520	21
USA	-	-	227	230
JAPAN	34	74	68	154
2901 21 000 <sup>1)</sup> ETHYLEN	384 809	34 438	4 659 137	404 106
FRANKREICH	19 942	1 745	296 260	27 826
BELG LUXEMB	36 953	3 349	336 276	29 699
NIEDERLANDE	230 502	20 841	3 213 705	278 405
GROSSBRITANN	97 412	8 503	674 248	56 311
TUERKEI	-	-	30 064	2 420
USA	-	-	100	38
MEXIKO	-	-	74 451	6 452
BRASILIEN	-	-	34 033	2 955
2901 22 000 <sup>1)</sup> PROPEN (PROPYLEN)	429 933	35 174	5 182 794	399 578
FRANKREICH	-	-	157 304	9 503
BELG LUXEMB	5 725	364	365 710	22 168
NIEDERLANDE	178 453	15 138	1 641 555	114 087
ITALIEN	31 489	2 862	568 427	54 540
GROSSBRITANN	52 933	4 874	350 155	25 025
IRLAND	-	-	1	1
PORTUGAL	33 294	2 566	64 183	5 001
SPANIEN	49 070	3 187	476 917	28 758
SCHWEDEN	803	51	22 966	1 376
JUGOSLAWIEN	-	-	12 420	580
POLEN	320	9	320	9
LIBYEN	-	-	702 745	69 659
USA	62 908	5 192	494 804	41 266
VENEZUELA	-	-	91 161	8 103
BRASILIEN	14 938	931	233 876	19 465
SAUD ARABIEN	-	-	250	37
2901 23 000 <sup>1)</sup> BUTEN (BUTYLEN) UND SEINE ISOMEREN	6 192	883	62 979	9 067
FRANKREICH	-	-	458	5
BELG LUXEMB	975	153	10 861	1 571
NIEDERLANDE	3 975	559	41 016	6 044
SCHWEIZ	-	-	204	34
TSCHECHOSLOW	-	-	300	24
UNGARN	1 242	171	10 099	1 376
USA	-	-	-	3
VENEZUELA	-	-	41	10
2901 24 000 <sup>1)</sup> BUTA-1,3-DIEN UND ISOPREN	15 846	1 587	162 324	18 183
FRANKREICH	-	-	305	95
BELG LUXEMB	-	-	2 504	252
NIEDERLANDE	2 845	204	12 809	988
OESTERREICH	7 436	596	56 658	4 508
POLEN	-	-	24 586	2 038
TSCHECHOSLOW	2 953	229	27 038	2 019
USA	-	-	448	133
JAPAN	2 612	558	37 976	8 150

1) SIEHE VORBEMERKUNG.

## 2. HAUPTUEBERSICHTEN

## 2.1 EINFUHR VON MINERALÖL (GENERALHANDEL)

WARENNUMMER WARENBENENNUNG URSPRUNGSLAND	SEPTEMBER 1990		JAN. / SEPT. 1990	
	DT = 100 KG	1000 DM	DT = 100 KG	1000 DM
2901 29 100 <sup>1)</sup> BUTA-1,2-DIEN U 3-METHYLBUTA-1,2-DIEN	-	-	7 018	781
FRANKREICH	-	-	65	8
NIEDERLANDE	-	-	6 851	749
USA	-	-	102	24
2901 29 900 <sup>1)</sup> AND ACYCL KOHLENWASSERSTOFF UNGESAETT	3 628	843	57 396	10 640
FRANKREICH	-	1	830	482
BELG LUXEMB	-	-	443	94
NIEDERLANDE	1 199	280	24 460	2 825
ITALIEN	-	-	67	43
GROSSBRITANN	802	165	13 735	2 670
IRLAND	-	-	-	5
DAENEMARK	40	16	578	227
SPANIEN	-	-	8	6
NORWEGEN	1	3	5	14
SCHWEIZ	-	1	155	47
OESTERREICH	152	78	1 455	745
USA	1 434	299	15 647	3 435
KANADA	-	-	-	5
JAPAN	-	-	13	42
3403 19 910 SCHMIERM F MASCHINEN USW ERDOELHALTIG	3 443	1 773	22 879	12 134
FRANKREICH	251	178	2 175	1 153
BELG LUXEMB	286	196	2 379	1 492
NIEDERLANDE	1 329	431	6 891	2 697
ITALIEN	678	199	1 260	364
GROSSBRITANN	68	27	2 264	679
IRLAND	7	8	106	186
DAENEMARK	-	1	1	15
SCHWEDEN	-	1	6	8
SCHWEIZ	131	63	3 258	1 583
OESTERREICH	297	293	2 188	2 177
UNGARN	14	3	54	12
USA	382	368	1 973	1 596
KANADA	-	-	274	102
KUWAIT	-	-	9	5
JAPAN	-	5	41	65
3403 19 990 AND ZUBEREIT SCHMIERMITTEL ERDOELHALT	11 638	4 373	92 049	33 765
FRANKREICH	482	129	7 524	2 061
BELG LUXEMB	122	29	1 778	539
NIEDERLANDE	6 755	2 248	49 497	16 267
ITALIEN	13	6	84	39
GROSSBRITANN	328	132	4 026	1 296
IRLAND	10	12	98	126
DAENEMARK	-	1	21	32
SCHWEDEN	4	3	306	122
SCHWEIZ	3 454	1 563	23 857	10 601
OESTERREICH	13	5	163	28
USA	455	241	4 667	2 604
KANADA	-	-	26	43
JAPAN	2	4	2	7
3403 99 100 AND ZUBER SCHMIERMITT F MASCHINEN USW	5 196	3 089	38 999	25 523
FRANKREICH	494	251	1 768	1 088
BELG LUXEMB	407	250	5 066	3 253
NIEDERLANDE	2 044	709	14 477	5 184
ITALIEN	162	37	1 327	482
GROSSBRITANN	324	218	3 908	2 753
IRLAND	90	91	291	377
DAENEMARK	-	-	15	15
SPANIEN	-	-	40	16
NORWEGEN	-	3	25	35
SCHWEDEN	19	22	115	100
FINNLAND	-	-	221	55

1) SIEHE VORBEMERKUNG

## 2 HAUPTUEBERSICHTEN

## 2.1 EINFUHR VON MINERALOEL (GENERALHANDEL)

WARENNUMMER WARENBENENNUNG URSPRUNGSLAND	SEPTEMBER 1990		JAN. / SEPT. 1990	
	DT = 100 KG	1000 DM	DT = 100 KG	1000 DM
NOCH				
3403 99 100				
AND ZUBER SCHMIERMITT F MASCHINEN USW				
SCHWEIZ	461	283	3 266	1 971
OESTERREICH	83	99	872	954
JUGOSLAWIEN	-	-	11	37
USA	945	742	7 014	6 520
KANADA	2	2	3	3
ISRAEL	-	-	30	15
JAPAN	165	382	535	2 653
AUSTRALIEN	-	-	15	12
3403 99 900				
AND ZUBEREITETE SCHMIERMITTEL USW	6 052	2 159	36 832	15 237
FRANKREICH	2 169	563	9 880	3 135
BELG LUXEMB	10	6	824	479
NIEDERLANDE	1 530	573	9 517	3 106
ITALIEN	149	61	1 431	492
GROSSBRITANN	917	253	2 355	1 100
IRLAND	-	-	21	24
DAENEMARK	709	262	5 731	2 206
SPANIEN	26	29	77	84
SCHWEDEN	20	20	601	354
SCHWEIZ	91	79	1 592	1 055
OESTERREICH	66	24	183	139
JUGOSLAWIEN	-	-	44	13
SUEDAFRIKA	10	4	1 489	338
USA	284	215	2 712	2 334
KANADA	-	-	65	14
JAPAN	71	70	278	339
TAIWAN	-	-	32	25
3606 10 000 <sup>1)</sup>				
FEUERZEUGFLUESSIGGAS USW BEH <300 CM3	53	64	1 932	1 960
FRANKREICH	-	-	84	665
NIEDERLANDE	42	42	531	487
ITALIEN	-	-	15	22
GROSSBRITANN	10	21	249	145
SCHWEIZ	1	1	1	10
USA	-	-	1 052	631
3811 11 100 <sup>1)</sup>				
ANTIKLOPFMITTEL GRUNDL TETRAETHYLBLEI	8 167	4 569	57 231	32 944
FRANKREICH	990	519	3 826	2 058
BELG LUXEMB	310	215	1 556	1 077
NIEDERLANDE	240	167	1 400	954
ITALIEN	5 640	2 985	10 820	5 636
GROSSBRITANN	987	683	37 435	21 744
USA	-	-	2 194	1 475
3811 11 900 <sup>1)</sup>				
ANTIKLOPFMITT GRUNDL AND BLEIVERBINDG	295	238	4 319	2 906
BELG LUXEMB	4	1	174	37
NIEDERLANDE	200	138	800	552
GROSSBRITANN	88	96	3 306	2 306
SCHWEDEN	-	-	36	8
OESTERREICH	3	3	3	3
3811 19 000 <sup>1)</sup>				
ANDERE ZUBEREITETE ANTIKLOPFMITTEL	423	142	2 083	782
FRANKREICH	-	-	2	2
BELG LUXEMB	203	68	1 193	383
NIEDERLANDE	-	-	101	32
ITALIEN	220	74	220	74
GROSSBRITANN	-	-	407	121
USA	-	-	160	170

1) SIEHE VORBEMERKUNG.

## 2 HAUPTUEBERSICHTEN

## 2.1 EINFUHR VON MINERALOEL (GENERALHANDEL)

WARENNUMMER WARENBENENNUNG URSPRUNGSLAND	SEPTEMBER 1990		JAN. / SEPT. 1990	
	DT = 100 KG	1000 DM	DT = 100 KG	1000 DM
3811 21 000 <sup>1)</sup> SCHMIEROELADDITIVES ERDOELHALTIG	93 782	26 212	747 351	202 200
FRANKREICH	37 961	13 194	293 959	95 784
BELG LUXEMB	29 236	6 759	245 883	57 586
NIEDERLANDE	22	10	1 681	509
ITALIEN	2 832	632	22 674	5 081
GROSSBRITANN	15 112	3 217	122 198	25 415
DAENEMARK	5 179	1 234	28 450	6 695
SCHWEIZ	3	7	71	115
OESTERREICH	4	4	39	38
UNGARN	231	50	927	235
SUEDAFRIKA	15	9	15	10
USA	3 187	1 096	29 985	10 303
KANADA	-	-	1 289	274
BRASILIEN	-	-	2	2
ISRAEL	-	-	13	31
JAPAN	-	-	25	44
HONGKONG	-	-	135	68
AUSTRALIEN	-	-	5	10
3811 29 000 <sup>1)</sup> ANDERE SCHMIEROELADDITIVES	3 734	1 318	26 340	10 513
FRANKREICH	1 958	561	13 581	4 296
BELG LUXEMB	605	214	1 663	812
NIEDERLANDE	-	-	58	23
ITALIEN	-	-	617	78
GROSSBRITANN	539	167	3 945	1 340
DAENEMARK	-	-	15	12
NORWEGEN	35	7	55	10
SCHWEDEN	-	-	-	2
SCHWEIZ	189	117	1 251	784
OESTERREICH	-	-	2	2
SUEDAFRIKA	142	76	330	189
USA	176	121	4 105	2 502
KANADA	-	-	5	5
MEXIKO	90	55	594	360
BRASILIEN	-	-	70	31
JAPAN	-	-	49	67
3811 90 000 <sup>1)</sup> AND ADDITIVES ZUBEREITG F MINERALOEL	23 505	6 461	207 512	61 498
FRANKREICH	10 623	2 402	102 984	25 023
BELG LUXEMB	1 858	498	19 478	6 119
NIEDERLANDE	289	91	2 186	744
ITALIEN	-	-	1 124	426
GROSSBRITANN	10 292	3 315	75 556	26 799
DAENEMARK	-	-	7	3
SCHWEDEN	-	-	1 159	345
SCHWEIZ	-	-	218	76
OESTERREICH	-	-	246	31
SUEDAFRIKA	-	-	4	6
USA	443	155	3 661	1 607
KANADA	-	-	845	271
JAPAN	-	-	44	48

1) SIEHE VORBEMERKUNG.

## 2 HAUPTUEBERSICHTEN

## 2.2 AUSFUHR VON MINERALOEL (GENERALHANDEL)

WARENNUMMER WARENBENENNUNG BESTIMMUNGSLAND	SEPTEMBER 1990		JAN. / SEPT. 1990	
	DT = 100 KG	1000 DM	DT = 100 KG	1000 DM
2707 10 100 BENZOLE ALS KRAFT- ODER HEIZSTOFFE	-	-	11	9
SOWJETUNION	-	-	1	5
MAURITIUS	-	-	10	4
2707 20 100 TOLUOLE ALS KRAFT- ODER HEIZSTOFFE	-	-	2	6
OESTERREICH	-	-	2	6
2707 30 100 XYLOLE ALS KRAFT- ODER HEIZSTOFFE	-	-	2 727	174
DAENEMARK	-	-	507	27
SCHWEIZ	-	-	2 086	138
OESTERREICH	-	-	134	9
2707 50 100 AROM KOHLENWASSERSTMISCHG ALS KRAFTST	-	-	100 900	3 642
BELG LUXEMB	-	-	205	22
NIEDERLANDE	-	-	99 454	3 526
ITALIEN	-	-	101	4
SCHWEIZ	-	-	249	16
AEGYPTEN	-	-	749	61
INDIEN	-	-	142	13
2707 50 990 AROM KOHLENWASSERSTMISCHG AND VERWEND	281	16	48 029	2 117
FRANKREICH	-	-	48	3
BELG LUXEMB	-	-	43	2
NIEDERLANDE	249	14	31 582	1 301
ITALIEN	-	-	15 860	776
GROSSBRITANN	32	2	47	6
SPANIEN	-	-	9	2
SCHWEDEN	-	-	2	1
OESTERREICH	-	-	89	5
TUERKEI	-	-	84	4
ARGENTINIEN	-	-	78	4
ISRAEL	-	-	4	3
JAPAN	-	-	152	8
TAIWAN	-	-	31	2
	T		T	
2709 00 100 ERDGASKONDENSAT	-	-	-	-
2709 00 900 ERDOEL OEL AUS BITUMIN MINERALIEN ROH	-	-	13	7
NIEDERLANDE	-	-	13	5
OESTERREICH	-	-	-	1
TAIWAN	-	-	-	1
	DT		DT	
2710 00 110 LEICHTOEL Z BEARB IN BEGUENST VERFAHR	-	-	20 050	606
FRANKREICH	-	-	179	5
BELG LUXEMB	-	-	606	39
NIEDERLANDE	-	-	14 930	431
SPANIEN	-	-	3	1
SCHWEIZ	-	-	5	2
OESTERREICH	-	-	4 327	128

## 2 HAUPTUEBERSICHTEN

## 2.2 AUSFUHR VON MINERALOEL (GENERALHANDEL)

WARENNUMMER WARENBENENNUNG BESTIMMUNGSLAND	SEPTEMBER 1990		JAN. / SEPT. 1990	
	DT = 100 KG	1000 DM	DT = 100 KG	1000 DM
2710 00 150 LEICHTOELE ZUR CHEMISCHEN UMWANDLUNG	27 254	2 556	237 402	22 296
FRANKREICH	-	-	85 473	8 721
BELG LUXEMB	993	124	5 731	667
NIEDERLANDE	10 202	1 033	58 903	6 000
ITALIEN	1 070	131	10 405	1 164
GROSSBRITANN	13 508	1 078	62 332	4 166
SPANIEN	201	27	2 022	274
SCHWEIZ	1 101	149	7 893	949
TSCHECHOSLOW	-	-	37	2
USA	-	-	181	24
MEXIKO	179	14	4 309	315
INDIEN	-	-	116	14
2710 00 210 TESTBENZIN (WHITE SPIRIT)	28 410	2 817	292 388	21 726
FRANKREICH	3 909	336	67 934	5 461
BELG LUXEMB	2 203	219	27 208	2 409
NIEDERLANDE	6 272	612	21 126	1 409
ITALIEN	251	39	1 985	300
GROSSBRITANN	6 090	681	25 938	2 512
IRLAND	-	-	7	1
DAENEMARK	1 457	106	48 811	1 851
GRIECHENLAND	-	-	661	65
PORTUGAL	-	-	299	25
SPANIEN	367	51	1 587	176
NORWEGEN	2 996	361	10 636	1 026
SCHWEDEN	-	-	26 666	970
FINNLAND	630	68	5 069	512
SCHWEIZ	3 025	183	14 869	856
OESTERREICH	506	30	5 490	370
JUGOSLAWIEN	592	110	2 975	492
TUERKEI	2	1	98	21
SOWJETUNION	-	-	56	5
POLEN	81	12	446	43
TSCHECHOSLOW	-	-	290	44
UNGARN	-	-	9	6
AEGYPTEN	-	-	51	11
MAURITIUS	-	-	10	1
SUEDAFRIKA	-	-	3 699	318
USA	-	-	144	24
GUATEMALA	-	-	5	2
EL SALVADOR	-	-	402	52
KOLUMBIEN	3	1	7	2
BRASILIEN	-	-	9 904	1 171
CHILE	2	1	12	5
ZYPERN	-	-	2	1
IRAN	24	6	68	15
ISRAEL	-	-	4 244	469
SAUD ARABIEN	-	-	38	7
ARAB EMIRATE	-	-	-	1
INDIEN	-	-	141	25
MALAYSIA	-	-	244	21
SINGAPUR	-	-	18	3
PHILIPPINEN	-	-	253	32
JAPAN	-	-	91	12
TAIWAN	-	-	5	4
HONGKONG	-	-	189	32
AUSTRALIEN	-	-	10 701	964
2710 00 250 ANDERE SPEZIALBENZINE	19 708	1 754	218 523	15 467
FRANKREICH	2 201	192	10 622	972
BELG LUXEMB	69	16	14 010	1 084
NIEDERLANDE	10 853	876	108 140	6 114
ITALIEN	905	102	1 900	405
GROSSBRITANN	41	3	1 004	122
IRLAND	8	5	43	14
DAENEMARK	890	62	7 976	487
GRIECHENLAND	176	19	1 171	154
PORTUGAL	-	-	73	41
SPANIEN	851	56	9 975	736

## 2 HAUPTUEBERSICHTEN

## 2.2 AUSFUHR VON MINERALOEL (GENERALHANDEL)

WARENNUMMER WARENBENENNUNG BESTIMMUNGSLAND	SEPTEMBER 1990		JAN. / SEPT. 1990	
	DT = 100 KG	1000 DM	DT = 100 KG	1000 DM
NOCH				
2710 00 250				
ANDERE SPEZIALBENZINE				
ISLAND	-	1	29	9
NORWEGEN	9	3	236	43
SCHWEDEN	227	38	2 747	240
FINNLAND	36	3	106	36
SCHWEIZ	1 067	86	25 140	1 451
OESTERREICH	739	63	5 490	591
MALTA	-	-	23	1
JUGOSLAWIEN	6	4	256	59
TUERKEI	71	7	498	87
SOWJETUNION	16	2	16	2
POLEN	-	-	6	1
TSCHECHOSLOW	-	-	382	59
UNGARN	3	8	3	8
MAROKKO	-	-	19	4
TUNESIEN	-	-	31	2
LIBYEN	-	-	4	5
AEGYPTEN	-	-	1 248	181
SUDAN	-	-	3	2
LIBERIA	-	-	7	4
ELFENBEINK	-	-	36	4
NIGERIA	-	-	757	107
KAMERUN	-	-	24	2
KONGO	-	-	14	1
ZAIRE	-	-	-	1
ANGOLA	-	-	10	3
AETHIOPIEN	-	-	21	2
KENIA	-	-	37	2
MADAGASKAR	-	-	1	1
SUEDAFRIKA	881	111	2 483	286
USA	-	-	10 290	470
KANADA	-	-	16	5
MEXIKO	-	1	12	2
GUATEMALA	12	1	12	3
HONDURAS	-	-	2	3
EL SALVADOR	-	-	1	1
COSTA RICA	-	-	-	3
KUBA	-	1	-	1
DOMINIK REP	-	-	3	9
KOLUMBIEN	-	-	30	19
VENEZUELA	-	-	4 999	185
ECUADOR	-	-	3	4
PERU	-	-	31	10
BRASILIEN	16	3	125	73
CHILE	202	30	255	60
ARGENTINIEN	-	-	24	9
ZYPERN	26	2	42	3
SYRIEN	-	-	1	2
IRAK	-	-	224	30
IRAN	1	3	41	61
ISRAEL	-	-	105	15
JORDANIEN	-	1	-	1
SAUD ARABIEN	-	-	17	5
KATAR	-	-	45	3
ARAB EMIRATE	-	-	49	43
PAKISTAN	-	-	53	3
INDIEN	-	-	1 203	185
BANGLADESCH	-	-	-	1
SRI LANKA	-	-	5	15
BIRMA	-	-	6	1
THAILAND	25	7	81	38
VIETNAM	-	-	1	3
INDONESIEN	2	3	48	82
MALAYSIA	12	6	206	53
SINGAPUR	-	-	1 107	127
PHILIPPINEN	-	1	306	34
CHINA	-	-	968	136
SUEDKOREA	-	-	3	7
JAPAN	-	-	447	98
TAIWAN	-	1	464	62
HONGKONG	-	-	22	13
AUSTRALIEN	363	37	2 735	266

## 2 HAUPTUEBERSICHTEN

## 2.2 AUSFUHR VON MINERALOEL (GENERALHANDEL)

WARENNUMMER WARENBENENNUNG BESTIMMUNGSLAND	SEPTEMBER 1990		JAN. / SEPT. 1990	
	DT = 100 KG	1000 DM	DT = 100 KG	1000 DM
2710 00 310 MOTORENBENZIN FLUGBENZIN	3 955	436	17 312	1 802
OESTERREICH	999	99	7 267	697
POLEN	1 904	198	5 408	515
UNGARN	-	-	506	50
SCHIFFSBED	1 052	139	4 131	540
2710 00 332 AND MOTORBENZIN BLEIG <0,013G/L NORM	31 884	1 316	556 864	22 030
FRANKREICH	-	-	48	8
BELG LUXEMB	-	-	372	36
NIEDERLANDE	-	-	101 720	3 554
ITALIEN	-	-	615	112
GROSSBRITANN	88	4	5 013	480
SCHWEDEN	-	-	465	60
SCHWEIZ	-	-	1 156	45
OESTERREICH	16 792	745	287 095	11 675
POLEN	15 004	567	58 293	2 305
TSCHECHOSLOW	-	-	101 909	3 727
BRASILIEN	-	-	178	28
2710 00 334 AND MOTORBENZIN BLEIG <0,013G/L SUPER	515 685	32 392	4 902 878	218 725
FRANKREICH	24 107	1 321	218 009	9 810
BELG LUXEMB	9 617	599	39 057	2 025
NIEDERLANDE	2 091	97	15 684	652
ITALIEN	-	-	456	19
GROSSBRITANN	1 467	131	3 847	482
SPANIEN	-	-	49	2
SCHWEDEN	-	-	114	18
FINNLAND	271	11	2 415	101
SCHWEIZ	462 590	29 272	4 319 215	191 606
OESTERREICH	11 081	733	270 198	12 023
POLEN	4 409	224	32 956	1 919
TSCHECHOSLOW	52	4	52	4
SUEDAFRIKA	-	-	826	64
2710 00 352 AND MOTORBENZIN BLEIG >0,013G/L NORM	-	-	23 117	453
NIEDERLANDE	-	-	23 117	453
2710 00 354 AND MOTORBENZIN BLEIG >0,013G/L SUPER	633 619	39 838	5 914 115	265 516
FRANKREICH	103 174	6 927	1 240 745	53 874
BELG LUXEMB	-	-	1 073	74
NIEDERLANDE	12 616	426	82 867	2 924
ITALIEN	95	4	316	56
GROSSBRITANN	-	-	272	21
GRIECHENLAND	-	-	278	20
PORTUGAL	-	-	136	11
SPANIEN	-	-	31	1
NORWEGEN	-	-	35 001	1 372
SCHWEDEN	-	-	46	9
FINNLAND	-	-	35	5
SCHWEIZ	338 179	22 284	3 455 257	155 259
OESTERREICH	25 835	1 498	416 914	18 281
POLEN	153 615	8 691	654 567	32 583
TSCHECHOSLOW	105	8	26 429	1 020
BULGARIEN	-	-	31	1
USA	-	-	44	2
NL ANTILLEN	-	-	73	3
2710 00 370 LEICHTER FLUGTURBINENKRAFTSTOFF	-	-	-	-

## 2 HAUPTUEBERSICHTEN

## 2.2 AUSFUHR VON MINERALOEL (GENERALHANDEL)

WARENNUMMER WARENBENENNUNG BESTIMMUNGSLAND	SEPTEMBER 1990		JAN. / SEPT. 1990	
	DT = 100 KG	1000 DM	DT = 100 KG	1000 DM
2710 00 390 ANDERE LEICHTOELE	305 202	15 107	2 972 152	115 757
FRANKREICH	38	1	2 498	1 302
BELG LUXEMB	99 227	4 356	627 332	22 572
NIEDERLANDE	132 070	6 933	1 412 694	53 959
ITALIEN	-	-	355	45
GROSSBRITANN	278	26	3 213	500
IRLAND	104	29	621	168
GRIECHENLAND	-	-	1	1
PORTUGAL	23	1	66	12
SPANIEN	-	-	258	59
NORWEGEN	-	-	43	1
FINNLAND	-	-	306 619	9 204
SCHWEIZ	25 747	1 065	292 557	9 622
OESTERREICH	10	1	684	88
JUGOSLAWIEN	3	2	34	3
TUERKEI	-	-	44	2
SOWJETUNION	-	-	96	17
POLEN	1	1	2	4
TSCHECHOSLOW	46 206	2 541	320 668	17 344
BULGARIEN	-	-	1	2
ALGERIEN	-	-	44	2
LIBYEN	-	-	31	1
ELFENBEINK	-	-	20	8
SUEDAFRIKA	-	-	25	4
USA	1 495	151	2 202	250
CHILE	-	-	6	11
IRAN	-	-	461	260
ISRAEL	-	-	42	4
CHINA	-	-	1 456	299
JAPAN	-	-	49	3
TAIWAN	-	-	26	3
HONGKONG	-	-	4	7
2710 00 410 MITTELSCHWER OEL Z BEARB BEGUEN VERF	-	-	-	-
2710 00 450 MITTELSCHWERE OELE Z CHEM UMWANDLUNG	-	-	-	-
2710 00 510 FLUGTURBINENKRAFTSTOFF MITTELSCHWER	1 633 387	71 636	12 540 107	494 385
NIEDERLANDE	-	-	70 074	2 349
DAENEMARK	-	-	76 854	2 855
SCHWEIZ	32 029	1 616	381 066	13 277
OESTERREICH	3 098	140	7 540	335
SCHIFFSBED	1 598 260	69 880	12 004 573	475 569
2710 00 550 AND LEUCHTOEL (KEROSEIN) MITTELSCHWER	6 637	249	64 335	3 083
FRANKREICH	73	5	1 012	74
BELG LUXEMB	-	-	673	45
NIEDERLANDE	-	-	95	19
ITALIEN	-	-	1 027	161
GROSSBRITANN	51	2	595	95
DAENEMARK	-	-	58	19
GRIECHENLAND	-	-	665	101
SPANIEN	-	-	109	5
SCHWEDEN	-	-	98	21
SCHWEIZ	60	2	966	168
OESTERREICH	6 421	236	58 606	2 297
MALTA	-	-	3	2
JUGOSLAWIEN	-	-	9	4
TUERKEI	-	-	61	2
TSCHECHOSLOW	-	-	22	3
SUEDAFRIKA	-	-	9	1
ZYPERN	32	4	48	6
SUEDKOREA	-	-	44	5
HONGKONG	-	-	235	55

## 2 HAUPTUEBERSICHTEN

## 2.2 AUSFUHR VON MINERALOEL (GENERALHANDEL)

WARENNUMMER WARENBENENNUNG BESTIMMUNGSLAND	SEPTEMBER 1990		JAN. / SEPT. 1990	
	DT = 100 KG	1000 DM	DT = 100 KG	1000 DM
2710 00 590 ANDERE MITTELSCHWERE OELE	5 836	773	95 693	11 103
FRANKREICH	1 161	109	8 289	883
BELG LUXEMB	516	52	7 456	614
NIEDERLANDE	688	78	7 495	890
ITALIEN	359	96	2 819	588
GROSSBRITANN	66	23	3 922	474
IRLAND	11	4	97	19
DAENEMARK	120	24	8 723	816
GRIECHENLAND	71	15	326	78
PORTUGAL	29	3	470	85
SPANIEN	2	2	1 541	382
ISLAND	3	1	6	2
NORWEGEN	415	45	2 196	255
SCHWEDEN	482	53	4 239	523
FINNLAND	234	28	4 260	499
SCHWEIZ	1 015	116	13 246	1 516
OESTERREICH	161	31	13 635	1 234
ANDORRA	-	-	3	1
MALTA	-	-	9	4
JUGOSLAWIEN	22	6	1 404	220
TUERKEI	-	-	240	31
POLEN	1	1	9 120	745
TSCHECHOSLOW	-	-	307	50
UNGARN	-	-	81	22
BULGARIEN	-	-	100	14
ALGERIEN	-	-	44	10
LIBYEN	-	-	16	4
TANSANIA	-	-	2	1
USA	4	9	1 392	449
KANADA	-	-	-	1
MEXIKO	-	-	57	6
KOLUMBIEN	-	-	1	2
VENEZUELA	2	1	2	1
ZYPERN	-	-	47	8
IRAK	-	-	14	11
ISRAEL	181	38	685	144
SAUD ARABIEN	-	-	9	1
OMAN	5	8	5	8
BIRMA	-	-	12	9
INDONESIEN	288	30	1 152	129
MALAYSIA	-	-	34	5
SINGAPUR	-	-	377	45
SUEDKOREA	-	-	44	4
JAPAN	-	-	167	50
TAIWAN	-	-	133	20
HONGKONG	-	-	1 384	230
AUSTRALIEN	-	-	124	15
NEUSEELAND	-	-	8	5
2710 00 610 GASOEL ZUR BEARB IN BEGUENST VERFAHR	-	-	-	-
2710 00 650 GASOEL ZUR CHEMISCHEN UMWANDLUNG	38	8	167	37
BELG LUXEMB	38	8	38	8
NIEDERLANDE	-	-	106	24
BIRMA	-	-	15	3
MALAYSIA	-	-	8	2
2710 00 692 DIESELKRAFTSTOFF	414 192	18 024	3 518 042	125 720
FRANKREICH	18 077	859	672 671	23 621
BELG LUXEMB	16 463	805	95 842	3 553
NIEDERLANDE	3 720	137	14 560	545
ITALIEN	-	-	381	76
GROSSBRITANN	687	66	9 393	924
DAENEMARK	-	-	91 767	2 859
SCHWEIZ	26 310	984	179 257	6 446
OESTERREICH	327 451	14 476	1 942 676	72 622
SOWJETUNION	-	-	99	5

## 2 HAUPTUEBERSICHTEN

## 2.2 AUSFUHR VON MINERALOEL (GENERALHANDEL)

WARENNUMMER WARENBENENNUNG BESTIMMUNGSLAND	SEPTEMBER 1990		JAN. / SEPT. 1990	
	DT = 100 KG	1000 DM	DT = 100 KG	1000 DM
NOCH 2710 00 692 DIESELKRAFTSTOFF				
POLEN	768	27	6 727	277
TSCHECHOSLOW	-	-	2 765	165
USA	183	38	367	51
SCHIFFSBED	20 533	632	501 537	14 576
2710 00 694 LEICHTES HEIZOEL	1 547 953	66 456	14 790 497	476 512
FRANKREICH	294 966	13 110	1 893 601	62 714
BELG LUXEMB	17 899	616	58 562	1 777
NIEDERLANDE	-	-	106 728	3 175
SCHWEIZ	1 153 157	48 987	12 526 367	401 294
OESTERREICH	80 739	3 705	201 894	7 437
POLEN	1 043	33	2 380	81
TSCHECHOSLOW	149	5	965	34
2710 00 699 AND SCHWEROEL ZU ANDERER VERWENDUNG	116 707	5 412	2 408 666	93 445
FRANKREICH	3 150	298	277 743	11 480
BELG LUXEMB	2 157	145	42 681	2 966
NIEDERLANDE	64 258	1 747	450 588	14 023
ITALIEN	4 191	496	46 539	4 954
GROSSBRITANN	1 604	191	241 048	8 913
IRLAND	34	9	123	26
DAENEMARK	180	25	6 366	529
GRIECHENLAND	166	18	2 572	368
PORTUGAL	92	10	1 523	174
SPANIEN	853	97	8 989	364
KANAR INSELN	-	-	958	67
NORWEGEN	292	20	6 189	451
SCHWEDEN	644	68	13 706	782
FINNLAND	430	45	11 679	854
SCHWEIZ	32 101	1 240	562 044	20 762
OESTERREICH	803	92	9 088	1 094
MALTA	-	-	16	1
JUGOSLAWIEN	83	36	1 573	228
TUERKEI	18	1	1 693	222
SOWJETUNION	-	-	55	6
POLEN	356	10	1 546	112
TSCHECHOSLOW	73	18	500	220
UNGARN	36	2	431	100
MAROKKO	-	-	234	84
ALGERIEN	-	-	26	16
TUNESIEN	-	-	31	6
LIBYEN	-	-	42	7
AEGYPTEN	-	-	2 879	323
GUINEA	-	-	15	14
SIERRA LEONE	-	-	35	4
NIGERIA	-	-	324	37
KAMERUN	21	7	21	7
BURUNDI	-	-	18	5
AETHIOPIEN	-	-	233	79
SOMALIA	-	-	27	1
KENIA	136	13	557	57
TANSANIA	-	-	170	28
MOSAMBIK	701	89	955	120
MAURITIUS	33	2	33	2
SIMBABWE	-	-	221	27
SUEDAFRIKA	101	13	2 343	273
USA	-	-	629 909	14 722
KANADA	176	9	2 034	101
MEXIKO	-	-	7	2
KUBA	-	-	176	54
BARBADOS	-	-	168	20
PERU	275	74	275	75
BRASILIEN	-	-	622	82
CHILE	48	3	1 765	213
URUGUAY	59	4	192	12
ARGENTINIEN	-	-	381	119
ZYPERN	-	-	32	3

## 2 HAUPTUEBERSICHTEN

## 2.2 AUSFUHR VON MINERALOEL (GENERALHANDEL)

WARENNUMMER WARENBENENNUNG BESTIMMUNGSLAND	SEPTEMBER 1990		JAN. / SEPT. 1990	
	DT = 100 KG	1000 DM	DT = 100 KG	1000 DM
NOCH 2710 00 699 AND SCHWEROEL ZU ANDERER VERWENDUNG				
LIBANON	-	-	135	16
SYRIEN	136	12	221	23
IRAK	-	-	25	10
IRAN	-	-	353	67
ISRAEL	-	-	791	78
JORDANIEN	-	-	568	60
SAUD ARABIEN	744	308	2 361	795
KUWAIT	-	-	378	64
BAHRAIN	-	-	11	1
KATAR	52	3	69	10
ARAB EMIRATE	27	2	277	18
OMAN	-	-	159	19
PAKISTAN	58	12	178	38
INDIEN	-	-	1 395	220
SRI LANKA	-	-	180	37
BIRMA	-	-	40	14
THAILAND	715	74	3 547	411
INDONESIEN	272	22	2 332	256
MALAYSIA	-	-	3 346	278
SINGAPUR	321	23	5 434	598
PHILIPPINEN	-	-	913	91
CHINA	-	-	1 275	291
SUEDKOREA	144	79	1 196	264
JAPAN	136	9	31 135	2 172
TAIWAN	876	72	4 463	350
HONGKONG	19	1	755	99
AUSTRALIEN	-	-	13 911	1 242
NEUSEELAND	136	13	1 843	204
2710 00 710 HEIZOELE Z BEARB IN BEGUENST VERFAHR	250	1	138 717	3 003
BELG LUXEMB	250	1	840	4
OESTERREICH	-	-	137 626	2 995
JUGOSLAWIEN	-	-	191	3
TSCHECHOSLOW	-	-	60	1
2710 00 750 HEIZOELE ZUR CHEMISCHEN UMWANDLUNG	-	-	-	-
2710 00 792 HEIZOEL Z AND VERWEND SCHWEFELG <1GHT	521 603	15 406	4 660 791	90 840
FRANKREICH	22 753	422	55 545	992
NIEDERLANDE	3 239	70	345 282	5 173
ITALIEN	218 034	9 245	2 366 939	45 695
GROSSBRITANN	-	-	259 429	7 075
SCHWEIZ	-	-	74 390	1 329
OESTERREICH	277 577	5 669	1 547 835	30 330
TSCHECHOSLOW	-	-	11 371	246
2710 00 794 HEIZOEL AND VERWEND SCHWEFELG >1-2GHT	513 683	7 790	2 377 829	40 127
FRANKREICH	7 644	134	91 057	1 515
BELG LUXEMB	22 657	493	51 310	915
NIEDERLANDE	193 180	2 694	306 452	4 130
GROSSBRITANN	-	-	209 774	4 542
DAENEMARK	-	-	27 250	259
SCHWEIZ	16 968	314	477 548	7 538
OESTERREICH	118 585	2 377	941 428	18 089
USA	154 649	1 778	154 649	1 778
KANADA	-	-	118 361	1 361
2710 00 796 HEIZOEL AND VERW SCHWEFELG >2-2,8 GHT	470 558	9 609	1 509 125	25 241
NIEDERLANDE	400 558	8 241	601 061	10 314
GROSSBRITANN	-	-	763 000	12 379
DAENEMARK	-	-	12 771	110

## 2 HAUPTUEBERSICHTEN

## 2.2 AUSFUHR VON MINERALOEL (GENERALHANDEL)

WARENNUMMER WARENBENENNUNG BESTIMMUNGSLAND	SEPTEMBER 1990		JAN. / SEPT. 1990	
	DT = 100 KG	1000 DM	DT = 100 KG	1000 DM
NOCH 2710 00 796 HEIZOEL AND VERW SCHWEFELG >2-2,8 GHT				
OESTERREICH	-	-	62 293	1 070
KANADA	70 000	1 368	70 000	1 368
2710 00 798 HEIZOEL AND VERWEND SCHWEFELG >2,8GHT	915 196	13 909	10 548 103	151 654
FRANKREICH	51 468	813	1 291 891	17 029
BELG LUXEMB	112 625	1 453	1 287 048	16 314
NIEDERLANDE	379 202	4 816	2 043 160	25 389
OESTERREICH	15 179	213	15 291	215
POLEN	-	-	250	4
SCHIFFSBED	356 722	6 614	5 910 463	92 703
2710 00 910 SCHMIEROEL USW BEARB IN BEGUENST VERF	47 318	1 738	108 570	5 078
FRANKREICH	-	-	326	25
BELG LUXEMB	26 391	882	26 607	901
NIEDERLANDE	-	-	558	47
ITALIEN	-	-	2	1
GROSSBRITANN	-	-	90	6
IRLAND	-	-	34	2
DAENEMARK	10 503	418	20 095	794
SPANIEN	-	-	6	4
ISLAND	-	-	8	2
NORWEGEN	-	-	15 291	1 083
SCHWEDEN	10 352	432	10 429	440
SCHWEIZ	11	2	126	26
OESTERREICH	31	2	428	34
JUGOSLAWIEN	-	-	6	4
SOWJETUNION	30	2	144	83
SUDAN	-	-	34 265	1 611
IRAK	-	-	41	2
ISRAEL	-	-	49	3
SAUD ARABIEN	-	-	44	2
JAPAN	-	-	21	8
2710 00 930 SCHMIEROEL AND OEL Z CHEM UMWANDLUNG	-	-	3 166	43
FRANKREICH	-	-	2 915	39
NIEDERLANDE	-	-	247	3
GROSSBRITANN	-	-	4	1
2710 00 950 SCHMIEROELE AND OELE ZUM MISCHEN	9 271	556	116 296	6 645
FRANKREICH	3 116	228	62 820	3 965
BELG LUXEMB	247	12	9 353	412
NIEDERLANDE	744	30	9 192	545
GROSSBRITANN	-	-	20	3
NORWEGEN	-	-	65	3
SCHWEDEN	-	-	11	1
SCHWEIZ	1 628	126	9 179	572
OESTERREICH	3 500	158	25 487	1 113
JUGOSLAWIEN	36	2	115	16
SUEDKOREA	-	-	54	15
2710 00 991 MOTOR- KOMPRESSOROEL USW AND VERWENDG	42 742	8 663	411 818	75 646
FRANKREICH	1 536	354	19 713	3 586
BELG LUXEMB	1 253	240	25 840	2 846
NIEDERLANDE	723	152	16 603	2 774
ITALIEN	251	97	3 026	693
GROSSBRITANN	676	176	4 208	1 278
IRLAND	29	11	87	31
DAENEMARK	6 459	951	54 058	7 332
GRIECHENLAND	2 844	837	17 064	4 947
PORTUGAL	105	29	330	95
SPANIEN	6	1	1 500	332

## 2 HAUPTUEBERSICHTEN

## 2.2 AUSFUHR VON MINERALOEL (GENERALHANDEL)

WARENNUMMER WARENBENENNUNG BESTIMMUNGSLAND	SEPTEMBER 1990		JAN. / SEPT. 1990	
	DT = 100 KG	1000 DM	DT = 100 KG	1000 DM
NOCH 2710 00 991 MOTOR- KOMPRESSOROEL USW AND VERWENDG				
KANAR INSELN	-	-	13	3
ISLAND	453	92	3 385	688
NORWEGEN	116	25	654	135
SCHWEDEN	149	27	2 616	340
FINNLAND	71	11	1 772	364
SCHWEIZ	2 512	493	34 833	5 188
OESTERREICH	5 857	1 067	53 504	9 847
MALTA	449	92	481	97
JUGOSLAWIEN	1 091	411	8 190	3 311
TUERKEI	-	-	834	176
SOWJETUNION	7	8	1 214	447
POLEN	10 974	1 827	68 921	11 661
TSSCHECHOSLOW	-	-	728	193
UNGARN	6	26	1 604	279
RUMAENIEN	136	36	2 163	837
BULGARIEN	-	-	68	53
ALGERIEN	-	-	1	1
TUNESIEN	-	-	2	1
LIBYEN	-	-	359	88
AEGYPTEN	-	-	10	2
SUDAN	10	25	71	36
GAMBIA	-	-	29	6
GUIN BISSAU	12	7	32	9
GUINEA	7	1	2 433	380
SIERRA LEONE	392	60	1 620	203
LIBERIA	-	-	7 009	769
ELFENBEINK	-	-	-	1
GHANA	-	-	1 082	147
TOGO	-	-	30	4
NIGERIA	-	-	14 301	2 231
ZENT AFR REP	-	-	691	122
ANGOLA	-	-	101	38
AETHIOPIEN	-	-	146	22
SOMALIA	-	-	36	6
TANSANIA	-	-	139	49
MOSAMBIK	17	3	56	19
MALAWI	-	-	92	8
SUEDAFRIKA	-	-	216	39
USA	85	18	1 317	351
KANADA	1	1	14	13
MEXIKO	-	-	13	10
PANAMA	-	-	164	28
DOMINIK REP	-	-	1	1
ANTIGUA	-	-	120	18
ST LUCIA	31	6	208	36
ARUBA	-	-	10	8
VENEZUELA	-	-	21	4
CHILE	147	23	1 720	304
URUGUAY	144	41	2 240	605
ZYPERN	270	32	1 570	217
LIBANON	282	27	5 351	913
IRAK	-	-	142	27
IRAN	13	29	193	58
ISRAEL	-	-	4 251	732
JORDANIEN	-	-	1 034	138
SAUD ARABIEN	-	-	5	8
KUWAIT	-	-	3 760	701
BAHRAIN	-	-	1	1
KATAR	5	2	26	12
ARAB EMIRATE	107	16	616	96
OMAN	-	-	2	3
AFGHANISTAN	-	-	371	51
PAKISTAN	-	-	25	4
INDIEN	10	7	12	9
BIRMA	33	24	55	29
THAILAND	-	-	41	8
INDONESIEN	-	-	33	14
MALAYSIA	46	21	304	105
SINGAPUR	2	2	261	87
PHILIPPINEN	139	17	207	26
MONGOLEI	-	-	1	2

## 2 HAUPTUEBERSICHTEN

## 2.2 AUSFUHR VON MINERALOEL (GENERALHANDEL)

WARENNUMMER WARENBENENNUNG BESTIMMUNGSLAND	SEPTEMBER 1990		JAN. / SEPT. 1990	
	DT = 100 KG	1000 DM	DT = 100 KG	1000 DM
NOCH 2710 OO 991 MOTOR- KOMPRESSOROEL USW AND VERWENDG				
CHINA	24	10	251	56
NORDKOREA	-	-	2	2
SUEDKOREA	21	3	350	124
JAPAN	1 304	427	14 372	4 189
TAIWAN	3 928	895	20 077	4 684
HONGKONG	9	2	800	243
AUSTRALIEN	-	1	12	15
2710 OO 992 HYDRAULIKOEL ZU ANDERER VERWENDUNG	7 435	1 334	83 344	15 128
FRANKREICH	567	133	6 393	1 476
BELG LUXEMB	91	20	3 573	749
NIEDERLANDE	663	123	4 224	775
ITALIEN	46	7	1 746	463
GROSSBRITANN	176	45	2 871	772
IRLAND	2	3	73	27
DAENEMARK	2 105	227	16 323	1 863
GRIECHENLAND	-	-	278	117
PORTUGAL	-	-	273	62
SPANIEN	10	3	672	119
ISLAND	-	-	88	15
NORWEGEN	252	42	468	95
SCHWEDEN	37	7	1 823	362
FINNLAND	2	1	2 252	500
SCHWEIZ	118	29	2 363	468
OESTERREICH	1 670	210	15 401	1 844
MALTA	-	-	5	1
JUGOSLAWIEN	529	126	3 900	918
TUERKEI	-	-	45	8
SOWJETUNION	250	53	745	232
POLEN	400	106	3 325	888
TSCHECHOSLOW	29	5	544	97
UNGARN	11	2	91	14
RUMAENIEN	292	103	2 074	746
BULGARIEN	5	11	7	12
MAROKKO	-	-	14	3
ALGERIEN	-	-	39	7
TUNESIEN	-	-	7	2
LIBYEN	-	-	76	124
SUDAN	-	-	104	34
GAMBIA	-	-	10	2
GUIN BISSAU	-	-	2	1
GUINEA	72	8	72	8
LIBERIA	-	-	4 124	374
TOGO	-	-	18	2
NIGERIA	-	-	4 187	511
ZENT AFR REP	-	-	153	35
GABUN	3	1	3	1
BURUNDI	-	-	13	2
SUEDAFRIKA	-	-	398	98
USA	33	46	640	415
KANADA	-	-	69	15
MEXIKO	-	-	43	30
ST LUCIA	-	-	15	4
URUGUAY	-	-	131	55
ARGENTINIEN	-	-	135	25
ZYPERN	-	-	114	20
IRAK	-	-	431	71
IRAN	5	5	54	19
ISRAEL	-	-	430	64
ARAB EMIRATE	18	2	36	4
OMAN	-	-	9	2
PAKISTAN	-	-	2	6
INDIEN	-	-	43	83
NEPAL	-	-	89	19
BIRMA	13	9	320	70
THAILAND	-	-	4	1
VIETNAM	-	-	21	4
INDONESIEN	-	-	15	4
MALAYSIA	6	2	25	6

## 2 HAUPTUEBERSICHTEN

## 2.2 AUSFUHR VON MINERALOEL (GENERALHANDEL)

WARENNUMMER WARENBENENNUNG BESTIMMUNGSLAND	SEPTEMBER 1990		JAN. / SEPT. 1990	
	DT = 100 KG	1000 DM	DT = 100 KG	1000 DM
NOCH 2710 00 992 HYDRAULIKOEL ZU ANDERER VERWENDUNG				
SINGAPUR	-	-	151	39
PHILIPPINEN	-	-	71	9
CHINA	-	-	64	10
SUEDKOREA	-	-	200	42
JAPAN	9	1	513	142
TAIWAN	21	4	920	132
AUSTRALIEN	-	-	22	10
2710 00 993 WEISSOEL PARAFFIN LIQUID AND VERWENDG	26 741	3 301	358 132	44 651
FRANKREICH	3 703	460	42 381	5 107
BELG LUXEMB	2 247	290	56 899	7 016
NIEDERLANDE	2 094	242	21 388	2 516
ITALIEN	1 954	251	24 659	3 069
GROSSBRITANN	9 033	858	49 020	4 727
IRLAND	-	-	1 125	171
DAENEMARK	503	72	6 662	938
GRIECHENLAND	278	32	6 640	920
PORTUGAL	116	19	3 361	476
SPANIEN	1 007	143	13 919	1 772
KANAR INSELN	14	2	14	2
ISLAND	9	1	59	7
NORWEGEN	511	77	1 868	284
SCHWEDEN	750	136	16 299	2 282
FINNLAND	281	73	1 470	259
SCHWEIZ	775	112	8 510	1 029
OESTERREICH	620	77	6 913	873
MALTA	-	-	43	11
JUGOSLAWIEN	135	30	3 804	670
TUERKEI	301	51	1 805	267
SOWJETUNION	-	-	23 851	2 907
POLEN	-	-	1 674	231
TSCHECHOSLOW	-	-	1 843	264
UNGARN	-	-	27	18
RUMAENIEN	-	-	108	24
BULGARIEN	-	-	-	1
MAROKKO	-	-	665	99
TUNESIEN	-	-	289	45
AEGYPTEN	-	-	8 091	1 104
MALI	-	-	2	2
LIBERIA	-	-	24	3
ELFENBEINK	-	-	335	45
GHANA	99	13	1 858	244
TOGO	-	-	33	5
NIGERIA	140	21	2 916	406
KAMERUN	-	-	72	14
RUANDA	-	-	22	5
BURUNDI	-	-	137	15
ANGOLA	-	-	20	4
AETHIOPIEN	-	-	190	35
KENIA	-	-	4 596	484
TANSANIA	-	-	685	78
MOSAMBIK	-	-	265	33
MAURITIUS	-	-	12	5
SAMBIA	-	-	275	39
SIMBABWE	-	-	990	118
MALAWI	-	-	144	20
SUEDAFRIKA	290	35	5 074	624
USA	-	-	1	10
KANADA	-	-	58	15
GUATEMALA	16	2	965	132
HONDURAS	-	-	257	34
EL SALVADOR	27	4	426	37
COSTA RICA	-	-	447	72
PANAMA	-	-	32	6
DOMINIK REP	-	-	1 090	153
JAMAICA	-	-	18	2
BARBADOS	-	-	122	15
TRINIDAD TOB	-	-	41	7
KOLUMBIEN	-	-	183	35

## 2 HAUPTUEBERSICHTEN

## 2.2 AUSFUHR VON MINERALOEL (GENERALHANDEL)

WARENNUMMER WARENBENENNUNG BESTIMMUNGSLAND	SEPTEMBER 1990		JAN. / SEPT. 1990	
	DT = 100 KG	1000 DM	DT = 100 KG	1000 DM
NOCH 2710 00 993 WEISSOEL PARAFFIN LIQUID AND VERWENDG				
VENEZUELA	-	-	210	42
ECUADOR	-	-	228	28
PERU	-	-	139	22
CHILE	-	-	702	128
BOLIVIEN	-	-	43	7
PARAGUAY	-	-	30	4
URUGUAY	91	14	555	80
ARGENTINIEN	-	-	2	1
ZYPERN	-	-	672	89
LIBANON	-	-	37	8
SYRIEN	-	-	25	4
IRAK	23	3	697	95
IRAN	103	17	3 031	379
ISRAEL	268	42	1 743	251
JORDANIEN	-	-	217	36
SAUD ARABIEN	-	-	696	86
KUWAIT	-	-	168	26
ARAB EMIRATE	-	-	76	14
NORDJEMEN	90	45	4 055	578
PAKISTAN	198	35	868	132
BANGLADESCH	52	7	200	31
SRI LANKA	-	-	135	22
BIRMA	5	1	10	4
THAILAND	161	22	1 209	196
INDONESIEN	-	2	373	61
MALAYSIA	-	-	420	65
SINGAPUR	6	1	613	106
PHILIPPINEN	690	89	10 105	1 493
CHINA	-	-	465	66
SUEDKOREA	-	-	2 125	316
JAPAN	-	-	142	25
TAIWAN	-	-	668	78
HONGKONG	-	-	44	11
AUSTRALIEN	141	21	2 086	288
NEUSEELAND	10	1	666	93
2710 00 994 GETRIEBEOELE ZU ANDERER VERWENDUNG	6 250	1 865	66 027	18 473
FRANKREICH	555	161	6 204	1 830
BELG LUXEMB	1 216	303	8 546	2 040
NIEDERLANDE	108	36	1 879	498
ITALIEN	93	45	1 664	573
GROSSBRITANN	200	107	1 503	718
IRLAND	4	2	15	9
DAENEMARK	773	155	5 537	1 142
GRIECHENLAND	113	41	1 415	348
PORTUGAL	20	9	177	84
SPANIEN	286	95	1 821	533
KANAR INSELN	-	-	64	11
ISLAND	72	13	1 155	229
NORWEGEN	26	11	206	101
SCHWEDEN	137	59	1 870	734
FINNLAND	32	11	642	328
SCHWEIZ	436	82	3 857	849
OESTERREICH	1 107	238	8 412	1 856
MALTA	-	1	2	2
JUGOSLAWIEN	9	3	552	250
TUERKEI	-	-	62	21
SOWJETUNION	110	65	352	144
POLEN	130	54	1 231	364
TSCHECHOSLOW	9	2	455	112
UNGARN	-	3	18	14
RUMAENIEN	36	12	363	125
TUNESIEN	-	-	-	1
LIBYEN	-	-	61	26
AEGYPTEN	-	-	5	3
SUDAN	-	-	11	3
MAURETANIEN	-	-	57	33
GAMBIA	-	-	8	2
GUINEA	22	4	76	10

## 2 HAUPTUEBERSICHTEN

## 2.2 AUSFUHR VON MINERALOEL (GENERALHANDEL)

WARENNUMMER WARENBENENNUNG BESTIMMUNGSLAND	SEPTEMBER 1990		JAN. / SEPT. 1990	
	DT = 100 KG	1000 DM	DT = 100 KG	1000 DM
NOCH 2710 00 994 GETRIEBEOELE ZU ANDERER VERWENDUNG				
SIERRA LEONE	15	2	15	2
LIBERIA	-	-	956	156
GHANA	-	-	27	5
TOGO	-	-	22	3
NIGERIA	-	-	2 464	406
ZENT AFR REP	-	-	70	15
MAURITIUS	40	16	112	60
MALAWI	-	-	7	1
SUEDAFRIKA	17	19	474	267
USA	148	118	1 385	1 133
KANADA	5	3	425	241
MEXIKO	-	-	26	10
KUBA	-	-	3	5
DOMINIK REP	-	-	1	1
MARTINIQUE	1	1	3	3
ST VINCENT	-	-	6	2
BRASILLEN	-	-	33	11
CHILE	11	3	18	6
BOLIVIEN	-	-	3	1
URUGUAY	-	-	50	15
ZYPERN	-	-	75	16
LIBANON	-	-	19	7
IRAK	-	-	43	13
IRAN	-	1	34	15
ISRAEL	2	3	393	124
JORDANIEN	-	-	27	4
SAUD ARABIEN	2	2	34	28
KUWAIT	-	-	701	272
BAHRAIN	4	4	5	5
KATAR	-	-	3	3
ARAB EMIRATE	11	5	72	43
OMAN	-	-	5	5
PAKISTAN	-	-	5	1
NEPAL	-	-	4	1
BIRMA	3	2	118	37
THAILAND	2	1	2 328	479
VIETNAM	-	-	70	15
INDONESIEN	-	-	9	5
MALAYSIA	18	14	703	154
SINGAPUR	-	-	1 110	218
PHILIPPINEN	-	-	10	3
CHINA	30	49	135	145
NORDKOREA	-	-	283	52
SUEDKOREA	2	1	1 193	222
JAPAN	33	27	1 774	625
TAIWAN	411	81	1 267	388
HONGKONG	1	1	1 130	222
AUSTRALIEN	-	-	141	25
NEUSEELAND	-	-	16	10
2710 00 995 METALLBEARBEITUNG OEL USW AND VERWENDG	4 929	1 250	66 500	15 720
FRANKREICH	341	108	3 569	1 156
BELG LUXEMB	514	121	8 426	1 666
NIEDERLANDE	449	110	6 985	1 764
ITALIEN	140	59	2 909	744
GROSSBRITANN	84	33	1 444	368
IRLAND	9	1	185	38
DAENEMARK	467	84	7 154	980
GRIECHENLAND	14	7	653	111
PORTUGAL	32	8	331	91
SPANIEN	27	13	637	271
ISLAND	77	11	422	56
NORWEGEN	84	19	1 313	276
SCHWEDEN	527	80	5 338	973
FINNLAND	32	12	750	273
SCHWEIZ	585	156	7 271	1 750
OESTERREICH	955	203	8 754	1 834
MALTA	-	-	10	2
JUGOSLAWIEN	70	24	415	192

## 2 HAUPTUEBERSICHTEN

## 2.2 AUSFUHR VON MINERALOEL (GENERALHANDEL)

WARENNUMMER WARENBENENNUNG BESTIMMUNGSLAND	SEPTEMBER 1990		JAN. / SEPT. 1990	
	DT = 100 KG	1000 DM	DT = 100 KG	1000 DM
NOCH 2710 00 995 METALLBEARBEITUNGOEL USW AND VERWENDG				
TUERKEI	-	-	776	279
SOWJETUNION	-	-	139	51
POLEN	31	8	546	202
TSSCHECHOSLOW	48	14	567	251
UNGARN	61	25	349	137
BULGARIEN	-	-	100	31
MAROKKO	-	-	36	13
ALGERIEN	-	-	287	97
LIBYEN	-	-	360	98
AEGYPTEN	-	-	247	91
SUDAN	-	-	5	2
GUINEA	-	-	29	4
LIBERIA	-	-	28	6
GHANA	-	-	4	1
NIGERIA	-	-	6	1
KAMERUN	-	-	3	4
ZENT AFR REP	-	-	3	1
KENIA	-	-	29	41
MOSAMBIK	-	-	12	3
SUEDAFRIKA	-	-	12	9
USA	50	11	412	142
KANADA	-	-	57	17
MEXIKO	-	-	145	71
COSTA RICA	-	-	9	2
KOLUMBIEN	-	-	12	3
VENEZUELA	-	8	-	8
ECUADOR	-	-	16	15
BRASILIEN	-	-	60	37
CHILE	2	2	29	20
BOLIVIEN	-	-	4	4
ZYPERN	-	-	1	1
LIBANON	-	-	1	1
SYRIEN	-	-	12	12
IRAK	-	-	237	76
IRAN	55	70	192	108
ISRAEL	36	9	405	100
SAUD ARABIEN	-	-	567	98
KUWAIT	-	-	3	4
ARAB EMIRATE	18	3	42	8
PAKISTAN	5	1	73	46
INDIEN	-	-	23	11
BANGLADESCH	-	-	72	27
NEPAL	-	-	1	1
BIRMA	-	-	94	35
THAILAND	24	9	216	49
INDONESIEN	-	-	160	57
MALAYSIA	-	-	12	7
SINGAPUR	7	1	646	175
CHINA	-	-	5	1
SUEDKOREA	-	-	138	47
JAPAN	1	1	117	50
TAIWAN	39	8	1 225	290
HONGKONG	145	31	627	127
AUSTRALIEN	-	-	783	203
2710 00 996 ELEKTROISOLIEROEL ZU ANDERER VERWENDG	12 807	455	62 505	3 950
FRANKREICH	-	-	-	1
BELG LUXEMB	375	30	4 789	256
NIEDERLANDE	11 041	250	29 568	1 042
GROSSBRITANN	-	-	17 510	1 040
DAENEMARK	451	38	4 874	406
PORTUGAL	-	-	229	29
ISLAND	10	1	29	3
FINNLAND	-	-	25	3
SCHWEIZ	37	5	285	35
OESTERREICH	19	2	437	279
POLEN	-	-	59	8
TSSCHECHOSLOW	5	3	14	6
UNGARN	-	-	7	4

# 2 HAUPTUEBERSICHTEN

## 2.2 AUSFUHR VON MINERALOEL (GENERALHANDEL)

WARENNUMMER WARENBENENNUNG BESTIMMUNGSLAND	SEPTEMBER 1990		JAN. / SEPT. 1990	
	DT = 100 KG	1000 DM	DT = 100 KG	1000 DM
NOCH 2710 00 996 ELEKTROISOLIEROEL ZU ANDERER VERWENDG				
LIBYEN	-	-	11	1
GHANA	1	4	1	4
NIGERIA	740	102	1 665	218
AETHIOPIEN	-	-	148	19
DSCHIBUTI	-	-	18	3
MOSAMBIK	88	12	190	25
HONDURAS	-	-	16	2
IRAN	-	-	791	104
SAUD ARABIEN	-	-	69	12
KUWAIT	-	-	2	1
ARAB EMIRATE	-	-	44	6
THAILAND	-	-	37	5
INDONESIEN	40	8	1 075	358
SINGAPUR	-	-	1	6
HONGKONG	-	-	611	74
2710 00 997 SCHMIERFETTE ZU ANDERER VERWENDUNG	9 334	4 281	97 917	45 032
FRANKREICH	1 291	612	8 250	4 439
BELG LUXEMB	374	201	4 258	1 830
NIEDERLANDE	810	319	10 113	4 635
ITALIEN	514	232	8 101	4 265
GROSSBRITANN	100	81	3 360	1 747
IRLAND	11	3	90	82
DAENEMARK	544	178	5 489	1 710
GRIECHENLAND	54	26	2 900	732
PORTUGAL	469	99	4 217	1 070
SPANIEN	150	78	2 246	1 060
KANAR INSELN	37	10	428	113
ISLAND	53	19	523	159
NORWEGEN	237	71	1 555	473
SCHWEDEN	271	159	3 707	1 378
FINNLAND	181	109	3 021	967
SCHWEIZ	451	237	3 961	1 836
OESTERREICH	1 190	386	8 720	3 005
MALTA	-	-	8	3
JUGOSLAWIEN	48	40	457	419
TUERKEI	27	17	669	351
SOWJETUNION	9	10	56	48
POLEN	17	12	614	237
TSSCHECHOSLOW	20	15	427	208
UNGARN	81	69	400	310
RUMAENIEN	8	6	188	158
BULGARIEN	122	49	134	58
MAROKKO	-	-	140	106
LIBYEN	-	-	1 329	1 059
AEGYPTEN	-	-	743	359
SUDAN	-	-	2	1
SENEGAL	-	-	131	64
GUINEA	20	5	20	5
SIERRA LEONE	18	4	67	17
LIBERIA	-	-	703	258
ELFENBEINK	-	-	8	4
GHANA	-	-	36	7
TOGO	-	-	11	7
NIGERIA	660	83	2 516	519
ZENT AFR REP	18	7	18	7
GABUN	-	-	5	3
RUANDA	-	-	1	6
BURUNDI	-	-	6	2
AETHIOPIEN	-	-	10	14
SOMALIA	-	-	3	1
KENIA	-	-	6	4
MOSAMBIK	-	-	205	52
MADAGASKAR	-	-	1	1
MAURITIUS	-	-	-	6
SIMBABWE	-	-	316	269
SUEDAFRIKA	839	499	3 624	2 045
USA	67	52	952	730
KANADA	1	1	155	127

## 2 HAUPTUEBERSICHTEN

## 2.2 AUSFUHR VON MINERALOEL (GENERALHANDEL)

WARENNUMMER WARENBENENNUNG BESTIMMUNGSLAND	SEPTEMBER 1990		JAN. / SEPT. 1990	
	DT = 100 KG	1000 DM	DT = 100 KG	1000 DM
NOCH 2710 00 997 SCHMIERFETTE ZU ANDERER VERWENDUNG				
MEXIKO	20	41	188	211
GUATEMALA	-	-	1	2
EL SALVADOR	-	-	20	8
NICARAGUA	-	-	86	19
BARBADOS	-	-	10	3
KOLUMBIEN	-	-	9	18
VENEZUELA	-	-	14	7
ECUADOR	-	-	20	18
PERU	-	-	18	11
BRASILIEN	16	10	183	88
CHILE	5	3	171	144
BOLIVIEN	-	-	2	3
PARAGUAY	-	-	-	1
URUGUAY	9	4	18	9
ARGENTINIEN	17	8	121	48
ZYPERN	-	-	277	54
LIBANON	-	-	179	32
IRAK	-	-	98	110
IRAN	11	24	629	457
ISRAEL	99	47	536	373
JORDANIEN	-	-	31	22
SAUD ARABIEN	13	15	1 122	654
KUWAIT	-	-	33	18
BAHRAIN	-	-	20	18
KATAR	-	-	30	14
ARAB EMIRATE	67	16	415	157
OMAN	-	-	105	88
PAKISTAN	-	1	41	57
INDIEN	-	-	22	10
BANGLADESCH	-	-	180	34
SRI LANKA	-	-	24	23
BIRMA	5	5	106	40
THAILAND	6	3	669	242
VIETNAM	-	-	145	111
INDONESIEN	-	-	257	170
MALAYSIA	4	4	704	269
SINGAPUR	14	20	707	472
PHILIPPINEN	-	-	42	33
CHINA	1	4	16	70
SUEDKOREA	46	50	363	220
JAPAN	197	192	2 210	2 005
TAIWAN	41	15	1 133	485
HONGKONG	27	32	355	211
AUSTRALIEN	44	98	1 707	1 027
2710 00 999 AND SCHMIEROEL AND OEL ZU AND VERWEND	118 216	8 592	1 410 278	94 204
FRANKREICH	5 033	511	47 892	4 798
BELG LUXEMB	24 178	1 232	256 729	12 672
NIEDERLANDE	24 121	1 643	226 109	13 938
ITALIEN	1 695	350	14 276	2 756
GROSSBRITANN	295	93	207 158	11 300
IRLAND	-	-	51	28
DAENEMARK	6 100	226	114 752	6 031
GRIECHENLAND	142	64	2 947	1 141
PORTUGAL	136	30	1 534	549
SPANIEN	301	59	7 446	1 066
KANAR INSELN	-	-	1 433	95
CEUTA MEL	-	-	12	1
ISLAND	40	4	174	22
FAEROEER	-	-	5 004	104
NORWEGEN	6 714	490	99 263	3 121
SCHWEDEN	1 263	203	113 653	6 075
FINNLAND	381	35	3 503	622
SCHWEIZ	7 588	708	62 256	6 886
OESTERREICH	4 168	510	29 517	4 687
MALTA	-	-	59	7
JUGOSLAWIEN	1 111	139	6 887	883
TUERKEI	49	5	6 064	570
SOWJETUNION	11	17	522	184

## 2 HAUPTUEBERSICHTEN

## 2.2 AUSFUHR VON MINERALOEL (GENERALHANDEL)

WARENNUMMER WARENBENENNUNG BESTIMMUNGSLAND	SEPTEMBER 1990		JAN. / SEPT. 1990	
	DT = 100 KG	1000 DM	DT = 100 KG	1000 DM
NOCH 2710 00 999 AND SCHMIEROEL AND OEL ZU AND VERWEND				
POLEN	3 170	254	15 076	1 379
TSCHECHOSLOW	100	33	1 230	319
UNGARN	250	35	1 716	333
RUMAENIEN	-	-	5	3
BULGARIEN	90	25	314	190
MAROKKO	72	10	585	142
ALGERIEN	-	-	58	18
TUNESIEN	79	13	2 352	308
LIBYEN	133	9	265	36
AEGYPTEN	2	5	818	152
SUDAN	-	-	103	32
MAURETANIEN	-	-	58	20
MALI	-	-	10	7
KAP VERDE	-	-	72	5
SIERRA LEONE	-	-	158	30
LIBERIA	-	-	13	23
ELFENBEINK	-	-	163	61
GHANA	-	-	24	26
NIGERIA	3	8	572	117
KAMERUN	-	-	15	10
AEQUATGUIN	-	-	25	2
ANGOLA	30	2	112	105
AETHIOPIEN	-	-	13	5
KENIA	-	-	29	6
TANSANIA	-	-	151	27
MOSAMBIK	-	-	9	44
MAURITIUS	22	18	179	94
SAMBIA	-	-	4	2
SIMBABWE	49	3	71	4
SUEDAFRIKA	95	26	1 858	449
USA	67	12	620	287
KANADA	12	5	247	88
MEXIKO	-	2	80	68
HONDURAS	-	-	3	3
COSTA RICA	-	-	50	29
KUBA	-	-	78	25
ST LUCIA	-	-	11	2
KOLUMBIEN	-	-	36	9
VENEZUELA	-	-	28	15
ECUADOR	-	1	135	23
PERU	9	9	19	14
BRASILIEN	-	-	49 965	2 361
CHILE	43	3	146	27
BOLIVIEN	45	15	81	17
PARAGUAY	-	-	45	5
URUGUAY	-	-	142	37
ARGENTINIEN	-	-	172	40
ZYPERN	-	-	34	17
LIBANON	-	-	52	12
IRAK	-	-	92	240
IRAN	69	34	524	222
ISRAEL	59	39	789	374
JORDANIEN	43	10	201	53
SAUD ARABIEN	-	-	271	60
KUWAIT	-	-	111	32
ARAB EMIRATE	86	22	449	115
OMAN	-	-	48	16
AFGHANISTAN	-	-	14	9
PAKISTAN	-	-	12	1
INDIEN	4	4	38	13
BANGLADESCH	8	6	8	6
SRI LANKA	21	6	62	21
BIRMA	-	-	109	46
THAILAND	81	23	1 482	355
VIETNAM	-	-	40	3
INDONESIEN	32	13	602	284
MALAYSIA	39	8	264	101
SINGAPUR	30 088	1 570	98 984	5 257
PHILIPPINEN	-	-	57	9
CHINA	2	6	170	39
NORDKOREA	-	-	1	1

## 2 HAUPTUEBERSICHTEN

## 2.2 AUSFUHR VON MINERALOEL (GENERALHANDEL)

WARENNUMMER WARENBENENNUNG BESTIMMUNGS LAND	SEPTEMBER 1990		JAN. / SEPT. 1990	
	DT = 100 KG	1000 DM	DT = 100 KG	1000 DM
NOCH 2710 00 999 AND SCHMIEROEL AND OEL ZU AND VERWEND				
SUEDKOREA	1	4	57	94
JAPAN	37	13	17 624	1 483
TAIWAN	26	9	1 377	317
HONGKONG	10	4	587	241
AUSTRALIEN	13	14	912	215
NEUSEELAND	-	-	107	30
FIDSCHI	-	-	43	3
	MWH		MWH	
2711 11 000 <sup>1)</sup> ERDGAS VERFLUESSIGT	-	-	281	18
DAENEMARK	-	-	101	7
NORWEGEN	-	-	180	11
	DT		DT	
2711 12 110 PROPAN VERFLUESSIGT ALS KRAFT/HEIZST	4 393	121	36 079	1 194
BELG LUXEMB	-	-	18	1
NIEDERLANDE	18	1	284	9
ITALIEN	-	-	4 297	145
GROSSBRITANN	-	-	-	1
DAENEMARK	-	-	12 613	387
SCHWEIZ	1	1	98	4
OESTERREICH	4 374	119	18 700	645
GROENLAND	-	-	41	1
ZYPERN	-	-	28	1
2711 12 190 PROPAN VERFLUESSIGT ZU AND VERWENDUNG	817	25	6 918	244
FRANKREICH	-	-	2	14
BELG LUXEMB	-	-	-	1
NIEDERLANDE	-	-	178	15
DAENEMARK	817	25	6 733	200
SPANIEN	-	-	5	12
SCHWEIZ	-	-	-	2
2711 12 910 PROPAN VERFLUESS BEARB BEGUENST VERF	-	-	-	-
2711 12 930 PROPAN VERFLUESS ZUR CHEM UMWANDLUNG	-	-	-	-
2711 12 990 PROPAN VERFLUESSIGT ZU AND VERWENDUNG	131 340	4 545	961 927	29 873
FRANKREICH	12 842	497	81 810	2 727
BELG LUXEMB	1 814	43	5 107	166
NIEDERLANDE	13 003	490	167 849	4 970
ITALIEN	45 721	1 497	310 556	8 997
GROSSBRITANN	163	7	163	7
DAENEMARK	2 168	67	6 718	188
NORWEGEN	173	7	173	7
SCHWEIZ	18 348	548	189 027	5 557
OESTERREICH	24 488	858	151 515	5 643
TUERKEI	-	-	55	2
POLEN	12 620	531	48 869	1 606
BRASILIEN	-	-	85	3

1) SIEHE VORBEMERKUNG

## 2 HAUPTUEBERSICHTEN

## 2.2 AUSFUHR VON MINERALOEL (GENERALHANDEL)

WARENNUMMER WARENBENENNUNG BESTIMMUNGSLAND	SEPTEMBER 1990		JAN. / SEPT. 1990	
	DT = 100 KG	1000 DM	DT = 100 KG	1000 DM
2711 13 100 BUTANE VERFLUESS BEARB BEGUENST VERF	-	-	2	5
PORTUGAL	-	-	1	2
SPANIEN	-	-	1	3
2711 13 300 BUTANE VERFLUESSIGT Z CHEM UMWANDLUNG	12 710	387	97 809	3 774
BELG LUXEMB	-	-	15 240	573
NIEDERLANDE	12 710	387	82 569	3 201
2711 13 900 BUTANE VERFLUESSIGT ZU AND VERWENDUNG	258 795	9 036	1 546 584	56 844
FRANKREICH	21 256	995	179 613	7 960
BELG LUXEMB	1 900	84	47 318	1 869
NIEDERLANDE	111 343	3 599	759 831	22 005
ITALIEN	41 664	1 041	98 463	2 847
GROSSBRITANN	1 659	863	6 628	5 287
DAENEMARK	12	47	1 147	243
GRIECHENLAND	340	21	2 626	160
SPANIEN	-	1	47	9
NORWEGEN	-	-	29	81
SCHWEDEN	17	43	130	325
FINNLAND	9	39	47	197
SCHWEIZ	3 216	145	93 967	2 638
OESTERREICH	77 267	1 953	267 522	7 818
GIBRALTAR	-	1	-	1
MALTA	-	-	1	3
JUGOSLAWIEN	-	-	572	48
POLEN	-	-	87 248	3 510
TSCHECHOSLOW	-	-	81	3
SUEDAFRIKA	11	47	55	241
USA	49	2	173	275
KANADA	27	72	174	480
BERMUDA	-	-	38	1
BAHAMAS	-	2	-	4
TRINIDAD TOB	-	-	-	1
NL ANTILLEN	-	-	-	1
ZYPERN	-	-	1	6
ISRAEL	-	-	333	23
SAUD ARABIEN	-	-	-	1
ARAB EMIRATE	-	-	-	3
INDONESIEN	-	-	167	11
SINGAPUR	-	2	100	47
JAPAN	22	58	266	709
HONGKONG	-	-	3	11
AUSTRALIEN	-	2	-	2
NEUSEELAND	3	19	4	24
2711 14 000 ETHYLEN PROPYLEN BUTYLEN BUTADIEN	39 420	1 723	516 049	20 925
FRANKREICH	8 013	392	12 689	543
BELG LUXEMB	7 894	315	117 780	4 584
NIEDERLANDE	15 959	642	254 036	10 679
GROSSBRITANN	3 001	168	30 467	1 164
OESTERREICH	4 553	206	101 077	3 955
2711 19 000 AND GASFOERM KOHLENWASSERST VERFLUESS	2 926	171	150 078	7 809
FRANKREICH	2 139	117	22 892	1 034
ITALIEN	-	-	7 530	504
DAENEMARK	-	-	281	31
GRIECHENLAND	-	-	-	1
NORWEGEN	-	-	242	42
SCHWEIZ	397	29	4 015	250
OESTERREICH	390	25	103 566	5 462
TUERKEI	-	-	344	46
POLEN	-	-	11 206	430
TSCHECHOSLOW	-	-	1	3
LIBYEN	-	-	1	4
ISRAEL	-	-	-	1

## 2 HAUPTUEBERSICHTEN

## 2.2 AUSFUHR VON MINERALOEL (GENERALHANDEL)

WARENNUMMER WARENBENENNUNG BESTIMMUNGSLAND	SEPTEMBER 1990		JAN. / SEPT. 1990	
	DT = 100 KG	1000 DM	DT = 100 KG	1000 DM
NOCH 2711 19 000 AND GASFOERM KOHLENWASSERST VERFLUESS				
INDIEN	-	-	-	1
2711 21 000 ERDGAS IN GASFOERMIGEM ZUSTAND EINSCHL. 2711 29 000	763 215	23 287	7 805 668	220 891
2711 29 000 AND KOHLENWASSERST GASFOERMIG ZUSTAND	UNTER 2711 21 000			
2712 10 100 VASELIN ROH	453	56	4 368	459
FRANKREICH	-	-	169	13
BELG LUXEMB	14	2	28	4
NIEDERLANDE	53	5	842	65
ITALIEN	-	-	113	11
DAENEMARK	99	14	308	41
PORTUGAL	-	-	342	38
SPANIEN	215	26	430	52
NORWEGEN	18	2	72	8
SCHWEDEN	-	-	230	11
FINNLAND	-	-	277	26
SCHWEIZ	-	-	204	21
OESTERREICH	54	7	1 203	140
LIBERIA	-	-	39	4
SUEDAFRIKA	-	-	43	17
PERU	-	-	15	2
BIRMA	-	-	53	6
2712 10 900 ANDERE VASELIN	8 410	1 262	117 939	16 744
DARUNTER				
FRANKREICH	119	20	846	189
BELG LUXEMB	169	55	3 102	456
NIEDERLANDE	714	68	5 533	664
ITALIEN	400	61	4 379	629
GROSSBRITANN	584	62	2 067	271
IRLAND	47	7	1 143	157
DAENEMARK	359	51	2 295	312
GRIECHENLAND	-	-	493	86
PORTUGAL	21	3	1 491	205
SPANIEN	54	37	263	74
KANAR INSELN	-	-	5	1
ISLAND	-	-	52	8
NORWEGEN	181	22	544	69
SCHWEDEN	71	24	1 125	186
FINNLAND	162	25	374	71
SCHWEIZ	222	54	2 220	463
OESTERREICH	406	60	2 653	486
JUGOSLAWIEN	262	48	4 516	823
TUERKEI	61	11	688	119
POLEN	1 177	157	4 769	631
TSCHECHOSLOW	428	64	4 624	689
MAROKKO	-	-	153	21
TUNESIEN	-	-	77	10
AEGYPTEN	-	-	736	89
SUDAN	-	-	369	50
MALI	-	-	50	10
SIERRA LEONE	-	-	141	23
LIBERIA	-	-	487	80
ELFENBEINK	-	-	187	25
GHANA	-	-	1 036	144
TOGO	-	-	116	15
NIGERIA	1 122	170	27 164	3 946
ZAIRE	-	-	237	36
RUANDA	-	-	2 361	345
BURUNDI	50	7	214	25
AETHIOPIEN	-	-	108	19

## 2 HAUPTUEBERSICHTEN

## 2.2 AUSFUHR VON MINERALOEL (GENERALHANDEL)

WARENNUMMER WARENBENENNUNG BESTIMMUNGSLAND	SEPTEMBER 1990		JAN. / SEPT. 1990	
	DT = 100 KG	1000 DM	DT = 100 KG	1000 DM
NOCH 2712 10 900 ANDERE VASELIN				
DSCHIBUTI	-	-	72	11
KENIA	-	-	2 911	374
TANSANIA	10	1	941	121
MADAGASKAR	-	-	106	19
MAURITIUS	5	1	63	9
SAMBIA	-	-	1 638	208
MALAWI	-	-	4 777	610
SUEDAFRIKA	7	2	40	10
GUATEMALA	6	1	611	89
BELIZE	-	-	5	1
HONDURAS	-	-	182	26
EL SALVADOR	4	1	358	44
COSTA RICA	11	1	195	52
PANAMA	-	-	132	18
DOMINIK REP	-	-	1 073	145
JAMAICA	-	-	137	18
ST LUCIA	-	-	69	11
ST VINCENT	-	-	5	1
BARBADOS	-	-	28	4
TRINIDAD TOB	-	-	35	5
GRENADA	-	-	22	5
KOLUMBIEN	211	26	404	58
VENEZUELA	-	-	229	31
ECUADOR	-	-	32	9
PERU	56	7	240	36
BRASILIE	-	-	73	32
CHILE	21	3	326	46
BOLIVIEN	1	1	229	33
PARAGUAY	-	-	79	10
URUGUAY	29	5	110	19
ZYPERN	-	-	531	60
SYRIEN	-	-	1 001	86
IRAK	-	-	51	6
IRAN	241	36	2 086	291
ISRAEL	122	20	1 056	156
JORDANIEN	-	-	772	124
SAUD ARABIEN	353	52	693	104
KUWAIT	-	-	112	31
ARAB EMIRATE	-	-	11	1
AFGHANISTAN	-	-	143	8
PAKISTAN	67	9	1 156	159
BANGLADESCH	-	-	231	30
BIRMA	41	5	42	6
THAILAND	-	-	137	17
INDONESIEN	278	38	6 351	812
MALAYSIA	139	21	409	61
SINGAPUR	-	-	515	80
PHILIPPINEN	11	1	19	2
MONGOLEI	-	-	151	20
CHINA	51	7	102	14
SUEDKOREA	-	-	265	56
JAPAN	-	-	3	4
TAIWAN	-	-	1 071	196
HONGKONG	-	-	274	32
AUSTRALIEN	137	18	1 883	242
NEUSEELAND	-	-	130	19
2712 20 000 PARAFFIN GEHALT AN OEL < 0,75 GHT	65 996	8 955	753 250	96 915
DARUNTER				
FRANKREICH	1 128	203	29 988	3 858
BELG LUXEMB	1 948	243	35 878	4 433
NIEDERLANDE	9 160	1 313	67 998	9 041
ITALIEN	350	59	10 664	1 607
GROSSBRITANN	799	124	9 908	1 433
IRLAND	210	30	4 580	632
DAENEMARK	4 019	581	29 496	4 206
GRIECHENLAND	822	137	4 172	688
PORTUGAL	46	22	752	243

## 2 HAUPTUEBERSICHTEN

## 2.2 AUSFUHR VON MINERALOEL (GENERALHANDEL)

WARENNUMMER WARENBENENNUNG BESTIMMUNGSLAND	SEPTEMBER 1990		JAN. / SEPT. 1990	
	DT = 100 KG	1000 DM	DT = 100 KG	1000 DM
NOCH 2712 20 000 PARAFFIN GEHALT AN OEL < 0,75 GHT				
SPANIEN	181	50	1 905	482
KANAR INSELN	190	18	1 149	113
NORWEGEN	3 134	388	15 034	1 927
SCHWEDEN	2 504	322	36 084	4 904
FINNLAND	5 706	728	38 544	4 801
SCHWEIZ	3 339	513	36 922	5 805
OESTERREICH	3 332	483	26 313	3 754
MALTA	-	-	800	96
JUGOSLAWIEN	1 690	187	8 933	1 295
TUERKEI	264	38	1 796	304
SOWJETUNION	4 924	527	96 257	10 463
POLEN	260	31	5 457	645
TSCHECHOSLOW	-	-	1 332	265
UNGARN	32	13	235	76
MAROKKO	961	101	7 882	795
ALGERIEN	-	-	16 003	1 669
TUNESIEN	-	-	1 466	152
LIBYEN	2	2	2	2
AEGYPTEN	-	-	1 494	192
SUDAN	-	-	148	50
MAURETANIEN	-	-	474	72
MALI	-	-	200	33
SENEGAL	-	-	1 508	182
GUINEA	-	-	190	24
SIERRA LEONE	-	-	760	84
LIBERIA	-	-	197	41
ELFENBEINK	-	-	5 057	562
GHANA	-	-	11	7
TOGO	-	-	200	34
NIGERIA	-	-	2 240	250
KAMERUN	-	-	100	17
ZAIRE	-	-	333	41
BURUNDI	-	-	180	24
ANGOLA	-	-	396	50
AETHIOPIEN	20	14	5 920	753
KENIA	-	-	4 423	565
UGANDA	-	-	190	23
TANSANIA	-	-	23	3
MOSAMBIK	-	-	21	3
MAURITIUS	-	-	401	50
SAMBIA	17	2	17	2
MALAWI	-	-	189	19
SUEDAFRIKA	241	28	12 459	1 332
KANADA	195	25	775	112
MEXIKO	7	1	552	118
GUATEMALA	180	15	10 068	868
HONDURAS	-	-	8 807	797
EL SALVADOR	-	-	2 891	274
NICARAGUA	-	-	70	10
COSTA RICA	310	56	7 931	797
PANAMA	-	-	200	9
KUBA	-	-	10	4
HAITI	480	57	670	74
DOMINIK REP	5 275	434	45 521	3 989
DOMINICA	-	-	180	23
JAMAICA	-	-	1 656	185
ST LUCIA	50	7	204	26
TRINIDAD TOB	-	-	215	29
KOLUMBIEN	-	-	52	20
VENEZUELA	-	-	36	11
ECUADOR	-	-	580	65
PERU	-	-	1 177	148
CHILE	1 845	169	20 570	1 929
PARAGUAY	-	-	64	8
URUGUAY	5	2	45	22
ARGENTINIEN	100	10	100	10
LIBANON	-	-	1 300	143
IRAK	-	-	495	68
IRAN	1	1	394	159
ISRAEL	154	22	3 392	538
SAUD ARABIEN	-	-	1 248	180

## 2 HAUPTUEBERSICHTEN

## 2.2 AUSFUHR VON MINERALOEL (GENERALHANDEL)

WARENNUMMER WARENBENENNUNG BESTIMMUNGSLAND	SEPTEMBER 1990		JAN. / SEPT. 1990	
	DT = 100 KG	1000 DM	DT = 100 KG	1000 DM
NOCH 2712 20 000 PARAFFIN GEHALT AN OEL < 0,75 GHT				
KUWAIT	-	-	18	2
ARAB EMIRATE	-	-	168	35
OMAN	-	-	384	57
NORDJEMEN	-	-	6	1
SUEDJEMEN	-	-	25	4
PAKISTAN	-	-	123	24
INDIEN	391	73	39 036	4 500
SRI LANKA	-	-	550	64
NEPAL	-	-	540	75
THAILAND	80	23	3 563	610
INDONESIEN	78	19	1 024	296
MALAYSIA	156	35	1 290	306
SINGAPUR	40	12	572	132
PHILIPPINEN	50	10	255	57
SUEDKOREA	50	10	580	127
JAPAN	36	22	1 153	411
TAIWAN	-	-	1 081	222
HONGKONG	-	-	13	5
AUSTRALIEN	-	-	164	44
2712 90 310 AND MINERALWACHS ROH BEARB BEG VERF	-	-	-	-
2712 90 330 AND MINERALWACHSE ZUR CHEM UMWANDLUNG	-	-	-	-
2712 90 390 AND MINERALWACHSE ZU AND VERWENDUNG	20 735	1 624	360 289	23 255
DARUNTER				
FRANKREICH	9 190	392	190 676	7 160
BELG LUXEMB	1 307	108	18 491	1 472
NIEDERLANDE	1 100	147	18 615	1 850
ITALIEN	582	50	10 300	989
GROSSBRITANN	66	9	1 276	181
IRLAND	-	-	182	26
DAENEMARK	-	-	562	54
GRIECHENLAND	65	12	516	89
PORTUGAL	-	-	2	2
SPANIEN	-	-	150	23
NORWEGEN	344	30	20 994	1 314
SCHWEDEN	1 158	154	12 557	1 376
FINNLAND	186	14	3 302	259
SCHWEIZ	1 881	138	11 152	834
OESTERREICH	449	25	11 562	698
JUGOSLAWIEN	-	-	1	1
TUERKEI	-	-	760	156
SOWJETUNION	5	3	35	32
POLEN	-	-	596	58
MAROKKO	-	-	70	9
ALGERIEN	-	-	123	21
SENEGAL	-	-	384	47
RUANDA	-	-	476	63
SIMBABWE	-	-	20	4
SUEDAFRIKA	1 297	133	13 538	1 320
SWASILAND	192	20	1 915	208
COSTA RICA	-	-	6 686	512
PERU	-	-	146	31
CHILE	-	-	704	148
SRI LANKA	-	-	600	67
THAILAND	-	-	30	6
INDONESIEN	-	-	5 945	414
SUEDKOREA	-	-	32	2
AUSTRALIEN	-	-	151	16
FIDSCHI	33	6	66	12
NICHT ERM LD	-	-	212	8

## 2 HAUPTUEBERSICHTEN

## 2.2 AUSFUHR VON MINERALOEL (GENERALHANDEL)

WARENNUMMER WARENBENENNUNG BESTIMMUNGSLAND	SEPTEMBER 1990		JAN. / SEPT. 1990	
	DT = 100 KG	1000 DM	DT = 100 KG	1000 DM
2712 90 900 ANDERE MINERALWACHSE	33 482	4 654	469 134	58 018
DARUNTER				
FRANKREICH	396	133	5 739	922
BELG LUXEMB	2 220	318	37 828	4 319
NIEDERLANDE	2 034	293	31 567	4 180
ITALIEN	2 125	380	18 871	3 267
GROSSBRITANN	262	45	9 700	1 235
IRLAND	304	41	1 829	261
DAENEMARK	4 430	640	32 556	4 771
GRIECHENLAND	120	14	3 171	376
PORTUGAL	32	6	20 320	2 374
SPANIEN	178	64	3 153	892
NORWEGEN	394	52	3 207	423
SCHWEDEN	1 593	189	10 115	1 391
FINNLAND	2 867	384	15 536	2 054
SCHWEIZ	1 896	341	9 287	1 709
OESTERREICH	1 697	323	13 362	2 552
MALTA	-	-	25	3
JUGOSLAWIEN	197	35	2 279	510
TUERKEI	217	41	1 102	226
POLEN	5	1	3 363	439
TSSCHECHOSLOW	631	89	11 717	1 501
UNGARN	206	20	237	32
MAROKKO	-	-	10 292	1 039
TUNESIEN	-	-	3 085	337
LIBYEN	-	-	2	3
AEGYPTEN	-	-	51	25
MAURETANIEN	-	-	1 362	208
SENEGAL	-	-	1 798	234
GUINEA	-	-	950	114
SIERRA LEONE	-	-	406	46
LIBERIA	-	-	380	39
ELFENBEINK	-	-	1 953	239
GHANA	192	26	1 493	198
NIGERIA	-	-	9 801	1 247
ZAIRE	-	-	938	145
RUANDA	-	-	1 920	263
KENIA	735	81	13 097	1 747
TANSANIA	-	-	780	144
SESCHELLEN	-	-	380	54
SAMBIA	-	-	357	64
SIMBABWE	-	-	1 732	184
MALAWI	-	-	190	32
SUEDAFRIKA	5 197	549	67 090	7 342
NAMIBIA	-	-	18	2
SWASILAND	192	21	2 494	277
KANADA	-	-	47	14
MEXIKO	195	51	1 035	269
GUATEMALA	3 230	263	46 883	3 984
HONDURAS	-	-	198	23
EL SALVADOR	6	7	813	80
COSTA RICA	-	-	200	16
JAMAICA	-	-	190	21
TRINIDAD TOB	-	-	360	38
KOLUMBIEN	-	-	105	20
VENEZUELA	-	-	108	18
ECUADOR	40	8	14 072	1 187
PERU	-	-	1 728	208
BRASILIEN	-	-	8	25
CHILE	328	28	13 573	1 189
BOLIVIEN	-	-	1	1
ARGENTINIEN	8	2	40	12
ZYPERN	-	-	192	23
LIBANON	-	-	190	12
SYRIEN	950	91	950	91
IRAN	-	-	279	71
ISRAEL	33	8	682	137
JORDANIEN	-	-	17	2
SAUD ARABIEN	-	-	212	24
BAHRAIN	-	-	36	6
ARAB EMIRATE	-	-	26	4
PAKISTAN	12	1	548	123

## 2 HAUPTUEBERSICHTEN

## 2.2 AUSFUHR VON MINERALOEL (GENERALHANDEL)

WARENNUMMER WARENBENENNUNG BESTIMMUNGS LAND	SEPTEMBER 1990		JAN. / SEPT. 1990	
	DT = 100 KG	1000 DM	DT = 100 KG	1000 DM
NOCH 2712 90 900 ANDERE MINERALWACHSE				
INDIEN	-	-	1 012	187
BANGLADESCH	-	-	5	1
SRI LANKA	-	-	31	11
THAILAND	-	-	963	242
INDONESIEN	38	9	104	27
MALAYSIA	-	-	49	13
SINGAPUR	104	19	566	75
PHILIPPINEN	-	-	327	73
SUEDKOREA	37	8	193	49
JAPAN	110	25	1 124	202
TAIWAN	-	-	996	213
HONGKONG	190	14	1 160	148
AUSTRALIEN	62	15	215	53
NEUSEELAND	-	-	1 926	175
2713 11 000 PETROLKOKS NICHT KALCINIERT	175 964	2 144	1 503 296	15 855
FRANKREICH	21 368	463	456 466	5 010
BELG LUXEMB	100	8	3 939	135
NIEDERLANDE	99 610	767	506 051	4 250
ITALIEN	-	-	275	30
NORWEGEN	30 567	638	110 152	1 782
SCHWEDEN	-	-	303	4
SCHWEIZ	23 294	256	349 015	3 993
OESTERREICH	1 025	12	77 095	651
2713 12 000 PETROLKOKS KALCINIERT	263 761	11 398	2 532 579	114 143
FRANKREICH	43 459	2 175	536 258	27 442
BELG LUXEMB	13 057	621	152 322	8 068
NIEDERLANDE	162 374	6 369	908 917	36 585
ITALIEN	6 810	422	89 156	4 996
GROSSBRITANN	-	-	33 401	774
DAENEMARK	1 110	94	7 962	599
GRIECHENLAND	-	-	2 113	135
PORTUGAL	228	14	900	61
SPANIEN	958	73	8 877	717
ISLAND	-	-	62	7
NORWEGEN	37	5	324	33
SCHWEDEN	2 083	149	5 842	398
FINNLAND	-	-	219	57
SCHWEIZ	11 100	471	186 213	8 020
OESTERREICH	11 789	540	215 714	10 022
JUGOSLAWIEN	8 243	321	228 007	9 081
TUERKEI	200	11	12 262	765
SOWJETUNION	-	-	93 290	3 448
TSCHECHOSLOW	-	-	28 496	1 325
UNGARN	-	-	10	2
NIGERIA	-	-	35	4
SUEDAFRIKA	-	-	3 541	247
TRINIDAD TOB	-	-	204	25
CHILE	-	-	100	17
IRAN	1 533	85	9 329	725
SAUD ARABIEN	-	-	500	61
KUWAIT	-	-	450	32
THAILAND	-	-	588	52
INDONESIEN	-	-	210	22
MALAYSIA	180	14	180	14
SINGAPUR	400	18	5 247	255
SUEDKOREA	200	16	1 450	124
TAIWAN	-	-	400	30
2713 20 000 BITUMEN AUS ERDOEL	846 817	19 167	4 229 117	101 758
FRANKREICH	87 296	1 645	505 922	10 399
BELG LUXEMB	46 848	1 146	225 716	6 149
NIEDERLANDE	99 354	2 454	578 325	14 070
GROSSBRITANN	1 503	49	12 523	508

## 2 HAUPTUEBERSICHTEN

## 2.2 AUSFUHR VON MINERALOEL (GENERALHANDEL)

WARENNUMMER WARENBENENNUNG BESTIMMUNGS LAND	SEPTEMBER 1990		JAN. / SEPT. 1990	
	DT = 100 KG	1000 DM	DT = 100 KG	1000 DM
NOCH 2713 20 000 BITUMEN AUS ERDOEL				
DAENEMARK	163 430	3 440	731 249	16 696
PORTUGAL	-	-	2 538	149
SPANIEN	-	-	40	7
FAEROEER	25 003	334	49 976	696
NORWEGEN	226	12	1 435	64
SCHWEDEN	8 290	284	99 767	3 133
SCHWEIZ	153 123	3 141	900 496	19 970
OESTERREICH	261 528	6 643	1 117 893	29 533
JUGOSLAWIEN	-	-	120	17
TUERKEI	-	-	206	87
SOWJETUNION	-	-	56	2
POLEN	96	5	281	11
UNGARN	-	-	10	9
AEGYPTEN	-	-	179	27
GHANA	5	2	5	2
NIGERIA	-	-	862	79
ANGOLA	-	-	14	6
AETHIOPIEN	-	-	14	5
KENIA	40	4	40	4
TANSANIA	-	-	148	9
SUEDAFRIKA	-	-	50	5
USA	1	1	1	1
VENEZUELA	-	-	14	6
CHILE	-	-	10	60
SYRIEN	22	1	22	1
IRAK	-	-	125	3
ISRAEL	-	-	634	25
SAUD ARABIEN	-	-	2	1
INDONESIEN	-	-	237	6
CHINA	-	-	21	5
JAPAN	50	5	100	10
TAIWAN	2	1	2	1
HONGKONG	-	-	84	2
2713 90 900 AND RUECKSTAENDE AUS ERDOEL USW	5 195	210	93 671	4 173
FRANKREICH	59	3	2 231	99
BELG LUXEMB	2 609	53	33 490	1 010
NIEDERLANDE	1 283	88	18 793	1 053
ITALIEN	-	-	132	6
GROSSBRITANN	-	-	10 387	379
DAENEMARK	138	5	2 995	127
GRIECHENLAND	-	-	191	10
PORTUGAL	11	2	11	2
SPANIEN	-	-	259	13
NORWEGEN	195	6	1 371	42
SCHWEDEN	-	-	68	3
FINNLAND	-	-	71	3
SCHWEIZ	31	6	4 822	335
OESTERREICH	817	45	14 759	744
TUERKEI	-	-	72	3
SOWJETUNION	-	-	4	7
UNGARN	52	2	114	7
MAROKKO	-	-	1 219	84
ALGERIEN	-	-	663	80
TUNESIEN	-	-	95	10
RUANDA	-	-	20	1
KOLUMBIEN	-	-	51	7
VENEZUELA	-	-	1	1
PERU	-	-	1 035	78
ISRAEL	-	-	417	23
SAUD ARABIEN	-	-	400	46
2715 00 000 <sup>1)</sup> BITUMIN MISCH GRUNDL NATURASPHALT USW	32 219	2 343	256 115	23 747
FRANKREICH	3 113	244	29 014	2 774
BELG LUXEMB	3 201	274	22 878	2 104
NIEDERLANDE	3 045	338	39 123	3 991
ITALIEN	458	76	3 845	557

1) SIEHE VORBEMERKUNG

## 2 HAUPTUEBERSICHTEN

## 2.2 AUSFUHR VON MINERALOEL (GENERALHANDEL)

WARENNUMMER WARENBENENNUNG BESTIMMUNGSLAND	SEPTEMBER 1990		JAN. / SEPT. 1990	
	DT = 100 KG	1000 DM	DT = 100 KG	1000 DM
NOCH 2715 00 000 BITUMIN MISCH GRUNDL NATURASPHALT USW				
GROSSBRITANN	907	61	9 515	911
IRLAND	-	-	387	111
DAENEMARK	1 580	146	10 836	1 304
GRIECHENLAND	81	28	1 009	220
PORTUGAL	57	7	137	16
SPANIEN	490	40	7 504	619
KANAR INSELN	-	-	36	5
ISLAND	221	17	8 131	517
NORWEGEN	44	10	3 476	496
SCHWEDEN	539	64	7 271	907
FINNLAND	48	5	6 768	884
SCHWEIZ	10 550	426	56 419	3 349
OESTERREICH	6 856	525	39 268	3 336
VATIKANSTADT	-	-	13	1
MALTA	-	-	5	1
JUGOSLAWIEN	416	30	2 245	316
TUERKEI	13	1	456	73
SOWJETUNION	-	-	15	2
POLEN	5	1	611	83
TSCHECHOSLOW	-	-	199	22
UNGARN	188	7	216	30
RUMAENIEN	-	-	55	6
BULGARIEN	-	-	5	1
ALBANIEN	-	-	61	2
MAROKKO	62	4	70	5
ALGERIEN	30	4	80	13
TUNESIEN	-	-	14	1
LIBYEN	-	-	122	19
AEGYPTEN	-	-	29	3
LIBERIA	-	-	59	6
TOGO	-	-	7	1
NIGERIA	74	8	563	119
GABUN	-	-	13	1
ZAIRE	-	-	37	2
ANGOLA	19	2	19	2
TANSANIA	-	-	4	1
MAURITIUS	-	-	18	2
SUEDAFRIKA	-	-	15	3
USA	27	3	330	40
KANADA	16	2	167	39
MEXIKO	16	2	53	5
EL SALVADOR	-	-	6	1
COSTA RICA	-	-	21	3
DOMINIK REP	-	-	10	1
ST VINCENT	-	-	9	1
VENEZUELA	-	-	7	1
ECUADOR	-	-	31	3
PERU	-	-	35	3
CHILE	-	-	1 213	118
BOLIVIEN	-	-	6	1
PARAGUAY	-	-	4	1
ARGENTINIEN	-	-	19	2
ZYPERN	30	3	38	6
LIBANON	-	-	18	8
IRAK	-	-	18	2
IRAN	-	-	41	4
ISRAEL	14	2	152	39
JORDANIEN	-	-	71	8
SAUD ARABIEN	-	-	2	7
KUWAIT	-	-	1 686	332
KATAR	-	-	24	3
ARAB EMIRATE	28	3	94	18
OMAN	-	-	11	2
PAKISTAN	-	-	374	54
INDIEN	-	-	96	11
BANGLADESCH	-	-	62	6
MALEDIVEN	-	-	42	26
SRI LANKA	28	3	42	5
BIRMA	-	-	29	8
THAILAND	-	-	28	4
INDONESIEN	-	-	188	43

## 2 HAUPTUEBERSICHTEN

## 2.2 AUSFUHR VON MINERALÖL (GENERALHANDEL)

WARENNUMMER WARENBENENNUNG BESTIMMUNGSLAND	SEPTEMBER 1990		JAN. / SEPT. 1990	
	DT = 100 KG	1000 DM	DT = 100 KG	1000 DM
NOCH 2715 00 000 BITUMIN MISCH GRUNDL NATURASPHALT USW				
MALAYSIA	13	1	99	11
SINGAPUR	-	-	184	54
PHILIPPINEN	-	-	11	1
CHINA	-	-	16	2
SÜDKOREA	5	1	17	5
JAPAN	-	-	32	3
TAIWAN	14	1	103	10
HONGKONG	15	2	86	20
AUSTRALIEN	-	-	76	18
NEUSEELAND	16	2	16	2
2901 10 900 <sup>1)</sup> ACYCL KOHLENWASSERST Z AND VERWENDUNG	5 272	1 120	51 475	11 597
FRANKREICH	383	120	8 226	1 619
BELG LUXEMB	38	112	6 338	799
NIEDERLANDE	622	67	1 788	794
ITALIEN	813	136	6 705	1 298
GROSSBRITANN	1 197	143	5 189	1 075
IRLAND	167	22	576	129
DAENEMARK	13	25	461	329
GRIECHENLAND	-	-	31	82
PORTUGAL	-	-	29	106
SPANIEN	9	12	1 121	259
KANAR INSELN	-	-	-	1
ISLAND	-	-	-	2
NORWEGEN	1	6	98	188
SCHWEDEN	357	52	3 147	440
FINNLAND	-	1	26	80
SCHWEIZ	507	104	3 331	965
ÖSTERREICH	160	43	1 548	390
JUGOSLAWIEN	3	9	1 775	258
TÜRKEI	-	-	9	40
SOWJETUNION	-	-	-	1
POLEN	-	1	3	13
TSCHECHOSLOW	-	-	183	56
UNGARN	-	2	21	38
RUMÄNIEN	-	-	1 555	257
BULGARIEN	-	-	-	1
LIBYEN	1	2	6	6
ÄGYPTEN	-	-	19	23
ELFENBEINK	1	4	4	20
GHANA	-	-	1	2
NIGERIA	-	-	725	101
BURUNDI	-	-	-	2
KENIA	-	-	1	6
SIMBABWE	-	1	-	2
SÜDAFRIKA	2	5	217	95
USA	177	44	190	54
KANADA	88	26	267	83
MEXIKO	2	16	11	55
GUATEMALA	-	-	-	3
HONDURAS	-	-	-	1
EL SALVADOR	-	-	-	3
NICARAGUA	-	-	-	14
COSTA RICA	-	-	-	2
KUBA	-	1	-	2
NL ANTILLEN	-	-	2	3
KOLUMBIEN	-	1	1	14
VENEZUELA	-	-	6	16
ECUADOR	1	2	1	4
PERU	-	-	-	2
BRASILIEN	60	9	345	158
CHILE	-	1	3	19
BOLIVIEN	-	-	2	11
PARAGUAY	-	-	-	1
ARGENTINIEN	-	-	664	104
SYRIEN	-	-	1	7
IRAK	-	-	6	12
IRAN	-	4	88	249
ISRAEL	-	1	35	41

1) SIEHE VORBEMERKUNG

## 2 HAUPTUEBERSICHTEN

## 2.2 AUSFUHR VON MINERALOEL (GENERALHANDEL)

WARENNUMMER WARENBENENNUNG BESTIMMUNGSLAND	SEPTEMBER 1990		JAN. / SEPT. 1990	
	DT = 100 KG	1000 DM	DT = 100 KG	1000 DM
NOCH				
2901 10 900				
ACYCL KOHLENWASSERST Z AND VERWENDUNG				
JORDANIEN	-	-	5	15
SAUD ARABIEN	127	16	601	94
ARAB EMIRATE	-	1	2	9
PAKISTAN	-	-	5	11
INDIEN	200	28	1 113	216
BANGLADESCH	-	-	11	14
THAILAND	-	-	289	48
VIETNAM	1	3	1	4
INDONESIEN	2	8	15	69
MALAYSIA	306	53	601	116
SINGAPUR	5	10	236	112
PHILIPPINEN	-	-	397	61
SUEDKOREA	-	-	3	19
JAPAN	-	-	281	46
TAIWAN	4	12	317	128
HONGKONG	-	-	3	11
AUSTRALIEN	25	17	2 840	289
2901 21 000 <sup>1)</sup>				
ETHYLEN	430	57	36 225	3 277
FRANKREICH	-	-	10	3
BELG LUXEMB	259	31	35 612	3 097
NIEDERLANDE	-	-	2	3
ITALIEN	-	-	-	1
GROSSBRITANN	-	-	20	9
DAENEMARK	-	-	19	2
GRIECHENLAND	-	-	108	13
NORWEGEN	-	-	43	8
SCHWEDEN	-	-	4	5
FINNLAND	1	9	15	39
SCHWEIZ	-	-	22	8
OESTERREICH	2	3	68	26
USA	-	-	5	5
URUGUAY	-	-	34	3
ZYPERN	168	14	261	51
IRAN	-	-	2	3
ISRAEL	-	-	-	1
2901 22 000 <sup>1)</sup>				
PROPEN (PROPYLEN)	29 674	1 878	350 444	20 762
FRANKREICH	-	-	7 690	371
BELG LUXEMB	2	2	2	9
NIEDERLANDE	-	-	28 855	1 726
ITALIEN	181	9	188	14
GROSSBRITANN	-	-	96 764	5 468
DAENEMARK	23	1	23	1
NORWEGEN	-	-	6	25
FINNLAND	-	-	-	1
SCHWEIZ	17	8	246	120
OESTERREICH	28 562	1 759	204 932	11 974
JUGOSLAWIEN	-	-	5 959	393
POLEN	848	81	5 310	449
ISRAEL	41	18	455	198
INDONESIEN	-	-	12	11
AUSTRALIEN	-	-	2	2
2901 23 000 <sup>1)</sup>				
BUTEN (BUTYLEN) UND SEINE ISOMEREN	26 452	3 369	295 844	37 078
FRANKREICH	4 705	590	75 106	9 347
BELG LUXEMB	2 655	352	11 604	1 679
NIEDERLANDE	453	73	16 983	2 444
ITALIEN	840	117	23 247	2 970
PORTUGAL	440	46	5 731	612
SPANIEN	2 053	286	11 112	1 560
SCHWEDEN	6 309	653	48 912	5 100
SCHWEIZ	4 672	663	32 610	4 636
TUERKEI	397	52	894	179
TSCHECHOSLOW	349	51	3 136	458

1) SIEHE VORBEMERKUNG

## 2 HAUPTUEBERSICHTEN

## 2.2 AUSFUHR VON MINERALOEL (GENERALHANDEL)

WARENNUMMER WARENBENENNUNG BESTIMMUNGSLAND	SEPTEMBER 1990		JAN. / SEPT. 1990	
	DT = 100 KG	1000 DM	DT = 100 KG	1000 DM
NOCH 2901 23 000 BUTEN (BUTYLEN) UND SEINE ISOMEREN				
SUEDAFRIKA	2 525	331	35 937	4 800
USA	2	4	2	4
BRASILien	803	117	6 770	934
ARGENTINIEN	-	-	20 924	1 881
INDIEN	-	-	367	55
TAIWAN	-	-	997	210
AUSTRALIEN	249	34	1 512	209
2901 24 000 <sup>1)</sup> BUTA-1,3-DIEN UND ISOPREN	97 232	7 754	1 394 783	110 623
FRANKREICH	40 530	3 206	615 533	50 700
BELG LUXEMB	3 429	270	132 175	10 522
NIEDERLANDE	49 285	3 956	572 913	43 403
ITALIEN	2 898	244	23 876	2 070
GROSSBRITANN	-	-	13 049	1 069
SCHWEDEN	1 090	78	36 733	2 817
TSCHECHOSLOW	-	-	488	34
BRASILien	-	-	16	1
IRAN	-	-	-	7
2901 29 100 <sup>1)</sup> BUTA-1,2-DIEN U 3-METHYLBUTA-1,2-DIEN	-	-	1 810	2 843
FRANKREICH	-	-	315	305
BELG LUXEMB	-	-	2	3
GROSSBRITANN	-	-	311	502
TUERKEI	-	-	159	268
SUEDAFRIKA	-	-	198	350
USA	-	-	135	239
KANADA	-	-	559	968
INDIEN	-	-	131	208
2901 29 900 <sup>1)</sup> AND ACYCL KOHLENWASSERSTOFF UNGESAETT	370	68	4 159	1 021
FRANKREICH	12	2	267	71
BELG LUXEMB	77	11	690	108
NIEDERLANDE	51	17	854	255
ITALIEN	1	1	127	19
GROSSBRITANN	121	16	994	231
IRLAND	-	-	1	5
DAENEMARK	106	16	961	138
SPANIEN	-	-	3	14
NORWEGEN	-	-	49	31
SCHWEDEN	-	-	1	4
FINNLAND	1	1	1	1
SCHWEIZ	-	-	35	57
OESTERREICH	-	-	10	5
TUERKEI	-	-	-	1
POLEN	-	-	30	4
TSCHECHOSLOW	1	4	3	6
TUNESIEN	-	-	-	1
AEGYPTEN	-	-	-	1
LIBERIA	-	-	10	8
NIGERIA	-	-	81	29
SUEDAFRIKA	-	-	4	9
MEXIKO	-	-	26	4
KOLUMBIEN	-	-	-	2
IRAN	-	-	-	4
INDIEN	-	-	9	1
CHINA	-	-	3	11
TAIWAN	-	-	-	1
3403 19 910 SCHMIERM F MASCHINEN USW ERDOELHALTIG	9 502	5 920	86 829	57 117
FRANKREICH	282	288	4 241	3 972
BELG LUXEMB	576	399	5 238	3 207
NIEDERLANDE	656	435	5 968	4 238
ITALIEN	483	425	3 251	3 535

1) SIEHE VORBEMERKUNG

## 2 HAUPTUEBERSICHTEN

## 2.2 AUSFUHR VON MINERALOEL (GENERALHANDEL)

WARENNUMMER WARENBENENNUNG BESTIMMUNGSLAND	SEPTEMBER 1990		JAN. / SEPT. 1990	
	DT = 100 KG	1000 DM	DT = 100 KG	1000 DM
NOCH 3403 19 910 SCHMIERM F MASCHINEN USW ERDOELHALTIG				
GROSSBRITANN	308	231	4 117	2 941
IRLAND	1	1	152	131
DAENEMARK	426	249	4 517	2 457
GRIECHENLAND	119	68	950	504
PORTUGAL	11	15	448	292
SPANIEN	92	104	1 114	945
KANAR INSELN	18	6	162	51
ISLAND	-	-	310	98
NORWEGEN	25	26	1 030	664
SCHWEDEN	516	331	5 702	4 065
FINNLAND	2 474	868	15 607	5 579
SCHWEIZ	535	341	6 301	3 267
OESTERREICH	501	338	3 918	2 539
MALTA	1	1	6	3
JUGOSLAWIEN	38	48	735	932
TUERKEI	6	15	248	401
SOWJETUNION	-	2	49	118
POLEN	29	31	294	269
TSCHECHOSLOW	-	-	184	210
UNGARN	41	120	471	1 245
RUMAENIEN	2	9	33	81
BULGARIEN	1	5	54	116
MAROKKO	-	-	11	27
ALGERIEN	-	-	13	30
TUNESIEN	35	29	76	49
LIBYEN	-	-	9	13
AEGYPTEN	1	1	110	90
SUDAN	-	2	-	2
MAURETANIEN	-	-	13	22
SENEGAL	-	-	23	16
LIBERIA	-	-	37	84
TOGO	-	-	11	8
NIGERIA	-	-	7	19
GABUN	-	-	11	60
ZAIRE	-	-	16	11
RUANDA	-	-	-	2
AETHIOPIEN	10	17	10	17
KENIA	-	-	3	13
UGANDA	-	-	1	3
TANSANIA	-	-	88	22
SIMBABWE	-	-	3	4
SUEDAFRIKA	189	114	1 287	791
USA	237	210	1 677	1 482
KANADA	1	1	67	78
MEXIKO	12	10	57	72
GUATEMALA	1	5	194	52
EL SALVADOR	-	-	1	1
NICARAGUA	-	-	55	16
COSTA RICA	-	-	4	2
PANAMA	-	-	1	5
JAMAICA	-	-	199	40
NL ANTILLEN	-	-	18	73
KOLUMBIEN	4	2	125	110
VENEZUELA	-	-	24	20
ECUADOR	-	-	5	23
PERU	1	8	6	19
BRASILIEN	20	42	69	121
CHILE	227	70	544	199
URUGUAY	-	-	4	2
ARGENTINIEN	2	1	13	19
ZYPERN	137	119	595	475
LIBANON	-	-	17	7
SYRIEN	-	-	8	29
IRAK	1	2	43	64
IRAN	74	155	131	263
ISRAEL	19	40	158	261
JORDANIEN	1	1	4	6
SAUD ARABIEN	-	1	322	183
KUWAIT	-	-	179	90
KATAR	-	-	1	1
ARAB EMIRATE	10	12	56	49

## 2 HAUPTUEBERSICHTEN

## 2.2 AUSFUHR VON MINERALOEL (GENERALHANDEL)

WARENNUMMER WARENBENENNUNG BESTIMMUNGSLAND	SEPTEMBER 1990		JAN. / SEPT. 1990	
	DT = 100 KG	1000 DM	DT = 100 KG	1000 DM
NOCH 3403 19 910 SCHMIERM F MASCHINEN USW ERDOELHALTIG				
PAKISTAN	2	2	24	59
INDIEN	12	8	129	146
SRI LANKA	-	-	-	1
BIRMA	-	-	3	1
THAILAND	-	-	272	354
VIETNAM	-	-	16	25
INDONESIEN	-	-	47	102
MALAYSIA	3	2	116	121
SINGAPUR	124	101	1 494	1 005
PHILIPPINEN	-	-	111	73
CHINA	-	-	8	22
SUEDKOREA	17	26	142	291
JAPAN	1 150	505	10 526	6 112
TAIWAN	12	20	807	555
HONGKONG	28	30	276	238
AUSTRALIEN	9	14	1 335	1 041
NEUSEELAND	21	13	116	65
NEUKALEDON	1	1	1	1
3403 19 990 AND ZUBEREIT SCHMIERMITTEL ERDOELHALT	14 528	6 363	139 005	60 694
FRANKREICH	1 475	546	14 913	5 348
BELG LUXEMB	1 222	443	10 701	5 407
NIEDERLANDE	697	319	7 498	3 219
ITALIEN	1 635	614	14 287	4 810
GROSSBRITANN	351	142	5 936	2 369
IRLAND	-	-	72	30
DAENEMARK	453	162	4 748	1 677
GRIECHENLAND	40	18	288	164
PORTUGAL	68	31	1 166	391
SPANIEN	637	230	9 467	2 961
KANAR INSELN	-	-	1	1
ISLAND	4	2	26	13
NORWEGEN	45	23	928	415
SCHWEDEN	285	132	5 096	2 057
FINNLAND	192	64	1 415	577
SCHWEIZ	941	357	7 986	3 429
OESTERREICH	1 932	969	19 481	7 343
GIBRALTAR	-	-	3	1
MALTA	3	1	3	1
JUGOSLAWIEN	483	242	4 733	2 500
TUERKEI	86	34	911	426
SOWJETUNION	2 042	975	7 718	7 112
POLEN	48	28	3 132	1 285
TSSCHECHOSLOW	72	33	1 644	693
UNGARN	27	19	312	203
RUMAENIEN	20	60	42	121
BULGARIEN	50	22	172	103
MAROKKO	-	-	18	8
ALGERIEN	-	-	108	61
TUNESIEN	-	-	11	14
LIBYEN	-	-	22	8
AEGYPTEN	2	1	148	62
SENEGAL	-	-	5	2
NIGERIA	-	-	417	203
KAMERUN	-	-	4	2
RUANDA	-	-	2	2
ANGOLA	3	1	3	1
SOMALIA	-	-	30	10
KENIA	-	-	3	1
SUEDAFRIKA	48	76	587	308
USA	472	163	1 209	459
KANADA	200	56	1 368	374
MEXIKO	81	51	380	313
HAITI	-	-	1	1
DOMINICA	-	-	4	4
KOLUMBIEN	-	-	9	7
ECUADOR	2	1	2	1
BRASILIEN	207	117	940	446
CHILE	6	3	62	114

## 2 HAUPTUEBERSICHTEN

## 2.2 AUSFUHR VON MINERALOEL (GENERALHANDEL)

WARENNUMMER WARENBENENNUNG BESTIMMUNGSLAND	SEPTEMBER 1990		JAN. / SEPT. 1990	
	DT = 100 KG	1000 DM	DT = 100 KG	1000 DM
NOCH 3403 19 990 AND ZUBEREIT SCHMIERMITTEL ERDOELHALT				
ARGENTINIEN	-	-	80	33
ZYPERN	3	4	208	76
SYRIEN	24	78	71	104
IRAK	-	-	337	176
IRAN	226	87	1 647	642
ISRAEL	171	75	1 301	606
JORDANIEN	-	-	56	34
SAUD ARABIEN	-	-	31	36
KUWAIT	-	-	11	5
BAHRAIN	4	8	4	8
ARAB EMIRATE	-	-	-	1
PAKISTAN	3	1	66	56
INDIEN	-	-	272	157
BANGLADESCH	-	-	42	21
SRI LANKA	-	-	3	1
BIRMA	78	52	84	58
THAILAND	31	10	376	131
INDONESIEN	-	-	440	246
MALAYSIA	31	12	284	170
SINGAPUR	22	9	705	240
CHINA	-	-	26	11
SUEDKOREA	7	3	1 183	760
JAPAN	20	55	626	525
TAIWAN	52	19	1 978	1 101
HONGKONG	-	-	878	294
AUSTRALIEN	27	15	183	81
NEUSEELAND	-	-	101	64
3403 99 100 AND ZUBER SCHMIERMITT F MASCHINEN USW	3 042	4 468	34 566	45 513
FRANKREICH	284	584	3 720	7 048
BELG LUXEMB	182	271	2 473	3 049
NIEDERLANDE	193	200	2 168	2 720
ITALIEN	488	538	2 993	4 833
GROSSBRITANN	116	339	1 309	3 277
IRLAND	16	6	120	46
DAENEMARK	105	96	1 012	963
GRIECHENLAND	17	20	340	339
PORTUGAL	3	6	78	126
SPANIEN	143	192	568	1 259
ISLAND	-	-	71	32
NORWEGEN	23	37	2 566	988
SCHWEDEN	99	152	1 155	1 716
FINNLAND	66	60	458	404
SCHWEIZ	333	304	2 081	2 366
OESTERREICH	222	232	3 488	2 653
MALTA	-	-	112	52
JUGOSLAWIEN	87	122	371	631
TUERKEI	10	22	223	646
SOWJETUNION	2	5	6	27
POLEN	10	37	82	171
TSCHECHOSLOW	3	18	55	161
UNGARN	9	37	108	323
BULGARIEN	22	20	104	127
MAROKKO	20	6	56	24
ALGERIEN	-	-	1	9
TUNESIEN	-	1	400	127
LIBYEN	-	-	4	14
AEGYPTEN	8	16	96	496
KAP VERDE	-	-	61	12
SENEGAL	-	-	20	6
GAMBIA	-	-	10	4
GUINEA	-	-	86	24
LIBERIA	-	-	52	14
ELFENBEINK	-	-	51	12
GHANA	-	-	6	26
TOGO	-	-	210	77
NIGERIA	2	2	157	80
KAMERUN	-	-	640	179
GABUN	-	-	79	32

## 2 HAUPTUEBERSICHTEN

## 2.2 AUSFUHR VON MINERALOEL (GENERALHANDEL)

WARENNUMMER WARENBENENNUNG BESTIMMUNGSLAND	SEPTEMBER 1990		JAN. / SEPT. 1990	
	DT = 100 KG	1000 DM	DT = 100 KG	1000 DM
NOCH 3403 99 100 AND ZUBER SCHMIERMITT F MASCHINEN USW				
KONGO	-	-	12	6
ZAIRE	2	3	17	9
ANGOLA	-	-	10	18
KENIA	1	1	5	19
SESCELLEN	-	-	1	2
MOSAMBIK	-	-	4	8
MADAGASKAR	-	-	63	67
REUNION	-	-	48	13
MAURITIUS	-	-	1	10
SIMBABWE	-	-	19	13
SUEDAFRIKA	13	67	337	556
USA	120	398	868	1 703
KANADA	81	72	146	240
MEXIKO	3	23	21	132
GUATEMALA	1	6	1	7
EL SALVADOR	-	-	4	9
COSTA RICA	-	-	1	2
JAMAICA	-	-	20	6
TRINIDAD TOB	-	-	-	5
KOLUMBIEN	1	8	27	95
VENEZUELA	2	2	21	51
ECUADOR	1	1	10	28
PERU	1	5	14	65
BRASILLEN	13	51	86	274
CHILE	5	9	20	28
BOLIVIEN	1	1	57	22
PARAGUAY	1	1	1	1
URUGUAY	-	7	7	22
ARGENTINIEN	2	5	14	42
ZYPERN	40	16	106	42
LIBANON	30	6	53	42
SYRIEN	-	-	-	1
IRAK	-	-	67	152
IRAN	8	45	1 161	1 100
ISRAEL	5	23	398	488
JORDANIEN	1	1	12	10
SAUD ARABIEN	-	-	362	102
KUWAIT	-	-	124	57
BAHRAIN	-	-	9	7
KATAR	-	-	2	4
ARAB EMIRATE	14	5	131	48
OMAN	-	-	2	2
NORDJEMEN	-	-	40	14
PAKISTAN	2	17	67	263
INDIEN	1	8	70	182
BANGLADESCH	-	-	90	12
SRI LANKA	-	-	4	8
THAILAND	7	13	144	296
VIETNAM	-	-	16	9
INDONESIEN	2	4	83	177
MALAYSIA	11	14	34	67
SINGAPUR	2	4	165	236
PHILIPPINEN	-	-	19	44
CHINA	-	-	27	34
NORDKOREA	-	-	301	166
SUEDKOREA	21	46	225	631
JAPAN	22	70	358	820
TAIWAN	7	82	295	741
HONGKONG	105	16	225	300
AUSTRALIEN	53	114	292	619
NEUSEELAND	-	1	233	283
WESTSAMOA	-	-	26	8
NICHT ERM LD	-	-	-	2
3403 99 900 AND ZUBEREITETE SCHMIERMITTEL USW	10 508	4 005	103 346	41 076
FRANKREICH	1 281	482	10 696	4 016
BELG LUXEMB	971	356	10 186	3 813
NIEDERLANDE	312	120	4 334	1 845
ITALIEN	821	326	6 020	2 602

## 2 HAUPTUEBERSICHTEN

## 2.2 AUSFUHR VON MINERALOEL (GENERALHANDEL)

WARENNUMMER WARENBENENNUNG BESTIMMUNGSLAND	SEPTEMBER 1990		JAN. / SEPT. 1990	
	DT = 100 KG	1000 DM	DT = 100 KG	1000 DM
NOCH 3403 99 900 AND ZUBEREITETE SCHMIERMITTEL USW				
GROSSBRITANN	1 095	369	9 698	3 551
IRLAND	43	32	474	347
DAENEMARK	172	70	1 406	630
GRIECHENLAND	108	56	1 447	589
PORTUGAL	99	22	793	320
SPANIEN	446	163	3 625	1 558
KANAR INSELN	-	-	-	1
NORWEGEN	188	48	7 664	2 142
SCHWEDEN	393	169	3 266	1 273
FINNLAND	201	103	2 373	1 039
SCHWEIZ	297	148	3 081	1 704
OESTERREICH	626	262	7 235	2 965
MALTA	-	-	5	2
JUGOSLAWIEN	181	166	1 340	915
TUERKEI	292	80	1 469	511
SOWJETUNION	16	7	1 388	516
POLEN	11	3	559	282
TSCHECHOSLOW	1	5	1 324	592
UNGARN	54	25	397	442
BULGARIEN	-	-	440	173
ALBANIEN	11	5	37	15
MAROKKO	41	14	608	274
ALGERIEN	-	-	881	172
TUNESIEN	-	-	45	17
LIBYEN	-	-	1	5
AEGYPTEN	13	20	38	41
SENEGAL	-	-	13	2
ELFENBEINK	-	-	10	8
NIGERIA	-	-	1 337	270
KAMERUN	-	-	5	4
ZAIRE	-	1	2	2
ANGOLA	-	-	3	1
AETHIOPIEN	-	-	10	9
KENIA	-	-	40	27
SIMBABWE	-	-	13	22
SUEDAFRIKA	231	83	1 365	663
USA	125	94	1 274	758
KANADA	-	1	206	49
MEXIKO	7	3	50	79
GUATEMALA	-	-	5	25
NICARAGUA	-	-	40	11
PANAMA	-	-	1	1
DOMINIK REP	-	-	36	33
MARTINIQUE	-	-	4	2
KOLUMBIEN	1	2	148	70
VENEZUELA	70	27	582	309
ECUADOR	9	2	27	13
PERU	49	22	112	42
BRASILIEN	4	2	277	166
CHILE	-	-	498	214
URUGUAY	2	3	2	3
ARGENTINIEN	72	39	102	52
ZYPERN	3	1	74	34
LIBANON	-	-	2	2
SYRIEN	-	-	20	15
IRAK	-	-	73	37
IRAN	178	70	1 334	580
ISRAEL	82	36	725	317
JORDANIEN	2	1	2	1
SAUD ARABIEN	517	135	1 068	281
KUWAIT	-	-	12	6
ARAB EMIRATE	90	27	159	61
OMAN	-	-	2	2
PAKISTAN	-	-	344	152
INDIEN	-	-	398	135
BANGLADESCH	-	-	30	7
THAILAND	111	35	1 522	515
INDONESIEN	129	19	965	236
MALAYSIA	-	-	564	237
BRUNEI	2	1	146	24
SINGAPUR	204	30	387	80

## 2 HAUPTUEBERSICHTEN

## 2.2 AUSFUHR VON MINERALÖL (GENERALHANDEL)

WARENNUMMER WARENBENENNUNG BESTIMMUNGSLAND	SEPTEMBER 1990		JAN. / SEPT. 1990	
	DT = 100 KG	1000 DM	DT = 100 KG	1000 DM
NOCH 3403 99 900 AND ZUBEREITETE SCHMIERMITTEL USW				
PHILIPPINEN	142	34	677	166
CHINA	5	2	5	2
SÜDKOREA	595	127	4 672	1 330
JAPAN	32	92	407	515
TAIWAN	49	24	1 549	735
HONGKONG	-	-	51	22
AUSTRALIEN	124	41	1 144	383
NEUSEELAND	-	-	22	14
3606 10 000 <sup>1)</sup> FEUERZEUGFLUESSIGGAS USW BEH <300 CM3	372	390	3 456	5 357
FRANKREICH	72	59	513	417
BELG LUXEMB	27	41	157	217
NIEDERLANDE	10	12	239	367
ITALIEN	38	47	222	271
GROSSBRITANN	16	22	441	1 732
IRLAND	-	-	38	109
DAENEMARK	5	8	167	157
GRIECHENLAND	28	63	54	114
PORTUGAL	-	-	6	4
SPANIEN	44	39	139	141
KANAR INSELN	-	-	207	213
ISLAND	-	-	8	5
NORWEGEN	-	-	4	7
SCHWEDEN	1	4	44	108
FINNLAND	1	2	45	61
SCHWEIZ	94	44	504	371
OESTERREICH	31	41	202	218
JUGOSLAWIEN	-	-	17	18
TUERKEI	-	-	2	2
POLEN	1	2	41	17
TSCHECHOSLOW	-	-	1	2
UNGARN	-	-	2	4
SENEGAL	-	-	22	38
ELFENBEINK	-	-	10	19
GHANA	-	-	1	1
TOGO	-	-	2	2
NIGERIA	-	-	1	3
REUNION	-	-	1	2
SUEDAFRIKA	-	-	39	149
USA	-	-	64	156
KANADA	-	-	20	44
MEXIKO	-	-	2	4
COSTA RICA	-	-	2	3
NL ANTILLEN	-	-	1	1
PARAGUAY	1	2	1	2
ARGENTINIEN	-	-	2	3
ZYPERN	-	-	1	2
LIBANON	-	-	-	1
ISRAEL	-	-	2	3
SAUD ARABIEN	-	-	1	3
BAHRAIN	-	-	1	3
ARAB EMIRATE	-	-	1	2
OMAN	-	-	2	4
PHILIPPINEN	-	-	1	2
JAPAN	-	-	95	248
TAIWAN	-	-	1	2
HONGKONG	2	3	126	92
AUSTRALIEN	-	-	1	6
NEUSEELAND	1	1	3	7
3811 11 100 <sup>1)</sup> ANTI-KLOPFMITTEL GRUNDL TETRAETHYLBLEI	3 733	2 438	51 286	26 277
GROSSBRITANN	247	140	2 216	1 200
SPANIEN	8	3	8	3
SCHWEIZ	-	-	10	8
SOWJETUNION	3 478	2 295	46 455	23 907
UNGARN	-	-	10	47
RUMAENIEN	-	-	2 350	974

1) SIEHE VORBEMERKUNG

## 2 HAUPTUEBERSICHTEN

## 2.2 AUSFUHR VON MINERALOEL (GENERALHANDEL)

WARENNUMMER WARENBENENNUNG BESTIMMUNGSLAND	SEPTEMBER 1990		JAN. / SEPT. 1990	
	DT = 100 KG	1000 DM	DT = 100 KG	1000 DM
NOCH				
3811 11 100				
ANTIKLOPFMITTEL GRUNDL TETRAETHYLBLEI				
BULGARIEN	-	-	237	138
3811 11 900 <sup>1)</sup>				
ANTIKLOPFMITT GRUNDL AND BLEIVERBINDG	-	-	858	508
NIEDERLANDE	-	-	200	134
DAENEMARK	-	-	478	268
SCHWEDEN	-	-	18	4
FINNLAND	-	-	151	97
OESTERREICH	-	-	11	5
3811 19 000 <sup>1)</sup>				
ANDERE ZUBEREITETE ANTIKLOPFMITTEL	512	135	4 898	1 279
FRANKREICH	-	-	269	82
BELG LUXEMB	-	-	10	11
NIEDERLANDE	-	-	12	18
ITALIEN	8	7	38	24
GRIECHENLAND	1	1	3	3
SCHWEDEN	5	8	35	18
SCHWEIZ	489	116	4 386	1 034
OESTERREICH	8	2	43	20
JUGOSLAWIEN	-	-	27	25
TUERKEI	-	-	50	27
MEXIKO	-	-	2	2
BRASILIEN	-	-	21	13
MALAYSIA	-	-	1	1
TAIWAN	1	1	1	1
3811 21 000 <sup>1)</sup>				
SCHMIEROELADDITIVES ERDOELHALTIG	29 715	10 275	252 208	88 694
FRANKREICH	5 467	1 793	58 355	19 206
BELG LUXEMB	2 689	925	22 776	7 628
NIEDERLANDE	3 004	1 025	7 497	2 616
ITALIEN	1 071	331	11 360	3 737
GROSSBRITANN	1 875	618	14 172	4 741
IRLAND	25	14	85	47
DAENEMARK	-	-	1 462	583
GRIECHENLAND	732	245	7 705	2 786
PORTUGAL	86	29	1 499	616
SPANIEN	1 108	460	7 239	3 016
KANAR INSELN	-	-	6	8
ISLAND	-	-	8	7
NORWEGEN	538	195	4 605	1 690
SCHWEDEN	1 384	586	13 766	5 383
FINNLAND	331	100	4 600	1 781
SCHWEIZ	39	29	1 033	615
OESTERREICH	415	194	3 560	1 656
MALTA	-	-	23	26
JUGOSLAWIEN	339	295	6 045	3 103
TUERKEI	3 752	1 228	16 172	5 336
POLEN	-	-	328	158
TSCHECHOSLOW	-	-	104	38
UNGARN	40	22	428	330
RUMAENIEN	59	12	189	39
BULGARIEN	-	-	5	3
MAROKKO	-	-	277	112
TUNESIEN	-	-	101	25
AEGYPTEN	-	-	442	107
SENEGAL	-	-	11	2
ZAIRE	-	-	481	188
SIMBABWE	-	-	4	1
SUEDAFRIKA	324	89	2 347	893
USA	1 390	424	17 988	5 764
KANADA	4	3	1 638	704
MEXIKO	-	-	19	14
MARTINIQUE	-	-	100	41
PERU	-	-	219	78
BRASILIEN	442	157	605	244
CHILE	-	-	133	70

1) SIEHE VORBEMERKUNG.

## 2 HAUPTUEBERSICHTEN

## 2.2 AUSFUHR VON MINERALOEL (GENERALHANDEL)

WARENNUMMER WARENBENENNUNG BESTIMMUNGSLAND	SEPTEMBER 1990		JAN. / SEPT. 1990	
	DT = 100 KG	1000 DM	DT = 100 KG	1000 DM
NOCH 3811 21 000 SCHMIEROELADDITIVES ERDOELHALTIG				
URUGUAY	-	-	1	1
ARGENTINIEN	35	28	38	32
ZYPERN	-	-	2	1
SYRIEN	-	-	1 100	297
ISRAEL	-	-	258	169
SAUD ARABIEN	580	112	2 658	536
ARAB EMIRATE	-	-	144	48
INDIEN	-	-	1 727	510
THAILAND	-	-	22	26
INDONESIEN	-	-	34	29
MALAYSIA	-	-	177	66
SINGAPUR	729	252	12 424	4 410
CHINA	-	-	277	99
SUEDKOREA	33	32	3 809	1 489
JAPAN	2 865	888	16 374	4 779
TAIWAN	2	4	946	840
HONGKONG	137	39	2 061	666
AUSTRALIEN	220	146	2 249	1 102
NEUSEELAND	-	-	520	202
3811 29 000 <sup>1)</sup> ANDERE SCHMIEROELADDITIVES	1 590	872	16 460	8 999
FRANKREICH	128	55	3 266	1 735
BELG LUXEMB	396	229	2 297	1 273
NIEDERLANDE	210	49	3 003	696
ITALIEN	43	33	555	369
GROSSBRITANN	226	63	607	262
DAENEMARK	-	-	19	21
GRIECHENLAND	-	-	14	10
PORTUGAL	-	-	67	18
SPANIEN	-	-	563	384
NORWEGEN	-	-	7	3
SCHWEDEN	34	21	212	124
FINNLAND	-	-	18	20
SCHWEIZ	63	39	575	319
OESTERREICH	16	13	1 091	723
JUGOSLAWIEN	223	155	1 381	782
TUERKEI	-	-	41	31
POLEN	-	-	8	7
TSSCHECHOSLOW	-	-	12	8
UNGARN	-	-	55	202
BULGARIEN	-	-	46	29
MAROKKO	-	-	36	18
SUEDAFRIKA	-	-	540	491
USA	10	10	535	327
KANADA	-	-	50	51
MEXIKO	12	6	199	244
VENEZUELA	102	100	102	100
BRASILIEN	90	62	251	268
ARGENTINIEN	-	-	-	2
ISRAEL	-	-	4	5
INDIEN	20	23	35	62
THAILAND	-	-	133	67
INDONESIEN	-	-	6	4
SINGAPUR	-	-	241	85
NORDKOREA	-	-	20	15
SUEDKOREA	10	7	347	120
JAPAN	-	-	67	68
TAIWAN	-	-	21	20
HONGKONG	-	-	12	20
AUSTRALIEN	7	7	13	13
NEUSEELAND	-	-	11	3
3811 90 000 <sup>1)</sup> AND ADDITIVES ZUBEREITG F MINERALOEL	55 943	16 794	409 974	129 653
FRANKREICH	9 214	1 855	36 894	9 917
BELG LUXEMB	4 230	988	41 952	8 831
NIEDERLANDE	3 631	869	31 115	7 930
ITALIEN	4 419	1 347	46 211	14 250

1) SIEHE VORBEMERKUNG

## 2 HAUPTUEBERSICHTEN

## 2.2 AUSFUHR VON MINERALOEL (GENERALHANDEL)

WARENNUMMER WARENBENENNUNG BESTIMMUNGSLAND	SEPTEMBER 1990		JAN. / SEPT. 1990	
	DT = 100 KG	1000 DM	DT = 100 KG	1000 DM
NOCH 3811 90 000 AND ADDITIVES ZUBEREITG F MINERALOEL				
GROSSBRITANN	11 267	3 210	51 222	15 554
IRLAND	14	4	2 722	829
DAENEMARK	800	236	7 665	2 954
GRIECHENLAND	12	10	997	308
PORTUGAL	-	-	999	490
SPANIEN	4 651	2 443	33 272	16 959
KANAR INSELN	-	-	1 374	456
ISLAND	-	-	18	16
NORWEGEN	1 572	563	12 587	3 988
SCHWEDEN	1 470	544	12 966	4 490
FINNLAND	5 386	1 687	29 527	9 568
SCHWEIZ	349	124	4 883	2 098
OESTERREICH	785	279	7 901	3 086
MALTA	-	-	3	3
JUGOSLAWIEN	24	18	4 879	1 932
TUERKEI	16	10	280	149
SOWJETUNION	-	-	8 475	2 281
POLEN	705	287	5 662	2 265
TSCHECHOSLOW	18	7	2 103	677
UNGARN	304	87	1 575	588
RUMAENIEN	-	-	180	121
BULGARIEN	-	-	1 731	390
MAROKKO	-	-	423	174
TUNESIEN	-	-	500	145
LIBYEN	-	-	76	28
AEGYPTEN	-	-	601	162
SENEGAL	45	18	162	63
LIBERIA	-	-	6	5
ELFENBEINK	-	-	61	22
SUEDAFRIKA	-	-	1 142	368
USA	342	156	1 514	869
KANADA	1 528	553	9 699	3 506
MEXIKO	-	-	25	19
ANTIGUA	-	-	37	15
NL ANTILLEN	203	77	1 010	386
KOLUMBIEN	-	-	54	32
BRASILIEN	10	18	19	32
CHILE	31	25	291	119
URUGUAY	-	-	6	7
ARGENTINIEN	288	85	936	282
ZYPERN	16	8	125	59
LIBANON	-	-	10	3
SYRIEN	288	88	889	249
IRAK	-	-	11	43
IRAN	100	61	1 073	1 361
ISRAEL	-	-	832	1 020
SAUD ARABIEN	-	-	2 360	388
KUWAIT	-	-	4 376	2 054
BAHRAIN	-	-	7	16
ARAB EMIRATE	295	92	751	267
PAKISTAN	-	-	685	300
INDIEN	-	-	85	31
SRI LANKA	-	-	20	13
THAILAND	-	-	23	14
INDONESIEN	165	38	1 028	296
MALAYSIA	-	1	-	1
SINGAPUR	3 499	890	31 528	6 407
PHILIPPINEN	16	7	16	7
SUEDKOREA	10	8	881	270
JAPAN	230	95	718	302
TAIWAN	10	6	64	56
HONGKONG	-	-	684	105
AUSTRALIEN	-	-	53	27
9930 27 000 SCHMIEROELE -MITTEL SCHIFFSBEDARF USW	11 295	1 385	77 340	12 241
SCHIFFSBED	11 295	1 385	77 340	12 241



# Alphabetisches Stichwortverzeichnis

Abu Dhabi	647	Chile	512	Innere Mongolei	720	Marschall-In	808	Ras el-Chaima	647	Tahiti-I	822
Aden	656	China	720	Irak	612	Martinique-I	462	Réunion	372	Taiwan	736
Adschman	647	Cook-In	814	Iran	616	Mauke-(Parry-)I	814	Rhodesien (ehem.)	382	Tansania	352
Ägypten	220	Costa Rica	436	Irland	007	Mauretanien	228	Rio-Muni-Gebiet	310	Tasmanien	800
Äquatorialguinea	310	Cristobal	442	Island	024	Mauritius	373	Riukiu-In	732	Teneriffa	021
Äthiopien	334	Culebra-I	400	Israel	624	Mayotte	377	Rotuma-I	815	Thailand	680
Afar- u. Issagebiet		Curaçao-I	478	Italien	005	McDonald-In	802	Ruanda	324	Tibet	720
(ehem.)	338					Melilla	022	Rumänien	066	Tikopia-I	806
Afghanistan	660	Dänemark	008	Jamaika	464	Mexiko	412			Timor, Portugie-	
Aitutaki-I	814	Dahome (ehem.)	284	Japan	732	Midway-In	808			sisch- (ehem.)	700
Albanien	070	Désirade-I	458	Jemen (Nordjemen)	652	Miquelon-In	408			Tobago-I	472
Algerien	208	Desroches-I	355	Jemen, Dem. Volks-		Mona-I	400			Togo	280
Alofi-I	811	Diego Alvarez	329	rep. (Südjemen)	656	Monaco	001	Sabah	701	Tokelau-(Union-)In	814
Amerik. -Ozeanien	808	Dominica-I	460	Jordanien	628	Mongolei	716	Saba-I	478	Tonga	817
Ameranten-In	355	Dominikanische		Jugoslawien	048	Montserrat-I	461	Salomonen	806	Tongarewa-In	814
Andamanen-In	664	Republik	456	Jungfern-In, Amerik.	457	Moorea-I	822	Salomon-In (Papua)	801	Trinidad-I	472
Andorra	043	Dschibuti	338	Jungfern-In, Brit.	461	Mosambik	366	Sambia	378	Tristan da Cunha-I	329
Angola	330	Dubai	647					Samoa (Am.-Oz.)	808	Tschad	244
Anguilla-I	446	Duff-(Wilson-)In	806	Kaiman-In	463			Samoa		Tschagos-In	357
Annohon-I	310			Kambodscha				(Westsamoa)	819	Tschechoslowakei	062
Antigua-I	459	Ecuador	500	(ehem.)	696	Namibia	389	San Marino	005	Tuamotu-	
Antillen, Niederl.	478	Elfenbeinküste	272	Kamerun	302	Nauru	803	Sansibar	352	(Paumotu-)In	822
Arab. Emirate, Ver.	647	El Salvador	428	Kambodscha	696	Navassa-I	400	Santa-Cruz-In	806	Tubuai-In	311
Argentinien	528	Enderbury-I	812	Kanada	404	Nepal	672	Sao-Tomé-I	311	Türkei	052
Aruba-I	474			Kanal-In, Brit.	006	Neukaledonien	809	Sarawak	701	Tunesien	212
Ascension (Himmel-		Färöer-In	025	Kanarische In	021	Neuseeländisch-		Saudi-Arabien	632	Turks-In	454
fahrts-I)	329	Falkland-In	529	Kap Verde	247	Ozeanien	814	Sawail-I	819	Tuvalu	807
Australien	800	Fernando-Poo-I	310	Karolinen-In	808	Neuseeland	804	Schardscha	647		
Australisch-		Fidschi	815	Katar	644	Nicaragua	449	Schweden	030		
Ozeanien	802	Finnland	032	Kenia	346	Niederlande	003	Schweiz	036		
Azoren	010	Formosa	736	Kernadec-In	804	Niger	240	Senegal	248		
		Frankreich	001	Kiribati	812	Nigeria	288	Seschen	355	Uganda	350
		Fudschaira	647	Kokos-(Keeling-)In	802	Nikobaren-In	664	Sierra Leone	264	Umm al-Kaiwein	647
		Futuna-I	811	Kolumbien	480	Niue-I	814	Sikkim	664	Ungarn	064
Bahamas	453			Komoren	375	Nordborneo (Sabah)	701	Simbabwe	382	Upolu-I	819
Bahrain	640	Gabun	314	Kuba	448	Nordirland	006	Singapur	706	Uruguay	524
Baker-I	808	Galapagos-(Schild-		Kuwait	636	Nordjemen	652	Somalien	342		
Balboa	442	kröten-)In	500			Nordkorea	724	Sous-le-Vent-In	822		
Bangladesch	666	Gambia	252	Laos	684	Norfolk-I	802	Sowjetunion	056		
Barbados-I	469	Gazastreifen	220	Lesotho	395	Norwegen	028	Spanien	011	Vanuatu	816
Barbuda	459	Gesellschafts-In	822	Les Saintes-In	458			Span. Sahara		Vatikanstadt	045
Belgien	002	Gibraltar	044	Libanon	604	Obervolta (ehem.)	236	(ehem.)	204, 228	Venezuela	484
Belize	421	Gilbert-In (ehem.)	812	Liberia	268	Osterreich	038	Sri Lanka	669	Verein. Arab.	
Benin	284	Gough-I	329	Libyen	216	Oman	649	Stewart-I	804	Emirate	647
Bermuda	413	Grenada-I	473	Liechtenstein	036	Ozean-(Banaba-)I	812	St. Barthélemy	458	Verein. Königreich	006
Bhutan	675	Griechenland	009	Lord-Howe-I		Ozeanien, Amerik.-	808	St. Christoph		Vereinigte Staaten	
Birma	676	Grönland	406	(austral.)	800	Ozeanien, Austr.-	802	und Nevis	449	von Amerika	400
Bolivien	516	Großbritannien	006	Lord-Howe-In		Ozeanien, Neusl.-	814	St. Croix-I	457	Vieques-I	400
Bonaire-I	478	Guadeloupe-In	458	(Salomonen)	806			St. Eustatius-I	478	Vietnam	690
Borneo, Nord-	701	Guam-I	808	Luxemburg	002	Pakistan	662	St. Helena-I	329		
Borneo, Süd-	700	Guatemala	416			Palmerston-I	814	St. John-I	457		
Botsuana	391	Guayana,		Macau	743	Panama (einschl.		St. Lucia-I	465	Wake-I	808
Brasilien	508	Guayana,		Madagaskar	370	Kanalzone)	442	St. Martin-I (franz.)	458	Wallis-In	811
Brit. Geb. im		Französisch-	496	Madeira	010	Papua-Neuguinea	801	St. Martin-I (niederl.)	478	Washington-I	812
Ind. Ozean	357	Guinea-Bissau	257	Malaiischer Bund	701	Paraguay	520	St. Pierre-In	408	Weihnachts-I	
Brunei	703	Guinea	260	Malawi	386	Peru	504	St. Vincent-I	467	(Ind. Oz.)	802
Büdingen	036	Guyana	488	Malaysia	701	Pescadores-In	736	Sudan	224	Weihnachts-I	
Bulgarien	068			Malediven	667	Philippinen	708	Südafrika	388	(Paz. Oz.)	812
Burkina Faso	236	Haiti	452	Mali	232	Pitcairn	813	Südborneo	700	Westsamoa	819
Burundi	328	Heard-I	802	Malta	046	Polargebiete	890	Südgeorgien	529		
		Honduras	424	Man-I	006	Polen	060	Südjemen	656		
Cabinda-Landana	330	Hongkong	740	Mandschurei	720	Polynesien, Fr.-	822	Südkorea	728		
Caicos-In	454	Howland-I	808	Marianen-In	808	Portugal	010	Suriname	492	Zaire	322
Campbell-I	804	Indien	664	Marie-Galante-I	458	Prinzip-I	311	Swan-(Schwan-)In	424	Zentralafrikanische	
Canton-I	812	Indonesien	700	Marokko	204	Puerto Rico	400	Swasiland	393	Republik	306
Ceuta	022							Syrien	608	Zypern	600
Ceylon (ehem.)	669										

## Ländergruppen<sup>1)</sup>

Industrialisierte westliche Länder	Entwicklungsländer				
	<b>Afrika</b>	Madagaskar	Kolumbien	Singapur	
<b>EG-Länder<sup>2)</sup></b>	Marokko	Réunion	Venezuela <sup>4)</sup>	Philippinen	
Frankreich	Ägypten <sup>4)</sup>	Mauritius	Guyana	Südkorea	
Belgien und Luxemburg	Libyen <sup>4)</sup>	Komoren	Suriname	Taiwan	
Niederlande	Ägypten	Mayotte	Franz.-Guayana	Hongkong	
Italien	Sudan	Sambia	Ecuador <sup>4)</sup>	Macau	
Verein. Königreich	Mauretanien	Simbabwe			
Irland	Mali	Malawi	Peru	<b>Ozeanien</b>	
Dänemark	Burkina Faso	Namibia	Brasilien	Papua-Neuguinea	
Griechenland	Niger	Botsuana	Chile	Austr.-Ozeanien	
Portugal	Tschad	Swasiland	Bolivien	Nauru	
Spanien	Kap Verde	Lesotho	Paraguay	Salomonen	
	Senegal		Argentinien	Tuvalu	
<b>Andere europ. Länder</b>	Gambia	<b>Amerika</b>	Falkland	Am.-Ozeanien	
Kanar. Inseln	Guinea-Bissau	Grönland		Neukaledonien	
Ceuta und Melilla	Guinea	St. Pierre, Miquel.		Wallis u. Futuna	
Island <sup>3)</sup>	Sierra Leone	Mexiko	<b>Asien</b>	Kiribati	
Färöer	Liberia	Bermuda	Zypern	Pitcairn	
Norwegen <sup>3)</sup>	Elfenbeinküste	Guatemala	Libanon	Neusl.-Ozeanien	
Schweden <sup>3)</sup>	Ghana	Belize	Syrien	Fidschi	
Finnland <sup>3)</sup>	Togo	Honduras	Irak <sup>4)</sup>	Vanuatu	
Schweiz <sup>3)</sup>	Benin	El Salvador	Iran <sup>4)</sup>	Tonga	
Österreich <sup>3)</sup>	Nigeria <sup>4)</sup>	Nicaragua	Israel	Westsamoa	
Andorra	Kamerun	Costa Rica	Jordanien	Franz.-Polynesien	
Gibraltar	Zentralafrik. Rep.	Panama	Saudi-Arabien <sup>4)</sup>		
Vatikanstadt	Äquatorialguinea	Kuba	Kuwait <sup>4)</sup>	<b>Staatshandelsländer</b>	
Malta	S. Tomé u. Príncipe	St. Christoph u. Nevis	Bahrain	<b>Europa</b>	
Jugoslawien	Gabun <sup>4)</sup>	Haiti	Katar <sup>4)</sup>	Sowjetunion	
Türkei	Kongo	Bahamas	Verein. Arab. Emirate <sup>4)</sup>	Polen	
	Zaire	Turks-, Caicosins.	Oman	Tschechoslowakei	
	Ruanda	Westindien	Nordjemen	Ungarn	
	Burundi	Dominik. Republik	Südjemen	Rumänien	
	St. Helena	Am. Jungfernseln	Afghanistan	Bulgarien	
	Angola	Guadeloupe	Pakistan	Albanien	
	Äthiopien	Antigua und Barbuda	Indien		
	Dschibuti	Dominica	Bangladesch	<b>Asien</b>	
	Somalia	Brit. Jungfernseln	Malediven	Vietnam	
	Kenia	Martinique	Sri Lanka	Mongolei	
	Uganda	Kaimaninseln	Bhutan	China	
	Tansania	Jamaika	Birma	Nordkorea	
	Seschen	St. Lucia	Thailand		
	Brit. Geb. Ind. Oz.	St. Vincent	Laos	<b>Außerdem</b>	
	Mosambik	Barbados	Kambodscha	Polargebiete	
		Trinidad u. Tobago	Indonesien <sup>4)</sup>	Schiffsbedarf usw.	
		Grenada	Malaysia	Nicht ermitt. Ldr. u. Gebiete	
		Niederl. Antillen	Brunei		

1) Der vollständige Umfang der einzelnen Länderpositionen ist im vorstehenden Länderverzeichnis für die Außenhandelsstatistik dargestellt. — 2) Europäische Gemeinschaften. — 3) Innerhalb der Gruppe „Andere europ. Länder“ zu den „EFTA-Ländern“ gezählte Länder. — 4) Innerhalb der Gruppe „Entwicklungsländer“ zu den „OPEC-Ländern“ gezählte Länder.

# Fachserie 7: Außenhandel

## Reihe 1: Zusammenfassende Übersichten für den Außenhandel

Die etwa 6 Wochen nach dem Berichtsmonat erscheinende Monatsveröffentlichung enthält die wichtigsten Ein- und Ausfuhrzahlen des Spezialhandels nach Warengruppen, nach Ländern und Ländergruppen (EG-Länder, Entwicklungsländer, Staatshandelsländer) sowie Übersichten über Außenhandelsvolumen und -indizes.

Außerdem wird in der Abgrenzung des Generalhandels die monatliche Entwicklung der Ein- und Ausfuhr nach Warengruppen der Ernährungswirtschaft und der Gewerblichen Wirtschaft dargestellt.

Als Anhang erscheint eine Übersicht über den Außenhandel der Mitgliedsländer der OECD.

Der Jahresbericht mit erweitertem Tabellenprogramm enthält u.a. auch Angaben über den Lager- und Veredelungsverkehr.

## Reihe 2: Außenhandel nach Waren und Ländern (Spezialhandel)

In dem Monatsbericht werden die Ergebnisse (Menge und Wert) der Ein- und Ausfuhr nach fast allen neunstelligen Warennummern des Warenverzeichnisses für die Außenhandelsstatistik in der Gliederung nach den wichtigsten Ursprungs- und Bestimmungsländern veröffentlicht. Der Dezemberbericht ist gleichzeitig Jahresbericht.

Jährlich werden ergänzende Angaben (Reihe 2.1) über den Lagerverkehr, den Übergang von Waren aus dem Veredelungsverkehr in den freien Verkehr, über die Zollsollerträge und über die Ausfuhr von Waren ausländischen Ursprungs gebracht.

## Reihe 3: Außenhandel nach Ländern und Warengruppen (Spezialhandel)

In dieser Reihe werden halbjährlich die Ergebnisse der Ein- und Ausfuhr nach Ursprungs- und Bestimmungsländern in der Unterteilung nach Warengruppen und -untergruppen der Ernährungswirtschaft und der Gewerblichen Wirtschaft ausgewiesen.

Der zweite Halbjahresbericht ist gleichzeitig Jahresbericht.

Außerdem erschienen bis 1987 jährlich zwei ergänzende Berichte mit Angaben über die Handelswege der Ein- und Ausfuhr der Bundesrepublik Deutschland, und zwar:

**3.1: Einfuhr nach Herstellungs- und Einkaufsländern und Warengruppen**

**3.2: Ausfuhr nach Verbrauchs- und Käuferländern und Warengruppen**

Ab 1988 erscheint hierzu nur noch ein Ergänzungsbericht mit Ergebnissen über die Einfuhr und Ausfuhr nach Ursprungs- und Einkaufsländern bzw. nach Bestimmungs- und Käuferländern und Warengruppen.

## Reihe 4: Außenhandel mit ausgewählten Waren

**4.1: Ein- und Ausfuhr von Mineralöl (Generalhandel)**

Der etwa 8 Wochen nach dem Berichtsmonat vorliegende Monatsbericht enthält die Ergebnisse der Ein- und Ausfuhr von Mineralöl nach Warennummern, unterteilt nach Ursprungs- und Bestimmungsländern.

Der Dezemberbericht enthält gleichzeitig die Jahresergebnisse.

## Reihe 5: Außenhandel mit ausgewählten Ländern

**5.1: Außenhandel mit den Entwicklungsländern (Spezialhandel)**

In diesem Bericht wird jährlich der Außenhandel der Bundesrepublik Deutschland mit den Entwicklungsländern als Ursprungs- und Bestimmungsländer bzw. als Einkaufs- und Käuferländer dargestellt, wobei eine länderweise Unterteilung nach wichtigen Erzeugnisgruppen bzw. Warengruppen der Ernährungswirtschaft und der Gewerblichen Wirtschaft getroffen wird.

**5.2: Handel mit den Staatshandelsländern**

Diese zweijährlich erscheinende Veröffentlichung enthält Angaben über den Außenhandel der Bundesrepublik Deutschland mit den Staatshandelsländern in der Gliederung nach Ursprungs- und Bestimmungsländern bzw. nach Einkaufs- und Käuferländern sowie nach wichtigen Warengruppen und -untergruppen der Ernährungswirtschaft und der Gewerblichen Wirtschaft. Außerdem wird der Außenhandel der Deutschen Demokratischen Republik und Berlin (Ost) mit den Staatshandelsländern und den wichtigsten Partnerländern der westlichen Welt nachgewiesen.

## Reihe 6: Durchfuhr im Seeverkehr und Seeumschlag

Die jährlich herausgegebene Veröffentlichung umfaßt die im Eingang und Ausgang über die wichtigsten Seehäfen der Bundesrepublik Deutschland durch das Erhebungsgebiet durchgeführten Waren sowie den Seeumschlag. Die Nachweisungen sind nach Seehäfen, Warengruppen der Ernährungswirtschaft und der Gewerblichen Wirtschaft sowie nach Versendungs- und Bestimmungsländern untergliedert.

## Reihe 7: Außenhandel nach Ländern und Gütergruppen der Produktionsstatistiken (Spezialhandel)

In dieser jährlich erscheinenden Reihe erfolgt die Darstellung der Ergebnisse der Ein- und Ausfuhr nach Ursprungs- und Bestimmungsländern in der Benennung und Untergliederung nach den Gütergruppen bzw. -zweigen des Güterverzeichnisses für Produktionsstatistiken. Hierdurch ergibt sich eine warenmäßige Gliederung der Außenhandelsstatistik nach dem produktionstechnischen Zusammenhang.

## Reihe 8: Außenhandel nach dem Internationalen Warenverzeichnis für den Außenhandel (SITC-Rev. 3) und Ländern (Spezialhandel) – bis 1987 SITC-Rev. II –

In diesem Jahresbericht (seit 1978) werden die Ergebnisse der Ein- und Ausfuhr nach den fünfstelligen Positionen des Internationalen Warenverzeichnisses für den Außenhandel (SITC-Rev. 3) in der Gliederung nach den wichtigsten Ursprungs- und Bestimmungsländern veröffentlicht.

Im Anhang werden die Positionen des Internationalen Warenverzeichnisses für den Außenhandel (SITC-Rev. 3), den Nummern des Warenverzeichnisses für die Außenhandelsstatistik gegenübergestellt.

## Reihe 9: Sonderbeiträge

**S 3: Neuberechnung des Außenhandelsvolumens und der Außenhandelsindizes auf Basis 1980**

Der Bericht enthält für die Berichtszeit 1952 bis 1983 die Ergebnisse der Neuberechnung des Außenhandelsvolumens und der Außenhandelsindizes nach Umstellung auf das Basisjahr 1980.

**S 5: Außenhandel nach dem Internationalen Warenverzeichnis für den Außenhandel (SITC-Rev. II) von 1978 bis 1987**

Der Bericht enthält die Ergebnisse des Außenhandels (Spezialhandel), die als „Lange Reihen“ vergleichbar für 10 Berichtsjahre nach fünfstelligen Positionen des Internationalen Warenverzeichnisses für den Außenhandel dargestellt werden.

## Fremdsprachige Veröffentlichungen

**Foreign Trade according to the Standard International Trade Classification (SITC-Rev. 3) – Special Trade – bis 1987 SITC-Rev. II –**

Diese jährlich erscheinende Veröffentlichung in englischer Sprache enthält die Ergebnisse des Außenhandels nach dem Internationalen Warenverzeichnis für den Außenhandel (SITC-Rev. 3) mit Angaben nach Ursprungs- und Bestimmungsländern.

## Systematiken

Warenverzeichnis für die Außenhandelsstatistik.

Internationales Warenverzeichnis für den Außenhandel (SITC, Rev. 3).

Gegenüberstellung des Güterverzeichnisses für Produktionsstatistiken (GP) mit dem Warenverzeichnis für die Außenhandelsstatistik (WA).

Alphabetisches Länderverzeichnis für die Außenhandelsstatistik.

Gegenüberstellung der Warennummern des Warenverzeichnisses für die Außenhandelsstatistik 1987/1988.

Vergleich der Warennummern des Warenverzeichnisses für die Außenhandelsstatistik 1988/1987



STATISTISCHES BUNDESAMT  
GUSTAV-STRESEMANN-RING 11  
6200 WIESBADEN 1

Veröffentlichungen und Prospekte sind durch den Verlag  
METZLER-POESCHEL, Verlagsauslieferung Hermann Leins,  
Postfach 11 52, 7408 Kusterdingen, erhältlich.