


Statistisches Bundesamt

Außenhandel



Fachserie **7**

Reihe 4.1

Ein- und Ausfuhr von Mineralöl
(Generalhandel)

Juni 1990

Metzler - Poeschel Stuttgart

Länderverzeichnis für die Außenhandelsstatistik der Bundesrepublik Deutschland 1990

Europa

Gemeinschaft

001	Frankreich (einschl. Monaco)	Frankr
002	Belgien und Luxemburg	Bellux
003	Niederlande	Niedl
004	Bundesrepublik Deutschland	
005	Italien (einschl. San Marino)	Ital
006	Vereinigtes Königreich (Großbritannien, Nordirland, Brit. Kanalinseln und Insel Man)	GBrit
007	Irland	Irland
008	Dänemark	Daenm
009	Griechenland	Griech
010	Portugal (einschl. Azoren und Madeira)	Portug
011	Spanien	Span

Spanische Gebiete außerhalb des Zollgebietes und des statistischen Erhebungsgebietes

021	Kanarische Inseln	Kanari
022	Ceuta und Melilla	Ceuta

Übrige Länder und Gebiete Europas

024	Island	Island
025	Färöer	Faroer
028	Norwegen (einschl. Svalbard [Spitzbergen])	Norweg
030	Schweden	Schwed
032	Finnland	Finnl
036	Schweiz (einschl. Büsingen, Liechtenstein)	Schwz
038	Österreich (ohne Jungholz und Mittelberg)	Oester
043	Andorra	Andorr
044	Gibraltar	Gibral
045	Vatikanstadt	Vatik
046	Malta	Malta
048	Jugoslawien	Jugosl
052	Türkei	Tuerk
056	Sowjetunion	UdSSR
060	Polen	Polen
062	Tschechoslowakei	CSSR
064	Ungarn	Ungarn
066	Rumänien	Rumaen
068	Bulgarien	Bulgar
070	Albanien	Alban

Afrika

Nordafrika

204	Marokko	Marokk
208	Algerien	Alger
212	Tunesien	Tunes
216	Libyen	Libyen
220	Ägypten	Aegypt
224	Sudan	Sudan

Westafrika

228	Mauretanien	Mauret
232	Mali	Mali
236	Burkina Faso	Burkin
240	Niger	Niger
244	Tschad	Tschad
247	Kap Verde	K Verd
248	Senegal	Seneg
252	Gambia	Gambia
257	Guinea-Bissau	Bissau
260	Guinea	Guinea
264	Sierra Leone	Sier L
268	Liberia	Liberi
272	Elfenbeinküste	Elfbk
276	Ghana	Ghana
280	Togo	Togo
284	Benin	Benin
288	Nigeria	Nigeri

Zentral-, Ost- und Südafrika

302	Kamerun	Kameru
306	Zentralafrikanische Republik	Zentaf
310	Äquatorialguinea	Ae Gui
311	São Tomé und Príncipe	S Tomé
314	Gabun	Gabun
318	Kongo	Kongo
322	Zaire	Zaire

324	Ruanda	Ruanda
328	Burundi	Burund
329	St. Helena und zugehörige Gebiete	St Hel
330	Angola	Angola
334	Äthiopien	Aethio
338	Dschibuti	Dsbuti
342	Somalia	Somali
346	Kenia	Kenia
350	Uganda	Uganda
352	Tansania	Tansan
355	Seschellen und zugehörige Gebiete	Sesch
357	Brit. Gebiet im Indischen Ozean (Tschagosinseln)	Ind Oz
366	Mosambik	Mosamb
370	Madagaskar	Madag
372	Réunion	Reun
373	Mauritius	Maurit
375	Komoren	Komor
377	Mayotte	Mayott
378	Sambia	Sambia
382	Simbabwe	Simbab
386	Malawi	Malawi
388	Südafrika	S Afr
389	Namibia	Namib
391	Botsuana	Botsu
393	Swasiland	Swasi
395	Lesotho	Lesoth

Amerika

Nordamerika

400	Vereinigte Staaten von Amerika (einschl. Puerto Rico)	USA
404	Kanada	Kanada
406	Grönland	Groenl
408	St. Pierre und Miquelon	Pierre

Mittel- und Südamerika

412	Mexiko	Mexiko
413	Bermuda	Bermud
416	Guatemala	Guatem
421	Belize	Belize
424	Honduras	Hondur
428	El Salvador	El Sal
432	Nicaragua	Nicara
436	Costa Rica	Costa
442	Panama	Panama
446	Anguilla	Anguil
448	Kuba	Kuba
449	St. Christoph und Nevis	St Chr
452	Haiti	Haiti
453	Bahamas	Bahama
454	Turks- und Caicosinseln	Turk I
456	Dominikanische Republik	Dom Rp
457	Amerikan. Jungferninseln	Am Jgf
458	Guadeloupe	Guadel
459	Antigua und Barbuda	Antigu
460	Dominica	Domini
461	Brit. Jungferninseln und Montserrat	Br Jgf
462	Martinique	Martin
463	Kaimaninseln	Kaiman
464	Jamaika	Jamaik
465	St. Lucia	Lucia
467	St. Vincent	Vincen
469	Barbados	Barbad
472	Trinidad und Tobago	Trinid
473	Grenada	Grenad
474	Aruba	Aruba
478	Niederländische Antillen	Nl Ant
480	Kolumbien	Kolumb
484	Venezuela	Venezu
488	Guyana	Guyana
492	Suriname	Surin
496	Französisch-Guyana	F Guay
500	Ecuador	Ecuad
504	Peru	Peru
508	Brasilien	Brasil
512	Chile	Chile
516	Bolivien	Boliv
520	Paraguay	Paragu
524	Uruguay	Urugu
528	Argentinien	Argent
529	Falklandinseln	Falkl

Asien

Naher und Mittlerer Osten

600	Zypern	Zypern
604	Libanon	Liban
608	Syrien	Syrien
612	Irak	Irak
616	Iran	Iran
624	Israel	Israel
628	Jordanien	Jordan
632	Saudi-Arabien	Saudia
636	Kuwait	Kuwait
640	Bahrain	Bahrai
644	Katar	Katar
647	Vereinigte Arabische Emirate	A Emir
649	Oman	Oman
652	Nordjemen	Njemen
656	Südjemen	Sjemen

Übrige Länder und Gebiete Asiens

660	Afghanistan	Afghan
662	Pakistan	Pakist
664	Indien (einschl. Sikkim)	Indien
666	Bangladesch	Bangla
667	Malediven	Maldiv
669	Sri Lanka (Ceylon)	Sri Lan
672	Nepal	Nepal
675	Bhutan	Bhutan
676	Birma	Birma
680	Thailand	Thail
684	Laos	Laos
690	Vietnam	Vietn
696	Kambodscha (Kamputschea)	Kambod
700	Indonesien	Indone
701	Malaysia (Halbinsel Malaysia und Ostmalaysia, [Sarawak, Sabah und Labuan])	Malays
703	Brunei	Brunei
706	Singapur	Singap
708	Philippinen	Philip
716	Mongolei	Mongol
720	China	China
724	Nordkorea	Nkorea
728	Südkorea	Skorea
732	Japan	Japan
736	Taiwan	Taiwan
740	Hongkong	Hongk
743	Macau	Macau

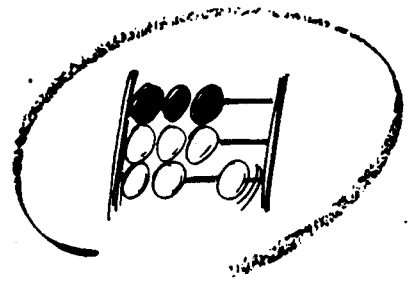
Australien, Ozeanien und übrige Gebiete

800	Australien	Austral
801	Papua-Neuguinea	Papua
802	Australisch-Ozeanien (Heard- und McDonaldinseln, Kokosinseln, Weihnachts- und Norfolkinseln)	Aus Oz
803	Nauru	Nauru
804	Neuseeland	Neusee
806	Salomonen	Salom
807	Tuvalu	Tuvalu
808	Amerikanisch-Ozeanien	Am Oz
809	Neukaledonien und zugehörige Gebiete	Neukal
811	Wallis und Futuna	Wallis
812	Kiribati	Kiriba
813	Pitcairn	Pitcai
814	Neuseeländisch-Ozeanien (Tokelau- und Niue-Inseln); Cookinseln	Neu Oz
815	Fidschi	Fidsch
816	Vanuatu	Vanua
817	Tonga	Tonga
819	Westsamoa	Wsamoa
822	Französisch-Polynesien	F Poly
890	Polargebiete	Polar

Verschiedenes:

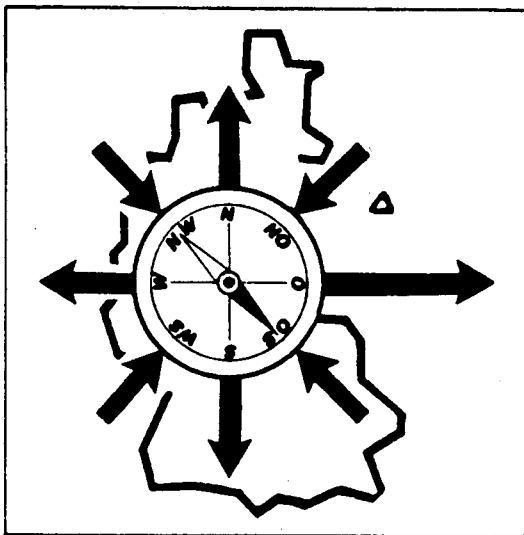
950	Schiffs- und Luftfahrzeugbedarf (Einfuhr auf deutsche und Ausfuhr bzw. Durchfuhr auf fremde Seeschiffe und Luft- fahrzeuge)	Schiff
958	Nicht ermittelte Länder und Gebiete	N erm

Das Länderverzeichnis dient nur statistischen Zwecken. Aus den Bezeichnungen kann keine Bestätigung oder Anerkennung des politischen Status eines Landes oder der Grenzen seines Gebietes abgeleitet werden.



Statistisches Bundesamt

Außenhandel



Fachserie 7

Reihe 4.1

Ein- und Ausfuhr von Mineralöl
(Generalhandel)

Juni 1990

Statistisches Bundesamt
Bibliothek - Dokumentation - Archiv

Metzler - Poeschel Stuttgart

Herausgeber:
Statistisches Bundesamt
Gustav-Stresemann-Ring 11
6200 Wiesbaden 1
Telefon (0611/752393)

Verlag:
Metzler-Poeschel Stuttgart

Verlagsauslieferung:
Hermann Leins GmbH & Co.
Verlags-KG
Holzwiesenstr. 2
7408 Kusterdingen
Telefon: 07071/33046
Telex: 7 262 891 mepo d
Telefax: 07071/33653

Erscheinungsfolge: monatlich

Erschienen im September 1990

Preis: DM 9,20

Bestellnummer: 2070410 - 90106

Copyright: Statistisches Bundesamt, Wiesbaden 1990

Vervielfältigung - außer für gewerbliche Zwecke -
mit Quellenangabe gestattet.

Umweltfreundliches Papier aus 100 % Altpapier

Inhalt

Seite

Vorbemerkung	4
--------------------	---

T a b e l l e n t e i l

1. Zusammenfassende Übersichten

1.1 Entwicklung der Einfuhr von Erdöl und Mineralölerzeugnissen (Generalhandel)	5
1.2 Einfuhr von Mineralöl (Generalhandel)	6
1.3 Ausfuhr von Mineralöl (Generalhandel)	7

2 Hauptübersichten

2.1 Einfuhr von Mineralöl nach Warennummern und Ursprungsländern (Generalhandel)	8
2.2 Ausfuhr von Mineralöl nach Warennummern und Bestimmungsländern (Generalhandel)	25

Die Angaben beziehen sich auf das Bundesgebiet; sie schließen Berlin (West) ein.

Zeichenerklärung

- 0 = weniger als die Hälfte von 1
in der letzten besetzten Stelle,
jedoch mehr als nichts
- = nichts vorhanden

Abweichungen in den Summen durch Runden der Zahlen

Vorbemerkung

Die Angaben der vorliegenden Übersichten über die Einfuhr und Ausfuhr von Mineralöl beziehen sich auf den Generalhandel der Bundesrepublik Deutschland. Siehe hierzu die Vorbemerkung zum Generalhandel in Reihe 1, Fachserie 7 "Außenhandel". Ferner wird auf Reihe 2 der gleichen Serie hingewiesen, in der monatlich u.a. die Ergebnisse der Einfuhr und Ausfuhr von Mineralöl im Spezialhandel in der Gliederung nach Waren und Ländern erscheinen.

In den Zusammenfassenden Übersichten werden zunächst die Entwicklung der Einfuhr von Erdöl und Mineralölerzeugnissen sowie die Ergebnisse der Einfuhr und Ausfuhr von Mineralöl nach Zusammenfassungen von Nummern des Warenverzeichnisses für die Außenhandelsstatistik dargestellt (siehe Gegenüberstellung Warenbenennung/Warennummer).

Die Ein- bzw. Ausfuhrangaben für die in den Hauptübersichten mit 1) versehenen Warennummern sind in den Zusammenfassenden Übersichten nicht enthalten.

In den Hauptübersichten werden die Angaben über die Einfuhr und Ausfuhr von Mineralöl nach einzelnen Nummern des Warenverzeichnisses für die Außenhandelsstatistik, unterteilt nach Ursprungs- bzw. Bestimmungsländern, nachgewiesen.

Die Warenbenennung ist teilweise abgekürzt, ihr vollständiger Wortlaut ist aus dem genannten Warenverzeichnis zu ersehen.

Die Mengen sind nach Gewicht (t = 1 000 kg, dt = 100 kg) und für die Warennummern 2711 11 000 und 2711 21 000 in MWh (MWh = Megawattstunden) nachgewiesen.

Die Werte sind in 1 000 DM angegeben. Als Bezugs- und Absatzgebiete werden die Ursprungs- bzw. Bestimmungsländer veröffentlicht.

Die teilweise Aufgliederung einer Summe ist durch das Wort darunter kenntlich gemacht.

Die Angaben stellen vorläufige Ergebnisse dar.

Gegenüberstellung: Warenbenennung/Warennummer

Erdöl und Öl aus bituminösen Mineralien, roh	2709 00 100, 900
Leichtöle zur weiteren Be- oder Verarbeitung	2710 00 110, 150
Erdgas und andere Kohlenwasserstoffe in gasförmigem Zustand	2711 21 000; (2711 29 000 nur Ausfuhr)
Andere gasförmige Kohlenwasserstoffe	2711 12 110, 190, 910, 930, 990; 2711 13 100, 300, 900; 2711 14 000; 2711 19 000 (2711 29 000 nur Einfuhr)
Testbenzin	2710 00 210
Andere Spezialbenzine	2710 00 250
Motorenbenzin	2710 00 332, 334, 352, 354
Flugbenzin	2710 00 310
Flugturbinenkraftstoff (leicht)	2710 00 370
Flugturbinenkraftstoff (mittelschwer)	2710 00 510
Anderes Leuchtöl	2710 00 550
Dieselmotorkraftstoff	2710 00 692
Heizöl (leicht)	2710 00 694
Heizöl (schwer)	2710 00 792, 794, 796, 798
Mittelschwere Öle zur weiteren Be- oder Verarbeitung	2710 00 410, 450
Gasöl zur weiteren Be- oder Verarbeitung	2710 00 610, 650
Heizöl zur weiteren Be- oder Verarbeitung	2710 00 710, 750
Schmieröle und andere Schweröle zur weiteren Be- oder Verarbeitung	2710 00 910, 930, 950
Schmieröle und Schmiermittel als Schiffs- und Luftfahrzeugbedarf (nur Ausfuhr)	9930 27 000
Schmieröle zu anderer Verwendung	2710 00 991, 992, 993, 994, 995, 996, 999
Anderes Gasöl	2710 00 699
Schmiermittel	2710 00 997; 3403 19 910, 990; 3403 99 100, 900
Vaselin	2712 10 100, 900
Paraffin einschl. paraffinische Rückstände	2712 20 000; 2712 90 310, 330, 390; 2712 90 900
Bitumen	2713 20 000
Petrolkoks	2713 11 000; 2713 12 000
Erdölrückstände nicht paraffinisch	2713 90 900
Andere Mineralölerzeugnisse	2707 10 100; 2707 20 100; 2707 30 100; 2707 50 100; 2707 50 990; 2710 00 390, 590

1 ZUSAMMENFASSENDE ÜBERSICHTEN

1.1 Entwicklung der Einfuhr von Erdöl und Mineralölerzeugnissen (Generalhandel)*)

Jahr Monat.	1 000 t	Mill.DM	DM/t	Veränderung gegen Vorjahr		
				für		
				t	DM	DM/t
% 1)						
Erdöl und Öl aus bituminösen Mineralien, roh						
1987	63 840	16 017	251	- 4,1	- 5,5	- 1,5
1988	72 037	14 830	206	+ 12,8	- 7,4	- 17,9
1989	66 327	17 046	257	- 7,9	+ 14,9	+ 24,8
Jan./Juni 1988	34 472	7 285	211	+ 10,2	- 6,5	- 15,2
Jan./Juni 1989	30 943	7 950	257	- 10,2	+ 9,1	+ 21,6
Jan./Juni 1990	35 494	8 309	234	+ 14,7	+ 4,5	- 8,9
1989 Juni	5 171	1 406	272	- 18,9	+ 0,9	+ 24,4
Juli	5 768	1 479	256	- 10,5	+ 6,4	+ 18,8
August	5 486	1 358	248	- 10,1	+ 1,5	+ 12,9
September	5 423	1 372	253	- 14,0	+ 5,9	+ 23,1
Oktober	6 389	1 676	262	- 5,6	+ 34,0	+ 41,9
November	6 044	1 553	257	+ 7,9	+ 54,0	+ 42,8
Dezember	6 273	1 659	265	- 1,1	+ 31,4	+ 32,9
1990 Januar	6 153	1 663	270	+ 47,2	+ 71,4	+ 16,4
Februar	5 257	1 371	261	- 11,2	- 1,3	+ 11,1
März	6 283	1 537	245	+ 17,4	+ 14,0	- 2,8
April	5 720	1 280	224	+ 47,5	+ 19,4	- 19,0
Mai	5 938	1 260	212	- 7,8	- 28,6	- 22,6
Juni	6 143	1 198	195	+ 18,8	- 14,8	- 28,3
Mineralölerzeugnisse 2)						
1987	47 957	14 462	302	- 5,8	- 16,8	- 11,7
1988	42 817	11 002	257	- 10,7	- 23,9	- 14,8
1989	41 553	13 360	322	- 3,0	+ 21,4	+ 25,1
Jan./Juni 1988	20 514	5 287	258	- 13,1	- 22,5	- 14,3
Jan./Juni 1989	19 104	5 967	312	- 6,9	+ 12,9	+ 21,2
Jan./Juni 1990	20 708	6 475	313	+ 8,4	+ 8,5	+ 0,1
1989 Juni	3 241	1 074	331	+ 3,0	+ 28,4	+ 24,6
Juli	3 375	1 083	321	- 23,9	- 7,0	+ 22,2
August	4 044	1 259	311	+ 11,4	+ 30,7	- 17,4
September	4 252	1 371	322	+ 36,5	+ 69,6	+ 24,3
Oktober	3 906	1 347	345	+ 4,4	+ 46,1	+ 40,5
November	3 232	1 078	334	- 2,5	+ 33,0	+ 36,3
Dezember	3 639	1 255	345	- 10,6	+ 20,0	+ 34,2
1990 Januar	3 414	1 191	349	+ 13,8	+ 43,7	+ 26,3
Februar	2 643	888	336	- 12,1	+ 3,4	+ 17,7
März	3 221	1 024	318	- 2,3	+ 6,7	+ 9,1
April	3 724	1 142	307	+ 25,4	+ 16,2	- 7,3
Mai	3 899	1 157	297	+ 8,7	- 8,4	- 15,8
Juni	3 806	1 073	282	+ 17,4	- 0,0	- 14,9

*) Siehe Vorbemerkung.

1) Errechnet aus Mengen in t und Werten in 1 000 DM.

2) Ohne Erdgas.

1 ZUSAMMENFASSENDE ÜBERSICHTEN
1.2 EINFUHR VON MINERALÖL (GENERALHANDEL)*)

Warenbenennung	Juni 1990		Jan./Juni 1990	
	t	1 000 DM	t	1 000 DM
Erdöl und Öl aus bituminösen Mineralien, roh	6 142 548	1 197 668	35 494 099	8 308 702
Leichtöle zur weiteren Be- oder Verarbeitung	451 484	127 403	2 468 019	776 782
Erdgas MWh	27 444 003	416 468	241 392 813	3 611 081
Andere gasförmige Kohlenwasserstoffe	80 048	25 364	464 155	159 169
Testbenzin	5 195	2 688	39 039	20 154
Andere Spezialbenzine	5 489	2 516	29 281	13 158
Motorenbenzin	560 420	206 828	3 771 736	1 403 163
Flugbenzin	5 639	3 867	12 208	8 383
Flugturbinenkraftstoff (leicht)	38 744	15 281	146 721	62 946
Flugturbinenkraftstoff (mittelschwer)	234 046	67 881	1 314 218	431 138
Anderes Leuchtöl	1 836	633	47 691	16 527
Dieselmotorkraftstoff	241 287	62 545	1 227 759	364 006
Heizöl (leicht)	1 242 827	317 946	5 206 778	1 502 170
Heizöl (schwer)	154 776	19 662	788 863	123 666
Mittelschwere Öle zur weiteren Be- oder Verarbeitung	2 600	2 666	35 358	32 834
Gasöl zur weiteren Be- oder Verarbeitung	31 805	8 772	882 348	284 013
Heizöl zur weiteren Be- oder Verarbeitung	212 235	34 341	1 420 503	285 186
Schmieröle und andere Schweröle zur weiteren Be- oder Verarbeitung	11 028	6 380	100 631	51 440
Schmieröle zu anderer Verwendung	23 839	19 283	133 025	107 890
Anderes Gasöl	155 844	39 500	624 404	179 864
Schmiermittel	2 065	9 573	13 254	58 227
Vaseline	298	521	2 258	3 184
Paraffin einschl. paraffinische Rückstände	23 807	15 768	159 306	94 467
Bitumen	41 448	8 160	158 714	34 303
Petrolkoks	84 270	14 808	728 086	134 499
Erdölrückstände nicht paraffinisch	2 142	786	10 164	3 529
Andere Mineralölerzeugnisse	192 576	60 211	923 133	324 449
Insgesamt ...	9 948 296 ^{a)}	2 687 519	56 201 751 ^{a)}	18 394 930

*) Siehe Vorbemerkung.

a) Außerdem Erdgas in MWh.

1 ZUSAMMENFASSENDE ÜBERSICHTEN
1.3 AUSFUHR VON MINERALÖL (GENERALHANDEL)*)

Warenbenennung	Juni 1990		Jan./Juni 1990	
	t	1 000 DM	t	1 000 DM
Erdöl und Öl aus bituminösen Mineralien, roh	-	-	13	6
Leichtöle zur weiteren Be- oder Verarbeitung	2 649	2 183	18 342	16 007
Erdgas	71 131	20 787	590 323	158 581
Andere gasförmige Kohlenwasserstoffe	44 072	13 799	217 168	81 698
Testbenzin	3 162	2 416	19 152	14 086
Andere Spezialbenzine	1 792	1 241	14 391	9 731
Motorenbenzin	123 469	52 035	758 036	307 656
Flugbenzin	164	197	647	700
darunter: Bedarf für fremde Luftfahrzeuge	113	144	246	312
Flugturbinenkraftstoff (leicht)	-	-	-	-
darunter: Bedarf für fremde Luftfahrzeuge	-	-	-	-
Flugturbinenkraftstoff (mittelschwer)	135 058	49 574	795 432	320 260
darunter: Bedarf für fremde Luftfahrzeuge	128 532	47 326	755 153	306 214
Anderes Leuchtöl	877	407	4 333	2 089
Dieselmkraftstoff	27 124	8 328	246 111	86 930
darunter: Bedarf für fremde Seeschiffe	5 857	1 538	34 231	10 300
Heizöl (leicht)	145 143	38 753	1 065 376	327 873
Heizöl (schwer)	157 612	21 434	1 128 555	190 848
darunter: Bedarf für fremde Seeschiffe	53 667	7 529	392 454	65 545
Mittelschwere Öle zur weiteren Be- oder Verarbeitung	-	-	-	-
Gasöl zur weiteren Be- oder Verarbeitung	1	3	11	25
Heizöl zur weiteren Be- oder Verarbeitung	-	-	13 797	2 997
Schmieröle und andere Schweröle zur weiteren Be- oder Verarbeitung	4 093	2 132	12 428	7 120
Schmieröle und Schmiermittel als Schiffs- und Luftfahrzeugbedarf	1 314	1 931	5 217	8 591
Schmieröle zu anderer Verwendung	24 118	29 405	162 185	176 227
Anderes Gasöl	5 137	4 075	144 102	61 467
Schmiermittel	4 859	26 230	31 095	169 134
Vaselin	919	1 272	9 497	13 165
Paraffin einschl. paraffinische Rückstände	16 027	18 405	104 939	118 423
Bitumen	69 535	15 873	213 527	52 906
Petrolkoks	51 704	15 651	274 429	88 891
Erdölrückstände nicht paraffinisch	1 184	555	6 794	2 988
Andere Mineralölerzeugnisse	32 224	11 370	207 645	80 437
Insgesamt ...	923 368	338 056	6 043 545	2 298 836
darunter: Bedarf für fremde Seeschiffe und Luftfahrzeuge	189 483	58 468	1 187 301	390 962

*) Siehe Vorbemerkung.

2 HAUPTUEBERSICHTEN

2.1 EINFUHR VON MINERALOEL (GENERALHANDEL)

WARENNUMMER WARENBENENNUNG URSPRUNGSLAND	JUNI 1990		JAN. / JUNI 1990	
	DT = 100 KG	1000 DM	DT = 100 KG	1000 DM
2707 10 100 BENZOLE ALS KRAFT- ODER HEIZSTOFFE	220	8	1 980	72
OESTERREICH	220	8	1 980	72
2707 20 100 TOLUOLE ALS KRAFT- ODER HEIZSTOFFE	11 009	471	71 451	3 475
NIEDERLANDE	-	-	28 600	1 504
GROSSBRITANN	-	-	10 393	518
OESTERREICH	-	-	2 885	140
POLEN	3 006	130	9 496	440
TSCHECHOSLOW	8 003	341	20 076	871
JAPAN	-	-	1	2
2707 30 100 XYLOLE ALS KRAFT- ODER HEIZSTOFFE	19 585	789	92 677	4 287
FRANKREICH	200	11	200	11
NIEDERLANDE	401	22	1 105	58
SCHWEIZ	-	-	20	19
TSCHECHOSLOW	18 507	732	57 869	2 508
UNGARN	477	24	2 637	123
USA	-	-	5 724	299
KANADA	-	-	25 122	1 269
2707 50 100 AROM KOHLENWASSERSTMISCHG ALS KRAFTST	381 560	14 097	2 438 076	89 365
BELG LUXEMB	856	58	6 190	321
NIEDERLANDE	380 085	14 015	2 426 045	88 804
POLEN	490	19	1 956	82
UNGARN	129	5	3 885	158
2707 50 990 AROM KOHLENWASSERSTMISCHG AND VERWEND	289 080	11 169	2 065 561	80 562
BELG LUXEMB	11 122	554	80 907	4 194
NIEDERLANDE	176 679	6 637	1 365 233	51 261
GROSSBRITANN	8 118	347	8 189	357
PORTUGAL	88 191	3 414	303 441	11 961
SCHWEIZ	-	-	2	1
JUGOSLAWIEN	-	-	268 784	11 203
POLEN	4 750	208	38 785	1 576
UNGARN	220	9	220	9
	T		T	
2709 00 100 ERDGASKONDENSAT	19 039	4 609	107 797	31 707
FRANKREICH	-	-	20	12
ALGERIEN	-	-	43 114	13 730
VENEZUELA	19 039	4 609	49 006	13 298
SAUD ARABIEN	-	-	15 657	4 667
2709 00 900 ERDOEL OEL AUS BITUMIN MINERALIEN ROH	6 123 509	1 193 059	35 386 302	8 276 995
ITALIEN	-	-	32 476	4 662
GROSSBRITANN	1 519 821	306 373	7 944 399	1 875 368
NORWEGEN	417 080	86 005	2 582 716	634 053
SOWJETUNION	537 348	95 435	2 956 769	643 802
ALGERIEN	152 957	36 553	1 763 233	466 331
TUNESIEN	36 236	7 070	68 677	13 343
LIBYEN	897 844	191 816	5 901 991	1 461 731
AEGYPTEN	86 003	13 828	136 707	27 222
NIGERIA	521 592	114 352	2 808 234	689 071
ANGOLA	-	-	100 188	27 691
MEXIKO	84 348	11 243	186 840	24 925
VENEZUELA	546 851	83 276	1 859 945	343 297
SYRIEN	349 866	66 866	1 647 830	362 823
IRAK	-	-	151 180	36 514
IRAN	327 408	54 793	1 323 899	269 756

2 HAUPTUEBERSICHTEN

2.1 EINFUHR VON MINERALOEL (GENERALHANDEL)

WARENNUMMER WARENBENENNUNG URSPRUNGSLAND	JUNI 1990		JAN. / JUNI 1990	
	DT = 100 KG	1000 DM	DT = 100 KG	1000 DM
	T		T	
NOCH				
2709 00 900				
ERDOEL DEL AUS BITUMIN MINERALIEN ROH				
SAUD ARABIEN	310 516	54 158	3 267 337	737 846
KUWAIT	52 926	8 398	267 506	51 132
KATAR	-	-	126 086	31 916
ARAB EMIRATE	116 285	26 017	652 713	156 991
OMAN	-	-	77 372	19 337
NORDJEMEN	141 610	31 418	1 420 802	373 475
SUEDJEMEN	24 818	5 458	109 402	25 709
	DT		DT	
2710 00 110				
LEICHTOEL Z BEARB IN BEGUENST VERFAHR	4 424 231	122 965	24 301 676	754 893
FRANKREICH	27 090	1 460	109 462	5 792
BELG LUXEMB	342 136	8 770	2 286 410	67 693
NIEDERLANDE	744 747	20 998	2 805 613	83 181
ITALIEN	-	-	8 934	137
GROSSBRITANN	196 789	6 242	926 101	30 702
DAENEMARK	38 946	1 082	277 344	8 071
GRIECHENLAND	113 226	2 864	113 226	2 864
PORTUGAL	-	-	11 237	371
SPANIEN	104 176	2 631	728 583	22 614
NORWEGEN	104 906	3 315	785 573	24 938
SCHWEDEN	-	-	70 285	2 089
FINNLAND	85 982	2 183	292 541	9 109
SCHWEIZ	-	-	87 902	2 720
SOWJETUNION	1 406 434	37 022	9 604 532	296 292
POLEN	235	9	1 054	41
TSSCHECHOSLOW	-	-	31 091	777
UNGARN	490	18	25 666	931
ALGERIEN	555 339	17 370	3 157 418	104 686
LIBYEN	724	19	138 741	4 335
AEGYPTEN	-	-	82 660	2 442
USA	9 332	540	39 489	2 569
KUBA	-	-	59 744	2 047
ARGENTINIEN	101 593	2 711	101 593	2 711
SAUD ARABIEN	-	-	237 565	7 944
KUWAIT	556 436	14 636	2 089 539	63 048
INDIEN	35 650	1 095	229 373	6 789
2710 00 150				
LEICHTOELE ZUR CHEMISCHEN UMWANDLUNG	90 604	4 438	378 513	21 889
FRANKREICH	4 989	269	27 230	1 767
BELG LUXEMB	2 497	148	22 163	1 317
NIEDERLANDE	-	-	1 013	82
GROSSBRITANN	-	-	14	14
OESTERREICH	62 748	2 925	232 027	11 611
USA	20 370	1 096	96 066	7 098
2710 00 210				
TESTBENZIN (WHITE SPIRIT)	51 946	2 688	390 385	20 154
FRANKREICH	3 554	293	17 516	1 495
BELG LUXEMB	32 786	1 529	259 349	12 809
NIEDERLANDE	4 438	373	29 366	2 508
ITALIEN	10	5	221	34
GROSSBRITANN	444	61	947	112
FINNLAND	6	1	6	1
TSSCHECHOSLOW	384	14	5 710	167
UNGARN	10 171	395	60 198	2 289
USA	153	17	560	152
BRASILIEN	-	-	-	1
ARGENTINIEN	-	-	16 499	582
JAPAN	-	-	13	4

2 HAUPTUEBERSICHTEN

2.1 EINFUHR VON MINERALOEL (GENERALHANDEL)

WARENNUMMER WARENBENENNUNG URSPRUNGSLAND	JUNI 1990		JAN. / JUNI 1990	
	DT = 100 KG	1000 DM	DT = 100 KG	1000 DM
2710 00 250 ANDERE SPEZIALBENZINE	54 886	2 516	292 812	13 158
FRANKREICH	7 841	360	38 060	1 801
BELG LUXEMB	10 018	453	109 506	4 831
NIEDERLANDE	1 066	74	7 173	442
ITALIEN	219	9	1 664	67
GROSSBRITANN	-	-	361	19
SCHWEDEN	-	-	21	3
SCHWEIZ	3	2	31	19
POLEN	1 384	42	5 824	176
TSCHECHOSLOW	2 792	87	20 323	584
UNGARN	31 219	1 442	97 551	4 427
SUEDAFRIKA	-	-	6	5
USA	344	47	3 968	458
ARGENTINIEN	-	-	8 324	326
2710 00 310 MOTORENBENZIN FLUGBENZIN	56 386	3 867	122 080	8 383
FRANKREICH	28 397	2 134	48 095	3 600
BELG LUXEMB	-	-	7 112	323
NIEDERLANDE	8 537	546	37 634	2 643
FINNLAND	19 052	1 162	28 839	1 792
TSCHECHOSLOW	400	25	400	25
2710 00 332 AND MOTORBENZIN BLEIG <0,013G/L NORM	1 923 368	67 171	13 632 627	486 275
FRANKREICH	95 163	3 361	574 366	20 618
BELG LUXEMB	107 355	3 983	1 095 890	41 605
NIEDERLANDE	1 386 668	47 864	8 131 714	288 327
GROSSBRITANN	155 404	5 635	2 511 361	89 029
DAENEMARK	4 750	182	30 547	1 207
NORWEGEN	65 784	2 231	919 091	32 299
SCHWEDEN	29 978	1 005	29 978	1 005
OESTERREICH	39 928	1 466	301 133	10 696
JUGOSLAWIEN	38 282	1 430	38 282	1 430
USA	56	14	265	59
2710 00 334 AND MOTORBENZIN BLEIG <0,013G/L SUPER	1 380 637	53 097	9 359 126	358 593
FRANKREICH	141 645	5 436	638 560	24 301
BELG LUXEMB	180 620	7 034	1 182 697	47 694
NIEDERLANDE	835 535	31 904	4 741 113	180 865
GROSSBRITANN	193 811	7 442	1 882 240	70 749
DAENEMARK	10 657	502	67 481	3 105
SPANIEN	-	-	107	14
NORWEGEN	-	-	713 555	26 550
FINNLAND	-	-	9 175	327
OESTERREICH	18 307	758	114 066	4 579
SOWJETUNION	-	-	9 994	363
USA	62	21	138	46
2710 00 352 AND MOTORBENZIN BLEIG >0,013G/L NORM	-	-	112 593	4 321
NIEDERLANDE	-	-	3 081	124
GROSSBRITANN	-	-	109 512	4 197
2710 00 354 AND MOTORBENZIN BLEIG >0,013G/L SUPER	2 300 194	86 560	14 613 016	553 974
FRANKREICH	102 130	3 869	611 639	23 378
BELG LUXEMB	107 241	4 173	1 181 581	47 501
NIEDERLANDE	1 635 385	61 060	9 466 365	355 475
GROSSBRITANN	430 948	16 417	2 713 440	102 605
DAENEMARK	17 873	774	129 656	5 586
NORWEGEN	-	-	482 466	18 267
OESTERREICH	6 617	267	27 869	1 161
BRASILIEN	-	-	-	1

2 HAUPTUEBERSICHTEN

2.1 EINFUHR VON MINERALOEL (GENERALHANDEL)

WARENNUMMER WARENBENENNUNG URSPRUNGSLAND	JUNI 1990		JAN. / JUNI 1990	
	DT = 100 KG	1000 DM	DT = 100 KG	1000 DM
2710 00 370 LEICHTER FLUGTURBINENKRAFTSTOFF	387 444	15 281	1 467 207	62 946
FRANKREICH	121 899	5 019	488 378	21 804
BELG LUXEMB	120 376	5 057	465 090	20 620
NIEDERLANDE	145 169	5 205	485 752	19 288
NORWEGEN	-	-	27 987	1 234
2710 00 390 ANDERE LEICHTOELE	1 206 650	32 236	4 392 726	133 903
FRANKREICH	3 124	142	5 735	353
BELG LUXEMB	5 247	201	32 737	1 223
NIEDERLANDE	356 586	11 998	1 942 194	64 724
ITALIEN	63 969	1 807	654 463	19 619
GROSSBRITANN	-	-	216	12
GRIECHENLAND	385 713	7 397	851 596	22 104
NORWEGEN	-	-	44 025	1 434
SCHWEDEN	49 370	1 150	103 042	2 835
SCHWEIZ	-	1	5	3
SOWJETUNION	214 297	5 639	214 375	5 641
TSCHECHOSLOW	393	11	4 696	127
UNGARN	39 286	1 643	73 790	2 885
LIBYEN	88 656	2 241	464 344	12 713
USA	9	4	1 493	222
KANADA	-	-	15	6
JAPAN	-	2	-	2
2710 00 410 MITTELSCHWER OEL Z BEARB BEGUEN VERF	1 296	98	9 939	799
BELG LUXEMB	731	85	4 287	498
NIEDERLANDE	-	-	409	47
TSCHECHOSLOW	565	13	3 337	197
UNGARN	-	-	1 906	57
2710 00 450 MITTELSCHWERE OELE Z CHEM UMWANDLUNG	24 702	2 568	343 636	32 035
BELG LUXEMB	-	-	704	65
ITALIEN	9 196	814	168 278	15 037
TSCHECHOSLOW	5 509	446	33 591	2 720
USA	9 997	1 308	90 917	9 710
JAPAN	-	-	50 146	4 503
2710 00 510 FLUGTURBINENKRAFTSTOFF MITTELSCHWER	2 340 460	67 881	13 142 184	431 138
FRANKREICH	12 097	378	40 720	1 419
BELG LUXEMB	161 694	5 386	1 324 734	46 235
NIEDERLANDE	1 920 725	55 654	10 196 137	331 630
GROSSBRITANN	-	-	514 801	18 747
NORWEGEN	144 953	3 848	592 893	17 765
TSCHECHOSLOW	79 446	1 968	127 774	3 520
UNGARN	21 545	647	155 705	4 671
LIBYEN	-	-	100 055	3 519
ISRAEL	-	-	89 365	3 632
2710 00 550 AND LEUCHTOEL (KEROSEIN) MITTELSCHWER	18 355	633	476 907	16 527
FRANKREICH	108	17	2 077	206
BELG LUXEMB	512	29	23 746	776
NIEDERLANDE	16 412	503	347 700	12 029
GROSSBRITANN	-	-	94 662	2 963
DAENEMARK	2	1	16	7
OESTERREICH	1 321	83	8 496	533
UNGARN	-	-	202	9
USA	-	-	8	4

2 HAUPTUEBERSICHTEN

2.1 EINFUHR VON MINERALOEL (GENERALHANDEL)

WARENNUMMER WARENBENENNUNG URSPRUNGSLAND	JUNI 1990		JAN. / JUNI 1990	
	DT = 100 KG	1000 DM	DT = 100 KG	1000 DM
2710 00 590 ANDERE MITTELSCHWERE OELE	17 657	1 441	168 855	12 785
FRANKREICH	692	47	6 370	469
BELG LUXEMB	10 180	725	102 045	7 387
NIEDERLANDE	4 456	445	31 133	2 753
ITALIEN	643	71	1 655	184
GROSSBRITANN	-	-	261	31
DAENEMARK	156	47	1 687	478
SCHWEIZ	451	35	459	51
OESTERREICH	1 074	70	4 746	310
UNGARN	-	-	440	22
RUMAENIEN	-	-	19 972	1 031
USA	5	1	87	69
2710 00 610 GASOEL ZUR BEARB IN BEGUENST VERFAHR	307 114	7 632	8 727 943	274 118
NIEDERLANDE	50 467	1 321	223 057	7 434
SCHWEDEN	-	-	697	60
SOWJETUNION	108 577	2 872	7 930 641	250 353
TSCHECHOSLOW	117 816	2 544	121 181	2 718
UNGARN	-	-	39 470	1 247
LIBYEN	29 565	771	336 850	9 344
USA	689	124	38 145	1 802
VENEZUELA	-	-	37 902	1 160
2710 00 650 GASOEL ZUR CHEMISCHEN UMWANDLUNG	10 935	1 140	95 538	9 895
BELG LUXEMB	1 009	100	8 697	891
ITALIEN	9 539	1 004	62 230	6 429
SPANIEN	387	36	967	90
TSCHECHOSLOW	-	-	1 002	89
USA	-	-	22 642	2 396
2710 00 692 DIESELKRAFTSTOFF	2 412 868	62 545	12 277 588	364 006
FRANKREICH	126 686	3 781	604 240	19 726
BELG LUXEMB	492 441	13 633	2 312 311	69 399
NIEDERLANDE	780 072	20 784	6 870 567	207 710
ITALIEN	-	-	20	3
GROSSBRITANN	22 395	614	135 597	4 036
DAENEMARK	2 123	57	15 399	485
NORWEGEN	118 090	2 797	317 628	8 699
SCHWEDEN	12 093	331	129 029	3 892
OESTERREICH	-	-	6 772	165
JUGOSLAWIEN	-	-	16 672	632
SOWJETUNION	43 641	1 066	165 789	4 856
POLEN	55 003	1 211	139 372	3 352
TSCHECHOSLOW	754 240	18 055	1 518 008	39 343
UNGARN	6 010	193	33 956	1 298
ALGERIEN	-	-	11 968	354
USA	68	22	201	53
KANADA	6	1	6	1
KOLUMBIEN	-	-	53	2
2710 00 694 LEICHTES HEIZOEL	12 428 271	317 946	52 067 778	1 502 170
FRANKREICH	381 643	10 309	1 248 002	38 113
BELG LUXEMB	1 191 176	30 807	5 170 729	148 382
NIEDERLANDE	6 135 138	157 157	27 965 658	811 400
GROSSBRITANN	21 791	515	468 619	13 610
DAENEMARK	310	8	342 765	10 193
NORWEGEN	431 506	10 428	3 458 000	100 899
SCHWEDEN	806 252	19 600	3 868 986	106 935
FINNLAND	-	-	10 012	334
JUGOSLAWIEN	106 688	3 209	726 356	24 155
SOWJETUNION	2 629 540	67 017	5 974 234	166 140
POLEN	-	-	62 538	1 721
TSCHECHOSLOW	167 026	3 845	644 113	17 380
UNGARN	162 279	4 291	1 010 590	29 877
ALGERIEN	394 922	10 760	985 667	28 630

2 HAUPTUEBERSICHTEN

2.1 EINFUHR VON MINERALOEL (GENERALHANDEL)

WARENNUMMER WARENBENENNUNG URSPRUNGSLAND	JUNI 1990		JAN. / JUNI 1990	
	DT = 100 KG	1000 DM	DT = 100 KG	1000 DM
NOCH 2710 00 694 LEICHTES HEIZOEL				
USA	-	-	131 509	4 401
2710 00 699 AND SCHWEROEL ZU ANDERER VERWENDUNG	1 558 443	39 500	6 244 039	179 864
FRANKREICH	2 438	287	47 484	2 936
BELG LUXEMB	3 257	256	55 121	2 953
NIEDERLANDE	11 311	419	349 014	11 898
ITALIEN	100 324	3 110	857 268	25 346
GROSSBRITANN	3 301	266	108 677	4 449
DAENEMARK	138 999	3 397	176 136	4 458
NORWEGEN	503 447	12 102	1 421 723	40 317
SCHWEDEN	-	-	160 155	4 470
SCHWEIZ	-	-	-	1
OESTERREICH	-	-	3 308	205
SOWJETUNION	318 952	7 597	2 110 262	56 424
POLEN	31 629	722	420 758	11 008
TSSCHECHOSLOW	129 307	2 831	174 426	3 966
RUMAENIEN	11 368	565	38 983	1 964
LIBYEN	303 963	7 908	303 963	7 908
SUEDAFRIKA	-	-	114	10
USA	147	40	16 519	1 429
JAPAN	-	-	128	122
2710 00 710 HEIZOELE Z BEARB IN BEGUENST VERFAHR	2 040 173	33 675	13 658 407	279 287
BELG LUXEMB	835 623	13 595	5 517 629	110 597
NIEDERLANDE	320 985	6 681	2 281 874	51 109
GROSSBRITANN	214 362	3 505	1 488 448	30 586
IRLAND	-	-	2	3
DAENEMARK	-	-	-	1
SPANIEN	-	-	552 454	11 058
NORWEGEN	-	-	274 766	7 529
SCHWEDEN	223 404	3 604	1 206 060	23 747
TUERKEI	-	-	109 497	1 704
SOWJETUNION	-	-	361 315	5 517
POLEN	-	-	16 532	289
TSSCHECHOSLOW	349 509	4 619	758 571	10 581
ALGERIEN	96 290	1 671	899 104	22 913
LIBYEN	-	-	52 773	1 032
SYRIEN	-	-	106 193	1 790
SUEDJEMEN	-	-	33 189	831
2710 00 750 HEIZOELE ZUR CHEMISCHEN UMWANDLUNG	82 177	666	546 621	5 899
NIEDERLANDE	82 177	666	546 621	5 899
2710 00 792 HEIZOEL Z AND VERWEND SCHWEFELG <1GHT	633 456	9 271	2 365 152	41 167
FRANKREICH	9 809	195	55 446	1 170
BELG LUXEMB	173 763	2 552	471 530	7 855
NIEDERLANDE	386 918	5 483	1 310 804	22 333
GROSSBRITANN	-	-	11 720	170
SCHWEIZ	62 966	1 041	211 617	3 496
OESTERREICH	-	-	2	1
POLEN	-	-	33 567	463
LIBYEN	-	-	270 359	5 676
USA	-	-	7	2
PAKISTAN	-	-	100	1
2710 00 794 HEIZOEL AND VERWEND SCHWEFELG >1-2GHT	96 544	1 431	522 956	8 993
FRANKREICH	-	-	11 077	232
BELG LUXEMB	33 703	349	45 689	510
NIEDERLANDE	10 945	171	126 417	2 164
SCHWEDEN	11 074	221	22 191	445
SOWJETUNION	19 741	290	191 912	3 234

2 HAUPTUEBERSICHTEN

2.1 EINFUHR VON MINERALOEL (GENERALHANDEL)

WARENNUMMER WARENBENENNUNG URSPRUNGSLAND	JUNI 1990		JAN. / JUNI 1990	
	DT = 100 KG	1000 DM	DT = 100 KG	1000 DM
NOCH 2710 00 794 HEIZOEL AND VERWEND SCHWEFELG >1-2GHT				
POLEN	12 583	308	117 172	2 316
VENEZUELA	8 498	92	8 498	92
2710 00 796 HEIZOEL AND VERW SCHWEFELG >2-2,8 GHT	160 419	1 931	2 426 464	38 454
BELG LUXEMB	-	-	538 758	8 420
NIEDERLANDE	44 994	519	355 739	5 674
DAENEMARK	-	-	1 013	14
SOWJETUNION	-	-	220 644	3 957
POLEN	115 425	1 412	629 621	11 309
TSCHECHOSLOW	-	-	10 832	179
NL ANTILLEN	-	-	280 206	3 536
VENEZUELA	-	-	389 651	5 365
2710 00 798 HEIZOEL AND VERWEND SCHWEFELG >2,8GHT	657 345	7 029	2 574 058	35 052
BELG LUXEMB	51 152	807	62 688	957
NIEDERLANDE	-	-	688 268	10 028
DAENEMARK	369 637	3 714	699 068	9 165
SOWJETUNION	24 427	336	26 571	368
POLEN	212 129	2 172	1 096 921	14 527
USA	-	-	542	7
2710 00 910 SCHMIEROEL USW BEARB IN BEGUEST VERF	1 043	53	6 679	378
FRANKREICH	-	-	461	36
NIEDERLANDE	1 043	53	5 745	296
DAENEMARK	-	-	18	9
SCHWEDEN	-	-	455	37
2710 00 930 SCHMIEROEL AND OEL Z CHEM UMWANDLUNG	24 792	1 777	92 463	7 236
FRANKREICH	-	-	240	13
BELG LUXEMB	-	-	3 574	400
NIEDERLANDE	11 192	730	22 886	1 402
ITALIEN	-	-	15 595	1 513
USA	13 600	1 047	50 168	3 908
2710 00 950 SCHMIEROELE AND OELE ZUM MISCHEN	84 447	4 550	907 164	43 826
FRANKREICH	50 364	2 722	306 545	15 480
BELG LUXEMB	-	-	3 006	201
NIEDERLANDE	3 435	228	19 093	1 208
ITALIEN	-	-	201 975	9 872
GROSSBRITANN	24 694	1 343	338 792	15 357
SCHWEDEN	1 157	68	2 309	138
JUGOSLAWIEN	1 463	91	12 575	771
POLEN	-	-	7 205	320
TSCHECHOSLOW	2 893	78	13 958	374
USA	441	20	1 706	105
2710 00 991 MOTOR- KOMPRESSOROEL USW AND VERWENDG	31 100	4 976	191 242	27 121
FRANKREICH	1 172	228	5 046	968
BELG LUXEMB	17 153	2 492	87 569	12 604
NIEDERLANDE	10 318	1 515	60 106	8 674
ITALIEN	1 508	552	9 500	3 163
GROSSBRITANN	197	61	4 235	448
DAENEMARK	2	2	16	13
NORWEGEN	-	-	40	15
SCHWEDEN	8	3	509	93
SCHWEIZ	196	12	4 910	73
OESTERREICH	69	10	14 875	138
JUGOSLAWIEN	-	-	833	59
POLEN	-	-	171	47

2 HAUPTUEBERSICHTEN

2.1 EINFUHR VON MINERALOEL (GENERALHANDEL)

WARENNUMMER WARENBENENNUNG URSPRUNGSLAND	JUNI 1990		JAN. / JUNI 1990	
	DT = 100 KG	1000 DM	DT = 100 KG	1000 DM
NOCH				
2710 00 991				
MOTOR- KOMPRESSOROEL USW AND VERWENDG				
TSCHECOSLOW	-	-	2	1
UNGARN	-	-	21	1
USA	477	98	3 153	723
KANADA	-	-	221	84
BRASILIEN	-	-	4	3
ARGENTINIEN	-	-	1	2
ISRAEL	-	-	28	1
JAPAN	-	2	2	10
AUSTRALIEN	-	1	-	1
2710 00 992				
HYDRAULIKOEL ZU ANDERER VERWENDUNG	5 447	1 282	19 451	3 445
FRANKREICH	3 777	1 017	5 639	1 315
BELG LUXEMB	1 190	174	9 428	1 249
NIEDERLANDE	296	45	2 629	421
ITALIEN	22	5	872	199
GROSSBRITANN	96	18	351	114
NORWEGEN	-	-	2	1
SCHWEDEN	-	-	8	5
SCHWEIZ	10	8	80	39
OESTERREICH	7	5	29	15
TSCHECOSLOW	-	-	2	1
UNGARN	26	2	26	2
USA	23	8	175	59
ISRAEL	-	-	206	20
JAPAN	-	-	4	5
2710 00 993				
WEISSOEL PARAFFIN LIQUID AND VERWENDG	5 134	622	37 011	4 325
FRANKREICH	3 161	343	20 600	2 106
BELG LUXEMB	624	76	1 274	174
NIEDERLANDE	1 336	195	12 790	1 825
GROSSBRITANN	-	-	35	13
IRLAND	-	-	202	41
SPANIEN	-	-	9	3
SCHWEIZ	-	-	4	3
TSCHECOSLOW	-	-	2 050	132
USA	13	8	47	28
2710 00 994				
GETRIEBEOELE ZU ANDERER VERWENDUNG	4 359	665	21 243	3 588
FRANKREICH	134	29	2 346	381
BELG LUXEMB	1 947	263	7 862	1 266
NIEDERLANDE	1 004	129	8 163	1 181
ITALIEN	144	58	1 511	449
GROSSBRITANN	1 122	183	1 144	193
SCHWEDEN	-	-	9	13
SCHWEIZ	-	-	8	2
OESTERREICH	-	-	-	1
POLEN	2	1	2	1
USA	2	1	84	42
ISRAEL	-	-	16	3
JAPAN	4	1	96	52
HONGKONG	-	-	2	4
2710 00 995				
METALLBEARBEITUNGOEL USW AND VERWENDG	3 584	638	24 689	4 848
FRANKREICH	844	100	3 692	492
BELG LUXEMB	601	58	3 456	323
NIEDERLANDE	717	215	6 373	2 079
ITALIEN	2	1	79	18
GROSSBRITANN	65	10	1 297	462
DAENEMARK	-	-	70	16
SCHWEDEN	902	62	7 282	527
SCHWEIZ	211	71	885	422
OESTERREICH	1	2	249	38
JUGOSLAWIEN	-	-	217	16

2 HAUPTUEBERSICHTEN

2.1 EINFUHR VON MINERALOEL (GENERALHANDEL)

WARENNUMMER WARENBENENNUNG URSPRUNGSLAND	JUNI 1990		JAN. / JUNI 1990	
	DT = 100 KG	1000 DM	DT = 100 KG	1000 DM
NOCH 2710 00 995 METALLBEARBEITUNGOEL USW AND VERWENDG				
USA	205	102	1 012	416
JAPAN	36	17	77	39
2710 00 996 ELEKTROISOLIEROEL ZU ANDERER VERWENDG	7 267	650	40 472	3 662
FRANKREICH	4 735	428	29 720	2 679
BELG LUXEMB	213	16	523	46
NIEDERLANDE	-	-	951	83
GROSSBRITANN	-	-	13	8
SCHWEDEN	2 319	206	8 458	745
SCHWEIZ	-	-	9	3
OESTERREICH	-	-	798	98
2710 00 997 SCHMIERFETTE ZU ANDERER VERWENDUNG	2 457	699	11 897	3 592
FRANKREICH	129	34	625	159
BELG LUXEMB	1 076	285	4 715	1 312
NIEDERLANDE	297	85	2 394	656
ITALIEN	6	5	58	50
GROSSBRITANN	298	70	1 172	389
IRLAND	92	65	126	107
SPANIEN	101	3	104	9
SCHWEDEN	-	-	1 045	155
FINNLAND	-	-	10	3
SCHWEIZ	10	10	21	47
OESTERREICH	20	10	183	61
USA	408	95	1 379	443
SUEDKOREA	-	-	-	15
JAPAN	10	22	41	156
HONGKONG	10	15	24	30
2710 00 999 AND SCHMIEROEL AND OEL ZU AND VERWEND	181 501	10 450	996 137	60 901
FRANKREICH	58 967	3 374	342 445	23 399
BELG LUXEMB	4 493	454	59 678	4 445
NIEDERLANDE	17 582	1 222	102 915	7 315
ITALIEN	376	45	2 498	254
GROSSBRITANN	60 319	3 185	207 522	10 836
IRLAND	-	1	-	1
DAENEMARK	280	10	280	13
NORWEGEN	-	-	243	41
SCHWEDEN	10 272	732	56 381	3 896
FINNLAND	-	-	246	15
SCHWEIZ	84	45	302	427
OESTERREICH	4 618	148	30 511	888
JUGOSLAWIEN	2 556	158	8 858	528
POLEN	-	-	499	19
TSCHECHOSLOW	1	1	11	3
RUMAENIEN	6 038	268	26 600	1 210
USA	6 831	439	17 996	1 691
KANADA	-	-	-	1
NL ANTILLEN	9 084	354	138 929	5 847
KUWAIT	-	-	207	12
JAPAN	-	14	16	59
TAIWAN	-	-	-	1
	MWH		MWH	
2711 11 000 ¹⁾ ERDGAS VERFLUESSIGT	-	-	-	-

1) SIEHE VORBEMERKUNG.

2 HAUPTUEBERSICHTEN

2.1 EINFUHR VON MINERALOEL (GENERALHANDEL)

WARENNUMMER WARENBENENNUNG URSPRUNGSLAND	JUNI 1990		JAN. / JUNI 1990	
	DT = 100 KG	1000 DM	DT = 100 KG	1000 DM
	DT		DT	
2711 12 110 PROPAN VERFLUESSIGT ALS KRAFT/HEIZST	880	36	377 605	11 922
FRANKREICH	456	10	456	10
BELG LUXEMB	-	-	89 296	3 293
NIEDERLANDE	424	26	18 167	791
GROSSBRITANN	-	-	2 128	87
NORWEGEN	-	-	267 558	7 740
USA	-	-	-	1
2711 12 190 PROPAN VERFLUESSIGT ZU AND VERWENDUNG	-	-	42	18
FRANKREICH	-	-	1	4
BELG LUXEMB	-	-	29	1
ITALIEN	-	-	9	8
GROSSBRITANN	-	-	3	5
2711 12 910 PROPAN VERFLUESS BEARB BEGUENST VERF	-	-	-	1
FRANKREICH	-	-	-	1
2711 12 930 PROPAN VERFLUESS ZUR CHEM UMWANDLUNG	-	-	-	-
2711 12 990 PROPAN VERFLUESSIGT ZU AND VERWENDUNG	219 183	4 861	1 714 991	52 753
FRANKREICH	1 363	26	3 035	77
BELG LUXEMB	17 814	424	268 838	7 982
NIEDERLANDE	20 260	469	359 162	12 047
ITALIEN	2	6	112	50
GROSSBRITANN	162 651	3 545	856 834	25 135
IRLAND	-	-	397	16
NORWEGEN	12 782	269	139 564	4 473
SCHWEIZ	-	1	-	2
TSCHECHOSLOW	4 311	121	11 041	388
USA	-	-	8	64
SAUD ARABIEN	-	-	76 000	2 519
2711 13 100 BUTANE VERFLUESS BEARB BEGUENST VERF	19 062	1 010	208 546	8 717
FRANKREICH	1 891	679	6 211	2 559
BELG LUXEMB	4 751	86	26 820	820
NIEDERLANDE	12 420	245	169 519	5 152
TSCHECHOSLOW	-	-	5 996	186
2711 13 300 BUTANE VERFLUESSIGT Z CHEM UMWANDLUNG	-	-	-	-
2711 13 900 BUTANE VERFLUESSIGT ZU AND VERWENDUNG	179 199	3 987	591 637	15 676
FRANKREICH	31 600	897	56 837	2 599
BELG LUXEMB	30 801	679	118 242	2 455
NIEDERLANDE	74 740	1 542	260 046	6 350
ITALIEN	31	25	356	133
GROSSBRITANN	5	3	3 512	148
IRLAND	-	-	1	3
DAENEMARK	14 661	285	14 661	285
GRIECHENLAND	-	-	423	79
SCHWEDEN	7 535	155	7 535	155
SCHWEIZ	4	4	4 326	169
TSCHECHOSLOW	19 822	397	121 864	3 118
UNGARN	-	-	3 828	179
SUEDKOREA	-	-	6	3

2 HAUPTUEBERSICHTEN

2.1 EINFUHR VON MINERALOEL (GENERALHANDEL)

WARENNUMMER WARENBENENNUNG URSPRUNGSLAND	JUNI 1990		JAN. / JUNI 1990	
	DT = 100 KG	1000 DM	DT = 100 KG	1000 DM
2711 14 000 ETHYLEN PROPYLEN BUTYLEN BUTADIEN	376 382	15 054	1 675 799	67 086
FRANKREICH	49 470	1 875	308 864	13 036
BELG LUXEMB	93 336	4 092	363 034	14 265
NIEDERLANDE	82 408	3 108	341 224	13 244
ITALIEN	-	-	56 606	2 306
GROSSBRITANN	-	-	39 522	1 523
NORWEGEN	34 918	1 684	169 724	8 527
OESTERREICH	4 945	231	4 945	231
JUGOSLAWIEN	21 801	779	77 016	2 773
POLEN	17 079	607	74 677	2 664
TSCHECHOSLOW	29 320	1 046	60 974	2 075
UNGARN	38 397	1 448	153 572	5 392
USA	4 708	184	25 641	1 050
2711 19 000 AND GASFOERM KOHLENWASSERST VERFLUESS	5 749	408	72 754	2 910
FRANKREICH	230	43	818	187
BELG LUXEMB	-	-	639	26
NIEDERLANDE	1 384	129	5 891	564
ITALIEN	142	32	274	102
GROSSBRITANN	-	-	15 748	359
DAENEMARK	46	6	46	6
GRIECHENLAND	36	9	36	9
NORWEGEN	-	-	15 236	286
SCHWEDEN	-	-	20 084	830
SCHWEIZ	27	85	72	208
JUGOSLAWIEN	-	-	1 801	66
POLEN	444	9	8 185	153
TSCHECHOSLOW	3 440	95	3 440	95
UNGARN	-	-	484	19
	MWH		MWH	
2711 21 000 ERDGAS IN GASFOERMIGEM ZUSTAND	27 444 003	416 468	241 392 813	3 611 081
	DT		DT	
2711 29 000 AND KOHLENWASSERST GASFOERMIG ZUSTAND	27	8	172	86
NIEDERLANDE	27	8	114	55
ITALIEN	-	-	17	16
GROSSBRITANN	-	-	40	14
SCHWEIZ	-	-	1	1
2712 10 100 VASELIN ROH EINSCHL. 2712 10 900	2 984	521	22 576	3 184
DARUNTER				
FRANKREICH	26	9	123	44
BELG LUXEMB	82	19	574	118
NIEDERLANDE	1 791	327	9 760	1 694
GROSSBRITANN	-	-	1 272	136
DAENEMARK	-	-	-	1
SCHWEIZ	-	-	1	2
OESTERREICH	-	-	4	2
UNGARN	373	41	3 426	371
USA	712	125	3 932	717
2712 10 900 ANDERE VASELIN				
	UNTER 2712 10 100			

2 HAUPTUEBERSICHTEN

2.1 EINFUHR VON MINERALOEL (GENERALHANDEL)

WARENNUMMER WARENBENENNUNG URSPRUNGSLAND	JUNI 1990		JAN. / JUNI 1990	
	DT = 100 KG	1000 DM	DT = 100 KG	1000 DM
2712 20 000 PARAFFIN GEHALT AN OEL < 0,75 GHT	36 259	5 036	263 425	34 287
DARUNTER				
BELG LUXEMB	1 879	245	10 841	1 657
NIEDERLANDE	1 094	164	11 017	1 881
ITALIEN	20	8	323	107
GROSSBRITANN	416	43	3 349	413
IRLAND	34	25	239	87
DAENEMARK	18	2	54	10
PORTUGAL	-	-	771	88
SPANIEN	437	23	789	39
KANAR INSELN	-	-	21 752	2 026
NORWEGEN	-	-	8	22
SCHWEDEN	1	1	1	1
SCHWEIZ	-	-	2	1
OESTERREICH	50	9	1 210	133
JUGOSLAWIEN	-	-	204	23
POLEN	357	35	1 564	152
TSCHECHOSLOW	-	-	420	33
UNGARN	5 292	590	55 062	6 100
USA	420	108	25 959	3 037
MEXIKO	-	-	2	2
CHINA	700	74	1 801	191
JAPAN	405	84	945	195
2712 90 310 AND MINERALWACHS ROH BEARB BEG VERF EINSCHL. 2712 90 330 2712 90 390	170 264	8 132	1 166 223	45 748
DARUNTER				
FRANKREICH	16 314	2 460	255 789	11 865
BELG LUXEMB	-	-	198	31
NIEDERLANDE	4 061	181	8 079	448
GROSSBRITANN	1 121	171	23 330	1 583
IRLAND	-	-	4	4
DAENEMARK	-	-	20	5
SPANIEN	2 431	94	2 431	94
SCHWEDEN	-	-	242	21
TUERKEI	7 509	502	25 053	1 611
AEGYPTEN	29 022	876	144 818	4 757
ISRAEL	-	-	1 619	140
2712 90 330 AND MINERALWACHSE ZUR CHEM UMWANDLUNG	UNTER	2712 90 310		
2712 90 390 AND MINERALWACHSE ZU AND VERWENDUNG	UNTER	2712 90 310		
2712 90 900 ANDERE MINERALWACHSE	31 551	2 600	163 413	14 432
DARUNTER				
BELG LUXEMB	96	30	1 292	285
NIEDERLANDE	3 043	369	19 061	3 113
ITALIEN	224	22	2 635	277
GROSSBRITANN	31	16	705	234
DAENEMARK	-	-	2	3
SPANIEN	12 910	506	32 566	1 356
SCHWEDEN	1	4	1	4
SCHWEIZ	-	3	120	5
OESTERREICH	8	2	18	4
UNGARN	1 178	132	4 031	460
AEGYPTEN	-	-	4 414	499
USA	820	219	18 960	1 915
BRASILIEN	2 772	394	4 647	679
IRAK	-	-	3 224	421
ISRAEL	-	-	408	47
JAPAN	2	2	2	2

2 HAUPTUEBERSICHTEN

2.1 EINFUHR VON MINERALOEL (GENERALHANDEL)

WARENNUMMER WARENBENENNUNG URSPRUNGSLAND	JUNI 1990		JAN. / JUNI 1990	
	DT = 100 KG	1000 DM	DT = 100 KG	1000 DM
2713 11 000 PETROLKOKS NICHT KALCINIERT	736 233	9 038	6 058 333	71 881
FRANKREICH	4 180	168	4 180	168
BELG LUXEMB	523	5	523	5
NIEDERLANDE	58 007	413	176 251	2 006
SCHWEDEN	-	-	1 100	139
USA	673 523	8 452	5 670 008	65 973
ARGENTINIEN	-	-	206 271	3 590
2713 12 000 PETROLKOKS KALCINIERT	106 464	5 770	1 222 525	62 618
FRANKREICH	-	-	11 818	557
BELG LUXEMB	-	-	199	12
NIEDERLANDE	27 607	1 785	228 875	14 823
GROSSBRITANN	78 091	3 862	379 284	20 116
SCHWEDEN	-	-	17	1
SCHWEIZ	400	108	2 313	599
OESTERREICH	-	-	85	3
POLEN	-	-	2 998	103
USA	-	-	497 912	20 884
ARGENTINIEN	366	15	57 998	2 054
JAPAN	-	-	41 026	3 466
2713 20 000 BITUMEN AUS ERDOEL	414 481	8 160	1 587 140	34 303
FRANKREICH	21 666	383	121 992	2 321
BELG LUXEMB	138 856	2 993	679 566	14 966
NIEDERLANDE	157 705	2 734	565 012	10 805
ITALIEN	-	-	24	1
GROSSBRITANN	-	-	28 820	1 812
DAENEMARK	12 926	400	13 862	430
SCHWEIZ	-	-	1 282	68
OESTERREICH	510	23	3 788	177
POLEN	2 196	53	2 679	65
TSCHECHOSLOW	59 734	1 059	94 199	1 710
UNGARN	18 530	463	70 108	1 819
BULGARIEN	2 358	52	5 808	129
2713 90 900 AND RUECKSTAENDE AUS ERDOEL USW	21 418	786	101 637	3 529
FRANKREICH	3 553	111	19 543	550
BELG LUXEMB	6 931	259	28 822	1 015
NIEDERLANDE	7 804	290	35 872	1 252
GROSSBRITANN	-	-	10	1
SCHWEDEN	778	47	5 873	355
POLEN	-	-	976	22
USA	-	-	24	10
KUWAIT	2 352	79	10 517	324
2715 00 000 ¹⁾ BITUMIN MISCH GRUNDL NATURASPHALT USW	26 576	2 090	93 999	8 491
FRANKREICH	3 934	282	25 238	1 280
BELG LUXEMB	1 605	141	5 374	876
NIEDERLANDE	14 450	957	34 913	2 880
ITALIEN	-	-	78	27
GROSSBRITANN	917	146	8 097	688
IRLAND	199	9	1 805	88
DAENEMARK	1 419	60	1 678	82
SCHWEDEN	604	181	3 996	1 408
FINNLAND	-	-	180	54
SCHWEIZ	795	89	2 197	235
OESTERREICH	2 284	188	5 523	514
JUGOSLAWIEN	-	-	159	21
UNGARN	-	-	2 411	48
ZAIRE	-	-	4	3
USA	369	37	2 346	287

1) SIEHE VORBEMERKUNG.

2 HAUPTUEBERSICHTEN

2.1 EINFUHR VON MINERALOEL (GENERALHANDEL)

WARENNUMMER WARENBENENNUNG URSPRUNGSLAND	JUNI 1990		JAN. / JUNI 1990	
	DT = 100 KG	1000 DM	DT = 100 KG	1000 DM
2901 10 900 ¹⁾ ACYCL KOHLENWASSERST Z AND VERWENDUNG	9 258	909	72 137	7 034
FRANKREICH	2 101	386	15 342	2 877
BELG LUXEMB	1 113	152	9 863	1 176
NIEDERLANDE	1 631	174	9 078	1 048
GROSSBRITANN	2	3	14	22
IRLAND	-	-	1	2
SPANIEN	-	-	8	7
NORWEGEN	10	18	121	209
UNGARN	4 396	172	36 986	1 479
RUMAENIEN	-	-	520	21
USA	5	4	204	193
2901 21 000 ¹⁾ ETHYLEN	488 270	44 635	3 316 049	287 973
FRANKREICH	43 778	4 137	213 355	20 245
BELG LUXEMB	12 500	1 098	206 873	18 316
NIEDERLANDE	386 704	35 491	2 409 459	209 099
GROSSBRITANN	11 255	954	452 329	37 358
BRASILIEN	34 033	2 955	34 033	2 955
2901 22 000 ¹⁾ PROPEN (PROPYLEN)	449 416	31 629	3 320 578	245 467
FRANKREICH	31 035	1 816	137 751	8 463
BELG LUXEMB	84 324	4 877	259 545	15 266
NIEDERLANDE	166 468	11 102	1 136 218	75 070
ITALIEN	47 887	4 362	333 566	31 533
GROSSBRITANN	9 705	535	199 091	12 334
IRLAND	-	-	1	1
PORTUGAL	-	-	30 889	2 435
SPANIEN	25 202	1 588	325 583	18 786
SCHWEDEN	-	-	22 163	1 325
JUGOSLAWIEN	-	-	12 420	580
LIBYEN	-	-	402 596	39 927
USA	44 031	3 732	246 466	21 202
VENEZUELA	-	-	30 191	2 693
BRASILIEN	40 764	3 617	183 848	15 815
SAUD ARABIEN	-	-	250	37
2901 23 000 ¹⁾ BUTEN (BUTYLEN) UND SEINE ISOMEREN	5 143	718	39 625	5 716
BELG LUXEMB	487	71	6 952	1 002
NIEDERLANDE	3 858	537	25 303	3 716
SCHWEIZ	-	1	204	33
TSCHECHOSLOW	-	-	300	24
UNGARN	798	109	6 825	928
USA	-	-	-	3
VENEZUELA	-	-	41	10
2901 24 000 ¹⁾ BUTA-1,3-DIEN UND ISOPREN	10 318	907	117 801	12 906
FRANKREICH	-	-	305	95
BELG LUXEMB	-	1	2 504	252
NIEDERLANDE	-	-	6 702	553
OESTERREICH	6 572	527	40 317	3 196
POLEN	-	-	24 586	2 038
TSCHECHOSLOW	3 262	250	18 167	1 337
USA	221	64	448	133
JAPAN	263	65	24 772	5 302
2901 29 100 ¹⁾ BUTA-1,2-DIEN U 3-METHYLBUTA-1,2-DIEN	858	114	7 009	779
FRANKREICH	-	-	65	8
NIEDERLANDE	848	110	6 851	749
USA	10	4	93	22

1) SIEHE VORBEMERKUNG.

2 HAUPTUEBERSICHTEN

2.1 EINFUHR VON MINERALOEL (GENERALHANDEL)

WARENNUMMER WARENBENENNUNG URSPRUNGSLAND	JUNI 1990		JAN. / JUNI 1990	
	DT = 100 KG	1000 DM	DT = 100 KG	1000 DM
2901 29 900 ¹⁾ AND ACYCL KOHLENWASSERSTOFF UNGESAETT	4 524	1 061	43 801	7 590
FRANKREICH	56	24	383	212
BELG LUXEMB	-	-	423	89
NIEDERLANDE	722	198	20 674	2 097
ITALIEN	-	-	67	43
GROSSBRITANN	2 180	409	9 616	1 936
IRLAND	-	-	-	5
DAENEMARK	76	31	465	181
SPANIEN	-	-	8	6
NORWEGEN	-	-	4	11
SCHWEIZ	-	5	153	36
OESTERREICH	144	70	1 014	507
USA	1 343	313	10 986	2 433
KANADA	-	-	-	4
JAPAN	3	11	8	30
3403 19 910 SCHMIERM F MASCHINEN USW ERDOELHALTIG	1 853	1 110	13 462	7 286
FRANKREICH	145	97	1 441	752
BELG LUXEMB	314	186	1 339	908
NIEDERLANDE	646	275	4 195	1 665
GROSSBRITANN	18	17	1 467	424
IRLAND	6	5	48	129
DAENEMARK	-	3	1	13
SCHWEDEN	-	-	6	6
SCHWEIZ	353	174	2 153	1 043
OESTERREICH	263	262	1 283	1 278
UNGARN	22	5	40	9
USA	76	66	1 195	911
KANADA	-	-	274	102
JAPAN	10	20	20	46
3403 19 990 AND ZUBEREIT SCHMIERMITTEL ERDOELHALT	9 236	3 354	60 448	22 019
FRANKREICH	698	177	4 937	1 348
BELG LUXEMB	245	77	1 473	443
NIEDERLANDE	4 877	1 577	32 814	10 732
ITALIEN	-	-	21	20
GROSSBRITANN	448	128	2 648	839
IRLAND	4	11	82	107
DAENEMARK	-	2	21	29
SCHWEDEN	-	-	202	81
SCHWEIZ	2 245	1 083	14 786	6 502
OESTERREICH	3	4	9	11
USA	716	293	3 429	1 861
KANADA	-	-	26	43
JAPAN	-	2	-	3
3403 99 100 AND ZUBER SCHMIERMITT F MASCHINEN USW	3 500	2 974	24 045	15 752
FRANKREICH	67	44	993	596
BELG LUXEMB	696	513	3 623	2 057
NIEDERLANDE	1 209	460	8 509	3 094
ITALIEN	-	24	943	371
GROSSBRITANN	194	165	2 232	1 511
IRLAND	70	112	179	235
DAENEMARK	-	-	13	12
SPANIEN	-	-	40	16
NORWEGEN	-	-	20	25
SCHWEDEN	2	4	73	59
FINNLAND	-	-	221	55
SCHWEIZ	360	204	1 979	1 211
OESTERREICH	41	47	574	599
JUGOSLAWIEN	11	37	11	37
USA	799	925	4 299	4 278
KANADA	-	-	1	1
ISRAEL	-	-	30	15
JAPAN	51	439	290	1 568
AUSTRALIEN	-	-	15	12

1) SIEHE VORBEMERKUNG.

2 HAUPTUEBERSICHTEN

2.1 EINFUHR VON MINERALOEL (GENERALHANDEL)

WARENNUMMER WARENBENENNUNG URSPRUNGSLAND	JUNI 1990		JAN. / JUNI 1990	
	DT = 100 KG	1000 DM	DT = 100 KG	1000 DM
3403 99 900 AND ZUBEREITETE SCHMIERMITTEL USW	3 600	1 436	22 684	9 578
FRANKREICH	1 367	427	6 125	2 011
BELG LUXEMB	21	13	759	421
NIEDERLANDE	522	171	5 455	1 705
ITALIEN	557	168	1 101	352
GROSSBRITANN	132	129	1 001	596
IRLAND	6	9	21	24
DAENEMARK	350	112	3 682	1 381
SPANIEN	9	9	30	33
SCHWEDEN	82	17	561	314
SCHWEIZ	79	75	1 094	738
OESTERREICH	8	18	54	64
JUGOSLAWIEN	9	3	34	10
SUEDAFRIKA	54	17	963	217
USA	321	176	1 588	1 508
KANADA	1	2	65	14
JAPAN	51	69	120	169
TAIWAN	31	21	31	21
3606 10 000 ¹⁾ FEUERZEUGFLUESSIGGAS USW BEH <300 CM3	475	365	1 757	1 688
FRANKREICH	15	113	69	554
NIEDERLANDE	80	55	382	353
ITALIEN	-	-	15	22
GROSSBRITANN	231	108	239	124
SCHWEIZ	-	3	-	4
USA	149	86	1 052	631
3811 11 100 ¹⁾ ANTIKLOPFMITTEL GRUNDL TETRAETHYLBLEI	3 334	1 983	32 726	18 815
FRANKREICH	-	-	743	440
BELG LUXEMB	157	108	1 092	754
NIEDERLANDE	-	-	920	620
GROSSBRITANN	3 177	1 875	28 513	16 034
USA	-	-	1 458	967
3811 11 900 ¹⁾ ANTIKLOPFMITT GRUNDL AND BLEIVERBINDG	690	411	2 102	1 309
BELG LUXEMB	106	21	108	22
NIEDERLANDE	-	-	400	276
GROSSBRITANN	584	390	1 558	1 003
SCHWEDEN	-	-	36	8
3811 19 000 ¹⁾ ANDERE ZUBEREITETE ANTIKLOPFMITTEL	254	82	1 036	437
FRANKREICH	-	-	2	2
BELG LUXEMB	-	-	621	213
NIEDERLANDE	49	16	98	31
GROSSBRITANN	205	65	205	65
USA	-	1	110	126
3811 21 000 ¹⁾ SCHMIEROELADDITIVES ERDOELHALTIG	80 034	21 754	493 332	132 545
FRANKREICH	30 488	10 106	192 455	62 405
BELG LUXEMB	27 003	6 375	163 679	38 186
NIEDERLANDE	13	6	1 190	375
ITALIEN	3 434	728	14 013	3 196
GROSSBRITANN	10 750	2 141	82 406	16 759
DAENEMARK	4 131	962	16 689	3 915
SCHWEIZ	8	25	57	93
OESTERREICH	7	6	33	32
UNGARN	101	25	532	146
SUEDAFRIKA	-	-	-	1
USA	4 096	1 372	21 153	7 127
KANADA	-	-	1 083	230
BRASILIEN	-	-	2	2
ISRAEL	-	-	13	31
JAPAN	-	-	22	37

1) SIEHE VORBEMERKUNG.

2 HAUPTUEBERSICHTEN

2.1 EINFUHR VON MINERALOEL (GENERALHANDEL)

WARENNUMMER WARENBENENNUNG URSPRUNGSLAND	JUNI 1990		JAN. / JUNI 1990	
	DT = 100 KG	1000 DM	DT = 100 KG	1000 DM
NOGH 3811 21 000 SCHMIEROELADDITIVES ERDOELHALTIG				
AUSTRALIEN	3	8	5	10
3811 29 000 ¹⁾ ANDERE SCHMIEROELADDITIVES	3 118	1 049	17 473	6 934
FRANKREICH	2 026	658	9 633	3 091
BELG LUXEMB	9	11	755	445
NIEDERLANDE	5	6	46	15
ITALIEN	226	26	449	59
GROSSBRITANN	470	143	2 319	724
DAENEMARK	-	-	7	8
SCHWEDEN	-	-	-	2
SCHWEIZ	-	-	906	562
SUEDAFRIKA	-	-	188	113
USA	381	204	2 919	1 752
KANADA	-	-	5	5
MEXIKO	-	-	151	93
BRASILIEN	-	-	70	31
JAPAN	1	1	25	34
3811 90 000 ¹⁾ AND ADDITIVES ZUBEREITG F MINERALOEL	21 273	6 139	130 543	38 811
FRANKREICH	13 057	3 362	67 625	16 436
BELG LUXEMB	1 763	549	13 518	4 302
NIEDERLANDE	214	56	1 275	364
ITALIEN	-	-	1 099	412
GROSSBRITANN	6 093	2 123	42 762	15 598
DAENEMARK	2	2	7	3
SCHWEDEN	74	21	725	228
SCHWEIZ	-	1	212	70
OESTERREICH	1	1	244	30
SUEDAFRIKA	-	-	4	6
USA	69	24	2 543	1 172
KANADA	-	-	507	165
JAPAN	-	-	22	25

1) SIEHE VORBEMERKUNG.

2 HAUPTUEBERSICHTEN

2.2 AUSFUHR VON MINERALOEL (GENERALHANDEL)

WARENNUMMER WARENBENENNUNG BESTIMMUNGSLAND	JUNI 1990		JAN. / JUNI 1990	
	DT = 100 KG	1000 DM	DT = 100 KG	1000 DM
2707 10 100 BENZOLE ALS KRAFT- ODER HEIZSTOFFE	-	-	10	4
MAURITIUS	-	-	10	4
2707 20 100 TOLUOLE ALS KRAFT- ODER HEIZSTOFFE	-	-	-	-
2707 30 100 XYLOLE ALS KRAFT- ODER HEIZSTOFFE	136	10	1 759	113
DAENEMARK	-	-	507	27
SCHWEIZ	136	10	1 252	86
2707 50 100 AROM KOHLENWASSERSTMISCHG ALS KRAFTST	14 169	570	100 826	3 637
BELG LUXEMB	-	-	205	22
NIEDERLANDE	14 169	570	99 454	3 526
ITALIEN	-	-	101	4
SCHWEIZ	-	-	175	11
AEGYPTEN	-	-	749	61
INDIEN	-	-	142	13
2707 50 990 AROM KOHLENWASSERSTMISCHG AND VERWEND	3 463	161	47 056	2 068
FRANKREICH	-	-	48	3
BELG LUXEMB	-	-	43	2
NIEDERLANDE	220	10	31 103	1 276
ITALIEN	3 243	151	15 605	765
GROSSBRITANN	-	-	3	3
SPANIEN	-	-	9	2
SCHWEDEN	-	-	2	1
OESTERREICH	-	-	89	5
TUERKEI	-	-	41	2
ARGENTINIEN	-	-	78	4
ISRAEL	-	-	4	3
TAIWAN	-	-	31	2
	T		T	
2709 00 100 ERDGASKONDENSAT	-	-	-	-
2709 00 900 ERDOEL OEL AUS BITUMIN MINERALIEN ROH	-	-	13	6
NIEDERLANDE	-	-	13	5
OESTERREICH	-	-	-	1
	DT		DT	
2710 00 110 LEICHTOEL 2 BEARB IN BEGUENST VERFAHR	7 967	257	19 805	596
BELG LUXEMB	-	-	600	38
NIEDERLANDE	7 967	257	14 878	429
SCHWEIZ	-	-	5	2
OESTERREICH	-	-	4 322	127
2710 00 150 LEICHTOELE ZUR CHEMISCHEN UMWANDLUNG	18 523	1 926	163 614	15 411
FRANKREICH	7 860	798	69 278	7 047
BELG LUXEMB	528	65	3 736	429
NIEDERLANDE	7 025	708	34 309	3 478
ITALIEN	1 453	163	7 409	845
GROSSBRITANN	-	-	38 331	2 464
SPANIEN	401	54	1 419	193
SCHWEIZ	898	112	6 134	721

2 HAUPTUEBERSICHTEN

2.2 AUSFUHR VON MINERALOEL (GENERALHANDEL)

WARENNUMMER WARENBENENNUNG BESTIMMUNGSLAND	JUNI 1990		JAN. / JUNI 1990	
	DT = 100 KG	1000 DM	DT = 100 KG	1000 DM
NOCH				
2710 00 150				
LEICHTOELE ZUR CHEMISCHEN UMWANDLUNG				
USA	-	-	181	24
MEXIKO	358	26	2 701	196
INDIEN	-	-	116	14
2710 00 210				
TESTBENZIN (WHITE SPIRIT)	31 618	2 416	191 518	14 086
FRANKREICH	7 493	479	47 611	3 938
BELG LUXEMB	7 528	669	21 821	1 888
NIEDERLANDE	101	9	14 294	749
ITALIEN	54	9	1 177	181
GROSSBRITANN	2 610	242	16 110	1 466
IRLAND	7	1	7	1
DAENEMARK	3 914	142	30 049	1 115
GRIECHENLAND	-	-	635	62
PORTUGAL	57	5	299	25
SPANIEN	225	31	1 220	125
NORWEGEN	180	16	7 292	633
SCHWEDEN	2	2	17 594	633
FINNLAND	653	65	2 982	298
SCHWEIZ	2 556	112	5 267	320
OESTERREICH	421	29	2 962	225
JUGOSLAWIEN	356	57	2 090	327
TUERKEI	28	7	72	13
SOWJETUNION	-	-	56	5
POLEN	29	2	225	17
TSCHECHOSLOW	203	26	257	30
AEGYPTEN	-	-	7	8
MAURITIUS	10	1	10	1
USA	-	-	144	24
GUATEMALA	5	2	5	2
EL SALVADOR	-	-	201	28
BRASILIEN	-	-	4 913	569
CHILE	-	-	5	2
ZYPERN	-	-	2	1
IRAN	-	-	39	7
ISRAEL	2 112	232	4 244	469
SAUD ARABIEN	16	1	37	5
INDIEN	-	-	141	25
MALAYSIA	-	-	122	8
SINGAPUR	-	-	18	3
PHILIPPINEN	-	-	128	17
JAPAN	-	-	91	12
HONGKONG	63	12	189	32
AUSTRALIEN	2 995	265	9 202	822
2710 00 250				
ANDERE SPEZIALBENZINE	17 917	1 241	143 907	9 731
FRANKREICH	2 083	146	3 902	420
BELG LUXEMB	1 362	92	12 617	991
NIEDERLANDE	4 466	257	67 427	3 400
ITALIEN	69	13	842	266
GROSSBRITANN	19	4	598	76
IRLAND	-	-	33	6
DAENEMARK	957	65	5 685	348
GRIECHENLAND	3	5	765	105
PORTUGAL	21	2	65	29
SPANIEN	1 777	127	8 083	573
ISLAND	-	-	29	7
NORWEGEN	2	2	167	29
SCHWEDEN	240	15	1 552	119
FINNLAND	1	1	21	18
SCHWEIZ	5 143	243	19 736	1 097
OESTERREICH	633	66	2 466	260
MALTA	-	-	23	1
JUGOSLAWIEN	-	1	248	54
TUERKEI	1	2	316	67
TSCHECHOSLOW	172	29	382	58
MAROKKO	-	-	2	1
TUNESIEN	-	-	31	2

2 HAUPTUEBERSICHTEN

2.2 AUSFUHR VON MINERALOEL (GENERALHANDEL)

WARENNUMMER WARENBENENNUNG BESTIMMUNGSLAND	JUNI 1990		JAN. / JUNI 1990	
	DT = 100 KG	1000 DM	DT = 100 KG	1000 DM
NOCH 2710 00 250 ANDERE SPEZIALBENZINE				
AEGYPTEN	-	1	1 087	156
LIBERIA	7	4	7	4
ELFENBEINK	-	-	-	2
NIGERIA	-	-	756	106
KAMERUN	-	-	24	2
KONGO	-	-	14	1
ZAIRE	-	-	-	1
ANGOLA	-	-	10	3
MADAGASKAR	-	-	1	1
SUEDAFRIKA	157	21	1 027	113
USA	-	-	10 145	459
KANADA	-	-	16	5
GUATEMALA	-	-	-	2
HONDURAS	-	-	1	2
EL SALVADOR	-	-	1	1
COSTA RICA	-	-	-	2
DOMINIK REP	-	-	3	9
KOLUMBIEN	-	-	25	14
VENEZUELA	-	-	1 000	42
ECUADOR	-	-	3	4
PERU	-	-	31	10
CHILE	8	6	45	26
ARGENTINIEN	-	-	24	9
ZYPERN	-	-	16	1
IRAK	-	-	224	30
IRAN	11	26	26	45
ISRAEL	-	-	90	14
SAUD ARABIEN	-	-	17	5
KATAR	-	-	45	3
ARAB EMIRATE	6	6	46	39
PAKISTAN	53	3	53	3
INDIEN	-	-	1 003	154
BANGLADESCH	-	1	-	1
SRI LANKA	5	15	5	15
BIRMA	-	-	6	1
THAILAND	-	-	56	31
VIETNAM	-	-	1	2
INDONESIEN	-	-	43	76
MALAYSIA	62	4	107	22
SINGAPUR	16	8	523	73
PHILIPPINEN	301	31	301	31
CHINA	-	-	2	1
SUEDKOREA	-	-	1	4
JAPAN	47	16	399	82
TAIWAN	12	7	463	60
HONGKONG	-	-	17	6
AUSTRALIEN	283	22	1 253	131
2710 00 310 MOTORENBENZIN FLUGBENZIN	1 639	197	6 467	700
OESTERREICH	253	28	3 266	316
POLEN	-	-	238	22
UNGARN	252	25	506	50
SCHIFFSBED	1 134	144	2 457	312
2710 00 332 AND MOTORBENZIN BLEIG <0,013G/L NORM	76 694	2 786	379 867	14 502
FRANKREICH	-	-	48	8
BELG LUXEMB	-	-	372	36
NIEDERLANDE	40 164	1 384	101 720	3 554
ITALIEN	202	37	584	106
GROSSBRITANN	456	48	3 339	326
SCHWEDEN	156	11	425	53
SCHWEIZ	-	-	1 156	45
OESTERREICH	20 535	778	179 592	6 911
POLEN	4 569	185	10 586	435
TSCHECHOSLOW	10 612	343	81 867	3 000
BRASILIEN	-	-	178	28

2 HAUPTUEBERSICHTEN

2.2 AUSFUHR VON MINERALOEL (GENERALHANDEL)

WARENNUMMER WARENBENENNUNG BESTIMMUNGSLAND	JUNI 1990		JAN. / JUNI 1990	
	DT = 100 KG	1000 DM	DT = 100 KG	1000 DM
2710 00 334 AND MOTORBENZIN BLEIG <0,013G/L SUPER	430 360	17 719	3 302 978	133 799
FRANKREICH	17 833	783	132 852	5 645
BELG LUXEMB	3 680	185	20 592	998
NIEDERLANDE	1 233	51	9 506	380
ITALIEN	61	2	254	9
GROSSBRITANN	174	19	1 605	215
SPANIEN	-	-	49	2
SCHWEDEN	-	-	44	11
FINNLAND	412	16	1 880	73
SCHWEIZ	384 582	15 697	2 971 959	119 051
OESTERREICH	21 323	893	139 659	5 906
POLEN	921	54	23 914	1 454
SUEDAFRIKA	141	19	664	55
2710 00 352 AND MOTORBENZIN BLEIG >0,013G/L NORM	-	-	23 117	453
NIEDERLANDE	-	-	23 117	453
2710 00 354 AND MOTORBENZIN BLEIG >0,013G/L SUPER	727 639	31 530	3 874 395	158 902
FRANKREICH	145 069	5 891	887 103	34 630
BELG LUXEMB	302	13	899	53
NIEDERLANDE	4 848	98	57 854	2 199
ITALIEN	-	-	221	52
GROSSBRITANN	-	-	272	21
GRIECHENLAND	-	-	278	20
PORTUGAL	-	-	136	11
SPANIEN	-	-	31	1
NORWEGEN	-	-	35 001	1 372
SCHWEDEN	-	-	46	9
SCHWEIZ	422 876	17 225	2 357 084	95 772
OESTERREICH	33 073	1 387	311 069	12 953
POLEN	121 310	6 909	223 937	11 788
TSCHECHOSLOW	130	6	420	19
BULGARIEN	31	1	31	1
USA	-	-	13	1
2710 00 370 LEICHTER FLUGTURBINENKRAFTSTOFF	-	-	-	-
2710 00 390 ANDERE LEICHTOELE	295 886	9 510	1 850 692	66 131
FRANKREICH	-	-	2 446	1 297
BELG LUXEMB	104 376	3 682	451 153	15 529
NIEDERLANDE	162 631	4 783	828 180	28 890
ITALIEN	107	4	355	44
GROSSBRITANN	363	41	2 293	371
IRLAND	-	-	312	85
GRIECHENLAND	-	-	1	1
PORTUGAL	-	-	41	10
SPANIEN	58	23	148	28
FINNLAND	-	-	306 574	9 202
SCHWEIZ	28 246	955	188 950	6 226
OESTERREICH	50	8	583	76
JUGOSLAWIEN	-	-	31	1
TUERKEI	-	-	44	2
SOWJETUNION	-	-	73	16
POLEN	-	-	-	1
TSCHECHOSLOW	-	-	66 799	3 673
BULGARIEN	-	-	1	2
ALGERIEN	44	2	44	2
ELFENBEINK	-	-	20	8
USA	-	-	672	89
CHILE	6	11	6	11
IRAN	-	-	461	260
ISRAEL	-	-	42	3
CHINA	-	-	1 456	299
TAIWAN	5	1	5	1
HONGKONG	-	-	2	4

2 HAUPTUEBERSICHTEN

2.2 AUSFUHR VON MINERALOEL (GENERALHANDEL)

WARENNUMMER WARENBENENNUNG BESTIMMUNGSLAND	JUNI 1990		JAN. / JUNI 1990	
	DT = 100 KG	1000 DM	DT = 100 KG	1000 DM
2710 00 410 MITTELSCHWER OEL Z BEARB BEGUEN VERF	-	-	-	-
2710 00 450 MITTELSCHWERE OELE Z CHEM UMWANDLUNG	-	-	-	-
2710 00 510 FLUGTURBINENKRAFTSTOFF MITTELSCHWER	1 350 576	49 574	7 954 322	320 260
NIEDERLANDE	-	-	12 961	521
DAENEMARK	37 536	1 382	76 854	2 855
SCHWEIZ	27 470	857	309 037	10 493
OESTERREICH	252	9	3 938	177
SCHIFFSBD	1 285 318	47 326	7 551 532	306 214
2710 00 550 AND LEUCHTOEL (KEROSIN) MITTELSCHWER	8 767	407	43 328	2 089
FRANKREICH	34	3	478	27
BELG LUXEMB	16	1	604	41
NIEDERLANDE	-	-	83	18
ITALIEN	111	16	685	96
GROSSBRITANN	22	10	420	73
DAENEMARK	-	-	58	19
GRIECHENLAND	57	23	628	91
SPANIEN	89	4	109	5
SCHWEDEN	62	13	80	17
SCHWEIZ	85	28	466	97
OESTERREICH	8 291	309	39 382	1 558
MALTA	-	-	3	2
JUGOSLAWIEN	-	-	9	4
TUERKEI	-	-	61	2
TSCHECHOSLOW	-	-	22	3
ZYPERN	-	-	16	2
SUEDKOREA	-	-	44	5
HONGKONG	-	-	180	29
2710 00 590 ANDERE MITTELSCHWERE OELE	8 583	1 119	76 108	8 484
FRANKREICH	601	92	5 549	636
BELG LUXEMB	207	30	6 507	488
NIEDERLANDE	617	74	4 060	519
ITALIEN	114	34	1 919	351
GROSSBRITANN	118	18	3 725	398
IRLAND	-	-	49	9
DAENEMARK	253	29	7 016	640
GRIECHENLAND	-	-	191	50
PORTUGAL	32	6	346	67
SPANIEN	590	165	1 307	342
ISLAND	-	-	3	1
NORWEGEN	45	12	1 356	162
SCHWEDEN	495	55	2 827	343
FINNLAND	661	94	3 664	423
SCHWEIZ	2 775	271	9 923	1 114
OESTERREICH	1 673	145	13 093	1 146
ANDORRA	-	-	3	1
MALTA	-	-	9	4
JUGOSLAWIEN	-	-	908	137
TUERKEI	94	12	167	19
POLEN	-	-	9 118	743
TSCHECHOSLOW	-	1	265	45
UNGARN	-	-	81	22
BULGARIEN	-	-	100	14
ALGERIEN	-	-	44	10
LIBYEN	-	-	16	4
TANSANIA	2	1	2	1
USA	141	57	993	331
KANADA	-	-	-	1
ZYPERN	-	-	47	8
IRAK	-	-	14	11
ISRAEL	-	-	462	95
SAUD ARABIEN	-	-	9	1

2 HAUPTUEBERSICHTEN

2.2 AUSFUHR VON MINERALOEL (GENERALHANDEL)

WARENNUMMER WARENBENENNUNG BESTIMMUNGSLAND	JUNI 1990		JAN. / JUNI 1990	
	DT = 100 KG	1000 DM	DT = 100 KG	1000 DM
NOCH				
2710 00 590				
ANDERE MITTELSCHWERE OELE				
BIRMA	6	4	12	9
INDONESIEN	-	-	576	66
MALAYSIA	-	-	34	5
SINGAPUR	2	1	253	31
SUEDKOREA	12	1	44	4
JAPAN	13	1	17	7
TAIWAN	-	-	133	20
HONGKONG	8	1	1 134	186
AUSTRALIEN	124	15	124	15
NEUSEELAND	-	-	8	5
2710 00 610				
GASOEL ZUR BEARB IN BEGUEST VERFAHR	-	-	-	-
2710 00 650				
GASOEL ZUR CHEMISCHEN UMWANDLUNG	14	3	114	25
NIEDERLANDE	14	3	96	21
BIRMA	-	-	15	3
MALAYSIA	-	-	3	1
2710 00 692				
DIESELKRAFTSTOFF	271 238	8 328	2 461 105	86 930
FRANKREICH	167	19	654 594	22 762
BELG LUXEMB	7 217	228	50 463	1 663
NIEDERLANDE	2 255	79	4 894	192
ITALIEN	-	-	296	58
GROSSBRITANN	560	45	6 386	641
DAENEMARK	-	-	79 271	2 453
SCHWEIZ	-	-	152 947	5 462
OESTERREICH	202 366	6 414	1 164 117	43 097
SOWJETUNION	99	5	99	5
POLEN	-	-	3 454	160
TSCHECHOSLOW	-	-	2 093	124
USA	-	-	184	13
SCHIFFSBD	58 574	1 538	342 307	10 300
2710 00 694				
LEICHTES HEIZOEL	1 451 429	38 753	10 653 761	327 873
FRANKREICH	203 059	5 321	1 156 245	34 983
BELG LUXEMB	-	-	11 957	416
NIEDERLANDE	-	-	51 646	2 014
SCHWEIZ	1 247 097	33 392	9 312 669	286 724
OESTERREICH	1 005	32	120 152	3 697
POLEN	-	-	276	10
TSCHECHOSLOW	268	8	816	29
2710 00 699				
AND SCHWEROEL ZU ANDERER VERWENDUNG	51 368	4 075	1 441 017	61 467
FRANKREICH	5 411	441	264 993	10 380
BELG LUXEMB	4 624	350	31 633	2 191
NIEDERLANDE	1 735	164	346 022	10 742
ITALIEN	4 419	539	33 196	3 316
GROSSBRITANN	2 361	215	226 314	7 801
IRLAND	-	-	89	17
DAENEMARK	448	68	2 952	308
GRIECHENLAND	-	-	1 774	259
PORTUGAL	16	3	1 175	133
SPANIEN	1 611	139	6 357	613
KANAR INSELN	185	13	762	54
NORWEGEN	515	40	4 761	365
SCHWEDEN	619	59	11 980	608
FINNLAND	840	162	10 148	688
SCHWEIZ	19 493	851	417 863	15 670
OESTERREICH	1 120	138	6 220	765
MALTA	-	-	16	1
JUGOSLAWIEN	214	28	1 415	170

2 HAUPTUEBERSICHTEN

2.2 AUSFUHR VON MINERALOEL (GENERALHANDEL)

WARENNUMMER WARENBENENNUNG BESTIMMUNGSLAND	JUNI 1990		JAN. / JUNI 1990	
	DT = 100 KG	1000 DM	DT = 100 KG	1000 DM
NOCH 2710 00 699 AND SCHWEROEL ZU ANDERER VERWENDUNG				
TUERKEI	31	5	1 300	179
SOWJETUNION	-	-	53	4
POLEN	101	16	560	75
TSCHECHOSLOW	-	-	132	69
UNGARN	-	-	388	93
MAROKKO	-	-	234	84
ALGERIEN	-	-	26	16
TUNESIEN	-	1	-	1
AEGYPTEN	-	-	2 740	301
GUINEA	-	-	15	14
SIERRA LEONE	35	4	35	4
BURUNDI	-	-	18	5
AETHIOPIEN	-	-	233	79
SOMALIA	27	1	27	1
KENIA	285	31	285	31
TANSANIA	-	-	170	28
MOSAMBIK	-	-	254	31
SIMBABWE	-	-	98	13
SUEDAFRIKA	179	20	1 773	214
USA	110	20	873	214
KANADA	528	30	1 679	83
MEXIKO	-	-	7	2
BARBADOS	-	-	168	20
PERU	-	-	-	1
BRASILIEN	-	-	622	82
CHILE	126	13	1 206	147
URUGUAY	-	-	133	8
ARGENTINIEN	58	80	223	95
ZYPERN	25	2	32	3
LIBANON	-	-	135	16
SYRIEN	85	11	85	11
IRAK	-	-	25	10
IRAN	35	18	310	56
ISRAEL	289	21	660	60
JORDANIEN	-	-	568	60
SAUD ARABIEN	250	43	1 236	260
KUWAIT	-	-	378	64
KATAR	17	7	17	7
ARAB EMIRATE	-	-	185	12
OMAN	-	-	115	14
PAKISTAN	-	-	62	14
INDIEN	-	-	760	100
SRI LANKA	-	-	131	27
BIRMA	-	-	40	14
THAILAND	903	110	2 816	332
INDONESIEN	272	24	968	88
MALAYSIA	-	-	2 382	194
SINGAPUR	136	8	3 299	375
PHILIPPINEN	136	12	777	78
CHINA	-	-	1 275	291
SUEDKOREA	-	-	490	83
JAPAN	-	-	30 937	2 157
TAIWAN	288	26	2 095	156
HONGKONG	-	-	605	76
AUSTRALIEN	3 705	348	8 141	757
NEUSEELAND	136	14	1 571	177
2710 00 710 HEIZOELE Z BEARB IN BEGUENST VERFAHR	-	-	137 966	2 997
BELG LUXEMB	-	-	340	2
OESTERREICH	-	-	137 626	2 995
2710 00 750 HEIZOELE ZUR CHEMISCHEN UMWANDLUNG	-	-	-	-

2 HAUPTUEBERSICHTEN

2.2 AUSFUHR VON MINERALOEL (GENERALHANDEL)

WARENNUMMER WARENBENENNUNG BESTIMMUNGSLAND	JUNI 1990		JAN. / JUNI 1990	
	DT = 100 KG	1000 DM	DT = 100 KG	1000 DM
2710 00 792 HEIZOEL Z AND VERWEND SCHWEFELG <1GHT	499 277	7 957	2 888 527	56 832
FRANKREICH	-	-	27 564	495
NIEDERLANDE	-	-	342 043	5 103
ITALIEN	293 283	4 211	1 233 371	23 414
GROSSBRITANN	199	28	259 429	7 075
SCHWEIZ	-	-	69 407	1 258
OESTERREICH	205 795	3 718	945 342	19 241
TSCHECHOSLOW	-	-	11 371	246
2710 00 794 HEIZOEL AND VERWEND SCHWEFELG >1-2GHT	170 241	2 533	1 091 510	19 367
FRANKREICH	2 161	29	82 885	1 371
BELG LUXEMB	-	-	11 986	230
DAENEMARK	-	-	27 250	259
SCHWEIZ	44 383	563	400 034	6 466
OESTERREICH	123 697	1 941	569 355	11 041
2710 00 796 HEIZOEL AND VERW SCHWEFELG >2-2,8 GHT	-	-	838 064	13 559
GROSSBRITANN	-	-	763 000	12 379
DAENEMARK	-	-	12 771	110
OESTERREICH	-	-	62 293	1 070
2710 00 798 HEIZOEL AND VERWEND SCHWEFELG >2,8GHT	906 604	10 944	6 467 451	101 090
FRANKREICH	132 573	1 254	939 425	13 064
BELG LUXEMB	82 504	751	612 342	8 898
NIEDERLANDE	154 862	1 410	990 894	13 579
POLEN	-	-	250	4
SCHIFFSBED	536 665	7 529	3 924 540	65 545
2710 00 910 SCHMIEROEL USW BEARB IN BEGUEST VERF	34 434	1 623	60 837	3 312
FRANKREICH	-	-	252	21
BELG LUXEMB	76	5	158	16
NIEDERLANDE	28	2	522	45
ITALIEN	2	1	2	1
GROSSBRITANN	-	-	46	3
IRLAND	34	2	34	2
DAENEMARK	-	-	9 592	376
SPANIEN	-	-	6	4
ISLAND	-	-	8	2
NORWEGEN	-	-	15 291	1 083
SCHWEDEN	-	-	59	3
SCHWEIZ	-	-	109	23
OESTERREICH	29	2	311	27
JUGOSLAWIEN	-	-	6	4
SOWJETUNION	-	-	114	81
SUDAN	34 265	1 611	34 265	1 611
IRAK	-	-	41	2
JAPAN	-	-	21	8
2710 00 930 SCHMIEROEL AND OEL Z CHEM UMWANDLUNG	-	-	3 162	42
FRANKREICH	-	-	2 915	39
NIEDERLANDE	-	-	247	3
2710 00 950 SCHMIEROELE AND OELE ZUM MISCHEN	6 496	509	60 276	3 766
FRANKREICH	4 038	347	27 469	2 045
BELG LUXEMB	1 450	65	7 376	315
NIEDERLANDE	242	9	8 448	515
GROSSBRITANN	-	-	20	3
NORWEGEN	-	-	65	3
SCHWEIZ	664	79	6 022	375
OESTERREICH	102	9	10 821	494
JUGOSLAWIEN	-	-	1	1

2 HAUPTUEBERSICHTEN

2.2 AUSFUHR VON MINERALOEL (GENERALHANDEL)

WARENNUMMER WARENBENENNUNG BESTIMMUNGSLAND	JUNI 1990		JAN. / JUNI 1990	
	DT = 100 KG	1000 DM	DT = 100 KG	1000 DM
NOCH 2710 00 950 SCHMIEROELE AND OELE ZUM MISCHEN				
SUEDKOREA	-	-	54	15
2710 00 991 MOTOR- KOMPRESSOROEL USW AND VERWENDG	43 621	8 540	263 324	47 173
FRANKREICH	1 911	431	11 492	2 126
BELG LUXEMB	1 546	357	21 484	2 157
NIEDERLANDE	1 254	188	10 817	1 703
ITALIEN	501	100	1 999	407
GROSSBRITANN	322	133	2 615	799
IRLAND	-	-	26	16
DAENEMARK	6 070	858	36 400	4 879
GRIECHENLAND	2 236	686	10 810	3 117
PORTUGAL	49	16	159	49
SPANIEN	269	33	919	200
KANAR INSELN	-	1	13	3
ISLAND	130	28	2 028	406
NORWEGEN	18	4	205	35
SCHWEDEN	309	35	530	78
FINNLAND	74	27	1 042	181
SCHWEIZ	2 137	342	24 088	3 418
OESTERREICH	5 714	1 116	36 251	6 823
MALTA	-	-	32	5
JUGOSLAWIEN	883	408	5 937	2 353
TUERKEI	279	58	534	119
SOWJETUNION	186	79	739	257
POLEN	10 986	1 716	35 295	5 820
TSSCHECHOSLOW	115	37	522	118
UNGARN	470	60	1 231	178
RUMAENIEN	359	147	1 741	695
BULGARIEN	4	1	59	51
ALGERIEN	1	1	1	1
TUNESIEN	-	-	2	1
LIBYEN	148	31	355	87
AEGYPTEN	-	-	10	2
SUDAN	-	-	38	7
GAMBIA	-	-	19	3
GUIN BISSAU	-	-	20	2
GUINEA	1 556	279	2 134	345
SIERRA LEONE	410	49	1 228	143
LIBERIA	-	-	7 009	769
GHANA	286	34	678	85
TOGO	-	-	30	4
NIGERIA	162	21	5 591	762
ZENT AFR REP	362	59	636	107
ANGOLA	-	-	101	38
AETHIOPIEN	-	-	146	22
SOMALIA	16	3	36	6
MOSAMBIK	-	-	39	16
SUEDAFRIKA	-	-	216	39
USA	182	48	1 005	277
KANADA	2	2	12	10
MEXIKO	-	-	12	9
PANAMA	-	-	164	28
DOMINIK REP	-	-	1	1
ANTIGUA	120	18	120	18
ST LUCIA	36	6	108	18
VENEZUELA	6	1	20	3
CHILE	-	-	1 136	215
URUGUAY	288	81	1 700	455
ZYPERN	19	3	891	113
LIBANON	1 103	225	3 514	641
IRAK	7	1	36	5
IRAN	-	-	180	29
ISRAEL	-	-	3 666	638
JORDANIEN	-	-	906	122
SAUD ARABIEN	-	7	-	7
KUWAIT	616	118	3 082	574
BAHRAIN	-	-	1	1
KATAR	6	3	18	9
ARAB EMIRATE	-	-	370	59

2 HAUPTUEBERSICHTEN

2.2 AUSFUHR VON MINERALOEL (GENERALHANDEL)

WARENNUMMER WARENBENENNUNG BESTIMMUNGSLAND	JUNI 1990		JAN. / JUNI 1990	
	DT = 100 KG	1000 DM	DT = 100 KG	1000 DM
NOCH 2710 00 991 MOTOR- KOMPRESSOROEL USW AND VERWENDG				
OMAN	-	-	1	2
AFGHANISTAN	-	-	371	51
PAKISTAN	6	1	25	4
INDIEN	2	2	2	2
BIRMA	3	2	22	5
THAILAND	-	-	24	6
INDONESIEN	-	-	4	5
MALAYSIA	33	2	141	47
SINGAPUR	2	1	105	35
MONGOLEI	-	-	1	2
CHINA	-	-	227	46
NORDKOREA	1	1	1	1
SUEDKOREA	141	45	317	118
JAPAN	479	143	7 441	2 277
TAIWAN	1 805	491	11 805	2 719
HONGKONG	-	-	628	181
AUSTRALIEN	1	1	10	8
2710 00 992 HYDRAULIKOEL ZU ANDERER VERWENDUNG	6 780	1 208	58 061	10 377
FRANKREICH	458	114	4 221	963
BELG LUXEMB	689	145	2 866	601
NIEDERLANDE	451	74	2 955	521
ITALIEN	237	44	1 209	301
GROSSBRITANN	369	94	2 037	517
IRLAND	7	4	47	16
DAENEMARK	1 375	160	11 329	1 284
GRIECHENLAND	8	4	189	81
PORTUGAL	9	1	191	42
SPANIEN	14	3	486	93
ISLAND	6	1	74	13
NORWEGEN	23	4	203	49
SCHWEDEN	118	22	1 656	320
FINNLAND	25	8	1 791	414
SCHWEIZ	186	37	1 770	343
OESTERREICH	1 486	168	10 349	1 253
MALTA	5	1	5	1
JUGOSLAWIEN	314	67	2 630	636
TUERKEI	21	4	40	7
SOWJETUNION	-	-	221	69
POLEN	150	47	1 678	474
TSSCHECHOSLOW	138	25	431	76
UNGARN	30	2	80	12
RUMAENIEN	180	66	1 339	479
BULGARIEN	-	-	2	1
MAROKKO	-	-	14	3
ALGERIEN	15	3	15	3
TUNESIEN	-	-	2	1
LIBYEN	9	2	76	124
SUDAN	-	-	92	32
GUIN BISSAU	-	-	2	1
LIBERIA	-	-	4 124	374
TOGO	-	-	18	2
NIGERIA	72	9	2 021	244
ZENT AFR REP	-	-	144	32
BURUNDI	-	-	13	2
SUEDAFRIKA	48	16	118	40
USA	68	43	347	210
KANADA	-	-	44	9
MEXIKO	-	-	43	30
ST LUCIA	-	-	4	1
URUGUAY	-	-	104	48
ARGENTINIEN	-	-	123	23
ZYPERN	-	-	101	15
IRAK	-	-	431	71
IRAN	-	-	22	5
ISRAEL	-	-	405	57
OMAN	-	-	9	2
INDIEN	-	-	43	83
NEPAL	89	19	89	19

2 HAUPTUEBERSICHTEN

2.2 AUSFUHR VON MINERALOEL (GENERALHANDEL)

WARENNUMMER WARENBENENNUNG BESTIMMUNGSLAND	JUNI 1990		JAN. / JUNI 1990	
	DT = 100 KG	1000 DM	DT = 100 KG	1000 DM
NOCH 2710 00 992 HYDRAULIKOEL ZU ANDERER VERWENDUNG				
BIRMA	3	1	307	61
THAILAND	-	-	4	1
VIETNAM	9	2	16	3
MALAYSIA	16	2	19	4
SINGAPUR	-	-	151	39
CHINA	-	-	46	7
SUEDKOREA	12	1	200	42
JAPAN	-	-	365	114
TAIWAN	140	15	718	99
AUSTRALIEN	-	-	22	10
2710 00 993 WEISSOEL PARAFFIN LIQUID AND VERWENDG	42 330	5 437	261 578	32 649
FRANKREICH	4 905	602	32 389	3 893
BELG LUXEMB	8 355	1 018	41 320	5 074
NIEDERLANDE	2 415	292	12 258	1 458
ITALIEN	3 116	403	19 378	2 364
GROSSBRITANN	3 407	373	30 280	2 916
IRLAND	140	22	960	144
DAENEMARK	1 277	167	5 075	706
GRIECHENLAND	102	13	4 612	644
PORTUGAL	278	40	2 526	360
SPANIEN	1 646	228	11 459	1 440
ISLAND	-	-	50	6
NORWEGEN	287	42	1 148	173
SCHWEDEN	2 842	373	11 561	1 618
FINNLAND	52	9	770	126
SCHWEIZ	656	85	5 129	628
OESTERREICH	950	106	4 581	572
MALTA	9	3	43	11
JUGOSLAWIEN	497	96	2 888	506
TUERKEI	143	21	759	114
SOWJETUNION	4 349	603	23 851	2 907
POLEN	399	53	1 298	185
TSCHECHOSLOW	204	28	1 431	206
UNGARN	-	-	27	18
RUMAENIEN	-	-	108	24
BULGARIEN	-	1	-	1
MAROKKO	40	6	347	52
TUNESIEN	101	13	289	45
AEGYPTEN	-	-	8 049	1 093
LIBERIA	-	-	24	3
ELFENBEINK	187	25	324	43
GHANA	67	8	1 636	213
TOGO	-	-	33	5
NIGERIA	273	26	1 888	236
KAMERUN	-	-	72	14
RUANDA	-	-	22	5
ANGOLA	20	4	20	4
AETHIOPIEN	-	-	18	3
KENIA	-	-	3 582	364
TANSANIA	137	17	275	32
MOSAMBIK	-	-	265	33
MAURITIUS	-	-	7	3
SAMBIA	-	-	275	39
SIMBABWE	-	-	702	81
MALAWI	-	-	144	20
SUEDAFRIKA	1 020	123	3 713	444
USA	-	9	1	10
KANADA	-	-	58	15
GUATEMALA	129	18	705	95
HONDURAS	-	-	257	34
EL SALVADOR	-	-	72	10
COSTA RICA	-	-	426	69
PANAMA	32	6	32	6
DOMINIK REP	233	35	814	119
BARBADOS	45	5	122	15
TRINIDAD TOB	34	5	41	7
KOLUMBIEN	-	-	88	17
VENEZUELA	-	-	105	22

2 HAUPTUEBERSICHTEN

2.2 AUSFUHR VON MINERALOEL (GENERALHANDEL)

WARENNUMMER WARENBENENNUNG BESTIMMUNGSLAND	JUNI 1990		JAN. / JUNI 1990	
	DT = 100 KG	1000 DM	DT = 100 KG	1000 DM
NOCH 2710 00 993 WEISSOEL PARAFFIN LIQUID AND VERWENDG				
ECUADOR	-	-	203	23
PERU	22	3	103	18
CHILE	119	23	350	66
BOLIVIEN	-	-	11	2
PARAGUAY	-	-	5	1
URUGUAY	51	5	423	60
ARGENTINIEN	-	-	2	1
ZYPERN	-	-	563	73
LIBANON	-	-	37	8
SYRIEN	-	-	25	4
IRAK	97	11	401	52
IRAN	1 197	140	1 666	214
ISRAEL	112	15	1 185	166
JORDANIEN	-	-	217	36
SAUD ARABIEN	25	3	626	73
KUWAIT	-	-	168	26
ARAB EMIRATE	-	-	76	14
NORDJEMEN	-	-	2 468	359
PAKISTAN	144	22	357	53
BANGLADESCH	-	-	144	23
BIRMA	-	-	5	3
THAILAND	85	14	713	118
INDONESIEN	-	-	357	56
MALAYSIA	26	4	161	23
SINGAPUR	49	10	500	86
PHILIPPINEN	1 524	238	7 753	1 178
CHINA	-	-	176	24
SUEDKOREA	-	-	2 051	305
JAPAN	-	-	97	15
TAIWAN	274	30	552	61
HONGKONG	4	6	44	11
AUSTRALIEN	254	35	1 457	200
NEUSEELAND	-	-	375	52
2710 00 994 GETRIEBEOELE ZU ANDERER VERWENDUNG	6 722	1 936	43 339	11 757
FRANKREICH	262	91	3 245	994
BELG LUXEMB	1 164	275	5 609	1 293
NIEDERLANDE	160	50	1 368	335
ITALIEN	98	46	999	341
GROSSBRITANN	266	102	959	448
IRLAND	6	2	9	5
DAENEMARK	626	104	3 843	749
GRIECHENLAND	303	63	826	211
PORTUGAL	15	7	112	51
SPANIEN	88	45	886	292
KANAR INSELN	-	-	39	7
ISLAND	135	31	729	143
NORWEGEN	31	12	114	55
SCHWEDEN	239	94	1 273	499
FINNLAND	5	5	359	178
SCHWEIZ	645	226	2 699	607
OESTERREICH	1 019	207	5 784	1 271
MALTA	2	1	2	1
JUGOSLAWIEN	70	23	262	91
TUERKEI	8	6	21	12
SOWJETUNION	33	11	193	46
POLEN	105	31	596	175
TSCHECHOSLOW	46	14	379	82
UNGARN	-	-	18	10
RUMAENIEN	-	-	237	83
TUNESIEN	-	-	-	1
LIBYEN	-	-	39	13
SUDAN	-	-	7	2
GUINEA	54	6	54	6
LIBERIA	-	-	956	156
TOGO	-	-	22	3
NIGERIA	16	3	1 126	194
ZENT AFR REP	61	12	61	12
MAURITIUS	18	11	54	33

2 HAUPTUEBERSICHTEN

2.2 AUSFUHR VON MINERALOEL (GENERALHANDEL)

WARENNUMMER WARENBENENNUNG BESTIMMUNGSLAND	JUNI 1990		JAN. / JUNI 1990	
	DT = 100 KG	1000 DM	DT = 100 KG	1000 DM
NOCH 2710 00 994 GETRIEBEOELE ZU ANDERER VERWENDUNG				
SUEDAFRIKA	12	12	313	170
USA	102	82	965	784
KANADA	51	20	324	196
MEXIKO	7	4	26	10
KUBA	-	-	2	4
DOMINIK REP	-	-	1	1
MARTINIQUE	-	-	2	2
ST VINCENT	-	-	6	2
BRASILLEN	4	1	4	1
CHILE	-	-	7	3
URUGUAY	-	-	50	15
ZYPERN	-	-	54	11
IRAK	-	-	43	13
IRAN	-	-	34	14
ISRAEL	2	2	377	112
JORDANIEN	-	-	27	4
SAUD ARABIEN	-	-	32	26
KUWAIT	115	47	701	272
BAHRAIN	-	-	1	1
KATAR	3	2	3	3
ARAB EMIRATE	3	3	42	25
OMAN	-	-	5	5
PAKISTAN	-	-	5	1
NEPAL	-	-	4	1
BIRMA	-	-	115	35
THAILAND	429	86	2 296	463
VIETNAM	-	-	3	1
MALAYSIA	41	9	398	71
SINGAPUR	-	-	514	102
PHILIPPINEN	7	2	10	3
CHINA	28	32	82	58
SUEDKOREA	37	35	894	172
JAPAN	212	70	1 123	319
TAIWAN	177	46	737	216
HONGKONG	2	2	1 116	213
AUSTRALIEN	15	3	137	23
NEUSEELAND	-	-	6	6
2710 00 995 METALLBEARBEITUNGOEL USW AND VERWENDG	7 395	1 642	46 848	10 829
FRANKREICH	359	127	2 478	803
BELG LUXEMB	1 239	215	6 054	1 166
NIEDERLANDE	896	241	4 843	1 270
ITALIEN	373	82	2 159	533
GROSSBRITANN	284	66	1 187	280
IRLAND	-	-	92	20
DAENEMARK	917	110	5 449	692
GRIECHENLAND	7	3	459	78
PORTUGAL	22	5	239	67
SPANIEN	49	18	348	162
ISLAND	95	11	345	45
NORWEGEN	263	58	1 077	209
SCHWEDEN	825	158	3 747	685
FINNLAND	14	6	504	174
SCHWEIZ	565	149	5 160	1 209
OESTERREICH	954	228	5 694	1 200
MALTA	8	1	10	2
JUGOSLAWIEN	7	2	225	123
TUERKEI	23	7	566	217
SOWJETUNION	114	44	139	51
POLEN	2	1	341	130
TSCHECHOSLOW	1	2	374	159
UNGARN	-	-	226	98
BULGARIEN	100	27	100	27
ALGERIEN	-	-	281	96
LIBYEN	-	-	360	98
AEGYPTEN	-	-	45	16
SUDAN	-	1	-	1
LIBERIA	-	-	28	6
KAMERUN	-	-	3	4

2 HAUPTUEBERSICHTEN

2.2 AUSFUHR VON MINERALOEL (GENERALHANDEL)

WARENNUMMER WARENBENENNUNG BESTIMMUNGSLAND	JUNI 1990		JAN. / JUNI 1990	
	DT = 100 KG	1000 DM	DT = 100 KG	1000 DM
NOCH 2710 00 995 METALLBEARBEITUNGSOEL USW AND VERWENDG				
KENIA	-	-	29	41
MOSAMBIK	-	-	12	3
SUEDAFRIKA	-	-	8	7
USA	110	32	306	101
KANADA	-	-	11	2
MEXIKO	17	4	140	70
COSTA RICA	-	-	9	2
KOLUMBIEN	-	-	12	3
ECUADOR	-	-	16	15
BRASILIEN	-	-	60	37
CHILE	-	-	12	9
BOLIVIEN	-	-	4	4
LIBANON	1	1	1	1
SYRIEN	-	-	1	5
IRAK	-	-	237	76
IRAN	-	-	116	28
ISRAEL	6	1	347	84
SAUD ARABIEN	27	5	567	98
KUWAIT	-	-	3	4
ARAB EMIRATE	-	-	22	4
PAKISTAN	5	1	68	45
INDIEN	-	-	5	4
NEPAL	-	-	1	1
BIRMA	4	3	94	35
THAILAND	40	13	186	39
INDONESIEN	-	-	61	22
MALAYSIA	-	-	2	2
SINGAPUR	6	2	504	130
CHINA	-	-	5	1
SUEDKOREA	60	16	120	38
JAPAN	-	1	75	37
TAIWAN	2	1	876	184
HONGKONG	-	-	333	64
AUSTRALIEN	-	-	72	12
2710 00 996 ELEKTROISOLIEROEL ZU ANDERER VERWENDG	1 695	153	11 081	1 472
FRANKREICH	-	-	-	1
BELG LUXEMB	595	40	3 323	164
NIEDERLANDE	-	-	225	18
DAENEMARK	466	46	3 233	293
PORTUGAL	220	18	229	29
ISLAND	-	-	19	2
SCHWEIZ	52	7	211	26
OESTERREICH	-	-	390	274
POLEN	-	-	59	8
TSCHECHOSLOW	-	-	4	1
UNGARN	-	-	7	4
LIBYEN	-	-	11	1
NIGERIA	-	-	925	116
AETHIOPIEN	-	-	148	19
DSCHIBUTI	-	-	18	3
MOSAMBIK	-	-	102	13
HONDURAS	16	2	16	2
IRAN	-	-	362	44
SAUD ARABIEN	55	8	69	12
KUWAIT	-	-	2	1
ARAB EMIRATE	-	-	44	6
THAILAND	-	-	37	5
INDONESIEN	-	-	1 035	350
SINGAPUR	-	-	1	6
HONGKONG	291	32	611	74
2710 00 997 SCHMIERFETTE ZU ANDERER VERWENDUNG	10 142	4 599	64 103	29 851
FRANKREICH	633	320	4 325	2 526
BELG LUXEMB	780	311	2 966	1 209
NIEDERLANDE	759	416	6 655	3 310
ITALIEN	1 097	495	5 450	2 985

2 HAUPTUEBERSICHTEN

2.2 AUSFUHR VON MINERALOEL (GENERALHANDEL)

WARENNUMMER WARENBENENNUNG BESTIMMUNGSLAND	JUNI 1990		JAN. / JUNI 1990	
	DT = 100 KG	1000 DM	DT = 100 KG	1000 DM
NOCH 2710 00 997 SCHMIERFETTE ZU ANDERER VERWENDUNG				
GROSSBRITANN	638	246	2 728	1 327
IRLAND	3	1	30	33
DAENEMARK	411	157	3 759	1 140
GRIECHENLAND	479	110	2 025	507
PORTUGAL	104	43	2 151	611
SPANIEN	320	125	1 641	746
KANAR INSELN	38	14	193	53
ISLAND	64	22	379	111
NORWEGEN	202	74	1 033	314
SCHWEDEN	268	91	2 508	925
FINNLAND	21	16	1 872	590
SCHWEIZ	682	303	2 780	1 280
OESTERREICH	922	272	5 382	1 859
MALTA	-	-	8	3
JUGOSLAWIEN	23	24	363	294
TUERKEI	57	45	579	287
SOWJETUNION	2	2	23	13
POLEN	17	9	365	165
TSCHECHOSLOW	85	18	295	149
UNGARN	7	3	198	137
RUMAENIEN	115	107	151	132
BULGARIEN	-	-	3	4
MAROKKO	-	-	140	105
LIBYEN	-	-	529	427
AEGYPTE	11	13	644	329
SENEGAL	43	11	131	64
SIERRA LEONE	18	6	49	13
LIBERIA	7	3	703	258
ELFENBEINK	1	1	8	4
GHANA	-	-	36	7
TOGO	-	-	11	7
NIGERIA	454	113	1 252	306
GABUN	-	-	3	1
RUANDA	-	-	1	6
BURUNDI	-	-	6	2
SOMALIA	3	1	3	1
KENIA	-	-	6	4
MOSAMBIK	-	-	205	52
MADAGASKAR	-	-	1	1
MAURITIUS	-	-	-	6
SIMBABWE	-	-	299	252
SUEDAFRIKA	426	180	2 094	1 079
USA	53	35	621	463
KANADA	13	7	103	97
MEXIKO	5	12	123	114
GUATEMALA	-	-	1	2
EL SALVADOR	12	5	17	7
NICARAGUA	-	-	86	19
BARBADOS	-	-	7	2
KOLUMBIEN	2	10	8	15
VENEZUELA	-	-	-	1
PERU	-	-	10	8
BRASILIEN	-	-	144	68
CHILE	19	14	145	126
BOLIVIEN	-	-	-	2
PARAGUAY	-	1	-	1
URUGUAY	-	-	4	2
ARGENTINIEN	45	14	104	40
ZYPERN	31	6	264	49
IRAK	-	-	98	110
IRAN	55	46	569	399
ISRAEL	69	53	352	260
JORDANIEN	31	22	31	22
SAUD ARABIEN	256	200	1 018	580
KUWAIT	15	7	33	18
BAHRAIN	-	-	20	18
KATAR	-	-	30	14
ARAB EMIRATE	25	30	319	128
OMAN	50	43	103	87
PAKISTAN	22	13	40	52
INDIEN	5	2	18	7

2 HAUPTUEBERSICHTEN

2.2 AUSFUHR VON MINERALOEL (GENERALHANDEL)

WARENNUMMER WARENBENENNUNG BESTIMMUNGSLAND	JUNI 1990		JAN. / JUNI 1990	
	DT = 100 KG	1000 DM	DT = 100 KG	1000 DM
NOCH 2710 00 997 SCHMIERFETTE ZU ANDERER VERWENDUNG				
SRI LANKA	-	-	24	23
BIRMA	4	3	101	35
THAILAND	1	1	279	110
VIETNAM	-	-	100	81
INDONESIEN	205	85	232	154
MALAYSIA	131	53	329	131
SINGAPUR	66	57	496	354
PHILIPPINEN	4	2	36	27
CHINA	7	15	12	28
SUEDKOREA	35	19	272	133
JAPAN	163	199	1 489	1 254
TAIWAN	42	19	922	419
HONGKONG	76	41	271	146
AUSTRALIEN	10	33	1 289	611
2710 00 999 AND SCHMIEROEL AND OEL ZU AND VERWEND	132 640	10 489	937 622	61 970
FRANKREICH	3 577	470	32 906	3 189
BELG LUXEMB	30 678	1 638	184 465	9 201
NIEDERLANDE	51 726	3 201	167 436	9 977
ITALIEN	2 089	416	10 431	2 040
GROSSBRITANN	2 483	333	117 409	6 587
IRLAND	8	8	25	16
DAENEMARK	19 955	1 066	104 007	5 286
GRIECHENLAND	379	164	1 790	775
PORTUGAL	299	97	1 268	444
SPANIEN	737	110	6 215	893
KANAR INSELN	223	15	1 021	68
CEUTA MEL	-	-	12	1
ISLAND	-	-	94	14
FAEROEER	5 004	104	5 004	104
NORWEGEN	70	22	92 153	2 552
SCHWEDEN	515	125	76 608	4 268
FINNLAND	541	56	2 785	526
SCHWEIZ	7 981	891	38 984	4 284
OESTERREICH	4 018	669	17 783	3 008
MALTA	26	2	59	7
JUGOSLAWIEN	141	53	4 242	556
TUERKEI	107	44	5 660	435
SOWJETUNION	-	-	470	146
POLEN	138	62	918	226
TSCHECHOSLOW	37	35	817	219
UNGARN	100	14	1 285	264
RUMAENIEN	-	-	5	3
BULGARIEN	25	5	164	136
MAROKKO	15	14	452	118
ALGERIEN	-	-	54	13
TUNESIEN	68	19	1 923	244
LIBYEN	-	-	132	27
AEGYPTEN	-	-	682	116
SUDAN	-	-	103	32
MAURETANIEN	40	14	58	20
MALI	-	-	10	7
KAP VERDE	-	-	33	2
SIERRA LEONE	-	-	158	30
LIBERIA	-	-	13	23
ELFENBEINK	39	4	94	29
GHANA	-	-	24	26
NIGERIA	8	1	366	78
KAMERUN	-	-	11	8
AEQUATGUIN	-	-	25	2
ANGOLA	35	45	46	55
KENIA	-	-	29	6
TANSANIA	-	-	151	27
MOSAMBIK	-	-	9	3
MAURITIUS	-	-	78	50
SAMBIA	2	1	4	2
SIMBABWE	-	-	22	1
SUEDAFRIKA	407	101	1 114	269
USA	118	41	468	197

2 HAUPTUEBERSICHTEN

2.2 AUSFUHR VON MINERALOEL (GENERALHANDEL)

WARENNUMMER WARENBENENNUNG BESTIMMUNGSLAND	JUNI 1990		JAN. / JUNI 1990	
	DT = 100 KG	1000 DM	DT = 100 KG	1000 DM
NOCH 2710 00 999 AND SCHMIEROEL AND OEL ZU AND VERWEND				
KANADA	-	1	217	80
MEXIKO	-	-	74	58
HONDURAS	-	-	3	3
COSTA RICA	-	-	25	10
KUBA	-	-	19	6
KOLUMBIEN	-	-	36	9
VENEZUELA	-	-	16	1
ECUADOR	-	-	135	22
PERU	-	-	5	4
BRASILIEN	-	-	49 960	2 327
CHILE	31	8	79	17
PARAGUAY	-	-	44	4
URUGUAY	31	2	78	14
ARGENTINIEN	11	8	82	20
ZYPERN	5	2	25	14
LIBANON	-	-	52	12
IRAK	-	-	92	240
IRAN	11	31	424	173
ISRAEL	128	58	530	225
JORDANIEN	-	-	37	9
SAUD ARABIEN	-	-	271	60
KUWAIT	-	-	79	20
ARAB EMIRATE	-	-	195	53
OMAN	-	-	20	10
AFGHANISTAN	-	-	14	9
PAKISTAN	-	-	12	1
INDIEN	-	-	2	4
SRI LANKA	12	6	23	9
BIRMA	81	25	109	46
THAILAND	-	-	1 176	266
VIETNAM	22	1	40	3
INDONESIEN	78	33	433	210
MALAYSIA	10	7	148	67
SINGAPUR	123	43	542	270
PHILIPPINEN	-	-	11	1
CHINA	45	11	119	25
NORDKOREA	-	-	1	1
SUEDKOREA	5	3	38	52
JAPAN	86	312	464	474
TAIWAN	115	17	921	222
HONGKONG	71	38	386	180
AUSTRALIEN	156	38	488	105
NEUSEELAND	3	3	95	22
FIDSCHI	27	2	27	2
	MWH		MWH	
2711 11 000 ¹⁾ ERDGAS VERFLUESSIGT	-	-	281	18
DAENEMARK	-	-	101	7
NORWEGEN	-	-	180	11
	DT		DT	
2711 12 110 PROPAN VERFLUESSIGT ALS KRAFT/HEIZST	2 778	82	28 193	971
NIEDERLANDE	80	2	231	7
ITALIEN	-	-	4 297	145
GROSSBRITANN	-	-	-	1
DAENEMARK	203	5	11 574	360
SCHWEIZ	-	-	43	1
OESTERREICH	2 495	75	12 020	456
ZYPERN	-	-	28	1

1) SIEHE VORBEMERKUNG.

2 HAUPTUEBERSICHTEN

2.2 AUSFUHR VON MINERALOEL (GENERALHANDEL)

WARENNUMMER WARENBENENNUNG BESTIMMUNGSLAND	JUNI 1990		JAN. / JUNI 1990	
	DT = 100 KG	1000 DM	DT = 100 KG	1000 DM
2711 12 190 PROPAN VERFLUESSIGT ZU AND VERWENDUNG	656	18	4 221	154
FRANKREICH	-	-	2	14
BELG LUXEMB	-	-	-	1
NIEDERLANDE	36	1	178	14
DAENEMARK	620	17	4 040	124
SPANIEN	-	-	1	1
2711 12 910 PROPAN VERFLUESS BEARB BEGUEST VERF	-	-	-	-
2711 12 930 PROPAN VERFLUESS ZUR CHEM UMWANDLUNG	-	-	-	-
2711 12 990 PROPAN VERFLUESSIGT ZU AND VERWENDUNG	156 297	4 183	658 643	21 157
FRANKREICH	5 491	130	48 921	1 700
BELG LUXEMB	149	7	1 149	49
NIEDERLANDE	28 464	765	126 356	3 800
ITALIEN	59 821	1 367	231 068	6 829
DAENEMARK	1 163	30	1 163	30
SCHWEIZ	28 735	742	132 534	4 183
OESTERREICH	32 419	1 140	111 404	4 336
TUERKEI	55	2	55	2
POLEN	-	-	5 993	228
2711 13 100 BUTANE VERFLUESS BEARB BEGUEST VERF	-	-	1	2
PORTUGAL	-	-	1	2
2711 13 300 BUTANE VERFLUESSIGT Z CHEM UMWANDLUNG	9 735	379	53 749	2 239
BELG LUXEMB	-	-	10 128	425
NIEDERLANDE	9 735	379	43 621	1 814
2711 13 900 BUTANE VERFLUESSIGT ZU AND VERWENDUNG	214 942	6 926	902 467	34 467
FRANKREICH	24 010	1 018	103 822	4 659
BELG LUXEMB	4 388	154	34 174	1 364
NIEDERLANDE	47 328	1 064	444 166	13 464
ITALIEN	20 305	584	45 056	1 471
GROSSBRITANN	470	330	2 822	2 561
DAENEMARK	186	42	623	125
GRIECHENLAND	339	21	1 787	109
SPANIEN	-	-	45	6
NORWEGEN	7	19	29	81
SCHWEDEN	30	73	92	218
FINNLAND	2	10	27	110
SCHWEIZ	40 428	871	74 819	2 001
OESTERREICH	57 872	1 731	143 952	4 495
MALTA	-	1	1	3
JUGOSLAWIEN	191	16	572	48
POLEN	18 976	670	49 459	2 283
TSSCHECHOSLOW	-	-	81	3
SUEDAFRIKA	8	32	26	116
USA	-	-	124	273
KANADA	55	152	127	354
BERMUDA	-	-	38	1
BAHAMAS	-	2	-	2
ZYPERN	-	-	1	6
ISRAEL	222	16	222	16
SAUD ARABIEN	-	-	-	1
ARAB EMIRATE	-	-	-	3
INDONESIEN	-	-	79	8
SINGAPUR	100	45	100	45
JAPAN	24	70	220	627
HONGKONG	1	4	2	9
NEUSEELAND	-	1	1	5

2 HAUPTUEBERSICHTEN

2.2 AUSFUHR VON MINERALOEL (GENERALHANDEL)

WARENNUMMER WARENBENENNUNG BESTIMMUNGSLAND	JUNI 1990		JAN. / JUNI 1990	
	DT = 100 KG	1000 DM	DT = 100 KG	1000 DM
2711 14 000 ETHYLEN PROPYLEN BUTYLEN BUTADIEN	53 168	2 063	394 829	15 920
FRANKREICH	-	-	4 676	151
BELG LUXEMB	7 996	335	102 889	3 994
NIEDERLANDE	29 619	1 116	180 763	7 823
GROSSBRITANN	11 036	407	27 466	996
OESTERREICH	4 517	205	79 035	2 956
2711 19 000 AND GASFOERM KOHLENWASSERST VERFLUESS	3 148	148	129 576	6 788
FRANKREICH	2 257	91	11 437	543
ITALIEN	603	40	4 970	333
DAENEMARK	-	-	281	31
GRIECHENLAND	-	-	-	1
NORWEGEN	-	-	242	42
SCHWEIZ	109	6	2 177	136
OESTERREICH	179	11	99 290	5 264
POLEN	-	-	11 177	429
TSCHECHOSLOW	-	-	1	3
LIBYEN	-	-	1	4
ISRAEL	-	-	-	1
INDIEN	-	-	-	1
2711 21 000 ERDGAS IN GASFOERMIGEM ZUSTAND EINSCHL. 2711 29 000	711 307	20 787	5 903 227	158 581
2711 29 000 AND KOHLENWASSERST GASFOERMIG ZUSTAND	UNTER 2711 21 000			
2712 10 100 VASELIN ROH	614	65	2 583	271
FRANKREICH	-	-	169	13
BELG LUXEMB	-	-	14	2
NIEDERLANDE	175	19	586	39
ITALIEN	-	-	113	11
DAENEMARK	33	3	159	20
PORTUGAL	54	6	126	14
SPANIEN	-	-	215	26
NORWEGEN	-	-	36	4
FINNLAND	33	4	33	4
SCHWEIZ	-	-	204	21
OESTERREICH	280	29	793	90
LIBERIA	39	4	39	4
SUEDAFRIKA	-	-	43	17
BIRMA	-	-	53	6
2712 10 900 ANDERE VASELIN	8 574	1 207	92 383	12 894
DARUNTER				
FRANKREICH	90	35	576	146
BELG LUXEMB	369	79	2 779	372
NIEDERLANDE	1 097	113	4 418	505
ITALIEN	924	121	3 561	503
GROSSBRITANN	42	12	577	97
IRLAND	132	17	604	81
DAENEMARK	386	53	1 452	197
GRIECHENLAND	131	24	416	74
PORTUGAL	94	13	1 181	160
SPANIEN	-	-	77	14
KANAR INSELN	-	-	5	1
ISLAND	-	-	31	5
NORWEGEN	16	3	220	29
SCHWEDEN	47	8	843	112
FINNLAND	-	-	203	45
SCHWEIZ	211	52	1 419	310
OESTERREICH	182	49	1 676	324
JUGOSLAWIEN	190	34	3 233	581
TUERKEI	35	5	504	87

2 HAUPTUEBERSICHTEN

2.2 AUSFUHR VON MINERALOEL (GENERALHANDEL)

WARENNUMMER WARENBENENNUNG BESTIMMUNGSLAND	JUNI 1990		JAN. / JUNI 1990	
	DT = 100 KG	1000 DM	DT = 100 KG	1000 DM
NOCH 2712 10 900 ANDERE VASELIN				
POLEN	101	13	3 050	396
TSCHECHOSLOW	-	-	2 879	430
MAROKKO	-	-	102	14
TUNESIEN	-	-	45	6
AEGYP TEN	-	-	727	84
SUDAN	-	-	279	36
SIERRA LEONE	141	23	141	23
LIBERIA	140	23	290	44
ELFENBEINK	-	-	187	25
GHANA	-	-	946	131
TOGO	-	-	116	15
NIGERIA	-	-	23 887	3 448
ZAIRE	100	13	237	36
RUANDA	-	-	2 361	345
BURUNDI	133	14	164	18
AETHIOPIEN	-	-	9	2
DSCHIBUTI	-	-	36	5
KENIA	-	-	2 867	368
TANSANIA	-	-	665	86
MADAGASKAR	-	-	106	19
MAURITIUS	-	-	58	8
SAMBIA	273	34	1 092	138
MALAWI	410	52	4 367	558
SUEDAFRIKA	11	2	23	5
GUATEMALA	38	9	559	81
BELIZE	-	-	5	1
HONDURAS	20	3	171	24
EL SALVADOR	-	-	100	14
COSTA RICA	18	3	112	38
DOMINIK REP	403	65	735	114
JAMAICA	-	-	74	10
ST LUCIA	-	-	52	9
BARBADOS	-	-	28	4
TRINIDAD TOB	-	-	33	4
KOLUMBIEN	32	7	99	18
VENEZUELA	25	4	213	29
ECUADOR	-	-	21	7
PERU	58	9	128	20
BRASIL IEN	-	-	23	10
CHILE	-	-	229	31
BOLIVIEN	-	-	196	27
PARAGUAY	79	10	79	10
URUGUAY	-	-	59	10
ZYPERN	-	-	216	25
SYRIEN	-	-	1 001	86
IRAN	-	-	1 845	255
ISRAEL	68	10	677	99
JORDANIEN	72	12	772	124
SAUD ARABIEN	6	1	66	10
KUWAIT	-	-	101	29
ARAB EMIRATE	-	-	11	1
AFGHANISTAN	-	-	143	8
PAKISTAN	11	2	792	109
BANGLADESCH	-	-	73	11
BIRMA	-	-	1	1
THAILAND	-	-	137	17
INDONESIEN	281	34	4 702	604
MALAYSIA	-	-	259	39
SINGAPUR	72	11	382	63
PHILIPPINEN	-	-	8	1
CHINA	51	7	51	7
SUEDKOREA	49	12	196	40
JAPAN	-	-	1	3
TAIWAN	171	41	775	136
HONGKONG	137	16	274	32
AUSTRALIEN	-	-	1 441	186
NEUSEELAND	-	-	130	19

2 HAUPTUEBERSICHTEN

2.2 AUSFUHR VON MINERALOEL (GENERALHANDEL)

WARENNUMMER WARENBENENNUNG BESTIMMUNGSLAND	JUNI 1990		JAN. / JUNI 1990	
	DT = 100 KG	1000 DM	DT = 100 KG	1000 DM
2712 20 000 PARAFFIN GEHALT AN OEL < 0,75 GHT	80 137	10 268	484 024	62 388
DARUNTER				
FRANKREICH	4 561	585	22 341	2 836
BELG LUXEMB	5 812	761	25 185	3 096
NIEDERLANDE	8 586	1 116	42 777	5 555
ITALIEN	679	112	8 027	1 222
GROSSBRITANN	919	123	7 005	985
IRLAND	859	118	3 215	446
DAENEMARK	3 103	434	17 287	2 469
GRIECHENLAND	225	61	2 939	468
PORTUGAL	39	11	536	171
SPANIEN	153	44	1 368	327
KANAR INSELN	-	-	959	94
NORWEGEN	847	114	10 133	1 318
SCHWEDEN	3 081	427	26 745	3 611
FINNLAND	4 447	536	22 985	2 825
SCHWEIZ	3 997	551	22 938	3 368
OESTERREICH	2 483	355	17 284	2 477
MALTA	200	26	800	96
JUGOSLAWIEN	307	72	6 190	880
TUERKEI	75	19	1 450	242
SOWJETUNION	7 538	814	53 298	5 848
POLEN	700	84	4 547	529
TSCHECHOSLOW	-	-	1 276	247
UNGARN	35	13	140	41
MAROKKO	1 152	113	4 987	500
ALGERIEN	-	-	16 003	1 669
TUNESIEN	397	36	1 206	123
AEGYPTEN	-	-	120	20
MAURETANIEN	-	-	380	57
MALI	-	-	190	30
SENEGAL	-	-	1 043	130
GUINEA	-	-	190	24
SIERRA LEONE	-	-	760	84
LIBERIA	50	8	147	33
ELFENBEINK	-	-	5 057	562
GHANA	-	-	11	7
TOGO	-	-	100	17
NIGERIA	760	80	1 480	171
KAMERUN	-	-	100	17
ZAIRE	288	30	288	30
BURUNDI	-	-	180	24
ANGOLA	396	50	396	50
AETHIOPIEN	1 031	126	3 431	436
KENIA	430	52	4 323	551
UGANDA	190	23	190	23
TANSANIA	-	-	23	3
MOSAMBIK	-	-	21	3
MAURITIUS	13	2	393	47
MALAWI	-	-	189	19
SUEDAFRIKA	3 536	364	5 149	581
KANADA	280	42	280	42
MEXIKO	-	-	450	81
GUATEMALA	180	16	9 703	831
HONDURAS	100	9	7 279	667
EL SALVADOR	500	46	2 590	241
NICARAGUA	-	-	70	10
COSTA RICA	740	66	5 241	487
PANAMA	-	-	200	9
KUBA	10	4	10	4
HAITI	190	17	190	17
DOMINIK REP	3 255	286	20 238	1 759
DOMINICA	-	-	180	23
JAMAICA	192	21	960	107
ST LUCIA	50	5	154	19
TRINIDAD TOB	215	29	215	29
KOLUMBIEN	-	-	32	14
VENEZUELA	16	6	17	7
ECUADOR	100	9	578	64
PERU	680	62	850	101
CHILE	1 872	185	12 983	1 240
PARAGUAY	-	-	50	6

2 HAUPTUEBERSICHTEN

2.2 AUSFUHR VON MINERALOEL (GENERALHANDEL)

WARENNUMMER WARENBENENNUNG BESTIMMUNGSLAND	JUNI 1990		JAN. / JUNI 1990	
	DT = 100 KG	1000 DM	DT = 100 KG	1000 DM
NOCH				
2712 20 000				
PARAFFIN GEHALT AN OEL < 0,75 GHT				
URUGUAY	-	-	30	15
LIBANON	-	-	1 300	143
IRAK	-	-	495	68
IRAN	-	1	81	110
ISRAEL	643	88	2 825	429
SAUD ARABIEN	-	-	868	136
KUWAIT	-	-	18	2
ARAB EMIRATE	-	-	168	35
OMAN	-	-	190	29
NORDJEMEN	-	-	6	1
SUEDJEMEN	-	-	25	4
PAKISTAN	50	4	122	23
INDIEN	5 190	622	18 072	2 163
SRI LANKA	150	17	400	47
THAILAND	314	57	2 285	405
INDONESIEN	80	19	601	171
MALAYSIA	129	31	907	211
SINGAPUR	110	19	411	89
PHILIPPINEN	-	-	105	23
SUEDKOREA	-	-	475	105
JAPAN	277	78	1 011	322
TAIWAN	40	12	869	179
HONGKONG	-	-	11	3
AUSTRALIEN	61	14	137	31
2712 90 310				
AND MINERALWACHS ROH BEARB BEG VERF	-	-	-	-
2712 90 330				
AND MINERALWACHSE ZUR CHEM UMWANDLUNG	-	-	-	-
2712 90 390				
AND MINERALWACHSE ZU AND VERWENDUNG	34 493	2 483	239 550	16 137
DARUNTER				
FRANKREICH	9 500	367	111 505	4 279
BELG LUXEMB	2 493	167	14 308	1 136
NIEDERLANDE	1 270	141	13 400	1 277
ITALIEN	1 298	112	8 479	796
GROSSBRITANN	100	16	928	131
IRLAND	-	-	182	26
DAENEMARK	228	29	505	50
GRIECHENLAND	-	-	406	67
PORTUGAL	2	1	2	2
NORWEGEN	9 098	505	19 589	1 160
SCHWEDEN	791	89	9 142	970
FINNLAND	189	15	1 882	154
SCHWEIZ	1 144	88	7 428	567
OESTERREICH	1 826	103	9 033	563
JUGOSLAWIEN	1	1	1	1
TUERKEI	-	-	380	80
SOWJETUNION	-	-	24	23
POLEN	-	-	596	58
MAROKKO	-	-	70	9
SENEGAL	-	-	384	47
RUANDA	-	-	200	22
SIMBABWE	-	-	20	4
SUEDAFRIKA	1 341	133	10 318	1 001
SWASILAND	192	20	1 723	188
COSTA RICA	-	-	4 138	318
PERU	-	-	90	19
CHILE	-	-	470	98
SRI LANKA	-	-	600	67
THAILAND	-	-	30	6
INDONESIEN	-	-	3 965	276
SUEDKOREA	-	-	17	1
AUSTRALIEN	28	3	112	12
FIDSCHI	-	-	33	6

2 HAUPTUEBERSICHTEN

2.2 AUSFUHR VON MINERALOEL (GENERALHANDEL)

WARENNUMMER WARENBENENNUNG BESTIMMUNGSLAND	JUNI 1990		JAN. / JUNI 1990	
	DT = 100 KG	1000 DM	DT = 100 KG	1000 DM
2712 90 900 ANDERE MINERALWACHSE	45 642	5 654	325 819	39 898
DARUNTER				
FRANKREICH	1 058	125	4 670	637
BELG LUXEMB	5 028	550	28 845	3 235
NIEDERLANDE	3 472	457	23 306	3 072
ITALIEN	2 243	362	14 010	2 361
GROSSBRITANN	1 534	186	7 390	935
IRLAND	106	16	1 318	190
DAENEMARK	3 083	460	19 292	2 830
GRIECHENLAND	25	11	2 944	341
PORTUGAL	57	7	10 371	1 216
SPANIEN	175	63	2 395	656
NORWEGEN	308	39	2 478	324
SCHWEDEN	1 197	175	7 336	1 049
FINNLAND	2 079	289	9 526	1 281
SCHWEIZ	622	100	5 216	961
OESTERREICH	826	184	7 864	1 526
MALTA	-	-	25	3
JUGOSLAWIEN	430	99	1 820	401
TUERKEI	74	15	627	131
POLEN	60	26	3 196	361
TSCHECHOSLOW	1 173	151	8 283	1 058
UNGARN	20	2	30	6
MAROKKO	730	70	7 181	737
TUNESIEN	379	41	3 085	337
LIBYEN	-	-	2	3
AEGYPTEN	-	-	51	25
MAURETANIEN	-	-	1 074	167
SENEGAL	-	-	1 318	174
GUINEA	-	-	190	21
SIERRA LEONE	-	-	206	21
LIBERIA	-	-	380	39
ELFENBEINK	357	52	1 953	239
GHANA	-	-	821	111
NIGERIA	-	-	6 581	821
ZAIRE	288	36	938	145
RUANDA	-	-	960	135
KENIA	960	139	8 078	1 115
TANSANIA	-	-	180	30
SESCHELLEN	-	-	190	27
SAMBIA	-	-	179	32
SIMBABWE	-	-	580	61
SUEDAFRIKA	9 880	1 077	50 175	5 469
NAMIBIA	18	2	18	2
SWASILAND	192	21	1 534	172
KANADA	19	2	33	9
MEXIKO	-	-	605	152
GUATEMALA	7 309	617	35 672	3 033
HONDURAS	-	-	198	23
EL SALVADOR	-	-	805	71
COSTA RICA	-	-	200	16
JAMAICA	190	21	190	21
TRINIDAD TOB	-	-	180	18
KOLUMBIEN	-	-	89	18
ECUADOR	190	15	10 829	911
PERU	-	-	1 715	206
BRASILIEN	-	-	8	25
CHILE	41	12	8 905	787
BOLIVIEN	-	-	1	1
ARGENTINIEN	-	-	19	7
ZYPERN	-	-	192	23
LIBANON	-	-	190	12
ISRAEL	30	7	398	89
JORDANIEN	-	-	17	2
SAUD ARABIEN	-	-	212	24
BAHRAIN	5	2	36	6
ARAB EMIRATE	-	-	26	4
PAKISTAN	72	34	527	120
INDIEN	-	-	301	43
BANGLADESCH	-	-	5	1
SRI LANKA	-	-	31	11
THAILAND	30	12	726	179

2 HAUPTUEBERSICHTEN

2.2 AUSFUHR VON MINERALOEL (GENERALHANDEL)

WARENNUMMER WARENBENENNUNG BESTIMMUNGSLAND	JUNI 1990		JAN. / JUNI 1990	
	DT = 100 KG	1000 DM	DT = 100 KG	1000 DM
NOCH				
2712 90 900				
ANDERE MINERALWACHSE				
INDONESIEN	7	2	41	10
MALAYSIA	-	-	49	13
SINGAPUR	-	-	462	56
PHILIPPINEN	99	25	306	68
SUEDKOREA	-	-	138	34
JAPAN	106	22	912	163
TAIWAN	100	19	763	161
HONGKONG	110	23	400	66
AUSTRALIEN	-	-	101	26
NEUSEELAND	960	86	1 926	175
2713 11 000				
PETROLKOKS NICHT KALCINIERT	223 743	2 522	1 053 409	10 869
FRANKREICH	89 490	972	349 814	3 634
BELG LUXEMB	480	47	3 656	121
NIEDERLANDE	34 053	289	284 964	2 434
ITALIEN	160	20	160	20
NORWEGEN	30 400	328	59 665	929
SCHWEDEN	-	-	303	4
SCHWEIZ	63 095	803	291 913	3 205
OESTERREICH	6 065	63	62 934	522
2713 12 000				
PETROLKOKS KALCINIERT	293 295	13 129	1 690 876	78 022
FRANKREICH	46 708	2 364	347 375	18 481
BELG LUXEMB	12 454	654	108 044	5 750
NIEDERLANDE	116 147	4 993	530 149	21 921
ITALIEN	6 626	377	63 218	3 434
GROSSBRITANN	-	-	4 198	200
DAENEMARK	926	68	5 686	432
GRIECHENLAND	257	18	1 903	120
PORTUGAL	-	-	56	7
SPANIEN	762	48	6 013	479
ISLAND	-	-	29	2
NORWEGEN	-	-	287	28
SCHWEDEN	-	-	2 490	160
FINNLAND	-	-	172	34
SCHWEIZ	20 232	865	144 104	6 263
OESTERREICH	23 362	1 091	149 411	7 035
JUGOSLAWIEN	24 369	952	196 184	7 864
TUERKEI	1 320	75	8 601	540
SOWJETUNION	27 399	1 027	93 290	3 448
TSSCHECHOSLOW	11 937	557	15 496	727
SUEDAFRIKA	-	-	3 360	232
TRINIDAD TOB	-	-	204	25
IRAN	196	11	4 588	465
KUWAIT	-	-	450	32
THAILAND	-	-	588	52
INDONESIEN	-	-	210	22
SINGAPUR	600	29	3 770	187
SUEDKOREA	-	-	600	52
TAIWAN	-	-	400	30
2713 20 000				
BITUMEN AUS ERDOEL	695 349	15 873	2 135 273	52 906
FRANKREICH	65 880	1 310	250 351	5 593
BELG LUXEMB	22 762	693	121 304	3 611
NIEDERLANDE	89 152	2 155	339 379	8 301
GROSSBRITANN	1 390	57	9 368	392
DAENEMARK	122 494	2 740	376 426	8 674
PORTUGAL	130	4	1 903	109
SPANIEN	-	-	40	7
FAEROEER	24 973	362	24 973	362
NORWEGEN	334	27	922	44
SCHWEDEN	24 829	509	42 648	1 166
SCHWEIZ	127 717	2 541	426 056	10 082
OESTERREICH	215 303	5 460	539 874	14 338
JUGOSLAWIEN	-	-	70	12

2 HAUPTUEBERSICHTEN

2.2 AUSFUHR VON MINERALOEL (GENERALHANDEL)

WARENNUMMER WARENBENENNUNG BESTIMMUNGSLAND	JUNI 1990		JAN. / JUNI 1990	
	DT = 100 KG	1000 DM	DT = 100 KG	1000 DM
NOCH 2713 20 000 BITUMEN AUS ERDOEL				
SOWJETUNION	-	-	56	2
POLEN	-	-	185	6
UNGARN	-	-	10	9
AEGYPTEN	-	-	179	27
NIGERIA	-	-	738	63
ANGOLA	-	-	14	6
TANSANIA	148	9	148	9
CHILE	-	-	10	60
IRAK	-	-	125	3
ISRAEL	-	-	184	13
SAUD ARABIEN	-	-	2	1
INDONESIEN	237	6	237	6
CHINA	-	-	21	5
JAPAN	-	-	50	5
2713 90 900 AND RUECKSTAENDE AUS ERDOEL USW	11 842	555	67 938	2 988
FRANKREICH	103	8	2 104	91
BELG LUXEMB	3 481	86	23 562	749
NIEDERLANDE	4 389	244	11 683	654
ITALIEN	-	-	132	6
GROSSBRITANN	-	-	10 381	378
DAENEMARK	611	28	2 447	109
GRIECHENLAND	-	-	101	5
SPANIEN	62	3	212	11
NORWEGEN	391	12	585	18
SCHWEDEN	-	-	68	3
FINNLAND	-	-	71	3
SCHWEIZ	145	14	2 741	195
OESTERREICH	2 120	119	11 028	539
SOWJETUNION	-	-	4	7
UNGARN	-	-	37	2
MAROKKO	-	-	1 019	70
TUNESIEN	-	-	95	10
RUANDA	-	-	20	1
VENEZUELA	-	-	1	1
PERU	540	41	1 035	78
ISRAEL	-	-	212	12
SAUD ARABIEN	-	-	400	46
2715 00 000 ¹⁾ BITUMIN MISCH GRUNDL NATURASPHALT USW	34 277	3 557	139 498	13 669
FRANKREICH	3 162	350	16 311	1 513
BELG LUXEMB	3 514	325	13 057	1 323
NIEDERLANDE	8 979	904	22 054	2 397
ITALIEN	307	54	2 302	307
GROSSBRITANN	1 150	80	5 435	619
IRLAND	17	5	119	31
DAENEMARK	1 762	188	5 725	790
GRIECHENLAND	143	20	759	156
PORTUGAL	-	-	62	7
SPANIEN	528	57	5 939	480
KANAR INSELN	36	5	36	5
ISLAND	55	14	1 633	115
NORWEGEN	1 140	133	2 023	304
SCHWEDEN	2 132	204	4 652	604
FINNLAND	2 490	318	5 325	695
SCHWEIZ	5 098	520	31 053	1 882
OESTERREICH	3 376	309	17 140	1 481
VATIKAANSTADT	-	-	13	1
MALTA	-	-	5	1
JUGOSLAWIEN	5	1	157	21
TUERKEI	85	9	298	51
SOWJETUNION	-	-	15	2
POLEN	74	5	446	51
TSCHECHOSLOW	-	-	199	22
UNGARN	-	-	25	11
RUMAENIEN	35	4	55	6
BULGARIEN	-	-	5	1

1) SIEHE VORBEMERKUNG.

2 HAUPTUEBERSICHTEN

2.2 AUSFUHR VON MINERALOEL (GENERALHANDEL)

WARENNUMMER WARENBENENNUNG BESTIMMUNGSLAND	JUNI 1990		JAN. / JUNI 1990	
	DT = 100 KG	1000 DM	DT = 100 KG	1000 DM
NOCH 2715 00 000 BITUMIN MISCH GRUNDL NATURASPHALT USW				
ALBANIEN	-	-	61	2
MAROKKO	-	-	8	1
ALGERIEN	-	-	50	9
TUNESIEN	-	-	14	1
LIBYEN	-	-	122	19
AEGYPTEN	-	-	10	1
LIBERIA	-	-	59	6
TOGO	7	1	7	1
NIGERIA	-	-	383	89
ZAIRE	-	-	37	2
MAURITIUS	-	-	18	2
SUEDAFRIKA	-	-	15	3
USA	16	2	280	33
KANADA	16	22	145	36
MEXIKO	-	-	24	2
EL SALVADOR	-	-	6	1
COSTA RICA	-	-	21	3
DOMINIK REP	-	-	10	1
ST VINCENT	-	-	9	1
VENEZUELA	-	-	7	1
ECUADOR	31	3	31	3
PERU	-	-	35	3
CHILE	18	2	657	64
BOLIVIEN	-	-	6	1
PARAGUAY	-	-	4	1
ARGENTINIEN	-	-	19	2
ZYPERN	-	-	8	3
LIBANON	-	-	18	8
IRAK	-	-	18	2
ISRAEL	-	-	104	27
JORDANIEN	-	-	71	8
SAUD ARABIEN	2	7	2	7
KUWAIT	-	-	1 686	332
ARAB EMIRATE	-	-	49	13
PAKISTAN	-	-	5	1
INDIEN	46	5	96	11
BANGLADESCH	-	-	45	4
SRI LANKA	7	1	14	2
THAILAND	5	1	15	3
INDONESIEN	-	-	162	38
MALAYSIA	-	-	54	7
SINGAPUR	-	-	54	13
PHILIPPINEN	-	-	11	1
CHINA	-	-	16	2
SUEDKOREA	12	4	12	4
JAPAN	-	-	32	3
TAIWAN	-	-	89	9
HONGKONG	13	1	13	1
AUSTRALIEN	16	3	43	6
2901 10 900 ¹⁾ ACYCL KOHLENWASSERST Z AND VERWENDUNG	3 848	982	34 721	8 127
FRANKREICH	1 035	166	6 241	1 170
BELG LUXEMB	848	137	2 920	466
NIEDERLANDE	113	70	793	503
ITALIEN	315	79	4 694	939
GROSSBRITANN	329	74	3 158	742
IRLAND	1	1	379	85
DAENEMARK	198	30	414	228
GRIECHENLAND	2	7	15	68
PORTUGAL	2	13	22	77
SPANIEN	14	15	919	194
KANAR INSELN	-	-	-	1
ISLAND	-	-	-	1
NORWEGEN	1	3	96	177
SCHWEDEN	280	43	2 332	303
FINNLAND	3	10	13	45
SCHWEIZ	331	94	2 264	677
OESTERREICH	163	31	794	217
JUGOSLAWIEN	1	6	1 091	160

1) SIEHE VORBEMERKUNG.

2 HAUPTUEBERSICHTEN

2.2 AUSFUHR VON MINERALOEL (GENERALHANDEL)

WARENNUMMER WARENBENENNUNG BESTIMMUNGSLAND	JUNI 1990		JAN. / JUNI 1990	
	DT = 100 KG	1000 DM	DT = 100 KG	1000 DM
NOCH 2901 10 900 ACYCL KOHLENWASSERST Z AND VERWENDUNG				
TUERKEI	-	3	8	35
SOWJETUNION	-	-	-	1
POLEN	-	-	-	2
TSCHECHOSLOW	4	27	11	42
UNGARN	6	9	21	33
RUMAENIEN	-	-	1 555	257
BULGARIEN	-	-	-	1
LIBYEN	-	-	5	4
AEGYPTEN	7	12	19	21
ELFENBEINK	1	6	3	14
GHANA	-	-	1	2
NIGERIA	-	-	725	101
BURUNDI	-	-	-	1
KENIA	-	-	1	6
SIMBABWE	-	-	-	1
SUEDAFRIKA	-	2	207	81
USA	-	-	-	6
KANADA	-	-	179	57
MEXIKO	-	-	3	28
GUATEMALA	-	-	-	3
EL SALVADOR	-	-	-	2
NICARAGUA	-	-	-	14
COSTA RICA	-	-	-	2
KUBA	-	-	-	1
NL ANTILLEN	-	-	1	1
KOLUMBIEN	-	-	-	7
VENEZUELA	1	3	6	16
ECUADOR	-	-	-	1
PERU	-	-	-	1
BRASILIEN	-	3	169	78
CHILE	-	4	1	11
BOLIVIEN	-	-	-	1
PARAGUAY	-	-	-	1
ARGENTINIEN	-	-	464	72
SYRIEN	1	7	1	7
IRAK	5	7	6	12
IRAN	13	52	84	229
ISRAEL	1	3	25	33
JORDANIEN	-	-	1	13
SAUD ARABIEN	-	-	8	19
ARAB EMIRATE	-	-	-	1
PAKISTAN	3	5	5	11
INDIEN	11	7	870	158
BANGLADESCH	8	9	8	10
THAILAND	-	-	289	48
INDONESIEN	1	3	11	52
MALAYSIA	1	2	19	36
SINGAPUR	-	1	210	64
PHILIPPINEN	-	-	396	59
SUEDKOREA	-	-	1	11
JAPAN	2	10	281	46
TAIWAN	5	17	307	95
HONGKONG	-	-	2	6
AUSTRALIEN	142	11	2 673	260
2901 21 000 ¹⁾ ETHYLEN				
ETHYLEN	13	4	35 704	3 159
FRANKREICH	-	-	10	3
BELG LUXEMB	-	-	35 353	3 066
NIEDERLANDE	-	-	2	3
ITALIEN	-	-	-	1
GROSSBRITANN	-	-	5	2
DAENEMARK	-	-	19	2
GRIECHENLAND	-	-	102	10
NORWEGEN	-	-	3	5
SCHWEDEN	-	-	4	5
FINNLAND	-	-	13	23
SCHWEIZ	3	2	22	8
OESTERREICH	10	2	48	16
USA	-	-	5	5

1) SIEHE VORBEMERKUNG.

2 HAUPTUEBERSICHTEN

2.2 AUSFUHR VON MINERALOEL (GENERALHANDEL)

WARENNUMMER WARENBENENNUNG BESTIMMUNGSLAND	JUNI 1990		JAN. / JUNI 1990	
	DT = 100 KG	1000 DM	DT = 100 KG	1000 DM
NOCH 2901 21 000 ETHYLEN				
URUGUAY	-	-	34	3
ZYPERN	-	-	84	7
2901 22 000 ¹⁾ PROPEN (PROPYLEN)	35 933	2 055	267 902	15 585
FRANKREICH	1	1	7 690	371
NIEDERLANDE	6 500	415	15 829	942
GROSSBRITANN	15 182	764	96 764	5 468
NORWEGEN	-	-	6	25
FINNLAND	-	-	-	1
SCHWEIZ	21	10	179	83
OESTERREICH	12 505	710	136 721	7 806
JUGOSLAWIEN	-	-	5 959	393
POLEN	1 724	155	4 462	368
ISRAEL	-	-	290	126
AUSTRALIEN	-	-	2	2
2901 23 000 ¹⁾ BUTEN (BUTYLEN) UND SEINE ISOMEREN	34 860	4 413	209 404	26 111
FRANKREICH	9 107	1 135	53 453	6 693
BELG LUXEMB	3 662	534	8 763	1 283
NIEDERLANDE	2 252	318	10 833	1 565
ITALIEN	2 524	321	14 645	1 874
PORTUGAL	1 102	116	3 748	404
SPANIEN	1 585	221	7 229	1 019
SCHWEDEN	7 270	750	35 514	3 714
SCHWEIZ	4 341	612	21 869	3 113
TUERKEI	-	-	497	127
TSCHECHOSLOW	355	55	1 770	260
SUEDAFRIKA	2 252	294	24 821	3 350
BRASILIEN	410	57	3 218	457
ARGENTINIEN	-	-	20 924	1 881
INDIEN	-	-	367	55
TAIWAN	-	-	997	210
AUSTRALIEN	-	-	756	106
2901 24 000 ¹⁾ BUTA-1,3-DIEN UND ISOPREN	150 855	12 342	961 609	77 354
FRANKREICH	82 171	6 882	462 157	38 748
BELG LUXEMB	24 651	1 914	97 599	7 910
NIEDERLANDE	35 037	2 799	344 153	25 972
ITALIEN	3 448	297	17 041	1 496
GROSSBRITANN	-	-	13 049	1 069
SCHWEDEN	5 548	450	27 122	2 119
TSCHECHOSLOW	-	-	488	34
IRAN	-	-	-	6
2901 29 100 ¹⁾ BUTA-1,2-DIEN U 3-METHYLBUTA-1,2-DIEN	-	-	1 313	2 113
FRANKREICH	-	-	158	153
BELG LUXEMB	-	-	2	3
GROSSBRITANN	-	-	209	337
TUERKEI	-	-	159	268
SUEDAFRIKA	-	-	100	177
USA	-	-	135	239
KANADA	-	-	419	728
INDIEN	-	-	131	208
2901 29 900 ¹⁾ AND ACYCL KOHLENWASSERSTOFF UNGESAETT	328	90	3 117	774
FRANKREICH	87	12	255	69
BELG LUXEMB	50	7	532	82
NIEDERLANDE	79	32	695	222
ITALIEN	-	-	99	14
GROSSBRITANN	-	-	629	150
IRLAND	1	5	1	5

1) SIEHE VORBEMERKUNG.

2 HAUPTUEBERSICHTEN

2.2 AUSFUHR VON MINERALOEL (GENERALHANDEL)

WARENNUMMER WARENBENENNUNG BESTIMMUNGSLAND	JUNI 1990		JAN. / JUNI 1990	
	DT = 100 KG	1000 DM	DT = 100 KG	1000 DM
NOCH 2901 29 900 AND ACYCL KOHLENWASSERSTOFF UNGESAETT				
DAENEMARK	88	12	744	104
SPANIEN	3	14	3	14
NORWEGEN	9	1	31	6
SCHWEIZ	-	3	31	56
OESTERREICH	-	-	10	5
TUERKEI	-	-	-	1
POLEN	-	-	30	4
TSCHECHOSLOW	2	2	2	2
TUNESIEN	-	-	-	1
LIBERIA	-	-	10	8
NIGERIA	-	-	3	3
SUEDAFRIKA	-	-	4	9
MEXIKO	-	-	26	4
KOLUMBIEN	-	1	-	2
INDIEN	9	1	9	1
CHINA	-	-	3	11
TAIWAN	-	-	-	1
3403 19 910 SCHMIERM F MASCHINEN USW ERDOELHALTIG	8 641	6 319	54 209	36 627
FRANKREICH	247	296	2 570	2 536
BELG LUXEMB	632	411	3 610	2 135
NIEDERLANDE	604	313	3 469	2 546
ITALIEN	376	433	2 255	2 614
GROSSBRITANN	221	165	2 614	1 899
IRLAND	18	13	149	129
DAENEMARK	618	241	3 504	1 753
GRIECHENLAND	51	38	654	312
PORTUGAL	40	28	220	167
SPANIEN	71	96	741	629
KANAR INSELN	15	3	71	24
ISLAND	35	11	214	73
NORWEGEN	30	20	507	337
SCHWEDEN	716	963	3 950	2 965
FINNLAND	1 447	476	9 042	3 401
SCHWEIZ	579	236	4 465	2 143
OESTERREICH	519	311	2 800	1 700
MALTA	-	-	5	2
JUGOSLAWIEN	108	302	375	682
TUERKEI	17	72	187	264
SOWJETUNION	15	41	18	49
POLEN	12	8	79	108
TSCHECHOSLOW	50	64	151	168
UNGARN	28	135	349	599
RUMAENIEN	10	34	28	67
BULGARIEN	3	3	32	82
MAROKKO	-	-	11	27
ALGERIEN	-	-	13	30
TUNESIEN	-	-	41	20
LIBYEN	4	2	9	13
AEGYPTEN	2	9	102	84
MAURETANIEN	-	-	13	22
SENEGAL	-	-	23	16
LIBERIA	-	-	37	84
TOGO	-	-	11	8
NIGERIA	4	6	7	18
ZAIRE	-	-	13	9
RUANDA	-	-	-	1
KENIA	2	9	3	13
UGANDA	-	-	1	3
TANSANIA	-	-	88	22
SIMBABWE	2	2	3	4
SUEDAFRIKA	5	13	895	494
USA	713	415	1 123	1 033
KANADA	2	2	38	47
MEXIKO	3	3	30	28
GUATEMALA	-	-	193	47
EL SALVADOR	1	1	1	1
NICARAGUA	-	-	55	16
COSTA RICA	2	1	4	2

2 HAUPTUEBERSICHTEN

2.2 AUSFUHR VON MINERALOEL (GENERALHANDEL)

WARENNUMMER WARENBENENNUNG BESTIMMUNGSLAND	JUNI 1990		JAN. / JUNI 1990	
	DT = 100 KG	1000 DM	DT = 100 KG	1000 DM
NOCH				
3403 19 910				
SCHMIER F MASCHINEN USW ERDOELHALTIG				
PANAMA	-	-	1	5
KOLUMBIEN	5	9	111	101
VENEZUELA	-	-	8	9
ECUADOR	-	-	5	23
PERU	2	6	5	11
BRASILIEN	-	-	43	73
CHILE	2	1	287	111
ARGENTINIEN	1	5	11	18
ZYPERN	-	-	456	355
SYRIEN	-	-	7	28
IRAK	-	-	20	54
IRAN	2	10	32	81
ISRAEL	18	30	100	164
JORDANIEN	2	1	2	3
SAUD ARABIEN	4	3	175	94
KUWAIT	13	19	178	84
KATAR	-	-	1	1
ARAB EMIRATE	4	3	35	31
PAKISTAN	1	4	21	49
INDIEN	5	6	95	70
SRI LANKA	-	-	-	1
BIRMA	-	-	3	1
THAILAND	13	8	180	234
VIETNAM	-	-	6	4
INDONESIEN	6	4	44	95
MALAYSIA	-	1	88	90
SINGAPUR	121	76	680	470
PHILIPPINEN	5	3	109	57
CHINA	5	14	8	22
SUEDKOREA	8	8	89	182
JAPAN	518	385	4 626	3 163
TAIWAN	9	26	581	452
HONGKONG	68	52	165	147
AUSTRALIEN	627	469	1 169	866
NEUSEELAND	-	-	95	52
3403 19 990				
AND ZUBEREIT SCHMIERMITTEL ERDOELHALT	14 739	6 195	96 586	42 156
FRANKREICH	1 858	625	10 244	3 659
BELG LUXEMB	984	426	7 548	4 083
NIEDERLANDE	777	362	5 008	2 137
ITALIEN	1 417	490	10 329	3 446
GROSSBRITANN	729	277	4 692	1 854
IRLAND	27	11	63	27
DAENEMARK	963	305	3 667	1 259
GRIECHENLAND	26	17	152	89
PORTUGAL	124	55	766	263
SPANIEN	1 432	412	7 008	2 132
KANAR INSELN	-	-	1	1
ISLAND	-	-	12	6
NORWEGEN	131	45	679	319
SCHWEDEN	611	245	3 922	1 559
FINNLAND	55	30	980	392
SCHWEIZ	673	303	5 379	2 299
OESTERREICH	2 139	791	13 352	4 792
JUGOSLAWIEN	655	332	3 399	1 825
TUERKEI	55	22	590	293
SOWJETUNION	397	652	4 045	4 792
POLEN	148	51	2 767	1 136
TSCHECHOSLOW	403	141	921	372
UNGARN	37	16	194	108
RUMAENIEN	-	-	2	1
BULGARIEN	-	-	64	45
MAROKKO	-	-	13	6
ALGERIEN	-	-	44	30
TUNESIEN	-	-	11	14
LIBYEN	-	-	18	6
AEGYPTEN	-	-	146	61
SENEGAL	-	-	2	1
NIGERIA	44	22	115	46

2 HAUPTUEBERSICHTEN

2.2 AUSFUHR VON MINERALOEL (GENERALHANDEL)

WARENNUMMER WARENBENENNUNG BESTIMMUNGSLAND	JUNI 1990		JAN. / JUNI 1990	
	DT = 100 KG	1000 DM	DT = 100 KG	1000 DM
NOCH 3403 19 990 AND ZUBEREIT SCHMIERMITTEL ERDOELHALT				
KAMERUN	-	-	4	2
RUANDA	-	-	2	2
SOMALIA	3	1	3	1
KENIA	-	-	3	1
SUEDAFRIKA	99	41	369	152
USA	79	34	478	196
KANADA	86	32	936	252
MEXIKO	86	103	204	206
HAITI	-	-	1	1
KOLUMBIEN	-	-	9	7
BRASILIEN	100	53	622	271
CHILE	7	17	46	106
ARGENTINIEN	-	-	61	25
ZYPERN	50	16	149	50
SYRIEN	-	-	47	26
IRAK	-	-	337	176
IRAN	32	16	1 275	474
ISRAEL	172	73	987	476
JORDANIEN	4	4	13	13
SAUD ARABIEN	-	-	25	20
ARAB EMIRATE	-	-	-	1
PAKISTAN	-	-	25	32
INDIEN	6	3	240	137
BANGLADESCH	-	-	11	6
SRI LANKA	-	-	3	1
BIRMA	6	5	6	6
THAILAND	118	35	255	87
INDONESIEN	-	-	313	187
MALAYSIA	-	-	123	42
SINGAPUR	33	11	614	202
SUEDKOREA	13	6	969	565
JAPAN	69	55	471	355
TAIWAN	23	7	1 488	843
HONGKONG	10	30	210	106
AUSTRALIEN	58	23	107	43
NEUSEELAND	-	-	47	33
3403 99 100 AND ZUBER SCHMIERMITT F MASCHINEN USW	2 861	4 440	22 003	31 290
FRANKREICH	234	896	2 617	4 903
BELG LUXEMB	693	288	1 759	1 973
NIEDERLANDE	142	188	1 426	1 852
ITALIEN	313	664	1 771	3 450
GROSSBRITANN	125	286	850	2 317
IRLAND	-	-	96	29
DAENEMARK	82	62	586	569
GRIECHENLAND	11	14	225	237
PORTUGAL	1	6	47	80
SPANIEN	29	109	288	871
ISLAND	-	-	38	20
NORWEGEN	30	35	192	260
SCHWEDEN	113	213	790	1 299
FINNLAND	21	24	335	276
SCHWEIZ	175	166	1 267	1 515
OESTERREICH	196	234	2 596	1 868
MALTA	1	2	92	43
JUGOSLAWIEN	24	59	215	369
TUERKEI	43	98	169	493
SOWJETUNION	2	11	4	21
POLEN	-	-	12	81
TSCHECHOSLOW	1	11	31	100
UNGARN	11	63	78	198
BULGARIEN	-	-	68	94
MAROKKO	-	-	36	18
ALGERIEN	1	9	1	9
TUNESIEN	-	2	400	124
LIBYEN	2	7	4	14
AEGYPTEN	4	99	58	434
KAP VERDE	-	-	37	7
SENEGAL	-	-	20	6

2 HAUPTUEBERSICHTEN

2.2 AUSFUHR VON MINERALOEL (GENERALHANDEL)

WARENNUMMER WARENBENENNUNG BESTIMMUNGSLAND	JUNI 1990		JAN. / JUNI 1990	
	DT = 100 KG	1000 DM	DT = 100 KG	1000 DM
NOCH 3403 99 100 AND ZUBER SCHMIERMITT F MASCHINEN USW				
GAMBIA	-	-	2	1
GUINEA	30	8	56	15
LIBERIA	-	-	52	14
GHANA	3	22	6	26
TOGO	76	28	161	59
NIGERIA	-	-	4	29
KAMERUN	-	-	579	156
GABUN	-	-	79	31
ANGOLA	10	18	10	18
KENIA	-	-	4	18
SESCHELLEN	-	-	1	2
MOSAMBIK	-	-	4	8
MADAGASKAR	-	-	63	66
REUNION	-	-	48	13
SIMBABWE	-	-	19	13
SUEDAFRIKA	8	22	202	314
USA	151	209	487	1 078
KANADA	13	17	53	76
MEXIKO	1	3	13	97
GUATEMALA	-	-	-	1
EL SALVADOR	-	-	4	9
COSTA RICA	1	2	1	2
JAMAICA	-	-	20	6
TRINIDAD TOB	-	5	-	5
KOLUMBIEN	10	29	20	75
VENEZUELA	-	-	17	46
ECUADOR	1	2	7	20
PERU	3	13	12	55
BRASILien	1	1	43	121
CHILE	1	1	12	16
BOLIVIEN	1	1	1	1
URUGUAY	-	-	3	9
ARGENTINIEN	1	1	5	12
ZYPERN	3	4	66	26
LIBANON	4	2	23	36
IRAK	-	-	59	98
IRAN	-	1	1 138	1 035
ISRAEL	8	32	352	395
JORDANIEN	-	-	11	9
SAUD ARABIEN	9	20	193	69
KUWAIT	71	27	103	42
BAHRAIN	-	-	9	7
KATAR	-	-	2	4
ARAB EMIRATE	2	3	40	24
OMAN	-	-	1	1
NORDJEMEN	-	-	20	5
PAKISTAN	7	59	56	212
INDIEN	15	49	44	122
SRI LANKA	2	3	4	6
THAILAND	23	39	107	206
VIETNAM	7	3	14	6
INDONESIEN	2	8	81	173
MALAYSIA	1	3	16	41
SINGAPUR	33	21	119	135
PHILIPPINEN	-	-	12	27
CHINA	-	-	25	32
NORDKOREA	1	1	301	166
SUEDKOREA	20	66	152	455
JAPAN	22	95	215	577
TAIWAN	13	10	254	616
HONGKONG	15	28	98	220
AUSTRALIEN	6	26	133	311
NEUSEELAND	22	9	233	282
WESTSAMOA	10	3	26	8
NICHT ERM LD	-	-	-	2

2 HAUPTUEBERSICHTEN

2.2 AUSFUHR VON MINERALOEL (GENERALHANDEL)

WARENNUMMER WARENBENENNUNG BESTIMMUNGSLAND	JUNI 1990		JAN. / JUNI 1990	
	DT = 100 KG	1000 DM	DT = 100 KG	1000 DM
3403 99 900 AND ZUBEREITETE SCHMIERMITTEL USW	12 203	4 677	74 052	29 210
FRANKREICH	929	382	7 093	2 721
BELG LUXEMB	1 819	680	7 578	2 834
NIEDERLANDE	652	237	2 923	1 300
ITALIEN	790	321	4 108	1 796
GROSSBRITANN	981	348	6 856	2 398
IRLAND	83	92	351	233
DAENEMARK	203	82	1 048	478
GRIECHENLAND	220	92	1 061	397
PORTUGAL	110	45	558	244
SPANIEN	578	237	2 542	1 088
KANAR INSELN	-	-	-	1
NORWEGEN	154	50	7 412	2 076
SCHWEDEN	691	161	2 464	953
FINNLAND	437	183	1 581	717
SCHWEIZ	204	134	2 068	1 207
OESTERREICH	742	275	4 936	1 943
MALTA	-	-	5	2
JUGOSLAWIEN	41	34	1 015	669
TUERKEI	53	25	693	261
SOWJETUNION	-	-	535	198
POLEN	5	2	308	164
TSCHECHOSLOW	2	2	1 063	462
UNGARN	106	49	282	292
BULGARIEN	108	29	440	173
ALBANIEN	-	-	26	10
MAROKKO	26	12	426	195
ALGERIEN	-	-	873	163
TUNESIEN	45	17	45	17
LIBYEN	-	-	1	5
AEGYPTEN	7	4	21	17
ELFENBEINK	10	8	10	8
NIGERIA	380	78	1 337	270
KAMERUN	-	-	5	4
ZAIRE	2	1	2	1
ANGOLA	-	-	3	1
AETHIOPIEN	-	-	10	9
KENIA	-	-	40	27
SIMBABWE	-	-	13	22
SUEDAFRIKA	336	112	868	439
USA	182	113	1 061	536
KANADA	33	15	206	48
MEXIKO	-	-	34	63
GUATEMALA	4	2	4	7
PANAMA	-	-	1	1
DOMINIK REP	-	-	36	33
MARTINIQUE	-	-	4	2
KOLUMBIEN	-	-	98	22
VENEZUELA	230	85	412	270
ECUADOR	6	6	18	11
PERU	25	8	62	19
BRASILIEN	2	8	253	134
CHILE	21	8	319	144
ARGENTINIEN	-	-	30	13
ZYPERN	-	-	45	21
LIBANON	-	-	2	2
SYRIEN	-	-	20	15
IRAK	33	19	73	37
IRAN	202	130	955	434
ISRAEL	64	17	466	205
SAUD ARABIEN	45	14	543	137
KUWAIT	-	-	9	5
ARAB EMIRATE	9	3	29	17
PAKISTAN	-	-	315	145
INDIEN	-	7	377	128
BANGLADESCH	30	7	30	7
THAILAND	274	89	1 015	340
INDONESIEN	184	54	625	171
MALAYSIA	60	27	404	170
BRUNEI	-	-	3	2
SINGAPUR	6	2	120	39
PHILIPPINEN	25	13	504	119
SUEDKOREA	445	116	3 132	948

2 HAUPTUEBERSICHTEN

2.2 AUSFUHR VON MINERALOEL (GENERALHANDEL)

WARENNUMMER WARENBENENNUNG BESTIMMUNGSLAND	JUNI 1990		JAN. / JUNI 1990	
	DT = 100 KG	1000 DM	DT = 100 KG	1000 DM
NOCH 3403 99 900 AND ZUBEREITETE SCHMIERMITTEL USW				
JAPAN	27	61	357	395
TAIWAN	424	128	1 119	494
HONGKONG	-	1	46	19
AUSTRALIEN	155	51	716	258
NEUSEELAND	3	1	9	4
3606 10 000 ¹⁾ FEUERZEUGFLUESSIGGAS USW BEH <300 CM3	178	205	2 531	4 350
FRANKREICH	14	15	354	301
BELG LUXEMB	15	21	87	113
NIEDERLANDE	9	20	189	286
ITALIEN	4	11	163	178
GROSSBRITANN	2	4	396	1 668
IRLAND	1	1	37	108
DAENEMARK	1	1	109	104
GRIECHENLAND	9	27	19	43
PORTUGAL	6	4	6	4
SPANIEN	4	4	73	66
KANAR INSELN	-	-	138	142
ISLAND	-	-	8	5
NORWEGEN	-	-	4	7
SCHWEDEN	-	-	41	100
FINNLAND	-	-	42	57
SCHWEIZ	12	24	348	262
OESTERREICH	7	6	139	128
JUGOSLAWIEN	1	1	16	17
TUERKEI	1	1	1	1
POLEN	-	-	5	4
SENEGAL	-	-	22	38
ELFENBEINK	-	-	10	19
GHANA	1	1	1	1
TOGO	-	-	2	2
NIGERIA	-	-	1	3
REUNION	-	-	1	2
SUEDAFRIKA	-	-	37	145
USA	-	-	63	155
KANADA	3	5	18	41
MEXIKO	-	-	1	2
COSTA RICA	-	-	2	3
NL ANTILLEN	-	-	1	1
ARGENTINIEN	-	-	2	3
ZYPERN	-	-	1	2
LIBANON	-	-	-	1
SAUD ARABIEN	-	-	1	3
BAHRAIN	-	-	1	3
ARAB EMIRATE	-	-	1	2
OMAN	-	-	2	4
PHILIPPINEN	1	2	1	2
JAPAN	-	-	95	247
TAIWAN	-	-	1	2
HONGKONG	87	57	89	63
AUSTRALIEN	-	-	1	6
NEUSEELAND	-	-	2	6
3811 11 100 ¹⁾ ANTIKLOPFMITTEL GRUNDL TETRAETHYLBLEI	10	8	31 545	13 328
GROSSBRITANN	-	-	1 769	950
SCHWEIZ	10	8	10	8
SOWJETUNION	-	-	27 406	11 349
UNGARN	-	-	10	47
RUMAENIEN	-	-	2 350	974
3811 11 900 ¹⁾ ANTIKLOPFMITT GRUNDL AND BLEIVERBINDG	6	1	858	508
NIEDERLANDE	-	-	200	134
DAENEMARK	6	1	478	268
SCHWEDEN	-	-	18	4
FINNLAND	-	-	151	97

1) SIEHE VORBEMERKUNG.

2 HAUPTUEBERSICHTEN

2.2 AUSFUHR VON MINERALOEL (GENERALHANDEL)

WARENNUMMER WARENBENENNUNG BESTIMMUNGSLAND	JUNI 1990		JAN. / JUNI 1990	
	DT = 100 KG	1000 DM	DT = 100 KG	1000 DM
NOCH 3811 11 900 ANTIKLOPFMITT GRUNDL AND BLEIVERBINDG				
OESTERREICH	-	-	11	5
1) 3811 19 000 ANDERE ZUBEREITETE ANTIKLOPFMITTEL	34	22	2 906	784
FRANKREICH	20	9	269	82
BELG LUXEMB	-	-	1	6
NIEDERLANDE	-	-	8	12
ITALIEN	1	1	16	9
GRIECHENLAND	-	-	2	2
SCHWEDEN	-	-	3	4
SCHWEIZ	12	11	2 476	588
OESTERREICH	-	-	32	15
JUGOSLAWIEN	-	-	27	25
TUERKEI	-	-	50	27
BRASILIEN	-	-	21	13
MALAYSIA	1	1	1	1
1) 3811 21 000 SCHMIEROELADDITIVES ERDOELHALTIG	25 816	8 878	167 170	58 345
FRANKREICH	5 383	1 776	41 098	13 541
BELG LUXEMB	1 144	381	15 340	5 079
NIEDERLANDE	1 148	379	3 329	1 172
ITALIEN	1 700	512	7 761	2 584
GROSSBRITANN	1 484	474	8 842	2 953
IRLAND	5	3	52	30
DAENEMARK	406	166	1 036	422
GRIECHENLAND	856	285	4 639	1 690
PORTUGAL	77	32	914	377
SPANIEN	1 025	404	4 197	1 759
ISLAND	3	3	8	7
NORWEGEN	514	192	2 981	1 115
SCHWEDEN	1 226	443	9 579	3 748
FINNLAND	874	362	3 490	1 372
SCHWEIZ	16	13	861	491
OESTERREICH	404	189	2 423	1 142
MALTA	23	25	23	26
JUGOSLAWIEN	139	102	3 161	1 527
TUERKEI	1 161	382	9 773	3 237
POLEN	-	-	251	112
TSSCHECHOSLOW	2	1	53	19
UNGARN	12	20	193	156
RUMAENIEN	130	27	130	27
BULGARIEN	5	3	5	3
MAROKKO	-	-	140	61
TUNESIEN	-	-	2	1
AEGYPTEN	-	-	280	64
SENEGAL	-	-	11	2
ZAIRE	481	188	481	188
SIMBABWE	-	-	4	1
SUEDAFLRIKA	296	84	1 503	564
USA	2 259	742	13 943	4 416
KANADA	359	150	1 129	434
MEXIKO	-	-	14	12
MARTINIQUE	-	-	100	41
PERU	-	-	131	47
BRASILIEN	4	6	72	39
CHILE	-	-	64	32
URUGUAY	-	-	1	1
SYRIEN	549	146	549	146
ISRAEL	166	77	228	140
SAUD ARABIEN	199	41	1 467	302
ARAB EMIRATE	-	-	144	48
INDIEN	-	-	1 617	453
THAILAND	-	-	18	23
INDONESIEN	-	-	7	8
MALAYSIA	137	51	173	65
SINGAPUR	1 076	377	8 868	3 091
CHINA	137	49	277	99
SUEDKOREA	877	299	2 981	1 154

1) SIEHE VORBEMERKUNG.

2 HAUPTUEBERSICHTEN

2.2 AUSFUHR VON MINERALOEL (GENERALHANDEL)

WARENNUMMER WARENBENENNUNG BESTIMMUNGSLAND	JUNI 1990		JAN. / JUNI 1990	
	DT = 100 KG	1000 DM	DT = 100 KG	1000 DM
NOCH 3811 21 000 SCHMIEROELADDITIVES ERDOELHALTIG				
JAPAN	1 228	374	9 562	2 708
TAIWAN	3	6	542	447
HONGKONG	-	-	820	255
AUSTRALIEN	273	98	1 493	753
NEUSEELAND	35	16	410	161
1) 3811 29 000 ANDERE SCHMIEROELADDITIVES	2 865	1 271	10 772	5 912
FRANKREICH	653	221	2 546	1 285
BELG LUXEMB	403	207	1 578	856
NIEDERLANDE	784	163	1 519	375
ITALIEN	162	70	484	304
GROSSBRITANN	28	29	227	134
DAENEMARK	-	-	14	10
GRIECHENLAND	2	3	14	10
PORTUGAL	-	-	19	5
SPANIEN	2	3	393	295
NORWEGEN	2	1	7	3
SCHWEDEN	29	27	163	92
FINNLAND	9	10	18	20
SCHWEIZ	10	22	481	267
OESTERREICH	318	190	820	529
JUGOSLAWIEN	30	13	808	385
TUERKEI	-	-	31	18
POLEN	-	-	7	5
TSCHECHOSLOW	6	4	6	4
UNGARN	16	8	35	109
BULGARIEN	20	13	46	29
MAROKKO	-	-	36	18
SUEDAFRIKA	142	123	385	341
USA	136	48	465	258
KANADA	14	13	50	51
MEXIKO	-	-	96	122
BRASILIEN	50	62	60	74
ARGENTINIEN	-	-	-	1
ISRAEL	-	-	4	5
INDIEN	-	-	15	39
THAILAND	-	-	133	67
INDONESIEN	-	-	6	4
SINGAPUR	10	17	20	34
NORDKOREA	20	15	20	15
SUEDKOREA	8	6	176	66
JAPAN	-	-	57	57
TAIWAN	-	-	18	18
AUSTRALIEN	-	-	4	4
NEUSEELAND	11	3	11	3
1) 3811 90 000 AND ADDITIVES ZUBEREITG F MINERALOEL	33 939	10 760	264 661	84 394
FRANKREICH	2 264	859	15 152	5 331
BELG LUXEMB	2 042	476	28 479	5 978
NIEDERLANDE	2 578	703	22 555	5 726
ITALIEN	1 951	718	36 589	11 265
GROSSBRITANN	1 947	650	32 534	10 130
IRLAND	378	110	1 920	596
DAENEMARK	686	288	4 432	1 759
GRIECHENLAND	214	41	953	289
PORTUGAL	259	125	744	366
SPANIEN	3 004	1 572	18 588	8 835
KANAR INSELN	581	190	1 170	381
ISLAND	2	3	18	16
NORWEGEN	1 070	350	8 530	2 628
SCHWEDEN	1 370	399	9 177	3 161
FINNLAND	3 889	983	18 631	5 907
SCHWEIZ	318	97	3 616	1 582
OESTERREICH	607	212	5 434	1 874
MALTA	3	3	3	3
JUGOSLAWIEN	73	86	4 347	1 658
TUERKEI	6	2	223	115

1) SIEHE VORBEMERKUNG.

2 HAUPTUEBERSICHTEN

2.2 AUSFUHR VON MINERALOEL (GENERALHANDEL)

WARENNUMMER WARENBENENNUNG BESTIMMUNGSLAND	JUNI 1990		JAN. / JUNI 1990	
	DT = 100 KG	1000 DM	DT = 100 KG	1000 DM
NOCH 3811 90 000 AND ADDITIVES ZUBEREITG F MINERALOEL				
SOWJETUNION	2 779	795	6 509	1 718
POLEN	198	69	3 821	1 508
TSCHECHOSLOW	-	-	2 021	649
UNGARN	105	39	985	349
RUMAENIEN	-	-	119	76
BULGARIEN	55	37	751	243
MAROKKO	-	-	423	174
LIBYEN	-	-	76	28
AEGYPTEN	599	161	601	162
SENEGAL	54	20	117	45
LIBERIA	-	-	6	5
SUEDAFRIKA	477	142	847	281
USA	39	42	834	552
KANADA	938	283	5 245	1 857
MEXIKO	-	-	7	4
NL ANTILLEN	203	77	807	309
KOLUMBIEN	54	32	54	32
BRASILIEN	-	-	6	8
CHILE	-	-	212	68
URUGUAY	-	-	6	7
ARGENTINIEN	450	141	547	168
ZYPERN	-	-	103	49
LIBANON	-	-	10	3
SYRIEN	-	-	601	161
IRAK	-	-	11	43
IRAN	-	-	973	1 300
ISRAEL	126	147	528	636
SAUD ARABIEN	387	72	2 360	388
KUWAIT	-	-	4 376	2 054
BAHRAIN	-	-	7	16
ARAB EMIRATE	152	39	456	175
PAKISTAN	-	-	192	104
INDIEN	-	-	85	31
SRI LANKA	-	-	20	13
INDONESIEN	-	-	547	182
SINGAPUR	4 073	791	15 667	2 856
SUEDKOREA	2	2	861	250
JAPAN	-	-	408	164
TAIWAN	-	-	54	50
HONGKONG	-	-	260	49
AUSTRALIEN	6	4	53	27
9930 27 000 SCHMIEROELE -MITTEL SCHIFFSBEDARF USW	13 137	1 931	52 166	8 591
SCHIFFSBED	13 137	1 931	52 166	8 591

Alphabetisches Stichwortverzeichnis

Abu Dhabi	647	Chile	512	Innere Mongolei	720	Marschall-In	808	Ras el-Chaima	647	Tahiti-I	822
Aden	656	China	720	Irak	612	Martinique-I	462	Réunion	372	Taiwan	736
Adschman	647	Cook-In	814	Iran	616	Mauke-(Parry-)I	814	Rhodesien (ehem.)	382	Tansania	352
Ägypten	220	Costa Rica	436	Irland	007	Mauretanien	228	Rio-Muni-Gebiet	310	Tasmanien	800
Äquatorialguinea	310	Cristobal	442	Island	024	Mauritius	373	Riukiu-In	732	Teneriffa	021
Äthiopien	334	Culebra-I	400	Israel	624	Mayotte	377	Rotunda-I	815	Thailand	680
Afar- u. Issagebiet (ehem.)	338	Curaçao-I	478	Italien	005	McDonald-In	802	Ruanda	324	Tibet	720
Afghanistan	660					Melilla	022	Rumänien	066	Tikopia-I	806
Afghanistan	660	Dänemark	008	Jamaika	464	Mexiko	412			Timor, Portugiesisch- (ehem.)	700
Aitutaki-I	814	Dahome (ehem.)	284	Japan	732	Midway-In	808	Sabah	701	Tobago-I	470
Albanien	070	Désirade-I	458	Jemen (Nordjemen)	652	Miquelon-In	408	Saba-I	478	Tonga	817
Algerien	208	Desroches-I	355	Jemen, Dem. Volksrep. (Südjemen)	656	Mona-I	400	Salomonen	806	Tokelau-(Union-)In	814
Alofi-I	811	Diego Alvarez	329	Jordanien	628	Monaco	001	Salomonen-In (Papua)	801	Tongarewa-In	814
Amerik.-Ozeanien	808	Dominica-I	460	Jugoslawien	048	Mongolei	716	Sambia	378	Trinidad-I	472
Amiranten-In	355	Dominikanische Republik	456	Jungfern-In, Amerik.	457	Montserrat-I	461	Samoa (Am.-Oz.)	808	Tristan da Cunha	329
Andamanen-In	664	Dschibuti	338	Jungfern-In, Brit.	461	Moorea-I	822	Samoa		Tschad	244
Andorra	043	Dubai	647			Mosambik	366	San Marino	005	Tschagos-In	357
Angola	330	Duff-(Wilson-)In	806	Kaiman-In	463			Sansibar	352	Tschechoslowakei	062
Anguilla-I	446			Kambodscha (ehem.)	696	Namibia	389	Santa-Cruz-In	806	Tuamotu-(Paumotu-)In	822
Annobon-I	310	Ecuador	500	Kamerun	302	Nauru	803	São-Tomé-I	311	Tubuai-In	822
Antigua-I	459	Elfenbeinküste	272	Kambodscha	696	Navassa-I	400	Sarawak	701	Türkei	052
Antillen, Niederl.	478	El Salvador	428	Kanada	404	Nepal	672	Saudi-Arabien	632	Tunesien	212
Arab. Emirate, Ver.	647	Enderbury-I	812	Kanal-In, Brit.	006	Neukaledonien	809	Sawai-I	819	Turks-In	454
Argentinien	528			Kanarische In	021	Neuseeländisch-Ozeanien	814	Schardscha	647	Tutuila-I	808
Aruba-I	474	Färöer-In	025	Kap Verde	247	Neuseeland	804	Schweden	030	Tuvalu	807
Ascension (Himmelfahrts-I)	329	Falkland-In	529	Karolinen-In	808	Nevis-I	449	Schweiz	036		
Australien	800	Fernando-Poo-I	310	Katar	644	Nicaragua	432	Senegal	248	Uganda	350
Australisch-Ozeanien	802	Fidschi	815	Kenia	346	Niederlande	003	Seschellen	355	Umm al-Kaiwein	647
Azoren	010	Formosa	736	Kermadec-In	804	Niger	240	Sierra Leone	264	Ungarn	064
		Frankreich	001	Kiribati	812	Nigeria	288	Sikkim	664	Upolu-I	819
		Fudschaira	647	Kokos-(Keeling-)In	802	Nikobaren-In	664	Simbabwe	382	Uruguay	524
		Futuna-I	811	Kolumbien	480	Niue-I	814	Singapur	706		
Bahamas	453	Gabun	314	Komoren	375	Nordborneo (Sabah)	701	Somalia	342		
Bahrain	640	Galapagos-(Schildkröten-)In	500	Kongo	318	Nordirland	006	Sous-le-Vent-In	822		
Baker-I	808	Gambia	252	Kuba	448	Nordjemen	652	Sowjetunion	056		
Balboa	442	Gazastreifen	220	Kuwait	636	Nordkorea	724	Spanien	011	Vanuatu	816
Bangladesch	666	Gesellschafts-In	822	Laos	684	Norfolk-I	802	Span. Sahara (ehem.)	204, 228	Vatikanstadt	045
Barbados-I	469	Ghana	276	Lesotho	395	Norwegen	028	Sri Lanka	236	Venezuela	484
Barbuda	459	Gibraltar	044	Les Saintes-In	458			Stewart-I	804	Verein. Arab. Emirate	647
Belgien	002	Gilbert-In (ehem.)	812	Libanon	604	Obervolta (ehem.)	038	St. Barthélemy	458	Verein. Königreich	000
Belize	421	Gough-I	329	Liberia	268	Oman	649	St. Christoph und Nevis	449	Vereinigte Staaten von Amerika	400
Benin	284	Grenada-I	473	Libyen	216	Ozean-(Banaba-)In	812	St. Croix-I	457	Viques-I	400
Bermuda	413	Griechenland	009	Liechtenstein	036	Ozeanien, Amerik.-Ozeanien, Austr.-Ozeanien, Neusl.-	802	St. Eustatius-I	478	Vietnam	690
Bhutan	675	Grönland	406	Lord-Howe-I (austral.)	800			St. Helena-I	329		
Birma	676	Großbritannien	006	Lord-Howe-In (Salomonen)	806			St. John-I	457		
Bolivien	516	Guadeloupe-In	458	Luxemburg	002			St. Lucia-I	465		
Bonaire-I	478	Guam-I	808			Pakistan	662	St. Martin-I (franz.)	458	Wake-I	808
Borneo, Nord-	701	Guatemala	416	Macau	743	Palmerston-I	814	St. Martin-I (niederl.)	478	Wallis-In	811
Borneo, Süd-	700	Guayana		Madagaskar	370	Panama (einschl. Kanalzone)	442	St. Pierre-In	408	Washington-I	812
Botsuana	391	Guinea-Bissau	257	Madeira	010	Papua-Neuguinea	801	St. Vincent-I	467	Weihnachts-I (Ind. Oz.)	802
Brasilien	508	Guinea	260	Malaiischer Bund	701	Paraguay	520	Sudan	224	Weihnachts-I (Paz. Oz.)	812
Brit. Geb. im Ind. Ozean	357	Guyana	488	Malawi	386	Peru	504	Südafrika	388	Westsamoa	819
Brunei	703	Haiti	452	Malaysia	701	Pescadores-In	736	Südborneo	700		
Büdingen	036	Heard-I	802	Malediven	667	Philippinen	708	Südgeorgien	529		
Bulgarien	068	Honduras	424	Malta	232	Pitcairn	813	Südjemen	656		
Burkina Faso	236	Hongkong	740	Man-I	006	Polargebiete	890	Südkorea	728		
Burundi	328	Howland-I	808	Mandschurei	720			Suriname	492	Zaire	322
				Marianen-In	808	Polynesien, Fr.-	822	Swan-(Schwan-)In	424	Zentralafrikanische Republik	306
				Marie-Galante-I	458	Portugal	010	Swasiland	393	Zypern	606
				Marokko	204	Principe-I	311	Syrien	608		
						Puerto Rico	400				
Cabinda-Landana	330										
Caicos-In	454										
Campbell-I	804										
Canton-I	812										
Ceuta	022										
Ceylon (ehem.)	669										
		Indien	664								
		Indonesien	700								

Ländergruppen¹⁾

Industrialisierte westliche Länder EG-Länder²⁾ Frankreich Belgien und Luxemburg Niederlande Italien Verein. Königreich Irland Dänemark Griechenland Portugal Spanien Andere europ. Länder Kanar. Inseln Ceuta und Melilla Island ³⁾ Färöer Norwegen ³⁾ Schweden ³⁾ Finnland ³⁾ Schweiz ³⁾ Österreich ³⁾ Andorra Gibraltar Vatikanstadt Malta Jugoslawien Türkei Vereinigte Staaten und Kanada Vereinigte Staaten Kanada Übrige Länder Südafrika Japan Australien Neuseeland	Entwicklungsländer Afrika Marokko Algerien ⁴⁾ Tunesien Libyen ⁴⁾ Ägypten Sudan Mauretanien Mali Burkina Faso Niger Tschad Kap Verde Senegal Gambia Guinea-Bissau Guinea Sierra Leone Liberia Elfenbeinküste Ghana Togo Benin Nigeria ⁴⁾ Kamerun Zentralafrik. Rep. Äquatorialguinea S. Tomé u. Príncipe Gabun ⁴⁾ Kongo Zaire Ruanda Burundi St. Helena Angola Äthiopien Dschibuti Somalia Kenia Uganda Tansania Seschellen Brit. Geb. Ind. Oz. Mosambik	Madagaskar Réunion Mauritius Komoren Mayotte Sambia Simbabwe Malawi Namibia Botsuana Swasiland Lesotho Amerika Grönland St. Pierre, Miquel. Mexiko Bermuda Guatemala Belize Honduras El Salvador Nicaragua Costa Rica Panama Kuba St. Christoph u. Nevis Haiti Bahamas Turks-., Caicosins. Westindien Dominik. Republik Am. Jungfernsinseln Guadeloupe Antigua und Barbuda Dominica Brit. Jungfernsinseln Martinique Kaimaninseln Jamaika St. Lucia St. Vincent Barbados Trinidad u. Tobago Grenada Niederl. Antillen	Kolumbien Venezuela ⁴⁾ Guyana Suriname Franz.-Guayana Ecuador ⁴⁾ Peru Brasilien Chile Bolivien Paraguay Uruguay Argentinien Falkland Asien Zypern Libanon Syrien Irak ⁴⁾ Iran ⁴⁾ Israel Jordanien Saudi-Arabien ⁴⁾ Kuwait ⁴⁾ Bahrain Katar ⁴⁾ Verein. Arab. Emirate ⁴⁾ Oman Nordjemen Südjemen Afghanistan Pakistan Indien Bangladesch Malediven Sri Lanka Nepal Bhutan Birma Thailand Laos Kambodscha Indonesien ⁴⁾ Malaysia Brunei	Singapur Philippinen Südkorea Taiwan Hongkong Macau Ozeanien Papua-Neuguinea Austr.-Ozeanien Nauru Salomonen Tuvalu Am.-Ozeanien Neukaledonien Wallis u. Futuna Kiribati Pitcairn Neusl.-Ozeanien Fidschi Vanuatu Tonga Westsamoa Franz.-Polynesien Staatshandelsländer Europa Sowjetunion Polen Tschechoslowakei Ungarn Rumänien Bulgarien Albanien Asien Vietnam Mongolei China Nordkorea Außerdem Polargebiete Schiffsbedarf usw. Nicht ermitt. Ldr. u. Gebiete
--	---	---	---	--

1) Der vollständige Umfang der einzelnen Länderpositionen ist im vorstehenden Länderverzeichnis für die Außenhandelsstatistik dargestellt. – 2) Europäische Gemeinschaften. – 3) Innerhalb der Gruppe „Andere europ. Länder“ zu den „EFTA-Ländern“ gezählte Länder. – 4) Innerhalb der Gruppe „Entwicklungsländer“ zu den „OPEC-Ländern“ gezählte Länder.

Fachserie 7: Außenhandel

Reihe 1: Zusammenfassende Übersichten für den Außenhandel

Die etwa 6 Wochen nach dem Berichtsmonat erscheinende Monatsveröffentlichung enthält die wichtigsten Ein- und Ausfuhrzahlen des Spezialhandels nach Warengruppen, nach Ländern und Ländergruppen (EG-Länder, Entwicklungsländer, Staatshandelsländer) sowie Übersichten über Außenhandelsvolumen und -indizes.

Außerdem wird in der Abgrenzung des Generalhandels die monatliche Entwicklung der Ein- und Ausfuhr nach Warengruppen der Ernährungswirtschaft und der Gewerblichen Wirtschaft dargestellt.

Als Anhang erscheint eine Übersicht über den Außenhandel der Mitgliedsländer der OECD.

Der Jahresbericht mit erweitertem Tabellenprogramm enthält u.a. auch Angaben über den Lager- und Veredelungsverkehr.

Reihe 2: Außenhandel nach Waren und Ländern (Spezialhandel)

In dem Monatsbericht werden die Ergebnisse (Menge und Wert) der Ein- und Ausfuhr nach fast allen neunstelligen Warennummern des Warenverzeichnisses für die Außenhandelsstatistik in der Gliederung nach den wichtigsten Ursprungs- und Bestimmungsländern veröffentlicht. Der Dezemberbericht ist gleichzeitig Jahresbericht.

Jährlich werden ergänzende Angaben (Reihe 2.1) über den Lagerverkehr, den Übergang von Waren aus dem Veredelungsverkehr in den freien Verkehr, über die Zollsollerträge und über die Ausfuhr von Waren ausländischen Ursprungs gebracht.

Reihe 3: Außenhandel nach Ländern und Warengruppen (Spezialhandel)

In dieser Reihe werden halbjährlich die Ergebnisse der Ein- und Ausfuhr nach Ursprungs- und Bestimmungsländern in der Unterteilung nach Warengruppen und -untergruppen der Ernährungswirtschaft und der Gewerblichen Wirtschaft ausgewiesen.

Der zweite Halbjahresbericht ist gleichzeitig Jahresbericht.

Außerdem erschienen bis 1987 jährlich zwei ergänzende Berichte mit Angaben über die Handelswege der Ein- und Ausfuhr der Bundesrepublik Deutschland, und zwar:

3.1: Einfuhr nach Herstellungs- und Einkaufsländern und Warengruppen

3.2: Ausfuhr nach Verbrauchs- und Käuferländern und Warengruppen

Ab 1988 erscheint hierzu nur noch ein Ergänzungsbericht mit Ergebnissen über die Einfuhr und Ausfuhr nach Ursprungs- und Einkaufsländern bzw. nach Bestimmungs- und Käuferländern und Warengruppen.

Reihe 4: Außenhandel mit ausgewählten Waren

4.1: Ein- und Ausfuhr von Mineralöl (Generalhandel)

Der etwa 8 Wochen nach dem Berichtsmonat vorliegende Monatsbericht enthält die Ergebnisse der Ein- und Ausfuhr von Mineralöl nach Warennummern, unterteilt nach Ursprungs- und Bestimmungsländern.

Der Dezemberbericht enthält gleichzeitig die Jahresergebnisse.

Reihe 5: Außenhandel mit ausgewählten Ländern

5.1: Außenhandel mit den Entwicklungsländern (Spezialhandel)

In diesem Bericht wird jährlich der Außenhandel der Bundesrepublik Deutschland mit den Entwicklungsländern als Ursprungs- und Bestimmungsländer bzw. als Einkaufs- und Käuferländer dargestellt, wobei eine länderweise Unterteilung nach wichtigen Erzeugnisgruppen bzw. Warengruppen der Ernährungswirtschaft und der Gewerblichen Wirtschaft getroffen wird.

5.2: Handel mit den Staatshandelsländern

Diese zweijährlich erscheinende Veröffentlichung enthält Angaben über den Außenhandel der Bundesrepublik Deutschland mit den Staatshandelsländern in der Gliederung nach Ursprungs- und Bestimmungsländern bzw. nach Einkaufs- und Käuferländern sowie nach wichtigen Warengruppen und -untergruppen der Ernährungswirtschaft und der Gewerblichen Wirtschaft. Außerdem wird der Außenhandel der Deutschen Demokratischen Republik und Berlin (Ost) mit den Staatshandelsländern und den wichtigsten Partnerländern der westlichen Welt nachgewiesen.

Reihe 6: Durchfuhr im Seeverkehr und Seeumschlag

Die jährlich herausgegebene Veröffentlichung umfaßt die im Eingang und Ausgang über die wichtigsten Seehäfen der Bundesrepublik Deutschland durch das Erhebungsgebiet durchgeführten Waren sowie den Seeumschlag. Die Nachweisungen sind nach Seehäfen, Warengruppen der Ernährungswirtschaft und der Gewerblichen Wirtschaft sowie nach Versendungs- und Bestimmungsländern untergliedert.

Reihe 7: Außenhandel nach Ländern und Gütergruppen der Produktionsstatistiken (Spezialhandel)

In dieser jährlich erscheinenden Reihe erfolgt die Darstellung der Ergebnisse der Ein- und Ausfuhr nach Ursprungs- und Bestimmungsländern in der Benennung und Untergliederung nach den Gütergruppen bzw. -zweigen des Güterverzeichnis für Produktionsstatistiken. Hierdurch ergibt sich eine warenmäßige Gliederung der Außenhandelsstatistik nach dem produktionstechnischen Zusammenhang.

Reihe 8: Außenhandel nach dem Internationalen Warenverzeichnis für den Außenhandel (SITC-Rev. 3) und Ländern (Spezialhandel) – bis 1987 SITC-Rev. II –

In diesem Jahresbericht (seit 1978) werden die Ergebnisse der Ein- und Ausfuhr nach den fünfstelligen Positionen des Internationalen Warenverzeichnisses für den Außenhandel (SITC-Rev. 3) in der Gliederung nach den wichtigsten Ursprungs- und Bestimmungsländern veröffentlicht.

Im Anhang werden die Positionen des Internationalen Warenverzeichnisses für den Außenhandel (SITC-Rev. 3), den Nummern des Warenverzeichnisses für die Außenhandelsstatistik gegenübergestellt.

Reihe 9: Sonderbeiträge

S 3: Neuberechnung des Außenhandelsvolumens und der Außenhandelsindizes auf Basis 1980

Der Bericht enthält für die Berichtszeit 1952 bis 1983 die Ergebnisse der Neuberechnung des Außenhandelsvolumens und der Außenhandelsindizes nach Umstellung auf das Basisjahr 1980.

S 5: Außenhandel nach dem Internationalen Warenverzeichnis für den Außenhandel (SITC-Rev. II) von 1978 bis 1987

Der Bericht enthält die Ergebnisse des Außenhandels (Spezialhandel), die als „Lange Reihen“ vergleichbar für 10 Berichtsjahre nach fünfstelligen Positionen des Internationalen Warenverzeichnisses für den Außenhandel dargestellt werden.

Fremdsprachige Veröffentlichungen

Foreign Trade according to the Standard International Trade Classification (SITC-Rev. 3) – Special Trade – bis 1987 SITC-Rev. II – Diese jährlich erscheinende Veröffentlichung in englischer Sprache enthält die Ergebnisse des Außenhandels nach dem Internationalen Warenverzeichnis für den Außenhandel (SITC-Rev. 3) mit Angaben nach Ursprungs- und Bestimmungsländern.

Systematiken

Warenverzeichnis für die Außenhandelsstatistik.

Internationales Warenverzeichnis für den Außenhandel (SITC, Rev. 3).

Gegenüberstellung des Güterverzeichnis für Produktionsstatistiken (GP) mit dem Warenverzeichnis für die Außenhandelsstatistik (WA).

Alphabetisches Länderverzeichnis für die Außenhandelsstatistik.

Gegenüberstellung der Warennummern des Warenverzeichnisses für die Außenhandelsstatistik 1987/1988.

Vergleich der Warennummern des Warenverzeichnisses für die Außenhandelsstatistik 1988/1987



STATISTISCHES BUNDESAMT
GUSTAV-STRESEMANN-RING 11
6200 WIESBADEN 1

Veröffentlichungen und Prospekte sind durch den Verlag METZLER-POESCHEL, Verlagsauslieferung Hermann Leins, Postfach 7, 7408 Kusterdingen, erhältlich.