


Statistisches Bundesamt

# Außenhandel



Fachserie **7**

## Reihe 4.1

Ein- und Ausfuhr von Mineralöl  
(Generalhandel)

**April 1990**

# Länderverzeichnis für die Außenhandelsstatistik der Bundesrepublik Deutschland 1990

## Europa

### Gemeinschaft

001	Frankreich (einschl. Monaco)	Frankr
002	Belgien und Luxemburg	Bellux
003	Niederlande	Niedl
004	Bundesrepublik Deutschland	
005	Italien (einschl. San Marino)	Ital
006	Vereinigtes Königreich (Großbritannien, Nordirland, Brit. Kanalinseln und Insel Man)	GBrit
007	Irland	Irland
008	Dänemark	Daenm
009	Griechenland	Griech
010	Portugal (einschl. Azoren und Madeira)	Portug
011	Spanien	Span

### Spanische Gebiete außerhalb des Zollgebietes und des statistischen Erhebungsgebietes

021	Kanarische Inseln	Kanari
022	Ceuta und Melilla	Ceuta

### Übrige Länder und Gebiete Europas

024	Island	Island
025	Färöer	Faroer
028	Norwegen (einschl. Svalbard [Spitzbergen])	Norweg
030	Schweden	Schwed
032	Finnland	Finnl
036	Schweiz (einschl. Büsingen, Liechtenstein)	Schwz
038	Österreich (ohne Jungholz und Mittelberg)	Oester
043	Andorra	Andorr
044	Gibraltar	Gibral
045	Vatikanstadt	Vatik
046	Malta	Malta
048	Jugoslawien	Jugosl
052	Türkei	Tuerk
056	Sowjetunion	UdSSR
060	Polen	Polen
062	Tschechoslowakei	CSSR
064	Ungarn	Ungarn
066	Rumänien	Rumaen
068	Bulgarien	Bulgar
070	Albanien	Alban

## Afrika

### Nordafrika

204	Marokko	Marokk
208	Algerien	Alger
212	Tunesien	Tunes
216	Libyen	Libyen
220	Ägypten	Aegypt
224	Sudan	Sudan

### Westafrika

228	Mauretanien	Mauret
232	Mali	Mali
236	Burkina Faso	Burkin
240	Niger	Niger
244	Tschad	Tschad
247	Kap Verde	K Verd
248	Senegal	Seneg
252	Gambia	Gambia
257	Guinea-Bissau	Bissau
260	Guinea	Guinea
264	Sierra Leone	Sier L
268	Liberia	Liberi
272	Elfenbeinküste	Elfbk
276	Ghana	Ghana
280	Togo	Togo
284	Benin	Benin
288	Nigeria	Nigeri

### Zentral-, Ost- und Südafrika

302	Kamerun	Kameru
306	Zentralafrikanische Republik	Zentaf
310	Äquatorialguinea	Ae Gui
311	São Tomé und Príncipe	S Tomé
314	Gabun	Gabun
318	Kongo	Kongo
322	Zaire	Zaire

324	Ruanda	Ruanda
328	Burundi	Burund
329	St. Helena und zugehörige Gebiete	St Hel
330	Angola	Angola
334	Äthiopien	Aethio
338	Dschibuti	Dsbuti
342	Somalia	Somali
346	Kenia	Kenia
350	Uganda	Uganda
352	Tansania	Tansan
355	Seschellen und zugehörige Gebiete	Sesch
357	Brit. Gebiet im Indischen Ozean (Tschagosinseln)	Ind Oz
366	Mosambik	Mosamb
370	Madagaskar	Madag
372	Réunion	Reun
373	Mauritius	Maurit
375	Komoren	Komor
377	Mayotte	Mayott
378	Sambia	Sambia
382	Simbabwe	Simbab
386	Malawi	Malawi
388	Südafrika	S Afr
389	Namibia	Namib
391	Botsuana	Botsu
393	Swasiland	Swasi
395	Lesotho	Lesoth

## Amerika

### Nordamerika

400	Vereinigte Staaten von Amerika (einschl. Puerto Rico)	USA
404	Kanada	Kanada
406	Grönland	Groenl
408	St. Pierre und Miquelon	Pierre

### Mittel- und Südamerika

412	Mexiko	Mexiko
413	Bermuda	Bermud
416	Guatemala	Guatem
421	Belize	Belize
424	Honduras	Hondur
428	El Salvador	El Sal
432	Nicaragua	Nicara
436	Costa Rica	Costa
442	Panama	Panama
446	Anguilla	Anguil
448	Kuba	Kuba
449	St. Christoph und Nevis	St Chr
452	Haiti	Haiti
453	Bahamas	Bahama
454	Turks- und Caicosinseln	Turk I
456	Dominikanische Republik	Dom Rp
457	Amerikan. Jungferninseln	Am Jgf
458	Guadeloupe	Guadel
459	Antigua und Barbuda	Antigu
460	Dominica	Domini
461	Brit. Jungferninseln und Montserrat	Br Jgf
462	Martinique	Martin
463	Kaimaninseln	Kaiman
464	Jamaika	Jamaik
465	St. Lucia	Lucia
467	St. Vincent	Vincen
469	Barbados	Barbad
472	Trinidad und Tobago	Trinid
473	Grenada	Grenad
474	Aruba	Aruba
478	Niederländische Antillen	Nl Ant
480	Kolumbien	Kolumb
484	Venezuela	Venezu
488	Guyana	Guyana
492	Suriname	Surin
496	Französisch-Guayana	F Guay
500	Ecuador	Ecuad
504	Peru	Peru
508	Brasilien	Brasil
512	Chile	Chile
516	Bolivien	Boliv
520	Paraguay	Paragu
524	Uruguay	Urugu
528	Argentinien	Argent
529	Falklandinseln	Falkl

## Asien

### Naher und Mittlerer Osten

600	Zypern	Zypern
604	Libanon	Liban
608	Syrien	Syrien
612	Irak	Irak
616	Iran	Iran
624	Israel	Israel
628	Jordanien	Jordan
632	Saudi-Arabien	Saudia
636	Kuwait	Kuwait
640	Bahrain	Bahrai
644	Katar	Katar
647	Vereinigte Arabische Emirate	A Emir
649	Oman	Oman
652	Nordjemen	Njemen
656	Südjemen	Sjemen

### Übrige Länder und Gebiete Asiens

660	Afghanistan	Afghan
662	Pakistan	Pakist
664	Indien (einschl. Sikkim)	Indien
666	Bangladesch	Bangla
667	Malediven	Maldiv
669	Sri Lanka (Ceylon)	Sri Lan
672	Nepal	Nepal
675	Bhutan	Bhutan
676	Birma	Birma
680	Thailand	Thail
684	Laos	Laos
690	Vietnam	Vietn
696	Kambodscha (Kamputschea)	Kambod
700	Indonesien	Indone
701	Malaysia (Halbinsel Malaysia und Ostmalaysia, [Sarawak, Sabah und Labuan])	Malays
703	Brunei	Brunei
706	Singapur	Singap
708	Philippinen	Philip
716	Mongolei	Mongol
720	China	China
724	Nordkorea	Nkorea
728	Südkorea	Skorea
732	Japan	Japan
736	Taiwan	Taiwan
740	Hongkong	Hongk
743	Macau	Macau

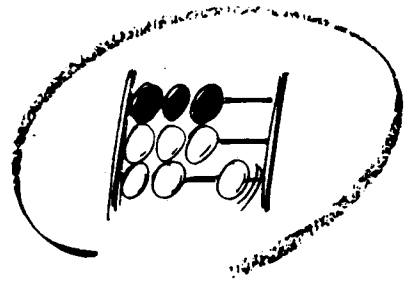
## Australien, Ozeanien und übrige Gebiete

800	Australien	Austral
801	Papua-Neuguinea	Papua
802	Australisch-Ozeanien (Heard- und McDonaldinseln, Kokosinseln, Weihnachts- und Norfolkinseln)	Aus Oz
803	Nauru	Nauru
804	Neuseeland	Neusee
806	Salomonen	Salom
807	Tuvalu	Tuvalu
808	Amerikanisch-Ozeanien	Am Oz
809	Neukaledonien und zugehörige Gebiete	Neukal
811	Wallis und Futuna	Wallis
812	Kiribati	Kiriba
813	Pitcairn	Pitcai
814	Neuseeländisch-Ozeanien (Tokelau- und Niue-Inseln); Cookinseln	Neu Oz
815	Fidschi	Fidsch
816	Vanuatu	Vanua
817	Tonga	Tonga
819	Westsamoa	Wsamoa
822	Französisch-Polynesien	F Poly
890	Polargebiete	Polar

## Verschiedenes:

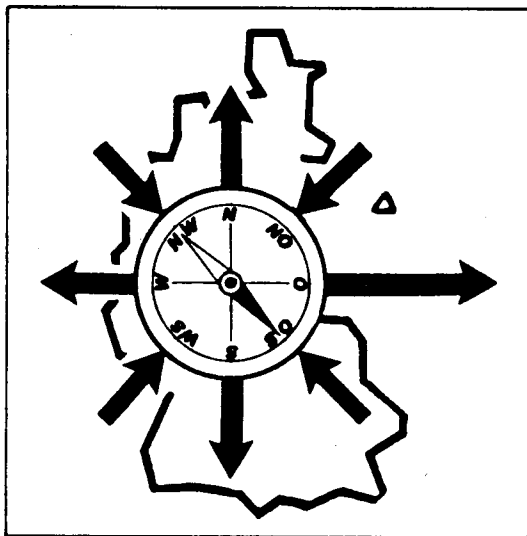
950	Schiffs- und Luftfahrzeugbedarf (Einfuhr auf deutsche und Ausfuhr bzw. Durchfuhr auf fremde Seeschiffe und Luft- fahrzeuge)	Schiff
958	Nicht ermittelte Länder und Gebiete	N erm

Das Länderverzeichnis dient nur statistischen Zwecken. Aus den Bezeichnungen kann keine Bestätigung oder Anerkennung des politischen Status eines Landes oder der Grenzen seines Gebietes abgeleitet werden.



Statistisches Bundesamt

# Außenhandel



Fachserie 7

## Reihe 4.1

Ein- und Ausfuhr von Mineralöl  
(Generalhandel)

**April 1990**

Statistisches Bundesamt  
Bibliothek - Dokumentation - Archiv

Metzler - Poeschel Stuttgart

Herausgeber:  
Statistisches Bundesamt  
Gustav-Stresemann-Ring 11  
6200 Wiesbaden 1  
Telefon (06121) 752393

Verlag:  
Metzler-Poeschel Stuttgart

Verlagsauslieferung:  
Hermann Leins GmbH & Co.  
Verlags-KG  
Holzwiesenstr. 2  
7408 Kusterdingen  
Telefon: 07071/33046  
Telex: 7 262 891 mepo d  
Telefax: 07071/33653

Erscheinungsfolge: monatlich

Erschienen im Juli 1990

Preis: DM 9,20

Bestellnummer: 2070410 - 90104

Copyright: Statistisches Bundesamt, Wiesbaden 1990

Vervielfältigung - außer für gewerbliche Zwecke -  
mit Quellenangabe gestattet.

Umweltfreundliches Papier aus 100 % Altpapier

## Inhalt

Seite

Vorbemerkung .....	4
--------------------	---

### T a b e l l e n t e i l

#### 1. Zusammenfassende Übersichten

1.1 Entwicklung der Einfuhr von Erdöl und Mineralölerzeugnissen (Generalhandel) .....	5
1.2 Einfuhr von Mineralöl (Generalhandel) .....	6
1.3 Ausfuhr von Mineralöl (Generalhandel) .....	7

#### 2 Hauptübersichten

2.1 Einfuhr von Mineralöl nach Warennummern und Ursprungsländern (Generalhandel) .....	8
2.2 Ausfuhr von Mineralöl nach Warennummern und Bestimmungsländern (Generalhandel) .....	24

Die Angaben beziehen sich auf das Bundesgebiet; sie schließen Berlin (West) ein.

### Zeichenerklärung

- 0 = weniger als die Hälfte von 1  
in der letzten besetzten Stelle,  
jedoch mehr als nichts
- = nichts vorhanden

Abweichungen in den Summen durch Runden der Zahlen

# Vorbemerkung

Die Angaben der vorliegenden Übersichten über die Einfuhr und Ausfuhr von Mineralöl beziehen sich auf den Generalhandel der Bundesrepublik Deutschland. Siehe hierzu die Vorbemerkung zum Generalhandel in Reihe 1, Fachserie 7 "Außenhandel". Ferner wird auf Reihe 2 der gleichen Serie hingewiesen, in der monatlich u.a. die Ergebnisse der Einfuhr und Ausfuhr von Mineralöl im Spezialhandel in der Gliederung nach Waren und Ländern erscheinen.

In den Zusammenfassenden Übersichten werden zunächst die Entwicklung der Einfuhr von Erdöl und Mineralölerzeugnissen sowie die Ergebnisse der Einfuhr und Ausfuhr von Mineralöl nach Zusammenfassungen von Nummern des Warenverzeichnisses für die Außenhandelsstatistik dargestellt (siehe Gegenüberstellung Warenbenennung/Warennummer).

Die Ein- bzw. Ausfuhrangaben für die in den Hauptübersichten mit 1) versehenen Warennummern sind in den Zusammenfassenden Übersichten nicht enthalten.

In den Hauptübersichten werden die Angaben über die Einfuhr und Ausfuhr von Mineralöl nach einzelnen Nummern des Warenverzeichnisses für die Außenhandelsstatistik, unterteilt nach Ursprungs- bzw. Bestimmungsländern, nachgewiesen.

Die Warenbenennung ist teilweise abgekürzt, ihr vollständiger Wortlaut ist aus dem genannten Warenverzeichnis zu ersehen.

Die Mengen sind nach Gewicht (t = 1 000 kg, dt = 100 kg) und für die Warennummern 2711 11 000 und 2711 21 000 in MWh (MWh = Megawattstunden) nachgewiesen.

Die Werte sind in 1 000 DM angegeben. Als Bezugs- und Absatzgebiete werden die Ursprungs- bzw. Bestimmungsländer veröffentlicht.

Die teilweise Aufgliederung einer Summe ist durch das Wort darunter kenntlich gemacht.

Die Angaben stellen vorläufige Ergebnisse dar.

## Gegenüberstellung: Warenbenennung/Warennummer

Erdöl und Öl aus bituminösen Mineralien, roh	2709 00 100, 900
Leichtöle zur weiteren Be- oder Verarbeitung	2710 00 110, 150
Erdgas und andere Kohlenwasserstoffe in gasförmigem Zustand	2711 21 000; (2711 29 000 nur Ausfuhr)
Andere gasförmige Kohlenwasserstoffe	2711 12 110, 190, 910, 930, 990; 2711 13 100, 300, 900; 2711 14 000; 2711 19 000 ( 2711 29 000 nur Einfuhr)
Testbenzin	2710 00 210
Andere Spezialbenzine	2710 00 250
Motorenbenzin	2710 00 332, 334, 352, 354
Flugbenzin	2710 00 310
Flugturbinenkraftstoff (leicht)	2710 00 370
Flugturbinenkraftstoff (mittelschwer)	2710 00 510
Anderes Leuchtöl	2710 00 550
Dieselmotorkraftstoff	2710 00 692
Heizöl (leicht)	2710 00 694
Heizöl (schwer)	2710 00 792, 794, 796, 798
Mittelschwere Öle zur weiteren Be- oder Verarbeitg.	2710 00 410, 450
Gasöl zur weiteren Be- oder Verarbeitung	2710 00 610, 650
Heizöl zur weiteren Be- oder Verarbeitung	2710 00 710, 750
Schmieröle und andere Schweröle zur weiteren Be- oder Verarbeitung	2710 00 910, 930, 950
Schmieröle und Schmiermittel als Schiffs- und Luftfahrzeugbedarf (nur Ausfuhr)	9930 27 000
Schmieröle zu anderer Verwendung	2710 00 991, 992, 993, 994, 995, 996, 999
Anderes Gasöl	2710 00 699
Schmiermittel	2710 00 997; 3403 19 910, 990; 3403 99 100, 900
Vaselin	2712 10 100, 900
Paraffin einschl. paraffinische Rückstände	2712 20 000; 2712 90 310, 330, 390; 2712 90 900
Bitumen	2713 20 000
Petrolkoks	2713 11 000; 2713 12 000
Erdölrückstände nicht paraffinisch	2713 90 900
Andere Mineralölerzeugnisse	2707 10 100; 2707 20 100; 2707 30 100; 2707 50 100; 2707 50 990; 2710 00 390, 590

# 1 ZUSAMMENFASSENDE ÜBERSICHTEN

## 1.1 Entwicklung der Einfuhr von Erdöl und Mineralölerzeugnissen (Generalhandel)\*)

Jahr Monat	1 000 t	Mill.DM	DM/t	Veränderung gegen Vorjahr		
				für		
				t	DM	DM/t
%						

### Erdöl und Öl aus bituminösen Mineralien, roh

1987 .....	63 840	16 017	251	-	4,1	-	5,5	-	1,5
1988 .....	72 037	14 830	206	+	12,8	-	7,4	-	17,9
1989 .....	-	-	-	-	-	-	-	-	-
Jan./April 1988 ...	22 390	4 695	210	+	7,6	-	9,0	-	15,5
Jan./April 1989 ...	19 334	4 779	247	-	13,6	+	1,7	+	17,9
Jan./April 1990 ...	23 413	5 851	250	+	21,1	+	22,4	+	1,1
1989 April .....	3 878	1 071	276	-	23,3	+	4,8	+	36,6
Mai .....	6 534	1 790	274	+	14,5	+	49,5	+	30,6
Juni .....	5 162	1 403	272	-	19,0	+	0,7	+	24,4
Juli .....	5 768	1 479	256	-	10,5	+	6,4	+	18,8
August .....	5 486	1 358	248	-	10,1	+	1,5	+	12,9
September .....	5 437	1 375	253	-	13,8	+	6,2	+	23,1
Oktober .....	6 389	1 676	262	-	5,6	+	34,0	+	41,9
November .....	6 050	1 555	257	+	8,0	+	54,2	+	42,8
Dezember .....	-	-	-	-	-	-	-	-	-
1990 Januar .....	6 153	1 663	270	+	47,2	+	71,4	+	16,4
Februar .....	5 257	1 371	261	-	11,2	-	1,3	+	11,1
März .....	6 283	1 537	245	+	17,4	+	14,0	-	2,8
April .....	5 720	1 280	224	+	47,5	+	19,4	-	19,0

### Mineralölerzeugnisse<sup>2)</sup>

1987 .....	47 957	14 462	302	-	5,8	-	16,8	-	11,7
1988 .....	42 817	11 002	257	-	10,7	-	23,9	-	14,8
1989 .....	-	-	-	-	-	-	-	-	-
Jan./April 1988 ...	13 515	3 421	253	-	12,9	-	26,5	-	15,6
Jan./April 1989 ...	12 276	3 630	296	-	9,1	+	6,0	+	16,8
Jan./April 1990 ...	13 003	4 245	326	+	5,9	+	17,0	+	10,4
1989 April .....	2 971	983	331	-	16,6	+	10,6	+	32,7
Mai .....	3 587	1 264	352	-	6,9	+	22,7	+	31,8
Juni .....	3 241	1 074	331	+	3,0	+	28,4	+	24,6
Juli .....	3 375	1 083	321	-	23,9	-	7,0	+	22,2
August .....	4 044	1 259	311	+	11,4	+	30,7	-	17,4
September .....	4 252	1 371	322	+	36,5	+	69,6	+	24,3
Oktober .....	3 906	1 347	345	+	4,4	+	46,1	+	40,5
November .....	3 232	1 078	334	-	2,5	+	33,0	+	36,3
Dezember .....	-	-	-	-	-	-	-	-	-
1990 Januar .....	3 414	1 191	349	+	13,8	+	43,7	+	26,3
Februar .....	2 643	888	336	-	12,1	+	3,4	+	17,7
März .....	3 221	1 024	318	-	2,3	+	6,7	+	9,1
April .....	3 724	1 142	307	+	25,4	+	16,2	-	7,3

\*) Siehe Vorbemerkung.

1) Errechnet aus Mengen in t und Werten in 1 000 DM.

2) Ohne Erdgas.

1 ZUSAMMENFASSENDE ÜBERSICHTEN  
1.2 EINFUHR VON MINERALÖL (GENERALHANDEL)\*)

Warenbenennung	April 1990		Jan./April 1990	
	t	1 000 DM	t	1 000 DM
Erdöl und Öl aus bituminösen Mineralien, roh .....	5 720 412	1 279 624	23 413 349	5 850 609
Leichtöle zur weiteren Be- oder Verarbeitung .....	395 011	123 011	1 532 353	508 712
Erdgas MWh .....	36 436 549	565 808	185 029 259	2 750 405
Andere gasförmige Kohlenwasserstoffe .....	58 966	21 081	317 757	116 444
Testbenzin .....	7 236	3 755	27 165	14 179
Andere Spezialbenzine .....	3 245	1 434	18 806	8 402
Motorenbenzin .....	761 411	285 590	2 530 081	942 916
Flugbenzin .....	2 318	1 598	6 446	4 392
Flugturbinenkraftstoff (leicht) .....	20 325	9 015	99 613	44 014
Flugturbinenkraftstoff (mittelschwer) .....	201 512	63 472	843 319	291 534
Anderes Leuchtöl .....	21 106	6 423	40 512	14 115
Dieselmotorkraftstoff .....	244 962	72 477	760 229	238 243
Heizöl (leicht) .....	821 901	231 889	2 886 898	885 029
Heizöl (schwer) .....	148 336	22 614	525 136	88 444
Mittelschwere Öle zur weiteren Be- oder Verarbeitung .....	4 765	4 636	27 288	24 755
Gasöl zur weiteren Be- oder Verarbeitung .....	212 165	61 266	688 119	228 315
Heizöl zur weiteren Be- oder Verarbeitung .....	301 329	54 920	920 832	199 238
Schmieröle und andere Schweröle zur weiteren Be- oder Verarbeitung .....	18 185	8 026	63 445	32 261
Schmieröle zu anderer Verwendung .....	22 880	18 826	91 871	73 350
Anderes Gasöl .....	98 029	29 025	287 461	91 073
Schmiermittel .....	2 172	9 484	8 793	37 744
Vaseline .....	325	441	1 577	2 252
Paraffin einschl. paraffinische Rückstände .....	25 031	15 609	103 178	60 827
Bitumen .....	32 902	6 532	78 555	17 948
Petrolkoks .....	131 144	22 911	538 493	100 611
Erdölrückstände nicht paraffinisch .....	1 410	476	6 241	2 128
Andere Mineralölerzeugnisse .....	187 334	67 458	598 697	217 995
Insgesamt ...	9 444 412 <sup>a)</sup>	2 987 401	36 416 214 <sup>a)</sup>	12 845 935

\*) Siehe Vorbemerkung.

a) Außerdem Erdgas in MWh.



1 ZUSAMMENFASSENDE ÜBERSICHTEN  
1.3 AUSFUHR VON MINERALÖL (GENERALHANDEL)\*)

Warenbenennung	April 1990		Jan./April 1990	
	t	1 000 DM	t	1 000 DM
Erdöl und Öl aus bituminösen Mineralien, roh .....	-	-	13	5
Leichtöle zur weiteren Be- oder Verarbeitung .....	1 800	1 823	12 704	11 148
Erdgas .....	81 528	25 036	437 589	113 957
Andere gasförmige Kohlenwasserstoffe .....	31 550	10 983	140 825	52 804
Testbenzin .....	1 943	1 754	11 911	8 611
Andere Spezialbenzine .....	2 645	1 770	10 092	6 619
Motorenbenzin .....	111 342	46 014	488 219	193 749
Flugbenzin .....	152	162	374	394
darunter: Bedarf für fremde Luftfahrzeuge .....	51	64	123	155
Flugturbinenkraftstoff (leicht) .....	-	-	-	-
darunter: Bedarf für fremde Luftfahrzeuge .....	-	-	-	-
Flugturbinenkraftstoff (mittelschwer) .....	166 933	62 411	535 893	225 181
darunter: Bedarf für fremde Luftfahrzeuge .....	161 580	60 639	512 968	216 965
Anderes Leuchtöl .....	894	414	2 776	1 307
Dieselmkraftstoff .....	31 991	11 127	172 738	64 133
darunter: Bedarf für fremde Seeschiffe .....	6 676	1 921	22 867	7 240
Heizöl (leicht) .....	147 446	42 709	732 643	236 040
Heizöl (schwer) .....	122 228	19 986	818 780	146 543
darunter: Bedarf für fremde Seeschiffe .....	67 537	10 879	274 981	48 745
Mittelschwere Öle zur weiteren Be- oder Verarbeitung .....	-	-	-	-
Gasöl zur weiteren Be- oder Verarbeitung .....	1	2	9	20
Heizöl zur weiteren Be- oder Verarbeitung .....	4 255	853	12 796	2 802
Schmieröle und andere Schweröle zur weiteren Be- oder Verarbeitung .....	1 486	769	6 915	4 182
Schmieröle und Schmiermittel als Schiffs- und Luftfahrzeugbedarf .....	1 124	1 736	3 634	6 090
Schmieröle zu anderer Verwendung .....	16 467	22 489	105 550	113 538
Anderes Gasöl .....	6 244	4 380	110 298	45 446
Schmiermittel .....	4 647	27 090	20 824	112 608
Vaseline .....	977	1 427	7 148	10 071
Paraffin einschl. paraffinische Rückstände .....	12 337	15 379	69 357	79 292
Bitumen .....	29 668	8 868	81 684	22 544
Petrolkoks .....	64 247	17 833	183 679	60 945
Erdölrückstände nicht paraffinisch .....	1 681	675	4 152	1 842
Andere Mineralölerzeugnisse .....	34 008	12 574	143 121	56 351
Insgesamt ...	877 594	338 264	4 113 724	1 576 222
darunter: Bedarf für fremde Seeschiffe und Luftfahrzeuge .....	236 968	75 239	814 573	279 195

\*) Siehe Vorbemerkung.

## 2 HAUPTUEBERSICHTEN

## 2.1 EINFUHR VON MINERALOEL (GENERALHANDEL)

WARENNUMMER WARENBENENNUNG URSPRUNGSLAND	APRIL 1990		JAN. / APRIL 1990	
	DT = 100 KG	1000 DM	DT = 100 KG	1000 DM
2707 10 100 BENZOLE ALS KRAFT- ODER HEIZSTOFFE	220	8	1 540	56
OESTERREICH	220	8	1 540	56
2707 20 100 TOLUOLE ALS KRAFT- ODER HEIZSTOFFE	15 892	776	58 433	2 908
NIEDERLANDE	-	-	28 600	1 504
GROSSBRITANN	10 393	518	10 393	518
OESTERREICH	600	28	2 885	140
POLEN	3 977	190	4 481	214
TSCHECHOSLOW	922	40	12 073	530
JAPAN	-	-	1	2
2707 30 100 XYLOLE ALS KRAFT- ODER HEIZSTOFFE	18 961	849	55 399	2 594
NIEDERLANDE	-	-	704	36
SCHWEIZ	-	-	20	19
TSCHECHOSLOW	17 632	790	38 417	1 729
UNGARN	1 329	59	1 514	68
KANADA	-	-	14 744	742
2707 50 100 AROM KOHLENWASSERSTMISCHG ALS KRAFTST	527 258	19 929	1 630 751	59 513
BELG LUXEMB	713	35	4 023	202
NIEDERLANDE	526 052	19 875	1 622 772	59 144
POLEN	493	19	1 466	63
UNGARN	-	-	2 490	104
2707 50 990 AROM KOHLENWASSERSTMISCHG AND VERWEND	355 122	14 427	1 570 797	61 112
BELG LUXEMB	2 007	192	58 659	3 078
NIEDERLANDE	251 770	10 010	1 072 018	40 171
GROSSBRITANN	-	-	71	10
PORTUGAL	26 381	1 022	191 237	7 548
JUGOSLAWIEN	54 132	2 391	215 641	8 975
POLEN	20 832	812	33 171	1 330
	T		T	
2709 00 100 ERDGASKONDENSAT	2 000	596	88 748	27 092
FRANKREICH	-	-	10	6
ALGERIEN	-	-	43 114	13 730
VENEZUELA	-	-	29 967	8 689
SAUD ARABIEN	2 000	596	15 657	4 667
2709 00 900 ERDOEL OEL AUS BITUMIN MINERALIEN ROH	5 718 412	1 279 028	23 324 601	5 823 517
ITALIEN	-	-	32 476	4 662
GROSSBRITANN	1 191 623	263 362	4 945 464	1 250 760
NORWEGEN	484 989	113 358	1 983 948	506 963
SOWJETUNION	550 123	113 832	1 769 777	418 018
ALGERIEN	323 661	76 663	1 318 577	355 431
LIBYEN	1 108 071	269 149	4 075 918	1 061 596
AEGYPTEN	-	-	50 704	13 394
NIGERIA	389 522	90 675	1 767 222	454 679
ANGOLA	-	-	100 188	27 691
MEXIKO	13 864	1 918	13 864	1 918
VENEZUELA	160 210	24 148	1 015 103	205 396
SYRIEN	356 116	78 803	940 103	225 384
IRAK	9 442	2 218	150 606	36 406
IRAN	59 435	10 387	813 671	182 821
SAUD ARABIEN	585 276	116 527	2 338 478	558 238
KUWAIT	39 590	6 971	166 146	34 373
KATAR	72 771	18 968	126 086	31 916
ARAB EMIRATE	115 759	26 982	423 576	105 504
OMAN	-	-	77 372	19 337

## 2 HAUPTUEBERSICHTEN

## 2.1 EINFUHR VON MINERALOEL (GENERALHANDEL)

WARENNUMMER WARENBENENNUNG URSPRUNGSLAND	APRIL 1990		JAN. / APRIL 1990	
	DT = 100 KG	1000 DM	DT = 100 KG	1000 DM
NOCH 2709 00 900 ERDOEL OEL AUS BITUMIN MINERALIEN ROH	T	T	T	T
NORDJEMEN	257 960	65 067	1 130 738	308 779
SUEDJEMEN	-	-	84 584	20 251
2710 00 110 LEICHTOEL Z BEARB IN BEGUEST VERFAHR	DT	DT	DT	DT
FRANKREICH	3 883 261	119 214	15 108 426	495 452
BELG LUXEMB	31 977	1 696	61 925	3 803
NIEDERLANDE	331 499	9 723	1 490 232	45 965
ITALIEN	471 360	13 925	1 456 385	45 708
GROSSBRITANN	8 934	137	8 934	137
DAENEMARK	157 307	5 517	480 442	16 616
PORTUGAL	39 294	1 071	74 565	2 277
SPANIEN	-	-	11 237	371
NORWEGEN	-	-	405 101	13 906
SCHWEDEN	160 521	4 582	516 651	16 710
FINNLAND	-	-	70 285	2 089
SCHWEIZ	-	-	180 738	6 172
SOWJETUNION	8 686	274	68 535	2 152
POLEN	2 361 160	72 357	6 398 793	209 403
TSCHECHOSLOW	-	-	819	32
UNGARN	-	-	31 091	777
ALGERIEN	1 009	39	25 176	913
LIBYEN	169 097	5 625	2 008 634	68 661
AEGYPTEN	-	-	97 743	3 233
USA	32 550	983	82 660	2 442
KUBA	-	-	21 208	1 507
SAUD ARABIEN	-	-	59 744	2 047
KUWAIT	25 551	772	237 565	7 944
INDIEN	26 055	776	1 261 702	40 850
	58 261	1 737	58 261	1 737
2710 00 150 LEICHTOELE ZUR CHEMISCHEN UMWANDLUNG	66 846	3 797	215 102	13 260
FRANKREICH	-	-	21 813	1 443
BELG LUXEMB	2 998	178	14 669	872
GROSSBRITANN	-	-	14	14
OESTERREICH	53 005	2 635	127 536	6 714
USA	10 843	984	51 070	4 217
2710 00 210 TESTBENZIN (WHITE SPIRIT)	72 360	3 755	271 654	14 179
FRANKREICH	4 297	334	12 031	1 029
BELG LUXEMB	48 511	2 267	183 980	9 205
NIEDERLANDE	7 997	636	20 979	1 795
ITALIEN	7	3	32	15
GROSSBRITANN	-	-	295	27
TSCHECHOSLOW	1 696	50	3 335	97
UNGARN	9 781	383	34 274	1 312
USA	71	82	229	117
ARGENTINIEN	-	-	16 499	582
2710 00 250 ANDERE SPEZIALBENZINE	32 451	1 434	188 055	8 402
FRANKREICH	6 958	332	23 390	1 118
BELG LUXEMB	14 848	680	84 135	3 709
NIEDERLANDE	1 623	91	4 872	295
ITALIEN	-	-	216	7
GROSSBRITANN	171	8	200	9
SCHWEDEN	-	-	21	3
SCHWEIZ	-	1	13	9
POLEN	729	23	2 602	77
TSCHECHOSLOW	4 002	112	13 189	372
UNGARN	3 718	152	48 636	2 184
SUEDAFRIKA	1	3	6	5

## 2 HAUPTUEBERSICHTEN

## 2.1 EINFUHR VON MINERALOEL (GENERALHANDEL)

WARENNUMMER WARENBENENNUNG URSPRUNGSLAND	APRIL 1990		JAN. / APRIL 1990	
	DT = 100 KG	1000 DM	DT = 100 KG	1000 DM
NOCH 2710 00 250 ANDERE SPEZIALBENZINE				
USA	401	32	2 451	288
ARGENTINIEN	-	-	8 324	326
2710 00 310 MOTORENBENZIN FLUGBENZIN	23 175	1 598	64 461	4 392
FRANKREICH	13 388	968	18 465	1 342
BELG LUXEMB	-	-	7 112	323
NIEDERLANDE	-	-	29 097	2 097
FINNLAND	9 787	630	9 787	630
2710 00 332 AND MOTORBENZIN BLEIG <0,013G/L NORM	2 683 488	96 302	9 464 830	339 364
FRANKREICH	104 855	3 798	342 395	12 325
BELG LUXEMB	157 199	5 854	731 059	28 282
NIEDERLANDE	1 608 690	57 844	5 381 356	192 395
GROSSBRITANN	570 914	20 226	2 106 977	74 375
DAENEMARK	8 166	328	20 640	814
NORWEGEN	168 287	5 941	653 667	23 077
OESTERREICH	65 315	2 296	228 589	8 066
USA	62	15	147	30
2710 00 334 AND MOTORBENZIN BLEIG <0,013G/L SUPER	1 889 088	73 340	6 172 007	236 390
FRANKREICH	123 825	4 851	354 776	13 408
BELG LUXEMB	182 384	7 219	694 188	28 528
NIEDERLANDE	990 900	38 891	3 093 497	118 010
GROSSBRITANN	416 183	15 589	1 338 531	50 168
DAENEMARK	19 791	905	43 139	1 955
NORWEGEN	112 114	4 167	553 010	20 576
OESTERREICH	33 897	1 355	84 796	3 357
SOWJETUNION	9 994	363	9 994	363
USA	-	-	76	25
2710 00 352 AND MOTORBENZIN BLEIG >0,013G/L NORM	3 081	124	3 081	124
NIEDERLANDE	3 081	124	3 081	124
2710 00 354 AND MOTORBENZIN BLEIG >0,013G/L SUPER	3 038 451	115 824	9 660 896	367 038
FRANKREICH	227 257	8 652	453 769	17 242
BELG LUXEMB	170 123	6 583	950 492	38 325
NIEDERLANDE	1 918 467	73 066	5 975 953	224 975
GROSSBRITANN	566 062	21 428	1 876 274	70 601
DAENEMARK	35 762	1 537	87 563	3 715
NORWEGEN	112 341	4 194	295 711	11 290
OESTERREICH	8 439	363	21 134	889
BRASILIEN	-	1	-	1
2710 00 370 LEICHTER FLUGTURBINENKRAFTSTOFF	203 252	9 015	996 129	44 014
FRANKREICH	61 077	2 913	366 479	16 785
BELG LUXEMB	62 249	2 798	344 714	15 563
NIEDERLANDE	51 939	2 070	256 949	10 432
NORWEGEN	27 987	1 234	27 987	1 234
2710 00 390 ANDERE LEICHTOELE	924 221	29 116	2 541 409	82 183
FRANKREICH	957	75	2 112	175
BELG LUXEMB	5 244	166	16 885	660
NIEDERLANDE	339 698	11 404	1 321 401	43 587
ITALIEN	351 847	10 731	469 512	14 547
GROSSBRITANN	-	-	216	12
GRIECHENLAND	204 232	6 064	465 883	14 707
NORWEGEN	-	-	44 025	1 434

## 2 HAUPTUEBERSICHTEN

## 2.1 EINFUHR VON MINERALOEL (GENERALHANDEL)

WARENNUMMER WARENBENENNUNG URSPRUNGSLAND	APRIL 1990		JAN. / APRIL 1990	
	DT = 100 KG	1000 DM	DT = 100 KG	1000 DM
NOCH 2710 00 390 ANDERE LEICHTOELE				
SCHWEDEN	-	-	53 672	1 685
SOWJETUNION	-	-	78	2
UNGARN	11 521	415	34 504	1 242
LIBYEN	10 488	205	131 622	3 909
USA	234	56	1 484	217
KANADA	-	-	15	6
2710 00 410 MITTELSCHWER OEL Z BEARB BEGUEN VERF	564	66	5 498	455
BELG LUXEMB	564	66	3 090	359
NIEDERLANDE	-	-	250	29
TSCHECHOSLOW	-	-	252	10
UNGARN	-	-	1 906	57
2710 00 450 MITTELSCHWERE OELE Z CHEM UMWANDLUNG	47 081	4 570	267 385	24 300
BELG LUXEMB	-	-	704	65
ITALIEN	20 074	1 765	138 319	12 382
TSCHECHOSLOW	6 318	515	22 343	1 809
USA	20 689	2 290	55 873	5 541
JAPAN	-	-	50 146	4 503
2710 00 510 FLUGTURBINENKRAFTSTOFF MITTELSCHWER	2 015 124	63 472	8 433 185	291 534
FRANKREICH	6 428	221	21 219	799
BELG LUXEMB	218 161	7 125	955 130	34 209
NIEDERLANDE	1 595 693	50 269	6 349 453	217 762
GROSSBRITANN	98 997	3 003	418 558	15 956
NORWEGEN	85 363	2 540	348 292	11 022
TSCHECHOSLOW	-	-	47 760	1 535
UNGARN	10 482	314	103 353	3 100
LIBYEN	-	-	100 055	3 519
ISRAEL	-	-	89 365	3 632
2710 00 550 AND LEUCHTOEL (KEROSIN) MITTELSCHWER	211 061	6 423	405 116	14 115
FRANKREICH	754	68	1 889	180
BELG LUXEMB	20 289	603	22 366	708
NIEDERLANDE	130 197	3 867	315 962	11 019
GROSSBRITANN	58 697	1 809	58 709	1 814
DAENEMARK	8	3	14	6
OESTERREICH	1 108	69	5 966	375
UNGARN	-	-	202	9
USA	8	4	8	4
2710 00 590 ANDERE MITTELSCHWERE OELE	31 670	2 353	128 641	9 629
FRANKREICH	1 913	136	4 428	330
BELG LUXEMB	17 621	1 216	81 015	5 882
NIEDERLANDE	5 447	529	19 672	1 724
ITALIEN	220	25	805	90
GROSSBRITANN	24	7	226	21
DAENEMARK	456	129	1 425	407
SCHWEIZ	-	3	8	16
OESTERREICH	-	-	2 106	139
UNGARN	440	22	440	22
RUMAENIEN	5 549	282	18 492	959
USA	-	4	24	39
2710 00 610 GASOEL ZUR BEARB IN BEGUENST VERFAHR	2 104 939	59 512	6 819 296	221 944
NIEDERLANDE	-	-	100 748	4 088
SOWJETUNION	2 094 523	59 149	6 622 717	214 432
TSCHECHOSLOW	-	-	3 365	174
UNGARN	-	-	39 470	1 247

## 2 HAUPTUEBERSICHTEN

## 2.1 EINFUHR VON MINERALOEL (GENERALHANDEL)

WARENNUMMER WARENBENENNUNG URSPRUNGSLAND	APRIL 1990		JAN. / APRIL 1990	
	DT = 100 KG	1000 DM	DT = 100 KG	1000 DM
NOCH 2710 00 610 GASOEL ZUR BEARB IN BEGUENST VERFAHR				
USA	10 416	363	36 516	1 505
VENEZUELA	-	-	16 480	498
2710 00 650 GASOEL ZUR CHEMISCHEN UMWANDLUNG	16 706	1 754	61 894	6 371
BELG LUXEMB	1 990	202	5 672	576
ITALIEN	2 666	273	32 600	3 314
SPANIEN	-	-	193	18
TSCHECHOSLOW	250	22	1 002	89
USA	11 800	1 257	22 427	2 374
2710 00 692 DIESELKRAFTSTOFF	2 449 615	72 477	7 602 290	238 243
FRANKREICH	202 636	7 217	413 509	14 106
BELG LUXEMB	534 367	16 322	1 351 979	41 978
NIEDERLANDE	1 284 192	37 419	4 658 644	147 280
ITALIEN	-	-	20	3
GROSSBRITANN	30 595	930	82 587	2 583
DAENEMARK	4 204	125	10 905	355
NORWEGEN	39 839	1 097	98 004	3 077
SCHWEDEN	39 772	1 127	116 936	3 561
OESTERREICH	-	-	6 772	165
JUGOSLAWIEN	-	-	16 672	632
SOWJETUNION	27 845	756	82 422	2 758
POLEN	28 919	724	68 966	1 782
TSCHECHOSLOW	251 200	6 566	666 756	18 829
UNGARN	5 993	192	27 946	1 105
USA	-	-	119	27
KOLUMBIEN	53	2	53	2
2710 00 694 LEICHTES HEIZOEL	8 219 013	231 889	28 868 984	885 029
FRANKREICH	209 625	6 367	725 395	23 767
BELG LUXEMB	1 338 342	38 462	3 001 528	89 810
NIEDERLANDE	4 065 107	116 860	16 788 002	515 628
GROSSBRITANN	4 068	114	446 828	13 095
DAENEMARK	64 895	1 815	303 029	9 081
NORWEGEN	784 499	19 420	2 269 015	70 356
SCHWEDEN	667 054	17 645	2 145 507	62 518
FINNLAND	-	-	10 012	334
JUGOSLAWIEN	131 420	4 244	539 800	18 485
SOWJETUNION	653 887	18 732	1 515 324	47 314
TSCHECHOSLOW	64 561	1 673	342 667	10 152
UNGARN	235 555	6 557	650 368	20 088
USA	-	-	131 509	4 401
2710 00 699 AND SCHWEROEL ZU ANDERER VERWENDUNG	980 289	29 025	2 874 605	91 073
FRANKREICH	20 276	927	42 714	2 455
BELG LUXEMB	32 945	1 403	40 201	1 971
NIEDERLANDE	24 090	890	323 936	10 911
ITALIEN	83 166	3 088	323 442	10 945
GROSSBRITANN	773	116	103 691	4 045
DAENEMARK	-	-	37 137	1 061
NORWEGEN	188 599	5 273	778 332	24 728
SCHWEDEN	58 449	1 663	58 449	1 663
SCHWEIZ	-	1	-	1
OESTERREICH	344	26	3 308	205
SOWJETUNION	458 932	12 741	777 243	21 197
POLEN	103 125	2 111	342 379	9 129
RUMAENIEN	2 044	107	27 615	1 399
SUEDAFRIKA	-	-	114	10
USA	7 418	557	15 916	1 231
JAPAN	128	122	128	122

## 2 HAUPTUEBERSICHTEN

## 2.1 EINFUHR VON MINERALOEL (GENERALHANDEL)

WARENNUMMER WARENBENENNUNG URSPRUNGSLAND	APRIL 1990		JAN. / APRIL 1990	
	DT = 100 KG	1000 DM	DT = 100 KG	1000 DM
2710 00 710 HEIZOELE Z BEARB IN BEGUENST VERFAHR	2 936 053	54 190	8 778 593	194 297
BELG LUXEMB	1 213 770	22 436	3 734 806	80 321
NIEDERLANDE	209 803	4 436	1 251 192	30 546
GROSSBRITANN	229 333	4 275	873 672	19 678
IRLAND	-	-	2	3
DAENEMARK	-	-	-	1
SPANIEN	361 781	7 182	552 454	11 058
NORWEGEN	65 877	1 628	274 766	7 529
SCHWEDEN	202 620	3 675	764 885	16 337
SOWJETUNION	157 500	2 317	157 500	2 317
POLEN	16 532	289	16 532	289
TSCHECHOSLOW	197 477	2 782	348 775	5 058
ALGERIEN	208 220	3 795	611 854	17 507
LIBYEN	52 773	1 032	52 773	1 032
SYRIEN	20 367	343	106 193	1 790
SUEDJEMEN	-	-	33 189	831
2710 00 750 HEIZOELE ZUR CHEMISCHEN UMWANDLUNG	77 232	730	429 730	4 941
NIEDERLANDE	77 232	730	429 730	4 941
2710 00 792 HEIZOEL Z AND VERWEND SCHWEFELG <1GHT	388 607	6 680	1 305 727	24 995
FRANKREICH	30 355	690	44 579	957
BELG LUXEMB	106 364	1 724	267 347	4 835
NIEDERLANDE	218 501	3 714	642 109	12 225
SCHWEIZ	33 387	552	47 657	835
OESTERREICH	-	-	2	1
POLEN	-	-	33 567	463
LIBYEN	-	-	270 359	5 676
USA	-	-	7	2
PAKISTAN	-	-	100	1
2710 00 794 HEIZOEL AND VERWEND SCHWEFELG >1-2GHT	72 508	1 120	354 078	6 362
FRANKREICH	-	-	11 077	232
BELG LUXEMB	-	-	11 986	161
NIEDERLANDE	32 618	556	89 011	1 644
SOWJETUNION	39 890	564	147 667	2 585
POLEN	-	-	94 337	1 740
2710 00 796 HEIZOEL AND VERW SCHWEFELG >2-2,8 GHT	459 627	7 155	1 839 429	31 039
BELG LUXEMB	153 016	2 131	517 944	8 148
NIEDERLANDE	23 006	316	301 453	5 042
DAENEMARK	-	-	1 013	14
SOWJETUNION	181 382	3 246	220 644	3 957
POLEN	99 599	1 418	401 337	8 391
TSCHECHOSLOW	2 624	44	7 387	122
VENEZUELA	-	-	389 651	5 365
2710 00 798 HEIZOEL AND VERWEND SCHWEFELG >2,8GHT	562 615	7 659	1 752 122	26 048
NIEDERLANDE	181 074	2 388	665 458	9 777
DAENEMARK	-	-	329 431	5 451
SOWJETUNION	2 144	32	2 144	32
POLEN	379 397	5 239	754 547	10 781
USA	-	-	542	7
2710 00 910 SCHMIEROEL USW BEARB IN BEGUENST VERF	1 046	52	4 676	269
FRANKREICH	-	-	461	36
NIEDERLANDE	1 046	52	3 919	205
DAENEMARK	-	-	18	9
SCHWEDEN	-	-	238	19

## 2 HAUPTUEBERSICHTEN

## 2.1 EINFUHR VON MINERALOEL (GENERALHANDEL)

WARENNUMMER WARENBENENNUNG URSPRUNGSLAND	APRIL 1990		JAN. / APRIL 1990	
	DT = 100 KG	1000 DM	DT = 100 KG	1000 DM
2710 00 930 SCHMIEROEL AND OEL Z CHEM UMWANDLUNG	15 965	939	61 653	4 883
BELG LUXEMB	-	-	3 574	400
NIEDERLANDE	2 404	146	10 333	583
ITALIEN	1 385	156	15 130	1 462
USA	12 176	637	32 616	2 438
2710 00 950 SCHMIEROELE AND OELE ZUM MISCHEN	164 837	7 035	568 116	27 109
FRANKREICH	44 105	2 214	194 273	9 620
BELG LUXEMB	465	26	3 006	201
NIEDERLANDE	1 624	112	13 590	834
ITALIEN	34 067	1 732	93 070	4 534
GROSSBRITANN	77 370	2 646	237 232	10 675
SCHWEDEN	-	-	1 152	70
JUGOSLAWIEN	1 905	104	9 623	582
POLEN	3 271	147	7 205	320
TSCHECHOSLOW	2 030	54	8 621	229
USA	-	-	344	44
2710 00 991 MOTOR- KOMPRESSOROEL USW AND VERWENDG	31 439	5 168	128 000	17 501
FRANKREICH	611	129	3 051	555
BELG LUXEMB	14 432	2 111	55 672	8 052
NIEDERLANDE	11 136	1 698	38 666	5 638
ITALIEN	1 906	817	5 873	1 938
GROSSBRITANN	78	30	3 999	366
DAENEMARK	-	-	7	3
NORWEGEN	7	4	36	13
SCHWEDEN	35	12	207	58
SCHWEIZ	991	10	3 537	49
OESTERREICH	1 032	51	13 830	116
JUGOSLAWIEN	-	-	424	30
POLEN	171	47	171	47
TSCHECHOSLOW	-	-	2	1
USA	900	216	2 271	542
KANADA	112	41	221	84
BRASILIEN	-	-	4	3
ARGENTINIEN	-	-	1	2
ISRAEL	28	1	28	1
JAPAN	-	1	-	3
2710 00 992 HYDRAULIKOEL ZU ANDERER VERWENDUNG	3 165	519	12 149	1 857
FRANKREICH	202	50	1 469	206
BELG LUXEMB	1 732	203	7 361	972
NIEDERLANDE	632	103	1 865	298
ITALIEN	260	79	786	188
GROSSBRITANN	55	21	232	84
NORWEGEN	2	1	2	1
SCHWEDEN	6	2	8	5
SCHWEIZ	10	7	53	25
OESTERREICH	-	1	10	6
TSCHECHOSLOW	-	-	2	1
USA	142	39	151	47
ISRAEL	120	12	206	20
JAPAN	4	1	4	4
2710 00 993 WEISSOEL PARAFFIN LIQUID AND VERWENDG	5 250	610	26 416	3 029
FRANKREICH	3 023	310	14 925	1 508
BELG LUXEMB	58	11	377	56
NIEDERLANDE	1 830	247	9 104	1 282
GROSSBRITANN	35	13	35	13
IRLAND	-	-	202	41
SPANIEN	9	3	9	3
TSCHECHOSLOW	287	18	1 737	113
USA	8	8	27	13



## 2 HAUPTUEBERSICHTEN

## 2.1 EINFUHR VON MINERALOEL (GENERALHANDEL)

WARENNUMMER WARENBENENNUNG URSPRUNGSLAND	APRIL 1990		JAN. / APRIL 1990	
	DT = 100 KG	1000 DM	DT = 100 KG	1000 DM
2710 00 994 GETRIEBEOELE ZU ANDERER VERWENDUNG	3 235	573	13 533	2 332
FRANKREICH	350	60	2 095	327
BELG LUXEMB	1 283	219	4 246	719
NIEDERLANDE	1 317	175	6 135	900
ITALIEN	255	100	857	276
GROSSBRITANN	7	1	22	10
SCHWEDEN	1	1	9	13
SCHWEIZ	-	-	8	2
OESTERREICH	-	-	-	1
USA	13	7	52	27
ISRAEL	-	-	16	3
JAPAN	9	10	91	50
HONGKONG	-	-	2	4
2710 00 995 METALLBEARBEITUNGOEL USW AND VERWENDG	3 857	970	16 584	3 530
FRANKREICH	420	71	2 422	338
BELG LUXEMB	450	35	2 428	212
NIEDERLANDE	1 481	524	4 954	1 622
ITALIEN	-	-	37	13
GROSSBRITANN	99	40	1 115	428
DAENEMARK	-	-	64	14
SCHWEDEN	738	71	4 087	293
SCHWEIZ	231	109	539	307
OESTERREICH	-	-	248	36
JUGOSLAWIEN	217	16	217	16
USA	221	102	432	229
JAPAN	-	2	41	22
2710 00 996 ELEKTROISOLIEROEL ZU ANDERER VERWENDG	5 973	557	29 488	2 711
FRANKREICH	4 620	441	22 659	2 084
BELG LUXEMB	-	-	310	30
NIEDERLANDE	224	19	711	60
GROSSBRITANN	-	-	13	8
SCHWEDEN	923	77	5 200	450
SCHWEIZ	-	-	9	3
OESTERREICH	206	20	586	76
2710 00 997 SCHMIERFETTE ZU ANDERER VERWENDUNG	1 851	558	7 858	2 353
FRANKREICH	205	57	462	115
BELG LUXEMB	624	171	2 728	772
NIEDERLANDE	523	147	1 893	517
ITALIEN	23	16	35	24
GROSSBRITANN	109	51	727	279
IRLAND	-	-	34	42
SPANIEN	1	2	2	4
SCHWEDEN	27	19	1 035	150
FINNLAND	-	-	10	3
SCHWEIZ	6	8	11	30
OESTERREICH	35	12	128	37
USA	298	74	752	242
SUEDKOREA	-	-	-	15
JAPAN	-	1	27	108
HONGKONG	-	-	14	15
2710 00 999 AND SCHMIEROEL AND OEL ZU AND VERWEND	175 879	10 429	692 544	42 390
FRANKREICH	46 416	3 084	241 793	16 772
BELG LUXEMB	6 072	450	36 243	2 932
NIEDERLANDE	33 769	2 111	68 348	4 765
ITALIEN	474	27	1 444	165
GROSSBRITANN	26 899	1 498	140 902	7 176
DAENEMARK	-	1	-	1
NORWEGEN	110	6	243	41
SCHWEDEN	11 020	801	39 859	2 699
FINNLAND	-	-	246	15
SCHWEIZ	17	89	201	361

## 2 HAUPTUEBERSICHTEN

## 2.1 EINFUHR VON MINERALOEL (GENERALHANDEL)

WARENNUMMER WARENBENENNUNG URSPRUNGSLAND	APRIL 1990		JAN. / APRIL 1990	
	DT = 100 KG	1000 DM	DT = 100 KG	1000 DM
NOCH 2710 00 999 AND SCHMIEROEL AND OEL ZU AND VERWEND				
OESTERREICH	5 144	153	21 272	554
JUGOSLAWIEN	1 135	75	6 302	370
TSCHECHOSLOW	10	2	10	2
RUMAENIEN	10 391	511	20 562	942
USA	3 502	305	10 085	1 063
KANADA	-	1	-	1
NL ANTILLEN	30 916	1 292	105 019	4 492
JAPAN	4	22	15	38
TAIWAN	-	1	-	1
	MWH		MWH	
2711 11 000 <sup>1)</sup> ERDGAS VERFLUESSIGT	-	-	-	-
	DT		DT	
2711 12 110 PROPAN VERFLUESSIGT ALS KRAFT/HEIZST	10 616	401	306 824	10 323
BELG LUXEMB	9 012	307	87 111	3 221
NIEDERLANDE	1 604	94	17 743	765
GROSSBRITANN	-	-	2 128	87
NORWEGEN	-	-	199 842	6 250
2711 12 190 PROPAN VERFLUESSIGT ZU AND VERWENDUNG	-	-	38	9
BELG LUXEMB	-	-	29	1
ITALIEN	-	-	9	8
2711 12 910 PROPAN VERFLUESS BEARB BEGUENST VERF	-	1	-	1
FRANKREICH	-	1	-	1
2711 12 930 PROPAN VERFLUESS ZUR CHEM UMWANDLUNG	-	-	-	-
2711 12 990 PROPAN VERFLUESSIGT ZU AND VERWENDUNG	132 321	3 347	1 285 270	43 416
FRANKREICH	-	-	1 672	51
BELG LUXEMB	84 426	2 104	227 385	6 960
NIEDERLANDE	21 200	566	322 177	11 201
GROSSBRITANN	25 150	618	536 774	18 435
IRLAND	-	-	397	16
NORWEGEN	-	-	114 128	3 936
TSCHECHOSLOW	1 545	59	6 730	267
USA	-	-	7	31
SAUD ARABIEN	-	-	76 000	2 519
2711 13 100 BUTANE VERFLUESS BEARB BEGUENST VERF	30 283	1 412	152 715	6 205
FRANKREICH	1 190	486	3 266	1 352
BELG LUXEMB	7 482	236	22 069	734
NIEDERLANDE	21 611	690	121 384	3 933
TSCHECHOSLOW	-	-	5 996	186
2711 13 300 BUTANE VERFLUESSIGT Z CHEM UMWANDLUNG	-	-	-	-

1) SIEHE VORBEMERKUNG.

## 2 HAUPTUEBERSICHTEN

## 2.1 EINFUHR VON MINERALOEL (GENERALHANDEL)

WARENNUMMER WARENBENENNUNG URSPRUNGSLAND	APRIL 1990		JAN. / APRIL 1990	
	DT = 100 KG	1000 DM	DT = 100 KG	1000 DM
2711 13 900 BUTANE VERFLUESSIGT ZU AND VERWENDUNG	59 119	1 896	234 907	7 898
FRANKREICH	4 476	364	13 022	1 067
BELG LUXEMB	1 023	30	15 401	480
NIEDERLANDE	39 147	1 027	113 504	3 481
ITALIEN	60	21	206	71
GROSSBRITANN	227	27	3 507	145
IRLAND	-	-	1	3
GRIECHENLAND	207	39	414	77
SCHWEIZ	-	-	4 320	164
TSCHECHOSLOW	13 559	368	81 550	2 265
UNGARN	420	20	2 982	145
2711 14 000 ETHYLEN PROPYLEN BUTYLEN BUTADIEN	342 403	13 314	1 155 339	46 767
FRANKREICH	69 059	2 730	228 564	9 977
BELG LUXEMB	62 736	2 410	234 189	8 929
NIEDERLANDE	55 794	2 204	214 148	8 475
ITALIEN	-	-	56 606	2 306
GROSSBRITANN	39 522	1 523	39 522	1 523
NORWEGEN	22 105	1 067	134 806	6 843
JUGOSLAWIEN	25 814	930	42 141	1 531
POLEN	13 857	521	53 619	1 914
TSCHECHOSLOW	4 011	126	18 467	578
UNGARN	45 292	1 626	115 175	3 944
USA	4 213	177	18 102	747
2711 19 000 AND GASFOERM KOHLENWASSERST VERFLUESS	14 830	663	42 334	1 747
FRANKREICH	66	13	514	117
BELG LUXEMB	-	-	639	26
NIEDERLANDE	634	76	3 205	333
ITALIEN	-	-	132	70
GROSSBRITANN	-	-	15 744	355
SCHWEDEN	12 029	494	12 029	494
SCHWEIZ	15	37	45	123
JUGOSLAWIEN	-	-	1 801	66
POLEN	2 086	43	7 741	144
UNGARN	-	-	484	19
	MWH		MWH	
2711 21 000 ERDGAS IN GASFOERMIGEM ZUSTAND	36 436 549	565 808	185 029 259	2 750 405
	DT		DT	
2711 29 000 AND KOHLENWASSERST GASFOERMIG ZUSTAND	87	47	145	78
NIEDERLANDE	87	47	87	47
ITALIEN	-	-	17	16
GROSSBRITANN	-	-	40	14
SCHWEIZ	-	-	1	1
2712 10 100 VASELIN ROH EINSCHL. 2712 10 900	3 254	441	15 774	2 252
DARUNTER				
FRANKREICH	35	7	90	32
BELG LUXEMB	56	15	240	51
NIEDERLANDE	1 026	178	6 367	1 100
GROSSBRITANN	204	19	1 013	111
DAENEMARK	-	-	-	1
SCHWEIZ	-	1	1	2
OESTERREICH	4	2	4	2
UNGARN	758	82	2 864	309

## 2 HAUPTUEBERSICHTEN

## 2.1 EINFUHR VON MINERALOEL (GENERALHANDEL)

WARENNUMMER WARENBENENNUNG URSPRUNGSLAND	APRIL 1990		JAN. / APRIL 1990	
	DT = 100 KG	1000 DM	DT = 100 KG	1000 DM
NOCH 2712 10 100 VASELIN ROH				
USA	679	123	3 204	587
2712 10 900 ANDERE VASELIN	UNTER 2712 10 100			
2712 20 000 PARAFFIN GEHALT AN OEL < 0,75 GHT	54 140	6 714	157 669	21 487
DARUNTER				
BELG LUXEMB	1 311	212	8 089	1 276
NIEDERLANDE	2 260	398	8 768	1 502
ITALIEN	126	42	303	99
GROSSBRITANN	538	67	2 443	306
IRLAND	36	12	185	58
DAENEMARK	5	3	17	5
KANAR INSELN	12 067	1 131	12 067	1 131
NORWEGEN	-	-	8	22
SCHWEIZ	2	1	2	1
OESTERREICH	235	25	930	99
JUGOSLAWIEN	-	-	204	23
POLEN	465	46	757	74
UNGARN	14 977	1 694	40 198	4 451
USA	545	187	2 300	704
MEXIKO	-	-	2	2
CHINA	350	36	1 001	107
JAPAN	270	56	270	56
2712 90 310 AND MINERALWACHS ROH BEARB BEG VERF EINSCHL. 2712 90 330 2712 90 390	159 346	6 187	761 787	29 361
DARUNTER				
FRANKREICH	54 561	2 153	187 787	7 531
BELG LUXEMB	-	-	198	31
NIEDERLANDE	2 025	141	3 563	243
GROSSBRITANN	1 756	226	12 600	894
IRLAND	4	4	4	4
DAENEMARK	-	-	20	5
SCHWEDEN	-	-	242	21
TUERKEI	-	-	17 544	1 109
AEGYPTEN	-	-	86 135	2 968
ISRAEL	326	29	1 239	107
2712 90 330 AND MINERALWACHSE ZUR CHEM UMWANDLUNG	UNTER 2712 90 310			
2712 90 390 AND MINERALWACHSE ZU AND VERWENDUNG	UNTER 2712 90 310			
2712 90 900 ANDERE MINERALWACHSE	36 823	2 708	112 328	9 979
DARUNTER				
BELG LUXEMB	-	-	1 196	255
NIEDERLANDE	2 628	520	11 598	2 221
ITALIEN	339	40	1 960	211
GROSSBRITANN	257	49	640	197
SPANIEN	16 164	660	19 228	827
SCHWEIZ	-	1	120	2
OESTERREICH	-	-	10	2
UNGARN	787	96	2 460	282
AEGYPTEN	1 290	149	4 414	499
USA	392	98	17 616	1 556
BRASILIEN	-	-	1 000	156
IRAK	1 064	138	2 144	275
ISRAEL	-	-	408	47

# 2 HAUPTUEBERSICHTEN

## 2.1 EINFUHR VON MINERALOEL (GENERALHANDEL)

WARENNUMMER WARENBENENNUNG URSPRUNGSLAND	APRIL 1990		JAN. / APRIL 1990	
	DT = 100 KG	1000 DM	DT = 100 KG	1000 DM
2713 11 000 PETROLKOKS NICHT KALCINIERT	1 123 641	13 429	4 483 569	53 207
NIEDERLANDE	40 319	427	91 935	1 321
SCHWEDEN	200	28	900	111
USA	1 083 122	12 974	4 184 463	48 185
ARGENTINIEN	-	-	206 271	3 590
2713 12 000 PETROLKOKS KALCINIERT	187 794	9 482	901 358	47 404
FRANKREICH	1 895	77	9 818	479
NIEDERLANDE	40 769	2 624	173 584	11 606
GROSSBRITANN	36 520	2 027	260 154	13 990
SCHWEDEN	-	-	17	1
SCHWEIZ	310	82	1 420	366
OESTERREICH	-	-	85	3
POLEN	-	-	2 998	103
USA	104 278	4 519	354 624	15 351
ARGENTINIEN	4 022	153	57 632	2 039
JAPAN	-	-	41 026	3 466
2713 20 000 BITUMEN AUS ERDOEL	329 021	6 532	785 546	17 948
FRANKREICH	13 294	282	82 296	1 588
BELG LUXEMB	157 354	3 352	335 357	7 387
NIEDERLANDE	125 377	2 164	268 474	5 428
ITALIEN	24	1	24	1
GROSSBRITANN	-	-	28 820	1 812
OESTERREICH	323	17	2 258	100
POLEN	268	7	483	12
TSCHECHOSLOW	16 796	307	23 657	458
UNGARN	15 585	402	44 177	1 162
2713 90 900 AND RUECKSTAENDE AUS ERDOEL USW	14 097	476	62 409	2 128
FRANKREICH	1 773	48	12 624	335
BELG LUXEMB	4 108	138	18 526	640
NIEDERLANDE	4 298	147	21 088	727
GROSSBRITANN	-	-	10	1
SCHWEDEN	612	37	3 889	235
POLEN	-	-	465	11
USA	4	5	24	10
KUWAIT	3 302	101	5 783	169
2715 00 000 <sup>1)</sup> BITUMIN MISCH GRUNDL NATURASPHALT USW	13 869	1 382	47 643	4 587
FRANKREICH	2 771	198	18 263	780
BELG LUXEMB	1 006	171	2 470	487
NIEDERLANDE	4 977	435	12 648	1 271
ITALIEN	-	-	52	18
GROSSBRITANN	1 435	82	4 818	386
IRLAND	77	3	1 080	54
DAENEMARK	-	-	250	21
SCHWEDEN	917	287	2 856	1 013
FINNLAND	-	-	180	54
SCHWEIZ	509	48	803	95
OESTERREICH	791	98	1 435	200
JUGOSLAWIEN	73	10	159	21
UNGARN	1 094	18	1 094	18
ZAIRE	-	-	4	3
USA	219	32	1 531	166
2901 10 900 <sup>1)</sup> ACYCL KOHLENWASSERST Z AND VERWENDUNG	13 198	1 297	47 710	4 702
FRANKREICH	2 311	434	10 600	2 000
BELG LUXEMB	2 387	371	5 484	674
NIEDERLANDE	1 388	157	5 707	669
GROSSBRITANN	4	7	12	18
IRLAND	-	-	1	2
SPANIEN	-	-	8	7

1) SIEHE VORBEMERKUNG.

## 2 HAUPTUEBERSICHTEN

## 2.1 EINFUHR VON MINERALOEL (GENERALHANDEL)

WARENNUMMER WARENBENENNUNG URSPRUNGSLAND	APRIL 1990		JAN. / APRIL 1990	
	DT = 100 KG	1000 DM	DT = 100 KG	1000 DM
NOCH 2901 10 900 ACYCL KOHLENWASSERST Z AND VERWENDUNG				
NORWEGEN	5	9	74	129
UNGARN	6 976	277	25 109	1 014
RUMAENIEN	-	-	520	21
USA	127	42	195	168
2901 21 000 <sup>1)</sup> ETHYLEN	763 764	64 528	2 382 947	206 618
FRANKREICH	46 089	4 434	147 212	14 196
BELG LUXEMB	47 901	4 057	172 383	15 291
NIEDERLANDE	514 000	43 711	1 683 158	144 778
GROSSBRITANN	155 774	12 326	380 194	32 353
2901 22 000 <sup>1)</sup> PROPEN (PROPYLEN)	586 067	43 123	2 341 027	174 250
FRANKREICH	21 986	1 307	91 742	5 773
BELG LUXEMB	51 857	2 893	142 231	8 293
NIEDERLANDE	231 730	15 883	732 114	48 055
ITALIEN	37 877	3 752	235 766	22 227
GROSSBRITANN	27 354	1 632	161 778	10 199
IRLAND	-	-	1	1
PORTUGAL	-	-	30 889	2 435
SPANIEN	72 024	4 377	254 458	14 479
SCHWEDEN	14 275	867	22 163	1 325
JUGOSLAWIEN	-	-	12 420	580
LIBYEN	92 320	9 145	307 037	30 461
USA	-	-	191 471	16 787
VENEZUELA	-	-	30 191	2 693
BRASILIEN	36 394	3 230	128 516	10 905
SAUD ARABIEN	250	37	250	37
2901 23 000 <sup>1)</sup> BUTEN (BUTYLEN) UND SEINE ISOMEREN	6 661	955	27 264	3 881
BELG LUXEMB	1 985	285	5 465	787
NIEDERLANDE	4 209	606	16 505	2 384
SCHWEIZ	-	1	204	32
TSCHECHOSLOW	-	-	300	24
UNGARN	467	63	4 790	652
USA	-	-	-	2
2901 24 000 <sup>1)</sup> BUTA-1,3-DIEN UND ISOPREN	25 824	2 872	88 023	9 754
FRANKREICH	228	72	305	95
BELG LUXEMB	-	-	2 504	250
NIEDERLANDE	6 702	553	6 702	553
OESTERREICH	5 608	450	26 338	2 061
POLEN	4 897	412	19 717	1 629
TSCHECHOSLOW	2 959	207	12 450	899
USA	-	-	10	6
JAPAN	5 430	1 178	19 997	4 261
2901 29 100 <sup>1)</sup> BUTA-1,2-DIEN U 3-METHYLBUTA-1,2-DIEN	65	8	6 151	665
FRANKREICH	65	8	65	8
NIEDERLANDE	-	-	6 003	639
USA	-	-	83	18
2901 29 900 <sup>1)</sup> AND ACYCL KOHLENWASSERSTOFF UNGESAETT	5 550	1 160	33 985	5 364
FRANKREICH	30	19	310	179
BELG LUXEMB	-	-	423	89
NIEDERLANDE	1 247	199	18 080	1 518
ITALIEN	27	15	67	43
GROSSBRITANN	1 339	246	5 983	1 234
IRLAND	-	-	-	5
DAENEMARK	45	19	272	108

1) SIEHE VORBEMERKUNG.

## 2 HAUPTUEBERSICHTEN

## 2.1 EINFUHR VON MINERALOEL (GENERALHANDEL)

WARENNUMMER WARENBENENNUNG URSPRUNGSLAND	APRIL 1990		JAN. / APRIL 1990	
	DT = 100 KG	1000 DM	DT = 100 KG	1000 DM
NOCH 2901 29 900 AND ACYCL KOHLENWASSERSTOFF UNGESAETT				
SPANIEN	-	-	8	6
NORWEGEN	4	11	4	11
SCHWEIZ	-	2	153	29
OESTERREICH	191	95	723	366
USA	2 667	553	7 957	1 757
JAPAN	-	1	5	19
3403 19 910 SCHMIERM F MASCHINEN USW ERDOELHALTIG	1 974	1 236	9 197	4 905
FRANKREICH	223	125	871	485
BELG LUXEMB	111	84	664	504
NIEDERLANDE	597	199	3 068	1 150
GROSSBRITANN	79	30	1 067	301
IRLAND	35	116	35	117
DAENEMARK	-	2	1	7
SCHWEDEN	-	-	3	3
SCHWEIZ	103	84	1 497	729
OESTERREICH	311	307	895	889
UNGARN	-	-	18	4
USA	374	229	797	596
KANADA	137	52	274	102
JAPAN	4	8	7	18
3403 19 990 AND ZUBEREIT SCHMIERMITTEL ERDOELHALT	10 563	3 952	40 155	14 765
FRANKREICH	911	246	3 572	962
BELG LUXEMB	129	52	756	235
NIEDERLANDE	5 611	1 837	21 362	7 071
ITALIEN	4	10	4	10
GROSSBRITANN	224	69	1 431	446
IRLAND	5	25	43	48
DAENEMARK	-	-	21	25
SCHWEDEN	-	-	202	81
SCHWEIZ	3 070	1 304	10 562	4 607
OESTERREICH	1	2	1	2
USA	608	407	2 175	1 234
KANADA	-	-	26	43
JAPAN	-	-	-	1
3403 99 100 AND ZUBER SCHMIERMITT F MASCHINEN USW	3 466	2 074	15 312	9 241
FRANKREICH	94	56	669	303
BELG LUXEMB	480	289	2 204	1 151
NIEDERLANDE	1 190	439	5 258	1 920
ITALIEN	219	46	943	337
GROSSBRITANN	389	261	1 400	909
IRLAND	30	24	75	82
DAENEMARK	11	8	11	8
SPANIEN	-	-	40	16
NORWEGEN	2	8	13	19
SCHWEDEN	1	1	63	44
FINNLAND	-	-	221	55
SCHWEIZ	335	195	1 225	759
OESTERREICH	120	130	440	472
USA	521	480	2 503	2 373
KANADA	1	1	1	1
ISRAEL	-	-	30	15
JAPAN	73	136	201	765
AUSTRALIEN	-	-	15	12
3403 99 900 AND ZUBEREITETE SCHMIERMITTEL USW	3 865	1 664	15 403	6 480
FRANKREICH	1 007	355	3 841	1 305
BELG LUXEMB	45	45	678	329
NIEDERLANDE	1 018	358	3 936	1 220
ITALIEN	341	107	480	160
GROSSBRITANN	61	94	653	385

## 2 HAUPTUEBERSICHTEN

## 2.1 EINFUHR VON MINERALOEL (GENERALHANDEL)

WARENNUMMER WARENBENENNUNG URSPRUNGSLAND	APRIL 1990		JAN. / APRIL 1990	
	DT = 100 KG	1000 DM	DT = 100 KG	1000 DM
NOCH 3403 99 900 AND ZUBEREITETE SCHMIERMITTEL USW				
IRLAND	8	6	10	9
DAENEMARK	535	173	2 625	954
SPANIEN	21	24	21	24
SCHWEDEN	261	171	474	293
SCHWEIZ	94	136	870	582
OESTERREICH	4	5	30	30
JUGOSLAWIEN	-	-	25	7
SUEDAFRIKA	340	69	768	154
USA	112	100	928	952
JAPAN	18	21	64	76
3606 10 000 <sup>1)</sup> FEUERZEUGFLUESSIGGAS USW BEH <300 CM3	46	42	643	860
FRANKREICH	-	-	46	381
NIEDERLANDE	43	36	241	238
ITALIEN	-	-	15	22
GROSSBRITANN	3	6	8	16
USA	-	-	333	203
3811 11 100 <sup>1)</sup> ANTIKLOPFMITTEL GRUNDL TETRAETHYLBLEI	7 679	4 341	20 710	11 900
FRANKREICH	741	437	743	440
BELG LUXEMB	155	108	778	538
NIEDERLANDE	240	167	720	481
GROSSBRITANN	6 543	3 629	17 493	9 807
USA	-	-	976	634
3811 11 900 <sup>1)</sup> ANTIKLOPFMITT GRUNDL AND BLEIVERBINDG	413	263	1 212	773
BELG LUXEMB	-	-	2	1
NIEDERLANDE	200	138	400	276
GROSSBRITANN	195	121	774	488
SCHWEDEN	18	4	36	8
3811 19 000 <sup>1)</sup> ANDERE ZUBEREITETE ANTIKLOPFMITTEL	204	70	568	279
FRANKREICH	2	2	2	2
BELG LUXEMB	202	68	407	137
NIEDERLANDE	-	-	49	15
USA	-	-	110	125
3811 21 000 <sup>1)</sup> SCHMIEROELADDITIVES ERDOELHALTIG	89 180	23 584	342 811	91 612
FRANKREICH	35 777	11 163	135 042	43 278
BELG LUXEMB	27 865	6 444	113 678	26 484
NIEDERLANDE	481	149	1 045	330
ITALIEN	1 861	468	8 915	2 074
GROSSBRITANN	16 118	3 283	58 704	12 060
DAENEMARK	1 354	308	10 236	2 414
SCHWEIZ	12	22	22	33
OESTERREICH	10	11	22	22
UNGARN	202	67	404	114
USA	5 011	1 505	13 720	4 527
KANADA	454	97	984	204
BRASILIEN	-	-	2	2
ISRAEL	13	31	13	31
JAPAN	22	36	22	37
AUSTRALIEN	-	-	2	2
3811 29 000 <sup>1)</sup> ANDERE SCHMIEROELADDITIVES	2 894	1 207	11 102	4 610
FRANKREICH	1 279	419	5 401	1 768
BELG LUXEMB	225	129	699	409
NIEDERLANDE	17	4	35	8
ITALIEN	-	-	213	29

1) SIEHE VORBEMERKUNG.



## 2 HAUPTUEBERSICHTEN

## 2.1 EINFUHR VON MINERALOEL (GENERALHANDEL)

WARENNUMMER WARENBENENNUNG URSPRUNGSLAND	APRIL 1990		JAN. / APRIL 1990	
	DT = 100 KG	1000 DM	DT = 100 KG	1000 DM
NOCH 3811 29 000 ANDERE SCHMIEROELADDITIVES				
GROSSBRITANN	320	94	1 587	510
SCHWEDEN	-	-	-	2
SCHWEIZ	300	183	725	445
SUEDAFRIKA	119	68	188	113
USA	634	310	2 009	1 169
MEXIKO	-	-	151	93
BRASILLEN	-	-	70	31
JAPAN	-	-	24	33
3811 90 000 <sup>1)</sup> AND ADDITIVES ZUBEREITG F MINERALOEL	22 950	7 058	88 795	26 479
FRANKREICH	12 887	3 313	44 184	10 709
BELG LUXEMB	1 580	507	9 519	3 060
NIEDERLANDE	92	27	852	253
ITALIEN	-	-	1 099	412
GROSSBRITANN	7 813	2 976	30 056	10 829
DAENEMARK	-	-	5	1
SCHWEDEN	17	4	602	191
SCHWEIZ	-	-	204	65
OESTERREICH	-	-	243	29
SUEDAFRIKA	-	-	3	3
USA	561	231	1 668	791
KANADA	-	-	338	111
JAPAN	-	-	22	25

1) SIEHE VORBEMERKUNG.

## 2 HAUPTUEBERSICHTEN

## 2.2 AUSFUHR VON MINERALOEL (GENERALHANDEL)

WARENNUMMER WARENBENENNUNG BESTIMMUNGSLAND	APRIL 1990		JAN. / APRIL 1990	
	DT = 100 KG	1000 DM	DT = 100 KG	1000 DM
2707 10 100 BENZOLE ALS KRAFT- ODER HEIZSTOFFE	-	-	-	-
2707 20 100 TOLUOLE ALS KRAFT- ODER HEIZSTOFFE	-	-	-	-
2707 30 100 XYLOLE ALS KRAFT- ODER HEIZSTOFFE	219	14	1 209	74
DAENEMARK	-	-	507	27
SCHWEIZ	219	14	702	47
2707 50 100 AROM KOHLENWASSERSTMISCHG ALS KRAFTST	50	7	86 556	3 063
BELG LUXEMB	50	7	205	22
NIEDERLANDE	-	-	85 285	2 956
SCHWEIZ	-	-	175	11
AEGYPTEN	-	-	749	61
INDIEN	-	-	142	13
2707 50 990 AROM KOHLENWASSERSTMISCHG AND VERWEND	834	38	7 435	371
FRANKREICH	44	2	48	3
BELG LUXEMB	43	2	43	2
NIEDERLANDE	243	11	443	20
ITALIEN	499	22	6 646	325
GROSSBRITANN	-	-	3	3
SPANIEN	5	1	9	2
OESTERREICH	-	-	89	5
TUERKEI	-	-	41	2
ARGENTINIEN	-	-	78	4
ISRAEL	-	-	4	3
TAIWAN	-	-	31	2
	T		T	
2709 00 100 ERDGASKONDENSAT	-	-	-	-
2709 00 900 ERDOEL OEL AUS BITUMIN MINERALIEN ROH	-	-	13	5
NIEDERLANDE	-	-	13	5
	DT		DT	
2710 00 110 LEICHTOEL Z BEARB IN BEGUENST VERFAHR	244	20	11 448	316
BELG LUXEMB	230	17	230	17
NIEDERLANDE	-	-	6 911	172
SCHWEIZ	2	1	5	2
OESTERREICH	12	2	4 302	125
2710 00 150 LEICHTOELE ZUR CHEMISCHEN UMWANDLUNG	17 759	1 803	115 588	10 832
FRANKREICH	3 164	317	46 182	4 685
BELG LUXEMB	400	45	2 606	295
NIEDERLANDE	11 197	1 131	27 184	2 755
ITALIEN	1 475	153	4 437	510
GROSSBRITANN	-	-	28 324	1 867
SPANIEN	203	28	816	112
SCHWEIZ	600	66	3 876	439
USA	181	24	181	24
MEXIKO	539	39	1 982	145

## 2 HAUPTUEBERSICHTEN

## 2.2 AUSFUHR VON MINERALOEL (GENERALHANDEL)

WARENNUMMER WARENBENENNUNG BESTIMMUNGSLAND	APRIL 1990		JAN. / APRIL 1990	
	DT = 100 KG	1000 DM	DT = 100 KG	1000 DM
2710 00 210 TESTBENZIN (WHITE SPIRIT)	19 426	1 754	119 113	8 611
FRANKREICH	4 903	389	30 061	2 666
BELG LUXEMB	3 014	274	13 018	1 086
NIEDERLANDE	159	19	13 885	705
ITALIEN	95	10	587	92
GROSSBRITANN	5 220	474	9 570	874
DAENEMARK	399	35	16 064	604
GRIECHENLAND	206	20	433	42
PORTUGAL	-	-	242	20
SPANIEN	201	16	836	76
NORWEGEN	-	-	3 928	300
SCHWEDEN	-	-	13 567	483
FINNLAND	427	43	1 922	192
SCHWEIZ	645	38	1 947	129
OESTERREICH	284	32	2 034	157
JUGOSLAWIEN	307	51	1 454	222
TUERKEI	-	-	44	6
SOWJETUNION	-	-	9	1
POLEN	8	1	196	15
AEGYPTEN	-	-	7	8
USA	144	24	144	24
EL SALVADOR	-	-	201	28
CHILE	-	-	5	2
ZYPERN	-	-	2	1
IRAN	-	-	39	7
ISRAEL	232	32	2 132	237
SAUD ARABIEN	-	-	21	4
INDIEN	-	-	141	25
MALAYSIA	-	-	122	8
SINGAPUR	-	-	13	1
PHILIPPINEN	128	17	128	17
JAPAN	-	-	91	12
HONGKONG	-	-	63	10
AUSTRALIEN	3 054	279	6 207	557
2710 00 250 ANDERE SPEZIALBENZINE	26 450	1 770	100 917	6 619
FRANKREICH	247	76	1 443	229
BELG LUXEMB	1 590	92	7 733	591
NIEDERLANDE	16 067	791	53 019	2 649
ITALIEN	305	104	724	231
GROSSBRITANN	75	8	344	43
IRLAND	2	2	2	2
DAENEMARK	588	49	3 934	249
GRIECHENLAND	394	51	591	82
PORTUGAL	-	1	8	13
SPANIEN	2 697	209	5 257	376
ISLAND	-	1	29	6
NORWEGEN	30	2	161	23
SCHWEDEN	240	17	1 101	79
FINNLAND	3	2	16	14
SCHWEIZ	1 977	112	9 356	575
OESTERREICH	16	11	1 331	139
MALTA	23	1	23	1
JUGOSLAWIEN	26	3	240	50
TUERKEI	45	14	225	55
TSSCHECHOSLOW	-	-	210	29
MAROKKO	2	1	2	1
TUNESIEN	-	-	31	2
AEGYPTEN	3	1	34	3
ELFENBEINK	-	1	-	2
NIGERIA	148	13	755	105
KAMERUN	-	-	24	2
KONGO	-	-	14	1
ZAIRE	-	-	-	1
ANGOLA	-	-	10	3
MADAGASKAR	-	-	1	1
SUEDAFRIKA	137	10	288	30
USA	-	-	10 145	459
KANADA	-	-	16	5
GUATEMALA	-	1	-	2
HONDURAS	-	-	1	2

## 2 HAUPTUEBERSICHTEN

## 2.2 AUSFUHR VON MINERALOEL (GENERALHANDEL)

WARENNUMMER WARENBENENNUNG BESTIMMUNGSLAND	APRIL 1990		JAN. / APRIL 1990	
	DT = 100 KG	1000 DM	DT = 100 KG	1000 DM
NOCH 2710 00 250 ANDERE SPEZIALBENZINE				
EL SALVADOR	-	-	1	1
COSTA RICA	-	-	-	1
KOLUMBIEN	10	4	15	10
VENEZUELA	1 000	42	1 000	42
ECUADOR	3	3	3	4
CHILE	-	1	15	8
ARGENTINIEN	-	-	18	6
ZYPERN	16	1	16	1
IRAN	5	8	15	19
ISRAEL	4	6	56	11
SAUD ARABIEN	-	-	17	5
KATAR	-	-	45	3
ARAB EMIRATE	-	-	40	33
INDIEN	500	75	503	78
BIRMA	-	-	6	1
THAILAND	33	9	56	31
INDONESIEN	4	7	33	60
MALAYSIA	2	2	45	18
SINGAPUR	9	2	439	46
CHINA	-	-	2	1
SUEDKOREA	-	-	1	4
JAPAN	105	23	317	54
TAIWAN	3	3	449	51
HONGKONG	-	-	17	6
AUSTRALIEN	141	11	740	70
2710 00 310 MOTORENBENZIN FLUGBENZIN	1 517	162	3 737	394
OESTERREICH	755	73	2 011	192
POLEN	-	-	238	22
UNGARN	254	25	254	25
SCHIFFSBD	508	64	1 234	155
2710 00 332 AND MOTORBENZIN BLEIG <0,013G/L NORM	35 877	1 541	210 953	8 320
BELG LUXEMB	314	34	314	34
NIEDERLANDE	638	70	638	70
ITALIEN	160	30	353	59
GROSSBRITANN	858	94	1 792	186
SCHWEDEN	79	18	150	32
SCHWEIZ	-	-	1 156	45
OESTERREICH	31 101	1 185	132 390	5 099
POLEN	2 727	110	2 727	110
TSCHECHOSLOW	-	-	71 255	2 657
BRASILIEN	-	-	178	28
2710 00 334 AND MOTORBENZIN BLEIG <0,013G/L SUPER	551 260	22 830	2 323 102	92 691
FRANKREICH	21 175	945	97 094	4 050
BELG LUXEMB	3 574	192	13 354	656
NIEDERLANDE	1 557	59	6 613	269
ITALIEN	30	1	193	7
GROSSBRITANN	236	53	881	132
SCHWEDEN	22	5	44	11
FINNLAND	483	19	1 358	53
SCHWEIZ	499 929	20 521	2 112 103	83 630
OESTERREICH	24 254	1 035	90 939	3 847
SUEDAFRIKA	-	-	523	36
2710 00 352 AND MOTORBENZIN BLEIG >0,013G/L NORM	-	-	17 462	350
NIEDERLANDE	-	-	17 462	350

## 2 HAUPTUEBERSICHTEN

## 2.2 AUSFUHR VON MINERALOEL (GENERALHANDEL)

WARENNUMMER WARENBENENNUNG BESTIMMUNGSLAND	APRIL 1990		JAN. / APRIL 1990	
	DT = 100 KG	1000 DM	DT = 100 KG	1000 DM
2710 00 354 AND MOTORBENZIN BLEIG >0,013G/L SUPER	526 279	21 643	2 330 673	92 388
FRANKREICH	83 223	3 459	606 946	23 145
BELG LUXEMB	22	5	417	27
NIEDERLANDE	13 500	472	38 753	1 028
ITALIEN	28	1	182	46
GROSSBRITANN	-	-	80	9
GRIECHENLAND	47	2	47	2
PORTUGAL	-	-	136	11
SPANIEN	-	-	31	1
NORWEGEN	35 001	1 372	35 001	1 372
SCHWEDEN	-	-	46	9
SCHWEIZ	309 089	12 768	1 362 829	54 918
OESTERREICH	62 923	2 616	231 307	9 586
POLEN	22 317	942	54 595	2 220
TSCHECHOSLOW	129	6	290	13
USA	-	-	13	1
2710 00 370 LEICHTER FLUGTURBINENKRAFTSTOFF	-	-	-	-
2710 00 390 ANDERE LEICHTOELE	325 647	11 117	1 278 796	46 834
FRANKREICH	206	118	2 409	1 289
BELG LUXEMB	68	3	242 270	8 193
NIEDERLANDE	85 349	3 517	534 771	19 344
ITALIEN	-	-	247	39
GROSSBRITANN	667	78	1 778	298
IRLAND	-	-	208	57
PORTUGAL	8	1	41	10
SPANIEN	-	-	82	3
FINNLAND	196 295	5 720	306 574	9 202
SCHWEIZ	41 295	1 326	121 038	4 071
OESTERREICH	240	37	451	62
JUGOSLAWIEN	-	-	31	1
TUERKEI	-	-	44	2
SOWJETUNION	20	14	73	16
TSCHECHOSLOW	-	-	66 799	3 673
BULGARIEN	1	2	1	2
ELFENBEINK	-	-	20	8
USA	1	1	1	2
IRAN	-	-	461	260
ISRAEL	41	1	41	2
CHINA	1 456	299	1 456	299
HONGKONG	-	-	-	1
2710 00 410 MITTELSCHWER OEL Z BEARB BEGUEN VERF	-	-	-	-
2710 00 450 MITTELSCHWERE OELE Z CHEM UMWANDLUNG	-	-	-	-
2710 00 510 FLUGTURBINENKRAFTSTOFF MITTELSCHWER	1 669 325	62 411	5 358 930	225 181
NIEDERLANDE	-	-	12 961	521
DAENEMARK	-	-	39 318	1 473
SCHWEIZ	53 275	1 762	173 284	6 054
OESTERREICH	252	10	3 686	168
SCHIFFSBED	1 615 798	60 639	5 129 681	216 965
2710 00 550 AND LEUCHTOEL (KEROSIN) MITTELSCHWER	8 937	414	27 762	1 307
FRANKREICH	6	1	444	24
BELG LUXEMB	-	-	407	28
NIEDERLANDE	47	5	83	18
ITALIEN	132	30	379	56
GROSSBRITANN	127	22	262	44
DAENEMARK	37	18	58	19

## 2 HAUPTUEBERSICHTEN

## 2.2 AUSFUHR VON MINERALOEL (GENERALHANDEL)

WARENNUMMER WARENBENENNUNG BESTIMMUNGSLAND	APRIL 1990		JAN. / APRIL 1990	
	DT = 100 KG	1000 DM	DT = 100 KG	1000 DM
NOCH 2710 00 550 AND LEUCHTOEL (KEROSEIN) MITTELSCHWER				
GRIECHENLAND	-	-	522	65
SPANIEN	-	-	20	1
SCHWEDEN	-	-	18	4
SCHWEIZ	20	2	249	48
OESTERREICH	8 545	329	25 193	980
MALTA	3	2	3	2
JUGOSLAWIEN	9	4	9	4
ZYPERN	-	-	16	2
SUEDKOREA	-	-	44	5
HONGKONG	11	1	55	7
2710 00 590 ANDERE MITTELSCHWERE OELE	13 328	1 398	57 218	6 009
FRANKREICH	830	83	4 172	444
BELG LUXEMB	344	36	6 202	427
NIEDERLANDE	730	99	1 808	253
ITALIEN	353	72	1 649	280
GROSSBRITANN	2 939	234	3 358	315
IRLAND	-	-	12	4
DAENEMARK	1 457	120	5 672	504
GRIECHENLAND	51	19	176	45
PORTUGAL	26	4	254	37
SPANIEN	21	9	621	151
ISLAND	-	-	3	1
NORWEGEN	183	16	893	109
SCHWEDEN	257	21	1 805	215
FINNLAND	896	88	2 215	239
SCHWEIZ	1 049	125	5 772	688
OESTERREICH	2 968	243	10 118	884
ANDORRA	-	-	3	1
MALTA	-	-	9	4
JUGOSLAWIEN	202	24	525	74
TUERKEI	36	4	62	6
POLEN	-	-	9 118	743
TSCHECHOSLOW	33	4	250	42
UNGARN	-	-	61	16
BULGARIEN	-	-	100	14
ALGERIEN	-	-	44	10
LIBYEN	4	3	16	4
USA	263	76	674	216
IRAK	-	-	14	11
ISRAEL	358	78	462	95
SAUD ARABIEN	-	-	9	1
BIRMA	-	-	6	5
INDONESIEN	288	33	288	33
MALAYSIA	-	-	34	5
SINGAPUR	-	-	127	16
JAPAN	-	-	2	4
TAIWAN	40	7	133	20
HONGKONG	-	-	543	88
NEUSEELAND	-	-	8	5
2710 00 610 GASOEL ZUR BEARB IN BEGUEINST VERFAHR	-	-	-	-
2710 00 650 GASOEL ZUR CHEMISCHEN UMWANDLUNG	7	2	89	20
NIEDERLANDE	7	2	71	16
BIRMA	-	-	15	3
MALAYSIA	-	-	3	1
2710 00 692 DIESELKRAFTSTOFF	319 906	11 127	1 727 382	64 133
FRANKREICH	-	-	544 426	19 787
BELG LUXEMB	32 771	1 012	37 511	1 251
NIEDERLANDE	939	48	2 518	109
ITALIEN	-	-	296	58

## 2 HAUPTUEBERSICHTEN

## 2.2 AUSFUHR VON MINERALOEL (GENERALHANDEL)

WARENNUMMER WARENBENENNUNG BESTIMMUNGSLAND	APRIL 1990		JAN. / APRIL 1990	
	DT = 100 KG	1000 DM	DT = 100 KG	1000 DM
NOCH 2710 00 692 DIESELKRAFTSTOFF				
GROSSBRITANN	1 253	139	4 728	472
DAENEMARK	-	-	37 577	950
SCHWEIZ	-	-	113 301	4 315
OESTERREICH	215 929	7 892	752 625	29 654
POLEN	1 709	79	3 454	160
TSCHECHOSLOW	364	23	2 093	124
USA	184	13	184	13
SCHIFFSBED	66 757	1 921	228 669	7 240
2710 00 694 LEICHTES HEIZOEL	1 474 459	42 709	7 326 427	236 040
FRANKREICH	201 510	5 935	727 498	22 982
BELG LUXEMB	-	-	11 957	416
NIEDERLANDE	-	-	51 646	2 014
SCHWEIZ	1 246 948	36 203	6 426 706	207 295
OESTERREICH	26 001	571	107 796	3 302
POLEN	-	-	276	10
TSCHECHOSLOW	-	-	548	21
2710 00 699 AND SCHWEROEL ZU ANDERER VERWENDUNG	62 435	4 380	1 102 976	45 446
FRANKREICH	4 911	418	253 343	9 401
BELG LUXEMB	3 679	264	16 139	1 160
NIEDERLANDE	1 969	198	236 302	7 400
ITALIEN	4 485	442	23 500	2 163
GROSSBRITANN	11 881	869	220 993	7 304
IRLAND	34	8	68	16
DAENEMARK	556	45	1 960	193
GRIECHENLAND	647	93	1 523	228
PORTUGAL	-	-	919	105
SPANIEN	1 071	87	3 342	334
KANAR INSELN	-	-	390	28
NORWEGEN	418	33	3 286	253
SCHWEDEN	673	48	10 803	495
FINNLAND	493	52	8 633	453
SCHWEIZ	23 484	891	276 326	11 069
OESTERREICH	833	108	4 370	530
MALTA	16	1	16	1
JUGOSLAWIEN	10	6	697	80
TUERKEI	-	-	1 167	168
SOWJETUNION	-	-	22	2
POLEN	-	-	459	59
TSCHECHOSLOW	22	18	121	60
UNGARN	300	82	348	90
AEGYPTEN	-	-	2 630	282
GUINEA	-	-	15	14
BURUNDI	18	5	18	5
AETHIOPIEN	-	-	233	79
TANSANIA	170	28	170	28
MOSAMBIK	-	-	254	31
SIMBABWE	-	-	98	13
SUEDAFRIKA	212	28	1 063	133
USA	94	20	482	106
KANADA	564	27	581	29
BARBADOS	-	-	168	20
BRASILIEN	-	-	622	82
CHILE	204	23	778	100
URUGUAY	-	-	49	3
ARGENTINIEN	15	1	66	4
ZYPERN	-	-	7	1
LIBANON	-	-	135	16
IRAN	-	-	131	26
ISRAEL	56	6	320	33
JORDANIEN	568	60	568	60
SAUD ARABIEN	500	85	986	217
KUWAIT	-	-	378	64
ARAB EMIRATE	-	-	70	5
OMAN	-	-	71	8
PAKISTAN	58	12	58	12

## 2 HAUPTUEBERSICHTEN

## 2.2 AUSFUHR VON MINERALOEL (GENERALHANDEL)

WARENNUMMER WARENBENENNUNG BESTIMMUNGSLAND	APRIL 1990		JAN. / APRIL 1990	
	DT = 100 KG	1000 DM	DT = 100 KG	1000 DM
NOCH 2710 00 699 AND SCHWEROEL ZU ANDERER VERWENDUNG				
INDIEN	-	-	760	100
SRI LANKA	59	11	131	27
BIRMA	-	-	20	11
THAILAND	712	78	1 913	222
INDONESIEN	136	12	696	64
MALAYSIA	692	66	1 569	117
SINGAPUR	544	45	2 619	320
PHILIPPINEN	136	14	505	53
SUEDKOREA	-	-	285	61
JAPAN	-	-	13 904	969
TAIWAN	-	1	1 229	84
HONGKONG	-	-	208	30
AUSTRALIEN	1 987	168	3 707	338
NEUSEELAND	228	27	752	87
2710 00 710 HEIZOEL Z BEARB IN BEGUENST VERFAHR	42 554	853	127 960	2 802
BELG LUXEMB	250	1	340	2
OESTERREICH	42 304	852	127 620	2 800
2710 00 750 HEIZOEL ZUR CHEMISCHEN UMWANDLUNG	-	-	-	-
2710 00 792 HEIZOEL Z AND VERWEND SCHWEFELG <1GHT	167 161	3 236	1 873 031	40 461
FRANKREICH	18 707	302	27 053	485
NIEDERLANDE	-	-	9 823	140
ITALIEN	-	-	940 088	19 203
GROSSBRITANN	-	-	259 230	7 047
SCHWEIZ	19 937	313	63 694	1 169
OESTERREICH	117 146	2 375	561 772	12 171
TSCHECHOSLOW	11 371	246	11 371	246
2710 00 794 HEIZOEL AND VERWEND SCHWEFELG >1-2GHT	164 559	2 917	744 405	14 132
FRANKREICH	19 913	328	62 441	1 094
BELG LUXEMB	-	-	11 986	230
DAENEMARK	-	-	27 250	259
SCHWEIZ	65 533	983	258 991	4 616
OESTERREICH	79 113	1 606	383 737	7 933
2710 00 796 HEIZOEL AND VERW SCHWEFELG >2-2,8 GHT	-	-	838 064	13 559
GROSSBRITANN	-	-	763 000	12 379
DAENEMARK	-	-	12 771	110
OESTERREICH	-	-	62 293	1 070
2710 00 798 HEIZOEL AND VERWEND SCHWEFELG >2,8GHT	890 564	13 833	4 732 297	78 391
FRANKREICH	113 451	1 533	694 858	10 355
BELG LUXEMB	64 742	937	482 285	7 523
NIEDERLANDE	36 752	480	805 095	11 764
POLEN	250	4	250	4
SCHIFFSBED	675 369	10 879	2 749 809	48 745
2710 00 910 SCHMIEROEL USW BEARB IN BEGUENST VERF	150	19	26 023	1 662
FRANKREICH	17	1	85	9
BELG LUXEMB	18	3	74	9
NIEDERLANDE	-	-	321	32
GROSSBRITANN	-	-	46	3
DAENEMARK	-	-	9 592	376
SPANIEN	6	4	6	4
ISLAND	-	-	8	2



## 2 HAUPTUEBERSICHTEN

## 2.2 AUSFUHR VON MINERALOEL (GENERALHANDEL)

WARENNUMMER WARENBENENNUNG BESTIMMUNGSLAND	APRIL 1990		JAN. / APRIL 1990	
	DT = 100 KG	1000 DM	DT = 100 KG	1000 DM
NOCH 2710 00 910 SCHMIEROEL USW BEARB IN BEGUENST VERF				
NORWEGEN	-	-	15 291	1 083
SCHWEDEN	-	-	59	3
SCHWEIZ	10	1	109	23
OESTERREICH	93	6	250	23
JUGOSLAWIEN	6	4	6	4
SOWJETUNION	-	-	114	81
IRAK	-	-	41	2
JAPAN	-	-	21	8
2710 00 930 SCHMIEROEL AND OEL Z CHEM UMWANDLUNG	1 409	15	2 742	37
FRANKREICH	1 409	15	2 495	34
NIEDERLANDE	-	-	247	3
2710 00 950 SCHMIEROELE AND OELE ZUM MISCHEN	13 296	735	40 385	2 483
FRANKREICH	6 219	377	18 594	1 325
BELG LUXEMB	579	24	4 677	198
NIEDERLANDE	726	58	5 625	374
GROSSBRITANN	-	-	20	3
NORWEGEN	-	-	65	3
SCHWEIZ	595	41	4 624	256
OESTERREICH	5 177	235	6 725	308
JUGOSLAWIEN	-	-	1	1
SUEDKOREA	-	-	54	15
2710 00 991 MOTOR- KOMPRESSOROEL USW AND VERWENDG	35 343	6 246	164 002	29 170
FRANKREICH	1 079	202	7 506	1 266
BELG LUXEMB	938	191	14 396	1 359
NIEDERLANDE	837	128	7 546	1 184
ITALIEN	82	28	1 153	235
GROSSBRITANN	418	120	1 712	538
IRLAND	26	14	26	14
DAENEMARK	5 868	759	24 286	3 245
GRIECHENLAND	1 157	305	6 665	1 860
PORTUGAL	-	-	94	28
SPANIEN	59	32	473	138
KANAR INSELN	-	-	13	2
ISLAND	205	40	1 125	219
NORWEGEN	27	9	167	28
SCHWEDEN	27	6	169	32
FINNLAND	3	2	577	102
SCHWEIZ	3 353	502	16 261	2 248
OESTERREICH	5 479	1 007	24 040	4 460
MALTA	11	2	32	5
JUGOSLAWIEN	540	253	4 086	1 673
TUERKEI	187	41	255	61
SOWJETUNION	359	108	507	159
POLEN	5 664	899	15 119	2 749
TSCHECHOSLOW	-	-	227	52
UNGARN	219	24	414	48
RUMAENIEN	-	-	470	145
BULGARIEN	5	3	37	41
TUNESIEN	-	-	2	1
LIBYEN	-	-	207	56
AEGYPTEN	-	-	10	2
SUDAN	12	2	20	3
GAMBIA	-	-	19	3
GUIN BISSAU	-	-	20	2
GUINEA	-	-	578	66
SIERRA LEONE	409	46	818	94
LIBERIA	1 284	141	4 847	532
GHANA	-	-	392	51
TOGO	-	-	30	4
NIGERIA	1 525	205	2 759	399
ZENT AFR REP	228	35	274	48
ANGOLA	-	-	101	38

## 2 HAUPTUEBERSICHTEN

## 2.2 AUSFUHR VON MINERALOEL (GENERALHANDEL)

WARENNUMMER WARENBENENNUNG BESTIMMUNGSLAND	APRIL 1990		JAN. / APRIL 1990	
	DT = 100 KG	1000 DM	DT = 100 KG	1000 DM
NOCH 2710 00 991 MOTOR- KOMPRESSOROEL USW AND VERWENDG				
AETHIOPIEN	-	-	146	22
SOMALIA	-	-	20	3
MOSAMBIK	-	-	39	16
SUEDAFRIKA	5	10	216	39
USA	-	-	604	179
KANADA	-	-	6	5
MEXIKO	-	-	12	9
PANAMA	-	-	164	28
ST LUCIA	-	-	36	6
VENEZUELA	-	-	14	2
CHILE	-	-	1 117	208
URUGUAY	85	23	1 267	333
ZYPERN	440	46	657	76
LIBANON	843	158	1 489	284
IRAK	9	1	29	4
IRAN	-	-	180	29
ISRAEL	527	98	3 569	607
JORDANIEN	129	22	745	98
KUWAIT	439	78	1 807	325
BAHRAIN	-	-	1	1
KATAR	5	2	12	6
ARAB EMIRATE	1	1	190	32
OMAN	1	1	1	1
AFGHANISTAN	-	-	371	51
PAKISTAN	19	3	19	3
THAILAND	6	3	24	6
INDONESIEN	-	-	4	5
MALAYSIA	3	3	39	19
SINGAPUR	1	1	10	5
CHINA	-	-	227	46
SUEDKOREA	16	20	115	51
JAPAN	835	223	4 102	1 338
TAIWAN	1 824	401	8 943	2 024
HONGKONG	150	45	386	113
AUSTRALIEN	4	3	8	6
2710 00 992 HYDRAULIKOEL ZU ANDERER VERWENDUNG	9 141	1 549	41 346	7 408
FRANKREICH	475	115	3 339	754
BELG LUXEMB	267	50	1 749	366
NIEDERLANDE	661	101	2 043	360
ITALIEN	323	99	921	243
GROSSBRITANN	32	6	1 437	361
IRLAND	9	5	39	10
DAENEMARK	1 960	259	8 413	968
GRIECHENLAND	54	37	181	77
PORTUGAL	150	35	182	41
SPANIEN	138	22	290	56
ISLAND	26	6	54	10
NORWEGEN	4	1	180	45
SCHWEDEN	524	112	1 406	271
FINNLAND	94	25	1 525	368
SCHWEIZ	310	76	1 228	237
OESTERREICH	1 358	161	7 279	900
JUGOSLAWIEN	711	122	1 898	450
TUERKEI	19	3	19	3
SOWJETUNION	-	-	37	8
POLEN	126	50	896	254
TSCHECHOSLOW	60	10	230	38
UNGARN	9	2	39	8
RUMAENIEN	54	19	898	313
MAROKKO	14	3	14	3
TUNESIEN	-	-	2	1
LIBYEN	-	-	67	122
GUIN BISSAU	-	-	2	1
LIBERIA	645	60	2 893	259
TOGO	-	-	18	2
NIGERIA	468	55	1 051	126
ZENT AFR REP	135	30	144	32
BURUNDI	13	2	13	2

## 2 HAUPTUEBERSICHTEN

## 2.2 AUSFUHR VON MINERALOEL (GENERALHANDEL)

WARENNUMMER WARENBENENNUNG BESTIMMUNGSLAND	APRIL 1990		JAN. / APRIL 1990	
	DT = 100 KG	1000 DM	DT = 100 KG	1000 DM
NOCH 2710 00 992 HYDRAULIKOEL ZU ANDERER VERWENDUNG				
SUEDAFRIKA	-	-	52	20
USA	-	-	279	167
KANADA	18	4	37	8
MEXIKO	-	-	43	30
ST LUCIA	4	1	4	1
URUGUAY	25	16	104	48
ARGENTINIEN	-	-	133	23
ZYPERN	8	4	44	8
IRAK	196	25	232	38
IRAN	-	-	22	5
ISRAEL	-	-	383	54
OMAN	-	-	9	2
INDIEN	-	5	14	31
BIRMA	-	-	304	60
THAILAND	-	-	4	1
VIETNAM	-	-	7	1
MALAYSIA	-	-	3	2
SINGAPUR	-	-	151	39
CHINA	-	-	39	4
SUEDKOREA	16	3	177	40
JAPAN	63	8	218	43
TAIWAN	172	17	578	84
AUSTRALIEN	-	-	22	10
2710 00 993 WEISSOEL PARAFFIN LIQUID AND VERWENDG	38 942	4 793	172 186	21 591
FRANKREICH	5 421	654	20 440	2 461
BELG LUXEMB	10 049	1 259	28 290	3 490
NIEDERLANDE	1 989	233	6 248	738
ITALIEN	5 083	613	14 699	1 743
GROSSBRITANN	2 240	229	16 306	1 604
IRLAND	364	53	680	99
DAENEMARK	462	58	2 843	405
GRIECHENLAND	561	68	3 422	495
PORTUGAL	208	29	1 652	232
SPANIEN	1 078	148	6 105	767
ISLAND	17	2	33	4
NORWEGEN	-	-	845	128
SCHWEDEN	1 759	227	7 381	1 041
FINNLAND	139	21	521	82
SCHWEIZ	898	129	3 371	398
OESTERREICH	732	90	2 986	390
MALTA	6	2	34	8
JUGOSLAWIEN	539	92	2 104	355
TUERKEI	166	22	606	92
SOWJETUNION	3 001	209	19 502	2 304
POLEN	-	-	899	132
TSSCHECHOSLOW	-	-	633	94
UNGARN	-	14	10	15
RUMAENIEN	-	-	7	1
MAROKKO	-	-	307	46
TUNESIEN	41	13	142	26
AEGYPTEN	211	53	8 048	1 092
LIBERIA	24	3	24	3
ELFENBEINK	-	-	137	18
GHANA	138	17	1 494	195
TOGO	-	-	33	5
NIGERIA	137	13	1 365	176
KAMERUN	-	-	36	7
RUANDA	-	-	22	5
AETHIOPIEN	9	2	18	3
KENIA	137	15	2 573	270
TANSANIA	138	15	138	15
MOSAMBIK	-	-	265	33
MAURITIUS	5	2	5	2
SAMBIA	-	-	275	39
SIMBABWE	-	-	280	31
MALAWI	-	-	144	20
SUEDAFRIKA	425	48	2 136	254
KANADA	-	-	34	12

## 2 HAUPTUEBERSICHTEN

## 2.2 AUSFUHR VON MINERALOEL (GENERALHANDEL)

WARENNUMMER WARENBENENNUNG BESTIMMUNGSLAND	APRIL 1990		JAN. / APRIL 1990	
	DT = 100 KG	1000 DM	DT = 100 KG	1000 DM
NOCH 2710 00 993 WEISSOEL PARAFFIN LIQUID AND VERWENDG				
GUATEMALA	75	11	388	51
EL SALVADOR	-	-	30	4
COSTA RICA	92	22	279	51
DOMINIK REP	7	3	480	71
BARBADOS	-	-	77	10
KOLUMBIEN	88	17	88	17
VENEZUELA	105	20	105	22
ECUADOR	5	1	142	14
PERU	-	-	56	10
CHILE	-	-	231	43
BOLIVIEN	-	-	11	2
PARAGUAY	-	-	5	1
URUGUAY	342	50	372	55
ARGENTINIEN	-	-	2	1
ZYPERN	155	22	500	64
LIBANON	-	-	25	6
SYRIEN	-	-	25	4
IRAK	-	-	295	40
IRAN	245	39	469	74
ISRAEL	-	-	873	122
JORDANIEN	-	-	186	32
SAUD ARABIEN	28	4	570	66
KUWAIT	137	18	137	18
ARAB EMIRATE	54	10	76	14
NORDJEMEN	138	17	854	145
PAKISTAN	11	2	193	27
BANGLADESCH	90	15	144	23
BIRMA	-	-	5	3
THAILAND	140	23	628	104
INDONESIEN	112	17	219	34
MALAYSIA	-	-	135	19
SINGAPUR	26	4	248	43
PHILIPPINEN	596	88	4 204	641
CHINA	-	-	32	6
SUEDKOREA	380	57	1 473	222
JAPAN	-	-	97	14
TAIWAN	1	1	275	30
HONGKONG	-	-	40	5
AUSTRALIEN	138	19	848	118
NEUSEELAND	-	-	276	35
2710 00 994 GETRIEBEOELE ZU ANDERER VERWENDUNG	6 872	2 235	28 677	7 732
FRANKREICH	517	234	2 513	763
BELG LUXEMB	704	173	3 302	766
NIEDERLANDE	187	48	908	223
ITALIEN	87	26	695	236
GROSSBRITANN	305	139	610	289
IRLAND	1	1	2	2
DAENEMARK	1 000	260	2 597	549
GRIECHENLAND	64	25	417	117
PORTUGAL	2	2	83	38
SPANIEN	287	99	590	201
KANAR INSELN	-	-	39	7
ISLAND	228	42	464	91
NORWEGEN	11	9	78	39
SCHWEDEN	258	169	785	343
FINNLAND	177	104	327	158
SCHWEIZ	409	81	1 731	309
OESTERREICH	592	127	3 551	771
JUGOSLAWIEN	9	4	134	49
TUERKEI	-	-	13	6
SOWJETUNION	-	-	120	13
POLEN	69	21	427	125
TSCHECHOSLOW	13	4	313	60
UNGARN	1	5	18	10
RUMAENIEN	-	-	126	42
LIBYEN	-	-	39	13
LIBERIA	162	26	539	89
TOGO	-	-	22	3

## 2 HAUPTUEBERSICHTEN

## 2.2 AUSFUHR VON MINERALOEL (GENERALHANDEL)

WARENNUMMER WARENBENENNUNG BESTIMMUNGSLAND	APRIL 1990		JAN. / APRIL 1990	
	DT = 100 KG	1000 DM	DT = 100 KG	1000 DM
NOCH 2710 00 994 GETRIEBEOELE ZU ANDERER VERWENDUNG				
NIGERIA	168	26	899	148
MAURITIUS	18	11	36	22
SUEDAFRIKA	142	69	275	136
USA	238	159	602	475
KANADA	90	61	217	153
MEXIKO	-	-	4	3
KUBA	-	-	1	3
DOMINIK REP	-	-	1	1
MARTINIQUE	-	-	2	2
CHILE	-	-	2	1
URUGUAY	27	8	50	15
ZYPERN	-	-	27	5
IRAK	-	-	43	13
IRAN	-	-	34	14
ISRAEL	41	34	327	92
JORDANIEN	-	-	27	4
SAUD ARABIEN	26	21	32	26
KUWAIT	142	55	480	186
BAHRAIN	1	1	1	1
KATAR	-	-	-	1
ARAB EMIRATE	12	8	26	15
OMAN	-	-	2	2
PAKISTAN	-	-	5	1
BIRMA	-	-	97	31
THAILAND	1	1	1 865	376
VIETNAM	-	-	3	1
MALAYSIA	55	9	246	42
SINGAPUR	145	29	512	98
PHILIPPINEN	-	-	3	1
CHINA	-	-	22	11
SUEDKOREA	283	56	574	87
JAPAN	202	39	624	182
TAIWAN	51	21	533	151
HONGKONG	144	27	539	101
AUSTRALIEN	3	1	118	15
NEUSEELAND	-	-	5	5
2710 00 995 METALLBEARBEITUNGOEL USW AND VERWENDG	6 327	1 494	30 293	7 129
FRANKREICH	146	52	1 778	548
BELG LUXEMB	745	165	3 261	662
NIEDERLANDE	610	147	2 795	708
ITALIEN	479	107	1 530	387
GROSSBRITANN	235	53	735	170
IRLAND	16	4	92	20
DAENEMARK	931	118	3 744	469
GRIECHENLAND	220	35	417	66
PORTUGAL	11	7	187	56
SPANIEN	25	14	197	109
ISLAND	77	10	243	32
NORWEGEN	33	15	639	126
SCHWEDEN	82	24	1 920	359
FINNLAND	151	60	445	157
SCHWEIZ	600	153	3 488	824
OESTERREICH	1 001	189	3 900	786
MALTA	2	1	2	1
JUGOSLAWIEN	2	1	217	120
TUERKEI	7	2	475	181
SOWJETUNION	1	1	25	7
POLEN	51	18	339	129
TSCHECHOSLOW	86	27	282	127
UNGARN	114	35	150	55
ALGERIEN	50	29	281	96
LIBYEN	360	98	360	98
AEGYPTEN	19	6	33	13
LIBERIA	10	2	19	4
KAMERUN	-	-	3	4
KENIA	29	41	29	41
MOSAMBIK	-	-	12	3
SUEDAFRIKA	6	6	8	7

## 2 HAUPTUEBERSICHTEN

## 2.2 AUSFUHR VON MINERALOEL (GENERALHANDEL)

WARENNUMMER WARENBENENNUNG BESTIMMUNGSLAND	APRIL 1990		JAN. / APRIL 1990	
	DT = 100 KG	1000 DM	DT = 100 KG	1000 DM
NOCH 2710 00 995 METALLBEARBEITUNGOEL USW AND VERWENDG				
USA	-	-	67	35
KANADA	11	2	11	2
MEXIKO	-	-	21	44
COSTA RICA	-	-	9	2
KOLUMBIEN	12	3	12	3
ECUADOR	-	-	16	15
BRASILIEN	-	-	60	37
CHILE	-	-	12	8
SYRIEN	-	-	1	5
IRAK	-	-	237	76
IRAN	4	7	116	28
ISRAEL	58	16	305	71
ARAB EMIRATE	-	-	22	4
INDIEN	-	-	5	4
BIRMA	-	-	90	32
THAILAND	19	4	146	26
INDONESIEN	-	-	54	19
MALAYSIA	-	-	2	2
SINGAPUR	21	8	314	81
CHINA	5	1	5	1
SUEDKOREA	23	7	59	20
JAPAN	36	7	75	36
TAIWAN	39	19	687	145
HONGKONG	-	-	325	62
AUSTRALIEN	-	-	36	6
2710 00 996 ELEKTROISOLIEROEL ZU ANDERER VERWENDG	759	46	6 852	982
FRANKREICH	-	-	-	1
BELG LUXEMB	466	21	1 888	77
DAENEMARK	238	16	2 080	202
PORTUGAL	-	-	9	11
ISLAND	-	-	19	2
SCHWEIZ	48	5	107	12
OESTERREICH	-	-	160	119
TSCHECHOSLOW	-	-	4	1
UNGARN	7	4	7	4
LIBYEN	-	-	11	1
NIGERIA	-	-	925	116
AETHIOPIEN	-	-	148	19
DSCHIBUTI	-	-	18	3
MOSAMBIK	-	-	102	13
IRAN	-	-	362	44
SAUD ARABIEN	-	-	14	4
KUWAIT	-	-	2	1
ARAB EMIRATE	-	-	44	6
THAILAND	-	-	37	5
INDONESIEN	-	-	885	329
SINGAPUR	-	-	1	6
HONGKONG	-	-	29	6
2710 00 997 SCHMIERFETTE ZU ANDERER VERWENDUNG	10 169	5 047	41 303	18 973
FRANKREICH	706	373	2 723	1 465
BELG LUXEMB	372	186	1 833	720
NIEDERLANDE	796	579	4 210	2 114
ITALIEN	901	500	3 172	1 864
GROSSBRITANN	456	291	1 597	863
IRLAND	-	1	27	32
DAENEMARK	740	197	2 445	722
GRIECHENLAND	360	100	899	252
PORTUGAL	502	147	1 698	459
SPANIEN	308	153	973	504
KANAR INSELN	9	3	155	38
ISLAND	70	20	209	59
NORWEGEN	39	24	591	184
SCHWEDEN	128	67	1 744	631
FINNLAND	170	49	1 524	450
SCHWEIZ	518	219	1 905	823

## 2 HAUPTUEBERSICHTEN

## 2.2 AUSFUHR VON MINERALOEL (GENERALHANDEL)

WARENNUMMER WARENBENENNUNG BESTIMMUNGSLAND	APRIL 1990		JAN. / APRIL 1990	
	DT = 100 KG	1000 DM	DT = 100 KG	1000 DM
NOCH 2710 00 997 SCHMIERFETTE ZU ANDERER VERWENDUNG				
OESTERREICH	966	369	3 596	1 253
JUGOSLAWIEN	116	95	280	222
TUERKEI	214	67	326	163
SOWJETUNION	-	-	21	11
POLEN	131	90	339	152
TSCHECHOSLOW	45	31	91	69
UNGARN	18	7	174	128
RUMAENIEN	-	-	23	16
BULGARIEN	-	2	3	4
MAROKKO	4	2	30	25
LIBYEN	-	-	527	422
AEGYPTEN	4	4	212	82
SENEGAL	88	53	88	53
SIERRA LEONE	20	5	31	7
LIBERIA	213	84	590	216
GHANA	-	-	36	7
TOGO	11	7	11	7
NIGERIA	179	46	673	162
GABUN	-	-	3	1
BURUNDI	6	2	6	2
KENIA	-	-	6	4
MOSAMBIK	-	-	205	52
MADAGASKAR	-	-	1	1
MAURITIUS	-	6	-	6
SIMBABWE	-	-	299	252
SUEDAFRIKA	411	211	1 391	767
USA	40	34	347	257
KANADA	24	31	51	67
MEXIKO	19	35	73	66
GUATEMALA	-	1	-	1
EL SALVADOR	-	-	1	1
NICARAGUA	-	-	86	19
BARBADOS	7	2	7	2
KOLUMBIEN	-	-	6	5
VENEZUELA	-	-	-	1
BRASILIEN	-	-	74	39
CHILE	102	97	118	105
URUGUAY	-	-	4	2
ARGENTINIEN	-	-	59	26
ZYPERN	43	9	201	37
IRAK	8	3	95	100
IRAN	127	80	214	145
ISRAEL	71	65	248	184
SAUD ARABIEN	188	152	582	278
KUWAIT	-	-	12	3
BAHRAIN	-	-	20	18
KATAR	23	11	30	14
ARAB EMIRATE	98	35	287	95
OMAN	53	44	53	44
PAKISTAN	5	14	18	39
INDIEN	13	3	13	5
SRI LANKA	-	-	24	23
BIRMA	-	-	47	18
THAILAND	22	7	277	108
INDONESIEN	-	-	7	2
MALAYSIA	2	11	194	76
SINGAPUR	50	29	276	193
PHILIPPINEN	-	-	30	24
CHINA	-	-	2	2
SUEDKOREA	10	4	197	74
JAPAN	250	158	943	747
TAIWAN	124	106	815	380
HONGKONG	16	11	187	102
AUSTRALIEN	373	115	1 038	407
2710 00 999 AND SCHMIEROEL AND OEL ZU AND VERWEND	67 281	6 126	612 1..2	39 526
FRANKREICH	3 361	428	25 945	2 276
BELG LUXEMB	12 419	731	110 099	5 401
NIEDERLANDE	17 004	1 047	58 642	4 140

## 2 HAUPTUEBERSICHTEN

## 2.2 AUSFUHR VON MINERALOEL (GENERALHANDEL)

WARENNUMMER WARENBENENNUNG BESTIMMUNGSLAND	APRIL 1990		JAN. / APRIL 1990	
	DT = 100 KG	1000 DM	DT = 100 KG	1000 DM
NOCH 2710 00 999 AND SCHMIEROEL AND DEL ZU AND VERWEND				
ITALIEN	1 816	392	6 145	1 294
GROSSBRITANN	19 827	1 024	83 132	4 627
IRLAND	-	-	17	8
DAENEMARK	856	97	73 705	3 800
GRIECHENLAND	555	212	1 015	433
PORTUGAL	110	29	786	285
SPANIEN	1 086	138	3 710	518
KANAR INSELN	39	3	613	41
CEUTA MEL	-	-	12	1
ISLAND	-	-	45	8
NORWEGEN	115	37	85 929	2 089
SCHWEDEN	454	91	57 692	3 245
FINNLAND	109	26	1 865	432
SCHWEIZ	3 849	619	25 341	2 766
OESTERREICH	2 877	525	10 869	1 852
MALTA	-	-	33	5
JUGOSLAWIEN	298	92	3 808	457
TUERKEI	116	49	304	123
SOWJETUNION	30	2	458	145
POLEN	194	33	780	164
TSCHECHOSLOW	364	70	711	176
UNGARN	169	28	1 096	208
RUMAENIEN	4	2	5	3
BULGARIEN	-	-	139	131
MAROKKO	41	11	436	103
ALGERIEN	-	-	45	12
TUNESIEN	466	43	1 480	175
LIBYEN	-	-	132	27
AEGYPTEN	49	11	642	112
SUDAN	-	-	103	32
KAP VERDE	33	2	33	2
LIBERIA	-	-	13	23
ELFENBEINK	29	13	55	25
GHANA	-	-	24	26
NIGERIA	47	9	320	69
KAMERUN	-	-	11	8
AEQUATGUIN	-	-	25	2
ANGOLA	-	-	11	10
KENIA	7	4	29	6
TANSANIA	-	-	151	27
MOSAMBIK	-	-	9	3
MAURITIUS	36	15	56	32
SIMBABWE	-	-	22	1
SUEDAFRIKA	2	2	462	116
USA	155	33	345	127
KANADA	-	-	157	52
MEXIKO	16	16	64	33
HONDURAS	-	-	1	1
COSTA RICA	-	-	25	10
KOLUMBIEN	-	-	36	9
VENEZUELA	-	-	16	1
ECUADOR	-	-	135	22
PERU	-	-	5	4
BRASILIEN	-	-	49 960	2 327
CHILE	24	2	41	7
PARAGUAY	-	-	44	4
URUGUAY	-	-	36	8
ARGENTINIEN	5	3	71	12
ZYPERN	1	1	14	7
LIBANON	-	-	52	12
IRAK	24	37	25	47
IRAN	-	1	375	89
ISRAEL	42	8	223	79
JORDANIEN	37	9	37	9
SAUD ARABIEN	-	1	251	46
KUWAIT	-	-	22	16
ARAB EMIRATE	-	-	171	51
OMAN	10	5	20	10
AFGHANISTAN	-	-	14	9
INDIEN	-	-	-	1
SRI LANKA	-	-	11	3



## 2 HAUPTUEBERSICHTEN

## 2.2 AUSFUHR VON MINERALOEL (GENERALHANDEL)

WARENNUMMER WARENBENENNUNG BESTIMMUNGSLAND	APRIL 1990		JAN. / APRIL 1990	
	DT = 100 KG	1000 DM	DT = 100 KG	1000 DM
NOCH 2710 00 999 AND SCHMIEROEL AND OEL ZU AND VERWEND				
BIRMA	-	-	28	21
THAILAND	138	33	704	182
VIETNAM	-	-	18	2
INDONESIEN	105	41	261	138
MALAYSIA	20	15	70	49
SINGAPUR	160	71	388	213
PHILIPPINEN	-	-	11	1
CHINA	40	9	74	13
NORDKOREA	-	-	1	1
SUEDKOREA	10	9	27	36
JAPAN	-	-	264	112
TAIWAN	120	42	681	171
HONGKONG	10	4	188	90
AUSTRALIEN	2	1	321	62
	MWH		MWH	
2711 11 000 <sup>1)</sup> ERDGAS VERFLUESSIGT	-	-	-	-
	DT		DT	
2711 12 110 PROPAN VERFLUESSIGT ALS KRAFT/HEIZST	3 209	102	20 812	732
NIEDERLANDE	60	2	151	5
ITALIEN	56	2	4 297	145
GROSSBRITANN	-	-	-	1
DAENEMARK	2 358	70	9 032	287
SCHWEIZ	-	-	43	1
OESTERREICH	735	28	7 289	293
2711 12 190 PROPAN VERFLUESSIGT ZU AND VERWENDUNG	867	33	2 921	117
FRANKREICH	1	8	2	14
BELG LUXEMB	-	-	-	1
NIEDERLANDE	38	1	113	12
DAENEMARK	828	24	2 805	89
SPANIEN	-	-	1	1
2711 12 910 PROPAN VERFLUESS BEARB BEGUENST VERF	-	-	-	-
2711 12 930 PROPAN VERFLUESS ZUR CHEM UMWANDLUNG	-	-	-	-
2711 12 990 PROPAN VERFLUESSIGT ZU AND VERWENDUNG	80 475	2 420	408 972	14 485
FRANKREICH	16 103	529	37 865	1 418
BELG LUXEMB	589	27	740	34
NIEDERLANDE	22 032	621	74 839	2 419
ITALIEN	9 468	291	127 193	4 328
SCHWEIZ	24 017	687	89 992	3 085
OESTERREICH	8 266	265	73 200	3 006
POLEN	-	-	5 143	195
2711 13 100 BUTANE VERFLUESS BEARB BEGUENST VERF	-	-	1	2
PORTUGAL	-	-	1	2

1) SIEHE VORBEMERKUNG.

## 2 HAUPTUEBERSICHTEN

## 2.2 AUSFUHR VON MINERALOEL (GENERALHANDEL)

WARENNUMMER WARENBENENNUNG BESTIMMUNGSLAND	APRIL 1990		JAN. / APRIL 1990	
	DT = 100 KG	1000 DM	DT = 100 KG	1000 DM
2711 13 300 BUTANE VERFLUESSIGT Z CHEM UMWANDLUNG	9 893	390	32 224	1 400
BELG LUXEMB	-	-	10 128	425
NIEDERLANDE	9 893	390	22 096	975
2711 13 900 BUTANE VERFLUESSIGT ZU AND VERWENDUNG	142 059	4 492	574 849	19 609
FRANKREICH	24 494	962	59 310	2 803
BELG LUXEMB	10 558	384	28 791	1 155
NIEDERLANDE	74 982	2 221	356 644	11 273
ITALIEN	1 202	34	23 055	787
GROSSBRITANN	547	21	1 801	77
DAENEMARK	-	-	381	26
GRIECHENLAND	180	10	748	41
SPANIEN	43	1	44	3
SCHWEDEN	-	-	3	13
FINNLAND	-	-	4	17
SCHWEIZ	14 062	362	29 890	965
OESTERREICH	12 328	346	69 119	2 239
JUGOSLAWIEN	189	16	189	16
POLEN	3 393	130	4 672	179
TSCHECHOSLOW	81	3	81	3
BERMUDA	-	-	38	1
ZYPERN	-	-	-	1
ARAB EMIRATE	-	-	-	2
INDONESIEN	-	-	79	8
2711 14 000 ETHYLEN PROPYLEN BUTYLEN BUTADIEN	61 286	2 588	254 090	10 479
FRANKREICH	-	-	4 676	151
BELG LUXEMB	7 982	334	45 031	1 744
NIEDERLANDE	42 088	1 852	130 529	5 901
GROSSBRITANN	-	-	6 468	221
OESTERREICH	11 216	402	67 386	2 462
2711 19 000 AND GASFOERM KOHLENWASSERST VERFLUESS	17 710	958	114 382	5 980
FRANKREICH	2 158	102	5 914	300
ITALIEN	564	39	2 266	152
DAENEMARK	-	-	281	31
GRIECHENLAND	-	1	-	1
NORWEGEN	-	-	242	42
SCHWEIZ	470	29	1 770	111
OESTERREICH	14 483	784	92 730	4 905
POLEN	35	2	11 177	429
TSCHECHOSLOW	-	-	1	3
LIBYEN	-	-	1	4
ISRAEL	-	1	-	1
INDIEN	-	-	-	1
2711 21 000 ERDGAS IN GASFOERMIGEM ZUSTAND EINSCHL. 2711 29 000	815 281	25 036	4 375 892	113 957
2711 29 000 AND KOHLENWASSERST GASFOERMIG ZUSTAND	UNTER 2711 21 000			
2712 10 100 VASELIN ROH	-	-	1 441	148
FRANKREICH	-	-	169	13
BELG LUXEMB	-	-	14	2
NIEDERLANDE	-	-	411	20
DAENEMARK	-	-	51	7
PORTUGAL	-	-	36	4
SPANIEN	-	-	215	26
SCHWEIZ	-	-	36	4
OESTERREICH	-	-	413	49
SUEDAFRIKA	-	-	43	17
BIRMA	-	-	53	6

## 2 HAUPTUEBERSICHTEN

## 2.2 AUSFUHR VON MINERALOEL (GENERALHANDEL)

WARENNUMMER WARENBENENNUNG BESTIMMUNGSLAND	APRIL 1990		JAN. / APRIL 1990	
	DT = 100 KG	1000 DM	DT = 100 KG	1000 DM
2712 10 900 ANDERE VASELIN	9 774	1 427	70 035	9 923
DARUNTER				
FRANKREICH	39	6	476	107
BELG LUXEMB	988	107	2 319	279
NIEDERLANDE	318	37	1 973	255
ITALIEN	316	48	2 035	293
GROSSBRITANN	118	19	382	64
IRLAND	153	21	454	60
DAENEMARK	135	19	793	108
GRIECHENLAND	7	1	283	49
PORTUGAL	246	31	849	111
SPANIEN	19	3	60	8
KANAR INSELN	-	-	5	1
ISLAND	-	-	20	3
NORWEGEN	-	-	204	26
SCHWEDEN	-	-	759	99
FINNLAND	-	-	146	22
SCHWEIZ	188	48	1 065	238
OESTERREICH	280	39	1 177	229
JUGOSLAWIEN	820	126	2 666	463
TUERKEI	61	11	346	61
POLEN	166	22	2 794	363
TSSCHECHOSLOW	572	90	1 979	302
MAROKKO	102	14	102	14
TUNESIEN	-	-	29	4
AEGYPTEN	-	-	727	84
SUDAN	-	-	279	36
LIBERIA	150	21	150	21
ELFENBEINK	-	-	187	25
GHANA	54	8	919	127
TOGO	-	-	116	15
NIGERIA	2 403	355	23 204	3 349
RUANDA	-	-	1 362	203
BURUNDI	31	4	31	4
AETHIOPIEN	9	2	9	2
DSCHIBUTI	-	-	36	5
KENIA	-	-	2 867	368
TANSANIA	-	-	399	52
MADAGASKAR	-	-	106	19
MAURITIUS	18	3	58	8
SAMBIA	-	-	819	104
MALAWI	410	52	2 728	349
SUEDAFRIKA	-	-	12	3
GUATEMALA	29	5	521	72
BELIZE	-	-	5	1
HONDURAS	151	21	151	21
EL SALVADOR	-	-	100	14
COSTA RICA	11	2	76	32
DOMINIK REP	137	22	258	39
JAMAICA	11	2	74	10
ST LUCIA	-	-	52	9
BARBADOS	-	-	28	4
KOLUMBIEN	-	-	32	4
VENEZUELA	-	-	188	25
ECUADOR	4	1	21	7
PERU	36	5	54	9
CHILE	-	-	229	31
BOLIVIEN	10	2	196	27
URUGUAY	52	9	59	10
ZYPERN	-	-	121	13
SYRIEN	-	-	1 001	86
IRAN	11	2	1 845	255
ISRAEL	235	33	480	70
JORDANIEN	131	31	647	104
SAUD ARABIEN	27	4	60	9
KUWAIT	-	-	101	29
ARAB EMIRATE	-	-	11	1
AFGHANISTAN	-	-	143	8
PAKISTAN	220	30	753	102
BANGLADESCH	53	8	73	11
BIRMA	-	-	1	1
THAILAND	137	17	137	17

## 2 HAUPTUEBERSICHTEN

## 2.2 AUSFUHR VON MINERALOEL (GENERALHANDEL)

WARENNUMMER WARENBENENNUNG BESTIMMUNGSLAND	APRIL 1990		JAN. / APRIL 1990	
	DT = 100 KG	1000 DM	DT = 100 KG	1000 DM
NOCH 2712 10 900 ANDERE VASELIN				
INDONESIEN	31	6	3 241	419
MALAYSIA	233	35	246	37
SINGAPUR	191	35	299	51
SUEDKOREA	20	3	142	27
JAPAN	-	-	1	3
TAIWAN	304	49	604	95
HONGKONG	-	-	137	16
AUSTRALIEN	137	18	889	117
NEUSEELAND	-	-	130	19
2712 20 000 PARAFFIN GEHALT AN OEL < 0,75 GHT	59 124	8 229	331 211	42 413
DARUNTER				
FRANKREICH	2 787	353	13 135	1 653
BELG LUXEMB	4 035	458	15 985	1 929
NIEDERLANDE	7 210	869	26 686	3 476
ITALIEN	912	188	5 943	891
GROSSBRITANN	584	113	4 019	599
IRLAND	785	103	2 011	262
DAENEMARK	2 130	303	11 558	1 660
GRIECHENLAND	94	19	2 146	322
PORTUGAL	108	35	322	109
SPANIEN	297	68	1 124	257
KANAR INSELN	190	19	768	76
NORWEGEN	1 008	146	8 157	1 065
SCHWEDEN	4 802	661	18 908	2 563
FINNLAND	4 031	495	15 523	1 889
SCHWEIZ	2 799	509	13 303	1 941
OESTERREICH	2 035	332	11 078	1 578
MALTA	200	25	600	70
JUGOSLAWIEN	288	58	5 853	798
TUERKEI	201	32	1 116	173
SOWJETUNION	5 501	605	40 573	4 468
POLEN	-	-	3 565	403
TSCHECHOSLOW	113	18	1 076	200
UNGARN	-	-	105	28
MAROKKO	68	7	3 067	310
ALGERIEN	2 750	363	14 753	1 504
TUNESIEN	380	34	649	69
AEGYPTEN	-	-	120	20
MAURETANIEN	-	-	380	57
MALI	-	-	190	30
SENEGAL	-	-	563	71
GUINEA	-	-	190	24
SIERRA LEONE	-	-	760	84
LIBERIA	97	25	97	25
ELFENBEINK	100	13	5 057	562
TOGO	-	-	100	17
NIGERIA	50	7	720	91
KAMERUN	-	-	100	17
BURUNDI	-	-	180	24
KENIA	590	82	2 458	345
TANSANIA	-	-	23	3
MOSAMBIK	-	-	21	3
MAURITIUS	-	-	380	45
MALAWI	189	19	189	19
SUEDAFRIKA	170	29	1 596	208
MEXIKO	-	-	191	29
GUATEMALA	-	-	8 823	757
HONDURAS	-	-	6 179	568
EL SALVADOR	1 500	135	2 090	195
NICARAGUA	70	10	70	10
COSTA RICA	250	23	3 700	350
PANAMA	-	-	200	9
DOMINIK R.P	1 900	167	14 728	1 274
DOMINICA	-	-	180	23
JAMAICA	-	-	576	65
ST LUCIA	50	7	104	14
KOLUMBIEN	20	7	28	11

## 2 HAUPTUEBERSICHTEN

## 2.2 AUSFUHR VON MINERALOEL (GENERALHANDEL)

WARENNUMMER WARENBENENNUNG BESTIMMUNGSLAND	APRIL 1990		JAN. / APRIL 1990	
	DT = 100 KG	1000 DM	DT = 100 KG	1000 DM
NOCH 2712 20 000 PARAFFIN GEHALT AN OEL < 0,75 GHT				
VENEZUELA	1	1	1	1
ECUADOR	-	-	408	48
PERU	-	-	62	15
CHILE	1 495	137	6 796	645
PARAGUAY	-	-	50	6
URUGUAY	-	-	30	15
LIBANON	-	-	1 300	143
IRAK	-	-	495	68
IRAN	40	91	81	109
ISRAEL	992	136	1 841	278
SAUD ARABIEN	290	63	868	136
KUWAIT	-	-	18	2
ARAB EMIRATE	45	15	45	15
OMAN	-	-	190	29
NORDJEMEN	-	-	6	1
SUEDJEMEN	-	-	25	4
PAKISTAN	11	8	17	12
INDIEN	-	-	12 882	1 541
SRI LANKA	150	17	150	17
THAILAND	357	56	1 875	321
INDONESIEN	120	35	451	130
MALAYSIA	121	31	723	163
SINGAPUR	-	-	218	48
PHILIPPINEN	-	-	100	21
SUEDKOREA	-	-	385	80
JAPAN	236	68	708	225
TAIWAN	-	-	642	132
HONGKONG	-	-	11	3
AUSTRALIEN	18	6	76	17
2712 90 310 AND MINERALWACHS ROH BEARB BEG VERF	-	-	-	-
2712 90 330 AND MINERALWACHSE ZUR CHEM UMWANDLUNG	-	-	-	-
2712 90 390 AND MINERALWACHSE ZU AND VERWENDUNG	21 710	1 463	141 098	9 507
DARUNTER				
FRANKREICH	9 353	357	72 422	2 876
BELG LUXEMB	2 621	195	9 819	771
NIEDERLANDE	1 329	168	9 339	872
ITALIEN	992	86	5 035	476
GROSSBRITANN	280	42	786	111
DAENEMARK	106	9	244	19
GRIECHENLAND	-	-	316	47
PORTUGAL	-	-	-	1
NORWEGEN	414	37	1 252	112
SCHWEDEN	809	68	6 681	681
FINNLAND	189	15	1 133	93
SCHWEIZ	820	68	4 926	370
OESTERREICH	1 460	102	4 716	310
TUERKEI	-	-	380	80
SOWJETUNION	13	12	24	23
POLEN	-	-	596	58
MAROKKO	70	9	70	9
SENEGAL	-	-	384	47
RUANDA	-	-	200	22
SIMBABWE	-	-	20	4
SUEDAFRIKA	960	81	6 115	608
SWASILAND	-	-	960	107
COSTA RICA	1 000	85	2 696	211
CHILE	-	-	313	65
SRI LANKA	200	22	400	44
INDONESIEN	660	46	3 305	230
SUEDKOREA	17	1	17	1
AUSTRALIEN	-	-	84	9

## 2 HAUPTUEBERSICHTEN

## 2.2 AUSFUHR VON MINERALOEL (GENERALHANDEL)

WARENNUMMER WARENBENENNUNG BESTIMMUNGSLAND	APRIL 1990		JAN. / APRIL 1990	
	DT = 100 KG	1000 DM	DT = 100 KG	1000 DM
NOCH 2712 90 390 AND MINERALWACHSE ZU AND VERWENDUNG				
FIDSCHI	33	6	33	6
2712 90 900 ANDERE MINERALWACHSE	42 532	5 687	221 256	27 372
DARUNTER				
FRANKREICH	156	25	2 844	388
BELG LUXEMB	5 199	559	20 300	2 282
NIEDERLANDE	2 862	414	14 983	2 045
ITALIEN	1 680	299	9 936	1 689
GROSSBRITANN	938	126	4 295	543
IRLAND	-	-	1 009	146
DAENEMARK	4 054	586	13 499	1 983
GRIECHENLAND	124	25	2 408	269
PORTUGAL	10 187	1 176	10 286	1 200
SPANIEN	609	159	1 761	478
NORWEGEN	546	67	1 902	251
SCHWEDEN	938	125	4 628	666
FINNLAND	1 724	226	6 231	835
SCHWEIZ	1 323	298	4 042	755
OESTERREICH	1 310	248	5 653	1 101
MALTA	25	3	25	3
JUGOSLAWIEN	125	100	580	205
TUERKEI	27	3	519	109
POLEN	162	27	3 116	329
TSSCHECHOSLOW	1 351	165	6 048	775
MAROKKO	-	-	2 797	302
TUNESIEN	384	40	2 306	249
AEGYPTEN	-	-	50	24
MAURETANIEN	384	61	498	77
SENEGAL	384	53	1 222	161
SIERRA LEONE	-	-	206	21
LIBERIA	-	-	380	39
ELFENBEINK	192	19	1 074	134
GHANA	-	-	821	111
NIGERIA	-	-	2 821	368
ZAIRE	-	-	200	40
RUANDA	-	-	960	135
KENIA	513	62	6 688	916
TANSANIA	-	-	180	30
SESCHELLEN	-	-	190	27
SAMBIA	179	32	179	32
SIMBABWE	576	59	576	59
SUEDAFRIKA	3 578	379	31 456	3 453
SWASILAND	-	-	1 152	131
KANADA	-	-	14	7
MEXIKO	-	-	469	118
GUATEMALA	1	1	20 363	1 752
HONDURAS	198	23	198	23
EL SALVADOR	-	-	805	71
COSTA RICA	200	16	200	16
TRINIDAD TOB	180	18	180	18
KOLUMBIEN	35	11	86	17
ECUADOR	760	96	8 037	691
PERU	-	-	899	134
BRASILIEN	8	25	8	25
CHILE	1 300	106	5 727	499
BOLIVIEN	1	1	1	1
ARGENTINIEN	-	-	19	7
ZYPERN	-	-	192	23
LIBANON	-	-	190	12
ISRAEL	-	-	348	78
SAUD ARABIEN	-	-	158	18
BAHRAIN	-	-	31	4
ARAB EMIRATE	11	2	11	2
PAKISTAN	4	1	235	43
INDIEN	-	-	136	26
BANGLADESCH	-	-	5	1
SRI LANKA	23	6	31	11
THAILAND	109	22	661	152

## 2 HAUPTUEBERSICHTEN

## 2.2 AUSFUHR VON MINERALOEL (GENERALHANDEL)

WARENNUMMER WARENBENENNUNG BESTIMMUNGSLAND	APRIL 1990		JAN. / APRIL 1990	
	DT = 100 KG	1000 DM	DT = 100 KG	1000 DM
NOCH				
2712 90 900				
ANDERE MINERALWACHSE				
INDONESIEN	-	-	34	8
MALAYSIA	-	-	45	12
SINGAPUR	21	2	462	56
PHILIPPINEN	-	-	123	27
SUEDKOREA	16	2	108	23
JAPAN	101	14	793	136
TAIWAN	1	1	483	109
HONGKONG	-	-	190	20
AUSTRALIEN	33	4	51	6
NEUSEELAND	-	-	197	20
2713 11 000				
PETROLKOKS NICHT KALCINIERT	312 281	3 281	666 458	6 860
FRANKREICH	110 574	1 032	184 796	2 011
BELG LUXEMB	818	28	2 487	58
NIEDERLANDE	107 708	901	250 767	2 122
NORWEGEN	29 265	601	29 265	601
SCHWEDEN	-	-	303	4
SCHWEIZ	49 287	592	154 278	1 698
OESTERREICH	14 629	127	44 562	366
2713 12 000				
PETROLKOKS KALCINIERT	330 190	14 552	1 170 336	54 085
FRANKREICH	63 657	3 300	237 119	12 796
BELG LUXEMB	17 133	884	75 146	4 042
NIEDERLANDE	82 969	3 308	371 278	15 154
ITALIEN	12 427	641	40 170	2 149
GROSSBRITANN	4 138	181	4 178	193
DAENEMARK	643	54	3 723	291
GRIECHENLAND	210	15	1 553	99
SPANIEN	883	92	3 922	344
ISLAND	-	-	29	2
NORWEGEN	-	-	187	18
SCHWEDEN	-	-	2 480	154
FINNLAND	-	-	172	34
SCHWEIZ	30 323	1 296	103 385	4 483
OESTERREICH	26 929	1 258	100 493	4 752
JUGOSLAWIEN	18 769	740	139 595	5 646
TUERKEI	1 175	75	6 190	412
SOWJETUNION	65 891	2 421	65 891	2 421
TSCHECHOSLOW	3 519	169	3 559	170
SUEDAFRIKA	720	48	2 460	168
TRINIDAD TOB	204	25	204	25
IRAN	-	-	4 392	454
KUWAIT	-	-	450	32
THAILAND	200	15	388	37
SINGAPUR	200	15	2 372	127
SUEDKOREA	200	15	600	52
TAIWAN	-	-	400	30
2713 20 000				
BITUMEN AUS ERDOEL	296 675	8 868	816 839	22 544
FRANKREICH	44 827	1 238	102 720	2 621
BELG LUXEMB	20 834	605	81 382	2 413
NIEDERLANDE	65 316	1 616	153 996	3 890
GROSSBRITANN	2 054	90	6 979	298
DAENEMARK	31 164	848	117 023	3 192
PORTUGAL	483	27	1 132	64
SPANIEN	24	4	40	7
NORWEGEN	-	-	512	15
SCHWEDEN	3 294	124	13 023	492
SCHWEIZ	64 594	2 257	171 966	4 881
OESTERREICH	64 000	2 047	166 549	4 462
JUGOSLAWIEN	-	-	70	12
SOWJETUNION	-	-	56	2
POLEN	-	-	185	6
UNGARN	10	9	10	9
AEGYPTEN	-	-	179	27

## 2 HAUPTUEBERSICHTEN

## 2.2 AUSFUHR VON MINERALOEL (GENERALHANDEL)

WARENNUMMER WARENBENENNUNG BESTIMMUNGSLAND	APRIL 1990		JAN. / APRIL 1990	
	DT = 100 KG	1000 DM	DT = 100 KG	1000 DM
NOCH 2713 20 000 BITUMEN AUS ERDOEL				
NIGERIA	73	2	738	63
ANGOLA	-	-	14	6
CHILE	-	-	10	60
IRAK	-	-	125	3
ISRAEL	-	-	57	10
SAUD ARABIEN	2	1	2	1
CHINA	-	-	21	5
JAPAN	-	-	50	5
2713 90 900 AND RUECKSTAENDE AUS ERDOEL USW	16 813	675	41 523	1 842
FRANKREICH	362	17	1 805	67
BELG LUXEMB	2 347	73	13 070	495
NIEDERLANDE	825	36	4 164	245
ITALIEN	72	3	72	3
GROSSBRITANN	9 715	344	10 142	362
DAENEMARK	347	16	1 542	62
GRIECHENLAND	-	-	101	5
SPANIEN	-	-	123	7
FINNLAND	-	-	71	3
SCHWEIZ	176	14	1 510	117
OESTERREICH	2 346	110	7 044	319
SOWJETUNION	4	7	4	7
UNGARN	-	-	37	2
MAROKKO	419	32	1 019	70
RUANDA	-	-	20	1
VENEZUELA	-	-	1	1
PERU	-	-	387	29
ISRAEL	-	-	11	1
SAUD ARABIEN	200	23	400	46
2715 00 000 <sup>1)</sup> BITUMIN MISCH GRUNDL NATURASPHALT USW	26 690	2 331	66 735	6 738
FRANKREICH	2 520	201	9 971	792
BELG LUXEMB	1 554	210	5 998	596
NIEDERLANDE	4 110	457	6 958	880
ITALIEN	258	28	1 901	239
GROSSBRITANN	1 843	195	2 265	285
IRLAND	6	1	93	24
DAENEMARK	835	123	2 744	467
GRIECHENLAND	100	11	552	122
PORTUGAL	50	5	57	6
SPANIEN	1 344	120	4 576	356
ISLAND	141	11	201	17
NORWEGEN	82	13	497	116
SCHWEDEN	688	85	1 451	259
FINNLAND	70	7	175	19
SCHWEIZ	8 942	332	14 943	980
OESTERREICH	2 790	300	9 847	845
VATIKANSTADT	13	1	13	1
MALTA	-	-	5	1
JUGOSLAWIEN	76	11	152	20
TUERKEI	56	6	165	37
SOWJETUNION	-	-	15	2
POLEN	106	14	266	39
TSCHECOSLOW	43	5	163	18
UNGARN	7	9	7	9
RUMAENIEN	12	1	20	2
ALBANIEN	-	-	61	2
MAROKKO	-	-	8	1
ALGERIEN	-	-	50	9
TUNESIEN	-	-	14	1
LIBYEN	-	-	106	13
LIBERIA	-	-	31	3
NIGERIA	-	-	362	87
ZAIRE	-	-	37	2
MAURITIUS	-	-	18	2
SUEDAFRIKA	10	1	15	3
USA	17	2	254	30

1) SIEHE VORBEMERKUNG.



## 2 HAUPTUEBERSICHTEN

## 2.2 AUSFUHR VON MINERALOEL (GENERALHANDEL)

WARENNUMMER WARENBENENNUNG BESTIMMUNGSLAND	APRIL 1990		JAN. / APRIL 1990	
	DT = 100 KG	1000 DM	DT = 100 KG	1000 DM
NOCH 2715 00 000 BITUMIN MISCH GRUNDL NATURASPHALT USW				
KANADA	35	4	113	12
MEXIKO	-	-	24	2
COSTA RICA	21	3	21	3
DOMINIK REP	10	1	10	1
ST VINCENT	-	-	9	1
VENEZUELA	-	-	7	1
PERU	-	-	23	2
CHILE	13	1	600	58
BOLIVIEN	-	-	6	1
PARAGUAY	-	-	4	1
ARGENTINIEN	-	-	19	2
ZYPERN	-	-	8	3
LIBANON	-	-	18	8
ISRAEL	-	-	104	27
JORDANIEN	37	4	53	6
KUWAIT	801	158	1 262	249
ARAB EMIRATE	17	2	21	4
INDIEN	-	-	28	3
BANGLADESCH	-	-	45	4
SRI LANKA	-	-	7	1
THAILAND	10	2	10	2
INDONESIEN	-	-	110	29
MALAYSIA	-	-	31	4
SINGAPUR	-	-	48	12
PHILIPPINEN	11	1	11	1
CHINA	-	-	16	2
JAPAN	32	3	32	3
TAIWAN	30	3	89	9
AUSTRALIEN	-	-	15	2
2901 10 900 1) ACYCL KOHLENWASSERST Z AND VERWENDUNG	4 868	1 267	24 955	5 753
FRANKREICH	827	152	4 369	808
BELG LUXEMB	603	64	1 432	236
NIEDERLANDE	152	142	572	366
ITALIEN	918	215	3 982	733
GROSSBRITANN	171	47	2 396	540
IRLAND	4	8	332	54
DAENEMARK	34	58	214	189
GRIECHENLAND	2	11	12	54
PORTUGAL	1	5	16	51
SPANIEN	216	44	696	128
KANAR INSELN	-	-	-	1
ISLAND	-	-	-	1
NORWEGEN	-	-	95	173
SCHWEDEN	342	43	1 796	212
FINNLAND	1	6	6	26
SCHWEIZ	349	184	1 595	474
OESTERREICH	159	41	628	174
JUGOSLAWIEN	167	23	374	77
TUERKEI	-	2	8	30
SOWJETUNION	-	-	-	1
TSCHECHOSLOW	-	-	2	12
UNGARN	1	2	15	22
RUMAENIEN	-	-	491	79
BULGARIEN	-	-	-	1
LIBYEN	4	2	4	2
AEGYPTEN	-	-	-	1
ELFENBEINK	1	2	2	7
GHANA	-	-	1	2
NIGERIA	-	-	725	101
BURUNDI	-	-	-	1
KENIA	-	-	1	6
SIMBABWE	-	-	-	1
SUEDAFRIKA	2	6	196	70
USA	-	-	-	2
KANADA	-	-	93	27
MEXIKO	1	6	3	26
GUATEMALA	-	-	-	2
EL SALVADOR	-	1	-	2

1) SIEHE VORBEMERKUNG.

## 2 HAUPTUEBERSICHTEN

## 2.2 AUSFUHR VON MINERALOEL (GENERALHANDEL)

WARENNUMMER WARENBENENNUNG BESTIMMUNGS LAND	APRIL 1990		JAN. / APRIL 1990	
	DT = 100 KG	1000 DM	DT = 100 KG	1000 DM
NOCH 2901 10 900 ACYCL KOHLENWASSERST Z AND VERWENDUNG				
NICARAGUA	-	-	-	14
KUBA	-	-	-	1
NL ANTILLEN	-	-	1	1
KOLUMBIEN	-	2	-	6
VENEZUELA	5	9	5	12
ECUADOR	-	1	-	1
BRASIL IEN	71	26	166	68
CHILE	-	1	1	6
BOLIVIEN	-	-	-	1
PARAGUAY	-	-	-	1
ARGENTINIEN	64	14	464	72
IRAK	-	-	1	5
IRAN	6	24	53	115
ISRAEL	1	3	20	27
JORDANIEN	1	10	1	13
SAUD ARABIEN	-	-	8	19
ARAB EMIRATE	-	-	-	1
PAKISTAN	-	1	2	5
INDIEN	200	31	859	151
BANGLADESCH	-	-	-	1
THAILAND	-	-	287	42
INDONESIEN	1	6	9	44
MALAYSIA	-	-	18	34
SINGAPUR	1	3	210	63
PHILIPPINEN	195	25	396	58
SUEDKOREA	-	-	-	2
JAPAN	-	-	279	35
TAIWAN	3	10	298	70
HONGKONG	2	3	2	4
AUSTRALIEN	363	34	1 819	189
2901 21 000 <sup>1)</sup> ETHYLEN	1 737	162	13 980	1 233
FRANKREICH	-	-	8	1
BELG LUXEMB	1 703	149	13 673	1 162
NIEDERLANDE	-	-	-	1
ITALIEN	-	-	-	1
GROSSBRITANN	-	-	5	2
DAENEMARK	8	1	19	2
GRIECHENLAND	-	-	101	8
NORWEGEN	3	5	3	5
SCHWEDEN	-	-	4	5
FINNLAND	-	-	13	23
SCHWEIZ	-	2	-	4
OESTERREICH	2	3	36	9
URUGUAY	-	-	34	3
ZYPERN	21	2	84	7
2901 22 000 <sup>1)</sup> PROPEN (PROPYLEN)	55 046	3 233	217 639	12 698
FRANKREICH	7 688	367	7 689	370
NIEDERLANDE	13	1	9 328	523
GROSSBRITANN	28 304	1 694	81 571	4 698
NORWEGEN	1	21	6	25
FINNLAND	-	-	-	1
SCHWEIZ	54	4	148	56
OESTERREICH	16 615	932	110 399	6 344
JUGOSLAWIEN	-	-	5 959	393
POLEN	2 288	178	2 288	178
ISRAEL	83	36	249	108
AUSTRALIEN	-	-	2	2
2901 23 000 <sup>1)</sup> BUTEN (BUTYLEN) UND SEINE ISOMEREN	38 108	4 861	119 379	15 377
FRANKREICH	11 030	1 362	37 615	4 704
BELG LUXEMB	1 041	158	1 128	173
NIEDERLANDE	2 435	354	7 561	1 100
ITALIEN	1 683	211	7 375	963

1) SIEHE VORBEMERKUNG.

## 2 HAUPTUEBERSICHTEN

## 2.2 AUSFUHR VON MINERALOEL (GENERALHANDEL)

WARENNUMMER WARENBENENNUNG BESTIMMUNGSLAND	APRIL 1990		JAN. / APRIL 1990	
	DT = 100 KG	1000 DM	DT = 100 KG	1000 DM
NOCH 2901 23 000 BUTEN (BUTYLEN) UND SEINE ISOMEREN				
PORTUGAL	440	46	2 205	242
SPANIEN	2 018	285	5 644	798
SCHWEDEN	5 725	594	22 013	2 319
SCHWEIZ	3 608	506	12 307	1 768
TUERKEI	-	-	497	127
TSSCHECHOSLOW	704	102	704	102
SUEDAFRIKA	7 875	1 025	19 408	2 645
BRASILIEN	1 549	218	2 056	293
INDIEN	-	-	367	55
TAIWAN	-	-	249	51
AUSTRALIEN	-	-	250	37
2901 24 000 <sup>1)</sup> BUTA-1,3-DIEN UND ISOPREN	131 123	10 298	632 677	49 964
FRANKREICH	70 581	6 064	290 633	24 173
BELG LUXEMB	8 495	730	55 219	4 413
NIEDERLANDE	44 921	2 906	257 459	18 994
ITALIEN	2 409	212	10 628	942
SCHWEDEN	4 717	386	18 250	1 402
TSSCHECHOSLOW	-	-	488	34
IRAN	-	-	-	6
2901 29 100 <sup>1)</sup> BUTA-1,2-DIEN U 3-METHYLBUTA-1,2-DIEN	131	208	1 154	1 845
FRANKREICH	-	-	158	153
BELG LUXEMB	-	-	2	3
GROSSBRITANN	-	-	209	337
SUEDAFRIKA	-	-	100	177
USA	-	-	135	239
KANADA	-	-	419	728
INDIEN	131	208	131	208
2901 29 900 <sup>1)</sup> AND ACYCL KOHLENWASSERSTOFF UNGESAETT	354	77	2 152	515
FRANKREICH	20	8	147	46
BELG LUXEMB	93	22	315	52
NIEDERLANDE	115	23	571	181
ITALIEN	26	4	89	13
GROSSBRITANN	20	9	429	106
DAENEMARK	70	10	483	68
NORWEGEN	-	-	22	5
SCHWEIZ	-	-	13	10
OESTERREICH	10	1	10	5
TUERKEI	-	-	-	1
POLEN	-	-	30	4
TUNESIEN	-	-	-	1
LIBERIA	-	-	10	8
SUEDAFRIKA	-	-	4	9
MEXIKO	-	-	26	4
CHINA	-	-	3	1
TAIWAN	-	-	-	1
3403 19 910 SCHMIERM F MASCHINEN USW ERDOELHALTIG	6 958	5 438	35 599	23 219
FRANKREICH	206	243	1 550	1 602
BELG LUXEMB	258	204	2 444	1 339
NIEDERLANDE	351	375	2 236	1 780
ITALIEN	200	374	1 365	1 649
GROSSBRITANN	277	262	1 926	1 397
IRLAND	44	37	111	98
DAENEMARK	492	189	2 609	1 016
GRIECHENLAND	64	37	135	108
PORTUGAL	6	7	77	92
SPANIEN	82	91	353	353
KANAR INSELN	23	6	55	15
ISLAND	-	-	77	34
NORWEGEN	169	127	420	290

1) SIEHE VORBEMERKUNG.

## 2 HAUPTUEBERSICHTEN

## 2.2 AUSFUHR VON MINERALOEL (GENERALHANDEL)

WARENNUMMER WARENBENENNUNG BESTIMMUNGSLAND	APRIL 1990		JAN. / APRIL 1990	
	DT = 100 KG	1000 DM	DT = 100 KG	1000 DM
NOCH				
3403 19 910				
SCHMIERM F MASCHINEN USW ERDOELHALTIG				
SCHWEDEN	316	241	2 519	1 528
FINNLAND	672	344	6 065	2 352
SCHWEIZ	874	513	3 145	1 559
OESTERREICH	306	207	1 788	1 073
MALTA	-	-	5	2
JUGOSLAWIEN	68	115	202	299
TUERKEI	16	33	165	188
SOWJETUNION	-	-	-	2
POLEN	12	61	49	89
TSCHECHOSLOW	17	25	82	81
UNGARN	15	13	275	261
RUMAENIEN	3	16	18	33
BULGARIEN	7	6	29	79
MAROKKO	2	6	7	12
ALGERIEN	4	3	6	27
TUNESIEN	-	-	41	20
LIBYEN	2	1	5	11
AEGYPTEN	-	-	95	65
MAURETANIEN	-	-	13	22
SENEGAL	23	16	23	16
LIBERIA	36	81	36	81
TOGO	11	8	11	8
NIGERIA	-	-	3	12
ZAIRE	-	-	13	9
RUANDA	-	1	-	1
KENIA	-	-	1	4
TANSANIA	88	22	88	22
SIMBABWE	1	2	1	2
SUEDAFRIKA	336	185	814	414
USA	68	104	193	317
KANADA	9	10	25	36
MEXIKO	6	11	16	20
GUATEMALA	-	1	192	46
NICARAGUA	-	-	55	16
COSTA RICA	-	-	2	1
PANAMA	1	5	1	5
KOLUMBIEN	3	2	106	92
VENEZUELA	-	-	7	5
ECUADOR	-	-	-	3
PERU	-	2	2	3
BRASILIEN	-	-	37	67
CHILE	3	2	245	94
ARGENTINIEN	-	-	5	8
ZYPERN	454	354	456	355
SYRIEN	-	-	7	28
IRAK	4	20	15	41
IRAN	-	-	25	38
ISRAEL	24	32	65	99
JORDANIEN	-	1	-	2
SAUD ARABIEN	-	-	83	48
KUWAIT	5	9	156	62
KATAR	-	-	1	1
ARAB EMIRATE	-	-	22	24
PAKISTAN	2	7	16	32
INDIEN	10	8	56	38
THAILAND	6	8	156	181
VIETNAM	-	-	6	4
INDONESIEN	37	90	38	91
MALAYSIA	44	45	85	87
SINGAPUR	24	29	483	326
PHILIPPINEN	2	1	93	37
CHINA	-	-	-	1
SUEDKOREA	22	38	66	156
JAPAN	929	576	2 801	1 965
TAIWAN	260	159	543	366
HONGKONG	1	1	78	68
AUSTRALIEN	61	71	513	367
NEUSEELAND	2	1	92	44

## 2 HAUPTUEBERSICHTEN

## 2.2 AUSFUHR VON MINERALOEL (GENERALHANDEL)

WARENNUMMER WARENBENENNUNG BESTIMMUNGSLAND	APRIL 1990		JAN. / APRIL 1990	
	DT = 100 KG	1000 DM	DT = 100 KG	1000 DM
3403 19 990 AND ZUBEREIT SCHMIERMITTEL ERDOELHALT	15 639	7 290	65 199	29 006
FRANKREICH	1 829	664	6 944	2 462
BELG LUXEMB	1 514	762	5 205	2 835
NIEDERLANDE	1 153	480	3 468	1 450
ITALIEN	1 616	601	7 100	2 374
GROSSBRITANN	845	334	3 420	1 354
IRLAND	19	8	33	15
DAENEMARK	411	157	2 086	737
GRIECHENLAND	83	44	123	71
PORTUGAL	11	4	452	145
SPANIEN	1 352	464	4 501	1 412
KANAR INSELN	-	-	1	1
ISLAND	-	-	12	6
NORWEGEN	94	42	506	242
SCHWEDEN	564	220	2 473	984
FINNLAND	173	66	773	310
SCHWEIZ	937	454	3 653	1 595
OESTERREICH	2 208	829	8 841	3 180
JUGOSLAWIEN	587	331	2 156	1 173
TUERKEI	153	79	464	234
SOWJETUNION	364	967	3 313	3 848
POLEN	453	202	1 847	778
TSCHECHOSLOW	213	111	490	221
UNGARN	-	-	133	60
RUMAENIEN	-	-	2	1
BULGARIEN	-	-	64	45
MAROKKO	9	4	13	6
ALGERIEN	4	8	4	8
TUNESIEN	11	14	11	14
LIBYEN	-	-	18	6
AEGYPTEN	18	3	98	42
SENEGAL	-	-	2	1
NIGERIA	-	-	71	24
KAMERUN	2	1	4	2
RUANDA	-	-	2	2
KENIA	-	-	3	1
SUEDAFRIKA	4	3	245	94
USA	2	3	279	114
KANADA	248	66	698	184
MEXIKO	-	-	7	64
HAITI	-	-	1	1
KOLUMBIEN	8	3	8	3
BRASILIEN	-	-	522	218
CHILE	5	2	31	67
ARGENTINIEN	-	-	11	4
ZYPERN	41	14	99	34
SYRIEN	18	6	18	6
IRAK	-	-	180	96
IRAN	10	2	942	343
ISRAEL	70	31	746	364
JORDANIEN	-	-	9	9
SAUD ARABIEN	-	-	25	20
ARAB EMIRATE	-	1	-	1
PAKISTAN	-	-	25	32
INDIEN	22	12	234	134
BANGLADESCH	-	-	11	6
SRI LANKA	-	-	3	1
BIRMA	-	-	-	1
THAILAND	25	4	137	52
INDONESIEN	1	5	307	184
MALAYSIA	31	14	94	32
SINGAPUR	26	8	238	75
SUEDKOREA	159	63	635	446
JAPAN	175	97	386	249
TAIWAN	171	107	859	443
HONGKONG	-	-	67	37
AUSTRALIEN	-	-	49	20
NEUSEELAND	-	-	47	33

## 2 HAUPTUEBERSICHTEN

## 2.2 AUSFUHR VON MINERALOEL (GENERALHANDEL)

WARENNUMMER WARENBENENNUNG BESTIMMUNGSLAND	APRIL 1990		JAN. / APRIL 1990	
	DT = 100 KG	1000 DM	DT = 100 KG	1000 DM
3403 99 100 AND ZUBER SCHMIERMITT F MASCHINEN USW	3 757	5 008	15 548	21 394
FRANKREICH	405	679	1 987	3 223
BELG LUXEMB	253	388	782	1 347
NIEDERLANDE	206	418	853	1 377
ITALIEN	378	691	1 152	2 249
GROSSBRITANN	88	192	535	1 694
IRLAND	12	2	77	18
DAENEMARK	21	47	418	390
GRIECHENLAND	63	61	192	188
PORTUGAL	1	2	31	61
SPANIEN	106	167	211	614
ISLAND	-	-	37	19
NORWEGEN	54	64	121	201
SCHWEDEN	69	176	592	926
FINNLAND	84	43	280	199
SCHWEIZ	234	324	831	1 044
OESTERREICH	623	396	2 070	1 325
MALTA	2	8	90	39
JUGOSLAWIEN	142	195	181	266
TUERKEI	11	50	80	278
SOWJETUNION	-	1	2	10
POLEN	-	-	10	77
TSCHECHOSLOW	14	20	22	53
UNGARN	7	14	35	95
BULGARIEN	-	-	68	94
MAROKKO	3	6	36	18
TUNESIEN	199	60	398	118
LIBYEN	-	-	2	2
AEGYPTEN	5	8	47	324
KAP VERDE	19	4	37	7
SENEGAL	20	6	20	6
GAMBIA	-	-	2	1
LIBERIA	-	-	41	13
GHANA	-	-	3	4
TOGO	36	13	85	31
NIGERIA	-	-	4	29
KAMERUN	259	65	579	156
GABUN	-	-	79	31
KENIA	-	-	4	18
MOSAMBIK	4	8	4	8
MADAGASKAR	-	-	62	44
REUNION	48	13	48	13
SIMBABWE	1	1	19	13
SUEDAFRIKA	4	8	138	225
USA	28	206	247	717
KANADA	3	5	29	41
MEXIKO	3	19	11	76
GUATEMALA	-	-	-	1
EL SALVADOR	-	-	1	5
JAMAICA	-	-	20	6
KOLUMBIEN	-	11	10	46
VENEZUELA	4	8	17	46
ECUADOR	-	7	6	18
PERU	2	9	3	11
BRASILIEN	-	-	41	116
CHILE	-	-	11	15
URUGUAY	1	6	1	6
ARGENTINIEN	4	11	4	11
ZYPERN	-	-	52	16
LIBANON	-	-	19	34
IRAK	2	3	39	77
IRAN	1	1	1 006	582
ISRAEL	43	57	318	324
JORDANIEN	-	-	11	9
SAUD ARABIEN	53	8	127	36
KUWAIT	-	-	22	10
BAHRAIN	-	-	9	6
KATAR	-	-	2	4
ARAB EMIRATE	16	4	36	18
OMAN	-	-	1	1
NORDJEMEN	-	-	20	5
PAKISTAN	-	4	49	147
INDIEN	5	13	28	68

## 2 HAUPTUEBERSICHTEN

## 2.2 AUSFUHR VON MINERALOEL (GENERALHANDEL)

WARENNUMMER WARENBENENNUNG BESTIMMUNGSLAND	APRIL 1990		JAN. / APRIL 1990	
	DT = 100 KG	1000 DM	DT = 100 KG	1000 DM
NOCH 3403 99 100 AND ZUBER SCHMIERMITT F. MASCHINEN USW				
SRI LANKA	-	-	2	3
THAILAND	28	50	74	151
VIETNAM	-	-	7	3
INDONESIEN	60	97	79	165
MALAYSIA	-	-	11	32
SINGAPUR	19	72	82	109
PHILIPPINEN	2	5	8	19
CHINA	5	1	8	8
NORDKOREA	-	-	300	165
SUEDKOREA	8	24	95	302
JAPAN	7	92	115	346
TAIWAN	29	64	75	214
HONGKONG	5	14	56	142
AUSTRALIEN	57	86	88	194
NEUSEELAND	1	1	127	236
WESTSAMOA	-	-	16	5
3403 99 900 AND ZUBEREITETE SCHMIERMITTEL USW	9 950	4 307	50 589	20 016
FRANKREICH	1 371	534	4 641	1 724
BELG LUXEMB	1 155	421	4 721	1 797
NIEDERLANDE	461	234	1 898	896
ITALIEN	660	286	2 642	1 143
GROSSBRITANN	1 021	369	4 514	1 590
IRLAND	39	16	254	132
DAENEMARK	145	70	697	329
GRIECHENLAND	48	35	578	238
PORTUGAL	30	13	334	155
SPANIEN	433	183	1 648	721
KANAR INSELN	-	-	-	1
NORWEGEN	20	9	7 122	1 998
SCHWEDEN	199	114	1 146	511
FINNLAND	219	101	976	452
SCHWEIZ	482	273	1 507	922
OESTERREICH	825	362	3 191	1 280
MALTA	3	1	5	2
JUGOSLAWIEN	59	75	633	428
TUERKEI	55	33	624	228
SOWJETUNION	108	40	469	173
POLEN	1	10	254	142
TSCHECHOSLOW	596	235	818	352
UNGARN	32	83	109	217
BULGARIEN	20	39	332	144
ALBANIEN	-	-	5	2
MAROKKO	55	22	310	146
ALGERIEN	-	-	873	163
LIBYEN	-	-	1	5
AEGYPTEN	10	7	14	13
NIGERIA	30	10	957	192
KAMERUN	5	4	5	4
AETHIOPIEN	-	-	10	9
KENIA	-	-	40	27
SIMBABWE	-	-	13	22
SUEDAFRIKA	80	75	472	297
USA	15	4	518	235
KANADA	-	-	138	26
MEXIKO	6	2	25	58
GUATEMALA	-	-	-	5
PANAMA	-	-	1	1
DOMINIK REP	-	7	36	33
MARTINIQUE	-	-	4	2
KOLUMBIEN	49	11	98	22
VENEZUELA	-	-	152	165
ECUADOR	-	-	8	2
PERU	-	-	37	11
BRASILIEN	1	12	242	109
CHILE	37	38	273	124
ARGENTINIEN	-	-	22	10
ZYPERN	1	1	45	21
LIBANON	-	-	2	2

## 2 HAUPTUEBERSICHTEN

## 2.2 AUSFUHR VON MINERALOEL (GENERALHANDEL)

WARENNUMMER WARENBENENNUNG BESTIMMUNGSLAND	APRIL 1990		JAN. / APRIL 1990	
	DT = 100 KG	1000 DM	DT = 100 KG	1000 DM
NOCH 3403 99 900 AND ZUBEREITETE SCHMIERMittel USW				
IRAK	-	-	2	1
IRAN	221	75	315	112
ISRAEL	126	57	293	151
SAUD ARABIEN	157	42	498	123
KUWAIT	9	5	9	5
ARAB EMIRATE	10	2	20	7
PAKISTAN	21	13	315	145
INDIEN	2	4	377	121
THAILAND	4	2	533	176
INDONESIEN	101	23	421	108
MALAYSIA	62	29	167	93
BRUNEI	-	-	3	2
SINGAPUR	-	-	111	36
PHILIPPINEN	176	41	362	93
SUEDKOREA	519	139	2 380	718
JAPAN	-	-	269	317
TAIWAN	88	62	631	341
HONGKONG	13	6	22	12
AUSTRALIEN	170	78	441	171
NEUSEELAND	-	-	6	3
3606 10 000 <sup>1)</sup> FEUERZEUGFLUESSIGGAS USW BEH <300 CM3	361	587	1 908	3 699
FRANKREICH	13	23	179	197
BELG LUXEMB	19	24	59	77
NIEDERLANDE	11	46	148	225
ITALIEN	23	29	110	128
GROSSBRITANN	82	182	367	1 630
IRLAND	-	-	36	107
DAENEMARK	-	-	56	56
GRIECHENLAND	-	-	10	16
SPANIEN	-	-	41	37
KANAR INSELN	69	71	138	142
ISLAND	8	5	8	5
NORWEGEN	-	-	4	6
SCHWEDEN	-	2	38	94
FINNLAND	-	-	42	56
SCHWEIZ	63	50	313	200
OESTERREICH	29	42	117	103
JUGOSLAWIEN	-	-	13	13
POLEN	-	-	4	3
TOGO	-	-	2	2
REUNION	1	2	1	2
SUEDAFRIKA	13	52	37	144
USA	12	26	59	133
KANADA	4	12	15	36
MEXIKO	-	-	1	2
COSTA RICA	2	3	2	3
ARGENTINIEN	-	-	2	3
ZYPERN	1	2	1	2
SAUD ARABIEN	-	-	1	3
BAHRAIN	-	-	1	3
ARAB EMIRATE	1	2	1	2
OMAN	2	4	2	4
JAPAN	7	7	95	247
HONGKONG	1	3	2	6
AUSTRALIEN	-	-	1	6
NEUSEELAND	-	-	2	6
3811 11 100 <sup>1)</sup> ANTIKLOPFMITTEL GRUNDL TETRAETHYLBLEI	4 852	2 053	31 335	13 210
GROSSBRITANN	-	-	1 569	840
SOWJETUNION	2 492	1 032	27 406	11 349
UNGARN	10	47	10	47
RUMAENIEN	2 350	974	2 350	974

1) SIEHE VORBEMERKUNG.



## 2 HAUPTUEBERSICHTEN

## 2.2 AUSFUHR VON MINERALOEL (GENERALHANDEL)

WARENNUMMER WARENBENENNUNG BESTIMMUNGSLAND	APRIL 1990		JAN. / APRIL 1990	
	DT = 100 KG	1000 DM	DT = 100 KG	1000 DM
3811 11 900 <sup>1)</sup> ANTIKLOPFMITT, GRUNDL AND BLEIVERBINDG	-	-	652	373
DAENEMARK	-	-	472	267
SCHWEDEN	-	-	18	4
FINNLAND	-	-	151	97
OESTERREICH	-	-	11	5
3811 19 000 <sup>1)</sup> ANDERE ZUBEREITETE ANTIKLOPFMITTEL	745	204	2 205	596
FRANKREICH	30	19	237	70
BELG LUXEMB	-	-	1	6
NIEDERLANDE	-	1	8	11
ITALIEN	-	-	14	7
GRIECHENLAND	1	1	2	2
SCHWEIZ	655	154	1 814	425
OESTERREICH	9	2	32	15
JUGOSLAWIEN	-	-	27	25
TUERKEI	50	27	50	27
BRASILIEN	-	-	20	8
3811 21 000 <sup>1)</sup> SCHMIEROELADDITIVES ERDOELHALTIG	28 725	10 399	110 412	39 028
FRANKREICH	5 473	1 847	28 061	9 277
BELG LUXEMB	2 767	975	11 758	3 870
NIEDERLANDE	358	110	1 199	445
ITALIEN	523	362	4 209	1 507
GROSSBRITANN	1 488	449	4 842	1 686
IRLAND	-	-	18	11
DAENEMARK	227	78	627	253
GRIECHENLAND	814	302	2 915	1 081
PORTUGAL	147	70	769	321
SPANIEN	1 067	467	2 991	1 265
ISLAND	-	-	5	4
NORWEGEN	146	60	1 990	724
SCHWEDEN	1 887	752	7 044	2 793
FINNLAND	604	211	2 066	786
SCHWEIZ	35	21	653	385
OESTERREICH	544	257	1 746	827
MALTA	-	-	-	1
JUGOSLAWIEN	923	425	2 223	1 085
TUERKEI	2 685	877	6 722	2 246
POLEN	5	6	251	112
TSCHECHOSLOW	-	-	31	11
UNGARN	-	-	181	136
MAROKKO	-	-	95	36
TUNESIEN	-	-	2	1
AEGYPTEN	-	-	280	64
SENEGAL	-	-	11	2
SIMBABWE	-	-	4	1
SUEDEAFRIKA	429	149	933	344
USA	2 045	644	7 789	2 512
KANADA	138	38	633	241
MARTINIQUE	100	41	100	41
PERU	-	-	131	47
BRASILIEN	-	-	68	33
CHILE	-	-	64	32
URUGUAY	-	-	1	1
ISRAEL	26	24	61	60
SAUD ARABIEN	400	83	1 049	217
ARAB EMIRATE	-	-	144	48
INDIEN	700	169	766	206
THAILAND	-	-	18	23
INDONESIEN	7	8	7	8
MALAYSIA	-	-	36	14
SINGAPUR	2 541	846	6 661	2 311
CHINA	-	-	140	50
SUEDKOREA	165	70	1 264	562
JAPAN	1 541	416	7 336	2 017
TAIWAN	501	403	532	429
HONGKONG	137	43	820	255
AUSTRALIEN	144	142	861	529
NEUSEELAND	158	54	305	118

1) SIEHE VORBEMERKUNG.

## 2 HAUPTUEBERSICHTEN

## 2.2 AUSFUHR VON MINERALOEL (GENERALHANDEL)

WARENNUMMER WARENBENENNUNG BESTIMMUNGSLAND	APRIL 1990		JAN. / APRIL 1990	
	DT = 100 KG	1000 DM	DT = 100 KG	1000 DM
3811 29 000 <sup>1)</sup> ANDERE SCHMIEROELADDITIVES	2 425	1 267	6 194	3 710
FRANKREICH	254	271	1 339	857
BELG LUXEMB	257	141	844	484
NIEDERLANDE	623	138	712	192
ITALIEN	2	3	197	143
GROSSBRITANN	36	22	199	105
DAENEMARK	-	-	11	7
GRIECHENLAND	8	2	12	7
PORTUGAL	-	-	19	5
SPANIEN	138	108	374	279
NORWEGEN	-	-	5	2
SCHWEDEN	23	10	58	27
FINNLAND	-	-	9	10
SCHWEIZ	206	87	446	215
OESTERREICH	106	68	298	211
JUGOSLAWIEN	285	106	673	325
TUERKEI	-	-	31	18
UNGARN	-	-	10	55
MAROKKO	36	18	36	18
SUEDAFRIKA	15	19	243	218
USA	221	166	281	185
KANADA	19	19	36	38
MEXIKO	7	7	96	122
ARGENTINIEN	-	-	-	1
INDIEN	-	-	15	39
INDONESIEN	-	-	6	4
SINGAPUR	10	17	10	17
SUEDKOREA	157	45	168	60
JAPAN	22	20	57	57
TAIWAN	-	-	5	5
AUSTRALIEN	-	-	4	4
3811 90 000 <sup>1)</sup> AND ADDITIVES ZUBEREITG F MINERALOEL	26 951	9 003	196 961	61 881
FRANKREICH	1 904	670	10 833	3 669
BELG LUXEMB	1 370	391	21 863	4 542
NIEDERLANDE	3 275	712	18 054	4 453
ITALIEN	3 435	1 209	31 073	9 290
GROSSBRITANN	2 037	737	27 476	8 492
IRLAND	-	-	1 359	449
DAENEMARK	532	237	2 863	1 112
GRIECHENLAND	-	-	515	195
PORTUGAL	223	109	485	241
SPANIEN	2 641	1 272	13 129	6 035
KANAR INSELN	-	-	589	191
ISLAND	-	-	13	9
NORWEGEN	1 246	439	6 653	2 106
SCHWEDEN	1 562	527	7 252	2 495
FINNLAND	1 442	613	10 265	3 632
SCHWEIZ	297	99	2 891	1 180
OESTERREICH	363	187	3 970	1 440
JUGOSLAWIEN	607	261	4 266	1 567
TUERKEI	33	16	209	111
SOWJETUNION	1 008	291	2 873	680
POLEN	-	-	3 073	1 220
TSCHECHOSLOW	413	145	2 021	649
UNGARN	-	-	880	310
RUMAENIEN	79	51	88	56
BULGARIEN	-	-	696	206
MAROKKO	422	173	423	174
AEGYPTEN	-	-	2	1
SENEGAL	-	-	63	25
LIBERIA	-	-	6	5
SUEDAFRIKA	50	15	98	59
USA	63	21	540	379
KANADA	-	-	4 307	1 574
NL ANTILLEN	203	77	401	155
BRASILIEN	-	-	6	8
CHILE	-	-	32	19
URUGUAY	-	-	6	7
ZYPERN	-	-	103	49
SYRIEN	-	-	300	78

1) SIEHE VORBEMERKUNG.

## 2 HAUPTUEBERSICHTEN

## 2.2 AUSFUHR VON MINERALOEL (GENERALHANDEL)

WARENNUMMER WARENBENENNUNG BESTIMMUNGSLAND	APRIL 1990		JAN. / APRIL 1990	
	DT = 100 KG	1000 DM	DT = 100 KG	1000 DM
NOCH				
3811 90 000				
AND ADDITIVES ZUBEREITG F MINERALOEL				
IRAK	-	-	11	43
ISRAEL	35	30	244	294
SAUD ARABIEN	-	-	1 383	207
KUWAIT	-	-	4 376	2 054
BAHRAIN	-	-	7	16
ARAB EMIRATE	-	-	296	133
PAKISTAN	-	-	131	66
INDIEN	-	-	85	31
SRI LANKA	-	-	20	13
INDONESIEN	36	31	547	182
SINGAPUR	3 345	547	8 811	1 504
SUEDKOREA	48	28	859	248
JAPAN	264	105	408	164
TAIWAN	10	5	35	37
HONGKONG	-	-	64	21
AUSTRALIEN	8	5	8	5
9930 27 000				
SCHMIEROELE -MITTEL SCHIFFSBEDARF USW	11 243	1 736	36 336	6 090
SCHIFFSBED	11 243	1 736	36 336	6 090



# Alphabetisches Stichwortverzeichnis

Abu Dhabi	647	Chile	512	Innere Mongolei	720	Marschall-In	808	Ras el-Chaima	647	Tahiti-I	822
Aden	656	China	720	Irak	612	Martinique-I	462	Réunion	372	Taiwan	736
Adschman	647	Cook-In	814	Iran	616	Mauke-(Parry-)I	814	Rhodesien (ehem.)	382	Tansania	352
Ägypten	220	Costa Rica	436	Irland	007	Mauretanien	228	Rio-Muni-Gebiet	310	Tasmanien	800
Aquatorialguinea	310	Cristobal	442	Island	024	Mauritius	373	Riukiu-In	732	Teneriffa	021
Äthiopien	334	Culebra-I	400	Israel	624	Mayotte	377	Rotuma-I	815	Thailand	680
Afar- u. Issagebiet		Curaçao-I	478	Italien	005	McDonald-In	802	Ruanda	324	Tibet	720
(ehem.)	338					Melilla	022	Rumänien	066	Tikopia-I	806
Afghanistan	660	Dänemark	008	Jamaika	464	Mexiko	412			Timor, Portugie-	
Aitutaki-I	814	Dahome (ehem.)	284	Japan	732	Midway-In	808			sisch- (ehem.)	700
Albanien	070	Désirade-I	458	Jemen (Nordjemen)	652	Miquelon-In	408			Tobago-I	472
Algerien	208	Desroches-I	355	Jemen, Dem. Volks-		Mona-I	400	Sabah	701	Togo	280
Alofi-I	811	Diego Alvarez	329	rep. (Südjemen)	656	Monaco	001	Saba-I	478	Tokelau-(Union-)In	814
Amerik. -Ozeanien	808	Dominica-I	460	Jordanien	628	Mongolei	716	Salomonen	806	Tonga	817
Amiranten-In	355	Dominikanische		Jugoslawien	048	Montserrat-I	461	Salomon-In (Papua)	801	Tongarewa-In	814
Andamanen-In	664	Republik	456	Jungfern-In, Amerik.	457	Moorea-I	822	Sambia	378	Trinidad-I	472
Andorra	043	Dschibuti	338	Jungfern-In, Brit.	461	Mosambik	366	Samoa (Am.-Oz.)	808	Tristan da Cunha-I	329
Angola	330	Dubai	647					Samoa		Tschad	244
Anguilla-I	446	Duff-(Wilson-)In	806	Kaiman-In	463			(Westsamoa)	819	Tschagos-In	357
Annobon-I	310			Kambodscha		Namibia	389		005	Tschechoslowakei	062
Antigua-I	459	Ecuador	500	(ehem.)	696	Nauru	803	San Marino	352	Tuamotu-	
Antillen, Niederl.	478	Elfenbeinküste	272	Kamerun	302	Navassa-I	400	Sansibar	806	(Paumotu-)In	822
Arab. Emirate, Ver.	647	El Salvador	428	Kambodscha	696	Nepal	672	Santa-Cruz-In	311	Tubuai-In	822
Argentinien	528	Enderbury-I	812	Kanada	404	Neukaledonien	809	São-Tomé-I	701	Türkei	052
Aruba-I	474			Kanal-In, Brit.	006	Neuseeländisch-		Sarawak	632	Tunesien	212
Ascension (Himmel-		Färöer-In	025	Kanarische In	021	Ozeanien	814	Saudi-Arabien	819	Tutula-I	808
fahrts-I)	329	Falkland-In	529	Kap Verde	247	Neuseeland	804	Sawaii-I	647	Tuvalu	807
Australien	800	Fernando-Poo-I	310	Karolinen-In	808	Nevis-I	449	Schardscha	030		
Australisch-		Fidschi	815	Katar	644	Nicaragua	432	Schweden	036		
Ozeanien	802	Finnland	032	Kenia	346	Niederlande	003	Schweiz	248		
Azoren	010	Formosa	736	Kermadec-In	804	Niger	240	Senegal	355		
		Frankreich	001	Kiribati	812	Nigeria	288	Seschen	264	Uganda	350
		Futschaira	647	Kokos-(Keeling-)In	802	Nikobaren-In	664	Sierra Leone	664	Umm al-Kaiwein	647
		Futuna-I	811	Kolumbien	480	Niue-I	814	Sikkim	382	Ungarn	064
				Komoren	375	Nordborneo (Sabah)	701	Simbabwe	706	Upolu-I	819
Bahamas	453	Gabun	314	Kongo	318	Nordirland	006	Singapur	342	Uruguay	524
Bahrain	640	Galapagos-(Schild-		Kuba	448	Nordjemen	652	Somalia	822		
Baker-I	808	kröten-)In	500	Kuwait	636	Nordkorea	724	Sous-le-Vent-In	056		
Balboa	442	Gambia	252			Norfolk-I	802	Sowjetunion	011		
Bangladesch	666	Gazastreifen	220	Laos	684	Norwegen	028	Spanien	204, 228	Vanuatu	816
Barbados-I	469	Gesellschafts-In	822	Lesotho	395			Span. Sahara		Vatikanstadt	045
Barbuda	459	Ghana	276	Les Saintes-In	458	Obervolta (ehem.)	236	(ehem.)	669	Venezuela	484
Belgien	002	Gibraltar	044	Libanon	604	Österreich	038	Sri Lanka	804	Verein. Arab.	
Belize	421	Gilbert-In (ehem.)	812	Liberia	268	Oman	649	Stewart-I	458	Emirate	647
Benin	284	Gough-I	329	Libyen	216	Ozean-(Banaba-)I	812	St. Barthélemy	458	Verein. Königreich	006
Bermuda	413	Grenada-I	473	Liechtenstein	036	Ozeanien, Amerik. -	808	St. Christoph	449	Vereinigte Staaten	
Bhutan	675	Griechenland	009	Lord-Howe-I		Ozeanien, Austr. -	802	und Nevis	457	von Amerika	400
Birma	676	Grönland	406	(austral.)	800	Ozeanien, Neusi. -	814	St. Croix-I	478	Vieques-I	400
Bolivien	516	Großbritannien	006	Lord-Howe-In				St. Eustatius-I	329	Vietnam	690
Bonaire-I	478	Guadeloupe-In	458	(Salomonen)	806			St. Helena-I	457		
Borneo, Nord-	701	Guam-I	808	Luxemburg	002	Pakistan	662	St. John-I	465	Wake-I	808
Borneo, Süd-	700	Guatemala	416			Palmerston-I	814	St. Lucia-I	458	Wallis-In	811
Botsuana	391	Guayana,		Macau	743	Panama (einschl.		St. Martin-I (franz.)	478	Washington-I	812
Brasilien	508	Ind. Ozean	357	Madagaskar	370	Kanalzone)	442	St. Martin-I (niederl.)	408	Weihnachts-I	
Brit. Geb. im		Brunei	703	Madeira	010	Papua-Neuguinea	801	St. Pierre-In	467	(Ind. Oz.)	802
Ind. Ozean		Büdingen	036	Malaiischer Bund	701	Paraguay	520	St. Vincent-I	224	Weihnachts-I	
		Bulgarien	068	Malawi	386	Peru	504	Sudan	388	(Paz. Oz.)	812
Burkina Faso	236			Malaysia	701	Pescadores-In	736	Südafrika	700	Westsamoa	819
Burundi	328	Guinea	260	Malediven	667	Pitcairn	813	Südborneo	529		
		Guayana	488	Mali	232	Polargebiete	890	Südgeorgien	656		
				Malta	046	Polen	060	Südkorea	728		
Cabinda-Landana	330	Haiti	452	Man-I	006	Polynesien, Fr. -	822	Suriname	492	Zaire	322
Caicos-In	454	Heard-I	802	Mandschurei	720	Portugal	010	Swan-(Schwan-)In	424	Zentralafrikanische	
Campbell-I	804	Honduras	424	Marianen-In	808	Principe-I	311	Swasiland	393	Republik	306
Canton-I	812	Hongkong	740	Marie-Galante-I	458	Puerto Rico	400	Syrien	608	Zypern	600
Ceuta	022	Howland-I	808	Marokko	204						
Ceylon (ehem.)	669	Indien	664								
		Indonesien	700								

## Ländergruppen<sup>1)</sup>

Industrialisierte westliche Länder	Entwicklungsländer				
	<b>Afrika</b>	Madagaskar	Kolumbien	Singapur	
	Marokko	Réunion	Venezuela <sup>4)</sup>	Philippinen	
<b>EG-Länder<sup>2)</sup></b>	Algerien <sup>4)</sup>	Mauritius	Guyana	Südkorea	
Frankreich	Tunesien	Komoren	Suriname	Taiwan	
Belgien und Luxemburg	Libyen <sup>4)</sup>	Mayotte	Franz.-Guayana	Hongkong	
Niederlande	Ägypten	Sambia	Ecuador <sup>4)</sup>	Macau	
Italien	Sudan	Simbabwe	Peru		<b>Ozeanien</b>
Verein. Königreich	Mauretanien	Malawi	Brasilien	Papua-Neuguinea	
Irland	Mali	Namibia	Chile	Austr.-Ozeanien	
Dänemark	Burkina Faso	Botsuana	Bolivien	Nauru	
Griechenland	Niger	Swasiland	Paraguay	Salomonen	
Portugal	Tschad	Lesotho	Uruguay	Tuvalu	
Spanien	Kap Verde		Argentinien	Am.-Ozeanien	
	Senegal	<b>Amerika</b>	Falkland	Neukaledonien	
<b>Andere europ. Länder</b>	Gambia	Grönland		Wallis u. Futuna	
Kanar. Inseln	Guinea-Bissau	St. Pierre, Miquel.		Kiribati	
Ceuta und Melilla	Guinea	Mexiko		Pitcairn	
Island <sup>3)</sup>	Sierra Leone	Bermuda	<b>Asien</b>	Neusi.-Ozeanien	
Färöer	Liberia	Guatemala	Zypern	Fidschi	
Norwegen <sup>3)</sup>	Elfenbeinküste	Belize	Libanon	Vanuatu	
Schweden <sup>3)</sup>	Ghana	Honduras	Syrien	Tonga	
Finnland <sup>3)</sup>	Togo	El Salvador	Irak <sup>4)</sup>	Westsamoa	
Schweiz <sup>3)</sup>	Benin	Nicaragua	Iran <sup>4)</sup>	Franz.-Polynesien	
Österreich <sup>3)</sup>	Nigeria <sup>4)</sup>	Costa Rica	Israel		
Andorra	Kamerun	Panama	Jordanien		
Gibraltar	Zentralafrik. Rep.	Kuba	Saudi-Arabien <sup>4)</sup>		
Vatikanstadt	Aquatorialguinea	St. Christoph u. Nevis	Kuwait <sup>4)</sup>		
Malta	S. Tomé u. Principe	Haiti	Bahrain		
Jugoslawien	Gabun <sup>4)</sup>	Bahamas	Katar <sup>4)</sup>		
Türkei	Kongo	Türks.-, Caicosins.	Verein. Arab. Emirate <sup>4)</sup>		
	Zaire	Westindien	Oman		
	Ruanda	Dominik. Republik	Nordjemen		
	Burundi	Am. Jungfernseln	Südjemen		
	St. Helena	Guadeloupe	Afghanistan		
	Angola	Antigua und Barbuda	Pakistan		
	Äthiopien	Dominica	Indien		
	Dschibuti	Brit. Jungfernseln	Bangladesch		
	Somalia	Martinique	Malediven		
	Kenia	Kaimaninseln	Sri Lanka		
	Uganda	Jamaika	Bhutan		
	Tansania	St. Lucia	Birma		
	Seschen	St. Vincent	Thailand		
	Brit. Geb. Ind. Oz.	Barbados	Laos		
	Mosambik	Trinidad u. Tobago	Kambodscha		
		Grenada	Indonesien <sup>4)</sup>		
		Niederl. Antillen	Malaysia		
			Brunei		

1) Der vollständige Umfang der einzelnen Länderpositionen ist im vorstehenden Länderverzeichnis für die Außenhandelsstatistik dargestellt. — 2) Europäische Gemeinschaften. — 3) Innerhalb der Gruppe „Andere europ. Länder“ zu den „EFTA-Ländern“ gezählte Länder. — 4) Innerhalb der Gruppe „Entwicklungsländer“ zu den „OPEC-Ländern“ gezählte Länder.

# Fachserie 7: Außenhandel

## Reihe 1: Zusammenfassende Übersichten für den Außenhandel

Die etwa 6 Wochen nach dem Berichtsmonat erscheinende Monatsveröffentlichung enthält die wichtigsten Ein- und Ausfuhrzahlen des Spezialhandels nach Warengruppen, nach Ländern und Ländergruppen (EG-Länder, Entwicklungsländer, Staatshandelsländer) sowie Übersichten über Außenhandelsvolumen und -indizes.

Außerdem wird in der Abgrenzung des Generalhandels die monatliche Entwicklung der Ein- und Ausfuhr nach Warengruppen der Ernährungswirtschaft und der Gewerblichen Wirtschaft dargestellt.

Als Anhang erscheint eine Übersicht über den Außenhandel der Mitgliedsländer der OECD.

Der Jahresbericht mit erweitertem Tabellenprogramm enthält u. a. auch Angaben über den Lager- und Veredelungsverkehr.

## Reihe 2: Außenhandel nach Waren und Ländern (Spezialhandel)

In dem Monatsbericht werden die Ergebnisse (Menge und Wert) der Ein- und Ausfuhr nach fast allen neunstelligen Warennummern des Warenverzeichnisses für die Außenhandelsstatistik in der Gliederung nach den wichtigsten Ursprungs- und Bestimmungsländern veröffentlicht. Der Dezemberbericht ist gleichzeitig Jahresbericht.

Jährlich werden ergänzende Angaben (Reihe 2.1) über den Lagerverkehr, den Übergang von Waren aus dem Veredelungsverkehr in den freien Verkehr, über die Zollsollerträge und über die Ausfuhr von Waren ausländischen Ursprungs gebracht.

## Reihe 3: Außenhandel nach Ländern und Warengruppen (Spezialhandel)

In dieser Reihe werden halbjährlich die Ergebnisse der Ein- und Ausfuhr nach Ursprungs- und Bestimmungsländern in der Unterteilung nach Warengruppen und -untergruppen der Ernährungswirtschaft und der Gewerblichen Wirtschaft ausgewiesen.

Der zweite Halbjahresbericht ist gleichzeitig Jahresbericht.

Außerdem erscheinen bis 1987 jährlich zwei ergänzende Berichte mit Angaben über die Handelswege der Ein- und Ausfuhr der Bundesrepublik Deutschland, und zwar:

### 3.1: Einfuhr nach Herstellungs- und Einkaufsländern und Warengruppen

### 3.2: Ausfuhr nach Verbrauchs- und Käuferländern und Warengruppen

Ab 1988 erscheint hierzu nur noch ein Ergänzungsbericht mit Ergebnissen über die Einfuhr und Ausfuhr nach Ursprungs- und Einkaufsländern bzw. nach Bestimmungs- und Käuferländern und Warengruppen.

## Reihe 4: Außenhandel mit ausgewählten Waren

### 4.1: Ein- und Ausfuhr von Mineralöl (Generalhandel)

Der etwa 8 Wochen nach dem Berichtsmonat vorliegende Monatsbericht enthält die Ergebnisse der Ein- und Ausfuhr von Mineralöl nach Warennummern, unterteilt nach Ursprungs- und Bestimmungsländern.

Der Dezemberbericht enthält gleichzeitig die Jahresergebnisse.

## Reihe 5: Außenhandel mit ausgewählten Ländern

### 5.1: Außenhandel mit den Entwicklungsländern (Spezialhandel)

In diesem Bericht wird jährlich der Außenhandel der Bundesrepublik Deutschland mit den Entwicklungsländern als Ursprungs- und Bestimmungsländer bzw. als Einkaufs- und Käuferländer dargestellt, wobei eine länderweise Unterteilung nach wichtigen Erzeugnisgruppen bzw. Warengruppen der Ernährungswirtschaft und der Gewerblichen Wirtschaft getroffen wird.

### 5.2: Handel mit den Staatshandelsländern

Diese zweijährlich erscheinende Veröffentlichung enthält Angaben über den Außenhandel der Bundesrepublik Deutschland mit den Staatshandelsländern in der Gliederung nach Ursprungs- und Bestimmungsländern bzw. nach Einkaufs- und Käuferländern sowie nach wichtigen Warengruppen und -untergruppen der Ernährungswirtschaft und der Gewerblichen Wirtschaft. Außerdem wird der Außenhandel der Deutschen Demokratischen Republik und Berlin (Ost) mit den Staatshandelsländern und den wichtigsten Partnerländern der westlichen Welt nachgewiesen.

## Reihe 6: Durchführung im Seeverkehr und Seeumschlag

Die jährlich herausgegebene Veröffentlichung umfaßt die im Eingang und Ausgang über die wichtigsten Seehäfen der Bundesrepublik Deutschland durch das Erhebungsgebiet durchgeführten Waren sowie den Seeumschlag. Die Nachweisungen sind nach Seehäfen, Warengruppen der Ernährungswirtschaft und der Gewerblichen Wirtschaft sowie nach Versendungs- und Bestimmungsländern untergliedert.

## Reihe 7: Außenhandel nach Ländern und Gütergruppen der Produktionsstatistiken (Spezialhandel)

In dieser jährlich erscheinenden Reihe erfolgt die Darstellung der Ergebnisse der Ein- und Ausfuhr nach Ursprungs- und Bestimmungsländern in der Benennung und Untergliederung nach den Gütergruppen bzw. -zweigen des Güterverzeichnisses für Produktionsstatistiken. Hierdurch ergibt sich eine warenmäßige Gliederung der Außenhandelsstatistik nach dem produktionstechnischen Zusammenhang.

## Reihe 8: Außenhandel nach dem Internationalen Warenverzeichnis für den Außenhandel (SITC-Rev. III) und Ländern (Spezialhandel) – bis 1987 SITC-Rev. II –

In diesem Jahresbericht (seit 1978) werden die Ergebnisse der Ein- und Ausfuhr nach den fünfstelligen Positionen des Internationalen Warenverzeichnisses für den Außenhandel (SITC-Rev. III) in der Gliederung nach den wichtigsten Ursprungs- und Bestimmungsländern veröffentlicht.

Im Anhang werden die Positionen des Internationalen Warenverzeichnisses für den Außenhandel (SITC-Rev. III), den Nummern des Warenverzeichnisses für die Außenhandelsstatistik gegenübergestellt.

## Reihe 9: Sonderbeiträge

### S 3: Neuberechnung des Außenhandelsvolumens und der Außenhandelsindizes auf Basis 1980

Der Bericht enthält für die Berichtszeit 1952 bis 1983 die Ergebnisse der Neuberechnung des Außenhandelsvolumens und der Außenhandelsindizes nach Umstellung auf das Basisjahr 1980.

### S 5: Außenhandel nach dem Internationalen Warenverzeichnis für den Außenhandel (SITC-Rev. II) von 1978 bis 1987

Der Bericht enthält die Ergebnisse des Außenhandels (Spezialhandel), die als „Lange Reihen“ vergleichbar für 10 Berichtsjahre nach fünfstelligen Positionen des internationalen Warenverzeichnisses für den Außenhandel dargestellt werden.

## Fremdsprachige Veröffentlichungen

### Foreign Trade according to the Standard International Trade Classification (SITC-Rev. III) – Special Trade – bis 1987 SITC-Rev. II –

Diese jährlich erscheinende Veröffentlichung in englischer Sprache enthält die Ergebnisse des Außenhandels nach dem Internationalen Warenverzeichnis für den Außenhandel (SITC-Rev. III) mit Angaben nach Ursprungs- und Bestimmungsländern.

## Systematiken

Warenverzeichnis für die Außenhandelsstatistik.

Internationales Warenverzeichnis für den Außenhandel (SITC, Rev. III).

Gegenüberstellung des Güterverzeichnisses für Produktionsstatistiken (GP) mit dem Warenverzeichnis für die Außenhandelsstatistik (WA).

Alphabetisches Länderverzeichnis für die Außenhandelsstatistik.

Gegenüberstellung der Warennummern des Warenverzeichnisses für die Außenhandelsstatistik 1987/1988.

Vergleich der Warennummern des Warenverzeichnisses für die Außenhandelsstatistik 1988/1987



STATISTISCHES BUNDESAMT  
GUSTAV-STRESEMANN-RING 11  
6200 WIESBADEN 1

Veröffentlichungen und Prospekte sind durch den Verlag METZLER-POESCHEL, Verlagsauslieferung Hermann Leins, Postfach 7, 7408 Kusterdingen, erhältlich.