


Statistisches Bundesamt

Außenhandel



Fachserie 7

Reihe 4.1

Ein- und Ausfuhr von Mineralöl
(Generalhandel)

November 1989

Metzler - Poeschel Stuttgart

Länderverzeichnis für die Außenhandelsstatistik der Bundesrepublik Deutschland 1989

Europa

Gemeinschaft

001	Frankreich (einschl. Monaco)	Frankr
002	Belgien und Luxemburg	Bellux
003	Niederlande	Niedl
004	Bundesrepublik Deutschland	
005	Italien (einschl. San Marino)	Ital
006	Vereinigtes Königreich (Großbritannien, Nordirland, Brit. Kanalinseln und Insel Man)	GBrit
007	Irland	Irland
008	Dänemark	Daenm
009	Griechenland	Griech
010	Portugal (einschl. Azoren und Madeira)	Portug
011	Spanien	Span

Spanische Gebiete außerhalb des Zollgebietes und des statistischen Erhebungsgebietes

021	Kanarische Inseln	Kanari
022	Ceuta und Melilla	Ceuta

Übrige Länder Europas

024	Island	Island
025	Färöer	Faroer
028	Norwegen (einschl. Svalbard [Spitzbergen])	Norweg
030	Schweden	Schwed
032	Finnland	Finnl
036	Schweiz (einschl. Büsingen, Liechtenstein)	Schwz
038	Österreich (ohne Jungholz und Mittelberg)	Oester
043	Andorra	Andorr
044	Gibraltar	Gibral
045	Vatikanstadt	Vatik
046	Malta	Malta
048	Jugoslawien	Jugosl
052	Türkei	Tuerk
056	Sowjetunion	UdSSR
060	Polen	Polen
062	Tschechoslowakei	CSSR
064	Ungarn	Ungarn
066	Rumänien	Rumaen
068	Bulgarien	Bulgar
070	Albanien	Alban

Afrika

Nordafrika

204	Marokko	Marokk
208	Algerien	Alger
212	Tunesien	Tunes
216	Libyen	Libyen
220	Ägypten	Aegypt
224	Sudan	Sudan

Westafrika

228	Mauretanien	Mauret
232	Mali	Mali
236	Burkina Faso	Burkin
240	Niger	Niger
244	Tschad	Tschad
247	Republik Kap Verde	K Verd
248	Senegal	Seneg
252	Gambia	Gambia
257	Guinea-Bissau	Bissau
260	Guinea	Guinea
264	Sierra Leone	Sier L
268	Liberia	Liberi
272	Elfenbeinküste	Elfbk
276	Ghana	Ghana
280	Togo	Togo
284	Benin	Benin
288	Nigeria	Nigeri

Zentral-, Ost- und Südafrika

302	Kamerun	Kameru
306	Zentralafrikanische Republik	Zentaf
310	Äquatorialguinea	Ae Gui
311	São Tomé und Príncipe	S Tomé
314	Gabun	Gabun
318	Kongo	Kongo
322	Zaire	Zaire

324	Ruanda	
328	Burundi	
329	St. Helena und zugehörige Gebiete	
330	Angola	
334	Äthiopien	
338	Dschibuti	
342	Somalia	
346	Kenia	
350	Uganda	
352	Tansania	
355	Seschellen und zugehörige Gebiete	
357	Brit. Gebiet im Indischen Ozean (Tschagosinseln)	
366	Mosambik	
370	Madagaskar	
372	Réunion	
373	Mauritius	
375	Komoren	
377	Mayotte	
378	Sambia	
382	Simbabwe	
386	Malawi	
390	Republik Südafrika und Namibia	
391	Botsuana	
393	Swasiland	
395	Lesotho	

Amerika

Nordamerika

400	Vereinigte Staaten von Amerika (einschl. Puerto Rico)	USA
404	Kanada	Kanada
406	Grönland	Groenl
408	St. Pierre und Miquelon	Pierre

Mittel- und Südamerika

412	Mexiko	Mexiko
413	Bermuda	Bermud
416	Guatemala	Guatem
421	Belize	Belize
424	Honduras	Hondur
428	El Salvador	El Sal
432	Nicaragua	Nicara
436	Costa Rica	Costa
442	Panama	Panama
446	Anguilla	Anguil
448	Kuba	Kuba
449	St. Christoph und Nevis	St Chr
452	Haiti	Haiti
453	Bahamas	Bahama
454	Turks- und Caicosinseln	Turk I
456	Dominikanische Republik	Dom Rp
457	Amerikan. Jungfernsinseln	Am Jgf
458	Guadeloupe	Guadel
459	Antigua und Barbuda	Antigu
460	Dominica	Domini
461	Brit. Jungfernsinseln und Montserrat	Br Jgf
462	Martinique	Martin
463	Kaimaninseln	Kaiman
464	Jamaika	Jamaik
465	St. Lucia	Lucia
467	St. Vincent	Vincen
469	Barbados	Barbad
472	Trinidad und Tobago	Trinid
473	Grenada	Grenad
474	Aruba	Aruba
478	Niederländische Antillen	Nl Ant
480	Kolumbien	Kolumb
484	Venezuela	Venezu
488	Guyana	Guyana
492	Surinam	Surin
496	Französisch-Guayana	F Guay
500	Ecuador	Ecuad
504	Peru	Peru
508	Brasilien	Brasil
512	Chile	Chile
516	Bolivien	Boliv
520	Paraguay	Paragu
524	Uruguay	Urugu
528	Argentinien	Argent
529	Falklandinseln und zugehörige Gebiete	Falkl

Ruanda	
Burundi	

St Hel	
--------	--

Angola	
--------	--

Aethio	
--------	--

Dsbuti	
--------	--

Somali	
--------	--

Kenia	
-------	--

Uganda	
--------	--

Tansan	
--------	--

Sesch	
-------	--

Ind Oz	
--------	--

Mosamb	
--------	--

Madag	
-------	--

Reun	
------	--

Maurit	
--------	--

Komor	
-------	--

Mayott	
--------	--

Sambia	
--------	--

Simbab	
--------	--

Malawi	
--------	--

S Afr	
-------	--

Botsu	
-------	--

Swasi	
-------	--

Lesoth	
--------	--

Asien

Naher und Mittlerer Osten

600	Zypern	Zypern
604	Libanon	Liban
608	Syrien	Syrien
612	Irak	Irak
616	Iran	Iran
624	Israel	Israel
628	Jordanien	Jordan
632	Saudi-Arabien	Saudia
636	Kuwait	Kuwait
640	Bahrain	Bahrai
644	Katar	Katar
647	Vereinigte Arabische Emirate	A Emir
649	Oman	Oman
652	Nordjemen	Njemen
656	Südjemen	Sjemen

Übrige Länder Asiens

660	Afghanistan	Afghan
662	Pakistan	Pakist
664	Indien (einschl. Sikkim)	Indien
666	Bangladesch	Bangla
667	Malediven	Maldiv
669	Sri Lanka (Ceylon)	Srlan
672	Nepal	Nepal
675	Bhutan	Bhutan
676	Birma	Birma
680	Thailand	Thail
684	Laos	Laos
690	Vietnam	Vietn
696	Kamputschea (Kambod- scha)	Kamput
700	Indonesien	Indone
701	Malaysia (Malaiischer Bund, Sabah, Sarawak)	Malays
703	Brunei	Brunei
706	Singapur	Singap
708	Philippinen	Philip
716	Mongolei	Mongol
720	China	China
724	Nordkorea	Nkorea
728	Südkorea	Skorea
732	Japan	Japan
736	Taiwan	Taiwan
740	Hongkong	Hongk
743	Macau	Macau

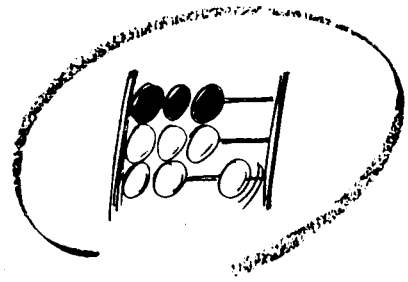
Australien, Ozeanien und übrige Gebiete

800	Australien	Austral
801	Papua-Neuguinea	Papua
802	Australisch-Ozeanien (Heard- und McDonaldinseln, Kokosinseln, Weihnachts- und Norfolkinseln)	Aus Oz
803	Nauru	Nauru
804	Neuseeland	Neusee
806	Salomonen	Salom
807	Tuvalu	Tuvalu
808	Amerikanisch-Ozeanien	Am Oz
809	Neukaledonien und zugehörige Gebiete	Neukal
811	Wallis und Futuna	Wallis
812	Kiribati	Kiriba
813	Pitcairnsinseln	Pitcai
814	Neuseeländisch-Ozeanien (Tokelau- und Niue-Inseln); Cookinseln	Neu Oz
815	Fidschi	Fidsch
816	Vanuatu	Vanua
817	Tonga	Tonga
819	Westsamoa	Wsamoa
822	Französisch-Polynesien	F Poly
890	Polargebiete	Polar

Verschiedenes:

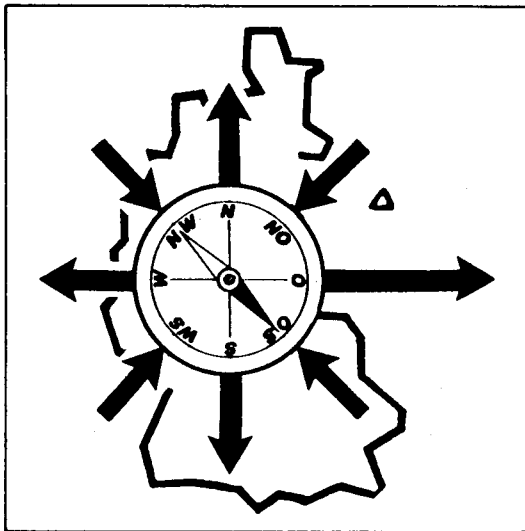
950	Schiffs- und Luftfahrzeugbedarf (Einfuhr auf deutsche und Ausfuhr bzw. Durchfuhr auf fremde Seeschiffe und Luft- fahrzeuge)	Schiff
958	Nicht ermittelte Länder	N erm

Das Länderverzeichnis dient nur statistischen Zwecken. Aus den Bezeichnungen kann keine Bestätigung oder Anerkennung des politischen Status eines Landes oder der Grenzen seines Gebietes abgeleitet werden.



Statistisches Bundesamt

Außenhandel



Fachserie **7**

Reihe 4.1

Ein- und Ausfuhr von Mineralöl

(Generalhandel)

November 1989

Statistisches Bundesamt
Bibliothek - Dokumentation - Archiv

Infolge der durch die Einführung des Einheitspapiers im Jahre 1988 bedingte umfangreiche Änderung und Umstellung im Bereich der Außenhandelsstatistik verzögert sich die Herausgabe des Dezemberberichts 1988 dieser Reihe, in dem wie stets die endgültigen Jahresdaten enthalten sein werden.

Metzler - Poeschel Stuttgart

Herausgeber:
Statistisches Bundesamt
Gustav-Stresemann-Ring 11
5200 Wiesbaden 1

Verlag:
Metzler-Poeschel Stuttgart

Verlagsauslieferung:
Hermann Leins GmbH & Co.
Verlags-KG
Holzwiesenstr. 2
7408 Kusterdingen
Telefon: 07071/33046
Telex: 7 262 891 mepo d
Telefax: 07071/33653

Erscheinungsfolge: monatlich

Erschienen im März 1990

Preis: DM 9,20

Bestellnummer: 2070410 - 89111

Copyright: Statistisches Bundesamt, Wiesbaden 1990

Vervielfältigung - außer für gewerbliche Zwecke -
mit Quellenangabe gestattet.

Umweltfreundliches Papier aus 100 % Altpapier

Vorbemerkung	4
--------------------	---

T a b e l l e n t e i l

1. Zusammenfassende Übersichten

1.1 Entwicklung der Einfuhr von Erdöl und Mineralölerzeugnissen (Generalhandel)	5
1.2 Einfuhr von Mineralöl (Generalhandel)	6
1.3 Ausfuhr von Mineralöl (Generalhandel)	7

2 Hauptübersichten

2.1 Einfuhr von Mineralöl nach Warennummern und Ursprungsländern (Generalhandel)	8
2.2 Ausfuhr von Mineralöl nach Warennummern und Bestimmungsländern (Generalhandel)	27

Die Angaben beziehen sich auf das Bundesgebiet; sie schließen Berlin (West) ein.

Zeichenerklärung

- 0 = weniger als die Hälfte von 1
in der letzten besetzten Stelle,
jedoch mehr als nichts
- = nichts vorhanden

Abweichungen in den Summen durch Runden der Zahlen

Vorbemerkung

Die Angaben der vorliegenden Übersichten über die Einfuhr und Ausfuhr von Mineralöl beziehen sich auf den Generalhandel der Bundesrepublik Deutschland. Siehe hierzu die Vorbemerkung zum Generalhandel in Reihe 1, Fachserie 7 "Außenhandel". Ferner wird auf Reihe 2 der gleichen Serie hingewiesen, in der monatlich u.a. die Ergebnisse der Einfuhr und Ausfuhr von Mineralöl im Spezialhandel in der Gliederung nach Waren und Ländern erscheinen.

In den Zusammenfassenden Übersichten werden zunächst die Entwicklung der Einfuhr von Erdöl und Mineralölerzeugnissen sowie die Ergebnisse der Einfuhr und Ausfuhr von Mineralöl nach Zusammenfassungen von Nummern des Warenverzeichnisses für die Außenhandelsstatistik dargestellt (siehe Gegenüberstellung Warenbenennung/Warennummer).

Die Ein- bzw. Ausfuhrangaben für die in den Hauptübersichten mit 1) versehenen Warennummern sind in den Zusammenfassenden Übersichten nicht enthalten.

In den Hauptübersichten werden die Angaben über die Einfuhr und Ausfuhr von Mineralöl nach einzelnen Nummern des Warenverzeichnis für die Außenhandelsstatistik, unterteilt nach Ursprungs- bzw. Bestimmungsländern, nachgewiesen.

Die Warenbenennung ist teilweise abgekürzt, ihr vollständiger Wortlaut ist aus dem genannten Warenverzeichnis zu ersehen.

Die Mengen sind nach Gewicht (t = 1 000 kg, dt = 100 kg) und für die Warennummern 2711 11 000 und 2711 21 000 in MWh (MWh = Megawattstunden) nachgewiesen.

Die Werte sind in 1 000 DM angegeben. Als Bezugs- und Absatzgebiete werden die Ursprungs- bzw. Bestimmungsländer veröffentlicht.

Die teilweise Aufgliederung einer Summe ist durch das Wort darunter kenntlich gemacht.

Die Angaben stellen vorläufige Ergebnisse dar.

Gegenüberstellung: Warenbenennung/Warennummer	
Erdöl und Öl aus bituminösen Mineralien, roh	2709 00 100, 900
Leichtöle zur weiteren Be- oder Verarbeitung	2710 00 110, 150
Erdgas und andere Kohlenwasserstoffe in gasförmigem Zustand	2711 21 000; (2711 29 000 nur Ausfuhr)
Andere gasförmige Kohlenwasserstoffe	2711 12 110, 190, 910, 930, 990; 2711 13 100, 300, 900; 2711 14 000; 2711 19 000 (2711 29 000 nur Einfuhr)
Testbenzin	2710 00 210
Andere Spezialbenzine	2710 00 250
Motorenbenzin	2710 00 332, 334, 352, 354
Flugbenzin	2710 00 310
Flugturbinenkraftstoff (leicht)	2710 00 370
Flugturbinenkraftstoff (mittelschwer)	2710 00 510
Anderes Leuchtöl	2710 00 550
Dieselmotorkraftstoff	2710 00 692
Heizöl (leicht)	2710 00 694
Heizöl (schwer)	2710 00 792, 794, 796, 798
Mittelschwere Öle zur weiteren Be- oder Verarbeitung	2710 00 410, 450
Gasöl zur weiteren Be- oder Verarbeitung	2710 00 610, 650
Heizöl zur weiteren Be- oder Verarbeitung	2710 00 710, 750
Schmieröle und andere Schweröle zur weiteren Be- oder Verarbeitung	2710 00 910, 930, 950
Schmieröle und Schmiermittel als Schiffs- und Luftfahrzeugbedarf (nur Ausfuhr)	9930 27 000
Schmieröle zu anderer Verwendung	2710 00 991, 992, 993, 994, 995, 996, 999
Anderes Gasöl	2710 00 699
Schmiermittel	2710 00 997; 3403 19 910, 990; 3403 99 100, 900
Vaseline	2712 10 100, 900
Paraffin einschl. paraffinische Rückstände	2712 20 000; 2712 90 310, 330, 390; 2712 90 900
Bitumen	2713 20 000
Petrolkoks	2713 11 000; 2713 12 000
Erdölrückstände nicht paraffinisch	2713 90 900
Andere Mineralölerzeugnisse	2707 10 100; 2707 20 100; 2707 30 100; 2707 50 100; 2707 50 990; 2710 00 390, 590

1 ZUSAMMENFASSENDE ÜBERSICHTEN

1.1 Entwicklung der Einfuhr von Erdöl und Mineralölerzeugnissen (Generalhandel)*)

Jahr Monat	1 000 t	Mill.DM	DM/t	Veränderung gegen Vorjahr für		
				t	DM	DM/t
				§ 1)		

Erdöl und Öl aus bituminösen Mineralien, roh

1986	66 569	16 951	255	+ 3,7	- 57,5	- 59,1
1987	63 840	16 017	251	- 4,1	- 5,5	- 1,5
1988	-	-	-	-	-	-
Jan./Nov. 1987	58 462	14 797	253	- 4,5	- 6,3	- 1,9
Jan./Nov. 1988	65 694	13 567	207	+ 12,4	- 8,3	- 18,4
Jan./Nov. 1989	60 160	15 414	256	- 8,4	+ 13,6	+ 24,1
1988 November	5 602	1 008	180	+ 4,3	- 22,7	- 25,8
Dezember	-	-	-	-	-	-
1989 Januar	4 181	971	232	- 28,7	- 23,2	+ 7,7
Februar	5 922	1 389	235	- 0,1	+ 9,5	+ 9,6
März	5 354	1 348	252	- 3,3	+ 18,2	+ 22,3
April	3 878	1 071	276	- 23,3	+ 4,8	+ 36,6
Mai	6 534	1 790	274	+ 14,5	+ 49,5	+ 30,6
Juni	5 162	1 403	272	- 19,0	+ 0,7	+ 24,4
Juli	5 768	1 479	256	- 10,5	+ 6,4	+ 18,8
August	5 486	1 358	248	- 10,1	+ 1,5	+ 12,9
September	5 437	1 375	253	- 13,8	+ 6,2	+ 23,1
Oktober	6 389	1 676	262	- 5,6	+ 34,0	+ 41,9
November	6 050	1 555	257	+ 8,0	+ 54,2	+ 42,8

Mineralölerzeugnisse²⁾

1986	50 911	17 382	341	+ 11,1	- 44,4	- 49,9
1987	47 957	14 462	302	- 5,8	- 16,8	- 11,7
1988	-	-	-	-	-	-
Jan./Nov. 1987	43 954	13 365	304	- 7,2	- 18,6	- 12,3
Jan./Nov. 1988	38 749	9 957	257	- 11,8	- 25,5	- 15,5
Jan./Nov. 1989	37 913	12 106	319	- 2,2	+ 21,6	+ 24,3
1988 November	3 314	811	245	- 14,0	- 28,6	- 17,0
Dezember	-	-	-	-	-	-
1989 Januar	3 001	829	276	- 0,8	+ 4,7	+ 5,5
Februar	3 008	858	285	- 3,6	+ 6,7	+ 10,7
März	3 296	960	291	- 13,4	+ 2,5	+ 18,4
April	2 971	983	331	- 16,6	+ 10,6	+ 32,7
Mai	3 587	1 264	352	- 6,9	+ 22,7	+ 31,8
Juni	3 241	1 074	331	+ 3,0	+ 28,4	+ 24,6
Juli	3 375	1 083	321	- 23,9	- 7,0	+ 22,2
August	4 044	1 259	311	+ 11,4	+ 30,7	- 17,4
September	4 252	1 371	322	+ 36,5	+ 69,6	+ 24,3
Oktober	3 906	1 347	345	+ 4,4	+ 46,1	+ 40,5
November	3 232	1 078	334	- 2,5	+ 33,0	+ 36,3

*) Siehe Vorbemerkung.

1) Errechnet aus Mengen in t und Werten in 1 000 DM.

2) Ohne Erdgas.

1 ZUSAMMENFASSENDE ÜBERSICHTEN
1.2 EINFUHR VON MINERALÖL (GENERALHANDEL)*)

Warenbenennung	November 1989		Jan./Nov. 1989	
	t	1 000 DM	t	1 000 DM
Erdöl und Öl aus bituminösen Mineralien, roh	6 049 616	1 554 611	60 159 628	15 414 086
Leichtöle zur weiteren Be- oder Verarbeitung	463 063	149 794	4 736 456	1 500 092
Erdgas MWh	50 898 921	676 111	419 578 643	4 907 483
Andere gasförmige Kohlenwasserstoffe	68 025	22 579	852 361	249 533
Testbenzin	5 462	2 915	67 808	35 029
Andere Spezialbenzine	4 487	2 109	41 166	19 186
Motorenbenzin	550 951	197 902	7 018 002	2 732 164
Flugbenzin	2 131	1 450	25 591	18 569
Flugturbinenkraftstoff (leicht)	20 342	8 956	179 509	70 779
Flugturbinenkraftstoff (mittelschwer)	255 232	97 039	2 455 318	852 107
Anderes Leuchtöl	11 904	4 664	29 598	12 029
Dieselmkraftstoff	208 531	70 900	2 453 026	736 256
Heizöl (leicht)	765 404	259 710	7 989 774	2 408 656
Heizöl (schwer)	132 413	27 520	1 536 073	286 393
Mittelschwere Öle zur weiteren Be- oder Verarbeitung	3 971	3 791	31 174	35 284
Gasöl zur weiteren Be- oder Verarbeitung	145 063	50 225	2 344 445	712 260
Heizöl zur weiteren Be- oder Verarbeitung	196 170	37 575	3 173 526	662 581
Schmieröle und andere Schweröle zur weiteren Be- oder Verarbeitung	6 500	3 774	219 271	113 550
Schmieröle zu anderer Verwendung	13 912	13 512	202 056	174 728
Anderes Gasöl	82 104	27 545	1 052 532	329 125
Schmiermittel	1 928	8 030	22 596	98 434
Vaseline	191	288	3 901	5 047
Paraffin einschl. paraffinische Rückstände	24 164	15 177	259 882	153 182
Bitumen	20 813	4 615	262 893	56 809
Petrolkoks	150 997	29 066	1 463 501	269 477
Erdölrückstände nicht paraffinisch	1 100	423	19 447	6 731
Andere Mineralölerzeugnisse	97 469	38 778	1 473 466	567 715
Insgesamt ...	9 281 943 ^{a)}	3 309 059	98 073 000 ^{a)}	32 427 285

*) Siehe Vorbemerkung.

a) Außerdem Erdgas in MWh.

1 ZUSAMMENFASSENDE ÜBERSICHTEN
1.3 AUSFUHR VON MINERALÖL (GENERALHANDEL)*)

Warenbenennung	Nóvember 1989		Jan./Nov. 1989	
	t	1 000 DM	t	1 000 DM
Erdöl und Öl aus bituminösen Mineralien, roh	-	7	60	35
Leichtöle zur weiteren Be- oder Verarbeitung	2 591	2 370	48 735	32 311
Erdgas	120 970	28 812	879 284	207 024
Andere gasförmige Kohlenwasserstoffe	38 758	12 968	458 908	142 443
Testbenzin	3 287	2 494	35 314	26 707
Andere Spezialbenzine	2 938	2 179	27 446	20 949
Motorenbenzin	112 863	45 743	1 102 115	460 183
Flugbenzin	148	178	1 247	1 524
darunter: Bedarf für fremde Luftfahrzeuge	48	78	535	870
Flugturbinenkraftstoff (leicht)	-	-	8 817	2 872
darunter: Bedarf für fremde Luftfahrzeuge	-	-	-	-
Flugturbinenkraftstoff (mittelschwer)	187 589	81 708	1 496 914	608 336
darunter: Bedarf für fremde Luftfahrzeuge	181 484	79 360	1 413 800	580 748
Anderes Leuchtöl	8 978	3 162	19 524	7 724
Dieselmkraftstoff	49 142	18 084	454 934	149 547
darunter: Bedarf für fremde Seeschiffe	11 779	3 333	88 540	24 126
Heizöl (leicht)	141 940	48 649	1 643 654	479 748
Heizöl (schwer)	166 513	30 991	1 961 615	335 523
darunter: Bedarf für fremde Seeschiffe	83 623	15 318	832 126	139 494
Mittelschwere Öle zur weiteren Be- oder Verarbeitung	-	-	2	6
Gasöl zur weiteren Be- oder Verarbeitung	52	111	68	149
Heizöl zur weiteren Be- oder Verarbeitung	2 844	587	4 893	995
Schmieröle und andere Schweröle zur weiteren Be- oder Verarbeitung	732	492	28 480	13 290
Schmieröle und Schmiermittel als Schiffs- und Luftfahrzeugbedarf	928	1 408	10 904	17 886
Schmieröle zu anderer Verwendung	25 330	29 496	294 002	324 885
Anderes Gasöl	9 094	6 096	190 453	86 459
Schmiermittel	5 371	26 681	58 906	303 596
Vaselin	2 141	2 829	20 129	27 444
Paraffin einschl. paraffinische Rückstände	17 640	21 528	193 009	222 045
Bitumen	50 829	13 146	566 110	137 479
Petrolkoks	44 470	15 832	509 229	140 672
Erdölrückstände nicht paraffinisch	762	349	19 449	8 221
Andere Mineralölerzeugnisse	15 840	7 035	363 329	150 215
Insgesamt ...	1 011 750	402 935	10 397 530	3 908 268
darunter: Bedarf für fremde Seeschiffe und Luftfahrzeuge	277 862	99 497	2 345 905	763 124

*) Siehe Vorbemerkung.

2 HAUPTUEBERSICHTEN

2.1 EINFUHR VON MINERALOEL (GENERALHANDEL)

WARENNUMMER WARENBENENNUNG URSPRUNGSLAND	NOVEMBER 1989		JAN. / NOV. 1989	
	DT = 100 KG	1000 DM	DT = 100 KG	1000 DM
2707 10 100 BENZOLE ALS KRAFT- ODER HEIZSTOFFE	440	16	3 092	126
FRANKREICH	-	-	232	27
OESTERREICH	440	16	2 860	99
2707 20 100 TOLUOLE ALS KRAFT- ODER HEIZSTOFFE	7 115	326	59 282	3 204
FRANKREICH	-	-	233	16
BELG LUXEMB	-	-	100	6
NIEDERLANDE	2 504	122	30 932	1 728
OESTERREICH	800	41	1 400	71
POLEN	-	-	10 934	590
TSCHECHOSLOW	3 811	163	15 683	793
2707 30 100 XYLOLE ALS KRAFT- ODER HEIZSTOFFE	4 545	218	211 225	14 452
FRANKREICH	-	-	1 459	131
BELG LUXEMB	-	-	316	24
NIEDERLANDE	810	45	30 052	2 426
GROSSBRITANN	-	-	8 572	729
SPANIEN	878	49	42 759	3 035
TSCHECHOSLOW	2 857	124	62 675	2 902
USA	-	-	25 204	2 010
KANADA	-	-	39 046	3 087
BRASILIEN	-	-	1 142	108
2707 50 100 AROM KOHLENWASSERSTMISCHG ALS KRAFTST	409 161	15 868	4 562 922	180 293
FRANKREICH	-	-	17 044	614
BELG LUXEMB	1 221	67	23 975	1 363
NIEDERLANDE	406 038	15 722	4 491 348	176 824
PORTUGAL	-	-	5 165	296
SCHWEIZ	-	-	780	43
POLEN	500	21	4 068	179
TSCHECHOSLOW	-	-	1 050	46
UNGARN	1 402	58	12 479	590
USA	-	-	7 013	338
2707 50 990 AROM KOHLENWASSERSTMISCHG AND VERWEND	209 551	9 128	3 314 553	136 273
FRANKREICH	-	-	27 099	1 062
BELG LUXEMB	35 781	1 947	164 624	9 398
NIEDERLANDE	161 721	6 747	2 044 789	79 708
ITALIEN	-	-	51	4
GROSSBRITANN	-	-	199	10
PORTUGAL	-	-	377 049	16 714
SPANIEN	-	-	49 807	2 375
FINNLAND	10 403	363	10 403	363
OESTERREICH	-	-	490	62
JUGOSLAWIEN	-	-	141 747	6 641
SOWJETUNION	-	-	254 683	9 761
POLEN	1 646	71	55 982	2 279
LIBYEN	-	-	147 697	6 335
KANADA	-	-	31 470	901
VENEZUELA	-	-	8 463	660
	T		T	
2709 00 100 ERDGASKONDENSAT	14 193	3 961	61 030	18 538
ALGERIEN	-	-	3 033	885
VENEZUELA	14 193	3 961	57 997	17 653

2 HAUPTUEBERSICHTEN

2.1 EINFUHR VON MINERALOEL (GENERALHANDEL)

WARENNUMMER WARENBENENNUNG URSPRUNGSLAND	NOVEMBER 1989		JAN. / NOV. 1989	
	DT = 100 KG	1000 DM	DT = 100 KG	1000 DM
	T		T	
2709 00 900 ERDOEL OEL AUS BITUMIN MINERALIEN ROH	6 035 423	1 550 650	60 098 598	15 395 548
FRANKREICH	-	-	11	11
NIEDERLANDE	-	-	26 364	6 227
ITALIEN	-	-	36 612	10 450
GROSSBRITANN	1 455 297	383 593	12 636 473	3 317 065
NORWEGEN	730 442	204 251	4 857 115	1 300 189
SOWJETUNION	744 646	179 915	5 418 654	1 328 101
ALGERIEN	134 773	32 628	3 549 575	1 011 099
TUNESIEN	-	-	135 333	31 717
LIBYEN	858 648	227 703	10 074 882	2 704 433
AEGYPTEN	70 941	15 867	666 621	155 546
NIGERIA	427 136	117 094	4 169 420	1 109 448
ANGOLA	-	-	249 786	63 440
MEXIKO	-	-	273 189	57 326
VENEZUELA	379 006	84 451	4 406 486	1 016 821
SYRIEN	213 801	49 847	2 156 051	479 602
IRAK	165 422	41 866	742 067	185 521
IRAN	38 923	8 936	2 075 110	487 863
SAUD ARABIEN	495 864	120 265	4 782 795	1 136 564
KUWAIT	83 694	19 152	618 368	141 222
KATAR	31 960	8 502	64 450	16 650
ARAB EMIRATE	49 573	12 815	899 733	217 666
NORDJEMEN	155 297	43 765	1 760 400	485 362
SUEDJEMEN	-	-	499 103	133 225
	DT		DT	
2710 00 110 LEICHTOEL Z BEARB IN BEGUENST VERFAHR	4 571 874	146 346	47 040 213	1 471 375
FRANKREICH	10 077	820	135 079	7 462
BELG LUXEMB	185 534	6 757	2 388 786	77 280
NIEDERLANDE	696 168	21 787	7 976 559	247 463
ITALIEN	-	-	512 617	14 267
GROSSBRITANN	236 671	7 505	1 279 549	41 522
DAENEMARK	124 856	3 885	279 805	8 793
PORTUGAL	70 534	2 055	229 837	7 828
SPANIEN	-	-	1 089 594	32 265
NORWEGEN	190 870	5 928	1 460 633	47 578
SCHWEDEN	-	-	85 946	2 873
FINNLAND	-	-	709 290	23 932
SOWJETUNION	1 688 245	51 675	20 114 364	610 919
POLEN	-	-	1 667	69
TSCHECHOSLOW	-	-	45 279	906
UNGARN	20 915	754	43 748	1 589
BULGARIEN	-	-	43 610	1 083
MAROKKO	-	-	120 688	4 385
ALGERIEN	261 228	8 063	2 821 750	82 385
TUNESIEN	-	-	211 370	6 478
LIBYEN	264 890	8 038	1 350 994	42 858
AEGYPTEN	183 826	5 461	247 642	7 469
USA	958	75	830 747	35 349
NL ANTILLEN	-	-	5 013	584
VENEZUELA	-	-	153 144	6 130
BRASILIEN	-	-	149 360	4 722
ARGENTINIEN	-	-	21 791	912
SAUD ARABIEN	109 376	3 321	109 376	3 321
KUWAIT	320 538	9 714	3 185 201	99 997
ARAB EMIRATE	-	-	781 309	25 626
INDIEN	187 550	9 920	466 469	19 259
JAPAN	19 638	588	19 638	588
AM OZEANIEN	-	-	169 358	5 483
	DT		DT	
2710 00 150 LEICHTOELE ZUR CHEMISCHEN UMWANDLUNG	58 756	3 448	324 342	28 717
FRANKREICH	5 217	419	43 428	4 755
BELG LUXEMB	7 176	426	50 451	2 717
NIEDERLANDE	-	-	19 185	1 929
OESTERREICH	41 361	2 037	82 813	4 590
USA	5 002	566	128 465	14 726

2 HAUPTUEBERSICHTEN

2.1 EINFUHR VON MINERALÖL (GENERALHANDEL)

WARENNUMMER WARENBENENNUNG URSPRUNGSLAND	NOVEMBER 1989		JAN. / NOV. 1989	
	DT = 100 KG	1000 DM	DT = 100 KG	1000 DM
2710 00 210 TESTBENZIN (WHITE SPIRIT)	54 623	2 915	678 076	35 029
FRANKREICH	1 445	139	24 765	2 532
BELG LUXEMB	35 866	1 877	463 357	22 240
NIEDERLANDE	4 707	404	71 699	5 615
ITALIEN	-	-	237	15
GROSSBRITANN	204	27	1 027	214
DAENEMARK	-	-	4	2
FINNLAND	-	-	92	4
SCHWEIZ	-	-	13	3
OESTERREICH	-	-	49	1
TSCHECHOSLOW	423	10	8 044	203
UNGARN	11 812	432	107 434	3 773
USA	78	18	1 097	404
KANADA	86	4	237	10
MALAYSIA	1	2	1	2
SINGAPUR	1	2	1	2
JAPAN	-	-	19	9
2710 00 250 ANDERE SPEZIALBENZINE	44 867	2 109	411 661	19 186
FRANKREICH	5 899	303	50 879	2 541
BELG LUXEMB	24 955	1 188	270 218	12 460
NIEDERLANDE	716	46	17 288	979
ITALIEN	-	-	584	23
SPANIEN	-	-	236	28
SCHWEDEN	-	-	11	1
FINNLAND	-	-	57	2
SCHWEIZ	5	3	19	16
JUGOSLAWIEN	-	-	205	7
POLEN	722	20	8 083	220
TSCHECHOSLOW	2 793	85	26 368	762
UNGARN	9 261	393	29 575	1 167
AEGYPTEN	-	-	870	108
REP SUEDAFR	-	-	195	16
USA	476	67	7 033	848
KANADA	40	4	40	4
INDONESIEN	-	-	-	1
PHILIPPINEN	-	-	-	1
TAIWAN	-	-	-	1
HONGKONG	-	-	-	1
2710 00 310 MOTORENBENZIN FLUGBENZIN	21 309	1 450	255 910	18 569
FRANKREICH	6 544	395	64 697	5 031
BELG LUXEMB	-	-	28 398	2 374
NIEDERLANDE	14 765	1 055	162 408	11 136
GROSSBRITANN	-	-	2	2
SCHWEDEN	-	-	5	1
TSCHECHOSLOW	-	-	400	25
2710 00 332 AND MOTORBENZIN BLEIG <0,013G/L NORM	1 769 515	60 931	22 583 954	836 559
FRANKREICH	109 302	3 982	1 471 033	52 104
BELG LUXEMB	265 379	9 310	1 993 304	73 113
NIEDERLANDE	1 086 953	37 132	13 418 585	497 596
ITALIEN	-	-	25 374	1 107
GROSSBRITANN	233 885	7 842	4 635 044	174 363
DAENEMARK	7 738	292	57 987	2 357
FINNLAND	-	-	47 209	1 411
OESTERREICH	66 258	2 373	669 046	24 995
SOWJETUNION	-	-	6	1
TSCHECHOSLOW	-	-	136 740	4 211
UNGARN	-	-	44 927	1 769
RUMAENIEN	-	-	10 003	410
USA	-	-	65	23
SAUD ARABIEN	-	-	74 631	3 099

2 HAUPTUEBERSICHTEN

2.1 EINFUHR VON MINERALOEL (GENERALHANDEL)

WARENNUMMER WARENBENENNUNG URSPRUNGSLAND	NOVEMBER 1989		JAN. / NOV. 1989	
	DT = 100 KG	1000 DM	DT = 100 KG	1000 DM
2710 00 334 AND MOTORBENZIN BLEIG <0,013G/L SUPER	1 193 802	44 192	14 187 377	571 957
FRANKREICH	97 188	3 763	922 527	36 936
BELG LUXEMB	127 326	5 144	1 355 788	54 456
NIEDERLANDE	738 962	26 557	8 344 711	334 965
ITALIEN	-	-	95 090	4 676
GROSSBRITANN	111 630	4 131	2 641 928	105 851
DAENEMARK	8 359	361	102 713	4 035
NORWEGEN	110 307	4 224	490 413	21 507
OESTERREICH	-	-	165 988	6 596
RUMAENIEN	-	-	15 100	547
USA	30	12	378	66
SAUD ARABIEN	-	-	52 741	2 322
2710 00 352 AND MOTORBENZIN BLEIG >0,013G/L NORM	-	-	1	1
GROSSBRITANN	-	-	1	1
2710 00 354 AND MOTORBENZIN BLEIG >0,013G/L SUPER	2 546 192	92 779	33 408 690	1 323 647
FRANKREICH	52 669	2 182	2 820 024	110 708
BELG LUXEMB	202 969	7 914	2 957 046	117 030
NIEDERLANDE	1 721 890	62 150	21 244 012	843 754
ITALIEN	-	-	78 036	3 088
GROSSBRITANN	332 417	11 523	5 126 611	202 066
DAENEMARK	31 242	1 310	412 734	17 020
GRIECHENLAND	-	-	93	5
NORWEGEN	198 180	7 427	347 141	13 084
SCHWEDEN	-	-	109 993	4 565
OESTERREICH	6 825	273	134 422	5 314
JUGOSLAWIEN	-	-	15 304	506
RUMAENIEN	-	-	38 000	1 231
USA	-	-	23	3
SAUD ARABIEN	-	-	125 251	5 273
2710 00 370 LEICHTER FLUGTURBINENKRAFTSTOFF	203 419	8 956	1 795 086	70 779
FRANKREICH	61 027	2 706	587 287	23 232
BELG LUXEMB	61 245	2 706	589 392	23 715
NIEDERLANDE	81 128	3 540	618 388	23 828
USA	19	4	19	4
2710 00 390 ANDERE LEICHTOELE	325 150	11 814	6 302 256	214 191
FRANKREICH	1 274	133	82 007	3 727
BELG LUXEMB	6 350	268	296 223	10 520
NIEDERLANDE	312 197	11 218	3 867 274	135 180
ITALIEN	-	-	1 053 166	32 123
GROSSBRITANN	-	-	10 705	373
DAENEMARK	-	-	1	1
GRIECHENLAND	-	-	250 568	7 515
SCHWEDEN	-	-	27	11
SCHWEIZ	2	2	2	4
OESTERREICH	-	-	202	60
TSCHECHOSLOW	4 731	118	50 486	1 526
RUMAENIEN	-	-	31 427	1 194
LIBYEN	-	-	620 301	19 811
USA	596	75	39 860	2 135
AUSTRALIEN	-	-	7	11
2710 00 410 MITTELSCHWER OEL Z BEARB BEGUEN VERF	1 804	113	18 076	1 160
BELG LUXEMB	626	78	6 067	761
NIEDERLANDE	-	-	801	101
TSCHECHOSLOW	200	6	4 148	116
UNGARN	978	29	7 060	182

2 HAUPTUEBERSICHTEN

2.1 EINFUHR VON MINERALOEL (GENERALHANDEL)

WARENNUMMER WARENBENENNUNG URSPRUNGSLAND	NOVEMBER 1989		JAN. / NOV. 1989	
	DT = 100 KG	1000 DM	DT = 100 KG	1000 DM
2710 00 450 MITTELSCHWERE DELE Z CHEM UMWANDLUNG	37 908	3 678	293 661	34 124
BELG LUXEMB	1 923	183	54 729	4 519
NIEDERLANDE	-	-	26 956	3 370
ITALIEN	23 550	1 972	29 130	2 512
GROSSBRITANN	-	-	1 002	199
SPANIEN	-	-	20 480	1 532
TSCHECHOSLOW	6 007	484	67 585	5 184
USA	6 428	1 039	93 779	16 808
2710 00 510 FLUGTURBINENKRAFTSTOFF MITTELSCHWER	2 552 323	97 039	24 553 177	852 107
FRANKREICH	16 045	612	356 485	12 303
BELG LUXEMB	207 469	8 091	2 805 360	101 415
NIEDERLANDE	1 855 384	70 174	19 660 318	680 519
ITALIEN	217 515	8 560	217 515	8 560
GROSSBRITANN	-	-	257 965	8 387
DAENEMARK	-	-	54 869	1 718
NORWEGEN	225 559	8 691	753 752	26 513
SCHWEDEN	-	-	109 622	3 563
TSCHECHOSLOW	10 522	316	142 143	4 118
UNGARN	19 829	595	195 147	5 009
USA	-	-	1	2
2710 00 550 AND LEUCHTOEL (KEROSIN) MITTELSCHWER	119 036	4 664	295 981	12 029
FRANKREICH	-	-	32 213	1 046
BELG LUXEMB	167	11	22 737	806
NIEDERLANDE	117 903	4 586	222 293	8 933
ITALIEN	-	-	11	4
GROSSBRITANN	9	4	209	36
DAENEMARK	-	-	112	42
OESTERREICH	719	43	17 861	1 075
UNGARN	216	9	431	17
USA	22	11	72	39
KANADA	-	-	42	31
2710 00 590 ANDERE MITTELSCHWERE DELE	18 729	1 408	281 327	19 176
FRANKREICH	562	42	37 042	2 249
BELG LUXEMB	14 812	1 057	148 804	10 467
NIEDERLANDE	2 895	249	33 419	2 690
ITALIEN	426	48	1 355	152
GROSSBRITANN	19	2	294	50
DAENEMARK	12	4	1 459	474
SCHWEDEN	-	1	-	1
SCHWEIZ	3	3	24	20
OESTERREICH	-	-	7 973	532
UNGARN	-	-	1 747	47
RUMAENIEN	-	-	49 182	2 423
USA	-	2	26	69
KANADA	-	-	2	2
2710 00 610 GASOEL ZUR BEARB IN BEGUENST VERFAHR	1 447 406	49 898	23 395 290	706 988
NIEDERLANDE	19 000	627	206 383	6 361
GROSSBRITANN	-	-	10	1
NORWEGEN	-	-	134 906	4 619
SCHWEDEN	9 818	344	110 711	3 814
FINNLAND	-	-	17	4
SCHWEIZ	-	-	59 880	1 716
SOWJETUNION	1 340 057	46 337	20 715 579	621 349
TSCHECHOSLOW	861	45	264 741	7 656
RUMAENIEN	-	-	21 892	1 110
ALGERIEN	72 006	2 201	1 255 513	39 306
LIBYEN	-	-	266 564	8 624
USA	889	177	9 784	1 897
VENEZUELA	4 775	167	125 950	3 651
IRAK	-	-	206 560	6 439
ISRAEL	-	-	16 800	441

2 HAUPTUEBERSICHTEN

2.1 EINFUHR VON MINERALOEL (GENERALHANDEL)

WARENNUMMER WARENBENENNUNG URSPRUNGSLAND	NOVEMBER 1989		JAN. / NOV. 1989	
	DT = 100 KG	1000 DM	DT = 100 KG	1000 DM
2710 00 650 GASOEL ZUR CHEMISCHEN UMWANDLUNG	3 226	327	49 157	5 272
BELG LUXEMB	2 383	248	13 373	1 386
ITALIEN	212	21	29 573	2 978
SPANIEN	380	35	813	74
TSCHECHOSLOW	251	23	1 856	162
USA	-	-	3 542	672
2710 00 692 DIESELKRAFTSTOFF	2 085 314	70 900	24 530 259	736 256
FRANKREICH	66 513	2 250	1 169 744	35 886
BELG LUXEMB	306 353	10 074	3 771 908	116 565
NIEDERLANDE	1 305 877	45 321	13 912 351	426 791
ITALIEN	-	-	47	7
GROSSBRITANN	-	-	196 320	6 094
DAENEMARK	1 622	57	16 044	515
NORWEGEN	45 102	1 601	194 261	5 850
SCHWEDEN	-	-	156 578	5 068
FINNLAND	-	-	278 730	7 602
SCHWEIZ	-	-	110	5
OESTERREICH	-	-	15	1
SOWJETUNION	68	2	508 348	14 681
POLEN	23 404	750	239 237	6 772
TSCHECHOSLOW	270 834	8 691	3 529 464	93 460
UNGARN	5 845	136	139 448	4 026
ALGERIEN	59 656	2 010	272 816	8 573
USA	40	8	238	51
IRAK	-	-	126 822	3 800
KUWAIT	-	-	17 778	509
2710 00 694 LEICHTES HEIZOEL	7 654 042	259 710	79 897 739	2 408 656
FRANKREICH	268 076	9 301	3 058 915	93 261
BELG LUXEMB	304 055	9 964	5 947 697	177 942
NIEDERLANDE	5 767 353	195 508	53 212 242	1 612 119
GROSSBRITANN	-	-	173 528	5 671
DAENEMARK	78 377	2 780	938 427	29 385
NORWEGEN	383 892	13 071	3 840 045	115 331
SCHWEDEN	370 089	13 140	5 102 805	154 900
SCHWEIZ	-	-	73	3
OESTERREICH	-	-	34 143	1 087
JUGOSLAWIEN	179 867	6 274	1 099 833	35 263
SOWJETUNION	-	-	1 048 223	30 849
TSCHECHOSLOW	119 376	3 682	1 619 983	41 391
UNGARN	182 957	5 990	2 411 085	67 561
BULGARIEN	-	-	7 887	190
ALGERIEN	-	-	853 582	26 356
USA	-	-	10 012	285
IRAK	-	-	539 259	17 062
2710 00 699 AND SCHWEROEL ZU ANDERER VERWENDUNG	821 035	27 545	10 525 324	329 125
FRANKREICH	15 384	717	101 327	5 869
BELG LUXEMB	2 412	186	227 298	7 960
NIEDERLANDE	118 726	4 048	959 903	31 495
ITALIEN	4 935	464	629 434	25 205
GROSSBRITANN	619	28	642 952	19 317
IRLAND	-	-	46	6
DAENEMARK	-	-	562 055	16 983
SPANIEN	21 969	867	21 969	867
NORWEGEN	222 453	7 471	1 212 124	36 483
SCHWEDEN	241 318	8 211	3 183 707	97 049
FINNLAND	-	-	50 816	1 591
SCHWEIZ	-	-	4 332	78
OESTERREICH	73	5	9 681	663
JUGOSLAWIEN	-	-	77 671	2 621
SOWJETUNION	109 503	2 636	821 845	21 008
POLEN	79 525	2 550	1 070 688	30 293
TSCHECHOSLOW	-	-	274	6
RUMAENIEN	-	-	44 642	2 368
BULGARIEN	-	-	29 501	949

2 HAUPTUEBERSICHTEN

2.1 EINFUHR VON MINERALOEL (GENERALHANDEL)

WARENNUMMER WARENBENENNUNG URSPRUNGSLAND	NOVEMBER 1989		JAN. / NOV. 1989	
	DT = 100 KG	1000 DM	DT = 100 KG	1000 DM
NOCH 2710 00 699 AND SCHWEROEL ZU ANDERER VERWENDUNG				
ALGERIEN	-	-	428 483	13 951
LIBYEN	-	-	348 411	10 273
USA	4 118	362	15 601	1 443
VENEZUELA	-	-	1 963	50
IRAK	-	-	80 344	2 344
JAPAN	-	-	257	253
2710 00 710 HEIZOEL Z BEARB IN BEGUEST VERFAHR	1 754 217	34 629	30 510 290	646 381
BELG LUXEMB	229 079	5 143	6 770 339	148 550
NIEDERLANDE	85 648	2 572	7 651 641	169 529
ITALIEN	-	-	611 671	16 347
GROSSBRITANN	211 279	4 488	2 342 411	50 941
PORTUGAL	-	-	272 567	6 084
SPANIEN	-	-	374 030	10 086
NORWEGEN	180 497	3 820	554 442	12 656
SCHWEDEN	257 925	5 969	3 720 333	81 678
SOWJETUNION	-	-	785 366	12 360
TSCHECOSLOW	592 289	7 764	2 715 890	35 166
ALGERIEN	197 500	4 873	3 132 793	70 598
TUNESIEN	-	-	237 980	5 036
LIBYEN	-	-	261 478	6 466
AEGYPTEN	-	-	291 651	5 554
SYRIEN	-	-	541 590	10 195
SAUD ARABIEN	-	-	197 240	4 043
ARAB EMIRATE	-	-	48 868	1 092
2710 00 750 HEIZOEL ZUR CHEMISCHEN UMWANDLUNG	207 479	2 946	1 224 970	16 200
BELG LUXEMB	-	-	24 594	526
NIEDERLANDE	207 479	2 946	1 200 376	15 674
2710 00 792 HEIZOEL Z AND VERWEND SCHWEFELG <1GHT	448 807	10 437	6 105 655	126 937
FRANKREICH	35 041	716	175 254	3 272
BELG LUXEMB	24 886	532	1 738 292	35 138
NIEDERLANDE	262 781	6 008	2 308 239	49 179
GROSSBRITANN	-	-	7	1
DAENEMARK	-	-	18 782	365
NORWEGEN	-	-	205 378	3 411
SCHWEIZ	1 548	35	74 874	1 231
OESTERREICH	-	-	40 117	962
JUGOSLAWIEN	-	-	224	11
SOWJETUNION	124 551	3 146	249 261	5 458
LIBYEN	-	-	783 778	15 276
ANGOLA	-	-	511 449	12 633
2710 00 794 HEIZOEL AND VERWEND SCHWEFELG >1-2GHT	237 763	5 343	2 819 199	56 848
FRANKREICH	-	-	96 082	1 687
BELG LUXEMB	10 069	197	521 807	12 164
NIEDERLANDE	12 687	292	877 543	15 750
ITALIEN	-	-	493	12
GROSSBRITANN	-	-	415 444	8 833
NORWEGEN	69 592	1 925	170 061	4 702
SCHWEDEN	-	-	19 235	454
OESTERREICH	-	-	30 100	750
SOWJETUNION	145 415	2 929	688 434	12 496
2710 00 796 HEIZOEL AND VERW SCHWEFELG >2-2,8 GHT	389 549	7 261	3 844 410	60 803
BELG LUXEMB	19 618	361	405 504	6 688
NIEDERLANDE	89 481	1 695	1 000 895	16 162
DAENEMARK	-	-	32 376	553
SOWJETUNION	90 262	1 878	304 293	5 711
POLEN	187 538	3 279	649 736	11 886

2 HAUPTUEBERSICHTEN

2.1 EINFUHR VON MINERALOEL (GENERALHANDEL)

WARENNUMMER WARENBENENNUNG URSPRUNGSLAND	NOVEMBER 1989		JAN. / NOV. 1989	
	DT = 100 KG	1000 DM	DT = 100 KG	1000 DM
NOCH 2710 00 796 HEIZOEL AND VERW SCHWEFELG >2-2,8 GHT				
TSCHECHOSLOW	2 650	48	57 787	645
USA	-	-	6 997	70
VENEZUELA	-	-	1 386 822	19 088
2710 00 798 HEIZOEL AND VERWEND SCHWEFELG >2,8GHT	248 010	4 479	2 591 465	41 805
FRANKREICH	-	-	14 573	225
BELG LUXEMB	-	-	33 248	510
NIEDERLANDE	-	-	546 221	8 122
DAENEMARK	-	-	706 883	11 286
SOWJETUNION	84 969	1 626	325 910	6 222
POLEN	163 041	2 853	964 630	15 440
2710 00 910 SCHMIEROEL USW BEARB IN BEGUENST VERF	1 208	61	17 510	944
FRANKREICH	-	-	113	11
BELG LUXEMB	-	-	550	31
NIEDERLANDE	1 208	61	15 614	809
GROSSBRITANN	-	-	10	4
SCHWEDEN	-	-	1 223	89
2710 00 930 SCHMIEROEL AND OEL Z CHEM UMWANDLUNG	8 140	797	150 166	13 448
BELG LUXEMB	-	-	11 809	1 170
NIEDERLANDE	992	55	27 596	1 926
ITALIEN	4 119	427	58 714	5 833
USA	3 029	315	52 047	4 519
2710 00 950 SCHMIEROELE AND OELE ZUM MISCHEN	55 652	2 916	2 025 034	99 158
FRANKREICH	23 241	1 236	741 424	37 515
BELG LUXEMB	1 822	108	9 158	698
NIEDERLANDE	3 234	212	54 608	3 193
ITALIEN	230	12	521 484	22 946
GROSSBRITANN	18 620	920	620 126	30 762
KANAR INSELN	-	-	238	13
SCHWEDEN	-	-	6 112	405
SCHWEIZ	-	1	-	1
OESTERREICH	-	-	5	1
JUGOSLAWIEN	4 256	289	21 930	1 424
POLEN	1 385	60	20 291	850
TSCHECHOSLOW	2 864	78	14 819	408
USA	-	-	14 839	942
2710 00 991 MOTOR- KOMPRESSOROEL USW AND VERWENDG	25 247	3 834	306 236	45 612
FRANKREICH	733	143	9 146	1 770
BELG LUXEMB	12 860	1 894	165 621	23 263
NIEDERLANDE	7 169	974	82 405	11 881
ITALIEN	1 538	629	19 658	6 041
GROSSBRITANN	71	24	1 632	586
DAENEMARK	-	-	520	140
GRIECHENLAND	9	2	9	2
SPANIEN	-	-	3	1
NORWEGEN	1	2	90	36
SCHWEDEN	195	26	574	153
FINNLAND	-	-	2	1
SCHWEIZ	875	7	9 411	211
OESTERREICH	1 215	5	11 413	99
JUGOSLAWIEN	-	-	465	34
TSCHECHOSLOW	-	-	437	18
REP SUEDAFR	-	-	341	119
USA	581	127	3 212	766
KANADA	-	-	563	192
BRASILIEN	-	-	1	2
JORDANIEN	-	-	656	242

2 HAUPTUEBERSICHTEN

2.1 EINFUHR VON MINERALOEL (GENERALHANDEL)

WARENNUMMER WARENBENENNUNG URSPRUNGSLAND	NOVEMBER 1989		JAN. / NOV. 1989	
	DT = 100 KG	1000 DM	DT = 100 KG	1000 DM
NOCH 2710 00 991 MOTOR- KOMPRESSOROEL USW AND VERWENDG				
INDIEN	-	-	30	6
MALAYSIA	-	-	8	2
SINGAPUR	-	-	6	3
JAPAN	-	1	10	32
HONGKONG	-	-	23	12
2710 00 992 HYDRAULIKOEL ZU ANDERER VERWENDUNG	2 952	402	35 658	5 670
FRANKREICH	905	103	8 477	1 850
BELG LUXEMB	1 451	174	16 729	2 040
NIEDERLANDE	361	45	4 010	501
ITALIEN	167	40	3 903	633
GROSSBRITANN	18	9	875	213
DAENEMARK	-	-	1	2
SCHWEDEN	-	-	141	16
SCHWEIZ	5	4	214	75
OESTERREICH	8	7	569	82
USA	34	16	373	177
ISRAEL	-	-	256	26
JAPAN	3	4	98	47
HONGKONG	-	-	12	8
2710 00 993 WEISSOEL PARAFFIN LIQUID AND VERWENDG	5 758	679	66 859	8 238
FRANKREICH	3 213	360	33 099	3 556
BELG LUXEMB	62	12	10 337	1 571
NIEDERLANDE	1 680	241	19 934	2 679
GROSSBRITANN	-	-	7	3
DAENEMARK	-	-	184	39
SPANIEN	-	-	11	3
OESTERREICH	-	-	335	116
TSCHECHOSLOW	797	58	2 901	212
USA	6	8	51	59
2710 00 994 GETRIEBEOELE ZU ANDERER VERWENDUNG	5 689	1 027	45 318	7 707
FRANKREICH	16	5	841	206
BELG LUXEMB	1 077	184	11 276	1 968
NIEDERLANDE	4 129	716	21 976	3 547
ITALIEN	355	70	9 598	1 325
GROSSBRITANN	17	4	329	200
DAENEMARK	-	-	21	5
NORWEGEN	-	-	4	2
SCHWEDEN	-	-	3	5
FINNLAND	-	-	2	1
SCHWEIZ	-	-	26	11
OESTERREICH	1	1	8	8
REP SUEDAFR	-	-	70	27
USA	94	47	929	288
ISRAEL	-	-	9	1
JAPAN	-	-	217	103
HONGKONG	-	-	9	10
2710 00 995 METALLBEARBEITUNGOEL USW AND VERWENDG	4 253	945	37 156	8 758
FRANKREICH	332	52	6 520	1 014
BELG LUXEMB	541	47	5 940	489
NIEDERLANDE	1 615	509	13 762	4 063
ITALIEN	-	-	122	46
GROSSBRITANN	174	34	2 500	805
IRLAND	-	-	1	1
DAENEMARK	6	2	36	12
PORTUGAL	27	11	27	11
SCHWEDEN	688	41	3 684	238
FINNLAND	-	-	26	5
SCHWEIZ	224	81	1 765	729
OESTERREICH	1	2	24	13

2 HAUPTUEBERSICHTEN

2.1 EINFUHR VON MINERALOEL (GENERALHANDEL)

WARENNUMMER WARENBENENNUNG URSPRUNGSLAND	NOVEMBER 1989		JAN. / NOV. 1989	
	DT = 100 KG	1000 DM	DT = 100 KG	1000 DM
NOCH 2710 00 995 METALLBEARBEITUNGOEL JSW AND VERWENDG				
JUGOSLAWIEN	143	12	369	24
POLEN	-	-	8	3
UNGARN	-	-	25	21
USA	481	143	2 272	1 230
JAPAN	21	11	65	42
HONGKONG	-	-	8	8
AUSTRALIEN	-	-	2	4
2710 00 996 ELEKTROISOLIEROEL ZU ANDERER VERWENDG	6 122	596	60 294	6 130
FRANKREICH	3 533	363	45 075	4 710
BELG LUXEMB	223	16	447	38
NIEDERLANDE	235	19	439	71
GROSSBRITANN	-	-	13	12
SCHWEDEN	1 902	169	12 677	1 073
SCHWEIZ	-	-	8	6
OESTERREICH	227	25	1 619	205
SIMBABWE	2	4	2	4
USA	-	-	14	11
2710 00 997 SCHMIERFETTE ZU ANDERER VERWENDUNG	2 228	723	22 810	7 401
FRANKREICH	10	3	1 374	287
BELG LUXEMB	1 386	338	11 729	2 844
NIEDERLANDE	600	188	2 962	1 024
ITALIEN	-	-	24	20
GROSSBRITANN	68	32	1 397	559
IRLAND	52	93	249	267
DAENEMARK	-	-	8	10
SPANIEN	-	-	27	7
NORWEGEN	-	-	6	4
SCHWEDEN	17	15	575	155
FINNLAND	-	-	83	50
SCHWEIZ	4	9	102	130
OESTERREICH	22	10	494	210
JUGOSLAWIEN	-	-	12	16
REP SUEDAFR	-	-	37	23
USA	66	27	3 541	1 521
KANADA	-	-	31	13
JAPAN	3	7	75	189
HONGKONG	-	-	84	72
2710 00 999 AND SCHMIEROEL AND OEL ZU AND VERWEND	89 094	6 029	1 469 034	92 613
FRANKREICH	28 618	1 940	394 531	31 533
BELG LUXEMB	5 229	522	74 595	5 162
NIEDERLANDE	16 285	1 127	334 760	20 619
ITALIEN	99	21	17 059	937
GROSSBRITANN	14 723	989	214 610	13 058
IRLAND	-	-	25	13
DAENEMARK	-	-	166	27
SPANIEN	-	-	32	17
SCHWEDEN	10 485	629	99 734	6 006
SCHWEIZ	126	109	580	951
OESTERREICH	2 515	77	46 125	1 677
JUGOSLAWIEN	458	32	3 511	198
TUERKEI	-	-	56	6
SOWJETUNION	-	-	56 139	273
POLEN	-	-	18	1
TSCHECHOSLOW	-	-	4	2
UNGARN	-	-	791	80
RUMAENIEN	1 983	104	23 210	1 110
ALGERIEN	-	-	7	2
USA	538	108	42 445	3 720
KANADA	-	-	145	58
NL ANTILLEN	8 035	364	159 639	6 971
ARGENTINIEN	-	-	1	1
KUWAIT	-	-	451	20

2 HAUPTUEBERSICHTEN

2.1 EINFUHR VON MINERALOEL (GENERALHANDEL)

WARENNUMMER WARENBENENNUNG URSPRUNGSLAND	NOVEMBER 1989		JAN. / NOV. 1989	
	DT = 100 KG	1000 DM	DT = 100 KG	1000 DM
NOCH 2710 00 999 AND SCHMIERUEL AND OEL ZU AND VERWEND				
MALAYSIA	-	-	2	1
SUEDKOREA	-	-	-	1
JAPAN	-	7	332	121
TAIWAN	-	-	1	2
HONGKONG	-	-	64	44
NICHT ERM LD	-	-	1	2
	MWH		MWH	
2711 11 000 ¹⁾ ERDGAS VERFLUESSIGT	-	-	-	-
	DT		DT	
2711 12 110 PROPAN VERFLUESSIGT ALS KRAFT/HEIZST	162 146	5 153	705 090	19 420
BELG LUXEMB	45 079	1 490	197 222	5 842
NIEDERLANDE	2 654	82	64 882	1 982
GROSSBRITANN	29 428	979	81 736	2 349
DAENEMARK	-	-	1 513	37
NORWEGEN	84 985	2 602	358 162	9 171
SCHWEIZ	-	-	1 575	39
2711 12 190 PROPAN VERFLUESSIGT ZU AND VERWENDUNG	-	-	24 597	735
BELG LUXEMB	-	-	24 400	730
GROSSBRITANN	-	-	197	5
2711 12 910 PROPAN VERFLUESS BEARB BEGUENST VERF	-	-	171	5
BELG LUXEMB	-	-	171	5
2711 12 930 PROPAN VERFLUESS ZUR CHEM UMWANDLUNG	-	-	-	-
2711 12 990 PROPAN VERFLUESSIGT ZU AND VERWENDUNG	210 427	6 742	3 014 554	77 233
FRANKREICH	289	29	23 000	540
BELG LUXEMB	38 863	1 183	483 351	12 710
NIEDERLANDE	67 212	2 096	775 557	20 527
ITALIEN	-	-	27	6
GROSSBRITANN	101 214	3 308	943 740	24 830
IRLAND	-	-	395	10
DAENEMARK	-	-	3	24
NORWEGEN	-	-	227 748	5 815
SCHWEIZ	41	1	1 727	37
OESTERREICH	-	-	-	1
SOWJETUNION	-	-	331 164	7 164
TSCHECHOSLOW	2 804	88	44 593	1 159
ALGERIEN	-	-	1 351	39
USA	3	33	615	92
SAUD ARABIEN	-	-	181 282	4 275
JAPAN	1	4	1	4
2711 13 100 BUTANE VERFLUESS BEARB BEGUENST VERF	25 636	981	404 640	17 406
FRANKREICH	317	122	32 582	7 433
BELG LUXEMB	8 058	270	38 457	1 132
NIEDERLANDE	17 261	589	299 942	8 065
TSCHECHOSLOW	-	-	33 659	776

1) SIEHE VORBEMERKUNG.

2 HAUPTUEBERSICHTEN

2.1 EINFUHR VON MINERALÖL (GENERALHANDEL)

WARENNUMMER WARENBENENNUNG URSPRUNGSLAND	NOVEMBER 1989		JAN. / NOV. 1989	
	DT = 100 KG	1000 DM	DT = 100 KG	1000 DM
2711 13 300 BUTANE VERFLUESSIGT Z CHEM UMWANDLUNG	-	-	5 318	122
FRANKREICH	-	-	4 459	102
TSCHECHOSLOW	-	-	859	20
2711 13 900 BUTANE VERFLUESSIGT ZU AND VERWENDUNG	50 961	1 518	1 884 676	45 283
FRANKREICH	2 071	65	86 298	1 644
BELG LUXEMB	-	-	248 787	5 838
NIEDERLANDE	16 494	572	1 000 455	25 142
ITALIEN	-	-	1 172	153
GROSSBRITANN	1 803	94	13 257	384
IRLAND	-	-	2	5
DAENEMARK	-	-	3 474	78
GRIECHENLAND	-	-	598	100
NORWEGEN	-	-	26 695	676
SCHWEIZ	-	-	17 665	493
JUGOSLAWIEN	478	16	4 849	166
TSCHECHOSLOW	26 119	635	435 135	9 303
UNGARN	3 996	136	19 194	639
USA	-	-	-	4
SAUD ARABIEN	-	-	27 077	646
SUEDKOREA	-	-	18	12
2711 14 000 ETHYLEN PROPYLEN BUTYLEN BUTADIEN	219 086	7 659	2 395 107	85 398
FRANKREICH	21 484	1 021	447 850	15 287
BELG LUXEMB	62 814	1 602	647 336	19 860
NIEDERLANDE	90 864	3 561	746 348	30 934
GROSSBRITANN	-	2	17 323	918
PORTUGAL	-	-	14 173	231
NORWEGEN	-	-	223 232	7 732
OESTERREICH	-	-	4 170	128
JUGOSLAWIEN	10 422	352	43 038	1 501
POLEN	11 598	408	130 566	4 606
TSCHECHOSLOW	2 648	70	49 031	1 520
UNGARN	15 780	506	32 650	1 020
USA	3 476	137	39 390	1 661
2711 19 000 AND GASFOERM KOHLENWASSERST VERFLUESS	11 881	464	85 952	3 552
FRANKREICH	135	56	41 613	1 364
BELG LUXEMB	-	-	208	11
NIEDERLANDE	1 612	120	11 839	1 017
ITALIEN	28	6	226	117
GROSSBRITANN	17	35	54	96
DAENEMARK	-	-	44	6
GRIECHENLAND	-	-	112	20
SCHWEDEN	4 960	114	9 706	202
JUGOSLAWIEN	-	-	1 906	65
POLEN	1 729	30	5 861	204
UNGARN	3 400	103	14 383	442
USA	-	-	-	8
	MWH		MWH	
2711 21 000 ERDGAS IN GASFOERMIGEM ZUSTAND	50 898 921	676 111	419 578 643	4 907 483
	DT		DT	
2711 29 000 AND KOHLENWASSERST GASFOERMIG ZUSTAND	116	62	3 502	379
FRANKREICH	-	-	-	14
BELG LUXEMB	-	-	309	57
NIEDERLANDE	96	54	308	163
ITALIEN	-	-	9	7

2 HAUPTUEBERSICHTEN

2.1 EINFUHR VON MINERALOEL (GENERALHANDEL)

WARENNUMMER WARENBENENNUNG URSPRUNGSLAND	NOVEMBER 1989		JAN. / NOV. 1989	
	DT = 100 KG	1000 DM	DT = 100 KG	1000 DM
NOCH 2711 29 000 AND KOHLENWASSERST GASFOERMIG ZUSTAND				
GROSSBRITANN	20	8	58	26
DAENEMARK	-	-	13	7
JUGOSLAWIEN	-	-	2 367	81
UNGARN	-	-	436	13
USA	-	-	2	11
2712 10 100 VASELIN ROH EINSCHL. 2712 10 900	1 907	288	39 012	5 047
DARUNTER				
FRANKREICH	7	3	119	46
BELG LUXEMB	63	18	1 119	231
NIEDERLANDE	1 248	202	17 895	2 668
GROSSBRITANN	205	24	1 130	118
SCHWEIZ	6	1	31	14
OESTERREICH	-	-	5	3
UNGARN	378	40	8 334	868
USA	-	-	4 767	947
CHINA	-	-	50	11
2712 10 900 ANDERE VASELIN				
UNTER 2712 10 100				
2712 20 000 PARAFFIN GEHALT AN OEL < 0,75 GHT	48 840	6 459	434 165	60 026
DARUNTER				
BELG LUXEMB	1 217	204	19 223	3 008
NIEDERLANDE	1 676	356	24 031	4 322
ITALIEN	176	49	182	51
GROSSBRITANN	725	114	13 199	1 666
IRLAND	110	28	418	109
DAENEMARK	25	7	64	29
GRIECHENLAND	-	-	204	26
SPANIEN	-	-	578	31
NORWEGEN	9	28	111	213
SCHWEDEN	-	-	2	2
SCHWEIZ	-	-	3	2
OESTERREICH	221	23	1 876	202
JUGOSLAWIEN	224	21	1 086	111
POLEN	-	-	5	1
TSCHECHOSLOW	-	-	50 472	4 893
UNGARN	9 404	940	83 602	7 955
LESOTHO	-	-	497	117
USA	625	212	6 758	2 263
BRASILIEN	-	-	12	3
ISRAEL	-	-	20	3
THAILAND	-	-	1	2
CHINA	19 673	2 160	48 842	5 222
JAPAN	-	-	-	1
2712 90 310 AND MINERALWACHS ROH BEARB BEG VERF EINSCHL. 2712 90 330 2712 90 390	157 303	6 114	1 659 292	60 642
DARUNTER				
FRANKREICH	13 675	683	71 516	3 173
BELG LUXEMB	-	-	614	96
NIEDERLANDE	17 173	772	241 605	9 726
GROSSBRITANN	1 414	200	41 368	2 912
IRLAND	-	-	120	28
DAENEMARK	7	1	14	2
SPANIEN	-	-	4 569	175
SCHWEDEN	-	-	176	16
TUERKEI	-	-	29 072	1 747

2 HAUPTUEBERSICHTEN

2.1 EINFUHR VON MINERALOEL (GENERALHANDEL)

WARENNUMMER WARENBENENNUNG URSPRUNGSLAND	NOVEMBER 1989		JAN. / NOV. 1989	
	DT = 100 KG	1000 DM	DT = 100 KG	1000 DM
NOCH 2712 90 310 AND MINERALWACHS ROH BEARB BEG VERF				
UNGARN	-	-	54	6
AEGYPTEN	28 689	897	171 615	5 315
BRASILien	-	-	3	5
ISRAEL	746	68	6 174	613
INDONESIEN	-	-	10	2
JAPAN	-	-	-	13
2712 90 330 AND MINERALWACHSE ZUR CHEM UMWANDLUNG	UNTER	2712 90 310		
2712 90 390 AND MINERALWACHSE ZU AND VERWENDUNG	UNTER	2712 90 310		
2712 90 900 ANDERE MINERALWACHSE	35 493	2 604	505 358	32 514
DARUNTER				
BELG LUXEMB	324	40	1 157	183
NIEDERLANDE	1 757	314	25 137	4 115
ITALIEN	475	49	4 796	511
GROSSBRITANN	48	34	3 642	692
IRLAND	-	-	30	8
SPANIEN	1 203	63	50 146	2 059
NORWEGEN	5	8	6	35
SCHWEDEN	-	2	56	12
SCHWEIZ	-	-	334	19
OESTERREICH	5	1	181	36
UNGARN	585	69	9 127	893
AEGYPTEN	-	-	7 735	921
USA	860	254	14 116	2 088
BRASILien	1 000	147	4 200	653
IRAK	432	54	5 600	696
ISRAEL	205	23	1 024	108
JAPAN	-	-	51	21
2713 11 000 PETROLKOKS NICHT KALCINIERT	1 256 426	15 598	12 084 118	147 518
BELG LUXEMB	-	-	33 032	366
NIEDERLANDE	30 708	524	550 101	6 056
ITALIEN	-	-	7	1
SCHWEDEN	200	24	32 288	792
USA	1 225 518	15 050	10 482 323	121 315
ARGENTINIEN	-	-	838 274	16 242
INDONESIEN	-	-	147 993	2 723
JAPAN	-	-	100	23
2713 12 000 PETROLKOKS KALCINIERT	253 542	13 468	2 550 890	121 959
FRANKREICH	2 629	105	5 877	314
BELG LUXEMB	-	-	893	38
NIEDERLANDE	25 766	1 708	233 992	12 858
ITALIEN	-	-	234	19
GROSSBRITANN	17 125	1 052	721 105	41 593
SPANIEN	-	-	42 859	2 973
NORWEGEN	-	-	29 130	1 032
SCHWEDEN	-	-	211	1
SCHWEIZ	470	122	2 392	635
POLEN	231	7	7 971	252
USA	177 024	8 126	1 333 237	51 693
ARGENTINIEN	-	-	35 683	1 233
INDONESIEN	7 802	306	29 350	986
JAPAN	22 495	2 042	107 956	8 332

2 HAUPTUEBERSICHTEN

2.1 EINFUHR VON MINERALOEL (GENERALHANDEL)

WARENUMMER WARENBENENNUNG URSPRUNGSLAND	NOVEMBER 1989		JAN. / NOV. 1989	
	DT = 100 KG	1000 DM	DT = 100 KG	1000 DM
2713 20 000 BITUMEN AUS ERDOEL	208 133	4 615	2 628 931	56 809
FRANKREICH	22 637	448	278 607	5 652
BELG LUXEMB	97 705	2 203	1 113 784	22 697
NIEDERLANDE	54 675	1 167	734 625	15 270
GROSSBRITANN	-	-	42 168	2 595
DAENEMARK	-	-	330	7
SPANIEN	-	-	5 590	43
SCHWEDEN	-	-	273	7
FINNLAND	-	-	37 774	661
SCHWEIZ	-	-	3 350	269
OESTERREICH	418	22	6 558	323
TSCHECHOSLOW	8 999	154	170 982	3 232
UNGARN	23 699	621	209 057	5 179
BULGARIEN	-	-	5 880	128
USA	-	-	19 953	746
2713 90 900 AND RUECKSTAENDE AUS ERDOEL USW	11 002	423	194 467	6 731
FRANKREICH	3 839	106	29 813	961
BELG LUXEMB	3 225	171	71 972	2 749
NIEDERLANDE	1 964	65	69 840	2 075
GROSSBRITANN	-	-	310	20
SCHWEDEN	715	45	9 263	575
OESTERREICH	-	-	25	2
POLEN	505	12	2 449	57
TSCHECHOSLOW	-	-	263	5
USA	-	-	472	27
VENEZUELA	2	3	2	3
KUWAIT	752	21	10 058	257
1) 2715 00 000 BITUMIN MISCH GRUNDL NATURASPHALT USW	25 684	1 235	308 482	17 664
FRANKREICH	16 329	427	160 553	4 373
BELG LUXEMB	602	115	16 003	2 143
NIEDERLANDE	1 817	275	89 155	5 443
ITALIEN	15	2	362	92
GROSSBRITANN	558	95	5 564	1 128
IRLAND	316	16	1 515	112
DAENEMARK	-	-	5 544	280
SPANIEN	-	-	7	6
SCHWEDEN	371	137	5 200	1 913
FINNLAND	-	-	156	44
SCHWEIZ	128	13	2 404	311
OESTERREICH	70	5	11 565	1 070
JUGOSLAWIEN	-	-	156	17
UNGARN	5 163	108	6 253	130
USA	315	42	4 033	599
KANADA	-	-	2	1
AUSTRALIEN	-	-	10	2
1) 2901 10 900 ACYCL KOHLENWASSERST Z AND VERWENDUNG	8 791	1 174	83 284	12 075
FRANKREICH	3 009	582	37 711	7 203
BELG LUXEMB	2 180	293	16 307	1 724
NIEDERLANDE	1 258	149	13 720	1 553
ITALIEN	-	-	134	52
GROSSBRITANN	-	-	62	55
SPANIEN	210	21	210	21
NORWEGEN	-	-	8	19
SCHWEIZ	1	5	1	5
UNGARN	2 125	87	14 644	623
USA	8	37	226	368
JAPAN	-	-	261	452
1) 2901 21 000 ETHYLEN	310 386	29 644	4 798 847	552 870
FRANKREICH	-	-	105 901	12 050
BELG LUXEMB	56 032	5 350	471 595	53 361
NIEDERLANDE	131 278	12 008	2 780 481	324 891

1) SIEHE VORBEMERKUNG.

2 HAUPTUEBERSICHTEN

2.1 EINFUHR VON MINERALOEL (GENERALHANDEL)

WARENNUMMER WARENBENENNUNG URSPRUNGSLAND	NOVEMBER 1989		JAN. / NOV. 1989	
	DT = 100 KG	1000 DM	DT = 100 KG	1000 DM
NOCH 2901 21 000 ETHYLEN				
ITALIEN	120	11	50 530	4 982
GROSSBRITANN	78 382	7 827	961 093	106 946
PORTUGAL	-	-	39 309	4 717
NORWEGEN	44 574	4 448	100 509	10 658
FINNLAND	-	-	77 537	9 461
OESTERREICH	-	-	6	7
TUERKEI	-	-	39 810	4 976
USA	-	-	-	1
MEXIKO	-	-	138 838	16 908
BRASILIEN	-	-	33 238	3 912
2901 22 000 ¹⁾ PROPEN (PROPYLEN)	390 753	30 217	5 818 319	517 229
FRANKREICH	46 025	3 410	360 659	31 551
BELG LUXEMB	13 185	1 019	499 901	44 736
NIEDERLANDE	104 401	7 546	1 816 170	168 267
ITALIEN	29 447	1 796	485 007	42 900
GROSSBRITANN	28 624	2 140	408 705	34 958
PORTUGAL	-	-	194 238	15 307
SPANIEN	21 523	1 536	660 396	56 710
NORWEGEN	-	-	36 262	3 496
SCHWEDEN	-	-	7 554	627
FINNLAND	-	-	33 006	2 405
JUGOSLAWIEN	3 111	183	22 566	1 737
POLEN	-	-	5 180	542
TSCHECHOSLOW	5 060	302	11 326	1 062
LIBYEN	-	-	435 115	40 019
USA	124 488	11 105	679 868	59 500
BRASILIEN	14 889	1 180	162 359	13 379
JAPAN	-	-	7	33
2901 23 000 ¹⁾ BUTEN (BUTYLEN) UND SEINE ISOMEREN	3 532	502	91 025	13 085
BELG LUXEMB	1 280	185	25 244	3 448
NIEDERLANDE	1 466	207	49 302	7 305
SCHWEIZ	-	1	-	3
TSCHECHOSLOW	-	-	415	60
UNGARN	786	108	14 034	1 944
USA	-	1	2 030	325
2901 24 000 ¹⁾ BUTA-1,3-DIEN UND ISOPREN	18 137	2 190	177 570	15 876
FRANKREICH	-	-	12 724	850
BELG LUXEMB	-	-	21	19
NIEDERLANDE	-	-	13 568	784
GROSSBRITANN	-	-	21 121	1 337
OESTERREICH	9 211	649	70 111	4 036
SOWJETUNION	-	-	742	118
TSCHECHOSLOW	2 458	196	20 315	921
REP SUEDAFR	-	-	284	60
USA	-	-	798	200
JAPAN	6 468	1 345	37 886	7 551
2901 29 100 ¹⁾ BUTA-1,2-DIEN U 3-METHYLBUTA-1,2-DIEN	456	62	6 497	639
NIEDERLANDE	441	58	6 452	635
USA	15	4	15	4
2901 29 900 ¹⁾ AND ACYCL KOHLENWASSERSTOFF UNGESAETT	5 496	1 570	48 098	13 900
FRANKREICH	197	126	962	620
BELG LUXEMB	-	-	777	486
NIEDERLANDE	695	161	1 463	372
ITALIEN	-	-	44	28
GROSSBRITANN	1 237	297	16 312	4 046
DAENEMARK	90	37	805	304

1) SIEHE VORBEMERKUNG.

2 HAUPTUEBERSICHTEN

2.1 EINFUHR VON MINERALOEL (GENERALHANDEL)

WARENNUMMER WARENBENENNUNG URSPRUNGSLAND	NOVEMBER 1989		JAN. / NOV. 1989	
	DT = 100 KG	1000 DM	DT = 100 KG	1000 DM
NOCH 2901 29 900 AND ACYCL KOHLENWASSERSTOFF UNGESAETT				
SPANIEN	-	-	12	6
NORWEGEN	-	-	-	2
SCHWEIZ	-	4	61	63
OESTERREICH	185	108	1 812	996
USA	3 092	835	25 824	6 914
JAPAN	-	2	26	63
3403 19 910 SCHMIERM F MASCHINEN USW ERDOELHALTIG	1 853	907	22 070	12 114
FRANKREICH	98	39	3 031	1 292
BELG LUXEMB	43	37	1 840	1 210
NIEDERLANDE	865	331	7 704	2 938
ITALIEN	-	-	49	32
GROSSBRITANN	333	96	1 925	653
IRLAND	2	3	36	50
DAENEMARK	1	3	4	13
PORTUGAL	-	-	5	27
SPANIEN	-	-	106	42
NORWEGEN	-	-	3	16
SCHWEDEN	5	4	12	14
SCHWEIZ	136	43	2 114	1 038
OESTERREICH	218	194	2 814	2 765
UNGARN	-	-	46	11
USA	147	143	2 074	1 724
KANADA	-	-	267	91
THAILAND	-	-	1	1
SINGAPUR	-	-	-	4
JAPAN	5	14	39	193
3403 19 990 AND ZUBEREIT SCHMIERMITTEL ERDOELHALT	8 310	3 095	106 030	37 533
FRANKREICH	676	219	8 849	2 368
BELG LUXEMB	227	47	2 178	543
NIEDERLANDE	3 625	1 141	55 486	17 717
ITALIEN	-	-	860	248
GROSSBRITANN	609	199	6 550	2 199
IRLAND	1	3	27	44
DAENEMARK	1	10	14	99
SPANIEN	-	-	75	2
SCHWEDEN	-	-	231	89
SCHWEIZ	2 617	1 154	25 661	10 995
OESTERREICH	-	-	70	63
UNGARN	11	2	27	6
USA	543	320	5 914	3 049
KANADA	-	-	59	21
JAPAN	-	-	26	87
HONGKONG	-	-	3	3
3403 99 100 AND ZUBER SCHMIERMITT F MASCHINEN USW	3 174	1 818	34 547	25 107
FRANKREICH	84	55	1 752	785
BELG LUXEMB	211	178	6 385	3 637
NIEDERLANDE	1 369	588	7 794	3 467
ITALIEN	152	45	1 814	723
GROSSBRITANN	134	84	3 919	2 575
IRLAND	13	37	373	340
DAENEMARK	-	-	72	27
SPANIEN	-	-	40	19
NORWEGEN	-	-	43	47
SCHWEDEN	9	13	147	135
SCHWEIZ	299	150	4 253	2 688
OESTERREICH	43	55	552	631
JUGOSLAWIEN	-	-	1	3
TSCHECHOSLOW	-	-	47	7
USA	853	572	6 987	6 981
KANADA	-	-	3	3
BRASILIEN	-	-	-	1
IRAN	-	-	-	2

2 HAUPTUEBERSICHTEN

2.1 EINFUHR VON MINERALOEL (GENERALHANDEL)

WARENNUMMER WARENBENENNUNG URSPRUNGSLAND	NOVEMBER 1989		JAN. / NOV. 1989	
	DT = 100 KG	1000 DM	DT = 100 KG	1000 DM
NOCH 3403 99 100 AND ZUBER SCHMIERMITT F MASCHINEN USW				
JAPAN	7	41	342	3 016
AUSTRALIEN	-	-	23	20
3403 99 900 AND ZUBEREITETE SCHMIERMITTEL USW	3 712	1 487	40 501	16 279
FRANKREICH	681	243	8 339	2 871
BELG LUXEMB	651	215	1 892	815
NIEDERLANDE	945	308	14 753	4 520
ITALIEN	154	58	1 273	459
GROSSBRITANN	221	137	3 269	1 431
IRLAND	-	-	46	51
DAENEMARK	771	288	5 928	2 340
SPANIEN	-	-	1	3
NORWEGEN	-	-	3	9
SCHWEDEN	13	10	488	288
FINNLAND	-	-	2	1
SCHWEIZ	160	109	1 901	1 154
OESTERREICH	10	29	298	223
JUGOSLAWIEN	-	-	37	13
REP SUEDAFR	-	-	765	259
USA	105	83	1 311	1 546
KANADA	-	-	13	6
JAPAN	1	7	182	289
AUSTRALIEN	-	-	-	1
1) 3606 10 000 FEUERZEUGFLUESSIGGAS USW BEH <300 CM3	279	307	1 342	1 739
FRANKREICH	8	59	91	671
NIEDERLANDE	101	66	349	318
ITALIEN	-	-	17	34
GROSSBRITANN	-	-	270	155
SCHWEIZ	-	-	5	5
USA	170	182	609	555
JAPAN	-	-	1	1
1) 3811 11 100 ANTIKLOPFMITTEL GRUNDL TETRAETHYLBLEI	720	444	9 235	5 520
FRANKREICH	-	-	2	2
BELG LUXEMB	-	-	1 488	923
NIEDERLANDE	480	294	1 716	1 052
ITALIEN	-	-	1 548	775
GROSSBRITANN	-	-	1 176	729
USA	240	150	3 305	2 039
1) 3811 11 900 ANTIKLOPFMITT GRUNDL AND BLEIVERBINDG	-	-	6 243	3 364
BELG LUXEMB	-	-	5	3
NIEDERLANDE	-	-	2 400	1 476
GROSSBRITANN	-	-	3 838	1 885
1) 3811 19 000 ANDERE ZUBEREITETE ANTIKLOPFMITTEL	65	43	565	295
FRANKREICH	-	-	43	25
BELG LUXEMB	-	-	95	28
NIEDERLANDE	49	14	51	16
GROSSBRITANN	-	-	196	63
DAENEMARK	-	-	102	55
NORWEGEN	-	-	4	7
SCHWEDEN	-	-	2	2
USA	16	29	72	99

1) SIEHE VORBEMERKUNG.

2 HAUPTUEBERSICHTEN

2.1 EINFUHR VON MINERALOEL (GENERALHANDEL)

WARENNUMMER WARENBENENNUNG URSPRUNGSLAND	NOVEMBER 1989		JAN. / NOV. 1989	
	DT = 100 KG	1000 DM	DT = 100 KG	1000 DM
3811 21 000 ¹⁾ SCHMIEROELADDITIVES ERDOELHALTIG	68 945	18 889	846 011	226 179
FRANKREICH	24 305	8 122	308 282	99 884
BELG LUXEMB	24 264	6 050	268 970	64 011
NIEDERLANDE	21	12	5 006	954
ITALIEN	1 785	421	13 216	3 343
GROSSBRITANN	14 232	3 051	175 131	36 463
IRLAND	-	-	106	26
DAENEMARK	2 743	687	36 389	8 915
PORTUGAL	-	-	31	18
SCHWEDEN	-	-	6	6
SCHWEIZ	15	17	70	98
OESTERREICH	4	4	101	41
UNGARN	18	4	1 121	262
USA	1 558	521	34 991	11 574
KANADA	-	-	2 533	498
JAPAN	-	-	58	86
3811 29 000 ¹⁾ ANDERE SCHMIEROELADDITIVES	2 541	1 025	25 509	11 370
FRANKREICH	1 284	423	12 188	4 070
BELG LUXEMB	150	70	1 253	916
NIEDERLANDE	-	-	518	266
ITALIEN	-	-	1 178	156
GROSSBRITANN	406	117	3 300	1 520
NORWEGEN	-	-	3	6
SCHWEIZ	248	154	862	571
REP SUEDAFR	3	2	3	2
USA	432	248	4 741	2 963
MEXIKO	18	11	1 193	701
BRASILIEN	-	-	102	49
JAPAN	-	-	168	150
3811 90 000 ¹⁾ AND ADDITIVES ZUBEREITG F MINERALOEL	26 985	7 872	264 544	79 803
FRANKREICH	9 694	2 372	124 084	31 890
BELG LUXEMB	4 817	1 456	50 291	15 514
NIEDERLANDE	336	87	5 108	1 573
ITALIEN	4 476	1 460	22 260	7 800
GROSSBRITANN	7 342	2 349	55 694	20 091
DAENEMARK	-	-	214	81
SPANIEN	-	-	8	10
NORWEGEN	-	-	6	6
SCHWEDEN	165	59	1 565	494
SCHWEIZ	-	1	33	23
OESTERREICH	-	-	1	3
USA	155	88	4 918	2 202
KANADA	-	-	338	85
JAPAN	-	-	22	30
HONGKONG	-	-	2	1

1) SIEHE VORBEMERKUNG.

2 HAUPTUEBERSICHTEN

2.2 AUSFUHR VON MINERALOEL (GENERALHANDEL)

WARENNUMMER WARENBENENNUNG BESTIMMUNGSLAND	NOVEMBER 1989		JAN. / NOV. 1989	
	DT = 100 KG	1000 DM	DT = 100 KG	1000 DM
2707 10 100 BENZOLE ALS KRAFT- ODER HEIZSTOFFE	-	-	-	-
2707 20 100 TOLUOLE ALS KRAFT- ODER HEIZSTOFFE	-	-	4	5
SPANIEN	-	-	2	2
FINNLAND	-	-	2	3
2707 30 100 XYLOLE ALS KRAFT- ODER HEIZSTOFFE	221	13	4 109	347
FRANKREICH	-	-	391	24
NIEDERLANDE	-	-	43	2
DAENEMARK	221	13	691	45
SCHWEIZ	-	-	2 885	266
OESTERREICH	-	-	99	10
2707 50 100 AROM KOHLENWASSERSTMISCHG ALS KRAFTST	63 657	2 376	110 578	4 481
FRANKREICH	-	-	48	3
NIEDERLANDE	63 375	2 359	109 014	4 374
SCHWEIZ	282	17	819	49
OESTERREICH	-	-	205	11
INDIEN	-	-	492	44
2707 50 990 AROM KOHLENWASSERSTMISCHG AND VERWEND	527	34	161 091	8 763
BELG LUXEMB	-	-	4	1
NIEDERLANDE	-	-	133 626	7 076
ITALIEN	500	22	27 337	1 616
GROSSBRITANN	7	5	27	22
SCHWEDEN	-	-	2	1
SCHWEIZ	-	-	13	9
OESTERREICH	-	-	10	2
TUERKEI	9	3	16	5
RUMAENIEN	-	-	12	5
USA	-	-	2	3
ISRAEL	-	-	2	1
PAKISTAN	-	-	18	14
JAPAN	11	4	22	8
	T		T	
2709 00 100 ERDGASKONDENSAT	-	-	-	-
2709 00 900 ERDOEL OEL AUS BITUMIN MINERALIEN ROH	-	7	60	35
BELG LUXEMB	-	-	-	2
NIEDERLANDE	-	-	59	18
GROSSBRITANN	-	-	-	2
SPANIEN	-	-	-	1
UNGARN	-	-	-	1
BURUNDI	-	-	-	1
MEXIKO	-	-	1	3
KUWAIT	-	7	-	7
	DT		DT	
2710 00 110 LEICHTOEL Z BEARB IN BEGUENST VERFAHR	6	1	14 482	453
FRANKREICH	-	-	2	1
NIEDERLANDE	-	-	14 364	421
ITALIEN	-	-	1	2
DAENEMARK	-	-	6	3
PORTUGAL	-	-	3	3

2 HAUPTUEBERSICHTEN

2.2 AUSFUHR VON MINERALOEL (GENERALHANDEL)

WARENNUMMER WARENBENENNUNG BESTIMMUNGSLAND	NOVEMBER 1989		JAN. / NOV. 1989	
	DT = 100 KG	1000 DM	DT = 100 KG	1000 DM
NOCH 2710 00 110 LEICHTOEL Z BEARB IN BEGUENST VERFAHR				
SCHWEIZ	-	-	16	3
OESTERREICH	6	1	72	13
UNGARN	-	-	4	1
USA	-	-	8	3
MEXIKO	-	-	2	2
CHILE	-	-	4	1
2710 00 150 LEICHTOELE ZUR CHEMISCHEN UMWANDLUNG	25 908	2 369	472 864	31 858
FRANKREICH	-	-	99 194	10 129
BELG LUXEMB	802	99	9 491	1 234
NIEDERLANDE	13 800	1 380	252 885	10 721
ITALIEN	984	116	14 614	1 700
GROSSBRITANN	9 100	629	83 959	6 550
SPANIEN	201	26	2 491	326
SCHWEIZ	1 021	119	6 708	797
REP SUEDAFR	-	-	990	145
USA	-	-	1 073	120
MEXIKO	-	-	1 439	131
INDIEN	-	-	20	5
2710 00 210 TESTBENZIN (WHITE SPIRIT)	32 872	2 494	353 139	26 707
FRANKREICH	7 185	532	73 375	6 509
BELG LUXEMB	3 247	230	30 342	2 690
NIEDERLANDE	1 534	96	77 291	4 696
ITALIEN	428	57	1 827	281
GROSSBRITANN	398	42	22 748	1 972
DAENEMARK	8 033	290	69 566	2 742
GRIECHENLAND	-	-	1 191	117
PORTUGAL	2	3	447	48
SPANIEN	7	1	2 038	227
ISLAND	-	-	14	5
NORWEGEN	368	33	7 872	813
SCHWEDEN	3 162	142	9 338	368
FINNLAND	811	83	6 103	630
SCHWEIZ	399	59	13 964	1 052
OESTERREICH	929	67	7 787	519
JUGOSLAWIEN	288	51	3 446	607
TUERKEI	18	4	119	49
POLEN	17	13	847	153
TSCHECHOSLOW	10	5	410	56
UNGARN	-	-	3	2
MAROKKO	-	-	2	1
LIBYEN	-	-	1 203	87
AEGYPTEN	-	-	56	5
AETHIOPIEN	3	1	3	1
TANSANIA	-	-	4	2
MAURITIUS	-	-	4	1
REP SUEDAFR	31	24	47	29
USA	-	-	600	124
MEXIKO	-	-	3	1
GUATEMALA	-	-	7	3
EL SALVADOR	-	-	198	55
BRASILIEN	6 000	760	12 000	1 517
CHILE	-	-	5	2
URUGUAY	-	-	5	1
ZYPERN	-	-	3	2
ISRAEL	-	-	4 205	451
SAUD ARABIEN	-	-	22	5
SUEDJEMEN	-	-	5	4
INDIEN	-	-	195	78
SINGAPUR	-	-	3	2
PHILIPPINEN	2	1	4	2
CHINA	-	-	7	2
SUEDKOREA	-	-	1 026	155
JAPAN	-	-	1 113	222
TAIWAN	-	-	262	76
HONGKONG	-	-	360	63

2 HAUPTUEBERSICHTEN

2.2 AUSFUHR VON MINERALOEL (GENERALHANDEL)

WARENNUMMER WARENBENENNUNG BESTIMMUNGSLAND	NOVEMBER 1989		JAN. / NOV. 1989	
	DT = 100 KG	1000 DM	DT = 100 KG	1000 DM
NOCH 2710 00 210 TESTBENZIN (WHITE SPIRIT)				
AUSTRALIEN	-	-	3 069	280
2710 00 250 ANDERE SPEZIALBENZINE	29 384	2 179	274 456	20 949
FRANKREICH	324	49	5 421	685
BELG LUXEMB	4 029	288	20 405	1 516
NIEDERLANDE	16 768	1 116	166 921	11 421
ITALIEN	81	27	1 264	395
GROSSBRITANN	106	25	840	164
IRLAND	4	2	26	19
DAENEMARK	2 615	144	12 918	745
GRIECHENLAND	1	1	2 076	223
PORTUGAL	1	1	90	64
SPANIEN	1 515	117	5 890	530
ISLAND	-	1	15	11
NORWEGEN	1	1	28	24
SCHWEDEN	115	12	3 155	228
FINNLAND	3	4	113	67
SCHWEIZ	2 284	148	31 843	1 903
OESTERREICH	884	95	8 566	852
MALTA	-	-	2	2
JUGOSLAWIEN	8	8	829	116
TUERKEI	57	7	227	48
SOWJETUNION	-	-	-	2
POLEN	-	-	8	13
TSCHECHOSLOW	-	-	210	31
UNGARN	-	-	11	7
RUMAENIEN	-	-	991	164
BULGARIEN	-	-	-	1
ALBANIEN	-	-	-	1
MAROKKO	-	-	8	6
ALGERIEN	-	-	599	29
LIBYEN	3	6	9	14
AEGYPTEN	-	-	1	1
SUDAN	-	-	2	4
SENEGAL	1	2	6	4
ELFENBEINK	-	-	1	4
BENIN	-	1	-	1
KAMERUN	-	-	1	1
GABUN	-	-	3	3
AETHIOPIEN	-	-	2	1
KENIA	-	-	3	5
TANSANIA	-	-	121	19
REP SUEDAFR	-	-	764	96
USA	-	-	11	9
KANADA	-	-	30	10
GUATEMALA	-	-	6	4
HONDURAS	-	-	-	2
EL SALVADOR	-	1	-	1
COSTA RICA	-	-	5	5
KUBA	-	-	6	19
DOMINIK REP	-	-	3	9
JAMAICA	-	-	4	1
TRINIDAD TOB	-	-	2	5
KOLUMBIEN	-	-	1 622	83
VENEZUELA	-	-	4 282	168
ECUADOR	-	-	3	8
PERU	-	-	7	13
BRASILIEN	-	-	1	2
CHILE	207	32	701	145
URUGUAY	-	-	-	1
ARGENTINIEN	7	6	29	21
ZYPERN	-	-	38	7
IRAK	-	-	503	96
IRAN	3	6	32	60
ISRAEL	8	2	27	13
SAUD ARABIEN	209	9	211	15
KUWAIT	-	-	5	4
KATAR	-	-	4	4
ARAB EMIRATE	3	4	23	24

2 HAUPTUEBERSICHTEN

2.2 AUSFUHR VON MINERALOEL (GENERALHANDEL)

WARENNUMMER WARENBENENNUNG BESTIMMUNGSLAND	NOVEMBER 1989		JAN. / NOV. 1989	
	DT = 100 KG	1000 DM	DT = 100 KG	1000 DM
NOCH 2710 00 250 ANDERE SPEZIALBENZINE				
OMAN	-	-	2	3
PAKISTAN	-	1	8	10
INDIEN	-	-	732	122
SRI LANKA	5	3	9	10
BIRMA	-	-	7	7
THAILAND	-	-	573	75
VIETNAM	-	-	12	6
INDONESIEN	9	16	40	71
MALAYSIA	-	-	54	37
SINGAPUR	-	-	736	87
PHILIPPINEN	-	1	332	55
CHINA	-	-	320	67
NORDKOREA	-	-	1	3
SUEDKOREA	1	2	5	6
JAPAN	24	8	387	119
TAIWAN	1	2	14	19
HONGKONG	-	-	40	19
AUSTRALIEN	106	30	255	81
NEUSEELAND	1	1	5	3
2710 00 310 MOTORENBENZIN FLUGBENZIN	1 477	178	12 471	1 524
OESTERREICH	1 001	100	7 006	642
POLEN	-	-	118	12
SCHIFFSBED	476	78	5 347	870
2710 00 332 AND MOTORBENZIN BLEIG <0,013G/L NORM	33 780	1 452	577 587	22 284
BELG LUXEMB	410	20	3 610	146
NIEDERLANDE	-	-	156 067	4 736
GROSSBRITANN	-	-	98	32
SCHWEDEN	87	18	483	100
SCHWEIZ	-	-	15	6
OESTERREICH	32 960	1 365	414 940	16 932
BRASILIEN	323	49	2 374	332
2710 00 334 AND MOTORBENZIN BLEIG <0,013G/L SUPER	365 914	14 594	4 225 499	179 192
FRANKREICH	4 795	234	63 137	3 098
BELG LUXEMB	2 140	110	40 263	1 900
NIEDERLANDE	24 049	898	97 366	3 557
ITALIEN	-	-	147	19
GROSSBRITANN	323	61	1 865	386
IRLAND	-	-	60	16
DAENEMARK	264	13	10 026	711
SPANIEN	-	-	16	6
NORWEGEN	-	-	8 990	282
SCHWEDEN	46 658	1 828	47 082	1 863
FINNLAND	150	20	1 265	173
SCHWEIZ	261 726	10 298	3 687 953	155 629
OESTERREICH	25 809	1 132	266 294	11 464
UNGARN	-	-	4	1
REP SUEDAFR	-	-	904	42
BRASILIEN	-	-	117	41
SUEDKOREA	-	-	10	4
2710 00 352 AND MOTORBENZIN BLEIG >0,013G/L NORM	-	-	10 556	207
NIEDERLANDE	-	-	10 391	191
GROSSBRITANN	-	-	165	16
2710 00 354 AND MOTORBENZIN BLEIG >0,013G/L SUPER	728 937	29 697	6 207 507	258 500
FRANKREICH	108 818	4 160	1 451 822	57 347
BELG LUXEMB	43	11	3 516	212
NIEDERLANDE	210 606	8 311	388 454	13 839

2 HAUPTUEBERSICHTEN

2.2 AUSFUHR VON MINERALOEL (GENERALHANDEL)

WARENNUMMER WARENBENENNUNG BESTIMMUNGSLAND	NOVEMBER 1989		JAN. / NOV. 1989	
	DT = 100 KG	1000 DM	DT = 100 KG	1000 DM
NOCH 2710 00 354 AND MOTORBENZIN BLEIG >0,013G/L SUPER				
ITALIEN	-	-	217	60
GROSSBRITANN	301	21	5 265	502
DAENEMARK	-	-	28 274	1 143
GRIECHENLAND	-	-	91	11
PORTUGAL	-	-	31	4
NORWEGEN	-	-	4 124	130
SCHWEDEN	49 834	1 952	79 184	3 114
SCHWEIZ	308 784	13 074	3 524 752	151 127
OESTERREICH	50 423	2 162	720 998	30 937
TSCHECHOSLOW	128	6	649	30
BRASILIEN	-	-	88	30
SUEDKOREA	-	-	42	14
2710 00 370 LEICHTER FLUGTURBINENKRAFTSTOFF	-	-	88 167	2 872
SCHWEDEN	-	-	49 956	1 869
SCHWEIZ	-	-	38 211	1 003
2710 00 390 ANDERE LEICHTOELE	82 167	3 305	3 192 670	118 862
FRANKREICH	1 266	279	5 434	1 749
BELG LUXEMB	40 059	1 468	907 450	32 322
NIEDERLANDE	15 607	612	1 880 715	70 679
ITALIEN	54	25	27 409	962
GROSSBRITANN	151	31	13 991	1 358
IRLAND	104	38	784	287
GRIECHENLAND	-	-	2	1
PORTUGAL	-	-	23	11
SPANIEN	100	35	7 201	412
NORWEGEN	-	-	52 125	1 423
SCHWEDEN	-	-	8	9
FINNLAND	-	-	400	4
SCHWEIZ	24 818	806	295 855	9 392
OESTERREICH	6	7	238	90
JUGOSLAWIEN	-	-	50	20
TUERKEI	-	-	4	2
SOWJETUNION	-	-	13	13
ALGERIEN	-	-	8	3
MADAGASKAR	-	-	1	1
REP SUEDAFR	-	-	610	42
USA	-	-	9	2
PERU	-	-	-	1
ZYPERN	-	-	1	1
IRAK	-	-	23	15
ISRAEL	-	-	14	7
MALAYSIA	-	-	162	8
CHINA	-	-	2	1
JAPAN	-	-	135	42
HONGKONG	2	4	3	5
2710 00 410 MITTELSCHWER OEL Z BEARB BEGUEN VERF	-	-	22	6
BELG LUXEMB	-	-	14	2
SPANIEN	-	-	4	2
IRAK	-	-	4	2
2710 00 450 MITTELSCHWERE OELE Z CHEM UMWANDLUNG	-	-	-	-
2710 00 510 FLUGTURBINENKRAFTSTOFF MITTELSCHWER	1 875 891	81 708	14 969 141	608 336
NIEDERLANDE	29 271	1 106	85 434	3 088
GROSSBRITANN	-	-	1 914	208
NORWEGEN	-	-	62 993	2 156
SCHWEIZ	31 492	1 229	675 194	21 910
OESTERREICH	289	13	5 603	226

2 HAUPTUEBERSICHTEN

2.2 AUSFUHR VON MINERALOEL (GENERALHANDEL)

WARENNUMMER WARENBENENNUNG BESTIMMUNGSLAND	NOVEMBER 1989		JAN. / NOV. 1989	
	DT = 100 KG	1000 DM	DT = 100 KG	1000 DM
NOCH 2710 00 510 FLUGTURBINENKRAFTSTOFF MITTELSCHWER				
SCHIFFSBED	1 814 839	79 360	14 138 003	580 748
2710 00 550 AND LEUCHTOEL (KEROSEIN) MITTELSCHWER	89 781	3 162	195 238	7 724
FRANKREICH	8	1	580	41
BELG LUXEMB	19	3	505	45
NIEDERLANDE	77 450	2 623	77 541	2 644
ITALIEN	128	34	281	70
GROSSBRITANN	123	17	909	148
IRLAND	-	-	32	5
DAENEMARK	-	-	12	1
GRIECHENLAND	239	24	379	75
SCHWEIZ	20	10	419	139
OESTERREICH	11 654	435	114 126	4 497
JUGOSLAWIEN	-	-	3	2
ZYPERN	-	-	16	2
SAUD ARABIEN	-	-	-	1
SRI LANKA	-	-	5	1
SINGAPUR	-	-	1	1
SUEDKOREA	-	-	62	10
TAIWAN	140	15	269	30
HONGKONG	-	-	98	12
2710 00 590 ANDERE MITTELSCHWERE OELE	11 826	1 307	164 838	17 757
FRANKREICH	900	91	28 810	1 667
BELG LUXEMB	75	30	11 680	841
NIEDERLANDE	910	101	18 430	1 977
ITALIEN	333	71	3 675	633
GROSSBRITANN	139	38	1 170	329
IRLAND	4	2	62	24
DAENEMARK	3 295	258	19 044	2 216
GRIECHENLAND	9	1	134	40
PORTUGAL	72	19	679	186
SPANIEN	4	1	791	202
KANAR INSELN	-	-	13	5
ISLAND	6	1	6	1
NORWEGEN	440	59	3 227	423
SCHWEDEN	368	50	14 408	2 028
FINNLAND	192	24	4 841	599
SCHWEIZ	2 729	265	19 918	2 159
OESTERREICH	1 821	198	25 302	2 355
MALTA	-	-	23	11
JUGOSLAWIEN	-	-	1 140	188
TUERKEI	-	-	36	13
SOWJETUNION	-	-	589	71
POLEN	-	-	3 679	317
TSCHECHOSLOW	150	30	532	109
UNGARN	-	-	200	60
BULGARIEN	-	-	299	42
ALGERIEN	-	-	27	12
LIBYEN	-	-	3	2
REP SUEDAFR	-	-	10	4
USA	129	37	1 131	421
KANADA	-	-	5	3
MEXIKO	-	-	2	1
JAMAICA	-	-	4	1
ZYPERN	-	-	34	6
IRAK	-	-	330	95
IRAN	-	-	8	2
ISRAEL	-	-	403	82
SAUD ARABIEN	-	-	6	1
KUWAIT	-	-	11	8
PAKISTAN	-	-	-	1
INDIEN	-	1	-	1
INDONESIEN	-	-	1 296	169
MALAYSIA	-	-	85	12
SINGAPUR	124	14	454	63
CHINA	-	-	13	4

2 HAUPTUEBERSICHTEN

2.2 AUSFUHR VON MINERALOEL (GENERALHANDEL)

WARENNUMMER WARENBENENNUNG BESTIMMUNGSLAND	NOVEMBER 1989		JAN. / NOV. 1989	
	DT = 100 KG	1000 DM	DT = 100 KG	1000 DM
NOCH 2710 00 590 ANDERE MITTELSCHWERE OELE				
SUEDKOREA	-	-	1	1
JAPAN	-	-	323	79
TAIWAN	-	-	161	26
HONGKONG	-	-	1 717	250
AUSTRALIEN	125	15	125	16
NEUSEELAND	1	1	1	1
2710 00 610 GASOEL ZUR BEARB IN BEGUENST VERFAHR	83	20	83	20
ITALIEN	83	20	83	20
2710 00 650 GASOEL ZUR CHEMISCHEN UMWANDLUNG	436	91	592	129
FRANKREICH	-	-	19	5
BELG LUXEMB	-	-	11	2
NIEDERLANDE	9	2	90	22
ITALIEN	427	89	472	100
2710 00 692 DIESELKRAFTSTOFF	491 420	18 084	4 549 341	149 547
FRANKREICH	100 536	3 705	857 999	24 482
BELG LUXEMB	14 292	533	28 074	903
NIEDERLANDE	2 575	88	228 942	6 930
ITALIEN	-	-	340	61
GROSSBRITANN	1 282	142	8 209	811
IRLAND	-	-	12	3
DAENEMARK	-	-	41 673	1 829
SCHWEDEN	-	-	94	6
SCHWEIZ	20 490	765	451 278	13 367
OESTERREICH	232 481	9 422	2 041 372	76 716
POLEN	1 331	59	1 331	59
TSCHECHOSLOW	646	37	4 502	212
USA	-	-	4	3
BRASILIEN	-	-	43	13
MALAYSIA	-	-	2	1
JAPAN	-	-	67	25
SCHIFFSBED	117 787	3 333	885 399	24 126
2710 00 694 LEICHTES HEIZOEL	1 419 396	48 649	16 436 537	479 748
FRANKREICH	190 823	6 622	3 766 507	107 782
BELG LUXEMB	1 771	71	34 462	671
NIEDERLANDE	-	-	760 218	21 002
GROSSBRITANN	-	-	312	23
SCHWEIZ	1 225 795	41 917	11 863 107	349 811
OESTERREICH	1 007	39	10 343	411
TSCHECHOSLOW	-	-	1 588	48
2710 00 699 AND SCHWEROEL ZU ANDERER VERWENDUNG	90 940	6 096	1 904 534	86 459
FRANKREICH	5 340	471	76 308	6 570
BELG LUXEMB	3 608	285	46 818	2 987
NIEDERLANDE	19 772	622	1 332 026	37 568
ITALIEN	6 065	531	57 247	5 503
GROSSBRITANN	3 351	411	27 614	2 616
IRLAND	-	-	484	49
DAENEMARK	592	85	6 866	702
GRIECHENLAND	390	63	2 225	309
PORTUGAL	147	28	1 697	209
SPANIEN	1 176	115	10 311	943
KANAR INSELN	197	15	1 541	118
NORWEGEN	1 687	123	11 237	1 133
SCHWEDEN	12 945	500	82 710	3 665
FINNLAND	593	69	12 323	1 192
SCHWEIZ	5 104	444	40 160	3 894
OESTERREICH	596	73	39 732	3 560

2 HAUPTUEBERSICHTEN

2.2 AUSFUHR VON MINERALOEL (GENERALHANDEL)

WARENNUMMER WARENBENENNUNG BESTIMMUNGSLAND	NOVEMBER 1989		JAN. / NOV. 1989	
	DT = 100 KG	1000 DM	DT = 100 KG	1000 DM
NOCH 2710 00 699 AND SCHWEROEL ZU ANDERER VERWENDUNG				
JUGOSLAWIEN	336	45	3 720	775
TUERKEI	40	7	2 583	292
SOWJETUNION	79	22	471	101
POLEN	-	-	1 253	170
TSCHECHOSLOW	-	-	464	161
UNGARN	-	-	166	101
BULGARIEN	-	-	439	106
MAROKKO	-	-	290	121
ALGERIEN	-	-	4	1
TUNESIEN	-	-	164	47
LIBYEN	-	-	220	49
AEGYPTEN	400	43	3 375	279
SUDAN	-	-	72	19
SENEGAL	-	-	10	4
LIBERIA	-	-	36	4
NIGERIA	-	-	3	4
GABUN	-	-	4	2
AETHIOPIEN	52	28	52	28
KENIA	-	-	634	66
MOSAMBIK	4 501	270	4 638	286
MAURITIUS	-	-	20	4
SAMBIA	-	-	203	22
SIMBABWE	-	-	263	34
REP SUEDAFR	468	53	5 587	919
USA	129	28	1 750	391
KANADA	-	-	3 687	221
MEXIKO	23	5	26	6
GUATEMALA	-	-	-	2
KUBA	-	-	13	6
ANTIGUA	-	-	26	12
JAMAICA	-	-	331	55
ST VINCENT	-	-	7	3
BARBADOS	-	-	84	10
NL ANTILLEN	-	-	2	3
VENEZUELA	-	-	102	35
ECUADOR	-	-	799	149
CHILE	273	27	2 239	243
PARAGUAY	-	-	17	2
URUGUAY	-	-	119	13
ARGENTINIEN	99	11	733	97
ZYPERN	-	-	561	111
LIBANON	-	-	296	50
SYRIEN	-	-	206	37
IRAK	217	28	1 461	382
IRAN	21	12	227	68
ISRAEL	127	14	844	88
JORDANIEN	-	-	740	91
SAUD ARABIEN	69	12	1 506	316
KUWAIT	-	-	1 114	176
KATAR	-	-	5	2
ARAB EMIRATE	3	1	1 242	155
OMAN	-	-	22	3
NORDJEMEN	-	-	13	8
PAKISTAN	-	-	138	27
INDIEN	162	36	1 125	307
BANGLADESCH	-	-	3	3
SRI LANKA	-	-	112	24
NEPAL	-	-	135	27
BIRMA	-	-	97	49
THAILAND	803	108	3 706	483
INDONESIEN	272	25	959	100
MALAYSIA	1 076	56	4 001	303
SINGAPUR	1 370	114	12 530	988
PHILIPPINEN	-	-	982	112
CHINA	-	-	105	17
SUEDKOREA	216	58	1 259	290
JAPAN	11 543	682	57 982	3 632
TAIWAN	272	18	2 345	206
HONGKONG	-	-	787	146
AUSTRALIEN	3 325	304	20 603	1 924
NEUSEELAND	3 501	254	5 523	473

2 HAUPTUEBERSICHTEN

2.2 AUSFUHR VON MINERALOEL (GENERALHANDEL)

WARENNUMMER WARENBENENNUNG BESTIMMUNGSLAND	NOVEMBER 1989		JAN. / NOV. 1989	
	DT = 100 KG	1000 DM	DT = 100 KG	1000 DM
2710 00 710 HEIZOELE Z BEARB IN BEGUENST VERFAHR	28 443	587	48 928	995
BELG LUXEMB	104	1	312	3
OESTERREICH	28 339	586	48 616	992
2710 00 750 HEIZOELE ZUR CHEMISCHEN UMWANDLUNG	-	-	-	-
2710 00 792 HEIZOEL Z AND VERWEND SCHWEFELG <1GHT	183 081	3 995	4 818 027	90 977
FRANKREICH	19 819	654	73 972	1 658
BELG LUXEMB	-	-	478 007	10 896
NIEDERLANDE	77 324	1 718	184 943	3 697
ITALIEN	-	-	2 025 562	36 088
DAENEMARK	-	-	2 882	95
SCHWEIZ	-	-	30 438	529
OESTERREICH	85 938	1 623	1 369 894	24 798
USA	-	-	652 329	13 216
2710 00 794 HEIZOEL AND VERWEND SCHWEFELG >1-2GHT	176 113	3 397	2 311 811	40 847
FRANKREICH	41 572	763	300 653	4 815
BELG LUXEMB	139	32	10 960	196
GROSSBRITANN	-	-	156	5
DAENEMARK	-	-	20 916	263
SPANIEN	-	-	-	1
SCHWEIZ	61 046	1 251	786 534	13 874
OESTERREICH	73 356	1 351	1 192 592	21 693
2710 00 796 HEIZOEL AND VERW SCHWEFELG >2-2,8 GHT	52 531	1 312	286 621	5 118
BELG LUXEMB	-	-	62 035	842
NIEDERLANDE	27 531	577	92 358	1 461
SCHWEDEN	-	-	38 100	427
FINNLAND	25 000	735	79 693	2 071
OESTERREICH	-	-	5 856	89
LIBERIA	-	-	8 566	227
USA	-	-	13	1
2710 00 798 HEIZOEL AND VERWEND SCHWEFELG >2,8GHT	1 253 406	22 287	12 199 690	198 581
FRANKREICH	271 767	4 457	1 569 598	22 904
BELG LUXEMB	145 405	2 512	1 074 114	18 021
NIEDERLANDE	-	-	1 234 721	18 162
SCHIFFSBED	836 234	15 318	8 321 257	139 494
2710 00 910 SCHMIEROEL USW BEARB IN BEGUENST VERF	26	14	79 763	3 498
FRANKREICH	-	-	38	26
BELG LUXEMB	11	5	52	23
NIEDERLANDE	-	-	937	137
GROSSBRITANN	9	4	41 709	1 717
DAENEMARK	1	1	19 737	702
SPANIEN	-	-	115	27
ISLAND	-	-	6	2
NORWEGEN	-	-	16 160	661
SCHWEDEN	-	-	10	8
FINNLAND	2	2	2	2
SCHWEIZ	1	1	711	107
OESTERREICH	-	-	231	51
MALTA	-	-	1	1
JUGOSLAWIEN	-	-	7	3
SOWJETUNION	-	-	30	21
POLEN	-	-	-	1
UNGARN	-	-	4	1
USA	-	-	1	1
ISRAEL	-	-	2	2
BIRMA	-	-	4	2

2 HAUPTUEBERSICHTEN

2.2 AUSFUHR VON MINERALOEL (GENERALHANDEL)

WARENNUMMER WARENBENENNUNG BESTIMMUNGS LAND	NOVEMBER 1989		JAN. / NOV. 1989	
	DT = 100 KG	1000 DM	DT = 100 KG	1000 DM
NOCH 2710 00 910 SCHMIEROEL USW BEARB IN BEGUENST VERF				
JAPAN	2	1	2	1
TAIWAN	-	-	4	2
2710 00 930 SCHMIEROEL AND OEL Z CHEM UMWANDLUNG	112	4	1 712	65
FRANKREICH	112	4	1 712	65
2710 00 950 SCHMIEROELE AND OELE ZUM MISCHEN	7 180	474	203 328	9 727
FRANKREICH	3 084	250	14 725	996
BELG LUXEMB	997	41	19 404	784
NIEDERLANDE	-	-	268	19
ITALIEN	4	2	5	3
GROSSBRITANN	45	10	117	26
NORWEGEN	-	-	2	2
SCHWEDEN	-	-	1	1
SCHWEIZ	1 584	77	11 525	604
OESTERREICH	1 466	94	40 449	1 852
JUGOSLAWIEN	-	-	20	6
REP SUEDAFR	-	-	10 972	631
AFGHANISTAN	-	-	120	11
JAPAN	-	-	105 720	4 792
2710 00 991 MOTOR- KOMPRESSOROEL USW AND VERWENDG	45 874	8 082	449 198	79 494
FRANKREICH	3 770	655	25 849	4 754
BELG LUXEMB	4 027	419	27 256	2 841
NIEDERLANDE	2 884	434	22 445	3 466
ITALIEN	901	167	3 890	844
GROSSBRITANN	825	185	10 213	1 450
IRLAND	-	1	322	65
DAENEMARK	6 063	715	61 617	7 438
GRIECHENLAND	1 538	454	14 871	4 287
PORTUGAL	52	13	337	110
SPANIEN	59	17	1 235	302
KANAR INSELN	-	-	118	21
ISLAND	281	51	3 370	646
NORWEGEN	34	14	575	113
SCHWEDEN	221	45	7 622	687
FINNLAND	79	12	1 478	274
SCHWEIZ	3 609	505	49 755	7 202
OESTERREICH	7 120	1 307	81 877	15 653
MALTA	2	1	66	11
JUGOSLAWIEN	1 335	549	10 144	4 096
TUERKEI	4	2	270	52
SOWJETUNION	49	20	406	87
POLEN	2 178	557	18 467	4 631
TSCHECHOSLOW	96	10	1 410	226
UNGARN	440	42	1 475	150
RUMAENIEN	243	76	3 039	915
BULGARIEN	23	7	272	69
ALGERIEN	-	-	-	1
LIBYEN	-	-	385	104
AEGYPTEN	55	29	170	54
MALI	-	-	37	4
GAMBIA	-	-	14	2
GUIN BISSAU	-	-	31	8
GUINEA	-	-	2 301	285
SIERRA LEONE	18	6	1 606	222
LIBERIA	1 503	179	14 978	1 658
GHANA	-	-	1 480	182
TOGO	-	-	497	59
NIGERIA	1 965	247	12 477	1 644
ANGOLA	14	2	41	16
SOMALIA	-	-	129	14
KENIA	-	-	14	2
TANSANIA	-	-	105	17
MOSAMBIK	-	-	14	5

2 HAUPTUEBERSICHTEN

2.2 AUSFUHR VON MINERALOEL (GENERALHANDEL)

WARENNUMMER WARENBENENNUNG BESTIMMUNGSLAND	NOVEMBER 1989		JAN. / NOV. 1989	
	DT = 100 KG	1000 DM	DT = 100 KG	1000 DM
NOCH 2710 00 991 MOTOR- KOMPRESSORDEL USW AND VERWENDG				
MAURITIUS	-	-	2	1
SIMBABWE	131	19	804	104
REP SUEDAFR	-	1	209	142
USA	-	-	1 329	313
KANADA	1	1	13	10
MEXIKO	1	1	1	6
NICARAGUA	-	-	16	2
PANAMA	-	-	326	94
ST LUCIA	-	-	45	7
TRINIDAD TOB	-	-	51	10
ARUBA	-	-	5	4
VENEZUELA	-	-	13	7
BRASILIE	-	-	41	5
CHILE	-	-	1 228	210
URUGUAY	432	127	2 214	614
ARGENTINIE	-	-	90	10
ZYPERN	-	-	3 103	425
LIBANON	1 380	230	7 074	1 106
SYRIEN	-	-	239	75
IRAK	16	14	79	24
IRAN	-	-	487	328
ISRAEL	-	-	213	40
JORDANIEN	-	-	4 254	594
SAUD ARABIEN	-	-	74	12
KUWAIT	6	6	3 722	676
KATAR	3	1	6	3
ARAB EMIRATE	129	19	753	139
OMAN	-	-	2	2
NORDJEMEN	-	-	11	4
AFGHANISTAN	477	57	8 326	1 428
PAKISTAN	-	-	76	10
INDIEN	-	-	23	15
MALEDIVEN	-	-	7	1
SRI LANKA	4	2	39	65
NEPAL	-	-	15	2
THAILAND	-	-	153	22
INDONESIEN	-	-	142	23
MALAYSIA	14	6	234	72
SINGAPUR	120	36	336	116
PHILIPPINEN	-	-	69	19
MONGOLEI	-	-	1	1
CHINA	2	1	310	71
NORDKOREA	-	-	248	129
SUEDKOREA	-	-	47	16
JAPAN	1 102	270	12 457	3 827
TAIWAN	2 630	562	17 012	3 831
HONGKONG	37	7	634	204
AUSTRALIEN	1	1	6	5
NEUSEELAND	-	-	1	3
2710 00 992 HYDRAULIKOEL ZU ANDERER VERWENDUNG	9 291	1 512	111 787	19 630
FRANKREICH	515	104	17 906	3 355
BELG LUXEMB	575	76	5 935	853
NIEDERLANDE	257	35	4 468	786
ITALIEN	37	7	1 845	443
GROSSBRITANN	195	44	4 530	1 013
IRLAND	13	2	46	15
DAENEMARK	1 570	135	18 533	1 906
GRIECHENLAND	36	5	318	126
PORTUGAL	13	4	31	9
SPANIEN	-	-	300	71
KANAR INSELN	13	6	54	22
ISLAND	-	-	63	9
NORWEGEN	6	1	758	167
SCHWEDEN	195	35	2 722	686
FINNLAND	281	49	2 629	743
SCHWEIZ	148	36	2 210	441
OESTERREICH	2 429	277	19 828	2 378
MALTA	-	-	9	4

2 HAUPTUEBERSICHTEN

2.2 AUSFUHR VON MINERALOEL (GENERALHANDEL)

WARENNUMMER WARENBENENNUNG BESTIMMUNGSLAND	NOVEMBER 1989		JAN. / NOV. 1989	
	DT = 100 KG	1000 DM	DT = 100 KG	1000 DM
NOCH 2710 00 992 HYDRAULIKOEL ZU ANDERER VERWENDUNG				
JUGOSLAWIEN	309	101	3 632	1 119
SOWJETUNION	329	60	630	137
POLEN	312	99	3 369	1 079
TSCHECHOSLOW	4	1	622	115
UNGARN	1	1	77	21
RUMAENIEN	310	113	3 279	1 207
BULGARIEN	-	-	174	21
ALGERIEN	-	-	29	6
TUNESIEN	-	-	11	4
LIBYEN	-	-	121	192
AEGYPTEN	-	-	9	2
BURKINA FASO	-	-	4	1
GUIN BISSAU	-	-	28	4
GUINEA	-	-	148	23
SIERRA LEONE	-	-	14	4
LIBERIA	471	47	6 803	692
GHANA	-	-	259	77
NIGERIA	485	58	3 443	445
TANSANIA	-	-	8	2
SESCHELLEN	-	-	3	1
MADAGASKAR	4	1	4	1
REP SUEDAFR	-	-	364	97
USA	87	51	484	150
KANADA	-	-	77	19
MEXIKO	163	83	223	111
KUBA	-	-	8	2
BRASILIEN	-	-	-	2
URUGUAY	-	-	55	13
ARGENTINIEN	-	-	95	17
ZYPERN	-	-	101	14
LIBANON	-	-	185	30
IRAK	4	1	822	125
IRAN	-	-	9	6
ISRAEL	-	-	4	1
ARAB EMIRATE	18	2	39	6
NORDJEMEN	-	-	4	1
INDIEN	-	-	46	69
THAILAND	-	-	8	3
VIETNAM	-	-	13	2
INDONESIEN	-	-	1	1
MALAYSIA	-	-	4	2
SINGAPUR	2	1	420	121
PHILIPPINEN	-	-	48	9
CHINA	7	4	885	144
NORDKOREA	-	-	54	12
SUEDKOREA	4	1	27	7
JAPAN	156	29	1 043	181
TAIWAN	342	43	1 854	273
HONGKONG	-	-	3	3
AUSTRALIEN	-	-	59	27
2710 00 993 WEISSOEL PARAFFIN LIQUID AND VERWENDG	48 879	6 190	502 629	63 329
FRANKREICH	4 519	533	47 318	5 624
BELG LUXEMB	9 956	1 283	72 357	9 170
NIEDERLANDE	1 549	180	37 313	4 232
ITALIEN	1 751	209	26 980	3 209
GROSSBRITANN	8 911	838	71 371	7 245
IRLAND	200	25	3 327	488
DAENEMARK	857	137	8 719	1 240
GRIECHENLAND	320	44	7 500	1 088
PORTUGAL	134	19	3 621	546
SPANIEN	3 017	409	19 640	2 728
ISLAND	-	-	39	4
NORWEGEN	257	42	1 467	229
SCHWEDEN	2 818	410	16 064	2 375
FINNLAND	50	8	1 988	333
SCHWEIZ	1 227	156	7 489	962
OESTERREICH	615	71	9 688	1 140
MALTA	7	2	121	26

2 HAUPTUEBERSICHTEN

2.2 AUSFUHR VON MINERALOEL (GENERALHANDEL)

WARENNUMMER WARENBENENNUNG BESTIMMUNGSLAND	NOVEMBER 1989		JAN. / NOV. 1989	
	DT = 100 KG	1000 DM	DT = 100 KG	1000 DM
NOCH 2710 00 993 WEISSOEL PARAFFIN LIQUID AND VERWENDG				
JUGOSLAWIEN	870	131	6 441	999
TUERKEI	293	40	7 393	1 005
SOWJETUNION	3 499	500	24 618	3 545
POLEN	2	1	3 120	457
TSCHECHOSLOW	201	30	1 842	270
UNGARN	-	-	128	40
BULGARIEN	-	-	83	34
ALBANIEN	-	-	183	25
MAROKKO	48	6	497	80
ALGERIEN	15	3	15	3
TUNESIEN	-	-	54	12
AEGYPTEN	-	-	38 382	4 493
SUDAN	53	13	53	13
MAURETANIEN	-	-	144	20
LIBERIA	-	-	46	7
ELFENBEINK	-	-	1 150	150
GHANA	138	17	1 929	226
NIGERIA	-	-	5 571	893
KAMERUN	-	-	360	51
RUANDA	-	-	2	1
BURUNDI	-	-	20	3
ANGOLA	-	-	8	1
AETHIOPIEN	-	-	5	1
DSCHIBUTI	-	-	70	13
SOMALIA	-	-	1	1
KENIA	993	130	9 812	1 020
UGANDA	-	-	1	1
TANSANIA	-	-	2 623	272
SESCHELLEN	-	-	13	2
MOSAMBIK	-	-	136	18
MAURITIUS	-	-	21	6
SAMBIA	-	-	137	18
SIMBABWE	144	17	1 307	153
MALAWI	-	-	178	28
REP SUEDAFR	280	29	9 983	1 290
USA	5	1	5	1
KANADA	-	-	56	23
GUATEMALA	-	-	967	138
HONDURAS	-	-	162	21
EL SALVADOR	23	6	427	62
COSTA RICA	51	7	409	65
PANAMA	-	-	31	4
KUBA	-	-	3 401	583
HAITI	-	-	133	18
DOMINIK REP	51	10	808	122
BARBADOS	-	-	45	5
TRINIDAD TOB	-	-	58	12
NL ANTILLEN	-	-	3	7
KOLUMBIEN	-	-	237	48
ECUADOR	-	-	352	49
PERU	-	-	246	58
CHILE	179	33	771	142
BOLIVIEN	-	-	53	8
PARAGUAY	-	-	25	3
URUGUAY	-	-	2 206	351
ARGENTINIEN	-	-	31	11
ZYPERN	35	6	1 056	159
LIBANON	-	-	46	7
IRAK	893	143	2 537	408
IRAN	11	5	742	106
ISRAEL	-	-	2 791	407
JORDANIEN	-	-	200	38
SAUD ARABIEN	133	18	1 820	225
KUWAIT	-	-	30	6
KATAR	-	-	15	2
ARAB EMIRATE	-	-	182	27
NORDJEMEN	-	-	4 275	414
AFGHANISTAN	14	3	64	16
PAKISTAN	90	11	1 462	199
INDIEN	-	-	200	30
BANGLADESCH	17	2	121	16

2 HAUPTUEBERSICHTEN

2.2 AUSFUHR VON MINERALOEL (GENERALHANDEL)

WARENNUMMER WARENBENENNUNG BESTIMMUNGSLAND	NOVEMBER 1989		JAN. / NOV. 1989	
	DT = 100 KG	1000 DM	DT = 100 KG	1000 DM
NOCH 2710 00 993 WEISSOEL PARAFFIN LIQUID AND VERWENDG				
SRI LANKA	-	-	277	29
THAILAND	-	-	3 252	518
INDONESIEN	140	21	578	86
MALAYSIA	40	7	878	144
SINGAPUR	401	62	2 207	318
PHILIPPINEN	1 385	215	8 479	1 202
CHINA	-	-	22	6
NORDKOREA	-	-	19	15
SUEDKOREA	2 361	307	4 046	531
JAPAN	70	9	187	39
TAIWAN	-	-	300	32
HONGKONG	50	12	1 031	222
AUSTRALIEN	206	29	2 724	374
NEUSEELAND	-	-	1 188	211
NICHT ERM LD	-	-	146	21
2710 00 994 GETRIEBEOELE ZU ANDERER VERWENDUNG	7 304	1 845	75 039	20 299
FRANKREICH	850	218	6 377	1 781
BELG LUXEMB	885	199	11 475	2 854
NIEDERLANDE	274	72	1 877	568
ITALIEN	180	57	1 872	676
GROSSBRITANN	309	111	1 742	704
IRLAND	5	1	18	9
DAENEMARK	493	71	5 591	853
GRIECHENLAND	142	35	1 260	292
PORTUGAL	18	8	356	112
SPANIEN	349	81	1 173	352
KANAR INSELN	-	-	72	13
ISLAND	62	10	1 161	215
NORWEGEN	34	12	251	100
SCHWEDEN	142	36	1 959	582
FINNLAND	163	31	736	214
SCHWEIZ	422	88	3 640	789
OESTERREICH	944	202	12 575	2 772
JUGOSLAWIEN	127	57	1 452	425
TUERKEI	-	-	31	16
SOWJETUNION	1	1	21	16
POLEN	127	37	1 022	314
TSCHECHOSLOW	-	-	373	92
UNGARN	-	-	129	28
RUMAENIEN	-	-	986	337
MAROKKO	-	-	3	3
ALGERIEN	-	-	5	3
TUNESIEN	-	-	10	5
LIBYEN	6	1	9	4
AEGYPTEN	-	-	36	6
MAURETANIEN	-	-	70	92
MALI	-	-	6	1
SIERRA LEONE	-	-	102	20
LIBERIA	160	26	2 032	326
GHANA	-	-	280	44
TOGO	-	-	8	2
NIGERIA	341	54	1 563	247
ZENT AFR REP	-	-	4	1
ANGOLA	-	-	-	1
AETHIOPIEN	-	-	4	2
TANSANIA	-	-	4	1
SESCHellen	-	-	7	2
MAURITIUS	-	-	10	3
REP SUEDAFR	6	1	445	217
USA	75	87	1 820	1 656
KANADA	8	5	551	331
MEXIKO	7	5	60	33
EL SALVADOR	-	-	105	15
KUBA	-	-	1	1
DOMINIK REP	-	-	10	10
MARTINIQUE	-	-	1	2
VENEZUELA	-	-	10	2
BRASILIEN	-	-	46	17

2 HAUPTUEBERSICHTEN

2.2 AUSFUHR VON MINERALOEL (GENERALHANDEL)

WARENNUMMER WARENBENENNUNG BESTIMMUNGSLAND	NOVEMBER 1989		JAN. / NOV. 1989	
	DT = 100 KG	1000 DM	DT = 100 KG	1000 DM
NOCH 2710 00 994 GETRIEBEOELE ZU ANDERER VERWENDUNG				
CHILE	-	-	37	7
URUGUAY	-	-	63	18
ARGENTINIEN	-	-	7	6
ZYPERN	16	4	67	16
LIBANON	101	30	407	96
SYRIEN	-	-	11	3
IRAK	2	1	85	25
IRAN	-	-	23	23
ISRAEL	1	1	94	50
SAUD ARABIEN	-	-	86	82
KUWAIT	-	-	755	283
BAHRAIN	2	2	13	5
KATAR	-	-	2	1
ARAB EMIRATE	7	2	101	43
OMAN	9	2	13	7
THAILAND	9	8	1 077	341
VIETNAM	-	-	8	3
INDONESIEN	-	-	-	3
MALAYSIA	256	51	977	213
SINGAPUR	5	4	599	144
PHILIPPINEN	-	-	21	8
CHINA	233	109	745	218
NORDKOREA	-	-	243	54
SUEDKOREA	289	60	1 723	337
JAPAN	88	30	995	288
TAIWAN	152	34	1 351	396
HONGKONG	4	1	1 959	428
AUSTRALIEN	-	-	221	35
NEUSEELAND	-	-	4	4
FRANZ POLYN	-	-	1	1
2710 00 995 METALLBEARBEITUNGOEL USW AND VERWENDG	7 118	1 757	83 761	18 828
FRANKREICH	501	186	5 007	1 557
BELG LUXEMB	759	160	11 628	2 196
NIEDERLANDE	556	163	6 166	1 762
ITALIEN	304	155	2 912	845
GROSSBRITANN	135	81	769	277
IRLAND	6	2	252	55
DAENEMARK	1 615	201	14 321	1 521
GRIECHENLAND	12	5	326	69
PORTUGAL	22	5	452	140
SPANIEN	64	24	877	287
ISLAND	14	3	544	75
NORWEGEN	348	59	1 611	297
SCHWEDEN	339	59	6 474	1 122
FINNLAND	27	9	885	272
SCHWEIZ	502	157	11 540	2 681
OESTERREICH	497	127	7 792	1 744
MALTA	2	1	26	6
JUGOSLAWIEN	67	23	907	331
TUERKEI	57	23	438	154
SOWJETUNION	-	-	192	61
POLEN	2	1	429	194
TSSCHECHOSLOW	44	23	907	305
UNGARN	6	1	456	160
BULGARIEN	-	-	466	122
ALGERIEN	-	-	620	185
AEGYPTEN	-	-	3	3
GUINEA	-	-	36	5
LIBERIA	10	2	37	8
NIGERIA	3	1	83	15
KAMERUN	-	-	-	1
KENIA	-	-	38	46
SESCHELLEN	-	-	12	3
MOSAMBIK	-	-	5	1
REP SUEDAFR	3	1	113	39
USA	34	14	281	115
KANADA	4	1	36	15
MEXIKO	-	-	107	69

2 HAUPTUEBERSICHTEN

2.2 AUSFUHR VON MINERALOEL (GENERALHANDEL)

WARENNUMMER WARENBENENNUNG BESTIMMUNGSLAND	NOVEMBER 1989		JAN. / NOV. 1989	
	DT = 100 KG	1000 DM	DT = 100 KG	1000 DM
NOCH				
2710 00.995				
METALLBEARBEITUNGOEL USW AND VERWENDG				
GUATEMALA	-	-	41	11
EL SALVADOR	-	-	16	3
COSTA RICA	-	-	9	2
DOMINIK REP	-	-	36	8
KOLUMBIEN	-	-	2	1
ECUADOR	-	-	18	18
BRASILien	-	-	299	123
CHILE	97	34	132	56
URUGUAY	-	-	1	1
ARGENTINIEN	-	-	15	9
ZYPERN	14	7	32	10
IRAK	-	-	860	481
IRAN	4	1	289	73
ISRAEL	26	5	244	66
JORDANIEN	-	-	10	2
SAUD ARABIEN	23	4	67	15
KUWAIT	-	-	18	16
BAHRAIN	-	-	127	26
ARAB EMIRATE	-	-	3	1
AFGHANISTAN	-	-	5	3
PAKISTAN	-	-	106	31
INDIEN	-	-	18	10
BIRMA	-	-	8	4
THAILAND	-	-	47	13
INDONESIEN	142	51	152	53
MALAYSIA	2	1	14	8
SINGAPUR	-	-	554	144
CHINA	1	1	178	65
SUEDKOREA	-	-	98	44
JAPAN	13	4	103	35
TAIWAN	674	125	2 569	578
HONGKONG	151	31	805	154
AUSTRALIEN	38	6	137	26
2710 00.996				
ELEKTROISOLIEROEL ZU ANDERER VERWENDG				
	1 570	193	40 112	3 973
FRANKREICH	98	6	207	30
BELG LUXEMB	357	34	11 399	491
NIEDERLANDE	-	-	10 009	325
ITALIEN	49	8	159	100
IRLAND	-	-	13	1
DAENEMARK	244	17	4 002	493
PORTUGAL	-	-	404	73
NORWEGEN	-	-	47	12
SCHWEDEN	-	-	300	44
FINNLAND	-	-	24	8
SCHWEIZ	-	-	381	51
OESTERREICH	-	-	232	49
JUGOSLAWIEN	-	-	20	2
POLEN	-	-	8	1
TSCHECHOSLOW	-	-	26	2
UNGARN	-	-	11	1
LIBYEN	-	-	970	142
AEGYPTEN	-	-	2 811	373
ANGOLA	-	-	18	3
AETHIOPIEN	-	-	191	78
KENIA	447	66	2 984	437
MAURITIUS	-	-	443	47
USA	-	-	5	6
TRINIDAD TOB	-	-	92	15
URUGUAY	-	-	147	23
IRAK	-	-	26	4
IRAN	-	-	950	112
ISRAEL	-	-	13	1
SAUD ARABIEN	-	-	141	59
KUWAIT	2	10	525	496
KATAR	-	-	293	33
ARAB EMIRATE	-	-	103	13
INDIEN	-	-	18	17
THAILAND	75	16	523	81

2 HAUPTUEBERSICHTEN

2.2 AUSFUHR VON MINERALOEL (GENERALHANDEL)

WARENNUMMER WARENBENENNUNG BESTIMMUNGS LAND	NOVEMBER 1989		JAN. / NOV. 1989	
	DT = 100 KG	1000 DM	DT = 100 KG	1000 DM
NOCH 2710 00 996 ELEKTROISOLIEROEL ZU ANDERER VERWENDG				
INDONESIEN	-	-	23	17
MALAYSIA	-	-	53	13
SINGAPUR	-	-	4	1
HONGKONG	298	36	2 537	319
2710 00 997 SCHMIERFETTE ZU ANDERER VERWENDUNG	12 629	5 213	140 076	61 407
FRANKREICH	942	437	9 009	5 206
BELG LUXEMB	314	159	6 194	2 320
NIEDERLANDE	1 580	577	12 923	5 397
ITALIEN	808	355	10 927	5 132
GROSSBRITANN	396	174	5 393	2 542
IRLAND	-	-	114	64
DAENEMARK	686	173	7 036	2 234
GRIECHENLAND	473	108	6 640	1 533
PORTUGAL	362	78	4 770	1 212
SPANIEN	168	60	2 633	987
KANAR INSELN	-	-	118	36
ISLAND	26	8	605	183
NORWEGEN	262	88	2 232	733
SCHWEDEN	831	257	8 919	2 856
FINNLAND	48	26	4 853	1 539
SCHWEIZ	629	248	4 856	2 128
OESTERREICH	761	222	10 723	3 484
MALTA	106	24	115	28
JUGOSLAWIEN	45	26	492	492
TUERKEI	14	19	440	326
SOWJETUNION	-	-	53	54
POLEN	315	62	911	275
TSCHECHOSLOW	53	18	555	245
UNGARN	18	7	357	269
RUMAENIEN	38	38	186	141
BULGARIEN	-	-	280	212
MAROKKO	-	-	199	127
ALGERIEN	12	10	24	21
TUNESIEN	-	-	-	4
LIBYEN	-	-	143	145
AEGYPTEN	-	-	459	373
MAURETANIEN	-	-	105	107
MALI	-	-	7	2
SENEGAL	-	-	45	10
SIERRA LEONE	-	-	76	24
LIBERIA	143	47	1 691	616
ELFENBEINK	-	-	7	4
GHANA	-	-	72	18
TOGO	-	-	10	2
NIGERIA	595	123	3 395	718
GABUN	-	-	5	1
KENIA	-	-	47	16
MADAGASKAR	-	-	3	2
MAURITIUS	-	-	40	9
SAMBIA	-	-	692	138
SIMBABWE	121	25	657	469
REP SUEDAFR	42	29	7 136	3 884
USA	159	121	1 017	759
KANADA	15	9	361	322
MEXIKO	21	32	312	276
EL SALVADOR	-	-	7	5
NICARAGUA	-	-	132	36
PANAMA	-	-	4	1
ST LUCIA	-	-	3	1
BARBADOS	25	6	49	12
KOLUMBIEN	-	-	101	118
VENEZUELA	-	-	10	15
ECUADOR	-	-	45	32
PERU	-	-	53	56
BRASILIEN	51	18	554	263
CHILE	-	-	280	203
PARAGUAY	-	-	-	1
URUGUAY	-	-	34	23

2 HAUPTUEBERSICHTEN

2.2 AUSFUHR VON MINERALOEL (GENERALHANDEL)

WARENNUMMER WARENBENENNUNG BESTIMMUNGSLAND	NOVEMBER 1989		JAN. / NOV. 1989	
	DT = 100 KG	1000 DM	DT = 100 KG	1000 DM
NOCH 2710 00 997 SCHMIERFETTE ZU ANDERER VERWENDUNG				
ARGENTINIEN	22	8	91	45
ZYPERN	-	-	549	137
LIBANON	-	-	1	1
SYRIEN	-	-	10	15
IRAK	-	1	1 816	1 482
IRAN	457	283	1 941	1 232
ISRAEL	32	16	353	294
JORDANIEN	-	-	41	32
SAUD ARABIEN	56	10	1 361	631
KUWAIT	-	-	53	43
BAHRAIN	-	-	5	1
KATAR	-	-	4	7
ARAB EMIRATE	15	12	278	112
OMAN	-	-	121	104
NORDJEMEN	-	-	4	1
SUEDJEMEN	-	-	25	6
PAKISTAN	-	-	50	76
INDIEN	701	423	2 578	1 547
BANGLADESCH	-	-	72	15
SRI LANKA	-	-	26	20
BIRMA	-	-	44	35
THAILAND	262	59	783	190
VIETNAM	-	-	56	41
INDONESIEN	-	-	3	10
MALAYSIA	192	64	948	368
SINGAPUR	32	33	1 246	642
PHILIPPINEN	-	-	35	29
CHINA	9	2	25	37
NORDKOREA	-	-	12	3
SUEDKOREA	44	31	944	418
JAPAN	445	391	3 456	3 109
TAIWAN	75	27	2 057	796
HONGKONG	14	6	318	136
AUSTRALIEN	214	263	1 623	1 343
NEUSEELAND	-	-	38	8
2710 00 999 AND SCHMIEROEL AND OEL ZU AND VERWEND	133 268	9 917	1 677 498	119 332
FRANKREICH	12 510	792	120 716	8 782
BELG LUXEMB	16 740	801	342 013	16 198
NIEDERLANDE	17 778	1 161	134 990	10 975
ITALIEN	2 197	380	34 333	5 356
GROSSBRITANN	41 591	2 123	318 609	16 243
IRLAND	14	6	186	46
DAENEMARK	15 754	1 006	147 171	7 320
GRIECHENLAND	136	75	1 995	1 098
PORTUGAL	109	58	1 733	621
SPANIEN	1 161	193	5 775	971
KANAR INSELN	-	-	2 265	164
ISLAND	-	-	249	28
NORWEGEN	5 383	262	36 736	2 421
SCHWEDEN	882	285	221 800	11 650
FINNLAND	360	57	26 412	2 193
SCHWEIZ	7 489	791	78 203	8 188
OESTERREICH	2 245	502	37 821	6 154
MALTA	2	1	49	13
JUGOSLAWIEN	444	134	6 879	1 325
TUERKEI	17	10	19 651	1 487
SOWJETUNION	-	-	4 123	738
POLEN	125	44	1 038	380
TSCHECHOSLOW	136	49	1 326	553
UNGARN	38	8	2 281	520
RUMAENIEN	-	-	188	57
BULGARIEN	2	1	2 048	478
MAROKKO	71	20	460	129
ALGERIEN	-	-	576	68
TUNESIEN	294	28	3 109	354
LIBYEN	702	72	5 258	659
AEGYPTEN	115	36	356	103
MALI	-	-	25	16

2 HAUPTUEBERSICHTEN

2.2 AUSFUHR VON MINERALOEL (GENERALHANDEL)

WARENNUMMER WARENBENENNUNG BESTIMMUNGSLAND	NOVEMBER 1989		JAN. / NOV. 1989	
	DT = 100 KG	1000 DM	DT = 100 KG	1000 DM
NOCH 2710 00 999 AND SCHMIEROEL AND OEL ZU AND VERWEND				
SENEGAL	-	-	24	17
GAMBIA	-	-	7	1
GUINEA	-	-	280	60
SIERRA LEONE	-	-	3	2
LIBERIA	967	163	1 127	243
ELFENBEINK	-	1	75	53
GHANA	-	-	33	25
NIGERIA	215	27	429	66
ANGOLA	-	-	54	10
AETHIOPIEN	-	-	222	42
SOMALIA	-	-	11	1
KENIA	-	-	670	77
UGANDA	-	-	28	15
MOSAMBIK	-	-	3	2
REUNION	-	-	13	9
MAURITIUS	-	-	113	55
SIMBABWE	-	-	73	60
REP SUEDAFR	72	49	3 324	828
USA	56	42	816	333
KANADA	47	20	547	211
MEXIKO	-	-	197	106
GUATEMALA	-	-	26	8
HONDURAS	-	-	4	4
COSTA RICA	4	4	55	17
KUBA	-	-	591	128
HAITI	-	-	11	8
DOMINIK REP	-	-	65	45
JAMAICA	-	-	757	115
ST LUCIA	36	5	36	5
KOLUMBIEN	-	-	28	14
VENEZUELA	-	-	3	2
ECUADOR	-	-	991	167
PERU	-	-	6	9
BRASILien	1	14	50 155	2 479
CHILE	-	-	110	44
BOLIVIEN	-	-	106	23
PARAGUAY	-	-	40	7
URUGUAY	-	-	133	16
ARGENTINIEN	61	15	209	54
ZYPERN	10	5	52	21
LIBANON	-	-	48	4
SYRIEN	-	-	114	30
IRAK	19	23	112	157
IRAN	32	4	494	222
ISRAEL	1	3	13 079	855
JORDANIEN	51	13	181	51
SAUD ARABIEN	186	43	436	168
KUWAIT	-	-	207	69
ARAB EMIRATE	30	2	545	124
OMAN	-	-	40	20
AFGHANISTAN	-	-	130	65
PAKISTAN	19	1	448	105
INDIEN	2	5	113	146
BANGLADESCH	-	-	6	5
SRI LANKA	-	-	58	7
BIRMA	-	-	50	14
THAILAND	121	24	5 857	1 134
VIETNAM	-	-	3	10
INDONESIEN	47	19	727	386
MALAYSIA	20	16	141	79
SINGAPUR	165	104	9 472	1 192
PHILIPPINEN	-	-	15 766	1 339
CHINA	-	-	253	114
SUEDKOREA	36	5	332	181
JAPAN	15	46	1 113	791
TAIWAN	74	18	1 693	466
HONGKONG	14	8	582	275
AUSTRALIEN	25	22	883	284
NEUSEELAND	4 647	321	4 804	364
FIDSCHI	-	-	10	5

2 HAUPTUEBERSICHTEN

2.2 AUSFUHR VON MINERALOEL (GENERALHANDEL)

WARENNUMMER WARENBENENNUNG BESTIMMUNGSLAND	NOVEMBER 1989		JAN. / NOV. 1989	
	DT = 100 KG	1000 DM	DT = 100 KG	1000 DM
	MWH		MWH	
2711 11 000 ¹⁾ ERDGAS VERFLUESSIGT	-	-	452	54
DAENEMARK	-	-	220	14
SCHWEIZ	-	-	232	40
	DT		DT	
2711 12 110 PROPAN VERFLUESSIGT ALS KRAFT/HEIZST	13 167	316	106 037	2 954
FRANKREICH	-	-	34	3
BELG LUXEMB	-	-	2	1
NIEDERLANDE	23	1	75	4
ITALIEN	-	-	26 016	674
DAENEMARK	1 971	54	24 426	665
ISLAND	-	-	6	3
SCHWEDEN	7 431	129	9 736	167
SCHWEIZ	-	-	362	12
OESTERREICH	3 742	132	45 380	1 425
2711 12 190 PROPAN VERFLUESSIGT ZU AND VERWENDUNG	8 511	337	17 271	598
FRANKREICH	-	2	-	7
NIEDERLANDE	7 459	306	7 469	320
GROSSBRITANN	-	-	-	2
DAENEMARK	1 052	29	9 802	264
SPANIEN	-	-	-	1
JUGOSLAWIEN	-	-	-	1
GHANA	-	-	-	2
VENEZUELA	-	-	-	1
2711 12 910 PROPAN VERFLUESS BEARB BEGUENST VERF	-	-	-	-
2711 12 930 PROPAN VERFLUESS ZUR CHEM UMWANDLUNG	-	-	-	-
2711 12 990 PROPAN VERFLUESSIGT ZU AND VERWENDUNG	88 202	2 839	1 214 755	34 960
FRANKREICH	10 026	332	104 365	3 011
BELG LUXEMB	516	17	13 428	410
NIEDERLANDE	15 307	486	177 897	4 681
ITALIEN	19 932	591	451 036	12 147
DAENEMARK	-	-	172	4
SCHWEIZ	25 055	676	236 906	6 389
OESTERREICH	17 366	737	230 951	8 317
RUMAENIEN	-	-	-	1
2711 13 100 BUTANE VERFLUESS BEARB BEGUENST VERF	-	-	6	3
DAENEMARK	-	-	2	1
OESTERREICH	-	-	4	2
2711 13 300 BUTANE VERFLUESSIGT Z CHEM UMWANDLUNG	-	-	39 714	790
NIEDERLANDE	-	-	39 714	790
2711 13 900 BUTANE VERFLUESSIGT ZU AND VERWENDUNG	162 688	4 958	2 044 559	55 962
FRANKREICH	9 531	435	115 973	6 126
BELG LUXEMB	4 685	162	58 755	2 113
NIEDERLANDE	105 206	2 928	1 318 114	32 145
ITALIEN	8 236	257	162 454	4 019
GROSSBRITANN	528	32	13 449	656
DAENEMARK	179	10	744	62

1) SIEHE VORBEMERKUNG.

2 HAUPTUEBERSICHTEN

2.2 AUSFUHR VON MINERALOEL (GENERALHANDEL)

WARENNUMMER WARENBENENNUNG BESTIMMUNGSLAND	NOVEMBER 1989		JAN. / NOV. 1989	
	DT = 100 KG	1000 DM	DT = 100 KG	1000 DM
NOCH 2711 13 900 BUTANE VERFLUESSIGT ZU AND VERWENDUNG				
GRIECHENLAND	321	25	4 201	155
PORTUGAL	-	-	2	3
SPANIEN	-	-	2	4
NORWEGEN	-	-	3	13
SCHWEDEN	-	1	190	26
FINNLAND	-	-	3	11
SCHWEIZ	4 600	202	138 274	4 354
OESTERREICH	29 400	899	231 282	6 137
GIBRALTAR	-	-	-	6
MALTA	-	-	-	2
TUERKEI	-	-	454	30
POLEN	-	-	55	12
TSCHECHOSLOW	-	-	20	1
KAMERUN	-	-	1	1
REP SUEDEFR	-	-	1	2
ST PIERRE	-	-	-	1
BERMUDA	-	-	1	3
BAHAMAS	1	2	1	2
CHILE	-	-	-	1
ZYPERN	-	-	-	1
ISRAEL	-	-	543	39
SAUD ARABIEN	-	-	-	1
KUWAIT	-	-	-	1
BAHRAIN	-	-	-	1
KATAR	-	-	-	1
ARAB EMIRATE	-	1	-	3
INDONESIEN	-	-	32	4
SINGAPUR	-	-	-	1
SUEDKOREA	-	-	-	2
JAPAN	-	-	1	3
HONGKONG	1	3	1	7
AUSTRALIEN	-	1	1	7
NEUSEELAND	-	-	2	6
2711 14 000 ETHYLEN PROPYLEN BUTYLEN BUTADIEN	99 639	3 990	1 057 913	43 043
FRANKREICH	-	-	19 302	626
BELG LUXEMB	36 373	1 492	359 190	15 029
NIEDERLANDE	47 376	1 919	497 818	21 515
ITALIEN	1 328	35	2 699	71
GROSSBRITANN	-	-	46 903	1 471
OESTERREICH	14 562	544	132 001	4 331
2711 19 000 AND GASFOERM KOHLENWASSERST VERFLUESS	15 374	528	108 828	4 133
FRANKREICH	1 400	59	2 180	116
BELG LUXEMB	-	-	279	12
NIEDERLANDE	-	-	10 259	441
ITALIEN	165	11	1 479	99
GROSSBRITANN	12 907	406	86 378	2 973
DAENEMARK	-	-	40	8
FINNLAND	-	-	-	1
SCHWEIZ	738	41	5 524	314
OESTERREICH	164	10	2 689	163
KUBA	-	-	-	3
ECUADOR	-	-	-	1
ARGENTINIEN	-	-	-	1
IRAK	-	1	-	1
2711 21 000 ERDGAS IN GASFOERMIGEM ZUSTAND EINSCHL. 2711 29 000	1 209 704	28 812	8 792 839	207 024
2711 29 000 AND KOHLENWASSERST GASFOERMIG ZUSTAND	UNTER 2711 21 000			

2 HAUPTUEBERSICHTEN

2.2 AUSFUHR VON MINERALOEL (GENERALHANDEL)

WARENNUMMER WARENBENENNUNG BESTIMMUNGSLAND	NOVEMBER 1989		JAN. / NOV. 1989	
	DT = 100 KG	1000 DM	DT = 100 KG	1000 DM
2712 10 100 VASELIN ROH	958	129	9 257	1 061
FRANKREICH	-	-	345	27
BELG LUXEMB	-	-	2 537	164
NIEDERLANDE	-	-	990	92
ITALIEN	112	12	112	12
DAENEMARK	50	6	375	51
PORTUGAL	-	-	18	2
SPANIEN	215	26	664	82
SCHWEDEN	-	-	540	54
FINNLAND	33	4	150	18
SCHWEIZ	330	34	855	86
OESTERREICH	47	6	1 310	172
ANGOLA	-	-	2	4
TANSANIA	-	-	16	3
DOMINIK REP	-	-	28	4
PERU	-	-	14	2
TAIWAN	171	41	1 301	288
2712 10 900 ANDERE VASELIN	20 454	2 700	192 028	26 383
DARUNTER				
FRANKREICH	172	27	1 240	248
BELG LUXEMB	600	66	3 122	467
NIEDERLANDE	300	101	8 220	1 142
ITALIEN	817	112	7 332	1 047
GROSSBRITANN	35	9	1 780	244
IRLAND	243	41	1 154	200
DAENEMARK	293	42	3 036	390
GRIECHENLAND	101	17	537	94
PORTUGAL	9	1	2 127	290
SPANIEN	-	-	513	82
ISLAND	-	-	36	9
NORWEGEN	54	6	438	69
SCHWEDEN	102	16	543	117
FINNLAND	3	1	745	213
SCHWEIZ	1 056	66	4 066	687
OESTERREICH	289	64	2 653	523
JUGOSLAWIEN	200	39	4 436	781
TUERKEI	-	-	722	112
POLEN	400	52	6 657	803
TSCHECHOSLOW	723	103	6 374	917
BULGARIEN	-	-	200	24
ALBANIEN	-	-	223	28
ALGERIEN	-	-	825	128
AEGYPTEN	7	5	171	31
SUDAN	279	36	1 278	170
MAURETANIEN	-	-	210	24
GAMBIA	-	-	133	21
SIERRA LEONE	-	-	46	5
LIBERIA	-	-	1 379	220
ELFENBEINK	-	-	624	81
GHANA	-	-	1 849	247
TOGO	-	-	236	32
NIGERIA	10 926	1 364	48 469	6 527
S TOME PRINC	-	-	14	3
ZAIRE	-	-	237	36
RUANDA	201	34	4 752	667
BURUNDI	-	-	58	9
DSCHIBUTI	-	-	9	1
KENIA	306	38	18 853	2 354
TANSANIA	-	-	3 855	520
MAURITIUS	-	-	16	3
SAMBIA	546	68	4 038	464
MALAWI	491	63	2 268	278
REP SUEDAFR	-	-	30	6
USA	-	-	71	22
GUATEMALA	43	6	1 184	176
BELIZE	-	-	11	2
HONDURAS	-	-	577	86
EL SALVADOR	-	-	226	34
COSTA RICA	-	-	318	56

2 HAUPTUEBERSICHTEN

2.2 AUSFUHR VON MINERALOEL (GENERALHANDEL)

WARENNUMMER WARENBENENNUNG BESTIMMUNGSLAND	NOVEMBER 1989		JAN. / NOV. 1989	
	DT = 100 KG	1000 DM	DT = 100 KG	1000 DM
NOCH 2712 10 900 ANDERE VASELIN				
PANAMA	-	-	41	7
KUBA	-	-	3 324	433
ST CHRISTOPH	-	-	10	1
HAITI	-	-	930	116
DOMINIK REP	102	21	1 104	150
ANTIGUA	-	-	45	5
DOMINICA	5	1	34	6
JAMAICA	-	-	176	29
ST LUCIA	-	-	18	3
ST VINCENT	-	-	98	19
BARBADOS	-	-	49	7
TRINIDAD TOB	50	7	178	26
GRENADA	30	6	45	9
KOLUMBIEN	-	-	146	27
VENEZUELA	-	-	319	51
SURINAM	-	-	38	7
ECUADOR	15	5	270	49
PERU	-	-	649	102
BRASILIE	-	-	59	26
CHILE	81	12	686	94
BOLIVIEN	-	-	46	7
PARAGUAY	-	-	159	20
URUGUAY	-	-	417	61
ZYPERN	-	-	727	83
LIBANON	-	-	11	2
SYRIEN	-	-	1 009	156
IRAK	-	-	53	9
ISRAEL	-	-	859	125
JORDANIEN	133	16	969	146
SAUD ARABIEN	-	-	207	39
KUWAIT	113	22	570	101
BAHRAIN	18	6	33	11
NORDJEMEN	-	-	259	39
AFGHANISTAN	-	-	1 082	168
PAKISTAN	151	19	2 052	277
INDIEN	-	-	1	2
BANGLADESCH	-	-	365	51
NEPAL	-	-	65	8
BIRMA	-	-	235	27
THAILAND	-	-	137	19
INDONESIEN	956	110	8 384	1 065
MALAYSIA	-	-	602	92
SINGAPUR	209	34	1 466	219
PHILIPPINEN	-	-	319	53
MONGOLEI	-	-	151	18
NORDKOREA	-	-	24	12
SUEDKOREA	81	23	345	71
JAPAN	-	-	6	2
TAIWAN	-	-	1 044	145
HONGKONG	-	-	137	18
AUSTRALIEN	314	41	4 016	539
NEUSEELAND	-	-	144	17
FIDSCHI	-	-	22	4
2712 20 000 PARAFFIN GEHALT AN OEL < 0,75 GHT	100 572	13 103	947 780	119 882
DARUNTER				
FRANKREICH	4 049	472	48 407	5 660
BELG LUXEMB	3 757	442	48 665	5 826
NIEDERLANDE	12 007	1 715	168 612	20 547
ITALIEN	1 735	234	11 329	2 027
GROSSBRITANN	891	208	11 021	1 674
IRLAND	437	58	3 874	514
DAENEMARK	3 526	541	37 197	5 447
GRIECHENLAND	342	50	6 283	859
PORTUGAL	32	10	721	262
SPANIEN	497	101	2 010	486
KANAR INSELN	-	1	1 327	136
ISLAND	-	-	171	34

2 HAUPTUEBERSICHTEN

2.2 AUSFUHR VON MINERALOEL (GENERALHANDEL)

WARENNUMMER WARENBENENNUNG BESTIMMUNGSLAND	NOVEMBER 1989		JAN. / NOV. 1989	
	DT = 100 KG	1000 DM	DT = 100 KG	1000 DM
NOCH 2712 20 000 PARAFFIN GEHALT AN OEL < 0,75 GHT				
NORWEGEN	1 103	148	20 551	2 547
SCHWEDEN	6 014	788	43 109	5 856
FINNLAND	6 381	729	44 743	5 345
SCHWEIZ	1 669	270	43 164	6 902
OESTERREICH	2 004	315	31 381	4 440
MALTA	-	-	1 200	136
JUGOSLAWIEN	397	117	8 021	1 304
TUERKEI	34	10	2 191	366
SOWJETUNION	3 546	415	72 169	8 096
POLEN	1 305	174	13 357	1 417
TSCHECHOSLOW	43	14	194	66
UNGARN	-	-	97	27
RUMAENIEN	-	-	20	11
BULGARIEN	517	60	2 204	293
MAROKKO	-	-	20 347	2 011
ALGERIEN	1 001	136	1 248	289
TUNESIEN	-	-	1 217	141
LIBYEN	-	-	25	3
AEGYPTEN	267	40	1 889	238
SUDAN	-	-	150	58
MAURETANIEN	-	-	1 152	165
NIGER	-	-	10	2
SENEGAL	-	-	114	28
GUINEA	-	-	186	25
LIBERIA	-	-	3 540	448
ELFENBEINK	-	-	5 390	579
GHANA	-	-	768	100
TOGO	-	-	100	17
NIGERIA	-	-	1 660	248
KAMERUN	-	-	21	4
KONGO	-	-	98	14
ZAIRE	-	-	2 930	356
RUANDA	200	33	400	66
ANGOLA	-	-	24	6
AETHIOPIEN	-	-	4 029	562
KENIA	1 124	145	6 267	930
TANSANIA	-	-	4	1
MADAGASKAR	-	-	380	53
MAURITIUS	-	-	5	2
SIMBABWE	113	10	497	52
REP. SUEDEFR	524	63	15 717	1 749
BOTSUANA	-	-	357	42
MEXIKO	-	-	271	75
GUATEMALA	1 350	130	5 460	534
HONDURAS	-	-	3 812	411
EL SALVADOR	1 204	126	11 263	1 187
COSTA RICA	50	5	7 860	821
PANAMA	-	-	1 804	171
KUBA	9 287	987	9 300	1 006
HAITI	-	-	820	86
DOMINIK REP	-	-	17 671	1 706
ANTIGUA	-	-	10	1
JAMAICA	150	19	1 323	162
ST LUCIA	-	-	104	14
BARBADOS	-	-	380	40
TRINIDAD TOB	-	-	213	25
KOLUMBIEN	-	-	91	30
VENEZUELA	-	-	220	79
ECUADOR	1	1	2 105	195
PERU	15	4	2 933	329
BRASILIEN	-	-	2	1
CHILE	1 013	102	12 723	1 260
PARAGUAY	-	-	15	3
URUGUAY	10	5	46	22
ZYPERN	-	-	45	9
LIBANON	-	-	1 023	119
SYRIEN	760	88	4 134	491
IRAK	-	-	1	1
IRAN	1	2	543	119
ISRAEL	32	23	3 109	492
JORDANIEN	-	-	10	3

2 HAUPTUEBERSICHTEN

2.2 AUSFUHR VON MINERALOEL (GENERALHANDEL)

WARENNUMMER WARENBENENNUNG BESTIMMUNGSLAND	NOVEMBER 1989		JAN. / NOV. 1989	
	DT = 100 KG	1000 DM	DT = 100 KG	1000 DM
NOCH 2712 20 000 PARAFFIN GEHALT AN OEL < 0,75 GHT				
SAUD ARABIEN	-	-	965	163
KUWAIT	21	4	44	9
BAHRAIN	-	-	10	4
ARAB EMIRATE	30	12	421	109
OMAN	-	-	376	55
PAKISTAN	-	-	785	102
INDIEN	-	-	34 164	4 368
BANGLADESCH	4	2	4	2
SRI LANKA	-	-	93	19
BIRMA	-	-	79	46
THAILAND	150	23	2 816	504
VIETNAM	-	-	1	2
INDONESIEN	34	8	1 767	271
MALAYSIA	23	5	927	227
SINGAPUR	95	19	172	43
PHILIPPINEN	10	6	305	83
CHINA	-	-	200	50
SUEDKOREA	31	20	2 390	360
JAPAN	39	14	1 445	560
TAIWAN	-	-	1 513	199
HONGKONG	1	1	2	2
AUSTRALIEN	3	14	614	137
PAPUA-NEUGUI	190	22	380	35
NEUSEELAND	-	-	572	61
2712 90 310 AND MINERALWACHS ROH BEARB BEG VERF	-	-	-	-
2712 90 330 AND MINERALWACHSE ZUR CHEM UMWANDLUNG	-	-	-	-
2712 90 390 AND MINERALWACHSE ZU AND VERWENDUNG	35 439	2 714	375 200	27 483
DARUNTER				
FRANKREICH	9 520	457	151 959	6 423
BELG LUXEMB	2 587	177	24 561	1 884
NIEDERLANDE	2 612	269	25 626	2 408
ITALIEN	2 417	236	19 573	1 805
GROSSBRITANN	35	8	2 727	320
IRLAND	-	-	409	59
DAENEMARK	12	1	1 112	156
GRIECHENLAND	45	10	539	117
PORTUGAL	-	-	4	5
NORWEGEN	9 118	505	20 820	1 246
SCHWEDEN	1 908	207	20 832	2 186
FINNLAND	771	56	23 158	939
SCHWEIZ	980	84	9 934	835
OESTERREICH	1 403	117	11 511	759
TUERKEI	381	80	1 901	400
POLEN	-	-	910	75
MAROKKO	-	-	40	4
ALGERIEN	-	-	126	22
SENEGAL	-	-	1 148	142
LIBERIA	-	-	9	2
ZAIRE	-	-	134	34
RUANDA	-	-	200	30
SAMBIA	-	-	352	63
REP SUEDAFR	958	102	19 184	2 028
BOTSUANA	188	22	850	99
SWASILAND	192	21	2 423	268
MEXIKO	-	-	190	19
COSTA RICA	-	-	2 333	216
PANAMA	-	-	10	1
PERU	90	19	269	54
CHILE	78	16	976	202
IRAK	-	-	5	4
SRI LANKA	-	-	320	34

2 HAUPTUEBERSICHTEN

2.2 AUSFUHR VON MINERALOEL (GENERALHANDEL)

WARENNUMMER WARENBENENNUNG BESTIMMUNGSLAND	NOVEMBER 1989		JAN. / NOV. 1989	
	DT = 100 KG	1000 DM	DT = 100 KG	1000 DM
NOCH 2712 90 390 AND MINERALWACHSE ZU AND VERWENDUNG				
BIRMA	-	-	1	1
THAILAND	-	-	249	42
INDONESIEN	-	-	500	38
SUEDKOREA	-	-	6	3
JAPAN	-	-	31	6
AUSTRALIEN	32	3	74	7
NEUSEELAND	-	-	2	1
2712 90 900 ANDERE MINERALWACHSE	40 388	5 711	607 112	74 680
DARUNTER				
FRANKREICH	1 108	125	11 150	1 314
BELG LUXEMB	3 943	439	42 741	4 807
NIEDERLANDE	4 375	600	43 665	5 495
ITALIEN	3 735	547	24 715	3 913
GROSSBRITANN	372	64	5 189	914
IRLAND	203	29	1 914	280
DAENEMARK	2 830	432	33 060	4 914
GRIECHENLAND	70	5	4 225	460
PORTUGAL	25	12	207	86
SPANIEN	217	76	2 626	841
NORWEGEN	221	40	4 065	521
SCHWEDEN	1 645	227	16 287	2 233
FINNLAND	2 015	261	20 442	2 629
SCHWEIZ	1 297	286	13 107	2 047
OESTERREICH	1 433	297	17 138	3 236
MALTA	-	-	200	24
JUGOSLAWIEN	269	45	7 014	1 204
TUERKEI	172	32	991	195
POLEN	-	-	19 062	1 740
TSCHECHOSLOW	1 330	165	6 873	919
UNGARN	-	-	85	37
BULGARIEN	40	6	140	20
ALBANIEN	-	-	190	36
MAROKKO	-	-	1 766	200
TUNESIEN	-	-	2 495	274
LIBYEN	-	-	50	11
AEGYPTEN	-	-	41	10
MAURETANIEN	-	-	2 754	413
MALI	-	-	212	30
BURKINA FASO	100	15	100	15
SENEGAL	-	-	1 057	117
GUINEA	-	-	381	52
SIERRA LEONE	-	-	800	90
LIBERIA	-	-	1 154	130
ELFENBEINK	-	-	4 083	439
GHANA	-	-	1 590	184
NIGERIA	-	-	360	48
KAMERUN	99	14	299	42
GABUN	-	-	1	1
ZAIRE	-	-	2 186	338
RUANDA	-	-	960	130
ANGOLA	-	-	299	33
AETHIOPIEN	-	-	188	23
KENIA	4 356	499	16 468	2 218
TANSANIA	-	-	150	28
SESCHELLEN	190	22	570	73
MOSAMBIK	-	-	567	69
MADAGASKAR	-	-	3 000	432
SIMBABWE	-	2	3 775	486
MALAWI	-	-	360	62
REP SUEDAFR	4 804	556	160 859	17 392
BOTSUANA	756	88	1 607	189
SWASILAND	-	-	1 594	181
KANADA	5	3	26	12
MEXIKO	180	49	1 845	391
GUATEMALA	500	47	45 506	4 438
EL SALVADOR	400	38	3 261	318
COSTA RICA	-	-	450	44

2 HAUPTUEBERSICHTEN

2.2 AUSFUHR VON MINERALOEL (GENERALHANDEL)

WARENNUMMER WARENBENENNUNG BESTIMMUNGSLAND	NOVEMBER 1989		JAN. / NOV. 1989	
	DT = 100 KG	1000 DM	DT = 100 KG	1000 DM
NOCH 2712 90 900 ANDERE MINERALWACHSE				
KUBA	-	-	1	4
HAITI	-	-	179	22
DOMINIK REP	-	-	1 100	113
ANTIGUA	-	-	10	1
JAMAICA	-	-	12	5
ST VINCENT	-	-	48	13
TRINIDAD TOB	-	-	193	15
KOLUMBIEN	-	-	164	47
VENEZUELA	-	-	6	2
ECUADOR	1 103	105	25 947	2 236
PERU	-	-	1 227	233
BRASILIEN	-	-	15	94
CHILE	57	17	6 985	723
PARAGUAY	-	-	1	1
URUGUAY	-	-	5	2
ARGENTINIEN	3	3	58	19
ZYPERN	-	-	195	27
LIBANON	190	25	571	71
SYRIEN	-	-	2 842	317
IRAN	789	294	1 360	414
ISRAEL	-	-	648	169
SAUD ARABIEN	-	-	144	29
KUWAIT	-	-	8	10
BAHRAIN	-	-	5	2
OMAN	-	-	2	1
SUEDJEMEN	-	-	220	23
PAKISTAN	11	6	98	41
INDIEN	413	74	1 601	303
SRI LANKA	-	-	339	49
BIRMA	-	-	12	3
THAILAND	1	1	660	149
INDONESIEN	-	-	46	16
MALAYSIA	2	1	385	47
SINGAPUR	-	-	907	110
PHILIPPINEN	-	-	33	10
SUEDKOREA	-	-	167	53
JAPAN	-	-	876	388
TAIWAN	132	54	1 443	354
HONGKONG	380	49	786	114
AUSTRALIEN	52	12	322	82
NEUSEELAND	-	-	33	22
NICHT ERM LD	-	-	184	20
2713 11 000 PETROLKOKS NICHT KALCINIERT	147 456	1 662	1 958 235	19 347
FRANKREICH	83 652	812	377 373	4 531
BELG LUXEMB	3 399	80	35 316	286
NIEDERLANDE	34 632	297	812 784	6 403
ITALIEN	-	-	569	12
SPANIEN	-	-	4 522	65
NORWEGEN	-	-	28 239	573
SCHWEIZ	24 763	458	584 676	6 484
OESTERREICH	1 010	15	114 745	991
JUGOSLAWIEN	-	-	10	1
ZYPERN	-	-	1	1
2713 12 000 PETROLKOKS KALCINIERT	297 240	14 170	3 134 058	121 325
FRANKREICH	57 763	3 169	629 852	23 143
BELG LUXEMB	15 422	882	92 082	4 926
NIEDERLANDE	116 984	4 967	1 256 719	45 420
ITALIEN	15 503	848	110 154	5 618
GROSSBRITANN	4 126	177	14 108	552
DAENEMARK	907	56	8 880	543
GRIECHENLAND	-	-	4 693	216
PORTUGAL	153	12	153	12
SPANIEN	1 033	91	76 488	2 997
ISLAND	-	-	25	2
NORWEGEN	256	15	2 491	149

2 HAUPTUEBERSICHTEN

2.2 AUSFUHR VON MINERALOEL (GENERALHANDEL)

WARENNUMMER WARENBENENNUNG BESTIMMUNGSLAND	NOVEMBER 1989		JAN. / NOV. 1989	
	DT = 100 KG	1000 DM	DT = 100 KG	1000 DM
NOCH 2713 12 000 PETROLKOKS KALCINIERT				
SCHWEDEN	2 634	172	13 957	882
FINNLAND	83	29	511	107
SCHWEIZ	20 615	883	255 596	9 340
OESTERREICH	25 117	1 197	248 601	10 245
JUGOSLAWIEN	33 445	1 455	326 946	11 527
TUERKEI	1 297	74	12 493	697
TSCHECHOSLOW	-	-	19 431	703
UNGARN	-	-	1 046	52
BULGARIEN	-	-	4 026	189
ALGERIEN	-	-	1 480	132
TUNESIEN	-	-	18	8
LIBYEN	-	-	9 144	627
AEGYPTEN	-	-	5 023	288
TANSANIA	-	-	40	3
REP SUEDAFR	720	46	6 270	381
MEXIKO	-	-	22	12
KUBA	-	-	65	5
TRINIDAD TOB	-	-	4 480	253
BRASILIEN	-	-	19	10
CHILE	200	28	200	28
IRAK	-	-	450	36
IRAN	-	-	9 920	1 105
ISRAEL	-	-	814	77
PAKISTAN	-	-	40	4
MALAYSIA	182	16	1 422	87
BRUNEI	-	-	40	3
SINGAPUR	200	11	4 488	261
NORDKOREA	200	18	200	18
SUEDKOREA	200	14	1 764	123
TAIWAN	200	10	9 577	512
AUSTRALIEN	-	-	330	32
2713 20 000 BITUMEN AUS ERDOEL	508 291	13 146	5 661 104	137 479
FRANKREICH	49 560	1 049	943 314	19 229
BELG LUXEMB	40 266	1 291	291 500	9 296
NIEDERLANDE	46 403	1 130	686 601	16 144
ITALIEN	-	-	2 841	100
GROSSBRITANN	254	17	12 357	530
DAENEMARK	40 060	1 158	803 957	18 849
GRIECHENLAND	-	-	120	4
PORTUGAL	163	10	8 647	520
SPANIEN	9	2	556	12
ISLAND	-	-	98 297	1 541
NORWEGEN	321	18	3 897	176
SCHWEDEN	4 526	164	46 203	1 658
SCHWEIZ	140 530	3 162	1 138 337	26 354
OESTERREICH	185 754	5 074	1 615 111	42 481
JUGOSLAWIEN	-	-	191	20
TUERKEI	-	-	51	6
POLEN	-	-	2 509	141
TSCHECHOSLOW	-	-	265	10
UNGARN	-	-	102	2
ALBANIEN	35	5	35	5
LIBYEN	-	-	1 337	48
AEGYPTEN	-	-	6	2
GAMBIA	-	-	1 349	62
LIBERIA	-	-	951	67
NIGERIA	340	60	555	73
ZAIRE	-	-	587	42
TANSANIA	-	-	210	10
USA	-	-	126	7
ISRAEL	-	-	381	22
SAUD ARABIEN	-	-	2	1
INDIEN	-	-	59	7
BANGLADESCH	-	-	200	16
BIRMA	-	-	20	2
INDONESIEN	-	-	180	18
SUEDKOREA	20	1	20	1
JAPAN	50	5	200	21

2 HAUPTUEBERSICHTEN

2.2 AUSFUHR VON MINERALOEL (GENERALHANDEL)

WARENNUMMER WARENBENENNUNG BESTIMMUNGSLAND	NOVEMBER 1989		JAN. / NOV. 1989	
	DT = 100 KG	1000 DM	DT = 100 KG	1000 DM
NOCH 2713 20 000 BITUMEN AUS ERDOEL				
TAIWAN	-	-	30	2
2713 90 900 AND RUECKSTAENDE AUS ERDOEL USW	7 617	349	194 494	8 221
FRANKREICH	500	25	4 539	182
BELG LUXEMB	2 417	70	37 657	1 180
NIEDERLANDE	1 620	109	25 308	1 350
ITALIEN	-	-	43	6
GROSSBRITANN	213	6	73 751	2 344
DAENEMARK	247	9	5 328	231
GRIECHENLAND	-	-	291	22
PORTUGAL	-	-	56	4
SPANIEN	-	-	300	31
NORWEGEN	-	-	1 185	41
SCHWEDEN	48	5	1 947	84
FINNLAND	50	3	175	9
SCHWEIZ	745	45	5 408	331
OESTERREICH	1 665	69	21 262	958
UNGARN	-	-	88	11
BULGARIEN	-	-	1 002	73
MAROKKO	-	-	1 700	98
ALGERIEN	-	-	581	71
TUNESIEN	-	-	1 346	113
LIBYEN	-	-	10 002	893
KENIA	-	-	47	5
MOSAMBIK	-	-	475	25
PERU	112	8	899	83
CHILE	-	-	23	3
ISRAEL	-	-	881	51
SAUD ARABIEN	-	-	200	22
2715 00 000 ¹⁾ BITUMIN MISCH GRUNDL NATURASPHALT USW	21 618	2 552	280 434	30 938
FRANKREICH	1 768	158	22 093	2 432
BELG LUXEMB	4 311	403	32 634	3 792
NIEDERLANDE	6 094	519	64 604	6 095
ITALIEN	472	80	5 706	732
GROSSBRITANN	16	8	11 916	1 560
IRLAND	8	3	262	59
DAENEMARK	1 050	120	24 989	2 593
GRIECHENLAND	90	29	947	247
PORTUGAL	1	1	89	35
SPANIEN	1 318	91	9 347	767
KANAR INSELN	-	-	29	6
ISLAND	-	-	58	10
NORWEGEN	129	36	11 210	925
SCHWEDEN	118	30	4 393	704
FINNLAND	10	8	4 775	751
SCHWEIZ	2 781	524	37 183	4 312
OESTERREICH	1 747	164	38 849	3 650
MALTA	41	22	42	30
JUGOSLAWIEN	441	41	528	68
TUERKEI	1	3	4 324	599
SOWJETUNION	-	-	140	38
POLEN	67	14	113	29
TSCHECHOSLOW	-	-	159	40
UNGARN	102	6	120	16
RUMAENIEN	-	-	209	61
BULGARIEN	-	-	3	6
MAROKKO	-	-	3	1
ALGERIEN	-	-	349	98
TUNESIEN	-	-	15	7
LIBYEN	100	89	178	99
AEGYPTEN	-	-	66	19
MAURETANIEN	-	-	50	3
SENEGAL	-	-	1	1
LIBERIA	-	-	4	1
ELFENBEINK	-	-	2	2
GHANA	-	-	1	2

1) SIEHE VORBEMERKUNG.

2 HAUPTUEBERSICHTEN

2.2 AUSFUHR VON MINERALOEL (GENERALHANDEL)

WARENNUMMER WARENBENENNUNG BESTIMMUNGSLAND	NOVEMBER 1989		JAN. / NOV. 1989	
	DT = 100 KG	1000 DM	DT = 100 KG	1000 DM
NOCH 2715 00 000 BITUMIN MISCH GRUNDL NATURASPHALT USW				
NIGERIA	189	57	712	192
ZAIRE	-	-	-	1
ANGOLA	-	-	14	8
KENIA	-	-	2	2
TANSANIA	-	-	4	1
SESCHELLEN	-	-	2	1
MAURITIUS	-	-	4	5
SAMBIA	-	-	1	1
REP SUEDAFR	2	1	31	6
USA	2	2	481	108
KANADA	72	28	206	79
MEXIKO	-	-	2	6
GUATEMALA	-	-	3	1
EL SALVADOR	-	1	-	1
KUBA	-	-	-	1
DOMINIK REP	-	-	10	3
ST VINCENT	-	-	1	1
VENEZUELA	-	-	2	4
ECUADOR	-	-	27	9
PERU	-	-	2	1
BRASILIEN	19	6	39	13
CHILE	580	58	1 722	162
ARGENTINIEN	-	-	4	6
ZYPERN	10	2	59	18
LIBANON	-	-	13	2
SYRIEN	-	-	31	12
IRAK	-	-	150	37
IRAN	-	-	45	16
ISRAEL	1	1	263	60
JORDANIEN	-	-	35	5
SAUD ARABIEN	36	14	288	106
KUWAIT	-	1	-	2
KATAR	-	-	2	4
ARAB EMIRATE	20	20	112	80
PAKISTAN	-	-	10	3
INDIEN	-	-	18	7
SRI LANKA	-	-	32	4
NEPAL	15	3	15	3
BIRMA	-	-	2	1
THAILAND	2	1	14	5
INDONESIEN	-	-	37	16
MALAYSIA	-	-	20	7
SINGAPUR	-	-	181	25
PHILIPPINEN	2	3	26	8
CHINA	-	1	114	21
SUEDKOREA	-	-	4	8
JAPAN	2	3	23	13
TAIWAN	-	-	98	21
HONGKONG	-	-	174	46
AUSTRALIEN	1	1	5	4
NEUSEELAND	-	-	3	2
2901 10 900 ¹⁾ ACYCL KOHLENWASSERST Z AND VERWENDUNG	6 707	1 390	57 417	13 558
FRANKREICH	664	144	2 765	1 630
BELG LUXEMB	2 852	214	10 688	1 131
NIEDERLANDE	28	64	2 276	906
ITALIEN	719	158	9 349	1 707
GROSSBRITANN	496	159	3 625	994
IRLAND	21	16	126	94
DAENEMARK	28	17	193	336
GRIECHENLAND	1	4	32	69
PORTUGAL	1	5	21	78
SPANIEN	700	89	7 738	834
KANAR INSELN	-	-	-	3
ISLAND	-	-	2	9
NORWEGEN	1	2	15	38
SCHWEDEN	88	28	2 044	397
FINNLAND	15	21	57	111
SCHWEIZ	652	238	3 724	1 308

1) SIEHE VORBEMERKUNG.

2 HAUPTUEBERSICHTEN

2.2 AUSFUHR VON MINERALOEL (GENERALHANDEL)

WARENNUMMER WARENBENENNUNG BESTIMMUNGSLAND	NOVEMBER 1989		JAN. / NOV. 1989	
	DT = 100 KG	1000 DM	DT = 100 KG	1000 DM
NOCH 2901 10 900 ACYCL KOHLENWASSERST Z AND VERWENDUNG				
OESTERREICH	148	26	1 573	399
JUGOSLAWIEN	180	24	3 850	509
TUERKEI	1	4	27	62
SOWJETUNION	-	-	-	43
POLEN	-	2	204	68
TSCHECHOSLOW	-	2	555	77
UNGARN	1	5	81	96
RUMAENIEN	-	-	1 330	226
BULGARIEN	-	-	2	19
ALBANIEN	-	1	1	6
ALGERIEN	-	-	1	4
LIBYEN	2	6	4	15
AEGYPTEN	-	1	1	4
SUDAN	-	-	1	2
SENEGAL	-	-	5	5
ELFENBEINK	-	-	5	9
BENIN	-	-	-	1
KAMERUN	-	6	-	6
RUANDA	-	-	-	1
BURUNDI	-	-	-	1
ANGOLA	-	-	-	1
KENIA	-	-	3	8
TANSANIA	-	-	1	2
SAMBIA	-	-	-	2
SIMBABWE	-	-	1	2
REP SUEDAFR	-	2	918	197
MEXIKO	1	7	14	79
GUATEMALA	-	-	-	4
HONDURAS	-	1	-	1
EL SALVADOR	-	-	-	2
NICARAGUA	-	-	-	1
COSTA RICA	-	1	-	4
KUBA	-	-	2	7
DOMINIK REP	-	-	-	1
KOLUMBIEN	5	17	11	46
VENEZUELA	-	-	-	8
ECUADOR	-	-	-	2
PERU	-	2	1	9
BRASILIEN	1	3	145	98
CHILE	-	1	45	80
URUGUAY	-	1	-	2
ARGENTINIEN	-	-	394	68
ZYPERN	-	-	2	5
LIBANON	-	-	3	1
SYRIEN	-	-	28	62
IRAK	-	4	4	12
IRAN	1	8	20	84
ISRAEL	5	5	259	83
JORDANIEN	-	-	1	6
KUWAIT	-	-	7	19
ARAB EMIRATE	-	2	4	8
PAKISTAN	-	1	13	29
INDIEN	-	-	1 419	274
BANGLADESCH	-	-	-	1
THAILAND	-	-	432	82
INDONESIEN	2	7	212	85
MALAYSIA	-	-	30	52
SINGAPUR	-	-	565	169
PHILIPPINEN	1	3	209	54
CHINA	-	-	45	108
NORDKOREA	-	-	2	8
SUEDKOREA	69	59	205	108
JAPAN	-	-	198	146
TAIWAN	2	9	21	78
HONGKONG	-	-	1	6
AUSTRALIEN	22	21	1 907	256

2 HAUPTUEBERSICHTEN

2.2 AUSFUHR VON MINERALOEL (GENERALHANDEL)

WARENNUMMER WARENBENENNUNG BESTIMMUNGSLAND	NOVEMBER 1989		JAN. / NOV. 1989	
	DT = 100 KG	1000 DM	DT = 100 KG	1000 DM
2901 21 000 ¹⁾ ETHYLEN	4 782	509	44 151	5 238
FRANKREICH	-	-	4	3
BELG LUXEMB	4 780	504	31 260	3 464
NIEDERLANDE	1	1	12 812	1 588
DAENEMARK	-	-	3	3
GRIECHENLAND	-	-	7	9
SPANIEN	-	-	-	1
NORWEGEN	-	-	2	3
SCHWEDEN	-	-	8	10
FINNLAND	-	2	7	73
SCHWEIZ	-	-	-	3
OESTERREICH	-	-	15	25
REP SUEDAFR	1	1	26	26
VENEZUELA	-	-	-	1
ARGENTINIEN	-	-	-	1
ZYPERN	-	-	7	20
IRAN	-	1	-	5
SAUD ARABIEN	-	-	-	3
2901 22 000 ¹⁾ PROPEN (PROPYLEN)	32 921	2 318	980 366	92 050
FRANKREICH	5 941	439	48 791	4 713
BELG LUXEMB	-	-	64 413	7 328
NIEDERLANDE	-	-	121 289	12 582
ITALIEN	8	7	6 174	759
GROSSBRITANN	-	-	59 289	6 266
DAENEMARK	-	1	1	3
NORWEGEN	-	-	11	29
FINNLAND	-	-	11	11
SCHWEIZ	34	16	2 728	219
OESTERREICH	26 938	1 855	653 232	57 601
JUGOSLAWIEN	-	-	21 439	2 040
POLEN	-	-	2 577	316
VENEZUELA	-	-	-	3
IRAN	-	-	-	2
ISRAEL	-	-	411	178
2901 23 000 ¹⁾ BUTEN (BUTYLEN) UND SEINE ISOMEREN	27 824	3 752	349 658	48 291
FRANKREICH	7 520	975	94 262	12 354
BELG LUXEMB	-	-	14 831	2 137
NIEDERLANDE	2 081	304	16 868	2 475
ITALIEN	2 839	387	45 703	5 956
PORTUGAL	438	64	3 303	481
SPANIEN	1 646	234	14 590	2 045
SCHWEDEN	6 136	725	55 059	6 801
FINNLAND	-	3	-	7
SCHWEIZ	4 697	708	56 134	8 541
OESTERREICH	1	1	1	6
TUERKEI	-	-	1 806	458
TSCHSLOWAKIEN	-	-	4 217	691
UNGARN	-	-	-	1
RUMAENIEN	-	-	166	27
REP SUEDAFR	1 512	211	23 026	3 305
VENEZUELA	-	-	126	27
BRASILIEN	579	84	4 182	856
CHILE	-	-	2	2
ARGENTINIEN	-	-	-	1
IRAN	-	-	-	3
SAUD ARABIEN	-	-	10 258	1 241
INDIEN	375	56	2 135	320
TAIWAN	-	-	1 749	377
AUSTRALIEN	-	-	1 240	179
2901 24 000 ¹⁾ BUTA-1,3-DIEN UND ISOPREN	224 272	17 677	1 715 076	126 575
FRANKREICH	87 488	7 537	892 211	67 645
BELG LUXEMB	8 014	517	145 630	9 001
NIEDERLANDE	121 021	9 044	554 001	42 811
ITALIEN	3 826	316	37 059	2 289

1) SIEHE VORBEMERKUNG.

2 HAUPTUEBERSICHTEN

2.2 AUSFUHR VON MINERALOEL (GENERALHANDEL)

WARENNUMMER WARENBENENNUNG BESTIMMUNGSLAND	NOVEMBER 1989		JAN. / NOV. 1989	
	DT = 100 KG	1000 DM	DT = 100 KG	1000 DM
NOCH 2901 24 000 BUTA-1,3-DIEN UND ISOPREN				
GROSSBRITANN	-	-	44 499	2 512
SCHWEDEN	3 923	263	41 492	2 298
SCHWEIZ	-	-	-	1
OESTERREICH	-	-	183	5
JUGOSLAWIEN	-	-	-	1
IRAN	-	-	1	12
1)				
2901 29 100 BUTA-1,2-DIEN U 3-METHYLBUTA-1,2-DIEN	143	251	2 138	3 416
FRANKREICH	-	-	310	301
NIEDERLANDE	-	-	-	1
GROSSBRITANN	-	-	311	496
NORWEGEN	-	-	-	1
OESTERREICH	-	-	2	3
TUERKEI	-	-	162	274
REP SUEDAFR	-	-	99	170
KANADA	143	251	1 123	1 958
INDIEN	-	-	131	212
1)				
2901 29 900 AND ACYCL KOHLENWASSERSTOFF UNGESAETT	188	98	2 643	1 884
FRANKREICH	18	8	287	137
BELG LUXEMB	18	9	58	25
NIEDERLANDE	128	58	1 379	623
ITALIEN	1	1	10	8
GROSSBRITANN	-	-	473	160
IRLAND	-	-	2	10
DAENEMARK	18	10	82	35
GRIECHENLAND	-	-	-	2
SPANIEN	-	-	-	1
NORWEGEN	-	-	-	4
SCHWEDEN	1	6	4	20
FINNLAND	1	2	2	3
SCHWEIZ	-	-	92	642
OESTERREICH	-	-	110	37
SOWJETUNION	-	-	-	5
POLEN	-	-	14	7
TSSCHECHOSLOW	-	-	1	7
UNGARN	-	-	2	2
ALBANIEN	-	-	-	2
ALGERIEN	-	-	9	4
LIBYEN	3	2	12	11
AEGYPTEN	-	1	-	1
NIGERIA	-	-	1	1
RUANDA	-	-	-	3
REP SUEDAFR	-	-	-	3
USA	-	1	-	4
KANADA	-	-	7	46
IRAK	-	-	10	10
IRAN	-	-	5	25
ARAB EMIRATE	-	-	-	1
INDIEN	-	-	1	13
THAILAND	-	-	-	1
SINGAPUR	-	-	10	2
CHINA	-	-	-	1
NORDKOREA	-	-	-	1
JAPAN	-	-	70	21
AUSTRALIEN	-	-	2	6
3403 19 910 SCHMIERM F MASCHINEN USW ERDOELHALTIG	12 051	6 977	105 271	68 273
FRANKREICH	146	178	5 386	4 801
BELG LUXEMB	1 019	569	5 476	3 691
NIEDERLANDE	263	219	5 028	4 051
ITALIEN	357	399	4 083	4 681
GROSSBRITANN	770	511	7 852	5 034
IRLAND	4	19	60	50
DAENEMARK	487	257	5 429	2 541

1) SIEHE VORBEMERKUNG.

2 HAUPTUEBERSICHTEN

2.2 AUSFUHR VON MINERALOEL (GENERALHANDEL)

WARENNUMMER WARENBENENNUNG BESTIMMUNGSLAND	NOVEMBER 1989		JAN. / NOV. 1989	
	DT = 100 KG	1000 DM	DT = 100 KG	1000 DM
NOCH 3403 19 910 SCHMIERM F MASCHINEN USW ERDOELHALTIG				
GRIECHENLAND	174	69	1 245	577
PORTUGAL	48	33	513	380
SPANIEN	160	106	1 789	1 418
KANAR INSELN	-	-	277	89
ISLAND	-	-	50	17
FAEROEER	82	45	82	45
NORWEGEN	87	76	1 432	930
SCHWEDEN	1 808	1 004	12 506	7 181
FINNLAND	3 649	1 527	22 055	8 804
SCHWEIZ	541	289	6 698	3 716
OESTERREICH	464	363	4 050	2 967
MALTA	-	-	10	8
JUGOSLAWIEN	26	53	741	1 011
TUERKEI	26	41	323	454
SOWJETUNION	1	7	181	140
POLEN	15	7	174	221
TSCHECHOSLOW	36	17	145	144
UNGARN	20	31	338	346
RUMAENIEN	-	2	14	40
BULGARIEN	-	-	382	517
ALBANIEN	-	-	20	12
MAROKKO	-	-	6	19
ALGERIEN	-	1	7	14
TUNESIEN	-	-	57	56
LIBYEN	10	10	12	21
AEGYPTEN	2	6	189	252
SUDAN	1	1	9	8
MAURETANIEN	-	-	330	403
KAP VERDE	-	-	6	6
GUINEA	-	-	2	1
LIBERIA	8	14	57	29
ELFENBEINK	-	-	-	1
GHANA	-	-	2	2
TOGO	-	-	-	2
NIGERIA	-	-	14	57
KAMERUN	-	-	3	2
GABUN	-	-	13	9
ANGOLA	-	-	9	51
KENIA	-	-	40	11
TANSANIA	-	-	6	1
SESCHELLEN	-	-	1	2
MADAGASKAR	-	-	-	1
MAURITIUS	-	-	2	3
SAMBIA	-	-	1	4
SIMBABWE	10	4	42	17
REP SUEDAFR	65	41	906	603
USA	81	157	1 437	1 611
KANADA	6	9	78	113
MEXIKO	2	5	72	187
GUATEMALA	-	-	193	48
COSTA RICA	-	-	-	1
PANAMA	-	-	393	93
HAITI	-	-	2	2
DOMINIK REP	-	-	75	29
JAMAICA	-	-	394	91
KOLUMBIEN	-	-	10	12
VENEZUELA	-	-	2	13
ECUADOR	-	-	3	22
PERU	-	-	3	18
BRASILIEN	-	-	132	188
CHILE	202	54	568	251
BOLIVIEN	-	-	-	1
PARAGUAY	-	1	-	2
URUGUAY	-	-	2	6
ARGENTINIEN	-	-	24	36
ZYPERN	-	-	119	42
LIBANON	-	-	-	1
IRAK	1	3	27	54
IRAN	-	1	66	107
ISRAEL	31	32	324	298
JORDANIEN	16	12	16	12

2 HAUPTUEBERSICHTEN

2.2 AUSFUHR VON MINERALOEL (GENERALHANDEL)

WARENNUMMER WARENBENENNUNG BESTIMMUNGSLAND	NOVEMBER 1989		JAN. / NOV. 1989	
	DT = 100 KG	1000 DM	DT = 100 KG	1000 DM
NOCH 3403 19 910 SCHMIERM F MASCHINEN USW ERDOELHALTIG				
SAUD ARABIEN	-	-	221	121
KUWAIT	-	-	12	60
BAHRAIN	-	-	-	2
KATAR	-	-	1	7
ARAB EMIRATE	10	6	207	108
OMAN	-	-	-	3
AFGHANISTAN	-	-	153	129
PAKISTAN	1	7	13	41
INDIEN	-	2	40	103
BANGLADESCH	-	-	-	2
THAILAND	-	-	112	153
INDONESIEN	-	-	32	89
MALAYSIA	-	-	61	60
SINGAPUR	26	33	1 140	875
PHILIPPINEN	-	2	4	30
CHINA	-	7	14	29
SUEDKOREA	10	14	119	220
JAPAN	1 111	540	7 643	5 179
TAIWAN	97	58	663	530
HONGKONG	23	27	315	297
AUSTRALIEN	153	107	2 309	1 436
NEUSEELAND	2	1	82	54
NICHT ERM LD	-	-	137	66
3403 19 990 AND ZUBEREIT SCHMIERMITTEL ERDOELHALT	16 197	6 457	176 230	70 935
FRANKREICH	1 612	578	17 163	6 105
BELG LUXEMB	922	737	13 286	7 218
NIEDERLANDE	1 232	409	9 743	3 583
ITALIEN	2 456	798	20 707	7 612
GROSSBRITANN	610	248	7 391	2 738
IRLAND	14	6	45	35
DAENEMARK	589	220	6 040	2 074
GRIECHENLAND	54	30	412	262
PORTUGAL	258	66	2 281	592
SPANIEN	1 316	395	11 559	3 549
KANAR INSELN	-	-	14	8
ISLAND	-	-	10	7
NORWEGEN	111	151	1 132	887
SCHWEDEN	813	321	6 285	2 456
FINNLAND	186	86	1 475	615
SCHWEIZ	1 073	436	10 031	4 237
OESTERREICH	2 189	757	23 793	8 619
ANDORRA	-	-	1	2
MALTA	-	-	1	1
JUGOSLAWIEN	203	98	4 601	2 925
TUERKEI	119	52	764	375
SOWJETUNION	340	120	13 920	5 240
POLEN	284	96	4 429	1 693
TSCHECHOSLOW	129	64	1 070	488
UNGARN	32	25	403	316
RUMAENIEN	161	46	161	46
BULGARIEN	66	27	366	201
MAROKKO	-	-	4	3
ALGERIEN	-	-	66	27
LIBYEN	-	-	72	45
AEGYPTEN	-	-	136	48
SUDAN	-	-	5	1
LIBERIA	-	-	-	1
NIGERIA	-	-	349	126
ZENT AFR REP	-	-	1	1
KONGO	-	-	2	2
ANGOLA	-	-	9	8
SOMALIA	-	1	-	2
MAURITIUS	-	-	3	2
SIMBABWE	1	1	2	2
REP SUEDAFR	-	-	994	396
USA	447	159	1 430	631
KANADA	2	4	2 394	652
MEXIKO	124	79	670	463

2 HAUPTUEBERSICHTEN

2.2 AUSFUHR VON MINERALOEL (GENERALHANDEL)

WARENNUMMER WARENBENENNUNG BESTIMMUNGSLAND	NOVEMBER 1989		JAN. / NOV. 1989	
	DT = 100 KG	1000 DM	DT = 100 KG	1000 DM
NOCH 3403 19 990 AND ZUBEREIT SCHMIERMITTEL ERDOELHALT				
COSTA RICA	-	-	8	3
KOLUMBIEN	-	-	167	75
VENEZUELA	11	12	231	114
ECUADOR	10	6	18	9
PERU	-	-	17	15
BRASILien	40	23	840	427
CHILE	-	-	242	186
URUGUAY	-	-	7	3
ARGENTINIEN	16	7	227	123
ZYPERN	-	-	355	177
SYRIEN	-	-	-	1
IRAK	2	2	114	57
IRAN	158	76	1 476	740
ISRAEL	65	27	1 090	545
JORDANIEN	-	-	30	15
SAUD ARABIEN	1	1	61	46
KUWAIT	30	12	74	30
ARAB EMIRATE	-	-	2	2
OMAN	-	-	4	3
PAKISTAN	-	-	23	22
INDIEN	11	10	184	124
SRI LANKA	-	-	-	1
THAILAND	41	29	722	278
INDONESIEN	59	35	219	119
MALAYSIA	-	-	382	151
SINGAPUR	4	3	895	297
PHILIPPINEN	-	-	-	1
CHINA	-	-	259	141
NORDKOREA	-	-	156	45
SUEDKOREA	-	-	454	610
JAPAN	60	75	838	489
TAIWAN	182	67	2 971	1 252
HONGKONG	124	42	328	147
AUSTRALIEN	14	9	518	321
NEUSEELAND	26	11	97	70
NEUKALEDON	-	-	1	1
FRANZ POLYN	-	-	-	1
3403 99 100 AND ZUBER SCHMIERMITT F MASCHINEN USW	3 028	4 125	34 540	49 165
FRANKREICH	398	657	3 873	7 069
BELG LUXEMB	87	209	1 340	2 659
NIEDERLANDE	155	217	1 640	3 014
ITALIEN	148	277	1 708	3 606
GROSSBRITANN	141	509	2 736	3 032
IRLAND	15	4	63	23
DAENEMARK	84	120	798	993
GRIECHENLAND	186	82	525	379
PORTUGAL	18	22	77	139
SPANIEN	34	108	560	1 540
ISLAND	-	-	55	33
NORWEGEN	27	25	184	402
SCHWEDEN	147	186	1 436	2 516
FINNLAND	29	37	443	579
SCHWEIZ	335	321	3 161	3 026
OESTERREICH	195	244	3 737	2 931
MALTA	-	-	75	47
JUGOSLAWIEN	2	32	545	1 522
TUERKEI	1	11	137	442
SOWJETUNION	1	4	118	277
POLEN	1	2	63	84
TSCHECHOSLOW	7	28	111	209
UNGARN	7	36	92	292
RUMAENIEN	-	-	1	15
BULGARIEN	36	36	257	663
MAROKKO	-	-	25	45
ALGERIEN	-	-	30	19
TUNESIEN	199	58	507	161
LIBYEN	19	22	44	60
AEGYPTEN	-	4	85	208

2 HAUPTUEBERSICHTEN

2.2 AUSFUHR VON MINERALOEL (GENERALHANDEL)

WARENNUMMER WARENBENENNUNG BESTIMMUNGSLAND	NOVEMBER 1989		JAN. / NOV. 1989	
	DT = 100 KG	1000 DM	DT = 100 KG	1000 DM
NOCH 3403 99 100 AND ZUBER SCHMIERMITT F MASCHINEN USW				
SUDAN	-	-	-	3
KAP VERDE	-	-	10	2
SENEGAL	-	-	28	7
GAMBIA	-	-	6	2
LIBERIA	-	-	154	62
ELFENBEINK	-	-	98	24
GHANA	-	-	209	135
TOGO	-	-	144	54
NIGERIA	-	-	61	42
KAMERUN	144	33	1 699	403
GABUN	-	-	219	84
ZAIRE	99	35	152	53
ANGOLA	-	-	55	29
AETHIOPIEN	-	-	4	1
KENIA	-	-	1	17
TANSANIA	-	-	144	22
SESCHELLEN	-	-	30	10
MADAGASKAR	-	-	62	58
REUNION	-	-	59	16
MAURITIUS	-	-	3	10
SAMBIA	-	-	5	21
SIMBABWE	-	-	23	14
REP SUEDAFR	4	29	1 006	1 136
USA	78	151	1 210	2 421
KANADA	6	6	116	254
MEXIKO	2	22	30	212
GUATEMALA	-	-	9	52
EL SALVADOR	-	-	1	3
NICARAGUA	-	-	10	3
COSTA RICA	-	1	-	2
KUBA	-	-	12	44
TRINIDAD TOB	-	-	-	5
NL ANTILLEN	-	-	26	86
KOLUMBIEN	-	13	33	132
VENEZUELA	-	-	24	93
ECUADOR	-	-	1	18
PERU	1	5	14	85
BRASILIE	2	10	68	296
CHILE	1	4	6	34
BOLIVIEN	-	-	103	38
PARAGUAY	-	-	3	17
URUGUAY	-	3	8	28
ARGENTINIEN	-	-	36	108
ZYPERN	-	-	68	28
LIBANON	30	8	73	22
SYRIEN	-	-	-	3
IRAK	1	5	118	250
IRAN	34	46	328	375
ISRAEL	15	45	157	377
JORDANIEN	-	3	3	7
SAUD ARABIEN	113	34	631	152
KUWAIT	-	-	250	117
BAHRAIN	-	-	15	6
KATAR	-	-	3	22
ARAB EMIRATE	29	5	121	56
OMAN	-	-	2	6
NORDJEMEN	18	4	20	5
PAKISTAN	1	1	124	324
INDIEN	1	18	31	114
SRI LANKA	-	-	-	16
THAILAND	8	12	143	312
INDONESIEN	-	-	284	450
MALAYSIA	-	-	61	82
SINGAPUR	36	20	340	415
PHILIPPINEN	-	1	25	56
CHINA	3	1	20	49
SUEDKOREA	25	83	137	527
JAPAN	46	128	298	951
TAIWAN	40	66	422	1 087
HONGKONG	3	7	175	528
AUSTRALIEN	16	75	361	643

2 HAUPTUEBERSICHTEN

2.2 AUSFUHR VON MINERALOEL (GENERALHANDEL)

WARENNUMMER WARENBENENNUNG BESTIMMUNGSLAND	NOVEMBER 1989		JAN. / NOV. 1989	
	DT = 100 KG	1000 DM	DT = 100 KG	1000 DM
NOCH 3403 99 100 AND ZUBER SCHMIERMITT F MASCHINEN USW				
NEUSEELAND	-	-	22	62
NICHT ERM LD	-	-	-	2
3403 99 900 AND ZUBEREITETE SCHMIERMITTEL USW	9 807	3 909	132 941	53 816
FRANKREICH	1 025	426	14 118	5 715
BELG LUXEMB	1 043	463	12 391	5 171
NIEDERLANDE	413	157	8 401	2 866
ITALIEN	845	372	11 823	4 417
GROSSBRITANN	903	341	10 346	3 838
IRLAND	36	13	535	245
DAENEMARK	367	129	6 063	2 190
GRIECHENLAND	109	49	1 521	612
PORTUGAL	148	48	1 169	429
SPANIEN	705	244	4 079	1 628
KANAR INSELN	-	-	14	11
ISLAND	-	-	5	3
NORWEGEN	72	42	965	427
SCHWEDEN	117	74	6 723	2 533
FINNLAND	318	126	2 869	1 220
SCHWEIZ	210	157	5 505	2 619
OESTERREICH	717	332	8 651	3 517
MALTA	4	12	6	23
JUGOSLAWIEN	117	66	1 249	732
TUERKEI	237	76	2 452	819
SOWJETUNION	-	-	1 947	825
POLEN	81	22	1 450	644
TSCHECHOSLOW	70	42	1 053	542
UNGARN	24	21	701	618
BULGARIEN	1	1	451	357
MAROKKO	2	1	466	225
ALGERIEN	600	66	1 133	159
TUNESIEN	-	-	74	23
LIBYEN	1	3	70	73
AEGYPTEN	-	-	70	49
SENEGAL	-	-	-	1
LIBERIA	29	24	51	34
ELFENBEINK	-	-	6	5
TOGO	-	-	20	7
NIGERIA	113	33	676	180
ZAIRE	-	-	1	13
KENIA	5	3	162	46
TANSANIA	-	-	50	13
MOSAMBIK	-	-	10	7
MAURITIUS	-	-	5	2
SIMBABWE	-	-	6	8
MALAWI	8	6	8	6
REP SUEDAFR	15	19	1 829	841
USA	12	14	1 095	662
KANADA	-	-	622	124
MEXIKO	5	4	212	93
GUATEMALA	-	-	9	7
EL SALVADOR	-	-	10	8
NICARAGUA	-	-	8	7
COSTA RICA	-	-	202	40
DOMINIK REP	-	-	177	30
TRINIDAD TOB	-	-	30	10
KOLUMBIEN	-	-	219	123
VENEZUELA	-	-	1 439	627
GUYANA	-	-	60	7
ECUADOR	-	-	15	24
PERU	-	-	313	129
BRASILIEN	157	39	560	254
CHILE	-	-	179	94
BOLIVIEN	-	-	9	7
ARGENTINIEN	1	2	64	40
ZYPERN	-	-	51	28
LIBANON	-	-	1	1
IRAK	-	-	306	326
IRAN	50	17	1 223	415

2 HAUPTUEBERSICHTEN

2.2 AUSFUHR VON MINERALOEL (GENERALHANDEL)

WARENNUMMER WARENBENENNUNG BESTIMMUNGSLAND	NOVEMBER 1989		JAN. / NOV. 1989	
	DT = 100 KG	1000 DM	DT = 100 KG	1000 DM
NOCH 3403 99 900 AND ZUBEREITETE SCHMIERMITTEL USW				
ISRAEL	57	26	1 272	580
JORDANIEN	-	-	62	16
SAUD ARABIEN	17	9	488	235
KUWAIT	-	-	2	4
BAHRAIN	-	-	1	1
KATAR	152	31	1 310	264
ARAB EMIRATE	10	4	192	61
OMAN	-	-	1	3
SUEDJEMEN	-	-	50	11
AFGHANISTAN	-	-	10	4
PAKISTAN	1	3	51	675
INDIEN	12	4	235	130
SRI LANKA	-	-	30	21
BIRMA	-	-	260	177
THAILAND	102	22	1 430	501
INDONESIEN	122	47	1 547	404
MALAYSIA	136	57	701	283
BRUNEI	-	-	1	1
SINGAPUR	8	10	967	241
PHILIPPINEN	74	20	966	223
CHINA	-	-	2	4
SUEDKOREA	193	86	4 052	1 452
JAPAN	20	50	929	694
TAIWAN	167	34	1 179	570
HONGKONG	1	4	91	54
AUSTRALIEN	174	55	1 150	428
AUSTR OZEAN	-	-	1	1
NEUSEELAND	1	3	28	27
NEUKALEDON	-	-	5	2
3606 10 000 ¹⁾ FEUERZEUGFLUESSIGGAS USW BEH <300 CM3	540	1 657	6 770	17 671
FRANKREICH	25	34	382	289
BELG LUXEMB	15	20	117	223
NIEDERLANDE	20	29	332	520
ITALIEN	45	50	302	431
GROSSBRITANN	191	870	2 350	9 835
IRLAND	61	168	323	959
DAENEMARK	16	48	271	329
GRIECHENLAND	11	19	13	23
SPANIEN	8	9	38	44
KANAR INSELN	-	-	134	138
ISLAND	-	-	1	4
NORWEGEN	-	-	45	121
SCHWEDEN	11	43	81	264
FINNLAND	2	7	56	201
SCHWEIZ	11	41	739	700
OESTERREICH	3	9	332	276
MALTA	-	-	-	2
JUGOSLAWIEN	6	21	10	29
TUERKEI	-	-	-	3
POLEN	10	2	12	6
TSCHECHOSLOW	1	1	1	1
UNGARN	-	-	1	4
RUMAENIEN	-	-	2	1
TUNESIEN	3	3	3	3
SENEGAL	-	-	5	9
ELFENBEINK	-	-	4	8
ANGOLA	-	-	-	2
MOSAMBIK	-	-	3	2
REP SUEDAFR	17	63	87	332
USA	19	46	378	905
KANADA	55	138	462	1 298
MEXIKO	1	1	1	1
KUBA	-	-	-	1
KOLUMBIEN	-	-	-	2
BOLIVIEN	-	1	-	1
PARAGUAY	-	-	1	2
ARGENTINIEN	-	-	-	3
ISRAEL	1	3	2	6

1) SIEHE VORBEMERKUNG.

2 HAUPTUEBERSICHTEN

2.2 AUSFUHR VON MINERALOEL (GENERALHANDEL)

WARENNUMMER WARENBENENNUNG BESTIMMUNGSLAND	NOVEMBER 1989		JAN. / NOV. 1989	
	DT = 100 KG	1000 DM	DT = 100 KG	1000 DM
NOCH 3606 10 000 FEUERZEUGFLUESSIGGAS USW BEH <300 CM3				
SAUD ARABIEN	-	-	1	2
KUWAIT	-	-	2	7
OMAN	-	-	-	1
MALAYSIA	-	-	-	1
SINGAPUR	-	-	109	25
PHILIPPINEN	-	-	2	6
CHINA	-	-	1	1
JAPAN	5	21	146	571
TAIWAN	-	-	-	1
HONGKONG	-	-	2	8
AUSTRALIEN	1	6	10	47
NEUSEELAND	2	4	9	22
SCHIFFSBED	-	-	-	1
3811 11 100 ¹⁾ ANTIKLOPFMITTEL GRUNDL TETRAETHYLBLEI	11 175	4 613	142 959	59 578
FRANKREICH	-	-	8	5
NIEDERLANDE	-	-	3 381	1 551
DAENEMARK	-	-	432	189
SCHWEIZ	-	-	1 603	700
OESTERREICH	-	-	4 525	1 990
JUGOSLAWIEN	-	-	867	394
SOWJETUNION	10 591	4 386	116 196	48 108
UNGARN	-	-	3 000	1 274
RUMAENIEN	584	227	8 377	3 440
CHILE	-	-	1 005	476
IRAN	-	-	3 565	1 451
3811 11 900 ¹⁾ ANTIKLOPFMITT GRUNDL AND BLEIVERBINDG	-	-	1 195	607
FRANKREICH	-	-	14	9
BELG LUXEMB	-	-	1	1
NIEDERLANDE	-	-	57	31
GROSSBRITANN	-	-	26	14
DAENEMARK	-	-	871	413
FINNLAND	-	-	203	120
OESTERREICH	-	-	23	19
3811 19 000 ¹⁾ ANDERE ZUBEREITETE ANTIKLOPFMITTEL	730	203	7 286	2 080
FRANKREICH	-	-	187	102
BELG LUXEMB	6	7	286	36
NIEDERLANDE	-	2	24	19
ITALIEN	5	6	39	43
GROSSBRITANN	-	-	1	1
GRIECHENLAND	-	-	2	2
SPANIEN	2	2	124	75
SCHWEDEN	-	-	-	1
FINNLAND	-	-	194	114
SCHWEIZ	702	161	5 529	1 194
OESTERREICH	9	10	835	420
JUGOSLAWIEN	6	15	61	62
USA	-	-	1	2
MEXIKO	-	-	2	2
BRASILIEN	-	-	1	5
ISRAEL	-	-	-	1
TAIWAN	-	-	-	1
3811 21 000 ¹⁾ SCHMIEROELADDITVES ERDOELHALTIG	30 350	10 596	308 094	111 195
FRANKREICH	7 280	2 350	68 265	22 454
BELG LUXEMB	2 511	826	22 078	7 158
NIEDERLANDE	708	233	21 363	6 613
ITALIEN	1 611	456	19 923	6 276
GROSSBRITANN	1 628	585	19 233	7 570
IRLAND	3	2	118	99
DAENEMARK	215	102	2 584	1 153

1) SIEHE VORBEMERKUNG.

2 HAUPTUEBERSICHTEN

2.2 AUSFUHR VON MINERALOEL (GENERALHANDEL)

WARENNUMMER WARENBENENNUNG BESTIMMUNGSLAND	NOVEMBER 1989		JAN. / NOV. 1989	
	DT = 100 KG	1000 DM	DT = 100 KG	1000 DM
NOCH 3811 29 000 ANDERE SCHMIEROELADDITIVES				
TSCHECHOSLOW	31	8	51	14
UNGARN	-	28	251	110
BULGARIEN	-	-	50	27
LIBYEN	-	-	10	9
REP SUEDAFR	8	7	478	457
USA	20	7	275	279
KANADA	-	-	72	67
MEXIKO	25	24	248	296
VENEZUELA	-	-	168	176
BRASILien	68	72	316	347
ARGENTINIEN	-	-	11	17
SAUD ARABIEN	-	-	45	40
INDIEN	-	-	43	34
THAILAND	-	-	132	69
INDONESIEN	-	-	10	8
SINGAPUR	-	-	57	59
SUEDKOREA	2	3	16	17
JAPAN	-	-	152	110
TAIWAN	-	-	5	5
AUSTRALIEN	-	-	476	487
NEUSEELAND	-	-	5	2
3811 90 000 1) AND ADDITIVES ZUBEREITG F MINERALOEL	66 957	20 166	498 423	153 562
FRANKREICH	5 115	1 446	34 971	10 862
BELG LUXEMB	8 269	1 796	56 005	11 926
NIEDERLANDE	7 158	2 023	45 565	12 892
ITALIEN	11 530	3 479	74 958	23 291
GROSSBRITANN	11 169	3 598	66 088	21 114
IRLAND	190	60	1 946	647
DAENEMARK	868	410	8 473	3 389
GRIECHENLAND	21	21	2 446	698
PORTUGAL	-	-	933	393
SPANIEN	3 426	1 401	18 242	7 404
KANAR INSELN	375	104	3 205	995
ISLAND	4	4	5	5
NORWEGEN	720	184	11 100	3 303
SCHWEDEN	2 153	705	18 816	6 823
FINNLAND	2 436	702	23 673	8 570
SCHWEIZ	350	140	5 022	2 290
OESTERREICH	1 575	519	10 734	3 768
MALTA	-	-	17	19
JUGOSLAWIEN	245	118	4 773	2 170
TUERKEI	78	35	3 556	1 043
SOWJETUNION	3 399	903	10 915	2 879
POLEN	421	184	10 313	3 489
TSCHECHOSLOW	795	247	4 864	1 706
UNGARN	394	120	1 262	446
RUMAENIEN	-	-	119	80
BULGARIEN	205	61	3 723	1 212
MAROKKO	-	-	399	211
TUNESIEN	-	-	472	318
LIBYEN	-	-	120	130
AEGYPTEN	-	-	2 988	815
SENEGAL	-	-	144	59
REP SUEDAFR	51	13	1 101	366
USA	145	133	1 357	834
KANADA	1 163	488	12 144	4 986
MEXIKO	-	-	193	100
EL SALVADOR	-	-	40	4
NL ANTILLEN	198	78	796	313
KOLUMBIEN	-	-	10	15
BRASILien	-	-	55	52
CHILE	1	1	503	187
ARGENTINIEN	-	-	1 694	716
ZYPERN	1	1	67	34
SYRIEN	-	-	896	269
IRAK	-	-	40	28
ISRAEL	-	-	138	197
JORDANIEN	-	-	401	127

1) SIEHE VORBEMERKUNG.

2 HAUPTUEBERSICHTEN

2.2 AUSFUHR VON MINERALOEL (GENERALHANDEL)

WARENNUMMER WARENBENENNUNG BESTIMMUNGSLAND	NOVEMBER 1989		JAN. / NOV. 1989	
	DT = 100 KG	1000 DM	DT = 100 KG	1000 DM
NOCH 3811 21 000 SCHMIEROELADDITIVES ERDOELHALTIG				
GRIECHENLAND	1 268	450	7 014	2 470
PORTUGAL	266	99	1 772	738
SPANIEN	468	248	9 199	3 884
ISLAND	2	3	3	4
NORWEGEN	220	96	5 480	2 216
SCHWEDEN	2 014	772	18 765	7 516
FINNLAND	704	259	6 369	2 486
SCHWEIZ	262	131	1 898	1 108
OESTERREICH	107	101	3 441	1 730
MALTA	-	-	19	20
JUGOSLAWIEN	428	134	9 734	5 029
TUERKEI	1 152	362	18 901	5 891
POLEN	-	-	482	390
TSCHECHOSLOW	-	-	65	38
UNGARN	-	-	203	166
RUMAENIEN	-	-	49	10
BULGARIEN	-	-	12	6
AEGYPTEN	-	-	701	234
SENEGAL	-	-	247	71
LIBERIA	-	-	2	2
ELFENBEINK	7	2	7	2
KENIA	-	-	148	41
SIMBABWE	-	-	2	1
REP SUEDAFR	565	260	5 013	2 056
USA	3 709	1 175	23 283	8 104
KANADA	-	-	1 100	449
MEXIKO	193	70	1 002	400
KOLUMBIEN	-	-	32	16
PERU	-	-	175	80
BRASILIEN	78	65	176	214
CHILE	-	-	228	117
ARGENTINIEN	3	7	15	24
ZYPERN	-	-	34	36
ISRAEL	1	2	224	175
SAUD ARABIEN	-	-	1 996	504
ARAB EMIRATE	-	-	333	115
INDIEN	-	-	870	400
THAILAND	-	-	111	51
INDONESIEN	-	-	1	1
MALAYSIA	-	-	-	1
SINGAPUR	802	364	11 716	4 467
PHILIPPINEN	-	-	2	1
CHINA	11	5	104	45
SUEDKOREA	797	353	3 987	1 631
JAPAN	2 679	834	15 638	5 264
TAIWAN	3	13	17	66
HONGKONG	141	59	1 781	746
AUSTRALIEN	410	136	1 629	635
NEUSEELAND	104	42	406	171
POLARGEBIETE	-	-	144	50
3811 29 000 ¹⁾ ANDERE SCHMIEROELADDITIVES				
	2 162	1 402	14 652	10 741
FRANKREICH	277	175	1 875	1 417
BELG LUXEMB	707	363	3 143	1 991
NIEDERLANDE	6	3	214	173
ITALIEN	238	121	1 038	620
GROSSBRITANN	117	31	838	444
DAENEMARK	14	10	100	101
GRIECHENLAND	-	-	14	14
PORTUGAL	-	-	58	15
SPANIEN	115	98	845	653
NORWEGEN	4	5	9	9
SCHWEDEN	53	54	279	277
FINNLAND	9	11	49	64
SCHWEIZ	90	58	554	353
OESTERREICH	192	140	773	578
JUGOSLAWIEN	170	176	1 937	1 345
TUERKEI	-	-	29	21
POLEN	16	8	26	26

1) SIEHE VORBEMERKUNG.

2 HAUPTUEBERSICHTEN

2.2 AUSFUHR VON MINERALOEL (GENERALHANDEL)

WARENNUMMER WARENBENENNUNG BESTIMMUNGSLAND	NOVEMBER 1989		JAN. / NOV. 1989	
	DT = 100 KG	1000 DM	DT = 100 KG	1000 DM
NOCH 3811 90 000 AND ADDITIVES ZUBEREITG F MINERALOEL				
SAUD ARABIEN	198	32	6 013	1 243
KUWAIT	-	-	2 507	1 292
ARAB EMIRATE	-	-	905	459
PAKISTAN	-	-	237	73
INDIEN	-	-	5	21
BANGLADESCH	-	-	24	5
THAILAND	13	3	45	20
INDONESIEN	-	-	174	63
MALAYSIA	-	-	374	46
SINGAPUR	3 624	790	39 731	7 844
PHILIPPINEN	-	-	6	3
NORDKOREA	-	-	28	9
SUEDKOREA	666	366	1 512	827
JAPAN	-	-	435	189
TAIWAN	-	-	44	47
HONGKONG	-	-	861	154
AUSTRALIEN	1	1	240	92
9930 27 000 SCHMIEROELE -MITTEL SCHIFFSBEDARF USW	9 276	1 408	109 041	17 886
SCHIFFSBED	9 276	1 408	109 041	17 886

Alphabetisches Stichwortverzeichnis

Abu Dhabi	647	Chile	512	Innere Mongolei	720	Marschall-In	808	Ras el-Chaima	647	Tahiti-I	822
Aden	656	China	720	Irak	612	Martinique-I	462	Réunion	372	Taiwan	736
Adschman	647	Cook-In	814	Iran	616	Mauke-(Parry)-I	814	Rhodesien (ehem.)	382	Tansania	352
Ägypten	220	Costa Rica	436	Irland	007	Mauretanien	228	Rio-Muni-Gebiet	310	Tasmanien	800
Äquatorialguinea	310	Cristobal	442	Island	024	Mauritius	373	Riukiu-In	732	Teneriffa	021
Äthiopien	334	Culebra-I	400	Israel	624	Mayotte	377	Rotuma-I	815	Thailand	680
Afar- u. Issagebiet (ehem.)	338	Curaçao-I	478	Italien	005	McDonald-In	802	Ruanda	324	Tibet	720
Afghanistan	660	Dänemark	008	Jamaika	464	Melilla	022	Rumänien	066	Tikopia-I	806
Aitutaki-I	814	Dahome (ehem.)	284	Japan	732	Mexiko	412			Timor, Portugie- sisch- (ehem.)	700
Albanien	070	Desirade-I	458	Jemen (Nordjemen)	652	Midway-In	808			Tobago-I	472
Algerien	208	Desroches-I	355	Jemen, Dem. Volks- rep. (Südjemen)	656	Miquelon-In	408	Sabah	701	Togo	280
Alofi-I	811	Diego Alvarez	329	Jordanien	628	Mona-I	400	Saba-I	478	Tokelau-(Union)-In	814
Amerik. -Ozeanien	808	Dominica-I	460	Jugoslawien	048	Monaco	001	Salomonen	806	Tonga	817
Amiranten-In	355	Dominikanische Republik	456	Jungfernen-In, Amerik.	457	Mongolei	716	Salomon-In (Papua)	801	Tongarewa-In	814
Andamanen-In	664	Dschibuti	338	Jungfernen-In, Brit.	461	Montserrat-I	461	Sambia	378	Trinidad-I	472
Andorra	043	Dubai	647			Moorea-I	822	Samoa (Am.-Oz.)	808	Tristan da Cunha-I	329
Angola	330	Duff-(Wilson)-In	806	Kaiman-In	463	Mosambik	366	Samoa		Tschad	244
Anguilla-I	446			Kambodscha				(Westsamoa)	819	Tschagos-In	357
Annobon-I	310	Ecuador	500	(ehem.)	696	Namibia (Südwest- afrika)	390	San Marino	005	Tschechoslowakei	062
Antigua-I	459	Elfenbeinküste	272	Kamerun	302	Nauru	803	Sansibar	352	Tuamotu- (Paumotu)-In	822
Antillen, Niederl.	478	El Salvador	428	Kamputschea	696	Navassa-I	400	Santa-Cruz-In	806	Tubuai-In	822
Arab. Emirate, Ver.	647	Enderbury-I	812	Kanada	404	Nepal	672	São-Tomé-I	311	Türkei	012
Argentinien	528			Kanal-In, Brit.	006	Neukaledonien	809	Sarawak	701	Tunesien	252
Aruba-I	474	Färöer-In	025	Kanarische In	021	Neuseeländisch- Ozeanien	814	Saudi-Arabien	632	Turks-In	454
Ascension (Himmel- fahrts-I)	329	Falkland-In	529	Kap Verde Rep.	247	Neuseeland	804	Sawai-I	819	Tutuila-I	808
Australien	800	Fernando-Poo-I	310	Karolinen-In	808	Nevis-I	449	Schardscha	647	Tuvalu	807
Australisch- Ozeanien	802	Fidschi	815	Katar	644	Nicaragua	432	Schweden	030		
Azoren	010	Finnland	032	Kenia	346	Niederlande	003	Schweiz	036		
		Formosa	736	Kermadec-In	804	Niger	240	Senegal	248		
		Frankreich	001	Kiribati	812	Nigeria	288	Seschellen	355	Uganda	350
		Fudschaira	647	Kokos-(Keeling)-In	802	Nikobaren-In	664	Sierra Leone	664	Umm al-Kaiwein	647
		Futuna-I	811	Kolumbien	480	Niue-I	814	Sikkim	264	Ungarn	064
				Komoren	375	Nordborneo (Sabah)	701	Simbabwe	382	Upolu-I	819
		Gabun	314	Kongo	318	Nordirland	006	Singapur	706	Uruguay	524
		Galapagos-(Schild- kröten)-In	500	Kuba	448	Nordjemen	652	Somalia	342		
		Gambia	252	Kuwait	636	Nordkorea	724	Sous-le-Vent-In	822		
		Gazastreifen	220			Norfolkl.	802	Sowjetunion	056		
		Gesellschafts-In	822	Laos	684	Norwegen	028	Spanien	011		
		Ghana	276	Lesotho	395			Span. Sahara (ehem.)	204, 228	Vanuatu	816
		Gibraltar	044	Les Saintes-In	458	Obervolta (ehem.)	236	Sri Lanka	669	Vatikanstadt	045
		Gilbert-In (ehem.)	812	Libanon	604	Österreich	038	Stewart-I	804	Venezuela	484
		Gough-I	329	Liberia	268	Oman	649	St. Barthélemy	458	Verein. Arab. Emirate	647
		Grenada-I	473	Libyen	216	Ozean-(Banaba)-I	812	St. Christoph und Nevis	449	Verein. Königreich	006
		Griechenland	009	Liechtenstein	036	Ozeanien, Amerik.- Ozeanien, Austr.- Ozeanien, Neusl.-	808, 802, 814	St. Croix-I	457	Vereinigte Staaten von Amerika	400
		Grönland	406	Lord-Howe-I	800			St. Eustatius-I	478	Vieques-I	400
		Großbritannien	006	Lord-Howe-In (austral.)	806			St. Helena-I	329	Vietnam	690
		Guadeloupe-In	458	Luxemburg	002	Pakistan	662	St. John-I	457		
		Guam-I	808	Macau	743	Palmerston-I	814	St. Lucia-I	465		
		Guatemala	416	Madagaskar	370	Panama (einschl. Kanalzone)	442	St. Martin-I (franz.)	458	Wake-I	808
		Guayana		Madeira	010	Papua-Neuguinea	801	St. Martin-I (niederl.)	478	Wallis-In	811
		Ind. Ozean	357	Malaiischer Bund	701	Paraguay	520	St. Pierre-In	408	Washington-I	812
		Brunei	703	Malawi	386	Peru	504	St. Vincent-I	467	Weihnachts-I (Ind. Oz.)	802
		Büsinggen	036	Malaysia	701	Pescadores-In	736	Sudan	224	Weihnachts-I (Paz. Oz.)	812
		Bulgarien	068	Malediven	667	Philippinen	708	Südafrika, Republik	390	Westsamoa	819
		Burkina Faso	236	Mali	232	Pitcairn-In	813	Südborneo	700		
		Burundi	328	Malta	046	Polargebiete	890	Südgeorgien	529		
				Man-I	006	Polen	060	Südkorea	656		
		Cabinda-Landana	330	Mandschurei	720	Polynesien, Fr.-	822	Südwestafrrika	390		
		Caicos-In	454	Marianen-In	808	Portugal	010	Surinam	492	Zaire	322
		Campbell-I	804	Marie-Galante-I	458	Puerto Rico	400	Swan-(Schwan)-In	424	Zentralafrikanische Republik	306
		Canton-I	812	Marokko	204			Swasiland	393	Zypern	600
		Ceuta	022					Syrien	608		
		Ceylon (ehem.)	669								

Ländergruppen¹⁾

Industrialisierte west- liche Länder	Entwicklungsländer				
EG-Länder²⁾	Afrika	Madagaskar	Venezuela ⁴⁾	Singapur	
Frankreich	Marokko	Réunion	Guyana	Philippinen	
Belgien und Luxemburg	Algerien ⁴⁾	Mauritius	Surinam	Südkorea	
Niederlande	Tunesien	Komoren	Franz.-Guayana	Taiwan	
Italien	Libyen ⁴⁾	Mayotte	Ecuador ⁴⁾	Hongkong	
Verein. Königreich	Ägypten	Sambia	Peru	Macau	
Irland	Sudan	Simbabwe	Brasilien	Ozeanien	
Dänemark	Mauretanien	Malawi	Chile	Papua-Neuguinea	
Griechenland	Mali	Botsuana	Bolivien	Austr.-Ozeanien	
Portugal	Burkina Faso	Swasiland	Paraguay	Nauru	
Spanien	Niger	Lesotho	Uruguay	Salomonen	
Andere europ. Länder	Tschad	Amerika	Argentinien	Tuvalu	
Kanar. Inseln	Republik Kap Verde	Grönland	Falklandinseln	Am.-Ozeanien	
Ceuta und Melilla	Senegal	St. Pierre, Miquel.		Neukaledonien	
Island ³⁾	Gambia	Mexiko		Wallis u. Futuna	
Färöer	Guinea-Bissau	Bermuda	Asien	Kiribati	
Norwegen ³⁾	Guinea	Guatemala	Zypern	Pitcairn-Inseln	
Schweden ³⁾	Sierra Leone	Belize	Libanon	Neusl.-Ozeanien	
Finnland ³⁾	Liberia	Honduras	Syrien	Fidschi	
Schweiz ³⁾	Elfenbeinküste	El Salvador	Irak ⁴⁾	Vanuatu	
Österreich ³⁾	Ghana	Nicaragua	Iran ⁴⁾	Tonga	
Andorra	Togo	Costa Rica	Israel	Westsamoa	
Gibraltar	Benin	Panama	Jordanien	Franz.-Polynesien	
Vatikanstadt	Nigeria ⁴⁾	Kuba	Saudi-Arabien ⁴⁾		
Malta	Kamerun	St. Christoph u. Nevis	Kuwait ⁴⁾	Staatshandelsländer	
Jugoslawien	Zentralafrik. Rep.	Haiti	Bahrain	Europa	
Türkei	Äquatorialguinea	Bahamas	Katar ⁴⁾	Sowjetunion	
Vereinigte Staaten und Kanada	S. Tomé u. Príncipe	Turks-, Caicosins.	Verein. Arab. Emirate ⁴⁾	Polen	
Vereinigte Staaten	Gabun ⁴⁾	Westindien	Oman	Tschechoslowakei	
Kanada	Kongo	Dominik. Republik	Nordjemen	Ungarn	
Übrige Länder	Zaire	Am. Jungfernseln	Südjemen	Rumänien	
Republik Südafrika	Ruanda	Guadeloupe	Afghanistan	Bulgarien	
und Namibia	Burundi	Antigua und Barbuda	Pakistan	Albanien	
Japan	St. Helena	Dominica	Indien		
Australien	Angola	Brit. Jungfernseln	Bangladesch	Asien	
Neuseeland	Äthiopien	Martinique	Malediven	Vietnam	
	Dschibuti	Kaimaninseln	Sri Lanka	Mongolei	
	Somalia	Jamaika	Nepal	China	
	Kenia	St. Lucia	Bhutan	Nordkorea	
	Uganda	St. Vincent	Birma	Außerdem	
	Tansania	Barbados	Thailand	Polargebiete	
	Seschellen	Trinidad u. Tobago	Laos	Schiffsbedarf usw.	
	Brit. Geb. Ind. Oz.	Grenada	Kamputschea	Nicht ermitt. Ldr.	
	Mosambik	Niederl. Antillen	Indonesien ⁴⁾		
		Kolumbien	Malaysia		
			Brunei		

1) Der vollständige Umfang der einzelnen Länderpositionen ist im vorstehenden Länderverzeichnis für die Außenhandelsstatistik dargestellt. – 2) Europäische Gemeinschaften. – 3) Innerhalb der Gruppe „Andere europ. Länder“ zu den „EFTA-Ländern“ gezählte Länder. – 4) Innerhalb der Gruppe „Entwicklungsländer“ zu den „OPEC-Ländern“ gezählte Länder.

Fachserie 7: Außenhandel

Reihe 1: Zusammenfassende Übersichten für den Außenhandel

Die etwa 6 Wochen nach dem Berichtsmonat erscheinende Monatsveröffentlichung enthält die wichtigsten Ein- und Ausfuhrzahlen des Spezialhandels nach Warengruppen, nach Ländern und Ländergruppen (EG-Länder, Entwicklungsländer, Staatshandelsländer) sowie Übersichten über Außenhandelsvolumen und -indizes.

Außerdem wird in der Abgrenzung des Generalhandels die monatliche Entwicklung der Ein- und Ausfuhr nach Warengruppen der Ernährungswirtschaft und der Gewerblichen Wirtschaft dargestellt.

Als Anhang erscheint eine Übersicht über den Außenhandel der Mitgliedsländer der OECD.

Der Jahresbericht mit erweitertem Tabellenprogramm enthält u.a. auch Angaben über den Lager- und Veredelungsverkehr.

Reihe 2: Außenhandel nach Waren und Ländern (Spezialhandel)

In dem Monatsbericht werden die Ergebnisse (Menge und Wert) der Ein- und Ausfuhr nach fast allen neunstelligen Warennummern des Warenverzeichnisses für die Außenhandelsstatistik in der Gliederung nach den wichtigsten Ursprungs- und Bestimmungsländern veröffentlicht. Der Dezemberbericht ist gleichzeitig Jahresbericht.

Jährlich werden ergänzende Angaben (Reihe 2.1) über den Lagerverkehr, den Übergang von Waren aus dem Veredelungsverkehr in den freien Verkehr, über die Zollsollerträge und über die Ausfuhr von Waren ausländischen Ursprungs gebracht.

Reihe 3: Außenhandel nach Ländern und Warengruppen (Spezialhandel)

In dieser Reihe werden halbjährlich die Ergebnisse der Ein- und Ausfuhr nach Ursprungs- und Bestimmungsländern in der Unterteilung nach Warengruppen und -untergruppen der Ernährungswirtschaft und der Gewerblichen Wirtschaft ausgewiesen.

Der zweite Halbjahresbericht ist gleichzeitig Jahresbericht.

Außerdem erscheinen bis 1987 jährlich zwei ergänzende Berichte mit Angaben über die Handelswege der Ein- und Ausfuhr der Bundesrepublik Deutschland, und zwar:

3.1: Einfuhr nach Herstellungs- und Einkaufsländern und Warengruppen

3.2: Ausfuhr nach Verbrauchs- und Käuferländern und Warengruppen

Ab 1988 erscheint hierzu nur noch ein Ergänzungsbericht mit Ergebnissen über die Einfuhr und Ausfuhr nach Ursprungs- und Einkaufsländern bzw. nach Bestimmungs- und Käuferländern und Warengruppen.

Reihe 4: Außenhandel mit ausgewählten Waren

4.1: Ein- und Ausfuhr von Mineralöl (Generalhandel)

Der etwa 8 Wochen nach dem Berichtsmonat vorliegende Monatsbericht enthält die Ergebnisse der Ein- und Ausfuhr von Mineralöl nach Warennummern, unterteilt nach Ursprungs- und Bestimmungsländern.

Der Dezemberbericht enthält gleichzeitig die Jahresergebnisse.

Reihe 5: Außenhandel mit ausgewählten Ländern

5.1: Außenhandel mit den Entwicklungsländern (Spezialhandel)

In diesem Bericht wird jährlich der Außenhandel der Bundesrepublik Deutschland mit den Entwicklungsländern als Ursprungs- und Bestimmungsländer bzw. als Einkaufs- und Käuferländer dargestellt, wobei eine länderweise Unterteilung nach wichtigen Erzeugnisgruppen bzw. Warengruppen der Ernährungswirtschaft und der Gewerblichen Wirtschaft getroffen wird.

5.2: Handel mit den Staatshandelsländern

Diese zweijährlich erscheinende Veröffentlichung enthält Angaben über den Außenhandel der Bundesrepublik Deutschland mit den Staatshandelsländern in der Gliederung nach Ursprungs- und Bestimmungsländern bzw. nach Einkaufs- und Käuferländern sowie nach wichtigen Warengruppen und -untergruppen der Ernährungswirtschaft und der Gewerblichen Wirtschaft. Außerdem wird der Außenhandel der Deutschen Demokratischen Republik und Berlin (Ost) mit den Staatshandelsländern und den wichtigsten Partnerländern der westlichen Welt nachgewiesen.

Reihe 6: Durchfuhr im Seeverkehr und Seeumschlag

Die jährlich herausgegebene Veröffentlichung umfaßt die im Eingang und Ausgang über die wichtigsten Seehäfen der Bundesrepublik Deutschland durch das Erhebungsgebiet durchgeführten Waren sowie den Seeumschlag. Die Nachweisungen sind nach Seehäfen, Warengruppen der Ernährungswirtschaft und der Gewerblichen Wirtschaft sowie nach Versendungs- und Bestimmungsländern untergliedert.

Reihe 7: Außenhandel nach Ländern und Gütergruppen der Produktionsstatistiken (Spezialhandel)

In dieser jährlich erscheinenden Reihe erfolgt die Darstellung der Ergebnisse der Ein- und Ausfuhr nach Ursprungs- und Bestimmungsländern in der Benennung und Untergliederung nach den Gütergruppen bzw. -zweigen des Güterverzeichnisses für Produktionsstatistiken. Hierdurch ergibt sich eine warenmäßige Gliederung der Außenhandelsstatistik nach dem produktionstechnischen Zusammenhang.

Reihe 8: Außenhandel nach dem Internationalen Warenverzeichnis für den Außenhandel (SITC-Rev. III) und Ländern (Spezialhandel) – bis 1987 SITC-Rev. II –

In diesem Jahresbericht (seit 1978) werden die Ergebnisse der Ein- und Ausfuhr nach den fünfstelligen Positionen des Internationalen Warenverzeichnisses für den Außenhandel (SITC-Rev. III) in der Gliederung nach den wichtigsten Ursprungs- und Bestimmungsländern veröffentlicht.

Im Anhang werden die Positionen des Internationalen Warenverzeichnisses für den Außenhandel (SITC-Rev. III), den Nummern des Warenverzeichnisses für die Außenhandelsstatistik gegenübergestellt.

Reihe 9: Sonderbeiträge

S 3: Neuberechnung des Außenhandelsvolumens und der Außenhandelsindizes auf Basis 1980

Der Bericht enthält für die Berichtszeit 1952 bis 1983 die Ergebnisse der Neuberechnung des Außenhandelsvolumens und der Außenhandelsindizes nach Umstellung auf das Basisjahr 1980.

S 5: Außenhandel nach dem Internationalen Warenverzeichnis für den Außenhandel (SITC-Rev. II) von 1978 bis 1987

Der Bericht enthält die Ergebnisse des Außenhandels (Spezialhandel), die als „Lange Reihen“ vergleichbar für 10 Berichtsjahre nach fünfstelligen Positionen des Internationalen Warenverzeichnisses für den Außenhandel dargestellt werden.

Fremdsprachige Veröffentlichungen

Foreign Trade according to the Standard International Trade Classification (SITC-Rev. III) – Special Trade – bis 1987 SITC-Rev. II –

Diese jährlich erscheinende Veröffentlichung in englischer Sprache enthält die Ergebnisse des Außenhandels nach dem Internationalen Warenverzeichnis für den Außenhandel (SITC-Rev. III) mit Angaben nach Ursprungs- und Bestimmungsländern.

Systematiken

Warenverzeichnis für die Außenhandelsstatistik.

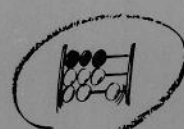
Internationales Warenverzeichnis für den Außenhandel (SITC, Rev. III).

Gegenüberstellung des Güterverzeichnisses für Produktionsstatistiken (GP) mit dem Warenverzeichnis für die Außenhandelsstatistik (WA).

Alphabetisches Länderverzeichnis für die Außenhandelsstatistik.

Gegenüberstellung der Warennummern des Warenverzeichnisses für die Außenhandelsstatistik 1987/1988.

Vergleich der Warennummern des Warenverzeichnisses für die Außenhandelsstatistik 1988/1987



STATISTISCHES BUNDESAMT
GUSTAV-STRESEMANN-RING 11
6200 WIESBADEN 1

Veröffentlichungen und Prospekte sind durch den Verlag METZLER-POESCHEL, Verlagsauslieferung Hermann Leins, Postfach 7, 7408 Kusterdingen, erhältlich.