


Statistisches Bundesamt

# Außenhandel



Fachserie 7

Reihe 1

*Mit gesamtdeutschen Ergebnissen*

Zusammenfassende Übersichten  
für den Außenhandel

September 1991

Statistisches Bundesamt  
Bibliothek - Dokumentation - Archiv

**METZLER  
POESCHEL**

Herausgeber:  
Statistisches Bundesamt  
Gustav-Stresemann-Ring 11  
6200 Wiesbaden 1  
Telefon (06 11) 75 24 75

Verlag:  
Metzler-Poeschel Stuttgart

Verlagsauslieferung:  
Hermann Leins GmbH & Co. KG  
Holzwiesenstr. 2  
Postfach 1152  
7408 Kusterdingen  
Telefon: 07071/33046  
Telefax: 07071/33653  
Telex: 7262891 mepo d

Erscheinungsfolge: monatlich  
Erschienen im Januar 1992  
Preis: DM 11,80  
Bestellnummer: 2070100—91109

Copyright: Statistisches Bundesamt, Wiesbaden 1992  
Vervielfältigung — außer für gewerbliche Zwecke —  
mit Quellenangabe gestattet.



## Inhalt

|   | Seite |
|---|-------|
| <b>Übersichten über den Außenhandel der Bundesrepublik Deutschland nach dem Gebietsstand <u>ab</u> dem 3. Oktober 1990</b>                            |       |
| Vorbemerkung .....  | 4     |
| <b>Spezialhandel</b>  |       |
| 1 Gesamtentwicklung .....   | 8     |
| 2 Werte nach Teilen des Internationalen Warenverzeichnisses für den Außenhandel .....   | 9     |
| <b>Erdteile und Länder</b>  |       |
| 3.1 Werte nach Ländergruppen und ausgewählten Ländern .....   | 10    |
| 3.2 Werte nach Ursprungs- und Bestimmungsländern .....  | 12    |
| <b>Ernährungswirtschaft und Gewerbliche Wirtschaft</b>  |       |
| 4 Mengen und Werte nach Warengruppen und -untergruppen der Ernährungswirtschaft und der Gewerblichen Wirtschaft .....                                 | 14    |
| <b>Güterverzeichnis für Produktionsstatistiken</b>  |       |
| 5 Werte nach Gütergruppen bzw. -zweigen des Güterverzeichnisses für Produktionsstatistiken ..   | 20    |
| <b>Internationales Warenverzeichnis für den Außenhandel (SITC - Rev. 3)</b>   |       |
| 6 Werte nach Teilen und Abschnitten des internationalen Warenverzeichnisses für den Außenhandel ..  | 22    |
| <b>Ländergruppen, Erdteile und Länder</b>   |       |
| 7 Werte nach Ländergruppen und ausgewählten Ländern .....   | 23    |
| 8 Werte nach Ursprungs- und Bestimmungsländern .....  | 24    |
| 9 Werte der Einfuhr nach Versandungsländern ...   | 26    |
| 10 Monatliche Entwicklung der Werte nach Ländergruppen .....  | 27    |
| 11 Monatliche Entwicklung der Werte der Ausfuhr nach Ursprungsländern und Warengruppen der Ernährungswirtschaft und der Gewerblichen Wirtschaft ..... | 28    |
| <b>Generalhandel</b>  |       |
| 12 Werte nach Warengruppen der Ernährungswirtschaft und der Gewerblichen Wirtschaft .....   | 30    |
| 13 Monatliche Entwicklung der Werte der Einfuhr nach Zielländern und Warengruppen der Ernährungswirtschaft und der Gewerblichen Wirtschaft .....      | 32    |

|   | Seite |
|---|-------|
| <b>Übersichten über den Außenhandel der Bundesrepublik Deutschland nach dem Gebietsstand <u>vor</u> dem 3.10.1990, sie schließen Berlin (West) ein</b>                      |       |
| <b>Spezialhandel</b>  |       |
| 14.1 Graphische Darstellung des Außenhandels der Bundesrepublik Deutschland .....   | 36    |
| 14.2 Jährliche Entwicklung .....  | 37    |
| 14.3 Jährliche, vierteljährliche und monatliche Entwicklung .....   | 38    |
| <b>Ernährungswirtschaft und Gewerbliche Wirtschaft</b>  |       |
| 15.1 Tatsächliche Werte und Volumen nach Warengruppen der Ernährungswirtschaft und der Gewerblichen Wirtschaft .....  | 39    |
| 15.2 Monatliche Entwicklung der tatsächlichen Werte und des Volumens nach Warengruppen der Ernährungswirtschaft und der Gewerblichen Wirtschaft .....                       | 40    |
| 15.3 Index der tatsächlichen Werte, des Volumens und der Durchschnittswerte nach Warengruppen der Ernährungswirtschaft und der Gewerblichen Wirtschaft; Austauschverhältnis |       |
| 15.3.1 Insgesamt .....  | 44    |
| 15.3.2 EG - Länder .....  | 46    |
| 15.3.3 Drittländer .....  | 48    |
| <b>Internationales Warenverzeichnis für den Außenhandel (SITC - Rev. 3)</b>   |       |
| 16 Index der tatsächlichen Werte, des Volumens und der Durchschnittswerte nach Teilen des internationalen Warenverzeichnis für den Außenhandel                              |       |
| 16.1 Insgesamt .....  | 50    |
| 16.2 EG - Länder .....  | 52    |
| 16.3 Drittländer .....  | 54    |
| <b>Güterverzeichnis für Produktionsstatistiken</b>  |       |
| 17 Index des Volumens und der Durchschnittswerte nach Gütergruppen bzw. -zweigen des Güterverzeichnisses für Produktionsstatistiken .....                                   | 56    |
| <b>Investitionsgüter und Verbrauchsgüter</b>  |       |
| 18 Tatsächliche Werte, Volumen, Index des Volumens und der Durchschnittswerte für Investitionsgüter und Verbrauchsgüter .....   | 58    |
| <b>Ländergruppen</b>  |       |
| 19 Tatsächliche Werte, Volumen, Index des Volumens und der Durchschnittswerte .....   | 59    |
| <b>Anhang</b>   |       |
| — Außenhandel der Mitgliedsländer der OECD ..   | 60    |
| — Länderverzeichnis für die Außenhandelsstatistik der Bundesrepublik Deutschland .....  | 61    |

### Zeichenerklärung und Abkürzungen

r = berichtigte Zahl  
 0 = weniger als die Hälfte von 1 in der letzten besetzten Stelle, jedoch mehr als nichts  
 — = nichts vorhanden  
 ... = Angabe fällt später an  
 . = Zahlenwert unbekannt oder geheimzuhalten

X = Tabellenfach gesperrt, Aussage nicht sinnvoll  
 — = grundsätzliche Änderung innerhalb einer Zeile, die den zeitlichen Vergleich beeinträchtigt  
 MD = Monatsdurchschnitt  
 a.n.g. = anderweitig nicht genannt

# Vorbemerkung

## 1 Allgemeine Erläuterungen

### 1.1 Rechtsgrundlagen

Die Rechtsgrundlagen der Außenhandelsstatistik sind:

- Das Gesetz über die Statistik für Bundeszwecke (Bundesstatistikgesetz – BStatG) in der Fassung vom 22. 1. 1987 (Bundesgesetzblatt I S. 462, 565), geändert durch Artikel 2 des Gesetzes vom 17. 12. 1990 (BGBl. I S. 2837),
- das Gesetz über die Statistik des grenzüberschreitenden Warenverkehrs (Außenhandelsstatistikgesetz – AHStatGes) vom 1. 5. 1957 (Bundesgesetzblatt I S. 413) geändert durch Artikel 9 des 1. Statistikbereinigungsgesetzes vom 14. 3. 1980 (Bundesgesetzblatt I S. 294),
- die Verordnung zur Durchführung des Gesetzes über die Statistik des grenzüberschreitenden Warenverkehrs (Außenhandelsstatistik – Durchführungsverordnung – AHStatDV) in der Fassung vom 8. 2. 1989 (Bundesgesetzblatt I S. 203) geändert durch die neunte Verordnung zur Änderung der Verordnung zur Durchführung des Gesetzes über die Statistik des grenzüberschreitenden Warenverkehrs vom 14. 6. 1991 (Bundesgesetzblatt I S. 1268),
- ferner die in Titel I-Abschnitt D des Merkblattes zum Einheitspapier aufgeführten EG-Rechtsgrundlagen (vgl. Bekanntmachung über das Merkblatt zum Einheitspapier vom 23. 10. 1987 im Bundesanzeiger vom 12. 11. 1987, Nr. 213 a).

### 1.2 Methodische Abgrenzung

Die nachfolgenden Vorbemerkungen gelten für alle in dieser Veröffentlichung nachgewiesenen Ergebnisse ab Berichtsmonat Januar 1991 sowie für die vorhergehende Zeiträume betreffende Ergebnisse der Bundesrepublik Deutschland nach dem Gebietsstand vor dem 3. 10. 1990. Die Ergebnisse über den Außenhandel der ehemaligen DDR wurden – soweit sie sich auf die Zeit vor Januar 1991 beziehen – weitgehend an die in diesen Vorbemerkungen beschriebenen Methoden angepaßt und in den Übersichten 1 – 12 mit den Ergebnissen für das bisherige Bundesgebiet zusammengeführt. Diese Anpassung ist mit den Vorbehalten zu versehen, die sich aus dem Zusammenfügen von Daten ergeben, die aus der Zeit stammen, in denen die beiden deutschen Staaten unterschiedlichen Wirtschaftssystemen angehörten (vgl. „Außenhandel im Jahr 1990“ in Wirtschaft und Statistik, Heft 2/1991, S. 94 ff.). Für die Ergebnisse des bisherigen Bundesgebietes vor 1991 gelten die jeweiligen Vorbemerkungen dieser Reihe.

### 1.3 Gegenstand

Gegenstand der Außenhandelsstatistik der Bundesrepublik Deutschland ist der grenzüberschreitende Warenverkehr des Erhebungsgebietes mit dem Ausland. Ausland im Sinne der Außenhandelsstatistik ist das Gebiet außerhalb des Erhebungsgebietes.

### 1.4 Erhebungsgebiet

Das Erhebungsgebiet der Außenhandelsstatistik umfaßt die Bundesrepublik Deutschland (ohne den Zollausschluß Büsingen) und die österreichischen Gemeinden Jungholz und Mittelberg (als Zollanschlüsse).

Ausfuhren bzw. Einfuhren, bei denen der Ausführer bzw. Einführer seinen Sitz im Gebiet der Bundesrepublik Deutschland nach dem Gebietsstand bis zum 3. 10. 1990 hat (als Früheres Bundesgebiet bezeichnet), werden in den nachfolgenden Ergebnistabellen diesem Gebietsstand zugeordnet. Ebenso werden Ausfuhren bzw. Einfuhren, bei denen der Ausführer bzw. Einführer seinen Sitz im Gebiet der ehemaligen DDR hat (als Neue Bundesländer bezeichnet), in den nachfolgenden Ergebnistabellen diesem Gebietsstand zugeordnet.

### 1.5 Anmeldung

Den Ergebnissen der Außenhandelsstatistik liegen im allgemeinen die Angaben der Einführer und Ausführer zugrunde. Die Anmeldung zur Außenhandelsstatistik erfolgt in der Regel mit den Vordrucken „Einfuhranmeldung“ und „Ausfuhranmeldung“.

### 1.6 Darstellungsformen

Der grenzüberschreitende Warenverkehr wird in der Außenhandelsstatistik als Generalhandel (siehe Abschnitt 3), als Spezialhandel und als Durchfuhr (nur Seeumschlag und Durchfuhr im Eingang und Ausgang über See; siehe Reihe 6) nachgewiesen. Der Spezialhandel enthält im wesentlichen die Waren, die zum Gebrauch, zum Verbrauch, zur Bearbeitung oder Verarbeitung in das Erhebungsgebiet eingegangen sind bzw. aus der Erzeugung, der Bearbeitung oder Verarbeitung des Erhebungsgebietes stammen und ausgeführt worden sind.

## 2 Spezialhandel

### 2.1 Der Spezialhandel umfaßt

#### 2.1.1 in der Einfuhr

- die unmittelbare Einfuhr von Waren in den freien Verkehr, zur zollamtlich bewilligten aktiven Veredelung (Eigen- und Lohnveredelung), nach zollamtlich bewilligter passiver Veredelung, auch Ausbesserung,
- die Einfuhr von ausländischen Waren aus Lager in die vorstehend genannten Einfuhrarten; als Lager im Sinne der Außenhandelsstatistik gelten Freihafen- und Zollager (ab 1974 einschl. offene Zollager) sowie einige Sonderfälle,

#### 2.1.2 in der Ausfuhr

die Ausfuhr von Waren aus dem freien Verkehr, nach zollamtlich bewilligter aktiver Veredelung (Eigen- und Lohnveredelung), zur zollamtlich bewilligten passiven Veredelung, auch Ausbesserung.

### 2.2 Schiffs- und Luftfahrzeugbedarf

Als Schiffs- und Luftfahrzeugbedarf wird im Spezialhandel die Lieferung ausländischer Waren aus Lager für den Bedarf ausgehender deutscher Seeschiffe und Luftfahrzeuge (in der Einfuhr) sowie die Lieferung von Waren aus dem freien Verkehr und aus der aktiven Veredelung für den Bedarf ausgehender fremder Seeschiffe und Luftfahrzeuge (in der Aus-

fuhr) nachgewiesen. Unter Schiffs- und Luftfahrzeugbedarf ist ferner in der Einfuhr die Lieferung ausländischer Waren aus Lager für den Bedarf von in ausländischen Häfen liegenden deutschen Seeschiffen und Luftfahrzeugen zu verstehen. Die betreffenden Angaben sind in den unter Abschnitt 2.1.1 bzw. 2.1.2 genannten Einfuhr- bzw. Ausfuhrarten enthalten. Siehe auch Vorbemerkung zur Reihe 2.

### 2.3 Befreiungen und Vereinfachungen

In den Ergebnissen der Außenhandelsstatistik sind nicht enthalten Waren und Verkehrsvorgänge, die gemäß § 31 AHStatDV von der Anmeldung befreit sind, wie z. B. ab Oktober 1989 Sendungen mit Waren der gewerblichen Wirtschaft bis zu einem Wert von einschließlich 1000 DM (vorher 500 DM) und mit Waren der Ernährung und Landwirtschaft bis zu einem Wert von einschließlich 200 DM (vorher 100 DM), wenn das Gewicht der Sendung nicht mehr als 1000 kg beträgt; Geschenke im Wert von einschließlich 1000 DM je Sendung; Silber und Gold für internationale Zahlungen; Diplomaten- und Konsulargut; bis 1975 elektrischer Strom.

Nicht einbezogen sind ferner Waren, die von ausländischen Streitkräften, die in der Bundesrepublik Deutschland stationiert sind, selbst eingeführt und ausgeführt werden.

Wegen der Änderungen bei der Anmeldung und der Aufbereitung ab Januar 1974 wird auf den Aufsatz „Methodische Änderungen in der Außenhandelsstatistik ab 1974“ in „Wirtschaft und Statistik“, Heft 2/1974, Seite 76 ff., hingewiesen.

### 2.4 Berichtsmonat

In der Darstellung des Außenhandels als Spezialhandel werden die unmittelbaren Einfuhren und die Ausfuhren im allgemeinen im Monat des Grenzüberganges, die auf Lager eingeführten Waren dagegen erst im Zeitpunkt ihrer Einfuhr aus Lager nachgewiesen. Durch unvermeidbare Aufhalte bei der Anmeldung, aber auch durch Rückfragen, können in geringem Umfang Einfuhren und Ausfuhren in einer späteren Berichtszeit nachgewiesen sein. Andererseits können in den Ergebnissen der Ausfuhr auch Sendungen enthalten sein, die bei Beförderung im gemeinschaftlichen Versandverfahren, im vereinfachten gemeinschaftlichen Versandverfahren durch die Eisenbahn sowie im TIR-Verfahren das Erhebungsgebiet noch nicht verlassen haben.

### 2.5 Warensystematiken

Die Gruppierung der Waren erfolgt nach Warengruppen und -untergruppen der Ernährungswirtschaft und der Gewerblichen Wirtschaft (EGW), Gütergruppen bzw. -zweigen des Güterverzeichnis für Produktionsstatistiken (GP), Investitionsgütern und Verbrauchsgütern sowie nach Teilen und Abschnitten des Internationalen Warenverzeichnis für den Außenhandel (SITC 3) (bis 1987 : SITC II; ab 1988 : SITC 3).

Die Zuordnung der Waren nach Nummern des Warenverzeichnisses für die Außenhandelsstatistik (WA) zu den entsprechenden Warensystematiken ist aus der Gegenüberstellung EGW/WA, Anhang 2 der Reihe 3 sowie aus den Gegenüberstellungen SITC/WA und GP/WA, Anhänge 1 bzw. 2 der Reihe 1 (Jahresbericht) ersichtlich.

Ein Vergleich der zu Produktionsbereichen zusammengefaßten Erzeugnisse des Investitions- und Verbrauchsgüter produzierenden Gewerbes in den Tabellen 6 und 16 mit den in der Tabelle 17 dargestellten Angaben für ausgewählte Investitionsgüter bzw. Verbrauchsgüter ist nicht möglich, da wichtige Verbrauchsgüter (wie Fernsehapparate und Kühlschränke) z. B. als elektrotechnische Erzeugnisse im Bereich des Investitionsgüter produzierenden Gewerbes nachgewiesen werden.

Rückwaren und Ersatzlieferungen werden nicht nach ihrer warenmäßigen Beschaffenheit, sondern jeweils unter einer Sammelposition erfaßt und nachgewiesen.

Siehe auch den Aufsatz „Neue Warennomenklaturen für die Außenhandelsstatistik ab 1988“ in „Wirtschaft und Statistik“, Heft 5/1987, S. 396 ff. –

### 2.6 Bezugs- und Absatzgebiete

Das „Länderverzeichnis für die Außenhandelsstatistik“ unterscheidet von Januar 1991 an 198 Länder bzw. Gebiete (siehe Anhang).

In der Einfuhr wird als Ursprungsland das Land nachgewiesen, in dem die Waren vollständig gewonnen oder hergestellt worden sind oder ihre letzte wesentliche und wirtschaftlich gerechtfertigte Be- oder Verarbeitung erfahren haben. Maßgebend sind die Begriffsbestimmungen der Artikel 4 bis 7 Abs. 1 der Verordnung (EWG) Nr. 802/68 des Rates vom 27. Juni 1968 (ABIEurGem. Nr. L 148 S. 1). Ist das Ursprungsland nicht bekannt, so tritt an diese Stelle das Versendungsland. Versendungsland ist das Land, aus dem die Waren in das Erhebungsgebiet verbracht worden sind, ohne daß sie in Durchfuhrländern anderen als den mit der Beförderung zusammenhängenden Aufenthalten oder Rechtsgeschäften unterworfen wurden.

In der Ausfuhr wird als Bestimmungsland das Land nachgewiesen, in dem die Waren gebraucht oder verbraucht, bearbeitet oder verarbeitet werden sollen. Ist das Bestimmungsland nicht bekannt, so gilt das letzte bekannte Land, in das die Waren verbracht werden sollen, als Bestimmungsland.

### 2.7 Mengen

Die Mengenangaben (Dezitonne = dt = 100 kg) beziehen sich auf das Eigen- bzw. Reingewicht der Waren.

### 2.8 Werte

Die Werte sind in 1000 DM und in 1000 \$ nachgewiesen. Sie beziehen sich grundsätzlich auf den Grenzübergangswert, der unabhängig von der fakturierten Währung stets in DM angemeldet und erfaßt wird. Der Grenzübergangswert stellt den Wert frei Grenze des Erhebungsgebietes dar, in der Einfuhr ohne Eingangsabgaben. Bei der Ausfuhr oder Einfuhr nach Veredelung ist stets der volle Warenwert einschließlich der Veredelungskosten und der Vertriebskosten eingesetzt.

Die veröffentlichten Werte in 1000 \$ sind für die Ein- und Ausfuhr aus den DM-Werten nachträglich errechnet worden. Hierbei wurden die nachstehenden Umrechnungskurse zugrunde gelegt:

| ab<br>Jahr,<br>Monat | DM<br>für<br>1 US-\$ | ab<br>Jahr,<br>Monat | DM<br>für<br>1 US-\$ | ab<br>Jahr,<br>Monat | DM<br>für<br>1 US-\$ |
|----------------------|----------------------|----------------------|----------------------|----------------------|----------------------|
| 1991                 |                      |                      |                      |                      |                      |
| Januar               | 1,51                 |                      |                      |                      |                      |
| Februar              | 1,48                 |                      |                      |                      |                      |
| März                 | 1,60                 |                      |                      |                      |                      |
| April                | 1,70                 |                      |                      |                      |                      |
| Mai                  | 1,72                 |                      |                      |                      |                      |
| Juni                 | 1,78                 |                      |                      |                      |                      |
| Juli                 | 1,79                 |                      |                      |                      |                      |
| August               | 1,75                 |                      |                      |                      |                      |
| September            | 1,70                 |                      |                      |                      |                      |

Abweichungen von dem jeweiligen Umrechnungsverhältnis können sich durch Rundungen der Teilzahlen, aus denen die hier nachgewiesenen Zahlen zusammengesetzt sind, ergeben.

## 2.9 Volumen, Indizes, Terms of Trade

Das Volumen wird durch Multiplikation der Menge des Berichtsmonats (je Warennummer und Ländergruppe) mit dem Durchschnittswert des Basisjahres (je Warennummer und Ländergruppe) ermittelt. Die benötigten Basisdurchschnittswerte werden durch Division der tatsächlichen Werte des Basisjahres (je Warennummer und Ländergruppe) durch die dazugehörigen Mengen berechnet. Das Volumen gibt an, wie groß die Einfuhren bzw. Ausfuhren im Berichtszeitraum gewesen wären, wenn die Durchschnittswerte des Basisjahres konstant geblieben wären.

Der Index der tatsächlichen Werte stellt die Entwicklung der nominalen Werte gegenüber dem Basiszeitraum dar. Der Index des Volumens (nach Laspeyres) gibt die von Durchschnittswertveränderungen bereinigte Außenhandelsentwicklung wieder. Der Index der Durchschnittswerte (nach Paasche) gibt Auskunft über die Bewegung der Einfuhr- und Ausfuhrdurchschnittswerte auf der Grundlage der Grenzübergangswerte. Die Terms of Trade geben an, wie sich die Kaufkraft einer Exporteinheit, gemessen in Importeinheiten, im Vergleich zum Basisjahr verändert hat.

Indexformeln:

$$\text{Index der tatsächlichen Werte: } V_{o,n} = \frac{p_n \cdot q_n}{p_o \cdot q_o} \cdot 100$$

$$\text{Index des Volumens: } Q_{o,n} = \frac{p_o \cdot q_n}{p_o \cdot q_o} \cdot 100$$

(nach Laspeyres)

$$\text{Index der Durchschnittswerte: } P_{o,n} = \frac{p_n \cdot q_n}{p_o \cdot q_n} \cdot 100$$

(nach Paasche)

$$\text{Terms of Trade: } ToT = \frac{P_{o,n}^{(x)}}{P_{o,n}^{(m)}} \cdot 100$$

(reales Austauschverhältnis)

p = Durchschnittswert je Warennummer und Ländergruppe, q = Menge je Warennummer und Ländergruppe, n = Basiszeitraum, o = Berichtszeitraum,  $P_{o,n}^{(x)}$  = Index der Ausfuhrdurchschnittswerte,  $P_{o,n}^{(m)}$  = Index der Einfuhrdurchschnittswerte

Siehe hierzu den Aufsatz: „Neuberechnung des Außenhandelsvolumens und der Außenhandelsindizes auf Basis 1980“ in „Wirtschaft und Statistik“, Heft 2/1984, S. 155 ff.

## 2.10 Veröffentlichungen und Auskunftserteilung

Tiefer gegliederte Ergebnisse der Außenhandelsstatistik sind in den Reihen 2 bis 8 und S der Fachserie 7, Außenhandel, veröffentlicht. Im Rahmen der „Fremdsprachigen Veröffentlichungen“ erscheint in englischer Sprache „Foreign Trade according to the Standard International Trade Classification (SITC-Rev. II) – Special Trade –“ (Ab 1988 : SITC Rev.3).

Darüber hinaus können im Wege des Auskunftsdienstes noch stärker aufgegliederte Ergebnisse in Form von Tabellenausschnitten gegen Kostenerstattung beim Statistischen Bundesamt, Postfach 5528, 6200 Wiesbaden 1, bezogen werden. Aus der Vielzahl der möglichen Tabellengliederungen seien folgende genannt:

Einfuhr und Ausfuhr nach Warennummern, Ursprungs- und Bestimmungsländern, Einfuhr- und Ausfuhrarten,

Einfuhr nach Codenummern, Ursprungsländern und Einfuhrarten,

Einfuhr bzw. Ausfuhr nach Teilen, Abschnitten, Gruppen, Untergruppen oder Positionen der SITC und Ursprungs- bzw. Bestimmungsländern,

Einfuhr bzw. Ausfuhr nach Einkaufs- bzw. Käuferländern und Ursprungs- bzw. Bestimmungsländern und Warenuntergruppen der Ernährungswirtschaft und der Gewerblichen Wirtschaft,

Einfuhr auf Lager, Einfuhr aus Lager und Ausfuhr aus Lager nach Warennummern und Ländern,

Einfuhr nach Verkehrszweigen, Grenzabschnitten, Ursprungsländern und Warenuntergruppen der Ernährungswirtschaft und der Gewerblichen Wirtschaft.

Eine ausführliche Beschreibung der Methode der Außenhandelsstatistik enthält die ebenfalls im Kohlhammer-Verlag erschienene Veröffentlichung „Außenhandel und Statistik“ der Reihe „Zahl und Leben“, Heft 7.

Siehe ferner den Aufsatz „Methodische, systematische und anmelde-technische Änderungen in der Außenhandelsstatistik ab 1988“ in „Wirtschaft und Statistik“, Heft 10/1986, S. 773 ff. –

## 3 Generalhandel

Der Generalhandel enthält alle in das Erhebungsgebiet eingehenden und alle aus ihm ausgehenden Waren mit Ausnahme der Waren der Durchfuhr (siehe Vorbemerkung zu Reihe 6) und des Zwischenauslandsverkehrs.

Generalhandel und Spezialhandel enthalten übereinstimmend die unmittelbare Einfuhr und die Ausfuhr gemäß Abschnitt 2.1.1 und 2.1.2. Der Unterschied zwischen beiden Darstellungsformen beruht demnach nur auf der verschiedenen Nachweisung der auf Lager (Freihafenlager und Zollager – ab 1974 einschl. offene Zollager –) eingeführten ausländischen Waren sowie einiger Sonderfälle.

Es werden nachgewiesen:

im Generalhandel

alle Einfuhren auf Lager, und zwar im Zeitpunkt ihrer Einlagerung, alle Wiederausfuhren ausländischer Waren aus Lager (auch Schiffs- und Luftfahrzeugbedarf für fremde Seeschiffe und Luftfahrzeuge) im Zeitpunkt ihrer Ausfuhr,

im Spezialhandel

nur diejenigen Einfuhren auf Lager, die nicht zur Wiederausfuhr gelangen, im Zeitpunkt ihrer Einfuhr aus Lager (siehe hierzu Abschnitt 2.1.1).

Auf folgende methodische Darstellungen wird in diesem Zusammenhang hingewiesen:

„Lagerverkehr und Generalhandel im Außenhandel der Bundesrepublik Deutschland“ („Wirtschaft und Statistik“ Heft 9/1952)

„Abgrenzung des Lagerverkehrs in der Außenhandelsstatistik“ (Fachserie G, Reihe 7/25)

„Methodische Änderungen der Außenhandelsstatistik ab 1962“ („Wirtschaft und Statistik“ Heft 12/1961)

„Lagerverkehr in der Außenhandelsstatistik 1962“ („Wirtschaft und Statistik“ Heft 4/1963)

„Methodische Änderungen der Außenhandelsstatistik ab 1974“ („Wirtschaft und Statistik“ Heft 2/1974).

Die Abschnitte 1.1 – 1.5, 2.3 – 2.8 sowie 2.10 und 4 gelten sinngemäß auch für die Darstellung des Generalhandels.

## 4 Hinweise

Die Angaben für 1991 stellen vorläufige Ergebnisse dar.

Änderungen bekanntgegebener Zahlen, insbesondere Abweichungen der Jahressteilergebnisse von den Summen der Zahlen der einzelnen Monate, beruhen auf nachträglichen Berichtigungen.

Für die Ergebnisse früherer Berichtszeiten gilt jeweils die „Vorbemerkung“ des entsprechenden Berichtes.



**Übersichten  
über den Außenhandel  
der Bundesrepublik Deutschland nach dem  
Gebietsstand ab dem 3. Oktober 1990**

# Spezialhandel 1 Gesamtentwicklung

| Jahr<br>Monat            | Einfuhr | Ausfuhr | Einfuhr- (-)<br>bzw.<br>Ausfuhr-<br>überschuß (+) | Zu- (+) bzw. Abnahme (-) gegenüber |         |         |         |
|--------------------------|---------|---------|---|------------------------------------|---------|---------|---------|
|                          |         |         |   | Vormonat                           |         | Vorjahr |         |
|                          |         |         |   | Einfuhr                            | Ausfuhr | Einfuhr | Ausfuhr |
| Mill. DM                 |         |         |   | %                                  |         |         |         |
| Deutschland 1)           |         |         |   |                                    |         |         |         |
| 1985                     | 505 080 | 582 857 | + 77 797  |                                    |         |         |         |
| 1986                     | 458 361 | 589 324 | + 112 963   |                                    |         | - 9,8   | - 2,3   |
| 1987                     | 452 819 | 589 071 | + 116 452   |                                    |         | - 0,8   | - 0,0   |
| 1988                     | 481 437 | 607 808 | + 126 369   |                                    |         | + 8,4   | + 8,8   |
| 1989                     | 547 807 | 682 146 | + 134 539   |                                    |         | + 13,7  | + 12,2  |
| 1990                     | 573 479 | 680 857 | + 107 378   |                                    |         | + 4,7   | - 0,2   |
| 1990 Februar             | 44 007  | 54 773  | + 10 767  | - 2,3                              | - 6,0   |         |         |
| März                     | 50 811  | 64 420  | + 13 609  | + 15,0                             | + 17,6  |         |         |
| April                    | 47 532  | 55 551  | + 8 019   | - 6,1                              | - 13,8  |         |         |
| Mai                      | 48 737  | 59 012  | + 12 275  | - 1,7                              | + 6,2   |         |         |
| Juni                     | 45 844  | 54 583  | + 8 739   | - 1,9                              | - 7,5   |         |         |
| Juli                     | 48 599  | 56 548  | + 9 949   | + 1,6                              | + 3,6   |         |         |
| August                   | 44 508  | 51 914  | + 7 405   | - 4,5                              | - 8,2   | + 5,2   | - 2,5   |
| September                | 44 646  | 52 876  | + 8 030   | + 0,3                              | + 1,5   | + 1,2   | - 7,0   |
| Oktober                  | 54 145  | 62 503  | + 8 358   | + 21,3                             | + 18,7  | + 4,7   | + 2,0   |
| November                 | 55 079  | 58 389  | + 3 290   | + 1,7                              | - 6,6   | + 13,7  | + 0,1   |
| Dezember                 | 48 713  | 52 252  | + 3 539   | - 11,6                             | - 10,5  | + 6,7   | - 7,4   |
| 1991 Januar              | 55 688  | 57 004  | + 1 316   | + 14,3                             | + 9,1   | + 23,6  | - 2,2   |
| Februar                  | 50 000  | 52 609  | + 2 608   | - 10,2                             | - 7,7   | + 13,6  | - 4,0   |
| März                     | 53 355  | 56 193  | + 2 837   | + 6,7                              | + 8,8   | + 5,4   | - 12,8  |
| April                    | 55 383  | 53 985  | - 1 398   | + 3,8                              | - 3,9   | + 16,5  | - 2,8   |
| Mai                      | 55 441  | 54 657  | - 784   | + 0,1                              | + 1,2   | + 18,6  | - 7,4   |
| Juni                     | 53 245  | 53 636  | + 390   | - 4,0                              | - 1,9   | + 16,1  | - 1,7   |
| Juli                     | 58 696  | 58 904  | + 207   | + 10,2                             | + 9,8   | + 26,0  | + 4,2   |
| August                   | 48 596  | 51 695  | + 3 099   | - 17,2                             | - 12,2  | + 9,2   | - 0,4   |
| September                | 51 552  | 53 127  | + 1 575   | + 6,1                              | + 2,8   | + 15,5  | + 0,9   |
| Früheres Bundesgebiet 2) |         |         |   |                                    |         |         |         |
| 1985                     | 483 811 | 537 184 | + 73 353  |                                    |         | + 6,8   | + 10,0  |
| 1986                     | 413 744 | 526 363 | + 112 619   |                                    |         | - 10,8  | - 2,0   |
| 1987                     | 409 641 | 527 377 | + 117 735   |                                    |         | - 1,0   | + 0,2   |
| 1988                     | 439 809 | 567 654 | + 128 045   |                                    |         | + 7,3   | + 7,6   |
| 1989                     | 506 485 | 641 041 | + 134 576   |                                    |         | + 15,2  | + 12,9  |
| 1990                     | 550 828 | 642 785 | + 92 157  |                                    |         | + 8,7   | + 0,3   |
| 1990 Februar             | 41 397  | 52 115  | + 10 718  | - 3,9                              | - 6,8   |         |         |
| März                     | 47 548  | 60 970  | + 13 421  | + 14,9                             | + 17,0  |         |         |
| April                    | 44 824  | 52 475  | + 7 651   | - 5,7                              | - 13,9  |         |         |
| Mai                      | 43 743  | 55 764  | + 12 021  | - 2,4                              | + 6,3   |         |         |
| Juni                     | 42 374  | 50 535  | + 8 162   | - 3,1                              | - 9,4   |         |         |
| Juli                     | 45 842  | 54 026  | + 8 184   | + 8,2                              | + 6,9   |         |         |
| August                   | 43 717  | 49 357  | + 5 641   | - 4,6                              | - 8,6   | + 13,4  | - 0,8   |
| September                | 43 165  | 48 470  | + 5 305   | - 1,3                              | - 1,8   | + 6,5   | - 8,5   |
| Oktober                  | 53 254  | 59 690  | + 6 436   | + 23,4                             | + 23,1  | + 10,9  | + 3,6   |
| November                 | 54 075  | 54 834  | + 759   | + 1,5                              | - 8,1   | + 21,7  | - 0,4   |
| Dezember                 | 47 600  | 48 621  | + 1 022   | - 12,0                             | - 11,3  | + 11,1  | - 8,1   |
| 1991 Januar              | 54 302  | 54 567  | + 265   | + 14,1                             | + 12,2  | + 26,0  | - 2,4   |
| Februar                  | 49 078  | 51 187  | + 2 109   | - 9,6                              | - 6,2   | + 18,6  | - 1,8   |
| März                     | 52 452  | 55 013  | + 2 561   | + 6,9                              | + 7,5   | + 10,3  | - 9,8   |
| April                    | 54 831  | 52 976  | - 1 855   | + 4,2                              | - 3,7   | + 21,9  | + 1,0   |
| Mai                      | 54 436  | 53 311  | - 1 125   | - 0,4                              | + 0,6   | + 24,4  | - 4,4   |
| Juni                     | 52 375  | 52 562  | + 186   | - 3,8                              | - 1,4   | + 23,6  | + 4,0   |
| Juli                     | 57 403  | 57 372  | - 31  | + 9,6                              | + 9,2   | + 25,2  | + 6,2   |
| August                   | 47 678  | 50 194  | + 2 517   | - 16,9                             | - 12,5  | + 9,1   | + 1,7   |
| September                | 50 687  | 51 872  | + 1 185   | + 6,3                              | + 3,3   | + 17,4  | + 7,0   |
| Neue Bundesländer 3)     |         |         |   |                                    |         |         |         |
| 1985                     | 41 249  | 45 693  | + 4 444   |                                    |         |         |         |
| 1986                     | 42 817  | 42 961  | + 344   |                                    |         | + 3,3   | - 6,0   |
| 1987                     | 42 978  | 41 694  | - 1 284   |                                    |         | + 0,8   | - 2,9   |
| 1988                     | 41 828  | 40 152  | - 1 676   |                                    |         | - 2,7   | - 3,7   |
| 1989                     | 41 142  | 41 105  | - 37  |                                    |         | - 1,6   | + 2,4   |
| 1990                     | 22 852  | 38 072  | + 15 221  |                                    |         | - 44,5  | - 7,4   |
| 1990 Februar             | 2 810   | 2 658   | + 49  | + 32,5                             | + 14,1  |         |         |
| März                     | 3 082   | 3 450   | + 368   | + 17,3                             | + 29,8  |         |         |
| April                    | 2 708   | 3 076   | + 368   | - 11,6                             | - 10,8  |         |         |
| Mai                      | 2 994   | 3 248   | + 254   | + 10,6                             | + 5,6   |         |         |
| Juni                     | 3 471   | 4 048   | + 577   | + 15,9                             | + 24,6  |         |         |
| Juli                     | 757     | 2 522   | + 1 765   | - 78,2                             | - 37,7  |         |         |
| August                   | 792     | 2 558   | + 1 765   | + 4,5                              | + 1,3   | - 78,8  | - 26,4  |
| September                | 1 481   | 4 206   | + 2 725   | + 87,1                             | + 64,5  | - 58,6  | + 14,2  |
| Oktober                  | 890     | 2 812   | + 1 922   | - 39,9                             | - 33,1  | - 76,0  | - 23,1  |
| November                 | 1 003   | 3 534   | + 2 531   | + 12,7                             | + 25,7  | - 75,0  | + 7,9   |
| Dezember                 | 1 113   | 3 831   | + 2 518   | + 10,9                             | + 2,7   | - 60,2  | + 3,5   |
| 1991 Januar              | 1 388   | 2 437   | + 1 051   | + 24,5                             | - 32,9  | - 29,6  | + 4,6   |
| Februar                  | 922     | 1 422   | + 499   | - 33,4                             | - 41,7  | - 64,7  | - 46,5  |
| März                     | 903     | 1 180   | + 277   | - 2,1                              | - 17,0  | - 70,5  | - 65,8  |
| April                    | 752     | 1 009   | + 257   | - 16,7                             | - 14,5  | - 72,2  | - 67,2  |
| Mai                      | 1 005   | 1 346   | + 341   | + 33,6                             | + 33,4  | - 66,4  | - 58,6  |
| Juni                     | 870     | 1 074   | + 204   | - 13,4                             | - 20,2  | - 74,9  | - 73,5  |
| Juli                     | 1 293   | 1 532   | + 238   | + 46,6                             | + 42,6  | + 70,8  | - 39,3  |
| August                   | 918     | 1 501   | + 583   | - 29,0                             | - 2,0   | + 15,9  | - 41,3  |
| September                | 865     | 1 255   | + 391   | - 5,8                              | - 16,4  | - 41,6  | - 70,2  |

1) Neuer Gebietsstand für alle nachgewiesenen Berichtszeiten (vergl. Vorbemerkungen auf S. 4). - 2) Einschl. Berlin-West. - 3) Einschl. Berlin-Ost.



**Spezialhandel**  
**2 Werte nach Teilen des Internationalen Warenverzeichnisses**  
**für den Außenhandel (SITC-Rev. 3)**  
**1 000 DM**

| Nr.<br>der<br>Systematik | Warenbenennung   | Deutschland 1) |                | Früheres Bundesgebiet |                | Neue Bundesländer |                |
|--------------------------|--|----------------|----------------|-----------------------|----------------|-------------------|----------------|
|                          |  | 1991           |                |                       |                |                   |                |
|                          |  | September      | Jan./September | September             | Jan./September | September         | Jan./September |
| Einfuhr                  |  |                |                |                       |                |                   |                |
| 0                        | Nahrungsmittel u. lebende Tiere . . . . .                        | 4 303 286      | 39 403 355     | 4 281 470             | 39 117 882     | 41 816            | 285 493        |
| 1                        | Getränke und Tabak . . . . .                                     | 489 598        | 4 701 688      | 474 981               | 4 646 111      | 14 817            | 55 557         |
| 2                        | Rohstoffe (ausgen. Nahrungsm. u. mineral. Brennstoffe) . . . . . | 2 205 235      | 21 497 862     | 2 152 124             | 21 121 775     | 53 111            | 376 087        |
| 3                        | Mineral. Brennstoffe, Schmiermittel usw. . . . .                 | 4 049 375      | 39 758 594     | 3 725 562             | 36 169 917     | 323 813           | 3 588 877      |
| 4                        | Tierische und pflanzliche Öle, Fette und Wachse . . . . .        | 129 889        | 1 176 201      | 129 104               | 1 170 395      | 785               | 5 806          |
| 5                        | Chemische Erzeugnisse a.n.g. . . . .                             | 4 301 687      | 41 293 837     | 4 242 263             | 40 867 391     | 59 424            | 426 446        |
| 6                        | Bearbeitete Waren vorw. nach Beschaffenh. . . . .                | 8 480 177      | 80 231 572     | 8 373 171             | 79 081 812     | 107 006           | 1 149 760      |
| 7                        | Maschinenbauerzeugnisse u. Fahrzeuge . . . . .                   | 17 730 743     | 168 411 811    | 17 529 985            | 165 998 322    | 200 778           | 2 413 289      |
| 8                        | Verschiedene Fertigwaren . . . . .                               | 9 048 285      | 76 609 662     | 8 999 211             | 76 094 160     | 49 074            | 515 502        |
| 9                        | Andere Waren u. -Verkehrsvorgänge . . . . .                      | 813 578        | 8 872 865      | 799 267               | 8 775 353      | 14 311            | 97 512         |
|                          | Insgesamt . . . . .  | 51 551 853     | 481 957 227    | 50 687 116            | 473 043 098    | 864 735           | 8 914 129      |

|                |  |                   |                    |                   |                    |                  |                   |
|----------------|--|-------------------|--------------------|-------------------|--------------------|------------------|-------------------|
| <b>Ausfuhr</b> |  |                   |                    |                   |                    |                  |                   |
| 0              | Nahrungsmittel u. lebende Tiere                        | 2 224 921         | 21 667 353         | 2 161 426         | 20 385 370         | 83 495           | 1 281 983         |
| 1              | Getränke und Tabak                                     | 309 380           | 3 078 330          | 308 603           | 3 026 790          | 777              | 51 540            |
| 2              | Rohstoffe (ausgen. Nahrungsm. u. mineral. Brennstoffe) | 950 539           | 9 247 824          | 922 948           | 8 942 679          | 27 591           | 305 145           |
| 3              | Mineral. Brennstoffe, Schmiermittel usw.               | 595 691           | 6 161 025          | 582 719           | 5 912 174          | 12 972           | 248 851           |
| 4              | Tierische und pflanzliche Öle, Fette und Wachse        | 112 541           | 1 112 032          | 112 371           | 1 105 781          | 170              | 6 251             |
| 5              | Chemische Erzeugnisse a.n.g.                           | 6 815 475         | 63 443 958         | 6 637 736         | 61 910 528         | 177 739          | 1 533 430         |
| 6              | Bearbeitete Waren vorw. nach Beschaffenh.              | 8 758 285         | 84 803 352         | 8 576 647         | 83 138 117         | 181 838          | 1 685 235         |
| 7              | Maschinenbauerzeugnisse u. Fahrzeuge                   | 26 069 857        | 238 022 033        | 25 348 672        | 231 676 793        | 721 185          | 6 345 240         |
| 8              | Verschiedene Fertigwaren                               | 6 221 742         | 55 364 557         | 6 157 392         | 54 173 394         | 84 350           | 1 191 163         |
| 9              | Andere Waren u. -Verkehrsvorgänge                      | 1 068 472         | 8 908 071          | 1 063 141         | 8 781 439          | 5 331            | 126 632           |
|                | <b>Insgesamt</b>                                       | <b>53 126 903</b> | <b>491 808 535</b> | <b>51 871 655</b> | <b>479 053 085</b> | <b>1 255 248</b> | <b>12 755 470</b> |

1) Neuer Gebietsstand für alle nachgewiesenen Berichtszeiten (vgl. Vorbemerkungen auf S. 4).

# Spezialhandel

## 3.1 Werte nach Ländergruppen und ausgewählten Ländern

### Einfuhr

| Ländergruppe <sup>1)</sup><br>Ursprungsland | 1981       |                | 1990        | 1991      |                | 1990     | Zu- (+) bzw. Abnahme (-) gegenüber Vorjahr |           |                |          |            |         |          |   |
|---|------------|----------------|-------------|-----------|----------------|----------|--|-----------|----------------|----------|------------|---------|----------|---|
|   | September  | Jan./September |             | September | Jan./September |          | September                                  |           | Jan./September |          | 1 000 DM   | %       | 1 000 DM | % |
|   |            |                |             |           |                |          |  |           |                |          |            |         |          |   |
|   |            |                |             |           |                |          |  |           |                |          |            |         |          |   |
| 1 000 DM                                    |            |                |             | %         |                | 1 000 DM |  | %         |                | 1 000 DM |            | %       |          |   |
| Deutschland <sup>6)</sup>                   |            |                |             |           |                |          |  |           |                |          |            |         |          |   |
| Industrialisierte westliche Länder          | 41 182 889 | 392 458 295    | 331 411 320 | 79,9      | 81,4           | 79,8     | +  | 5 325 283 | + 14,9         | +        | 61 046 975 | + 18,4  |          |   |
| EG-Länder                                   | 25 813 425 | 249 218 355    | 208 018 789 | 50,1      | 51,7           | 49,6     | +  | 3 047 932 | + 13,4         | +        | 43 201 586 | + 21,0  |          |   |
| Andere europäische Länder <sup>2)</sup>     | 7 837 815  | 72 237 498     | 85 374 845  | 15,2      | 15,0           | 15,7     | +  | 487 232   | + 6,6          | +        | 8 882 651  | + 10,5  |          |   |
| dar.: EFTA-Länder                           | 8 888 937  | 80 907 800     | 55 238 140  | 13,0      | 12,6           | 13,3     | +  | 490 486   | + 7,9          | +        | 5 889 680  | + 10,3  |          |   |
| Vereinigte Staaten und Kanada               | 3 663 704  | 38 383 371     | 31 473 225  | 7,1       | 7,5            | 7,6      | +  | 890 183   | + 32,1         | +        | 4 910 148  | + 15,6  |          |   |
| Übrige Länder                               | 3 847 925  | 34 819 073     | 28 548 461  | 7,5       | 7,2            | 6,9      | +  | 899 938   | + 30,5         | +        | 8 072 612  | + 21,3  |          |   |
| Entwicklungsländer                          | 8 442 179  | 58 000 382     | 48 897 815  | 12,5      | 11,6           | 11,8     | +  | 955 354   | + 17,4         | +        | 7 102 747  | + 14,5  |          |   |
| Afrika <sup>3)</sup>                        | 1 138 212  | 10 744 807     | 9 280 100   | 2,2       | 2,2            | 2,2      | +  | 152 776   | + 15,5         | +        | 1 484 707  | + 15,8  |          |   |
| Amerika                                     | 1 238 592  | 12 208 414     | 11 875 237  | 2,4       | 2,5            | 2,8      | -  | 31 724    | - 2,5          | +        | 533 177    | + 4,6   |          |   |
| Asien                                       | 4 027 237  | 32 755 282     | 27 885 325  | 7,8       | 6,8            | 6,7      | +  | 808 098   | + 25,1         | +        | 5 089 937  | + 18,4  |          |   |
| Ozeanien                                    | 40 138     | 291 879        | 278 953     | 0,1       | 0,1            | 0,1      | +  | 26 204    | + 188,1        | +        | 14 926     | + 5,4   |          |   |
| dav.: OPEC-Länder                           | 1 279 013  | 11 214 044     | 9 579 470   | 2,5       | 2,3            | 2,3      | +  | 152 558   | + 13,5         | +        | 1 834 574  | + 17,1  |          |   |
| Andere Entwicklungsländer                   | 5 163 186  | 44 786 318     | 39 318 145  | 10,0      | 9,3            | 9,5      | +  | 802 796   | + 18,4         | +        | 5 488 173  | + 13,9  |          |   |
| Staatshandelsländer <sup>4)</sup>           | 3 941 996  | 33 345 781     | 34 518 846  | 7,6       | 6,9            | 8,3      | +  | 847 932   | + 19,7         | -        | 1 172 885  | - 3,4   |          |   |
| Europa                                      | 2 769 056  | 24 453 913     | 28 478 780  | 5,4       | 5,1            | 6,9      | +  | 189 842   | + 7,4          | -        | 4 022 887  | - 14,1  |          |   |
| Asien                                       | 1 172 940  | 8 891 848      | 6 041 868   | 2,3       | 1,8            | 1,5      | +  | 458 090   | + 64,1         | +        | 2 849 982  | + 47,2  |          |   |
| Insgesamt <sup>5)</sup>                     | 51 551 853 | 481 957 227    | 415 542 952 | 100       | 100            | 100      | +  | 6 905 984 | + 15,5         | +        | 86 414 275 | + 16,0  |          |   |
| Früheres Bundesgebiet                       |            |                |             |           |                |          |  |           |                |          |            |         |          |   |
| Industrialisierte westliche Länder          | 40 812 789 | 389 584 852    | 328 868 819 | 80,5      | 82,4           | 82,6     | +  | 5 416 240 | + 15,3         | +        | 62 898 233 | + 19,3  |          |   |
| EG-Länder                                   | 25 819 358 | 247 456 403    | 203 886 892 | 50,5      | 52,3           | 51,5     | +  | 3 086 727 | + 13,7         | +        | 43 569 511 | + 21,4  |          |   |
| Andere europäische Länder <sup>2)</sup>     | 7 711 885  | 71 304 944     | 83 185 254  | 15,2      | 15,1           | 16,0     | +  | 539 589   | + 7,5          | +        | 8 139 690  | + 12,9  |          |   |
| dar.: EFTA-Länder                           | 6 580 538  | 60 101 837     | 53 378 129  | 13,0      | 12,7           | 13,5     | +  | 545 767   | + 9,0          | +        | 6 725 708  | + 12,6  |          |   |
| Vereinigte Staaten und Kanada               | 3 854 148  | 38 301 874     | 31 219 826  | 7,2       | 7,7            | 7,9      | +  | 885 090   | + 32,0         | +        | 5 082 248  | + 16,3  |          |   |
| Übrige Länder                               | 3 827 600  | 34 501 831     | 28 398 847  | 7,6       | 7,3            | 7,2      | +  | 904 834   | + 31,0         | +        | 8 104 784  | + 21,5  |          |   |
| Entwicklungsländer                          | 8 393 943  | 55 481 247     | 47 849 346  | 12,6      | 11,7           | 12,1     | +  | 990 134   | + 18,3         | +        | 7 831 901  | + 16,0  |          |   |
| Afrika <sup>3)</sup>                        | 1 136 200  | 10 733 889     | 9 117 808   | 2,2       | 2,3            | 2,3      | +  | 158 715   | + 16,2         | +        | 1 818 281  | + 17,7  |          |   |
| Amerika                                     | 1 228 261  | 12 038 702     | 11 117 955  | 2,4       | 2,5            | 2,8      | -  | 17 155    | - 1,4          | +        | 918 747    | + 8,3   |          |   |
| Asien                                       | 3 989 344  | 32 418 819     | 27 337 159  | 7,9       | 6,9            | 6,9      | +  | 822 370   | + 26,0         | +        | 5 081 660  | + 18,6  |          |   |
| Ozeanien                                    | 40 138     | 291 837        | 276 824     | 0,1       | 0,1            | 0,1      | +  | 26 204    | + 188,1        | +        | 15 213     | + 5,5   |          |   |
| dav.: OPEC-Länder                           | 1 280 571  | 11 056 917     | 9 501 386   | 2,5       | 2,3            | 2,4      | +  | 136 519   | + 12,1         | +        | 1 555 531  | + 16,4  |          |   |
| Andere Entwicklungsländer                   | 5 133 372  | 44 424 330     | 38 347 960  | 10,1      | 9,4            | 9,7      | +  | 853 615   | + 19,9         | +        | 6 078 370  | + 15,8  |          |   |
| Staatshandelsländer <sup>4)</sup>           | 3 475 377  | 27 844 839     | 20 978 811  | 6,9       | 5,9            | 5,3      | +  | 1 137 824 | + 48,7         | +        | 6 886 028  | + 32,7  |          |   |
| Europa                                      | 2 308 297  | 19 053 084     | 15 451 887  | 4,6       | 4,0            | 3,9      | +  | 588 074   | + 34,2         | +        | 3 801 197  | + 23,3  |          |   |
| Asien                                       | 1 167 080  | 8 791 755      | 5 526 924   | 2,3       | 1,9            | 1,4      | +  | 549 750   | + 89,1         | +        | 3 284 831  | + 59,1  |          |   |
| Insgesamt <sup>5)</sup>                     | 50 887 118 | 473 043 098    | 395 898 123 | 100       | 100            | 100      | +  | 7 522 435 | + 17,4         | +        | 77 344 975 | + 19,5  |          |   |
| Neue Bundesländer                           |            |                |             |           |                |          |  |           |                |          |            |         |          |   |
| Industrialisierte westliche Länder          | 349 880    | 2 893 443      | 4 742 701   | 40,5      | 32,5           | 23,9     | -  | 90 977    | - 20,6         | -        | 1 849 258  | - 39,0  |          |   |
| EG-Länder                                   | 194 067    | 1 781 952      | 2 129 897   | 22,4      | 19,8           | 10,7     | -  | 38 795    | - 16,7         | -        | 387 945    | - 17,3  |          |   |
| Andere europäische Länder <sup>2)</sup>     | 125 930    | 932 552        | 2 208 591   | 14,6      | 10,5           | 11,1     | -  | 52 357    | - 29,4         | -        | 1 277 039  | - 57,8  |          |   |
| dar.: EFTA-Länder                           | 108 401    | 805 983        | 1 882 011   | 12,5      | 9,0            | 9,4      | -  | 55 281    | - 33,8         | -        | 1 058 048  | - 56,7  |          |   |
| Vereinigte Staaten und Kanada               | 9 558      | 81 497         | 253 599     | 1,1       | 0,9            | 1,3      | +  | 5 073     | + 113,1        | -        | 172 102    | - 67,9  |          |   |
| Übrige Länder                               | 20 325     | 117 442        | 149 814     | 2,4       | 1,3            | 0,8      | -  | 4 898     | - 19,4         | -        | 32 172     | - 21,5  |          |   |
| Entwicklungsländer                          | 48 238     | 519 115        | 1 048 289   | 5,6       | 5,8            | 5,3      | -  | 34 780    | - 41,9         | -        | 529 154    | - 50,5  |          |   |
| Afrika <sup>3)</sup>                        | 2 012      | 10 918         | 162 492     | 0,2       | 0,1            | 0,8      | -  | 5 939     | - 74,7         | -        | 151 574    | - 93,3  |          |   |
| Amerika                                     | 8 331      | 171 712        | 557 282     | 1,0       | 1,9            | 2,8      | -  | 14 589    | - 63,6         | -        | 385 570    | - 69,2  |          |   |
| Asien                                       | 37 893     | 338 443        | 328 188     | 4,4       | 3,8            | 1,7      | -  | 14 272    | - 27,4         | +        | 8 277      | + 2,5   |          |   |
| Ozeanien                                    | -          | 42             | 329         | -         | 0,0            | 0,0      | -  | -         | -              | -        | 287        | - 87,2  |          |   |
| dav.: OPEC-Länder                           | 18 442     | 157 127        | 78 084      | 2,1       | 1,8            | 0,4      | +  | 18 039    | + 667,5        | +        | 79 043     | + 101,2 |          |   |
| Andere Entwicklungsländer                   | 29 794     | 361 988        | 970 185     | 3,4       | 4,1            | 4,9      | -  | 50 819    | - 63,0         | -        | 808 197    | - 62,7  |          |   |
| Staatshandelsländer <sup>4)</sup>           | 488 819    | 5 500 922      | 13 539 835  | 54,0      | 61,7           | 68,2     | -  | 489 892   | - 51,2         | -        | 8 038 913  | - 59,4  |          |   |
| Europa                                      | 480 759    | 5 400 828      | 13 024 893  | 53,3      | 60,6           | 65,6     | -  | 398 232   | - 46,4         | -        | 7 824 084  | - 58,5  |          |   |
| Asien                                       | 5 880      | 100 093        | 514 942     | 0,7       | 1,1            | 2,6      | -  | 91 860    | - 94,0         | -        | 414 849    | - 80,6  |          |   |
| Insgesamt <sup>5)</sup>                     | 864 735    | 8 914 129      | 19 844 829  | 100       | 100            | 100      | -  | 616 451   | - 41,6         | -        | 10 830 700 | - 55,1  |          |   |

1) Siehe Anhang, aus dem zu ersehen ist, welche Länder zu den einzelnen Ländergruppen gezählt werden. — 2) Einschl. Kanarische Inseln und Ceuta und Melilla. — 3) Ohne Kanarische Inseln und Ceuta und Melilla. — 4) Einschl. der im wirtschaftlichen Umbruch befindlichen Reformländer Osteuropas. — 5) Einschl. Polargebiete, Schiffs- und Luftfahrzeugbedarf und Nicht ermittelte Länder und Gebiete. — 6) Neuer Gebietsstand für alle nachgewiesenen Berichtszeiten (vgl. Vorbemerkungen auf S. 4).

# Spezialhandel

## 3.1 Werte nach Ländergruppen und ausgewählten Ländern

### Ausfuhr

| Ländergruppe 1)<br>Bestimmungsland      | 1991       |                | 1990        |      | 1991      |                | 1990 |           | Zu- (+) bzw. Abnahme (-) gegenüber Vorjahr |          |                |            |   |      |
|---|------------|----------------|-------------|------|-----------|----------------|------|-----------|--|----------|----------------|------------|---|------|
|   | September  | Jan./September |             |      | September | Jan./September |      |           | September                                  |          | Jan./September |            |   |      |
|   | 1 000 DM   |                |             |      | %         |                |      |           |  | 1 000 DM | %              | 1 000 DM   | % |      |
| Deutschland <sup>6)</sup>               |            |                |             |      |           |                |      |           |  |          |                |            |   |      |
| Industrialisierte westliche Länder      | 43 631 552 | 408 278 979    | 413 702 629 | 82,1 | 83,0      | 81,5           | +    | 838 194   | +  | 2,0      | -              | 5 423 850  | - | 1,3  |
| EG-Länder                               | 28 236 488 | 266 784 289    | 262 799 583 | 53,1 | 54,2      | 51,8           | +    | 872 078   | +  | 3,2      | +              | 3 964 726  | + | 1,5  |
| Andere europäische Länder <sup>2)</sup> | 9 324 708  | 88 829 197     | 91 277 820  | 17,6 | 18,1      | 18,0           | -    | 535 021   | -  | 5,4      | -              | 2 448 423  | - | 2,7  |
| dar.: EFTA-Länder                       | 8 285 816  | 77 809 153     | 79 718 473  | 15,6 | 15,8      | 15,7           | -    | 398 310   | -  | 4,6      | -              | 2 109 320  | - | 2,6  |
| Vereinigte Staaten und Kanada           | 3 898 878  | 34 164 799     | 39 573 312  | 7,3  | 6,9       | 7,8            | +    | 128 358   | +  | 3,4      | -              | 5 408 513  | - | 13,7 |
| Übrige Länder                           | 2 173 678  | 18 520 894     | 20 052 134  | 4,1  | 3,8       | 3,9            | +    | 372 781   | +  | 20,7     | -              | 1 531 440  | - | 7,6  |
| Entwicklungsländer                      | 6 180 738  | 52 681 555     | 50 358 843  | 11,6 | 10,7      | 9,9            | +    | 1 484 438 | +  | 31,7     | +              | 2 322 712  | + | 4,6  |
| Afrika <sup>3)</sup>                    | 758 866    | 8 228 319      | 8 817 092   | 1,4  | 1,7       | 1,7            | +    | 23 788    | +  | 3,2      | -              | 588 773    | - | 6,7  |
| Amerika                                 | 1 126 751  | 9 744 158      | 9 909 170   | 2,1  | 2,0       | 2,0            | -    | 238 747   | -  | 17,5     | -              | 165 012    | - | 1,7  |
| Asien                                   | 4 268 245  | 34 634 106     | 31 534 415  | 8,0  | 7,0       | 6,2            | +    | 1 704 089 | +  | 66,5     | +              | 3 089 891  | + | 9,8  |
| Ozeanien                                | 8 876      | 74 972         | 98 166      | 0,0  | 0,0       | 0,0            | -    | 4 702     | -  | 34,6     | -              | 23 194     | - | 23,6 |
| dav.: OPEC-Länder                       | 2 049 677  | 15 283 743     | 13 777 044  | 3,9  | 3,1       | 2,7            | +    | 908 738   | +  | 79,6     | +              | 1 488 889  | + | 10,8 |
| Andere Entwicklungsländer               | 4 111 081  | 37 417 812     | 36 581 799  | 7,7  | 7,6       | 7,2            | +    | 575 700   | +  | 16,3     | +              | 838 013    | + | 2,3  |
| Staatshandelsländer <sup>4)</sup>       | 3 243 441  | 30 150 289     | 42 604 258  | 6,1  | 6,1       | 8,4            | -    | 1 858 981 | -  | 36,4     | -              | 12 453 989 | - | 29,2 |
| Europa                                  | 2 895 180  | 27 114 764     | 39 216 717  | 5,4  | 5,5       | 7,7            | -    | 1 802 932 | -  | 39,7     | -              | 12 101 953 | - | 30,9 |
| Asien                                   | 348 261    | 3 035 525      | 3 387 541   | 0,7  | 0,6       | 0,7            | +    | 45 871    | +  | 15,2     | -              | 352 018    | - | 10,4 |
| Insgesamt <sup>5)</sup>                 | 53 126 903 | 491 888 535    | 507 733 997 | 100  | 100       | 100            | +    | 451 130   | +  | 0,9      | -              | 15 925 482 | - | 3,1  |

### Früheres Bundesgebiet

|   |            |             |             |      |      |      |   |           |   |      |   |           |   |      |
|---|------------|-------------|-------------|------|------|------|---|-----------|---|------|---|-----------|---|------|
| Industrialisierte westliche Länder      | 43 336 395 | 405 074 906 | 409 744 662 | 83,5 | 84,6 | 85,4 | + | 1 193 205 | + | 2,8  | - | 4 889 758 | - | 1,1  |
| EG-Länder                               | 28 044 724 | 264 652 252 | 260 827 981 | 54,1 | 55,2 | 54,3 | + | 1 032 285 | + | 3,8  | + | 4 024 291 | + | 1,5  |
| Andere europäische Länder <sup>2)</sup> | 9 237 148  | 87 885 544  | 89 718 758  | 17,8 | 18,3 | 18,7 | - | 351 615   | - | 3,7  | - | 1 833 212 | - | 2,0  |
| dar.: EFTA-Länder                       | 8 207 934  | 76 834 443  | 78 469 023  | 15,7 | 16,0 | 16,4 | - | 233 816   | - | 2,8  | - | 1 634 580 | - | 2,1  |
| Vereinigte Staaten und Kanada           | 3 884 732  | 34 054 049  | 39 438 168  | 7,5  | 7,1  | 8,2  | + | 132 744   | + | 3,5  | - | 5 382 119 | - | 13,6 |
| Übrige Länder                           | 2 189 793  | 18 483 081  | 19 961 777  | 4,2  | 3,9  | 4,2  | + | 379 791   | + | 21,2 | - | 1 478 716 | - | 7,4  |
| Entwicklungsländer                      | 6 082 927  | 51 637 692  | 48 750 679  | 11,7 | 10,8 | 10,2 | + | 1 587 770 | + | 35,3 | + | 2 887 013 | + | 5,9  |
| Afrika <sup>3)</sup>                    | 716 730    | 8 004 069   | 8 541 985   | 1,4  | 1,7  | 1,8  | - | 4 278     | - | 0,6  | - | 537 918   | - | 6,3  |
| Amerika                                 | 1 118 572  | 9 521 801   | 9 217 382   | 2,2  | 2,0  | 1,9  | - | 149 433   | - | 11,8 | + | 304 419   | + | 3,3  |
| Asien                                   | 4 240 749  | 34 036 963  | 30 893 532  | 8,2  | 7,1  | 6,4  | + | 1 748 172 | + | 70,0 | + | 3 143 431 | + | 10,2 |
| Ozeanien                                | 8 876      | 74 859      | 97 780      | 0,0  | 0,0  | 0,0  | - | 4 893     | - | 34,6 | - | 22 921    | - | 23,4 |
| dav.: OPEC-Länder                       | 2 034 037  | 15 074 581  | 13 531 404  | 3,9  | 3,1  | 2,8  | + | 915 909   | + | 81,9 | + | 1 543 177 | + | 11,4 |
| Andere Entwicklungsländer               | 4 048 890  | 36 563 111  | 35 219 275  | 7,8  | 7,6  | 7,3  | + | 671 861   | + | 19,9 | + | 1 343 836 | + | 3,8  |
| Staatshandelsländer <sup>4)</sup>       | 2 361 181  | 21 642 808  | 20 441 920  | 4,6  | 4,5  | 4,3  | + | 820 847   | + | 35,7 | + | 1 200 888 | + | 5,9  |
| Europa                                  | 2 015 252  | 18 757 457  | 17 493 900  | 3,9  | 3,9  | 3,6  | + | 496 818   | + | 32,7 | + | 1 263 557 | + | 7,2  |
| Asien                                   | 345 909    | 2 885 351   | 2 948 020   | 0,7  | 0,6  | 0,6  | + | 124 029   | + | 55,9 | - | 62 669    | - | 2,1  |
| Insgesamt <sup>5)</sup>                 | 51 871 655 | 479 053 065 | 479 638 913 | 100  | 100  | 100  | + | 3 401 788 | + | 7,0  | - | 585 848   | - | 0,1  |

### Neue Bundesländer

|   |           |            |            |      |      |      |   |           |   |       |   |            |   |      |
|---|-----------|------------|------------|------|------|------|---|-----------|---|-------|---|------------|---|------|
| Industrialisierte westliche Länder      | 295 157   | 3 204 073  | 3 957 987  | 23,5 | 25,1 | 14,1 | - | 357 011   | - | 54,7  | - | 753 894    | - | 19,0 |
| EG-Länder                               | 191 764   | 2 112 037  | 2 171 602  | 15,3 | 16,6 | 7,7  | - | 180 209   | - | 45,5  | - | 59 565     | - | 2,7  |
| Andere europäische Länder <sup>2)</sup> | 87 562    | 943 653    | 1 558 884  | 7,0  | 7,4  | 5,5  | - | 183 406   | - | 67,7  | - | 615 211    | - | 39,5 |
| dar.: EFTA-Länder                       | 77 882    | 774 710    | 1 249 450  | 6,2  | 6,1  | 4,4  | - | 182 499   | - | 67,6  | - | 474 740    | - | 38,0 |
| Vereinigte Staaten und Kanada           | 11 946    | 110 750    | 113 488    | 1,0  | 0,9  | 0,4  | - | 6 386     | - | 34,8  | - | 2 738      | - | 2,4  |
| Übrige Länder                           | 3 885     | 37 633     | 114 013    | 0,3  | 0,3  | 0,4  | - | 7 010     | - | 64,3  | - | 78 380     | - | 67,0 |
| Entwicklungsländer                      | 77 811    | 1 043 863  | 1 608 184  | 6,2  | 8,2  | 5,7  | - | 103 332   | - | 57,0  | - | 564 301    | - | 35,1 |
| Afrika <sup>3)</sup>                    | 40 136    | 224 250    | 275 107    | 3,2  | 1,8  | 1,0  | + | 28 064    | + | 232,5 | - | 50 857     | - | 18,5 |
| Amerika                                 | 10 179    | 222 357    | 691 788    | 0,8  | 1,7  | 2,5  | - | 89 314    | - | 89,8  | - | 489 431    | - | 67,9 |
| Asien                                   | 27 498    | 597 143    | 640 883    | 2,2  | 4,7  | 2,3  | - | 42 073    | - | 60,5  | - | 43 740     | - | 6,8  |
| Ozeanien                                | -         | 113        | 386        | -    | 0,0  | 0,0  | - | 9         | - | 100,0 | - | 273        | - | 70,7 |
| dav.: OPEC-Länder                       | 15 840    | 189 162    | 245 640    | 1,2  | 1,5  | 0,9  | - | 7 171     | - | 31,4  | - | 56 478     | - | 23,0 |
| Andere Entwicklungsländer               | 82 171    | 854 701    | 1 362 524  | 5,0  | 6,7  | 4,8  | - | 96 161    | - | 60,7  | - | 507 823    | - | 37,3 |
| Staatshandelsländer <sup>4)</sup>       | 882 280   | 8 507 481  | 22 182 338 | 70,3 | 66,7 | 78,9 | - | 2 477 808 | - | 73,7  | - | 13 854 857 | - | 61,6 |
| Europa                                  | 879 928   | 8 357 307  | 21 722 817 | 70,1 | 65,5 | 77,3 | - | 2 399 750 | - | 73,2  | - | 13 365 510 | - | 61,5 |
| Asien                                   | 2 352     | 150 174    | 439 521    | 0,2  | 1,2  | 1,6  | - | 78 058    | - | 97,1  | - | 289 347    | - | 65,8 |
| Insgesamt <sup>5)</sup>                 | 1 255 248 | 12 755 470 | 28 095 084 | 100  | 100  | 100  | - | 2 950 636 | - | 70,2  | - | 15 339 814 | - | 54,6 |

**Spezialhandel**  
**3.2 Werte der Einfuhr und Ausfuhr nach Erdteilen und Ländern\*)**  
**Ursprungs- und Bestimmungsländer**  
**1 000 DM**

| Ursprungs-<br>bzw.<br>Bestimmungs-<br>land | Einfuhr        |             |                       |             |                   |            | Ausfuhr        |             |                       |             |                   |            |
|--|----------------|-------------|-----------------------|-------------|-------------------|------------|----------------|-------------|-----------------------|-------------|-------------------|------------|
|  | Deutschland 1) |             | Früheres Bundesgebiet |             | Neue Bundesländer |            | Deutschland 1) |             | Früheres Bundesgebiet |             | Neue Bundesländer |            |
|  | 1991           |             |                       |             |                   |            |                |             |                       |             |                   |            |
|  | September      | Jan./Sept.  | September             | Jan./Sept.  | September         | Jan./Sept. | September      | Jan./Sept.  | September             | Jan./Sept.  | September         | Jan./Sept. |
| Europa                                     | 36 420 096     | 345 909 784 | 35 639 340            | 337 814 431 | 780 756           | 8 095 333  | 40 456 376     | 382 708 250 | 38 297 122            | 371 295 253 | 1 159 254         | 11 412 997 |
| Frankreich                                 | 6 212 801      | 58 863 018  | 6 184 907             | 58 570 655  | 27 694            | 292 363    | 6 804 189      | 64 572 824  | 6 757 221             | 64 057 934  | 46 888            | 514 890    |
| Belgien u. Luxemb.                         | 3 621 652      | 34 888 773  | 3 603 098             | 34 512 290  | 18 554            | 176 483    | 3 944 399      | 36 232 319  | 3 916 420             | 35 918 145  | 27 979            | 314 174    |
| Niederlande                                | 4 890 334      | 46 452 848  | 4 833 816             | 46 010 398  | 56 718            | 442 452    | 4 398 859      | 42 158 545  | 4 356 053             | 41 865 517  | 42 808            | 493 028    |
| Italien                                    | 4 451 054      | 44 801 135  | 4 429 775             | 44 495 283  | 21 279            | 305 872    | 5 028 300      | 45 123 944  | 5 002 199             | 44 838 074  | 28 101            | 285 870    |
| Verein. Königreich                         | 3 513 397      | 31 459 819  | 3 488 447             | 31 215 180  | 23 950            | 244 659    | 3 810 335      | 37 821 631  | 3 793 372             | 37 619 046  | 16 963            | 202 585    |
| Irland                                     | 399 440        | 3 879 175   | 398 600               | 3 872 971   | 840               | 6 204      | 215 252        | 2 192 454   | 214 169               | 2 184 721   | 1 063             | 7 733      |
| Dänemark                                   | 1 137 353      | 9 711 551   | 1 101 734             | 9 504 411   | 35 619            | 207 140    | 1 008 827      | 9 232 925   | 990 750               | 9 104 019   | 18 077            | 128 906    |
| Griechenland                               | 312 361        | 2 885 925   | 309 938               | 2 843 188   | 2 423             | 22 737     | 499 223        | 4 878 982   | 490 555               | 4 823 187   | 8 668             | 55 795     |
| Portugal                                   | 379 841        | 4 189 698   | 377 355               | 4 174 833   | 2 486             | 15 065     | 443 651        | 5 507 556   | 442 808               | 5 492 661   | 845               | 14 895     |
| Spanien                                    | 1 095 392      | 12 306 413  | 1 090 888             | 12 257 436  | 4 504             | 48 977     | 2 085 453      | 19 243 109  | 2 081 159             | 19 148 948  | 4 294             | 94 161     |
| Kanar. Inseln                              | 1 884          | 109 997     | 1 873                 | 108 929     | 11                | 1 068      | 32 316         | 329 485     | 32 306                | 327 399     | 10                | 2 088      |
| Ceuta und Melilla                          | 54             | 2 481       | 54                    | 2 481       | —                 | —          | 2 803          | 24 683      | 2 803                 | 24 683      | —                 | —          |
| Island                                     | 25 987         | 281 925     | 25 987                | 281 803     | —                 | 122        | 22 748         | 242 197     | 22 734                | 240 476     | 14                | 1 721      |
| Färöer                                     | 12 977         | 102 935     | 12 977                | 102 935     | —                 | —          | 359            | 4 267       | 284                   | 4 189       | 75                | 78         |
| Norwegen                                   | 682 700        | 6 198 305   | 654 144               | 6 130 385   | 8 556             | 67 940     | 399 553        | 3 914 748   | 392 198               | 3 853 705   | 7 355             | 61 043     |
| Schweden                                   | 1 136 939      | 10 775 284  | 1 112 083             | 10 585 332  | 24 856            | 189 952    | 1 228 811      | 11 142 795  | 1 203 630             | 10 913 200  | 23 181            | 229 595    |
| Finnland                                   | 514 312        | 4 835 767   | 505 318               | 4 775 051   | 8 994             | 60 718     | 470 349        | 4 273 044   | 465 419               | 4 199 830   | 4 930             | 73 214     |
| Schweiz                                    | 2 150 803      | 18 873 307  | 2 126 794             | 18 692 494  | 24 009            | 180 813    | 2 992 183      | 28 531 881  | 2 977 787             | 28 389 889  | 14 376            | 141 992    |
| Österreich                                 | 2 198 216      | 19 943 212  | 2 158 230             | 19 836 792  | 41 986            | 306 420    | 3 174 192      | 29 504 488  | 3 146 166             | 29 237 343  | 28 026            | 267 145    |
| Andorra                                    | 160            | 3 110       | 160                   | 3 110       | —                 | —          | 7 222          | 68 416      | 7 222                 | 68 336      | —                 | 80         |
| Gibraltar                                  | 69             | 9 787       | 69                    | 9 787       | —                 | —          | 2 188          | 18 623      | 2 188                 | 18 623      | —                 | —          |
| Vatikanstadt                               | 8              | 682         | 8                     | 682         | —                 | —          | 142            | 1 621       | 142                   | 1 621       | —                 | —          |
| Malta                                      | 32 179         | 291 834     | 32 179                | 291 772     | —                 | 62         | 27 661         | 281 680     | 27 535                | 279 365     | 126               | 2 315      |
| Jugoslawien                                | 599 296        | 6 081 438   | 583 455               | 5 973 452   | 15 841            | 107 986    | 483 144        | 5 394 930   | 455 201               | 5 278 543   | 7 943             | 116 387    |
| Türkei                                     | 502 050        | 4 727 452   | 500 373               | 4 709 979   | 1 677             | 17 473     | 503 057        | 5 098 359   | 501 531               | 5 048 362   | 1 526             | 47 997     |
| Sowjetunion                                | 1 190 412      | 11 300 386  | 873 455               | 7 270 722   | 316 957           | 4 029 644  | 1 499 163      | 12 650 348  | 1 485 419             | 12 593 200  | 759 992           | 6 424 753  |
| Polen                                      | 640 935        | 5 272 724   | 584 442               | 4 700 011   | 56 493            | 572 713    | 548 498        | 6 187 568   | 510 141               | 5 383 341   | 38 358            | 824 247    |
| Tschechoslowakei                           | 459 686        | 3 496 508   | 403 447               | 2 982 969   | 56 239            | 513 539    | 403 547        | 3 405 148   | 360 982               | 2 894 237   | 42 565            | 510 911    |
| Ungarn                                     | 325 882        | 3 056 686   | 304 827               | 2 866 326   | 21 255            | 190 380    | 295 251        | 3 088 394   | 288 623               | 2 799 535   | 26 628            | 288 859    |
| Rumänien                                   | 103 428        | 905 093     | 96 982                | 839 956     | 6 446             | 65 137     | 89 959         | 922 445     | 83 367                | 727 688     | 6 592             | 194 757    |
| Bulgarien                                  | 46 212         | 394 214     | 42 843                | 364 792     | 3 389             | 29 422     | 55 810         | 594 012     | 50 017                | 485 715     | 5 793             | 108 297    |
| Albanien                                   | 2 501          | 28 322      | 2 501                 | 28 308      | —                 | —          | 2 951          | 66 829      | 2 951                 | 61 346      | —                 | 5 483      |
| Afrika                                     | 1 397 488      | 13 286 357  | 1 393 687             | 13 262 530  | 3 821             | 23 827     | 1 140 667      | 11 904 781  | 1 100 155             | 11 677 340  | 40 512            | 227 441    |
| Marokko                                    | 54 685         | 700 872     | 54 659                | 700 028     | 26                | 844        | 78 088         | 735 028     | 76 996                | 718 942     | 1 090             | 16 086     |
| Algerien                                   | 170 458        | 1 422 120   | 170 458               | 1 422 089   | —                 | —          | 31             | 57 967      | 57 598                | 949 533     | 369               | 11 848     |
| Tunesien                                   | 100 795        | 934 818     | 100 728               | 934 569     | 67                | 249        | 80 962         | 882 073     | 80 161                | 870 889     | 801               | 11 384     |
| Libyen                                     | 279 853        | 2 846 951   | 279 844               | 2 846 862   | 9                 | 89         | 70 960         | 856 572     | 70 960                | 841 588     | —                 | 14 984     |
| Ägypten                                    | 37 568         | 333 243     | 37 034                | 329 878     | 534               | 3 365      | 116 608        | 1 355 344   | 115 908               | 1 322 264   | 700               | 33 080     |
| Sudan                                      | 3 632          | 41 768      | 3 632                 | 41 764      | —                 | —          | 11 087         | 126 092     | 10 980                | 121 969     | 107               | 4 123      |
| Mauritanien                                | 2 580          | 18 266      | 2 580                 | 18 258      | —                 | —          | 2 185          | 52 310      | 2 165                 | 52 289      | —                 | 21         |
| Mali                                       | 235            | 15 980      | 235                   | 15 958      | —                 | —          | 2 098          | 36 184      | 2 098                 | 36 164      | —                 | —          |
| Burkina Faso                               | 5              | 2 209       | 5                     | 2 209       | —                 | —          | 2 316          | 19 370      | 2 316                 | 19 348      | —                 | 22         |
| Niger                                      | 7              | 599         | 7                     | 599         | —                 | —          | 2 359          | 26 005      | 2 359                 | 26 005      | —                 | —          |
| Tschad                                     | 1 316          | 20 517      | 1 316                 | 20 517      | —                 | —          | 1 181          | 5 198       | 1 181                 | 5 187       | —                 | 11         |
| Kap Verde                                  | 16             | 155         | 16                    | 154         | —                 | —          | 458            | 5 874       | 458                   | 5 874       | —                 | —          |
| Senegal                                    | 3 487          | 24 271      | 3 487                 | 24 270      | —                 | —          | 1 016          | 18 596      | 1 007                 | 18 117      | —                 | 527        |
| Gambia                                     | 109            | 334         | 109                   | 334         | —                 | —          | 413            | 2 376       | 413                   | 2 376       | —                 | —          |
| Guinea-Bissau                              | 3              | 434         | 3                     | 434         | —                 | —          | 10 039         | 40 694      | 10 018                | 39 849      | 21                | 845        |
| Guinea                                     | 6 359          | 44 739      | 6 359                 | 44 658      | —                 | 81         | 1 816          | 26 228      | 1 816                 | 25 909      | —                 | 319        |
| Sierra Leone                               | 5 455          | 53 567      | 5 455                 | 53 567      | —                 | —          | 35 983         | 107 449     | 35 983                | 107 449     | —                 | 96 897     |
| Liberia                                    | 968            | 13 131      | 968                   | 13 131      | —                 | —          | 10 863         | 99 591      | 10 858                | 99 590      | 5                 | 341        |
| Elfenbeinküste                             | 46 204         | 388 781     | 46 201                | 388 705     | 3                 | 56         | 14 955         | 139 478     | 14 821                | 127 147     | 134               | 12 331     |
| Ghana                                      | 58 231         | 536 489     | 58 231                | 536 283     | —                 | 206        | 5 092          | 42 474      | 5 001                 | 42 125      | 91                | 349        |
| Togo                                       | 394            | 6 483       | 394                   | 6 483       | —                 | —          | 3 328          | 32 150      | 3 328                 | 31 765      | —                 | 385        |
| Benin                                      | 361            | 2 229       | 361                   | 2 229       | —                 | —          | 121 719        | 1 178 289   | 121 644               | 1 168 270   | 1 235             | 10 029     |
| Nigeria                                    | 112 128        | 1 431 925   | 112 069               | 1 431 852   | 59                | 273        | 5 810          | 102 208     | 5 810                 | 101 680     | —                 | 528        |
| Kamerun                                    | 37 634         | 260 850     | 37 634                | 260 809     | —                 | 41         | 5 519          | 5 653       | 5 519                 | 5 653       | —                 | —          |
| Zentralafrik. Rep.                         | 47             | 1 433       | 47                    | 1 428       | —                 | 5          | 89             | 1 200       | 89                    | 1 195       | —                 | 5          |
| Äquatorialguinea                           | 120            | 5 336       | 120                   | 5 336       | —                 | —          | 96             | 3 377       | 96                    | 3 377       | —                 | —          |
| S. Tomé u. Principe                        | 53             | 2 394       | 53                    | 2 394       | —                 | —          | 2 275          | 27 341      | 2 275                 | 27 272      | —                 | 69         |
| Gabun                                      | 907            | 170 485     | 907                   | 170 485     | —                 | —          | 2 196          | 26 705      | 2 196                 | 26 659      | —                 | 46         |
| Kongo                                      | 5 626          | 63 578      | 5 626                 | 63 578      | —                 | —          | 9 606          | 163 054     | 9 606                 | 162 352     | —                 | 702        |
| Zaire                                      | 24 242         | 196 088     | 23 042                | 191 745     | 1 200             | 4 323      | 1 667          | 15 889      | 1 667                 | 15 855      | —                 | 14         |
| Ruanda                                     | 5 214          | 43 945      | 5 214                 | 43 945      | —                 | —          | 2 133          | 27 306      | 2 133                 | 27 176      | —                 | 130        |
| Burundi                                    | 4 952          | 32 100      | 4 952                 | 32 100      | —                 | —          | —              | —           | —                     | —           | —                 | —          |
| St. Helena                                 | —              | —           | —                     | —           | —                 | —          | —              | —           | —                     | —           | —                 | —          |
| Angola                                     | 30 091         | 209 125     | 30 091                | 209 121     | —                 | 4          | 7 467          | 87 738      | 7 402                 | 84 000      | 65                | 3 736      |
| Äthiopien                                  | 5 339          | 73 883      | 5 339                 | 73 882      | —                 | 1          | 6 637          | 88 280      | 6 637                 | 87 330      | —                 | 950        |
| Dschibuti                                  | 24             | 260         | 24                    | 260         | —                 | —          | 1 054          | 10 097      | 1 054                 | 9 987       | —                 | 110        |
| Somalia                                    | 59             | 402         | 59                    | 402         | —                 | —          | 49             | 4 793       | 49                    | 4 793       | —                 | —          |
| Kenia                                      | 21 053         | 196 815     | 21 051                | 196 482     | 2                 | 133        | 18 863         | 203 308     | 18 854                | 202 268     | 9                 | 1 040      |
| Uganda                                     | 2 627          | 23 822      | 2 627                 | 23 822      | —                 | —          | 5 748          | 36 955      | 5 701                 | 36 846      | 47                | 309        |
| Tansania                                   | 10 750         | 99 753      | 10 750                | 99 738      | —                 | 15         | 8 744          | 97 612      | 8 655                 | 96 749      | 89                | 863        |
| Saschellen                                 | 59             | 686         | 59                    | 686         | —                 | —          | 648            | 5 863       | 648                   | 5 863       | —                 |            |

**Spezialhandel**  
**3.2 Werte der Einfuhr und Ausfuhr nach Erdteilen und Ländern\*)**  
**Ursprungs- und Bestimmungsländer**  
**1 000 DM**

| Ursprungs-<br>bzw.<br>Bestimmungs-<br>land | Einfuhr          |                   |                       |                   |                   |                | Ausfuhr          |                   |                       |                   |                   |                |
|--|------------------|-------------------|-----------------------|-------------------|-------------------|----------------|------------------|-------------------|-----------------------|-------------------|-------------------|----------------|
|  | Deutschland 1)   |                   | Früheres Bundesgebiet |                   | Neue Bundesländer |                | Deutschland 1)   |                   | Früheres Bundesgebiet |                   | Neue Bundesländer |                |
|  | 1991             |                   |                       |                   |                   |                |                  |                   |                       |                   |                   |                |
|  | September        | Jan./Sept.        | September             | Jan./Sept.        | September         | Jan./Sept.     | September        | Jan./Sept.        | September             | Jan./Sept.        | September         | Jan./Sept.     |
| Panama                                     | 24 716           | 301 996           | 24 716                | 301 319           | —                 | 677            | 10 942           | 161 494           | 10 899                | 161 232           | 43                | 282            |
| Anguilla                                   | —                | 42                | —                     | 42                | —                 | —              | —                | 44                | —                     | 44                | —                 | —              |
| Kuba                                       | 2 168            | 30 956            | 2 168                 | 30 155            | —                 | 801            | 9 250            | 177 434           | 9 186                 | 78 846            | 64                | 98 588         |
| St. Christoph u. Nevis                     | —                | 35                | —                     | 35                | —                 | —              | —                | 157               | —                     | 157               | —                 | —              |
| Haiti                                      | 926              | 9 984             | 926                   | 9 979             | —                 | 5              | 1 409            | 14 974            | 1 409                 | 14 842            | —                 | 132            |
| Bahamas                                    | 1 376            | 10 103            | 1 376                 | 10 103            | —                 | —              | 2 292            | 28 577            | 2 292                 | 28 577            | —                 | —              |
| Turks- u. Caicosins.                       | —                | 1                 | —                     | 1                 | —                 | —              | 19               | 1 133             | 19                    | 1 133             | —                 | —              |
| Dominik. Republik                          | 4 599            | 43 204            | 4 585                 | 42 968            | 14                | 238            | 3 598            | 37 564            | 3 598                 | 37 553            | —                 | 11             |
| Am. Jungferninseln                         | —                | 70                | —                     | 70                | —                 | —              | 276              | 2 116             | 276                   | 2 116             | —                 | —              |
| Guadeloupe                                 | 42               | 392               | 42                    | 392               | —                 | —              | 5 104            | 37 902            | 5 104                 | 37 902            | —                 | —              |
| Antigua u. Barbuda                         | 1                | 442               | 1                     | 442               | —                 | —              | 281              | 4 917             | 281                   | 4 502             | —                 | 415            |
| Dominica                                   | 2                | 120               | 2                     | 116               | —                 | 4              | 97               | 2 099             | 97                    | 2 099             | —                 | —              |
| Brit. Jungfernins.                         | 51               | 1 204             | 51                    | 1 204             | —                 | —              | 93               | 19 517            | 93                    | 19 517            | —                 | —              |
| Martinique                                 | 906              | 31 588            | 906                   | 31 586            | —                 | —              | 5 273            | 43 912            | 5 273                 | 43 912            | —                 | —              |
| Kaimaninseln                               | —                | 186               | —                     | 186               | —                 | —              | 1 606            | 1 606             | 1 606                 | 1 606             | —                 | —              |
| Jamaika                                    | 8 150            | 95 741            | 8 150                 | 95 883            | —                 | 78             | 2 680            | 23 873            | 2 680                 | 23 780            | —                 | 93             |
| St. Lucia                                  | 43               | 846               | 43                    | 846               | —                 | —              | 149              | 3 645             | 149                   | 3 638             | —                 | 7              |
| St. Vincent                                | 1                | 144               | —                     | 144               | —                 | —              | 191              | 15 511            | 191                   | 4 557             | —                 | 10 954         |
| Barbados                                   | 310              | 1 735             | 310                   | 1 735             | —                 | —              | 1 177            | 16 348            | 1 177                 | 16 324            | —                 | 24             |
| Trinidad u. Tobago                         | 3 339            | 7 849             | 3 339                 | 7 849             | —                 | —              | 2 180            | 23 790            | 2 180                 | 23 790            | —                 | —              |
| Grenade                                    | 488              | 2 488             | 488                   | 2 488             | —                 | —              | 151              | 925               | 150                   | 924               | 1                 | —              |
| Aruba                                      | 4                | 605               | 4                     | 605               | —                 | —              | 929              | 6 492             | 929                   | 6 487             | —                 | 5              |
| Niederl. Antillen                          | 538              | 38 739            | 538                   | 38 739            | —                 | —              | 17 908           | 59 759            | 17 908                | 59 434            | —                 | 325            |
| Kolumbien                                  | 118 183          | 977 812           | 116 530               | 969 218           | 1 633             | 8 594          | 36 523           | 661 533           | 36 483                | 643 367           | 40                | 18 188         |
| Venezuela                                  | 123 799          | 1 067 102         | 123 494               | 1 061 847         | 305               | 5 255          | 98 420           | 834 642           | 98 395                | 828 678           | 25                | 5 984          |
| Guyana                                     | 776              | 10 076            | 776                   | 10 076            | —                 | —              | 398              | 6 211             | 315                   | 6 119             | 83                | 92             |
| Suriname                                   | 4 229            | 35 434            | 4 229                 | 35 434            | —                 | —              | 619              | 16 963            | 619                   | 16 938            | —                 | 25             |
| Franz.-Guayana                             | 440              | 906               | 440                   | 906               | —                 | —              | 33 731           | 198 323           | 33 731                | 198 274           | —                 | 49             |
| Ecuador                                    | 36 969           | 332 892           | 36 554                | 327 723           | 415               | 5 169          | 18 429           | 174 935           | 18 301                | 172 688           | 128               | 2 247          |
| Peru                                       | 22 141           | 323 362           | 22 132                | 309 087           | 9                 | 14 215         | 22 041           | 182 945           | 21 815                | 180 717           | 226               | 2 228          |
| Brasilien                                  | 425 015          | 4 226 097         | 422 468               | 4 187 928         | 2 547             | 38 169         | 295 171          | 2 141 327         | 286 905               | 2 085 140         | 8 266             | 56 187         |
| Chile                                      | 96 432           | 1 163 329         | 96 368                | 1 083 253         | 64                | 80 076         | 58 426           | 579 183           | 58 043                | 573 906           | 383               | 5 277          |
| Bolivien                                   | 4 123            | 32 191            | 4 123                 | 32 175            | —                 | 16             | 10 954           | 88 719            | 10 954                | 87 961            | —                 | 758            |
| Paraguay                                   | 2 346            | 82 097            | 2 346                 | 82 085            | —                 | 12             | 5 590            | 56 387            | 5 590                 | 56 358            | —                 | 9              |
| Uruguay                                    | 22 414           | 166 562           | 22 259                | 165 116           | 155               | 1 446          | 9 520            | 100 788           | 9 520                 | 99 489            | —                 | 1 269          |
| Argentinien                                | 171 304          | 1 607 619         | 168 270               | 1 593 622         | 3 034             | 13 997         | 84 048           | 748 601           | 83 582                | 741 107           | 464               | 7 494          |
| Falklandinseln                             | 97               | 1 017             | 97                    | 1 017             | —                 | —              | 15               | 45                | 15                    | 45                | —                 | —              |
| <b>Asien</b>                               | <b>8 582 648</b> | <b>71 741 825</b> | <b>8 523 911</b>      | <b>71 220 128</b> | <b>58 737</b>     | <b>521 697</b> | <b>6 124 245</b> | <b>49 740 805</b> | <b>6 091 288</b>      | <b>48 963 755</b> | <b>32 957</b>     | <b>776 850</b> |
| Zypern                                     | 5 172            | 98 604            | 5 172                 | 97 645            | —                 | 959            | 37 581           | 455 688           | 36 780                | 320 225           | 801               | 135 483        |
| Libanon                                    | 2 228            | 17 059            | 2 224                 | 17 011            | 4                 | 48             | 33 091           | 246 890           | 32 457                | 237 640           | 634               | 9 250          |
| Syrien                                     | 79 155           | 846 418           | 72 177                | 819 874           | 6 978             | 26 544         | 28 429           | 323 743           | 25 849                | 298 440           | 580               | 25 303         |
| Irak                                       | 12               | 3 556             | 12                    | 3 547             | —                 | —              | 9                | 3 468             | 9                     | 3 468             | —                 | —              |
| Iran                                       | 130 199          | 1 018 999         | 129 959               | 917 156           | 240               | 101 843        | 555 043          | 4 697 190         | 543 379               | 4 618 852         | 11 684            | 78 338         |
| Israel                                     | 98 625           | 1 062 481         | 98 497                | 1 058 393         | 128               | 4 088          | 217 997          | 2 078 533         | 217 424               | 2 082 324         | 573               | 16 209         |
| Jordanien                                  | 2 377            | 32 280            | 2 377                 | 32 277            | —                 | 3              | 30 257           | 179 489           | 30 252                | 177 745           | 5                 | 1 724          |
| Saudi-Arabien                              | 203 815          | 1 342 172         | 186 523               | 1 301 833         | 17 292            | 40 339         | 419 962          | 2 860 838         | 419 433               | 2 830 058         | 529               | 30 780         |
| Kuwait                                     | 98               | 6 762             | 98                    | 6 762             | —                 | —              | 60 001           | 162 459           | 59 956                | 162 073           | 45                | 386            |
| Bahrain                                    | 1 796            | 19 686            | 1 796                 | 19 666            | —                 | —              | 21 339           | 131 212           | 21 339                | 130 433           | —                 | 779            |
| Katar                                      | 160              | 24 064            | 160                   | 23 926            | —                 | 138            | 23 373           | 183 762           | 23 373                | 183 762           | —                 | —              |
| Ver. Arab. Emirate                         | 27 167           | 267 788           | 27 167                | 267 856           | —                 | 132            | 403 393          | 1 219 286         | 402 702               | 1 210 702         | 691               | 8 586          |
| Oman                                       | 1 084            | 8 809             | 1 084                 | 8 809             | —                 | —              | 24 538           | 168 477           | 24 509                | 168 088           | 29                | 389            |
| Jemen                                      | 51 382           | 419 023           | 51 382                | 419 023           | —                 | —              | 20 185           | 128 402           | 20 185                | 124 680           | —                 | 3 742          |
| Afghanistan                                | 3 940            | 30 177            | 3 940                 | 30 174            | —                 | 3              | 2 308            | 20 173            | 1 988                 | 17 399            | 320               | 2 774          |
| Pakistan                                   | 76 461           | 716 454           | 76 283                | 711 476           | 198               | 4 978          | 80 865           | 763 671           | 80 276                | 758 769           | 389               | 4 902          |
| Indien                                     | 218 984          | 2 200 415         | 216 705               | 2 158 487         | 2 279             | 41 928         | 164 330          | 1 788 969         | 158 054               | 1 711 930         | 6 276             | 75 039         |
| Bangladesch                                | 38 952           | 260 564           | 38 951                | 260 364           | 1                 | 200            | 7 087            | 110 134           | 7 087                 | 109 197           | —                 | 937            |
| Malediven                                  | 34               | 4 749             | 34                    | 4 735             | —                 | 14             | 238              | 3 202             | 238                   | 3 202             | —                 | —              |
| Sri Lanka                                  | 42 693           | 275 619           | 42 689                | 275 561           | 4                 | 58             | 13 574           | 112 504           | 13 546                | 111 481           | 28                | 1 023          |
| Nepal                                      | 20 462           | 143 220           | 20 459                | 143 197           | 3                 | 23             | 1 632            | 12 090            | 1 632                 | 11 816            | —                 | 474            |
| Bhutan                                     | —                | —                 | —                     | —                 | —                 | —              | 181              | 2 004             | 181                   | 2 004             | —                 | 521            |
| Myanmar                                    | 1 512            | 10 546            | 1 512                 | 10 546            | —                 | —              | 3 212            | 45 591            | 3 212                 | 45 070            | —                 | 38 744         |
| Thailand                                   | 260 242          | 2 249 751         | 259 002               | 2 244 224         | 1 240             | 5 527          | 250 017          | 2 206 412         | 248 850               | 2 167 868         | 1 167             | 11             |
| Laos                                       | 1 884            | 10 241            | 1 884                 | 10 241            | —                 | —              | 113              | 1 183             | 113                   | 1 182             | —                 | —              |
| Vietnam                                    | 27 401           | 123 224           | 26 473                | 116 543           | 928               | 6 681          | 4 319            | 92 866            | 4 143                 | 46 311            | 176               | 46 555         |
| Kambodscha                                 | 5 880            | 19 210            | 5 880                 | 19 210            | —                 | —              | 158              | 4 108             | 158                   | 4 037             | —                 | 71             |
| Indonesien                                 | 193 648          | 1 479 228         | 193 526               | 1 475 379         | 122               | 3 849          | 214 789          | 2 099 481         | 213 835               | 2 073 550         | 954               | 25 931         |
| Malaysia                                   | 307 071          | 2 257 422         | 306 686               | 2 254 254         | 385               | 3 188          | 144 487          | 1 594 734         | 144 291               | 1 572 833         | 178               | 21 901         |
| Brunei                                     | 282              | 1 961             | 282                   | 1 961             | —                 | —              | 4 983            | 42 265            | 4 983                 | 42 265            | —                 | —              |
| Singapur                                   | 316 980          | 2 456 592         | 316 735               | 2 450 567         | 245               | 6 025          | 252 203          | 2 470 135         | 251 933               | 2 448 605         | 270               | 21 530         |
| Philippinen                                | 110 717          | 831 819           | 110 699               | 831 451           | 18                | 368            | 57 395           | 658 838           | 57 395                | 657 837           | —                 | 1 001          |
| Mongolei                                   | 436              | 5 348             | 436                   | 4 708             | —                 | 840            | 240              | 10 043            | 240                   | 7 625             | —                 | 2 418          |
| China                                      | 1 127 471        | 8 672 711         | 1 122 547             | 8 580 754         | 4 924             | 91 957         | 338 490          | 2 888 023         | 338 314               | 2 773 953         | 2 176             | 94 070         |
| Nordkorea                                  | 17 632           | 90 585            | 17 624                | 89 750            | 8                 | 815            | 5 212            | 64 593            | 5 212                 | 57 462            | —                 | 7 131          |
| Südkorea                                   | 499 476          | 4 110 582         | 497 666               | 4 097 308         | 1 810             | 13 274         | 463 764          | 3 844 892         | 463 647               | 3 792 490         | 117               | 52 402         |
| Japan                                      | 3 382 471        | 30 094 715        | 3 367 487             | 30 009 554        | 14 984            | 85 161         | 1 507 739        | 12 070 974        | 1 504 830             | 12 041 441        | 3 109             | 29 533         |
| Taiwan                                     | 695 951          | 5 945 862         | 689 473               | 5 876 016         | 6 478             | 89 946         | 380 951          | 3 399 798         | 379 840               | 3 377 020         | 1 111             | 22 776         |
| Hongkong                                   | 574 359          | 4 283 189         | 573 891               | 4 271 016         | 468               | 12 173         | 349 449          | 2 606 993         | 348 312               | 2 590 838         | 1 137             | 16 157         |
| Macau                                      | 56 479           | 299 980           | 56 479                | 299 074           | —                 | 908            | 236              | 7 415             | 236                   | 7 415             | —                 | —              |
| <b>Australien und Ozeanien</b>             | <b>246 321</b>   | <b>2 280 267</b>  | <b>242 789</b>        | <b>2 260 85</b>   |                   |                |                  |                   |                       |                   |                   |                |

**Spezialhandel**  
**4 Mengen und Werte nach Warengruppen und -untergruppen**  
**der Ernährungswirtschaft und der Gewerblichen Wirtschaft\*)**

| Nr.<br>der<br>Systematik  | Warenbenennung                           | Einfuhr            |                      |                   |                    |                   |                    |
|---|--|--------------------|----------------------|-------------------|--------------------|-------------------|--------------------|
|   |  | 1991               |                      |                   |                    |                   |                    |
|   |  | September          | Januar/September     | September         | Januar/September   | September         | Januar/September   |
|   |  | dt = 100 kg        |                      | 1 000 DM          |                    | 1 000 \$          |                    |
| <b>1 - 4 Ernährungswirtschaft</b>                                 | <b>(Nahrungs-, Genuß-, Futtermittel)</b> | <b>29 823 966</b>  | <b>314 007 699</b>   | <b>5 379 817</b>  | <b>50 055 172</b>  | <b>3 188 054</b>  | <b>30 069 044</b>  |
| <b>1 Lebende Tiere</b>  |  | <b>285 375</b>     | <b>1 418 779</b>     | <b>87 814</b>     | <b>471 253</b>     | <b>51 600</b>     | <b>280 892</b>     |
| 101 Pferde  |  | 8 148              | 53 823               | 4 246             | 38 224             | 2 497             | 21 617             |
| 102 Rindvieh  |  | 48 647             | 337 319              | 20 214            | 139 494            | 11 908            | 83 900             |
| 103 Schweine  |  | 183 194            | 768 097              | 54 119            | 214 423            | 31 870            | 126 880            |
| 104 Sonstige lebende Tiere  |  | 27 388             | 259 740              | 9 035             | 81 112             | 5 325             | 48 515             |
| <b>2 Nahrungsmittel tierischen Ursprungs</b>                      |  | <b>3 210 035</b>   | <b>29 485 347</b>    | <b>1 530 516</b>  | <b>12 885 885</b>  | <b>901 296</b>    | <b>7 735 509</b>   |
| 201 Milch   |  | 299 529            | 3 147 499            | 43 073            | 481 533            | 25 369            | 290 236            |
| 202 Butter  |  | 89 392             | 728 593              | 50 653            | 423 624            | 29 829            | 254 959            |
| 203 Käse  |  | 371 990            | 2 947 684            | 298 375           | 2 383 726          | 175 717           | 1 431 410          |
| 204 Fleisch und Fleischwaren                                      |  | 1 450 999          | 11 975 493           | 751 233           | 6 088 483          | 442 386           | 3 641 963          |
| 205 Därme   |  | 46 363             | 431 015              | 43 410            | 380 361            | 25 562            | 216 372            |
| 206 Fische und Fischzubereitungen                                 |  | 515 677            | 4 848 150            | 266 477           | 2 302 901          | 156 918           | 1 388 823          |
| 207 Walei zur Ernährung   |  | -                  | -                    | -                 | -                  | -                 | -                  |
| 208 Schmalz, Talg u.a. tierische Öle und Fette zur Ernährung      |  | 24 221             | 243 587              | 2 259             | 21 393             | 1 330             | 12 823             |
| 209 Eier, Eiweiß, Eigelb  |  | 229 395            | 2 488 734            | 52 458            | 552 726            | 30 891            | 334 976            |
| 210 Honig   |  | 79 493             | 752 913              | 14 390            | 140 880            | 8 472             | 85 063             |
| 211 Fischmehl u. dgl.   |  | 102 976            | 1 923 699            | 8 188             | 130 258            | 4 822             | 79 084             |
| <b>3 Nahrungsmittel pflanzlichen Ursprungs</b>                    |  | <b>24 156 825</b>  | <b>262 460 072</b>   | <b>3 055 284</b>  | <b>30 300 296</b>  | <b>1 799 173</b>  | <b>18 186 708</b>  |
| 301 Weizen  |  | 825 988            | 9 587 513            | 24 386            | 392 332            | 14 363            | 237 558            |
| 302 Roggen  |  | 28 166             | 108 140              | 2 331             | 6 948              | 1 372             | 4 095              |
| 303 Gerste  |  | 180 115            | 3 431 826            | 7 480             | 156 076            | 4 405             | 96 482             |
| 304 Hafer   |  | 43 891             | 288 509              | 1 203             | 9 487              | 709               | 5 729              |
| 305 Mais  |  | 674 564            | 8 124 090            | 33 703            | 505 805            | 19 845            | 308 566            |
| 306 Hirse und sonstiges Getreide                                  |  | 39 185             | 500 719              | 1 928             | 26 349             | 1 140             | 15 831             |
| 307 Reis  |  | 220 033            | 4 351 704            | 22 194            | 488 580            | 13 069            | 291 087            |
| 308 Müllereierzeugnisse   |  | 117 016            | 1 366 759            | 8 657             | 96 007             | 5 102             | 57 709             |
| 309 Malz  |  | 519 524            | 3 898 482            | 37 723            | 284 795            | 22 217            | 170 388            |
| 310 Nichtöhlhaltige Samereien                                     |  | 32 223             | 481 806              | 15 650            | 158 304            | 9 217             | 97 293             |
| 311 Hülsenfrüchte zur Ernährung                                   |  | 173 088            | 1 702 591            | 9 637             | 115 570            | 5 672             | 70 896             |
| 312 Hülsenfrüchte zur Viehfütterung                               |  | 422 765            | 3 721 580            | 19 969            | 179 663            | 11 759            | 109 793            |
| 313 Grün- und Rohfutter   |  | 214 829            | 2 421 475            | 3 893             | 42 291             | 2 294             | 25 471             |
| 314 Kartoffeln  |  | 174 069            | 9 245 745            | 5 938             | 486 467            | 3 498             | 285 642            |
| 315 Andere Hackfrüchte  |  | 918                | 29 370               | 29                | 924                | 18                | 559                |
| 316 Gemüse und sonstige Küchengewächse                            |  | 2 092 093          | 24 109 208           | 295 112           | 4 148 274          | 173 771           | 2 488 348          |
| 317 Obst, außer Südfrüchten                                       |  | 3 233 177          | 19 448 124           | 564 857           | 3 687 722          | 332 645           | 2 175 326          |
| 318 Südfrüchte  |  | 1 647 544          | 20 259 949           | 228 856           | 2 651 470          | 134 752           | 1 610 172          |
| 319 Gemüse-, Obstkonserven, Fruchtsäfte u. dgl.                   |  | 2 081 796          | 19 687 105           | 399 586           | 3 623 102          | 235 300           | 2 185 917          |
| 320 Kakao, roh  |  | 287 953            | 2 188 186            | 80 109            | 481 337            | 35 398            | 290 004            |
| 321 Kakaoverzeugnisse   |  | 188 857            | 1 549 557            | 99 157            | 794 340            | 58 387            | 477 715            |
| 322 Gewürze   |  | 46 626             | 438 483              | 19 251            | 153 642            | 11 332            | 93 101             |
| 323 Zucker  |  | 559 370            | 4 529 632            | 69 210            | 538 810            | 40 759            | 321 511            |
| 324 Ölfürchte zur Ernährung                                       |  | 2 201 751          | 30 221 209           | 125 181           | 1 686 022          | 73 717            | 1 007 307          |
| 325 Pflanzliche Öle und Fette zur Ernährung                       |  | 797 088            | 8 820 645            | 94 522            | 794 586            | 55 664            | 478 637            |
| 326 Margarine und ähnliche Speisefette                            |  | 108 778            | 1 088 079            | 12 514            | 109 678            | 7 369             | 65 730             |
| 327 Ölkuchen  |  | 3 184 035          | 33 065 976           | 94 007            | 917 583            | 55 357            | 549 990            |
| 328 Kleie   |  | 57 289             | 853 611              | 1 472             | 25 771             | 868               | 15 237             |
| 329 Sonstige Abfallerzeugnisse zur Viehfütterung                  |  | 1 544 592          | 20 021 356           | 46 912            | 561 136            | 27 627            | 336 997            |
| 331 Sonstige pflanzliche Nahrungsmittel                           |  | 2 087 250          | 23 947 052           | 443 782           | 4 312 099          | 261 322           | 2 578 693          |
| 332 Lebende Pflanzen und Erzeugnisse der Ziergärtnerei            |  | 592 492            | 4 963 809            | 306 035           | 2 887 146          | 180 225           | 1 734 924          |
| <b>4 Genußmittel</b>  |  | <b>2 191 730</b>   | <b>20 683 501</b>    | <b>706 423</b>    | <b>6 417 738</b>   | <b>415 985</b>    | <b>3 865 935</b>   |
| 401 Hopfen  |  | 9 883              | 101 896              | 9 501             | 80 665             | 5 595             | 50 389             |
| 402 Kaffee  |  | 706 836            | 5 828 446            | 237 862           | 1 903 891          | 140 082           | 1 144 070          |
| 403 Tee   |  | 20 461             | 199 374              | 12 817            | 111 304            | 7 551             | 67 272             |
| 404 Rohrtabak   |  | 112 118            | 1 346 121            | 82 342            | 917 269            | 48 484            | 550 950            |
| 405 Tabakerzeugnisse  |  | 30 851             | 302 767              | 35 634            | 358 721            | 20 984            | 214 867            |
| 406 Bier  |  | 348 915            | 2 191 090            | 43 379            | 263 410            | 25 544            | 157 142            |
| 407 Brantwein   |  | 189 902            | 1 985 077            | 84 149            | 819 028            | 49 537            | 495 303            |
| 408 Wein  |  | 772 864            | 8 708 730            | 200 739           | 1 963 450          | 118 208           | 1 185 942          |
| <b>5 - 8 Gewerbliche Wirtschaft</b>                               |  | <b>302 205 747</b> | <b>2 877 651 128</b> | <b>45 621 826</b> | <b>426 169 914</b> | <b>26 865 746</b> | <b>256 142 243</b> |
| <b>5 Rohstoffe</b>  |  | <b>181 967 857</b> | <b>1 430 752 766</b> | <b>3 020 351</b>  | <b>27 036 849</b>  | <b>1 778 670</b>  | <b>16 250 753</b>  |
| 501 Abfallseide, Seidengehäuse                                    |  | 1 291              | 12 481               | 1 602             | 18 413             | 943               | 10 958             |
| 502 Zellwolle, synthetische Fasern und Abfälle von Chemiefasern   |  | 171 379            | 1 740 728            | 61 581            | 627 178            | 36 270            | 378 354            |
| 503 Wolle und andere Tierhaare, roh und bearb., Reißwolle         |  | 72 693             | 905 284              | 66 748            | 823 505            | 39 307            | 497 297            |
| 504 Baumwolle, roh u. bearb., Reißbaumwolle, Abfälle              |  | 214 557            | 2 729 380            | 47 106            | 587 858            | 27 740            | 354 140            |
| 505 Flachs, Hanf, Jute, Hartfasern u. sonst. pflanzl. Spinnstoffe |  | 18 290             | 167 789              | 2 530             | 22 957             | 1 489             | 13 654             |
| 506 Abfälle von Gespinnstwaren, Lumpen                            |  | 29 335             | 239 425              | 3 253             | 25 891             | 1 912             | 15 581             |
| 507 Felle zu Pelzwerk, roh  |  | 600                | 8 885                | 12 022            | 135 439            | 7 077             | 80 591             |
| 508 Andere Felle und Häute  |  | 53 388             | 453 209              | 12 770            | 119 718            | 7 516             | 72 371             |
| 509 Bettfedern  |  | 10 004             | 100 149              | 10 768            | 105 532            | 6 342             | 64 132             |
| 510 Holz zu Holzmasse   |  | 97 667             | 637 878              | 1 132             | 7 273              | 668               | 4 319              |
| 511 Bau- und Nutzholz (Rundholz)                                  |  | 704 791            | 8 478 828            | 26 961            | 368 741            | 15 886            | 222 648            |
| 512 Pflanzliche Stoffe zum Färben oder Gerben                     |  | 354                | 9 239                | 40                | 1 229              | 22                | 736                |
| 513 Kautschuk, Guttapercha, Balata                                |  | 231 933            | 2 024 743            | 31 802            | 271 255            | 18 721            | 163 168            |
| 514 Rohgummen, Rohschellack, Balsame und Kopale                   |  | 7 688              | 74 068               | 2 831             | 24 326             | 1 670             | 14 723             |

\*) Siehe auch die Veröffentlichung Reihe 3.

# Spezialhandel

## 4 Mengen und Werte nach Warengruppen und -untergruppen der Ernährungswirtschaft und der Gewerblichen Wirtschaft\*)

| Nr.<br>der<br>Systematik | Warenbenennung                                   | Ausfuhr            |                      |                   |                    |                   |                    |
|--------------------------|--|--------------------|----------------------|-------------------|--------------------|-------------------|--------------------|
|                          |  | 1991               |                      |                   |                    |                   |                    |
|                          |  | September          | Januar/September     | September         | Januar/September   | September         | Januar/September   |
|                          |  | dt = 100 kg        |                      | 1 000 DM          |                    | 1 000 \$          |                    |
| <b>1 - 4</b>             | <b>Ernährungswirtschaft</b> . . . . .            | <b>25 054 382</b>  | <b>241 924 411</b>   | <b>2 743 341</b>  | <b>26 482 011</b>  | <b>1 615 427</b>  | <b>15 945 593</b>  |
|                          | (Nahrungs-, Genuß-, Futtermittel)                |                    |                      |                   |                    |                   |                    |
| <b>1</b>                 | <b>Lebende Tiere</b> . . . . .                   | <b>308 099</b>     | <b>3 784 142</b>     | <b>87 767</b>     | <b>1 037 162</b>   | <b>51 688</b>     | <b>826 434</b>     |
| 101                      | Pferde . . . . .                                 | 3 700              | 40 085               | 4 853             | 41 833             | 2 881             | 25 323             |
| 102                      | Rindvieh . . . . .                               | 220 685            | 2 435 375            | 55 548            | 618 507            | 32 712            | 371 697            |
| 103                      | Schweine . . . . .                               | 32 902             | 712 734              | 13 891            | 239 985            | 8 062             | 146 170            |
| 104                      | Sonstige lebende Tiere . . . . .                 | 50 832             | 595 948              | 13 675            | 136 857            | 8 053             | 82 244             |
| <b>2</b>                 | <b>Nahrungsmittel tierischen</b> . . . . .       | <b>4 289 037</b>   | <b>38 496 785</b>    | <b>1 056 287</b>  | <b>9 842 492</b>   | <b>622 018</b>    | <b>5 931 515</b>   |
|                          | Ursprungs . . . . .                              |                    |                      |                   |                    |                   |                    |
| 201                      | Milch . . . . .                                  | 2 330 924          | 18 911 545           | 283 153           | 2 476 150          | 186 751           | 1 487 184          |
| 202                      | Butter . . . . .                                 | 101 743            | 1 719 876            | 58 702            | 652 839            | 34 567            | 392 165            |
| 203                      | Käse . . . . .                                   | 298 585            | 2 391 744            | 180 357           | 1 481 791          | 108 203           | 878 797            |
| 204                      | Fleisch und Fleischwaren . . . . .               | 988 899            | 9 805 192            | 392 006           | 3 987 921          | 230 838           | 2 412 934          |
| 205                      | Darrie . . . . .                                 | 34 112             | 290 895              | 18 212            | 175 639            | 10 728            | 105 550            |
| 206                      | Fische und Fischzubereitungen . . . . .          | 186 011            | 1 613 420            | 89 839            | 712 991            | 52 907            | 429 338            |
| 207                      | Walöl zur Ernährung . . . . .                    | -                  | -                    | -                 | -                  | -                 | -                  |
| 208                      | Schmalz, Talg u.a. tierische Öle und . . . . .   |                    |                      |                   |                    |                   |                    |
| 209                      | Fette zur Ernährung . . . . .                    | 109 219            | 1 398 702            | 7 268             | 92 428             | 4 276             | 55 610             |
| 210                      | Eier, Eiweiß, Eigelb . . . . .                   | 46 986             | 502 172              | 10 043            | 127 031            | 5 912             | 77 618             |
| 211                      | Honig . . . . .                                  | 15 570             | 156 567              | 5 203             | 44 178             | 3 061             | 26 689             |
| 211                      | Fischmehl u. dgl. . . . .                        | 177 008            | 1 706 872            | 11 508            | 111 524            | 6 775             | 87 630             |
| <b>3</b>                 | <b>Nahrungsmittel pflanzlichen</b> . . . . .     | <b>19 533 766</b>  | <b>180 458 850</b>   | <b>1 225 409</b>  | <b>11 788 281</b>  | <b>721 569</b>    | <b>7 101 731</b>   |
|                          | Ursprungs . . . . .                              |                    |                      |                   |                    |                   |                    |
| 301                      | Weizen . . . . .                                 | 2 136 122          | 19 135 764           | 70 177            | 570 728            | 41 328            | 342 408            |
| 302                      | Roggen . . . . .                                 | 35 289             | 2 331 800            | 2 791             | 28 438             | 1 644             | 17 391             |
| 303                      | Gerste . . . . .                                 | 1 615 778          | 16 400 591           | 35 249            | 362 437            | 20 757            | 218 648            |
| 304                      | Hafer . . . . .                                  | 51 411             | 405 993              | 1 870             | 15 106             | 1 101             | 8 849              |
| 305                      | Mais . . . . .                                   | 126 575            | 2 038 052            | 7 225             | 113 971            | 4 257             | 70 038             |
| 306                      | Hirse und sonstiges Getreide . . . . .           | 23 163             | 80 188               | 141               | 3 235              | 81                | 2 035              |
| 307                      | Reis . . . . .                                   | 412 971            | 353 583              | 3 997             | 60 395             | 2 348             | 37 687             |
| 308                      | Müllereierzeugnisse . . . . .                    | 257 375            | 7 214 395            | 17 335            | 269 359            | 10 217            | 161 517            |
| 309                      | Malz . . . . .                                   | 27 945             | 2 079 405            | 15 054            | 121 029            | 8 866             | 72 311             |
| 310                      | Nichtöhlhaltige Samereien . . . . .              | 3 243              | 253 855              | 15 535            | 234 124            | 9 143             | 146 938            |
| 311                      | Hülsenfrüchte zur Ernährung . . . . .            | 509                | 86 835               | 635               | 18 018             | 375               | 11 261             |
| 312                      | Hülsenfrüchte zur Viehfütterung . . . . .        | 304 377            | 57 038               | 65                | 4 802              | 37                | 2 975              |
| 313                      | Grün- und Rohfutter . . . . .                    | 1 063 559          | 2 116 934            | 3 907             | 30 313             | 2 302             | 18 146             |
| 314                      | Kartoffeln . . . . .                             | 2 704              | 7 841 848            | 16 316            | 227 813            | 9 609             | 136 167            |
| 315                      | Andere Hackfrüchte . . . . .                     |                    | 27 229               | 48                | 871                | 28                | 520                |
| 316                      | Gemüse und sonstige . . . . .                    |                    |                      |                   |                    |                   |                    |
| 317                      | Küchengewächse . . . . .                         | 141 748            | 1 563 616            | 21 298            | 255 826            | 12 527            | 153 992            |
| 318                      | Obst, außer Südfrüchten . . . . .                | 103 161            | 1 155 319            | 23 108            | 235 887            | 13 601            | 141 592            |
| 319                      | Südfrüchte . . . . .                             | 82 170             | 918 311              | 18 576            | 178 424            | 10 940            | 107 186            |
| 320                      | Gemüse-, Obstkonserven, Fruchtsäfte . . . . .    |                    |                      |                   |                    |                   |                    |
| 321                      | u. dgl. . . . .                                  | 404 850            | 4 372 013            | 102 419           | 1 070 103          | 60 305            | 641 475            |
| 322                      | Kakao, roh . . . . .                             | 532                | 4 287                | 136               | 908                | 81                | 580                |
| 323                      | Kakaoprodukte . . . . .                          | 205 197            | 1 567 213            | 114 279           | 777 839            | 67 297            | 470 700            |
| 324                      | Gewürze . . . . .                                | 7 529              | 95 864               | 7 020             | 71 460             | 4 125             | 42 902             |
| 325                      | Zucker . . . . .                                 | 552 862            | 13 937 358           | 39 920            | 911 236            | 23 503            | 554 335            |
| 326                      | Ölfrüchte zur Ernährung . . . . .                | 1 025 793          | 3 120 556            | 57 049            | 211 236            | 33 595            | 126 993            |
| 327                      | Pflanzliche Öle und Fette zur . . . . .          |                    |                      |                   |                    |                   |                    |
| 328                      | Ernährung . . . . .                              | 731 559            | 6 789 119            | 68 547            | 660 738            | 40 381            | 401 276            |
| 329                      | Margarine und ähnliche Speisefette . . . . .     | 140 857            | 1 439 430            | 20 269            | 199 124            | 11 937            | 120 056            |
| 330                      | Ölkuchen . . . . .                               | 1 361 162          | 12 495 514           | 41 800            | 396 578            | 24 502            | 239 292            |
| 331                      | Kleie . . . . .                                  | 180 222            | 1 620 839            | 3 602             | 37 969             | 2 120             | 22 842             |
| 332                      | Sonstige Abfallerzeugnisse zur . . . . .         |                    |                      |                   |                    |                   |                    |
| 333                      | Viehfütterung . . . . .                          | 718 154            | 8 035 665            | 23 735            | 275 120            | 13 982            | 166 901            |
| 334                      | Sonstige pflanzliche Nahrungsmittel . . . . .    | 7 735 750          | 72 434 717           | 462 343           | 4 218 098          | 272 250           | 2 527 555          |
| 335                      | Lebende Pflanzen und Erzeugnisse der . . . . .   |                    |                      |                   |                    |                   |                    |
| 336                      | Ziergärtnerei . . . . .                          | 81 594             | 475 881              | 31 183            | 227 298            | 18 352            | 137 185            |
| <b>4</b>                 | <b>Genußmittel</b> . . . . .                     | <b>923 540</b>     | <b>9 184 634</b>     | <b>373 878</b>    | <b>3 816 076</b>   | <b>220 152</b>    | <b>2 286 913</b>   |
| 401                      | Hopfen . . . . .                                 | 5 990              | 158 991              | 14 579            | 288 541            | 8 587             | 177 618            |
| 402                      | Kaffee . . . . .                                 | 116 344            | 1 110 921            | 73 784            | 705 733            | 43 438            | 424 258            |
| 403                      | Tee . . . . .                                    | 5 952              | 62 931               | 6 342             | 82 241             | 3 729             | 37 291             |
| 404                      | Rohrtafel . . . . .                              | 9 151              | 180 435              | 6 505             | 79 491             | 3 830             | 47 829             |
| 405                      | Tabakerzeugnisse . . . . .                       | 63 932             | 708 883              | 138 342           | 1 408 851          | 81 468            | 844 492            |
| 406                      | Bier . . . . .                                   | 499 655            | 4 813 587            | 66 403            | 624 581            | 39 108            | 370 772            |
| 407                      | Branntwein . . . . .                             | 44 485             | 412 706              | 15 249            | 141 139            | 8 968             | 84 194             |
| 408                      | Wein . . . . .                                   | 178 051            | 1 758 380            | 52 694            | 505 499            | 31 024            | 300 459            |
| <b>5 - 8</b>             | <b>Gewerbliche Wirtschaft</b> . . . . .          | <b>153 942 025</b> | <b>1 343 290 298</b> | <b>50 182 114</b> | <b>463 553 837</b> | <b>29 549 781</b> | <b>278 789 716</b> |
| <b>5</b>                 | <b>Rohstoffe</b> . . . . .                       | <b>44 943 777</b>  | <b>441 040 143</b>   | <b>568 086</b>    | <b>5 027 755</b>   | <b>334 528</b>    | <b>3 385 866</b>   |
| 501                      | Abfallseide, Seidengehäuse . . . . .             | 301                | 4 664                | 485               | 10 277             | 286               | 6 155              |
| 502                      | Zellwolle, synthetische Fasern und . . . . .     |                    |                      |                   |                    |                   |                    |
| 503                      | Abfälle von Chemiefasern . . . . .               | 285 414            | 2 485 734            | 97 157            | 844 296            | 57 223            | 510 717            |
| 504                      | Wolle und andere Tierhaare, roh und . . . . .    |                    |                      |                   |                    |                   |                    |
| 505                      | bearb., Reißwolle . . . . .                      | 36 804             | 330 923              | 33 056            | 295 914            | 19 467            | 178 393            |
| 506                      | Baumwolle, roh u. bearb., Reißbaum- . . . . .    |                    |                      |                   |                    |                   |                    |
| 507                      | wolle, Abfälle . . . . .                         | 67 358             | 536 044              | 16 783            | 128 245            | 9 888             | 75 821             |
| 508                      | Flachs, Hanf, Jute, Hartfasern u. sonst. . . . . |                    |                      |                   |                    |                   |                    |
| 509                      | pflanzl. Spinnstoffe . . . . .                   | 3 409              | 23 035               | 531               | 3 191              | 308               | 1 898              |
| 510                      | Abfälle von Gespinnstwaren, Lumpen . . . . .     | 168 456            | 1 802 073            | 16 177            | 171 263            | 9 527             | 102 820            |
| 511                      | Felle zu Pelzwerk, roh . . . . .                 | 753                | 8 884                | 1 455             | 24 889             | 859               | 14 871             |
| 512                      | Andere Felle und Häute . . . . .                 | 140 349            | 1 233 821            | 32 692            | 302 482            | 19 250            | 183 314            |
| 513                      | Bettfedern . . . . .                             | 3 101              | 24 314               | 4 376             | 39 776             | 2 578             | 23 784             |
| 514                      | Holz zu Holzmasse . . . . .                      | 1 572 749          | 13 050 495           | 17 398            | 144 780            | 10 246            | 86 929             |
| 515                      | Bau- und Nutzholz (Rundholz) . . . . .           | 2 502 485          | 32 235 134           | 37 873            | 514 382            | 22 303            | 308 021            |
| 516                      | Pflanzliche Stoffe zum Färben oder . . . . .     |                    |                      |                   |                    |                   |                    |
| 517                      | Gerben . . . . .                                 | 132                | 2 020                | 56                | 623                | 31                | 374                |
| 518                      | Kautschuk, Guttapercha, Balata . . . . .         | 25 867             | 251 840              | 2 239             | 23 185             | 1 318             | 13 858             |
| 519                      | Rohgummen, Rohschellack, Balsame . . . . .       |                    |                      |                   |                    |                   |                    |
| 520                      | und Kopale . . . . .                             | 4 531              | 35 542               | 2 798             | 25 441             | 1 652             | 15 344             |

\*) Siehe auch die Veröffentlichung Reihe 3.

Spezialhandel

4 Mengen und Werte nach Warengruppen und -untergruppen  
der Ernährungswirtschaft und der Gewerblichen Wirtschaft\*)

| Nr.<br>der<br>Systematik | Warenbenennung  | Einfuhr     |                  |            |                  |            |                  |
|--------------------------|---|-------------|------------------|------------|------------------|------------|------------------|
|                          |   | 1991        |                  |            |                  |            |                  |
|                          |   | September   | Januar/September | September  | Januar/September | September  | Januar/September |
|                          |   | dt = 100 kg |                  | 1 000 DM   |                  | 1 000 \$   |                  |
| 515                      | Öffruchte für techn. Öle                                    | 199 938     | 1 555 901        | 7 958      | 66 998           | 4 686      | 40 630           |
| 516                      | Steinkohlen einschl. Preßkohlen                             | 13 654 827  | 108 748 233      | 121 241    | 978 950          | 71 398     | 583 410          |
| 517                      | Braunkohlen einschl. Preßkohlen                             | 3 377 407   | 24 905 928       | 18 100     | 116 572          | 10 661     | 70 115           |
| 518                      | Erdöl, roh  | 75 200 873  | 671 301 769      | 1 945 229  | 16 892 661       | 1 145 544  | 10 172 418       |
| 519                      | Eisenerze   | 34 013 683  | 330 862 006      | 193 065    | 1 840 776        | 113 697    | 1 100 136        |
| 520                      | Eisen-, mengenhaltige Abbrände, Schlacken u. dgl.           | 832 188     | 9 408 488        | 9 145      | 63 253           | 5 386      | 37 847           |
| 521                      | Manganerze  | 13 007      | 2 462 581        | 765        | 82 797           | 449        | 36 387           |
| 522                      | Kupfererze und kupferhaltige Kiesabbrände                   | 603 444     | 4 193 848        | 60 847     | 432 558          | 35 833     | 259 133          |
| 523                      | Bleierze  | 164 170     | 1 263 858        | 8 343      | 55 441           | 4 914      | 32 623           |
| 524                      | Zinkerze  | 744 711     | 4 685 354        | 36 450     | 247 969          | 21 465     | 147 631          |
| 525                      | Chromerze   | 317 183     | 2 178 937        | 5 859      | 38 658           | 3 450      | 23 264           |
| 526                      | Nickelerze  | 12 942      | 86 251           | 16 982     | 107 575          | 10 001     | 63 287           |
| 527                      | Schwefelkies  | 249 387     | 871 912          | 2 361      | 8 471            | 1 391      | 6 051            |
| 528                      | Sonstige Erze und Metallaschen                              | 508 742     | 6 241 925        | 58 231     | 576 341          | 34 289     | 343 178          |
| 529                      | Bauxit, Kryolith  | 1 028 071   | 19 127 850       | 9 004      | 144 987          | 5 302      | 87 523           |
| 530                      | Speise- und Industriesalz                                   | 534 222     | 6 417 035        | 4 661      | 52 286           | 2 747      | 31 544           |
| 531                      | Kaliumsalze   | —           | 3 462            | —          | 88               | —          | 50               |
| 532                      | Sonstige Steine und Erden                                   | 26 530 888  | 195 379 037      | 152 843    | 1 367 637        | 90 000     | 816 786          |
| 533                      | Rohphosphate  | 532 459     | 5 316 899        | 4 955      | 46 066           | 2 917      | 27 657           |
| 534                      | Sonstige Rohstoffe für chemische Erzeugnisse                | 212 583     | 3 108 143        | 30 658     | 305 824          | 18 056     | 183 602          |
| 536                      | Pflanzliche Flecht- und Polsterstoffe u. dgl.               | 17 800      | 165 024          | 2 789      | 24 598           | 1 637      | 14 696           |
| 537                      | Edelsteine, Schmucksteine und Perlen, roh                   | 1 998       | 11 499           | 9 002      | 87 465           | 5 302      | 52 425           |
| 538                      | Sonstige Rohstoffe, auch Abfälle                            | 1 605 376   | 14 875 742       | 40 723     | 379 563          | 23 982     | 228 408          |
| 6                        | Halbwaren   | 88 800 715  | 847 830 423      | 4 810 258  | 49 707 621       | 2 832 695  | 29 969 789       |
| 601                      | Rohseide und Seidengespinste                                | 1 161       | 7 929            | 8 769      | 67 019           | 5 165      | 40 486           |
| 602                      | Reyon (Kunstseide), synthetische Fäden, auch gezwirnt       | 130 878     | 1 296 665        | 129 418    | 1 251 099        | 78 217     | 753 704          |
|                          | Gespinnste aus:   |             |                  |            |                  |            |                  |
| 603                      | Zellwolle und synthet. Fasern                               | 54 411      | 499 038          | 53 186     | 497 645          | 31 319     | 299 451          |
| 604                      | Wolle und anderen Tierhaaren                                | 16 420      | 135 383          | 40 383     | 347 947          | 23 785     | 208 759          |
| 605                      | Baumwolle   | 111 768     | 1 148 194        | 82 969     | 835 365          | 48 865     | 504 365          |
| 606                      | Flachs, Hanf, Jute, Hartfasern u. dgl.                      | 15 429      | 126 753          | 4 971      | 39 542           | 2 927      | 23 743           |
| 607                      | Bau- und Nutzholz (Schnittholz)                             | 2 405 931   | 21 152 885       | 192 704    | 1 682 331        | 113 486    | 1 007 276        |
| 608                      | Holzmasse, Zellstoff  | 2 999 957   | 29 067 728       | 283 705    | 2 841 027        | 167 070    | 1 706 160        |
| 609                      | Kautschuk, bearbeitet                                       | 105 650     | 949 855          | 54 291     | 505 110          | 31 961     | 302 913          |
| 610                      | Glasmasse, Rohglas  | 7 838       | 74 772           | 5 413      | 45 709           | 3 187      | 27 585           |
| 611                      | Zement  | 4 895 992   | 31 967 120       | 50 075     | 308 172          | 29 491     | 181 260          |
| 612                      | Sonstige mineralische Baustoffe                             | 3 801 303   | 28 635 914       | 148 853    | 1 315 154        | 87 657     | 782 529          |
| 613                      | Roh Eisen   | 111 593     | 2 831 306        | 3 888      | 82 298           | 2 290      | 49 416           |
| 614                      | Alteisen (Schrott)  | 486 649     | 7 497 188        | 19 358     | 260 065          | 11 398     | 155 317          |
| 615                      | Ferrolegierungen  | 707 125     | 6 881 229        | 116 020    | 1 012 887        | 68 326     | 609 713          |
| 616                      | Eisenhaltzeug   | 2 256 041   | 23 372 326       | 251 332    | 2 423 509        | 148 008    | 1 454 308        |
|                          | NE-Metalle, roh, auch Legierungen und Altmetalle:           |             |                  |            |                  |            |                  |
| 617                      | Aluminium   | 929 453     | 9 132 110        | 234 733    | 2 337 154        | 138 230    | 1 411 908        |
| 618                      | Kupfer  | 801 525     | 7 624 097        | 287 779    | 2 734 231        | 169 474    | 1 639 611        |
| 619                      | Nickel  | 44 020      | 480 191          | 58 189     | 634 696          | 34 263     | 378 978          |
| 620                      | Blei  | 142 414     | 1 447 154        | 14 259     | 148 135          | 8 393      | 89 069           |
| 621                      | Zinn  | 18 450      | 172 964          | 19 043     | 167 068          | 11 216     | 100 286          |
| 622                      | Zink  | 205 353     | 2 250 050        | 37 608     | 439 156          | 22 147     | 263 097          |
| 623                      | Sonstige unedle Metalle                                     | 43 921      | 439 576          | 58 858     | 300 939          | 16 987     | 180 334          |
| 624                      | Fettsäuren, Paraffin, Vaseline und Wachse                   | 515 496     | 4 888 047        | 44 901     | 418 979          | 26 434     | 251 997          |
| 625                      | Sonstige techn. Fette und Öle                               | 365 062     | 4 064 532        | 26 508     | 284 517          | 15 608     | 170 410          |
| 626                      | Koks  | 823 855     | 9 241 245        | 14 808     | 168 852          | 8 720      | 102 334          |
| 627                      | Rückstände der Erdöl- u. Steinkohlen-terdestillation        | 1 202 151   | 13 207 481       | 26 897     | 266 970          | 15 842     | 159 283          |
| 628                      | Kraftstoffe, Schmieröle, Erdgas                             | 55 838 508  | 637 411 366      | 1 734 908  | 19 563 609       | 1 021 671  | 11 853 342       |
| 629                      | Teer und Teerdestillationserzeugnisse                       | 1 926 829   | 17 266 736       | 77 467     | 714 690          | 45 616     | 429 716          |
| 630                      | Aufbereitete Kalidüngemittel                                | 96 228      | 661 308          | 1 983      | 12 449           | 1 167      | 7 563            |
| 631                      | Thomasphosphatmehl  | 369 651     | 2 647 475        | 4 549      | 33 314           | 2 679      | 19 892           |
| 632                      | Sonstige Phosphordüngemittel                                | 179 058     | 1 088 139        | 3 799      | 25 465           | 2 237      | 15 075           |
| 633                      | Stickstoff- und and. anderweitig nicht genannte Düngemittel | 2 829 508   | 39 608 307       | 59 755     | 973 564          | 35 192     | 591 523          |
| 634                      | Gerbstoffauszüge  | 3 081       | 43 576           | 521        | 6 095            | 306        | 3 645            |
| 635                      | Sonstige chemische Halbwaren                                | 4 196 255   | 38 338 828       | 286 891    | 2 956 646        | 168 816    | 1 785 872        |
| 637                      | Gold für gewerbliche Zwecke                                 | 386         | 3 572            | 162 610    | 1 472 036        | 95 763     | 887 266          |
| 638                      | Sonstige Halbwaren <sup>1)</sup>                            | 181 385     | 1 969 584        | 239 057    | 2 534 177        | 140 782    | 1 521 603        |
| 7 + 8                    | Fertigwaren   | 51 437 175  | 499 267 939      | 37 791 217 | 349 425 444      | 22 254 381 | 209 921 701      |
| 7                        | Vorzerzeugnisse   | 30 430 425  | 300 508 151      | 6 572 631  | 63 511 466       | 3 870 685  | 38 214 383       |
|                          | Gewebe, Gewirke u. dgl. aus:                                |             |                  |            |                  |            |                  |
| 701                      | Seide, Reyon (Kunstseide) und synthetischen Fäden           | 87 202      | 835 784          | 240 709    | 2 286 739        | 141 750    | 1 380 090        |
| 702                      | Zellwolle und synthet. Fasern                               | 286 238     | 2 473 196        | 247 387    | 2 297 140        | 145 682    | 1 388 885        |
| 703                      | Wolle und anderen Tierhaaren                                | 70 133      | 645 047          | 207 498    | 2 009 272        | 122 199    | 1 208 194        |
| 704                      | Baumwolle   | 103 709     | 1 000 033        | 174 064    | 1 644 208        | 102 515    | 993 198          |
| 705                      | Flachs, Hanf, Jute, Hartfasern u. dgl.                      | 40 671      | 438 502          | 48 003     | 477 152          | 28 265     | 288 176          |
| 706                      | Leder   | 31 532      | 336 933          | 89 987     | 1 026 288        | 52 997     | 617 894          |
| 707                      | Felle zu Pelzwerk, bearbeitet                               | 2 188       | 14 730           | 11 034     | 89 153           | 6 498      | 52 959           |
| 708                      | Papier und Pappe  | 5 663 597   | 55 278 153       | 812 458    | 7 892 836        | 478 455    | 4 808 774        |
| 709                      | Furniere, Sperrholz u. dgl.                                 | 1 691 580   | 18 431 630       | 197 918    | 1 958 320        | 116 568    | 1 180 954        |
| 710                      | Steinzeug-, Ton- und Porzellan-erzeugnisse                  | 1 242 842   | 10 893 539       | 147 523    | 1 293 175        | 86 878     | 774 533          |
| 711                      | Glas  | 587 788     | 5 038 098        | 106 308    | 939 447          | 62 598     | 565 390          |
| 712                      | Kunststoffe   | 4 257 893   | 41 941 988       | 1 238 645  | 12 537 013       | 728 240    | 7 550 989        |
| 713                      | Teerfarbstoffe  | 37 553      | 359 480          | 82 266     | 619 881          | 36 685     | 373 720          |
| 714                      | Sonstige Farbstoffe, Farben, Lacke und Kitten               | 554 148     | 3 638 383        | 168 340    | 1 468 854        | 99 138     | 880 594          |



**Spezialhandel**  
**4 Mengen und Werte nach Warengruppen und -untergruppen**  
**der Ernährungswirtschaft und der Gewerblichen Wirtschaft\*)**

| Nr.<br>der<br>Systematik | Warenbenennung  | Ausfuhr           |                    |                   |                    |                   |                    |
|--------------------------|---|-------------------|--------------------|-------------------|--------------------|-------------------|--------------------|
|                          |   | 1991              |                    |                   |                    |                   |                    |
|                          |   | September         |                    | Januar/September  |                    | September         |                    |
|                          |   | dt = 100 kg       |                    | 1 000 DM          |                    | 1 000 \$          |                    |
| 515                      | Ölfrüchte für techn. Öle                                    | 678               | 9 283              | 194               | 2 058              | 114               | 1 244              |
| 518                      | Steinkohlen einschl. Preßkohlen                             | 2 580 484         | 31 176 293         | 57 502            | 649 026            | 33 882            | 391 727            |
| 517                      | Braunkohlen einschl. Preßkohlen                             | 1 047 688         | 10 829 883         | 15 685            | 144 362            | 9 236             | 88 073             |
| 518                      | Erdöl, roh  | 11 735            | 766 405            | 278               | 20 982             | 164               | 12 209             |
| 519                      | Eisenerze   | 15 644            | 448 813            | 141               | 1 798              | 83                | 1 044              |
| 520                      | Eisen-, manganhaltige Abbrände, Schlacken u. dgl.           | 3 020 073         | 22 190 672         | 4 438             | 31 614             | 2 615             | 18 647             |
| 521                      | Manganerze  | 2 361             | 54 193             | 154               | 3 364              | 90                | 2 051              |
| 522                      | Kupfererze und kupferhaltige Kiesabbrände                   | 50                | 9 974              | 6                 | 3 577              | 4                 | 2 085              |
| 523                      | Bleierze  | —                 | 43                 | —                 | 1                  | —                 | 1                  |
| 524                      | Zinkerze  | 17 153            | 243 260            | 770               | 13 063             | 453               | 7 892              |
| 525                      | Chromerze   | 7 811             | 95 296             | 276               | 3 221              | 161               | 1 945              |
| 526                      | Nickelerze  | 8                 | 34                 | 4                 | 20                 | 3                 | 15                 |
| 527                      | Schwefelkies  | 551               | 7 377              | 53                | 928                | 33                | 561                |
| 528                      | Sonstige Erze und Metallaschen                              | 183 858           | 1 869 867          | 21 069            | 157 308            | 12 406            | 94 119             |
| 529                      | Bauxit, Kryolith  | 97 780            | 1 607 051          | 870               | 12 009             | 511               | 7 241              |
| 530                      | Spaße- und Industriesalz                                    | 2 182 601         | 24 092 619         | 9 627             | 119 045            | 5 863             | 72 873             |
| 531                      | Kaliohsalze   | 54 405            | 685 148            | 459               | 5 749              | 271               | 3 555              |
| 532                      | Sonstige Steine und Erden                                   | 26 379 581        | 246 653 348        | 110 528           | 1 048 094          | 65 072            | 628 512            |
| 533                      | Rehphosphate  | 28                | 51 016             | 1                 | 162                | 1                 | 100                |
| 534                      | Sonstige Rohstoffe für chemische Erzeugnisse                | 613 385           | 10 550 157         | 24 168            | 326 646            | 14 239            | 197 623            |
| 536                      | Pflanzliche Flecht- und Polsterstoffe u. dgl.               | 2 727             | 21 894             | 687               | 4 674              | 394               | 2 785              |
| 537                      | Edelsteine, Schmucksteine und Perlen, roh                   | 184               | 1 769              | 4 829             | 40 930             | 2 840             | 24 682             |
| 538                      | Sonstige Rohstoffe, auch Abfälle                            | 3 913 303         | 37 853 847         | 53 291            | 512 420            | 31 377            | 308 983            |
| 6                        | <b>Halbwaren</b>  | <b>37 948 748</b> | <b>372 748 384</b> | <b>2 560 900</b>  | <b>25 784 647</b>  | <b>1 508 013</b>  | <b>15 520 177</b>  |
| 601                      | Rohseide und Seidengespinste                                | 397               | 4 951              | 3 029             | 39 174             | 1 788             | 23 449             |
| 602                      | Reyon (Kunstseide), synthetische Fäden, auch gezwirnt       | 388 349           | 3 318 615          | 308 185           | 2 775 935          | 181 498           | 1 675 114          |
|                          | Gespinnste aus:   |                   |                    |                   |                    |                   |                    |
| 603                      | Zellwolle und synthet. Fasern                               | 70 030            | 549 011            | 87 965            | 575 578            | 40 029            | 346 744            |
| 604                      | Wolle und anderen Tierhaaren                                | 16 725            | 157 467            | 36 544            | 332 656            | 21 518            | 199 993            |
| 605                      | Baumwolle   | 52 137            | 494 335            | 40 925            | 392 766            | 24 101            | 237 412            |
| 606                      | Flachs, Hanf, Jute, Hartfasern u. dgl.                      | 1 707             | 11 334             | 390               | 9 558              | 817               | 5 724              |
| 607                      | Bau- und Nutzholz (Schnittholz)                             | 1 020 394         | 10 205 637         | 42 745            | 445 391            | 25 169            | 267 401            |
| 608                      | Holzmasse, Zellstoff  | 189 248           | 1 557 567          | 20 993            | 175 071            | 12 380            | 104 949            |
| 609                      | Kautschuk, bearbeitet                                       | 115 218           | 1 015 647          | 63 041            | 558 926            | 37 137            | 347 985            |
| 610                      | Glasmasse, Rohglas  | 32 304            | 342 435            | 22 934            | 219 168            | 13 504            | 132 131            |
| 611                      | Zement  | 2 127 493         | 16 977 394         | 25 792            | 208 859            | 15 189            | 124 187            |
| 612                      | Sonstige mineralische Baustoffe                             | 2 597 471         | 24 566 386         | 173 652           | 1 659 152          | 102 248           | 993 851            |
| 613                      | Roheisen  | 385 778           | 2 906 761          | 12 097            | 91 556             | 7 122             | 54 903             |
| 614                      | Altisen (Schrott)   | 3 608 818         | 55 190 447         | 71 624            | 1 109 872          | 42 179            | 663 915            |
| 615                      | Ferrolegierungen  | 113 363           | 1 401 984          | 22 368            | 278 325            | 13 166            | 166 922            |
| 616                      | Eisenhalbzeug   | 3 578 137         | 31 160 782         | 312 368           | 2 876 029          | 183 963           | 1 727 138          |
|                          | NE-Metalle, roh, auch Legierungen und Almetalle:            |                   |                    |                   |                    |                   |                    |
| 617                      | Aluminium   | 480 961           | 4 518 661          | 102 863           | 984 099            | 60 578            | 591 688            |
| 618                      | Kupfer  | 211 937           | 2 117 671          | 63 957            | 663 851            | 37 660            | 396 376            |
| 619                      | Nickel  | 18 088            | 148 258            | 16 211            | 157 894            | 9 646             | 94 725             |
| 620                      | Blei  | 71 930            | 751 174            | 7 612             | 78 884             | 4 480             | 47 770             |
| 621                      | Zinn  | 2 496             | 24 624             | 2 107             | 17 671             | 1 237             | 10 728             |
| 622                      | Zink  | 120 447           | 1 018 802          | 23 449            | 200 363            | 13 810            | 121 342            |
| 623                      | Sonstige unedle Metalle                                     | 8 063             | 85 020             | 14 096            | 153 229            | 8 301             | 92 015             |
| 624                      | Fettsäuren, Paraffin, Vaseline und Wachse                   | 361 844           | 3 520 737          | 51 978            | 509 674            | 30 613            | 307 245            |
| 625                      | Sonstige techn. Fette und Öle                               | 290 074           | 3 229 971          | 22 683            | 245 465            | 13 355            | 148 145            |
| 626                      | Koks  | 1 464 362         | 14 412 186         | 58 628            | 509 091            | 34 524            | 305 997            |
| 627                      | Rückstände der Erdöl- u. Steinkohlen- teerdestillation      | 1 261 730         | 10 626 099         | 36 326            | 329 325            | 21 389            | 196 012            |
| 628                      | Kraftstoffe, Schmieröle, Erdgas                             | 9 258 416         | 82 158 477         | 358 231           | 3 464 791          | 210 945           | 2 088 457          |
| 629                      | Teer und Teerdestillationserzeugnisse                       | 742 662           | 7 507 142          | 29 748            | 374 372            | 17 515            | 227 099            |
| 630                      | Aufbereitete Kalidüngemittel                                | 3 749 137         | 36 218 317         | 73 525            | 703 623            | 43 299            | 422 732            |
| 631                      | Thomasphosphatmehl  | 4 658             | 72 446             | 61                | 1 076              | 36                | 855                |
| 632                      | Sonstige Phosphordüngemittel                                | 38 441            | 572 002            | 454               | 6 589              | 266               | 4 003              |
| 633                      | Stickstoff- und and. anderweitig nicht genannte Düngemittel | 664 122           | 8 474 642          | 19 049            | 268 203            | 11 217            | 163 623            |
| 634                      | Gerbstoffauszüge  | 53                | 1 903              | 24                | 304                | 14                | 181                |
| 635                      | Sonstige chemische Halbwaren                                | 4 638 473         | 44 878 481         | 294 833           | 2 836 204          | 173 592           | 1 710 156          |
| 637                      | Gold für gewerbliche Zwecke                                 | 35                | 840                | 69 745            | 1 021 212          | 41 072            | 619 081            |
| 638                      | Sonstige Halbwaren <sup>1)</sup>                            | 267 250           | 2 550 378          | 89 648            | 1 491 111          | 52 782            | 902 351            |
| 7 + 8                    | <b>Fertigwaren</b>  | <b>71 049 500</b> | <b>529 501 771</b> | <b>47 053 128</b> | <b>432 141 435</b> | <b>27 707 222</b> | <b>259 893 673</b> |
| 7                        | <b>Vorzeugnisse</b>   | <b>30 796 330</b> | <b>290 161 911</b> | <b>8 156 283</b>  | <b>77 672 403</b>  | <b>4 802 129</b>  | <b>46 732 155</b>  |
|                          | Gewebe, Gewirke u. dgl. aus:                                |                   |                    |                   |                    |                   |                    |
| 701                      | Seide, Reyon (Kunstseide) und synthetischen Fäden           | 110 554           | 1 071 570          | 289 423           | 2 962 419          | 170 464           | 1 783 112          |
| 702                      | Zellwolle und synthet. Fasern                               | 123 273           | 1 234 030          | 251 210           | 2 606 224          | 147 921           | 1 571 972          |
| 703                      | Wolle und anderen Tierhaaren                                | 23 050            | 253 929            | 92 950            | 1 067 443          | 54 724            | 830 679            |
| 704                      | Baumwolle   | 114 984           | 1 188 826          | 224 859           | 2 398 753          | 132 363           | 1 445 472          |
| 705                      | Flachs, Hanf, Jute, Hartfasern u. dgl.                      | 39 042            | 382 858            | 59 672            | 594 592            | 35 128            | 359 842            |
| 706                      | Leder   | 52 726            | 461 688            | 84 514            | 822 882            | 49 758            | 494 339            |
| 707                      | Felle zu Pelzwerk, bearbeitet                               | 1 447             | 10 204             | 22 716            | 201 492            | 13 378            | 119 185            |
| 708                      | Papier und Pappe  | 3 469 976         | 31 505 071         | 606 591           | 5 606 295          | 357 209           | 3 371 800          |
| 709                      | Furniere, Sperrholz u. dgl.                                 | 819 374           | 7 575 910          | 111 158           | 1 009 871          | 65 449            | 607 357            |
| 710                      | Steinzeug-, Ton- und Porzellan- erzeugnisse                 | 405 482           | 3 979 679          | 74 242            | 743 241            | 43 720            | 445 449            |
| 711                      | Glas  | 812 688           | 6 170 472          | 142 026           | 1 214 123          | 83 628            | 731 387            |
| 712                      | Kunststoffe   | 5 335 806         | 47 915 869         | 1 828 397         | 16 845 811         | 1 076 885         | 10 142 955         |
| 713                      | Teerfarbstoffe  | 142 354           | 1 279 056          | 304 614           | 2 817 169          | 179 395           | 1 691 845          |
| 714                      | Sonstige Farbstoffe; Farben, Lacke und Kitten               | 920 831           | 8 023 206          | 392 590           | 3 499 668          | 231 167           | 2 102 025          |

**Spezialhandel**  
**4 Mengen und Werte nach Warengruppen und -untergruppen**  
**der Ernährungswirtschaft und der Gewerblichen Wirtschaft\*)**

| Nr.<br>der<br>Systematik | Warenbenennung   | Einfuhr            |                      |                   |                    |                   |                    |
|--------------------------|--|--------------------|----------------------|-------------------|--------------------|-------------------|--------------------|
|                          |  | 1991               |                      |                   |                    |                   |                    |
|                          |  | September          | Januar/September     | September         | Januar/September   | September         | Januar/September   |
|                          |  | dt = 100 kg        |                      | 1 000 DM          |                    | 1 000 \$          |                    |
| 715                      | Dextrine, Gelatine und Leime                               | 351 843            | 3 180 199            | 52 399            | 494 286            | 30 853            | 296 964            |
| 716                      | Sprengstoffe, Schießbedarf, Zündwaren                      | 48 883             | 319 278              | 27 934            | 191 191            | 16 451            | 114 096            |
| 717                      | Sonst. chemische Vorzeugnisse                              | 4 930 897          | 47 978 232           | 1 089 651         | 9 649 689          | 641 648           | 5 802 443          |
| 718                      | Gußrohren  | 26 224             | 323 850              | 8 574             | 70 694             | 3 872             | 42 441             |
| 719                      | Stahlrohren  | 529 059            | 4 808 555            | 93 947            | 897 422            | 55 320            | 539 089            |
| 720                      | Stab- und Formeisen  | 3 835 794          | 39 414 818           | 352 425           | 3 666 374          | 207 566           | 2 206 764          |
| 721                      | Blech aus Eisen  | 3 754 682          | 41 335 739           | 420 379           | 4 555 469          | 247 553           | 2 736 794          |
| 722                      | Draht aus Eisen  | 1 281 913          | 11 948 484           | 125 025           | 1 215 715          | 73 629            | 729 987            |
| 723                      | Eisenbahnoberbaumaterial                                   | 73 784             | 1 018 353            | 8 095             | 100 567            | 4 769             | 59 434             |
| 724                      | Schmiedbarer Guß, Schmiedestücke                           | 74 327             | 609 972              | 28 270            | 252 870            | 15 471            | 152 607            |
|                          | Stangen, Bleche, Draht usw. aus:                           |                    |                      |                   |                    |                   |                    |
| 725                      | Kupfer, Kupferlegierungen                                  | 293 606            | 2 739 834            | 151 978           | 1 424 478          | 89 494            | 853 113            |
| 726                      | Aluminium, Aluminiumlegierungen                            | 477 346            | 4 669 462            | 272 876           | 2 688 203          | 180 692           | 1 603 802          |
| 727                      | sonstigen unedlen Metallen                                 | 48 831             | 419 815              | 77 902            | 749 510            | 45 875            | 450 099            |
| 728                      | Edelmetallen   | 478                | 1 498                | 18 328            | 138 734            | 10 792            | 83 244             |
| 730                      | Edelsteine, Schmucksteine und Perlen, bearbeitet           | 106                | 1 291                | 83 290            | 622 478            | 49 047            | 374 448            |
| 731                      | Sonstige Vorzeugnisse                                      | 45 998             | 417 735              | 15 804            | 174 308            | 9 189             | 104 728            |
| <b>8</b>                 | <b>Enderzeugnisse</b>                                      | <b>21 006 750</b>  | <b>198 759 788</b>   | <b>31 218 386</b> | <b>285 913 978</b> | <b>18 383 696</b> | <b>171 707 318</b> |
|                          | Strick-, Wirkwaren u. dgl. aus:                            |                    |                      |                   |                    |                   |                    |
| 801                      | Seide oder Chemiefasern                                    | 106 359            | 765 523              | 439 351           | 3 226 791          | 258 685           | 1 934 380          |
| 802                      | Wolle und anderen Tierhaaren                               | 40 389             | 181 572              | 360 213           | 1 496 933          | 212 139           | 870 275            |
| 803                      | Baumwolle  | 185 676            | 1 919 045            | 609 660           | 6 537 798          | 359 018           | 3 955 782          |
|                          | Sonstige Kleidung u. dgl. aus:                             |                    |                      |                   |                    |                   |                    |
| 804                      | Seide oder Chemiefasern                                    | 171 619            | 1 385 217            | 943 851           | 7 949 444          | 555 663           | 4 795 397          |
| 805                      | Wolle und anderen Tierhaaren                               | 39 387             | 185 220              | 328 028           | 1 613 753          | 193 168           | 943 322            |
| 806                      | Baumwolle  | 248 808            | 2 303 850            | 819 881           | 7 411 708          | 482 802           | 4 475 945          |
| 807                      | Flachs, Hanf, Jute, Hartfasern u. dgl.                     | 20 223             | 199 109              | 123 949           | 1 358 207          | 72 975            | 832 149            |
| 808                      | Hüte   | 4 627              | 45 444               | 24 934            | 221 519            | 14 691            | 132 847            |
| 809                      | Sonstige Spinnstoffwaren                                   | 179 972            | 2 006 639            | 219 825           | 2 161 620          | 129 463           | 1 299 368          |
| 810                      | Polzwaren  | 1 874              | 12 596               | 35 234            | 179 227            | 20 752            | 108 836            |
| 811                      | Schuhe aus Leder   | 122 971            | 1 279 049            | 508 713           | 5 408 163          | 299 580           | 3 264 805          |
| 812                      | Andere Lederwaren  | 92 882             | 847 679              | 334 594           | 2 762 081          | 197 016           | 1 666 022          |
| 813                      | Papierwaren  | 846 892            | 7 890 103            | 270 591           | 2 550 140          | 159 315           | 1 532 101          |
| 814                      | Bücher, Karten, Noten, Bilder                              | 305 249            | 2 597 285            | 255 769           | 1 998 517          | 150 606           | 1 199 004          |
| 815                      | Holzwaren  | 1 672 690          | 15 607 254           | 887 027           | 6 131 935          | 404 587           | 3 676 302          |
| 816                      | Kautschukwaren   | 639 240            | 5 444 322            | 504 454           | 4 368 632          | 297 045           | 2 628 302          |
| 817                      | Steinwaren   | 540 931            | 4 122 869            | 87 238            | 684 526            | 51 370            | 409 932            |
|                          | Steinzeug-, Ton-, Steingut- und Porzellanwaren             | 202 545            | 1 980 718            | 104 515           | 939 573            | 61 541            | 565 006            |
| 819                      | Glaswaren  | 994 573            | 9 238 035            | 235 052           | 2 080 243          | 138 372           | 1 248 289          |
| 820                      | Messerschmiedwaren   | 11 318             | 107 802              | 35 048            | 315 651            | 20 623            | 189 906            |
| 821                      | Werkzeuge und landwirtschaftliche Geräte                   | 85 694             | 826 499              | 122 359           | 1 161 580          | 72 038            | 699 692            |
| 822                      | Sonstige Eisenwaren  | 3 302 181          | 27 420 691           | 1 282 892         | 10 520 076         | 743 693           | 6 301 978          |
| 823                      | Waren aus Kupfer und Kupferlegierungen                     | 32 636             | 315 789              | 49 257            | 457 181            | 29 009            | 274 282            |
| 824                      | Edelmetallwaren, vergoldete und versilberte Waren          | 2 411              | 18 562               | 102 359           | 889 243            | 60 277            | 532 887            |
| 825                      | Sonstige Waren aus unedlen Metallen                        | 329 375            | 2 980 278            | 315 516           | 2 937 985          | 185 768           | 1 763 589          |
| 826                      | Werkzeugmaschinen (einschl. Walzwerksanlagen)              | 214 060            | 2 165 436            | 460 271           | 4 461 739          | 271 046           | 2 676 435          |
| 827                      | Masch. f. d. Spinnstoff-, Leder- und Lederwarenindustrie   | 38 725             | 380 817              | 102 761           | 1 097 402          | 60 498            | 661 614            |
| 828                      | Landwirtschaftl. Maschinen (einschl. Ackerschlepper)       | 151 635            | 1 764 341            | 166 763           | 1 810 871          | 98 198            | 1 083 250          |
| 829                      | Dampflokomotiven   | 54 177             | 471 005              | 174 119           | 1 639 432          | 102 537           | 981 675            |
| 830                      | Kraftmaschinen   | 268 374            | 2 618 836            | 500 007           | 4 783 191          | 294 445           | 2 866 858          |
| 831                      | Pumpen, Druckluftmaschinen u. dgl.                         | 314 935            | 2 855 456            | 278 817           | 2 582 612          | 164 063           | 1 545 632          |
| 832                      | Fördermittel   | 58 870             | 589 360              | 193 846           | 1 801 738          | 114 157           | 1 084 629          |
| 833                      | Papier- und Druckmaschinen                                 | 139 466            | 1 253 818            | 2 129 715         | 18 071 739         | 1 254 147         | 10 846 518         |
| 834                      | Büromaschinen  |                    |                      |                   |                    |                   |                    |
| 835                      | Maschinen für die Nahrungs- und Genußmittelindustrie       | 22 631             | 242 250              | 78 725            | 806 697            | 46 356            | 483 352            |
| 836                      | Sonstige Maschinen   | 771 473            | 7 360 212            | 1 432 934         | 13 904 930         | 843 809           | 8 345 934          |
| 841                      | Elektrotechnische Erzeugnisse (auch elektrische Maschinen) | 1 561 224          | 14 788 632           | 5 134 629         | 45 476 514         | 3 023 627         | 27 338 202         |
| 842                      | Uhren  | 7 780              | 69 447               | 140 596           | 1 126 079          | 82 799            | 676 279            |
| 843                      | Feinmechanische und optische Erzeugnisse                   | 108 006            | 1 055 070            | 933 879           | 8 894 568          | 549 842           | 5 339 135          |
| 844                      | Waren aus Wachs oder Fetten; Seifen                        | 73 242             | 406 832              | 25 054            | 158 091            | 14 756            | 94 814             |
| 845                      | Waren aus Kunststoffen                                     | 805 553            | 7 553 943            | 854 356           | 7 579 661          | 503 066           | 4 551 877          |
| 846                      | Spielfilme und andere belichtete Filme und Platten         | 664                | 5 658                | 14 045            | 129 220            | 8 264             | 77 305             |
| 847                      | Photochemische Erzeugnisse                                 | 84 702             | 827 734              | 211 226           | 1 858 832          | 124 387           | 1 114 372          |
| 848                      | Bleistifte und chem. Bürobedarf                            | 69 260             | 712 755              | 50 600            | 499 141            | 29 792            | 300 210            |
| 849                      | Pharmazeutische Erzeugnisse (auch unzubereitet)            | 124 061            | 1 300 484            | 768 130           | 7 179 788          | 452 339           | 4 320 260          |
| 850                      | Kosmetische Erzeugnisse                                    | 84 020             | 762 651              | 167 230           | 1 342 584          | 98 473            | 806 646            |
| 851                      | Sonstige chemische Erzeugnisse                             | 1 523 158          | 14 400 200           | 382 564           | 3 807 624          | 213 517           | 2 291 239          |
| 852                      | Musikinstrumente   | 5 951              | 83 148               | 18 051            | 192 954            | 10 632            | 116 134            |
| 853                      | Kinderspielzeug, Christbaumschmuck                         | 180 572            | 1 189 010            | 300 339           | 1 879 333          | 178 855           | 1 121 041          |
| 854                      | Wasserfahrzeuge <sup>1)</sup>                              | 25 251             | 4 472 542            | 34 804            | 1 587 736          | 20 501            | 948 022            |
| 855                      | Luftfahrzeuge  | 26 056             | 246 428              | 2 010 421         | 18 487 251         | 1 183 940         | 11 080 719         |
| 856                      | Kraftfahrzeuge   | 3 810 822          | 36 494 176           | 5 283 550         | 52 517 235         | 3 099 700         | 31 544 761         |
| 857                      | Fahrräder  | 53 017             | 688 958              | 80 904            | 1 167 885          | 47 643            | 702 290            |
| 858                      | Sonstige Fahrzeuge   | 295 777            | 2 686 087            | 180 605           | 1 732 099          | 106 346           | 1 037 670          |
| 859                      | Sonstige Enderzeugnisse                                    | 156 790            | 1 667 734            | 389 735           | 3 974 508          | 217 765           | 2 392 065          |
| <b>9</b>                 | <b>Außerdem:</b>   |                    |                      |                   |                    |                   |                    |
| 901                      | Rückwaren  | 272 723            | 2 985 730            | 541 154           | 5 619 149          | 318 686           | 3 380 188          |
| 902                      | Ersatzlieferungen  | 3 923              | 30 748               | 9 056             | 112 992            | 5 334             | 67 890             |
|                          | <b>Insgesamt</b>   | <b>332 306 358</b> | <b>3 194 656 305</b> | <b>51 551 853</b> | <b>481 957 227</b> | <b>30 357 820</b> | <b>289 659 365</b> |

**Spezialhandel**  
**4 Mengen und Werte nach Warengruppen und -untergruppen**  
**der Ernährungswirtschaft und der Gewerblichen Wirtschaft\*)**

| Nr.<br>der<br>Systematik | Warenbenennung   | Ausfuhr     |                  |            |                  |            |                  |
|--------------------------|--|-------------|------------------|------------|------------------|------------|------------------|
|                          |  | 1991        |                  |            |                  |            |                  |
|                          |  | September   | Januar/September | September  | Januar/September | September  | Januar/September |
|                          |  | dt = 100 kg |                  | 1 000 DM   |                  | 1 000 \$   |                  |
| 715                      | Dextrine, Gelatine und Leime                               | 405 608     | 3 490 098        | 89 358     | 838 433          | 52 612     | 504 116          |
| 718                      | Sprengstoffe, Schießbedarf, Zündwaren                      | 25 068      | 191 610          | 23 400     | 175 274          | 13 776     | 104 434          |
| 717                      | Sonst. chemische Vorzeugnisse                              | 6 159 317   | 59 501 669       | 1 503 995  | 14 609 751       | 885 470    | 8 808 285        |
| 718                      | Gußrohren  | 101 591     | 1 251 669        | 15 988     | 183 375          | 9 401      | 108 585          |
| 719                      | Stahlrohren  | 1 207 435   | 12 806 492       | 231 517    | 2 268 860        | 138 326    | 1 382 128        |
| 720                      | Stab- und Formeisen  | 3 072 470   | 30 181 349       | 390 093    | 3 894 673        | 229 709    | 2 342 590        |
| 721                      | Blech aus Eisen  | 5 082 684   | 49 129 837       | 538 951    | 5 117 050        | 317 378    | 3 077 588        |
| 722                      | Draht aus Eisen  | 1 370 168   | 12 573 042       | 126 448    | 1 198 451        | 74 460     | 722 347          |
| 723                      | Eisenbahnoberbaumaterial                                   | 72 073      | 905 021          | 8 681      | 88 181           | 5 114      | 52 985           |
| 724                      | Schmiedbarer Guß, Schmiedestücke                           | 53 665      | 699 198          | 26 859     | 350 772          | 15 815     | 211 505          |
|                          | Stangen, Blöcke, Draht usw. aus:                           |             |                  |            |                  |            |                  |
| 725                      | Kupfer, Kupferlegierungen                                  | 399 995     | 3 884 837        | 231 724    | 2 283 388        | 138 452    | 1 372 291        |
| 726                      | Aluminium, Aluminiumlegierungen                            | 397 873     | 3 789 675        | 264 895    | 2 582 433        | 155 999    | 1 551 091        |
| 727                      | sonstigen unedlen Metallen                                 | 43 384      | 432 751          | 66 818     | 877 124          | 39 367     | 406 706          |
| 728                      | Edelmetallen   | 564         | 7 385            | 33 264     | 308 458          | 19 587     | 185 233          |
| 730                      | Edelsteine, Schmucksteine und Perlen, bearbeitet           | 18          | 120              | 92 736     | 443 403          | 54 804     | 286 617          |
| 731                      | Sonstige Vorzeugnisse                                      | 53 030      | 463 792          | 25 612     | 282 794          | 15 076     | 158 295          |
| 8                        | Enderzeugnisse   | 40 253 170  | 239 339 860      | 38 897 845 | 354 469 032      | 22 905 093 | 213 181 518      |
|                          | Strick-, Wirkwaren u. dgl. aus:                            |             |                  |            |                  |            |                  |
| 801                      | Seide oder Chemiefasern                                    | 22 048      | 194 278          | 135 052    | 1 073 415        | 78 500     | 647 359          |
| 802                      | Wolle und anderen Tierhaaren                               | 5 552       | 26 221           | 85 855     | 345 829          | 50 533     | 202 079          |
| 803                      | Baumwolle  | 22 978      | 224 089          | 110 296    | 1 199 659        | 64 950     | 729 465          |
|                          | Sonstige Kleidung u. dgl. aus:                             |             |                  |            |                  |            |                  |
| 804                      | Seide oder Chemiefasern                                    | 34 677      | 329 138          | 349 769    | 3 269 347        | 205 914    | 1 993 859        |
| 805                      | Wolle und anderen Tierhaaren                               | 19 867      | 91 141           | 319 287    | 1 475 552        | 188 017    | 872 680          |
| 806                      | Baumwolle  | 33 790      | 319 106          | 170 418    | 1 806 257        | 100 308    | 978 310          |
| 807                      | Flachs, Hanf, Jute, Hartfasern u. dgl.                     | 5 023       | 62 475           | 37 036     | 543 360          | 21 787     | 335 195          |
| 808                      | Hüte   | 1 105       | 11 018           | 6 554      | 57 677           | 3 853      | 34 586           |
| 809                      | Sonstige Spinnstoffwaren                                   | 181 406     | 1 457 913        | 204 819    | 1 930 574        | 120 580    | 1 182 083        |
| 810                      | Palzwaren  | 821         | 4 181            | 23 632     | 132 131          | 13 920     | 79 508           |
| 811                      | Schuhe aus Leder   | 22 307      | 228 892          | 125 573    | 1 250 913        | 73 925     | 762 098          |
| 812                      | Andere Lederwaren  | 12 101      | 120 674          | 81 168     | 671 941          | 47 774     | 404 095          |
| 813                      | Papierwaren  | 972 918     | 10 146 683       | 432 926    | 4 542 298        | 254 887    | 2 729 012        |
| 814                      | Bücher, Karten, Noten, Bilder                              | 586 401     | 4 823 321        | 473 971    | 3 983 784        | 279 088    | 2 394 994        |
| 815                      | Holzwaren  | 857 472     | 7 656 541        | 510 869    | 4 401 532        | 300 832    | 2 645 232        |
| 816                      | Kautschukwaren   | 504 227     | 4 504 603        | 461 282    | 4 188 577        | 271 830    | 2 522 177        |
| 817                      | Steinwaren   | 109 941     | 929 753          | 46 032     | 432 679          | 27 098     | 259 810          |
| 818                      | Steinzeug-, Ton-, Steingut- und Porzellanwaren             | 142 502     | 1 424 363        | 120 342    | 1 086 160        | 70 869     | 651 113          |
| 819                      | Glaswaren  | 678 066     | 6 148 393        | 203 003    | 1 846 264        | 119 497    | 1 107 649        |
| 820                      | Messerschmiedwaren   | 10 919      | 104 457          | 57 491     | 531 620          | 33 627     | 318 708          |
| 821                      | Werkzeuge und landwirtschaftliche Geräte                   | 68 989      | 728 888          | 184 992    | 1 957 708        | 108 678    | 1 177 006        |
| 822                      | Sonstige Eisenwaren  | 3 128 829   | 30 623 740       | 1 580 837  | 15 188 541       | 930 757    | 9 116 588        |
| 823                      | Waren aus Kupfer und Kupferlegierungen                     | 53 945      | 554 672          | 79 421     | 835 270          | 46 771     | 501 882          |
| 824                      | Edelmetallwaren, vergoldete und versilberte Waren          | 876         | 8 014            | 110 932    | 876 789          | 65 321     | 525 931          |
| 825                      | Sonstige Waren aus unedlen Metallen                        | 474 793     | 4 496 397        | 531 158    | 5 133 693        | 312 760    | 3 082 567        |
| 826                      | Werkzeugmaschinen (einschl. Walzwerksanlagen)              | 361 462     | 3 402 069        | 1 026 344  | 9 641 773        | 604 415    | 5 793 730        |
| 827                      | Masch. f. d. Spinnstoff-, Leder- und Lederwarenindustrie   | 150 332     | 1 556 266        | 569 961    | 5 782 481        | 335 615    | 3 483 868        |
| 828                      | Landwirtschaftl. Maschinen (einschl. Ackerschlepper)       | 332 387     | 3 424 019        | 378 221    | 3 940 523        | 222 722    | 2 384 576        |
| 829                      | Dampflokomotiven   | —           | —                | —          | —                | —          | —                |
| 830                      | Kraftmaschinen   | 88 668      | 855 974          | 307 506    | 2 814 452        | 181 081    | 1 683 436        |
| 831                      | Pumpen, Druckluftmaschinen u. dgl.                         | 318 835     | 3 007 213        | 896 548    | 8 620 985        | 527 985    | 5 177 683        |
| 832                      | Fördermittel   | 365 900     | 3 239 465        | 527 786    | 4 870 373        | 310 785    | 2 922 983        |
| 833                      | Papier- und Druckmaschinen                                 | 180 569     | 1 689 536        | 673 796    | 6 690 386        | 396 799    | 4 022 416        |
| 834                      | Büromaschinen  | 57 403      | 580 237          | 1 101 411  | 10 571 518       | 648 611    | 6 361 567        |
| 835                      | Maschinen für die Nahrungs- und Genußmittelindustrie       | 108 212     | 890 987          | 334 828    | 3 094 984        | 197 144    | 1 884 356        |
| 836                      | Sonstige Maschinen   | 1 154 354   | 11 714 053       | 3 029 202  | 30 964 163       | 1 783 766  | 18 618 009       |
| 841                      | Elektrotechnische Erzeugnisse (auch elektrische Maschinen) | 1 670 562   | 15 194 010       | 6 054 629  | 54 591 722       | 3 585 325  | 32 793 818       |
| 842                      | Uhren  | 7 570       | 61 624           | 85 995     | 751 517          | 50 643     | 450 057          |
| 843                      | Feinmechanische und optische Erzeugnisse                   | 17 142 288  | 18 050 748       | 1 208 389  | 11 504 244       | 711 495    | 6 915 194        |
| 844                      | Waren aus Wachs oder Fetten; Seifen                        | 89 316      | 749 974          | 40 619     | 329 003          | 23 917     | 198 503          |
| 845                      | Waren aus Kunststoffen                                     | 780 574     | 7 469 416        | 954 415    | 9 000 823        | 561 940    | 5 411 803        |
| 846                      | Spielfilme und andere belichtete Filme und Platten         | 702         | 5 128            | 9 667      | 91 912           | 5 898      | 55 216           |
| 847                      | Photochemische Erzeugnisse                                 | 123 223     | 1 128 212        | 200 490    | 1 874 025        | 118 075    | 1 183 393        |
| 848                      | Bleistifte und chem. Bürobedarf                            | 180 029     | 1 824 005        | 85 196     | 889 515          | 50 165     | 535 180          |
| 849                      | Pharmazeutische Erzeugnisse (auch unzubereitet)            | 229 756     | 2 081 236        | 1 257 016  | 10 759 942       | 740 221    | 6 478 366        |
| 850                      | Kosmetische Erzeugnisse                                    | 138 253     | 1 208 358        | 163 096    | 1 395 128        | 96 029     | 839 280          |
| 851                      | Sonstige chemische Erzeugnisse                             | 2 688 648   | 27 475 048       | 831 935    | 8 255 168        | 489 878    | 4 981 881        |
| 852                      | Musikinstrumente   | 8 212       | 56 347           | 35 774     | 320 250          | 21 055     | 192 199          |
| 853                      | Kinderspielzeug, Christbaumschmuck                         | 69 800      | 480 839          | 129 648    | 904 332          | 76 348     | 538 688          |
| 855                      | Wasserfahrzeuge <sup>1)</sup>                              | 452 730     | 7 207 095        | 335 527    | 2 934 664        | 197 591    | 1 758 172        |
| 856                      | Luftfahrzeuge  | 14 026      | 138 654          | 1 540 575  | 13 621 357       | 907 242    | 8 190 726        |
| 857                      | Kraftfahrzeuge   | 5 007 843   | 44 167 999       | 9 289 432  | 79 502 853       | 5 470 473  | 47 831 620       |
| 858                      | Fahrräder  | 14 771      | 197 807          | 27 194     | 358 946          | 18 015     | 217 474          |
| 859                      | Sonstige Fahrzeuge   | 324 173     | 2 973 126        | 316 898    | 3 079 390        | 186 830    | 1 834 567        |
| 869                      | Sonstige Enderzeugnisse                                    | 283 219     | 3 296 086        | 1 043 052  | 8 661 025        | 614 194    | 5 235 190        |
| 9                        | Außerdem:  |             |                  |            |                  |            |                  |
| 901                      | Rückwaren  | 126 599     | 1 028 700        | 139 867    | 1 227 202        | 82 368     | 736 511          |
| 902                      | Ersatzlieferungen  | 14 676      | 148 878          | 61 581     | 545 485          | 36 264     | 329 405          |
|                          | Insgesamt  | 179 137 662 | 1 586 390 267    | 53 126 803 | 491 808 535      | 31 283 818 | 295 611 226      |

**Spezialhandel**  
**5 Werte nach Gütergruppen bzw. -zweigen des**  
**Güterverzeichnisses für Produktionsstatistiken\*)**  
**Einfuhr**

| Nr.<br>der<br>Systematik  | Warenbenennung   | 1991       |            |             |           |            | Zu- (+) bzw. Abnahme (-)<br>September gegenüber<br>August 1991 |           |         |
|---|--|------------|------------|-------------|-----------|------------|--|-----------|---------|
|   |  | September  | August     | Jan./Sept.  | September | Jan./Sept. |  |           |         |
|   |  | 1 000 DM   |            |             | %         |            | 1 000 DM   | %         |         |
| Erzeugnisse der Land- und Forstwirtschaft, Fischerei . . . . .          |  | 2 552 576  | 2 669 934  | 25 563 992  | 5,0       | 5,3        | -  | 117 358   | - 4,4   |
| Erzeugnisse des Ernährungsgewerbes, Tabakwaren . . . . .                |  | 3 113 744  | 3 135 472  | 27 608 150  | 6,0       | 5,7        | -  | 21 728    | - 0,7   |
| Elektrizität, Gas, Fernwärme, Wasser . . . . .                          |  | 130 074    | 132 698    | 1 229 317   | 0,3       | 0,3        | -  | 2 624     | - 2,0   |
| Bergbauliche Erzeugnisse . . . . .                                      |  | 2 984 994  | 2 898 289  | 27 748 401  | 5,8       | 5,8        | +  | 86 705    | + 3,0   |
| 21 1  | Kohle, Briketts, Koks, Rohteer und -benzol . . . . .   | 156 412    | 186 083    | 1 284 683   | 0,3       | 0,3        | -  | 29 671    | - 15,9  |
| 21 2  | Erdöl, Erdgas und bituminöse Gesteine . . . . .  | 2 540 733  | 2 455 374  | 24 005 935  | 4,9       | 5,0        | +  | 85 359    | + 3,5   |
| 21 3  | Eisenerze . . . . .  | 116 668    | 120 878    | 1 044 779   | 0,2       | 0,2        | -  | 4 210     | - 3,5   |
| 21 4  | NE-Metallerze und Schwefelkies . . . . .   | 153 015    | 112 319    | 1 216 705   | 0,3       | 0,3        | +  | 40 696    | + 36,2  |
| 21 5  | Kalialze und Rohphosphate . . . . .  | 6 948      | 7 395      | 58 745      | 0,0       | 0,0        | -  | 447       | - 6,0   |
| 21 6  | Stein-, Hütten- und Salinensalz, Sole . . . . .  | 4 661      | 5 797      | 52 286      | 0,0       | 0,0        | -  | 1 136     | - 19,6  |
| 21 7  | Flußspat, Schwerspat, Graphit, sonstige<br>bergbauliche u.ä. Erzeugnisse . . . . .               | 4 956      | 7 486      | 66 524      | 0,0       | 0,0        | -  | 2 530     | - 33,8  |
| 21 8  | Torf . . . . .   | 1 601      | 2 957      | 18 744      | 0,0       | 0,0        | -  | 1 356     | - 45,9  |
| Erzeugnisse des Grundstoff- und Produktionsgüter-<br>gewerbes . . . . . |  | 11 470 557 | 11 336 043 | 111 667 536 | 22,3      | 23,2       | +  | 134 514   | + 1,2   |
| 24  | Spalt- und Brutstoffe . . . . .  | 144 119    | 42 618     | 654 705     | 0,3       | 0,1        | +  | 101 501   | + 238,2 |
| 25  | Steine und Erden, Asbestwaren, Schleifmittel . . . . .   | 509 851    | 506 360    | 4 310 135   | 1,0       | 0,9        | +  | 3 491     | + 0,7   |
| 27  | Eisen und Stahl <sup>1)</sup> . . . . .  | 1 344 920  | 1 285 442  | 13 610 481  | 2,6       | 2,8        | +  | 59 478    | + 4,6   |
| 29 1  | Eisen-, Stahl- und Temperguß . . . . .   | 64 200     | 58 940     | 642 229     | 0,1       | 0,1        | +  | 5 260     | + 8,9   |
| 30 1  | Erzeugnisse der Ziehereien und Kaltwalzwerke . . . . .   | 182 370    | 140 505    | 1 702 296   | 0,4       | 0,4        | +  | 41 865    | + 29,8  |
| 28  | NE-Metalle und -Metallhalbzeug <sup>2)</sup> . . . . .   | 1 475 796  | 1 513 214  | 14 501 697  | 2,9       | 3,0        | -  | 37 418    | - 2,5   |
| 29 5  | NE-Metallformguß (einschl. Edelmetallformguß) . . . . .  | 18 551     | 16 146     | 179 555     | 0,0       | 0,0        | +  | 2 405     | + 14,9  |
| 22  | Mineralerzeugnisse . . . . .   | 1 165 272  | 1 185 875  | 12 707 834  | 2,3       | 2,6        | -  | 20 603    | - 1,7   |
| 40  | Chemische Erzeugnisse . . . . .  | 4 546 646  | 4 576 077  | 44 231 893  | 8,8       | 9,2        | -  | 29 431    | - 0,6   |
| 53  | Schnittholz, Sperrholz und sonstiges bearbeitetes Holz . . . . .                                 | 376 169    | 357 376    | 3 534 032   | 0,7       | 0,7        | +  | 18 793    | + 5,3   |
| 55  | Holzschliff, Zellstoff, Papier und Pappe . . . . .   | 1 103 632  | 1 216 484  | 10 890 980  | 2,1       | 2,3        | -  | 112 852   | - 9,3   |
| 59  | Gummiwaren . . . . .   | 539 031    | 437 006    | 4 701 699   | 1,0       | 1,0        | +  | 102 025   | + 23,3  |
| Erzeugnisse des Investitionsgüter produzierenden<br>Gewerbes . . . . .  |  | 20 957 951 | 18 246 409 | 196 281 637 | 40,7      | 40,7       | +  | 2 711 542 | + 14,9  |
| 31  | Stahlbauerzeugnisse und Schienenfahrzeuge . . . . .  | 349 834    | 276 732    | 2 688 397   | 0,7       | 0,6        | +  | 73 102    | + 26,4  |
| 32  | Maschinenbauerzeugnisse (einschl. Ackerschleppern) . . . . .                                     | 3 347 938  | 3 089 487  | 32 459 441  | 6,5       | 6,7        | +  | 258 451   | + 8,4   |
| 33  | Straßenfahrzeuge (ohne Ackerschlepper) . . . . .   | 5 439 044  | 3 896 169  | 54 626 075  | 10,6      | 11,3       | +  | 1 542 875 | + 39,6  |
| 34  | Wasserfahrzeuge . . . . .  | 34 187     | 457 237    | 1 608 663   | 0,1       | 0,3        | -  | 423 050   | - 92,5  |
| 35  | Luft- und Raumfahrzeuge <sup>3)</sup> . . . . .  | 2 009 650  | 1 636 023  | 18 481 271  | 3,9       | 3,8        | +  | 373 627   | + 22,8  |
| 36  | Elektrotechnische Erzeugnisse . . . . .  | 5 325 646  | 4 834 379  | 47 298 757  | 10,3      | 9,8        | +  | 491 267   | + 10,2  |
| 37  | Feinmechanische und optische Erzeugnisse; Uhren . . . . .  | 878 181    | 872 830    | 8 124 355   | 1,7       | 1,7        | +  | 5 351     | + 0,6   |
| 30 2  | Erzeugnisse der Stahlverformung . . . . .  | 280 362    | 246 714    | 2 607 117   | 0,5       | 0,5        | +  | 33 648    | + 13,6  |
| 38  | Eisen-, Blech- und Metallwaren . . . . .   | 1 143 736  | 998 911    | 10 144 103  | 2,2       | 2,1        | +  | 144 825   | + 14,5  |
| 50  | Büromaschinen; Datenverarbeitungsgeräte und<br>-einrichtungen . . . . .                          | 2 129 212  | 1 918 387  | 18 065 317  | 4,1       | 3,7        | +  | 210 825   | + 11,0  |
| 70  | Fertigteilbauten im Hochbau . . . . .  | 20 161     | 19 540     | 178 141     | 0,0       | 0,0        | +  | 621       | + 3,2   |
| Erzeugnisse des Verbrauchsgüter produzierenden<br>Gewerbes . . . . .    |  | 9 630 727  | 9 339 221  | 84 213 837  | 18,7      | 17,5       | +  | 291 506   | + 3,1   |
| 51  | Feinkeramische Erzeugnisse . . . . .   | 224 025    | 197 573    | 1 990 967   | 0,4       | 0,4        | +  | 26 452    | + 13,4  |
| 52  | Glas und Glaswaren . . . . .   | 337 891    | 293 656    | 3 009 883   | 0,7       | 0,6        | +  | 44 235    | + 15,1  |
| 54  | Holzwaren . . . . .  | 716 584    | 617 129    | 6 439 684   | 1,4       | 1,3        | +  | 99 455    | + 16,1  |
| 39  | Musikinstrumente, Spielwaren, Sportgeräte,<br>Schmuck, belichtete Filme, Füllhalter u.ä. . . . . | 673 200    | 658 054    | 5 198 892   | 1,3       | 1,1        | +  | 15 146    | + 2,3   |
| 56  | Papier- und Pappwaren . . . . .  | 327 714    | 317 659    | 2 947 986   | 0,6       | 0,6        | +  | 10 055    | + 3,2   |
| 57  | Druckereierzeugnisse, Vervielfältigungen . . . . .   | 241 070    | 233 154    | 1 952 297   | 0,5       | 0,4        | +  | 7 916     | + 3,4   |
| 58  | Kunststofferzeugnisse . . . . .  | 982 353    | 911 588    | 9 127 271   | 1,9       | 1,9        | +  | 70 765    | + 7,8   |
| 61  | Leder . . . . .  | 90 764     | 87 223     | 1 034 543   | 0,2       | 0,2        | +  | 3 541     | + 4,1   |
| 62 1  | Lederwaren (einschl. Reiseartikeln) . . . . .  | 186 226    | 210 228    | 1 681 457   | 0,4       | 0,3        | -  | 24 002    | - 11,4  |
| 62 5  | Schuhe . . . . .   | 577 201    | 762 080    | 6 090 658   | 1,1       | 1,3        | -  | 184 879   | - 24,3  |
| 63  | Textilien . . . . .  | 2 785 758  | 2 587 955  | 24 353 158  | 5,4       | 5,1        | +  | 197 803   | + 7,6   |
| 64  | Bekleidung . . . . .   | 2 487 941  | 2 462 922  | 20 387 041  | 4,8       | 4,2        | +  | 25 019    | + 1,0   |
| Sonstige Waren <sup>4)</sup> . . . . .                                  |  | 711 230    | 837 635    | 7 644 357   | 1,4       | 1,6        | -  | 126 405   | - 15,1  |
| Insgesamt . . . . .   |  | 51 561 853 | 48 595 701 | 481 957 227 | 100       | 100        | +  | 2 956 152 | + 6,1   |

\*) Nach dem Stand von 1982. - Siehe hierzu den Aufsatz „Neuberechnung des Außenhandelsvolumens und der Außenhandelsindizes auf Basis 1980“ in „Wirtschaft und Statistik“, Heft 2/1984.

1) Erzeugnisse der Eisen schaffenden und Ferrolegierungsindustrie. - 2) Einschl. Edelmetallen und deren Halbzeug. - 3) Einschl. Flugbetriebs-, Rettungs-, Sicherheits- und Bodengeräten. - 4) Waren, die nicht zugeordnet werden konnten.

**Spezialhandel**  
**5 Werte nach Gütergruppen bzw. -zweigen des**  
**Güterverzeichnisses für Produktionsstatistiken\*)**  
**Ausfuhr**

| Nr.<br>der<br>Systematik  | Warenbenennung   | 1991       |            |             |           |            | Zu- (+) bzw. Abnahme (-)<br>September gegenüber<br>August 1991 |                  |
|---|--|------------|------------|-------------|-----------|------------|--|------------------|
|   |  | September  | August     | Jan./Sept.  | September | Jan./Sept. | 1 000 DM   | %                |
|   |  | 1 000 DM   |            |             | %         |            |  |                  |
|   |  |            |            |             |           |            |  |                  |
| Erzeugnisse der Land- und Forstwirtschaft, Fischerei . . . .            |  | 602 439    | 637 629    | 5 820 048   | 1,1       | 1,2        | -  | 35 190 - 5,5     |
| Erzeugnisse des Ernährungsgewerbes, Tabakwaren . . . . .                |  | 2 313 233  | 2 415 781  | 22 414 090  | 4,4       | 4,6        | -  | 102 548 - 4,2    |
| Elektrizität, Gas, Fernwärme, Wasser . . . . .                          |  | 40 820     | 64 034     | 777 218     | 0,1       | 0,2        | -  | 23 214 - 36,3    |
| Bergbauliche Erzeugnisse . . . . .                                      |  | 269 677    | 279 397    | 2 772 256   | 0,5       | 0,6        | -  | 9 720 - 3,5      |
| 21 1  | Kohle, Briketts, Koks, Rohteer und -benzol . . . . .   | 133 159    | 142 196    | 1 311 273   | 0,3       | 0,3        | -  | 9 037 - 6,4      |
| 21 2  | Erdöl, Erdgas und bituminöse Gesteine . . . . .  | 21 402     | 18 435     | 271 617     | 0,0       | 0,1        | +  | 2 967 + 16,1     |
| 21 3  | Eisenerze . . . . .  | 155        | 921        | 2 139       | 0,0       | 0,0        | -  | 788 - 83,2       |
| 21 4  | NE-Metallerze und Schwefelkies . . . . .   | 3 558      | 5 465      | 49 179      | 0,0       | 0,0        | -  | 1 907 - 34,9     |
| 21 5  | Kalialze und Rohphosphate . . . . .  | 79 190     | 80 028     | 791 198     | 0,1       | 0,2        | -  | 838 - 1,0        |
| 21 6  | Stein-, Hütten- und Salinensalz, Sole . . . . .  | 9 627      | 11 413     | 119 045     | 0,0       | 0,0        | -  | 1 786 - 15,6     |
| 21 7  | Flußspat, Schwefspat, Graphit, sonstige<br>bergbauliche u.ä. Erzeugnisse . . . . .               | 3 423      | 2 591      | 28 942      | 0,0       | 0,0        | +  | 832 + 32,1       |
| 21 8  | Torf . . . . .   | 19 163     | 18 348     | 198 863     | 0,0       | 0,0        | +  | 815 + 4,4        |
| Erzeugnisse des Grundstoff- und Produktionsgüter-<br>gewerbes . . . . . |  | 12 023 970 | 11 766 284 | 114 122 030 | 22,6      | 23,2       | +  | 257 686 + 2,2    |
| 24  | Spalt- und Brutstoffe . . . . .  | 69 194     | 48 201     | 926 458     | 0,1       | 0,2        | +  | 20 993 + 43,6    |
| 25  | Steine und Erden, Asbestwaren, Schleifmittel . . . . .   | 439 871    | 449 949    | 4 188 068   | 0,8       | 0,9        | -  | 10 078 - 2,2     |
| 27  | Eisen und Stahl <sup>1)</sup> . . . . .  | 1 685 707  | 1 818 970  | 16 657 872  | 3,2       | 3,4        | -  | 133 263 - 7,3    |
| 29 1  | Eisen-, Stahl- und Temperguß . . . . .   | 85 406     | 100 442    | 936 254     | 0,2       | 0,2        | -  | 15 036 - 15,0    |
| 30 1  | Erzeugnisse der Ziehereien und Kaltwalzwerke . . . . .   | 228 563    | 207 078    | 2 144 093   | 0,4       | 0,4        | +  | 21 485 + 10,4    |
| 28  | NE-Metalle und -Metallhalbzeug <sup>2)</sup> . . . . .   | 955 980    | 1 005 955  | 9 839 385   | 1,8       | 2,0        | -  | 49 975 - 5,0     |
| 29 5  | NE-Metallformguß (einschl. Edelmetallformguß) . . . . .  | 20 566     | 21 523     | 213 680     | 0,0       | 0,0        | -  | 957 - 4,4        |
| 22  | Mineralölerzeugnisse . . . . .   | 359 006    | 480 565    | 3 403 985   | 0,7       | 0,7        | -  | 121 559 - 25,3   |
| 40  | Chemische Erzeugnisse . . . . .  | 6 900 386  | 6 409 602  | 64 031 579  | 13,0      | 13,0       | +  | 490 784 + 7,7    |
| 53  | Schnittholz, Sperrholz und sonstiges bearbeitetes Holz . . . . .                                 | 155 364    | 141 850    | 1 467 148   | 0,3       | 0,3        | +  | 13 514 + 9,5     |
| 55  | Holzschliff, Zellstoff, Papier und Pappe . . . . .   | 620 913    | 597 327    | 5 736 260   | 1,2       | 1,2        | +  | 23 586 + 3,9     |
| 59  | Gummiwaren . . . . .   | 503 014    | 484 822    | 4 577 248   | 0,9       | 0,9        | +  | 18 192 + 3,8     |
| Erzeugnisse des Investitionsgüter produzierenden<br>Gewerbes . . . . .  |  | 29 837 685 | 28 938 599 | 274 317 395 | 56,2      | 55,8       | +  | 899 086 + 3,1    |
| 31  | Stahlbauerzeugnisse und Schienenfahrzeuge . . . . .  | 556 352    | 689 555    | 5 655 596   | 1,0       | 1,1        | -  | 133 203 - 19,3   |
| 32  | Maschinenbauerzeugnisse (einschl. Ackerschleppern) . . . . .                                     | 7 683 331  | 8 017 248  | 75 792 380  | 14,5      | 15,4       | -  | 333 917 - 4,2    |
| 33  | Straßenfahrzeuge (ohne Ackerschlepper) . . . . .   | 9 386 048  | 7 535 418  | 80 453 893  | 17,7      | 16,4       | +  | 1 850 630 + 24,6 |
| 34  | Wasserfahrzeuge . . . . .  | 333 791    | 641 871    | 2 962 430   | 0,6       | 0,6        | -  | 308 080 - 48,0   |
| 35  | Luft- und Raumfahrzeuge <sup>3)</sup> . . . . .  | 1 541 397  | 1 812 812  | 13 638 450  | 2,9       | 2,8        | -  | 271 415 - 15,0   |
| 36  | Elektrotechnische Erzeugnisse . . . . .  | 6 431 258  | 6 240 673  | 57 876 788  | 12,1      | 11,8       | +  | 190 585 + 3,1    |
| 37  | Feinmechanische und optische Erzeugnisse; Uhren . . . . .  | 924 997    | 927 156    | 9 014 682   | 1,7       | 1,8        | -  | 2 159 - 0,2      |
| 30 2  | Erzeugnisse der Stahlverformung . . . . .  | 439 427    | 439 525    | 4 228 944   | 0,8       | 0,9        | -  | 98 - 0,0         |
| 38  | Eisen-, Blech- und Metallwaren . . . . .   | 1 434 032  | 1 473 245  | 14 065 829  | 2,7       | 2,9        | -  | 39 213 - 2,7     |
| 50  | Büromaschinen; Datenverarbeitungsgeräte und<br>-einrichtungen . . . . .                          | 1 100 732  | 1 154 609  | 10 564 673  | 2,1       | 2,1        | -  | 53 877 - 4,7     |
| 70  | Fertigteilbauten im Hochbau . . . . .  | 6 320      | 6 487      | 63 730      | 0,0       | 0,0        | -  | 167 - 2,6        |
| Erzeugnisse des Verbrauchsgüter produzierenden<br>Gewerbes . . . . .    |  | 6 990 010  | 6 773 716  | 63 143 060  | 13,2      | 12,8       | +  | 216 294 + 3,2    |
| 51  | Feinkeramische Erzeugnisse . . . . .   | 168 503    | 159 759    | 1 558 328   | 0,3       | 0,3        | +  | 8 744 + 5,5      |
| 52  | Glas und Glaswaren . . . . .   | 364 168    | 324 340    | 3 256 228   | 0,7       | 0,7        | +  | 39 828 + 12,3    |
| 54  | Holzwaren . . . . .  | 555 876    | 437 157    | 4 903 915   | 1,0       | 1,0        | +  | 118 719 + 27,2   |
| 39  | Musikinstrumente, Spielwaren, Sportgeräte,<br>Schmuck, belichtete Filme, Füllhalter u.ä. . . . . | 521 403    | 406 371    | 3 940 934   | 1,0       | 0,8        | +  | 115 032 + 28,3   |
| 56  | Papier- und Pappwaren . . . . .  | 452 953    | 513 875    | 4 699 474   | 0,9       | 1,0        | -  | 60 922 - 11,9    |
| 57  | Druckereierzeugnisse, Vervielfältigungen . . . . .   | 483 202    | 512 621    | 4 170 594   | 0,9       | 0,8        | -  | 29 419 - 5,7     |
| 58  | Kunststoff erzeugnisse . . . . .   | 1 339 602  | 1 286 828  | 12 571 263  | 2,5       | 2,6        | +  | 52 774 + 4,1     |
| 61  | Leder . . . . .  | 85 098     | 71 202     | 832 039     | 0,2       | 0,2        | +  | 13 896 + 19,5    |
| 62 1  | Lederwaren (einschl. Reiseartikeln) . . . . .  | 56 524     | 62 013     | 545 157     | 0,1       | 0,1        | -  | 5 489 - 8,9      |
| 62 5  | Schuhe . . . . .   | 139 378    | 184 063    | 1 410 855   | 0,3       | 0,3        | -  | 44 685 - 24,3    |
| 63  | Textilien . . . . .  | 1 832 097  | 1 675 366  | 17 525 936  | 3,4       | 3,6        | +  | 156 731 + 9,4    |
| 64  | Bekleidung . . . . .   | 991 206    | 1 140 121  | 7 728 337   | 1,9       | 1,6        | -  | 148 915 - 13,1   |
| Sonstige Waren <sup>4)</sup> . . . . .                                  |  | 1 049 069  | 819 602    | 8 442 438   | 2,0       | 1,7        | +  | 229 467 + 28,0   |
| Insgesamt . . . . .   |  | 53 126 903 | 51 695 042 | 491 808 535 | 100       | 100        | +  | 1 431 861 + 2,8  |

\*) Nach dem Stand von 1982. - Siehe hierzu den Aufsatz „Neuberechnung des Außenhandelsvolumens und der Außenhandelsindizes auf Basis 1980“ in „Wirtschaft und Statistik“, Heft 2/1984.

1) Erzeugnisse der Eisen schaffenden und Ferrolegierungsindustrie. - 2) Einschl. Edelmetallen und deren Halbzeug. - 3) Einschl. Flugbetriebs-, Rettungs-, Sicherheits- und Bodengeräten. - 4) Waren, die nicht zugeordnet werden konnten.

# Spezialhandel

## 4.1 Werte nach Teilen und Abschnitten des Internationalen Warenverzeichnisses für den Außenhandel (SITC-Rev. 3)\*)

| Nr. der Systematik | Warenbenennung   | Einfuhr    |                |            |                | Ausfuhr    |                |            |                |
|--------------------|--|------------|----------------|------------|----------------|------------|----------------|------------|----------------|
|                    |  | 1991       |                |            |                |            |                |            |                |
|                    |  | September  | Jan./September | September  | Jan./September | September  | Jan./September | September  | Jan./September |
|                    |  | 1 000 DM   |                | 1 000 \$   |                | 1 000 DM   |                | 1 000 \$   |                |
| 0                  | Nahrungsmittel u. lebende Tiere                        | 4 303 288  | 39 403 355     | 2 534 121  | 23 658 943     | 2 224 921  | 21 067 353     | 1 310 162  | 13 053 508     |
| 00                 | Lebende Tiere, ausgen. Fische usw.                     | 87 814     | 471 253        | 51 800     | 280 892        | 87 767     | 1 037 182      | 51 888     | 625 434        |
| 01                 | Fleisch u. Zubereitungen v. Fleisch                    | 748 722    | 8 038 028      | 439 728    | 3 823 587      | 392 352    | 3 982 017      | 231 041    | 2 415 308      |
| 02                 | Milch u. Milchserzeugnisse; Vogeleier                  | 463 950    | 4 027 874      | 273 228    | 2 421 048      | 587 817    | 5 068 589      | 334 378    | 3 042 084      |
| 03                 | Fische usw., Zubereitungen davon                       | 268 830    | 2 301 855      | 157 010    | 1 387 988      | 88 521     | 711 192        | 52 720     | 428 302        |
| 04                 | Getreide und Getreiderzeugnisse                        | 255 780    | 2 973 151      | 150 630    | 1 790 288      | 301 408    | 2 818 588      | 177 500    | 1 695 573      |
| 05                 | Gemüse und Früchte                                     | 1 547 353  | 15 292 757     | 911 182    | 9 187 980      | 194 820    | 2 204 134      | 114 582    | 1 326 638      |
| 06                 | Zucker, Zuckerwaren und Honig                          | 124 882    | 1 081 080      | 73 519     | 638 988        | 88 105     | 1 293 817      | 51 881     | 783 579        |
| 07                 | Kaffee, Tee, Kakao, Gewürze, Waren dar.                | 454 192    | 3 678 951      | 267 479    | 2 214 801      | 214 379    | 1 777 888      | 128 228    | 1 072 184      |
| 08                 | Tierfutter (ausgen. ungemahltes Getreide)              | 210 201    | 2 185 485      | 123 785    | 1 300 210      | 151 253    | 1 440 588      | 89 075     | 869 973        |
| 09                 | Verschiedene genießb. Waren u. Zubereitungen           | 145 982    | 1 393 140      | 85 982     | 835 227        | 137 699    | 1 323 602      | 81 091     | 794 495        |
| 1                  | Getränke und Tabak                                     | 489 598    | 4 701 688      | 288 292    | 2 827 407      | 309 380    | 3 078 330      | 182 179    | 1 837 524      |
| 11                 | Getränke   | 371 622    | 3 425 678      | 218 824    | 2 081 590      | 164 533    | 1 591 988      | 98 881     | 945 203        |
| 12                 | Tabak und Tabakerzeugnisse                             | 117 976    | 1 275 990      | 69 468     | 765 817        | 144 847    | 1 486 342      | 85 298     | 892 321        |
| 2                  | Rohstoffe (ausgen. Nahrungsm. u. mineral. Brennstoffe) | 2 205 235  | 21 487 862     | 1 298 631  | 12 900 895     | 950 539    | 9 247 824      | 559 750    | 5 561 833      |
| 21                 | Häute, Felle und Pelzfelle, roh                        | 25 497     | 282 482        | 15 007     | 157 387        | 34 134     | 330 330        | 20 101     | 199 997        |
| 22                 | Ölsaaten und ölhaltige Früchte                         | 133 850    | 1 736 784      | 78 705     | 1 050 199      | 57 744     | 217 585        | 34 005     | 130 811        |
| 23                 | Rohkautschuk (einschl. synth. Kautschuk)               | 105 381    | 988 100        | 62 058     | 581 998        | 89 131     | 671 113        | 40 725     | 404 378        |
| 24                 | Kork und Holz  | 285 071    | 2 441 238      | 158 110    | 1 463 443      | 122 920    | 1 335 484      | 72 382     | 800 447        |
| 25                 | Papierhalbstoffe und Papierabfälle                     | 300 982    | 3 006 113      | 177 242    | 1 805 407      | 38 105     | 340 707        | 22 436     | 204 339        |
| 26                 | Spinnstoffe u. Spinnstoffabfall                        | 188 298    | 2 137 818      | 109 711    | 1 289 035      | 207 687    | 1 849 396      | 122 302    | 1 115 187      |
| 27                 | Düngemittel, roh; mineral. Rohstoffe                   | 174 837    | 1 587 405      | 102 831    | 936 572        | 115 522    | 1 187 119      | 67 992     | 712 082        |
| 28                 | Metallurgische Erze und Metallabfall                   | 580 518    | 5 334 221      | 341 849    | 3 183 529      | 198 747    | 2 247 788      | 117 039    | 1 345 058      |
| 29                 | And. Rohstoffe tier. u. pflanzl. Ursprg.               | 433 203    | 4 043 695      | 255 118    | 2 433 127      | 108 569    | 1 068 342      | 62 768     | 649 534        |
| 3                  | Mineral. Brennstoffe, Schmiermittel usw.               | 4 049 375  | 38 758 594     | 2 384 684  | 24 008 131     | 595 691    | 6 161 025      | 350 787    | 3 712 971      |
| 32                 | Kohle, Koks und Briketts                               | 155 750    | 1 283 118      | 91 722     | 786 997        | 150 978    | 1 501 342      | 88 904     | 905 007        |
| 33                 | Erdöl, Erdölserzeugnisse und verwandte Waren           | 3 150 448  | 29 780 783     | 1 855 290  | 17 948 116     | 369 293    | 3 477 260      | 217 488    | 2 088 424      |
| 34                 | Gas  | 613 134    | 7 465 736      | 361 068    | 4 553 582      | 34 984     | 408 920        | 20 602     | 249 540        |
| 35                 | Elektrischer Strom 1)                                  | 130 045    | 1 228 977      | 76 584     | 741 426        | 40 438     | 773 503        | 23 813     | 470 000        |
| 4                  | Tierische und pflanzliche Öle, Fette und Wachse        | 129 889    | 1 176 201      | 76 482     | 705 409        | 112 541    | 1 112 032      | 66 265     | 673 131        |
| 41                 | Tierische Öle und Fette                                | 13 627     | 112 894        | 8 023      | 87 771         | 12 230     | 142 720        | 7 198      | 85 748         |
| 42                 | Pflanzl. Fette u. fettsäurehalt. Öle, roh usw.         | 87 778     | 775 183        | 51 891     | 484 750        | 63 389     | 598 499        | 37 321     | 382 617        |
| 43                 | Tier. od. pflanzl. Fett, Öl, Wachs usw.                | 28 484     | 288 324        | 16 788     | 172 888        | 36 922     | 372 813        | 21 746     | 224 766        |
| 5                  | Chemische Erzeugnisse a. a. g.                         | 4 301 687  | 41 293 837     | 2 533 142  | 24 856 682     | 6 815 475  | 63 443 958     | 4 013 118  | 38 208 167     |
| 51                 | Organische chemische Erzeugnisse                       | 1 028 481  | 10 177 512     | 804 440    | 8 134 485      | 1 448 799  | 13 581 571     | 853 088    | 8 193 427      |
| 52                 | Anorganische chemische Erzeugnisse                     | 375 190    | 2 741 977      | 220 923    | 1 845 831      | 425 890    | 4 355 151      | 250 534    | 2 629 034      |
| 53                 | Farbstoffe, Gerbstoffe und Farben                      | 238 349    | 2 138 378      | 139 193    | 1 284 032      | 720 959    | 6 559 938      | 424 554    | 3 940 332      |
| 54                 | Medizinische und pharmazeutische Erzeugnisse           | 577 798    | 5 247 230      | 340 258    | 3 155 103      | 941 751    | 8 029 078      | 554 574    | 4 827 450      |
| 55                 | Etherische Öle usw., Putzmittel usw.                   | 287 929    | 2 559 100      | 189 540    | 1 536 517      | 391 954    | 3 768 547      | 58 245     | 643 411        |
| 56                 | Düngemittel (ausgen. solche d. Gruppe 272)             | 72 869     | 1 092 503      | 42 796     | 683 868        | 98 918     | 1 065 302      | 52 245     | 2 266 107      |
| 57                 | Kunststoffe in Primärformen                            | 814 318    | 8 538 289      | 479 549    | 5 144 784      | 1 220 484  | 11 245 686     | 718 744    | 6 773 433      |
| 58                 | Kunstst. i. and. Form als Primärform                   | 401 628    | 3 822 288      | 236 486    | 2 287 953      | 653 282    | 5 974 288      | 384 841    | 3 592 375      |
| 59                 | And. chem. Erzeugnisse u. Waren                        | 509 349    | 4 978 582      | 299 957    | 2 994 129      | 913 638    | 8 866 401      | 537 969    | 5 342 598      |
| 6                  | Bearbeitete Waren verw. nach Beschaffenh.              | 8 480 177  | 80 231 572     | 4 993 806  | 48 215 181     | 8 756 285  | 84 803 352     | 5 157 033  | 50 988 324     |
| 60                 | Waren f. vollst. Fabrikatl. Kap. 69, 70, 72, 73, 76    |            |                |            |                | 29 859     | 413 415        | 17 582     | 250 374        |
| 61                 | Leder, Lederwaren u. zugericht. Pelzf.                 | 108 557    | 1 188 002      | 83 933     | 713 158        | 115 155    | 1 102 952      | 87 799     | 660 514        |
| 62                 | And. Kautschukwaren                                    | 505 052    | 4 333 248      | 297 392    | 2 606 155      | 469 370    | 4 243 049      | 278 402    | 2 548 720      |
| 63                 | Kork- und Holzwaren (ausgen. Möbel)                    | 358 738    | 3 307 652      | 210 082    | 1 987 004      | 186 017    | 1 701 837      | 109 537    | 1 021 987      |
| 64                 | Papier u. Pappg.; Papierhalbstoffware                  | 1 103 980  | 10 793 179     | 650 088    | 6 491 656      | 1 087 793  | 10 822 950     | 640 519    | 6 386 641      |
| 65                 | Garne, Gewebe, and. fertigt. Spsterzg.                 | 1 582 584  | 14 855 614     | 920 220    | 8 952 113      | 1 622 898  | 16 070 608     | 955 595    | 9 871 118      |
| 66                 | Waren aus nichtmetall. mineral. Stoffen                | 927 735    | 7 869 529      | 546 297    | 4 714 378      | 924 495    | 8 130 585      | 544 325    | 4 880 167      |
| 67                 | Eisen und Stahl  | 1 502 722  | 15 192 109     | 884 979    | 9 129 223      | 1 858 904  | 17 929 028     | 1 094 649  | 10 780 794     |
| 68                 | NE-Metalle   | 1 126 560  | 11 385 694     | 663 414    | 6 843 455      | 882 593    | 8 635 601      | 507 985    | 5 191 553      |
| 69                 | Andere Metallwaren                                     | 1 288 269  | 11 308 545     | 757 401    | 6 778 041      | 1 601 201  | 15 953 329     | 942 660    | 9 576 456      |
| 7                  | Maschinenbauzeugnisse u. Fahrzeuge                     | 17 730 743 | 168 411 611    | 10 441 290 | 101 098 358    | 26 069 857 | 238 022 033    | 15 352 000 | 143 088 649    |
| 70                 | Waren f. vollst. Fabrikatl. Kap. 84, 85, 87            |            |                |            |                | 292 119    | 3 124 603      | 172 022    | 1 876 681      |
| 71                 | Kraftmaschinen u. -Ausrüstungen                        | 945 489    | 8 856 782      | 556 787    | 5 198 998      | 1 618 782  | 14 736 972     | 953 311    | 8 861 293      |
| 72                 | Arbeitsmaschinen für besondere Zwecke                  | 1 128 684  | 11 037 753     | 863 425    | 8 620 037      | 3 051 455  | 30 535 752     | 1 796 906  | 18 362 546     |
| 73                 | Metallbearbeitungsmaschinen                            | 460 301    | 4 408 985      | 271 088    | 2 648 898      | 936 285    | 8 886 818      | 551 363    | 5 333 781      |
| 74                 | Maschinen, Apparate usw. f. verschied. Zwecke          | 1 675 498  | 16 262 441     | 988 846    | 9 757 270      | 3 567 609  | 34 138 682     | 2 100 822  | 20 518 390     |
| 75                 | Büromaschinen, autom. Datenverarbeitungsmaschinen      | 2 279 852  | 19 793 366     | 1 342 562  | 11 882 306     | 1 218 129  | 11 705 703     | 717 336    | 7 044 166      |
| 76                 | Geräte für Nachrichtentechnik usw.                     | 1 537 605  | 13 032 892     | 905 486    | 7 859 109      | 988 558    | 8 999 203      | 582 095    | 5 411 746      |
| 77                 | And. elektr. Maschin., App., Gerät. usw.               | 2 742 824  | 25 037 837     | 1 615 097  | 15 032 470     | 3 882 017  | 34 848 004     | 2 285 992  | 20 929 882     |
| 78                 | Straßenfahrzeuge (einschl. Luftkissenfahrzeuge)        | 4 977 903  | 50 621 733     | 2 931 474  | 30 401 158     | 8 556 210  | 73 748 506     | 5 038 687  | 44 370 961     |
| 79                 | Andere Beförderungsmittel                              | 1 984 587  | 19 580 002     | 1 168 725  | 11 700 312     | 1 958 713  | 17 297 790     | 1 153 486  | 10 379 203     |
| 8                  | Verschiedene Fertigwaren                               | 9 048 285  | 76 609 862     | 5 328 270  | 46 047 125     | 6 221 742  | 55 364 557     | 3 663 317  | 33 318 293     |
| 80                 | Waren f. vollst. Fabrikatl. Kap. 90, 94                |            |                |            |                | 21 775     | 113 287        | 12 821     | 87 429         |
| 81                 | Vorgefertigte Gebäude, sanit. Anlagen usw.             | 355 020    | 2 850 080      | 209 050    | 1 585 403      | 255 235    | 2 279 879      | 150 288    | 1 369 599      |
| 82                 | Möbel und Teile, Bettenausstattung usw.                | 677 268    | 6 310 426      | 398 852    | 3 792 921      | 619 785    | 5 540 916      | 384 956    | 3 336 184      |
| 83                 | Reiseartikel, Handtaschen usw.                         | 180 103    | 1 437 721      | 94 280     | 884 126        | 43 922     | 432 517        | 25 826     | 259 979        |
| 84                 | Bekleidung und Bekleidungszubehör                      | 3 752 923  | 30 321 581     | 2 209 938  | 18 249 490     | 1 238 753  | 9 592 851      | 729 323    | 5 805 236      |
| 85                 | Schuhe   | 679 729    | 6 955 954      | 400 289    | 4 195 337      | 164 537    | 1 688 074      | 96 857     | 1 027 354      |
| 86                 | And. Mess-, Prüfinstrumente usw.                       | 838 197    | 7 258 850      | 493 632    | 4 357 672      | 1 249 093  | 11 721 601     | 735 500    | 7 038 582      |
| 87                 | Fotogr. Apparate usw.; Uhrmacherwaren                  | 585 089    | 5 327 428      | 350 428    | 3 196 276      | 516 882    | 5 097 250      | 304 256    | 3 080 736      |
| 88                 | Verschiedene bearbeitete Waren                         | 1 989 956  | 18 347 842     | 1 171 824  | 9 805 900      | 2 111 380  | 18 898 402     | 1 243 490  | 11 353 194     |
| 9                  | Andere Waren u. -Verkehrsvorgänge                      | 813 578    | 8 872 885      | 479 122    | 5 341 435      | 1 068 472  | 8 908 071      | 629 207    | 5 388 765      |
|                    | darunter Gold (einschl. Goldmünzen)                    | 173 299    | 1 827 888      | 102 080    | 984 011        | 93 975     | 1 271 903      | 55 339     | 768 490        |
|                    | Insgesamt  | 51 551 853 | 481 957 227    | 30 357 820 | 289 059 386    | 53 126 903 | 491 806 535    | 31 283 818 | 295 811 225    |

\*) Siehe auch die Veröffentlichung Reihe 8 und „Foreign Trade according to the Standard International Trade Classification (SITC-Rev. 3) – Special Trade –“ sowie Tabelle 1.9 im Jahresbericht der Reihe 1.  
1) Der Außenhandel mit elektrischem Strom umfasst die finanziellen Abrechnungen (einschl. einiger Sonderfälle).

# Spezialhandel

## 7 Werte nach Ländergruppen und ausgewählten Ländern\*)

| Ländergruppe 1)<br>Ursprungs- bzw.<br>Bestimmungsland | 1991       |            | 1990       | 1991             | 1990     | Zu- (+) bzw. Abnahme (-) gegenüber Vorjahr |          |                  |           |   |       |   |            |   |      |
|---|------------|------------|------------|------------------|----------|--|----------|------------------|-----------|---|-------|---|------------|---|------|
|   | September  | August     | September  | Januar/September |          | September                                  |          | Januar/September |           |   |       |   |            |   |      |
|   | 1 000 DM   |            |            | %                | 1 000 DM | %  | 1 000 DM | %                | 1 000 DM  | % |       |   |            |   |      |
| Einfuhr   |            |            |            |                  |          |  |          |                  |           |   |       |   |            |   |      |
| Industr. westl. Länder                                | 41 162 868 | 38 058 932 | 35 837 406 | 392 458 295      | 81,4     | 331 411 320                                | 79,8     | +                | 5 325 283 | + | 14,9  | + | 81 046 975 | + | 18,4 |
| EG-Länder   | 25 813 425 | 23 214 159 | 22 765 493 | 248 218 355      | 51,7     | 208 016 789                                | 49,6     | +                | 3 047 932 | + | 13,4  | + | 43 201 588 | + | 21,0 |
| Frankreich  | 6 212 801  | 5 398 447  | 5 107 139  | 58 863 018       | 12,2     | 47 038 181                                 | 11,3     | +                | 1 105 482 | + | 21,6  | + | 11 824 837 | + | 25,1 |
| Belgien u. Luxemb.                                    | 3 621 652  | 2 932 912  | 3 352 832  | 34 688 773       | 7,2      | 28 281 381                                 | 6,8      | +                | 268 820   | + | 8,0   | + | 6 407 392  | + | 22,7 |
| Niederlande   | 4 890 334  | 4 538 769  | 4 671 279  | 46 452 848       | 9,6      | 40 549 709                                 | 9,8      | +                | 19 055    | + | 0,4   | + | 5 903 139  | + | 14,6 |
| Italien   | 4 451 054  | 3 938 207  | 3 799 470  | 44 801 135       | 9,3      | 37 445 206                                 | 9,0      | +                | 651 584   | + | 17,1  | + | 7 355 929  | + | 19,6 |
| Verein. Königreich                                    | 3 513 397  | 3 292 827  | 3 111 481  | 31 459 819       | 6,5      | 26 881 985                                 | 6,4      | +                | 401 916   | + | 12,9  | + | 4 797 834  | + | 18,0 |
| Irland  | 399 440    | 395 630    | 335 381    | 3 879 175        | 0,8      | 3 381 802                                  | 0,8      | +                | 64 059    | + | 19,1  | + | 497 373    | + | 14,7 |
| Dänemark  | 1 137 353  | 1 088 136  | 953 829    | 9 711 551        | 2,0      | 7 680 567                                  | 1,8      | +                | 183 724   | + | 19,3  | + | 2 050 984  | + | 26,8 |
| Griechenland  | 312 381    | 310 273    | 260 919    | 2 885 925        | 0,6      | 2 812 617                                  | 0,6      | +                | 51 442    | + | 19,7  | + | 253 308    | + | 9,7  |
| Portugal  | 379 841    | 419 992    | 295 635    | 4 189 698        | 0,9      | 3 457 761                                  | 0,8      | +                | 84 206    | + | 28,5  | + | 731 937    | + | 21,2 |
| Spanien   | 1 095 392  | 907 186    | 877 728    | 12 306 413       | 2,6      | 8 927 580                                  | 2,1      | +                | 217 664   | + | 24,8  | + | 3 378 833  | + | 37,8 |
| Andere europ. Länder 2)                               | 7 837 615  | 7 037 097  | 7 350 383  | 72 237 496       | 15,0     | 65 374 845                                 | 15,7     | +                | 487 232   | + | 6,6   | + | 6 862 651  | + | 10,5 |
| dar.: EFTA-Länder                                     | 6 888 937  | 5 898 100  | 6 198 451  | 60 907 800       | 12,6     | 55 238 140                                 | 13,3     | +                | 490 466   | + | 7,9   | + | 5 689 660  | + | 10,3 |
| Island  | 25 967     | 22 712     | 21 243     | 281 925          | 0,1      | 268 910                                    | 0,1      | +                | 4 724     | + | 22,2  | + | 13 015     | + | 4,8  |
| Norwegen  | 662 700    | 579 732    | 612 592    | 6 198 305        | 1,3      | 5 393 280                                  | 1,3      | +                | 50 108    | + | 8,2   | + | 805 025    | + | 14,9 |
| Schweden  | 1 136 939  | 1 018 280  | 1 108 078  | 10 775 284       | 2,2      | 9 775 280                                  | 2,4      | +                | 28 861    | + | 2,6   | + | 1 000 004  | + | 10,2 |
| Finnland  | 514 312    | 535 576    | 484 697    | 4 835 787        | 1,0      | 4 250 066                                  | 1,0      | +                | 49 615    | + | 10,7  | + | 585 701    | + | 13,8 |
| Schweiz   | 2 150 803  | 1 898 306  | 1 918 028  | 18 873 307       | 3,9      | 17 477 238                                 | 4,2      | +                | 234 775   | + | 12,3  | + | 1 398 089  | + | 8,0  |
| Österreich  | 2 198 216  | 1 843 494  | 2 075 813  | 19 943 212       | 4,1      | 18 073 386                                 | 4,3      | +                | 122 403   | + | 5,9   | + | 1 869 846  | + | 10,3 |
| Vereinigte Staaten                                    | 3 258 399  | 3 338 215  | 2 435 848  | 32 852 983       | 6,8      | 28 093 045                                 | 6,8      | +                | 820 751   | + | 33,7  | + | 4 759 938  | + | 16,9 |
| Kanada  | 407 305    | 395 045    | 337 893    | 3 530 388        | 0,7      | 3 380 180                                  | 0,8      | +                | 69 412    | + | 20,5  | + | 150 208    | + | 4,4  |
| Übrige Länder   | 3 847 925  | 4 074 416  | 2 947 989  | 34 619 073       | 7,2      | 28 546 461                                 | 6,9      | +                | 899 936   | + | 30,5  | + | 6 072 612  | + | 21,3 |
| dar.: Japan   | 3 382 471  | 3 467 189  | 2 534 259  | 30 094 715       | 6,2      | 24 222 118                                 | 5,8      | +                | 848 212   | + | 33,5  | + | 5 872 597  | + | 24,2 |
| Entwicklungsländer                                    | 6 442 179  | 6 803 833  | 5 488 825  | 56 000 382       | 11,6     | 48 897 815                                 | 11,8     | +                | 955 354   | + | 17,4  | + | 7 102 747  | + | 14,5 |
| Afrika 3)   | 1 138 212  | 1 211 898  | 985 436    | 10 744 807       | 2,2      | 9 280 100                                  | 2,2      | +                | 152 776   | + | 15,5  | + | 1 484 707  | + | 15,8 |
| Amerika   | 1 236 592  | 1 472 076  | 1 268 316  | 12 208 414       | 2,5      | 11 675 237                                 | 2,8      | -                | 31 724    | - | 2,5   | + | 533 177    | + | 4,6  |
| Asien   | 4 027 237  | 4 097 592  | 3 219 139  | 32 755 282       | 6,8      | 27 685 325                                 | 6,7      | +                | 808 098   | + | 25,1  | + | 5 089 937  | + | 18,4 |
| Ozeanien  | 40 138     | 22 267     | 13 934     | 291 879          | 0,1      | 278 953                                    | 0,1      | +                | 28 204    | + | 188,1 | + | 14 926     | + | 5,4  |
| dav.: OPEC-Länder                                     | 1 279 013  | 1 336 735  | 1 126 455  | 11 214 044       | 2,3      | 9 579 470                                  | 2,3      | +                | 152 558   | + | 13,5  | + | 1 834 574  | + | 17,1 |
| Andere Entw.-Ldr.                                     | 5 163 166  | 5 467 098  | 4 360 370  | 44 786 318       | 9,3      | 39 318 145                                 | 9,5      | +                | 802 798   | + | 18,4  | + | 5 468 173  | + | 13,9 |
| Staatshandelsländer 4)                                | 3 941 996  | 3 705 831  | 3 294 064  | 33 345 761       | 6,9      | 34 518 846                                 | 8,3      | +                | 647 932   | + | 19,7  | - | 1 172 885  | - | 3,4  |
| Europa  | 2 789 056  | 2 486 315  | 2 579 214  | 24 453 913       | 5,1      | 28 476 780                                 | 6,9      | +                | 189 842   | + | 7,4   | + | 4 022 867  | + | 14,1 |
| dar.: Sowjetunion                                     | 1 190 412  | 1 015 868  | 1 284 783  | 11 300 386       | 2,3      | 14 400 198                                 | 3,5      | -                | 94 371    | - | 7,3   | + | 3 099 830  | + | 21,5 |
| Polen   | 640 935    | 585 500    | 544 603    | 5 272 724        | 1,1      | 5 118 622                                  | 1,2      | +                | 98 332    | + | 17,7  | + | 154 102    | + | 3,0  |
| Tschechoslowakei                                      | 459 686    | 398 407    | 284 318    | 3 498 508        | 0,7      | 3 446 845                                  | 0,8      | +                | 175 368   | + | 61,7  | + | 49 863     | + | 1,4  |
| Ungarn  | 325 882    | 336 509    | 324 891    | 3 056 686        | 0,6      | 3 398 165                                  | 0,8      | +                | 991       | + | 0,3   | - | 341 479    | - | 10,0 |
| Rumänien  | 103 428    | 98 935     | 99 057     | 905 093          | 0,2      | 1 233 455                                  | 0,3      | +                | 4 371     | + | 4,4   | - | 328 382    | - | 26,6 |
| Bulgarien   | 48 212     | 48 270     | 38 300     | 394 214          | 0,1      | 808 341                                    | 0,2      | +                | 7 912     | + | 20,7  | - | 414 127    | - | 51,2 |
| Asien   | 1 172 940  | 1 219 516  | 714 850    | 8 891 848        | 1,8      | 6 041 866                                  | 1,5      | +                | 458 090   | + | 64,1  | + | 2 848 982  | + | 47,2 |
| dar.: China   | 1 127 471  | 1 173 550  | 698 203    | 8 672 711        | 1,8      | 5 805 959                                  | 1,4      | +                | 429 268   | + | 61,5  | + | 2 866 752  | + | 49,4 |
| Insgesamt 5)  | 51 551 853 | 48 595 701 | 44 645 869 | 481 957 227      | 100      | 415 542 952                                | 100      | +                | 6 905 984 | + | 15,5  | + | 86 414 275 | + | 16,0 |
| Ausfuhr   |            |            |            |                  |          |  |          |                  |           |   |       |   |            |   |      |
| Industr. westl. Länder                                | 43 631 552 | 41 742 246 | 42 795 358 | 408 278 979      | 83,0     | 413 702 629                                | 81,5     | +                | 836 194   | + | 2,0   | - | 5 423 650  | - | 1,3  |
| EG-Länder   | 28 236 488 | 26 296 969 | 27 364 412 | 266 764 289      | 54,2     | 262 799 563                                | 51,8     | +                | 872 078   | + | 3,2   | + | 3 964 728  | + | 1,5  |
| Frankreich  | 6 804 189  | 6 373 784  | 6 534 007  | 64 572 824       | 13,1     | 62 427 568                                 | 12,3     | +                | 270 182   | + | 4,1   | + | 2 145 258  | + | 3,4  |
| Belgien u. Luxemb.                                    | 3 944 399  | 3 580 794  | 3 753 363  | 36 232 319       | 7,4      | 35 053 074                                 | 6,9      | +                | 191 036   | + | 5,1   | + | 1 179 245  | + | 3,4  |
| Niederlande   | 4 398 859  | 4 517 081  | 4 365 973  | 42 158 545       | 8,6      | 40 859 323                                 | 8,0      | +                | 32 886    | + | 0,8   | + | 1 299 222  | + | 3,2  |
| Italien   | 5 028 300  | 3 710 468  | 4 796 713  | 45 123 944       | 9,2      | 45 135 707                                 | 8,9      | +                | 231 587   | + | 4,8   | - | 11 783     | - | 0,0  |
| Verein. Königreich                                    | 3 810 335  | 4 063 604  | 4 102 508  | 37 821 631       | 7,7      | 41 999 151                                 | 8,3      | +                | 292 573   | + | 7,1   | + | 4 177 520  | + | 9,9  |
| Irland  | 215 252    | 257 051    | 218 383    | 2 192 454        | 0,4      | 2 053 667                                  | 0,4      | -                | 3 311     | - | 1,5   | + | 138 787    | + | 6,8  |
| Dänemark  | 1 006 827  | 1 093 295  | 983 439    | 9 232 925        | 1,9      | 8 993 359                                  | 1,8      | +                | 23 388    | + | 2,4   | + | 239 588    | + | 2,7  |
| Griechenland  | 499 223    | 459 406    | 461 990    | 4 678 982        | 1,0      | 4 917 313                                  | 1,0      | +                | 37 233    | + | 8,1   | - | 238 331    | - | 4,8  |
| Portugal  | 443 851    | 436 861    | 426 241    | 5 507 556        | 1,1      | 4 355 488                                  | 0,9      | +                | 17 410    | + | 4,1   | + | 1 152 088  | + | 26,5 |
| Spanien   | 2 085 453  | 1 804 645  | 1 721 215  | 19 243 109       | 3,9      | 17 004 913                                 | 3,3      | +                | 384 238   | + | 21,2  | + | 2 238 196  | + | 13,2 |
| Andere europ. Länder 2)                               | 9 324 708  | 9 387 254  | 9 859 729  | 88 829 197       | 18,1     | 91 277 620                                 | 18,0     | -                | 535 021   | - | 5,4   | - | 2 448 423  | - | 2,7  |
| dar.: EFTA-Länder                                     | 8 285 816  | 8 262 198  | 8 682 126  | 77 609 163       | 15,8     | 79 718 473                                 | 15,7     | -                | 396 310   | - | 4,6   | - | 2 109 320  | - | 2,6  |
| Island  | 22 748     | 28 538     | 20 872     | 242 197          | 0,0      | 212 770                                    | 0,0      | +                | 1 876     | + | 9,0   | + | 29 427     | + | 13,8 |
| Norwegen  | 399 553    | 459 530    | 424 429    | 3 914 748        | 0,8      | 4 101 763                                  | 0,8      | -                | 24 878    | - | 5,9   | - | 187 015    | - | 4,6  |
| Schweden  | 1 226 811  | 1 217 327  | 1 397 317  | 12 844 246       | 2,3      | 12 844 246                                 | 2,5      | -                | 170 506   | - | 12,2  | - | 1 701 451  | - | 13,2 |
| Finnland  | 470 349    | 449 935    | 603 108    | 4 273 044        | 0,9      | 5 607 846                                  | 1,1      | -                | 132 759   | - | 22,0  | - | 1 334 802  | - | 23,8 |
| Schweiz   | 2 992 163  | 3 003 677  | 3 115 453  | 28 531 881       | 5,8      | 29 334 030                                 | 5,8      | -                | 123 290   | - | 4,0   | - | 802 149    | - | 2,7  |
| Österreich  | 3 174 192  | 3 103 191  | 3 120 947  | 29 504 488       | 6,0      | 27 817 818                                 | 5,4      | +                | 53 245    | + | 1,7   | + | 1 886 670  | + | 6,8  |
| Vereinigte Staaten                                    | 3 422 627  | 3 607 498  | 3 401 921  | 30 507 618       | 6,2      | 35 927 440                                 | 7,1      | +                | 20 706    | + | 0,6   | - | 5 419 822  | - | 15,1 |
| Kanada  | 474 051    | 499 530    | 368 399    | 3 657 181        | 0,7      | 3 645 872                                  | 0,7      | +                | 105 652   | + | 28,7  | + | 11 389     | + | 0,3  |
| Übrige Länder   | 2 173 678  | 1 970 995  | 1 800 897  | 18 520 694       | 3,8      | 20 052 134                                 | 3,9      | +                | 372 781   | + | 20,7  | - | 1 531 440  | - | 7,6  |
| dar.: Japan   | 1 507 739  | 1 221 555  | 1 150 501  | 12 070 974       | 2,5      | 12 851 071                                 | 2,5      | +                | 357 238   | + | 31,1  | - | 780 097    | - | 6,1  |
| Entwicklungsländer                                    | 6 160 738  | 6 474 173  | 4 676 300  | 52 681 555       | 10,7     | 50 358 843                                 | 9,9      | +                | 1 484 438 | + | 31,7  | + | 2 322 712  | + | 4,6  |
| Afrika 3)   | 756 866    | 1 050 389  | 733 078    | 8 228 319        | 1,7      | 8 8  |          |                  |           |   |       |   |            |   |      |

1) Siehe Anhang, aus dem zu ersehen ist, welche Länder zu den einzelnen Ländergruppen gezählt werden. — 2) Einschl. Kanar. Inseln und Ceuta u. Melilla. — 3) Ohne Kanar. Inseln und Ceuta u. Melilla. — 4) Einschl. der im wirtschaftlichen Umbruch befindlichen Reformländer Osteuropas. — 5) Einschl. Polargebiete, Schiffs- und Luftfahrzeugbedarf und Nicht ermittelte Länder und Gebiete.

## 8 Ursprungs- und Bestimmungsländer

**Siehe Anhang.**



# Spezialhandel

## Werte der Einfuhr und Ausfuhr nach Erdteilen und Ländern \*)

### 8 Ursprungs- und Bestimmungsländer

| Ursprungs-<br>bzw.<br>Bestimmungsländ | Einfuhr           |                    |                    |                   | Ausfuhr            |                    |                   |                    |
|---------------------------------------|-------------------|--------------------|--------------------|-------------------|--------------------|--------------------|-------------------|--------------------|
|                                       | 1991              |                    | 1990               |                   | 1991               |                    | 1990              |                    |
|                                       | September         |                    | Januar/September   |                   | September          |                    | Januar/September  |                    |
|                                       | 1 000 DM          |                    | 1 000 \$           |                   | 1 000 DM           |                    | 1 000 \$          |                    |
| Panama                                | 24 716            | 301 996            | 333 219            | 14 559            | 180 504            | 202 285            | 10 942            | 181 494            |
| Anguilla                              | —                 | 42                 | 11                 | —                 | 26                 | 7                  | —                 | 44                 |
| Kuba                                  | 2 168             | 30 956             | 258 560            | 1 275             | 18 710             | 142 138            | 9 250             | 177 434            |
| St. Christoph - Nevis                 | —                 | 35                 | 79                 | —                 | 18                 | 46                 | 9                 | 157                |
| Haiti                                 | 926               | 9 984              | 6 478              | 541               | 5 971              | 3 901              | 1 409             | 14 974             |
| Bahamas                               | 1 376             | 10 103             | 150 430            | 811               | 6 074              | 95 435             | 2 292             | 28 577             |
| Turks - Caicosins                     | —                 | 1                  | 8                  | —                 | 1                  | 5                  | 19                | 1 133              |
| Dominik. Republik                     | 4 599             | 43 204             | 40 463             | 2 707             | 25 508             | 24 695             | 3 598             | 37 564             |
| Am. Jungferinseln                     | 3                 | 70                 | 48                 | 2                 | 46                 | 31                 | 276               | 2 116              |
| Guadeloupe                            | 42                | 392                | 838                | 24                | 235                | 509                | 5 104             | 37 902             |
| Antigua u. Barbuda                    | 1                 | 442                | 146                | 1                 | 276                | 89                 | 281               | 4 817              |
| Dominica                              | 2                 | 120                | 88                 | 1                 | 76                 | 52                 | 97                | 2 099              |
| Brit. Jungferins.                     | 51                | 1 204              | 113                | 30                | 758                | 89                 | 93                | 19 517             |
| Martinique                            | 906               | 31 586             | 25 059             | 532               | 19 280             | 15 197             | 5 273             | 43 912             |
| Kaimaninseln                          | —                 | 186                | 12                 | —                 | 123                | 92                 | 182               | 1 806              |
| Jamaika                               | 8 150             | 95 741             | 69 968             | 4 798             | 56 842             | 41 840             | 2 680             | 23 873             |
| St. Lucia                             | 43                | 848                | 954                | 25                | 503                | 577                | 191               | 3 645              |
| St. Vincent                           | 1                 | 144                | 4 387              | 1                 | 82                 | 2 631              | 149               | 15 511             |
| Barbados                              | 310               | 1 735              | 1 477              | 182               | 1 039              | 905                | 1 177             | 16 348             |
| Trinidad u. Tobago                    | 3 339             | 7 849              | 24 137             | 1 967             | 4 643              | 14 864             | 2 180             | 23 790             |
| Grenada                               | 488               | 2 488              | 3 044              | 288               | 1 500              | 1 790              | 151               | 925                |
| Aruba                                 | 4                 | 605                | 121                | 2                 | 341                | 70                 | 929               | 6 492              |
| Niederl. Antillen                     | 538               | 38 739             | 22 557             | 317               | 23 522             | 13 693             | 17 908            | 59 759             |
| Kolumbien                             | 118 163           | 977 812            | 849 186            | 69 579            | 586 509            | 511 739            | 36 523            | 661 533            |
| Venezuela                             | 123 799           | 1 067 102          | 774 827            | 72 903            | 637 721            | 471 042            | 98 420            | 834 842            |
| Guyana                                | 776               | 10 076             | 10 952             | 458               | 6 156              | 6 553              | 398               | 6 211              |
| Suriname                              | 4 229             | 35 434             | 69 910             | 2 490             | 22 015             | 42 045             | 37 331            | 198 323            |
| Franz.-Guayana                        | 440               | 906                | 40 879             | 258               | 197 563            | 97 908             | 18 429            | 174 935            |
| Ecuador                               | 36 969            | 332 892            | 163 945            | 21 771            | 195 247            | 219 677            | 22 041            | 182 945            |
| Peru                                  | 22 141            | 323 302            | 367 564            | 13 035            | 195 247            | 219 677            | 22 041            | 182 945            |
| Brasilien                             | 425 015           | 4 226 097          | 3 972 839          | 250 283           | 2 536 724          | 2 404 392          | 295 171           | 2 141 327          |
| Chile                                 | 96 432            | 1 163 329          | 1 241 405          | 56 786            | 698 743            | 746 012            | 58 426            | 579 183            |
| Bolivien                              | 4 123             | 32 191             | 30 440             | 2 426             | 19 258             | 13 418             | 10 954            | 88 719             |
| Paraguay                              | 2 346             | 82 097             | 116 477            | 1 382             | 47 868             | 70 511             | 5 590             | 56 387             |
| Uruguay                               | 22 414            | 166 562            | 181 497            | 13 197            | 99 742             | 109 468            | 9 520             | 100 768            |
| Argentinien                           | 171 304           | 1 607 819          | 1 431 002          | 100 883           | 952 785            | 869 671            | 84 046            | 748 601            |
| Falklandinseln                        | 97                | 1 017              | 2 442              | 56                | 576                | 1 456              | 15                | 45                 |
| <b>Asien</b>                          | <b>8 582 648</b>  | <b>71 741 825</b>  | <b>57 929 309</b>  | <b>5 053 836</b>  | <b>43 080 737</b>  | <b>35 045 728</b>  | <b>6 124 245</b>  | <b>49 740 605</b>  |
| Zypern                                | 5 172             | 98 604             | 102 655            | 3 046             | 58 957             | 61 473             | 37 581            | 455 688            |
| Libanon                               | 2 228             | 17 059             | 13 929             | 1 313             | 10 239             | 8 470              | 33 091            | 248 890            |
| Syrien                                | 79 155            | 846 418            | 671 136            | 46 615            | 505 857            | 408 271            | 28 429            | 323 743            |
| Irak                                  | 12                | 3 566              | 112 097            | 7                 | 2 338              | 86 648             | 3 346             | 7 555              |
| Iran                                  | 130 199           | 1 018 999          | 980 703            | 76 673            | 614 888            | 594 667            | 555 043           | 4 697 190          |
| Israel                                | 96 825            | 1 062 481          | 1 191 083          | 56 902            | 643 341            | 718 175            | 217 997           | 2 078 533          |
| Jordanien                             | 2 377             | 32 280             | 36 878             | 1 398             | 19 433             | 22 670             | 30 257            | 179 469            |
| Saudi-Arabien                         | 203 815           | 1 342 172          | 1 319 406          | 120 024           | 803 419            | 799 752            | 419 962           | 2 860 839          |
| Kuwait                                | 98                | 6 762              | 173 478            | 59                | 4 255              | 104 442            | 60 001            | 182 455            |
| Bahrain                               | 1 795             | 19 666             | 8 608              | 1 060             | 11 780             | 5 191              | 21 339            | 131 212            |
| Katar                                 | 160               | 24 064             | 55 187             | 93                | 14 072             | 33 077             | 23 373            | 183 762            |
| Ver. Arab. Emirate                    | 27 167            | 267 788            | 285 411            | 15 994            | 159 091            | 171 578            | 403 393           | 1 219 288          |
| Oman                                  | 1 064             | 8 809              | 24 114             | 621               | 5 323              | 14 299             | 24 538            | 166 477            |
| Jemen                                 | 51 382            | 419 023            | 671 512            | 30 258            | 252 156            | 407 465            | 20 185            | 128 402            |
| Afghanistan                           | 3 940             | 30 177             | 31 180             | 2 319             | 18 322             | 18 795             | 2 308             | 20 173             |
| Pakistan                              | 76 461            | 716 454            | 552 532            | 45 024            | 432 539            | 333 630            | 80 865            | 763 671            |
| Indien                                | 218 984           | 2 200 415          | 2 074 054          | 128 940           | 1 332 393          | 1 246 379          | 164 330           | 1 786 969          |
| Bangladesch                           | 38 952            | 260 584            | 41 867             | 22 936            | 155 438            | 85 930             | 7 067             | 110 134            |
| Maldiven                              | 34                | 4 749              | 4 171              | 20                | 2 873              | 2 516              | 238               | 3 202              |
| Sri Lanka                             | 42 693            | 275 619            | 210 414            | 25 142            | 165 566            | 127 689            | 13 574            | 112 504            |
| Nepal                                 | 20 462            | 143 220            | 102 519            | 12 044            | 86 978             | 61 868             | 1 632             | 12 090             |
| Bhutan                                | —                 | —                  | 27                 | —                 | —                  | 19                 | 181               | 2 004              |
| Myanmar                               | 1 512             | 10 546             | 12 525             | 992               | 6 351              | 7 504              | 3 212             | 45 591             |
| Thailand                              | 260 242           | 2 249 751          | 1 659 512          | 153 726           | 1 353 393          | 1 002 960          | 250 017           | 2 208 412          |
| Laos                                  | 1 884             | 10 241             | 2 595              | 1 107             | 6 081              | 1 513              | 113               | 1 193              |
| Vietnam                               | 27 401            | 123 224            | 117 961            | 16 134            | 73 047             | 66 940             | 4 319             | 92 868             |
| Kambodscha                            | 5 880             | 19 210             | 6 548              | 3 463             | 11 277             | 3 572              | 158               | 4 108              |
| Indonesien                            | 193 648           | 1 479 228          | 1 046 389          | 114 036           | 887 475            | 632 662            | 214 789           | 2 099 481          |
| Malaysia                              | 307 071           | 2 257 422          | 1 721 814          | 180 839           | 1 351 591          | 1 043 715          | 144 467           | 1 594 734          |
| Brunei                                | 262               | 1 961              | 543                | 155               | 1 190              | 322                | 4 963             | 42 285             |
| Singapur                              | 316 980           | 2 456 592          | 2 145 931          | 186 654           | 1 475 420          | 1 300 220          | 252 203           | 2 552 474          |
| Philippinen                           | 110 717           | 831 819            | 697 808            | 65 194            | 499 877            | 422 000            | 57 395            | 658 838            |
| Mongolei                              | 436               | 5 348              | 24 953             | 257               | 10 387             | 13 788             | 240               | 10 043             |
| China                                 | 1 127 471         | 8 672 711          | 5 805 959          | 663 851           | 5 221 687          | 3 506 707          | 338 490           | 2 868 023          |
| Nordkorea                             | 17 632            | 90 565             | 92 993             | 10 387            | 54 184             | 55 197             | 5 212             | 64 593             |
| Südkorea                              | 499 476           | 4 110 582          | 3 234 298          | 294 100           | 2 474 310          | 1 960 698          | 483 764           | 3 844 892          |
| Japan                                 | 3 382 471         | 30 094 715         | 24 222 118         | 1 991 801         | 18 018 577         | 14 656 262         | 1 507 739         | 12 070 974         |
| Taiwan                                | 695 951           | 5 945 862          | 4 419 215          | 409 787           | 3 579 809          | 2 676 488          | 380 951           | 3 399 796          |
| Hongkong                              | 574 359           | 4 283 189          | 3 676 079          | 338 220           | 2 585 428          | 2 231 840          | 349 448           | 2 606 993          |
| Macao                                 | 56 479            | 299 980            | 279 107            | 33 245            | 178 627            | 170 328            | 236               | 7 415              |
| <b>Australien und Ozeanien</b>        | <b>246 321</b>    | <b>2 280 267</b>   | <b>2 410 297</b>   | <b>145 052</b>    | <b>1 363 561</b>   | <b>1 455 598</b>   | <b>291 019</b>    | <b>2 848 266</b>   |
| Australien                            | 158 213           | 1 518 982          | 1 671 748          | 93 173            | 910 288            | 1 008 189          | 252 037           | 2 435 526          |
| Papua-Neuguinea                       | 28 558            | 211 874            | 225 410            | 16 171            | 126 250            | 137 297            | 2 752             | 12 946             |
| Austral.-Ozeanien                     | —                 | 61                 | 48                 | —                 | —                  | 38                 | 32                | 512                |
| Nauru                                 | 2                 | 7                  | 112                | 1                 | 5                  | 66                 | 26                | 419                |
| Neuseeland                            | 47 965            | 463 826            | 461 193            | 28 243            | 275 185            | 278 994            | 30 101            | 337 732            |
| Salomonen                             | 707               | 4 282              | 2 508              | 417               | 2 568              | 1 505              | 103               | 942                |
| Tuvalu                                | —                 | —                  | —                  | —                 | —                  | —                  | —                 | 9                  |
| Am.-Ozeanien                          | —                 | 137                | 783                | —                 | 82                 | 481                | 104               | 3 784              |
| Neukaledonien                         | 9 445             | 61 020             | 33 257             | 5 562             | 37 122             | 19 854             | 2 893             | 26 408             |
| Wallis und Futuna                     | —                 | —                  | —                  | —                 | —                  | —                  | —                 | 22                 |
| Kiribati                              | —                 | 591                | 1 482              | —                 | 392                | 914                | 1                 | 110                |
| Fidschi                               | 90                | 253                | 315                | 52                | 150                | 188                | 72                | 2 980              |
| Neuseel.-Ozeanien                     | 657               | 3 037              | 1 318              | 385               | 1 871              | 802                | 852               | 5 282              |
| Vanuatu                               | 599               | 10 067             | 8 531              | 352               | 6 099              | 5 154              | 3                 | 293                |
| Tonga                                 | 1                 | 27                 | 25                 | 1                 | 16                 | 87                 | 313               | 349                |
| Westsamoa                             | —                 | 102                | 1 959              | —                 | 58                 | 1 173              | 51                | 2 811              |
| Franz.-Polynesien                     | 78                | 420                | 1 204              | 46                | 255                | 718                | 1 900             | 18 141             |
| Polargebiete                          | 5                 | 5 580              | 403                | 3                 | 3 202              | 238                | 5                 | 38                 |
| <b>Verschiedenes</b>                  | <b>5 004</b>      | <b>147 229</b>     | <b>714 988</b>     | <b>2 946</b>      | <b>87 877</b>      | <b>400 101</b>     | <b>91 167</b>     | <b>697 676</b>     |
| Schiffsbed. usw.                      | 4 559             | 140 908            | 193 185            | 2 684             | 84 149             | 117 128            | 90 959            | 696 925            |
| Nicht ermitt. Ld.                     | 445               | 6 321              | 521 783            | 262               | 3 728              | 282 973            | 208               | 751                |
| <b>Insgesamt</b>                      | <b>51 551 853</b> | <b>481 957 227</b> | <b>415 542 952</b> | <b>30 357 820</b> | <b>289 659 366</b> | <b>250 381 521</b> | <b>53 126 903</b> | <b>491 808 535</b> |
|                                       |                   |                    |                    |                   |                    |                    |                   | <b>507 733 997</b> |
|                                       |                   |                    |                    |                   |                    |                    |                   | <b>31 283 818</b>  |
|                                       |                   |                    |                    |                   |                    |                    |                   | <b>295 811 225</b> |
|                                       |                   |                    |                    |                   |                    |                    |                   | <b>305 818 496</b> |

\*) Siehe Anhang

**Spezialhandel**  
**Werte der Einfuhr nach Erdteilen und Ländern\*)**  
**9 Versendungsländer**

| Versendungs-<br>land | 1991              |                    | Versendungs-<br>land           | 1991              |                    |
|----------------------|-------------------|--------------------|--------------------------------|-------------------|--------------------|
|                      | September         | Januar/September   |                                | September         | Januar/September   |
|                      | 1 000 DM          |                    |                                | 1 000 DM          |                    |
| <b>Europa</b>        | <b>38 745 856</b> | <b>368 002 447</b> | Nicaragua                      | 5 422             | 61 851             |
| Frankreich           | 8 428 284         | 80 873 088         | Costa Rica                     | 38 281            | 313 153            |
| Belgien u. Luxemb.   | 4 110 984         | 39 433 892         | Panama                         | 22 316            | 277 891            |
| Niederlande          | 6 221 589         | 62 378 543         | Anguilla                       | —                 | 39                 |
| Italien              | 4 892 589         | 48 327 683         | Kuba                           | 1 476             | 23 876             |
| Verein. Königreich   | 3 453 378         | 30 835 843         | St. Christoph u. Nevis         | —                 | 13                 |
| Irland               | 393 349           | 3 839 791          | Haiti                          | 650               | 8 180              |
| Dänemark             | 1 224 543         | 10 348 154         | Bahamas                        | 720               | 5 854              |
| Griechenland         | 305 297           | 2 781 083          | Dominik. Republik              | 3 455             | 26 894             |
| Portugal             | 363 988           | 4 053 842          | Am. Jungferninseln             | 3                 | 19                 |
| Spanien              | 1 089 791         | 11 822 955         | Guadeloupe                     | 3                 | 317                |
| Kanar. Inseln        | 1 833             | 34 875             | Antigua u. Barbuda             | —                 | 412                |
| Canle und Melilla    | —                 | 45 008             | Dominica                       | —                 | 114                |
| Island               | 24 940            | 258 350            | Brit. Jungfernins.             | 35                | 192                |
| Färöer               | 5 512             | 59 242             | Martinique                     | 852               | 31 557             |
| Norwegen             | 585 547           | 5 218 918          | Kaimaninseln                   | —                 | 6 137              |
| Schweden             | 1 092 482         | 10 375 039         | Jamaika                        | 7 603             | 93 068             |
| Finnland             | 517 974           | 4 888 549          | St. Lucia                      | 39                | 817                |
| Schweiz              | 2 303 345         | 20 428 318         | St. Vincent                    | 1                 | 115                |
| Österreich           | 2 250 487         | 20 421 230         | Barbados                       | 280               | 1 528              |
| Andorra              | 180               | 3 170              | Trinidad u. Tobago             | 3 236             | 6 267              |
| Gibraltar            | 18                | 35 410             | Grenada                        | 466               | 2 320              |
| Vatikanstadt         | 9                 | 733                | Aruba                          | 4                 | 544                |
| Malta                | 29 863            | 267 647            | Niederl. Antillen              | 532               | 38 804             |
| Jugoslawien          | 568 232           | 5 927 115          | Kolumbien                      | 110 767           | 907 896            |
| Türkei               | 478 680           | 4 518 573          | Venezuela                      | 118 537           | 972 103            |
| Sowjetunion          | 1 092 625         | 9 969 140          | Guyana                         | 593               | 8 937              |
| Polen                | 822 059           | 5 180 291          | Suriname                       | 2 454             | 6 862              |
| Tschechoslowakei     | 449 512           | 3 426 847          | Franz.-Guayana                 | 416               | 814                |
| Ungarn               | 317 727           | 2 988 284          | Ecuador                        | 31 377            | 308 478            |
| Rumänien             | 96 485            | 858 298            | Peru                           | 20 881            | 310 071            |
| Bulgarien            | 44 615            | 380 086            | Brasilien                      | 256 043           | 2 590 381          |
| Albanien             | 2 219             | 26 892             | Chile                          | 83 507            | 837 309            |
|                      |                   |                    | Bolivien                       | 3 692             | 28 992             |
| <b>Afrika</b>        | <b>1 006 082</b>  | <b>9 677 840</b>   | Paraguay                       | 2 047             | 78 680             |
| Marokko              | 51 090            | 631 200            | Uruguay                        | 19 447            | 157 937            |
| Algerien             | 72 554            | 593 849            | Argentinien                    | 149 438           | 1 359 106          |
| Tunesien             | 91 490            | 840 137            | Falklandinseln                 | 86                | 983                |
| Libyen               | 228 588           | 2 047 642          | <b>Asien</b>                   | <b>7 390 553</b>  | <b>60 683 717</b>  |
| Ägypten              | 24 937            | 278 105            | Zypern                         | 3 872             | 59 313             |
| Sudan                | 2 631             | 38 116             | Libanon                        | 1 772             | 17 803             |
| Mauretanien          | 151               | 697                | Syrien                         | 35 813            | 449 133            |
| Mali                 | 226               | 15 805             | Irak                           | 1                 | 3 312              |
| Burkina Faso         | 21                | 2 188              | Iran                           | 104 908           | 764 642            |
| Niger                | 9                 | 555                | Israel                         | 87 190            | 970 962            |
| Tschad               | 1 318             | 19 834             | Jordanien                      | 2 078             | 31 421             |
| Kap Verde            | 16                | 149                | Saudi-Arabien                  | 83 624            | 737 851            |
| Senegal              | 2 368             | 20 682             | Kuwait                         | 105               | 6 714              |
| Gambia               | 25                | 99                 | Bahrain                        | 1 705             | 19 489             |
| Guinea-Bissau        | 3                 | 178                | Katar                          | 153               | 2 863              |
| Guinea               | 6 359             | 43 847             | Vor. Arab. Emirate             | 28 981            | 181 144            |
| Sierra Leone         | 4 832             | 48 194             | Oman                           | 1 065             | 9 297              |
| Liberia              | 845               | 11 613             | Jemen                          | 18 793            | 140 796            |
| Elfenbeinküste       | 35 338            | 267 228            | Afghanistan                    | 3 653             | 28 042             |
| Ghana                | 48 933            | 442 522            | Pakistan                       | 73 441            | 689 562            |
| Togo                 | 313               | 5 170              | Indien                         | 199 393           | 1 963 744          |
| Benin                | 381               | 2 191              | Bangladesch                    | 36 843            | 241 535            |
| Nigeria              | 23 214            | 641 071            | Malediven                      | 34                | 4 749              |
| Kamerun              | 10 030            | 78 373             | Sri Lanka                      | 39 755            | 256 034            |
| Zentralafrik. Rep.   | 48                | 1 117              | Nepal                          | 19 587            | 131 835            |
| Äquatorialguinea     | 120               | 5 342              | Myanmar                        | 1 505             | 9 094              |
| S. Tomé u. Príncipe  | 53                | 1 558              | Thailand                       | 225 417           | 1 883 781          |
| Gabun                | 782               | 9 421              | Laos                           | 1 263             | 8 513              |
| Kongo                | 5 628             | 37 932             | Vietnam                        | 22 993            | 105 118            |
| Zaire                | 21 780            | 177 195            | Kambodscha                     | 4 744             | 15 975             |
| Ruanda               | 4 046             | 38 196             | Indonesien                     | 178 887           | 1 333 364          |
| Burundi              | 3 423             | 27 823             | Malaysia                       | 260 215           | 1 890 808          |
| Angola               | 35                | 94 748             | Brunei                         | 441               | 2 277              |
| Äthiopien            | 5 348             | 73 214             | Singapur                       | 308 036           | 2 311 188          |
| Dschibuti            | 24                | 192                | Philippinen                    | 102 015           | 730 834            |
| Somalia              | 59                | 385                | Mongolei                       | 438               | 5 306              |
| Kenia                | 21 274            | 197 488            | China                          | 606 958           | 4 727 458          |
| Uganda               | 2 486             | 23 080             | Nordkorea                      | 10 920            | 71 531             |
| Tansania             | 11 917            | 102 982            | Südkorea                       | 442 886           | 3 587 832          |
| Sesheilen            | 59                | 858                | Japan                          | 2 791 855         | 24 110 370         |
| Brit. Ind. Oz.       | —                 | 162                | Taiwan                         | 841 043           | 5 416 505          |
| Mosambik             | 1 317             | 4 115              | Hongkong                       | 1 008 945         | 7 542 589          |
| Madagaskar           | 6 878             | 39 828             | Macao                          | 41 250            | 213 155            |
| Reunion              | 809               | 2 878              | <b>Australien und Ozeanien</b> | <b>175 044</b>    | <b>1 673 526</b>   |
| Mauritius            | 24 955            | 159 009            | Australien                     | 114 343           | 1 128 935          |
| Komoren              | 505               | 4 083              | Papua-Neuguinea                | 28 317            | 215 890            |
| Mayotte              | 10                | 10                 | Austral.-Ozeanien              | —                 | 112                |
| Sambia               | 3 868             | 18 722             | Nauru                          | —                 | 23                 |
| Simbabwe             | 37 710            | 282 189            | Neuseeland                     | 24 819            | 274 511            |
| Malawi               | 6 748             | 72 829             | Salomonen                      | 707               | 3 961              |
| Südafrika            | 223 795           | 2 172 830          | Tuvalu                         | 1                 | 1                  |
| Namibia              | 9 634             | 34 558             | Am. Ozeanien                   | —                 | 237                |
| Botsuana             | 5 899             | 48 184             | Neukaledonien                  | 5 495             | 31 801             |
| Swasiland            | 922               | 12 571             | Kiribati                       | 45                | 1 086              |
| Lesotho              | 724               | 7 284              | Neuseel.-Ozeanien              | —                 | 117                |
| <b>Amerika</b>       | <b>4 229 318</b>  | <b>41 772 701</b>  | Fidschi                        | 652               | 2 998              |
| Verein. Staaten      | 2 881 996         | 29 440 117         | Vanuatu                        | 599               | 10 041             |
| Kanada               | 364 906           | 2 968 674          | Tonga                          | 1                 | 15                 |
| Grönland             | 112               | 5 878              | West Samoa                     | —                 | 18                 |
| St. Pierre, Miquelon | 338               | 3 195              | Franz.-Polynesien              | 60                | 404                |
| Mexiko               | 71 262            | 608 973            | Polargebiete                   | 5                 | 5 578              |
| Bermuda              | 37                | 249                | <b>Verschiedenes</b>           | <b>5 002</b>      | <b>146 896</b>     |
| Guatemala            | 6 242             | 68 814             | Schiffsbed. usw.               | 4 551             | 140 825            |
| Belize               | 189               | 1 318              | Nicht ermitt. Ld. u. Gebiete   | 451               | 6 171              |
| Honduras             | 4 588             | 75 179             |                                |                   |                    |
| El Salvador          | 17 009            | 136 795            |                                |                   |                    |
|                      |                   |                    | <b>Insgesamt</b>               | <b>51 551 853</b> | <b>481 957 227</b> |

\*) Siehe Anhang.

# Spezialhandel

## 10 Monatliche Entwicklung der Werte nach Ländergruppen\*)

### Ursprungs- und Bestimmungsländer

1 000 DM

| Jahr<br>Monat   | Insgesamt 1) | Industrialisierte westliche Länder |              |                         |                               |               | Entwicklungsländer |            |            |            |             | Staatshandelsländer 7) |  |
|-----------------|--------------|------------------------------------|--------------|-------------------------|-------------------------------|---------------|--------------------|------------|------------|------------|-------------|------------------------|--|
|                 |              | zusammen                           | EG-Länder 2) | Andere europ. Länder 3) | Vereinigte Staaten und Kanada | Übrige Länder | zusammen 4)        | darunter   |            |            | zusammen 6) | darunter Europa        |  |
|                 |              |                                    |              |                         |                               |               |                    | Afrika 5)  | Amerika    | Asien      |             |                        |  |
| Einfuhr         |              |                                    |              |                         |                               |               |                    |            |            |            |             |                        |  |
| 1986            | 456 360 937  | 347 073 116                        | 219 411 698  | 87 518 499              | 30 575 484                    | 29 587 435    | 55 695 707         | 14 438 374 | 15 267 901 | 25 150 815 | 50 674 296  | 47 040 775             |  |
| 1987            | 452 619 117  | 348 355 161                        | 219 137 390  | 89 870 375              | 29 145 153                    | 30 402 243    | 52 497 442         | 11 784 200 | 12 763 282 | 27 344 820 | 49 099 768  | 44 777 501             |  |
| 1988            | 481 437 242  | 373 231 570                        | 231 418 172  | 74 443 502              | 32 837 541                    | 34 532 355    | 56 820 371         | 11 593 077 | 14 590 150 | 29 753 652 | 49 033 629  | 43 818 979             |  |
| 1989            | 547 806 574  | 427 967 359                        | 262 855 620  | 83 772 448              | 42 973 682                    | 38 385 829    | 64 585 019         | 12 613 544 | 16 778 560 | 34 328 372 | 52 087 886  | 45 385 087             |  |
| 1990            | 573 479 288  | 460 203 657                        | 289 286 375  | 90 390 875              | 41 783 773                    | 38 742 834    | 67 468 782         | 13 703 143 | 15 702 027 | 37 856 309 | 45 005 781  | 36 641 730             |  |
| Jan./Sept. 1989 | 401 805 467  | 313 149 716                        | 191 809 192  | 81 396 344              | 31 639 208                    | 28 314 372    | 48 290 577         | 9 297 081  | 12 963 583 | 25 407 351 | 38 240 219  | 33 346 355             |  |
| Jan./Sept. 1990 | 415 542 952  | 331 411 320                        | 208 016 789  | 85 374 845              | 31 473 225                    | 28 546 461    | 48 897 615         | 9 280 100  | 11 875 237 | 27 685 325 | 34 518 646  | 28 478 780             |  |
| Jan./Sept. 1991 | 481 957 227  | 392 458 295                        | 249 218 355  | 72 237 496              | 36 383 271                    | 34 619 073    | 56 000 362         | 10 744 807 | 12 208 414 | 32 755 282 | 33 345 761  | 24 453 913             |  |
| 1990            | 45 058 446   | 35 339 407                         | 21 962 133   | 6 700 560               | 3 687 585                     | 2 989 129     | 5 848 341          | 1 119 884  | 1 109 860  | 3 595 956  | 3 784 863   | 2 991 747              |  |
| Januar          | 44 006 537   | 34 871 178                         | 21 511 380   | 7 138 288               | 3 865 038                     | 2 856 472     | 5 120 679          | 959 404    | 1 194 683  | 2 910 888  | 3 889 000   | 3 214 064              |  |
| Februar         | 50 810 616   | 40 383 647                         | 25 223 288   | 8 045 698               | 7 374 877                     | 3 379 784     | 5 702 414          | 1 105 818  | 1 332 553  | 3 217 592  | 4 447 857   | 3 788 519              |  |
| März            | 47 532 087   | 38 218 027                         | 23 559 132   | 7 462 900               | 3 781 071                     | 3 415 924     | 5 014 788          | 1 030 166  | 1 201 021  | 2 784 765  | 4 198 957   | 3 651 254              |  |
| April           | 46 737 448   | 37 083 265                         | 22 846 680   | 7 070 720               | 3 925 348                     | 3 240 519     | 5 265 021          | 986 340    | 1 449 844  | 2 837 706  | 4 276 247   | 3 737 187              |  |
| Mai             | 45 844 274   | 36 190 994                         | 22 513 252   | 7 333 438               | 3 408 320                     | 2 935 988     | 5 029 131          | 988 408    | 1 387 806  | 2 677 959  | 4 509 518   | 3 811 804              |  |
| Juni            | 46 598 456   | 38 528 453                         | 24 411 758   | 7 512 376               | 3 280 860                     | 3 343 859     | 5 117 146          | 1 001 183  | 1 270 554  | 2 820 745  | 3 920 875   | 3 211 326              |  |
| Juli            | 44 508 219   | 34 957 943                         | 21 223 673   | 6 760 484               | 3 536 787                     | 3 436 999     | 5 313 272          | 1 143 461  | 1 480 600  | 2 620 875  | 3 219 139   | 2 579 214              |  |
| August          | 44 645 869   | 35 837 406                         | 22 765 493   | 7 350 383               | 2 773 541                     | 2 947 989     | 5 488 825          | 985 438    | 1 268 316  | 3 112 855  | 3 540 921   | 2 643 066              |  |
| September       | 54 144 705   | 44 140 928                         | 28 339 592   | 8 537 922               | 3 841 263                     | 3 622 149     | 6 442 385          | 1 208 938  | 1 459 747  | 3 712 855  | 3 499 913   | 2 679 233              |  |
| Oktober         | 55 078 689   | 45 071 436                         | 29 263 582   | 8 825 866               | 3 403 300                     | 3 578 708     | 6 475 751          | 1 689 988  | 1 332 012  | 3 443 735  | 3 446 901   | 2 842 651              |  |
| November        | 48 712 922   | 38 579 975                         | 25 666 432   | 7 652 242               | 3 265 995                     | 2 995 316     | 5 651 051          | 1 544 119  | 1 235 031  | 2 834 394  | 3 448 901   | 2 842 651              |  |
| Dezember        | 55 687 979   | 45 043 814                         | 29 269 108   | 8 364 802               | 3 732 124                     | 3 677 980     | 8 618 291          | 1 385 106  | 1 308 156  | 3 902 847  | 4 014 161   | 2 990 991              |  |
| 1991            | 50 000 497   | 40 711 983                         | 26 052 018   | 7 938 346               | 3 621 821                     | 3 199 798     | 5 835 249          | 1 161 729  | 1 120 201  | 3 529 299  | 3 435 177   | 2 415 372              |  |
| Januar          | 53 355 271   | 44 142 089                         | 28 641 543   | 8 313 186               | 3 481 925                     | 3 525 455     | 5 717 885          | 1 095 889  | 1 209 151  | 3 399 503  | 3 483 876   | 2 590 342              |  |
| Februar         | 55 382 998   | 45 937 719                         | 28 610 858   | 8 204 199               | 4 339 389                     | 4 183 333     | 5 978 569          | 1 085 657  | 1 350 185  | 3 487 983  | 4 351 914   | 2 567 641              |  |
| März            | 55 441 244   | 45 282 836                         | 29 079 050   | 8 125 181               | 4 288 480                     | 3 810 125     | 6 443 517          | 1 276 792  | 1 619 388  | 3 520 182  | 3 688 996   | 2 824 287              |  |
| April           | 55 245 283   | 44 081 730                         | 28 321 798   | 7 807 098               | 3 961 159                     | 3 991 675     | 5 853 507          | 1 146 406  | 1 333 926  | 3 181 826  | 3 489 955   | 2 668 334              |  |
| Mai             | 58 998 401   | 48 036 463                         | 30 016 396   | 8 170 190               | 5 001 509                     | 4 308 368     | 6 507 352          | 1 263 118  | 1 558 761  | 3 628 793  | 4 134 055   | 3 141 595              |  |
| Juni            | 48 595 701   | 38 058 932                         | 23 214 159   | 7 037 097               | 3 733 260                     | 4 074 416     | 8 803 833          | 1 211 898  | 1 472 078  | 4 097 592  | 3 705 831   | 2 488 315              |  |
| Juli            | 51 551 853   | 41 162 669                         | 25 813 425   | 7 837 615               | 3 663 704                     | 3 847 925     | 8 442 179          | 1 138 212  | 1 236 592  | 4 027 237  | 3 941 996   | 2 769 058              |  |
| August          | 569 323 858  | 451 767 743                        | 271 064 991  | 102 039 882             | 60 869 344                    | 17 793 526    | 59 328 449         | 12 817 395 | 12 282 784 | 34 089 927 | 54 863 066  | 47 901 749             |  |
| 1987            | 569 070 666  | 458 114 262                        | 281 022 909  | 102 737 766             | 54 931 009                    | 19 422 578    | 55 148 071         | 10 049 085 | 12 407 551 | 32 578 104 | 52 739 156  | 46 795 418             |  |
| 1986            | 607 806 000  | 494 486 787                        | 311 334 382  | 108 932 547             | 50 774 583                    | 32 428 875    | 56 208 149         | 10 340 993 | 10 965 832 | 34 790 011 | 54 805 424  | 48 920 624             |  |
| 1985            | 682 145 632  | 555 874 401                        | 356 175 843  | 120 801 393             | 51 999 745                    | 26 897 429    | 64 448 981         | 11 407 703 | 12 718 008 | 40 204 922 | 59 140 848  | 53 490 178             |  |
| 1984            | 680 857 148  | 554 332 451                        | 353 373 025  | 122 472 032             | 51 740 878                    | 28 746 516    | 67 155 335         | 11 811 663 | 13 116 729 | 42 285 057 | 57 961 127  | 53 288 589             |  |
| 1983            | 506 172 625  | 412 425 856                        | 264 769 902  | 88 927 340              | 38 728 280                    | 20 002 134    | 48 245 803         | 8 408 483  | 9 645 039  | 30 101 096 | 43 492 068  | 39 128 183             |  |
| Jan./Sept. 1989 | 507 733 997  | 413 702 629                        | 262 799 563  | 91 277 820              | 39 573 312                    | 20 052 134    | 50 358 843         | 8 817 092  | 9 909 170  | 31 534 415 | 42 604 258  | 39 216 717             |  |
| Jan./Sept. 1990 | 491 808 535  | 408 278 978                        | 266 764 289  | 88 829 197              | 34 164 799                    | 18 206 694    | 52 681 555         | 8 228 319  | 9 744 158  | 34 634 106 | 30 150 289  | 27 114 794             |  |
| Jan./Sept. 1991 | 58 256 731   | 46 931 998                         | 30 230 961   | 9 533 243               | 4 524 092                     | 2 643 702     | 8 628 929          | 1 125 401  | 1 326 140  | 4 369 286  | 4 369 804   | 3 859 419              |  |
| 1990            | 54 732 214   | 44 888 914                         | 28 136 508   | 9 931 298               | 4 808 416                     | 2 312 692     | 5 473 668          | 919 647    | 1 106 414  | 3 440 061  | 4 314 519   | 3 881 407              |  |
| Januar          | 64 419 975   | 53 297 150                         | 34 251 731   | 11 741 832              | 4 807 031                     | 2 496 556     | 5 737 416          | 1 021 756  | 978 380    | 3 728 255  | 5 253 093   | 4 919 026              |  |
| Februar         | 55 551 179   | 45 887 710                         | 29 358 595   | 10 286 099              | 4 237 716                     | 1 999 030     | 5 063 279          | 1 100 501  | 878 035    | 3 078 751  | 4 477 978   | 4 195 233              |  |
| März            | 59 012 392   | 48 527 093                         | 30 798 364   | 10 626 575              | 4 509 366                     | 2 292 788     | 5 632 582          | 1 053 883  | 960 332    | 3 809 820  | 4 736 173   | 4 351 936              |  |
| April           | 54 582 966   | 44 008 046                         | 27 968 107   | 9 956 931               | 4 009 342                     | 2 073 666     | 5 062 091          | 806 503    | 973 534    | 3 375 243  | 5 099 271   | 4 857 434              |  |
| Mai             | 56 548 185   | 45 674 021                         | 29 057 148   | 9 546 472               | 4 773 072                     | 2 297 329     | 5 946 032          | 1 044 030  | 1 157 728  | 3 711 851  | 4 838 201   | 4 480 232              |  |
| Juni            | 51 913 602   | 41 698 639                         | 25 633 767   | 9 595 441               | 4 333 957                     | 2 135 474     | 5 738 646          | 1 021 293  | 1 163 109  | 3 657 222  | 4 414 817   | 4 073 916              |  |
| Juli            | 52 675 773   | 42 795 358                         | 27 364 412   | 9 859 729               | 3 770 320                     | 1 800 897     | 4 766 300          | 733 078    | 1 385 498  | 2 584 146  | 5 100 402   | 4 798 112              |  |
| August          | 62 502 750   | 52 055 065                         | 33 487 450   | 11 304 002              | 4 732 282                     | 2 531 331     | 5 802 310          | 950 529    | 1 154 391  | 3 678 758  | 4 587 937   | 4 200 320              |  |
| September       | 58 368 616   | 47 450 986                         | 30 623 148   | 10 738 755              | 3 920 280                     | 2 168 803     | 5 633 814          | 871 837    | 1 072 964  | 3 674 083  | 5 181 050   | 4 740 467              |  |
| Oktober         | 52 251 985   | 41 123 771                         | 26 462 864   | 9 151 655               | 3 515 004                     | 1 994 248     | 5 360 368          | 972 205    | 982 204    | 3 397 801  | 5 587 882   | 5 111 085              |  |
| November        | 57 003 567   | 47 157 877                         | 31 016 577   | 10 328 302              | 3 647 145                     | 2 185 853     | 5 440 839          | 947 112    | 1 023 151  | 3 459 679  | 4 288 754   | 3 896 108              |  |
| 1991            | 52 608 566   | 44 272 182                         | 29 094 862   | 9 505 929               | 3 843 607                     | 2 027 784     | 5 031 574          | 814 216    | 872 646    | 3 337 381  | 3 221 645   | 2 999 516              |  |
| Januar          | 56 182 734   | 47 491 722                         | 30 571 444   | 10 993 443              | 3 829 364                     | 2 097 471     | 5 708 262          | 995 249    | 1 098 858  | 3 607 791  | 2 939 917   | 2 627 699              |  |
| Februar         | 53 984 844   | 45 657 071                         | 30 101 030   | 9 872 488               | 3 838 639                     | 1 844 914     | 5 398 106          | 822 802    | 985 107    | 3 803 021  | 2 857 673   | 2 572 982              |  |
| März            | 54 657 452   | 44 967 815                         | 29 662 979   | 9 873 833               | 3 522 211                     | 1 779 209     | 6 115 488          | 855 182    | 1 199 526  | 4 053 000  | 3 522 358   | 3 104 348              |  |
| April           | 53 635 864   | 45 434 234                         | 30 250 873   | 9 825 354               | 3 578 798                     | 1 779 209     | 5 242 732          | 889 426    | 951 377    | 3 393 949  | 2 896 289   | 2 641 623              |  |
| Mai             | 58 903 763   | 47 924 280                         | 31 533 087   | 9 9                     |                               |               |                    |            |            |            |             |                        |  |

# 11 Monatliche Entwicklung der Werte der Warengruppen der Ernährungswirtschaft

| Jahr**)<br>Monat<br>Warengruppe | Westdeutsche Ursprungsländer 1) 2) |                             |         |                    |        |                              |        |                          |                            |         |               | zusam-<br>men |
|---------------------------------|------------------------------------|-----------------------------|---------|--------------------|--------|------------------------------|--------|--------------------------|----------------------------|---------|---------------|---------------|
|                                 | zusam-<br>men                      | Schles-<br>wig-<br>Holstein | Hamburg | Nieder-<br>sachsen | Bremen | Nord-<br>rhein-<br>Westfalen | Hessen | Rhein-<br>land-<br>Pfalz | Baden-<br>Württem-<br>berg | Bayern  | Saar-<br>land |               |
| Mill.                           |                                    |                             |         |                    |        |                              |        |                          |                            |         |               |               |
| 1985                            | 474 339                            | 10 033                      | 12 105  | 47 310             | 9 224  | 143 979                      | 40 392 | 30 890                   | 91 429                     | 79 601  | 9 577         |               |
| 1986                            | 489 129                            | 9 574                       | 10 932  | 45 825             | 8 818  | 138 587                      | 39 935 | 29 314                   | 95 189                     | 81 785  | 9 089         |               |
| 1987                            | 488 769                            | 10 156                      | 10 450  | 44 885             | 9 880  | 134 850                      | 40 085 | 29 766                   | 95 973                     | 83 518  | 9 107         |               |
| 1988                            | 497 904                            | 11 087                      | 10 835  | 46 831             | 9 400  | 147 785                      | 39 886 | 32 712                   | 100 572                    | 88 832  | 10 384        |               |
| 1989                            | 555 867                            | 12 555                      | 11 984  | 53 203             | 10 909 | 162 281                      | 45 358 | 38 143                   | 111 963                    | 100 144 | 11 367        |               |
| 1990                            | 553 720                            | 11 985                      | 12 042  | 55 118             | 12 427 | 158 511                      | 44 580 | 38 157                   | 111 838                    | 100 392 | 10 689        |               |
| 1989                            |                                    |                             |         |                    |        |                              |        |                          |                            |         |               |               |
| August                          | 42 711                             | 961                         | 984     | 3 822              | 849    | 12 987                       | 3 572  | 2 834                    | 8 408                      | 7 589   | 894           |               |
| September                       | 45 884                             | 998                         | 940     | 4 387              | 843    | 13 912                       | 3 490  | 2 928                    | 9 078                      | 8 351   | 958           |               |
| Oktober                         | 49 835                             | 1 171                       | 1 095   | 4 741              | 908    | 14 311                       | 4 024  | 3 221                    | 10 257                     | 9 014   | 1 096         |               |
| November                        | 47 964                             | 1 027                       | 1 065   | 4 594              | 1 087  | 13 785                       | 3 839  | 3 076                    | 9 789                      | 8 772   | 970           |               |
| Dezember                        | 45 754                             | 1 004                       | 1 030   | 4 311              | 983    | 12 619                       | 3 618  | 2 871                    | 10 175                     | 8 287   | 867           |               |
| 1990                            |                                    |                             |         |                    |        |                              |        |                          |                            |         |               |               |
| Januar                          | 48 299                             | 1 085                       | 1 051   | 5 025              | 1 127  | 14 338                       | 3 773  | 3 082                    | 9 249                      | 8 556   | 1 012         |               |
| Februar                         | 44 812                             | 1 032                       | 1 054   | 4 355              | 941    | 12 587                       | 3 700  | 2 789                    | 9 506                      | 7 981   | 888           |               |
| März                            | 52 643                             | 1 058                       | 1 111   | 4 984              | 1 012  | 15 202                       | 4 219  | 3 582                    | 10 720                     | 9 696   | 1 078         |               |
| April                           | 45 680                             | 948                         | 867     | 4 533              | 881    | 13 208                       | 3 787  | 2 974                    | 9 350                      | 8 243   | 930           |               |
| Mai                             | 48 417                             | 1 133                       | 1 094   | 4 690              | 1 052  | 13 855                       | 4 029  | 3 269                    | 9 819                      | 8 715   | 960           |               |
| Juni                            | 44 277                             | 903                         | 981     | 4 327              | 959    | 12 728                       | 3 878  | 2 985                    | 8 863                      | 7 974   | 920           |               |
| Juli                            | 46 882                             | 1 023                       | 957     | 4 380              | 1 008  | 12 254                       | 3 586  | 3 084                    | 10 191                     | 9 455   | 744           |               |
| August                          | 41 926                             | 988                         | 1 075   | 3 897              | 1 120  | 12 815                       | 3 311  | 2 840                    | 8 052                      | 7 415   | 832           |               |
| September                       | 41 759                             | 780                         | 785     | 4 145              | 840    | 12 488                       | 3 180  | 2 734                    | 8 280                      | 7 713   | 827           |               |
| Oktober                         | 51 410                             | 1 110                       | 1 118   | 5 133              | 1 148  | 14 618                       | 4 275  | 3 348                    | 10 341                     | 9 338   | 986           |               |
| November                        | 46 488                             | 1 079                       | 1 002   | 4 978              | 1 288  | 13 374                       | 3 553  | 2 897                    | 9 071                      | 8 227   | 900           |               |
| Dezember                        | 41 366                             | 865                         | 968     | 4 890              | 1 076  | 11 046                       | 3 509  | 2 538                    | 8 586                      | 7 078   | 813           |               |
| 1991                            |                                    |                             |         |                    |        |                              |        |                          |                            |         |               |               |
| Januar                          | 48 522                             | 1 042                       | 933     | 4 905              | 877    | 14 010                       | 3 505  | 3 088                    | 8 988                      | 8 228   | 946           | 2 088         |
| Februar                         | 43 162                             | 1 032                       | 1 437   | 4 191              | 1 096  | 12 383                       | 3 575  | 2 838                    | 8 381                      | 7 482   | 769           | 1 145         |
| März                            | 48 996                             | 947                         | 1 062   | 4 771              | 969    | 13 597                       | 3 710  | 3 126                    | 9 540                      | 8 346   | 928           | 1 116         |
| April                           | 45 037                             | 951                         | 916     | 4 883              | 987    | 12 824                       | 3 555  | 2 956                    | 8 993                      | 8 177   | 895           | 960           |
| Mai                             | 45 024                             | 1 013                       | 1 148   | 4 688              | 1 083  | 12 644                       | 3 717  | 2 904                    | 9 058                      | 7 941   | 849           | 1 291         |
| Juni                            | 44 656                             | 1 093                       | 822     | 4 891              | 1 088  | 12 995                       | 3 670  | 2 926                    | 8 368                      | 7 852   | 950           | 1 081         |
| Juli                            | 48 823                             | 1 091                       | 1 196   | 4 475              | 1 033  | 13 879                       | 3 784  | 3 045                    | 10 317                     | 9 247   | 777           | 1 441         |
| August                          | 41 036                             | 1 056                       | 1 008   | 3 928              | 904    | 11 495                       | 3 424  | 2 833                    | 8 327                      | 7 218   | 843           | 1 531         |
| darunter:                       |                                    |                             |         |                    |        |                              |        |                          |                            |         |               |               |
| Ernährungswirtschaft            | 2 397                              | 186                         | 149     | 401                | 116    | 455                          | 100    | 187                      | 214                        | 568     | 24            | 119           |
| Lebende Tiere                   | 78                                 | 2                           | 0       | 20                 | 0      | 22                           | 3      | 2                        | 13                         | 16      | 0             | 19            |
| Nahrungsmittel                  |                                    |                             |         |                    |        |                              |        |                          |                            |         |               |               |
| tier. Ursprungs                 | 904                                | 100                         | 19      | 163                | 30     | 133                          | 18     | 24                       | 77                         | 331     | 9             | 47            |
| Nahrungsmittel                  |                                    |                             |         |                    |        |                              |        |                          |                            |         |               |               |
| pflanzl. Ursprungs              | 1 083                              | 87                          | 102     | 197                | 33     | 277                          | 75     | 49                       | 117                        | 134     | 11            | 41            |
| Genußmittel                     | 352                                | 17                          | 27      | 21                 | 52     | 22                           | 4      | 112                      | 7                          | 85      | 3             | 12            |
| Gewerbl. Wirtschaft             | 38 639                             | 870                         | 860     | 3 527              | 788    | 11 040                       | 3 324  | 2 647                    | 8 113                      | 6 652   | 819           | 1 412         |
| Rohstoffe                       | 402                                | 13                          | 4       | 49                 | 20     | 161                          | 31     | 21                       | 40                         | 53      | 9             | 26            |
| Halbwaren                       | 2 299                              | 53                          | 163     | 148                | 139    | 817                          | 207    | 123                      | 326                        | 300     | 23            | 125           |
| Fertigwaren                     | 35 939                             | 804                         | 693     | 3 329              | 629    | 10 062                       | 3 087  | 2 503                    | 7 747                      | 6 299   | 787           | 1 261         |
| Vorzeugnisse                    | 8 790                              | 98                          | 77      | 645                | 61     | 2 892                        | 804    | 841                      | 894                        | 702     | 178           | 295           |
| Enderzeugnisse                  | 29 149                             | 707                         | 616     | 2 684              | 567    | 7 170                        | 2 483  | 1 661                    | 7 053                      | 5 597   | 611           | 965           |
| Anteil an der Gesamt            |                                    |                             |         |                    |        |                              |        |                          |                            |         |               |               |
| 1985                            | 88,3                               | 1,9                         | 2,3     | 8,8                | 1,7    | 26,8                         | 7,5    | 5,7                      | 17,0                       | 14,8    | 1,8           |               |
| 1986                            | 89,1                               | 1,8                         | 2,1     | 8,7                | 1,7    | 26,3                         | 7,6    | 5,6                      | 18,1                       | 15,5    | 1,7           |               |
| 1987                            | 86,9                               | 1,9                         | 2,0     | 8,5                | 1,9    | 25,6                         | 7,6    | 5,6                      | 18,2                       | 15,8    | 1,7           |               |
| 1988                            | 87,7                               | 2,0                         | 1,9     | 8,2                | 1,7    | 26,0                         | 7,0    | 5,8                      | 17,7                       | 15,6    | 1,8           |               |
| 1989                            | 86,7                               | 2,0                         | 1,9     | 8,3                | 1,7    | 25,3                         | 7,1    | 5,6                      | 17,5                       | 15,6    | 1,8           |               |
| 1990                            | 86,1                               | 1,9                         | 1,9     | 8,6                | 1,9    | 24,7                         | 6,9    | 5,6                      | 17,4                       | 15,6    | 1,7           |               |
| 1989                            |                                    |                             |         |                    |        |                              |        |                          |                            |         |               |               |
| August                          | 85,8                               | 1,9                         | 2,0     | 7,3                | 1,7    | 26,1                         | 7,2    | 5,7                      | 16,9                       | 15,3    | 1,8           |               |
| September                       | 86,7                               | 1,9                         | 1,8     | 8,3                | 1,6    | 26,3                         | 6,6    | 5,5                      | 17,1                       | 15,8    | 1,8           |               |
| Oktober                         | 86,5                               | 2,0                         | 1,9     | 8,2                | 1,6    | 24,8                         | 7,0    | 5,6                      | 17,8                       | 15,7    | 1,9           |               |
| November                        | 87,1                               | 1,9                         | 1,9     | 8,3                | 1,9    | 25,0                         | 7,0    | 5,6                      | 17,8                       | 15,9    | 1,8           |               |
| Dezember                        | 86,5                               | 1,9                         | 1,9     | 8,2                | 1,8    | 23,9                         | 6,8    | 5,4                      | 19,2                       | 15,7    | 1,6           |               |
| 1990                            |                                    |                             |         |                    |        |                              |        |                          |                            |         |               |               |
| Januar                          | 86,4                               | 1,9                         | 1,9     | 9,0                | 2,0    | 25,6                         | 6,7    | 5,5                      | 16,5                       | 15,3    | 1,8           |               |
| Februar                         | 86,0                               | 2,0                         | 2,0     | 8,4                | 1,8    | 24,2                         | 7,1    | 5,3                      | 18,2                       | 15,3    | 1,7           |               |
| März                            | 86,3                               | 1,7                         | 1,8     | 8,1                | 1,7    | 24,9                         | 6,9    | 5,9                      | 17,6                       | 15,9    | 1,8           |               |
| April                           | 87,1                               | 1,8                         | 1,7     | 8,6                | 1,6    | 25,2                         | 7,2    | 5,7                      | 17,8                       | 15,7    | 1,8           |               |
| Mai                             | 86,8                               | 2,0                         | 2,0     | 8,4                | 1,9    | 24,8                         | 7,2    | 5,9                      | 17,2                       | 15,6    | 1,7           |               |
| Juni                            | 87,6                               | 1,8                         | 1,9     | 8,6                | 1,9    | 25,2                         | 7,3    | 5,9                      | 17,5                       | 15,8    | 1,8           |               |
| Juli                            | 86,4                               | 1,9                         | 1,8     | 8,1                | 1,9    | 22,7                         | 6,6    | 5,7                      | 18,9                       | 17,5    | 1,4           |               |
| August                          | 84,9                               | 2,0                         | 2,2     | 7,5                | 2,3    | 26,0                         | 6,7    | 5,8                      | 16,3                       | 15,0    | 1,3           |               |
| September                       | 86,2                               | 1,6                         | 1,6     | 8,6                | 1,7    | 25,8                         | 6,6    | 5,6                      | 17,1                       | 15,9    | 1,7           |               |
| Oktober                         | 86,1                               | 1,9                         | 1,9     | 8,6                | 1,9    | 24,5                         | 7,2    | 5,6                      | 17,3                       | 15,6    | 1,7           |               |
| November                        | 84,7                               | 2,0                         | 1,8     | 9,1                | 2,3    | 24,4                         | 6,5    | 5,5                      | 16,5                       | 15,0    | 1,6           |               |
| Dezember                        | 85,1                               | 1,8                         | 2,0     | 10,1               | 2,2    | 22,7                         | 7,2    | 5,2                      | 17,7                       | 14,6    | 1,7           |               |
| 1991                            |                                    |                             |         |                    |        |                              |        |                          |                            |         |               |               |
| Januar                          | 81,6                               | 1,8                         | 1,6     | 8,6                | 1,5    | 24,6                         | 6,1    | 5,4                      | 15,8                       | 14,4    | 1,7           | 3,7           |
| Februar                         | 82,0                               | 2,0                         | 2,7     | 8,0                | 2,1    | 23,5                         | 6,8    | 5,4                      | 15,9                       | 14,2    | 1,5           | 2,2           |
| März                            | 83,6                               | 1,7                         | 1,9     | 8,5                | 1,7    | 24,2                         | 6,6    | 5,6                      | 17,0                       | 14,9    | 1,7           | 2,0           |
| April                           | 83,4                               | 1,6                         | 1,7     | 9,0                | 1,8    | 23,8                         | 6,6    | 5,5                      | 16,7                       | 15,1    | 1,7           | 1,8           |
| Mai                             | 82,4                               | 1,9                         | 2,1     | 8,6                | 1,9    | 23,1                         | 6,8    | 5,3                      | 16,6                       | 14,5    | 1,6           | 2,4           |
| Juni                            | 83,3                               | 2,0                         | 1,5     | 9,1                | 2,0    | 24,2                         | 6,8    | 5,5                      | 15,6                       | 14,6    | 1,8           | 2,0           |
| Juli                            | 82,9                               | 1,9                         | 2,0     | 7,6                | 1,8    | 23,6                         | 6,4    | 5,2                      | 17,5                       | 15,7    | 1,3           | 2,4           |
| August                          | 79,4                               | 2,0                         | 2,0     | 7,6                | 1,7    | 22,2                         | 6,6    | 5,5                      | 16,1                       | 14,0    | 1,6           | 3,0           |

## Anteil an der Gesamt

|           |      |     |     |      |     |      |     |     |      |      |     |     |
|-----------|------|-----|-----|------|-----|------|-----|-----|------|------|-----|-----|
| 1985      | 88,3 | 1,9 | 2,3 | 8,8  | 1,7 | 26,8 | 7,5 | 5,7 | 17,0 | 14,8 | 1,8 |     |
| 1986      | 89,1 | 1,8 | 2,1 | 8,7  | 1,7 | 26,3 | 7,6 | 5,6 | 18,1 | 15,5 | 1,7 |     |
| 1987      | 88,9 | 1,9 | 2,0 | 8,5  | 1,9 | 25,6 | 7,6 | 5,6 | 18,2 | 15,8 | 1,7 |     |
| 1988      | 87,7 | 2,0 | 1,9 | 8,2  | 1,7 | 26,0 | 7,0 | 5,8 | 17,7 | 15,6 | 1,8 |     |
| 1989      | 86,7 | 2,0 | 1,9 | 8,3  | 1,7 | 25,3 | 7,1 | 5,6 | 17,5 | 15,6 | 1,8 |     |
| 1990      | 86,1 | 1,9 | 1,9 | 8,6  | 1,9 | 24,7 | 6,9 | 5,6 | 17,4 | 15,6 | 1,7 |     |
| 1989      |      |     |     |      |     |      |     |     |      |      |     |     |
| August    | 85,8 | 1,9 | 2,0 | 7,3  | 1,7 | 26,1 | 7,2 | 5,7 | 16,9 | 15,3 | 1,8 |     |
| September | 86,7 | 1,9 | 1,8 | 8,3  | 1,6 | 26,3 | 6,6 | 5,5 | 17,1 | 15,8 | 1,8 |     |
| Oktober   | 86,5 | 2,0 | 1,9 | 8,2  | 1,6 | 24,8 | 7,0 | 5,6 | 17,8 | 15,7 | 1,9 |     |
| November  | 87,1 | 1,9 | 1,9 | 8,3  | 1,9 | 25,0 | 7,0 | 5,6 | 17,8 | 15,9 | 1,8 |     |
| Dezember  | 86,5 | 1,9 | 1,9 | 8,2  | 1,8 | 23,9 | 6,8 | 5,4 | 19,2 | 15,7 | 1,6 |     |
| 1990      |      |     |     |      |     |      |     |     |      |      |     |     |
| Januar    | 86,4 | 1,9 | 1,9 | 9,0  | 2,0 | 25,6 | 6,7 | 5,5 | 16,5 | 15,3 | 1,8 |     |
| Februar   | 86,0 | 2,0 | 2,0 | 8,4  | 1,8 | 24,2 | 7,1 | 5,3 | 18,2 | 15,3 | 1,7 |     |
| März      | 86,3 | 1,7 | 1,8 | 8,1  | 1,7 | 24,9 | 6,9 | 5,9 | 17,6 | 15,9 | 1,8 |     |
| April     | 87,1 | 1,8 | 1,7 | 8,6  | 1,6 | 25,2 | 7,2 | 5,7 | 17,8 | 15,7 | 1,8 |     |
| Mai       | 86,8 | 2,0 | 2,0 | 8,4  | 1,9 | 24,8 | 7,2 | 5,9 | 17,2 | 15,6 | 1,7 |     |
| Juni      | 87,6 | 1,8 | 1,9 | 8,6  | 1,9 | 25,2 | 7,3 | 5,9 | 17,5 | 15,8 | 1,8 |     |
| Juli      | 86,4 | 1,9 | 1,8 | 8,1  | 1,9 | 22,7 | 6,6 | 5,7 | 18,9 | 17,5 | 1,4 |     |
| August    | 84,9 | 2,0 | 2,2 | 7,5  | 2,3 | 26,0 | 6,7 | 5,8 | 16,3 | 15,0 | 1,3 |     |
| September | 86,2 | 1,6 | 1,6 | 8,6  | 1,7 | 25,8 | 6,6 | 5,6 | 17,1 | 15,9 | 1,7 |     |
| Oktober   | 86,1 | 1,9 | 1,9 | 8,6  | 1,9 | 24,5 | 7,2 | 5,6 | 17,3 | 15,6 | 1,7 |     |
| November  | 84,7 | 2,0 | 1,8 | 9,1  | 2,3 | 24,4 | 6,5 | 5,5 | 16,5 | 15,0 | 1,6 |     |
| Dezember  | 85,1 | 1,8 | 2,0 | 10,1 | 2,2 | 22,7 | 7,2 | 5,2 | 17,7 | 14,6 | 1,7 |     |
| 1991      |      |     |     |      |     |      |     |     |      |      |     |     |
| Januar    | 81,6 | 1,8 | 1,6 | 8,6  | 1,5 | 24,6 | 6,1 | 5,4 | 15,8 | 14,4 | 1,7 | 3,7 |
| Februar   | 82,0 | 2,0 | 2,7 | 8,0  | 2,1 | 23,5 | 6,8 | 5,4 | 15,9 | 14,2 | 1,5 | 2,2 |
| März      | 83,6 | 1,7 | 1,9 | 8,5  | 1,7 | 24,2 | 6,6 | 5,6 | 17,0 | 14,9 | 1,7 | 2,0 |
| April     | 83,4 | 1,6 | 1,7 | 9,0  | 1,8 | 23,8 | 6,6 | 5,5 | 16,7 | 15,1 | 1,7 | 1,8 |
| Mai       | 82,4 | 1,9 | 2,1 | 8,6  | 1,9 | 23,1 | 6,8 | 5,3 | 16,6 | 14,5 | 1,6 | 2,4 |
| Juni      | 83,3 | 2,0 | 1,5 | 9,1  | 2,0 | 24,2 | 6,8 | 5,5 | 15,6 | 14,6 | 1,8 | 2,0 |
| Juli      | 82,9 | 1,9 | 2,0 | 7,6  | 1,8 | 23,6 | 6,4 | 5,2 | 17,5 | 15,7 | 1,3 | 2,4 |
| August    | 79,4 | 2,0 | 2,0 | 7,6  | 1,7 | 22,2 | 6,6 | 5,5 | 16,1 | 14,0 | 1,6 | 3,0 |

\*) Als inländisches Ursprungsland wird bei der Ausfuhr das Land nachgewiesen, in dem die Waren vollständig gewonnen oder hergestellt worden sind oder ihre letzte wesentliche und wirtschaftlich gerechtfertigte Be- oder Verarbeitung erfahren haben.

\*\*) Bis Dezember 1990 Bundesrepublik Deutschland nach dem Gebietsstand vor dem 3. 10. 1990; ab Januar 1991 Gebietsstand ab dem 3. 10. 1990.

1) Ohne Berlin (West). — 2) Ergebnisse der Länder in tieferer Gliederung werden in den „Statistischen Berichten“ der Statistischen Landesämter unter der Kennziffer G III 1 veröffentlicht. — 3) Ohne Berlin (Ost).

## handel

Ausfuhr nach Ursprungsländern\*) und  
und der Gewerblichen Wirtschaft

| Ostdeutsche Ursprungsländer <sup>3)</sup> |                                      |         |                    |           | Berlin        |                  |                 | Waren<br>ausl. Ur-<br>sprungs <sup>4)</sup> | Nicht<br>ermittelte<br>Ursprungs-<br>länder <sup>5)</sup> | Nachrichtlich:                                 |  | Jahr<br>Monat<br>Warengruppe |
|---|--------------------------------------|---------|--------------------|-----------|---------------|------------------|-----------------|---|---|--|--|------------------------------|
| Branden-<br>burg                          | Mecklen-<br>burg-<br>Vor-<br>pommern | Sachsen | Sachsen-<br>Anhalt | Thüringen | zusam-<br>men | Berlin<br>(West) | Berlin<br>(Ost) |   |   | Westdt.<br>Länder<br>einschl.<br>Berlin (West) | Ostdt.<br>Länder<br>einschl.<br>Berlin (Ost) |                              |
| DM  |                                      |         |                    |           |               |                  |                 |   |   |  |  |                              |
|   |                                      |         |                    |           |               | 9 914            |                 | 42 779                                      | 10 132  | 484 253  |  | 1985                         |
|   |                                      |         |                    |           |               | 9 483            |                 | 36 992                                      | 10 759  | 478 612  |  | 1986                         |
|   |                                      |         |                    |           |               | 9 017            |                 | 39 877                                      | 9 913   | 477 786  |  | 1987                         |
|   |                                      |         |                    |           |               | 9 299            |                 | 47 805                                      | 12 802  | 507 202  |  | 1988                         |
|   |                                      |         |                    |           |               | 10 626           |                 | 61 260                                      | 13 243  | 566 492  |  | 1989                         |
|   |                                      |         |                    |           |               | 10 731           |                 | 61 185                                      | 17 109  | 564 451  |  | 1990                         |
|   |                                      |         |                    |           |               |                  |                 |   |   |  |  | 1989                         |
|   |                                      |         |                    |           |               | 836              |                 | 5 029                                       | 1 173   | 43 547   |  | August                       |
|   |                                      |         |                    |           |               | 860              |                 | 4 962                                       | 1 242   | 46 744   |  | September                    |
|   |                                      |         |                    |           |               | 988              |                 | 5 711                                       | 1 052   | 50 823   |  | Oktober                      |
|   |                                      |         |                    |           |               | 986              |                 | 5 049                                       | 1 050   | 48 950   |  | November                     |
|   |                                      |         |                    |           |               | 1 011            |                 | 5 132                                       | 990   | 46 785   |  | Dezember                     |
|   |                                      |         |                    |           |               |                  |                 |   |   |  |  | 1990                         |
|   |                                      |         |                    |           |               | 917              |                 | 5 594                                       | 1 113   | 49 218   |  | Januar                       |
|   |                                      |         |                    |           |               | 829              |                 | 5 132                                       | 1 338   | 45 641   |  | Februar                      |
|   |                                      |         |                    |           |               | 973              |                 | 5 933                                       | 1 418   | 53 616   |  | März                         |
|   |                                      |         |                    |           |               | 766              |                 | 4 583                                       | 1 463   | 46 446   |  | April                        |
|   |                                      |         |                    |           |               | 972              |                 | 4 983                                       | 1 388   | 49 389   |  | Mai                          |
|   |                                      |         |                    |           |               | 880              |                 | 4 141                                       | 1 253   | 45 137   |  | Juni                         |
|   |                                      |         |                    |           |               | 940              |                 | 4 971                                       | 1 449   | 47 602   |  | Juli                         |
|   |                                      |         |                    |           |               | 854              |                 | 5 135                                       | 1 439   | 42 780   |  | August                       |
|   |                                      |         |                    |           |               | 736              |                 | 4 668                                       | 1 304   | 42 495   |  | September                    |
|   |                                      |         |                    |           |               | 968              |                 | 5 847                                       | 1 482   | 52 378   |  | Oktober                      |
|   |                                      |         |                    |           |               | 920              |                 | 5 436                                       | 2 008   | 47 387   |  | November                     |
|   |                                      |         |                    |           |               | 998              |                 | 4 780                                       | 1 474   | 42 364   |  | Dezember                     |
|   |                                      |         |                    |           |               |                  |                 |   |   |  |  | 1991                         |
| 235                                       | 182                                  | 781     | 431                | 458       | 1 430         | 1 017            | 412             | 5 608                                       | 1 353   | 47 539   | 2 500  | Januar                       |
| 185                                       | 205                                  | 239     | 224                | 233       | 1 381         | 1 022            | 358             | 5 680                                       | 1 257   | 44 185   | 1 503  | Februar                      |
| 149                                       | 183                                  | 346     | 274                | 185       | 1 503         | 899              | 604             | 5 611                                       | 963   | 47 895   | 1 720  | März                         |
| 127                                       | 125                                  | 192     | 365                | 151       | 1 053         | 891              | 183             | 5 612                                       | 1 319   | 45 927   | 1 123  | April                        |
| 154                                       | 223                                  | 311     | 443                | 161       | 1 045         | 939              | 107             | 5 775                                       | 1 518   | 45 962   | 1 398  | Mai                          |
| 162                                       | 88                                   | 298     | 371                | 162       | 1 027         | 908              | 119             | 5 408                                       | 1 459   | 45 565   | 1 200  | Juni                         |
| 198                                       | 122                                  | 406     | 467                | 249       | 1 160         | 1 049            | 111             | 5 907                                       | 1 568   | 48 872   | 1 552  | Juli                         |
| 206                                       | 119                                  | 383     | 554                | 268       | 845           | 726              | 120             | 6 586                                       | 1 893   | 41 762   | 1 850  | August                       |
|   |                                      |         |                    |           |               |                  |                 |   |   |  |  | darunter:                    |
| 22  | 19                                   | 27      | 33                 | 18        | 94            | 71               | 23              | 211   | 64  | 2 467  | 142  | Ernährungswirtschaft         |
| 3   | 6                                    | 5       | 4                  | 1         | 2             | -                | 2               | 0   | 1   | 78   | 21   | Lebende Tiere                |
|   |                                      |         |                    |           |               |                  |                 |   |   |  |  | Nahrungsmittel               |
| 12  | 7                                    | 11      | 10                 | 7         | 21            | 1                | 20              | 48  | 12  | 906  | 87   | tier. Ursprungs              |
| 7   | 5                                    | 7       | 19                 | 3         | 43            | 41               | 1               | 108   | 47  | 1 104  | 42   | Nahrungsmittel               |
| 0   | 1                                    | 4       | 0                  | 7         | 28            | 28               | 0               | 55  | 4   | 380  | 12   | pflanzl. Ursprungs           |
| 184                                       | 100                                  | 356     | 521                | 249       | 752           | 655              | 97              | 6 202                                       | 1 563   | 39 294   | 1 508  | Genußmittel                  |
| 10  | 1                                    | 9       | 3                  | 3         | 2             | 1                | 0               | 40  | 76  | 403  | 26   | Gewerbl. Wirtschaft          |
| 28  | 17                                   | 14      | 34                 | 32        | 16            | 12               | 4               | 195   | 107   | 2 311  | 129  | Rohstoffe                    |
| 147                                       | 82                                   | 332     | 485                | 214       | 734           | 642              | 92              | 5 967                                       | 1 381   | 36 581   | 1 353  | Halbwaren                    |
| 89  | 6                                    | 47      | 107                | 47        | 46            | 43               | 3               | 478   | 171   | 6 833  | 299  | Fertigwaren                  |
| 58  | 76                                   | 286     | 378                | 168       | 688           | 599              | 89              | 5 488                                       | 1 210   | 29 748   | 1 054  | Vorerzeugnisse               |
|   |                                      |         |                    |           |               |                  |                 |   |   |  |  | Enderzeugnisse               |

ausfuhr in Prozent<sup>6)</sup>

|     |     |     |     |     |     |     |     |      |     |      |     |           |
|-----|-----|-----|-----|-----|-----|-----|-----|------|-----|------|-----|-----------|
|     |     |     |     |     |     | 1,8 |     | 8,0  | 1,9 | 90,1 |     | 1985      |
|     |     |     |     |     |     | 1,8 |     | 7,0  | 2,0 | 90,9 |     | 1986      |
|     |     |     |     |     |     | 1,7 |     | 7,5  | 1,9 | 90,6 |     | 1987      |
|     |     |     |     |     |     | 1,6 |     | 8,4  | 2,2 | 89,4 |     | 1988      |
|     |     |     |     |     |     | 1,7 |     | 9,6  | 2,1 | 88,4 |     | 1989      |
|     |     |     |     |     |     | 1,7 |     | 9,5  | 2,7 | 87,8 |     | 1990      |
|     |     |     |     |     |     |     |     |      |     |      |     | 1989      |
|     |     |     |     |     |     | 1,7 |     | 10,1 | 2,4 | 87,5 |     | August    |
|     |     |     |     |     |     | 1,6 |     | 9,4  | 2,3 | 88,3 |     | September |
|     |     |     |     |     |     | 1,7 |     | 9,9  | 1,8 | 88,2 |     | Oktober   |
|     |     |     |     |     |     | 1,8 |     | 9,2  | 1,9 | 88,9 |     | November  |
|     |     |     |     |     |     | 1,9 |     | 9,7  | 1,9 | 88,4 |     | Dezember  |
|     |     |     |     |     |     |     |     |      |     |      |     | 1990      |
|     |     |     |     |     |     | 1,6 |     | 10,0 | 2,0 | 88,0 |     | Januar    |
|     |     |     |     |     |     | 1,6 |     | 9,8  | 2,6 | 87,6 |     | Februar   |
|     |     |     |     |     |     | 1,6 |     | 9,7  | 2,3 | 87,9 |     | März      |
|     |     |     |     |     |     | 1,5 |     | 8,7  | 2,8 | 88,5 |     | April     |
|     |     |     |     |     |     | 1,7 |     | 8,9  | 2,5 | 88,6 |     | Mai       |
|     |     |     |     |     |     | 1,7 |     | 8,2  | 2,5 | 89,3 |     | Juni      |
|     |     |     |     |     |     | 1,7 |     | 9,2  | 2,7 | 88,1 |     | Juli      |
|     |     |     |     |     |     | 1,7 |     | 10,4 | 2,9 | 86,7 |     | August    |
|     |     |     |     |     |     | 1,5 |     | 9,6  | 2,7 | 87,7 |     | September |
|     |     |     |     |     |     | 1,6 |     | 9,8  | 2,4 | 87,8 |     | Oktober   |
|     |     |     |     |     |     | 1,7 |     | 9,9  | 3,7 | 86,4 |     | November  |
|     |     |     |     |     |     | 2,1 |     | 9,8  | 3,0 | 87,1 |     | Dezember  |
|     |     |     |     |     |     |     |     |      |     |      |     | 1991      |
| 0,4 | 0,3 | 1,4 | 0,8 | 0,8 | 2,5 | 1,8 | 0,7 | 9,8  | 2,4 | 83,4 | 4,4 | Januar    |
| 0,4 | 0,4 | 0,6 | 0,4 | 0,4 | 2,6 | 1,9 | 0,7 | 10,8 | 2,4 | 84,0 | 2,9 | Februar   |
| 0,3 | 0,3 | 0,6 | 0,5 | 0,3 | 2,7 | 1,6 | 1,1 | 10,0 | 1,7 | 85,2 | 3,1 | März      |
| 0,2 | 0,2 | 0,4 | 0,7 | 0,3 | 2,0 | 1,6 | 0,3 | 10,4 | 2,4 | 85,1 | 2,1 | April     |
| 0,3 | 0,4 | 0,6 | 0,8 | 0,3 | 1,9 | 1,7 | 0,2 | 10,6 | 2,8 | 84,1 | 2,6 | Mai       |
| 0,3 | 0,2 | 0,6 | 0,7 | 0,3 | 1,9 | 1,7 | 0,2 | 10,1 | 2,7 | 85,0 | 2,2 | Juni      |
| 0,3 | 0,2 | 0,7 | 0,8 | 0,4 | 2,0 | 1,8 | 0,2 | 10,0 | 2,7 | 84,7 | 2,6 | Juli      |
| 0,3 | 0,2 | 0,7 | 0,8 | 0,4 | 1,6 | 1,4 | 0,2 | 12,7 | 3,3 | 80,8 | 3,2 | August    |

4) Einschl. Rückwaren. — 5) Die Zahlen enthalten auch Angaben über Ersatzlieferungen. Die Ergebnisse vor dem Berichtsmonat Januar 1991 enthalten in geringerem Umfange Angaben über Waren, die aus der ehemaligen DDR und Berlin (Ost) stammen. — Ab 1982 einschl. Sendungen mit Werten bis 3 000 DM, ab 1990 bis 4 000 DM, für die eine Aufgliederung nach Ursprungsländern nicht mehr vorgenommen wird. —  
6) Gemessen an der jeweiligen Gesamtausfuhr (bis Dez. 1990 Gebietsstand vor dem 3.10. 1990, ab Jan. 1991 Gebietsstand ab dem 3.10. 1990).

**Generalhandel**  
**12 Werte nach Warengruppen der Ernährungswirtschaft und  
der Gewerblichen Wirtschaft**

| Warengruppe            | 1991       |            |             | 1991 |      |           | Zu- (+) bzw. Abnahme (-)<br>gegenüber Vorjahr |           |        |
|------------------------|------------|------------|-------------|------|------|-----------|---|-----------|--------|
|                        | August     | Juli       | Jan./Aug.   | Aug. | Juli | Jan./Aug. | August  |           |        |
|                        | 1 000 DM   |            |             | %    |      |           | 1 000 DM                                      | %         |        |
| Einfuhr                |            |            |             |      |      |           |   |           |        |
| Ernährungswirtschaft   | 5 732 502  | 5 872 438  | 48 389 199  | 11,4 | 9,8  | 10,6      | +   | 813 915   | + 12,0 |
| Lebende Tiere          | 63 509     | 51 848     | 383 608     | 0,1  | 0,1  | 0,1       | +   | 21 925    | + 52,7 |
| Nahrungsmittel         |            |            |             |      |      |           |   |           |        |
| tier. Ursprungs        | 1 522 722  | 1 481 599  | 11 634 664  | 3,0  | 2,5  | 2,6       | +   | 156 235   | + 11,4 |
| Nahrungsmittel         |            |            |             |      |      |           |   |           |        |
| pflanzl. Ursprungs     | 3 318 910  | 3 398 160  | 27 623 121  | 6,6  | 5,7  | 6,3       | +   | 315 626   | + 10,5 |
| Genußmittel            | 829 361    | 940 831    | 6 747 808   | 1,7  | 1,6  | 1,5       | +   | 120 129   | + 16,9 |
| Gewerbliche Wirtschaft | 43 789 916 | 53 457 257 | 388 090 561 | 87,3 | 89,1 | 88,3      | +   | 4 597 454 | + 11,7 |
| Rohstoffe              | 3 125 976  | 3 388 476  | 24 140 270  | 6,2  | 5,6  | 5,5       | +   | 297 210   | + 10,5 |
| Halbwaren              | 4 834 021  | 5 553 754  | 45 203 975  | 9,6  | 9,3  | 10,3      | -   | 26 354    | - 0,5  |
| Fertigwaren            | 35 829 919 | 44 515 027 | 318 748 316 | 71,4 | 74,2 | 72,5      | +   | 4 326 598 | + 13,7 |
| Vorerzeugnisse         | 6 253 243  | 7 796 046  | 57 665 755  | 12,5 | 13,0 | 13,1      | -   | 113 086   | - 1,8  |
| Enderzeugnisse         | 29 576 676 | 36 718 981 | 261 080 561 | 59,0 | 61,2 | 59,4      | +   | 4 439 684 | + 17,7 |
| Rückwaren              | 619 860    | 654 405    | 5 077 995   | 1,2  | 1,1  | 1,2       | +   | 20 651    | + 3,4  |
| Ersatzlieferungen      | 9 786      | 13 228     | 103 936     | 0,0  | 0,0  | 0,0       | +   | 2 427     | + 33,0 |
| Insgesamt              | 50 152 064 | 59 997 328 | 439 661 691 | 100  | 100  | 100       | +   | 5 234 447 | + 11,7 |
| Ausfuhr                |            |            |             |      |      |           |   |           |        |
| Ernährungswirtschaft   | 3 034 745  | 3 322 419  | 24 718 547  | 5,8  | 5,6  | 5,5       | +   | 188 407   | + 6,6  |
| Lebende Tiere          | 100 679    | 115 423    | 949 516     | 0,2  | 0,2  | 0,2       | +   | 13 528    | + 15,5 |
| Nahrungsmittel         |            |            |             |      |      |           |   |           |        |
| tier. Ursprungs        | 1 054 892  | 1 237 182  | 8 940 668   | 2,0  | 2,1  | 2,0       | +   | 29 759    | + 2,9  |
| Nahrungsmittel         |            |            |             |      |      |           |   |           |        |
| pflanzl. Ursprungs     | 1 364 877  | 1 422 722  | 11 007 825  | 2,6  | 2,4  | 2,5       | +   | 71 751    | + 5,5  |
| Genußmittel            | 514 297    | 547 092    | 3 820 538   | 1,0  | 0,9  | 0,9       | +   | 73 369    | + 16,6 |
| Gewerbliche Wirtschaft | 49 453 705 | 56 135 294 | 419 713 109 | 93,8 | 94,1 | 94,1      | +   | 2 111 649 | + 4,5  |
| Rohstoffe              | 564 398    | 644 479    | 5 200 709   | 1,1  | 1,1  | 1,2       | +   | 40 367    | + 7,7  |
| Halbwaren              | 2 775 337  | 3 111 386  | 23 596 330  | 5,3  | 5,2  | 5,3       | +   | 126 197   | + 4,8  |
| Fertigwaren            | 46 113 970 | 52 379 429 | 390 916 070 | 87,5 | 87,8 | 87,6      | +   | 1 945 085 | + 4,4  |
| Vorerzeugnisse         | 7 873 648  | 9 275 650  | 70 159 951  | 14,9 | 15,5 | 15,7      | -   | 267 365   | - 3,3  |
| Enderzeugnisse         | 38 240 322 | 43 103 779 | 320 756 119 | 72,5 | 72,2 | 71,9      | +   | 2 212 450 | + 6,1  |
| Rückwaren              | 172 223    | 158 816    | 1 087 335   | 0,3  | 0,3  | 0,2       | +   | 63 550    | + 58,5 |
| Ersatzlieferungen      | 86 454     | 66 268     | 483 904     | 0,1  | 0,1  | 0,1       | -   | 9 135     | - 12,1 |
| Insgesamt              | 52 727 127 | 59 682 797 | 446 002 895 | 100  | 100  | 100       | +   | 2 354 471 | + 4,7  |



### 13 Monatliche Entwicklung der Werte der Warengruppen der Ernährungswirtschaft

| Jahr <sup>1)</sup><br>Monat<br>Warengruppe | Westdeutsche Zielländer 1) 2) |                    |         |               |        |                     |        |                 |                   |        |          | zusammen |
|--|-------------------------------|--------------------|---------|---------------|--------|---------------------|--------|-----------------|-------------------|--------|----------|----------|
|  | zusammen                      | Schleswig-Holstein | Hamburg | Niedersachsen | Bremen | Nordrhein-Westfalen | Hessen | Rheinland-Pfalz | Baden-Württemberg | Bayern | Saarland |          |
| Mill.                                      |                               |                    |         |               |        |                     |        |                 |                   |        |          |          |
| 1985                                       | 456 027                       | 11 519             | 47 382  | 35 171        | 16 066 | 138 479             | 48 499 | 20 071          | 62 534            | 69 224 | 7 081    |          |
| 1986                                       | 405 007                       | 9 752              | 37 347  | 30 064        | 15 470 | 123 208             | 45 885 | 17 262          | 57 193            | 61 994 | 6 832    |          |
| 1987                                       | 400 025                       | 9 741              | 35 453  | 28 873        | 15 046 | 119 476             | 47 228 | 17 565          | 58 223            | 61 804 | 6 517    |          |
| 1988                                       | 429 345                       | 10 608             | 37 814  | 30 040        | 15 904 | 130 895             | 51 448 | 18 928          | 62 033            | 64 804 | 6 873    |          |
| 1989                                       | 498 059                       | 12 204             | 43 051  | 36 572        | 17 840 | 151 983             | 58 867 | 22 467          | 70 181            | 75 509 | 7 804    |          |
| 1990                                       | 538 765                       | 13 660             | 46 090  | 37 894        | 18 709 | 164 795             | 63 907 | 24 551          | 77 501            | 83 454 | 8 202    |          |
| 1989                                       |                               |                    |         |               |        |                     |        |                 |                   |        |          |          |
| August                                     | 38 241                        | 946                | 3 341   | 2 777         | 1 494  | 11 937              | 4 463  | 1 843           | 5 274             | 5 629  | 537      |          |
| September                                  | 40 047                        | 1 103              | 3 230   | 2 912         | 1 285  | 12 389              | 4 694  | 1 869           | 5 721             | 6 176  | 657      |          |
| Oktober                                    | 46 873                        | 1 140              | 3 992   | 3 445         | 1 760  | 13 802              | 6 374  | 2 007           | 6 386             | 7 103  | 664      |          |
| November                                   | 43 808                        | 1 101              | 3 468   | 3 099         | 1 420  | 13 556              | 5 191  | 1 935           | 6 330             | 6 859  | 647      |          |
| Dezember                                   | 41 697                        | 1 072              | 3 781   | 3 117         | 1 332  | 12 588              | 5 200  | 1 773           | 6 014             | 6 254  | 566      |          |
| 1990                                       |                               |                    |         |               |        |                     |        |                 |                   |        |          |          |
| Januar                                     | 42 470                        | 993                | 4 202   | 2 960         | 1 356  | 12 892              | 5 109  | 1 865           | 5 959             | 6 565  | 570      |          |
| Februar                                    | 40 692                        | 1 020              | 3 449   | 2 838         | 1 507  | 12 221              | 4 949  | 1 926           | 5 847             | 6 343  | 592      |          |
| März                                       | 46 532                        | 1 118              | 3 401   | 3 247         | 1 713  | 14 548              | 5 429  | 2 092           | 6 945             | 7 321  | 721      |          |
| April                                      | 43 658                        | 1 103              | 3 200   | 3 155         | 1 429  | 13 530              | 5 464  | 1 985           | 6 462             | 6 681  | 647      |          |
| Mai  | 43 113                        | 1 098              | 3 512   | 3 104         | 1 481  | 13 225              | 5 156  | 2 008           | 6 226             | 6 873  | 629      |          |
| Juni                                       | 41 866                        | 1 019              | 3 596   | 2 820         | 1 542  | 12 578              | 5 087  | 2 025           | 6 083             | 6 482  | 675      |          |
| Juli                                       | 44 521                        | 1 017              | 3 347   | 3 050         | 1 547  | 13 674              | 5 115  | 2 086           | 6 818             | 7 172  | 695      |          |
| August                                     | 43 041                        | 1 249              | 4 479   | 2 930         | 1 573  | 13 085              | 5 210  | 1 936           | 5 599             | 6 434  | 547      |          |
| September                                  | 42 293                        | 1 080              | 3 491   | 3 054         | 1 414  | 13 033              | 5 018  | 1 916           | 6 081             | 6 582  | 623      |          |
| Oktober                                    | 52 173                        | 1 418              | 4 828   | 3 689         | 1 985  | 15 825              | 6 013  | 2 288           | 7 410             | 7 933  | 805      |          |
| November                                   | 52 520                        | 1 301              | 4 827   | 3 757         | 1 591  | 16 256              | 5 864  | 2 313           | 7 481             | 8 307  | 825      |          |
| Dezember                                   | 45 887                        | 1 246              | 3 780   | 3 309         | 1 572  | 13 930              | 5 514  | 2 111           | 6 610             | 6 863  | 872      |          |
| 1991                                       |                               |                    |         |               |        |                     |        |                 |                   |        |          |          |
| Januar                                     | 53 266                        | 1 248              | 5 502   | 3 815         | 1 964  | 16 117              | 5 869  | 2 353           | 7 535             | 7 979  | 885      | 1 437    |
| Februar                                    | 47 282                        | 1 115              | 4 510   | 3 463         | 1 828  | 14 040              | 5 398  | 2 230           | 6 831             | 7 110  | 758      | 1 122    |
| März                                       | 51 618                        | 1 322              | 4 412   | 3 781         | 1 764  | 15 860              | 5 924  | 2 440           | 7 279             | 7 886  | 848      | 1 139    |
| April                                      | 53 265                        | 1 264              | 4 751   | 4 194         | 1 802  | 15 585              | 7 081  | 2 444           | 7 208             | 7 865  | 972      | 1 024    |
| Mai  | 53 912                        | 1 438              | 5 333   | 3 996         | 2 397  | 16 181              | 5 783  | 2 372           | 7 605             | 7 906  | 920      | 1 320    |
| Juni                                       | 50 940                        | 1 244              | 4 987   | 3 578         | 1 576  | 14 890              | 5 929  | 2 360           | 7 562             | 8 001  | 832      | 1 218    |
| Juli                                       | 56 231                        | 1 254              | 4 359   | 3 845         | 2 144  | 17 002              | 6 850  | 2 528           | 8 250             | 9 206  | 794      | 1 663    |
| August                                     | 47 090                        | 1 217              | 5 248   | 3 071         | 2 433  | 13 628              | 5 243  | 2 233           | 6 343             | 7 027  | 649      | 1 116    |
| darunter:                                  |                               |                    |         |               |        |                     |        |                 |                   |        |          |          |
| Ernährungswirtschaft                       | 5 483                         | 215                | 924     | 488           | 498    | 1 598               | 347    | 223             | 518               | 549    | 104      | 92       |
| Lebende Tiere                              | 61                            | 1                  | 1       | 8             | 2      | 33                  | 1      | 6               | 4                 | 5      | 0        | 2        |
| Nahrungsmittel                             |                               |                    |         |               |        |                     |        |                 |                   |        |          |          |
| tier. Ursprungs                            | 1 485                         | 101                | 188     | 135           | 135    | 486                 | 111    | 36              | 101               | 132    | 60       | 12       |
| Nahrungsmittel                             |                               |                    |         |               |        |                     |        |                 |                   |        |          |          |
| pflanzl. Ursprungs                         | 3 143                         | 87                 | 537     | 319           | 157    | 997                 | 180    | 90              | 377               | 361    | 38       | 66       |
| Genußmittel                                | 774                           | 25                 | 188     | 26            | 204    | 81                  | 55     | 91              | 36                | 51     | 6        | 12       |
| Gewerbli. Wirtschaft                       | 41 828                        | 1 003              | 4 324   | 2 583         | 1 935  | 12 030              | 4 896  | 2 010           | 5 824             | 6 478  | 545      | 1 024    |
| Rohstoffe                                  | 2 831                         | 101                | 249     | 200           | 134    | 109                 | 178    | 178             | 400               | 471    | 44       | 279      |
| Halbwaren                                  | 4 492                         | 106                | 443     | 339           | 199    | 1 614               | 507    | 214             | 466               | 568    | 36       | 237      |
| Fertigwaren                                | 34 305                        | 796                | 3 633   | 2 044         | 1 602  | 9 472               | 4 279  | 1 617           | 4 959             | 5 439  | 465      | 507      |
| Vorzerzeugnisse                            | 6 018                         | 157                | 401     | 414           | 120    | 2 119               | 622    | 445             | 924               | 754    | 63       | 97       |
| Enderzeugnisse                             | 28 287                        | 639                | 3 232   | 1 629         | 1 482  | 7 353               | 3 657  | 1 172           | 4 035             | 4 686  | 403      | 410      |
| Anteil an der Gesamt                       |                               |                    |         |               |        |                     |        |                 |                   |        |          |          |
| 1985                                       | 96,0                          | 2,4                | 10,0    | 7,4           | 3,4    | 29,1                | 10,2   | 4,2             | 13,2              | 14,6   | 1,5      |          |
| 1986                                       | 95,5                          | 2,3                | 8,8     | 7,1           | 3,6    | 29,1                | 10,8   | 4,1             | 13,5              | 14,6   | 1,6      |          |
| 1987                                       | 95,5                          | 2,3                | 8,5     | 6,9           | 3,6    | 28,5                | 11,3   | 4,2             | 13,9              | 14,8   | 1,6      |          |
| 1988                                       | 95,5                          | 2,4                | 8,4     | 6,7           | 3,5    | 29,1                | 11,4   | 4,2             | 13,8              | 14,4   | 1,5      |          |
| 1989                                       | 95,6                          | 2,4                | 8,3     | 7,0           | 3,4    | 29,3                | 11,3   | 4,3             | 13,5              | 14,6   | 1,5      |          |
| 1990                                       | 95,9                          | 2,4                | 8,2     | 6,7           | 3,3    | 29,3                | 11,4   | 4,4             | 13,8              | 14,9   | 1,5      |          |
| 1989                                       |                               |                    |         |               |        |                     |        |                 |                   |        |          |          |
| August                                     | 95,5                          | 2,4                | 8,3     | 6,9           | 3,7    | 29,8                | 11,1   | 4,6             | 13,2              | 14,1   | 1,3      |          |
| September                                  | 96,2                          | 2,7                | 7,8     | 7,0           | 3,1    | 29,8                | 11,3   | 4,5             | 13,7              | 14,8   | 1,6      |          |
| Oktober                                    | 95,4                          | 2,3                | 8,2     | 7,0           | 3,6    | 28,2                | 13,0   | 4,1             | 13,0              | 14,5   | 1,4      |          |
| November                                   | 95,8                          | 2,4                | 7,6     | 6,8           | 3,1    | 29,8                | 11,4   | 4,3             | 13,9              | 15,1   | 1,4      |          |
| Dezember                                   | 96,0                          | 2,5                | 8,7     | 7,2           | 3,1    | 29,0                | 12,0   | 4,1             | 13,8              | 14,4   | 1,3      |          |
| 1990                                       |                               |                    |         |               |        |                     |        |                 |                   |        |          |          |
| Januar                                     | 95,8                          | 2,2                | 9,5     | 6,7           | 3,1    | 29,1                | 11,5   | 4,2             | 13,4              | 14,8   | 1,3      |          |
| Februar                                    | 96,4                          | 2,4                | 8,2     | 6,7           | 3,6    | 28,9                | 11,7   | 4,6             | 13,8              | 15,0   | 1,4      |          |
| März                                       | 96,0                          | 2,3                | 7,0     | 6,7           | 3,5    | 30,0                | 11,2   | 4,3             | 14,3              | 15,1   | 1,5      |          |
| April                                      | 95,8                          | 2,4                | 7,0     | 6,9           | 3,1    | 29,7                | 12,0   | 4,4             | 14,2              | 14,7   | 1,4      |          |
| Mai  | 96,3                          | 2,5                | 7,8     | 6,9           | 3,3    | 29,5                | 11,5   | 4,5             | 13,9              | 14,9   | 1,4      |          |
| Juni                                       | 96,0                          | 2,3                | 8,2     | 6,5           | 3,5    | 28,8                | 11,6   | 4,6             | 13,9              | 14,9   | 1,5      |          |
| Juli                                       | 95,1                          | 2,2                | 7,2     | 6,5           | 3,3    | 29,2                | 10,9   | 4,5             | 14,6              | 15,3   | 1,5      |          |
| August                                     | 95,8                          | 2,8                | 10,0    | 6,5           | 3,5    | 29,1                | 11,6   | 4,3             | 12,5              | 14,3   | 1,2      |          |
| September                                  | 96,1                          | 2,5                | 7,9     | 6,9           | 3,2    | 29,6                | 11,4   | 4,4             | 13,8              | 14,9   | 1,4      |          |
| Oktober                                    | 96,2                          | 2,6                | 8,9     | 6,8           | 3,7    | 29,2                | 11,1   | 4,2             | 13,7              | 14,6   | 1,5      |          |
| November                                   | 95,7                          | 2,4                | 8,8     | 6,8           | 2,9    | 29,6                | 10,7   | 4,2             | 13,6              | 15,1   | 1,5      |          |
| Dezember                                   | 95,3                          | 2,6                | 7,8     | 6,9           | 3,3    | 28,9                | 11,5   | 4,4             | 13,7              | 14,5   | 1,8      |          |
| 1991                                       |                               |                    |         |               |        |                     |        |                 |                   |        |          |          |
| Januar                                     | 93,7                          | 2,2                | 9,7     | 6,7           | 3,5    | 28,4                | 10,3   | 4,1             | 13,3              | 14,0   | 1,6      | 2,5      |
| Februar                                    | 93,5                          | 2,2                | 8,9     | 6,9           | 3,6    | 27,8                | 10,7   | 4,4             | 13,5              | 14,1   | 1,5      | 2,2      |
| März                                       | 94,8                          | 2,4                | 8,1     | 6,9           | 3,2    | 29,1                | 10,9   | 4,5             | 13,4              | 14,7   | 1,6      | 2,1      |
| April                                      | 94,8                          | 2,3                | 8,5     | 7,5           | 3,4    | 27,8                | 12,6   | 4,4             | 12,8              | 14,0   | 1,7      | 1,8      |
| Mai  | 93,8                          | 2,5                | 9,3     | 7,0           | 4,2    | 28,2                | 10,0   | 4,1             | 13,2              | 13,8   | 1,6      | 2,3      |
| Juni                                       | 94,3                          | 2,3                | 9,2     | 6,6           | 2,9    | 27,6                | 11,0   | 4,4             | 14,0              | 14,8   | 1,5      | 2,3      |
| Juli                                       | 93,7                          | 2,1                | 7,3     | 6,4           | 3,6    | 28,3                | 11,4   | 4,2             | 13,8              | 15,3   | 1,3      | 2,8      |
| August                                     | 93,9                          | 2,4                | 10,5    | 6,1           | 4,9    | 27,2                | 10,5   | 4,5             | 12,6              | 14,0   | 1,3      | 2,2      |

<sup>1)</sup> Bis Dezember 1990 Bundesrepublik Deutschland nach dem Gebietsstand vor dem 3. 10. 1990; ab Januar 1991 Gebietsstand ab dem 3. 10. 1990.

<sup>2)</sup> Ohne Berlin (West). – <sup>3)</sup> Ergebnisse der Länder in tieferer Gliederung werden in den „Statistischen Berichten“ der Statistischen Landesämter unter der Kennziffer G III 3 veröffentlicht. – Siehe hierzu den Aufsatz „Einfuhr nach Zielländern 1970“ in „Wirtschaft und Statistik“, Heft 4/1971. – <sup>4)</sup> Ohne Berlin (Ost).



## handel

Einfuhr nach Zielländern und  
und der Gewerblichen Wirtschaft

| Ostdeutsche Zielländer 3) |                                      |         |                    |           | Berlin   |                  |                 | Nachrichtlich:                           |  | Jahr<br>Monat        |
|---------------------------|--------------------------------------|---------|--------------------|-----------|----------|------------------|-----------------|--|--|----------------------|
| Brandenburg               | Mecklen-<br>burg-<br>Vor-<br>pommern | Sachsen | Sachsen-<br>Anhalt | Thüringen | zusammen | Berlin<br>(West) | Berlin<br>(Ost) | Westdt. Länder einschl.<br>Berlin (West) | Ostdt. Länder einschl.<br>Berlin (Ost) | Warengruppe          |
| DM                        |                                      |         |                    |           |          |                  |                 |  |  |                      |
| .                         | .                                    | .       | .                  | .         | .        | 7 900            | .               | 463 927                                  | .                                      | 1985                 |
| .                         | .                                    | .       | .                  | .         | .        | 7 511            | .               | 412 518                                  | .                                      | 1986                 |
| .                         | .                                    | .       | .                  | .         | .        | 7 248            | .               | 407 273                                  | .                                      | 1987                 |
| .                         | .                                    | .       | .                  | .         | .        | 7 472            | .               | 436 817                                  | .                                      | 1988                 |
| .                         | .                                    | .       | .                  | .         | .        | 8 250            | .               | 504 308                                  | .                                      | 1989                 |
| .                         | .                                    | .       | .                  | .         | .        | 9 138            | .               | 547 903                                  | .                                      | 1990                 |
| .                         | .                                    | .       | .                  | .         | .        | 713              | .               | 38 954                                   | .                                      | 1989                 |
| .                         | .                                    | .       | .                  | .         | .        | 613              | .               | 40 660                                   | .                                      | August               |
| .                         | .                                    | .       | .                  | .         | .        | 795              | .               | 47 469                                   | .                                      | September            |
| .                         | .                                    | .       | .                  | .         | .        | 737              | .               | 44 345                                   | .                                      | Oktober              |
| .                         | .                                    | .       | .                  | .         | .        | 721              | .               | 42 417                                   | .                                      | November             |
| .                         | .                                    | .       | .                  | .         | .        | 649              | .               | 43 118                                   | .                                      | Dezember             |
| .                         | .                                    | .       | .                  | .         | .        | 649              | .               | 41 341                                   | .                                      | 1990                 |
| .                         | .                                    | .       | .                  | .         | .        | 757              | .               | 47 289                                   | .                                      | Januar               |
| .                         | .                                    | .       | .                  | .         | .        | 717              | .               | 44 376                                   | .                                      | Februar              |
| .                         | .                                    | .       | .                  | .         | .        | 644              | .               | 43 757                                   | .                                      | März                 |
| .                         | .                                    | .       | .                  | .         | .        | 663              | .               | 42 528                                   | .                                      | April                |
| .                         | .                                    | .       | .                  | .         | .        | 901              | .               | 45 422                                   | .                                      | Mai                  |
| .                         | .                                    | .       | .                  | .         | .        | 800              | .               | 43 842                                   | .                                      | Juni                 |
| .                         | .                                    | .       | .                  | .         | .        | 685              | .               | 42 978                                   | .                                      | Juli                 |
| .                         | .                                    | .       | .                  | .         | .        | 936              | .               | 53 109                                   | .                                      | August               |
| .                         | .                                    | .       | .                  | .         | .        | 920              | .               | 53 440                                   | .                                      | September            |
| .                         | .                                    | .       | .                  | .         | .        | 815              | .               | 46 702                                   | .                                      | Oktober              |
| .                         | .                                    | .       | .                  | .         | .        |                  | .               |  | .                                      | November             |
| .                         | .                                    | .       | .                  | .         | .        |                  | .               |  | .                                      | Dezember             |
| 339                       | 135                                  | 281     | 605                | 78        | 1 066    | 822              | 244             | 54 088                                   | 1 681                                  | 1991                 |
| 270                       | 201                                  | 295     | 279                | 76        | 992      | 787              | 205             | 48 089                                   | 1 326                                  | Januar               |
| 426                       | 96                                   | 366     | 173                | 79        | 894      | 805              | 90              | 52 422                                   | 1 229                                  | Februar              |
| 411                       | 110                                  | 273     | 154                | 75        | 913      | 800              | 113             | 54 065                                   | 1 137                                  | März                 |
| 460                       | 271                                  | 320     | 165                | 103       | 952      | 837              | 114             | 54 749                                   | 1 435                                  | April                |
| 487                       | 127                                  | 346     | 163                | 95        | 865      | 786              | 79              | 51 726                                   | 1 297                                  | Mai                  |
| 657                       | 316                                  | 405     | 177                | 108       | 1 021    | 958              | 63              | 57 189                                   | 1 726                                  | Juni                 |
| 362                       | 114                                  | 323     | 223                | 95        | 871      | 769              | 102             | 47 859                                   | 1 219                                  | Juli                 |
| 17                        | 14                                   | 34      | 16                 | 10        | 156      | 150              | 6               | 5 613                                    | 98                                     | August               |
| 1                         | 0                                    | 0       | 0                  | 0         | 1        | 1                | 0               | 61                                       | 2                                      | darunter:            |
| 2                         | 3                                    | 4       | 1                  | 2         | 22       | 22               | 1               | 1 507                                    | 13                                     | Ernährungswirtschaft |
| 11                        | 10                                   | 24      | 13                 | 7         | 91       | 86               | 5               | 3 229                                    | 70                                     | Lebende Tiere        |
| 3                         | 0                                    | 6       | 1                  | 1         | 42       | 42               | 1               | 815                                      | 13                                     | Nahrungsmittel       |
| 345                       | 99                                   | 288     | 207                | 85        | 715      | 619              | 96              | 42 246                                   | 1 120                                  | tier. Ursprungs      |
| 195                       | 6                                    | 7       | 67                 | 4         | 15       | 13               | 1               | 2 844                                    | 281                                    | Nahrungsmittel       |
| 66                        | 22                                   | 94      | 46                 | 9         | 78       | 49               | 29              | 4 541                                    | 268                                    | pflanzl. Ursprungs   |
| 83                        | 71                                   | 187     | 94                 | 71        | 622      | 556              | 66              | 34 861                                   | 573                                    | Genußmittel          |
| 16                        | 10                                   | 29      | 31                 | 11        | 114      | 103              | 11              | 6 121                                    | 107                                    | Gewerbl. Wirtschaft  |
| 67                        | 62                                   | 158     | 64                 | 60        | 509      | 453              | 55              | 28 740                                   | 466                                    | Rohstoffe            |

einfuhr in Prozent<sup>4)</sup>

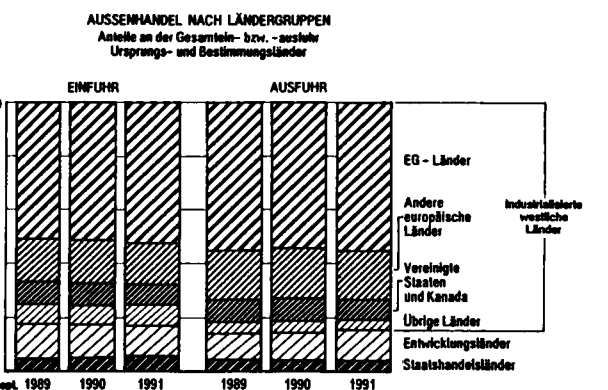
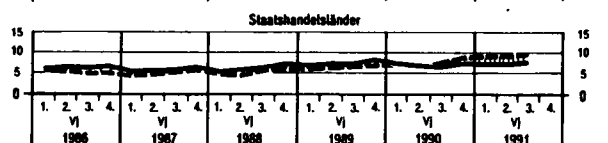

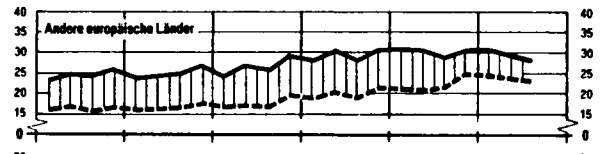
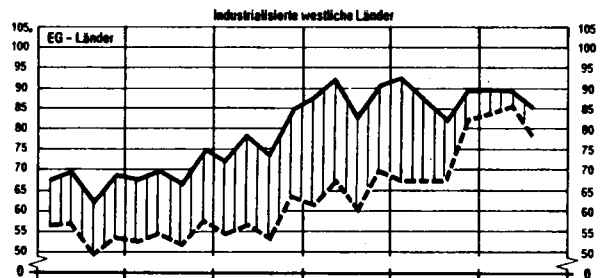
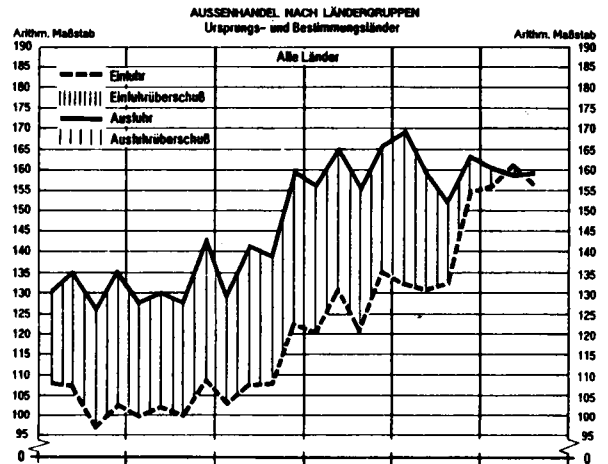
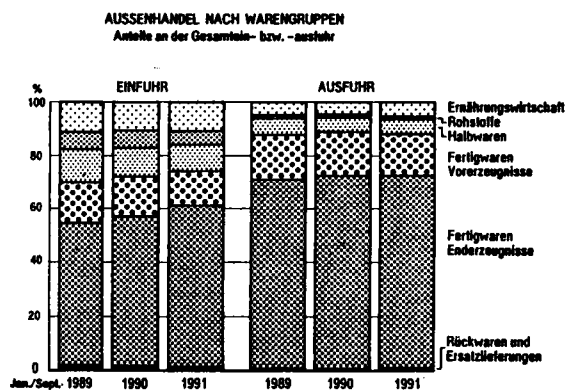
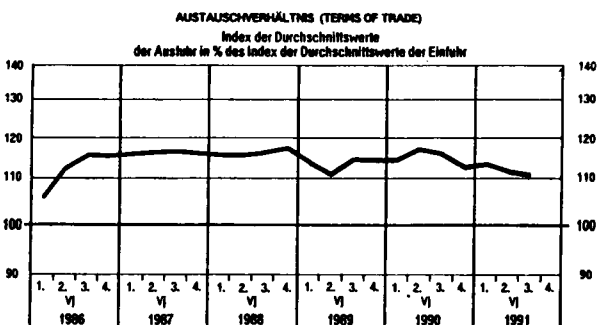
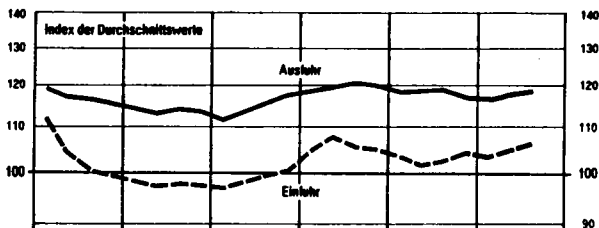
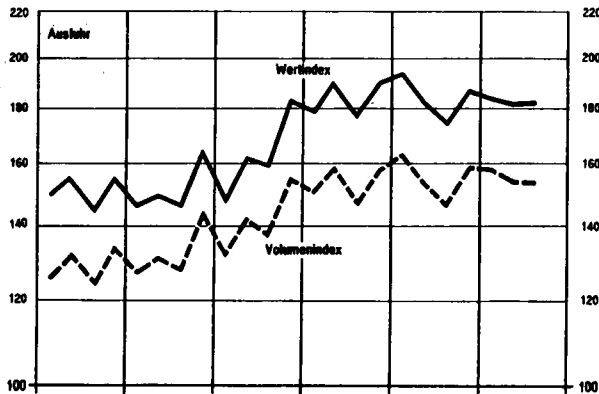
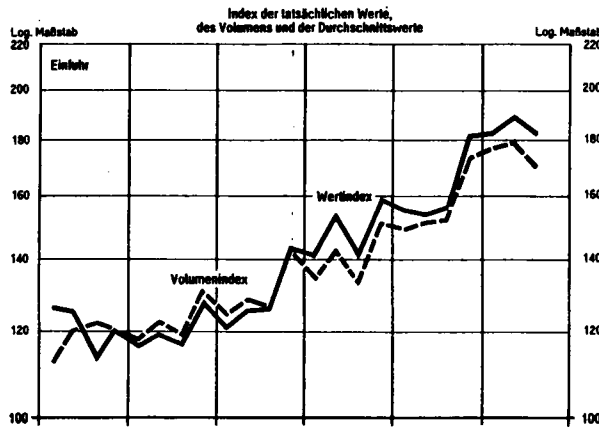
|     |     |     |     |     |     |     |     |      |     |           |
|-----|-----|-----|-----|-----|-----|-----|-----|------|-----|-----------|
|     |     |     |     |     |     | 1,7 |     | 97,6 |     | 1985      |
|     |     |     |     |     |     | 1,8 |     | 97,3 |     | 1986      |
|     |     |     |     |     |     | 1,7 |     | 97,2 |     | 1987      |
|     |     |     |     |     |     | 1,7 |     | 97,2 |     | 1988      |
|     |     |     |     |     |     | 1,6 |     | 97,2 |     | 1989      |
|     |     |     |     |     |     | 1,6 |     | 97,5 |     | 1990      |
|     |     |     |     |     |     |     |     |      |     | 1989      |
|     |     |     |     |     |     | 1,8 |     | 97,3 |     | August    |
|     |     |     |     |     |     | 1,5 |     | 97,7 |     | September |
|     |     |     |     |     |     | 1,6 |     | 97,0 |     | Oktober   |
|     |     |     |     |     |     | 1,6 |     | 97,4 |     | November  |
|     |     |     |     |     |     | 1,7 |     | 97,6 |     | Dezember  |
|     |     |     |     |     |     |     |     |      |     | 1990      |
|     |     |     |     |     |     | 1,5 |     | 97,2 |     | Januar    |
|     |     |     |     |     |     | 1,5 |     | 97,9 |     | Februar   |
|     |     |     |     |     |     | 1,6 |     | 97,6 |     | März      |
|     |     |     |     |     |     | 1,6 |     | 97,4 |     | April     |
|     |     |     |     |     |     | 1,4 |     | 97,7 |     | Mai       |
|     |     |     |     |     |     | 1,5 |     | 97,5 |     | Juni      |
|     |     |     |     |     |     | 1,9 |     | 97,1 |     | Juli      |
|     |     |     |     |     |     | 1,8 |     | 97,6 |     | August    |
|     |     |     |     |     |     | 1,6 |     | 97,6 |     | September |
|     |     |     |     |     |     | 1,7 |     | 97,9 |     | Oktober   |
|     |     |     |     |     |     | 1,7 |     | 97,4 |     | November  |
|     |     |     |     |     |     | 1,7 |     | 97,0 |     | Dezember  |
|     |     |     |     |     |     |     |     |      |     | 1991      |
| 0,6 | 0,2 | 0,5 | 1,1 | 0,1 | 1,9 | 1,4 | 0,4 | 95,2 | 3,0 | Januar    |
| 0,5 | 0,4 | 0,6 | 0,6 | 0,2 | 2,0 | 1,6 | 0,4 | 95,1 | 2,6 | Februar   |
| 0,8 | 0,2 | 0,7 | 0,3 | 0,1 | 1,6 | 1,5 | 0,2 | 96,2 | 2,3 | März      |
| 0,7 | 0,2 | 0,5 | 0,3 | 0,1 | 1,6 | 1,4 | 0,2 | 96,3 | 2,0 | April     |
| 0,8 | 0,5 | 0,6 | 0,3 | 0,2 | 1,7 | 1,5 | 0,2 | 95,3 | 2,5 | Mai       |
| 0,9 | 0,2 | 0,6 | 0,3 | 0,2 | 1,7 | 1,5 | 0,2 | 95,7 | 2,4 | Juni      |
| 1,1 | 0,5 | 0,7 | 0,3 | 0,2 | 1,7 | 1,6 | 0,1 | 95,3 | 2,9 | Juli      |
| 0,7 | 0,2 | 0,6 | 0,4 | 0,2 | 1,7 | 1,5 | 0,2 | 95,4 | 2,4 | August    |

4) Gemessen an der jeweiligen Gesamteinfuhr (bis Dez. 1990 Gebietsstand vor dem 3. 10. 1990, ab Jan. 1991 Gebietsstand ab dem 3. 10. 1990). — Die Quersumme der Anteile in % ergibt deshalb nicht 100 %, weil bis Dezember 1990 in geringerem Umfang Waren, die für die ehemalige DDR und Berlin (Ost) bestimmt sind und für alle Berichtszeiten Angaben über Waren mit Bestimmung Ausland und Nicht ermittelte Zielländer in der Gesamteinfuhr im Generalhandel enthalten sind.



**Übersichten  
über den Außenhandel  
der Bundesrepublik Deutschland  
nach dem Gebietsstand  
vor dem 3.10.1990.  
Sie schließen Berlin (West) ein**

# Außenhandel (Spezialhandel) der Bundesrepublik Deutschland



# Spezialhandel

## 14.2 Jährliche Entwicklung 1977 bis 1991 \*)

| Gegenstand  | Maß-<br>einheit      | 1977                 | 1978                 | 1979                 | 1980               | 1981                 | 1982                 | 1983                 | 1984                 | 1985                 | 1986                  | 1987                  | 1988                  | 1989                  | 1990                 | 1990<br>Jan./September | 1991               |
|---|----------------------|----------------------|----------------------|----------------------|--------------------|----------------------|----------------------|----------------------|----------------------|----------------------|-----------------------|-----------------------|-----------------------|-----------------------|----------------------|------------------------|--------------------|
| <b>Tatsächliche Werte</b>   |                      |                      |                      |                      |                    |                      |                      |                      |                      |                      |                       |                       |                       |                       |                      |                        |                    |
| Einfuhr   | Mill. DM<br>Mill. \$ | 235 178<br>101 457   | 243 707<br>121 757   | 282 040<br>159 643   | 341 380<br>188 000 | 369 178<br>183 937   | 378 484<br>155 327   | 390 192<br>152 882   | 434 257<br>153 023   | 483 811<br>158 492   | 413 744<br>190 852    | 408 641<br>228 439    | 439 609<br>250 443    | 508 485<br>289 680    | 550 828<br>342 809   | 395 698<br>239 383     | 473 043<br>284 282 |
| Ausfuhr   | Mill. DM<br>Mill. \$ | 273 614<br>118 070   | 284 907<br>142 456   | 314 488<br>171 801   | 350 328<br>182 880 | 396 898<br>176 042   | 427 741<br>178 428   | 432 281<br>169 424   | 488 223<br>171 736   | 537 164<br>183 937   | 528 363<br>243 303    | 527 377<br>284 368    | 567 654<br>323 277    | 641 041<br>341 191    | 642 785<br>398 448   | 478 639<br>289 806     | 478 053<br>288 068 |
| Einfuhr + Ausfuhr   | Mill. DM<br>Mill. \$ | 508 792<br>219 527   | 528 614<br>264 213   | 608 509<br>331 444   | 691 708<br>380 880 | 766 077<br>339 979   | 804 205<br>331 755   | 822 473<br>322 307   | 922 480<br>324 759   | 1000 975<br>342 429  | 940 107<br>434 155    | 937 018<br>522 806    | 1007 263<br>573 721   | 1 147 505<br>610 871  | 1 193 412<br>741 056 | 875 337<br>529 189     | 952 088<br>572 347 |
| Einfuhrüberschuß (-)<br>Ausfuhrüberschuß (+)                            | Mill. DM<br>Mill. \$ | + 38 436<br>+ 16 613 | + 41 200<br>+ 20 689 | + 22 429<br>+ 12 158 | + 8 947<br>+ 4 859 | + 27 720<br>+ 12 106 | + 51 277<br>+ 21 101 | + 42 088<br>+ 18 542 | + 53 986<br>+ 18 713 | + 73 353<br>+ 25 445 | + 112 619<br>+ 52 451 | + 117 735<br>+ 85 927 | + 128 045<br>+ 72 834 | + 134 576<br>+ 71 510 | + 92 157<br>+ 55 839 | + 83 941<br>+ 50 423   | + 6 010<br>+ 3 784 |
| Ausfuhr in % der Einfuhr  | %                    | 116                  | 117                  | 108                  | 103                | 108                  | 114                  | 111                  | 112                  | 116                  | 127                   | 129                   | 129                   | 127                   | 117                  | 121                    | 101                |
| Veränderungsrate 1)<br>Zu (+) bzw. Abnahme (-)<br>gegenüber dem Vorjahr |                      |                      |                      |                      |                    |                      |                      |                      |                      |                      |                       |                       |                       |                       |                      |                        |                    |
| Einfuhr   | %                    | + 5,9                | + 3,6                | + 19,8               | + 16,9             | + 8,1                | + 2,0                | + 3,6                | + 11,3               | + 6,8                | - 10,8                | - 1,0                 | + 7,3                 | + 15,2                | + 8,7                | + 6,6                  | + 19,5             |
| Ausfuhr   | %                    | + 6,6                | + 4,1                | + 10,4               | + 11,4             | + 13,3               | + 7,8                | + 1,1                | + 12,9               | + 10,0               | - 2,0                 | + 0,2                 | + 7,6                 | + 12,9                | + 0,3                | + 0,9                  | - 0,1              |
| <b>Je Einwohner 2)</b>  |                      |                      |                      |                      |                    |                      |                      |                      |                      |                      |                       |                       |                       |                       |                      |                        |                    |
| Einfuhr   | DM<br>1980=100       | 3 830<br>69          | 3 974<br>72          | 4 780<br>86          | 5 545<br>100       | 5 985<br>108         | 6 108<br>110         | 6 353<br>115         | 7 099<br>128         | 7 600<br>137         | 6 775<br>122          | 6 707<br>121          | 7 154<br>129          | 8 181<br>147          | 8 872<br>160         | 6 281<br>151           | 7 508<br>181       |
| Ausfuhr   | DM<br>1980=100       | 4 456<br>78          | 4 646<br>82          | 5 125<br>90          | 5 690<br>100       | 6 435<br>113         | 6 940<br>122         | 7 038<br>124         | 7 981<br>140         | 8 802<br>155         | 8 620<br>152          | 8 635<br>152          | 9 238<br>162          | 10 329<br>182         | 10 357<br>182        | 7 813<br>178           | 7 604<br>178       |
| <b>Volumen</b>  |                      |                      |                      |                      |                    |                      |                      |                      |                      |                      |                       |                       |                       |                       |                      |                        |                    |
| (Mengen bewertet<br>mit Durchschnittswerten<br>von 1980)                |                      |                      |                      |                      |                    |                      |                      |                      |                      |                      |                       |                       |                       |                       |                      |                        |                    |
| Einfuhr   | Mill. DM             | 297 178              | 317 408              | 341 479              | 341 380            | 324 425              | 328 677              | 341 827              | 359 473              | 374 428              | 397 506               | 418 801               | 445 382               | 477 813               | 532 864              | 385 095                | 449 627            |
| Ausfuhr   | Mill. DM             | 318 536              | 328 705              | 344 493              | 350 328            | 373 420              | 385 635              | 384 538              | 419 769              | 444 575              | 450 479               | 463 435               | 494 265               | 534 413               | 542 022              | 403 854                | 406 809            |
| Veränderungsrate 1)<br>Zu (+) bzw. Abnahme (-)<br>gegenüber dem Vorjahr |                      |                      |                      |                      |                    |                      |                      |                      |                      |                      |                       |                       |                       |                       |                      |                        |                    |
| Einfuhr   | %                    | + 2,3                | + 6,8                | + 7,6                | - 0,0              | - 5,0                | + 1,3                | + 4,0                | + 5,2                | + 4,2                | + 6,2                 | + 5,4                 | + 6,3                 | + 7,3                 | + 11,5               | + 10,2                 | + 16,8             |
| Ausfuhr   | %                    | + 4,0                | + 3,2                | + 4,8                | + 1,7              | + 6,6                | + 3,3                | - 0,3                | + 9,2                | + 5,9                | + 1,3                 | + 2,9                 | + 6,7                 | + 8,1                 | + 1,4                | + 1,7                  | + 0,7              |
| <b>Je Einwohner 2)</b>  |                      |                      |                      |                      |                    |                      |                      |                      |                      |                      |                       |                       |                       |                       |                      |                        |                    |
| Einfuhr   | DM<br>1980=100       | 4 840<br>87          | 5 176<br>93          | 5 565<br>100         | 5 545<br>100       | 5 260<br>95          | 5 332<br>96          | 5 565<br>100         | 5 876<br>108         | 6 136<br>111         | 6 509<br>117          | 6 857<br>124          | 7 248<br>131          | 7 899<br>139          | 8 586<br>155         | 6 112<br>147           | 7 137<br>172       |
| Ausfuhr   | DM<br>1980=100       | 5 188<br>91          | 5 360<br>94          | 5 614<br>99          | 5 690<br>100       | 6 054<br>106         | 6 257<br>110         | 6 261<br>110         | 6 862<br>121         | 7 285<br>128         | 7 377<br>130          | 7 588<br>133          | 8 043<br>141          | 8 611<br>151          | 8 733<br>153         | 6 407<br>150           | 6 454<br>151       |
| <b>Index</b>  |                      |                      |                      |                      |                    |                      |                      |                      |                      |                      |                       |                       |                       |                       |                      |                        |                    |
| der tatsächlichen Werte   |                      |                      |                      |                      |                    |                      |                      |                      |                      |                      |                       |                       |                       |                       |                      |                        |                    |
| Einfuhr   | 1980=100             | 68,9                 | 71,4                 | 85,5                 | 100                | 108,1                | 110,3                | 114,3                | 127,2                | 135,9                | 121,2                 | 120,0                 | 128,8                 | 148,4                 | 161,3                | 154,5                  | 184,8              |
| Ausfuhr   | 1980=100             | 78,1                 | 81,3                 | 89,8                 | 100                | 113,3                | 122,1                | 123,4                | 139,4                | 153,3                | 150,2                 | 150,5                 | 162,0                 | 183,0                 | 183,5                | 182,5                  | 182,3              |
| Einfuhr + Ausfuhr   | 1980=100             | 73,6                 | 76,4                 | 87,7                 | 100                | 110,8                | 118,3                | 118,9                | 133,4                | 144,7                | 135,9                 | 135,5                 | 145,6                 | 165,9                 | 172,5                | 168,7                  | 183,5              |
| des Volumens  |                      |                      |                      |                      |                    |                      |                      |                      |                      |                      |                       |                       |                       |                       |                      |                        |                    |
| Einfuhr   | 1980=100             | 87,1                 | 93,0                 | 100,0                | 100                | 95,0                 | 96,3                 | 100,1                | 105,3                | 109,7                | 116,4                 | 122,7                 | 130,5                 | 140,0                 | 156,1                | 150,4                  | 175,6              |
| Ausfuhr   | 1980=100             | 90,9                 | 93,8                 | 98,3                 | 100                | 106,6                | 110,1                | 109,8                | 119,8                | 126,9                | 128,6                 | 132,3                 | 141,1                 | 152,5                 | 154,7                | 153,6                  | 154,8              |
| der Durchschnittswerte  |                      |                      |                      |                      |                    |                      |                      |                      |                      |                      |                       |                       |                       |                       |                      |                        |                    |
| Einfuhr   | 1980=100             | 79,1                 | 78,8                 | 85,5                 | 100                | 113,8                | 114,5                | 114,1                | 120,8                | 123,9                | 104,1                 | 97,8                  | 98,7                  | 106,0                 | 103,3                | 102,8                  | 105,2              |
| Ausfuhr   | 1980=100             | 85,9                 | 86,7                 | 91,3                 | 100                | 106,3                | 110,9                | 112,4                | 118,3                | 120,8                | 116,8                 | 113,8                 | 114,8                 | 120,0                 | 118,8                | 118,8                  | 117,8              |
| <b>Austausch-<br/>verhältnis der<br/>Durchschnitts-<br/>werte 3)</b>    |                      |                      |                      |                      |                    |                      |                      |                      |                      |                      |                       |                       |                       |                       |                      |                        |                    |
| (Terms of Trade)  | 1980=100             | 108,6                | 112,9                | 106,8                | 100                | 93,4                 | 96,9                 | 98,5                 | 96,3                 | 97,5                 | 112,2                 | 116,4                 | 116,3                 | 113,2                 | 114,8                | 115,6                  | 112,0              |

\*) Siehe S. 4, Abschnitt 1.4 und S. 5, Abschnitt 4.

1) Berechnet aus Werten in 1 000 DM. — 2) Berechnet auf Grund der Bevölkerungszahlen für die Bundesrepublik Deutschland (für 1977 bis 1989 Jahresdurchschnitte, 1990 und 1991 nach dem Stand vom 31.3.1990). — 3) Index der Durchschnittswerte der Ausfuhr in % des Index der Durchschnittswerte der Einfuhr.

# Spezialhandel

## 14.3 Jährliche, vierteljährliche und monatliche Entwicklung

| Jahr<br>Vierteljahr<br>Monat | Tatsächliche Werte |         |  |                                    |         |         |         |            | Index des Volumens <sup>1)</sup> |  |         |            | Index der Durchschnittswerte <sup>1)</sup> |   |         |         |         |                             |
|------------------------------|--------------------|---------|--|------------------------------------|---------|---------|---------|------------|----------------------------------|--|---------|------------|--|---|---------|---------|---------|-----------------------------|
|                              | Einfuhr            | Ausfuhr | Einfuhr-<br>(-) bzw.<br>Ausfuhr-<br>überschuß<br>(+) | Zu- (+) bzw. Abnahme (-) gegenüber |         |         |         | Einfuhr    | Ausfuhr                          | Zu- (+) bzw.<br>Abnahme (-)<br>gegenüber Vorjahr | Einfuhr | Ausfuhr    | Aus-<br>tausch-<br>verh. 2)                | Zu- (+) bzw. Abnahme (-)<br>gegenüber Vorjahr |         |         |         |                             |
|                              |                    |         |  | Vormonat                           |         | Vorjahr |         |            |                                  |  |         |            |  | Einfuhr                                       | Ausfuhr | Einfuhr | Ausfuhr | Aus-<br>tausch-<br>verh. 2) |
|                              |                    |         |  | Einfuhr                            | Ausfuhr | Einfuhr | Ausfuhr |            |                                  |  |         |            |  |   |         |         |         |                             |
|                              | Mill. DM           |         |  | %                                  |         |         |         | 1980 = 100 |                                  | %  |         | 1980 = 100 |  | %   |         |         |         |                             |
| 1978                         | 243 707            | 284 907 | + 41 200   |                                    |         | + 3,6   | + 4,1   | 93,0       | 93,8                             | + 6,8  | + 3,2   | 78,8       | 86,7                                       | 112,9   | - 2,9   | + 0,9   | + 4,0   |                             |
| 1979                         | 292 040            | 314 489 | + 22 429   |                                    |         | + 19,8  | + 10,4  | 100,0      | 98,3                             | + 7,5  | + 4,8   | 85,5       | 91,3                                       | 106,8   | + 11,3  | + 5,3   | - 5,4   |                             |
| 1980                         | 341 380            | 350 328 | + 8 947  |                                    |         | + 16,9  | + 11,4  | 100        | 100                              | + 0,0  | + 1,7   | 100        | 100  | 100   | + 17,0  | + 9,5   | - 6,4   |                             |
| 1981                         | 369 179            | 396 898 | + 27 720   |                                    |         | + 8,1   | + 13,3  | 95,0       | 108,8                            | - 5,0  | + 6,6   | 113,8      | 108,3                                      | 93,4  | + 13,8  | + 6,3   | - 6,6   |                             |
| 1982                         | 378 464            | 427 741 | + 51 277   |                                    |         | + 2,0   | + 7,8   | 98,3       | 110,1                            | + 1,4  | + 3,3   | 114,5      | 110,9                                      | 96,9  | + 0,6   | + 4,3   | + 3,7   |                             |
| 1983                         | 390 192            | 432 281 | + 42 089   |                                    |         | + 3,6   | + 1,1   | 100,1      | 109,8                            | + 3,9  | - 0,3   | 114,1      | 112,4                                      | 98,5  | - 0,3   | + 1,4   | + 1,7   |                             |
| 1984                         | 434 257            | 488 223 | + 53 966   |                                    |         | + 11,3  | + 12,9  | 105,3      | 119,8                            | + 5,2  | + 9,1   | 120,8      | 118,3                                      | 96,3  | + 5,9   | + 3,5   | - 2,2   |                             |
| 1985                         | 463 811            | 537 164 | + 73 353   |                                    |         | + 6,8   | + 10,0  | 109,7      | 126,9                            | + 4,2  | + 5,9   | 123,9      | 120,8                                      | 97,5  | + 2,6   | + 3,9   | + 1,2   |                             |
| 1986                         | 413 744            | 526 383 | + 112 619  |                                    |         | - 10,8  | - 2,0   | 116,4      | 128,6                            | + 6,1  | + 1,3   | 104,1      | 116,8                                      | 112,2   | - 16,0  | - 3,3   | + 15,1  |                             |
| 1987                         | 409 841            | 527 377 | + 117 535  |                                    |         | - 1,0   | + 0,2   | 122,7      | 132,3                            | + 5,4  | + 2,9   | 97,8       | 113,8                                      | 118,4   | - 6,1   | - 2,6   | + 3,7   |                             |
| 1988                         | 439 609            | 567 854 | + 128 045  |                                    |         | + 7,3   | + 7,6   | 130,5      | 141,1                            | + 6,4  | + 6,7   | 98,7       | 114,8                                      | 116,3   | + 0,9   | + 0,9   | - 0,1   |                             |
| 1989                         | 506 485            | 641 041 | + 134 578  |                                    |         | + 15,2  | + 12,9  | 140,0      | 152,5                            | + 7,3  | + 8,1   | 106,0      | 120,0                                      | 113,2   | + 7,4   | + 4,5   | - 2,7   |                             |
| 1990                         | 550 628            | 642 785 | + 92 157   |                                    |         | + 8,7   | + 0,3   | 158,1      | 154,7                            | + 11,5   | + 1,4   | 103,3      | 118,6                                      | 114,8   | - 2,5   | - 1,2   | + 1,4   |                             |
| Jan./Sept. 1988              | 317 291            | 408 201 | + 90 911   |                                    |         | + 5,5   | + 6,2   | 126,3      | 136,6                            | + 5,3  | + 6,3   | 98,1       | 113,7                                      | 115,9   | + 0,2   | - 0,2   | - 0,3   |                             |
| Jan./Sept. 1989              | 371 185            | 475 507 | + 104 323  |                                    |         | + 17,0  | + 16,5  | 136,5      | 151,0                            | + 8,1  | + 10,5  | 106,2      | 119,8                                      | 112,8   | + 8,3   | + 5,4   | - 2,7   |                             |
| Jan./Sept. 1990              | 395 698            | 479 639 | + 83 941   |                                    |         | + 6,6   | + 0,9   | 150,4      | 153,6                            | + 10,2   | + 1,7   | 102,8      | 118,8                                      | 115,6   | - 3,2   | - 0,8   | + 2,5   |                             |
| Jan./Sept. 1991              | 473 043            | 479 053 | + 6 010  |                                    |         | + 19,5  | - 0,1   | 175,6      | 154,8                            | + 16,8   | + 0,8   | 105,2      | 117,8                                      | 112,0   | + 2,3   | - 0,8   | - 3,1   |                             |
| 1987                         |                    |         |  |                                    |         |         |         |            |                                  |  |         |            |  |   |         |         |         |                             |
| 1. Vj.                       | 99 474             | 127 187 | + 27 713   | - 3,1                              | - 5,9   | - 7,7   | - 2,4   | 118,0      | 126,9                            | + 5,1  | + 1,3   | 98,7       | 114,4                                      | 115,9   | - 12,2  | - 3,7   | + 9,6   |                             |
| 2. Vj.                       | 101 782            | 129 828 | + 28 046   | + 2,3                              | + 2,1   | - 4,8   | - 3,8   | 122,6      | 130,9                            | + 1,9  | - 0,7   | 97,2       | 113,2                                      | 116,5   | - 6,6   | - 3,2   | + 3,6   |                             |
| 3. Vj.                       | 99 512             | 127 400 | + 27 888   | - 2,2                              | - 1,9   | + 3,1   | + 1,2   | 119,2      | 127,8                            | + 6,0  | + 3,3   | 97,8       | 114,0                                      | 116,6   | - 2,7   | - 2,1   | + 0,7   |                             |
| 4. Vj.                       | 108 873            | 142 982 | + 34 089   | + 9,4                              | + 12,2  | + 6,1   | + 5,8   | 130,8      | 143,7                            | + 8,5  | + 7,4   | 97,5       | 113,6                                      | 116,5   | - 2,2   | - 1,5   | + 0,8   |                             |
| 1988                         |                    |         |  |                                    |         |         |         |            |                                  |  |         |            |  |   |         |         |         |                             |
| 1. Vj.                       | 102 956            | 128 147 | + 25 191   | - 5,4                              | - 10,4  | + 3,5   | + 0,8   | 124,8      | 130,7                            | + 5,6  | + 3,0   | 96,8       | 111,9                                      | 115,6   | - 1,9   | - 2,2   | - 0,3   |                             |
| 2. Vj.                       | 107 180            | 141 199 | + 34 040   | + 4,1                              | + 10,2  | + 5,3   | + 8,8   | 128,0      | 142,2                            | + 4,4  | + 8,6   | 98,1       | 113,4                                      | 115,6   | + 0,9   | + 0,2   | - 0,8   |                             |
| 3. Vj.                       | 107 175            | 138 854 | + 31 680   | + 0,0                              | - 1,7   | + 7,7   | + 9,0   | 126,3      | 136,9                            | + 6,0  | + 7,3   | 99,5       | 115,8                                      | 116,4   | + 1,7   | + 1,6   | - 0,2   |                             |
| 4. Vj.                       | 122 319            | 159 453 | + 37 134   | + 14,1                             | + 14,8  | + 12,3  | + 11,5  | 143,0      | 154,5                            | + 9,3  | + 7,5   | 100,2      | 117,8                                      | 117,6   | + 2,8   | + 3,7   | + 0,9   |                             |
| 1989                         |                    |         |  |                                    |         |         |         |            |                                  |  |         |            |  |   |         |         |         |                             |
| 1. Vj.                       | 120 147            | 155 924 | + 35 777   | - 1,8                              | - 2,2   | + 16,7  | + 21,7  | 134,3      | 149,8                            | + 7,8  | + 14,6  | 104,8      | 118,8                                      | 113,4   | + 8,3   | + 6,2   | - 1,9   |                             |
| 2. Vj.                       | 130 922            | 185 243 | + 34 321   | + 9,0                              | + 6,0   | + 22,2  | + 17,0  | 142,3      | 157,7                            | + 11,2   | + 10,9  | 107,8      | 119,8                                      | 118,9   | + 9,9   | + 5,5   | - 4,1   |                             |
| 3. Vj.                       | 120 118            | 154 340 | + 34 224   | - 8,3                              | - 6,6   | + 12,1  | + 11,2  | 132,9      | 145,6                            | + 5,2  | + 6,4   | 105,9      | 121,0                                      | 114,3   | + 6,4   | + 4,5   | - 1,8   |                             |
| 4. Vj.                       | 135 280            | 185 533 | + 30 253   | + 12,6                             | + 7,3   | + 10,6  | + 3,8   | 150,4      | 157,1                            | + 5,2  | + 1,7   | 105,4      | 120,3                                      | 114,1   | + 5,2   | + 2,1   | - 3,0   |                             |
| 1990                         |                    |         |  |                                    |         |         |         |            |                                  |  |         |            |  |   |         |         |         |                             |
| 1. Vj.                       | 132 034            | 169 011 | + 36 977   | - 2,4                              | + 2,1   | + 9,9   | + 8,4   | 148,9      | 162,7                            | + 10,9   | + 8,6   | 103,9      | 118,6                                      | 114,1   | - 0,9   | - 0,2   | + 0,6   |                             |
| 2. Vj.                       | 130 941            | 158 774 | + 27 834   | - 0,8                              | - 6,1   | + 0,0   | - 3,9   | 151,0      | 152,5                            | + 6,1  | - 3,3   | 101,6      | 118,9                                      | 117,0   | - 5,8   | - 0,6   | + 5,5   |                             |
| 3. Vj.                       | 132 723            | 151 853 | + 19 130   | + 1,4                              | - 4,4   | + 10,5  | - 1,6   | 151,4      | 145,7                            | + 13,9   | + 0,1   | 102,7      | 119,0                                      | 115,9   | - 3,0   | - 1,7   | + 1,4   |                             |
| 4. Vj.                       | 154 930            | 183 148 | + 8 218  | + 16,7                             | + 7,4   | + 14,6  | - 1,4   | 173,1      | 158,0                            | + 15,1   | + 0,6   | 104,8      | 117,9                                      | 112,5   | - 0,6   | - 2,0   | - 1,4   |                             |
| 1991                         |                    |         |  |                                    |         |         |         |            |                                  |  |         |            |  |   |         |         |         |                             |
| 1. Vj.                       | 155 833            | 180 787 | + 4 934  | + 0,6                              | - 1,5   | + 18,0  | - 4,9   | 176,7      | 157,1                            | + 18,7   | - 3,4   | 103,3      | 116,9                                      | 113,2   | - 0,6   | - 1,4   | - 0,8   |                             |
| 2. Vj.                       | 181 442            | 158 848 | - 2 594  | + 3,6                              | - 1,2   | + 23,3  | + 0,0   | 178,2      | 153,8                            | + 18,7   | + 0,9   | 105,5      | 117,9                                      | 111,8   | + 3,8   | - 0,8   | - 4,4   |                             |
| 3. Vj.                       | 155 768            | 159 438 | + 3 670  | - 3,5                              | + 0,4   | + 17,4  | + 5,0   | 170,9      | 153,4                            | + 12,9   | + 5,3   | 106,8      | 118,7                                      | 111,1   | + 4,0   | - 0,3   | - 4,1   |                             |
| 1988                         |                    |         |  |                                    |         |         |         |            |                                  |  |         |            |  |   |         |         |         |                             |
| Januar                       | 27 783             | 36 270  | + 8 488  | - 21,7                             | - 25,2  | - 8,7   | - 3,5   | 104,0      | 113,0                            | - 4,6  | + 0,3   | 93,9       | 110,0                                      | 117,1   | - 4,3   | - 3,7   | + 0,6   |                             |
| Februar                      | 33 702             | 41 867  | + 8 165  | + 21,3                             | + 15,4  | + 4,9   | - 1,6   | 122,5      | 127,8                            | + 7,1  | + 0,7   | 96,7       | 112,2                                      | 116,0   | - 2,0   | - 2,3   | - 0,3   |                             |
| März                         | 41 471             | 50 010  | + 8 539  | + 23,1                             | + 19,4  | + 12,3  | + 6,3   | 147,2      | 151,3                            | + 12,5   | + 7,2   | 99,0       | 113,2                                      | 114,3   | - 0,3   | - 0,9   | - 0,6   |                             |
| April                        | 33 829             | 43 327  | + 9 497  | - 18,4                             | - 13,4  | - 4,0   | - 2,4   | 122,0      | 132,4                            | - 3,6  | - 1,1   | 97,5       | 112,1                                      | 115,0   | - 0,3   | - 1,3   | - 1,0   |                             |
| Mai                          | 37 253             | 47 583  | + 10 310   | + 10,1                             | + 9,8   | + 13,7  | + 9,8   | 133,6      | 142,9                            | + 12,1   | + 9,3   | 98,0       | 114,0                                      | 118,3   | + 1,3   | + 0,5   | - 0,9   |                             |
| Juni                         | 38 077             | 50 310  | + 14 233   | - 3,2                              | + 5,8   | + 6,8   | + 19,5  | 128,5      | 151,3                            | + 5,2  | + 18,3  | 98,7       | 113,9                                      | 115,4   | + 1,5   | + 1,1   | - 0,4   |                             |
| Juli                         | 38 025             | 47 093  | + 11 068   | - 0,1                              | - 6,4   | + 1,1   | + 3,5   | 129,2      | 139,7                            | + 1,8  | + 2,9   | 98,0       | 115,5                                      | 117,9   | - 0,6   | + 0,6   | + 1,3   |                             |
| August                       | 34 923             | 44 244  | + 9 321  | - 3,1                              | - 6,0   | + 18,0  | + 22,6  | 122,1      | 130,6                            | + 13,9   | + 19,8  | 100,6      | 118,1                                      | 115,4   | + 3,7   | + 2,4   | - 1,3   |                             |
| September                    | 36 227             | 47 518  | + 11 291   | + 3,7                              | + 7,4   | + 5,7   | + 3,8   | 127,8      | 140,4                            | + 3,3  | + 1,7   | 99,8       | 115,9                                      | 116,1   | + 2,3   | + 2,0   | - 0,3   |                             |
| Oktober                      | 42 598             | 53 175  | + 10 579   | + 17,6                             | + 11,9  | + 10,1  | + 9,0   | 149,8      | 157,3                            | + 9,6  | + 6,9   | 100,0      | 115,8                                      | 118,8   | + 0,5   | + 2,0   | + 1,5   |                             |
| November                     | 38 103             | 51 178  | + 13 078   | - 10,6                             | - 3,8   | + 9,8   | + 12,0  | 134,4      | 149,2                            | + 6,5  | + 8,1   | 99,7       | 117,5                                      | 117,9   | + 3,2   | + 3,6   | + 0,4   |                             |
| Dezember                     | 41 620             | 55 099  | + 13 480   | + 9,2                              | + 7,7   | + 17,3  | + 13,7  | 144,8      | 157,1                            | + 11,8   | + 7,8   | 101,1      | 120,1                                      | 118,8   | + 5,0   | + 5,4   | + 0,4   |                             |
| 1989                         |                    |         |  |                                    |         |         |         |            |                                  |  |         |            |  |   |         |         |         |                             |
| Januar                       | 38 597             | 50 431  | + 11 834   | - 7,3                              | - 8,5   | + 38,9  | + 39,0  | 130,7      | 146,8                            | + 25,7   | + 29,9  | 103,8      | 117,7                                      | 113,4   | + 10,5  | + 7,0   | - 3,2   |                             |
| Februar                      | 39 263             | 50 342  | + 11 078   | + 1,7                              | - 0,2   | + 16,5  | + 20,2  | 131,8      | 145,1                            | + 7,6  | + 13,5  | 104,7      | 118,9                                      | 113,6   | + 8,3   | + 6,0   | - 2,1   |                             |
| März                         | 42 287             | 55 151  | + 12 864   | + 7,7                              | + 9,6   | + 2,0   | + 10,3  | 140,4      | 157,7                            | - 4,6  | + 4,2   | 105,9      | 119,8                                      | 113,1   | + 7,0   | + 5,8   | - 1,0   |                             |
| April                        | 43 585             | 53 453  | + 9 869  | + 3,1                              | - 3,1   | + 28,8  | + 23,4  | 141,4      | 152,9                            | + 15,9   | + 15,5  | 108,4      | 119,7                                      | 110,4   | + 11,2  | + 6,8   | - 4,0   |                             |
| Mai                          | 40 437             | 51 013  | + 10 576   | - 7,2                              | - 4,6   | + 8,5   | + 7,3   | 133,9      | 146,7                            | + 0,2  | + 2,7   | 106,2      | 119,1                                      | 112,1   | + 8,4   | + 4,5   | - 3,6   |                             |
| Juni                         | 48 900             | 60 778  | + 13 878   | + 16,0                             | + 19,1  | + 30,0  | + 20,8  | 151,7      | 173,5                            | + 18,1   | + 14,7  | 108,7      | 120,0                                      | 110,4   | + 10,1  | + 5,4   | - 4,3   |                             |
| Juli                         | 41 045             | 51 836  | + 10 791   | - 12,5                             | - 15,0  | + 13,9  | + 9,6   | 135,0</    |                                  |  |         |            |  |   |         |         |         |                             |

**Spezialhandel**  
**15.1 Tatsächliche Werte und Volumen**  
**nach Warengruppen der Ernährungswirtschaft und der Gewerblichen Wirtschaft**

| Warengruppe                    | 1991       |                  | 1990        | 1991  |                  | 1990 | Zu- (+) bzw. Abnahme (-) gegenüber Vorjahr |            |       |            |               |
|--------------------------------|------------|------------------|-------------|-------|------------------|------|--|------------|-------|------------|---------------|
|                                | September  | Januar/September |             | Sept. | Januar/September |      | September                                  | Jan./Sept. | Sept. | Jan./Sept. |               |
|                                | 1 000 DM   |                  |             | %     |                  |      |  | 1 000 DM   |       | %          |               |
| Tatsächliche Werte             |            |                  |             |       |                  |      |  |            |       |            |               |
| Einfuhr                        |            |                  |             |       |                  |      |  |            |       |            |               |
| Ernährungswirtschaft           | 5 317 049  | 49 649 419       | 42 737 829  | 10,5  | 10,5             | 10,8 | +  | 826 845    | +     | 6 911 590  | + 18,4 + 16,2 |
| Lebende Tiere                  | 81 085     | 449 901          | 524 282     | 0,2   | 0,1              | 0,1  | +  | 37 695     | -     | 74 381     | + 86,9 - 14,2 |
| Nahrungsmittel tier. Urspr.    | 1 517 701  | 12 820 688       | 11 370 507  | 3,0   | 2,7              | 2,9  | +  | 242 970    | +     | 1 450 181  | + 19,1 + 12,8 |
| Nahrungsmittel pflanzl. Urspr. | 3 019 458  | 30 017 414       | 25 493 740  | 6,0   | 6,3              | 6,4  | +  | 411 797    | +     | 4 523 674  | + 15,8 + 17,7 |
| Genußmittel                    | 698 805    | 6 361 416        | 5 349 300   | 1,4   | 1,3              | 1,4  | +  | 134 383    | +     | 1 012 116  | + 23,8 + 18,9 |
| Gewerbliche Wirtschaft         | 44 834 168 | 417 757 197      | 347 212 193 | 88,5  | 88,3             | 87,7 | +  | 6 725 609  | +     | 70 545 004 | + 17,6 + 20,3 |
| Rohstoffe                      | 2 777 294  | 24 105 176       | 23 268 670  | 5,5   | 5,1              | 5,9  | +  | 37 331     | +     | 838 506    | + 1,4 + 3,6   |
| Halbwaren                      | 4 608 235  | 47 973 109       | 44 902 227  | 9,1   | 10,1             | 11,3 | -  | 201 389    | +     | 3 070 882  | - 4,2 + 6,8   |
| Fertigwaren                    | 37 448 639 | 345 678 912      | 279 041 296 | 73,9  | 73,1             | 70,5 | +  | 6 889 667  | +     | 66 637 616 | + 22,5 + 23,9 |
| Vorerzeugnisse                 | 6 506 103  | 62 932 963       | 58 968 082  | 12,8  | 13,3             | 14,9 | +  | 461 770    | +     | 3 964 881  | + 7,6 + 6,7   |
| Enderzeugnisse                 | 30 942 536 | 282 745 949      | 220 073 214 | 61,0  | 59,8             | 55,6 | +  | 6 427 897  | +     | 62 672 735 | + 26,2 + 28,5 |
| Rückwaren                      | 527 481    | 5 529 949        | 5 668 215   | 1,0   | 1,2              | 1,4  | -  | 30 800     | -     | 138 266    | - 5,5 - 2,4   |
| Ersatzlieferungen              | 8 420      | 106 533          | 79 886      | 0,0   | 0,0              | 0,0  | +  | 781        | +     | 26 647     | + 10,2 + 33,4 |
| Insgesamt                      | 50 687 118 | 473 043 098      | 395 698 123 | 100   | 100              | 100  | +  | 7 522 435  | +     | 77 344 975 | + 17,4 + 19,5 |
| Ausfuhr                        |            |                  |             |       |                  |      |  |            |       |            |               |
| Ernährungswirtschaft           | 2 673 395  | 25 110 344       | 23 074 638  | 5,2   | 5,2              | 4,8  | +  | 338 041    | +     | 2 035 706  | + 14,5 + 8,8  |
| Lebende Tiere                  | 80 338     | 901 041          | 673 022     | 0,2   | 0,2              | 0,1  | +  | 491        | +     | 228 019    | + 0,6 + 33,9  |
| Nahrungsmittel tier. Urspr.    | 1 020 383  | 8 981 438        | 8 326 437   | 2,0   | 1,9              | 1,7  | +  | 194 868    | +     | 655 001    | + 23,6 + 7,9  |
| Nahrungsmittel pflanzl. Urspr. | 1 199 607  | 11 466 938       | 10 518 175  | 2,3   | 2,4              | 2,2  | +  | 109 321    | +     | 948 763    | + 10,0 + 9,0  |
| Genußmittel                    | 373 067    | 3 760 927        | 3 557 004   | 0,7   | 0,8              | 0,7  | +  | 33 361     | +     | 203 923    | + 9,8 + 5,7   |
| Gewerbliche Wirtschaft         | 48 999 023 | 452 219 801      | 454 924 485 | 94,5  | 94,4             | 94,8 | +  | 3 032 085  | -     | 2 704 684  | + 6,6 - 0,6   |
| Rohstoffe                      | 553 116    | 5 423 164        | 5 331 263   | 1,1   | 1,1              | 1,1  | -  | 10 347     | +     | 91 901     | - 1,8 + 1,7   |
| Halbwaren                      | 2 477 786  | 24 888 931       | 25 267 490  | 4,8   | 5,2              | 5,3  | -  | 168 791    | -     | 378 559    | - 6,4 - 1,5   |
| Fertigwaren                    | 45 968 121 | 421 907 706      | 424 325 732 | 88,6  | 88,1             | 88,5 | +  | 3 211 223  | -     | 2 418 026  | + 7,5 - 0,6   |
| Vorerzeugnisse                 | 7 973 786  | 75 926 400       | 78 669 058  | 15,4  | 15,8             | 16,4 | -  | 102 054    | -     | 2 742 658  | - 1,3 - 3,5   |
| Enderzeugnisse                 | 37 994 335 | 345 981 306      | 345 656 674 | 73,2  | 72,2             | 72,1 | +  | 3 313 277  | +     | 324 632    | + 9,6 + 0,1   |
| Rückwaren                      | 138 449    | 1 192 386        | 1 052 355   | 0,3   | 0,2              | 0,2  | +  | 25 175     | +     | 140 031    | + 22,2 + 13,3 |
| Ersatzlieferungen              | 60 788     | 530 534          | 587 435     | 0,1   | 0,1              | 0,1  | +  | 6 465      | -     | 56 901     | + 11,9 - 9,7  |
| Insgesamt                      | 51 871 655 | 479 053 065      | 479 638 913 | 100   | 100              | 100  | +  | 3 401 766  | -     | 585 848    | + 7,0 - 0,1   |
| Volumen <sup>1)</sup>          |            |                  |             |       |                  |      |  |            |       |            |               |
| Einfuhr                        |            |                  |             |       |                  |      |  |            |       |            |               |
| Ernährungswirtschaft           | 5 501 634  | 51 675 794       | 45 157 932  | 11,6  | 11,5             | 11,7 | +  | 665 263    | +     | 6 517 862  | + 13,8 + 14,4 |
| Lebende Tiere                  | 87 832     | 543 493          | 524 236     | 0,2   | 0,1              | 0,1  | +  | 38 428     | +     | 19 257     | + 77,8 + 3,7  |
| Nahrungsmittel tier. Urspr.    | 1 508 141  | 12 942 859       | 11 310 307  | 3,2   | 2,9              | 2,9  | +  | 222 693    | +     | 1 632 552  | + 17,3 + 14,4 |
| Nahrungsmittel pflanzl. Urspr. | 3 054 147  | 30 523 522       | 26 496 381  | 6,4   | 6,8              | 6,9  | +  | 273 216    | +     | 4 027 141  | + 9,8 + 15,2  |
| Genußmittel                    | 851 514    | 7 665 920        | 6 827 008   | 1,8   | 1,7              | 1,8  | +  | 130 926    | +     | 838 912    | + 18,2 + 12,3 |
| Gewerbliche Wirtschaft         | 41 632 669 | 393 056 692      | 334 867 335 | 87,5  | 87,4             | 87,0 | +  | 5 681 754  | +     | 58 189 357 | + 15,8 + 17,4 |
| Rohstoffe                      | 4 231 188  | 36 790 950       | 35 193 030  | 8,9   | 8,2              | 9,1  | +  | 849 841    | +     | 1 597 920  | + 25,1 + 4,5  |
| Halbwaren                      | 5 483 309  | 57 710 642       | 54 511 898  | 11,5  | 12,8             | 14,2 | +  | 50 218     | +     | 3 198 744  | + 0,9 + 5,9   |
| Fertigwaren                    | 31 918 172 | 298 555 100      | 245 162 407 | 67,1  | 66,4             | 63,7 | +  | 4 781 695  | +     | 53 392 693 | + 17,6 + 21,8 |
| Vorerzeugnisse                 | 6 480 982  | 60 937 445       | 55 715 360  | 13,6  | 13,6             | 14,5 | +  | 736 383    | +     | 5 222 085  | + 12,8 + 9,4  |
| Enderzeugnisse                 | 25 437 190 | 237 617 655      | 189 447 047 | 53,4  | 52,8             | 49,2 | +  | 4 045 312  | +     | 48 170 608 | + 18,9 + 25,4 |
| Rückwaren                      | 453 807    | 4 802 296        | 4 999 636   | 1,0   | 1,1              | 1,3  | -  | 41 860     | -     | 197 340    | - 8,4 - 3,9   |
| Ersatzlieferungen              | 7 251      | 92 386           | 70 495      | 0,0   | 0,0              | 0,0  | +  | 468        | +     | 21 891     | + 6,9 + 31,1  |
| Insgesamt                      | 47 595 361 | 449 627 168      | 385 095 398 | 100   | 100              | 100  | +  | 6 305 625  | +     | 64 531 770 | + 15,3 + 16,8 |
| Ausfuhr                        |            |                  |             |       |                  |      |  |            |       |            |               |
| Ernährungswirtschaft           | 2 798 757  | 26 475 362       | 23 162 707  | 6,4   | 6,5              | 5,7  | +  | 342 119    | +     | 3 312 655  | + 13,9 + 14,3 |
| Gewerbliche Wirtschaft         | 40 674 525 | 378 724 361      | 379 147 219 | 93,2  | 93,1             | 93,9 | +  | 2 291 210  | -     | 422 858    | + 6,0 - 0,1   |
| Rohstoffe                      | 556 685    | 5 609 391        | 5 068 613   | 1,3   | 1,4              | 1,3  | +  | 15 685     | +     | 540 778    | + 2,9 + 10,7  |
| Halbwaren                      | 2 814 225  | 28 019 187       | 26 795 407  | 6,4   | 6,9              | 6,6  | +  | 30 774     | +     | 1 223 780  | + 1,1 + 4,6   |
| Fertigwaren                    | 37 303 615 | 345 095 783      | 347 283 199 | 85,5  | 84,9             | 86,0 | +  | 2 244 751  | -     | 2 187 416  | + 6,4 - 0,6   |
| Vorerzeugnisse                 | 7 632 005  | 71 378 348       | 72 613 684  | 17,5  | 17,6             | 18,0 | +  | 131 875    | -     | 1 235 336  | + 1,8 - 1,7   |
| Enderzeugnisse                 | 29 671 610 | 273 717 435      | 274 669 515 | 68,0  | 67,3             | 68,0 | +  | 2 112 876  | -     | 952 080    | + 7,7 - 0,3   |
| Rückwaren                      | 112 621    | 974 263          | 862 877     | 0,3   | 0,2              | 0,2  | +  | 19 643     | +     | 111 386    | + 21,1 + 12,9 |
| Ersatzlieferungen              | 49 452     | 434 521          | 481 608     | 0,1   | 0,1              | 0,1  | +  | 4 825      | -     | 47 087     | + 10,8 - 9,8  |
| Insgesamt                      | 43 635 355 | 406 608 507      | 403 654 411 | 100   | 100              | 100  | +  | 2 657 797  | +     | 2 954 096  | + 6,5 + 0,7   |

1) Mengen bewertet mit Durchschnittswerten des Jahres 1980. Siehe S. 5, Abschnitt 2.9, und die Tabellen auf den Seiten 40 - 49.

# Spezialhandel

## 15.2 Monatliche Entwicklung der tatsächlichen Werte und des Volumens nach Warengruppen der Ernährungswirtschaft und der Gewerblichen Wirtschaft\*)

### 15.2.1 Einfuhr nach Ländergruppen (Ursprungsländer)

Tatsächliche Werte in 1 000 DM

| Jahr<br>Monat | Insgesamt 1) | Ernährungswirtschaft |                  |                         |              |             |             | Gewerbliche Wirtschaft |            |             |                     |                     |  |
|---------------|--------------|----------------------|------------------|-------------------------|--------------|-------------|-------------|------------------------|------------|-------------|---------------------|---------------------|--|
|               |              | zusammen             | Lebende<br>Tiere | Nahrungsmittel          |              | Genußmittel | zusammen    | Rohstoffe              | Halbwaren  | Fertigwaren |                     |                     |  |
|               |              |                      |                  | tierischen<br>Ursprungs | pflanzlichen |             |             |                        |            | zusammen    | Vor-<br>erzeugnisse | End-<br>erzeugnisse |  |
| Insgesamt     |              |                      |                  |                         |              |             |             |                        |            |             |                     |                     |  |
| 1986          | 413 744 431  | 54 750 252           | 553 752          | 13 526 532              | 30 728 897   | 9 941 271   | 350 857 128 | 30 872 787             | 60 179 595 | 259 804 764 | 80 978 665          | 198 828 099         |  |
| 1987          | 409 641 283  | 51 827 301           | 655 125          | 12 866 831              | 30 670 359   | 7 834 986   | 349 458 958 | 27 956 449             | 50 993 901 | 270 508 608 | 59 508 351          | 211 000 257         |  |
| 1988          | 439 609 422  | 53 255 938           | 714 404          | 13 386 377              | 31 347 136   | 7 808 019   | 378 720 789 | 27 817 685             | 52 826 294 | 298 076 830 | 66 534 358          | 231 542 472         |  |
| 1989          | 506 464 705  | 56 139 772           | 724 800          | 14 892 000              | 32 319 478   | 8 203 494   | 442 009 187 | 32 110 283             | 83 124 609 | 346 774 315 | 75 962 914          | 270 811 401         |  |
| 1990          | 550 827 705  | 59 254 911           | 648 307          | 16 019 138              | 34 866 845   | 7 720 621   | 483 684 578 | 33 543 670             | 82 106 886 | 388 014 022 | 80 288 225          | 307 725 797         |  |
| 1986 MD       | 34 478 703   | 4 582 521            | 46 146           | 1 127 211               | 2 560 725    | 828 439     | 29 238 094  | 2 572 731              | 5 014 966  | 21 650 397  | 5 081 555           | 16 568 842          |  |
| 1987 MD       | 34 138 774   | 4 318 942            | 54 594           | 1 055 569               | 2 555 883    | 652 918     | 29 121 580  | 2 329 704              | 4 248 492  | 22 542 384  | 4 959 029           | 17 583 355          |  |
| 1988 MD       | 36 634 119   | 4 437 995            | 59 534           | 1 115 531               | 2 812 261    | 650 668     | 31 560 088  | 2 318 139              | 4 402 191  | 24 839 736  | 5 544 530           | 19 295 208          |  |
| 1989 MD       | 42 205 392   | 4 678 314            | 60 400           | 1 241 000               | 2 693 290    | 883 625     | 36 834 099  | 2 675 855              | 5 260 384  | 28 897 860  | 6 330 243           | 22 567 617          |  |
| 1990 MD       | 45 885 642   | 4 937 909            | 54 026           | 1 334 928               | 2 905 570    | 843 385     | 40 305 382  | 2 795 306              | 5 175 574  | 32 334 502  | 6 690 685           | 25 643 816          |  |
| 1990          |              |                      |                  |                         |              |             |             |                        |            |             |                     |                     |  |
| August        | 43 716 522   | 4 889 586            | 41 547           | 1 328 588               | 2 929 850    | 589 601     | 38 220 388  | 2 799 596              | 4 785 716  | 30 635 076  | 6 228 301           | 24 406 775          |  |
| September     | 43 184 683   | 4 490 204            | 43 390           | 1 274 731               | 2 607 661    | 564 422     | 38 108 559  | 2 739 963              | 4 809 624  | 30 558 972  | 6 044 333           | 24 514 639          |  |
| Oktober       | 53 254 437   | 5 390 043            | 44 200           | 1 501 529               | 3 099 586    | 744 728     | 47 337 724  | 3 450 714              | 5 789 311  | 38 097 899  | 7 567 493           | 30 530 206          |  |
| November      | 54 075 282   | 5 816 559            | 39 643           | 1 617 415               | 3 308 830    | 850 871     | 47 477 267  | 3 415 688              | 5 982 304  | 38 079 277  | 7 817 444           | 30 261 833          |  |
| Dezember      | 47 599 863   | 5 310 480            | 40 182           | 1 529 687               | 2 964 889    | 775 722     | 41 637 394  | 3 408 600              | 5 433 044  | 32 795 750  | 5 935 206           | 26 860 544          |  |
| 1991          |              |                      |                  |                         |              |             |             |                        |            |             |                     |                     |  |
| Januar        | 54 302 330   | 5 815 248            | 36 121           | 1 565 388               | 3 405 074    | 808 665     | 47 787 736  | 2 978 467              | 6 023 314  | 38 785 955  | 7 331 935           | 31 454 020          |  |
| Februar       | 49 078 287   | 4 731 470            | 33 605           | 1 217 906               | 2 816 405    | 663 554     | 43 729 434  | 2 304 923              | 5 394 739  | 36 029 772  | 6 769 706           | 29 260 066          |  |
| März          | 52 452 118   | 5 883 785            | 50 381           | 1 488 811               | 3 424 100    | 700 493     | 48 233 454  | 2 471 576              | 5 332 141  | 38 429 737  | 7 202 454           | 31 227 283          |  |
| April         | 54 630 850   | 5 819 165            | 43 074           | 1 276 938               | 3 763 553    | 735 600     | 48 245 588  | 2 513 615              | 5 277 159  | 40 454 794  | 7 286 217           | 33 168 577          |  |
| Mai           | 54 436 350   | 6 018 312            | 55 813           | 1 581 497               | 3 688 286    | 712 718     | 47 654 800  | 2 782 609              | 6 178 300  | 38 715 991  | 7 393 304           | 31 322 687          |  |
| Juni          | 52 375 192   | 5 400 141            | 41 784           | 1 331 215               | 3 332 519    | 694 823     | 46 350 913  | 2 532 301              | 5 285 874  | 38 532 638  | 6 757 887           | 31 774 771          |  |
| Juli          | 57 403 116   | 5 472 475            | 49 242           | 1 395 947               | 3 356 068    | 871 220     | 51 277 114  | 2 910 259              | 5 319 372  | 43 047 483  | 7 829 683           | 35 417 800          |  |
| August        | 47 877 737   | 5 411 774            | 58 796           | 1 465 285               | 3 211 953    | 875 740     | 41 643 910  | 2 854 132              | 4 555 875  | 34 233 903  | 6 055 694           | 28 178 209          |  |
| September     | 50 887 118   | 5 317 049            | 81 085           | 1 517 701               | 3 019 458    | 698 805     | 44 834 168  | 2 777 294              | 4 808 235  | 37 448 639  | 6 506 103           | 30 942 536          |  |
| 1986          | 206 022 336  | 31 279 980           | 453 131          | 10 303 171              | 17 688 998   | 2 834 690   | 171 479 052 | 7 872 041              | 29 801 917 | 134 005 094 | 36 832 946          | 97 372 146          |  |
| 1987          | 204 705 059  | 30 773 120           | 552 221          | 9 421 934               | 17 876 038   | 2 822 929   | 170 580 876 | 8 059 141              | 24 568 740 | 137 872 995 | 36 174 559          | 101 698 436         |  |
| 1988          | 215 435 117  | 31 724 464           | 603 626          | 9 957 709               | 18 076 817   | 3 056 312   | 180 688 198 | 6 989 897              | 24 266 745 | 149 441 558 | 40 825 689          | 108 615 867         |  |
| 1989          | 244 165 360  | 33 581 784           | 590 553          | 10 877 740              | 18 803 105   | 3 310 366   | 207 511 405 | 7 125 973              | 28 461 868 | 171 923 564 | 45 841 209          | 126 082 355         |  |
| 1990          | 268 912 966  | 36 840 244           | 501 139          | 11 918 081              | 20 685 809   | 3 735 215   | 229 020 516 | 7 299 865              | 29 088 526 | 192 632 125 | 48 205 535          | 144 426 590         |  |
| 1986 MD       | 17 168 528   | 2 608 686            | 37 781           | 858 598                 | 1 474 083    | 236 224     | 14 289 921  | 656 003                | 2 468 826  | 11 167 091  | 3 052 746           | 8 114 348           |  |
| 1987 MD       | 17 058 756   | 2 584 427            | 46 018           | 785 161                 | 1 468 670    | 243 577     | 14 215 908  | 671 595                | 2 054 895  | 11 489 416  | 3 014 547           | 8 474 870           |  |
| 1988 MD       | 17 952 928   | 2 643 705            | 50 302           | 829 809                 | 1 506 401    | 257 193     | 15 058 183  | 582 491                | 2 022 229  | 12 453 463  | 3 402 164           | 9 051 299           |  |
| 1989 MD       | 20 347 113   | 2 798 480            | 49 213           | 906 478                 | 1 566 925    | 275 864     | 17 292 617  | 593 831                | 2 371 822  | 14 326 964  | 3 820 101           | 10 506 863          |  |
| 1990 MD       | 22 409 414   | 3 070 020            | 41 762           | 993 173                 | 1 723 817    | 311 268     | 19 085 043  | 608 322                | 2 424 044  | 16 052 677  | 4 017 128           | 12 035 549          |  |
| 1990          |              |                      |                  |                         |              |             |             |                        |            |             |                     |                     |  |
| August        | 19 907 475   | 3 032 135            | 29 687           | 967 028                 | 1 786 374    | 249 048     | 16 647 899  | 553 777                | 2 175 729  | 13 918 393  | 3 567 525           | 10 350 868          |  |
| September     | 21 364 191   | 3 009 924            | 35 112           | 977 116                 | 1 722 347    | 275 349     | 18 130 870  | 641 157                | 2 302 807  | 15 186 906  | 3 620 549           | 11 566 357          |  |
| Oktober       | 26 578 811   | 3 355 345            | 33 257           | 1 061 303               | 1 891 417    | 369 368     | 23 010 799  | 727 878                | 2 896 460  | 19 386 461  | 4 807 643           | 14 778 818          |  |
| November      | 27 099 639   | 3 507 697            | 31 179           | 1 196 532               | 1 831 202    | 448 784     | 23 282 928  | 734 810                | 2 970 354  | 19 557 764  | 4 680 508           | 14 877 256          |  |
| Dezember      | 23 676 808   | 3 163 944            | 30 377           | 1 103 108               | 1 640 277    | 390 182     | 20 219 631  | 634 446                | 2 798 546  | 16 786 639  | 3 595 588           | 13 191 051          |  |
| 1991          |              |                      |                  |                         |              |             |             |                        |            |             |                     |                     |  |
| Januar        | 27 027 300   | 3 460 966            | 28 316           | 1 129 452               | 1 866 866    | 436 332     | 23 293 041  | 647 852                | 3 101 707  | 19 543 482  | 4 266 912           | 15 276 570          |  |
| Februar       | 24 086 639   | 2 868 054            | 24 796           | 911 929                 | 1 609 873    | 321 456     | 21 007 585  | 467 043                | 2 684 923  | 17 875 619  | 3 960 894           | 13 914 725          |  |
| März          | 26 675 218   | 3 592 556            | 38 403           | 1 125 010               | 2 091 949    | 337 194     | 22 858 445  | 574 934                | 2 601 046  | 19 882 465  | 4 367 382           | 15 515 083          |  |
| April         | 26 554 404   | 3 883 578            | 28 545           | 928 978                 | 2 378 336    | 349 719     | 22 632 432  | 522 196                | 2 541 084  | 19 569 152  | 4 258 840           | 15 309 312          |  |
| Mai           | 26 936 553   | 3 799 115            | 44 478           | 1 195 425               | 2 207 510    | 351 702     | 22 823 316  | 503 902                | 2 919 824  | 19 399 590  | 4 438 494           | 14 961 096          |  |
| Juni          | 26 259 007   | 3 444 458            | 31 083           | 988 428                 | 2 083 057    | 343 908     | 22 589 442  | 479 226                | 2 550 957  | 19 539 259  | 4 078 466           | 15 460 773          |  |
| Juli          | 27 729 843   | 3 390 535            | 41 177           | 1 046 225               | 1 962 010    | 341 123     | 24 071 425  | 511 689                | 2 447 484  | 21 112 252  | 4 672 387           | 16 439 865          |  |
| August        | 21 824 257   | 3 444 766            | 50 817           | 1 101 700               | 1 993 183    | 299 066     | 17 927 471  | 532 608                | 2 037 989  | 15 356 894  | 3 461 284           | 11 895 610          |  |
| September     | 24 151 115   | 3 493 869            | 70 078           | 1 126 551               | 1 966 121    | 331 121     | 20 464 200  | 512 421                | 2 145 893  | 17 805 886  | 3 748 488           | 14 057 398          |  |
| 1986          | 207 722 095  | 23 470 262           | 100 621          | 3 223 361               | 13 039 899   | 7 106 581   | 179 378 074 | 23 000 728             | 30 577 678 | 125 799 670 | 24 345 717          | 101 453 953         |  |
| 1987          | 204 936 224  | 21 054 181           | 102 904          | 3 244 897               | 12 794 323   | 4 912 057   | 178 868 082 | 19 897 308             | 26 335 181 | 132 635 613 | 23 333 792          | 109 301 821         |  |
| 1988          | 224 174 305  | 21 531 472           | 110 778          | 3 428 668               | 13 270 319   | 4 721 707   | 198 022 591 | 20 827 768             | 28 559 549 | 148 635 274 | 25 708 389          | 122 926 885         |  |
| 1989          | 282 299 345  | 22 558 008           | 134 247          | 4 014 260               | 13 516 373   | 4 893 128   | 234 497 782 | 24 984 290             | 34 662 741 | 174 850 751 | 30 121 705          | 144 729 046         |  |
| 1990          | 281 714 739  | 22 414 667           | 147 168          | 4 101 057               | 14 181 036   | 3 985 406   | 254 644 062 | 26 243 805             | 33 018 360 | 195 381 897 | 32 082 690          | 163 299 207         |  |
| 1986 MD       | 17 310 175   | 1 955 855            | 8 385            | 268 613                 | 1 086 642    | 592 215     | 14 948 173  | 1 916 727              | 2 548 140  | 10 483 306  | 2 028 810           | 8 454 498           |  |
| 1987 MD       | 17 078 019   | 1 754 515            | 8 575            | 270 408                 | 1 068 194    | 409 338     | 14 905 874  | 1 858 109              | 2 194 597  | 11 052 968  | 1 944 483           | 9 108 485           |  |
| 1988 MD       | 18 681 192   | 1 794 289            | 9 232            | 285 722                 | 1 056 880    | 393 476     | 16 501 883  | 1 735 647              | 2 379 962  | 12 386 273  | 2 142 366           | 10 243 907          |  |
| 1989 MD       | 21 858 279   | 1                    |                  |                         |              |             |             |                        |            |             |                     |                     |  |



# Spezialhandel

## 15.2 Monatliche Entwicklung der tatsächlichen Werte und des Volumens nach Warengruppen der Ernährungswirtschaft und der Gewerblichen Wirtschaft\*)

### 15.2.1 Einfuhr nach Ländergruppen (Ursprungsländer)

Volumen in 1 000 DM\*\*)

| Jahr<br>Monat  | Insgesamt 1) | Ernährungswirtschaft |                  |                         |              |             | Gewerbliche Wirtschaft |            |            |             |                     |                     |
|----------------|--------------|----------------------|------------------|-------------------------|--------------|-------------|------------------------|------------|------------|-------------|---------------------|---------------------|
|                |              | zusammen             | Lebende<br>Tiere | Nahrungsmittel          |              | Genußmittel | zusammen               | Rohstoffe  | Halbwaren  | Fertigwaren |                     |                     |
|                |              |                      |                  | tierischen<br>Ursprungs | pflanzlichen |             |                        |            |            | zusammen    | Vor-<br>erzeugnisse | End-<br>erzeugnisse |
| Insgesamt      |              |                      |                  |                         |              |             |                        |            |            |             |                     |                     |
| 1986           | 397 505 986  | 51 698 882           | 533 485          | 13 240 886              | 30 213 883   | 7 710 648   | 338 797 409            | 44 801 251 | 69 288 031 | 224 728 127 | 55 785 282          | 188 942 885         |
| 1987           | 418 801 308  | 53 839 265           | 686 756          | 12 966 928              | 31 907 812   | 8 277 988   | 357 422 736            | 43 077 855 | 70 347 126 | 243 987 755 | 58 115 139          | 185 882 618         |
| 1988           | 445 382 304  | 55 232 584           | 759 339          | 13 785 159              | 32 326 214   | 8 381 872   | 383 303 041            | 47 305 014 | 89 282 034 | 286 735 993 | 63 928 734          | 202 809 259         |
| 1989           | 477 813 279  | 56 707 439           | 681 609          | 14 391 825              | 33 005 700   | 8 848 505   | 413 932 687            | 45 237 351 | 71 818 135 | 296 877 201 | 68 805 730          | 228 071 471         |
| 1990           | 532 863 854  | 63 108 801           | 684 303          | 16 015 907              | 36 721 324   | 9 687 287   | 462 948 828            | 47 376 673 | 73 704 139 | 341 869 016 | 75 871 003          | 265 998 013         |
| 1986 MD        | 33 125 500   | 4 308 239            | 44 455           | 1 103 407               | 2 517 822    | 642 554     | 28 233 117             | 3 733 438  | 5 772 336  | 18 742 338  | 4 648 772           | 14 078 572          |
| 1987 MD        | 34 900 109   | 4 488 605            | 57 230           | 1 080 577               | 2 658 968    | 689 831     | 29 785 228             | 3 589 821  | 5 862 261  | 20 333 148  | 4 842 928           | 15 480 718          |
| 1988 MD        | 37 115 192   | 4 602 715            | 63 278           | 1 147 097               | 2 693 851    | 698 489     | 31 941 920             | 3 942 085  | 5 771 836  | 22 227 999  | 5 327 228           | 16 900 772          |
| 1989 MD        | 39 817 773   | 4 725 820            | 55 134           | 1 199 302               | 2 750 475    | 720 709     | 34 494 391             | 3 769 779  | 5 984 845  | 24 739 767  | 5 717 144           | 19 022 624          |
| 1990 MD        | 44 405 321   | 5 259 087            | 57 025           | 1 334 659               | 3 060 110    | 807 272     | 38 579 152             | 3 948 056  | 6 142 012  | 28 489 085  | 6 322 584           | 22 166 501          |
| 1990           |              |                      |                  |                         |              |             |                        |            |            |             |                     |                     |
| August         | 43 098 875   | 5 339 309            | 43 216           | 1 340 309               | 3 165 589    | 780 195     | 37 219 464             | 4 044 799  | 5 923 259  | 27 251 406  | 6 055 904           | 21 195 502          |
| September      | 41 289 736   | 4 886 371            | 49 404           | 1 285 448               | 2 780 931    | 720 588     | 35 950 915             | 3 381 347  | 5 433 091  | 27 136 477  | 5 744 599           | 21 391 878          |
| Oktober        | 50 158 185   | 5 823 428            | 54 032           | 1 527 437               | 3 314 952    | 927 007     | 43 887 749             | 3 884 903  | 6 201 814  | 33 801 032  | 7 160 276           | 26 640 756          |
| November       | 51 886 180   | 6 327 928            | 48 183           | 1 640 373               | 3 853 037    | 986 335     | 44 859 602             | 3 972 915  | 6 680 100  | 34 208 587  | 7 424 241           | 28 682 348          |
| Dezember       | 45 724 111   | 5 799 513            | 57 852           | 1 537 790               | 3 256 954    | 946 917     | 39 355 142             | 4 345 825  | 6 310 327  | 28 698 990  | 5 571 126           | 23 127 864          |
| 1991           |              |                      |                  |                         |              |             |                        |            |            |             |                     |                     |
| Januar         | 52 553 509   | 6 322 922            | 48 351           | 1 614 611               | 3 700 070    | 959 890     | 45 612 061             | 4 170 998  | 8 933 863  | 34 507 200  | 7 000 497           | 27 508 703          |
| Februar        | 47 416 582   | 5 170 523            | 43 747           | 1 258 655               | 3 029 222    | 838 899     | 41 703 818             | 3 618 002  | 6 325 283  | 31 782 333  | 6 478 535           | 25 283 798          |
| März           | 50 829 964   | 5 930 849            | 58 478           | 1 520 076               | 3 492 004    | 860 991     | 44 414 576             | 4 119 937  | 6 669 994  | 33 624 735  | 6 948 580           | 26 876 155          |
| April          | 51 976 084   | 6 109 360            | 55 016           | 1 289 286               | 3 861 194    | 903 864     | 45 371 127             | 3 915 503  | 6 309 387  | 35 146 237  | 7 041 690           | 28 104 547          |
| Mai            | 51 885 758   | 6 185 933            | 69 875           | 1 541 568               | 3 722 089    | 852 401     | 45 033 893             | 4 145 201  | 7 368 699  | 33 519 993  | 7 084 899           | 26 455 094          |
| Juni           | 49 091 753   | 5 440 448            | 53 409           | 1 331 908               | 3 221 664    | 833 467     | 43 118 983             | 3 986 970  | 6 535 099  | 32 588 914  | 6 598 532           | 25 992 382          |
| Juli           | 52 876 369   | 5 514 758            | 58 121           | 1 401 793               | 3 294 990    | 759 854     | 46 808 112             | 4 307 312  | 6 435 714  | 36 065 086  | 7 346 683           | 28 718 403          |
| August         | 45 401 788   | 5 499 567            | 68 664           | 1 476 821               | 3 148 142    | 805 940     | 39 361 653             | 4 287 839  | 5 851 384  | 29 422 430  | 5 979 047           | 23 443 383          |
| September      | 47 595 361   | 5 501 834            | 87 832           | 1 508 141               | 3 054 147    | 851 514     | 41 632 669             | 4 231 188  | 5 483 309  | 31 918 172  | 6 480 982           | 25 437 190          |
| EG-Länder 2)   |              |                      |                  |                         |              |             |                        |            |            |             |                     |                     |
| 1986           | 197 560 423  | 29 486 516           | 438 665          | 9 983 255               | 16 629 623   | 2 436 973   | 165 206 521            | 11 871 093 | 35 488 030 | 117 849 398 | 33 359 769          | 84 489 629          |
| 1987           | 206 118 211  | 29 941 699           | 581 835          | 9 639 523               | 17 094 121   | 2 626 420   | 173 151 748            | 12 931 328 | 35 835 081 | 124 585 357 | 34 932 951          | 89 652 408          |
| 1988           | 216 070 563  | 31 431 938           | 648 301          | 10 384 954              | 17 656 411   | 2 742 272   | 181 915 122            | 12 273 406 | 34 495 012 | 135 148 604 | 38 693 409          | 98 453 195          |
| 1989           | 230 741 149  | 32 067 002           | 535 074          | 10 516 868              | 18 243 767   | 2 771 875   | 195 985 934            | 10 123 671 | 35 512 965 | 150 349 298 | 40 841 570          | 109 507 728         |
| 1990           | 255 647 710  | 35 417 804           | 529 450          | 11 862 666              | 19 948 949   | 3 076 737   | 217 518 821            | 10 282 318 | 36 133 109 | 171 103 394 | 44 875 638          | 126 227 758         |
| 1986 MD        | 16 463 369   | 2 457 210            | 36 389           | 831 938                 | 1 385 802    | 203 081     | 13 767 210             | 989 258    | 2 957 189  | 9 820 783   | 2 779 981           | 7 040 802           |
| 1987 MD        | 17 176 518   | 2 495 142            | 48 470           | 803 294                 | 1 424 510    | 218 868     | 14 429 312             | 1 077 611  | 2 969 588  | 10 382 113  | 2 911 079           | 7 471 034           |
| 1988 MD        | 18 005 880   | 2 619 328            | 54 025           | 865 413                 | 1 471 368    | 228 523     | 15 159 855             | 1 022 784  | 2 874 584  | 11 262 127  | 3 224 451           | 8 037 786           |
| 1989 MD        | 19 228 429   | 2 672 520            | 44 590           | 876 374                 | 1 520 314    | 230 973     | 16 332 161             | 843 639    | 2 959 414  | 12 529 108  | 3 403 464           | 9 125 644           |
| 1990 MD        | 21 303 976   | 2 951 484            | 44 121           | 988 556                 | 1 662 412    | 256 395     | 18 126 568             | 856 860    | 3 011 092  | 14 258 616  | 3 739 637           | 10 518 980          |
| 1990           |              |                      |                  |                         |              |             |                        |            |            |             |                     |                     |
| August         | 19 291 689   | 3 017 381            | 31 595           | 965 871                 | 1 799 625    | 220 290     | 16 070 818             | 751 815    | 2 845 585  | 12 473 438  | 3 423 930           | 9 049 508           |
| September      | 19 921 179   | 2 923 465            | 39 694           | 979 429                 | 1 667 140    | 237 202     | 16 799 297             | 725 804    | 2 593 740  | 13 479 753  | 3 409 933           | 10 069 580          |
| Oktober        | 24 474 563   | 3 238 911            | 41 166           | 1 084 924               | 1 803 939    | 308 882     | 21 047 134             | 809 459    | 3 060 011  | 17 177 664  | 4 257 913           | 12 919 751          |
| November       | 25 362 236   | 3 423 202            | 36 879           | 1 208 666               | 1 824 883    | 352 774     | 21 646 343             | 862 205    | 3 391 059  | 17 393 079  | 4 312 787           | 13 080 292          |
| Dezember       | 22 029 934   | 3 055 710            | 43 440           | 1 108 954               | 1 594 940    | 308 376     | 18 718 750             | 840 676    | 3 282 992  | 14 615 082  | 3 294 419           | 11 320 663          |
| 1991           |              |                      |                  |                         |              |             |                        |            |            |             |                     |                     |
| Januar         | 25 264 739   | 3 370 026            | 37 667           | 1 167 733               | 1 812 804    | 351 822     | 21 655 507             | 941 833    | 3 831 128  | 17 082 546  | 3 937 284           | 13 145 262          |
| Februar        | 22 392 744   | 2 788 729            | 33 362           | 937 130                 | 1 551 875    | 266 362     | 19 437 740             | 751 373    | 3 144 776  | 15 541 591  | 3 685 111           | 11 858 480          |
| März           | 25 023 672   | 3 414 354            | 44 136           | 1 148 188               | 1 943 785    | 278 245     | 21 413 975             | 919 325    | 3 372 805  | 17 121 845  | 4 127 093           | 12 964 752          |
| April          | 24 919 761   | 3 510 742            | 37 403           | 941 975                 | 2 247 612    | 283 752     | 21 198 496             | 786 576    | 3 171 713  | 17 240 207  | 4 051 895           | 13 188 312          |
| Mai            | 25 321 776   | 3 607 148            | 55 201           | 1 191 352               | 2 081 951    | 278 644     | 21 437 624             | 716 632    | 3 659 212  | 17 061 780  | 4 186 083           | 12 875 697          |
| Juni           | 24 180 379   | 3 154 375            | 37 451           | 995 127                 | 1 834 229    | 287 568     | 20 814 430             | 701 414    | 3 309 056  | 16 803 980  | 3 938 999           | 12 864 981          |
| Juli           | 25 337 510   | 3 152 142            | 46 314           | 1 065 214               | 1 767 245    | 273 369     | 21 955 287             | 745 268    | 3 087 188  | 18 122 851  | 4 458 807           | 13 864 244          |
| August         | 20 461 743   | 3 195 448            | 58 436           | 1 134 531               | 1 758 706    | 243 775     | 17 043 761             | 792 368    | 2 721 410  | 13 529 983  | 3 375 804           | 10 154 178          |
| September      | 22 472 554   | 3 279 310            | 72 453           | 1 140 251               | 1 800 884    | 265 722     | 19 024 053             | 765 513    | 2 679 288  | 15 579 252  | 3 681 050           | 11 898 202          |
| Drittländer 3) |              |                      |                  |                         |              |             |                        |            |            |             |                     |                     |
| 1986           | 199 945 573  | 22 212 346           | 96 800           | 3 257 631               | 13 584 240   | 5 273 675   | 173 590 888            | 32 930 158 | 33 782 001 | 106 878 729 | 22 425 493          | 84 453 236          |
| 1987           | 212 683 097  | 23 897 566           | 105 121          | 3 327 406               | 14 813 491   | 5 651 548   | 184 270 990            | 30 146 527 | 34 712 065 | 119 412 398 | 23 182 188          | 96 230 210          |
| 1988           | 229 311 741  | 23 800 646           | 111 038          | 3 380 205               | 14 669 803   | 5 639 600   | 201 388 019            | 35 031 608 | 34 767 022 | 131 589 389 | 25 233 325          | 106 356 064         |
| 1989           | 247 072 130  | 24 640 437           | 126 535          | 3 875 139               | 14 761 933   | 5 876 830   | 217 946 753            | 35 113 680 | 36 305 170 | 148 527 903 | 27 784 160          | 118 783 743         |
| 1990           | 277 216 144  | 27 690 997           | 154 853          | 4 153 239               | 16 772 375   | 6 610 530   | 245 431 007            | 37 094 355 | 37 571 030 | 170 765 822 | 30 995 365          | 139 770 257         |
| 1986 MD        | 16 662 131   | 1 851 029            | 8 067            | 271 469                 | 1 132 020    | 439 473     | 14 465 907             | 2 744 180  | 2 815 167  | 8 806 561   | 1 888 791           | 7 037 770           |
| 1987 MD        | 17 723 591   | 1 991 464            | 8 760            | 277 284                 | 1 234 458    | 470 962     | 15 355 916             | 2 512 211  | 2 892 672  | 9 951 033   | 1 931 849           | 8 019 184           |
| 1988 MD        | 19 109 312   | 1 983 387            | 9 253            | 281 684                 | 1 222 484    | 469 967     | 16 782 335             | 2 919 301  | 2 897 252  | 10 965 782  | 2 102 777           | 8 903 005           |
| 1989 MD        | 20 589 344   | 2 053 370            | 10 545           | 3223                    |              |             |                        |            |            |             |                     |                     |

# Spezialhandel

## 15.2 Monatliche Entwicklung der tatsächlichen Werte und des Volumens nach Warengruppen der Ernährungswirtschaft und der Gewerblichen Wirtschaft\*)

### 15.2.2 Ausfuhr nach Ländergruppen (Bestimmungsländer)

Tatsächliche Werte in 1 000 DM

| Jahr<br>Monat             | Insgesamt <sup>1)</sup> | Ernährungswirtschaft |                  |                         |              |             | Gewerbliche Wirtschaft |           |            |             |                     |             |
|---------------------------|-------------------------|----------------------|------------------|-------------------------|--------------|-------------|------------------------|-----------|------------|-------------|---------------------|-------------|
|                           |                         | zusammen             | Lebende<br>Tiere | Nahrungsmittel          |              | Genußmittel | zusammen               | Rohstoffe | Halbwaren  | Fertigwaren |                     |             |
|                           |                         |                      |                  | tierischen<br>Ursprungs | pflanzlichen |             |                        |           |            | zusammen    | Vor-<br>erzeugnisse | End-        |
| Insgesamt                 |                         |                      |                  |                         |              |             |                        |           |            |             |                     |             |
| 1986                      | 526 383 011             | 27 319 968           | 995 488          | 9 777 413               | 11 502 895   | 5 044 192   | 495 531 874            | 7 279 410 | 30 635 409 | 457 618 855 | 87 544 436          | 370 072 419 |
| 1987                      | 527 376 738             | 26 396 949           | 792 968          | 10 107 812              | 11 175 504   | 4 320 885   | 497 380 515            | 6 825 291 | 28 609 871 | 482 145 353 | 86 965 780          | 375 179 573 |
| 1988                      | 567 653 979             | 28 954 671           | 735 462          | 11 830 660              | 11 838 328   | 4 552 221   | 536 751 345            | 6 734 078 | 32 214 938 | 497 802 331 | 96 837 357          | 400 964 974 |
| 1989                      | 841 040 721             | 32 040 038           | 1 035 716        | 12 156 339              | 13 904 070   | 4 843 913   | 606 989 652            | 7 475 812 | 36 283 918 | 583 229 922 | 108 313 850         | 454 916 072 |
| 1990                      | 642 784 701             | 31 143 180           | 952 834          | 11 052 008              | 14 319 069   | 4 819 251   | 609 481 495            | 7 203 959 | 33 833 744 | 568 423 792 | 104 455 181         | 463 968 631 |
| 1986 MD                   | 43 863 584              | 2 276 664            | 82 958           | 814 784                 | 958 575      | 420 349     | 41 294 308             | 606 618   | 2 552 951  | 38 134 738  | 7 295 370           | 30 839 368  |
| 1987 MD                   | 43 948 062              | 2 199 746            | 68 081           | 842 301                 | 931 292      | 360 072     | 41 448 378             | 552 108   | 2 384 158  | 38 512 113  | 7 247 148           | 31 264 964  |
| 1988 MD                   | 47 304 496              | 2 412 889            | 61 289           | 985 888                 | 986 361      | 379 352     | 44 729 279             | 561 173   | 2 684 578  | 41 483 528  | 8 069 780           | 33 413 748  |
| 1989 MD                   | 53 420 060              | 2 670 003            | 86 310           | 1 013 028               | 1 158 673    | 411 993     | 50 582 471             | 622 984   | 3 023 860  | 46 935 827  | 9 026 154           | 37 909 673  |
| 1990 MD                   | 53 565 392              | 2 595 263            | 79 403           | 921 001                 | 1 193 256    | 401 604     | 50 788 458             | 600 330   | 2 819 479  | 47 368 649  | 8 704 597           | 38 664 053  |
| 1990                      |                         |                      |                  |                         |              |             |                        |           |            |             |                     |             |
| August                    | 49 357 333              | 2 732 680            | 87 151           | 1 008 755               | 1 235 448    | 401 326     | 46 439 396             | 499 596   | 2 613 936  | 43 325 864  | 8 075 604           | 35 250 260  |
| September                 | 48 469 889              | 2 335 354            | 79 847           | 825 515                 | 1 090 286    | 339 706     | 45 986 938             | 583 463   | 2 648 577  | 42 756 898  | 8 075 840           | 34 681 058  |
| Oktober                   | 59 690 158              | 2 942 295            | 95 586           | 1 033 275               | 1 373 633    | 439 801     | 56 545 557             | 640 601   | 3 141 702  | 52 763 252  | 9 645 012           | 43 118 242  |
| November                  | 54 834 255              | 2 730 473            | 107 530          | 935 043                 | 1 293 392    | 394 508     | 51 916 621             | 689 286   | 2 957 939  | 48 289 396  | 8 969 883           | 39 319 513  |
| Dezember                  | 48 621 375              | 2 395 754            | 76 696           | 757 251                 | 1 133 869    | 427 938     | 48 074 832             | 562 809   | 2 466 613  | 43 045 410  | 7 171 208           | 35 874 202  |
| 1991                      |                         |                      |                  |                         |              |             |                        |           |            |             |                     |             |
| Januar                    | 54 566 933              | 2 911 587            | 106 832          | 1 058 912               | 1 353 625    | 392 218     | 51 412 176             | 632 681   | 2 967 040  | 47 812 455  | 9 042 316           | 38 770 139  |
| Februar                   | 51 186 984              | 2 683 859            | 93 431           | 945 730                 | 1 240 816    | 384 080     | 48 387 752             | 570 304   | 2 819 888  | 45 177 580  | 8 094 242           | 37 083 338  |
| März                      | 55 012 889              | 2 810 608            | 97 065           | 980 250                 | 1 324 692    | 408 599     | 52 023 477             | 594 371   | 3 108 817  | 48 322 289  | 8 575 507           | 39 746 782  |
| April                     | 52 975 604              | 2 675 189            | 125 686          | 929 322                 | 1 229 833    | 390 328     | 50 132 836             | 612 948   | 2 634 474  | 46 885 414  | 8 595 063           | 38 290 351  |
| Mai                       | 53 311 182              | 2 877 424            | 112 003          | 1 017 873               | 1 348 452    | 399 096     | 50 258 568             | 704 974   | 2 795 346  | 46 758 248  | 8 603 501           | 38 154 747  |
| Juni                      | 52 581 549              | 2 574 507            | 91 744           | 875 928                 | 1 141 303    | 485 532     | 49 832 300             | 613 855   | 2 681 203  | 46 537 242  | 8 514 217           | 38 023 025  |
| Juli                      | 57 372 015              | 3 119 927            | 104 117          | 1 160 183               | 1 356 395    | 499 232     | 54 038 573             | 614 959   | 2 959 952  | 50 483 662  | 8 984 592           | 41 479 070  |
| August                    | 50 194 254              | 2 803 870            | 89 825           | 992 857                 | 1 272 413    | 448 775     | 47 155 096             | 525 956   | 2 646 445  | 43 982 695  | 7 543 176           | 36 439 519  |
| September                 | 51 871 655              | 2 673 395            | 80 338           | 1 020 383               | 1 199 607    | 373 067     | 48 989 023             | 553 116   | 2 477 786  | 45 968 121  | 7 973 786           | 37 994 335  |
| EG-Länder <sup>2)</sup>   |                         |                      |                  |                         |              |             |                        |           |            |             |                     |             |
| 1986                      | 252 394 936             | 18 782 213           | 697 052          | 7 989 740               | 8 931 992    | 3 163 429   | 231 639 818            | 4 958 598 | 17 042 184 | 209 639 036 | 43 179 078          | 166 459 958 |
| 1987                      | 259 655 665             | 18 557 887           | 572 426          | 8 352 108               | 8 915 938    | 2 717 394   | 239 134 729            | 4 363 440 | 16 536 977 | 218 234 312 | 43 578 135          | 174 656 177 |
| 1988                      | 286 273 757             | 20 240 170           | 527 182          | 9 506 237               | 7 326 055    | 2 880 716   | 285 042 178            | 4 371 524 | 18 577 050 | 242 093 804 | 48 907 914          | 193 185 890 |
| 1989                      | 325 368 046             | 21 574 533           | 737 783          | 9 579 189               | 8 205 874    | 3 051 887   | 302 789 359            | 4 750 665 | 20 906 736 | 277 131 958 | 54 973 987          | 222 157 971 |
| 1990                      | 321 694 380             | 20 730 878           | 704 132          | 8 349 856               | 8 643 399    | 3 033 691   | 299 963 315            | 4 573 614 | 19 155 145 | 276 234 556 | 53 757 151          | 222 477 405 |
| 1986 MD                   | 21 032 911              | 1 565 184            | 58 088           | 665 812                 | 577 666      | 263 619     | 19 303 318             | 413 217   | 1 420 182  | 17 469 920  | 3 598 257           | 13 871 663  |
| 1987 MD                   | 21 837 972              | 1 548 489            | 47 702           | 698 009                 | 576 328      | 226 450     | 19 827 894             | 363 620   | 1 378 081  | 18 186 193  | 3 631 511           | 14 554 681  |
| 1988 MD                   | 23 856 146              | 1 686 681            | 43 930           | 792 186                 | 610 505      | 240 060     | 22 086 848             | 364 294   | 1 548 088  | 20 174 467  | 4 075 660           | 16 098 808  |
| 1989 MD                   | 27 114 004              | 1 797 878            | 61 482           | 798 266                 | 683 806      | 254 324     | 25 232 447             | 395 889   | 1 742 228  | 23 094 330  | 4 581 166           | 18 513 164  |
| 1990 MD                   | 26 807 865              | 1 727 573            | 58 678           | 895 805                 | 720 283      | 252 808     | 24 986 943             | 381 135   | 1 596 262  | 23 019 546  | 4 479 763           | 18 539 784  |
| 1990                      |                         |                      |                  |                         |              |             |                        |           |            |             |                     |             |
| August                    | 23 455 811              | 1 854 147            | 71 041           | 894 093                 | 822 941      | 266 072     | 21 520 258             | 293 788   | 1 454 916  | 19 771 552  | 3 791 090           | 15 980 482  |
| September                 | 24 877 118              | 1 609 387            | 61 630           | 667 970                 | 664 524      | 215 263     | 23 188 982             | 363 550   | 1 518 222  | 21 305 210  | 4 323 915           | 16 981 295  |
| Oktober                   | 30 496 958              | 2 056 494            | 74 914           | 795 359                 | 903 691      | 282 530     | 28 346 985             | 418 660   | 1 853 641  | 26 074 684  | 5 145 552           | 20 929 132  |
| November                  | 27 705 810              | 1 913 305            | 71 075           | 752 593                 | 820 419      | 289 218     | 25 704 530             | 422 018   | 1 655 527  | 23 626 987  | 4 673 954           | 18 953 033  |
| Dezember                  | 24 134 141              | 1 594 484            | 50 931           | 592 377                 | 694 321      | 256 855     | 22 468 450             | 344 825   | 1 260 319  | 20 863 506  | 3 531 794           | 17 331 712  |
| 1991                      |                         |                      |                  |                         |              |             |                        |           |            |             |                     |             |
| Januar                    | 28 027 455              | 1 948 275            | 74 220           | 774 857                 | 855 443      | 243 755     | 25 983 938             | 405 735   | 1 891 936  | 23 866 267  | 4 828 854           | 19 037 413  |
| Februar                   | 25 994 551              | 1 678 673            | 68 744           | 638 000                 | 742 813      | 229 316     | 24 237 084             | 360 820   | 1 519 840  | 22 356 404  | 4 290 119           | 18 068 285  |
| März                      | 27 631 912              | 1 859 352            | 78 429           | 726 045                 | 802 428      | 254 450     | 25 689 013             | 352 721   | 1 572 787  | 23 763 505  | 4 488 445           | 19 275 060  |
| April                     | 27 178 994              | 1 821 749            | 88 168           | 756 032                 | 736 203      | 244 348     | 25 282 837             | 366 958   | 1 493 827  | 23 422 052  | 4 500 385           | 18 921 667  |
| Mai                       | 28 624 486              | 1 892 718            | 88 547           | 814 152                 | 738 547      | 251 472     | 24 641 520             | 424 335   | 1 535 385  | 22 681 800  | 4 355 387           | 18 326 413  |
| Juni                      | 28 915 743              | 1 815 181            | 67 871           | 740 523                 | 708 689      | 298 068     | 25 017 289             | 378 803   | 1 557 591  | 23 082 895  | 4 414 587           | 18 668 308  |
| Juli                      | 28 297 059              | 2 138 970            | 76 879           | 935 805                 | 821 201      | 305 085     | 26 048 594             | 363 063   | 1 587 895  | 24 097 836  | 4 519 250           | 19 578 586  |
| August                    | 23 819 704              | 1 991 495            | 66 227           | 805 192                 | 837 245      | 282 831     | 21 697 336             | 307 298   | 1 365 862  | 20 024 176  | 3 504 811           | 16 519 365  |
| September                 | 25 520 759              | 1 924 732            | 61 509           | 843 728                 | 779 388      | 240 107     | 23 493 027             | 335 090   | 1 317 674  | 21 840 263  | 4 129 750           | 17 710 513  |
| Drittländer <sup>3)</sup> |                         |                      |                  |                         |              |             |                        |           |            |             |                     |             |
| 1986                      | 273 968 075             | 8 537 755            | 298 416          | 1 787 673               | 4 570 903    | 1 880 763   | 263 891 856            | 2 320 812 | 13 593 225 | 247 977 819 | 44 365 358          | 203 612 461 |
| 1987                      | 267 721 073             | 7 839 082            | 220 542          | 1 755 504               | 4 259 565    | 1 603 471   | 258 245 786            | 2 261 851 | 12 072 894 | 243 911 041 | 43 387 645          | 200 523 396 |
| 1988                      | 281 380 222             | 8 714 501            | 208 300          | 2 324 423               | 4 510 273    | 1 671 505   | 271 709 167            | 2 362 554 | 13 837 886 | 255 708 727 | 47 829 443          | 207 779 284 |
| 1989                      | 315 672 675             | 10 465 505           | 297 933          | 2 577 150               | 5 898 396    | 1 892 026   | 304 200 293            | 2 725 147 | 15 377 182 | 286 097 964 | 53 339 683          | 232 758 101 |
| 1990                      | 321 090 321             | 10 412 282           | 248 702          | 2 702 350               | 5 675 670    | 1 785 560   | 309 498 180            | 2 630 345 | 14 678 599 | 292 189 236 | 50 698 010          | 241 491 226 |
| 1986 MD                   | 22 830 673              | 711 480              | 24 868           | 148 973                 | 380 909      | 156 730     | 21 990 988             | 193 401   | 1 132 769  | 20 664 818  | 3 697 113           | 16 967 705  |
| 1987 MD                   | 22 310 089              | 653 257              | 18 379           | 148 292                 | 354 964      | 133 623     | 21 520 482             | 188 488   | 1 006 075  | 20 325 920  | 3 615 637           | 16 710 283  |
| 1988 MD                   | 23 448 352              | 726 208              | 17 358           | 193 702                 | 375 856      | 139 292     | 22 842 431             | 196 880   | 1 136 491  | 21 309 061  | 3 984 120           | 17 314 940  |
| 1989 MD                   | 26 308 056              | 872 125              | 24 828           | 214 763                 | 474 866      | 157 689     | 25 350 024             | 227 098   | 1 281 432  | 23 841 497  | 4 444 989           | 19 396 508  |
| 1990 MD                   | 26 757 527              | 867 690              | 20 725           | 225 196                 | 472 973      | 148 797     | 25 791 515             | 219 195   | 1 223 217  |             |                     |             |

# Spezialhandel

## 15.2 Monatliche Entwicklung der tatsächlichen Werte und des Volumens nach Warengruppen der Ernährungswirtschaft und der Gewerblichen Wirtschaft\*)

### 15.2.2 Ausfuhr nach Ländergruppen (Bestimmungsländer)

Volumen in 1 000 DM\*\*)

| Jahr<br>Monat             | Insgesamt <sup>1)</sup> | Ernährungswirtschaft |                  |                         |              |             | Gewerbliche Wirtschaft |           |            |             |                     |             |
|---------------------------|-------------------------|----------------------|------------------|-------------------------|--------------|-------------|------------------------|-----------|------------|-------------|---------------------|-------------|
|                           |                         | zusammen             | Lebende<br>Tiere | Nahrungsmittel          |              | Genußmittel | zusammen               | Rohstoffe | Halbwaren  | Fertigwaren |                     |             |
|                           |                         |                      |                  | tierischen<br>Ursprungs | pflanzlichen |             |                        |           |            | zusammen    | Vor-<br>erzeugnisse | End-        |
| Insgesamt                 |                         |                      |                  |                         |              |             |                        |           |            |             |                     |             |
| 1986                      | 450 479 258             | 26 919 104           | 1 088 668        | 9 886 325               | 11 933 598   | 4 030 513   | 420 603 188            | 6 305 573 | 31 290 812 | 383 006 983 | 80 095 946          | 302 911 037 |
| 1987                      | 463 434 806             | 28 161 857           | 914 201          | 9 891 182               | 13 228 015   | 4 128 459   | 432 193 122            | 6 347 899 | 32 126 924 | 393 718 499 | 84 840 074          | 309 078 425 |
| 1988                      | 494 264 548             | 29 561 813           | 807 019          | 10 655 121              | 13 808 589   | 4 492 884   | 463 035 249            | 6 247 409 | 34 462 884 | 422 324 956 | 92 028 088          | 330 296 870 |
| 1989                      | 534 413 355             | 30 906 043           | 1 015 103        | 10 480 846              | 14 610 713   | 4 799 381   | 501 862 415            | 6 705 951 | 38 244 155 | 458 912 309 | 96 432 161          | 382 480 148 |
| 1990                      | 542 022 378             | 31 944 286           | 1 138 280        | 10 314 575              | 15 430 586   | 5 060 845   | 508 289 811            | 6 949 217 | 35 826 855 | 465 513 739 | 96 601 817          | 388 911 922 |
| 1986 MD                   | 37 539 938              | 2 243 259            | 89 056           | 823 860                 | 994 487      | 335 876     | 35 050 284             | 525 484   | 2 607 551  | 31 917 249  | 6 674 682           | 25 242 586  |
| 1987 MD                   | 38 619 551              | 2 346 821            | 76 183           | 824 265                 | 1 102 335    | 344 038     | 36 016 094             | 528 975   | 2 677 244  | 32 809 875  | 7 053 340           | 25 756 535  |
| 1988 MD                   | 41 188 712              | 2 463 468            | 67 252           | 887 927                 | 1 133 882    | 374 407     | 38 586 271             | 520 617   | 2 871 907  | 35 193 748  | 7 869 007           | 27 524 739  |
| 1989 MD                   | 44 534 446              | 2 575 504            | 84 592           | 873 404                 | 1 217 559    | 399 948     | 41 821 888             | 558 829   | 3 020 346  | 38 242 692  | 8 038 013           | 30 206 679  |
| 1990 MD                   | 45 168 532              | 2 662 024            | 94 857           | 859 548                 | 1 285 882    | 421 737     | 42 357 484             | 579 101   | 2 985 571  | 38 792 812  | 8 050 151           | 30 742 660  |
| 1990                      |                         |                      |                  |                         |              |             |                        |           |            |             |                     |             |
| August                    | 41 863 991              | 2 828 448            | X                | X                       | X            | X           | 38 883 752             | 495 723   | 2 877 161  | 35 510 888  | 7 537 224           | 27 973 644  |
| September                 | 40 977 558              | 2 456 638            | X                | X                       | X            | X           | 38 383 315             | 541 000   | 2 783 451  | 35 058 864  | 7 500 130           | 27 558 734  |
| Oktober                   | 50 723 547              | 3 144 582            | X                | X                       | X            | X           | 47 411 493             | 628 632   | 3 263 041  | 43 519 820  | 8 996 194           | 34 523 626  |
| November                  | 46 850 292              | 2 997 556            | X                | X                       | X            | X           | 43 697 836             | 673 756   | 3 113 648  | 39 910 432  | 8 318 423           | 31 592 009  |
| Dezember                  | 40 794 128              | 2 639 441            | X                | X                       | X            | X           | 38 033 263             | 578 216   | 2 654 759  | 34 800 288  | 6 673 516           | 28 126 772  |
| 1991                      |                         |                      |                  |                         |              |             |                        |           |            |             |                     |             |
| Januar                    | 46 823 200              | 3 117 939            | X                | X                       | X            | X           | 43 503 963             | 627 196   | 3 233 875  | 39 643 092  | 8 445 189           | 31 197 923  |
| Februar                   | 43 710 836              | 2 890 154            | X                | X                       | X            | X           | 40 692 997             | 571 855   | 2 817 068  | 37 304 074  | 7 609 203           | 29 694 871  |
| März                      | 47 022 068              | 3 045 047            | X                | X                       | X            | X           | 43 831 217             | 605 631   | 3 783 287  | 39 442 299  | 8 005 335           | 31 436 964  |
| April                     | 44 959 351              | 2 839 906            | X                | X                       | X            | X           | 41 981 845             | 652 893   | 2 859 585  | 38 469 387  | 8 011 368           | 30 457 999  |
| Mai                       | 45 438 048              | 3 014 982            | X                | X                       | X            | X           | 42 278 898             | 750 846   | 3 082 025  | 38 465 825  | 8 048 574           | 30 417 251  |
| Juni                      | 44 334 035              | 2 832 907            | X                | X                       | X            | X           | 41 574 783             | 634 244   | 2 926 995  | 38 013 544  | 7 923 395           | 30 090 149  |
| Juli                      | 48 390 184              | 3 239 788            | X                | X                       | X            | X           | 44 977 153             | 647 213   | 3 404 366  | 40 925 574  | 8 517 157           | 32 408 417  |
| August                    | 42 295 450              | 2 895 902            | X                | X                       | X            | X           | 39 209 182             | 562 828   | 3 117 981  | 35 528 393  | 7 186 142           | 28 342 251  |
| September                 | 43 635 355              | 2 798 757            | X                | X                       | X            | X           | 40 674 525             | 556 885   | 2 814 225  | 37 303 615  | 7 632 005           | 29 671 610  |
| EG-Länder <sup>2)</sup>   |                         |                      |                  |                         |              |             |                        |           |            |             |                     |             |
| 1986                      | 219 617 848             | 17 312 133           | 666 464          | 7 578 861               | 6 598 456    | 2 468 352   | 200 812 722            | 4 270 795 | 16 778 823 | 179 565 304 | 40 052 631          | 139 512 673 |
| 1987                      | 230 822 846             | 18 186 385           | 592 767          | 7 851 018               | 7 254 094    | 2 488 506   | 210 932 592            | 4 371 732 | 17 801 398 | 188 993 462 | 42 415 834          | 146 577 628 |
| 1988                      | 250 524 505             | 19 044 859           | 533 842          | 8 177 627               | 7 609 072    | 2 724 318   | 230 625 574            | 4 017 559 | 18 930 293 | 207 677 722 | 46 807 403          | 160 870 319 |
| 1989                      | 271 570 960             | 19 806 281           | 663 206          | 8 013 483               | 8 285 837    | 2 843 755   | 250 941 401            | 4 316 578 | 19 931 844 | 226 692 979 | 49 702 834          | 176 990 145 |
| 1990                      | 270 538 614             | 20 554 563           | 759 111          | 7 716 859               | 9 027 833    | 3 050 760   | 249 164 587            | 4 338 136 | 19 462 356 | 225 364 095 | 50 185 730          | 175 178 365 |
| 1986 MD                   | 18 301 487              | 1 442 678            | 55 539           | 631 572                 | 549 871      | 205 696     | 16 717 727             | 355 900   | 1 398 052  | 14 963 775  | 3 337 719           | 11 626 058  |
| 1987 MD                   | 19 235 237              | 1 515 532            | 49 397           | 654 252                 | 604 508      | 207 376     | 17 577 716             | 344 811   | 1 483 450  | 15 749 455  | 3 534 653           | 12 214 802  |
| 1988 MD                   | 20 877 042              | 1 587 072            | 44 487           | 681 468                 | 634 089      | 227 027     | 19 218 798             | 334 797   | 1 577 524  | 17 306 477  | 3 900 617           | 13 405 860  |
| 1989 MD                   | 22 630 913              | 1 650 523            | 55 267           | 667 790                 | 690 486      | 236 980     | 20 911 783             | 359 715   | 1 660 987  | 18 891 082  | 4 141 903           | 14 749 179  |
| 1990 MD                   | 22 544 885              | 1 712 880            | 63 259           | 643 072                 | 752 319      | 254 230     | 20 763 716             | 361 511   | 1 621 863  | 18 780 341  | 4 182 144           | 14 598 197  |
| 1990                      |                         |                      |                  |                         |              |             |                        |           |            |             |                     |             |
| August                    | 19 823 763              | 1 885 641            | X                | X                       | X            | X           | 17 871 883             | 292 732   | 1 542 658  | 16 038 493  | 3 548 806           | 12 489 887  |
| September                 | 20 989 465              | 1 640 591            | X                | X                       | X            | X           | 19 282 702             | 343 154   | 1 542 213  | 17 397 335  | 4 057 992           | 13 339 343  |
| Oktober                   | 26 029 924              | 2 129 199            | X                | X                       | X            | X           | 23 823 290             | 396 766   | 1 913 638  | 21 512 886  | 4 808 181           | 16 704 705  |
| November                  | 23 562 941              | 1 996 319            | X                | X                       | X            | X           | 21 494 012             | 412 038   | 1 676 352  | 19 405 822  | 4 332 145           | 15 073 477  |
| Dezember                  | 19 925 105              | 1 665 871            | X                | X                       | X            | X           | 18 202 401             | 338 481   | 1 289 630  | 16 574 290  | 3 277 425           | 13 296 865  |
| 1991                      |                         |                      |                  |                         |              |             |                        |           |            |             |                     |             |
| Januar                    | 23 796 519              | 1 988 628            | X                | X                       | X            | X           | 21 713 049             | 389 579   | 1 775 402  | 19 548 068  | 4 480 680           | 15 067 408  |
| Februar                   | 21 829 293              | 1 705 183            | X                | X                       | X            | X           | 20 058 263             | 344 787   | 1 594 916  | 18 118 580  | 3 982 985           | 14 125 595  |
| März                      | 23 148 358              | 1 887 407            | X                | X                       | X            | X           | 21 193 203             | 349 738   | 1 653 718  | 19 189 749  | 4 208 296           | 14 981 453  |
| April                     | 22 860 758              | 1 791 300            | X                | X                       | X            | X           | 21 008 648             | 381 687   | 1 588 267  | 19 038 694  | 4 195 730           | 14 842 984  |
| Mai                       | 22 630 306              | 1 896 894            | X                | X                       | X            | X           | 20 659 175             | 430 217   | 1 871 911  | 18 557 047  | 4 106 088           | 14 450 961  |
| Juni                      | 22 522 097              | 1 783 362            | X                | X                       | X            | X           | 20 671 022             | 375 663   | 1 646 183  | 18 649 196  | 4 152 411           | 14 496 785  |
| Juli                      | 23 700 947              | 2 114 145            | X                | X                       | X            | X           | 21 498 314             | 368 495   | 1 770 396  | 19 359 423  | 4 355 118           | 15 004 305  |
| August                    | 19 970 512              | 1 892 104            | X                | X                       | X            | X           | 17 872 967             | 316 578   | 1 584 618  | 15 971 771  | 3 384 703           | 12 577 068  |
| September                 | 21 369 933              | 1 929 199            | X                | X                       | X            | X           | 19 357 171             | 332 040   | 1 428 582  | 17 596 569  | 3 988 540           | 13 608 029  |
| Drittländer <sup>3)</sup> |                         |                      |                  |                         |              |             |                        |           |            |             |                     |             |
| 1986                      | 230 861 410             | 9 606 971            | 402 204          | 2 307 464               | 5 335 142    | 1 562 161   | 219 990 446            | 2 034 778 | 14 513 989 | 203 441 679 | 40 043 315          | 163 398 364 |
| 1987                      | 232 611 760             | 9 975 472            | 321 434          | 2 040 164               | 5 973 921    | 1 639 953   | 221 260 530            | 2 209 987 | 14 325 526 | 204 725 037 | 42 224 240          | 162 500 797 |
| 1988                      | 243 740 041             | 10 516 754           | 273 177          | 2 477 494               | 5 997 517    | 1 768 566   | 232 409 675            | 2 229 850 | 15 532 591 | 214 647 234 | 45 220 883          | 169 428 551 |
| 1989                      | 262 842 395             | 11 099 762           | 351 897          | 2 467 363               | 6 324 876    | 1 955 626   | 250 921 014            | 2 389 373 | 16 312 311 | 232 219 330 | 48 729 327          | 185 490 003 |
| 1990                      | 271 483 764             | 11 389 723           | 379 169          | 2 597 716               | 6 402 753    | 2 010 085   | 259 125 224            | 2 611 081 | 16 384 499 | 240 149 644 | 46 416 087          | 193 733 557 |
| 1986 MD                   | 19 238 451              | 800 581              | 33 517           | 192 289                 | 444 595      | 130 180     | 18 332 537             | 169 565   | 1 209 499  | 16 953 473  | 3 336 943           | 13 616 530  |
| 1987 MD                   | 19 384 313              | 831 289              | 26 788           | 170 014                 | 497 827      | 136 863     | 18 438 378             | 184 184   | 1 193 794  | 17 080 420  | 3 518 887           | 13 541 733  |
| 1988 MD                   | 20 311 670              | 876 396              | 22 765           | 206 458                 | 499 793      | 147 381     | 19 367 473             | 185 821   | 1 294 363  | 17 687 270  | 3 788 390           | 14 118 879  |
| 1989 MD                   | 21 903 533              | 924 980              | 29 325           | 205 614                 | 527 073      | 162 969     | 20 910 085             | 199 114   | 1 359 359  | 19 351 611  | 3 894 111           | 15 457 500  |
| 1990 MD                   | 22 623 647              | 949 144              | 31 597           | 216 476                 | 533 563      | 167 507     | 21 593 769             | 217 590   | 1 363 708  | 20 012 470  | 3 888 007           | 16 144 463  |
| 1990                      |                         |                      |                  |                         |              |             |                        |           |            |             |                     |             |
| August                    | 22 040 228              | 942 807              | X                | X                       | X            | X           | 21 011 869             | 202 991   | 1 334 503  | 19 474 375  | 3 990 618           | 15 483 757  |
| September                 | 19 988 093              | 816 047              | X                | X                       | X            | X           | 19 100 613             | 197 846   | 1 241 238  | 17 661 529  | 3 442 138           | 14 219 391  |
| Oktober                   | 24 693 623              | 1 015 383            | X                | X                       | X            | X           | 23 586 203             | 231 868   | 1 349 403  | 22 006 934  | 4 188 013           | 17 818 921  |
| November                  | 23 287 351              | 1 001 237            | X                | X                       | X            | X           | 22 203 824             | 261 718   | 1 437 296  | 20 504 810  | 3 986 278           | 16 518 532  |
| Dezember                  | 20 869 023              | 973 570              | X</              |                         |              |             |                        |           |            |             |                     |             |

**Spezialhandel**  
**15.3 Index der tatsächlichen Werte, des Volumens und der Durchschnittswerte**  
**nach Warengruppen der Ernährungswirtschaft und der Gewerblichen Wirtschaft; Austauschverhältnis**  
**1980 = 100**  
**15.3.1 Insgesamt**

| Jahr<br>Monat                              | Einfuhr                      |                      |                  |                |          |                  |                        |                |                |               |                     |                     |
|--|------------------------------|----------------------|------------------|----------------|----------|------------------|------------------------|----------------|----------------|---------------|---------------------|---------------------|
|  | ins-<br>gesamt <sup>1)</sup> | Ernährungswirtschaft |                  |                |          |                  | Gewerbliche Wirtschaft |                |                |               |                     |                     |
|  |                              | zu-<br>sammen        | Lebende<br>Tiere | Nahrungsmittel |          | Genuß-<br>mittel | zu-<br>sammen          | Roh-<br>stoffe | Halb-<br>waren | Fertigwaren   |                     |                     |
|  |                              |                      |                  | tierischen     | pflanzl. |                  |                        |                |                | zu-<br>sammen | Vor-<br>erzeugnisse | End-<br>erzeugnisse |
| Index der tatsächlichen Werte              |                              |                      |                  |                |          |                  |                        |                |                |               |                     |                     |
| 1987 MD                                    | 120,0                        | 119,5                | 99,6             | 124,2          | 119,1    | 116,0            | 119,0                  | 47,4           | 85,1           | 154,7         | 131,7               | 162,7               |
| 1988 MD                                    | 128,8                        | 122,8                | 108,7            | 131,2          | 121,7    | 115,6            | 128,9                  | 47,2           | 88,2           | 170,5         | 147,2               | 178,6               |
| 1989 MD                                    | 148,4                        | 129,5                | 110,2            | 146,0          | 125,5    | 121,5            | 150,5                  | 54,5           | 105,4          | 198,3         | 168,1               | 208,8               |
| 1990 MD                                    | 161,3                        | 136,6                | 98,6             | 157,0          | 135,4    | 114,3            | 164,7                  | 56,9           | 103,7          | 221,9         | 177,7               | 237,3               |
| Jan./Sept. 1986 MD                         | 121,5                        | 126,0                | 84,7             | 132,6          | 120,4    | 141,5            | 119,9                  | 54,6           | 106,2          | 146,6         | 135,8               | 150,4               |
| Jan./Sept. 1987 MD                         | 117,5                        | 116,7                | 96,1             | 118,7          | 117,8    | 111,3            | 116,7                  | 47,7           | 83,7           | 151,2         | 130,2               | 158,5               |
| Jan./Sept. 1988 MD                         | 123,9                        | 119,0                | 106,5            | 124,5          | 120,7    | 105,5            | 124,0                  | 47,1           | 84,7           | 163,4         | 141,0               | 171,2               |
| Jan./Sept. 1989 MD                         | 145,0                        | 127,9                | 115,4            | 139,4          | 125,9    | 119,1            | 146,8                  | 53,1           | 104,1          | 193,1         | 166,8               | 202,3               |
| Jan./Sept. 1990 MD                         | 154,5                        | 131,4                | 106,3            | 148,6          | 132,0    | 105,6            | 157,6                  | 52,6           | 99,9           | 212,8         | 174,0               | 226,3               |
| Jan./Sept. 1991 MD                         | 184,8                        | 152,7                | 91,2             | 167,6          | 155,4    | 125,6            | 189,6                  | 54,5           | 106,8          | 263,6         | 185,7               | 290,7               |
| 1990                                       |                              |                      |                  |                |          |                  |                        |                |                |               |                     |                     |
| August                                     | 153,7                        | 135,3                | 75,8             | 156,3          | 136,5    | 104,8            | 156,2                  | 57,0           | 95,8           | 210,2         | 165,4               | 225,9               |
| September                                  | 151,7                        | 124,3                | 79,2             | 150,0          | 121,5    | 100,3            | 155,7                  | 55,8           | 96,3           | 209,7         | 160,5               | 226,9               |
| Oktober                                    | 187,2                        | 149,2                | 80,7             | 176,6          | 144,4    | 132,3            | 193,4                  | 70,3           | 115,9          | 261,5         | 201,0               | 282,5               |
| November                                   | 190,1                        | 161,0                | 72,4             | 190,3          | 154,2    | 151,2            | 194,0                  | 69,6           | 119,8          | 261,3         | 207,6               | 280,0               |
| Dezember                                   | 167,3                        | 147,0                | 73,3             | 180,0          | 138,2    | 137,8            | 170,1                  | 69,4           | 108,8          | 225,1         | 157,6               | 248,6               |
| 1991                                       |                              |                      |                  |                |          |                  |                        |                |                |               |                     |                     |
| Januar                                     | 190,9                        | 160,9                | 65,9             | 184,2          | 158,7    | 143,7            | 195,2                  | 60,7           | 120,6          | 266,2         | 194,7               | 291,1               |
| Februar                                    | 172,5                        | 130,9                | 61,3             | 143,3          | 131,2    | 117,9            | 178,7                  | 46,9           | 108,0          | 247,3         | 179,8               | 270,8               |
| März                                       | 184,4                        | 156,7                | 92,0             | 175,2          | 159,6    | 124,5            | 188,9                  | 50,3           | 106,8          | 263,7         | 191,3               | 289,0               |
| April                                      | 192,0                        | 161,0                | 78,6             | 150,2          | 175,4    | 130,7            | 197,1                  | 51,2           | 105,7          | 277,6         | 193,5               | 306,9               |
| Mai  | 191,4                        | 166,5                | 101,9            | 183,7          | 171,9    | 126,6            | 194,7                  | 56,3           | 123,7          | 265,7         | 196,3               | 289,9               |
| Juni                                       | 184,1                        | 149,4                | 76,3             | 156,6          | 155,3    | 123,4            | 189,4                  | 51,6           | 105,9          | 264,4         | 179,5               | 294,0               |
| Juli                                       | 201,8                        | 151,4                | 89,9             | 164,2          | 156,4    | 119,3            | 209,5                  | 59,3           | 106,5          | 295,4         | 202,6               | 327,8               |
| August                                     | 167,6                        | 149,8                | 107,3            | 172,4          | 149,7    | 120,1            | 170,1                  | 58,1           | 91,2           | 234,9         | 160,8               | 260,8               |
| September                                  | 178,2                        | 147,1                | 148,0            | 178,5          | 140,7    | 124,2            | 183,2                  | 56,6           | 92,3           | 257,0         | 172,8               | 286,3               |
| Index des Volumens <sup>2)</sup>           |                              |                      |                  |                |          |                  |                        |                |                |               |                     |                     |
| 1987 MD                                    | 122,7                        | 124,2                | 104,5            | 127,1          | 123,9    | 122,6            | 121,7                  | 73,1           | 117,4          | 139,5         | 128,6               | 143,3               |
| 1988 MD                                    | 130,5                        | 127,4                | 115,5            | 134,9          | 125,5    | 124,1            | 130,5                  | 80,3           | 115,6          | 152,5         | 141,5               | 156,4               |
| 1989 MD                                    | 140,0                        | 130,8                | 100,6            | 141,1          | 128,2    | 128,1            | 140,9                  | 78,8           | 119,9          | 169,8         | 151,8               | 176,0               |
| 1990 MD                                    | 156,1                        | 145,5                | 104,1            | 157,0          | 142,6    | 143,5            | 157,6                  | 80,4           | 123,0          | 195,5         | 167,9               | 205,1               |
| Jan./Sept. 1986 MD                         | 115,0                        | 116,8                | 81,1             | 128,4          | 115,6    | 107,3            | 114,1                  | 76,3           | 117,6          | 125,7         | 122,7               | 126,7               |
| Jan./Sept. 1987 MD                         | 120,0                        | 120,2                | 101,3            | 121,6          | 121,4    | 115,3            | 119,3                  | 73,0           | 116,3          | 136,0         | 127,5               | 139,0               |
| Jan./Sept. 1988 MD                         | 126,3                        | 123,8                | 115,4            | 129,5          | 123,8    | 115,9            | 126,3                  | 79,5           | 112,5          | 146,8         | 136,8               | 150,3               |
| Jan./Sept. 1989 MD                         | 136,5                        | 128,2                | 106,4            | 135,4          | 127,5    | 122,1            | 137,3                  | 74,5           | 117,8          | 165,2         | 150,3               | 170,4               |
| Jan./Sept. 1990 MD                         | 150,4                        | 138,9                | 106,3            | 147,8          | 137,2    | 134,8            | 152,0                  | 79,6           | 121,3          | 186,9         | 164,4               | 194,8               |
| Jan./Sept. 1991 MD                         | 175,6                        | 158,9                | 110,2            | 169,2          | 158,0    | 151,4            | 178,4                  | 83,2           | 128,4          | 227,7         | 179,8               | 244,3               |
| 1990                                       |                              |                      |                  |                |          |                  |                        |                |                |               |                     |                     |
| August                                     | 151,5                        | 147,8                | 78,9             | 157,7          | 147,5    | 140,4            | 152,1                  | 82,4           | 118,6          | 187,0         | 160,8               | 196,1               |
| September                                  | 145,1                        | 133,8                | 90,2             | 151,2          | 129,6    | 128,0            | 146,9                  | 68,9           | 108,8          | 186,2         | 152,6               | 198,0               |
| Oktober                                    | 176,3                        | 161,2                | 98,6             | 179,7          | 154,5    | 164,7            | 179,2                  | 78,7           | 124,2          | 232,0         | 190,2               | 246,5               |
| November                                   | 182,4                        | 175,1                | 87,9             | 193,0          | 170,2    | 175,3            | 183,3                  | 80,9           | 133,8          | 234,7         | 197,2               | 247,8               |
| Dezember                                   | 160,7                        | 160,5                | 105,6            | 180,9          | 151,8    | 168,3            | 160,8                  | 88,5           | 126,4          | 197,0         | 147,9               | 214,0               |
| 1991                                       |                              |                      |                  |                |          |                  |                        |                |                |               |                     |                     |
| Januar                                     | 184,7                        | 175,0                | 88,2             | 190,0          | 172,4    | 170,6            | 186,4                  | 84,9           | 138,9          | 236,8         | 185,9               | 254,5               |
| Februar                                    | 166,7                        | 143,1                | 79,8             | 148,1          | 141,2    | 149,1            | 170,4                  | 73,6           | 126,7          | 218,0         | 172,0               | 234,0               |
| März                                       | 178,7                        | 164,1                | 106,7            | 178,8          | 162,7    | 152,8            | 181,5                  | 83,9           | 133,6          | 230,8         | 184,5               | 246,9               |
| April                                      | 182,7                        | 169,1                | 100,4            | 151,7          | 179,9    | 160,6            | 185,4                  | 79,7           | 126,4          | 241,2         | 187,0               | 260,1               |
| Mai  | 182,4                        | 171,2                | 127,5            | 181,4          | 173,4    | 151,5            | 184,0                  | 84,4           | 147,6          | 230,0         | 187,6               | 244,8               |
| Juni                                       | 172,6                        | 150,6                | 97,5             | 156,7          | 150,1    | 148,1            | 176,2                  | 81,4           | 130,8          | 223,6         | 175,2               | 240,5               |
| Juli                                       | 185,9                        | 152,6                | 106,1            | 164,9          | 153,5    | 135,0            | 191,2                  | 87,7           | 128,9          | 247,5         | 195,1               | 265,8               |
| August                                     | 159,6                        | 152,2                | 125,3            | 173,7          | 146,7    | 143,2            | 160,8                  | 87,3           | 113,2          | 201,9         | 158,8               | 216,9               |
| September                                  | 167,3                        | 152,2                | 160,3            | 177,4          | 142,3    | 151,3            | 170,1                  | 86,2           | 109,8          | 219,0         | 172,1               | 235,4               |
| Index der Durchschnittswerte <sup>2)</sup> |                              |                      |                  |                |          |                  |                        |                |                |               |                     |                     |
| 1987 MD                                    | 97,8                         | 96,3                 | 95,4             | 97,7           | 96,1     | 94,6             | 97,8                   | 64,9           | 72,5           | 110,9         | 102,4               | 113,5               |
| 1988 MD                                    | 98,7                         | 96,4                 | 94,1             | 97,2           | 97,0     | 93,2             | 98,8                   | 58,8           | 76,3           | 111,7         | 104,1               | 114,2               |
| 1989 MD                                    | 106,0                        | 99,0                 | 109,6            | 103,5          | 97,9     | 94,9             | 106,8                  | 71,0           | 87,9           | 116,8         | 110,7               | 118,6               |
| 1990 MD                                    | 103,3                        | 93,9                 | 94,7             | 100,0          | 94,9     | 79,7             | 104,5                  | 70,8           | 84,3           | 113,5         | 105,8               | 115,7               |
| Jan./Sept. 1986 MD                         | 105,6                        | 107,9                | 104,4            | 103,2          | 104,1    | 131,8            | 105,1                  | 71,6           | 90,3           | 116,7         | 110,7               | 118,7               |
| Jan./Sept. 1987 MD                         | 97,9                         | 97,1                 | 94,9             | 97,6           | 97,0     | 96,5             | 97,8                   | 65,4           | 72,0           | 111,2         | 102,2               | 114,1               |
| Jan./Sept. 1988 MD                         | 98,1                         | 96,2                 | 92,3             | 96,2           | 97,5     | 91,0             | 98,2                   | 59,2           | 75,3           | 111,3         | 103,0               | 113,9               |
| Jan./Sept. 1989 MD                         | 106,2                        | 99,7                 | 108,4            | 103,0          | 98,8     | 97,6             | 106,9                  | 71,2           | 88,4           | 116,9         | 111,0               | 118,7               |
| Jan./Sept. 1990 MD                         | 102,8                        | 94,6                 | 100,0            | 100,5          | 96,2     | 78,4             | 103,7                  | 66,1           | 82,4           | 113,8         | 105,8               | 116,2               |
| Jan./Sept. 1991 MD                         | 105,2                        | 96,1                 | 82,8             | 99,1           | 98,3     | 83,0             | 106,3                  | 65,5           | 83,1           | 115,8         | 103,3               | 119,0               |
| 1990                                       |                              |                      |                  |                |          |                  |                        |                |                |               |                     |                     |
| August                                     | 101,4                        | 91,6                 | 96,1             | 99,1           | 92,6     | 74,6             | 102,7                  | 69,2           | 80,8           | 112,4         | 102,8               | 115,2               |
| September                                  | 104,5                        | 92,8                 | 87,8             | 99,2           | 93,8     | 78,3             | 106,0                  | 81,0           | 88,5           | 112,6         | 105,2               | 114,6               |
| Oktober                                    | 106,2                        | 92,6                 | 81,8             | 98,3           | 93,5     | 80,3             | 107,9                  | 89,3           | 93,3           | 112,7         | 105,7               | 114,6               |
| November                                   | 104,2                        | 91,9                 | 82,3             | 98,6           | 90,6     | 86,3             | 105,8                  | 86,0           | 89,6           | 111,3         | 105,3               | 113,0               |
| Dezember                                   | 104,1                        | 91,6                 | 69,5             | 99,5           | 91,0     | 81,9             | 105,8                  | 78,4           | 86,1           | 114,3         | 106,5               | 116,1               |
| 1991                                       |                              |                      |                  |                |          |                  |                        |                |                |               |                     |                     |
| Januar                                     | 103,3                        | 92,0                 | 74,7             | 97,0           | 92,0     | 84,2             | 104,8                  | 71,4           | 86,9           | 112,4         | 104,7               | 114,4               |
| Februar                                    | 103,5                        | 91,5                 | 76,8             | 96,8           | 93,0     | 79,1             | 104,9                  | 63,7           | 85,3           | 113,4         | 104,5               | 115,7               |
| März                                       | 103,2                        | 95,5                 | 86,2             | 97,9           | 98,1     | 81,4             | 104,1                  | 60,0           | 79,9           | 114,3         | 103,7               | 117,1               |
| April                                      | 105,1                        | 95,2                 | 78,3             | 99,0           | 97,5     | 81,4             | 106,3                  | 64,2           | 83,6           | 115,1         | 103,5               | 118,0               |
| Mai  | 104,9                        | 97,3                 | 79,9             | 101,3          | 99,1     | 83,6             | 105,8                  | 66,6           | 83,8           | 115,5         | 104,6               | 118,4               |
| Juni                                       | 106,7                        | 99,3                 | 78,2             | 99,9           | 103,4    | 83,3             | 107,5                  | 63,4           | 80,9           | 118,2         | 102,4               | 122,2               |
| Juli                                       | 108,6                        | 99,2                 | 84,7             | 99,6           | 101,9    | 88,3             | 109,5                  | 67,6           | 82,7           | 119,4         | 103,9               | 123,3               |
| August                                     | 105,0                        | 98,4                 | 85,6             | 99,2           | 102,0    | 83,8             | 105,8                  | 66,6           | 80,6           | 116,4         | 101,3               | 120,2               |
| September                                  | 106,5                        | 96,6                 | 92,3             | 100,6          | 98,9     | 82,1             | 107,7                  | 65,6           | 84,0           | 117,3         | 100,4               | 121,6               |

1) Rückwaren und Ersatzlieferungen sind nicht in den einzelnen Warengruppen, sondern nur in der Gesamtein- bzw. -ausfuhr enthalten. — Siehe S. 4, Abschnitt 2.5. — 2) Siehe S. 5, Abschnitt 2.9.

**Spezialhandel**  
**15.3 Index der tatsächlichen Werte, des Volumens und der Durchschnittswerte**  
**nach Warengruppen der Ernährungswirtschaft und der Gewerblichen Wirtschaft; Austauschverhältnis**  
**1980 = 100**  
**15.3.1 Insgesamt**

| Jahr<br>Monat                              | Ausfuhr                      |                      |                  |                |          |                  |                        |                |                |               |                     | Aus-<br>tausch-<br>ver-<br>hältnis <sup>3)</sup> |                     |
|--|------------------------------|----------------------|------------------|----------------|----------|------------------|------------------------|----------------|----------------|---------------|---------------------|--|---------------------|
|  | ins-<br>gesamt <sup>1)</sup> | Ernährungswirtschaft |                  |                |          |                  | Gewerbliche Wirtschaft |                |                |               |                     |  |                     |
|  |                              | zu-<br>sammen        | Lebende<br>Tiere | Nahrungsmittel |          | Genuß-<br>mittel | zu-<br>sammen          | Roh-<br>stoffe | Halb-<br>waren | Fertigwaren   |                     |  |                     |
|  |                              |                      |                  | tierischen     | pflanzl. |                  |                        |                |                | zu-<br>sammen | Vor-<br>erzeugnisse |  | End-<br>erzeugnisse |
| Index der tatsächlichen Werte              |                              |                      |                  |                |          |                  |                        |                |                |               |                     |  |                     |
| 1987 MD                                    | 150,5                        | 142,9                | 133,0            | 133,9          | 145,3    | 164,2            | 151,0                  | 97,6           | 93,7           | 158,2         | 138,9               | 163,5  |                     |
| 1988 MD                                    | 162,0                        | 156,8                | 123,3            | 156,7          | 153,8    | 173,0            | 163,0                  | 99,2           | 105,6          | 170,5         | 154,6               | 174,8  |                     |
| 1989 MD                                    | 183,0                        | 173,5                | 173,7            | 161,0          | 180,7    | 187,9            | 184,3                  | 110,1          | 118,9          | 192,9         | 172,9               | 198,3  |                     |
| 1990 MD                                    | 183,5                        | 168,6                | 159,8            | 146,4          | 186,1    | 183,1            | 185,0                  | 106,1          | 110,9          | 194,6         | 166,8               | 202,2  |                     |
| Jan./Sept. 1986 MD                         | 148,9                        | 145,8                | X                | X              | X        | X                | 149,2                  | 107,5          | 101,7          | 155,1         | 141,2               | 158,9  |                     |
| Jan./Sept. 1987 MD                         | 146,3                        | 140,4                | X                | X              | X        | X                | 146,7                  | 95,5           | 91,5           | 153,7         | 135,9               | 158,5  |                     |
| Jan./Sept. 1988 MD                         | 155,4                        | 150,6                | X                | X              | X        | X                | 156,2                  | 96,3           | 101,7          | 163,3         | 149,9               | 167,0  |                     |
| Jan./Sept. 1989 MD                         | 181,0                        | 172,8                | X                | X              | X        | X                | 182,2                  | 110,0          | 120,8          | 190,3         | 173,7               | 194,9  |                     |
| Jan./Sept. 1990 MD                         | 182,5                        | 166,6                | X                | X              | X        | X                | 184,2                  | 104,7          | 110,4          | 193,7         | 167,5               | 200,9  |                     |
| Jan./Sept. 1991 MD                         | 182,3                        | 181,3                | X                | X              | X        | X                | 183,1                  | 106,5          | 108,7          | 192,6         | 161,6               | 201,1  |                     |
| 1990                                       |                              |                      |                  |                |          |                  |                        |                |                |               |                     |  |                     |
| August                                     | 169,1                        | 177,5                | X                | X              | X        | X                | 169,2                  | 88,3           | 102,8          | 178,0         | 154,7               | 184,4  |                     |
| September                                  | 166,0                        | 151,7                | X                | X              | X        | X                | 167,5                  | 99,6           | 104,1          | 175,7         | 154,7               | 181,4  |                     |
| Oktober                                    | 204,5                        | 191,2                | X                | X              | X        | X                | 206,0                  | 113,2          | 123,5          | 216,8         | 184,8               | 225,5  |                     |
| November                                   | 187,8                        | 177,4                | X                | X              | X        | X                | 189,2                  | 118,3          | 116,3          | 198,4         | 171,9               | 205,7  |                     |
| Dezember                                   | 166,5                        | 155,6                | X                | X              | X        | X                | 167,9                  | 99,4           | 97,0           | 176,9         | 137,4               | 187,6  |                     |
| 1991                                       |                              |                      |                  |                |          |                  |                        |                |                |               |                     |  |                     |
| Januar                                     | 186,9                        | 189,2                | X                | X              | X        | X                | 187,3                  | 111,8          | 116,7          | 196,5         | 173,3               | 202,8  |                     |
| Februar                                    | 175,3                        | 173,1                | X                | X              | X        | X                | 176,2                  | 100,8          | 103,0          | 185,8         | 155,1               | 194,0  |                     |
| März                                       | 188,4                        | 182,6                | X                | X              | X        | X                | 189,5                  | 105,0          | 122,2          | 198,6         | 164,3               | 207,9  |                     |
| April                                      | 181,5                        | 173,8                | X                | X              | X        | X                | 182,7                  | 108,3          | 103,6          | 192,6         | 164,7               | 200,3  |                     |
| Mai  | 182,6                        | 186,9                | X                | X              | X        | X                | 183,1                  | 124,6          | 109,9          | 192,1         | 164,8               | 199,6  |                     |
| Juni                                       | 180,0                        | 167,3                | X                | X              | X        | X                | 181,6                  | 108,5          | 105,4          | 191,2         | 163,1               | 198,9  |                     |
| Juli                                       | 196,5                        | 202,7                | X                | X              | X        | X                | 196,9                  | 108,7          | 116,4          | 207,4         | 172,1               | 217,0  |                     |
| August                                     | 171,9                        | 182,2                | X                | X              | X        | X                | 171,8                  | 92,9           | 104,1          | 180,7         | 144,5               | 190,6  |                     |
| September                                  | 177,7                        | 173,7                | X                | X              | X        | X                | 178,5                  | 97,7           | 97,4           | 188,9         | 152,8               | 198,7  |                     |
| Index des Volumens <sup>2)</sup>           |                              |                      |                  |                |          |                  |                        |                |                |               |                     |  |                     |
| 1987 MD                                    | 132,3                        | 152,5                | 153,3            | 131,0          | 171,9    | 156,9            | 131,2                  | 93,5           | 105,3          | 134,8         | 135,1               | 134,7  | 107,8               |
| 1988 MD                                    | 141,1                        | 160,0                | 135,3            | 141,1          | 176,9    | 170,7            | 140,6                  | 92,0           | 112,9          | 144,6         | 146,9               | 144,0  | 108,1               |
| 1989 MD                                    | 152,5                        | 167,3                | 170,2            | 138,8          | 189,9    | 182,4            | 152,4                  | 98,7           | 118,8          | 157,1         | 154,0               | 158,0  | 108,9               |
| 1990 MD                                    | 154,7                        | 172,9                | 190,9            | 136,6          | 200,6    | 192,3            | 154,3                  | 102,3          | 117,4          | 159,4         | 154,2               | 160,8  | 99,1                |
| Jan./Sept. 1986 MD                         | 126,8                        | 140,9                | X                | X              | X        | X                | 126,2                  | 91,3           | 100,8          | 129,6         | 127,9               | 130,1  | 110,3               |
| Jan./Sept. 1987 MD                         | 128,5                        | 149,6                | X                | X              | X        | X                | 127,4                  | 90,3           | 103,1          | 130,8         | 132,3               | 130,4  | 107,1               |
| Jan./Sept. 1988 MD                         | 136,6                        | 155,2                | X                | X              | X        | X                | 136,1                  | 89,3           | 110,1          | 139,9         | 144,2               | 138,7  | 108,2               |
| Jan./Sept. 1989 MD                         | 151,0                        | 166,1                | X                | X              | X        | X                | 150,9                  | 98,7           | 120,8          | 155,2         | 154,0               | 155,5  | 110,6               |
| Jan./Sept. 1990 MD                         | 153,6                        | 167,2                | X                | X              | X        | X                | 153,5                  | 99,5           | 117,1          | 158,6         | 154,6               | 159,6  | 102,1               |
| Jan./Sept. 1991 MD                         | 154,8                        | 191,1                | X                | X              | X        | X                | 153,3                  | 110,1          | 122,4          | 157,6         | 152,0               | 159,1  | 88,2                |
| 1990                                       |                              |                      |                  |                |          |                  |                        |                |                |               |                     |  |                     |
| August                                     | 143,4                        | 183,8                | X                | X              | X        | X                | 141,7                  | 87,6           | 113,1          | 145,9         | 144,4               | 146,3  | 94,7                |
| September                                  | 140,4                        | 159,6                | X                | X              | X        | X                | 139,8                  | 95,6           | 109,4          | 144,1         | 143,7               | 144,2  | 96,8                |
| Oktober                                    | 173,7                        | 204,3                | X                | X              | X        | X                | 172,7                  | 111,1          | 128,3          | 178,8         | 172,4               | 180,6  | 98,5                |
| November                                   | 160,5                        | 194,7                | X                | X              | X        | X                | 159,2                  | 119,0          | 122,4          | 164,0         | 159,4               | 165,2  | 88,0                |
| Dezember                                   | 139,7                        | 171,5                | X                | X              | X        | X                | 138,6                  | 102,2          | 104,4          | 143,0         | 127,9               | 147,1  | 86,9                |
| 1991                                       |                              |                      |                  |                |          |                  |                        |                |                |               |                     |  |                     |
| Januar                                     | 160,4                        | 202,6                | X                | X              | X        | X                | 158,5                  | 110,8          | 127,1          | 162,9         | 161,8               | 163,2  | 86,8                |
| Februar                                    | 149,7                        | 187,8                | X                | X              | X        | X                | 148,3                  | 101,0          | 110,8          | 153,3         | 145,8               | 155,3  | 89,8                |
| März                                       | 161,1                        | 197,8                | X                | X              | X        | X                | 159,7                  | 107,0          | 148,8          | 162,1         | 153,4               | 164,4  | 90,2                |
| April                                      | 154,0                        | 184,5                | X                | X              | X        | X                | 153,0                  | 115,4          | 112,4          | 158,1         | 153,5               | 159,3  | 84,3                |
| Mai  | 155,6                        | 195,9                | X                | X              | X        | X                | 154,0                  | 132,7          | 120,4          | 158,1         | 154,2               | 159,1  | 85,3                |
| Juni                                       | 151,9                        | 171,1                | X                | X              | X        | X                | 151,5                  | 112,1          | 115,1          | 156,2         | 151,8               | 157,4  | 88,0                |
| Juli                                       | 165,8                        | 210,5                | X                | X              | X        | X                | 163,9                  | 114,4          | 133,9          | 168,2         | 163,2               | 169,5  | 89,2                |
| August                                     | 144,9                        | 188,1                | X                | X              | X        | X                | 142,9                  | 99,4           | 122,6          | 146,0         | 137,7               | 148,2  | 90,8                |
| September                                  | 149,5                        | 181,8                | X                | X              | X        | X                | 148,2                  | 98,4           | 110,7          | 153,3         | 146,2               | 155,2  | 89,4                |
| Index der Durchschnittswerte <sup>2)</sup> |                              |                      |                  |                |          |                  |                        |                |                |               |                     |  |                     |
| 1987 MD                                    | 113,8                        | 93,7                 | 86,7             | 102,2          | 84,5     | 104,7            | 115,1                  | 104,4          | 89,1           | 117,4         | 102,7               | 121,4  | 116,4               |
| 1988 MD                                    | 114,8                        | 97,9                 | 91,1             | 111,0          | 87,0     | 101,3            | 115,9                  | 107,8          | 93,5           | 117,9         | 105,2               | 121,4  | 116,3               |
| 1989 MD                                    | 120,0                        | 103,7                | 102,0            | 116,0          | 95,2     | 103,0            | 120,9                  | 111,5          | 100,1          | 122,7         | 112,3               | 125,5  | 113,2               |
| 1990 MD                                    | 118,6                        | 97,5                 | 83,7             | 107,1          | 92,8     | 95,2             | 119,9                  | 103,7          | 94,4           | 122,1         | 108,1               | 125,8  | 114,8               |
| Jan./Sept. 1986 MD                         | 117,4                        | 103,5                | X                | X              | X        | X                | 118,2                  | 117,8          | 100,9          | 119,7         | 110,4               | 122,1  | 111,2               |
| Jan./Sept. 1987 MD                         | 113,9                        | 93,8                 | X                | X              | X        | X                | 115,2                  | 105,8          | 88,8           | 117,5         | 102,8               | 121,6  | 116,3               |
| Jan./Sept. 1988 MD                         | 113,7                        | 97,0                 | X                | X              | X        | X                | 114,8                  | 107,8          | 92,3           | 116,7         | 103,9               | 120,4  | 115,9               |
| Jan./Sept. 1989 MD                         | 119,8                        | 104,0                | X                | X              | X        | X                | 120,8                  | 111,4          | 100,0          | 122,6         | 112,8               | 125,3  | 112,8               |
| Jan./Sept. 1990 MD                         | 118,8                        | 99,6                 | X                | X              | X        | X                | 120,0                  | 105,2          | 94,3           | 122,2         | 108,3               | 125,8  | 115,6               |
| Jan./Sept. 1991 MD                         | 117,8                        | 94,8                 | X                | X              | X        | X                | 119,4                  | 96,7           | 88,8           | 122,3         | 106,4               | 126,4  | 112,0               |
| 1990                                       |                              |                      |                  |                |          |                  |                        |                |                |               |                     |  |                     |
| August                                     | 117,9                        | 96,6                 | X                | X              | X        | X                | 119,4                  | 100,8          | 90,9           | 122,0         | 107,1               | 126,0  | 116,3               |
| September                                  | 118,3                        | 95,1                 | X                | X              | X        | X                | 119,8                  | 104,2          | 95,1           | 122,0         | 107,7               | 125,8  | 113,2               |
| Oktober                                    | 117,7                        | 93,6                 | X                | X              | X        | X                | 119,3                  | 101,9          | 96,3           | 121,2         | 107,2               | 124,9  | 110,8               |
| November                                   | 117,0                        | 91,1                 | X                | X              | X        | X                | 118,8                  | 99,3           | 95,0           | 121,0         | 107,8               | 124,5  | 112,3               |
| Dezember                                   | 119,2                        | 90,8                 | X                | X              | X        | X                | 121,1                  | 97,3           | 92,9           | 123,7         | 107,5               | 127,5  | 114,5               |
| 1991                                       |                              |                      |                  |                |          |                  |                        |                |                |               |                     |  |                     |
| Januar                                     | 116,5                        | 93,4                 | X                | X              | X        | X                | 118,2                  | 100,9          | 91,8           | 120,6         | 107,1               | 124,3  | 112,8               |
| Februar                                    | 117,1                        | 92,2                 | X                | X              | X        | X                | 118,9                  | 99,7           | 93,0           | 121,1         | 106,4               | 124,9  | 113,1               |
| März                                       | 117,0                        | 92,3                 | X                | X              | X        | X                | 118,7                  | 98,1           | 82,1           | 122,5         | 107,1               | 126,4  | 113,4               |
| April                                      | 117,8                        | 94,2                 | X                | X              | X        | X                | 119,4                  | 93,9           | 92,1           | 121,9         | 107,3               | 125,7  | 112,1               |
| Mai  | 117,3                        | 95,4                 | X                | X              | X        | X                | 118,9                  | 93,9           | 91,3           | 121,6         | 106,9               | 125,4  | 111,8               |
| Juni                                       | 118,6                        | 97,8                 | X                | X              | X        | X                | 119,9                  | 96,8           | 91,6           | 122,4         | 107,5               | 126,4  | 111,2               |
| Juli                                       | 118,6                        | 96,3                 | X                | X              | X        | X                | 120,1                  | 95,0           | 86,9           | 123,3         | 105,5               | 128,0  | 109,2               |
| August                                     | 118,7                        | 96,8                 | X                | X              | X        | X                | 120,3                  | 93,4           | 84,9           | 123,8         | 105,0               | 128,6  | 113,0               |
| September                                  | 118,9                        | 95,5                 | X                | X              | X        | X                | 120,5                  | 99,4           | 88,0           | 123,2         | 104,5               | 128,0  | 111,6               |

1) Rückwaren und Ersatzlieferungen sind nicht in den einzelnen Warengruppen, sondern nur in der Gesamtein- bzw. -ausfuhr enthalten. - Siehe S. 4, Abschnitt 2.5. - 2) Siehe S. 5, Abschnitt 2.9. - 3) Index der Ausfuhr in % des Index der Einfuhr.

**Spezialhandel**  
**15.3. Index der tatsächlichen Werte, des Volumens und der Durchschnittswerte**  
**nach Warengruppen der Ernährungswirtschaft und der Gewerblichen Wirtschaft; Austauschverhältnis**  
**1980 = 100**  
**15.3.2 EG-Länder<sup>\*)</sup>**

| Jahr<br>Monat                              | Einfuhr                      |                      |                  |                |          |                  |                        |                |                |               |                     |       |
|--|------------------------------|----------------------|------------------|----------------|----------|------------------|------------------------|----------------|----------------|---------------|---------------------|-------|
|  | ins-<br>gesamt <sup>1)</sup> | Ernährungswirtschaft |                  |                |          |                  | Gewerbliche Wirtschaft |                |                |               |                     |       |
|  |                              | zu-<br>sammen        | Lebende<br>Tiere | Nahrungsmittel |          | Genuß-<br>mittel | zu-<br>sammen          | Roh-<br>stoffe | Halb-<br>waren | Fertigwaren   |                     |       |
|  |                              |                      |                  | tierischen     | pflanzl. |                  |                        |                |                | zu-<br>sammen | Vor-<br>erzeugnisse | End-  |
| Index der tatsächlichen Werte              |                              |                      |                  |                |          |                  |                        |                |                |               |                     |       |
| 1987 MD                                    | 127,8                        | 135,3                | 99,9             | 124,0          | 142,8    | 140,8            | 125,9                  | 82,2           | 85,6           | 142,4         | 130,9               | 146,9 |
| 1988 MD                                    | 134,5                        | 139,5                | 109,2            | 131,0          | 144,4    | 148,7            | 133,4                  | 71,3           | 84,2           | 154,3         | 147,8               | 156,9 |
| 1989 MD                                    | 152,5                        | 147,6                | 106,8            | 143,1          | 150,2    | 159,4            | 153,2                  | 72,7           | 98,7           | 177,5         | 165,9               | 182,1 |
| 1990 MD                                    | 167,9                        | 162,0                | 90,6             | 156,8          | 165,3    | 179,9            | 169,0                  | 74,4           | 100,9          | 198,9         | 174,5               | 208,6 |
| Jan./Sept. 1986 MD                         | 129,3                        | 139,0                | 83,0             | 137,5          | 144,5    | 125,9            | 127,2                  | 83,1           | 110,1          | 136,8         | 133,2               | 138,2 |
| Jan./Sept. 1987 MD                         | 125,2                        | 132,8                | 98,1             | 119,4          | 143,1    | 129,2            | 123,6                  | 83,1           | 84,1           | 139,4         | 129,2               | 143,5 |
| Jan./Sept. 1988 MD                         | 129,2                        | 136,9                | 106,2            | 125,4          | 145,7    | 133,7            | 127,6                  | 72,5           | 80,7           | 147,2         | 141,2               | 149,6 |
| Jan./Sept. 1989 MD                         | 148,6                        | 146,2                | 111,9            | 137,2          | 152,8    | 147,7            | 149,0                  | 68,8           | 97,5           | 172,4         | 163,6               | 175,9 |
| Jan./Sept. 1990 MD                         | 159,5                        | 157,2                | 98,0             | 150,1          | 163,2    | 162,3            | 159,9                  | 70,7           | 94,5           | 188,5         | 170,5               | 195,7 |
| Jan./Sept. 1991 MD                         | 192,3                        | 182,8                | 86,2             | 167,5          | 193,5    | 199,8            | 194,5                  | 64,6           | 106,4          | 233,9         | 179,8               | 255,5 |
| 1990                                       |                              |                      |                  |                |          |                  |                        |                |                |               |                     |       |
| August                                     | 149,2                        | 160,0                | 64,4             | 152,7          | 171,3    | 143,9            | 147,5                  | 67,8           | 90,6           | 172,4         | 154,9               | 179,4 |
| September                                  | 160,1                        | 158,8                | 76,2             | 154,3          | 165,1    | 159,1            | 160,6                  | 78,5           | 95,9           | 188,2         | 157,2               | 200,5 |
| Oktober                                    | 199,2                        | 177,0                | 72,2             | 167,6          | 181,4    | 213,5            | 203,8                  | 89,1           | 120,6          | 240,2         | 200,1               | 256,2 |
| November                                   | 203,1                        | 185,1                | 67,7             | 188,9          | 175,6    | 259,4            | 206,0                  | 89,9           | 123,7          | 242,3         | 203,3               | 257,9 |
| Dezember                                   | 177,4                        | 166,9                | 65,9             | 174,2          | 157,3    | 225,5            | 179,1                  | 77,6           | 116,5          | 208,0         | 156,2               | 228,7 |
| 1991                                       |                              |                      |                  |                |          |                  |                        |                |                |               |                     |       |
| Januar                                     | 202,5                        | 182,6                | 61,4             | 178,3          | 179,0    | 252,2            | 206,3                  | 79,3           | 129,1          | 242,1         | 185,3               | 264,8 |
| Februar                                    | 180,3                        | 151,3                | 53,8             | 144,0          | 154,4    | 185,8            | 186,1                  | 57,2           | 111,0          | 221,5         | 172,0               | 241,2 |
| März                                       | 199,9                        | 189,5                | 83,3             | 177,6          | 200,6    | 194,9            | 202,5                  | 70,4           | 108,3          | 243,9         | 189,7               | 265,5 |
| April                                      | 199,0                        | 194,3                | 61,9             | 146,4          | 228,0    | 202,1            | 200,5                  | 63,9           | 105,8          | 242,5         | 185,0               | 265,4 |
| Mai  | 201,8                        | 200,4                | 96,5             | 188,7          | 211,7    | 203,3            | 202,2                  | 61,7           | 121,6          | 240,4         | 192,8               | 259,4 |
| Juni                                       | 196,8                        | 181,7                | 67,4             | 155,7          | 199,7    | 198,8            | 199,9                  | 58,6           | 106,2          | 242,1         | 177,1               | 268,0 |
| Juli                                       | 207,8                        | 178,9                | 89,4             | 165,2          | 188,1    | 197,2            | 213,2                  | 62,6           | 101,9          | 261,6         | 202,9               | 285,0 |
| August                                     | 162,0                        | 181,7                | 110,3            | 173,9          | 191,1    | 172,9            | 158,8                  | 65,2           | 84,8           | 190,3         | 150,3               | 206,2 |
| September                                  | 181,0                        | 184,3                | 152,1            | 177,9          | 188,5    | 191,4            | 181,3                  | 62,7           | 89,3           | 220,6         | 162,8               | 243,7 |
| Index des Volumens <sup>2)</sup>           |                              |                      |                  |                |          |                  |                        |                |                |               |                     |       |
| 1987 MD                                    | 128,7                        | 131,8                | 105,2            | 126,8          | 136,6    | 126,5            | 127,8                  | 131,9          | 123,6          | 128,6         | 126,4               | 129,5 |
| 1988 MD                                    | 134,9                        | 138,2                | 117,2            | 136,6          | 141,1    | 132,1            | 134,3                  | 125,2          | 119,7          | 139,5         | 140,0               | 139,3 |
| 1989 MD                                    | 144,1                        | 141,0                | 96,8             | 138,4          | 145,8    | 133,5            | 144,7                  | 103,2          | 123,2          | 155,2         | 147,8               | 158,2 |
| 1990 MD                                    | 159,6                        | 155,7                | 95,7             | 156,1          | 159,4    | 148,2            | 160,6                  | 104,9          | 125,4          | 176,7         | 162,4               | 182,3 |
| Jan./Sept. 1986 MD                         | 122,5                        | 129,6                | 80,1             | 131,8          | 133,8    | 108,8            | 121,0                  | 120,9          | 126,4          | 119,4         | 119,8               | 119,3 |
| Jan./Sept. 1987 MD                         | 126,1                        | 128,6                | 101,6            | 122,0          | 135,5    | 117,8            | 125,6                  | 132,8          | 122,9          | 125,6         | 125,3               | 125,7 |
| Jan./Sept. 1988 MD                         | 130,2                        | 136,0                | 117,2            | 132,4          | 141,4    | 121,7            | 129,2                  | 127,2          | 115,6          | 133,4         | 135,2               | 132,7 |
| Jan./Sept. 1989 MD                         | 140,1                        | 139,9                | 103,1            | 133,8          | 147,5    | 125,9            | 140,3                  | 96,8           | 120,8          | 150,5         | 145,6               | 152,5 |
| Jan./Sept. 1990 MD                         | 153,0                        | 150,7                | 98,4             | 148,4          | 156,9    | 135,3            | 153,6                  | 105,7          | 122,2          | 167,8         | 159,3               | 171,2 |
| Jan./Sept. 1991 MD                         | 179,3                        | 172,8                | 101,9            | 170,5          | 179,0    | 162,4            | 181,1                  | 96,8           | 133,1          | 203,9         | 171,0               | 217,0 |
| 1990                                       |                              |                      |                  |                |          |                  |                        |                |                |               |                     |       |
| August                                     | 144,5                        | 159,2                | 68,6             | 152,5          | 172,5    | 127,3            | 142,3                  | 92,0           | 118,5          | 154,5         | 148,7               | 156,9 |
| September                                  | 149,3                        | 154,2                | 86,1             | 154,6          | 159,8    | 137,1            | 148,8                  | 88,8           | 108,0          | 167,0         | 148,1               | 174,6 |
| Oktober                                    | 183,4                        | 170,9                | 89,3             | 171,3          | 173,0    | 178,5            | 186,4                  | 99,1           | 127,4          | 212,8         | 184,9               | 224,0 |
| November                                   | 190,0                        | 180,6                | 80,0             | 190,8          | 175,0    | 203,9            | 191,7                  | 105,5          | 141,2          | 215,5         | 187,3               | 226,7 |
| Dezember                                   | 165,1                        | 161,2                | 94,3             | 175,1          | 152,9    | 178,2            | 165,8                  | 102,9          | 135,9          | 181,1         | 143,1               | 196,2 |
| 1991                                       |                              |                      |                  |                |          |                  |                        |                |                |               |                     |       |
| Januar                                     | 189,3                        | 177,8                | 81,7             | 184,4          | 173,8    | 203,3            | 191,8                  | 115,3          | 151,2          | 211,7         | 171,0               | 227,9 |
| Februar                                    | 167,8                        | 147,1                | 72,4             | 148,0          | 148,8    | 154,0            | 172,2                  | 92,0           | 130,9          | 192,6         | 160,1               | 205,5 |
| März                                       | 187,5                        | 180,1                | 95,8             | 181,3          | 186,4    | 160,8            | 189,7                  | 112,5          | 140,4          | 212,1         | 179,2               | 225,3 |
| April                                      | 186,7                        | 185,2                | 81,2             | 148,7          | 215,5    | 164,0            | 187,8                  | 96,3           | 132,1          | 213,6         | 176,0               | 228,6 |
| Mai  | 189,7                        | 190,3                | 119,8            | 188,1          | 199,6    | 161,1            | 189,9                  | 87,7           | 152,3          | 211,4         | 181,8               | 223,2 |
| Juni                                       | 181,2                        | 166,4                | 81,3             | 157,1          | 175,9    | 166,2            | 184,4                  | 85,8           | 137,8          | 208,2         | 171,1               | 223,0 |
| Juli                                       | 189,8                        | 166,3                | 100,5            | 168,2          | 169,4    | 158,0            | 194,5                  | 91,2           | 128,5          | 224,5         | 193,6               | 236,9 |
| August                                     | 153,3                        | 168,6                | 126,8            | 179,1          | 168,6    | 140,9            | 151,0                  | 97,0           | 113,3          | 167,6         | 146,6               | 176,0 |
| September                                  | 168,4                        | 173,0                | 157,2            | 180,0          | 172,7    | 153,6            | 168,5                  | 93,7           | 111,5          | 193,0         | 159,9               | 206,3 |
| Index der Durchschnittswerte <sup>2)</sup> |                              |                      |                  |                |          |                  |                        |                |                |               |                     |       |
| 1987 MD                                    | 99,3                         | 102,8                | 94,9             | 97,7           | 104,6    | 111,3            | 98,5                   | 62,3           | 69,2           | 110,7         | 103,6               | 113,4 |
| 1988 MD                                    | 99,7                         | 100,9                | 93,1             | 95,9           | 102,4    | 112,5            | 99,3                   | 57,0           | 70,3           | 110,6         | 105,5               | 112,6 |
| 1989 MD                                    | 105,8                        | 104,7                | 110,4            | 103,4          | 103,1    | 119,4            | 105,9                  | 70,4           | 80,1           | 114,3         | 112,2               | 115,1 |
| 1990 MD                                    | 105,2                        | 104,0                | 94,7             | 100,5          | 103,7    | 121,4            | 105,3                  | 71,0           | 80,5           | 112,6         | 107,4               | 114,4 |
| Jan./Sept. 1986 MD                         | 105,6                        | 107,3                | 103,7            | 104,3          | 108,0    | 115,7            | 105,1                  | 68,7           | 87,1           | 114,5         | 111,1               | 115,9 |
| Jan./Sept. 1987 MD                         | 99,3                         | 103,3                | 94,6             | 97,9           | 105,6    | 109,6            | 98,4                   | 62,6           | 68,5           | 111,0         | 103,1               | 114,1 |
| Jan./Sept. 1988 MD                         | 99,2                         | 100,6                | 90,8             | 94,7           | 103,0    | 109,8            | 98,8                   | 57,0           | 69,8           | 110,3         | 104,4               | 112,8 |
| Jan./Sept. 1989 MD                         | 106,0                        | 104,5                | 108,5            | 102,5          | 103,6    | 117,3            | 106,2                  | 71,1           | 80,7           | 114,5         | 112,4               | 115,3 |
| Jan./Sept. 1990 MD                         | 104,2                        | 104,3                | 99,6             | 101,1          | 104,1    | 119,9            | 104,1                  | 67,0           | 77,3           | 112,3         | 107,0               | 114,3 |
| Jan./Sept. 1991 MD                         | 107,3                        | 105,8                | 84,7             | 98,2           | 108,1    | 123,0            | 107,4                  | 66,7           | 80,0           | 114,7         | 105,1               | 117,7 |
| 1990                                       |                              |                      |                  |                |          |                  |                        |                |                |               |                     |       |
| August                                     | 103,2                        | 100,5                | 94,0             | 100,1          | 99,3     | 113,1            | 103,6                  | 73,7           | 76,5           | 111,6         | 104,2               | 114,4 |
| September                                  | 107,2                        | 103,0                | 88,5             | 99,8           | 103,3    | 116,1            | 107,9                  | 88,3           | 88,8           | 112,7         | 106,2               | 114,9 |
| Oktober                                    | 108,6                        | 103,6                | 80,8             | 97,8           | 104,8    | 119,6            | 109,3                  | 89,9           | 94,7           | 112,9         | 108,2               | 114,4 |
| November                                   | 106,9                        | 102,5                | 84,5             | 99,0           | 100,3    | 127,2            | 107,5                  | 85,2           | 87,6           | 112,4         | 108,5               | 113,7 |
| Dezember                                   | 107,5                        | 103,5                | 69,9             | 99,5           | 102,8    | 126,5            | 108,0                  | 75,5           | 85,8           | 114,9         | 109,1               | 116,5 |
| 1991                                       |                              |                      |                  |                |          |                  |                        |                |                |               |                     |       |
| Januar                                     | 107,0                        | 102,7                | 75,2             | 96,7           | 103,0    | 124,0            | 107,6                  | 68,8           | 85,4           | 114,4         | 108,4               | 116,2 |
| Februar                                    | 107,5                        | 102,8                | 74,3             | 97,3           | 103,7    | 120,7            | 108,1                  | 62,2           | 84,7           | 115,0         | 107,5               | 117,4 |
| März                                       | 106,6                        | 105,2                | 87,0             | 98,0           | 107,6    | 121,2            | 106,7                  | 62,5           | 77,1           | 115,0         | 105,8               | 117,9 |
| April                                      | 106,6                        | 104,9                | 76,3             | 98,4           | 105,8    | 123,2            | 106,8                  | 66,4           | 80,1           | 113,5         | 105,1               | 116,1 |
| Mai  | 106,4                        | 105,3                | 80,6             | 100,3          | 106,0    | 126,2            | 106,5                  | 70,3           | 79,8           | 113,7         | 106,0               | 116,2 |
| Juni                                       | 108,6                        | 109,2                | 82,9             | 99,1           | 113,6    | 119,6            | 108,4                  | 68,3           | 77,1           | 116,3         | 103,5               | 120,2 |
| Juli                                       | 109,4                        | 107,6                | 88,9             | 98,2           | 111,0    | 124,8            | 109,6                  | 68,7           | 79,3           | 116,5         | 104,8               | 120,3 |
| August                                     | 105,7                        | 107,8                | 87,0             | 97,1           | 113,3    | 122,7            | 105,2                  | 67,2           | 74,9           | 113,5         | 102,5               | 117,1 |
| September                                  | 107,5                        | 106,5                | 96,7             | 98,8           | 109,2    | 124,8            | 107,6                  | 66,9           | 80,1           | 114,3         | 101,8               | 118,1 |

<sup>\*)</sup> Ursprungs- bzw. Bestimmungsländer (ohne Portugal und Spanien)

<sup>1)</sup> Rückwaren und Ersatzlieferungen sind nicht in den einzelnen Warengruppen, sondern nur in der Gesamtein- bzw. -ausfuhr enthalten. — Siehe S. 4, Abschnitt 2.5. — <sup>2)</sup> Siehe S. 5, Abschnitt 2.9.

**Spezialhandel**  
**15.3 Index der tatsächlichen Werte, des Volumens und der Durchschnittswerte**  
**nach Warengruppen der Ernährungswirtschaft und der Gewerblichen Wirtschaft; Austauschverhältnis**  
**1980 = 100**  
**15.3.2 EG-Länder\*)**

| Jahr<br>Monat                              | Ausfuhr                      |                      |                  |                |          |                  |                        |                |                |               |                     | Aus-<br>tausch-<br>ver-<br>hältnis <sup>3)</sup> |       |
|--|------------------------------|----------------------|------------------|----------------|----------|------------------|------------------------|----------------|----------------|---------------|---------------------|--|-------|
|  | ins-<br>gesamt <sup>1)</sup> | Ernährungswirtschaft |                  |                |          |                  | Gewerbliche Wirtschaft |                |                |               |                     |  |       |
|  |                              | zu-<br>sammen        | Lebende<br>Tiere | Nahrungsmittel |          | Genuß-<br>mittel | zu-<br>sammen          | Roh-<br>stoffe | Halb-<br>waren | Fertigwaren   |                     |  |       |
|  |                              |                      |                  | tierischen     | pflanzl. |                  |                        |                |                | zu-<br>sammen | Vor-<br>erzeugnisse |  | End-  |
| Index der tatsächlichen Werte              |                              |                      |                  |                |          |                  |                        |                |                |               |                     |  |       |
| 1987 MD                                    | 151,0                        | 155,6                | 108,7            | 149,0          | 164,7    | 170,4            | 150,8                  | 92,4           | 90,2           | 161,0         | 142,4               | 166,4  |       |
| 1988 MD                                    | 166,4                        | 169,7                | 100,1            | 169,6          | 174,5    | 180,6            | 167,1                  | 92,6           | 101,4          | 178,6         | 159,8               | 184,1  |       |
| 1989 MD                                    | 189,2                        | 180,9                | 140,1            | 170,9          | 195,4    | 191,3            | 190,9                  | 100,6          | 114,1          | 204,4         | 179,6               | 211,7  |       |
| 1990 MD                                    | 187,0                        | 173,8                | 133,7            | 148,9          | 205,8    | 190,2            | 189,1                  | 96,9           | 104,5          | 203,8         | 175,6               | 212,0  |       |
| Jan./Sept. 1986 MD                         | 145,8                        | 153,7                | X                | X              | X        | X                | 145,3                  | 105,9          | 94,3           | 153,6         | 142,4               | 156,8  |       |
| Jan./Sept. 1987 MD                         | 147,6                        | 151,0                | X                | X              | X        | X                | 147,5                  | 90,4           | 88,6           | 157,5         | 141,0               | 162,3  |       |
| Jan./Sept. 1988 MD                         | 161,1                        | 162,2                | X                | X              | X        | X                | 161,9                  | 90,9           | 96,6           | 173,2         | 155,0               | 178,5  |       |
| Jan./Sept. 1989 MD                         | 187,6                        | 178,6                | X                | X              | X        | X                | 189,4                  | 100,3          | 115,9          | 202,4         | 180,0               | 209,0  |       |
| Jan./Sept. 1990 MD                         | 185,6                        | 169,5                | X                | X              | X        | X                | 187,8                  | 95,7           | 104,7          | 202,3         | 176,0               | 209,9  |       |
| Jan./Sept. 1991 MD                         | 186,1                        | 190,8                | X                | X              | X        | X                | 186,7                  | 93,0           | 99,3           | 201,8         | 170,0               | 211,0  |       |
| 1990                                       |                              |                      |                  |                |          |                  |                        |                |                |               |                     |  |       |
| August                                     | 163,7                        | 186,5                | X                | X              | X        | X                | 162,8                  | 74,7           | 95,3           | 175,0         | 148,6               | 182,7  |       |
| September                                  | 173,6                        | 161,9                | X                | X              | X        | X                | 175,4                  | 92,4           | 99,4           | 188,6         | 169,5               | 194,2  |       |
| Oktober                                    | 212,8                        | 206,9                | X                | X              | X        | X                | 214,5                  | 106,4          | 121,4          | 230,8         | 201,8               | 239,3  |       |
| November                                   | 193,3                        | 192,5                | X                | X              | X        | X                | 194,5                  | 107,3          | 108,4          | 209,1         | 183,3               | 216,7  |       |
| Dezember                                   | 168,4                        | 160,4                | X                | X              | X        | X                | 170,0                  | 87,6           | 82,5           | 184,7         | 138,5               | 198,2  |       |
| 1991                                       |                              |                      |                  |                |          |                  |                        |                |                |               |                     |  |       |
| Januar                                     | 195,5                        | 196,0                | X                | X              | X        | X                | 196,4                  | 103,1          | 110,8          | 211,3         | 189,3               | 217,7  |       |
| Februar                                    | 181,4                        | 168,7                | X                | X              | X        | X                | 183,4                  | 91,7           | 99,5           | 197,9         | 168,2               | 206,6  |       |
| März                                       | 192,8                        | 187,1                | X                | X              | X        | X                | 194,4                  | 89,7           | 103,0          | 210,4         | 176,0               | 220,4  |       |
| April                                      | 189,6                        | 183,3                | X                | X              | X        | X                | 191,3                  | 93,3           | 97,8           | 207,3         | 176,5               | 216,3  |       |
| Mai  | 185,8                        | 190,4                | X                | X              | X        | X                | 186,4                  | 107,9          | 100,5          | 200,8         | 170,8               | 209,5  |       |
| Juni                                       | 187,8                        | 182,6                | X                | X              | X        | X                | 189,3                  | 95,8           | 102,0          | 204,3         | 173,1               | 213,4  |       |
| Juli                                       | 197,4                        | 215,2                | X                | X              | X        | X                | 197,1                  | 92,3           | 104,0          | 213,3         | 177,2               | 223,8  |       |
| August                                     | 166,2                        | 200,4                | X                | X              | X        | X                | 164,2                  | 78,1           | 89,4           | 177,3         | 137,4               | 188,9  |       |
| September                                  | 178,1                        | 193,6                | X                | X              | X        | X                | 177,7                  | 85,2           | 86,3           | 193,3         | 161,9               | 202,5  |       |
| Index des Volumens <sup>2)</sup>           |                              |                      |                  |                |          |                  |                        |                |                |               |                     |  |       |
| 1987 MD                                    | 134,2                        | 152,5                | 112,5            | 140,0          | 172,7    | 156,0            | 133,0                  | 87,7           | 97,1           | 139,4         | 138,6               | 139,7  | 104,3 |
| 1988 MD                                    | 145,7                        | 159,7                | 101,3            | 145,9          | 181,2    | 170,8            | 145,4                  | 85,1           | 103,3          | 153,2         | 152,9               | 153,3  | 108,0 |
| 1989 MD                                    | 157,9                        | 166,1                | 125,9            | 142,9          | 197,3    | 178,3            | 158,2                  | 91,4           | 108,8          | 167,2         | 162,4               | 168,6  | 109,6 |
| 1990 MD                                    | 157,3                        | 172,3                | 144,1            | 137,7          | 215,0    | 191,3            | 157,1                  | 91,9           | 106,2          | 166,2         | 164,0               | 166,9  | 98,6  |
| Jan./Sept. 1986 MD                         | 126,0                        | 138,5                | X                | X              | X        | X                | 125,2                  | 89,2           | 90,5           | 131,2         | 130,8               | 131,3  | 102,9 |
| Jan./Sept. 1987 MD                         | 131,1                        | 147,4                | X                | X              | X        | X                | 130,0                  | 84,1           | 95,7           | 136,3         | 137,4               | 135,9  | 104,0 |
| Jan./Sept. 1988 MD                         | 141,8                        | 153,3                | X                | X              | X        | X                | 141,8                  | 83,0           | 99,5           | 149,5         | 149,7               | 149,4  | 108,9 |
| Jan./Sept. 1989 MD                         | 156,6                        | 162,4                | X                | X              | X        | X                | 157,0                  | 91,2           | 110,1          | 165,7         | 162,0               | 166,7  | 111,8 |
| Jan./Sept. 1990 MD                         | 155,8                        | 165,0                | X                | X              | X        | X                | 156,1                  | 90,1           | 106,1          | 165,1         | 164,5               | 165,3  | 101,8 |
| Jan./Sept. 1991 MD                         | 156,5                        | 191,0                | X                | X              | X        | X                | 154,7                  | 92,9           | 107,1          | 163,3         | 160,6               | 164,1  | 87,3  |
| 1990                                       |                              |                      |                  |                |          |                  |                        |                |                |               |                     |  |       |
| August                                     | 138,3                        | 189,7                | X                | X              | X        | X                | 135,2                  | 74,4           | 101,0          | 142,0         | 139,1               | 142,8  | 95,7  |
| September                                  | 146,4                        | 165,1                | X                | X              | X        | X                | 145,9                  | 87,2           | 101,0          | 154,0         | 159,1               | 152,5  | 98,1  |
| Oktober                                    | 181,6                        | 214,2                | X                | X              | X        | X                | 180,2                  | 100,9          | 125,3          | 190,4         | 188,5               | 191,0  | 99,0  |
| November                                   | 164,4                        | 200,8                | X                | X              | X        | X                | 162,6                  | 104,7          | 109,8          | 171,8         | 169,9               | 172,3  | 86,5  |
| Dezember                                   | 139,0                        | 167,6                | X                | X              | X        | X                | 137,7                  | 86,0           | 84,5           | 146,7         | 128,5               | 152,0  | 84,2  |
| 1991                                       |                              |                      |                  |                |          |                  |                        |                |                |               |                     |  |       |
| Januar                                     | 166,0                        | 200,1                | X                | X              | X        | X                | 164,3                  | 99,0           | 116,3          | 173,0         | 175,7               | 172,3  | 87,7  |
| Februar                                    | 152,3                        | 171,6                | X                | X              | X        | X                | 151,8                  | 87,6           | 104,4          | 160,4         | 156,6               | 161,5  | 90,8  |
| März                                       | 161,5                        | 189,9                | X                | X              | X        | X                | 160,3                  | 88,9           | 108,3          | 169,9         | 165,0               | 171,3  | 86,1  |
| April                                      | 159,5                        | 180,2                | X                | X              | X        | X                | 158,9                  | 97,0           | 104,0          | 168,5         | 164,5               | 169,7  | 85,4  |
| Mai  | 157,9                        | 190,8                | X                | X              | X        | X                | 156,3                  | 109,4          | 109,5          | 164,3         | 161,0               | 165,2  | 83,2  |
| Juni                                       | 157,1                        | 179,4                | X                | X              | X        | X                | 156,4                  | 95,5           | 107,8          | 165,1         | 162,8               | 165,7  | 86,7  |
| Juli                                       | 165,4                        | 212,7                | X                | X              | X        | X                | 162,7                  | 93,7           | 115,9          | 171,4         | 170,8               | 171,5  | 87,1  |
| August                                     | 139,3                        | 200,4                | X                | X              | X        | X                | 135,2                  | 80,5           | 103,8          | 141,4         | 133,1               | 143,8  | 90,9  |
| September                                  | 149,1                        | 194,1                | X                | X              | X        | X                | 146,5                  | 84,4           | 93,6           | 155,8         | 156,4               | 155,6  | 88,5  |
| Index der Durchschnittswerte <sup>2)</sup> |                              |                      |                  |                |          |                  |                        |                |                |               |                     |  |       |
| 1987 MD                                    | 112,5                        | 102,0                | 96,6             | 106,4          | 95,3     | 109,2            | 113,4                  | 105,5          | 92,9           | 115,5         | 102,7               | 119,2  | 113,3 |
| 1988 MD                                    | 114,3                        | 106,3                | 98,7             | 116,2          | 96,3     | 105,7            | 114,9                  | 108,8          | 98,1           | 116,6         | 104,5               | 120,1  | 114,6 |
| 1989 MD                                    | 119,8                        | 108,9                | 111,2            | 119,5          | 99,0     | 107,3            | 120,7                  | 110,1          | 104,9          | 122,2         | 110,6               | 125,5  | 113,2 |
| 1990 MD                                    | 118,9                        | 100,9                | 92,8             | 108,2          | 95,7     | 99,4             | 120,4                  | 105,4          | 98,4           | 122,6         | 107,1               | 127,0  | 113,0 |
| Jan./Sept. 1986 MD                         | 115,7                        | 111,0                | X                | X              | X        | X                | 116,1                  | 118,7          | 104,3          | 117,1         | 108,9               | 119,5  | 109,6 |
| Jan./Sept. 1987 MD                         | 112,6                        | 102,4                | X                | X              | X        | X                | 113,5                  | 107,6          | 92,6           | 115,6         | 102,6               | 119,4  | 113,4 |
| Jan./Sept. 1988 MD                         | 113,6                        | 105,8                | X                | X              | X        | X                | 114,2                  | 109,6          | 97,2           | 115,8         | 103,5               | 119,4  | 114,5 |
| Jan./Sept. 1989 MD                         | 119,8                        | 109,9                | X                | X              | X        | X                | 120,6                  | 110,0          | 105,3          | 122,2         | 111,1               | 125,3  | 113,0 |
| Jan./Sept. 1990 MD                         | 119,1                        | 102,7                | X                | X              | X        | X                | 120,4                  | 106,2          | 98,6           | 122,5         | 107,0               | 127,0  | 114,3 |
| Jan./Sept. 1991 MD                         | 118,9                        | 99,9                 | X                | X              | X        | X                | 120,7                  | 100,1          | 92,7           | 123,6         | 105,8               | 128,6  | 110,8 |
| 1990                                       |                              |                      |                  |                |          |                  |                        |                |                |               |                     |  |       |
| August                                     | 118,3                        | 98,3                 | X                | X              | X        | X                | 120,4                  | 100,4          | 94,3           | 123,3         | 106,9               | 127,9  | 114,6 |
| September                                  | 118,5                        | 98,1                 | X                | X              | X        | X                | 120,2                  | 105,9          | 98,4           | 122,5         | 106,6               | 127,3  | 110,5 |
| Oktober                                    | 117,2                        | 96,6                 | X                | X              | X        | X                | 119,0                  | 105,5          | 96,9           | 121,2         | 107,0               | 125,3  | 107,9 |
| November                                   | 117,6                        | 95,8                 | X                | X              | X        | X                | 119,6                  | 102,4          | 98,8           | 121,8         | 107,9               | 125,7  | 110,0 |
| Dezember                                   | 121,1                        | 95,7                 | X                | X              | X        | X                | 123,4                  | 101,8          | 97,7           | 125,9         | 107,8               | 130,3  | 112,7 |
| 1991                                       |                              |                      |                  |                |          |                  |                        |                |                |               |                     |  |       |
| Januar                                     | 117,8                        | 98,0                 | X                | X              | X        | X                | 119,6                  | 104,1          | 95,3           | 122,1         | 107,8               | 126,3  | 110,1 |
| Februar                                    | 119,1                        | 98,3                 | X                | X              | X        | X                | 120,8                  | 104,7          | 95,3           | 123,4         | 107,4               | 127,9  | 110,8 |
| März                                       | 119,4                        | 98,5                 | X                | X              | X        | X                | 121,2                  | 100,9          | 95,1           | 123,8         | 106,7               | 128,7  | 112,0 |
| April                                      | 118,9                        | 101,7                | X                | X              | X        | X                | 120,3                  | 96,1           | 94,1           | 123,0         | 107,3               | 127,5  | 111,5 |
| Mai  | 117,6                        | 99,8                 | X                | X              | X        | X                | 119,3                  | 98,6           | 91,8           | 122,2         | 106,1               | 126,8  | 110,5 |
| Juni                                       | 119,5                        | 101,8                | X                | X              | X        | X                | 121,0                  | 100,3          | 94,6           | 123,8         | 106,3               | 128,8  | 110,0 |
| Juli                                       | 119,4                        | 101,2                | X                | X              | X        | X                | 121,2                  | 98,5           | 89,7           | 124,5         | 103,8               | 130,5  | 109,1 |
| August                                     | 119,3                        | 100,0                | X                | X              | X        | X                | 121,4                  | 97,1           | 86,2           | 125,4         | 103,2               | 131,3  | 112,9 |
| September                                  | 119,4                        | 99,8                 | X                | X              | X        | X                | 121,4                  | 100,9          | 92,2           | 124,1         | 103,5               | 130,1  | 111,1 |

\*) Ursprungs- bzw. Bestimmungsländer (ohne Portugal und Spanien)

1) Rückwaren und Ersatzlieferungen sind nicht in den einzelnen Warengruppen, sondern nur in der Gesamtein- bzw. -ausfuhr enthalten. — Siehe S. 4, Abschnitt 2.5. — 2) Siehe S. 5, Abschnitt 2.9. — 3) Index der Ausfuhr in % des Index der Einfuhr.

**Spezialhandel**  
**15.3 Index der tatsächlichen Werte, des Volumens und der Durchschnittswerte**  
**nach Warengruppen der Ernährungswirtschaft und der Gewerblichen Wirtschaft; Austauschverhältnis**  
**1980 = 100**  
**15.3.3 Drittländer\*)**

| Jahr<br>Monat                              | Einfuhr                      |                      |                  |                |          |                  |                        |                |                |               |                     |                     |
|--|------------------------------|----------------------|------------------|----------------|----------|------------------|------------------------|----------------|----------------|---------------|---------------------|---------------------|
|  | ins-<br>gesamt <sup>1)</sup> | Ernährungswirtschaft |                  |                |          |                  | Gewerbliche Wirtschaft |                |                |               |                     |                     |
|  |                              | zu-<br>sammen        | Lebende<br>Tiere | Nahrungsmittel |          | Genuß-<br>mittel | zu-<br>sammen          | Roh-<br>stoffe | Halb-<br>waren | Fertigwaren   |                     |                     |
|  |                              |                      |                  | tierischen     | pflanzl. |                  |                        |                |                | zu-<br>sammen | Vor-<br>erzeugnisse | End-<br>erzeugnisse |
| Index der tatsächlichen Werte              |                              |                      |                  |                |          |                  |                        |                |                |               |                     |                     |
| 1987 MD                                    | 113,1                        | 102,1                | 98,5             | 124,8          | 96,7     | 105,0            | 113,0                  | 40,5           | 84,7           | 170,0         | 132,9               | 180,8               |
| 1988 MD                                    | 123,7                        | 104,4                | 106,0            | 131,9          | 100,3    | 101,0            | 125,2                  | 42,4           | 91,8           | 190,5         | 146,4               | 203,4               |
| 1989 MD                                    | 144,7                        | 109,4                | 128,4            | 154,4          | 102,1    | 104,6            | 148,2                  | 50,9           | 111,5          | 224,2         | 171,6               | 239,4               |
| 1990 MD                                    | 155,4                        | 108,7                | 140,8            | 157,7          | 107,1    | 85,2             | 160,9                  | 53,4           | 106,2          | 250,5         | 182,7               | 270,1               |
| Jan./Sept. 1986 MD                         | 114,6                        | 111,7                | 93,5             | 118,0          | 97,7     | 148,4            | 113,7                  | 48,9           | 102,6          | 158,9         | 140,0               | 164,3               |
| Jan./Sept. 1987 MD                         | 110,7                        | 98,9                 | 95,9             | 116,7          | 93,9     | 103,4            | 110,8                  | 40,7           | 83,4           | 165,9         | 131,8               | 175,8               |
| Jan./Sept. 1988 MD                         | 119,3                        | 99,4                 | 107,9            | 122,0          | 97,1     | 93,0             | 120,9                  | 42,0           | 88,5           | 183,5         | 140,6               | 195,9               |
| Jan./Sept. 1989 MD                         | 141,8                        | 107,7                | 133,9            | 146,0          | 100,4    | 106,5            | 145,0                  | 49,9           | 110,2          | 218,8         | 171,7               | 232,5               |
| Jan./Sept. 1990 MD                         | 150,2                        | 103,0                | 150,5            | 144,3          | 102,4    | 80,5             | 155,6                  | 49,0           | 105,0          | 243,0         | 179,6               | 261,4               |
| Jan./Sept. 1991 MD                         | 178,1                        | 119,5                | 117,7            | 167,7          | 119,4    | 92,7             | 185,5                  | 52,5           | 107,0          | 300,5         | 195,0               | 331,1               |
| 1990                                       |                              |                      |                  |                |          |                  |                        |                |                |               |                     |                     |
| August                                     | 157,7                        | 108,1                | 136,2            | 166,9          | 103,7    | 87,4             | 163,6                  | 54,9           | 100,7          | 257,2         | 181,9               | 279,0               |
| September                                  | 144,4                        | 86,2                 | 95,0             | 137,4          | 80,3     | 74,2             | 151,5                  | 51,3           | 96,7           | 236,5         | 165,7               | 257,0               |
| Oktober                                    | 176,6                        | 118,4                | 125,6            | 203,2          | 109,5    | 96,3             | 184,5                  | 66,5           | 111,6          | 287,8         | 202,3               | 312,7               |
| November                                   | 178,6                        | 134,4                | 97,2             | 194,3          | 133,9    | 103,2            | 183,6                  | 65,5           | 116,2          | 284,9         | 214,4               | 305,4               |
| Dezember                                   | 158,4                        | 124,9                | 112,6            | 196,9          | 120,1    | 98,9             | 162,4                  | 67,8           | 101,7          | 246,3         | 159,9               | 271,4               |
| 1991                                       |                              |                      |                  |                |          |                  |                        |                |                |               |                     |                     |
| Januar                                     | 180,6                        | 137,0                | 89,6             | 201,2          | 139,4    | 95,5             | 185,8                  | 56,9           | 112,7          | 296,0         | 209,5               | 321,1               |
| Februar                                    | 165,6                        | 108,5                | 101,1            | 141,2          | 109,4    | 87,8             | 172,3                  | 44,9           | 105,3          | 279,3         | 192,0               | 304,6               |
| März                                       | 170,7                        | 120,5                | 137,5            | 167,9          | 120,8    | 93,2             | 177,3                  | 46,3           | 105,4          | 288,4         | 193,8               | 315,9               |
| April                                      | 185,9                        | 124,3                | 166,8            | 161,5          | 125,6    | 99,0             | 194,3                  | 48,6           | 105,6          | 321,3         | 206,9               | 354,5               |
| Mai  | 182,1                        | 129,2                | 130,1            | 169,0          | 134,2    | 92,6             | 188,3                  | 55,2           | 125,7          | 297,2         | 202,0               | 324,8               |
| Juni                                       | 172,9                        | 113,8                | 123,1            | 159,1          | 113,3    | 90,0             | 180,4                  | 50,2           | 105,5          | 292,2         | 183,1               | 323,9               |
| Juli                                       | 196,5                        | 121,2                | 92,6             | 161,4          | 126,4    | 84,7             | 206,3                  | 58,6           | 110,8          | 337,4         | 202,1               | 376,7               |
| August                                     | 172,5                        | 114,5                | 91,6             | 167,8          | 110,5    | 96,6             | 179,9                  | 56,7           | 97,2           | 290,4         | 177,3               | 323,2               |
| September                                  | 175,7                        | 106,1                | 126,4            | 180,5          | 95,5     | 94,3             | 184,8                  | 55,3           | 95,0           | 302,2         | 188,5               | 335,2               |
| Index des Volumens <sup>2)</sup>           |                              |                      |                  |                |          |                  |                        |                |                |               |                     |                     |
| 1987 MD                                    | 117,4                        | 115,9                | 100,6            | 128,0          | 111,9    | 120,8            | 116,5                  | 61,4           | 111,6          | 153,1         | 132,0               | 159,2               |
| 1988 MD                                    | 126,5                        | 115,4                | 106,2            | 130,0          | 110,8    | 120,6            | 127,3                  | 71,3           | 111,8          | 168,7         | 143,7               | 175,9               |
| 1989 MD                                    | 136,3                        | 119,5                | 121,1            | 149,0          | 111,5    | 125,7            | 137,7                  | 71,5           | 116,8          | 187,8         | 158,1               | 196,5               |
| 1990 MD                                    | 153,0                        | 134,3                | 148,2            | 159,7          | 126,7    | 141,3            | 155,1                  | 75,5           | 120,8          | 218,9         | 176,5               | 231,2               |
| Jan./Sept. 1986 MD                         | 108,4                        | 102,8                | 86,6             | 118,6          | 98,4     | 106,7            | 108,2                  | 67,4           | 109,5          | 133,4         | 127,1               | 135,3               |
| Jan./Sept. 1987 MD                         | 114,6                        | 111,0                | 99,6             | 120,6          | 108,0    | 114,2            | 114,0                  | 61,1           | 110,1          | 148,9         | 130,8               | 154,1               |
| Jan./Sept. 1988 MD                         | 122,8                        | 110,3                | 105,8            | 121,0          | 107,2    | 113,4            | 123,8                  | 70,0           | 109,6          | 163,4         | 139,2               | 170,5               |
| Jan./Sept. 1989 MD                         | 133,3                        | 115,3                | 124,2            | 140,1          | 108,5    | 120,4            | 134,8                  | 70,0           | 115,0          | 183,4         | 157,7               | 190,9               |
| Jan./Sept. 1990 MD                         | 148,1                        | 125,8                | 148,3            | 146,2          | 118,6    | 134,6            | 150,6                  | 74,4           | 120,5          | 210,7         | 172,4               | 221,8               |
| Jan./Sept. 1991 MD                         | 172,3                        | 143,6                | 154,5            | 165,2          | 138,2    | 146,4            | 176,2                  | 80,5           | 124,1          | 257,2         | 193,6               | 275,7               |
| 1990                                       |                              |                      |                  |                |          |                  |                        |                |                |               |                     |                     |
| August                                     | 157,6                        | 135,1                | 133,4            | 172,8          | 123,8    | 146,2            | 160,4                  | 80,4           | 118,8          | 227,3         | 179,9               | 241,1               |
| September                                  | 141,5                        | 111,3                | 111,5            | 141,2          | 101,0    | 124,0            | 145,2                  | 64,9           | 109,6          | 210,1         | 159,6               | 224,8               |
| Oktober                                    | 170,1                        | 150,4                | 147,7            | 204,2          | 137,0    | 158,6            | 173,1                  | 74,6           | 121,2          | 255,7         | 198,4               | 272,4               |
| November                                   | 175,6                        | 169,1                | 129,8            | 199,2          | 165,7    | 162,6            | 176,1                  | 76,0           | 126,9          | 258,7         | 212,7               | 272,0               |
| Dezember                                   | 156,9                        | 159,7                | 165,5            | 197,9          | 150,7    | 163,8            | 156,5                  | 85,6           | 117,6          | 216,7         | 155,6               | 234,4               |
| 1991                                       |                              |                      |                  |                |          |                  |                        |                |                |               |                     |                     |
| Januar                                     | 180,7                        | 171,9                | 122,7            | 206,3          | 171,1    | 156,0            | 181,7                  | 78,9           | 127,5          | 268,1         | 209,4               | 285,1               |
| Februar                                    | 165,7                        | 138,6                | 119,2            | 148,4          | 133,9    | 146,9            | 168,9                  | 70,0           | 122,7          | 249,5         | 190,9               | 266,6               |
| März                                       | 170,9                        | 146,5                | 164,7            | 171,6          | 140,4    | 149,3            | 174,4                  | 78,2           | 127,2          | 253,9         | 192,8               | 271,6               |
| April                                      | 179,2                        | 151,2                | 202,2            | 160,3          | 146,3    | 159,1            | 183,3                  | 76,4           | 121,1          | 275,5         | 204,3               | 296,1               |
| Mai  | 175,9                        | 150,1                | 168,5            | 161,6          | 148,7    | 147,2            | 179,0                  | 83,8           | 143,2          | 253,2         | 196,8               | 269,6               |
| Juni                                       | 165,0                        | 133,1                | 183,2            | 155,4          | 125,8    | 140,1            | 169,2                  | 80,5           | 124,4          | 242,8         | 181,6               | 260,6               |
| Juli                                       | 182,3                        | 137,5                | 135,6            | 155,3          | 138,5    | 124,8            | 188,5                  | 87,0           | 129,2          | 276,0         | 197,4               | 298,9               |
| August                                     | 165,1                        | 134,1                | 117,4            | 158,0          | 126,0    | 144,2            | 169,3                  | 85,4           | 113,1          | 244,5         | 177,9               | 263,8               |
| September                                  | 166,4                        | 129,3                | 176,6            | 169,8          | 113,6    | 150,3            | 171,5                  | 84,7           | 108,2          | 251,4         | 191,4               | 268,8               |
| Index der Durchschnittswerte <sup>2)</sup> |                              |                      |                  |                |          |                  |                        |                |                |               |                     |                     |
| 1987 MD                                    | 96,4                         | 88,1                 | 97,9             | 97,5           | 86,4     | 86,9             | 97,1                   | 66,0           | 75,9           | 111,1         | 100,7               | 113,6               |
| 1988 MD                                    | 97,8                         | 90,5                 | 99,8             | 101,4          | 90,5     | 83,7             | 98,3                   | 59,5           | 82,1           | 113,0         | 101,9               | 115,6               |
| 1989 MD                                    | 106,2                        | 91,5                 | 106,1            | 103,6          | 91,6     | 83,3             | 107,6                  | 71,2           | 95,5           | 119,3         | 108,5               | 121,9               |
| 1990 MD                                    | 101,6                        | 80,9                 | 95,0             | 98,7           | 84,5     | 60,3             | 103,8                  | 70,7           | 87,9           | 114,4         | 103,5               | 116,8               |
| Jan./Sept. 1986 MD                         | 105,7                        | 108,7                | 107,9            | 99,5           | 99,2     | 139,1            | 105,0                  | 72,6           | 93,7           | 119,0         | 110,2               | 121,5               |
| Jan./Sept. 1987 MD                         | 96,6                         | 89,2                 | 86,4             | 96,8           | 86,9     | 90,5             | 97,2                   | 66,6           | 75,7           | 111,4         | 100,8               | 114,0               |
| Jan./Sept. 1988 MD                         | 97,1                         | 90,1                 | 102,0            | 100,8          | 90,7     | 82,0             | 97,6                   | 60,0           | 80,7           | 112,3         | 101,0               | 114,9               |
| Jan./Sept. 1989 MD                         | 106,4                        | 93,4                 | 107,8            | 104,2          | 92,5     | 88,4             | 107,6                  | 71,3           | 95,9           | 119,3         | 108,9               | 121,8               |
| Jan./Sept. 1990 MD                         | 101,4                        | 81,8                 | 101,4            | 98,7           | 86,4     | 59,8             | 103,3                  | 65,9           | 87,1           | 115,3         | 104,1               | 117,9               |
| Jan./Sept. 1991 MD                         | 103,3                        | 83,2                 | 76,2             | 101,5          | 86,4     | 63,3             | 105,3                  | 65,2           | 86,3           | 116,8         | 100,7               | 120,1               |
| 1990                                       |                              |                      |                  |                |          |                  |                        |                |                |               |                     |                     |
| August                                     | 100,0                        | 80,0                 | 102,1            | 96,6           | 83,7     | 59,8             | 102,0                  | 68,2           | 84,8           | 113,1         | 101,1               | 115,7               |
| September                                  | 102,0                        | 77,4                 | 85,3             | 97,3           | 79,5     | 59,8             | 104,3                  | 79,0           | 88,3           | 112,6         | 103,8               | 114,4               |
| Oktober                                    | 103,9                        | 78,7                 | 85,1             | 99,5           | 80,0     | 60,7             | 106,6                  | 89,1           | 92,1           | 112,6         | 102,0               | 114,8               |
| November                                   | 101,7                        | 79,5                 | 74,9             | 97,5           | 80,8     | 63,5             | 104,3                  | 86,2           | 91,6           | 110,2         | 100,8               | 112,3               |
| Dezember                                   | 101,0                        | 78,2                 | 68,0             | 99,5           | 79,7     | 60,4             | 103,8                  | 79,1           | 86,5           | 113,7         | 102,8               | 115,8               |
| 1991                                       |                              |                      |                  |                |          |                  |                        |                |                |               |                     |                     |
| Januar                                     | 99,9                         | 79,7                 | 73,1             | 97,6           | 81,5     | 61,2             | 102,2                  | 72,2           | 88,5           | 110,4         | 100,1               | 112,6               |
| Februar                                    | 100,0                        | 78,2                 | 84,8             | 95,2           | 81,7     | 59,8             | 102,0                  | 64,2           | 85,8           | 111,9         | 100,6               | 114,3               |
| März                                       | 99,9                         | 82,3                 | 83,5             | 97,8           | 86,0     | 62,4             | 101,6                  | 59,3           | 82,8           | 113,6         | 100,5               | 116,3               |
| April                                      | 103,8                        | 82,2                 | 82,5             | 100,8          | 85,8     | 62,2             | 106,0                  | 63,6           | 87,2           | 116,6         | 101,2               | 119,7               |
| Mai  | 103,5                        | 86,1                 | 77,2             | 104,5          | 90,3     | 62,9             | 105,2                  | 65,9           | 87,8           | 117,4         | 102,6               | 120,5               |
| Juni                                       | 104,8                        | 85,5                 | 67,2             | 102,4          | 90,1     | 64,2             | 106,6                  | 62,3           | 84,8           | 120,3         | 100,8               | 124,3               |
| Juli                                       | 107,8                        | 88,1                 | 68,3             | 103,9          | 91,2     | 67,9             | 109,5                  | 67,3           | 85,8           | 122,3         | 102,4               | 126,1               |
| August                                     | 104,5                        | 85,4                 | 78,0             | 106,2          | 87,7     | 67,0             | 106,3                  | 66,4           | 85,9           | 118,8         | 99,7                | 122,5               |
| September                                  | 105,6                        | 82,0                 | 71,6             | 106,3          | 84,0     | 62,8             | 107,8                  | 65,4           | 87,8           | 120,2         | 98,5                | 124,7               |

\*) Ursprungs- bzw. Bestimmungsländer. — Einschl. Portugal und Spanien, Polargebiete, Schiffs- und Luftfahrzeugbedarf und Nicht ermittelte Länder und Gebiete.

1) Rückwaren und Ersatzlieferungen sind nicht in den einzelnen Warengruppen, sondern nur in der Gesamtein- bzw. -ausfuhr enthalten. — Siehe S. 4, Abschnitt 2.5. — 2) Siehe S. 5, Abschnitt 2.9.



**Spezialhandel**  
**15.3 Index der tatsächlichen Werte, des Volumens und der Durchschnittswerte**  
**nach Warengruppen der Ernährungswirtschaft und der Gewerblichen Wirtschaft; Austauschverhältnis**  
**1980 = 100**  
**15.3.3 Drittländer\*)**

| Jahr<br>Monat                   | Ausfuhr           |                      |                  |                |          |                  |                        |                |                |               |                     | Aus-<br>tausch-<br>ver-<br>hältnis 3) |       |
|---------------------------------|-------------------|----------------------|------------------|----------------|----------|------------------|------------------------|----------------|----------------|---------------|---------------------|---------------------------------------|-------|
|                                 | ins-<br>gesamt 1) | Ernährungswirtschaft |                  |                |          |                  | Gewerbliche Wirtschaft |                |                |               |                     |                                       |       |
|                                 |                   | zu-<br>sammen        | Lebende<br>Tiere | Nahrungsmittel |          | Genuß-<br>mittel | zu-<br>sammen          | Roh-<br>stoffe | Halb-<br>waren | Fertigwaren   |                     |                                       |       |
|                                 |                   |                      |                  | tierischen     | pflanzl. |                  |                        |                |                | zu-<br>sammen | Vor-<br>erzeugnisse |                                       | End-  |
| Index der tatsächlichen Werte   |                   |                      |                  |                |          |                  |                        |                |                |               |                     |                                       |       |
| 1987 MD                         | 150,1             | 119,8                | 317,1            | 90,3           | 121,9    | 154,7            | 151,2                  | 109,2          | 99,0           | 155,9         | 135,5               | 161,1                                 |       |
| 1988 MD                         | 157,8             | 133,2                | 299,5            | 119,6          | 129,1    | 161,3            | 159,1                  | 114,1          | 111,8          | 163,4         | 149,7               | 166,9                                 |       |
| 1989 MD                         | 177,0             | 159,9                | 428,4            | 132,6          | 163,1    | 182,5            | 178,2                  | 131,6          | 126,1          | 182,8         | 166,6               | 187,0                                 |       |
| 1990 MD                         | 180,0             | 159,1                | 357,6            | 139,1          | 162,4    | 172,3            | 181,3                  | 127,0          | 120,4          | 186,7         | 158,3               | 194,0                                 |       |
| Jan./Sept. 1986 MD              | 151,9             | 131,5                | X                | X              | X        | X                | 152,8                  | 111,4          | 112,8          | 156,5         | 140,0               | 160,7                                 |       |
| Jan./Sept. 1987 MD              | 145,0             | 120,9                | X                | X              | X        | X                | 145,9                  | 107,1          | 95,9           | 150,3         | 131,0               | 155,3                                 |       |
| Jan./Sept. 1988 MD              | 149,8             | 129,5                | X                | X              | X        | X                | 151,0                  | 108,5          | 109,2          | 154,8         | 144,9               | 157,3                                 |       |
| Jan./Sept. 1989 MD              | 174,6             | 162,2                | X                | X              | X        | X                | 175,6                  | 132,1          | 128,2          | 179,8         | 167,6               | 183,0                                 |       |
| Jan./Sept. 1990 MD              | 179,6             | 161,1                | X                | X              | X        | X                | 180,8                  | 125,1          | 119,0          | 186,3         | 159,3               | 193,3                                 |       |
| Jan./Sept. 1991 MD              | 178,7             | 163,8                | X                | X              | X        | X                | 179,7                  | 137,2          | 123,0          | 184,7         | 153,6               | 192,7                                 |       |
| 1990                            |                   |                      |                  |                |          |                  |                        |                |                |               |                     |                                       |       |
| August                          | 174,3             | 161,1                | X                | X              | X        | X                | 175,1                  | 119,3          | 114,0          | 180,6         | 160,5               | 185,8                                 |       |
| September                       | 158,8             | 133,1                | X                | X              | X        | X                | 160,1                  | 115,8          | 111,0          | 164,5         | 140,6               | 170,7                                 |       |
| Oktober                         | 196,4             | 162,4                | X                | X              | X        | X                | 198,2                  | 128,6          | 126,7          | 204,7         | 168,6               | 213,9                                 |       |
| November                        | 182,5             | 149,9                | X                | X              | X        | X                | 184,2                  | 143,3          | 128,2          | 189,1         | 161,0               | 196,4                                 |       |
| Dezember                        | 164,8             | 146,9                | X                | X              | X        | X                | 165,9                  | 126,4          | 118,7          | 170,1         | 136,4               | 178,8                                 |       |
| 1991                            |                   |                      |                  |                |          |                  |                        |                |                |               |                     |                                       |       |
| Januar                          | 178,6             | 176,7                | X                | X              | X        | X                | 178,8                  | 131,5          | 125,5          | 183,6         | 157,9               | 190,3                                 |       |
| Februar                         | 169,5             | 181,0                | X                | X              | X        | X                | 169,6                  | 121,4          | 108,2          | 175,0         | 142,5               | 183,4                                 |       |
| März                            | 184,2             | 174,4                | X                | X              | X        | X                | 185,1                  | 140,0          | 109,9          | 188,3         | 153,1               | 197,4                                 |       |
| April                           | 173,6             | 156,5                | X                | X              | X        | X                | 174,6                  | 142,5          | 112,2          | 179,9         | 153,4               | 186,7                                 |       |
| Mai                             | 179,6             | 180,6                | X                | X              | X        | X                | 180,0                  | 162,6          | 124,0          | 184,6         | 159,2               | 191,2                                 |       |
| Juni                            | 172,6             | 139,2                | X                | X              | X        | X                | 174,4                  | 137,4          | 110,6          | 179,9         | 153,6               | 186,6                                 |       |
| Juli                            | 195,6             | 179,9                | X                | X              | X        | X                | 196,7                  | 146,0          | 135,0          | 202,2         | 167,3               | 211,2                                 |       |
| August                          | 177,5             | 149,0                | X                | X              | X        | X                | 178,9                  | 126,7          | 126,0          | 183,7         | 151,3               | 192,1                                 |       |
| September                       | 177,3             | 137,3                | X                | X              | X        | X                | 179,3                  | 126,3          | 114,2          | 185,0         | 144,0               | 195,6                                 |       |
| Index des Volumens 2)           |                   |                      |                  |                |          |                  |                        |                |                |               |                     |                                       |       |
| 1987 MD                         | 130,4             | 152,4                | 462,2            | 105,0          | 171,0    | 158,2            | 129,6                  | 106,7          | 117,5          | 130,8         | 131,8               | 130,6                                 | 111,1 |
| 1988 MD                         | 136,7             | 160,7                | 392,8            | 127,5          | 171,6    | 170,6            | 136,1                  | 107,7          | 127,4          | 137,2         | 141,2               | 136,1                                 | 108,1 |
| 1989 MD                         | 147,4             | 169,6                | 506,0            | 127,0          | 181,0    | 188,7            | 147,0                  | 115,4          | 133,8          | 148,4         | 145,9               | 149,0                                 | 108,1 |
| 1990 MD                         | 152,2             | 174,1                | 545,2            | 133,7          | 183,2    | 193,9            | 151,8                  | 126,1          | 134,2          | 153,5         | 144,9               | 155,7                                 | 99,5  |
| Jan./Sept. 1986 MD              | 127,7             | 145,3                | X                | X              | X        | X                | 127,1                  | 96,3           | 116,3          | 128,3         | 125,1               | 129,2                                 | 117,8 |
| Jan./Sept. 1987 MD              | 126,0             | 153,6                | X                | X              | X        | X                | 124,9                  | 104,4          | 114,2          | 126,0         | 127,3               | 125,7                                 | 109,9 |
| Jan./Sept. 1988 MD              | 131,5             | 158,7                | X                | X              | X        | X                | 130,8                  | 103,7          | 126,2          | 131,6         | 138,9               | 129,7                                 | 107,1 |
| Jan./Sept. 1989 MD              | 145,7             | 172,7                | X                | X              | X        | X                | 145,1                  | 116,0          | 136,9          | 146,2         | 146,4               | 146,1                                 | 109,3 |
| Jan./Sept. 1990 MD              | 151,5             | 171,1                | X                | X              | X        | X                | 151,1                  | 120,9          | 133,5          | 152,9         | 145,1               | 154,9                                 | 102,3 |
| Jan./Sept. 1991 MD              | 153,1             | 191,3                | X                | X              | X        | X                | 152,0                  | 149,4          | 145,5          | 152,6         | 143,7               | 154,9                                 | 88,9  |
| 1990                            |                   |                      |                  |                |          |                  |                        |                |                |               |                     |                                       |       |
| August                          | 148,3             | 172,9                | X                | X              | X        | X                | 147,7                  | 117,6          | 131,3          | 149,3         | 149,5               | 149,3                                 | 94,1  |
| September                       | 134,5             | 149,6                | X                | X              | X        | X                | 134,2                  | 114,6          | 122,1          | 135,4         | 129,0               | 137,1                                 | 95,1  |
| Oktober                         | 166,2             | 186,2                | X                | X              | X        | X                | 165,8                  | 134,4          | 132,8          | 168,8         | 156,9               | 171,8                                 | 97,7  |
| November                        | 156,7             | 183,6                | X                | X              | X        | X                | 156,0                  | 151,7          | 141,4          | 157,2         | 149,4               | 159,3                                 | 89,2  |
| Dezember                        | 140,4             | 178,5                | X                | X              | X        | X                | 139,4                  | 138,9          | 134,3          | 139,8         | 127,3               | 143,0                                 | 89,5  |
| 1991                            |                   |                      |                  |                |          |                  |                        |                |                |               |                     |                                       |       |
| Januar                          | 154,9             | 207,1                | X                | X              | X        | X                | 153,1                  | 137,7          | 143,5          | 154,1         | 148,6               | 155,5                                 | 85,7  |
| Februar                         | 147,2             | 217,3                | X                | X              | X        | X                | 145,0                  | 131,6          | 120,3          | 147,1         | 135,5               | 150,1                                 | 88,8  |
| März                            | 160,6             | 212,3                | X                | X              | X        | X                | 159,1                  | 148,3          | 209,5          | 155,3         | 142,3               | 158,7                                 | 94,0  |
| April                           | 148,7             | 192,3                | X                | X              | X        | X                | 147,4                  | 157,2          | 125,1          | 149,0         | 143,0               | 150,6                                 | 83,0  |
| Mai                             | 153,5             | 205,0                | X                | X              | X        | X                | 151,9                  | 185,8          | 136,8          | 152,7         | 147,7               | 153,9                                 | 87,3  |
| Juni                            | 146,8             | 155,8                | X                | X              | X        | X                | 146,9                  | 149,8          | 126,0          | 148,5         | 141,3               | 150,3                                 | 89,0  |
| Juli                            | 166,1             | 206,4                | X                | X              | X        | X                | 165,0                  | 161,5          | 160,8          | 165,4         | 156,0               | 167,8                                 | 91,1  |
| August                          | 150,2             | 165,7                | X                | X              | X        | X                | 149,9                  | 142,7          | 150,9          | 150,0         | 142,1               | 152,0                                 | 91,0  |
| September                       | 149,8             | 159,5                | X                | X              | X        | X                | 149,8                  | 130,2          | 136,3          | 151,1         | 136,5               | 154,9                                 | 90,0  |
| Index der Durchschnittswerte 2) |                   |                      |                  |                |          |                  |                        |                |                |               |                     |                                       |       |
| 1987 MD                         | 115,1             | 78,6                 | 68,6             | 86,0           | 71,3     | 97,8             | 116,7                  | 102,3          | 84,3           | 119,1         | 102,8               | 123,4                                 | 119,4 |
| 1988 MD                         | 115,4             | 82,9                 | 76,3             | 93,8           | 75,2     | 94,5             | 116,9                  | 106,0          | 87,8           | 119,1         | 106,0               | 122,6                                 | 118,0 |
| 1989 MD                         | 120,1             | 94,3                 | 84,7             | 104,4          | 90,1     | 96,7             | 121,2                  | 114,1          | 94,3           | 123,2         | 114,1               | 125,5                                 | 113,1 |
| 1990 MD                         | 118,3             | 91,4                 | 65,6             | 104,0          | 88,6     | 88,8             | 119,4                  | 100,7          | 89,7           | 121,7         | 109,2               | 124,7                                 | 116,4 |
| Jan./Sept. 1986 MD              | 119,0             | 90,5                 | X                | X              | X        | X                | 120,2                  | 115,7          | 97,0           | 121,9         | 111,9               | 124,4                                 | 112,6 |
| Jan./Sept. 1987 MD              | 115,1             | 78,7                 | X                | X              | X        | X                | 116,8                  | 102,6          | 83,9           | 119,3         | 102,9               | 123,6                                 | 119,2 |
| Jan./Sept. 1988 MD              | 113,9             | 81,6                 | X                | X              | X        | X                | 115,4                  | 104,7          | 86,6           | 117,6         | 104,3               | 121,3                                 | 117,3 |
| Jan./Sept. 1989 MD              | 119,8             | 93,9                 | X                | X              | X        | X                | 121,0                  | 113,9          | 93,6           | 123,0         | 114,5               | 125,2                                 | 112,6 |
| Jan./Sept. 1990 MD              | 118,6             | 94,1                 | X                | X              | X        | X                | 119,6                  | 103,5          | 89,1           | 121,9         | 109,8               | 124,8                                 | 117,0 |
| Jan./Sept. 1991 MD              | 116,7             | 85,7                 | X                | X              | X        | X                | 118,2                  | 91,8           | 84,5           | 121,1         | 106,9               | 124,4                                 | 113,0 |
| 1990                            |                   |                      |                  |                |          |                  |                        |                |                |               |                     |                                       |       |
| August                          | 117,5             | 93,2                 | X                | X              | X        | X                | 118,6                  | 101,4          | 86,9           | 121,0         | 107,4               | 124,5                                 | 117,5 |
| September                       | 118,0             | 89,0                 | X                | X              | X        | X                | 119,3                  | 101,0          | 90,9           | 121,5         | 109,0               | 124,5                                 | 115,7 |
| Oktober                         | 118,2             | 87,2                 | X                | X              | X        | X                | 119,5                  | 95,7           | 95,5           | 121,3         | 107,4               | 124,5                                 | 113,8 |
| November                        | 116,5             | 81,6                 | X                | X              | X        | X                | 118,1                  | 94,5           | 90,6           | 120,3         | 107,8               | 123,3                                 | 114,6 |
| Dezember                        | 117,3             | 82,3                 | X                | X              | X        | X                | 119,0                  | 91,0           | 88,4           | 121,7         | 107,2               | 125,0                                 | 116,1 |
| 1991                            |                   |                      |                  |                |          |                  |                        |                |                |               |                     |                                       |       |
| Januar                          | 115,3             | 85,3                 | X                | X              | X        | X                | 116,8                  | 95,5           | 87,4           | 119,2         | 106,3               | 122,3                                 | 115,4 |
| Februar                         | 115,1             | 83,3                 | X                | X              | X        | X                | 116,9                  | 92,2           | 90,0           | 119,0         | 105,2               | 122,1                                 | 115,1 |
| März                            | 114,7             | 82,2                 | X                | X              | X        | X                | 116,3                  | 94,4           | 72,0           | 121,3         | 107,6               | 124,4                                 | 114,8 |
| April                           | 116,7             | 81,4                 | X                | X              | X        | X                | 118,5                  | 90,7           | 89,7           | 120,8         | 107,3               | 124,0                                 | 112,4 |
| Mai                             | 117,0             | 88,1                 | X                | X              | X        | X                | 118,5                  | 87,5           | 90,6           | 120,9         | 107,8               | 124,2                                 | 113,0 |
| Juni                            | 117,6             | 89,4                 | X                | X              | X        | X                | 118,7                  | 91,7           | 87,7           | 121,1         | 108,7               | 124,1                                 | 112,2 |
| Juli                            | 117,8             | 87,1                 | X                | X              | X        | X                | 119,2                  | 90,4           | 84,0           | 122,3         | 107,3               | 125,8                                 | 109,3 |
| August                          | 118,1             | 89,9                 | X                | X              | X        | X                | 119,3                  | 88,8           | 83,5           | 122,5         | 108,5               | 126,4                                 | 113,0 |
| September                       | 118,3             | 86,1                 | X                | X              | X        | X                | 119,6                  | 97,1           | 83,7           | 122,4         | 105,5               | 126,3                                 | 112,0 |

\*) Ursprungs- bzw. Bestimmungsländer. — Einschl. Portugal und Spanien, Polargebiete, Schiffs- und Luftfahrzeugbedarf und Nicht ermittelte Länder und Gebiete.

1) Rückwaren und Ersatzlieferungen sind nicht in den einzelnen Warengruppen, sondern nur in der Gesamtein- bzw. -ausfuhr enthalten. — Siehe S. 4, Abschnitt 2.5. — 2) Siehe S. 5, Abschnitt 2.9. — 3) Index der Ausfuhr in % des Index der Einfuhr.

**Spezialhandel**  
**16 Index der tatsächlichen Werte, des Volumens und der**  
**Durchschnittswerte nach Teilen des SITC-Rev. 3\*)**  
**Einfuhr nach Ländergruppen**  
**1980 = 100**  
**16.1 Insgesamt**

| Jahr<br>Monat                 | Insgesamt | SITC-Teil   |                               |  |   |  |                                    |   |   |                                       | 9<br>Waren, Wa-<br>renverkehrs-<br>vorgänge,<br>anderweitig<br>nicht erfaßt |
|-------------------------------|-----------|---|-------------------------------|--|---|--|------------------------------------|---|---|---------------------------------------|---|
|                               |           | 0<br>Nahrungs-<br>mittel und le-<br>bende Tiere<br>vorw. zur<br>Ernährung | 1<br>Getränke<br>und<br>Tabak | 2<br>Rohstoffe<br>(ausg. Nah-<br>rungsmittel<br>und mineral.<br>Brennstoffe) | 3<br>Mineralische<br>Brennstoffe,<br>Schmiermit-<br>tel u. verw.<br>Erzeugnisse | 4<br>Tierische<br>und pflanz-<br>liche Öle,<br>Fette und<br>Wachse | 5<br>Chemische<br>Erzeug-<br>nisse | 6<br>Bearbeitete<br>Waren vorw.<br>nach Be-<br>schaffenheit<br>gegliedert | 7<br>Maschinen-<br>bau u. elek-<br>trotechn.<br>Erzeugnisse,<br>Fahrzeuge | 8<br>Sonstige<br>bearbeitete<br>Waren |   |
| Index der tatsächlichen Werte |           |   |                               |  |   |  |                                    |   |   |                                       |   |
| 1987 MD                       | 120,0     | 120,7   | 131,3                         | 94,7   | 51,8  | 81,3   | 159,4                              | 117,4   | 179,7   | 155,9                                 | X   |
| 1988 MD                       | 128,8     | 124,6   | 128,7                         | 107,6  | 44,0  | 100,7  | 176,4                              | 131,9   | 201,1   | 166,5                                 | X   |
| 1989 MD                       | 148,4     | 131,6   | 138,0                         | 126,0  | 50,3  | 119,8  | 197,4                              | 155,1   | 242,3   | 185,8                                 | X   |
| 1990 MD                       | 161,3     | 139,5   | 159,3                         | 111,4  | 59,7  | 105,6  | 205,5                              | 161,1   | 279,5   | 210,5                                 | X   |
| Jan./Sept. 1986 MD            | 121,5     | 129,2   | 126,6                         | 99,7   | 68,4  | 110,9  | 160,5                              | 120,8   | 166,6   | 139,4                                 | X   |
| Jan./Sept. 1987 MD            | 117,5     | 118,7   | 121,3                         | 93,6   | 51,8  | 79,9   | 158,6                              | 115,0   | 174,0   | 153,3                                 | X   |
| Jan./Sept. 1988 MD            | 123,9     | 121,4   | 118,9                         | 104,1  | 44,1  | 95,2   | 170,6                              | 125,9   | 190,6   | 162,4                                 | X   |
| Jan./Sept. 1989 MD            | 145,0     | 130,6   | 130,4                         | 125,2  | 47,7  | 118,5  | 197,2                              | 154,0   | 232,3   | 182,5                                 | X   |
| Jan./Sept. 1990 MD            | 154,5     | 135,1   | 145,1                         | 111,9  | 53,4  | 104,5  | 200,5                              | 157,6   | 264,3   | 202,0                                 | X   |
| Jan./Sept. 1991 MD            | 184,8     | 156,8   | 181,9                         | 106,3  | 63,3  | 108,1  | 225,5                              | 172,8   | 347,4   | 257,1                                 | X   |
| 1990                          |           |   |                               |  |   |  |                                    |   |   |                                       |   |
| August                        | 153,7     | 140,5   | 144,6                         | 105,8  | 57,9  | 111,9  | 203,2                              | 146,4   | 251,2   | 225,1                                 | X   |
| September                     | 151,7     | 128,5   | 148,2                         | 93,1   | 62,4  | 93,9   | 182,4                              | 146,0   | 267,8   | 206,8                                 | X   |
| Oktober                       | 187,2     | 152,4   | 187,9                         | 111,9  | 77,3  | 111,5  | 232,6                              | 181,5   | 335,7   | 251,5                                 | X   |
| November                      | 190,1     | 160,2   | 220,8                         | 113,0  | 78,7  | 113,2  | 241,6                              | 185,0   | 336,4   | 244,9                                 | X   |
| Dezember                      | 167,3     | 145,1   | 196,3                         | 105,0  | 80,2  | 101,7  | 187,5                              | 147,6   | 303,5   | 211,3                                 | X   |
| 1991                          |           |   |                               |  |   |  |                                    |   |   |                                       |   |
| Januar                        | 190,9     | 163,6   | 211,8                         | 106,6  | 77,9  | 118,8  | 233,9                              | 176,6   | 347,6   | 260,2                                 | X   |
| Februar                       | 172,5     | 133,5   | 157,9                         | 94,0   | 63,8  | 86,7   | 228,4                              | 159,3   | 316,8   | 246,8                                 | X   |
| März                          | 184,4     | 157,8   | 179,5                         | 104,5  | 61,4  | 109,7  | 226,1                              | 178,4   | 342,5   | 260,2                                 | X   |
| April                         | 192,0     | 163,4   | 187,0                         | 112,1  | 59,5  | 100,1  | 231,8                              | 177,8   | 388,5   | 242,6                                 | X   |
| Mai                           | 191,4     | 173,0   | 187,7                         | 119,9  | 68,9  | 96,3   | 229,5                              | 188,9   | 355,3   | 233,7                                 | X   |
| Juni                          | 184,1     | 152,7   | 179,5                         | 100,0  | 65,4  | 120,3  | 226,6                              | 165,1   | 369,5   | 230,3                                 | X   |
| Juli                          | 201,8     | 156,5   | 190,4                         | 120,7  | 56,1  | 120,6  | 235,6                              | 194,9   | 390,5   | 297,0                                 | X   |
| August                        | 167,6     | 157,1   | 176,0                         | 101,1  | 57,7  | 113,0  | 207,0                              | 149,8   | 285,5   | 269,5                                 | X   |
| September                     | 178,2     | 153,8   | 167,4                         | 97,4   | 58,6  | 107,3  | 210,7                              | 164,7   | 330,2   | 273,7                                 | X   |
| Index des Volumens            |           |   |                               |  |   |  |                                    |   |   |                                       |   |
| 1987 MD                       | 122,7     | 125,4   | 111,4                         | 110,3  | 87,4  | 129,3  | 156,9                              | 117,0   | 151,9   | 144,8                                 | X   |
| 1988 MD                       | 130,5     | 130,2   | 110,0                         | 110,5  | 88,6  | 133,3  | 173,8                              | 126,8   | 168,9   | 151,1                                 | X   |
| 1989 MD                       | 140,0     | 134,6   | 110,9                         | 116,4  | 85,2  | 151,7  | 183,5                              | 137,7   | 197,2   | 162,3                                 | X   |
| 1990 MD                       | 156,1     | 151,0   | 127,8                         | 111,5  | 91,3  | 161,2  | 199,4                              | 150,9   | 233,6   | 190,3                                 | X   |
| Jan./Sept. 1986 MD            | 115,0     | 119,7   | 99,1                          | 100,8  | 92,2  | 129,4  | 145,1                              | 112,3   | 136,0   | 122,7                                 | X   |
| Jan./Sept. 1987 MD            | 120,0     | 121,7   | 103,5                         | 109,5  | 86,8  | 128,5  | 155,9                              | 115,0   | 146,3   | 141,4                                 | X   |
| Jan./Sept. 1988 MD            | 126,3     | 126,5   | 103,5                         | 109,0  | 87,1  | 130,2  | 168,9                              | 123,0   | 160,3   | 147,5                                 | X   |
| Jan./Sept. 1989 MD            | 136,5     | 132,2   | 106,7                         | 115,2  | 82,0  | 147,8  | 182,3                              | 136,6   | 188,8   | 158,9                                 | X   |
| Jan./Sept. 1990 MD            | 150,4     | 144,5   | 116,1                         | 110,7  | 89,7  | 155,6  | 196,2                              | 147,4   | 220,5   | 179,8                                 | X   |
| Jan./Sept. 1991 MD            | 175,6     | 165,5   | 145,6                         | 112,3  | 97,6  | 172,7  | 210,8                              | 166,4   | 279,9   | 230,1                                 | X   |
| 1990                          |           |   |                               |  |   |  |                                    |   |   |                                       |   |
| August                        | 151,5     | 154,8   | 119,1                         | 108,4  | 93,3  | 171,8  | 199,1                              | 139,5   | 212,5   | 200,7                                 | X   |
| September                     | 145,1     | 140,0   | 129,2                         | 94,1   | 81,2  | 148,1  | 179,9                              | 136,5   | 224,5   | 190,0                                 | X   |
| Oktober                       | 176,3     | 168,1   | 155,6                         | 113,9  | 89,4  | 177,3  | 221,6                              | 168,8   | 282,2   | 233,9                                 | X   |
| November                      | 182,4     | 179,7   | 172,2                         | 117,9  | 95,4  | 188,9  | 231,3                              | 174,0   | 285,1   | 235,0                                 | X   |
| Dezember                      | 160,7     | 163,6   | 160,4                         | 110,4  | 103,7   | 168,3  | 173,9                              | 140,9   | 251,0   | 196,2                                 | X   |
| 1991                          |           |   |                               |  |   |  |                                    |   |   |                                       |   |
| Januar                        | 184,7     | 182,1   | 171,3                         | 112,5  | 106,7   | 203,9  | 217,5                              | 170,8   | 292,3   | 241,3                                 | X   |
| Februar                       | 166,7     | 149,9   | 134,1                         | 99,1   | 93,2  | 139,8  | 206,8                              | 156,9   | 267,0   | 220,8                                 | X   |
| März                          | 178,7     | 167,7   | 145,9                         | 112,1  | 101,7   | 182,3  | 210,1                              | 173,6   | 280,4   | 236,5                                 | X   |
| April                         | 182,7     | 173,8   | 147,3                         | 121,5  | 92,9  | 158,6  | 217,2                              | 170,3   | 315,2   | 223,4                                 | X   |
| Mai                           | 182,4     | 179,8   | 150,0                         | 123,6  | 106,6   | 153,6  | 214,7                              | 179,0   | 284,7   | 216,8                                 | X   |
| Juni                          | 172,6     | 156,0   | 144,4                         | 102,5  | 104,0   | 183,4  | 214,4                              | 158,2   | 284,4   | 210,4                                 | X   |
| Juli                          | 185,9     | 159,3   | 148,8                         | 129,7  | 89,4  | 193,6  | 227,2                              | 185,7   | 300,4   | 234,9                                 | X   |
| August                        | 159,6     | 160,7   | 138,8                         | 106,8  | 92,2  | 177,5  | 192,7                              | 145,6   | 232,4   | 230,2                                 | X   |
| September                     | 167,3     | 160,6   | 129,7                         | 103,1  | 92,2  | 161,5  | 196,4                              | 157,6   | 262,3   | 236,7                                 | X   |
| Index der Durchschnittswerte  |           |   |                               |  |   |  |                                    |   |   |                                       |   |
| 1987 MD                       | 97,8      | 96,2  | 117,9                         | 85,9   | 59,3  | 62,8   | 101,6                              | 100,4   | 118,3   | 107,7                                 | X   |
| 1988 MD                       | 98,7      | 95,7  | 117,0                         | 97,4   | 49,6  | 75,5   | 101,5                              | 104,0   | 119,1   | 110,2                                 | X   |
| 1989 MD                       | 106,0     | 97,8  | 124,3                         | 108,2  | 59,1  | 79,0   | 107,6                              | 112,6   | 122,8   | 114,5                                 | X   |
| 1990 MD                       | 103,3     | 92,4  | 124,6                         | 99,9   | 65,4  | 65,5   | 103,1                              | 106,8   | 119,7   | 110,6                                 | X   |
| Jan./Sept. 1986 MD            | 105,6     | 107,9   | 127,7                         | 98,9   | 74,2  | 85,7   | 110,7                              | 107,6   | 122,5   | 113,6                                 | X   |
| Jan./Sept. 1987 MD            | 97,9      | 97,5  | 117,2                         | 85,5   | 59,6  | 62,2   | 101,7                              | 100,0   | 119,0   | 108,4                                 | X   |
| Jan./Sept. 1988 MD            | 98,1      | 96,0  | 114,8                         | 95,5   | 50,6  | 73,1   | 101,0                              | 102,4   | 118,9   | 110,2                                 | X   |
| Jan./Sept. 1989 MD            | 106,2     | 98,8  | 122,3                         | 108,7  | 58,1  | 80,2   | 108,2                              | 112,8   | 123,1   | 114,9                                 | X   |
| Jan./Sept. 1990 MD            | 102,8     | 93,5  | 125,0                         | 101,1  | 59,6  | 67,2   | 102,2                              | 106,9   | 119,8   | 112,3                                 | X   |
| Jan./Sept. 1991 MD            | 105,2     | 94,7  | 124,9                         | 94,6   | 64,8  | 62,6   | 107,0                              | 103,9   | 124,1   | 111,7                                 | X   |
| 1990                          |           |   |                               |  |   |  |                                    |   |   |                                       |   |
| August                        | 101,4     | 90,8  | 121,4                         | 97,6   | 62,1  | 65,1   | 102,0                              | 105,0   | 118,2   | 112,1                                 | X   |
| September                     | 104,5     | 91,8  | 114,7                         | 99,0   | 76,8  | 63,4   | 101,4                              | 107,0   | 119,3   | 108,8                                 | X   |
| Oktober                       | 106,2     | 90,7  | 120,7                         | 98,3   | 86,5  | 62,9   | 104,9                              | 107,5   | 118,9   | 107,5                                 | X   |
| November                      | 104,2     | 89,2  | 128,2                         | 95,8   | 82,4  | 59,9   | 104,5                              | 106,3   | 118,0   | 104,2                                 | X   |
| Dezember                      | 104,1     | 88,7  | 122,4                         | 95,1   | 77,3  | 60,4   | 107,8                              | 104,8   | 120,9   | 107,7                                 | X   |
| 1991                          |           |   |                               |  |   |  |                                    |   |   |                                       |   |
| Januar                        | 103,3     | 89,9  | 123,7                         | 94,7   | 73,0  | 58,2   | 107,5                              | 103,4   | 118,9   | 107,8                                 | X   |
| Februar                       | 103,5     | 89,1  | 117,8                         | 94,8   | 68,5  | 62,0   | 110,5                              | 101,6   | 118,6   | 111,8                                 | X   |
| März                          | 103,2     | 94,1  | 123,0                         | 93,2   | 60,4  | 60,1   | 107,6                              | 102,8   | 122,1   | 110,1                                 | X   |
| April                         | 105,1     | 94,0  | 126,9                         | 92,2   | 64,0  | 63,1   | 106,7                              | 104,4   | 123,3   | 108,6                                 | X   |
| Mai                           | 104,9     | 96,2  | 125,1                         | 97,1   | 64,6  | 62,7   | 106,9                              | 105,5   | 124,8   | 107,8                                 | X   |
| Juni                          | 106,7     | 97,9  | 124,3                         | 97,6   | 62,9  | 65,6   | 105,7                              | 104,4   | 129,9   | 109,5                                 | X   |
| Juli                          | 108,6     | 98,3  | 127,9                         | 93,1   | 62,7  | 62,3   | 103,7                              | 105,0   | 130,0   | 116,5                                 | X   |
| August                        | 105,0     | 97,8  | 126,7                         | 94,7   | 62,6  | 63,6   | 107,4                              | 102,9   | 122,9   | 117,1                                 | X   |
| September                     | 106,5     | 95,8  | 129,1                         | 94,5   | 63,6  | 66,4   | 107,3                              | 104,5   | 125,9   | 115,6                                 | X   |

\*) Internationales Warenverzeichnis für den Außenhandel (Bis 1987: SITC-Rev. II; ab 1988: SITC-Rev. 3).

**Spezialhandel**  
**16 Index der tatsächlichen Werte, des Volumens und der**  
**Durchschnittswerte nach Teilen des SITC - Rev. 3 \*)**  
**Ausfuhr nach Ländergruppen**  
**1980 = 100**  
**16.1 Insgesamt**

| Jahr<br>Monat                 | Insgesamt | SITC - Teil   |                               |  |   |  |                                    |   |   |                                       |   |
|-------------------------------|-----------|---|-------------------------------|--|---|--|------------------------------------|---|---|---------------------------------------|---|
|                               |           | 0<br>Nahrungs-<br>mittel und le-<br>bende Tiere<br>vorw. zur<br>Ernährung | 1<br>Getränke<br>und<br>Tabak | 2<br>Rohstoffe<br>(ausg. Nah-<br>rungsmittel<br>und mineral.<br>Brennstoffe) | 3<br>Mineralische<br>Brennstoffe,<br>Schmiermit-<br>tel u. verw.<br>Erzeugnisse | 4<br>Tierische<br>und pflanz-<br>liche Öle,<br>Fette und<br>Wachse | 5<br>Chemische<br>Erzeug-<br>nisse | 6<br>Bearbeitete<br>Waren vorw.<br>nach Be-<br>schaffenheit<br>gegliedert | 7<br>Maschinen-<br>bau u. elek-<br>trotechn.<br>Erzeugnisse,<br>Fahrzeuge | 8<br>Sonstige<br>bearbeitete<br>Waren | 9<br>Waren, Wa-<br>renverkehrs-<br>vorgänge,<br>anderweitig<br>nicht erfaßt |
| Index der tatsächlichen Werte |           |   |                               |  |   |  |                                    |   |   |                                       |   |
| 1987 MD                       | 150,5     | 140,3   | 172,4                         | 128,7  | 53,7  | 85,8   | 155,2                              | 131,1   | 164,3   | 174,1                                 | X   |
| 1988 MD                       | 162,0     | 157,2   | 181,0                         | 148,2  | 52,3  | 103,6  | 174,3                              | 144,1   | 175,7   | 191,0                                 | X   |
| 1989 MD                       | 183,0     | 172,8   | 201,5                         | 172,3  | 59,6  | 118,0  | 188,3                              | 164,6   | 200,8   | 213,5                                 | X   |
| 1990 MD                       | 183,5     | 166,9   | 207,9                         | 162,9  | 61,9  | 100,3  | 185,2                              | 159,4   | 204,3   | 219,7                                 | X   |
| Jan./Sept. 1986 MD            | 148,9     | 141,3   | 192,2                         | 127,9  | 67,4  | 114,1  | 155,7                              | 133,7   | 158,7   | 169,5                                 | X   |
| Jan./Sept. 1987 MD            | 146,3     | 137,6   | 170,0                         | 124,8  | 52,7  | 84,5   | 153,7                              | 128,2   | 158,0   | 170,6                                 | X   |
| Jan./Sept. 1988 MD            | 155,4     | 150,5   | 177,8                         | 141,6  | 52,0  | 99,3   | 172,4                              | 138,3   | 166,2   | 185,1                                 | X   |
| Jan./Sept. 1989 MD            | 181,0     | 172,6   | 197,4                         | 174,0  | 59,7  | 117,8  | 190,3                              | 164,1   | 196,7   | 209,9                                 | X   |
| Jan./Sept. 1990 MD            | 182,5     | 164,8   | 205,3                         | 159,9  | 60,2  | 101,7  | 186,1                              | 159,8   | 202,8   | 218,5                                 | X   |
| Jan./Sept. 1991 MD            | 182,3     | 180,7   | 224,8                         | 166,1  | 59,6  | 95,7   | 187,1                              | 155,7   | 199,0   | 221,3                                 | X   |
| 1990                          |           |   |                               |  |   |  |                                    |   |   |                                       |   |
| August                        | 169,1     | 172,1   | 226,3                         | 153,5  | 58,0  | 109,5  | 171,9                              | 147,7   | 182,0   | 215,8                                 | X   |
| September                     | 166,0     | 149,0   | 198,6                         | 152,8  | 59,5  | 96,8   | 167,8                              | 146,8   | 180,3   | 211,7                                 | X   |
| Oktober                       | 204,5     | 188,2   | 235,5                         | 195,7  | 65,6  | 98,7   | 203,3                              | 178,6   | 225,0   | 260,0                                 | X   |
| November                      | 187,8     | 178,7   | 214,6                         | 178,0  | 65,1  | 94,7   | 190,1                              | 166,2   | 204,7   | 219,1                                 | X   |
| Dezember                      | 166,5     | 153,1   | 197,2                         | 142,1  | 70,0  | 94,6   | 153,4                              | 129,9   | 196,7   | 190,6                                 | X   |
| 1991                          |           |   |                               |  |   |  |                                    |   |   |                                       |   |
| Januar                        | 186,9     | 190,9   | 182,1                         | 177,4  | 65,2  | 115,7  | 199,4                              | 162,8   | 200,6   | 220,7                                 | X   |
| Februar                       | 175,3     | 174,1   | 183,5                         | 151,9  | 62,4  | 108,1  | 187,7                              | 145,4   | 189,6   | 214,4                                 | X   |
| März                          | 188,4     | 182,4   | 206,7                         | 170,7  | 56,1  | 98,6   | 193,0                              | 160,8   | 203,5   | 235,9                                 | X   |
| April                         | 181,5     | 173,3   | 209,3                         | 169,3  | 56,2  | 89,6   | 190,7                              | 153,3   | 203,1   | 210,5                                 | X   |
| Mai                           | 182,6     | 188,3   | 228,5                         | 184,2  | 56,7  | 98,7   | 187,0                              | 159,2   | 200,7   | 206,0                                 | X   |
| Juni                          | 180,0     | 165,5   | 257,4                         | 167,8  | 50,0  | 72,5   | 177,7                              | 163,7   | 195,8   | 207,7                                 | X   |
| Juli                          | 196,5     | 201,8   | 283,1                         | 167,7  | 70,1  | 98,5   | 201,2                              | 168,6   | 214,1   | 246,8                                 | X   |
| August                        | 171,9     | 177,6   | 266,2                         | 151,5  | 66,9  | 91,8   | 166,3                              | 143,1   | 187,2   | 223,3                                 | X   |
| September                     | 177,7     | 172,4   | 206,3                         | 154,3  | 52,9  | 87,5   | 180,5                              | 144,6   | 195,9   | 226,3                                 | X   |
| Index des Volumens            |           |   |                               |  |   |  |                                    |   |   |                                       |   |
| 1987 MD                       | 132,3     | 151,8   | 144,6                         | 134,0  | 62,6  | 139,1  | 148,1                              | 125,1   | 130,8   | 153,5                                 | X   |
| 1988 MD                       | 141,1     | 161,7   | 155,1                         | 141,5  | 68,5  | 146,0  | 161,2                              | 135,1   | 140,2   | 166,7                                 | X   |
| 1989 MD                       | 152,5     | 167,1   | 168,2                         | 150,9  | 77,4  | 152,5  | 166,0                              | 144,4   | 154,9   | 181,1                                 | X   |
| 1990 MD                       | 154,7     | 172,0   | 179,4                         | 159,0  | 77,1  | 152,1  | 169,0                              | 144,0   | 156,5   | 187,4                                 | X   |
| Jan./Sept. 1986 MD            | 126,8     | 140,1   | 148,5                         | 117,0  | 63,9  | 126,0  | 140,1                              | 119,5   | 126,6   | 146,3                                 | X   |
| Jan./Sept. 1987 MD            | 128,5     | 149,2   | 140,7                         | 129,9  | 60,7  | 136,4  | 146,4                              | 122,2   | 125,7   | 149,6                                 | X   |
| Jan./Sept. 1988 MD            | 136,6     | 156,4   | 151,4                         | 136,7  | 67,0  | 144,9  | 160,0                              | 131,4   | 133,9   | 161,2                                 | X   |
| Jan./Sept. 1989 MD            | 151,0     | 166,6   | 161,4                         | 151,8  | 78,8  | 150,8  | 166,8                              | 144,1   | 152,1   | 177,9                                 | X   |
| Jan./Sept. 1990 MD            | 153,6     | 166,0   | 173,8                         | 152,5  | 78,1  | 151,9  | 169,9                              | 143,7   | 155,4   | 185,5                                 | X   |
| Jan./Sept. 1991 MD            | 154,8     | 192,8   | 190,4                         | 179,9  | 72,5  | 156,0  | 168,0                              | 144,4   | 151,3   | 188,4                                 | X   |
| 1990                          |           |   |                               |  |   |  |                                    |   |   |                                       |   |
| August                        | 143,4     | 178,1   | 193,3                         | 153,8  | 79,5  | 175,2  | 158,3                              | 134,1   | 139,4   | 181,2                                 | X   |
| September                     | 140,4     | 157,2   | 170,9                         | 152,2  | 71,1  | 148,2  | 155,6                              | 132,4   | 137,7   | 178,3                                 | X   |
| Oktober                       | 173,7     | 201,1   | 214,8                         | 201,1  | 71,5  | 153,9  | 187,0                              | 163,1   | 173,3   | 222,6                                 | X   |
| November                      | 160,5     | 198,9   | 192,1                         | 184,5  | 70,4  | 149,8  | 171,9                              | 152,8   | 157,7   | 192,4                                 | X   |
| Dezember                      | 139,7     | 170,5   | 181,9                         | 149,8  | 80,1  | 154,0  | 140,4                              | 119,4   | 147,4   | 164,5                                 | X   |
| 1991                          |           |   |                               |  |   |  |                                    |   |   |                                       |   |
| Januar                        | 160,4     | 206,3   | 152,7                         | 182,8  | 72,8  | 200,3  | 181,4                              | 150,8   | 155,7   | 189,3                                 | X   |
| Februar                       | 149,7     | 191,8   | 166,8                         | 157,5  | 70,3  | 185,8  | 166,2                              | 136,1   | 146,8   | 181,6                                 | X   |
| März                          | 161,1     | 200,8   | 180,1                         | 179,4  | 65,6  | 163,0  | 170,4                              | 149,5   | 155,4   | 196,5                                 | X   |
| April                         | 154,0     | 186,6   | 175,3                         | 183,9  | 66,6  | 143,9  | 168,9                              | 142,3   | 156,0   | 180,0                                 | X   |
| Mai                           | 155,6     | 198,9   | 199,5                         | 199,4  | 67,5  | 159,3  | 167,7                              | 146,7   | 154,4   | 177,9                                 | X   |
| Juni                          | 151,9     | 171,9   | 218,2                         | 181,8  | 59,7  | 112,4  | 161,7                              | 150,5   | 148,0   | 177,7                                 | X   |
| Juli                          | 165,8     | 213,1   | 241,3                         | 183,2  | 92,8  | 153,4  | 180,7                              | 155,5   | 160,7   | 209,4                                 | X   |
| August                        | 144,9     | 185,2   | 222,8                         | 178,5  | 89,4  | 146,6  | 151,9                              | 133,2   | 138,5   | 190,0                                 | X   |
| September                     | 149,5     | 180,5   | 167,1                         | 172,1  | 68,0  | 139,4  | 163,5                              | 134,9   | 146,3   | 193,4                                 | X   |
| Index der Durchschnittswerte  |           |   |                               |  |   |  |                                    |   |   |                                       |   |
| 1987 MD                       | 113,8     | 92,4  | 119,2                         | 96,1   | 85,8  | 61,7   | 104,8                              | 104,8   | 125,6   | 113,4                                 | X   |
| 1988 MD                       | 114,8     | 97,2  | 116,7                         | 104,8  | 76,4  | 70,9   | 108,1                              | 106,6   | 125,4   | 115,3                                 | X   |
| 1989 MD                       | 120,0     | 103,4   | 119,8                         | 114,2  | 77,0  | 77,4   | 113,4                              | 114,0   | 129,6   | 117,9                                 | X   |
| 1990 MD                       | 118,6     | 97,0  | 115,9                         | 102,4  | 80,3  | 65,9   | 109,5                              | 110,7   | 130,6   | 117,2                                 | X   |
| Jan./Sept. 1986 MD            | 117,4     | 100,9   | 129,4                         | 109,3  | 105,5   | 90,5   | 111,1                              | 111,9   | 125,3   | 115,9                                 | X   |
| Jan./Sept. 1987 MD            | 113,9     | 92,2  | 120,9                         | 96,1   | 86,8  | 61,9   | 105,0                              | 104,9   | 125,7   | 114,1                                 | X   |
| Jan./Sept. 1988 MD            | 113,7     | 96,2  | 117,4                         | 103,6  | 77,5  | 68,6   | 107,7                              | 105,2   | 124,1   | 114,8                                 | X   |
| Jan./Sept. 1989 MD            | 119,8     | 103,7   | 122,3                         | 114,6  | 75,7  | 78,1   | 114,1                              | 113,9   | 129,3   | 118,0                                 | X   |
| Jan./Sept. 1990 MD            | 118,8     | 99,3  | 118,1                         | 104,8  | 77,1  | 66,9   | 109,6                              | 111,3   | 130,5   | 117,8                                 | X   |
| Jan./Sept. 1991 MD            | 117,8     | 93,7  | 118,0                         | 92,3   | 82,2  | 61,3   | 111,3                              | 107,8   | 131,5   | 117,4                                 | X   |
| 1990                          |           |   |                               |  |   |  |                                    |   |   |                                       |   |
| August                        | 117,9     | 96,6  | 117,1                         | 99,8   | 72,9  | 62,5   | 108,6                              | 110,1   | 130,6   | 119,1                                 | X   |
| September                     | 118,3     | 94,8  | 116,2                         | 100,4  | 83,7  | 65,3   | 107,9                              | 110,9   | 130,9   | 118,7                                 | X   |
| Oktober                       | 117,7     | 93,6  | 109,7                         | 97,3   | 91,7  | 64,1   | 108,7                              | 109,5   | 129,9   | 116,8                                 | X   |
| November                      | 117,0     | 89,8  | 111,7                         | 96,5   | 92,4  | 63,2   | 110,6                              | 108,8   | 129,8   | 113,9                                 | X   |
| Dezember                      | 119,2     | 89,7  | 108,4                         | 94,9   | 87,3  | 61,4   | 109,3                              | 108,8   | 133,4   | 115,9                                 | X   |
| 1991                          |           |   |                               |  |   |  |                                    |   |   |                                       |   |
| Januar                        | 116,5     | 92,5  | 119,2                         | 97,0   | 89,6  | 57,8   | 109,9                              | 108,0   | 128,9   | 116,6                                 | X   |
| Februar                       | 117,1     | 90,8  | 117,0                         | 96,5   | 88,8  | 58,2   | 112,9                              | 106,8   | 129,1   | 118,0                                 | X   |
| März                          | 117,0     | 90,8  | 114,7                         | 95,1   | 85,6  | 60,5   | 113,2                              | 107,6   | 130,9   | 120,0                                 | X   |
| April                         | 117,8     | 92,8  | 119,4                         | 92,1   | 84,4  | 62,3   | 112,9                              | 107,8   | 130,2   | 116,9                                 | X   |
| Mai                           | 117,3     | 94,7  | 114,5                         | 92,4   | 84,0  | 62,0   | 111,5                              | 108,5   | 130,0   | 115,8                                 | X   |
| Juni                          | 118,6     | 96,3  | 117,9                         | 92,3   | 83,8  | 64,5   | 109,9                              | 108,8   | 132,3   | 116,9                                 | X   |
| Juli                          | 118,6     | 94,7  | 117,3                         | 91,6   | 75,5  | 64,2   | 111,3                              | 108,4   | 133,3   | 117,9                                 | X   |
| August                        | 118,7     | 95,9  | 119,5                         | 84,9   | 74,8  | 62,7   | 109,5                              | 107,5   | 135,2   | 117,5                                 | X   |
| September                     | 118,9     | 95,5  | 123,4                         | 89,6   | 77,7  | 62,8   | 110,4                              | 107,1   | 133,9   | 117,0                                 | X   |

\*) Internationales Warenverzeichnis für den Außenhandel (Bis 1987: SITC - Rev. II; ab 1988: SITC - Rev. 3).

**Spezialhandel**  
**16 Index der tatsächlichen Werte, des Volumens und der**  
**Durchschnittswerte nach Teilen des SITC - Rev. 3\*)**  
**Einfuhr nach Ländergruppen**  
**1980 = 100**  
**16.2 EG-Länder\*\*)**

| Jahr<br>Monat                 | Insgesamt | SITC-Teil   |                               |  |   |  |                                    |   |   |                                       | 9<br>Waren, Wa-<br>renverkehrs-<br>vorgänge,<br>anderweitig<br>nicht erfaßt |
|-------------------------------|-----------|---|-------------------------------|--|---|--|------------------------------------|---|---|---------------------------------------|---|
|                               |           | 0<br>Nahrungs-<br>mittel und le-<br>bende Tiere<br>vorw. zur<br>Ernährung | 1<br>Getränke<br>und<br>Tabak | 2<br>Rohstoffe<br>(ausg. Nah-<br>rungsmittel<br>und mineral.<br>Brennstoffe) | 3<br>Mineralische<br>Brennstoffe,<br>Schmiermit-<br>tel u. verw.<br>Erzeugnisse | 4<br>Tierische<br>und pflanz-<br>liche Öle,<br>Fette und<br>Wachse | 5<br>Chemische<br>Erzeug-<br>nisse | 6<br>Bearbeitete<br>Waren vorw.<br>nach Be-<br>schaffenheit<br>gegliedert | 7<br>Maschinen-<br>bau u. elek-<br>trotechn.<br>Erzeugnisse,<br>Fahrzeuge | 8<br>Sonstige<br>bearbeitete<br>Waren |   |
| Index der tatsächlichen Werte |           |   |                               |  |   |  |                                    |   |   |                                       |   |
| 1987 MD                       | 127,8     | 130,5   | 137,8                         | 125,0  | 74,4  | 99,7   | 158,2                              | 117,3   | 155,4   | 136,2                                 | X   |
| 1988 MD                       | 134,5     | 134,4   | 146,6                         | 144,3  | 57,9  | 125,3  | 175,6                              | 129,5   | 171,6   | 137,3                                 | X   |
| 1989 MD                       | 152,5     | 143,5   | 156,8                         | 156,6  | 64,4  | 142,5  | 189,9                              | 149,8   | 206,6   | 151,6                                 | X   |
| 1990 MD                       | 167,9     | 157,9   | 182,5                         | 144,8  | 74,4  | 130,5  | 198,2                              | 158,1   | 240,5   | 174,1                                 | X   |
| Jan./Sept. 1986 MD            | 129,3     | 138,3   | 122,1                         | 125,3  | 96,8  | 126,6  | 157,4                              | 119,8   | 145,9   | 125,8                                 | X   |
| Jan./Sept. 1987 MD            | 125,2     | 129,4   | 126,4                         | 121,3  | 74,5  | 99,2   | 157,2                              | 114,5   | 151,8   | 134,4                                 | X   |
| Jan./Sept. 1988 MD            | 129,2     | 133,3   | 132,8                         | 138,9  | 58,0  | 122,3  | 170,1                              | 123,6   | 161,1   | 133,9                                 | X   |
| Jan./Sept. 1989 MD            | 148,6     | 143,3   | 146,3                         | 155,5  | 60,2  | 140,5  | 189,8                              | 147,2   | 198,0   | 147,7                                 | X   |
| Jan./Sept. 1990 MD            | 159,5     | 155,2   | 166,4                         | 142,0  | 66,2  | 126,1  | 193,8                              | 153,7   | 223,0   | 164,1                                 | X   |
| Jan./Sept. 1991 MD            | 192,3     | 179,8   | 208,0                         | 138,8  | 80,3  | 138,6  | 212,9                              | 167,2   | 304,1   | 204,6                                 | X   |
| 1990                          |           |   |                               |  |   |  |                                    |   |   |                                       |   |
| August                        | 149,2     | 162,6   | 157,0                         | 121,4  | 69,4  | 142,3  | 188,1                              | 133,1   | 196,1   | 165,9                                 | X   |
| September                     | 160,1     | 157,4   | 173,0                         | 130,4  | 77,6  | 124,2  | 182,1                              | 142,4   | 236,7   | 162,9                                 | X   |
| Oktober                       | 199,2     | 171,4   | 211,3                         | 149,1  | 98,2  | 156,6  | 227,2                              | 180,5   | 301,3   | 210,3                                 | X   |
| November                      | 203,1     | 172,7   | 255,1                         | 160,2  | 100,3   | 151,5  | 226,4                              | 184,4   | 304,4   | 214,4                                 | X   |
| Dezember                      | 177,4     | 153,2   | 226,1                         | 151,2  | 98,4  | 123,4  | 180,4                              | 149,0   | 272,7   | 187,1                                 | X   |
| 1991                          |           |   |                               |  |   |  |                                    |   |   |                                       |   |
| Januar                        | 202,5     | 174,8   | 247,7                         | 138,3  | 111,1   | 171,7  | 220,3                              | 165,5   | 322,0   | 209,6                                 | X   |
| Februar                       | 180,3     | 145,1   | 180,1                         | 125,5  | 90,4  | 119,6  | 211,0                              | 151,7   | 283,8   | 199,4                                 | X   |
| März                          | 199,9     | 181,6   | 195,2                         | 158,7  | 82,3  | 144,9  | 218,3                              | 178,7   | 316,3   | 213,1                                 | X   |
| April                         | 199,0     | 187,6   | 209,8                         | 161,8  | 77,2  | 124,5  | 215,2                              | 172,0   | 332,0   | 187,3                                 | X   |
| Mai                           | 201,8     | 197,2   | 221,5                         | 161,4  | 86,9  | 131,0  | 215,0                              | 185,2   | 314,1   | 192,9                                 | X   |
| Juni                          | 196,8     | 177,2   | 207,8                         | 142,6  | 77,9  | 153,4  | 212,4                              | 165,3   | 336,1   | 189,7                                 | X   |
| Juli                          | 207,8     | 181,7   | 215,9                         | 127,7  | 64,6  | 136,6  | 233,6                              | 194,3   | 324,6   | 251,5                                 | X   |
| August                        | 162,0     | 188,1   | 195,5                         | 108,4  | 64,9  | 133,0  | 193,8                              | 136,5   | 223,5   | 194,8                                 | X   |
| September                     | 181,0     | 184,6   | 198,9                         | 124,9  | 67,0  | 132,6  | 196,6                              | 155,5   | 284,9   | 202,8                                 | X   |
| Index des Volumens            |           |   |                               |  |   |  |                                    |   |   |                                       |   |
| 1987 MD                       | 128,7     | 127,1   | 119,0                         | 141,0  | 127,8   | 142,5  | 154,9                              | 113,4   | 134,4   | 123,3                                 | X   |
| 1988 MD                       | 134,9     | 133,2   | 124,7                         | 148,9  | 116,4   | 158,0  | 174,4                              | 122,3   | 148,4   | 124,1                                 | X   |
| 1989 MD                       | 144,1     | 136,8   | 124,1                         | 153,5  | 107,5   | 170,8  | 177,9                              | 133,1   | 176,5   | 133,6                                 | X   |
| 1990 MD                       | 159,6     | 152,7   | 139,2                         | 149,0  | 111,3   | 174,1  | 193,2                              | 144,6   | 206,7   | 155,5                                 | X   |
| Jan./Sept. 1986 MD            | 122,5     | 129,6   | 103,6                         | 125,7  | 128,6   | 133,0  | 142,8                              | 108,9   | 125,3   | 110,9                                 | X   |
| Jan./Sept. 1987 MD            | 126,1     | 124,8   | 111,1                         | 139,8  | 127,9   | 142,8  | 154,0                              | 111,4   | 130,7   | 119,0                                 | X   |
| Jan./Sept. 1988 MD            | 130,2     | 131,7   | 115,9                         | 145,0  | 115,1   | 158,1  | 169,2                              | 118,5   | 139,2   | 120,2                                 | X   |
| Jan./Sept. 1989 MD            | 140,1     | 136,4   | 118,7                         | 151,5  | 102,3   | 167,0  | 176,5                              | 130,9   | 168,9   | 129,1                                 | X   |
| Jan./Sept. 1990 MD            | 153,0     | 149,0   | 128,1                         | 146,0  | 108,7   | 167,8  | 191,5                              | 140,4   | 193,4   | 143,6                                 | X   |
| Jan./Sept. 1991 MD            | 179,3     | 171,1   | 158,0                         | 146,6  | 119,2   | 185,8  | 200,0                              | 156,9   | 250,7   | 184,1                                 | X   |
| 1990                          |           |   |                               |  |   |  |                                    |   |   |                                       |   |
| August                        | 144,5     | 161,2   | 126,2                         | 131,2  | 107,4   | 185,0  | 188,3                              | 123,1   | 170,6   | 143,0                                 | X   |
| September                     | 149,3     | 153,2   | 138,1                         | 134,4  | 94,7  | 164,5  | 179,1                              | 130,2   | 200,5   | 148,0                                 | X   |
| Oktober                       | 183,4     | 167,1   | 162,2                         | 153,7  | 109,3   | 209,2  | 216,0                              | 163,5   | 257,3   | 193,3                                 | X   |
| November                      | 190,0     | 172,6   | 187,2                         | 165,1  | 122,6   | 210,9  | 213,1                              | 169,2   | 257,3   | 206,5                                 | X   |
| Dezember                      | 165,1     | 152,6   | 168,2                         | 155,2  | 125,5   | 158,2  | 165,5                              | 138,0   | 225,9   | 174,3                                 | X   |
| 1991                          |           |   |                               |  |   |  |                                    |   |   |                                       |   |
| Januar                        | 189,3     | 173,4   | 188,2                         | 142,6  | 146,5   | 247,3  | 202,8                              | 154,6   | 268,3   | 192,1                                 | X   |
| Februar                       | 167,8     | 144,5   | 136,9                         | 128,5  | 122,6   | 159,4  | 191,0                              | 144,1   | 236,4   | 174,9                                 | X   |
| März                          | 187,5     | 174,1   | 149,3                         | 163,9  | 131,2   | 194,8  | 200,8                              | 168,7   | 260,1   | 192,3                                 | X   |
| April                         | 186,7     | 179,1   | 156,6                         | 172,7  | 117,6   | 167,3  | 202,2                              | 160,9   | 279,2   | 171,2                                 | X   |
| Mai                           | 189,7     | 188,1   | 169,5                         | 167,8  | 132,0   | 173,3  | 205,6                              | 170,6   | 259,9   | 180,3                                 | X   |
| Juni                          | 181,2     | 163,2   | 160,8                         | 143,5  | 119,0   | 203,7  | 203,3                              | 158,5   | 266,8   | 176,9                                 | X   |
| Juli                          | 189,8     | 170,9   | 161,4                         | 140,3  | 99,9  | 180,1  | 224,9                              | 181,3   | 260,1   | 218,1                                 | X   |
| August                        | 153,3     | 174,4   | 150,1                         | 121,8  | 102,2   | 175,7  | 183,0                              | 130,4   | 190,1   | 168,8                                 | X   |
| September                     | 168,4     | 172,0   | 149,5                         | 138,6  | 101,8   | 170,9  | 186,1                              | 145,4   | 235,9   | 182,0                                 | X   |
| Index der Durchschnittswerte  |           |   |                               |  |   |  |                                    |   |   |                                       |   |
| 1987 MD                       | 99,3      | 102,7   | 115,8                         | 88,6   | 58,2  | 69,9   | 102,1                              | 103,4   | 115,6   | 110,5                                 | X   |
| 1988 MD                       | 99,7      | 100,9   | 117,6                         | 96,9   | 49,7  | 79,3   | 100,7                              | 105,8   | 115,6   | 110,6                                 | X   |
| 1989 MD                       | 105,8     | 104,9   | 126,4                         | 102,0  | 59,9  | 83,5   | 106,7                              | 112,6   | 117,0   | 113,5                                 | X   |
| 1990 MD                       | 105,2     | 103,4   | 131,1                         | 97,2   | 66,9  | 75,0   | 102,6                              | 109,4   | 116,3   | 111,9                                 | X   |
| Jan./Sept. 1986 MD            | 105,6     | 106,7   | 117,9                         | 99,7   | 75,3  | 95,2   | 110,2                              | 110,0   | 116,5   | 113,4                                 | X   |
| Jan./Sept. 1987 MD            | 99,3      | 103,6   | 113,8                         | 86,8   | 58,3  | 69,5   | 102,1                              | 102,8   | 116,1   | 112,1                                 | X   |
| Jan./Sept. 1988 MD            | 99,2      | 101,2   | 114,6                         | 95,8   | 50,4  | 77,4   | 100,6                              | 104,3   | 115,7   | 111,4                                 | X   |
| Jan./Sept. 1989 MD            | 106,0     | 105,1   | 123,3                         | 102,7  | 58,8  | 84,1   | 107,5                              | 112,5   | 117,2   | 114,4                                 | X   |
| Jan./Sept. 1990 MD            | 104,2     | 104,2   | 129,8                         | 97,2   | 60,9  | 75,1   | 101,2                              | 109,4   | 115,3   | 114,3                                 | X   |
| Jan./Sept. 1991 MD            | 107,3     | 105,1   | 131,6                         | 94,7   | 67,3  | 74,6   | 106,5                              | 106,5   | 121,3   | 111,1                                 | X   |
| 1990                          |           |   |                               |  |   |  |                                    |   |   |                                       |   |
| August                        | 103,2     | 100,9   | 124,4                         | 92,5   | 64,6  | 76,9   | 99,9                               | 108,1   | 114,9   | 116,0                                 | X   |
| September                     | 107,2     | 102,8   | 125,3                         | 97,0   | 81,9  | 75,5   | 101,7                              | 109,4   | 118,1   | 110,1                                 | X   |
| Oktober                       | 108,6     | 102,6   | 130,3                         | 97,0   | 89,9  | 74,8   | 105,2                              | 110,4   | 117,1   | 108,8                                 | X   |
| November                      | 106,9     | 100,0   | 136,2                         | 97,0   | 81,8  | 71,8   | 106,2                              | 108,9   | 118,3   | 103,8                                 | X   |
| Dezember                      | 107,5     | 100,4   | 134,4                         | 97,4   | 78,4  | 78,0   | 109,0                              | 108,0   | 120,7   | 107,3                                 | X   |
| 1991                          |           |   |                               |  |   |  |                                    |   |   |                                       |   |
| Januar                        | 107,0     | 100,8   | 131,6                         | 97,0   | 75,8  | 69,4   | 108,6                              | 107,0   | 120,0   | 109,1                                 | X   |
| Februar                       | 107,5     | 100,4   | 131,6                         | 97,7   | 73,7  | 75,1   | 110,5                              | 105,3   | 120,1   | 114,0                                 | X   |
| März                          | 106,6     | 104,3   | 130,8                         | 96,8   | 62,7  | 74,4   | 108,7                              | 105,9   | 121,6   | 110,8                                 | X   |
| April                         | 106,6     | 104,7   | 134,0                         | 93,7   | 65,7  | 74,4   | 106,4                              | 106,9   | 118,9   | 109,4                                 | X   |
| Mai                           | 106,4     | 104,8   | 130,7                         | 96,2   | 65,9  | 75,6   | 104,6                              | 108,6   | 120,9   | 106,9                                 | X   |
| Juni                          | 108,6     | 106,3   | 129,3                         | 99,4   | 65,5  | 75,3   | 104,5                              | 105,6   | 126,0   | 107,2                                 | X   |
| Juli                          | 109,4     | 106,3   | 133,8                         | 91,0   | 64,7  | 75,9   | 103,9                              | 107,1   | 124,8   | 115,3                                 | X   |
| August                        | 105,7     | 107,9   | 130,3                         | 89,0   | 63,5  | 75,7   | 105,9                              | 104,7   | 117,6   | 115,4                                 | X   |
| September                     | 107,5     | 107,3   | 133,0                         | 90,1   | 65,8  | 77,6   | 105,6                              | 106,9   | 120,8   | 111,4                                 | X   |

\*) Internationales Warenverzeichnis für den Außenhandel (Bis 1987: SITC - Rev. II; ab 1988: SITC - Rev. 3). - \*\*) Ursprungs- bzw. Bestimmungsländer (Ohne Portugal und Spanien).

**Spezialhandel**  
**16 Index der tatsächlichen Werte, des Volumens und der**  
**Durchschnittswerte nach Teilen des SITC-Rev. 3\*)**

**Ausfuhr nach Ländergruppen**

1980 = 100

16.2 EG-Länder\*\*)

| Jahr<br>Monat                 | Insgesamt | SITC - Teil   |                               |  |   |  |                                    |   |   |                                       |   |
|-------------------------------|-----------|---|-------------------------------|--|---|--|------------------------------------|---|---|---------------------------------------|---|
|                               |           | 0<br>Nahrungs-<br>mittel und le-<br>bende Tiere<br>vorw. zur<br>Ernährung | 1<br>Getränke<br>und<br>Tabak | 2<br>Rohstoffe<br>(ausg. Nahr-<br>ungsmittel<br>und mineral.<br>Brennstoffe) | 3<br>Mineralische<br>Brennstoffe,<br>Schmiermit-<br>tel u. verw.<br>Erzeugnisse | 4<br>Tierische<br>und pflanz-<br>liche Öle,<br>Fette und<br>Wachse | 5<br>Chemische<br>Erzeug-<br>nisse | 6<br>Bearbeitete<br>Waren vorw.<br>nach Be-<br>schaffenheit<br>gegliedert | 7<br>Maschinen-<br>bau u. elek-<br>trotechn.<br>Erzeugnisse,<br>Fahrzeuge | 8<br>Sonstige<br>bearbeitete<br>Waren | 9<br>Waren, Wa-<br>renverkehrs-<br>vorgänge,<br>anderweitig<br>nicht erfaßt |
| Index der tatsächlichen Werte |           |   |                               |  |   |  |                                    |   |   |                                       |   |
| 1987 MD                       | 151,0     | 153,0   | 179,8                         | 133,9  | 47,8  | 93,8   | 164,2                              | 131,8   | 170,1   | 166,3                                 | X   |
| 1988 MD                       | 166,4     | 170,0   | 191,4                         | 150,7  | 46,6  | 119,1  | 184,8                              | 145,5   | 190,9   | 180,9                                 | X   |
| 1989 MD                       | 189,2     | 178,9   | 207,6                         | 180,9  | 48,9  | 133,8  | 199,6                              | 166,9   | 222,7   | 201,9                                 | X   |
| 1990 MD                       | 187,0     | 171,4   | 214,2                         | 169,6  | 47,6  | 102,8  | 198,1                              | 163,5   | 220,7   | 207,4                                 | X   |
| Jan./Sept. 1986 MD            | 145,8     | 149,4   | 192,3                         | 131,8  | 57,0  | 132,9  | 162,0                              | 133,1   | 157,6   | 157,4                                 | X   |
| Jan./Sept. 1987 MD            | 147,6     | 147,9   | 175,8                         | 129,4  | 47,4  | 94,4   | 164,1                              | 129,8   | 164,7   | 164,2                                 | X   |
| Jan./Sept. 1988 MD            | 161,1     | 162,4   | 184,6                         | 143,5  | 46,2  | 112,4  | 183,1                              | 139,9   | 183,9   | 176,8                                 | X   |
| Jan./Sept. 1989 MD            | 187,6     | 177,2   | 202,7                         | 181,9  | 49,0  | 131,5  | 201,1                              | 166,6   | 219,4   | 199,7                                 | X   |
| Jan./Sept. 1990 MD            | 185,6     | 166,6   | 212,7                         | 166,6  | 46,8  | 103,4  | 198,0                              | 164,1   | 217,8   | 207,0                                 | X   |
| Jan./Sept. 1991 MD            | 186,1     | 191,3   | 224,0                         | 168,8  | 44,0  | 100,9  | 198,2                              | 158,7   | 217,5   | 208,3                                 | X   |
| 1990                          |           |   |                               |  |   |  |                                    |   |   |                                       |   |
| August                        | 163,7     | 176,6   | 239,6                         | 153,9  | 43,9  | 126,7  | 161,6                              | 144,3   | 185,1   | 201,4                                 | X   |
| September                     | 173,6     | 161,2   | 195,1                         | 162,7  | 42,6  | 96,8   | 184,6                              | 156,0   | 198,1   | 201,7                                 | X   |
| Oktober                       | 212,8     | 204,5   | 231,2                         | 210,4  | 55,5  | 113,2  | 226,4                              | 187,6   | 243,4   | 251,9                                 | X   |
| November                      | 193,3     | 192,2   | 237,0                         | 183,9  | 47,8  | 106,8  | 207,4                              | 171,9   | 225,1   | 206,2                                 | X   |
| Dezember                      | 168,4     | 159,7   | 186,9                         | 141,0  | 46,4  | 82,9   | 160,9                              | 125,2   | 220,0   | 167,4                                 | X   |
| 1991                          |           |   |                               |  |   |  |                                    |   |   |                                       |   |
| Januar                        | 195,5     | 195,3   | 187,8                         | 190,5  | 47,9  | 126,0  | 222,1                              | 171,2   | 222,6   | 217,7                                 | X   |
| Februar                       | 181,4     | 168,7   | 180,0                         | 157,9  | 49,3  | 111,7  | 202,7                              | 151,7   | 212,8   | 204,3                                 | X   |
| März                          | 192,8     | 187,7   | 206,9                         | 170,5  | 43,4  | 97,8   | 213,4                              | 167,3   | 221,0   | 229,1                                 | X   |
| April                         | 189,6     | 184,9   | 208,9                         | 172,9  | 41,3  | 87,2   | 206,6                              | 157,9   | 227,8   | 202,3                                 | X   |
| Mai                           | 185,8     | 192,6   | 228,5                         | 185,4  | 44,5  | 98,5   | 191,9                              | 160,5   | 222,3   | 183,6                                 | X   |
| Juni                          | 187,8     | 183,8   | 253,5                         | 170,2  | 40,0  | 78,7   | 191,9                              | 168,4   | 225,1   | 185,7                                 | X   |
| Juli                          | 197,4     | 218,1   | 278,6                         | 164,4  | 48,4  | 102,6  | 208,5                              | 167,9   | 228,0   | 230,8                                 | X   |
| August                        | 166,2     | 198,0   | 257,7                         | 152,1  | 46,7  | 105,8  | 157,8                              | 135,3   | 191,7   | 208,0                                 | X   |
| September                     | 178,1     | 192,7   | 214,2                         | 155,5  | 34,7  | 100,1  | 189,2                              | 148,1   | 206,5   | 212,9                                 | X   |
| Index des Volumens            |           |   |                               |  |   |  |                                    |   |   |                                       |   |
| 1987 MD                       | 134,2     | 149,6   | 148,8                         | 141,2  | 48,0  | 150,2  | 158,1                              | 124,1   | 138,7   | 149,2                                 | X   |
| 1988 MD                       | 145,7     | 159,0   | 159,6                         | 145,2  | 50,1  | 166,9  | 172,9                              | 136,2   | 154,0   | 159,9                                 | X   |
| 1989 MD                       | 157,9     | 163,0   | 169,2                         | 160,3  | 55,5  | 176,0  | 178,7                              | 147,2   | 171,4   | 173,0                                 | X   |
| 1990 MD                       | 157,3     | 170,1   | 181,0                         | 167,4  | 51,4  | 156,1  | 181,5                              | 147,5   | 167,1   | 177,1                                 | X   |
| Jan./Sept. 1986 MD            | 126,0     | 136,0   | 146,5                         | 122,3  | 49,3  | 146,2  | 148,0                              | 119,1   | 129,1   | 138,4                                 | X   |
| Jan./Sept. 1987 MD            | 131,1     | 144,2   | 143,3                         | 136,4  | 46,6  | 150,9  | 157,5                              | 122,1   | 134,4   | 146,0                                 | X   |
| Jan./Sept. 1988 MD            | 141,8     | 152,5   | 152,5                         | 140,0  | 48,8  | 162,3  | 171,5                              | 132,2   | 149,4   | 156,7                                 | X   |
| Jan./Sept. 1989 MD            | 156,6     | 159,9   | 162,0                         | 160,4  | 56,5  | 171,8  | 178,8                              | 147,0   | 169,1   | 170,9                                 | X   |
| Jan./Sept. 1990 MD            | 155,8     | 162,4   | 176,8                         | 161,2  | 51,8  | 153,3  | 182,6                              | 147,7   | 164,7   | 176,5                                 | X   |
| Jan./Sept. 1991 MD            | 156,5     | 192,3   | 180,6                         | 187,8  | 47,3  | 167,5  | 180,2                              | 145,5   | 161,8   | 177,2                                 | X   |
| 1990                          |           |   |                               |  |   |  |                                    |   |   |                                       |   |
| August                        | 138,3     | 178,6   | 198,6                         | 159,0  | 52,5  | 203,9  | 150,1                              | 130,3   | 138,3   | 170,5                                 | X   |
| September                     | 146,4     | 163,0   | 169,8                         | 163,2  | 45,7  | 151,8  | 170,7                              | 141,5   | 149,5   | 169,3                                 | X   |
| Oktober                       | 181,6     | 210,1   | 209,7                         | 217,8  | 56,5  | 179,3  | 205,8                              | 171,1   | 188,2   | 212,7                                 | X   |
| November                      | 164,4     | 201,7   | 209,0                         | 191,0  | 47,9  | 176,5  | 185,1                              | 156,0   | 172,5   | 178,6                                 | X   |
| Dezember                      | 139,0     | 168,4   | 163,0                         | 148,8  | 46,2  | 137,3  | 143,5                              | 113,7   | 161,4   | 145,9                                 | X   |
| 1991                          |           |   |                               |  |   |  |                                    |   |   |                                       |   |
| Januar                        | 166,0     | 202,0   | 147,0                         | 197,3  | 47,8  | 212,5  | 200,6                              | 156,9   | 169,2   | 184,9                                 | X   |
| Februar                       | 152,3     | 172,9   | 146,8                         | 162,6  | 51,1  | 191,8  | 177,6                              | 139,7   | 160,9   | 170,0                                 | X   |
| März                          | 161,5     | 192,3   | 171,3                         | 182,7  | 46,3  | 162,2  | 189,0                              | 153,4   | 165,7   | 187,1                                 | X   |
| April                         | 159,5     | 182,7   | 166,4                         | 191,2  | 44,9  | 141,9  | 185,7                              | 144,6   | 172,1   | 171,8                                 | X   |
| Mai                           | 157,9     | 193,4   | 192,8                         | 204,7  | 47,7  | 167,4  | 175,5                              | 146,7   | 168,5   | 161,8                                 | X   |
| Juni                          | 157,1     | 181,8   | 203,6                         | 191,4  | 41,1  | 126,6  | 175,8                              | 153,1   | 166,3   | 162,1                                 | X   |
| Juli                          | 165,4     | 216,4   | 229,4                         | 185,9  | 55,2  | 169,6  | 192,9                              | 154,0   | 166,4   | 196,0                                 | X   |
| August                        | 139,3     | 197,7   | 203,1                         | 192,5  | 54,5  | 178,6  | 149,3                              | 124,1   | 137,4   | 177,0                                 | X   |
| September                     | 149,1     | 191,3   | 164,5                         | 182,3  | 36,8  | 157,0  | 175,7                              | 136,8   | 149,7   | 184,0                                 | X   |
| Index der Durchschnittswerte  |           |   |                               |  |   |  |                                    |   |   |                                       |   |
| 1987 MD                       | 112,5     | 102,3   | 120,8                         | 94,8   | 99,6  | 62,5   | 103,9                              | 106,3   | 122,7   | 111,5                                 | X   |
| 1988 MD                       | 114,3     | 107,0   | 119,9                         | 103,8  | 92,9  | 71,4   | 106,9                              | 106,8   | 124,0   | 113,1                                 | X   |
| 1989 MD                       | 119,8     | 109,8   | 122,7                         | 112,9  | 88,0  | 76,0   | 111,7                              | 113,4   | 129,9   | 116,7                                 | X   |
| 1990 MD                       | 118,9     | 100,7   | 118,3                         | 101,3  | 92,6  | 65,8   | 109,2                              | 110,8   | 132,1   | 117,1                                 | X   |
| Jan./Sept. 1986 MD            | 115,7     | 109,8   | 131,3                         | 107,8  | 115,8   | 90,9   | 109,5                              | 111,7   | 122,0   | 113,7                                 | X   |
| Jan./Sept. 1987 MD            | 112,6     | 102,5   | 122,7                         | 94,8   | 101,7   | 62,6   | 104,1                              | 106,3   | 122,6   | 112,5                                 | X   |
| Jan./Sept. 1988 MD            | 113,6     | 106,5   | 121,0                         | 102,5  | 94,7  | 69,3   | 106,8                              | 105,8   | 123,1   | 112,8                                 | X   |
| Jan./Sept. 1989 MD            | 119,8     | 110,8   | 125,1                         | 113,4  | 86,7  | 76,6   | 112,4                              | 113,3   | 129,7   | 116,8                                 | X   |
| Jan./Sept. 1990 MD            | 119,1     | 102,6   | 120,4                         | 103,3  | 90,4  | 67,4   | 108,5                              | 111,1   | 132,2   | 117,3                                 | X   |
| Jan./Sept. 1991 MD            | 118,9     | 99,5  | 124,1                         | 89,9   | 93,1  | 60,3   | 110,0                              | 109,1   | 134,4   | 117,5                                 | X   |
| 1990                          |           |   |                               |  |   |  |                                    |   |   |                                       |   |
| August                        | 118,3     | 98,9  | 120,6                         | 96,8   | 83,6  | 62,1   | 107,7                              | 110,8   | 133,8   | 118,1                                 | X   |
| September                     | 118,5     | 98,9  | 114,9                         | 99,7   | 93,3  | 63,8   | 108,1                              | 110,2   | 132,5   | 119,1                                 | X   |
| Oktober                       | 117,2     | 97,3  | 110,3                         | 96,6   | 98,2  | 63,2   | 110,0                              | 109,6   | 129,4   | 118,4                                 | X   |
| November                      | 117,6     | 95,3  | 113,4                         | 96,3   | 99,7  | 60,5   | 112,0                              | 110,2   | 130,5   | 115,4                                 | X   |
| Dezember                      | 121,1     | 94,8  | 114,7                         | 94,8   | 100,6   | 60,4   | 112,2                              | 110,1   | 136,3   | 114,7                                 | X   |
| 1991                          |           |   |                               |  |   |  |                                    |   |   |                                       |   |
| Januar                        | 117,8     | 96,7  | 127,7                         | 96,5   | 100,3   | 59,3   | 110,7                              | 109,1   | 131,5   | 117,8                                 | X   |
| Februar                       | 119,1     | 97,6  | 122,7                         | 97,1   | 96,5  | 58,2   | 114,1                              | 108,6   | 132,2   | 120,1                                 | X   |
| März                          | 119,4     | 97,6  | 120,8                         | 93,3   | 93,8  | 60,3   | 112,9                              | 109,0   | 133,3   | 122,4                                 | X   |
| April                         | 118,9     | 101,2   | 125,5                         | 90,5   | 92,0  | 61,5   | 111,3                              | 109,3   | 132,3   | 117,8                                 | X   |
| Mai                           | 117,6     | 99,6  | 118,5                         | 90,6   | 93,3  | 58,8   | 109,3                              | 109,5   | 132,0   | 113,5                                 | X   |
| Juni                          | 119,5     | 101,1   | 124,5                         | 89,0   | 97,2  | 62,2   | 109,1                              | 110,0   | 135,4   | 114,6                                 | X   |
| Juli                          | 119,4     | 100,8   | 121,4                         | 88,4   | 87,6  | 60,5   | 108,1                              | 109,0   | 137,0   | 117,7                                 | X   |
| August                        | 119,3     | 100,1   | 126,9                         | 79,0   | 85,7  | 59,3   | 105,7                              | 109,0   | 139,5   | 117,5                                 | X   |
| September                     | 119,4     | 100,8   | 130,2                         | 85,3   | 94,2  | 63,7   | 107,7                              | 108,2   | 137,9   | 115,7                                 | X   |

Fußnoten siehe S. 52.

**Spezialhandel**  
**16 Index der tatsächlichen Werte, des Volumens und der**  
**Durchschnittswerte nach Teilen des SITC-Rev. 3\*)**  
**Einfuhr nach Ländergruppen**  
**1980 = 100**  
**16.3 Drittländer\*\*)**

| Jahr<br>Monat                 | Insgesamt | SITC-Teil   |                               |  |   |  |                                    |   |   |                                       |   |
|-------------------------------|-----------|---|-------------------------------|--|---|--|------------------------------------|---|---|---------------------------------------|---|
|                               |           | 0<br>Nahrungs-<br>mittel und le-<br>bende Tiere<br>vorw. zur<br>Ernährung | 1<br>Getränke<br>und<br>Tabak | 2<br>Rohstoffe<br>(ausg. Nah-<br>rungsmittel<br>und mineral.<br>Brennstoffe) | 3<br>Mineralische<br>Brennstoffe,<br>Schmiermit-<br>tel u. verw.<br>Erzeugnisse | 4<br>Tierische<br>und pflanz-<br>liche Öle,<br>Fette und<br>Wachse | 5<br>Chemische<br>Erzeug-<br>nisse | 6<br>Bearbeitete<br>Waren vorw.<br>nach Be-<br>schaffenheit<br>gegliedert | 7<br>Maschinen-<br>bau u. elek-<br>trotechn.<br>Erzeugnisse,<br>Fahrzeuge | 8<br>Sonstige<br>bearbeitete<br>Waren | 9<br>Waren, Wa-<br>renverkehrs-<br>vorgänge,<br>anderweitig<br>nicht erfaßt |
| Index der tatsächlichen Werte |           |   |                               |  |   |  |                                    |   |   |                                       |   |
| 1987 MD                       | 113,1     | 109,3   | 121,1                         | 84,6   | 40,8  | 69,5   | 161,9                              | 117,6   | 210,2   | 174,5                                 | X   |
| 1988 MD                       | 123,7     | 113,1   | 100,4                         | 95,3   | 37,2  | 85,1   | 178,0                              | 134,8   | 238,3   | 193,8                                 | X   |
| 1989 MD                       | 144,7     | 117,6   | 108,3                         | 115,7  | 43,4  | 105,3  | 213,2                              | 161,5   | 287,2   | 217,9                                 | X   |
| 1990 MD                       | 155,4     | 117,9   | 122,8                         | 100,2  | 52,6  | 89,7   | 220,9                              | 164,6   | 328,7   | 244,7                                 | X   |
| Jan./Sept. 1986 MD            | 114,6     | 118,5   | 133,6                         | 91,1   | 54,6  | 100,9  | 167,1                              | 121,9   | 192,8   | 152,2                                 | X   |
| Jan./Sept. 1987 MD            | 110,7     | 106,1   | 113,3                         | 84,3   | 40,7  | 67,6   | 161,5                              | 115,5   | 202,1   | 172,0                                 | X   |
| Jan./Sept. 1988 MD            | 119,3     | 107,5   | 96,9                          | 92,5   | 37,2  | 78,0   | 171,6                              | 128,7   | 227,8   | 189,2                                 | X   |
| Jan./Sept. 1989 MD            | 141,8     | 115,7   | 105,4                         | 115,1  | 41,5  | 104,5  | 212,7                              | 162,2   | 275,4   | 215,2                                 | X   |
| Jan./Sept. 1990 MD            | 150,2     | 111,4   | 111,8                         | 101,9  | 47,2  | 90,8   | 214,6                              | 162,3   | 316,3   | 237,6                                 | X   |
| Jan./Sept. 1991 MD            | 178,1     | 129,9   | 140,8                         | 95,4   | 54,9  | 88,7   | 251,9                              | 179,6   | 401,8   | 306,4                                 | X   |
| 1990                          |           |   |                               |  |   |  |                                    |   |   |                                       |   |
| August                        | 157,7     | 114,6   | 124,9                         | 100,6  | 52,3  | 92,5   | 234,7                              | 162,3   | 320,6   | 280,7                                 | X   |
| September                     | 144,4     | 94,5  | 109,2                         | 80,6   | 54,9  | 74,6   | 183,1                              | 150,4   | 307,0   | 248,1                                 | X   |
| Oktober                       | 178,6     | 130,1   | 151,0                         | 99,5   | 67,0  | 82,8   | 243,8                              | 182,7   | 379,0   | 290,1                                 | X   |
| November                      | 178,6     | 145,7   | 166,9                         | 97,1   | 68,1  | 88,8   | 273,5                              | 185,7   | 376,6   | 273,5                                 | X   |
| Dezember                      | 158,4     | 135,6   | 149,3                         | 89,6   | 71,3  | 87,8   | 202,4                              | 145,9   | 342,3   | 234,0                                 | X   |
| 1991                          |           |   |                               |  |   |  |                                    |   |   |                                       |   |
| Januar                        | 180,6     | 150,5   | 155,5                         | 95,9   | 61,7  | 85,0   | 262,4                              | 189,9   | 379,8   | 307,6                                 | X   |
| Februar                       | 165,6     | 119,8   | 123,0                         | 83,4   | 50,9  | 65,8   | 264,9                              | 168,4   | 358,2   | 291,3                                 | X   |
| März                          | 170,7     | 129,9   | 154,9                         | 86,4   | 51,2  | 87,2   | 242,5                              | 178,1   | 375,4   | 304,4                                 | X   |
| April                         | 185,9     | 135,0   | 151,1                         | 95,4   | 50,8  | 84,5   | 266,5                              | 184,7   | 459,8   | 294,4                                 | X   |
| Mai                           | 182,1     | 144,7   | 134,6                         | 106,0  | 60,0  | 74,3   | 259,9                              | 193,3   | 407,3   | 271,9                                 | X   |
| Juni                          | 172,9     | 124,0   | 135,1                         | 85,8   | 59,3  | 99,3   | 256,2                              | 164,8   | 411,5   | 268,4                                 | X   |
| Juli                          | 196,5     | 127,0   | 150,2                         | 118,3  | 51,9  | 110,3  | 239,7                              | 195,7   | 473,5   | 339,7                                 | X   |
| August                        | 172,5     | 120,8   | 145,2                         | 98,6   | 54,2  | 100,2  | 234,7                              | 165,8   | 363,6   | 339,6                                 | X   |
| September                     | 175,7     | 117,8   | 117,8                         | 88,2   | 54,6  | 91,2   | 240,3                              | 175,7   | 387,2   | 340,2                                 | X   |
| Index des Volumens            |           |   |                               |  |   |  |                                    |   |   |                                       |   |
| 1987 MD                       | 117,4     | 123,5   | 99,3                          | 100,0  | 67,7  | 120,9  | 161,0                              | 121,2   | 173,9   | 164,9                                 | X   |
| 1988 MD                       | 126,5     | 126,8   | 86,8                          | 97,6   | 75,1  | 117,7  | 172,6                              | 132,1   | 194,7   | 176,3                                 | X   |
| 1989 MD                       | 136,3     | 132,0   | 90,3                          | 104,0  | 74,3  | 139,6  | 195,1                              | 143,2   | 223,3   | 189,3                                 | X   |
| 1990 MD                       | 153,0     | 148,9   | 109,8                         | 99,0   | 81,5  | 153,1  | 212,3                              | 158,4   | 267,4   | 222,9                                 | X   |
| Jan./Sept. 1986 MD            | 108,4     | 108,0   | 92,0                          | 92,5   | 74,4  | 127,1  | 149,7                              | 116,3   | 149,6   | 133,8                                 | X   |
| Jan./Sept. 1987 MD            | 114,6     | 117,9   | 91,5                          | 99,3   | 66,8  | 119,5  | 160,0                              | 119,3   | 166,0   | 162,5                                 | X   |
| Jan./Sept. 1988 MD            | 122,8     | 120,3   | 84,0                          | 97,0   | 73,4  | 112,5  | 168,3                              | 128,4   | 186,9   | 173,0                                 | X   |
| Jan./Sept. 1989 MD            | 133,3     | 127,3   | 87,8                          | 103,1  | 72,1  | 135,5  | 194,3                              | 143,4   | 213,7   | 186,9                                 | X   |
| Jan./Sept. 1990 MD            | 148,1     | 139,2   | 97,3                          | 98,9   | 80,4  | 147,8  | 206,0                              | 155,7   | 254,7   | 213,9                                 | X   |
| Jan./Sept. 1991 MD            | 172,3     | 159,1   | 126,0                         | 100,8  | 87,1  | 164,4  | 233,3                              | 177,7   | 316,6   | 273,3                                 | X   |
| 1990                          |           |   |                               |  |   |  |                                    |   |   |                                       |   |
| August                        | 157,6     | 147,3   | 107,8                         | 100,8  | 86,4  | 163,4  | 221,8                              | 159,0   | 265,2   | 254,9                                 | X   |
| September                     | 141,5     | 124,6   | 115,1                         | 80,6   | 74,6  | 137,7  | 181,6                              | 144,1   | 254,7   | 229,5                                 | X   |
| Oktober                       | 170,1     | 169,2   | 145,3                         | 100,6  | 79,6  | 157,0  | 233,3                              | 175,1   | 313,6   | 271,9                                 | X   |
| November                      | 175,6     | 188,0   | 148,7                         | 102,1  | 82,1  | 175,0  | 269,5                              | 179,7   | 320,0   | 261,7                                 | X   |
| Dezember                      | 156,9     | 176,6   | 148,0                         | 95,4   | 93,1  | 174,7  | 191,3                              | 144,3   | 282,6   | 216,6                                 | X   |
| 1991                          |           |   |                               |  |   |  |                                    |   |   |                                       |   |
| Januar                        | 180,7     | 192,4   | 144,5                         | 102,5  | 87,3  | 176,3  | 248,4                              | 190,0   | 322,5   | 287,5                                 | X   |
| Februar                       | 165,7     | 156,2   | 129,6                         | 89,3   | 78,8  | 127,4  | 239,7                              | 172,1   | 305,5   | 263,8                                 | X   |
| März                          | 170,9     | 160,1   | 140,7                         | 94,8   | 87,3  | 174,4  | 229,5                              | 179,3   | 306,0   | 277,9                                 | X   |
| April                         | 179,2     | 167,7   | 132,6                         | 104,4  | 80,8  | 153,1  | 248,3                              | 181,7   | 360,6   | 272,4                                 | X   |
| Mai                           | 175,9     | 170,1   | 119,4                         | 108,8  | 94,1  | 141,0  | 233,7                              | 189,1   | 316,0   | 250,9                                 | X   |
| Juni                          | 165,0     | 147,5   | 118,7                         | 88,8   | 96,6  | 170,4  | 237,6                              | 160,2   | 306,5   | 241,7                                 | X   |
| Jan./Sept. 1986 MD            | 182,3     | 145,6   | 128,9                         | 126,1  | 84,3  | 202,3  | 232,0                              | 190,9   | 351,1   | 289,4                                 | X   |
| Jan./Sept. 1987 MD            | 165,1     | 144,7   | 121,1                         | 101,7  | 87,3  | 178,7  | 213,0                              | 163,7   | 285,7   | 287,7                                 | X   |
| Jan./Sept. 1988 MD            | 166,4     | 147,1   | 98,5                          | 91,2   | 87,5  | 155,6  | 217,9                              | 172,2   | 295,5   | 288,1                                 | X   |
| Index der Durchschnittswerte  |           |   |                               |  |   |  |                                    |   |   |                                       |   |
| 1987 MD                       | 96,4      | 88,5  | 122,0                         | 84,6   | 60,3  | 57,5   | 100,5                              | 97,1  | 120,9   | 105,8                                 | X   |
| 1988 MD                       | 97,8      | 89,2  | 115,6                         | 97,6   | 49,5  | 72,3   | 103,1                              | 102,1   | 122,4   | 109,9                                 | X   |
| 1989 MD                       | 106,2     | 89,1  | 120,0                         | 111,3  | 58,5  | 75,5   | 109,2                              | 112,7   | 128,6   | 115,1                                 | X   |
| 1990 MD                       | 101,6     | 79,2  | 111,8                         | 101,3  | 64,5  | 58,6   | 104,0                              | 103,9   | 122,9   | 109,7                                 | X   |
| Jan./Sept. 1986 MD            | 105,7     | 109,7   | 145,2                         | 98,5   | 73,3  | 79,4   | 111,6                              | 104,8   | 128,9   | 113,8                                 | X   |
| Jan./Sept. 1987 MD            | 96,6      | 90,0  | 123,8                         | 84,8   | 60,9  | 56,6   | 100,9                              | 96,9  | 121,8   | 105,9                                 | X   |
| Jan./Sept. 1988 MD            | 97,1      | 89,3  | 115,3                         | 95,3   | 50,7  | 69,3   | 102,0                              | 100,3   | 121,9   | 109,4                                 | X   |
| Jan./Sept. 1989 MD            | 106,4     | 90,9  | 120,1                         | 111,7  | 57,6  | 77,1   | 109,4                              | 113,1   | 128,9   | 115,1                                 | X   |
| Jan./Sept. 1990 MD            | 101,4     | 80,1  | 114,9                         | 103,0  | 58,7  | 61,4   | 104,2                              | 104,2   | 124,2   | 111,1                                 | X   |
| Jan./Sept. 1991 MD            | 103,3     | 81,7  | 111,7                         | 94,6   | 63,1  | 53,9   | 108,0                              | 101,1   | 126,9   | 112,1                                 | X   |
| 1990                          |           |   |                               |  |   |  |                                    |   |   |                                       |   |
| August                        | 100,0     | 77,8  | 115,9                         | 99,8   | 60,5  | 56,6   | 105,8                              | 102,1   | 120,9   | 110,1                                 | X   |
| September                     | 102,0     | 75,8  | 94,9                          | 100,1  | 73,6  | 54,2   | 100,8                              | 104,4   | 120,5   | 108,1                                 | X   |
| Oktober                       | 103,9     | 76,9  | 104,0                         | 98,9   | 84,2  | 52,7   | 104,5                              | 104,3   | 120,8   | 106,7                                 | X   |
| November                      | 101,7     | 77,5  | 112,2                         | 95,2   | 82,9  | 50,8   | 101,5                              | 103,3   | 117,7   | 104,5                                 | X   |
| Dezember                      | 101,0     | 76,8  | 100,9                         | 93,9   | 76,5  | 50,3   | 105,8                              | 101,1   | 121,1   | 108,0                                 | X   |
| 1991                          |           |   |                               |  |   |  |                                    |   |   |                                       |   |
| Januar                        | 99,9      | 78,2  | 107,6                         | 93,6   | 70,6  | 48,2   | 105,6                              | 99,9  | 117,8   | 107,0                                 | X   |
| Februar                       | 100,0     | 76,7  | 94,9                          | 93,4   | 64,6  | 51,6   | 110,5                              | 97,8  | 117,3   | 110,4                                 | X   |
| März                          | 99,9      | 81,1  | 110,1                         | 91,1   | 58,7  | 50,0   | 105,7                              | 99,3  | 122,7   | 109,6                                 | X   |
| April                         | 103,8     | 80,5  | 113,9                         | 91,4   | 62,9  | 55,2   | 107,3                              | 101,7   | 127,5   | 108,1                                 | X   |
| Mai                           | 103,5     | 85,0  | 112,8                         | 97,5   | 63,8  | 52,7   | 111,2                              | 102,2   | 128,9   | 108,4                                 | X   |
| Juni                          | 104,8     | 84,1  | 113,8                         | 96,6   | 61,3  | 58,2   | 107,9                              | 102,9   | 134,3   | 111,0                                 | X   |
| Juli                          | 107,8     | 87,2  | 116,5                         | 93,8   | 61,6  | 54,5   | 103,3                              | 102,5   | 134,9   | 117,4                                 | X   |
| August                        | 104,5     | 83,5  | 119,9                         | 96,9   | 62,1  | 56,1   | 110,2                              | 101,2   | 127,3   | 118,0                                 | X   |
| September                     | 105,6     | 79,9  | 119,6                         | 96,7   | 62,4  | 58,6   | 110,3                              | 102,0   | 131,0   | 118,1                                 | X   |

\*) Internationales Warenverzeichnis für den Außenhandel (Bis 1987: SITC-Rev. II; ab 1988: SITC-Rev. 3). - \*\*) Ursprungs- bzw. Bestimmungsländer. - Einschl. Portugal und Spanien, Polargebiete, Schiffs- und Luftfahrzeugbedarf und Nicht ermittelte Länder und Gebiete.

**Spezialhandel**  
**16 Index der tatsächlichen Werte, des Volumens und der**  
**Durchschnittswerte nach Teilen des SITC-Rev. 3\*)**

**Ausfuhr nach Ländergruppen**

**1980 = 100**

**16.3 Drittländer\*\*)**

| Jahr<br>Monat                 | Insgesamt | SITC-Teil   |                               |  |   |  |                                    |   |   |                                       | Waren, Wa-<br>renverkehrs-<br>vorgänge,<br>anderweitig<br>nicht erfaßt |
|-------------------------------|-----------|---|-------------------------------|--|---|--|------------------------------------|---|---|---------------------------------------|--|
|                               |           | 0<br>Nahrungs-<br>mittel und le-<br>bende Tiere<br>vorw. zur<br>Ernährung | 1<br>Getränke<br>und<br>Tabak | 2<br>Rohstoffe<br>(ausg. Nahr-<br>ungsmittel<br>und mineral.<br>Brennstoffe) | 3<br>Mineralische<br>Brennstoffe,<br>Schmiermit-<br>tel u. verw.<br>Erzeugnisse | 4<br>Tierische<br>und pflanz-<br>liche Öle,<br>Fette und<br>Wachse | 5<br>Chemische<br>Erzeug-<br>nisse | 6<br>Bearbeitete<br>Waren vorw.<br>nach Be-<br>schaffenheit<br>gegliedert | 7<br>Maschinen-<br>bau u. elek-<br>trotechn.<br>Erzeugnisse,<br>Fahrzeuge | 8<br>Sonstige<br>bearbeitete<br>Waren |  |
| Index der tatsächlichen Werte |           |   |                               |  |   |  |                                    |   |   |                                       |  |
| 1987 MD                       | 150,1     | 116,3   | 158,6                         | 121,3  | 64,7  | 73,3   | 147,4                              | 130,4   | 159,8   | 182,3                                 | X  |
| 1988 MD                       | 157,8     | 133,0   | 161,7                         | 144,6  | 63,1  | 79,3   | 165,2                              | 142,5   | 163,8   | 201,8                                 | X  |
| 1989 MD                       | 177,0     | 161,3   | 190,0                         | 159,9  | 79,7  | 93,1   | 178,5                              | 162,0   | 183,5   | 225,8                                 | X  |
| 1990 MD                       | 180,0     | 158,6   | 196,3                         | 153,4  | 88,6  | 96,3   | 174,0                              | 155,0   | 191,4   | 232,7                                 | X  |
| Jan./Sept. 1986 MD            | 151,9     | 126,1   | 192,0                         | 122,2  | 86,9  | 84,6   | 150,3                              | 134,5   | 159,5   | 182,4                                 | X  |
| Jan./Sept. 1987 MD            | 145,0     | 118,2   | 159,3                         | 118,3  | 62,6  | 69,0   | 144,8                              | 126,4   | 152,7   | 177,4                                 | X  |
| Jan./Sept. 1988 MD            | 149,8     | 128,1   | 165,1                         | 139,0  | 62,6  | 78,8   | 163,1                              | 136,5   | 152,3   | 193,8                                 | X  |
| Jan./Sept. 1989 MD            | 174,6     | 164,1   | 187,5                         | 162,5  | 79,6  | 96,2   | 180,9                              | 161,5   | 178,8   | 220,7                                 | X  |
| Jan./Sept. 1990 MD            | 179,6     | 161,3   | 191,4                         | 150,3  | 85,3  | 99,0   | 175,8                              | 155,2   | 191,0   | 230,7                                 | X  |
| Jan./Sept. 1991 MD            | 178,7     | 160,7   | 226,2                         | 162,1  | 88,7  | 87,4   | 177,4                              | 152,4   | 184,4   | 235,0                                 | X  |
| 1990                          |           |   |                               |  |   |  |                                    |   |   |                                       |  |
| August                        | 174,3     | 163,8   | 201,5                         | 153,0  | 84,5  | 82,6   | 180,9                              | 151,4   | 179,6   | 231,0                                 | X  |
| September                     | 158,8     | 125,9   | 205,1                         | 138,5  | 91,0  | 96,9   | 153,4                              | 136,7   | 166,2   | 222,2                                 | X  |
| Oktober                       | 196,4     | 157,6   | 243,5                         | 174,5  | 84,3  | 75,9   | 183,5                              | 168,7   | 210,5   | 268,4                                 | X  |
| November                      | 182,5     | 153,1   | 172,9                         | 169,5  | 97,4  | 75,6   | 175,1                              | 159,9   | 188,7   | 232,7                                 | X  |
| Dezember                      | 164,8     | 140,5   | 216,3                         | 143,8  | 114,0   | 112,9  | 147,0                              | 135,2   | 178,3   | 215,0                                 | X  |
| 1991                          |           |   |                               |  |   |  |                                    |   |   |                                       |  |
| Januar                        | 178,6     | 182,5   | 171,4                         | 158,4  | 97,6  | 99,7   | 179,8                              | 153,5   | 183,4   | 223,8                                 | X  |
| Februar                       | 169,5     | 184,3   | 189,9                         | 143,4  | 87,0  | 102,5  | 174,7                              | 138,4   | 171,4   | 225,0                                 | X  |
| März                          | 184,2     | 172,2   | 206,2                         | 170,9  | 79,9  | 99,9   | 175,4                              | 153,7   | 189,7   | 243,0                                 | X  |
| April                         | 173,6     | 151,2   | 210,1                         | 164,2  | 84,0  | 93,3   | 177,0                              | 148,3   | 183,7   | 219,1                                 | X  |
| Mai                           | 179,6     | 180,3   | 228,6                         | 182,4  | 79,5  | 99,1   | 182,9                              | 157,8   | 183,6   | 229,5                                 | X  |
| Juni                          | 172,6     | 131,1   | 264,7                         | 164,2  | 68,8  | 62,7   | 165,5                              | 158,6   | 172,8   | 230,8                                 | X  |
| Juli                          | 195,6     | 171,0   | 291,6                         | 172,6  | 110,6   | 92,2   | 194,9                              | 169,2   | 203,2   | 263,7                                 | X  |
| August                        | 177,5     | 139,1   | 282,1                         | 150,6  | 104,6   | 69,8   | 173,7                              | 151,8   | 183,8   | 239,5                                 | X  |
| September                     | 177,3     | 134,2   | 191,5                         | 152,5  | 86,9  | 67,8   | 173,0                              | 140,7   | 187,6   | 240,5                                 | X  |
| Index des Volumens            |           |   |                               |  |   |  |                                    |   |   |                                       |  |
| 1987 MD                       | 130,4     | 155,9   | 136,8                         | 123,5  | 89,8  | 121,7  | 139,5                              | 126,3   | 124,6   | 158,1                                 | X  |
| 1988 MD                       | 136,7     | 166,7   | 146,7                         | 136,0  | 102,9   | 113,3  | 151,1                              | 133,9   | 129,3   | 171,9                                 | X  |
| 1989 MD                       | 147,4     | 174,9   | 166,3                         | 137,4  | 118,2   | 115,6  | 155,0                              | 141,4   | 141,9   | 189,7                                 | X  |
| 1990 MD                       | 152,2     | 175,6   | 176,3                         | 147,0  | 125,1   | 145,8  | 158,3                              | 140,1   | 148,1   | 198,3                                 | X  |
| Jan./Sept. 1986 MD            | 127,7     | 147,8   | 152,4                         | 109,2  | 91,3  | 94,5   | 133,4                              | 120,0   | 124,6   | 154,7                                 | X  |
| Jan./Sept. 1987 MD            | 126,0     | 158,6   | 135,8                         | 120,4  | 87,0  | 113,7  | 136,8                              | 122,3   | 118,8   | 153,4                                 | X  |
| Jan./Sept. 1988 MD            | 131,5     | 163,8   | 149,4                         | 132,0  | 101,1   | 117,5  | 150,0                              | 130,5   | 121,7   | 165,9                                 | X  |
| Jan./Sept. 1989 MD            | 145,7     | 179,1   | 160,3                         | 139,4  | 120,4   | 118,0  | 156,4                              | 141,0   | 138,6   | 185,3                                 | X  |
| Jan./Sept. 1990 MD            | 151,5     | 172,7   | 168,2                         | 140,0  | 127,2   | 149,6  | 158,9                              | 139,2   | 148,1   | 195,1                                 | X  |
| Jan./Sept. 1991 MD            | 153,1     | 193,8   | 208,8                         | 168,3  | 119,7   | 138,0  | 157,5                              | 143,2   | 143,0   | 200,3                                 | X  |
| 1990                          |           |   |                               |  |   |  |                                    |   |   |                                       |  |
| August                        | 148,3     | 177,3   | 183,4                         | 146,3  | 130,1   | 130,2  | 165,4                              | 138,4   | 140,2   | 192,4                                 | X  |
| September                     | 134,5     | 146,3   | 172,9                         | 136,3  | 118,6   | 142,5  | 142,5                              | 122,4   | 128,4   | 187,9                                 | X  |
| Oktober                       | 166,2     | 184,0   | 224,3                         | 177,1  | 99,6  | 114,2  | 170,8                              | 154,2   | 161,6   | 233,0                                 | X  |
| November                      | 156,7     | 193,5   | 160,5                         | 175,1  | 112,4   | 107,9  | 160,5                              | 149,3   | 146,1   | 206,8                                 | X  |
| Dezember                      | 140,4     | 174,5   | 217,0                         | 151,2  | 143,7   | 180,2  | 137,7                              | 125,7   | 136,5   | 184,0                                 | X  |
| 1991                          |           |   |                               |  |   |  |                                    |   |   |                                       |  |
| Januar                        | 154,9     | 214,5   | 163,3                         | 161,9  | 119,6   | 181,3  | 164,8                              | 144,1   | 145,0   | 193,9                                 | X  |
| Februar                       | 147,2     | 227,5   | 175,4                         | 150,1  | 106,2   | 176,3  | 156,3                              | 132,1   | 135,8   | 193,8                                 | X  |
| März                          | 160,6     | 216,8   | 196,5                         | 174,8  | 101,6   | 164,2  | 154,5                              | 145,1   | 147,3   | 206,5                                 | X  |
| April                         | 148,7     | 194,0   | 191,8                         | 173,5  | 107,0   | 147,0  | 154,4                              | 139,7   | 143,3   | 188,7                                 | X  |
| Mai                           | 153,5     | 209,3   | 212,0                         | 191,8  | 104,5   | 146,5  | 161,0                              | 146,8   | 143,3   | 194,9                                 | X  |
| Juni                          | 146,8     | 153,1   | 245,4                         | 167,9  | 94,4  | 90,2   | 149,5                              | 147,7   | 133,6   | 194,1                                 | X  |
| Juli                          | 166,1     | 206,8   | 263,4                         | 179,3  | 162,9   | 128,1  | 170,2                              | 157,2   | 156,1   | 223,5                                 | X  |
| August                        | 150,2     | 161,6   | 259,3                         | 158,3  | 154,6   | 96,3   | 154,2                              | 143,2   | 139,3   | 203,8                                 | X  |
| September                     | 149,8     | 160,3   | 171,9                         | 157,4  | 126,4   | 111,8  | 152,9                              | 132,9   | 143,6   | 203,3                                 | X  |
| Index der Durchschnittswerte  |           |   |                               |  |   |  |                                    |   |   |                                       |  |
| 1987 MD                       | 115,1     | 74,6  | 116,0                         | 98,2   | 72,1  | 60,2   | 105,6                              | 103,3   | 128,2   | 115,3                                 | X  |
| 1988 MD                       | 115,4     | 79,8  | 110,2                         | 106,3  | 61,3  | 69,9   | 109,3                              | 106,5   | 126,7   | 117,4                                 | X  |
| 1989 MD                       | 120,1     | 92,2  | 114,2                         | 116,4  | 67,4  | 80,5   | 115,1                              | 114,6   | 129,3   | 119,0                                 | X  |
| 1990 MD                       | 118,3     | 90,3  | 111,3                         | 104,4  | 70,8  | 66,1   | 109,9                              | 110,6   | 129,2   | 117,3                                 | X  |
| Jan./Sept. 1986 MD            | 119,0     | 85,3  | 126,0                         | 111,9  | 95,1  | 89,6   | 112,7                              | 112,1   | 128,0   | 117,9                                 | X  |
| Jan./Sept. 1987 MD            | 115,1     | 74,5  | 117,3                         | 98,3   | 72,0  | 60,7   | 105,8                              | 103,4   | 128,5   | 115,6                                 | X  |
| Jan./Sept. 1988 MD            | 113,9     | 78,2  | 110,5                         | 105,3  | 62,0  | 67,0   | 108,7                              | 104,6   | 125,1   | 116,8                                 | X  |
| Jan./Sept. 1989 MD            | 119,8     | 91,6  | 117,0                         | 116,5  | 66,1  | 81,5   | 115,7                              | 114,5   | 128,9   | 119,1                                 | X  |
| Jan./Sept. 1990 MD            | 118,6     | 93,4  | 113,8                         | 107,3  | 67,0  | 66,2   | 110,6                              | 111,5   | 129,0   | 118,2                                 | X  |
| Jan./Sept. 1991 MD            | 116,7     | 82,9  | 108,4                         | 96,3   | 74,1  | 63,4   | 112,6                              | 106,4   | 128,9   | 117,3                                 | X  |
| 1990                          |           |   |                               |  |   |  |                                    |   |   |                                       |  |
| August                        | 117,5     | 92,4  | 109,9                         | 104,5  | 64,9  | 63,4   | 109,3                              | 109,4   | 128,2   | 120,1                                 | X  |
| September                     | 118,0     | 86,0  | 118,6                         | 101,6  | 76,7  | 68,0   | 107,6                              | 111,7   | 129,4   | 118,3                                 | X  |
| Oktober                       | 118,2     | 85,7  | 108,6                         | 98,5   | 84,7  | 66,4   | 107,4                              | 109,4   | 130,3   | 115,2                                 | X  |
| November                      | 116,5     | 79,1  | 107,7                         | 96,8   | 86,7  | 70,1   | 109,1                              | 107,0   | 129,2   | 112,5                                 | X  |
| Dezember                      | 117,3     | 80,5  | 99,7                          | 95,1   | 79,4  | 62,7   | 106,7                              | 107,5   | 130,7   | 116,9                                 | X  |
| 1991                          |           |   |                               |  |   |  |                                    |   |   |                                       |  |
| Januar                        | 115,3     | 85,1  | 105,0                         | 97,8   | 81,6  | 55,0   | 109,1                              | 106,5   | 126,4   | 115,4                                 | X  |
| Februar                       | 115,1     | 81,0  | 108,3                         | 95,5   | 81,9  | 58,1   | 111,8                              | 104,8   | 126,2   | 116,1                                 | X  |
| März                          | 114,7     | 79,4  | 104,9                         | 97,8   | 78,6  | 60,8   | 113,5                              | 105,9   | 128,8   | 117,7                                 | X  |
| April                         | 116,7     | 78,0  | 109,6                         | 94,6   | 78,5  | 63,5   | 114,6                              | 106,1   | 128,2   | 116,1                                 | X  |
| Mai                           | 117,0     | 86,1  | 107,8                         | 95,1   | 76,1  | 67,6   | 113,6                              | 107,5   | 128,1   | 117,8                                 | X  |
| Juni                          | 117,6     | 85,6  | 107,8                         | 97,8   | 72,8  | 69,5   | 110,7                              | 107,3   | 129,4   | 118,9                                 | X  |
| Juli                          | 117,8     | 82,6  | 110,7                         | 96,3   | 67,9  | 72,0   | 114,5                              | 107,6   | 130,2   | 118,0                                 | X  |
| August                        | 118,1     | 86,1  | 108,8                         | 95,1   | 67,6  | 72,5   | 112,6                              | 106,0   | 131,9   | 117,5                                 | X  |
| September                     | 118,3     | 83,7  | 111,4                         | 96,9   | 68,7  | 60,7   | 113,2                              | 105,9   | 130,7   | 118,3                                 | X  |

Fußnoten siehe S. 54.

**Spezialhandel**  
**17 Index des Volumens und der Durchschnittswerte nach Gütergruppen bzw. -zweigen des Güterverzeichnisses für Produktionsstatistiken\*)**

**Einfuhr**

| Nr.<br>der<br>Systematik | Warenbenennung  | Wert<br>1980 MD | Index des Volumens |            |       |       | Index der Durchschnittswerte |           |                |       |       |       |
|--------------------------|---|-----------------|--------------------|------------|-------|-------|------------------------------|-----------|----------------|-------|-------|-------|
|                          |   |                 | 1991               |            | 1990  | 1991  | 1990                         | 1991      |                | 1990  | 1991  | 1990  |
|                          |   |                 | September          | August     |       |       |                              | September | Jan./September |       |       |       |
|                          |   |                 | Mitt. DM           | 1980 = 100 |       |       |                              |           |                |       |       |       |
|                          | Erzeugnisse der Land- und Forstwirtschaft, Fischerei                                  | 2 290,5         | 122,9              | 122,6      | 105,8 | 134,1 | 123,5                        | 89,6      | 94,0           | 85,8  | 91,4  | 88,6  |
|                          | Erzeugnisse des Ernährungsgewerbes, Tabakwaren  | 1 717,7         | 175,7              | 178,5      | 157,1 | 178,7 | 150,3                        | 101,9     | 101,0          | 97,9  | 99,3  | 100,7 |
|                          | Elektrizität, Gas, Fernwärme, Wasser  | 76,8            | 173,1              | 234,9      | 171,6 | 189,9 | 148,2                        | 97,9      | 73,6           | 90,4  | 104,7 | 94,8  |
|                          | Bergbauliche Erzeugnisse  | 5 053,3         | 81,5               | 78,6       | 88,5  | 80,4  | 78,1                         | 64,9      | 64,7           | 77,2  | 66,3  | 62,2  |
| 21 1                     | Kohle, Briquets, Koks, Rohteer und -benzol  | 111,7           | 143,7              | 170,9      | 100,8 | 129,1 | 100,7                        | 87,7      | 88,6           | 92,1  | 88,5  | 91,1  |
| 21 2                     | Erdöl, Erdgas und bituminöse Gesteine   | 4 487,8         | 80,5               | 77,4       | 69,4  | 80,0  | 78,1                         | 62,0      | 61,8           | 75,8  | 63,8  | 58,7  |
| 21 3                     | Eisenerze   | 209,0           | 54,4               | 52,6       | 39,3  | 55,3  | 54,6                         | 100,0     | 103,7          | 94,4  | 98,3  | 94,1  |
| 21 4                     | NE-Metallerze und Schwefelkies  | 187,4           | 101,5              | 81,8       | 66,1  | 91,6  | 85,3                         | 78,3      | 69,3           | 83,7  | 74,6  | 86,4  |
| 21 5                     | Kalialze und Rohphosphate   | 25,1            | 34,9               | 36,8       | 31,2  | 34,3  | 40,9                         | 79,4      | 80,1           | 80,2  | 78,0  | 84,3  |
| 21 6                     | Stein-, Hütten- und Salinensalz, Sole   | 2,9             | 156,2              | 186,1      | 129,6 | 187,6 | 97,1                         | 101,3     | 107,0          | 120,5 | 106,4 | 137,3 |
| 21 7                     | Flußspat, Schwefspat, Graphit, sonstige bergbauliche u.ä. Erzeugnisse                 | 7,9             | 49,8               | 94,5       | 87,5  | 87,2  | 100,2                        | 125,4     | 99,7           | 119,9 | 106,7 | 112,3 |
| 21 8                     | Torf  | 1,4             | 165,9              | 196,0      | 107,5 | 194,4 | 182,4                        | 68,8      | 60,1           | 65,9  | 67,3  | 66,3  |
|                          | Erzeugnisse des Grundstoff- und Produktionsgütergewerbes                              | 7 788,8         | 149,9              | 150,2      | 138,7 | 164,8 | 153,1                        | 96,5      | 94,8           | 98,6  | 95,2  | 95,6  |
| 24                       | Spalt- und Brutstoffe   | 108,8           | 148,0              | 43,9       | 48,9  | 72,7  | 93,1                         | 91,1      | 90,6           | 90,7  | 93,6  | 90,0  |
| 25                       | Steine und Erden, Asbestwaren, Schleifmittel  | 308,8           | 133,7              | 132,9      | 108,6 | 125,0 | 113,2                        | 118,7     | 119,3          | 120,3 | 120,9 | 118,8 |
| 27                       | Eisen und Stahl 1)  | 929,3           | 140,9              | 129,3      | 126,3 | 156,1 | 148,1                        | 100,8     | 101,2          | 108,2 | 101,7 | 108,1 |
| 29 1                     | Eisen-, Stahl- und Temperguß  | 35,0            | 149,5              | 138,1      | 139,7 | 187,1 | 153,4                        | 121,6     | 120,2          | 117,8 | 119,6 | 121,3 |
| 30 1                     | Erzeugnisse der Ziehereien und Kaltwalzwerke  | 109,5           | 185,2              | 123,5      | 149,1 | 188,9 | 158,7                        | 99,8      | 103,0          | 100,5 | 101,6 | 106,3 |
| 28                       | NE-Metalle und -Metallhalbzeug 2)   | 1 347,9         | 121,5              | 134,3      | 116,4 | 137,7 | 136,1                        | 88,3      | 81,5           | 93,5  | 84,6  | 89,3  |
| 29 5                     | NE-Metallformguß (einschl. Edelmetallformguß)   | 7,8             | 189,1              | 167,3      | 157,5 | 211,5 | 187,9                        | 125,3     | 123,7          | 124,2 | 120,8 | 124,4 |
| 22                       | Mineralerzeugnisse  | 1 559,3         | 118,7              | 122,9      | 110,0 | 143,5 | 125,3                        | 82,3      | 80,3           | 76,7  | 82,5  | 57,1  |
| 40                       | Chemische Erzeugnisse   | 2 221,6         | 192,2              | 194,6      | 182,8 | 210,8 | 198,0                        | 105,0     | 104,8          | 99,1  | 104,0 | 100,5 |
| 53                       | Schnittholz, Sperrholz und sonstiges bearbeitetes Holz                                | 333,8           | 100,2              | 95,1       | 97,3  | 108,8 | 108,8                        | 110,2     | 109,6          | 110,1 | 106,4 | 107,1 |
| 55                       | Holzschliff, Zellstoff, Papier und Pappe  | 585,3           | 168,3              | 188,2      | 163,9 | 183,1 | 186,3                        | 109,9     | 108,8          | 117,0 | 111,5 | 123,0 |
| 59                       | Gummiwaren  | 253,7           | 191,2              | 153,9      | 158,3 | 185,2 | 184,3                        | 110,8     | 111,3          | 109,5 | 110,7 | 110,4 |
|                          | Erzeugnisse des Investitionsgüter produzierenden Gewerbes                             | 6 523,7         | 254,6              | 225,1      | 216,5 | 268,3 | 211,8                        | 124,9     | 122,7          | 117,9 | 122,9 | 119,1 |
| 31                       | Stahlbauerzeugnisse und Schienenfahrzeuge   | 98,9            | 259,7              | 214,4      | 180,4 | 218,8 | 148,0                        | 128,4     | 122,8          | 127,9 | 128,1 | 125,2 |
| 32                       | Maschinenbauerzeugnisse (einschl. Ackerschleppern)                                    | 1 388,6         | 185,3              | 169,4      | 183,4 | 204,0 | 177,5                        | 127,4     | 129,8          | 119,1 | 125,5 | 121,1 |
| 33                       | Straßenfahrzeuge (ohne Ackerschlepper)  | 1 333,7         | 282,0              | 182,4      | 215,7 | 288,4 | 197,2                        | 154,7     | 158,1          | 148,7 | 156,4 | 149,6 |
| 34                       | Wasserfahrzeuge   | 34,6            | 80,9               | 1 057,8    | 454,4 | 305,5 | 183,3                        | 121,6     | 119,4          | 115,8 | 118,8 | 114,9 |
| 35                       | Luft- und Raumfahrzeuge 3)  | 513,6           | 323,7              | 270,0      | 194,8 | 331,3 | 235,4                        | 120,9     | 118,0          | 116,8 | 120,6 | 116,2 |
| 36                       | Elektrotechnische Erzeugnisse   | 1 744,9         | 285,8              | 239,2      | 241,0 | 270,9 | 225,4                        | 114,3     | 115,2          | 108,9 | 110,5 | 110,4 |
| 37                       | Feinmechanische und optische Erzeugnisse: Uhren                                       | 391,3           | 199,2              | 188,8      | 186,7 | 208,9 | 178,1                        | 112,4     | 117,5          | 100,0 | 110,0 | 105,5 |
| 30 2                     | Erzeugnisse der Stahlverformung   | 109,0           | 218,3              | 191,9      | 186,0 | 233,2 | 200,5                        | 116,6     | 116,7          | 115,3 | 113,2 | 113,9 |
| 38                       | Eisen-, Blech- und Metallwaren  | 434,9           | 221,3              | 191,3      | 183,4 | 221,5 | 171,3                        | 117,9     | 118,4          | 117,7 | 116,1 | 115,7 |
| 50                       | Büromaschinen; Datenverarbeitungsgeräte und -einrichtungen                            | 482,1           | 414,4              | 415,4      | 380,5 | 428,6 | 360,6                        | 106,1     | 95,3           | 101,1 | 96,7  | 99,2  |
| 70                       | Fertigteilebauten im Hochbau  | 12,0            | 131,4              | 118,0      | 120,1 | 132,4 | 104,0                        | 126,9     | 134,7          | 128,8 | 123,2 | 124,8 |
|                          | Erzeugnisse des Verbrauchsgüter produzierenden Gewerbes                               | 4 374,3         | 197,2              | 187,7      | 158,6 | 195,1 | 156,5                        | 110,9     | 112,8          | 109,0 | 108,8 | 110,5 |
| 51                       | Feinkeramische Erzeugnisse  | 130,3           | 176,0              | 152,3      | 134,7 | 182,6 | 147,0                        | 98,8      | 98,2           | 94,1  | 92,1  | 92,0  |
| 52                       | Glas und Glaswaren  | 142,1           | 205,6              | 177,5      | 175,6 | 201,6 | 172,7                        | 114,1     | 114,9          | 115,1 | 115,7 | 117,5 |
| 54                       | Holzwaren   | 298,2           | 223,4              | 200,0      | 175,4 | 231,7 | 177,5                        | 106,7     | 102,3          | 102,5 | 102,7 | 103,0 |
| 39                       | Musikinstrumente, Spielwaren, Sportgeräte, Schmuck, belichtete Filme, Füllhalter u.ä. | 489,7           | 126,8              | 124,5      | 117,0 | 119,9 | 99,5                         | 108,3     | 107,5          | 89,5  | 98,0  | 96,6  |
| 56                       | Papier- und Pappwaren   | 101,6           | 279,8              | 269,7      | 227,0 | 278,8 | 224,9                        | 114,8     | 115,2          | 115,8 | 115,1 | 112,5 |
| 57                       | Druckereierzeugnisse, Vervielfältigungen  | 86,4            | 243,9              | 246,3      | 182,3 | 231,9 | 173,8                        | 114,0     | 109,1          | 118,8 | 107,9 | 118,0 |
| 58                       | Kunststofferzeugnisse   | 333,2           | 263,5              | 247,0      | 217,1 | 276,8 | 212,9                        | 111,2     | 110,1          | 110,9 | 109,4 | 112,2 |
| 61                       | Leder   | 80,2            | 90,9               | 84,4       | 102,1 | 114,5 | 115,6                        | 123,4     | 121,7          | 125,3 | 123,1 | 131,6 |
| 62 1                     | Lederwaren (einschl. Reiseartikeln)   | 94,4            | 184,8              | 200,7      | 148,7 | 194,4 | 148,8                        | 106,7     | 110,6          | 96,9  | 101,5 | 103,4 |
| 62 5                     | Schuhe  | 297,4           | 120,9              | 150,5      | 101,8 | 145,0 | 115,7                        | 157,6     | 167,8          | 158,0 | 154,5 | 155,0 |
| 63                       | Textilien   | 1 442,8         | 188,0              | 172,0      | 145,3 | 182,3 | 149,6                        | 102,0     | 103,5          | 102,7 | 102,1 | 104,6 |
| 64                       | Bekleidung  | 878,4           | 242,2              | 234,4      | 191,9 | 228,5 | 178,7                        | 116,5     | 118,9          | 115,1 | 113,1 | 114,6 |
|                          | Sonstige Waren 4)   | 613,2           | 95,4               | 121,7      | 113,2 | 119,9 | 134,6                        | 119,1     | 111,2          | 111,3 | 114,1 | 113,5 |
|                          | Insgesamt   | 28 448,4        | 187,3              | 159,6      | 145,1 | 175,6 | 150,4                        | 106,5     | 105,0          | 104,5 | 105,2 | 102,8 |

\*) Nach dem Stand von 1982. — Siehe hierzu den Aufsatz „Neuberechnung des Außenhandelsvolumens und der Außenhandelsindizes auf Basis 1980“ in „Wirtschaft und Statistik“, Heft 2/1984.

1) Erzeugnisse der Eisen schaffenden und Ferrolegierungs-Industrie. — 2) Einschl. Edelmetallen und deren Halbzeug. — 3) Einschl. Flugbetriebs-, Rettungs-, Sicherheits- und Bodengeräten. — 4) Waren, die nicht zugeordnet werden konnten.



# Spezialhandel

## 17 Index des Volumens und der Durchschnittswerte nach Gütergruppen bzw. -zweigen des Güterverzeichnis für Produktionsstatistiken\*)

### Ausfuhr

| Nr.<br>der<br>Systematik                                  | Warenbenennung  | Wert<br>1980 MD<br><br>Mill. DM | Index des Volumens |         |           |                |           | Index der Durchschnittswerte |           |                |       |       |       |
|---|---|---------------------------------|--------------------|---------|-----------|----------------|-----------|------------------------------|-----------|----------------|-------|-------|-------|
|   |   |                                 | 1991               |         | 1990      | 1991           | 1990      | 1991                         |           | 1990           | 1991  | 1990  |       |
|   |   |                                 | September          | August  | September | Jan./September | September | August                       | September | Jan./September |       |       |       |
|   |   |                                 | 1980 = 100         |         |           |                |           |                              |           |                |       |       |       |
| Erzeugnisse der Land- und Forstwirtschaft, Fischerei      |   |                                 | 302,4              | 240,3   | 248,6     | 200,9          | 244,5     | 194,8                        | 79,7      | 80,7           | 82,6  | 81,1  | 91,7  |
| Erzeugnisse des Ernährungsgewerbes, Tabakwaren            |   |                                 | 1 333,5            | 170,2   | 176,7     | 151,0          | 182,0     | 161,0                        | 99,6      | 100,4          | 98,9  | 98,0  | 101,9 |
| Elektrizität, Gas, Fernwärme, Wasser                      |   |                                 | 50,4               | 57,5    | 117,2     | 52,6           | 143,7     | 168,1                        | 115,5     | 106,5          | 125,9 | 109,4 | 107,4 |
| Bergbauliche Erzeugnisse                                  |   |                                 | 677,3              | 30,4    | 32,0      | 40,2           | 38,2      | 41,7                         | 113,0     | 106,2          | 99,8  | 101,6 | 99,4  |
| 21 1  | Kohle, Briketts, Koks, Rohteer und -benzol  | 362,7                           | 28,3               | 30,7    | 40,0      | 34,0           | 42,3      | 127,0                        | 120,9     | 109,4          | 113,2 | 106,3 |       |
| 21 2  | Erdöl, Erdgas und bituminöse Gesteine   | 210,2                           | 7,6                | 8,3     | 11,8      | 14,8           | 13,5      | 134,6                        | 140,0     | 92,4           | 97,0  | 85,2  |       |
| 21 3  | Eisenerze   | 0,1                             | 529,2              | 7 218,0 | 160,7     | 1 445,0        | 176,8     | 32,9                         | 14,3      | 47,6           | 18,5  | 85,3  |       |
| 21 4  | NE-Metallerze und Schwefelerze  | 39,2                            | 14,8               | 19,9    | 23,9      | 21,6           | 27,2      | 57,5                         | 62,9      | 68,3           | 81,4  | 71,4  |       |
| 21 5  | Kalialze und Rohphosphate   | 50,9                            | 98,9               | 94,4    | 124,6     | 118,5          | 113,7     | 93,1                         | 85,8      | 87,3           | 87,5  | 91,8  |       |
| 21 6  | Stein-, Hütten- und Salinensalz, Sole   | 6,2                             | 100,9              | 103,1   | 90,1      | 120,5          | 108,7     | 124,5                        | 137,9     | 138,7          | 130,5 | 128,4 |       |
| 21 7  | Flußspat, Schwefspat, Graphit, sonstige bergbauliche u.a. Erzeugnisse                 | 2,5                             | 114,9              | 89,1    | 110,8     | 104,9          | 122,4     | 113,6                        | 117,8     | 129,8          | 120,5 | 124,3 |       |
| 21 8  | Torf  | 5,8                             | 381,2              | 374,8   | 371,5     | 433,1          | 392,9     | 89,7                         | 87,3      | 79,4           | 91,0  | 90,8  |       |
| Erzeugnisse des Grundstoff- und Produktionsgütergewerbes  |   |                                 | 7 935,6            | 145,6   | 143,7     | 139,2          | 152,6     | 150,5                        | 101,8     | 100,0          | 104,1 | 102,4 | 105,1 |
| 24  | Spalt- und Brutstoffe   | 49,4                            | 115,6              | 77,6    | 87,4      | 188,1          | 228,3     | 120,8                        | 98,9      | 95,8           | 109,4 | 102,8 |       |
| 25  | Steine und Erden, Asbestwaren, Schleifmittel  | 294,5                           | 120,9              | 125,2   | 123,5     | 127,2          | 131,4     | 120,1                        | 118,5     | 122,2          | 121,6 | 119,1 |       |
| 27  | Eisen und Stahl 1)  | 1 557,8                         | 109,9              | 116,9   | 111,2     | 119,9          | 114,8     | 95,5                         | 95,3      | 102,7          | 95,5  | 105,5 |       |
| 29 1  | Eisen-, Stahl- und Temperguß  | 74,8                            | 90,5               | 106,7   | 98,9      | 107,0          | 115,9     | 122,5                        | 122,8     | 125,3          | 126,6 | 124,9 |       |
| 30 1  | Erzeugnisse der Ziehereien und Kaltwalzwerke  | 222,1                           | 99,9               | 92,1    | 110,7     | 105,4          | 117,3     | 102,5                        | 100,6     | 103,6          | 101,0 | 103,6 |       |
| 28  | NE-Metalle und -Metallhalbzeug 2)   | 827,4                           | 128,9              | 135,0   | 126,0     | 154,0          | 133,4     | 88,4                         | 88,2      | 97,6           | 84,8  | 97,2  |       |
| 29 5  | NE-Metallformguß (einschl. Edelmetallformguß)   | 9,9                             | 177,4              | 175,4   | 169,2     | 199,0          | 192,0     | 117,3                        | 123,4     | 117,8          | 120,2 | 119,2 |       |
| 22  | Mineralerzeugnisse  | 420,6                           | 130,1              | 176,3   | 128,1     | 123,1          | 129,3     | 65,1                         | 64,2      | 74,8           | 70,3  | 83,1  |       |
| 40  | Chemische Erzeugnisse   | 3 851,8                         | 164,9              | 152,7   | 154,0     | 167,8          | 167,6     | 106,3                        | 105,5     | 105,7          | 107,8 | 107,7 |       |
| 53  | Schnittholz, Sperrholz und sonstiges bearbeitetes Holz                                | 92,0                            | 161,4              | 149,9   | 147,4     | 168,3          | 163,1     | 104,0                        | 102,4     | 110,5          | 104,8 | 112,7 |       |
| 55  | Holzschliff, Zellstoff, Papier und Pappe  | 256,2                           | 229,7              | 228,5   | 211,4     | 235,9          | 242,2     | 101,0                        | 98,8      | 106,7          | 102,6 | 107,2 |       |
| 59  | Gummiwaren  | 279,1                           | 150,6              | 145,5   | 137,1     | 151,7          | 149,2     | 118,0                        | 117,5     | 118,9          | 118,5 | 118,0 |       |
| Erzeugnisse des Investitionsgüter produzierenden Gewerbes |   |                                 | 15 005,6           | 146,4   | 140,0     | 138,5          | 152,1     | 155,5                        | 132,4     | 133,5          | 129,6 | 130,2 | 129,3 |
| 31  | Stahlbauerzeugnisse und Schienenfahrzeuge   | 313,1                           | 102,0              | 126,3   | 107,2     | 122,5          | 113,7     | 136,4                        | 122,9     | 136,5          | 129,2 | 129,9 |       |
| 32  | Maschinenbauerzeugnisse (einschl. Ackerschleppern)                                    | 4 799,9                         | 116,2              | 120,7   | 110,9     | 131,1          | 140,3     | 130,3                        | 132,2     | 128,3          | 129,0 | 126,2 |       |
| 33  | Straßenfahrzeuge (ohne Ackerschlepper)  | 4 403,1                         | 143,9              | 113,6   | 142,2     | 137,5          | 149,7     | 147,4                        | 149,7     | 142,9          | 146,9 | 146,6 |       |
| 34  | Wasserfahrzeuge   | 18,5                            | 189,3              | 340,7   | 294,5     | 151,4          | 153,8     | 131,9                        | 133,1     | 130,1          | 130,0 | 130,1 |       |
| 35  | Luft- und Raumfahrzeuge 3)  | 428,9                           | 268,0              | 308,5   | 153,8     | 267,3          | 204,9     | 134,6                        | 136,0     | 130,2          | 132,0 | 129,7 |       |
| 36  | Elektrotechnische Erzeugnisse   | 2 863,2                         | 184,2              | 174,0   | 166,5     | 187,8          | 180,1     | 119,9                        | 122,7     | 118,1          | 117,6 | 117,1 |       |
| 37  | Feinmechanische und optische Erzeugnisse; Uhren                                       | 553,2                           | 130,0              | 126,8   | 134,0     | 141,8          | 147,1     | 128,1                        | 131,4     | 115,7          | 125,7 | 119,3 |       |
| 30 2  | Erzeugnisse der Stahlverformung   | 239,2                           | 158,1              | 149,0   | 153,1     | 170,5          | 185,0     | 115,3                        | 121,1     | 116,0          | 113,9 | 118,1 |       |
| 38  | Eisen-, Blech- und Metallwaren  | 824,7                           | 147,2              | 153,0   | 144,1     | 159,4          | 157,5     | 117,2                        | 115,7     | 117,8          | 117,7 | 117,5 |       |
| 50  | Büromaschinen, Datenverarbeitungsgeräte und -einrichtungen                            | 453,2                           | 172,8              | 173,6   | 173,5     | 195,0          | 203,7     | 140,0                        | 145,6     | 135,6          | 129,5 | 125,6 |       |
| 70  | Fertigteilbauten im Hochbau   | 8,8                             | 50,9               | 55,4    | 81,3      | 52,7           | 77,0      | 140,5                        | 132,6     | 101,1          | 136,4 | 130,4 |       |
| Erzeugnisse des Verbrauchsgüter produzierenden Gewerbes   |   |                                 | 3 381,7            | 178,6   | 172,7     | 168,6          | 177,4     | 173,2                        | 113,9     | 114,3          | 115,4 | 114,4 | 114,5 |
| 51  | Feinkeramische Erzeugnisse  | 129,6                           | 96,2               | 95,3    | 98,9      | 103,3          | 107,6     | 128,5                        | 125,0     | 121,8          | 124,1 | 120,5 |       |
| 52  | Glas und Glaswaren  | 174,8                           | 190,2              | 170,4   | 185,2     | 185,4          | 191,3     | 105,2                        | 105,7     | 110,2          | 108,0 | 108,0 |       |
| 54  | Holzwaren   | 288,4                           | 158,8              | 123,0   | 153,7     | 149,8          | 152,9     | 118,8                        | 120,0     | 121,7          | 120,8 | 119,6 |       |
| 39  | Musikinstrumente, Spielwaren, Sportgeräte, Schmuck, belichtete Filme, Füllhalter u.a. | 358,6                           | 127,7              | 105,4   | 117,3     | 111,8          | 107,7     | 111,9                        | 104,9     | 115,1          | 106,9 | 112,8 |       |
| 56  | Papier- und Pappwaren   | 158,2                           | 235,5              | 276,2   | 239,4     | 266,3          | 257,6     | 120,2                        | 116,8     | 121,4          | 122,8 | 120,4 |       |
| 57  | Druckereierzeugnisse, Vervielfältigungen  | 222,0                           | 192,1              | 199,3   | 170,6     | 177,9          | 168,2     | 110,7                        | 113,0     | 114,7          | 115,0 | 115,2 |       |
| 58  | Kunststoff erzeugnisse  | 517,2                           | 220,0              | 215,7   | 210,5     | 229,2          | 225,2     | 116,8                        | 114,5     | 113,1          | 117,0 | 113,7 |       |
| 61  | Leder   | 37,5                            | 190,2              | 155,9   | 157,9     | 203,6          | 193,9     | 113,2                        | 114,1     | 116,2          | 114,8 | 126,7 |       |
| 62 1  | Lederwaren (einschl. Reiseartikeln)   | 31,4                            | 182,8              | 184,0   | 184,2     | 180,5          | 172,7     | 97,2                         | 105,9     | 101,0          | 100,2 | 102,9 |       |
| 62 5  | Schuhe  | 63,4                            | 186,9              | 263,2   | 156,1     | 180,7          | 183,3     | 114,6                        | 109,6     | 128,4          | 119,4 | 120,4 |       |
| 63  | Textilien   | 1 013,2                         | 167,0              | 149,1   | 154,7     | 173,7          | 167,2     | 106,6                        | 109,4     | 110,8          | 108,8 | 111,6 |       |
| 64  | Bekleidung  | 387,5                           | 203,8              | 232,0   | 195,9     | 180,4          | 174,1     | 124,9                        | 126,2     | 122,7          | 120,6 | 117,6 |       |
| Sonstige Waren 4)   |   |                                 | 507,2              | 165,1   | 131,3     | 103,3          | 147,4     | 118,9                        | 124,5     | 122,0          | 125,4 | 123,5 | 125,6 |
| Insgesamt   |   |                                 | 29 194,0           | 149,5   | 144,9     | 140,4          | 154,6     | 153,6                        | 118,9     | 118,7          | 118,3 | 117,8 | 118,8 |

\*) Nach dem Stand von 1982. - Siehe hierzu den Aufsatz „Neuberechnung des Außenhandelsvolumens und der Außenhandelsindizes auf Basis 1980“ in „Wirtschaft und Statistik“, Heft 2/1984.

1) Erzeugnisse der Eisen schaffenden und Ferrolegierungs-Industrie. - 2) Einschl. Edelmetallen und deren Halbzeug. - 3) Einschl. Flugbetriebs-, Rettungs-, Sicherheits- und Bodengeräten. - 4) Waren, die nicht zugeordnet werden konnten.

# Spezialhandel

## 18 Tatsächliche Werte, Volumen; Index des Volumens und der Durchschnittswerte für Investitionsgüter und Verbrauchsgüter\*)

| Jahr<br>Monat                             | Ins-<br>gesamt <sup>1)</sup> | Investitionsgüter <sup>2)</sup> |                          |                                   |                                     |   | Verbrauchsgüter <sup>3)</sup>    |          |                                     |                                       |                                   |       |                                       |
|---|------------------------------|---------------------------------|--------------------------|-----------------------------------|-------------------------------------|---|----------------------------------|----------|-------------------------------------|---------------------------------------|-----------------------------------|-------|---------------------------------------|
|   |                              | zusammen                        | darunter                 |                                   |                                     |   |                                  | zusammen | darunter                            |                                       |                                   |       |                                       |
|   |                              |                                 | Stahlbau-<br>erzeugnisse | Maschinen-<br>bau-<br>erzeugnisse | Straßen-<br>fahrzeuge <sup>4)</sup> | Elektrotechn.<br>Investitions-<br>güter | Büro-<br>maschinen <sup>5)</sup> |          | Straßen-<br>fahrzeuge <sup>6)</sup> | Elektrotechn.<br>Verbrauchs-<br>güter | Chemische<br>Verbrauchs-<br>güter | Möbel | Schuhe,<br>Textilien u.<br>Bekleidung |
| Einfuhr                                   |                              |                                 |                          |                                   |                                     |   |                                  |          |                                     |                                       |                                   |       |                                       |
| Tatsächliche Werte in Mill. DM            |                              |                                 |                          |                                   |                                     |   |                                  |          |                                     |                                       |                                   |       |                                       |
| 1988                                      | 439 609                      | 45 847                          | 1 521                    | 12 087                            | 2 742                               | 8 048                                   | 11 305                           | 86 742   | 19 650                              | 9 880                                 | 2 522                             | 3 076 | 33 559                                |
| 1989                                      | 506 485                      | 58 436                          | 1 904                    | 14 448                            | 3 427                               | 9 888                                   | 13 778                           | 98 254   | 21 878                              | 10 970                                | 2 829                             | 3 577 | 36 487                                |
| 1990                                      | 550 828                      | 67 228                          | 2 268                    | 17 745                            | 5 612                               | 10 550                                  | 15 179                           | 115 195  | 28 053                              | 13 972                                | 3 165                             | 4 051 | 42 184                                |
| Jan./Sept. 1990                           | 395 698                      | 47 402                          | 1 572                    | 12 547                            | 3 895                               | 7 469                                   | 10 587                           | 80 783   | 19 117                              | 9 163                                 | 2 299                             | 2 822 | 30 872                                |
| Jan./Sept. 1991                           | 473 043                      | 64 460                          | 2 347                    | 15 549                            | 6 445                               | 9 348                                   | 12 738                           | 110 989  | 31 602                              | 11 688                                | 2 742                             | 3 683 | 39 474                                |
| 1991 Juli                                 | 57 403                       | 7 972                           | 373                      | 2 125                             | 790                                 | 1 125                                   | 1 432                            | 13 799   | 4 099                               | 1 299                                 | 343                               | 423   | 5 228                                 |
| August                                    | 47 678                       | 8 344                           | 247                      | 1 480                             | 491                                 | 990                                     | 1 370                            | 10 912   | 2 057                               | 1 058                                 | 309                               | 303   | 4 871                                 |
| September                                 | 50 687                       | 7 079                           | 315                      | 1 818                             | 643                                 | 1 087                                   | 1 540                            | 12 185   | 3 062                               | 1 319                                 | 344                               | 393   | 4 716                                 |
| Volumen in Mill. DM <sup>7)</sup>         |                              |                                 |                          |                                   |                                     |   |                                  |          |                                     |                                       |                                   |       |                                       |
| 1988                                      | 445 382                      | 38 720                          | 1 327                    | 9 552                             | 1 813                               | 6 540                                   | 10 727                           | 81 681   | 13 168                              | 8 772                                 | 2 201                             | 3 152 | 31 327                                |
| 1989                                      | 477 813                      | 48 081                          | 1 546                    | 11 310                            | 2 106                               | 7 988                                   | 12 507                           | 85 772   | 14 031                              | 9 412                                 | 2 457                             | 3 539 | 33 091                                |
| 1990                                      | 532 884                      | 57 432                          | 1 783                    | 14 076                            | 3 364                               | 9 718                                   | 15 104                           | 102 584  | 17 310                              | 13 192                                | 2 791                             | 4 023 | 38 074                                |
| Jan./Sept. 1990                           | 385 095                      | 40 483                          | 1 250                    | 9 982                             | 2 186                               | 6 749                                   | 10 587                           | 72 020   | 11 835                              | 8 493                                 | 2 015                             | 2 794 | 27 370                                |
| Jan./Sept. 1991                           | 449 827                      | 53 448                          | 1 831                    | 11 898                            | 3 777                               | 8 535                                   | 12 524                           | 95 658   | 18 808                              | 10 703                                | 2 342                             | 3 680 | 35 336                                |
| 1991 Juli                                 | 52 878                       | 8 340                           | 294                      | 1 562                             | 455                                 | 984                                     | 1 376                            | 11 229   | 2 423                               | 1 148                                 | 298                               | 407   | 4 403                                 |
| August                                    | 45 402                       | 5 336                           | 202                      | 1 084                             | 287                                 | 868                                     | 1 395                            | 9 251    | 1 184                               | 612                                   | 254                               | 307   | 4 148                                 |
| September                                 | 47 595                       | 5 691                           | 243                      | 1 222                             | 371                                 | 929                                     | 1 368                            | 10 205   | 1 778                               | 1 171                                 | 278                               | 381   | 4 170                                 |
| Index des Volumens (1980 = 100)           |                              |                                 |                          |                                   |                                     |   |                                  |          |                                     |                                       |                                   |       |                                       |
| 1988 MD                                   | 130,5                        | 159,8                           | 128,1                    | 115,4                             | 84,8                                | 181,4                                   | 268,9                            | 135,2    | 146,3                               | 174,1                                 | 158,3                             | 142,0 | 143,6                                 |
| 1989 MD                                   | 140,0                        | 198,5                           | 149,2                    | 136,6                             | 98,5                                | 221,0                                   | 313,6                            | 142,0    | 156,0                               | 186,8                                 | 178,7                             | 159,4 | 151,7                                 |
| 1990 MD                                   | 156,1                        | 237,1                           | 172,1                    | 170,0                             | 157,4                               | 269,8                                   | 378,7                            | 169,8    | 192,4                               | 261,8                                 | 200,7                             | 181,2 | 174,5                                 |
| Jan./Sept. 1990 MD                        | 150,4                        | 222,8                           | 160,9                    | 160,7                             | 138,3                               | 249,6                                   | 353,3                            | 159,0    | 175,4                               | 224,8                                 | 193,2                             | 167,9 | 167,3                                 |
| Jan./Sept. 1991 MD                        | 175,6                        | 294,2                           | 235,7                    | 191,6                             | 235,6                               | 315,7                                   | 418,7                            | 211,1    | 278,7                               | 283,3                                 | 224,6                             | 221,0 | 215,9                                 |
| 1991 Juli                                 | 185,9                        | 314,0                           | 340,3                    | 228,3                             | 255,6                               | 320,9                                   | 413,9                            | 223,0    | 323,2                               | 273,3                                 | 255,2                             | 220,2 | 242,2                                 |
| August                                    | 159,6                        | 264,3                           | 234,2                    | 157,0                             | 181,1                               | 288,8                                   | 419,7                            | 183,8    | 157,9                               | 217,1                                 | 219,6                             | 165,9 | 228,2                                 |
| September                                 | 167,3                        | 281,9                           | 282,0                    | 177,1                             | 208,4                               | 309,4                                   | 411,7                            | 202,7    | 237,1                               | 278,8                                 | 240,0                             | 206,1 | 229,3                                 |
| Index der Durchschnittswerte (1980 = 100) |                              |                                 |                          |                                   |                                     |   |                                  |          |                                     |                                       |                                   |       |                                       |
| 1988 MD                                   | 98,7                         | 118,4                           | 114,8                    | 126,3                             | 151,3                               | 123,1                                   | 105,4                            | 106,2    | 149,2                               | 112,4                                 | 114,6                             | 97,6  | 107,1                                 |
| 1989 MD                                   | 106,0                        | 121,5                           | 123,2                    | 127,7                             | 162,7                               | 121,6                                   | 110,2                            | 112,2    | 155,9                               | 116,6                                 | 115,2                             | 101,1 | 110,3                                 |
| 1990 MD                                   | 103,3                        | 117,1                           | 127,2                    | 126,1                             | 168,8                               | 108,6                                   | 100,5                            | 112,3    | 162,1                               | 105,9                                 | 113,4                             | 100,7 | 110,7                                 |
| Jan./Sept. 1990 MD                        | 102,8                        | 117,1                           | 125,7                    | 125,7                             | 169,1                               | 110,7                                   | 100,2                            | 112,1    | 161,5                               | 107,9                                 | 114,1                             | 101,0 | 112,8                                 |
| Jan./Sept. 1991 MD                        | 105,2                        | 120,6                           | 128,1                    | 130,7                             | 170,6                               | 109,5                                   | 101,7                            | 116,0    | 168,0                               | 109,2                                 | 117,1                             | 100,1 | 111,7                                 |
| 1991 Juli                                 | 108,6                        | 125,7                           | 127,1                    | 136,1                             | 173,5                               | 116,7                                   | 104,1                            | 122,9    | 169,2                               | 113,2                                 | 116,0                             | 103,8 | 118,7                                 |
| August                                    | 105,0                        | 118,9                           | 122,3                    | 134,7                             | 171,1                               | 114,1                                   | 98,2                             | 117,9    | 173,7                               | 116,0                                 | 121,6                             | 98,7  | 117,4                                 |
| September                                 | 106,5                        | 124,4                           | 129,4                    | 132,2                             | 173,1                               | 114,8                                   | 112,5                            | 119,2    | 172,2                               | 112,7                                 | 123,8                             | 103,0 | 113,1                                 |
| Ausfuhr                                   |                              |                                 |                          |                                   |                                     |   |                                  |          |                                     |                                       |                                   |       |                                       |
| Tatsächliche Werte in Mill. DM            |                              |                                 |                          |                                   |                                     |   |                                  |          |                                     |                                       |                                   |       |                                       |
| 1988                                      | 567 854                      | 117 626                         | 4 182                    | 53 751                            | 21 218                              | 15 644                                  | 8 693                            | 94 108   | 48 751                              | 11 425                                | 3 500                             | 3 467 | 12 313                                |
| 1989                                      | 641 041                      | 133 949                         | 5 109                    | 60 185                            | 22 992                              | 17 117                                  | 10 088                           | 108 495  | 57 043                              | 13 114                                | 3 783                             | 3 732 | 13 916                                |
| 1990                                      | 642 785                      | 136 402                         | 5 072                    | 63 273                            | 22 432                              | 17 109                                  | 9 685                            | 110 300  | 58 606                              | 13 612                                | 3 878                             | 3 761 | 14 613                                |
| Jan./Sept. 1990                           | 479 839                      | 101 099                         | 3 838                    | 47 225                            | 17 221                              | 12 519                                  | 7 050                            | 82 998   | 43 195                              | 9 815                                 | 2 892                             | 2 798 | 11 187                                |
| Jan./Sept. 1991                           | 478 053                      | 100 152                         | 4 028                    | 44 371                            | 14 802                              | 13 492                                  | 6 787                            | 76 836   | 36 029                              | 9 501                                 | 3 109                             | 2 796 | 11 810                                |
| 1991 Juli                                 | 57 372                       | 12 265                          | 502                      | 8 028                             | 1 744                               | 1 737                                   | 706                              | 8 927    | 3 927                               | 1 071                                 | 393                               | 361   | 1 392                                 |
| August                                    | 50 194                       | 11 521                          | 448                      | 4 582                             | 1 760                               | 1 538                                   | 771                              | 7 803    | 3 030                               | 888                                   | 334                               | 220   | 1 731                                 |
| September                                 | 51 872                       | 10 807                          | 401                      | 4 399                             | 1 859                               | 1 527                                   | 722                              | 8 975    | 4 146                               | 1 169                                 | 358                               | 331   | 1 499                                 |
| Volumen in Mill. DM <sup>7)</sup>         |                              |                                 |                          |                                   |                                     |   |                                  |          |                                     |                                       |                                   |       |                                       |
| 1988                                      | 494 285                      | 92 830                          | 3 311                    | 43 037                            | 14 254                              | 13 133                                  | 7 623                            | 75 798   | 34 086                              | 10 120                                | 3 439                             | 2 850 | 11 283                                |
| 1989                                      | 534 413                      | 102 912                         | 3 846                    | 47 280                            | 14 896                              | 14 038                                  | 8 280                            | 84 834   | 38 177                              | 11 608                                | 3 648                             | 2 994 | 12 585                                |
| 1990                                      | 542 022                      | 103 358                         | 3 781                    | 48 824                            | 13 639                              | 14 379                                  | 8 020                            | 86 094   | 37 520                              | 12 004                                | 3 809                             | 2 997 | 13 109                                |
| Jan./Sept. 1990                           | 403 654                      | 76 785                          | 2 890                    | 36 680                            | 10 520                              | 10 571                                  | 5 713                            | 64 462   | 28 630                              | 8 601                                 | 2 830                             | 2 240 | 9 890                                 |
| Jan./Sept. 1991                           | 406 609                      | 75 165                          | 3 091                    | 33 818                            | 8 730                               | 11 400                                  | 5 512                            | 60 570   | 23 737                              | 8 286                                 | 3 150                             | 2 197 | 10 447                                |
| 1991 Juli                                 | 48 390                       | 9 097                           | 379                      | 4 532                             | 1 029                               | 1 465                                   | 546                              | 7 004    | 2 533                               | 921                                   | 389                               | 271   | 1 192                                 |
| August                                    | 42 295                       | 8 422                           | 362                      | 3 409                             | 1 046                               | 1 253                                   | 580                              | 6 251    | 1 828                               | 791                                   | 329                               | 176   | 1 462                                 |
| September                                 | 43 835                       | 7 990                           | 292                      | 3 323                             | 1 097                               | 1 313                                   | 558                              | 7 041    | 2 684                               | 1 031                                 | 376                               | 282   | 1 292                                 |
| Index des Volumens (1980 = 100)           |                              |                                 |                          |                                   |                                     |   |                                  |          |                                     |                                       |                                   |       |                                       |
| 1988 MD                                   | 141,1                        | 128,2                           | 98,9                     | 118,4                             | 91,8                                | 175,0                                   | 204,1                            | 162,7    | 187,5                               | 158,4                                 | 215,5                             | 117,1 | 158,9                                 |
| 1989 MD                                   | 152,5                        | 139,9                           | 114,9                    | 130,1                             | 96,0                                | 187,0                                   | 221,1                            | 182,1    | 210,0                               | 181,7                                 | 228,5                             | 123,0 | 177,6                                 |
| 1990 MD                                   | 154,7                        | 140,5                           | 112,9                    | 134,3                             | 87,9                                | 191,6                                   | 214,7                            | 184,8    | 206,4                               | 187,9                                 | 238,7                             | 123,1 | 185,0                                 |
| Jan./Sept. 1990 MD                        | 153,6                        | 139,1                           | 115,1                    | 134,5                             | 90,4                                | 187,8                                   | 203,9                            | 184,5    | 210,0                               | 179,5                                 | 238,5                             | 122,7 | 186,1                                 |
| Jan./Sept. 1991 MD                        | 154,8                        | 138,2                           | 123,1                    | 124,0                             | 75,0                                | 202,5                                   | 196,8                            | 173,3    | 174,1                               | 173,0                                 | 263,2                             | 120,3 | 196,5                                 |
| 1991 Juli                                 | 165,8                        | 148,4                           | 135,9                    | 149,6                             | 79,6                                | 234,2                                   | 175,4                            | 180,4    | 167,2                               | 173,0                                 | 292,5                             | 133,6 | 201,9                                 |
| August                                    | 144,9                        | 137,4                           | 129,7                    | 112,8                             | 80,9                                | 200,3                                   | 179,8                            | 181,0    | 127,3                               | 148,8                                 | 247,6                             | 88,8  | 247,5                                 |
| September                                 | 149,5                        | 130,3                           | 104,8                    | 109,7                             | 84,8                                | 209,8                                   | 179,4                            | 181,3    | 177,2                               | 193,7                                 | 282,8                             | 129,2 | 218,7                                 |
| Index der Durchschnittswerte (1980 = 100) |                              |                                 |                          |                                   |                                     |   |                                  |          |                                     |                                       |                                   |       |                                       |
| 1988 MD                                   | 114,8                        | 126,7                           | 126,3                    | 124,9                             | 148,9                               | 119,1                                   | 114,0                            | 124,2    | 143,0                               | 112,9                                 | 101,8                             | 121,7 | 109,3                                 |
| 1989 MD                                   | 120,0                        | 130,2                           | 132,8                    | 127,3                             | 154,4                               | 121,9                                   | 122,1                            | 127,9    | 149,4                               | 113,0                                 | 103,2                             | 124,7 | 110,6                                 |
| 1990 MD                                   | 118,6                        | 132,0                           | 134,1                    | 129,6                             | 184,5                               | 119,0                                   | 120,8                            | 128,1    | 150,9                               | 113,4                                 | 101,8                             | 125,5 | 111,5                                 |
| Jan./Sept. 1990 MD                        | 118,8                        | 131,7                           | 132,8                    | 128,8                             | 163,7                               | 118,4                                   | 123,4                            | 128,8    | 150,9                               | 114,1                                 | 102,2                             | 124,9 | 113,1                                 |
| Jan./Sept. 1991 MD                        | 117,8                        | 133,2                           | 130,3                    | 131,2                             | 169,6                               | 118,3                                   | 123,1                            | 126,9    | 151,8                               | 114,7                                 | 98,7                              | 127,3 | 113,0                                 |
| 1991 Juli                                 | 118,6                        | 134,8                           | 132,3                    | 133,0                             | 169,5                               | 118,6                                   | 129,3                            | 127,5    | 155,0                               | 116,2                                 | 100,9                             | 133,2 | 116,8                                 |
| August                                    | 118,7                        | 136,8                           | 123,9                    | 134,4                             | 168,2                               | 122,6                                   | 137,7                            | 124,8    | 157,2                               | 112,3                                 | 101,6                             | 125,1 | 118,4                                 |
| September                                 | 118,9                        | 135,3                           | 137,2                    | 132,4                             | 169,5                               | 118,4                                   | 129,3                            | 127,5    | 154,5                               | 113,4                                 | 95,1                              | 126,4 | 116,1                                 |

\*) Nach dem Stand von 1982. — Siehe hierzu den Aufsatz „Neuberechnung des Außenhandelsvolumens und der Außenhandelsindizes auf Basis 1980“ in „Wirtschaft und Statistik“, Heft 2/1984.

1) Alle Waren (einschl. Investitions- und Verbrauchsgüter). — 2) Ohne Bauinvestitionsgüter. — 3) Ohne Nahrungs- und Genussmittel. — 4) Bis Dezember 1987: Personenkraftwagen über 2 l Hubraum, Kombinationskraftwagen über 1,5 l Hubraum, Liefer- und Lastkraftwagen, Zugmaschinen und Anhänger. — Ab Januar 1988: Wohnmobile sowie gebrauchte Personenkraftwagen über 1,5 l Hubraum, neue Personenkraftwagen mit Benzinmotor über 3 l Hubraum, neue Personenkraftwagen mit Dieselmotor über 2,5 l Hubraum, Liefer- und Lastkraftwagen, Zugmaschinen und Anhänger. — 5) Einschl. Datenverarbeitungsgeräten und -einrichtungen. — 6) Bis Dezember 1987: Personenkraftwagen bis 2 l Hubraum, Kombinationskraftwagen bis 1,5 l Hubraum, Krafträder und Fahrräder. — Ab Januar 1988: Neue Personenkraftwagen mit Benzinmotor bis 3 l Hubraum, neue Personenkraftwagen mit Dieselmotor bis 2,5 l Hubraum, gebrauchte Personenkraftwagen bis 1,5 l Hubraum, Krafträder und Fahrräder. — 7) Mengen bewertet mit Durchschnittswerten des Jahres 1980. Siehe S. 5, Abschnitt 2.9.

# Spezialhandel

## 19 Tatsächliche Werte, Volumen; Index des Volumens und der Durchschnittswerte\*)

| Jahr<br>Monat                                    | Einfuhr      |                        |           |                    |                          | Ausfuhr      |                        |           |                    |                          |
|--|--------------|------------------------|-----------|--------------------|--------------------------|--------------|------------------------|-----------|--------------------|--------------------------|
|  | insgesamt 1) | Industr. westl. Länder |           | Entwicklungsländer |                          | insgesamt 1) | Industr. westl. Länder |           | Entwicklungsländer |                          |
|  |              | EG-Länder 2)           | Andere 3) | OPEC-Länder        | Andere 4)                |              | EG-Länder 2)           | Andere 3) | OPEC-Länder        | Andere 4)                |
|  |              |                        |           |                    | Staats-handels-länder 5) |              |                        |           |                    | Staats-handels-länder 5) |
| <b>Tatsächliche Werte in Mill. DM</b>            |              |                        |           |                    |                          |              |                        |           |                    |                          |
| 1987   | 408 641      | 204 705                | 134 938   | 11 100             | 39 185                   | 19 471       | 527 377                | 259 858   | 191 328            | 14 295                   |
| 1988   | 439 809      | 215 435                | 148 572   | 10 828             | 44 035                   | 20 481       | 567 854                | 288 274   | 201 325            | 15 483                   |
| 1989   | 506 485      | 244 185                | 174 446   | 12 360             | 50 025                   | 25 143       | 641 041                | 325 388   | 223 008            | 16 402                   |
| 1990   | 550 628      | 268 913                | 185 522   | 14 105             | 52 198                   | 29 602       | 842 785                | 321 894   | 227 017            | 18 200                   |
| Jan./Sept. 1988                                  | 317 291      | 155 191                | 107 198   | 7 935              | 32 224                   | 14 582       | 408 201                | 207 825   | 143 480            | 11 085                   |
| Jan./Sept. 1989                                  | 371 185      | 178 455                | 127 791   | 9 029              | 37 461                   | 18 205       | 475 507                | 242 025   | 185 033            | 12 197                   |
| Jan./Sept. 1990                                  | 395 698      | 181 558                | 135 028   | 9 501              | 38 433                   | 20 979       | 479 839                | 239 357   | 189 987            | 13 531                   |
| Jan./Sept. 1991                                  | 473 043      | 231 024                | 158 465   | 11 057             | 44 500                   | 27 845       | 479 053                | 240 011   | 164 729            | 15 075                   |
| 1990 August                                      | 43 717       | 19 907                 | 14 808    | 1 305              | 4 988                    | 2 709        | 49 357                 | 23 458    | 17 929             | 1 890                    |
| September  | 43 165       | 21 384                 | 14 032    | 1 124              | 4 280                    | 2 338        | 48 470                 | 24 877    | 17 222             | 1 118                    |
| Oktober  | 53 254       | 26 579                 | 17 286    | 1 489              | 4 914                    | 2 986        | 59 690                 | 30 497    | 21 136             | 1 410                    |
| November   | 54 075       | 27 100                 | 17 578    | 1 621              | 4 764                    | 2 980        | 54 834                 | 27 706    | 19 249             | 1 641                    |
| Dezember   | 47 600       | 23 677                 | 15 632    | 1 513              | 4 087                    | 2 657        | 48 621                 | 24 134    | 18 645             | 1 617                    |
| 1991 Januar                                      | 54 302       | 27 027                 | 17 881    | 1 343              | 5 163                    | 3 078        | 54 567                 | 28 027    | 18 627             | 1 342                    |
| Februar  | 49 078       | 24 067                 | 16 364    | 1 129              | 4 882                    | 2 819        | 51 187                 | 25 995    | 17 910             | 1 267                    |
| März   | 52 452       | 26 675                 | 17 183    | 1 044              | 4 626                    | 2 912        | 55 013                 | 27 832    | 19 448             | 1 817                    |
| April  | 54 831       | 26 554                 | 19 132    | 1 026              | 4 931                    | 2 973        | 52 976                 | 27 179    | 18 176             | 1 466                    |
| Mai  | 54 436       | 26 937                 | 18 022    | 1 386              | 5 028                    | 3 038        | 53 311                 | 28 624    | 17 950             | 1 498                    |
| Juni   | 52 375       | 26 259                 | 17 481    | 1 204              | 4 418                    | 2 993        | 52 562                 | 28 918    | 18 110             | 1 598                    |
| Juli   | 57 403       | 27 730                 | 19 909    | 1 343              | 5 100                    | 3 303        | 57 372                 | 28 297    | 19 203             | 2 068                    |
| August   | 47 678       | 21 624                 | 18 021    | 1 322              | 5 488                    | 3 256        | 50 194                 | 23 820    | 17 522             | 1 985                    |
| September  | 50 687       | 24 151                 | 18 670    | 1 261              | 5 125                    | 3 475        | 51 872                 | 25 521    | 17 783             | 2 034                    |
| <b>Volumen in Mill. DM<sup>6)</sup></b>          |              |                        |           |                    |                          |              |                        |           |                    |                          |
| 1987   | 418 801      | 206 118                | 124 193   | 18 495             | 44 890                   | 24 830       | 463 435                | 230 823   | 160 693            | 13 038                   |
| 1988   | 445 382      | 218 071                | 134 537   | 20 858             | 48 892                   | 26 774       | 494 265                | 250 525   | 170 125            | 14 188                   |
| 1989   | 477 813      | 230 741                | 147 123   | 20 225             | 50 214                   | 29 233       | 534 413                | 271 571   | 181 441            | 14 335                   |
| 1990   | 532 864      | 255 648                | 163 108   | 22 191             | 57 639                   | 34 025       | 542 022                | 270 539   | 188 857            | 15 738                   |
| Jan./Sept. 1988                                  | 323 363      | 156 401                | 98 060    | 14 978             | 34 621                   | 19 140       | 358 912                | 182 973   | 122 834            | 10 335                   |
| Jan./Sept. 1989                                  | 349 487      | 168 324                | 107 529   | 14 758             | 37 412                   | 21 233       | 398 847                | 201 945   | 134 678            | 10 685                   |
| Jan./Sept. 1990                                  | 385 095      | 183 781                | 118 079   | 16 379             | 41 965                   | 24 716       | 403 654                | 201 021   | 139 731            | 11 662                   |
| Jan./Sept. 1991                                  | 449 627      | 215 375                | 136 523   | 18 438             | 49 160                   | 29 999       | 406 609                | 201 829   | 135 668            | 13 777                   |
| 1990 August                                      | 43 099       | 19 292                 | 13 113    | 2 094              | 5 481                    | 3 101        | 41 884                 | 19 824    | 14 850             | 1 471                    |
| September  | 41 290       | 19 921                 | 12 505    | 1 538              | 4 665                    | 2 635        | 40 978                 | 20 989    | 14 241             | 1 193                    |
| Oktober  | 50 158       | 24 475                 | 15 188    | 1 782              | 5 502                    | 3 214        | 50 724                 | 26 030    | 17 458             | 1 439                    |
| November   | 51 886       | 25 362                 | 15 854    | 2 014              | 5 423                    | 3 204        | 48 850                 | 23 563    | 18 055             | 1 444                    |
| Dezember   | 45 724       | 22 030                 | 14 007    | 2 016              | 4 748                    | 2 892        | 40 794                 | 19 925    | 13 615             | 1 444                    |
| 1991 Januar                                      | 52 554       | 25 265                 | 15 914    | 2 031              | 5 936                    | 3 398        | 48 823                 | 23 797    | 15 520             | 1 238                    |
| Februar  | 47 417       | 22 393                 | 14 647    | 1 899              | 5 419                    | 3 041        | 43 711                 | 21 829    | 14 862             | 1 234                    |
| März   | 50 830       | 25 024                 | 15 284    | 1 891              | 5 372                    | 3 269        | 47 022                 | 23 148    | 16 539             | 1 594                    |
| April  | 51 978       | 24 920                 | 16 352    | 1 781              | 5 607                    | 3 325        | 44 959                 | 22 861    | 14 875             | 1 380                    |
| Mai  | 51 886       | 25 322                 | 15 365    | 2 342              | 5 598                    | 3 237        | 45 438                 | 22 630    | 14 797             | 1 409                    |
| Juni   | 49 092       | 24 180                 | 14 781    | 2 086              | 4 796                    | 3 253        | 44 334                 | 22 522    | 14 852             | 1 428                    |
| Juli   | 52 876       | 25 338                 | 16 612    | 2 212              | 5 316                    | 3 382        | 48 390                 | 23 701    | 15 484             | 1 941                    |
| August   | 45 402       | 20 462                 | 13 684    | 2 165              | 5 880                    | 3 389        | 42 295                 | 19 971    | 14 296             | 1 720                    |
| September  | 47 595       | 22 473                 | 13 924    | 2 052              | 5 437                    | 3 708        | 43 635                 | 21 370    | 14 341             | 1 853                    |
| <b>Index des Volumens (1980 = 100)</b>           |              |                        |           |                    |                          |              |                        |           |                    |                          |
| 1987 MD  | 122.7        | 128.7                  | 132.2     | 49.4               | 139.7                    | 141.9        | 132.3                  | 134.2     | 152.0              | 57.1                     |
| 1988 MD  | 130.5        | 134.9                  | 143.2     | 55.7               | 145.9                    | 153.1        | 141.1                  | 145.7     | 160.9              | 62.1                     |
| 1989 MD  | 140.0        | 144.1                  | 156.8     | 54.1               | 156.2                    | 167.1        | 152.5                  | 157.9     | 171.6              | 62.8                     |
| 1990 MD  | 156.1        | 159.6                  | 173.6     | 59.3               | 179.3                    | 194.5        | 154.7                  | 157.3     | 176.7              | 69.0                     |
| Jan./Sept. 1988 MD                               | 126.3        | 130.2                  | 139.2     | 53.4               | 143.8                    | 145.9        | 136.8                  | 141.8     | 154.9              | 60.4                     |
| Jan./Sept. 1989 MD                               | 136.5        | 140.1                  | 152.8     | 52.6               | 155.2                    | 161.8        | 151.0                  | 156.6     | 169.8              | 62.4                     |
| Jan./Sept. 1990 MD                               | 150.4        | 153.0                  | 167.8     | 58.4               | 174.1                    | 188.4        | 153.8                  | 155.8     | 176.2              | 68.2                     |
| Jan./Sept. 1991 MD                               | 175.6        | 179.3                  | 193.8     | 65.7               | 203.9                    | 228.7        | 154.8                  | 156.5     | 171.1              | 80.5                     |
| 1990 August                                      | 151.5        | 144.5                  | 167.5     | 67.2               | 204.6                    | 212.7        | 143.4                  | 138.3     | 168.5              | 77.4                     |
| September  | 145.1        | 149.3                  | 159.7     | 49.3               | 174.2                    | 180.8        | 140.4                  | 146.4     | 161.6              | 51.2                     |
| Oktober  | 176.3        | 183.4                  | 193.7     | 57.1               | 205.4                    | 220.5        | 173.7                  | 181.6     | 198.1              | 62.8                     |
| November   | 182.4        | 190.0                  | 202.5     | 64.6               | 202.5                    | 219.8        | 160.5                  | 164.4     | 182.2              | 75.7                     |
| Dezember   | 160.7        | 165.1                  | 178.9     | 64.7               | 177.3                    | 198.4        | 139.7                  | 139.0     | 154.5              | 75.9                     |
| 1991 Januar                                      | 184.7        | 189.3                  | 203.3     | 65.1               | 221.8                    | 233.1        | 160.4                  | 166.0     | 178.1              | 85.1                     |
| Februar  | 166.7        | 167.8                  | 187.1     | 60.9               | 202.3                    | 208.6        | 149.7                  | 152.3     | 168.7              | 64.9                     |
| März   | 178.7        | 187.5                  | 195.0     | 60.8               | 200.6                    | 224.3        | 161.1                  | 161.5     | 187.7              | 83.8                     |
| April  | 182.7        | 186.7                  | 208.9     | 56.5               | 209.3                    | 228.1        | 154.0                  | 159.5     | 170.0              | 71.5                     |
| Mai  | 182.4        | 189.7                  | 196.3     | 75.1               | 209.0                    | 222.0        | 155.6                  | 157.9     | 187.9              | 74.1                     |
| Juni   | 172.6        | 181.2                  | 188.5     | 68.9               | 179.1                    | 223.1        | 151.9                  | 157.1     | 168.6              | 75.1                     |
| Juli   | 185.9        | 189.8                  | 212.2     | 70.9               | 198.5                    | 232.0        | 165.8                  | 165.4     | 175.7              | 102.1                    |
| August   | 159.6        | 153.3                  | 174.8     | 69.4               | 212.1                    | 232.5        | 144.9                  | 138.3     | 162.3              | 90.5                     |
| September  | 167.3        | 168.4                  | 177.9     | 65.8               | 203.0                    | 254.2        | 149.5                  | 149.1     | 162.8              | 97.4                     |
| <b>Index der Durchschnittswerte (1980 = 100)</b> |              |                        |           |                    |                          |              |                        |           |                    |                          |
| 1987 MD  | 97.8         | 99.3                   | 108.7     | 60.0               | 87.2                     | 78.4         | 113.8                  | 112.5     | 119.1              | 109.8                    |
| 1988 MD  | 98.7         | 99.7                   | 110.4     | 51.9               | 93.9                     | 78.4         | 114.8                  | 114.3     | 118.3              | 109.2                    |
| 1989 MD  | 106.0        | 105.8                  | 118.6     | 81.1               | 99.6                     | 86.0         | 120.0                  | 119.8     | 122.9              | 114.4                    |
| 1990 MD  | 103.3        | 105.2                  | 113.7     | 63.6               | 90.8                     | 87.0         | 118.6                  | 118.9     | 121.5              | 115.6                    |
| Jan./Sept. 1988 MD                               | 98.1         | 99.2                   | 109.3     | 53.0               | 93.1                     | 76.1         | 113.7                  | 113.6     | 116.8              | 107.1                    |
| Jan./Sept. 1989 MD                               | 106.2        | 106.0                  | 118.8     | 61.2               | 100.1                    | 85.7         | 119.8                  | 119.8     | 122.5              | 114.1                    |
| Jan./Sept. 1990 MD                               | 102.8        | 104.2                  | 114.4     | 58.0               | 91.8                     | 84.9         | 118.8                  | 119.1     | 121.7              | 116.0                    |
| Jan./Sept. 1991 MD                               | 105.2        | 107.3                  | 116.1     | 60.0               | 90.5                     | 92.8         | 117.8                  | 118.9     | 121.4              | 109.4                    |
| 1990 August                                      | 101.4        | 103.2                  | 112.9     | 62.3               | 90.6                     | 87.4         | 117.9                  | 118.3     | 120.7              | 114.9                    |
| September  | 104.5        | 107.2                  | 112.2     | 73.1               | 91.8                     | 88.7         | 118.3                  | 118.5     | 120.9              | 114.8                    |
| Oktober  | 106.2        | 108.6                  | 114.0     | 82.5               | 89.3                     | 92.9         | 117.7                  | 117.2     | 121.1              | 118.2                    |
| November   | 104.2        | 106.9                  | 110.9     | 80.5               | 87.8                     | 93.0         | 117.0                  | 117.6     | 119.9              | 114.0                    |
| Dezember   | 104.1        | 107.5                  | 111.6     | 75.0               | 88.1                     | 91.9         | 119.2                  | 121.1     | 122.3              | 112.0                    |
| 1991 Januar                                      | 103.3        | 107.0                  | 111.1     | 86.1               | 87.0                     | 90.8         | 116.5                  | 117.8     | 120.0              | 108.4                    |
| Februar  | 103.5        | 107.5                  | 111.7     | 59.4               | 86.4                     | 92.7         | 117.1                  | 119.1     | 120.5              | 102.7                    |
| März   | 103.2        | 106.6                  | 112.6     | 55.2               | 86.1                     | 89.1         | 117.0                  | 119.4     | 117.6              | 114.0                    |
| April  | 105.1        | 106.6                  | 117.0     | 58.3               | 86.0                     | 89.4         | 117.8                  | 118.9     | 121.4              | 107.8                    |
| Mai  | 104.9        | 106.4                  | 117.3     | 59.2               | 89.8                     | 93.9         | 117.3                  | 117.6     | 121.3              | 108.3                    |
| Juni   | 106.7        | 108.6                  | 118.4     | 57.7               | 92.1                     | 92.0         | 118.6                  | 119.5     | 121.9              | 111.9                    |
| Juli   | 108.6        | 109.4                  | 119.8     | 60.7               | 95.9                     | 97.6         | 118.6                  | 119.4     | 124.0              | 106.6                    |
| August   | 105.0        | 105.7                  | 117.1     | 61.1               | 95.6                     | 96.1         | 118.7                  | 119.3     | 122.8              | 115.4                    |
| September  | 108.5        | 107.5                  | 119.7     | 61.4               | 94.3                     | 93.8         | 118.9                  | 119.4     | 124.0              | 109.8                    |

\*) Ursprungs- bzw. Bestimmungsländer. — Siehe Anhang, aus dem zu ersehen ist, welche Länder zu den einzelnen Ländergruppen gezählt werden.

1) Einschl. Polargebiete, Schiffs- und Luftfahrzeugbedarf und Nicht ermittelte Länder und Gebiete. — 2) Ohne Portugal und Spanien. — 3) Einschl. Portugal und Spanien. — 4) Einschl. Kanar. Inseln und Ceuta und Melilla. — 5) Einschl. der im wirtschaftlichen Umbruch befindlichen Reformländer Osteuropas. — 6) Mengen bewertet mit Durchschnittswerten des Jahres 1980. Siehe Seite 5, Abschnitt 2.9.

**Mill. \$**

1) Einsch. der Angaben für Island (S), Norwegen (G), Finnland (G) und Türkei (S). – Die OECD-Länder zusammen hatten im Jahre 1990 folgende Anteile am Welthandel: Einfuhr 73%, Ausfuhr 73%. – 2) Nach dem Gebietstand vor dem 3.10.1990. – Ohne Gold. – 3) Einfuhr fob. – 4) Ab 1979 Spezialhandel.

# Länderverzeichnis für die Außenhandelsstatistik der Bundesrepublik Deutschland 1991

## Europa

### Gemeinschaft

|     |  |
|-----|--|
| 001 | Frankreich (einschl. Monaco)   |
| 002 | Belgien und Luxemburg  |
| 003 | Niederlande  |
| 004 | Deutschland  |
| 005 | Italien (einschl. San Marino)  |
| 006 | Vereinigtes Königreich<br>(Großbritannien, Nordirland,<br>Brit. Kanalinseln und Insel Man) |
| 007 | Irland   |
| 008 | Dänemark   |
| 009 | Griechenland   |
| 010 | Portugal (einschl. Azoren und<br>Madeira)  |
| 011 | Spanien  |

Spanische Gebiete außerhalb  
des Zollgebietes und des  
statistischen Erhebungsgebietes

021 Kanarische Inseln

022 Ceuta und Melilla

Übrige Länder und Gebiete Europas

|     |   |
|-----|---|
| 024 | Island  |
| 025 | Färöer  |
| 028 | Norwegen (einschl. Svalbard<br>[Spitzbergen]) |
| 030 | Schweden                                      |
| 032 | Finnland                                      |
| 036 | Schweiz (einschl. Büsingen,<br>Liechtenstein) |
| 038 | Österreich (ohne Jungholz und<br>Mittelberg)  |
| 043 | Andorra                                       |
| 044 | Gibraltar                                     |
| 045 | Vatikanstadt                                  |
| 046 | Malta   |
| 048 | Jugoslawien                                   |
| 052 | Türkei  |
| 056 | Sowjetunion                                   |
| 060 | Polen   |
| 062 | Tschechoslowakei                              |
| 064 | Ungarn  |
| 066 | Rumänien                                      |
| 068 | Bulgarien                                     |
| 070 | Albanien                                      |

## Afrika

### Nordafrika

|     |          |
|-----|----------|
| 204 | Marokko  |
| 208 | Algerien |
| 212 | Tunesien |
| 216 | Libyen   |
| 220 | Ägypten  |
| 224 | Sudan    |

### Westafrika

|     |                |
|-----|----------------|
| 228 | Mauretanien    |
| 232 | Mali           |
| 236 | Burkina Faso   |
| 240 | Niger          |
| 244 | Tschad         |
| 247 | Kap Verde      |
| 248 | Senegal        |
| 252 | Gambia         |
| 257 | Guinea-Bissau  |
| 260 | Guinea         |
| 264 | Sierra Leone   |
| 268 | Liberia        |
| 272 | Elfenbeinküste |
| 276 | Ghana          |
| 280 | Togo           |
| 284 | Benin          |
| 288 | Nigeria        |

### Zentral-, Ost- und Südafrika

|     |                              |
|-----|------------------------------|
| 302 | Kamerun                      |
| 306 | Zentralafrikanische Republik |
| 310 | Äquatorialguinea             |
| 311 | São Tomé und Príncipe        |
| 314 | Gabun                        |
| 318 | Kongo                        |
| 322 | Zaire                        |

|     |   |
|-----|---|
| 324 | Ruanda  |
| 328 | Burundi   |
| 329 | St. Helena und zugehörige<br>Gebiete                |
| 330 | Angola  |
| 334 | Äthiopien   |
| 338 | Dschibuti   |
| 342 | Somalia   |
| 346 | Kenia   |
| 350 | Uganda  |
| 352 | Tansania  |
| 355 | Sescheilen und zugehörige<br>Gebiete                |
| 357 | Brit. Gebiet im Indischen<br>Ozean (Tschagosinseln) |
| 366 | Mosambik  |
| 370 | Madagaskar  |
| 372 | Réunion   |
| 373 | Mauritius   |
| 375 | Komoren   |
| 377 | Mayotte   |
| 378 | Sambia  |
| 382 | Simbabwe  |
| 386 | Malawi  |
| 388 | Südafrika   |
| 389 | Namibia   |
| 391 | Botsuana  |
| 393 | Swasiland   |
| 395 | Lesotho   |

## Amerika

### Nordamerika

|     |  |
|-----|--|
| 400 | Vereinigte Staaten von<br>Amerika (einschl. Puerto Rico) |
| 404 | Kanada   |
| 406 | Grönland   |
| 408 | St. Pierre und Miquelon                                  |

### Mittel- und Südamerika

|     |   |
|-----|---|
| 412 | Mexiko                                  |
| 413 | Bermuda                                 |
| 416 | Guatemala                               |
| 421 | Belize                                  |
| 424 | Honduras                                |
| 428 | El Salvador                             |
| 432 | Nicaragua                               |
| 436 | Costa Rica                              |
| 442 | Panama                                  |
| 446 | Anguilla                                |
| 448 | Kuba                                    |
| 449 | St. Christoph (St. Kitts)-Nevis         |
| 452 | Haiti                                   |
| 453 | Bahamas                                 |
| 454 | Turks- und Caicosinseln                 |
| 456 | Dominikanische Republik                 |
| 457 | Amerikan. Jungfernsinseln               |
| 458 | Guadeloupe                              |
| 459 | Antigua und Barbuda                     |
| 460 | Dominica                                |
| 461 | Brit. Jungfernsinseln<br>und Montserrat |
| 462 | Martinique                              |
| 463 | Kaimaninseln                            |
| 464 | Jamaika                                 |
| 465 | St. Lucia                               |
| 467 | St. Vincent                             |
| 469 | Barbados                                |
| 472 | Trinidad und Tobago                     |
| 473 | Grenada                                 |
| 474 | Aruba                                   |
| 478 | Niederländische Antillen                |
| 480 | Kolumbien                               |
| 484 | Venezuela                               |
| 488 | Guyana                                  |
| 492 | Suriname                                |
| 496 | Französisch-Guayana                     |
| 500 | Ecuador                                 |
| 504 | Peru                                    |
| 508 | Brasilien                               |
| 512 | Chile                                   |
| 516 | Bolivien                                |
| 520 | Paraguay                                |
| 524 | Uruguay                                 |
| 528 | Argentinien                             |
| 529 | Falklandinseln                          |

## Ruanda

### Burund

|        |                 |
|--------|-----------------|
| St Hel | St. Helena      |
| Angola | Angola          |
| Aethio | Äthiopien       |
| Dsbuti | Dschibuti       |
| Somali | Somalia         |
| Kenia  | Kenia           |
| Uganda | Uganda          |
| Tansan | Tansania        |
| Sesch  | Sescheilen      |
| Ind Oz | Indischer Ozean |
| Mosamb | Mosambik        |
| Madag  | Madagaskar      |
| Reun   | Réunion         |
| Maurit | Mauritius       |
| Komor  | Komoren         |
| Mayott | Mayotte         |
| Sambia | Sambia          |
| Simbab | Simbabwe        |
| Malawi | Malawi          |
| S Afr  | Südafrika       |
| Namib  | Namibia         |
| Botsu  | Botsuana        |
| Swasi  | Swasiland       |
| Lesoth | Lesotho         |

## Asien

### Naher und Mittlerer Osten

|     |                                 |
|-----|---------------------------------|
| 600 | Zypern                          |
| 604 | Libanon                         |
| 608 | Syrien                          |
| 612 | Irak                            |
| 616 | Iran                            |
| 624 | Israel                          |
| 628 | Jordanien                       |
| 632 | Saudi-Arabien                   |
| 636 | Kuwait                          |
| 640 | Bahrain                         |
| 644 | Katar                           |
| 647 | Vereinigte Arabische<br>Emirate |
| 649 | Oman                            |
| 653 | Jemen                           |

### Übrige Länder und Gebiete Asiens

|     |  |
|-----|--|
| 660 | Afghanistan  |
| 662 | Pakistan   |
| 664 | Indien (einschl. Sikkim)   |
| 666 | Bangladesch  |
| 667 | Malediven  |
| 669 | Sri Lanka (Ceylon)   |
| 672 | Nepal  |
| 675 | Bhutan   |
| 676 | Myanmar (Birma)  |
| 680 | Thailand   |
| 684 | Laos   |
| 690 | Vietnam  |
| 696 | Kambodscha (Kamputschea)   |
| 700 | Indonesien   |
| 701 | Malaysia (Halbinsel Malaysia<br>und Ostmalaysia, [Sarawak,<br>Sabah und Labuan]) |
| 703 | Brunei   |
| 706 | Singapur   |
| 708 | Philippinen  |
| 716 | Mongolei   |
| 720 | China  |
| 724 | Nordkorea  |
| 728 | Südkorea   |
| 732 | Japan  |
| 736 | Taiwan   |
| 740 | Hongkong   |
| 743 | Macau  |

## Australien, Ozeanien und übrige Gebiete

|     |   |
|-----|---|
| 800 | Australien  |
| 801 | Papua-Neuguinea   |
| 802 | Australisch-Ozeanien<br>(Heard- und McDonaldinseln,<br>Kokosinseln, Weihnachts-<br>und Norfolkinseln) |
| 803 | Nauru   |
| 804 | Neuseeland  |
| 806 | Salomonen   |
| 807 | Tuvalu  |
| 808 | Amerikanisch-Ozeanien   |
| 809 | Neukaledonien und zugehörige<br>Gebiete   |
| 811 | Wallis und Futuna   |
| 812 | Kiribati  |
| 813 | Pitcairn  |
| 814 | Neuseeländisch-Ozeanien<br>(Tokelau- und Niue-Inseln);<br>Cookinseln                                  |
| 815 | Fidschi   |
| 816 | Vanuatu   |
| 817 | Tonga   |
| 819 | West Samoa  |
| 822 | Französisch-Polynesien  |
| 890 | Polargebiete  |

## Verschiedenes:

|     |   |
|-----|---|
| 950 | Schiffs- und Luftfahrzeugbedarf<br>(Einfuhr auf deutsche und<br>Ausfuhr bzw. Durchfuhr auf<br>fremde Seeschiffe und Luft-<br>fahrzeuge) |
| 958 | Nicht ermittelte Länder<br>und Gebiete  |

Das Länderverzeichnis dient nur statistischen Zwecken. Aus den Bezeichnungen kann keine Bestätigung oder Anerkennung des politischen Status eines Landes oder der Grenzen seines Gebietes abgeleitet werden.

# Alphabetisches Stichwortverzeichnis

|                             |     |                             |     |                          |     |                             |     |                                 |          |                                |     |
|-----------------------------|-----|-----------------------------|-----|--------------------------|-----|-----------------------------|-----|---------------------------------|----------|--------------------------------|-----|
| Abu Dhabi                   | 647 | Chile                       | 512 | Innere Mongolei          | 720 | Marschall-In                | 808 | Ras el-Chaima                   | 647      | Tahiti-I                       | 822 |
| Aden                        | 653 | China                       | 720 | Irak                     | 612 | Martinique-I                | 462 | Réunion                         | 372      | Taiwan                         | 736 |
| Adschman                    | 647 | Cook-In                     | 814 | Iran                     | 616 | Maue-(Parry-)I              | 814 | Rhodesien (ehem.)               | 382      | Tansania                       | 352 |
| Ägypten                     | 220 | Costa Rica                  | 436 | Irland                   | 007 | Mauretanien                 | 228 | Rio-Muni-Gebiet                 | 310      | Tasmanien                      | 800 |
| Äquatorialguinea            | 310 | Cristobal                   | 442 | Island                   | 024 | Mauritius                   | 373 | Riukiu-In                       | 732      | Teneriffa                      | 021 |
| Äthiopien                   | 334 | Culebra-I                   | 400 | Israel                   | 624 | Mayotte                     | 377 | Rotuma-I                        | 815      | Thailand                       | 680 |
| Afar- u. Issagebiet (ehem.) | 338 | Curaçao-I                   | 478 | Italien                  | 005 | McDonald-In                 | 802 | Ruanda                          | 324      | Tibet                          | 720 |
| Afghanistan                 | 660 | Dänemark                    | 008 | Jamaika                  | 464 | Melilla                     | 022 | Rumänien                        | 066      | Tikopia-I                      | 806 |
| Aitutaki-I                  | 814 | Dahome (ehem.)              | 284 | Japan                    | 732 | Mexiko                      | 412 |                                 |          | Timor, Portugiesisch- (ehem.)  | 700 |
| Albanien                    | 070 | Désirade-I                  | 458 | Jemen                    | 652 | Midway-In                   | 808 |                                 |          | Tobago-I                       | 472 |
| Algerien                    | 208 | Desroches-I                 | 355 | Jordanien                | 628 | Miquelon-In                 | 408 |                                 |          | Togo                           | 280 |
| Alofi-I                     | 811 | Diego Alvarez               | 329 | Jugoslawien              | 048 | Mona-I                      | 400 | Sabah                           | 701      | Tokelau-(Union-)In             | 814 |
| Amerik. -Ozeanien           | 808 | Dominica-I                  | 460 | Jungfern-In, Amerik.     | 457 | Montserrat-I                | 716 | Salomonen                       | 806      | Tonga                          | 817 |
| Amiranten-In                | 355 | Dominikanische Republik     | 456 | Jungfern-In, Brit.       | 461 | Moorea-I                    | 822 | Salomon-In (Papua)              | 801      | Tongarewa-In                   | 814 |
| Andamanen-In                | 664 | Dschibuti                   | 338 |                          |     | Mosambik                    | 366 | Sambia                          | 378      | Trinidad-I                     | 472 |
| Andorra                     | 043 | Duff-(Wilson-)In            | 806 | Kaiman-In                | 463 | Myanmar (Birma)             | 676 | Sambia (Am.-Oz.)                | 808      | Tristan da Cunha-I             | 329 |
| Angola                      | 330 | Ecuador                     | 500 | Kambodscha               | 696 | Namibia                     | 389 | Samoa                           | 819      | Tschad                         | 244 |
| Anguilla-I                  | 446 | Elfenbeinküste              | 272 | Kamerun                  | 302 | Nauru                       | 803 | (Westsamoa)                     | 819      | Tschagos-In                    | 357 |
| Annobon-I                   | 310 | El Salvador                 | 428 | Kamputschea              | 696 | Navassa-I                   | 400 | San Marino                      | 005      | Tschechoslowakei               | 062 |
| Antigua-I                   | 459 | Enderbury-I                 | 812 | Kanada                   | 404 | Nepal                       | 672 | Sansibar                        | 352      | Tuamotu-                       |     |
| Antillen, Niederl.          | 478 | Färöer-In                   | 025 | Kanal-In, Brit.          | 006 | Neukaledonien               | 809 | Santa-Cruz-In                   | 806      | (Paumotu-)In                   | 822 |
| Arab. Emirate, Ver.         | 647 | Falkland-In                 | 529 | Kanarische In            | 021 | Neuseeländisch-             |     | São-Tomé-I                      | 311      | Tubuai-In                      | 822 |
| Argentinien                 | 528 | Fernando-Poo-I              | 310 | Kap Verde                | 247 | Neuseeland                  | 814 | Sarawak                         | 701      | Türkei                         | 052 |
| Aruba-I                     | 474 | Fidschi                     | 815 | Karolinen-In             | 808 | Nevis-I                     | 449 | Saudi-Arabien                   | 632      | Tunesien                       | 212 |
| Ascension (Himmel-fahrts-I) | 329 | Finnland                    | 032 | Katar                    | 644 | Nicaragua                   | 432 | Schardscha                      | 819      | Turks-In                       | 454 |
| Australien                  | 800 | Formosa                     | 736 | Kenia                    | 346 | Niederlande                 | 003 | Schweden                        | 647      | Tutuila-I                      | 808 |
| Australisch-Ozeanien        | 802 | Frankreich                  | 001 | Kermadec-In              | 804 | Niger                       | 240 | Schweiz                         | 030      | Tuvalu                         | 807 |
| Azoren                      | 010 | Fudschaira                  | 647 | Kiribati                 | 812 | Nigeria                     | 288 | Senegal                         | 248      | Uganda                         | 350 |
|                             |     | Futuna-I                    | 811 | Kokos-(Keeling-)In       | 802 | Nikobaren-In                | 664 | Seschellen                      | 355      | Umm al-Kaiwein                 | 647 |
| Bahamas                     | 453 | Gabun                       | 314 | Kolumbien                | 480 | Niue-I                      | 814 | Sierra Leone                    | 264      | Ungarn                         | 064 |
| Bahrain                     | 640 | Galapagos-(Schildkröten-)In | 500 | Komoren                  | 375 | Nordborneo (Sabah)          | 701 | Sikkim                          | 664      | Upolu-I                        | 819 |
| Baker-I                     | 808 | Gambia                      | 252 | Kongo                    | 318 | Nordirland                  | 006 | Simabawe                        | 382      | Uruguay                        | 524 |
| Balboa                      | 442 | Gazastreifen                | 220 | Kuba                     | 448 | Nordjemen (ehem.)           | 652 | Singapur                        | 706      |                                |     |
| Bangladesch                 | 666 | Gesellschafts-In            | 822 | Kuwait                   | 636 | Nordkorea                   | 724 | Somalía                         | 342      |                                |     |
| Barbados                    | 469 | Ghana                       | 276 |                          |     | Norfolk-I                   | 802 | Sous-le-Vent-In                 | 822      |                                |     |
| Barbuda                     | 459 | Gibraltar                   | 044 | Laos                     | 684 | Norwegen                    | 028 | Sowjetunion                     | 056      |                                |     |
| Belgien                     | 002 | Gilbert-In (ehem.)          | 812 | Lesotho                  | 395 |                             |     | Spanien                         | 011      | Vanuatu                        | 816 |
| Belize                      | 421 | Gough-I                     | 329 | Libanon                  | 458 | Obervolta (ehem.)           | 236 | Span. Sahara (ehem.)            | 204, 228 | Vatikanstadt                   | 045 |
| Benin                       | 284 | Grenada-I                   | 473 | Liberia                  | 268 | Osterreich                  | 038 | Sri Lanka                       | 689      | Venezuela                      | 484 |
| Bermuda                     | 413 | Grönland                    | 406 | Libyen                   | 216 | Oman                        | 649 | St. Martin-I (franz.)           | 478      | Verein. Arab.                  |     |
| Bhutan                      | 675 | Griechenland                | 009 | Liechtenstein            | 036 | Ozean-(Banaba-)I            | 812 | St. Barthélemy                  | 458      | Emirate                        | 647 |
| Bolivien                    | 516 | Guadeloupe-In               | 458 | Lord-Howe-I (austral.)   | 800 | Ozeanien, Amerik.-          | 808 | St. Christoph (St. Kitts)-Nevis | 449      | Verein. Königreich             | 006 |
| Bonaire-I                   | 478 | Guam-I                      | 808 | Lord-Howe-In (Salomonen) | 806 | Ozeanien, Austr.-           | 802 | St. Croix-I                     | 457      | Vereinigte Staaten von Amerika | 400 |
| Borneo, Nord-               | 701 | Guatemala                   | 416 | Luxemburg                | 002 | Ozeanien, Neusl.-           | 814 | St. Eustatius-I                 | 478      | Vieques-I                      | 400 |
| Borneo, Süd-                | 700 | Guayana, Französisch-       | 496 |                          |     | Pakistan                    | 662 | St. Helena-I                    | 329      | Vietnam                        | 690 |
| Botsuana                    | 391 | Guinea-Bissau               | 267 | Macau                    | 743 | Palmerston-I                | 814 | St. John-I                      | 457      |                                |     |
| Brasilien                   | 508 | Guinea                      | 260 | Madagaskar               | 370 | Panama (einschl. Kanalzone) | 442 | St. Lucia-I                     | 465      | Wake-I                         | 808 |
| Brit. Geb. im Ind. Ozean    | 357 | Guyana                      | 488 | Madeira                  | 010 | Papua-Neuguinea             | 801 | St. Martin-I (niederl.)         | 478      | Wallis-In                      | 811 |
| Brunei                      | 703 | Haiti                       | 452 | Malaiischer Bund         | 701 | Paraguay                    | 520 | St. Pierre-In                   | 408      | Washington-I                   | 812 |
| Büsinggen                   | 036 | Heard-I                     | 802 | Malawi                   | 386 | Peru                        | 504 | St. Vincent-I                   | 467      | Weihnachts-I (Ind. Oz.)        | 802 |
| Bulgarien                   | 068 | Honduras                    | 424 | Malaysia                 | 701 | Pescadores-In               | 736 | Sudan                           | 224      | Weihnachts-I (Paz. Oz.)        | 812 |
| Burkina Faso                | 236 | Hongkong                    | 740 | Malediven                | 667 | Philippinen                 | 708 | Südafrika                       | 388      | Westsamoa                      | 819 |
| Burundi                     | 328 | Howland-I                   | 808 | Mali                     | 232 | Pitcairn                    | 813 | Südborneo                       | 700      |                                |     |
|                             |     | Indien                      | 664 | Man-I                    | 006 | Polargebiete                | 890 | Südgeorgien                     | 529      |                                |     |
| Cabinda-Landana             | 330 | Indonesien                  | 700 | Mandschurei              | 720 | Polen                       | 060 | Südjemen (ehem.)                | 656      |                                |     |
| Caicos-In                   | 454 |                             |     | Marianen-In              | 808 | Polynesien, Fr.-            | 822 | Südkorea                        | 728      |                                |     |
| Campbell-I                  | 804 |                             |     | Marie-Galante-I          | 458 | Portugal                    | 010 | Suriname                        | 492      | Zaire                          | 322 |
| Canton-I                    | 812 |                             |     | Marokko                  | 204 | Prinzip-I                   | 311 | Swan-(Schwan-)In                | 424      | Zentralafrikanische Republik   | 306 |
| Ceuta                       | 022 |                             |     |                          |     | Puerto Rico                 | 400 | Swasiland                       | 393      | Zypern                         | 600 |
| Ceylon (ehem.)              | 669 |                             |     |                          |     |                             |     | Syrien                          | 608      |                                |     |

## Ländergruppen<sup>1)</sup>

| Industrialisierte westliche Länder   | Entwicklungsländer     |                                    |                                     |                               |  |
|--------------------------------------|------------------------|------------------------------------|-------------------------------------|-------------------------------|--|
| <b>EG-Länder<sup>2)</sup></b>        | <b>Afrika</b>          | Madagaskar                         | Grenada                             | Indonesien <sup>4)</sup>      |  |
| Frankreich                           | Marokko                | Réunion                            | Aruba                               | Malaysia                      |  |
| Belgien und Luxemburg                | Algerien <sup>4)</sup> | Mauritius                          | Niederl. Antillen                   | Brunei                        |  |
| Niederlande                          | Tunesien               | Komoren                            | Aruba                               | Singapur                      |  |
| Italien                              | Libyen <sup>4)</sup>   | Mayotte                            | Kolumbien                           | Philippinen                   |  |
| Verein. Königreich                   | Ägypten                | Sambia                             | Venezuela <sup>4)</sup>             | Südkorea                      |  |
| Irland                               | Sudan                  | Simabawe                           | Guyana                              | Taiwan                        |  |
| Dänemark                             | Mauretanien            | Malawi                             | Suriname                            | Hongkong                      |  |
| Griechenland                         | Mali                   | Namibia                            | Franz.-Guayana                      | Macau                         |  |
| Portugal                             | Burkina Faso           | Botsuana                           | Ecuador <sup>4)</sup>               |                               |  |
| Spanien                              | Niger                  | Swasiland                          | Peru                                | <b>Ozeanien</b>               |  |
|                                      | Tschad                 | Lesotho                            | Brasilien                           | Papua-Neuguinea               |  |
| <b>Andere europ. Länder</b>          | Kap Verde              |                                    | Chile                               | Austr.-Ozeanien               |  |
| Kanar. Inseln                        | Senegal                | <b>Amerika</b>                     | Bolivien                            | Nauru                         |  |
| Ceuta und Melilla                    | Gambia                 | Grönland                           | Paraguay                            | Salomonen                     |  |
| Island <sup>3)</sup>                 | Guinea-Bissau          | St. Pierre, Miquel.                | Uruguay                             | Tuvalu                        |  |
| Färöer                               | Guinea                 | Mexiko                             | Argentinien                         | Am.-Ozeanien                  |  |
| Norwegen <sup>3)</sup>               | Sierra Leone           | Bermuda                            | Falkland                            | Neukaledonien                 |  |
| Schweden <sup>3)</sup>               | Liberia                | Guatemala                          |                                     | Wallis u. Futuna              |  |
| Finnland <sup>3)</sup>               | Elfenbeinküste         | Belize                             | <b>Asien</b>                        | Kiribati                      |  |
| Schweiz <sup>3)</sup>                | Ghana                  | Honduras                           | Zypern                              | Pitcairn                      |  |
| Österreich <sup>3)</sup>             | Togo                   | El Salvador                        | Libanon                             | Neusl.-Ozeanien               |  |
| Andorra                              | Benin                  | Nicaragua                          | Syrien                              | Fidschi                       |  |
| Gibraltar                            | Nigeria <sup>4)</sup>  | Costa Rica                         | Irak <sup>4)</sup>                  | Vanuatu                       |  |
| Vatikanstadt                         | Kamerun                | Panama                             | Iran <sup>4)</sup>                  | Tonga                         |  |
| Malta                                | Zentralafrik. Rep.     | Anguilla                           | Israel                              | Westsamoa                     |  |
| Jugoslawien                          | Äquatorialguinea       | Kuba                               | Jordanien                           | Franz.-Polynesien             |  |
| Türkei                               | S. Tomé u. Príncipe    | St. Christoph                      | Saudi-Arabien <sup>4)</sup>         | <b>Staatshandelsländer</b>    |  |
|                                      | Gabun <sup>4)</sup>    | (St. Kitts)-Nevis                  | Kuwait <sup>4)</sup>                | <b>Europa</b>                 |  |
| <b>Vereinigte Staaten und Kanada</b> | Kongo                  | Haiti                              | Bahrain                             | Sowjetunion                   |  |
| Vereinigte Staaten                   | Zaire                  | Bahamas                            | Katar <sup>4)</sup>                 | Polen                         |  |
| Kanada                               | Ruanda                 | Turks-, Caicosins.                 | Verein. Arab. Emirate <sup>4)</sup> | Tschechoslowakei              |  |
|                                      | Burundi                | Dominik. Republik                  | Oman                                | Ungarn                        |  |
|                                      | St. Helena             | Am. Jungferinseln                  | Jemen                               | Rumänien                      |  |
|                                      | Angola                 | Guadeloupe                         | Afghanistan                         | Bulgarien                     |  |
|                                      | Äthiopien              | Antigua und Barbuda                | Pakistan                            | Albanien                      |  |
|                                      | Dschibuti              | Dominica                           | Indien                              |                               |  |
|                                      | Somalia                | Brit. Jungferinseln und Montserrat | Bangladesch                         | <b>Asien</b>                  |  |
|                                      | Kenia                  | Martinique                         | Malediven                           | Vietnam                       |  |
|                                      | Uganda                 | Kaimaninseln                       | Sri Lanka                           | Mongolei                      |  |
|                                      | Tansania               | Jamaika                            | Nepal                               | China                         |  |
|                                      | Seschellen             | St. Lucia                          | Bhutan                              | Nordkorea                     |  |
|                                      | Brit. Geb. Ind. Oz.    | St. Vincent                        | Myanmar (Birma)                     | <b>Außerdem</b>               |  |
|                                      | Mosambik               | Barbados                           | Thailand                            | Polargebiete                  |  |
|                                      |                        | Trinidad u. Tobago                 | Laos                                | Schiffsbedarf usw.            |  |
|                                      |                        |                                    | Kambodscha                          | Nicht ermitt. Ldr. u. Gebiete |  |

1) Der vollständige Umfang der einzelnen Länderpositionen ist im vorstehenden Länderverzeichnis für die Außenhandelsstatistik dargestellt. – 2) Europäische Gemeinschaften. – 3) Innerhalb der Gruppe „Andere europ. Länder“ zu den „EFTA-Ländern“ gezählte Länder. – 4) Innerhalb der Gruppe „Entwicklungsländer“ zu den „OPEC-Ländern“ gezählte Länder.

# Fachserie 7: Außenhandel

## Reihe 1: Zusammenfassende Übersichten für den Außenhandel

Die etwa 6 Wochen nach dem Berichtsmonat erscheinende Monatsveröffentlichung enthält die wichtigsten Ein- und Ausfuhrzahlen des Spezialhandels nach Warengruppen, nach Ländern und Ländergruppen (EG-Länder, Entwicklungsländer, Staatshandelsländer) sowie Übersichten über Außenhandelsvolumen und -indizes.

Außerdem wird in der Abgrenzung des Generalhandels die monatliche Entwicklung der Ein- und Ausfuhr nach Warengruppen der Ernährungswirtschaft und der Gewerblichen Wirtschaft dargestellt.

Als Anhang erscheint eine Übersicht über den Außenhandel der Mitgliedsländer der OECD.

Der Jahresbericht mit erweitertem Tabellenprogramm enthält u. a. auch Angaben über den Lager- und Veredelungsverkehr.

## Reihe 2: Außenhandel nach Waren und Ländern (Spezialhandel)

In dem Monatsbericht werden die Ergebnisse (Menge und Wert) der Ein- und Ausfuhr nach fast allen neunstelligen Warennummern des Warenverzeichnisses für die Außenhandelsstatistik in der Gliederung nach den wichtigsten Ursprungs- und Bestimmungsländern veröffentlicht. Der Dezemberbericht ist gleichzeitig Jahresbericht.

Jährlich werden ergänzende Angaben (Reihe 2.1) über den Lagerverkehr, den Übergang von Waren aus dem Veredelungsverkehr in den freien Verkehr, über die Zollsollerträge und über die Ausfuhr von Waren ausländischen Ursprungs gebracht.

## Reihe 3: Außenhandel nach Ländern und Warengruppen (Spezialhandel)

In dieser Reihe werden halbjährlich die Ergebnisse der Ein- und Ausfuhr nach Ursprungs- und Bestimmungsländern in der Unterteilung nach Warengruppen und -untergruppen der Ernährungswirtschaft und der Gewerblichen Wirtschaft ausgewiesen.

Der zweite Halbjahresbericht ist gleichzeitig Jahresbericht.

## Reihe 4: Außenhandel mit ausgewählten Waren

### 4.1: Ein- und Ausfuhr von Mineralöl (Generalhandel)

Der etwa 8 Wochen nach dem Berichtsmonat vorliegende Monatsbericht enthält die Ergebnisse der Ein- und Ausfuhr von Mineralöl nach Warennummern, unterteilt nach Ursprungs- und Bestimmungsländern.

Der Dezemberbericht enthält gleichzeitig die Jahresergebnisse.

## Reihe 5: Außenhandel mit ausgewählten Ländern

### 5.1: Außenhandel mit den Entwicklungsländern (Spezialhandel)

In diesem Bericht wird jährlich der Außenhandel der Bundesrepublik Deutschland mit den Entwicklungsländern als Ursprungs- und Bestimmungsländer bzw. als Einkaufs- und Käuferländer dargestellt, wobei eine länderweise Unterteilung nach wichtigen Erzeugnisgruppen bzw. Warengruppen der Ernährungswirtschaft und der Gewerblichen Wirtschaft getroffen wird.

### 5.2: Handel mit den Staatshandelsländern

Diese zweijährlich erscheinende Veröffentlichung enthält Angaben über den Außenhandel der Bundesrepublik Deutschland mit den Staatshandelsländern in der Gliederung nach Ursprungs- und Bestimmungsländern bzw. nach Einkaufs- und Käuferländern sowie nach wichtigen Warengruppen und -untergruppen der Ernährungswirtschaft und der Gewerblichen Wirtschaft. Außerdem wird der Außenhandel der Deutschen Demokratischen Republik und Berlin (Ost) mit den Staatshandelsländern und den wichtigsten Partnerländern der westlichen Welt nachgewiesen.

## Reihe 6: Durchfuhr im Seeverkehr und Seeumschlag

Die jährlich herausgegebene Veröffentlichung umfaßt die im Eingang und Ausgang über die wichtigsten Seehäfen der Bundesrepublik Deutschland durch das Erhebungsgebiet durchgeführten Waren sowie den Seeumschlag. Die Nachweisungen sind nach Seehäfen, Warengruppen der Ernährungswirtschaft und der Gewerblichen Wirtschaft sowie nach Versendungs- und Bestimmungsländern untergliedert.

## Reihe 7: Außenhandel nach Ländern und Gütergruppen der Produktionsstatistiken (Spezialhandel)

In dieser jährlich erscheinenden Reihe erfolgt die Darstellung der Ergebnisse der Ein- und Ausfuhr nach Ursprungs- und Bestimmungsländern in der Benennung und Untergliederung nach den Gütergruppen bzw. -zweigen des Güterverzeichnisses für Produktionsstatistiken. Hierdurch ergibt sich eine warenmäßige Gliederung der Außenhandelsstatistik nach dem produktionstechnischen Zusammenhang.

## Reihe 8: Außenhandel nach dem Internationalen Warenverzeichnis für den Außenhandel (SITC-Rev. 3) und Ländern (Spezialhandel) – bis 1987 SITC-Rev. II –

In diesem Jahresbericht (seit 1978) werden die Ergebnisse der Ein- und Ausfuhr nach den fünfstelligen Positionen des Internationalen Warenverzeichnisses für den Außenhandel (SITC-Rev. 3) in der Gliederung nach den wichtigsten Ursprungs- und Bestimmungsländern veröffentlicht.

Im Anhang werden die Positionen des Internationalen Warenverzeichnisses für den Außenhandel (SITC-Rev. 3), den Nummern des Warenverzeichnisses für die Außenhandelsstatistik gegenübergestellt.

## Reihe 9: Sonderbeiträge

### S 3: Neuberechnung des Außenhandelsvolumens und der Außenhandelsindizes auf Basis 1980

Der Bericht enthält für die Berichtszeit 1952 bis 1983 die Ergebnisse der Neuberechnung des Außenhandelsvolumens und der Außenhandelsindizes nach Umstellung auf das Basisjahr 1980.

### S 5: Außenhandel nach dem Internationalen Warenverzeichnis für den Außenhandel (SITC-Rev. II) von 1978 bis 1987

Der Bericht enthält die Ergebnisse des Außenhandels (Spezialhandel), die als „Lange Reihen“ vergleichbar für 10 Berichtsjahre nach fünfstelligen Positionen des Internationalen Warenverzeichnisses für den Außenhandel dargestellt werden.

### S 6: Systematiken in der Außenhandelsstatistik

Diese Publikation erläutert den hierarchischen Aufbau des der warenmäßigen Anmeldung, Aufbereitung und Veröffentlichung des grenzüberschreitenden Warenverkehrs zwischen der Bundesrepublik Deutschland und dem Ausland zugrundeliegenden Warenverzeichnisses für die Außenhandelsstatistik. Gleichzeitig beschreibt der Sonderbeitrag die für Veröffentlichungszwecke vorgenommene Umschlüsselung des Warenverzeichnisses in verschiedene andere Warengliederungen, für die in den einzelnen Reihen der Fachserie 7 außenhandelsstatistische Ergebnisse nachgewiesen werden. Außerdem enthält der Beitrag die vollständigen Gegenüberstellungen der unterschiedlichen Nomenklaturen und des Warenverzeichnisses für die Außenhandelsstatistik, Stand 1990.

## Fremdsprachige Veröffentlichungen

Foreign Trade according to the Standard International Trade Classification (SITC-Rev. 3) – Special Trade – bis 1987 SITC-Rev. II – Diese jährlich erscheinende Veröffentlichung in englischer Sprache enthält die Ergebnisse des Außenhandels nach dem Internationalen Warenverzeichnis für den Außenhandel (SITC-Rev. 3) mit Angaben nach Ursprungs- und Bestimmungsländern.

## Systematiken

Warenverzeichnis für die Außenhandelsstatistik.

Internationales Warenverzeichnis für den Außenhandel (SITC, Rev. 3). Gegenüberstellung des Güterverzeichnisses für Produktionsstatistiken (GP) mit dem Warenverzeichnis für die Außenhandelsstatistik (WA).

Alphabetisches Länderverzeichnis für die Außenhandelsstatistik.

Gegenüberstellung der Warennummern des Warenverzeichnisses für die Außenhandelsstatistik 1987/1988.

Vergleich der Warennummern des Warenverzeichnisses für die Außenhandelsstatistik 1988/1987



STATISTISCHES BUNDESAMT  
GUSTAV-STRESEMANN-RING 11  
6200 WIESBADEN 1

Veröffentlichungen und Prospekte sind durch den Verlag  
METZLER-POESCHEL, Verlagsauslieferung Hermann Leins,  
Postfach 11 52, 7408 Kusterdingen, erhältlich.

