

AUSSENHANDEL

FACHSERIE

7

Reihe 1

Zusammenfassende Übersichten für den Aussenhandel

März 1981

Statistisches Bundesamt
Bibliothek - Dokumentation - Archiv



HERAUSGEBER: STATISTISCHES BUNDESAMT WIESBADEN
VERLAG: W. KOHLHAMMER GMBH STUTTGART UND MAINZ

Bestellnummer: 2070100-81103

Statist. Bundesamt - Bibliothek



19-02313

Erschienen im Juni 1981

Nachdruck – auch auszugsweise – nur mit Quellenangabe gestattet

Preis: DM 7,20

Inhalt

| | Seite | | Seite |
|---|-------|----------------------|---|
| Vorbemerkung | 4 | 7 | Index des Volumens nach Warengruppen und -zweigen des Warenverzeichnisses für die Industriestatistik |
| Spezialhandel | | 8 | Werte nach Teilen und Abschnitten des Internationalen Warenverzeichnisses für den Außenhandel (SITC-Rev. II) 29 |
| Gesamtergebnisse 1967 bis 1981 | 6 | 9 | Tatsächliche Werte, Volumen; Index des Volumens und der Durchschnittswerte für Investitionsgüter und Verbrauchsgüter |
| Schaubilder | 7 | 10 | Werte nach Ländergruppen und ausgewählten Ländern |
| 1 Gesamtentwicklung | 8 | 11 | Werte nach Erdteilen und Ländern |
| 2 Tatsächliche Werte und Volumen nach Warengruppen der Ernährungswirtschaft und der Gewerblichen Wirtschaft | 9 | 11.1 | Herstellungs- und Verbrauchsländer |
| 3 Monatliche Entwicklung der tatsächlichen Werte und des Volumens nach Warengruppen der Ernährungswirtschaft und der Gewerblichen Wirtschaft | | 11.2 | Einkaufs- und Käuferländer |
| 3.1 Einfuhr nach Ländergruppen (Herstellungsländer) | 10 | 12 | Monatliche Entwicklung der Werte nach Ländergruppen |
| 3.2 Ausfuhr nach Ländergruppen (Verbrauchsländer) | 12 | 12.1 | Herstellungs- und Verbrauchsländer |
| 4 Mengen und Werte nach Warengruppen und -untergruppen der Ernährungswirtschaft und der Gewerblichen Wirtschaft | 14 | 12.2 | Einkaufs- und Käuferländer |
| 5 Index der tatsächlichen Werte, des Volumens und der Durchschnittswerte (Austauschverhältnis) nach Warengruppen der Ernährungswirtschaft und der Gewerblichen Wirtschaft | | 13 | Monatliche Entwicklung der Werte der Ausfuhr nach Herstellungsländern und Warengruppen der Ernährungswirtschaft und der Gewerblichen Wirtschaft |
| 5.1 Insgesamt | 20 | | |
| 5.2 EG-Länder | 22 | Generalhandel | |
| 5.3 Übrige Länder | 24 | 14 | Monatliche Entwicklung der Werte nach Warengruppen der Ernährungswirtschaft und der Gewerblichen Wirtschaft |
| 6 Werte nach Warengruppen und -zweigen des Warenverzeichnisses für die Industriestatistik | | 15 | Monatliche Entwicklung der Werte der Einfuhr nach Zielländern und Warengruppen der Ernährungswirtschaft und der Gewerblichen Wirtschaft |
| 6.1 Einfuhr | 26 | | |
| 6.2 Ausfuhr | 27 | Anhang | |
| | | | Außenhandel der Mitgliedsländer der OECD |

Die Angaben beziehen sich auf das Bundesgebiet; sie schließen Berlin (West) ein.*

Zeichenerklärung und Abkürzungen

- = es hat keine Einfuhr bzw. Ausfuhr stattgefunden
- 0 = es wurde weniger als die Hälfte der an der betreffenden Stelle nachgewiesenen Einheit eingeführt bzw. ausgeführt
- . = kein Nachweis vorhanden
- ... = Angaben fallen später an
- x = Nachweis nicht sinnvoll
- MD = Monatsdurchschnitt
- a.n.g. = anderweitig nicht genannt

1 Allgemeine Erläuterungen

1.1 Rechtsgrundlagen

Die Rechtsgrundlagen der Außenhandelsstatistik sind:

- Das Gesetz über die Statistik für Bundeszwecke (Bundesstatistikgesetz – BStatG) in der Fassung vom 14. 3. 1980 (Bundesgesetzblatt I S. 289),
- das Gesetz über die Statistik des grenzüberschreitenden Warenverkehrs (Außenhandelsstatistikgesetz – AHStatGes) vom 1. 5. 1957 (Bundesgesetzblatt I S. 413) geändert durch Artikel 9 des 1. Statistikbereinigungsgesetzes vom 14. 3. 1980 (Bundesgesetzblatt I S. 294),
- die Verordnung zur Durchführung des Gesetzes über die Statistik des grenzüberschreitenden Warenverkehrs (Außenhandelsstatistik – Durchführungsverordnung – AHStatDV) in der Fassung vom 14. 7. 1977 (Bundesgesetzblatt I S. 1281) geändert durch Artikel 24 des 1. Statistikbereinigungsgesetzes vom 14. 3. 1980 (Bundesgesetzblatt I S. 294).

1.2 Gegenstand

Gegenstand der Außenhandelsstatistik der Bundesrepublik Deutschland ist der grenzüberschreitende Warenverkehr des Erhebungsgebietes mit dem Ausland.

Ausland im Sinne der Außenhandelsstatistik ist das Gebiet außerhalb des Erhebungsgebietes und außerhalb der Deutschen Demokratischen Republik und Berlin (Ost).

Der Warenverkehr zwischen dem Erhebungsgebiet und der Deutschen Demokratischen Republik und Berlin (Ost) wird in einer gesonderten Statistik nachgewiesen und ist in der Außenhandelsstatistik nicht enthalten.

1.3 Erhebungsgebiet

Das Erhebungsgebiet der Außenhandelsstatistik umfaßt die Bundesrepublik Deutschland (ohne den Zollausschluß Büsingen) einschl. Berlin (West) und die österreichischen Gemeinden Jungholz und Mittelberg (als Zollanschlüsse).

1.4 Anmeldung

Den Ergebnissen der Außenhandelsstatistik liegen im allgemeinen die Angaben der Einführer und Ausführer zugrunde. Die Anmeldung zur Außenhandelsstatistik erfolgt in der Regel mit den Vordrucken „Einfuhranmeldung“ und „Ausfuhrerklärung zugleich Ausfuhranmeldung“.

1.5 Darstellungformen

Der grenzüberschreitende Warenverkehr wird in der Außenhandelsstatistik als Generalhandel (siehe Abschnitt 3), als Spezialhandel und als Durchfuhr (nur Seumschlag und Durchfuhr im Eingang und Ausgang über See; siehe Reihe 6) nachgewiesen. Der Spezialhandel enthält im wesentlichen die Waren, die zum Gebrauch, zum Verbrauch, zur Bearbeitung oder Verarbeitung in das Erhebungsgebiet eingegangen sind bzw. aus der Erzeugung, der Bearbeitung oder Verarbeitung des Erhebungsgebietes stammen und ausgeführt worden sind.

2 Spezialhandel

2.1 Der Spezialhandel umfaßt

2.1.1 in der Einfuhr

- die unmittelbare Einfuhr von Waren in den freien Verkehr, zur zollamtlich bewilligten aktiven Veredelung (Eigen- und Lohnveredelung), nach zollamtlich bewilligter passiver Veredelung, auch Ausbesserung,
- die Einfuhr von ausländischen Waren aus Lager in die vorstehend genannten Einfuhrarten; als Lager im Sinne der Außenhandelsstatistik gelten Freihafen- und Zollager (ab 1974 einschl. offene Zollager) sowie einige Sonderfälle.

2.1.2 in der Ausfuhr

die Ausfuhr von Waren aus dem freien Verkehr, nach zollamtlich bewilligter aktiver Veredelung (Eigen- und Lohnveredelung), zur zollamtlich bewilligten passiven Veredelung, auch Ausbesserung.

2.2 Schiffs- und Luftfahrzeugbedarf

Als Schiffs- und Luftfahrzeugbedarf wird im Spezialhandel die Lieferung ausländischer Waren aus Lager für den Bedarf ausgehender deutscher Seeschiffe und Luftfahrzeuge (in der Einfuhr) sowie die Lieferung von Waren aus dem freien Verkehr und aus der aktiven Veredelung für den Bedarf ausgehender fremder Seeschiffe und Luftfahrzeuge (in der Ausfuhr) nachgewiesen. Unter Schiffs- und Luftfahrzeugbedarf ist ferner in der Einfuhr die Lieferung ausländischer Waren aus Lager für den Bedarf von in ausländischen Häfen liegenden deutschen Seeschiffen und Luftfahrzeugen zu verstehen. Die betreffenden Angaben sind in den unter Abschnitt 2.1.1 bzw. 2.1.2 genannten Einfuhr- bzw. Ausfuhrarten enthalten. Siehe auch Vorbemerkung zur Reihe 2.

2.3 Befreiungen und Vereinfachungen

In den Ergebnissen der Außenhandelsstatistik sind nicht enthalten Waren und Verkehrsvorgänge, die gemäß § 31 AHStatDV von der Anmeldung befreit sind, wie z. B. ab Frühjahr 1980 Sendungen mit Waren der gewerblichen Wirtschaft bis zu einem Wert von einschließlich 500 DM (vorher ab 1974 = 300 DM) und mit Waren der Ernährung und Landwirtschaft bis zu einem Wert von einschließlich 100 DM (vorher ab 1974 = 50 DM), wenn das Gewicht der Sendung nicht mehr als 1000 kg beträgt; Geschenke im Wert von einschließlich 500 DM je Sendung; Silber und Gold für internationale Zahlungen; Diplomaten- und Konsulargut; bis 1975 elektrischer Strom.

Nicht einbezogen sind ferner Waren, die von ausländischen Streitkräften, die in der Bundesrepublik stationiert sind, selbst eingeführt und ausgeführt werden.

Wegen der Änderungen bei der Anmeldung und der Aufbereitung ab Januar 1974 wird auf den Aufsatz „Methodische Änderungen in der Außenhandelsstatistik ab 1974“ in „Wirtschaft und Statistik“, Heft 2/1974, Seite 76f., hingewiesen.

2.4 Berichtsmonat

In der Darstellung des Außenhandels als Spezialhandel werden die unmittelbaren Einfuhren und die Ausfuhren im allgemeinen im Monat des Grenzüberganges, die auf Lager eingeführten Waren dagegen erst im Zeitpunkt ihrer Einfuhr aus Lager nachgewiesen. Durch unvermeidbare Aufenthalte bei der Anmeldung, aber auch durch Rückfragen, können in geringem Umfange Einfuhren und Ausfuhren in einer späteren Berichtszeit nachgewiesen sein. Andererseits können in den Ergebnissen der Ausfuhr auch Sendungen enthalten sein, die bei Beförderung im gemeinschaftlichen Versandverfahren, im vereinfachten gemeinschaftlichen Versandverfahren durch die Eisenbahn sowie im TIR-Verfahren das Erhebungsgebiet noch nicht verlassen haben.

2.5 Warensystematiken

Die Gruppierung der Waren erfolgt nach Warengruppen und -untergruppen der Ernährungswirtschaft und der Gewerblichen Wirtschaft (EGW), Warengruppen und -zweigen des Warenverzeichnisses für die Industriestatistik (WI), Investitionsgütern und Verbrauchsgütern sowie nach Teilen und Abschnitten des internationalen Warenverzeichnisses für den Außenhandel (SITC II).

Die Zuordnung der Waren nach Nummern des Warenverzeichnisses für die Außenhandelsstatistik (WA) zu den entsprechenden Warensystematiken ist aus der Gegenüberstellung EGW/WA, Anhang 2 der Reihe 3 sowie aus den Gegenüberstellungen SITC/WA und WI/WA, Anhänge 1 bzw. 2 der Reihe 1 (Jahresbericht) ersichtlich.

Ein Vergleich der zu Produktionsbereichen zusammengefaßten Erzeugnisse des Investitions- und Verbrauchsgüter produzierenden Gewerbes in den Tabellen 6 und 7 mit den in der Tabelle 9 dargestellten Angaben für ausgewählte Investitionsgüter bzw. Verbrauchsgüter ist nicht möglich, da wichtige Verbrauchsgüter (wie Fernsehapparate und Kühlschränke) z. B. als elektrotechnische Erzeugnisse im Bereich des Investitionsgüter produzierenden Gewerbes nachgewiesen werden.

Rückwaren und Ersatzlieferungen werden nicht nach ihrer warenmäßigen Beschaffenheit, sondern jeweils unter einer Sammelposition erfaßt und nachgewiesen.

2.6 Bezugs- und Absatzgebiete

Das „Länderverzeichnis für die Außenhandelsstatistik“ unterscheidet von Januar 1981 an 194 Länder bzw. Gebiete (siehe Innenseiten des Umschlages).

In der Einfuhr wird als **Herstellungsland** (Ursprungsland) das Land nachgewiesen, in dem die Waren vollständig gewonnen oder hergestellt worden sind oder ihre letzte wesentliche und wirtschaftlich gerechtfertigte Be- oder Verarbeitung erfahren haben. Maßgebend sind die Begriffsbestimmungen der Artikel 4 bis 7 Abs. 1 der Verordnung (EWG) Nr. 802/68 des Rates vom 27. Juni 1968 (ABIEurGem. Nr. L 148 S. 1). **Einkaufsland** ist das Land, in dem die außerhalb des Erhebungsgebietes ansässige Person, von welcher die im Erhebungsgebiet ansässige Person die eingeführten Waren erworben hat, ihren Sitz oder ihren gewöhnlichen Aufenthalt hat. In der Ausfuhr wird als **Verbrauchsland** (Bestimmungsland) das Land nachgewiesen, in dem die Waren gebraucht oder verbraucht, bearbeitet oder verarbeitet werden sollen. **Käuferland** ist das Land, in dem die außerhalb des Erhebungsgebietes ansässige Person, die von der im Erhebungsgebiet ansässigen Person die zur Ausfuhr bestimmten Waren erwirbt, ansässig ist.

Sind das Herstellungsland (Ursprungsland) oder das Einkaufsland nicht bekannt, so tritt an ihre Stelle das Versendungsland. Ist das Verbrauchsland (Bestimmungsland) nicht bekannt, so gilt das letzte bekannte Land, in das die Waren verbracht werden sollen, als Verbrauchsland (Bestimmungsland). Ist das Käuferland nicht bekannt, so wird es durch das Verbrauchsland (Bestimmungsland) ersetzt.

2.7 Mengen

Die Mengenangaben (Dezitonne = dt = 100 kg) beziehen sich auf das Eigen- bzw. Reingewicht der Waren.

2.8 Werte

Die Werte sind in 1000 DM und in 1000 \$ nachgewiesen. Sie beziehen sich grundsätzlich auf den Grenzübergangswert, der unabhängig von der fakturierten Währung stets in DM angemeldet und erfaßt wird. Der Grenzübergangswert stellt den Wert frei Grenze des Erhebungsgebietes dar, in der Einfuhr ohne die deutschen Eingangsabgaben. Bei der Ausfuhr oder Einfuhr nach Veredelung ist stets der volle Warenwert einschließlich der Veredelungskosten und der Vertriebskosten eingesetzt.

Die veröffentlichten Werte in 1000 \$ sind für die Ein- und Ausfuhr aus den DM-Werten nachträglich errechnet worden. Hierbei wurden die nachstehenden Umrechnungskurse zugrunde gelegt:

| ab Jahr, Monat | DM für 1 US-\$ | ab Jahr, Monat | DM für 1 US-\$ | ab Jahr, Monat | DM für 1 US-\$ |
|----------------------|----------------------|----------------------|----------------------|----------------------|----------------------|
| 1961 | | | | 1978 | |
| März | 4,— | November | 2,52 | Januar | 2,12 |
| | | Dezember | 2,46 | Februar | 2,08 |
| 1969 | | | | März | 2,03 |
| Oktober | 3,66 | 1975 | | April | 2,04 |
| | | Januar | 2,36 | Mai | 2,11 |
| 1971 | | Februar | 2,33 | Juni | 2,08 |
| Mai | 3,57 | März | 2,32 | Juli | 2,05 |
| Juni | 3,51 | April | 2,37 | August | 2,00 |
| Juli | 3,48 | Mai | 2,35 | September | 1,97 |
| August | 3,42 | Juni | 2,34 | Oktober | 1,84 |
| September | 3,36 | Juli | 2,47 | November | 1,90 |
| Oktober | 3,33 | August | 2,58 | Dezember | 1,88 |
| Dezember | 3,25 | September | 2,62 | | |
| | | Oktober | 2,58 | 1979 | |
| 1972 | | November | 2,59 | Januar | 1,85 |
| Januar | 3,22 | Dezember | 2,62 | Februar | 1,86 |
| | | | | April | 1,89 |
| 1973 | | 1976 | | Mai | 1,91 |
| Februar | 3,03 | Januar | 2,60 | Juni | 1,88 |
| März | 2,83 | Februar | 2,56 | Juli | 1,82 |
| April | 2,84 | April | 2,54 | August | 1,83 |
| Mai | 2,79 | Mai | 2,56 | September | 1,80 |
| Juni | 2,58 | Juni | 2,58 | Oktober | 1,79 |
| Juli | 2,33 | Juli | 2,57 | November | 1,78 |
| August | 2,42 | August | 2,53 | Dezember | 1,73 |
| Oktober | 2,41 | September | 2,49 | | |
| November | 2,58 | Oktober | 2,43 | 1980 | |
| Dezember | 2,65 | November | 2,41 | Januar | 1,72 |
| | | Dezember | 2,39 | Februar | 1,75 |
| 1974 | | | | März | 1,85 |
| Januar | 2,81 | 1977 | | April | 1,87 |
| Februar | 2,71 | Februar | 2,40 | Mai | 1,79 |
| März | 2,62 | März | 2,39 | Juni | 1,77 |
| April | 2,52 | April | 2,37 | Juli | 1,75 |
| Mai | 2,46 | Mai | 2,36 | August | 1,79 |
| Juni | 2,53 | Juni | 2,35 | Oktober | 1,84 |
| Juli | 2,55 | Juli | 2,28 | November | 1,92 |
| August | 2,62 | August | 2,32 | Dezember | 1,97 |
| September | 2,66 | Oktober | 2,28 | | |
| Oktober | 2,59 | November | 2,24 | 1981 | |
| | | Dezember | 2,15 | Januar | 2,01 |
| | | | | Februar | 2,14 |
| | | | | März | 2,11 |

Abweichungen von dem jeweiligen Umrechnungsverhältnis können sich durch Rundungen der Teilzahlen, aus denen die hier nachgewiesenen Zahlen zusammengesetzt sind, ergeben.

2.9 Volumen

Das Volumen stellt im Gegensatz zu den tatsächlichen Werten einen nachträglich berechneten Wert dar. Es wird durch Bewertung der für den Berichtsmonat angemeldeten Menge je Warennummer und Ländergruppe mit dem Durchschnittswert je Warennummer und Ländergruppe (Wert je Mengeneinheit) von 1976 ermittelt. Das Volumen ist mithin der Wert, der sich ergeben hätte, wenn die Durchschnittswerte (Preise) des Jahres 1976 in den nachgewiesenen Berichtszeiten unverändert geblieben wären. Siehe hierzu den Aufsatz: „Neuberechnung des Außenhandelsvolumens und der Außenhandelsindizes auf Basis 1976“ in „Wirtschaft und Statistik“, Heft 1/1979, S. 36 ff.

2.10 Veröffentlichungen und Auskunftserteilung

Tiefer gegliederte Ergebnisse der Außenhandelsstatistik sind in den Reihen 2 bis 8 und S der Fachserie 7, Außenhandel, veröffentlicht. Im Rahmen der „Fremdsprachigen Veröffentlichungen“ erscheint in englischer Sprache „Foreign Trade according to the Standard International Trade Classification (SITC-Rev. II) – Special Trade –“.

Darüber hinaus können im Wege des Auskunftsdienstes noch stärker aufgegliederte Ergebnisse in Form von Tabellenausschnitten gegen Kostenerstattung beim Statistischen Bundesamt, Postfach 5528, 6200 Wiesbaden, bezogen werden. Aus der Vielzahl der möglichen Tabellengliederungen seien folgende genannt:

- Einfuhr und Ausfuhr nach Warennummern, Herstellungs- und Verbrauchsländern, Einfuhr- und Ausfuhrarten,
- Einfuhr nach Codenummern, Herstellungsländern und Einfuhrarten,
- Einfuhr bzw. Ausfuhr nach Teilen, Abschnitten, Gruppen, Untergruppen oder Positionen der SITC und Herstellungs- bzw. Verbrauchsländern,
- Einfuhr bzw. Ausfuhr nach Einkaufs- bzw. Käuferländern und Herstellungs- bzw. Verbrauchsländern und Warenuntergruppen der Ernährungswirtschaft und der Gewerblichen Wirtschaft,
- Einfuhr auf Lager, Einfuhr aus Lager und Ausfuhr aus Lager nach Warennummern und Ländern,
- Einfuhr nach Verkehrszweigen, Grenzabschnitten, Herstellungsländern und Warenuntergruppen der Ernährungswirtschaft und der Gewerblichen Wirtschaft.

Eine ausführliche Beschreibung der Methode der Außenhandelsstatistik enthält die ebenfalls im Kohlhammer-Verlag erschienene Veröffentlichung „Außenhandel und Statistik“ der Reihe „Zahl und Leben“, Heft 7.

2.11 Hinweise

- Die Angaben für 1981 stellen **vorläufige** Ergebnisse dar.
- Änderungen bekanntgegebener Zahlen, insbesondere Abweichungen der Jahrestatistikergebnisse von den Summen der Zahlen der einzelnen Monate, beruhen auf nachträglichen Berichtigungen.
- Für die Ergebnisse früherer Berichtszeiten gilt jeweils die „Vorbemerkung“ des entsprechenden Berichtes.

3 Generalhandel

Der Generalhandel enthält alle in das Erhebungsgebiet eingehenden und alle aus ihm ausgehenden Waren mit Ausnahme der Waren der Durchfuhr (siehe Vorbemerkung zu Reihe 6) und des Zwischenauslandsverkehrs. Generalhandel und Spezialhandel enthalten übereinstimmend die unmittelbare Einfuhr und die Ausfuhr gemäß Abschnitt 2.1.1 und 2.1.2. Der Unterschied zwischen beiden Darstellungsformen beruht demnach nur auf der verschiedenen Nachweisung der auf Lager (Freihafenlager und Zollager – ab 1974 einschl. offene Zollager –) eingeführten ausländischen Waren sowie einiger Sonderfälle.

- Es werden nachgewiesen:
 - im Generalhandel
 - alle Einfuhren auf Lager, und zwar im Zeitpunkt ihrer Einlagerung, alle Wiederausfuhren ausländischer Waren aus Lager (auch Schiffs- und Luftfahrzeugbedarf für fremde Seeschiffe und Luftfahrzeuge) im Zeitpunkt ihrer Ausfuhr,
 - im Spezialhandel
 - nur diejenigen Einfuhren auf Lager, die nicht zur Wiederausfuhr gelangen, im Zeitpunkt ihrer Einfuhr aus Lager (siehe hierzu Abschnitt 2.1.1).

- Auf folgende methodische Darstellungen wird in diesem Zusammenhang hingewiesen:
 - „Lagerverkehr und Generalhandel im Außenhandel der Bundesrepublik Deutschland“ („Wirtschaft und Statistik“ Heft 9/1952)
 - „Abgrenzung des Lagerverkehrs in der Außenhandelsstatistik“ (Fachserie G, Reihe 7/25)
 - „Methodische Änderungen der Außenhandelsstatistik ab 1962“ („Wirtschaft und Statistik“ Heft 12/1961)
 - „Lagerverkehr in der Außenhandelsstatistik 1962“ („Wirtschaft und Statistik“ Heft 4/1963)
 - „Methodische Änderungen der Außenhandelsstatistik ab 1974“ („Wirtschaft und Statistik“ Heft 2/1974).
- Die Abschnitte 1.1–1.5, 2.3–2.8 sowie 2.10 und 2.11 gelten sinngemäß auch für die Darstellung des Generalhandels.

Spezialhandel

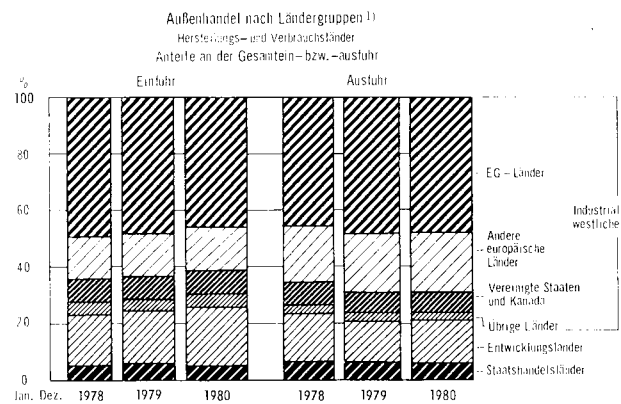
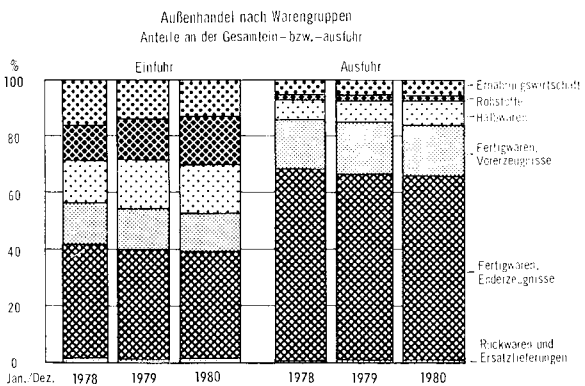
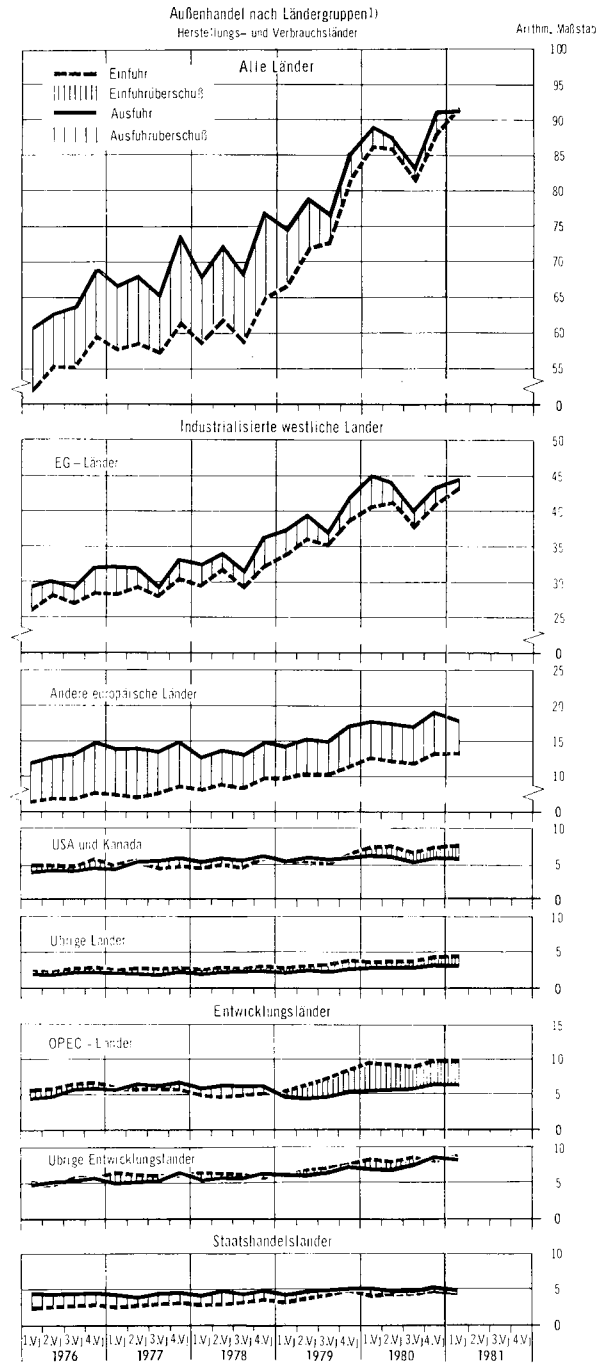
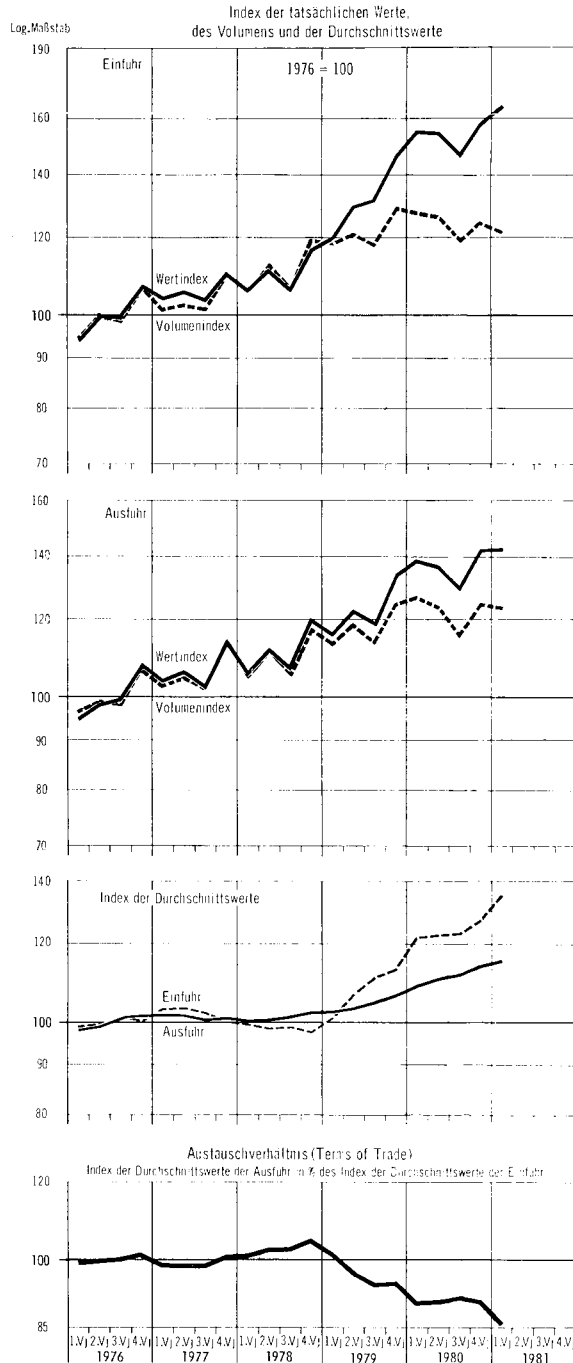
Gesamtergebnisse 1967 bis 1981*)

| Gegenstand | Maß- einheit | 1967 | 1968 | 1969 | 1970 | 1971 | 1972 | 1973 | 1974 | 1975 | 1976 | 1977 | 1978 | 1979 | 1980 | 1980 Januar/März | 1981 |
|--|----------------------|--------------------|--------------------|--------------------|--------------------|--------------------|--------------------|--------------------|--------------------|--------------------|--------------------|--------------------|--------------------|--------------------|--------------------|---------------------|-------------------|
| | | | | | | | | | | | | | | | | | |
| Tatsächliche Werte | | | | | | | | | | | | | | | | | |
| Einfuhr | Mill. DM Mill. \$ | 70 183 17 545 | 81 179 20 294 | 97 972 25 095 | 109 606 29 944 | 120 119 34 483 | 128 744 39 949 | 145 417 54 837 | 179 733 69 659 | 184 313 74 931 | 222 173 88 424 | 235 178 101 457 | 243 707 121 757 | 292 040 159 643 | 341 380 188 000 | 86 063 48 547 | 91 392 43 786 |
| Ausfuhr | Mill. DM Mill. \$ | 87 045 21 760 | 99 551 24 887 | 113 557 29 105 | 125 276 34 225 | 136 011 39 068 | 149 023 46 241 | 178 396 67 501 | 230 578 89 365 | 221 589 90 176 | 256 642 102 166 | 273 614 118 070 | 284 907 142 456 | 314 469 171 801 | 350 328 192 860 | 88 795 50 050 | 91 197 43 665 |
| Einfuhr+Ausfuhr | Mill. DM Mill. \$ | 157 228 39 305 | 180 731 45 181 | 211 529 54 201 | 234 882 64 169 | 256 129 73 550 | 277 767 86 190 | 323 814 122 338 | 410 311 159 024 | 405 901 165 108 | 478 815 190 590 | 508 792 219 527 | 528 614 264 213 | 606 509 331 444 | 691 708 380 860 | 174 858 98 596 | 182 588 87 451 |
| Einfuhrüberschuß (-) Ausfuhrüberschuß (+) | Mill. DM Mill. \$ | +16 862 + 4 215 | +18 372 + 4 593 | +15 584 + 4 010 | +15 670 + 4 281 | +15 892 + 4 585 | +20 278 + 6 293 | +32 979 +12 664 | +50 846 +19 706 | +37 276 +15 245 | +34 469 +13 742 | +38 436 +16 613 | +41 200 +20 699 | +22 429 +12 158 | +8 947 +4 859 | +2 732 +1 503 | - 195 - 121 |
| Ausfuhr in % der Einfuhr | % | 124 | 123 | 116 | 114 | 113 | 116 | 123 | 128 | 120 | 116 | 116 | 117 | 108 | 103 | 103 | 100 |
| Wachstumsrate ¹⁾ Zu- (+) bzw. Abnahme (-) gegenüber dem Vorjahr | | | | | | | | | | | | | | | | | |
| Einfuhr | % | - 3,4 | +15,7 | +20,7 | +11,9 | + 9,6 | + 7,2 | +13,0 | +23,6 | + 2,5 | +20,5 | + 5,9 | + 3,6 | +19,8 | +16,9 | +29,5 | + 6,2 |
| Ausfuhr | % | + 8,0 | +14,4 | +14,1 | +10,3 | + 8,6 | + 9,6 | +19,7 | +29,3 | - 3,9 | +15,8 | + 6,6 | + 4,1 | +10,4 | +11,4 | +19,5 | + 2,7 |
| Je Einwohner ²⁾ | | | | | | | | | | | | | | | | | |
| Einfuhr | DM 1976=100 | 1 172 32 | 1 349 37 | 1 610 45 | 1 807 50 | 1 959 54 | 2 088 58 | 2 346 65 | 2 896 80 | 2 981 83 | 3 611 100 | 3 830 106 | 3 974 110 | 4 760 132 | 5 537 153 | 1 396 155 | 1 482 164 |
| Ausfuhr | DM 1976=100 | 1 454 35 | 1 654 40 | 1 866 45 | 2 066 50 | 2 219 53 | 2 416 58 | 2 878 69 | 3 716 89 | 3 584 86 | 4 171 100 | 4 455 107 | 4 646 111 | 5 125 123 | 5 682 136 | 1 440 138 | 1 479 142 |
| Volumen (Mengen be- wertet mit Durch- schnittswerten von 1976) | | | | | | | | | | | | | | | | | |
| Einfuhr | Mill. DM | 100 533 | 117 278 | 137 260 | 163 630 | 176 913 | 190 001 | 200 090 | 192 963 | 194 149 | 222 173 | 230 469 | 247 791 | 270 188 | 276 115 | 70 727 | 67 574 |
| Ausfuhr | Mill. DM | 126 274 | 145 056 | 160 657 | 183 776 | 192 016 | 204 547 | 233 816 | 260 412 | 230 480 | 256 642 | 270 549 | 281 739 | 301 775 | 314 311 | 81 356 | 78 778 |
| Wachstumsrate Zu- (+) bzw. Abnahme (-) gegenüber dem Vorjahr | | | | | | | | | | | | | | | | | |
| Einfuhr | % | - 1,6 | +16,7 | +17,0 | +19,2 | + 8,1 | + 7,4 | + 5,3 | - 3,6 | + 0,6 | +14,4 | + 3,7 | + 7,5 | + 9,0 | + 2,2 | + 7,5 | - 4,5 |
| Ausfuhr | % | + 7,8 | +14,9 | +10,8 | +14,4 | + 4,5 | + 6,5 | +14,3 | +11,4 | -11,5 | +11,4 | + 5,4 | + 4,1 | + 7,1 | + 4,2 | +12,1 | - 3,2 |
| Je Einwohner ²⁾ | | | | | | | | | | | | | | | | | |
| Einfuhr | DM 1976=100 | 1 679 46 | 1 949 54 | 2 256 62 | 2 698 75 | 2 886 80 | 3 081 85 | 3 229 89 | 3 110 86 | 3 140 87 | 3 611 100 | 3 754 104 | 4 041 112 | 4 403 122 | 4 479 124 | 1 147 127 | 1 096 122 |
| Ausfuhr | DM 1976=100 | 2 109 51 | 2 410 58 | 2 640 63 | 3 030 73 | 3 132 75 | 3 317 80 | 3 773 90 | 4 197 101 | 3 728 89 | 4 171 100 | 4 406 106 | 4 594 110 | 4 918 118 | 5 098 122 | 1 320 127 | 1 278 123 |
| Index | | | | | | | | | | | | | | | | | |
| der tatsächlichen Werte | | | | | | | | | | | | | | | | | |
| Einfuhr | 1976=100 | 31,6 | 36,5 | 44,1 | 49,3 | 54,1 | 57,9 | 65,5 | 80,9 | 83,0 | 100 | 105,9 | 109,7 | 131,4 | 153,7 | 154,9 | 164,5 |
| Ausfuhr | 1976=100 | 33,9 | 38,8 | 44,2 | 48,8 | 53,0 | 58,1 | 69,5 | 89,8 | 86,3 | 100 | 106,6 | 111,0 | 122,5 | 136,5 | 138,4 | 142,1 |
| Einfuhr+Ausfuhr | 1976=100 | 32,8 | 37,7 | 44,2 | 49,1 | 53,5 | 58,0 | 67,6 | 85,7 | 84,8 | 100 | 106,3 | 110,4 | 126,7 | 144,5 | 146,1 | 152,5 |
| des Volumens | | | | | | | | | | | | | | | | | |
| Einfuhr | 1976=100 | 45,2 | 52,8 | 61,8 | 73,6 | 79,6 | 85,5 | 90,1 | 86,9 | 87,4 | 100 | 103,7 | 111,5 | 121,6 | 124,3 | 127,3 | 121,7 |
| Ausfuhr | 1976=100 | 49,2 | 56,5 | 62,6 | 71,6 | 74,8 | 79,7 | 91,1 | 101,5 | 89,8 | 100 | 105,4 | 109,8 | 117,6 | 122,5 | 126,8 | 122,8 |
| der Durchschnittswerte | | | | | | | | | | | | | | | | | |
| Einfuhr | 1976=100 | 69,8 | 69,2 | 71,4 | 67,0 | 67,9 | 67,8 | 72,7 | 93,1 | 94,9 | 100 | 102,0 | 98,4 | 108,1 | 123,6 | 121,7 | 135,2 |
| Ausfuhr | 1976=100 | 68,9 | 68,6 | 70,7 | 68,2 | 70,8 | 72,9 | 76,3 | 88,5 | 96,1 | 100 | 101,1 | 101,1 | 104,2 | 111,5 | 109,1 | 115,8 |
| Austauschverhältnis der Durchschnitts- werte ³⁾ | | | | | | | | | | | | | | | | | |
| (Terms of Trade) | 1976=100 | 98,7 | 99,1 | 99,0 | 101,8 | 104,3 | 107,5 | 105,0 | 95,1 | 101,3 | 100 | 99,1 | 102,7 | 96,4 | 90,2 | 89,6 | 85,7 |

*) Siehe S. 4, Abschnitt 1.3 und S. 5, Abschnitt 2.11.

¹⁾ Berechnet aus Werten in 1000 DM. - ²⁾ Berechnet auf Grund der Bevölkerungszahlen für die Bundesrepublik Deutschland (für 1967 bis 1979 Jahresdurchschnitte; Bevölkerungszahl für 1980 und 1981 nach dem Stand vom 30. 9. 1980). - ³⁾ Index der Durchschnittswerte der Ausfuhr in % des Index der Durchschnittswerte der Einfuhr.

Außenhandel (Spezialhandel) der Bundesrepublik Deutschland



¹⁾ Die Zuordnung der Länder zu den einzelnen Ländergruppen erfolgte nach dem Stand vom Januar 1981 für alle nachgewiesenen Berichtszeiten (vgl. Tabellen 10 und 12).
Siehe 3. Seite des Umschlages, aus der zu ersehen ist, welche Länder zu den einzelnen Ländergruppen gezählt werden.

Statistisches Bundesamt 81 0209

Spezialhandel

1 Gesamtentwicklung

| Jahr Vierteljahr Monat | Tatsächliche Werte | | | | | | | | Index des Volumens ¹⁾ | | | | Index der Durchschnittswerte ¹⁾ | | | | | |
|------------------------------|--------------------|--------------|---|---|--------------|--------------|--------------|--------------|----------------------------------|---|--------------|--------------|--|--|--|--------------|--------|--|
| | Ein- fuhr | Aus- fuhr | Einfuhr- (-) bzw. Ausfuhr- überschuß (+) | Zu- (+) bzw. Abnahme (-) gegenüber Vormonat Vorvierteljahr Vorjahr | | | | Ein- fuhr | Aus- fuhr | Zu- (+) bzw. Abnahme (-) gegenüber Vorjahr | | Ein- fuhr | Aus- fuhr | Aus- tausch- verh. ²⁾ | Zu- (+) bzw. Abnahme (-) gegenüber Vorjahr | | | |
| | | | | Ein- fuhr | Aus- fuhr | Ein- fuhr | Aus- fuhr | | | Ein- fuhr | Aus- fuhr | | | | Ein- fuhr | Aus- fuhr | | |
| | | | | | | | | | | | | | | | | | | |
| Mill. DM | | | % | | | | 1976 = 100 | | % | | 1976 = 100 | | | % | | | | |
| 1968 | 81 179 | 99 551 | + 18 372 | . | . | + 15,7 | + 14,4 | 52,8 | 56,5 | + 16,8 | + 14,8 | 69,2 | 68,6 | 99,1 | - 0,9 | - 0,4 | + 0,4 | |
| 1969 | 97 972 | 113 557 | + 15 584 | . | . | + 20,7 | + 14,1 | 61,8 | 62,6 | + 17,0 | + 10,8 | 71,4 | 70,7 | 99,0 | + 3,2 | + 3,1 | - 0,1 | |
| 1970 | 109 606 | 125 276 | + 15 670 | . | . | + 11,9 | + 10,3 | 73,6 | 71,6 | + 19,1 | + 14,4 | 67,0 | 68,2 | 101,8 | - 6,2 | - 3,5 | + 2,8 | |
| 1971 | 120 119 | 136 011 | + 15 892 | . | . | + 9,6 | + 8,6 | 79,6 | 74,8 | + 8,2 | + 4,5 | 67,9 | 70,8 | 104,3 | + 1,3 | + 3,8 | + 2,5 | |
| 1972 | 128 744 | 149 023 | + 20 278 | . | . | + 7,2 | + 9,6 | 85,5 | 79,7 | + 7,4 | + 6,6 | 67,8 | 72,9 | 107,5 | - 0,1 | + 3,0 | + 3,1 | |
| 1973 | 145 417 | 178 396 | + 32 979 | . | . | + 13,0 | + 19,7 | 90,1 | 91,1 | + 5,4 | + 14,3 | 72,7 | 76,3 | 105,0 | + 7,2 | + 4,7 | - 2,3 | |
| 1974 | 179 733 | 230 578 | + 50 846 | . | . | + 23,6 | + 29,3 | 86,9 | 101,5 | - 3,6 | + 11,4 | 93,1 | 88,5 | 95,1 | + 28,1 | + 16,0 | - 9,4 | |
| 1975 | 184 313 | 221 589 | + 37 276 | . | . | + 2,5 | - 3,9 | 87,4 | 89,8 | + 0,6 | - 11,5 | 94,9 | 96,1 | 101,3 | + 1,9 | + 8,6 | + 6,5 | |
| 1976 | 222 173 | 256 642 | + 34 469 | . | . | + 20,5 | + 15,8 | 100 | 100 | + 14,4 | + 11,4 | 100 | 100 | 100 | + 5,4 | + 4,1 | - 1,3 | |
| 1977 | 235 178 | 273 614 | + 38 436 | . | . | + 5,9 | + 6,6 | 103,7 | 105,4 | + 3,7 | + 5,4 | 102,0 | 101,1 | 99,1 | + 2,0 | + 1,1 | - 0,9 | |
| 1978 | 243 707 | 284 907 | + 41 200 | . | . | + 3,6 | + 4,1 | 111,5 | 109,8 | + 7,5 | + 4,2 | 98,4 | 101,1 | 102,7 | - 3,5 | - 0,0 | + 3,6 | |
| 1979 | 292 040 | 314 469 | + 22 429 | . | . | + 19,8 | + 10,4 | 121,6 | 117,6 | + 9,1 | + 7,1 | 108,1 | 104,2 | 96,4 | + 9,9 | + 3,1 | - 6,1 | |
| 1980 | 341 380 | 350 328 | + 8 947 | . | . | + 16,9 | + 11,4 | 124,3 | 122,5 | + 2,2 | + 4,2 | 123,6 | 111,5 | 90,2 | + 14,3 | + 7,0 | - 6,4 | |
| 1978 | | | | | | | | | | | | | | | | | | |
| 1. Vj. | 58 455 | 67 643 | + 9 188 | - 5,0 | - 8,2 | + 1,3 | + 1,5 | 106,3 | 105,0 | + 5,2 | + 2,7 | 99,0 | 100,4 | 101,4 | - 3,8 | - 1,2 | + 2,7 | |
| 2. Vj. | 61 765 | 72 019 | + 10 254 | + 5,7 | + 6,5 | + 5,5 | + 5,9 | 113,4 | 111,5 | + 11,0 | + 6,8 | 98,1 | 100,7 | 102,7 | - 4,9 | - 0,9 | + 4,4 | |
| 3. Vj. | 58 582 | 68 165 | + 9 584 | - 5,2 | - 5,4 | + 2,1 | + 4,3 | 106,7 | 105,0 | + 5,5 | + 3,7 | 98,9 | 101,2 | 102,3 | - 3,1 | + 0,7 | + 4,0 | |
| 4. Vj. | 64 905 | 77 081 | + 12 175 | + 10,8 | + 13,1 | + 5,5 | + 4,7 | 119,7 | 117,5 | + 8,2 | + 3,3 | 97,6 | 102,2 | 104,7 | - 2,6 | + 1,3 | + 4,0 | |
| 1979 | | | | | | | | | | | | | | | | | | |
| 1. Vj. | 66 451 | 74 292 | + 7 841 | + 2,4 | - 3,6 | + 13,7 | + 9,8 | 118,4 | 113,1 | + 11,4 | + 7,7 | 101,0 | 102,4 | 101,4 | + 2,0 | + 2,0 | - 0,0 | |
| 2. Vj. | 71 626 | 78 649 | + 7 023 | + 7,8 | + 5,9 | + 16,0 | + 9,2 | 121,0 | 118,8 | + 6,7 | + 6,5 | 106,6 | 103,2 | 96,8 | + 8,7 | + 2,5 | - 5,7 | |
| 3. Vj. | 72 886 | 76 355 | + 3 469 | + 1,8 | - 2,9 | + 24,4 | + 12,0 | 117,8 | 113,7 | + 10,4 | + 8,3 | 111,4 | 104,6 | 93,9 | + 12,6 | + 3,4 | - 8,2 | |
| 4. Vj. | 81 076 | 85 173 | + 4 097 | + 11,2 | + 11,5 | + 24,9 | + 10,5 | 129,2 | 124,7 | + 7,9 | + 6,1 | 113,0 | 106,5 | 94,2 | + 15,8 | + 4,2 | - 10,0 | |
| 1980 | | | | | | | | | | | | | | | | | | |
| 1. Vj. | 86 063 | 88 795 | + 2 732 | + 6,2 | + 4,3 | + 29,5 | + 19,5 | 127,3 | 126,8 | + 7,5 | + 12,1 | 121,7 | 109,1 | 89,6 | + 20,5 | + 6,5 | - 11,6 | |
| 2. Vj. | 85 857 | 87 522 | + 1 665 | - 0,2 | - 1,4 | + 19,9 | + 11,3 | 126,1 | 123,5 | + 4,2 | + 4,0 | 122,6 | 110,5 | 90,1 | + 15,0 | + 7,1 | - 6,9 | |
| 3. Vj. | 81 421 | 82 912 | + 1 491 | - 5,2 | - 5,3 | + 11,7 | + 8,6 | 119,1 | 115,4 | + 1,1 | + 1,5 | 123,1 | 112,0 | 91,0 | + 10,5 | + 7,1 | - 3,1 | |
| 4. Vj. | 88 038 | 91 099 | + 3 061 | + 8,1 | + 9,9 | + 8,6 | + 7,0 | 124,6 | 124,2 | - 3,6 | - 0,4 | 127,2 | 114,3 | 89,9 | + 12,6 | + 7,3 | - 4,6 | |
| 1981 | | | | | | | | | | | | | | | | | | |
| 1. Vj. | 91 392 | 91 197 | - 195 | + 3,8 | + 0,1 | + 6,2 | + 2,7 | 121,7 | 122,8 | - 4,4 | - 3,2 | 135,2 | 115,8 | 85,7 | + 11,1 | + 6,1 | - 4,4 | |
| 1978 | | | | | | | | | | | | | | | | | | |
| Januar | 19 379 | 21 498 | + 2 119 | - 8,6 | - 15,5 | + 8,8 | + 8,6 | 105,1 | 100,0 | + 11,2 | + 10,3 | 99,6 | 100,5 | 100,9 | - 2,2 | - 1,5 | + 0,7 | |
| Februar | 18 715 | 21 543 | + 2 828 | - 3,4 | + 0,2 | + 2,5 | + 2,6 | 102,7 | 100,2 | + 7,2 | + 4,0 | 98,4 | 100,5 | 102,1 | - 4,5 | - 1,4 | + 3,2 | |
| März | 20 361 | 24 602 | + 4 241 | + 8,8 | + 14,2 | - 5,9 | - 4,8 | 111,3 | 114,9 | - 1,2 | - 3,9 | 98,8 | 100,1 | 101,3 | - 4,7 | - 1,0 | + 3,9 | |
| April | 20 674 | 23 920 | + 3 246 | + 1,5 | - 2,8 | + 8,9 | + 9,1 | 114,1 | 111,9 | + 15,5 | + 11,3 | 97,9 | 99,9 | 102,0 | - 5,7 | - 2,1 | + 3,8 | |
| Mai | 19 436 | 22 478 | + 3 042 | - 6,0 | - 6,0 | + 1,6 | - 1,2 | 107,3 | 104,4 | + 6,2 | - 0,5 | 97,8 | 100,6 | 102,9 | - 4,4 | - 0,8 | + 3,8 | |
| Juni | 21 655 | 25 621 | + 3 966 | + 11,4 | + 14,0 | + 5,9 | + 9,8 | 118,9 | 118,2 | + 11,3 | + 9,6 | 98,4 | 101,4 | 103,0 | - 4,8 | + 0,1 | + 5,1 | |
| Juli | 19 656 | 21 400 | + 1 744 | - 9,2 | - 16,5 | + 1,2 | + 1,1 | 106,6 | 98,5 | + 3,9 | - 0,3 | 99,6 | 101,6 | 102,0 | - 2,6 | + 1,4 | + 4,2 | |
| August | 18 825 | 21 941 | + 3 116 | - 4,2 | + 2,5 | + 2,3 | + 4,8 | 103,3 | 101,3 | + 6,6 | + 3,9 | 98,5 | 101,3 | 102,8 | - 4,0 | + 0,9 | + 5,0 | |
| September | 20 100 | 24 824 | + 4 723 | + 6,8 | + 13,1 | + 2,9 | + 6,9 | 110,2 | 115,3 | + 6,1 | + 7,2 | 98,5 | 100,7 | 102,2 | - 3,1 | - 0,2 | + 2,9 | |
| Oktober | 21 870 | 26 668 | + 4 798 | + 8,8 | + 7,4 | + 9,7 | + 7,8 | 120,8 | 122,1 | + 13,2 | + 6,1 | 97,8 | 102,1 | 104,4 | - 3,0 | + 1,6 | + 4,7 | |
| November | 21 843 | 25 394 | + 3 551 | - 0,1 | - 4,8 | + 7,1 | + 8,1 | 121,1 | 116,7 | + 10,0 | + 6,4 | 97,4 | 101,8 | 104,5 | - 2,6 | + 1,7 | + 4,4 | |
| Dezember | 21 192 | 25 018 | + 3 826 | - 3,0 | - 1,5 | - 0,1 | - 1,6 | 117,3 | 113,8 | + 2,0 | - 2,5 | 97,6 | 102,8 | 105,3 | - 2,0 | + 0,9 | + 2,9 | |
| 1979 | | | | | | | | | | | | | | | | | | |
| Januar | 21 038 | 22 965 | + 1 928 | - 0,7 | - 8,2 | + 8,6 | + 6,8 | 114,6 | 105,0 | + 9,0 | + 5,0 | 99,2 | 102,2 | 103,0 | - 0,4 | + 1,7 | + 2,1 | |
| Februar | 20 825 | 23 224 | + 2 399 | - 1,0 | + 1,1 | + 11,3 | + 7,8 | 110,9 | 105,8 | + 8,0 | + 5,6 | 101,4 | 102,7 | 101,3 | + 3,0 | + 2,2 | - 0,8 | |
| März | 24 589 | 28 103 | + 3 514 | + 18,1 | + 21,0 | + 20,8 | + 14,2 | 129,8 | 128,5 | + 16,6 | + 11,8 | 102,3 | 102,3 | 100,0 | + 3,5 | + 2,2 | - 1,3 | |
| April | 22 600 | 25 869 | + 3 269 | - 8,1 | - 8,0 | + 9,3 | + 8,1 | 116,1 | 117,6 | + 1,8 | + 5,1 | 105,1 | 102,9 | 97,9 | + 7,4 | + 3,0 | - 4,0 | |
| Mai | 24 993 | 26 991 | + 1 999 | + 10,6 | + 4,3 | + 28,6 | + 20,1 | 127,1 | 122,3 | + 18,5 | + 17,1 | 106,2 | 103,2 | 97,2 | + 8,6 | + 2,6 | - 5,5 | |
| Juni | 24 034 | 25 789 | + 1 755 | - 3,8 | - 4,5 | + 11,0 | + 0,7 | 119,6 | 116,6 | + 0,6 | - 1,4 | 108,5 | 103,4 | 95,3 | + 10,3 | + 2,0 | - 7,5 | |
| Juli | 25 900 | 26 510 | + 609 | + 7,8 | + 2,8 | + 31,8 | + 23,9 | 125,6 | 118,6 | + 17,8 | + 20,4 | 111,3 | 104,5 | 93,9 | + 11,7 | + 2,9 | - 7,9 | |
| August | 23 720 | 24 697 | + 977 | - 8,4 | - 6,8 | + 26,0 | + 12,6 | 115,7 | 110,6 | + 12,0 | + 9,2 | 110,7 | 104,5 | 94,4 | + 12,4 | + 3,2 | - 8,2 | |
| September | 23 265 | 25 148 | + 1 883 | - 1,9 | + 1,8 | + 15,7 | + 1,3 | 112,2 | 112,1 | + 1,8 | - 2,8 | 112,0 | 104,9 | 93,7 | + 13,7 | + 4,2 | - 8,3 | |
| Oktober | 28 151 | 29 953 | + 1 802 | + 21,0 | + 19,1 | + 28,7 | + 12,3 | 136,7 | 132,4 | + 13,2 | + 8,4 | 111,3 | 105,8 | 95,1 | + 13,8 | + 3,6 | - 8,9 | |
| November | 27 196 | 28 705 | + 1 509 | - 3,4 | - 4,2 | + 24,5 | + 13,0 | 130,5 | 127,6 | + 7,8 | + 9,3 | 112,6 | 105,2 | 93,4 | + 15,6 | + 3,3 | - 10,6 | |
| Dezember | 25 729 | 26 515 | + 786 | - 5,4 | - 7,6 | + 21,4 | + 6,0 | 120,4 | 114,1 | + 2,6 | + 0,3 | 115,4 | 108,7 | 94,2 | + 18,2 | + 5,7 | - 10,5 | |
| 1980 | | | | | | | | | | | | | | | | | | |
| Januar | 27 628 | 27 952 | + 323 | + 7,4 | + 5,4 | + 31,3 | + 21,7 | 123,8 | 121,4 | + 8,0 | + 15,6 | 120,5 | 107,6 | 89,3 | + 21,5 | + 5,3 | - 13,3 | |
| Februar | 29 143 | 29 562 | + 420 | + 5,5 | + 5,8 | + 39,9 | + 27,3 | 129,3 | | | | | | | | | | |

Spezialhandel
2 Tatsächliche Werte und Volumen
nach Warengruppen der Ernährungswirtschaft und der Gewerblichen Wirtschaft

| Warenbenennung | 1981 | | 1980 | 1981 | | 1980 | Zu- (+) bzw. Abnahme (-) gegenüber Vorjahr | | | |
|--------------------------------|------------|-------------|------------|------|-------------|------|--|-------------|--------|-----------|
| | März | Januar/März | | März | Januar/März | | März | Jan./März | März | Jan./März |
| | 1000 DM | | | % | | | 1000 DM | | % | |
| Tatsächliche Werte | | | | | | | | | | |
| Einfuhr | | | | | | | | | | |
| Ernährungswirtschaft | 4 260 350 | 11 632 501 | 10 712 647 | 12,6 | 12,7 | 12,4 | + 629 671 | + 919 854 | + 17,3 | + 8,6 |
| Lebende Tiere | 53 800 | 145 545 | 186 841 | 0,2 | 0,2 | 0,2 | - 12 641 | - 41 296 | - 19,0 | - 22,1 |
| Nahrungsmittel tier. Urspr. | 875 101 | 2 504 793 | 2 512 867 | 2,6 | 2,7 | 2,9 | + 40 567 | - 8 074 | + 4,9 | - 0,3 |
| Nahrungsmittel pflanzl. Urspr. | 2 578 142 | 7 076 646 | 6 330 252 | 7,6 | 7,7 | 7,4 | + 408 500 | + 746 394 | + 18,8 | + 11,8 |
| Genußmittel | 755 307 | 1 905 517 | 1 682 687 | 2,2 | 2,1 | 2,0 | + 193 245 | + 222 830 | + 34,4 | + 13,2 |
| Gewerbliche Wirtschaft | 29 217 290 | 78 706 060 | 74 477 864 | 86,2 | 86,1 | 86,5 | + 3 872 537 | + 4 228 196 | + 15,3 | + 5,7 |
| Rohstoffe | 5 607 704 | 16 084 849 | 14 735 079 | 16,5 | 17,6 | 17,1 | + 499 815 | + 1 349 770 | + 9,8 | + 9,2 |
| Halbwaren | 5 922 596 | 16 005 191 | 15 586 990 | 17,5 | 17,5 | 18,1 | + 964 324 | + 418 201 | + 19,4 | + 2,7 |
| Fertigwaren | 17 686 990 | 46 616 020 | 44 155 795 | 52,2 | 51,0 | 51,3 | + 2 408 398 | + 2 460 225 | + 15,8 | + 5,6 |
| Vorerzeugnisse | 4 202 985 | 11 492 028 | 11 958 624 | 12,4 | 12,6 | 13,9 | + 221 298 | - 466 596 | + 5,6 | - 3,9 |
| Enderzeugnisse | 13 484 005 | 35 123 992 | 32 197 171 | 39,8 | 38,4 | 37,4 | + 2 187 100 | + 2 926 821 | + 19,4 | + 9,1 |
| Rückwaren | 409 253 | 1 020 351 | 841 466 | 1,2 | 1,1 | 1,0 | + 100 874 | + 178 885 | + 32,7 | + 21,3 |
| Ersatzlieferungen | 13 531 | 32 656 | 31 405 | 0,0 | 0,0 | 0,0 | + 5 051 | + 1 251 | + 59,6 | + 4,0 |
| Insgesamt | 33 900 424 | 91 391 568 | 86 063 382 | 100 | 100 | 100 | + 4 608 133 | + 5 328 186 | + 15,7 | + 6,2 |
| Ausfuhr | | | | | | | | | | |
| Ernährungswirtschaft | 2 161 307 | 5 819 442 | 4 470 946 | 6,4 | 6,4 | 5,0 | + 605 736 | + 1 348 496 | + 38,9 | + 30,2 |
| Lebende Tiere | 64 780 | 190 835 | 131 512 | 0,2 | 0,2 | 0,1 | + 19 668 | + 59 323 | + 43,6 | + 45,1 |
| Nahrungsmittel tier. Urspr. | 910 516 | 2 410 515 | 1 754 706 | 2,7 | 2,6 | 2,0 | + 304 022 | + 655 809 | + 50,1 | + 37,4 |
| Nahrungsmittel pflanzl. Urspr. | 903 543 | 2 461 346 | 1 923 426 | 2,7 | 2,7 | 2,2 | + 230 502 | + 537 920 | + 34,2 | + 28,0 |
| Genußmittel | 282 468 | 756 746 | 661 302 | 0,8 | 0,8 | 0,7 | + 51 544 | + 95 444 | + 22,3 | + 14,4 |
| Gewerbliche Wirtschaft | 31 364 491 | 84 750 945 | 83 744 496 | 92,9 | 92,9 | 94,3 | + 1 852 414 | + 1 006 449 | + 6,3 | + 1,2 |
| Rohstoffe | 635 239 | 1 797 330 | 1 749 022 | 1,9 | 2,0 | 2,0 | + 26 824 | + 48 308 | + 4,4 | + 2,8 |
| Halbwaren | 2 910 948 | 7 921 161 | 8 194 663 | 8,6 | 8,7 | 9,2 | + 50 149 | - 273 502 | + 1,8 | - 3,3 |
| Fertigwaren | 27 818 304 | 75 032 454 | 73 800 811 | 82,4 | 82,3 | 83,1 | + 1 775 441 | + 1 231 643 | + 6,8 | + 1,7 |
| Vorerzeugnisse | 6 030 401 | 16 489 842 | 16 658 295 | 17,9 | 18,1 | 18,8 | + 229 431 | - 168 453 | + 4,0 | - 1,0 |
| Enderzeugnisse | 21 787 903 | 58 542 612 | 57 142 516 | 64,5 | 64,2 | 64,4 | + 1 546 010 | + 1 400 096 | + 7,6 | + 2,5 |
| Rückwaren | 179 086 | 476 527 | 413 315 | 0,5 | 0,5 | 0,5 | + 30 069 | + 63 212 | + 20,2 | + 15,3 |
| Ersatzlieferungen | 61 034 | 149 911 | 166 179 | 0,2 | 0,2 | 0,2 | - 3 060 | - 16 268 | - 4,8 | - 9,8 |
| Insgesamt | 33 765 918 | 91 196 825 | 88 794 936 | 100 | 100 | 100 | + 2 485 159 | + 2 401 889 | + 7,9 | + 2,7 |
| Volumen ¹⁾ | | | | | | | | | | |
| Einfuhr | | | | | | | | | | |
| Ernährungswirtschaft | 3 709 147 | 10 254 086 | 10 292 534 | 14,8 | 15,2 | 14,6 | + 268 953 | - 38 448 | + 7,8 | - 0,4 |
| Lebende Tiere | 56 867 | 153 269 | 188 945 | 0,2 | 0,2 | 0,3 | - 11 023 | - 35 676 | - 16,2 | - 18,9 |
| Nahrungsmittel tier. Urspr. | 780 767 | 2 257 727 | 2 436 454 | 3,1 | 3,3 | 3,4 | - 21 898 | - 178 727 | - 2,7 | - 7,3 |
| Nahrungsmittel pflanzl. Urspr. | 2 166 673 | 6 067 631 | 6 142 257 | 8,7 | 9,0 | 8,7 | + 113 399 | - 74 626 | + 5,5 | - 1,2 |
| Genußmittel | 704 840 | 1 775 459 | 1 524 878 | 2,8 | 2,6 | 2,2 | + 188 475 | + 250 581 | + 36,5 | + 16,4 |
| Gewerbliche Wirtschaft | 20 972 436 | 56 425 691 | 59 651 271 | 83,8 | 83,5 | 84,3 | + 821 208 | - 3 225 580 | + 4,1 | - 5,4 |
| Rohstoffe | 2 800 137 | 8 055 885 | 9 814 658 | 11,2 | 11,9 | 13,9 | - 469 220 | - 1 758 773 | - 14,4 | - 17,9 |
| Halbwaren | 3 312 436 | 9 175 403 | 10 260 480 | 13,2 | 13,6 | 14,5 | + 33 357 | - 1 085 077 | + 1,0 | - 10,6 |
| Fertigwaren | 14 859 863 | 39 194 403 | 39 576 133 | 59,4 | 58,0 | 56,0 | + 1 257 071 | - 381 730 | + 9,2 | - 1,0 |
| Vorerzeugnisse | 3 746 935 | 10 216 304 | 10 641 733 | 15,0 | 15,1 | 15,0 | + 227 036 | - 425 429 | + 6,5 | - 4,0 |
| Enderzeugnisse | 11 112 928 | 28 978 099 | 28 934 400 | 44,4 | 42,9 | 40,9 | + 1 030 035 | + 43 699 | + 10,2 | + 0,2 |
| Rückwaren | 344 288 | 866 276 | 754 789 | 1,4 | 1,3 | 1,1 | + 69 528 | + 111 487 | + 25,3 | + 14,8 |
| Ersatzlieferungen | 11 459 | 28 102 | 28 213 | 0,0 | 0,0 | 0,0 | + 3 804 | - 111 | + 49,7 | - 0,4 |
| Insgesamt | 25 037 330 | 67 574 155 | 70 726 807 | 100 | 100 | 100 | + 1 163 493 | - 3 152 652 | + 4,9 | - 4,5 |
| Ausfuhr | | | | | | | | | | |
| Ernährungswirtschaft | 1 919 530 | 5 252 548 | 4 550 082 | 6,6 | 6,7 | 5,6 | + 382 604 | + 702 466 | + 24,9 | + 15,4 |
| Gewerbliche Wirtschaft | 26 920 362 | 72 979 897 | 76 272 745 | 92,7 | 92,6 | 93,8 | + 211 316 | - 3 292 848 | + 0,8 | - 4,3 |
| Rohstoffe | 537 599 | 1 527 162 | 1 616 444 | 1,9 | 1,9 | 2,0 | - 1 921 | - 89 282 | - 0,4 | - 5,5 |
| Halbwaren | 2 098 148 | 5 775 101 | 6 413 789 | 7,2 | 7,3 | 7,9 | - 207 217 | - 638 688 | - 9,0 | - 10,0 |
| Fertigwaren | 24 284 615 | 65 677 634 | 68 242 512 | 83,6 | 83,4 | 83,9 | + 420 454 | - 2 564 878 | + 1,8 | - 3,8 |
| Vorerzeugnisse | 5 657 666 | 15 574 158 | 16 051 074 | 19,5 | 19,8 | 19,7 | + 134 464 | - 476 916 | + 2,4 | - 3,0 |
| Enderzeugnisse | 18 626 949 | 50 103 476 | 52 191 438 | 64,1 | 63,6 | 64,2 | + 285 990 | - 2 087 962 | + 1,6 | - 4,0 |
| Rückwaren | 154 788 | 414 245 | 379 633 | 0,5 | 0,5 | 0,5 | + 19 524 | + 34 612 | + 14,4 | + 9,1 |
| Ersatzlieferungen | 53 400 | 131 396 | 153 910 | 0,2 | 0,2 | 0,2 | - 5 433 | - 22 514 | - 9,2 | - 14,6 |
| Insgesamt | 29 048 080 | 78 778 086 | 81 356 370 | 100 | 100 | 100 | + 608 011 | - 2 578 284 | + 2,1 | - 3,2 |

¹⁾ Mengen bewertet mit Durchschnittswerten des Jahres 1976. Siehe S. 5, Abschnitt 2.9, und die Tabellen auf den Seiten 10 bis 13 und 20 bis 25.

Spezialhandel

3 Monatliche Entwicklung der tatsächlichen Werte und des Volumens nach Warengruppen der Ernährungswirtschaft und der Gewerblichen Wirtschaft*)

3.1 Einfuhr nach Ländergruppen (Herstellungsländer)

Tatsächliche Werte in 1 000 DM

| Jahr Monat | Ins- gesamt ¹⁾ | Ernährungswirtschaft | | | | | Gewerbliche Wirtschaft | | | | | |
|-----------------------------|------------------------------|----------------------|------------------|-------------------------|------------|------------------|------------------------|----------------|----------------|---------------|---------------------|---------------------|
| | | zu- sammen | Lebende Tiere | Nahrungsmittel | | Genuß- mittel | zu- sammen | Roh- stoffe | Halb- waren | Fertigwaren | | |
| | | | | tierischen Ursprungs | pflanzl. | | | | | zu- sammen | Vor- erzeugnisse | End- erzeugnisse |
| Insgesamt | | | | | | | | | | | | |
| 1976 | 222 173 136 | 36 037 269 | 564 647 | 8 588 227 | 21 801 737 | 5 082 658 | 183 274 388 | 36 097 351 | 34 689 478 | 112 487 559 | 31 423 229 | 81 064 330 |
| 1977 | 235 177 763 | 39 305 735 | 606 268 | 8 606 115 | 23 084 378 | 7 008 974 | 192 775 199 | 35 153 506 | 35 453 654 | 122 168 039 | 33 255 915 | 88 912 124 |
| 1978 | 243 706 640 | 38 605 129 | 650 346 | 9 084 005 | 22 783 093 | 6 087 685 | 201 782 757 | 30 785 787 | 37 525 788 | 133 471 182 | 35 342 069 | 98 129 113 |
| 1979 | 292 040 062 | 39 946 766 | 677 711 | 9 262 912 | 23 614 530 | 6 391 613 | 248 445 706 | 42 702 822 | 50 124 171 | 155 618 713 | 42 245 110 | 113 373 603 |
| 1980 | 341 380 308 | 43 363 029 | 657 488 | 10 200 210 | 25 752 375 | 6 752 956 | 293 706 418 | 58 929 099 | 59 918 288 | 174 859 031 | 45 186 613 | 129 672 418 |
| 1976 MD | 18 514 428 | 3 003 106 | 47 054 | 715 686 | 1 816 811 | 423 555 | 15 272 866 | 3 008 113 | 2 890 790 | 9 373 963 | 2 618 602 | 6 755 361 |
| 1977 MD | 19 598 147 | 3 275 478 | 50 522 | 717 176 | 1 923 698 | 584 081 | 16 064 600 | 2 929 459 | 2 954 471 | 10 180 670 | 2 771 326 | 7 409 344 |
| 1978 MD | 20 308 887 | 3 217 094 | 54 196 | 757 000 | 1 898 591 | 507 307 | 16 815 230 | 2 565 482 | 3 127 149 | 11 122 599 | 2 945 172 | 8 177 426 |
| 1979 MD | 24 336 672 | 3 328 897 | 56 476 | 771 909 | 1 967 878 | 532 634 | 20 703 809 | 3 558 569 | 4 177 014 | 12 968 226 | 3 520 426 | 9 447 800 |
| 1980 MD | 28 448 359 | 3 613 586 | 54 791 | 850 018 | 2 146 031 | 562 746 | 24 475 535 | 4 910 758 | 4 993 191 | 14 571 586 | 3 765 551 | 10 806 035 |
| 1980 | | | | | | | | | | | | |
| Februar | 29 142 596 | 3 605 743 | 63 639 | 838 361 | 2 132 334 | 571 409 | 25 249 438 | 4 908 363 | 5 331 236 | 15 009 839 | 4 197 469 | 10 812 370 |
| März | 29 292 291 | 3 630 679 | 66 441 | 834 534 | 2 167 642 | 562 062 | 25 344 753 | 5 107 889 | 4 958 272 | 15 278 592 | 3 981 687 | 11 296 905 |
| April | 29 038 284 | 3 654 594 | 56 003 | 785 013 | 2 290 693 | 522 885 | 25 021 307 | 4 865 606 | 4 980 134 | 15 175 567 | 4 115 363 | 11 060 204 |
| Mai | 28 608 265 | 3 826 162 | 60 233 | 811 530 | 2 375 803 | 578 596 | 24 451 079 | 5 122 067 | 5 016 918 | 14 312 094 | 3 963 708 | 10 348 386 |
| Juni | 28 210 906 | 3 475 635 | 46 614 | 756 508 | 2 220 278 | 452 235 | 24 325 771 | 4 723 355 | 4 775 130 | 14 827 286 | 3 896 894 | 10 930 392 |
| Juli | 29 184 000 | 3 536 606 | 55 248 | 806 475 | 1 921 481 | 753 402 | 25 256 962 | 4 922 621 | 4 959 228 | 15 375 113 | 3 948 239 | 11 426 874 |
| August | 24 364 812 | 3 217 223 | 46 920 | 791 595 | 1 930 559 | 448 149 | 20 876 588 | 4 352 548 | 4 503 070 | 12 020 970 | 2 870 078 | 9 150 892 |
| September | 27 872 581 | 3 422 530 | 54 336 | 888 597 | 1 998 614 | 480 983 | 24 046 063 | 4 742 192 | 5 050 841 | 14 253 030 | 3 528 175 | 10 724 855 |
| Oktober | 30 342 654 | 3 866 918 | 56 892 | 955 501 | 2 243 531 | 610 994 | 26 008 438 | 4 969 055 | 4 846 735 | 16 192 648 | 4 068 050 | 12 124 598 |
| November | 28 433 003 | 3 682 062 | 41 942 | 899 270 | 2 147 189 | 593 661 | 24 303 609 | 4 989 219 | 4 925 149 | 14 389 241 | 3 473 578 | 10 915 663 |
| Dezember | 29 262 421 | 3 968 652 | 52 459 | 992 854 | 2 293 975 | 629 364 | 24 938 737 | 5 507 357 | 5 274 093 | 14 157 287 | 3 363 904 | 10 793 383 |
| 1981 | | | | | | | | | | | | |
| Januar | 28 195 237 | 3 584 418 | 45 460 | 819 421 | 2 212 229 | 507 308 | 24 312 322 | 5 220 771 | 5 029 700 | 14 061 851 | 3 619 273 | 10 442 578 |
| Februar | 29 295 907 | 3 787 733 | 46 285 | 810 271 | 2 288 275 | 642 902 | 25 176 448 | 5 256 374 | 5 052 895 | 14 867 179 | 3 669 770 | 11 197 409 |
| März | 33 900 424 | 4 260 350 | 53 800 | 875 101 | 2 576 142 | 755 307 | 29 217 290 | 5 607 704 | 5 922 596 | 17 686 990 | 4 202 985 | 13 484 005 |
| EG-Länder ²⁾ | | | | | | | | | | | | |
| 1976 | 107 079 169 | 18 629 390 | 501 816 | 6 589 516 | 10 233 333 | 1 304 725 | 87 212 931 | 2 317 529 | 19 302 276 | 65 593 126 | 19 808 952 | 45 784 174 |
| 1977 | 113 320 488 | 18 420 997 | 534 978 | 6 441 016 | 10 071 522 | 1 373 481 | 93 479 578 | 3 069 014 | 19 390 589 | 71 019 975 | 20 360 457 | 50 659 518 |
| 1978 | 119 776 576 | 19 718 737 | 570 096 | 6 882 705 | 10 772 101 | 1 493 835 | 98 592 934 | 3 410 673 | 19 106 732 | 76 075 529 | 21 476 316 | 54 599 213 |
| 1979 | 141 275 167 | 20 288 087 | 577 257 | 6 919 388 | 11 067 438 | 1 724 004 | 119 370 715 | 5 886 695 | 25 886 213 | 87 597 807 | 25 532 247 | 62 065 560 |
| 1980 | 157 398 638 | 22 252 445 | 552 940 | 7 588 968 | 12 165 738 | 1 944 799 | 133 258 432 | 9 691 548 | 28 500 826 | 95 066 058 | 27 416 525 | 67 649 533 |
| 1976 MD | 8 923 264 | 1 552 449 | 41 818 | 549 126 | 852 778 | 108 727 | 7 267 744 | 193 127 | 1 608 523 | 5 466 094 | 1 650 746 | 3 815 348 |
| 1977 MD | 9 443 374 | 1 535 083 | 44 582 | 536 751 | 839 294 | 114 457 | 7 789 965 | 255 751 | 1 615 882 | 5 918 331 | 1 696 705 | 4 221 627 |
| 1978 MD | 9 981 381 | 1 643 228 | 47 508 | 573 559 | 897 675 | 124 486 | 8 216 078 | 284 223 | 1 592 228 | 6 339 627 | 1 789 693 | 4 549 934 |
| 1979 MD | 11 772 931 | 1 690 674 | 48 105 | 576 616 | 922 287 | 143 667 | 9 947 560 | 490 558 | 2 157 184 | 7 299 817 | 2 127 687 | 5 172 130 |
| 1980 MD | 13 116 553 | 1 854 370 | 46 078 | 632 414 | 1 013 812 | 162 067 | 11 104 869 | 807 629 | 2 375 069 | 7 922 172 | 2 284 710 | 5 637 461 |
| 1980 | | | | | | | | | | | | |
| Februar | 13 811 713 | 1 780 283 | 53 350 | 646 403 | 928 800 | 151 730 | 11 901 226 | 876 819 | 2 531 840 | 8 492 567 | 2 559 324 | 5 933 243 |
| März | 13 700 653 | 1 845 166 | 56 718 | 640 031 | 989 465 | 158 952 | 11 701 542 | 837 195 | 2 319 791 | 8 544 556 | 2 460 634 | 6 083 922 |
| April | 13 996 342 | 1 917 869 | 44 195 | 602 705 | 1 122 543 | 148 426 | 11 922 244 | 852 450 | 2 527 622 | 8 542 172 | 2 533 241 | 6 008 931 |
| Mai | 13 292 150 | 2 069 843 | 50 675 | 639 284 | 1 229 130 | 150 754 | 11 048 647 | 842 077 | 2 381 207 | 7 825 363 | 2 401 826 | 5 423 537 |
| Juni | 13 244 217 | 1 850 969 | 38 330 | 570 403 | 1 085 515 | 133 721 | 11 216 688 | 636 881 | 2 254 932 | 8 324 875 | 2 376 321 | 5 948 554 |
| Juli | 13 551 883 | 1 737 714 | 50 699 | 598 184 | 937 123 | 151 708 | 11 649 733 | 878 394 | 2 380 010 | 8 391 329 | 2 437 776 | 5 953 553 |
| August | 10 759 100 | 1 683 102 | 42 811 | 596 541 | 930 368 | 113 382 | 8 962 946 | 718 671 | 2 037 231 | 6 207 044 | 1 676 910 | 4 530 134 |
| September | 12 445 759 | 1 869 435 | 43 974 | 641 272 | 1 035 841 | 148 348 | 10 434 357 | 752 886 | 2 172 477 | 7 508 994 | 2 099 588 | 5 409 406 |
| Oktober | 13 981 087 | 1 999 439 | 46 779 | 673 254 | 1 081 006 | 198 400 | 11 761 196 | 744 367 | 2 291 034 | 8 725 795 | 2 441 732 | 6 284 063 |
| November | 13 120 450 | 1 790 580 | 33 993 | 625 245 | 937 562 | 193 780 | 11 157 325 | 1 057 062 | 2 359 233 | 7 741 030 | 2 073 714 | 5 667 316 |
| Dezember | 13 059 063 | 1 960 017 | 41 482 | 710 653 | 978 674 | 229 208 | 10 923 444 | 826 168 | 2 612 566 | 7 484 710 | 2 068 125 | 5 416 585 |
| 1981 | | | | | | | | | | | | |
| Januar | 13 198 637 | 1 760 075 | 37 738 | 616 041 | 919 112 | 187 184 | 11 296 785 | 1 266 910 | 2 684 707 | 7 345 168 | 2 048 347 | 5 296 821 |
| Februar | 13 469 212 | 1 885 387 | 39 359 | 625 789 | 1 022 897 | 197 342 | 11 432 443 | 863 442 | 2 708 203 | 7 860 798 | 2 137 091 | 5 723 707 |
| März | 15 818 902 | 2 142 666 | 44 875 | 661 319 | 1 199 861 | 236 611 | 13 499 762 | 928 486 | 3 053 113 | 9 518 163 | 2 525 164 | 6 992 999 |
| Übrige Länder ³⁾ | | | | | | | | | | | | |
| 1976 | 115 093 967 | 17 407 879 | 62 831 | 1 998 711 | 11 568 404 | 3 777 933 | 96 061 457 | 33 779 822 | 15 387 202 | 46 894 433 | 11 614 277 | 35 280 156 |
| 1977 | 121 857 275 | 20 884 738 | 71 290 | 2 165 099 | 13 012 856 | 5 635 493 | 99 295 621 | 32 084 492 | 16 063 065 | 51 148 064 | 12 895 458 | 38 252 606 |
| 1978 | 123 930 064 | 18 886 392 | 80 250 | 2 201 300 | 12 010 992 | 4 593 850 | 103 189 823 | 27 375 114 | 18 419 056 | 57 395 653 | 13 865 753 | 43 529 900 |
| 1979 | 150 764 895 | 19 658 679 | 100 454 | 2 343 524 | 12 547 092 | 4 667 609 | 129 074 991 | 36 816 127 | 24 237 958 | 68 020 906 | 16 712 863 | 51 308 043 |
| 1980 | 183 981 670 | 21 110 584 | 104 548 | 2 611 242 | 13 586 637 | 4 808 157 | 160 447 986 | 49 237 551 | 31 417 462 | 79 792 973 | 17 770 088 | 62 022 885 |
| 1976 MD | 9 591 164 | 1 450 657 | 5 236 | 166 559 | 964 034 | 314 828 | 8 005 121 | 2 814 985 | 1 282 267 | 3 907 869 | 967 856 | 2 940 013 |
| 1977 MD | 10 154 773 | 1 740 395 | 5 941 | 180 425 | 1 084 405 | 469 624 | 8 274 635 | 2 673 708 | 1 338 589 | 4 262 339 | 1 074 622 | 3 187 717 |
| 1978 MD | 1 | | | | | | | | | | | |

Spezialhandel

3 Monatliche Entwicklung der tatsächlichen Werte und des Volumens nach Warengruppen der Ernährungswirtschaft und der Gewerblichen Wirtschaft*)

3.1 Einfuhr nach Ländergruppen (Herstellungsländer)

Volumen in 1000 DM**)

| Jahr Monat | Ins- gesamt ¹⁾ | Ernährungswirtschaft | | | | | Gewerbliche Wirtschaft | | | | | | |
|-----------------------------|------------------------------|----------------------|------------------|----------------|-----------------------|------------------|------------------------|----------------|----------------|---------------|---------------------|---------------------|--|
| | | zu- sammen | Lebende Tiere | Nahrungsmittel | | Genuß- mittel | zu- sammen | Roh- stoffe | Halb- waren | Fertigwaren | | | |
| | | | | tierischen | pflanzl. Ursprungs | | | | | zu- sammen | Vor- erzeugnisse | End- erzeugnisse | |
| Insgesamt | | | | | | | | | | | | | |
| 1976 | 222 173 136 | 36 037 269 | 564 647 | 8 588 227 | 21 801 737 | 5 082 658 | 183 274 388 | 36 097 351 | 34 689 478 | 112 487 559 | 31 423 229 | 81 064 330 | |
| 1977 | 230 468 861 | 35 512 611 | 611 365 | 8 380 581 | 21 440 248 | 5 080 417 | 191 893 643 | 35 055 408 | 36 126 505 | 120 711 730 | 33 454 574 | 87 257 156 | |
| 1978 | 247 791 291 | 38 395 423 | 682 594 | 9 166 721 | 23 136 939 | 5 409 169 | 206 106 650 | 34 767 389 | 39 158 510 | 132 180 751 | 36 025 015 | 96 155 736 | |
| 1979 | 270 188 434 | 40 064 268 | 723 945 | 9 382 365 | 23 833 299 | 6 124 659 | 226 656 346 | 38 932 477 | 39 667 342 | 148 056 527 | 40 133 319 | 107 923 208 | |
| 1980 | 276 114 900 | 41 496 361 | 697 600 | 9 819 077 | 24 702 448 | 6 277 236 | 230 776 462 | 36 613 852 | 38 845 411 | 155 317 199 | 40 061 768 | 115 255 431 | |
| | | | | | | | | | | | | | |
| 1976 MD | 18 514 428 | 3 003 106 | 47 054 | 715 686 | 1 816 811 | 423 555 | 15 272 866 | 3 008 113 | 2 890 790 | 9 373 963 | 2 618 602 | 6 755 361 | |
| 1977 MD | 19 205 738 | 2 959 384 | 50 947 | 698 382 | 1 786 687 | 423 368 | 15 991 137 | 2 921 284 | 3 010 542 | 10 059 311 | 2 787 881 | 7 271 430 | |
| 1978 MD | 20 649 274 | 3 199 619 | 56 883 | 763 893 | 1 928 078 | 450 764 | 17 175 554 | 2 897 282 | 3 263 209 | 11 015 063 | 3 002 085 | 8 012 978 | |
| 1979 MD | 22 515 703 | 3 338 689 | 60 329 | 781 864 | 1 986 108 | 510 388 | 18 888 029 | 3 244 373 | 3 305 612 | 12 338 044 | 3 344 443 | 8 993 601 | |
| 1980 MD | 23 009 575 | 3 458 030 | 58 133 | 818 256 | 2 058 537 | 523 103 | 19 231 372 | 3 051 154 | 3 237 118 | 12 943 100 | 3 338 481 | 9 604 619 | |
| | | | | | | | | | | | | | |
| 1980 | | | | | | | | | | | | | |
| Februar | 23 931 291 | 3 466 329 | 63 878 | 814 816 | 2 072 309 | 515 324 | 20 206 088 | 3 212 203 | 3 507 283 | 13 486 602 | 3 729 738 | 9 756 864 | |
| März | 23 873 837 | 3 440 194 | 67 890 | 802 665 | 2 053 274 | 516 365 | 20 151 228 | 3 269 357 | 3 279 079 | 13 602 792 | 3 519 899 | 10 082 893 | |
| April | 23 564 674 | 3 454 027 | 57 351 | 752 083 | 2 174 527 | 470 066 | 19 786 483 | 2 994 940 | 3 298 087 | 13 493 456 | 3 616 208 | 9 877 248 | |
| Mai | 23 354 811 | 3 637 462 | 67 157 | 796 285 | 2 252 328 | 521 692 | 19 418 026 | 3 183 102 | 3 282 575 | 12 952 349 | 3 476 330 | 9 476 019 | |
| Juni | 23 121 280 | 3 396 273 | 52 368 | 738 459 | 2 193 310 | 412 136 | 19 355 174 | 2 940 758 | 3 155 788 | 13 258 628 | 3 444 918 | 9 813 710 | |
| Juli | 23 970 462 | 3 422 227 | 58 861 | 792 568 | 1 879 724 | 691 074 | 20 195 988 | 3 052 686 | 3 372 953 | 13 770 349 | 3 525 946 | 10 244 403 | |
| August | 19 668 328 | 3 112 325 | 53 384 | 786 312 | 1 844 640 | 427 989 | 16 314 917 | 2 732 013 | 2 968 979 | 10 613 925 | 2 588 861 | 8 025 064 | |
| September | 22 498 247 | 3 279 998 | 58 532 | 857 358 | 1 898 413 | 465 695 | 18 555 837 | 2 934 836 | 3 247 147 | 12 673 854 | 3 165 215 | 9 508 639 | |
| Oktober | 24 631 446 | 3 738 608 | 63 542 | 912 400 | 2 173 935 | 588 731 | 20 479 258 | 3 023 581 | 3 164 572 | 14 291 105 | 3 626 610 | 10 664 495 | |
| November | 22 301 193 | 3 507 519 | 44 157 | 843 310 | 2 043 505 | 576 547 | 18 402 198 | 2 889 444 | 2 998 719 | 12 514 035 | 3 036 950 | 9 477 085 | |
| Dezember | 22 277 652 | 3 655 388 | 53 303 | 903 848 | 2 099 809 | 598 428 | 18 317 310 | 3 047 834 | 3 096 111 | 12 173 365 | 2 938 997 | 9 234 368 | |
| | | | | | | | | | | | | | |
| 1981 | | | | | | | | | | | | | |
| Januar | 21 209 338 | 3 229 281 | 47 094 | 738 802 | 1 967 684 | 475 701 | 17 716 336 | 2 740 864 | 2 954 573 | 12 020 899 | 3 202 427 | 8 818 472 | |
| Februar | 21 327 487 | 3 315 658 | 49 308 | 738 158 | 1 933 274 | 594 918 | 17 736 919 | 2 514 884 | 2 908 394 | 12 313 641 | 3 266 942 | 9 046 899 | |
| März | 25 037 330 | 3 709 147 | 56 867 | 780 767 | 2 166 673 | 704 840 | 20 972 436 | 2 800 137 | 3 312 436 | 14 859 863 | 3 746 935 | 11 112 928 | |
| | | | | | | | | | | | | | |
| EG-Länder ²⁾ | | | | | | | | | | | | | |
| 1976 | 107 079 169 | 18 629 390 | 501 816 | 6 589 516 | 10 233 333 | 1 304 725 | 87 212 931 | 2 317 529 | 19 302 276 | 65 593 126 | 19 808 952 | 45 784 174 | |
| 1977 | 111 608 332 | 17 686 747 | 542 792 | 6 293 617 | 9 501 124 | 1 349 214 | 92 526 458 | 3 085 908 | 19 661 025 | 69 779 525 | 20 567 117 | 49 212 408 | |
| 1978 | 120 569 342 | 19 786 462 | 602 852 | 6 960 769 | 10 840 162 | 1 382 679 | 99 319 206 | 3 733 643 | 20 083 349 | 75 502 214 | 22 272 312 | 53 229 902 | |
| 1979 | 129 238 106 | 20 330 386 | 620 182 | 7 087 788 | 11 331 501 | 1 490 915 | 107 401 012 | 5 160 298 | 20 074 228 | 82 166 486 | 24 259 074 | 57 907 412 | |
| 1980 | 129 629 651 | 21 442 471 | 592 580 | 7 427 695 | 11 849 590 | 1 572 606 | 106 562 868 | 5 939 767 | 18 621 031 | 82 002 070 | 24 061 134 | 57 940 936 | |
| | | | | | | | | | | | | | |
| 1976 MD | 8 923 264 | 1 552 449 | 41 818 | 549 126 | 852 778 | 108 727 | 7 267 744 | 193 127 | 1 608 523 | 5 466 094 | 1 650 746 | 3 815 348 | |
| 1977 MD | 9 300 694 | 1 473 896 | 45 233 | 524 468 | 791 760 | 112 435 | 7 710 538 | 257 159 | 1 638 491 | 5 814 960 | 1 713 926 | 4 101 034 | |
| 1978 MD | 10 047 445 | 1 648 872 | 50 238 | 580 064 | 903 347 | 115 223 | 8 276 601 | 311 137 | 1 673 612 | 6 291 851 | 1 856 026 | 4 435 825 | |
| 1979 MD | 10 769 842 | 1 694 199 | 51 682 | 590 649 | 927 625 | 124 243 | 8 950 084 | 430 025 | 1 672 852 | 6 847 207 | 2 021 590 | 4 825 618 | |
| 1980 MD | 10 802 471 | 1 786 873 | 49 382 | 618 975 | 987 466 | 131 051 | 8 880 239 | 494 981 | 1 551 753 | 6 833 506 | 2 005 095 | 4 828 411 | |
| | | | | | | | | | | | | | |
| 1980 | | | | | | | | | | | | | |
| Februar | 11 578 521 | 1 720 582 | 53 399 | 629 755 | 907 974 | 129 454 | 9 744 040 | 573 745 | 1 715 025 | 7 455 270 | 2 240 370 | 5 214 900 | |
| März | 11 392 291 | 1 791 162 | 57 590 | 615 763 | 989 188 | 128 621 | 9 468 296 | 520 751 | 1 559 722 | 7 387 823 | 2 145 437 | 5 242 386 | |
| April | 11 532 220 | 1 854 910 | 45 906 | 584 602 | 1 104 644 | 119 758 | 9 542 008 | 517 067 | 1 622 314 | 7 402 627 | 2 198 919 | 5 203 708 | |
| Mai | 11 028 682 | 1 989 947 | 56 697 | 634 934 | 1 179 343 | 118 973 | 8 887 316 | 503 295 | 1 551 502 | 6 832 519 | 2 074 183 | 4 758 336 | |
| Juni | 10 990 371 | 1 806 921 | 42 557 | 568 967 | 1 085 940 | 109 457 | 9 032 087 | 417 889 | 1 470 858 | 7 143 340 | 2 062 625 | 5 080 715 | |
| Juli | 11 155 388 | 1 684 783 | 53 577 | 599 380 | 910 041 | 121 765 | 9 329 418 | 523 315 | 1 590 308 | 7 216 065 | 2 124 904 | 5 091 161 | |
| August | 8 735 640 | 1 616 990 | 49 277 | 605 702 | 862 159 | 99 852 | 7 024 107 | 437 942 | 1 389 301 | 5 196 864 | 1 481 412 | 3 715 452 | |
| September | 10 304 241 | 1 782 556 | 48 771 | 632 061 | 982 373 | 119 351 | 8 399 290 | 456 594 | 1 461 948 | 6 480 748 | 1 870 431 | 4 610 317 | |
| Oktober | 11 605 742 | 1 945 335 | 53 103 | 660 145 | 1 079 188 | 152 899 | 9 471 674 | 461 990 | 1 536 662 | 7 473 022 | 2 187 095 | 5 285 927 | |
| November | 10 464 925 | 1 714 927 | 36 721 | 598 981 | 932 387 | 146 838 | 8 603 431 | 587 115 | 1 445 952 | 6 570 364 | 1 826 856 | 4 743 508 | |
| Dezember | 10 335 566 | 1 811 805 | 44 676 | 667 579 | 928 290 | 171 260 | 8 374 710 | 467 364 | 1 547 115 | 6 360 231 | 1 827 190 | 4 533 041 | |
| | | | | | | | | | | | | | |
| 1981 | | | | | | | | | | | | | |
| Januar | 9 951 606 | 1 604 138 | 41 138 | 571 178 | 850 353 | 141 469 | 8 230 668 | 618 851 | 1 559 413 | 6 052 404 | 1 787 320 | 4 265 084 | |
| Februar | 10 182 931 | 1 678 393 | 42 937 | 578 611 | 912 005 | 144 840 | 8 381 297 | 443 608 | 1 526 889 | 6 410 800 | 1 846 043 | 4 564 757 | |
| März | 12 097 834 | 1 892 269 | 49 665 | 602 210 | 1 062 224 | 178 170 | 10 060 222 | 479 665 | 1 722 162 | 7 858 395 | 2 172 750 | 5 685 645 | |
| | | | | | | | | | | | | | |
| Übrige Länder ³⁾ | | | | | | | | | | | | | |
| 1976 | 115 093 967 | 17 407 879 | 62 831 | 1 998 711 | 11 568 040 | 3 777 933 | 96 061 457 | 33 779 822 | 15 387 202 | 46 894 433 | 11 614 277 | 35 280 156 | |
| 1977 | 118 860 529 | 17 825 864 | 68 573 | 2 086 964 | 11 939 124 | 3 731 203 | 99 367 185 | 31 969 500 | 16 465 480 | 50 932 205 | 12 887 457 | 38 044 748 | |
| 1978 | 127 221 949 | 18 608 961 | 79 742 | 2 205 952 | 12 296 777 | 4 026 490 | 106 787 444 | 31 033 746 | 19 075 161 | 56 678 537 | 13 752 703 | 42 925 834 | |
| 1979 | 140 950 328 | 19 733 882 | 103 763 | 2 294 577 | 12 701 798 | 4 633 744 | 119 255 334 | 33 772 179 | 19 593 114 | 65 890 041 | 15 874 245 | 50 015 796 | |
| 1980 | 146 485 249 | 20 053 890 | 105 020 | 2 391 382 | 12 852 858 | 4 704 630 | 124 213 594 | 30 674 085 | 20 224 380 | 73 315 129 | 16 000 634 | 57 314 495 | |
| | | | | | | | | | | | | | |
| 1976 MD | 9 591 164 | 1 450 657 | 5 236 | 166 559 | 964 034 | 314 828 | 8 005 121 | 2 814 985 | 1 282 267 | 3 907 869 | 967 856 | 2 940 013 | |
| 1977 MD | 9 905 044 | 1 485 489 | 5 | | | | | | | | | | |

Spezialhandel

3 Monatliche Entwicklung der tatsächlichen Werte und des Volumens nach Warengruppen der Ernährungswirtschaft und der Gewerblichen Wirtschaft*)

3.2 Ausfuhr nach Ländergruppen (Verbrauchsländer)

Tatsächliche Werte in 1000 DM

| Jahr Monat | Ins- gesamt ¹⁾ | Ernährungswirtschaft | | | | | Gewerbliche Wirtschaft | | | | | |
|-----------------------------|------------------------------|----------------------|------------------|-------------------------|-----------------------|------------------|------------------------|----------------|----------------|---------------|---------------------|---------------------|
| | | zu- sammen | Lebende Tiere | Nahrungsmittel | | Genuß- mittel | zu- sammen | Roh- stoffe | Halb- waren | Fertigwaren | | |
| | | | | tierischen Ursprungs | pflanzl. Ursprungs | | | | | zu- sammen | Vor- erzeugnisse | End- erzeugnisse |
| Insgesamt | | | | | | | | | | | | |
| 1976 | 256 641 838 | 11 411 888 | 571 044 | 4 024 135 | 5 210 434 | 1 606 275 | 243 775 210 | 5 691 583 | 18 687 850 | 219 395 777 | 45 637 810 | 173 757 967 |
| 1977 | 273 614 110 | 13 722 766 | 456 467 | 4 950 911 | 6 347 136 | 1 968 252 | 258 242 679 | 5 656 763 | 18 280 609 | 234 305 307 | 46 578 975 | 187 726 332 |
| 1978 | 284 907 073 | 13 789 635 | 508 697 | 5 171 167 | 6 098 372 | 2 011 399 | 269 301 120 | 6 098 421 | 20 415 294 | 242 787 405 | 49 905 360 | 192 882 045 |
| 1979 | 314 469 359 | 15 698 488 | 527 439 | 6 448 274 | 6 384 231 | 2 338 544 | 296 637 082 | 6 555 161 | 24 796 082 | 265 285 839 | 58 688 133 | 206 597 706 |
| 1980 | 350 327 740 | 18 471 052 | 596 340 | 7 549 405 | 7 693 745 | 2 631 562 | 329 356 837 | 6 791 634 | 30 519 710 | 292 045 493 | 62 630 156 | 229 415 337 |
| | | | | | | | | | | | | |
| 1976 MD | 21 386 820 | 950 991 | 47 587 | 335 345 | 434 203 | 133 856 | 20 314 601 | 474 299 | 1 557 321 | 18 282 981 | 3 803 151 | 14 479 831 |
| 1977 MD | 22 801 176 | 1 143 564 | 38 039 | 412 576 | 528 928 | 164 021 | 21 520 223 | 471 397 | 1 523 384 | 19 525 442 | 3 881 581 | 15 643 861 |
| 1978 MD | 23 742 256 | 1 149 136 | 42 391 | 430 931 | 508 198 | 167 617 | 22 441 760 | 508 202 | 1 701 275 | 20 232 284 | 4 158 780 | 16 073 504 |
| 1979 MD | 26 205 780 | 1 308 207 | 43 953 | 537 356 | 532 019 | 194 879 | 24 719 757 | 546 263 | 2 066 340 | 22 107 153 | 4 890 678 | 17 216 476 |
| 1980 MD | 29 193 978 | 1 539 254 | 49 695 | 629 117 | 641 145 | 219 297 | 27 446 403 | 565 970 | 2 543 309 | 24 337 124 | 5 219 180 | 19 117 945 |
| | | | | | | | | | | | | |
| 1980 | | | | | | | | | | | | |
| Februar | 29 562 496 | 1 481 367 | 38 899 | 548 589 | 676 357 | 217 522 | 27 888 235 | 592 099 | 2 760 840 | 24 535 296 | 5 416 511 | 19 118 785 |
| März | 31 280 759 | 1 555 571 | 45 112 | 606 494 | 673 041 | 230 924 | 29 512 077 | 608 415 | 2 860 799 | 26 042 863 | 5 800 970 | 20 241 893 |
| April | 30 134 487 | 1 546 269 | 43 753 | 605 041 | 670 308 | 227 167 | 28 368 531 | 586 808 | 2 667 605 | 25 114 118 | 5 521 279 | 19 592 839 |
| Mai | 28 902 353 | 1 480 545 | 50 449 | 624 799 | 587 370 | 217 927 | 27 229 685 | 571 400 | 2 519 731 | 24 138 554 | 5 394 985 | 18 743 569 |
| Juni | 28 485 415 | 1 436 213 | 47 023 | 556 843 | 620 730 | 211 617 | 26 840 978 | 548 205 | 2 450 868 | 23 841 905 | 5 246 469 | 18 595 436 |
| Juli | 29 282 359 | 1 570 725 | 44 860 | 643 070 | 662 711 | 220 084 | 27 505 849 | 543 476 | 2 284 308 | 24 678 065 | 5 005 349 | 19 672 716 |
| August | 24 195 361 | 1 398 963 | 48 488 | 572 039 | 581 854 | 196 582 | 22 620 263 | 501 672 | 2 259 148 | 19 859 443 | 4 477 497 | 15 381 946 |
| September | 29 434 206 | 1 597 830 | 54 380 | 694 610 | 633 354 | 215 486 | 27 618 631 | 558 335 | 2 550 862 | 24 509 434 | 5 134 478 | 19 374 956 |
| Oktober | 32 015 611 | 1 804 961 | 60 286 | 767 326 | 746 349 | 231 000 | 29 971 119 | 618 232 | 2 528 000 | 26 824 887 | 5 466 669 | 21 358 218 |
| November | 28 810 018 | 1 530 926 | 57 371 | 655 624 | 604 494 | 213 437 | 27 053 280 | 539 066 | 2 475 276 | 24 038 938 | 4 819 964 | 19 218 974 |
| Dezember | 30 272 994 | 1 633 674 | 58 218 | 675 347 | 663 149 | 236 960 | 28 404 005 | 575 418 | 2 589 249 | 25 239 338 | 4 905 171 | 20 334 167 |
| | | | | | | | | | | | | |
| 1981 | | | | | | | | | | | | |
| Januar | 27 270 884 | 1 766 883 | 66 646 | 706 754 | 795 863 | 197 620 | 25 327 224 | 553 155 | 2 419 944 | 22 354 125 | 5 065 362 | 17 288 763 |
| Februar | 30 160 023 | 1 891 252 | 59 409 | 793 245 | 761 940 | 276 658 | 28 059 230 | 608 936 | 2 590 269 | 24 860 025 | 5 394 079 | 19 465 946 |
| März | 33 765 918 | 2 161 307 | 64 780 | 910 516 | 903 543 | 282 468 | 31 364 491 | 635 239 | 2 910 948 | 27 818 304 | 6 030 401 | 21 787 903 |
| | | | | | | | | | | | | |
| EG-Länder ²⁾ | | | | | | | | | | | | |
| 1976 | 117 311 470 | 7 800 609 | 499 699 | 3 240 946 | 3 214 121 | 845 843 | 108 629 092 | 4 040 711 | 10 764 898 | 93 823 483 | 21 549 073 | 72 274 410 |
| 1977 | 122 815 271 | 9 161 933 | 390 758 | 3 962 737 | 3 761 990 | 1 046 448 | 112 676 231 | 3 905 516 | 10 367 956 | 98 402 759 | 21 138 242 | 77 264 517 |
| 1978 | 130 566 232 | 9 348 532 | 448 745 | 4 182 195 | 3 530 117 | 1 187 475 | 120 168 874 | 4 390 474 | 11 421 247 | 104 357 153 | 22 609 264 | 81 747 889 |
| 1979 | 151 751 143 | 10 604 394 | 476 023 | 4 913 557 | 3 773 765 | 1 441 049 | 139 967 794 | 4 714 993 | 14 509 456 | 120 743 345 | 27 450 352 | 93 292 993 |
| 1980 | 168 218 862 | 11 711 353 | 521 014 | 5 461 487 | 4 145 466 | 1 583 386 | 155 059 025 | 4 610 915 | 18 211 630 | 132 236 480 | 29 392 591 | 102 843 889 |
| | | | | | | | | | | | | |
| 1976 MD | 9 775 956 | 650 051 | 41 642 | 270 079 | 267 843 | 70 487 | 9 052 424 | 336 726 | 897 075 | 7 818 624 | 1 795 756 | 6 022 868 |
| 1977 MD | 10 234 606 | 763 494 | 32 563 | 330 228 | 313 499 | 87 204 | 9 389 686 | 325 460 | 863 996 | 8 200 230 | 1 761 520 | 6 438 710 |
| 1978 MD | 10 880 519 | 779 044 | 37 395 | 348 516 | 294 176 | 98 956 | 10 014 073 | 365 873 | 951 771 | 8 696 429 | 1 884 105 | 6 812 324 |
| 1979 MD | 12 645 929 | 883 700 | 39 669 | 409 463 | 314 480 | 120 087 | 11 663 983 | 392 916 | 1 209 121 | 10 061 945 | 2 287 529 | 7 774 416 |
| 1980 MD | 14 018 239 | 975 946 | 43 418 | 455 124 | 345 456 | 131 949 | 12 921 585 | 384 243 | 1 517 636 | 11 019 707 | 2 449 383 | 8 570 324 |
| | | | | | | | | | | | | |
| 1980 | | | | | | | | | | | | |
| Februar | 14 760 981 | 982 401 | 36 254 | 402 947 | 413 404 | 129 796 | 13 679 615 | 401 910 | 1 789 641 | 11 488 064 | 2 695 672 | 8 792 392 |
| März | 15 654 359 | 995 842 | 39 910 | 452 502 | 366 003 | 137 427 | 14 533 827 | 418 000 | 1 801 808 | 12 314 019 | 2 855 023 | 9 458 996 |
| April | 15 031 886 | 918 807 | 35 265 | 427 121 | 327 022 | 129 399 | 13 983 124 | 425 157 | 1 674 325 | 11 883 642 | 2 718 282 | 9 165 360 |
| Mai | 13 915 138 | 898 842 | 40 446 | 411 309 | 313 555 | 133 532 | 12 912 758 | 388 299 | 1 543 814 | 10 980 645 | 2 620 680 | 8 359 965 |
| Juni | 14 048 466 | 874 747 | 36 689 | 378 966 | 325 229 | 133 863 | 13 052 614 | 373 803 | 1 516 019 | 11 162 792 | 2 530 803 | 8 631 989 |
| Juli | 13 623 482 | 950 999 | 40 513 | 438 936 | 339 988 | 131 562 | 12 552 935 | 366 349 | 1 295 066 | 10 891 520 | 2 291 130 | 8 600 390 |
| August | 10 797 397 | 876 715 | 45 812 | 426 965 | 282 141 | 121 797 | 9 820 746 | 335 459 | 1 223 160 | 8 262 127 | 1 781 895 | 6 480 232 |
| September | 14 378 605 | 1 057 285 | 49 197 | 546 953 | 331 045 | 130 090 | 13 185 870 | 366 243 | 1 582 043 | 11 237 584 | 2 454 054 | 8 783 530 |
| Oktober | 15 222 096 | 1 164 258 | 51 921 | 584 825 | 387 128 | 140 384 | 13 919 245 | 409 632 | 1 471 472 | 12 038 141 | 2 555 655 | 9 482 486 |
| November | 13 613 643 | 1 001 565 | 49 763 | 473 110 | 343 691 | 135 001 | 12 473 973 | 358 104 | 1 430 859 | 10 685 010 | 2 181 066 | 8 503 944 |
| Dezember | 13 322 796 | 1 028 470 | 52 218 | 471 959 | 368 257 | 136 036 | 12 155 559 | 372 879 | 1 364 958 | 10 417 722 | 2 050 922 | 8 366 800 |
| | | | | | | | | | | | | |
| 1981 | | | | | | | | | | | | |
| Januar | 12 772 053 | 1 052 415 | 59 156 | 501 952 | 371 279 | 120 028 | 11 619 891 | 395 765 | 1 418 461 | 9 805 665 | 2 313 830 | 7 491 835 |
| Februar | 14 384 991 | 1 131 730 | 50 811 | 548 423 | 370 665 | 161 831 | 13 133 232 | 414 811 | 1 493 455 | 11 224 966 | 2 442 536 | 8 782 430 |
| März | 16 230 014 | 1 252 112 | 57 608 | 649 666 | 390 933 | 153 905 | 14 841 527 | 430 226 | 1 732 727 | 12 678 574 | 2 793 926 | 9 884 648 |
| | | | | | | | | | | | | |
| Übrige Länder ³⁾ | | | | | | | | | | | | |
| 1976 | 139 330 368 | 3 611 279 | 71 345 | 783 189 | 1 996 313 | 760 432 | 135 146 118 | 1 650 872 | 7 922 952 | 125 572 294 | 24 088 737 | 101 483 557 |
| 1977 | 150 798 839 | 4 560 833 | 65 709 | 988 174 | 2 585 146 | 921 804 | 145 566 448 | 1 751 247 | 7 912 653 | 135 902 548 | 25 440 733 | 110 461 815 |
| 1978 | 154 340 841 | 4 441 103 | 59 952 | 988 972 | 2 568 255 | 823 924 | 149 132 246 | 1 707 947 | 8 994 047 | 138 430 252 | 27 296 096 | 111 134 156 |
| 1979 | 162 718 216 | 5 094 094 | 51 416 | 1 534 717 | 2 610 466 | 897 495 | 156 669 288 | 1 840 168 | 10 286 626 | 144 542 494 | 31 237 781 | 113 304 713 |
| 1980 | 182 108 878 | 6 759 699 | 75 326 | 2 087 918 | 3 548 279 | 1 048 176 | 174 297 812 | 2 180 719 | 12 308 080 | 159 809 013 | 33 237 565 | 126 571 448 |
| | | | | | | | | | | | | |
| 1976 MD | 11 610 864 | 300 940 | 5 945 | 65 266 | 166 359 | 63 369 | 11 262 177 | 137 573 | 660 246 | 10 464 358 | 2 007 395 | 8 456 963 |
| 1977 MD | 12 566 570 | 380 0696 | | | | | | | | | | |

Spezialhandel

3 Monatliche Entwicklung der tatsächlichen Werte und des Volumens nach Warengruppen der Ernährungswirtschaft und der Gewerblichen Wirtschaft*)

3.2 Ausfuhr nach Ländergruppen (Verbrauchsländer)

Volumen in 1000 DM**)

| Jahr Monat | Ins- gesamt ¹⁾ | Ernährungswirtschaft | | | | | Gewerbliche Wirtschaft | | | | | |
|-----------------------------|------------------------------|----------------------|------------------|----------------|-----------------------|------------------|------------------------|----------------|----------------|---------------|---------------------|---------------------|
| | | zu- sammen | Lebende Tiere | Nahrungsmittel | | Genuß- mittel | zu- sammen | Roh- stoffe | Halb- waren | Fertigwaren | | |
| | | | | tierischen | pflanzl. Ursprungs | | | | | zu- sammen | Vor- erzeugnisse | End- erzeugnisse |
| Insgesamt | | | | | | | | | | | | |
| 1976 | 256 641 838 | 11 411 888 | 571 044 | 4 024 135 | 5 210 434 | 1 606 275 | 243 775 210 | 5 691 583 | 18 687 850 | 219 395 777 | 45 637 810 | 173 757 967 |
| 1977 | 270 548 753 | 13 721 885 | 472 852 | 5 235 188 | 6 210 930 | 1 802 915 | 255 208 117 | 5 932 199 | 19 073 971 | 230 201 947 | 47 435 085 | 182 766 862 |
| 1978 | 281 738 641 | 14 367 331 | 475 529 | 5 563 567 | 6 286 787 | 2 041 448 | 265 600 029 | 6 832 069 | 22 055 175 | 236 712 785 | 53 210 161 | 183 502 624 |
| 1979 | 301 775 254 | 16 972 527 | 502 557 | 7 250 242 | 6 730 876 | 2 488 852 | 282 778 981 | 6 476 740 | 23 737 206 | 252 565 035 | 57 768 837 | 194 796 198 |
| 1980 | 314 311 046 | 18 002 731 | 564 111 | 7 347 115 | 7 524 349 | 2 567 156 | 294 060 529 | 6 055 805 | 23 662 053 | 264 342 671 | 59 748 283 | 204 594 388 |
| 1976 MD | 21 386 820 | 950 991 | 47 587 | 335 345 | 434 203 | 133 856 | 20 314 601 | 474 299 | 1 557 321 | 18 282 981 | 3 803 151 | 14 479 831 |
| 1977 MD | 22 545 729 | 1 143 490 | 39 404 | 436 266 | 517 578 | 150 243 | 21 267 343 | 494 350 | 1 589 498 | 19 183 496 | 3 952 924 | 15 230 572 |
| 1978 MD | 23 478 220 | 1 197 278 | 39 627 | 463 631 | 523 899 | 170 121 | 22 133 336 | 569 339 | 1 837 931 | 19 726 065 | 4 434 180 | 15 291 885 |
| 1979 MD | 25 147 938 | 1 414 377 | 41 880 | 604 187 | 560 906 | 207 404 | 23 564 915 | 539 728 | 1 978 101 | 21 047 086 | 4 814 070 | 16 233 017 |
| 1980 MD | 26 192 587 | 1 500 228 | 47 009 | 612 260 | 627 029 | 213 930 | 24 505 044 | 504 650 | 1 971 838 | 22 028 556 | 4 979 024 | 17 049 532 |
| 1980 | | | | | | | | | | | | |
| Februar | 26 950 571 | 1 510 325 | x | x | x | x | 25 262 488 | 553 917 | 2 058 245 | 22 650 326 | 5 215 198 | 17 435 128 |
| März | 28 440 069 | 1 536 926 | x | x | x | x | 26 709 046 | 539 520 | 2 305 365 | 23 864 161 | 5 523 202 | 18 340 959 |
| April | 27 209 610 | 1 542 773 | x | x | x | x | 25 467 797 | 521 202 | 2 096 334 | 22 850 261 | 5 300 100 | 17 550 161 |
| Mai | 26 347 865 | 1 436 086 | x | x | x | x | 24 736 592 | 510 985 | 2 057 356 | 22 168 251 | 5 143 495 | 17 024 756 |
| Juni | 25 650 298 | 1 419 268 | x | x | x | x | 24 043 447 | 466 645 | 1 972 507 | 21 604 295 | 4 956 071 | 16 648 224 |
| Juli | 26 388 938 | 1 526 310 | x | x | x | x | 24 678 123 | 484 634 | 1 809 428 | 22 384 061 | 4 726 827 | 17 657 234 |
| August | 21 446 315 | 1 341 627 | x | x | x | x | 19 948 024 | 448 389 | 1 738 425 | 17 761 210 | 4 248 002 | 13 513 208 |
| September | 26 218 195 | 1 524 959 | x | x | x | x | 24 497 979 | 484 141 | 1 910 891 | 22 102 947 | 4 876 620 | 17 226 327 |
| Oktober | 28 359 132 | 1 702 617 | x | x | x | x | 26 443 281 | 552 937 | 1 928 317 | 23 962 027 | 5 176 191 | 18 785 836 |
| November | 25 247 545 | 1 443 158 | x | x | x | x | 23 605 350 | 469 488 | 1 851 546 | 21 284 316 | 4 575 150 | 16 709 166 |
| Dezember | 26 086 778 | 1 515 851 | x | x | x | x | 24 367 191 | 500 940 | 1 883 460 | 21 982 791 | 4 694 753 | 17 288 038 |
| 1981 | | | | | | | | | | | | |
| Januar | 23 650 758 | 1 644 282 | x | x | x | x | 21 851 613 | 476 916 | 1 770 697 | 19 604 000 | 4 859 113 | 14 744 887 |
| Februar | 26 079 248 | 1 688 736 | x | x | x | x | 24 207 922 | 512 647 | 1 906 256 | 21 789 019 | 5 037 379 | 16 731 640 |
| März | 29 048 080 | 1 919 530 | x | x | x | x | 26 920 362 | 537 599 | 2 098 148 | 24 284 615 | 5 657 666 | 18 626 949 |
| EG-Länder ²⁾ | | | | | | | | | | | | |
| 1976 | 117 311 470 | 7 800 609 | 499 699 | 3 240 946 | 3 214 121 | 845 843 | 108 629 092 | 4 040 711 | 10 764 898 | 93 823 483 | 21 549 073 | 72 274 410 |
| 1977 | 121 568 183 | 9 088 532 | 404 929 | 4 127 646 | 3 608 189 | 947 768 | 111 521 414 | 4 138 112 | 10 816 135 | 96 567 167 | 21 266 640 | 75 300 527 |
| 1978 | 129 306 270 | 9 450 704 | 411 696 | 4 357 277 | 3 498 205 | 1 183 526 | 118 832 671 | 4 944 860 | 12 177 525 | 101 710 286 | 23 615 930 | 78 094 356 |
| 1979 | 144 558 218 | 10 700 205 | 446 471 | 4 960 053 | 3 726 595 | 1 567 086 | 132 747 896 | 4 804 736 | 13 790 588 | 114 152 572 | 26 501 709 | 87 650 863 |
| 1980 | 149 133 505 | 11 043 371 | 478 754 | 4 930 313 | 4 031 778 | 1 602 526 | 136 801 323 | 4 225 613 | 14 168 511 | 118 407 199 | 26 936 778 | 91 470 421 |
| 1976 MD | 9 775 956 | 650 051 | 41 642 | 270 079 | 267 843 | 70 487 | 9 052 424 | 336 726 | 897 075 | 7 818 624 | 1 795 756 | 6 022 868 |
| 1977 MD | 10 130 682 | 757 378 | 33 744 | 343 971 | 300 682 | 78 981 | 9 293 451 | 344 843 | 901 345 | 8 047 264 | 1 772 220 | 6 275 044 |
| 1978 MD | 10 775 523 | 787 559 | 34 308 | 363 106 | 291 517 | 98 627 | 9 902 723 | 412 072 | 1 014 794 | 8 475 857 | 1 967 994 | 6 507 863 |
| 1979 MD | 12 046 518 | 891 684 | 37 206 | 413 338 | 310 550 | 130 591 | 11 062 325 | 400 395 | 1 419 216 | 9 512 714 | 2 208 476 | 7 304 239 |
| 1980 MD | 12 427 792 | 920 281 | 39 896 | 410 859 | 335 982 | 133 544 | 11 400 110 | 352 134 | 1 180 709 | 9 867 267 | 2 244 732 | 7 622 535 |
| 1980 | | | | | | | | | | | | |
| Februar | 13 218 586 | 944 373 | x | x | x | x | 12 183 842 | 380 048 | 1 282 501 | 10 521 293 | 2 485 582 | 8 035 711 |
| März | 13 922 473 | 938 669 | x | x | x | x | 12 872 300 | 374 320 | 1 470 304 | 11 027 676 | 2 577 435 | 8 450 241 |
| April | 13 346 298 | 867 168 | x | x | x | x | 12 362 842 | 380 676 | 1 306 876 | 10 675 290 | 2 483 014 | 8 192 276 |
| Mai | 12 474 324 | 852 413 | x | x | x | x | 11 528 921 | 358 527 | 1 253 947 | 9 916 447 | 2 422 916 | 7 493 531 |
| Juni | 12 450 578 | 833 035 | x | x | x | x | 11 509 767 | 330 494 | 1 221 428 | 9 957 845 | 2 298 874 | 7 658 971 |
| Juli | 12 112 210 | 894 341 | x | x | x | x | 11 112 240 | 341 700 | 1 034 454 | 9 736 086 | 2 072 841 | 7 663 245 |
| August | 9 486 218 | 844 238 | x | x | x | x | 8 534 006 | 307 157 | 928 669 | 7 298 180 | 1 623 993 | 5 674 187 |
| September | 12 691 726 | 977 845 | x | x | x | x | 11 592 897 | 325 433 | 1 159 883 | 10 107 881 | 2 250 729 | 7 856 852 |
| Oktober | 13 431 557 | 1 070 985 | x | x | x | x | 12 237 752 | 376 927 | 1 147 926 | 10 712 899 | 2 348 099 | 8 364 800 |
| November | 11 858 535 | 926 580 | x | x | x | x | 10 810 895 | 325 622 | 1 065 940 | 9 419 333 | 1 988 322 | 7 431 011 |
| Dezember | 11 483 430 | 935 799 | x | x | x | x | 10 428 186 | 342 347 | 1 063 750 | 9 022 089 | 1 886 431 | 7 135 658 |
| 1981 | | | | | | | | | | | | |
| Januar | 11 034 810 | 980 807 | x | x | x | x | 9 966 915 | 336 827 | 1 055 494 | 8 574 594 | 2 104 347 | 6 470 247 |
| Februar | 12 316 246 | 1 034 964 | x | x | x | x | 11 177 881 | 355 481 | 1 112 877 | 9 709 523 | 2 219 335 | 7 490 188 |
| März | 13 672 264 | 1 134 099 | x | x | x | x | 12 422 012 | 359 972 | 1 227 311 | 10 834 729 | 2 550 460 | 8 284 269 |
| Übrige Länder ³⁾ | | | | | | | | | | | | |
| 1976 | 139 330 368 | 3 611 279 | 71 345 | 783 189 | 1 996 313 | 760 432 | 135 146 118 | 1 650 872 | 7 922 952 | 125 572 294 | 24 088 737 | 101 483 557 |
| 1977 | 148 980 570 | 4 633 353 | 67 923 | 1 107 542 | 2 602 741 | 855 147 | 143 686 703 | 1 794 087 | 8 257 836 | 133 634 780 | 26 168 445 | 107 466 335 |
| 1978 | 152 432 371 | 4 916 627 | 63 833 | 1 206 290 | 2 788 582 | 857 922 | 146 767 358 | 1 887 209 | 9 877 650 | 135 002 499 | 29 594 231 | 105 408 268 |
| 1979 | 157 217 036 | 6 272 322 | 56 086 | 2 290 189 | 3 004 281 | 921 766 | 150 031 085 | 1 672 004 | 9 946 618 | 138 412 463 | 31 267 128 | 107 145 335 |
| 1980 | 165 177 541 | 6 959 360 | 85 357 | 2 416 802 | 3 492 571 | 964 630 | 157 259 206 | 1 830 192 | 9 493 542 | 145 935 472 | 32 811 505 | 113 123 967 |
| 1976 MD | 11 610 864 | 300 940 | 5 945 | 65 266 | 166 359 | 63 369 | 11 262 177 | 137 573 | 660 246 | 10 464 358 | 2 007 395 | 8 456 963 |
| 1977 MD | 12 415 048 | 386 113 | 5 660 | 92 295 | 216 895 | 71 262 | 11 973 892 | 149 507 | 688 153 | 11 136 232 | 2 180 704 | 8 955 528 |
| 1978 MD | 12 702 698 | 409 719 | 5 319 | 100 524 | 232 382 | 71 494 | 12 230 613 | 157 267 | 823 138 | 11 250 208 | 2 466 186 | 8 784 022 |
| 1979 MD | 13 101 420 | 522 694 | 4 674 | 190 849 | 250 357 | 76 814 | 12 502 590 | 139 334 | 828 885 | 11 534 372 | 2 605 594 | 8 928 778 |
| 1980 MD | 13 764 795 | 579 947 | 7 113 | 201 400 | 291 048 | 80 386 | 13 104 934 | 152 516 | 791 129 | 12 161 289 | 2 734 292 | 9 426 997 |
| 1980 | | | | | | | | | | | | |
| Februar | 13 731 985 | 565 952 | x | x | x | x | 13 078 646 | 173 869 | 775 744 | 12 129 033 | 2 729 616 | 9 399 417 |
| März | 14 517 596 | 598 257 | x | x | x | x | 13 836 746 | 165 200 | 835 061 | 12 836 485 | 2 945 767 | 9 890 718 |
| April | 13 863 312 | 675 605 | x | x | x | x | 13 104 955 | 140 526 | 789 | | | |

Spezialhandel

4 Mengen und Werte nach Warengruppen und -untergruppen der Ernährungswirtschaft und der Gewerblichen Wirtschaft*)

| Nr. der Systematik | Warenbenennung | Einfuhr | | | | | | | | |
|--------------------------|--|----------------------|-----------------------|-----------------------|------------|-------------|------------|------------|-------------|------------|
| | | 1981 | | 1980 | 1981 | | 1980 | 1981 | | 1980 |
| | | März | Januar/März | | März | Januar/März | | März | Januar/März | |
| | | dt = 100 kg | | | 1000 DM | | | 1000 \$ | | |
| I | Ernährungswirtschaft (Nahrungs-, Genuß-, Futtermittel) | 30 042 050 | 86 789 169 | 90 501 594 | 4 260 350 | 11 632 501 | 10 712 647 | 2 020 252 | 5 572 630 | 6 043 555 |
| IA | Lebende Tiere | 157 768 | 434 907 | 535 023 | 53 800 | 145 545 | 186 841 | 25 512 | 69 752 | 105 278 |
| 1 | Pferde | 4 423 ¹⁾ | 11 432 ¹⁾ | 13 214 ¹⁾ | 4 581 | 9 878 | 6 711 | 2 172 | 4 730 | 3 776 |
| 2 | Rindvieh | 31 598 ²⁾ | 87 547 ²⁾ | 136 149 ²⁾ | 15 813 | 43 315 | 65 728 | 7 498 | 20 750 | 37 016 |
| 3 | Schweine | 91 776 ³⁾ | 241 851 ³⁾ | 249 069 ³⁾ | 24 312 | 63 776 | 71 726 | 11 529 | 30 550 | 40 424 |
| 4 | Sonstige lebende Tiere | 29 971 | 94 077 | 136 591 | 9 094 | 28 576 | 42 676 | 4 313 | 13 722 | 24 062 |
| IB | Nahrungsmittel tierischen Ursprungs | 2 377 388 | 6 726 072 | 7 365 666 | 875 101 | 2 504 793 | 2 512 867 | 414 975 | 1 201 122 | 1 418 365 |
| 1 | Milch | 245 534 | 644 138 | 621 830 | 32 192 | 86 222 | 91 584 | 15 265 | 41 324 | 51 618 |
| 2 | Butter | 29 263 | 82 824 | 75 438 | 19 911 | 57 369 | 49 884 | 9 442 | 27 557 | 28 235 |
| 3 | Käse | 205 978 | 617 527 | 574 600 | 139 377 | 419 982 | 382 474 | 66 094 | 201 574 | 216 046 |
| 4 | Fleisch und Fleischwaren | 826 441 | 2 423 073 | 2 562 982 | 393 612 | 1 144 545 | 1 192 109 | 186 653 | 548 669 | 672 930 |
| 5 | Därme | 26 497 | 76 963 | 78 194 | 24 233 | 70 253 | 69 404 | 11 492 | 33 754 | 39 117 |
| 6 | Fische und Fischzubereitungen | 351 185 | 989 604 | 1 079 279 | 125 775 | 363 694 | 378 514 | 59 641 | 174 366 | 213 518 |
| 7 | Walöl zur Ernährung | — | — | 206 | — | — | 47 | — | — | 27 |
| 8 | Schmalz, Talg u. a. tierische Öle und Fette zur Ernährung | 164 045 | 462 684 | 522 317 | 15 597 | 43 141 | 42 495 | 7 393 | 20 665 | 23 991 |
| 9 | Eier, Eiweiß, Eigelb | 311 554 | 838 135 | 825 181 | 92 736 | 239 036 | 205 962 | 43 978 | 114 784 | 116 106 |
| 10 | Honig | 70 612 | 179 943 | 181 514 | 15 421 | 39 595 | 41 194 | 7 313 | 19 005 | 23 204 |
| 11 | Fischmehl u. dgl. | 146 279 | 411 181 | 844 145 | 16 247 | 40 956 | 59 200 | 7 704 | 19 424 | 33 573 |
| IC | Nahrungsmittel pflanzlichen Ursprungs | 25 448 267 | 74 250 405 | 77 731 724 | 2 576 142 | 7 076 646 | 6 330 252 | 1 221 598 | 3 390 981 | 3 570 340 |
| 1 | Weizen | 881 888 | 2 677 125 | 2 650 924 | 44 053 | 131 988 | 120 666 | 20 890 | 63 279 | 67 994 |
| 2 | Roggen | 2 609 | 84 453 | 168 337 | 166 | 3 744 | 6 631 | 79 | 1 796 | 3 771 |
| 3 | Gerste | 794 148 | 2 892 226 | 3 502 976 | 39 871 | 143 465 | 152 108 | 18 906 | 68 758 | 85 994 |
| 4 | Hafer | 48 514 | 210 755 | 377 097 | 2 283 | 9 010 | 13 501 | 1 082 | 4 335 | 7 708 |
| 5 | Mais | 1 963 931 | 5 462 236 | 6 311 702 | 98 738 | 260 117 | 226 824 | 46 821 | 124 896 | 129 035 |
| 6 | Hirse und sonstiges Getreide | 71 166 | 136 336 | 112 761 | 5 547 | 11 097 | 8 431 | 2 630 | 5 299 | 4 749 |
| 7 | Reis | 118 535 | 498 836 | 442 446 | 14 409 | 60 686 | 44 991 | 6 832 | 29 163 | 25 484 |
| 8 | Müllereierzeugnisse | 76 327 | 221 941 | 246 808 | 6 067 | 17 461 | 18 784 | 2 877 | 8 371 | 10 614 |
| 9 | Malz | 168 849 | 438 087 | 353 334 | 10 731 | 29 420 | 24 566 | 5 089 | 14 098 | 13 883 |
| 10 | Nichtöhlhaltige Sämereien | 53 650 | 159 083 | 160 882 | 23 820 | 70 408 | 61 005 | 11 294 | 33 744 | 34 459 |
| 11 | Hülsenfrüchte zur Ernährung | 68 360 | 211 988 | 234 689 | 9 183 | 28 879 | 26 617 | 4 354 | 13 788 | 14 975 |
| 12 | Hülsenfrüchte zur Viehfütterung | 47 095 | 124 975 | 135 152 | 3 459 | 9 246 | 6 587 | 1 641 | 4 421 | 3 723 |
| 13 | Grün- und Rohfutter | 415 358 | 1 236 655 | 1 232 317 | 12 412 | 36 907 | 29 924 | 5 885 | 17 667 | 16 826 |
| 14 | Kartoffeln | 1 333 880 | 3 244 035 | 2 433 642 | 42 796 | 96 166 | 73 647 | 20 293 | 46 014 | 41 377 |
| 15 | Andere Hackfrüchte | 689 | 980 | 1 492 | 102 | 158 | 78 | 48 | 76 | 45 |
| 16 | Gemüse und sonstige Küchengewächse | 1 716 866 | 4 748 714 | 4 891 856 | 309 343 | 754 729 | 570 193 | 146 690 | 361 235 | 320 655 |
| 17 | Obst, außer Südfrüchten | 886 398 | 2 290 566 | 2 317 910 | 164 758 | 447 015 | 392 184 | 78 127 | 213 765 | 220 115 |
| 18 | Südfrüchte | 1 717 004 | 5 200 071 | 5 956 861 | 209 358 | 607 022 | 598 679 | 99 275 | 291 792 | 338 518 |
| 19 | Gemüse-, Obstkonserven, Fruchtsäfte u. dgl. | 1 665 319 | 4 565 161 | 4 178 644 | 281 816 | 739 385 | 647 816 | 133 641 | 354 610 | 365 549 |
| 20 | Kakao, roh | 193 016 | 513 891 | 472 604 | 91 484 | 248 296 | 294 361 | 43 382 | 118 932 | 166 914 |
| 21 | Kakaoverzeugnisse | 98 151 | 299 136 | 298 463 | 47 905 | 149 909 | 151 667 | 22 718 | 71 675 | 85 675 |
| 22 | Gewürze | 39 670 | 102 311 | 95 252 | 16 058 | 42 319 | 38 897 | 7 611 | 20 250 | 21 914 |
| 23 | Zucker | 384 757 | 802 555 | 728 107 | 37 140 | 77 339 | 68 345 | 17 612 | 36 850 | 38 554 |
| 24 | Ölfrüchte zur Ernährung | 3 479 256 | 11 965 441 | 13 237 022 | 271 361 | 875 907 | 720 935 | 128 679 | 418 781 | 406 779 |
| 25 | Pflanzliche Öle und Fette zur Ernährung | 529 801 | 1 429 068 | 1 213 028 | 104 280 | 261 323 | 226 169 | 49 450 | 125 055 | 127 568 |
| 26 | Margarine und ähnliche Speisefette | 80 956 | 242 998 | 176 010 | 11 594 | 34 519 | 27 391 | 5 498 | 16 570 | 15 449 |
| 27 | Ölkuchen | 4 425 646 | 11 326 587 | 12 922 016 | 218 793 | 552 777 | 493 093 | 103 752 | 265 551 | 277 864 |
| 28 | Kleie | 223 568 | 728 800 | 503 047 | 7 444 | 24 902 | 14 922 | 3 530 | 11 892 | 8 391 |
| 29 | Sonstige Abfallerzeugnisse zur Viehfütterung | 1 518 397 | 5 077 093 | 5 289 464 | 58 707 | 196 372 | 162 803 | 27 838 | 94 355 | 91 409 |
| 31 | Sonstige pflanzliche Nahrungsmittel*) | 2 104 955 | 6 616 563 | 6 287 931 | 216 591 | 603 807 | 538 182 | 102 705 | 289 625 | 303 297 |
| 32 | Lebende Pflanzen und Erzeugnisse der Ziergärtnerei | 339 508 | 741 739 | 798 950 | 215 873 | 552 273 | 570 255 | 102 369 | 264 338 | 321 052 |
| ID | Genußmittel | 2 058 627 | 5 377 785 | 4 869 181 | 755 307 | 1 905 517 | 1 682 687 | 358 167 | 910 775 | 949 572 |
| 1 | Hopfen | 8 982 | 32 957 | 24 633 | 17 352 | 57 850 | 23 547 | 8 228 | 27 732 | 13 347 |
| 2 | Kaffee | 581 157 | 1 376 810 | 1 159 036 | 358 130 | 832 940 | 864 149 | 169 827 | 398 120 | 488 262 |
| 3 | Tee | 16 612 | 48 082 | 45 770 | 13 205 | 38 372 | 34 700 | 6 261 | 18 368 | 19 575 |
| 4 | Rohtabak | 156 130 | 408 945 | 320 840 | 99 178 | 257 079 | 193 013 | 47 031 | 121 772 | 108 073 |
| 5 | Tabakerzeugnisse | 22 344 | 52 355 | 55 724 | 21 858 | 54 030 | 49 175 | 10 365 | 25 734 | 27 760 |
| 6 | Bier | 67 690 | 160 247 | 152 324 | 6 469 | 15 755 | 14 266 | 3 068 | 7 487 | 8 074 |
| 7 | Branntwein | 179 114 | 487 700 | 355 776 | 82 869 | 217 855 | 138 433 | 39 295 | 104 615 | 78 014 |
| 8 | Wein | 1 026 598 | 2 810 689 | 2 755 078 | 156 246 | 431 636 | 365 404 | 74 092 | 206 947 | 206 467 |
| II | Gewerbliche Wirtschaft | 270 105 387 | 766 111 233 | 873 681 129 | 29 217 290 | 78 706 060 | 74 477 864 | 13 854 845 | 37 709 654 | 42 011 497 |
| IIA | Rohstoffe | 147 223 116 | 418 504 354 | 504 434 015 | 5 607 704 | 16 084 849 | 14 735 079 | 2 659 168 | 7 711 734 | 8 308 756 |
| 1 | Abfallseide, Seidengehäuse | 1 111 | 1 438 | 1 242 | 942 | 1 273 | 1 753 | 447 | 607 | 981 |
| 2 | Zellwolle, synthetische Fasern und Abfälle von Chemiefasern | 149 888 | 384 896 | 426 701 | 47 795 | 123 063 | 131 352 | 22 665 | 58 940 | 74 099 |
| 3 | Wolle und andere Tierhaare, roh und bearb., Reißwolle | 95 496 | 285 271 | 336 222 | 94 418 | 276 515 | 266 761 | 44 774 | 132 429 | 149 731 |
| 4 | Baumwolle, roh u. bearb., Reißbaumwolle, Abfälle | 243 211 | 727 879 | 874 087 | 64 879 | 216 605 | 212 757 | 30 766 | 104 365 | 119 425 |
| 5 | Flachs, Hanf, Jute, Hartfasern u. sonst. pflanzl. Spinnstoffe | 37 289 | 87 529 | 148 256 | 3 840 | 9 338 | 14 317 | 1 821 | 4 490 | 8 106 |
| 6 | Abfälle von Gespinnstwaren, Lumpen | 27 006 | 71 948 | 113 253 | 2 116 | 5 609 | 6 149 | 1 003 | 2 638 | 3 468 |
| 7 | Felle zu Pelzwerk, roh | 6 590 | 14 673 | 17 688 | 153 155 | 359 865 | 468 479 | 72 625 | 172 301 | 263 374 |
| 8 | Andere Felle und Häute | 51 953 | 137 060 | 176 696 | 16 420 | 41 875 | 67 266 | 7 784 | 20 054 | 38 074 |
| 9 | Bettfedern | 8 316 | 25 135 | 29 491 | 16 666 | 50 464 | 41 875 | 7 903 | 24 241 | 23 572 |
| 10 | Holz zu Holzmasse | 845 205 | 1 778 004 | 1 799 458 | 8 315 | 17 350 | 12 724 | 3 943 | 8 314 | 7 090 |
| 11 | Bau- und Nutzholz (Rundholz) | 1 304 465 | 2 990 141 | 4 000 806 | 69 947 | 160 430 | 200 652 | 33 166 | 76 909 | 112 789 |
| 12 | Pflanzliche Stoffe zum Färben oder Gerben | 466 | 1 944 | 2 032 | 58 | 228 | 240 | 27 | 109 | 134 |
| 13 | Kautschuk, Guttapercha, Balata | 204 831 | 558 720 | 623 420 | 54 265 | 150 488 | 150 922 | 25 733 | 72 279 | 85 031 |
| 14 | Rohgummen, Rohschellack, Balsame und Kopale | 9 901 | 18 101 | 21 377 | 4 272 | 8 131 | 7 259 | 2 026 | 3 868 | 4 115 |

*) Siehe auch die Veröffentlichung Reihe 3.

¹⁾ März 1981: 970 Stück; Jan./März 1981: 2 486 Stück; Jan./März 1980: 2815 Stück. — ²⁾ März 1981: 23 311 Stück; Jan./März 1981: 56 048 Stück; Jan./März 1980: 71 341 Stück. — ³⁾ März 1981: 81 581 Stück; Jan./März 1981: 214 579 Stück; Jan./März 1980: 243 510 Stück.

Spezialhandel

4 Mengen und Werte nach Warengruppen und -untergruppen der Ernährungswirtschaft und der Gewerblichen Wirtschaft*)

| Nr. der Systematik | Warenbenennung | Ausfuhr | | | | | | | | | | | |
|--------------------------|--|-----------------------|-----------------------|-----------------------|-------------|------------|-------------|------------|-------------|------------|-------------|------|-------------|
| | | 1981 | | 1980 | | 1981 | | 1980 | | 1981 | | 1980 | |
| | | März | Januar/März | März | Januar/März | März | Januar/März | März | Januar/März | März | Januar/März | März | Januar/März |
| | | dt = 100 kg | | | 1 000 DM | | | 1 000 \$ | | | 1 000 \$ | | |
| I | Ernährungswirtschaft (Nahrungs-, Genuß-, Futtermittel) | 18 152 557 | 49 810 872 | 46 528 989 | 2 161 307 | 5 819 442 | 4 470 946 | 1 024 882 | 2 787 213 | 2 520 879 | | | |
| IA | Lebende Tiere | 144 669 | 439 915 | 296 576 | 64 780 | 190 835 | 131 512 | 30 721 | 91 632 | 74 209 | | | |
| 1 | Pferde | 6 904 ¹⁾ | 18 235 ¹⁾ | 13 517 ¹⁾ | 3 752 | 9 636 | 6 283 | 1 779 | 4 605 | 3 554 | | | |
| 2 | Rindvieh | 113 181 ²⁾ | 336 033 ²⁾ | 182 737 ²⁾ | 50 903 | 147 316 | 89 021 | 24 141 | 70 755 | 50 161 | | | |
| 3 | Schweine | 21 430 ³⁾ | 70 673 ³⁾ | 62 629 ³⁾ | 6 417 | 20 633 | 17 792 | 3 042 | 9 910 | 10 087 | | | |
| 4 | Sonstige lebende Tiere | 3 154 | 14 974 | 37 693 | 3 708 | 13 250 | 18 416 | 1 759 | 6 362 | 10 407 | | | |
| IB | Nahrungsmittel tierischen Ursprungs | 3 508 139 | 10 178 346 | 9 097 865 | 910 516 | 2 410 515 | 1 754 706 | 431 769 | 1 153 851 | 989 793 | | | |
| 1 | Milch | 1 981 267 | 6 024 089 | 5 803 632 | 214 534 | 619 862 | 603 568 | 101 731 | 296 647 | 341 115 | | | |
| 2 | Butter | 371 952 | 990 835 | 398 569 | 219 952 | 531 975 | 179 298 | 104 302 | 254 125 | 100 455 | | | |
| 3 | Käse | 233 149 | 615 471 | 493 884 | 129 947 | 336 162 | 262 323 | 61 622 | 161 079 | 148 055 | | | |
| 4 | Fleisch und Fleischwaren | 481 518 | 1 314 724 | 1 073 500 | 250 809 | 660 581 | 454 261 | 118 938 | 316 496 | 255 991 | | | |
| 5 | Därme | 22 181 | 63 431 | 55 888 | 10 537 | 30 298 | 25 897 | 4 996 | 14 516 | 14 597 | | | |
| 6 | Fische und Fischzubereitungen | 132 650 | 352 808 | 316 668 | 45 350 | 118 528 | 115 597 | 21 503 | 56 835 | 65 212 | | | |
| 7 | Waldöl zur Ernährung | — | — | — | — | — | — | — | — | — | | | |
| 8 | Schmalz, Talg u. a. tierische Öle und Fette zur Ernährung | 177 983 | 492 633 | 520 682 | 20 055 | 54 240 | 59 376 | 9 511 | 25 997 | 33 569 | | | |
| 9 | Eier, Eiweiß, Eigelb | 26 665 | 89 342 | 69 692 | 7 851 | 27 066 | 18 985 | 3 721 | 12 971 | 10 712 | | | |
| 10 | Honig | 14 975 | 32 419 | 18 038 | 4 687 | 10 982 | 6 344 | 2 223 | 5 251 | 3 593 | | | |
| 11 | Fischmehl u. dgl. | 65 799 | 202 594 | 347 312 | 6 794 | 20 821 | 29 057 | 3 222 | 9 934 | 16 494 | | | |
| IC | Nahrungsmittel pflanzlichen Ursprungs | 13 931 620 | 37 663 691 | 35 709 503 | 903 543 | 2 461 346 | 1 923 426 | 428 450 | 1 180 295 | 1 084 028 | | | |
| 1 | Weizen | 376 174 | 717 768 | 4 266 740 | 17 442 | 33 804 | 182 575 | 8 271 | 16 168 | 102 507 | | | |
| 2 | Roggen | 34 972 | 82 291 | 748 300 | 1 768 | 4 034 | 22 257 | 838 | 1 941 | 12 365 | | | |
| 3 | Gerste | 922 617 | 1 498 519 | 815 229 | 35 878 | 58 534 | 28 280 | 17 014 | 27 594 | 15 920 | | | |
| 4 | Hafer | 22 134 | 34 262 | 55 504 | 1 142 | 2 128 | 3 103 | 542 | 1 012 | 1 728 | | | |
| 5 | Mais | 58 440 | 200 607 | 377 076 | 4 387 | 11 614 | 23 468 | 2 080 | 5 557 | 13 106 | | | |
| 6 | Hirse und sonstiges Getreide | 731 | 4 675 | 2 146 | 130 | 505 | 299 | 62 | 246 | 168 | | | |
| 7 | Reis | 24 745 | 81 896 | 75 287 | 4 112 | 12 339 | 10 097 | 1 949 | 5 929 | 5 714 | | | |
| 8 | Müllereierzeugnisse | 940 142 | 2 473 504 | 2 119 828 | 63 999 | 158 912 | 105 806 | 30 349 | 76 772 | 60 078 | | | |
| 9 | Malz | 205 231 | 508 606 | 347 472 | 14 497 | 34 835 | 21 272 | 6 874 | 16 670 | 11 948 | | | |
| 10 | Nichtölhaltige Samereien | 13 195 | 51 855 | 45 341 | 17 310 | 70 058 | 50 849 | 8 207 | 33 725 | 28 824 | | | |
| 11 | Hülsenfrüchte zur Ernährung | 14 936 | 33 032 | 20 795 | 2 411 | 5 229 | 4 489 | 1 143 | 2 504 | 2 534 | | | |
| 12 | Hülsenfrüchte zur Viehfütterung | 1 916 | 6 420 | 6 140 | 151 | 549 | 483 | 72 | 260 | 270 | | | |
| 13 | Grün- und Rohfutter | 190 974 | 618 739 | 547 260 | 2 746 | 8 364 | 7 356 | 1 303 | 4 007 | 4 161 | | | |
| 14 | Kartoffeln | 29 058 | 125 350 | 344 578 | 1 292 | 5 869 | 10 810 | 613 | 2 798 | 6 158 | | | |
| 15 | Andere Hackfrüchte | 4 750 | 24 490 | 11 366 | 160 | 609 | 268 | 76 | 289 | 150 | | | |
| 16 | Gemüse und sonstige Küchengewächse | 51 264 | 151 261 | 150 194 | 9 867 | 34 019 | 27 940 | 4 676 | 16 318 | 15 774 | | | |
| 17 | Obst, außer Südfrüchten | 60 937 | 168 768 | 178 558 | 13 365 | 32 045 | 26 258 | 6 335 | 15 318 | 14 741 | | | |
| 18 | Südfrüchte | 19 076 | 77 123 | 77 215 | 5 168 | 17 717 | 18 607 | 2 450 | 8 510 | 10 511 | | | |
| 19 | Gemüse-, Obstkonserven, Fruchtsäfte u. dgl. | 255 707 | 725 745 | 576 409 | 44 902 | 120 680 | 104 254 | 21 292 | 57 792 | 58 781 | | | |
| 20 | Kakao, roh | 2 071 | 4 920 | 4 631 | 956 | 2 308 | 2 695 | 453 | 1 099 | 1 492 | | | |
| 21 | Kakaoverzeugnisse | 87 929 | 249 809 | 224 416 | 44 845 | 131 905 | 128 997 | 21 268 | 63 278 | 72 964 | | | |
| 22 | Gewürze | 3 808 | 11 570 | 9 647 | 3 397 | 9 952 | 10 069 | 1 611 | 4 771 | 5 696 | | | |
| 23 | Zucker | 919 596 | 2 669 889 | 2 379 779 | 124 570 | 379 057 | 168 610 | 59 069 | 181 444 | 94 929 | | | |
| 24 | Ölfrüchte zur Ernährung | 104 577 | 319 593 | 272 808 | 12 263 | 36 408 | 24 165 | 5 815 | 17 362 | 13 706 | | | |
| 25 | Pflanzliche Öle und Fette zur Ernährung | 654 179 | 1 747 721 | 1 495 185 | 107 925 | 282 619 | 251 304 | 51 180 | 135 853 | 141 311 | | | |
| 26 | Margarine und ähnliche Speisefette | 146 816 | 445 967 | 322 882 | 25 447 | 78 004 | 56 240 | 12 067 | 37 374 | 31 672 | | | |
| 27 | Ölkuchen | 1 108 392 | 3 255 550 | 2 619 243 | 64 380 | 183 597 | 118 075 | 30 529 | 88 052 | 66 676 | | | |
| 28 | Kleie | 165 169 | 409 694 | 376 933 | 6 234 | 15 582 | 13 814 | 2 956 | 7 480 | 7 816 | | | |
| 29 | Sonstige Abfallerzeugnisse zur Viehfütterung | 356 712 | 1 012 895 | 808 879 | 5 021 | 12 573 | 7 042 | 2 381 | 6 037 | 3 978 | | | |
| 31 | Sonstige pflanzliche Nahrungsmittel ⁴⁾ | 7 119 229 | 19 894 701 | 16 365 946 | 251 005 | 687 028 | 462 835 | 119 024 | 329 625 | 260 944 | | | |
| 32 | Lebende Pflanzen und Erzeugnisse der Ziergärtnerei | 36 143 | 58 471 | 63 716 | 16 773 | 30 469 | 31 109 | 7 951 | 14 510 | 17 306 | | | |
| ID | Genußmittel | 568 129 | 1 528 920 | 1 425 045 | 282 468 | 756 746 | 661 302 | 133 942 | 361 435 | 372 849 | | | |
| 1 | Hopfen | 26 076 | 84 683 | 96 172 | 61 195 | 170 257 | 132 817 | 29 018 | 81 340 | 75 188 | | | |
| 2 | Kaffee | 56 676 | 148 772 | 136 199 | 61 863 | 157 626 | 160 761 | 29 336 | 75 411 | 90 680 | | | |
| 3 | Tee | 1 680 | 4 779 | 4 239 | 1 358 | 3 796 | 3 311 | 644 | 1 822 | 1 863 | | | |
| 4 | Rohtabak | 8 814 | 24 549 | 27 934 | 2 312 | 7 039 | 7 138 | 1 096 | 3 366 | 4 027 | | | |
| 5 | Tabakerzeugnisse | 32 329 | 93 125 | 106 909 | 57 330 | 166 138 | 149 162 | 27 186 | 79 544 | 84 173 | | | |
| 6 | Bier | 268 016 | 710 431 | 626 622 | 29 982 | 78 896 | 64 711 | 14 218 | 37 731 | 36 360 | | | |
| 7 | Branntwein | 13 212 | 34 881 | 46 788 | 6 997 | 17 004 | 18 106 | 3 317 | 8 150 | 10 217 | | | |
| 8 | Wein | 161 326 | 427 700 | 380 182 | 61 431 | 155 990 | 125 296 | 29 127 | 74 071 | 70 341 | | | |
| II | Gewerbliche Wirtschaft | 123 755 166 | 349 862 834 | 376 255 941 | 31 364 491 | 84 750 945 | 83 744 496 | 14 873 051 | 40 578 101 | 47 202 429 | | | |
| IIA | Rohstoffe | 36 664 136 | 110 932 960 | 119 577 630 | 635 239 | 1 797 330 | 1 749 022 | 301 225 | 860 832 | 986 066 | | | |
| 1 | Abfallseide, Seidengehäuse | 66 | 445 | 368 | 116 | 480 | 493 | 55 | 234 | 279 | | | |
| 2 | Zellwolle, synthetische Fasern und Abfälle von Chemiefasern | 275 753 | 795 131 | 720 963 | 94 057 | 272 130 | 250 384 | 44 600 | 130 430 | 141 213 | | | |
| 3 | Wolle und andere Tierhaare, roh und bearb., Reißwolle | 25 156 | 71 820 | 75 742 | 23 818 | 67 483 | 64 820 | 11 291 | 32 354 | 36 583 | | | |
| 4 | Baumwolle, roh u. bearb., Reißbaumwolle, Abfälle | 49 504 | 141 059 | 161 164 | 10 343 | 28 464 | 31 279 | 4 904 | 13 627 | 17 640 | | | |
| 5 | Flachs, Hanf, Jute, Hartfasern u. sonst. pflanzl. Spinnstoffe | 1 005 | 2 878 | 4 786 | 96 | 365 | 578 | 46 | 178 | 326 | | | |
| 6 | Abfälle von Gespinnstwaren, Lumpen | 174 897 | 357 541 | 371 528 | 16 791 | 37 861 | 34 214 | 7 962 | 18 077 | 19 194 | | | |
| 7 | Felle zu Pelzwerk, roh | 1 996 | 4 777 | 5 428 | 16 212 | 35 801 | 38 301 | 7 688 | 17 055 | 21 628 | | | |
| 8 | Andere Felle und Häute | 118 350 | 334 081 | 279 285 | 27 972 | 78 414 | 83 518 | 13 262 | 37 581 | 47 157 | | | |
| 9 | Bettfedern | 2 476 | 9 424 | 9 198 | 5 806 | 17 702 | 12 498 | 2 753 | 8 431 | 7 017 | | | |
| 10 | Holz zu Holzmasse | 739 636 | 2 069 594 | 2 275 184 | 9 068 | 25 177 | 27 661 | 4 300 | 12 082 | 15 483 | | | |
| 11 | Bau- und Nutzholz (Rundholz) | 704 367 | 1 685 779 | 1 648 127 | 18 099 | 44 057 | 40 197 | 8 586 | 21 019 | 22 564 | | | |
| 12 | Pflanzliche Stoffe zum Färben oder Gerben | 48 | 294 | 187 | 27 | 110 | 73 | 13 | 54 | 42 | | | |
| 13 | Kautschuk, Guttapercha, Balata | 29 292 | 78 265 | 57 989 | 1 709 | 4 781 | 3 975 | 812 | 2 287 | 2 240 | | | |
| 14 | Rohgummen, Rohschellack, Balsame und Kopale | 2 632 | 8 448 | 7 756 | 1 849 | 6 175 | 4 761 | 877 | 2 953 | 2 707 | | | |

*) Siehe auch die Veröffentlichung Reihe 3.

¹⁾ März 1981: 1408 Stück; Jan./März 1981: 3780 Stück; Jan./März 1980: 2611 Stück. — ²⁾ März 1981: 50084 Stück; Jan./März 1981: 138814 Stück; Jan./März 1980: 109523 Stück. — ³⁾ März 1981: 34001 Stück; Jan./März 1981: 107533 Stück; Jan./März 1980: 67472 Stück. — ⁴⁾ Darunter natürliches Wasser: März 1981: 4655210 dt, 166(000) DM; Jan./März 1981: 13394480 dt, 455(000) DM; Jan./März 1980: 12713064 dt, 463(000) DM.

Spezialhandel

4 Mengen und Werte nach Warengruppen und -untergruppen der Ernährungswirtschaft und der Gewerblichen Wirtschaft

| Nr. der Systematik | Warenbenennung | Einfuhr | | | | | | | | |
|--------------------------|---|-----------------------|-----------------------|-----------------------|-------------------|-------------------|-------------------|------------------|-------------------|-------------------|
| | | 1981 | | 1980 | 1981 | | 1980 | 1981 | | 1980 |
| | | März | Januar/März | | März | Januar/März | | März | Januar/März | |
| | | dt = 100 kg | | | 1 000 DM | | | 1 000 \$ | | |
| 15 | Ölfrüchte für techn. Öle | 150 421 | 447 810 | 398 587 | 12 340 | 36 372 | 26 908 | 5 851 | 17 294 | 15 170 |
| 16 | Steinkohlen einschl. Preßkohlen | 8 043 838 | 22 970 961 | 19 930 999 | 119 871 | 335 781 | 200 079 | 56 842 | 161 292 | 112 816 |
| 17 | Braunkohlen einschl. Preßkohlen | 2 573 893 | 6 929 400 | 5 570 498 | 11 876 | 31 586 | 19 381 | 5 632 | 15 111 | 10 909 |
| 18 | Erdöl, roh | 68 359 208 | 209 029 348 | 260 644 087 | 4 226 932 | 12 455 051 | 10 846 458 | 2 004 411 | 5 969 502 | 6 119 234 |
| 19 | Eisenerze | 37 107 731 | 104 154 803 | 122 777 047 | 194 257 | 551 637 | 570 418 | 92 117 | 265 021 | 320 528 |
| 20 | Eisen-, manganhaltige Abbrände, Schlacken u. dgl. | 790 569 | 2 321 859 | 3 361 617 | 1 818 | 4 666 | 7 630 | 863 | 2 249 | 4 287 |
| 21 | Manganerze | 211 244 | 393 683 | 357 307 | 3 796 | 7 000 | 5 951 | 1 800 | 3 375 | 3 381 |
| 22 | Kupfererze und kupferhaltige Kiesabbrände | 1 380 900 | 2 908 832 | 2 929 672 | 100 260 | 183 047 | 276 467 | 47 543 | 88 700 | 155 981 |
| 23 | Bleierze | 153 312 | 337 148 | 324 221 | 14 478 | 35 126 | 42 793 | 6 865 | 16 926 | 24 002 |
| 24 | Zinkerze | 260 655 | 948 093 | 1 557 910 | 11 893 | 45 647 | 69 039 | 5 639 | 21 963 | 38 989 |
| 25 | Chromerze | 338 187 | 557 880 | 962 409 | 6 288 | 10 095 | 16 297 | 2 982 | 4 873 | 9 307 |
| 26 | Nickelerze | 12 715 | 26 068 | 38 547 | 15 750 | 30 735 | 36 581 | 7 469 | 14 814 | 20 787 |
| 27 | Schwefelkies | 18 132 | 137 596 | 50 920 | 204 | 1 382 | 682 | 97 | 675 | 389 |
| 28 | Sonstige Erze und Metallaschen | 1 084 683 | 3 304 946 | 3 503 068 | 90 426 | 259 678 | 357 351 | 42 884 | 124 513 | 202 143 |
| 29 | Bauxit, Kryolith | 3 489 796 | 9 479 457 | 11 424 293 | 30 535 | 88 599 | 83 360 | 14 480 | 42 412 | 46 911 |
| 30 | Speise- und Industriesalz | 449 810 | 1 723 595 | 1 838 464 | 3 062 | 10 407 | 9 920 | 1 451 | 5 015 | 5 632 |
| 31 | Kaliohsalze | — | — | 250 | — | — | 5 | — | — | 3 |
| 32 | Sonstige Steine und Erden | 16 335 360 | 35 834 451 | 49 013 487 | 124 639 | 301 093 | 301 851 | 59 101 | 144 370 | 169 827 |
| 33 | Rohphosphate | 1 941 690 | 5 832 679 | 6 008 601 | 25 840 | 76 934 | 57 056 | 12 253 | 36 896 | 32 048 |
| 34 | Sonstige Rohstoffe für chemische Erzeugnisse | 546 451 | 1 553 419 | 2 345 096 | 33 394 | 94 561 | 101 238 | 15 834 | 45 264 | 57 047 |
| 36 | Pflanzliche Flecht- und Polsterstoffe u. dgl. | 11 289 | 31 263 | 47 130 | 2 460 | 6 585 | 9 193 | 1 167 | 3 145 | 5 175 |
| 37 | Edelsteine, Schmucksteine und Perlen; roh | 1 105 | 3 261 | 4 308 | 10 816 | 23 502 | 21 000 | 5 129 | 11 258 | 11 820 |
| 38 | Sonstige Rohstoffe, auch Abfälle | 976 399 | 2 495 083 | 2 774 768 | 29 681 | 74 231 | 92 915 | 14 075 | 35 522 | 52 381 |
| IIB | Halbwaren | 90 587 882 | 263 110 017 | 275 432 081 | 5 922 596 | 16 005 191 | 15 586 990 | 2 808 490 | 7 670 968 | 8 805 597 |
| 1 | Rohseide und Seidengespinste | 311 | 667 | 918 | 2 129 | 5 076 | 6 209 | 1 008 | 2 428 | 3 460 |
| 2 | Reyon (Kunstseide), synthetische Fäden, auch gezwirnt | 129 345 | 337 270 | 391 374 | 94 457 | 246 212 | 267 752 | 44 789 | 117 868 | 151 184 |
| | Gespinnste aus: | | | | | | | | | |
| 3 | Zellwolle und synthet. Fasern | 54 067 | 154 256 | 175 503 | 55 659 | 161 822 | 179 648 | 26 392 | 77 602 | 101 419 |
| 4 | Wolle und anderen Tierhaaren | 17 804 | 51 169 | 48 616 | 38 715 | 109 963 | 96 985 | 18 360 | 52 761 | 54 690 |
| 5 | Baumwolle | 110 905 | 309 561 | 354 910 | 83 368 | 237 938 | 243 664 | 39 533 | 113 805 | 137 062 |
| 6 | Flachs, Hanf, Jute, Hartfasern u. dgl. | 14 655 | 34 195 | 42 734 | 5 602 | 14 589 | 15 633 | 2 659 | 6 982 | 8 820 |
| 7 | Bau- und Nutzholz (Schnittholz) | 2 029 690 | 5 712 771 | 7 299 519 | 153 734 | 451 314 | 519 978 | 72 900 | 216 620 | 293 746 |
| 8 | Holzmasse, Zellstoff | 2 144 613 | 6 005 459 | 6 086 474 | 232 985 | 638 043 | 492 444 | 110 480 | 305 868 | 277 864 |
| 9 | Kautschuk, bearbeitet | 76 281 | 202 817 | 173 586 | 30 114 | 82 493 | 69 114 | 14 283 | 39 595 | 38 958 |
| 10 | Glasmasse, Rohglas | 6 158 | 17 963 | 17 251 | 2 638 | 7 903 | 8 796 | 1 251 | 3 795 | 4 955 |
| 11 | Zement | 780 407 | 1 560 094 | 2 379 662 | 8 205 | 18 385 | 22 067 | 3 891 | 8 842 | 12 366 |
| 12 | Sonstige mineralische Baustoffe | 1 956 803 | 3 993 077 | 5 203 874 | 75 456 | 178 292 | 216 455 | 35 781 | 85 216 | 121 840 |
| 13 | Roheisen | 165 177 | 439 587 | 788 191 | 5 504 | 15 207 | 29 074 | 2 608 | 7 223 | 16 541 |
| 14 | Alteisen (Schrott) | 1 079 181 | 3 601 318 | 4 794 467 | 28 178 | 89 629 | 128 839 | 13 362 | 43 044 | 72 962 |
| 15 | Ferrolegierungen | 603 157 | 1 550 851 | 2 426 310 | 118 532 | 278 054 | 377 179 | 56 208 | 133 427 | 213 121 |
| 16 | Eisenhalbzeug | 1 685 847 | 4 870 051 | 5 640 065 | 120 434 | 325 126 | 362 879 | 57 110 | 156 294 | 204 295 |
| | NE-Metalle, roh, auch Legierungen und Altmetalle: | | | | | | | | | |
| 17 | Aluminium | 538 505 | 1 529 214 | 1 976 271 | 151 147 | 437 918 | 545 062 | 71 673 | 210 281 | 307 237 |
| 18 | Kupfer | 459 508 | 1 564 797 | 1 853 229 | 167 543 | 565 675 | 748 443 | 79 449 | 270 990 | 422 170 |
| 19 | Nickel | 43 358 | 117 085 | 152 872 | 57 059 | 152 915 | 165 752 | 27 057 | 73 107 | 93 412 |
| 20 | Blei | 105 473 | 334 030 | 442 322 | 15 887 | 53 887 | 110 418 | 7 533 | 25 894 | 62 406 |
| 21 | Zinn | 14 815 | 39 428 | 43 503 | 42 372 | 113 725 | 123 607 | 20 092 | 54 562 | 70 024 |
| 22 | Zink | 159 402 | 395 379 | 515 885 | 25 214 | 61 375 | 71 043 | 11 956 | 29 456 | 40 013 |
| 23 | Sonstige unedle Metalle | 45 590 | 116 957 | 139 882 | 54 509 | 137 829 | 167 414 | 25 850 | 65 929 | 94 809 |
| 24 | Fettsäuren, Paraffin, Vaseline und Wachse | 330 187 | 936 397 | 1 048 867 | 34 333 | 92 478 | 103 900 | 16 277 | 44 310 | 58 350 |
| 25 | Sonstige techn. Fette und Öle | 409 178 | 995 468 | 872 182 | 49 822 | 114 798 | 103 776 | 23 628 | 55 071 | 58 402 |
| 26 | Koks | 1 227 639 | 2 424 579 | 2 720 658 | 24 376 | 48 992 | 45 992 | 11 559 | 23 413 | 25 851 |
| 27 | Rückstände der Erdöl- u. Steinkohlen- teerdestillation | 878 463 | 2 863 113 | 3 351 515 | 30 117 | 87 415 | 76 580 | 14 283 | 41 649 | 42 971 |
| 28 | Kraftstoffe, Schmieröle; Erdgas | 68 313 734 | 199 597 612 | 203 737 183 | 3 251 653 | 8 755 579 | 7 211 823 | 1 541 933 | 4 196 805 | 4 080 376 |
| 29 | Teer und Teerdestillationserzeugnisse | 1 751 206 | 5 458 644 | 5 806 867 | 154 695 | 436 036 | 396 679 | 73 358 | 208 675 | 223 715 |
| 30 | Aufbereitete Kalkdüngemittel | 76 318 | 141 296 | 222 191 | 1 664 | 3 081 | 4 407 | 790 | 1 496 | 2 496 |
| 31 | Thomasphosphatmehl | 830 022 | 1 733 645 | 1 783 069 | 5 754 | 12 910 | 13 439 | 2 729 | 6 175 | 7 564 |
| 32 | Sonstige Phosphordüngemittel | 65 499 | 271 668 | 189 411 | 2 332 | 7 140 | 6 838 | 1 106 | 3 455 | 3 895 |
| 33 | Stickstoff- und and. anderweitig nicht genannte Düngemittel | 1 614 492 | 7 703 429 | 6 310 598 | 58 634 | 269 761 | 188 813 | 27 804 | 129 748 | 106 877 |
| 34 | Gerbstoffauszüge | 7 833 | 21 115 | 20 945 | 1 073 | 2 846 | 2 445 | 508 | 1 362 | 1 366 |
| 35 | Sonstige chemische Halbwaren | 2 746 948 | 7 721 515 | 8 176 894 | 240 375 | 669 179 | 653 388 | 113 984 | 321 269 | 369 049 |
| 37 | Gold für gewerbliche Zwecke | 158 | 459 | 798 | 256 731 | 511 519 | 888 354 | 121 742 | 243 575 | 498 983 |
| 38 | Sonstige Halbwaren ¹⁾ | 115 153 ²⁾ | 303 071 ²⁾ | 153 485 ²⁾ | 241 596 | 610 087 | 922 101 | 114 564 | 292 376 | 522 348 |
| IIC | Fertigwaren | 32 294 389 | 84 496 862 | 93 815 033 | 17 686 990 | 46 616 020 | 44 155 795 | 8 387 187 | 22 326 952 | 24 897 144 |
| IICa | Vorzzeugnisse | 21 747 998 | 57 327 233 | 63 057 432 | 4 202 985 | 11 492 028 | 11 958 624 | 1 993 048 | 5 507 762 | 6 747 967 |
| | Gewebe, Gewirke u. dgl. aus: | | | | | | | | | |
| 1 | Seide, Reyon (Kunstseide) und synthetischen Fäden | 60 889 | 156 958 | 177 746 | 120 084 | 346 411 | 361 403 | 56 946 | 166 235 | 204 043 |
| 2 | Zellwolle und synthet. Fasern | 158 854 | 481 884 | 567 935 | 148 061 | 439 963 | 499 033 | 70 214 | 211 091 | 281 939 |
| 3 | Wolle und anderen Tierhaaren | 62 448 | 178 661 | 179 230 | 212 385 | 622 864 | 606 570 | 100 712 | 298 922 | 342 706 |
| 4 | Baumwolle | 77 522 | 243 474 | 316 750 | 126 547 | 398 589 | 466 079 | 60 008 | 191 158 | 263 596 |
| 5 | Flachs, Hanf, Jute, Hartfasern u. dgl. | 40 496 | 116 499 | 141 045 | 35 394 | 97 713 | 99 054 | 16 786 | 46 869 | 55 772 |
| 6 | Leder | 26 932 | 73 796 | 73 018 | 92 928 | 237 428 | 256 339 | 44 062 | 113 896 | 144 821 |
| 7 | Felle zu Pelzwerk, bearbeitet | 3 280 | 7 865 | 8 548 | 55 896 | 130 611 | 127 003 | 26 505 | 62 457 | 71 455 |
| 8 | Papier und Pappe | 3 752 438 | 9 499 505 | 9 332 834 | 478 034 | 1 200 242 | 1 097 733 | 226 685 | 575 145 | 618 742 |
| 9 | Furniere, Sperrholz u. dgl. | 1 277 968 | 3 422 461 | 3 749 984 | 150 611 | 402 054 | 396 142 | 71 420 | 192 449 | 223 182 |
| 10 | Steinzeug-, Ton- und Porzellan- erzeugnisse | 989 856 | 2 430 909 | 2 530 160 | 108 091 | 272 768 | 243 852 | 51 256 | 130 420 | 137 233 |
| 11 | Glas | 333 710 | 938 720 | 1 024 322 | 53 647 | 144 601 | 126 009 | 25 440 | 69 258 | 70 849 |
| 12 | Kunststoffe | 2 321 610 | 6 296 441 | 7 054 568 | 639 969 | 1 735 116 | 1 905 095 | 303 473 | 830 935 | 1 075 922 |
| 13 | Teerfarbstoffe | 17 653 | 48 041 | 62 381 | 33 335 | 94 741 | 103 564 | 15 807 | 45 380 | 58 360 |
| 14 | Sonstige Farbstoffe, Farben, Lacke und Kitten | 200 887 | 499 223 | 498 690 | 69 027 | 171 980 | 167 667 | 32 731 | 82 258 | 94 347 |

¹⁾ Einschl. elektrischer Strom. — Der Außenhandel mit elektrischem Strom umfaßt die finanziellen Abrechnungen (einschl. einiger Sonderfälle). — ²⁾ Außerdem elektrischer Strom: März 1981: 964 784 (000) kWh; Jan./März 1981: 2 933 852 (000) kWh; Jan./März 1980: 2 821 078 (000) kWh.

Spezialhandel

4 Mengen und Werte nach Warengruppen und -untergruppen der Ernährungswirtschaft und der Gewerblichen Wirtschaft

| Nr. der Systematik | Warenbenennung | Ausfuhr | | | | | | | | |
|--------------------------|---|-----------------------|-----------------------|-----------------------|------------|-------------|------------|------------|-------------|------------|
| | | 1981 | | 1980 | 1981 | | 1980 | 1981 | | 1980 |
| | | März | Januar/März | | März | Januar/März | | März | Januar/März | |
| | | dt = 100 kg | | | 1 000 DM | | | 1 000 \$ | | |
| 15 | Ölfrüchte für techn. Öle | 10 145 | 12 202 | 3 375 | 584 | 951 | 554 | 277 | 452 | 314 |
| 16 | Steinkohlen einschl. Preßkohlen | 10 893 102 | 31 951 418 | 35 750 374 | 230 725 | 663 026 | 594 819 | 109 409 | 317 882 | 335 716 |
| 17 | Braunkohlen einschl. Preßkohlen | 565 373 | 2 096 756 | 2 363 532 | 8 285 | 30 330 | 29 016 | 3 929 | 14 563 | 16 456 |
| 18 | Erdöl, roh | 60 | 965 | 287 | 4 | 50 | 13 | 2 | 23 | 7 |
| 19 | Eisenerze | 3 427 | 7 832 | 5 573 | 102 | 225 | 149 | 48 | 108 | 83 |
| 20 | Eisen-, manganhaltige Abbrände, Schlacken u. dgl. | 1 232 277 | 5 417 333 | 6 733 882 | 2 707 | 8 593 | 12 457 | 1 285 | 4 118 | 6 990 |
| 21 | Manganerze | 3 112 | 5 573 | 2 977 | 170 | 316 | 120 | 81 | 152 | 68 |
| 22 | Kupfererze und kupferhaltige Kiesabbrände | — | 2 045 | 12 498 | — | 285 | 1 136 | — | 136 | 650 |
| 23 | Bleierze | — | 1 | — | — | 1 | — | — | 0 | — |
| 24 | Zinkerze | 49 236 | 126 377 | 230 582 | 2 109 | 5 254 | 8 694 | 1 000 | 2 539 | 4 888 |
| 25 | Chromerze | 1 616 | 4 369 | 7 815 | 61 | 169 | 260 | 29 | 81 | 147 |
| 26 | Nickelerze | — | — | 422 | — | — | 391 | — | — | 218 |
| 27 | Schwefelkies | 1 194 | 14 890 | 1 631 | 156 | 430 | 253 | 74 | 205 | 144 |
| 28 | Sonstige Erze und Metallaschen | 187 931 | 476 570 | 498 306 | 31 385 | 93 447 | 142 538 | 14 882 | 44 624 | 80 104 |
| 29 | Bauxit, Kryolith | 12 542 | 27 211 | 38 356 | 723 | 1 553 | 1 849 | 342 | 742 | 1 040 |
| 30 | Speise- und Industriesalz | 1 723 958 | 5 968 864 | 4 442 181 | 7 701 | 24 459 | 22 688 | 3 651 | 11 725 | 12 846 |
| 31 | Kaliohsalze | 25 685 | 81 728 | 79 286 | 215 | 638 | 567 | 102 | 304 | 316 |
| 32 | Sonstige Steine und Erden | 17 749 163 | 52 411 423 | 57 059 316 | 72 014 | 190 781 | 189 555 | 34 147 | 91 341 | 106 710 |
| 33 | Rohphosphate | — | — | — | — | — | — | — | — | — |
| 34 | Sonstige Rohstoffe für chemische Erzeugnisse | 867 664 | 3 017 602 | 3 067 260 | 25 015 | 83 309 | 74 298 | 11 865 | 39 855 | 41 966 |
| 36 | Pflanzliche Flecht- und Polsterstoffe u. dgl. | 1 275 | 4 675 | 4 054 | 636 | 2 243 | 1 973 | 302 | 1 071 | 1 120 |
| 37 | Edelsteine, Schmucksteine und Perlen; roh | 183 | 628 | 433 | 2 957 | 6 275 | 5 613 | 1 401 | 2 989 | 3 178 |
| 38 | Sonstige Rohstoffe, auch Abfälle | 1 211 015 | 3 744 962 | 3 657 785 | 23 727 | 65 995 | 69 327 | 11 250 | 31 560 | 39 032 |
| IIB | Halbwaren | 39 740 924 | 110 289 941 | 124 009 308 | 2 910 948 | 7 921 161 | 8 194 663 | 1 380 373 | 3 794 086 | 4 619 713 |
| 1 | Rohseide und Seidengespinste | 109 | 317 | 432 | 1 222 | 3 358 | 3 935 | 579 | 1 604 | 2 209 |
| 2 | Reyon (Kunstseide), synthetische Fäden, auch gezwirnt | 348 692 | 1 005 902 | 941 287 | 236 538 | 687 375 | 644 096 | 112 168 | 329 594 | 363 456 |
| | Gespinnste aus: | | | | | | | | | |
| 3 | Zellwolle und synthet. Fasern | 55 046 | 147 786 | 153 070 | 60 908 | 162 565 | 166 904 | 28 882 | 77 828 | 94 069 |
| 4 | Wolle und anderen Tierhaaren | 11 359 | 27 543 | 26 184 | 23 166 | 54 366 | 45 843 | 10 984 | 25 973 | 25 820 |
| 5 | Baumwolle | 16 941 | 48 656 | 48 725 | 16 872 | 47 045 | 44 384 | 8 002 | 22 529 | 25 067 |
| 6 | Flachs, Hanf, Jute, Hartfasern u. dgl. | 4 927 | 10 897 | 11 615 | 2 297 | 5 609 | 6 216 | 1 090 | 2 689 | 3 495 |
| 7 | Bau- und Nutzholz (Schnittholz) | 475 675 | 1 272 312 | 1 604 446 | 28 954 | 78 899 | 89 981 | 13 730 | 37 724 | 50 646 |
| 8 | Holzmasse, Zellstoff | 126 116 | 332 770 | 383 959 | 13 020 | 35 288 | 36 918 | 6 173 | 16 922 | 20 754 |
| 9 | Kautschuk, bearbeitet | 95 284 | 268 095 | 319 205 | 44 290 | 122 079 | 128 136 | 21 001 | 58 437 | 72 216 |
| 10 | Glasmasse, Rohglas | 35 060 | 104 493 | 102 385 | 13 271 | 38 695 | 37 100 | 6 292 | 18 499 | 20 909 |
| 11 | Zement | 1 861 912 | 4 783 337 | 5 474 521 | 19 049 | 50 374 | 51 245 | 9 033 | 24 135 | 28 767 |
| 12 | Sonstige mineralische Baustoffe | 1 330 563 | 3 422 631 | 4 307 929 | 91 653 | 240 535 | 269 748 | 43 463 | 115 356 | 151 892 |
| 13 | Roheisen | 992 586 | 2 276 147 | 2 846 194 | 35 372 | 81 747 | 97 529 | 16 772 | 39 066 | 55 186 |
| 14 | Alteisen (Schrott) | 3 369 165 | 8 254 757 | 8 381 935 | 81 907 | 205 388 | 235 366 | 38 840 | 98 489 | 132 537 |
| 15 | Ferrolegierungen | 175 205 | 489 545 | 379 903 | 34 545 | 99 900 | 81 631 | 16 383 | 47 677 | 46 033 |
| 16 | Eisenhalbzeug | 2 583 016 | 7 511 180 | 9 453 795 | 179 093 | 505 755 | 624 298 | 84 926 | 241 930 | 352 614 |
| | NE-Metalle, roh, auch Legierungen und Altmetalle: | | | | | | | | | |
| 17 | Aluminium | 280 401 | 786 089 | 809 123 | 82 958 | 233 661 | 240 216 | 39 339 | 111 878 | 135 572 |
| 18 | Kupfer | 137 593 | 398 058 | 496 169 | 44 760 | 135 575 | 208 717 | 21 225 | 64 900 | 116 715 |
| 19 | Nickel | 12 979 | 32 840 | 37 052 | 11 056 | 28 737 | 38 347 | 5 242 | 13 791 | 21 553 |
| 20 | Blei | 109 797 | 267 529 | 373 336 | 21 081 | 52 423 | 89 619 | 9 997 | 25 142 | 50 898 |
| 21 | Zinn | 3 858 | 7 256 | 11 387 | 11 206 | 20 713 | 32 936 | 5 314 | 9 929 | 18 590 |
| 22 | Zink | 100 763 | 263 690 | 359 679 | 17 017 | 42 859 | 49 850 | 8 071 | 20 549 | 28 037 |
| 23 | Sonstige unedle Metalle | 7 230 | 15 763 | 18 063 | 13 764 | 38 433 | 64 994 | 6 526 | 18 310 | 36 732 |
| 24 | Fettsäuren, Paraffin, Vaseline und Wachse | 322 110 | 912 841 | 1 020 005 | 57 275 | 161 084 | 173 904 | 27 161 | 77 155 | 98 078 |
| 25 | Sonstige techn. Fette und Öle | 206 791 | 579 029 | 482 004 | 26 211 | 73 005 | 59 213 | 12 428 | 34 929 | 33 367 |
| 26 | Koks | 5 617 631 | 14 695 265 | 23 198 067 | 188 606 | 481 892 | 611 701 | 89 437 | 230 535 | 344 912 |
| 27 | Rückstände der Erdöl- u. Steinkohlen-teerdestillation | 803 561 | 1 829 913 | 2 526 636 | 41 403 | 93 372 | 99 123 | 19 633 | 44 581 | 55 930 |
| 28 | Kraftstoffe, Schmieröle; Erdgas | 12 409 319 | 38 142 948 | 34 933 054 | 667 515 | 2 014 439 | 1 438 485 | 316 534 | 965 601 | 809 992 |
| 29 | Teer und Teerdestillationserzeugnisse | 622 728 | 1 658 088 | 1 906 801 | 58 813 | 148 406 | 148 694 | 27 890 | 71 093 | 84 106 |
| 30 | Aufbereitete Kalidüngemittel | 819 244 | 1 970 101 | 2 114 351 | 27 052 | 61 670 | 50 357 | 12 829 | 29 421 | 28 272 |
| 31 | Thomasphosphatmehl | 3 692 | 49 648 | 23 552 | 65 | 686 | 332 | 31 | 336 | 191 |
| 32 | Sonstige Phosphordüngemittel | 5 718 | 28 125 | 97 925 | 217 | 1 234 | 2 818 | 102 | 605 | 1 596 |
| 33 | Stickstoff- und and. anderweitig nicht genannte Düngemittel | 1 493 823 | 3 677 789 | 5 305 021 | 50 348 | 125 822 | 145 787 | 23 875 | 59 990 | 81 595 |
| 34 | Gerbstoffauszüge | 6 | 364 | 63 | 3 | 90 | 14 | 2 | 44 | 8 |
| 35 | Sonstige chemische Halbwaren | 5 176 602 | 14 675 635 | 15 516 547 | 328 357 | 931 286 | 915 728 | 155 708 | 445 748 | 516 089 |
| 37 | Gold für gewerbliche Zwecke | 48 | 89 | 167 | 168 728 | 325 400 | 181 009 | 80 010 | 155 826 | 102 118 |
| 38 | Sonstige Halbwaren ¹⁾ | 125 374 ²⁾ | 342 513 ²⁾ | 344 721 ²⁾ | 212 356 | 531 396 | 1 079 489 | 100 701 | 255 271 | 609 692 |
| IIC | Fertigwaren | 47 350 106 | 128 639 933 | 132 669 003 | 27 818 304 | 75 032 454 | 73 800 811 | 12 191 453 | 35 923 183 | 41 596 650 |
| IICa | Vorerzeugnisse | 28 286 542 | 79 003 528 | 82 236 859 | 6 030 401 | 16 489 842 | 16 658 295 | 2 859 637 | 7 898 984 | 9 393 199 |
| | Gewebe, Gewirke u. dgl. aus: | | | | | | | | | |
| 1 | Seide, Reyon (Kunstseide) und synthetischen Fäden | 96 530 | 261 136 | 270 255 | 177 687 | 508 424 | 524 571 | 84 255 | 243 357 | 295 939 |
| 2 | Zellwolle und synthet. Fasern | 91 788 | 258 330 | 287 828 | 155 376 | 450 084 | 460 850 | 73 681 | 215 402 | 259 869 |
| 3 | Wolle und anderen Tierhaaren | 16 671 | 40 276 | 48 188 | 51 965 | 131 508 | 132 590 | 24 646 | 62 860 | 74 638 |
| 4 | Baumwolle | 85 673 | 214 063 | 245 725 | 173 781 | 450 599 | 497 124 | 82 408 | 215 530 | 280 346 |
| 5 | Flachs, Hanf, Jute, Hartfasern u. dgl. | 42 295 | 110 008 | 120 638 | 45 498 | 120 359 | 117 222 | 21 580 | 57 562 | 66 092 |
| 6 | Leder | 22 296 | 61 733 | 66 138 | 41 765 | 113 895 | 120 474 | 19 806 | 54 419 | 67 818 |
| 7 | Felle zu Pelzwerk, bearbeitet | 2 031 | 5 117 | 4 337 | 76 377 | 201 703 | 163 571 | 36 218 | 96 293 | 91 787 |
| 8 | Papier und Pappe | 1 708 803 | 4 548 740 | 4 400 982 | 284 602 | 759 946 | 681 439 | 134 958 | 363 962 | 383 977 |
| 9 | Furniere, Sperrholz u. dgl. | 557 255 | 1 542 875 | 1 651 126 | 66 496 | 186 951 | 185 091 | 31 532 | 89 573 | 104 266 |
| 10 | Steinzeug-, Ton- und Porzellan-erzeugnisse | 620 595 | 1 541 981 | 1 609 650 | 88 047 | 230 072 | 220 880 | 41 750 | 110 202 | 124 510 |
| 11 | Glas | 406 506 | 1 153 198 | 1 207 236 | 73 688 | 204 077 | 187 658 | 34 946 | 97 767 | 105 670 |
| 12 | Kunststoffe | 3 421 585 | 9 480 091 | 9 857 903 | 1 099 242 | 3 005 538 | 3 090 960 | 521 265 | 1 439 193 | 1 744 007 |
| 13 | Teerfarbstoffe | 89 574 | 255 323 | 294 830 | 193 370 | 560 554 | 619 500 | 91 697 | 268 620 | 349 486 |
| 14 | Sonstige Farbstoffe; Farben, Lacke und Kitte | 655 746 | 1 717 062 | 1 784 952 | 217 454 | 579 153 | 564 328 | 103 117 | 277 286 | 317 531 |

¹⁾ Einschl. elektrischer Strom. — Der Außenhandel mit elektrischem Strom umfaßt die finanziellen Abrechnungen (einschl. einiger Sonderfälle). — ²⁾ Außerdem elektrischer Strom: März 1981: 1 240 712 (000) kWh; Jan./März 1981: 3 684 799 (000) kWh; Jan./März 1980: 3 399 043 (000) kWh.

Spezialhandel

4 Mengen und Werte nach Warengruppen und -untergruppen der Ernährungswirtschaft und der Gewerblichen Wirtschaft

| Nr. der Systematik | Warenbenennung | Einfuhr | | | | | | | | |
|--------------------------|--|-----------------------|-----------------------|-----------------------|------------|-------------|------------|------------|-------------|------------|
| | | 1981 | | 1980 | 1981 | | 1980 | 1981 | | |
| | | März | Januar/März | | März | Januar/März | | März | Januar/März | |
| | | dt = 100 kg | | | 1 000 DM | | | 1 000 \$ | | |
| 15 | Dextrine, Gelatine und Leime | 255 579 | 616 886 | 566 567 | 26 589 | 65 330 | 58 731 | 12 609 | 31 247 | 33 065 |
| 16 | Sprengstoffe, Schießbedarf, Zündwaren | 11 512 | 31 513 | 35 714 | 8 044 | 22 692 | 19 833 | 3 814 | 10 851 | 11 206 |
| 17 | Sonst. chemische Vorzeugnisse | 3 493 396 | 9 204 405 | 9 631 440 | 698 404 | 2 085 747 | 1 849 219 | 331 178 | 1 000 622 | 1 045 000 |
| 18 | Gußrohren | 39 575 | 112 455 | 94 596 | 5 037 | 13 483 | 11 716 | 2 387 | 6 475 | 6 599 |
| 19 | Stahlrohren | 296 343 | 746 902 | 665 849 | 59 631 | 145 441 | 131 679 | 28 277 | 69 530 | 74 328 |
| 20 | Stab- und Formeisen | 3 237 116 | 8 606 908 | 10 635 897 | 286 468 | 734 358 | 934 105 | 135 845 | 351 519 | 526 446 |
| 21 | Blech aus Eisen | 3 513 343 | 9 519 054 | 10 567 406 | 328 863 | 881 528 | 955 380 | 155 958 | 422 910 | 539 432 |
| 22 | Draht aus Eisen | 1 053 953 | 2 673 512 | 3 358 391 | 108 174 | 268 392 | 334 640 | 51 296 | 128 714 | 188 616 |
| 23 | Eisenbahnoberbaumaterial | 14 699 | 47 532 | 76 610 | 1 137 | 2 673 | 4 132 | 538 | 1 280 | 2 338 |
| 24 | Schmiedbarer Guß, Schmiedestücke | 44 493 | 107 067 | 95 715 | 11 705 | 26 882 | 21 622 | 5 551 | 12 870 | 12 188 |
| 25 | Stangen, Bleche, Draht usw. aus: | | | | | | | | | |
| 26 | Kupfer, Kupferlegierungen | 177 996 | 490 004 | 558 206 | 85 266 | 234 590 | 283 095 | 40 433 | 112 381 | 159 048 |
| 27 | Aluminium, Aluminiumlegierungen | 184 068 | 513 745 | 675 805 | 96 783 | 268 351 | 324 124 | 45 894 | 128 818 | 182 688 |
| 28 | sonstigen unedlen Metallen | 35 998 | 90 155 | 105 034 | 52 567 | 142 468 | 144 369 | 24 927 | 68 236 | 81 393 |
| 29 | Edelmetallen | 65 | 124 | 345 | 17 821 | 38 146 | 75 185 | 8 449 | 18 217 | 42 249 |
| 30 | Edelsteine, Schmucksteine und Perlen, bearbeitet | 25 | 57 | 76 | 76 458 | 219 899 | 301 074 | 36 256 | 105 107 | 169 914 |
| 31 | Sonstige Vorzeugnisse | 65 294 | 172 477 | 272 570 | 16 009 | 46 967 | 54 177 | 7 591 | 22 512 | 30 490 |
| IIcB | Enderzeugnisse | 10 546 391 | 27 169 629 | 30 757 601 | 13 484 005 | 35 123 992 | 32 197 171 | 6 394 139 | 16 819 190 | 18 149 177 |
| 1 | Strick-, Wirkwaren u. dgl. aus: | | | | | | | | | |
| 2 | Seide oder Chemiefasern | 56 483 | 171 674 | 183 200 | 262 850 | 783 117 | 746 434 | 124 647 | 375 064 | 421 603 |
| 3 | Wolle und anderen Tierhaaren | 6 971 | 23 467 | 15 129 | 66 375 | 212 520 | 120 354 | 31 474 | 101 784 | 68 048 |
| 4 | Baumwolle | 65 409 | 177 066 | 143 630 | 257 307 | 685 422 | 523 734 | 122 013 | 327 796 | 294 579 |
| 5 | Sonstige Kleidung u. dgl. aus: | | | | | | | | | |
| 6 | Seide oder Chemiefasern | 78 063 | 220 456 | 216 966 | 395 015 | 1 078 893 | 958 992 | 187 318 | 515 897 | 540 680 |
| 7 | Wolle und anderen Tierhaaren | 6 196 | 18 943 | 16 423 | 49 626 | 151 641 | 125 253 | 23 533 | 72 570 | 70 709 |
| 8 | Baumwolle | 111 716 | 308 859 | 346 683 | 414 400 | 1 075 374 | 1 062 333 | 196 508 | 514 721 | 598 443 |
| 9 | Flachs, Hanf, Jute, Hartfasern u. dgl. | 7 362 | 22 701 | 22 599 | 29 808 | 80 190 | 66 080 | 14 132 | 38 361 | 37 286 |
| 10 | Hüte | 3 438 | 8 842 | 8 059 | 12 953 | 33 585 | 28 261 | 6 144 | 16 048 | 15 937 |
| 11 | Sonstige Spinnstoffwaren | 129 344 | 358 699 | 406 344 | 140 592 | 397 028 | 363 055 | 66 667 | 190 220 | 204 723 |
| 12 | Pelzwaren | 2 923 | 8 619 | 7 849 | 58 753 | 165 328 | 144 737 | 27 860 | 79 367 | 81 710 |
| 13 | Schuhe aus Leder | 89 183 | 263 609 | 295 596 | 293 771 | 929 505 | 955 619 | 139 306 | 445 570 | 539 744 |
| 14 | Andere Lederwaren | 44 902 | 162 531 | 154 994 | 179 390 | 548 483 | 462 683 | 85 070 | 263 256 | 261 968 |
| 15 | Papierwaren | 481 939 | 1 144 032 | 1 086 995 | 141 639 | 342 512 | 283 087 | 67 167 | 164 179 | 159 787 |
| 16 | Bücher, Karten, Noten, Bilder | 125 021 | 337 974 | 349 656 | 119 292 | 301 875 | 275 855 | 56 571 | 144 673 | 155 924 |
| 17 | Holzwaren | 618 355 | 1 601 454 | 1 689 630 | 336 297 | 878 671 | 828 863 | 159 475 | 420 612 | 466 748 |
| 18 | Kautschukwaren | 386 638 | 1 007 461 | 1 137 744 | 298 635 | 765 827 | 712 441 | 141 611 | 366 707 | 401 688 |
| 19 | Steinzeug-, Ton-, Steingut- und Porzellanwaren | 385 842 | 893 439 | 1 134 710 | 46 973 | 109 811 | 118 405 | 22 276 | 52 437 | 66 570 |
| 20 | Glaswaren | 132 433 | 327 472 | 323 221 | 71 463 | 176 241 | 146 047 | 33 889 | 84 276 | 82 235 |
| 21 | Messerschmiedwaren | 459 205 | 1 080 289 | 1 198 125 | 111 357 | 280 020 | 266 217 | 52 804 | 133 997 | 149 932 |
| 22 | Werkzeuge und landwirtschaftliche Geräte | 5 890 | 17 514 | 16 709 | 18 781 | 52 956 | 42 246 | 8 907 | 25 416 | 23 874 |
| 23 | Sonstige Eisenwaren | 37 507 | 102 247 | 120 145 | 63 316 | 162 257 | 159 203 | 30 028 | 77 660 | 89 759 |
| 24 | Waren aus Kupfer und Kupferlegierungen | 1 481 097 | 3 777 386 | 4 326 418 | 496 036 | 1 272 464 | 1 324 259 | 235 223 | 609 489 | 746 220 |
| 25 | Edelmetallwaren, vergoldete und versilberte Waren | 22 648 | 56 946 | 63 966 | 32 305 | 81 546 | 83 276 | 15 322 | 39 011 | 46 913 |
| 26 | Sonstige Waren aus unedlen Metallen | 611 | 1 794 | 2 230 | 38 517 | 100 594 | 126 553 | 18 263 | 48 004 | 71 336 |
| 27 | Werkzeugmaschinen einschl. Walzwerksanlagen | 142 128 | 386 051 | 445 398 | 154 029 | 417 886 | 417 648 | 73 042 | 200 090 | 235 579 |
| 28 | Masch. f. d. Spinnstoff-, Leder- und Lederwarenindustrie | 126 363 | 341 852 | 343 638 | 202 463 | 541 407 | 492 533 | 96 004 | 259 587 | 277 758 |
| 29 | Landwirtschaftl. Maschinen (einschl. Dampflokomotiven) | 35 964 | 94 612 | 100 651 | 71 916 | 202 377 | 199 571 | 34 106 | 97 096 | 112 368 |
| 30 | Kraftmaschinen | 123 066 | 278 205 | 372 042 | 99 967 | 222 034 | 269 504 | 47 409 | 105 948 | 151 588 |
| 31 | Pumpen, Druckluftmaschinen u. dgl. | 29 179 | 79 745 | 74 783 | 66 953 | 172 995 | 150 044 | 31 749 | 83 015 | 84 627 |
| 32 | Fördermittel | 126 718 | 324 961 | 378 953 | 206 558 | 512 538 | 510 073 | 97 952 | 245 386 | 287 400 |
| 33 | Papier- und Druckmaschinen | 123 951 | 318 646 | 432 250 | 90 811 | 227 103 | 277 574 | 43 063 | 108 688 | 156 455 |
| 34 | Büromaschinen | 29 743 | 78 510 | 90 101 | 72 908 | 191 554 | 183 789 | 34 570 | 91 507 | 103 668 |
| 35 | Maschinen für die Nahrungs- und Genußmittelindustrie | 36 675 | 99 114 | 98 219 | 554 393 | 1 542 474 | 1 261 844 | 262 894 | 738 993 | 710 810 |
| 36 | Sonstige Maschinen | 13 894 | 41 719 | 40 152 | 38 207 | 112 416 | 98 547 | 18 118 | 54 003 | 55 347 |
| 41 | Elektrotechnische Erzeugnisse (auch elektrische Maschinen) | 406 220 | 1 077 764 | 1 282 590 | 655 261 | 1 717 158 | 1 651 182 | 310 726 | 822 456 | 930 079 |
| 42 | Uhren | 740 206 | 2 104 114 | 2 407 656 | 2 033 700 | 5 311 844 | 4 907 151 | 964 388 | 2 546 636 | 2 766 689 |
| 43 | Feinmechanische und optische Erzeugnisse | 2 605 | 7 005 | 7 458 | 58 875 | 161 861 | 152 953 | 27 918 | 77 529 | 85 965 |
| 44 | Waren aus Wachs oder Fetten; Seifen | 55 156 | 147 304 | 140 445 | 432 219 | 1 147 999 | 949 115 | 204 954 | 549 976 | 534 416 |
| 45 | Waren aus Kunststoffen | 25 037 | 69 951 | 74 286 | 11 449 | 30 196 | 29 568 | 5 429 | 14 446 | 16 625 |
| 46 | Spielfilme und andere belichtete Filme und Platten | 302 203 | 806 054 | 835 430 | 305 567 | 815 075 | 764 011 | 144 899 | 390 219 | 430 656 |
| 47 | Photochemische Erzeugnisse | 708 | 2 034 | 2 265 | 9 949 | 30 306 | 31 623 | 4 718 | 14 558 | 17 814 |
| 48 | Bleistifte und chem. Bürobbedarf | 60 185 | 141 839 | 147 291 | 130 701 | 369 416 | 365 019 | 61 978 | 177 206 | 205 567 |
| 49 | Pharmazeutische Erzeugnisse (auch unzubereitet) | 52 792 | 146 055 | 154 447 | 27 371 | 76 811 | 71 909 | 12 978 | 36 801 | 40 572 |
| 50 | Kosmetische Erzeugnisse | 65 871 | 178 956 | 169 246 | 374 839 | 993 596 | 782 417 | 177 749 | 476 745 | 440 783 |
| 51 | Sonstige chemische Erzeugnisse | 47 673 | 109 918 | 87 118 | 59 479 | 147 244 | 112 385 | 28 205 | 70 316 | 63 232 |
| 52 | Musikinstrumente | 768 543 | 2 064 843 | 2 136 842 | 182 198 | 503 968 | 471 529 | 86 396 | 241 785 | 265 842 |
| 53 | Kinderspielzeug, Christbaumschmuck | 8 251 | 21 277 | 22 415 | 18 185 | 47 395 | 42 155 | 8 620 | 22 730 | 23 730 |
| 55 | Wasserfahrzeuge | 46 479 | 149 463 | 154 500 | 75 991 | 244 579 | 184 504 | 36 037 | 117 104 | 104 248 |
| 56 | Luftfahrzeuge | 327 236 ¹⁾ | 679 614 ¹⁾ | 383 357 ¹⁾ | 34 188 | 70 690 | 102 096 | 16 213 | 33 750 | 57 426 |
| 57 | Kraftfahrzeuge | 18 005 | 50 778 | 34 838 | 1 377 558 | 2 987 117 | 1 543 735 | 653 238 | 1 425 809 | 866 445 |
| 58 | Fahrräder | 1 749 618 | 4 271 285 | 4 412 602 | 1 723 606 | 4 227 181 | 4 020 906 | 817 331 | 2 022 315 | 2 263 817 |
| 59 | Sonstige Fahrzeuge | 41 429 | 106 674 | 89 276 | 44 182 | 112 071 | 74 012 | 20 953 | 53 655 | 41 603 |
| 69 | Sonstige Enderzeugnisse | 142 901 | 353 130 | 267 905 | 60 860 | 153 925 | 120 555 | 28 859 | 73 418 | 67 784 |
| | | 158 416 | 544 882 | 2 304 426 | 374 171 | 1 166 916 | 2 035 232 | 177 435 | 560 308 | 1 153 868 |
| III | Außerdem: | | | | | | | | | |
| 1 | Rückwaren | 238 746 | 670 327 | 649 647 | 409 253 | 1 020 351 | 841 466 | 194 068 | 488 243 | 473 887 |
| 2 | Ersatzlieferungen | 5 509 | 12 439 | 11 595 | 13 531 | 32 656 | 31 405 | 6 416 | 15 672 | 17 765 |
| | Insgesamt | 300 391 692 | 853 583 168 | 964 843 965 | 33 900 424 | 91 391 568 | 86 063 382 | 16 075 581 | 43 786 199 | 48 546 704 |

¹⁾ März 1981: 18 196 Stück; Jan./März 1981: 48 419 Stück; Jan./März 1980: 111 706 Stück.

Spezialhandel

4 Mengen und Werte nach Warengruppen und -untergruppen der Ernährungswirtschaft und der Gewerblichen Wirtschaft

| Nr. der Systematik | Warenbenennung | Ausfuhr | | | | | | | | |
|--------------------|--|-----------------------|-------------------------|-------------------------|-------------------|-------------------|-------------------|-------------------|-------------------|-------------------|
| | | 1981 | | 1980 | 1981 | | 1980 | 1981 | | 1980 |
| | | März | Januar/März | | März | Januar/März | | März | Januar/März | |
| | | dt = 100 kg | | | 1000 DM | | | 1000 \$ | | |
| 15 | Dextrine, Gelatine und Leime | 239 918 | 677 944 | 869 740 | 44 122 | 119 614 | 124 979 | 20 922 | 57 283 | 70 398 |
| 16 | Sprengstoffe, Schießbedarf, Zündwaren | 23 417 | 51 304 | 55 619 | 17 717 | 41 766 | 43 993 | 8 400 | 20 042 | 24 690 |
| 17 | Sonst. chemische Vorerzeugnisse | 6 970 886 | 19 694 267 | 20 765 458 | 1 283 170 | 3 473 386 | 3 478 038 | 608 479 | 1 663 734 | 1 962 144 |
| 18 | Gußrohren | 168 493 | 450 769 | 453 124 | 19 755 | 51 559 | 48 766 | 9 369 | 24 644 | 27 551 |
| 19 | Stahlrohren | 1 683 961 | 5 059 201 | 3 517 634 | 287 115 | 837 268 | 608 148 | 136 150 | 403 232 | 344 367 |
| 20 | Stab- und Formeisen | 3 642 199 | 10 616 066 | 12 010 814 | 420 645 | 1 199 491 | 1 303 095 | 199 470 | 575 076 | 734 824 |
| 21 | Blech aus Eisen | 5 435 458 | 15 299 268 | 16 040 969 | 540 944 | 1 480 698 | 1 537 278 | 256 519 | 709 593 | 866 681 |
| 22 | Draht aus Eisen | 1 090 547 | 2 963 594 | 3 640 011 | 120 175 | 328 580 | 400 339 | 56 988 | 157 438 | 225 472 |
| 23 | Eisenbahnoberbaumaterial | 357 353 | 747 793 | 704 217 | 31 483 | 65 208 | 61 518 | 14 928 | 31 107 | 34 647 |
| 24 | Schmiedbarer Guß, Schmiedestücke, Stangen, Bleche, Draht usw. aus: | 131 569 | 352 748 | 344 343 | 41 929 | 115 676 | 103 271 | 19 881 | 55 353 | 58 154 |
| 25 | Kupfer, Kupferlegierungen | 337 845 | 912 998 | 844 102 | 187 642 | 506 116 | 486 767 | 88 979 | 242 209 | 274 339 |
| 26 | Aluminium, Aluminiumlegierungen | 261 668 | 674 105 | 752 090 | 137 568 | 359 575 | 370 837 | 65 237 | 172 045 | 209 035 |
| 27 | sonstigen unedlen Metallen | 37 158 | 102 090 | 116 216 | 63 623 | 161 086 | 217 223 | 30 172 | 77 156 | 121 585 |
| 28 | Edelmetallen | 424 | 1 211 | 1 265 | 29 851 | 82 435 | 106 126 | 14 157 | 39 403 | 60 006 |
| 30 | Edelsteine, Schmucksteine und Perlen, bearbeitet | 15 | 44 | 41 | 29 221 | 85 323 | 121 359 | 13 857 | 40 756 | 68 100 |
| 31 | Sonstige Vorerzeugnisse | 88 283 | 210 193 | 271 428 | 30 093 | 79 198 | 80 300 | 14 270 | 37 887 | 45 270 |
| IICb | Enderzeugnisse | 19 063 564 | 49 636 405 | 50 432 144 | 21 787 903 | 58 542 612 | 57 142 516 | 10 331 816 | 28 024 199 | 32 203 451 |
| 1 | Strick-, Wirkwaren u. dgl. aus: | | | | | | | | | |
| 2 | Seide oder Chemiefasern | 16 296 | 45 959 | 48 382 | 128 411 | 357 984 | 356 201 | 60 894 | 170 944 | 200 586 |
| 3 | Wolle und anderen Tierhaaren | 1 258 | 3 912 | 2 938 | 12 358 | 40 928 | 30 330 | 5 860 | 19 562 | 17 168 |
| 4 | Baumwolle | 9 682 | 25 965 | 23 687 | 65 378 | 166 298 | 154 006 | 31 001 | 79 326 | 86 453 |
| 5 | Sonstige Kleidung u. dgl. aus: | | | | | | | | | |
| 6 | Seide oder Chemiefasern | 22 144 | 58 645 | 60 826 | 180 364 | 467 276 | 437 153 | 85 527 | 222 914 | 245 948 |
| 7 | Wolle und anderen Tierhaaren | 5 687 | 16 677 | 18 753 | 66 393 | 195 619 | 213 908 | 31 482 | 93 589 | 120 667 |
| 8 | Baumwolle | 21 503 | 57 975 | 51 106 | 114 095 | 286 907 | 246 549 | 54 101 | 136 948 | 138 533 |
| 9 | Flachs, Hanf, Jute, Hartfasern u. dgl. | 2 974 | 7 781 | 6 220 | 15 992 | 41 824 | 31 852 | 7 585 | 19 972 | 17 892 |
| 10 | Hüte | 957 | 2 241 | 2 264 | 4 512 | 10 585 | 10 473 | 2 140 | 5 053 | 5 875 |
| 11 | Sonstige Spinnstoffwaren | 88 172 | 242 753 | 248 713 | 97 841 | 268 467 | 266 762 | 46 399 | 128 515 | 150 272 |
| 12 | Feinmechanische und optische Erzeugnisse | 422 | 1 239 | 1 240 | 10 726 | 30 373 | 31 155 | 5 085 | 14 527 | 17 488 |
| 13 | Pelzwaren | 11 885 | 33 863 | 36 701 | 64 274 | 188 141 | 186 822 | 30 477 | 90 096 | 105 397 |
| 14 | Schuhe aus Leder | 7 948 | 23 926 | 25 394 | 38 523 | 100 224 | 99 713 | 18 265 | 47 847 | 56 009 |
| 15 | Andere Lederwaren | 526 655 | 1 410 575 | 1 438 746 | 195 408 | 525 031 | 515 311 | 92 661 | 251 329 | 290 331 |
| 16 | Papierwaren | 220 170 | 764 175 | 758 445 | 236 098 | 671 263 | 614 517 | 111 960 | 322 178 | 347 113 |
| 17 | Bücher, Karten, Noten, Bilder | 635 248 | 1 636 518 | 1 803 508 | 316 036 | 816 343 | 845 512 | 149 863 | 390 304 | 476 215 |
| 18 | Holzwaren | 355 644 | 1 002 933 | 1 074 830 | 288 211 | 801 806 | 753 794 | 136 670 | 383 969 | 425 045 |
| 19 | Kautschukwaren | 79 959 | 198 697 | 219 234 | 26 868 | 71 935 | 77 691 | 12 740 | 34 432 | 43 788 |
| 20 | Steinzeug-, Ton-, Steingut- und Porzellanwaren | 142 951 | 387 153 | 370 838 | 97 010 | 258 645 | 237 905 | 46 004 | 123 661 | 134 146 |
| 21 | Glaswaren | 423 578 | 1 058 905 | 1 158 418 | 113 347 | 291 907 | 282 696 | 53 746 | 139 634 | 159 190 |
| 22 | Messerschmiedwaren | 10 552 | 29 072 | 28 779 | 42 814 | 118 331 | 118 883 | 20 303 | 56 527 | 67 007 |
| 23 | Werkzeuge und landwirtschaftliche Geräte | 71 807 | 189 381 | 205 963 | 160 135 | 426 946 | 427 014 | 75 937 | 204 327 | 240 502 |
| 24 | Sonstige Eisenwaren | 3 484 372 | 8 221 645 | 6 729 725 | 1 148 287 | 3 053 464 | 2 812 311 | 544 529 | 1 461 865 | 1 584 928 |
| 25 | Waren aus Kupfer und Kupferlegierungen | 37 934 | 107 224 | 115 986 | 59 212 | 163 668 | 167 526 | 28 077 | 78 319 | 94 339 |
| 26 | Edelmetallwaren, vergoldete und versilberte Waren | 1 050 | 2 411 | 3 309 | 90 179 | 220 849 | 245 917 | 42 764 | 105 636 | 137 979 |
| 27 | Sonstige Waren aus unedlen Metallen | 253 455 | 675 172 | 697 047 | 278 004 | 752 353 | 731 864 | 131 829 | 359 650 | 412 006 |
| 28 | Werkzeugmaschinen einschl. Walzwerksanlagen | 298 830 | 848 735 | 894 989 | 649 356 | 1 867 113 | 1 805 956 | 307 925 | 894 572 | 1 017 245 |
| 29 | Masch. f. d. Spinnstoff-, Leder- und Lederwarenindustrie | 133 993 | 398 710 | 419 327 | 389 435 | 1 148 704 | 1 140 061 | 184 674 | 549 826 | 642 251 |
| 30 | Landwirtschaftl. Maschinen (einschl. Ackerschlepper) | 443 288 | 1 120 985 | 1 314 267 | 388 773 | 985 521 | 1 032 650 | 184 351 | 471 093 | 580 776 |
| 31 | Dampflokomotiven | 81 284 | 226 163 | 241 639 | 202 340 | 567 080 | 590 928 | 95 953 | 271 096 | 333 037 |
| 32 | Kraftmaschinen | 212 874 | 620 150 | 646 521 | 475 012 | 1 367 670 | 1 323 631 | 225 252 | 655 385 | 745 631 |
| 33 | Pumpen, Druckluftmaschinen u. dgl. | 269 173 | 686 178 | 782 528 | 325 232 | 832 922 | 873 629 | 154 226 | 398 778 | 492 145 |
| 34 | Fördermittel | 109 739 | 320 719 | 317 826 | 324 690 | 927 579 | 855 161 | 153 971 | 444 590 | 481 933 |
| 35 | Papier- und Druckmaschinen | 42 550 | 110 266 | 103 309 | 568 440 | 1 478 098 | 1 138 216 | 269 554 | 705 900 | 640 866 |
| 36 | Büromaschinen | 62 153 | 183 288 | 193 511 | 182 926 | 562 043 | 577 274 | 86 744 | 269 366 | 325 161 |
| 37 | Maschinen für die Nahrungs- und Genußmittelindustrie | 1 272 710 | 3 432 221 | 3 907 437 | 2 061 145 | 5 624 167 | 5 851 713 | 977 396 | 2 693 236 | 3 300 365 |
| 38 | Sonstige Maschinen | 1 232 093 | 3 371 755 | 3 693 290 | 3 073 829 | 8 495 403 | 8 421 648 | 1 457 601 | 4 070 243 | 4 745 153 |
| 39 | Elektrotechnische Erzeugnisse (auch elektrische Maschinen) | 9 847 | 25 169 | 24 985 | 69 626 | 175 770 | 173 887 | 33 017 | 83 989 | 97 756 |
| 40 | Uhren | 78 571 | 213 481 | 216 760 | 640 377 | 1 668 679 | 1 638 172 | 303 665 | 798 358 | 922 510 |
| 41 | Feinmechanische und optische Erzeugnisse | 57 349 | 138 380 | 114 427 | 21 668 | 51 037 | 43 477 | 10 275 | 24 276 | 24 402 |
| 42 | Waren aus Wachs oder Fetten; Seifen | 365 555 | 1 011 953 | 1 098 426 | 387 988 | 1 041 160 | 1 053 201 | 183 986 | 498 114 | 593 314 |
| 43 | Waren aus Kunststoffen | 303 | 820 | 847 | 6 841 | 19 154 | 18 656 | 3 243 | 9 175 | 10 496 |
| 44 | Spielfilme und andere belichtete Filme und Platten | 55 780 | 156 936 | 160 532 | 132 752 | 356 374 | 324 691 | 62 954 | 170 472 | 182 393 |
| 45 | Photochemische Erzeugnisse | 63 565 | 162 839 | 132 850 | 46 017 | 115 249 | 99 642 | 21 819 | 55 122 | 56 137 |
| 46 | Bleistifte und chem. Bürobedarf | 132 807 | 361 411 | 377 151 | 594 711 | 1 564 339 | 1 294 629 | 282 006 | 749 742 | 730 665 |
| 47 | Pharmazeutische Erzeugnisse (auch unzubereitet) | 49 526 | 131 889 | 125 066 | 48 918 | 135 451 | 134 291 | 23 196 | 64 908 | 75 498 |
| 48 | Kosmetische Erzeugnisse | 2 261 597 | 6 215 189 | 6 396 060 | 658 416 | 1 806 132 | 1 673 722 | 312 221 | 864 833 | 944 160 |
| 49 | Sonstige chemische Erzeugnisse | 5 839 | 14 907 | 14 273 | 26 314 | 65 887 | 63 698 | 12 479 | 31 493 | 35 851 |
| 50 | Musikinstrumente | 34 440 | 79 370 | 85 643 | 56 537 | 129 656 | 125 328 | 26 810 | 61 857 | 70 374 |
| 51 | Kinderspielzeug, Christbaumschmuck | 909 589 ¹⁾ | 1 773 127 ¹⁾ | 1 192 494 ¹⁾ | 217 903 | 501 173 | 259 471 | 103 328 | 238 521 | 146 543 |
| 52 | Wasserfahrzeuge | 12 237 | 25 059 | 27 501 | 764 014 | 1 479 628 | 1 228 359 | 362 294 | 705 217 | 692 117 |
| 53 | Luftfahrzeuge | 3 891 467 | 10 410 285 | 11 516 600 | 4 973 507 | 13 239 559 | 13 425 852 | 2 358 440 | 6 339 974 | 7 570 071 |
| 54 | Kraftfahrzeuge | 34 832 | 97 198 | 101 006 | 36 130 | 95 826 | 85 328 | 17 133 | 45 844 | 48 089 |
| 55 | Fahrräder | 225 742 | 599 103 | 572 117 | 156 364 | 419 488 | 404 744 | 74 148 | 200 909 | 228 169 |
| 56 | Sonstige Fahrzeuge | 283 528 | 695 322 | 629 710 | 458 166 | 1 494 583 | 1 588 636 | 217 256 | 716 186 | 895 466 |
| 57 | Sonstige Enderzeugnisse | | | | | | | | | |
| III | Außerdem: | | | | | | | | | |
| 1 | Rückwaren | 172 816 | 443 805 | 448 600 | 179 086 | 476 527 | 413 315 | 84 922 | 227 864 | 232 832 |
| 2 | Ersatzlieferungen | 28 981 | 76 103 | 128 779 | 61 034 | 149 911 | 166 179 | 28 942 | 71 804 | 93 450 |
| | Insgesamt | 142 109 520 | 400 193 614 | 423 362 309 | 33 765 918 | 91 196 825 | 88 794 936 | 16 011 797 | 43 664 982 | 50 049 590 |

¹⁾ März 1981: 4 521 Stück; Jan./März 1981: 18 490 Stück; Jan./März 1980: 13 623 Stück.

Spezial
5 Index der tatsächlichen Werte, des
nach Warengruppen der Ernährungswirtschaft
1976
5.1 Ins

| Jahr Monat | Einfuhr | | | | | | | | | | | |
|-------------------------|-------------------------|----------------------|------------------|----------------|-----------------------|------------------|------------------------|----------------|----------------|---------------|---------------------|---------------------|
| | insgesamt ¹⁾ | Ernährungswirtschaft | | | | | Gewerbliche Wirtschaft | | | | | |
| | | zu- sammen | Lebende Tiere | Nahrungsmittel | | Genuß- mittel | zu- sammen | Roh- stoffe | Halb- waren | Fertigwaren | | |
| | | | | tierischen | pflanzl. Ursprungs | | | | | zu- sammen | Vor- erzeugnisse | End- erzeugnisse |
| Index der | | | | | | | | | | | | |
| 1977 MD | 105,9 | 109,1 | 107,4 | 100,2 | 105,9 | 137,9 | 105,2 | 97,4 | 102,2 | 108,6 | 105,8 | 109,7 |
| 1978 MD | 109,7 | 107,1 | 115,2 | 105,8 | 104,5 | 119,8 | 110,1 | 85,3 | 108,2 | 118,7 | 112,5 | 121,1 |
| 1979 MD | 131,4 | 110,8 | 120,0 | 107,9 | 108,3 | 125,8 | 135,6 | 118,3 | 144,5 | 138,3 | 134,4 | 139,9 |
| 1980 MD | 153,7 | 120,3 | 116,4 | 118,8 | 118,1 | 132,9 | 160,3 | 163,3 | 172,7 | 155,4 | 143,8 | 160,0 |
| Jan./März 1976 MD | 93,6 | 90,7 | 101,1 | 89,0 | 91,9 | 87,5 | 94,2 | 89,9 | 96,9 | 94,8 | 92,1 | 95,8 |
| Jan./März 1977 MD | 103,9 | 105,5 | 81,5 | 90,3 | 104,6 | 137,5 | 103,8 | 101,2 | 95,6 | 107,1 | 109,3 | 106,3 |
| Jan./März 1978 MD | 105,2 | 105,9 | 118,4 | 99,8 | 104,4 | 121,2 | 105,3 | 84,7 | 105,5 | 111,6 | 109,1 | 112,9 |
| Jan./März 1979 MD | 119,6 | 103,6 | 100,5 | 97,7 | 104,7 | 109,7 | 122,9 | 92,7 | 124,2 | 132,2 | 129,7 | 133,1 |
| Jan./März 1980 MD | 154,9 | 118,9 | 132,4 | 117,0 | 116,1 | 132,4 | 162,5 | 163,3 | 179,7 | 157,0 | 152,2 | 158,9 |
| Jan./März 1981 MD | 164,5 | 129,1 | 103,1 | 116,7 | 129,8 | 150,0 | 171,8 | 178,2 | 184,6 | 165,8 | 146,3 | 173,3 |
| 1980 | | | | | | | | | | | | |
| Februar | 157,4 | 120,1 | 135,2 | 117,1 | 117,4 | 134,9 | 165,3 | 163,2 | 184,4 | 160,1 | 160,3 | 160,1 |
| März | 158,2 | 120,9 | 141,2 | 116,6 | 119,3 | 132,7 | 165,9 | 169,8 | 171,5 | 163,0 | 152,1 | 167,2 |
| April | 156,8 | 121,7 | 119,0 | 109,7 | 126,1 | 123,5 | 163,8 | 161,7 | 172,3 | 161,9 | 157,2 | 163,7 |
| Mai | 154,5 | 127,4 | 128,0 | 113,4 | 130,8 | 136,6 | 160,1 | 170,3 | 173,5 | 152,7 | 151,4 | 153,2 |
| Juni | 152,4 | 115,7 | 99,1 | 105,7 | 122,2 | 106,8 | 159,3 | 157,0 | 165,2 | 158,2 | 148,8 | 161,8 |
| Juli | 157,6 | 117,8 | 117,4 | 112,7 | 105,8 | 177,9 | 165,4 | 163,6 | 171,6 | 164,0 | 150,8 | 169,2 |
| August | 131,6 | 107,1 | 99,7 | 110,6 | 106,3 | 105,8 | 136,7 | 144,7 | 155,8 | 128,2 | 109,6 | 135,5 |
| September | 150,5 | 114,0 | 115,5 | 124,2 | 110,0 | 113,6 | 157,4 | 157,6 | 174,7 | 152,0 | 134,7 | 158,8 |
| Oktober | 163,9 | 128,8 | 120,9 | 133,5 | 123,5 | 144,3 | 170,3 | 165,2 | 167,7 | 172,7 | 155,4 | 179,5 |
| November | 153,6 | 122,6 | 89,1 | 125,7 | 118,2 | 140,2 | 159,1 | 165,9 | 170,4 | 153,5 | 132,7 | 161,6 |
| Dezember | 158,1 | 132,2 | 111,5 | 138,7 | 126,3 | 148,6 | 163,3 | 183,1 | 182,4 | 151,0 | 128,5 | 159,8 |
| 1981 | | | | | | | | | | | | |
| Januar | 152,3 | 119,4 | 96,6 | 114,5 | 121,8 | 119,8 | 159,2 | 173,6 | 174,0 | 150,0 | 138,2 | 154,6 |
| Februar | 158,2 | 126,1 | 98,4 | 113,2 | 126,0 | 151,8 | 164,8 | 174,7 | 174,8 | 158,6 | 140,1 | 165,8 |
| März | 183,1 | 141,9 | 114,3 | 122,3 | 141,8 | 178,3 | 191,3 | 186,4 | 204,9 | 188,7 | 160,5 | 199,6 |
| Index des | | | | | | | | | | | | |
| 1977 MD | 103,7 | 98,5 | 108,3 | 97,6 | 98,3 | 100,0 | 104,7 | 97,1 | 104,1 | 107,3 | 106,5 | 107,6 |
| 1978 MD | 111,5 | 106,5 | 120,9 | 106,7 | 106,1 | 106,4 | 112,5 | 96,3 | 112,9 | 117,5 | 114,6 | 118,6 |
| 1979 MD | 121,6 | 111,2 | 128,2 | 109,2 | 109,3 | 120,5 | 123,7 | 107,9 | 114,3 | 131,6 | 127,7 | 133,1 |
| 1980 MD | 124,3 | 115,1 | 123,5 | 114,3 | 113,3 | 123,5 | 125,9 | 101,4 | 112,0 | 138,1 | 127,5 | 142,2 |
| Jan./März 1976 MD | 94,4 | 93,3 | 95,9 | 89,7 | 93,1 | 99,6 | 94,8 | 89,3 | 99,0 | 95,2 | 95,0 | 95,3 |
| Jan./März 1977 MD | 101,0 | 95,9 | 83,1 | 88,2 | 96,6 | 107,8 | 102,1 | 98,6 | 94,9 | 105,5 | 108,7 | 104,2 |
| Jan./März 1978 MD | 106,3 | 101,5 | 118,0 | 97,1 | 103,5 | 98,9 | 107,5 | 91,9 | 110,3 | 111,6 | 112,0 | 111,4 |
| Jan./März 1979 MD | 118,4 | 106,3 | 105,8 | 100,1 | 106,9 | 114,1 | 121,0 | 102,9 | 114,5 | 128,8 | 128,5 | 128,9 |
| Jan./März 1980 MD | 127,3 | 114,2 | 133,8 | 113,5 | 112,7 | 120,0 | 130,2 | 108,8 | 118,3 | 140,7 | 135,5 | 142,8 |
| Jan./März 1981 MD | 121,7 | 113,8 | 108,6 | 105,2 | 111,3 | 139,7 | 123,2 | 89,3 | 105,8 | 139,4 | 130,0 | 143,0 |
| 1980 | | | | | | | | | | | | |
| Februar | 129,3 | 115,4 | 135,8 | 113,9 | 114,1 | 121,7 | 132,3 | 106,8 | 121,3 | 143,9 | 142,4 | 144,4 |
| März | 128,9 | 114,6 | 144,3 | 112,2 | 113,0 | 121,9 | 131,9 | 108,7 | 113,4 | 145,1 | 134,4 | 149,3 |
| April | 127,3 | 115,0 | 121,9 | 105,1 | 119,7 | 111,0 | 129,6 | 99,6 | 114,1 | 143,9 | 138,1 | 146,2 |
| Mai | 126,1 | 121,1 | 142,7 | 111,3 | 124,0 | 123,2 | 127,1 | 105,8 | 113,6 | 138,2 | 132,8 | 140,3 |
| Juni | 124,9 | 113,1 | 111,3 | 103,2 | 120,7 | 97,3 | 126,7 | 97,8 | 109,2 | 141,4 | 131,6 | 145,3 |
| Juli | 129,5 | 114,0 | 125,1 | 110,7 | 103,5 | 163,2 | 132,2 | 101,5 | 116,7 | 146,9 | 134,6 | 151,6 |
| August | 106,2 | 103,6 | 113,5 | 109,9 | 101,5 | 101,0 | 106,8 | 90,8 | 102,7 | 113,2 | 98,9 | 118,8 |
| September | 121,5 | 109,2 | 124,4 | 119,8 | 104,5 | 109,9 | 123,5 | 97,6 | 112,3 | 135,2 | 120,9 | 140,8 |
| Oktober | 133,0 | 124,5 | 135,0 | 127,5 | 119,7 | 139,0 | 134,1 | 100,5 | 109,5 | 152,5 | 138,5 | 157,9 |
| November | 120,5 | 116,8 | 93,8 | 117,8 | 112,5 | 136,1 | 120,5 | 96,1 | 103,7 | 133,5 | 116,0 | 140,3 |
| Dezember | 120,3 | 121,7 | 113,3 | 126,3 | 115,6 | 141,3 | 119,9 | 101,3 | 107,1 | 129,9 | 112,2 | 136,7 |
| 1981 | | | | | | | | | | | | |
| Januar | 114,6 | 107,5 | 100,1 | 103,2 | 108,3 | 112,3 | 116,0 | 91,1 | 102,2 | 128,2 | 122,3 | 130,5 |
| Februar | 115,2 | 110,4 | 104,8 | 103,1 | 106,4 | 140,5 | 116,1 | 83,6 | 100,6 | 131,4 | 124,8 | 133,9 |
| März | 135,2 | 123,5 | 120,9 | 109,1 | 119,3 | 166,4 | 137,3 | 93,1 | 114,6 | 158,5 | 143,1 | 164,5 |
| Index der | | | | | | | | | | | | |
| 1977 MD | 102,0 | 110,7 | 99,2 | 102,7 | 107,7 | 138,0 | 100,5 | 100,3 | 98,1 | 101,2 | 99,4 | 101,9 |
| 1978 MD | 98,4 | 100,5 | 95,3 | 99,1 | 98,5 | 112,5 | 97,9 | 88,5 | 95,8 | 101,0 | 98,1 | 102,1 |
| 1979 MD | 108,1 | 99,7 | 93,6 | 98,7 | 99,1 | 104,4 | 109,6 | 109,7 | 126,4 | 105,1 | 105,3 | 105,1 |
| 1980 MD | 123,6 | 104,5 | 94,3 | 103,9 | 104,3 | 107,6 | 127,3 | 160,9 | 154,2 | 112,6 | 112,8 | 112,5 |
| Jan./März 1976 MD | 99,1 | 97,3 | 105,4 | 99,2 | 98,7 | 87,9 | 99,4 | 100,6 | 97,8 | 99,5 | 97,0 | 100,5 |
| Jan./März 1977 MD | 102,9 | 109,9 | 98,0 | 102,4 | 108,3 | 127,5 | 101,6 | 102,6 | 100,7 | 101,6 | 100,6 | 102,0 |
| Jan./März 1978 MD | 99,0 | 104,3 | 100,3 | 102,8 | 100,9 | 122,6 | 98,0 | 92,2 | 95,6 | 100,2 | 97,4 | 101,3 |
| Jan./März 1979 MD | 101,0 | 97,5 | 95,0 | 97,5 | 97,9 | 96,1 | 101,6 | 90,1 | 108,5 | 102,6 | 100,9 | 103,3 |
| Jan./März 1980 MD | 121,7 | 104,1 | 98,9 | 103,1 | 103,1 | 110,3 | 124,9 | 150,1 | 151,9 | 111,6 | 112,4 | 111,3 |
| Jan./März 1981 MD | 135,2 | 113,4 | 95,0 | 110,9 | 116,6 | 107,3 | 139,5 | 199,7 | 174,4 | 118,9 | 112,5 | 121,2 |
| 1980 | | | | | | | | | | | | |
| Februar | 121,8 | 104,0 | 99,6 | 102,9 | 102,9 | 110,9 | 125,0 | 152,8 | 152,0 | 111,3 | 112,5 | 110,8 |
| März | 122,7 | 105,5 | 97,9 | 104,0 | 105,6 | 108,8 | 125,8 | 156,2 | 151,2 | 112,3 | 113,1 | 112,0 |
| April | 123,2 | 105,8 | 97,6 | 104,4 | 105,3 | 111,2 | 126,5 | 162,5 | 151,0 | 112,5 | 113,8 | 112,0 |
| Mai | 122,5 | 105,2 | 89,7 | 101,9 | 105,5 | 110,9 | 125,9 | 160,9 | 152,8 | 110,5 | 114,0 | 109,2 |
| Juni | 122,0 | 102,3 | 89,0 | 102,4 | 101,2 | 109,7 | 125,7 | 160,6 | 151,3 | 111,8 | 113,1 | 111,4 |
| Juli | 121,7 | 103,3 | 93,9 | 101,8 | 102,2 | 109,0 | 125,1 | 161,3 | 147,0 | 111,7 | 112,0 | 111,5 |
| August | 123,9 | 103,4 | 87,9 | 104,7 | 104,7 | 104,7 | 128,0 | 159,3 | 151,7 | 113,3 | 110,9 | 114,0 |
| September | 123,9 | 104,3 | 92,8 | 103,6 | 105,3 | 103,3 | 127,5 | 161,6 | 155,5 | 112,5 | 111,5 | 112,6 |
| Oktober | 123,2 | 103,4 | 89,5 | 104,7 | 103,2 | 103,8 | 127,0 | 164,3 | 153,2 | 113,3 | 112,2 | 113,7 |
| November | 127,5 | 105,0 | 95,0 | 106,6 | 105,1 | 103,0 | 132,1 | 172,7 | 164,2 | 115,0 | 114,4 | 115,2 |
| Dezember | 131,4 | 108,6 | 98,4 | 109,8 | 109,2 | 105,2 | 136,1 | 180,7 | 170,3 | 116,3 | 114,5 | 116,9 |
| 1981 | | | | | | | | | | | | |
| Januar | 132,9 | 111,0 | 96,5 | 110,9 | 112,4 | 106,6 | 137,2 | 190,5 | 170,2 | 117,0 | 113,0 | 118,4 |
| Februar | 137,4 | 114,2 | 93,9 | 109,8 | 118,4 | 108,1 | 141,9 | 209,0 | 173,7 | 120,7 | 112,3 | 123,8 |
| März | 135,4 | 114,9 | 94,6 | 112,1 | 118,9 | 107,2 | 139,3 | 200,3 | 178,8 | 119,0 | 112,2 | 121,3 |

¹⁾ Rückwaren und Ersatzlieferungen sind nicht in den einzelnen Warengruppen, sondern nur in der Gesamtein- bzw. -ausfuhr enthalten. – Siehe S. 4, Abschnitt 2.5. – ²⁾ Index der Ausfuhr

handel
Volumens und der Durchschnittswerte
und der Gewerblichen Wirtschaft; Austauschverhältnis
= 100
gesamt

| Ausfuhr | | | | | | | | | | | | Aus- tausch- ver- hältnis ²⁾ | Jahr Monat |
|----------------------------------|----------------------|------------------|------------|-----------------------|------------------|------------------------|----------------|----------------|---------------|---------------------|---------------------|--|-------------------|
| ins- gesamt ¹⁾ | Ernährungswirtschaft | | | | | Gewerbliche Wirtschaft | | | | | | | |
| | zu- sammen | Lebende Tiere | tierischen | pflanzl. Ursprungs | Genuß- mittel | zu- sammen | Roh- stoffe | Halb- waren | Fertigwaren | | | | |
| | | | | | | | | | zu- sammen | Vor- erzeugnisse | End- erzeugnisse | | |
| tatsächlichen Werte | | | | | | | | | | | | | |
| 106,6 | 120,2 | 79,9 | 123,0 | 121,8 | 122,5 | 105,9 | 99,4 | 97,8 | 106,8 | 102,1 | 108,0 | . | 1977 MD |
| 111,0 | 120,8 | 89,1 | 128,5 | 117,0 | 125,2 | 110,5 | 107,1 | 109,2 | 110,7 | 109,4 | 111,0 | . | 1978 MD |
| 122,5 | 137,6 | 92,4 | 160,2 | 122,5 | 145,6 | 121,7 | 115,2 | 132,7 | 120,9 | 128,6 | 118,9 | . | 1979 MD |
| 136,5 | 161,9 | 104,4 | 187,6 | 147,7 | 163,8 | 135,1 | 119,3 | 163,3 | 133,1 | 137,2 | 132,0 | . | 1980 MD |
| 94,4 | 102,8 | x | x | x | x | 94,0 | 93,5 | 93,3 | 94,1 | 94,3 | 94,1 | . | Jan./März 1976 MD |
| 103,8 | 117,0 | x | x | x | x | 103,2 | 93,9 | 93,7 | 104,2 | 102,1 | 104,7 | . | Jan./März 1977 MD |
| 105,4 | 113,7 | x | x | x | x | 104,9 | 103,8 | 100,0 | 105,4 | 102,1 | 106,3 | . | Jan./März 1978 MD |
| 115,8 | 137,7 | x | x | x | x | 114,7 | 109,0 | 119,7 | 114,4 | 117,6 | 113,6 | . | Jan./März 1979 MD |
| 138,4 | 156,7 | x | x | x | x | 137,4 | 122,9 | 175,4 | 134,6 | 146,0 | 131,5 | . | Jan./März 1980 MD |
| 142,1 | 204,0 | x | x | x | x | 139,1 | 126,3 | 169,5 | 136,8 | 144,5 | 134,8 | . | Jan./März 1981 MD |
| 138,2 | 155,8 | x | x | x | x | 137,3 | 124,8 | 177,3 | 134,2 | 142,4 | 132,0 | . | 1980 |
| 146,3 | 163,6 | x | x | x | x | 145,3 | 128,3 | 183,7 | 142,4 | 152,5 | 139,8 | . | Februar |
| 140,9 | 162,6 | x | x | x | x | 139,6 | 123,7 | 171,3 | 137,4 | 145,2 | 135,3 | . | März |
| 135,1 | 155,7 | x | x | x | x | 134,0 | 120,5 | 161,8 | 132,0 | 141,9 | 129,4 | . | April |
| 133,2 | 151,0 | x | x | x | x | 132,1 | 115,6 | 157,4 | 130,4 | 138,0 | 128,4 | . | Mai |
| 136,9 | 165,2 | x | x | x | x | 135,4 | 114,6 | 146,7 | 135,0 | 131,6 | 135,9 | . | Juni |
| 113,1 | 147,1 | x | x | x | x | 111,3 | 105,8 | 145,1 | 108,6 | 117,7 | 106,2 | . | Juli |
| 137,6 | 168,0 | x | x | x | x | 136,0 | 117,7 | 163,8 | 134,1 | 135,0 | 133,8 | . | August |
| 149,7 | 189,8 | x | x | x | x | 147,5 | 130,3 | 162,3 | 146,7 | 143,7 | 147,5 | . | September |
| 134,7 | 161,0 | x | x | x | x | 133,2 | 113,7 | 158,9 | 131,5 | 126,7 | 132,7 | . | Oktober |
| 141,5 | 171,8 | x | x | x | x | 139,8 | 121,3 | 166,3 | 138,0 | 129,0 | 140,4 | . | November |
| 127,5 | 185,8 | x | x | x | x | 124,7 | 116,6 | 155,4 | 122,3 | 133,2 | 119,4 | . | Dezember |
| 141,0 | 198,9 | x | x | x | x | 138,1 | 128,4 | 166,3 | 136,0 | 141,8 | 134,4 | . | 1981 |
| 157,9 | 227,3 | x | x | x | x | 154,4 | 133,9 | 186,9 | 152,2 | 158,6 | 150,5 | . | Januar |
| | | | | | | | | | | | | . | Februar |
| | | | | | | | | | | | | . | März |
| Volumens ³⁾ | | | | | | | | | | | | | |
| 105,4 | 120,2 | 82,8 | 130,1 | 119,2 | 112,2 | 104,7 | 104,2 | 102,1 | 104,9 | 103,9 | 105,2 | 101,6 | 1977 MD |
| 109,8 | 125,9 | 83,3 | 138,3 | 120,7 | 127,1 | 109,0 | 120,0 | 118,0 | 107,9 | 116,6 | 105,6 | 98,5 | 1978 MD |
| 117,6 | 148,7 | 88,0 | 180,2 | 129,2 | 154,9 | 116,0 | 113,8 | 127,0 | 115,1 | 126,6 | 112,1 | 96,7 | 1979 MD |
| 122,5 | 157,8 | 98,8 | 182,6 | 144,4 | 159,8 | 120,6 | 106,4 | 126,6 | 120,5 | 130,9 | 117,7 | 98,6 | 1980 MD |
| 96,2 | 102,3 | x | x | x | x | 95,9 | 95,6 | 94,6 | 96,0 | 96,4 | 95,9 | 101,9 | Jan./März 1976 MD |
| 102,2 | 116,7 | x | x | x | x | 101,4 | 92,8 | 95,4 | 102,2 | 101,7 | 102,3 | 101,2 | Jan./März 1977 MD |
| 105,0 | 116,2 | x | x | x | x | 104,4 | 114,9 | 108,5 | 103,8 | 108,6 | 102,6 | 98,8 | Jan./März 1978 MD |
| 113,1 | 151,6 | x | x | x | x | 111,2 | 111,2 | 124,1 | 110,1 | 122,2 | 107,0 | 95,5 | Jan./März 1979 MD |
| 126,8 | 159,5 | x | x | x | x | 125,2 | 113,6 | 137,3 | 124,4 | 140,7 | 120,1 | 99,6 | Jan./März 1980 MD |
| 122,8 | 184,1 | x | x | x | x | 119,7 | 107,3 | 123,6 | 119,7 | 136,5 | 115,3 | 100,9 | Jan./März 1981 MD |
| 126,0 | 158,8 | x | x | x | x | 124,4 | 116,8 | 132,2 | 123,9 | 137,1 | 120,4 | 97,4 | 1980 |
| 133,0 | 161,6 | x | x | x | x | 131,5 | 113,8 | 148,0 | 130,5 | 145,2 | 126,7 | 103,2 | Februar |
| 127,2 | 162,2 | x | x | x | x | 125,4 | 109,9 | 134,6 | 125,0 | 139,4 | 121,2 | 99,9 | März |
| 123,2 | 151,0 | x | x | x | x | 121,8 | 107,7 | 132,1 | 121,3 | 135,2 | 117,6 | 97,7 | April |
| 119,9 | 149,2 | x | x | x | x | 118,4 | 98,4 | 126,7 | 118,2 | 130,3 | 115,0 | 96,0 | Mai |
| 123,4 | 160,5 | x | x | x | x | 121,5 | 102,2 | 116,2 | 122,4 | 124,3 | 121,9 | 95,3 | Juni |
| 100,3 | 141,1 | x | x | x | x | 98,2 | 94,5 | 111,6 | 97,1 | 111,7 | 93,3 | 94,4 | Juli |
| 122,6 | 160,4 | x | x | x | x | 120,6 | 102,1 | 122,7 | 120,9 | 128,2 | 119,0 | 100,9 | August |
| 132,6 | 179,0 | x | x | x | x | 130,2 | 116,6 | 123,8 | 131,1 | 136,1 | 129,7 | 99,7 | September |
| 118,1 | 151,8 | x | x | x | x | 116,2 | 99,0 | 118,9 | 116,4 | 120,3 | 115,4 | 98,0 | Oktober |
| 122,0 | 159,4 | x | x | x | x | 119,9 | 105,6 | 120,9 | 120,2 | 123,4 | 119,4 | 101,4 | November |
| 110,6 | 172,9 | x | x | x | x | 107,6 | 100,6 | 113,7 | 107,2 | 127,8 | 101,8 | 96,5 | Dezember |
| 121,9 | 177,6 | x | x | x | x | 119,2 | 108,1 | 122,4 | 119,2 | 133,0 | 115,6 | 105,8 | 1981 |
| 135,8 | 201,8 | x | x | x | x | 132,5 | 113,3 | 134,7 | 132,8 | 148,8 | 128,6 | 100,4 | Januar |
| | | | | | | | | | | | | . | Februar |
| | | | | | | | | | | | | . | März |
| Durchschnittswerte ³⁾ | | | | | | | | | | | | | |
| 101,1 | 100,0 | 96,5 | 94,6 | 102,2 | 109,2 | 101,2 | 95,4 | 95,8 | 101,8 | 98,2 | 102,7 | 99,1 | 1977 MD |
| 101,1 | 96,0 | 107,0 | 92,9 | 97,0 | 98,5 | 101,4 | 89,3 | 92,6 | 102,6 | 93,8 | 105,1 | 102,7 | 1978 MD |
| 104,2 | 92,5 | 105,0 | 88,9 | 94,8 | 94,0 | 104,9 | 101,2 | 104,5 | 105,0 | 101,6 | 106,1 | 96,4 | 1979 MD |
| 111,5 | 102,6 | 105,7 | 102,8 | 102,3 | 102,5 | 112,0 | 112,2 | 129,0 | 110,5 | 104,8 | 112,1 | 90,2 | 1980 MD |
| 98,2 | 100,5 | x | x | x | x | 98,1 | 97,8 | 98,6 | 98,1 | 97,9 | 98,1 | 99,1 | Jan./März 1976 MD |
| 101,6 | 100,2 | x | x | x | x | 101,7 | 101,2 | 98,2 | 102,0 | 100,4 | 102,4 | 98,7 | Jan./März 1977 MD |
| 100,4 | 97,8 | x | x | x | x | 100,5 | 90,3 | 92,2 | 101,5 | 94,0 | 103,6 | 101,4 | Jan./März 1978 MD |
| 102,4 | 90,8 | x | x | x | x | 103,1 | 98,0 | 96,4 | 103,9 | 96,2 | 106,2 | 101,4 | Jan./März 1979 MD |
| 109,1 | 98,3 | x | x | x | x | 109,8 | 108,2 | 127,8 | 108,1 | 103,8 | 109,5 | 89,6 | Jan./März 1980 MD |
| 115,8 | 110,8 | x | x | x | x | 116,1 | 117,7 | 137,2 | 114,2 | 105,9 | 116,8 | 85,7 | Jan./März 1981 MD |
| 109,7 | 98,1 | x | x | x | x | 110,4 | 106,9 | 134,1 | 108,3 | 103,9 | 109,7 | 90,1 | 1980 |
| 110,0 | 101,2 | x | x | x | x | 110,5 | 112,8 | 124,1 | 109,1 | 105,0 | 110,4 | 89,6 | Februar |
| 110,7 | 100,2 | x | x | x | x | 111,4 | 112,6 | 127,3 | 109,9 | 104,2 | 111,6 | 89,9 | März |
| 109,7 | 103,1 | x | x | x | x | 110,1 | 111,8 | 122,5 | 108,9 | 104,9 | 110,1 | 89,6 | April |
| 111,1 | 101,2 | x | x | x | x | 111,6 | 117,5 | 124,3 | 110,4 | 105,9 | 111,7 | 91,1 | Mai |
| 111,0 | 102,9 | x | x | x | x | 111,5 | 112,1 | 126,2 | 110,2 | 105,9 | 111,4 | 91,2 | Juni |
| 112,8 | 104,3 | x | x | x | x | 113,4 | 111,9 | 130,0 | 111,8 | 105,4 | 113,8 | 91,0 | Juli |
| 112,3 | 104,8 | x | x | x | x | 112,7 | 115,3 | 133,5 | 110,9 | 105,3 | 112,5 | 90,6 | August |
| 112,9 | 106,0 | x | x | x | x | 113,3 | 111,8 | 131,1 | 111,9 | 105,6 | 113,7 | 91,6 | September |
| 114,1 | 106,1 | x | x | x | x | 114,6 | 114,8 | 133,7 | 112,9 | 105,4 | 115,0 | 89,5 | Oktober |
| 116,0 | 107,8 | x | x | x | x | 116,6 | 114,9 | 137,5 | 114,8 | 104,5 | 117,6 | 88,3 | November |
| 115,3 | 107,5 | x | x | x | x | 115,9 | 116,0 | 136,7 | 114,0 | 104,2 | 117,3 | 86,8 | Dezember |
| 115,6 | 112,0 | x | x | x | x | 115,9 | 118,8 | 135,9 | 114,1 | 106,7 | 116,3 | 84,1 | 1981 |
| 116,2 | 112,6 | x | x | x | x | 116,5 | 118,2 | 138,7 | 114,6 | 106,6 | 117,0 | 85,8 | Januar |
| | | | | | | | | | | | | . | Februar |
| | | | | | | | | | | | | . | März |

in % des Index der Einfuhr. -- ³⁾ Siehe hierzu den Aufsatz: „Neuberechnung des Außenhandelsvolumens und der Außenhandelsindizes auf Basis 1976“ in „Wirtschaft und Statistik“, Heft 1/1979.

Spezial
5 Index der tatsächlichen Werte, des
nach Warengruppen der Ernährungswirtschaft
1976
5.2 EG-

| Jahr Monat | Einfuhr | | | | | | | | | | | |
|----------------------|-------------------------|----------------------|------------------|--|------------------|---------------|------------------------|----------------|---------------|---------------------|---------------------|-------|
| | insgesamt ¹⁾ | Ernährungswirtschaft | | | | | Gewerbliche Wirtschaft | | | | | |
| | | zu- sammen | Lebende Tiere | Nahrungsmittel tierischen pflanzl. Ursprungs | Genuß- mittel | zu- sammen | Roh- stoffe | Halb- waren | Fertigwaren | | | |
| | | | | | | | | | zu- sammen | Vor- erzeugnisse | End- erzeugnisse | |
| Index der | | | | | | | | | | | | |
| 1977 MD..... | 105,8 | 98,9 | 106,6 | 97,7 | 98,4 | 105,3 | 107,2 | 132,4 | 100,5 | 108,3 | 102,8 | 110,6 |
| 1978 MD..... | 111,9 | 105,8 | 113,6 | 104,4 | 105,3 | 114,5 | 113,0 | 147,2 | 99,0 | 116,0 | 108,4 | 119,3 |
| 1979 MD..... | 131,9 | 108,9 | 115,0 | 105,0 | 108,2 | 132,1 | 136,9 | 254,0 | 134,1 | 133,5 | 128,9 | 135,6 |
| 1980 MD..... | 147,0 | 119,4 | 110,2 | 115,2 | 118,9 | 149,1 | 152,8 | 418,2 | 147,7 | 144,9 | 138,4 | 147,8 |
| Jan./März 1976 MD... | 95,0 | 90,9 | 102,7 | 90,1 | 89,5 | 101,2 | 96,0 | 86,5 | 99,3 | 95,4 | 93,6 | 96,2 |
| Jan./März 1977 MD... | 103,1 | 91,5 | 79,8 | 88,1 | 92,9 | 102,6 | 105,7 | 128,2 | 96,8 | 107,5 | 106,3 | 108,0 |
| Jan./März 1978 MD... | 107,6 | 102,1 | 117,9 | 99,9 | 101,3 | 112,4 | 108,9 | 136,9 | 100,1 | 110,6 | 104,0 | 113,4 |
| Jan./März 1979 MD... | 124,1 | 100,6 | 92,5 | 97,7 | 99,3 | 128,0 | 129,5 | 196,3 | 121,7 | 129,4 | 124,1 | 131,7 |
| Jan./März 1980 MD... | 149,2 | 115,4 | 127,5 | 117,2 | 109,6 | 146,3 | 156,8 | 411,2 | 155,1 | 148,3 | 147,6 | 148,6 |
| Jan./März 1981 MD... | 158,7 | 124,3 | 97,2 | 115,5 | 122,8 | 190,4 | 166,2 | 527,9 | 175,0 | 150,8 | 135,5 | 157,4 |
| 1980 | | | | | | | | | | | | |
| Februar..... | 154,8 | 114,7 | 127,6 | 117,7 | 108,9 | 139,6 | 163,8 | 454,0 | 157,4 | 155,4 | 155,0 | 155,5 |
| März..... | 153,5 | 118,9 | 135,6 | 116,6 | 116,0 | 146,2 | 161,0 | 433,5 | 144,2 | 156,3 | 149,1 | 159,5 |
| April..... | 156,9 | 123,5 | 105,7 | 109,8 | 131,6 | 136,5 | 164,0 | 441,4 | 157,1 | 156,3 | 153,5 | 157,5 |
| Mai..... | 149,0 | 133,3 | 121,2 | 116,4 | 144,1 | 138,7 | 152,0 | 436,0 | 148,0 | 143,2 | 145,5 | 142,2 |
| Juni..... | 148,4 | 119,2 | 91,7 | 103,9 | 130,0 | 123,0 | 154,3 | 329,8 | 140,2 | 152,3 | 144,0 | 155,9 |
| Juli..... | 151,9 | 111,9 | 121,2 | 108,9 | 109,9 | 139,5 | 160,3 | 454,8 | 148,0 | 153,5 | 147,7 | 156,0 |
| August..... | 120,6 | 108,4 | 102,4 | 108,6 | 109,1 | 104,3 | 123,3 | 372,1 | 126,7 | 113,6 | 101,6 | 118,7 |
| September..... | 139,5 | 120,4 | 105,2 | 116,8 | 121,5 | 136,4 | 143,6 | 389,8 | 135,1 | 137,4 | 127,2 | 141,8 |
| Oktober..... | 156,7 | 128,8 | 111,9 | 122,6 | 126,8 | 182,5 | 161,8 | 385,4 | 142,4 | 159,6 | 147,9 | 164,7 |
| November..... | 147,0 | 115,3 | 81,3 | 113,9 | 109,9 | 178,2 | 153,5 | 547,3 | 146,7 | 141,6 | 125,6 | 148,5 |
| Dezember..... | 146,3 | 126,3 | 99,2 | 129,4 | 114,8 | 210,8 | 150,3 | 427,8 | 162,4 | 136,9 | 125,3 | 142,0 |
| 1981 | | | | | | | | | | | | |
| Januar..... | 147,9 | 113,4 | 90,2 | 112,2 | 107,8 | 172,2 | 155,4 | 656,0 | 166,9 | 134,4 | 124,1 | 138,8 |
| Februar..... | 150,9 | 121,4 | 94,1 | 114,0 | 119,9 | 181,5 | 157,3 | 447,1 | 168,4 | 143,8 | 129,5 | 150,0 |
| März..... | 177,3 | 138,0 | 107,3 | 120,4 | 140,7 | 217,6 | 185,7 | 480,8 | 189,8 | 174,1 | 153,0 | 183,3 |
| Index des | | | | | | | | | | | | |
| 1977 MD..... | 104,2 | 94,9 | 108,2 | 95,5 | 92,8 | 103,4 | 106,1 | 133,2 | 101,9 | 106,4 | 103,8 | 107,5 |
| 1978 MD..... | 112,6 | 106,2 | 120,1 | 105,6 | 105,9 | 106,0 | 113,9 | 161,1 | 104,0 | 115,1 | 112,4 | 116,3 |
| 1979 MD..... | 120,7 | 109,1 | 123,6 | 107,6 | 108,8 | 114,3 | 123,1 | 222,7 | 104,0 | 125,3 | 122,5 | 126,5 |
| 1980 MD..... | 121,1 | 115,1 | 118,1 | 112,7 | 115,8 | 120,5 | 122,2 | 256,3 | 96,5 | 125,0 | 121,5 | 126,6 |
| Jan./März 1976 MD... | 95,3 | 90,8 | 97,3 | 90,2 | 89,7 | 100,2 | 96,3 | 87,0 | 101,2 | 95,3 | 96,4 | 94,8 |
| Jan./März 1977 MD... | 100,9 | 87,1 | 81,9 | 86,7 | 85,5 | 103,7 | 104,0 | 123,4 | 96,2 | 105,5 | 105,9 | 105,4 |
| Jan./März 1978 MD... | 108,0 | 100,2 | 118,4 | 96,8 | 100,7 | 106,9 | 109,8 | 145,4 | 104,0 | 110,3 | 108,2 | 111,2 |
| Jan./März 1979 MD... | 119,5 | 100,5 | 98,3 | 101,2 | 98,3 | 114,3 | 123,8 | 203,0 | 111,7 | 124,6 | 124,4 | 124,7 |
| Jan./März 1980 MD... | 125,1 | 112,4 | 128,6 | 113,8 | 108,9 | 126,4 | 128,0 | 270,5 | 103,7 | 130,1 | 129,4 | 130,3 |
| Jan./März 1981 MD... | 120,4 | 111,1 | 106,6 | 106,4 | 110,4 | 142,4 | 122,3 | 266,2 | 99,6 | 123,9 | 117,2 | 126,8 |
| 1980 | | | | | | | | | | | | |
| Februar..... | 129,8 | 110,8 | 127,7 | 114,7 | 106,5 | 119,1 | 134,1 | 297,1 | 106,6 | 136,4 | 135,7 | 136,7 |
| März..... | 127,7 | 115,4 | 137,7 | 112,1 | 116,0 | 118,3 | 130,3 | 269,6 | 97,0 | 135,2 | 130,0 | 137,4 |
| April..... | 129,2 | 119,5 | 109,8 | 106,5 | 129,5 | 110,1 | 131,3 | 267,7 | 100,9 | 135,4 | 133,2 | 136,4 |
| Mai..... | 123,6 | 128,2 | 135,6 | 115,6 | 138,3 | 109,4 | 122,3 | 260,6 | 96,5 | 125,0 | 125,7 | 124,7 |
| Juni..... | 123,2 | 116,4 | 101,8 | 103,6 | 127,3 | 100,7 | 124,3 | 216,4 | 91,4 | 130,7 | 125,0 | 133,2 |
| Juli..... | 125,0 | 108,5 | 128,1 | 109,2 | 106,7 | 112,0 | 128,4 | 271,0 | 98,9 | 132,0 | 128,7 | 133,4 |
| August..... | 97,9 | 104,2 | 117,8 | 110,3 | 101,1 | 91,8 | 96,6 | 226,8 | 86,4 | 95,1 | 89,7 | 97,4 |
| September..... | 115,5 | 114,8 | 116,6 | 115,1 | 115,2 | 109,8 | 115,6 | 236,4 | 90,9 | 118,6 | 113,3 | 120,8 |
| Oktober..... | 130,1 | 125,3 | 127,0 | 120,2 | 126,5 | 140,6 | 130,3 | 239,2 | 95,5 | 136,7 | 132,5 | 138,5 |
| November..... | 117,3 | 110,5 | 87,8 | 109,1 | 109,3 | 135,1 | 118,4 | 304,0 | 89,9 | 120,2 | 110,7 | 124,3 |
| Dezember..... | 115,8 | 116,7 | 106,8 | 121,6 | 108,9 | 157,5 | 115,2 | 242,0 | 96,2 | 116,4 | 110,7 | 118,8 |
| 1981 | | | | | | | | | | | | |
| Januar..... | 111,5 | 103,3 | 98,4 | 104,0 | 99,7 | 130,1 | 113,2 | 320,4 | 96,9 | 110,7 | 108,3 | 111,8 |
| Februar..... | 114,1 | 108,1 | 102,7 | 105,4 | 106,9 | 133,2 | 115,3 | 229,7 | 94,9 | 117,3 | 111,8 | 119,6 |
| März..... | 135,6 | 121,9 | 118,8 | 109,7 | 124,6 | 163,9 | 138,4 | 248,4 | 107,1 | 143,8 | 131,6 | 149,0 |
| Index der | | | | | | | | | | | | |
| 1977 MD..... | 101,5 | 104,2 | 98,6 | 102,3 | 106,0 | 101,8 | 101,0 | 99,5 | 98,6 | 101,8 | 99,0 | 102,9 |
| 1978 MD..... | 99,3 | 99,7 | 94,6 | 98,9 | 99,4 | 108,0 | 99,3 | 91,3 | 95,1 | 100,8 | 96,4 | 102,6 |
| 1979 MD..... | 109,3 | 99,8 | 93,1 | 97,6 | 99,4 | 115,6 | 111,1 | 114,1 | 129,0 | 106,6 | 105,2 | 107,2 |
| 1980 MD..... | 121,4 | 103,8 | 93,3 | 102,2 | 102,7 | 123,7 | 125,1 | 163,2 | 153,1 | 115,9 | 113,9 | 116,8 |
| Jan./März 1976 MD... | 99,7 | 100,1 | 105,6 | 99,9 | 99,8 | 101,0 | 99,7 | 99,4 | 98,1 | 100,1 | 97,1 | 101,5 |
| Jan./März 1977 MD... | 102,2 | 105,1 | 97,5 | 101,6 | 108,6 | 98,9 | 101,7 | 103,9 | 100,5 | 101,9 | 100,4 | 102,5 |
| Jan./März 1978 MD... | 99,6 | 101,8 | 99,6 | 103,2 | 100,6 | 105,2 | 99,2 | 94,2 | 96,2 | 100,2 | 96,1 | 102,0 |
| Jan./März 1979 MD... | 103,9 | 100,1 | 94,1 | 96,6 | 101,0 | 112,0 | 104,6 | 96,7 | 109,0 | 103,8 | 99,8 | 105,6 |
| Jan./März 1980 MD... | 119,3 | 102,7 | 99,2 | 103,0 | 100,7 | 115,7 | 122,5 | 152,0 | 149,5 | 114,0 | 114,0 | 114,0 |
| Jan./März 1981 MD... | 131,8 | 111,9 | 91,2 | 108,6 | 111,2 | 133,7 | 135,8 | 198,4 | 175,6 | 121,7 | 115,6 | 124,1 |
| 1980 | | | | | | | | | | | | |
| Februar..... | 119,3 | 103,5 | 99,9 | 102,6 | 102,3 | 117,2 | 122,1 | 152,8 | 147,6 | 113,9 | 114,2 | 113,8 |
| März..... | 120,3 | 103,0 | 98,5 | 103,9 | 100,0 | 123,6 | 123,6 | 160,8 | 148,7 | 115,7 | 114,7 | 116,1 |
| April..... | 121,4 | 103,4 | 96,3 | 103,1 | 101,6 | 123,9 | 124,9 | 164,9 | 155,8 | 115,4 | 115,2 | 115,5 |
| Mai..... | 120,5 | 104,0 | 89,4 | 100,7 | 104,2 | 126,7 | 124,3 | 167,3 | 153,5 | 114,5 | 115,8 | 114,0 |
| Juni..... | 120,5 | 102,4 | 90,1 | 100,3 | 102,1 | 122,2 | 124,2 | 152,4 | 153,3 | 116,5 | 115,2 | 117,1 |
| Juli..... | 121,5 | 103,1 | 94,6 | 99,8 | 103,0 | 124,6 | 124,9 | 167,9 | 149,7 | 116,3 | 114,7 | 116,9 |
| August..... | 123,2 | 104,1 | 86,9 | 98,5 | 107,9 | 113,6 | 127,6 | 164,1 | 146,6 | 119,4 | 113,2 | 121,9 |
| September..... | 120,8 | 104,9 | 90,2 | 101,5 | 105,4 | 124,3 | 124,2 | 164,9 | 148,6 | 115,9 | 112,3 | 117,3 |
| Oktober..... | 120,5 | 102,8 | 88,1 | 102,0 | 100,2 | 129,8 | 124,2 | 161,1 | 149,1 | 116,8 | 111,6 | 118,9 |
| November..... | 125,4 | 104,4 | 92,6 | 104,4 | 100,6 | 132,0 | 129,7 | 180,0 | 163,2 | 117,8 | 113,5 | 119,5 |
| Dezember..... | 126,4 | 108,2 | 92,9 | 106,5 | 105,4 | 133,8 | 130,4 | 176,8 | 168,9 | 117,7 | 113,2 | 119,5 |
| 1981 | | | | | | | | | | | | |
| Januar..... | 132,6 | 109,7 | 91,7 | 107,9 | 108,1 | 132,3 | 137,3 | 204,7 | 172,2 | 121,4 | 114,6 | 124,2 |
| Februar..... | 132,3 | 112,3 | 91,7 | 108,2 | 112,2 | 136,2 | 136,4 | 194,6 | 177,4 | 122,6 | 115,8 | 125,4 |
| März..... | 130,8 | 113,2 | 90,4 | 109,8 | 113,0 | 132,8 | 134,2 | 193,6 | 177,3 | 121,1 | 116,2 | 123,0 |

*) Herstellungs- bzw. Verbrauchsländer (ohne Griechenland).

1) Rückwaren und Ersatzlieferungen sind nicht in den einzelnen Warengruppen, sondern nur in der Gesamtein- bzw. -ausfuhr enthalten. - Siehe S. 4, Abschnitt 2.5. - 2) Index der Ausfuhr

handel
Volumens und der Durchschnittswerte
und der Gewerblichen Wirtschaft; Austauschverhältnis
= 100
Länder *)

| Ausfuhr | | | | | | | | | | | | Aus- tausch- ver- hältnis ²⁾ | Jahr Monat |
|----------------------------------|----------------------|------------------|-------------------------|----------|------------------|------------------------|----------------|----------------|---------------|---------------------|-------|--|-------------------|
| ins- gesamt ¹⁾ | Ernährungswirtschaft | | | | | Gewerbliche Wirtschaft | | | | | | | |
| | zu- sammen | Lebende Tiere | Nahrungsmittel | | Genuß- mittel | zu- sammen | Roh- stoffe | Halb- waren | Fertigwaren | | | | |
| | | | tierischen Ursprungs | pflanzl. | | | | | zu- sammen | Vor- erzeugnisse | End- | | |
| tatsächlichen Werte | | | | | | | | | | | | | |
| 104,7 | 117,5 | 78,2 | 122,3 | 117,0 | 123,7 | 103,7 | 96,7 | 96,3 | 104,9 | 98,1 | 106,9 | . | 1977 MD |
| 111,3 | 119,8 | 89,8 | 129,0 | 109,8 | 140,4 | 110,6 | 108,7 | 106,1 | 111,2 | 104,9 | 113,1 | . | 1978 MD |
| 129,4 | 135,9 | 95,3 | 151,6 | 117,4 | 170,4 | 128,8 | 116,7 | 134,8 | 128,7 | 127,4 | 129,1 | . | 1979 MD |
| 143,4 | 150,1 | 104,3 | 168,5 | 129,0 | 187,2 | 142,7 | 114,1 | 169,2 | 140,9 | 136,4 | 142,3 | . | 1980 MD |
| 97,7 | 105,8 | x | x | x | x | 97,1 | 94,6 | 95,2 | 97,4 | 99,8 | 96,7 | . | Jan./März 1976 MD |
| 106,7 | 113,2 | x | x | x | x | 106,2 | 92,2 | 94,9 | 108,1 | 104,7 | 109,1 | . | Jan./März 1977 MD |
| 107,9 | 111,8 | x | x | x | x | 107,5 | 106,3 | 102,7 | 108,1 | 102,5 | 109,7 | . | Jan./März 1978 MD |
| 123,7 | 138,6 | x | x | x | x | 122,7 | 112,9 | 121,5 | 123,3 | 118,2 | 124,8 | . | Jan./März 1979 MD |
| 150,9 | 150,7 | x | x | x | x | 151,0 | 120,3 | 189,9 | 147,8 | 152,4 | 146,5 | . | Jan./März 1980 MD |
| 147,9 | 176,2 | x | x | x | x | 145,8 | 122,8 | 172,6 | 143,7 | 140,2 | 144,8 | . | Jan./März 1981 MD |
| 151,0 | 151,1 | x | x | x | x | 151,1 | 119,4 | 199,5 | 146,9 | 150,1 | 146,0 | . | 1980 |
| 160,1 | 153,2 | x | x | x | x | 160,6 | 124,1 | 200,9 | 157,5 | 159,0 | 157,1 | . | Februar |
| 153,8 | 141,3 | x | x | x | x | 154,5 | 126,3 | 186,6 | 152,0 | 151,4 | 152,2 | . | März |
| 142,3 | 138,3 | x | x | x | x | 142,6 | 115,3 | 172,1 | 140,4 | 145,9 | 138,8 | . | April |
| 143,7 | 134,6 | x | x | x | x | 144,2 | 111,0 | 169,0 | 142,8 | 140,9 | 143,3 | . | Mai |
| 139,4 | 146,3 | x | x | x | x | 138,7 | 108,8 | 144,4 | 139,3 | 127,6 | 142,8 | . | Juni |
| 110,4 | 134,9 | x | x | x | x | 108,5 | 99,6 | 136,3 | 105,7 | 99,2 | 107,6 | . | Juli |
| 147,1 | 162,6 | x | x | x | x | 145,7 | 108,8 | 176,4 | 143,7 | 136,7 | 145,8 | . | August |
| 155,7 | 179,1 | x | x | x | x | 153,8 | 121,7 | 164,0 | 154,0 | 142,3 | 157,4 | . | September |
| 139,3 | 154,1 | x | x | x | x | 137,8 | 106,3 | 159,5 | 136,7 | 121,5 | 141,2 | . | Oktober |
| 136,3 | 158,2 | x | x | x | x | 134,3 | 110,7 | 152,2 | 133,2 | 114,2 | 138,9 | . | November |
| 130,6 | 161,9 | x | x | x | x | 128,4 | 117,5 | 158,1 | 125,4 | 128,8 | 124,4 | . | Dezember |
| 147,1 | 174,1 | x | x | x | x | 145,1 | 123,2 | 166,5 | 143,6 | 136,0 | 145,8 | . | 1981 |
| 166,0 | 192,6 | x | x | x | x | 164,0 | 127,8 | 193,2 | 162,2 | 155,6 | 164,1 | . | Januar |
| Volumens ³⁾ | | | | | | | | | | | | | |
| 103,6 | 116,5 | 81,0 | 127,4 | 112,3 | 112,1 | 102,7 | 102,4 | 100,5 | 102,9 | 98,7 | 104,2 | 99,4 | 1977 MD |
| 110,2 | 121,2 | 82,4 | 134,4 | 108,8 | 139,9 | 109,4 | 122,4 | 113,1 | 108,4 | 109,6 | 108,1 | 97,9 | 1978 MD |
| 123,2 | 137,2 | 89,3 | 153,0 | 115,9 | 185,3 | 122,2 | 118,9 | 128,1 | 121,7 | 123,0 | 121,3 | 102,1 | 1979 MD |
| 127,1 | 141,6 | 95,8 | 152,1 | 125,4 | 189,5 | 125,9 | 104,6 | 131,6 | 126,2 | 125,0 | 126,6 | 105,0 | 1980 MD |
| 99,3 | 104,7 | x | x | x | x | 98,9 | 97,0 | 96,8 | 99,2 | 102,0 | 98,4 | 104,2 | Jan./März 1976 MD |
| 105,5 | 114,5 | x | x | x | x | 104,8 | 91,1 | 96,7 | 106,3 | 103,6 | 107,1 | 104,6 | Jan./März 1977 MD |
| 108,2 | 111,6 | x | x | x | x | 107,8 | 118,8 | 109,9 | 107,1 | 106,5 | 107,2 | 100,2 | Jan./März 1978 MD |
| 120,6 | 144,1 | x | x | x | x | 119,0 | 117,7 | 124,6 | 118,4 | 121,2 | 117,6 | 100,9 | Jan./März 1979 MD |
| 135,8 | 145,7 | x | x | x | x | 135,1 | 112,5 | 148,1 | 134,6 | 140,4 | 132,8 | 108,6 | Jan./März 1980 MD |
| 126,2 | 161,5 | x | x | x | x | 123,6 | 104,2 | 126,2 | 124,1 | 127,6 | 123,1 | 104,8 | Jan./März 1981 MD |
| 135,2 | 145,3 | x | x | x | x | 134,6 | 112,9 | 143,0 | 134,6 | 138,4 | 133,4 | 104,2 | 1980 |
| 142,4 | 144,4 | x | x | x | x | 142,2 | 111,2 | 163,9 | 141,0 | 143,5 | 140,3 | 111,5 | Februar |
| 136,5 | 133,4 | x | x | x | x | 136,6 | 113,1 | 145,7 | 136,5 | 138,3 | 136,0 | 105,7 | März |
| 127,6 | 131,1 | x | x | x | x | 127,4 | 106,5 | 139,8 | 126,8 | 134,9 | 124,4 | 103,2 | April |
| 127,4 | 128,1 | x | x | x | x | 127,1 | 98,1 | 136,2 | 127,4 | 128,0 | 127,2 | 103,4 | Mai |
| 123,9 | 137,6 | x | x | x | x | 122,8 | 101,5 | 115,3 | 124,5 | 115,4 | 127,2 | 99,1 | Juni |
| 96,8 | 129,9 | x | x | x | x | 94,3 | 91,2 | 103,5 | 93,3 | 90,4 | 94,2 | 98,9 | Juli |
| 129,8 | 150,4 | x | x | x | x | 128,1 | 96,6 | 129,3 | 129,3 | 125,3 | 130,5 | 112,4 | August |
| 137,4 | 164,8 | x | x | x | x | 135,2 | 111,9 | 128,0 | 137,0 | 130,8 | 138,9 | 105,6 | September |
| 121,3 | 142,5 | x | x | x | x | 119,4 | 96,7 | 118,8 | 120,5 | 110,7 | 123,4 | 103,4 | Oktober |
| 117,5 | 144,0 | x | x | x | x | 115,2 | 101,7 | 118,6 | 115,4 | 105,0 | 118,5 | 101,5 | November |
| 112,9 | 150,9 | x | x | x | x | 110,1 | 100,0 | 117,7 | 109,7 | 117,2 | 107,4 | 101,3 | Dezember |
| 126,0 | 159,2 | x | x | x | x | 123,5 | 105,6 | 124,1 | 124,2 | 123,6 | 124,4 | 110,4 | 1981 |
| 139,9 | 174,5 | x | x | x | x | 137,2 | 106,9 | 136,8 | 138,6 | 142,0 | 137,5 | 103,2 | Januar |
| Durchschnittswerte ³⁾ | | | | | | | | | | | | | |
| 101,0 | 100,8 | 96,5 | 96,0 | 104,3 | 110,4 | 101,0 | 94,4 | 95,9 | 101,9 | 99,4 | 102,6 | 99,5 | 1977 MD |
| 101,0 | 98,9 | 109,0 | 96,0 | 100,9 | 100,3 | 101,1 | 88,8 | 93,8 | 102,6 | 95,7 | 104,7 | 101,7 | 1978 MD |
| 105,0 | 99,1 | 106,6 | 99,1 | 101,3 | 92,0 | 105,4 | 98,1 | 105,2 | 105,8 | 103,6 | 106,4 | 96,1 | 1979 MD |
| 112,8 | 106,0 | 108,8 | 110,8 | 102,8 | 98,8 | 113,3 | 109,1 | 128,5 | 111,7 | 109,1 | 112,4 | 92,9 | 1980 MD |
| 98,4 | 101,0 | x | x | x | x | 98,2 | 97,5 | 98,4 | 98,2 | 97,9 | 98,3 | 98,7 | Jan./März 1976 MD |
| 101,1 | 98,9 | x | x | x | x | 101,3 | 101,2 | 98,1 | 101,7 | 101,1 | 101,8 | 98,9 | Jan./März 1977 MD |
| 99,7 | 100,2 | x | x | x | x | 99,7 | 89,5 | 93,4 | 100,9 | 96,2 | 102,3 | 100,1 | Jan./März 1978 MD |
| 102,6 | 96,2 | x | x | x | x | 103,1 | 95,9 | 97,5 | 104,1 | 97,6 | 106,1 | 98,7 | Jan./März 1979 MD |
| 111,2 | 103,5 | x | x | x | x | 111,8 | 106,9 | 128,2 | 109,9 | 108,6 | 110,3 | 93,2 | Jan./März 1980 MD |
| 117,2 | 109,1 | x | x | x | x | 118,0 | 117,9 | 136,8 | 115,8 | 109,8 | 117,6 | 88,9 | Jan./März 1981 MD |
| 111,7 | 104,0 | x | x | x | x | 112,3 | 105,8 | 139,5 | 109,2 | 108,5 | 109,4 | 93,6 | 1980 |
| 112,4 | 106,1 | x | x | x | x | 112,9 | 111,7 | 122,5 | 111,7 | 110,8 | 111,9 | 93,4 | Februar |
| 112,6 | 106,0 | x | x | x | x | 113,1 | 111,7 | 128,1 | 111,3 | 109,5 | 111,9 | 92,8 | März |
| 111,6 | 105,4 | x | x | x | x | 112,0 | 108,3 | 123,1 | 110,7 | 108,2 | 111,6 | 92,6 | April |
| 112,8 | 105,0 | x | x | x | x | 113,4 | 113,1 | 124,1 | 112,1 | 110,1 | 112,7 | 93,6 | Mai |
| 112,5 | 106,3 | x | x | x | x | 113,0 | 107,2 | 125,2 | 111,9 | 110,5 | 112,2 | 92,6 | Juni |
| 114,1 | 103,8 | x | x | x | x | 115,1 | 109,2 | 131,7 | 113,2 | 109,7 | 114,2 | 92,6 | Juli |
| 113,3 | 108,1 | x | x | x | x | 113,7 | 112,5 | 136,4 | 111,2 | 109,0 | 111,8 | 93,8 | August |
| 113,3 | 108,7 | x | x | x | x | 113,7 | 108,7 | 128,2 | 112,4 | 108,8 | 113,4 | 94,0 | September |
| 114,8 | 108,1 | x | x | x | x | 115,4 | 110,0 | 134,2 | 113,4 | 109,7 | 114,4 | 91,5 | Oktober |
| 116,0 | 109,9 | x | x | x | x | 116,6 | 108,9 | 128,3 | 115,5 | 108,7 | 117,3 | 91,8 | November |
| 115,7 | 107,3 | x | x | x | x | 116,6 | 117,5 | 134,4 | 114,4 | 110,0 | 115,8 | 87,3 | Dezember |
| 116,8 | 109,3 | x | x | x | x | 117,5 | 116,7 | 134,2 | 115,6 | 110,1 | 117,3 | 88,3 | 1981 |
| 118,7 | 110,4 | x | x | x | x | 119,5 | 119,5 | 141,2 | 117,0 | 109,5 | 119,3 | 90,7 | Januar |
| | | | | | | | | | | | | | Februar |
| | | | | | | | | | | | | | März |

in % des Index der Einfuhr. - ³⁾ Siehe hierzu den Aufsatz: „Neuberechnung des Außenhandelsvolumens und der Außenhandelsindizes auf Basis 1976“ in „Wirtschaft und Statistik“, Heft 1/1979.

Spezial
5 Index der tatsächlichen Werte, des
nach Warengruppen der Ernährungswirtschaft
1976
5.3 Übrige

| Jahr Monat | Einfuhr | | | | | | | | | | | |
|-----------------------|-------------------------|----------------------|------------------|---|-----------------------|------------------|------------------------|----------------|----------------|---------------|---------------------|---------------------|
| | insgesamt ¹⁾ | Ernährungswirtschaft | | | | | Gewerbliche Wirtschaft | | | | | |
| | | zu- sammen | Lebende Tiere | Nahrungsmittel tierischen Ursprungs | pflanzl. Ursprungs | Genuß- mittel | zu- sammen | Roh- stoffe | Halb- waren | Fertigwaren | | |
| | | | | | | | | | | zu- sammen | Vor- erzeugnisse | End- erzeugnisse |
| Index der | | | | | | | | | | | | |
| 1977 MD..... | 105,9 | 120,0 | 113,5 | 108,3 | 112,5 | 149,2 | 103,4 | 95,0 | 104,4 | 109,1 | 111,0 | 108,4 |
| 1978 MD..... | 107,7 | 108,5 | 127,7 | 110,1 | 103,8 | 121,6 | 107,4 | 81,0 | 119,7 | 122,4 | 119,4 | 123,4 |
| 1979 MD..... | 131,0 | 112,9 | 159,9 | 117,3 | 108,5 | 123,5 | 134,4 | 109,0 | 157,5 | 145,1 | 143,9 | 145,4 |
| 1980 MD..... | 159,9 | 121,3 | 166,4 | 130,6 | 117,4 | 127,3 | 167,0 | 145,8 | 204,2 | 170,2 | 153,0 | 175,8 |
| Jan./März 1976 MD ... | 92,2 | 90,6 | 88,2 | 85,4 | 94,0 | 82,8 | 92,6 | 90,1 | 93,9 | 94,0 | 89,6 | 95,4 |
| Jan./März 1977 MD ... | 104,6 | 120,4 | 94,3 | 97,4 | 115,0 | 149,6 | 102,0 | 99,3 | 94,1 | 106,5 | 114,5 | 103,9 |
| Jan./März 1978 MD ... | 103,0 | 110,0 | 122,3 | 99,6 | 107,1 | 124,2 | 102,0 | 81,2 | 112,3 | 113,6 | 117,8 | 112,2 |
| Jan./März 1979 MD ... | 115,5 | 106,9 | 164,1 | 97,5 | 109,4 | 103,4 | 116,9 | 85,6 | 127,4 | 136,1 | 139,3 | 135,0 |
| Jan./März 1980 MD ... | 160,3 | 122,7 | 170,9 | 116,4 | 121,9 | 127,6 | 167,8 | 146,3 | 210,6 | 169,2 | 160,2 | 172,2 |
| Jan./März 1981 MD ... | 170,0 | 134,3 | 150,1 | 120,4 | 136,1 | 136,0 | 176,9 | 154,2 | 196,5 | 186,7 | 164,7 | 194,0 |
| 1980 | | | | | | | | | | | | |
| Februar..... | 159,8 | 125,8 | 196,5 | 115,2 | 124,8 | 133,3 | 166,7 | 143,2 | 218,3 | 166,8 | 169,3 | 166,0 |
| März..... | 162,6 | 123,1 | 185,7 | 116,8 | 122,2 | 128,0 | 170,4 | 151,7 | 205,8 | 172,3 | 157,2 | 177,3 |
| April..... | 156,8 | 119,7 | 225,5 | 109,5 | 121,2 | 118,9 | 163,6 | 142,6 | 191,3 | 169,7 | 163,5 | 171,8 |
| Mai..... | 159,7 | 121,1 | 182,5 | 103,4 | 118,9 | 135,9 | 167,4 | 152,0 | 205,6 | 166,0 | 161,4 | 167,5 |
| Juni..... | 156,0 | 112,0 | 158,2 | 111,7 | 115,3 | 101,2 | 163,8 | 145,2 | 196,5 | 166,4 | 157,1 | 169,4 |
| Juli..... | 163,0 | 124,0 | 86,9 | 125,1 | 102,1 | 191,1 | 170,0 | 143,7 | 201,1 | 178,7 | 156,1 | 186,2 |
| August..... | 141,9 | 105,8 | 78,5 | 117,1 | 103,8 | 106,3 | 148,8 | 129,1 | 192,3 | 148,8 | 123,3 | 157,2 |
| September..... | 160,8 | 107,1 | 197,9 | 148,5 | 99,9 | 105,7 | 170,0 | 141,7 | 224,5 | 172,6 | 147,6 | 180,8 |
| Oktober..... | 170,6 | 128,7 | 193,1 | 169,5 | 120,6 | 131,1 | 178,0 | 150,1 | 199,3 | 191,1 | 168,0 | 198,7 |
| November..... | 159,7 | 130,4 | 151,8 | 164,5 | 125,5 | 127,0 | 164,2 | 139,7 | 200,1 | 170,1 | 144,6 | 178,5 |
| Dezember..... | 168,9 | 138,5 | 209,6 | 169,4 | 136,4 | 127,1 | 175,1 | 166,3 | 207,6 | 170,7 | 133,9 | 182,9 |
| 1981 | | | | | | | | | | | | |
| Januar..... | 156,4 | 125,8 | 147,5 | 122,1 | 134,1 | 101,7 | 162,6 | 140,5 | 182,9 | 171,9 | 162,3 | 175,0 |
| Februar..... | 165,0 | 131,1 | 132,3 | 110,8 | 131,3 | 141,5 | 171,7 | 156,1 | 182,9 | 179,3 | 158,4 | 186,2 |
| März..... | 188,5 | 146,0 | 170,5 | 128,4 | 142,8 | 164,8 | 196,3 | 166,2 | 223,8 | 209,0 | 173,4 | 220,8 |
| Index des | | | | | | | | | | | | |
| 1977 MD..... | 103,3 | 102,4 | 109,1 | 104,4 | 103,2 | 98,8 | 103,4 | 94,6 | 107,0 | 108,6 | 111,0 | 107,8 |
| 1978 MD..... | 110,5 | 106,9 | 126,9 | 110,4 | 106,3 | 106,6 | 111,2 | 91,9 | 124,0 | 120,9 | 118,4 | 121,7 |
| 1979 MD..... | 122,5 | 113,4 | 165,1 | 114,8 | 109,8 | 122,7 | 124,1 | 100,0 | 127,3 | 140,5 | 136,7 | 141,8 |
| 1980 MD..... | 127,3 | 115,2 | 167,1 | 119,6 | 111,1 | 124,5 | 129,3 | 90,8 | 131,4 | 156,3 | 137,8 | 162,5 |
| Jan./März 1976 MD ... | 93,6 | 95,9 | 84,8 | 88,0 | 96,1 | 99,4 | 93,4 | 89,5 | 96,4 | 95,2 | 92,6 | 96,1 |
| Jan./März 1977 MD ... | 101,0 | 105,4 | 92,6 | 92,9 | 106,4 | 109,2 | 100,4 | 96,9 | 93,1 | 105,3 | 113,5 | 102,7 |
| Jan./März 1978 MD ... | 104,8 | 102,9 | 114,9 | 98,3 | 105,9 | 96,1 | 105,3 | 88,3 | 118,2 | 113,4 | 118,3 | 111,7 |
| Jan./März 1979 MD ... | 117,5 | 112,5 | 165,3 | 96,6 | 114,5 | 114,0 | 118,4 | 96,0 | 118,1 | 134,6 | 135,6 | 134,3 |
| Jan./März 1980 MD ... | 129,5 | 116,2 | 176,0 | 112,3 | 116,1 | 117,8 | 132,2 | 97,7 | 136,6 | 155,7 | 145,8 | 158,9 |
| Jan./März 1981 MD ... | 122,8 | 116,7 | 124,3 | 101,2 | 112,1 | 138,8 | 123,9 | 77,1 | 113,5 | 161,0 | 151,9 | 164,0 |
| 1980 | | | | | | | | | | | | |
| Februar..... | 128,8 | 120,3 | 200,1 | 111,1 | 120,8 | 122,6 | 130,7 | 93,7 | 139,8 | 154,3 | 153,9 | 154,5 |
| März..... | 130,1 | 113,7 | 196,7 | 112,2 | 110,4 | 123,2 | 133,5 | 97,6 | 134,1 | 159,0 | 142,0 | 164,6 |
| April..... | 125,5 | 110,2 | 218,6 | 100,6 | 111,0 | 111,3 | 128,0 | 88,0 | 130,7 | 155,9 | 146,4 | 159,0 |
| Mai..... | 128,5 | 113,6 | 199,8 | 96,9 | 111,3 | 127,9 | 131,5 | 95,2 | 135,0 | 156,6 | 144,9 | 160,5 |
| Juni..... | 126,5 | 109,6 | 187,4 | 101,8 | 114,9 | 96,1 | 129,0 | 89,6 | 131,4 | 156,5 | 142,8 | 161,0 |
| Juli..... | 133,6 | 119,8 | 100,9 | 116,0 | 100,6 | 180,8 | 135,7 | 89,9 | 139,0 | 167,7 | 144,8 | 175,3 |
| August..... | 114,0 | 103,1 | 78,4 | 108,4 | 101,9 | 104,2 | 116,1 | 81,5 | 123,2 | 138,6 | 114,4 | 146,6 |
| September..... | 127,1 | 103,2 | 186,4 | 135,3 | 95,0 | 110,0 | 130,6 | 88,0 | 139,2 | 158,5 | 133,8 | 166,6 |
| Oktober..... | 135,8 | 123,6 | 199,4 | 151,5 | 113,6 | 138,4 | 137,5 | 91,0 | 127,0 | 174,5 | 148,7 | 182,9 |
| November..... | 123,4 | 123,6 | 142,0 | 146,7 | 115,3 | 136,5 | 122,4 | 81,8 | 121,1 | 152,1 | 125,0 | 161,0 |
| Dezember..... | 124,5 | 127,1 | 164,8 | 141,9 | 121,5 | 135,7 | 124,2 | 91,7 | 120,8 | 148,8 | 114,9 | 159,9 |
| 1981 | | | | | | | | | | | | |
| Januar..... | 117,4 | 112,0 | 113,8 | 100,6 | 115,9 | 106,2 | 118,5 | 75,4 | 108,8 | 152,7 | 146,2 | 154,9 |
| Februar..... | 116,2 | 112,9 | 121,7 | 95,8 | 105,9 | 143,0 | 116,9 | 73,6 | 107,7 | 151,1 | 146,8 | 152,4 |
| März..... | 134,9 | 125,2 | 137,5 | 107,2 | 114,6 | 167,3 | 136,3 | 82,4 | 124,0 | 179,2 | 162,6 | 184,6 |
| Index der | | | | | | | | | | | | |
| 1977 MD..... | 102,5 | 117,2 | 104,0 | 103,7 | 109,0 | 151,0 | 99,9 | 100,4 | 97,6 | 100,4 | 100,1 | 100,5 |
| 1978 MD..... | 97,4 | 101,5 | 100,6 | 99,8 | 97,7 | 114,1 | 96,6 | 88,2 | 96,6 | 101,3 | 100,8 | 101,4 |
| 1979 MD..... | 107,0 | 99,6 | 96,8 | 102,1 | 98,8 | 100,7 | 108,2 | 109,0 | 123,7 | 103,2 | 105,3 | 102,6 |
| 1980 MD..... | 125,6 | 105,3 | 99,6 | 109,2 | 105,7 | 102,2 | 129,2 | 160,5 | 155,3 | 108,8 | 111,1 | 108,2 |
| Jan./März 1976 MD ... | 98,4 | 94,5 | 103,9 | 97,0 | 97,8 | 83,4 | 99,1 | 100,7 | 97,4 | 98,7 | 96,8 | 99,3 |
| Jan./März 1977 MD ... | 103,6 | 114,2 | 101,8 | 104,8 | 108,0 | 136,9 | 101,6 | 102,5 | 101,0 | 101,1 | 100,9 | 101,2 |
| Jan./März 1978 MD ... | 98,4 | 106,9 | 106,5 | 101,3 | 101,1 | 129,2 | 96,8 | 92,0 | 95,0 | 100,2 | 99,6 | 100,4 |
| Jan./März 1979 MD ... | 98,3 | 95,0 | 99,3 | 100,9 | 95,5 | 90,7 | 98,8 | 89,2 | 107,8 | 101,1 | 102,8 | 100,5 |
| Jan./März 1980 MD ... | 123,8 | 105,6 | 97,1 | 103,6 | 105,0 | 108,4 | 126,9 | 149,8 | 154,2 | 108,7 | 109,9 | 108,4 |
| Jan./März 1981 MD ... | 138,4 | 115,1 | 120,7 | 119,0 | 121,3 | 98,0 | 142,8 | 200,0 | 173,1 | 116,0 | 108,4 | 118,3 |
| 1980 | | | | | | | | | | | | |
| Februar..... | 124,1 | 104,6 | 98,2 | 103,7 | 103,4 | 108,8 | 127,6 | 152,8 | 156,2 | 108,1 | 110,0 | 107,4 |
| März..... | 124,9 | 108,3 | 94,4 | 104,1 | 110,7 | 104,0 | 127,7 | 155,4 | 153,5 | 108,4 | 110,7 | 107,7 |
| April..... | 125,0 | 108,6 | 103,2 | 108,9 | 109,2 | 106,9 | 127,9 | 162,0 | 146,4 | 108,9 | 111,6 | 108,1 |
| Mai..... | 124,3 | 106,6 | 91,4 | 106,8 | 106,9 | 106,2 | 127,3 | 159,7 | 152,3 | 106,0 | 111,4 | 104,4 |
| Juni..... | 123,4 | 102,2 | 84,4 | 109,8 | 100,4 | 105,2 | 127,0 | 162,0 | 149,6 | 106,3 | 110,0 | 105,3 |
| Juli..... | 122,0 | 103,5 | 86,1 | 107,8 | 101,5 | 105,7 | 125,2 | 159,9 | 144,7 | 106,6 | 107,8 | 106,2 |
| August..... | 124,4 | 102,6 | 100,0 | 108,0 | 101,8 | 102,0 | 128,2 | 158,4 | 156,1 | 107,3 | 107,7 | 107,2 |
| September..... | 126,5 | 103,7 | 106,2 | 109,8 | 105,1 | 96,0 | 130,2 | 161,0 | 161,2 | 108,9 | 110,3 | 108,5 |
| Oktober..... | 125,6 | 104,1 | 96,9 | 111,9 | 106,2 | 94,7 | 129,4 | 164,9 | 157,0 | 109,5 | 113,0 | 108,6 |
| November..... | 129,4 | 105,5 | 106,9 | 112,2 | 108,9 | 93,1 | 134,2 | 170,8 | 165,2 | 111,9 | 115,7 | 110,9 |
| Dezember..... | 135,7 | 109,0 | 127,2 | 119,4 | 112,3 | 93,7 | 141,0 | 181,4 | 171,8 | 114,8 | 116,5 | 114,4 |
| 1981 | | | | | | | | | | | | |
| Januar..... | 132,2 | 112,3 | 129,7 | 121,3 | 115,7 | 95,8 | 137,2 | 186,3 | 168,1 | 112,5 | 111,0 | 113,0 |
| Februar..... | 142,0 | 116,2 | 108,7 | 115,6 | 123,9 | 99,0 | 146,9 | 212,1 | 169,7 | 118,7 | 107,9 | 122,1 |
| März..... | 139,7 | 116,6 | 123,9 | 119,7 | 124,6 | 98,5 | 144,0 | 201,6 | 180,4 | 116,7 | 106,6 | 119,6 |

¹⁾ Herstellungs- bzw. Verbrauchsländer. – Einschl. Griechenland, Polargebiete, Schiffs- und Luftfahrzeugbedarf und Nicht ermittelte Länder.

²⁾ Rückwaren und Ersatzlieferungen sind nicht in den einzelnen Warengruppen, sondern nur in der Gesamtein- bzw. -ausfuhr enthalten. – Siehe S. 4, Abschnitt 2.5. – ²⁾ Index der Ausfuhr

handel
Volumens und der Durchschnittswerte
und der Gewerblichen Wirtschaft; Austauschverhältnis
= 100
Länder *)

| ins- gesamt ¹⁾ | Ausfuhr | | | | | | | | | | | Aus- tausch- ver- hältnis ²⁾ | Jahr Monat | | |
|--|----------------------|------------------|--|------------------|---------------|------------------------|----------------|---------------|---------------------|---------------------|-------|--|-------------------|--|--|
| | Ernährungswirtschaft | | | | | Gewerbliche Wirtschaft | | | | | | | | | |
| | zu- sammen | Lebende Tiere | Nahrungsmittel tierischen pflanzl. Ursprungs | Genuß- mittel | zu- sammen | Roh- stoffe | Halb- waren | Fertigwaren | | | | | | | |
| | | | | | | | | zu- sammen | Vor- erzeugnisse | End- erzeugnisse | | | | | |
| tatsächlichen Werte | | | | | | | | | | | | | | | |
| 108,2 | 126,3 | 92,1 | 126,2 | 129,5 | 121,2 | 107,7 | 106,1 | 99,9 | 108,2 | 105,6 | 108,8 | . | 1977 MD | | |
| 110,8 | 123,0 | 84,0 | 126,3 | 128,6 | 108,3 | 110,3 | 103,5 | 113,5 | 110,2 | 113,3 | 109,5 | . | 1978 MD | | |
| 116,8 | 141,1 | 72,1 | 196,0 | 130,8 | 118,0 | 115,9 | 111,5 | 129,8 | 115,1 | 129,7 | 111,6 | . | 1979 MD | | |
| 130,7 | 187,2 | 105,6 | 266,6 | 177,7 | 137,8 | 129,0 | 132,1 | 155,3 | 127,3 | 138,0 | 124,7 | . | 1980 MD | | |
| 91,7 | 96,2 | x | x | x | x | 91,6 | 90,8 | 90,6 | 91,7 | 89,3 | 92,2 | . | Jan./März 1976 MD | | |
| 101,4 | 125,0 | x | x | x | x | 100,7 | 98,3 | 92,0 | 101,3 | 99,8 | 101,7 | . | Jan./März 1977 MD | | |
| 103,4 | 117,6 | x | x | x | x | 102,9 | 97,5 | 96,3 | 103,4 | 101,7 | 103,8 | . | Jan./März 1978 MD | | |
| 109,1 | 135,7 | x | x | x | x | 108,2 | 99,4 | 117,1 | 107,8 | 117,1 | 105,6 | . | Jan./März 1979 MD | | |
| 127,8 | 169,6 | x | x | x | x | 126,5 | 129,4 | 155,7 | 124,6 | 140,3 | 120,9 | . | Jan./März 1980 MD | | |
| 137,3 | 264,0 | x | x | x | x | 133,7 | 134,8 | 165,4 | 131,6 | 148,4 | 127,6 | . | Jan./März 1981 MD | | |
| 127,5 | 165,8 | x | x | x | x | 126,2 | 138,2 | 147,1 | 124,7 | 135,5 | 122,1 | . | 1980 | | |
| 134,6 | 186,0 | x | x | x | x | 133,0 | 138,4 | 160,4 | 131,2 | 146,8 | 127,5 | . | Februar | | |
| 130,1 | 208,5 | x | x | x | x | 127,7 | 117,5 | 150,4 | 126,4 | 139,6 | 123,3 | . | März | | |
| 129,1 | 193,3 | x | x | x | x | 127,1 | 133,1 | 147,8 | 125,7 | 138,2 | 122,8 | . | April | | |
| 124,3 | 186,6 | x | x | x | x | 122,4 | 126,8 | 141,6 | 121,2 | 135,3 | 117,8 | . | Mai | | |
| 134,9 | 205,9 | x | x | x | x | 132,8 | 128,8 | 149,8 | 131,7 | 135,2 | 130,9 | . | Juni | | |
| 115,4 | 173,5 | x | x | x | x | 113,7 | 120,8 | 156,9 | 110,8 | 134,3 | 105,3 | . | Juli | | |
| 129,7 | 179,6 | x | x | x | x | 128,2 | 139,6 | 146,7 | 126,8 | 133,5 | 125,2 | . | August | | |
| 144,6 | 212,9 | x | x | x | x | 142,5 | 151,6 | 160,0 | 141,3 | 145,0 | 140,4 | . | September | | |
| 130,9 | 175,9 | x | x | x | x | 129,5 | 131,5 | 158,2 | 127,6 | 131,5 | 126,7 | . | Oktober | | |
| 146,0 | 201,1 | x | x | x | x | 144,3 | 147,2 | 185,4 | 141,6 | 142,2 | 141,5 | . | November | | |
| 124,9 | 237,4 | x | x | x | x | 121,7 | 114,4 | 151,7 | 119,9 | 137,1 | 115,8 | . | Dezember | | |
| 135,9 | 252,4 | x | x | x | x | 132,5 | 141,1 | 166,1 | 130,3 | 147,0 | 126,3 | . | 1981 | | |
| 151,0 | 302,1 | x | x | x | x | 146,7 | 149,0 | 178,5 | 144,7 | 161,2 | 140,8 | . | Januar | | |
| | | | | | | | | | | | | . | Februar | | |
| | | | | | | | | | | | | . | März | | |
| Volumens³⁾ | | | | | | | | | | | | | | | |
| 106,9 | 128,3 | 95,2 | 141,4 | 130,4 | 112,5 | 106,3 | 108,7 | 104,2 | 106,4 | 108,6 | 105,9 | 103,5 | 1977 MD | | |
| 109,4 | 136,1 | 89,5 | 154,0 | 139,7 | 112,8 | 108,6 | 114,3 | 124,7 | 107,5 | 122,9 | 103,9 | 99,0 | 1978 MD | | |
| 112,8 | 173,7 | 78,6 | 292,4 | 150,5 | 121,2 | 111,0 | 101,3 | 125,5 | 110,2 | 129,8 | 105,6 | 92,1 | 1979 MD | | |
| 118,6 | 192,7 | 119,6 | 308,6 | 175,0 | 126,9 | 116,4 | 110,9 | 119,8 | 116,2 | 136,2 | 111,5 | 93,2 | 1980 MD | | |
| 93,5 | 97,0 | x | x | x | x | 93,5 | 92,1 | 91,6 | 93,6 | 91,4 | 94,1 | 99,9 | Jan./März 1976 MD | | |
| 99,4 | 121,6 | x | x | x | x | 98,8 | 97,2 | 93,7 | 99,1 | 100,1 | 98,9 | 98,4 | Jan./März 1977 MD | | |
| 102,4 | 126,2 | x | x | x | x | 101,7 | 105,3 | 106,5 | 101,4 | 110,4 | 99,2 | 97,7 | Jan./März 1978 MD | | |
| 106,8 | 168,0 | x | x | x | x | 105,0 | 95,3 | 123,5 | 104,0 | 123,2 | 99,4 | 90,9 | Jan./März 1979 MD | | |
| 119,2 | 189,3 | x | x | x | x | 117,2 | 116,2 | 122,6 | 116,8 | 141,0 | 111,1 | 92,0 | Jan./März 1980 MD | | |
| 119,9 | 232,9 | x | x | x | x | 116,7 | 115,1 | 120,1 | 116,5 | 144,5 | 109,8 | 97,6 | Jan./März 1981 MD | | |
| 118,3 | 188,1 | x | x | x | x | 116,1 | 126,4 | 117,5 | 115,9 | 136,0 | 111,1 | 91,8 | 1980 | | |
| 125,0 | 198,8 | x | x | x | x | 122,9 | 120,1 | 126,5 | 122,7 | 146,7 | 117,0 | 96,1 | Februar | | |
| 119,4 | 224,5 | x | x | x | x | 116,4 | 102,1 | 119,6 | 116,3 | 140,3 | 110,7 | 95,1 | März | | |
| 119,5 | 193,9 | x | x | x | x | 117,3 | 110,8 | 121,7 | 117,1 | 135,5 | 112,7 | 93,0 | April | | |
| 113,7 | 194,8 | x | x | x | x | 111,3 | 99,0 | 113,8 | 111,3 | 132,4 | 106,3 | 89,9 | Mai | | |
| 123,0 | 210,0 | x | x | x | x | 120,5 | 103,9 | 117,4 | 120,9 | 132,2 | 118,2 | 92,1 | Juni | | |
| 103,2 | 165,3 | x | x | x | x | 101,3 | 102,7 | 122,6 | 100,0 | 130,7 | 92,7 | 90,5 | Juli | | |
| 116,5 | 181,8 | x | x | x | x | 114,6 | 115,4 | 113,7 | 114,6 | 130,8 | 110,8 | 91,7 | August | | |
| 128,6 | 209,9 | x | x | x | x | 126,1 | 127,9 | 118,2 | 126,6 | 140,9 | 123,2 | 94,7 | September | | |
| 115,3 | 171,7 | x | x | x | x | 113,6 | 104,6 | 119,0 | 113,4 | 128,9 | 109,7 | 93,4 | Oktober | | |
| 125,8 | 192,7 | x | x | x | x | 123,8 | 115,3 | 124,2 | 123,9 | 139,9 | 120,0 | 101,0 | November | | |
| 108,7 | 220,5 | x | x | x | x | 105,5 | 101,8 | 108,3 | 105,4 | 137,2 | 97,8 | 92,6 | Dezember | | |
| 118,5 | 217,2 | x | x | x | x | 115,7 | 114,2 | 120,2 | 115,4 | 141,4 | 109,3 | 102,0 | 1981 | | |
| 132,4 | 261,0 | x | x | x | x | 128,7 | 129,1 | 131,9 | 128,5 | 154,8 | 122,3 | 98,1 | Januar | | |
| | | | | | | | | | | | | . | Februar | | |
| | | | | | | | | | | | | . | März | | |
| Durchschnittswerte³⁾ | | | | | | | | | | | | | | | |
| 101,2 | 98,4 | 96,7 | 89,2 | 99,3 | 107,8 | 101,3 | 97,6 | 95,8 | 101,7 | 97,2 | 102,8 | 98,7 | 1977 MD | | |
| 101,3 | 90,3 | 93,9 | 82,0 | 92,1 | 96,0 | 101,6 | 90,5 | 91,1 | 102,5 | 92,2 | 105,4 | 104,0 | 1978 MD | | |
| 103,5 | 81,2 | 91,7 | 67,0 | 86,9 | 97,4 | 104,4 | 110,1 | 103,4 | 104,4 | 99,9 | 105,7 | 96,7 | 1979 MD | | |
| 110,3 | 97,1 | 88,2 | 86,4 | 101,6 | 108,7 | 110,8 | 119,2 | 129,6 | 109,5 | 101,3 | 111,9 | 87,8 | 1980 MD | | |
| 98,0 | 99,3 | x | x | x | x | 98,0 | 98,6 | 98,9 | 98,0 | 97,8 | 98,0 | 99,6 | Jan./März 1976 MD | | |
| 102,0 | 102,8 | x | x | x | x | 102,0 | 101,2 | 98,2 | 102,2 | 99,7 | 102,9 | 98,5 | Jan./März 1977 MD | | |
| 100,9 | 93,3 | x | x | x | x | 101,2 | 92,6 | 90,4 | 102,0 | 92,1 | 104,6 | 102,5 | Jan./März 1978 MD | | |
| 102,2 | 80,8 | x | x | x | x | 103,1 | 104,3 | 94,9 | 103,7 | 95,1 | 106,2 | 104,0 | Jan./März 1979 MD | | |
| 107,2 | 89,6 | x | x | x | x | 108,0 | 111,3 | 127,0 | 106,7 | 99,5 | 108,8 | 86,6 | Jan./März 1980 MD | | |
| 114,5 | 113,3 | x | x | x | x | 114,6 | 117,2 | 137,7 | 113,0 | 102,8 | 116,2 | 82,7 | Jan./März 1981 MD | | |
| 107,8 | 88,2 | x | x | x | x | 108,6 | 109,4 | 125,2 | 107,6 | 99,7 | 109,9 | 86,9 | 1980 | | |
| 107,6 | 93,6 | x | x | x | x | 108,2 | 115,3 | 126,8 | 107,0 | 100,0 | 109,0 | 86,1 | Februar | | |
| 108,9 | 92,9 | x | x | x | x | 109,8 | 115,0 | 125,8 | 108,7 | 99,5 | 111,4 | 87,1 | März | | |
| 108,0 | 99,7 | x | x | x | x | 108,4 | 120,1 | 121,5 | 107,4 | 102,0 | 108,9 | 86,9 | April | | |
| 109,4 | 95,8 | x | x | x | x | 110,0 | 128,1 | 124,5 | 108,9 | 102,2 | 110,8 | 88,7 | Mai | | |
| 109,7 | 98,1 | x | x | x | x | 110,2 | 123,9 | 127,6 | 109,0 | 102,3 | 110,8 | 89,9 | Juni | | |
| 111,8 | 105,0 | x | x | x | x | 112,1 | 117,7 | 127,9 | 110,8 | 102,7 | 113,6 | 89,9 | Juli | | |
| 111,3 | 98,8 | x | x | x | x | 111,8 | 121,0 | 129,0 | 110,6 | 102,1 | 113,0 | 88,0 | August | | |
| 112,5 | 101,4 | x | x | x | x | 113,0 | 118,5 | 135,4 | 111,6 | 102,9 | 114,0 | 89,6 | September | | |
| 113,5 | 102,5 | x | x | x | x | 114,0 | 125,8 | 132,9 | 112,5 | 102,0 | 115,5 | 87,7 | Oktober | | |
| 116,1 | 104,3 | x | x | x | x | 116,6 | 127,7 | 149,4 | 114,4 | 101,6 | 117,9 | 85,6 | November | | |
| 114,9 | 107,7 | x | x | x | x | 115,3 | 112,4 | 140,0 | 113,8 | 99,9 | 118,4 | 86,3 | Dezember | | |
| 114,6 | 116,2 | x | x | x | x | 114,6 | 123,5 | 138,2 | 112,9 | 104,0 | 115,6 | 80,7 | 1981 | | |
| 114,0 | 115,8 | x | x | x | x | 114,0 | 115,4 | 135,3 | 112,6 | 104,2 | 115,1 | 81,6 | Januar | | |
| | | | | | | | | | | | | . | Februar | | |
| | | | | | | | | | | | | . | März | | |

Spezialhandel

**6 Werte nach Warengruppen und -zweigen des
Warenverzeichnisses für die Industriestatistik*)**

6.1 Einfuhr

| Nr. der Systematik | Warenbenennung | 1981 | | 1980 | 1981 | | 1980 | Zu- (+) bzw. Abnahme (-) gegenüber Vorjahr | | | |
|---|---|------------|-------------|------------|------|-------------|-------------|---|-----------|---|-------|
| | | März | Januar/März | 1 000 DM | März | Januar/März | Januar/März | | | | |
| | | | | | | | 1 000 DM | % | | | |
| | | | | | | | | | | | |
| Erzeugnisse der Land-, Forst-, Jagdwirtschaft und Fischerei | | 2 776 351 | 7 460 364 | 7 110 606 | 8,2 | 8,2 | 8,3 | + | 349 758 | + | 4,9 |
| Erzeugnisse des Nahrungs- und Genußmittelgewerbes | | 1 999 995 | 5 529 520 | 5 107 290 | 5,9 | 6,1 | 5,9 | + | 422 230 | + | 8,3 |
| Elektrizität, Gas, Fernwärme, Wasser | | 88 465 | 268 292 | 220 485 | 0,3 | 0,3 | 0,3 | + | 47 807 | + | 21,7 |
| Bergbauliche Erzeugnisse | | 5 925 882 | 17 658 793 | 14 844 259 | 17,5 | 19,3 | 17,2 | + | 2 814 534 | + | 19,0 |
| 21 1 | Kohle, Briketts, Koks, Rohteer und -benzol | 157 934 | 421 818 | 272 158 | 0,5 | 0,5 | 0,3 | + | 149 660 | + | 55,0 |
| 21 2 | Erdöl, Erdgas und bituminöse Gesteine | 5 326 418 | 16 066 992 | 13 224 983 | 15,7 | 17,6 | 15,4 | + | 2 842 009 | + | 21,5 |
| 21 3 | Eisenerze | 193 403 | 547 759 | 565 591 | 0,6 | 0,6 | 0,7 | - | 17 832 | - | 3,2 |
| 21 4 | NE-Metallerze und Schwefelkies | 205 518 | 506 643 | 678 893 | 0,6 | 0,6 | 0,8 | - | 172 250 | - | 25,4 |
| 21 5 | Kalisalze und Rophosphate | 27 504 | 80 016 | 61 484 | 0,1 | 0,1 | 0,1 | + | 18 532 | + | 30,1 |
| 21 6 | Stein-, Hütten- und Salinensalz, Sole | 3 062 | 10 407 | 9 920 | 0,0 | 0,0 | 0,0 | + | 487 | + | 4,9 |
| 21 7 | Flußspat, Schwerspat, Graphit, sonstige bergbauliche u. ä. Erzeugnisse | 11 269 | 22 919 | 25 328 | 0,0 | 0,0 | 0,0 | - | 2 409 | - | 9,5 |
| 21 8 | Torf | 774 | 2 239 | 5 902 | 0,0 | 0,0 | 0,0 | - | 3 663 | - | 62,1 |
| Erzeugnisse des Grundstoff- und Produktionsgütergewerbes | | 9 006 751 | 23 532 527 | 24 399 582 | 26,6 | 25,7 | 28,4 | - | 867 055 | - | 3,6 |
| 24 | Spalt- und Brutstoffe | 105 684 | 533 733 | 263 757 | 0,3 | 0,6 | 0,3 | + | 269 976 | + | 102,4 |
| 25 | Steine und Erden, Asbestwaren, Schleifmittel | 310 215 | 751 073 | 808 803 | 0,9 | 0,8 | 0,9 | - | 57 730 | - | 7,1 |
| 27 | Eisen und Stahl ¹⁾ | 1 006 170 | 2 610 087 | 3 090 803 | 3,0 | 2,9 | 3,6 | - | 480 716 | - | 15,6 |
| 29 1 | Eisen-, Stahl- und Temperguß | 39 837 | 103 373 | 105 126 | 0,1 | 0,1 | 0,1 | - | 1 753 | - | 1,7 |
| 30 1 | Erzeugnisse der Ziehereien und Kaltwalzwerke | 119 676 | 302 459 | 355 668 | 0,4 | 0,3 | 0,4 | - | 53 209 | - | 15,0 |
| 28 | NE-Metalle und -Metallhalbzeug ²⁾ | 1 219 167 | 3 159 033 | 4 537 874 | 3,6 | 3,5 | 5,3 | - | 1 378 841 | - | 30,4 |
| 29 5 | NE-Metallguß (einschl. Edelmetallguß) | 8 335 | 19 595 | 14 043 | 0,0 | 0,0 | 0,0 | + | 5 552 | + | 39,5 |
| 22 | Mineralölerzeugnisse | 2 189 185 | 5 250 940 | 4 935 675 | 6,5 | 5,7 | 5,7 | + | 315 265 | + | 6,4 |
| 40 | Chemische Erzeugnisse | 2 652 865 | 7 237 760 | 6 963 056 | 7,8 | 7,9 | 8,1 | + | 274 704 | + | 3,9 |
| 53 | Schnittholz, Sperrholz und sonstiges bearbeitetes Holz | 305 619 | 856 351 | 916 713 | 0,9 | 0,9 | 1,1 | - | 60 362 | - | 6,6 |
| 55 | Holzschliff, Zellstoff, Papier und Pappe | 724 806 | 1 872 238 | 1 637 653 | 2,1 | 2,0 | 1,9 | + | 234 585 | + | 14,3 |
| 59 | Gummiwaren | 325 192 | 835 885 | 770 411 | 1,0 | 0,9 | 0,9 | + | 65 474 | + | 8,5 |
| Erzeugnisse des Investitionsgüter produzierenden Gewerbes | | 8 519 219 | 21 414 190 | 18 751 346 | 25,1 | 23,4 | 21,8 | + | 2 662 844 | + | 14,2 |
| 31 | Stahlbauerzeugnisse und Schienenfahrzeuge | 105 463 | 265 652 | 284 818 | 0,3 | 0,3 | 0,3 | - | 19 166 | - | 6,7 |
| 32 | Maschinenbauerzeugnisse (einschl. Ackerschlepper) | 1 506 707 | 3 894 645 | 3 850 965 | 4,4 | 4,3 | 4,5 | + | 43 680 | + | 1,1 |
| 33 | Straßenfahrzeuge (ohne Ackerschlepper) | 1 786 291 | 4 390 995 | 4 124 838 | 5,3 | 4,8 | 4,8 | + | 266 157 | + | 6,5 |
| 34 | Wasserfahrzeuge | 32 715 | 68 168 | 96 066 | 0,1 | 0,1 | 0,1 | - | 27 898 | - | 29,0 |
| 35 | Luft- und Raumfahrzeuge ³⁾ | 1 377 674 | 2 987 469 | 1 543 792 | 4,1 | 3,3 | 1,8 | + | 1 443 677 | + | 93,5 |
| 36 | Elektrotechnische Erzeugnisse | 2 037 349 | 5 319 730 | 4 923 746 | 6,0 | 5,8 | 5,7 | + | 395 984 | + | 8,0 |
| 37 | Feinmechanische und optische Erzeugnisse; Uhren | 473 783 | 1 266 529 | 1 053 391 | 1,4 | 1,4 | 1,2 | + | 213 138 | + | 20,2 |
| 30 2 | Erzeugnisse der Stahlverformung | 108 359 | 277 348 | 270 200 | 0,3 | 0,3 | 0,3 | + | 7 148 | + | 2,6 |
| 38 | Eisen-, Blech- und Metallwaren | 525 734 | 1 372 857 | 1 315 822 | 1,6 | 1,5 | 1,5 | + | 57 035 | + | 4,3 |
| 50 | Büromaschinen; Datenverarbeitungsgeräte und -einrichtungen | 554 393 | 1 542 474 | 1 261 844 | 1,6 | 1,7 | 1,5 | + | 280 630 | + | 22,2 |
| 70 | Fertigteilbauten im Hochbau | 10 751 | 28 323 | 25 864 | 0,0 | 0,0 | 0,0 | + | 2 459 | + | 9,5 |
| Erzeugnisse des Verbrauchsgüter produzierenden Gewerbes | | 4 912 453 | 13 683 148 | 14 168 551 | 14,5 | 15,0 | 16,5 | - | 485 403 | - | 3,4 |
| 51 | Feinkeramische Erzeugnisse | 165 275 | 416 826 | 362 121 | 0,5 | 0,5 | 0,4 | + | 54 705 | + | 15,1 |
| 52 | Glas und Glaswaren | 165 701 | 428 152 | 398 822 | 0,5 | 0,5 | 0,5 | + | 29 330 | + | 7,4 |
| 54 | Holzwaren | 347 898 | 902 786 | 853 856 | 1,0 | 1,0 | 1,0 | + | 48 930 | + | 5,7 |
| 39 | Musikinstrumente, Spielwaren, Sportgeräte, Schmuck, belichtete Filme, Füllhalter u.ä. | 342 466 | 1 022 331 | 2 139 947 | 1,0 | 1,1 | 2,5 | - | 1 117 616 | - | 52,2 |
| 56 | Papier- und Pappwaren | 140 159 | 343 591 | 287 273 | 0,4 | 0,4 | 0,3 | + | 56 318 | + | 19,6 |
| 57 | Druckereierzeugnisse, Lichtpaus- und verwandte Waren | 108 151 | 273 264 | 251 594 | 0,3 | 0,3 | 0,3 | + | 21 670 | + | 8,6 |
| 58 | Kunststofferzeugnisse | 383 406 | 1 017 676 | 1 010 472 | 1,1 | 1,1 | 1,2 | + | 7 204 | + | 0,7 |
| 61 | Leder | 93 525 | 239 028 | 257 906 | 0,3 | 0,3 | 0,3 | - | 18 878 | - | 7,3 |
| 62 1 | Lederwaren (einschl. Reiseartikel) | 109 311 | 360 278 | 321 864 | 0,3 | 0,4 | 0,4 | + | 38 414 | + | 11,9 |
| 62 5 | Schuhe | 330 009 | 1 050 079 | 1 060 791 | 1,0 | 1,1 | 1,2 | - | 10 712 | - | 1,0 |
| 63 | Textilien | 1 614 565 | 4 650 565 | 4 502 395 | 4,8 | 5,1 | 5,2 | + | 148 170 | + | 3,3 |
| 64 | Bekleidung | 1 111 987 | 2 978 572 | 2 721 510 | 3,3 | 3,3 | 3,2 | + | 257 062 | + | 9,4 |
| Sonstige Waren ⁴⁾ | | 671 308 | 1 844 734 | 1 461 263 | 2,0 | 2,0 | 1,7 | + | 383 471 | + | 26,2 |
| Insgesamt | | 33 900 424 | 91 391 568 | 86 063 382 | 100 | 100 | 100 | + | 5 328 186 | + | 6,2 |

*) Nach dem Stand von 1975. - Siehe hierzu den Aufsatz „Neuberechnung des Außenhandelsvolumens und der Außenhandelsindizes auf Basis 1976“ in „Wirtschaft und Statistik“, Heft 1/1979.
¹⁾ Erzeugnisse der Eisen schaffenden und Ferrolegierungs-Industrie. - ²⁾ Einschl. Edelmetalle und deren Halbzeug. - ³⁾ Einschl. Flugbetriebs-, Rettungs-, Sicherheits- und Bodengeräte. -
⁴⁾ Waren, die nicht zugeordnet werden konnten.

Spezialhandel
6 Werte nach Warengruppen und -zweigen des
Warenverzeichnisses für die Industriestatistik*)

6.2 Ausfuhr

| Nr. der Systematik | Warenbenennung | 1981 | | 1980 | 1981 | | 1980 | Zu- (+) bzw. Abnahme (-) gegenüber Vorjahr | | | |
|---|---|------------|-------------|------------|-------------|-------------|------|---|-----------|---|------|
| | | März | Januar/März | März | Januar/März | Januar/März | | | | | |
| | | | | | | 1 000 DM | % | 1 000 DM | % | | |
| Erzeugnisse der Land-, Forst-, Jagdwirtschaft und Fischerei | | 425 950 | 1 167 579 | 1 056 446 | 1,3 | 1,3 | 1,2 | + | 111 133 | + | 10,5 |
| Erzeugnisse des Nahrungs- und Genußmittelgewerbes | | 1 844 428 | 4 940 547 | 3 714 383 | 5,5 | 5,4 | 4,2 | + | 1 226 164 | + | 33,0 |
| Elektrizität, Gas, Fernwärme, Wasser | | 100 035 | 282 033 | 197 293 | 0,3 | 0,3 | 0,2 | + | 84 740 | + | 43,0 |
| Bergbauliche Erzeugnisse | | 802 162 | 2 224 064 | 2 012 504 | 2,4 | 2,4 | 2,3 | + | 211 560 | + | 10,5 |
| 21 1 | Kohle, Briketts, Koks, Rohteer und -benzol | 428 341 | 1 177 041 | 1 235 976 | 1,3 | 1,3 | 1,4 | - | 58 935 | - | 4,8 |
| 21 2 | Erdöl, Erdgas und bituminöse Gesteine | 258 385 | 731 999 | 446 598 | 0,8 | 0,8 | 0,5 | + | 285 401 | + | 63,9 |
| 21 3 | Eisenerze | 102 | 225 | 149 | 0,0 | 0,0 | 0,0 | + | 76 | + | 51,0 |
| 21 4 | NE-Metallerze und Schwefelkies | 23 355 | 74 551 | 123 898 | 0,1 | 0,1 | 0,1 | - | 49 347 | - | 39,8 |
| 21 5 | Kalialze und Rohphosphate | 69 717 | 178 286 | 135 901 | 0,2 | 0,2 | 0,2 | + | 42 385 | + | 31,2 |
| 21 6 | Stein-, Hütten- und Salinensalz, Sole | 7 701 | 24 459 | 22 688 | 0,0 | 0,0 | 0,0 | + | 1 771 | + | 7,8 |
| 21 7 | Flußspat, Schwerspat, Graphit, sonstige bergbauliche u.ä. Erzeugnisse | 10 457 | 24 972 | 34 312 | 0,0 | 0,0 | 0,0 | - | 9 340 | - | 27,2 |
| 21 8 | Torf | 4 104 | 12 531 | 12 982 | 0,0 | 0,0 | 0,0 | - | 451 | - | 3,5 |
| Erzeugnisse des Grundstoff- und Produktionsgütergewerbes | | 9 288 991 | 25 194 329 | 25 118 593 | 27,5 | 27,6 | 28,3 | + | 75 736 | + | 0,3 |
| 24 | Spalt- und Brutstoffe | 101 735 | 119 925 | 89 954 | 0,3 | 0,1 | 0,1 | + | 29 971 | + | 33,3 |
| 25 | Steine und Erden, Asbestwaren, Schleifmittel | 321 315 | 858 575 | 873 070 | 1,0 | 0,9 | 1,0 | - | 14 495 | - | 1,7 |
| 27 | Eisen und Stahl ¹⁾ | 1 734 853 | 4 668 372 | 4 634 321 | 5,1 | 5,1 | 5,2 | + | 34 051 | + | 0,7 |
| 29 1 | Eisen-, Stahl- und Temperguß | 85 467 | 241 775 | 233 263 | 0,3 | 0,3 | 0,3 | + | 8 512 | + | 3,6 |
| 30 1 | Erzeugnisse der Ziehereien und Kaltwalzwerke | 242 609 | 675 739 | 706 928 | 0,7 | 0,7 | 0,8 | - | 31 189 | - | 4,4 |
| 28 | NE-Metalle und -Metallhalbzeug ²⁾ | 906 859 | 2 251 134 | 2 988 166 | 2,7 | 2,5 | 3,4 | - | 737 032 | - | 24,7 |
| 29 5 | NE-Metallguß (einschl. Edelmetallguß) | 10 574 | 28 078 | 22 447 | 0,0 | 0,0 | 0,0 | + | 5 631 | + | 25,1 |
| 22 | Mineralölerzeugnisse | 442 439 | 1 370 791 | 1 075 666 | 1,3 | 1,5 | 1,2 | + | 295 125 | + | 27,4 |
| 40 | Chemische Erzeugnisse | 4 708 667 | 12 968 858 | 12 600 424 | 13,9 | 14,2 | 14,2 | + | 368 434 | + | 2,9 |
| 53 | Schnittholz, Sperrholz und sonstiges bearbeitetes Holz | 99 436 | 276 632 | 283 056 | 0,3 | 0,3 | 0,3 | - | 6 424 | - | 2,3 |
| 55 | Holzschliff, Zellstoff, Papier und Pappe | 313 285 | 839 549 | 762 266 | 0,9 | 0,9 | 0,9 | + | 77 283 | + | 10,1 |
| 59 | Gummiwaren | 321 752 | 894 901 | 849 032 | 1,0 | 1,0 | 1,0 | + | 45 869 | + | 5,4 |
| Erzeugnisse des Investitionsgüter produzierenden Gewerbes | | 16 942 843 | 45 387 527 | 44 677 197 | 50,2 | 49,8 | 50,3 | + | 710 330 | + | 1,6 |
| 31 | Stahlbauerzeugnisse und Schienenfahrzeuge | 319 829 | 874 674 | 777 458 | 0,9 | 1,0 | 0,9 | + | 97 216 | + | 12,5 |
| 32 | Maschinenbauerzeugnisse (einschl. Ackerschlepper) | 5 002 737 | 13 846 499 | 14 066 493 | 14,8 | 15,2 | 15,8 | - | 219 994 | - | 1,6 |
| 33 | Straßenfahrzeuge (ohne Ackerschlepper) | 5 099 670 | 13 609 241 | 13 702 930 | 15,1 | 14,9 | 15,4 | - | 93 689 | - | 0,7 |
| 34 | Wasserfahrzeuge | 217 740 | 501 272 | 258 635 | 0,6 | 0,5 | 0,3 | + | 242 637 | + | 93,8 |
| 35 | Luft- und Raumfahrzeuge ³⁾ | 764 045 | 1 479 678 | 1 228 546 | 2,3 | 1,6 | 1,4 | + | 251 132 | + | 20,4 |
| 36 | Elektrotechnische Erzeugnisse | 3 106 168 | 8 589 936 | 8 500 634 | 9,2 | 9,4 | 9,6 | + | 89 302 | + | 1,1 |
| 37 | Feinmechanische und optische Erzeugnisse; Uhren | 672 393 | 1 748 525 | 1 714 039 | 2,0 | 1,9 | 1,9 | + | 34 486 | + | 2,0 |
| 30 2 | Erzeugnisse der Stahlverformung | 228 429 | 644 726 | 652 757 | 0,7 | 0,7 | 0,7 | - | 8 031 | - | 1,2 |
| 38 | Eisen-, Blech- und Metallwaren | 952 144 | 2 592 219 | 2 613 676 | 2,8 | 2,8 | 2,9 | - | 21 457 | - | 0,8 |
| 50 | Büromaschinen; Datenverarbeitungsgeräte und -einrichtungen | 568 440 | 1 478 098 | 1 138 216 | 1,7 | 1,6 | 1,3 | + | 339 882 | + | 29,9 |
| 70 | Fertigteilebauten im Hochbau | 11 248 | 22 659 | 23 813 | 0,0 | 0,0 | 0,0 | - | 1 154 | - | 4,8 |
| Erzeugnisse des Verbrauchsgüter produzierenden Gewerbes | | 3 777 618 | 10 232 668 | 10 630 238 | 11,2 | 11,2 | 12,0 | - | 397 570 | - | 3,7 |
| 51 | Feinkeramische Erzeugnisse | 143 527 | 391 554 | 378 912 | 0,4 | 0,4 | 0,4 | + | 12 642 | + | 3,3 |
| 52 | Glas und Glaswaren | 199 415 | 532 635 | 505 740 | 0,6 | 0,6 | 0,6 | + | 26 895 | + | 5,3 |
| 54 | Holzwaren | 317 748 | 826 519 | 855 083 | 0,9 | 0,9 | 1,0 | - | 28 564 | - | 3,3 |
| 39 | Musikinstrumente, Spielwaren, Sportgeräte, Schmuck, belichtete Filme, Füllhalter u.ä. | 294 053 | 776 470 | 1 235 171 | 0,9 | 0,9 | 1,4 | - | 458 701 | - | 37,1 |
| 56 | Papier- und Pappwaren | 183 066 | 492 598 | 486 636 | 0,5 | 0,5 | 0,5 | + | 5 962 | + | 1,2 |
| 57 | Druckereierzeugnisse, Lichtpaus- und verwandte Waren | 248 555 | 710 816 | 650 938 | 0,7 | 0,8 | 0,7 | + | 59 878 | + | 9,2 |
| 58 | Kunststofferzeugnisse | 573 897 | 1 566 108 | 1 650 501 | 1,7 | 1,7 | 1,9 | - | 84 393 | - | 5,1 |
| 61 | Leder | 42 002 | 114 413 | 120 922 | 0,1 | 0,1 | 0,1 | - | 6 509 | - | 5,4 |
| 62 1 | Lederwaren (einschl. Reiseartikel) | 32 349 | 87 951 | 92 172 | 0,1 | 0,1 | 0,1 | - | 4 221 | - | 4,6 |
| 62 5 | Schuhe | 72 130 | 211 815 | 210 256 | 0,2 | 0,2 | 0,2 | + | 1 559 | + | 0,7 |
| 63 | Textilien | 1 164 695 | 3 192 854 | 3 215 995 | 3,4 | 3,5 | 3,6 | - | 23 141 | - | 0,7 |
| 64 | Bekleidung | 506 181 | 1 328 935 | 1 227 912 | 1,5 | 1,5 | 1,4 | + | 101 023 | + | 8,2 |
| Sonstige Waren ⁴⁾ | | 583 891 | 1 768 078 | 1 388 282 | 1,7 | 1,9 | 1,6 | + | 379 796 | + | 27,4 |
| Insgesamt | | 33 765 918 | 91 196 825 | 88 794 936 | 100 | 100 | 100 | + | 2 401 889 | + | 2,7 |

*) Nach dem Stand von 1975. - Siehe hierzu den Aufsatz „Neuberechnung des Außenhandelsvolumens und der Außenhandelsindizes auf Basis 1976“ in „Wirtschaft und Statistik“, Heft 1/1979.
¹⁾ Erzeugnisse der Eisen schaffenden und Ferrolegierungs-Industrie. - ²⁾ Einschl. Edelmetalle und deren Halbzeug. - ³⁾ Einschl. Flugbetriebs-, Rettungs-, Sicherheits- und Bodengeräte. -
⁴⁾ Waren, die nicht zugeordnet werden konnten.

Spezialhandel

7 Index des Volumens nach Warengruppen und -zweigen des Warenverzeichnisses für die Industriestatistik*)

| Nr. der Systematik | Warenbenennung | Einfuhr | | | | | | Ausfuhr | | | | | | |
|--|--|-----------------|--------------|--------------|--------------|--------------|--------------|-----------------|--------------|--------------|--------------|--------------|--------------|--|
| | | Wert | 1981 | | 1980 | 1981 | 1980 | Wert | 1981 | | 1980 | 1981 | 1980 | |
| | | 1976 MD | März | Febr. | März | Jan./März | | 1976 MD | März | Febr. | März | Jan./März | | |
| | | Mill. DM | 1976 = 100 | | | | | | Mill. DM | 1976 = 100 | | | | |
| Erzeugnisse der Land-, Forst-, Jagdwirtschaft und Fischerei | | 1 987,7 | 118,8 | 104,1 | 115,1 | 107,6 | 111,7 | 263,4 | 138,5 | 132,2 | 136,8 | 127,7 | 126,1 | |
| Erzeugnisse des Nahrungs- und Genußmittelgewerbes | | 1 361,6 | 129,3 | 114,7 | 120,8 | 120,4 | 120,8 | 768,6 | 213,9 | 185,5 | 165,8 | 195,0 | 165,9 | |
| Elektrizität, Gas, Fernwärme, Wasser | | 46,3 | 133,7 | 137,1 | 123,3 | 137,2 | 125,8 | 28,2 | 305,1 | 288,9 | 166,0 | 287,0 | 211,3 | |
| Bergbauliche Erzeugnisse | | 2 700,9 | 94,2 | 92,2 | 109,5 | 95,3 | 112,4 | 388,3 | 142,5 | 132,1 | 153,4 | 133,3 | 156,4 | |
| 21 1 | Kohle, Briketts, Koks, Rohteer und -benzol | 67,9 | 160,6 | 114,6 | 131,2 | 142,5 | 125,4 | 337,5 | 99,2 | 93,0 | 114,6 | 92,8 | 120,3 | |
| 21 2 | Erdöl, Erdgas und bituminöse Gesteine | 2 243,8 | 91,4 | 95,5 | 108,4 | 95,3 | 113,3 | 2,6 | x | x | x | x | x | |
| 21 3 | Eisenerze | 200,4 | 95,5 | 78,4 | 125,9 | 91,4 | 107,4 | 0,1 | 103,1 | 78,5 | 106,2 | 76,4 | 56,9 | |
| 21 4 | NE-Metallerze und Schwefelkies | 152,5 | 101,9 | 51,4 | 92,5 | 79,8 | 100,7 | 7,9 | 164,8 | 166,6 | 386,1 | 152,3 | 336,7 | |
| 21 5 | Kalialze und Rohphosphate | 26,4 | 99,8 | 94,0 | 109,2 | 97,7 | 102,6 | 24,9 | 217,0 | 192,4 | 210,7 | 185,4 | 185,6 | |
| 21 6 | Stein-, Hütten- und Salinensalz, Sole | 2,7 | 87,5 | 112,0 | 86,0 | 124,5 | 113,0 | 5,3 | 129,9 | 168,7 | 100,5 | 150,3 | 132,2 | |
| 21 7 | Flußspat, Schwerspat, Graphit, sonstige bergbauliche u. ä. Erzeugnisse | 6,7 | 124,4 | 65,9 | 148,1 | 90,2 | 130,1 | 6,1 | 129,8 | 93,7 | 104,0 | 106,4 | 135,2 | |
| 21 8 | Torf | 0,5 | 106,6 | 63,1 | 269,9 | 100,0 | 285,0 | 3,9 | 73,3 | 131,6 | 109,0 | 93,7 | 92,9 | |
| Erzeugnisse des Grundstoff- und Produktionsgütergewerbes | | 5 047,1 | 131,6 | 109,3 | 122,9 | 116,9 | 125,5 | 5 604,6 | 147,0 | 130,3 | 143,1 | 133,9 | 137,4 | |
| 24 | Spalt- und Brutstoffe | 49,9 | 437,9 | 502,0 | 93,6 | 471,4 | 164,7 | 19,2 | 527,4 | 45,2 | 273,6 | 199,6 | 156,6 | |
| 25 | Steine und Erden, Asbestwaren, Schleifmittel | 221,7 | 111,4 | 81,1 | 122,1 | 90,5 | 110,9 | 227,3 | 120,5 | 105,8 | 127,4 | 107,0 | 116,1 | |
| 27 | Eisen und Stahl ¹⁾ | 766,5 | 122,1 | 94,4 | 124,0 | 106,3 | 125,5 | 1 227,8 | 139,8 | 117,7 | 122,8 | 127,0 | 123,5 | |
| 29 1 | Eisen-, Stahl- und Temperguß | 26,0 | 139,6 | 105,7 | 133,9 | 119,4 | 128,1 | 59,8 | 136,6 | 129,0 | 133,6 | 127,3 | 134,6 | |
| 30 1 | Erzeugnisse der Ziehereien und Kaltwalzwerke | 80,6 | 134,2 | 99,9 | 141,0 | 113,2 | 134,6 | 171,5 | 141,6 | 127,4 | 147,7 | 135,3 | 139,0 | |
| 28 | NE-Metalle und -Metallhalbzeug ²⁾ | 704,9 | 112,3 | 100,1 | 139,9 | 101,9 | 133,6 | 430,7 | 147,6 | 118,1 | 173,1 | 125,1 | 146,9 | |
| 29 5 | NE-Metallguß (einschl. Edelmetallguß) | 3,3 | 212,8 | 151,0 | 143,4 | 157,0 | 112,6 | 5,0 | 174,4 | 159,7 | 187,7 | 156,1 | 146,8 | |
| 22 | Mineralerzeugnisse | 953,2 | 101,1 | 73,3 | 76,4 | 83,2 | 91,8 | 218,1 | 97,7 | 108,9 | 112,1 | 102,7 | 102,6 | |
| 40 | Chemische Erzeugnisse | 1 434,0 | 152,5 | 132,9 | 138,0 | 139,2 | 139,8 | 2 785,3 | 155,0 | 142,8 | 150,5 | 143,5 | 147,1 | |
| 53 | Schnittholz, Sperrholz und sonstiges bearbeitetes Holz | 187,2 | 132,3 | 116,2 | 145,7 | 121,3 | 144,5 | 78,1 | 101,1 | 93,4 | 109,1 | 93,2 | 101,5 | |
| 55 | Holzschliff, Zellstoff, Papier und Pappe | 449,5 | 145,6 | 115,5 | 128,2 | 126,7 | 127,2 | 171,1 | 175,3 | 151,0 | 163,2 | 155,4 | 152,8 | |
| 59 | Gummiwaren | 170,3 | 144,8 | 119,0 | 142,0 | 126,4 | 138,4 | 210,7 | 126,2 | 118,2 | 132,3 | 117,7 | 128,3 | |
| Erzeugnisse des Investitionsgüter produzierenden Gewerbes | | 4 055,1 | 181,1 | 139,9 | 160,4 | 152,1 | 150,0 | 11 612,2 | 125,4 | 111,7 | 124,6 | 111,9 | 118,0 | |
| 31 | Stahlbauerzeugnisse und Schienenfahrzeuge | 68,7 | 132,7 | 102,8 | 148,8 | 109,0 | 133,2 | 272,7 | 103,1 | 90,8 | 91,5 | 94,8 | 88,2 | |
| 32 | Maschinenbauerzeugnisse (einschl. Ackerschlepper) | 851,1 | 150,1 | 122,8 | 152,5 | 130,2 | 144,7 | 3 979,7 | 109,3 | 101,9 | 119,9 | 100,6 | 111,8 | |
| 33 | Straßenfahrzeuge (ohne Ackerschlepper) | 928,0 | 156,1 | 118,9 | 146,1 | 126,3 | 131,4 | 3 149,5 | 124,7 | 107,2 | 124,8 | 111,4 | 121,6 | |
| 34 | Wasserfahrzeuge | 78,7 | 35,8 | 21,3 | 40,3 | 24,9 | 40,2 | 337,1 | 56,0 | 47,7 | 24,1 | 42,7 | 23,6 | |
| 35 | Luft- und Raumfahrzeuge ³⁾ | 220,6 | 542,2 | 350,6 | 266,4 | 390,0 | 218,4 | 180,5 | 357,8 | 202,1 | 224,4 | 232,1 | 206,6 | |
| 36 | Elektrotechnische Erzeugnisse | 1 048,1 | 164,4 | 127,9 | 158,5 | 144,9 | 157,2 | 2 147,9 | 131,4 | 119,1 | 131,6 | 119,2 | 125,5 | |
| 37 | Feinmechanische und optische Erzeugnisse; Uhren | 243,8 | 183,3 | 156,1 | 164,3 | 163,3 | 148,5 | 420,3 | 149,4 | 130,3 | 140,2 | 129,6 | 128,9 | |
| 30 2 | Erzeugnisse der Stahlverformung | 52,0 | 177,9 | 143,3 | 177,9 | 155,9 | 166,4 | 166,7 | 113,8 | 116,5 | 133,5 | 109,5 | 118,3 | |
| 38 | Eisen-, Blech- und Metallwaren | 280,8 | 164,4 | 141,7 | 159,8 | 145,6 | 156,1 | 603,0 | 143,3 | 134,0 | 150,7 | 130,3 | 139,6 | |
| 50 | Büromaschinen; Datenverarbeitungsgeräte und -einrichtungen | 277,1 | 206,3 | 167,0 | 186,9 | 186,8 | 175,4 | 343,4 | 190,4 | 192,0 | 140,3 | 170,2 | 128,1 | |
| 70 | Fertigteilebauten im Hochbau | 6,3 | 135,6 | 124,0 | 166,1 | 123,6 | 124,1 | 11,4 | 87,5 | 35,0 | 82,4 | 54,1 | 66,1 | |
| Erzeugnisse des Verbrauchsgüter produzierenden Gewerbes | | 2 800,3 | 134,4 | 124,3 | 132,8 | 126,1 | 134,6 | 2 382,1 | 130,7 | 121,7 | 135,1 | 118,6 | 127,1 | |
| 51 | Feinkeramische Erzeugnisse | 63,3 | 206,5 | 172,4 | 184,2 | 174,7 | 174,1 | 94,7 | 112,1 | 104,8 | 117,7 | 104,9 | 112,0 | |
| 52 | Glas und Glaswaren | 100,4 | 133,8 | 116,2 | 128,8 | 118,7 | 122,6 | 119,7 | 137,7 | 122,5 | 140,2 | 124,1 | 133,5 | |
| 54 | Holzwaren | 155,7 | 184,0 | 151,1 | 183,2 | 160,4 | 168,4 | 202,0 | 123,9 | 109,6 | 121,3 | 108,0 | 117,9 | |
| 39 | Musikinstrumente, Spielwaren, Sportgeräte, Schmuck, belichtete Filme, Füllhalter u. ä. | 235,4 | 81,8 | 91,6 | 109,7 | 84,4 | 131,8 | 191,3 | 105,0 | 90,8 | 140,2 | 90,0 | 125,2 | |
| 56 | Papier- und Pappwaren | 68,3 | 184,7 | 130,2 | 137,1 | 151,8 | 140,9 | 106,1 | 162,4 | 144,3 | 166,2 | 146,6 | 153,5 | |
| 57 | Druckereierzeugnisse, Lichtpaus- und verwandte Waren | 53,4 | 160,1 | 118,7 | 131,9 | 140,4 | 145,2 | 148,5 | 139,3 | 127,5 | 131,6 | 137,4 | 137,1 | |
| 58 | Kunststofferzeugnisse | 192,5 | 167,5 | 144,9 | 167,2 | 148,6 | 158,2 | 335,6 | 148,0 | 141,5 | 156,3 | 136,1 | 149,3 | |
| 61 | Leder | 67,4 | 114,1 | 89,7 | 102,6 | 101,8 | 107,4 | 33,0 | 115,8 | 113,9 | 119,6 | 105,2 | 105,6 | |
| 62 1 | Lederwaren (einschl. Reiseartikel) | 53,4 | 154,3 | 162,8 | 147,0 | 171,4 | 171,5 | 24,5 | 108,3 | 112,2 | 131,9 | 104,1 | 111,7 | |
| 62 5 | Schuhe | 166,8 | 135,5 | 140,1 | 145,0 | 138,1 | 149,6 | 41,0 | 120,7 | 120,7 | 124,7 | 116,6 | 127,5 | |
| 63 | Textilien | 1 034,7 | 127,9 | 123,4 | 127,8 | 123,4 | 128,9 | 821,3 | 124,6 | 117,6 | 125,3 | 113,3 | 118,4 | |
| 64 | Bekleidung | 609,2 | 127,7 | 117,4 | 120,4 | 118,3 | 121,4 | 264,1 | 142,5 | 136,4 | 142,9 | 125,8 | 124,7 | |
| Sonstige Waren⁴⁾ | | 515,5 | 107,8 | 92,3 | 96,3 | 99,5 | 83,1 | 339,4 | 143,6 | 157,3 | 133,5 | 147,7 | 123,1 | |
| Insgesamt | | 18 514,4 | 135,2 | 115,2 | 128,9 | 121,7 | 127,3 | 21 386,8 | 135,8 | 121,9 | 133,0 | 122,8 | 126,8 | |

*) Nach dem Stand von 1975. – Siehe hierzu den Aufsatz „Neuberechnung des Außenhandelsvolumens und der Außenhandelsindizes auf Basis 1976“ in „Wirtschaft und Statistik“, Heft 1/1979.
¹⁾ Erzeugnisse der Eisen schaffenden und Ferrolegierungs-Industrie. – ²⁾ Einschl. Edelmetalle und deren Halbzeug. – ³⁾ Einschl. Flugbetriebs-, Rettungs-, Sicherheits- und Bodengeräte. –
⁴⁾ Waren, die nicht zugeordnet werden konnten.

Spezialhandel

**8 Werte nach Teilen und Abschnitten des Internationalen Warenverzeichnisses
für den Außenhandel (SITC-Rev. II)*)**

| Nr. der Systematik | Warenbenennung | Einfuhr | | | | Ausfuhr | | | |
|--------------------------|---|------------|------------|------------|------------|------------|------------|------------|------------|
| | | 1981 | | | | | | | |
| | | März | Jan./März | März | Jan./März | März | Jan./März | März | Jan./März |
| | | 1000 DM | | 1000 \$ | | 1000 DM | | 1000 \$ | |
| 0 | Nahrungsmittel u. lebende Tiere, vorw. z. Ernährung | 3 236 109 | 8 770 195 | 1 534 561 | 4 203 685 | 1 791 379 | 4 825 181 | 849 469 | 2 311 535 |
| 00 | Lebende Tiere, vorwiegend zur Ernährung | 51 735 | 140 127 | 24 533 | 67 155 | 64 077 | 188 475 | 30 387 | 90 505 |
| 01 | Fleisch und Fleischwaren | 391 867 | 1 137 519 | 185 826 | 545 296 | 250 746 | 660 532 | 118 908 | 316 471 |
| 02 | Molkereierzeugnisse und Eier | 282 755 | 799 861 | 134 086 | 383 927 | 571 685 | 1 511 183 | 271 093 | 722 973 |
| 03 | Fische, Krebs- u. Weichtiere u. Zubereitungen davon | 125 775 | 363 694 | 59 641 | 174 366 | 45 350 | 118 528 | 21 503 | 56 835 |
| 04 | Getreide und Getreideerzeugnisse | 283 680 | 829 654 | 134 520 | 397 796 | 186 621 | 431 959 | 88 495 | 207 039 |
| 05 | Gemüse, Küchenkräuter und Früchte | 1 082 463 | 2 894 408 | 513 303 | 1 387 898 | 119 322 | 347 414 | 56 579 | 166 318 |
| 06 | Zucker, Zuckerwaren und Honig | 75 906 | 198 151 | 35 995 | 94 720 | 142 601 | 426 581 | 67 620 | 204 182 |
| 07 | Kaffee, Tee, Kakao, Gewürze und Waren daraus | 565 435 | 1 397 208 | 268 128 | 668 150 | 134 382 | 366 044 | 63 726 | 175 437 |
| 08 | Futtermittel (ausgenommen Getreide) | 327 709 | 874 036 | 155 399 | 419 457 | 202 425 | 566 078 | 95 990 | 271 886 |
| 09 | Verschiedene Nahrungsmittel u. -zubereitungen | 48 784 | 135 537 | 23 130 | 64 920 | 74 160 | 208 387 | 35 168 | 99 889 |
| 1 | Getränke und Tabak | 377 073 | 996 089 | 178 807 | 475 922 | 168 055 | 450 174 | 79 688 | 214 852 |
| 11 | Getränke | 256 037 | 684 980 | 121 411 | 328 416 | 108 413 | 276 997 | 51 406 | 131 942 |
| 12 | Tabak und Tabakwaren | 121 036 | 311 109 | 57 396 | 147 506 | 59 642 | 173 177 | 28 282 | 82 910 |
| 2 | Rohstoffe (ausg. Nahrungsm. u. mineral. Brennstoffe) | 2 377 282 | 6 477 729 | 1 127 301 | 3 105 542 | 735 501 | 1 954 853 | 348 767 | 935 587 |
| 21 | Häute, Felle und Pelzfelle, roh | 169 747 | 402 194 | 80 491 | 192 569 | 38 089 | 101 593 | 18 059 | 48 631 |
| 22 | Ölsaaten und ölhaltige Früchte | 283 891 | 912 952 | 134 620 | 436 396 | 13 439 | 39 085 | 6 373 | 18 642 |
| 23 | Rohkautschuk (einschl. synth. u. regen. Kautschuk) | 117 204 | 316 998 | 55 580 | 151 961 | 70 492 | 185 544 | 33 429 | 88 864 |
| 24 | Kork und Holz | 262 269 | 704 170 | 124 367 | 337 742 | 63 890 | 169 656 | 30 300 | 81 132 |
| 25 | Papierhalbstoffe und Papierabfälle | 245 610 | 668 757 | 116 467 | 320 562 | 23 343 | 64 395 | 11 067 | 30 846 |
| 26 | Spinnstoffe und Abfälle davon | 193 836 | 573 322 | 91 917 | 275 260 | 157 859 | 449 875 | 74 850 | 215 544 |
| 27 | Mineral. Rohstoffe (ausg. Erze, Brennst., Schmuckst.) | 173 602 | 437 254 | 82 319 | 209 750 | 86 231 | 249 705 | 40 889 | 119 495 |
| 28 | Metallurgische Erze und Metallabfälle | 609 775 | 1 609 486 | 289 158 | 773 059 | 187 854 | 442 389 | 89 082 | 211 546 |
| 29 | Rohstoffe tier. und pflanzl. Ursprungs, a. n. g. | 321 348 | 852 596 | 152 382 | 408 243 | 94 304 | 252 611 | 44 718 | 120 887 |
| 3 | Mineral. Brennstoffe, Schmiermittel u. verw. Erzeugn. | 7 858 012 | 22 321 029 | 3 726 270 | 10 698 424 | 1 298 138 | 3 737 685 | 615 574 | 1 790 997 |
| 32 | Kohle, Koks und Briketts | 156 897 | 418 598 | 74 401 | 200 898 | 431 720 | 1 187 779 | 204 721 | 568 967 |
| 33 | Erdöl, Erdölzeugnisse und verwandte Waren | 6 465 665 | 17 877 070 | 3 066 019 | 8 565 742 | 478 068 | 1 444 956 | 225 750 | 692 058 |
| 34 | Gas | 1 147 070 | 3 757 178 | 543 940 | 1 803 219 | 290 854 | 824 067 | 137 922 | 395 421 |
| 35 | Elektrischer Strom ¹⁾ | 88 380 | 268 183 | 41 910 | 128 565 | 99 496 | 280 883 | 47 181 | 134 551 |
| 4 | Tierische und pflanzliche Öle, Fette und Wachse | 153 389 | 399 249 | 72 735 | 191 294 | 161 652 | 434 724 | 76 657 | 208 588 |
| 41 | Tierische Öle und Fette | 30 659 | 86 937 | 14 537 | 41 639 | 14 357 | 38 349 | 6 809 | 18 390 |
| 42 | Fette pflanzliche Öle | 100 089 | 246 929 | 47 464 | 118 330 | 94 856 | 249 209 | 44 982 | 119 720 |
| 43 | Tier- u. pflanzl. Öle u. Fette, verarbeitet, Wachse | 22 641 | 65 383 | 10 734 | 31 325 | 52 439 | 147 166 | 24 866 | 70 478 |
| 5 | Chemische Erzeugnisse | 2 415 991 | 6 775 002 | 1 145 651 | 3 248 326 | 4 542 035 | 12 356 979 | 2 153 833 | 5 917 781 |
| 51 | Organische Chemikalien | 744 312 | 1 888 782 | 352 946 | 904 958 | 1 164 550 | 3 230 267 | 552 229 | 1 547 791 |
| 52 | Anorganische Chemikalien | 270 599 | 977 437 | 128 316 | 469 878 | 453 768 | 1 123 055 | 215 178 | 537 439 |
| 53 | Farbstoffe, Gerbstoffe und Farben | 102 482 | 267 446 | 48 594 | 127 981 | 420 153 | 1 169 047 | 199 240 | 559 961 |
| 54 | Medizinische und pharmazeutische Erzeugnisse | 257 528 | 731 309 | 122 118 | 351 005 | 426 580 | 1 167 895 | 202 281 | 559 506 |
| 55 | Äther. Öle u. Riechst.; Körperpflege-, Waschmittel | 130 304 | 339 385 | 61 794 | 162 363 | 212 552 | 567 378 | 100 789 | 271 579 |
| 56 | Chemische Düngemittel | 72 277 | 304 585 | 34 275 | 146 497 | 136 533 | 354 619 | 64 744 | 169 477 |
| 57 | Pulver u. Sprengstoffe; pyrotechnische Artikel | 5 016 | 14 721 | 2 378 | 7 028 | 13 118 | 29 934 | 6 218 | 14 384 |
| 58 | Kunststoffe, Zelluloseäther und -ester | 607 527 | 1 644 116 | 288 089 | 787 384 | 1 095 332 | 2 999 382 | 519 410 | 1 436 254 |
| 59 | Chemische Erzeugnisse, a. n. g. | 225 946 | 607 221 | 107 141 | 291 232 | 619 449 | 1 715 042 | 293 744 | 821 390 |
| 6 | Bearbeitete Waren vorw. nach Beschaffenh. gegliedert | 5 513 942 | 14 656 805 | 2 614 730 | 7 023 647 | 6 515 512 | 17 699 709 | 3 089 686 | 8 476 855 |
| 60 | Waren f. Fabr.-Anl. Kap. 62, 68--70, 73, 76, 82 | | | | | 51 371 | 148 410 | 24 362 | 71 096 |
| 61 | Leder, Lederwaren, a. n. g., zugerichtete Pelzfelle | 178 205 | 446 937 | 84 501 | 214 122 | 144 275 | 385 505 | 68 416 | 184 172 |
| 62 | Kautschukwaren, a. n. g. | 291 829 | 748 689 | 138 386 | 358 548 | 294 475 | 818 349 | 139 642 | 391 830 |
| 63 | Kork- und Holzwaren (ausgen. Möbel) | 210 827 | 554 756 | 99 974 | 265 545 | 122 771 | 322 318 | 58 216 | 154 270 |
| 64 | Papier u. Pappe; Waren daraus u. aus Papierhalbst. | 647 776 | 1 624 405 | 307 178 | 778 414 | 505 401 | 1 348 495 | 239 658 | 645 722 |
| 65 | Garne, Gewebe, fertiggest. Spinnstoff, u. verw. Erz. | 1 128 875 | 3 231 617 | 535 317 | 1 549 340 | 1 085 728 | 2 990 023 | 514 866 | 1 431 426 |
| 66 | Waren aus mineralischen Stoffen, a. n. g. | 548 265 | 1 396 037 | 259 989 | 667 640 | 584 655 | 1 554 147 | 277 241 | 743 829 |
| 67 | Eisen und Stahl | 1 118 363 | 2 874 769 | 530 329 | 1 378 257 | 1 942 730 | 5 262 170 | 921 249 | 2 522 236 |
| 68 | NE-Metalle | 801 715 | 2 242 167 | 380 172 | 1 075 432 | 694 565 | 1 770 617 | 329 367 | 896 061 |
| 69 | Metallwaren, a. n. g. | 588 087 | 1 537 428 | 278 884 | 736 349 | 1 089 541 | 2 999 675 | 516 669 | 1 436 213 |
| 7 | Maschinenbau- u. elektrotechn. Erzeugn., Fahrzeuge | 7 120 987 | 17 727 628 | 3 376 786 | 8 485 255 | 14 628 409 | 38 987 769 | 6 936 782 | 18 661 386 |
| 70 | Waren f. vst. Fabrikationsanl. Kap. 84--87 | | | | | 228 430 | 675 245 | 108 320 | 323 733 |
| 71 | Kraftmaschinen u. Kraftmaschinenausrüstungen | 360 706 | 970 060 | 171 044 | 464 700 | 830 135 | 2 187 930 | 393 650 | 1 046 375 |
| 72 | Arbeitsmaschinen für besondere Zwecke | 502 198 | 1 287 674 | 238 147 | 616 456 | 2 043 378 | 5 547 334 | 968 974 | 2 655 246 |
| 73 | Metallbearbeitungsmaschinen | 175 410 | 494 338 | 83 176 | 237 073 | 538 918 | 1 572 481 | 255 552 | 754 278 |
| 74 | Maschinen, Apparate, Geräte f. versch. Zw., a. n. g. | 751 212 | 1 906 351 | 356 227 | 912 614 | 2 111 049 | 5 876 119 | 1 001 062 | 2 813 823 |
| 75 | Büromaschinen, autom. Datenverarbeitungsmasch. | 634 073 | 1 758 951 | 300 679 | 842 569 | 629 600 | 1 655 844 | 298 557 | 790 909 |
| 76 | Geräte f. Nachrichtentechnik; Bild- u. Tonaufnahme- u. -wiedergabegeräte | 522 697 | 1 396 200 | 247 870 | 669 288 | 708 982 | 1 817 859 | 336 196 | 869 833 |
| 77 | Elektrische Maschinen, Apparate, Geräte, a. n. g. | 1 127 442 | 2 902 532 | 534 639 | 1 391 791 | 1 728 764 | 4 803 088 | 819 771 | 2 298 843 |
| 78 | Straßenfahrzeuge (einschl. Luftkissenfahrzeuge) | 1 683 676 | 4 102 231 | 798 398 | 1 962 230 | 4 802 786 | 12 772 879 | 2 277 484 | 6 116 892 |
| 79 | Andere Beförderungsmittel | 1 363 573 | 2 909 291 | 646 606 | 1 388 534 | 1 006 367 | 2 078 990 | 477 216 | 991 454 |
| 8 | Sonstige bearbeitete Waren | 3 899 115 | 10 821 663 | 1 848 951 | 5 182 828 | 3 179 065 | 8 593 643 | 1 507 512 | 4 114 364 |
| 80 | Waren f. vst. Fabrikationsanl. Kap. 90, 94 | | | | | 12 651 | 30 503 | 6 000 | 14 854 |
| 81 | Sanitäre Anlagen, Heizungs- u. Beleuchtungseinrichtungen u. Zubehör, a. n. g. | 78 560 | 195 649 | 37 249 | 93 597 | 100 863 | 269 507 | 47 830 | 129 117 |
| 82 | Möbel und Teile davon | 305 537 | 799 062 | 144 885 | 382 461 | 365 944 | 966 129 | 173 531 | 461 824 |
| 83 | Reiseartikel, Handtaschen u. ähnl. Behältnisse | 82 895 | 246 205 | 39 309 | 117 913 | 23 811 | 62 855 | 11 291 | 29 984 |
| 84 | Bekleidung und Bekleidungszubehör | 1 579 907 | 4 408 803 | 749 194 | 2 110 492 | 580 207 | 1 551 445 | 275 126 | 740 701 |
| 85 | Schuhe | 352 496 | 1 117 469 | 167 153 | 535 700 | 72 447 | 213 521 | 34 352 | 102 252 |
| 87 | Meß-, Prüf- u. Kontrollinstrumente u. -geräte, a. n. g. | 360 483 | 943 550 | 170 942 | 452 421 | 597 841 | 1 755 062 | 283 496 | 843 975 |
| 88 | Fotogr. Apparate u. Zubehör; optische Waren, a. n. g.; Uhrmacherwaren | 378 629 | 1 048 371 | 179 541 | 502 499 | 427 182 | 1 116 396 | 202 576 | 533 688 |
| 89 | Sonstige bearbeitete Waren, a. n. g. | 760 608 | 2 062 554 | 360 678 | 987 745 | 998 119 | 2 628 225 | 473 310 | 1 257 969 |
| 9 | Waren, Warenverkehrsvorgänge, anderweitig nicht erfaßt | 948 524 | 2 446 179 | 449 789 | 1 171 276 | 746 172 | 2 156 108 | 353 829 | 1 033 037 |
| | darunter Gold (einschl. Goldmünzen) | 315 696 | 712 841 | 149 702 | 340 298 | 201 007 | 462 905 | 95 316 | 222 139 |
| | Insgesamt | 33 900 424 | 91 391 568 | 16 075 581 | 43 786 199 | 33 765 918 | 91 196 825 | 16 011 797 | 43 664 982 |

*) Siehe auch die Veröffentlichung „Foreign Trade according to the Standard International Trade Classification (SITC-Rev. II) – Special Trade –“ sowie Tabelle 1.9 im Jahresbericht der Reihe 1.
1) Der Außenhandel mit elektrischem Strom umfaßt die finanziellen Abrechnungen (einschl. einiger Sonderfälle).

Spezialhandel
9 Tatsächliche Werte, Volumen; Index des Volumens und der Durchschnittswerte
für Investitionsgüter und Verbrauchsgüter*)

| Jahr Monat | Ins- gesamt ¹⁾ | Investitionsgüter ²⁾ | | | | | Verbrauchsgüter ³⁾ | | | | | | |
|--|------------------------------|---------------------------------|-------------------------------|-----------------------------------|--|---|---------------------------------------|---------------|--|---|-----------------------------------|-------|-------------------------------------|
| | | zu- sammen | darunter | | | | | zu- sammen | darunter | | | | |
| | | | Stahlbau- erzeug- nisse | Maschinen- bau- erzeugnisse | Straßen- fahr- zeuge ⁴⁾ | Elektro- techn. Inve- stitionsgüter | Büro- maschi- nen ⁵⁾ | | Straßen- fahr- zeuge ⁶⁾ | Elektro- techn. Ver- brauchsgüter | Chemische Verbrauchs- güter | Möbel | Schuhe, Textilien u. Bekleid. |
| Einfuhr | | | | | | | | | | | | | |
| Tatsächliche Werte in Mill. DM | | | | | | | | | | | | | |
| 1976 | 222 173 | 16 822 | 696 | 5 799 | 1 300 | 2 934 | 2 376 | 38 577 | 6 308 | 3 377 | 746 | 1 039 | 14 619 |
| 1977 | 235 178 | 18 941 | 606 | 6 339 | 1 584 | 3 461 | 2 453 | 41 526 | 7 240 | 3 689 | 820 | 1 266 | 15 649 |
| 1978 | 243 707 | 21 118 | 661 | 7 058 | 2 218 | 3 738 | 2 862 | 45 474 | 8 164 | 4 088 | 879 | 1 467 | 16 864 |
| 1979 | 292 040 | 24 421 | 851 | 8 096 | 2 591 | 4 278 | 3 627 | 53 447 | 8 124 | 4 222 | 1 029 | 1 658 | 19 364 |
| 1980 | 341 380 | 27 617 | 1 036 | 9 330 | 2 138 | 4 938 | 3 988 | 58 586 | 8 164 | 5 061 | 1 226 | 1 982 | 21 787 |
| Jan./März 1980 | 86 063 | 6 591 | 246 | 2 163 | 617 | 1 144 | 857 | 15 452 | 2 089 | 1 186 | 299 | 463 | 5 794 |
| Jan./März 1981 | 91 392 | 7 774 | 220 | 2 111 | 499 | 1 224 | 1 039 | 15 813 | 2 345 | 1 374 | 349 | 505 | 6 300 |
| 1980 | | | | | | | | | | | | | |
| Dezember | 29 262 | 2 578 | 86 | 849 | 161 | 483 | 408 | 4 558 | 578 | 507 | 102 | 212 | 1 538 |
| 1981 | | | | | | | | | | | | | |
| Januar | 28 195 | 2 095 | 62 | 627 | 146 | 373 | 313 | 4 741 | 626 | 431 | 100 | 148 | 1 940 |
| Februar | 29 296 | 2 371 | 70 | 664 | 143 | 381 | 351 | 5 080 | 729 | 420 | 120 | 168 | 2 147 |
| März | 33 900 | 3 307 | 88 | 820 | 210 | 470 | 375 | 5 991 | 990 | 523 | 129 | 190 | 2 213 |
| Volumen in Mill. DM⁷⁾ | | | | | | | | | | | | | |
| 1976 | 222 173 | 16 822 | 696 | 5 799 | 1 300 | 2 934 | 2 376 | 38 577 | 6 308 | 3 377 | 746 | 1 039 | 14 619 |
| 1977 | 230 469 | 18 755 | 574 | 6 316 | 1 516 | 3 344 | 2 550 | 40 077 | 6 827 | 3 630 | 814 | 1 165 | 14 770 |
| 1978 | 247 791 | 21 144 | 653 | 6 786 | 2 016 | 3 498 | 3 652 | 43 437 | 7 201 | 4 016 | 877 | 1 337 | 15 693 |
| 1979 | 270 188 | 23 574 | 808 | 7 762 | 2 287 | 3 818 | 4 094 | 44 597 | 6 981 | 4 255 | 987 | 1 513 | 17 102 |
| 1980 | 276 115 | 25 374 | 966 | 8 339 | 1 797 | 4 487 | 4 202 | 45 794 | 6 701 | 4 938 | 1 069 | 1 716 | 17 895 |
| Jan./März 1980 | 70 727 | 6 284 | 235 | 2 020 | 535 | 1 103 | 934 | 11 777 | 1 793 | 1 219 | 268 | 420 | 4 722 |
| Jan./März 1981 | 67 574 | 6 616 | 185 | 1 761 | 423 | 988 | 950 | 11 626 | 1 873 | 1 247 | 286 | 418 | 4 708 |
| 1980 | | | | | | | | | | | | | |
| Dezember | 22 278 | 2 264 | 75 | 709 | 130 | 418 | 423 | 3 495 | 451 | 480 | 88 | 176 | 1 234 |
| 1981 | | | | | | | | | | | | | |
| Januar | 21 209 | 1 834 | 51 | 515 | 125 | 321 | 313 | 3 612 | 501 | 402 | 82 | 126 | 1 522 |
| Februar | 21 327 | 1 961 | 58 | 557 | 120 | 299 | 284 | 3 709 | 578 | 383 | 93 | 140 | 1 567 |
| März | 25 037 | 2 822 | 76 | 688 | 178 | 368 | 353 | 4 305 | 794 | 461 | 111 | 153 | 1 618 |
| Index des Volumens (1976 = 100) | | | | | | | | | | | | | |
| 1978 | 111,5 | 125,7 | 93,8 | 117,0 | 155,0 | 119,2 | 153,7 | 112,6 | 114,2 | 118,9 | 117,6 | 128,7 | 107,3 |
| 1979 | 121,6 | 140,1 | 116,1 | 133,8 | 175,9 | 130,2 | 172,3 | 115,6 | 110,7 | 126,0 | 132,4 | 145,7 | 117,0 |
| 1980 | 124,3 | 150,8 | 138,8 | 143,8 | 138,2 | 152,9 | 176,8 | 118,7 | 106,2 | 146,2 | 143,3 | 165,2 | 122,4 |
| Jan./März 1980 | 127,3 | 149,4 | 135,3 | 139,3 | 164,7 | 150,4 | 157,2 | 122,1 | 113,7 | 144,4 | 144,0 | 161,5 | 129,2 |
| Jan./März 1981 | 121,7 | 157,3 | 106,4 | 121,4 | 130,0 | 134,7 | 160,0 | 120,5 | 118,8 | 147,7 | 153,3 | 160,9 | 128,8 |
| 1980 | | | | | | | | | | | | | |
| Dezember | 120,3 | 161,5 | 129,2 | 146,6 | 119,7 | 171,0 | 213,4 | 108,7 | 85,8 | 170,7 | 142,2 | 203,5 | 101,3 |
| 1981 | | | | | | | | | | | | | |
| Januar | 114,6 | 130,8 | 88,1 | 106,6 | 114,9 | 131,2 | 158,1 | 112,4 | 95,4 | 143,0 | 132,0 | 145,4 | 125,0 |
| Februar | 115,2 | 139,9 | 99,9 | 115,3 | 111,1 | 122,2 | 143,6 | 115,4 | 110,0 | 136,2 | 149,5 | 161,2 | 128,7 |
| März | 135,2 | 201,3 | 131,2 | 142,3 | 163,9 | 150,7 | 178,1 | 133,9 | 151,0 | 163,9 | 178,3 | 176,3 | 132,8 |
| Index der Durchschnittswerte (1976 = 100) | | | | | | | | | | | | | |
| 1978 | 98,4 | 99,9 | 101,2 | 104,0 | 110,0 | 106,9 | 78,4 | 104,7 | 113,4 | 101,8 | 100,3 | 109,7 | 107,5 |
| 1979 | 108,1 | 103,6 | 105,3 | 104,3 | 113,3 | 112,1 | 88,6 | 119,8 | 116,4 | 99,2 | 104,3 | 109,6 | 113,2 |
| 1980 | 123,6 | 108,8 | 107,2 | 111,9 | 119,0 | 110,1 | 94,9 | 127,9 | 121,8 | 102,5 | 114,7 | 115,5 | 121,7 |
| Jan./März 1980 | 121,7 | 104,9 | 104,7 | 107,1 | 115,3 | 103,7 | 91,8 | 131,2 | 116,5 | 97,3 | 111,3 | 110,4 | 122,7 |
| Jan./März 1981 | 135,2 | 117,5 | 118,9 | 119,9 | 118,0 | 123,9 | 109,3 | 136,0 | 125,2 | 110,2 | 122,2 | 120,9 | 133,8 |
| 1980 | | | | | | | | | | | | | |
| Dezember | 131,4 | 113,8 | 114,3 | 119,9 | 124,1 | 115,6 | 96,6 | 130,4 | 128,0 | 105,5 | 115,7 | 120,3 | 124,6 |
| 1981 | | | | | | | | | | | | | |
| Januar | 132,9 | 114,3 | 121,7 | 121,7 | 117,3 | 116,2 | 99,9 | 131,3 | 124,8 | 107,1 | 122,1 | 117,4 | 127,5 |
| Februar | 137,4 | 120,9 | 120,3 | 119,1 | 118,4 | 127,5 | 123,3 | 137,0 | 126,1 | 109,5 | 128,9 | 120,2 | 137,0 |
| März | 135,4 | 117,2 | 115,9 | 119,2 | 118,4 | 127,6 | 106,4 | 139,2 | 124,7 | 113,4 | 116,5 | 124,4 | 136,8 |
| Ausfuhr | | | | | | | | | | | | | |
| Tatsächliche Werte in Mill. DM | | | | | | | | | | | | | |
| 1976 | 256 642 | 67 959 | 2 947 | 34 185 | 11 062 | 8 927 | 2 726 | 32 652 | 12 723 | 5 487 | 1 023 | 1 623 | 4 930 |
| 1977 | 273 614 | 72 254 | 3 643 | 34 901 | 12 045 | 9 903 | 2 914 | 36 523 | 15 200 | 5 614 | 1 126 | 1 823 | 5 467 |
| 1978 | 284 907 | 72 818 | 3 390 | 34 944 | 12 959 | 11 125 | 2 763 | 37 680 | 15 530 | 5 523 | 1 151 | 2 010 | 5 719 |
| 1979 | 314 469 | 74 524 | 3 163 | 35 846 | 14 851 | 10 687 | 3 035 | 40 832 | 16 555 | 5 866 | 1 274 | 1 996 | 6 413 |
| 1980 | 350 328 | 82 093 | 3 349 | 39 655 | 15 520 | 11 399 | 3 735 | 45 340 | 17 319 | 6 380 | 1 555 | 2 121 | 7 078 |
| Jan./März 1980 | 88 795 | 19 773 | 682 | 9 760 | 3 840 | 2 678 | 735 | 11 983 | 4 728 | 1 569 | 390 | 549 | 1 974 |
| Jan./März 1981 | 91 197 | 20 262 | 772 | 9 344 | 4 123 | 2 714 | 965 | 11 380 | 4 305 | 1 619 | 417 | 522 | 2 044 |
| 1980 | | | | | | | | | | | | | |
| Dezember | 30 273 | 8 064 | 312 | 3 894 | 1 527 | 1 051 | 443 | 3 445 | 1 325 | 563 | 130 | 164 | 450 |
| 1981 | | | | | | | | | | | | | |
| Januar | 27 271 | 5 807 | 243 | 2 838 | 1 163 | 798 | 245 | 3 252 | 1 245 | 476 | 127 | 144 | 535 |
| Februar | 30 180 | 6 790 | 251 | 3 116 | 1 399 | 883 | 344 | 3 878 | 1 413 | 538 | 139 | 176 | 749 |
| März | 33 766 | 7 665 | 278 | 3 390 | 1 562 | 1 033 | 376 | 4 251 | 1 646 | 605 | 151 | 202 | 760 |
| Volumen in Mill. DM⁷⁾ | | | | | | | | | | | | | |
| 1976 | 256 642 | 67 959 | 2 947 | 34 185 | 11 062 | 8 927 | 2 726 | 32 652 | 12 723 | 5 487 | 1 023 | 1 623 | 4 930 |
| 1977 | 270 549 | 70 232 | 3 784 | 33 894 | 11 187 | 9 786 | 3 035 | 34 904 | 14 275 | 5 562 | 1 109 | 1 658 | 5 127 |
| 1978 | 281 739 | 67 897 | 2 823 | 33 031 | 11 874 | 10 293 | 2 823 | 34 735 | 13 639 | 5 506 | 1 163 | 1 728 | 5 262 |
| 1979 | 301 775 | 69 879 | 2 499 | 34 635 | 12 989 | 10 095 | 3 300 | 36 429 | 13 986 | 6 005 | 1 271 | 1 666 | 5 658 |
| 1980 | 314 311 | 73 035 | 2 937 | 36 103 | 12 059 | 10 537 | 4 084 | 37 433 | 13 320 | 6 498 | 1 629 | 1 681 | 5 916 |
| Jan./März 1980 | 81 356 | 18 269 | 628 | 9 384 | 3 134 | 2 511 | 743 | 9 927 | 3 772 | 1 600 | 404 | 450 | 1 589 |
| Jan./März 1981 | 78 778 | 17 410 | 699 | 8 176 | 3 038 | 2 499 | 993 | 9 056 | 3 134 | 1 608 | 435 | 405 | 1 545 |
| 1980 | | | | | | | | | | | | | |
| Dezember | 26 087 | 6 714 | 264 | 3 251 | 1 101 | 926 | 487 | 2 805 | 988 | 561 | 131 | 123 | 392 |
| 1981 | | | | | | | | | | | | | |
| Januar | 23 651 | 4 990 | 229 | 2 449 | 862 | 756 | 248 | 2 591 | 913 | 477 | 121 | 115 | 415 |
| Februar | 26 079 | 5 808 | 222 | 2 725 | 1 010 | 807 | 366 | 3 079 | 1 021 | 540 | 152 | 134 | 563 |
| März | 29 048 | 6 611 | 249 | 3 002 | 1 166 | 937 | 379 | 3 386 | 1 200 | 591 | 163 | 156 | 567 |
| Index des Volumens (1976 = 100) | | | | | | | | | | | | | |
| 1978 | 109,8 | 99,9 | 95,8 | 96,6 | 107,3 | 115,3 | 103,6 | 106,4 | 107,2 | 100,3 | 113,8 | 106,5 | 106,7 |
| 1979 | 117,6 | 102,8 | 84,8 | 101,3 | 117,4 | 113,1 | 121,1 | 111,6 | 109,9 | 109,4 | 124,3 | 102,7 | 114,8 |
| 1980 | 122,5 | 107,5 | 99,7 | 105,6 | 109,0 | 118,0 | 149,8 | 114,6 | 104,7 | 118,4 | 159,3 | 103,6 | 120,0 |
| Jan./März 1980 | 126,8 | 107,5 | 85,3 | 109,8 | 113,3 | 112,5 | 109,1 | 121,6 | 118,6 | | | | |

Spezialhandel

10 Werte nach Ländergruppen und ausgewählten Ländern

| Ländergruppe ¹⁾ Herstellungs- bzw. Verbrauchsland | 1981 | | 1980 | 1981 | | 1980 | | Zu- (+) bzw. Abnahme (-) gegenüber Vorjahr | | | |
|--|------------|------------|------------|-------------|------|-------------|------|--|--------|-------------|--------|
| | März | Februar | März | Januar/März | | Januar/März | | März | | Januar/März | |
| | | | | | | | | | | | |
| | 1000 DM | | | | % | 1000 DM | % | 1000 DM | % | 1000 DM | % |
| Einfuhr | | | | | | | | | | | |
| Industr. westl. Länder | 25 779 102 | 21 768 344 | 22 019 793 | 68 478 710 | 74,9 | 64 154 435 | 74,5 | +3 759 309 | + 17,1 | + 4 324 275 | + 6,7 |
| EG-Länder | 16 086 764 | 13 683 054 | 13 922 306 | 43 178 265 | 47,2 | 40 567 621 | 47,1 | +2 164 458 | + 15,5 | + 2 610 644 | + 6,4 |
| Frankreich | 4 150 358 | 3 151 148 | 3 326 398 | 10 354 883 | 11,3 | 9 503 580 | 11,0 | + 823 980 | + 24,8 | + 851 303 | + 9,0 |
| Belgien u. Luxemb. | 2 309 815 | 1 883 797 | 2 166 886 | 5 989 797 | 6,6 | 6 394 687 | 7,4 | + 142 929 | + 6,6 | + 404 890 | + 6,3 |
| Niederlande | 4 008 376 | 3 530 534 | 3 275 215 | 11 090 932 | 12,1 | 10 024 612 | 11,6 | + 733 161 | + 22,4 | + 1 066 320 | + 10,6 |
| Italien | 2 498 752 | 2 179 804 | 2 357 692 | 6 670 209 | 7,3 | 6 798 093 | 7,9 | + 141 060 | + 6,0 | + 127 884 | + 1,9 |
| Großbritannien | 2 214 354 | 2 101 989 | 1 957 092 | 6 593 951 | 7,2 | 5 420 715 | 6,3 | + 257 262 | + 13,1 | + 1 173 236 | + 21,6 |
| Republik Irland | 140 614 | 142 483 | 121 065 | 411 981 | 0,5 | 342 935 | 0,4 | + 19 549 | + 16,1 | + 69 046 | + 20,1 |
| Dänemark | 496 633 | 479 457 | 496 305 | 1 374 998 | 1,5 | 1 463 965 | 1,7 | + 328 | + 0,1 | + 88 967 | + 6,1 |
| Griechenland | 267 862 | 213 842 | 221 653 | 691 514 | 0,8 | 619 034 | 0,7 | + 46 209 | + 20,8 | + 72 480 | + 11,7 |
| Andere europ. Länder | 5 035 047 | 4 227 737 | 4 477 097 | 13 075 368 | 14,3 | 12 626 829 | 14,7 | + 557 950 | + 12,5 | + 448 539 | + 3,6 |
| dar.: Island | 10 612 | 9 065 | 16 761 | 34 495 | 0,0 | 47 425 | 0,1 | - 6 149 | - 36,7 | - 12 930 | - 27,3 |
| Norwegen | 844 708 | 794 496 | 646 754 | 2 302 189 | 2,5 | 1 999 779 | 2,3 | + 197 954 | + 30,6 | + 302 410 | + 15,1 |
| Schweden | 783 313 | 609 789 | 632 501 | 1 970 927 | 2,2 | 1 792 275 | 2,1 | + 150 812 | + 23,8 | + 178 652 | + 10,0 |
| Finnland | 325 392 | 240 176 | 242 126 | 813 060 | 0,9 | 707 026 | 0,8 | + 83 266 | + 34,4 | + 106 034 | + 15,0 |
| Schweiz | 1 141 672 | 942 511 | 1 215 189 | 2 961 276 | 3,2 | 3 192 730 | 3,7 | - 73 517 | - 6,0 | - 231 454 | - 7,2 |
| Österreich | 981 512 | 797 172 | 839 927 | 2 456 971 | 2,7 | 2 415 544 | 2,8 | + 141 585 | + 16,9 | + 41 427 | + 1,7 |
| Portugal | 119 368 | 87 618 | 102 296 | 298 432 | 0,3 | 290 477 | 0,3 | + 17 072 | + 16,7 | + 7 955 | + 2,7 |
| Vereinigte Staaten | 2 692 393 | 2 292 263 | 2 200 119 | 7 064 944 | 7,7 | 6 700 924 | 7,8 | + 492 274 | + 22,4 | + 364 020 | + 5,4 |
| Kanada | 271 919 | 214 075 | 303 070 | 735 984 | 0,8 | 865 171 | 1,0 | - 31 151 | - 10,3 | - 129 187 | - 14,9 |
| Übrige Länder | 1 692 979 | 1 351 215 | 1 117 201 | 4 424 149 | 4,8 | 3 393 890 | 3,9 | + 575 778 | + 51,5 | + 1 030 259 | + 30,4 |
| dar.: Japan | 1 255 718 | 972 546 | 780 525 | 3 235 068 | 3,5 | 2 181 066 | 2,5 | + 475 193 | + 60,9 | + 1 054 002 | + 48,3 |
| Entwicklungsländer | 6 633 257 | 6 330 993 | 5 952 148 | 18 645 253 | 20,4 | 17 821 052 | 20,7 | + 681 109 | + 11,4 | + 824 201 | + 4,6 |
| Afrika | 2 340 503 | 2 421 661 | 1 895 363 | 6 725 376 | 7,4 | 5 812 513 | 6,8 | + 445 140 | + 23,5 | + 912 863 | + 15,7 |
| Amerika | 931 472 | 844 248 | 906 789 | 2 535 116 | 2,8 | 2 706 483 | 3,1 | + 24 683 | + 2,7 | - 171 367 | - 6,3 |
| Asien | 3 313 617 | 3 047 057 | 3 063 324 | 9 253 585 | 10,1 | 9 067 963 | 10,5 | + 250 293 | + 8,2 | + 185 622 | + 2,0 |
| Ozeanien | 47 665 | 18 027 | 86 672 | 131 176 | 0,1 | 234 093 | 0,3 | - 39 007 | - 45,0 | - 102 917 | - 44,0 |
| dav.: OPEC-Länder | 3 512 466 | 3 408 697 | 3 215 702 | 9 739 190 | 10,7 | 9 512 809 | 11,1 | + 296 764 | + 9,2 | + 226 381 | + 2,4 |
| übrige Entw.-Ldr. | 3 120 791 | 2 922 296 | 2 736 446 | 8 906 063 | 9,7 | 8 308 243 | 9,7 | + 384 345 | + 14,0 | + 597 820 | + 7,2 |
| Staatshandelsländer | 1 472 389 | 1 186 686 | 1 309 959 | 4 232 043 | 4,6 | 4 056 874 | 4,7 | + 162 430 | + 12,4 | + 175 169 | + 4,3 |
| Europa | 1 288 365 | 1 054 512 | 1 171 834 | 3 755 978 | 4,1 | 3 668 430 | 4,3 | + 116 531 | + 9,9 | + 87 548 | + 2,4 |
| dar.: Sowjetunion | 557 081 | 496 500 | 529 354 | 1 849 893 | 2,0 | 1 705 942 | 2,0 | + 27 727 | + 5,2 | + 143 951 | + 8,4 |
| Polen | 209 331 | 135 681 | 194 814 | 489 327 | 0,5 | 586 299 | 0,7 | + 14 517 | + 7,5 | + 96 972 | + 16,5 |
| Tschechoslowakei | 205 912 | 156 617 | 161 743 | 528 502 | 0,6 | 450 183 | 0,5 | + 44 169 | + 27,3 | + 78 319 | + 17,4 |
| Ungarn | 168 296 | 139 875 | 151 412 | 462 538 | 0,5 | 439 852 | 0,5 | + 16 884 | + 11,2 | + 22 686 | + 5,2 |
| Rumänien | 109 441 | 99 741 | 112 103 | 324 533 | 0,4 | 404 303 | 0,5 | - 2 662 | - 2,4 | + 79 770 | + 19,7 |
| Bulgarien | 36 997 | 25 442 | 21 505 | 96 401 | 0,1 | 76 392 | 0,1 | + 15 492 | + 72,0 | + 20 009 | + 26,2 |
| Asien | 184 024 | 132 174 | 138 125 | 476 065 | 0,5 | 388 444 | 0,5 | + 45 899 | + 33,2 | + 87 621 | + 22,6 |
| dar.: Volksrep. China | 180 893 | 127 350 | 129 350 | 462 094 | 0,5 | 344 401 | 0,4 | + 51 543 | + 39,8 | + 117 693 | + 34,2 |
| Insgesamt ²⁾ | 33 900 424 | 29 295 907 | 29 292 291 | 91 391 568 | 100 | 86 063 382 | 100 | +4 608 133 | + 15,7 | + 5 328 186 | + 6,2 |
| Ausfuhr | | | | | | | | | | | |
| Industr. westl. Länder | 26 592 919 | 23 689 975 | 25 285 371 | 71 323 995 | 78,2 | 71 564 406 | 80,6 | +1 307 548 | + 5,2 | - 240 411 | - 0,3 |
| EG-Länder | 16 679 266 | 14 740 603 | 15 961 205 | 44 461 822 | 48,8 | 45 088 105 | 50,8 | + 718 061 | + 4,5 | - 626 283 | - 1,4 |
| Frankreich | 4 689 565 | 4 076 505 | 4 205 582 | 12 419 516 | 13,6 | 11 932 752 | 13,4 | + 484 003 | + 11,5 | + 486 764 | + 4,1 |
| Belgien u. Luxemb. | 2 605 770 | 2 300 077 | 2 695 169 | 7 015 210 | 7,7 | 7 538 325 | 8,5 | - 89 399 | - 3,3 | + 523 115 | + 6,9 |
| Niederlande | 3 041 000 | 2 740 195 | 3 318 409 | 8 227 923 | 9,0 | 8 962 269 | 10,1 | - 277 409 | - 8,4 | + 734 346 | + 8,2 |
| Italien | 2 876 169 | 2 670 782 | 2 661 837 | 7 964 245 | 8,7 | 7 614 128 | 8,6 | + 214 332 | + 8,1 | + 350 117 | + 4,6 |
| Großbritannien | 2 213 942 | 1 884 826 | 1 980 387 | 5 650 150 | 6,2 | 6 027 715 | 6,8 | + 233 555 | + 11,8 | + 377 565 | + 6,3 |
| Republik Irland | 165 269 | 133 764 | 142 317 | 401 089 | 0,4 | 352 927 | 0,4 | + 22 952 | + 16,1 | + 48 162 | + 13,6 |
| Dänemark | 638 299 | 578 842 | 650 678 | 1 708 925 | 1,9 | 1 837 437 | 2,1 | - 12 379 | - 1,9 | + 128 512 | + 7,0 |
| Griechenland | 449 252 | 355 612 | 306 846 | 1 074 764 | 1,2 | 822 552 | 0,9 | + 142 406 | + 46,4 | + 252 212 | + 30,7 |
| Andere europ. Länder | 6 567 366 | 6 037 785 | 6 315 434 | 17 859 035 | 19,6 | 17 733 751 | 20,0 | + 251 932 | + 4,0 | + 125 284 | + 0,7 |
| dar.: Island | 16 106 | 26 060 | 12 940 | 64 173 | 0,1 | 34 183 | 0,0 | + 3 166 | + 24,5 | + 29 990 | + 87,7 |
| Norwegen | 381 965 | 437 743 | 349 659 | 1 130 407 | 1,2 | 1 019 070 | 1,1 | + 32 306 | + 9,2 | + 111 337 | + 10,9 |
| Schweden | 887 345 | 841 050 | 985 678 | 2 462 862 | 2,7 | 2 668 671 | 3,0 | - 98 333 | - 10,0 | + 205 809 | + 7,7 |
| Finnland | 327 770 | 281 794 | 270 591 | 866 488 | 1,0 | 771 912 | 0,9 | + 57 179 | + 21,1 | + 94 576 | + 12,3 |
| Schweiz | 1 805 663 | 1 745 211 | 1 797 978 | 5 054 618 | 5,5 | 5 124 082 | 5,8 | + 7 865 | + 0,4 | + 69 464 | + 1,4 |
| Österreich | 1 741 852 | 1 545 321 | 1 680 377 | 4 606 683 | 5,1 | 4 689 065 | 5,3 | + 61 475 | + 3,7 | + 82 382 | + 1,8 |
| Portugal | 238 943 | 181 425 | 167 026 | 591 427 | 0,6 | 475 302 | 0,5 | + 71 917 | + 43,1 | + 116 125 | + 24,4 |
| Vereinigte Staaten | 1 998 408 | 1 734 371 | 1 948 368 | 5 453 553 | 6,0 | 5 669 257 | 6,4 | + 50 040 | + 2,6 | - 215 704 | - 3,8 |
| Kanada | 209 139 | 174 344 | 232 285 | 533 801 | 0,6 | 627 117 | 0,7 | - 23 146 | - 10,0 | - 93 316 | - 14,9 |
| Übrige Länder | 1 138 740 | 1 002 872 | 828 079 | 3 015 784 | 3,3 | 2 446 176 | 2,8 | + 310 661 | + 37,5 | + 569 608 | + 23,3 |
| dar.: Japan | 382 402 | 373 947 | 343 162 | 1 092 640 | 1,2 | 1 019 268 | 1,1 | + 39 240 | + 11,4 | + 73 372 | + 7,2 |
| Entwicklungsländer | 5 286 195 | 4 793 761 | 4 171 671 | 14 720 043 | 16,1 | 12 101 518 | 13,6 | +1 114 524 | + 26,7 | + 2 618 525 | + 21,6 |
| Afrika | 1 329 005 | 1 301 294 | 1 197 325 | 3 929 536 | 4,3 | 3 395 254 | 3,8 | + 131 680 | + 11,0 | + 534 282 | + 15,7 |
| Amerika | 1 121 697 | 1 208 131 | 883 154 | 3 450 288 | 3,8 | 2 588 672 | 2,9 | + 238 543 | + 27,0 | + 861 616 | + 33,3 |
| Asien | 2 827 201 | 2 277 728 | 2 086 298 | 7 318 720 | 8,0 | 6 099 296 | 6,9 | + 740 903 | + 35,5 | + 1 219 424 | + 20,0 |
| Ozeanien | 8 292 | 6 608 | 4 894 | 21 499 | 0,0 | 18 296 | 0,0 | + 3 398 | + 69,4 | + 3 203 | + 17,5 |
| dav.: OPEC-Länder | 2 442 664 | 1 952 129 | 1 877 105 | 6 414 386 | 7,0 | 5 320 622 | 6,0 | + 565 559 | + 30,1 | + 1 093 764 | + 20,6 |
| ü | | | | | | | | | | | |

Spezialhandel

11 Werte nach Erdteilen und Ländern*)

11.1 Herstellungs- und Verbrauchsländer

| Herstellungsland bzw. Verbrauchsland | Einfuhr | | | | | | Ausfuhr | | | | | |
|--|------------|-------------|------------|------------|-------------|------------|------------|-------------|------------|------------|-------------|------------|
| | 1981 | | 1980 | 1981 | | 1980 | 1981 | | 1980 | 1981 | | 1980 |
| | März | Januar/März | | März | Januar/März | | März | Januar/März | | März | Januar/März | |
| | 1 000 DM | | | 1 000 \$ | | | 1 000 DM | | | 1 000 \$ | | |
| Europa | 22 410 176 | 60 009 611 | 56 862 880 | 10 626 961 | 28 756 197 | 32 065 484 | 24 792 002 | 66 493 831 | 66 855 739 | 11 756 738 | 31 830 484 | 37 678 423 |
| Frankreich | 4 150 358 | 10 354 883 | 9 503 580 | 1 968 110 | 4 959 066 | 5 356 712 | 4 689 565 | 12 419 516 | 11 932 752 | 2 223 903 | 5 945 527 | 6 726 779 |
| Belgien u. Luxemb. | 2 309 815 | 5 989 797 | 6 394 687 | 1 095 317 | 2 868 818 | 3 606 908 | 2 605 770 | 7 015 210 | 7 538 325 | 1 235 688 | 3 359 486 | 4 247 988 |
| Niederlande | 4 008 376 | 11 090 932 | 10 024 612 | 1 900 804 | 5 317 144 | 5 660 590 | 3 041 000 | 8 227 923 | 8 962 269 | 1 442 060 | 3 939 181 | 5 045 845 |
| Italien | 2 498 752 | 6 670 209 | 6 798 093 | 1 184 945 | 3 193 907 | 3 831 987 | 2 876 169 | 7 964 245 | 7 614 128 | 1 363 911 | 3 813 984 | 4 292 080 |
| Großbritannien | 2 214 354 | 6 593 951 | 5 420 715 | 1 050 008 | 3 165 098 | 3 052 889 | 2 213 942 | 5 650 150 | 6 027 715 | 1 049 905 | 2 702 020 | 3 401 910 |
| Republik Irland | 140 614 | 411 981 | 342 935 | 66 686 | 197 329 | 193 299 | 165 269 | 401 089 | 352 927 | 78 379 | 191 600 | 198 283 |
| Dänemark | 496 633 | 1 374 998 | 1 463 965 | 235 530 | 657 885 | 825 683 | 638 299 | 1 708 925 | 1 837 437 | 302 697 | 817 741 | 1 035 680 |
| Griechenland | 267 862 | 691 514 | 619 034 | 127 022 | 331 277 | 348 819 | 449 252 | 1 074 764 | 822 552 | 213 069 | 513 389 | 462 931 |
| Island | 10 612 | 34 495 | 47 425 | 5 030 | 16 639 | 26 711 | 16 106 | 64 173 | 34 183 | 7 610 | 30 736 | 19 215 |
| Färöer | 4 709 | 14 687 | 13 389 | 2 233 | 7 045 | 7 494 | 671 | 1 449 | 1 135 | 313 | 681 | 636 |
| Norwegen | 844 708 | 2 302 189 | 1 999 779 | 400 546 | 1 101 413 | 1 129 360 | 381 965 | 1 130 407 | 1 019 070 | 181 139 | 540 086 | 574 857 |
| Schweden | 783 313 | 1 970 927 | 1 792 275 | 371 458 | 943 764 | 1 010 339 | 887 345 | 2 462 862 | 2 668 671 | 420 804 | 1 179 013 | 1 502 724 |
| Finnland | 325 392 | 813 060 | 707 026 | 154 290 | 389 608 | 398 796 | 327 770 | 866 488 | 771 912 | 155 448 | 414 905 | 435 138 |
| Schweiz | 1 141 672 | 2 961 276 | 3 192 730 | 541 395 | 1 418 000 | 1 796 513 | 1 805 663 | 5 054 618 | 5 124 082 | 856 294 | 2 419 509 | 2 888 449 |
| Österreich | 981 512 | 2 456 971 | 2 415 544 | 465 459 | 1 175 197 | 1 361 796 | 1 741 852 | 4 606 683 | 4 689 065 | 826 039 | 2 204 319 | 2 641 939 |
| Portugal | 119 368 | 298 432 | 290 477 | 56 595 | 143 000 | 163 708 | 238 943 | 591 427 | 475 302 | 113 338 | 283 203 | 267 908 |
| Spanien | 414 541 | 1 090 038 | 1 127 761 | 196 558 | 522 313 | 636 045 | 514 650 | 1 355 788 | 1 313 217 | 244 059 | 649 084 | 739 860 |
| Andorra | 303 | 1 451 | 1 203 | 144 | 697 | 682 | 2 485 | 6 589 | 6 240 | 1 172 | 3 163 | 3 475 |
| Gibraltar | 19 | 80 | 153 | 9 | 38 | 88 | 423 | 1 385 | 766 | 193 | 659 | 428 |
| Vatikanstadt | 129 | 233 | 46 | 60 | 111 | 25 | 311 | 989 | 510 | 145 | 463 | 291 |
| Malta | 29 585 | 71 132 | 71 053 | 14 023 | 33 958 | 39 996 | 19 272 | 50 992 | 50 207 | 9 101 | 24 313 | 28 262 |
| Jugoslawien | 251 593 | 652 831 | 626 361 | 119 300 | 312 461 | 353 230 | 477 050 | 1 260 874 | 1 229 243 | 226 247 | 604 460 | 692 060 |
| Türkei | 127 591 | 407 566 | 341 607 | 60 494 | 194 709 | 191 546 | 152 860 | 404 311 | 350 148 | 72 476 | 193 614 | 198 301 |
| Sowjetunion | 557 081 | 1 849 893 | 1 705 942 | 264 165 | 892 440 | 964 184 | 731 287 | 1 924 753 | 1 848 800 | 346 769 | 923 222 | 1 043 243 |
| Polen | 209 331 | 489 327 | 586 299 | 99 284 | 234 463 | 330 847 | 212 303 | 579 674 | 574 390 | 100 667 | 278 034 | 323 681 |
| Tschechoslowakei | 205 912 | 528 502 | 450 183 | 97 642 | 253 361 | 253 713 | 168 758 | 440 702 | 424 886 | 80 029 | 210 973 | 238 900 |
| Ungarn | 168 296 | 462 538 | 439 852 | 79 803 | 221 946 | 248 052 | 207 230 | 598 796 | 504 744 | 98 239 | 286 147 | 283 720 |
| Rumänien | 109 441 | 324 533 | 404 303 | 51 890 | 155 857 | 229 064 | 119 501 | 352 296 | 468 588 | 56 638 | 168 759 | 263 929 |
| Bulgarien | 36 997 | 96 401 | 76 392 | 17 539 | 46 317 | 43 291 | 100 085 | 252 817 | 207 070 | 47 458 | 120 766 | 116 850 |
| Albanien | 1 307 | 4 784 | 5 459 | 622 | 2 336 | 3 117 | 6 206 | 23 936 | 5 405 | 2 948 | 11 447 | 3 061 |
| Afrika | 2 658 819 | 7 543 584 | 6 624 014 | 1 260 790 | 3 609 130 | 3 740 641 | 1 858 536 | 5 251 317 | 4 275 249 | 881 122 | 2 516 164 | 2 408 216 |
| Kanar. Inseln | 35 852 | 72 527 | 45 988 | 16 053 | 34 714 | 25 898 | 14 382 | 38 912 | 54 172 | 6 800 | 18 532 | 30 434 |
| Marokko | 50 603 | 137 270 | 162 167 | 23 990 | 65 982 | 91 593 | 57 199 | 137 504 | 113 328 | 27 120 | 65 847 | 63 867 |
| Ceuta und Melilla | 46 | 49 | 2 | 22 | 23 | 2 | 2 073 | 12 697 | 4 500 | 990 | 5 965 | 2 536 |
| Algerien | 683 554 | 1 450 196 | 1 071 373 | 324 140 | 686 702 | 604 890 | 264 076 | 702 508 | 550 166 | 125 219 | 336 800 | 309 686 |
| Tunesien | 33 312 | 146 843 | 135 388 | 15 795 | 70 276 | 76 620 | 55 140 | 161 847 | 192 625 | 26 163 | 77 603 | 108 742 |
| Libyen | 749 869 | 2 311 260 | 2 113 370 | 355 587 | 1 110 843 | 1 192 196 | 189 226 | 577 957 | 529 005 | 89 739 | 277 032 | 296 807 |
| Ägypten | 18 198 | 118 980 | 74 850 | 8 630 | 57 685 | 42 407 | 185 942 | 536 420 | 420 383 | 88 172 | 256 949 | 238 407 |
| Sudan | 7 083 | 25 410 | 25 108 | 3 358 | 12 133 | 14 212 | 14 291 | 45 025 | 66 879 | 6 761 | 21 496 | 37 693 |
| Mauritanien | 4 776 | 10 598 | 5 710 | 2 266 | 5 040 | 3 172 | 2 194 | 11 768 | 4 574 | 1 042 | 5 721 | 2 564 |
| Mali | 2 767 | 4 441 | 5 921 | 1 314 | 2 107 | 3 330 | 2 050 | 6 773 | 17 247 | 974 | 3 261 | 9 795 |
| Obervolta | 477 | 1 690 | 1 657 | 226 | 829 | 900 | 2 147 | 5 167 | 6 171 | 1 015 | 2 482 | 3 446 |
| Niger | 24 | 28 798 | 25 382 | 11 | 13 839 | 14 306 | 7 740 | 21 370 | 12 395 | 3 670 | 10 281 | 6 980 |
| Tschad | 5 230 | 10 953 | 3 997 | 2 480 | 5 236 | 2 231 | 436 | 1 738 | 2 282 | 206 | 837 | 1 296 |
| Rep. Kap Verde | — | — | 27 | — | — | 14 | 219 | 1 821 | 1 110 | 100 | 879 | 626 |
| Senegal | 1 224 | 2 700 | 4 805 | 579 | 1 287 | 2 725 | 3 384 | 12 866 | 23 273 | 1 602 | 6 162 | 13 023 |
| Gambia | 1 023 | 1 023 | 1 | 485 | 485 | 1 | 587 | 3 898 | 4 430 | 277 | 1 867 | 2 496 |
| Guinea-Bissau | — | 64 | 6 | — | 29 | 3 | 532 | 938 | 757 | 252 | 443 | 431 |
| Republik Guinea | 12 727 | 35 030 | 32 087 | 6 035 | 16 638 | 17 982 | 4 423 | 10 990 | 5 291 | 2 097 | 5 271 | 2 986 |
| Sierra Leone | 2 390 | 11 700 | 21 738 | 1 133 | 5 620 | 12 414 | 5 132 | 11 013 | 12 706 | 2 433 | 5 264 | 7 208 |
| Liberia | 46 445 | 110 702 | 99 569 | 22 022 | 53 247 | 55 944 | 7 374 | 118 204 | 80 343 | 3 487 | 56 524 | 44 706 |
| Elfenbeinküste | 64 370 | 160 309 | 168 022 | 30 519 | 76 837 | 95 364 | 16 250 | 42 423 | 53 660 | 7 700 | 20 398 | 30 139 |
| Ghana | 20 297 | 50 767 | 53 092 | 9 621 | 24 324 | 29 761 | 12 061 | 38 636 | 49 701 | 5 712 | 18 553 | 28 379 |
| Togo | 7 749 | 15 201 | 18 828 | 3 674 | 7 241 | 10 546 | 4 736 | 11 577 | 10 568 | 2 231 | 5 536 | 5 931 |
| Benin | 316 | 1 899 | 9 702 | 149 | 893 | 5 355 | 3 071 | 8 574 | 6 831 | 1 456 | 4 107 | 3 865 |
| Nigeria | 388 526 | 1 308 382 | 1 117 794 | 184 241 | 625 630 | 632 291 | 298 144 | 878 076 | 749 690 | 141 367 | 422 175 | 422 207 |
| Kamerun | 27 438 | 152 002 | 117 139 | 13 011 | 73 124 | 66 318 | 15 420 | 37 107 | 40 305 | 7 312 | 17 772 | 22 721 |
| Zentralafrik. Rep. | 201 | 1 576 | 752 | 95 | 766 | 407 | 687 | 1 170 | 1 005 | 322 | 550 | 566 |
| Äquatorialguinea | 52 | 2 574 | 12 | 24 | 1 213 | 7 | 83 | 143 | 103 | 39 | 68 | 59 |
| S. Tomé u. Príncipe | 1 445 | 9 435 | 8 521 | 685 | 4 546 | 4 786 | 170 | 309 | 289 | 81 | 147 | 164 |
| Gabun | 46 969 | 150 302 | 108 056 | 22 274 | 71 740 | 60 815 | 8 386 | 20 024 | 11 559 | 3 965 | 9 608 | 6 506 |
| VR Kongo | 6 008 | 31 961 | 16 175 | 2 850 | 15 328 | 9 002 | 6 173 | 11 965 | 7 832 | 2 919 | 5 679 | 4 432 |
| Zaire | 19 993 | 47 935 | 45 216 | 9 479 | 23 068 | 25 467 | 23 952 | 54 520 | 68 779 | 11 350 | 25 946 | 38 919 |
| Ruanda | 1 669 | 6 071 | 11 555 | 793 | 2 908 | 6 455 | 1 014 | 4 534 | 5 194 | 476 | 2 189 | 2 952 |
| Burundi | 3 181 | 6 694 | 22 951 | 1 507 | 3 165 | 13 058</ | | | | | | |

Spezialhandel
11 Werte nach Erdteilen und Ländern*)
11.1 Herstellungs- und Verbrauchsländer

| Herstellungsland bzw. Verbrauchsland | Einfuhr | | | | | | Ausfuhr | | | | | |
|--|-----------|-------------|------------|-----------|-------------|-----------|-----------|-------------|-----------|-----------|-------------|-----------|
| | 1981 | | 1980 | 1981 | | 1980 | 1981 | | 1980 | 1981 | | 1980 |
| | März | Januar/März | | März | Januar/März | | März | Januar/März | | März | Januar/März | |
| | 1000 DM | | | 1000 \$ | | | 1000 DM | | | 1000 \$ | | |
| Panama | 22 953 | 54 422 | 36 007 | 10 885 | 26 043 | 20 191 | 26 300 | 94 203 | 27 442 | 12 478 | 45 554 | 15 529 |
| Kuba | 2 586 | 23 506 | 30 045 | 1 225 | 11 595 | 16 741 | 27 903 | 58 745 | 43 745 | 13 232 | 28 175 | 24 755 |
| Westindien | 68 | 114 | 462 | 33 | 54 | 262 | 191 | 746 | 1 285 | 91 | 363 | 731 |
| Republik Haiti | 1 942 | 5 214 | 5 750 | 925 | 2 490 | 3 247 | 2 126 | 5 468 | 5 434 | 1 008 | 2 595 | 3 069 |
| Bahamas | 698 | 6 457 | 250 203 | 330 | 3 174 | 143 376 | 1 079 | 5 539 | 2 343 | 512 | 2 619 | 1 322 |
| Turks- und Caicosins. | — | — | — | — | — | — | — | 59 | 23 | — | 30 | 13 |
| Dominik. Republik | 523 | 1 157 | 4 181 | 248 | 552 | 2 409 | 9 057 | 22 220 | 15 441 | 4 288 | 10 506 | 8 717 |
| Am. Jungferninseln | 16 | 31 | 84 | 8 | 15 | 46 | 1 472 | 2 945 | 1 852 | 696 | 1 405 | 1 036 |
| Guadeloupe | 389 | 676 | 704 | 186 | 323 | 396 | 3 025 | 8 432 | 7 156 | 1 425 | 4 013 | 4 018 |
| Dominica | 8 | 18 | — | 4 | 9 | — | 8 | 179 | 55 | 4 | 85 | 31 |
| Martinique | 264 | 6 262 | 6 193 | 125 | 3 019 | 3 521 | 1 731 | 6 675 | 6 747 | 811 | 3 180 | 3 817 |
| Kaimaninseln | 11 | 486 | 505 | 5 | 228 | 286 | 25 | 99 | 139 | 10 | 46 | 76 |
| Jamaika | 1 106 | 2 753 | 2 252 | 524 | 1 315 | 1 254 | 5 933 | 14 504 | 8 604 | 2 811 | 6 908 | 4 926 |
| St. Lucia | 1 | 3 | — | 1 | 2 | — | 22 | 84 | 69 | 9 | 39 | 40 |
| St. Vincent | 1 | 3 | 7 | 0 | 1 | 4 | 51 | 163 | 47 | 24 | 79 | 25 |
| Barbados | 110 | 408 | 399 | 53 | 195 | 228 | 792 | 2 669 | 2 698 | 370 | 1 275 | 1 509 |
| Trinidad u. Tobago | 4 964 | 14 537 | 12 349 | 2 353 | 7 052 | 6 881 | 6 134 | 13 549 | 11 011 | 2 911 | 6 494 | 6 225 |
| Grenada | 664 | 1 320 | 974 | 314 | 624 | 553 | 3 | 63 | 63 | 1 | 28 | 36 |
| Niederl. Antillen | 6 861 | 11 107 | 10 428 | 3 251 | 5 286 | 5 790 | 3 361 | 9 545 | 36 466 | 1 583 | 4 550 | 20 141 |
| Kolumbien | 140 934 | 332 270 | 325 309 | 66 831 | 159 125 | 183 811 | 50 967 | 131 333 | 117 427 | 24 167 | 62 511 | 66 208 |
| Venezuela | 36 498 | 107 354 | 151 724 | 17 309 | 50 963 | 85 775 | 91 827 | 279 720 | 312 717 | 43 543 | 133 523 | 176 066 |
| Rep. Guyana | 2 983 | 15 908 | 8 592 | 1 416 | 7 635 | 4 870 | 549 | 1 799 | 1 802 | 260 | 853 | 1 013 |
| Surinam | 1 990 | 22 407 | 35 620 | 944 | 10 809 | 19 948 | 3 173 | 10 662 | 5 725 | 1 495 | 5 050 | 3 197 |
| Franz.-Guayana | 21 | 26 | — | 10 | 13 | — | 285 | 1 225 | 914 | 128 | 581 | 514 |
| Ecuador | 18 330 | 36 998 | 37 611 | 8 690 | 17 701 | 21 310 | 40 736 | 87 634 | 56 250 | 19 311 | 41 930 | 31 708 |
| Peru | 15 538 | 59 881 | 76 510 | 7 363 | 28 854 | 43 427 | 51 037 | 382 931 | 77 639 | 24 206 | 184 091 | 43 678 |
| Brasilien | 248 450 | 766 303 | 666 799 | 117 807 | 366 908 | 376 078 | 190 287 | 555 690 | 668 861 | 90 245 | 266 126 | 378 185 |
| Chile | 65 459 | 244 900 | 265 071 | 31 041 | 116 874 | 149 155 | 53 668 | 143 359 | 107 558 | 25 466 | 68 815 | 60 654 |
| Bolivien | 3 672 | 8 218 | 19 228 | 1 738 | 3 944 | 10 760 | 14 632 | 33 483 | 16 774 | 6 922 | 15 987 | 9 388 |
| Paraguay | 4 635 | 15 540 | 26 041 | 2 195 | 7 358 | 14 692 | 7 403 | 22 951 | 19 271 | 3 503 | 10 915 | 10 792 |
| Uruguay | 21 450 | 61 316 | 53 510 | 10 167 | 29 412 | 30 048 | 19 642 | 48 709 | 58 415 | 9 288 | 23 266 | 32 896 |
| Argentinien | 101 514 | 236 724 | 252 585 | 48 138 | 113 330 | 142 380 | 209 900 | 644 231 | 466 369 | 99 529 | 308 670 | 263 175 |
| Falklandinseln | 19 | 19 | 70 | 9 | 9 | 40 | 4 | 35 | 16 | 1 | 15 | 8 |
| Asien | 4 753 359 | 12 964 718 | 11 637 473 | 2 254 035 | 6 212 787 | 6 565 258 | 3 417 908 | 9 016 502 | 7 893 703 | 1 620 757 | 4 318 951 | 4 451 994 |
| Zypern | 6 846 | 18 434 | 11 468 | 3 251 | 8 842 | 6 485 | 17 058 | 42 845 | 42 783 | 8 059 | 20 406 | 24 002 |
| Libanon | 1 225 | 3 768 | 5 055 | 581 | 1 820 | 2 847 | 43 886 | 116 727 | 124 163 | 20 809 | 55 942 | 70 035 |
| Syrien | 43 051 | 49 389 | 47 161 | 20 413 | 23 490 | 25 760 | 74 326 | 188 785 | 194 747 | 35 224 | 90 139 | 110 050 |
| Irak | 73 051 | 77 518 | 170 510 | 34 640 | 36 824 | 94 268 | 469 252 | 1 062 808 | 749 224 | 222 542 | 508 945 | 421 900 |
| Iran | 157 341 | 380 006 | 1 867 010 | 74 610 | 180 463 | 1 054 823 | 235 560 | 636 956 | 720 638 | 111 723 | 304 938 | 406 393 |
| Israel | 134 953 | 364 077 | 370 222 | 63 993 | 174 565 | 208 663 | 168 781 | 416 785 | 254 522 | 80 033 | 199 626 | 143 273 |
| Jordanien | 1 380 | 3 011 | 2 410 | 656 | 1 444 | 1 377 | 51 185 | 147 706 | 89 557 | 24 252 | 70 553 | 50 390 |
| Saudi-Arabien | 821 531 | 2 699 417 | 1 525 575 | 389 571 | 1 298 322 | 860 281 | 478 785 | 1 250 134 | 1 002 482 | 227 069 | 600 156 | 566 683 |
| Kuwait | 93 963 | 220 362 | 227 608 | 44 555 | 103 816 | 128 874 | 68 924 | 198 251 | 182 364 | 32 693 | 95 033 | 102 919 |
| Bahrain | 2 805 | 7 424 | 2 715 | 1 331 | 3 536 | 1 501 | 8 684 | 30 329 | 22 589 | 4 120 | 14 577 | 12 751 |
| Katar | 8 021 | 73 964 | 68 848 | 3 804 | 35 801 | 38 514 | 21 668 | 57 252 | 46 197 | 10 276 | 27 315 | 26 094 |
| Ver. Arab. Emirate | 286 022 | 670 697 | 850 911 | 135 627 | 319 868 | 478 170 | 93 770 | 234 517 | 196 313 | 44 457 | 112 242 | 111 083 |
| Oman | 209 482 | 386 392 | 81 323 | 99 337 | 183 213 | 46 910 | 12 292 | 35 173 | 34 206 | 5 832 | 16 932 | 19 270 |
| Nordjemen | 15 | 76 | 510 | 6 | 35 | 295 | 11 906 | 29 804 | 25 369 | 5 642 | 14 290 | 14 320 |
| Südjemen | 108 | 228 | 33 | 51 | 109 | 18 | 2 811 | 7 107 | 9 703 | 1 331 | 3 397 | 5 545 |
| Afghanistan | 8 821 | 26 333 | 28 318 | 4 182 | 12 589 | 15 976 | 5 530 | 10 626 | 9 962 | 2 621 | 5 085 | 5 614 |
| Pakistan | 37 515 | 98 787 | 104 789 | 17 785 | 47 365 | 59 173 | 55 632 | 151 232 | 117 306 | 26 380 | 72 384 | 66 472 |
| Indien | 138 235 | 407 393 | 332 760 | 65 550 | 195 537 | 188 013 | 163 756 | 466 852 | 344 461 | 77 648 | 223 270 | 194 177 |
| Bangladesh | 3 347 | 8 451 | 12 207 | 1 590 | 4 070 | 6 927 | 14 240 | 34 850 | 36 720 | 6 753 | 16 590 | 20 421 |
| Malediven | 2 | 3 | — | 1 | 1 | 1 | 831 | 949 | 2 612 | 393 | 447 | 1 494 |
| Sri Lanka | 14 839 | 43 499 | 37 723 | 7 042 | 20 794 | 21 368 | 9 595 | 27 242 | 28 626 | 4 556 | 13 036 | 16 273 |
| Nepal | 1 950 | 5 656 | 5 727 | 922 | 2 715 | 3 248 | 721 | 3 948 | 4 124 | 340 | 1 869 | 2 316 |
| Bhutan | — | 52 | — | — | 26 | — | — | 41 | 12 | — | 20 | 7 |
| Birma | 1 829 | 3 981 | 3 846 | 868 | 1 917 | 2 157 | 7 503 | 35 196 | 21 726 | 3 557 | 16 839 | 12 139 |
| Thailand | 98 768 | 321 059 | 303 371 | 46 824 | 154 464 | 171 207 | 57 797 | 169 673 | 173 326 | 27 412 | 81 532 | 96 891 |
| Laos | 25 | 49 | 25 | 12 | 23 | 15 | 21 | 102 | 2 167 | 11 | 49 | 1 234 |
| Vietnam | 669 | 3 039 | 2 732 | 317 | 1 483 | 1 522 | 2 246 | 8 856 | 4 008 | 1 064 | 4 272 | 2 270 |
| Kamputschea | — | — | — | — | — | — | 806 | 1 031 | 320 | 382 | 487 | 179 |
| Indonesien | 148 791 | 252 734 | 202 419 | 70 556 | 120 724 | 115 114 | 182 310 | 428 549 | 214 017 | 86 457 | 205 299 | 120 800 |
| Malaysia | 125 956 | 350 874 | 355 975 | 59 734 | 168 493 | 200 836 | 106 981 | 235 948 | 179 335 | 50 712 | 113 113 | 101 057 |
| Brunei | — | 190 | 20 | — | 89 | 11 | 902 | 2 314 | 2 173 | 429 | 1 110 | 1 221 |
| Singapur | 81 098 | 259 388 | 281 017 | 38 455 | 124 446 | 158 688 | 121 146 | 334 223 | 294 254 | 57 437 | 160 020 | 166 359 |
| Philippinen | 94 217 | 253 639 | 197 460 | 44 678 | 121 580 | 111 013 | 63 352 | 144 871 | 138 971 | 30 028 | 68 973 | 78 490 |
| Mongol. Volksrep. | 564 | 798 | 555 | 269 | 383 | 301 | 424 | 1 277 | 855 | 203 | 616 | 466 |
| Volksrep. China | 180 893 | 462 094 | 344 401 | 85 787 | 221 846 | 193 756 | 195 805 | 581 651 | 746 595 | 92 849 | 278 820 | 420 751 |
| Nordkorea | 1 898 | 10 134 | 40 756 | 902 | 4 867 | 23 337 | 9 830 | 13 358 | 23 681 | 4 663 | 6 342 | 13 501 |
| Südkorea | 187 751 | 599 534 | 523 943 | 89 032 | 287 451 | 296 650 | 67 600 | 198 796 | 270 860 | 32 070 | 95 440 | 152 505 |
| Japan | 1 255 718 | 3 235 06 | | | | | | | | | | |

Spezialhandel
11 Werte nach Erdteilen und Ländern*)
11.2 Einkaufs- und Käuferländer

| Einkaufsland bzw. Käuferland | Einfuhr | | | | | | Ausfuhr | | | | | |
|------------------------------------|------------|-------------|------------|------------|-------------|------------|------------|-------------|------------|------------|-------------|------------|
| | 1981 | | 1980 | 1981 | | 1980 | 1981 | | 1980 | 1981 | | 1980 |
| | März | Januar/März | | März | Januar/März | | März | Januar/März | | März | Januar/März | |
| | 1000 DM | | | 1000 \$ | | | 1000 DM | | | 1000 \$ | | |
| Europa | 24 126 706 | 64 436 988 | 62 622 004 | 11 440 931 | 30 871 671 | 35 315 446 | 25 198 481 | 67 500 943 | 67 368 137 | 11 949 475 | 32 313 197 | 37 965 609 |
| Frankreich | 4 375 179 | 10 985 398 | 10 041 157 | 2 074 736 | 5 260 925 | 5 659 814 | 4 688 396 | 12 412 739 | 11 895 321 | 2 223 359 | 5 942 445 | 6 705 317 |
| Belgien u. Luxemb. | 2 341 139 | 6 234 095 | 6 571 678 | 1 110 156 | 2 988 365 | 3 707 971 | 2 604 909 | 6 988 511 | 7 508 908 | 1 235 270 | 3 346 620 | 4 231 334 |
| Niederlande | 4 282 239 | 11 581 440 | 10 564 422 | 2 030 642 | 5 548 115 | 5 962 951 | 3 087 517 | 8 329 185 | 8 992 135 | 1 464 122 | 3 987 736 | 5 063 652 |
| Italien | 2 472 208 | 6 596 417 | 6 652 130 | 1 172 388 | 3 157 880 | 3 749 885 | 2 817 380 | 7 817 410 | 7 489 836 | 1 336 047 | 3 743 761 | 4 222 188 |
| Großbritannien | 3 137 321 | 8 829 490 | 9 154 510 | 1 487 693 | 4 233 901 | 5 162 912 | 2 345 482 | 6 020 717 | 6 118 387 | 1 112 262 | 2 880 465 | 3 450 939 |
| Republik Irland | 140 724 | 412 917 | 333 977 | 66 733 | 197 767 | 188 262 | 159 361 | 390 007 | 341 218 | 75 578 | 186 464 | 191 697 |
| Dänemark | 521 114 | 1 440 841 | 1 505 318 | 247 137 | 689 395 | 849 125 | 635 278 | 1 699 331 | 1 818 223 | 301 259 | 813 137 | 1 024 816 |
| Griechenland | 238 934 | 633 349 | 598 765 | 113 304 | 303 204 | 337 405 | 439 113 | 1 057 689 | 805 897 | 208 264 | 505 267 | 453 476 |
| Island | 7 711 | 21 564 | 35 612 | 3 655 | 10 350 | 20 016 | 15 536 | 63 066 | 33 429 | 7 338 | 30 196 | 18 779 |
| Färöer | 4 637 | 14 748 | 13 150 | 2 200 | 7 074 | 7 364 | 971 | 1 746 | 1 238 | 455 | 822 | 690 |
| Norwegen | 674 597 | 1 793 983 | 1 510 674 | 319 875 | 859 118 | 852 337 | 367 723 | 1 084 516 | 1 000 993 | 174 382 | 517 916 | 564 679 |
| Schweden | 776 022 | 1 913 561 | 1 820 655 | 367 967 | 915 383 | 1 026 370 | 922 494 | 2 556 463 | 2 761 046 | 437 473 | 1 223 963 | 1 554 883 |
| Finnland | 296 736 | 781 117 | 656 290 | 140 712 | 374 416 | 369 974 | 321 490 | 850 270 | 744 761 | 152 470 | 407 103 | 419 799 |
| Schweiz | 1 961 818 | 5 287 504 | 5 342 465 | 930 317 | 2 532 260 | 3 008 886 | 2 207 066 | 6 091 745 | 6 088 855 | 1 046 633 | 2 915 557 | 3 432 528 |
| Österreich | 1 007 162 | 2 540 056 | 2 473 678 | 477 602 | 1 214 997 | 1 394 366 | 1 772 820 | 4 670 053 | 4 708 189 | 840 741 | 2 234 545 | 2 652 634 |
| Portugal | 117 997 | 290 554 | 257 727 | 55 942 | 139 228 | 145 321 | 220 947 | 569 767 | 461 307 | 104 808 | 272 884 | 259 942 |
| Spanien | 381 432 | 1 017 239 | 1 002 939 | 180 869 | 487 481 | 565 643 | 510 517 | 1 338 365 | 1 297 510 | 242 097 | 640 523 | 730 990 |
| Andorra | 402 | 1 571 | 1 173 | 191 | 753 | 666 | 2 761 | 7 032 | 5 853 | 1 301 | 3 373 | 3 260 |
| Gibraltar | 27 | 32 | 205 | 13 | 15 | 111 | 807 | 2 683 | 857 | 375 | 1 296 | 478 |
| Vatikanstadt | 104 | 190 | 44 | 49 | 91 | 24 | 150 | 821 | 392 | 69 | 384 | 222 |
| Malta | 29 201 | 68 909 | 68 489 | 13 839 | 32 870 | 38 540 | 18 921 | 49 033 | 50 462 | 8 935 | 23 361 | 28 370 |
| Jugoslawien | 246 494 | 627 637 | 581 048 | 116 884 | 300 377 | 327 552 | 456 674 | 1 218 741 | 1 184 825 | 216 586 | 584 225 | 667 049 |
| Türkei | 96 356 | 329 507 | 234 973 | 45 683 | 157 417 | 132 093 | 142 314 | 358 993 | 327 697 | 67 473 | 171 703 | 185 589 |
| Sowjetunion | 361 902 | 1 286 135 | 1 382 597 | 171 611 | 621 141 | 781 222 | 686 405 | 1 810 001 | 1 713 203 | 325 482 | 868 339 | 966 873 |
| Polen | 193 049 | 461 295 | 557 087 | 91 560 | 221 117 | 314 399 | 219 637 | 585 345 | 535 382 | 104 136 | 280 539 | 301 503 |
| Tschechoslowakei | 196 679 | 505 929 | 429 126 | 93 268 | 242 528 | 241 837 | 151 386 | 390 205 | 377 122 | 71 786 | 186 730 | 211 844 |
| Ungarn | 155 559 | 435 822 | 419 589 | 73 766 | 209 171 | 236 789 | 184 615 | 542 642 | 486 381 | 87 517 | 259 543 | 273 340 |
| Rumänien | 85 030 | 268 997 | 334 448 | 40 321 | 129 468 | 189 426 | 112 454 | 329 439 | 412 994 | 53 298 | 157 961 | 232 659 |
| Bulgarien | 23 943 | 74 807 | 72 781 | 11 349 | 35 960 | 41 269 | 99 954 | 243 295 | 199 990 | 47 393 | 118 212 | 112 848 |
| Albanien | 990 | 1 884 | 5 097 | 469 | 904 | 2 916 | 5 403 | 21 133 | 5 726 | 2 566 | 10 127 | 3 231 |
| Afrika | 1 272 906 | 3 354 680 | 2 729 438 | 603 582 | 1 602 051 | 1 542 000 | 1 709 411 | 4 862 450 | 3 951 037 | 810 427 | 2 329 873 | 2 225 519 |
| Kanar. Inseln | 2 005 | 5 381 | 5 069 | 952 | 2 585 | 2 862 | 11 802 | 32 059 | 49 121 | 5 578 | 15 286 | 27 551 |
| Marokko | 41 201 | 115 572 | 146 026 | 19 531 | 55 545 | 82 544 | 43 303 | 111 530 | 108 236 | 20 527 | 53 298 | 61 010 |
| Ceuta und Melilla | 46 | 49 | 2 | 22 | 23 | 2 | 2 073 | 12 697 | 4 587 | 990 | 5 965 | 2 582 |
| Algerien | 448 414 | 951 290 | 683 525 | 212 637 | 449 507 | 386 396 | 254 855 | 684 744 | 516 610 | 120 843 | 328 299 | 290 638 |
| Tunesien | 33 252 | 94 131 | 95 106 | 15 766 | 45 074 | 53 737 | 53 924 | 158 554 | 190 323 | 25 581 | 76 020 | 107 459 |
| Libyen | 207 211 | 669 351 | 407 537 | 98 259 | 321 513 | 228 921 | 174 167 | 535 005 | 500 273 | 82 591 | 256 556 | 280 513 |
| Ägypten | 14 468 | 72 018 | 38 289 | 6 863 | 35 258 | 21 672 | 179 546 | 507 027 | 407 139 | 85 140 | 242 964 | 230 924 |
| Sudan | 5 466 | 13 285 | 12 909 | 2 591 | 6 403 | 7 293 | 13 554 | 41 836 | 57 040 | 6 415 | 19 971 | 32 086 |
| Mauretanien | 4 776 | 10 598 | 5 710 | 2 266 | 5 040 | 3 172 | 1 850 | 11 128 | 4 516 | 878 | 5 413 | 2 530 |
| Mali | 2 380 | 3 920 | 5 736 | 1 130 | 1 860 | 3 228 | 1 881 | 6 403 | 17 040 | 894 | 3 087 | 9 678 |
| Obervolta | 22 | 105 | 133 | 10 | 51 | 74 | 1 943 | 4 948 | 4 948 | 919 | 2 378 | 2 749 |
| Niger | 1 | 28 772 | 267 | 0 | 13 826 | 147 | 6 834 | 19 651 | 11 443 | 3 240 | 9 459 | 6 445 |
| Tschad | 3 075 | 8 012 | 3 997 | 1 458 | 3 847 | 2 231 | 178 | 572 | 1 085 | 83 | 279 | 618 |
| Rep. Kap Verde | — | — | 3 | — | — | 1 | 188 | 1 764 | 893 | 86 | 853 | 499 |
| Senegal | 776 | 1 348 | 4 032 | 366 | 643 | 2 290 | 3 033 | 12 040 | 20 910 | 1 435 | 5 767 | 11 690 |
| Gambia | 560 | 560 | — | 266 | 266 | — | 467 | 3 175 | 3 009 | 219 | 1 516 | 1 683 |
| Guinea-Bissau | — | 24 | — | — | 11 | — | 509 | 887 | 861 | 241 | 419 | 492 |
| Republik Guinea | 9 445 | 18 838 | 16 174 | 4 478 | 8 861 | 9 037 | 3 504 | 9 946 | 4 676 | 1 661 | 4 774 | 2 640 |
| Sierra Leone | 99 | 944 | 1 616 | 47 | 467 | 914 | 3 764 | 8 054 | 11 473 | 1 784 | 3 869 | 6 515 |
| Liberia | 46 051 | 107 892 | 91 769 | 21 835 | 51 917 | 51 567 | 7 437 | 118 367 | 79 544 | 3 520 | 56 603 | 44 262 |
| Elfenbeinküste | 37 227 | 90 466 | 86 416 | 17 649 | 43 413 | 48 887 | 14 125 | 37 442 | 41 531 | 6 692 | 17 995 | 23 302 |
| Ghana | 10 798 | 26 944 | 23 620 | 5 117 | 12 918 | 13 305 | 9 739 | 35 416 | 48 647 | 4 613 | 17 020 | 27 788 |
| Togo | 3 293 | 7 099 | 13 589 | 1 561 | 3 376 | 7 627 | 4 262 | 10 710 | 8 903 | 2 009 | 5 125 | 4 996 |
| Benin | — | 746 | 959 | — | 353 | 545 | 2 274 | 6 903 | 5 737 | 1 080 | 3 312 | 3 239 |
| Nigeria | 61 223 | 208 173 | 219 151 | 29 033 | 98 572 | 124 522 | 243 802 | 740 133 | 611 744 | 115 606 | 355 861 | 344 791 |
| Kamerun | 9 602 | 63 954 | 37 453 | 4 551 | 31 383 | 21 208 | 13 996 | 33 617 | 33 557 | 6 636 | 16 101 | 18 936 |
| Zentralafrik. Rep. | 185 | 560 | 58 | 88 | 264 | 32 | 235 | 693 | 917 | 108 | 324 | 516 |
| Äquatorialguinea | — | 431 | 11 | — | 214 | 6 | 83 | 143 | 80 | 39 | 68 | 46 |
| S. Tomé u. Príncipe | 157 | 291 | 20 | 74 | 140 | 11 | 170 | 304 | 184 | 81 | 145 | 104 |
| Gabun | 2 402 | 8 392 | 9 855 | 1 138 | 4 042 | 5 546 | 6 349 | 16 455 | 9 472 | 2 998 | 7 910 | 5 327 |
| VR Kongo | 4 345 | 11 574 | 10 297 | 2 060 | 5 571 | 5 754 | 3 593 | 9 080 | 6 614 | 1 700 | 4 310 | 3 750 |
| Zaire | 9 697 | 21 631 | 23 190 | 4 597 | 10 463 | 12 989 | 23 345 | 49 245 | 65 076 | 11 067 | 23 415 | 36 822 |
| Ruanda | 145 | 1 084 | 4 193 | 69 | 525 | 2 369 | 882 | 3 845 | 4 658 | 414 | 1 851 | 2 652 |
| Burundi | 1 625 | 3 031 | 16 423 | 771 | 1 441 | 9 340 | 1 515 | 4 410 | 6 453 | 717 | 2 119 | 3 699 |
| St. Helena | — | — | — | — | — | | | | | | | |

Spezialhandel
11 Werte nach Erdteilen und Ländern*)
11.2 Einkaufs- und Käuferländer

| Einkaufsland bzw. Käuferland | Einfuhr | | | | | | Ausfuhr | | | | | |
|------------------------------------|-----------|-------------|-----------|-----------|-------------|-----------|-----------|-------------|-----------|-----------|-------------|-----------|
| | 1981 | | 1980 | 1981 | | 1980 | 1981 | | 1980 | 1981 | | 1980 |
| | März | Januar/März | | März | Januar/März | | März | Januar/März | | März | Januar/März | |
| | 1000 DM | | | 1000 \$ | | | 1000 DM | | | 1000 \$ | | |
| Panama | 24 287 | 68 494 | 58 371 | 11 518 | 32 904 | 32 912 | 26 404 | 98 556 | 27 824 | 12 525 | 47 623 | 15 730 |
| Kuba | 969 | 2 362 | 2 265 | 459 | 1 120 | 1 260 | 27 350 | 57 059 | 41 533 | 12 970 | 27 379 | 23 493 |
| Westindien | 15 | 56 | 194 | 7 | 26 | 110 | 166 | 703 | 1 250 | 79 | 342 | 712 |
| Republik Haiti | 1 785 | 4 482 | 3 733 | 850 | 2 135 | 2 121 | 1 907 | 4 866 | 2 703 | 904 | 2 308 | 1 521 |
| Bahamas | 5 168 | 36 156 | 97 320 | 2 451 | 17 181 | 55 348 | 20 882 | 60 102 | 34 346 | 9 903 | 28 693 | 19 410 |
| Turks- Caicosins. | — | — | — | — | — | — | 23 | 82 | 23 | 10 | 40 | 13 |
| Dominik. Republik. | 298 | 688 | 3 232 | 142 | 327 | 1 870 | 6 215 | 14 373 | 15 257 | 2 940 | 6 815 | 8 609 |
| Am. Jungferninsein. | 16 | 31 | 84 | 8 | 15 | 46 | 1 111 | 2 143 | 1 650 | 526 | 1 022 | 920 |
| Guadeloupe | 7 | 12 | 272 | 4 | 6 | 153 | 2 968 | 7 604 | 7 003 | 1 398 | 3 623 | 3 932 |
| Dominica | — | — | — | — | — | — | 8 | 176 | 38 | 4 | 84 | 21 |
| Martinique | — | 3 | 1 004 | — | 2 | 575 | 1 662 | 6 434 | 6 285 | 778 | 3 065 | 3 557 |
| Kaimaninseln | 5 721 | 19 733 | 14 233 | 2 711 | 9 383 | 8 174 | 3 888 | 7 063 | 3 640 | 1 841 | 3 323 | 2 030 |
| Jamaika | 350 | 1 176 | 1 363 | 167 | 566 | 757 | 5 784 | 13 981 | 5 144 | 2 740 | 6 654 | 2 929 |
| St. Lucia | — | 2 | — | — | 1 | — | 22 | 90 | 66 | 9 | 41 | 38 |
| St. Vincent | — | — | 7 | — | — | 4 | 51 | 141 | 47 | 24 | 68 | 25 |
| Barbados | 110 | 356 | 393 | 53 | 170 | 225 | 792 | 2 544 | 2 686 | 370 | 1 217 | 1 503 |
| Trinidad u. Tobago | 2 251 | 4 585 | 4 319 | 1 066 | 2 191 | 2 342 | 5 109 | 11 197 | 9 627 | 2 425 | 5 359 | 5 449 |
| Grenada | 416 | 800 | 123 | 196 | 378 | 70 | 3 | 63 | 60 | 1 | 28 | 34 |
| Niederl. Antillen | 1 352 | 4 340 | 5 286 | 639 | 2 048 | 2 968 | 2 380 | 7 090 | 33 831 | 1 118 | 3 360 | 18 647 |
| Kolumbien | 105 225 | 244 170 | 217 284 | 49 899 | 116 905 | 122 823 | 47 280 | 123 412 | 127 208 | 22 422 | 58 742 | 71 375 |
| Venezuela | 26 076 | 68 045 | 76 745 | 12 367 | 32 397 | 43 616 | 80 756 | 250 388 | 283 306 | 38 293 | 119 536 | 159 908 |
| Rep. Guyana | 2 924 | 9 734 | 8 399 | 1 388 | 4 748 | 4 765 | 492 | 1 147 | 1 476 | 234 | 550 | 826 |
| Surinam | 355 | 4 296 | 5 798 | 169 | 2 070 | 3 251 | 2 365 | 8 984 | 3 802 | 1 110 | 4 247 | 2 128 |
| Franz.-Guayana | 20 | 20 | — | 10 | 10 | — | 282 | 813 | 737 | 126 | 377 | 411 |
| Ecuador | 7 739 | 14 836 | 12 454 | 3 667 | 7 121 | 7 049 | 39 121 | 83 089 | 54 490 | 18 542 | 39 773 | 30 710 |
| Peru | 10 833 | 35 607 | 53 372 | 5 133 | 17 121 | 30 366 | 49 368 | 379 664 | 75 989 | 23 413 | 182 536 | 42 746 |
| Brasilien | 186 068 | 584 327 | 505 350 | 88 224 | 279 855 | 284 839 | 185 449 | 531 489 | 648 595 | 87 946 | 254 542 | 366 736 |
| Chile | 52 807 | 232 800 | 241 171 | 25 042 | 111 103 | 135 836 | 50 883 | 136 327 | 105 177 | 24 143 | 65 461 | 59 302 |
| Bolivien | 1 186 | 2 704 | 7 436 | 561 | 1 291 | 4 199 | 14 092 | 32 315 | 16 476 | 6 666 | 15 425 | 9 219 |
| Paraguay | 4 091 | 13 561 | 23 477 | 1 936 | 6 411 | 13 228 | 7 230 | 22 888 | 18 610 | 3 422 | 10 600 | 10 415 |
| Uruguay | 21 839 | 63 147 | 55 904 | 10 350 | 30 295 | 31 467 | 19 537 | 48 044 | 54 298 | 9 240 | 22 949 | 30 591 |
| Argentinien | 55 843 | 149 478 | 168 068 | 26 478 | 71 650 | 94 614 | 205 496 | 631 323 | 449 783 | 97 445 | 302 516 | 253 918 |
| Falklandinseln | — | — | — | — | — | — | 4 | 46 | 6 | 1 | 20 | 2 |
| Asien | 3 270 971 | 9 011 530 | 7 220 193 | 1 551 111 | 4 320 941 | 4 073 061 | 3 168 852 | 8 433 376 | 7 488 921 | 1 502 656 | 4 038 984 | 4 224 284 |
| Zypern | 8 935 | 29 092 | 14 003 | 4 243 | 14 036 | 7 803 | 18 484 | 43 983 | 45 248 | 8 736 | 20 952 | 25 446 |
| Libanon | 1 365 | 4 743 | 5 734 | 649 | 2 278 | 3 208 | 39 680 | 113 577 | 123 049 | 18 812 | 54 433 | 69 467 |
| Syrien | 42 065 | 47 868 | 9 223 | 19 946 | 22 759 | 5 236 | 70 224 | 183 780 | 189 912 | 33 279 | 87 774 | 107 363 |
| Irak | 73 051 | 76 150 | 170 031 | 34 640 | 36 142 | 93 992 | 426 558 | 964 862 | 679 840 | 202 288 | 462 148 | 383 066 |
| Iran | 100 005 | 325 638 | 611 665 | 47 417 | 154 731 | 346 789 | 191 965 | 566 201 | 680 520 | 91 048 | 271 258 | 383 823 |
| Israel | 129 219 | 345 586 | 355 174 | 61 279 | 165 694 | 200 356 | 154 575 | 386 405 | 243 052 | 73 292 | 185 036 | 136 786 |
| Jordanien | 1 392 | 3 315 | 3 048 | 662 | 1 593 | 1 740 | 50 056 | 144 072 | 88 752 | 23 715 | 68 800 | 49 965 |
| Saudi-Arabien | 273 677 | 935 143 | 50 110 | 129 777 | 449 238 | 27 919 | 434 570 | 1 107 155 | 919 246 | 206 110 | 531 079 | 519 587 |
| Kuwait | 34 467 | 81 208 | 96 064 | 16 341 | 38 441 | 54 850 | 69 074 | 196 445 | 185 628 | 32 758 | 94 154 | 104 795 |
| Bahrain | 2 710 | 7 314 | 2 711 | 1 285 | 3 483 | 1 499 | 8 103 | 27 597 | 19 202 | 3 844 | 13 244 | 10 809 |
| Katar | 12 | 1 861 | 42 930 | 6 | 925 | 24 500 | 21 378 | 55 021 | 44 992 | 10 142 | 26 258 | 25 430 |
| Ver. Arab. Emirate | 182 471 | 302 655 | 386 646 | 86 523 | 145 068 | 215 404 | 86 624 | 220 547 | 167 950 | 41 068 | 105 606 | 95 215 |
| Oman | 609 | 860 | 1 669 | 289 | 409 | 926 | 11 538 | 33 218 | 28 710 | 5 476 | 15 995 | 16 135 |
| Nordjemen | 15 | 76 | 510 | 6 | 35 | 295 | 10 210 | 27 011 | 21 874 | 4 840 | 12 973 | 12 323 |
| Sudjemen | 108 | 227 | 33 | 51 | 109 | 18 | 2 670 | 6 660 | 5 498 | 1 262 | 3 178 | 3 126 |
| Afghanistan | 4 075 | 13 753 | 17 011 | 1 936 | 6 588 | 9 596 | 5 467 | 10 180 | 9 704 | 2 591 | 4 866 | 5 470 |
| Pakistan | 31 565 | 80 782 | 72 552 | 14 961 | 38 777 | 40 881 | 49 794 | 137 154 | 114 343 | 23 610 | 65 548 | 64 816 |
| Indien | 119 809 | 361 124 | 282 771 | 56 811 | 173 387 | 159 722 | 158 187 | 457 651 | 337 937 | 75 008 | 218 928 | 190 664 |
| Bangladesh | 954 | 3 137 | 4 756 | 454 | 1 512 | 2 697 | 13 294 | 33 212 | 33 806 | 6 306 | 15 813 | 18 782 |
| Malediven | 2 | 2 | 133 | 1 | 1 | 72 | 20 | 76 | 2 556 | 8 | 34 | 1 462 |
| Sri Lanka | 12 725 | 37 464 | 28 501 | 6 039 | 17 908 | 16 137 | 9 371 | 25 643 | 27 524 | 4 450 | 12 277 | 15 656 |
| Nepal | 1 630 | 4 013 | 4 152 | 771 | 1 935 | 2 355 | 595 | 3 187 | 3 638 | 282 | 1 496 | 2 051 |
| Bhutan | — | 52 | — | — | 26 | — | — | 23 | 8 | — | 10 | 5 |
| Birma | 1 289 | 2 804 | 2 041 | 612 | 1 348 | 1 154 | 6 698 | 25 387 | 19 092 | 3 175 | 12 086 | 10 635 |
| Thailand | 76 038 | 254 353 | 248 688 | 36 048 | 122 590 | 140 163 | 53 738 | 161 262 | 162 596 | 25 490 | 77 525 | 90 841 |
| Laos | 25 | 49 | 25 | 12 | 23 | 15 | 18 | 74 | 1 682 | 10 | 35 | 971 |
| Vietnam | 617 | 2 870 | 2 023 | 292 | 1 401 | 1 119 | 1 634 | 4 536 | 1 553 | 774 | 2 164 | 887 |
| Kamputschea | — | — | — | — | — | — | 797 | 927 | 225 | 378 | 439 | 123 |
| Indonesien | 34 412 | 74 964 | 84 588 | 16 309 | 35 874 | 47 958 | 171 747 | 401 547 | 192 512 | 81 450 | 192 378 | 108 587 |
| Malaysia | 77 918 | 228 772 | 238 785 | 36 955 | 109 859 | 134 862 | 74 720 | 187 780 | 174 368 | 35 416 | 89 978 | 98 231 |
| Brunei | — | 67 | 17 | — | 31 | 10 | 260 | 1 488 | 899 | 126 | 704 | 505 |
| Singapur | 75 867 | 248 521 | 264 179 | 35 977 | 119 283 | 149 031 | 122 983 | 335 907 | 283 341 | 58 312 | 160 765 | 180 237 |
| Philippinen | 61 318 | 150 511 | 118 519 | 29 076 | 72 230 | 66 609 | 60 964 | 139 554 | 135 100 | 28 897 | 66 455 | 76 282 |
| Mongol. Volksrep. | 331 | 418 | 446 | 158 | 199 | 241 | 421 | 1 151 | 842 | 202 | 555 | 459 |
| Volksrep. China | 129 505 | 341 993 | 259 301 | 61 416 | 164 311 | 145 794 | 183 360 | 533 723 | 721 126 | 86 950 | 255 675 | 406 395 |
| Nordkorea | 1 385 | 9 041 | 36 218 | 656 | 4 340 | 20 851 | 9 810 | 13 191 | 23 341 | 4 653 | 6 266 | 13 306 |
| Sudkorea | 150 838 | 484 801 | 412 669 | 71 521 | 232 497 | 233 757 | 62 787 | 188 169 | 255 545 | 29 786 | 90 335 | 143 876 |
| Japan | 1 086 125 | 2 824 796 | 1 922 483 | 515 080 | 1 354 817 | 1 084 297 | 378 412 | 1 083 590 | 970 714 | 179 437 | 518 936 | 547 812 |
| Taiwan | 175 307 | 536 07 | | | | | | | | | | |

Spezialhandel
12 Monatliche Entwicklung der Werte nach Ländergruppen*)
12.1 Herstellungs- und Verbrauchsländer
1000 DM

| Jahr Monat | Ins- gesamt ¹⁾ | Industrialisierte westliche Länder | | | | | Entwicklungsländer | | | | Staatshandelsländer | |
|--|------------------------------|------------------------------------|-----------------------------|----------------------------|--|------------------|-----------------------------|-------------|------------|-------------|-----------------------------|--------------------|
| | | zu- sammen | EG- Länder ²⁾ | Andere europ. Länder | Vereinigte Staaten und Kanada | Übrige Länder | zu- sammen ³⁾ | darunter | | | zu- sammen ⁴⁾ | darunter Europa |
| | | | | | | | | Afrika | Amerika | Asien | | |
| Einfuhr | | | | | | | | | | | | |
| 1976 | 222 173 136 | 165 490 814 | 109 010 290 | 27 191 673 | 19 877 188 | 9 411 663 | 45 443 825 | 14 713 386 | 8 251 570 | 22 055 274 | 10 976 691 | 10 172 743 |
| 1977 | 235 177 763 | 175 513 103 | 115 250 119 | 30 253 210 | 19 362 315 | 10 647 459 | 48 055 163 | 15 368 672 | 9 801 390 | 22 394 449 | 11 370 252 | 10 642 498 |
| 1978 | 243 706 640 | 187 252 695 | 121 964 397 | 34 840 544 | 19 396 910 | 11 050 844 | 43 686 099 | 13 093 936 | 9 343 796 | 20 832 033 | 12 565 135 | 11 714 866 |
| 1979 | 292 040 062 | 221 440 296 | 143 671 980 | 41 284 880 | 23 378 417 | 13 105 019 | 54 325 320 | 17 783 700 | 10 427 828 | 25 570 539 | 16 020 771 | 14 900 885 |
| 1980 | 341 380 308 | 254 101 087 | 160 152 873 | 49 381 715 | 29 293 293 | 15 273 206 | 69 556 743 | 23 320 729 | 11 190 741 | 34 331 857 | 17 492 952 | 15 671 658 |
| Jan./März 1976 | 51 962 357 | 38 964 789 | 25 875 745 | 6 225 639 | 4 839 447 | 2 023 958 | 10 480 126 | 3 565 885 | 1 671 379 | 5 136 232 | 2 471 478 | 2 236 011 |
| Jan./März 1977 | 57 714 266 | 42 576 836 | 28 103 867 | 7 255 433 | 4 787 886 | 2 429 650 | 12 585 973 | 4 163 880 | 2 264 630 | 6 050 655 | 2 507 823 | 2 329 421 |
| Jan./März 1978 | 58 454 544 | 44 452 954 | 29 303 309 | 8 145 584 | 4 430 525 | 2 573 536 | 11 066 438 | 3 435 677 | 2 236 299 | 5 296 467 | 2 896 231 | 2 698 479 |
| Jan./März 1979 | 66 451 454 | 51 703 284 | 33 780 433 | 9 714 506 | 5 506 747 | 2 701 598 | 11 619 306 | 3 832 343 | 2 160 946 | 5 525 904 | 3 097 684 | 2 841 435 |
| Jan./März 1980 | 86 063 382 | 64 154 435 | 40 567 621 | 12 626 829 | 7 566 095 | 3 393 890 | 17 821 052 | 5 812 513 | 2 706 483 | 9 067 963 | 4 056 874 | 3 668 430 |
| Jan./März 1981 | 91 391 568 | 68 478 710 | 43 178 265 | 13 075 368 | 7 800 928 | 4 424 149 | 18 645 253 | 6 725 376 | 2 535 116 | 9 253 585 | 4 232 043 | 3 755 978 |
| 1980 | | | | | | | | | | | | |
| Februar | 29 142 596 | 21 781 641 | 14 016 744 | 4 167 401 | 2 503 152 | 1 094 344 | 5 976 063 | 2 074 407 | 904 616 | 2 945 325 | 1 371 996 | 1 248 508 |
| März | 29 292 291 | 22 019 793 | 13 922 306 | 4 477 097 | 2 503 189 | 1 117 201 | 5 952 148 | 1 895 363 | 906 789 | 3 063 324 | 1 309 959 | 1 171 834 |
| April | 29 038 284 | 22 033 582 | 14 215 510 | 4 074 136 | 2 526 259 | 1 217 677 | 5 586 769 | 2 029 588 | 1 032 435 | 2 498 011 | 1 402 576 | 1 273 874 |
| Mai | 28 608 265 | 21 204 635 | 13 506 494 | 3 922 428 | 2 537 216 | 1 238 497 | 5 956 339 | 2 086 319 | 1 026 544 | 2 805 768 | 1 424 629 | 1 285 355 |
| Juni | 28 210 906 | 21 216 299 | 13 464 101 | 4 099 302 | 2 511 743 | 1 141 153 | 5 489 240 | 1 858 401 | 909 684 | 2 657 666 | 1 490 129 | 1 345 390 |
| Juli | 29 184 000 | 21 790 342 | 13 827 445 | 4 037 028 | 2 576 520 | 1 349 349 | 5 857 173 | 2 047 005 | 1 074 686 | 2 665 163 | 1 516 881 | 1 382 287 |
| August | 24 364 812 | 17 718 715 | 10 984 469 | 3 450 297 | 2 065 541 | 1 218 408 | 5 318 096 | 1 501 465 | 931 380 | 2 863 722 | 1 296 835 | 1 168 228 |
| September | 27 872 581 | 20 334 559 | 12 692 979 | 4 097 164 | 2 183 398 | 1 361 018 | 5 905 209 | 1 827 228 | 879 696 | 3 085 123 | 1 612 008 | 1 297 934 |
| Oktober | 30 342 654 | 22 768 871 | 14 261 858 | 4 588 347 | 2 502 031 | 1 416 635 | 5 991 822 | 1 879 379 | 927 366 | 3 147 837 | 1 554 352 | 1 399 626 |
| November | 28 433 003 | 21 413 216 | 13 331 150 | 4 173 510 | 2 362 594 | 1 545 962 | 5 493 438 | 1 831 054 | 897 813 | 2 688 332 | 1 506 523 | 1 349 684 |
| Dezember | 29 262 421 | 21 466 433 | 13 301 246 | 4 312 674 | 2 461 896 | 1 390 617 | 6 137 605 | 2 447 777 | 804 654 | 2 852 272 | 1 632 145 | 1 500 850 |
| 1981 | | | | | | | | | | | | |
| Januar | 28 195 237 | 20 931 264 | 13 408 447 | 3 812 584 | 2 330 278 | 1 379 955 | 5 681 003 | 1 963 212 | 759 396 | 2 892 911 | 1 572 968 | 1 413 101 |
| Februar | 29 295 907 | 21 768 344 | 13 683 054 | 4 227 737 | 2 506 338 | 1 351 215 | 6 330 993 | 2 421 661 | 844 248 | 3 047 057 | 1 186 686 | 1 054 512 |
| März | 33 900 424 | 25 779 102 | 16 086 764 | 5 035 047 | 2 964 312 | 1 692 979 | 6 633 257 | 2 340 503 | 931 472 | 3 313 617 | 1 472 389 | 1 288 365 |
| Ausfuhr | | | | | | | | | | | | |
| 1976 | 256 641 838 | 196 598 991 | 120 006 706 | 52 156 938 | 16 430 544 | 8 004 803 | 41 834 648 | 11 114 838 | 8 773 749 | 21 885 892 | 17 432 105 | 15 717 146 |
| 1977 | 273 614 110 | 209 307 862 | 125 614 442 | 55 308 208 | 20 394 008 | 7 991 204 | 46 776 827 | 13 278 339 | 9 503 043 | 23 938 802 | 16 703 791 | 15 420 668 |
| 1978 | 284 907 073 | 219 050 829 | 133 602 863 | 53 996 118 | 22 394 776 | 9 057 072 | 47 460 766 | 12 877 199 | 9 251 423 | 25 258 870 | 17 634 725 | 15 478 014 |
| 1979 | 314 469 359 | 249 579 682 | 155 516 364 | 61 408 471 | 23 085 763 | 9 569 084 | 45 083 335 | 12 187 810 | 9 652 549 | 23 155 694 | 18 841 102 | 15 942 242 |
| 1980 | 350 327 740 | 277 722 172 | 171 993 017 | 71 138 621 | 23 655 904 | 10 934 630 | 51 723 101 | 14 603 016 | 11 490 303 | 25 551 532 | 19 398 872 | 17 222 971 |
| Jan./März 1976 | 60 587 868 | 46 846 314 | 29 244 886 | 11 759 972 | 3 900 058 | 1 941 398 | 9 163 937 | 2 408 647 | 1 960 162 | 4 780 458 | 4 414 179 | 3 900 673 |
| Jan./März 1977 | 66 619 051 | 51 709 341 | 31 895 898 | 13 584 768 | 4 222 353 | 2 006 322 | 10 631 491 | 3 264 989 | 1 939 666 | 5 413 639 | 4 070 328 | 3 803 562 |
| Jan./März 1978 | 67 642 719 | 52 263 358 | 32 305 345 | 12 520 553 | 5 398 283 | 2 039 177 | 11 167 618 | 3 260 608 | 2 212 291 | 5 676 022 | 4 043 274 | 3 499 818 |
| Jan./März 1979 | 74 292 463 | 58 868 523 | 37 088 015 | 14 306 321 | 5 203 720 | 2 270 467 | 10 925 152 | 2 920 537 | 2 355 462 | 5 632 446 | 4 328 841 | 3 695 413 |
| Jan./März 1980 | 88 794 936 | 71 564 406 | 45 088 105 | 17 733 751 | 6 296 374 | 2 446 176 | 12 101 518 | 3 395 254 | 2 588 672 | 6 099 296 | 4 809 022 | 4 033 883 |
| Jan./März 1981 | 91 196 825 | 71 323 995 | 44 461 822 | 17 859 035 | 5 987 354 | 3 015 784 | 14 720 043 | 3 929 536 | 3 450 288 | 7 318 720 | 4 778 116 | 4 172 974 |
| 1980 | | | | | | | | | | | | |
| Februar | 29 562 496 | 23 818 012 | 15 034 044 | 5 905 938 | 2 075 480 | 802 550 | 4 094 304 | 1 165 515 | 859 875 | 2 060 653 | 1 559 134 | 1 369 971 |
| März | 31 280 759 | 25 285 371 | 15 961 205 | 6 315 434 | 2 180 653 | 828 079 | 4 171 671 | 1 197 325 | 883 154 | 2 086 298 | 1 705 843 | 1 421 823 |
| April | 30 134 487 | 24 355 531 | 15 340 562 | 5 866 367 | 2 254 617 | 893 985 | 4 198 144 | 1 174 040 | 925 394 | 2 092 010 | 1 460 341 | 1 326 917 |
| Mai | 28 902 353 | 22 896 284 | 14 237 029 | 5 646 757 | 2 100 513 | 911 985 | 4 336 381 | 1 161 453 | 825 739 | 2 343 563 | 1 553 055 | 1 410 512 |
| Juni | 28 485 415 | 23 109 073 | 14 477 035 | 5 914 318 | 1 850 657 | 867 063 | 3 677 952 | 1 054 070 | 764 250 | 1 853 703 | 1 573 092 | 1 488 548 |
| Juli | 29 282 359 | 22 957 243 | 13 982 577 | 5 882 970 | 2 070 740 | 1 020 956 | 4 567 810 | 1 266 487 | 1 091 650 | 2 022 539 | 1 625 768 | 1 455 210 |
| August | 24 195 361 | 18 493 846 | 11 087 504 | 5 234 738 | 1 311 358 | 860 246 | 4 012 482 | 1 149 809 | 865 310 | 1 991 007 | 1 547 637 | 1 389 954 |
| September | 29 434 206 | 23 368 914 | 14 680 887 | 6 016 979 | 1 739 958 | 931 090 | 4 315 011 | 1 218 508 | 1 063 544 | 2 027 922 | 1 614 706 | 1 437 901 |
| Oktober | 32 015 611 | 25 291 638 | 15 549 140 | 6 667 034 | 2 026 146 | 1 049 318 | 5 043 702 | 1 394 294 | 1 218 811 | 2 423 423 | 1 555 725 | 1 391 513 |
| November | 28 810 018 | 22 555 893 | 13 912 311 | 5 913 899 | 1 813 172 | 916 511 | 4 532 045 | 1 363 585 | 1 041 169 | 2 121 973 | 1 588 352 | 1 456 004 |
| Dezember | 30 272 994 | 23 129 344 | 13 637 867 | 6 261 808 | 2 192 369 | 1 037 300 | 4 938 056 | 1 425 516 | 1 105 764 | 2 396 096 | 2 071 174 | 1 832 529 |
| 1981 | | | | | | | | | | | | |
| Januar | 27 270 884 | 21 041 101 | 13 041 953 | 5 253 884 | 1 871 092 | 874 172 | 4 640 087 | 1 299 237 | 1 120 460 | 2 213 791 | 1 488 563 | 1 293 417 |
| Februar | 30 160 023 | 23 689 975 | 14 740 603 | 6 037 785 | 1 908 715 | 1 002 872 | 4 793 761 | 1 301 294 | 1 208 131 | 2 277 728 | 1 535 878 | 1 334 187 |
| März | 33 765 918 | 26 592 919 | 16 679 266 | 6 567 366 | 2 207 547 | 1 138 740 | 5 286 195 | 1 329 005 | 1 121 697 | 2 827 201 | 1 753 675 | 1 545 370 |
| Einfuhrüberschuß (-), Ausfuhrüberschuß (+) | | | | | | | | | | | | |
| 1976 | + 34 468 702 | + 31 108 177 | + 10 996 416 | + 24 965 265 | - 3 446 644 | - 1 406 860 | - 3 609 177 | - 3 598 548 | + 522 179 | - 169 382 | + 6 455 414 | + 5 544 403 |
| 1977 | + 38 436 347 | + 33 794 759 | + 10 364 323 | + 25 054 998 | + 1 031 693 | - 2 656 255 | - 1 278 336 | - 2 090 333 | - 198 347 | + 1 544 353 | + 5 333 539 | + 4 778 170 |
| 1978 | + 41 200 433 | + 3 | | | | | | | | | | |

1 000 \$

37

Spezialhandel
12 Monatliche Entwicklung der Werte nach Ländergruppen*)
12.2 Einkaufs- und Käuferländer
1000 DM

| Jahr Monat | Ins- gesamt ¹⁾ | Industrialisierte westliche Länder | | | | | Entwicklungsländer | | | | Staatshandelsländer | |
|--|------------------------------|------------------------------------|-----------------------------|----------------------------|--|------------------|-----------------------------|------------|------------|-------------|-----------------------------|--------------------|
| | | zu- sammen | EG- Länder ²⁾ | Andere europ. Länder | Vereinigte Staaten und Kanada | Übrige Länder | zu- sammen ³⁾ | darunter | | | zu- sammen ⁴⁾ | darunter Europa |
| | | | | | | | | Afrika | Amerika | Asien | | |
| Einfuhr | | | | | | | | | | | | |
| 1976 | 222 173 136 | 190 358 760 | 122 874 835 | 32 244 871 | 27 604 963 | 7 634 091 | 22 513 082 | 5 930 264 | 5 763 636 | 10 503 871 | 9 039 546 | 8 402 635 |
| 1977 | 235 177 763 | 200 738 402 | 128 881 737 | 36 178 788 | 26 956 280 | 8 721 597 | 24 597 385 | 6 206 676 | 6 794 433 | 11 245 695 | 9 602 808 | 9 032 326 |
| 1978 | 243 706 640 | 208 596 632 | 133 609 707 | 40 665 171 | 25 371 368 | 8 950 386 | 24 349 493 | 5 240 959 | 7 001 706 | 11 772 998 | 10 557 908 | 9 884 958 |
| 1979 | 292 040 062 | 249 619 035 | 158 864 926 | 47 756 560 | 32 836 830 | 10 160 719 | 28 931 358 | 6 360 192 | 7 815 407 | 14 403 394 | 13 236 136 | 12 376 922 |
| 1980 | 341 380 308 | 289 413 703 | 175 776 829 | 55 215 953 | 45 615 559 | 12 805 362 | 37 092 070 | 8 707 861 | 8 147 536 | 19 795 666 | 14 645 081 | 13 224 019 |
| Jan./März 1976 | 51 962 357 | 44 659 230 | 29 257 480 | 7 417 224 | 6 361 606 | 1 622 920 | 5 258 056 | 1 404 751 | 1 174 668 | 2 594 091 | 1 999 146 | 1 803 542 |
| Jan./März 1977 | 57 714 266 | 49 020 602 | 31 474 919 | 8 654 443 | 6 956 334 | 1 934 906 | 6 448 301 | 1 591 913 | 1 579 178 | 3 198 793 | 2 201 729 | 2 065 716 |
| Jan./März 1978 | 58 454 544 | 49 837 610 | 32 168 429 | 9 547 989 | 6 004 034 | 2 117 158 | 6 157 858 | 1 357 404 | 1 629 332 | 3 084 934 | 2 420 156 | 2 261 699 |
| Jan./März 1979 | 66 451 454 | 57 180 886 | 36 713 691 | 11 143 262 | 7 209 176 | 2 114 757 | 6 628 135 | 1 473 645 | 1 549 320 | 3 532 955 | 2 611 253 | 2 408 719 |
| Jan./März 1980 | 86 063 382 | 73 400 682 | 45 422 157 | 13 999 122 | 11 137 676 | 2 841 727 | 9 132 972 | 2 117 408 | 1 885 644 | 4 999 722 | 3 498 713 | 3 200 725 |
| Jan./März 1981 | 91 391 568 | 77 272 851 | 46 713 947 | 14 688 172 | 12 146 138 | 3 724 594 | 10 693 969 | 2 710 397 | 2 058 277 | 5 832 412 | 3 389 191 | 3 034 869 |
| 1980 | | | | | | | | | | | | |
| Februar | 29 142 596 | 24 753 537 | 15 476 668 | 4 689 741 | 3 653 980 | 933 148 | 3 198 764 | 792 368 | 606 295 | 1 766 494 | 1 177 400 | 1 087 357 |
| März | 29 292 291 | 25 105 450 | 15 533 705 | 4 958 226 | 3 694 571 | 918 948 | 3 042 679 | 685 526 | 634 690 | 1 672 272 | 1 133 772 | 1 028 346 |
| April | 29 038 284 | 24 820 066 | 15 564 948 | 4 619 486 | 3 624 898 | 1 010 734 | 3 088 720 | 846 167 | 813 971 | 1 425 209 | 1 114 143 | 1 015 741 |
| Mai | 28 608 265 | 24 496 550 | 14 915 208 | 4 369 327 | 4 192 960 | 1 019 055 | 2 914 264 | 733 034 | 686 606 | 1 465 271 | 1 174 790 | 1 069 153 |
| Juni | 28 210 906 | 24 112 174 | 14 770 338 | 4 491 879 | 3 912 987 | 936 970 | 2 812 429 | 679 213 | 663 859 | 1 423 538 | 1 271 067 | 1 156 326 |
| Juli | 29 184 000 | 24 709 180 | 14 910 568 | 4 760 705 | 3 904 191 | 1 133 716 | 3 223 326 | 818 120 | 739 494 | 1 632 365 | 1 231 890 | 1 137 150 |
| August | 24 364 812 | 20 271 477 | 11 976 999 | 3 836 459 | 3 404 723 | 1 053 296 | 2 968 528 | 483 186 | 651 597 | 1 821 587 | 1 093 662 | 995 877 |
| September | 27 872 581 | 23 018 784 | 13 922 921 | 4 569 180 | 3 370 575 | 1 156 108 | 3 421 835 | 808 479 | 669 677 | 1 851 331 | 1 411 157 | 1 132 057 |
| Oktober | 30 342 654 | 25 574 939 | 15 389 555 | 5 063 530 | 3 914 377 | 1 207 477 | 3 436 836 | 820 693 | 690 198 | 1 910 911 | 1 303 270 | 1 192 690 |
| November | 28 433 003 | 24 405 390 | 14 299 311 | 4 701 782 | 4 105 472 | 1 298 825 | 2 763 813 | 481 457 | 706 823 | 1 509 692 | 1 244 006 | 1 121 733 |
| Dezember | 29 262 421 | 24 604 461 | 14 604 824 | 4 804 483 | 4 047 700 | 1 147 454 | 3 329 347 | 920 104 | 639 667 | 1 756 040 | 1 302 383 | 1 202 567 |
| 1981 | | | | | | | | | | | | |
| Januar | 28 195 237 | 23 655 230 | 14 316 553 | 4 328 926 | 3 829 792 | 1 179 959 | 3 243 664 | 682 838 | 642 897 | 1 876 385 | 1 286 341 | 1 161 909 |
| Februar | 29 295 907 | 24 711 507 | 14 888 536 | 4 758 550 | 3 940 827 | 1 123 594 | 3 620 657 | 1 005 646 | 700 313 | 1 903 019 | 953 860 | 855 808 |
| März | 33 900 424 | 28 906 114 | 17 508 858 | 5 600 696 | 4 375 519 | 1 421 041 | 3 829 648 | 1 021 913 | 715 067 | 2 053 008 | 1 148 990 | 1 017 152 |
| Ausfuhr | | | | | | | | | | | | |
| 1976 | 256 641 838 | 199 968 172 | 120 269 437 | 55 136 515 | 16 730 915 | 7 831 305 | 39 729 066 | 10 353 443 | 8 455 395 | 20 868 220 | 16 168 702 | 14 576 289 |
| 1977 | 273 614 110 | 213 086 690 | 126 432 732 | 58 324 181 | 20 489 596 | 7 840 181 | 44 124 683 | 11 830 438 | 9 279 176 | 22 964 310 | 15 577 409 | 14 393 227 |
| 1978 | 284 907 073 | 222 865 842 | 134 405 929 | 57 104 361 | 22 544 102 | 8 811 450 | 44 730 216 | 11 855 585 | 9 097 312 | 23 714 355 | 16 550 819 | 14 573 619 |
| 1979 | 314 469 359 | 253 278 702 | 155 840 768 | 64 941 726 | 23 165 112 | 9 331 096 | 42 524 983 | 11 232 672 | 9 533 591 | 21 682 193 | 17 700 310 | 14 969 981 |
| 1980 | 350 327 740 | 282 154 826 | 172 511 544 | 74 665 425 | 24 303 979 | 10 673 878 | 48 548 303 | 13 260 420 | 11 034 159 | 24 189 098 | 18 141 204 | 16 104 525 |
| Jan./März 1976 | 60 587 868 | 47 579 339 | 29 274 566 | 12 493 577 | 3 913 015 | 1 898 181 | 8 742 100 | 2 272 116 | 1 920 227 | 4 536 915 | 4 103 056 | 3 633 127 |
| Jan./März 1977 | 66 619 051 | 52 601 219 | 32 035 993 | 14 357 411 | 4 255 862 | 1 951 953 | 10 043 920 | 2 841 882 | 1 882 664 | 5 307 391 | 3 766 143 | 3 519 411 |
| Jan./März 1978 | 67 642 719 | 53 144 946 | 32 501 746 | 13 261 195 | 5 422 473 | 1 959 532 | 10 529 793 | 2 981 817 | 2 124 903 | 5 406 278 | 3 799 575 | 3 299 060 |
| Jan./März 1979 | 74 292 463 | 59 817 105 | 37 196 852 | 15 160 126 | 5 234 215 | 2 225 912 | 10 309 060 | 2 719 416 | 2 334 225 | 5 242 037 | 3 996 421 | 3 416 060 |
| Jan./März 1980 | 88 794 936 | 72 608 461 | 44 969 925 | 18 667 414 | 6 604 135 | 2 366 987 | 11 388 911 | 3 084 923 | 2 516 957 | 5 771 345 | 4 477 660 | 3 730 798 |
| Jan./März 1981 | 91 196 825 | 72 602 185 | 44 715 589 | 18 863 294 | 6 077 222 | 2 946 080 | 13 745 951 | 3 583 924 | 3 346 242 | 6 797 185 | 4 474 661 | 3 922 060 |
| 1980 | | | | | | | | | | | | |
| Februar | 29 562 496 | 24 176 175 | 14 884 329 | 6 194 542 | 2 314 064 | 783 240 | 3 853 388 | 1 056 803 | 837 612 | 1 952 316 | 1 441 887 | 1 258 068 |
| März | 31 280 759 | 25 657 401 | 15 980 347 | 6 646 940 | 2 232 927 | 797 187 | 3 908 702 | 1 089 803 | 856 544 | 1 958 240 | 1 596 853 | 1 323 338 |
| April | 30 134 487 | 24 713 128 | 15 385 965 | 6 163 062 | 2 296 374 | 867 727 | 3 957 124 | 1 069 265 | 906 492 | 1 975 460 | 1 343 749 | 1 223 864 |
| Mai | 28 902 353 | 23 270 540 | 14 318 192 | 5 935 803 | 2 122 317 | 894 228 | 4 079 371 | 1 069 922 | 792 416 | 2 212 894 | 1 435 534 | 1 299 132 |
| Juni | 28 485 415 | 23 488 763 | 14 595 746 | 6 139 131 | 1 914 157 | 839 729 | 3 439 600 | 967 416 | 722 820 | 1 744 615 | 1 431 760 | 1 352 905 |
| Juli | 29 282 359 | 23 374 256 | 14 081 786 | 6 187 912 | 2 101 334 | 1 003 224 | 4 241 331 | 1 141 408 | 1 004 251 | 2 089 374 | 1 535 247 | 1 372 920 |
| August | 24 195 361 | 18 818 308 | 11 164 326 | 5 468 047 | 1 343 129 | 842 806 | 3 768 966 | 1 042 972 | 833 909 | 1 886 222 | 1 466 692 | 1 327 629 |
| September | 29 434 206 | 23 723 422 | 14 681 172 | 6 313 165 | 1 818 882 | 910 203 | 4 042 134 | 1 104 911 | 1 019 457 | 1 913 468 | 1 533 077 | 1 370 010 |
| Oktober | 32 015 611 | 25 709 950 | 15 631 338 | 7 014 041 | 2 028 312 | 1 036 259 | 4 732 617 | 1 244 970 | 1 188 929 | 2 293 449 | 1 448 499 | 1 308 069 |
| November | 28 810 018 | 22 918 988 | 13 962 019 | 6 223 731 | 1 836 649 | 896 589 | 4 252 241 | 1 237 631 | 988 566 | 2 021 062 | 1 505 065 | 1 378 897 |
| Dezember | 30 272 994 | 23 529 010 | 13 721 075 | 6 553 119 | 2 238 690 | 1 016 126 | 4 645 648 | 1 297 002 | 1 060 362 | 2 281 209 | 1 963 921 | 1 740 301 |
| 1981 | | | | | | | | | | | | |
| Januar | 27 270 884 | 21 431 725 | 13 164 049 | 5 508 528 | 1 906 295 | 852 853 | 4 342 997 | 1 197 243 | 1 089 297 | 2 050 891 | 1 395 042 | 1 224 761 |
| Februar | 30 160 023 | 24 081 532 | 14 774 104 | 6 393 575 | 1 934 405 | 979 448 | 4 514 003 | 1 194 867 | 1 162 602 | 2 151 079 | 1 424 540 | 1 237 445 |
| März | 33 765 918 | 27 088 928 | 16 777 436 | 6 961 191 | 2 236 522 | 1 113 779 | 4 888 951 | 1 191 814 | 1 094 343 | 2 595 215 | 1 655 079 | 1 459 854 |
| Einfuhrüberschuß (-), Ausfuhrüberschuß (+) | | | | | | | | | | | | |
| 1976 | +34 468 702 | + 9 609 412 | - 2 605 398 | +22 891 644 | -10 874 048 | + 197 214 | +17 215 984 | +4 423 179 | +2 691 759 | +10 364 349 | +7 129 156 | +6 173 654 |
| 1977 | +38 436 347 | +12 348 288 | - 2 449 005 | +22 145 393 | - 6 466 684 | + 881 416 | +19 527 298 | +5 623 762 | +2 484 743 | +11 718 615 | +5 974 601 | +5 360 901 |
| 1978 | +41 200 433 | +14 269 210 | + 796 222 | | | | | | | | | |

Spezialhandel
12 Monatliche Entwicklung der Werte nach Ländergruppen*)
12.2 Einkaufs- und Käuferländer
1000 \$

| Jahr Monat | Ins- gesamt ¹⁾ | Industrialisierte westliche Länder | | | | | Entwicklungsländer | | | | Staatshandelsländer | | |
|--|------------------------------|------------------------------------|-----------------------------|----------------------------|--|------------------|-----------------------------|-------------|-------------|-------------|-----------------------------|--------------------|--|
| | | zu- sammen | EG- Länder ²⁾ | Andere europ. Länder | Vereinigte Staaten und Kanada | Übrige Länder | zu- sammen ³⁾ | darunter | | | zu- sammen ⁴⁾ | darunter Europa | |
| | | | | | | | | Afrika | Amerika | Asien | | | |
| Einfuhr | | | | | | | | | | | | | |
| 1976 | 88 424 257 | 75 758 574 | 48 879 159 | 12 837 005 | 11 001 122 | 3 041 288 | 8 959 870 | 2 359 725 | 2 295 634 | 4 178 996 | 3 601 655 | 3 348 479 | |
| 1977 | 101 456 835 | 86 605 155 | 55 599 611 | 15 625 308 | 11 615 534 | 3 764 702 | 10 595 359 | 2 673 306 | 2 929 442 | 4 841 463 | 4 153 108 | 3 906 562 | |
| 1978 | 121 757 251 | 104 230 230 | 66 723 449 | 20 339 994 | 12 694 974 | 4 471 813 | 12 139 329 | 2 611 723 | 3 489 302 | 5 871 337 | 5 286 296 | 4 949 993 | |
| 1979 | 159 642 948 | 136 429 592 | 86 796 179 | 26 106 329 | 17 966 014 | 5 561 070 | 15 818 696 | 3 484 464 | 4 273 007 | 7 867 947 | 7 254 194 | 6 784 971 | |
| 1980 | 188 000 478 | 159 378 003 | 96 829 890 | 30 392 781 | 25 114 066 | 7 041 266 | 20 430 171 | 4 793 409 | 4 486 450 | 10 906 107 | 8 066 509 | 7 282 920 | |
| Jan./März 1976 | 20 194 059 | 17 355 992 | 11 370 639 | 2 882 576 | 2 472 123 | 630 654 | 2 043 339 | 546 045 | 456 487 | 1 008 064 | 776 860 | 700 825 | |
| Jan./März 1977 | 24 095 859 | 20 466 578 | 13 141 044 | 3 612 992 | 2 904 695 | 807 847 | 2 691 736 | 664 592 | 659 204 | 1 335 233 | 919 325 | 862 507 | |
| Jan./März 1978 | 28 174 966 | 24 024 208 | 15 507 908 | 4 604 951 | 2 891 721 | 1 019 628 | 2 966 236 | 654 371 | 785 471 | 1 484 872 | 1 165 778 | 1 089 302 | |
| Jan./März 1979 | 35 822 494 | 30 823 814 | 19 790 550 | 6 007 084 | 3 886 193 | 1 139 987 | 3 573 493 | 794 706 | 835 222 | 1 904 679 | 1 408 366 | 1 299 170 | |
| Jan./März 1980 | 48 546 704 | 41 400 002 | 25 618 325 | 7 889 263 | 6 287 300 | 1 605 114 | 5 153 357 | 1 195 149 | 1 064 156 | 2 820 759 | 1 975 863 | 1 807 858 | |
| Jan./März 1981 | 43 786 199 | 37 018 036 | 22 379 552 | 7 031 830 | 5 820 894 | 1 785 760 | 5 120 600 | 1 293 834 | 985 948 | 2 795 873 | 1 630 540 | 1 460 289 | |
| 1980 | | | | | | | | | | | | | |
| Februar | 16 678 310 | 14 166 485 | 8 857 391 | 2 683 934 | 2 091 122 | 534 038 | 1 830 629 | 453 461 | 346 975 | 1 010 959 | 673 816 | 622 289 | |
| März | 15 838 350 | 13 574 558 | 8 399 086 | 2 680 864 | 1 997 716 | 496 892 | 1 645 123 | 370 653 | 343 171 | 904 160 | 613 052 | 556 042 | |
| April | 15 506 395 | 13 253 897 | 8 311 686 | 2 466 790 | 1 935 680 | 539 741 | 1 649 372 | 451 846 | 434 674 | 761 053 | 594 926 | 542 391 | |
| Mai | 15 966 264 | 13 671 525 | 8 324 172 | 2 438 550 | 2 340 061 | 568 742 | 1 626 439 | 409 096 | 383 189 | 817 773 | 655 654 | 596 695 | |
| Juni | 15 964 569 | 13 645 085 | 8 358 571 | 2 541 897 | 2 214 408 | 530 209 | 1 591 548 | 384 369 | 375 650 | 805 600 | 719 315 | 654 394 | |
| Juli | 16 704 961 | 14 143 627 | 8 534 985 | 2 724 976 | 2 234 747 | 648 919 | 1 844 988 | 468 298 | 423 276 | 934 324 | 705 124 | 650 892 | |
| August | 13 610 150 | 11 323 650 | 6 690 411 | 2 143 010 | 1 901 885 | 588 344 | 1 658 182 | 269 891 | 363 970 | 1 017 530 | 610 921 | 556 293 | |
| September | 15 575 198 | 12 862 898 | 7 780 232 | 2 553 184 | 1 883 419 | 646 063 | 1 912 093 | 451 759 | 374 213 | 1 034 519 | 788 582 | 632 615 | |
| Oktober | 16 485 191 | 13 894 856 | 8 361 196 | 2 750 699 | 2 126 650 | 656 041 | 1 867 244 | 445 889 | 374 975 | 1 038 212 | 708 092 | 648 011 | |
| November | 14 807 923 | 12 710 385 | 7 447 075 | 2 448 746 | 2 138 122 | 676 442 | 1 439 376 | 250 731 | 368 126 | 786 228 | 647 853 | 584 175 | |
| Dezember | 14 833 123 | 12 472 078 | 7 403 237 | 2 435 396 | 2 051 794 | 581 651 | 1 687 572 | 466 381 | 324 221 | 890 109 | 660 179 | 609 596 | |
| 1981 | | | | | | | | | | | | | |
| Januar | 14 044 062 | 11 782 696 | 7 131 140 | 2 156 168 | 1 907 642 | 587 746 | 1 615 673 | 340 128 | 320 212 | 934 640 | 640 711 | 578 728 | |
| Februar | 13 666 556 | 11 527 997 | 6 945 623 | 2 219 864 | 1 838 382 | 524 128 | 1 688 986 | 469 142 | 326 672 | 887 724 | 444 963 | 399 217 | |
| März | 16 075 581 | 13 707 343 | 8 302 789 | 2 655 798 | 2 074 870 | 673 886 | 1 815 941 | 484 564 | 339 064 | 973 509 | 544 866 | 482 344 | |
| Ausfuhr | | | | | | | | | | | | | |
| 1976 | 102 165 797 | 79 608 422 | 47 861 503 | 21 972 349 | 6 659 427 | 3 115 143 | 15 819 460 | 4 121 182 | 3 364 639 | 8 313 143 | 6 428 678 | 5 800 307 | |
| 1977 | 118 069 864 | 91 917 593 | 54 514 886 | 25 162 262 | 8 856 379 | 3 384 066 | 19 060 929 | 5 111 237 | 4 016 031 | 9 911 917 | 6 735 899 | 6 223 216 | |
| 1978 | 142 456 119 | 111 455 041 | 67 196 849 | 28 576 450 | 11 268 781 | 4 412 961 | 22 352 742 | 5 926 207 | 4 538 680 | 11 856 688 | 8 268 812 | 7 279 041 | |
| 1979 | 171 800 617 | 138 360 612 | 85 122 050 | 35 497 699 | 12 649 256 | 5 091 607 | 23 239 765 | 6 140 591 | 5 210 136 | 11 846 679 | 9 670 758 | 8 181 925 | |
| 1980 | 192 859 713 | 155 382 997 | 95 032 337 | 41 096 719 | 13 382 141 | 5 871 800 | 26 687 640 | 7 284 152 | 6 062 637 | 13 305 426 | 9 973 080 | 8 850 221 | |
| Jan./März 1976 | 23 547 452 | 18 495 053 | 11 380 406 | 4 856 895 | 1 520 460 | 737 292 | 3 394 847 | 882 255 | 745 839 | 1 761 784 | 1 594 083 | 1 411 741 | |
| Jan./März 1977 | 27 813 695 | 21 962 609 | 13 376 098 | 5 994 465 | 1 776 902 | 815 144 | 4 192 121 | 1 186 361 | 785 676 | 2 215 118 | 1 572 205 | 1 469 173 | |
| Jan./März 1978 | 32 622 830 | 25 635 830 | 15 676 431 | 6 397 369 | 2 615 357 | 946 673 | 5 075 545 | 1 435 923 | 1 023 461 | 2 608 119 | 1 830 404 | 1 588 525 | |
| Jan./März 1979 | 40 047 269 | 32 244 021 | 20 050 840 | 8 171 828 | 2 821 642 | 1 199 711 | 5 557 487 | 1 465 939 | 1 258 222 | 2 826 131 | 2 154 188 | 1 841 428 | |
| Jan./März 1980 | 50 049 590 | 40 924 106 | 25 343 419 | 10 519 892 | 3 725 219 | 1 335 576 | 6 421 903 | 1 738 123 | 1 419 493 | 3 255 425 | 2 523 345 | 2 102 298 | |
| Jan./März 1981 | 43 664 982 | 34 756 013 | 21 405 895 | 9 027 851 | 2 912 478 | 1 409 789 | 6 586 157 | 1 718 409 | 1 603 493 | 3 255 388 | 2 144 111 | 1 879 451 | |
| 1980 | | | | | | | | | | | | | |
| Februar | 16 918 570 | 13 836 381 | 8 518 521 | 3 545 279 | 1 324 340 | 448 241 | 2 204 900 | 604 709 | 479 248 | 1 117 151 | 825 182 | 719 992 | |
| März | 16 913 487 | 13 873 357 | 8 640 874 | 3 594 131 | 1 207 336 | 431 016 | 2 113 063 | 589 093 | 462 966 | 1 058 775 | 863 371 | 715 484 | |
| April | 16 091 797 | 13 197 163 | 8 216 267 | 3 291 276 | 1 226 241 | 463 379 | 2 112 772 | 570 868 | 483 947 | 1 054 811 | 717 522 | 653 507 | |
| Mai | 16 130 367 | 12 987 607 | 7 991 204 | 3 312 843 | 1 184 516 | 499 044 | 2 276 536 | 596 987 | 442 150 | 1 234 894 | 801 180 | 725 054 | |
| Juni | 16 119 858 | 13 292 606 | 8 260 029 | 3 474 167 | 1 083 238 | 475 172 | 1 946 150 | 547 312 | 408 913 | 987 244 | 801 199 | 765 582 | |
| Juli | 16 761 179 | 13 379 768 | 8 060 667 | 3 542 040 | 1 202 776 | 574 285 | 2 427 388 | 653 203 | 574 776 | 1 195 830 | 878 737 | 785 809 | |
| August | 13 515 445 | 10 512 228 | 6 236 626 | 3 054 500 | 750 329 | 470 773 | 2 104 940 | 582 399 | 465 760 | 1 053 512 | 819 294 | 741 618 | |
| September | 16 447 813 | 13 256 920 | 8 204 136 | 3 527 800 | 1 016 415 | 508 569 | 2 258 519 | 617 348 | 569 634 | 1 069 158 | 856 615 | 765 489 | |
| Oktober | 17 394 074 | 13 968 638 | 8 492 729 | 3 810 853 | 1 102 070 | 562 986 | 2 570 901 | 676 231 | 645 902 | 1 245 911 | 786 869 | 710 600 | |
| November | 15 004 245 | 11 936 748 | 7 271 729 | 3 241 527 | 956 527 | 466 965 | 2 214 039 | 644 348 | 514 709 | 1 052 399 | 783 813 | 718 105 | |
| Dezember | 15 345 345 | 11 927 213 | 6 955 531 | 3 321 821 | 1 134 810 | 515 051 | 2 354 492 | 657 333 | 537 353 | 1 156 242 | 995 506 | 882 159 | |
| 1981 | | | | | | | | | | | | | |
| Januar | 13 583 586 | 10 675 545 | 6 557 331 | 2 743 916 | 949 510 | 424 788 | 2 162 851 | 596 185 | 542 491 | 1 021 410 | 694 821 | 610 013 | |
| Februar | 14 069 599 | 11 234 474 | 6 892 403 | 2 982 799 | 902 400 | 456 872 | 2 105 308 | 557 227 | 542 213 | 1 003 338 | 664 533 | 577 260 | |
| März | 16 011 797 | 12 845 994 | 7 956 161 | 3 301 136 | 1 060 568 | 528 129 | 2 317 998 | 564 997 | 518 789 | 1 230 640 | 784 757 | 692 178 | |
| Einfuhrüberschuß (-), Ausfuhrüberschuß (+) | | | | | | | | | | | | | |
| 1976 | + 13 741 540 | + 3 849 848 | - 1 017 656 | + 9 135 344 | - 4 341 695 | + 73 855 | + 6 859 590 | + 1 761 457 | + 1 069 005 | + 4 134 147 | + 2 827 023 | + 2 451 828 | |
| 1977 | + 16 613 029 | + 5 312 438 | - 1 084 725 | + 9 536 954 | - 2 759 155 | - 380 636 | + 8 465 570 | + 2 437 931 | + 1 086 589 | + 5 070 454 | + 2 582 791 | + 2 316 654 | |
| 1978 | + 20 698 868 | + 7 224 811 | + 473 400 | + 8 236 456 | - 1 426 193 | - 58 852 | + 10 213 413 | + 3 314 484 | + 1 049 378 | + 5 985 351 | + 2 982 516 | + 2 329 048 | |
| 1979 | + 12 157 669 | + 1 931 020 | - 1 674 129 | + 9 391 370 | - 5 316 758 | - 469 463 | + 7 421 069 | + 2 656 127 | + 937 129 | + 3 978 732 | + 2 416 564 | + 1 396 954 | |
| 1980 | + 4 859 235 | - 3 995 006 | - 1 797 553 | + 10 703 938 | - 11 731 925 | - 1 169 49 | | | | | | | |

Spezialhandel

13 Monatliche Entwicklung der Werte der Ausfuhr nach Herstellungsländern*) und Warengruppen der Ernährungswirtschaft und der Gewerblichen Wirtschaft

| Jahr Monat Warengruppe | Herstellungsland ¹⁾ | | | | | | | | | | | | | |
|---|--------------------------------|------------------------|---------|--------------------|--------|------------------------------|--------|--------------------------|----------------------------|--------|---------------|------------------|---|--|
| | ins- gesamt | Schleswig- Holstein | Hamburg | Nieder- sachsen | Bremen | Nord- rhein- Westfalen | Hessen | Rhein- land- Pfalz | Baden- Württem- berg | Bayern | Saar- land | Berlin (West) | Waren ausländ. Ur- sprungs ²⁾ | Nicht er- mittelte Herst.- Länder ³⁾ |
| Mill. DM | | | | | | | | | | | | | | |
| 1973 | 178 396 | 3 358 | 5 037 | 17 400 | 2 829 | 57 544 | 14 427 | 10 402 | 30 803 | 23 200 | 4 067 | 3 314 | 5 410 | 605 |
| 1974 | 230 578 | 4 410 | 6 958 | 21 254 | 3 184 | 76 285 | 17 906 | 14 157 | 37 283 | 28 665 | 5 283 | 3 839 | 5 590 | 5 763 |
| 1975 | 221 589 | 4 941 | 5 990 | 19 994 | 3 631 | 71 630 | 17 190 | 13 603 | 35 917 | 28 226 | 5 106 | 3 930 | 5 797 | 5 634 |
| 1976 | 256 642 | 5 394 | 6 893 | 24 469 | 3 978 | 80 339 | 20 650 | 16 004 | 41 942 | 32 445 | 5 875 | 4 484 | 7 966 | 6 201 |
| 1977 | 273 614 | 6 092 | 7 138 | 26 398 | 4 760 | 83 310 | 21 505 | 16 729 | 45 575 | 35 419 | 5 908 | 4 842 | 9 634 | 6 303 |
| 1978 | 284 907 | 5 246 | 7 203 | 26 614 | 4 034 | 87 322 | 22 970 | 16 341 | 47 698 | 38 013 | 6 077 | 5 073 | 11 783 | 6 531 |
| 1979 | 314 469 | 5 607 | 7 176 | 28 510 | 3 650 | 95 811 | 25 304 | 18 621 | 53 109 | 41 999 | 7 108 | 5 117 | 15 546 | 6 911 |
| 1980 | 350 328 | 6 137 | 8 549 | 32 886 | 4 498 | 100 423 | 27 835 | 21 678 | 59 287 | 47 179 | 7 436 | 5 314 | 22 092 | 7 015 |
| 1979 | | | | | | | | | | | | | | |
| Februar | 23 224 | 358 | 530 | 1 995 | 262 | 7 032 | 1 901 | 1 331 | 3 970 | 3 148 | 537 | 379 | 1 179 | 600 |
| März | 28 103 | 508 | 667 | 2 600 | 259 | 8 740 | 2 252 | 1 700 | 4 631 | 3 797 | 675 | 503 | 1 323 | 448 |
| April | 25 869 | 566 | 590 | 2 393 | 280 | 7 776 | 2 012 | 1 492 | 4 370 | 3 377 | 588 | 404 | 1 349 | 671 |
| Mai | 26 991 | 440 | 517 | 2 620 | 270 | 8 421 | 2 207 | 1 586 | 4 471 | 3 575 | 632 | 410 | 1 268 | 574 |
| Juni | 25 789 | 516 | 656 | 2 348 | 288 | 7 836 | 2 107 | 1 505 | 4 308 | 3 449 | 552 | 404 | 1 260 | 559 |
| Juli | 26 510 | 458 | 641 | 2 556 | 297 | 7 403 | 2 261 | 1 590 | 4 609 | 3 803 | 521 | 489 | 1 292 | 589 |
| August | 24 697 | 397 | 601 | 1 914 | 290 | 8 061 | 2 001 | 1 516 | 4 000 | 3 222 | 545 | 398 | 1 185 | 567 |
| September | 25 148 | 417 | 472 | 2 344 | 299 | 8 083 | 1 984 | 1 537 | 4 059 | 3 200 | 616 | 369 | 1 199 | 570 |
| Oktober | 29 953 | 501 | 719 | 2 665 | 376 | 9 106 | 2 372 | 1 757 | 5 186 | 3 995 | 660 | 478 | 1 569 | 570 |
| November | 28 705 | 505 | 694 | 2 774 | 318 | 8 524 | 2 349 | 1 667 | 4 900 | 3 792 | 692 | 429 | 1 393 | 668 |
| Dezember | 26 515 | 583 | 547 | 2 264 | 422 | 7 672 | 2 021 | 1 630 | 4 800 | 3 489 | 532 | 450 | 1 495 | 609 |
| 1980 | | | | | | | | | | | | | | |
| Januar | 27 970 | 467 | 636 | 2 519 | 347 | 8 548 | 2 209 | 1 773 | 4 424 | 3 669 | 636 | 419 | 1 775 | 548 |
| Februar | 29 596 | 504 | 932 | 2 813 | 310 | 8 596 | 2 463 | 1 783 | 4 904 | 3 863 | 700 | 424 | 1 700 | 607 |
| März | 31 292 | 563 | 742 | 2 977 | 364 | 9 032 | 2 646 | 1 877 | 5 324 | 4 082 | 651 | 453 | 1 923 | 656 |
| April | 30 137 | 529 | 655 | 2 928 | 328 | 8 741 | 2 376 | 1 918 | 5 118 | 3 868 | 688 | 424 | 1 896 | 667 |
| Mai | 28 903 | 516 | 671 | 2 861 | 367 | 8 521 | 2 259 | 1 849 | 4 730 | 3 777 | 633 | 403 | 1 742 | 574 |
| Juni | 28 488 | 645 | 673 | 2 833 | 391 | 8 279 | 2 160 | 1 694 | 4 650 | 3 669 | 680 | 425 | 1 773 | 616 |
| Juli | 29 284 | 518 | 666 | 2 689 | 410 | 7 787 | 2 289 | 1 697 | 5 474 | 4 428 | 544 | 466 | 1 717 | 598 |
| August | 24 196 | 442 | 646 | 2 007 | 308 | 7 349 | 1 849 | 1 514 | 3 770 | 3 113 | 510 | 411 | 1 710 | 566 |
| September | 29 435 | 474 | 728 | 2 805 | 333 | 8 482 | 2 283 | 1 851 | 4 886 | 3 917 | 655 | 460 | 2 025 | 537 |
| Oktober | 32 016 | 522 | 731 | 2 921 | 490 | 8 941 | 2 516 | 1 986 | 5 536 | 4 613 | 646 | 499 | 2 080 | 534 |
| November | 28 810 | 431 | 692 | 2 754 | 416 | 8 094 | 2 252 | 1 719 | 5 048 | 4 065 | 566 | 458 | 1 791 | 524 |
| Dezember | 30 273 | 537 | 779 | 2 803 | 435 | 8 072 | 2 537 | 2 023 | 5 423 | 4 116 | 527 | 472 | 1 962 | 588 |
| 1981 | | | | | | | | | | | | | | |
| Januar | 27 271 | 614 | 628 | 2 666 | 573 | 7 965 | 2 187 | 1 912 | 4 263 | 3 457 | 606 | 436 | 1 539 | 425 |
| Februar | 30 160 | 759 | 660 | 2 784 | 331 | 8 504 | 2 308 | 1 988 | 5 071 | 4 264 | 641 | 443 | 1 855 | 552 |
| darunter: | | | | | | | | | | | | | | |
| Ernährungswirtschaft | 1 891 | 147 | 111 | 354 | 69 | 263 | 49 | 120 | 147 | 469 | 10 | 29 | 114 | 11 |
| Lebende Tiere | 59 | 0 | — | 6 | 0 | 7 | 0 | 1 | 5 | 40 | 0 | — | 0 | 0 |
| Nahrungsmittel | 793 | 89 | 16 | 155 | 22 | 84 | 16 | 15 | 71 | 275 | 6 | 1 | 42 | 1 |
| tier. Ursprungs | 762 | 45 | 85 | 189 | 15 | 163 | 28 | 30 | 62 | 61 | 3 | 19 | 52 | 10 |
| pflanzl. Ursprungs | 277 | 13 | 9 | 3 | 32 | 9 | 4 | 75 | 8 | 92 | 1 | 8 | 20 | 0 |
| Genußmittel | | | | | | | | | | | | | | |
| Gewerbl. Wirtschaft | 28 059 | 612 | 549 | 2 431 | 262 | 8 241 | 2 259 | 1 868 | 4 925 | 3 795 | 631 | 414 | 1 576 | 497 |
| Rohstoffe | 609 | 12 | 7 | 73 | 12 | 289 | 25 | 16 | 32 | 62 | 25 | 7 | 37 | 12 |
| Halbwaren | 2 590 | 68 | 130 | 189 | 31 | 836 | 172 | 142 | 266 | 253 | 83 | 15 | 267 | 140 |
| Fertigwaren | 24 860 | 531 | 412 | 2 169 | 218 | 7 117 | 2 062 | 1 710 | 4 627 | 3 480 | 524 | 393 | 1 272 | 344 |
| Vorzeugnisse | 5 394 | 47 | 78 | 421 | 25 | 2 433 | 475 | 574 | 467 | 450 | 195 | 28 | 155 | 45 |
| Enderzeugnisse | 19 466 | 464 | 335 | 1 748 | 193 | 4 684 | 1 587 | 1 136 | 4 160 | 3 030 | 329 | 364 | 1 117 | 299 |
| Anteile an der Gesamtausfuhr in Prozent | | | | | | | | | | | | | | |
| 1973 | 100 | 1,9 | 2,8 | 9,8 | 1,6 | 32,3 | 8,1 | 5,8 | 17,3 | 13,0 | 2,3 | 1,9 | 3,0 | 0,3 |
| 1974 | 100 | 1,9 | 3,0 | 9,2 | 1,4 | 33,1 | 7,8 | 6,1 | 16,2 | 12,4 | 2,3 | 1,7 | 2,4 | 2,5 |
| 1975 | 100 | 2,2 | 2,7 | 9,0 | 1,6 | 32,3 | 7,8 | 6,1 | 16,2 | 12,7 | 2,3 | 1,8 | 2,6 | 2,5 |
| 1976 | 100 | 2,1 | 2,7 | 9,5 | 1,5 | 31,3 | 8,0 | 6,2 | 16,3 | 12,6 | 2,3 | 1,7 | 3,1 | 2,4 |
| 1977 | 100 | 2,2 | 2,6 | 9,6 | 1,7 | 30,4 | 7,9 | 6,1 | 16,7 | 12,9 | 2,2 | 1,8 | 3,5 | 2,3 |
| 1978 | 100 | 1,8 | 2,5 | 9,3 | 1,4 | 30,6 | 8,1 | 5,7 | 16,7 | 13,3 | 2,1 | 1,8 | 4,1 | 2,3 |
| 1979 | 100 | 1,8 | 2,3 | 9,1 | 1,2 | 30,5 | 8,0 | 5,9 | 16,9 | 13,4 | 2,3 | 1,6 | 4,9 | 2,2 |
| 1980 | 100 | 1,8 | 2,4 | 9,4 | 1,3 | 28,7 | 7,9 | 6,2 | 16,9 | 13,5 | 2,1 | 1,5 | 6,3 | 2,0 |
| 1979 | | | | | | | | | | | | | | |
| Februar | 100 | 1,5 | 2,3 | 8,6 | 1,1 | 30,3 | 8,2 | 5,7 | 17,1 | 13,6 | 2,3 | 1,6 | 5,1 | 2,6 |
| März | 100 | 1,8 | 2,4 | 9,3 | 0,9 | 31,1 | 8,0 | 6,1 | 16,5 | 13,5 | 2,4 | 1,8 | 4,7 | 1,6 |
| April | 100 | 2,2 | 2,3 | 9,3 | 1,1 | 30,1 | 7,8 | 5,8 | 16,9 | 13,1 | 2,3 | 1,6 | 5,2 | 2,6 |
| Mai | 100 | 1,6 | 1,9 | 9,7 | 1,0 | 31,2 | 8,2 | 5,9 | 16,6 | 13,2 | 2,3 | 1,5 | 4,7 | 2,1 |
| Juni | 100 | 2,0 | 2,5 | 9,1 | 1,1 | 30,4 | 8,2 | 5,8 | 16,7 | 13,4 | 2,1 | 1,6 | 4,9 | 2,2 |
| Juli | 100 | 1,7 | 2,4 | 9,6 | 1,1 | 27,9 | 8,5 | 6,0 | 17,4 | 14,3 | 2,0 | 1,8 | 4,9 | 2,2 |
| August | 100 | 1,6 | 2,4 | 7,8 | 1,2 | 32,6 | 8,1 | 6,1 | 16,2 | 13,0 | 2,2 | 1,6 | 4,8 | 2,3 |
| September | 100 | 1,7 | 1,9 | 9,3 | 1,2 | 32,1 | 7,9 | 6,1 | 16,1 | 12,7 | 2,4 | 1,5 | 4,8 | 2,3 |
| Oktober | 100 | 1,7 | 2,4 | 8,9 | 1,3 | 30,4 | 7,9 | 5,9 | 17,3 | 13,3 | 2,2 | 1,6 | 5,2 | 1,9 |
| November | 100 | 1,8 | 2,4 | 9,7 | 1,1 | 29,7 | 8,2 | 5,8 | 17,1 | 13,2 | 2,4 | 1,5 | 4,9 | 2,3 |
| Dezember | 100 | 2,2 | 2,1 | 8,5 | 1,6 | 28,9 | 7,6 | 6,1 | 18,1 | 13,2 | 2,0 | 1,7 | 5,6 | 2,3 |
| 1980 | | | | | | | | | | | | | | |
| Januar | 100 | 1,7 | 2,3 | 9,0 | 1,2 | 30,6 | 7,9 | 6,3 | 15,8 | 13,1 | 2,3 | 1,5 | 6,3 | 2,0 |
| Februar | 100 | 1,7 | 3,1 | 9,5 | 1,0 | 29,0 | 8,3 | 6,0 | 16,6 | 13,1 | 2,4 | 1,4 | 5,7 | 2,0 |
| März | 100 | 1,8 | 2,4 | 9,5 | 1,2 | 28,9 | 8,5 | 6,0 | 17,0 | 13,0 | 2,1 | 1,4 | 6,1 | 2,1 |
| April | 100 | 1,8 | 2,2 | 9,7 | 1,1 | 29,0 | 7,9 | 6,4 | 17,0 | 12,8 | 2,3 | 1,4 | 6,3 | 2,2 |
| Mai | 100 | 1,8 | 2,3 | 9,9 | 1,3 | 29,5 | 7,8 | 6,4 | 16,4 | 13,1 | 2,2 | 1,4 | 6,0 | 2,0 |
| Juni | 100 | 2,3 | 2,4 | 9,9 | 1,4 | 29,1 | 7,6 | 5,9 | 16,3 | 12,9 | 2,4 | 1,5 | 6,2 | 2,2 |
| Juli | 100 | 1,8 | 2,3 | 9,2 | 1,4 | 26,6 | 7,8 | 5,8 | 18,7 | 15,1 | 1,9 | 1,6 | 5,9 | 2,0 |
| August | 100 | 1,8 | 2,7 | 8,3 | 1,3 | 30,4 | 7,6 | 6,3 | 15,6 | 12,9 | 2,1 | 1,7 | 7,1 | 2,3 |
| September | 100 | 1,6 | 2,5 | 9,5 | 1,1 | 28,8 | 7,8 | 6,3 | 16,6 | 13,3 | 2,2 | 1,6 | 6,9 | 1,8 |
| Oktober | 100 | 1,6 | 2,3 | 9,1 | 1,5 | 27,9 | 7,9 | 6,2 | 17,3 | 14,4 | 2,0 | 1,6 | 6,5 | 1,7 |
| November | 100 | 1,5 | 2,4 | 9,6 | 1,4 | 28,1 | 7,8 | 6,0 | 17,5 | 14,1 | 2,0 | 1,6 | 6,2 | 1,8 |
| Dezember | 100 | 1,8 | 2,6 | 9,3 | 1,4 | 26,7 | 8,4 | 6,7 | 17,9 | 13,6 | 1,7 | 1,6 | 6,5 | 1,9 |
| 1981 | | | | | | | | | | | | | | |
| Januar | 100 | 2,3 | 2,3 | 9,8 | 2,1 | 29,2 | 8,0 | 7,0 | 15,6 | 12,7 | 2,2 | 1,6 | 5,6 | 1,6 |
| Februar | 100 | 2,5 | 2,2 | 9,2 | 1,1 | 28,2 | 7,7 | 6,6 | 16,8 | 14,1 | 2,1 | 1,5 | 6,2 | 1,8 |

*) Ergebnisse der Länder in tieferer Gliederung werden in den „Statistischen Berichten“ der Statistischen Landesämter unter der Kennziffer G III 1 veröffentlicht. —

1) Als Herstellungsland (Ursprungsland) wird bei der Ausfuhr das Land nachgewiesen, in dem die Waren gewonnen oder hergestellt oder zuletzt wirtschaftlich sinnvoll so bearbeitet worden sind, daß sich ihre Beschaffenheit wesentlich verändert hat. — 2) Einschl. Rückwaren. — 3) Die Zahlen enthalten auch Angaben über Ersatzlieferungen und in geringerem Umfang Angaben über Waren, die aus der DDR und Berlin (Ost) stammen. — Ab 1974 einschl. Sendungen mit Werten bis 2000 DM, für die eine Aufgliederung nach Herstellungsländern nicht mehr vorgenommen wird.

Generalhandel

**14 Monatliche Entwicklung der Werte nach Warengruppen
der Ernährungswirtschaft und der Gewerblichen Wirtschaft**

1 000 DM

| Jahr Monat | Ins- gesamt ¹⁾ | Ernährungswirtschaft | | | | | Gewerbliche Wirtschaft | | | | | | |
|----------------|------------------------------|----------------------|------------------|-------------------------|-----------------------|------------------|------------------------|----------------|----------------|---------------|---------------------|---------------------|--|
| | | zu- sammen | Lebende Tiere | Nahrungsmittel | | Genuß- mittel | zu- sammen | Roh- stoffe | Halb- waren | Fertigwaren | | | |
| | | | | tierischen Ursprungs | pflanzl. Ursprungs | | | | | zu- sammen | Vor- erzeugnisse | End- erzeugnisse | |
| Einfuhr | | | | | | | | | | | | | |
| 1974 | 186 632 462 | 32 006 949 | 509 505 | 7 151 751 | 20 444 236 | 3 901 457 | 152 540 867 | 34 905 681 | 30 976 756 | 86 658 430 | 26 338 908 | 60 319 522 | |
| 1975 | 190 334 215 | 33 234 912 | 604 186 | 7 431 926 | 21 143 901 | 4 054 899 | 154 660 241 | 30 749 696 | 28 512 999 | 95 397 546 | 25 641 914 | 69 755 632 | |
| 1976 | 229 059 523 | 38 771 258 | 564 670 | 8 801 029 | 23 627 561 | 5 777 998 | 187 426 786 | 36 726 243 | 35 318 832 | 115 381 711 | 31 945 875 | 83 435 836 | |
| 1977 | 240 773 842 | 41 414 412 | 606 265 | 8 775 076 | 24 154 337 | 7 878 734 | 196 262 601 | 35 659 199 | 35 974 779 | 124 628 623 | 33 736 815 | 90 891 808 | |
| 1978 | 249 605 544 | 40 473 232 | 650 352 | 9 242 892 | 23 776 851 | 6 803 137 | 205 813 558 | 31 447 666 | 38 593 829 | 135 772 063 | 35 644 003 | 100 128 060 | |
| 1979 | 298 418 024 | 42 063 369 | 677 707 | 9 498 871 | 24 791 126 | 7 095 665 | 252 707 065 | 43 464 209 | 50 735 356 | 158 507 500 | 42 737 839 | 115 769 661 | |
| 1980 | 350 590 269 | 46 084 948 | 657 490 | 10 412 807 | 27 331 198 | 7 683 453 | 300 194 460 | 60 406 524 | 61 135 539 | 178 652 397 | 45 912 587 | 132 739 810 | |
| Jan./Feb. 1975 | 29 075 949 | 5 304 898 | 92 945 | 1 092 220 | 3 491 559 | 628 174 | 23 440 174 | 4 832 260 | 4 654 746 | 13 953 168 | 4 121 535 | 9 831 633 | |
| Jan./Feb. 1976 | 34 024 445 | 5 502 299 | 82 403 | 1 233 595 | 3 393 825 | 792 476 | 28 159 009 | 5 485 787 | 5 541 750 | 17 131 472 | 4 558 108 | 12 573 364 | |
| Jan./Feb. 1977 | 36 907 678 | 6 194 485 | 70 048 | 1 238 243 | 3 682 336 | 1 203 858 | 30 337 670 | 6 069 854 | 5 367 517 | 18 900 299 | 5 393 855 | 13 506 444 | |
| Jan./Feb. 1978 | 38 516 799 | 6 296 013 | 108 234 | 1 386 691 | 3 753 551 | 1 047 537 | 31 775 402 | 5 069 216 | 6 027 634 | 20 678 552 | 5 522 197 | 15 156 355 | |
| Jan./Feb. 1979 | 42 430 131 | 6 108 911 | 83 564 | 1 353 661 | 3 724 932 | 946 754 | 35 837 279 | 5 464 330 | 6 906 156 | 23 466 793 | 6 577 858 | 16 888 935 | |
| Jan./Feb. 1980 | 58 088 463 | 7 494 576 | 120 395 | 1 706 847 | 4 437 576 | 1 229 758 | 50 037 875 | 9 813 879 | 10 854 690 | 29 369 306 | 8 062 741 | 21 306 565 | |
| Jan./Feb. 1981 | 58 913 514 | 7 876 182 | 91 745 | 1 619 715 | 4 921 524 | 1 243 198 | 50 407 109 | 10 626 998 | 10 303 795 | 29 476 316 | 7 315 414 | 22 160 902 | |
| 1979 | | | | | | | | | | | | | |
| Februar | 21 019 482 | 2 970 853 | 41 575 | 661 479 | 1 787 519 | 480 280 | 17 825 690 | 2 714 007 | 3 336 802 | 11 774 881 | 3 227 461 | 8 547 420 | |
| März | 25 098 095 | 3 593 960 | 58 313 | 788 976 | 2 202 716 | 543 955 | 21 181 483 | 3 019 321 | 3 879 808 | 14 282 354 | 3 663 414 | 10 618 940 | |
| April | 23 130 424 | 3 452 399 | 49 858 | 699 896 | 2 187 067 | 515 578 | 19 358 938 | 3 258 572 | 3 631 508 | 12 468 858 | 3 463 869 | 9 004 989 | |
| Mai | 25 650 754 | 3 860 178 | 62 340 | 805 871 | 2 431 461 | 560 506 | 21 481 997 | 3 499 013 | 4 283 097 | 13 699 887 | 3 709 797 | 9 990 090 | |
| Juni | 24 545 815 | 3 464 275 | 57 957 | 707 360 | 2 092 545 | 606 413 | 20 780 029 | 3 641 678 | 4 345 793 | 12 792 558 | 3 539 058 | 9 253 500 | |
| Juli | 26 567 001 | 3 626 761 | 60 189 | 861 961 | 2 039 024 | 665 587 | 22 641 407 | 3 907 877 | 5 016 914 | 13 716 816 | 3 810 600 | 9 906 216 | |
| August | 24 702 571 | 3 578 932 | 62 887 | 829 383 | 2 005 206 | 681 456 | 20 851 660 | 3 977 701 | 4 509 181 | 12 364 778 | 3 203 066 | 9 161 712 | |
| September | 23 685 877 | 3 198 455 | 73 329 | 779 552 | 1 769 712 | 575 862 | 20 250 911 | 3 804 608 | 4 151 647 | 12 294 656 | 3 244 529 | 9 050 127 | |
| Oktober | 28 787 496 | 3 853 049 | 73 363 | 933 875 | 2 104 029 | 741 782 | 24 499 537 | 4 208 974 | 4 789 081 | 15 501 482 | 4 128 840 | 11 372 642 | |
| November | 27 764 834 | 3 795 769 | 52 592 | 883 293 | 2 210 387 | 649 497 | 23 568 213 | 4 378 236 | 4 776 569 | 14 413 408 | 3 921 015 | 10 492 393 | |
| Dezember | 26 055 026 | 3 530 680 | 43 315 | 855 043 | 2 024 047 | 608 275 | 22 255 611 | 4 304 099 | 4 445 602 | 13 505 910 | 3 475 793 | 10 030 117 | |
| 1980 | | | | | | | | | | | | | |
| Januar | 28 489 036 | 3 700 375 | 56 761 | 864 605 | 2 199 140 | 579 869 | 24 520 064 | 4 830 034 | 5 550 429 | 14 139 601 | 3 828 834 | 10 310 767 | |
| Februar | 29 599 427 | 3 794 201 | 63 634 | 842 242 | 2 238 436 | 649 889 | 25 517 811 | 4 983 845 | 5 304 261 | 15 229 705 | 4 233 907 | 10 995 798 | |
| März | 30 084 465 | 3 917 510 | 66 446 | 849 556 | 2 373 058 | 628 450 | 25 850 096 | 5 149 149 | 5 127 013 | 15 573 934 | 4 013 695 | 11 560 239 | |
| April | 29 925 733 | 3 943 084 | 56 003 | 804 968 | 2 435 952 | 646 161 | 25 620 266 | 4 980 704 | 5 092 739 | 15 546 823 | 4 182 379 | 11 364 444 | |
| Mai | 29 238 104 | 4 063 604 | 60 233 | 825 505 | 2 535 185 | 642 681 | 24 843 476 | 5 204 758 | 5 019 571 | 14 619 147 | 4 026 116 | 10 593 031 | |
| Juni | 29 105 256 | 3 853 877 | 46 614 | 786 403 | 2 336 791 | 684 069 | 24 841 879 | 4 837 592 | 4 799 475 | 15 204 812 | 3 998 095 | 11 206 717 | |
| Juli | 29 788 659 | 3 584 520 | 55 248 | 836 524 | 1 995 059 | 697 689 | 25 813 707 | 5 067 849 | 5 030 237 | 15 715 621 | 4 012 234 | 11 703 387 | |
| August | 25 345 458 | 3 425 039 | 46 920 | 830 593 | 1 946 281 | 601 245 | 21 649 418 | 4 437 301 | 4 872 629 | 12 339 488 | 2 942 387 | 9 397 101 | |
| September | 28 552 923 | 3 677 464 | 54 338 | 921 608 | 2 123 234 | 578 284 | 24 471 471 | 4 971 748 | 4 936 049 | 14 563 674 | 3 577 070 | 10 986 604 | |
| Oktober | 31 392 659 | 4 137 937 | 56 892 | 970 568 | 2 142 547 | 697 930 | 26 787 424 | 5 204 209 | 5 059 263 | 16 232 952 | 4 106 600 | 12 417 352 | |
| November | 29 007 858 | 3 787 553 | 41 942 | 904 545 | 2 220 017 | 621 049 | 24 772 973 | 5 156 638 | 4 951 655 | 14 664 680 | 3 514 862 | 11 149 818 | |
| Dezember | 30 060 691 | 4 199 784 | 52 459 | 975 690 | 2 515 498 | 656 137 | 25 505 875 | 5 582 697 | 5 392 218 | 14 530 960 | 3 476 408 | 11 054 552 | |
| 1981 | | | | | | | | | | | | | |
| Januar | 29 097 060 | 3 872 281 | 45 460 | 814 501 | 2 458 176 | 554 144 | 24 926 282 | 5 338 566 | 5 236 936 | 14 350 780 | 3 659 438 | 10 691 342 | |
| Februar | 29 816 454 | 4 003 901 | 46 285 | 805 214 | 2 463 348 | 689 054 | 25 480 827 | 5 288 432 | 5 066 859 | 15 125 536 | 3 655 976 | 11 469 560 | |
| Ausfuhr | | | | | | | | | | | | | |
| 1974 | 233 997 771 | 11 318 067 | 408 488 | 3 474 822 | 6 127 315 | 1 307 442 | 221 441 678 | 5 695 796 | 20 942 889 | 194 802 993 | 51 397 231 | 143 405 762 | |
| 1975 | 226 125 035 | 12 277 219 | 699 850 | 3 887 521 | 6 209 034 | 1 480 814 | 212 439 614 | 5 458 500 | 16 784 230 | 190 196 884 | 40 618 537 | 149 578 347 | |
| 1976 | 261 752 724 | 13 636 102 | 571 045 | 4 103 984 | 6 981 663 | 1 979 410 | 246 661 882 | 5 933 136 | 19 129 329 | 221 599 417 | 45 981 934 | 175 617 483 | |
| 1977 | 278 504 165 | 15 480 882 | 456 467 | 5 042 876 | 7 467 172 | 2 514 367 | 261 374 618 | 5 931 507 | 18 737 802 | 236 705 309 | 46 981 225 | 189 724 084 | |
| 1978 | 289 795 076 | 15 376 831 | 508 703 | 5 271 925 | 7 126 359 | 2 469 844 | 272 601 927 | 6 469 088 | 21 060 744 | 245 072 095 | 50 260 650 | 194 811 445 | |
| 1979 | 321 120 502 | 17 404 151 | 527 439 | 6 553 314 | 7 512 218 | 2 807 180 | 301 582 562 | 7 275 765 | 26 172 616 | 268 134 181 | 59 137 028 | 208 997 153 | |
| 1980 | 357 448 883 | 20 604 762 | 596 342 | 7 666 417 | 9 112 161 | 3 229 842 | 334 344 270 | 7 782 284 | 31 027 314 | 295 534 672 | 63 198 073 | 232 336 599 | |
| Jan./Feb. 1975 | 35 840 673 | 2 193 645 | 112 203 | 677 774 | 1 162 704 | 240 964 | 33 435 690 | 880 909 | 3 158 691 | 29 396 090 | 7 347 061 | 22 049 029 | |
| Jan./Feb. 1976 | 38 418 860 | 2 292 462 | 113 167 | 733 755 | 1 163 187 | 282 353 | 35 920 053 | 861 672 | 2 822 697 | 32 235 684 | 6 830 755 | 25 404 929 | |
| Jan./Feb. 1977 | 41 602 350 | 2 441 468 | 73 531 | 775 819 | 1 212 714 | 379 404 | 38 940 613 | 871 556 | 2 719 804 | 35 349 253 | 7 240 221 | 28 109 032 | |
| Jan./Feb. 1978 | 43 699 562 | 2 304 749 | 71 988 | 769 112 | 1 069 776 | 393 873 | 41 092 987 | 1 002 671 | 3 051 349 | 37 038 967 | 7 490 770 | 29 548 197 | |
| Jan./Feb. 1979 | 47 052 795 | 2 563 718 | 98 311 | 1 043 865 | 1 059 692 | 361 850 | 44 189 704 | 1 043 741 | 3 736 299 | 39 409 664 | 8 233 053 | 31 176 611 | |
| Jan./Feb. 1980 | 58 614 989 | 3 286 536 | 88 400 | 1 166 366 | 1 531 361 | 502 409 | 54 962 070 | 1 293 579 | 5 421 875 | 48 246 618 | 10 939 201 | 37 307 415 | |
| Jan./Feb. 1981 | 58 898 978 | 4 258 391 | 126 055 | 1 518 682 | 2 005 600 | 608 054 | 54 254 269 | 1 301 056 | 5 141 702 | 47 811 511 | 10 569 650 | 37 241 861 | |
| 1979 | | | | | | | | | | | | | |
| Februar | 23 607 014 | 1 266 450 | 47 005 | 541 050 | 49 | | | | | | | | |

Generalhandel

**15 Monatliche Entwicklung der Werte der Einfuhr nach Zielländern*)
und Warengruppen der Ernährungswirtschaft und der Gewerblichen Wirtschaft**

| Jahr Monat Warengruppe | Ins- gesamt ¹⁾ | Zielland | | | | | | | | | | |
|---|------------------------------|------------------------|---------|--------------------|--------|------------------------------|--------|--------------------------|----------------------------|--------|---------------|------------------|
| | | Schleswig- Holstein | Hamburg | Nieder- sachsen | Bremen | Nord- rhein- Westfalen | Hessen | Rhein- land- Pfalz | Baden- Württem- berg | Bayern | Saar- land | Berlin (West) |
| Mill. DM | | | | | | | | | | | | |
| 1973..... | 146 916 | 3 396 | 15 244 | 9 285 | 5 093 | 46 558 | 14 574 | 6 273 | 20 195 | 16 816 | 3 197 | 2 235 |
| 1974..... | 186 632 | 4 298 | 21 297 | 12 396 | 5 745 | 59 736 | 18 087 | 8 700 | 24 773 | 21 589 | 3 591 | 2 477 |
| 1975..... | 190 334 | 4 861 | 20 501 | 12 845 | 5 922 | 59 688 | 19 273 | 8 256 | 24 900 | 22 844 | 3 823 | 2 628 |
| 1976..... | 229 060 | 5 367 | 24 481 | 16 370 | 7 201 | 71 982 | 22 390 | 9 778 | 30 173 | 27 951 | 4 366 | 3 035 |
| 1977..... | 240 774 | 5 492 | 26 109 | 17 582 | 8 426 | 74 548 | 23 854 | 10 011 | 32 223 | 29 956 | 4 567 | 3 258 |
| 1978..... | 249 606 | 5 555 | 25 470 | 19 129 | 7 413 | 75 346 | 27 541 | 10 420 | 33 659 | 32 129 | 4 576 | 3 494 |
| 1979..... | 298 418 | 6 415 | 31 090 | 22 915 | 8 457 | 90 717 | 31 658 | 13 588 | 39 902 | 38 820 | 5 423 | 3 826 |
| 1980..... | 350 590 | 7 905 | 37 833 | 28 679 | 9 329 | 103 250 | 36 216 | 16 947 | 46 540 | 46 973 | 5 850 | 4 386 |
| 1979 | | | | | | | | | | | | |
| Februar..... | 21 019 | 395 | 2 286 | 1 431 | 603 | 6 493 | 2 385 | 900 | 2 821 | 2 730 | 373 | 284 |
| März..... | 25 098 | 505 | 2 638 | 1 889 | 707 | 7 799 | 2 668 | 1 096 | 3 331 | 3 170 | 443 | 340 |
| April..... | 23 130 | 508 | 2 222 | 1 716 | 644 | 7 274 | 2 561 | 1 091 | 3 040 | 2 882 | 463 | 306 |
| Mai..... | 25 651 | 621 | 2 433 | 1 929 | 751 | 8 007 | 2 679 | 1 147 | 3 534 | 3 263 | 448 | 346 |
| Juni..... | 24 546 | 539 | 2 414 | 1 926 | 779 | 7 320 | 2 670 | 1 106 | 3 403 | 3 179 | 446 | 315 |
| Juli..... | 26 567 | 568 | 2 712 | 2 127 | 727 | 7 819 | 2 765 | 1 245 | 3 730 | 3 640 | 478 | 333 |
| August..... | 24 703 | 551 | 3 104 | 1 791 | 689 | 7 567 | 2 550 | 1 129 | 3 103 | 3 105 | 389 | 275 |
| September..... | 23 686 | 537 | 2 322 | 1 942 | 645 | 7 313 | 2 298 | 1 116 | 3 144 | 3 211 | 469 | 299 |
| Oktober..... | 28 787 | 624 | 2 995 | 2 264 | 838 | 8 465 | 2 930 | 1 316 | 3 858 | 3 814 | 542 | 374 |
| November..... | 27 765 | 573 | 3 091 | 2 061 | 758 | 8 427 | 2 871 | 1 297 | 3 620 | 3 577 | 525 | 355 |
| Dezember..... | 26 055 | 561 | 2 762 | 2 153 | 715 | 7 613 | 2 896 | 1 222 | 3 438 | 3 524 | 469 | 313 |
| 1980 | | | | | | | | | | | | |
| Januar..... | 28 487 | 577 | 3 037 | 2 307 | 659 | 8 539 | 3 447 | 1 418 | 3 698 | 3 551 | 478 | 397 |
| Februar..... | 29 593 | 607 | 3 579 | 2 255 | 808 | 9 018 | 3 090 | 1 390 | 3 870 | 3 889 | 491 | 400 |
| März..... | 30 079 | 620 | 3 370 | 2 355 | 852 | 8 890 | 2 961 | 1 411 | 4 270 | 3 981 | 495 | 364 |
| April..... | 29 928 | 598 | 3 009 | 2 372 | 836 | 9 162 | 2 984 | 1 388 | 4 228 | 3 918 | 535 | 383 |
| Mai..... | 29 235 | 719 | 3 141 | 2 408 | 819 | 8 852 | 2 735 | 1 458 | 3 854 | 3 731 | 507 | 379 |
| Juni..... | 29 103 | 731 | 3 001 | 2 401 | 899 | 8 495 | 2 703 | 1 498 | 3 855 | 3 923 | 484 | 338 |
| Juli..... | 29 783 | 663 | 2 817 | 2 222 | 785 | 8 631 | 3 010 | 1 395 | 4 385 | 4 412 | 502 | 372 |
| August..... | 25 310 | 609 | 2 911 | 2 099 | 643 | 7 423 | 2 859 | 1 237 | 3 084 | 3 358 | 358 | 276 |
| September..... | 28 490 | 666 | 2 830 | 2 526 | 745 | 8 188 | 2 964 | 1 471 | 3 769 | 3 900 | 503 | 382 |
| Oktober..... | 31 391 | 704 | 3 498 | 2 801 | 819 | 8 792 | 3 367 | 1 452 | 4 046 | 4 332 | 529 | 389 |
| November..... | 29 008 | 622 | 3 279 | 2 573 | 728 | 8 412 | 2 862 | 1 403 | 3 719 | 3 951 | 463 | 332 |
| Dezember..... | 30 061 | 787 | 3 357 | 2 345 | 737 | 8 845 | 3 249 | 1 427 | 3 750 | 4 127 | 506 | 373 |
| 1981 | | | | | | | | | | | | |
| Januar..... | 29 097 | 610 | 3 339 | 2 458 | 690 | 8 598 | 2 962 | 1 480 | 3 751 | 3 864 | 466 | 343 |
| Februar..... | 29 816 | 695 | 3 354 | 2 440 | 843 | 8 743 | 2 874 | 1 571 | 3 863 | 4 044 | 508 | 351 |
| darunter: | | | | | | | | | | | | |
| Ernährungswirtschaft..... | 4 004 | 114 | 938 | 311 | 343 | 1 022 | 201 | 209 | 368 | 305 | 68 | 122 |
| Lebende Tiere..... | 46 | 4 | 0 | 8 | 2 | 21 | 1 | 2 | 3 | 4 | 0 | 0 |
| Nahrungsmittel | | | | | | | | | | | | |
| tier. Ursprungs..... | 805 | 31 | 92 | 83 | 37 | 321 | 46 | 18 | 59 | 68 | 36 | 15 |
| pflanzl. Ursprungs..... | 2 463 | 58 | 682 | 203 | 97 | 632 | 124 | 111 | 271 | 180 | 25 | 78 |
| Genußmittel..... | 689 | 21 | 163 | 17 | 207 | 48 | 30 | 78 | 35 | 53 | 6 | 29 |
| Gewerbl. Wirtschaft..... | 25 481 | 581 | 2 416 | 2 128 | 501 | 7 721 | 2 674 | 1 362 | 3 495 | 3 739 | 440 | 228 |
| Rohstoffe..... | 5 288 | 217 | 556 | 487 | 90 | 1 417 | 265 | 450 | 698 | 961 | 137 | 9 |
| Halbwaren..... | 5 067 | 83 | 344 | 749 | 59 | 2 108 | 372 | 267 | 496 | 493 | 37 | 47 |
| Fertigwaren..... | 15 126 | 281 | 1 516 | 892 | 351 | 4 197 | 2 036 | 645 | 2 301 | 2 284 | 265 | 172 |
| Vorerzeugnisse..... | 3 656 | 60 | 262 | 234 | 53 | 1 211 | 486 | 281 | 549 | 431 | 50 | 38 |
| Enderzeugnisse..... | 11 470 | 221 | 1 254 | 658 | 298 | 2 985 | 1 550 | 364 | 1 752 | 1 853 | 215 | 134 |
| Anteile an der Gesamteinfuhr in Prozent | | | | | | | | | | | | |
| 1973..... | 100 | 2,3 | 10,4 | 6,3 | 3,5 | 31,7 | 9,9 | 4,3 | 13,7 | 11,4 | 2,2 | 1,5 |
| 1974..... | 100 | 2,3 | 11,4 | 6,6 | 3,1 | 32,0 | 9,7 | 4,7 | 13,3 | 11,6 | 1,9 | 1,3 |
| 1975..... | 100 | 2,6 | 10,8 | 6,7 | 3,1 | 31,4 | 10,1 | 4,3 | 13,1 | 12,0 | 2,0 | 1,4 |
| 1976..... | 100 | 2,3 | 10,7 | 7,1 | 3,1 | 31,4 | 9,8 | 4,3 | 13,2 | 12,2 | 1,9 | 1,3 |
| 1977..... | 100 | 2,3 | 10,8 | 7,3 | 3,5 | 31,0 | 9,9 | 4,2 | 13,4 | 12,4 | 1,9 | 1,4 |
| 1978..... | 100 | 2,2 | 10,2 | 7,7 | 3,0 | 30,2 | 11,0 | 4,2 | 13,5 | 12,9 | 1,8 | 1,4 |
| 1979..... | 100 | 2,1 | 10,4 | 7,7 | 2,8 | 30,4 | 10,6 | 4,6 | 13,4 | 13,0 | 1,8 | 1,3 |
| 1980..... | 100 | 2,3 | 10,8 | 8,2 | 2,7 | 29,5 | 10,3 | 4,8 | 13,3 | 13,4 | 1,7 | 1,3 |
| 1979 | | | | | | | | | | | | |
| Februar..... | 100 | 1,9 | 10,9 | 6,8 | 2,9 | 30,9 | 11,3 | 4,3 | 13,4 | 13,0 | 1,8 | 1,3 |
| März..... | 100 | 2,0 | 10,5 | 7,5 | 2,8 | 31,1 | 10,6 | 4,4 | 13,3 | 12,6 | 1,8 | 1,4 |
| April..... | 100 | 2,2 | 9,6 | 7,4 | 2,8 | 31,4 | 11,1 | 4,7 | 13,1 | 12,5 | 2,0 | 1,3 |
| Mai..... | 100 | 2,4 | 9,5 | 7,5 | 2,9 | 31,2 | 10,4 | 4,5 | 13,8 | 12,7 | 1,7 | 1,3 |
| Juni..... | 100 | 2,2 | 9,8 | 7,8 | 3,2 | 29,8 | 10,9 | 4,5 | 13,9 | 13,0 | 1,8 | 1,3 |
| Juli..... | 100 | 2,1 | 10,2 | 8,0 | 2,7 | 29,4 | 10,4 | 4,7 | 14,0 | 13,7 | 1,8 | 1,3 |
| August..... | 100 | 2,2 | 12,6 | 7,3 | 2,8 | 30,6 | 10,3 | 4,6 | 12,6 | 12,6 | 1,6 | 1,1 |
| September..... | 100 | 2,3 | 9,8 | 8,2 | 2,7 | 30,9 | 9,7 | 4,7 | 13,3 | 13,6 | 2,0 | 1,3 |
| Oktober..... | 100 | 2,2 | 10,4 | 7,9 | 2,9 | 29,4 | 10,2 | 4,6 | 13,4 | 13,2 | 1,9 | 1,3 |
| November..... | 100 | 2,1 | 11,1 | 7,4 | 2,7 | 30,4 | 10,3 | 4,7 | 13,0 | 12,9 | 1,9 | 1,3 |
| Dezember..... | 100 | 2,2 | 10,6 | 8,3 | 2,7 | 29,2 | 11,1 | 4,7 | 13,2 | 13,5 | 1,8 | 1,2 |
| 1980 | | | | | | | | | | | | |
| Januar..... | 100 | 2,0 | 10,7 | 8,1 | 2,3 | 30,0 | 12,1 | 5,0 | 13,0 | 12,5 | 1,7 | 1,4 |
| Februar..... | 100 | 2,1 | 12,1 | 7,6 | 2,7 | 30,5 | 10,4 | 4,7 | 13,1 | 12,5 | 1,7 | 1,4 |
| März..... | 100 | 2,1 | 11,2 | 7,8 | 2,8 | 29,6 | 9,8 | 4,7 | 14,2 | 13,2 | 1,6 | 1,2 |
| April..... | 100 | 2,0 | 10,1 | 7,9 | 2,8 | 30,6 | 10,0 | 4,6 | 14,1 | 13,1 | 1,8 | 1,3 |
| Mai..... | 100 | 2,5 | 10,7 | 8,2 | 2,8 | 30,3 | 9,4 | 5,0 | 13,2 | 12,8 | 1,7 | 1,3 |
| Juni..... | 100 | 2,5 | 10,3 | 8,3 | 3,1 | 29,2 | 9,3 | 5,1 | 13,2 | 13,5 | 1,7 | 1,2 |
| Juli..... | 100 | 2,2 | 9,5 | 7,5 | 2,6 | 29,0 | 10,1 | 4,7 | 14,7 | 14,8 | 1,7 | 1,2 |
| August..... | 100 | 2,4 | 11,5 | 8,3 | 2,5 | 29,3 | 11,3 | 4,9 | 12,2 | 13,3 | 1,4 | 1,1 |
| September..... | 100 | 2,3 | 9,9 | 8,9 | 2,6 | 28,7 | 10,4 | 5,2 | 13,2 | 13,7 | 1,8 | 1,3 |
| Oktober..... | 100 | 2,2 | 11,1 | 8,9 | 2,6 | 28,0 | 10,7 | 4,6 | 12,9 | 13,8 | 1,7 | 1,2 |
| November..... | 100 | 2,1 | 11,3 | 8,9 | 2,5 | 29,0 | 9,9 | 4,8 | 12,8 | 13,6 | 1,6 | 1,1 |
| Dezember..... | 100 | 2,6 | 11,2 | 7,8 | 2,5 | 29,4 | 10,8 | 4,7 | 12,5 | 13,7 | 1,7 | 1,2 |
| 1981 | | | | | | | | | | | | |
| Januar..... | 100 | 2,1 | 11,5 | 8,4 | 2,4 | 29,5 | 10,2 | 5,1 | 12,9 | 13,3 | 1,6 | 1,2 |
| Februar..... | 100 | 2,3 | 11,2 | 8,2 | 2,8 | 29,3 | 9,6 | 5,3 | 13,0 | 13,6 | 1,7 | 1,2 |

*) Ergebnisse der Länder in tieferer Gliederung werden in den „Statistischen Berichten“ der Statistischen Landesämter unter der Kennziffer G III 3 veröffentlicht. – Siehe hierzu den Aufsatz „Einfuhr nach Zielländern 1970“ in „Wirtschaft und Statistik“ Heft 4/1971. – 1) Einschl. DDR und Berlin (Ost), Ausland und Nicht ermittelte Zielländer.

Anhang: Außenhandel der Mitgliedsländer der OECD*)

Spezialhandel (S) / Generalhandel (G)

Mill. \$

| Jahr Monat | OECD- Länder zus. ¹⁾ | EG-Länder | | | | | | | | | | Andere Länder | | | | | | | | | |
|---------------|---------------------------------------|---|--------------|---------------|-------------|-------------|---------------|---------------|--------------------------|-------------|-------------|---------------|--------------|------------|-------------|--------------------------|--------------------------|------------|---------------------|--|--|
| | | Bundes- rep. Deutschl. ²⁾ (S) | Frank (S) | Bellux (S) | Nied (S) | Ital (S) | G Brit (G) | Irland (G) | Dän (G) ⁴⁾ | Grie (S) | Norw (G) | Schwed (G) | Schwz (S) | Öst (S) | Port (S) | USA ³⁾ (G) | Kan ³⁾ (G) | Jap (G) | Austri 3) (G) | | |
| Einfuhr | | | | | | | | | | | | | | | | | | | | | |
| 1968 MD | 14 171 | 1 679 | 1 165 | 692 | 774 | 854 | 1 580 | 98 | 268 | 116 | 225 | 427 | 375 | 208 | 87 | 2 760 | 953 | 1 082 | 326 | | |
| 1969 MD | 16 340 | 2 077 | 1 449 | 832 | 916 | 1 037 | 1 663 | 118 | 317 | 133 | 245 | 492 | 439 | 235 | 103 | 3 004 | 1 095 | 1 252 | 338 | | |
| 1970 MD | 18 804 | 2 484 | 1 593 | 946 | 1 116 | 1 245 | 1 810 | 131 | 365 | 163 | 308 | 584 | 539 | 296 | 130 | 3 330 | 1 109 | 1 573 | 379 | | |
| 1971 MD | 20 893 | 2 862 | 1 770 | 1 056 | 1 266 | 1 332 | 1 995 | 153 | 382 | 175 | 341 | 588 | 602 | 346 | 148 | 3 800 | 1 288 | 1 642 | 391 | | |
| 1972 MD | 24 832 | 3 314 | 2 214 | 1 292 | 1 427 | 1 606 | 2 321 | 175 | 420 | 195 | 364 | 665 | 707 | 431 | 182 | 4 630 | 1 577 | 1 956 | 394 | | |
| 1973 MD | 34 235 | 4 541 | 3 115 | 1 828 | 2 030 | 2 318 | 3 229 | 232 | 642 | 289 | 518 | 882 | 968 | 564 | 239 | 5 760 | 1 942 | 3 193 | 574 | | |
| 1974 MD | 48 584 | 5 748 | 4 402 | 2 475 | 2 767 | 3 414 | 4 519 | 312 | 821 | 365 | 703 | 1 312 | 1 204 | 752 | 370 | 8 414 | 2 691 | 5 176 | 929 | | |
| 1975 MD | 48 948 | 6 184 | 4 520 | 2 559 | 2 929 | 3 197 | 4 438 | 317 | 861 | 443 | 806 | 1 504 | 1 109 | 783 | 319 | 8 078 | 2 830 | 4 822 | 832 | | |
| 1976 MD | 56 359 | 7 315 | 5 366 | 2 946 | 3 329 | 3 614 | 4 664 | 350 | 1 035 | 501 | 926 | 1 597 | 1 231 | 960 | 351 | 10 149 | 3 163 | 5 400 | 932 | | |
| 1977 MD | 63 828 | 8 392 | 5 874 | 3 354 | 3 800 | 3 963 | 5 308 | 449 | 1 105 | 565 | 1 073 | 1 676 | 1 492 | 1 184 | 413 | 12 321 | 3 295 | 5 901 | 1 020 | | |
| 1978 MD | 73 886 | 10 056 | 6 807 | 4 030 | 4 406 | 4 697 | 6 549 | 594 | 1 230 | 630 | 952 | 1 708 | 1 971 | 1 331 | 431 | 14 441 | 3 630 | 6 612 | 1 168 | | |
| 1979 MD | 95 015 | 13 140 | 8 906 | 5 029 | 5 601 | 6 484 | 8 569 | 822 | 1 538 | 810 | 1 144 | 2 378 | 2 442 | 1 682 | 545 | 17 261 | 4 460 | 9 219 | 1 378 | | |
| 1980 MD | 113 898 | 15 493 | 11 238 | 5 973 | 6 406 | 8 309 | 10 013 | 929 | 1 610 | ... | 1 413 | 2 785 | 3 028 | 2 021 | ... | 20 100 | 4 916 | 11 759 | 1 684 | | |
| 1979 | | | | | | | | | | | | | | | | | | | | | |
| März | 91 636 | 13 101 | 8 878 | 5 031 | 5 638 | 6 405 | 8 073 | 814 | 1 605 | 666 | 1 169 | 2 232 | 2 493 | 1 661 | 552 | 15 857 | 4 721 | 8 381 | 1 283 | | |
| April | 85 121 | 11 867 | 8 083 | 4 479 | 5 035 | 5 101 | 7 875 | 772 | 1 418 | 566 | 890 | 2 085 | 2 129 | 1 499 | 396 | 16 262 | 4 259 | 8 103 | 1 242 | | |
| Mai | 94 572 | 12 966 | 9 011 | 5 033 | 5 587 | 6 710 | 8 464 | 929 | 1 541 | 828 | 1 162 | 2 336 | 2 390 | 1 661 | 548 | 16 603 | 4 874 | 9 027 | 1 458 | | |
| Juni | 92 126 | 12 653 | 8 469 | 4 656 | 5 493 | 6 179 | 8 911 | 818 | 1 395 | 767 | 1 174 | 2 254 | 2 309 | 1 525 | 465 | 17 503 | 4 355 | 8 468 | 1 430 | | |
| Juli | 94 847 | 14 008 | 9 048 | 4 209 | 5 295 | 5 821 | 9 483 | 866 | 1 445 | 848 | 1 060 | 2 080 | 2 563 | 1 792 | 578 | 17 161 | 4 248 | 9 175 | 1 384 | | |
| August | 94 100 | 12 818 | 7 628 | 4 816 | 5 679 | 5 439 | 8 669 | 823 | 1 585 | 929 | 1 207 | 2 403 | 2 334 | 1 688 | 481 | 17 966 | 4 807 | 9 898 | 1 495 | | |
| September | 96 287 | 12 779 | 9 086 | 4 613 | 5 856 | 6 596 | 8 180 | 833 | 1 531 | 942 | 1 185 | 2 452 | 2 532 | 1 693 | 636 | 18 117 | 4 110 | 9 989 | 1 242 | | |
| Oktober | 110 483 | 15 591 | 10 642 | 5 974 | 6 593 | 6 967 | 10 499 | 1 000 | 1 836 | 804 | 1 479 | 3 029 | 2 969 | 2 037 | 630 | 19 298 | 5 202 | 10 071 | 1 644 | | |
| November | 108 897 | 15 114 | 10 354 | 5 630 | 6 473 | 8 087 | 9 596 | 952 | 1 747 | 917 | 1 426 | 2 947 | 2 809 | 2 141 | 752 | 18 725 | 4 937 | 10 520 | 1 499 | | |
| Dezember | 109 208 | 14 341 | 9 949 | 5 409 | 6 450 | 10 978 | 8 555 | 632 | 1 610 | 1 265 | 1 214 | 2 619 | 2 622 | 1 782 | 516 | 19 841 | 4 065 | 11 320 | 1 286 | | |
| 1980 | | | | | | | | | | | | | | | | | | | | | |
| Januar | 112 952 | 15 829 | 10 964 | 6 376 | 6 583 | 7 015 | 11 118 | 1 056 | 1 851 | 768 | 1 406 | 2 983 | 2 882 | 2 034 | 761 | 20 175 | 4 681 | 10 425 | 1 799 | | |
| Februar | 115 922 | 16 468 | 11 706 | 6 551 | 6 635 | 7 907 | 10 873 | 1 017 | 1 831 | 604 | 1 390 | 2 739 | 3 253 | 1 974 | 573 | 20 688 | 4 684 | 10 816 | 1 599 | | |
| März | 116 966 | 15 607 | 12 211 | 6 543 | 6 922 | 8 142 | 10 149 | 905 | 1 782 | 734 | 1 455 | 2 819 | 3 228 | 2 029 | 698 | 21 121 | 5 088 | 11 755 | 1 451 | | |
| April | 113 305 | 15 422 | 11 071 | 6 024 | 6 294 | 7 893 | 10 275 | 866 | 1 646 | 709 | 1 265 | 2 525 | 3 077 | 2 023 | 683 | 19 747 | 5 423 | 12 093 | 1 394 | | |
| Mai | 113 669 | 15 870 | 11 431 | 5 668 | 6 422 | 8 413 | 9 991 | 995 | 1 225 | 867 | 1 394 | 2 126 | 2 811 | 1 997 | 805 | 20 660 | 4 813 | 12 178 | 1 664 | | |
| Juni | 117 744 | 15 857 | 11 653 | 6 074 | 6 983 | 8 038 | 10 426 | 812 | 1 892 | 899 | 1 537 | 3 004 | 3 073 | 2 139 | 820 | 20 594 | 4 963 | 12 223 | 1 608 | | |
| Juli | 115 601 | 16 554 | 11 970 | 5 265 | 6 339 | 8 571 | 10 667 | 967 | 1 484 | 778 | 1 351 | 2 562 | 3 301 | 2 225 | 824 | 19 376 | 4 761 | 12 259 | 1 843 | | |
| August | 100 503 | 13 416 | 8 391 | 4 752 | 5 884 | 7 782 | 8 633 | 791 | 1 351 | 778 | 1 297 | 2 628 | 2 547 | 1 836 | 492 | 18 662 | 4 116 | 11 219 | 1 634 | | |
| September | 114 130 | 15 279 | 11 314 | 6 113 | 6 413 | 9 090 | 9 454 | 932 | 1 640 | 1 099 | 1 358 | 3 151 | 3 165 | 2 167 | 911 | 19 070 | 4 564 | 10 990 | 1 891 | | |
| Oktober | 119 657 | 16 347 | 12 148 | 6 306 | 6 666 | 8 603 | 9 996 | 857 | 1 606 | ... | 1 578 | 3 115 | 3 315 | 2 281 | 766 | 20 246 | 5 769 | 12 270 | 2 038 | | |
| November | 108 664 | 14 632 | 10 664 | 5 386 | 6 152 | 8 193 | 9 173 | 993 | 1 444 | ... | 1 411 | 2 652 | 2 752 | 2 004 | ... | 19 526 | 5 008 | 11 260 | 1 488 | | |
| Dezember | 116 771 | 14 641 | 11 326 | 5 702 | 6 587 | 9 829 | 9 341 | 953 | 1 574 | ... | 1 457 | 2 620 | 2 955 | 1 747 | ... | 21 301 | 4 752 | 13 069 | 1 798 | | |
| 1981 | | | | | | | | | | | | | | | | | | | | | |
| Januar | ... | 13 960 | 10 279 | 5 366 | 5 478 | 6 713 | 8 654 | 916 | 1 515 | ... | 1 225 | 2 430 | 2 303 | 1 732 | ... | 22 559 | 4 989 | 12 030 | 1 634 | | |
| Februar | ... | 13 560 | 10 334 | ... | 5 735 | ... | ... | 862 | 1 367 | ... | 1 240 | 2 408 | 2 549 | 1 727 | ... | ... | 4 908 | 11 642 | ... | | |
| März | ... | 15 926 | ... | ... | ... | ... | ... | ... | ... | ... | ... | ... | ... | ... | ... | ... | ... | ... | ... | | |
| Ausfuhr | | | | | | | | | | | | | | | | | | | | | |
| 1968 MD | 13 692 | 2 070 | 1 059 | 680 | 695 | 849 | 1 279 | 66 | 215 | 39 | 161 | 411 | 335 | 166 | 61 | 2 868 | 1 046 | 1 081 | 294 | | |
| 1969 MD | 15 833 | 2 421 | 1 252 | 839 | 830 | 977 | 1 460 | 74 | 246 | 46 | 184 | 474 | 387 | 201 | 69 | 3 166 | 1 146 | 1 333 | 351 | | |
| 1970 MD | 18 337 | 2 849 | 1 495 | 966 | 981 | 1 099 | 1 613 | 86 | 274 | 54 | 205 | 565 | 428 | 238 | 79 | 3 602 | 1 345 | 1 610 | 397 | | |
| 1971 MD | 20 503 | 3 253 | 1 710 | 1 025 | 1 168 | 1 260 | 1 863 | 109 | 301 | 55 | 214 | 620 | 480 | 262 | 86 | 3 678 | 1 473 | 2 001 | 434 | | |
| 1972 MD | 24 232 | 3 851 | 2 145 | 1 333 | 1 366 | 1 545 | 2 029 | 134 | 361 | 73 | 273 | 721 | 572 | 321 | 107 | 4 140 | 1 682 | 2 383 | 554 | | |
| 1973 MD | 33 240 | 5 620 | 2 996 | 1 868 | 1 996 | 1 853 | 2 538 | 177 | 510 | 121 | 390 | 1 010 | 794 | 418 | 146 | 5 943 | 2 100 | 3 078 | 799 | | |
| 1974 MD | 44 411 | 7 430 | 3 825 | 2 355 | 2 703 | 2 524 | 3 225 | 219 | 643 | 169 | 524 | 1 319 | 995 | 597 | 188 | 8 209 | 2 732 | 4 628 | 923 | | |
| 1975 MD | 47 317 | 7 502 | 4 351 | 2 401 | 2 870 | 2 902 | 3 646 | 268 | 726 | 191 | 600 | 1 451 | 1 080 | 627 | 162 | 8 971 | 2 692 | 4 646 | 992 | | |
| 1976 MD | 52 541 | 8 503 | 4 651 | 2 737 | 3 229 | 3 077 | 3 855 | 276 | 759 | 212 | 660 | 1 537 | 1 237 | 709 | 151 | 9 583 | 3 219 | 5 602 | 1 093 | | |
| 1977 MD | 59 592 | 9 828 | 5 293 | 3 124 | 3 640 | 3 753 | 4 793 | 366 | 839 | 227 | 726 | 1 590 | 1 462 | 816 | 169 | 10 014 | 3 463 | 6 708 | 1 105 | | |
| 1978 MD | 71 487 | 11 841 | 6 372 | 3 734 | 4 168 | 4 663 | 5 973 | 474 | 987 | 278 | 837 | 1 810 | 1 947 | 1 011 | 203 | 11 972 | 3 846 | 8 129 | 1 197 | | |
| 1979 MD | 88 007 | 14 286 | 8 165 | 4 685 | 5 302 | 6 010 | 7 568 | 597 | 1 218 | 324 | 1 121 | 2 294 | 2 206 | 1 286 | 290 | 15 150 | 4 661 | 8 567 | 1 553 | | |
| 1980 MD | 103 436 | 15 971 | 9 276 | 5 375 | 6 153 | 6 492 | 9 598 | 709 | 1 395 | ... | 1 541 | 2 577 | 2 468 | 1 447 | ... | 18 392 | 5 412 | 10 799 | | | |

