


Statistisches Bundesamt

Produzierendes Gewerbe



Fachserie **4**

Reihe 3.1

Produktion im Produzierenden Gewerbe

1994

Statistisches Bundesamt
Bibliothek - Dokumentation - Vertrieb

**METZLER
POESCHEL**

Herausgeber:

Statistisches Bundesamt, Wiesbaden, Gustav-Stresemann-Ring 11

Postanschrift:

Statistisches Bundesamt
65180 Wiesbaden

Verlag:

Metzler-Poeschel, Stuttgart

Verlagsauslieferung:

Hermann Leins GmbH & Co. KG
Postfach 11 52
72125 Kusterdingen
Telefon: 0 70 71/93 53 50
Telex: 7 262 891 mepo d
Telefax: 0 70 71/3 36 53

Erscheinungsfolge: jährlich

Erschienen im Juni 1995

Preis: DM 25,70

Bestellnummer: 2040310 - 94700

© Statistisches Bundesamt, Wiesbaden 1995

Alle Rechte vorbehalten. Es ist insbesondere nicht gestattet, ohne ausdrückliche Genehmigung des Statistischen Bundesamtes diese Veröffentlichung oder Teile daraus für gewerbliche Zwecke zu übersetzen, zu vervielfältigen, auf Mikrofilm/-fiche zu verfilmen oder in elektronische Systeme einzuspeichern.

Statist. Bundesamt - Bibliothek



14-14613

Inhalt

	Seite
Einführung	6
 DEUTSCHLAND	
Graphische Darstellungen	9
 Tabellenteil	
1 Produktionswert nach Hauptgruppen	11
2 Produktionswert nach Hauptgruppen und Bundesländern	12
3 Vierteljährlicher Produktionsindex für das Produzierende Gewerbe (Früheres Bundesgebiet)	
3.1 Unternehmen	14
3.2 Fachliche Unternehmensteile	16
4 Index der Erzeugerpreise gewerblicher Produkte (Inlandsabsatz) nach Haupt- und Gütergruppen (Früheres Bundesgebiet)	18
5 Außenhandel (Spezialhandel) nach Haupt- und Gütergruppen	19
6 Preisindizes für die Ein- und Ausfuhr nach Haupt- und Gütergruppen	20
7 Innerdeutscher Warenverkehr nach Haupt- und Gütergruppen	21
8 Produktionswert nach Gütergruppen und Güterzweigen	22
9 Produktion nach Güterarten und Güterklassen	
Elektrizität, Gas, Fernwärme, Wasser	26
Bergbauliche Erzeugnisse	26
Erzeugnisse des Grundstoff- und Produktionsgütergewerbes	
Mineralölerzeugnisse	28
Spalt- und Brutstoffe	29
Steine und Erden, Asbestwaren, Schleifmittel	29
Eisen und Stahl	35
NE-Metalle und -Metallhalbzeug (einschl. Edelmetalle und deren Halbzeug)	37
Gießereierzeugnisse	41
Erzeugnisse der Ziehereien, Kaltwalzwerke und der Stahlverformung	42
Chemische Erzeugnisse	119
Schnittholz, Sperrholz und sonstiges bearbeitetes Holz	143
Holzstoff, Zellstoff, Papier und Pappe	148
Gummiwaren	162
Erzeugnisse des Investitionsgüter produzierenden Gewerbes	
Stahlbauerzeugnisse und Schienenfahrzeuge	46
Maschinenbauerzeugnisse (einschl. Ackerschleppern)	50
Straßenfahrzeuge (ohne Ackerschlepper)	78
Wasserfahrzeuge	81
Luft- und Raumfahrzeuge	81
Elektrotechnische Erzeugnisse	82
Feinmechanische und optische Erzeugnisse, Uhren	97
Eisen-, Blech- und Metallwaren	103
Büromaschinen, Datenverarbeitungsgeräte und -einrichtungen	137
Fertigteilebauten im Hochbau	195
Erzeugnisse des Verbrauchsgüter produzierenden Gewerbes	
Musikinstrumente, Spielwaren, Sportgeräte, Schmuck, belichtete Filme, Füllhalter u.ä.	115
Feinkeramische Erzeugnisse	139
Glas und Glaswaren	140
Holzwaren	144
Papier- und Pappwaren	151
Druckereierzeugnisse, Vervielfältigungen	153
Kunststofferzeugnisse	154
Leder	163
Lederwaren und Schuhe	164
Textilien	166
Bekleidung und konfektionierte Textilien	180

Erzeugnisse des Nahrungs- und Genußmittelgewerbes	
Erzeugnisse des Ernährungsgewerbes	186
Tabakwaren	194

FRÜHERES BUNDESGBEIT SOWIE NEUE LÄNDER UND BERLIN-OST

10	Produktionswert in 1 000 DM nach Güterklassen und Gütergruppen	
	Elektrizität, Gas, Fernwärme, Wasser	198
	Bergbauliche Erzeugnisse	198
	Erzeugnisse des Grundstoff- und Produktionsgütergewerbes	
	Mineralölerzeugnisse	198
	Spalt- und Brutstoffe	198
	Steine und Erden, Asbestwaren, Schleifmittel	198
	Eisen und Stahl	199
	NE-Metalle und -Metallhalbzeug (einschl. Edelmetalle und deren Halbzeug)	200
	Gießereierzeugnisse	200
	Erzeugnisse der Ziehereien, Kaltwalzwerke und der Stahlverformung	200
	Chemische Erzeugnisse	207
	Schnittholz, Sperrholz und sonstiges bearbeitetes Holz	211
	Holzstoff, Zellstoff, Papier und Pappe	212
	Gummiwaren	214
	Erzeugnisse des Investitionsgüter produzierenden Gewerbes	
	Stahlbauerzeugnisse und Schienenfahrzeuge	200
	Maschinenbauerzeugnisse (einschl. Ackerschleppern)	201
	Straßenfahrzeuge (ohne Ackerschlepper)	202
	Wasserfahrzeuge	203
	Luft- und Raumfahrzeuge	203
	Elektrotechnische Erzeugnisse	203
	Feinmechanische und optische Erzeugnisse, Uhren	204
	Eisen-, Blech- und Metallwaren	205
	Büromaschinen, Datenverarbeitungsgeräte und -einrichtungen	210
	Fertigteilebauten im Hochbau	218
	Erzeugnisse des Verbrauchsgüter produzierenden Gewerbes	
	Musikinstrumente, Spielwaren, Sportgeräte, Schmuck, belichtete Filme, Füllhalter u.ä.	206
	Feinkeramische Erzeugnisse	210
	Glas und Glaswaren	211
	Holzwaren	211
	Papier- und Pappwaren	212
	Druckereierzeugnisse, Vervielfältigungen	213
	Kunststofferzeugnisse	213
	Leder	215
	Lederwaren und Schuhe	215
	Textilien	215
	Bekleidung und konfektionierte Textilien	216
	Erzeugnisse des Nahrungs- und Genußmittelgewerbes	
	Erzeugnisse des Ernährungsgewerbes	217
	Tabakwaren	217

Hinweis zum Gebietsstand

Die Angaben für "Deutschland" beziehen sich auf die Bundesrepublik Deutschland nach dem Gebietsstand seit dem 3.10.1990.

Die Angaben für das "Frühere Bundesgebiet" beziehen sich auf die Bundesrepublik Deutschland nach dem Gebietsstand bis zum 3.10.1990; sie schließen Berlin-West ein.

Die Angaben für die "Neuen Länder und Berlin-Ost" beziehen sich auf die Länder Brandenburg, Mecklenburg-Vorpommern, Sachsen, Sachsen-Anhalt, Thüringen sowie auf Berlin-Ost.

Abkürzungen

A	=	Ampère	m	=	Meter
ADV	=	Automatische Datenverarbeitung	MAG	=	Metall-Aktivgas-Schweißen
a.n.g.	=	anderweitig nicht genannt	MIG	=	Metall-Inertgas-Schweißen
Ag	=	Silber	Mill.	=	Millionen
Al ₂ (SO ₄) ₃	=	Aluminiumsulfat	mm	=	Millimeter
Al ₂ O ₃	=	Aluminiumoxid	Mofa	=	Motorfahrrad
ALK	=	Alkohol	m ²	=	Quadratmeter
AP	=	Altpapier	m ³	=	Kubikmeter
Au	=	Gold	N	=	Stickstoff
B (MERINO-BIS B)	=	feine Wollqualitäten	Na ₂ CO ₃	=	Natriumcarbonat
BaCO ₃	=	Bariumcarbonat	NaCl	=	Natriumchlorid
BRZ	=	Bruttoreaumzahl	NaOH	=	Natriumhydroxid
bzw.	=	beziehungsweise	Na ₂ SO ₄	=	Natriumsulfat
B ₂ O ₃	=	Bortrioxid	Na ₂ S ₂ O ₅	=	Natriumpyrosulfat
C	=	Celsius	NE	=	Nicht-Eisen
cm	=	Zentimeter	NH	=	Niederspannungs-Hochleistung
cm ³	=	Kubikzentimeter	Nr.	=	Nummer
Cu	=	Kupfer	NS-1	=	Nanoreziproke Sekunde
d.	=	der/die	O	=	Ortho
DAB	=	Deutsches Arznei Buch	P	=	Para
den	=	Denier (Maßeinheit für textile Fadenstärke)	Pb	=	Blei
dgl.	=	dergleichen	PbO	=	Blei (II)-oxid
DIN	=	Deutsches Industrie Norm(en)	PCB	=	Polychlorierte Biphenyle
DM	=	Deutsche Mark	Pe	=	Polyethylen
dtex	=	dezitex (Längenbezogene Masse für textile Fasern und Garne; 1 g/10 km)	PVC	=	Polyvinylchlorid
			P ₂ O ₅	=	Phosphorpentoxid
Dtzd	=	Dutzend	rht	=	Raumhundertteile
eff.	=	effektiv	S	=	Schwefel
F	=	Fluor	SC	=	supercalendered
Fe	=	Eisen	SiO ₂	=	Siliciumdioxid
FM	=	Frequenzmodulation	SO ₂	=	Schwefeldioxid
GBq	=	Gigabecquerel	SO ₃	=	Schwefeltrioxid
HCl	=	Chlorwasserstoff	St	=	Stück
HF	=	Fluorwasserstoff	SYPRO	=	Systematik für das Produzierende Gewerbe
hl	=	Hektoliter	t	=	Tonne
H.v.	=	Herstellung von	TiO ₂	=	Titandioxid
Hz	=	Hertz	TJ	=	Terajoule
H ₂ O ₂	=	Wasserstoffperoxid	u.	=	und
IT	=	Kennzeichnung für harz- oder kautschukgebundene Asbestplatten und -dichtungen	u.a.	=	und andere(s)
			u.ä.	=	und ähnliche(s)
kg	=	Kilogramm	u. dgl.	=	und dergleichen
Kgtro	=	Kilogramm trocken	UHF	=	Ultra-Hoch-Frequenz
Km/h	=	Kilometer/Stunde	UKW	=	Ultrakurzwelle
KOH	=	Kaliumhydroxid	usw.	=	und so weiter
Kt	=	metrisches Karat	V	=	Volt
kV	=	Kilovolt	VC	=	Vinylchlorid
kVA	=	Kilovoltampère	VHF	=	Very High Frequency
kW	=	Kilowatt	vH	=	von Hundert
kWh	=	Kilowattstunde	Vj	=	Vierteljahr
K ₂ CO ₃	=	Kaliumcarbonat	W	=	Watt
K ₂ O	=	Kaliumoxid	WIG	=	Wolfram-Inertgas-Schweißen
l	=	Liter	WISTA	=	Wirtschaft und Statistik
lfd.m	=	laufende Meter	z.B.	=	zum Beispiel
LWC	=	light weight coated	Zn	=	Zink
lutro	=	lufttrocken	ZnS	=	Zinksulfid
			ZnSO ₄	=	Zinksulfat
			ZP	=	Zellstoffpapier

Zeichenerklärung

-	nichts vorhanden	...	Angabe fällt später an
0	weniger als die Hälfte von 1 in der letzten besetzten Stelle, jedoch mehr als nichts	()	Aussagewert eingeschränkt, da der Zahlenwert statistisch relativ unsicher ist
.	Zahlenwert unbekannt	*	Gesamtproduktion
.A	Zahlenwert geheimzuhalten		
X	Tabellenfach gesperrt, weil Aussage nicht sinnvoll		

Einführung

In der vorliegenden Veröffentlichung werden die vier Quartale der Vierteljährlichen Produktionserhebung für das Berichtsjahr 1994 zu einem Jahresergebnis zusammengefaßt. Der Band besteht aus zwei Abschnitten: Der erste Abschnitt enthält die Ergebnisse nach Menge und Wert für Deutschland in der tiefstmöglichen Gliederung nach den ca. 5 700 sechsstelligen Güterarten. Für die Gebietsstände "Früheres Bundesgebiet" sowie "Neue Länder und Berlin-Ost" werden im zweiten Abschnitt die Produktionswerte in 1 000 DM nach den rund 1 000 vierstelligen Güterklassen sowie den 36 Gütergruppen dargestellt. Ergänzt wird die Veröffentlichung durch Tabellen aus der Außenhandelsstatistik, der Statistik des innerdeutschen Warenverkehrs sowie der Preisstatistik für die jeweils angegebenen Gebietsstände und Bezugszeiträume.

1 Vierteljährliche Produktionserhebung

Rechtsgrundlage ist das Gesetz über die Statistik im Produzierenden Gewerbe (ProdGewG) in der Fassung der Bekanntmachung vom 30. Mai 1980 (BGBl. I S. 641), zuletzt geändert durch Artikel 3 § 1 der Verordnung vom 26. März 1991 (BGBl. I S. 846), Verordnung (EWG) Nr. 3924/91 des Rates vom 19. Dezember 1991 zur Einführung einer Gemeinschaftserhebung über die Produktion von Gütern (ABl. EG Nr. L 374, S. 1) in Verbindung mit dem Gesetz über die Statistik für Bundeszwecke (Bundesstatistikgesetz - BStatG) vom 22. Januar 1987 (BGBl. I S. 462, 565), zuletzt geändert durch Artikel 6 Abs. 36 des Gesetzes vom 27. Dezember 1993 (BGBl. I S. 2378).

Der **Berichtskreis** der Vierteljährlichen Produktionserhebung umfaßt Betriebe des Bergbaus und des Verarbeitenden Gewerbes (einschl. Fertigteilbau) von Unternehmen des Produzierenden Gewerbes mit im allgemeinen 20 und mehr Beschäftigten sowie Betriebe des Bergbaus und des Verarbeitenden Gewerbes mit im allgemeinen 20 und mehr Beschäftigten von Unternehmen aus den übrigen Wirtschaftsbereichen einschl. des Produzierenden Handwerks.

Ausnahmen von dieser allgemeinen Abschneidegrenze "20 und mehr Beschäftigte" sind die SYPRO-Zweige:

- 2512 - Gewinnung von Natursteinen, a.n.g.,
- 2516 - Gewinnung von Sand, Kies,
- 2591 - Herstellung von Transportbeton,
- 6816 - Herstellung von Kartoffelerzeugnissen, a.n.g.,
- 6825 - Obst- und Gemüseverarbeitung,
- 6847 - Talgschmelzen, Schmalzsiedereien,
- 6856 - Fischverarbeitung,
- 6872 - Mälzerei,
- 6873 - Alkoholbrennerei,
- 6875 - Herstellung von Spirituosen,
- 6879 - Mineralbrunnen, Herstellung von Mineralwasser, Limonaden,
- 6889 - Herstellung von Futtermitteln.

In den genannten SYPRO-Zweigen liegt die Abschneidegrenze bei "10 und mehr Beschäftigten". Für den

SYPRO-Zweig 5311 "Säge- und Hobelwerke" gilt für Sägewerke die Erfassungsgrenze von mindestens 5 000 m³ Rohholz (im Festmaß).

Als Grundlage der Erhebung und der Gliederung der Daten dient das "Systematische Güterverzeichnis für Produktionsstatistiken, Ausgabe 1989, Teil 2: Systematisches Güterverzeichnis für Statistik im Produzierenden Gewerbe (GP)*¹).

Die nachgewiesenen Zahlen werden überwiegend im Rahmen der Vierteljährlichen Produktionserhebung ermittelt. In den Gütergruppen 10 (Elektrizität, Gas, Fernwärme, Wasser), 21 (Bergbauliche Erzeugnisse), 27 (Eisen und Stahl) und dem Güterzweig 291 (Eisen-, Stahl- und Temperguß) werden zusätzlich Fachstatistiken herangezogen.

Für die Gütergruppe 28 (NE-Metalle und NE-Metallhalbzug, einschl. Edelmetalle und deren Halbzug) sowie den Güterzweig 295 (NE-Metall-Gießereierzeugnisse) führt auch das Bundesamt für Wirtschaft (BAW) eine Erhebung nach dem Gesetz über Statistiken der Rohstoff- und Produktionswirtschaft einzelner Wirtschaftszweige (Rohstoffstatistikgesetz - Rohstoff StatG) vom 15.12.1989 (BGBl. I S. 2201) durch; das BAW veröffentlicht monatlich detaillierte Ergebnisse im Bundesanzeiger.

Bei den dargestellten Erzeugnissen ist zu unterscheiden:

Zum Absatz bestimmte Produktion. Angaben, die in der Maßeinheitenspalte nicht besonders gekennzeichnet sind, beziehen sich auf die zum Absatz bestimmte Produktion. Diese umfaßt im allgemeinen den verkaufsfähigen, für den Markt vorgesehenen Produktionsausstoß (ohne Handelsware und umgepackte Ware) sowie den Eigenverbrauch und wird meistens nach Menge und Wert dargestellt. Dem Wert der zum Absatz bestimmten Produktion liegen die im Berichtszeitraum erzielten Verkaufspreise ab Werk zugrunde. Der Wert umfaßt auch die Kosten der Verpackung, selbst wenn sie gesondert in Rechnung gestellt sind. Nicht einbezogen sind dagegen die in Rechnung gestellte Umsatz- und Verbrauchsteuer sowie gesondert in Rechnung gestellte Frachtkosten. Rabatte sind abgezogen.

Gesamtproduktion. Sie wird bei rund 1 200 Positionen des Güterverzeichnisses nachgewiesen und ist in der Maßeinheitenspalte durch einen (*) besonders gekennzeichnet. Die Gesamtproduktion schließt neben der zum Absatz bestimmten Produktion auch die zur Weiterverarbeitung im berichtenden Betrieb, in einem anderen Betrieb desselben Unternehmens oder die für einen Lohnauftrag in einem anderen Unternehmen bestimmte Produktion ein. Nach Möglichkeit ist in diesen Fällen auch die zum Absatz bestimmte Produktion als "Darunterposition" getrennt aufgeführt. Soweit für die Gesamtproduktion Werte angegeben sind, wurde die zur

1) Eine ausführliche Darstellung über die Gliederungssichtspunkte dieser Systematik, Definitionen einzelner Begriffe etc. geben o.g. Güterverzeichnis sowie ein Aufsatz in "Wirtschaft und Statistik" 11/82, S. 782 ff.

"Darunterposition" getrennt aufgeführt. Soweit für die Gesamtproduktion Werte angegeben sind, wurde die zur Weiterverarbeitung bestimmte Produktionsmenge mit vergleichbaren Verkaufspreisen bewertet.

Lohnarbeit. Sie liegt vor, wenn vom Auftraggeber unberechnet geliefertes Material be- oder verarbeitet wird. Als Wert gibt der Auftragnehmer die vom Auftraggeber gezahlte Vergütung an. Die Lohnarbeit ist wert- und mengenmäßig grundsätzlich in der zum Absatz bestimmten Produktion enthalten. Nur in bedeutsamen Fällen (einige Positionen in der Gütergruppe 22 = Mineralerzeugnisse und Gütergruppe 53 = Schnittholz, Sperrholz und sonstiges Holz) wird sie zusätzlich getrennt nachgewiesen.

Lohnveredlung, Reparaturen und Montagen sind als Schlußpositionen der jeweiligen Gütergruppen aufgeführt und werden im allgemeinen nur wertmäßig dargestellt.

Lohnveredlung liegt vor, wenn ein vom Auftraggeber unberechnet geliefertes Erzeugnis im Lohnauftrag veredelt wird. Dabei bleibt die Form des Erzeugnisses selbst erhalten.

Reparaturen sind Instandsetzungsarbeiten, bei denen das reparierte Erzeugnis nur in geringem Umfang neu erstellt wird.

Als Montage gilt der Zusammenbau von Erzeugnissen, die im wesentlichen nicht im berichtenden Betrieb selbst gefertigt werden. Erfolgt der Zusammenbau im berichtenden Betrieb, so wird der Montagewert im allgemeinen dem Produktionswert des betreffenden Erzeugnisses zugeschlagen.

Art der Fertigung, des Materials, der Oberflächenbehandlung u.ä. In einzelnen Positionen der Gütergruppen 28, 30 bis 33, 37, 38, 63 wird zusätzlich nach der Art der Fertigung, des Materials, der Funktion (Steuerung), der Oberflächenbehandlung etc. unterschieden.

Wegen der statistischen Geheimhaltung betrieblicher Einzelangaben werden Daten für solche Erzeugnisse, die entweder von weniger als drei Betrieben produziert wurden oder an deren Herstellung ein Betrieb überwiegend beteiligt war, nicht veröffentlicht. Dies kann dazu führen, daß z.B. innerhalb einer vierstelligen Güterklasse die Angaben für eine weitere Position geheimzuhalten sind; diese fehlenden Daten sind aber in den Summen enthalten.

Geringfügige Abweichungen in den Summen sind auf Runden der Zahlen zurückzuführen; Differenzen gegenüber früheren Veröffentlichungen erklären sich durch zwischenzeitlich vorgenommene Korrekturen.

2 Vierteljährlicher Produktionsindex

Die originär berechneten Vierteljährlichen Produktionsindizes auf Basis 1985 = 100 sollen vor allem der mittelfristigen Konjunktur- und Strukturbeobachtung dienen.

Die Ergebnisse sind entsprechend der "Systematik der Wirtschaftszweige (Ausgabe 1979), Fassung für die Statistik im Produzierenden Gewerbe (SYPRO)" gegliedert.

Der Index für Unternehmen (Tabelle 3.1) ist aus den Indizes für fachliche Unternehmensteile zusammengesetzt. Die (geschätzte) Verteilung des Census-Value-Added für Unternehmen auf die einzelnen fachlichen Unternehmensteile legt die Struktur für die Berechnung des Unternehmensindex fest. Die weitere Aggregation der Unternehmensindizes zu 2-Stellern und den Hauptgruppen der SYPRO wird über ein aus der Bruttowertschöpfung zu Marktpreisen ohne Umsatzsteuer des Jahres 1985 gebildetes Gewichtungsschema vorgenommen.

Der Index für fachliche Unternehmensteile (Tabelle 3.2) wird auf der Grundlage der gesamten Vierteljährlichen Produktionserhebung unter Ausschaltung der Preisveränderungen berechnet. Grundlage für die Zusammenfassung der Indizes der SYPRO-4-Steller zu SYPRO-2-Stellern, Hauptgruppen usw. sind die Gewichte, die sich aus dem Census-Value-Added des Basisjahres 1985 ergeben.

Eine ausführliche Darstellung der Methoden der Indexberechnung ist in der Zeitschrift "Wirtschaft und Statistik", Heft 3/88 erschienen.

Ergebnisse des Vierteljährlichen Produktionsindex für das Produzierende Gewerbe auf Basis 1985 = 100 für den Berichtszeitraum von 1978 bis einschließlich 4. Vierteljahr 1986 sind als Arbeitsunterlage vom Statistischen Bundesamt, Gruppe IV A, zu beziehen. Indizes für die in der vorliegenden Fachserie nicht publizierten Viersteller der "SYPRO" und Bruttoproduktionsindizes, die im Zuge der Umstellung auf das Basisjahr 1985 = 100 erstmals in das Berechnungssystem der Vierteljährlichen Indizes integriert wurden, können direkt beim Statistischen Bundesamt telefonisch 0611/75-2818/2586 oder schriftlich erfragt werden.

Neben den Daten der Produktionsstatistik werden zu Vergleichszwecken zusammenfassende Ergebnisse folgender Statistiken gegeben:

3 Preise und Preisindizes für gewerbliche Produkte (Erzeugerpreise) sowie für die Ein- und Ausfuhr

In Tabelle 4 werden Erzeugerpreisindizes auf Basis 1991 in der an das Güterverzeichnis für Produktionsstatistiken angelehnten Gliederung dargestellt. Weitergehende Ergebnisse sowie methodische Erläuterungen enthält die monatliche Veröffentlichung der Fachserie 17 (Preise), Reihe 2: Preise und Preisindizes für gewerbliche Produkte (Erzeugerpreise).

Preisindizes auf Basis 1991 für die Einfuhr und Ausfuhr von Waren in der an das Güterverzeichnis für Produktionsstatistik angelehnten Gliederung sind in Tabelle 6 dargestellt. Weitergehende Angaben sind in der monatlichen Veröffentlichung der Fachserie 17 (Preise), Reihe 8: Preise und Preisindizes für die Ein- und Ausfuhr enthalten.

4 Außenhandel (Spezialhandel)

Die Ein- und Ausfuhr von Gütern in der an das Güterverzeichnis für Produktionsstatistiken angelehnten Gliederung sind in Tabelle 5 wiedergegeben. Der Außenhandel umfaßt den Warenverkehr mit dem Ausland. Der Spezialhandel umfaßt die unmittelbare Einfuhr von Waren in den freien Verkehr, zur zollamtlich bewilligten aktiven Veredlung (Eigen- und Lohnveredlung), nach zollamtlich bewilligter passiver Veredlung, auch Ausbesserungsverkehr, die Einfuhr von ausländischen Waren aus Lager in die vorgenannten Einfuhrarten, sowie die Ausfuhr von Waren aus dem freien Verkehr, nach zollamtlich bewilligter aktiver Veredlung (Eigen- und Lohnveredlung), zur zollamtlich bewilligten passiven Veredlung, auch Ausbesserungsverkehr.

Hinsichtlich tiefer gegliederter Ergebnisse der Außenhandelsstatistik wird auf die verschiedenen Veröffentlichungen der Fachserie 7 (Außenhandel) verwiesen.

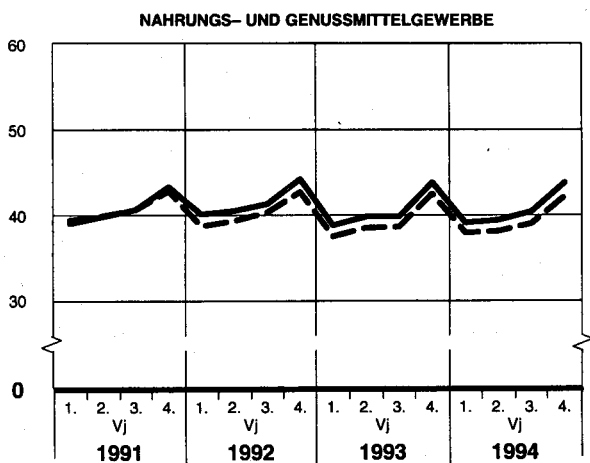
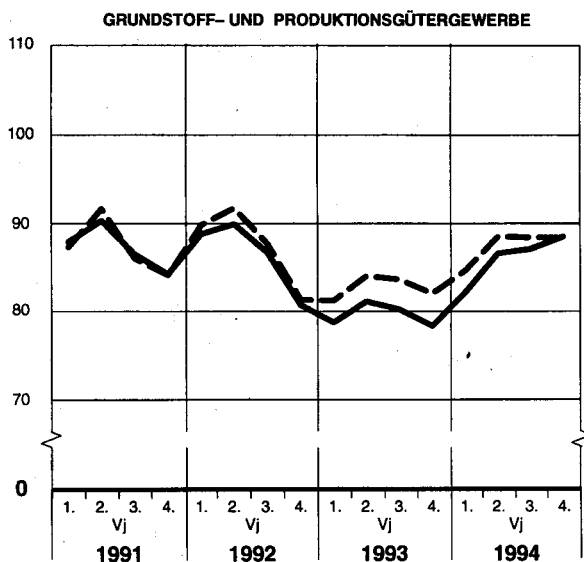
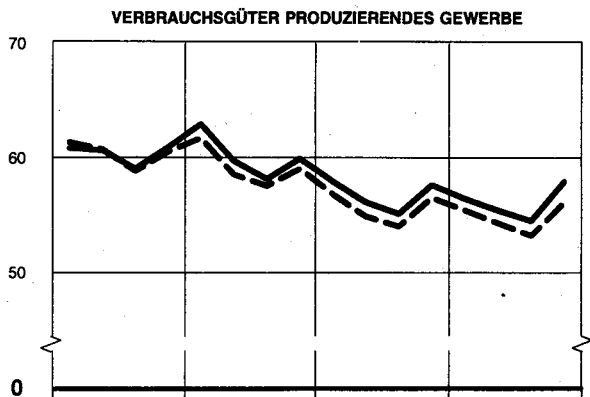

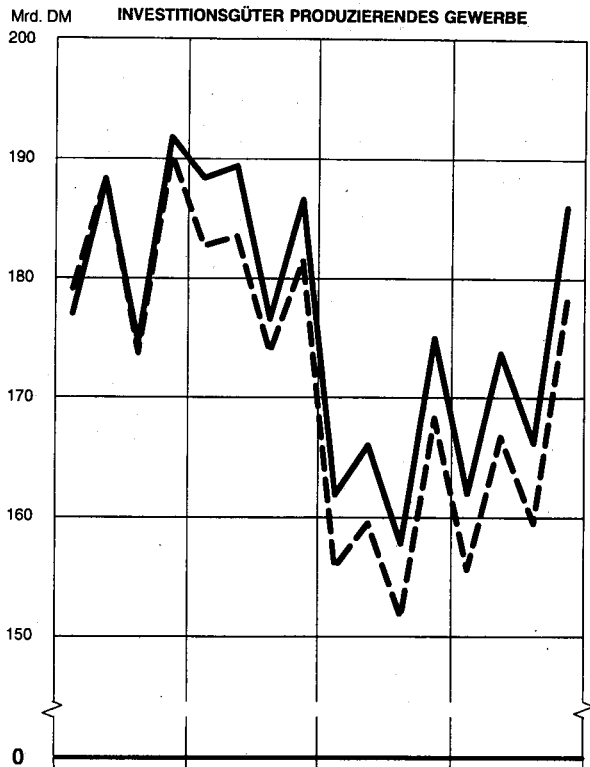
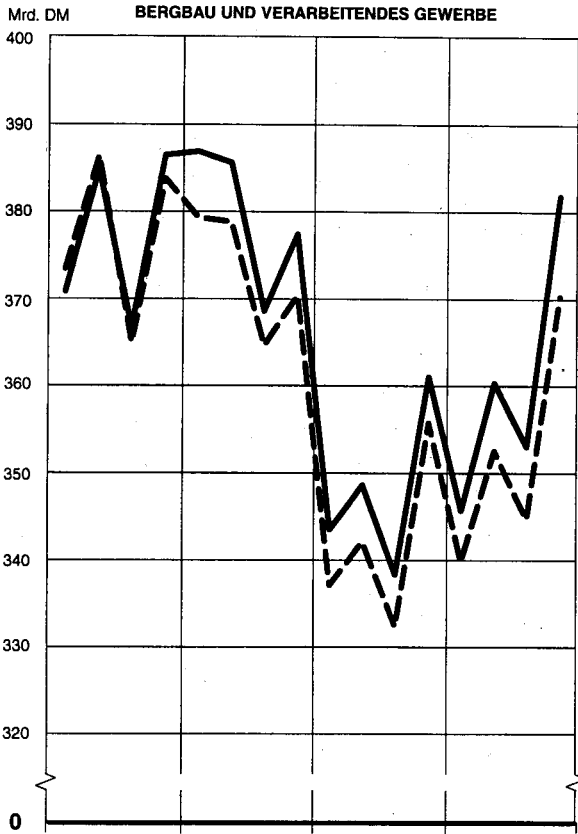
5 Innerdeutscher Warenverkehr

Der Warenverkehr des früheren Bundesgebietes mit den neuen Ländern und Berlin-Ost ist in Tabelle 7 wiedergegeben. Die Gliederung lehnt sich an das Güterverzeichnis für Produktionsstatistiken an. Bezüglich weiterer Ergebnisse wird auf die monatlichen Veröffentlichungen der Fachserie 6 (Handel, Gastgewerbe, Reiseverkehr), Reihe 6: Innerdeutscher Warenverkehr verwiesen.

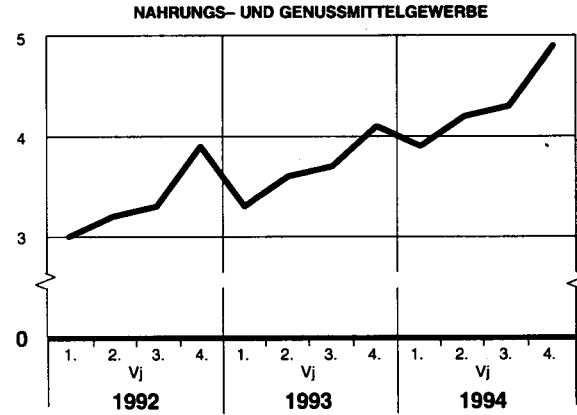
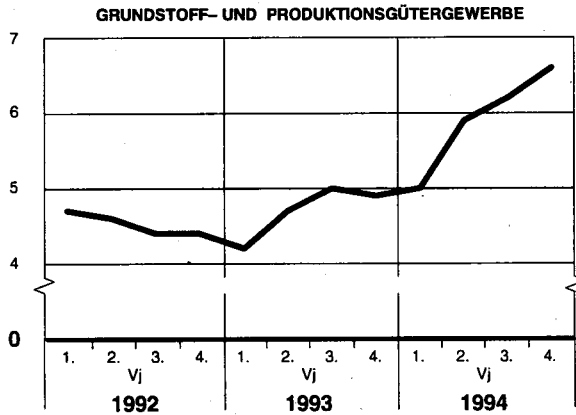
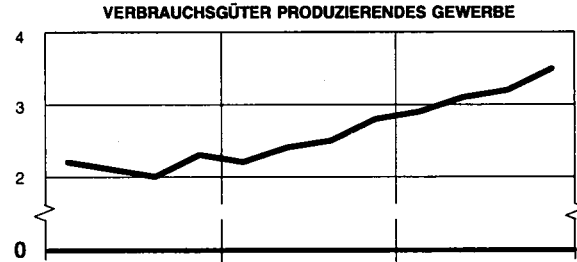
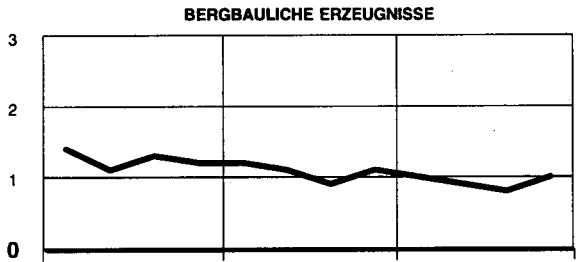
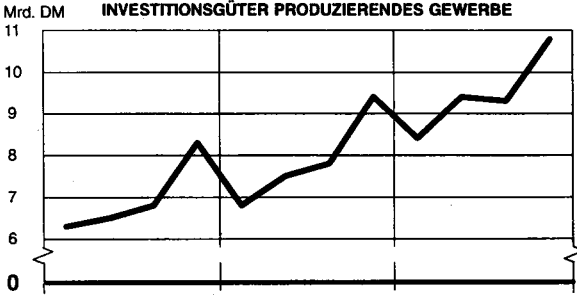
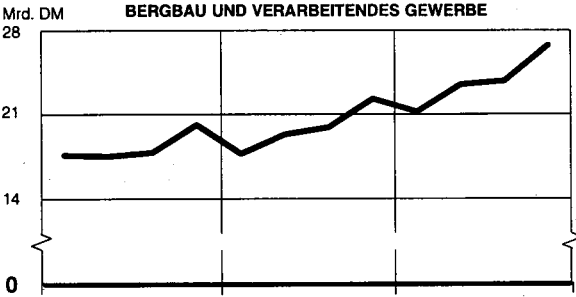
Früheres Bundesgebiet
**PRODUKTION AUSGEWÄHLTER ERZEUGNISSE IM BERGBAU UND VERARBEITENDEN GEWERBE
NACH HAUPTGRUPPEN**

— in jeweiligen Preisen

- - - in Preisen von 1991



Neue Länder und Berlin – Ost
PRODUKTION AUSGEWÄHLTER ERZEUGNISSE IM BERGBAU UND VERARBEITENDEN GEWERBE
NACH HAUPTGRUPPEN
in jeweiligen Preisen



1 Produktionswert *) nach Hauptgruppen - Deutschland

Jahr — Vierteljahr	Insgesamt			Bergbauliche Erzeugnisse			Erzeugnisse des Grundstoff- und Produktionsgütergewerbes		
	Mill. DM	Veränderung 1)	Anteil	Mill. DM	Veränderung 1)	Anteil	Mill. DM	Veränderung 1)	Anteil
		%			%			%	
1992	1 590 966	x	100	29 730	x	1,9	363 832	- 1,4	22,9
1993	1 470 761	- 7,6	100	27 699	- 6,8	1,9	337 104	- 7,3	22,9
1994	1 536 100	+ 4,4	100	25 313	- 8,6	1,6	368 014	+ 9,2	24,0
1993									
1. Vj	361 190	- 10,6	100	7 410	- 9,2	2,1	82 907	- 11,2	23,0
2. Vj	367 974	- 8,7	100	6 693	- 7,4	1,8	85 818	- 9,2	23,3
3. Vj	358 257	- 7,2	100	6 215	- 12,2	1,7	85 207	- 6,4	23,8
4. Vj	383 340	- 3,6	100	7 381	+ 1,7	1,9	83 171	- 2,1	21,7
1994									
1. Vj	366 965	+ 1,6	100	7 114	- 4,0	1,9	87 085	+ 5,0	23,7
2. Vj	383 770	+ 4,3	100	6 061	- 9,4	1,6	92 518	+ 7,8	24,1
3. Vj	376 795	+ 5,2	100	5 602	- 9,9	1,5	93 300	+ 9,5	24,8
4. Vj	408 570	+ 6,6	100	6 536	- 11,4	1,6	95 111	+ 14,4	23,3

Jahr — Vierteljahr	Erzeugnisse des Investitionsgüter produzierenden Gewerbes			Erzeugnisse des Verbrauchsgüter produzierenden Gewerbes			Erzeugnisse des Nahrungs- und Genußmittelgewerbes		
	Mill. DM	Veränderung 1)	Anteil	Mill. DM	Veränderung 1)	Anteil	Mill. DM	Veränderung 1)	Anteil
		%			%			%	
1992	768 827	+ 1,3	48,2	249 260	- 0,3	15,7	179 316	+ 2,4	11,3
1993	692 092	- 10,0	47,1	236 713	- 5,0	16,1	177 153	- 1,2	12,0
1994	726 123	+ 4,9	47,3	236 838	+ 0,1	15,4	179 812	+ 1,5	11,7
1993									
1. Vj	168 640	- 13,3	46,6	60 156	- 7,6	16,7	42 077	- 2,1	11,6
2. Vj	173 472	- 11,5	47,2	58 537	- 5,2	15,9	43 454	- 0,5	11,8
3. Vj	165 586	- 9,7	46,2	57 606	- 4,2	16,1	43 642	- 2,0	12,2
4. Vj	184 393	- 5,4	48,1	60 415	- 2,9	15,8	47 980	- 0,3	12,5
1994									
1. Vj	170 457	+ 1,1	46,5	59 314	- 1,4	16,2	42 994	+ 2,2	11,7
2. Vj	183 224	+ 5,6	47,8	58 428	- 0,2	15,2	43 539	+ 0,2	11,3
3. Vj	175 594	+ 6,0	46,6	57 657	+ 0,1	15,3	44 643	+ 2,3	11,8
4. Vj	196 849	+ 6,8	48,2	61 439	+ 1,7	15,0	48 636	+ 1,4	11,9

*) Zum Absatz bestimmt.

1) Veränderung gegenüber entsprechendem Vorjahreszeitraum.

STBA, FS4, R3.1

2 Produktionswert *) nach Hauptgruppen

Lfd. Nr.	Zeitraum Hauptgruppen	Insgesamt	Baden- Württemberg	Bayern	Berlin	Brandenburg	Bremen	Hamburg	Hessen
Mill.									
1	1992	1 590 966	286 918	270 610	51 011	11 918	22 491	.A	116 219
2	1993	1 470 761	264 053	251 687	46 083	12 189	20 675	.A	104 216
	davon 1993								
3	Bergbauliche Erzeugnisse	27 699	138	120	-	1 375	-	.A	491
4	Erzeugnisse des								
	Grundstoff- und Produk- tionsgütergewerbes	337 104	41 389	39 753	6 974	4 176	2 213	9 962	30 558
5	Investitionsgüter produzie- renden Gewerbes	692 092	159 385	135 009	20 323	3 171	12 591	10 876	45 297
6	Verbrauchsgüter produzie- renden Gewerbes	236 713	44 991	48 209	5 863	1 073	1 170	1 885	15 755
7	Nahrungs- und Genußmittel- gewerbes	177 153	18 149	28 596	12 923	2 393	4 701	5 489	12 116
8	1994	1 536 100	271 823	264 797	44 658	14 239	24 568	.A	108 942
	davon								
9	Bergbauliche Erzeugnisse	25 313	141	121	-	1 170	-	.A	569
10	Erzeugnisse des								
	Grundstoff- und Produk- tionsgütergewerbes	368 014	43 720	43 265	6 739	4 854	2 728	10 769	31 907
11	Investitionsgüter produzie- renden Gewerbes	726 123	165 114	145 508	19 625	4 000	15 773	11 172	48 725
12	Verbrauchsgüter produzie- renden Gewerbes	236 838	44 418	47 327	5 429	1 534	1 214	1 929	15 778
13	Nahrungs- und Genußmittel- gewerbes	179 812	18 430	28 578	12 865	2 681	4 852	5 407	11 962
Pro									
14	1992	100	18,1	17,0	3,2	0,7	1,4	.A	7,3
15	1993	100	18,0	17,1	3,1	0,8	1,4	.A	7,1
	davon 1993								
16	Bergbauliche Erzeugnisse	100	0,5	0,4	-	5,0	-	.A	1,8
17	Erzeugnisse des								
	Grundstoff- und Produk- tionsgütergewerbes	100	12,3	11,8	2,1	1,2	0,7	3,0	9,1
18	Investitionsgüter produzie- renden Gewerbes	100	23,0	19,5	2,9	0,5	1,8	1,6	6,5
19	Verbrauchsgüter produzie- renden Gewerbes	100	19,0	20,4	2,5	0,5	0,5	0,8	6,7
20	Nahrungs- und Genußmittel- gewerbes	100	10,2	16,1	7,3	1,4	2,7	3,1	6,8
21	1994	100	17,7	17,2	2,9	0,9	1,6	.A	7,1
	davon								
22	Bergbauliche Erzeugnisse	100	0,6	0,5	-	4,6	-	.A	2,2
23	Erzeugnisse des								
	Grundstoff- und Produk- tionsgütergewerbes	100	12,0	11,8	1,8	1,3	0,7	2,9	8,7
24	Investitionsgüter produzie- renden Gewerbes	100	22,8	20,0	2,7	0,6	2,2	1,5	6,7
25	Verbrauchsgüter produzie- renden Gewerbes	100	18,8	20,0	2,3	0,6	0,5	0,8	6,7
26	Nahrungs- und Genußmittel- gewerbes	100	10,2	15,9	7,2	1,5	2,7	3,0	6,7

*) Zum Absatz bestimmt. Der Nachweis nach Bundesländern schließt die Fachstatistiken ein.

STBA, FS4, R3.1

und Bundesländern

Mecklenburg-Vorpommern	Niedersachsen	Nordrhein-Westfalen	Rheinland-Pfalz	Saarland	Sachsen	Sachsen-Anhalt	Schleswig-Holstein	Thüringen	Lfd. Nr.
DM									
6 075	163 860	427 611	.A	.A	21 177	19 046	39 818	11 163	1
7 267	147 233	391 953	.A	.A	23 870	18 753	37 840	13 334	2
8	3 511	16 856	.A	.A	843	1 136	21	829	3
									4
748	27 138	118 557	27 335	5 433	4 299	7 228	9 245	2 095	
3 032	69 007	155 609	27 534	13 639	11 184	6 130	13 892	5 404	5
664	19 759	64 939	15 520	2 067	3 848	1 375	6 949	2 646	6
2 815	27 819	35 992	7 691	1 808	3 685	2 883	7 733	2 360	7
9 279	149 683	402 585	.A	.A	28 713	21 315	39 956	17 326	8
7	3 683	14 936	.A	.A	625	1 071	21	781	9
									10
1 156	30 668	128 611	30 381	5 899	5 666	8 617	9 989	3 044	
4 111	68 892	158 544	28 936	13 934	13 425	6 138	14 735	7 492	11
904	19 436	64 692	15 543	1 832	4 720	1 693	6 979	3 410	12
3 101	27 005	35 802	8 312	1 915	4 277	3 795	8 232	2 600	13
zent									
0,4	10,3	27,0	.A	.A	1,3	1,2	2,5	0,7	14
0,5	10,0	26,7	.A	.A	1,6	1,3	2,6	0,9	15
0,0	12,7	60,9	.A	.A	3,0	4,1	0,1	3,0	16
									17
0,2	8,1	35,1	8,1	1,6	1,3	2,1	2,7	0,6	
0,4	10,0	22,5	4,0	2,0	1,6	0,9	2,0	0,8	18
0,3	8,3	27,3	6,6	0,9	1,6	0,6	2,9	1,1	19
1,6	15,7	20,4	4,3	1,0	2,1	1,6	4,4	1,3	20
0,6	9,7	26,3	.A	.A	1,9	1,4	2,6	1,1	21
0,0	14,5	59,1	.A	.A	2,5	4,2	0,1	3,1	22
									23
0,3	8,3	35,0	8,3	1,6	1,5	2,3	2,7	0,8	
0,6	9,5	21,9	4,0	1,9	1,8	0,8	2,0	1,0	24
0,4	8,2	27,3	6,6	0,8	2,0	0,7	2,9	1,4	25
1,7	15,0	19,9	4,6	1,1	2,4	2,1	4,6	1,4	26

SYPRO- NR.	WIRTSCHAFTSZWEIG	GEWICHTUNG	1994	VERAEND. IN % GEGEN VORJAHR	1994 1.HJ	VERAENDERUNG IN % 1.HJ 1994 GEGEN		1994 2.HJ
						1.HJ 1993	2.HJ 1993	
	PRODUZIERENDES GEWERBE INSGESAMT	100.00	117.7	3.2	115.5	2.2	0.2	120.0
	PRODUZIERENDES GEWERBE (OH. BAUHAUPTGEWERBE)	92.66	115.9	3.0	114.0	2.2	0.5	117.9
1010-30	ELEKTRIZITAETS-U. GASVERSORGUNG	7.39	114.3	0.7	116.5	1.1	4.3	112.2
	BERGBAU U. VERARBEITENDES GEWERBE	85.27	116.1	3.3	113.8	2.2	0.3	118.4
21	BERGBAU	2.35	67.3	-6.1	69.2	-4.7	-2.3	65.5
2111	STEINKOHLENBERGB.U.-BRIKETTHERSTELLUNG, KOKEREI	1.70	60.7	-9.5	62.4	-7.7	-6.3	59.1
	VERARBEITENDES GEWERBE	82.92	117.5	3.4	115.1	2.4	0.3	119.9
	GRUNDSTOFF-U. PRODUKTIONSGUETERGEWERBE	21.10	121.1	6.4	119.1	5.3	4.0	123.1
22	MINERALOELVERARBEITUNG	3.37	117.9	4.8	116.2	6.4	0.3	119.6
25	GEW.U. VERARB. V. STEINEN U. ERDEN	1.95	138.3	6.7	128.7	4.6	-5.5	147.9
27	EISENSCHAFFENDE INDUSTRIE	2.36	90.9	10.2	90.7	9.4	10.3	91.2
2711	HOCHOFEN-, STAHL-U. WARMHALTZWERKE (OH. STAHLROHRE)	1.82	94.2	10.0	93.4	8.6	9.6	94.9
28	NE-METALLERZEUGUNG, NE-METALLHALBZEUGWERKE	0.87	119.9	6.3	118.2	3.7	5.8	121.7
2850	NE-METALLHALBZEUGWERKE	0.47	125.7	9.9	123.2	7.1	8.3	128.2
29	GIESSEREI	0.90	93.9	5.0	95.4	2.8	10.9	92.4
2910	EISEN-, STAHL-U. TEMPERGIESSEREI	0.64	87.5	5.9	88.7	3.7	11.3	86.2
3011-15, 30	ZIEHEREIEN, KALTWALZWERKE, MECHANIK, ANG.	1.08	176.0	4.0	162.7	-1.8	-5.9	189.3
40	CHEMISCHE INDUSTRIE	8.38	122.9	7.0	122.6	6.1	7.4	123.2
4031	H.V. CHEM. GRUNDSTF. (AUCH M. ANSCHL. WEITERVERARB.)	4.82	118.9	8.7	118.2	7.1	9.0	119.6
4034	H.V. CHEM. ERZEUGNISSEN F. GEWERBE, LANDWIRTSCHAFT	1.03	122.4	7.3	121.8	5.9	7.6	122.9
4035	H.V. PHARMAZEUTISCHEN ERZEUGNISSEN	1.28	141.0	6.4	140.6	7.9	4.4	141.5
4036	H.V. SEIFEN, WASCH-U. KOERPERPFLEGE MITTELN	0.65	116.5	-2.4	118.8	-2.1	1.1	114.1
4090	H.V. CHEMIEFASERN	0.22	97.6	8.9	99.7	8.0	14.7	95.6
53	HOLZBEARBEITUNG	0.45	140.5	7.2	138.7	8.9	2.9	142.3
55	ZELLSTOFF-, HOLZSCHLIFF-, PAPIER-U. PAPPEERZEUGUNG	0.71	137.0	8.0	135.6	6.9	6.9	138.3
59	GUMMI-VERARBEITUNG	1.03	101.2	2.0	102.5	-0.2	7.1	99.9
	INVESTITIONSGUETER PRODUZIERENDES GEWERBE	40.75	112.8	3.6	110.2	1.8	0.5	115.5
3021-25	STAHLVERFORMUNG, OBERFLAECHEVEREDLUNG, HAERTUNG	1.21	128.8	9.1	128.7	5.8	12.3	128.9
31	STAHL-U. LEICHTMETALLBAU, SCHIENENFAHRZEUGBAU	1.56	114.8	-4.3	106.6	-5.2	-16.4	123.0
3111	H.V. STAHL-U. L. METALLKONSTRUKT. (OH. GRUBENAUSB.)	0.67	146.4	-1.7	133.9	-3.9	-15.6	158.9
32	MASCHINENBAU	10.17	102.7	1.6	97.6	-1.9	-5.1	107.9
3210	H.V. LANDW. MASCHINEN, ACKERSCHLEPPERN	0.61	84.4	7.1	85.6	4.3	13.2	83.2
3220	H.V. METALLBEARBEITUNGSMASCHINEN U. AE.	1.35	80.1	-2.1	70.6	-11.4	-16.0	89.7
3230	H.V. TEXTIL-U. NAEHMASCHINEN	0.51	100.6	-1.3	96.8	-1.0	-8.6	104.5
3240	H.V. MASCHINEN F. D. NAHR.-U. GENUSSMITTELIND. USW	1.16	113.4	3.0	107.3	3.2	-7.7	119.6
3256	H.V. HUETTEN-U. WALZWERKSEINR. USW (OH. BAUMASCH.)	1.16	108.9	-0.3	102.3	-4.4	-8.2	115.5
3257	H.V. BAU- BAUSTOFF-U. AE. MASCHINEN	0.39	116.6	-0.3	115.3	-4.8	2.2	117.9
3260	H.V. ZAHNRADERN, GETRIEBEN, LAGERN U. AE.	0.80	91.5	9.2	89.1	4.5	8.3	94.0
3270	H.V. MASCHINEN F. WEITERE BEST. WIRTSCHAFTSZWEIGE	0.92	100.2	0.5	91.4	-5.2	-11.3	109.0
3280	SONST. MASCHINENBAU	3.27	111.7	1.6	107.7	-0.9	-3.1	115.8
33	STRASSENFAHRZEUGBAU, REP. V. KRAFTFAHRZEUGEN USW	10.49	111.3	7.1	111.7	6.1	9.0	110.8
3311	H.V. KRAFTWAGEN U. -MOTOREN	6.96	111.9	9.6	112.4	8.7	11.5	111.4
3314	H.V. TEILEN F. KRAFTWAGEN U. -MOTOREN	1.82	118.2	7.5	118.4	5.7	9.6	118.0
34	SCHIFFBAU	0.35	64.3	-4.7	65.3	-4.3	-2.2	63.4
35	LUFT-U. RAUMFAHRZEUGBAU	0.61	108.2	-2.8	110.1	-5.3	3.7	106.3
36	ELEKTROTECHNIK, REP. V. HAUSHALTSGERAETEN	10.35	125.2	4.3	120.9	2.5	-0.8	129.4
3620	H.V. GERAETEN D. ELEKTRIZ. ERZEUGUNG, -VERTLG. U. AE.	3.55	121.7	3.6	119.2	2.0	0.8	124.2
3650	H.V. ELEKTROHAUSHALTSGERAETEN	0.58	129.8	-0.5	134.1	-0.4	6.3	125.5
3660	H.V. ZAEHLERN, FERNMELEDE-, MESS-U. REGELGERAETEN USW	4.63	130.7	6.5	124.1	3.4	-1.0	137.3
3670	H.V. RUNDUNK- FERNSEH-U. PHONOTECHN. GERAETEN	0.66	115.5	8.9	110.6	7.7	1.1	120.4
37	FEINMECHANIK, OPTIK, H.V. UHREN	1.75	110.1	0.3	109.8	0.2	-0.2	110.5
38	H.V. EISEN-, BLECH-U. METALLWAREN	2.81	125.6	2.4	124.5	0.7	2.4	126.8
50	H.V. BUEROMASCHINEN, ADV-GERAETEN U. -EINRICHTUNGEN	1.45	82.7	1.5	83.0	6.1	-2.0	82.5
5060	H.V. BUEROMASCHINEN	0.16	51.7	-11.0	50.5	-9.3	-16.4	52.9
5080	H.V. ADV-GERAETEN U. -EINRICHTUNGEN	1.29	86.5	2.6	87.0	7.4	-0.8	86.1
	VERBRAUCHSGUETER PRODUZIERENDES GEWERBE	12.13	112.7	-0.8	112.2	-1.2	-1.2	113.2
39	H.V. MUSIKINSTRUM., SPIELWAREN, FUELLHALTERN USW	0.52	116.8	-1.4	108.8	-1.1	-14.4	124.8
51	FEINKERAMIK	0.34	85.2	-4.1	87.5	-5.9	3.3	82.8
52	H.U. VERARB. V. GLAS	0.65	131.2	7.5	128.2	6.4	3.7	134.2
54	HOLZVERARBEITUNG	2.23	131.6	-0.0	131.0	0.3	-1.2	132.2
56	PAPIER-U. PAPPEVERARBEITUNG	1.01	125.2	-1.3	126.2	-0.8	-0.2	124.3
57	DRUCKEREI, VERVIELFAELTIGUNG	1.90	122.5	-2.0	117.8	-3.3	-8.2	127.1
58	H.V. KUNSTSTOFFWAREN	2.05	147.4	5.7	147.1	4.1	7.0	147.7
61	LEDERERZEUGUNG	0.05	67.9	-2.3	72.8	1.7	8.2	63.1
62	LEDERVERARBEITUNG	0.37	54.7	-18.7	56.6	-17.7	-14.1	52.8
6251	H.V. SCHUHEN	0.26	48.8	-20.9	50.8	-20.0	-15.3	46.8
63	TEXTILGEWERBE	1.63	79.1	-5.3	82.8	-4.7	3.4	75.4
64	BEKLEIDUNGSGEWERBE	1.31	58.8	-14.0	61.0	-13.2	-8.3	56.7
	NAHRUNGS-U. GENUSSMITTELGEWERBE	8.94	136.5	1.6	131.7	2.4	-6.1	141.3
68	ERNAEHRUNGSGEWERBE	6.75	140.4	-0.1	135.4	1.0	-7.8	145.4
6818-19	H.V. BACKWAREN	1.44	157.4	0.3	156.3	3.4	-3.9	158.5
6828	H.V. SUESSWAREN (OH. DAUERBACKWAREN)	0.42	160.5	1.1	156.9	2.7	-4.9	164.2
6831-36	MILCHVERWERTUNG	0.39	112.0	-2.0	113.4	-3.1	1.6	110.6
6847-54	SCHLACHTHAEUER (OH. KOMMUNALE), FLEISCHVERARB.	1.43	141.4	1.2	137.5	1.0	-4.1	145.3
6871-72	BRAUEREI, MAELEZEREI	1.02	115.2	0.3	112.8	-2.1	-1.4	117.6
6879	MINERALBRUNNEN, H.V. MINERALWASSER, LIMONADEN	0.28	151.5	5.5	143.6	-3.2	3.5	159.4
69	TABAKVERARBEITUNG	2.19	124.2	7.6	120.0	7.6	0.6	128.4
72-75	BAUHAUPTGEWERBE	7.34	140.6	4.2	134.0	3.4	-4.5	147.3
	HOCHBAULEISTUNGEN	4.50	152.0	6.7	146.0	6.3	-1.2	158.0
	TIEFBAULEISTUNGEN	2.84	122.7	-0.2	115.0	-2.0	-10.6	130.5

BUNDESGEBIET
FUER DAS PRODUZIERENDE GEWERBE

=100

NEHMEN

VERAENDERUNG IN % 2.HJ 1994 GEGEN		1994 1.VJ	VERAENDERUNG IN % 1.VJ 1994 GEGEN		1994 2.VJ	VERAENDERUNG IN % 2.VJ 1994 GEGEN		1994 3.VJ	VERAENDERUNG IN % 3.VJ 1994 GEGEN		1994 4.VJ	VERAENDERUNG IN % 4.VJ 1994 GEGEN		SYPRO- NR.
2.HJ 1993	1.HJ 1994	1.VJ 1993	4.VJ 1993	2.VJ 1993	2.VJ 1993	1.VJ 1994	3.VJ 1993	3.VJ 1993	2.VJ 1994	4.VJ 1993	4.VJ 1993	3.VJ 1994	3.VJ 1994	
4.1	3.9	113.1	1.3	-4.3	117.8	3.2	4.2	116.4	3.6	-1.2	123.6	4.6	6.2	PROD.GEW.
4.0	3.4	112.8	0.9	-3.8	115.2	3.4	2.1	113.6	3.7	-1.4	122.1	4.2	7.5	PG(OH.BAU)
0.4	-3.7	126.3	-0.8	1.1	106.7	3.5	-15.5	102.1	3.7	-4.3	122.2	-2.2	19.7	1010-30
4.3	4.0	111.7	1.1	-4.2	115.9	3.3	3.8	114.6	3.8	-1.1	122.1	4.7	6.5	BERGB.U.VG
-7.5	-5.3	73.4	-3.8	-1.9	64.9	-5.8	-11.6	62.6	-6.3	-3.5	68.3	-8.7	9.1	21
-11.3	-5.3	67.1	-5.6	-3.2	57.7	-10.0	-14.0	57.5	-10.0	-0.3	60.6	-12.6	5.4	2111
4.4	4.2	112.8	1.3	-4.2	117.3	3.4	4.0	116.1	3.9	-1.0	123.6	4.9	6.5	VERARB.GEW
7.5	3.4	116.0	4.3	1.8	122.1	6.2	5.3	122.1	6.2	-0.0	124.0	8.8	1.6	G.U.P.
3.3	2.9	114.8	6.5	-0.9	117.6	6.4	2.4	118.7	2.6	0.9	120.5	4.1	1.5	22
8.6	14.9	110.1	5.9	-13.2	147.2	3.7	33.7	152.2	4.7	3.4	143.5	13.1	-5.7	25
10.9	0.6	89.4	9.6	11.3	91.9	9.1	2.8	90.6	7.9	-1.4	91.8	14.3	1.3	27
11.4	1.6	92.2	9.4	11.5	94.6	7.9	2.6	94.6	8.0	-0.0	95.2	15.1	0.6	2711
9.0	3.0	117.9	1.9	7.7	118.4	5.5	0.4	122.3	7.5	3.3	121.0	10.5	-1.1	28
12.7	4.1	123.0	6.0	10.4	123.4	8.2	0.3	130.0	12.0	5.3	126.4	13.5	-2.8	2850
7.4	-3.1	95.0	1.2	8.9	95.8	4.5	0.8	88.5	4.5	-7.6	96.3	10.4	8.8	29
8.2	-2.8	88.3	2.3	8.1	89.1	5.2	0.9	82.0	5.7	-8.0	90.4	10.6	10.2	2910
9.5	16.3	154.4	-5.8	-11.5	171.0	2.2	10.8	178.3	4.1	4.3	200.2	14.7	12.3	3011-15,30
7.9	0.5	121.4	4.9	5.5	123.7	7.2	1.9	122.5	8.2	-1.0	123.8	7.6	1.1	40
10.3	1.2	116.4	6.0	6.4	120.0	8.2	3.1	118.2	10.1	-1.5	120.9	10.5	2.3	4031
8.6	0.9	120.2	5.3	6.9	123.4	6.6	2.7	124.4	9.2	0.8	121.4	8.0	-2.4	4034
5.0	0.6	140.9	6.9	2.8	140.2	8.9	-0.5	140.9	6.5	0.5	142.1	3.7	0.9	4035
-2.9	-4.0	120.4	-3.4	2.6	117.2	-0.8	-2.7	115.9	-1.4	-1.1	112.3	-4.3	-3.1	4036
10.0	-4.1	98.8	5.1	6.2	100.5	11.0	1.7	91.3	13.1	-9.2	99.8	7.3	9.3	4090
5.6	2.6	134.0	9.6	-2.3	143.4	8.3	7.0	141.5	6.8	-1.3	143.1	4.4	1.1	53
9.1	2.0	135.4	4.7	7.2	135.8	9.2	0.3	138.2	8.6	1.8	138.4	9.6	0.1	55
4.4	-2.5	102.7	-2.4	5.3	102.2	2.1	-0.5	96.7	3.0	-5.4	103.1	5.7	6.6	59
5.4	4.8	107.0	-0.2	-6.5	113.3	3.8	5.9	109.8	4.9	-3.1	121.1	5.9	10.3	INVEST.
12.5	0.2	127.4	3.0	11.7	130.0	8.9	2.0	127.7	11.0	-1.8	130.1	14.0	1.9	3021-25
-3.5	15.4	99.3	-8.5	-24.5	113.9	-2.0	14.7	118.6	-4.0	4.1	127.3	-3.2	7.3	31
0.2	18.7	122.8	-6.8	-25.4	145.0	-1.2	18.1	150.1	-1.6	3.5	167.6	1.8	11.7	3111
5.0	10.6	93.3	-3.2	-13.8	101.8	-0.7	9.1	100.9	3.6	-0.9	114.9	6.2	13.9	32
10.1	-2.8	80.2	-0.9	2.2	90.9	9.3	13.3	81.9	12.8	-9.9	84.4	7.5	3.1	3210
6.8	27.1	66.8	-13.9	-26.4	74.3	-9.1	11.2	81.3	5.2	9.4	98.0	8.0	20.5	3220
-1.3	8.0	93.0	0.5	-19.3	100.6	-2.4	8.2	96.3	-0.3	-4.3	112.6	-2.3	16.9	3230
2.8	11.5	105.3	6.8	-14.5	109.2	-0.1	3.7	107.7	-1.6	-1.4	131.4	6.7	22.0	3240
3.7	12.9	92.4	-6.2	-23.8	112.1	-2.9	21.3	103.9	2.4	-7.3	127.1	4.8	22.3	3256
4.5	2.3	107.3	-8.0	-6.0	123.3	-1.8	14.9	113.0	1.5	-8.4	122.7	7.4	8.6	3257
14.2	5.5	86.7	1.0	4.7	91.4	7.8	5.4	91.6	12.0	0.2	96.4	16.4	5.2	3260
5.7	19.3	84.8	-7.0	-23.2	97.9	-3.5	15.4	98.9	3.2	1.0	119.0	7.8	20.3	3270
4.1	7.5	105.0	-2.6	-8.6	110.3	0.7	5.0	111.2	3.4	0.8	120.3	4.7	8.2	3280
8.1	-0.8	107.3	2.7	-1.3	116.1	9.5	8.2	104.1	8.2	-10.3	117.5	8.1	12.9	33
10.5	-0.9	106.7	4.1	-1.6	118.1	13.3	10.7	103.5	11.1	-12.4	119.2	10.0	15.2	3311
9.3	-0.3	116.7	4.8	4.3	120.1	6.7	2.9	111.8	7.4	-6.9	124.1	10.9	11.0	3314
-5.1	-2.9	64.8	-8.0	-7.7	65.7	-0.3	1.4	61.2	-3.3	-6.8	65.5	-6.7	7.0	34
0.1	-3.5	110.0	-7.2	2.6	110.2	-3.4	0.2	104.4	-0.8	-5.3	108.1	0.8	3.5	35
6.2	7.0	118.9	0.7	-6.4	122.9	4.2	3.4	124.6	6.7	1.4	134.2	5.7	7.7	36
5.1	4.2	117.5	-	-3.1	120.8	3.9	2.8	120.1	4.3	-0.6	128.2	5.8	6.7	3620
-0.6	-6.4	139.0	0.2	1.8	129.2	-1.1	-7.1	116.6	0.7	-9.8	134.3	-1.6	15.2	3650
9.5	10.6	120.2	1.1	-7.1	127.9	5.7	6.4	133.4	10.0	4.3	141.2	9.1	5.8	3660
10.1	8.9	109.8	4.7	-8.3	111.3	10.7	1.4	112.1	13.1	0.7	128.7	7.5	14.8	3670
0.5	0.6	109.4	0.1	-4.5	110.2	0.4	0.7	104.7	-0.7	-5.0	116.2	1.4	11.0	37
4.3	1.8	123.6	-0.6	0.3	125.3	2.0	1.4	123.7	3.1	-1.3	129.9	5.4	5.0	38
-2.6	-0.6	83.1	7.8	-5.4	82.9	4.5	-0.2	75.6	-7.4	-8.8	89.3	1.7	18.1	50
-12.4	4.8	48.5	-12.9	-27.4	52.4	-5.9	8.0	48.6	-10.0	-7.3	57.1	-14.5	17.5	5060
-1.8	-1.0	87.3	8.5	-3.4	86.6	5.4	-0.8	78.9	-7.2	-8.9	93.2	3.1	18.1	5080
-0.4	0.9	113.0	-1.8	-2.7	111.4	-0.6	-1.4	110.5	-0.5	-0.8	115.9	-0.2	4.9	VERBRAUCH.
-1.8	14.7	104.5	-0.5	-18.9	113.1	-1.7	8.2	124.1	-0.9	9.7	125.5	-2.6	1.1	39
-2.2	-5.4	88.6	-5.8	0.3	86.4	-5.9	-2.5	80.0	-1.2	-7.4	85.6	-3.1	7.0	51
8.6	4.7	126.1	5.0	0.3	130.2	7.7	3.3	129.6	6.7	-0.5	138.8	10.4	7.1	52
-0.3	0.9	129.9	-0.6	-7.8	132.0	1.1	1.6	124.4	0.2	-5.8	140.0	-0.6	12.5	54
-1.7	-1.5	130.0	-0.6	2.2	122.3	-1.1	-5.9	125.0	-0.6	2.2	123.5	-2.9	-1.2	56
-0.9	7.9	117.6	-3.0	-11.8	118.0	-3.5	0.3	119.2	-3.2	1.0	135.0	1.2	13.3	57
7.4	0.4	144.8	2.4	5.3	149.3	5.8	3.1	147.8	7.5	-1.0	147.5	7.3	-0.2	58
-6.2	-13.3	72.0	-1.6	0.6	73.6	5.1	2.2	59.8	-5.1	-18.8	66.3	-7.4	10.9	61
-19.9	-6.7	59.3	-17.9	-9.6	53.8	-17.7	-9.3	52.5	-20.6	-2.4	53.0	-19.2	1.0	62
-22.0	-7.9	53.9	-20.5	-9.6	47.7	-19.4	-11.5	47.4	-21.4	-0.6	46.1	-22.7	-2.7	6251
-5.9	-8.9	84.5	-5.2	2.3	81.1	-4.1	-4.0	72.8	-6.2	-10.2	77.9	-5.7	7.0	63
-14.7	-7.0	70.5	-12.1	15.2	51.5	-14.7	-27.0	62.8	-12.5	21.9	50.5	-17.5	-19.6	64
0.8	7.3	130.9	3.6	-9.2	132.4	1.3	1.1	138.0	1.3	4.2	144.5	0.3	4.7	N.U.G.
-1.0	7.4	134.5	2.8	-13.0	136.3	-0.7	1.3	138.9	-0.2	1.9	151.9	-1.7	9.4	68
-2.6	1.4	157.0	4.9	-4.9	155.6	2.0	-0.9	155.1	-3.2	-0.3	161.8	-2.0	4.3	6818-19
-0.4	4.7	166.1	7.4	0.5	147.6	-2.2	-11.1	159.9	-2.8	8.3	168.4	1.9	5.3	6828
-0.9	-2.5	112.0	-1.8	1.9	114.8	-4.3	2.5	110.2	-2.7	-4.0	111.0	1.0	0.7	6831-36
1.3	5.7	137.1	2.3	-5.6	137.8	-0.3	0.5	141.3	-0.1	2.5	149.2	2.8	5.6	6847-54
2.8	4.3	103.6	3.3	-3.4	121.9	-6.2	17.7	125.9	3.5	3.3	109.2	1.9	-13.3	6871-72
14.9	11.0	133.9	3.6	5.7	153.3	-8.5	14.5	181.3	20.3	18.3	137.5	8.5	-24.2	6879
7.6	7.0	119.5	6.0	7.1	120.4	9.2	0.8	135.0	6.3	12.1	121.8	9.1	-9.8	69
5.0	9.9	116.8	6.1	-10.7	151.1	1.4	29.4	151.8	1.3	0.5	142.8	9.2	-5.9	BAUHAUPTG.
7.0	8.2	130.1	8.5	-6.4	161.8	4.7	24.4	162.4	3.9	0.4	153.5	10.4	-5.5	HOCHBAU
1.4	13.5	95.8	1.3	-18.7	134.2	-4.2	40.1	135.1	-3.2	0.7	125.8	6.7	-6.9	TIEFBAU

SYPRO- NR.	WIRTSCHAFTSZWEIG	GEWICHTUNG	1994	VERAEND. IN % GEGEN VORJAHR	1994 1.HJ	VERAENDERUNG IN % 1.HJ 1994 GEGEN		1994 2.HJ
						1.HJ 1993	2.HJ 1993	
	PRODUZIERENDES GEWERBE INSGESAMT	100.00	115.9	3.3	113.9	2.4	0.6	118.0
	PRODUZIERENDES GEWERBE (OH. BAUHAUPTGEWERBE)	93.93	114.5	3.2	112.8	2.4	1.1	116.2
1010-30	ELEKTRIZITAETS-U. GASVERSORGUNG	6.37	115.5	1.0	118.1	1.9	4.8	112.9
	BERGBAU U. VERARBEITENDES GEWERBE	87.56	114.4	3.4	112.4	2.5	0.8	116.5
21	BERGBAU	2.87	69.9	-4.2	72.1	-3.1	0.7	67.7
2111	STEINKOHLENBERGB.-U.-BRIKETTHESTERSTELLUNG, KOKEREI	1.73	59.9	-9.9	61.5	-8.2	-7.0	58.4
	VERARBEITENDES GEWERBE	84.69	116.0	3.7	113.8	2.6	0.9	118.1
	GRUNDSTOFF-U. PRODUKTIONSGUETERGEWERBE	22.78	117.9	6.7	116.6	5.9	5.1	119.3
22	MINERALOELVERARBEITUNG	3.22	120.6	4.2	118.2	6.4	-1.8	123.0
25	GEW.-U. VERARB.-V. STEINEN U. ERDEN	1.92	135.1	7.1	126.1	5.1	-4.8	144.2
27	EISENSCHAFFENDE INDUSTRIE	2.41	90.1	11.2	89.9	10.7	11.3	90.4
2711	HOCHOFEN-, STAHL-U. WARMALZWERKE (OH. STAHLROHRE)	1.94	95.1	11.0	94.2	9.7	10.2	96.1
28	NE-METALLERZEUGUNG, NE-METALLHALBZEUGWERKE	1.05	122.2	6.5	120.5	4.1	6.0	123.8
2850	NE-METALLHALBZEUGWERKE	0.70	127.4	11.7	124.6	8.6	9.7	130.2
29	GIESSEEREI	1.20	92.3	5.5	94.6	2.9	13.8	90.1
2910	EISEN-, STAHL-U. TEMPERGIESSEEREI	0.74	82.2	7.6	84.3	4.9	16.4	80.1
3011-15, 30	ZIEHEREIEN, KALTHALZWERKE, MECHANIK, ANG.	0.54	122.4	8.3	118.4	3.0	6.5	126.3
40	CHEMISCHE INDUSTRIE	10.30	122.4	7.1	122.1	6.2	7.4	122.7
4031	H.V. CHEM. GRUNDSTF. (AUCH M. ANSCHL. WEITERVERARB.)	5.04	115.0	9.3	114.3	7.4	9.9	115.8
4034	H.V. CHEM. ERZEUGNISSEN F. GEWERBE, LANDWIRTSCHAFT	1.80	121.5	7.7	120.8	6.2	8.1	122.3
4035	H.V. PHARMAZEUTISCHEN ERZEUGNISSEN	2.04	142.6	6.6	142.1	8.1	4.3	143.1
4036	H.V. SEIFEN, MASCH.-U. KOERPERPFLEGEMITTELN	0.70	111.2	-5.7	114.6	-4.8	-0.8	107.8
4090	H.V. CHEMIEFASERN	0.25	93.6	10.5	96.4	9.7	18.1	90.8
53	HOLZBEARBEITUNG	0.36	141.8	7.5	141.5	8.4	6.2	142.1
55	ZELLSTOFF-, HOLZSCHLIFF-, PAPIER-U. PAPPEERZEUGUNG	0.83	137.4	8.9	135.8	7.9	7.3	139.1
59	GUMMI-VERARBEITUNG	0.95	95.9	1.4	97.3	-1.0	6.9	94.5
	INVESTITIONSGUETER PRODUZIERENDES GEWERBE	41.55	112.5	3.6	109.9	1.9	0.5	115.2
3021-25	STAHLVERFORMUNG, OBERFLAECHENVEREDLUNG, HAERTUNG	1.27	129.0	9.5	129.2	6.3	13.1	128.9
31	STAHL-U. LEICHTMETALLBAU, SCHIENENFAHRZEUGBAU	1.67	111.2	-5.4	102.7	-6.0	-18.4	119.7
3111	H.V. STAHL-U. L. METALLKONSTRUKT. (OH. GRUBENAUSB.)	0.65	152.4	-1.6	138.7	-3.9	-16.2	166.0
32	MASCHINENBAU	11.32	102.3	1.3	96.9	-2.2	-5.7	107.7
3210	H.V. LANDW. MASCHINEN, ACKERSCHLEPPERN	0.53	71.3	10.9	74.5	7.5	25.4	68.2
3220	H.V. METALLBEARBEITUNGSMASCHINEN U. AE.	1.51	77.6	-2.8	67.5	-12.9	-17.8	87.6
3230	H.V. TEXTIL-U. NAEHMASCHINEN	0.59	100.7	-1.4	96.8	-1.2	-8.9	104.5
3240	H.V. MASCHINEN F. D. NAHR.-U. GENUSSMITTELIND. USW	1.49	114.5	2.9	108.2	3.5	-8.4	120.9
3256	H.V. HUETTEN-U. WALZWERKSEINR. USW (OH. BAUMASCH.)	1.21	108.1	-0.7	100.7	-5.1	-9.8	115.5
3257	H.V. BAU-, BAUSTOFF-U. AE. MASCHINEN	0.57	117.4	-0.4	116.5	-4.9	2.7	118.4
3260	H.V. ZAHNRAEDERN, GETRIEBEN, LAGERN U. AE.	0.90	90.2	9.7	87.8	4.8	8.9	92.6
3270	H.V. MASCHINEN F. WEITERE BEST. WIRTSCHAFTSZWEIGE	0.98	100.2	0.1	90.8	-5.9	-12.4	105.6
3280	SONST. MASCHINENBAU	3.54	111.7	1.2	107.4	-1.6	-3.9	116.0
33	STRASSENFAHRZEUGBAU, REP. V. KRAFTFAHRZEUGEN USW	9.80	113.8	8.5	114.5	7.5	10.8	113.1
3311	H.V. KRAFTWAGEN U. -MOTOREN	6.10	111.3	10.5	111.9	9.8	12.3	110.7
3314	H.V. TEILEN F. KRAFTWAGEN U. -MOTOREN	2.74	119.7	7.6	120.0	6.0	9.8	119.5
34	SCHIFFBAU	0.35	56.9	-6.7	58.5	-5.6	-2.5	55.3
35	LUFT-U. RAUMFAHRZEUGBAU	0.71	107.4	-3.2	109.6	-5.8	3.8	105.3
36	ELEKTROTECHNIK, REP. V. HAUSHALTSGERAETEN	10.01	127.6	4.4	123.2	2.2	-0.6	132.0
3620	H.V. GERAETEN D. ELEKTRIZ. ERZEUGUNG, -VERTLG. U. AE.	3.66	120.7	3.1	119.0	1.5	1.7	122.5
3650	H.V. ELEKTROHAUSHALTSGERAETEN	0.73	132.1	-0.5	137.1	-0.4	7.2	127.1
3660	H.V. ZAEHLERN, FERNMELDE-, MESS-U. REGELGERAETEN USW	3.63	141.5	8.5	133.2	3.7	0.5	149.8
3670	H.V. RUNDFUNK-, FERNSEH-U. PHONOTECHN. GERAETEN	0.70	108.5	10.7	103.7	10.3	1.7	113.3
37	FEINMECHANIK, OPTIK, H.V. UHREN	1.37	101.3	-0.5	101.5	-0.7	0.1	101.2
38	H.V. EISEN-, BLECH-U. METALLWAERN	2.95	125.7	2.0	124.8	0.4	2.2	126.7
50	H.V. BUERO MASCHINEN, ADV-GERAETEN U. -EINRICHTUNGEN	2.10	81.5	1.4	82.1	6.6	-1.9	80.9
5060	H.V. BUERO MASCHINEN	0.15	43.9	-16.1	42.5	-15.3	-21.9	45.4
5080	H.V. ADV-GERAETEN U. -EINRICHTUNGEN	1.95	84.4	2.2	85.2	7.7	-0.9	83.7
	VERBRAUCHSGUETER PRODUZIERENDES GEWERBE	12.19	112.0	-0.7	112.1	-1.1	-0.2	112.0
39	H.V. MUSIKINSTRUM., SPIELWAERN, FUELLHALTERN USW	0.52	117.9	-1.2	109.7	-1.0	-14.2	126.1
51	FEINKERAMIK	0.40	86.9	-3.7	89.4	-5.6	4.3	84.4
52	H.U. VERARB. V. GLAS	0.75	129.7	7.6	126.9	6.7	3.9	132.6
54	HOLZVERARBEITUNG	1.76	126.2	-1.3	126.7	-0.8	-0.9	125.8
56	PAPIER-U. PAPPEVERARBEITUNG	1.15	124.9	-2.0	126.4	-1.9	-0.5	123.3
57	DRUCKEREI, VERVIELFACHTIGUNG	1.47	122.6	-2.0	117.9	-3.2	-8.2	127.3
58	H.V. KUNSTSTOFFWAERN	2.53	149.6	5.9	149.4	4.3	7.3	149.9
61	LEDERERZEUGUNG	0.06	63.2	-3.1	68.5	1.6	8.7	58.0
62	LEDERVERARBEITUNG	0.40	53.2	-19.6	55.2	-18.3	-14.7	51.3
6251	H.V. SCHUHEN	0.28	46.9	-22.1	49.0	-21.0	-16.2	44.9
63	TEXTILGEWERBE	1.73	79.7	-5.0	83.8	-4.3	4.4	75.7
64	BEKLEIDUNGSGEWERBE	1.42	60.1	-13.5	62.3	-12.7	-7.7	57.9
	NAHRUNGS-U. GENUSSMITTELGEWERBE	8.17	133.5	1.6	128.3	2.1	-6.6	138.7
68	ERNAERHUNGSGEWERBE	5.82	137.2	-0.4	131.6	0.3	-8.9	142.8
6818-19	H.V. BACKWAERN	0.56	149.1	-0.4	146.7	3.3	-6.8	151.6
6828	H.V. SUESSWAERN (OH. DAUERBACKWAERN)	0.47	164.5	2.0	160.0	4.0	-5.2	169.1
6831-36	MILCHVERWERTUNG	0.44	107.0	-2.2	108.6	-3.2	1.9	105.4
6847-54	SCHLACHTHAEUER (OH. KOMMUNALE), FLEISCHVERARB.	0.87	139.5	1.2	135.9	1.2	-3.8	143.1
6871-72	BRAUEREI, MUELZEREI	1.03	114.5	0.2	112.2	-2.1	-1.6	116.8
6879	MINERALBRUNNEN, H.V. MINERALWASSER, LIMONADEN	0.32	148.4	6.5	139.7	-3.3	4.1	157.1
69	TABAKVERARBEITUNG	2.35	124.2	7.6	120.0	7.6	0.5	128.5
72-75	BAUHAUPTGEWERBE	6.07	138.0	3.6	131.2	2.7	-5.3	144.8
	HOCHBAULEISTUNGEN	3.17	152.0	6.7	146.0	6.3	-1.2	158.0
	TIEFBAULEISTUNGEN	2.90	122.7	-0.2	115.0	-2.0	-10.6	130.5

BUNDESGBEIT
FÜR DAS PRODUZIERENDE GEWERBE

=100

NEHMENSTEILE

VERÄNDERUNG IN % 2.HJ 1994 GEGEN		1994 1.VJ	VERÄNDERUNG IN % 1.VJ 1994 GEGEN		1994 2.VJ	VERÄNDERUNG IN % 2.VJ 1994 GEGEN		1994 3.VJ	VERÄNDERUNG IN % 3.VJ 1994 GEGEN		1994 4.VJ	VERÄNDERUNG IN % 4.VJ 1994 GEGEN		SYPRO- NR.
2.HJ 1993	1.HJ 1994		1.VJ 1993	4.VJ 1993		2.VJ 1993	1.VJ 1994		3.VJ 1993	2.VJ 1994		4.VJ 1993	3.VJ 1994	
4.2	3.6	111.8	1.5	-3.8	115.9	3.3	3.7	114.4	3.8	-1.3	121.5	4.6	6.2	PROD.GEH.
4.1	3.0	111.7	1.2	-3.2	113.8	3.5	1.9	112.1	4.0	-1.5	120.3	4.2	7.3	PG(OH.BAU)
0.2	-4.4	129.0	-	0.9	107.1	4.3	-17.0	101.8	4.4	-4.9	124.0	-3.0	21.8	1010-30
4.5	3.6	110.5	1.4	-3.5	114.3	3.5	3.4	112.9	4.1	-1.2	120.0	4.8	6.3	BERGB.U.VG
-5.4	-6.1	77.8	-2.4	1.3	66.3	-3.9	-14.8	63.3	-4.7	-4.5	72.0	-6.3	13.7	21
-11.6	-5.0	65.9	-6.0	-3.7	57.1	-10.6	-13.4	57.2	-10.2	0.2	59.5	-13.0	4.0	2111
4.7	3.8	111.6	1.5	-3.5	116.0	3.8	3.9	114.6	4.3	-1.2	121.6	5.1	6.1	VERARB.GEW
7.6	2.3	113.9	5.2	3.5	119.3	6.7	4.7	119.0	6.6	-0.3	119.5	8.5	0.4	G.U.P.
2.2	4.1	115.1	6.7	-3.2	121.3	6.1	5.4	123.5	1.4	1.8	122.4	2.9	-0.9	22
8.9	14.4	108.7	6.4	-11.8	143.4	4.1	31.9	148.4	5.0	3.5	140.0	13.5	-5.7	25
11.9	0.6	88.4	11.2	12.5	91.3	10.1	3.3	90.0	8.4	-1.4	90.8	15.5	0.9	27
12.4	2.0	92.8	11.0	12.3	95.6	8.5	3.0	95.9	8.6	0.3	96.2	16.5	0.3	2711
8.9	2.7	120.4	2.4	8.4	120.6	6.0	0.2	125.1	7.7	3.7	122.5	10.3	-2.1	28
14.6	4.5	124.5	7.7	12.6	124.7	9.7	0.2	132.9	14.0	6.6	127.5	15.3	-4.1	2850
8.4	-4.8	94.3	1.1	12.8	94.8	4.8	0.5	86.3	4.6	-9.0	93.8	12.2	8.7	29
10.6	-5.0	84.0	3.3	13.7	84.6	6.5	0.7	76.0	7.3	-10.2	84.2	13.9	10.8	2910
13.6	6.7	114.8	-0.9	4.5	122.0	7.2	6.3	124.5	10.7	2.0	128.1	16.6	2.9	3011-15,30
7.9	0.5	120.9	5.0	5.5	123.2	7.2	1.9	122.0	8.3	-1.0	123.3	7.6	1.1	40
11.3	1.3	112.2	6.2	6.8	116.3	8.5	3.7	113.8	10.7	-2.1	117.8	12.1	3.5	4031
9.4	1.2	119.0	5.6	7.5	122.6	6.8	3.0	124.2	10.0	1.3	120.3	8.7	-3.1	4034
5.1	0.7	142.5	7.2	2.8	141.6	9.1	-0.6	142.5	6.6	0.6	143.7	3.7	0.8	4035
-6.7	-5.9	116.7	-6.3	1.7	112.4	-3.3	-3.7	110.7	-4.8	-1.5	104.8	-8.6	-5.3	4036
11.3	-5.8	96.2	6.3	6.2	96.5	13.3	0.3	84.8	17.0	-12.1	96.8	6.8	14.2	4090
6.7	0.4	139.7	8.7	2.3	143.3	8.2	2.6	139.7	7.6	-2.5	144.4	5.7	3.4	53
9.9	2.4	135.3	5.5	7.4	136.2	10.3	0.7	139.0	9.4	2.1	139.2	10.5	0.1	55
3.8	-2.9	97.8	-3.3	5.3	96.8	1.5	-1.0	91.0	2.2	-6.0	98.0	5.5	7.7	59
5.4	4.8	106.7	-0.1	-6.6	113.0	3.8	5.9	109.4	4.8	-3.2	121.0	6.0	10.6	INVEST.
12.9	-0.2	127.9	3.3	12.6	130.4	9.4	2.0	127.8	11.4	-2.0	129.9	14.3	1.6	3021-25
-4.8	16.6	95.3	-9.6	-26.6	110.1	-2.7	15.5	115.5	-5.1	4.9	123.9	-4.5	7.3	31
0.3	19.7	126.7	-6.8	-26.3	150.7	-1.2	18.9	156.5	-1.6	3.8	175.5	2.1	12.1	3111
4.8	11.1	92.4	-3.5	-14.8	101.3	-1.1	9.6	100.4	3.3	-0.9	114.9	6.0	14.4	32
14.8	-8.5	68.0	-	10.2	80.9	14.8	19.0	68.8	20.7	-15.0	67.5	9.4	-1.9	3210
6.7	29.8	63.7	-15.5	-28.4	71.3	-10.4	11.9	79.0	5.1	10.8	96.2	8.1	21.8	3220
-1.7	8.0	92.9	0.4	-18.8	100.7	-2.6	8.4	96.3	-0.5	-4.4	112.7	-2.7	17.0	3230
2.4	11.7	106.6	7.8	-14.7	109.7	-0.4	2.9	108.6	-2.3	-1.0	133.2	6.6	22.7	3240
3.4	14.7	89.2	-7.0	-27.7	112.2	-3.5	25.8	102.3	2.4	-8.8	128.6	4.2	25.7	3256
4.4	1.6	108.3	-8.2	-5.3	124.6	-1.8	15.1	113.8	1.3	-8.7	123.0	7.5	8.1	3257
14.9	5.5	85.5	1.2	5.9	90.0	8.3	5.3	90.5	12.6	0.6	94.6	17.2	4.5	3260
5.7	20.7	83.7	-7.9	-24.9	97.9	-4.1	17.0	99.1	3.2	1.2	120.0	7.7	21.1	3270
3.8	8.0	104.9	-3.3	-9.1	109.9	0.3	4.8	111.6	3.2	1.5	120.4	4.3	7.9	3280
9.5	-1.2	109.8	4.0	-0.2	119.2	11.0	8.6	105.8	9.6	-11.2	120.3	9.4	13.7	33
11.1	-1.1	105.5	4.5	-2.0	118.2	15.0	12.0	102.4	12.0	-13.4	118.9	10.4	16.1	3311
9.3	-0.4	118.2	5.1	4.1	121.7	6.9	3.0	113.0	7.6	-7.1	126.0	11.0	11.5	3314
-7.8	-5.5	58.4	-9.7	-7.9	58.6	-1.0	0.3	53.6	-5.3	-8.5	57.0	-10.1	6.3	34
-0.3	-3.9	109.6	-7.6	2.9	109.6	-3.9	-0.0	103.5	-1.1	-5.6	107.0	0.5	3.4	35
6.5	7.1	121.1	0.2	-6.2	125.2	4.2	3.4	127.3	7.3	1.7	136.6	5.8	7.3	36
4.7	2.9	117.8	-0.6	-0.8	120.2	3.8	2.0	119.1	3.4	-0.9	125.8	5.9	5.6	3620
-0.6	-7.3	142.4	0.3	2.6	131.7	-1.1	-7.5	117.8	0.7	-10.6	136.3	-1.8	15.7	3650
13.1	12.5	128.2	0.9	-5.5	138.2	6.5	7.8	147.0	13.7	6.4	152.6	12.5	3.8	3660
11.1	9.3	103.6	6.5	-9.8	103.8	14.6	0.2	103.0	15.6	-0.8	123.5	7.5	19.9	3670
-0.2	-0.3	101.6	-0.4	-3.1	101.4	-0.9	-0.2	96.0	-1.8	-5.3	106.3	1.3	10.7	37
3.8	1.5	124.2	-0.8	0.4	125.3	1.6	0.9	123.5	2.5	-1.4	129.9	5.0	5.2	38
-3.3	-1.5	82.4	8.7	-5.0	81.7	4.5	-0.8	73.8	-8.6	-9.7	87.9	1.4	19.1	50
-16.5	6.8	40.0	-20.8	-35.0	44.9	-9.8	12.3	41.9	-11.4	-6.7	48.8	-20.7	18.5	5060
-2.7	-1.8	85.7	10.2	-3.4	84.6	5.2	-1.3	76.3	-8.4	-9.8	91.0	2.6	19.3	5080
-0.3	-0.1	113.2	-1.7	-0.9	111.0	-0.4	-1.9	109.9	-0.4	-1.0	114.0	-0.2	3.7	VERBRAUCH.
-1.4	14.9	105.3	-0.1	-18.6	114.1	-1.8	8.4	125.6	-0.6	10.1	126.6	-2.1	0.8	39
-1.5	-5.6	90.4	-5.6	1.3	88.4	-5.6	-2.2	81.9	-0.4	-7.4	86.9	-2.6	6.1	51
8.6	4.5	124.8	5.5	0.6	128.9	7.9	3.3	128.0	6.6	-0.7	137.2	10.6	7.2	52
-1.6	-0.7	125.8	-1.7	-7.0	126.5	0.1	-0.2	117.6	-1.4	-7.0	134.0	-1.7	13.9	54
-2.9	-2.5	131.0	-0.8	2.7	121.8	-1.9	-7.0	124.5	-1.4	2.2	122.1	-4.3	-1.9	56
-0.9	8.0	117.6	-2.9	-11.9	118.2	-3.5	0.5	119.2	-3.2	0.8	135.3	1.3	13.5	57
7.6	0.3	147.0	2.5	5.7	151.7	6.1	3.2	150.3	7.7	-0.9	149.4	7.4	-0.6	58
-7.9	-15.3	67.7	-2.0	-0.0	69.3	5.5	2.4	54.4	-6.7	-21.5	61.5	-9.2	13.1	61
-20.7	-7.1	58.0	-18.4	-9.9	52.4	-18.3	-8.7	51.1	-21.4	-2.5	51.4	-20.2	0.6	62
-23.2	-8.4	52.2	-21.4	-10.0	45.8	-20.5	-12.3	45.6	-22.6	-0.4	44.1	-24.0	-3.3	6251
-5.7	-9.7	85.2	-4.9	2.7	82.4	-3.6	-3.3	72.9	-6.1	-11.5	78.4	-5.5	7.5	63
-14.2	-7.1	71.9	-11.8	15.4	52.6	-14.2	-26.8	63.9	-12.1	21.5	51.9	-16.7	-18.8	64
1.0	8.1	127.5	3.2	-9.8	129.0	1.2	1.2	135.7	1.9	5.2	141.7	0.2	4.4	N.U.G.
-1.2	8.5	130.7	2.1	-14.7	132.5	-1.4	1.4	135.9	0.2	2.6	149.7	-2.3	10.2	68
-3.7	3.3	146.7	4.3	-7.0	146.6	2.3	-0.1	148.5	-5.4	1.9	154.6	-2.0	4.1	6818-19
0.2	5.7	172.2	10.5	2.1	147.8	-2.6	-14.2	164.4	-2.7	11.2	173.7	3.0	5.7	6828
-1.1	-2.9	106.6	-2.0	2.1	110.5	-4.4	3.7	104.9	-3.5	-5.1	105.9	1.4	1.0	6831-36
1.3	5.3	135.8	2.6	-5.2	135.9	-0.2	0.1	139.0	-0.3	2.3	147.2	2.8	5.9	6847-54
2.5	4.1	103.0	3.3	-3.6	121.4	-6.2	17.9	124.9	3.1	2.9	108.6	1.6	-13.1	6871-72
17.1	12.5	128.9	4.1	6.4	150.4	-8.8	16.7	181.0	22.9	20.3	133.2	10.0	-26.4	6879
7.6	7.1	119.6	6.1	7.1	120.4	9.2	0.7	135.0	6.3	12.1	121.9	9.1	-9.7	69
4.5	10.4	113.7	5.5	-11.8	148.6	0.6	30.7	149.3	0.7	0.5	140.2	8.8	-6.1	BAUHAUPTG.
7.0	8.2	130.1	8.5	-6.4	161.8	4.7	24.4	162.4	3.9	0.4	153.5	10.4	-5.5	HOCHBAU
1.4	13.5	95.8	1.3	-18.7	134.2	-4.2	40.1	135.1	-3.2	0.7	125.8	6.7	-6.9	TIEFBAU

STBA,FS4,R3.1

**4 Index der Erzeugerpreise gewerblicher Produkte *) (Inlandsabsatz) nach
Haupt- und Gütergruppen - Früheres Bundesgebiet**

Nummer der Systematik 1)	Bezeichnung	1992	1993	1994
		1991 = 100		
	Erzeugnisse des Bergbaus (ohne Elektrizität, Gas, Fernwärme und Wasser) und Verarb. Gewerbes	101,7	101,8	102,4
	Bergbauliche Erzeugnisse	104,2	104,8	105,0
	Erzeugnisse des Grundstoff- und Produktionsgütergewerbes	98,8	96,2	98,4
	Erzeugnisse des Investitionsgüter produzierenden Gewerbes	102,7	104,0	104,2
	Erzeugnisse des Verbrauchsgüter produzierenden Gewerbes	101,6	102,0	102,3
	Erzeugnisse des Nahrungs- und Genußmittelgewerbes	103,1	103,2	103,4
22	Mineralerzeugnisse	99,0	97,8	103,9
25	Steine und Erden, Asbestwaren, Schleifmittel	104,0	106,5	108,1
27	Eisen und Stahl	97,1	90,8	92,9
28	NE-Metalle und -Metallhalbzeug 2)	94,3	87,9	95,0
291	Eisen-, Stahl- und Temperguß	102,1	102,0	99,1
295	NE-Metallformguß (einschl. Edelmetallformguß)	103,3	102,6	102,5
301	Erzeugnisse der Ziehereien und Kaltwalzwerke	96,8	94,0	94,4
40	Chemische Erzeugnisse	98,4	96,0	96,8
521/526	Flachglas und Glasfaser	99,4	97,5	94,3
53	Schnittholz, Sperrholz und sonst. bearb. Holz	96,8	91,5	92,0
55	Holzstoff, Zellstoff, Papier und Pappe	90,6	81,0	82,6
59	Gummiwaren	103,3	100,5	100,0
302	Erzeugnisse der Stahlverformung	100,0	98,2	96,5
31	Stahlbauerzeugnisse und Schienenfahrzeuge	103,2	104,6	104,9
32	Maschinenbauerzeugnisse (einschl. Ackerschleppern)	103,7	106,0	106,8
33	Straßenfahrzeuge (ohne Ackerschlepper)	103,6	106,1	106,5
345	Boote und Jachten	105,8	108,0	106,2
36	Elektrotechnische Erzeugnisse	101,2	101,3	101,3
37	Feinmechanische und optische Erzeugnisse, Uhren	103,7	106,6	107,7
38	Eisen-, Blech- und Metallwaren	102,6	102,9	102,5
50	Büromaschinen, Datenverarbeitungsgeräte und -einrichtungen	99,6	97,4	94,3
70	Fertigteilbauten im Hochbau	108,1	114,5	120,3
39	Musikinstrumente, Spielwaren, Sportgeräte, Schmuck, belichtete Filme, Füllhalter u.ä.	102,2	103,9	105,0
51	Feinkeramische Erzeugnisse	104,1	107,4	109,4
522/524	Hohlglas und veredeltes Glas	100,8	99,5	98,7
54	Holzwaren	103,9	107,0	109,4
56	Papier- und Pappwaren	100,3	98,0	98,0
57	Druckereierzeugnisse	101,4	101,8	101,9
58	Kunststofferzeugnisse	100,2	99,6	98,5
61	Leder	101,8	100,9	100,8
622	Lederwaren (einschl. Reiseartikel)	103,5	105,9	106,9
625	Schuhe	102,3	104,2	105,5
63	Textilien	101,6	101,0	101,5
64	Bekleidung und konfektionierte Textilien	102,4	104,6	105,0
68	Erzeugnisse des Ernährungsgewerbes	102,6	102,0	102,0
69	Tabakwaren	106,6	111,2	112,5

*) Erzeugerpreise siehe Fachserie 17, Reihe 2.

1) In Anlehnung an das Systematische Güterverzeichnis für Produktionsstatistiken, Ausgabe 1989.

2) Einschl. Edelmetalle und deren Halbzeug.

3) Ohne Preisrepräsentanten für Holzstoff.

STBA, FS4, R3.1

5 Außenhandel *) (Spezialhandel) nach Haupt- und Gütergruppen - Deutschland
Mill. DM

Nummer der Systematik 1)	Bezeichnung	Einfuhr			Auefuhr		
		1992	1993	1994	1992	1993	1994
	Erzeugnisse des Bergbaus und Verarb. Gewerbes	603 142	537 676	579 382	661 914	620 848	677 199
	Bergbauliche Erzeugnisse	35 301	33 751	33 941	3 249	2 341	2 728
	Erzeugnisse des Grundstoff- und Produktionsgüter- gewerbes 2)	142 789	119 366	134 636	149 508	140 817	159 314
	Erzeugnisse des Investitionsgüter produzierenden Gewerbes	261 154	222 062	243 563	383 417	349 690	385 975
	Erzeugnisse des Verbrauchsgüter produzierenden Gewerbes	111 356	100 483	103 874	85 105	76 102	79 737
	3)						
	Erzeugnisse des Nahrungs- und Genußmittelgewerbes	40 591	34 890	36 782	30 862	29 933	31 373
22	Mineralerzeugnisse	13 380	11 952	9 972	5 024	5 072	5 047
24	Spalt- und Brutstoffe	1 167	1 286	1 198	1 050	1 062	856
25	Steine und Erden, Aebestwaren, Schleifmittel	6 834	5 696	6 215	5 452	4 871	5 354
27	Eisen und Stahl 4)	16 706	12 624	15 739	19 881	18 172	20 573
28	NE-Metalle und -Metallhalbzeug 5)	18 620	15 084	18 314	12 515	11 885	13 010
291	Eisen-, Stahl- und Temperguß	944	725	813	1 154	1 011	1 054
295	NE-Metallformguß (einschl. Edelmetallformguß)	266	272	355	294	261	278
301	Erzeugnisse der Ziehereien und Kaltwalzwerke	2 257	1 834	2 130	2 811	2 498	2 729
40	Chemische Erzeugnisse	57 598	49 511	56 636	85 342	81 602	93 459
53	Schnittholz, Sperrholz und sonst. bearb. Holz	4 865	4 339	5 046	1 947	1 725	2 203
55	Holzstoff, Zellstoff, Papier und Pappe	13 211	10 299	11 998	7 555	6 640	8 276
59	Gummiwaren	6 942	5 745	6 222	6 482	6 018	6 475
31	Stahlbauerzeugnisse und Schienenfahrzeuge	4 317	3 494	3 766	8 050	6 788	7 719
32	Maschinenbauerzeugnisse (einschl. Ackerschleppern)	43 485	33 344	35 026	100 948	94 881	102 216
33	Straßenfahrzeuge (ohne Ackerschlepper)	69 803	54 002	60 087	120 813	103 638	118 045
34	Wasserfahrzeuge	971	1 163	788	4 087	3 735	2 856
35	Luft- und Raumfahrzeuge 6)	21 598	18 678	18 158	18 827	15 627	16 016
36	Elektrotechnische Erzeugnisse	64 802	61 118	71 552	80 042	77 673	88 178
37	Feinmechanische und optische Erzeugnisse, Uhren	11 689	10 426	11 111	12 622	11 963	12 432
302	Erzeugnisse der Stahlverformung	3 649	2 925	3 380	5 784	4 932	5 685
38	Eisen-, Blech- und Metallwaren	14 323	11 960	12 875	18 835	17 189	18 312
50	Büromaschinen, Datenverarbeitungsgeräte und -einrichtungen	26 156	24 598	26 244	13 352	13 229	14 488
70	Fertigteilbauten im Hochbau	361	354	576	57	34	30
39	Musikinstrumente, Spielwaren, Sportgeräte, Schmuck, belichtete Filme, Füllhalter u.ä.	7 369	7 182	7 059	5 357	5 005	5 197
51	Feinkeramische Erzeugnisse	2 931	2 560	2 635	2 020	1 881	1 822
52	Glas und Glaswaren	4 070	3 397	3 704	4 282	3 975	4 396
54	Holzwaren	9 973	8 741	9 884	6 119	5 349	5 686
56	Papier- und Pappwaren	3 961	3 276	3 572	6 308	6 004	6 311
57	Druckereierzeugnisse, Vervielfältigungen	2 795	2 177	2 272	5 792	5 152	5 461
58	Kunststoffzeugnisse	12 364	10 659	11 378	17 595	15 693	16 653
61	Leder	1 329	1 138	1 241	1 131	1 037	1 124
622	Lederwaren (einschl. Reiseartikel)	2 088	1 931	1 971	751	673	723
625	Schuhe	7 084	6 643	6 763	1 702	1 652	1 755
63	Textilien	33 421	29 006	28 943	23 952	21 115	22 113
64	Bekleidung und konfektionierte Textilien	23 970	23 773	24 251	10 097	8 566	8 494
68, 69	Erzeugnisse des Ernährungsgewerbes, Tabakwaren	40 591	34 890	36 782	30 862	29 933	31 373
	Sonstige Waren mit Handelewert 7)	11 951	27 124	28 586	9 773	21 965	18 072

*) Siehe Fachserie 7, Reihe 1.

1) In Anlehnung an das Systematische Güterverzeichnis für Produktionsstatistiken, Ausgabe 1989.

2) Ohne Flachglas.

3) Einschl. Flachglas.

4) Erzeugnisse der Eisen schaffenden und Ferrolegierungsindustrie.

5) Einschl. Edelmetalle und deren Halbzeug.

6) Einschl. Flugbetriebe-, Rettungs-, Sicherheits- und Bodengeräte.

7) Waren, die nicht zugeordnet werden konnten.

STBA, FS4, R3.1

6 Preisindizes für die Ein- und Ausfuhr *) nach Haupt- und Gütergruppen - Deutschland
1991 = 100

Nummer der Systematik 1)	Bezeichnung	Einfuhrpreise 2)			Ausfuhrpreise 2)		
		1992	1993	1994	1992	1993	1994
	Erzeugnisse des Prod. Gewerbes (ohne Baugewerbe; Elektrizität, Gas, Fernwärme und Wasser)	97,9	96,4	96,7	100,7	100,8	101,6
	Bergbauliche Erzeugnisse	86,1	81,8	76,6	99,9	99,8	98,5
	Erzeugnisse des Grundstoff- und Produktionsgüter- gewerbes 3)	93,9	90,1	92,5	97,2	94,5	96,0
	Erzeugnisse des Investitionsgüter produzierenden Gewerbes 4)	101,0	101,5	101,6	102,0	103,3	104,0
	Erzeugnisse des Verbrauchsgüter produzierenden Gewerbes 5)	99,7	99,0	99,0	101,3	101,9	102,4
	Erzeugnisse des Nahrungs- und Genußmittelgewerbes	101,1	96,1	95,9	101,6	99,2	100,9
22	Mineralerzeugnisse	84,1	81,3	74,1	87,4	85,0	79,7
24	Spalt- und Brutstoffe	91,8	100,2	97,5	.	.	.
25	Steine und Erden, Asbestwaren, Schleifmittel	100,3	100,5	100,9	102,0	103,9	104,6
27	Eisen und Stahl	94,7	90,9	94,0	95,0	91,8	94,2
28	NE-Metalle und -Metallhalbzeug 6)	92,3	88,5	100,5	93,1	88,9	96,6
29	Gießereierzeugnisse	100,6	96,6	94,9	99,4	96,9	95,3
30	Erzeugnisse der Ziehereien und Kaltwalzwerke und der Stahlverformung	96,2	93,2	94,0	99,3	98,6	97,5
40	Chemische Erzeugnisse	95,8	93,0	94,8	98,5	95,9	97,0
53	Schnittholz, Sperrholz und sonst. bearb. Holz	97,1	94,7	101,0	100,3	94,5	98,1
55	Holzstoff, Zellstoff, Papier und Pappe 7)	91,8	79,5	84,9	92,3	85,7	86,8
59	Gummiwaren	98,6	97,0	94,5	103,6	103,5	104,1
31	Stahlbauerzeugnisse und Schienenfahrzeuge	102,0	101,3	101,5	102,7	104,3	105,1
32	Maschinenbauerzeugnisse (einschl. Ackerschleppern)	101,2	102,7	103,4	103,1	105,6	106,6
33	Straßenfahrzeuge (ohne Ackerschlepper)	103,8	105,3	106,3	102,1	104,3	105,5
36	Elektrotechnische Erzeugnisse	99,5	99,9	100,6	101,3	102,0	102,2
37	Feinmechanische und optische Erzeugnisse, Uhren	98,2	101,4	102,5	103,2	105,1	106,2
38	Eisen-, Blech- und Metallwaren	102,0	101,8	101,2	102,5	103,3	104,1
50	Büromaschinen, Datenverarbeitungsgeräte und -einrichtungen	97,5	93,4	88,8	94,0	86,1	81,6
39	Musikinstrumente, Spielwaren, Sportgeräte, Schmuck, belichtete Filme, Füllhalter u.ä. 8)	98,5	103,2	106,9	101,2	104,5	106,8
51	Feinkeramische Erzeugnisse	103,6	103,3	104,6	105,0	108,7	111,3
52	Glas und Glaswaren	100,0	98,0	96,2	101,4	99,6	99,7
54	Holzwaren	101,1	101,3	101,6	104,7	108,0	109,9
56	Papier- und Pappwaren	99,1	96,8	94,0	101,7	100,4	98,1
57	Druckereierzeugnisse, Vervielfältigungen 9)	100,2	101,7	102,4	103,0	105,7	106,4
58	Kunststoffzeugnisse	98,4	96,4	95,3	98,8	97,4	96,4
61	Leder	99,2	95,3	98,1	99,5	98,7	106,4
62	Lederwaren und Schuhe	100,3	95,7	94,0	100,8	102,8	103,3
63	Textilien	99,8	99,1	99,8	100,8	100,9	101,7
64	Bekleidung und konfektionierte Textilien	99,4	99,3	98,9	102,8	105,0	106,8
68	Erzeugnisse des Ernährungsgewerbes	101,0	95,9	95,7	101,3	99,0	100,6
69	Tabakwaren	105,5	111,0	111,9	106,2	102,2	105,2

*) Siehe Fachserie 17, Reihe 8.

1) In Anlehnung an das Systematische Güterverzeichnis für Produktionsstatistiken, Ausgabe 1989.

2) Jahresdurchschnitte.

3) Ohne Flachglas.

4) Einschl. Erzeugnisse der Stahlverformung.

5) Einschl. Flachglas.

6) Einschl. Edelmetalle und deren Halbzeug.

7) Ohne Preisrepräsentanten für Holzschliff im Index der Ausfuhrpreise.

8) Ohne Preisrepräsentanten für belichtete Filme.

9) Ohne Preisrepräsentanten für Lichtpaus- und verwandte Waren.

STBA, FS4, R3.1

7 Innerdeutscher Warenverkehr *) nach Haupt- und Gütergruppen
Mill. DM

Nummer der Systematik 1)	Bezeichnung	Lieferungen des früheren Bundesgebietes			Bezüge des früheren Bundesgebietes		
		1992	1993	1994	1992	1993	1994
	Erzeugnisse des Bergbaus und Verarb. Gewerbes	62 946	64 465	68 211	9 472	10 103	13 014
	Bergbauliche Erzeugnisse	125	284	367	23	31	60
	Erzeugnisse des Grundstoff- und Produktionsgüter- gewerbes 2)	11 247	11 640	12 672	3 479	3 558	3 849
	Erzeugnisse des Investitionsgüter produzierenden Gewerbes	32 890	32 795	35 743	2 820	3 147	4 902
	Erzeugnisse des Verbrauchsgüter produzierenden Gewerbes 3)	6 241	6 545	6 502	1 033	1 072	1 073
	Erzeugnisse des Nahrungs- und Genußmittelgewerbes	11 894	11 918	11 596	2 041	2 196	2 869
22	Mineralölerzeugnisse	1 759	1 966	2 296	855	948	1 324
24	Spalt- und Brutstoffe	-	0	0	0	0	-
25	Steine und Erden, Asbestwaren, Schleifmittel	718	918	1 094	181	143	238
27	Eisen und Stahl	1 754	1 360	1 317	737	708	679
28	NE-Metalle und -Metallhalbzeug 4)	764	764	760	324	428	339
29	Gießereierzeugnisse	191	154	151	48	50	42
301	Erzeugnisse der Ziehereien und Kaltwalzwerke	127	157	131	78	61	33
40	Chemische Erzeugnisse	5 185	5 758	6 357	1 130	1 129	1 037
53	Schnittholz, Sperrholz und sonet. bearb. Holz	188	225	222	12	7	8
55	Holzstoff, Zellstoff, Papier und Pappe	188	131	177	79	71	132
59	Gummiwaren	370	207	167	34	12	15
31	Stahlbauerzeugnisse und Schienenfahrzeuge	972	1 116	1 268	96	78	118
32	Maschinenbauerzeugnisse (einschl. Ackerschleppern)	4 639	4 742	3 883	267	303	340
33	Straßenfahrzeuge (ohne Ackerschlepper)	16 158	15 220	19 386	1 450	1 777	3 387
34	Wasserfahrzeuge	100	205	3	0	0	-
35	Luft- und Raumfahrzeuge 5)	98	259	337	20	10	18
36	Elektrotechnische Erzeugnisse	6 907	7 403	6 991	713	757	778
37	Feinmechanische und optische Erzeugnisse, Uhren	709	744	692	36	34	53
302	Erzeugnisse der Stahlverformung	263	285	315	50	44	46
38	Eisen-, Blech- und Metallwaren	1 503	1 579	1 662	173	113	141
50	Büromaschinen, Datenverarbeitungsgeräte und -einrichtungen	1 476	1 095	991	16	31	20
70	Fertigteilbauten im Hochbau	55	146	215	0	0	1
39	Musikinstrumente, Spielwaren, Sportgeräte, Schmuck, belichtete Filme, Füllhalter u.ä.	147	136	150	16	14	20
51	Feinkeramische Erzeugnisse	173	214	212	17	17	18
52	Glas und Glaswaren	228	260	251	76	55	29
54	Holzwaren	1 200	1 384	1 395	186	226	211
56	Papier- und Pappwaren	436	474	488	62	73	77
57	Druckereierzeugnisse, Vervielfältigungen	540	503	451	14	55	27
58	Kunststofferzeugnisse	1 226	1 327	1 436	101	98	175
61	Leder	22	2	2	23	11	2
62	Lederwaren und Schuhe	269	246	394	40	19	17
63	Textilien	869	888	810	344	370	364
64	Bekleidung und konfektionierte Textilien	1 130	1 109	914	157	133	133
68	Erzeugnisse des Ernährungsgewerbes	10 295	9 878	9 952	2 038	1 774	2 549
69	Tabakwaren	1 599	2 040	1 644	4	422	319
	Sonstige Waren mit Handelswert 6)	549	1 283	1 301	76	99	261

*) Siehe Fachserie 6, Reihe 6.

1) In Anlehnung an das Systematische Güterverzeichnis für Produktionsstatistiken, Ausgabe 1989.

2) Ohne Flachglas.

3) Einschl. Flachglas.

4) Einschl. Edelmetalle und deren Halbzeug.

5) Einschl. Flugbetriebs-, Rettungs-, Sicherheits- und Bodengeräte.

6) Waren, die nicht zugeordnet werden konnten.

STBA, FS4, R3.1

8 Produktionswert nach Gütergruppen und Güterzweigen - Deutschland

Nr.der Systematik 1)	Bezeichnung	Wert in 1000 DM		
		1992	1993	1994
216 218	Stein-, Hütten- und Salinensalz, Sole Torf	482 466 .A	526 225 .A	522 930 .A
21	Bergbauliche Erzeugnisse	29 730 277	27 698 891	25 312 950
221 225 227	Rohbenzin und Kraftstoffe (einschl. Heizöle) Schmiermittel und ähnliche mineralische Öle Andere Mineralölerzeugnisse	16 141 234 .A 1 836 020	15 247 371 2 911 500 1 526 311	14 821 604 3 299 750 1 661 481
22	Mineralölerzeugnisse	21 973 630	20 755 453	20 955 973
253 255 256 257 258	Zement, bearbeiteter Kalk- u. Dolomitstein, Gips-erzeugnisse, Mörtel und Transportbeton Beton-erzeugnisse (einschl. Kalksandsteinen) Andere Erzeugnisse aus Steinen und Erden Asbestwaren Schleifmittel	14 044 135 10 111 193 1 955 573 .A 1 314 287	14 710 574 11 249 994 .A 1 264 059	17 301 795 12 805 764 .A 1 378 205
25	Steine und Erden, Asbestwaren, Schleifmittel	41 167 171	42 845 769	48 875 456
271 273 274	Erzeugnisse der Hochofenwerke etc. Erzeugnisse der Stahlrohrwerke Erzeugnisse der Schmiedewerke etc.	32 844 869 .A 1 802 879	29 018 788 4 785 878 1 596 682	33 919 021 5 335 342 1 709 032
27	EISEN UND STAHL	40 624 242	35 401 348	40 963 395
281	NE-Metalle und Edelmetalle, roh	6 691 247	6 263 179	6 903 086
28	NE-Metalle und -Metallhalbzeug (einschl. Edelmetallen und deren Halbzeug)	23 077 464	20 653 734	23 040 686
291 295	EISEN-, STAHL- UND TEMPERGUß NE-Metallformguß (einschl. Edelmetallformguß)	.A 4 787 592	7 165 824 3 848 051	7 578 142 4 184 331
301 302	Erzeugnisse der Zieh-erzien und Kaltwalzwerke Erzeugnisse der Stahlverformung	10 164 289 18 930 511	8 942 046 15 888 336	9 973 863 17 301 933
30	Erzeugnisse der Zieh-erzien und Kaltwalzwerke und der Stahlverformung	35 557 004	30 752 536	33 572 384
311 312 315 317	Stahl- und Leichtmetallkonstruktionen Weichen, Kreuzungen und ähnliches Gleismaterial (ohne Gleisoberbauerzeugnisse) Dampfkessel, Behälter etc. Schienenfahrzeuge	16 009 806 283 782 .A 5 059 320	15 710 975 260 889 6 327 057 4 517 856	16 000 206 226 094 6 414 851 3 979 796
31	Stahlbauerzeugnisse und Schienenfahrzeuge	39 234 416	36 783 578	36 071 551
3211,3212 3213 3214 3215 3216 3217 3218 3219 3222-3229 3234 3235 3236,3237 3239 3241-3244 3245,3246 3247 3251,3252 3254 3255-3259 3261 3263 3264 3265,3266 3267 3268 3269 3271 3272 3275 3276-3278	Metallbearbeitungsmaschinen Hütten- und Walzwerkseinrichtungen Industrieöfen (ohne Elektroöfen), Brenner Gießereimaschinen Prüfmaschinen Holzbe- und -verarbeitungsmaschinen Auswechselbare Werkzeuge für die Metallbearbeitung Schweißgeräte und -maschinen (ohne elektrische) Verbrennungsmotoren und andere Kraftmaschinen Flüssigkeitspumpen Maschinen für die Be- und Verarbeitung von Kautschuk und Kunststoff Bau-, Baustoff-, Keramik- und Glasmaschinen Trocknungsanlagen und -maschinen Landmaschinen, landwirtschaftliche Fördermittel, Ackerschlepper und landwirtschaftliche Maschinen Maschinen für Nahrungsmittel und für verwandte Gebiete Verpackungsmaschinen (ohne solche für Getränke) Einzelapparate, Anlagen und Maschinen für die chemische und verwandte Industrie Maschinen und Einrichtungen für den Bergbau Fördertechnik Papier- und Druckereimaschinen Waren und Leistungsautomaten Waagen Textilmaschinen und Zubehör Nähmaschinen Wäscherei- und verwandte Maschinen für gewerbliche Zwecke Maschinen für die Leder-, Schuh- und Lederwarenherstellung Feuerwehrgeräte Armaturen Geräte für ölhydraulische Anlagen und pneumatische Steuerungen Antriebstechnik	14 181 398 2 033 979 1 589 147 913 605 1 136 207 4 072 262 7 407 440 506 652 6 729 649 5 395 795 6 206 322 12 044 351 1 489 110 8 644 200 7 031 532 3 896 097 6 105 746 2 144 869 15 227 897 11 574 784 1 046 037 908 728 7 472 924 1 059 391 525 982 186 737 770 865 12 282 829 2 743 129 11 601 170	10 716 249 2 322 437 1 416 749 785 591 872 414 3 868 233 6 660 612 383 413 6 642 209 5 052 265 5 591 132 10 601 067 1 378 976 7 388 884 6 592 220 3 615 717 6 086 561 1 871 905 13 327 173 10 691 663 914 959 868 300 7 653 375 904 264 499 705 154 922 886 073 11 586 839 2 415 969 10 063 419	10 399 302 2 509 619 1 256 991 717 352 796 603 4 578 877 6 670 834 362 980 7 553 481 5 366 877 5 708 405 10 726 845 1 385 122 8 152 147 6 478 323 3 727 002 6 443 165 1 694 955 13 439 181 10 346 598 865 096 865 877 7 403 332 868 094 504 659 129 151 752 719 12 042 749 2 577 025 10 952 938
32	Maschinenbauerzeugnisse (einschl. Ackerschlepper)	192 892 382	175 376 082	179 258 343

1) IN ANLEHNUNG AN DAS SYSTEMATISCHE GÜTERVERZEICHNIS FÜR PRODUKTIONSSTATISTIKEN,
AUSGABE 1989.
BITTE BEACHTEN SIE AUCH DIE EINFÜHRUNG AUF SEITE 6.

StBA, FS4, R 3.1

8 Produktionswert nach Gütergruppen und Güterzweigen - Deutschland

Nr.der Systematik 1)	Bezeichnung	Wert in 1000 DM		
		1992	1993	1994
3311-3318	Kraftwagen und deren Verbrennungsmotoren, Fahrgestelle mit Motor	156 461 177	132 565 271	147 913 100
333	Zubehör, Einzel- und Ersatzteile für Kraftwagen-, Straßenzugmaschinen- und Kraftradmotoren	50 805 414	43 645 369	47 065 012
334	Karosserien, Aufbauten und Anhänger für Kraftwagen und Straßenzugmaschinen	14 099 841	.A	.A
33	Straßenfahrzeuge (ohne Ackerschlepper)	240 273 193	203 753 329	223 615 012
34	Wasserfahrzeuge	6 450 881	6 613 917	6 640 519
361	Geräte und Einrichtungen der Elektrizitätserzeugung und -umwandlung	16 312 987	14 735 381	14 703 591
362	Geräte und Einrichtungen der Elektrizitätsverteilung	27 778 619	25 481 245	26 883 361
363	Elektrische Geräte für Gewerbe und Haushalt	22 480 272	21 518 188	21 368 318
364	Elektrische Leuchten und Lampen	7 339 734	7 137 654	7 011 236
365	Nachrichtentechnische Geräte und Einrichtungen	17 576 589	16 298 215	16 520 548
366	Rundfunk-, Fernseh-, phonotechnische Geräte und Einrichtungen u. ä.	18 811 264	17 511 015	21 229 472
367	Elektrische Meß-, Prüf-, Regel- und Steuerungsgeräte und -einrichtungen	17 093 041	16 015 343	17 509 486
36	Elektrotechnische Erzeugnisse	163 927 423	153 525 042	160 618 241
371	Optische Erzeugnisse	4 052 534	3 796 204	3 615 782
372	Foto-, Projektions- und kinotechnische Geräte	1 986 637	1 693 530	1 834 747
375	Feinmechanische Erzeugnisse	4 839 268	4 173 877	4 266 537
376	Medizinmechanische Erzeugnisse (ohne elektromedizinische Geräte und Einrichtungen)	6 402 510	6 227 618	6 454 178
377	Uhren	1 157 774	928 008	863 293
37	Feinmechanische und optische Erzeugnisse, Uhren	19 116 098	17 507 937	17 707 657
381	Handelswaffen und deren Munition	465 643	463 370	480 490
382	Werkzeuge	3 910 451	3 458 485	3 729 303
383	Heiz- und Kochgeräte	3 335 977	2 676 581	2 577 995
384	Blechwaren, Blechkonstruktionen und Feinstblechpackungen	33 383 921	31 537 423	31 540 737
385	Schlösser und Beschläge	8 449 261	8 208 283	8 767 701
387	Schneidwaren, Bestecke und blanke Waffen	1 312 830	1 323 736	1 387 486
388	Metallwaren und -kurzwaren	10 595 249	9 724 851	10 065 409
38	Eisen-, Blech- und Metallwaren	62 436 311	58 281 289	59 454 586
391	Großmusikinstrumente	332 985	266 205	302 406
392	Kleinmusikinstrumente	317 267	278 165	291 438
393	Spielwaren, Weihnachtsartikel, Schneiderpuppen u. ä. Waren	2 305 756	2 289 017	2 252 842
394	Turn- und Sportgeräte (ohne Sportbekleidung und Sportschuhe)	699 244	.A	.A
395	Schmuck, Gold- und Silberschmiedewaren	2 072 484	.A	1 899 546
398	Erzeugnisse der Foto- und Filmkameratechnik, Füllhalter, Kugelschreiber, Waren aus natürlichen Schnitz- und Formstoffen	2 873 460	2 882 495	2 974 527
39	Musikinstrumente, Spielwaren, Sportgeräte, Schmuck, belichtete Filme, Füllhalter u. ä.	8 815 668	8 666 961	8 622 312
411	Chemische Grundstoffe (Elemente)	2 282 162	2 128 935	2 099 324
415	Metallsalze und -peroxosalze der anorganischen Säuren	3 119 070	2 813 563	2 797 131
41	Anorganische Grundstoffe und Chemikalien	10 270 367	9 332 329	9 451 905
422	Kohlenwasserstoffe, chemisch einheitlich, ihre Halogen-, Sulfo-, Nitro- oder Nitrosoderivate	5 015 946	4 798 966	5 612 332
423	Alkohole, ihre Halogen-, Sulfo-, Nitro- oder Nitrosoderivate	A	2 381 864	3 235 594
424	Phenole, Phenolalkohole, ihre Halogen-, Sulfo-, Nitro- oder Nitrosoderivate	A	603 239	727 203
426	Carbonsäuren, ihre Anhydride, Halogenide, Peroxide und Peroxysäuren sowie Ester und Salze der Mineralsäuren; ihre Halogen-, Sulfo-, Nitro- o. Nitrosoderivate	3 894 928	3 614 127	4 257 085
427	Verbindungen mit Stickstofffunktionen	3 559 696	3 422 442	3 830 080
42	Organische Grundstoffe und Chemikalien	23 787 960	22 469 921	26 000 166
431	Düngemittel	1 193 806	1 022 769	1 007 190
434	Pflanzenschutz- und Schädlingsbekämpfungsmittel	2 873 383	2 547 918	2 836 402
43	Düngemittel, Pflanzenschutz- und Schädlingsbekämpfungsmittel	4 067 189	3 570 687	3 843 592
441	Kunststoffe	A	22 661 479	25 888 036
445	Synthetischer Kautschuk	A	1 267 859	1 383 288
44	Kunststoffe und synthetischer Kautschuk	26 933 046	23 929 338	27 271 324
452	Cellulosische Chemiefasern	A	1 092 625	1 124 322
455	Synthetische Chemiefasern	A	3 215 288	3 417 757
45	Chemiefasern	5 039 560	4 307 913	4 542 079

1) In Anlehnung an das systematische Güterverzeichnis für Produktionsstatistiken, Ausgabe 1989.

StBA, FS4, R 3.1

8 Produktionswert nach Gütergruppen und Güterzweigen - Deutschland

Nr.der Systematik 1)	Bezeichnung	W e r t in 1000 DM		
		1992	1993	1994
464	Anstrichstoffe und Verdünnungen	7 895 433	7 627 843	8 120 371
46	Farbstoffe, Farben, Lacke und verwandte Erzeugnisse	18 057 756	17 501 163	18 380 057
471	Vitamine und Hormone, Alkaloide und Glykose, Antibiotika, zubereitete Drogen	A	A	A
473	Bulkware	A	A	A
475	Pharmazeutische Spezialitäten	A	23 805 873	25 407 683
479	Sonstige pharmazeutische Erzeugnisse	A	3 898 058	3 892 791
47	Pharmazeutische Erzeugnisse	32 777 797	30 870 753	32 816 316
491	Gelatine und Klebstoffe	2 114 035	2 039 326	A
492	Gerbstoffe, Hilfsmittel für Leder, Textilien und Papier, organische grenzflächenaktive Stoffe und Zubereitungen	3 796 118	3 563 021	A
493	Andere Hilfsmittel	5 750 330	5 583 131	6 163 879
494	Bitumen- Dach- und- Dichtungsmaterialien, Bautenschutzmittel und ähnliche Erzeugnisse	3 181 066	3 252 367	3 490 290
496	Seifen, Wasch- und Reinigungsmittel	4 808 305	4 832 047	4 828 699
497	Körperpflegemittel	9 718 641	9 592 991	8 992 315
498	Selbstklebebänder und chemischer Bürobedarf	2 506 196	2 290 795	2 431 663
49	Sonstige chemische Erzeugnisse	41 542 627	40 117 256	40 807 303
4	Chemische Erzeugnisse	164 138 044	153 739 452	165 030 153
50	Büromaschinen, Datenverarbeitungsgeräte und -einrichtungen	14 691 717	13 198 655	12 709 362
511	Haushalts-, Wirtschafts- und Ziergegenstände aus Porzellan (auch aus Halbporzellan)	1 597 996	1 454 195	1 346 991
513	Haushalts-, Wirtschafts- und Ziergegenstände aus Steingut und Steinzeug	A	323 728	297 476
514	Ton- und Töpferwaren	250 415	266 209	265 745
51	Feinkeramische Erzeugnisse	5 076 434	4 843 381	4 743 713
521	Flachglas (Hüttenerzeugung)	1 176 183	1 071 280	1 218 610
522	Hohlglas (Hüttenerzeugung)	5 228 369	4 730 669	5 174 976
523	Verarbeitetes Glas	1 205 960	A	A
524	Veredeltes Glas (ohne Lohnveredelungsarbeiten)	4 081 627	3 984 784	4 050 326
52	Glas und Glaswaren	13 129 210	12 483 914	13 204 216
531	Sägewerkserzeugnisse	4 077 306	3 494 688	4 173 301
532	Hobelware und Rauhspund	A	1 343 873	1 411 032
534	Imprägnierte Hölzer	151 027	123 081	127 729
535	Furniere	A	379 371	402 085
536	Sperrholz und Preßholz	A	661 898	665 759
538	Holzspanplatten und sonstiges bearbeitetes Holz	3 430 949	3 408 422	3 707 005
53	Schnittholz, Sperrholz und sonstiges bearbeitetes Holz	10 746 101	10 090 689	11 261 891
541	Bauelemente aus Holz und Holzkonstruktionen (ohne Fertigteilbauten aus Holz oder überwiegend aus Holz, im Hochbau)	6 405 710	6 754 466	7 479 832
542	Möbel, Matratzen, Holzgehäuse und andere Tischlereierzeugnisse	A	30 305 200	29 780 760
543	Verpackungsmittel aus Holz	A	870 112	899 928
544	Technische, gewerbliche, landwirtschaftliche und ähnliche Holzwaren	A	3 591 780	3 858 186
546	Korb-, Kork-, Flecht- und Bürstenwaren	1 020 623	1 021 459	1 075 289
54	Holzwaren	42 992 259	43 302 803	43 783 348
553	Papier, unveredelt (in Rollen und Bogen)	A	A	A
554	Pappe, unveredelt (in Rollen und Bogen)	1 886 913	1 629 429	1 853 616
55	Holzstoff, Zellstoff, Papier und Pappe	16 780 675	14 718 782	16 448 771
562	Imprägnierte, paraffinierte, gummierte und andere vorbereitete Spezialpapiere und -pappen (ohne kunststoffbeschichtete bzw. gestrichene Papiere und Pappen)	916 679	844 321	886 412
563	Bürobedarf aus Papier und Pappe, Schreibwaren	2 508 561	2 219 886	2 051 558
565	Verpackungsmittel aus Papier und Pappe (ohne Hartpapierwaren)	A	11 614 840	11 854 673
566	Hartpapierwaren	1 001 294	955 059	958 695
567	Buchbinderische Erzeugnisse	1 433 283	1 368 378	1 287 321
568	Andere Erzeugnisse aus Papier und Pappe	8 080 242	7 821 211	7 572 865
56	Papier- und Pappwaren	27 257 168	25 651 666	25 438 471
571	Druckerzeugnisse	A	32 262 124	32 058 889
575	Vervielfältigungen, sonstige Druckereierzeugnisse	2 402 543	2 287 812	2 157 109
57	Druckereierzeugnisse, Vervielfältigungen, Stempel etc.	35 968 864	34 682 472	34 329 343

1) In Anlehnung an das systematische Güterverzeichnis für Produktionsstatistiken, Ausgabe 1989.

StBA, FS4, R 3.1

8 Produktionswert nach Gütergruppen und Güterzweigen - Deutschland

Nr.der Systematik 1)	Bezeichnung	W e r t in 1000 DM		
		1992	1993	1994
581	Halbzeug aus Kunststoff (einschl. Profile)	18 280 726	17 348 833	18 532 433
582	Einzelteile aus Kunststoff (einschl. Brems- u. Kupplungsmaterialien, ohne Bauelemente)	19 274 110	17 115 314	17 891 071
583	Bauelemente aus Kunststoff (ohne Fensterprofile)	5 930 134	6 975 687	8 210 479
584	Verpackungsmittel, Lager- und Transportbehälter aus Kunststoff (ohne Folien und Selbstklebebänder)	8 885 166	8 436 867	8 576 827
585	Sonstige Fertigerzeugnisse aus Kunststoff	6 008 853	5 665 843	.A
589	Reparaturen, Veredlung und Montagen	1 061 399	1 038 715	1 295 606
58	Kunststoffserzeugnisse	59 440 388	56 581 259	60 071 575
591	Bereifungen, Bereifungszubehör	5 567 179	4 821 935	4 609 470
59	Gummiwaren	15 079 887	12 655 178	13 068 876
61	Leder	1 217 051	984 479	961 899
622	Lederwaren (einschl. Reiseartikeln)	1 730 051	1 563 955	1 410 048
625	Schuhe	3 228 870	2 964 918	2 381 673
62	Lederwaren und Schuhe	4 982 536	4 545 500	3 807 743
631	Textile Spinnstoffe	871 692	703 200	801 895
632	Garn	5 735 460	4 585 213	4 668 648
635	Spinnstoffwaren (ohne Meterware bzw. Wirk- und Strickwaren)	4 954 510	4 723 494	4 772 719
637	Meterware (ohne Grobgarngewebe, Heim- und Haustextilien sowie verwandte Erzeugnisse und gewirkten oder gestrickten Stoff)	6 896 425	5 613 450	5 066 129
638	Heim- und Haustextilien sowie verwandte Erzeugnisse	.A	5 522 772	5 170 453
639	Wirk- und Strickwaren	5 996 112	5 467 651	4 882 901
63	Textilien	34 618 681	30 452 113	28 980 053
641	Oberbekleidung, veredelte Pelzfelle und Pelzwaren	10 812 548	9 702 553	8 300 741
642	Wäsche für Herren, Damen und Kinder	.A	538 217	435 746
643	Miederwaren	157 125	136 218	105 305
644	Hüte und Mützen	123 337	118 443	111 245
645	Bekleidungszubehör	465 404	417 705	443 165
647	Sonstige Bekleidung und konfektionierte textile Erzeugnisse	683 558	636 578	581 105
648	Bettfedern, Haus-, Bett- und Tischwäsche, sonstige Bettwaren u. ä.	.A	2 770 199	2 709 871
64	Bekleidung und konfektionierte Textilien	15 762 004	14 518 527	12 895 405
68	Erzeugnisse des Ernährungsgewerbes	171 746 684	169 706 102	171 985 873
69	Tabakwaren	7 569 550	7 447 202	7 826 494
70	Fertigteilbauten im Hochbau	3 334 219	3 652 926	4 133 585

1) In Anlehnung an das systematische Güterverzeichnis für Produktionsstatistiken, Ausgabe 1989.

9 Produktion nach Güterarten und Güterklassen - Deutschland

Melde-Nr.	Erzeugnis	Einheit	Menge			Wert in 1000 DM		
			1992	1993	1994	1992	1993	1994
<u>Elektrizität 1), Gas,</u>								
<u>Fernwärme, Wasser</u>								
1011 00	Elektrizität aus Wärmekraft (ohne solche aus Kernenergie)	Mill. kWh*	67 608	65 371	63 148	.	.	.
1014 00	Elektrizität aus Kernenergie	Mill. kWh*	-	-	-	-	-	-
1017 00	Elektrizität aus Wasserkraft	Mill. kWh*	1 260	1 206	1 039	.	.	.
1019 00	Elektrizität aus anderen Energiequellen	Mill. kWh*	-	-	-	-	-	-
1032 10	Klärgas	Mill. kWh*	-	-	-	-	-	-
1032 30	Biogas	Mill. kWh*	-	-	-	-	-	-
1032 50	Deponiegas	Mill. kWh*	-	-	-	-	-	-
1034 11	Kokereigas	Mill. kWh*	34 785	28 695	26 103	.	.	.
1034 15	Hochofengas	Mill. kWh*	45 168	42 921	46 798	.	.	.
1034 19	Sonstiges Gas aus Kohle	Mill. kWh*	-	-	-	-	-	-
1034 90	Sonstiges hergestelltes Gas	Mill. kWh*	-	-	-	-	-	-
1051 11	Dampf für Produktions- und Heizzwecke	TJ *	-	-	-	-	-	-
1051 14	Dampf für Stromerzeugung	TJ *	-	-	-	-	-	-
1051 21	Warmwasser für Produktionszwecke	TJ *	-	-	-	-	-	-
1051 24	Warmwasser für Heizzwecke	TJ *	-	-	-	-	-	-
1051 40	Genutzte Abwärme	TJ *	-	-	-	-	-	-
1051 60	Genutzte Umgebungswärme	TJ *	-	-	-	-	-	-
1053 00	Heißluft	TJ *	-	-	-	-	-	-
1054 00	Kälte	TJ *	-	-	-	-	-	-
1057 00	Preßluft 2)	Mill. m3*	-	-	-	-	-	-
Grundwasser (ohne uferfiltrier- tes und angereichertes Wasser)								
1081 10	aufbereitet	Mill. m3*	-	-	-	-	-	-
1081 50	nicht aufbereitet	Mill. m3*	-	-	-	-	-	-
Quellwasser (ohne abgefüllte Tafelwässer; diese siehe 6879)								
1083 10	aufbereitet	Mill. m3*	-	-	-	-	-	-
1083 50	nicht aufbereitet	Mill. m3*	-	-	-	-	-	-
Flußwasser								
1084 11	aufbereitet	Mill. m3*	-	-	-	-	-	-
1084 15	nicht aufbereitet	Mill. m3*	-	-	-	-	-	-
See- und Talsperrenwasser								
1084 51	aufbereitet	Mill. m3*	-	-	-	-	-	-
1084 55	nicht aufbereitet	Mill. m3*	-	-	-	-	-	-
Uferfiltriertes Wasser								
1087 10	aufbereitet	Mill. m3*	-	-	-	-	-	-
1087 50	nicht aufbereitet	Mill. m3*	-	-	-	-	-	-
Angereichertes Grundwasser								
1088 10	aufbereitet	Mill. m3*	-	-	-	-	-	-
1088 50	nicht aufbereitet	Mill. m3*	-	-	-	-	-	-
<u>Bergbauliche Erzeugnisse</u>								
Steinkohle, Steinkohlenbriketts								
Steinkohle (verwertbare Förderung)								
2111 10		1000 t *	65 906	60 288	54 344	.	.	.
		TJ *	1 962 679	1 795 449	1 618 467	.	.	.
Steinkohlenkoks								
2111 31	Zechenkoks	1000 t *	7 626	5 622	4 553	.	.	.
		TJ *	218 478	161 078	130 431	.	.	.
2111 35	Hütten- und Gaswerkskoks	1000 t *	7 103	6 522	6 433	.	.	.
		TJ *	203 496	186 854	184 296	.	.	.
2111 50	Steinkohlenbriketts	1000 t *	677	585	460	.	.	.
		TJ *	21 243	18 370	14 446	.	.	.
2111 70	Steinkohlenstaub	1000 t *	-	-	-	.	.	.
		TJ *	-	-	-	.	.	.
Braunkohle, Braunkohlenbriketts								
Braunkohle, roh								
2113 10		1000 t *	241 751	221 748	207 131	.	.	.
		TJ *	2 031 642	1 873 469	1 758 545	.	.	.
2113 30	Braunkohlenkoks	1000 t *	284	186	172	.	.	.
		TJ *	8 443	5 543	5 121	.	.	.
2113 50	Braunkohlenbriketts	1000 t *	12 224	9 933	6 861	.	.	.
		TJ *	235 890	191 288	132 129	.	.	.
2113 70	Braunkohlenstaub u. Trockenkohle	1000 t *	4 564	3 989	3 993	.	.	.
		TJ *	97 446	85 169	85 253	.	.	.
2115 00	Braunkohlengranulat	1000 t *	22	-	-	.	.	.
		TJ *	559	-	-	.	.	.
Kohlenwertstoffe								
Steinkohlenrohsteer 3)								
2117 11		t *	574 003	455 983	390 823	.	.	.
		TJ *	21 629	17 181	14 728	.	.	.
2117 15	Braunkohlenrohsteer	t *	-	-	-	.	.	.
		TJ *	-	-	-	.	.	.
2117 60	Rohbenzol 3)	t *	143 439	134 025	115 354	.	.	.
		TJ *	5 676	5 303	4 563	.	.	.
2118 00	Grubengas	Mill. kWh*	4 589	4 655	4 566	.	.	.

1) Ohne Stromerzeugung der Elektrizitätsversorgungsunternehmen und der Deutschen Bundesbahn. - 2) Gemessen unter Normaldruck bei 20 Grad Celsius. - 3) Aus Zechen und Hüttenkoks.

9 Produktion nach Güterarten und Güterklassen - Deutschland

Melde-Nr.	Erzeugnis	Einheit	Menge			Wert in 1000 DM		
			1992	1993	1994	1992	1993	1994
2119 00	Andere Brennstoffe auf Kohlebasis	1000 t * TJ *	-	-	-	.	.	.
2121 00	Erdöl, roh	1000 t * TJ *	3 247 139 365	3 051 130 032	2 936 125 135	.	.	.
2122 00	Erdgas	Mill. kWh*	.A	166 449	172 440	.	.	.
2124 00	Erdölgas	Mill. kWh*	2 008	1 244	1 179	.	.	.
2126 00	Andere Produkte der Erdöl- und Erdgasgewinnung, bituminöse Gesteine und Schieferrohteer	t * TJ *	.A .A	.A .A	.A .A	.	.	.
2131 00	Eisenerz-Rohförderung	1000 t *	.A	.A	-	.	.	.
2132 10	Effektiv-Menge	1000 t *	.A	.A	-	.	.	.
2133 00	Fe-Inhalt (Mengen-Inh.)	1000 t *	.A	.A	-	.	.	.
2133 00	Absatzfähiges Roheisenerz	1000 t *	.A	.A	-	.	.	.
2134 10	Effektiv-Menge	1000 t *	.A	.A	-	.	.	.
2134 10	Fe-Inhalt (Mengen-Inh.)	1000 t *	.A	.A	-	.	.	.
2141 00	NE-Metallerze							
2141 00	Rohförderung (Naßgewicht)	1000 t *	.A	-	-	.	.	.
2141 00	(Effektiv-Menge)	1000 t *	.A	-	-	.	.	.
2141 00	Konzentrate (einschl. hüttenfertige Roherze)	1000 t *	.A	-	-	.	.	.
2142 00	Effektiv-Menge	1000 t *	.A	-	-	.	.	.
2142 00	Mengen-Inhalt	1000 t *	.A	-	-	.	.	.
2143 10	Cu-Inhalt	t *	-	-	-	.	.	.
2143 20	Pb-Inhalt	t *	.A	-	-	.	.	.
2143 30	Zn-Inhalt	t *	.A	-	-	.	.	.
2143 40	Ag-Inhalt	t *	.A	-	-	.	.	.
2143 50	Au-Inhalt	kg *	-	-	-	.	.	.
2144 00	Schwefel- u. Magnetkies							
2144 00	Rohförderung (Effektiv-Menge)	1000 t *	-	-	-	.	.	.
2144 00	Absatzfähiger Rohkies u. Flotationskies (Trockengewicht)	1000 t *	-	-	-	.	.	.
2145 00	Effektiv-Menge	t *	.A	-	-	.	.	.
2146 10	S-Inhalt (Mengen-Inh.)	t *	.A	-	-	.	.	.
2151 00	Kalirohsalze (Förderung)	1000 t *	37 282	30 434	34 621	.	.	.
2152 00	Kalirohsalze (ber. auf K2O)	1000 t *	.A	2 711	2 793	.	.	.
2153 10	Absatzfähige Kalisalze (ber. auf K2O)	1000 t *	.A	798	818	.	.	.
2153 40	Rohsalze 1)	1000 t *	.A	168	171	.A	26 035	19 937
2153 70	Kaliumchlorid 1)	1000 t *	.A	4 715	4 554	.	.	.
2153	Kaliumsulfat 1)	1000 t *	.A	4 883	4 725	.	.	.
2153	insgesamt	1000 t *						
2154 00	Absatzfähige Nebenprodukte aus der Verarbeitung von Kalisalzen	1000 t *	.A	798	818	.	.	.
2161 10	Stein- u. Hüttensalz (ber. auf NaCl)	1000 t	.A	168	171	.A	26 035	19 937
2161 55	Speisesalz	1000 t *	.A	4 715	4 554	.	.	.
2161	Gewerbe- u. Industriesalz	1000 t *	.A	4 883	4 725	.	.	.
2161	insgesamt	1000 t *						
2165 10	Salinensalz	1000 t	.A	401	369	.A	126 930	124 629
2165 55	Siedespeisesalz	1000 t *	.A	412	432	.	.	.
2165	Siedegewerbe- u. -industriesalz 2)	1000 t *	.A	813	801	.	.	.
2165	insgesamt	1000 t *						
2167 00	Streu- und Auftausalz	1000 t *	.A	1 435	1 561	.	.	.
2169 00	Sole aus Quellen, Bohrlöchern u.ä. (berechnet auf NaCl)	t *	5 293 737	4 889 018	5 006 060	.	.	.
2172 00	Flußspat, aufbereitet	t *	.A	.A	.A	.	.	.
2174 00	Schwerspat, aufbereitet	t *	154 873	147 614	145 223	.	.	.
2176 00	Graphit, aufbereitet	t *	36 909	35 508	38 458	.	.	.
2178 00	Sonst. bergbaul. u.ä. Erzeugn.	t *	.A	3 089 750	3 440 901	.	.	.
2181 20	Schwarztorf f. gärtn. Zwecke ohne Nährstoffe	m3	883 565	1 284 841	1 620 393	17 966	22 936	28 562
2181 31	lose u. in Säcken	m3	304 112	306 772	312 167	11 822	9 919	12 635
2181 33	Torf.-Dünger, Bodenverbess.	m3	.A	1 238 858	1 217 761	.A	48 168	45 112
2181 37	Substrate	m3	2 579 836	2 268 359	2 577 984	128 459	114 597	125 307
2181	Blumenerden	m3	.A	5 098 830	5 728 305	.A	195 620	211 616
2181	insgesamt	m3						
2185 22	Weißtorf f. gärtn. Zwecke ohne Nährstoffe	m3	1 383 744	1 287 591	1 035 936	43 829	39 467	33 973
2185 24	in Ballen	m3	.A	1 111 107	1 024 062	.A	29 667	27 551
2185 24	lose u. in Säcken	m3						

1) In Meldenummer 4314 57 enthalten.

2) Einschl. Recyclingsalz.

9 Produktion nach Güterarten und Güterklassen - Deutschland

Melde-Nr.	Erzeugnis	Einheit	M e n g e			W e r t in 1000 DM		
			1992	1993	1994	1992	1993	1994
2185 52	mit Nährstoffen Torfmischdünger Substrate	m3	241 757	216 535	242 395	12 385	11 471	12 431
2185 54	in Ballen	m3	256 355	229 713	328 210	11 597	10 333	15 120
2185 56	lose u. in Säcken	m3	376 003	458 732	695 266	28 639	33 184	41 846
2185 58	Sonstiger Weißtorf	m3	.A	.A	.A	.A	.A	.A
2185	insgesamt	m3	.A	.A	.A	.A	.A	.A
2189 10	Sonstige Torfprodukte	t	.A	.A	.A	.A	.A	.A
2189 50	Energetischer Torf	t	.A	.A	.A	.A	.A	.A
2189	Sonst. Industrietorf u. Torf insgesamt	t	.A	180 459	172 698	.A	17 240	16 248
2195 00	Veredlung von Erzeugnissen dieser GütergruppeA	.A	.A
2196 00	Eigenveredlung LohnveredlungA	.A	93 144
Mineralölerzeugnisse 1)								
2211 00	Rohbenzin	t *	.A	8 957 181	10 271 693	.	.	.
	dar. z. Absatz (ohne Lohnarbeit)	t	2 404 157	2 403 829	3 088 806	719 892	653 438	751 395
2212 10	Komponenten	t *	.A	.A	.A	.	.	.
	Benzinkomponenten	t	.A	.A	.A	.	.	.
	darunter zum Absatz bestimmt	t	.A	2 396 810	2 455 972	.A	263 353	283 370
2212 30	Mitteldestillatkomponenten	t *	.A	.A	.A	.	.	.
	darunter zum Absatz bestimmt	t	.A	1 458 501	1 487 269	.A	277 781	275 160
2212 50	Hs-Komponenten	t *	.A	.A	.A	.	.	.
	darunter zum Absatz bestimmt	t	.A	177 263	374 651	.A	20 716	27 230
2213 11	Kraftstoffe	t	.A	9 524 741	9 234 524	X	X	X
	Vergaserkraftstoff	t	.A	4 080 864	3 900 814	.A	1 345 513	1 296 679
	unverbleit	t	.A	5 443 877	5 333 710	X	X	X
	Normal	t	.A	12 550 288	13 336 214	X	X	X
2213 13	dar. z. Absatz (o. Lohnarbeit)	t	.A	5 056 847	5 359 581	.A	1 957 222	2 067 235
	Lohnarbeit 2)	t	.A	7 493 441	7 976 633	X	X	X
2213 15	Super	t	.A	2 893 788	2 078 822	X	X	X
	dar. z. Absatz (o. Lohnarbeit)	t	.A	1 235 001	888 173	.A	488 616	348 722
	Lohnarbeit 2)	t	.A	1 658 787	1 190 649	X	X	X
2213 31	Flugbenzin, einschl. leichtem	t	.A	.A	.A	.A	.A	.A
2213 35	Flugturbinenkraftstoff	t	.A	2 558 319	2 824 420	X	X	X
	Schwerer Flugturbinenkraftstoff	t	1 454 983	1 565 947	1 793 150	481 698	525 355	534 537
	dar. z. Absatz (o. Lohnarbeit)	t	.A	992 372	1 031 270	X	X	X
	Lohnarbeit 2)	t	.A	.A	.A	.	.	.
2213 51	Spezialbenzin	t *	.A	.A	.A	.A	.A	.A
	dar. z. Absatz (o. Lohnarbeit)	t	.A	.A	.A	.A	.A	.A
	Lohnarbeit 2)	t	.A	.A	.A	X	X	X
2213 55	Testbenzin	t *	.A	.A	.A	.A	.A	.A
	dar. z. Absatz (o. Lohnarbeit)	t	.A	.A	.A	.A	.A	.A
	Lohnarbeit 2)	t	.A	.A	.A	X	X	X
2213 70	Leuchtöle	t	.A	20 005	56 978	.A	3 991	9 187
2213 90	Dieselmotorkraftstoff	t	.A	19 169 342	21 083 202	X	X	X
	dar. z. Absatz (o. Lohnarbeit)	t	8 650 666	8 881 818	9 474 363	2 886 696	2 851 089	2 747 019
	Lohnarbeit 2)	t	.A	10 287 524	11 608 839	X	X	X
2213	insgesamt	t	44 002 542	46 878 098	48 766 761	9 564 568	8 853 692	8 699 841
2217 20	Heizöle	t *	.A	27 005 590	26 507 687	.	.	.
	leicht	t	12 088 355	12 027 460	12 237 286	3 557 883	3 543 058	3 164 506
	dar. z. Absatz (ohne Lohnarbeit)	t	.A	14 978 130	14 270 401	X	X	X
2217 60	Lohnarbeit 2)	t *	.A	13 784 785	13 094 849	.	.	.
	mittelschwer u. schwer	t	13 486 779	13 784 785	13 094 849	909 814	767 695	827 292
	dar. z. Absatz (ohne Lohnarbeit)	t	.	.	.	X	X	X
2217	insgesamt	t *	.A	40 790 375	39 602 536	.	.	.
	darunter zum Absatz bestimmt	t	40 017 539	40 790 375	39 602 536	5 378 010	5 161 914	4 763 907
2231 00	Flüssiggas	t *	2 654 084	2 825 826	3 403 546	.	.	.
		TJ *	134 666	132 350	160 099	.	.	.
2235 00	Raffineriegase	t *	.A	4 964 180	5 201 221	.	.	.
	darunter zum Absatz bestimmt	TJ *	.A	228 076	239 248	.	.	.
	Lohnarbeit 2)	t	4 276 468	4 386 829	4 578 886	751 265	640 207	731 265
		t	1 597 923	1 770 835	1 718 722	X	X	X
2251 00	Basisöle	t *	.A	.A	449 268	.	.	.
	darunter zum Absatz bestimmt	t	.A	279 445	449 268	.A	147 826	246 855
2252 10	Schmieröle	t	.A	446 573	458 471	.A	1 359 698	1 515 231
2252 20	Motoröle	t	.A	78 343	86 586	.A	197 630	246 665
2252 50	Getriebeöle	t	.A	7 381	8 296	.A	18 009	22 340
2252 90	Turbinenöle	t	.A	94 790	101 269	.A	145 003	180 295
2252	Sonstige Schmieröle	t	.A	627 087	654 622	1 568 776	1 720 340	1 964 531
	insgesamt	t	685 913	627 087	654 622	1 568 776	1 720 340	1 964 531
2255 10	Mineralische Öle, nicht zu Schmierzwecken	t	.A	122 168	148 114	.A	180 533	223 156
2255 20	Hydrauliköle	t	.A	41 034	43 669	.A	84 558	97 345
	Metallbearbeitungsöle	t
	nicht wassermischbar	t	.A

1) Aus Erdölverarbeitung. - 2) Auch die Produktion in Beteiligungsraffinerien wird als Lohnarbeit angesehen.

9 Produktion nach Güterarten und Güterklassen - Deutschland

Melde-Nr.	Erzeugnis	Einheit	Menge			Wert in 1000 DM		
			1992	1993	1994	1992	1993	1994
2255 30	wassermischbar	t	.A	53 546	37 248	.A	172 444	127 845
2255 40	Korrosionsschutzmittel auf Mineralölbasis	t	.A	13 034	10 241	.A	42 155	33 597
2255 50	Weißöle	t	87 227	73 470	92 663	107 889	113 045	171 601
2255 60	Elektro-Isolieröle	t	.A	28 408	32 282	.A	36 107	36 075
2255 70	Formenöle	t	.A	10 900	13 897	.A	33 185	35 638
2255 90	Sonst. mineralische Öle	t	.A	262 191	160 445	.A	130 162	109 399
2255	insgesamt	t	706 184	604 751	538 559	797 057	792 169	834 656
2257 00	Schmierfette m.e. Mineralölgeh. ab 70 vH.	t	.A	47 663	46 620	.A	251 165	253 708
2271 20	Paraffine Roh-, Hart- und Weichparaffin	t	.A	.A	.A	.A	.A	.A
	darunter zum Absatz bestimmt	t	463 987	382 199	389 637	383 712	325 005	318 675
2271 70	Paraffingatsch	t	.A	.A	96 204	.A	37 651	31 190
	darunter zum Absatz bestimmt	t	.A	96 380	96 204	.A	37 651	31 190
2271	insgesamt	t	.A	499 409	.A	.A	362 656	349 865
	darunter zum Absatz bestimmt	t	.A	478 579	485 841	.A	362 656	349 865
2273 10	Bitumen und -emulsionen	t	.A	.A	.A	.A	.A	.A
	Bitumen	t	.A	.A	.A	.A	.A	.A
	dar. z. Absatz (ohne Lohnarbeit)	t	2 145 138	1 871 622	2 089 054	375 685	258 739	330 485
	Lohnarbeit 1)	t	.A	1 932 864	2 112 567	X	X	X
2273 50	Bitumenemulsionen	t	200 308	180 974	192 601	190 598	194 461	211 388
2277 00	Petrolkoks	t	1 568 317	1 626 239	1 735 065	180 114	161 829	166 986
2279 10	Sonstige Mineralölerzeugnisse	t	.A	.A	.A	.A	.A	.A
	Extrakte aus der Schmierölraffination	t	.A	165 919	376 213	.A	421 013	407 163
2279 90	Sonst. Mineralölerzeugnisse	t	.A	2 101 470	2 109 874	.A	421 013	407 163
2295 00	Veredlung von Erzeugnissen dieser GütergruppeA	.A	.A
2296 00	EigenveredlungA	.A	.A
	LohnveredlungA	.A	.A
<u>Spalt- u. Brutstoffe</u>								
2411 00	Radioaktive Isotope (Radon)	GBq *	-	-	-	.	.	.
2431 00	Kernbrennstoffe	t *	.A	.A	.A	.	.	.
2451 00	Brennelemente für Kernreaktoren	t	.A	.A	.A	.A	.A	.A
<u>Steine und Erden, Asbestwaren, Schleifmittel</u>								
<u>Natursteine</u>								
2511 21	Natursteine für den Tiefbau	1000 t	12 476	12 938	13 907	178 988	176 665	180 789
	Gleisbettungsschotter							
	Straßenschotter, Splitt, Brechsand							
2511 22	aus Kalk- u. Dolomitstein, gebrochen, zerkleinert	1000 t	38 468	34 469	37 898	372 982	328 472	362 970
2511 23	aus sonst. Natursteinen	1000 t	40 875	42 757	53 843	435 640	460 972	592 136
2511 24	Gebrochene Platten, Mauer- u. Bruchsteine	1000 t	.A	435	283	.A	10 961	10 159
2511 25	Ufer- u. Wasserbausteine, Schüttsteine	1000 t	1 816	1 650	2 183	25 054	23 704	30 182
2511 26	Schrotten (Packlage u. Krotzen)	1000 t	.A	8 275	9 569	.A	56 973	65 063
2511 27	Edelsplitt u. Edelbrechsand							
	aus Kalk- u. Dolomitstein, gebrochen, zerkleinert	1000 t	.A	10 222	11 373	.A	112 703	121 883
2511 29	aus sonst. Natursteinen	1000 t	22 767	23 305	28 041	314 120	336 633	402 828
2511 34	Mineralbeton							
	aus Kalk- u. Dolomitstein, gebrochen, zerkleinert	1000 t	.A	16 935	18 234	.A	177 079	187 966
2511 39	aus sonst. Natursteinen	1000 t	19 496	20 778	25 923	189 529	217 032	273 775
2511 71	Rohblöcke aus Naturwerkstein							
	aus Hartgestein	m3 *	.A	13 249	11 592	.	.	.
	darunter zum Absatz bestimmt	m3	.A	.A	6 275	.A	.A	4 163
2511 75	aus Marmor	m3 *	48 037	46 305	.A	.A	.A	.A
	darunter zum Absatz bestimmt	m3	29 068	.A	32 686	18 711	.A	20 910
2511 79	aus sonst. Weichgestein	m3 *	.A	14 132	16 979	.A	.A	.A
	darunter zum Absatz bestimmt	m3	.A	4 487	5 660	.A	4 372	5 108
2511	insgesamt	1 904 395	1 931 420	2 257 932
2512 00	Schiefer (Tonschiefer)	t *	.A	66 909	89 378	.A	9 600	12 658
	darunter zum Absatz bestimmt	t	.A	66 909	89 378	.A	9 600	12 658
2514 10	Kalk- u. Dolomitstein, roh, gebrochen oder zerkleinert							
	Kalkstein, Kalkspat, gebrochen oder zerkleinert, Kalkstein-sand 2)	1000 t *	63 052	59 918	62 271	199 190	140 843	140 252
	darunter zum Absatz bestimmt	1000 t	15 572	12 159	12 124			

1) Auch die Produktion in Beteiligungsraffinerien wird als Lohnarbeit angesehen. - 2) Ohne zum Absatz für den Tiefbau bestimmte Kalk- und Dolomitsteine oder -sand.

9 Produktion nach Güterarten und Güterklassen - Deutschland

Melde-Nr.	Erzeugnis	Einheit	Menge			Wert in 1000 DM		
			1992	1993	1994	1992	1993	1994
2514 50	Dolomitstein, gebrochen oder zerkleinert, Dolomitstein-sand 1)	1000 t *	914	788	.A	.	.	.
	darunter zum Absatz bestimmt	1000 t	.A	.A	351	.A	.A	5 028
2514	insgesamt	1000 t *	63 966	60 706	.A	.	.	.
	darunter zum Absatz bestimmt	1000 t	.A	.A	12 475	.A	.A	146 280
2515 11	Rohgips und Kreide							
	Gips, roh, grob gemahlen oder zerkleinert	1000 t *	.A	2 678	2 830	.	.	.
	darunter zum Absatz bestimmt	1000 t	.A	972	1 199	.A	18 901	24 373
2515 15	Gips aus der Rauchgasentschwefelung, grob gemahlen oder zerkleinert	1000 t *	-	.A	.A	.	.	.
	darunter zum Absatz bestimmt	1000 t	-	.A	.A	.	.A	.A
2515 50	Kreide, roh, gemahlen oder zerkleinert	1000 t *	.A	440	445	.	.	.
	darunter zum Absatz bestimmt	1000 t	.A	440	445	.A	31 761	35 329
2515	insgesamt	1000 t *	.A	.A	.A	.	.	.
	darunter zum Absatz bestimmt	1000 t	.A	.A	.A	.A	.A	.A
2516 11	Sand u. Kies	1000 t	189 093	191 641	221 092	2 009 245	2 105 045	2 411 833
2516 15	Bausand u. Baukies	1000 t	22 356	21 884	23 055	209 376	218 504	243 243
2516 40	Kies für den Wegebau	1000 t	.A	79	93	.A	4 240	5 551
2516 51	Formsand u. Klebsand	1000 t	354	329	330	40 021	38 691	39 434
2516 55	Quarzsand, gemahlen	1000 t	7 591	7 041	7 469	193 051	185 534	198 896
2516	Quarzsand, ungemahlen u. Glassand insgesamt	1000 t
	Tonerdehaltige Rohstoffe							
2517 12	Feuerfester Ton							
	roh (auch gemahlen)	1000 t *	1 276	1 191	998	.	.	.
	darunter zum Absatz bestimmt	1000 t	.A	1 136	951	.A	40 445	35 428
2517 14	gebrannt (auch gemahlen)	1000 t *	.A	58	.A	.	.	.
	darunter zum Absatz bestimmt	1000 t	.A	48	61	.A	8 865	10 431
2517 20	Tonerdehaltige feuerfeste Rohstoffe, Tonerdegehalt über 45 Gewichtshundertteilen	1000 t *	.A	.A	.A	.	.	.
	darunter zum Absatz bestimmt	1000 t	.A	.A	.A	.A	.A	.A
2517 30	Keramischer Ton, roh oder gebrannt (auch gemahlen)	1000 t *	3 118	3 292	3 543	.	.	.
	darunter zum Absatz bestimmt	1000 t	2 982	3 122	3 366	95 678	100 026	105 186
2517 41	Kaolin							
	roh	1000 t *	2 352	.A	.A	.	.	.
	darunter zum Absatz bestimmt	1000 t	.A	292	357	.A	33 544	36 590
2517 45	gemahlen, geschlämmt, gebrannt	1000 t	578	544	514	145 607	127 535	109 561
2517 50	Bleich- u. Walkerden	1000 t *	673	.A	.A	.	.	.
	darunter zum Absatz bestimmt	1000 t	.A	.A	.A	.A	.A	.A
2517 70	Bentonit	1000 t *	257	245	227	.	.	.
	darunter zum Absatz bestimmt	1000 t	257	245	227	52 024	51 944	47 454
2517 90	Sonst. Lehm u. Ton, roh oder gebrannt (auch gemahlen)	1000 t *	.A	888	.A	.	.	.
	darunter zum Absatz bestimmt	1000 t	.A	556	.A	.A	6 555	.A
2517	insgesamt	1000 t *	.A	8 843	9 194	.	.	.
	darunter zum Absatz bestimmt	1000 t	5 731	6 060	6 213	385 384	376 308	359 118
2518 10	Quarzit, Feldspat u. Pegmatit							
	Quarzit u. Quarzschiefer	1000 t *	.A	.A	10	.	.	.
	darunter zum Absatz bestimmt	1000 t	.A	.A	10	.A	.A	1 902
2518 40	Feldspat, Feldspatsand u. ä.	1000 t *	.A	.A	.A	.	.	.
	darunter zum Absatz bestimmt	1000 t	.A	243	240	.A	37 915	38 522
2518 70	Pegmatit	1000 t *	105	.A	.A	.	.	.
	darunter zum Absatz bestimmt	1000 t	.A	.A	209	.A	.A	6 583
2518	insgesamt	1000 t *	.A	496	519	.	.	.
	darunter zum Absatz bestimmt	1000 t	.A	421	460	.A	45 419	47 007
	Andere rohe u. gebrochene Natursteine, unbearbeitete Erden							
2519 30	Kieselgur u. verwandte Erden	1000 t *	144	.A	.A	.	.	.
	darunter zum Absatz bestimmt	1000 t	.A	.A	.A	.A	.A	.A
2519 50	Speckstein u. Talkum	1000 t *	.A	.A	.A	.	.	.
	darunter zum Absatz bestimmt	1000 t	.A	21	.A	.A	3 638	.A
2519 70	Vermiculit, Perlit, Chlorit u.ä. nicht geblähte Erzeugn.	1000 t *	-	-	-	.	.	.
	darunter zum Absatz bestimmt	1000 t	-	-	-	.	.	.
2519 95	Bimsstein, roh (Bimskies)	1000 t *	591	647	504	.	.	.
	darunter zum Absatz bestimmt	1000 t	.A	.A	.A	.A	.A	.A
2519 99	Sonst. rohe u. gebrochene Natursteine, unbearbeitete Erden	1000 t *	.A	.A	.A	.	.	.
	darunter zum Absatz bestimmt	1000 t	.A	1 610	1 401	.A	61 838	33 615
2519	insgesamt	1000 t *	1 781	2 434	2 086	.	.	.
	darunter zum Absatz bestimmt	1000 t	1 612	2 271	1 911	173 489	108 845	86 378
2521 10	Schiefererzeugnisse	t	.A	15 927	15 560	.A	26 662	27 610
2521 80	Dachschiefer, zugerichtetA	.A	.A
2521	Sonst. Schiefererzeugnisse insgesamtA	.A	.A
	Bituminöses Asphaltmischgut							
2522 10	überwiegend auf Kiesbasis	1000 t	8 031	7 583	6 920	468 448	410 356	368 567
2522 30	aus sonst. Naturstein	1000 t	12 912	11 494	15 568	771 132	646 507	837 932
2522 50	aus Schlacken	1000 t	1 344	857	644	71 949	51 319	43 695
2522	insgesamt	1000 t	22 286	19 934	23 132	1 311 529	1 108 182	1 250 194

1) Ohne zum Absatz für den Tiefbau bestimmte Kalk- und Dolomitsteine oder -sand.

9 Produktion nach Güterarten und Güterklassen - Deutschland

Melde-Nr.	Erzeugnis	Einheit	M e n g e			W e r t i n 1000 DM		
			1992	1993	1994	1992	1993	1994
2523 00	Natur-Asphalterzeugnisse	t	108 492	104 146	2 740 598	16 248	12 467	143 199
2525 11	Andere bearbeitete Natursteine	t						
2525 19	Groß-, Klein- u. Mosaikpflastersteine	t	134 282	123 721	129 398	28 024	25 685	25 788
	Bord-, Grenz-, Prell- u. Nummernsteine	t	.A	30 571	21 296	.A	8 082	5 685
	Andere Halbfabrikate aus Naturwerkstein	t						
2525 31	aus Hartgestein	m3	8 719	8 939	8 227	30 446	31 258	28 088
2525 35	aus Marmor	m3	24 109	22 122	22 944	49 584	50 778	53 326
2525 39	aus sonst. Weichgestein	m3	3 312	2 432	2 761	5 528	5 133	6 565
	Andere Fertigfabrikate aus Naturwerkstein	t						
2525 51	aus Hartgestein	m3	100 227	105 093	102 880	419 824	433 295	420 910
2525 55	aus Marmor	m3	139 816	134 723	145 931	354 613	354 731	362 465
2525 59	aus sonst. Weichgestein	m3	78 359	76 005	71 310	190 802	209 388	209 165
2525 90	Sonst. bearbeitete Natursteine	m3	.A	73 898	80 608	.A	43 978	48 307
2525	insgesamt	1 134 473	1 162 328	1 160 299
2526 00	Flugasche u. ähnliche aufbereitete Schlacken als Zusatz für Baustoffe	1000 t	.A	-	-	.A	-	-
2527 00	Granulate, Körnungen u. Gemische für Streuzwecke (auch mit Streusalz)	1000 t	-	-	.A	-	-	.A
2528 30	Eisenhüttenschlacken	1000 t *	5 378	.A	.A	.	.	.
	Hochofenstückschlacke, Stahlwerksschlacke, nicht aufbereitet	1000 t *	.A	3 889	3 668	.A	32 769	32 747
2528 50	darunter zum Absatz bestimmt	1000 t *	2 761	.A	.A	.	.	.
	Hüttenbims, Hüttensand	1000 t *	.A	2 398	3 235	.A	22 336	27 003
2528	darunter zum Absatz bestimmt	1000 t *	8 139	7 489	8 142	.	.	.
	insgesamt	1000 t *	6 877	6 287	6 902	57 504	55 105	59 750
	darunter zum Absatz bestimmt	1000 t						
2529 10	Eisenhüttenschlackenerzeugnisse	1000 t	7 030	6 308	6 668	36 145	33 428	35 668
2529 30	Körnungen u. Korngemische (ohne solche für Streuzwecke)	1000 t	255	239	224	7 163	6 281	5 398
2529 80	Hüttenkalk, Konverterkalk	1000 t	.A	4 570	2 936	.A	33 713	21 132
2529	Sonst. Eisenhüttenschlackenerzeugnisse	1000 t	.A	11 117	9 827	.A	73 422	62 198
	insgesamt	1000 t						
	Zement u. zementähnliche Bindemittel	1000 t						
2531 10	Zementklinker zum Absatz best.	1000 t	.A	1 114	1 157	.A	72 562	76 823
2531 51	Portlandzement nach DIN 1164	1000 t *	.A	30 304	33 970	.	.	.
	darunter zum Absatz bestimmt	1000 t *	28 988	29 842	33 479	3 467 856	3 593 155	4 030 733
2531 54	Eisenportlandzement	1000 t *	.A	898	795	.	.	.
2531 57	Hochofenzement	1000 t *	.A	3 937	4 077	.	.	.
2531 59	Sonst. Zement	1000 t *	.A	370	281	.	.	.
2531 90	Zementähnliche Bindemittel	1000 t *	.A	1 140	1 094	.	.	.
2531	insgesamt	1000 t *	38 742	37 763	41 374	.	.	.
	darunter zum Absatz bestimmt	1000 t	38 282	37 301	40 883	4 375 975	4 346 325	4 787 524
	Bearbeiteter Kalk- und Dolomitstein	1000 t *						
2532 10	Kalkstein, Kalkspat u. Dolomitstein, gemahlen	1000 t *	11 259	12 086	13 161	.	.	.
2532 40	darunter zum Absatz bestimmt	1000 t	6 678	7 921	8 790	259 477	269 924	292 804
	Kalkstein u. -spat, gebrannt, Dolomitstein, gebrannt oder gesintert	1000 t *	7 542	7 483	8 511	.	.	.
2532 70	darunter zum Absatz bestimmt	1000 t	6 593	6 691	7 901	828 930	825 897	957 264
2532	Hydraulische Bindemittel	1000 t	551	527	575	49 444	46 721	51 954
	insgesamt	1 137 851	1 142 542	1 302 022
	Erzeugnisse aus Gips	1000 t						
2533 32	Baugips	1000 t	2 470	2 703	3 365	363 446	427 834	565 027
2533 33	Modell-, Form- u. Alabastergips	1000 t	218	181	210	53 750	51 263	62 684
2533 34	Dentalgips	1000 t	.A	9	12	.A	15 499	20 516
2533 39	Sonst. bearbeiteter Gips	1000 t	.A	.A	.A	.A	.A	.A
2533 71	Bauelemente aus Gips	1000 t	465	497	537	178 990	202 400	236 221
2533 75	Gipskartonplatten 1)	1000 m2	.A	147 925	168 300	.A	334 512	380 214
2533 77	Sonst. GipszeugnisseA	.A	.A
2533	insgesamt	938 045	1 080 636	1 323 082
	Mörtel und Edelputz	1000 m3						
2535 21	Werk-Frischmörtel	1000 m3	.A	84	114	.A	10 354	15 401
2535 25	Estrich	1000 m3	155	152	212	19 123	20 994	28 878
2535 29	Putzmörtel	1000 m3	341	386	586	47 678	52 109	79 922
2535 30	Mauer- und sonstige Mörtel	1000 m3	.A	102	100	.A	6 020	6 459
	Werk-Vormörtel	1000 m3						
2535 41	Werk-Trockenmörtel	1000 t	.A	882	1 379	.A	182 507	293 033
2535 43	Estrich	1000 t	2 451	2 704	3 225	484 660	571 726	714 055
2535 45	Putzmörtel	1000 t	2 039	2 077	2 576	249 843	272 752	357 369
2535 49	Mauermörtel	1000 t	.A	1 704	1 873	.A	584 653	689 095
2535 70	Sonstige Mörtel	1000 t	.A	583	667	.A	234 285	277 557
2535	Edelputz	1000 t	.	.	.	1 762 870	1 935 400	2 461 769
	insgesamt	.						
2536 00	Transportbeton	1000 m3	46 706	48 765	57 685	5 829 394	6 205 671	7 427 398

1) Auf 9,5 mm Plattendicke umgerechnet.

9 Produktion nach Güterarten und Güterklassen - Deutschland

Melde-Nr.	Erzeugnis	Einheit	M e n g e			W e r t i n 1000 DM		
			1992	1993	1994	1992	1993	1994
Ziegeleierzeugnisse								
2541 22	Hintermauerziegel	1000 m3	1 419	1 567	1 465	151 236	175 440	209 944
2541 25	Vollziegel 1)	1000 m3	.A	4 141	5 340	.A	437 791	575 769
2541 29	Leichtlochlochziegel							
	Hochlochziegel u.a. Hintermauerziegel (einschl. Spezialziegeln) 1)	1000 m3	4 241	4 494	5 688	430 810	495 456	651 630
2541 32	Vormauerziegel	1000 m3	579	629	665	159 538	182 655	196 896
2541 39	Vollziegel 1)							
	Hochlochziegel u.a. Vormauerziegel (einschl. Spezialziegeln) 1)	1000 m3	.A	717	796	.A	149 014	168 878
2541 41	Klinker							
	Vollklinker (einschl. Pflaster-, Kanalklinkern) 1)	1000 m3	622	695	783	156 661	175 480	203 343
2541 49	Hochlochklinker u.a. Klinker (einschl. Spezialklinkern) 1)	1000 m3	.A	308	313	.A	67 245	74 934
2541 51	Dachziegel	1000 St	.A	402 833	459 818	.A	582 984	690 129
	Preßdachziegel							
2541 53	Strangdachziegel	1000 St	.A	197 028	206 871	.A	161 872	161 959
2541 55	Biberschwänze	1000 St	18 062	20 248	21 542	17 824	20 341	24 594
2541 59	Andere							
	Sonst. Dachziegel und Dachzubehörteile aus Ton	1000 St	38 439	50 423	58 227	178 865	224 832	287 967
2541 60	Deckenziegel	1000 m2	.A	107	134	.A	2 643	3 475
2541 70	Klinkerplatten	1000 m2	3 563	3 584	3 373	85 058	89 062	83 890
2541 80	Drainrohre u. -formstücke	1000 St	678	.A	975	298	.A	443
2541 90	Sonst. ZiegeleierzeugnisseA	.A	58 547
2541	insgesamt	2 505 881	2 816 686	3 392 398
Keram. Spaltplatten, -riemchen								
2542 10	glasiert	1000 m2	.A	17 896	18 163	.A	324 387	328 210
2542 51	unglasiert bis 1,5 cm Dicke	1000 m2	6 400	6 602	5 709	135 174	130 526	115 678
2542 55	unglasiert über 1,5 cm Dicke 2)	1000 m2	465	517	487	13 769	14 265	13 808
2542	insgesamt	1000 m2	.A	25 015	24 358	.A	469 178	457 696
2543 00	Fertighäuser überw. aus Ziegelfertigteilen z. Vollm. vorges. 3)	St 1000 m2	.A .A	.A .A	.A .A	.A .A	.A .A	.A .A
Grobsteinzeug								
2545 11	Rohre u. Formstücke aus Steinzeug	t	.A	296 575	340 167	.A	243 067	289 305
2545 19	Andere Kanalisationsartikel aus Steinzeug	t	.A	24 193	17 587	.A	33 094	25 956
2545 91	Sonst. Steinzeugerzeugnisse	t	.A	6 630	6 050	.A	21 362	20 720
2545	insgesamt	t	322 575	327 398	363 804	283 117	297 523	335 981
Feuerfeste Erzeugnisse								
Geformte feuerfeste Erzeugnisse								
2547 21	Silikasteine	t	.A	24 589	33 057	.A	32 848	46 649
2547 23	Schamottesteine	t	360 163	325 589	339 492	273 094	239 097	259 837
2547 24	Tonerderische Steine	t	.A	112 157	120 012	.A	246 032	255 021
2547 25	Basische Steine	t	.A	450 076	444 360	.A	559 839	548 121
2547 27	Feuerleichtsteine	t	.A	65 038	73 699	.A	28 597	21 897
2547 29	Sonst. geformte Erzeugnisse	t	148 856	150 233	141 921	412 770	389 383	403 254
Ungeformte feuerfeste Erzeugnisse								
2547 31	Saure Mörtel u. Massen	t	246 801	210 843	210 141	34 460	32 955	29 869
2547 33	Schamottemörtel u. -massen	t	.A	133 783	134 078	.A	106 756	114 051
2547 34	Tonerderische Mörtel u. Massen	t	.A	126 505	112 798	.A	125 329	116 638
2547 35	Basische Mörtel u. Massen	t	.A	164 201	155 206	.A	112 365	109 088
2547 37	Feuerleicht- u. Isoliermassen	t	.A	8 698	10 536	.A	10 561	13 838
2547 39	Sonst. Mörtel u. Massen	t	.A	55 432	82 125	.A	68 562	92 638
2547	insgesamt	t	2 010 579	1 827 144	1 857 425	2 124 940	1 952 324	2 010 901
2549 00	Scherben u. Bruch von Grobkermischen Erzeugnissen	1000 t	.A	.A	.A	.A	.A	.A
Kalksandsteine 1)								
2551 10	Vormauersteine u. Verblender	1000 m3	.A	1 165	1 443	.A	107 866	139 957
2551 20	Vollsteine	1000 m3	3 706	3 959	4 861	327 296	376 411	480 176
2551 30	Lochsteine	1000 m3	.A	3 172	3 725	.A	273 478	333 532
2551 50	Hohlblocksteine u. sonst. Bauelemente	1000 m3	.A	1 490	1 975	.A	151 003	216 431
2551	insgesamt	1000 m3	9 147	9 785	12 004	786 423	908 758	1 170 096
Betonerzeugnisse für den Hochbau								
Baustoffe aus Leichtbeton								
2554 11	Vollsteine, Vollblöcke, Bauplatten 1)	1000 m3	.A	645	856	.A	50 525	69 920
2554 12	Hohlblocksteine 1)	1000 m3	1 489	1 617	1 955	88 400	101 167	126 032
2554 13	Zwischenbauteile (Deckensteine)	1000 m2	.A	404	426	.A	3 479	4 201
2554 14	Wandbauplatten, unbewehrt	1000 m2	.A	79	.A	.A	2 708	.A
2554 15	Leichtbetonplatten, bewehrt	1000 m2	.A	225	280	.A	12 274	16 960
2554 19	Sonst. Bauelemente	1000 m3	231	260	291	98 231	110 273	125 442
2554 20	Baustoffe aus Schlackenbeton 1)	1000 m3	.A	136	124	.A	5 648	5 380
Baustoffe aus Porenbeton								
2554 31	Blocksteine, Plansteine, unbewehrt 1)	1000 m3	.A	4 602	5 302	.A	667 631	780 547
2554 32	Bauplatten, unbewehrt	1000 m3	.A	269	236	.A	36 198	40 148
2554 34	Dach- u. Deckenplatten, bewehrt	1000 m2	.A	1 897	2 369	.A	96 292	127 217
		1000 m3	.A	303	388	.A		
2554 36	Wandelemente, bewehrt	1000 m2	.A	2 824	2 699	.A	151 258	150 758
		1000 m3	.A	514	492	.A	.A	.A
2554 37	Sonst. Porenbetonerzeugnisse	1000 m3	.A	.A	.A	.A	.A	.A

1) In m3-Mauerwerk bei 24 cm Wanddicke unter Berücksichtigung der Fugen. - 2) Auch unglasierte Klinker-Spaltplatten. - 3) In m2-Wohn- bzw. Nutzfläche.

9 Produktion nach Güterarten und Güterklassen - Deutschland

Melde-Nr.	Erzeugnis	Einheit	M e n g e			W e r t i n 1000 DM		
			1992	1993	1994	1992	1993	1994
	Baustoffe aus Normal- u. Schwer- beton							
2554 41	Vollsteine 1)	1000 m3	.A	.A	66	.A	.A	11 225
2554 42	Hohlblocksteine 1)	1000 m3	688	744	958	51 113	62 114	80 165
2554 43	Schornsteinformstücke 2)	1000 m3	158	165	211	67 729	70 933	93 889
2554 44	Deckensteine	1000 m2	.A	24	.A	.A	765	.A
2554 45	Platten u. Dielen	1000 m2	1 251	1 414	1 909	52 298	54 969	76 642
2554 48	Gitterträger mit Betonfuß	1000 m	.A	53	51	.A	1 014	995
	Betondachsteine							
2554 51	Großformatige Dachsteine 3)	1000 St	.A	870 887	1 007 469	.A	941 471	1 099 304
2554 53	Kleinformatige Dachsteine u. Sonderformate	1000 St	.A	155 109	169 667	.A	156 974	175 659
2554 55	First- u. Gratsteine	1000 St	.A	19 245	21 392	.A	92 837	104 893
	Betonfertigteile							
2554 61	Großformatige Wandbauteile	1000 m2*	7 893	8 220	9 561	.A	.A	.A
	darunter zum Absatz bestimmt	1000 m2	.A	7 596	8 849	.A	705 426	751 934
2554 63	Großformatige Deckentafeln	1000 m2*	23 658	27 023	34 246	.A	.A	.A
	darunter zum Absatz bestimmt	1000 m2	.A	26 737	33 882	.A	998 902	1 295 332
2554 65	Betonfertigteile konstruktiver Art	1000 t *	.A	4 347	4 533	.A	.A	.A
	darunter zum Absatz bestimmt	1000 t	3 669	4 016	4 208	1 344 917	1 484 955	1 544 658
2554 67	Decken- u. Deckenhohlbalcken	1000 m2	272	131	133	9 523	6 918	7 359
2554 68	Fertigbauzellen 4)	1000 t *	51	48	50	.A	.A	.A
	darunter zum Absatz bestimmt	1000 t	51	48	50	69 582	65 702	62 875
2554 69	Fenster aus Beton	1000 St*	.A	294	321	.A	.A	.A
	darunter zum Absatz bestimmt	1000 St	.A	294	321	.A	45 280	52 969
	Betonwerkstein							
2554 71	Treppenbaufertigteile	1000 t *	.A	.A	.A	.A	.A	.A
	darunter zum Absatz bestimmt	1000 t	181	197	261	80 623	96 901	139 395
2554 75	Platten zum Verkleiden u. Be- legen für Innen u. Außen	1000 m2*	3 570	4 408	.A	.A	.A	.A
	darunter zum Absatz bestimmt	1000 m2	3 570	4 398	4 541	106 418	143 052	160 898
2554 77	Architekturtteile	1000 t *	.A	.A	.A	.A	.A	.A
	darunter zum Absatz bestimmt	1000 t	.A	49	44	.A	30 350	31 914
2554 78	Betonwaben u. Ornamentsteine	1000 m2	.A	.A	.A	.A	.A	.A
2554 91	Baustoffe a. Trümmerverwertung	1000 t	34	28	.A	15 757	14 909	.A
2554 97	Sonst. Betonsteinerzeugnisse für den Hochbau	1000 t	.A	386	426	.A	142 119	149 329
2554	insgesamt	5 630 044	6 366 364	7 324 096
	Betonerzeugnisse für den Tiefbau							
2557 11	Betonrohre aller Art	1000 t	2 842	2 783	2 886	345 097	362 002	368 120
2557 15	Fertigteile für Schächte u. Brunnen	1000 t	1 084	1 348	1 447	198 035	286 880	314 499
2557 20	Stahlbeton- u. Spannbetonrohre	1000 t	.A	1 378	1 255	.A	275 575	267 603
2557 31	Gehwegplatten u. Belagplatten	1000 t	2 099	2 177	2 360	240 289	265 141	297 050
2557 34	Bordsteine, Rinnsteine, Einfas- sungssteine, Randsteine, Bahn- steigkanten	1000 t	2 326	2 343	2 691	215 881	227 733	265 807
2557 37	Betonpflastersteine aller Art	1000 t	14 871	15 402	17 425	1 201 045	1 317 535	1 525 693
2557 40	Fertigteile für Kläranlagen u. Abscheider, Abdeckplatten u. Schachtabdeckungen	1000 t	843	775	893	274 018	274 118	333 654
2557 50	Kabelkanalformsteine, Abzweig- kästen, Kabelschächte u. ä.	1000 t	196	209	186	100 202	106 470	92 719
2557 60	Gleisschwellen	1000 t	.A	327	344	.A	91 451	91 369
2557 70	Rampfpfähle	1000 t	.A	.A	.A	.A	.A	.A
2557 81	Konstruktive Fertigteile für den unterirdischen Ver- kehrswegbau	1000 t	.A	76	64	.A	35 902	31 483
2557 83	für den Brückenbau	1000 t	.A	.A	.A	.A	.A	.A
2557 85	für die Hangbefestigung	1000 t	.A	191	223	.A	41 781	50 352
2557 87	Lärmschutzwände	1000 t	32	31	32	10 776	12 316	13 243
2557 99	Sonst. Betonerzeugnisse für den Tiefbau	1000 t	1 400	1 620	1 732	280 100	317 889	327 131
2557	insgesamt	1000 t	27 891	28 671	31 559	3 332 162	3 618 725	3 982 974
	Betonerzeugnisse für andere Zwecke							
2559 11	Stahl- u. Spannbetonmaste	t	.A	61 721	71 465	.A	178 862	125 331
2559 15	Pfosten u. Platten aller Art für Einfriedungen	t	66 503	73 860	60 005	8 445	9 086	7 856
2559 50	Grabsteine, Denkmäler u.ä.	t	.A	3 117	2 971	.A	3 155	2 833
2559 70	Betonerzeugnisse für Garten- bau- u. Landwirtschaftsbe- triebe	t	491 781	532 835	551 241	86 786	92 966	113 926
2559 99	Sonst. Betonerzeugnisse	t	.A	188 630	240 784	.A	72 078	78 652
2559	insgesamt	t	804 609	860 163	926 466	362 564	356 147	328 598
	Geblähte miner. Erzeugnisse							
2561 10	Blähton, auch Blähschiefer	t	.A	682 914	706 920	.A	85 300	89 798
2561 50	Geblähter Vermiculit, Perlit, Chlorit u. ä.	t	84 167	88 421	100 756	68 653	75 262	86 279
2561	insgesamt	t	.A	771 335	807 676	.A	160 562	176 077
2562 00	Erzeugnisse aus Kunstharzbeton	t	.A	50 236	60 599	.A	135 527	161 135
	Dämm- u. Leichtbauplatten aus Holzwole 5)							
2564 12	ohne Verbindung mit Platten aus Kunststoff	1000 m2	.A	7 865	7 515	.A	61 938	64 265
2564 13	mit Platten aus Kunststoff verbunden	1000 m2	.A	9 593	12 761	.A	85 219	114 149
2564 14	aus Gipskartonverbundplatten mit Hartschaum fest verbunden 5)	1000 m2	561	652	1 260	8 129	11 679	31 022

1) In m3-Mauerwerk bei 24 cm Wanddicke unter Berücksichtigung der Fugen. - 2) In m3-Mauerwerk (ohne Inhalt der Rauchgasabzüge). - 3) Umrechnung in Stück-Kleinformat (DIN 1115). - 4) Gesamtgewicht. - 5) Auf 2,5 cm Plattendicke umgerechnet.

9 Produktion nach Güterarten und Güterklassen - Deutschland

Melde-Nr.	Erzeugnis	Einheit	M e n g e			W e r t in 1000 DM		
			1992	1993	1994	1992	1993	1994
2564 15	aus sonst. Material 1)	1000 m2	.A	817	796	.A	36 676	26 827
2564 20	Deckenhohl- u. Deckenvollkörper, Dübelsteine u. ä. aus Holz- bzw. Pflanzenfasern, zement-, gips- u. magnesitgebunden	32 641	36 320	48 359
2564	insgesamt	193 768	231 832	284 622
	Mineralische Isoliermittel und Filter							
2566 10	Isoliermassen	t	54 546	70 529	.A	19 739	19 178	.A
2566 20	Isoliersteine u. -formstücke	m3	34 784	37 190	50 791	14 072	13 441	17 602
2566 30	Isolierplatten, -matten u. -matratzen 1)	1000 m2	.A	115 341	99 180	.A	760 082	639 165
2566 40	Andere Isoliermittel	.	.A	.	.	.A	30 818	.A
2566 70	Filtermassen	t	.A	18 691	.A	.A	4 773	.A
2566	insgesamt	844 674	828 292	831 678
	Faserzementwaren							
2567 10	Platten 2)	1000 m2	.A	25 245	27 207	.A	381 148	415 439
2567 30	Form- und Preßstücke 2)	1000 m2	.A	2 608	2 588	.A	94 267	96 315
2567 50	Rohre 3)	1000 m2	.	.	.A	.	.	.A
2567 90	Sonstige FaserzementwarenA	9 184	.A
2567	insgesamtA	484 599	523 809
	Asbestzementwaren							
2568 10	Druckrohre 3)	1000 m2	.A	.A	.A	.A	.A	.A
2568 90	Sonstige AsbestzementwarenA	.	.A
2568	insgesamt	50 226	.A	.A
2569 00	Sonst. Erzeugnisse aus Steinen u. Erden, a.n.g.	t	189 429	166 119	203 647	113 223	103 035	119 077
	Asbestspinnstoffwaren							
2573 10	Asbestgewebe u. -bänder (auch mit Glasfaserbeimischungen)	t *	.A	.A	.A	.	.	.
2573 20	Asbestschutzbekleidung	t	.A	.A	.A	.A	.A	.A
2573 60	Asbestpackungen u. -isolier-schnüre	t	928	711	.A	30 426	24 264	.A
2573 90	Sonst. konfektionierte Asbest-waren	t	.A	.A	.A	.A	.A	.A
2573	insgesamt	53 628	41 765	40 805
2574 00	Asbest-Kautschukwaren	t	394	354	.A	44 420	41 510	.A
	IT-Platten u. -dichtungen (mit u. ohne Metalleinlagen)							
2576 10	IT-Platten	t	1 653	1 019	.A	35 772	26 619	.A
2576 50	IT-Dichtungen	t	3 919	2 654	2 570	63 155	44 477	43 573
2576	insgesamt	t	5 572	3 673	.A	98 927	71 096	.A
2578 00	Asbest-Filteriermaterial	t	-	-	-	-	-	-
2579 00	Sonst. asbesthaltige Erzeugnisse (ohne Brems- und Kupplungs-materialien)	t	.A	.A	7 055	.A	.A	89 264
	Schleifscheiben u. sonst. Schleifkörper aus Korund							
2581 11	in keramischer u. Silicat-bindung	t	.A	11 660	14 424	.A	172 405	196 249
2581 13	in Kunstharzbindung ohne Faserstoffverstärkung	t	6 447	5 047	5 597	76 194	59 622	67 305
2581 14	mit Faserstoffverstärkung	t	.A	22 559	23 351	.A	181 737	186 135
2581 15	in Gummibindung	t	140	101	104	3 949	3 155	3 204
2581 17	in Magnesitbindung	t	503	.A	282	969	.A	926
2581 51	aus Siliciumcarbid in keramischer u. Silicat-bindung	t	.A	.A	1 848	.A	.A	32 147
2581 53	in Kunstharzbindung ohne Faserstoffverstärkung	t	1 874	1 624	1 727	25 654	19 567	21 167
2581 54	mit Faserstoffverstärkung	t	5 063	5 041	5 026	44 726	45 395	44 998
2581 56	in Gummi- oder Magnesitbindung	t	2 532	1 285	745	6 656	5 637	4 245
2581	insgesamt	t	54 823	48 974	53 105	576 175	514 881	556 376
	Schleifpapiere, -gewebe, -kombination, -mittel auf sonst. Unterlagen, Lamellenschleifräder u. -stifte							
2583 11	Schleifpapiere wasserfest	1000 m2	.A	6 257	5 673	.A	29 038	26 921
2583 19	nicht wasserfest	1000 m2	25 917	23 898	27 718	128 723	130 606	142 875
2583 21	Schleifgewebe wasserfest	1000 m2	1 469	1 346	1 450	33 742	33 149	33 722
2583 29	nicht wasserfest	1000 m2	.A	18 178	20 466	.A	307 572	323 267
2583 40	Schleifkombination	1000 m2	818	760	878	18 141	17 506	19 573
2583 70	Schleifmittel auf sonst. Unter-lagen	1000 m2	1 770	1 761	2 178	52 407	51 597	63 020
2583 80	Lamellenschleifräder u. -stifte	16 300	16 163	18 130
2583	insgesamtA	585 631	627 508
2585 00	Diamantschleifscheiben u. sonst. Diamantschleifkörper	t	.A	571	662	.A	111 493	129 123

1) Auf 2,5 cm Plattendicke umgerechnet. - 2) Auf 6 mm Plattendicke umgerechnet. - 3) Auf 6 mm Wanddicke umgerechnet.

9 Produktion nach Güterarten und Güterklassen - Deutschland

Melde-Nr.	Erzeugnis	Einheit	Menge			Wert in 1000 DM		
			1992	1993	1994	1992	1993	1994
2587 00	Schleifscheiben u. sonstige Schleifkörper aus kubischem Bornitrid	t	42	40	41	27 721	28 205	32 266
2589 00	Sonst. Schleifmittel u. Schleifpulver	t	.A	19 963	26 838	.A	23 849	32 932
2592 00	Reparaturen, Veredlung und Montagen von Erzeugnissen dieser GütergruppeA	8 705	6 507
2596 00	EigenveredlungA	17 033	20 457
2596 00	LohnveredlungA	30 784	27 242
2597 00	Montagen	149 767	166 315	175 250
Eisen und Stahl								
2711 12	Roheisen	1000 t *	.A	.A	.A	.	.	.
2711 17	Roheisen für die Stahlerzeugung	1000 t *	.A	.A	.A	.	.	.
2711 18	Gießerei-Roheisen	1000 t *
2711 18	Spiegeleisen über 6 bis 30 vH Mn-Gehalt 1)	1000 t *
2711 19	Sonst. Roheisen 2)	1000 t *	346	264	291	.	.	.
2711 20	Eisen- und Stahlschwamm 1)	1000 t *
2711	insgesamt	1000 t *	.A	.A	.A	.	.	.
Ferrolegerungen								
2712 11	Ferromangan mit einem Gehalt an Kohlenstoff von mehr als 2 vH 1)	1000 t *
2712 13	mit einem Gehalt an Kohlenstoff von 2 vH oder weniger 3)	1000 t *
2712 21	Ferrosilicium mit einem Gehalt an Silicium von 15 vH oder weniger 3)	1000 t *
2712 25	mit einem Gehalt an Silicium von mehr als 15 vH 3)	1000 t *
2712 93	Ferrochrom 3)	1000 t *
2712 94	Ferrowolfram und Ferrosilicium-wolfram 3)	1000 t *
2712 95	Ferromolybdän 3)	1000 t *
2712 96	Ferrovanadin 3)	1000 t *
2712 97	Ferrosiliciummangan 3)	1000 t *
2712 99	Sonst. Ferrolegerungen 4)	1000 t *	169	101	47	.	.	.
2712	darunter zum Absatz bestimmt	1000 t *	115	65	46	.	.	.
2712	insgesamt	1000 t *	.A	.A	.A	.	.	.
2712	darunter zum Absatz bestimmt	1000 t *	.A	.A	.A	.	.	.
2713 30	Stahlrohblöcke u. -brammen aus Oxygenstahl	1000 t *	30 597	28 939	31 913	.	.	.
2713 70	aus Elektro-Stahl 5)	1000 t *
2713 90	aus Stahl sonst. Herstellungs-verfahren 6)	1000 t *	8 740	8 383	8 620	.	.	.
2713	insgesamt	1000 t *	39 337	37 322	40 533	.	.	.
Vorgewalztes Stahlhalbzeug								
2714 10	Vorböcke, Vorbrammen u. Platten, Knüppel (ohne Röhren-rund- u. -mehrkantstahl)	1000 t *	.A	.A	.A	.A	.A	.A
2714 30	darunter zum Absatz bestimmt	1000 t *	.A	.A	.A	.A	.A	.A
2714 30	Röhrenrund- u. -mehrkantstahl (Halbzeug für nahtlose Röhre)	1000 t *	.A	.A	.A	.A	.A	.A
2714 50	darunter zum Absatz bestimmt	1000 t *	.A	.A	.A	.A	.A	.A
2714 50	Warmbreitband (Coils) in Rollen ab 600 mm Breite	1000 t *	14 401	13 163	14 923	.	.	.
2714	darunter zum Absatz bestimmt	1000 t *	5 235	3 655	4 464	2 895 092	1 842 824	2 274 329
2714	insgesamt	1000 t *	.A	16 555	18 369	.A	2 749 780	3 339 981
2714	darunter zum Absatz bestimmt	1000 t *	.A	5 176	6 090	.A	.	.
2715 10	Walzstahl, auch plattiert	1000 t *	.A	266	250	.	.	.
2715 22	Gleisoberbauerzeugnisse	1000 t *	.A	265	249	.A	319 222	279 626
2715 22	darunter zum Absatz bestimmt	1000 t *	.A	1 801	1 694	.	.	.
2715 25	Formstahl	1000 t *	1 608	1 769	1 689	1 048 071	1 042 850	1 044 792
2715 25	darunter zum Absatz bestimmt	1000 t *
2715 25	Spundwunderzeugnisse, warm ge-walzt u. aus Warmbreitband oder Warmbandstahl kaltprofiliert	1000 t *	.A	.A	.A	.A	.A	.A
2715 27	darunter zum Absatz bestimmt	1000 t *	.A	.A	.A	.A	.A	.A
2715 27	Stabstahl (einschl. Streckdraht)	1000 t *	3 129	2 506	2 670	.	.	.
2715 30	darunter zum Absatz bestimmt	1000 t *	3 100	2 432	2 583	2 280 540	1 805 490	2 083 087
2715 30	Walzdraht (ohne kalt gezogenen Draht)	1000 t *	4 908	5 073	5 423	.	.	.
2715 42	darunter zum Absatz bestimmt	1000 t *	4 489	5 030	5 313	2 462 127	2 435 295	2 780 039
2715 42	Breitflachstahl (Über 150 mm Breite, 4 mm Dicke u. mehr)	1000 t *	.A	.A	.A	.	.	.
2715 45	darunter zum Absatz bestimmt	1000 t *	.A	.A	.A	.A	.A	.A
2715 45	Bandstahl (Mittel- u. Schmal-band unter 600 mm Breite)	1000 t *	.A	1 502	1 774	.	.	.
2715 47	darunter zum Absatz bestimmt	1000 t *	.A	1 425	1 689	.A	981 773	1 182 184
2715 47	Warmbreitband ab 600 mm Breite	1000 t *	4 441	4 817	4 834	.	.	.
2715 47	darunter zum Absatz bestimmt	1000 t *	4 359	4 804	4 668	2 466 354	2 409 258	2 610 435

1) In Meldenummer 2711 19 enthalten. - 2) Enthält auch die Meldenummern 2711 18, 2711 20 und 2712 11. - 3) In Meldenummer 2712 99 enthalten. - 4) Enthält auch die Meldenummern 2712 13 bis 2712 97. - 5) In Meldenummer 2713 90 enthalten. - 6) Enthält auch die Meldenummer 2713 70.

StBA, FS4, R 3.1

9 Produktion nach Güterarten und Güterklassen - Deutschland

Melde-Nr.	Erzeugnis	Einheit	M e n g e			W e r t i n 1000 DM		
			1992	1993	1994	1992	1993	1994
	Blech, warm u. kalt gewalzt, ab 600 mm Breite							
	Blech von 3 mm Dicke u. mehr (auch Blech aller Art mit aufgewalztem Muster)							
2715 52	Bandblech	1000 t *	823	623	670			
	darunter zum Absatz bestimmt	1000 t	822	623	670	811 166	606 381	642 246
2715 53	Quartblech	1000 t *	3 014	2 771	2 968			
	darunter zum Absatz bestimmt	1000 t	2 959	2 717	2 907	2 273 629	1 963 889	2 216 557
	Feinblech unter 3 mm Dicke							
2715 55	warm gewalzt	1000 t *	.A	110	117			
	darunter zum Absatz bestimmt	1000 t	.A	97	102	.A	84 105	123 462
2715 56	kalt gewalzt in Tafeln oder Rollen (auch Feinblech zur Herstellung von Spaltband)	1000 t *	.A	10 098	11 305			
	darunter zum Absatz bestimmt	1000 t	.A	5 943	6 517	.A	5 161 724	5 899 742
2715	insgesamt	1000 t *	31 400	29 857	32 066			
	darunter zum Absatz bestimmt	1000 t	25 917	25 369	26 691	19 157 870	17 122 761	19 246 491
	Weiterverarbeiteter Walzstahl							
2716 10	Spaltband aus Feinblech, kalt gewalzt, in Rollen, unter 600 mm Breite	1000 t *	.A	469	731			
	darunter zum Absatz bestimmt	1000 t	.A	469	731	.A	878 869	1 243 673
2716 20	Verzinktes Blech u. Band	1000 t *	.A	3 682	4 390			
	darunter zum Absatz bestimmt	1000 t	.A	3 185	3 885	.A	2 670 914	3 390 402
2716 30	Verbleites Blech u. Band	1000 t *	50	36	42			
	darunter zum Absatz bestimmt	1000 t	50	36	42	66 867	47 433	54 685
2716 51	Weißblech u. Weißband	1000 t *	858	719	855			
	darunter zum Absatz bestimmt	1000 t	858	719	855	1 186 385	954 110	1 140 714
2716 55	Feinstblech u. Feinstband, unlackiert oder lackiert	1000 t *	222	176	119			
	darunter zum Absatz bestimmt	1000 t	129	106	109	119 527	91 586	156 010
2716 71	Kunststoffüberzogenes Blech u. Band	1000 t *	.A	512	489			
	darunter zum Absatz bestimmt	1000 t	.A	489	489	.A	637 275	620 587
2716 79	Sonst. überzog. oder plattiertes Blech u. Band	1000 t *	.A	614	712			
	darunter zum Absatz bestimmt	1000 t	.A	614	712	.A	705 770	801 696
2716	insgesamt	1000 t *	6 231	6 207	7 337			
	darunter zum Absatz bestimmt	1000 t	5 496	5 618	6 822	6 382 051	5 985 957	7 407 767
	Schrott u. Nebenerzeugnisse der Hochofen-, Stahl- und Warmwalzwerke							
2719 10	Stahlschrott	1000 t *	.	.	.			
	darunter zum Absatz bestimmt	1000 t	530	560	621	44 711	71 975	111 589
2719 30	Nutzeisen	1000 t *	.	.	.			
	darunter zum Absatz bestimmt	1000 t
2719 50	Gichtstaub, Reststoffe, geeignet zur Wiedergewinnung von Eisen und Stahl	1000 t *	.	.	.			
	darunter zum Absatz bestimmt	1000 t	.A	.A	.	.A	.A	.
2719 70	Konverterschlacke (Thomasschl.)	1000 t *	.A	.A	.A			
	darunter zum Absatz bestimmt	1000 t	.A	.A	.A	.A	.A	.A
2719	insgesamt	1000 t *	.A	.A	.A			
	darunter zum Absatz bestimmt	1000 t	.A	.A	.A	.A	.A	.A
2731 00	Rohrgruppen zur Herstellung von Präzisionsstahlrohren	1000 t *	.A	217	338			
	darunter zum Absatz bestimmt	1000 t	.A	114	201	.A	114 321	228 638
	Präzisionsstahlrohre							
2733 10	nahtlos	1000 t *	.A	.A	.A			
	darunter zum Absatz bestimmt	1000 t	.A	.A	.A	.A	.A	.A
2733 50	geschweißt	1000 t *	.A	.A	.A			
	darunter zum Absatz bestimmt	1000 t	.A	.A	.A	.A	.A	.A
2733	insgesamt	1000 t *	785	679	773			
	darunter zum Absatz bestimmt	1000 t	733	656	723	1 631 084	1 374 265	1 559 847
	Sonst. Stahlrohre							
2735 10	nahtlos	1000 t *	.A	972	1 146			
	darunter zum Absatz bestimmt	1000 t	.A	886	1 047	.A	1 302 799	1 478 305
2735 60	geschweißt	1000 t *	.A	1 432	1 628			
	darunter zum Absatz bestimmt	1000 t	.A	1 409	1 529	.A	1 994 493	2 068 552
2735	insgesamt	1000 t *	2 803	2 404	2 774			
	darunter zum Absatz bestimmt	1000 t	2 714	2 295	2 576	4 283 775	3 297 292	3 546 857
2741 00	Geschmiedetes Halbzeug	1000 t *	.A	142	139			
	darunter zum Absatz bestimmt	1000 t	.A	34	33	.A	79 592	71 267
2742 00	Geschmiedete Stäbe, auch Schmiedewalzerzeugnisse	1000 t *	.A	178	226			
	darunter zum Absatz bestimmt	1000 t	201	164	203	559 740	453 361	544 303
2745 00	Freiformschmiedestücke über 125 kg Rohgewicht	1000 t *	.A	159	170			
	darunter zum Absatz bestimmt	1000 t	163	154	152	711 057	678 333	705 584
2746 00	Geschmiedete oder gewalzte Ringe über 125 kg Rohgewicht	1000 t *	.A	70	86			
	darunter zum Absatz bestimmt	1000 t	49	48	57	172 620	141 042	161 329
2747 00	Rollendes Eisenbahnzeug (auch gewalzt)	1000 t *	.A	53	41			
	darunter zum Absatz bestimmt	1000 t	.A	53	41	.A	244 354	226 549

9 Produktion nach Güterarten und Güterklassen - Deutschland

Melde-Nr.	Erzeugnis	Einheit	M e n g e			W e r t i n 1000 DM		
			1992	1993	1994	1992	1993	1994
NE-Metalle und -Metallhalbzeug 3)								
Leichtmetalle u. deren Legierungen								
2811 12	Hüttenaluminium, nicht legiert	t *	.A	.A	.A	.	.	.
	darunter zum Absatz bestimmt	t	.A	.A	.A	.A	.A	.A
2811 16	Hüttenaluminium, legiert	t *	.A	.A	.A	.	.	.
	darunter zum Absatz bestimmt	t	.A	.A	.A	.A	.A	.A
2811 22	Reinst- u. Reinaluminium u (umgeschmolzen)	t *	.A	.A	.A	.	.	.
	darunter zum Absatz bestimmt	t	40 391	44 192	40 924	46 726	45 367	42 270
2811 24	Aluminiumgranalien, -grieß u. -pulver	t *	.A	.A	.A	.	.	.
	darunter zum Absatz bestimmt	t	.A	.A	.A	.A	.A	.A
2811 27	Umschmelz-Aluminiumlegierungen	t *	.A	399 994	413 755	.	.	.
	darunter zum Absatz bestimmt	t	.A	358 059	370 373	.A	672 566	872 109
2811 50	Magnesium u. Magnesiumlegierungen (auch Pulver)	t *	.A	.A	.A	.	.	.
	darunter zum Absatz bestimmt	t	.A	.A	.A	.A	.A	.A
2811	insgesamt	t *	1 616 017	1 337 917	1 324 738	.	.	.
	darunter zum Absatz bestimmt	t	1 202 734	1 030 063	1 096 111	2 553 769	2 042 251	2 346 620
Schwermetalle u. deren Legierungen								
2813 11	Elektrolytkupfer (Kathoden) 1)	t *
	darunter zum Absatz bestimmt 1)	t
2813 12	Raffinadekupfer 2)	t *	864 056	910 336	892 494	1 156 116	1 314 397	1 407 403
	darunter zum Absatz bestimmt 2)	t	323 718	407 590	377 832	.	.	.
2813 15	Kupferpulver und Kupferlegierungspulver	t *	.A	.A	.A	.	.	.
	darunter zum Absatz bestimmt	t	.A	.A	.A	.A	.A	.A
2813 17	Kupferlegierungen	t *	.A	.A	.A	.	.	.
	darunter zum Absatz bestimmt	t	.A	38 209	42 075	.A	118 434	142 541
2813 21	Weich- und Feinblei	t *	.A	.A	.A	.	.	.
	darunter zum Absatz bestimmt	t	230 809	245 379	242 992	213 331	183 532	221 829
2813 23	Bleipulver	t *	.A	.A	.A	.	.	.
	darunter zum Absatz bestimmt	t	.A	.A	.A	.A	.A	.A
2813 24	Hartblei u. Sammlerhartblei	t *	.A	.A	.A	.	.	.
	darunter zum Absatz bestimmt	t	.A	71 899	70 414	.A	51 154	61 779
2813 25	Bleilagermetall u. Bleilegierungen	t *	.A	.A	.A	.	.	.
	darunter zum Absatz bestimmt	t	.A	179	.A	.A	641	.A
2813 26	Schriftmetall (Letternmetall)	t *	.A	.A	.A	.	.	.
	darunter zum Absatz bestimmt	t	.A	.A	.A	.A	.A	.A
2813 31	Feinzink	t *	.A	.A	.A	.	.	.
	darunter zum Absatz bestimmt	t	295 665	299 879	278 373	580 697	493 597	466 901
2813 32	Rohzink (Hüttenzink)	t *	.A	.A	.A	.	.	.
	darunter zum Absatz bestimmt	t	.A	.A	.A	.A	.A	.A
2813 33	Zinkstaub	t *	13 037	9 852	10 806	.	.	.
	darunter zum Absatz bestimmt	t	13 037	9 852	10 806	29 789	21 605	22 786
2813 34	Zinkpulver	t *	-	-	-	-	-	-
	darunter zum Absatz bestimmt	t	-	-	-	-	-	-
2813 35	Umschmelzzink	t *	51 735	43 437	35 081	.	.	.
	darunter zum Absatz bestimmt	t	51 735	43 437	35 081	88 109	61 990	48 252
2813 37	Zinklegierungen	t *	.A	.A	.A	.	.	.
	darunter zum Absatz bestimmt	t	.A	73 718	74 079	.A	140 562	134 952
2813 41	Zinn (nicht legiert)	t *	.A	.A	.A	.	.	.
	darunter zum Absatz bestimmt	t	.A	.A	.A	.A	.A	.A
2813 44	Zinnpulver	t *	.A	.A	.A	.	.	.
	darunter zum Absatz bestimmt	t	.A	.A	.A	.A	.A	.A
2813 47	Zinnlegierungen	t *	.A	.A	.A	.	.	.
	darunter zum Absatz bestimmt	t	4 541	10 394	7 329	29 765	52 852	39 822
2813 49	Antimon	t *	.A	.A	.A	.	.	.
	darunter zum Absatz bestimmt	t	.A	.A	.A	.A	.A	.A
2813 50	Cadmium u. Cadmiumlegierungen	t *	.A	.A	.A	.	.	.
	darunter zum Absatz bestimmt	t	.A	.A	.A	.A	.A	.A
2813 60	Kobalt u. Kobaltlegierungen	t *	.A	.A	.A	.	.	.
	darunter zum Absatz bestimmt	t	.A	602	856	.A	68 527	98 957
2813 70	Nickel u. Nickellegierungen	t *	.A	.A	.A	.	.	.
	darunter zum Absatz bestimmt	t	.A	624	892	.A	24 530	30 926
2813 80	Quecksilber	t *	-	-	-	-	-	-
	darunter zum Absatz bestimmt	t	-	-	-	-	-	-
2813 91	Weichlote	t *	.A	9 117	10 045	.	.	.
	darunter zum Absatz bestimmt	t	.A	9 117	10 045	.A	71 422	78 299
2813 97	Sonst. Lote (auch Silberlote bis 8 vH Ag)	t *	.A	.A	.A	.	.	.
	darunter zum Absatz bestimmt	t	.A	.A	.A	.A	.A	.A
2813 99	Sonst. NE-Metalle u. -legierungen	t *	.A	28 439	30 123	.	.	.
	darunter zum Absatz bestimmt	t	.A	19 926	22 458	.A	195 781	293 241
2813	insgesamt	t *	1 884 334	1 837 286	1 810 763	.	.	.
	darunter zum Absatz bestimmt	t	1 302 966	1 297 139	1 252 867	3 177 511	2 944 120	3 220 253

1) In Meldenummer 2813 12 enthalten. - 2) Enthält auch die Meldenummer 2813 11. - 3) Bitte beachten sie auch die Einführung auf Seite 6 ff.

9 Produktion nach Güterarten und Güterklassen - Deutschland

Melde-Nr.	Erzeugnis	Einheit	Menge			Wert in 1000 DM		
			1992	1993	1994	1992	1993	1994
2815 00	Zwischenprodukte der NE-Metallindustrie, die der Metallgewinnung dienen	t *	.A	.A	.A	.A	72 440	79 913
	darunter zum Absatz bestimmt	t	.A	67 249	57 766	.A		
	Edelmetalle							
2817 10	Silber	kg *	.A	.A	.A	.A	.A	.A
	darunter zum Absatz bestimmt	kg	.A	.A	.A	.A	.A	.A
2817 20	Gold	kg *	.A	.A	.A	.A	.A	.A
	darunter zum Absatz bestimmt	kg	.A	.A	.A	.A	.A	.A
2817 30	Platin	kg *	.A	.A	.A	.A	.A	.A
	darunter zum Absatz bestimmt	kg	.A	.A	.A	.A	.A	.A
2817 50	Platinbeimetalie	kg *	.A	.A	.A	.A	.A	.A
	darunter zum Absatz bestimmt	kg	.A	.A	.A	.A	.A	.A
2817 70	Edelmetall-Lote (einschl. Silberlote über 8 vH Ag)	kg *	290 699	226 355	249 193	63 050	59 725	61 513
	darunter zum Absatz bestimmt	kg	290 699	226 355	249 193	.A	.A	.A
2817 90	Edelmetallpulver	kg *	.A	.A	.A	.A	.A	.A
	darunter zum Absatz bestimmt	kg	.A	.A	.A	.A	.A	.A
2817	insgesamt	kg *	2 463 122	2 542 998	2 138 011	862 518	1 204 368	1 256 300
	darunter zum Absatz bestimmt	kg	1 607 823	1 553 224	1 486 731			
	NE-Metallhalbzeug							
	Stäbe (Stangen) aus Aluminium u. Aluminiumlegierungen							
2841 11	nicht legiert	t *	.A	166	228	.A	.A	.A
	darunter zum Absatz bestimmt	t	1 060	166	228	3 423	763	1 130
2841 15	legiert	t *	21 037	18 169	15 675			
	darunter zum Absatz bestimmt	t	21 037	18 169	15 672	106 869	85 136	80 980
	Profile aus Aluminium u. Aluminiumlegierungen							
2841 21	nicht legiert	t *	.A	.A	.A	.A	.A	.A
	darunter zum Absatz bestimmt	t	3 318	2 761	3 254	37 615	30 848	35 321
2841 25	legiert	t *	333 017	318 742	356 404			
	darunter zum Absatz bestimmt	t	325 386	311 807	348 493	2 169 687	1 916 708	2 071 287
	Draht aus Aluminium u. Aluminiumlegierungen							
2841 31	nicht legiert	t *	.A	.A	.A	.A	.A	.A
	darunter zum Absatz bestimmt	t	8 762	11 717	11 624	27 042	23 278	26 486
2841 35	legiert	t *	.A	4 813	5 305	.A	.A	.A
	darunter zum Absatz bestimmt	t	.A	4 813	5 305	.A	32 299	34 634
	Bleche, Platten, Tafeln u. Bänder aus Aluminium u. Aluminiumlegierungen							
2841 41	nicht legiert	t *	.A	.A	.A	.A	.A	.A
	darunter zum Absatz bestimmt	t	.A	529 034	599 385	.A	1 218 730	1 360 634
2841 45	legiert	t *	.A	.A	.A	.A	.A	.A
	darunter zum Absatz bestimmt	t	.A	652 980	751 324	.A	1 605 608	1 932 047
	Rohre und Hohlstangen aus Aluminium u. Aluminiumlegierungen							
2841 51	nicht legiert	t *	.A	2 089	3 376	.A	.A	.A
	darunter zum Absatz bestimmt	t	.A	2 089	3 376	.A	16 631	26 069
2841 55	legiert	t *	23 040	19 446	.A			
	darunter zum Absatz bestimmt	t	23 040	19 393	19 740	183 171	152 759	159 372
2841 60	Gesenkpreß- u. Schmiedeteile aus Aluminium u. Aluminiumlegierungen	t *	.A	.A	.A	.A	.A	.A
	darunter zum Absatz bestimmt	t	.A	9 650	10 432	.A	187 305	187 195
2841 70	Leitmaterial aus Aluminium u. Aluminiumlegierungen (einschl. Stahlaluminium)	t *	89 943	60 398	45 090			
	darunter zum Absatz bestimmt	t	71 844	44 843	37 145	214 257	97 796	107 031
2841 90	Sonst. Halbzeug aus Aluminium u. Aluminiumlegierungen	t *	.A	.A	.A	.A	.A	.A
	darunter zum Absatz bestimmt	t	.A	40 925	45 090	.A	258 001	282 172
2841	insgesamt	t *	1 960 930	1 817 101	2 026 121			
	darunter zum Absatz bestimmt	t	1 781 072	1 648 347	1 851 068	6 570 211	5 625 862	6 304 358
	Halbzeug aus Magnesium u. Magnesiumlegierungen							
2842 10	Stäbe (Stangen), Profile, Draht, Bleche, Tafeln, Bänder	t *	.A	.A	.A	.A	.A	.A
	darunter zum Absatz bestimmt	t	.A	.A	.A	.A	.A	.A
2842 50	Rohre u. Hohlstangen	t *	.A	.A	.A	.A	.A	.A
	darunter zum Absatz bestimmt	t	.A	.A	.A	.A	.A	.A
2842 90	Sonst. Halbzeug	t *	.A	.A	.A	.A	.A	.A
	darunter zum Absatz bestimmt	t	.A	.A	.A	.A	.A	.A
2842	insgesamt	t *	.A	.A	.A	.A	.A	.A
	darunter zum Absatz bestimmt	t	.A	.A	.A	.A	.A	.A
	Halbzeug aus Kupfer u. Kupferlegierungen							
2843 11	Stäbe (Stangen) u. Profile nicht legiert	t *	.A	.A	.A	.A	.A	.A
	darunter zum Absatz bestimmt	t	.A	16 804	17 980	.A	90 857	103 011
2843 15	legiert	t *	.A	.A	.A	.A	.A	.A
	darunter zum Absatz bestimmt	t	210 110	177 139	218 385	815 437	635 594	782 694

9 Produktion nach Güterarten und Güterklassen - Deutschland

Melde-Nr.	Erzeugnis	Einheit	M e n g e			W e r t i n 1000 DM		
			1992	1993	1994	1992	1993	1994
	Draht							
2843 32	mit einer Stärke bis 0,5 mm nicht legiert	t *	215 138	182 539	210 655			
	darunter zum Absatz bestimmt	t	207 419	174 591	202 538	124 020	106 168	137 298
2843 34	legiert	t *	.A	.A	.A			
	darunter zum Absatz bestimmt	t	.A	5 374	6 439	.A	70 876	82 684
	mit einer Stärke über 0,5 mm bis 6 mm							
2843 35	nicht legiert	t *	163 049	128 542	138 493			
	darunter zum Absatz bestimmt	t	87 499	73 572	79 784	238 004	167 218	193 170
2843 37	legiert	t *	.A	.A	.A			
	darunter zum Absatz bestimmt	t	.A	29 823	35 518	.A	158 613	187 293
2843 38	mit einer Stärke über 6 mm nicht legiert	t *	.A	334 542	265 283			
	darunter zum Absatz bestimmt	t	.A	300 021	227 446	.A	724 556	745 384
2843 39	legiert	t *	.A	.A	.A			
	darunter zum Absatz bestimmt	t	.A	.A	.A	.A	.A	.A
	Bleche, Platten, Tafeln, Bänder mit einer Stärke über 0,15 mm							
2843 41	nicht legiert	t *	.A	.A	.A			
	darunter zum Absatz bestimmt	t	.A	242 108	267 577	.A	785 639	965 360
2843 45	legiert	t *	.A	.A	.A			
	darunter zum Absatz bestimmt	t	.A	279 952	289 710	.A	954 937	993 065
	Rohre (einschl. Rohlingen) u. Hohlstangen							
2843 51	nicht legiert	t *	.A	.A	.A			
	darunter zum Absatz bestimmt	t	.A	146 390	150 658	.A	963 697	1 082 463
2843 55	legiert	t *	.A	79 406	90 213			
	darunter zum Absatz bestimmt	t	.A	78 072	88 624	.A	480 093	551 159
2843 60	Gesenkschmiedestücke	t *	.A	.A	.A			
	darunter zum Absatz bestimmt	t	.A	16 737	18 147	.A	202 029	223 441
2843 71	Litzen u. Seile	t *	.A	110 422	123 599			
	darunter zum Absatz bestimmt	t	.A	51 241	54 911	.A	221 542	232 728
2843 75	Stahlkupfer	t *	.A	.A	.A			
	darunter zum Absatz bestimmt	t	802	561	.A	8 586	5 453	.A
2843 80	Widerstandsmaterial	t *	.A	.A	.A			
	darunter zum Absatz bestimmt	t	.A	.A	.A	.A	.A	.A
2843 90	Sonst. Halbzeug	t *	.A	.A	.A			
	darunter zum Absatz bestimmt	t	.A	13 123	12 383	.A	153 148	129 963
2843	insgesamt	t *	2 000 024	1 800 176	1 884 498			
	darunter zum Absatz bestimmt	t	1 762 919	1 616 139	1 683 290	6 631 849	5 773 069	6 478 597
	Halbzeug aus Blei u. Bleilegierungen							
2844 10	Stäbe, Profile u. Draht	t *						
	massiv	t	2 700	3 391	3 690			
	darunter zum Absatz bestimmt	t	2 700	3 391	3 690	4 178	4 402	5 666
2844 30	Bleche, Platten, Tafeln u. Bänder	t *						
	darunter zum Absatz bestimmt	t	29 235	30 211	34 356	48 908	45 648	53 060
2844 50	Rohre (einschl. Rohlingen), Hohlstangen, Traps, Bogen, Rohrverschluß- u. Rohrverbindungsstücke	t *						
	darunter zum Absatz bestimmt	t	442	396	277			
	darunter zum Absatz bestimmt	t	442	396	277	1 114	974	707
2844 90	Sonst. Halbzeug	t *	.A	273	.A			
	darunter zum Absatz bestimmt	t	.A	273	.A	.A	1 752	.A
2844	insgesamt	t *	.A	34 271	44 626			
	darunter zum Absatz bestimmt	t	.A	34 271	44 626	.A	52 776	77 164
	Halbzeug aus Zink u. Zinklegerungen							
2845 10	Stäbe, Profile u. Draht	t *	.A	.A	.A			
	massiv	t	.A	.A	.A	.A	.A	.A
2845 30	Bleche, Platten, Tafeln u. Bänder	t *	.A	.A	.A			
	darunter zum Absatz bestimmt	t	64 118	75 449	86 477	246 562	275 595	329 734
2845 80	Sonst. Halbzeug	t *	.A	.A	.A			
	darunter zum Absatz bestimmt	t	.A	.A	.A	.A	.A	.A
2845	insgesamt	t *	.A	122 126	135 300			
	darunter zum Absatz bestimmt	t	.A	92 286	99 733	.A	329 161	376 411
	Halbzeug aus Zinn u. Zinnlegierungen							
2846 10	Stäbe, Profile u. Draht	t *	.A	.A	.A			
	massiv	t	.A	.A	.A	.A	.A	.A
2846 30	Bleche, Platten, Tafeln u. Bänder	t *	.A	.A	.A			
	darunter zum Absatz bestimmt	t	.A	.A	.A	.A	.A	.A
2846 50	Rohre (einschl. Rohlingen), Hohlstangen, Rohrverschluß- u. Rohrverbindungsstücke	t *	.A	.A	.A			
	darunter zum Absatz bestimmt	t	.A	.A	.A	.A	.A	.A
2846 90	Sonst. Halbzeug	t *	.A	.A	.A			
	darunter zum Absatz bestimmt	t	.A	.A	.A	.A	.A	.A
2846	insgesamt	t *	.A	523	1 809			
	darunter zum Absatz bestimmt	t	.A	523	1 809	.A	9 216	12 214

9 Produktion nach Güterarten und Güterklassen - Deutschland

Melde-Nr.	Erzeugnis	Einheit	M e n g e			W e r t in 1000 DM		
			1992	1993	1994	1992	1993	1994
	Halbzeug aus Nickel u. Nickelle-							
	gierungen							
2847 11	Stäbe, Profile u. Draht	t	*	.A	.A	.A	.	.
	nicht legiert	t	*	.A	.A	.A	.	.
	darunter zum Absatz bestimmt	t	*	.A	1 332	1 422	.A	28 790
2847 15	legiert	t	*	.A	.A	.A	.	.
	darunter zum Absatz bestimmt	t	*	.A	6 201	7 106	.A	128 193
	Bleche, Platten, Tafeln u.							152 954
	Bänder							
2847 31	nicht legiert	t	*	.A	.A	.A	.	.
	darunter zum Absatz bestimmt	t	*	.A	.A	.A	.	.
2847 35	legiert	t	*	.A	.A	.A	.	.
	darunter zum Absatz bestimmt	t	*	.A	18 762	22 734	.A	216 271
	Rohre (einschl. Rohlingen) u.							246 567
	Hohlstangen							
2847 51	nicht legiert	t	*	.A	.A	.A	.	.
	darunter zum Absatz bestimmt	t	*	.A	.A	.A	.	.
2847 55	legiert	t	*	.A	.A	.A	.	.
	darunter zum Absatz bestimmt	t	*	.A	.A	.A	.	.
2847 70	Anoden zum Vernickeln	t	*	1 814	1 449	1 728	28 802	24 447
	darunter zum Absatz bestimmt	t	*	.A	.A	.A	.	.
2847 80	Heizleiter aus Chromnickel-			.A	.A	.A	.	.
	legierungen	t	*	1 874	1 692	1 937	.	.
	darunter zum Absatz bestimmt	t	*	1 874	1 692	1 937	53 521	40 681
2847 90	Sonst. Halbzeug	t	*	.A	.A	.A	.	.
	darunter zum Absatz bestimmt	t	*	.A	5 942	6 370	.A	132 623
2847	insgesamt	t	*	39 057	37 947	43 830	.	138 922
	darunter zum Absatz bestimmt	t	*	37 171	36 302	42 297	656 514	592 903
								664 007
	Halbzeug aus sonst. NE-Metallen							
	u. deren Legierungen							
2848 30	aus Titan u. Titanlegierungen	t	*	.A	.A	.A	.	.
	darunter zum Absatz bestimmt	t	*	.A	.A	.A	.	.
2848 50	aus Molybdän, Wolfram, Tantal							
	u. deren Legierungen	t	*	.A	.A	.A	.	.
	darunter zum Absatz bestimmt	t	*	.A	330	475	.A	52 608
2848 60	aus sonst. NE-Metallen u. deren							55 627
	Legierungen	t	*	.A	.A	.A	.	.
	darunter zum Absatz bestimmt	t	*	.A	.A	.A	.	.
2848 80	Druckwalzen	t	*	.A	.A	.A	.	.
	darunter zum Absatz bestimmt	t	*	.A	.A	.A	.	.
2848 90	Plattiertes Halbzeug			.A	.A	.A	.	.
	(auf mech. Wege plattiert)	t	*	.A	.A	.A	.	.
	darunter zum Absatz bestimmt	t	*	15 214	7 888	7 187	115 105	84 812
2848	insgesamt	t	*	22 208	16 080	17 130	.	61 930
	darunter zum Absatz bestimmt	t	*	20 312	14 454	15 282	801 395	853 042
								967 607
	Edelmetallhalbzeug							
	Halbzeug (einschl. Folien)							
2849 10	aus Silber u. Silberlegierungen	kg	*	.A	851 708	1 210 070	.	.
	darunter zum Absatz bestimmt	kg	*	.A	830 970	1 183 480	.A	105 278
2849 20	aus Gold u. Goldlegierungen	kg	*	.A	.A	.A	.	.
	darunter zum Absatz bestimmt	kg	*	.A	43 697	44 716	.A	330 851
2849 30	aus Platin u. Platinlegierungen	kg	*	.A	.A	.A	.	.
	darunter zum Absatz bestimmt	kg	*	.A	.A	.A	.	.
2849 40	aus Platinmetallen u. deren							
	Legierungen	kg	*	.A	.A	.A	.	.
	darunter zum Absatz bestimmt	kg	*	.A	.A	.A	.	.
2849 50	Edelmetallplattiertes Halbzeug	kg	*	.A	.A	.A	.	.
	darunter zum Absatz bestimmt	kg	*	.A	.A	.A	.	.
2849 70	Dental-Metallhalbzeug	kg	*	.A	89 470	119 391	.	.
	darunter zum Absatz bestimmt	kg	*	.A	89 470	119 391	.A	404 704
2849	insgesamt	kg	*	1 761 557	1 606 176	2 002 596	.	484 126
	darunter zum Absatz bestimmt	kg	*	1 552 699	1 439 878	1 821 705	1 189 470	1 035 654
								1 111 036
2871 00	Bearbeitungsreststoffe u. Schrott							
	aus Leichtmetallen	t		.A	38 755	56 043	.A	18 046
								43 216
2874 00	Bearbeitungsreststoffe u. Schrott							
	aus Schwermetallen	t		.A	83 852	80 770	.A	64 044
								70 384
2875 00	Bearbeitungsreststoffe u. Schrott							
	aus Edelmetallen	t		.A	.A	.A	.A	.A
2877 00	Metallhaltige Aschen u. Rück-							
	stände	t		.A	424 238	256 486	.A	20 182
								14 525

9 Produktion nach Güterarten und Güterklassen - Deutschland

Melde-Nr.	Erzeugnis	Einheit	M e n g e			W e r t i n 1000 DM		
			1992	1993	1994	1992	1993	1994
Gießereierzeugnisse 1)								
Gußeisen mit Lamellengraphit (nicht legiert u. legiert)								
2912 10	Druckrohre u. Formstücke	1000 t *	.A	1	1			
	darunter zum Absatz bestimmt	1000 t	.A	1	1	.A	4 297	3 975
2912 90	Sonst. Gußeisen mit Lamellen-graphit	1000 t *	.A	1 798	1 991			
	darunter zum Absatz bestimmt	1000 t	.A	1 314	1 455	.A	3 168 024	3 379 086
2912	insgesamt	1000 t *	2 163	1 799	1 992			
	darunter zum Absatz bestimmt	1000 t	1 507	1 315	1 455	3 659 825	3 172 321	3 383 061
Gußeisen mit Kugelgraphit (nicht legiert u. legiert)								
2913 10	Druckrohre u. Formstücke	1000 t *	.A	340	318			
	darunter zum Absatz bestimmt	1000 t	.A	340	318	.A	692 593	661 033
2913 90	Sonst. Gußeisen mit Kugel-graphit	1000 t *	.A	559	662			
	darunter zum Absatz bestimmt	1000 t	.A	525	623	.A	1 671 202	1 893 536
2913	insgesamt	1000 t *	1 054	899	979			
	darunter zum Absatz bestimmt	1000 t	976	865	941	2 753 806	2 363 795	2 554 569
2914 00	Stahlguß (nicht legiert u. legiert)	1000 t *	210	165	168			
	darunter zum Absatz bestimmt	1000 t	180	146	146	1 577 388	1 242 843	1 231 824
2917 00	Temperguß (nicht legiert u. legiert)	1000 t *	100	75	79			
	darunter zum Absatz bestimmt	1000 t	87	69	73	479 595	386 865	388 158
2919 00	Reststoffe aus der Produktion von Eisen-, Stahl- u. Temperguß	1000 t *	.A	1 564	378			
	darunter zum Absatz bestimmt	1000 t	.A	-	40	.A	-	20 530
Leichtmetallformguß								
2951 10	aus Aluminium u. Aluminium-legierungen	t *	.A	360 405	390 995			
	darunter zum Absatz bestimmt	t	.A	202 280	236 657	.A	2 797 349	3 082 035
2951 70	aus Magnesium u. Magnesium-legierungen	t *	.A	.A	.A			
	darunter zum Absatz bestimmt	t	.A	.A	.A	.A	.A	.A
2951 80	Sonst. Leichtmetallformguß	t *	.A	.A	.A			
	darunter zum Absatz bestimmt	t	.A	.A	.A	.A	.A	.A
2951	insgesamt	t *	442 927	364 012	395 087			
	darunter zum Absatz bestimmt	t	253 584	204 961	239 367	3 639 471	2 907 838	3 182 402
Schwermetallformguß								
2954 11	aus Kupfer	t *	.A	.A	.A			
	darunter zum Absatz bestimmt	t	36 638	23 603	1 116	41 604	34 768	24 365
2954 12	aus Rotguß	t *	30 216	23 402	31 789			
	darunter zum Absatz bestimmt	t	17 309	13 528	15 849	262 883	175 032	182 930
2954 13	aus Messing	t *	45 101	40 323	47 683			
	darunter zum Absatz bestimmt	t	7 138	6 213	6 453	100 398	83 985	84 624
2954 14	aus Zinnbronze	t *	.A	4 538	5 162			
	darunter zum Absatz bestimmt	t	5 287	4 327	4 816	78 273	64 053	69 575
2954 16	aus Neusilberlegierungen mit einem Gehalt bis 10 vH Nickel	t *	.A	.A	.A			
	darunter zum Absatz bestimmt	t	.A	.A	.A	.A	.A	.A
2954 19	aus anderen Kupferlegierungen	t *	.A	7 593	8 314			
	darunter zum Absatz bestimmt	t	8 780	6 834	7 698	84 153	65 511	80 362
2954 20	aus Blei u. Bleilegierungen	t *	.A	14 487	.A			
	darunter zum Absatz bestimmt	t	.A	11 773	12 849	.A	47 701	51 146
2954 30	aus Zink u. Zinklegierungen	t *	.A	66 609	72 486			
	darunter zum Absatz bestimmt	t	60 806	53 715	59 737	493 856	434 344	464 478
2954 40	aus Zinn u. Zinnlegierungen	t *	.A	.A	.A			
	darunter zum Absatz bestimmt	t	.A	67	39	.A	5 479	2 810
2954 50	aus Neusilber u. anderen Nik-kellegierungen mit einem Ge-halt über 10 vH Nickel	t *	.A	.A	.A			
	darunter zum Absatz bestimmt	t	.A	.A	.A	.A	.A	.A
2954 90	Sonst. Schwermetallformguß	t *	.A	.A	.A			
	darunter zum Absatz bestimmt	t	.A	.A	.A	.A	.A	.A
2954	insgesamt	t *	217 327	181 344	181 906			
	darunter zum Absatz bestimmt	t	149 683	120 242	109 057	1 125 196	917 324	978 008
2957 00	Edelmetallformguß	kg *	.A	.A	.A			
	darunter zum Absatz bestimmt	kg	.A	.A	.A	.A	.A	.A
2959 00	Reststoffe aus der Produktion von NE-Metall- u. Edelmetallformguß	t *	.A	.A	.A			
	darunter zum Absatz bestimmt	t	.A	.A	.A	.A	.A	.A

1) Bitte beachten sie auch die Einführung auf Seite 6 ff.

9 Produktion nach Güterarten und Güterklassen - Deutschland

Melde-Nr.	Erzeugnis	Einheit	M e n g e			W e r t i n 1000 DM		
			1992	1993	1994	1992	1993	1994
Erzeugnisse der Ziehereien, Kalt-								
walzwerke und der Stahlverformung								
Kaltwalzwerks- u. Zieherei-Er-								
zeugnisse (ohne Draht)								
3011 10	Blankstahl	t *	.A	.A	.A	.	.	.
	darunter zum Absatz bestimmt	t	.A	.A	.A	.A	.A	.A
3011 50	Bandstahl, kalt gewalzt (unter 600 mm Breite)	t *	1 820 970	1 563 006	1 795 814			
	darunter zum Absatz bestimmt	t	1 757 029	1 544 077	1 777 445	2 705 177	2 351 439	2 763 946
3011 91	Kaltprofile	t *	.A	.A	.A	.	.	.
	aus Warmbreitband, Breitflach-	t	.A	.A	.A	.A	.A	.A
	stahl, Blechen oder Bandstahl	t	.A	.A	.A	.A	.A	.A
3011 95	darunter zum Absatz bestimmt	t	.A	.A	.A	.A	.A	.A
	aus oberflächenveredeltem	t	.A	.A	.A	.A	.A	.A
	Material	t *	132 387	125 325	109 915	.	.	.
	darunter zum Absatz bestimmt	t	132 387	125 325	109 915	242 792	221 115	194 430
3011	insgesamt	t *	2 932 589	2 502 486	2 786 437			
	darunter zum Absatz bestimmt	t	2 858 468	2 472 397	2 757 498	4 526 703	3 785 434	4 345 292
Kalt gezogener Draht								
von Walzdraht gezogen								
mit einem Kohlenstoffgehalt bis								
0,25 vH (Eisendraht)								
u. einem Querschnitt								
von 0,80 mm oder mehr								
3015 21	blank	t *	1 662 198	1 673 159	1 866 149	.	.	.
	darunter zum Absatz bestimmt	t	843 568	787 707	906 937	921 094	802 039	924 991
3015 22	verzinkt	t *	.A	18 406	19 186	.	.	.
	darunter zum Absatz bestimmt	t	.A	14 853	15 048	.A	20 709	21 687
3015 24	mit anderem Metallüberzug	t *	.A	-	-	.A	.	.
	darunter zum Absatz bestimmt	t	.A	-	-	.A	.	.
3015 25	von weniger als 0,80 mm	t *	.A	.A	.A	.	.	.
	darunter zum Absatz bestimmt	t	.A	2 413	3 188	.A	9 695	9 838
	mit einem Kohlenstoffgehalt	t	.A			.A		
	über 0,25 vH (Stahldraht)	t *	.A	295 580	332 514	.	.	.
	blank	t	.A	267 247	302 937	.A	443 687	490 907
3015 28	darunter zum Absatz bestimmt	t	.A	49 883	53 957	.	.	.
	mit anderem Metallüberzug	t *	.A	36 109	42 239	.A	66 181	75 961
	darunter zum Absatz bestimmt	t	.A			.A		
Von zugekauftem Draht dünner								
gezogen mit einem Kohlenstoff-								
gehalt bis 0,25 vH (Eisendraht)								
u. einem Querschnitt								
von 0,80 mm oder mehr								
3015 51	blank	t *	143 288	133 291	148 737			
	darunter zum Absatz bestimmt	t	118 925	116 677	133 544	97 977	99 184	118 707
3015 52	verzinkt	t *	.A	8 353	8 299	.	.	.
	darunter zum Absatz bestimmt	t	.A	8 353	8 299	.A	10 411	10 610
3015 54	mit anderem Metallüberzug	t *	.A	.A	.A	.A	.A	.A
	darunter zum Absatz bestimmt	t	.A	.A	.A	.A	.A	.A
3015 55	von weniger als 0,80 mm	t *	.A	.A	.A	.	.	.
	darunter zum Absatz bestimmt	t	5 156	4 660	4 805	15 473	16 737	19 028
	mit einem Kohlenstoffgehalt	t	.A			.A		
	über 0,25 vH (Stahldraht)	t *	.A	.A	.A	.	.	.
	blank	t	.A	.A	.A	.A	2 500	2 431
3015 56	darunter zum Absatz bestimmt	t	.A	404	484	.A	.A	.A
3015 58	mit anderem Metallüberzug	t *	.A	.A	.A	.A	.A	.A
	darunter zum Absatz bestimmt	t	.A	.A	.A	.A	.A	.A
3015 70	Schweißdraht u. Schweißstäbe	t *	.A	.A	.A	.	.	.
	weder umhüllt noch gefüllt	t	.A	.A	.A	.	.	.
	darunter zum Absatz bestimmt	t	68 355	59 102	68 851	192 012	150 905	167 862
3015 90	Kunststoffüberzogener Draht	t *	.A	27 221	32 627	.	.	.
	darunter zum Absatz bestimmt	t	.A	19 015	22 377	.A	27 499	30 689
3015	insgesamt	t *	2 376 335	2 301 047	2 569 989			
	darunter zum Absatz bestimmt	t	1 444 139	1 316 849	1 515 217	1 920 448	1 650 760	1 880 312
Drahterzeugnisse								
3017 11	Umhüllte Stabelektroden u.	t	.A	42 638	39 555	.A	223 811	222 201
3017 14	Fülldrähte	t	.A	.A	.A	.A	.A	.A
3017 18	Stahldraht	t	.A	.A	.A	.A	.A	.A
	Drahtseile u. -litzen aus Eisen	t	.A	136 926	146 133	.A	554 733	577 932
	u. Stahl	t	.A			.A		
	Drahtgeflecht	t	.A			.A		
3017 32	blank oder verzinkt	t	52 042	50 006	40 435	110 836	96 090	82 099
3017 33	kunststoffüberzogen	t	.A	36 485	37 300	.A	59 613	61 338
3017 34	Betonstahlmatten nach DIN 488	t	1 671 541	1 698 416	1 810 981	1 080 570	1 073 242	1 170 680
3017 35	Geschweißte Abstandhalter u.	t	.A	161 320	158 739	.A	156 310	157 192
	Gitterträger für Beton-	t	.A			.A		
	bewehrung	t	.A			.A		
3017 38	Geschweißte Drahtgitter nach	t	.A	140 832	153 274	.A	276 133	295 563
	sonst. Normen	t	.A			.A		
	Drahtgewebe	t	.A			.A		
3017 41	Metalltücher u. Egoutteure	t	.A	8 278	3 975	.A	159 339	174 893
3017 49	Sonst. Drahtgewebe	t	12 627	18 790	20 241	209 604	208 659	246 547
	Matratzen- u. Polsterbestand-	t	.A			.A		
	teile	t	.A			.A		
3017 52	Polster- u. Matratzenfedern	t	.A	.A	.A	.A	.A	.A
3017 54	Matratzenketten, -haken u.	t	1 715	1 430	1 041	8 355	18 067	7 501
	-stützen	t	.A			.A		
3017 57	Federkerne für Matratzen	t	.A	102 299	106 733	.A	543 800	610 412
	u. Polstermöbel	t	.A			.A		
3017 91	Drahtnägeln u. -stifte, einschl.	t	.A	32 085	34 053	.A	64 233	78 550
	Formerstifte u. ä.	t	.A			.A		
3017 97	Sackverschlüsse, Ösendraht,	t	.A			.A		
	Stiefeleisen, Stoßplatten u.	t	.A			.A		
	Drahtkorn	t	.A	28 009	24 066	.A	68 736	62 178
3017	insgesamt	t	2 425 606	2 458 479	2 576 763	3 717 138	3 505 852	3 748 259

StBA, FS4, R 3.1

9 Produktion nach Güterarten und Güterklassen - Deutschland

Melde-Nr.	Erzeugnis	Einheit	Menge			Wert in 1000 DM		
			1992	1993	1994	1992	1993	1994
	Gesenkschmiedestücke, Freiformschmiedestücke bis 125 kg Rohgewicht, Kaltfließpreßteile aus Stahl							
3021 21	Gesenkschmiedestücke für Kraftfahrzeuge	t	302 145	257 278	301 861	1 342 868	1 110 668	1 218 940
3021 25	für Personenkraftwagen	t	272 429	212 789	232 099	865 644	644 637	658 582
3021 31	für Nutzfahrzeuge							
3021 32	für Maschinenbauerzeugnisse für Landmaschinen u. Acker-schlepper	t	16 719	12 874	16 970	70 129	55 537	73 794
3021 33	für Hebezeuge u. Fördermittel	t	30 352	27 338	30 997	136 457	125 301	128 629
3021 39	für Bau- u. Baustoffmaschinen	t	.A	50 667	58 631	.A	192 733	212 286
3021 40	für sonst. Maschinenbauerzeugnisse	t	43 436	36 009	44 501	245 645	208 763	224 379
3021 61	für sonst. Verwendungszwecke	t	130 716	90 094	107 332	636 327	475 925	516 481
3021 65	Freiformschmiedestücke geschmiedete oder gewalzte Ringe	t	.A	21 289	28 153	.A	81 830	100 198
3021 71	Andere Freiformschmiedestücke bis 125 kg Rohgewicht	t	.A	17 317	13 972	.A	67 099	60 256
3021 72	Rohrform-, Rohrverschluß- u. Rohrverbindungsstücke aus Stahl							
3021 74	Stahlflansche	t	.A	90 701	99 123	.A	369 855	392 013
3021 79	Bogen, Winkel u. Muffen, mit Gewinde	t	.A	1 760	1 895	.A	18 841	18 752
3021 81	Andere Rohrform-, Rohrverschluß- u. Rohrverbindungsstücke zum Stumpf u. Einschweißen	t	.A	36 081	32 564	.A	209 095	216 285
3021 82	Sonst. Rohrform-, Rohrverschluß- u. Rohrverbindungsstücke	t	22 094	18 173	26 663	298 606	257 717	309 262
3021 83	Kaltfließpreßteile für Kraftfahrzeuge	t	52 096	30 908	37 586	359 646	229 935	263 676
3021 89	für Maschinenbauerzeugnisse	t	.A	1 704	2 320	.A	19 742	24 284
3021 90	für elektrotechnische Erzeugnisse	t	.A	1 139	1 657	.A	13 183	18 420
3021 91	für sonst. Verwendungszwecke	t	.A	19 831	20 121	.A	89 636	94 534
3021 92	insgesamt	t	1 157 448	925 952	1 056 445	5 214 570	4 170 497	4 530 771
	Preß-, Zieh- u. Stanzteile mit einem Stückgewicht über 50 g für Kraftfahrzeuge							
3022 21	für Personenkraftwagen	t	.A	210 778	251 890	.A	1 043 905	1 252 626
3022 25	für Nutzfahrzeuge	t	.A	107 523	116 825	.A	456 758	441 010
3022 30	für Maschinenbauerzeugnisse	t	.A	32 850	42 513	.A	161 005	195 921
3022 40	für elektrotechnische Erzeugnisse	t	20 803	20 726	22 227	142 163	137 172	149 888
3022 90	für sonst. Verwendungszwecke	t	210 377	190 322	193 649	1 265 653	1 212 545	1 280 614
3022 92	insgesamt	t	611 921	562 199	627 104	3 301 142	3 011 385	3 320 059
	Federn aus Stahl oder NE-Metall							
3023 11	Tragfedern aus Stahl							
3023 13	Blattfedern	t	.A	25 239	23 008	.A	117 884	99 001
3023 14	Parabelfedern	t	34 275	23 958	30 894	171 287	116 517	141 827
3023 15	Schraubenfedern	t	79 554	66 149	66 724	465 288	364 562	369 808
3023 16	Stabilisatoren	t	28 550	20 502	23 821	148 382	105 968	118 757
3023 31	Drehstabfedern	t	9 296	6 839	6 738	73 573	57 898	57 281
3023 32	Technische Federn aus Stahl							
3023 33	Schraubendruckfedern	t	.A	23 986	29 447	.A	275 117	325 148
3023 34	Schraubenzugfedern	t	.A	9 043	11 145	.A	78 668	97 190
3023 35	Drehfedern (Schenkelfedern)	t	3 907	4 935	6 274	54 001	58 076	70 055
3023 36	Flachfedern	t	.A	23 710	27 100	.A	286 929	311 708
3023 37	Spiralflachfedern	t	3 631	3 845	3 970	60 096	65 172	68 534
3023 38	Tellerfedern	t	.A	2 439	2 849	.A	71 509	82 422
3023 39	Torsionsstabfedern	t	4 741	3 931	3 656	31 808	31 526	32 841
3023 40	Drahtformfedern	t	5 110	5 065	6 585	59 740	59 413	73 503
3023 42	Sonst. Federn aus Stahl							
3023 43	kaltgeformt	t	.A	5 440	5 450	.A	87 660	99 687
3023 91	warmgeformt	t	.A	1 336	1 141	.A	7 813	7 265
3023 92	Federn aus NE-Metall	t	.A	2 448	2 685	.A	83 333	84 694
3023 93	insgesamt	t	287 342	228 865	251 485	2 231 044	1 868 045	2 039 721
	Ketten aus Stahl oder NE-Metall							
3024 20	Ketten aus Stahl							
3024 51	Gleitschutzketten aus Stahl	t	.A	4 535	3 867	.A	82 639	69 940
3024 55	Geschweißte Ketten aus Stahl mit einer größten Querschnittsabmessung des Materials bis 16 mm	t	.A	21 498	19 974	.A	173 272	142 965
3024 60	über 16 mm	t	.A	22 637	24 405	.A	89 352	108 539
3024 70	Ungeschweißte Ketten aus Stahl	t	.A	3 671	3 790	.A	28 935	30 724
3024 90	Kettenteile aus Stahl	t	.A	.A	.A	.A	.A	.A
3024 91	Ketten aus NE-Metall	t	2 655	.A	.A	15 431	.A	.A
3024 92	insgesamt	t	58 406	55 603	55 225	419 485	390 428	368 199

9 Produktion nach Güterarten und Güterklassen - Deutschland

Melde-Nr.	Erzeugnis	Einheit	M e n g e			W e r t i n 1000 DM		
			1992	1993	1994	1992	1993	1994
	Schrauben, Bolzen, Muttern, Schwellenschrauben, Schraubhaken, Nieten, Splinte, Keile, Unterlegscheiben u. ähnliche Waren aus Eisen oder Stahl							
3025 21	Schwellenschrauben	t	.A	6 761	5 648	.A	14 649	11 407
3025 24	Andere Holzschrauben	t	.A	25 315	27 565	.A	119 613	124 961
3025 26	Schraubhaken, Ring- u. Ösen-schrauben	t	.A	6 765	7 244	.A	35 959	39 889
	Gewindeformende Schrauben aus Stahl, nichtrostend	t	.A	3 065	3 246	.A	24 901	25 145
3025 28	aus sonst. Stahl	t	.A	29 738	31 051	.A	218 624	229 530
3025 29	Andere Schrauben u. Bolzen mit Gewinde							
3025 33	zum Befestigen von Oberbaumaterial für Bahnen	t	.A	3 027	5 618	.A	18 887	31 361
3025 34	ohne Kopf	t	.A	19 309	18 815	.A	140 140	142 194
	mit Kopf u. Schlitz oder Kreuzschlitz							
3025 36	aus Stahl, nichtrostend	t	.A	1 442	1 987	.A	23 331	23 516
3025 38	aus sonst. Stahl	t	.A	19 115	22 672	.A	163 590	195 040
	mit Kopf u. Innensechskant							
3025 52	aus Stahl, nichtrostend	t	3 179	1 636	2 173	32 662	18 818	23 457
3025 53	aus sonst. Stahl	t	.A	11 025	15 263	.A	99 833	123 587
	mit Kopf u. Außensechskant							
3025 54	aus Stahl, nichtrostend	t	5 722	5 603	6 148	46 433	41 473	44 508
	aus sonst. Stahl, mit einer Zugfestigkeit von							
3025 56	weniger als 800 N/mm ²	t	36 913	27 940	27 933	142 469	109 209	107 982
3025 57	800 N/mm ² oder mehr	t	.A	58 031	63 427	.A	278 948	279 321
	mit sonst. Kopfformen							
3025 58	aus Stahl, nichtrostend	t	.A	997	658	.A	15 469	10 477
3025 59	aus sonst. Stahl	t	76 631	68 236	78 655	553 950	493 854	529 689
	Muttern							
3025 65	aus Stahl, nichtrostend	t	.A	1 222	1 439	.A	10 928	10 221
3025 66	aus sonst. Stahl	t	.A	38 126	54 566	.A	237 265	309 416
3025 74	Schraubdübel, Gewindehülsen u. ähnliche Waren mit Gewinde	t	24 802	22 342	24 638	183 124	171 236	211 378
3025 76	Federringscheiben u. andere Sicherungsscheiben	t	.A	1 644	1 782	.A	14 131	19 769
3025 77	Gleisbaufederringe	t	.A	2 378	1 186	.A	8 480	3 438
3025 78	Andere Unterlegscheiben	t	.A	23 004	25 880	.A	94 586	111 413
3025 80	Nieten (Vollnieten)	t	.A	8 610	8 724	.A	52 547	46 763
	Splinte, Keile u. ähnliche Waren ohne Gewinde							
3025 95	aus Draht hergestellt	t	.A	7 930	8 045	.A	31 908	33 857
3025 99	sonst. Art	t	.A	2 688	3 543	.A	50 265	66 541
3025	insgesamt	t	480 392	395 951	447 908	2 965 318	2 488 644	2 754 860
	Schrauben, Bolzen, Muttern, Schraubhaken, Nieten, Splinte, Keile, Unterlegscheiben u. ähnliche Waren aus NE-Metall							
	aus Aluminium oder Aluminiumlegierungen							
3026 11	Schrauben u. Bolzen mit Gewinde	t	.A	800	790	.A	8 089	8 600
3026 14	Muttern, Gewindehülsen u. ähnliche Waren mit Gewinde	t	.A	.A	.A	.A	.A	.A
3026 17	Unterlegscheiben, Nieten, Splinte, Keile u. ähnliche Waren ohne Gewinde	t	563	465	666	11 318	8 362	10 726
	aus Kupfer oder Messing							
3026 41	Holzschrauben	t	.A	.A	.A	.A	.A	.A
3026 43	Andere Schrauben u. Bolzen mit Gewinde	t	.A	288	304	.A	4 261	4 569
3026 45	Muttern	t	.A	-	.A	.A	-	.A
3026 47	Gewindehülsen u. ähnliche Waren mit Gewinde	t	.A	.A	.A	.A	.A	.A
3026 49	Unterlegscheiben, Nieten, Splinte u. ähnliche Waren ohne Gewinde	t	846	715	629	15 772	13 487	8 404
	aus sonstigen NE-Metallen							
3026 71	Schrauben u. Bolzen mit Gewinde	t	2 037	1 551	1 848	50 025	37 018	42 346
3026 74	Muttern, Gewindehülsen u. ähnliche Waren mit Gewinde	t	430	347	369	10 127	8 345	9 043
3026 77	Unterlegscheiben, Nieten, Splinte, Keile u. ähnliche Waren ohne Gewinde	t	859	1 919	1 231	16 589	17 636	19 627
3026	insgesamt	t	6 506	6 437	6 574	122 680	100 049	109 885
	Pulvermetallurgische Erzeugnisse							
3027 10	Körner u. Pulver aus Roheisen, Spiegeleisen, Eisen oder Stahl	t	.A	.A	.A	.A	.A	.A
	Pulvermetallurgische Erzeugnisse aus Eisen oder Stahl							
3027 41	für Kraftfahrzeuge	t	.A	16 289	18 570	.A	314 102	342 087
3027 42	für Maschinenbauerzeugnisse	t	969	786	949	21 747	17 187	18 020
3027 43	für elektrotechnische Erzeugnisse	t	.A	1 370	.A	.A	23 566	.A
3027 44	für Büromaschinen u. Datenverarbeitungsgeräte	t	163	131	144	3 423	3 331	3 742
3027 49	für sonst. Verwendungszwecke	t	.A	2 611	3 082	.A	57 647	62 687
	Pulvermetallurgische Erzeugnisse aus NE-Metall							
3027 71	für Kraftfahrzeuge	t	.A	132	156	.A	5 833	5 947
3027 72	für elektrotechnische Erzeugnisse	t	.A	214	350	.A	10 753	14 288
3027 79	für sonst. Verwendungszwecke	t	528	518	591	57 195	55 113	59 401
3027	insgesamt	t	.A	.A	.A	.A	.A	.A

9 Produktion nach Güterarten und Güterklassen - Deutschland

Melde-Nr.	Erzeugnis	Einheit	M e n g e			W e r t i n 1000 DM		
			1992	1993	1994	1992	1993	1994
	Drehteile aus Metall gedrehte Schrauben, Bolzen, Mutter, Unterlegscheiben u. ähnliche Waren							
3028 11	aus Stahl, nichtrostend	t	27 335	23 696	21 700	374 102	329 127	322 077
3028 13	aus sonst. Stahl	t	96 662	80 310	71 588	721 051	598 392	545 141
3028 15	aus Kupfer oder Messing	t	7 165	6 189	6 592	111 766	95 219	102 062
3028 17	aus Aluminium	t	.A	2 043	1 522	.A	28 379	26 687
3028 19	aus sonst. NE-Metall	t	12 140	9 488	10 279	207 693	165 711	179 553
	sonst. Drehteile (Automaten- drehteile)							
3028 31	für Maschinenbauerzeugnisse	t	.A	29 364	29 581	.A	315 154	340 212
3028 39	Sonst. Maschinenbauerzeugnisse	t	29 277	24 073	25 138	243 019	200 398	257 157
3028 41	für Straßenfahrzeuge u. Zuliefererzeugnisse	t	.A	45 777	54 571	.A	633 138	756 765
3028 44	für Wasserfahrzeuge	t	59	53	61	1 130	1 048	1 080
3028 46	für Luft- u. Raumfahrzeuge	t	164	138	157	2 936	2 307	2 615
3028 49	für elektrotechnische Erzeugnisse	t	.A	5 372	5 551	.A	133 875	144 734
3028 51	für feinmechanische u. optische Erzeugnisse	t	.A	4 155	4 401	.A	102 856	120 766
3028 55	für Eisen-, Blech- u. Metallwaren	t	9 059	6 021	5 537	97 413	74 700	75 158
3028 59	für sonst. Erzeugnisse	t	.A	24 682	29 307	311 310	311 310	384 534
3028	insgesamt	t	322 635	261 361	265 986	3 635 227	2 991 614	3 258 541
3029 00	Sonst. Erzeugnisse der Stahlver- formungA	.A	.A
	Reparaturen, Oberflächenver- edlung, Härtung, Montagen, Schweißerei-, Schlosserei-, Dre- herei- u.ä. Arbeiten							
3092 00	Reparaturen von Erzeugnissen der Stahlverformung	46 922	43 544	48 409
	Oberflächenveredlung u. Härtung							
3093 11	Metallische Überzüge im galvanischen Verfahren	1 412 046	1 257 469	1 303 856
	dav. LohnveredlungA	1 080 374	1 112 818
	EigenveredlungA	177 095	191 038
3093 14	im SchmelzverfahrenA	628 171	624 794
	dav. LohnveredlungA	582 414	576 411
	EigenveredlungA	45 757	48 383
3093 17	im SpritzverfahrenA	80 833	90 349
	dav. LohnveredlungA	59 415	68 546
	EigenveredlungA	21 418	21 803
3093 21	Nichtmetallische Überzüge EloxierenA	537 684	549 196
	dav. LohnveredlungA	465 847	484 208
	EigenveredlungA	71 837	64 988
3093 25	LackierenA	403 133	415 423
	dav. LohnveredlungA	371 017	381 638
	EigenveredlungA	32 116	33 785
3093 28	Sonst. nichtmetallische ÜberzügeA	256 871	263 396
	dav. LohnveredlungA	243 950	247 649
	EigenveredlungA	12 921	15 747
3093 50	WärmebehandelnA	324 406	396 364
	dav. LohnveredlungA	297 775	375 747
	EigenveredlungA	26 631	20 617
3093 70	Aufdampfen von metallischen ÜberzügenA	172 595	204 434
	dav. LohnveredlungA	.A	.A
	EigenveredlungA	.A	.A
3093 90	Sonst. OberflächenveredlungA	454 857	558 877
	dav. LohnveredlungA	.A	.A
	EigenveredlungA	.A	.A
3093	insgesamt	4 455 641	4 116 019	4 406 689
3097 00	Montagen von Erzeugnissen der StahlverformungA	150 665	158 179
	Schweißerei-, Schlosserei-, Dreherei- u.ä. Arbeiten							
3099 10	Schweißereiarbeiten allgemeiner Art (soweit nicht zur Produktion gehörend)	321 119	279 242	256 843
3099 30	Schlossereiarbeiten (soweit nicht zur Produktion gehörend)	681 112	598 947	648 088
3099 40	Dreherei- u. Fräseerarbeiten (soweit nicht zur Produktion gehörend)	616 671	504 112	533 540
3099 50	Schleifereiarbeiten (soweit nicht zur Produktion gehörend)	148 844	121 722	133 910
3099 70	Beschlagschmiede-, Kunstschmiede- u. ReparaturschmiedearbeitenA	53 625	57 701
3099 80	Ländliche Reparatur-Werkstatt- arbeitenA	54 278	53 229
3099	insgesamt	1 865 951	1 611 926	1 683 311

9 Produktion nach Güterarten und Güterklassen - Deutschland

Melde-Nr.	Erzeugnis	Einheit	M e n g e			W e r t i n 1000 DM		
			1992	1993	1994	1992	1993	1994
Stahlbauerzeugnisse u.								
Schienenfahrzeuge								
Fertigteilbauten Überwiegend aus Metall								
Hallen Überwiegend aus Eisen oder Stahl								
3111 11	ohne Einbauten	t	271 972	250 088	247 371	1 072 315	971 820	935 908
3111 14	mit Einbauten wie Kranbahnen, Bühnen, Treppen, Zwischenwänden, Regale usw.	t	103 288	107 786	99 458	385 609	395 224	354 959
3111 17	Andere Fertigteilbauten Überwiegend aus Eisen oder Stahl	t	.A	119 860	107 038	.A	740 690	685 718
		1000 m2	.A	1 160	1 085			
3111 50	Fertigteilbauten (Gebäude) Überwiegend aus NE-Metall	t	.A	4 762	6 702	.A	72 225	85 959
		1000 m2	.A	691	815			
3111	insgesamt	t	516 164	482 496	460 569	2 323 118	2 179 959	2 062 544
Konstruktionen aus Stahl								
3114 11	Skelettkonstruktionen ohne Dach u. Außenwände	t	496 113	510 424	518 098	1 713 141	1 688 799	1 732 428
3114 15	Stütz- u. Trägerkonstruktionen	t	292 057	281 375	303 641	1 052 332	972 450	1 066 824
3114 21	Türme u. Gittermaste	t	59 897	62 740	71 270	229 283	226 263	249 746
3114 23	Gerüstkonstruktionen	t	155 930	134 188	158 275	840 757	758 203	869 334
3114 31	Brücken u. Brückenelemente	t	49 135	60 872	51 703	240 703	247 435	221 205
3114 35	Signalbrücken, Brücken für Rohr- u. Kabelleitungen	t	3 224	4 868	5 784	16 361	18 293	16 368
3114 40	Stahlwasserbauten	t	.A	8 220	12 901	.A	91 108	131 391
3114 50	Konstruktionen für den Tunnel- u. Schachtausbau	t	.A	18 690	18 278	.A	48 023	40 227
3114 70	Schalungsgerüste u. sonst. Schalungsmaterial aus Stahlprofilen	t	116 129	114 463	112 064	642 025	626 397	626 054
Bauelemente u. andere Kleinstrukturen aus Stahl								
3114 81	Tore u. Türen aus gewalzten oder stranggepreßten Stahlprofilen	t	143 039	149 661	123 469	817 015	841 274	816 152
3114 84	Fenster aus gewalzten oder stranggepreßten Stahlprofilen	t	.A	3 785	3 879	.A	87 592	90 190
		1000 m2	.A	119	111			
3114 87	Türzargen aus gewalzten oder stranggepreßten Stahlprofilen	t	1 648	1 317	1 384	32 102	24 291	24 927
3114 91	Glasdächer sowie gleichartige verglaste Bauteile	t	.A	11 656	10 668	.A	231 832	223 300
		1000 m2	.A	448	428			
3114 92	Dachstühle, Dachbinder u. Deckenträger aus gewalzten oder stranggepreßten Stahlprofilen	t	14 540	11 422	12 961	57 366	55 913	58 610
3114 93	Abdeckungen (Lichtgitter) u. Roste aus gewalzten oder stranggepreßten Stahlprofilen	t	133 954	130 262	139 709	423 067	406 424	410 668
3114 95	Installationswände u. Sanitärzellen mit einem Rahmen aus gewalzten oder stranggepreßten Stahlprofilen	t	7 430	6 908	7 909	71 522	68 174	78 830
3114 97	Sonstige Bauelemente aus gewalzten oder stranggepreßten Stahlprofilen	t	119 180	122 067	128 774	616 517	627 303	664 212
3114 99	Sonstige Konstruktionen aus gewalzten oder stranggepreßten Stahlprofilen	t	139 412	105 927	101 237	557 061	551 698	484 969
3114 09	Konstruktionsteile aus gewalzten oder stranggepreßten Stahlprofilen	t	91 428	87 841	104 787	405 765	378 449	428 370
3114	insgesamt	t	1 863 526	1 826 686	1 886 791	8 169 799	7 949 921	8 233 805
Erzeugnisse für den Grubenausbau								
3117 10	Erzeugnisse aus Profilstahl u. Stahlschienen für den Streckenausbau	t	.A	224 201	183 896	.A	285 667	234 373
3117 21	Hydraulische Grubenstempel (Einzelstempel) 1)	t						
3117 25	Schreitender hydraulischer Grubenausbau 1)	t						
3117 50	Strebausbau einrichtungen	t	10 002	.A	.A	28 169	.A	.A
3117 07	Zubehör, Einzel- u. Ersatzteile für hydraulische Grubenstempel 2)	t	.A	.A	.A	.A	.A	.A
3117 08	für andere Erzeugnisse für den Grubenausbau	t	34 119	27 954	25 354	141 505	126 104	103 637
3117	insgesamt	t	299 551	278 305	246 857	803 507	575 284	584 579
Konstruktionen aus Aluminium								
3118 11	Skelettkonstruktionen ohne Dach u. Außenwände	t	12 239	12 047	11 244	93 114	85 498	79 808
3118 14	Brücken u. Brückenelemente, Türme u. Gittermaste	t	.A	597	394	.A	45 095	13 045
3118 17	Gerüstkonstruktionen	t	.A	10 199	9 563	.A	128 401	127 520
3118 31	Tore u. Türen aus gewalzten oder stranggepreßten Aluminiumprofilen	t	42 163	49 304	48 985	750 310	857 276	908 221
		1000 m2	1 194	1 368	1 398			

1) In Meldenummer 3117 07 enthalten. - 2) Enthält auch die Meldenummer 3117 21, 3117 25.

9 Produktion nach Güterarten und Güterklassen - Deutschland

Melde-Nr.	Erzeugnis	Einheit	M e n g e			W e r t in 1000 DM		
			1992	1993	1994	1992	1993	1994
3118 33	Fenster aus gewalzten oder stranggepreßten Aluminiumprofilen unverglast	t	.A	61 098	61 673	.A	898 850	854 816
3118 35	verglast	t	.A	59 825	63 433	.A	1 545 226	1 504 527
3118 39	Türzargen aus gewalzten oder stranggepreßten Aluminiumprofilen	1000 m2	.A	2 181	2 158			
3118 51	Glasdächer sowie gleichartige verglaste Bauteile	t	.A	2 954	2 353	.A	18 634	18 355
3118 53	Andere Dächer, Dachbinder u. Deckenträger aus gewalzten oder stranggepreßten Aluminiumprofilen	1000 m2	114 194	107 516	113 583	173 893	183 413	197 024
3118 55	Abdeckungen (Lichtgitter) u. Roste aus gewalzten oder stranggepreßten Aluminiumprofilen	t	.A	10 707	11 097	.A	75 325	74 026
3118 57	Installationswände u. Sanitärzellen mit einem Rahmen aus gewalzten oder stranggepreßten Aluminiumprofilen	t	.A	1 095	1 300	.A	17 845	19 558
3118 59	Sonstige Bauelemente aus gewalzten oder stranggepreßten Aluminiumprofilen	t	.A	4 685	3 756	.A	43 630	35 114
3118 90	Sonst. Konstruktionen aus gewalzten oder stranggepreßten Aluminiumprofilen	t	50 116	54 695	65 397	792 283	922 192	1 089 995
3118 09	Konstruktionsteile aus gewalzten oder stranggepreßten Aluminiumprofilen	t	8 040	7 572	7 763	119 342	122 892	118 836
3118	insgesamt	t	5 426	7 362	9 158	51 166	61 534	78 433
			375 588	389 656	409 699	4 713 382	5 005 811	5 119 278
3121 11	Weichen, Kreuzungen u.ä. ortsfestes Gleismaterial	t	.A	50 057	37 993	.A	149 991	121 896
3121 15	Weichen u. Kreuzungen aus Kopfschienen	t	.A	.A	.A	.A	.A	.A
3121 70	aus Rillenschienen	t	.A	.A	.A	.A	.A	.A
3121	Drehscheiben, Prellböcke u.ä. ortsfestes Gleismaterial	t	.A	.A	.A	.A	.A	.A
	insgesamt	t	.A	70 338	49 443	.A	209 550	182 118
3127 00	Weichen, Kreuzungen u.ä. ortsfestes Gleismaterial für Feld- u. Industriebahnen	t	1 108	1 080	981	6 025	6 974	5 489
3120 09	Teile von Weichen, Kreuzungen u.ä. ortsfestem GleismaterialA	44 365	38 487
3151 12	Dampfkessel, Behälter u. Rohrleitungen							
3151 14	Dampfkessel (Dampferzeuger)							
3151 17	Wasserrohrkessel mit Kohlen- oder Elektrobeheizung	t	.A	14 477	36 706	.A	224 281	364 280
3151 18	mit Ölbeheizung	t	.A	17 336	6 953	.A	218 529	105 966
3151 19	mit Gasbeheizung	t	3 034	790	700	44 494	19 256	20 964
3151 41	mit sonst. Beheizung	t	2 799	3 168	3 785	51 089	61 181	83 740
3151 43	mit kombinierter Beheizung	t	26 195	21 897	23 302	282 979	239 254	289 628
3151 45	Großwasserraumkessel mit Ölbeheizung	t	.A	.A	.A	.A	.A	.A
3151 46	mit Gasbeheizung	t	.A	.A	.A	.A	.A	.A
3151 49	mit Kohlen-, Elektro- u. sonst. Beheizung	t	.A	3 280	3 147	.A	42 064	47 288
3151 72	mit kombinierter Beheizung	t	.A	3 375	4 871	.A	40 314	50 361
3151 75	Dampfkessel sonst. Bauart	t	.A	1 910	1 718	.A	34 216	29 905
3151 79	Kessel zum Erzeugen von überhitztem Wasser	t	1 296	1 066	1 311	28 327	21 346	20 487
3151 08	Thermoölkessel	t	.A	287	287	.A	5 129	5 510
3151	Sonst. Dampfkessel	t	.	.	.	134 128	125 762	230 684
	Teile für Dampfkessel	1 342 097	1 223 335	1 468 826
	insgesamt			
3152 11	Kernreaktoren, Maschinen u. Apparate für die Isotopentrennung	t	-	-	-	-	-	-
3152 15	Kernreaktoren	t	305	254	115	16 926	13 340	9 753
3152 09	Maschinen u. Apparate für die Isotopentrennung	t	.A	624	1 961	.A	17 608	27 330
3152	Teile für Kernreaktoren (ohne solche für Isotopentrennung)	t	1 059	878	2 076	37 179	30 948	37 083
	insgesamt	t						
3153 40	Feuerungen u. Beheizungseinrichtungen für Dampfkessel	t	.A	1 194	1 338	.A	27 629	38 600
3153 71	für flüssigen Brennstoff	t	.A	11 945	9 059	.A	144 446	125 796
3153 75	für pulverisierten festen Brennstoff oder für Gas	t	.A	2 833	3 085	.A	38 299	43 792
3153 78	für stückigen Brennstoff	t	.A	-	-	.A	-	-
3153 90	Kombinierte Feuerungen	t	-	-	-	-	-	-
3153 08	Elektrische Beheizungseinrichtungen für Dampfkessel	t	.A	290	57	.A	1 677	832
3153	Einzel- u. Ersatzteile	t	15 758	16 262	13 539	209 121	212 051	209 020
	insgesamt	t						

9 Produktion nach Güterarten und Güterklassen - Deutschland

Melde-Nr.	Erzeugnis	Einheit	M e n g e			W e r t i n 1000 DM		
			1992	1993	1994	1992	1993	1994
	Hilfsapparate u. Rauchgasreinigungsanlagen für Dampfkessel, Kondensatoren für Dampfkraftmaschinen							
3154 20	Hilfsapparate für Dampfkessel Speisewasser- u. Luftvorwärmer, Überhitzer, Wärmeaustauscher	t	32 572	30 698	26 477	251 001	227 326	215 329
3154 30	Dampfsammler, Dampf- u. Wärmespeicher, Heißdampfkühler, Schlammkratzer, Rußbläser, Rauchgasrückführungen u. ä.	t	.A	2 983	3 058	.A	37 930	39 354
3154 40	Andere Hilfsapparate	t	.A	672	1 358	.A	16 085	18 764
	Rauchgasreinigungsanlagen							
3154 81	Entstaubungsanlagen	t	.A	.A	.A	.A	.A	.A
3154 83	Entschwefelungsanlagen	t	.A	.A	.A	.A	.A	.A
3154 85	Entstickungsanlagen	t	.A	.A	.A	.A	.A	.A
3154 89	Sonstige Anlagen	t	.A	.A	.A	.A	.A	.A
3154 90	Kondensatoren für Dampfkraftmaschinen	t	-	.A	.A	-	.A	.A
3154 09	Einzel- u. ErsatzteileA	82 025	47 306
3154	insgesamtA	519 562	454 604
	Behälter aus Eisen oder Stahl, mit einem Fassungsvermögen über 100 m³							
3155 11	für verdichtete oder verflüssigte Gase	t	36 062	55 218	31 098	198 251	277 361	196 011
3155 13	für andere gasförmige Stoffe	t	.A	6 754	4 508	.A	31 941	24 253
3155 15	für flüssige Stoffe	t	31 121	33 771	34 721	251 003	251 108	239 739
3155 19	für feste Stoffe	t	.A	38 481	34 306	.A	276 525	244 127
	Behälter aus Aluminium, mit einem Fassungsvermögen über 100 m³							
3155 51	für verdichtete oder verflüssigte Gase	t	.A	.A	.A	.A	.A	.A
3155 55	für andere Stoffe	t	4 597	8 095	7 973	56 523	84 855	81 121
3155 70	Mäntel für Hoch-, Schmelz-, Kokerei- u. Kupolöfen sowie Winderhitzer	t	.A	.A	.A	.A	.A	.A
3155 90	Sonst. Kesselschmiedeerzeugnisse	t	6 899	5 612	4 976	39 616	31 647	29 288
3155 08	Einzel- u. Ersatzteile	t	21 376	26 565	33 818	33 419	46 945	58 813
3155	insgesamt	t	174 717	177 641	153 395	954 579	1 049 859	904 255
	Rohrleitungen aus Stahl oder NE-Metall für industrielle Zwecke							
3156 10	Druckrohrleitungen u. Zubehör für Wasserkraftwerke aus nahtlosen Stahlrohren	t	4 512	1 397	1 554	17 571	10 293	8 561
	Sonst. Rohrleitungen aus Eisen oder Stahl sowie deren Zubehör							
3156 21	aus nahtlosen Stahlrohren	t	60 889	57 431	43 864	509 349	486 302	417 535
3156 25	aus Stahlblech	t	.A	71 280	77 717	.A	269 012	229 117
3156 27	aus Gußeisen	t	-	-	-	-	-	-
3156 40	Rohrleitungen aus NE-Metall	t	.A	781	902	.A	15 224	17 197
3156 08	Spezialteile für Rohrleitungen	t	.A	17 584	17 251	.A	180 888	174 347
3156	geschweißt oder geschmiedet insgesamt	t	163 333	148 473	141 288	1 116 048	961 719	846 757
	Zentralheizungskessel aus Gußeisen							
3157 21	mit Elektrobeheizung	St	.A	.A	.A	.A	.A	.A
3157 25	mit sonstiger sowie kombinierter Beheizung	St	396 083	277 687	340 108	891 089	704 286	838 702
	aus Stahl							
3157 51	mit Elektrobeheizung	St	.A	.A	.A	.A	.A	.A
3157 52	mit Kohlenbeheizung	St	.A	5 204	5 294	.A	13 196	15 540
3157 53	mit Ölbeheizung	St	.A	253 218	248 557	.A	423 602	462 524
3157 55	mit Gasbeheizung	St	.A	84 773	81 234	.A	147 520	133 703
3157 59	mit kombinierter Beheizung	St	.A	159 014	199 411	.A	447 815	518 916
3157 07	Teile für Zentralheizungskessel	t	-	-	-	-	-	-
3157 08	Hilfsapparate für Zentralheizungskessel	t	-	-	-	-	-	-
3157	Sonstige Teile für Zentralheizungskessel	31 046	18 148	69 084
3157	insgesamt	1 955 196	1 758 336	2 041 210
	Transportbehälter (Container) über 3 m³ Nutzraum							
3159 10	Abfallmulden u. Abfallcontainer über 3 m³ Nutzraum	t	76 438	69 131	66 586			
	davon aus Stahl	St	82 696	74 865	60 916	230 407	195 141	180 541
	Leichtmetall	t	71 573	64 376	62 122			
		St	61 545	58 620	54 728	203 885	186 242	172 972
		t	4 865	4 756	4 464			
3159 50	Andere Container über 3 m³ Nutzraum	St	21 151	16 245	6 188	26 522	8 899	7 569
	davon aus Stahl	t	118 988	72 391	42 871			
	Leichtmetall	St	53 647	37 578	31 981	437 159	368 299	265 613
		t	.A	50 625	35 214			
		St	.A	25 932	20 661	.A	305 809	214 940
		t	.A	21 766	7 857			
3159 09	Zubehör, Einzel- u. ErsatzteileA	62 490	50 673
3159	insgesamt	38 790	7 807	6 942
		706 356	571 247	453 096

9 Produktion nach Güterarten und Güterklassen - Deutschland

Melde-Nr.	Erzeugnis	Einheit	M e n g e			W e r t i n 1000 DM		
			1992	1993	1994	1992	1993	1994
3171 10	Lokomotiven Diesellokomotiven mit mechanischer, hydraulischer u. elektrischer Kraftübertragung, sonst. Lokomotiven	t St	8 312 149	6 738 141	4 643 123	266 171	185 904	116 438
3171 50	Elektrische Lokomotiven	t St	.A .A	.A .A	.A .A	.A .A	.A .A	.A .A
3171 08	Zubehör, Einzel- u. Ersatzteile	t	.A	.A	.A	.A	.A	.A
3171	insgesamt	598 385	554 031	328 924
3172 10	Triebwagen, Schienenomnibusse für Eisenbahnen	t St	.A .A	.A .A	15 155 327	.A	.A	742 641
3172 50	für Straßenbahnen, Hochbahnen, Untergrundbahnen, Schwebebahnen	t St	.A .A	.A .A	15 328 301	.A	.A	686 281
3172	insgesamt	t St	10 398 253	15 372 423	30 483 628	579 983	876 590	1 428 922
3173 10	Personenwagen u.a. schienengebundene Spezialwagen für Eisenbahnen	t St	.A .A	.A .A	.A .A	.A	.A	.A
3173 60	für Straßenbahnen, Hochbahnen, Untergrundbahnen, Schwebebahnen	t St	.A .A	.A .A	.A .A	.A	.A	.A
3173	insgesamt	t St	105 109 2 001	70 834 1 401	45 515 933	2 015 114	1 616 688	1 137 187
3175 10	Schienengebundene Güterwagen für Eisenbahnen Standardgüterwagen	t St	.A .A	.A .A	.A .A	.A	.A	.A
3175 30	Spezialgüterwagen Kesselwagen u. dgl.	t St	.A .A	19 609 704	11 577 674	.A	145 256	91 021
3175 50	Andere Spezialgüterwagen	t St	.A .A	.A .A	.A .A	.A	.A	.A
3175 90	für Feld- u. Industriebahnen	t St	.A .A	.A .A	1 460 328	.A	.A	7 834
3175	insgesamt	t St	115 342 5 093	74 601 3 958	48 035 2 266	770 704	519 532	260 224
3179 10	Teile für Schienenfahrzeuge Dreh- u. Lenkgestelle für Schienenfahrzeuge	t St	.A .A	26 428 6 222	15 308 4 101	.A	276 923	217 884
3179 50	Andere Teile für SchienenfahrzeugeA	674 092	606 655
3179	insgesamt	1 095 134	951 015	824 539
3192 59	Reparaturen u. Überholungen an Transportbehältern (Containern) u. Schienenfahrzeugen Transportbehälter (Container) über 3 m3 Nutzraum	St	.A	146 112	152 354	.A	95 761	88 085
3192 70	Überholte bzw. reparierte Schienenfahrzeuge, Wiederherstellungsarbeiten u. Reparaturen an OberbaumaterialA	768 686	615 948
3192	insgesamt	1 016 517	864 447	704 033
3199 11	Baustellenarbeiten (auch im Tagelohn) Montagen, Um- u. Wiederaufbau, Reparaturen aller Art an Fertigteilbauten überwiegend aus Stahl oder Leichtmetall im Hochbau	497 519	469 949	587 632
3199 12	an sonst. Hochbaukonstruktionen aus Stahl oder Leichtmetall	647 555	634 929	596 041
3199 13	an Brücken aus Stahl oder Leichtmetall	116 902	134 458	122 973
3199 14	an StahlwasserbautenA	19 322	52 157
3199 17	an Erzeugnissen für den GrubenausbauA	60 069	66 564
3199 19	an sonst. Stahl- oder Leichtmetallkonstruktionen	1 200 790	1 104 292	1 221 824
3199 20	an Weichen u. Kreuzungen u.ä. GleismaterialA	130 391	378 688
3199 51	an Dampfkesseln, Feuerungen u. Hilfsapparaten	1 198 372	1 206 419	1 096 801
3199 55	an ortsfesten Behältern	386 484	347 266	391 145
3199 56	an Rohrleitungen	5 699 693	4 995 259	4 232 746
3199	insgesamt	10 023 848	9 102 354	8 746 571

9 Produktion nach Güterarten und Güterklassen - Deutschland

Melde-Nr.	Erzeugnis	Einheit	M e n g e			W e r t i n 1000 DM		
			1992	1993	1994	1992	1993	1994
	Maschinenbauerzeugnisse (einschl. Ackerschleppern)							
	Metallbearbeitungsmaschinen der spanabhebenden Formung							
3211 13	Hobel-, Stoß- u. Räummaschinen (auch Sonderbauarten)	t	.A	681	259			
		St	.A	79	68	.A	21 792	7 707
3211 17	Räummaschinen	t	.A	1 183	720			
		St	.A	97	78	.A	52 666	32 962
3211 23	Dreh- u. Abstechmaschinen	t	.A	5 276	6 464			
	Spitzendrehmaschinen	St	.A	1 996	2 178	.A	203 309	247 420
3211 24	Senkrechtdrehmaschinen (ein- u. mehrspindelig), Karusseldrehmasch.	t	7 201	7 158	5 614			
		St	266	316	345	277 283	267 999	208 958
3211 25	Kleindrehmaschinen	t						
	Uhrmacherdrehstühle, Mechaniker- u. Nachdrehmaschinen	t	.A	.A	.A	.A	.A	.A
		St	.A	.A	.A			
3211 27	Abstechmaschinen u. -automaten, Dreh-, Bohr- u. Abstechmaschinen (kombiniert)	t	.A	.A	.A			
		St	.A	.A	.A	.A	.A	.A
3211 28	Sonstige Drehmaschinen	t	.A	2 296	3 304			
		St	.A	111	452	.A	119 471	137 308
	Drehautomaten u. Revolverdrehmaschinen							
3211 32	Frontdrehmaschinen (ein- u. mehrspindelig)	t	2 113	1 304	1 366			
		St	226	163	193	146 113	85 674	82 158
3211 33	Revolverdrehmaschinen (Trommel-, Stern- u. Flächtsch-revolverdrehmaschinen)	t	3 099	1 402	1 682			
		St	567	256	354	163 714	71 538	85 952
3211 35	Mehrspindel-Drehautomaten	t	.A	922	.A			
		St	.A	95	.A	.A	68 074	.A
3211 36	Einspindel-Stangenautomaten	t	3 325	2 113	2 532			
		St	817	562	658	268 452	172 334	222 563
3211 37	Andere Einspindel-Drehautomaten	t	.A	248	.A			
		St	.A	45	.A	.A	15 044	.A
	Bohrmaschinen, Innen- u. Außengewindeschneidmaschinen							
3211 41	Tisch-, Säulen- u. Ständer-bohrmaschinen (auch in Reihen-anordnung)	t	.A	1 535	1 472			
		St	.A	20 612	15 412	.A	37 884	37 068
3211 42	Radialbohrmaschinen	t	.A	291	281			
		St	.A	106	132	.A	6 927	7 381
3211 44	Ausbohr- (Boring) u. Koordinaten-Bohrmaschinen	t	.A	1 367	1 732			
		St	.A	97	91	.A	60 461	68 550
3211 46	Mehrspindelbohrmaschinen, senkrecht u. waagerecht	t	.A	.A	.A			
		St	.A	.A	.A	.A	.A	.A
3211 48	Sonst. Bohrmaschinen (Drilling)	t	.A	.A	.A			
		St	.A	.A	.A	.A	.A	.A
3211 49	Innen- u. Außengewindeschneidmaschinen	t	.A	191	175			
		St	.A	3 088	2 489	.A	13 795	12 362
	Fräsmaschinen, Waagerecht-Bohr- u. -Fräsmaschinen							
3211 52	Konsolfräsmaschinen (waagrecht, senkrecht u. universal), Handhebelfräsmaschinen	t	.A	1 333	478			
		St	.A	483	139	.A	71 487	14 590
3211 53	Senkrecht-, Rundtisch- u. Trommelfräsmaschinen (ohne Konsolfräsmaschinen)	t	.A	707	626			
		St	.A	71	50	.A	23 316	20 547
3211 54	Plan- u. Langfräsmaschinen	t	.A	3 461	6 410			
		St	.A	84	70	.A	108 379	111 583
3211 55	Werkzeugfräsmaschinen	t	.A	5 309	5 844			
		St	.A	1 039	1 391	.A	280 104	287 280
3211 57	Kopier- u. Gravierfräsmaschinen	t	.A	998	332			
		St	.A	1 788	1 550	.A	44 847	18 676
3211 58	Waagerecht-Bohr- u. -Fräsmaschinen (kombiniert)	t	.A	3 069	2 473			
		St	.A	164	201	.A	84 106	68 174
3211 59	Sonst. Fräsmaschinen (Gewinde-, Nuten-, Blechkanten-, Langloch-, Nockenwellen-, Walzenzapfen-, Schlüssel-Fräsmaschinen)	t	.A	1 053	1 255			
		St	.A	1 133	1 198	.A	75 666	97 999
	Säge-, Feil- u. Trennmaschinen							
3211 61	Kalt- u. Warmkreissägemaschinen	t	.A	2 243	3 195			
		St	.A	2 518	2 259	.A	84 331	89 710
3211 65	Bandsägemaschinen	t	.A	2 833	3 443			
		St	.A	1 639	2 150	.A	63 843	82 930
3211 66	Trennmaschinen	t	.A	2 872	2 387			
		St	.A	2 606	2 520	.A	68 137	72 599
3211 68	Sonstige Sägemaschinen (auch Feilmaschinen und kombinierte Säge- u. Feilmaschinen)	t	.A	876	807			
		St	.A	2 170	2 156	.A	26 705	25 585

StBA, FS4, R 3.1

9 Produktion nach Güterarten und Güterklassen - Deutschland

Melde-Nr.	Erzeugnis	Einheit	M e n g e			W e r t i n 1000 DM		
			1992	1993	1994	1992	1993	1994
	Schleif-, Hon-, Läpp- u. Poliermaschinen							
3211 71	Außen-Rundschleifmaschinen	t	.A	.A	.A			
		St	.A	.A	.A	.A	.A	.A
3211 72	Spitzenlose Außen-Rundschleifmaschinen	t	.A	.A	.A			
		St	.A	.A	.A	.A	.A	.A
3211 73	Innen-Rundschleifmaschinen (einschl. futterloser Innen-Rundschleifmaschinen)	t	.A	317	.A			
		St	.A	59	.A	.A	25 810	.A
3211 74	Rundschleifmaschinen für Sonderzwecke (Kurbelwellen-, Walzen-, Gewinde-, Kegel-, Radsatzschleifmaschinen (auch Ovalschleifmaschinen)	t	.A	2 492	2 772			
		St	.A	694	467	.A	156 075	152 016
3211 75	Flachschleifmaschinen	t	.A	4 723	4 688			
		St	.A	780	877	.A	177 579	153 821
3211 76	Läppmaschinen	t	.A	.A	.A			
		St	.A	.A	.A	.A	.A	.A
3211 77	Werkzeugschleifmaschinen für Instandhaltung u. Neuproduktion	t	3 356	2 676	2 925			
		St	8 254	9 307	9 421	233 654	180 403	195 276
3211 78	Honmaschinen	t	.A	.A	.A			
		St	.A	.A	.A	.A	.A	.A
3211 79	Sonst. Schleif-, Läpp- u. Poliermaschinen (Blech- u. Bandstahlschleif- u. -poliermaschinen, Rohrschleif- u. -poliermaschinen, Polier- u. Putztrommeln	t	.A	3 674	4 111			
		St	.A	10 139	8 994	.A	207 957	222 881
3211 83	Verzahnmaschinen Fräsmaschinen für Stirn- u. Kegelräder, Keilwellen, Zahnstangen u. Schnecken (Teil-, Wälz- u. Wälzstoßverfahren)	t	.A	1 543	1 928			
		St	.A	176	235	.A	134 862	137 907
3211 88	Schleif-, Läpp-, Polier- u. Schabmaschinen für Verzahnungen u. Keilwellen	t	.A	1 525	1 982			
		St	.A	101	134	.A	111 654	115 264
3211 89	Sonst. Verzahnmaschinen	t	1 034	645	628			
		St	270	202	172	95 427	44 437	54 623
	Andere Metallbearbeitungsmaschinen der spanabhebenden Formung u. Aufbaueinheiten							
3211 91	Bearbeitungsmaschinen mit Funkenerosion	t	.A	1 388	1 387			
		St	.A	398	287	.A	101 230	97 423
3211 92	Bearbeitungsmaschinen mit Ultraschall, Elektronenstrahl u. Laser	t	.A	334	919			
		St	.A	132	676	.A	42 353	93 310
3211 93	Fertigungsstraßen (Transferstraßen)	t	.A	13 749	7 705			
		St	.A	254	228	.A	818 014	450 650
3211 94	Schalttisch- u. Schalttrommelmaschinen	t	.A	2 859	2 593			
		St	.A	267	273	.A	213 163	192 992
3211 95	Bearbeitungszentren für kubische Werkstücke	t	.A	9 816	13 813			
		St	.A	506	1 055	.A	476 901	610 312
3211 96	für rotationssym. Werkstücke	t	.A	4 451	5 070			
		St	.A	478	553	.A	206 158	210 343
3211 97	Flexible Fertigungseinrichtg.	t	.A	2 874	4 479			
		St	.A	248	221	.A	160 749	213 457
3211 98	Sonstige Werkzeugmaschinen der spanabhebenden Formung	t	.A	3 200	4 399			
		St	.A	1 742	1 493	.A	152 097	192 358
3211 99	Aufbaueinheiten	t	.A	793	1 368			
		St	.A	5 335	7 246	.A	38 821	53 712
3211 08	Zubehör, Einzel- u. Ersatzteile für Metallbearbeitungsmaschinen	t	56 939	42 906	39 928	1 367 468	1 060 532	1 002 792
		St	223 497	157 318	159 501			
3211	insgesamt	St	88 906	74 389	70 504	9 481 944	6 806 587	6 664 006
				
	Metallbearbeitungsmaschinen der spanlosen Formung							
3212 11	Hämmer, Schmiede-, Niet-, Biege- u. Richtmaschinen	t	.A	.A	.A			
	Hämmer	St	.A	.A	.A	.A	.A	.A
3212 13	Schmiedewalz- u. Stauchmaschinen	t	.A	.A	.A			
		St	.A	.A	.A	.A	.A	.A
3212 14	Nietmaschinen	t	.A	54	24			
		St	.A	386	168	.A	3 760	2 682

9 Produktion nach Güterarten und Güterklassen - Deutschland

Melde-Nr.	Erzeugnis	Einheit	M e n g e			W e r t i n 1000 DM		
			1992	1993	1994	1992	1993	1994
3212 17	Biege- u. Richtmaschinen für Rohre, Wellen, Stangen u. Profile	t	.A	2 763	3 352			
		St	.A	3 168	1 369	.A	93 563	83 482
	Pressen mit mechanisch. Antrieb für die Metallbearbeitung							
3212 21	Pressen mit Hand- u. Fußantrieb	t	.A	132	173			
		St	.A	8 322	10 372	.A	4 799	6 084
3212 22	Exzenter- u. Kurbelpressen bis 1600 kn Preßkraft	t	.A	3 065	3 331			
		St	.A	342	360	.A	104 879	100 969
3212 23	Über 1600 kn Preßkraft	t	.A	20 217	14 022			
		St	.A	106	67	.A	403 495	270 470
3212 24	Stanzautomaten	t	.A	1 560	1 829			
		St	.A	201	239	.A	121 651	132 914
3212 25	Kniehebel- u. Kurbelziehpressen	t	1 332	877	1 434			
		St	1 004	7 179	9 211	49 502	46 857	51 844
3212 29	Sonstige Pressen mit mechanischem Antrieb	t	.A	5 122	7 639			
		St	.A	1 157	1 439	.A	154 912	187 662
	Pressen mit hydraulisch. Antrieb für die Metallbearbeitung							
3212 31	Hydraulische Einständerpressen	t	.A	1 421	1 484			
		St	.A	262	248	.A	36 379	34 460
3212 32	Hydraulische Zweiständer-, Zweisäulen- u. Viersäulenpressen	t	.A	4 914	8 652			
		St	.A	376	372	.A	92 203	99 768
3212 33	Hydraulische Ziehpressen	t	10 490	8 607	8 488			
		St	190	129	152	254 630	180 837	189 320
3212 34	Hydraulische Gesenkbiegepressen	t	.A	4 157	3 959			
		St	.A	285	309	.A	55 929	54 871
3212 38	Sonst. hydraulische Pressen	t	.A	8 106	4 174			
		St	.A	581	515	.A	184 327	105 362
	Blechbearbeitungsmaschinen (ohne Pressen)							
3212 41	Scheren u. Stenzen mit Hand- u. Fußantrieb	t		304	290			
		St	294	661	620	3 920	3 848	4 012
3212 42	Scheren mit mechanischem Antrieb	t	.A	2 255	2 389			
		St	.A	2 125	3 780	.A	53 657	71 757
3212 43	Scheren mit hydraul. Antrieb	t	.A	9 147	12 115			
		St	.A	1 381	1 224	.A	170 318	177 924
3212 44	Lochstanz- u. Nibbelmaschinen	t	8 158	5 260	6 418			
		St	2 084	1 259	1 286	289 837	161 208	215 915
3212 45	Blechricht-, Blechrundbiege- u. Blechabkantmaschinen	t	.A	6 692	6 632			
		St	.A	3 284	3 405	.A	222 159	192 801
3212 46	Bördel-, Sicken-, Falz-, Umschlag-, Umroll- u. Wulstmaschinen	t	.A	657	551			
		St	.A	2 719	2 662	.A	26 223	25 050
3212 47	Drück- u. Planierbänke, Gewindedrückmaschinen	t	.A	912	860			
		St	.A	72	71	.A	48 639	44 879
3212 48	Blechwalz- u. Rundwalzmaschinen	t	1 223	1 652	1 123			
		St	310	288	280	55 327	75 433	56 258
3212 49	Sonstige Blechbearbeitungsmaschinen	t	.A	731	866			
		St	.A	1 118	851	.A	48 432	42 208
	Drahtbe- u.-verarbeitungsma-							
	schinen							
3212 51	Drahtziehmaschinen	t	.A	4 087	3 844			
		St	.A	761	629	.A	135 658	126 578
3212 54	Drahtbiegemaschinen	t	149	188	989			
		St	73	67	87	17 637	15 266	26 053
3212 58	Drahtseil- u. Kabelmaschinen	t	.A	5 042	3 536			
		St	.A	2 075	1 451	.A	179 385	117 789
3212 59	Sonst. Drahtbe- u.-verarbeitungs-	t	.A	5 706	5 730			
	maschinen	St	.A	4 267	4 897	.A	319 270	315 973
	Pressen für die Herstellung von Bolzen, Schrauben, Nieten, Muttern u. dgl.							
3212 72	Pressen für die Herstellung von Bolzen, Schrauben, Nieten, Muttern u. dgl.	t	.A	214	361			
		St	.A	26	42	.A	18 010	16 912
3212 76	Gewindeschneid-, -roll- u. -walzmaschinen für Bolzen, Schrauben u. Muttern	t	.A	281	317			
		St	.A	100	117	.A	15 401	17 331
	Sonstige Metallbearbeitungsmaschinen der spanlosen Formung							
3212 81	Bearbeitungszentren der spanlosen Formung	t	.A	.A	.A			
		St	.A	.A	.A	.A	.A	.A
3212 83	Flexible Fertigungseinrichtungen vorwiegend umformend arbeitend	t	.A	.A	.A			
		St	.A	.A	.A	.A	.A	.A
3212 89	Sonstige Maschinen der spanlosen Formung	t	.A	.A	.A			
		St	.A	.A	.A	.A	.A	.A
3212 09	Zubehör, Einzel- u. Ersatzteile	t	28 402	30 780	32 312	819 023	708 848	757 027
3212	insgesamt	t	163 541	140 987	142 554			
		St	90 934	46 668	50 866	4 699 454	3 909 662	3 735 296

9 Produktion nach Güterarten und Güterklassen - Deutschland

Melde-Nr.	Erzeugnis	Einheit	M e n g e			W e r t i n 1000 DM		
			1992	1993	1994	1992	1993	1994
Hütten- u. Walzwerkseinrichtungen								
3213 11	Einzelmaschinen für Warmwalzwerke	t	.A	9 928	5 383	.A	114 395	96 660
3213 15	für Kaltwalzwerke	t	8 150	7 244	5 437	90 529	65 271	53 509
3213 21	Maschinelle Anlagen für Warmwalzwerke	t	28 549	28 822	31 649	609 329	543 343	802 385
3213 25	für Kaltwalzwerke	t	10 277	8 582	10 441	300 627	338 211	362 720
3213 40	Hilfsmaschinen für Walzwerke	t	.A	10 620	3 867	.A	228 880	60 991
3213 50	Einzelmaschinen für Hochöfen u. Stahlwerke	t	8 404	12 049	12 540	159 417	198 516	215 275
3213 60	Maschinelle Anlagen für Hochöfen u. Stahlwerke	t	.A	7 894	29 738	.A	460 991	582 808
3213 09	Zubehör, Einzel- u. Ersatzteile	t	35 444	24 943	21 860	455 561	372 830	335 271
3213	insgesamt	t	113 617	110 083	120 915	2 033 979	2 322 437	2 509 619
Industrieöfen, Brenner u. Feuerungen								
3214 12	Industrieöfen u. Ofenanlagen für die Eisen- u. Metallind. zur thermischen Gewinnung	t	.A	954	990	.A	26 871	21 058
3214 13	zum Schmelzen u. Gießen	t	.A	2 016	1 360	.A	15 261	10 574
3214 14	zur Wärmebehandlung, Oberflächenbehandlung u. -ver-	t	.A	6 960	5 642	.A	197 717	135 212
3214 19	bindung von Metallen	t	.A	1 394	1 261	.A	27 713	24 998
3214 33	Sonstige Industrieöfen	t	.A					
3214 33	Industrieöfen u. Ofenanlagen für andere Industrien	t	.A					
3214 33	für die Zement-, Kalk-, Gips-, grob- u. feinkeramische- sowie Glasindustrie	t	.A	15 973	17 990	.A	249 667	222 688
3214 38	für sonst. Industrien	t	.A	1 140	1 881	.A	14 470	22 336
3214 81	Brenner u. Feuerungen für festen u. pastösen Brennstoff	t	.A	.A	.A	.A	.A	.A
3214 84	für flüssigen Brennstoff	St	.A	.A	.A	.A	.A	.A
3214 84	für flüssigen Brennstoff	t	.A	11 344	10 571	.A		
3214 87	für gasförmigen Brennstoff	St	.A	518 008	494 992	.A	555 708	500 933
3214 87	für gasförmigen Brennstoff	t	.A	3 622	3 396	.A		
3214 88	für flüssigen oder gasförmigen Brennstoff (kombinierte Öl-/Gasbrenner)	St	.A	82 881	75 302	.A	173 856	170 092
3214 88	für flüssigen oder gasförmigen Brennstoff (kombinierte Öl-/Gasbrenner)	t	.A	.A	.A	.A	.A	.A
3214 06	Zubehör, Einzel- u. Ersatzteile für Industrieöfen	t	.A	9 597	6 453	.A	60 161	50 237
3214 07	Teile für Brenner	t	.A	2 967	3 040	.A	55 476	67 340
3214	insgesamt	t	99 405	56 632	53 116	1 589 147	1 416 749	1 256 991
3215 10	Gießereimaschinen Formmaschinen u. -anlagen	t	8 801	8 339	5 433	208 554	184 962	132 678
3215 20	Aufbereitungsmaschinen u. -anlagen für Gießereisande	t	.A	5 228	8 053	.A	69 469	57 599
3215 30	Gußputzmaschinen u. -einrichtungen	t	.A	2 197	2 447	.A	53 830	55 220
3215 60	Gießmaschinen	t	.A	2 364	2 131	.A	94 729	97 228
3215 90	Sonstige Gießereimaschinen	t	.A	194	343	.A	10 879	11 680
3215 01	Zubehör, Einzel- u. Ersatzteile für Gießereimaschinen	t	.A					
3215 04	Modelle u. Modelleinrichtungen	t	8 083	7 108	5 881	287 028	263 956	258 593
3215 04	Spezialzubehör für Gießereimaschinen	t	.A	1 456	754	.A	26 606	14 217
3215 07	Einzel- u. Ersatzteile für Gießereimaschinen	t	4 914	3 294	4 260	97 136	81 160	90 137
3215	insgesamt	t	36 491	30 180	29 302	913 605	785 591	717 352
Prüfmaschinen								
3216 11	Maschinen u. Geräte für die mechanische Prüfung von metallischen Stoffen	t	.A	525	632	.A	66 083	84 481
3216 11	Universal- u. Zugfestigkeitsprüfmaschinen	St	.A	746	1 207	.A		
3216 12	Härteprüfmaschinen	t	113	62	80			
3216 12	Härteprüfmaschinen	St	794	509	533	15 001	9 851	10 156
3216 18	Sonstige Prüfmaschinen für metallische Stoffe	t	.A	630	242	.A	62 803	20 593
3216 20	Maschinen u. Geräte für die mechanische Prüfung von nicht-metallischen Stoffen	t	.A	1 253	1 550	.A	74 071	100 299
3216 20	Maschinen u. Geräte für die mechanische Prüfung von nicht-metallischen Stoffen	St	.A	9 298	10 434	.A		
3216 92	Funktions- u.ä. Prüfmaschinen	t	.A	.A	.A	.A	.A	.A
3216 92	Auswuchtmaschinen	St	.A	.A	.A	.A	.A	.A
3216 93	Leistungsprüfstände	t	.A	7 691	7 865	.A		
3216 93	Leistungsprüfstände	St	.A	8 695	8 385	.A	272 049	264 829
3216 99	Sonst. Prüfmaschinen u. Geräte	t	.A	.A	.A	.A	.A	.A
3216 08	Teile u. Zubehör für Prüfmaschinen	t	.A			.A		
3216	insgesamt	t	16 476	13 542	14 085		59 983	62 031
3216	insgesamt	St	25 891	21 293	22 673	1 136 207	872 414	796 603

9 Produktion nach Güterarten und Güterklassen - Deutschland

Melde-Nr.	Erzeugnis	Einheit	M e n g e			W e r t i n 1000 DM		
			1992	1993	1994	1992	1993	1994
3217 11	Holzbe- u. -verarbeitungsmaschinen, auch zum Bearbeiten von Kork, Bein, Kunststoff u.ä. Sägemaschinen für Holz u.ä. Vertikal- u. Horizontalgatter	t St	.A .A	2 157 604	1 883 586	.A	36 836	32 986
3217 13	Bandsägemaschinen	t St	1 070 3 276	784 2 900	1 063 6 535	31 979	22 562	26 380
3217 15	Kreissägemaschinen für Querschnitt	t St	.A .A	866 9 065	938 10 626	.A	40 478	40 939
3217 16	für Längsschnitt	t St	2 489 2 808	1 930 2 321	1 815 755	79 278	62 648	52 623
3217 17	für Längs- u. Querschnitt Tischlerkreissägemaschinen	t St	.A .A	2 820 52 676	1 283 22 217	.A	36 726	22 529
3217 18	Formatkreissägemaschinen	t St	.A .A	6 264 4 989	7 150 5 100	.A	150 254	181 073
3217 19	Sonst. Sägemaschinen	t St	.A .A	4 267 94 652	3 916 68 949	.A	84 055	68 940
3217 21	Hobel-, Fräs-, Bohr- u. Stemmmaschinen für Holz u.ä. Hobelmaschinen für einseitige Bearbeitung	t St	.A .A	4 387 37 954	4 840 37 915	.A	92 326	88 608
3217 22	Fräsmaschinen für einseitige Bearbeitung	t St	.A .A	1 717 6 541	1 187 5 915	.A	54 960	29 151
3217 23	Hobel- u. Fräsmaschinen für zwei- u. mehrseitige Bearbeitung	t St	12 467 5 257	10 917 3 714	10 022 3 315	335 478	299 610	285 423
3217 26	Dübelloch- u. sonst. Bohrmaschinen	t St	.A .A	1 545 3 350	1 693 3 586	.A	88 280	97 461
3217 28	Stemmmaschinen (mit Stemmkette, Langlochfräsbohrer u.ä. oder mit einer Kombination dieser Werkzeuge arbeitend)	t St	.A .A	121 520	113 531	.A	5 116	4 595
3217 31	Dreh- u. Kopiermaschinen, Schleif- u. Poliermaschinen, Drehmaschinen, Kopiermaschinen für allseitige Bearbeitung	t St	.A .A	709 3 190	992 3 123	.A	27 464	33 735
3217 35	Plattenschleifmaschinen	t St	.A .A	2 347 1 555	2 240 1 359	.A	67 810	67 294
3217 39	Sonst. Schleif- u. Poliermaschinen	t St	.A .A	393 234	281 230	.A	12 507	12 509
3217 41	Maschinen zum Zerkleinern, Schneiden u. Verbinden Zerkleinerungsmaschinen, Zerspaner, Schneidemaschinen für Holzwohle u.ä.	t St	.A .A	8 893 4 148	11 081 6 925	.A	161 835	203 482
3217 43	Schneide- u. Stanzmaschinen f. Furniere, Brettchen usw.	t St	482 208	292 179	404 318	18 089	13 451	27 823
3217 45	Maschinen z. Auftragen haften der Schichten (auch Belei-mungsmaschinen)	t St	.A .A	2 518 8 299	2 268 7 908	.A	149 837	144 596
3217 47	Faserholz-, Spanholz-, Sperrholz-, Schichtholz- u. Deck-schichtpressen	t St	.A .A	29 718 465	62 848 528	.A	370 873	778 410
3217 49	Andere Maschinen zum Zusammenfügen	t St	.A .A	7 041 10 141	7 169 10 458	.A	421 165	514 123
3217 51	Maschinenkombinationen, Sondermaschinen u. Hilfseinrichtungen Maschinenkombinationen Kombinierte Tischlerei-maschinen	t St	.A .A	3 990 297	6 985 306	.A	38 211	61 993
3217 52	Mehrstufige Formatbearbeitungs- u. Kantenverleim-maschinen	t St	7 927 1 771	7 327 2 218	9 517 2 393	240 457	227 098	270 714
3217 55	Sonst. mehrstufige Maschinen	t St	3 283 1 117	2 932 629	6 519 697	111 365	104 069	291 866
3217 57	Einzweckmaschinen für Sonderfertigungen	t St	3 295 51 348	2 744 55 468	2 638 37 146	132 560	126 698	124 844
3217 58	Hilfsmaschinen u. -einrichtungen für die Holzbe- u. -verarbeitung	t St	.A .A	10 798 3 942	10 708 4 470	.A	304 001	183 559

9 Produktion nach Güterarten und Güterklassen - Deutschland

Melde-Nr.	Erzeugnis	Einheit	M e n g e			W e r t in 1000 DM		
			1992	1993	1994	1992	1993	1994
3217 61	Handgeführte Maschinen (ohne Elektrowerkzeuge bis 2 kW)	t	.A	3 889	4 246			
3217 65	Kettensägemaschinen	St	.A	654 487	717 913	.A	314 754	359 050
3217 69	Druckluftbetriebene Heft- u. Nagelmaschinen	t	187	177	206			
3217 70	Sonst. handgeführte Maschinen	St	82 904	92 723	103 657	44 884	43 984	48 120
3217 70	Aufbaueinheiten	t	1 654	1 703	1 530			
3217 09	Zubehör, Einzel- u. Ersatzteile	St	38 772	35 565	42 265	52 999	51 192	78 038
3217	insgesamt	t	214	108	119			
3217		St	5 387	5 317	7 379	7 847	6 132	5 968
3217		t	19 247	22 951	22 637	417 328	453 301	442 045
3217		St	156 399	146 307	188 292			
		t	1 480 961	1 098 143	1 113 105	4 072 262	3 868 233	4 578 877
				
3218 10	Auswechselbare Werkzeuge für die Metallbearbeitung (ohne solche der Gütergruppe 38)	t	.A	4 101	5 226	.A	346 498	289 639
3218 23	Bohrwerkzeuge 1)	t	.A	1 477	1 712	.A	191 686	210 555
3218 24	Gewindewerkzeuge 1)	t	.A	455	389	.A	45 608	44 905
3218 25	Gewindebohrwerkzeuge	t	578	447	586	35 266	28 055	35 180
3218 29	Gewindeschneidwerkzeuge	t	.A	79	14	.A	2 724	1 816
3218 41	Sonstige Gewindewerkzeuge	t						
3218 45	Sonstige auswechselbare Werkzeuge für die Metallbearbeitung 1)	t						
3218 46	Verzahnwerkzeuge	t	.A	500	630	.A	48 481	63 316
3218 47	für das Wälz-Fräsverfahren	t	.A	162	178	.A	24 225	27 849
3218 48	für das Stoß- u. Schabeverfahren	t	.A	1 786	1 244	167 121	116 178	110 130
3218 49	Fräswerkzeuge	t	.A	844	806	.A	64 813	54 075
3218 52	Räumwerkzeuge u. -vorrichtungen	t	.A	825	792	.A	77 940	75 226
3218 53	Reibahlen u. Ausbohrwerkzeuge	t	116 358	134 361	80 797	2 332 031	2 226 754	2 025 445
3218 54	Schnitt-, Stanz- u. Formwerkzeuge	t						
3218 55	Auswechselbare Werkzeuge der in 3218 10 bis 3218 49 genannten Art, mit arbeitendem Teil aus gesinterten Hartmetallen	t	73	49	67	9 377	5 915	10 149
3218 56	Gewindeschneid- u. -bohrwerkzeuge	t	.A	1 031	1 334	.A	172 887	271 731
3218 57	Bohrwerkzeuge	t	.A	615	434	.A	164 079	113 771
3218 58	Fräswerkzeuge	t	1 191	664	767	129 422	89 422	106 841
3218 59	Reibahlen u. Ausbohrwerkzeuge	t	.A	.A	.A	.A	.A	.A
3218 61	Räumwerkzeuge	t	.A	.A	.A	.A	.A	.A
3218 63	Verzahnwerkzeuge	t	.A	.A	.A	.A	.A	.A
3218 65	Sonst. auswechselbare Werkzeuge	t	3 203	2 196	2 971	227 844	198 997	250 393
3218 69	Werkzeughalter für Werkzeugmaschinen u. von Hand zu führende Werkzeuge	t	.A	2 923	3 277	.A	94 628	102 020
3218 70	Bohrfutter	t	3 167	2 239	2 520	159 317	118 490	131 509
3218 71	Dorne, Spannzangen, Hülsen	t	.A	203	271	.A	16 038	18 850
3218 72	Selbstöffnende Gewindeschneidköpfe	t						
3218 73	Sonstige Werkzeughalter	t	4 006	3 029	3 339	112 001	79 517	101 050
3218 74	Werkzeughalter für Drehmaschinen	t	.A	829	780	.A	60 592	59 935
3218 75	Andere Werkzeughalter	t						
3218 76	Werkstückhalter für Werkzeugmaschinen	t	15 676	12 646	15 434	523 254	480 272	416 606
3218 77	Werkstückgebundene Vorrichtungen, Vorrichtungssätze zum Zusammenstellen von werkstückgebundenen Vorrichtungen	t						
3218 78	Andere Werkstückhalter für Drehmaschinen	t	.A	669	755	.A	14 088	16 203
3218 79	Handbetätigte Drehfutter u. Planscheiben	t	.A	1 636	1 445	.A	42 800	50 298
3218 80	Kraftbetätigte Drehfutter und Planscheiben	t	.A	140	151	.A	11 086	14 145
3218 81	Drehmaschinenspitzen u. Stirnseitenmitnehmer	t	1 212	782	816	49 119	33 459	30 980
3218 82	Sonstige Werkstückhalter für Drehmaschinen	t	.A	644	623	.A	24 542	23 124
3218 83	Maschinenschraubstöcke	t	869	659	833	63 790	44 242	50 304
3218 84	Sonstige Werkstückhalter für Werkzeugmaschinen	t	.A	2 621	2 133	.A	102 454	105 324
3218 85	Teilköpfe u.a. Spezialvorrichtungen für Werkzeugmaschinen	t	5 817	5 794	6 748	179 089	180 125	189 299
3218 86	Formen für Metalle oder Hartmetallpulver, zum Druckgießen	t	30 384	28 668	31 065	1 334 482	1 305 686	1 417 283
3218 87	Spritzgieß- oder Formpreßwerkzeuge für Kautschuk oder Kunststoff zum Vulkanisieren u.ä.	t	.A	27 669	21 908	.A	244 521	249 636
3218 88	Teile zu den vorgenannten Werkzeugen	t	241 711	240 213	190 094	7 407 440	6 660 612	6 670 834
3218 89	insgesamt	t						
3219 40	Schweißgeräte u. -maschinen	t	3 006	2 663	2 675	133 391	118 326	118 856
3219 40	Autogen-Schweiß- u. Schneid- u. -Lötgeräte (einschl. Zubehör, Einzel- u. Ersatzteilen)	t						

1) Werkzeuge dieser Art ganz oder mit einem arbeitenden Teil aus Hartmetall bzw. mit Hartmetall bestückt siehe unter 3218 52 bis 3218 59; Diamantwerkzeuge siehe unter 3829.

9 Produktion nach Güterarten und Güterklassen - Deutschland

Melde-Nr.	Erzeugnis	Einheit	M e n g e			W e r t in 1000 DM		
			1992	1993	1994	1992	1993	1994
3219 50	Druckminder-, Stahlflaschen-Ab-sperr- u.-leitungsventile f. die autogene Metallbearbeitung (einschl. Zubehör, Einzel- u. Ersatzteilen)	t	.A	1 518	1 192	.A	78 546	55 880
3219 70	Maschinen f. autogenes Schwei-ßen, Schneiden u. Oberflächen-härten (einschl. Zubehör, Einzel- u. Ersatzteilen)	t	3 444	2 546	3 035	208 496	143 125	138 000
3219 90	Hilfsmittel für die Schweißtechnik	t	.A	1 869	1 869	.A	43 416	50 244
3219	insgesamt	t	11 150	8 396	8 771	506 652	383 413	362 980
3222 25	Verbrennungsmotoren mit Fremdzün-dung (Hub- u. Rotationskolben-motoren, oh. solche für Kraft- u. Luftfahrzeuge)	t	568	555	446	.	.	.
	mit einem Hubraum bis 250 cm³	St	119 350	149 082	112 467	.	.	.
		kW	297 010	339 891	261 432	.	.	.
	darunter zum Absatz bestimmt	t	316	265	216	.	.	.
		St	29 821	23 197	16 886	12 217	10 293	8 148
		kW	76 508	82 178	49 659	.	.	.
3222 55	mit einem Hubraum über 250 cm³	t	540	378	396	.	.	.
		St	6 818	4 654	4 883	.	.	.
		kW	341 559	241 114	256 840	.	.	.
	darunter zum Absatz bestimmt	t	540	378	396	.	.	.
		St	6 818	4 654	4 883	17 098	12 034	13 225
		kW	341 559	241 114	256 840	.	.	.
3222 09	Zubehör, Einzel- u. Ersatzteile für Verbrennungsmotoren mit Fremdzündung	t	.A	3 055	3 298	.A	34 269	40 563
3222	insgesamt	t	.A	3 988	4 140	.A	.	.
		St	.A	153 736	117 350	.A	22 327	21 373
	darunter zum Absatz bestimmt	t	.A	3 698	3 911	.A	.	.
		St	.A	27 851	21 769	.A	56 596	61 936
	A	.	.
	Verbrennungsmotoren mit Selbst-zündung (Dieselmotoren) (ohne solche für Kraftfahrzeuge) für den Antrieb von Wasser-fahrzeugen	t	.A	41	.A	.	.	.
3223 31	bis 100 kW	St	.A	83	.A	.A	1 268	.A
		kW	.A	6 724	.A	.	.	.
3223 32	über 100 bis 200 kW	t	.A	144	.A	.A	.	.
		St	.A	156	.A	.A	3 816	.A
		kW	.A	25 793	.A	.	.	.
3223 33	über 200 bis 500 kW	t	.A	729	1 063	.A	.	.
		St	.A	528	718	.A	42 501	47 251
		kW	.A	201 058	272 285	.	.	.
3223 35	über 500 bis 1000 kW	t	.A	3 414	2 746	.A	120 874	127 766
		St	.A	852	1 000	.	.	.
		kW	.A	592 888	694 398	.A	596 205	660 211
3223 39	über 1000 kW	t	.A	15 366	16 372	.A	.	.
		St	.A	436	549	.	.	.
		kW	.A	1 231 455	1 452 480	.A	.	.
3223 40	für den Antrieb von Schienen-fahrzeugen	t	.A	929	952	.	.	.
		St	.A	532	544	.	.	.
		kW	.A	240 721	255 128	.A	59 782	62 598
	darunter zum Absatz bestimmt	t	.A	929	952	.	.	.
		St	.A	532	544	.	.	.
		kW	.A	240 721	255 128	.	.	.
3223 50	für den Antrieb von Acker-schleppern	t	16 674	15 177	16 217	.	.	.
		St	43 887	40 318	42 229	.	.	.
		kW	2 792 225	2 476 498	2 772 989	.	.	.
	darunter zum Absatz bestimmt	t	10 389	12 159	13 544	.	.	.
		St	28 668	33 363	35 615	170 765	207 300	235 434
		kW	1 692 957	1 984 568	2 342 178	.	.	.
	Andere Verbrennungsmotoren mit Selbstzündung	t	.A	8 491	8 970	.	.	.
3223 81	bis 30 kW	St	.A	65 364	75 823	.	.	.
		kW	.A	957 839	1 062 320	.	.	.
	darunter zum Absatz bestimmt	t	.A	8 491	8 970	.A	198 193	229 231
		St	.A	65 364	75 823	.	.	.
		kW	.A	957 839	1 062 320	.	.	.
3223 82	über 30 bis 50 kW	t	.A	.A	.A	.	.	.
		St	.A	.A	.A	.	.	.
		kW	.A	.A	.A	.	.	.
	darunter zum Absatz bestimmt	t	.A	9 084	9 993	.A	176 765	201 437
		St	.A	33 329	39 861	.	.	.
		kW	.A	1 347 304	1 537 637	.	.	.
3223 83	über 50 bis 100 kW	t	.A	.A	.A	.	.	.
		St	.A	.A	.A	.	.	.
		kW	.A	.A	.A	.	.	.
	darunter zum Absatz bestimmt	t	.A	12 304	14 517	.A	385 275	460 190
		St	.A	42 368	49 544	.	.	.
		kW	.A	2 809 344	3 313 608	.	.	.
3223 84	über 100 bis 200 kW	t	.A	.A	.A	.	.	.
		St	.A	.A	.A	.	.	.
		kW	.A	.A	.A	.	.	.
	darunter zum Absatz bestimmt	t	.A	7 173	7 527	.A	204 354	207 980
		St	.A	11 581	12 234	.	.	.
		kW	.A	1 649 556	1 711 290	.	.	.

9 Produktion nach Güterarten und Güterklassen - Deutschland

Melde-Nr.	Erzeugnis	Einheit	M e n g e			W e r t i n 1000 DM		
			1992	1993	1994	1992	1993	1994
3223 85	Über 200 bis 300 kW	t *	.A	2 711	2 376			
		St *	.A	2 874	2 653			
		KW *	.A	726 043	662 621			
	darunter zum Absatz bestimmt	t *	.A	2 711	2 376			
		St *	.A	2 874	2 653			
		KW *	.A	726 043	662 621			
3223 86	Über 300 bis 500 kW	t *	.A	2 264	2 808			
		St *	.A	1 588	2 264			
		KW *	.A	591 469	875 944			
	darunter zum Absatz bestimmt	t *	.A	2 264	2 808			
		St *	.A	1 588	2 264			
		KW *	.A	591 469	875 944			
3223 87	Über 500 bis 1000 kW	t *	.A	1 865	1 856			
		St *	.A	681	779			
		KW *	.A	457 859	534 440			
	darunter zum Absatz bestimmt	t *	.A	1 865	1 856			
		St *	.A	681	779			
		KW *	.A	457 859	534 440			
3223 89	Über 1000 kW	t *	.A	11 915	19 612			
		St *	.A	379	445			
		KW *	.A	903 179	1 345 094			
	darunter zum Absatz bestimmt	t *	.A	11 915	19 612			
		St *	.A	379	445			
		KW *	.A	903 179	1 345 094			
3223 09	Zubehör, Einzel- u. Ersatzteile	t *	56 477	47 665	52 968	1 401 126	1 263 279	1 268 408
3223	insgesamt	St *	163 662	139 847	158 029			
		St *	229 840	201 615	228 989			
	darunter zum Absatz bestimmt	t *	156 065	136 252	155 356			
		St *	213 371	194 114	222 375			
						4 314 520	4 062 353	4 559 678
3224 00	Gasturbinen (einschl. Zubehör, Einzel- u. Ersatzteilen)	t *	.A	24 915	24 397			
		KW *	.A	4 953 014	5 508 433			
	darunter zum Absatz bestimmt	t *	.A	24 915	24 397			
		KW *	.A	4 953 014	5 508 433			
3227 10	Dampfturbinen für den Antrieb elektrischer Generatoren	t *	.A	9 915	10 482			
		St *	.A	132	102			
		KW *	.A	3 076 045	2 601 466			
	darunter zum Absatz bestimmt	t *	.A	9 915	10 482			
		St *	.A	132	102			
		KW *	.A	3 076 045	2 601 466			
3227 90	für andere Zwecke	t *	.A	1 397	1 389			
		St *	.A	212	191			
		KW *	.A	232 890	286 879			
	darunter zum Absatz bestimmt	t *	.A	1 397	1 389			
		St *	.A	212	191			
		KW *	.A	232 890	286 879			
3227 09	Zubehör, Einzel- u. Ersatzteile	t *	17 480	19 162	25 836	687 679	769 432	825 398
3227	insgesamt	St *	35 052	30 473	37 707			
		St *	452	344	293			
	darunter zum Absatz bestimmt	t *	35 052	30 473	37 707			
		St *	452	344	293			
						1 245 068	1 211 984	1 315 909
3228 00	Wasserkraftmaschinen (einschl. Zubehör, Einzel- u. Ersatzteilen)	t *	2 810	3 506	2 236	136 128	156 012	131 568
		KW	269 540	429 626	759 842			
3229 00	Kesseldampfmaschinen (Lokomobilen), Kolbendampfmaschinen, a.n.g.	t	3 143	4 315	5 033	121 834	174 782	192 736
	Kompressoren (Verdichter) u. Vakuumpumpen, Druckluftgeräte, -werkzeuge u. -bremsen							
	Kompressoren u. Vakuumpumpen Hubkolbenkompressoren, ortsfest u. ortsbeweglich bis 15 bar Überdruck							
3231 11	Volumenstrom bis 60 m3/h	t	.A	7 431	6 666			
		St	.A	74 453	73 066			
3231 12	Volumenstrom über 60 m3/h	t	.A	2 032	1 765			
	über 15 bar Überdruck							
3231 14	Volumenstrom bis 120 m3/h	t	.A	518	483			
3231 15	Volumenstrom über 120 m3/h	t	.A	2 592	3 528			
3231 21	Drehkolbenkompressoren einwellig	t	10 690	9 314	10 614	159 363	138 428	153 543
	mehrwellig							
3231 22	Schraubenkompressoren	t	.A	20 114	22 934			
3231 23	Sonst. mehrwellige Drehkolbenkompressoren	t	.A	4 204	4 335			
	Turbokompressoren für Drücke über 300 mbar							
3231 25	einstufig	t	.A	5 191	6 264			
3231 27	mehrstufig	t	.A	6 590	8 276			
	Straßenfahrbare Kompressoren als Anhänger							
3231 28	mit einer Liefermenge bis 2 m3 je Minute	t	.A	.A	.A			
		St	.A	.A	.A			

9 Produktion nach Güterarten und Güterklassen - Deutschland

Melde-Nr.	Erzeugnis	Einheit	M e n g e			W e r t i n 1000 DM		
			1992	1993	1994	1992	1993	1994
3231 29	mit einer Liefermenge über 2 m3 je Minute	t	.A	.A	.A			
3231 31	Vakuumpumpen, mechanisch	St	.A	.A	.A	.A	.A	.A
3231 35	Sonst. Kompressoren u. Vakuumpumpen	t	8 335	7 457	9 076	397 754	374 919	431 191
3231 41	Druckluftgeräte	t	.A	4 035	4 106	.A	99 919	103 126
	Geräte zum Messen u. Regulieren des Reifenluftdrucks	t	.A	.A	.A			
3231 49	Sonst. Druckluftgeräte	St	.A	.A	.A	.A	.A	.A
		t	.A	.A	.A	.A	.A	.A
3231 70	Druckluftwerkzeuge (oh. solche für den Bergbau, Straßenbau, die Industrie der Steine und Erden sowie oh. Heft- u. Nagelmaschinen, Maschinenwerkzeuge)	t	.A	148	185			
		St	.A	77 270	90 285	.A	53 902	64 082
3231 80	Druckluftsysteme zur Betätigung von Bremsen für Schienenfahrzeuge (einschl. Zubehör, Einzel- u. Ersatzteile)	t	18 737	16 142	15 032	417 310	356 997	335 847
	Zubehör, Einzel- u. Ersatzteile für Kompressoren u. Vakuumpumpen, Druckluftgeräte	t						
3231 01	für Kompressoren u. Vakuumpumpen	t	21 803	17 754	16 668	541 839	462 204	441 385
3231 05	für Druckluftgeräte	t	7 582	6 277	7 033	40 803	35 914	38 136
3231 07	für Druckluftwerkzeuge	t	.A	107	102	.A	15 371	13 325
3231	insgesamt	t	141 462	120 158	126 467	3 633 739	3 122 908	3 286 901
				
	Einzelgeräte u. Anlagen der Klima-, Luft- u. Entstaubungstechnik							
	Lufttechnische Bauelemente für Klima- u. Lüftungstechnik u. die Luft- u. Entstaubungstechnik							
	Ventilatoren, ein- oder mehrstufig, für eine Drucksteigerung bis maximal 100 mbar							
3232 11	Axialventilatoren	t *	17 649	16 769	18 913			
		St *	5 077 898	4 493 274	5 821 026	.	.	.
	darunter zum Absatz bestimmt	t	17 529	16 652	18 208			
		St	5 076 094	4 491 338	5 813 697	284 923	263 320	294 792
3232 12	Radialventilatoren	t *	36 158	32 349	29 111			
		St *	608 734	503 756	634 919	.	.	.
	darunter zum Absatz bestimmt	t	34 578	30 906	28 085			
		St	606 289	501 879	633 919	405 507	376 425	363 039
3232 15	Ventilatoren sonstiger Bauart	t *	.A	808	728			
		St *	.A	11 645	10 611	.	.	.
	darunter zum Absatz bestimmt	t	.A	808	728			
		St	.A	11 645	10 611	.A	16 120	15 475
3232 17	Schalldämpfer für Lärmmin- derung bei lufttechnischen Ge- räten u. Anlagen	t	1 287	1 155	1 327			
		St	84 587	182 925	479 941	9 421	12 038	16 902
3232 18	Elemente der Luftverteilung	t	.A	12 968	12 363			
		St	.A	4 246 967	4 559 859	.A	157 214	142 604
	Klima- u. Lüftungstechnik Einzelgeräte							
3232 22	Wärmeaustauscher für luft- technische Geräte u. Anl.	t	.A	7 472	6 380			
		St	.A	227 332	236 345	.A	132 627	115 969
3232 23	Luftfilter für Zuluft u. Abluft	t	.A	12 622	12 340			
		St	.A	7 191 545	6 516 715	.A	168 815	181 213
3232 26	Luftbe- u. Luftentfauchter	t	568	518	443			
		St	3 776	3 241	2 859	31 250	27 064	23 372
3232 28	Luftfördergeräte	t	6 336	6 983	7 031			
		St	213 515	434 799	676 719	84 343	100 655	93 264
3232 31	Luftheizgeräte m. Ventilator							
	Warmfluterzeuger für feste, flüssige oder gasförmige Brennstoffe	t	1 610	1 165	1 357			
		St	6 887	3 635	2 226	27 016	20 390	18 670
3232 36	Luftheizer (Luftheizgeräte mit Wärmeaustauscher für Dampf, Wasser od. Thermoöl)	t	.A	5 906	5 189			
		St	.A	109 922	72 896	.A	178 061	136 894
3232 43	Klimageräte mit eingebauter Kältemaschine	t	34 101	33 712	26 383			
		St	27 428	26 434	24 174	400 837	386 980	355 936
3232 45	ohne eingebaute Kältemaschine	t	31 573	30 681	27 847			
		St	76 017	76 891	87 072	340 427	326 789	301 234
	Reinraum- u. sonstige lufttech- nische Geräte							
3232 55	Reinraumgeräte u. -werkbänke	t	253	230	169	12 662	14 034	9 977
3232 59	Sonstige lufttechnische Geräte	t	.A	1 565	1 654	.A	42 828	47 585
	Anlagen der Klima- u. Lüftungs- technik							
3232 62	Luftheizanlagen mit Ventilator und Wärmeaustauscher	t	.A	23 664	20 422	.A	263 236	249 165

9 Produktion nach Güterarten und Güterklassen - Deutschland

Melde-Nr.	Erzeugnis	Einheit	Menge			Wert in 1000 DM		
			1992	1993	1994	1992	1993	1994
3232 64	Klimaanlagen mit eingebauter Kältemaschine	t	30 010	27 585	20 297	422 896	408 681	360 534
3232 65	ohne eingebaute Kältemaschine	t	43 915	40 989	32 740	528 122	586 570	536 239
3232 67	Reinraumanlagen, reine Räume	t	739	744	376	35 964	30 854	21 064
3232 69	Sonstige Lüftungstechn. Anlagen	t	30 016	22 587	20 651	269 368	273 569	261 380
	Luft- u. Entstaubungstechnik							
	Einzelgeräte der Luft- u. Entstaubungstechnik							
3232 81	Industriestaubsauger	t	3 839	3 618	3 384			
		St	154 946	159 185	137 601	120 543	116 912	126 833
3232 83	Absauggeräte	t	718	709	1 363			
		St	10 225	4 677	11 118	22 406	15 830	33 611
3232 86	Abluft-Entstaubungsgeräte	t	9 374	9 021	6 643			
		St	17 649	16 772	8 508	129 906	115 770	75 686
	Anlagen der Luft- u. Entstaubungstechnik							
	Anlagen zur Entstaubung u. Abluftreinigung							
3232 94	trocken arbeitend	t	38 274	36 689	32 564	376 209	344 128	327 526
3232 95	naß arbeitend	t	.A	645	737	.A	16 780	20 584
3232 97	sonst. Art	t	.A	14 007	15 407	.A	160 855	160 887
3232 99	Sonstige lufttechnische Anlagen	t	22 565	22 504	22 154	276 916	264 785	272 705
3232 09	Zubehör, Einzel- u. Ersatzteile	t	93 305	79 931	74 981	752 428	663 155	611 077
3232	insgesamt	t	492 673	447 597	402 953			
	darunter zum Absatz bestimmt	t	490 974	446 037	401 222	5 825 437	5 484 485	5 174 217
				
	Gewerbliche Kühlmöbel u. -geräte, Kältemaschinen u. -anlagen, Wärmepumpen							
	Gewerbliche Kühlschränke u. -truhen							
3233 13	für Normalkühlung	t	.A	2 751	2 019			
		St	.A	44 651	29 657	.A	63 316	53 765
3233 14	für Tiefkühl Lagerung u. Gefrierzwecke	t	776	593	635			
		St	5 350	4 536	4 634	31 147	23 491	24 036
	Verkaufskühlmöbel (Schaukühlmöbel) für Normalkühlung							
3233 22	Truhen, Theken, Inseln (einstufig)	t	.A	2 367	1 731			
		St	.A	3 619	2 498	.A	27 936	23 094
3233 24	Regale u. Schränke (mehrstufig)	t	.A	19 140	12 650			
		St	.A	21 108	20 673	.A	222 351	215 680
3233 27	Verkaufskühlmöbel (Schaukühlmöbel) für Tiefkühlung	t	12 993	14 375	12 666			
		St	23 931	26 753	19 854	249 615	282 355	255 365
3233 35	Kühleinrichtungen für Gaststätten, Cafeterien u.ä.	t	.A	6 279	5 667			
		St	.A	44 610	40 107	.A	118 756	108 652
3233 45	Sonstige gewerbliche Kühlmöbel u. -geräte	t	.A	23 445	22 903			
		St	.A	43 262	49 961	.A	191 836	190 003
	Kältemaschinen u. -anlagen							
	Kältemittelverdichter							
3233 61	über 0,4 kW							
	Kältemittelverdichter in herm. oder halbhermetischer Bauart	t	.A	10 869	.A			
		St	.A	95 526	.A			
	darunter zum Absatz bestimmt	t	.A	9 448	.A			
		St	.A	78 090	.A	.A	124 209	.A
3233 65	Andere Kältemittelverdichter	t	.A	.A	.A			
		St	.A	.A	.A			
	darunter zum Absatz bestimmt	t	.A	2 562	.A			
		St	.A	30 694	.A	.A	70 637	.A
3233 68	Kältemittelverdichter- u. verflüssigungssätze über 0,4 kW	t	.A	7 968	7 052			
		St	.A	38 499	30 945	.A	78 331	82 681
3233 75	Verdampfer u. Verflüssiger	t	.A	8 528	8 044			
		St	.A	1 419 793	1 399 124	.A	186 208	169 894
3233 81	Kältesätze über 0,4 kW	t	5 601	5 165	6 632			
	Flüssigkeitskühlsätze	St	25 477	22 816	21 339	193 676	175 778	194 947
3233 84	Luftkühlsätze	t	.A	3 193	5 093			
		St	.A	34 600	43 594	.A	127 100	147 031
3233 86	Kälteanlagen für Eisergzeugung, für die Lagerung von Produkten, für die Gebäudeklimatisierung	t	.A	4 311	3 985	.A	148 901	149 490
3233 87	Kälteanlagen für die Verfahrenstechnik	t	.A	17 229	16 654	.A	669 511	632 799
3233 90	Wärmepumpen mit elektro- u. verbrennungsmotorisch angetriebenem Kältemittelverdichter ü.15 kW 1)	t	.A	.A	.A			
		St	.A	.A	.A	.A	.A	.A
3233 08	Zubehör, Einzel- u. Ersatzteile	t	.A	.A	.A	.A	.A	.A
3233	insgesamt	t	.A	.A	.A			
	darunter zum Absatz bestimmt	t	156 033	141 536	141 815			
		St	1 430 861	1 813 083	1 789 850	3 515 213	2 898 926	2 905 595
				

1) Nennaufnahme des Verdichters.

9 Produktion nach Güterarten und Güterklassen - Deutschland

Melde-Nr.	Erzeugnis	Einheit	M e n g e			W e r t in 1000 DM		
			1992	1993	1994	1992	1993	1994
	Flüssigkeitspumpen							
	Handpumpen							
3234 16	Handschmierpumpen für Öl- oder Fettförderung	t	3 079	2 302	2 551			
		St	1 295 735	1 097 556	1 258 264	146 525	106 717	119 799
3234 19	Sonst. Handpumpen	t	632	466	395			
		St	94 560	66 311	50 908	38 463	33 847	32 668
	Verdrängerpumpen rotierender Bauart (Kraftpumpen)							
	Zahnradpumpen							
3234 31	Hydropumpen	t	.A	3 686	4 248			
		St	.A	719 950	883 973	.A	148 492	174 540
3234 32	Sonstige Zahnradpumpen	t	.A	1 018	1 066			
		St	.A	149 203	164 710	.A	63 555	62 969
3234 34	Schraubenspindelpumpen	t	.A	3 830	4 280			
		St	.A	32 016	38 539	.A	92 357	96 576
3234 36	Exzenterschneckenpumpen	t	.A	4 476	4 339			
		St	.A	22 512	22 419	.A	114 250	113 874
3234 37	Kreiskolbenpumpen	t	.A	293	230			
		St	.A	573	795	.A	9 478	9 580
3234 38	Flügelzellenpumpen	t	3 479	2 904	3 391			
		St	1 008 546	870 390	1 102 151	156 162	131 560	149 927
3234 39	Sonst. Verdrängerpumpen rotierender Bauart	t	.A	888	1 062	.A	22 372	22 714
	Verdrängerpumpen oszillierender Bauart (Kraftpumpen)							
3234 51	Kraft-Schmierpumpen für Öl- oder Fettförderung	t	.A	3 715	4 376			
		St	.A	596 910	845 516	.A	182 666	201 099
3234 52	Dosierpumpen	t	.A	3 501	3 622			
		St	.A	122 090	122 748	.A	195 593	203 954
3234 53	Reihenkolbenpumpen							
	Hauswasserkolbenpumpen	t	.A	614	534			
		St	.A	13 087	11 407	.A	13 411	12 343
3234 54	Andere Reihenkolbenpumpen zum Erzeugen eines Druckes bis 50 bar	t	.A	.A	.A			
		St	.A	.A	.A	.A	.A	.A
3234 55	Über 50 bar	t	.A	.A	.A			
		St	.A	.A	.A	.A	.A	.A
3234 56	Hydropumpen							
	Axialkolbenpumpen	t	.A	9 960	13 713			
		St	.A	215 033	313 337	.A	449 447	586 331
3234 57	Radialkolbenpumpen	t	.A	1 643	1 662			
		St	.A	66 042	65 371	.A	49 775	55 415
3234 59	Sonst. Verdrängerpumpen oszillierender Bauart	t	.A	980	975	.A	30 472	37 819
	Kreiselpumpen (Kraftpumpen)							
	Tauchmotorpumpen							
3234 61	einstufig	t	9 786	8 199	9 982			
		St	641 339	738 533	1 155 982	292 571	277 695	340 915
3234 63	mehrstufig	t	5 954	5 639	5 057			
		St	261 375	288 673	311 550	227 763	226 761	174 040
3234 67	Umlaufbeschleuniger ohne Wellendichtung	t	32 658	34 680	38 497			
		St	4 331 327	3 591 502	3 090 084	578 567	551 677	570 608
3234 68	Seitenkanalpumpen	t	4 793	3 446	3 161			
		St	127 693	89 088	101 101	103 494	76 915	75 171
3234 69	Kanalrad-Kreiselpumpen	t	2 203	1 537	1 627			
		St	9 768	7 438	7 812	55 581	43 340	48 872
3234 71	Andere Kreiselpumpen							
	Kreiselpumpen m.e. Nennweite des Austrittsstutzens bis 15 mm	t	3 619	3 170	2 207			
		St	2 495 403	2 299 145	1 966 749	35 383	32 771	28 292
	Einstufige Radialkreiselpumpen m. e. Nennweite des Austrittsstutzens über 15 mm							
3234 72	Einstufige, einströmige Blockpumpen	t	.A	7 960	12 525			
		St	.A	102 513	87 009	.A	95 021	123 895
3234 73	Andere einstufige, einströmige Radialkreiselpumpen	t	28 400	39 397	27 284			
		St	82 173	79 993	74 433	468 783	581 743	513 874
3234 74	Einstufige, mehrströmige Radialkreiselpumpen	t	.A	740	821			
		St	.A	523	563	.A	17 359	16 535
3234 75	Mehrstufige Radialkreiselpumpen	t	.A	12 335	13 011			
		St	.A	184 945	205 685	.A	207 418	220 302
3234 76	Sonst. Kreiselpumpen							
	einstufig							
	mit einer Nennweite des Austrittsstutzens über 15 bis 600 mm	t	5 067	5 360	5 988			
		St	2 705 198	2 579 647	2 535 534	122 001	133 321	128 901
3234 77	mit einer Nennweite des Austrittsstutzens über 600 mm	t	522	248	427			
		St	131	180	133	21 654	13 529	23 436
3234 78	mehrstufig	t	2 835	2 536	2 750			
		St	40 645	40 722	39 011	91 103	84 854	88 789
3234 95	Sonstige Flüssigkeitspumpen u. Hebewerke für Flüssigkeiten	t	.A	4 609	5 138	.A	168 853	187 745
3234 09	Zubehör, Einzel- u. Ersatzteile	t	28 217	24 960	28 401	874 219	795 853	841 274
3234	insgesamt	t	203 520	197 350	205 629			
		St	15 628 474	14 001 926	14 481 034	5 395 795	5 052 265	5 366 877

9 Produktion nach Güterarten und Güterklassen - Deutschland

Melde-Nr.	Erzeugnis	Einheit	M e n g e			W e r t in 1000 DM		
			1992	1993	1994	1992	1993	1994
	Maschinen für die Be- u. Verar- beitung v. Kautschuk u. Kunst- stoff							
3235 12	Zerkleinerungsmaschinen	t	6 859	8 298	8 073	260 361	295 948	288 551
3235 14	Mischer, Kneten, Rührwerke	t	.A	1 814	1 825	.A	87 604	100 973
3235 22	Kalender, Walzwerke	t	.A	429	550	.A	19 778	22 847
3235 26	Apparate u. Vorrichtungen für die Warmbehandlung v. Kaut- schuk oder Kunststoff	t	1 509	1 528	1 319	33 025	32 168	31 823
3235 30	Extruder	t	28 639	25 665	24 932	1 251 316	1 152 673	1 129 049
3235 41	Blasformmaschinen	t	10 629	10 844	9 500			
		St	446	448	374	366 482	325 137	329 872
3235 43	Warmformmaschinen (Tiefzieh- u. Streckziehformmaschinen)	t	.A	2 951	3 126	.A	203 778	204 385
3235 45	Spritzgießmaschinen	t	.A	37 153	43 788			
		St	.A	5 808	7 517	.A	979 592	1 097 505
	Mechanische u. hydraulische Pressen							
3235 51	Form- u. Spritzpressen	t	.A	2 770	2 915			
		St	.A	529	633	.A	85 359	85 575
3235 59	Sonst. Pressen	t	10 632	6 010	7 191			
		St	793	468	379	186 696	115 707	121 528
	Maschinen zur Herstellung von Schaumstoffen							
3235 71	Reaktionsschäummaschinen	t	2 410	2 380	2 365			
		St	414	323	365	159 780	144 301	137 719
3235 75	Sonst. Maschinen zur Her- stellung v. Schaumstoffen	t	.A	1 794	2 102	.A	67 227	69 730
3235 80	Maschinen zur Herstellung, Reparatur u. Runderneuerung von Fahrzeugbereifungen	t	.A	2 173	1 500	.A	60 328	75 356
3235 91	Sonst. Maschinen für die Be- u. Verarbeitung von Kautschuk u. Kunststoff	t	.A	22 974	21 258	.A	616 918	568 922
3235 08	Zubehör, Einzel- u. Ersatzteile	t	.A	10 709	10 561	.A	553 001	563 435
3235 09	Formen (Werkzeuge)	t	30 642	29 361	32 938	920 588	851 613	881 135
3235	Sonstiges Zubehör	t	181 720	166 853	173 942			
	insgesamt	t				6 206 322	5 591 132	5 708 405
	Maschinen für die Bauwirtschaft							
3236 11	Baummaschinen f. Hoch- u. Tiefbau	t	.A	4 156	4 691			
	Bauaufzüge, Bauwinden	St	.A	14 843	20 909	.A	87 232	100 102
3236 17	Turmdrehkrane für Baustellen	t	.A	62 630	74 132			
		St	.A	2 176	3 103	.A	376 393	451 186
3236 21	Betonmischer für Baustellen u. Betonwerke	t	.A	11 745	12 082			
		St	.A	104 376	113 310	.A	72 218	70 137
3236 22	Transportmischeraufbauten ohne Fahrgestell	t	14 990	10 741	11 523			
		St	3 362	2 565	2 770	116 617	89 503	97 286
3236 23	Betonmischanlagen	t	.A	22 867	22 368			
		St	.A	737	525	.A	200 472	197 204
3236 25	Betonpumpen, Betonspritz- u. -einpreßgeräte	t	.A	11 818	14 400			
		St	.A	3 307	4 032	.A	324 254	404 527
3236 27	Betonverdichter	t	.A	1 299	1 262			
		St	.A	62 384	66 007	.A	123 484	144 127
3236 30	Rammen u. Pfahlzieher	t	2 936	3 880	3 691	120 133	125 829	135 486
3236 41	Verputzmaschinen	t	.A	3 061	3 622			
		St	.A	3 880	4 541	.A	78 496	88 362
3236 48	Sonstige Baummaschinen	t	.A	18 464	18 639	.A	288 772	291 802
3236 62	Bagger							
	Hydraulikbagger mit ausschl. hydraulisch betätigten Ar- beitswerkzeugen	t	180 035	145 738	137 081			
		St	15 364	11 005	10 934	2 031 513	1 694 884	1 560 212
3236 68	Sonstige Bagger	t	.A	571	429	.A	10 992	11 641
3236 71	Straßen- u. Gleisbaumaschinen	t	.A	4 992	4 995	.A	56 270	58 391
3236 72	Bitumenmischanlagen	t	.A					
	Maschinen u. Einrichtungen für die Instandsetzung von Straßendecken	t	.A	.A	.A	.A	.A	.A
3236 73	Andere Maschinen für den bi- tuminösen u. Betonstraßen- bau	t	.A	.A	.A	.A	.A	.A
3236 74	Bodenverdichter	t	.A	9 048	9 497			
		St	.A	47 965	51 016	.A	379 011	396 454
3236 75	Straßenwalzen	t	.A	23 499	28 421			
		St	.A	6 406	8 201	.A	297 765	365 040
3236 77	Maschinen für die Straßenin- standhaltung u. -wartung	t	2 401	2 600	2 715	122 006	113 133	117 450
3236 78	Winterdienstgeräte aller Art	t	.A	5 159	4 371	.A	192 773	153 637
3236 79	Sonst. Straßen- u. Gleisbauma- schinen aller Art	t	.A	2 082	1 513	.A	68 423	48 577
3236 82	Erdbaugeräte	t	.A	70 283	65 207			
	Radiader in Grundausrüstung	St	.A	12 446	11 432	.A	994 896	925 539

9 Produktion nach Güterarten und Güterklassen - Deutschland

Melde-Nr.	Erzeugnis	Einheit	M e n g e			W e r t i n 1000 DM		
			1992	1993	1994	1992	1993	1994
3236 84	Anbaugeräte für Rad- u. Rau- penlader, Planiermaschinen u. Raupenschlepper für den Erd- bau	t	21 032	17 835	16 838	220 015	178 481	187 026
3236 86	Planiermaschinen auf Gleisket- ten oder Rädern in Grundausrü- stung	t	.A	2 484	3 017	.A	40 165	43 951
3236 87	Sonstige Erdbaugeräte	St	.A	225	229	.A	90 676	55 165
3236 09	Zubehör, Einzel- u. Ersatzteile	t	126 576	116 254	135 454	1 159 472	1 035 889	1 098 541
3236	insgesamt	t	693 257	588 281	606 596	8 570 456	7 428 314	7 480 569
	Baustoff-, Keramik- u. Glasma- schinen
	Maschinen u. Einrichtungen zur Herstellung von Bindemitteln u. Zuschlagstoffen							
3237 11	für die Zement-, Kalk-, Gips-, Traß- u. Kreidein- dustrie	t	.A	29 119	28 730	.A	325 398	416 998
3237 14	für die Schotter-, Sand- u. Kiesgewinnung	t	26 666	25 065	22 822	232 331	203 495	188 459
3237 17	für das Recycling von Bau- schutt u. Baumaterial	t	.A	5 689	6 452	.A	59 560	71 113
	Zerkleinerungs- u. Siebmaschinen für andere Bereiche des Bau- stoff- u. Keramikgewerbes							
3237 23	Maschinen zum Zerkleinern oder Mahlen	t	.A	3 683	3 737	.A	66 143	73 592
3237 28	Maschinen zum Sortieren, Sieben oder Waschen	t	.A	5 926	4 906	.A	71 005	57 403
	Maschinen u. Einrichtungen zur Herstellung zement-, kalk-, gips- u. asphaltgebundener Bauelemente u.ä.							
3237 32	von Betonsteinen	t	31 614	34 954	33 668	260 685	290 914	258 207
3237 36	von Betonplatten, Betonrohren u. -fertigteilen	t	12 661	12 838	15 104	167 976	153 723	143 533
3237 39	von kalk-, gips- u. asphaltge- bundenen Bauelementen u. ä.	t	.A	17 262	17 546	.A	224 410	222 618
3237 40	Maschinen zur Gewinnung von Na- turstainen u. zur Bearbeitung von Steinen	t	.A	5 910	5 994	.A	180 453	195 700
	Keramikmaschinen für die Herstellung von							
3237 51	grobkeramischen Erzeugnissen	t	39 017	36 692	29 920	306 603	286 280	188 648
3237 52	feuerfesten Erzeugnissen	t	1 761	999	1 261	50 210	26 782	36 337
3237 55	feinkeramischen Erzeugnissen	t	11 015	11 828	9 477	254 766	250 251	216 735
	Glasmaschinen							
3237 71	für die Herstellung u. Warm- bearbeitung von Flachglas	t	.A	948	1 163	.A	52 618	57 661
3237 74	für die Herstellung u. Warm- bearbeitung von Hohlglas	t	.A	3 385	3 839	.A	120 184	143 844
3237 75	für die Aufbereitung von Gemen- ge, Eigen- u. Fremdscherben	t	.A	.A	.A	.A	.A	.A
3237 77	für die Kaltbearbeitung von Glas oder Glaswaren	t	.A	2 463	2 915	.A	129 369	135 738
3237 78	Glasformen	t	.A	4 778	4 679	.A	102 756	102 344
3237 79	Zubehör, Einzel- u. Ersatzteile	t	4 585	3 949	5 281	95 522	78 334	92 735
3237 80	Sonst. Baustoffmaschinen	t	.A	.A	.A	.A	.A	.A
3237 91	Maschinen zur Herstellung von Batterien, Elementen, Akkumu- latoren, Kohle- u. Schweiß- elektroden	t	.A	.A	.A	.A	.A	.A
3237 93	Ballen- u. Containerpressen	t	.A	3 497	2 429	.A	44 711	38 558
3237 96	Pack- u. Ballenpressen sonst. Art	t	9 850	8 545	10 466	110 737	91 016	81 326
3237 09	Zubehör, Einzel- u. Ersatzteile für Baustoff- u. Keramikmasch.	t	34 694	29 327	32 289	448 774	380 180	451 015
3237	insgesamt	t	267 050	248 775	246 329	3 473 895	3 172 753	3 246 276
	Trocknungsanlagen u. -maschinen für landwirtschaftliche Erzeug- nisse							
3239 11	für Grünfütter u. Heu	t	.A	.A	.A	.A	.A	.A
3239 14	für sonst. landwirtschaftl. Erzeugnisse	t	.A	.A	.A	.A	.A	.A
3239 15	für Nahrungsmittel u. Tabakwa- ren	t	1 942	1 652	1 721	39 534	36 289	38 636
3239 20	für Garne, loses Textilgut, Tex- tilien u. textile Flächener- zeugnisse	t	.A	18 231	17 421	.A	514 473	523 186
3239 30	für Wäsche	t	2 404	2 181	1 485	64 642	66 259	44 889
3239 45	für chemische Produkte	t	.A	3 910	3 569	.A	162 988	148 598
3239 50	für Holz	t	.A	4 118	6 697	.A	75 100	89 872
3239 80	für lackierte Erzeugnisse	t	.A	12 885	15 878	.A	182 631	195 384
3239 90	für sonstige Erzeugnisse	St	.A	449	757	.A	168 831	168 922
3239 08	Zubehör, Einzel- u. Ersatzteile	t	13 427	12 967	13 489	170 007	139 128	136 459
3239	insgesamt	t	72 484	66 258	71 311	1 489 110	1 378 976	1 385 122

9 Produktion nach Güterarten und Güterklassen - Deutschland

Melde-Nr.	Erzeugnis	Einheit	M e n g e			W e r t in 1000 DM		
			1992	1993	1994	1992	1993	1994
Landmaschinen								
Maschinen u. Geräte für die Bodenbearbeitung u. -pflege								
3241 11	Pflüge (auch Gespann-, Weinberg-, Schäl- u. Kreiselpflüge	t	.A	8 513	7 197			
		St	.A	9 183	7 732	.A	110 485	98 223
3241 13	Kultivatoren (Grubber) mit feststehenden Werkzeugen	t	.A	2 675	1 913			
		St	.A	3 878	3 246	.A	22 846	17 987
3241 14	Vertikal rotierende Bodenbearbeitungsgeräte für Zapfwellenantrieb	t	4 445	4 835	4 465			
		St	5 942	9 196	8 775	84 089	75 911	57 701
3241 16	Horizontal rotierende Bodenbearbeitungsgeräte für Zapfwellenantrieb	t	3 176	2 198	2 559			
		St	3 864	2 939	3 783	28 847	24 062	31 299
3241 17	Eggen	t	.A	2 532	3 223			
		St	.A	8 213	9 426	.A	28 409	31 756
3241 18	Vielfachgeräte	t	.A	5 525	5 082	.A	14 507	12 562
3241 19	Sonst. Maschinen	t	.A	4 740	4 178	.A	40 381	42 378
Maschinen u. Geräte zum Säen und Pflanzen								
3241 21	Drillmaschinen (ohne Einzelkorndrillgeräte u. Handdrillmaschinen)	t	.A	3 496	3 851			
		St	.A	6 478	7 150	.A	56 862	68 598
3241 23	Einzelkorndrillgeräte	t	1 857	1 516	2 003			
		St	11 638	10 412	16 554	34 122	34 451	43 737
3241 27	Andere Maschinen u. Geräte	t	.A	775	666	.A	10 728	9 977
Maschinen und Geräte zum Düngen								
3241 31	Düngerstreuer für Kunstdünger	t	4 315	3 371	4 449			
		St	15 443	11 928	16 283	64 021	46 406	61 651
3241 33	für Stall- u. anderen Dünger	t	3 689	3 650	3 267			
		St	2 313	2 093	2 014	25 031	25 479	25 331
3241 35	Jauche- u. Güllepumpen	t	.A	359	464			
		St	.A	2 081	2 083	.A	4 915	5 130
3241 39	Sonst. Maschinen u. Geräte	t	.A	1 443	1 460	.A	13 826	14 098
3241 40	Maschinen u. Geräte für den Pflanzenschutz	t	.A	2 986	3 320	.A	84 492	88 873
Maschinen u. Geräte für die Ernte								
3241 51	Erntemaschinen für Halmgut							
	Schleppermähwerke (Fingerbalken und Kreiselmähwerke)	t	7 680	10 134	8 647			
		St	17 007	20 816	18 044	81 149	127 843	121 279
3241 52	Zett- u. Rechwender	t	9 745	9 979	14 821			
		St	17 740	17 725	26 280	89 341	107 083	161 633
3241 54	Feldhäcksler	t	.A	15 648	17 167			
		St	.A	5 537	3 513	.A	265 205	317 638
3241 55	Mähdrescher	t	.A	50 223	49 733			
		St	.A	4 638	4 539	.A	600 695	633 076
3241 58	Sonstige Erntemaschinen f. Halmgut	t	38 021	26 774	22 193	392 164	296 065	273 247
Erntemaschinen für Hack- u. sonst. Feldfrüchte								
3241 61	Kartoffelerntemaschinen	t	.A	4 278	4 590			
		St	.A	908	1 034	.A	48 995	54 032
3241 62	Zuckerrübenerntemaschinen	t	.A	4 603	4 162			
		St	.A	701	664	.A	91 685	84 395
3241 69	Erntemaschinen für sonst. Feldfrüchte	t	.A	2 287	2 870	.A	33 099	34 683
Maschinen zum Dreschen, Sortieren u. Aufbereiten landwirtschaftlicher Erzeugnisse nach der Ernte								
3241 77	Pressen für Wein u. Obst	t	1 338	853	941	30 753	18 943	20 029
3241 78	Maschinen u. Geräte zum Dreschen, Sortieren u. Aufbereiten a.n.g.	t	8 295	3 240	1 685	127 514	55 238	23 474
Maschinen u. Geräte für die Tierhaltung								
3241 81	für die Futterbereitung							
	Schrot-, Quetsch- u. Mahlmühlen	t	261	334	267			
		St	2 038	2 097	2 085	6 552	8 050	7 199
3241 82	Mahl- u. Mischanlagen, kombiniert	t	563	612	618			
		St	410	429	405	8 368	9 010	8 369
3241 85	Rübenschnneider mit u. ohne Reiniger, Rübenmühlen u.a. Futterbereiter für Feinzerkleinerung	t	.A	.A	.A			
		St	.A	.A	.A	.A	.A	.A
3241 86	Sonst. Maschinen	t	.A	.A	.A	.A	.A	.A
3241 87	Maschinen u. Geräte zum Füttern u. Tränken	t	13 560	10 091	15 368	114 007	80 340	115 658
Maschinen u. Geräte für die Garten- u. Landschaftspflege								
3241 91	Rasenmäher mit elektromotorischem Antrieb	t	.A	13 489	12 421			
		St	.A	581 133	558 163	.A	143 297	129 153

9 Produktion nach Güterarten und Güterklassen - Deutschland

Melde-Nr.	Erzeugnis	Einheit	M e n g e			W e r t i n 1000 DM		
			1992	1993	1994	1992	1993	1994
3241 92	mit verbrennungsmotor. Antrieb	t	.A	12 586	14 298			
3241 93	Einachsschlepper u. einachsige Motorgeräte	St	.A	380 637	435 208	.A	248 144	272 203
3241 97	Zerkleinerungsmaschinen für Pflanzenreste	t	1 164	901	893			
		St	17 435	13 212	11 009	42 234	29 108	29 709
3241 99	Sonstige Landmaschinen	t	3 288	4 582	7 946			
3241 09	Zubehör, Einzel- u. Ersatzteile	St	48 623	91 001	97 718	43 865	62 972	48 855
3241	insgesamt	t	.A	3 913	4 634	.A	85 720	111 197
		t	116 105	94 450	104 715	914 935	802 429	874 123
		.	388 834	318 003	336 776			
		4 306 478	3 711 912	3 940 905
	Landwirtschaftliche Förder- u. Transportmittel							
	Fördermittel							
3242 12	Höhenförderer	t	2 655	2 023	1 687			
		St	950	776	679	7 846	5 850	5 151
3242 13	Greiferaufzüge für Heu u. Getreide	t	2 187	2 030	2 019			
		St	715	626	634	18 331	16 972	16 858
3242 14	Schlepperanbau- u. -anhängelader	t	.A	2 544	3 029			
		St	.A	4 687	5 657	.A	34 542	49 820
3242 16	Entmistungsanlagen mechanisch-automatische Düngräumenanlagen	t	2 871	3 009	.A			
		St	1 861	2 313	.A	16 724	18 496	.A
3242 17	Fördergebläse für Heu, Stroh, Garben u. Spreu 1)	t						
		St						
3242 18	Körnergebläse 2)	t	255	156	.A			
		St	952	618	.A	4 143	3 051	.A
3242 19	Sonst. Fördermittel	t	.A	4 617	5 866	.A	95 359	87 680
3242 51	Landwirtschaftliche Ladowagen mit oder ohne Be- u. Entladevorrichtungen u. Spezialaufbauten	t	15 940	15 844	14 149			
		St	6 664	7 032	5 097	140 524	162 572	149 070
3242 09	Zubehör, Einzel- u. Ersatzteile	t	.A	4 396	4 658	.A	36 329	45 247
3242	insgesamt	t	38 496	34 618	32 128			
		350 085	373 171	363 805
3243 13	Milchwirtschaftliche Maschinen, Anlagen u. Geräte zur Milchgewinnung u. -kühlung	t	.A	4 380	3 354	.A	67 017	60 912
3243 90	Sonst. Maschinen	t	.A	3 631	3 649	.A	132 674	134 455
3243 09	Zubehör, Einzel- u. Ersatzteile	t	.A	5 166	5 023	.A	70 106	67 615
3243	insgesamt	t	16 678	13 177	12 025	382 971	269 797	262 982
	Ackerschlepper (Rad- u. Raupenschlepper) bis 18 kW 3)	t						
3244 51		St						
3244 52	Über 18 bis 25 kW 4)	t	691	443	312			
		St	1 084	727	595	19 618	11 704	9 345
3244 53	Über 25 bis 37 kW	t	.A	4 694	4 046			
		St	.A	1 881	1 641	.A	65 465	57 560
3244 54	Über 37 bis 59 kW	t	.A	39 269	33 155			
		St	.A	11 506	9 854	.A	537 607	454 767
3244 55	Über 59 bis 75 kW	t	105 130	114 545	115 575			
		St	24 970	24 711	24 592	1 513 438	1 433 479	1 482 369
3244 57	Über 75 bis 90 kW	t	15 555	13 336	35 188			
		St	3 221	2 698	6 866	260 948	212 057	485 785
3244 58	Über 90 kW	t	17 653	14 319	28 100			
		St	3 290	2 761	5 008	390 694	323 659	589 742
3244 08	Zubehör, Einzel- u. Ersatzteile	t	57 050	49 187	58 437	509 356	450 033	504 887
3244	insgesamt	t	259 213	235 795	274 813			
		3 604 666	3 034 004	3 584 455
	Nahrungsmittelmaschinen							
3245 12	Maschinen u. Apparate für die Obst- u. Gemüseverarbeitung	t	.A	4 747	4 584	.A	115 877	143 329
3245 15	Maschinen u. Apparate für die Herstellung von Feinkost-erzeugnissen u. Fischverarbeitungs- maschinen u. Apparate für die Trockenmilch- u. Käseher- stellung	t	.A	4 667	4 020	.A	185 435	194 943
3245 17	Maschinen u. Anlagen zur Herstel- lung von Grundnahrungs- u. Futter- mitteln	t	.A	3 825	2 362	.A	97 935	70 470
3245 21	Mahlmüllereimaschinen u. -an- lagen	t	.A	6 330	5 371	.A	165 514	169 330
3245 22	Schäl- u. Müllereimaschinen u. -an- lagen	t	.A	1 034	824	.A	25 750	18 307
3245 23	Maschinen u. Anlagen zur Her- stellung von Zucker	t	.A	17 009	11 397	.A	203 582	148 592
3245 24	Maschinen u. Anlagen für die Speiseöl- u. Speisefetther- stellung	t	.A	2 228	1 739	.A	109 934	85 389
3245 26	Maschinen u. Anlagen für die gewerbl. Kraftfutterherstellung	t	.A	4 080	3 087	.A	61 738	43 476
3245 27	Hilfsmaschinen für die Herstel- lung von Grundnahrungs- u. Fut- termitteln	t	10 113	11 583	10 265	89 731	90 666	78 535
3245 29	Zubehör, Einzel- u. Ersatzteile	t	5 327	5 240	5 062	91 770	80 755	87 806

1) In Meldenummer 3242 18 enthalten. - 2) Enthält auch die Meldenummer 3242 17. - 3) In Meldenummer 3244 52 enthalten. - 4) Enthält auch die Meldenummer 3244 51.

9 Produktion nach Güterarten und Güterklassen - Deutschland

Melde-Nr.	Erzeugnis	Einheit	M e n g e			W e r t i n 1000 DM		
			1992	1993	1994	1992	1993	1994
	Maschinen, Anlagen u. Öfen für die Herstellung von Backwaren, Konditoreierzeugnissen, Teig- u. Dauerbackwaren							
3245 31	Teigknet- u. -mischmaschinen, Rühr- u. Schlagmaschinen	t	2 640	2 017	1 604			
		St	4 487	3 473	3 063	88 680	75 893	58 504
3245 32	Teigteil- u. Teigwirkmaschinen (rund u. lang; auch komb.)	t	.A	1 435	1 314			
		St	.A	2 600	2 260	.A	62 376	55 063
3245 33	Brötchenherstellungsanlagen	t	.A	514	555			
		St	.A	715	777	.A	42 387	41 174
3245 34	Etagenbacköfen u. Backschränke für diskontinuierliches Backen	t	13 603	11 010	12 259			
		St	11 460	14 813	16 022	282 725	269 766	306 629
3245 35	Durchlauföfen für kontinuierliches Backen	t	.A	.A	.A			
		St	.A	.A	.A	.A	.A	.A
3245 36	Dauerbackwarenmaschinen, -anlagen u. -öfen	t	.A	4 367	4 548	.A	104 183	92 958
3245 37	Maschinen u. Anlagen zur Herstellung von Teigwaren	t	.A	946	1 044	.A	45 401	44 344
3245 38	Sonstige Bäckerei- u. Konditorei-maschinen	t	.A	.A	.A	.A	.A	.A
3245 39	Zubehör, Einzel- u. Ersatzteile	t	1 950	1 782	1 744	78 087	75 770	69 338
	Süßwarenherstellungsmaschinen u. -anlagen							
3245 42	Aufbereitungs- u. Röstanlagen für Kakaobohnen u. Nüsse	t	.A	.A	.A	.A	.A	.A
3245 43	Kakao- u. Schokoladenherstellungsmaschinen u. -anlagen	t	.A	.A	.A	.A	.A	.A
3245 44	Bonbon-, Dragee- u. Mogulherstellungsanlagen	t	.A	1 704	1 482	.A	82 580	75 941
3245 45	Sonstige Süßwarenherstellungsmaschinen u. -anlagen	t	.A	3 372	2 970	.A	62 050	64 340
3245 49	Zubehör, Einzel- u. Ersatzteile	t	.A	1 969	1 824	.A	42 144	41 948
	Fleischverarbeitungsmaschinen u. Schlachthausanlagen							
3245 51	Schlachthausanlagen u. -einrichtungen	t	24 546	23 912	24 411	289 540	283 568	298 317
3245 52	Fleischzerlegemaschinen	t	2 572	2 994	3 255	58 309	62 695	67 647
3245 53	Wurstherstellungsmaschinen	t	7 718	7 384	7 915	355 585	355 178	387 839
3245 54	Räucher- u. Pökelanlagen	t	.A	1 085	1 716	.A	35 829	56 233
3245 55	Sonstige Fleischverarbeitungs-maschinen	t	1 861	1 592	1 500	90 183	79 640	79 744
3245 56	Aufschnittschneidemaschinen mit einem Gewicht ab 20 kg	t	643	666	755	70 043	78 397	106 034
3245 59	Zubehör, Einzel- u. Ersatzteile	t	.A	2 244	2 079	.A	88 103	93 280
3245 60	Kaffee-, Tee- u. Tabakverarbeitungs-maschinen u. -anlagen	t	.A	9 497	10 211	.A	647 124	705 715
	Getränkherstellungsmaschinen u. -anlagen							
3245 71	Gär- u. Lagertanks mit Kühleinrichtungen, Wärmetauschern, Rührwerken u. dgl.	t	16 004	16 003	12 784	221 015	237 811	194 217
3245 72	Maschinen u. Anlagen für die Bierherstellung	t	.A	53 971	58 641	.A	453 320	453 064
3245 73	für die Herstellung von Wein u. Sekt	t	.A	167	396	.A	7 337	16 777
3245 74	für die Herstellung von Spirituosen u. sonstigen alkoholischen Getränken	t	.A	134	78	.A	5 186	3 628
3245 77	für die Herstellung von alkoholfreien Getränken	t	4 298	4 017	3 483	161 036	152 740	87 687
3245 79	Zubehör, Einzel- u. Ersatzteile	t	.A	6 306	6 120	.A	215 312	226 192
3245	insgesamt	t	238 517	227 365	218 782	5 218 919	4 985 720	4 949 542
	Sonstige Nahrungsmittelmaschinen u. Maschinen für verwandte Gebiete							
	Sonstige Maschinen u. Anlagen für Grundoperationen der Nahrungsmittelherstellung							
3246 11	Misch-, Knet- u. Siebmaschinen	t	.A	.A	.A			
		St	.A	.A	.A	.A	.A	.A
3246 15	Extruder zur Herstellung von Nahrungsmitteln	t	.A	.A	.A	.A	.A	.A
	Maschinen u. Einrichtungen für Großküchen u. Gastwirtschaften							
3246 22	Großkaffeemaschinen	t	1 408	1 606	1 527	130 564	146 135	151 299
3246 23	Geschirrspülmaschinen	t	8 200	7 016	6 593			
		St	60 549	52 491	51 329	504 787	449 559	404 626
3246 24	Großküchenmaschinen	t	.A	1 206	1 139	.A	61 067	61 821

9 Produktion nach Güterarten und Güterklassen - Deutschland

Melde-Nr.	Erzeugnis	Einheit	M e n g e			W e r t i n 1000 DM		
			1992	1993	1994	1992	1993	1994
3246 51	Maschinen für die pharmazeutische u. kosmetische Industrie, Maschinen für die Herstellung von Farben, Seifen u. Kerzen	t	.A	813	421	.A	43 933	16 578
3246 55	Farbenherstellungsmaschinen	t	.A	2 029	1 590	.A	94 527	77 671
3246 58	Komprimiermaschinen	t	.A			.A		
3246 70	Sonst. Maschinen für die pharmazeutische u. kosmetische Industrie	t	.A	3 159	3 889	.A	136 462	152 329
3246 90	Maschinen u. Anlagen für die Verwertung von Reststoffen bei der Nahrungsmittelproduktion z.B. Maschinen u. Anlagen für die Verwertung von Fischmehl u. -öl, Trester, Molke etc.	t	.A	.A	.A	.A	.A	.A
3246 09	Sonstige Nahrungsmittelmaschinen z.B. Schanktischanlagen	t	.A	.A	.A	.A	.A	.A
3246	Zubehör, Einzel- u. Ersatzteile insgesamt	t	16 505	13 883	14 709	500 789	431 791	453 940
		.	41 211	35 313	34 445	1 812 613	1 606 500	1 528 781
	Verpackungsmaschinen							
3247 15	Maschinen für die Herstellung von Blechpackungen	t	3 556	2 343	2 798	169 208	136 113	144 780
3247 24	Abfüll-, Verschleiß-, Einschlag- u. Einwickelmaschinen	t	.A	3 767	3 722	.A	179 192	183 161
3247 27	Abfüllmaschinen für feste Stoffe	t	.A	2 714	3 052	.A	125 798	124 996
3247 28	Abfüllmaschinen für flüssige u. pastenartige Stoffe	t	13 271	11 841	2 056	347 746	309 023	104 256
3247 29	Maschinen zum Verschließen von Packungen	t	5 010	4 293	5 025	516 577	499 373	619 140
3247 53	Einschlag- u. Einwickelmaschinen	t	.A	677	923	.A	84 335	107 154
3247 55	Füll- u. Verschleißmaschinen für formstabile Packmittel aus Glas u. Feinkeramik	t	.A			.A		
3247 57	für formstabile Packmittel aus Metall, Kunststoff u. sonst. Material	t	.A	1 803	1 411	.A	158 699	154 048
3247 59	für Kartonschachteln	t	.A	4 857	4 412	.A	154 287	157 378
	für flexible Packmittel	t	939	735	863	94 463	68 804	85 547
3247 62	Form-, Füll- u. Verschleißmaschinen	t	.A			.A		
3247 63	Schlauchbeutelmaschinen vertikal arbeitend	t	.A	445	332	.A	55 601	39 524
3247 64	horizontal arbeitend	t	.A	1 049	1 203	.A	118 627	129 659
3247 65	Siegelrandbeutelmaschinen	t	306	140	374	28 650	22 515	40 133
3247 68	Tiefzieh-, Füll- u. Verschleißmaschinen (kalt u. warm arbeitend), Skineinschlagmaschinen	t	5 960	5 840	5 824	508 387	468 110	456 136
3247 92	Sonstige Form-, Füll- u. Verschleißmaschinen	t	.A	583	939	.A	96 607	138 711
3247 94	Verpackungsmaschinen sonstiger Art	t	1 055	988	953	120 764	119 725	113 080
3247 96	Etikettier- u. Bandumklebmaschinen	t	.A	3 788	1 637	.A	117 838	127 628
3247 98	Umreifungs- u. Umschnürungs-	t	4 272	4 758	4 195	249 554	250 897	252 463
3247 08	Sammelpackmaschinen	t	.A	2 011	2 104	.A	96 629	103 629
3247	Sonstige Verpackungsmaschinen	t	9 336	7 844	7 839	542 004	553 544	645 579
	Zubehör, Einzel- u. Ersatzteile insgesamt	t	68 220	60 476	49 663	3 896 097	3 615 717	3 727 002
3248 15	Verpackungsmaschinen für Getränke u. Getränkepackungen	t	.A	.A	.A	.A	.A	.A
3248 21	Maschinen für die Herstellung von Blechpackungen für Getränke	t	.A	.A	.A	.A	.A	.A
3248 23	Abfüllmaschinen u. -anlagen	t	8 444	8 922	8 014	215 754	233 544	208 969
3248 25	Reinigungs-, Füll- u. Verschleißmaschinen für Kegs, Fässer, Container	t	14 606	11 053	14 752	621 976	559 483	662 142
3248 29	Reinigungs-, Füll- u. Verschleißmaschinen für Flaschen u. Dosen	t	540	480	626	59 471	56 011	76 560
3248 40	Abfüllanlagen für Weichpackungen u. sonstige Laminat-Packungen	t	1 522	1 511	1 499	134 440	133 387	128 739
3248 60	Sonstige Maschinen für die Getränkeverpackung	t	2 916	2 772	2 917	212 222	219 612	196 180
3248 09	Etikettier- u. Bandumklebmaschinen	t	.A	3 541	12 948	.A	199 983	389 411
3248	Sammelpackmaschinen für Getränkepackungen	t	.A	.A	.A	.A	.A	.A
	Zubehör, Einzel- u. Ersatzteile insgesamt	t	33 328	29 712	44 248	1 591 128	1 555 250	1 824 094
3251 23	Einzelapparate u. -maschinen für die chemische u. verwandte Industrie	t	.A	2 977	2 504	.A	33 995	29 514
3251 24	Einzelapparate u. -maschinen für die anorganische Chemie	t	.A	3 114	3 115	.A	46 236	49 007
3251 25	Einzelapparate u. -maschinen für die Stickstoff- u. Kunstdüngerherstellung	t	990	593	812	30 397	19 172	23 804
3251 26	Sonstige Einzelapparate u. -masch.	t	.A			.A		
3251 28	Einzelapparate u. -maschinen für die organische Chemie zur Herst. von Leim, Gela-	t	.A	1 676	615	.A	37 521	12 517
	tine, Firnis, Kitt u.ä. zur Herst. von techn. Fetten u. Ölen, zur Extraktion u. Härtung	t	.A	3 371	4 149	.A	85 748	107 329
	Sonst. Einzelapp. u. -masch.	t						

StBA, FS4, R 3.1

9 Produktion nach Güterarten und Güterklassen - Deutschland

Melde-Nr.	Erzeugnis	Einheit	M e n g e			W e r t in 1000 DM		
			1992	1993	1994	1992	1993	1994
3251 31	Einzelapparate u. -maschinen für allgem. chemische Zwecke Einzel-Autoklaven	t St	.A .A	687 173	645 144	.A	18 219	17 004
3251 32	Filter u. Filterpressen	t St	12 691 375 492	10 021 376 843	11 493 313 759	365 154	288 840	295 212
3251 34	Zentrifugen	t St	.A .A	3 670 2 187	3 227 2 224	.A	217 961	200 960
3251 35	Rührwerke, Knet-, Misch- u. Zerkleinerungsmaschinen	t St	.A .A	4 679 8 004	5 338 8 515	.A	165 941	194 719
3251 37	Einzelapp. zur Wärmebehandlung von Stoffen	t St	.A .A	8 254 10 510	9 040 8 107	.A	160 670	159 812
3251 38	Sonst. Einzelapp. u. -masch.	t	29 792	22 209	17 508	368 228	301 408	284 631
3251 40	Einzelapparate u. -maschinen für die Gärungs- u. Stärke-industrie	t	534	533	688	30 444	33 730	41 198
3251 50	Einzelapparate, -einrichtungen u. -aufbauten für explosions-sichere Tankanlagen, Spezial-einzelapparate für Schiffs-ausrüstungen	t	5 956	5 426	5 968	110 854	107 601	116 206
3251 60	Einzel-Wärmeaustauscher (so- weit nicht zu Dampfkesseln gehörend)	t St	16 024 95 214	12 157 74 315	13 456 86 393	298 154	237 965	269 440
3251 80	Einzelapparate u. -maschinen für die Gaserzeugung	t	.A	2 409	1 538	.A	61 628	27 460
3251 91	Einzelapparate u. -maschinen für die Wasserbehandlung auf chemischem u./ oder bio- logischem Wege	t	.A	1 946	1 979	.A	80 684	75 207
3251 96	auf mechanischem Wege für Trink-, Brauch- u. Kes- selspeisewasser	t	.A	7 433	7 359	.A	139 324	128 758
3251 97	für Abwasser	t	.A	11 769	12 161	.A	268 655	253 669
3251 08	Zubehör, Einzel- u. Ersatzteile	t	27 395	23 990	23 611	692 518	590 442	581 998
3251	insgesamt	t	154 707	126 914	125 206	3 350 418	2 895 740	2 868 445
3252 10	Anlagen für die chemische u. verwandte Industrie	t	.A	2 172	3 014	.A	57 619	63 426
3252 30	für die anorganische Chemie u. für die organische Chemie u. für die Gärungs- u. Stärke-industrie	t	.A	15 259	24 744	.A	517 851	909 064
3252 51	Explosionssichere Tankanlagen u. Spezial-Apparaturen für Schiffsausrüstungen zur Lagerung von brennbaren Flüssigkeiten u. Kraftstof- fen, Gastankanlagen u. Tank- stelleneinrichtungen	t	54 166	17 632	18 971	441 169	356 458	455 305
3252 53	Tankwagenaufbauten ohne Fahr- gestell	t St	.A .A	5 170 1 167	.A .A	.A	143 741	.A
3252 55	Spezial-Apparaturen für Schiffsausrüstungen	t	.A	243	.A	.A	6 097	.A
3252 60	Wärmewirtschaftliche Anlagen (Wärmeaustauscher)	t	22 563	17 925	20 548	499 849	498 059	506 175
3252 70	Wasserrückkühlanlagen mittels Luft	t St	.A .A	9 435 2 161	16 318 2 754	.A	104 730	130 962
3252 80	Anlagen für die Gaserzeugung	t	.A	3 132	2 809	.A	121 093	242 987
3252 92	Anlagen für die Wasserbehandl. auf chemischem u./ oder biolo- gischem Wege	t	27 622	31 934	30 285	503 635	545 455	528 602
3252 93	für Trink-, Brauch- u. Kesselspeisewasser	t	.A	25 515	20 331	.A	379 400	278 022
3252 96	für Abwasser auf mechanischem Wege	t	.A	17 020	15 232	.A	233 621	225 906
3252 97	für Trink-, Brauch- u. Kes- selspeisewasser	t	14 951	16 895	11 124	227 443	226 697	148 350
3252	insgesamt	t	188 331	157 162	163 561	2 755 328	3 190 821	3 574 720
3253 20	Oberflächentechnik Maschinen u. Anlagen für die Vor- behandlung von Bauteilen aus Metall u. anderen Werkstoffen	t	.A	20 926	20 383	.A	392 216	379 813
3253 31	Geräte, Maschinen u. Anlagen zum Beschichten mit Lacken, Leimen u.a. Spritzpistolen, elektrostatische Sprühpistolen u. Rotationszer- stäuber	t St	268 231 134	226 199 900	215 197 702	47 755	44 423	45 556
3253 32	Spritzgeräte u. elektrostatische Sprüngeräte	t St	611 51 359	493 42 729	439 38 023	46 282	44 474	41 812
3253 33	Spritz- u. Sprühmaschinen	t St	1 977 1 036	1 893 1 736	1 672 1 551	170 508	154 548	148 668

9 Produktion nach Güterarten und Güterklassen - Deutschland

Melde-Nr.	Erzeugnis	Einheit	M e n g e			W e r t i n 1000 DM		
			1992	1993	1994	1992	1993	1994
3253 35	Beschichtungsanlagen	t	11 120	6 676	4 572			
3253 36	Materialversorgungseinrichtungen	St	2 971	1 444	1 437	142 051	90 601	75 091
3253 38	Spritz- u. Sprühkabinen u. ä.	t	192	148	138	16 714	12 340	13 266
		t	.A	26 810	24 517			
		St	.A	5 262	3 972	.A	315 133	262 467
3253 50	Ergänzungseinrichtungen wie Entlackungs- u. Entschichtungsanlagen u. ä.	t	2 484	2 509	2 753	32 284	27 675	27 834
3253 70	Geräte u. Anlagen für die Beschichtung mit anorganischen Stoffen	t	.A	4 969	4 018	.A	281 063	392 938
3253 80	Sonstige Maschinen u. Geräte für die Oberflächenbehandlung	t	.A	1 279	1 120	.A	63 245	66 645
3253 08	Zubehör, Einzel- u. Ersatzteile	t	2 034	3 161	2 885	130 649	136 332	144 883
3253	insgesamt	t	77 088	69 089	62 714			
		1 720 546	1 562 050	1 598 973
	Maschinen u. Einrichtungen für den Bergbau							
3254 11	Gewinnungsmaschinen für den Bergbau untertage	t	.A	1 960	1 844			
		St	.A	4 434	51	.A	70 125	61 310
3254 19	Zubehör, Einzel- u. Ersatzteile	t	.A	12 503	11 446	.A	120 377	115 011
	Streb- u. Streckenfördermittel (einschl. Antriebe, Umkehrstationen u. sonst. Bestandteile)							
3254 21	Förderbänder mit Gummigurt in Normalausführung	t	.A	.A	.A	.A	.A	.A
3254 25	Schiebende u. stauende Fördermittel	t	5 367	5 330	4 774	41 221	38 611	33 064
3254 27	Sonst. Fördermittel	t	.A	.A	.A	.A	.A	.A
3254 29	Zubehör, Einzel- u. Ersatzt. Andere Maschinen u. Einrichtungen für den Untertagebetrieb	t	.A	21 611	33 409	.A	196 837	250 986
3254 33	Häspel, Winden u. Schrapperanlagen	t	.A	.A	.A	.A	.A	.A
3254 34	Lademaschinen	t	.A	.A	.A	.A	.A	.A
3254 35	Gesteinsbohrmaschinen	t		29 932	32 216	.A	227 035	193 378
3254 36	Sonstige Maschinen	t	3 389	3 660	4 600	79 258	73 388	57 636
3254 39	Zubehör, Einzel- u. Ersatzt. Druckluftwerkzeuge für den Bergbau u. die Industrie der Steine u. Erden	t	.A	21 523	15 262	.A	197 989	160 713
3254 41	Abbauhämmer	t	.A	102	96	.A	7 911	7 273
3254 48	Sonst. Druckluftwerkzeuge u. -geräte für den Bergbau	t	115	98	79	12 646	11 107	8 658
3254 49	Zubehör, Einzel- u. Ersatzt. Maschinen u. Einrichtungen für Schachtförderung, Wagenumläufe und Strecken	t	.A	1 139	641	.A	10 927	6 914
3254 52	Fördermaschinen	t	.A	.A	.A	.A	.A	.A
3254 58	Füllorteinrichtungen	t	.A	.A	.A	.A	.A	.A
3254 59	Zubehör, Einzel- u. Ersatzt. Förder- u. Gewinnungsgeräte für den Tagebau	t	.A	1 138	581	.A	55 679	16 747
3254 62	Spezialbagger sowie sonstige Förder- u. Gewinnungsgeräte für den Tagebau 1)	t						
3254 69	Zubehör, Einzel- u. Ersatzt. 2) Maschinen u. Einrichtungen zur Aufbereitung von Erzen, Kohle, Koks, Torf etc. Aufbereitungsmaschinen u. -anlagen für	t	23 075	13 277	22 643	236 697	115 121	181 056
3254 72	Steinkohle u. Koks	t	2 057	2 205	2 925	36 135	36 144	51 920
3254 78	Erze, Braunkohle, Torf u. ä.	t	3 560	4 624	4 290	49 854	73 200	95 020
3254 79	Zubehör, Einzel- u. Ersatzteile	t	4 737	4 232	4 489	71 652	59 498	62 875
3254 80	Kokereimaschinen (einschl. Zubehör, Einzel- u. Ersatzt.)	t	.A	.A	.A	.A	.A	.A
	Tiefbohr- u. Erdölfördergeräte u. -anlagen							
3254 91	Tiefbohrgeräte u. -anlagen	t	.A	.A	3 211	.A	.A	95 721
3254 94	Erdölfördergeräte u. -anlagen 3)	t						
3254 96	Spülpumpen für Tiefbohranlagen, Tiefpumpen für die Erdölförderung 4)	t	.A	.A	.A	.A	.A	.A
3254 99	Zubehör, Einzel- u. Ersatzt.	t	.A	7 237	4 154	.A	102 925	84 342
3254	insgesamt	t	199 617	176 660	174 331			
		2 144 859	1 871 905	1 694 955
	Krane, Verladebrücken							
3255 21	Kraftbetriebene Krane Hängekrane	t	.A	11 035	11 978			
		St	.A	3 542	4 267	.A	70 667	76 314
3255 22	Brückenkrane mit offenen Windwerken	t	.A	10 725	9 756			
		St	.A	315	281	.A	94 241	85 009
	Brückenkrane mit Elektrozuglaufkatzen							
3255 24	Einträger-Brückenkrane	t	.A	15 893	17 869			
		St	.A	4 243	4 872	.A	153 642	171 180
3255 25	Mehrträger-Brückenkrane	t	18 623	16 571	11 324			
		St	1 118	955	660	164 514	125 281	86 057

1) In Meldenummer 3254 69 enthalten. - 2) Enthält auch die Meldenummer 3254 62. - 3) In Meldenummer 3254 96 enthalten. - 4) Enthält auch die Meldenummer 3254 94.

9 Produktion nach Güterarten und Güterklassen - Deutschland

Melde-Nr.	Erzeugnis	Einheit	M e n g e			W e r t i n 1000 DM		
			1992	1993	1994	1992	1993	1994
3255 35	Verladebrücken, Containerkrane, Portal- u. Halbportalkrane	t	.A	23 766	28 050	.A	92 807	112 756
3255 41	Drehkrane	t	16 849	16 300	18 128			
	Portal- u. Halbportaldrehkrane	St	115	128	130	126 664	142 372	125 633
3255 43	Säulenschwenk- u. Wandschwenkkrane	t	.A	4 641	5 128			
		St	.A	4 058	4 501	.A	49 186	36 402
3255 45	Fahrzeugkrane (Mobil- u. Auto-krane)	t	.A	66 021	67 631			
		St	.A	1 596	1 497	.A	1 163 134	1 156 579
3255 47	Lkw-Ladekrane zum Be- u. Entladen der eigenen Ladefläche	t	.A	7 616	7 605			
		St	.A	4 428	4 294	.A	166 431	156 136
3255 50	Andere nicht genannte Krane wie Bord-, Offshore-, Dockkrane	t	.A	3 821	4 462	.A	54 390	62 385
3255 60	Handbetriebene Krane	t	3 245	2 659	2 405	22 491	17 999	16 446
	Schüttgut- u. Stückgutgreifer für Krane u. a. Hebezeuge							
3255 71	Schüttgutgreifer 1)	t						
		St						
3255 75	Stückgutgreifer u. -heber 2)	t	4 481	3 573	3 516			
		St	14 513	11 690	11 077	56 212	44 833	45 038
3255 08	Zubehör, Einzel- u. Ersatzteile	t	33 511	26 740	27 197	422 848	339 751	365 051
3255	insgesamt	t	254 299	209 362	215 050			
		3 285 073	2 514 734	2 494 966
	Serienhebezeuge, Geräte zur Regalbedienung u. ä.							
3256 10	Kettenhebezeuge, handbetrieben	t	.A	499	430			
		St	.A	26 816	26 273	.A	14 914	14 991
3256 20	Seilhebezeuge, handbetrieben	t	.A	1 204	1 405			
		St	.A	84 213	72 200	.A	20 998	22 118
3256 31	Seilwinden, motorisch betrieben							
	Elektromontagewinden (einschl. Mehrtrommelwinden)	t	.A	1 309	1 237			
		St	.A	1 312	1 447	.A	9 361	8 872
3256 39	Sonstige motorisch betriebene Seilwinden	t	6 678	4 861	4 282			
		St	12 455	8 766	8 498	155 406	114 847	102 533
3256 51	Deck-(Schiffs-)hilfsmaschinen							
	Rudermaschinen u. -anlagen	t	.A	2 426	.A			
		St	.A	322	.A	.A	30 846	.A
3256 53	Anker- u. Verholwinden u. Spille	t	4 973	4 962	4 662			
		St	1 385	1 285	1 127	49 556	50 438	45 604
3256 58	Sonstige Deckhilfsmaschinen	t	.A	223	.A			
		St	.A	775	.A	.A	7 050	.A
3256 60	Geräte zur Regalbedienung	t	.A	12 701	11 533			
		St	.A	842	644	.A	171 079	163 459
3256 72	Hebezeuge u. -bühnen							
	Ladebordwände, Überladebrücken	t	.A	5 146	4 902			
		St	.A	11 926	11 208	.A	98 107	65 170
3256 74	Industriehebebühnen, -hubtische	t	.A	9 355	8 759			
		St	.A	11 285	8 129	.A	114 826	98 659
3256 77	Hubarbeitsbühnen	t	6 239	5 703	6 062			
		St	1 505	1 460	1 895	102 720	112 039	96 468
3256 78	Fahrzeugwartungsbühnen	t	.A	15 931	15 400			
		St	.A	19 120	18 835	.A	112 196	105 381
3256 79	Kraftbetriebene Hebeböcke u. andere kraftbetriebene Hebezeuge	t	.A	34 570	42 282			
		St	.A	278 254	334 795	.A	277 589	316 072
3256 81	Elektrozüge, Drucklufthebezeuge							
	Elektrokettenzüge, -kettenzuglaufkatzen	t	.A	1 897	2 854			
		St	.A	44 710	58 902	.A	68 659	83 970
3256 83	Elektroseilzüge, -seilzuglaufkatzen	t	7 042	6 357	7 584			
		St	16 670	15 365	19 150	161 258	144 496	156 998
3256 89	Druckluftzüge u. -katzen, -zylinderhebezeuge	t	1 381	1 387	725			
		St	1 988	4 826	2 066	16 869	29 240	14 536
3256 92	Andere Serienhebezeuge							
	Schrauben-, Schraubenschlittenwinden, Spindelhebeböcke, Spindelkippeinrichtungen, Lokomotiv- u. Wagenhebeböcke, mechanische Autorangier- u. -hochheber sowie andere Spindelhebezeuge	t	.A	9 295	7 975			
		St	.A	2 575 303	2 404 458	.A	61 823	52 264
3256 94	Zahnstangen-, Gleisbewinden, Zahnstangen-, Kippeinrichtungen, Schleusenwinden u.ä.	t	.A	435	374			
		St	.A	14 727	9 882	.A	12 840	8 363
3256 98	Sonstige Serienhebezeuge u. -geräte	t	.A	2 535	14 075	.A	117 383	118 807
3256 08	Zubehör, Einzel- u. Ersatzteile	t	29 043	28 690	31 939	306 627	279 006	298 079
3256	insgesamt	t	171 815	149 485	169 099			
		1 993 086	1 847 755	1 809 667

1) In Meldenummer 3255 75 enthalten. - 2) Enthält auch die Meldenummer 3255 71.

9 Produktion nach Güterarten und Güterklassen - Deutschland

Melde-Nr.	Erzeugnis	Einheit	M e n g e			W e r t i n 1000 DM		
			1992	1993	1994	1992	1993	1994
Flurförderzeuge								
Gabelstapler (Lastaufnahme freitragend)								
3257 11	mit batterieelektrischem Fahr- u. Hubantrieb	t	.A	54 923	61 157			
		St	.A	20 012	22 008	.A	645 564	732 970
3257 15	mit verbrennungsmotorischem Fahr- u. Hubantrieb	t	.A	60 809	73 761			
		St	.A	13 893	16 662	.A	651 635	766 716
Hubwagen (Lastaufnahme radunterstützt)								
3257 43	ohne motorischen Fahrtrieb	t	.A	7 920	10 558			
		St	.A	91 655	138 809	.A	61 169	98 588
3257 44	mit motorischem Fahr- u. Hubantrieb	t						
	Hochhubwagen	St	17 794	14 765	13 465			
		t	11 343	8 366	8 089	285 009	220 975	203 538
3257 47	Niederhubwagen	t	.A	10 814	9 464			
		St	.A	11 907	11 167	.A	145 539	129 606
Kraftkarren								
mit batterieelektrischem Antrieb								
3257 71	Plattformwagen (auch Elektrokarren)	t	.A	777	775			
		St	.A	1 201	1 206	.A	12 792	12 410
3257 72	Zugwagen (Industrieschlepper, auch Waggonchieber u. Rangierschlepper)	t	.A	871	868			
		St	.A	395	379	.A	15 230	13 861
3257 75	mit verbrennungsmotorischem Antrieb (Plattformwagen, Zugwagen u.ä.)	t	1 808	1 726	1 458			
		St	332	283	274	33 036	43 154	34 153
3257 80	Fahrerlose Transportsysteme	t	.A	283	658	.A	17 092	21 735
3257 90	Sonst. Flurförderzeuge	t	.A	1 003	2 109			
		St	.A	57 220	59 500	.A	26 862	37 273
3257 09	Zubehör, Einzel- u. Ersatzteile	t	61 110	49 991	55 893	839 458	693 008	742 147
3257	insgesamt	t	271 513	203 883	230 167	3 291 995	2 533 020	2 792 997
				
Stetigförderer, Gleis- u. Drahtseilförderer								
Stetigförderer für Schüttgut								
Bandförderer mit Gummi-, Textil-, Kunststoff- oder Drahtgeweben bzw. Stahlbändern								
3258 11	ortsfest u. rückbar	t	60 277	63 031	57 812	426 248	473 583	389 513
3258 12	fahrbar u. tragbar	t	.A	1 534	1 661	.A	23 013	20 778
3258 13	Gliederband-, Plattenband-, Trogband- u. Kastenbandförderer	t	29 328	33 726	33 593	197 848	205 672	199 330
3258 14	Becherwerke mit festen Bechern, Pendelbecherwerke (einschl. Zubringer, Schaufler u.ä.)	t	.A	7 310	7 255	.A	41 442	40 846
3258 15	Trogketten- u. Kratzerförderer	t	11 580	9 349	8 249	106 296	87 092	73 082
3258 16	Schnecken- u. Schneckenrohrförderer	t	.A	17 153	15 482	.A	103 676	87 046
3258 17	Schwingförderer, Schüttelrutschen, Schwing-, Wendelschwingrinnen	t	7 656	7 932	6 396	180 568	175 552	139 599
3258 19	Sonst. Stetigförderer für Schüttgut	t	8 526	4 732	16 501	85 108	45 296	105 491
Stetigförderer für Stückgut								
3258 51	Bandförderer mit Gummi-, Textil-, Kunststoff-, Drahtgurt- u. Stahlbändern	t	.A	37 510	43 086	.A	477 669	579 556
3258 52	Einschienehängebahnen	t	.A	10 373	9 164	.A	120 881	109 200
3258 53	Kreis-, Schleppkreisförderer (ohne Unterflurförderer)	t	.A	17 615	15 252	.A	245 871	205 543
3258 54	Schleppkettenförderer (auch Gleitkettenförderer u.ä.)	t	.A	12 607	11 029	.A	168 094	165 347
3258 55	Wander- u. Fließarbeitsstische für Fließarbeit u. Montage	t	.A	548	544	.A	39 497	36 464
3258 56	Rollen-, Röllchenbahnen, Röllchenleisten, Kugeltische u. ä.	t	.A	48 590	51 819	.A	436 634	479 478
3258 57	Palettiermaschinen	t	.A	4 190	4 263	.A	130 892	124 708
3258 59	Sonstige Stetigförderer für Stückgut	t	28 457	28 024	26 106	600 755	563 704	457 237
3258 70	Pneumatische Stetigförderer für Schüttgut	t	.A	7 147	7 527	.A	197 438	205 654
3258 90	Gleis- u. Drahtseilförderer	t	.A	12 954	5 430	.A	67 665	35 970
3258 08	Zubehör, Einzel- u. Ersatzteile	t	45 669	39 438	39 625	468 117	413 875	393 329
3258	insgesamt	t	398 440	363 764	360 792	4 447 457	4 017 546	3 848 171
Aufzüge, Fahrtreppen u. Fahrsteige								
3259 10	Elektrische Personenaufzüge als Seilaufzüge zur Beförderung von Personen	t	.A	43 190	50 806			
		St	.A	6 369	8 061	.A	612 569	703 073
3259 21	Elektrische Lastenaufzüge als Seilaufzüge zur Beförderung von Gütern	t	.A	6 118	5 570			
		St	.A	549	915	.A	60 512	68 767

9 Produktion nach Güterarten und Güterklassen - Deutschland

Melde-Nr.	Erzeugnis	Einheit	Menge			Wert in 1000 DM		
			1992	1993	1994	1992	1993	1994
3259 22	Güteraufzüge u.ä. als Seil-, Stützketten-, Spindel-, Zahn-, Stangen- u.a. Aufzüge	t	1 657	1 148	1 317			
		St	516	489	633	18 774	14 035	22 101
3259 25	Kleingüteraufzüge als Seilaufzüge bis 300 kg Tragfähigkeit	t	.A	3 626	3 890			
		St	.A	4 277	4 489	.A	38 468	42 310
3259 33	Hydraulische Personenaufzüge zur Beförderung von Personen oder Personen u. Gütern	t	.A	60 641	54 738			
		St	.A	8 304	6 835	.A	575 244	546 213
3259 41	Hydraulische Lastenaufzüge zur Beförderung von Gütern	t	.A	7 133	6 397			
		St	.A	1 454	1 333	.A	86 945	82 116
3259 43	Hydraulische Güteraufzüge	t	629	630	413			
		St	166	163	149	7 389	6 423	5 689
3259 50	Fahrtreppen u. Fahrsteige	t	.A	22 363	22 255			
		St	.A	2 389	2 506	.A	389 642	391 772
3259 60	Fassadenaufzüge (motorbetriebene Arbeitsbühnen für Gebäude) 1)	t						
		St						
3259 70	Sonst. Aufzüge 2)	t	1 978	1 388	1 546			
		St	983	1 364	1 272	37 885	34 492	34 445
3259 08	Zubehör, Einzel- u. Ersatzteile	t	.A	47 738	48 244	.A	595 788	596 894
3259	insgesamt	t	182 494	193 976	195 175			
		2 210 286	2 414 118	2 493 380
	Papier- u. Druckereimaschinen							
3261 11	Maschinen u. Apparate zur Herstellung u. Aufbereitung von Holzschliff u. Zellstoff	t	.A	1 023	834	.A	56 679	57 788
3261 17	Maschinen u. App. für die Herstellung von Papier, Karton u. Pappe	t	.A	20 528	11 214	.A	688 716	446 936
3261 35	Papierzurichtungsmaschinen							
	Rollenschneide- u. -wickelmaschinen	t	.A	4 410	3 127	.A	225 990	163 187
3261 36	Längs- u. Querschneider	t	6 520	5 913	5 099	287 873	284 608	238 812
3261 38	Sonstige Maschinen u. Apparate zum Zurichten u. Fertigstellen von Papier u. Pappe	t	.A	5 243	6 527	.A	202 677	244 484
	Schneidemaschinen, Maschinen für die Buchbinderei							
3261 41	Schneidemaschinen	t	.A	7 029	7 069	.A	177 789	178 282
3261 42	Schnellschneider	t	.A	1 039	1 019	.A	27 450	25 019
	Andere Schneidemaschinen							
3261 44	Maschinen für die Buchbinderei	t	.A	3 826	3 922	.A	193 200	199 606
3261 45	Bogenfalzmaschinen	t	.A	1 147	975	.A	66 204	56 879
3261 47	Zusammentragmaschinen	t	.A	1 277	1 603	.A	67 902	82 998
3261 48	Heft- u. Klebehaftmaschinen	t						
	Andere Maschinen für die Buchbinderei	t	3 616	3 850	3 731	165 716	148 305	149 683
	Andere Papierverarbeitungs- maschinen							
3261 53	Maschinen für die Herst. von Briefumschlägen, Papiertüten, -beuteln u. -säcken	t	4 749	3 516	3 094	350 708	259 319	221 768
3261 54	Maschinen für die Herst. von Kartonagen	t	.A	3 548	4 544	.A	157 945	222 823
3261 58	Sonstige Maschinen u. Apparate für die Papierverarbeitung	t	.A	6 302	5 789	.A	323 313	311 817
3261 81	Druckereimaschinen							
	Siebdruckmaschinen	t	.A	215	207	.A	92 853	118 401
3261 82	Rollendruckmaschinen	t	.A	.A	.A	.A	.A	.A
3261 83	für den Hochdruck	t	.A	32 756	27 587	.A	1 835 704	1 418 758
3261 85	für den Offsetdruck	t	.A	55 585	61 558	.A	2 739 970	3 097 119
3261 86	Bogendruckmaschinen	t	4 474	5 000	5 573	228 582	218 208	247 902
3261 88	Flexodruckmaschinen	t	.A	.A	.A	.A	.A	.A
3261 89	Sonstige Druckmaschinen	t	.A	4 892	5 880	.A	249 486	275 578
	Hilfsapp. für Druckmaschinen	t						
	Maschinen u. Geräte für die Satz- u. Reproduktionstechnik							
3261 91	Fotosetzmaschinen u. Fotosetzgeräte	t	.A	.A	.A	.A	.A	.A
3261 92	Fotoapparate zum Herstellen von Klischees u. Druckzylindern	t	-	-	-	-	-	-
		St	-	-	-	-	-	-
3261 93	Reproduktionsgeräte zur Herstellung von Vorlagen	t	.A	.A	.A	.A	.A	.A
3261 98	Maschinen u. Apparate für die Druckformherstellung	t	2 451	2 126	1 580	78 358	66 844	54 521
	Zubehör, Einzel- u. Ersatzteile für Papier- u. Druckereimaschinen							
3261 01	für Maschinen u. Apparate zur Herstellung von Holzschliff, Zellstoff, Papier u. Pappe	t	.A	12 818	11 799	.A	347 462	347 997
3261 03	für Papierzurichtungsmaschinen	t	.A	5 903	3 596	.A	134 408	104 306
3261 05	für Papierverarbeitungs- maschinen	t	.A	6 706	6 558	.A	242 036	251 060
3261 08	für Druckmaschinen	t	36 363	27 374	26 977	882 357	717 232	756 956
3261 09	für Maschinen u. Apparate für die Satz- u. Reproduktionstechnik	t	.A	138	184	.A	48 210	54 099
3261	insgesamt	t	261 729	236 447	222 289			
		11 574 784	10 691 663	10 346 598

1) In Meldenummer 3259 70 enthalten. - 2) Enthält auch die Meldenummer 3259 60.

9 Produktion nach Güterarten und Güterklassen - Deutschland

Melde-Nr.	Erzeugnis	Einheit	M e n g e			W e r t i n 1000 DM		
			1992	1993	1994	1992	1993	1994
Waren- u. Leistungsautomaten								
Warenautomaten								
3263 11	für Tabakwaren	t	.A	3 760	3 499	.A	107 774	85 450
3263 13	für nicht abgefüllte Getränke	t	3 321	3 198	3 126	88 640	90 484	88 469
3263 16	für andere Erzeugnisse	t						
	Gefach- u. Fallklappenauto-	t	1 438	919	882	28 490	20 805	24 885
3263 17	maten	t	2 120	1 725	1 829	139 571	126 223	108 511
3263 40	Warenautomaten sonst. Art	t	10 065	9 320	8 896	507 197	445 990	383 985
3263 70	Unterhaltungs- u. Spielautomaten	t	320	317	249	21 332	18 839	21 439
3263 09	Leistungsautomaten	t	.A	2 180	1 900	.A	104 844	92 357
3263	Zubehör, Einzel- u. Ersatzteile	t	25 431	21 418	20 381	1 046 037	914 959	805 096
	insgesamt	t						
Waagen								
Fahrzeugwaagen (Gleis- u. Stra- ßenfahrzeugwaagen)								
3264 12	mechanisch	t	1 192	788	742			
		St	343	105	145	8 349	2 671	3 427
3264 15	elektromechanisch	t	.A	14 853	23 217	.A	55 208	49 656
		St	.A	1 212	1 087			
Selbsttätige Waagen für Stetig- förderer								
3264 31	mechanisch	t	284	208	610			
		St	355	277	326	8 403	5 326	16 259
3264 35	elektromechanisch	t	.A	612	932	.A	33 413	35 029
		St	.A	649	900			
Selbsttätige Waagen zum Wägen u. Abwägen								
3264 42	bis 10 kg Wägefähigkeit	t	361	324	317			
		St	324	300	251	7 933	5 514	6 717
3264 44	Über 10 kg Wägefähigkeit	t	.A	1 064	887			
	mechanisch	St	.A	1 353	1 246	.A	85 749	80 052
3264 46	elektromechanisch	t	.A	588	569	.A	42 946	44 986
		St	.A	922	831			
Plattformwaagen (ohne Fahrzeug- waagen)								
3264 71	handbedient z. B.	t	.A	.A	.A			
	Dezimal-, Laufgewichtswaagen	St	.A	.A	.A	.A	.A	.A
3264 72	Selbstanzeigende Ladentischwaagen mit Druckwerk 1)	t						
		St						
3264 74	ohne Druckwerk 2)	t	.A	709	679	.A	192 747	197 605
		St	.A	37 294	40 021			
3264 75	Selbstanzeigende Waagen ab 500 g Höchstlast zur Ermittlung von Beförderungsentgelten	t	.A	.A	.A	.A	.A	.A
		St	.A	.A	.A			
3264 77	Sonst. selbstanzeigende Plattformwaagen	t	.A	.A	.A	.A	.A	.A
	mechanisch	St	.A	.A	.A			
3264 79	elektromechanisch	t	.A	.A	.A	.A	.A	.A
		St	.A	.A	.A			
Behälterwaagen u. Gemengewäge- einrichtungen								
3264 82	mechanisch	t	.A	.A	.A	.A	.A	.A
		St	.A	.A	.A			
3264 86	elektromechanisch	t	.A	.A	.A	.A	.A	.A
		St	.A	.A	.A			
Andere Waagen								
3264 91	handbediente u. selbsttätige Auswägevorrichtungen für Waagen	t	138	112	80			
		St	1 167	1 013	747	6 423	7 091	4 660
3264 92	Vergleichs- u. Sortierwaagen	t	245	223	232			
		St	1 283	1 164	1 245	44 769	37 007	40 542
3264 99	Sonstige Waagen	t	.A	1 849	2 015			
		St	.A	18 342	17 865	.A	111 272	114 538
3264 09	Zubehör, Einzel- u. Ersatzteile	t	3 099	3 142	3 010	104 873	101 866	101 405
3264	insgesamt	t	30 217	28 417	37 777			
		St	111 721	112 022	114 256	908 728	868 300	865 877
				
Textilmaschinen								
Aufbereitungs-, Vorbereitungs- u. Hilfsmaschinen für die Spinnerei								
3265 14	Auf- u. Vorbereitungsmaschinen für Wolle u. Langstapelchemie- fasern	t	.A	6 967	7 056	.A	127 108	115 820
3265 16	für Baumwolle u. Kurzstapel- chemiefasern	t	21 837	23 153	21 572	416 945	489 349	455 977
3265 17	für Bast- u.a. Fasern (einschl. Zupf- u. Krampelma- schinen f. Polstermaterial), sowie Hilfsmaschinen für die Spinnerei	t	2 804	2 325	2 203	59 651	61 879	65 512
3265 22	Spinnmaschinen	t	.A	44 565	35 563	.A	1 045 362	959 365
	Düsen-spinn- u. Nachbehandlungs- maschinen für zelluloseische u. synthetische Fasern u. Fäden	t						

1) In Meldenummer 3264 74 enthalten. - 2) Enthält auch die Meldenummer 3264 72.

9 Produktion nach Güterarten und Güterklassen - Deutschland

Melde-Nr.	Erzeugnis	Einheit	Menge			Wert in 1000 DM		
			1992	1993	1994	1992	1993	1994
3265 25	Sonst. Spinnmaschinen	t	.A	52 330	31 138	.A	895 654	702 530
3265 30	Zwirnerei- u. Seilereimaschinen	t	.A	5 731	7 754	.A	134 465	186 223
	Vorbereitungs- u. Hilfsmaschinen für die Weberei							
3265 41	Spul-, Haspel- u. Wickelmaschinen	t	.A	11 180	10 291	.A	340 279	332 274
3265 44	Schär-, Zettel- u. Schlichtmaschinen	t	5 819	5 881	3 609	143 346	141 881	95 891
3265 48	Fachbildemaschinen (einschl. Hilfsmaschinen hierzu)	t	.A	1 867	1 981	.A	76 784	78 906
3265 49	Hilfsmaschinen für die Weberei	t	.A	221	261	.A	17 368	19 222
3265 50	Webmaschinen	t	.A	6 866	8 635	.A		
		St	.A	1 426	1 886	.A	199 363	265 144
	Textilveredlungs-, Filz- u. Hutherstellungsmaschinen							
	Bleicherei- u. Färbereimaschinen u. -apparate							
3265 61	für kontinuierliche Fertigung	t	.A	14 900	14 438	.A	365 329	343 481
3265 63	für diskontinuierliche Fertigung	t	.A	822	1 045	.A	26 110	33 451
3265 65	Appreturmaschinen für Garne, Gewebe, Gewirke u.ä., Mercerisiermaschinen u. Pressen	t	.A	4 223	4 060	.A	103 628	94 364
3265 67	Kalander	t	2 621	2 482	2 158	60 023	63 766	54 613
3265 71	Druckereimaschinen	t	.A	1 162	1 007	.A	43 509	38 071
3265 75	Rauh-, Scher- u. Gewebereinigungsmaschinen	t	.A	937	735	.A	28 111	24 401
3265 76	Warenschneidemaschinen u. Maschinen für Aufmachung	t	.A	1 290	638	.A	22 719	10 674
3265 78	Filz- u. Hutherstellungsmaschinen, sonst. Textilveredlungsmaschinen	t	7 054	3 440	4 464	104 560	74 655	92 474
	Strick-, Wirk-, Tüll-, Stick-, Spitzen- u. ähnliche Maschinen							
3265 83	Schär- u. Zettelmaschinen für die Strickerei u. Wirkerei	t	1 789	1 636	2 100	69 756	67 092	81 291
3265 85	Rundstrick- u. Rundwirkmaschinen (Zylinderdurchmesser üb. 165 mm), Milanese Maschinen	t	.A	8 925	9 125	.A	331 126	373 122
3265 86	Flachkullerwirkmaschinen (Cottonmaschinen), Flachkettenwirk- u. Raschelmaschinen	t	12 229	10 586	11 801	361 191	313 690	372 342
3265 88	Flachstrickmaschinen	t	.A	4 065	4 281	.A		
3265 89	Netz-, Tüll-, Spitzen-, Stick-, Flecht-, Klöppel-, Bandweb-, Posamentier- u.ä. Maschinen	St	.A	2 102	2 203	.A	366 376	388 897
3265 09	Einzel- u. Ersatzteile	t	.A	1 256	1 065	.A	38 233	36 289
3265	insgesamt	t	37 494	34 953	22 931	932 762	920 632	851 765
		.	250 865	251 665	209 911	6 096 165	6 294 468	6 072 099
	Zubehörteile für Textilmaschinen							
	Spinnereimaschinen-Zubehör							
3266 13	Spindeln u. Spindelteile, Ringe u. Ringläufer	t	6 115	6 067	6 998	328 095	330 994	350 272
3266 17	Sonst. Zubehör für Spinnmaschinen	t	8 366	7 901	7 062	237 496	241 961	207 227
3266 19	Zubehör für Aufbereitungs-, Vorbereitungs- u. Hilfsmaschinen für die Spinnerei	t	3 639	5 077	4 724	87 213	83 987	46 680
3266 21	Webereimaschinen-Zubehör							
	Webgeschirre, Webelitzen, Webeklätter u. Expansionskämme	t	967	527	537	32 495	28 385	25 796
3266 29	Sonst. Zubehörteile	t	.A	9 469	10 798	.A	150 131	152 495
3266 30	Textilveredlungsmaschinen-zubehör	t	.A	3 308	3 575	.A	70 025	75 955
3266 60	Zubehör für Wirk- u. Strickmaschinen	t	10 592	6 561	5 180	447 724	453 424	472 808
3266	insgesamt	t	44 403	38 909	38 873	1 376 759	1 358 907	1 331 233
	Nähmaschinen							
3267 10	Haushaltsnähmaschinen (nur Oberteile)	t	.A	.A	.A	.A	.A	.A
		St	.A	.A	.A	.A	.A	.A
	Industrie- u. andere Nähmaschinen (nur Oberteile)							
3267 21	Stappstichnähmaschinen mit horizontaler Greiferwelle	t	.A	.A	.A	.A	.A	.A
		St	.A	.A	.A	.A	.A	.A
3267 23	mit vertikaler Greiferwelle	t	.A	.A	.A	.A	.A	.A
		St	.A	.A	.A	.A	.A	.A
3267 29	sonst. Art	t	.A	105	97	.A	9 706	8 674
		St	.A	837	684	.A		
3267 34	Kettenstichnähmaschinen Liniennahtnähmaschinen (auch Zick-zack-Nähmaschinen)	t	.A	.A	.A	.A	.A	.A
		St	.A	.A	.A	.A	.A	.A
3267 36	Überdecknaht-, Überwendling- u. Sicherheitsnahtnähmaschinen	t	.A	.A	.A	.A	.A	.A
		St	.A	.A	.A	.A	.A	.A
3267 38	Sonst. Kettenstichnähmaschinen	t	.A	264	170	.A	23 377	16 014
		St	.A	2 757	1 850	.A		

9 Produktion nach Güterarten und Güterklassen - Deutschland

Melde-Nr.	Erzeugnis	Einheit	M e n g e			W e r t i n 1000 DM		
			1992	1993	1994	1992	1993	1994
3267 43	Nähautomaten	t	289	250	287			
	Stichgruppen-Nähautomaten	St	3 236	2 452	2 802	39 998	31 024	35 263
3267 46	Nähautomaten mit automatischer Nähgutführung mit selbst hergestelltem Oberteil	t	.A	1 170	818			
		St	.A	1 441	1 125	.A	76 830	58 190
3267 47	zur Aufnahme eines bezogenen Oberteils vorgesehen	t	133	137	115			
		St	731	527	357	18 256	14 545	14 492
3267 48	Stickautomaten	t	.A	.A	.A			
		St	.A	.A	.A	.A	.A	.A
3267 50	Maschinen für verwandte Gebiete der Nähmaschinenindustrie	t	1 093	806	848			
		St	2 011	1 550	1 398	66 468	57 012	53 556
3267 60	Zuschneide- u. Stofflegemaschinen	t	.A	1 763	1 594			
		St	.A	8 041	6 806	.A	73 100	69 920
3267 91	Zusatzeinrichtungen	t	.A	1 270	581			
	Untergestelle für Nähmaschinen	St	.A	55 964	28 180	.A	19 072	7 215
3267 99	Sonst. Zusatzeinrichtungen	t	67	51	55			
		St	4 845	3 446	4 458	7 376	5 354	5 707
3267 09	Einzel- u. Ersatzteile für Nähmaschinen	t	2 092	1 815	1 815	146 548	120 276	110 297
		St	14 090	12 157	11 499			
3267	insgesamt	St	301 202	281 821	247 824	1 059 391	904 264	868 094
				
3268 11	Wäscherei- u. verwandte Maschinen für gewerbliche Zwecke	t	2 142	1 966	1 808			
	Durchlaufwaschmaschinen	St	233	221	210	67 019	64 917	58 584
3268 14	Waschschleudermaschinen ab 70 l Inhalt	t	.A	.A	.A			
		St	.A	.A	.A	.A	.A	.A
3268 19	Sonst. Waschmaschinen ab 70 l Inhalt	t	.A	.A	.A			
		St	.A	.A	.A	.A	.A	.A
3268 20	Entwässerungsmaschinen für Wäsche	t	979	1 130	1 030			
		St	734	501	562	17 937	19 287	19 448
3268 31	Wäschemangeln bis 450 mm Walzendurchmesser	t	.A	.A	.A			
		St	.A	.A	.A	.A	.A	.A
3268 35	Über 450 mm Walzendurchmesser	t	.A	.A	.A			
		St	.A	.A	.A	.A	.A	.A
3268 42	Dampfgeräte u. Former	t	.A	306	243			
		St	.A	1 194	1 054	.A	17 550	14 129
3268 43	Bügelpressen u. -maschinen	t	.A	1 057	1 091			
		St	.A	1 226	1 402	.A	56 313	53 762
3268 60	Anlagen u. Apparate für die chemische Reinigung	t	.A	2 987	2 964	.A	106 695	126 661
3268 70	Faltmaschinen u. -tische für flache u. nichtflache Teile, Mangelvorbereitungsmaschinen	t	.A	860	740	.A	38 333	31 849
3268 90	Sonst. Wäscherei- u. verwandte Maschinen	t	.A	721	848	.A	24 213	25 813
3268 07	Zubehör, Einzel- u. Ersatzteile für Waschmaschinen	t	.A	179	119	.A	4 466	6 565
3268 08	Zubehör, Einzel- u. Ersatzteile für sonstige Wäscherei- u. verwandte Maschinen	t	2 376	2 338	2 499	54 716	50 765	51 239
		St	16 784	16 638	15 992			
3268	insgesamt	525 982	499 705	504 659
				
3269 10	Maschinen für die Leder-, Schuh- u. Lederwarenherstellung	t	.A	553	.A	.A	17 707	.A
	Lederherstellungsmaschinen							
3269 21	Schuhherstellungsmaschinen							
	Maschinen für Modell- u. Schaftherstellung, Bodenverarbeitung u. Absatzbau	t	.A	1 773	2 062	.A	23 081	19 739
3269 25	Maschinen für Zwickerei, Bodenbefestigung	t	.A	1 256	633	.A	33 311	20 518
3269 27	Sonst. Schuhherstellungsmaschinen	t	.A	592	619	.A	21 723	22 407
3269 30	Schuhinstandsetzungsmaschinen	t	.A	444	456	.A	12 191	12 584
3269 90	Lederwarenherstellungs-, Fell- u. Pelzzurichtemaschinen	t	.A	.A	.A	.A	.A	.A
3269 01	Zubehör, Einzel- u. Ersatzteile für Lederherstellungsmaschinen	t	.A	517	.A	.A	19 255	.A
3269 02	Zubehör, Einzel- u. Ersatzteile für Schuhherstellungs- u. -instandsetzungsmaschinen	t	611	704	628	23 914	24 267	20 472
3269 09	Zubehör, Einzel- u. Ersatzteile für Lederwarenherstellungs-, Fell- u. Pelzzurichtemaschinen	t	.A	.A	.A	.A	.A	.A
		St	7 073	5 865	5 322	186 737	154 922	129 151
3269	insgesamt			
3271 10	Feuerwehrgeräte	t	.A	9 970	10 636			
	Aufbauten für Kraftfahrgrößgeräte	St	.A	1 849	1 847	.A	255 782	283 897

9 Produktion nach Güterarten und Güterklassen - Deutschland

Melde-Nr.	Erzeugnis	Einheit	M e n g e			W e r t i n 1000 DM		
			1992	1993	1994	1992	1993	1994
3271 20	Tragkraftspritzen u. Spezialan-	t	.A	394	367	.A	20 915	18 513
3271 50	hänger für Tragkraftspritzen	t	.A	7 121	6 316	.A	70 551	71 291
	Schaum- u. Kohlendioxidlösch-	t	.A			.A		
	geräte u. -anlagen	t	.A			.A		
3271 91	Andere Feuerwehrgeräte	t	.A	34 698	20 039	.A	455 728	307 706
3271 95	Sprinkler u. Sprinkleranlagen	t	.A	671	758	.A	10 911	9 776
3271 09	Sonst. Feuerwehrgeräte	t	.A	3 056	2 661	.A	72 186	61 536
3271	Zubehör, Einzel- u. Ersatzteile	t	.A	49 190	55 910			
	insgesamt	t			40 777	770 865	886 073	752 719
	Armaturen u. ähnliche Apparate							
	für Rohr- u. Schlauchleitungen,							
	Dampfkessel, Sammelbehälter,							
	Wannen u. ähnliche Behälter							
3272 13	Druckminderventile	t	.A	2 321	2 841	.A	78 414	84 813
3272 16	aus Eisen oder Stahl	t	.A	4 173	4 384	.A	101 762	106 298
	aus anderen metallischen u.	t	.A			.A		
	nichtmetallischen Werkstoffen	t	.A			.A		
3272 17	Rückschlagklappen u. -ventile	t	-	-	-	-	-	-
	für Reifen oder Luftschläuche	t	-	-	-	-	-	-
	andere	t	6 051	5 942	5 469	119 469	135 041	123 209
3272 18	aus Eisen oder Stahl	t	6 051	5 942	5 469	119 469	135 041	123 209
3272 19	aus anderen metallischen u.	t	665	584	640	16 292	15 926	14 164
	nichtmetallischen Werkstoffen	t	665	584	640	16 292	15 926	14 164
3272 23	Überdruck- u. Sicherheitsventile	t	2 112	2 415	2 683	79 348	89 565	106 408
3272 24	aus Eisen oder Stahl	t	2 112	2 415	2 683	79 348	89 565	106 408
	aus anderen metallischen u.	t	.A	1 402	1 551	.A	55 611	63 576
	nichtmetallischen Werkstoffen	t	.A	3 513	5 286	.A	178 595	201 950
3272 27	Sonstige Sicherheitsarmaturen	t	.A	3 513	5 286	.A	178 595	201 950
	Sanitärarmaturen	t	30 822	30 838	31 429	1 098 704	1 184 011	1 246 034
3272 35	Mischarmaturen	t	30 822	30 838	31 429	1 098 704	1 184 011	1 246 034
3272 36	Brausen u. Zubehör	t	6 799	5 560	5 927	295 017	270 092	286 370
3272 37	Ab- u. Überlaufarmaturen	t	9 193	9 979	11 255	227 620	248 176	277 375
3272 38	Sonstige Sanitärarmaturen	t	.A	49 260	52 355	.A	1 659 786	1 769 147
	Armaturen für Heizkörper von							
	Zentralheizungen	t	.A	3 888	4 575	.A	136 392	152 985
3272 45	Thermostatventile	t	.A	3 888	4 575	.A	136 392	152 985
3272 46	Sonstige Armaturen für Heiz-	t	.A	12 269	16 133	.A	456 013	534 529
	körper von Zentralheizungen	t	.A	12 269	16 133	.A	456 013	534 529
	andere							
3272 56	Regelventile	t	.A	4 077	4 103	.A	98 690	96 282
3272 57	Temperaturregelventile	t	.A	4 077	4 103	.A	98 690	96 282
	Sonstige Regelventile	t	14 677	14 390	13 195	644 446	635 290	611 344
	Schieber	t	14 677	14 390	13 195	644 446	635 290	611 344
3272 61	aus Gußeisen	t	22 114	19 481	16 973	219 842	210 123	199 448
3272 63	aus Stahl	t	.A	11 592	9 923	.A	204 858	184 726
3272 64	aus anderen metallischen u.	t	.A	1 764	253	.A	27 491	13 836
	nichtmetallischen Werkstoffen	t	.A	1 764	253	.A	27 491	13 836
3272 65	Ventile	t	33 713	36 140	32 846	211 758	260 375	244 674
3272 67	aus Gußeisen	t	33 713	36 140	32 846	211 758	260 375	244 674
3272 68	aus Stahl	t	13 240	11 713	11 716	407 822	371 036	381 492
	aus anderen metallischen u.	t	17 952	15 573	14 432	417 914	369 885	353 940
	nichtmetallischen Werkstoffen	t	17 952	15 573	14 432	417 914	369 885	353 940
	Hähne	t	.A	1 984	2 231	.A	44 518	44 464
3272 71	aus Gußeisen	t	.A	1 984	2 231	.A	44 518	44 464
3272 72	aus Stahl	t	.A	9 554	8 687	.A	239 398	210 457
3272 73	aus anderen metallischen u.	t	.A	9 554	8 687	.A	239 398	210 457
	nichtmetallischen Werkstoffen	t	4 611	3 726	3 170	102 805	78 056	62 807
	Klappen	t	.A	15 874	15 545	.A	225 474	239 590
3272 74	aus Gußeisen	t	.A	15 874	15 545	.A	225 474	239 590
3272 75	aus Stahl	t	.A	2 452	1 466	.A	45 811	35 373
3272 76	aus anderen metallischen u.	t	.A	2 452	1 466	.A	45 811	35 373
	nichtmetallischen Werkstoffen	t	640	514	593	23 530	20 440	22 864
	Membranarmaturen	t	.A	1 646	.A	.A	27 071	.A
3272 77	aus Gußeisen	t	.A	1 646	.A	.A	27 071	.A
3272 78	aus anderen metallischen u.	t	.A	56	.A	.A	2 245	.A
	nichtmetallischen Werkstoffen	t	.A	56	.A	.A	2 245	.A
	Sonstige Absperrarmaturen	t	.A	11 339	12 027	.A	135 038	137 818
3272 81	aus Gußeisen	t	.A	11 339	12 027	.A	135 038	137 818
3272 83	aus Stahl	t	.A	12 248	11 662	.A	239 641	209 706
3272 84	aus anderen metallischen u.	t	.A	16 368	17 573	.A	398 743	408 931
	nichtmetallischen Werkstoffen	t	.A	16 368	17 573	.A	398 743	408 931
	Ausgleichs- u. Verbindungsarmatu-							
	ren, Ableiter, Abscheider,							
	Be- u. Entlüfter, Überwachungs-							
	armaturen, Armaturen für die							
	Ölhydraulik u. Pneumatik							
3272 91	Ausgleichs- u. Verbindungsarmaturen	t	25 678	20 727	20 441	374 655	305 310	314 979
3272 92	aus Gußeisen oder Stahl	t	25 678	20 727	20 441	374 655	305 310	314 979
	aus anderen metallischen u.	t	12 309	10 590	11 520	356 183	343 108	348 572
	nichtmetallischen Werkstoffen	t	12 309	10 590	11 520	356 183	343 108	348 572
3272 94	Ableiter, Abscheider, Be- u. Ent-	t	5 817	5 265	6 811	134 529	128 947	155 179
3272 95	lüfter	t	.A	7 670	5 400	.A	148 812	108 490
	Überwachungsarmaturen	t	.A	7 670	5 400	.A	148 812	108 490
	Armaturen für Ölhydraulik u.							
	Pneumatik	t	23 342	20 356	23 015			
3272 96	Hydroventile	t	23 342	20 356	23 015			
	St	St	5 641 893	4 760 378	5 680 811	1 179 609	978 488	1 116 656
3272 97	Pneumatikventile	t	10 627	9 698	11 449			
	St	St	9 995 271	9 032 240	13 797 924	546 086	496 364	580 485
3272 98	Sonst. Ölhydraulik- u. Pneu-	t	12 767	11 239	14 008	470 147	406 165	444 065
	matik-Armaturen	t	12 767	11 239	14 008	470 147	406 165	444 065

9 Produktion nach Güterarten und Güterklassen - Deutschland

Melde-Nr.	Erzeugnis	Einheit	M e n g e			W e r t i n 1000 DM		
			1992	1993	1994	1992	1993	1994
3272 99	Komplette Druckluftwartungseinheiten	t	.A	954	959			
3272 09	Zubehör, Einzel- u. Ersatzteile	St	.A	819 854	1 046 136		60 713	66 719
3272	insgesamt	t	19 207	18 923	19 259	443 608	475 365	455 638
		.	476 707	428 056	435 786			
		.				12 282 829	11 586 839	12 042 749
3274 00	WalzengravurenA	269 336	279 561
	Geräte für ölhydraulische Anlagen u. pneumat. Steuerungen							
	Einzelgeräte für ölhydraulische Anlagen							
3275 11	Hydromotoren	t	8 712	8 088	9 168			
		St	342 707	242 341	245 640	302 830	285 461	307 206
3275 15	Hydrozylinder	t	45 417	38 769	37 159			
		St	1 635 029	1 229 942	1 353 923	727 200	607 916	606 753
3275 19	Sonst. Hydrogeräte	t	4 687	3 528	3 914			
		St	10 277 068	3 771 148	850 649	226 568	152 368	174 756
3275 20	Hydroaggregate u. komplette Hydroanlagen	t	12 822	9 784	9 060			
		St	150 241	169 123	115 939	338 944	267 535	277 971
	Einzelgeräte für pneumatische Steuerungen							
3275 51	Pneumatikzylinder	t	.A	12 122	12 264			
		St	.A	4 737 198	5 689 082	.A	417 487	473 172
3275 58	Sonstige Geräte	t	.A	776	921			
		St	.A	10 789	10 606	.A	11 513	11 043
3275 60	Pneumatikaggregate u. komplette pneumatische Steuerungen	t	.A	88	144			
		St	.A	11 471	19 517	.A	11 400	14 600
3275 09	Zubehör, Einzel- u. Ersatzteile	t	35 701	27 097	29 412	670 845	662 289	711 524
3275	insgesamt	t	121 612	100 252	102 043			
		2 743 129	2 415 969	2 577 025
	Zahnräder u. Getriebe							
	Zahnräder							
3276 12	Stirnräder u. Stirnradtriebe	t	38 837	31 877	36 017	644 104	553 337	592 234
3276 13	Kegelräder u. Kegelradtriebe	t	2 013	1 668	1 721	56 915	44 370	49 021
3276 14	Schnecken, Schneckenräder u. Schneckenentriebe	t	.A	2 610	2 814	.A	64 022	68 713
3276 15	Zahnstangen, Keilwellen u. Gewindespindeln	t	2 361	2 022	2 467	136 604	115 022	144 345
3276 19	Kettenräder	t	.A	10 949	11 166	.A	79 863	88 219
	Zahnradgetriebe für stationäre Zwecke							
3276 31	Stirnradgetriebe	t	33 240	31 341	35 435	666 499	597 992	686 538
3276 32	Turbogetriebe, auch Turboplanetengetriebe (über 3000 U/min, gemessen an der schnellaufenden Welle)	t	.A	942	1 133	.A	36 353	42 892
3276 33	Kegelrad- u. Kegelstirnradgetriebe	t	15 200	11 593	10 953	314 544	254 036	249 123
3276 35	Schneckengetriebe	t	17 449	16 677	17 601	305 964	288 916	302 733
3276 37	Planetengetriebe	t	.A	11 118	13 570	.A	261 872	313 365
3276 38	Motorgetriebe (Getriebe zum Anflanschen an Motoren)	t	.A	11 847	11 974	.A	367 512	378 881
3276 39	Einzel- u. Ersatzteile	t	4 843	5 477	5 250	84 764	82 116	82 320
	Zahnradgetriebe für den Antrieb von Fahrzeugen							
3276 51	für Landmaschinen	t	16 537	14 347	16 511	227 636	191 930	210 094
3276 53	für Schienenfahrzeuge	t	.A	5 009	4 603	.A	133 863	124 186
	für Wasserfahrzeuge							
3276 55	Untersetzungsgetriebe	t	3 100	2 407	2 498	108 200	73 573	86 554
3276 56	Wendegeräte	t	5 160	5 466	5 005	101 793	95 125	80 530
3276 57	für selbstfahrende Geräte	t	.A	33 251	39 136	.A	514 044	606 314
3276 58	für die Bauwirtschaft	t	.A	7 955	6 930	153 635	133 494	114 604
3276 59	Einzel- u. Ersatzteile	t	17 036	17 033	19 848	262 551	229 510	234 237
	Stufenlos einstellbare Getriebe für stationäre Zwecke u. für den Antrieb von Fahrzeugen							
3276 71	mechanisch	t	.A	9 984	10 108	.A	264 965	252 532
3276 74	hydrostatisch	t	.A	204	348	.A	14 262	20 016
3276 77	hydrodynamisch	t	.A	1 768	1 549	.A	169 090	149 648
3276 79	Einzel- u. Ersatzteile	t	2 183	1 556	1 472	97 378	71 326	60 898
3276	insgesamt	t	257 574	237 101	258 107	5 213 934	4 636 613	4 937 997
	Wälzlager							
3277 20	Kugellager	t	.A	31 511	34 721	.A	906 556	987 091
3277 30	Kegelrollenlager	t	.A	22 810	24 307	.A	502 359	520 781
3277 40	Sonst. Wälzlager	t	.A	44 364	52 194	.A	1 631 571	1 860 862
3277 90	Gehäuse u. Gehäuseteile für Wälzlager	t	10 848	11 113	9 866	197 354	191 789	178 588
3277 09	Einzel- u. Ersatzteile	t	.A	25 401	53 125	.A	418 749	556 449
3277	insgesamt	t	.A	135 201	174 213	.A	3 651 024	4 103 771
	Kupplungen, Gleitlager u. andere Antriebsselemente							
	Kupplungen							
3278 41	Feste Kupplungen	t	.A	4 067	2 917	.A	126 775	87 167
3278 42	Freibewegliche Kupplungen	t	.A	2 428	2 566	.A	36 893	39 922
3278 43	Gelenkwellen u. Gelenkkupplungen	t	.A	10 300	10 342	.A	156 997	159 395

9 Produktion nach Güterarten und Güterklassen - Deutschland

Melde-Nr.	Erzeugnis	Einheit	Menge			Wert in 1000 DM		
			1992	1993	1994	1992	1993	1994
3278 44	Drehelastische Kupplungen	t	.A	8 534	8 907	.A	155 877	163 611
3278 45	Reibungskupplungen	t	.A	4 393	4 565	.A	117 912	121 946
3278 46	Magnetkupplungen	t	.A	6 308	7 229	.A	167 469	191 388
3278 47	Flüssigkeitskupplungen	t	.A	1 583	1 728	.A	97 970	111 221
3278 48	Überholungskupplungen	t	2 430	1 715	1 958	90 154	79 101	82 866
3278 49	Zubehör, Einzel- u. Ersatzteile	t	2 332	1 939	2 174	79 578	68 966	72 491
	Gleitlager u. sonst. Antr.-Elemente							
	Gleitlager	t	.A	1 630	1 298	.A	77 325	72 558
3278 61	für den Motorenbau	t	.A	5 450	4 216	.A	112 312	106 324
3278 63	für den übrigen Maschinenbau	t	2 188	1 919	4 744	101 369	81 231	168 183
3278 65	Gelenklager, -köpfe	t	.A	2 809	3 590	.A	50 089	58 506
3278 67	Wellen (auch Formwellen)	t						
3278 68	Flach- u. Keilriemenantriebe	t	5 687	4 619	5 146	45 126	37 623	52 209
	sowie sonst. Zugorganantriebe							
3278 69	Zubehör, Einzel- u. Ersatzteile	t	.A	1 766	1 774	.A	30 239	30 201
	Stahlgelenkketten							
	Rollenketten	t	792	828	.A	7 083	7 033	.A
3278 80	für Fahrräder u. Mopeds	t						
	für andere Zwecke	t	.A	17 979	18 634	.A	131 835	139 669
3278 91	bis 19,05 mm Teilung	t	.A	9 338	10 305	.A	68 442	72 777
3278 92	Über 19,05 mm Teilung	t	.A	15 573	15 236	.A	105 213	103 252
3278 97	Buchsen- u. Förderketten	t	.A	7 189	7 666	.A	58 805	62 960
3278 98	Sonst. Stahlgelenkketten	t	809	708	.A	8 757	7 675	.A
3278 99	Teile für Stahlgelenkketten	t						
3278	insgesamt	t	128 205	111 077	116 504	1 983 003	1 775 782	1 911 170
	Montagetechnik, Handhabungstechnik, Industrieroboter							
	Montagetechnik							
3281 11	Montagemaschinen	t	6 567	5 141	5 140			
		St	8 213	6 569	7 841	452 989	385 160	386 847
3281 12	Montageautomaten	t	.A	4 004	4 265			
		St	.A	3 423	2 852	.A	425 464	523 623
3281 13	Montagelinien	t	.A	5 137	4 513			
		St	.A	743	884	.A	410 219	331 436
3281 14	Aufbaueinheiten	t	.A	544	599			
		St	.A	5 102	6 773	.A	43 480	60 978
	Handhabungstechnik, Industrie-roboter							
3281 25	Handhabungsgeräte	t	.A	9 522	7 829			
		St	.A	250 984	320 648	.A	242 035	286 305
3281 26	Manipulatoren	t	409	694	787			
		St	11 345	9 787	9 617	59 514	45 231	58 607
3281 27	Mehrzweck-Industrieroboter	t	6 477	5 080	6 250			
		St	2 909	2 556	3 330	449 052	339 037	345 933
3281 28	Greif- u. Spanneinrichtungen	t	.A	209	160			
		St	.A	45 576	46 324	.A	44 133	56 913
3281 09	Zubehör, Einzel- u. Ersatzteile	t	12 620	13 100	13 072	265 988	293 436	333 855
3281	insgesamt	t	44 662	43 431	42 615	2 522 974	2 228 195	2 384 497
	Andere Maschinenbauerzeugnisse							
3289 20	Fahrzeugwaschanlagen	t	.A	14 154	23 111			
		St	.A	7 707	10 308	.A	329 713	524 555
	Bodenreinigungsmaschinen für gewerbliche Zwecke							
3289 32	Kehrmaschinen u. Sprühextraktionsmaschinen	t	2 339	1 831	1 592			
		St	31 920	23 614	22 191	68 388	49 011	40 986
3289 37	Scheuersaugmaschinen	t	.A	1 183	1 480			
		St	.A	10 131	10 953	.A	61 747	68 124
	Andere Maschinen u. Apparate							
3289 54	Hochdruckreiniger (auch mit Dampfstufe)	t	.A	27 145	30 446			
		St	.A	991 077	1 265 255	.A	748 111	916 677
3289 55	Hydraulische Aggregate u. Ventilsteuern	t	2 751	811	1 527			
		St	42 643	26 314	32 675	46 743	24 509	33 252
3289 59	Sonstige Maschinen u. Apparate	t	80 588	69 962	66 752	1 156 170	1 008 505	1 018 665
3289 61	Mechanische Signal-, Sicherungs-, Überwachungs- oder Steuergeräte	t	.A	3 193	4 344	.A	46 702	54 104
3289 89	Zubehör, Einzel- u. Ersatzteile	t	54 652	54 475	55 443	771 245	708 232	806 137
	Maschinenteile, a.n.g.							
3289 91	Metallstopfbuchsenpackungen u. -dichtungsringe	t	.A	20 696	12 375	.A	457 227	375 347
3289 95	Schiffspropeller, Propellerflügel u. Verstellpropeller	t	6 145	6 555	6 134	193 802	192 759	168 549
3289 99	Stoßdämpfer für Maschinen, Fliehkraftregler u. sonst.	t						
	Maschinenteile	t	29 065	25 316	26 069	464 224	407 835	444 065
3289	insgesamt	t	248 368	222 126	224 930	4 441 375	4 034 351	4 450 461
	Reparaturen, Veredlung, Montagen u. Demontagen von Erzeugnissen dieser Gütergruppe							
3292 17	Reparaturen von Holzbe- u. -verarbeitungs- maschinenA	61 497	58 264

9 Produktion nach Güterarten und Güterklassen - Deutschland

Melde-Nr.	Erzeugnis	Einheit	M e n g e			W e r t i n 1000 DM		
			1992	1993	1994	1992	1993	1994
3292 20	von nichtelektrischen Kraftmaschinen	456 520	489 293	462 403
3292 33	von gewerblichen Kühlmöbeln u. -geräten, Kältemaschinen u. -anlagen, Wärmepumpen	198 856	143 232	128 919
3292 35	von Bau-, Baustoff-, Keramik- u. Glasmaschinen	225 779	228 811	222 099
3292 49	von Landmaschinen, milchwirtschaftlichen Maschinen u. Ackerschleppern	174 704	138 916	143 223
3292 65	von Textil- u. Nähmaschinen	38 035	24 984	21 935
3292 80	von sonst. Maschinenbauerzeugnissen	4 261 706	4 444 929	4 459 696
3292	insgesamt	5 415 723	5 531 662	5 496 539
3296 00	EigenveredlungA	10 320	8 216
3296 00	Lohnveredlung	749 172	583 303	604 102
3297 20	Montagen von nichtelektrischen Kraftmaschinen	426 478	473 427	426 126
3297 55	von Hebe- u. Förderzeugen	718 189	900 134	941 375
3297 90	von sonst. Maschinenbauerzeugnissen	5 049 000	4 842 965	4 588 266
3297	insgesamt	6 193 667	6 216 526	5 955 767
3298 00	Demontagen u. Abwrackung von MaschinenbauerzeugnissenA	65 475	73 121
Straßenfahrzeuge								
(ohne Ackerschlepper)								
Personenkraftwagen (auch dreirädrig) u. Kleinomnibusse (bis 9 Sitzplätze), einschl. Fahrgestelle mit Motor mit einem Hubraum								
3311 10	bis 1,0 l 1)	St
3311 20	über 1,0 bis 1,5 l 2)	St	.A	489 902	558 510	.A	7 998 008	8 678 300
3311 30	über 1,5 bis 2,0 l	St	.A	2 043 240	2 110 923	.A	48 401 504	54 910 248
3311 40	über 2,0 bis 3,0 l	St	.A	567 701	631 977	.A	25 237 517	28 169 229
3311 70	über 3,0 l	St	181 757	183 289	195 624	17 165 775	15 490 369	17 126 711
3311	insgesamt	St	4 191 737	3 284 132	3 497 034	116 256 725	97 127 398	108 884 488
Kombinationskraftwagen (Mehrzweckwagen) (auch dreirädrig), einschl. Fahrgestelle mit Motor mit einem Hubraum								
3312 50	bis 1,5 l	St	.A	.A	.A	.A	.A	.A
3312 60	über 1,5 bis 2,0 l	St	350 102	292 005	387 629	8 162 965	7 159 549	9 800 821
3312 80	über 2,0 l	St	.A	.A	.A	.A	.A	.A
3312	insgesamt	St	.A	590 992	724 540	.A	14 663 650	18 543 997
Liefer- u. Lastkraftwagen (auch dreirädrig, aber ohne Lastkraftwagen mit Spezialaufbauten), einschl. Fahrgestelle mit Motor mit einem zulässigen Gesamtgewicht								
3313 10	bis 4,0 t	St	.A	123 595	138 330	.A	3 702 666	4 175 081
3313 20	über 4,0 bis 6,0 t	St	.A	13 469	14 662	.A	545 199	564 979
3313 30	über 6,0 bis 10,0 t	St	.A	45 925	47 564	.A	1 831 120	2 008 734
3313 50	über 10,0 bis 12,0 t	St	.A	.A	.A	.A	.A	.A
3313 70	über 12,0 bis 15,0 t	St	.A	.A	.A	.A	.A	.A
3313 90	über 15,0 t	St	47 417	33 271	36 063	7 015 569	4 761 118	4 981 894
3313	insgesamt	St	298 958	223 385	244 702	15 142 530	11 447 555	12 384 775
Lastkraftwagen mit Spezialaufbauten, einschl. Fahrgestelle mit Motor								
Kommunalfahrzeuge								
3314 11	Feuerwehrfahrzeuge	St	.A	1 396	1 196	.A	219 162	191 223
3314 19	Sonst. Kommunalfahrzeuge	St	.A	2 302	2 450	.A	272 420	263 993
3314 50	Motorcaravans, Wohnmobile (ohne Fahrgestelle mit Motor)	St	21 905	12 723	10 978	786 038	436 007	399 549
3314 90	Andere Lastkraftwagen mit Spezialaufbauten, haupts. nicht zu Beförderungszwecken	St	.A	209	249	.A	30 837	31 198
3314	insgesamt	St	.A	16 630	14 873	.A	958 426	885 963
3315 00	Omnibusse u. Obusse, einschl. Fahrgestelle mit Motor	St	.A	11 165	10 540	.A	4 145 523	3 670 795

1) In Meldenummer 3311 20 enthalten. - 2) Enthält auch die Meldenummer 3311 10.

9 Produktion nach Güterarten und Güterklassen - Deutschland

Melde-Nr.	Erzeugnis	Einheit	Menge			Wert in 1000 DM		
			1992	1993	1994	1992	1993	1994
	Verbrennungsmotoren für Kraftwagen							
3318 32	Ottomotoren, Kreiskolbenmotoren für Personenkraftwagen 1)	St * kW *						
	darunter zum Absatz bestimmt 1)	St kW						
3318 35	für Liefer-, Last- u. a. Nutzkraftwagen 2)	St * kW *	.A 4 331 046	4 448 611		.	.	.
	darunter zum Absatz bestimmt 2)	St kW	.A 388 246 861	402 915 620		.	.	.
			.A 1 272 547	1 280 428		.A 3 481 372	2 949 863	
			.A 107 852 430	110 554 585				
3318 51	Dieselmotoren für Personenkraftwagen 3)	St * kW *						
	darunter zum Absatz bestimmt 3)	St kW						
3318 53	für Liefer-, Last- u. a. Nutzkraftwagen 4)	St * kW *	1 103 963	909 940	1 032 884	.	.	.
	darunter zum Absatz bestimmt 4)	St kW	79 070 851	65 950 616	72 249 712			
			108 358	108 842	92 552	713 602	741 347	593 219
			9 083 799	9 432 448	7 661 186			
3318 70	Gasturbinen für Kraftwagen	St kW	-	-	-	-	-	-
3318	insgesamt	St * kW *	.A 5 240 986	5 481 495		.	.	.
	darunter zum Absatz bestimmt	St kW	.A 454 197 477	475 165 332		.	.	.
			.A 1 381 389	1 372 980		.A 4 222 719	3 543 082	
			.A 117 284 878	118 215 771				
3319 00	Fahrgestelle ohne Motor für Kraftwagen	St	.A	.A	59 955	.A	.A	469 411
3321 00	Sattel- u. sonst. Straßenzugmaschinen, einschl. Motoren	St	32 146	20 476	23 269	4 709 784	2 959 221	3 317 336
3328 00	Verbrennungsmotoren für Zugmaschinen	St kW	.A .A	.A .A	.A .A	.A	.A	.A
	Zubehör, Einzel- u. Ersatzteile für Kraftwagen-, Straßenzugmaschinen- u. Kraftradmotoren							
3331 20	Gleitlager einschl. Lagergeh.	1 030 423	849 709	514 735
3331 30	Kolben, Kolbenringe, Zylinderlaufbuchsen, Ventile u.ä.	3 060 949	2 533 717	2 833 160
3331 50	Pumpen f. VerbrennungsmotorenA 4 555 647	5 035 752	
3331 60	Andere Motorenteile (ohne Dichtungen)	6 560 371	5 906 580	5 266 453
3331 70	DichtungenA 1 028 244	1 055 918	
3331	insgesamt	17 097 178	14 873 897	14 706 018
	Rahmen, Räder u. Felgen für Kraftwagen u. Straßenzugmaschinen							
3332 10	Rahmen u. TrägerA 486 351	592 334	
3332 70	Räder, Felgen u. NabenA 1 045 125	1 174 145	
3332	insgesamt	1 953 124	1 531 476	1 766 479
	Triebwerksteile u. Lenkungen für Kraftwagen, Straßenzugmaschinen u. Krafträder							
3333 10	Kupplungen	t *	.A 78 377	91 257		.		
	darunter zum Absatz bestimmt	t	.A 78 377	91 257		.A 958 495	1 071 874	
3333 20	Wellen, z.B. Kardanwellen	t *	.A	.A	.A	.	.	.
	darunter zum Absatz bestimmt	t	.A 72 550	82 245		.A 1 252 542	1 368 760	
3333 30	Getriebe	t *	.A	.A	.A	.	.	.
	darunter zum Absatz bestimmt	t	.A 129 237	143 456		.A 2 616 733	2 919 577	
3333 40	Andere Triebwerksteile	t *	.A	.A	.A	.	.	.
	darunter zum Absatz bestimmt	t	.A 71 397	63 148		.A 1 061 091	1 009 377	
3333 50	Lenkungen	t *	.A	.A	.A	.	.	.
	darunter zum Absatz bestimmt	t	.A 29 217	33 821		.A 875 282	999 685	
3333 09	Einzel- u. Ersatzteile	2 341 067	1 959 226	2 030 192
3333	insgesamt	10 825 334	8 723 369	9 399 445
	darunter zum Absatz bestimmt			
	Kühler, Bremsaggregate, Stoßdämpfer u.ä. Teile für Kraftwagen, Straßenzugmaschinen u. Krafträder							
3334 10	Kühler, Kühltteile u. KühltlerträgerA 606 076	742 130	
3334 30	Bremsaggregate für Kraftfahrzeuge u. Anhänger	3 978 835	3 173 048	3 535 327
3334 60	Organe für Kipp- u. Hebevorrichtungen, mechanisch, pneumatisch o. hydraulischA 116 405	106 597	
3334 70	Stoßdämpfer u. -teileA 1 032 468	1 033 716	
3334 90	Anhänger-KupplungenA 329 987	403 767	
3334	insgesamt	6 341 199	5 257 984	5 821 537
	Andere Kraftfahrzeugteile							
3335 10	Autoheizungen u. -entlüftungen, KlimaanlageA 517 137	586 887	
3335 50	Abgasreinigungssysteme für Straßenfahrzeuge	St	.A 6 697 401	7 893 677		.A 948 245	1 089 508	
3335 80	Sonst. KraftfahrzeugteileA 4 199 432	4 732 926	
3335	insgesamt	6 366 058	5 664 814	6 409 321

1) In Meldenummer 3318 35 enthalten. - 2) Enthält auch die Meldenummer 3318 32. - 3) In Meldenummer 3318 53 enthalten.
4) Enthält auch die Meldenummer 3318 51.

9 Produktion nach Güterarten und Güterklassen - Deutschland

Melde- Nr.	Erzeugnis	Einheit	M e n g e			W e r t i n 1000 DM		
			1992	1993	1994	1992	1993	1994
3337 11	Kraftfahrzeugzubehör	880 379	1 094 408	1 530 975
3337 19	Sicherheitsgurte aller Art
	Anderes Kraftfahrzeugzubehör
	für Karosserien, Aufbauten u.
	Innenausstattungen	4 525 604	4 071 546	4 820 703
3337 90	Sonst. Zubehör sowie Garagen-
	u. Wartungsgerät	2 816 538	2 427 875	2 610 534
3337	insgesamt	8 222 521	7 593 829	8 962 212
	Karosserien u. Aufbauten für							
	Kraftwagen, Zugmaschinen u. An-							
	hänger							
3341 10	Karosserien für Personenkraft-	St	.A	138 228	148 915	.A	1 075 191	1 181 563
	wagen							
	Aufbauten							
3341 20	für Liefer- u. Lastkraftwagen	St	128 502	92 279	102 481	2 163 362	1 551 091	1 454 070
3341 30	für Kommunalfahrzeuge	St	7 537	4 584	5 511	455 741	307 008	287 587
3341 50	für Straßenzugmaschinen u.	St	.A	.A	14 439	.A	.A	58 360
	Ackerschlepper							
3341 91	für Omnibusse, Obusse 1)	St	.A	.A	923	.A	.A	66 756
3341 95	für Kraftwagenanhänger 2)	St	.A	.A	.	.A	.A	66 756
3341 09	Einzel- u. Ersatzteile	4 972 372	4 204 251	4 804 908
3341	insgesamtA	7 281 810	7 853 244
3343 00	Fahrgestelle für Anhänger	St	.A	.A	.A	.A	.A	.A
	Kraftwagenanhänger							
	zur Lastenbeförderung							
	mehrachsig							
3345 43	bis 10 t zul. Gesamtgew.	St	16 602	16 392	18 569	198 994	156 655	173 546
3345 47	Über 10 t zul. Gesamtgew.	St	.A	9 082	10 026	.A	429 741	407 151
3345 49	mit Spezialaufbauten	St	5 098	4 370	2 591	170 995	133 501	110 584
	Sattelanhänger							
	zur Lastenbeförderung							
	zweiachsig	St	8 022	8 146	8 319	224 438	212 601	222 425
3345 81	drei- u. mehrachsig	St	.A	8 409	8 042	.A	477 940	431 384
3345 84	mit Spezialaufbauten	St	.A	.A	.A	.A	.A	.A
3345 86	zweiachsig	St	.A	776	386	.A	57 977	41 324
3345 87	drei- u. mehrachsig	St	.A	3 459	3 669	.A	371 930	335 863
	Sonst. Kraftwagenanhänger							
3345 91	Mobilheime (mit Fahrgestell)	St	2 000	1 671	1 871	40 264	29 585	20 813
3345 93	Camping- u. Wohnanhänger	St	.A	55 798	57 152	.A	893 200	916 504
3345 95	Einachsige Kraftwagenanhänger							
	zur Lastenbeförderung mit u.							
	ohne Spezialaufbauten	St	57 082	61 018	64 823	200 032	186 471	179 950
3345 99	Sonst. Kraftwagenanhänger	St	1 435	2 336	3 254	31 079	32 718	36 508
3345 09	Zubehör, Einzel- u. Ersatzteile	1 205 281	919 358	1 080 759
3345	insgesamt	4 770 014	3 901 677	3 956 811
	Krafträder u. Fahrräder mit							
	Hilfsmotor							
3371 10	Krafträder u. Motorroller	St	.A	.A	.A	.A	.A	.A
	Fahrräder mit Hilfsmotor							
3371 40	Mopeds	St	.A	.A	.A	.A	.A	.A
3371 70	Mofas	St	.A	.A	.A	.A	.A	.A
3371	insgesamt	St	.A	.A	.A	.A	.A	.A
	Verbrennungsmotoren für Kraft-							
	räder u. Fahrräder m. Hilfsm.							
3372 10	für Krafträder ohne Ge-	St *	.A	.A	.A	.	.	.
	schwindigkeitsbegrenzung	kW *	.A	.A	.A	.	.	.
	darunter zum Absatz bestimmt	St	.A	.A	.A	.A	.A	.A
		kW	.A	.A	.A	.	.	.
3372 90	für Krafträder mit Geschwin-	St *	.A	.A	.A	.	.	.
	digkeitsbegrenzung u. Fahr-	kW *	.A	.A	.A	.	.	.
	räder mit Hilfsmotor	St	.A	.A	.A	.A	.A	.A
	darunter zum Absatz bestimmt	St	.A	.A	.A	.A	.A	.A
		kW	.A	.A	.A	.	.	.
3372	insgesamt	St *	.A	.A	.A	.	.	.
	darunter zum Absatz bestimmt	kW *	.A	.A	.A	.A	.A	.A
		St	.A	.A	.A	.	.	.
		kW	.A	.A	.A	.	.	.
3373 00	Zubehör, Einzel- u. Ersatzteile	112 017	133 528	274 571
	für Krafträder							
3375 00	Fahrräder (einschl. Kinder- u.	St	3 690 569	3 388 450	2 951 293	1 080 133	1 057 776	921 875
	Jugendfahrräder) (ohne Spiel-							
	fahrräder)							
	Zubehör, Einzel- u. Ersatzteile							
	für Fahrräder u. Kindersport-							
	fahrzeuge							
3376 10	Fahrradrahmen	St	581 217	554 590	526 113	47 063	44 548	40 289
3376 30	Pedale	t	.A	.A	.A	.A	.A	.A
		Paar	.A	.A	.A	.A	.A	.A
3376 40	Speichen u. Nippel, auch für	t	.A	.A	.A	.A	.A	.A
	Krafträder							
3376 60	Felgen u. Sättel	t	.A	3 202	.A	.A	.A	.A
		St	.A	5 710 033	.A	.A	.A	.A
3376 90	Sonst. Teile	386 710	25 467	327 894
3376	insgesamt	506 945	383 104	423 602

1) In Meldenummer 3341 95 enthalten. - 2) Enthält auch die Meldenummer 3341 91.

9 Produktion nach Güterarten und Güterklassen - Deutschland

Melde-Nr.	Erzeugnis	Einheit	M e n g e			W e r t i n 1000 DM		
			1992	1993	1994	1992	1993	1994
3381 10	Kinderwagen	St	.A	191 964	151 619	.A	65 362	50 181
3381 50	Kinderwagen (ohne Puppenwagen)	St	.A	123 139	132 272	.A	21 297	27 597
3381 09	KindersportwagenA	30 909	32 311
3381	Zubehör, Einzel- u. Ersatzteile insgesamt	202 949	117 568	110 089
3384 10	Krankenfahrstühle u. Selbstfahrer	St	.A	9 557	10 463	.A	76 844	85 520
3384 50	motorisch betrieben	St	.A	83 763	90 611	.A	129 891	131 589
3384 09	handbetriebenA	94 712	106 885
3384	Zubehör, Einzel- u. Ersatzteile insgesamtA	301 447	323 994
3387 10	Gespannfahrzeuge	St	.A	6 607	6 620	.A	79 287	88 987
3387 09	Anhänger für landw. Zwecke u. a.A	15 657	16 036
3387	GespannfahrzeugeA	94 944	105 023
3392 15	Zubehör, Einzel- u. Ersatzteile insgesamt
3392 20	Reparaturen	8 423 258	8 360 329	8 493 790
3392 30	von Kraftwagen	80 929	79 204	78 470
3392 41	von Straßenzugmaschinen	464 708	421 851	394 053
3392 49	von Zubehör, Einzel- u. Ersatzteilen für Kraftwagen u. Kraftwagenmotoren	545 137	537 302	488 164
3392 70	von Karosserien u. Aufbauten für Kraftwagen, Zugmaschinen u. Kraftwagenanhänger	99 139	84 640	82 509
3392 80	von KraftwagenanhängernA	1 404	1 511
3392	von Kraftwagen (einschl. Motoren) u. FahrrädernA	4 416	3 544
3397 00	von Kinderwagen, Krankenfahrstühlen u. Gespannfahrzeugen insgesamt	9 622 860	9 489 146	9 542 041
3398 00	Montagen	260 956	234 249	285 151
3399 00	Lackierungen von Straßenfahrzeugen	190 397	180 483	162 145
3399 00	Umbauten von KraftfahrzeugenA	252 020	219 170
<u>Wasserfahrzeuge</u>								
3411	Hochsee-, Küstenfahrergast- u. -frachtschiffe 1)	BRZ St
3415	Hochsee- u. Küstenschlepper, Seegehende Eisbrecher u. Bergungsschiffe 2)	BRZ St	.A	894 373 78	1 002 065 84	.A	4 362 472	4 362 746
3421	Binnenfahrergast- u. -frachtschiffe mit Eigenantrieb 3)	St
3423	Binnenfrachtschiffe ohne Eigenantrieb 3)	St
3425	Binnenschlepper, -bergungsschiffe, -eisbrecher u. Hafenschiffe mit Eigenantrieb 4)	St	.A	.A	.A	.A	.A	.A
3430	Fischereischiffe 5)	St
3440	Behörden- u. Sonderschiffe für die Hochsee- u. Binnenschifffahrt 6)	St	.A	.A	.A	.A	.A	.A
3450	Boote u. Yachten (ohne Falt- u. Schlauchboote)	St	10 640	7 784	6 693	235 558	202 531	226 837
3471	Schwimmbagger, -krane, -docks, Hub- bzw. Bohrinsern u.ä. 7)	St
3479	Pontons u. Schwimmkörper 8)	St	.A	.A	.A	.A	.A	.A
3480	Schiffbauliche Einzelteile	333 349	486 267	470 588
3492	Reparaturen	1 182 313	1 101 103	1 068 368
3497	Montagen (außerhalb des Betriebes)A	8 560	11 220
3498	UmbautenA	.A	190 741
3499	AbwrackungA	.A	-
<u>Luft- und Raumfahrzeuge</u>								
3511 12	Segelflugzeuge, Hanggleiter, Ballone, Luftschiffe u. dgl.	St	384	282	269	32 940	25 625	24 469
3511 15	Segelflugzeuge ohne Hilfsmotor	St	.A	.A	.A	.A	.A	.A
3511 20	mit Hilfsmotor	St
3511	Hanggleiter, Ballone, Luftschiffe u. a. nicht für masch. Antrieb bestimmte Luftfahrzeuge insgesamt	St	.A	.A	.A	.A	.A	.A
3511		St	665	528	532	63 210	51 637	57 917

1) In Meldenummer 3415 enthalten. - 2) Enthält auch die Meldenummer 3411. - 3) In Meldenummer 3425 enthalten. - 4) Enthält auch die Meldenummern 3421 und 3423. - 5) In Meldenummer 3440 enthalten. - 6) Enthält auch die Meldenummer 3430. - 7) In Meldenummer 3479 enthalten. - 8) Enthält auch die Meldenummer 3471.

StBA, FS4, R 3.1

9 Produktion nach Güterarten und Güterklassen - Deutschland

Melde-Nr.	Erzeugnis	Einheit	M e n g e			W e r t i n 1000 DM		
			1992	1993	1994	1992	1993	1994
3516	Andere Luft- u. Raumfahrzeuge	St	88	.A	78	164 820	.A	413 657
3532	Flugkörper	-	-	-
3533	Triebwerke u. a. Antriebsmotoren für Luft- u. Raumfahrzeuge darunter zum Absatz bestimmt	St * St	.A .A	.A .A	.A .A	. .A	. .A	. .A
3535	Teile für Triebwerke u. a. Antriebsmotoren für Luft- u. Raumfahrzeuge	t	8 075	6 943	6 957	901 323	770 975	818 166
3530 09	Zubehör, Einzel- u. Ersatzteile für FlugkörperA	411 491	342 161
3571 10	Rettungs- u. Sicherheitsgeräte Fallschirme	41 360	25 697	18 966
3571 50	Anschallgurte für Luft- u. RaumfahrzeugeA	.A	.A
3571 90	Sonst. Rettungs- u. Sicherheitsgeräte	St	.A	.A	.A	.A	.A	.A
3571	insgesamtA	36 894	41 881
3579	Teile für Luft- u. Raumfahrzeuge	3 906 122	3 830 706	3 514 166
3580	Startvorrichtungen, Abbremsvorrichtungen für Schiffdecks u. ä. Landehilfen für Luftfahrzeuge; Bodengeräte zur FlugausbildungA	.A	.A
3592	Reparaturen (einschl. Grundüberholungen u. Wartungen)A	2 155 577	3 361 474
3595	Eigenveredlung (Veredlungsarbeiten für eigene Rechnung)	-	-	.A
3596	Lohnveredlung (Veredlungsarbeiten für fremde Rechnung)A	.A	.A
3597	MontagenA	.A	.A
3598	Abwrackung	-	-	-
3599	Bergungsarbeiten	-	-	-
Elektrotechnische Erzeugnisse								
Elektromotoren u. -generatoren Gleichstrommotoren u. -generatoren (einschl. Getriebemotoren)								
3611 11	bis 0,0375 kW	t * St *	.A .A	11 240 18 737 784	10 941 19 684 546	.	.	.
	darunter zum Absatz bestimmt	t St	11 727 19 147 516	11 240 18 737 784	10 941 19 684 546	.	.	.
3611 12	Über 0,0375 bis 0,075 kW	t * St *	.A .A	.A .A	.A .A	472 420	466 730	441 274
	darunter zum Absatz bestimmt	t St	.A .A	7 349 14 413 682	10 817 18 482 754	.	.	.
3611 14	Über 0,075 bis 0,375 kW	t St	.A .A	18 767 10 602 186	21 516 12 928 618	.A	275 039	425 494
3611 15	Über 0,375 bis 0,75 kW	t St	.A .A	1 489 125 770	1 233 172 317	.A	417 455	485 199
3611 16	Über 0,75 bis 7,5 kW	t St	.A .A	2 765 145 906	2 770 157 009	.A	46 217	52 348
3611 17	Über 7,5 bis 75 kW	t St	.A .A	4 189 15 719	4 184 16 866	.A	107 420	103 108
3611 18	Über 75 bis 750 kW	t St	.A .A	4 401 4 670	2 139 2 127	.A	119 143	113 826
3611 19	Über 750 kW	t St	.A .A	867 113	681 97	.A	76 474	56 738
Einphasen-Wechselstrommotoren (einschl. Getriebemotoren)								
3611 21	bis 0,0075 kW	t * St *	.A .A	.A .A	.A .A	.	.	.
	darunter zum Absatz bestimmt	t St	.A .A	1 053 2 048 979	1 322 3 253 313	.	.	.
3611 23	Über 0,0075 bis 0,05 kW	t * St *	.A .A	.A .A	.A .A	.A	38 762	51 196
	darunter zum Absatz bestimmt	t St	.A .A	9 394 8 205 715	8 920 7 828 831	.	.	.
3611 25	Über 0,05 bis 0,375 kW	t * St *	.A .A	.A .A	.A .A	226 592	174 708	174 421
	darunter zum Absatz bestimmt	t St	.A .A	26 015 10 587 767	26 314 11 182 457	.	.	.
3611 27	Über 0,375 kW	t * St *	.A .A	.A .A	.A .A	511 256	477 022	514 457
	darunter zum Absatz bestimmt	t St	.A .A	11 861 2 368 844	13 630 2 383 615	.	.	.

9 Produktion nach Güterarten und Güterklassen - Deutschland

Melde-Nr.	Erzeugnis	Einheit	M e n g e			W e r t i n 1000 DM		
			1992	1993	1994	1992	1993	1994
3611 35	Mehrphasen-Wechselstrommotoren (einschl. Getriebemotoren) Repulsions- u. Drehstromkommutatormotoren	t St	2 184 26 291	2 539 29 717	2 185 30 463			
	Drehstrom- u. Zweiphasen-Wechselstrommotoren bis 0,05 kW	t St	684 217 201	709 209 040	711 225 639			
3611 41	darunter zum Absatz bestimmt	t St	684 217 201	709 209 040	711 225 639			
3611 42	Über 0,05 bis 0,375 kW	t St	.A .A	8 899 1 048 410	10 806 1 149 337			
	darunter zum Absatz bestimmt	t St	.A .A	8 418 996 827	10 294 1 087 145			
3611 45	Über 0,375 bis 7,5 kW	t St	113 323 3 496 733	91 005 2 747 070	92 701 2 901 135	1 461 320	1 177 969	1 241 501
3611 46	Über 7,5 bis 75 kW	t St	.A .A	46 769 316 419	49 587 346 864			
3611 47	Über 75 kW in Niederspannungsausführung (bis 1 kV)	t St	.A .A	18 832 17 540	19 417 19 039			
3611 48	Über 75 bis 750 kW in Hochspannungsausf. (über 1 kV)	t St	.A .A	4 295 1 386	4 644 1 560			
3611 49	Über 750 kW in Hochspannungsausf. (über 1 kV)	t St	.A .A	6 866 688	6 982 803			
3611 61	Wechselstromgeneratoren bis 7,5 kVA	t St	.A .A	286 10 903	177 6 202			
3611 62	Über 7,5 bis 75 kVA	t St	.A .A	1 553 12 677	1 049 14 355			
3611 63	Über 75 bis 750 kVA	t St	.A .A	2 565 2 128	2 724 2 190			
3611 64	Über 750 bis 3 000 kVA	t St	.A .A	1 431 290	1 720 284			
3611 65	Über 3 000 kVA	t St	.A .A	51 858 204	25 574 340			
3611 71	Stromerzeugungsaggregate (ohne Schweißstromerzeugungsaggregate) angetrieben durch Ottomotoren	t St	.A .A	1 703 30 134	2 707 32 862			
	angetrieben durch Dieselmotoren u. sonst. Kraftmaschinen bis 7,5 kVA	t St	.A .A	280 1 776	337 1 751			
3611 74	Über 7,5 bis 75 kVA	t St	.A .A	1 944 1 664	1 480 1 276			
3611 76	Über 75 bis 225 kVA	t St	2 761 1 102	1 659 630	1 019 456			
3611 77	Über 225 bis 750 kVA 1)	t St				94 609	52 892	39 355
3611 78	Über 750 kVA 2)	t St	.A .A	3 554 660	3 023 468			
3611 85	Fahrmotoren	t St	.A .A	.A .A	.A .A			
3611 96	Allstrom-(Universal-)motoren	t St	20 578 6 193 596	18 109 5 444 551	13 739 4 427 285			
	darunter zum Absatz bestimmt	t St	17 318 4 419 752	14 818 3 729 026	10 642 2 848 688			
3611 98	Elektro-Sondermaschinen	t St	.A .A	.A .A	.A .A			
3611 09	Zubehör, Einzel- u. Ersatzteile insgesamt	t St	65 025 .	69 297 .	78 592 .	812 892 7 998 884	699 191 7 029 273	735 837 7 415 543
3612 11	Transformatoren Vorschaltgeräte für Niederspannungs-Leuchtstofflampen	St	.A	34 496 730	36 556 527	.A	134 141	159 067
3612 15	für sonst. Entladungslampen	St	.A	7 353 454	5 904 726	.A	123 956	110 063
3612 22	Transformatoren mit Flüssigkeitsisolation bis 650 kVA	St	12 530	13 072	13 577	151 624	159 468	147 387
3612 23	Über 650 bis 1 600 kVA	St	.A	1 477	1 366	.A	34 071	29 954
3612 24	Über 1 600 bis 10 000 kVA	St	.A	794	705	.A	104 736	66 519
3612 29	Über 10 000 kVA	St	.A	457	452	.A	588 207	554 175
3612 31	Trockentransformatoren bis 0,010 kVA	St	.A	20 401 325	21 770 682	.A	111 516	117 481
3612 35	Über 0,010 bis 1 kVA	St	26 161 675	23 110 872	25 842 101	410 182	356 311	356 342
3612 37	Über 1 bis 16 kVA	St	2 064 396	1 324 727	877 635	156 805	127 674	131 043
3612 38	Über 16 kVA	St	.A	10 977	24 026	.A	41 824	38 301
3612 41	Gießharz-Verteilungs- u. Leistungstransformatoren bis 650 kVA	St	.A	4 694	2 565	.A	43 134	34 221
3612 44	Über 650 bis 1 600 kVA 3)	St	.A					
3612 46	Über 1 600 kVA 4)	St	4 137	3 319	2 940	175 077	127 317	113 400
3612 50	Stell-(Regel-)transformatoren	St	112 419	80 205	73 836	22 760	19 073	18 904
3612 62	Meßwandler Stromwandler bis 36 kV	St	.A	673 216	827 028	.A	95 328	94 399
3612 63	Über 36 kV	St	.A	3 663	9 804	.A	59 827	62 840
3612 65	Spannungswandler	St	.A	124 234	152 604	.A	61 681	73 064
3612 84	Drosselspulen ohne Eisenkern	St	.A	13 606 118	13 817 650	.A	14 396	16 608
3612 85	mit Eisenkern	St	.A	330 297	542 162	.A	23 073	22 789
3612 99	Sonstige Transformatoren	St	.A	3 585 860	3 848 483	.A	69 584	73 271
3612 09	Zubehör, Einzel- u. Ersatzteile insgesamt	t St	.A .	42 043 .	44 348 .	2 822 822	2 658 792	2 458 608

1) In Meldenummer 3611 78 enthalten. - 2) Enthält auch die Meldenummer 3611 77. - 3) In Meldenummer 3612 46 enthalten.
4) Enthält auch die Meldenummer 3612 44.

StBA, FS4, R 3.1

9 Produktion nach Güterarten und Güterklassen - Deutschland

Melde-Nr.	Erzeugnis	Einheit	M e n g e			W e r t i n 1000 DM		
			1992	1993	1994	1992	1993	1994
3613 12	Stromrichter							
	Einkristallgleichrichterelemente u. -sätze, nicht steuerbar	1000 St						
3613 15	Thyristoren, Triacs u. dgl.	St	3 568 099	3 113 297	2 943 624	161 539	151 951	148 400
3613 20	Mehrkristallgleichrichterelemente u. -sätze	St						
	Halbleiter-Stromrichtergeräte							
	Stromrichtergeräte für die Ladung von Akkumulatoren							
3613 31	für Starterakkumulatoren	St	455 418	577 342	615 425	53 423	61 908	59 374
3613 33	für stationäre Akkumulatoren	St		73 964	81 641		160 021	122 702
3613 35	für Antriebsakkumulatoren	St	77 556	61 620	68 128	95 623	67 648	72 785
3613 37	für sonst. Akkumulatoren u. Batterien (Kleinlader)	St						
	Stromrichter für Antriebszweck							
	Stromrichtergeräte für Gleichstromantriebe							
3613 61	bis 10 kW	St		90 056	70 865		64 857	54 943
3613 62	über 10 kW	St		57 436	65 225		200 331	224 930
	Statische Frequenzumrichter für Drehstromantriebe							
3613 65	bis 10 kVA	St		107 850	169 467		177 856	149 424
3613 66	über 10 bis 100 kVA	St		104 171	145 113		337 950	405 505
3613 67	über 100 kVA	St	2 066	1 414	1 489	287 665	189 687	131 695
	Stromrichtergeräte für sonst. Anwendungen							
	Geregelte Netzgeräte mit einer Ausgangsleistung							
3613 81	über 0,5 kW	St		6 082 578	7 215 483		206 645	220 935
3613 83	über 0,5 bis 2 kW	St	54 051	40 787	38 762	34 791	26 641	25 640
3613 85	über 2 kW	St	167 443	166 199	165 384	125 963	117 391	120 655
	Statische Wechselrichter u. Umrichter							
3613 87	einphasig	St		35 333	33 395		373 862	253 472
3613 88	dreiphasig	St	4 700	4 833	7 215	73 693	62 117	65 004
3613 89	Sonstige Stromrichter	St	73 598	94 846	150 146	67 982	57 892	65 298
3613 09	Zubehör, Einzel- u. Ersatzteile	t	12 090	8 497	10 976	132 484	110 692	106 992
3613	insgesamt		2 531 461	2 427 589
	Elektrische Akkumulatoren							
	Bleiakkumulatoren							
3615 20	bis 7 kg (Trockengewicht)	t						
	über 7 kg (Trockengewicht)	St						
3615 41	Traktionsakkumulatoren	t		38 613	43 710			
		St		2 259 814	2 575 468		449 428	454 787
3615 43	Starterakkumulatoren	t		143 256	139 135			
		St		10 763 017	10 360 065		778 550	656 165
3615 45	Andere Bleiakkumulatoren über 7 kg (Trockengewicht)	t		26 229	30 388			
		St		1 273 222	1 486 217		285 026	248 060
3615 80	Sonstige Akkumulatoren	t		4 772	4 200			
		St		59 053 093	68 253 829		246 309	266 239
3615	insgesamt 1)	2 395 308	2 160 112	2 047 652
3616 00	Primärelemente u. -batterien 2)	t						
	Starkstromkondensatoren							
3617 11	Kondensatoren für Entladungslampen	St		10 490 661	10 744 632		29 120	28 377
3617 15	Drehstrom- u. Einphasen-Leistungskondensatoren mit Nennspannungen unter 1 kV (bis 60 Hz), alle Leistungen	St		544 442	593 908		94 383	79 147
3617 20	Motor-kondensatoren	St						
3617 40	Funkentstörkondensatoren	St	212 847 774	219 032 655	248 113 458	138 529	112 338	118 202
3617 70	Gleichspannungs- u. Leistungselektronikkondensatoren	St		642 501	1 161 641		32 403	38 163
3617 92	Leistungskondensatoren für Induktionseinrichtungen (alle Frequenzen)	St						
3617 98	Sonstige Starkstromkondensatoren	St		126 823	107 760		39 088	37 221
3617 09	Zubehör, Einzel- u. Ersatzteile	t						
3617	insgesamt	.					355 743	354 199
	Hochspannungsschaltgeräte u. -anlagen ab 1 000 V							
3621 13	Trenner unter 72,5 kV	St		13 553	103 235		27 288	23 345
3621 14	Leistungs- u. Lasttrenner unter 72,5 kV	St	34 508	37 342	36 519	86 868	81 600	85 111
3621 16	Leistungsschalter unter 72,5 kV	St		17 922	17 759		210 584	197 785
3621 32	Trenner ab 72,5 kV	St		3 161	2 545		62 433	58 376
3621 36	Leistungsschalter ab 72,5 kV	St		1 671	2 035		231 782	246 912
3621 60	Sonstige Hochspannungsschaltgeräte (auch Überspannungsschutzgeräte)	St		100 498	114 678		98 331	282 661
3621 70	Hochspannungssicherungen (auch Hochspannungsschmelzstreifen, aber ohne Sicherungsunterteile)	St		253 860	208 625		16 921	14 854

1) Enthält auch die Meldenummer 3616 00. - 2) In Meldenummer 3615 enthalten.

9 Produktion nach Güterarten und Güterklassen - Deutschland

Melde-Nr.	Erzeugnis	Einheit	Menge			Wert in 1000 DM		
			1992	1993	1994	1992	1993	1994
3621 93	Hochspannungsschaltfelder der offenen Bauweise	St	.A	9 901	8 272	.A	104 232	98 505
3621 95	der gekapselten Bauweise unter 72,5 kV mit ausziehba-	St	.A	11 080	9 546	.A	385 728	333 732
3621 98	ren Geräten unter 72,5 kV mit fest einge-	St	.A	39 470	43 084	.A	567 729	566 241
3621 99	bauten Geräten ab 72,5 kV mit ausziehbaren	St	532	611	643	366 727	422 237	493 135
3621 08	oder fest eingebauten Geräten	St	39 694	38 940	34 927	325 030	338 811	342 107
3621	Zubehör, Einzel- u. Ersatzteile insgesamt	t	.	.	.	2 547 508	2 547 676	2 742 764
Niederspannungsschaltgeräte u. -anlagen unter 1000 V								
3622 11	einfache Handschaltgeräte	St	.A	3 988 557	4 570 871	.A	144 270	150 245
3622 13	Leer- u. Lastschalter	St	.A	3 463 111	2 142 262	.A	98 693	66 468
3622 14	Sonstige einfache Handschalt-	St	.A	51 297 457	56 927 002	.A	664 702	777 679
3622 16	geräte Befehlsschalter	St	.A	10 939 840	12 866 482	.A	169 289	189 116
3622 17	Befehlsschalter	St	119 895 460	118 285 032	140 758 052	266 424	240 831	252 073
3622 18	Position-, Näherungsschalter	St	.A	89 284	100 692	.A	46 111	43 576
3622 22	Sonstige Befehlsschalter	St	.A	7 570 526	12 838 387	.A	257 532	347 299
3622 24	Schnappschalter (Mikroschalter, auch elektronisch)	St	.A	371 415	1 681 003	.A	87 554	126 605
3622 25	Anlasser u. Steller	St	.A	94 214	96 184	.A	135 345	150 767
3622 26	Leistungsschalter	St	.A	7 845 437	7 260 174	.A	194 572	196 154
3622 27	bis 40 A Nennstrom 1)	St	.A	5 200 356	6 787 094	.A	146 426	165 227
3622 28	Über 40 A Nennstrom 1)	St	.A	3 943 337	4 854 196	.A	161 168	204 689
3622 29	Kompaktschalter	St	.A	1 130 393	1 211 428	.A	209 574	225 698
3622 33	Offene Leistungsschalter	St	.A	9 489 998	11 824 050	.A	128 910	142 202
3622 34	Schütze	St	.A	5 404 635	5 267 877	51 144	44 144	58 375
3622 36	Hilfs- u. Steuerschütze	St	.A	107 662 023	130 959 451	.A	274 909	299 056
3622 39	Andere Schütze	St	.A	1 388 561	1 176 121	.A	87 845	86 698
3622 41	z.B. Motorschütze	St	.A	623 463	730 361	58 591	43 368	43 663
3622 45	bis 10 A Dauerstrom	St	.A	11 270 319	11 476 754	.A	158 808	162 666
3622 49	Über 10 bis 32 A Dauerstrom	St	.A	7 397	7 176	.A	167 449	154 786
3622 50	Sonstige Auslöser u. Anbau-	St	.A	22 896 172	22 598 126	.A	95 863	101 216
3622 60	relais	St	.A	275 033	323 678	.A	39 769	37 883
3622 72	Wächter für nichtelektrische Größen	St	.A	214 734	197 742	530 909	544 220	580 230
3622 73	Temperaturwächter	St	.A	1 820 190	627 018	1 676 081	1 510 381	1 357 700
3622 77	Sonstige Wächter für nicht-	St	.A	685 313	655 281	.A	121 993	93 681
3622 79	elektrische Größen	St	.A	311 974	267 632	176 120	166 523	189 802
3622 80	Andere Niederspannungsschalt-	St	.A	4 043 025	3 771 389	1 007 455	925 793	973 867
3622 08	geräte	St	.A	26 310	23 616	444 657	424 008	472 883
3622	Schienenverteilungen	St	.A	81 552	82 610	7 829 665	7 290 050	7 650 304
3623 12	Kraft- u. Gerätesteckvor-	St	.A	132 442	132 357	.A	157 851	185 454
3623 13	richtungen	St	.A	45 192	48 665	.A	90 380	89 720
3623 16	Sonstige Niederspannungs-	St	.A	120 413	128 047	.A	91 679	101 170
3623 21	schaltgeräte	St	.A	49 156	51 572	.A	38 520	39 580
3623 24	Niederspannungs-Hochleistungs-	St	.A	48 572	43 866	.A	552 354	501 851
3623 29	(NH-)sicherungen	St	.A	1 713 464	2 039 197	.A	892 810	1 021 202
3623 32	Niederspannungs-Widerstände u.	St	.A	51 759	57 359	.A	526 300	573 431
3623 36	-widerstandsgeräte	St	.A	58 473	66 391	.A	689 060	760 261
3623 45	unter 1000 V	St	.A	5 651 032	5 613 748	.A	6 042 925	
3623 48	Niederspannungs-Schaltfelder,	St	.A			.A		
3623 52	-schränke u. -tafeln	St	.A			.A		
3623 56	für die Energieverteilung	St	.A			.A		
3623 60	mit ausziehbaren u. steck-	St	.A			.A		
3623 70	baren Geräten	St	.A			.A		
3623 80	mit fest eingebauten Geräten	St	.A			.A		
3623 91	Gekapselte Verteilungen	St	.A			.A		
3623 99	Explosions- u. schlagwetter-	St	.A			.A		
3624 00	geschützte Verteilungen	St	.A			.A		
3624 01	Andere gekapselte Verteilungen	St	.A			.A		
3624 02	z.B. aus Guß, Stahlblech,	St	.A			.A		
3624 03	Isolierstoff	St	.A			.A		
3624 04	Einbaufertige Schaltschränke	St	.A			.A		
3624 05	ohne Armierung od. Bestückung	St	.A			.A		
3624 06	Zubehör, Einzel- u. Ersatzteile	St	.A			.A		
3624 07	insgesamt	St	.A			.A		
Installationsgeräte bis 1000 V								
3623 12	Installationsschalter	1000 St	.A	81 552	82 610	384 651	370 625	411 313
3623 13	nicht regelbar	1000 St	.A	4 475	4 638	.A	135 464	147 600
3623 16	regelbar (Dimmer)	1000 St	.A	219 568	190 603	403 570	370 728	422 500
3623 21	Geräte- u. Paketschalter	1000 St	.A	132 442	132 357	456 593	463 237	484 525
3623 24	Steckdosen	1000 St	.A	93 355	107 579	.A	108 072	115 496
3623 29	Stecker	1000 St	.A	45 192	48 665	.A	157 851	185 454
3623 32	Sonstige Steckvorrichtungen	1000 St	.A	120 413	128 047	.A	90 380	89 720
3623 36	Fassungen	1000 St	.A	257 558	257 995	95 679	91 679	101 170
3623 45	für Glühlampen	1000 St	.A	49 156	51 572	.A	38 520	39 580
3623 48	für Entladungslampen	1000 St	.A	48 572	43 866	.A	552 354	501 851
3623 52	Abzweigdosen	1000 St	.A	1 713 464	2 039 197	.A	892 810	1 021 202
3623 56	aus Isolierstoff 2)	1000 St	.A	51 759	57 359	.A	526 300	573 431
3623 60	aus sonstigen Werkstoffen 3)	1000 St	.A	58 473	66 391	.A	689 060	760 261
3623 70	Verteilungstafeln u. -schränke	1000 St	.A	5 651 032	5 613 748	.A	6 042 925	
3623 80	Zählertafeln u. -schränke	1000 St	.A			.A		
3623 91	Installationssicherungselemente	1000 St	.A			.A		
3623 99	Schmelzeinsätze aller Art für	1000 St	.A			.A		
3624 00	Spannungen über 100 V	1000 St	.A			.A		
3624 01	Installationsschaltgeräte	1000 St	.A			.A		
3624 02	Klemmen, Reihenklemmen u. dgl.	1000 St	.A			.A		
3624 03	Sonstige Installationsgeräte	1000 St	.A			.A		
3624 04	Zubehör, Einzel- u. Ersatzteile	t	.A			.A		
3624 05	insgesamt	.	.A			.A		

1) Unter Nennstrom wird die thermische Dauerbelastbarkeit der Schaltstücke verstanden, in Zweifelsfällen bezogen auf 380 V.

2) In Meldenummer 3623 48 enthalten. - 3) Enthält auch die Meldenummer 3623 45.

StBA, FS4, R 3.1

9 Produktion nach Güterarten und Güterklassen - Deutschland

Melde- Nr.	Erzeugnis	Einheit	M e n g e			W e r t i n 1000 DM		
			1992	1993	1994	1992	1993	1994
	Elektrohrre							
3624 71	Isolierrohre aus Kunststoff starr	t	18 537	18 511	13 703			
3624 75	flexibel	1000 lfd.m	51 292	53 454	56 281	52 851	46 834	35 784
3624 80	Isolierrohre aus Metall u. sonstige Elektrohrre	t	.A	12 987	13 206	.A	79 965	85 835
3624 09	Zubehör, Einzel- u. Ersatzteile	1000 lfd.m	.A	9 101	8 695	.A	44 885	42 735
3624	insgesamt	t	5 966	49 358	48 941	56 691	64 902	66 431
		.	.	6 375	6 756	.A	236 586	230 785
	Isolierte Drähte u. Leitungen							
3625 11	Lackierte u. emaillierte Drähte	t	.A	76 462	80 775	.A	505 528	455 761
3625 15	Umsponnene Drähte	t	.A	7 336	7 309	.A	50 191	48 174
3625 31	Isolierte Starkstromleitungen (einschl. Steuerleitungen)	t	285 277	256 635	258 350	1 741 382	1 457 105	1 399 042
3625 34	Wärmebeständige Starkstromlei- tungen	t	.A	3 279	3 516	.A	39 983	38 681
3625 45	Isolierte Fernmeldeleitungen, -schnüre u. -drähte	t	32 298	28 190	31 840	364 149	332 387	365 037
3625 65	Fahrzeugleitungen u. -kabelsätze	t	.A	169 815	176 260	.A	2 275 358	2 778 928
3625 81	Geräteanschlußleitungen	t	.A	70 028	78 282	.A	414 250	454 492
3625 85	Glasfaserleitungen	t	2 905	2 263	2 958	181 345	126 239	195 182
3625 91	Sonstige isolierte Drähte u. Leitungen	t	48 188	37 419	36 485	464 696	440 691	443 846
3625	insgesamt	6 580 412	5 641 732	6 179 143
	Kabel							
3626 12	Schiffskabel	t	.A	6 997	7 346	.A	47 879	55 141
3626 13	Sonst. Starkstromkabel	t	.A	16 449	13 187	.A	78 168	62 385
3626 15	papierisoliert	t	292 721	257 582	262 626	1 628 522	1 408 317	1 312 413
3626 19	kunststoff- u. anders isoliert	t	.A	3 514	3 641	.A	100 387	65 252
3626 22	Öl- u. Druckkabel	t	.A			.A		
3626 23	Fernmeldekabel	t	113 856	74 888	66 118	1 038 027	715 292	658 983
3626 27	papierisoliert 1) kunststoff- u. anders isoliert 2)	t	.A	5 861	9 152	.A	367 955	354 769
3626 50	Glasfaserkabel	t	.A	11 099	13 093	.A	178 769	214 537
3626 90	Hochfrequenzkabel	t	.A	6 878	5 995	.A	79 439	69 478
3626	Sonst. Kabel	t	.A			.A		
	insgesamt	3 681 938	2 976 206	2 792 958
	Kabelgarnituren							
3627 20	Starkstromkabelgarnituren	t	16 323	14 846	15 342	315 507	315 202	322 199
3627 60	Fernmeldekabelgarnituren	t	.A	4 715	4 284	.A	149 632	147 710
3627 08	Sonstige Kabelgarnituren	t	.A	55 540	63 005	.A	390 391	436 913
3627	insgesamt	t	.A	75 101	82 631	.A	855 225	906 822
	Freileitungsarmaturen							
3628 20	Hochspannungs-Freileitungs- armaturen 3)	t	.A			.A		
3628 60	Niederspannungs-Freileitungs- armaturen 4)	t	.A	5 581	6 283	.A	95 212	103 895
3628 08	Sonstige Freileitungsarmaturen	t	.A	1 812	2 210	.A	41 864	45 833
3628	insgesamt	t	.A	7 393	8 493	.A	137 076	149 728
3629 00	Fahrleistungsarmaturen	t	.A	8 483	9 758	.A	182 946	187 932
	Elektrowerkzeuge bis 2 kW							
3631 12	Elektrische Handbohrwerkzeuge bis 13 mm Bohrdurchmesser in Stahl	St	.A	1 977 383	2 154 831	.A	323 696	334 113
3631 15	Über 13 mm Bohrdurchmesser in Stahl	St	.A	136 776	157 872	.A	48 614	52 991
3631 20	Akku-Bohrer, -Schrauber u. son- stige Akkumwerkzeuge	St	592 827	555 323	480 564	131 799	97 028	79 801
	Elektrische Schleif- u. Polier- werkzeuge (bis 300 mm Scheiben- durchmesser)							
3631 31	Trenn-, Gerad-, Winkel- schleifer u. Polierer	St	.A	3 254 919	3 538 445	.A	532 547	517 276
3631 35	Schwing- u. Bandschleifer	St	.A	206 011	246 954	.A	29 825	34 278
3631 42	Elektrische Trennwerkzeuge							
3631 45	Kreis-, Ketten-, Stichsagen, Fräs- u. Hobelwerkzeuge	St	.A	1 726 559	1 486 751	.A	324 355	273 012
3631 60	Elektrische Blechscheren, -knabber u. -schneider	St	52 861	41 792	48 590	25 048	22 469	23 712
3631 91	Dreh-, Schlagbolzen-, Stahbol- zenschrauber, Gewindeschneider	St	131 278	108 479	121 380	77 055	66 024	67 114
3631 95	Elektrohämmer u. elektropneu- matische Hämmer	St	653 476	565 347	639 436	158 288	178 615	204 428
	Handgeführte elektrische Hecken- scheren, Grasscheren u. Rasen- kantenschneider	St	798 426	948 102	908 735	102 108	97 624	102 116
3631 99	Sonstige Elektrowerkzeuge	St	.A	1 047 011	1 022 144	.A	166 099	157 835
3631 09	Zubehör, Einzel- u. Ersatzteile	t	.A	2 618	2 354	.A	111 711	116 320
3631	insgesamt	2 011 334	1 998 607	1 962 996

1) In Meldenummer 3626 23 enthalten. - 2) Enthält auch die Meldenummer 3626 22. - 3) In Meldenummer 3628 60 enthalten.

4) Enthält auch die Meldenummer 3628 20.

9 Produktion nach Güterarten und Güterklassen - Deutschland

Melde-Nr.	Erzeugnis	Einheit	Menge			Wert in 1000 DM		
			1992	1993	1994	1992	1993	1994
3632 11	Elektroschweiß- u. -lötgeräte Schweißstromquellen	St	.A	1 549	2 010	.A	18 029	14 758
3632 12	Schweißstromerzeugungsaggrega- te, Schweißgeneratoren	St	.A	2 749	4 981	.A	6 984	9 177
3632 14	Schweißstromrichter u. -umformer	St	2 536	1 661	1 039	1 744	1 083	719
3632 17	Schweißtransformatoren für Spannungen bis 220 V über 220 V	St	21 315	15 156	13 517	24 766	17 140	18 594
3632 22	Elektrische Metallschweißgerä- te zum Schutzgasschweißen u. verwandte Verfahren	St	23 717	17 621	14 741	56 081	32 404	28 565
3632 25	Schutzgasschweißgeräte nach dem Mig/Mag-Verfahren	St	.A	13 625	13 158	.A	42 067	36 234
3632 29	Sonstige Schutzgasschweiß- geräte	St	.A	14 855	17 494	.A	71 834	86 517
3632 30	Zusatzgeräte für Schutzgas- schweiß- u. -schneidverfahren	St	.A	5 864	63 239	.A	6 737	8 485
3632 42	Widerstandsschweißmaschinen zum Metallschweißen	St	.A	1 010	1 039	.A	100 458	95 596
3632 43	Punktschweiß-, Buckelschweiß- u. Nahtschweißmaschinen	St	.A	3 116	5 172	.A	11 329	12 387
3632 47	Punkt- u. Buckelschweißzeuge u. -schweißzangen	St	.A	1 902	1 816	.A	27 488	42 300
3632 51	Stumpfschweißmaschinen	St	.A	1 954	1 574	.A	53 735	56 469
3632 55	Elektrische Schweißautomaten Widerstands-Schweißautomaten u. -roboter 1)	St	.A	350	403	.A	67 072	75 693
3632 56	Lichtbogen-Schweißautomaten u. -roboter 2)	St	.A	819 746	834 687	.A	31 156	46 138
3632 65	Sonstige elektrische Metall- schweißgeräte	St	5 768	4 989	5 794	64 925	43 118	55 188
3632 75	Elektrische Schweißgeräte für nichtmetallische Stoffe	St	.A	37 614	33 656	.A	112 403	118 116
3632 79	Kunststoffschweißmaschinen u. -geräte, widerstandsbeheizt	St	.A	1 954	1 574	.A	53 735	56 469
3632 80	Sonstige elektrische Schweiß- geräte für nichtmetallische Stoffe	St	.A	350	403	.A	67 072	75 693
3632 91	Laser-Schweiß- u. -Schneidgeräte	St	.A	819 746	834 687	.A	31 156	46 138
3632 95	Elektrolötkolben u. -pistolen	St	.A	240	312	.A	30 845	42 527
3632 06	Sonstige Elektrolötgeräte u. -einrichtungen	t	.A	240	312	.A	30 845	42 527
3632 07	Zubehör, Einzel- u. Ersatzteile für Lichtbogenschweißgeräte	t	.A	3 726	4 476	.A	111 857	126 737
3632 08	u. verwandte Verfahren	t	.A	4 316	4 619	.A	49 409	53 954
3632 09	für Widerstandsschweißgeräte	t	.A	1 186	1 081	.A	59 943	67 349
3632	für sonst. elektrische Schweiß- u. Lötgeräte	t	.A	1 186	1 081	.A	59 943	67 349
	insgesamt	1 640 897	1 260 296	1 371 783
3633 31	Elektrochemische u. -physikali- sche Geräte u. Einrichtungen	St	.A	9 184	8 875	.A	138 740	142 184
3633 39	Vollständige Geräte u. Ein- richtungen für galvanotech- nische Zwecke	St	.A	464	481	.A	13 288	14 376
3633 50	Zubehör, Einzel- u. Ersatz- teile für galvanotechnische Geräte u. Einrichtungen	t	.A	17 645	20 071	.A	32 222	37 381
3633 61	Elektrostatische Geräte	St	.A	722	1 120	.A	25 225	39 330
3633 70	Industrielle Hochfrequenzgene- ratoren	St	940	722	1 120	54 526	25 225	39 330
3633 92	Ultraschall-Schwinggeräte	St	82 541	24 471	21 246	57 415	56 145	40 653
3633 93	Laserstrahlerzeuger	St	77 491	17 496	1 552	219 270	207 468	178 385
3633 98	Diodenlaser	St	.A	.A	.A	.A	.A	.A
3633 09	Sonstige elektrophysikalische u. -chemische Geräte u. Ein- richtungen	St	.A	92 630	85 763	.A	118 858	142 410
3633	Zubehör, Einzel- u. Ersatzteile	t	13 858	14 462	15 191	105 545	99 668	110 437
	insgesamt	793 500	691 614	705 156
3634 11	Elektrische Industrieöfen u. Erwärmungsanlagen	St	.A	170	170	.A	97 669	53 560
3634 15	Schmelzöfen	St	.A	123	200	.A	11 561	17 681
3634 34	Induktionsschmelzöfen mit Widerstandserwärmung arbeitend	St	.A	123	200	.A	11 561	17 681
3634 38	Induktive Erwärmungsanlagen zur Warmverformung u. Warmbe- handlung von Stoffen	St	899	623	9 643	131 672	105 069	90 813
3634 42	mit Netz- u. Mittelfrequenz arbeitend (bis 10 kHz)	St	329	261	181	30 054	18 524	14 160
3634 46	mit Hochfrequenz arbeitend	St	.A	102 644	27 829	.A	66 371	52 228
3634 47	Widerstandsbeheizte Öfen zum Trocknen, Erwärmen, Emaille- ren; Dental- u. Laboröfen	St	.A	131	152	.A	40 356	47 495
3634 50	mit einem Gewicht bis 50 kg mit einem Gewicht über 50 kg	St	.A	5 895	2 341	.A	122 114	89 445
3634 60	Durchlauföfen	St	.A	5 895	2 341	.A	122 114	89 445
3634 75	Standöfen	St	.A	5 895	2 341	.A	122 114	89 445
3634 90	Widerstandsbeheizte Bad- u. Wannenöfen 3)	St	.A	189	174	.A	10 123	7 006
3634 09	Elektrisch beheizte Infrarot- trockenöfen 4)	St	.A	915	1 468	.A	121 534	206 883
3634	Sonstige elektrische Industrie- öfen u. Erwärmungsanlagen	St	.A	915	1 468	.A	121 534	206 883
	Zubehör, Einzel- u. Ersatzteile	t	4 634	4 890	4 671	163 484	167 861	164 145
	insgesamt	864 821	761 182	743 416

1) In Meldenummer 3632 55 enthalten. - 2) Enthält auch die Meldenummer 3632 51. - 3) In Meldenummer 3634 75 enthalten.
4) Enthält auch die Meldenummer 3634 60.

StBA, FS4, R 3.1

9 Produktion nach Güterarten und Güterklassen - Deutschland

Melde-Nr.	Erzeugnis	Einheit	M e n g e			W e r t i n 1000 DM		
			1992	1993	1994	1992	1993	1994
3635 11	Elektrowärmegeräte u. -einrichtungen für den Haushalt							
3635 13	Elektrotischherde, -kleinherde, Einzel- u. Mehrplattenkocher (auch Mikrowellengeräte)	St	398 156	333 840	285 242	102 159	103 976	85 731
3635 16	Elektrovollherde u. kombinierte Elektrovollherde (auch mit Mikrowellenausüstung)	St	448 116	448 392	363 331	358 232	347 695	302 637
3635 17	Elektroeinbaugeräte u. -a. Elektrovollherde (auch mit Mikrowellenausüstung)	St	.A	1 193 476	1 241 994	.A	859 448	876 567
3635 18	Elektrokochmulden aus Glaskeramik	St	.A	882 564	1 073 814	.A	468 647	571 719
3635 19	sonstiger Art	St	353 362	271 184	231 595	49 706	42 095	30 250
3635 21	Elektroeinbaubacköfen	St	231 526	218 867	237 000	197 583	188 922	209 084
3635 22	Elektroback- u. -bratgeräte u. -a.							
3635 23	Elektrobratöfen	St	.A	1 741 485	1 533 137	.A	77 778	63 111
3635 24	Elektrowaffeleisen	St	.A	858 849	624 610	.A	46 650	33 945
3635 25	Elektrofrühspeiser	St	83 953	75 909	35 809	7 474	6 495	3 865
3635 27	Elektrogrillgeräte	St	348 318	463 967	414 544	37 565	45 443	46 877
3635 28	Kontaktgrillgeräte	St	129 907	117 007	40 494	12 396	10 885	6 301
3635 29	Andere Grillgeräte	St	219 582	248 318	245 896	13 408	15 934	17 042
3635 31	Sonstige Elektrovollherde u. -erhitzer	St	.A	734 704	592 382	.A	5 047	5 192
3635 32	Tauchsieder	St	.A	105 613	81 763	4 523	3 881	3 418
3635 33	Elektrische Warmhalteplatten	St	1 358 543	893 566	911 964	26 819	20 211	20 217
3635 37	Elektrische Eierkocher	St						
3635 38	Elektrische Haushalts-Kaffee- u. -Teebereiter mit einem Nutzinhalt bis 2 l	St	10 032 731	9 071 037	9 994 412	459 037	400 912	425 013
3635 41	Sonstige bewegliche Elektrokocher u. -erhitzer	St	.A	2 852 679	3 630 709	.A	99 311	117 458
3635 43	Elektrische Heißwasserbereiter	St	858 419	878 880	926 741	234 343	275 198	292 534
3635 44	Elektrische Durchlauferhitzer	St	.A	241 411	219 018	.A	34 868	31 218
3635 45	Kochendwasser-Automaten	St	.A	213 058	164 592	.A	123 702	98 734
3635 49	Elektrische Druckspeicher	St	.A	1 426 776	1 005 051	.A	150 664	114 514
3635 61	Sonstige elektrische Heißwasserbereiter	St	68 206	67 049	67 545	38 360	33 706	31 870
3635 62	Heizkissen u. -decken	St	410 486	445 312	428 167	13 225	12 094	12 281
3635 64	Heizdecken u. dgl.	St	576 359	496 913	431 802	21 771	18 584	18 494
3635 65	Elektrowärmegeräte für die Haut- u. Haarbehandlung							
3635 66	Elektrische Frisierstäbe u. Lockenwickler 1)	St	.A	1 933 668	1 537 590	.A	23 796	21 236
3635 71	Sonstige Elektrowärmegeräte 2)	St	.A					
3635 72	Elektrische Raumheizgeräte u. -einrichtungen ortsfest	St	.A	394 649	429 709	.A	261 580	261 492
3635 76	Elektrische Speicherheizgeräte	St	.A	460 560	505 734	.A	38 000	42 337
3635 78	Sonstige ortsbewegliche Elektrowärmegeräte	St	.A	355 683	506 740	.A	23 873	31 731
3635 79	Elektrische Heizlüfter	St	.A	1 481 132	1 572 480	.A	59 604	58 485
3635 81	Sonstige ortsbewegliche Raumheizgeräte u. -einrichtungen	St	.A	168 684	67 383	.A	16 328	8 602
3635 83	Andere Elektrowärmegeräte für den Haushalt							
3635 85	Elektroboiler	St	.A	5 163 109	4 317 590	.A	267 923	228 349
3635 89	Elektrische Rohrheizkörper	1000 m	.A	14 166	14 466	.A	109 988	104 129
3635 93	Elektrische Heizelemente, -stäbe u. -einsätze	St	52 576 724	42 890 459	37 063 935	445 959	408 921	394 870
3635 96	Sonstige Elektrowärmegeräte u. -einrichtungen	St	.A	1 500 159	1 045 026	.A	30 488	26 991
3635 99	Wärmepumpen mit elektromotorisch angetriebenem Kältemittelverdichter	St	.A	.A	.A	.A	.A	.A
3635 01	bis 1 kW Anschlußleistung 3)	St	.A	.A	.A	.A	.A	.A
3635 02	Über 1 bis 15 kW Anschlußleistung 3)	St	.A	.A	.A	.A	.A	.A
3635 03	Zubehör, Einzel- u. Ersatzteile	t	8 329	8 300	8 743	214 738	211 812	216 930
3635 04	insgesamt	4 908 099	4 862 609	4 844 937
3635 10	Gewerbliche Elektrowärmegeräte u. -einrichtungen	St	.A	.A	.A	.A	.A	.A
3635 50	Elektrische Heißwasserbereiter	St	.A	150 500	149 614	.A	27 976	30 965
3635 93	Elektrische ortsfeste Raumheizgeräte u. -einrichtungen	St	.A					
3635 98	Andere gewerbliche Elektrowärmegeräte u. -einrichtungen	St	.A	.A	.A	.A	.A	.A
3635 09	Elektrowärmegeräte für Ernährung- u. Landwirtschaft	St	.A	1 493 620	1 461 480	.A	212 497	186 176
3635 05	Sonstige Elektrowärmegeräte u. -einrichtungen	St	.A	898	1 019	.A	65 761	68 095
3635 06	Zubehör, Einzel- u. Ersatzteile	t	.	.	.	336 492	344 938	346 269
3635 07	insgesamt			

1) In Meldenummer 3635 65 enthalten. - 2) Enthält auch die Meldenummer 3635 64. - 3) Nennaufnahme des Verdichters.

9 Produktion nach Güterarten und Güterklassen - Deutschland

Melde-Nr.	Erzeugnis	Einheit	M e n g e			W e r t i n 1000 DM		
			1992	1993	1994	1992	1993	1994
	Elektromotorische Wirtschafts- geräte							
3637 12	gewerbliche Elektroböhrmaschinen	St	32 037	26 453	25 823	42 712	33 722	32 952
3637 14	Elektrische Haarschneide- maschinen	St	.A	646 747	716 209	.A	26 967	24 293
3637 17	Elektrische Händetrockner	St	.A	.A	.A	.A	.A	.A
3637 19	Sonstige gewerbliche elektro- motorische Wirtschaftsgeräte für den Haushalt	St	192 170	194 518	186 295	31 864	27 178	22 565
	Elektromotorische Küchen- geräte							
3637 31	Kaffeemöhlen (auch Gewürz- möhlen)	St	.A	183 454	75 021	.A	7 530	2 958
3637 34	Mixgeräte (auch Handrühr- geräte)	St	.A	1 342 368	1 376 363	.A	102 982	80 268
3637 35	Elektro-Entsafter	St	781 663	396 893	318 100	57 707	28 207	20 779
3637 37	Rundschneidemaschinen (ohne Großküchenmaschinen)	St	.A	965 137	845 534	.A	83 186	78 608
3637 38	Zusatzgeräte	St	589 890	386 731	290 216	13 948	11 419	6 368
3637 39	Sonstige elektromotorische Küchengeräte	St	827 092	916 915	823 565	57 504	66 973	58 468
3637 40	Geschirrspülmaschinen für den Haushalt	St	2 559 231	2 469 384	2 718 638	1 845 388	1 785 273	1 892 209
	Elektromotorische Geräte zur Haut- u. Haarbehandlung							
3637 51	Rasierapparate (auch Batte- riebetrieben)	St	.A	7 634 531	6 965 442	.A	568 129	575 029
3637 56	Luftduschen u. Haartrockner	St	.A	753 955	825 566	.A	21 769	17 942
3637 58	Heimtrocknerhauben	St	56 031	63 048	59 401	5 229	5 197	4 757
3637 59	Sonstige Geräte zur Haut- u. Haarbehandlung	St	498 208	424 650	332 491	86 480	73 592	55 890
3637 60	Elektromotorische Geräte für die Mundhygiene	St	2 454 874	3 252 462	3 733 204	167 096	218 260	303 361
3637 82	Elektrische Staubsauger	St	161 592	172 720	.A	57 429	60 191	.A
3637 83	Klopf-/Bürststaubsauger	St	.A	1 958 122	1 854 898	.A	317 787	314 715
3637 86	Handstaubsauger	St	.A	3 662 552	3 872 656	.A	655 133	666 397
	Bodenstaubsauger							
	Andere elektromotorische Wirt- schaftsgeräte							
3637 91	Dunstabzugshauben	St	924 156	901 518	840 004	190 686	187 901	186 265
3637 94	Luftbefeuchter, ortsbeweg- lich	St	.A	.A	.A	.A	.A	.A
3637 99	Sonstige Wirtschaftsgeräte für den Haushalt	St	.A	.A	.A	.A	.A	.A
3637 06	Zubehör, Einzel- u. Ersatzteile für gewerbliche Geräte	t	.A	137	81	.A	7 201	6 355
3637 07	für Haushaltsgeräte	t	8 305	11 911	10 196	265 982	301 130	294 755
3637	insgesamt	4 914 346	4 803 684	4 923 731
	Elektrische Haushaltskühlmöbel mit elektrisch angetriebenem Kompressor							
3638 12	Haushaltskühlschränke	St	.A	708 205	696 407	.A	310 494	318 507
3638 13	Tischkühlschränke	St	1 665 857	1 635 937	1 633 250	939 119	934 602	933 821
3638 16	Einbaukühlschränke	St
3638 23	Sonstige Haushaltskühl- schränke 1)	St
3638 23	Kombinierte Kühl- u. Gefrier- schränke 2)	St	.A	734 547	749 742	.A	481 078	525 398
3638 32	Haushaltsgefrierschränke u. -truhen bis 250 ltr	St	245 824	226 635	235 044	129 855	125 284	131 947
3638 33	Einbaugeräte	St
3638 34	Standgeräte 3)	St
3638 34	Einbau- u. Standgeräte über 250 ltr 4)	St	.A	532 579	479 822	.A	378 828	315 009
3638 50	Kältemittelverdichter, -ver- dichtersätze bis 0,4 kW	St	.A	.A	.A	.A	.A	.A
3638 09	Zubehör, Einzel- u. Ersatzteile	t	.A	.A	.A	.A	.A	.A
3638	insgesamt	2 862 102	2 644 916	2 645 220
	Elektrische Haushaltswaschmaschi- nen u. -geräte							
3639 11	Waschmaschinen mit einem Füll- gewicht bis 6 kg Trocken- wäsche	St
3639 11	Bottich- u. Trommelwasch- maschinen 5)	St
3639 31	Vollautomaten mit u. ohne Trockengang	St	2 302 539	2 285 223	2 268 391	2 485 019	2 534 068	2 386 869
3639 35	frontbeschickt (Frontlader)	St	.A	557 234	419 001	.A	552 619	404 731
3639 50	mantelbeschickt (Toplader) 6)	St
3639 50	Wäscheschleudern mit einem Füllgewicht bis 6 kg Trocken- wäsche	St	.A	.A	.A	.A	.A	.A
3639 61	Wäschetrommeltrockner mit einem Füllgewicht bis 6 kg Trockenwäsche	St	.A	524 518	526 197	.A	484 396	481 299
3639 65	mit Kondensation	St	507 098	455 582	448 537	351 205	336 228	319 414
3639 80	mit Abluft	St
3639 90	Bügelmaschinen für den Haus- halt	St	53 437	49 949	42 683	58 749	59 091	49 765
3639 90	Sonstige Haushaltsgeräte für Wäsche u. Bekleidung	St
3639 09	Zubehör, Einzel- u. Ersatzteile	t	.A	.A	.A	.A	.A	.A
3639	insgesamt	4 148 681	4 150 342	3 824 810

1) In Meldenummer 3638 23 enthalten. - 2) Enthält auch die Meldenummer 3638 16. - 3) In Meldenummer 3638 34 enthalten.
4) Enthält auch die Meldenummer 3638 33. - 5) In Meldenummer 3639 35 enthalten. - 6) Enthält auch die Meldenummer 3639 11.

9 Produktion nach Güterarten und Güterklassen - Deutschland

Melde- Nr.	Erzeugnis	Einheit	M e n g e			W e r t i n 1000 DM		
			1992	1993	1994	1992	1993	1994
3641 11	Elektrische Leuchten							
3641 15	Zweckleuchten-Innenleuchten für Glühlampen	St	15 119 804	13 640 277	14 624 582	332 532	327 911	310 198
3641 22	Zweckleuchten-Außenleuchten für Entladungslampen	St	17 618 435	16 489 314	15 400 017	1 517 210	1 439 753	1 269 920
3641 23	Flutlichtstrahler u. Scheinwerfer	St	.A	512 511	587 925	.A	69 917	71 049
3641 27	Sonstige Zweckleuchten-Außenleuchten für Glühlampen	St	.A	1 795 376	1 615 669	.A	160 990	156 322
3641 32	Zweckleuchten-Sonderleuchten für Bühnen-, Foto- u. Farbtechnik	St	.A	1 498 152	1 438 458	.A	369 709	351 442
3641 34	Leuchten für Glühlampen 1) für Entladungslampen 2)	St	147 210	129 855	136 912	63 974	57 585	60 599
3641 36	Sonstige Zweckleuchten-Sonderleuchten für Glühlampen	St	.A	133 518	118 654	.A	94 792	71 746
3641 38	für Entladungslampen	St	2 393 404	2 140 060	1 829 661	236 336	209 568	222 994
3641 40	Wohnraum- u. Repräsentativleuchten	St	23 182 001	23 291 809	21 989 658	1 077 154	1 137 450	1 085 337
3641 50	Strahler	St	.A	7 381 662	5 425 317	.A	335 620	307 285
3641 60	Signal- u. Befeuersungsleuchten für Straßen-, Wasser- u. Luftverkehr, Werbeleuchten	St	636 502	595 510	786 639	347 861	334 533	315 108
3641 71	Elektronenblitzgeräte	St	241 512	219 366	171 276	67 095	62 592	61 385
3641 76	Batterie- u. Dynamoleuchten	St	.A	5 867 766	5 626 897	.A	75 788	81 517
3641 78	Einzelbatterie-Notleuchten	St	380 663	440 921	405 989	83 048	105 095	108 138
3641 80	Licht- u. Dekorationsketten	St	.A	512 385	454 042	.A	13 163	16 682
3641 95	Sonstige Leuchten	St	.A	31 471 161	26 393 157	.A	95 210	98 792
3641 07	Stromschienen für Beleuchtungssysteme	1000 m	1 185	1 149	1 064	43 627	39 891	37 997
3641 09	Zubehör, Einzel- u. Ersatzteile	241 889	261 867	253 370
3641	insgesamt	5 218 957	5 191 434	4 879 880
3645 12	Elektrische Glühlampen							
3645 14	Halogenglühlampen	1000 St	.A	19 017	25 212	.A	90 786	108 046
3645 16	Lichtwurf-Halogenglühlampen	1000 St	.A	.A	.A	.A	.A	.A
3645 18	Fahrzeug-Halogenglühlampen	1000 St	48 211	48 780	72 989	151 675	144 291	188 483
3645 33	Anderer Halogenglühlampen bis 100 V	1000 St	11 135	9 030	13 164	55 147	43 923	60 598
3645 35	Anderer elektrische Glühlampen	1000 St	.A	23 304	.A	.A	35 219	.A
3645 37	Reflektorglühlampen bis 200 W	1000 St	.A	412	962	.A	4 782	7 353
3645 73	Lichtwurf-Glühlampen	1000 St	.A	.A	.A	.A	.A	.A
3645 75	Glühlampen für Fahrzeug-scheinwerfer u. andere Fahrzeugglühlampen	1000 St	.A	.A	.A	.A	.A	.A
3645 77	Anderer Glühlampen bis 100 V	1000 St	.A	104 321	98 593	.A	107 956	101 517
3645 09	bis 100 V über 100 V	1000 St	.A	234 086	217 746	.A	175 599	159 024
3645	bis 200 W 3) über 200 W 4)	1000 St	.A	.	.	48 751	45 281	49 664
3645	Zubehör, Einzel- u. Ersatzteile insgesamt	1 090 308	998 756	1 075 588
3646 22	Entladungslampen							
3646 26	Leuchtstofflampen mit zwei Lampensockeln 5)	1000 St	.A	183 744	213 109	.A	781 106	836 240
3646 30	Anderer Leuchtstofflampen 6)	1000 St	155	134	125	21 638	19 829	18 740
3646 40	Hochspannungs-Leuchtröhren	1000 St	99 763	90 042	197 389	32 505	31 855	36 046
3646 50	Glimmlampen	1000 St
3646 70	Verbund-, Quecksilberdampf-, Natriumdampf- u. andere Entladungslampen 6)	1000 St	.A	.A	.A	.A	.A	.A
3646 90	Fotoblitzlampen 6)	1000 St	.A	3 920	5 303	.A	56 360	98 948
3646 09	Ultraviolettlampen, Infrarotlampen, Bogenlampen	1000 St	.A	.	.	.A	58 314	65 794
3646	Zubehör, Einzel- u. Ersatzteile insgesamt	1 030 469	947 464	1 055 768
3652 10	Leitergebundene Telekommunikation							
3652 20	Sprachendgeräte	St	16 348 230	15 149 707	14 224 340	2 328 174	2 142 219	2 069 638
3652 30	Wechsel- u. Gegensprechanlagen	St	.A	4 771 149	4 918 880	.A	266 218	285 427
3652 50	Sonstige Geräte für Sprache	St	568 318	412 322	454 303	124 841	97 128	98 646
3652 60	Textendgeräte (z.B. Telex, Teletex) 7)	St
3652 73	Sonstige Geräte für Text u. Bild (z.B. Telefaxgeräte) 8)	St	.A	406 404	321 139	.A	166 399	103 684
3652 77	Öffentliche Vermittlungseinrichtungen	St	.A	7 648 367	6 180 550	.A	4 133 442	4 205 879
3652 84	Sonst. Vermittlungseinrichtungen	St	.A	1 378 861	1 063 017	.A	1 446 321	1 484 181
3652 88	Übertragungseinrichtungen	St	.A	7 252 189	1 333 342	.A	1 544 260	1 637 764
3652 09	Multiplexer u. Leitungseinrichtungen	St	.A	657 836	865 868	.A	401 924	332 664
3652	Sonst. Übertragungseinrichtungen	St	.A	.	.	1 634 175	1 705 031	1 298 227
3652	Zubehör, Einzel- u. Ersatzteile insgesamt	12 457 610	11 902 942	11 516 110

1) In Meldenummer 3641 34 enthalten. 2) Enthält auch die Meldenummer 3641 32. - 3) In Meldenummer 3645 77 enthalten.
4) Enthält auch die Meldenummer 3645 75. - 5) Enthält auch die Meldenummern 3646 26, 3646 50 und 3646 70. - 6) In Meldenummer 3646 22 enthalten. - 7) In Meldenummer 3652 60 enthalten. - 8) Enthält auch die Meldenummer 3652 50.

9 Produktion nach Güterarten und Güterklassen - Deutschland

Melde-Nr.	Erzeugnis	Einheit	M e n g e			W e r t i n 1000 DM		
			1992	1993	1994	1992	1993	1994
	Geräte u. Einrichtungen der nichtleitergebundenen Telekommunikation							
3654 10	Sendegeräte	St	.A	247 192	393 509	.A	424 632	457 281
3654 31	Sende-Empfangsgeräte	St						
3654 33	Richtfunksysteme	St	117 093	14 020	14 820	760 616	354 177	345 432
3654 37	Mobile Funktelefon- u. Funkrufsysteme	St	.A	838 415	1 553 304	.A	1 343 315	1 555 776
3654 90	Sonst. Funksysteme	St	.A	120 081	94 513	.A	205 390	113 354
3654 08	Sonst. Geräte u. Einrichtungen der nichtleitergebundenen TelekommunikationA	1 135 164	1 622 611
3654	Zubehör, Einzel- u. Ersatzteile insgesamt	253 030	266 439	332 032
						.A	3 729 117	4 426 486
	Funkmeß-(Radar-), Funknavigation-, Funkfernsteuerungsgeräte u. -einrichtungen							
3656 20	Funkmeß-(Radar-) Geräte u. -einrichtungen	St	20 323	21 421	21 898	124 807	143 369	123 423
3656 40	Funknavigationsgeräte u. -einrichtungen	St	18 392	10 262	9 313	261 976	272 823	217 500
3656 60	Funkfernsteuerungsgeräte u. -einrichtungen	St	.A	750 623	916 213	.A	76 434	82 589
3656 09	Zubehör, Einzel- u. ErsatzteileA	106 736	96 676
3656	insgesamtA	599 362	520 188
	Elektrische Uhrenanlagen, Zeitkontrollapparate, Zeitmesser							
3658 10	Elektrische Uhrenanlagen	St	79 322	67 489	51 362	37 876	28 014	21 458
3658 30	Arbeitszeitregistrieruhren, Zeit- u. Datumstempeluhr	St	32 004	22 597	20 253	37 436	29 858	28 062
3658 50	Sonst. Zeitkontrollapparate u. Zeitmesser	St	.A	4 054	4 496	.A	2 712	2 314
3658 09	Teile u. ZubehörA	6 210	5 930
3658	insgesamtA	66 794	57 764
	Rundfunkempfangs- u. Fernsehempfangsgeräte u. -einrichtungen							
3661 10	Rundfunkempfangsgeräte Mono- u. stereotisch- u. Koffereempfangsgeräte	St	.A	2 227 380	2 510 631	.A	178 032	125 070
3661 40	Kraftfahrzeugempfangsgeräte	St	.A	2 395 447	2 893 131	.A	615 887	658 556
3661 72	Fernsehempfangsgeräte 1)	St						
3661 76	Koffereempfangsgeräte 1) Tischempfangs- u. Standempfangsgeräte 2)	St	.A	2 800 180	3 233 702	.A	2 163 347	2 293 289
3661 91	Antennen u. Antennenverstärker	St	.A	951 501	655 836	.A	67 419	50 073
3661 92	Außenantennen	St	.A	5 555 532	5 721 560	.A	145 478	158 834
3661 93	Auto- u. Kofferrantennen	St	.A	159 212	358 064	.A	6 047	6 259
3661 95	Sonstige Antennen	St	.A	1 676 786	1 283 031	.A	208 599	169 399
3661 96	Antennenverstärker	St						
	Hochfrequenztechnische Baugruppen für Rundfunk- u. Fernsehempfangsgeräte	St	.A	7 872 432	8 353 206	.A	299 030	408 128
3661 06	Zubehör, Einzel- u. Ersatzteile für AntennenA	195 999	173 838
3661 07	für Rundfunk- u. Fernsehempfangsgeräte	510 210	356 643	431 104
3661	insgesamt	4 695 451	4 236 481	4 474 550
	Phonotechnische Geräte							
3663 30	Elektrische Tonwiedergabegeräte für nichtmagnetische Tonträger	St	.A	1 006 512	885 301	.A	204 566	168 971
3663 44	Elektrische Bild- u. Tonaufnahme- u. Wiedergabegeräte für magnetische Tonträger	St						
	Bild- u. Tonaufzeichnungsgeräte (sog. Videorecorder)	St	2 546 854	2 672 785	2 970 205	1 204 574	1 184 726	1 241 284
3663 46	Elektrische Tonbandgeräte	St						
3663 48	Spulentonbandgeräte 3)	St	.A	13 913	9 512	.A	27 705	18 807
	Kassettentonbandgeräte 4)	St						
3663 52	Tonfrequenzverstärker mit einem Ausgang	St	117 547	83 577	86 245	28 131	23 479	28 088
3663 54	mit zwei Ausgängen	St	16 694	22 028	89 391	35 016	30 299	59 425
3663 61	Mikrofone	St	.A	478 657	563 667	.A	65 613	67 115
3663 71	Kopfhörer	St	796 764	511 246	501 274	63 017	49 868	29 109
	Lautsprecher	St						
3663 75	mit Gehäuse bis 20 W	St	.A	462 962	464 640	.A	66 049	73 523
3663 77	über 20 W	St	.A	2 423 042	2 554 405	.A	182 166	188 486
3663 78	ohne Gehäuse	St	.A	15 316 082	18 358 609	.A	163 711	188 578
3663 82	Bespielte Tonträger	1000 St	29 858	8 382	5 411	60 407	15 281	9 411
3663 83	Schallplatten	1000 St	305 482	360 215	426 556	814 092	785 217	841 129
3663 85	CD-Platten	1000 St	.A	85 947	65 382	.A	108 674	81 741
3663 88	Bespielte Kassettentonbänder	1000 St						
	Sonst. bespielte Tonträger (auch bespielte Videobänder)	1000 St	66 027	77 380	80 139	224 710	234 294	240 974
3663 95	Sonstige phonotechnische Geräte	St	.A	243 573	256 495	.A	123 485	120 251
3663 08	Zubehör, Einzel- u. ErsatzteileA	213 637	243 358
3663	insgesamt	3 797 162	3 478 770	3 600 250

1) In Meldenummer 3661 76 enthalten. - 2) Enthält auch die Meldenummer 3661 72. - 3) In Meldenummer 3663 48 enthalten.

4) Enthält auch die Meldenummer 3663 46.

9 Produktion nach Güterarten und Güterklassen - Deutschland

Melde-Nr.	Erzeugnis	Einheit	M e n g e			W e r t i n 1000 DM		
			1992	1993	1994	1992	1993	1994
	Aktive Bauelemente der Elektronik							
	Elektronenröhren							
3665 20	Kathodenstrahlröhren	1000 St	.A	3 460	4 571	.A	950 510	1 089 059
3665 31	Senderöhren 1)	1000 St						
3665 38	Sonstige Elektronenröhren, Mikrowellenröhren 2)	1000 St	.A	34	44	.A	143 466	157 816
	Diskrete Halbleiter							
3665 73	Optoelektronische Halbleiterbauelemente	1000 St	.A	33 312	43 279	.A	103 169	93 179
3665 74	Leistungstransistoren 3)	1000 St	.A			.A		
3665 76	Kleinsignaltransistoren 4)	1000 St	.A	817 073	1 043 303	.A	52 318	81 618
3665 78	Dioden u. sonst. diskrete Halbleiter	1000 St	.A	672 652	692 370	.A	69 880	80 673
	Aktive integrierte Schaltungen							
	monolithisch, digital							
3665 82	Speicher 5)	1000 St*	.A			.A		
	darunter zum Absatz bestimmt	1000 St	.A			.A		
3665 84	Logikschaltungen 6)	1000 St*	.A	.A	.A	.A		
	darunter zum Absatz bestimmt	1000 St	.A	76 756	273 528	.A	569 802	1 774 054
3665 85	Sonstige Schaltungen	1000 St*	.A	.A	.A	.A		
	darunter zum Absatz bestimmt	1000 St	.A	150 192	144 281	.A	362 554	434 192
3665 88	monolithisch, analog	1000 St*	.A	.A	.A	.A		
	darunter zum Absatz bestimmt	1000 St	.A	99 788	153 601	.A	199 509	271 166
3665 06	Zubehör, Einzel- u. Ersatzteile für ElektronenröhrenA	114 393	125 989
3665 09	für diskrete Halbleiter u. aktive integrierte Schaltungen	152 650	370 600	729 869
3665	insgesamt	2 924 686	2 936 201	4 837 615
	Passive u. elektromechanische Bauelemente für die Elektronik sowie Baugruppen für die Elektronik							
	Passive elektronische Bauelemente							
	Widerstände							
3667 13	Schichtfestwiderstände	1000 St	.A	8 055 363	10 694 901	.A	169 076	201 190
3667 14	Drahtfestwiderstände	1000 St	121 922	110 561	120 537	71 820	64 337	69 486
3667 15	Schichtstellwiderstände	1000 St	25 897	28 086	48 865	112 288	104 478	142 698
3667 18	Drahtstellwiderstände	1000 St	.	3 272	4 661	.A	12 983	12 711
3667 19	Sonst. Widerstände	1000 St	2 805	2 991	2 032	6 644	6 355	4 285
	Kondensatoren							
	Elektrolytkondensatoren							
3667 21	Aluminium-Elektrolytkondensatoren 7)	1000 St	.A			.A		
3667 22	Tantal-Elektrolytkondensatoren 8)	1000 St	.A	536 237	328 168	.A	192 616	164 250
3667 23	Andere Festkondensatoren	1000 St	.A	1 173 291	1 681 943	.A	100 915	123 398
	Keramikkondensatoren							
3667 26	Kunststofffolienkondensatoren metallisiert	1000 St	1 070 146	939 066	878 927	137 760	123 397	112 177
3667 27	sonstige Art	1000 St	.A	126 166	137 512	.A	23 525	22 166
3667 28	Sonstige Festkondensatoren 9)	1000 St						
3667 29	Trimmer-, Dreh- u. andere einstellbare Kondensatoren 10)	1000 St	.A	26 716	31 074	.A	51 639	49 926
	Induktivitäten							
3667 32	Spulen, Magnetköpfe u.ä.	1000 St	1 472 724	1 581 608	1 645 898	534 815	548 878	657 634
3667 36	Übertrager	1000 St	.A	7 049	7 824	.A	65 027	55 525
3667 40	Piezoelektrische Bauelemente (Quarz- u. Keramikbauelemente)	1000 St	.A	110 259	131 252	.A	114 470	142 768
	Elektromechanische Bauelemente							
3667 55	Schalter u. Schaltersätze	1000 St	314 372	253 812	272 429	427 199	397 970	424 277
	Leiterplatten, unbestückt							
3667 62	einseitig, starr	1000 St	.A	82 183	80 265	.A	220 797	204 139
3667 64	zweiseitig, starr	1000 St	219 470	195 817	157 218	769 327	694 892	705 034
3667 65	Multilayer	1000 St	.A	70 631	24 837	.A	292 990	720 248
3667 68	Sonstige unbestückte Leiterplatten	1000 St	.A	97 885	88 704	.A	217 860	207 490
	Elektromagnetische Bauelemente							
3667 72	Schaltrelais für Leiterplatten mit einer Schaltspannung bis 150 V	1000 St	.A	45 259	56 202	.A	87 356	113 023
3667 75	Sonst. elektromagnetisch betätigte Bauelemente	1000 St	.A	20 619	162	.A	37 861	18 535
	Kontakt- u. Verbindungselemente							
3667 81	Kontaktelemente	1000 St	.A	538 322	526 844	.A	131 878	112 576
3667 82	Steckverbinder für gedruckte Schaltungen	1000 St	.A	973 887	1 718 012	.A	379 429	458 311
3667 83	Rechtecksteckverbinder	1000 St	.A	82 187	733 653	.A	199 349	307 323
3667 84	Rundsteckverbinder	1000 St	.A	32 202	317 065	.A	133 291	197 525
3667 85	Andere Verbindungselemente	1000 St	.A	6 106 371	6 326 059	.A	967 318	1 019 028
3667 89	Sicherungen	1000 St	.A	524 482	650 358	.A	139 266	148 166
	Baugruppen für die Elektronik							
	Leiterplatten, bestückt							
3667 91	für Radio-, Fernseh-, Photo-, Haushaltsgeräte u. andere Konsumgüter	1000 St*	.A	.A	.A	.A		
	darunter zum Absatz bestimmt	1000 St	23 172	19 037	22 294	229 501	197 460	264 701
3667 93	für gewerbliche Maschinen u. Geräte (ohne für Datenverarbeitungsgeräte)	1000 St*	.A	.A	.A	.A		
	darunter zum Absatz bestimmt	1000 St	19 143	16 720	29 358	411 079	374 618	520 803
3667 95	Hybride integrierte Schaltungen u. passive integrierte Schichtschaltungen in Dick- oder Dünnschichttechnik	1000 St*	.A	.A	.A	.A		
	darunter zum Absatz bestimmt	1000 St	.A	60 112	39 763	.A	252 404	329 942

1) In Meldenummer 3665 38 enthalten. - 2) Enthält auch die Meldenummer 3665 31. - 3) In Meldenummer 3665 76 enthalten. - 4) Enthält auch die Meldenummer 3665 74. - 5) In Meldenummer 3665 84 enthalten. - 6) Enthält auch die Meldenummer 3665 82. - 7) In Meldenummer 3667 22 enthalten. - 8) Enthält auch die Meldenummer 3667 21. - 9) In Meldenummer 3667 29 enthalten. - 10) Enthält auch die Meldenummer 3667 28.

StBA, FS4, R 3.1

9 Produktion nach Güterarten und Güterklassen - Deutschland

Melde-Nr.	Erzeugnis	Einheit	M e n g e			W e r t i n 1000 DM		
			1992	1993	1994	1992	1993	1994
3667 99	Sonst. zusammengesetzte Bauelemente für die Funkentstörung u. andere Anwendungen	1000 St*	.A	.A	.A	.A	.A	.A
	darunter zum Absatz bestimmt	1000 St	.A	108 324	130 921	.A	168 597	386 611
3667 08	Zubehör, Einzel- u. Ersatzteile	361 866	388 531	421 111
3667	insgesamt	7 393 965	6 859 563	8 317 057
	Elektrische Meßgeräte für nichtelektrische Größen							
	Elektrische Geräte u. Einrichtungen zum Messen mechanischer Größen							
3671 11	Elektrische Geschwindigkeits- u. Drehzahlmesser	St	.A	12 818 735	14 704 423	.A	727 646	792 840
3671 15	Elektrische Zähler bis 10 kHz	St	.A	3 318 243	3 643 148	.A	143 685	148 330
	Elektrische Geräte zum Messen der Temperatur u. der Wärmemenge							
3671 21	Elektrische Temperaturempfänger	St	.A	10 418 391	11 485 034	.A	174 023	194 895
3671 23	Elektrische, speziell für Temperatur bestimmte Anpasser, Ausgeber u. komplette Temperaturmeßgeräte 1)	St						
3671 25	Elektrische Strahlungs- pyrometer 2)	St	1 226 548	999 119	978 003	131 117	117 563	123 405
3671 29	Elektrische Geräte zum Messen der Wärmemenge	St	.A	637 445	866 995	.A	141 235	149 065
	Elektrische Geräte zum Messen veränderlicher Größen von Flüssigkeiten u. Gasen							
3671 41	Elektrische Geräte zum Messen der Feuchtigkeit für industrielle Zwecke	St	19 927	18 838	17 748	1 785	1 915	1 338
3671 43	Elektrische Geräte zum Messen des Durchflusses	St	.A	107 827	189 214	.A	175 085	164 959
3671 45	Elektrische Geräte zur Füllstandsmessung	St	.A	2 385 681	2 437 183	.A	365 051	329 132
3671 47	Elektrische Geräte zum Messen von Druck u. Differenzdruck	St	.A	2 398 150	2 277 819	.A	210 737	254 481
	Elektrische Geräte zum Messen geometrischer Größen							
3671 61	Elektrische Längenmeßgeräte für den Handgebrauch	St	.A	151 886	161 288	.A	120 350	111 469
	Sonst. elektrische Geräte zum Messen geometrischer Größen							
3671 65	unter Anwendung von fotoelektrischen Meßverfahren	St	.A	390 297	512 296	.A	218 632	279 421
3671 69	unter Anwendung von sonst. elektrischen Meßverfahren	St	.A	133 961	244 643	.A	238 467	285 369
3671 70	Elektrische Navigationsgeräte	St	1 520	1 267	2 318	49 937	68 332	148 706
3671 99	Elektrische Geräte zum Messen sonst. nichtelektrischer Größen	St	.A	1 096 089	1 311 847	.A	249 816	247 816
3671 09	Teile u. Zubehör für elektrische Meßgeräte für nichtelektrische GrößenA	128 901	206 626
3671	insgesamt	3 297 383	3 081 418	3 437 852
	Elektrische Meßgeräte für elektrische Größen							
3672 10	Geräte zum Messen, Nachweisen u. Analysieren ionisierender Strahlung	St	.A	96 092	103 898	.A	143 362	150 068
3672 20	Oszilloskope	St	61 500	51 037	50 864	82 172	64 977	52 774
3672 31	Geräte zur Erzeugung elektrischer Frequenzen u. Signale für Meßzwecke, Zähler über 10 kHz	St	.A	102 254	119 541	.A	144 232	144 173
3672 35	Elektrische Geräte zum Anpassen elektrischer Meß-, Steuer- u. Regelungssignale	St	1 116 932	937 509	946 681	165 593	142 407	138 758
	Meßgeräte u. Meßeinrichtungen für die Kommunikationstechnik							
3672 51	für die analoge Kommunikationstechnik	St	.A	45 204	22 179	.A	131 603	80 482
3672 52	für die digitale Kommunikationstechnik 3)	St						
3672 54	Spektrum- u. Netzwerkanalysatoren 4)	St	33 426	28 799	40 402	157 412	149 716	196 551
3672 60	Elektrische Meßbrücken, Kompensatoren u. Normalien	St	.A	20 226	21 942	.A	15 867	16 704
	Anzeigende Meßgeräte für elektrische Größen, unabhängig von der Meßgröße auf der Skala							
3672 71	Einbaumeßgeräte mit elektromechanischen Meßwerken	St	.A	1 508 713	1 475 266	.A	103 922	92 217
3672 73	Einbaumeßgeräte mit digitaler Meßwertverarbeitung	St	.A	166 662	112 130	.A	43 686	37 656

1) In Meldenummer 3671 25 enthalten. - 2) Enthält auch die Meldenummer 3671 23. - 3) In Meldenummer 3672 54 enthalten.

4) Enthält auch die Meldenummer 3672 52.

9 Produktion nach Güterarten und Güterklassen - Deutschland

Melde-Nr.	Erzeugnis	Einheit	M e n g e			W e r t in 1000 DM		
			1992	1993	1994	1992	1993	1994
3672 75	Anderer anzeigende Meßgeräte für elektrische Größen analog anzeigend	St	.A	114 393	119 940	.A	84 605	38 825
3672 77	digital anzeigend	St	.A	122 995	124 190	.A	153 659	187 397
3672 81	Elektrische Registriergeräte Einbauschreiber	St	.A	17 770	13 486	.A	26 626	22 135
3672 85	Elektrische Linienreiber	St	6 934	5 401	4 171	16 602	11 801	11 594
3672 87	Oszillographen, Meßgeräte mit Magnetbandregistriervorrichtung oder anderer elektrischer Aufzeichnungsvorrichtung 1)	St						
3672 88	Sonstige elektrische Schreiber 2)	St	.A	19 128	21 045	.A	37 097	35 577
3672 07	Meßumformer für Starkstromgrößen	11 356	14 659	12 043
3672 08	Teile u. Zubehör für elektrische Meßgeräte für elektrische GrößenA	229 428	207 077
3672	insgesamtA	1 497 647	1 424 031
3673 30	Elektrizitätszähler Einphasenwechselstromzähler	St	.A	309 865	293 312	.A	24 797	22 688
3673 50	Mehrphasenwechselstromzähler	St	.A	1 136 120	1 200 040	.A	228 823	233 946
3673 80	Sonst. Elektrizitätszähler	St	277 550	220 537	217 105	156 518	128 377	116 007
3673 09	Teile u. Zubehör für Elektrizitätszähler	53 780	53 820	59 355
3673	insgesamtA	435 817	431 996
3674 11	Elektrische Meßgeräte für chemische u. physikalische Untersuchungen Meßgeräte mit optischer Vorrichtung, mit elektronischen Bauelementen ausgerüstet Spektralfotometer, Spektrometer u. andere fotometrische Analysegeräte	St	.A	57 474	226 333	.A	148 174	376 829
3674 14	Sonstige Meßgeräte mit optischer Vorrichtung für chemische u. physikalische Untersuchungen	St	.A	57 461	71 417	.A	254 097	136 612
3674 51	Anderer elektrische Meßgeräte für chemische u. physikalische Untersuchungen Gasanalysatoren	St	.A	172 223	210 035	.A	202 342	163 385
3674 56	Sonst. elektrische Meßgeräte für chemische u. physikalische Untersuchungen oder zum Messen der physikalischen Eigenschaften von Stoffen	St	.A	294 317	323 381	.A	288 769	285 974
3674 09	Teile u. Zubehör für elektrische Meßgeräte für chemische u. physikalische UntersuchungenA	269 963	263 577
3674	insgesamt	1 269 723	1 163 345	1 226 377
3675 12	Elektrische Prüfgeräte u. Einrichtungen Nichtoptische Mikroskope	St	.A	.A	.A	.A	.A	.A
3675 14	Maschinen u. Geräte für die Prüfung der mechanischen Eigenschaften von metallischen Stoffen, mit elektrischen Prüfverfahren arbeitend	St	.A	4 711	4 471	.A	68 219	69 688
3675 16	Maschinen u. Geräte für die Prüfung der mechanischen Eigenschaften von nichtmetallischen Stoffen	St	.A	6 043	6 509	.A	54 717	56 839
3675 21	Röntgenanalysegeräte zur Element- u. Strukturbestimmung u. Werkstoffprüfung	St	.A	4 893	3 073	.A	115 115	131 869
3675 25	Apparate u. Geräte, die Alpha-, Beta- oder Gammastrahlen verwenden, für nichtmedizinische Zwecke	St	.A	.A	.A	.A	.A	.A
3675 30	Meßgeräte zum Prüfen von Schutzmaßnahmen	St	19 964	10 668	10 586	21 768	13 990	14 125
3675 40	Geräte u. Einrichtungen zum Prüfen von elektrischen Kabeln, Bauelementen, Verdrahtungen, Verkabelungen u. Installationen	St	.A	279 677	222 544	.A	168 558	162 079
3675 90	Sonst. elektrische Prüfgeräte u. -einrichtungen	St	.A	430 768	445 502	.A	364 718	380 254
3675 06	Teile u. Zubehör für nichtoptische MikroskopeA	.A	.A
3675 07	für elektrische PrüfgeräteA	175 912	178 856
3675	insgesamt	1 084 543	1 015 749	1 047 939
3677 11	Elektrische Regel- u. Steuerungsgeräte u. -einrichtungen für bestimmte Anwendungsgebiete Elektrische Feuerungsautomaten	St	.A	3 151 930	3 903 596	.A	84 314	116 774

1) In Meldenummer 3672 88 enthalten. - 2) enthält auch die Meldenummer 3672 87.

9 Produktion nach Güterarten und Güterklassen - Deutschland

Melde-Nr.	Erzeugnis	Einheit	M e n g e			W e r t i n 1000 DM		
			1992	1993	1994	1992	1993	1994
3677 13	Elektrische Regelgeräte u. -einrichtungen, ausschließlich bestimmt für die Heizungs-, Lüftungs- u. Klimatechnik	St	.A	8 366 140	10 217 725	.A	1 177 201	1 255 388
3677 15	für die elektrische Stromerzeugung u. -verteilung, beginnend am Generator	St	.A	3 454 768	140 182	.A	161 486	101 032
3677 16	Numerische u. Roboter-Steuern	St	.A	119 816	174 547	.A	312 434	349 319
3677 18	Sonst. anwendungsabhängige Regel- u. Steuerungsgeräte u. -einrichtungen	St		16 456 510	14 164 140	14 981 490	1 592 392	1 676 317
3677 51	Anwendungsunabhängige elektrische Zeitauslöser für Tarifzwecke 1)	St	.A					
3677 55	elektrische Zeitschaltgeräte 2)	St	.A	11 251 562	13 337 528	.A	271 814	296 963
3677 62	Relais nach VDE 0435	St	.A	2 063 059	2 481 292	.A	132 673	133 893
3677 63	Zeitrelais	St	.A	1 621 959	3 440 309	.A	314 927	328 158
3677 65	Meßrelais	St	.A	1 729 553	8 525 777	.A	22 663	29 408
3677 67	Melderrelais u. Melder	St	.A					
3677 68	Schaltrelais, nicht für Leiterplatten	St	.A	13 090 181	13 273 589	.A	98 271	98 338
3677 81	Schaltrelais für Leiterplatten mit einer Schaltspannung über 150 V	St	.A	18 779 807	16 752 625	.A	73 509	73 837
3677 82	Fotoelektrische Regel- u. Steuerungsgeräte	St	.A	1 178 145	1 164 107	.A	272 912	285 618
3677 84	Elektrische Fernwirkgeräte	St	.A	413 487	502 920	.A	150 677	127 264
3677 85	Elektrische Regler in funktionell geschlossener Bauweise für die Prozeßtechnik u.ä. industrielle Anwendungen	St		2 675 946	2 501 752	1 973 098	238 903	196 644
3677 86	Baugruppen für verbindungsprogrammierte Steuerungen	St	.A	1 790 821	1 960 389	.A	602 103	843 657
3677 87	Regel- u. Steuereinrichtungen mit konventionellen u. programmierbaren elektronischen Geräten	St		2 712 165	2 780 208	2 737 883	510 936	485 505
3677 88	Speicherprogrammierbare Steuerungsgeräte	St	.A	5 187 829	6 021 544	.A	1 910 643	2 313 212
3677 89	Automatisierungssysteme für die Prozeßtechnik	St	.A	432 659	435 414	.A	542 799	582 637
3677 90	Teile u. Zubehör für elektrische Regel- u. Steuerungsgeräte u. -einrichtungen	359 846	334 475	460 917
3677	insgesamt	9 443 503	8 821 367	9 941 291
3681 12	Elektromedizinische Geräte	St	.A	24 000	26 028	.A	1 543 768	1 360 092
3681 15	Röntgenapparate u. -geräte für medizinische Zwecke	St	.A					
3681 16	Apparate u. Geräte, die Alpha-, Beta- oder Gammastrahlen verwenden, für medizinische Zwecke	St	.A	24 266	24 471	.A	27 428	26 819
3681 18	Röntgenröhren	St	.A	47 404	32 972	.A	287 036	306 675
3681 20	Andere Teile u. Zubehör für Geräte u. Apparate, die Röntgen-, Alpha-, Beta- oder Gammastrahlen verwenden	St	.A	131 590	110 918	.A	296 868	265 639
3681 32	Elektrische Dentalbohrmaschinen	St	.A				533 162	478 221
3681 36	Ultraviolett- oder Infrarotbestrahlungsgeräte	St	.A	1 011 450	752 578	.A	102 683	114 756
3681 51	Hochfrequenztherapiegeräte	St	.A	31 793	21 798	.A	34 010	32 854
3681 53	Geräte für Elektrodagnostik u. Patientenüberwachung	St	.A	22 282	12 117	.A	47 678	47 792
3681 55	Ultraschalldiagnosegeräte	St	.A	50 287	47 619	.A	178 411	162 149
3681 58	Elektrokardiographen	St	.A			.A		
3681 60	Elektroencephalographen	St	.A			.A		
3681 70	Andere Geräte für Elektrodagnostik	St		609 655	593 277	456 073	398 118	335 817
3681 81	Elektrochirurgiegeräte	St	.A	3 800	5 217	.A	48 188	85 509
3681 84	Elektrische Vibrationsmassagegeräte	St	.A			.A		
3681 87	Elektrische Hörhilfen	St	.A	241 490	195 136	.A	64 227	60 021
3681 91	Elektrisch betriebene Implantate	St	.A			.A		
3681 97	Andere elektrische Geräte zum Beheben von Funktionsschäden oder -gebrechen	St		12 131	9 061	3 329	24 362	26 474
3681 99	Sonstige elektromedizinische Geräte	St	.A	147 068	123 102	.A	649 559	693 810
3682 00	Teile u. Zubehör für elektrische Geräte zum Beheben von Funktionsschäden od. -gebrechenA	23 900	29 069
3682 01	Teile u. Zubehör für sonst. elektromedizinische Geräte	161 667	164 134	159 139
3682	insgesamt	5 000 915	4 443 779	4 206 447
3682 20	Elektrokohlen u. -bürsten (einschl. Bürstenhalter)	t	.A	113 856	106 028	.A	395 369	412 312
3682 31	Graphit- u. amorphe Kohleelektroden	t	.A	1 661	1 670	.A		
3682 36	Stromzuführungen	St	.A	287 544 998	331 306 466	.A	151 048	167 700
3682 37	Kohle- u. Metallbürsten	St	.A			.A		
3682 38	Bügel- u. Schleifkohlen, Kohleringe	t	.A	249	206	.A	12 037	11 526
3682 39		St	.A	2 781 138	2 025 998	.A		

1) In Meldenummer 3677 55 enthalten. - 2) Enthält auch die Meldenummer 3677 51.

9 Produktion nach Güterarten und Güterklassen - Deutschland

Melde-Nr.	Erzeugnis	Einheit	M e n g e			W e r t i n 1000 DM		
			1992	1993	1994	1992	1993	1994
3682 40	Bürstenhalter	t	.A	2 056	2 200			
3682 50	Kohleblöcke, -platten u. -stangen zur Herstellung von Kohlebürsten u. anderen Formkörpern	St	.A	30 664 172	32 603 199	.A	111 237	115 785
3682 70	Sonst. elektrotechnische Kohleerzeugnisse	t	.A	17 023	10 123	.A	33 506	29 807
3682	insgesamt	.	.A	8 399	6 224	.A	141 751	156 042
3683 00	Elektrotechnische Fertigerzeugnisse zu elektrischen Isolierzwecken	t	.	.	.	785 442	844 948	893 172
3684 10	Elektrische Signal- u. Sicherheitsgeräte	t	14 174	12 985	10 674	150 925	139 161	119 270
3684 40	Verkehrssignal- u. -sicherungsgeräte	t	3 406	3 272	3 093	255 931	258 404	248 180
3684 60	Bahnsignal- u. -sicherungsgeräte	t	.A	16 251	10 744	.A	656 760	373 338
3684 90	Geräte für Sicherheits- u. Alarmanlagen	t	8 680	8 794	10 021	779 230	801 508	800 800
3684 09	Sonst. Signal- u. Sicherheitsgeräte	t	.A	1 147	1 040	.A	177 314	190 106
3684	Zubehör, Einzel- u. Ersatzteile	t	.A	2 230	1 835	.A	172 836	129 910
3684	insgesamt	2 009 941	2 066 822	1 742 334
3686 00	Elektrische Ausrüstungen für Fahrräder, Kraftfahrzeuge u. Verbrennungsmotoren	t	261 735	225 751	242 837	11 330 949	10 289 321	11 486 344
3687 10	Elektrische Ausrüstung für Luft- u. Raumfahrzeuge	t	10 779	9 525	9 132	94 344	91 482	80 898
3687 09	Ausrüstung für Luft- u. Raumfahrzeuge, z.B. Anlasser, Generatoren	t	279	282	287	77 785	91 393	54 547
3687	Zubehör, Einzel- u. Ersatzteile	t	.	.	.	172 129	182 875	135 445
3687	insgesamt
3688 30	Elektromagnetische Geräte	t	.A	346	362			
3688 45	Magnetische Spannvorrichtungen, Haltemagnete	St	.A	59 788	57 551	.A	8 003	8 367
3688 50	Betätigungsmagnete	t	4 542	3 974	7 023			
3688 91	Schwingmagnete	St	10 133 842	8 792 252	11 704 188	195 998	171 015	195 788
3688 93	Elektrische Verriegelungs- u. Entriegelungsmagnete	St	56 265	51 996	55 237	7 629	6 353	6 481
3688 94	Elektrische Steuer- u. Ventilmagnete	t	1 960	1 908	1 910	65 524	68 792	74 675
3688 98	Elektrische Magnetventile	St	1 902 332	1 851 752	1 934 343			
3688 09	Sonst. elektromagnetische Geräte	t	.A	3 668	4 600	.A	158 362	190 310
3688	Zubehör, Einzel- u. Ersatzteile	St	8 819	7 977	9 221	410 044	399 891	409 881
3688	insgesamt	St	8 645 880	11 888 540	10 500 931	.A	89 987	91 183
3688	insgesamt	t	.A	373 999	675 040	.A	41 840	42 870
3688	insgesamt	.	.A	1 008	1 072	.A	944 243	1 019 555
3689 10	Andere elektrotechnische Erzeugnisse	t	309	347	.A	10 302	11 802	.A
3689 20	Elektrozaungeräte	t	1 157	979	.A	40 738	35 209	.A
3689 80	Elektro-Schmiedefeuergebläse u. dgl.	t	.A	6 283	5 707	.A	199 411	206 584
3689 09	Sonst. elektrotechnische Erzeugnisse	t	.A	2 724	2 569	.A	104 451	88 923
3689	Zubehör, Einzel- u. Ersatzteile	t	.	.	.	348 473	350 873	349 310
3689	insgesamt
3692 10	Reparaturen, Veredlung u. Montagen von Erzeugnissen dieser Gütergruppe	678 884	664 900	686 953
3692 30	Reparaturen von Elektromotoren u. -generatoren	327 669	359 798	348 468
3692 50	Reparaturen von elektrischen Haushaltsgeräten	230 302	233 543	231 032
3692 80	Reparaturen von Rundfunk-, Fernseh- u. phonotechnischen Geräten u. Einrichtungen u. ä.	2 655 061	2 498 072	2 446 006
3692	Reparaturen von sonst. elektrotechnischen Erzeugnissen	3 891 916	3 756 313	3 712 459
3692	insgesamt	25 047	30 071	33 864
3695 00	Eigenveredlung	181 826	178 283	159 734
3696 00	Lohnveredlung			
3697 21	Montagen (einschl. Installationen) von Schaltanlagen	2 268 028	1 794 629	1 682 141
3697 26	von Kabeln (Verlegen von Kabeln)	1 044 373	999 216	1 083 859
3697 28	von FreileitungenA	918 487	945 100
3697 29	von FahrleitungenA	184 584	193 699

9 Produktion nach Güterarten und Güterklassen - Deutschland

Melde-Nr.	Erzeugnis	Einheit	M e n g e			W e r t i n 1000 DM		
			1992	1993	1994	1992	1993	1994
3697 51	von Nachrichtentechnischen Geräten u. Einrichtungen	2 956 358	3 234 892	3 061 594
3697 70	von Meß-, Prüf-, Regel-, Steuerungsgeräten u. -einrichtungen	885 431	872 017	867 471
3697 80	von sonst. elektrotechnischen Erzeugnissen	3 388 583	3 597 487	3 700 431
3697	insgesamt	11 636 667	11 601 312	11 534 295
Feinmechanische und optische Erzeugnisse, Uhren								
Augenoptik								
Fassungen für Brillen oder ähnliche Waren								
3711 26	aus Kunststoff 1)	1000 St	.A	2 757	1 532	.A	106 049	46 991
3711 27	aus Edelmetallen oder Edelmetallplattierungen 1) 2)	1000 St
3711 28	aus unedlen Metallen oder sonst. Stoffen 1) 3)	1000 St	.A	1 844	1 583	.A	125 928	82 678
3711 30	FassungsteileA	110 720	99 022
3711 41	Kontaktlinsen	1000 St	5 021	8 137	4 766	122 503	131 196	142 481
Brillengläser								
beide Flächen fertig bearbeitet ohne Korrektionswirkung								
3711 42	mit Korrektionswirkung	1000 St	.A	385	219	.A	4 217	2 613
3711 43	Einstärkengläser (unifokal)	1000 St	.A	19 071	17 208	.A	315 372	286 439
Mehrstärkengläser (multifokal)								
3711 44	progressiv	1000 St	.A	5 021	5 601	.A	411 722	449 789
3711 45	nichtprogressiv	1000 St	.A	4 843	4 819	.A	196 017	187 657
3711 47	nur eine Fläche fertig bearbeitet (semifinished)	1000 St	7 948	8 765	8 661	179 532	188 902	188 790
3711 49	optisch nicht bearbeitet	1000 St	.A	.A	.A	.A	.A	.A
3711 62	Sonnenbrillen	1000 St	.A	.A	.A	.A	.A	.A
3711 65	Arbeitsschutzbrillen	1000 St	8 327	9 915	11 327	51 254	45 599	58 600
3711 66	Sonst. Schutzbrillen
z.B. Sportbrillen								
3711 70	Andere verglaste Brillen u. Sehhilfen	1000 St	.A	1 787	1 376	.A	417 203	425 114
3711 80	Brillenetuis	1000 St	.A	.A	.A	.A	.A	.A
3711	insgesamt	2 175 054	2 086 509	1 992 309
Ungefaßte u. gefaßte optische Elemente								
Ungefaßte optische Elemente								
3712 11	Optische Fasern sowie Bündel u. Kabel aus optischen Fasern	kg	771 864	805 445	846 127	19 510	20 081	21 585
3712 17	Ungefaßte optische Elemente sonstiger Art	St	13 904 579	16 530 253	20 239 681	160 739	157 146	173 774
Gefaßte optische Elemente								
3712 51	Objektive für Ferngläser, Mikroskope u.ä.	St	.A	87 350	68 201	.A	29 763	29 972
3712 55	Filter u. sonst. gefaßte optische Elemente	St	.A	110 375	99 205	.A	12 176	10 168
3712	insgesamt	219 514	219 166	235 499
Optische Mikroskope (ohne Elektronenmikroskope)								
3713 12	Stereomikroskope	St	.A	10 391	10 330	.A	71 077	71 073
3713 51	Mikroskope sonstiger Art für Mikrofotografie, Mikrokinematografie oder Mikroprojektion 4)	St
3713 54	für Meß- u. Zentrierzwecke 5)	St	.A	9 028	8 152	.A	26 235	28 863
3713 57	für sonst. Zwecke	St	.A	30 556	22 800	.A	63 722	64 150
3713 09	Teile u. Zubehör für optische MikroskopeA	152 850	187 476
3713	insgesamt	328 188	313 884	351 562
Ferngläser, Fernrohre u. andere astronomische Geräte								
3715 10	Ferngläser	St	.A	157 029	195 273	.A	91 689	98 706
3715 50	Fernrohre, optische Teleskope u. andere astronomische Instrumente	St	.A	.A	.A	.A	.A	.A
3715 09	Teile u. Zubehör für Ferngläser, Fernrohre u. andere astronomische GeräteA	.A	.A
3715	insgesamt	163 061	134 727	134 691
Geräte für Geodäsie, Topographie, Fotogrammetrie u. Hydrographie								
3717 30	Theodolite u. Tachymeter 6)	St	.A	.	.	.A	.	.
3717 60	Nivellierinstrumente 7)	St	.A	14 648	11 582	.A	52 163	39 623
3717 90	Andere geodätische, topographische, ozeanographische u. hydrographische Geräte; fotogrammetrische Geräte	St	.A	5 991	4 198	.A	26 654	27 294

1) Für die Klassifizierung von Fassungen nach dem Herstellungsmaterial ist das Mittelteil (nicht der Bügel) maßgebend. Reine Schmuckelemente bleiben unberücksichtigt. - 2) In Meldenummer 3711 28 enthalten. - 3) Enthält auch die Meldenummer 3711 27. - 4) In Meldenummer 3713 54 enthalten. - 5) Enthält auch die Meldenummer 3713 51. - 6) In Meldenummer 3717 60 enthalten. - 7) Enthält auch die Meldenummer 3717 30.

9 Produktion nach Güterarten und Güterklassen - Deutschland

Melde-Nr.	Erzeugnis	Einheit	M e n g e			W e r t i n 1000 DM		
			1992	1993	1994	1992	1993	1994
3717 09	Teile u. Zubehör für Geräte für Geodäsie, Topographie, Fotogrammetrie u. HydrographieA	55 800	29 210
3717	insgesamt	157 650	134 617	96 127
	Andere optische Geräte							
	Augenärztliche Instrumente u. Geräte, die optische Strahlen verwenden							
3719 11	Ophthalmologische Diagnosegeräte	St	.A	41 694	39 563	.A	87 986	81 090
3719 15	Sonstige augenoptische Instrumente u. Geräte	St	.A	.A	.A	.A	.A	.A
3719 20	Medizinische Endoskope	St	.A	224 211	240 813	.A	411 816	382 297
3719 30	Optische Meßgeräte für chemische u. physikalische Untersuchungen	St	.A	8 082	3 976	.A	126 980	50 629
3719 50	Optische Geräte zum Messen oder Prüfen von geometrischen Größen	St	.A	2 877	3 299	.A	123 324	128 201
3719 91	Optische Geräte zum Messen oder Prüfen von sonst. nichtelektrischen Größen	St	.A	.A	.A	.A	.A	.A
3719 95	Zielfernrohre für Waffen; Periskope; Fernrohre für Maschinen u. Geräte	St	.A	47 134	49 188	.A	76 352	72 077
3719 98	Sonstige optische GeräteA	20 805	33 219
3719 07	Teile u. Zubehör für optische Geräte für Augenärzte u. für medizinische EndoskopeA	.A	.A
3719 09	für andere optische GeräteA	34 363	35 691
3719	insgesamt	1 009 067	907 301	805 594
	Fotoapparate							
3721 10	Fotoapparate zur Aufnahme von Dokumenten auf Mikrofilm, Mikrofilmische oder and. Mikroträger	St	565	378	146	11 918	9 322	6 256
3721 40	Spezialfotoapparate 1)	St
3721 70	Andere Fotoapparate 2)	St	.A	124 927	174 465	.A	104 578	135 528
3721	insgesamtA	113 900	141 784
	Fotokopierapparate							
3723 10	Elektrostatische Fotokopierapparate	St	.A	.A	.A	.A	.A	.A
3723 50	Andere Fotokopier- sowie Thermokopierapparate	St	.A	.A	.A	.A	.A	.A
3723	insgesamt	St	191 845	145 902	146 064	927 855	781 276	834 866
	Projektions- u. Kinogeräte							
	Stehbildwerfer							
3725 11	Lesegeräte für Mikrofilme, Mikrofilmische oder andere Mikroträger	St	25 529	11 786	7 642	22 955	12 307	8 436
3725 12	Diaprojektoren	St	.A	260 379	226 614	.A	85 670	76 608
3725 14	Andere Stehbildwerfer	St	.A	140 979	170 897	.A	88 951	106 953
3725 20	Fotografische Vergrößerungs- oder Verkleinerungsapparate	St	.A	.A	.A	.A	.A	.A
3725 30	Filmkameras	St	.A	.A	.A	.A	.A	.A
3725 40	Filmvorführapparate	St	.A	.A	.A	.A	.A	.A
3725	insgesamtA	251 554	261 025
	Geräte für fotografische u. kinematografische Laboratorien, Lichtbildwände							
3727 10	Filmentwicklungsautomaten, Automaten zur Anfertigung von Abzügen auf fotografischem Papier in Rollen	St	.A	15 720	15 219	.A	99 988	78 403
3727 30	Mikrofilmkopier- u. Mikrofilmentwicklungsgeräte	St	2 069	844	144	7 343	6 758	2 570
3727 50	Andere Geräte für kinematografische u. für fotografische Laboratorien	St	.A	161 736	170 328	.A	67 295	52 699
3727 90	Lichtbildwände	St	172 124	121 551	86 645	25 105	19 211	16 692
3727	insgesamtA	193 252	150 364
	Zubehör u. Teile für Foto-, Projektions- u. Kinogeräte							
3729 11	Teile u. Zubehör für Fotokopier- u. Thermokopierapparate	136 259	84 356	95 243
3729 21	Teile u. Zubehör für Geräte für fotografische u. kinematografische Laboratorien sowie für Lichtbildwände	15 800	15 611	18 419
	Teile u. Zubehör für Fotoapparate, Filmkameras, Projektoren, fotografische oder kinematografische Vergrößerungs- oder Verkleinerungsapparate							
3729 30	Stative für Fotoapparate u. Filmkameras	St	.A	72 453	76 581	.A	36 638	43 624
3729 40	Belichtungsmesser	St	.A	.A	.A	.A	.A	.A
	Gefaßte optische Elemente							

1) In Meldenummer 3721 70 enthalten. - 2) Enthält auch die Meldenummer 3721 40.

9 Produktion nach Güterarten und Güterklassen - Deutschland

Melde-Nr.	Erzeugnis	Einheit	M e n g e			W e r t in 1000 DM		
			1992	1993	1994	1992	1993	1994
3729 51	Objektive für Fotoapparate, Filmkameras, Projektoren, fotografische oder kinematografische Vergrößerungs- oder Verkleinerungsapparate	St	225 398	231 299	380 609	151 513	156 852	225 336
3729 55	Filter u. sonst. gefäßte optische Elemente für Fotoapparate, Filmkameras, Projektoren, fotografische oder kinematografische Vergrößerungs- oder Verkleinerungsapparate	St	.A	.A	.A	.A	.A	.A
3729 91	Andera Teile u. Zubehör für FotoapparateA	31 090	27 982
3729 95	für Projektions- u. KinogeräteA	11 288	18 655
3729	insgesamtA	353 548	446 708
3751 10	Geräte für Ozeanographie, Hydrologie, Meteorologie u. Geophysik	St	.A	9 192	9 451	.A	19 518	16 792
3751 41	Hydrologische Geräte	St	1 465 848	1 468 918	1 656 288	6 974	6 655	7 727
3751 43	Meteorologische Geräte	St	359 347	208 926	364 236	17 229	13 470	13 601
3751 45	Thermometer für meteorologische Zwecke	St	.A	94 446	190 659	.A	6 786	8 726
3751 49	Barometer	St	1 015 034	620 154	789 496	46 587	38 562	43 960
3751 61	Hygro-, Psychrometer, kombinierte Thermo-, Baro-, Hygrometer, für meteorologische Zwecke	St	.A	.A	.A	.A	.A	.A
3751 64	Andera meteorologische Geräte	St	.A	.A	.A	.A	.A	.A
3751 67	Kompassen u. Navigationsgeräte, feinmechanisch	St	.A	.A	.A	.A	.A	.A
3751 70	Kompassen für nautische oder aeronautische Zwecke	St	.A	.A	.A	.A	.A	.A
3751 08	Sonst. Kompassen	St	.A	.A	.A	.A	.A	.A
3751	Feinmechanische Navigationsgeräte	St	4 257	4 342	4 451	20 179	17 837	13 389
3751	Geophysikalische GeräteA	3 252	2 804
3751	Teile u. Zubehör für Geräte für Ozeanographie, Hydrologie, Meteorologie u. GeophysikA	170 055	173 684
3752 11	Zeichenmaschinen, Zeichentische, Zeichen- u. mathematische Instrumente	St	1 152 586	1 073 847	949 645	15 128	14 083	12 612
3752 15	Reißzeuge	St	2 860 450	2 478 480	2 815 406	11 189	8 856	9 840
3752 32	Reißzeugeinzelinstrumente	St	73 503	42 269	26 198	26 192	15 516	7 106
3752 35	Zeichenmaschinen	St	.A	.A	.A	.A	.A	.A
3752 40	Zeichentische	St	.A	.A	.A	.A	.A	.A
3752 50	Präzisionsmaßstäbe	St	.A	.A	.A	.A	.A	.A
3752 08	Andera Zeichen- u. Recheninstrumente u. -geräte	St	.A	1 734 903	1 542 707	.A	17 906	11 478
3752	Teile u. Zubehör für Zeichenmaschinen, Zeichentische, Zeichen- u. mathematische InstrumenteA	.A	.A
3752	insgesamtA	79 564	55 697
3753 41	Feinmechanische Geräte zum Messen oder Prüfen von geometrischen Größen	St	.A	88 563	81 033	.A	28 721	32 579
3753 43	Längenmeßinstrumente für den Handgebrauch	St	.A	2 734 757	2 714 637	.A	61 812	69 257
3753 49	Meßschrauben u. Meßschieber	St	160 174	59 790	41 014	30 274	18 259	12 982
3753 60	Lehrdorne, -ringe, Endmaße u. andere nichtanzeigende Lehren	St	.A	525 583	562 325	.A	123 404	96 181
3753 09	Sonst. Längenmeß- u. -prüfgeräte für den Handgebrauch	St	.A	.A	.A	.A	.A	.A
3753	Maschinen, Instrumente, Apparate u. Geräte zum Messen oder Prüfen von geometrischen Größen, nicht für den Handgebrauch	17 447	17 120	19 672
3753	Teile u. Zubehör für feinmechanische Geräte zum Messen oder Prüfen von geometrischen Größen	346 507	249 316	230 671
3753	insgesamt
3754 21	Andera feinmechanische Meß- u. Regelgeräte	St	3 702 126	2 824 469	2 598 508	154 743	122 973	121 376
3754 25	Feinmechanische Geschwindigkeits- u. Drehzahlmesser	St	.A	1 005 851	1 225 723	.A	27 546	28 869
3754 31	Feinmechanische Zähler (ohne Gas- u. Flüssigkeitszähler)	St	11 458 085	9 443 587	11 688 002	80 930	75 752	80 455
3754 33	Feinmechanische Geräte zum Messen der Temperatur u. der Wärmemenge	St	.A	3 806 989	4 511 330	.A	56 351	58 432
3754 33	Feinmechanische Temperaturmeßumformer	St
3754 33	Feinmechanische Thermometer für technische Zwecke	St

9 Produktion nach Güterarten und Güterklassen - Deutschland

Melde-Nr.	Erzeugnis	Einheit	M e n g e			W e r t i n 1000 DM		
			1992	1993	1994	1992	1993	1994
3754 35	Feinmechanische u. optische Pyrometer	St	-	-	-	-	-	-
3754 37	Feinmechanische Geräte zum Messen oder Überwachen der Wärmemenge	St	.A	.A	.A	.A	.A	.A
3754 41	Feinmechanische Geräte zur Bestimmung der Feuchtigkeit von Luft u. Gasen für technische Zwecke	St	.A	.A	.A	.A	.A	.A
3754 43	Feinmechanische Geräte zum Messen oder Überwachen des Durchflusses von Flüssigkeiten	St	301 822	234 055	230 298	112 830	98 340	105 096
3754 45	Feinmechanische Geräte zum Messen oder Überwachen der Füllhöhe von Flüssigkeiten	St	.A	4 663 407	5 335 275	.A	107 983	118 628
3754 46	Feinmechanische Geräte zum Messen oder Überwachen des Druckes	St	.A	38 103 559	42 412 516	.A	506 366	419 775
3754 47	Feinmechanische Druckmeß- u. Differenzdruckmeßumformer	St	177 315	178 237	158 708	100 039	85 903	74 927
3754 49	Feinmechanische Geräte zum Messen oder Überwachen anderer veränderlicher Größen von Gasen oder Flüssigkeiten	St	531 055	552 283	632 937	54 304	71 316	96 741
3754 62	Dichtemesser (Araometer; Senkwaagen) u. ähnliche schwimmende Vorrichtungen	St	.A	.A	.A	.A	.A	.A
3754 63	Feinmechanische Meßgeräte für chemische u. physikalische Untersuchungen	St	.A	20 476	16 708	.A	52 680	47 665
3754 69	Feinmechanische Geräte zum Messen sonst. nichtelektrischer Größen	St	.A	141 158	193 545	.A	78 561	89 007
	Flüssigkeitszähler							
	Wasserzähler							
3754 72	Haus-Wasserzähler gemäß DIN ISO 4064 Teil 1	St	.A	5 314 262	6 419 199	.A	201 194	241 606
3754 75	Andere Wasserzähler	St	.A	266 825	760 264	.A	90 731	99 503
3754 79	Sonst. Flüssigkeitszähler	St	.A	228 910	245 706	.A	96 338	72 894
	Gaszähler (ohne Stationsgaszähler)							
3754 81	für den Niederdruckbereich (bis 1 bar) 1)	St						
3754 89	für den Hochdruckbereich (über 1 bar) 2)	St	.A	1 718 556	1 955 963	.A	209 998	212 089
3754 91	Feinmechanische Regelgeräte	St	496 890	394 936	373 698	16 289	12 912	11 768
3754 93	Feinmechanische Thermostate	St	1 809 109	1 309 053	1 860 727	180 210	138 379	215 088
3754 95	Hydraulische oder pneumatische Regelgeräte	St	310 506	120 050	122 152	22 329	13 560	13 915
3754 99	Sonst. feinmechanische Regelgeräte	St	.A	501 587	585 185	.A	110 649	118 942
3754 07	Teile u. Zubehör für Gas- u. FlüssigkeitszählerA	132 049	140 888
3754 09	für andere feinmechanische Meßgeräte sowie für feinmechanische RegelgeräteA	297 796	363 805
3754	insgesamt	2 980 049	2 618 955	2 784 367
3757 10	Nichtmedizinische Atmungsgeräte	St	13 181 611	13 112 062	17 090 966	172 938	135 906	173 831
3757 50	Umgebungsluftabhängige Atmungsgeräte	St	.A	.A	.A	.A	.A	.A
3757 09	Andere nichtmedizinische Atmungsgeräte	St	.A	.A	.A	.A	.A	.A
3757	Teile u. Zubehör für nichtmedizinische AtmungsgeräteA	.A	.A
3757	insgesamtA	179 769	215 920
3759 10	Andere feinmechanische Geräte	St	.A			.A		
3759 30	Präzisionswaagen 3)	St	.A	105 777	125 100	.A	227 141	247 732
3759 40	Zentrifugen für Laboratorien 4)	St	86 186	87 974	75 730	46 287	40 909	39 660
3759 50	Laborgeräte zum Filtrieren oder Reinigen von Flüssigkeiten	St	78 644	77 076	135 539	13 124	14 642	52 048
	Spezielle Laborgeräte zum Mischen, Kneten, Zerkleinern, Mahlen, Sieben, Sichten, Homogenisieren, Emulgieren oder Rühren	St						
3759 71	Geräte u. Modelle zu Vorführzwecken u. Unterricht von der für den Unterricht in Physik, Chemie oder Technik verwendeten Art	St	.A	839 526	985 593	.A	121 731	123 079
3759 75	sonstiger Art	St	99 994	299 822	135 418	40 265	50 197	35 940
3759 80	Sonstige feinmechanische GeräteA	238 663	193 512
3759 07	Teile u. Zubehör für Geräte u. Modelle zu Vorführzwecken 5)A		
3759 09	für andere feinmechanische Geräte 6)A	182 935	114 227
3759	insgesamt	987 476	876 218	806 198

1) In Meldenummer 3754 89 enthalten. - 2) Enthält auch die Meldenummer 3754 81. - 3) In Meldenummer 3759 30 enthalten.
4) Enthält auch die Meldenummer 3759 10. - 5) In Meldenummer 3759 09 enthalten. - 6) Enthält auch die Meldenummer 3759 07.

9 Produktion nach Güterarten und Güterklassen - Deutschland

Melde-Nr.	Erzeugnis	Einheit	M e n g e			W e r t i n 1000 DM		
			1992	1993	1994	1992	1993	1994
3761 11	Medizinische Geräte							
	Spritzen (ohne Ganzglas-	1000 St	.A	1 188 157	1 267 332	.A	91 621	97 916
3761 14	Spritzen)	1000 St	66 588	59 793	62 208	35 058	36 581	37 757
3761 17	Hohlnadeln aus Metall	1000 St	.A	25 914	.A	.A	9 797	.A
3761 19	Operationsnadeln							
	Andere Nadeln, Kanülen, Kathe-	1000 St	30 114	35 850	27 154	134 179	182 906	133 372
3761 31	ter u. dgl.							
	Bohrinstrumente u. -werkzeuge	1000 St	75 447	74 012	77 892	177 449	173 257	179 788
	für zahnärztliche Bohr-							
3761 35	maschinen	1000 St	.A	27 287	28 068	.A	282 952	262 539
3761 40	Sonst. zahnärztliche Geräte u.	1000 St	260	237	290	7 778	6 728	5 493
	Instrumente	St	437 472	381 012	373 317	24 400	24 514	25 644
3761 51	Augenärztliche Instrumente u.							
	Geräte	St	.A	3 607 616	3 246 759	.A	176 517	164 040
3761 55	Blutdruckmeßgeräte	St	.A	.A	.A	.A	.A	.A
	Andere medizinische Untersu-							
3761 60	chungsgeräte	St	.A	.A	.A	.A	.A	.A
3761 71	Künstliche Nieren	St	.A	.A	.A	.A	.A	.A
	Geräte für die Mechanotherapie							
3761 75	u. Psychotechnik	St	.A	.A	.A	.A	.A	.A
	Geräte für Ozon-, Sauerstoff-,							
	Aerosol- u. Atmungstherapie,	St	.A	457 683	659 480	.A	206 059	226 366
	Beatmungsgeräte zum Wiederbe-							
3761 81	leben	1000 St	.A	269 581	186 565	.A	390 269	327 263
3761 85	Transfusionsgeräte (einschl.	St	.A	.A	.A	.A	.A	.A
	Infusionsgeräten)							
3761 90	Apparate u. Geräte für	St	.A	628 542 448	778 730 850	.A	688 051	698 404
	Anästhesie							
3761 08	Sonst. medizinische Geräte u.	St	.A	.A	.A	.A	.A	.A
	Instrumente							
	Teile u. Zubehör für medizini-							
	sche Geräte	439 331	434 841	508 950
3761	insgesamt	2 781 048	2 856 191	2 861 472
	Sterilisierapparate, medizinisch-							
	chirurgische Möbel, Dental-							
	stühle u. dgl.							
	Sterilisierapparate für medi-							
	zinische oder chirurgische							
3765 31	Zwecke oder für Laboratorien	St	.A	587	831	.A	54 059	47 542
3765 35	stationär	St	.A	19 679	20 797	.A	42 757	47 280
3765 41	transportabel							
	Spezialtische, -bänke, -stüh-	St	.A	75 508	72 477	.A	150 499	136 905
3765 45	le zur Untersuchung, Operation							
	oder Krankenbehandlung							
	Zahnärztliche Behandlungs-	St	.A	6 281	7 719	.A	74 748	55 994
	stühle (Dentalstühle) u.ä.							
3765 49	Stühle mit Schwenk-, Kipp- u.	St	.A	419 279	343 930	.A	254 496	231 263
	Hebevorrichtung							
3765 08	Sonst. medizinisch-chirurgi-	St	.A	.A	.A	.A	.A	.A
	sche Möbel							
	Teile für Sterilisierapparate,							
	medizinisch-chirurgische Mö-A	47 576	62 082
	bel, Dentalstühle u. dgl.	716 721	624 135	581 066
3765	insgesamt
	Orthopädiemechanische Erzeug-							
	nisse							
3767 11	Krampfaderstrümpfe	St	.A	7 554 621	8 844 634	.A	248 312	292 409
3767 15	Medizinische Leibbinden	St	.A	426 184	602 799	.A	43 013	54 860
3767 20	Stumpfstrümpfe, orthopädische							
	Suspensorien u. Bandagen,	St	.A	3 301 714	3 622 100	.A	90 509	102 160
	Bruchbänder	St	3 744 962	3 765 693	3 983 495	40 224	41 174	43 721
3767 31	Fußstützenrohlinge	St	.A	2 474 541	2 515 620	.A	40 286	42 247
3767 35	Fußstützen, endgeformt							
3767 40	Andere orthopädische Stütz-	St	.A	471 813	455 529	.A	100 662	102 419
	apparate							
3767 71	Zahnprothesen, nach individu-	1 522 789	1 309 097	1 446 070
	ellen Abdrücken gefertigt							
3767 75	Teile für die ZahnprothetikA	197 292	208 670
3767 83	Künstliche Gelenke	St	934 481	1 047 611	1 043 087	195 719	203 197	211 615
3767 86	Andere Implantate	St	.A	546 885	600 787	.A	59 170	57 486
3767 87	Orthopädische Paßteile für							
	Prothesen	kg	.A	.A	.A	.A	.A	.A
3767 89	Prothesen (ohne Zahn- u. Augen-	St	.A	.A	.A	.A	.A	.A
	prothesen)							
3767 90	Sonst. orthopädiemechanische	142 952	164 200	184 995
	Erzeugnisse							
3767 09	Teile u. Zubehör für ortho-	56 975	66 501	76 995
	pädiemechanische Erzeugnisse	2 904 741	2 747 292	3 011 640
3767	insgesamt
	Armband-, Taschen- u. ähnliche							
	Uhren mit Kleinuhrwerk							
	Armbanduhren, mit einem Gehä-							
	use aus Edelmetall oder -plat-							
	tierungen auf Edelmetall							
3771 11	elektrisch 1)	St	56 514	31 269	36 075	71 816	44 603	47 686
3771 15	nichtelektrisch 2)	St						
	Taschen- u. ähnliche Uhren,							
	mit einem Gehäuse aus Edelm-							
	tall oder -plattierungen auf							
	Edelmetall							
3771 41	elektrisch 3)	St	.A	.A	.A	.A	.A	.A
3771 45	nichtelektrisch 4)	St						

1) In Meldenummer 3771 15 enthalten. - 2) Enthält auch die Meldenummer 3771 11. - 3) In Meldenummer 3771 45 enthalten.
4) Enthält auch die Meldenummer 3771 41.

9 Produktion nach Güterarten und Güterklassen - Deutschland

Melde-Nr.	Erzeugnis	Einheit	M e n g e			W e r t i n 1000 DM		
			1992	1993	1994	1992	1993	1994
3771 71	Armbanduhren, mit einem Gehäuse aus sonst. Material elektrisch	St	.A	1 586 184	1 619 674	.A	181 473	141 163
3771 75	nichtelektrisch	St	382 319	370 030	211 451	17 122	15 782	11 572
3771 81	Taschen- u. ähnliche Uhren, mit einem Gehäuse aus sonst. Material elektrisch	St	.A	.A	.A	.A	.A	.A
3771 85	nichtelektrisch	St	211 292	178 125	201 177	8 772	8 007	9 073
3771 90	Andere Uhren mit elektrischem od. nichtelektrischem Uhrwerk	St	.A	.A	.A	.A	.A	.A
3771	insgesamt	St	.A	2 236 516	2 125 357	.A	254 065	213 039
3773 12	Andere Uhren (ohne elektrische Uhrenanlagen, Zeitkontrollapparate, Zeitmesser, Radiouhren u. Zeitauslöser) elektrisch	St	.A	.A	.A	.A	.A	.A
3773 15	mit Batterie oder Akkumulator betrieben 1) für Netzanschluß 2) nichtelektrisch	St	.A	8 817 518	9 438 863	.A	118 364	126 927
3773 31	Großwecker	St	.A	.A	.A	.A	.A	.A
3773 38	Sonst. Wecker	St	.A	-	-	.A	-	-
3773 52	Wanduhren, elektrisch	St	467 094	357 067	340 022	8 050	7 573	7 427
3773 53	Küchenuhren	St	.A	530 704	669 344	.A	34 425	32 372
3773 54	Andere elektrische Wanduhren	St	.A	.A	.A	.A	.A	.A
3773 57	Wanduhren, nichtelektrisch	St	.A	198 223	247 477	.A	21 828	25 997
3773 58	Kuckucksuhren	St	.A	350 685	344 672	.A	4 306	3 936
3773 91	Jockeuhren	St	.A	64 977	68 325	.A	14 067	13 574
3773 92	Sonst. Wanduhren	St	1 712 770	1 303 358	1 435 806	58 751	51 012	54 398
3773 93	Jahresuhren, elektrisch	St	.A	1 263 186	935 962	.A	24 513	21 660
3773 96	Tisch- u. Kaminuhren, elektrisch	St	.A	9 772	9 639	.A	2 658	2 519
3773 97	Sonst. elektrische Uhren	St	.A	.A	.A	.A	.A	.A
3773	insgesamt	St	.A	10 578	10 922	.A	16 262	13 003
3774 00	Armaturbrettuhren u.ä. für Kraftfahrzeuge, Luftfahrzeuge, Schiffe oder andere Fahrzeuge	St	.A	13 263 812	13 596 937	.A	304 583	307 065
3775 10	Nichtelektrische Zeitkontrollapparate, Zeitmesser u. Zeitauslöser	St	-	-	-	-	-	-
3775 20	Arbeitszeitregistrieruhren	St	.A	.A	.A	.A	.A	.A
3775 60	Kurzzeitmesser	St	.A	.A	.A	.A	.A	.A
3775	Andere Zeitkontrollapparate, Zeitmesser u. -auslöser mit nichtelektrischem Uhrwerk insgesamt	St	.A	1 025 815	890 504	.A	18 991	12 063
3779 22	Uhrwerke, Uhrrohwerke u. Einzelteile für Uhren	St	.A	.A	.A	.A	.A	.A
3779 24	Kleinuhrwerke, elektrisch u. nichtelektrisch	St	.A	.A	.A	.A	.A	.A
3779 27	darunter zum Absatz bestimmt	St	.A	.A	.A	.A	.A	.A
3779 32	Andere Uhrwerke	St	.A	28 144 939	25 877 952	.A	.A	.A
3779 36	elektrisch	St	.A	21 931 448	20 213 550	.A	83 152	75 012
3779 38	nichtelektrisch	St	.A	.A	.A	.A	.A	.A
3779 52	darunter zum Absatz bestimmt	St	.A	824 510	2 567 506	.A	45 503	51 095
3779 58	Gehäuse u. Gehäuseteile für Armband-, Taschen- u. ähnliche Uhren mit Kleinuhrwerk	St	.A	.A	.A	.A	.A	.A
3779 91	Gehäuse aus Edelmetall oder Edelmetallplattierungen auf Edelmetall	St	.A	.A	.A	.A	.A	.A
3779 96	Gehäuse aus anderem Material	St	.A	655 666	465 372	.A	9 526	8 845
3779 98	Gehäuse für andere Uhren	kg	.A	.A	.A	.A	.A	.A
3779	Gehäuse für andere Uhren	kg	268 448	289 198	180 118	12 665	9 093	6 812
3779	Gehäuse für andere Uhren	kg	.A	.A	.A	.A	.A	.A
3779	Uhrfedern	St	.A	24 508 160	25 464 680	.A	3 198	3 420
3779	Zifferblätter aus Metall	St	.A	.A	.A	.A	.A	.A
3779	für Armband-, Taschen- u. ähnliche Uhren mit Kleinuhrwerk	St	.A	8 168 176	8 037 817	.A	27 136	24 487
3779	für andere Uhren	St	.A	7 625 212	7 218 402	.A	12 730	12 574
3779	Sonst. Uhrentteile	kg	.A	2 361 591	6 454 636	.A	104 526	96 608
3779	insgesamt	359 254	317 000	301 342
3792 10	Reparaturen, Veredlung u. Montagen von Erzeugnissen dieser GütergruppeA	108 514	91 021
3792 20	Reparaturen von optischen ErzeugnissenA	29 570	32 387
3792 50	von Foto-, Projektions- u. KinogerätenA	343 571	327 782
3792 70	von feinmechanischen ErzeugnissenA	10 259	11 085
3792	von UhrenA	491 914	462 276
3792	insgesamt	472 315	491 914	462 276

1) In Meldenummer 3773 15 enthalten. - 2) Enthält auch die Meldenummer 3773 12.

9 Produktion nach Güterarten und Güterklassen - Deutschland

Melde-Nr.	Erzeugnis	Einheit	M e n g e			W e r t i n 1000 DM		
			1992	1993	1994	1992	1993	1994
3795 30	Eigenveredlung von feinmechanischen u. optischen ErzeugnissenA	.A	.A
3795 50	von UhrenA	.A	.A
3795	insgesamtA	.A	.A
3796 30	Lohnveredlung von feinmechanischen u. optischen ErzeugnissenA	.A	.A
3796 50	von UhrenA	.A	.A
3796	insgesamtA	.A	.A
3797 30	Montagen von feinmechanischen u. optischen ErzeugnissenA	148 140	.A
3797 50	von UhrenA	906	.A
3797	insgesamtA	149 046	160 432
<u>Eisen-, Blech- u. Metallwaren</u>								
3811 10	Handelswaffen	St	142 386	160 379	177 539	74 578	81 300	89 180
3811 51	Pistolen u. Revolver	St
3811 54	Sport-, u. Jagdgewehre	St	.A	20 902	22 485	.A	13 382	13 448
3811 57	Sportgewehre (Kleinkaliberge- wehre, Scheibenbüchsen, Teschings)	St	11 836	7 663	9 188	20 015	13 256	14 183
3811 70	Jagdbüchsen	St	.A	18 156	22 329	.A	38 914	61 597
3811 80	Jagdfinten u. sonst. Jagd- wehre aller Art	St	1 115 207	1 380 616	835 750	75 860	91 830	62 982
3811 91	Andere Feuerwaffen u.ä., bei denen die Explosionswirkung einer Treibladung genutzt wird	St	.A	166 363	174 153	.A	59 681	61 125
3811 95	Andere Waffen (ohne blanke Waffen)	StA	137 089	148 737
3811	Schießbedarf für Handelswaffen z.B. Patronen, Kugeln, SchrotA	27 918	29 238
3811	Teile für HandelswaffenA	465 643	463 370
3811	insgesamtA	463 370	480 490
3821 14	Handwerkzeuge	t
3821 17	Hobel, Äxte, Hämmer u.ä.	t	.A	504	447	.A	23 367	18 993
3821 18	Beitel, Hobeleisen, Hobel, Stech- u. Schnitzwerkzeuge	t	.A	1 190	1 301	.A	14 142	13 939
3821 31	Äxte, Beile, Häpen u.ä. Werk- zeuge zum Hauen od. Spalten	t	.A	1 713	1 726	.A	20 398	21 300
3821 33	Hämmer u. Fäustel	t	.A	742	885	.A	22 119	21 054
3821 35	Feilen u. Raspeln	t	.A	7 638	8 125	.A	153 319	189 662
3821 39	Kneifzangen u. andere Zangen, Pinzetten u.ä. Werkzeuge	t	1 362	1 251	1 341	21 838	19 313	21 222
3821 51	Scheren zum Schneiden von Metall	t	.A	.A	.A	.A	.A	.A
3821 52	Rohrschneider, Bolzenschneider, Lochleisen, Lochzangen u.ä. Werkzeuge	t	.A	.A	.A	.A	.A	.A
3821 53	Schraubenschlüssel (einschl. Einsatz- u. dazugehöriger Betätigungswerkzeuge)	t	.A	9 343	10 236	.A	169 093	185 830
3821 54	fest	t	.A	1 647	1 752	.A	28 221	30 689
3821 55	z.B. Maul- u. Ringschlüs- sel, flache Schrauben- schlüssel	t	.A	6 724	6 920	.A	147 229	158 325
3821 56	verstellbar (auch Rohr- zangen)	t	.A	6 528	6 727	.A	176 195	195 055
3821 57	Steckschlüssel, Steckschlüs- seleinsätze u. dazugehöri- ge Verbindungs- u. Antriebs- teile	t	.A	1 499	651	.A	42 491	38 791
3821 58	Schraubenzieher (Handschrauben- dreher)	t	.A	7 704	3 391	.A	31 854	26 598
3821 59	Schraubendreheinsätze u. da- zugehörige Verbindungs- u. An- triebsteile	t	.A	9 702	10 722	.A	61 712	67 085
3821 71	Schraubstöcke, Kiebschrauben, Feilkloben u.ä. Spannwerkzeuge	t	.A	.A	.A	.A	.A	.A
3821 72	Schraubzwingen, Schraubknechte u.ä. Verleimungswerkzeuge, Dielenpressen, Hobelbankspin- deln, -haken u. -zubehör	t	.A	2 759	2 278	.A	48 581	45 450
3821 73	Bohrwerkzeuge	t	.A	.A	.A	.A	.A	.A
3821 75	Werkzeuge für Maurer, Former u. Gießer, Zementarbeiter, Gip- ser, Maler u.ä.	t	.A	.A	.A	.A	.A	.A
3821 77	mit Patronen betriebene Werk- zeuge zum Nieten, Befestigen von Bolzen, Dübeln usw.	t	.A	.A	.A	.A	.A	.A
3821 78	Lötampen	t	.A	.A	.A	.A	.A	.A
3821 79	Sonstige Werkzeuge, Ambosse so- wie Schleifapparate für Hand- u. Fußantrieb	t	.A	8 585	7 136	.A	178 445	171 934
3821 80	Anreiß-, Meß- u. sonst. Werkzeuge	t	.A	.A	.A	.A	.A	.A
3821 81	Einfache Anreiß- u. Meßzeuge für Handwerker, Rohlinge	t	.A	.A	.A	.A	.A	.A
3821 82	Längenmeßzeuge (Bandmeße, Meßlaten u. ä.)	t	.A	.A	.A	.A	.A	.A
3821 83	Wasserwaagen, Senklote u.ä.	t	.A	.A	.A	.A	.A	.A
3821 84	Meßzeuge für Handwerker	t	.A	.A	.A	.A	.A	.A

9 Produktion nach Güterarten und Güterklassen - Deutschland

Melde-Nr.	Erzeugnis	Einheit	M e n g e			W e r t i n 1000 DM		
			1992	1993	1994	1992	1993	1994
3821 97	Anreißinstrumente für HandwerkerA	.A	.A
3821 99	Vorgearbeitete Teile (Rohlinge) für Handwerkzeuge	t	.A	1 798	2 300	.A	13 447	17 932
3821	insgesamt	1 458 769	1 244 673	1 346 432
	Handsägen, Sägeblätter							
	Handsägen							
3823 11	für die Bearbeitung von metallischen Werkstoffen	t	252	207	203	7 100	5 490	5 206
3823 12	für die Bearbeitung von nichtmetallischen Werkstoffen	t	.A	5 205	5 288	.A	56 545	57 695
	Kreissägeblätter							
3823 21	Segmentsägeblätter für die Bearbeitung von Metall	t	1 783	1 624	784	46 309	40 428	20 694
3823 23	Kreissägeblätter für die Bearbeitung von Metall	t	.A	552	601	.A	30 874	31 373
3823 25	Sonstige Kreissägeblätter für die Bearbeitung von Metall	t	.A	1 222	1 042	.A	13 408	11 987
3823 27	Kreissägeblätter für die Bearbeitung von nichtmetallischen Werkstoffen	t	.A	2 093	2 215	.A	41 444	45 030
	Bandsägeblätter							
3823 31	Bandsägeblätter für die Bearbeitung von Metall	t	2 876	2 554	3 318	103 517	90 658	115 471
3823 35	Bandsägeblätter für die Bearbeitung von nichtmetallischen Werkstoffen	t	.A	590	540	.A	11 574	11 570
	Andere Sägeblätter							
3823 51	Langsägeblätter für die Bearbeitung von Metall	t	.A	340	329	.A	20 021	19 667
3823 53	Sägeblätter sonstiger Art, für die Bearbeitung von Metall	t	.A	.A	.A	.A	.A	.A
3823 55	Sägeketten für die Bearbeitung von nichtmetallischen Werkstoffen	t	.A	.A	.A	.A	.A	.A
3823 59	Sägeblätter sonstiger Art, für die Bearbeitung von nichtmetallischen Werkstoffen	t	.A	170	180	.A	13 122	14 446
	Sägeblätter mit arbeitendem Teil aus gesinterten Hartmetallen							
3823 71	Sägeblätter für die Bearbeitung von Metall	t	1 267	1 375	1 456	30 178	32 475	33 231
3823 74	Kreissägeblätter für die Bearbeitung von nichtmetallischen Werkstoffen	t	.A	495	765	.A	25 089	46 811
3823 77	Sonstige Sägeblätter für die Bearbeitung von nichtmetallischen Werkstoffen	t	.A	785	616	.A	56 709	41 644
	Sägeblätter mit arbeitendem Teil aus Diamanten oder agglomerierten Diamanten							
3823 91	Kreissägeblätter	56 020	51 587	60 246
3823 95	Sonstige SägeblätterA	27 324	32 271
3823	insgesamt	567 709	527 214	557 727
	Messer u. Schneidklingen für Maschinen oder mechanische Geräte							
3824 21	Kreismesser für die Metallbearbeitung	t	.A	401	464	.A	33 086	39 843
3824 25	Sonstige Messer u. Schneidklingen für die Metallbearbeitung	t	.A	1 983	2 144	.A	35 346	40 027
3824 31	Kreismesser für Küchenmaschinen oder für Maschinen für die Nahrungsmittelindustrie	t	.A	1 207	1 227	.A	32 598	33 440
3824 35	Sonstige Messer u. Schneidklingen für Küchenmaschinen oder für Maschinen für die Nahrungsmittelindustrie	t	.A	832	800	.A	30 943	29 133
3824 50	Messer u. Schneidklingen für Maschinen für die Landwirtschaft, den Gartenbau oder die Forstwirtschaft	t	.A	4 367	4 695	.A	22 148	23 802
3824 71	Kreismesser für sonstige Maschinen u. mechanische Geräte	t	.A	566	665	.A	26 945	30 270
3824 75	Andere Messer u. Schneidklingen für sonstige Maschinen u. mechanische Geräte	t	.A	3 330	3 622	.A	109 645	121 247
3824	insgesamt	t	13 270	12 685	13 617	294 989	290 711	317 762
	Auswechselbare Werkzeuge für die Bearbeitung von nichtmetallischen Werkstoffen (ohne Hartmetall- u. Diamantwerkzeuge)							
3825 11	Mauerbohrer-, Erd-, Gesteins- oder Tiefbohrwerkzeuge	t	.A	.A	.A	.A	.A	.A
3825 20	Maschinenbohrer f.d. Bearbeitung v. Holz u. sonst. nichtmetallischen Werkstoffen (ohne Steinbohrer)	t	.A	.A	.A	.A	.A	.A
3825 40	Fräswerkzeuge	t	.A	954	1 303	.A	58 342	115 222
3825 60	Drehwerkzeuge	t	.A	.A	.A	.A	.A	.A
	Andere auswechselbare Werkzeuge für Arbeiten im Mauerwerk, Berg-, Straßen- u. Tiefbau							
3825 70	sonstiger Art	t	.A	3 682	3 441	.A	49 798	52 076
3825 90	sonstiger Art	t	.A	484	957	.A	54 121	73 349
3825	insgesamt	t	.A	7 376	8 452	.A	211 355	288 290

StBA, FS4, R 3.1

9 Produktion nach Güterarten und Güterklassen - Deutschland

Melde-Nr.	Erzeugnis	Einheit	M e n g e			W e r t i n 1000 DM		
			1992	1993	1994	1992	1993	1994
	Drehwerkzeuge, Ziehwerkzeuge u.ä.							
3826 10	Drehwerkzeuge u.ä. einzahnige Zerspanungswerkzeuge für Metall	t	.A	445	494	.A	36 566	33 367
3826 40	Ziehwerkzeuge für Draht-, Rohr- u. Stangenzug	t	1 190	1 187	1 010	51 678	49 716	46 698
3826	insgesamt	t	.A	1 633	1 504	.A	86 282	80 065
	Auswechselbare Werkzeuge mit arbeitendem Teil aus gesinterten Hartmetallen							
3828 12	Plättchen für Werkzeuge, nicht gefaßt	t	.A	810	1 094	.A	178 765	185 625
3828 15	Stäbchen, Spitzen u.ä. Formstücke für Werkzeuge, nicht gefaßt	t	294	208	.A	67 455	46 540	.A
3828 21	Mauerbohrer	t	.A	2 949	5 321	.A	104 268	130 501
3828 22	Erd-, Gesteins- oder Tiefbohrwerkzeuge	t	.A	290	.A	.A	14 884	.A
3828 25	Andere Bohrwerkzeuge für die Bearbeitung von nichtmetallischen Werkstoffen	t	.A	1 051	1 109	.A	86 954	111 469
	Andere auswechselbare Werkzeuge für die Bearbeitung von nichtmetallischen Werkstoffen, mit arbeitendem Teil aus gesinterten Hartmetallen							
3828 28	für Arbeiten im Berg-, Straßen- u. Tiefbau	t	.A	674	663	.A	39 014	40 853
3828 29	sonstiger Art	t	.A	278	242	.A	85 100	55 703
3828 31	Hartmetall-Ziehwerkzeuge für Draht-, Rohr- u. Stangenzug u. ä. Werkzeuge für spanlose Umformung von Metall	t	.A	914	1 007	.A	43 798	44 722
3828 35	Hartmetall-Kaltpreßwerkzeuge für die Massivumformung von Metall	t	.A	147	128	.A	16 004	12 375
3828 37	Drehwerkzeuge u. andere einzahnige Zerspanungswerkzeuge für die Bearbeitung von Metall	t	2 785	2 097	2 143	387 158	310 913	311 523
3828	insgesamt	t	11 988	9 418	12 253	1 094 110	926 240	958 442
	Auswechselbare Werkzeuge mit arbeitendem Teil aus Diamanten oder agglomerierten Diamanten (ohne Sägeblätter, Messer u. Schneidklingen)							
3829 21	Erd-, Gesteins- oder Tiefbohrwerkzeuge	31 846	28 994	28 766
3829 23	DiamantziehwerkzeugeA	10 128	12 018
3829 25	BohrwerkzeugeA	6 881	8 303
3829 27	Reibahlen, Ausbohr- u. RäumarbeitwerkzeugeA	16 794	17 149
3829 29	Andere auswechselbare Werkzeuge aus Diamanten oder agglomerierten DiamantenA	109 213	114 349
3829	insgesamtA	172 010	180 585
	Heiz- u. Kochgeräte							
	Raumheizöfen u. andere Heizgeräte für den Haushalt für Feuerung mit gasförmigen Brennstoffen							
3831 11	mit eigener Abgasabführung	St	.A	.A	.A	.A	.A	.A
3831 15	ohne eigene Abgasabführung	St	.A	.A	.A	.A	.A	.A
3831 40	für Feuerung mit flüssigen Brennstoffen	St	.A	103 796	87 391	.A	47 793	41 709
3831 70	für Feuerung mit festen Brennstoffen	St	125 391	116 769	79 353	88 829	85 671	69 331
3831	insgesamt	St	710 849	565 739	408 001	445 722	315 498	253 520
	Herde u. andere Kochgeräte für den Haushalt für Feuerung mit gasförmigen Brennstoffen							
3833 11	Gas-Einbaugeräte	St	27 611	34 704	33 465	24 647	31 902	29 129
3833 13	Gas-Kochmulden (einschl. Gas-Kochfelder aus Glaskeramik)	St	.A	59 993	56 510	.A	15 896	15 097
3833 15	Gas-Standherde	St	.A	403 123	146 861	.A	252 475	108 843
3833 19	Andere Kochgeräte u. dgl.	St	.A	.A	.A	.A	.A	.A
3833 40	für Feuerung mit flüssigen Brennstoffen	St	.A	.A	.A	.A	.A	.A
	für Feuerung mit festen Brennstoffen							
3833 71	Kohlenherde	St	.A	36 005	21 358	.A	16 627	11 797
3833 75	Andere Kochgeräte u. dgl.	St	.A	.A	.A	.A	.A	.A
3833	insgesamt	St	941 091	972 812	583 648	316 188	358 356	196 134

9 Produktion nach Güterarten und Güterklassen - Deutschland

Melde-Nr.	Erzeugnis	Einheit	M e n g e			W e r t i n 1000 DM		
			1992	1993	1994	1992	1993	1994
3834 00	Heiz- u. Kochgeräte für Feuerung mit festen, flüssigen oder gasförmigen Brennstoffen, aus Eisen oder Stahl, für gewerbliche Zwecke (ohne Großküchengeräte u. Wasserheizer) Herde, Kochgeräte u.ä. Geräte für Großküchen	St	.A	.A	.A	.A	.A	.A
3835 10	mit Gasbeheizung	St	.A	15 907	16 606	.A	58 913	60 162
3835 40	mit elektrischer Beheizung	St	.A	84 007	84 931	.A	330 132	332 707
3835 70	mit sonstiger Beheizung	St	.A	12 664	12 326	.A	37 947	45 666
3835	insgesamt	St	120 642	112 578	113 863	481 068	426 992	438 535
	Nichtelektrische Wasserheizer mit Gasbeheizung							
3837 11	Gasdurchlauferhitzer	St	.A	.A	.A	.A	.A	.A
3837 15	Andere Wasserheizer (einschl. kombinierter)	St	.A	777 533	886 923	.A	1 062 855	1 251 317
3837 40	mit sonstiger Beheizung	St	.A	.A	.A	.A	.A	.A
3837 90	Sonnenkollektoren	1000 m2	.A	.A	.A	.A	.A	.A
3837	insgesamtA	1 279 041	1 401 173
3830 07	Teile für Heiz- u. Kochgeräte für den HaushaltA	130 975	122 136
3830 08	Teile von nichtelektrischen Wasserheizern u. Geräten für GroßküchenA	.A	.A
3830	insgesamtA	.A	.A
	Handwerkzeuge aus Stahlblech, für die Landwirtschaft, den Gartenbau u. die Forstwirtschaft							
3841 31	Gartenschere, Rosenschere u.ä. mit einer Hand zu betätigende Scheren	St	.A	2 322 783	2 159 208	.A	40 762	32 452
3841 35	Heckenschere, Baumschere u.ä. mit zwei Händen zu betätigende Scheren	St	655 994	604 234	1 020 441	12 710	14 938	32 679
	Bodenbearbeitungsgeräte							
3841 81	Gabeln	St	.A	1 388 005	1 616 956	.A	15 364	17 256
3841 82	Hacken aller Art	St	.A	876 684	844 262	.A	7 923	8 111
3841 83	Rechen	St	.A	1 479 803	1 533 025	.A	13 458	13 585
3841 84	Schaufeln	St	.A	2 140 170	2 055 053	.A	13 533	13 602
3841 87	Spaten	St	.A	628 598	594 615	.A	15 190	15 078
3841 88	Andere BodenbearbeitungsgeräteA	30 069	30 267
3841 91	Sonstige Handwerkzeuge	14 787	7 087	8 991
	Verschleißteile für landwirtschaftliche Bodenbearbeitungsgeräte							
3841 93	Pflugschare	t	.A	.A	.A	.A	.A	.A
3841 95	Scheiben, Streichbleche u. dgl. für Pflüge; Zinken u. Schere für Grubber	t	.A	.A	.A	.A	.A	.A
3841 99	Andere Verschleißteile für landwirtschaftliche Bodenbearbeitungsgeräte	t	.A	2 950	3 310	.A	14 605	16 731
3841 09	Zubehör, Einzel- u. Ersatzteile	t	.A	2 586	2 268	.A	16 291	15 607
3841	insgesamt	231 515	200 194	216 065
	Geräte u. Bedarfsartikel aus Eisen oder Stahl, für Hauswirtschaft, Gewerbe u. Verkehr							
3842 11	Haushalts-, Küchen- u.ä. Geräte Koch-, Brat- u. Backgeschirr für den Haushalt	t	.A	21 892	18 443	.A	383 700	338 426
	dar.: aus Stahl, nichtrostend	t	.A	8 739	7 084	.A	217 623	182 380
	emalliiert	t	.A	9 979	8 001	.A	124 319	111 814
3842 12	Schnellkochgeschirr für den Haushalt	t	4 745	4 808	6 065	93 418	100 569	125 363
	dar.: aus Stahl, nichtrostend	t	3 930	4 052	5 284	77 798	83 160	104 042
	emalliiert	t	815	.A	.A	15 619	.A	.A
	lackiert	t	-	-	-	-	-	-
	aus Weißblech	t	-	-	-	-	-	-
3842 13	Sonstiges Haushalts- u. Küchen- geschirr	t	.A	9 731	8 653	.A	97 579	90 234
	dar.: aus Stahl, nichtrostend	t	659	705	657	10 802	10 222	12 427
	aus Weißblech	t	.A	.A	.A	.A	.A	.A
3842 14	Großküchengeschirr	t	619	355	318	17 871	9 891	8 977
3842 18	Schlagbesen, Fruchtkernter u. ä. Küchengeräte mit Werkzeugcharakter	t	.A	.A	.A	.A	.A	.A
	dar.: aus Stahl, nichtrostend	t	.A	.A	.A	.A	.A	.A
	aus Weißblech	t	-	-	-	-	-	-
3842 21	Haushaltswerkzeuge, nicht-schneidend	t	.A	.A	.A	.A	.A	.A
	dar.: aus Stahl, nichtrostend	t	.A	-	-	.A	-	-
3842 23	Treiteimer u.ä. Müllgefäße für den Haushalt	t	.A	7 712	6 243	.A	38 831	28 654
	dar.: aus Stahl, nichtrostend	t	.A	-	-	.A	-	-
	aus Weißblech	t	-	-	-	-	-	-
3842 25	Metalltopfreiniger u. Parkettspänertücher, Stahlwolle u. -späne	t	25 505	19 336	15 163	81 448	65 113	61 333
3842 27	Briefkästen u. -kastenanlagen	St	.A	3 222 695	4 557 018	.A	185 164	240 306
3842 29	Andere Hauswirtschaftsartikel	t	.A	2 499	2 229	.A	41 006	37 550
	dar.: aus Stahl, nichtrostend	t	.A	888	858	.A	26 793	25 534
3842 31	Spülbecken u. Abdeckungen für Spültische	t	16 765	17 565	17 459	334 519	360 716	349 017

9 Produktion nach Güterarten und Güterklassen - Deutschland

Melde-Nr.	Erzeugnis	Einheit	M e n g e			W e r t i n 1000 DM		
			1992	1993	1994	1992	1993	1994
3842 33	Sanitäre Artikel	t	934	805	549	16 617	12 188	10 738
3842 35	dar.: aus Stahl, nichtrostend	t	-	-	-	-	-	-
3842 36	Körbe aus Eisen- oder Stahl-	t	33 846	29 662	28 079	254 423	229 093	208 773
3842 37	draht	t						
3842 37	Vogelkäfige u.ä. Kleinkäfige	t	.A	2 914	2 816	.A	20 267	18 870
3842 39	aus Eisen- oder Stahldraht	t	.A	5 295	5 379	.A	55 438	58 785
3842 41	Haken, Ringe u. Ösen aus Eisen-	St	.A	.A	.A	.A	.A	.A
3842 42	oder Stahldraht	t	.A	28 042	22 937	.A	178 523	158 060
3842 43	Viehfutterdämpfer	t						
3842 43	Stalleinrichtungen	t	3 792	2 549	2 301	37 783	32 252	31 355
3842 44	Anderer Tierhalte- u. Tierpflege-	t						
3842 44	artikel	t	.A	.A	.A	.A	.A	.A
3842 45	Anderer Bedarfsartikel für die	t	.A	.A	.A	.A	.A	.A
3842 45	Landwirtschaft	t	.A	.A	.A	.A	.A	.A
3842 48	Bedarfsartikel aus Stahl für	t	.A	.A	.A	.A	.A	.A
3842 48	die Ernährungswirtschaft	t	.A	.A	.A	.A	.A	.A
3842 48	für die Milchwirtschaft	t	.A	.A	.A	.A	.A	.A
3842 52	Sonst. Artikel (Fleischerei-,	t	.A	1 905	1 877	.A	29 212	28 617
3842 52	Bäckereigeräte u.ä.)	t	.A	1 905	1 877	.A	29 212	28 617
3842 52	Erzeugnisse aus hitze- u.	t	3 405	2 783	1 066	74 275	59 663	33 317
3842 53	feuerbeständigem Stahlblech	t						
3842 53	Schlauchbinder u. -verbindungs-	t						
3842 53	elemente	t				58 022	52 363	61 653
3842 55	Schlauchscheiden u. -befesti-	t						
3842 55	gungselemente	t				167 618	152 144	180 669
3842 58	Riemen- u. Transportbandverbinder	t				16 649	16 643	16 678
3842 59	Farbbandspulen, Filmspulen u. dgl.	t					.A	.A
3842 60	Stützen, Konsolen u.ä. Waren	t	.A	9 055	11 809	.A	32 558	50 081
3842 71	Lochbleche	t	.A	59 554	58 080	.A	265 396	233 476
3842 72	Streckmetall (Streckbleche)	t	.A	9 073	10 157	.A	51 873	55 358
3842 76	Handhebelblechscheren u.	t						
3842 76	-lochstanzen, Betoneisenbie-	t	.A	.A	.A	.A	.A	.A
3842 76	ger u. -eisen-scheren	t	.A	.A	.A	.A	.A	.A
3842 77	Handgeräte für mechanische	St	370 023	262 897	.A	13 303	11 916	.A
3842 77	Verpackung	St						
3842 84	Anderer Geräte u. Bedarfs-	t	.A	.A	.A	.A	.A	.A
3842 84	artikel aus Stahlblech	t	.A	134 123	148 798	.A	143 222	159 832
3842 86	Stahlleitplanken	t	.A	4 056	2 598	.A	46 539	37 721
3842 97	Verkehrsschilder u.ä.	t	.A	4 123	2 806	.A	64 596	48 104
3842 99	Sonstige Schilder, Zahlen u.	t	.A	4 123	2 806	.A	64 596	48 104
3842 99	Buchstaben	t	.A	4 123	2 806	.A	64 596	48 104
3842 99	Anderer Bedarfsartikel, Zubehör,	t	225 558	211 033	230 119	1 065 475	943 075	939 110
3842	Einzel- u. Ersatzteile	t				3 889 233	3 702 369	3 647 751
3842	insgesamt	t						
	Bauartikel aus Stahlblech, Stahl-							
	blechkonstruktionen							
3843 12	Heizkörper	t	.A	8 131	4 956	.A	24 604	16 999
3843 12	Stahlradiatoren	1000 m2 1)	.A	834	499			
3843 13	Plattenheizkörper	t	.A	200 526	207 393	.A	912 846	909 564
3843 13		1000 m2 1)	.A	44 380	44 617			
3843 14	Sonst. Heizkörper	t	.A	38 082	45 805	.A	247 431	295 156
3843 18	z.B. Gas- Röhrenradiatoren,	t	.A	15 497	17 309	.A	134 504	138 913
3843 21	Konvektoren, Rippenrohre	t	.A	9 156	10 936	.A	35 657	41 307
3843 22	Teile für Heizkörper	t	.A	9 156	10 936	.A	35 657	41 307
3843 22	Kellerfenster aus Stahl	t						
3843 22	Sonstige Stahlfenster aus ge-	t	4 934	4 775	4 124	75 935	79 934	78 516
3843 23	falzten Blechprofilen	t						
3843 23	Stahl Türen, -tore u. Türzar-	t	148 579	153 193	149 338	327 772	335 366	338 269
3843 24	gen aus gefalzten Blechpro-	t	71 128	69 155	72 379	204 610	195 487	201 577
3843 26	filen	t	.A	129 734	136 864	.A	455 480	483 980
3843 27	Feuerschutztüren	t	.A	8 216	7 322			
3843 27	Anderer Stahltüren	m2	.A	267 687	258 191	.A	114 733	90 940
3843 28	Garagentore (ohne Rolltore)	t	.A	11 739	11 772	.A	107 833	108 393
3843 29	Rolltore	t	.A	11 739	11 772	.A	107 833	108 393
3843 29	Anderer Stahltore	t	.A	11 739	11 772	.A	107 833	108 393
3843 51	Stahlrolltore	t	.A	55 369	58 115	.A	193 084	206 727
3843 51	Stahlblechprofilen	t						
3843 53	Rolläden aus Stahl	m2						
3843 53	Scheren- u. Rollgitter aus	t	.A	1 229	954	.A	16 323	14 088
3843 55	Stahl	m2	.A	81 487	54 670	.A	16 323	14 088
3843 57	Haus- u. Wandverkleidungen	t	245 034	238 500	237 813	672 331	668 363	614 350
3843 57	Trennwände aus gefalzten	t	.A	88 634	102 755	.A	377 438	416 891
3843 58	Stahlblechprofilen	t	.A	.A	.A	.A	.A	.A
3843 59	Duschabtrennungen	t	118 600	124 250	143 445	331 533	356 989	433 281
3843 59	Sonstige Bauelemente	t						
3843 61	Rohre, Rohrform-, Rohrverschluß-	t	.A	6 867	7 200	.A	61 395	69 490
3843 64	u. Rohrverbindungsstücke	t	.A	14 313	14 254	.A	81 104	71 559
3843 66	Rohr, genietet, gelötet oder	t	.A	14 313	14 254	.A	81 104	71 559
3843 66	ä. hergestellt	t	.A	14 313	14 254	.A	81 104	71 559
3843 66	Öfen- u. Rauchrohre	t	.A	14 313	14 254	.A	81 104	71 559
3843 66	Sonstiger Art	t	.A	14 313	14 254	.A	81 104	71 559
3843 66	Rohrform-, Rohrverschluß- u.	t	.A	11 239	9 945	.A	80 231	84 212
3843 66	Rohrverbindungsstücke aus	t	.A	11 239	9 945	.A	80 231	84 212
3843 66	Stahlblech	t	.A	11 239	9 945	.A	80 231	84 212
3843 72	Kanalartikel	t	.A	.A	.A	.A	.A	.A
3843 75	Sandfänge u. Sinkkästen	t	.A	2 119	3 111	.A	13 038	14 808
3843 75	Sonstige Kanalartikel	t	.A	2 119	3 111	.A	13 038	14 808

1) In 1000 m2 Heizfläche.

9 Produktion nach Güterarten und Güterklassen - Deutschland

Melde-Nr.	Erzeugnis	Einheit	M e n g e			W e r t i n 1000 DM		
			1992	1993	1994	1992	1993	1994
3843 82	Bedachungsartikel aus Stahlblech (Dachrinnen, -pfannen, -entlüfter, -haken u.ä.)	t	73 657	77 673	80 691	254 738	252 342	269 428
3843 84	Rohrschappeln u. -schellen	t	11 641	11 082	12 540	90 711	91 046	104 836
3843 85	Stahlbadewannen	t	89 816	99 699	102 615	322 353	394 113	406 984
3843 86	Andere Sanitärartikel für den Einbau bestimmt	t	.A	4 106	5 667	.A	52 806	73 081
3843 89	Stützen, Konsolen u.ä. Waren für Bauten	t	.A	8 171	9 318	.A	74 182	88 362
3843 91	Andere Bauartikel	t	34 183	31 223	33 021	164 585	170 165	186 002
3843 95	Stahl- Profilblech-garagen, Gartenhäuser u.ä. Fertigteilbauten	t	16 721	10 260	12 239	56 519	48 647	47 735
		m2	762 959	552 295	742 977			
3843 99	Sonstige Konstruktionen u. Konstruktionsteile	t	141 102	125 967	111 582	838 191	759 890	733 562
3843	insgesamt	6 141 326	6 457 648	6 673 579
	Behälter aus Eisen oder Stahl, mit einem Fassungsvermögen bis 100 m3							
3844 11	Stahlflaschen aller Art	t	.A	20 409	20 784	.A	127 064	116 391
3844 15	Andere Behälter für verdichtete oder verflüssigte Gase	t	51 776	40 876	40 342	250 669	193 576	183 900
	Heizungsboiler u.ä. unbeheizte Behälter für Wassererwärmungsanlagen							
3844 21	bis 300 l	t	.A	43 950	37 721	.A	322 313	323 005
3844 23	Über 300 l	t	8 279	7 105	6 331	73 091	59 814	57 806
	Druckwasserkessel, Kondensat- u. Wrasenbehälter, Ausdehnungsgefäße							
3844 25	bis 300 l	t	.A	9 181	8 543	.A	68 468	64 251
3844 27	Über 300 l	t	8 767	8 360	7 911	94 855	95 696	84 355
	Müllbehälter bis 300 l							
3844 31	Mülltonnen bis 110 l	t	.A	569	473			
		St	.A	38 571	32 256	.A	5 683	4 884
3844 33	Andere Müllgroßbehälter bis 300 l nach DIN 30740/2	t	.A	.A	.A			
		St	.A	.A	.A	.A	.A	.A
	Müllbehälter Über 300 l							
3844 35	Sammelbehälter für Altpapier, Altglas u. dgl.	t	.A	.A	.A			
		St	.A	.A	.A	.A	.A	.A
3844 37	Müllgroßbehälter Über 300 bis 1 100 l	t	.A	10 650	5 333			
		St	.A	92 269	37 082	.A	46 902	25 469
3844 39	Müllgroßbehälter Über 1 100 l	t	19 052	15 298	10 040			
		St	23 171	26 119	13 095	72 957	66 910	38 812
3844 41	Spundbehälter bis 300 l	t	243 742	228 897	250 972	610 055	525 914	563 319
3844 45	Spundbehälter Über 300 l	t	.A	569	.A			
		St	.A	6 659	.A	.A	9 980	.A
3844 51	Deckelbehälter bis 300 l	t	.A	47 460	56 694	.A	134 272	151 184
3844 55	Deckelbehälter Über 300 l	t	.A	.A	-	.A	.A	-
	Andere Behälter bis 300 l							
3844 71	Speisetransportgefäße	t	.A	2 099	1 991			
		St	.A	729 734	1 051 585	.A	62 487	48 251
3844 72	Kraftstoff- u. Heizölkannen u. -kanister	t	.A	1 534	1 864	.A	9 586	11 250
3844 73	Andere Transportkannen	t	4 863	4 416	3 992	25 303	21 729	17 285
3844 75	Lagersichtkästen	t	13 099	7 986	9 580	79 968	46 653	55 555
3844 77	Sonstige Kästen	t	19 967	13 937	15 451	211 964	116 244	130 784
3844 78	Sonstige Behälter bis 300 l	t	25 387	22 788	21 730	112 916	89 777	90 034
3844 79	Andere Behälter Über 300 l	t	132 016	104 350	99 840	418 298	334 182	327 973
3844 82	Paletten, Stapelbehälter, -platten u.ä. Erzeugnisse	t	148 340	85 232	68 052	458 673	276 979	224 480
3844 85	Trommeln u. Rollen	t	.A	9 589	9 266	.A	53 637	51 655
	Transportbehälter (Container) bis 3 m3 Nutzraum							
3844 92	Abfallmulden u. -container	t	.A	.A	.A			
		St	.A	.A	.A	.A	.A	.A
3844 95	Andere Container	t	.A	7 190	6 811			
		St	.A	70 887	60 374	.A	80 622	68 058
3844	insgesamt	3 696 455	2 793 588	2 662 742
	Möbel aus Metall							
	Sitzmöbel aus Metall							
3845 21	Sitze für Kraft- u. Luftfahrzeuge	t	.A	101 849	121 238	.A	1 878 882	2 289 019
3845 22	Gartenbänke, Garten-, Terrassen- u. Campingstühle (auch Hollywoodschaukeln, aber ohne Garten- u. Campingliegen)	t	.A	31 124	32 545			
		St	.A	3 973 651	4 528 882	.A	181 260	181 259
3845 23	Andere Wohnsitzmöbel (ohne Polstermöbel)	t	.A	25 699	25 996			
		St	.A	1 500 424	1 417 925	.A	238 282	237 667
3845 24	Reihengestühl 1)	t	.A	2 382	2 914			
		St	.A	210 539	226 316	.A	33 719	39 597
	Bürositzmöbel							
3845 26	Drehstühle	t	44 306	35 832	31 514			
		St	2 656 530	2 256 142	1 944 568	793 344	680 121	581 245
3845 27	Bürositzmöbel sonstiger Art	t	.A	48 496	49 429			
		St	.A	2 269 202	2 368 804	.A	418 802	421 596
3845 28	Schulsitzmöbel (ohne Reihengestühl)	t	.A	4 858	5 038			
		St	.A	740 446	802 575	.A	71 639	73 515
3845 29	Sonstige Sitzmöbel	t	.A	11 519	9 533			
		St	.A	1 450 130	1 320 579	.A	162 651	148 700

1) Sitzeinheiten (Sitzplätze).

9 Produktion nach Güterarten und Güterklassen - Deutschland

Melde-Nr.	Erzeugnis	Einheit	M e n g e			W e r t i n 1000 DM		
			1992	1993	1994	1992	1993	1994
3845 31	Büromöbel aus Metall bis 80 cm Höhe	t	.A	44 680	36 368			
3845 34	Schreibtische	St	.A	733 955	765 778	.A	268 367	221 691
3845 37	Büromöbel sonstiger Art	t	.A	11 466	10 251			
3845 38	Schränke mit Türen oder Rol-läden	St	.A	488 245	446 171	.A	117 640	101 915
3845 39	Schränke mit Schubladen	t	.A	24 882	21 699			
3845 44	Schränke sonstiger Art	St	.A	212 443	195 267	.A	151 056	135 742
3845 45	Fachbodenregale (auch fahrbar)	t	.A	19 580	18 451			
3845 46	Über 4 m Höhe	St	.A	111 215	117 165	.A	87 677	80 343
3845 47	bis 4 m Höhe	t	.A	12 936	11 248			
3845 48	Andere Regale	St	.A	201 461	161 270	102 013	82 869	71 753
3845 49	Systemprofile	t	.A	13 925	10 040	47 412	35 765	27 433
3845 50	Palettenregale	t	.A	215 971	218 577	.A	803 522	833 666
3845 51	Wohnmöbel aus Metall	t	.A	16 114	15 765	.A	76 426	77 922
3845 52	Kleiderschränke	t	.A	18 229	16 760	107 446	107 937	102 588
3845 53	Bettstellen	t	.A	125 964	107 693	352 002	302 465	281 855
3845 54	Stahldrahtmatratzen mit Holz- oder Metallrahmen	t	.A	31 793	25 056	147 071	122 524	106 083
3845 55	Lattenroste	t	.A	4 129	1 245			
3845 56	Andere Wohnmöbel, z.B. Kü-chen-, Garten-, Camping-tische, Gartenliegen	St	.A	58 032	27 415	116 576	21 038	12 791
3845 57	Schulmöbel (ohne Sitzmöbel)	St	.A	1 307 593	1 290 772	89 879	89 000	81 386
3845 58	Werkbänke	t	.A	24 013	21 840	.A	174 826	146 775
3845 59	Werkzeugschränke	t	.A	12 602	13 641	.A	131 684	138 633
3845 60	Spültische aus Metall	t	.A	7 476	6 301	.A	36 606	31 294
3845 61	Spezialmöbel für Läden, Schlacht- u. Kühlhäuser	t	.A	19 712	19 458	.A	136 970	133 844
3845 62	Bügelständer	t	.A	10 354	10 456	.A	130 536	127 042
3845 63	Krankbettstellen	t	.A	106 528	101 797	.A	706 088	682 378
3845 64	Möbel zur Aufnahme einer Kälte-erzeugungseinrichtung herge-richtet	t	.A	9 967	9 570	.A	70 188	58 445
3845 65	Spezialkücheneinrichtungen	St	.A	6 186	9 231			
3845 66	Spezialeinrichtungen für Laboratorien	t	.A	69 503	93 105	109 110	194 540	198 049
3845 67	Sonstige Möbel	St	.A	41 954	31 339	.A	39 675	29 253
3845 68	Schienen, Bretthalter u.ä. für Regale	t	.A	7 253	6 409	.A	143 062	131 473
3845 69	Andere Teile für Regale	t	.A	64 230	59 886	767 937	699 454	618 391
3845 70	Teile für Sitzmöbel	t	.A	6 139	6 941	21 234	22 352	25 405
3845 71	Tischgestelle aus Stahlrohr	t	.A	19 831	17 330	.A	63 420	59 325
3845 72	Andere Teile	t	.A	16 327	15 767	.A	211 460	203 472
3845 73	insgesamt	t	.A	18 157	16 576	.A	108 442	105 848
3845 74	Geräte u. Bedarfsartikel aus NE-Metallblechen für Hauswirt-schaft, Gewerbe u. Verkehr	t	.A	81 825	80 548	359 216	339 536	354 808
3845 75	Hauswirtschafts-, Hygiene- u. Toilettenartikel	t	.A	9 962 947	9 203 102	9 216 892		
3846 11	Koch-, Brat- u. Backgeschirr dav.: aus NE-Schwermetall	t	.A	5 395	5 181	120 979	116 505	91 332
3846 13	aus NE-Leichtmetall	t	.A	589	451	.A	10 311	7 165
3846 16	Anderes Geschirr dav.: aus NE-Schwermetall	t	.A	5 395	5 181	.A	116 505	91 332
3846 18	aus NE-Leichtmetall	t	.A	589	451	.A	10 311	7 165
3846 19	Großküchengeschirr dar.: aus NE-Leichtmetall	t	.A	5 395	5 181	.A	116 505	91 332
3846 20	Badewannen, Spülbecken u. andere Sanitärartikel zum Einbau bestimmt	t	.A	5 395	5 181	.A	116 505	91 332
3846 21	dar.: aus NE-Leichtmetall	t	.A	5 395	5 181	.A	116 505	91 332
3846 22	Sonstige Hauswirtschafts-, Hygiene- u. Toilettenartikel	t	.A	7 083	5 110	.A	202 554	173 119
3846 23	dar.: aus NE-Leichtmetall	t	.A	6 315	4 372	.A	159 443	123 811
3846 31	Bauelemente aus Aluminium Rolltore	t	.A	2 992	2 012	.A	54 055	39 947
3846 32	Tore u. Türen aus gefalzten Aluminiumprofilen (ohne Roll-tore)	m2	.A	203 010	159 249	.A	131 552	73 395
3846 33	Fenster, Türzargen, Tor- u. Türschwellen u. -verklei-dungen aus gefalzten Alu-miniumprofilen	t	.A	10 166	2 183	.A	20 108	22 263
3846 34	Haus- u. Wandverkleidungen (ohne solche mit Rahmen aus gewalzten oder stranggepreß-ten Aluminiumprofilen)	t	.A	12 767	11 371	.A	244 721	210 042
3846 35	Rolläden	t	.A	22 877	23 461	390 486	384 277	373 102
		m2	4 601 226	4 461 805	4 289 652			

9 Produktion nach Güterarten und Güterklassen - Deutschland

Melde-Nr.	Erzeugnis	Einheit	M e n g e			W e r t in 1000 DM		
			1992	1993	1994	1992	1993	1994
3846 36	Scheren- u. Rollgitter	t	334	327	362			
		m2	35 500	20 069	18 540	6 847	5 809	5 872
3846 37	Jalousien	t	.A	24 999	24 710			
		m2	.A	9 194 467	9 369 323	.A	624 380	625 036
3846 38	Duschabtrennungen	t	.A	17 084	19 211	.A	440 716	493 269
3846 39	Sonstige Bauelemente	t	.A	18 446	20 155	.A	331 180	350 300
3846 41	Bauelemente, Konstruktionen u. Konstruktionsteile aus NE-Metall	t	.A	4 798	3 439	.A	117 562	104 047
3846 42	Bedachungsartikel aus NE-Metall	t	65 531	68 400	81 281	419 801	439 739	533 317
	dar.: aus NE-Leichtmetall	t	9 549	9 702	10 550	101 611	102 825	122 085
3846 43	Heizkörper u. sonstige Bauartikel aus NE-Metall	t	.A	1 348	1 729	.A	24 335	38 714
	dar.: aus NE-Leichtmetall	t	.A	344	309	.A	5 263	3 903
3846 44	Stützen, Konsolen u.ä. Waren aus NE-Metall	t	.A	246	245	.A	3 189	3 205
	dar.: aus NE-Leichtmetall	t	.A	.A	.A	.A	.A	.A
3846 45	Behälter aus Aluminium, für verdichtete oder verflüssigte Gase, mit einem Fassungsvermögen bis 100 m3	t	-	-	-	-	-	-
3846 47	Sammelbehälter, Fässer, Bottiche u.ä. Behälter aus Aluminium, mit einem Fassungsvermögen über 300 l u. bis 300 m3	t	.A	1 268	1 210	.A	26 744	25 418
3846 49	Behälter aus Aluminium, mit einem Fassungsvermögen bis 300 l	t	.A	5 815	2 518	.A	106 756	67 427
3846 51	Behälter aus NE-Metall (ohne solche aus Aluminium)	t	.A	2 021	697	.A	23 253	9 046
	dar.: aus NE-Leichtmetall	t	1 937	1 911	430	24 348	22 541	7 702
3846 52	Schilder aus NE-Metall							
	Verkehrszeichen, Sicherheitseinrichtungen, Absperrgeräte, Leiteinrichtungen	t	.A	26 581	20 345	.A	225 917	188 198
	dar.: aus NE-Leichtmetall	t	.A	26 289	20 132	.A	221 276	183 803
3846 54	Platinen für Kfz-Kennzeichen	t	.A	2 070	2 272	.A	40 325	40 081
3846 55	Kfz-Kennzeichen, geprägt	t	.A	2 351	2 919	.A	77 899	87 986
3846 57	Typenschilder, Skalen, Frontblenden u. Schaltbilder	t	3 140	2 675	3 210	106 792	93 295	93 971
3846 59	Sonst. Schilder	t	4 784	4 439	5 081	165 982	159 706	159 925
3846 74	Bedarfsartikel für die Ernährungswirtschaft	29 716	32 189	37 513
	dar.: aus NE-LeichtmetallA	25 853	25 189
3846 75	Sonstige Bedarfsartikel für Landwirtschaft u. GewerbeA	419 607	448 171
	dar.: aus NE-LeichtmetallA	339 610	370 863
3846	insgesamt	4 400 143	4 397 507	4 349 714
	Panzerschränke, Türen u. Fächer aus unedlen Metallen, für Stahlkammern, Sicherheitskassetten u. ä. Waren							
3847 10	Panzergeldschränke, z.B. Geld-, Datensicherungsschränke	t	.A	29 634	25 493	.A	261 582	228 456
3847 50	Türen für Tresorräume, auch Kundenmietfächer	t	20 190	17 836	15 962	170 744	148 126	138 814
3847 90	Sicherheitskassetten u.ä. Waren	t	.A	5 752	6 317	.A	37 904	43 652
3847	insgesamt	t	58 622	53 223	47 772	473 189	447 612	410 922
	Spezialbedarfsartikel verschiedener Art aus unedlen Metallen							
3848 10	Handsiebe	t	.A	.A	.A	.A	.A	.A
3848 21	Handfeuerlöscher							
	Autofeuerlöscher bis 2 kg	St	581 711	563 716	475 206	30 586	20 332	17 692
3848 25	Pulverfüllung	St	.A	1 879 154	1 966 190	.A	225 147	194 544
3848 51	Sonst. Handfeuerlöscher							
	Nichtelektrische Beleuchtungskörper	t	1 536	1 505	1 283	21 002	24 735	18 740
3848 55	Brenner u. andere Teile für nichtelektrische Beleuchtungskörper	t	.A	1 673	1 821	.A	16 798	16 395
	Leitern u. Trittschemel aus Eisen oder Stahl							
3848 61	Stufenleitern u. Trittschemel	t	.A	8 506	7 714			
		St	.A	1 408 743	1 465 545	.A	59 589	38 232
3848 62	Sprossenleitern (auch Stahlrohrleitern)	t	.A	4 604	4 385			
		St	.A	360 978	333 269	.A	45 431	41 717
	Leitern u. Trittschemel aus NE-Metall							
3848 64	Stufenleitern u. Trittschemel	t	9 144	8 205	8 884			
		St	1 341 897	1 244 638	1 400 880	99 738	92 443	98 167
3848 65	Sprossenleitern	t	.A	10 421	10 811			
		St	.A	717 521	760 712	.A	131 220	131 251
	Rohe Druckplatten u. Schriftgießerei-Erzeugnisse							
3848 71	Rohe Ätz- u. Offsetplatten u. rohe Druckplatten für lithografische Zwecke (ohne druckfertige)	t	.A	.A	.A	.A	.A	.A
3848 75	Schriftgießerei-Erzeugnisse	t	-	.A	.A	-	.A	.A
3848 79	Buchdruckereibedarfsartikel, Geräte u. Hilfsmittel für das graphische Gewerbe	t	.A	-	-	.A	-	-

9 Produktion nach Güterarten und Güterklassen - Deutschland

Melde-Nr.	Erzeugnis	Einheit	M e n g e			W e r t i n 1000 DM		
			1992	1993	1994	1992	1993	1994
3848 81	Fahrbare Handtransportgeräte einrädig, z.B. Schubkarren	t	5 750	6 653	6 529			
		St	320 439	358 804	356 360	19 262	21 325	21 357
3848 83	zweirädig, z.B. Sack-, Stech-, Faßkarren	t	.A	3 544	3 325			
		St	.A	469 246	419 742	.A	30 519	29 492
3848 85	drei- u. mehrrädig bis 1 t Traglast	t	37 633	32 380	33 167			
		St	1 428 202	1 327 848	1 358 250	328 439	289 257	300 266
3848 87	drei- u. mehrrädig über 1 t Traglast	t	2 673	896	699			
		St	19 199	14 695	13 952	22 116	9 287	8 227
3848 88	Teile aus Metall, für Handtransportgeräte	t	.A	13 148	10 453	.A		
3848 92	Frisierartikel aus Metall	t	.A	377	.A	.A	49 737	27 085
3848 95	Sicherheitskopfbedeckungen aus Metall oder Kunststoff	St	1 446 270	982 766	948 054	17 441	15 736	12 097
3848 96	Metallschläuche	t	.A	10 704	11 494	.A	280 761	287 224
3848 98	Biegsame Wellen	t	2 793	2 497	2 642	24 351	22 006	23 911
3848 99	Dauermagnete aus Metall	t	4 354	3 865	3 552			
		1000 St	413 367	370 011	443 246	260 498	241 907	244 288
3848	insgesamt	1 667 831	1 583 782	1 522 610
	Feinstblechpackungen, Verschlüsse u. a. aus Stahl							
3849 31	für Nahrungs- u. Genußmittel für Obst-, Gemüse-, Sauer- konserven, Marmeladen	t	52 544	40 886	44 606	190 121	138 177	140 195
3849 32	für Fleisch-, Wurst- u. Fischwaren	t	67 217	64 770	70 117	205 279	197 460	192 673
3849 33	für Fertiggerichte, Suppen	t	.A	47 080	40 761	.A	167 755	149 411
3849 35	für Milchzeugnisse	t	44 794	43 196	29 140	121 255	119 199	109 780
3849 36	für Speiseöle	t	8 141	6 708	5 473	32 618	29 653	23 797
3849 37	für Kaffee, Tee, Kakao	t	7 342	7 472	8 404	24 688	23 055	23 719
3849 38	für Backwaren u. Süßwaren	t	.A	5 594	7 152	.A	37 895	46 840
3849 39	für sonst. Nahrungsmittel, Getränke, Tabakwaren	t	.A	211 501	235 143	.A	686 012	778 624
	Feinstblechpackungen für andere Erzeugnisse							
3849 51	für Mineralölzeugnisse	t	12 173	10 595	10 517	42 634	36 831	36 045
3849 53	für Industriechemikalien	t	5 173	4 758	4 686	24 592	22 945	22 748
3849 54	für Farben, Lacke u. verwandte Erzeugnisse	t	.A	101 092	95 377	.A	423 600	419 396
3849 55	für Klebstoffe u. Bindemittel	t	4 646	4 004	3 930	19 561	19 134	16 635
3849 56	für kosmetische u. pharmazeutische Erzeugnisse	t	1 889	1 721	1 735	11 614	10 097	9 774
3849 57	für Wasch-, Reinigungs-, Putz- u. Pflegemittel	t	2 864	2 652	4 081	11 637	11 830	18 620
3849 59	für sonst. Erzeugnisse	t	9 584	7 993	8 201	43 464	35 229	34 164
3849 60	Druckzerstäuberdosens (Aerosoldosen) aus Stahl	t	.A	44 904	48 034	.A	191 712	204 142
3849 91	Kronenverschlüsse	t	45 644	45 057	48 232	137 435	134 430	137 021
3849 92	Feinstblechverschlüsse aus Stahl für Nahrungsmittel, Getränke- und Tabakwarenverpackungen	t	55 086	52 569	55 252	456 332	404 940	410 653
3849 94	für sonstige Verpackungen	t	.A	2 153	3 436	.A	36 319	38 588
3849 99	Sonstige Verschlüsse u. anderes Verpackungszubehör aus Stahl	t	.A	4 119	4 500	.A	25 348	27 637
3849	insgesamt	2 921 282	2 751 621	2 840 462
	Schlösser, Verschlüsse mit Schloß, Sicherheitsriegel u. dgl.							
3851 11	Vorhängeschlösser	t	774	772	1 870	29 716	30 992	64 115
3851 15	Zylindervorhängeschlösser	t	2 056	2 013	1 682	80 913	86 698	53 638
	Sonstige Vorhängeschlösser	t						
3851 31	Fahrzeugschlösser	t	.A	46 581	54 465	.A	788 170	897 668
3851 34	Kraftfahrzeugschlösser	t	.A	.A	.A	.A	.A	.A
3851 37	Fahrradschlösser	t	1 285	1 276	952	38 171	34 755	30 332
	Sonst. Fahrzeugschlösser	t						
3851 51	Möbelschlösser	t	.A	4 253	4 046	.A	121 609	118 879
3851 55	Zylinderschlösser	t	.A	4 122	3 763	.A	51 989	50 709
	Sonst. Möbelschlösser	t						
	Sonstige Schlösser; Türschließer, Verschlüsse u. Verschlussbügel mit Schloß, Sicherheitsriegel							
3851 71	Türschlösser für Schließzylinder vorgerichtet	t	.A	7 315	7 216	.A	127 344	122 520
3851 72	Türschlösser für Geld-, Panzerschränke, Tresortüren, Stahlkammern u. dgl.	t	3 227	2 846	2 668	70 745	62 236	54 558
3851 73	Sonstige Einstecktürschlösser	t	.A	19 967	22 145	.A	215 659	245 172
3851 75	Türschlösser sonstiger Art	t	.A	1 439	1 603	.A	37 544	40 625
3851 76	Automatische Türschließer	t	18 396	18 836	19 236	405 083	415 676	423 505
3851 77	Schlösser, Verschlüsse und Verschlussbügel mit Schloß für Koffer, Mappen u. Täschnerwaren	t	.A	2 915	2 800	.A	49 199	49 997
3851 79	Schlösser, Verschlüsse u. Verschlussbügel mit Schloß sonstiger Art	t	3 167	2 911	3 178	66 536	63 611	57 874

9 Produktion nach Güterarten und Güterklassen - Deutschland

Melde-Nr.	Erzeugnis	Einheit	M e n g e			W e r t i n 1000 DM		
			1992	1993	1994	1992	1993	1994
3851 91	Schließzylinder, Schlüssel u. Schloß- teile, a.n.g.							
3851 92	Schließzylinder für Warenauto- maten, Parkuhren, Schaltschränke	t	.A	877	836	.A	29 040	26 849
3851 93	Schließzylinder für Türen	t	3 948	3 716	3 733	222 727	215 850	226 213
3851 95	Schlüssel, fertig	t	1 306	1 309	1 330	33 302	34 008	32 758
3851 97	Schlüssel, nicht fertig	t	.A	233	209	.A	3 604	3 408
3851 99	Zylinderteile	t	.A	.A	.A	.A	.A	.A
3851	Sonst. Teile für Schlösser u. dgl. insgesamt	t	.A	861	.A	.A	15 730	.A
		2 436 997	2 385 834	2 519 478
3853 10	Beschläge aus Holz	t	.A	.A	.A	.A	.A	.A
3853 80	Möbelbeschläge	t	.A	.A	.A	.A	.A	.A
3853	Sonstige Beschläge	t	.A	.A	.A	.A	.A	.A
	insgesamt	27 923	33 549	38 760
	Beschläge aus Kunststoff							
	Möbelbeschläge							
3855 12	Möbelinnenbeschläge	t	.A	10 520	10 300	.A	94 818	94 209
3855 16	Möbelaußenbeschläge	t	.A	4 815	4 631	.A	135 069	134 034
3855 20	Kraftfahrzeugbeschläge	t	.A	1 073	.A	.A	33 439	.A
3855 40	Baubeschläge	t	.A	1 208	1 293	.A	20 605	20 764
3855 60	Koffer-, Mappen- u. Taschen- warenbeschläge	t	.A	.A	.A	.A	.A	.A
3855 90	Sonstige Beschläge	t	.A	.A	.A	.A	.A	.A
3855	insgesamtA	296 010	297 857
	Beschläge aus Metall							
	Scharniere, Bänder, Fitschen u. Gehänge aller Art							
3857 11	für Möbel	t	11 180	10 990	12 494	197 078	198 464	215 931
3857 12	für Bauten	t	1 456	1 200	1 551	10 594	9 306	8 493
3857 13	Fitschen u. Gehänge	t	.A	10 707	10 731	.A	137 024	138 372
3857 15	Scharniere u. Bänder	t	.A	6 841	7 609	.A	100 204	101 713
3857 17	für Kraftfahrzeuge	t	.A	.A	.A	.A	.A	.A
3857 19	für Koffer, Mappen u. andere Taschenwaren	t	.A	.A	.A	.A	.A	.A
3857 21	sonstiger Art	t	.A	.A	.A	.A	.A	.A
3857 22	Laufrollen oder -rollen aus Metall	t	.A	.A	.A	.A	.A	.A
3857 24	für Handtransportgeräte	t	36 057	30 376	32 672	280 494	231 968	243 320
3857 27	für Möbel u. Apparate	t	.A	.A	.A	.A	.A	.A
3857 31	sonstiger Art	t	.A	.A	.A	.A	.A	.A
3857 32	Baubeschläge aus Metall							
3857 33	Dreh-, Kipp- u. Drehkippbeschläge	t	85 856	89 530	104 000	896 582	977 716	1 030 416
3857 35	ganz oder überwiegend aus Stahl	t	4 443	5 050	5 352	85 371	96 438	108 830
3857 37	ganz oder überwiegend aus NE- Metall	t	5 876	7 200	7 958	38 913	46 056	52 018
3857 39	Rollladen- u. Jalousiebeschläge	t	.A	17 146	17 964	.A	402 126	421 845
3857 41	u. -verschlüsse, Fensterladen- beschläge	t	.A	82 196	110 217	.A	688 664	776 548
3857 43	Türgriffe, -knöpfe u. zuge- hörige Beschläge	t	.A	162 779	158 742	.A	687 297	663 031
3857 45	Sonstige Baubeschläge	t	.A	19 155	23 353	.A	227 037	248 950
3857 47	Möbelbeschläge aus Metall							
3857 49	Möbelinnenbeschläge	t	.A	88 422	103 157	.A	1 305 325	1 496 735
3857 51	Möbelaußenbeschläge	t	1 347	1 189	1 285	25 443	22 811	23 729
3857 53	Fahrzeugbeschläge aus Metall	t	.A	.A	.A	.A	.A	.A
3857 55	Kraftfahrzeugbeschläge	t	.A	.A	.A	.A	.A	.A
3857 57	Sonstige Fahrzeugbeschläge	t	.A	.A	.A	.A	.A	.A
3857 59	Andere Beschläge aus Metall	t	.A	.A	.A	.A	.A	.A
3857 61	für Koffer, Mappen u. andere Leder- u. Taschenwaren	t	.A	1 955	1 824	.A	24 032	23 428
3857 63	für Kühl- u. Gefriermöbel	t	1 555	1 355	1 518	27 717	25 628	28 945
3857 65	für Herde u. Öfen	t	2 647	2 204	2 108	21 804	17 677	15 602
3857 67	Sonstige Beschläge (einschl. Reit- u. Fahrgeschirrbeschlä- gen)	t	.A	7 915	7 657	.A	101 291	103 900
3857	insgesamtA	5 492 890	5 911 606
	Schneidwaren							
	Messer mit feststehender Klinge							
3871 12	aus Edelstahl	St	.A	.A	.A	.A	.A	.A
3871 13	geschmiedet	St	12 904 534	13 863 635	13 501 616	63 328	73 347	78 947
3871 14	gestanzt	St	11 611 476	13 332 103	14 289 277	14 962	14 197	13 434
3871 16	aus sonstigem Material	St	.A	.A	.A	.A	.A	.A
3871 18	Messer mit nicht feststehender Klinge	St	.A	1 376 390	1 794 403	.A	15 900	19 331
3871 20	aus Edelstahl	St	.A	.A	.A	.A	.A	.A
3871 22	aus sonstigem Material	St	.A	.A	.A	.A	.A	.A
3871 24	Scheren u. Scherenblätter							
3871 26	geschmiedet	St	17 172 076	9 365 550	8 481 153	67 812	55 516	56 192
3871 28	aus Stahl	St	4 071 428	3 703 188	3 933 150	25 394	22 973	21 535
3871 30	aus Edelstahl	St	.A	.A	.A	.A	.A	.A
3871 32	gestanzt 1)	St	12 829 903	12 329 520	13 275 549	33 525	29 641	29 432
3871 34	Sonstige Scheren 2)	St	.A	19 380	23 022	.A	32 323	26 307
3871 36	Hand- oder Fußpflegeinstrumente	1000 St	.A	.A	.A	.A	.A	.A
3871 38	Rasiermesser u. sonstige Rasier- apparate	1000 St	.A	24 574	24 295	.A	99 720	90 635
3871 40	Rasierklängen (einschl. Einweg- rasierapparaten)	1000 St	.A	1 717 141	1 997 157	.A	502 105	576 163
3871 42	Rasierklängenrohlinge u. Teile	1000 St	-	-	-	-	-	-
3871 44	für Rasierapparate	1000 St	-	-	-	-	-	-
3871 46	Haushaltswerkzeuge, schneidend (auch Wetzstähle u. nichtelek- trische Messerschärfer, aber ohne Haushaltswerkzeuge)	t	5 495	5 279	4 992	40 268	43 087	42 907

1) In Meldenummer 3871 29 enthalten. - 2) Enthält auch die Meldenummer 3871 26.

9 Produktion nach Güterarten und Güterklassen - Deutschland

Melde-Nr.	Erzeugnis	Einheit	Menge			Wert in 1000 DM		
			1992	1993	1994	1992	1993	1994
3871 81	Einzelne Griffe u. Klingen aus unedlen Metallen für Messer	60 566	54 570	59 823
3871 83	Papiermesser, Brieföffner u. Radiermesser	St	-	-	-	-	-	-
3871 85	Andere Schneidwaren (ohne Bestecke)	St	1 152 600	534 908	465 996	28 120	8 867	9 333
3871	insgesamtA	1 026 119	1 109 610
	Bestecke u.ä. Tischgeräte z.B. Tafelmesser, Löffel, Gabeln, Tortenheber, Gebäckzangen aus EdelmetallA	36 821	32 881
3874 11	aus Stahl, nichtrostendA	167 598	153 942
3874 15	aus anderen WerkstoffenA	12 527	10 982
3874 19	versilbert u./od. vergoldet	92 412	73 514	73 256
3874 30	insgesamtA	290 460	271 061
3877 00	Blanke Waffen (einschl. Scheiden u. Teilen)	St	75 782	89 974	104 156	9 197	7 157	6 815
3881 10	Nichtelektrische Haushaltsmaschinen u. verwandte Geräte von Hand zu betätigende mechanische Geräte bis 10 kg zum Vorbereiten, Zubereiten oder Anrichten von Speisen oder GetränkenA	17 718	20 372
3881 51	Haushaltswaagen (ohne Personenwaagen)	St	.A	.A	.A	.A	.A	.A
3881 53	Säuglingswaagen	St	.A	.A	.A	.A	.A	.A
3881 55	Sonstige Personenwaagen (auch Münzbetätigte)	St	.A	.A	.A	.A	.A	.A
3881 60	Handrasenmäher	St	.A	105 739	.A	.A	8 525	.A
3881 91	Sonstige Maschinen u. GeräteA	183 061	186 443
3881	insgesamtA	308 586	308 316
	Tafelgeschirr, Galanteriewaren, Feuerzeuge u.ä. Metallwaren
	Tafelgeschirr u.ä. Artikel für den Tischgebrauch aus EdelmetallA	16 282	13 818
3882 11	aus Stahl, nichtrostend	t	1 485	1 146	488	41 907	34 599	20 185
3882 13	versilbert u./od. vergoldet	t
3882 14	sonstiger Art 1)	t	.A	1 479	2 324	.A	55 123	59 937
3882 16	aus sonstigem Stahl 2)	t	.A	.A	.A	.A	.A	.A
3882 17	aus Aluminium	t	1 382	1 283	320	43 132	39 626	17 185
3882 19	aus sonstigem NE-Metall	t
3882 30	Tisch- u. Taschenfeuerzeuge, Einwegfeuerzeuge	St	.A	.A	.A	.A	.A	.A
3882 40	Anzünder, FeuerzeugteileA	.A	.A
	Galanteriewaren aus unedlen Metallen
3882 53	Glocken, Klingeln, Gongs u. ä. Waren	t	.A	1 661	1 449	.A	14 294	12 778
	Statuetten u. a. ZiergegenständeA	10 908	8 618
3882 54	aus Eisen oder Stahl	164 027	179 564	193 177
3882 55	aus NE-Metall
3882 56	Rahmen aus unedlen Metallen, für Spiegel, Fotografien, Bilder u. dgl.	73 022	74 247	65 319
	Tabakdosen, Zigarettenstuis, Puderdosen, Lippenstift-hülsen u.ä. Gegenstände für den TaschengebrauchA	8 889	9 765
3882 57	aus Eisen oder Stahl	6 221	5 620	5 523
3882 59	aus NE-Metall	507 593	479 679	439 728
3882	insgesamt
3883 11	Büro- u. Schreibgeräte aus Metall
	Mechaniken für Schnellhefter od. Aktenordner	60 917	55 058	56 509
3883 12	Heftgeräte, HeftzangenA	27 172	27 093
3883 13	Locher	40 050	34 082	30 726
3883 14	Heftklammern, zusammenhängend in Streifen	87 178	85 871	87 266
3883 16	Briefwaagen	6 329	.A	.A
3883 17	Manuskriptständer, Federschalen, Stempelhalter u.ä. BüroartikelA	.A	.A
3883 19	Bleistiftspitzmaschinen u.ä. BüroapparateA	.A	.A
3883 21	Sortier-, Ablege-, Kartei- u.ä. Kästen für Büros	t	1 260	675	442	20 524	9 624	2 933
3883 23	Briefklammern, Heftecken, Aktenklammern, Karteireiter u.ä. BüromaterialA	145 278	140 951
3883 29	Bleistiftspitzer u. Klingen dafür	31 863	32 179	31 980
3883 30	Schreibfedern und SchreibfederspitzenA	8 784	11 969
3883 40	Datumstempel-, Nummernstempel-, Etikettierapparate u.ä. Waren	186 249	162 688	153 340
3883	insgesamtA	580 918	565 172

1) In Meldenummer 3882 16 enthalten. - 2) Enthält auch die Meldenummer 3882 14.

9 Produktion nach Güterarten und Güterklassen - Deutschland

Melde-Nr.	Erzeugnis	Einheit	M e n g e			W e r t i n 1000 DM		
			1992	1993	1994	1992	1993	1994
3884 70	Sonstige Drahtwaren, a.n.g.							
	Leonische Drähte u. Gespinste,	t	.A	.A	.A	.A	.A	.A
3884 90	Pailletten	t	.A	.A	.A	.A	.A	.A
3884	Schirmfurnituren	t	.A	.A	.A	.A	.A	.A
	insgesamt	115 485	113 052
	Folien, dünne Bänder u. Pulver							
	aus Aluminium oder Kupfer; Ver-							
	packungsbehälter u. -zubehör							
	aus NE-Metall							
	Folien u. dünne Bänder aus							
	Aluminium bis 0,2 mm							
	auf Unterlage							
3885 12	mit einer Dicke bis 0,021 mm	t	.A	23 383	23 438	.A	371 726	368 099
3885 13	mit einer Dicke über 0,021	t	37 695	34 490	38 771	430 073	395 366	409 305
	bis 0,2 mm	t						
3885 14	ohne Unterlage, nur gewalzt	t	.A	97 154	103 518	.A	593 491	619 862
3885 15	mit einer Dicke über 0,021	t	.A	64 124	69 673	.A	350 433	353 816
	bis 0,2 mm	t						
3885 17	ohne Unterlage, sonstiger Art	t	3 088	2 780	2 898	70 349	65 240	67 298
3885 19	mit einer Dicke bis 0,021 mm	t	13 934	13 107	15 146	217 003	196 012	204 511
	mit einer Dicke über 0,021	t						
3885 21	bis 0,2 mm	t	13 455	16 117	14 873	143 219	152 377	149 649
	Folien u. dünne Bänder aus							
	Kupfer bis 0,15 mm	t						
	Metallpulver, hauptsächlich							
	durch mechanische Zerkleinerung							
	hergestellt							
3885 31	Kupferlegierungspulver	t	.A	.A	.A	.A	.A	.A
3885 33	Aluminiumpulver	t	22 935	22 714	29 295	156 216	158 011	179 413
3885 39	Sonstiges Metallpulver	t	10 080	9 825	.A	103 622	103 131	.A
3885 50	Kaltfließpreßteile aus NE-	t	4 859	4 426	4 154	93 816	81 587	76 310
	Metallen u. -legierungen							
	Tuben, Dosen u.ä. Verpackungs-							
	behälter aus Aluminium							
3885 62	Tuben	t	.A	6 894	7 443	.A	.A	.A
	Druckzerstäuberdosen	1000 St	.A	1 129 970	1 180 333	.A	196 282	201 105
3885 63	Andere Dosen für Verpackungs-	t	.A	8 853	9 979	.A	119 740	132 341
	zwecke							
3885 64	für Getränke	t	.A	.A	.A	.A	.A	.A
3885 66	für pharmazeutische Erzg.	t	900	785	844	15 503	13 526	14 078
3885 68	für sonstige Erzeugnisse	t	30 190	32 440	31 897	447 906	454 849	435 239
3885 69	Hülsen, Flaschen u. sonstige							
	Verpackungsbehälter	t	.A	3 461	5 305	.A	65 090	88 990
3885 70	Tuben, Dosen u.ä. Verpackungs-							
	behälter aus sonstigem NE-							
	Metall	t	.A	.A	.A	.A	.A	.A
	Verschlüsse u. anderes Ver-	1000 St	.A	.A	.A	.A	.A	.A
	packungszubehör aus NE-Metall							
3885 81	Flaschenkapseln aus Aluminium	t	1 541	1 618	2 043			
3885 83	Flaschenkapseln, bleihaltig	1000 St	1 840 378	1 901 516	2 351 736	49 826	50 513	58 248
	Schraubverschlüsse aus Alumi-	t	.A	.A	.A	.A	.A	.A
	nium	1000 St						
3885 84	für Füllgüter ohne Innen-							
	druck	t	6 836	7 250	8 712			
3885 86	für Füllgüter mit Innen-	Mill. St	3 910	4 074	4 930	96 750	92 752	109 483
	druck	t	17 728	16 558	17 567			
3885 89	Sonstige Verschlüsse u.	Mill. St	11 218	10 772	12 795	227 855	203 555	223 205
	anderes Verpackungszubehör	t	1 644	1 655	848	14 682	17 084	17 707
3885	insgesamt	4 189 719	3 894 892	4 056 990
	Stifte, Nägel, Reißnägel, Kram-							
	pen, gewellte oder abgeschrägte							
	Klammern u.ä.							
	aus Eisen oder Stahl							
3886 13	Nägel in Streifen oder Coils	t	.A	10 343	10 420	.A	66 332	64 873
3886 15	sonstiger Art	35 928	33 810	29 297
3886 51	aus AluminiumA	.A	.A
3886 55	aus KupferA	.A	.A
3886 59	aus sonstigen NE-Metallen	.	.A	3 394	3 912	.A	21 970	24 598
3886	insgesamtA	127 094	132 776
	Metallkurzwaren für Bekleidung,							
	Schuhe, Gardinen u. dgl.							
3887 11	Druckknöpfe u. Teile davon	t	.A	3 148	3 267	.A	115 435	107 073
3887 18	Andere Metallknöpfe u. Knopfteile	t	1 366	1 135	845	34 633	33 257	25 903
3887 20	Nähmaschinenadeln	t	.A	431	396	.A	125 941	111 876
	Nähadeln, Stricknadeln u.ä.							
	für den Handgebrauch, Nähzu-							
	behör							
3887 31	aus Eisen oder Stahl							
	Näh-, Stopf- oder Stick-							
	nadeln	t	.A	.A	.A	.A	.A	.A
3887 32	Handwerkernadeln, Sicherheits-	t	.A	338	99	.A	15 978	6 358
3887 34	Andere Nadeln	t	.A	318	.A	.A	17 822	.A
3887 37	aus NE-Metall							
	Strick-, Häkel- u. Maschen-							
	fängnadeln	t	.A	.A	.A	.A	.A	.A
3887 38	Andere Nadeln	t	537	573	.A	12 390	8 199	.A

9 Produktion nach Güterarten und Güterklassen - Deutschland

Melde-Nr.	Erzeugnis	Einheit	M e n g e			W e r t i n 1000 DM		
			1992	1993	1994	1992	1993	1994
3887 39	Nähzubehör	t	.A	.A	.A	.A	.A	.A
3887 44	Hohlniete	91 482	97 906
3887 45	Zweispitzniete	17 919	13 570	.A
3887 47	Klammern, Haken u.ösen	65 068	48 425
3887 48	für BekleidungA	40 188	55 420
3887 48	für Schuhe, Planen u.ä. Waren	47 231	40 188	55 420
3887 53	Verschüsse, Verschußbügel, Schnallen, Stangen u.ä.	43 319	43 847
3887 53	für BekleidungA	43 319	43 847
3887 55	für Schuhe, Planen u.ä. WarenA	47 275	43 961
3887 56	Reißverschlüsse mit Zähnen aus unedlen Metallen	1000 m	.A	15 813	14 500	.A	40 807	39 237
3887 56	Teile aus unedlen Metallen für Reißverschlüsse
3887 58	Bänder u. Streifen mit Zähnen	1000 m	.A	.A	.A	.A	.A	.A
3887 59	Sonstige Teile	t	.A	62	.A	.A	2 436	.A
3887 61	Laufrollengarnituren für Gardinen, Vorhänge u.ä.A	34 865	33 215
3887 63	Schlitzzrohre u. anderes Befestigungsmaterial für Gardinen, Vorhänge u.ä.	106 522	109 641
3887 64	Kleiderhaken, Huthalter u.ä.A	44 630	48 507
3887	insgesamt	926 152	856 807	810 834
3889 10	Preß-, Zieh- u. Stanzteile aus Eisen oder Stahl u. verw. Erzg. Kesselböden, gepreßt, tiefgezogen od. ähnl. hergest. Anders Preß-, Zieh- u. Stanzteile unter 50 g Stückgewicht für elektrotechnische Erzeugnisse	t	.A	46 276	46 631	.A	133 632	127 613
3889 95	für andere ErzeugnisseA	626 690	677 369
3889 99	insgesamt	2 925 877	2 601 068	2 823 559
3889	insgesamt	3 775 849	3 361 390	3 628 541
3892 30	Reparaturen, Veredlung u. Montagen von Erzeugnissen dieser Gütergr. von Heiz- u. KochgerätenA	.A	.A
3892 70	von Schneidwaren, Bestecken u. blanken WaffenA	.A	.A
3892 80	von sonst. Erzeugnissen	191 719	158 545	152 028
3892	insgesamtA	171 734	161 681
3895	EigenveredlungA	122 533	176 038
3896 40	Lohnveredlung von Blechwaren, Blechkonstruktionen u. Feinstblechpackungen	57 968	57 195	55 015
3896 50	von Schließern u. BeschlägenA	.A	.A
3896 70	von Schneidwaren, Bestecken u. blanken WaffenA	.A	.A
3896 91	von sonst. Erzeugnissen	200 874	185 300	152 476
3896	insgesamtA	254 969	216 056
3897 00	Montagen	305 021	339 324	361 690
<u>Musikinstrumente, Spielwaren, Sportgeräte, Schmuck, belichtete Filme, Füllhalter u.ä.</u>								
3912 00	Klaviere mit aufrecht stehendem Rahmen	St	17 585	14 928	14 768	121 940	103 148	106 525
3914 00	Flügel und historische Tasteninstrumente	St	.A	2 308	2 523	.A	74 307	85 873
3918 00	Sonstige Großmusikinstrumente (oh. Harfen, elektromagnetische, elektrostatische, elektronische und ähnliche Musikinstrumente)	St	.A	164	161	.A	32 255	44 928
3910 09	Teile und Zubehör für GroßmusikinstrumenteA	56 495	65 080
3922 00	Streich- und Zupfinstrumente	St	.A	69 994	62 284	.A	22 353	24 428
3923 10	Schlag-, Effekt- u. Signalinstrumente	St	.A	1 089 793	1 087 835	.A	46 627	46 851
3923 50	Schlaginstrumente	St	.A	131 273	120 541	.A	2 022	1 984
3923	Effekt- und Signalinstrumente insgesamt	St	.A	1 221 066	1 208 376	.A	48 649	48 835
3924 10	Blasinstrumente	St	.A	19 237	21 584	.A	23 878	27 351
3924 50	Blechblasinstrumente	St	.A	1 031 996	1 142 167	.A	42 108	47 474
3924	Sonstige Blasinstrumente insgesamt	St	.A	1 051 233	1 163 751	.A	65 986	74 825
3925 10	Harmonikainstrumente	St	.A	.A	.A	.A	.A	.A
3925 50	Mundharmonikas	St	.A	.A	.A	.A	.A	.A
3925	Akkordeons und ähnliche Musikinstrumente insgesamt	St	.A	.A	.A	.A	.A	.A

9 Produktion nach Güterarten und Güterklassen - Deutschland

Melde-Nr.	Erzeugnis	Einheit	M e n g e			W e r t i n 1000 DM		
			1992	1993	1994	1992	1993	1994
3928 10	Elektromagnetische, elektrostatische, elektronische und ähnliche Musikinstrumente	St	.A	.A	.A	.A	.A	.A
3928 90	Elektronische Orgeln	St	.A	.A	.A	.A	.A	.A
3928	Sonstige elektromagnetische, elektrostatische, elektronische und ähnliche Musikinstrumente	St	.A	.A	.A	.A	.A	.A
3928	insgesamt	St	.A	.A	.A	.A	.A	.A
3920 05	Musikseiten	1000 St	.A	.A	.A	.A	.A	.A
3920 06	Teile und Zubehör für Kleinmusikinstrumente (auch vollständige Musikwerke und Bausätze für elektronische Orgeln, soweit nicht zur Gütergruppe 96 gehörend)	St	.A	.A	.A	.A	.A	.A
3920	insgesamt	St	.A	.A	.A	102 861	100 387	101 440
3931 40	Kindersportfahrzeuge, Puppenwagen	St	.A	.A	.A	.A	.A	.A
3931 90	Puppenwagen (einschl. deren Teile)	St	.A	.A	.A	.A	.A	.A
3931	Sonstige Spielfahrzeuge (einschl. deren Teile)	St	.A	.A	.A	.A	.A	.A
3931	insgesamt	St	.A	.A	.A	186 280	194 514	144 823
3933 00	Elektrische Eisenbahnen (einschl. Schienen, Signalen und anderes Zubehör) (ohne Häuschen, Bäume u.ä.)	St	.A	.A	.A	399 796	419 433	435 696
3935 20	Puppen, deren Teile und Zubehör	St	.A	.A	.A	72 556	59 618	73 389
3935 07	Puppen (auch solche aus Gummi)	St	.A	.A	.A	.A	.A	.A
3935 08	Teile für Puppen (auch solche aus Gummi)	St	.A	.A	.A	.A	.A	.A
3935	Zubehör für Puppen	St	.A	.A	.A	.A	.A	.A
3935	insgesamt	St	.A	.A	.A	101 906	81 656	95 279
3936 11	Andere Spielwaren	St	.A	.A	.A	.A	.A	.A
3936 13	Bausätze für den Modellbau und Baukastenspielzeug	St	.A	.A	.A	.A	.A	.A
3936 15	Bausätze für den Modellbau, ganz oder überwiegend aus Holz	St	.A	.A	.A	.A	.A	.A
3936 15	aus Kunststoff	St	.A	.A	.A	.A	.A	.A
3936 15	aus anderen Stoffen	St	.A	.A	.A	.A	.A	.A
3936 17	Baukastenspielzeug, ganz oder überwiegend aus Holz	St	.A	.A	.A	.A	.A	.A
3936 18	aus Kunststoff	St	.A	.A	.A	.A	.A	.A
3936 19	aus anderen Stoffen	St	.A	.A	.A	.A	.A	.A
3936 20	Miniaturmodelle aus Metall, im Spritzgußverfahren hergestellt	St	.A	.A	.A	.A	.A	.A
3936 31	Spielzeug und -modelle, mit eingebautem Motor	St	.A	.A	.A	.A	.A	.A
3936 35	aus Kunststoff	St	.A	.A	.A	.A	.A	.A
3936 35	aus anderen Stoffen	St	.A	.A	.A	.A	.A	.A
3936 41	Puzzles	St	.A	.A	.A	.A	.A	.A
3936 45	aus Holz	St	.A	.A	.A	.A	.A	.A
3936 45	aus Pappe	St	.A	.A	.A	.A	.A	.A
3936 52	Spielzeug, Tiere oder nicht-menschliche Wesen darstellend, ganz oder überwiegend aus Stoff oder Fell	St	.A	.A	.A	.A	.A	.A
3936 54	aus Kunststoff	St	.A	.A	.A	.A	.A	.A
3936 56	aus anderen Stoffen	St	.A	.A	.A	.A	.A	.A
3936 60	Elektrische Autorennspiele, die den Charakter von Gesellschaftsspielen haben	St	.A	.A	.A	.A	.A	.A
3936 70	Musikspielzeuginstrumente und -geräte	St	.A	.A	.A	.A	.A	.A
3936 80	Papier- und Pappespielwaren (einschl. Gesellschaftsspielen)	St	.A	.A	.A	.A	.A	.A
3936 91	Sonstige Spielwaren (einschl. Schachcomputern), ganz oder überwiegend aus Kunststoff	St	.A	.A	.A	.A	.A	.A
3936 95	aus Metall	St	.A	.A	.A	.A	.A	.A
3936 99	aus anderen Stoffen	St	.A	.A	.A	.A	.A	.A
3936	insgesamt	St	.A	.A	.A	1 475 824	1 468 974	1 445 601
3938 20	Weihnachtsartikel	St	.A	.A	.A	.A	.A	.A
3938 80	Weihnachtsartikel aus Glas	St	.A	.A	.A	.A	.A	.A
3938	Weihnachtsartikel aus anderen Stoffen	St	.A	.A	.A	.A	.A	.A
3938	insgesamt	St	.A	.A	.A	118 722	106 004	110 301

9 Produktion nach Güterarten und Güterklassen - Deutschland

Melde-Nr.	Erzeugnis	Einheit	M e n g e			W e r t i n 1000 DM		
			1992	1993	1994	1992	1993	1994
3939 00	Schneiderpuppen, Schaufensterpuppen und ähnliche Waren, bewegliche Figuren und Ausstellungsstücke für Schaufenster	23 228	18 436	21 142
3941 00	Geräte für Turnen und Gymnastik (auch vollständige Turnhalleinrichtungen als Neuprojekt)A	247 735	296 370
3942 20	Geräte für Rasen- u. Tennissport und verwandte Sportarten	21 233	19 796	21 979
3942 40	Geräte und Ausrüstungen für Rasensport	24 159	21 411	20 196
3942 60	Tennis-, Federball- oder ähnliche Schläger (auch ohne Bespannung)A	415	469
3942	Geräte und Ausrüstungen für Tischtennis	45 577	41 622	42 644
3942	insgesamt			
3943 00	Geräte für Leicht- und Schwerathletik	1 496	11 075	4 583
3944 10	Geräte für Eis- und Wintersport	Paar	.A	.A	.A	.A	.A	.A
3944 30	SkiA	.A	.A
3944 50	Sonstige Skiausrüstungen	Paar	.A	.A	-	.A	.A	-
3944 90	SchlittschuheA	.A	.A
3944	Sonstige WintersportgeräteA	.A	.A
3944	insgesamt	142 364	137 428	149 054
3946 00	Geräte für AngelsportA	.A	.A
3947 00	Geräte für Schwimm- u. Wassersport (einschl. Faltboote)A	41 435	40 013
3949 20	Geräte für sonstige Sportarten	Paar	.A	.A	-	.A	.A	-
3949 30	Rollschuhe, Roller-SkatesA	.A	.A
3949 40	Billardmöbel und Tischbillards	-	-	-
3949 50	Zubehör für Billardspiele
3949 95	Schaukeln und Rutschen, SpielplatzgeräteA	67 884	56 915
3949 99	Sonstige Geräte für sonstige SportartenA	46 973	.A
3949	insgesamtA	121 368	89 715
3940 08	Zubehör, Einzel- und Ersatzteile für Turn- und Sportgeräte	-	-	-
3940 09	Teile u. Zubehör für Schlitt- und Rollschuhe	-	-	-
3940 09	Zubehör, Einzel- und Ersatzteile für sonstige Turn- und SportgeräteA	82 202	72 897
3940	insgesamt	77 533	82 202	72 897
3952 20	Schmuck und Teile davon, aus Edelmetallen oder Edelmetallplattierungen	186 611	169 523	135 642
3952 30	aus Silber	1 395 405	1 460 333	1 354 868
3952 50	aus Gold	19 336	25 362	31 284
3952 70	aus Platin	128 582	115 113	109 431
3952	aus Edelmetallplattierungen	1 729 934	1 770 331	1 631 225
3952	insgesamt			
3954 10	Phantasieschmuck aus unedlen Metallen (auch versilbert, vergoldet oder platinisiert, auch Medaillen und Abzeichen mit Schmuckcharakter)	37 716	28 856	27 173
3954 30	Manschettenknöpfe und ähnliche KnöpfeA	20 813	18 351
3954 51	anderer	126 854	113 089	111 749
3954 59	in Verbindung mit GlasA	42 702	38 153
3954	nicht in Verbindung mit Glas	258 508	205 460	195 426
3954	versilbert, vergoldet oder platinisiert			
3954	anderer			
3954	insgesamt			
3955 00	Sonstiger PhantasieschmuckA	.A	.A
3957 00	Waren aus echten Perlen, Edelsteinen, Schmucksteinen, synth. oder rekonstituierten Steinen, in Verbindung mit unedlen Metallen oder mit nichtmetallischen StoffenA	3 151	.A
3958 11	Gold- u. SilberschmiedewarenA	.A	.A
3958 19	Kultgeräte (auch Teile davon)A	.A	.A
3958	Sonst. Gold- und Silberschmiedewaren (auch Teile davon)A	.A	.A
3958	insgesamt	11 977	12 310	11 243

9 Produktion nach Güterarten und Güterklassen - Deutschland

Melde-Nr.	Erzeugnis	Einheit	M e n g e			W e r t i n 1000 DM		
			1992	1993	1994	1992	1993	1994
3959 11	Münzen und MedaillenA	.A	.A
3959 19	Geprägte MünzenA	.A	.A
3959	Medaillen ohne Schmuckcharakter insgesamt	67 009	64 328	57 156
3962 00	Farb Edelsteine, bearbeitet	KT *	.A	.A	.A	.	.	.
	darunter zum Absatz bestimmt	KT	2 328 153	2 546 797	2 622 380	28 556	29 378	31 987
3963 10	Diamanten, bearbeitet, jedoch weder montiert noch gefaßt	KT	-	-	-	-	-	-
3963 90	Industriediamanten	KT *	.A	.A	.A	.A	.A	.A
3963	andere	KT	.A	.A	.A	.A	.A	.A
	darunter zum Absatz bestimmt insgesamt	KT	.A	.A	.A	.A	.A	.A
3964 10	Synthetische oder rekonstituierte Steine, bearbeitet, jedoch weder aufgereiht noch montiert oder gefaßt	1000 St	.A	.A	.A	.A	.A	.A
3964 20	Schmucksteine	1000 St*	.A	.A	.A	.A	.A	.A
	Technische Steine	1000 St	.A	.A	.A	.A	.A	.A
3964	darunter zum Absatz bestimmt insgesamt	1000 St	.A	.A	.A	.A	.A	.A
3966 00	Staub und Pulver von Edelsteinen, Schmucksteinen oder synthetischen Steinen	KT	-	-	-	-	-	-
3969 10	Perlen und Korallen, bearbeitet	-	-	-
3969 20	Perlen, bearbeitet	-	-	-
3969	Korallen, bearbeitet und Waren daraus	-	-	-
	insgesamt	-	-	-
3971 00	Geräte u. Miniaturfahrzeuge für das SchaustellergewerbeA	.A	.A
3981 11	Erzeugnisse der Foto- und Film LaborsA	.A	.A
3981 13	Erzeugnisse der FotolaborsA	.A	.A
3981 15	belichtete und entwickelte fotografische Platten	310 076	311 520	300 274
3981 17	belichtete und entwickelte Filme (ohne Kinofilmkopien)	1 260 643	1 323 038	1 355 700
3981 50	FotografienA	.A	.A
3981	DiapositiveA	.A	.A
	KinofilmkopienA	.A	.A
	insgesamtA	1 792 680	1 814 616
3982 11	Füllhalter, Kugelschreiber und ähnliche Schreibgeräte aus allen Werkstoffen
3982 19	Füllhalter
	mit Schaft oder Kappe aus Edelmetallen oder Edelmetallplattierungen	1000 St	1 576	1 502	1 350	94 485	82 086	90 033
3982 22	andere	1000 St	.A	23 584	19 203	.A	88 730	73 691
3982 24	Kugelschreiber	1000 St	.A	42 312	53 617	.A	101 845	117 127
	mit Tinte
	mit Farbpaste
3982 26	mit Schaft oder Kappe aus Edelmetallen oder Edelmetallplattierungen	1000 St	1 879	1 628	1 422	16 089	17 436	19 993
3982 28	Andere Kugelschreiber mit Farbpaste	1000 St	.A	296 594	317 658	.A	152 196	158 430
	mit auswechselbarer Mine	1000 St	72 488	58 762	53 795	14 604	11 464	11 588
3982 31	andere	1000 St	.A	243 981	259 426	.A	104 709	114 572
3982 35	Dochtschreiber (Faser- und Filzschreiber)	1000 St	.A	188 956	212 885	.A	106 965	113 693
3982 60	bis einschl. 2 mm Strichbreite	1000 St	.A	18 323	16 733	.A	124 686	111 453
3982 70	über 2 mm Strichbreite zum Zeichnen mit Tusche (Röhrschreiber)	1000 St	21 366	23 096	22 194	81 337	85 012	102 626
	Füllbleistifte (Dreh- und Druckstifte)
3982 81	Minen für Kugelschreiber, aus Kugeln und Tintenbehälter bestehend	1000 St	38 434	44 032	52 890	21 113	20 077	23 176
3982 85	mit Tinte	1000 St	336 716	480 320	523 525	42 219	48 215	51 781
3982 87	andere	1000 St	17 768	15 833	17 803	5 457	5 182	5 193
3982 09	Minen für Filz- und Faser-schreiberA	112 016	136 686
	Andere Teile zu Füllhaltern, Füllfederhaltern, Kugelschreibern, Docht- und Tuscheschreibern, Dreh- und Druckbleistiften aller ArtA	1 060 639	1 130 042
3982	insgesamtA	1 060 639	1 130 042

9 Produktion nach Güterarten und Güterklassen - Deutschland

Melde-Nr.	Erzeugnis	Einheit	M e n g e			W e r t in 1000 DM		
			1992	1993	1994	1992	1993	1994
3987 10	Waren aus mineralischen, tierischen und pflanzlichen Schnitz- und FormstoffenA	.A	-
3987 90	Knöpfe aus Schildpatt und PerlmuttA	.A	29 869
3987	Andere Waren aus mineralischen, tierischen und pflanzlichen Schnitz- und Formstoffen insgesamtA	29 176	29 869
3992 15	Reparaturen von MusikinstrumentenA	28 805	28 981
3992 30	von Spielwaren	980	960	1 059
3992 40	von Turn- und SportgerätenA	.A	.A
3992 50	von Schmuck-, Gold- und SilberschmiedewarenA	1 005	1 028
3992 71	von Geräten und Miniaturfahrzeugen für das SchaustellergewerbeA	.A	.A
3992 90	von sonstigen Erzeugnissen dieser Gütergruppe
3992	insgesamt	41 311	39 813	39 214
3995 00	Eigenveredlung (Veredlungsarbeiten für eigene Rechnung)	-	.A	-
3996 00	Lohnveredlung (Veredlungsarbeiten für fremde Rechnung)A	67 245	58 824
3997 00	Montagen	-	.A	.A
	Chemische Erzeugnisse							
4111 11	Halogene Chlor	t *	.A	2 852 294	3 135 434	.	.	.
	darunter zum Absatz bestimmt	t	.A	478 315	553 041	.A	124 221	167 420
4111 13	Brom	t *	.A	.A	.A	.A	.A	.A
	darunter zum Absatz bestimmt	t	.A	.A	.A	.A	.A	.A
4111 16	Fluor, Jod	t *	.A	.A	.A	.A	.A	.A
	darunter zum Absatz bestimmt	t	.A	.A	.A	.A	.A	.A
4111	insgesamt	t *	.A	.A	.A	.A	.A	.A
	darunter zum Absatz bestimmt	t	.A	.A	.A	.A	.A	.A
4112 50	Sublimierter, gefällter oder kolloider (auch wiedergewonnener) Schwefel aus Erdöl oder Erdgas	t *	.A	1 137 130	1 089 095	.	.	.
	darunter zum Absatz bestimmt	t	.A	.A	.A	.A	.A	.A
4112 91	sonst. Art	t *	.A	33 450	32 369	.	.	.
	darunter zum Absatz bestimmt	t	.A	.A	.A	.A	.A	.A
4112	insgesamt	t *	1 138 523	1 170 580	1 121 464	.	.	.
	darunter zum Absatz bestimmt	t	1 114 599	1 153 880	1 107 906	92 567	51 864	53 472
4113 10	Kohlenstoff. Aktivkohle	t *	.A	15 866	17 322	.	.	.
	darunter zum Absatz bestimmt	t	.A	15 866	17 322	.A	64 702	67 500
4113 40	Holzkohle	t	.A	.A	.A	.A	.A	.A
4113 70	Ruß	t	.A	334 620	299 152	.A	460 994	442 699
4113 90	Künstlicher u. kolloider Graphit	t	.A	.A	.A	.A	.A	.A
4113	insgesamt	661 478	625 857	625 328
4114 00	Phosphor	t *	.A	.A	.A	.	.	.
	darunter zum Absatz bestimmt	t	.A	.A	.A	.A	.A	.A
4115 10	Wasserstoff, Sauerstoff, Edelgase u. Stickstoff, gemessen unter Normaldruck bei 20 Grad C	Mill. m3*	.A	2 263	1 933	.	.	.
	Wasserstoff	Mill. m3	.A	1 036	862	.A	168 738	128 220
4115 30	Sauerstoff	Mill. m3*	4 695	4 910	5 337	.	.	.
	darunter zum Absatz bestimmt	Mill. m3	2 484	2 762	3 000	593 743	538 079	544 524
4115 50	Edelgase	Mill. m3*	.A	133	128	.	.	.
	darunter zum Absatz bestimmt	Mill. m3	.A	.A	.A	.A	209 100	189 122
4115 70	Stickstoff	Mill. m3*	2 574	2 726	2 745	.	.	.
	darunter zum Absatz bestimmt	Mill. m3	1 748	1 871	1 936	384 019	342 155	378 121
4115	insgesamt	Mill. m3*	.A	10 031	10 142	.	.	.
	darunter zum Absatz bestimmt	Mill. m3	5 269	.A	.A	1 320 667	1 258 072	1 239 987
4118 00	Alkali-, Erdalk.-, Seltenerdmet., Scandium, Yttrium, a. unterein. gemischt oder mitein. legiert (ohne radioakt. chem. Elemente; diese siehe 2411)	t *	.A	.A	-	.A	.A	.A
	darunter zum Absatz bestimmt	t	.A	.A	.A	.A	.A	.A
4121 10	Salzsäure; Chlorsulfonsäure	t *	878 205	826 596	865 292	.	.	.
	Salzsäure, Chlorsulfonsäure, ber. auf HCl	t	306 485	272 475	283 346	126 673	102 785	99 991
4121 50	Chlorsulfonsäure	t *	32 403	28 009	23 617	.	.	.
	darunter zum Absatz bestimmt	t	11 269	10 698	9 533	6 107	5 459	4 734
4121	insgesamt	t *	910 608	854 605	888 909	.	.	.
	darunter zum Absatz bestimmt	t	317 754	283 173	292 879	132 780	108 244	104 725

9 Produktion nach Güterarten und Güterklassen - Deutschland

Melde-Nr.	Erzeugnis	Einheit	M e n g e			W e r t i n 1000 DM		
			1992	1993	1994	1992	1993	1994
	Oxide u. Sauerstoffsäuren des Schwefels; Schwefelwasserstoff							
4122 10	Schwefeldioxid, ber. auf SO ₂	t	67 133	53 682	64 529	30 172	23 013	26 494
4122 40	Schwefelsäure, ber. auf SO ₃	t *	2 634 812	2 482 964	2 323 398	.	.	.
	darunter zum Absatz bestimmt	t	.A	1 498 088	1 371 081	.A	89 576	90 890
4122 70	Oleum, ber. auf SO ₃	t *	.A	376 512	457 380	.	.	.
	darunter zum Absatz bestimmt	t	.A	150 494	191 226	.A	18 050	19 032
4122 90	Sonst. Oxide u. Sauerstoffsäuren des Schwefels; Schwefelwasserstoff	t
4122	insgesamt	.	.A	6 877	6 609	.A	1 370	700
		161 393	132 009	137 116
	Salpetersäure; Nitriersäuren							
4123 10	Salpetersäure, ber. auf N	t *	444 761	443 450	450 044	.	.	.
	darunter zum Absatz bestimmt	t	.A	77 658	90 972	.A	96 936	111 255
4123 50	Nitriersäuren, ber. auf N	t *	3 421	2 657	957	.	.	.
	darunter zum Absatz bestimmt	t	.A	.A	.A	.A	.A	.A
4123	insgesamt	t *	448 182	446 107	451 001	.	.	.
	darunter zum Absatz bestimmt	t	.A	.A	.A	.A	.A	.A
4124 00	Oxide u. Sauerstoffsäuren des Phosphors, ber. auf P ₂ O ₅	t *	259 536	219 430	105 946	.	.	.
	darunter zum Absatz bestimmt	t	33 025	27 338	.A	66 607	53 697	.A
	Andere anorganische Säuren u. Sauerstoffverbindungen der Nichtmetalle							
4129 10	Fluorwasserstoff, ber. auf HF	t *	.A	79 668	81 722	.	.	.
	darunter zum Absatz bestimmt	t	.A	.A	.A	.A	.A	.A
4129 30	Siliciumdioxid, ber. auf SiO ₂	t *	.A	125 074	132 813	.	.	.
	darunter zum Absatz bestimmt	t	.A	121 282	128 414	.A	514 480	571 796
4129 51	Kohlenstoffdioxid	t	.A	284 460	287 703	.A	85 333	77 260
4129 55	gasförmig oder flüssig	t	.A	.A	.A	.A	.A	.A
4129 91	fest (Trockeneis)	t	.A	.A	.A	.A	.A	.A
	Sonst. anorganische Säuren u. Sauerstoffverbindungen der Nichtmetalle	t	.A	52 177	64 630	.A	38 331	48 262
4129	insgesamt	806 185	765 686	817 115
	Chloride, Oxidchloride u. andere Halogen- u. Oxidhalogenverbind. der Nichtmetalle							
4131 10	des Phosphors	t *	.A	61 901	68 696	.	.	.
	darunter zum Absatz bestimmt	t	.A	.A	.A	.A	.A	.A
4131 50	des Siliciums	t *	.A	66 369	59 083	.	.	.
	darunter zum Absatz bestimmt	t	.A	.A	.A	.A	.A	.A
4131 70	Kohlensäuredichlorid (Phosgen)	t *	41 943	.A	.A	.	.	.
	darunter zum Absatz bestimmt	t	-	-	-	-	-	-
4131 90	Sonst. Chloride, Oxidchl. sowie and. Halogen- u. Oxidhal.-verb. der Nichtmetalle	t	29 161	28 821	28 517	55 912	57 975	58 339
4131	insgesamtA	164 084	169 596
4136 00	Sulfide der Nichtmetalle	t *	.A	.A	.A	.	.	.
	darunter zum Absatz bestimmt	t	.A	.A	.A	.A	.A	.A
4142 00	Syntheseammoniak, ber. auf N	t *	2 112 524	2 100 495	2 169 701	.	.	.
	darunter zum Absatz bestimmt	t	.A	797 176	823 483	.A	180 837	232 072
4144 00	Ammoniak in wässriger Lösung (ohne rohes Ammoniakwasser), ber. auf N	t	.A	.A	.A	.A	.A	.A
	Oxide, Hydroxide u. Peroxide der Alkali- u. Erdalkalimetalle							
4146 11	Natriumhydroxid, ber. auf NaOH	t *	130 068	135 903	114 134	.	.	.
	Ätznatron, fest	t	.A	.A	.A	.A	.A	.A
4146 15	darunter zum Absatz bestimmt	t	.A	.A	.A	.A	.A	.A
4146 50	Naatronlauge	t *	3 056 953	2 985 526	3 252 870	.	.	.
	darunter zum Absatz bestimmt	t	.A	1 544 868	1 632 587	.A	588 792	490 150
4146 30	Kaliumhydroxid, ber. auf KOH	t *	116 122	104 645	129 785	.	.	.
	darunter zum Absatz bestimmt	t	.A	.A	.A	.A	.A	.A
4146 91	Oxide, Hydroxide u. Peroxide sonst. Alkali- u. Erdalkalimetalle	t	.A	18 202	20 331	.A	34 616	32 701
4146	insgesamt	985 005	742 069	619 009
	Oxide, Hydroxide u. Peroxide sonst. Metalle							
4149 11	Aluminiumoxid, ber. auf Al ₂ O ₃	t *	856 972	840 038	823 638	.	.	.
	darunter zum Absatz bestimmt	t	.A	.A	.A	.A	.A	.A
4149 15	Aluminiumhydroxid, ber. auf Al ₂ O ₃	t *	1 119 898	1 109 978	950 734	.	.	.
	darunter zum Absatz bestimmt	t	.A	.A	.A	.A	.A	.A
4149 50	Elektrokorund	t	.A	58 931	56 601	.A	103 638	93 494
4149 91	Chromtrioxid	t *	.A	.A	.A	.	.	.
	darunter zum Absatz bestimmt	t	.A	.A	.A	.A	.A	.A
4149 93	And. Chromoxide u. -hydroxide	t *	.A	.A	.A	.	.	.
	darunter zum Absatz bestimmt	t	.A	.A	.A	.A	.A	.A
4149 95	Hydrazin, Hydroxylamin u. ihre anorganischen Salze	t *	59 327	55 072	63 719	.	.	.
	darunter zum Absatz bestimmt	t	.A	.A	.A	.A	.A	.A
4149 98	Sonst. anorg. Basen, Metall-oxide, -hydroxide u. -peroxide	t	.A	11 247	12 631	.A	114 751	133 280
4149	insgesamtA	862 971	901 643

9 Produktion nach Güterarten und Güterklassen - Deutschland

Melde-Nr.	Erzeugnis	Einheit	M e n g e			W e r t i n 1000 DM		
			1992	1993	1994	1992	1993	1994
4152 10	Salze der Halogenwasserstoffe u. der Sauerstoffsäuren d. Halogene Fluoride u. a. komplexe Fluorosalze, ber. auf F	t *	.A	23 937	28 836	.	.	.
4152 20	darunter zum Absatz bestimmt Chloride u. Chloridoxide der Metalle	t *	.A	23 937	.A	.A	93 975	.A
4152 45	darunter zum Absatz bestimmt Hypochlorite, ber. auf aktives Chlor	t *	459 981	436 748	414 226	.	.	.
4152 90	darunter zum Absatz bestimmt Sonst. Salze der Halogenwasserstoffe u. der Sauerstoffsäuren der Halogene	t *	.A	370 538	341 742	.A	234 497	226 422
4152	darunter zum Absatz bestimmt insgesamt	t *	.A	39 971	38 517	.A	23 066	18 921
4152	darunter zum Absatz bestimmt insgesamt	t *	.A	22 774	22 210	.A	.	.
4152	darunter zum Absatz bestimmt insgesamt	t *	.A	12 320	4 934	.A	.A	.A
4152	darunter zum Absatz bestimmt insgesamt	t *	.A	.A	.A	.A	.A	.A
4152	darunter zum Absatz bestimmt insgesamt	t *	569 985	512 976	486 513	.	.	.
4152	darunter zum Absatz bestimmt insgesamt	t *	.A	.A	.A	.A	.A	.A
4153 10	Sulfide (einschl. Polysulfiden) der Metalle Natriumsulfide, -hydrogensulfide u. -polysulfide, ber. auf S	t *	.A	21 023	23 194	.	.	.
4153 90	darunter zum Absatz bestimmt Sonst. Sulfide, Hydrogensulfide u. Polysulfide der Metalle	t *	.A	.A	.A	.A	.A	.A
4153	insgesamt	32 898	34 231	25 697
4154 11	Salze der Sauerstoffsäuren des Schwefels Natriumbisulfid, ber. auf Na2S2O5	t *	.A	101 772	111 799	.	.	.
4154 18	darunter zum Absatz bestimmt Sonst. Sulfite, Bisulfite, Thiosulfate, Hydro- u. Hypo-	t *	.A	80 013	87 949	.A	51 662	53 845
4154 53	sulfite, Sulfoxylate u.ä. Natriumsulfat, Calc. u. Krist. (Glaubersalz), ber. auf Na2SO4	t *	.A	109 365	112 937	.A	167 761	168 424
4154 55	darunter zum Absatz bestimmt Ammonsulfat für technische Zwecke, ber. auf N	t *	.A	106 784	102 008	.A	.A	.A
4154 56	darunter zum Absatz bestimmt Al-Sulf., ber. auf 17-18% Al2O3	t *	.A	.A	.A	.A	.A	.A
4154 59	darunter zum Absatz bestimmt Sonst. Sulfate	t *	.A	90 823	94 113	.A	.A	.A
4154	insgesamt	.	187 396	189 071	321 333	146 216	123 761	149 780
4154	insgesamt	456 109	411 879	437 390
4155 10	Salze der Sauerstoffsäuren des Stickstoffs, ber. auf N Nitrite	t *	.A	9 998	10 647	.	.	.
4155 50	darunter zum Absatz bestimmt Nitrate	t *	.A	.A	.A	.A	.A	.A
4155	darunter zum Absatz bestimmt insgesamt	t *	11 019	23 943	26 475	.	.	.
4155	darunter zum Absatz bestimmt insgesamt	t *	.A	33 941	37 122	.A	.A	.A
4155	darunter zum Absatz bestimmt insgesamt	t *	21 002	32 113	35 484	92 126	94 013	101 538
4157 10	Salze der Sauerstoffsäuren des Phosphors; Phosphide Phosphate u. Polyphosphate, ber. auf P2O5	t *	.A	150 874	124 311	.	.	.
4157 50	darunter zum Absatz bestimmt Salze anderer Sauerstoffsäuren des Phosphors	t *	.A	150 874	124 311	.A	459 756	431 695
4157 90	Phosphide	t *	.A	.A	.A	.A	.A	.A
4157	insgesamt	.	.A	.A	.A	.A	.A	.A
4159 31	Sonst. Salze anorganischer Säuren Carbonate Natriumcarbonat, ber. auf Na2CO3	t *	.A	1 586 350	1 380 287	.	.	.
4159 34	darunter zum Absatz bestimmt Kaliumcarbonat, ber. auf K2CO3	t *	.A	1 551 749	1 348 665	.A	481 271	377 898
4159 35	darunter zum Absatz bestimmt Bariumcarbonat, ber. auf BaCO3	t *	.A	.A	.A	.A	.A	.A
4159 38	darunter zum Absatz bestimmt Sonst. Carbonate u. Bicarbonate	t *	.A	.A	.A	.A	.A	.A
4159	darunter zum Absatz bestimmt Cyanide, Fulminate, Cyanate u. Thiocyanate	t *	312 223	283 238	264 239	.A	.A	.A
4159 51	Einfache u. komplexe Cyanide	t *	.A	56 434	55 776	.	.	.
4159 55	darunter zum Absatz bestimmt Fulminate, Cyanate, Thiocyanate	t *	.A	.A	.A	.A	.A	.A
4159 60	darunter zum Absatz bestimmt Silicate, ber. auf SiO2	t *	.A	12 825	12 716	.	.	.
4159 70	darunter zum Absatz bestimmt Borate, Peroxoborate (Perborate), ber. auf B2O3	t *	.A	12 825	12 716	.A	31 338	34 241
4159 93	darunter zum Absatz bestimmt Chromate	t *	.A	425 251	497 416	.A	.A	.A
4159 95	Sonst. Salze der Säuren der Metalloide oder -peroxide	t *	.A	.A	.A	.A	.A	.A
4159 99	Salze der anorgan. Säuren od. Peroxosäuren	t *	29 973	30 298	30 918	195 172	167 753	142 706
4159	insgesamt	.	29 973	30 298	30 918	.A	.A	.A
4159	insgesamt	.	.A	.A	.A	.A	.A	.A
4159	insgesamt	.	.A	5 976	38 313	.A	83 178	98 822
4159	insgesamt	.	21 252	15 064	14 062	57 143	45 248	32 885
4159	insgesamt	1 630 514	1 429 536	1 380 091

9 Produktion nach Güterarten und Güterklassen - Deutschland

Melde-Nr.	Erzeugnis	Einheit	M e n g e			W e r t i n 1000 DM		
			1992	1993	1994	1992	1993	1994
4191 00	Kolloide Edelmetalle, Edelmetall-amalgame, -salze sowie Verbindungen der Edelmetalle	t	.A	1 631	1 791	.A	591 432	706 913
4193 00	Isotope chemischer Elemente, nicht radioaktiv u. ihre Verbindungen	kg	.A	.A	-	.A	.A	-
4195 00	Komprimierte Luft, gasförmig (nicht in Rohrleitungen transportiert), gemessen unter Normaldruck bei 20 Grad C	1000 m3	.A	184	156	.A	1 485	1 204
4196 00	Wasserstoffperoxid, ber. auf H2O2 darunter zum Absatz bestimmt	t *	.A	89 883	76 260	.A	.A	.A
4197 00	Carbide (Primärproduktion) darunter zum Absatz bestimmt	t *	.A	299 633	285 274	.A	.A	.A
4199 10	Sonst. anorganische Verbindungen Hydride, Nitride, Azide, Silicide, Boride	t	595	535	708	39 975	27 179	44 889
4199 30	Destilliertes Wasser, Leitfähigkeitswasser u.ä.	t	6 350	6 745	4 741	.A	22 689	18 226
4199 60	Aktivierter nat. mineral. Stoffe	t	448 965	395 459	405 855	204 097	175 042	179 069
4199 70	Calciumcyanamid für technische Zwecke, ber. auf N	t *	.A	.A	.A	.A	.A	.A
4199 90	Sonst. anorganische Grundstoffe u. Chemikalien	t	.A	218 474	271 613	.A	60 567	61 083
4199	insgesamtA	.A	.A
4212 10	Öle u.ä. Erzeugn. der Destill. des Hochtamp.-Steinkohlenteers u. ähnl. Erzeugnisse (einschl. Kraft- und Heizstoffen)	t *	.A	.A	.A	.A	.A	.A
4212 20	Teeröle	t *	.A	.A	.A	.A	.A	.A
4212 30	Benzole	t *	.A	.A	.A	.A	.A	.A
4212 60	Toluole und Xylole	t *	.A	.A	.A	.A	.A	.A
4212 90	Solventnaphta	t *	61 043	67 992	98 158	24 230	24 741	31 720
4212	Sonst. chem. nicht einheitliche aromatische Kohlenwasserstoffe	t	61 043	67 992	98 158	.A	68 899	80 591
4212	insgesamt	201 396	171 892	183 472
4216 00	Rohphenol, -kresol u. -xylenol u. deren Gemische und Mischungen a. arom. KW bei d. Destill. nach astm d 86 bis 250 Grad C	t *	145 543	106 026	99 946	.A	.A	.A
4218 00	Pech u. Pechkoks aus Steinkohlenteer oder anderen Mineralteeren	t *	.A	302 136	.A	.A	118 218	.A
4221 11	Acyclische Kohlenwasserstoffe, chemisch einheitlich, berechnet auf 100 vH	t *	.A	3 904 814	4 182 722	.A	1 415 767	1 544 946
4221 13	Ethen (Ethylen)	t *	2 220 307	2 338 134	2 492 282	.A	536 609	672 254
4221 14	Propen (Propylen)	t *	.A	2 439 013	2 668 131	.A	229 430	239 371
4221 16	Butadien	t *	.A	881 532	926 725	.A	173 438	163 211
4221 17	Buten (Butylen) u. s. Isomere	t *	.A	672 149	657 214	.A	238 377	245 932
4221 19	Ethin (Acetylen) in jed. Form	t *	155 930	788 990	780 374	.A	96 901	125 743
4221	darunter zum Absatz bestimmt	t	.A	420 585	392 804	253 530	238 377	245 932
4221	Sonst. acycl. Kohlenwasserst.	t	.A	102 673	119 150	.A	96 901	125 743
4221	insgesamt	.	.A	176 709	258 064	2 729 983	2 690 522	2 991 457
4224 10	Cyclische Kohlenwasserstoffe	t *	.A	1 518 515	1 944 311	.A	369 347	509 456
4224 20	Reinbenzole	t *	.A	1 043 923	1 303 782	.A	.A	.A
4224 30	Reintoluole	t *	.A	449 060	596 948	.A	.A	.A
4224 33	Reinxylole (Gehalt mind. 95 vH)	t *	.A	215 956	252 419	.A	.A	.A
4224 38	O-Xylol	t *	.A	341 945	417 308	.A	.A	.A
4224 40	andere	t *	.A	109 248	129 044	.A	.A	.A
4224 60	Alicyclische Kohlenwasserstoffe	t *	.A	1 041 506	1 150 723	.A	94 748	109 081
4224 70	Styrol	t *	.A	278 735	369 536	.A	.A	.A
4224 80	Ethylbenzol	t *	1 160 312	1 174 050	1 293 023	.A	.A	.A
4224 90	Cumol (Isopropylbenzol)	t *	.A	457 796	554 402	.A	.A	.A
4224	Sonst. cycl. Kohlenwasserstoffe	t	80 793	71 939	80 800	114 471	83 613	94 227
4224	insgesamt	1 402 136	1 142 202	1 458 038

9 Produktion nach Güterarten und Güterklassen - Deutschland

Melde-Nr.	Erzeugnis	Einheit	Menge			Wert in 1000 DM		
			1992	1993	1994	1992	1993	1994
Halogenderivate der Kohlenw.st. gesättigte Chlorderivate der acyclischen Kohlenwasserstoffe								
4228 11	Chlormethan (Methylchlorid)	t *	169 908	131 396	184 245	.	.	.
	darunter zum Absatz bestimmt	t	103 350	80 335	96 050	55 528	51 105	62 005
4228 12	Dichlormethan (Methylenchlorid)	t *	.A	77 448	71 021	.A	.A	.A
	darunter zum Absatz bestimmt	t	.A	.A	.A	.	.	.
4228 13	Trichlormethan (Chloroform)	t *	.A	65 292	63 305	.A	.A	.A
	darunter zum Absatz bestimmt	t	.A	.A	.A	.A	.A	.A
4228 14	Tetrachlorkohlenstoff	t *	106 955	.A	.A	.A	.A	.A
	darunter zum Absatz bestimmt	t	.A	.A	.A	.A	.A	.A
4228 22	1,2-Dichlorethan (Ethylendichl.)	t *	.A	1 654 694	1 881 032	.A	.	.
	darunter zum Absatz bestimmt	t	.A	100 272	151 894	.A	51 341	70 824
Ungesättigte Chlorderivate der acyclischen Kohlenwasserstoffe								
4228 33	Trichlorethylen	t *	9 046	.A	.A	.A	.A	.A
	darunter zum Absatz bestimmt	t	.A	.A	.A	.A	.A	.A
4228 34	Tetrachlorethylen (Perchlorät.)	t *	82 326	73 681	.A	.A	.A	.A
	darunter zum Absatz bestimmt	t	.A	.A	.A	.A	.A	.A
4228 37	Vinylchlorid, Vinyldichlorid	t *	.A	1 295 790	1 520 300	.	.	.
	darunter zum Absatz bestimmt	t	345 990	460 150	677 700	118 773	187 678	373 850
4228 91	Sonst. Halogenderiv. d. Kw.	t	.A	174 262	158 737	.A	368 498	341 287
4228	insgesamt	708 859	807 965	992 125
Sulfo-, Nitro- od. Nitrosoderiv. der Kohlenwasserstoffe, auch halogeniert								
4229 10	Kw-Deriv., die nur Sulfogruppen enth., i. Salze u. Ethylester	t *	.A	17 935	26 929	.A	.	.
	darunter zum Absatz bestimmt	t	.A	16 617	23 548	.A	34 860	49 224
4229 50	Kw-Deriv., die nur Nitro- od. nur Nitrosogruppen enthalten	t *	.A	240 477	290 405	.	.	.
	darunter zum Absatz bestimmt	t	.A	40 657	28 834	.A	63 266	42 014
4229 90	Sonst. Derivate der Kw, auch halogeniert	t *	.A	65 615	88 970	.A	.	.
	darunter zum Absatz bestimmt	t	.A	17 828	22 772	.A	60 151	79 474
4229	insgesamt	t *	269 798	324 027	406 304	.	.	.
	darunter zum Absatz bestimmt	t	.A	75 102	75 154	174 968	158 277	170 712
Acyclische Alkohole, i. Halogen-, Sulfo-, Nitro- od. Nitrosoderiv. Einwertige Alkohole								
4232 11	Methanol (Methylalkohol)	t *	1 290 994	1 202 189	1 438 327	.	.	.
	darunter zum Absatz bestimmt	t	.A	865 113	1 047 621	.A	145 787	435 562
4232 12	Ethanol, synthetisch u. aus Ablaug. d. Sulfitzellst.prod.	t *	.A	155 573	165 917	.A	.A	.A
	darunter zum Absatz bestimmt	t	.A	.A	.A	.A	.	.
4232 15	Propan-1-ol (Propylalkohol) u. Propan-2-ol (Isopropylalk.)	t *	.A	163 227	187 530	.A	.A	.A
	darunter zum Absatz bestimmt	t	.A	.A	.A	.A	.A	.A
4232 16	N-Butanol	t *	.A	316 588	395 310	.A	.A	.
	darunter zum Absatz bestimmt	t	.A	.A	135 252	.A	.A	112 436
4232 17	Andere Butanole	t *	85 397	65 386	69 775	.A	.A	.
	darunter zum Absatz bestimmt	t	.A	.A	.A	50 071	.A	.A
4232 18	Geraniol, Citronellol, Linalol, Rhodinol und Nerol	t *	.A	1 868	2 509	.A	.A	.A
	darunter zum Absatz bestimmt	t	.A	.A	.A	.A	.A	.A
4232 22	Octanol u. seine Isomere	t *	.A	521 746	564 768	.A	.	.
	darunter zum Absatz bestimmt	t	.A	307 723	352 093	.A	266 618	349 589
4232 29	Sonst. einwertige acycl. Alk.	t	.A	135 929	139 363	.A	384 321	420 723
Zweiwertige Alkohole								
4232 41	Ethylenglykol (Ethandiol)	t *	.A	231 590	222 326	.A	.	.
	darunter zum Absatz bestimmt	t	.A	139 657	157 590	.A	61 500	111 881
4232 45	Propylenglykol	t *	.A	192 761	228 197	.A	.A	.A
	darunter zum Absatz bestimmt	t	.A	.A	.A	.A	.A	.A
4232 46	Hexylenglykol	t *	.A	.A	.A	.A	.A	.A
	darunter zum Absatz bestimmt	t	.A	.A	.A	.A	.A	.A
4232 49	Sonst. zweiwert. Alkohole	t *	.A	234 912	296 063	.A	.	.
	darunter zum Absatz bestimmt	t	.A	127 882	169 636	.A	354 642	436 511
Drei- und höherwert. Alkohole								
4232 74	Rohglycerin, Glycerinwasser u. Glycerinunterlaugen	t *	.A	.A	.A	.A	.A	.A
	darunter zum Absatz bestimmt	t	.A	.A	.A	.A	.A	.A
4232 75	Glycerin als Destillat und Raffinat	t *	80 226	84 543	96 350	.A	.A	.A
	darunter zum Absatz bestimmt	t	.A	.A	.A	.A	.A	.A
4232 78	Sorbit	t *	.A	139 140	142 901	.A	.A	.A
	darunter zum Absatz bestimmt	t	.A	.A	.A	.A	.A	.A
4232 79	Sonst. drei- u. höherw. Alk.	t	37 167	36 890	42 410	90 459	80 260	96 381
4232 90	Halogen-, Sulfo-, Nitro- oder Nitrosoder. d. acycl. Alk.	t	.A	.A	.A	.A	.A	.A
4232	insgesamt	2 497 172	2 265 617	3 091 941
Cyclische Alkohole, i. Halogen-, Sulfo-, Nitro- od. Nitrosoderiv. Cycl. Alk. als Riechstoffe								
4235 10	Sonst. cycl. Alk., einschl. der Hal-, Sulfo-, Ni-, Nitrosod.	t	.A	8 296	11 718	.A	98 023	114 530
4235 80	insgesamt	t	.A	5 948	6 677	.A	18 224	29 123
4235	insgesamt	t	.A	14 244	18 395	.A	116 247	143 653
Phenole und Phenolalkohole, chemisch einheitlich								
Einwertige Phenole u. i. Salze								
4242 12	Phenol (Hydroxybenzol)	t *	.A	497 590	.A	.A	.A	.A
	darunter zum Absatz bestimmt	t	.A	.A	.A	.A	.A	.A

9 Produktion nach Güterarten und Güterklassen - Deutschland

Melde- Nr.	Erzeugnis	Einheit	M e n g e			W e r t i n 1000 DM		
			1992	1993	1994	1992	1993	1994
4242 16	Kresole u. i. Salze	t *	.A	.A	.A	.	.	.
	darunter zum Absatz bestimmt	t	.A	.A	.A	.A	.A	.A
4242 19	Sonst. einwertige Phenole	t *	.A	67 066	80 438	.	.	.
	und ihre Salze	t	.A	41 634	49 629	.A	121 087	139 639
	darunter zum Absatz bestimmt	t	.A			.	.	.
4242 41	Mehrwertige Phenole	t *	.A	.A	.A	.	.	.
	4,4'-Isopropylidendiphenol	t	.A	.A	.A	.A	.A	.A
	darunter zum Absatz bestimmt	t	.A			.A	.A	.A
4242 49	And. mehrw. Phen. u. i. Salze	t	.A	1 792	1 996	.A	37 399	43 341
4242 60	Phenolalkohole	t *	.A	.A	.A	.	.	.
	darunter zum Absatz bestimmt	t	.A	.A	.A	.A	.A	.A
4242	insgesamt	584 087	562 802	673 197
	Halogen-, Sulfo-, Nitro- oder Nitrosoderivate der Phenole u. Phenolalkohole							
4245 10	nur Halogengruppen enthaltende Derivate u. i. Salze	t *	2 361	2 478	2 757	.	.	.
	darunter zum Absatz bestimmt	t	.A	.A	.A	.A	.A	.A
4245 50	nur Sulfogruppen enthaltende Deriv., i. Salze u. Ester	t *	.A	994	1 180	.A	.A	.A
	darunter zum Absatz bestimmt	t	.A	.A	.A	.	.	.
4245 90	Sonst. Deriv., Salze u. Ester der Phenole u. Phenolalkohole	t	.A	302	638	.A	7 952	14 313
4245	insgesamtA	40 437	54 006
	Ether, E.alk., E.phenole, E.alk.-Phenole, Alk.peroxide, E.perox., Ketonperox.; i. Halogen-, Sulfo-, Nitro- o. Nitrosoderivate							
4252 11	Ether, Etheralkohole u. i. Der. Methyl-tertiär-butylether	t *	.A	172 469	147 111	.	.	.
	darunter zum Absatz bestimmt	t	.A	172 469	147 111	.A	80 891	69 835
4252 15	Glykolether	t *	169 693	204 589	233 678	.	.	.
	darunter zum Absatz bestimmt	t	130 841	169 417	197 655	185 461	216 270	247 561
4252 17	Diethylen glykol, Trieth.glyk.	t *	.A	.A	.A	.	.	.
	darunter zum Absatz bestimmt	t	.A	.A	.A	.A	.A	.A
4252 19	Sonst. Ether, Etheralkohole und ihre Derivate	t	.A	.A	.A	.A	.A	.A
4252 30	Etherphenole, E.alkoholphenole und ihre Derivate	t	.A	11 185	11 913	.A	76 947	89 849
4252	insgesamt	496 975	533 325	574 738
	Epoxide, Epoxyalkohole, Epoxyphenole u. Epoxyether mit dreigliedrigem Ring; i. Halogen-, Sulfo-, Nitro- od. Nitrosoderiv.							
4253 10	Ethylenoxid	t *	.A	623 281	656 930	.	.	.
	darunter zum Absatz bestimmt	t	.A	132 460	155 674	.A	134 485	143 710
4253 50	Propylenoxid	t *	.A	603 141	699 109	.	.	.
	darunter zum Absatz bestimmt	t	.A	361 451	417 647	.A	457 612	538 904
4253 90	Sonst. Epoxide, Epoxyalk., Epoxyphenole u. Epoxyether mit dreiglied. R. u. i. Deriv.	t	28 495	15 677	66 534	53 218	41 740	66 438
4253	insgesamt	753 557	633 837	749 052
4254 00	Acetale u. Halbacetale, auch mit and. O2-Funktionen; i. Halogen-, Sulfo-, Nitro- od. Nitrosoderiv.	t *	.A	859	11 195	.	.	.
	darunter zum Absatz bestimmt	t	.A	.A	.A	.A	.A	.A
	Verbindungen mit Aldehydfunktion; i. Halogen-, Sulfo-, Nitro- und Nitrosoderivate							
4255 20	Methanal (Formaldehyd)	t *	.A	641 492	724 670	.	.	.
	darunter zum Absatz bestimmt	t	.A	141 511	172 309	.A	69 887	118 356
4255 30	Paraformaldehyd	t *	.A	.A	.A	.	.	.
	darunter zum Absatz bestimmt	t	.A	.A	.A	.A	.A	.A
4255 40	Ethanal (Acetaldehyd)	t *	327 656	348 179	358 949	.	.	.
	darunter zum Absatz bestimmt	t	18 742	20 736	23 829	15 706	16 110	18 493
4255 70	Verbindungen mit Aldehydfunktion als Riechstoffe	t	.A	.A	.A	.A	.A	.A
4255 80	Butanal	t *	819 426	828 978	940 058	.	.	.
	darunter zum Absatz bestimmt	t	82 792	52 115	61 104	89 011	46 341	48 618
4255 90	Aldehydalkohole u.a. Verbind. mit Aldehydfunktion, i. Hal., Sulfo-, Nitro- od. Nitrosoder.	t	70 879	48 044	38 240	217 048	154 281	150 153
4255	insgesamtA	361 526	432 508
	Verbindungen mit Keton- od. Chionfunkt.; i. Halogen-, Sulfo-, Nitro- oder Nitrosoderivate							
4257 20	Acyclische Ketone ohne andere Sauerstofffunktionen	t *	.A	353 362	368 736	.	.	.
	darunter zum Absatz bestimmt	t	.A	.A	.A	.A	.A	.A
4257 30	Cyclohexanon, Methylcyclohexanon	t *	.A	.A	167 462	.	.	.
	darunter zum Absatz bestimmt	t	.A	.A	27 142	.A	.A	30 144
4257 50	Andere Ketone, Ketonalkohole u. a. Verb. mit Ketonfunktion	t *	.A	81 743	96 407	.	.	.
	darunter zum Absatz bestimmt	t	.A	40 906	55 175	.A	121 833	126 393
4257 70	Chinone	t *	1 562	1 579	2 135	.	.	.
	darunter zum Absatz bestimmt	t	.A	.A	.A	.A	.A	.A

9 Produktion nach Güterarten und Güterklassen - Deutschland

Melde-Nr.	Erzeugnis	Einheit	Menge			Wert in 1000 DM		
			1992	1993	1994	1992	1993	1994
4257 80	Halogen-, Sulfo-, Nitro- oder Nitrosoderiv. der Verb. mit Keton- oder Chinonfunktion	t *	.A	3 278	3 550	.A	.A	.A
4257	darunter zum Absatz bestimmt	t *	.A	.A	.A	.A	.A	.A
	insgesamt	t *	662 374	606 847	638 290	.A	.A	.A
	darunter zum Absatz bestimmt	t *	445 347	418 303	450 899	466 630	410 570	500 260
	Gesättigte acyclische einbas. Carbonsäuren u. i. Anhydride, Halogenide, Peroxide u. Peroxysäuren; i. Halogen-, Sulfo-, Nitro- od. Nitrosoderivate, ber. auf 100 vH							
4261 11	Ameisensäure	t *	87 056	98 563	.A	.A	.A	.A
	darunter zum Absatz bestimmt	t *	.A	.A	.A	.A	.A	.A
4261 15	Salze u. Ester d. Ameisensäure	t *	210 590	223 094	242 848	.A	.A	.A
	darunter zum Absatz bestimmt	t *	.A	.A	.A	.A	.A	.A
4261 21	Essigsäure	t *	.A	340 646	405 577	.A	.A	.A
	darunter zum Absatz bestimmt	t *	.A	60 635	63 295	.A	61 993	65 247
4261 25	Salze u. Ester d. Essigsäure	t *	.A	377 730	431 721	.A	.A	.A
	darunter zum Absatz bestimmt	t *	.A	.A	.A	.A	.A	.A
4261 30	Weichmacher auf Fettsäurebasis	t *	.A	29 153	39 378	.A	.A	.A
	darunter zum Absatz bestimmt	t *	.A	.A	.A	.A	.A	.A
4261 40	Sonst. gesättigte acycl. einbasische Carbonsäuren; Anhydride, Halogenide, Peroxide, u. Peroxysäuren; Halogen-, Sulfo-, Nitro- od. Nitrosoderiv.	t *	303 936	289 612	333 819	.A	.A	.A
	darunter zum Absatz bestimmt	t *	.A	221 691	244 862	502 907	464 809	517 711
4261	insgesamt	t *	1 408 886	1 358 798	1 564 682	.A	.A	.A
	darunter zum Absatz bestimmt	t *	747 273	725 622	791 820	1 286 446	1 176 276	1 344 142
	Ungesättigte acyclische einbasische Carbonsäuren, cyclische einbas. carb.säuren; ihre Anhydride, Halogenide, Peroxide, Peroxysäuren; i. Hal.-, Sulfo-, Nitro- oder Nitrosoderivate, ber. auf 100 vH							
4262 11	Acrylsäure u. i. Salze	t *	.A	.A	.A	.A	.A	.A
	darunter zum Absatz bestimmt	t *	.A	.A	.A	.A	.A	.A
4262 13	Ester der Acrylsäure	t *	.A	.A	.A	.A	.A	.A
	darunter zum Absatz bestimmt	t *	.A	.A	.A	.A	.A	.A
4262 15	Methacrylsäure, Salze u. Ester	t *	118 981	126 433	143 294	.A	.A	.A
	darunter zum Absatz bestimmt	t *	.A	.A	.A	.A	.A	.A
4262 20	And. ungesättigte acyclische einbasische Carbonsäuren	t *	19 129	19 376	23 891	.A	.A	.A
	darunter zum Absatz bestimmt	t *	18 784	18 916	23 290	79 594	81 680	96 575
4262 60	Alicyclische einbas. Carbons.	t *	.A	.A	12	.A	.A	.A
	darunter zum Absatz bestimmt	t *	.A	.A	12	.A	.A	2 258
4262 70	Aromatische einbas. Carbons.	t *	.A	21 961	20 779	.A	.A	.A
	darunter zum Absatz bestimmt	t *	.A	13 800	15 342	.A	101 353	101 504
4262	insgesamt	t *	.A	669 348	757 802	.A	.A	.A
	darunter zum Absatz bestimmt	t *	.A	321 748	411 422	.A	758 983	940 714
	Mehrbasische Carbonsäuren, i. Anhydride, Halogenide, Peroxide und Peroxysäuren; Halogen-, Sulfo-, Nitro- od. Nitrosoderiv., ber. auf 100 vH							
4264 15	Maleinsäure u. Maleinsäureanhydrid	t *	.A	.A	.A	.A	.A	.A
	darunter zum Absatz bestimmt	t *	.A	.A	.A	.A	.A	.A
4264 51	Dibutylorthophthalate	t *	.A	21 262	21 636	.A	.A	.A
	darunter zum Absatz bestimmt	t *	.A	.A	.A	.A	.A	.A
4264 52	Diäthylorthophthalate	t *	.A	259 410	251 506	.A	.A	.A
	darunter zum Absatz bestimmt	t *	.A	.A	.A	.A	.A	.A
4264 53	Diisooctyl-, Diisononyl- o. -diisodecylorthophthalate	t *	61 563	.A	49 131	.A	.A	.A
	darunter zum Absatz bestimmt	t *	.A	.A	.A	.A	.A	.A
4264 54	And. Ester d. Orthophthalsäure	t *	.A	72 935	86 103	.A	.A	.A
	darunter zum Absatz bestimmt	t *	.A	.A	.A	.A	.A	.A
4264 55	Phthalsäureanhydrid	t *	.A	208 940	206 069	.A	.A	.A
	darunter zum Absatz bestimmt	t *	.A	30 989	45 055	.A	13 072	21 123
4264 58	Sonst. mehrbas. Carbonsäuren	t *	.A	882 722	1 052 169	.A	.A	.A
	darunter zum Absatz bestimmt	t *	.A	497 906	614 371	.A	613 937	737 959
4264	insgesamt	t *	1 463 840	1 513 433	1 681 972	.A	.A	.A
	darunter zum Absatz bestimmt	t *	897 704	916 437	1 051 623	1 198 191	1 060 638	1 341 426
	Carbonsäuren mit zusätzlichen Sauerstoffunkt. u. ihre Anhydr., Halogenide, Peroxide u. Peroxysäuren; i. Halogen-, Sulfo-, Nitro- oder Nitrosoderivate, ber. auf 100 vH							
4266 10	Carbonsäuren m. Alkoholfunkt., jed. o. a. Sauerstofffunktion	t *	67 022	59 976	44 631	.A	.A	.A
	darunter zum Absatz bestimmt	t *	.A	.A	.A	.A	.A	.A
4266 21	Carbonsäuren mit Phenolfunkt., jed. o. a. Sauerstofffunktion	t *	.A	.A	.A	.A	.A	.A
	Salicylsäure, O-Acetylsalicylsäu. u. i. Salze u. Ester	t *	.A	1 447	1 102	.A	.A	.A
	darunter zum Absatz bestimmt	t *	.A	.A	.A	.A	.A	.A
4266 29	Andere Carbonsäuren	t *	4 169	4 820	4 790	.A	.A	.A
	darunter zum Absatz bestimmt	t *	.A	.A	.A	.A	.A	.A

9 Produktion nach Güterarten und Güterklassen - Deutschland

Melde-Nr.	Erzeugnis	Einheit	M e n g e			W e r t i n 1000 DM		
			1992	1993	1994	1992	1993	1994
4266 81	Carbonsäuren mit Aldehyd- oder Ketonfunktion, jedoch ohne andere Sauerstofffunktion							
	Acetessigsäureester u. seine Salze	t *	23 696	18 286	16 742			
	darunter zum Absatz bestimmt	t	.A	.A	.A	21 009	17 985	11 103
4266 89	Andere Carbonsäuren	t *	.A	.A	.A			
	darunter zum Absatz bestimmt	t	.A	.A	.A	.A	.A	.A
4266 90	Sonst. Carb.säuren mit zusätzlichen Sauerstofffunktionen	t	.A	1 570	1 697	.A	93 406	85 004
4266	insgesamt	344 453	324 199	284 241
4268 10	Ester der Phosphorsäuren und ihre Salze							
	Tributyl-, Triphenyl-, Tri-tolyl-, Triäthylphosphate, Tris(2-Chlorethyl)phosphat	t *	10 087	7 071	6 860			
	darunter zum Absatz bestimmt	t	.A	.A	.A	.A	.A	.A
4268 30	Sonstige Ester d. Phosphorsäuren u. i. Salze	t *	5 249	5 391	6 408			
	darunter zum Absatz bestimmt	t	.A	.A	.A	.A	.A	.A
4268	insgesamt	t *	15 336	12 462	13 268			
	darunter zum Absatz bestimmt	t	14 239	11 463	12 394	69 083	56 363	60 182
4269 00	Ester der anderen Mineralsäuren, i. Salze u. i. Halogen-, Sulfo-, Nitro- oder Nitrosoderivate	t *	.A	54 710	63 086			
	darunter zum Absatz bestimmt	t	.A	38 457	42 255	.A	237 668	286 380
4272 10	Verbindungen mit Aminofunktion, ber. auf 100 vH, Derivate, Salze							
	Acyclische Monoamine	t *	129 585	125 648	146 757			
	darunter zum Absatz bestimmt	t	.A	.A	.A	.A	.A	.A
4272 30	Acyclische Polyamine	t *	.A	137 190	141 440			
	darunter zum Absatz bestimmt	t	.A	.A	.A	.A	.A	.A
4272 50	Alicycl. Mono- od. Polyamine	t *	.A	21 286	31 138			
	darunter zum Absatz bestimmt	t	.A	.A	.A	.A	.A	138 436
4272 71	Aromatische Monoamine	t *	135 500	113 984	130 977			
	Anilin u. seine Salze	t	.A	.A	.A	.A	.A	.A
	darunter zum Absatz bestimmt	t	.A	29 933	39 363			
4272 73	Anilinder. u. ihre Salze	t *	.A	23 177	26 063			
	darunter zum Absatz bestimmt	t	.A	.A	.A	.A	138 479	155 983
4272 75	Toluidine u. ihre Salze	t *	21 700	20 147	25 702			
	darunter zum Absatz bestimmt	t	5 559	6 160	13 913	48 300	51 771	65 487
4272 79	Sonst. aromatische Monoamine	t *	.A	10 787	13 194			
	darunter zum Absatz bestimmt	t	.A	.A	7 331	.A	67 305	70 479
4272 90	Aromatische Polyamine	t *	.A	45 637	22 075			
	darunter zum Absatz bestimmt	t	.A	.A	.A	.A	157 039	172 792
4272	insgesamt	t *	571 637	504 612	591 464			
	darunter zum Absatz bestimmt	t	242 324	217 145	252 647	1 107 798	991 503	1 095 151
4276 11	Verbindungen m.a. Stickstoffunkt. Amine mit Sauerstofffunktion							
	Lysin u. s. Ester, Glutaminsäure und die Salze	t *	.A	.A	.A			
	darunter zum Absatz bestimmt	t	.A	.A	.A	.A	.A	.A
4276 19	And. Amine mit Sauerstoffunkt.	t *	.A	198 541	216 450			
	darunter zum Absatz bestimmt	t	.A	165 412	178 655	.A	648 350	680 373
4276 20	Quarternäre org. Ammoniumsalze u. -hydroxyde; Lecithine und andere Phosphoaminolipide	t *	.A	18 567	13 719			
	darunter zum Absatz bestimmt	t	.A	.A	.A	.A	.A	.A
4276 31	Verbindungen mit Carbonsäureamidfunktion; Verbindungen mit Kohlensäureamidfunktion							
	Acyclische Amide u. i. Derivate	t *	.A	281 998	324 438			
	Harnstoff, ber. auf N	t	.A	.A	.A	.A	.A	.A
	darunter zum Absatz bestimmt	t	.A	.A	.A	.A	.A	.A
4276 33	Andere acyclische Amide	t *	.A	139 564	141 109			
	darunter zum Absatz bestimmt	t	.A	.A	.A	.A	.A	.A
4276 35	Andere Amide u. i. Derivate als pharmazeut. Chemikalien	t *	.A	850	1 166			
	darunter zum Absatz bestimmt	t	.A	.A	.A	.A	.A	.A
4276 39	für sonstige Zwecke	t *	22 709	12 226	10 302			
	darunter zum Absatz bestimmt	t	17 778	7 397	4 740	126 831	100 812	138 178
4276 40	Verbindungen mit Carbonsäureimidfunkt. od. m. Iminfunkt.	t *	.A	6 248	35 131			
	darunter zum Absatz bestimmt	t	.A	.A	.A	.A	.A	.A
4276 51	Verbindungen mit Nitrilfunktion	t *	.A	358 677	412 986			
	Acrylnitril	t	.A	.A	.A	.A	.A	.A
	darunter zum Absatz bestimmt	t	.A	.A	.A	.A	.A	.A
4276 59	And. Verb. mit Nitrilfunktion	t *	.A	28 796	29 377			
	darunter zum Absatz bestimmt	t	.A	.A	.A	.A	.A	.A
4276 60	Diazo-, Azo- u. Azoxyverbind.	t *	.A	5 031	5 830			
	darunter zum Absatz bestimmt	t	.A	.A	.A	.A	.A	.A
4276 80	Organ. Derivate des Hydrazins oder des Hydroxylamins	t *	.A	.A	16 904			
	darunter zum Absatz bestimmt	t	.A	.A	.A	.A	.A	.A
4276 91	Verb. m.a. Stickstofffunktionen	t *	151 001	206 286	232 689			
	Isocyanate	t	120 826	178 270	.A	602 874	728 588	804 148
4276 99	Andere Verbindungen	t	7 643	6 828	6 542	70 674	50 246	53 527
4276	insgesamt	2 451 898	2 430 939	2 734 929
4291 20	Organisch-anorganische Verbind. Organische Thioverbindungen	t *	149 854	144 511	162 901			
	darunter zum Absatz bestimmt	t	.A	126 837	124 870	.A	697 791	693 802

9 Produktion nach Güterarten und Güterklassen - Deutschland

Melde-Nr.	Erzeugnis	Einheit	Menge			Wert in 1000 DM		
			1992	1993	1994	1992	1993	1994
4291 30	Andere org.-anorg. Verbindungen darunter zum Absatz bestimmt	t *	.A	57 177	67 866	.A		
4291	insgesamt	t *	.A	40 562	50 989	.A	445 004	497 527
	darunter zum Absatz bestimmt	t	.A	201 688	230 767	.A	1 142 795	1 191 329
		t	.A	167 399	175 859			
4292 10	Heterocycl. Verbind., Nuclein- säuren u.i. Salze, Sulfamide Heterocycl. Verbind. nur mit Sauerstoff als Heteroatom(e) darunter zum Absatz bestimmt	t *	56 340	51 177	56 217	.A	.A	.A
4292 30	Heterocycl. Verbind. nur mit Stickstoff als Heteroatom(e); Nukleinsäuren u. i. Salze darunter zum Absatz bestimmt	t *	.A	283 143	353 226	.A	1 501 632	1 746 510
4292 50	Sonst. heterocycl. Verbindungen darunter zum Absatz bestimmt	t *	.A	85 651	99 897	.A	.A	.A
4292 90	Sulfamide darunter zum Absatz bestimmt	t *	.A	33 089	37 348	.A	.A	.A
4292	insgesamt	t *	.A	776	584	.A	.A	29 998
	darunter zum Absatz bestimmt	t	.A	397 894	368 185	.A	.A	2 231 120
		t	147 866	126 283	141 552	2 048 215	2 040 962	
4294 00	Gereinigte u. veredelte Natur- harze	t	.A	11 311	13 142	.A	29 462	31 593
4295 10	Wachse natürlich darunter zum Absatz bestimmt	t *	.A	.A	.A	.A	.A	.A
4295 50	synthetisch darunter zum Absatz bestimmt	t *	.A	92 258	101 563	.A	309 663	332 808
4295 80	zubereitet	t	.A	84 299	92 773	.A	103 282	105 826
4295	insgesamt	.	34 321	33 333	34 617	.A	.A	.A
4296 10	Öle, Fette u. Fettsäuren tieri- schen oder pflanzlichen Ur- sprungs, nicht zur Ernährung Tierkörper-, Knochen- u. Leim- fett	t	271 036	273 101	278 609	134 858	137 312	163 083
4296 20	Technischer Talg	t	19 726	30 149	25 277	10 638	16 858	16 416
4296 32	Technische einbas. Fettsäuren Stearinsäure darunter zum Absatz bestimmt	t *	.A	81 882	87 266	.A	.A	.A
4296 34	Ölsäure darunter zum Absatz bestimmt	t *	.A	24 335	26 351	.A	.A	.A
4296 36	Tallölfettsäure darunter zum Absatz bestimmt	t *	.A	.A	.A	.A	.A	.A
4296 39	And. techn. einb. Fettsäuren darunter zum Absatz bestimmt	t *	.A	243 106	278 409	.A	.A	.A
4296 61	Saure Öle aus der Raffination darunter zum Absatz bestimmt	t *	19 589	19 004	19 668	.A	.A	.A
4296 65	Technische Fettalkohole darunter zum Absatz bestimmt	t *	.A	243 764	.A	.A	171 573	181 651
4296 70	Firnisse aller Art	t	793	858	1 082	2 664	2 422	2 900
4296 92	Sonst. techn. Öle u. Fette	t	151 900	173 419	179 379	176 351	180 620	186 188
4296 97	Pflanzliche Öle u. Fette	t	.A	.A	.A	.A	.A	.A
4296	Tierische Öle u. Fette insgesamt	.	.A	.A	.A	868 722	850 768	954 665
4297 10	Natürliche ätherische Öle u. Riechstoffe u. ä. Mischungen von Aromastoffen für industrielle Verwendung	t	.A	14 227	15 019	.A	331 581	333 898
4297 90	Natürliche ätherische Öle u. Riechstoffe	t	.A	3 540	4 009	.A	88 870	98 007
4297	insgesamt	t	.A	17 767	19 028	.A	420 451	431 905
4298 00	Kaseinate u. andere Kasein- derivate	t	.A	.A	.A	.A	.A	.A
4299 10	Sonst. organische Grundstoffe, Chemikalien u. Verbind. a.n.g. Dodecylbenzol darunter zum Absatz bestimmt	t *	.A	64 702	34 115	.A	.A	.A
4299 50	Flüssige Polychlordiphenyle, Flüssige Chlorparaffine, Polyethylenglykollmischungen darunter zum Absatz bestimmt	t *	22 804	20 488	17 516	35 867	.A	.A
4299 90	And. org. Grundstoffe darunter zum Absatz bestimmt	t *	.A	355 739	441 224	.A	291 674	354 595
4299	insgesamt	t *	490 820	440 929	492 855	.A	354 154	390 217
	darunter zum Absatz bestimmt	t	.A	251 034	245 834	.A		
4311 13	Einnährstoffdünger Mineralische od. chemische Stickstoffdüngem., ber. auf N Calciumcyanamid (Kalkstick- stoff) 1)	t *						
4311 14	darunter zum Absatz bestimmt 1)	t						
4311 16	Kalkammonsalpeter 1) darunter zum Absatz bestimmt 1)	t *						
4311 17	Andere Ammonsalpeter- u. Salpetersorten 1) darunter zum Absatz bestimmt 1)	t *						
4311 19	Harnstoff 1) darunter zum Absatz bestimmt 1)	t *						
	And. stickstoffh. Einnährst.d. 1) darunter zum Absatz bestimmt 1)	t *	.A			.A		

1) In Meldenummer 4314 51 enthalten.

9 Produktion nach Güterarten und Güterklassen - Deutschland

Melde-Nr.	Erzeugnis	Einheit	M e n g e			W e r t i n 1000 DM		
			1992	1993	1994	1992	1993	1994
4311 41	Mineral. od. chem. Phosphat-düngemittel, ber. a. P ₂ O ₅	t *						
4311 45	Superphosphat, Triple-S.p. 1)	t *						
4311 49	darunter zum Absatz bestimmt 1)	t *						
4311	Thomasphosphat, gemahlen 1)	t *						
	darunter zum Absatz bestimmt 1)	t *						
	Andere phosphathaltige	t *						
	Einnährstoffdünger 1)	t *	.A					
	darunter zum Absatz bestimmt	t *	.A			.A		
	insgesamt	t *	.A					
	darunter zum Absatz bestimmt	t *	.A			.A		
4314 10	Mehrnährstoffdünger							
	aus Aufschluß von Rohphosphaten							
	mit Salpeter-, Schwefel- oder							
	Phosphorsäuren							
	(Komplexdünger), eff.	t	.A	.A	.A	.A	.A	.A
4314 11	Stickstoff-Anteil 2)	t	.A					
4314 14	Phosphat-Anteil 3)	t	.A					
4314 17	Kali-Anteil 4)	t	.A					
4314 50	Sonstige, auch mechanisch							
	gemischt, eff.	t	.A	.A	.A	.A	.A	.A
4314 51	Stickstoff-Anteil 5)	t	1 364 834	1 303 222	1 198 503	.	.	.
4314 54	Phosphat-Anteil 6)	t	202 061	171 991	165 495	.	.	.
4314 57	Kali-Anteil 7)	t	3 969 084	3 082 525	3 498 736	.	.	.
4314	insgesamt	.				.A		
4317 20	Garten- u. Blumendünger	t	55 556	54 316	44 327	48 068	45 733	41 299
4317 40	organisch	t	.A	32 640	34 859	.A	72 338	74 513
4317 90	mineralisch	t	.A	58 324	54 593	.A	73 510	54 548
4317	sonstiger Art	t	.A	145 280	133 779	.A	191 581	170 360
4319 00	insgesamt	t	.A					
	Sonst. Düngemittel (ohne Kali)	t	20 586	.A	.A	7 603	.A	.A
	Pflanzenschutz- und Schädlings-							
	bekämpfungsmittel 8)							
4341 11	Insektizide u. Akarizide	t	.A	3 182	2 235	.A	27 231	23 773
4341 13	Insektizide pfl. Herkunft	kg	.A	205 483	181 380			
	darunter Wirkstoffgewicht	kg						
4341 15	Chlorierte Kohlenw.st. u. ver-	t	.A	.A	.A	.A	.A	.A
	wandte Verbindungen	t	.A	.A	.A	.A	.A	.A
4341 17	darunter Wirkstoffgewicht	kg	5 081 350	4 666 821	4 637 251	.A	103 291	109 893
4341 19	Carbamate	t	.A	9 216	11 183	.A		
	darunter Wirkstoffgewicht	kg	.A	997 570	1 024 878	.A	216 216	236 029
4341 19	Organische Phosphorverbindung.	t	.A	13 190	10 182	.A		
	darunter Wirkstoffgewicht	kg	.A	4 923 438	4 702 714	.A		
4341 19	Sonst. Insektizide u. Akariz.	t	.A	.A	.A	.A	.A	.A
	darunter Wirkstoffgewicht	kg	481 758	360 882	248 644			
4341 41	Fungizide (Mittel gegen Pilze)	t	.A	12 889	13 286	.A	22 415	21 984
4341 45	anorganische	kg	.A	9 665 134	9 593 178	.A	786 219	937 510
	darunter Wirkstoffgewicht	t	.A	38 610	45 109	.A		
4341 61	organische	kg	.A	19 745 293	22 704 846			
	darunter Wirkstoffgewicht	t	.A	.A	.A	.A	.A	.A
4341 62	Herbizide (Mittel g. Unkräut.)	kg	.A	243 115	.A			
4341 63	anorganische	t	.A	.A	.A	.A	.A	.A
	darunter Wirkstoffgewicht	kg	5 215	.A	.A	74 370	.A	.A
4341 65	Carbonsäurederivate	t	4 342 292	.A	.A			
4341 67	darunter Wirkstoffgewicht	kg	8 716	4 669	5 093	136 472	85 682	87 912
4341 67	Harnstoffderivate	t	4 715 784	3 502 420	3 944 178	268 908	257 353	.A
	darunter Wirkstoffgewicht	kg	7 068	7 098	.A			
4341 67	Carbamate	t	4 267 869	4 835 631	.A	.A	590 071	619 456
	darunter Wirkstoffgewicht	kg	.A	29 646	29 863			
4341 67	Sonst. organ. Herbizide	t	.A	11 720 516	13 112 604			
	darunter Wirkstoffgewicht	kg						
4341 81	And. Pflanzenschutz- u. Schäd-							
	lingsbekämpfungsmittel							
4341 81	Nematizide (Bodenentseuch.)	t	.A	.A	.A	.A	.A	.A
4341 82	darunter Wirkstoffgewicht	kg	.A	.A	.A			
4341 83	Molluskizide (geg. Schnecken)	t	.A	.A	4 032	.A	.A	50 137
4341 83	darunter Wirkstoffgewicht	kg	.A	385 339	453 655			
4341 88	Rodentizide (geg. Nagetiere)	t	.A	1 829	2 267	.A	21 984	25 070
	darunter Wirkstoffgewicht	kg	.A	125 129	132 550			
4341 88	Sonst. Pflanzenschutz- u.	t	.A	14 657	14 368	.A	159 636	153 802
	Schädl.bekämpfungsmittel	kg	.A	7 754 902	7 548 709			
4341	darunter Wirkstoffgewicht	t	162 907	150 114	161 217	2 873 383	2 547 918	2 836 402
	insgesamt	t	82 395 816	71 578 065	75 630 226			
	darunter Wirkstoffgewicht	kg						
4411 00	Kunststoffe							
	als Kondensate, Polykondensate u.							
	Polyadditionsprod. für die							
	Chemiefaserherstellung	t *	.A	382 512	527 440	.A	353 026	653 156
	darunter zum Absatz bestimmt	t *	.A	173 984	314 500			
4412 31	Phenolharze							
	Formmassen	t *	.A	31 202	33 610	.A	.A	.A
	darunter zum Absatz bestimmt	t *	.A	.A	.A			
4412 33	Technische Harze	t *	.A	21 868	24 867	.A	42 419	53 463
	Leackkunstharze, a. modifiz.	t *	.A	10 640	13 215			
4412 35	darunter zum Absatz bestimmt	t *	.A	100 717	125 532	.A	82 764	103 334
	Leimharze	t *	.A	100 717	125 532			
	darunter zum Absatz bestimmt	t *	.A					

1) In Meldenummer 4314 54 enthalten. - 2) In Meldenummer 4314 51 enthalten. - 3) In Meldenummer 4314 54 enthalten. - 4) In Melde-
nummer 4314 57 enthalten. - 5) Enthält die Meldenummern 4311 13 - 4311 19 und 4314 11. - 6) Enthält die Meldenummern
4311 41 - 4311 49 und 4314 14. - 7) Enthält die Meldenummern 2153 10 - 2153 70 und 4314 17. - 8) Auch Zuber. und Vormischungen.

9 Produktion nach Güterarten und Güterklassen - Deutschland

Melde-Nr.	Erzeugnis	Einheit	Menge			Wert in 1000 DM		
			1992	1993	1994	1992	1993	1994
4412 37	Sonst. technische Harze	t *	80 120	68 753	74 105			
	darunter zum Absatz bestimmt	t	.A	66 207	71 797	.A	202 354	210 313
4412 39	Sonst. Kunststoffe auf Basis von Phenolharzen	t *	.A	10 959	11 685			
	darunter zum Absatz bestimmt	t	.A	9 644	.A	.A	34 064	.A
	Aminoharze							
4412 41	Harnstoffharze, Thioharnst.h. Formmassen	t *	.A	.A	.A			
	darunter zum Absatz bestimmt	t	.A	.A	.A	.A	.A	.A
	Technische Harze							
4412 43	Lackkunstharze, a. modifiz.	t *	.A	11 509	13 211			
	darunter zum Absatz bestimmt	t	.A	.A	.A	.A	.A	.A
4412 45	Leimharze	t *	351 091	295 267	356 412			
	darunter zum Absatz bestimmt	t	.A	.A	.A	.A	.A	.A
4412 48	Sonst. Kunstst.harze auf der Basis von Harnstoff	t *	.A	165 053	46 684			
	darunter zum Absatz bestimmt	t	.A	.A	.A	.A	.A	.A
	Melaminharze							
4412 51	Formmassen	t *	10 785	22 553	11 220			
	darunter zum Absatz bestimmt	t	.A	.A	.A	.A	.A	.A
	Technische Harze							
4412 53	Lackkunstharze, a. modifiz.	t *	.A	16 307	17 949			
	darunter zum Absatz bestimmt	t	.A	11 758	13 302	.A	62 867	70 502
4412 55	Leimharze	t *	55 000	32 802	62 182			
	darunter zum Absatz bestimmt	t	.A	.A	.A	.A	.A	.A
4412 58	Sonst. Kunststoffe auf der Basis von Melaminharzen	t *	73 511	96 051	105 586			
	darunter zum Absatz bestimmt	t	.A	.A	.A	.A	.A	.A
	Sonstige Aminoharze							
4412 61	Formmassen	t *	.A	.A	.A			
	darunter zum Absatz bestimmt	t	.A	.A	.A	.A	.A	.A
4412 69	Aminoharze, a.n.g.	t *	.A	1 913	1 545			
	darunter zum Absatz bestimmt	t	.A	1 913	1 545	.A	7 804	6 283
4412 90	Polyurethane	t *	.A	906 775	1 169 404			
	darunter zum Absatz bestimmt	t	.A	491 470	552 110	.A	1 949 127	2 060 537
4412	insgesamt	t *	1 664 826	1 794 057	2 067 976			
	darunter zum Absatz bestimmt	t	1 484 912	1 302 408	1 401 602	3 466 014	3 099 719	3 395 165
	Polyether, Epoxidharze, Polyester, Polyamide u. Silikone 1)							
	Polyether							
4413 11	Polyacetale	t *	.A	.A	.A			
	darunter zum Absatz bestimmt	t	.A	.A	.A	.A	.A	.A
4413 15	Polyetheralkohole	t *	22 624	12 623	19 471			
	darunter zum Absatz bestimmt	t	.A	.A	.A	.A	.A	.A
4413 19	Sonst. Polyether	t *	147 498	137 212	158 330			
	darunter zum Absatz bestimmt	t	138 187	130 495	147 021	513 731	475 566	476 519
4413 30	Epoxidharze	t *	.A	141 036	185 571			
	darunter zum Absatz bestimmt	t	.A	134 121	178 582	.A	659 157	774 285
	Polyester							
4413 51	Polycarbonate	t *	.A	217 533	249 550			
	darunter zum Absatz bestimmt	t	.A	149 991	.A	.A	846 933	.A
4413 53	Alkydharze	t *	.A	154 020	156 841			
	darunter zum Absatz bestimmt	t	.A	145 650	147 196	.A	458 899	538 183
4413 55	Polyethylenterephthalat	t *	.A	66 912	95 924			
	darunter zum Absatz bestimmt	t	.A	.A	.A	.A	.A	.A
4413 57	Sonst. ungesättigte Polyester	t *	147 554	80 454	100 992			
	darunter zum Absatz bestimmt	t	.A	.A	.A	.A	.A	.A
4413 59	Sonst. Polyester	t *	156 819	139 927	176 232			
	darunter zum Absatz bestimmt	t	126 567	119 135	140 508	695 376	594 338	666 349
4413 70	Polyamide	t *	.A	235 949	320 451			
	darunter zum Absatz bestimmt	t	.A	211 139	279 290	.A	1 164 411	1 391 742
4413 80	Silicone	t *	.A	176 024	200 826			
	darunter zum Absatz bestimmt	t	.A	.A	.A	.A	.A	.A
4413	insgesamt	t *	.A	1 399 003	1 718 847			
	darunter zum Absatz bestimmt	t	1 262 945	1 210 645	1 518 652	6 410 528	5 856 764	6 877 095
	Polymerisationsprodukte (einschließlich Copolymerisaten)							
4414 10	Kunststoffe a. d. Basis von Polymer.prod. (einschl. Copolymer.) zur chem.Faserh.	t *	229 276	228 196	264 049			
	darunter zum Absatz bestimmt	t	.A	72 684	101 371	.A	288 520	290 778
4414 20	Ionenaustauscher a. d. Grundlage von Polymeren	t *	.A	21 201	21 675			
	darunter zum Absatz bestimmt	t	.A	.A	.A	.A	.A	.A
	Polyolefine							
4414 31	Polyethylen mit einer Dichte von weniger als 0,94 (ohne Copolymere)	t *	.A	929 454	972 969			
	darunter zum Absatz bestimmt	t	.A	.A	.A	.A	.A	.A
4414 33	mit einer Dichte von 0,94 oder mehr (ohne Copolymere)	t *	734 355	693 937	793 776			
	darunter zum Absatz bestimmt	t	.A	681 810	783 386	.A	1 018 943	1 150 391
4414 35	Ethylen-Copolymere	t *	.A	12 526	11 689			
	darunter zum Absatz bestimmt	t	.A	.A	.A	.A	.A	.A
4414 37	Polypropylen	t *	556 994	628 615	706 909			
	darunter zum Absatz bestimmt	t	521 105	.A	.A	897 807	.A	.A
4414 39	Sonstige Polyolefine	t *	.A	42 082	41 063			
	darunter zum Absatz bestimmt	t	.A	.A	.A	.A	.A	.A
	Polymer des Styrols							
4414 42	Polystyrol	t *	.A	563 740	656 156			
	darunter zum Absatz bestimmt	t	.A	.A	.A	.A	.A	.A
4414 48	Styrol-Copolymere	t *	.A	279 396	403 251			
	darunter zum Absatz bestimmt	t	.A	265 453	382 503	.A	655 739	948 480

1) Ohne solche für die Chemiefaserherstellung.

9 Produktion nach Güterarten und Güterklassen - Deutschland

Melde-Nr.	Erzeugnis	Einheit	M e n g e			W e r t i n 1000 DM		
			1992	1993	1994	1992	1993	1994
4414 52	Polymeres des Vinylchlorids	t *	1 280 295	1 209 722	1 263 591	.	.	.
	darunter zum Absatz bestimmt	t	.A	1 168 284	.A	1 610 707	1 361 203	.A
4414 54	Vinylchlorid-Copolymere	t *	18 027	16 310	16 913	.	.	.
	Lackrohstoffe	t	.A	.A	.A	.A	.A	.A
4414 56	darunter zum Absatz bestimmt	t *	200 748	225 827	263 032	.	.	.
	andere	t	185 752	.A	.A	355 962	.A	.A
4414 57	Polymeres des Vinylidenchlorids (einschl. der Copolymere)	t *	.A	11 115	10 544	.	.	.
	darunter zum Absatz bestimmt	t	.A	.A	.A	.A	.A	.A
	Polymeres des Vinylacetats u.a. Vinylpolymere	t *	.A	183 885	201 387	.	.	.
4414 62	Polyvinylacetat	t	.A	129 023	147 547	.A	470 402	539 045
	darunter zum Absatz bestimmt	t	.A	72 850	74 578	.	.	.
4414 68	Vinylacetat-Copolymere	t *	76 252	66 149	.A	253 149	228 299	.A
	darunter zum Absatz bestimmt	t	68 903	61 701	73 522	.	.	.
4414 69	And. Vinylpolym. u. -copoly.	t *	.A	57 476	68 547	.A	435 531	457 100
	darunter zum Absatz bestimmt	t	.A	.A	.A	.	.	.
	Acrylpolymere 1)	t *	.A	39 882	42 638	.	.	.
4414 71	Platten	t	46 090	39 882	42 638	341 599	294 825	321 879
	darunter zum Absatz bestimmt	t	46 090	39 882	42 638	.	.	.
4414 74	andere	t *	.A	213 019	225 527	.A	750 465	768 751
	darunter zum Absatz bestimmt	t	.A	152 006	154 205	.	.	.
4414 78	Acrylcopolymere 1)	t *	.A	473 849	451 548	.A	1 506 555	1 484 652
	darunter zum Absatz bestimmt	t	.A	373 362	383 107	.	.	.
4414 81	And. halogenierte Olefine	t *	.A	.A	.A	.	.	.
	Fluorierte Polym. u. Copolym.	t	.A	.A	.A	.A	.A	.A
4414 89	darunter zum Absatz bestimmt	t	.A	.A	.A	.	.	.
	Sonst. halogenierte Olefine	t *	.A	.A	.A	.A	.A	.A
	darunter zum Absatz bestimmt	t	.A	.A	.A	.	.	.
4414 98	Sonst. Polymerisationsprodukte	t *	.A	135 655	151 029	.	.	.
	darunter zum Absatz bestimmt	t	.A	134 791	149 407	912 870	795 726	877 318
4414	insgesamt	t *	6 216 602	6 054 644	6 659 920	13 333 716	11 745 106	13 174 608
	darunter zum Absatz bestimmt	t	5 632 465	5 542 673	6 171 219	.	.	.
4417 10	Kunststoffe auf Cellulosebasis	t *	.A	.A	.A	.	.	.
	Kunstst. a.d. Basis v. Cellul.-derivaten f.d. Chemiefaserh.	t
	darunter zum Absatz bestimmt	t
4417 22	Regenerierte Cellulose	t *	.A	.A	.A	.A	.A	.A
	Folien (Zellglas)	t	.A	.A	.A	.	.	.
4417 29	darunter zum Absatz bestimmt	t	.A	.A	.A	.	.	.
	Sonst. Kunstst. aus regenerierter Cellulose	t *	.A	9 128	8 793	.A	.A	.A
	darunter zum Absatz bestimmt	t	.A	.A	.A	.	.	.
4417 40	Vulkanfaser	t *	6 849	7 127	8 331	.A	.A	.A
	darunter zum Absatz bestimmt	t	.A	.A	.A	.	.	.
4417 60	Cellulosenitrate	t *	.A	26 037	27 597	.A	.A	.A
	darunter zum Absatz bestimmt	t	.A	.A	.A	.	.	.
4417 80	Celluloseacetate	t *	.A	.A	.A	.A	.A	.A
	darunter zum Absatz bestimmt	t	.A	.A	.A	.	.	.
4417 90	Sonst. Cellulosederivate	t *	.A	70 546	82 193	.A	.A	.A
	darunter zum Absatz bestimmt	t	.A	.A	.A	.	.	.
4417	insgesamt	t *	.A	152 693	166 304	.A	.A	.A
	darunter zum Absatz bestimmt	t	111 871	109 765	123 221	1 163 416	1 134 418	1 301 439
4419 20	Andere Kunststoffe	t *	.A	.A	.A	.	.	.
	Schmelzharze u. Harzester	t	.A	.A	.A	.A	.A	.A
4419 40	darunter zum Absatz bestimmt	t	.A	.A	.A	.	.	.
	Natürl. Polymere u. modifiz. natürliche Polymere	t *	.A	.A	.A	.A	.A	.A
	darunter zum Absatz bestimmt	t	.A	.A	.A	.	.	.
4419 70	Kunstst. regenerate, aufgearb.	t *	.A	120 455	140 018	.	.	.
	Reststoffe a. Kunstst. erzeugn.	t	.A	111 424	120 535	.A	203 418	187 561
4419	darunter zum Absatz bestimmt	t *	162 425	141 762	167 083	592 883	472 446	486 573
	insgesamt	t	153 133	131 980	146 710	.	.	.
	darunter zum Absatz bestimmt	t
4452 00	Synthetischer Kautschuk	t *	214 061	235 844	266 375	538 917	502 138	559 491
	Latex, ber. a. Trockensubstanz	t	197 481	215 586	238 765	.	.	.
4456 00	darunter zum Absatz bestimmt	t	.A	.A	.A	.A	.A	.A
	Kautschuk u. Faktis, fest, berechnet a. Trockensubstanz	t *	342 768	347 865	376 745	.	.	.
	darunter zum Absatz bestimmt	t	.A	.A	.A	.	.	.
4521 00	Cellulosische Chemiefasern	t *
	Spinnfasern 2)	t
	darunter zum Absatz bestimmt 2)	t
4525 00	Filamente 3)	t *	183 400	178 376	196 975	1 257 592	1 091 341	1 122 988
	darunter zum Absatz bestimmt 3)	t	180 164	174 810	191 440	.	.	.
4529 00	Reststoffe	t *	3 640	3 381	3 449	1 946	1 284	1 334
	darunter zum Absatz bestimmt	t	3 640	3 381	3 449	.	.	.
	Synthetische Chemiefasern	t *	.A	52 517	62 183	.	.	.
4551 20	Synthetische Spinnfasern	t	.A	52 517	.A	.A	251 910	.A
	Polyamid-Spinnfasern	t *	.A	132 227	138 972	.	.	.
4551 30	darunter zum Absatz bestimmt	t	.A	132 227	138 972	.A	366 811	400 876
	Polyester-Spinnfasern	t *	.A	218 396	223 583	.	.	.
4551 50	darunter zum Absatz bestimmt	t	.A	.A	223 583	.A	.A	617 133

1) Ohne solche für die Chemiefaserherstellung. - 2) In Meldenummer 4525 00 enthalten. - 3) Enthält auch die Meldenummer 4521 00.

9 Produktion nach Güterarten und Güterklassen - Deutschland

Melde-Nr.	Erzeugnis	Einheit	Menge			Wert in 1000 DM		
			1992	1993	1994	1992	1993	1994
4551 80	Sonst. synthet. Spinnfasern	t *	41 191	43 252	45 961	.	.	.
	darunter zum Absatz bestimmt	t	.A	.A	.A	.A	.A	.A
4551	insgesamt	t *	472 340	446 392	470 699	.	.	.
	darunter zum Absatz bestimmt	t	.A	.A	.A	.A	.A	.A
4555 12	Synthetische Filamente	t *				.	.	.
	Polyamid-Filamente 1)	t				.	.	.
	darunter zum Absatz bestimmt 1)	t				.	.	.
4555 15	Polyester-Filamente 1)	t *				.	.	.
	darunter zum Absatz bestimmt 1)	t				.	.	.
4555 18	Sonst. synthet. Filamente 2)	t *	.A	368 918	410 734	.	.	.
	darunter zum Absatz bestimmt 2)	t	.A	264 279	295 734	.A	1 793 040	1 918 439
4555 60	Borsten aus synthet. Verbind.	t *	.A	7 575	9 934	.	.	.
	darunter zum Absatz bestimmt	t	.A	7 575	9 934	.A	49 888	59 505
4555	insgesamt	t *	420 052	376 493	420 668	.	.	.
	darunter zum Absatz bestimmt	t	294 602	271 854	305 668	2 178 132	1 842 928	1 977 944
4558 00	Reststoffe a. synth. Chemiefasern	t *	23 826	24 478	27 681	.	.	.
	darunter zum Absatz bestimmt	t	.A	.A	.A	.A	.A	.A
	Anorg. Pigmente u. org. Farbst.							
	Anorganische Pigmente							
4612 40	Zinkoxide (rein, bleihaltig)	t	.A	49 225	46 729	.A	95 361	92 957
4612 50	Titanoxide u. Titanweiß,	t						
	ber. auf TiO ₂	t	317 209	300 074	332 355	1 149 388	1 005 260	1 129 236
4612 72	Barium-, Blei-, Strontium- und	t						
	Zinkchromate, rein	t	12 120	9 770	11 506	76 313	59 754	66 949
4612 73	Chromatpigmente, verschnitten	t	155	225	.A	1 080	1 416	.A
4612 80	Mennige u. Orangem., ber. a. PbO	t	.A	25 682	24 514	.A	33 720	36 991
4612 90	Sonst. anorg. Pigmente u. Zubereit.; anorg. Erzeugn. von d. als Luminophore verw. Art	t	.A	442 564	447 939	.A	1 265 529	1 341 687
4612	insgesamt	t	893 965	827 540	863 251	2 689 172	2 461 040	2 668 906
	Pigmente, in nichtwäss. Medien dispergiert, flüssig od. pastenförmig, von d. f. Anstrichfarb. verwendeten Art; Prägefolien							
4615 10	Pigmentpasten u. -dispersionen sowie ähnl. nicht gebrauchsf. Pigmentzubereitungen	t	.A	13 499	16 477	.A	112 273	123 602
4615 50	Abtönfarben	t	.A	.A	.A	.A	.A	.A
4615 90	Prägefolien	t	.A	.A	.A	.A	.A	.A
4615	insgesamt	t	20 049	18 919	22 455	191 327	186 050	207 890
	Organische Farbmittel							
	Synthetische org. Farbstoffe							
4617 10	Dispersionsfarbstoffe; Säurefarbstoffe, auch metallisiert	t	.A	27 358	34 627	.A	756 576	748 769
4617 30	Basische Farbst.; Direktf.st.	t	.A	19 329	25 612	.A	339 661	389 465
4617 60	Küpfenfarbst., Reaktivfarbst.	t	.A	33 314	31 311	.A	870 930	743 005
4617 80	Organ. Pigmente u. sonstige synthetische organische Farbstoffe; Farblacke	t	.A	110 580	119 081	.A	2 042 123	2 052 382
4617 95	Sonst. organ. Farbstoffe	t	1 511	1 331	1 404	72 288	69 610	76 095
4617	insgesamt	t	196 408	191 912	212 035	4 167 790	4 078 900	4 009 716
	Lacke, Öl-, Leim-, Wasser-, Dispersionsfarben u.a.; Kunststoffputze; Spachtel							
	Lacke u.a. Anstrichstoffe auf Basis natürlicher Polymere, gelöst in mehr als 30 vH nichtwässr. Lösungsmitteln							
4641 11	Alkydharzlacke	t	172 078	148 109	152 842	1 155 971	1 006 201	1 090 956
4641 12	Ölfarben u. -lacke	t	.A	4 218	9 300	.A	25 539	78 895
4641 13	Celluloselacke	t						
	nicht pigmentiert	t	55 436	47 862	49 588	281 642	263 654	270 847
4641 14	pigmentiert	t	13 247	13 303	12 841	91 926	92 030	93 222
4641 15	Bitumen- u. teerhaltige Lacke	t	.A	3 679	3 654	.A	12 723	12 989
4641 16	Metallisch pigmentierte Anstrichstoffe	t	.A	10 688	9 766	.A	87 415	80 510
4641 17	Leuchtfarben	t	.A	14	18	.A	399	371
4641 18	Lack- u.a. Spachtel	t	.A	22 367	22 814	.A	100 630	100 847
4641 19	Sonst. Lacke u. Anstrichstoffe auf Basis natürlicher Polymere	t	8 855	7 473	9 998	58 628	57 749	66 198
	Lacke u.a. Anstrichstoffe auf Basis synthetischer Polymere, gelöst in mehr als 30 vH nichtwässr. Lösungsmitteln							
4641 31	Phenol-, Harnstoff- u. Melaminharzlacke	t	.A	12 914	11 558	.A	83 696	74 348
4641 32	Polyesterharzlacke	t	.A	69 634	74 485	.A	676 714	758 589
4641 34	Epoxidharzlacke	t	.A	30 234	29 058	.A	231 642	238 225
4641 35	Polyurethanharzlacke	t	57 191	55 196	59 754	460 711	450 337	498 050
4641 37	Polystyrol- u. Polyvinylharzlacke	t	.A	24 946	25 289	.A	258 919	255 924
4641 39	Sonst. Lacke u. Anstrichstoffe auf Basis synthetischer Polymere	t	71 656	63 984	64 612	560 389	497 624	494 336
	Lacke mit nichtwässr. Lösungsmittelgehalt von 30 vH oder weniger							
4641 51	Festkörperreiche Lacke	t	.A	13 224	13 806	.A	69 220	74 689
4641 54	Pulverlacke	t	44 242	46 866	50 477	362 580	380 354	400 119

1) In Meldenummer 4555 18 enthalten. - 2) Enthält auch die Meldenummern 4555 12 und 4555 15.

9 Produktion nach Güterarten und Güterklassen - Deutschland

Melde-Nr.	Erzeugnis	Einheit	M e n g e			W e r t i n 1000 DM		
			1992	1993	1994	1992	1993	1994
	Lacke u.a. Anstrichstoffe auf Basis wasserverdünnbarer Bindemittel							
4641 61	Dispersionsfarben für Verwendung im Innenbereich	t	333 125	425 650	446 634	735 381	864 524	943 339
4641 62	Dispersionsfarben für Verwendung an Außenflächen	t	141 712	152 664	156 258	488 613	520 950	540 520
4641 64	Grundierungen	t	.A	51 215	57 516	.A	195 532	213 641
4641 65	Kunststoffputze	t	.A	153 977	160 535	.A	292 709	314 260
4641 66	Leimanstrich- u. Wasserfarben	t	.A	3 906	4 695	.A	9 519	10 368
4641 67	Silicanstrichfarben	t	.A	25 499	29 166	.A	90 797	107 043
4641 68	Silicatputze	t	.A	20 527	26 804	.A	40 031	52 656
	Wasserlacke							
4641 81	Dispersionslackfarben für Bautenanstriche	t	30 885	32 769	36 307	216 394	261 239	284 122
4641 85	Elektrophoreselacke u.a. Wasserlacke für industrielle u.ä. Verarbeitung	t	.A	59 209	64 206	.A	394 893	428 094
4641 90	Sonst. Anstrichstoffe, auch Beizen u. Wachsmattinen	t	.A	30 272	26 835	.A	257 685	220 845
4641	insgesamt	t	1 517 627	1 530 399	1 608 916	7 462 524	7 222 725	7 704 003
4645 00	Verdünnungen	t	143 259	138 139	134 981	432 909	405 118	416 368
	Lebensmittelfarben							
4671 10	natürlich	t	1 511	1 620	1 692	23 706	30 698	33 113
4671 50	synthetisch	t	2 024	1 816	2 120	111 037	123 664	135 480
4671	insgesamt	t	3 535	3 436	3 812	134 743	154 362	168 593
	Chemische Erzeugnisse für Glas, Emaille u. keram. Erzeugnisse							
4672 10	Zubereitete Pigmente, -Trüb.-mittel, -Farben u.ä. Zuber.; Schmelzglasuren u.ä. verglasbare Massen	t	.A	31 765	25 077	.A	202 446	158 735
4672 90	Engoben; flüssige Glanzmittel u.ä. Zubereit.; Glasfritten u.ä. Glas in Form von Pulver, Granalien, Schuppen od. Flock.	t	.A	119 345	108 470	.A	42 884	34 654
4672	insgesamt	t	164 749	151 110	133 547	313 566	245 330	193 389
	Druckfarben u. Druckereihilfsm. für grafische Zwecke							
4673 11	Druckfarben lösemittelfrei	t	.A	89 579	93 485	.A	787 169	813 775
4673 15	auf der Basis wässriger oder wäss.-alk. Lösungsmittel	t	.A	19 503	22 100	.A	123 584	142 202
4673 19	andere	t	.A	166 882	189 323	.A	1 022 682	1 150 410
4673 50	Druckereihilfsmittel	t	.A	51 163	58 182	.A	199 316	215 406
4673	insgesamt	t	.	.	.	2 123 628	2 132 751	2 321 793
	Unterrichts- u. Künstlerfarben							
4674 10	Farben für den Unterricht	t	.A	1 012	1 491	.A	29 470	40 472
4674 90	Künstlerfarben	t	.A	2 026	1 893	.A	83 453	77 064
4674	insgesamt	t	.A	3 038	3 385	.A	112 923	117 536
4677 00	Zubereitete Sikkative	t	4 123	3 459	2 879	25 419	18 334	15 764
	Kitte u. Spachtelmassen							
4679 10	Gläser- u.ä. Kitte	t	6 345	6 019	5 706	37 373	33 916	28 133
4679 50	Spachtelmassen	t	.A	392 873	447 556	.A	449 714	527 966
4679	insgesamt	t	.A	398 892	453 262	.A	483 630	556 099
	Vitamine u. Hormone							
4711 10	Provitamine u. VitamineA	.A	.A
4711 50	HormoneA	.A	.A
4711	insgesamt	1 373 519	1 388 509	1 473 079
4713 00	Enzyme (ohne Lab)A	159 917	160 069
	Alkaloide, Glykoside u. deren Derivate							
4715 10	GlykosideA	66 174	60 105
4715 50	AlkaloideA	247 710	253 458
4715	insgesamt	319 618	313 884	313 563
	Antibiotika (Primärproduktion)							
4717 10	Penicilline	t *	1 301	929	624	.	.	.
	darunter zum Absatz bestimmt	t	.A	.A	.A	.A	.A	.A
4717 50	Sonstige Antibiotika	t *	.A	1 216	1 207	.	.	.
	darunter zum Absatz bestimmt	t	.A	.A	.A	.A	.A	.A
4717	insgesamt	t *	2 107	2 145	1 831	.	.	.
	darunter zum Absatz bestimmt	t	1 259	1 114	1 151	85 469	85 472	107 797
	Zubereitete Drogen u. Extrakte							
4718 10	menschlicher od. tier. HerkunftA	56 621	165 252
4718 50	pflanzlicher HerkunftA	547 246	593 564
4718	insgesamt	610 121	603 867	758 816
4731 00	Bulkware von pharm. Sera u. ImpfstoffenA	.A	.A

9 Produktion nach Güterarten und Güterklassen - Deutschland

Melde-Nr.	Erzeugnis	Einheit	M e n g e			W e r t i n 1000 DM		
			1992	1993	1994	1992	1993	1994
	von Arzneiwaren, die aus zwei od. mehr gemischten Bestandteilen bestehen							
4735 10	nicht dosiertA	117 418	93 998
4735 50	dosiertA	492 084	598 487
4735	insgesamtA	609 502	692 485
	Pharmazeut. Sera u. Impfstoffe							
4751 10	SeraA	97 377	104 111
4751 50	ImpfstoffeA	288 567	321 023
4751	insgesamt	359 626	385 944	425 134
	Arzneiwaren							
	Antibiotika enthaltend							
4753 10	Penicilline od.i. Derivate od. Streptomycine od.i. Der. enth.A	315 352	299 687
4753 90	andere Antibiotika enthaltendA	5 455 387	5 857 790
4753	insgesamt	6 582 605	5 770 739	6 157 477
	keine Antibiotika enthaltend							
4755 10	Hormone	672 973	652 669	639 480
4755 30	Alkaloide od.i. Der., jedoch weder Hormone n. Antib. enth.	433 760	379 937	394 266
4755 50	Hombopathische PräparateA	345 625	371 680
4755 90	Sonst. Arzneiwaren	16 691 570	15 732 981	16 955 527
4755	insgesamt	17 111 212	18 360 953	
4757 00	Hormonelle ContraceptivaA	537 978	464 119
	Dentalmedizinische Erzeugnisse							
4791 10	Dentalzement u.a. Zahnfüllst.	58 737	55 161	61 592
4791 91	Sonst. dentalmed. Erzeugnisse	314 685	259 808	291 344
4791	insgesamt	373 422	314 969	352 936
	Verbandmittel, Watte, Pflaster, chirurgisches Nahtmaterial							
4794 10	Verbandmittel u. Watte mit medikamentösen Stoffen getränkt od. überzogen	98 489	94 862	.A
4794 40	PflasterA	379 262	379 595
4794 60	Chirurgisches NahtmaterialA	588 924	.A
4794	insgesamtA	1 063 048	1 022 752
4797 00	DesinfektionsmittelA	257 789	244 803
4798 00	Sonst. chem.-pharmazeutische Erzeugnisse	2 180 655	2 262 252	2 272 300
	Gelatine und Klebstoffe							
	Gelatine							
4912 40	Speisegelatine	t	14 077	13 468	12 694	138 699	136 433	123 131
4912 50	Pharmazeutische Gelatine	t	6 106	6 580	6 793	53 903	63 401	66 987
4912 90	Sonst. Gelatine	t	3 825	4 183	4 357	49 746	55 916	61 697
4912	insgesamt	t	24 008	24 231	23 844	242 348	255 750	251 815
4913 00	Kaseinkaltleime, berechnet auf Trockensubstanz	t	9 535	9 614	10 551	31 385	32 389	32 661
4914 00	Andere Leime tierischen Ursprungs	t	7 686	.A	.A	24 140	.A	.A
4915 00	Pflanzliche Klebstoffe 1)	t	.A	71 204	63 164	.A	215 205	139 370
	Synthetische Klebstoffe 1)							
4917 11	wasserlöslich in wässriger Emulsion oder Dispersion	t	236 044	233 901	237 656	787 973	772 915	838 773
4917 13	in organischen Lösungsmitteln	t	53 619	45 179	42 514	347 216	305 929	296 744
4917 19	Ungelöste u.a. synthetische Klebstoffe	t	.A	23 468	22 636	.A	182 494	156 781
4917	insgesamt	t	.A	302 548	302 806	.A	1 261 338	1 292 298
4918 00	Schmelzklebstoffe	t	46 287	51 018	51 544	213 873	215 594	216 760
4919 00	Sonst. Klebstoffe 1)	t	.A	24 834	33 426	.A	37 856	46 030
	Gerbstoffe							
4921 10	Pflanzliche Gerbstoffauszüge; Tannine u.i. Salze, Ether, Ester u.a. Derivate	t	-	-	.A	-	-	.A
4921 90	Andere Gerbstoffe	t	.A	92 512	109 069	.A	191 757	202 232
4921	insgesamt	t	.A	92 512	109 069	.A	191 757	.A
	Leder- und Pelzhilfsmittel 2)							
4922 10	Antimikrobielle Mittel sowie Schutzm. geg. tier. Schäd. f. Häute, Felle, Leder, Pelze	t	.A	.A	.A	.A	.A	.A
4922 40	Imprägnier- u. Zurichtmittel	t	.A	30 160	31 318	.A	155 797	169 918
4922 90	Sonst. Leder- u. Pelzhilfsmittel	t	.A	.A	.A	.A	.A	.A
4922	insgesamt	t	.A	46 663	52 905	.A	207 602	235 987
	Textilhilfsmittel 2)							
4923 10	Hilfs- u. Veredlungsmittel f. Fasern und Garne	t	32 902	29 249	34 025	144 816	131 141	149 760
4923 30	Vorbehandlungsmittel	t	10 804	9 258	7 928	43 326	38 346	34 112
4923 40	Färberei- und Druckereihilfsm.	t	46 619	45 064	49 943	251 414	249 880	248 900

1) Ohne Kautschukklebstoffe. - 2) Ohne grenzflächenaktive Stoffe und Zubereitungen.

9 Produktion nach Güterarten und Güterklassen - Deutschland

Melde-Nr.	Erzeugnis	Einheit	M e n g e			W e r t i n 1000 DM		
			1992	1993	1994	1992	1993	1994
4923 50	Ausrüstungsmittel, griffgeb. Mittel, Phobiermittel, antimikrobiell wirksame Mittel	t	.A	78 379	83 299	.A	364 868	367 897
4923 60	Universell einsetzbare Hilfsm. für die Textilindustrie	t	.A	11 681	15 236	.A	89 346	102 202
4923 80	Hilfsmittel f.d. chem.Reinigung	t	26 936	24 440	21 856	150 258	132 426	121 426
4923	insgesamt	t	209 661	198 071	212 287	1 050 682	1 006 007	1 024 297
4924 00	Papierhilfsmittel 1)	t	.A	92 022	103 473	.A	159 906	186 007
	Org. grenzfl.aktive Stoffe und Zuber., ber. a. 100 vH Aktivsub.							
	Org. grenzfl.aktive Stoffe für die Herstellung von							
4927 11	Ledern u. Pelzen	t	.A	16 369	19 565	.A	.A	.A
	darunter zum Absatz bestimmt	t	.A	.A	.A	.A	.A	.A
4927 14	Textilien	t	.A	19 883	26 596	.A	.A	.A
	darunter zum Absatz bestimmt	t	.A	18 115	24 981	.A	87 461	102 115
4927 16	Wasch-, Spül- u. Reinigungs-Mitteln der Güterkl. 4965	t	.A	39 320	51 554	.A	176 196	188 534
	darunter zum Absatz bestimmt	t	.A	29 662	28 319	.A	155 917	139 597
4927 18	Papier u.a.	t	.A	150 300	164 940	.A	.A	.A
	darunter zum Absatz bestimmt	t	.A	.A	.A	.A	.A	.A
	Org. grenzfl.aktive Zubereit. für die Herstellung von							
4927 51	Ledern u. Pelzen	t	35 080	32 379	37 367	144 616	133 409	150 597
4927 54	Textilien	t	48 432	50 418	50 490	247 998	238 108	242 783
4927 56	Wasch-, Spül- u. Reinigungs-Mitteln der Güterklasse 4965	t	.A	39 320	51 554	.A	176 196	188 534
4927 58	Papier u.a.	t	.A	29 662	28 319	.A	155 917	139 597
4927	insgesamt	t	641 393	642 544	654 371	2 099 206	1 997 749	2 051 892
4931 00	Zubereit. Additives f. Miner.öle	t	.A	88 948	100 263	.A	340 216	375 397
4932 00	Schmierfette mit einem Mineral-ölgehalt unter 70 vH	t	.A	10 431	10 471	.A	103 688	109 341
	Industriereiniger; Schleif- u. Polierpasten							
4933 11	Wasserenthärtungsmittel	t	.A	168 091	134 841	.A	180 874	141 757
4933 12	Reinigungs- u. Entfettungsmittel für technische Zwecke	t	72 047	69 428	75 368	195 424	182 476	186 066
4933 13	Reinigungs- u. Desinfektionsmittel für die Ernährungs-wirtschaft	t	.A	109 576	118 186	.A	263 286	285 976
4933 15	Phosphatierungs- u. Passivierungsmittel	t	.A	25 985	28 041	.A	58 946	63 449
4933 17	Rostlösemittel	t	1 248	1 097	1 230	4 916	4 092	4 568
4933 19	Sonst. Industriereiniger	t	.A	61 900	63 377	.A	206 957	212 203
4933 50	Schleifpasten, -emulsionen, Polierpasten	t	.A	18 325	18 641	.A	40 978	41 833
4933	insgesamt	t	424 912	454 402	439 684	938 488	937 609	935 852
	Flotations- u. Gießereihilfsmittel							
4934 20	Flotationsmittel	t	.A	1 203	1 590	.A	5 369	5 823
4934 51	Kernbindemittel	t	.A	107 415	111 610	.A	174 166	186 345
4934 90	Sonst. Gießereihilfsmittel	t	.A	365 775	425 381	.A	363 949	397 463
4934	insgesamt	t	513 123	474 393	538 581	617 268	543 484	589 631
4935 00	Rostschutzmittel	t	.A	7 301	8 313	.A	34 195	39 180
4936 00	Zusammengesetzte Katalysatoren	t	.A	19 639	61 303	.A	620 163	777 145
4937 00	Fein- u. Laborchemikalien	t	8 131	8 312	6 341	847 647	866 721	885 181
4938 00	Kautschukhilfsmittel (ohne Konservierungsmittel)	t	.A	36 399	35 785	.A	156 111	145 974
4939 00	Sonstige Hilfsmittel	t	395 118	395 054	457 967	2 012 211	1 980 944	2 306 178
	Bitumen-Dach- und -Dichtungsmaterialien							
	Bitumen-Dach- und -Dichtungsbahnen aus							
4941 11	Rohdachpappe	1000 m2	.A	46 255	54 430	.A	66 612	74 707
4941 15	Glasvlies	1000 m2	39 636	39 624	39 328	77 292	75 683	71 389
4941 17	Schweiß- u. Aufschmelzbahnen ab 4 mm Dicke	1000 m2	53 636	54 323	59 469	231 478	229 979	229 162
4941 18	Polymerbitumenbahnen	1000 m2	62 266	65 726	78 477	436 147	453 406	503 836
4941 90	Sonst. Bitumen-Dach- und -Dichtungsmaterialien	1000 m2	.A	46 378	54 570	.A	182 775	216 977
4941	insgesamt	1000 m2	240 897	252 306	286 274	991 178	1 008 455	1 036 070
	Bautenschutzmittel und verwandte Erzeugnisse							
4942 12	Betonzusatzmittel u.ä.	t	.A	202 285	226 217	.A	279 546	309 403
4942 14	Entschalungsmittel	t	.A	7 200	7 781	.A	17 684	19 852
4942 17	Bitumenhaltige Anstrichmittel	t	65 410	65 866	85 936	109 204	111 439	138 795
4942 21	Fugendichtungsmassen auf Kunststoffbasis	t	.A	66 449	67 903	.A	597 379	596 511
	Spachtel- u. Vergußmassen, Abdichtungskitte u. Dichtungsbänder							
4942 23	auf Bitumenbasis	t	25 888	23 445	24 101	58 523	48 822	55 676

1) Ohne grenzflächenaktive Stoffe und Zubereitungen.

9 Produktion nach Güterarten und Güterklassen - Deutschland

Melde-Nr.	Erzeugnis	Einheit	M e n g e			W e r t i n 1000 DM		
			1992	1993	1994	1992	1993	1994
4942 25	auf Kunststoffbasis	t	.A	31 451	32 601	.A	204 498	217 681
4942 27	mineralisch	t	.A	156 704	184 775	.A	175 925	215 147
4942 31	Schutzbeschichtungen für mineralischen Untergrund, öl- u. chemikalienresistent	t	30 755	28 079	32 753	243 577	185 617	205 523
4942 35	Imprägniermittel	t	.A	3 520	6 045	.A	19 916	24 395
4942 39	Sonst. Bautenschutzmittel	t	.A	103 177	113 490	.A	335 168	366 204
4942 40	Holzschutzmittel	t	.A	29 667	27 921	.A	184 252	160 277
4942 70	Feuerschutzmittel f. Baustoffe	t	4 497	3 435	2 634	33 615	25 894	21 030
4942	insgesamt	t	666 385	721 278	812 157	2 132 924	2 186 140	2 330 494
4945 00	Isoliermassen für die Elektroindustrie	t	.A	11 541	20 897	.A	36 781	52 029
4947 00	Gemische u. Ladungen f. Feuerlöschgeräte, -granaten u. -bomben (Feuerlöschmittel)	t	.A	11 974	6 109	.A	20 991	11 697
	Fotochemische Erzeugnisse							
	Lichtempfindl. Platten und Filme, nicht belichtet							
4952 41	Druckplatten	m2	.A	17 617 262	25 182 861	.A	235 144	230 404
4952 49	Andere	m2	49 736 290	40 134 888	39 304 359	946 025	887 028	883 411
4952 60	Lichtempfindl. Fotopapiere, Peppen u. Spinnstoffe, nicht belichtet	m2	.A	348 805 479	375 831 860	.A	999 234	1 051 816
4952 70	Entwickler	t	90 132	90 214	93 032	106 752	104 876	105 768
4952 80	Fixiersalz	t	39 509	38 999	39 604	74 177	73 121	73 075
4952 90	Sonst. fotochem. Hilfsmittel	136 765	142 400	146 260
4952	insgesamt	2 608 030	2 441 803	2 490 734
4953 00	Vorbeschichtete (sensibilisierte) Druckformen, nicht belichtetA	736 409	805 729
4955 00	Unbespielte Magnettonbänder u. -filme u.a. -magnetogrammtägerA	1 280 113	1 059 048
	Seifen, Wasch- u. Reinigungsmittel							
4961 10	Feinseifen, Medizinalseifen	t	.A	62 826	64 669	.A	301 224	314 829
4961 20	Haushaltskernseifen	t	2 442	2 463	1 792	7 780	7 806	5 125
4961 31	Rasierseifen	t	988	670	683	12 487	6 789	6 437
4961 51	Schmierseifen	t	.A	12 179	11 802	.A	40 584	42 386
4961 55	Flüssige Seifen	t	11 924	9 348	10 169	65 042	55 559	53 331
4961 70	Seifenflocken, -späne, -nadeln	t	5 748	5 895	5 113	9 079	9 586	7 991
4961 80	Industrieseifen	t	8 411	9 579	11 332	19 985	21 640	24 777
4961 90	Sonst. Seifen	t	1 285	1 038	876	4 828	4 705	4 062
4961	insgesamt	t	113 121	104 000	106 435	496 427	447 893	458 938
	Wasch-, Spül- und Reinigungsmittel							
4965 11	Voll- u. Hauptwaschmittel pulverförmig	t	.A	557 135	540 691	.A	2 075 799	2 090 044
4965 15	flüssig	t	.A	31 140	32 700	.A	77 726	75 539
4965 31	Spezial- u. Feinwaschmittel pulverförmig	t	.A	78 962	62 546	.A	351 101	313 043
4965 35	flüssig	t	14 740	16 803	17 478	69 186	86 299	95 079
	Waschhilfsmittel							
4965 42	Wäscheweichspülmittel	t	.A	139 816	132 691	.A	417 501	427 497
4965 44	Konzentrate	t	66 870	41 115	31 406	145 167	51 265	43 222
4965 48	Stärken und Steifen	t	.A	4 559	4 481	.A	12 714	13 406
4965 49	Sonst. Waschhilfsmittel	t	43 082	65 292	78 970	146 507	236 596	302 349
4965 52	Geschirrspülmittel	t	153 061	134 983	123 922	278 511	295 666	290 935
	Handgeschirrspülmittel							
4965 53	Reiniger	t	.A	87 291	76 641	.A	219 282	194 741
4965 55	pulverförmig	t	30 486	34 146	34 038	83 399	89 589	96 626
4965 56	flüssig	t	.A	.A	.A	.A	.A	.A
4965 58	Klarspüler	t	.A	.A	.A	.A	.A	.A
	Regeneriersalz							
4965 58	Andere Haushaltsreinigungsmittel auf der Basis grenzflächenaktiver Stoffe	t	.A	.A	.A	.A	.A	.A
4965 61	flüssig	t	115 832	114 476	89 257	294 717	315 870	275 406
4965 69	andere	t	.A	13 598	13 018	.A	26 886	25 519
4965 70	Scheuermittel	t	.A	14 749	14 428	.A	31 379	29 809
4965 90	Handreinigungsmittel	t	.A	27 157	18 278	.A	69 780	68 070
4965	insgesamt	t	1 459 085	1 369 732	1 277 213	4 311 878	4 384 154	4 369 761
	Alkoholische Duft- u. Hygienewässer (ohne ätherische Öle u. Riechstoffe)							
4971 10	Kölnisch-, Lavendel- u. a. Duftwässer	t	3 904	3 416	3 207	362 496	327 275	287 221
4971 51	Gesichtswässer	t	.A	2 759	3 050	.A	72 394	68 488
4971 55	Rasierwässer	t	.A	3 077	2 843	.A	208 652	173 589
4971	insgesamt	t	9 180	9 252	9 100	648 660	609 321	529 298
4972 00	Parfüms, flüssig oder fest	t	.A	971	1 440	.A	308 518	248 557
4973 10	Hautpflegemittel							
	Sonnenschutzmittel	t	.A	7 579	6 600	.A	249 964	221 365

9 Produktion nach Güterarten und Güterklassen - Deutschland

Melde-Nr.	Erzeugnis	Einheit	Menge			Wert in 1000 DM		
			1992	1993	1994	1992	1993	1994
4973 91	Sonst. Hautpflegemittel	t	36 739	39 725	38 058	1 160 397	1 150 651	1 127 707
4973 99	cremeförmig	t	.A	35 896	35 531	.A	761 571	777 763
4973	andere	t	77 731	83 200	80 189	2 120 830	2 162 186	2 126 836
	insgesamt	t						
4974 00	Puder (ohne medizinische)	t	.A	1 266	690	.A	66 327	58 792
4975 10	Zahn- und Mundpflegemittel	t	.A	52 571	57 557	.A	824 479	876 956
4975 90	Zahnpasten, -seifen, -pulver	t	.A	16 815	17 002	.A	291 295	307 175
4975	Sonst. Zahn- und Mundpflegem.	t	69 403	69 386	74 560	1 031 707	1 115 774	1 184 131
	insgesamt	t						
4976 10	Haarpflegemittel	t	3 195	3 551	3 351	76 406	74 740	64 752
	Kopf- u. Haarwässer	t						
4976 21	Haarwaschmittel	t	95 744	100 283	103 693	756 350	745 783	671 975
4976 29	flüssig	t	.A	786	791	.A	14 540	14 372
4976 41	andere	t	41 978	39 720	34 812	681 427	608 222	412 277
4976 45	Hearsprays	t	16 087	14 762	14 564	286 919	260 550	216 794
4976 70	Haar- u. Schaumfestiger,	t						
	Fönlotion	t	.A	15 598	18 503	.A	668 541	765 678
4976 91	Haarfarben, -bleichmittel,	t	.A	5 133	5 830	.A	207 528	161 856
4976 99	-tönungen	t						
4976	Dauerwellmittel	t	23 526	22 892	29 053	531 488	551 908	572 186
	Fixier- u. sonst. Haarpflege-	t	202 379	202 725	210 598	3 243 622	3 131 812	2 879 890
	mittel	t						
4976	insgesamt	t						
4977 10	Schönheitspflegemittel	t	.A	1 274	1 363	.A	249 665	257 641
4977 91	Lippenpflegemittel	t	1 787	1 543	1 659	160 361	129 795	142 418
4977 95	Nagelpflegemittel	t	.A	920	976	.A	149 397	146 639
4977	Augenpflegemittel	t	3 942	3 737	3 998	564 732	528 857	546 698
	insgesamt	t						
4978 11	Badezusatzmittel	t	77 780	79 935	79 932	336 244	345 136	334 105
4978 15	Schaum- u. Cremebäder	t	56 835	61 158	52 392	454 179	490 966	385 363
4978 90	Duschbäder	t	21 309	23 509	24 914	102 584	107 130	101 947
4978	Sonst. Badezusatzmittel	t	155 924	164 602	157 238	893 007	943 232	821 415
	insgesamt	t						
4979 10	Andere Körperpflegemittel	586 773	552 893	434 346
4979 50	Desodorantien für die Körper-			
	pflege			
4979 90	Rasiercremes, auch in Aerosol-	t	.A	5 537	5 095	.A	71 602	61 318
4979	formA	102 469	101 035
4979	Sonst. Körperpflegemittel	780 401	726 964	596 699
	insgesamt	.						
4981 10	Selbstklebebander (ohne gummier-A	482 078	496 548
	tes u. ä. Papier)A	368 082	327 391
4981 90	mit Kunststofffolien alsA	850 160	823 939
4981	Trägermaterial			
	mit sonst. Trägermaterial			
	insgesamt	.						
4985 12	Bleistifte u. chemischer Büro-	1000 Gros	1 933	1 692	1 951	71 124	66 415	72 774
4985 13	bedarf	1000 Gros	1 429	1 162	1 316	64 911	58 579	66 658
4985 14	Stifte mit festem Schutzmantel	1000 Gros	4 225	2 912	3 365	22 412	16 705	19 058
4985 17	Bleistifte	1000 Gros	330	273	308	11 854	10 028	12 270
4985 18	Schreib-, Zeichenkreide u.	1000 Gros						
	-kohle u.ä.							
4985 18	Radierer	t	989	832	491	11 162	9 337	6 718
4985 19	aus Kautschuk	t	2 409	1 927	2 158	27 297	23 607	23 919
	aus Kunststoff	t						
	Farbbänder							
	bis 220 mm breit							
4985 21	aus Gewebe	1000 St*	.A	2 977	2 611	.	.	.
	auf Spule	1000 St	.A	2 977	2 611	.A	16 302	11 899
4985 23	darunter zum Absatz bestimmt	1000 St*	.A	20 214	21 469	.	.	.
	in Kassette	1000 St	.A	20 214	21 469	.A	96 160	101 744
4985 25	darunter zum Absatz bestimmt	1000 St	17 310	13 435	12 812	.	.	.
	aus sonst. Material	1000 St*	17 310	13 435	12 812	61 016	50 033	35 426
4985 26	darunter zum Absatz bestimmt	1000 St	.A	2 183 369	2 012 368	.	.	.
	Farbtücher mehr als 220 mm br.	m2 *	.A	420	364	.	.	.
	darunter zum Absatz bestimmt	1000 St*	.A	2 183 369	2 012 368	.A	10 715	11 266
4985 41	Korrekturbänder	1000 St	.A	420	364	.	.	.
4985 61	darunter zum Absatz bestimmt	1000 St*	.A	.A	.A	.A	.A	.A
	Kohlepapier für mehrmalige	1000 St	.A	.A	.A	.	.	.
	Benutzung	t	.A	.A	.A	.A	.A	.A
4985 63	Eirmalkohlepapier	t	5 395	3 932	3 485	19 010	12 699	11 412
4985 65	Handdurschreibepapier	t	368	330	261	8 200	7 142	5 431
4985 67	Spirit-Carbon	t	.A	.A	.A	.A	.A	.A
4985 80	Tinten; Farben f. Stempelkissen	t	.A	.A	.A	.	.	.
	u. Vervielfältigungsapparate	t	.A	1 752	1 889	.A	40 290	45 458
4985 91	Präparierte Durchschreibepa-	t	.A	341 175	407 851	.A	906 508	1 037 611
	papiere	t	.A			.A	108 441	140 415
4985 99	Sonst. chem. Bürobedarf	1 637 534	1 440 635	1 607 724
4985	insgesamt	.						
4991 21	Putz- u. Pflegemittel	t	.A	1 669	1 468	.A	38 248	36 086
	Schuhpflegemittel	t						
	Schuhcreme	t	.A			.A		

StBA, FS4, R 3.1

9 Produktion nach Güterarten und Güterklassen - Deutschland

Melde-Nr.	Erzeugnis	Einheit	M e n g e			W e r t i n 1000 DM		
			1992	1993	1994	1992	1993	1994
4991 29	Andere Schuhpflegemittel	t	4 261	4 388	4 436	102 105	100 531	110 830
4991 31	Lederputz- u. -pflegemittel	t	3 344	3 457	3 376	21 293	21 952	22 195
4991 40	Fußbodenreinigungsmittel	t	.A	35 904	42 679	.A	130 519	140 815
4991 51	Fußbodenpflegemittel	t	.A	1 107	1 170	.A	6 406	6 954
4991 55	Bohrerwachs	t	.A	24 202	23 405	.A	101 640	107 337
4991 59	Selbstglänzende Fußbodenpflegemittel	t	.A	6 583	6 446	21 477	20 947	20 500
4991 60	Andere Fußbodenpflegemittel	t	6 425	2 263	2 083	.A	12 811	10 336
4991 71	Möbelpflegemittel	t	.A	8 567	8 718	.A	29 583	30 124
4991 73	Autopflegemittel	t	.A	9 351	8 615	.A	67 158	75 018
4991 75	Autowaschmittel	t	.A	271	329	3 130	3 022	3 514
4991 76	Autolackpflegemittel	t	302	20 658	17 553	.A	40 769	33 937
4991 77	Autochrompflegemittel	t	.A	7 516	10 092	.A	57 557	64 798
4991 79	Defroster u. Antibeslagmittel	t	.A					
4991 81	Sonst. Autopflegemittel	t	.A					
4991 84	Fenster-, Herdputzmittel, Rohr- und WC-Reiniger	t	22 502	17 783	14 935	67 188	54 674	47 095
4991 87	Fensterputzmittel	t	.A	1 603	1 425	.A	20 857	20 823
4991 90	Herdputzmittel	t	69 916	64 027	66 676	275 488	254 384	257 902
4991	Rohr- u. WC-Reiniger	t	71 386	55 362	57 536	275 705	225 768	239 525
4991	Sonst. Putz- u. Pflegemittel	t	297 732	264 711	270 942	1 291 340	1 186 826	1 227 788
4993 11	Konservierungsmittel für Lebensmittel	t	.A	3 163	3 863	.A	28 307	32 791
4993 80	für sonst. Zwecke	t	.A	13 657	18 209	.A	110 829	122 849
4993	insgesamt	t	.A	16 820	22 072	.A	139 136	155 640
4994 00	Künstlicher Süßstoff	t	.A	2 611	4 028	.A	82 834	152 768
4996 10	Pulver, Sprengstoffe, pyrotechnische Erzeugnisse	t	.A	74 627	80 924	.A	187 170	179 583
4996 40	Pulver u. Sprengstoffe	t	.A	29 854	28 851	210 897	220 447	219 584
4996 70	Pyrotechnische Erzeugnisse	t	.A			.A	199 681	349 327
4996	Zünder, Zündschnüre und Sprengkapseln	582 172	607 298	748 494
4997 30	insgesamt			
4997 30	Zündhölzer u. a. Zündwaren	Kiste	.A	.A	.A	.A	.A	.A
4997 91	Zündhölzer 1)							
4997 95	Andere ZündwarenA	.A	.A
4997	Flüssige Brennstoffe und Flüssiggas in Nachfüllpack. f. Feuerzeuge od. AnzünderA	.A	.A
4997	Sonst. Zündwaren	45 663	42 140	42 140
4997	insgesamt	31 255	48 457	44 819
4999 11	Sonst. chemische Erzeugnisse	t	84 318	91 083	98 761	.A	447 014	471 310
4999 30	Kerzen aller Art	t	.A	12 804	13 445	.A	59 791	60 976
4999 60	Modelliermassen	t	.A			.A		
4999 91	Zubereitungen zum Parfümieren od. Desodorieren von Räumen, auch Duft. zuber. Räucherh.A	28 340	34 625
4999	Sonst. chem. Erzeugnisse	2 113 267	1 906 557	1 947 626
4999	insgesamt	2 603 848	2 441 702	2 514 537
4095 00	Veredlungsarbeiten von Erzeugn. dieser Gütergruppe	1 400 097	1 398 810	1 659 739
4096 00	Eigenveredlung (Veredlungsarbeit. für eigene Rechnung)			
4096 00	Lohnveredlung (Veredlungsarbeit. für fremde Rechnung)	261 645	241 282	257 672
<u>Büromaschinen; Datenverarbeitungsgeräte u. -einrichtungen</u>								
5011 20	Schreibmaschinen u. Textverarbeitungsmaschinen elektronisch 2)	t						
5011 60	Schreibautomaten u. Textverarbeitungsmaschinen, elektrische, elektromechanische u. mechanische Schreibmaschinen, sonst. Schreibmaschinen 3)	St	.A	2 948	3 406	.A	125 941	122 801
5011 09	Zubehör, Einzel- u. Ersatzteile	t	.A	387 530	494 461	.A	96 336	29 783
5011	insgesamt	.	.	960	769	.A	162 277	152 584
5014 10	Rechenmaschinen, Abrechnungsmaschinen u. Registrierkassen	t	596	555	337	55 322	54 228	58 207
5014 09	Ein-, Zwei-, Drei- u. Vierspeziesrechenmaschinen, Datenerfassungsgeräte auf Addiermaschinenbasis, elektronische Tisch- u. Taschenrechner, Mehrzweck-Abrechnungsmaschinen, Fakturier-, Buchungsmaschinen, Abrechnungsmaschinen zur Datenverarbeitung, Registrierkassen mit Rechenwerk u. andere Rechenmaschinen	St	501 656	659 744	137 585	.A	66 999	66 375
5014	Zubehör, Einzel- u. Ersatzteile	t	.A	2 871	2 945	.A	121 227	124 582
5014	insgesamt			

1) Kiste mit etwa 500 000 Hölzern. -2) In Meldenummer 5011 60 enthalten. - 3) Enthält auch die Meldenummer 5011 20.

StBA, FS4, R 3.1

9 Produktion nach Güterarten und Güterklassen - Deutschland

Melde-Nr.	Erzeugnis	Einheit	M e n g e			W e r t i n 1000 DM		
			1992	1993	1994	1992	1993	1994
5017 10	Vervielfältigungs- u. Lichtpaus- maschinen (ohne Fotokopierapparate) Vervielfältigungsmaschinen	t St	- -	- -	- -	- -	- -	- -
5017 40	Lichtpausmaschinen u. -automaten	t St	652 4 960	563 3 194	.A .A	42 755 36 031	33 882 34 553	.A .A
5017 08	Zubehör, Einzel- u. Ersatzteile	t	564	563	.A	36 031	34 553	.A
5017	insgesamt	78 786	68 435	72 825
5018 10	Andere Büromaschinen (ohne elek- trische Diktiergeräte) Adressier- u. Adressenpräge- maschinen (auch Kreditkartenpräge- u. Ausweisprägemaschinen)	t St	.A .A	147 17 352	64 7 499	.A	37 846	24 147
5018 30	Postbearbeitungsmaschinen (Brieföffnungs-, Briefeffalz-, Briefsortier-, Kuvertier-, Frankiermaschinen u.ä.)	t St	.A .A	1 148 34 819	1 006 23 413	.A	382 141	300 953
5018 50	Geldsortier-, Geldzähl- u. Geldeinwickelmaschinen	St	11 615	9 406	8 196	41 095	25 147	36 703
5018 80	Sonstige Büromaschinen	t St	.A .A	5 139 272 513	5 612 319 291	.A	166 637	173 723
5018 08	Zubehör, Einzel- u. Ersatzteile	t	.A	641	478	.A	39 230	26 406
5018	insgesamtA	651 001	561 932
5051 11	Geräte u. Einrichtungen für die Datenverarbeitung der digitalen Technik Kompakteinheiten (zumindest be- stehend aus einer Zentralein- heit, einem Eingabe- u. einem Ausgabegerät, in einem Ge- häuse zusammengefaßt)	St	.A	200 543	287 493	.A	420 021	594 430
5051 17	mit einer Speicherkapazität bis 512 Kilobyte mit einer Speicherkapazität über 512 Kilobyte	St	594 427	238 310	334 030	589 658	738 847	1 149 327
5051 21	nicht in einem Gehäuse zusam- mengefaßte Zentral- u. peri- phäre Einheiten Zentraleinheiten u. Prozessoren mit einer Speicherkapazität bis 512 Kilobyte	St	36 908	25 240	30 672	132 932	54 729	46 229
5051 23	mit einer Speicherkapazität über 512 Kilobyte bis 1 Megabyte	St	.A	31 165	43 908	.A	776 006	630 403
5051 25	mit einer Speicherkapazität über 1 bis 4 Megabyte	St	90 451	287 974	430 537	759 363	965 246	1 352 270
5051 27	mit einer Speicherkapazität über 4 Megabyte	St	.A	328 606	446 430	.A	1 657 833	1 763 451
5051 31	Speichereinheiten Magnetplatten- u. Bandspeicher- einheiten	St	.A	136 559	47 098	.A	662 794	680 570
5051 37	Sonstige Speichereinheiten	St	24 907	20 807	36 426	1 734 807	810 995	208 604
5051 51	Ein- u./od. Ausgabegeräte Tastaturen	St	1 288 799	1 189 984	2 184 868	124 913	93 263	126 620
5051 52	Bildschirme	St	388 865	321 680	332 614	454 569	443 578	360 533
5051 53	Drucker u. Plotter	St	482 965	308 325	224 083	529 685	399 551	441 719
5051 55	Betriebs- u. Zeitdatenerfas- sungsgeräte	St	.A	35 819	35 578	.A	75 899	85 564
5051 56	Optische Beleg-, OCR- u. andere optische Lesegeräte, Magnet- u. Chipkarten-Lesegeräte	St	11 609	11 530	38 625	107 248	99 468	119 853
5051 59	Sonstige Ein- u. Ausgäbe- geräte der digitalen Technik	St	73 105	66 524	63 590	391 074	279 319	202 118
5051	insgesamt	St	3 664 394	3 203 066	4 535 952	8 896 768	7 477 549	7 761 691
5059 00	Sonstiger Techniken z.B. Analog-, Hybridrechner	St	.A	125 896	1 605	.A	41 240	11 031
5050 07	Leiterplatten für Datenver- arbeitungsgeräte	t St	.A .A	2 418 42 477 963	712 5 613 670	.	.	.
5050 09	darunter zum Absatz bestimmt	t St	.A .A	2 358 42 152 976	634 5 314 768	.A	1 987 299	547 742
5050	Sonstige Zubehör-, Einzel- u. Ersatzteile	t	.A	22 301	37 813	.A	1 854 987	2 529 465
5050	insgesamt	3 865 199	3 842 286	3 077 207
5060 00	StandardsoftwareA	336 839	337 522
5092 00	Reparaturen (einschl. Wartung)A	389 532	488 868
5095 00	EigenveredlungA	.A	.A
5096 00	LohnveredlungA	.A	.A
5097 00	MontagenA	33 883	63 738

9 Produktion nach Güterarten und Güterklassen - Deutschland

Melde-Nr.	Erzeugnis	Einheit	M e n g e			W e r t i n 1000 DM		
			1992	1993	1994	1992	1993	1994
Feinkeramische Erzeugnisse								
	Geschirr, Haushaltsgeräte, Toilettegegenstände aus Porzellan (auch aus Halbporzellan) undekoriert (Weißware) 1)	t	91 695	84 126	70 979	593 098	539 476	469 356
5111 10	dekoriert (gemalt) 2)	887 451	800 639	775 993
5111 50	insgesamt	1 480 549	1 340 115	1 245 349
	Figuren, Phantasie-, Einrichtungs-, Schmuck- u. Ziergegenstände aus Porzellan (auch aus Halbporzellan) undekoriert 1)	t	1 579	1 892	758	21 165	22 946	21 620
5115 10	dekoriert 2)	96 282	91 134	80 022
5115 50	insgesamt	117 447	114 080	101 642
5121 00	Künstliche Zähne aus keramischen Stoffen (auch mit Stiften aus Metall)	kg 1000 St	.A .A	.A .A	.A .A	.A	.A	.A
	Geschirr, Haushaltsgeräte u. Toilettegegenstände aus Steingut bzw. steingutähnlichem Material undekoriert 1)	t	.A	4 106	4 036	.A	34 413	32 762
5131 10	dekoriert 2)A	40 723	37 150
5131 50	insgesamt	81 607	75 136	69 912
	Geschirr, Haushaltsgeräte und Toilettegegenstände aus Feinsteinzeug, graublauem oder braunem Steinzeug undekoriert 1)	t	.A	7 957	6 523	.A	64 231	50 523
5134 10	dekoriert 2)	14 884	13 518	10 802
5134 50	insgesamtA	77 749	61 325
	Figuren, Phantasie-, Einrichtungs-, Schmuck- u. Ziergegenstände aus Steingut bzw. steingutähnlichem Material undekoriert 1)	t	.A	1 986	1 400	.A	72 415	70 484
5136 10	dekoriert 2)A	53 516	52 480
5136 50	insgesamt	145 500	125 931	122 964
	Figuren, Phantasie-, Einrichtungs-, Schmuck- u. Ziergegenstände aus Feinsteinzeug u. Steinzeug undekoriert 1)	t	8 090	7 891	7 399	23 212	25 619	25 881
5137 20	dekoriert 2)	20 846	19 293	17 394
5137 60	insgesamt	44 058	44 912	43 275
5141 00	Geschirr, Haushaltsgeräte u. Toilettegegenstände aus Ton	t	.A	1 365	1 289	.A	8 947	10 230
5142 00	Tonwaren für den Gärtnereibedarf	t	145 276	159 853	156 676	148 982	167 767	165 817
5143 00	Figuren, Phantasie-, Einrichtungs-, Schmuck- u. Ziergegenstände aus Ton	t	.A	15 646	15 021	.A	68 154	66 200
5148 00	Sonstige Waren aus Ton	18 811	21 341	23 498
5151 00	Keramische Installationsgegenstände für sanitäre oder hygienische Zwecke	t	.A	72 938	76 772	.A	669 712	666 466
	Isolatoren u. Isolierteile Isolatoren aus Porzellan, Steatit u.a. keramischen Stoffen ohne Metallteile	t	3 425	3 368	3 295	27 056	26 300	27 087
5161 10	mit Metallteilen	t	.A	14 605	15 021	.A	131 850	133 134
5161 20	Isolierteile aus keramischen Stoffen für elektrische Installation Metalloxydhaltige u. gesinter-te Waren, mit einem Gehalt an Metalloxiden von mehr als 80 Gewichtshundertteilen (Berylliumoxid, Magnesiumoxid u.a.) aus sonstigen keramischen Stoffen	t	419	1 256	2 041	41 005	81 404	106 350
5161 92	insgesamt	t	.A	13 706	14 119	.A	147 960	152 412
5161 99	insgesamt	t	34 668	32 935	34 476	400 461	387 514	418 983
5165 00	Erzeugnisse aus feinkeramischen Stoffen für chemische u.a. technische Zwecke	t	.A	21 445	23 949	.A	258 748	293 546

1) Einschl. der für die Dekoration im gleichen Unternehmen bestimmten Erzeugnisse. - 2) Nur Wertsteigerung gegenüber undekorierter Ware.

9 Produktion nach Güterarten und Güterklassen - Deutschland

Melde-Nr.	Erzeugnis	Einheit	Menge			Wert in 1000 DM		
			1992	1993	1994	1992	1993	1994
5166 00	Oxidkeramik mit einem Gehalt an Metalloxiden über 80 vH	t	.A	1 827	2 103	.A	205 505	232 585
5171 21	Wand- und Bodenfliesen, Klinker aus feinkeramischen Stoffen	1000 m2	.A	.A	.A	.A	.A	.A
5171 25	Wand- u. Bodenfliesen, glasiert	1000 m2	22 650	22 300	22 012	414 568	413 131	410 933
5171 28	Mosaik mit Kantenlänge oder Durchmesser bis 7 cm	1000 m2	.A	15 442	13 339	.A	335 129	286 484
5171 50	andere	1000 m2	.A	5 758	4 983	.A	190 027	168 727
5171 70	Wand- u. Bodenfliesen, unglasiert	1000 m2	.A	.A	.A	.A	.A	.A
5171	Sonstige Fliesen oder Klinker aus feinkeramischen Stoffen	1000 m2	.A	.A	.A	.A	.A	.A
5171	insgesamt	1000 m2	45 816	45 417	41 698	981 435	999 859	911 096
5175 10	Kachelöfen und Ofenkacheln	t	.A	3 819	3 310	.A	70 927	71 659
5175 70	Transportable Kachelöfen u. -herde für alle Brennstoffe (auch für Gas oder Strombeheizung), kombinierte Kachelöfen und kombinierte Kachelherde, transportable Heizkamine und Kachelkamine	1000 St	.A	43	36	.A	70 927	71 659
5175	Ofenkacheln (verschiedenes Kachelzeug)	t	.A	12 866	13 464	.A	99 839	109 641
5175	insgesamt	1000 St	.A	7 693	7 791	.A	170 766	181 300
5181 00	Feinkeramische Massen (ohne Dentalporzellanmasse)	t *	.A	34 977	73 419	.A	24 698	42 910
5185 00	darunter zum Absatz bestimmt	t *	.A	34 977	73 419	.A	24 698	42 910
5188 00	Feinkeramische Scherben u. Bruch	t *	.A	4 364	5 229	.A	660	923
5192 00	darunter zum Absatz bestimmt	t *	.A	4 364	5 229	.A	660	923
5196 00	Sonstige feinkeramische (auch baukeramische) Erzeugnisse	t	.A	179	515	.A	75 480	78 225
5192 00	ReparaturenA
5195 00	Eigenveredlung (Veredlungsarbeiten für eigene Rechnung) 3)
5196 00	Lohnveredlung (Veredlungsarbeiten für fremde Rechnung)A	.A	1 708
Glas und Glaswaren								
5211 20	Flachglas (Hüttenerzeugung)	t *	.A	9 438	8 530	.	.	.
5211 32	Fensterglas, ungefärbt oder gefärbt	1000 m2*	.A	1 067	917	.	.	.
5211 34	darunter zum Absatz bestimmt	t	.A	9 418	8 530	.A	56 069	57 804
5211 37	Gußglas	1000 m2	.A	1 065	917	.A	56 069	57 804
5211 37	Drahtglas, ungefärbt	t *	48 520	44 060	32 984	.	.	.
5211 37	darunter zum Absatz bestimmt	1000 m2*	2 988	2 664	2 061	.	.	.
5211 37	anderes	t	48 520	44 060	32 984	37 272	29 943	25 049
5211 37	gefärbt	1000 m2	2 988	2 664	2 061	37 272	29 943	25 049
5211 37	darunter zum Absatz bestimmt	t *	68 283	63 538	57 185	.	.	.
5211 37	gefärbt	1000 m2*	6 223	6 020	5 421	64 809	59 115	63 511
5211 37	darunter zum Absatz bestimmt	t	68 283	63 538	57 185	.	.	.
5211 37	gefärbt	1000 m2	6 223	6 020	5 421	64 809	59 115	63 511
5211 37	darunter zum Absatz bestimmt	t *	.A	.A	.A	.A	.A	.A
5211 37	gefärbt	1000 m2*	.A	.A	.A	.A	.A	.A
5211 37	darunter zum Absatz bestimmt	t	.A	.A	.A	.A	.A	.A
5211 37	gefärbt	1000 m2	.A	.A	.A	.A	.A	.A
5211 60	Floatglas (Spiegelglas), ungefärbt oder gefärbt	t *	.A	1 399 543	1 496 877	.	.	.
5211 90	Spezial- u. sonstiges Flachglas	1000 m2*	.A	135 514	148 305	.	.	.
5211	darunter zum Absatz bestimmt	t	.A	972 312	1 190 283	.A	682 361	804 821
5211	insgesamt	1000 m2	.A	89 871	119 907	.A	682 361	804 821
5211	insgesamt	t	1 262 323	1 172 811	1 381 895	1 176 183	1 071 280	1 218 610

9 Produktion nach Güterarten und Güterklassen - Deutschland

Melde-Nr.	Erzeugnis	Einheit	M e n g e			W e r t i n 1000 DM		
			1992	1993	1994	1992	1993	1994
	Hohlglas (Hüttenerzeugung)							
	Getränkeflaschen ab 150 cm3 Inhalt							
5221 11	grüne Flaschen	t	.A	1 165 430	1 259 304			
5221 12	braune Flaschen	1000 St	.A	3 467 049	3 818 444	.A	648 505	704 290
5221 17	halbweiße u. weiße Flaschen	t	.A	740 828	735 036			
5221 20	Konservengläser	1000 St	.A	2 613 633	2 631 424	.A	422 525	420 608
5221 31	Medizin- u. Verpackungsglas	t	1 311 938	1 353 133	1 401 918			
5221 31	Medizinglas	1000 St	3 682 969	3 844 821	4 409 610	877 468	846 605	900 182
5221 32	Verpackungsflaschen u. -gläser für chemisch-technische Zwecke	t	.A	587 014	666 995			
5221 33	für kosmetische Zwecke	1000 St	.A	2 577 874	2 891 769	.A	415 474	471 463
5221 35	für pharmazeutische Zwecke	t	.A	.A	.A		.A	.A
5221 36	für Nahrungsmittel	1000 St	.A	.A	.A	.A	.A	.A
5221 38	für Getränke (ohne solche ab 150 cm3 Inhalt)	t	.A	10 833	10 697			
5221 38	Wirtschaftsglas u. Bleikristall	1000 St	.A	61 682	49 010	.A	18 323	17 810
5221 41	Wirtschaftsglas (ohne Kelchglas) unter 24 vH Bleioxidgehalt	t	46 332	48 886	51 521			
5221 41	maschinell gefertigt	1000 St	436 491	500 169	507 840	101 763	112 722	117 235
5221 42	darunter zum Absatz bestimmt	t	.A	94 417	95 747			
5221 43	mundgeblasen	1000 St	.A	998 771	1 021 237	.A	151 444	158 355
5221 43	darunter zum Absatz bestimmt	t	.A	127 824	130 096			
5221 44	manuell gepreßt	1000 St	.A	637 623	610 101	.A	116 541	111 476
5221 44	darunter zum Absatz bestimmt	t	.A	72 449	85 552			
5221 45	Kelchglas unter 24 vH Bleioxidgehalt	1000 St	.A	814 820	943 201	.A	88 157	103 499
5221 45	maschinell gefertigt	t	.A	17 326	17 768			
5221 45	darunter zum Absatz bestimmt	1000 St	.A	98 679	101 962			
5221 46	handgefertigt	t	.A	17 326	17 768			
5221 46	darunter zum Absatz bestimmt	1000 St	.A	98 679	101 962	.A	196 414	202 506
5221 47	Bleikristall (ohne Kelchglas) ab 24 vH Bleioxidgehalt	t	3 298	2 744	2 342			
5221 47	maschinell gefertigt	1000 St	4 985	3 846	3 615			
5221 47	darunter zum Absatz bestimmt	t	3 298	2 744	2 342			
5221 48	mundgeblasen	1000 St	4 985	3 846	3 615	64 409	46 853	38 939
5221 48	darunter zum Absatz bestimmt	t	.A	.A	.A			
5221 49	manuell gepreßt	t	.A	.A	.A			
5221 49	darunter zum Absatz bestimmt	t	.A	.A	.A			
5221 52	Kelchglas ab 24 vH Bleioxidgehalt	t	.A	.A	.A			
5221 52	maschinell gefertigt	1000 St	.A	.A	.A			
5221 52	darunter zum Absatz bestimmt	t	.A	.A	.A			
5221 53	handgefertigt	1000 St	.A	.A	.A	.A	.A	.A
5221 53	darunter zum Absatz bestimmt	t	.A	.A	.A			
5221 56	Hohlglas für Laboratorien u. Krankenpflege	1000 St	.A	780	868			
5221 56	Bau- und sonstiges technisches Hohlglas	t	.A	1 740	1 782	.A	30 766	33 634
5221 56	darunter zum Absatz bestimmt	t	.A	780	868			
5221 69	Beleuchtungsglas	1000 St	.A	1 740	1 782	.A	61 970	72 168
5221 69	Elektrobeleuchtungsglas	t	.A	.A	.A			
5221 72	unbearbeitet	t	3 781	3 492	3 498	22 407	20 927	22 105
5221 73	bearbeitet	t	.A	739	826			
5221 78	darunter zum Absatz bestimmt	t	.A	739	826	.A	4 966	5 945
5221 81	Sonstiges Beleuchtungsglas	t	.A	6 456	7 373			
5221 81	darunter zum Absatz bestimmt	t	.A	6 456	7 373	.A	41 276	40 899
5221 87	Glaskolben	t	.A	.A	.A			
5221 87	darunter zum Absatz bestimmt	t	165 011	139 338	184 735	595 118	489 288	665 474
5221 87	Glas in Stangen, Stäben, massiven Kugeln oder Röhren	t	.A	.A	.A			
5221 87	Stangen u. Stäbe, massive Kugeln	t	.A	.A	.A			
5221 87	darunter zum Absatz bestimmt	t	.A	.A	.A			
5221 88	Röhren	t	.A	3 445	2 744	.A	32 135	38 354
5221 88	darunter zum Absatz bestimmt	t	.A	.A	.A			
5221 91	Sonstiges Hohlglas	t	74 423	72 249	77 357	295 315	314 574	348 253
5221	insgesamt	t	.A	3 220	.A	.A	19 425	.A
5221		t	4 845 435	4 629 905	4 916 172	5 228 369	4 730 669	5 174 976
	Erzeugnisse der Glasbläserei							
5231 11	Glasinstrumente							
5231 14	Laboratoriumsgeräte	1000 St	31 185	24 448	25 074	144 516	136 456	144 686
5231 18	Wissenschaftlich-technische Thermometer (ohne Armaturen)	1000 St	.A	.A	.A	.A	.A	.A
5231 18	Sonstige Thermometer (auch Fieberthermometer)					.A	38 872	42 607

9 Produktion nach Güterarten und Güterklassen - Deutschland

Melde-Nr.	Erzeugnis	Einheit	M e n g e			W e r t i n 1000 DM		
			1992	1993	1994	1992	1993	1994
5231 19	Sonstige Glasinstrumente	20 196	17 290	19 648
5231 51	Glaswaren für die chemisch-pharmazeutische Industrie
5231 52	Verpackungsgläser u. -fläschchen	1000 St	836 893	784 818	784 625	87 434	80 510	82 091
5231 54	Ampullen	1000 St	.A	1 476 221	1 641 753	.A	99 587	110 374
5231 58	Reagenz- u. Rundbogengläser	1000 St	.A	121 194	111 398	.A	7 149	7 050
5231 91	Sonstige Glaswaren für die chemisch-pharmazeutische Industrie	16 328	14 594	13 852
5231	Sonstige Erzeugnisse der GlasbläsereiA	.A	.A
5231	insgesamt	467 868	444 797	472 325
5234 80	LeuchtenbehängeA	.A	.A
5234 70	Reflexperlen (Ballotini)
5234 80	Diamantine, Glasglimmer, Glasperlen und GlassteineA	25 398	23 476
5234	Sonstige Glaskurzwaren sowie Erzeugnisse aus GlaskurzwarenA	.A	.A
5234	insgesamtA	43 744	30 718
5235 00	Isolierflaschen und -gefäße (Innenbehälter aus Glas, Ummantelung aus beliebigen Materialien; z.B. Kunststoff)	1000 St	.A	11 086	9 930	.A	139 606	140 761
5237 00	Sonstiges verarbeitetes Glas	544 946	607 991	623 901
5239 00	Glasscherben und Glasbruch (auch Glasreststoffe) darunter zum Absatz bestimmt	t *	6 090	.A	.A	1 625	.A	.A
5241 12	Veredeltes Flachglas 1) einschichtig plan	t	63 649	62 457	64 088	285 261	301 066	259 116
5241 13	gebogen	1000 m2	130 681	98 725	104 722	701 750	549 111	524 260
5241 15	mehrschichtig	t	11 637	8 825	9 073	.A	490 744	528 177
5241 32	Isolierglas (auch bearbeitet) ungefärbt zweischichtig	1000 m2	422 555	450 800	482 200	1 362 524	1 419 339	1 489 943
5241 33	drei- u. mehrschichtig	t	18 847	20 799	21 838	.A	55 613	59 760
5241 35	gefärbt (auch reflektierend) zweischichtig	1000 m2	12 766	7 543	11 913	58 402	34 096	62 356
5241 36	drei- u. mehrschichtig	t	573	345	649	10 519	13 485	16 437
5241 51	Spiegelglas, belegt für Fahrzeugsrückspiegel darunter zum Absatz bestimmt	1000 m2*	.A	1 324	1 559	.A	47 038	56 102
5241 53	für andere Zwecke	1000 m2*	8 215	.A	.A	193 004	198 575	175 495
5241 90	Sonstiges veredeltes Flachglas	1000 m2	8 215	9 630	8 925	546 096	534 148	556 902
5241	insgesamt	3 760 769	3 643 215	3 728 548
5245 50	Veredeltes Beleuchtungsglas 1)	1 485	1 425	1 264
5245 80	Sonstiges veredeltes HohlglasA	340 144	320 514
5245	insgesamt	320 858	341 569	321 778
5261 11	Glaswolle und andere Glasfasern, Waren daraus
5261 12	Nichttextile Glasfasern und Waren daraus
5261 13	Matten, Rollfilze, Matratzen und Platten	t	.A	165 972	160 732	.A	703 634	646 637
5261 21	Vliese	t	3 559	6 571	7 806	22 993	35 927	41 015
5261 22	Andere nichttextile Glasfasern und Waren daraus	t	.A	17 591	19 173	.A	72 762	72 891
5261 23	Textile Glasfasern und Waren daraus
5261 24	Glasfasern mit einer Länge von 3 mm bis 50 mm (Chopped strand)	t	.A	.A	.A	.A	.A	.A
5261 25	Glasseele und Waren daraus
5261 26	Garne und Zwirne, Glas-seidenstränge (Rovings)	t	.A	.A	.A	.A	.A	.A
5261 27	Gewebe	t	.A	18 048	24 685	.A	202 047	269 178
5261 28	Matten, andere Glasseele und Waren daraus	t	10 157	8 942	10 475	49 018	42 523	50 561
5261 29	Stapelfasern und Waren daraus	t	36 703	33 461	35 090	267 033	243 445	252 301
5261 30	Optische Glasfasern, Lichtleitfasern	1000 m	-	.A	.A	-	.A	.A
5261	insgesamt	1 420 448	1 446 448	1 476 590
5292 00	Reparaturen an Glas u. GlaswarenA	6 880	7 182

1) Als Produktionswert ist der Wert des bezogenen Rohglases zuzüglich des Veredlungswertes angegeben.

9 Produktion nach Güterarten und Güterklassen - Deutschland

Melde-Nr.	Erzeugnis	Einheit	Menge			Wert in 1000 DM		
			1992	1993	1994	1992	1993	1994
5296 70	Lohnveredlungsarbeiten (ohne Veredlung für eig. Rechnung im selbständigen Veredlungsbetr.) an Glasfaser	-	-	-
5296 90	an sonstigen Erzeugnissen dieser GütergruppeA	6 602	8 208
5296	insgesamtA	6 602	8 208
Schnittholz, Sperrholz u. sonst. bearbeitetes Holz								
5314 10	Stangen, Maste u. Pfähle, in der Längsrichtung gesägt, geschält oder ähnlich bearbeitet (nicht imprägniert) Telegrafenanstangen u. Leitungsmaste	m3 *	34 682	.A	.A	.	.	.
	darunter zum Absatz bestimmt	1000 St*	154	.A	.A	.	.	.
5314 80	Pfähle, sonst. Stangen u. Maste (ohne Telegrafenanstangen u. Leitungsmaste)	m3	.A	.A	.A	.A	.A	.A
	darunter zum Absatz bestimmt	1000 St	.A	.A	.A	.A	.A	.A
5314	insgesamt	1000 St*	.A	5 805	4 535	.	.	.
	darunter zum Absatz bestimmt	1000 St	.A	1 668	1 378	.A	5 929	6 220
5315 10	Schwellen (nicht imprägniert) aus Nadelholz	m3 *	.A	.A	.A	.	.	.
	darunter zum Absatz bestimmt	1000 St*	.A	.A	.A	.	.	.
5315 50	aus Laubholz	m3	.A	.A	.A	.A	.A	.A
	darunter zum Absatz bestimmt	1000 St*	.A	.A	.A	.	.	.
5315	insgesamt	1000 St	.A	.A	.A	.A	.A	.A
	darunter zum Absatz bestimmt	m3	.A	38 418	37 320	.	.	.
		1000 St*	.A	420	400	.	.	.
		m3	.A	26 714	26 578	.A	8 904	8 657
		1000 St	.A	303	290	.	.	.
5316 10	Schnittholz 1) aus Nadelholz	m3 *	11 765 419	10 586 840	12 335 514	3 319 309	2 884 890	3 518 358
	darunter zum Absatz bestimmt	m3	10 685 285	9 551 012	11 142 059	.A	25 937	27 259
5316 50	aus Laubholz	m3 *	1 630 549	1 213 435	1 202 004	572 734	434 312	444 742
	darunter zum Absatz bestimmt	m3	1 348 004	1 006 985	1 008 621	.A	13 334	11 517
5316	insgesamt	m3 *	13 395 968	11 800 275	13 537 518	3 892 043	3 319 202	3 963 100
	darunter zum Absatz bestimmt	m3	12 033 289	10 557 997	12 150 680	80 661	39 271	38 776
	darunter Lohnschnitt	m3	941 345	459 376	427 182	.	.	.
5318 50	Schwarten u. Spreißel, Reststoffspläne u.ä. Schwarten u. Spreißel, Abfallholzstücke	1000 m3*	.A	1 970	1 972	34 675	27 045	23 377
5318 60	darunter zum Absatz bestimmt Holz zum Zerfasern, in Form von Plättchen oder Schnitzeln (Holzhackschnitzeln)	1000 m3	2 515	1 970	1 972	.	.	.
5318 80	darunter zum Absatz bestimmt Säge-, Hobel-, Fräs-, Schäl-, Reststoff- u. sonst. Holzspäne	t *	1 398 269	1 581 287	1 996 878	73 050	72 238	87 712
5318	darunter zum Absatz bestimmt insgesamt	t *	2 101 250	2 052 185	2 556 913	59 722	61 370	84 235
		167 447	160 653	195 324
5322 00	Hobelware (ohne Bodenbelag aus Holz) z.B. Hobeldielen, Stab- brettler, Fußleisten	m3	1 931 263	2 017 198	2 098 826	1 358 886	1 328 932	1 393 523
	darunter Lohnschnitt	m3	.A	710	.A	.A	151	.A
5325 00	Rauhspund	m3	.A	42 072	46 729	.A	14 941	17 509
5343 10	Stangen, Maste u. Pfähle (imprägniert) Telegrafenanstangen u. Leitungsmaste	m3	.A	40 324	45 085	.A	29 109	27 903
5343 80	Pfähle, sonst. Stangen u. Maste	1000 St	.A	162	217	.A	44 939	45 879
5343	insgesamt	1000 St	6 892	7 566	7 658	45 036	74 048	73 782
		1000 St	.A	7 728	7 875	.A	.	.
5345 10	Schwellen (imprägniert) aus Nadelholz	m3	.A	.A	.A	.A	.A	.A
5345 50	aus Laubholz	1000 St	.A	.A	.A	.A	.A	.A
5345	insgesamt	m3	.A	49 395	54 240	.A	28 758	30 429
		1000 St	.A	484	534	.	.	.
5349 00	Imprägnierte Hölzer sonst. Art	m3	38 364	33 655	48 945	19 585	20 275	23 518

1) Sägewerke mit einem Jahreseinschnitt ab 5000 m3 Rohholz.

9 Produktion nach Güterarten und Güterklassen - Deutschland

Melde-Nr.	Erzeugnis	Einheit	M e n g e			W e r t i n 1000 DM		
			1992	1993	1994	1992	1993	1994
	Furniere (einschl. Zigarren- u. Käsekistenbrettchen)							
	Schäl furniere							
5351 11	für Sperrholz	m3 *	.A	.A	225 971	.	.	.
	darunter zum Absatz bestimmt	m3	.A	38 714	42 116	.A	48 444	49 128
5351 15	nicht für Sperrholz	m3 *	.A	.A	37 964	.	.	.
	darunter zum Absatz bestimmt	m3	.A	20 308	20 879	.A	30 880	32 235
5351 50	Säge- u. Messerfurniere	m3 *	.A	116 945	127 878	.	.	.
	darunter zum Absatz bestimmt	m3	136 574	115 849	126 906	327 185	300 047	320 722
	Lohnarbeit	m3	62 317	46 015	54 919	45 583	35 553	44 219
5351	insgesamt	m3 *	418 995	378 137	391 813	.	.	.
	darunter zum Absatz bestimmt	m3	.A	174 871	189 901	.A	379 371	402 085
	Lohnarbeit	m3	64 011	46 065	54 919	47 183	35 665	44 219
	Sperrholz							
5361 10	Furnierplatten	m3 *	.A	95 063	97 187	.	.	.
	darunter zum Absatz bestimmt	m3	.A	86 633	88 410	.A	216 036	214 126
5361 20	Tischlerplatten	m3 *	238 543	.A	.A	.	.	.
	darunter zum Absatz bestimmt	m3	222 010	204 720	203 170	212 914	195 308	191 086
5361 80	Sonstiges Sperrholz	m3 *	.A	99 631	105 221	.A	204 638	212 433
5361	insgesamt	m3 *	.A	.A	.A	.	.	.
	darunter zum Absatz bestimmt	m3	414 155	390 984	396 801	656 971	615 982	617 645
5363 00	Mittellagen	m3 *	.A	.A	.A	.	.	.
	darunter zum Absatz bestimmt	m3	21 307	17 202	19 697	11 746	9 087	10 831
5365 00	Preßholz	m3 *	.A	12 588	12 301	.	.	.
	darunter zum Absatz bestimmt	m3	.A	12 588	12 301	.A	36 829	37 283
	Holzfaserplatten							
5371 21	Holzfaserhartplatten							
	nicht bearbeitet (auch bituminiert)	m3 *	370 782	385 674	490 673	.	.	.
5371 25	bearbeitet	m3 *	.A	250 328	314 751	.	.	.
5371 50	Holzfaserisoliertplatten (auch bituminiert) nicht bearbeitet	m3 *	.A	.A	.A	.	.	.
5371	insgesamt	m3 *	.A	.A	.A	.	.	.
	Holzspanplatten (auch aus verholzten Pflanzenteilen)							
5381 41	roh oder geschliffen 1)	m3 *	.A	4 578 534	4 997 312	.	.	.
	darunter zum Absatz bestimmt	m3	4 270 511	4 421 871	4 827 797	1 329 393	1 284 079	1 396 722
5381 47	bearbeitet	m3 *	.A	3 190 525	3 455 748	.	.	.
	kunststoffbeschichtet	m3	.A	2 998 909	3 259 221	.A	1 919 401	2 086 684
5381 48	andere (furniert, lackiert)	m3 *	.A	153 647	162 803	.A	204 942	223 599
	darunter zum Absatz bestimmt	m3	.A	149 831	158 910	.	.	.
5389 00	Sonstiges bearbeitetes Holz	t	.A	-	-	.A	-	-
	Veredlung von Erzeugnissen dieser Gütergruppe							
5395 00	EigenveredlungA	52 244	58 828
5396 00	Lohnveredlung	117 894	127 107	144 749
	Holzwaren							
	Bauelemente aus Holz							
5411 12	Türen (auch Türzargen)							
	Sperrtüren (Türblätter) für den Innenausbau	1000 St	6 496	7 131	7 791	838 735	936 070	1 056 330
5411 13	Türzargen für den Innenausbau	1000 St	.A	4 679	5 330	.A	517 286	583 439
5411 14	Türenfertigelemente mit Futter u. Bekleidung für den Innenausbau	1000 St	2 408	2 229	2 706	442 307	416 257	490 448
5411 16	Hautüren (Außentüren)	1000 St	125	157	159	202 164	247 945	260 371
5411 19	Sonstige Türen	1000 St	349	190	207	333 438	318 391	337 117
	Fenster u. Fenstertüren (auch verglast)							
5411 22	Fenster für den Hochbau	1000 St	3 938	4 070	4 243	2 093 365	2 201 425	2 379 187
5411 28	Fenstertüren	1000 St	225	228	263	214 921	224 441	259 810
5411 29	Sonstige Fenster	1000 St	29	26	27	16 469	17 269	19 858
5411 31	Fensterläden aus Holz	St	.A	131 424	106 513	.A	16 916	13 835
5411 35	Rolläden aus Holz	m2	.A	151 820	153 548	.	.	.
		St	.A	100 314	85 129	.A	5 250	4 406
	Bodenbelag aus Holz							
5411 42	Mosaikparkett	1000 m2	3 450	3 570	3 506	87 674	90 905	93 086
5411 43	Stabparkett	1000 m2	1 581	1 594	1 731	74 247	73 456	77 999
5411 45	Parkettdecken u. sonst. Fertigparketteinheiten	1000 m2	.A	3 617	4 718	.A	214 860	270 046
5411 49	Holzpflaster (nach DIN 68701 und 68702) 2)	m3	7 694	6 683	6 479	8 539	7 517	6 931
5411 50	Treppen	1000 St	151	169	200	230 818	260 154	307 137
5411 91	Sonstige Bauelemente aus Holz	502 967	533 580	592 393
5411	insgesamt	5 717 126	6 081 722	6 752 393
	Holzkonstruktionen u. Fertigbauteile aus Holz (ohne Fertigteilbauten aus Holz oder Überwiegend aus Holz im Hochbau)							
5415 11	Saunakabinen aus Holz 2)	m3 St	.A	16 411	15 791	.A	94 672	104 035

1) Ohne solche, die im eigenen Unternehmen kunststoffbeschichtet, furniert oder lackiert wurden. - 2) Die Angaben in m3 beziehen sich auf den tatsächlichen Holzanteil der fertigen Ware.

9 Produktion nach Güterarten und Güterklassen - Deutschland

Melde-Nr.	Erzeugnis	Einheit	Menge			Wert in 1000 DM		
			1992	1993	1994	1992	1993	1994
5415 19	Andere Holzkonstruktionen 1) aus Holz oder Überwiegend aus Holz	m3	43 940	43 198	65 146	63 688	65 732	86 326
5415 91	Großformatige Wandelemente aus Holz oder Überwiegend aus Holz 1)	m3	.A	29 680	24 204	.A	69 710	55 486
5415 95	Holzleimbaueteile 1)	m3 *	.A	.A	.A	.A	.A	.A
5415 99	darunter zum Absatz bestimmt	m3	.A	222 834	255 082	.A	276 129	302 425
5415	Sonstige Teile aus Holz für Holzkonstruktionen 1)	m3	132 557	135 809	146 635	.A	166 501	179 167
5415	insgesamt	688 584	672 744	727 439
5422 11	Zimmer- u. Küchenmöbel aus Holz (auch Polstermöbel) (ohne Korbmöbel) 2)	1000 St	2 899	2 535	2 343	632 512	568 956	517 241
5422 15	Sitzmöbel Wohn- u. Eßzimmerstühle (auch mit gepolstertem Sitz)	1000 St	377	246	189	34 501	32 092	28 151
5422 19	Gartenstühle u. -bänke (auch Liegestühle, Klapp- stühle u. ä.)	1000 St	1 380	1 240	1 084	263 034	245 787	208 455
5422 21	Sonstige Sitzmöbel	1000 St	4 384	4 301	3 903	1 968 173	2 032 999	1 901 396
5422 23	Polstermöbel u. ä. Sessel (auch einsitzige ge- polsterte Anbauelemente)	1000 St	3 985	4 240	3 840	2 572 360	2 660 650	2 486 206
5422 27	Mehrsitzige gepolsterte Anbau- elemente (auch Sofas u. Couches)	1000 St	1 279	1 221	1 081	796 721	784 257	716 348
5422 31	Liegen (auch sogenannte französische Betten)	1000 St	890	845	784	165 266	167 065	148 652
5422 33	Tische Küchentische (auch Spül- tische), Gaststättentische, Hotel-, Kantinen- u. ä. Tische	1000 St	1 446	1 538	1 350	582 905	569 490	534 252
5422 34	Wohnungstische (ohne Schreibtische)	1000 St	131	105	89	12 684	11 524	10 690
5422 36	Gartentische (auch Klapptische)	1000 St	160	131	110	22 403	20 062	17 981
5422 37	Kleintische z.B. Blumen-, Rauch-, Zier- u. Setztische	1000 St	761	803	804	132 454	143 602	145 740
5422 41	Nachttische	1000 St	3 473	3 553	3 480	1 713 090	1 779 047	1 715 015
5422 42	Schränke und verwandte Erzeugnisse Kleider- und Wäscheschränke, Spinde	1000 St	365	439	454	193 372	216 723	185 465
5422 43	Sideboards	1000 St	929	823	840	921 773	844 529	818 118
5422 44	Wohnzimmerschränke	1000 St	3 238	3 465	3 423	1 644 742	1 718 292	1 664 023
5422 45	Schrankwände, auch als Raum- teiler	1000 lfd.m	.A	104	160	.A	27 316	40 665
5422 46	Bücherschränke (ohne Bü- cherbars, -vitrien u. ä.)	1000 St	18 786	20 286	21 363	5 379 780	5 896 032	6 335 545
5422 47	Ein- bzw. Anbauküchen- schränke	1000 St	2 428	2 436	2 395	281 045	335 517	340 637
5422 48	Küchenschränke bzw. Buffets z.B. Aufsatzküchen, Schwa- denbuffets, Reformküchen	1000 St	439	382	464	133 080	105 084	97 795
5422 49	Bücherbars, Büchervitrinen u. ä.	1000 St	1 671	1 678	1 819	524 776	545 340	526 575
5422 51	Kommoden (auch Frisierkommo- den)	1000 St	1 249	1 306	1 249	472 091	499 566	491 476
5422 55	Bettstellen für Erwachsene	1000 St	133	153	102	22 658	27 813	20 403
5422 71	Bettstellen für Kinder	1000 St	1 729	1 521	1 153	218 523	207 240	184 155
5422 74	Ergänzungsmöbel Gerderobermöbel	1000 St	.A	481	480	.A	71 046	67 980
5422 76	Schuhschränke, Schuhregale	1000 St	2 368	3 399	3 609	435 475	538 564	585 900
5422 77	Badezimmermöbel	1000 St	.A	422	498	.A	41 565	41 132
5422 79	Einbau- bzw. Anbaubadezimmer- möbel	1000 St	6 234	6 374	6 902	657 090	650 894	668 845
5422 80	Bade- u. Toilettenschränke (Einzelschränke)	1000 St	1 908	2 149	1 876	174 384	203 264	212 396
5422 90	Sonstige Ergänzungsmöbel	1000 St	4 883	5 136	4 667	175 650	185 039	164 094
5422	Matratzenrahmen aus Holz	1000 St	.	.	.	20 256 766	21 129 349	20 875 331
5422	Polstergestelle	1000 St
5422	insgesamt
5423 10	Matratzen mit Federkern	1000 St	.A	4 567	4 923	.A	666 040	726 189
5423 40	ohne Federkern (Vollpolster)	1000 St	.A	719	693	.A	48 759	63 451
5423 70	konfektioniert	1000 St	.A	1 029	1 010	.A	228 070	228 475
5423	insgesamt	892 197	942 869	1 018 115
5424 50	Korbmöbel Sitzmöbel aus Korbgeflecht	1000 St	.A	73	72	.A	24 179	25 446
5424 80	Sonst. Möbel aus Korbgeflecht	1000 St	101	73	49	21 335	22 976	23 274
5424	insgesamtA	47 155	48 720
5425 11	Büromöbel, Schulmöbel u. Ge- stühl aus Holz (ohne Möbel aus Metall)	1000 St	664	670	546	212 660	212 408	204 877
5425 11	Büromöbel Sitzmöbel (auch gepolstert)	1000 St

1) Die Angaben in m3 beziehen sich auf den tatsächlichen Holzanteil der fertigen Ware. - 2) An- und Aufbaumöbel sind jeweils unter den entsprechenden Einzelmöbeln nachgewiesen.

9 Produktion nach Güterarten und Güterklassen - Deutschland

Melde-Nr.	Erzeugnis	Einheit	M e n g e			W e r t i n 1000 DM		
			1992	1993	1994	1992	1993	1994
5425 12	Büromöbel (ohne Sitzmöbel) bis Schreibtischhöhe	1000 St	446	356	318	180 641	149 798	153 965
5425 14	Tische (ohne Schreib-, Bildschirmarbeits- u. Schreibmaschinentische)	1000 St	2 604	2 347	2 221	1 364 255	1 148 772	1 028 870
5425 15	Schreibtische, Bildschirmarbeits-tische	1000 St	404	319	283	203 483	166 437	147 440
5425 16	Schreibmaschinentische	1000 St	1 167	963	914	535 951	474 090	419 364
	Andere Büromöbel bis Schreibtischhöhe	1000 St	1 247	1 075	1 121	552 647	447 668	431 638
5425 17	Büromöbel über Schreibtischhöhe	1000 lfd.m	292	230	236	263 624	214 872	208 130
5425 18	Einzelchränke	1000 St	365	279	276	176 736	165 838	163 969
5425 19	Systemwandschränke	1000 St	560	631	729	176 736	165 838	163 969
	Andere Büromöbel über Schreibtischhöhe	1000 St	560	631	729	176 736	165 838	163 969
5425 52	Schulmöbel	1000 St	.A	500	422	.A	111 198	100 391
5425 53	Tische	1000 St	.A	500	422	.A	111 198	100 391
	Schulsitzmöbel, Schulgestühl (kombinierte Sitz- und Tischmöbel) (auch Gestühl für Hörsäle in Universitäten, Forschungsstätten usw.)	1000 St	624	533	501	68 408	62 727	52 840
5425 54	Schränke	1000 St	194	205	219	127 090	126 728	125 153
5425 55	Schul- u. Wandtafeln	1000 St	66	57	72	50 407	54 562	33 976
5425 57	Einrichtungsgegenstände für den naturwissenschaftlichen Unterricht	1000 St	.A	118	156	.A	47 954	54 765
5425 59	Sonst. Schulmöbel aus Holz	1000 St	.A	.A	.A	.A	.A	.A
5425 70	Kirchen-, Theater- u. Kinogestühl aus Holz	1000 St	.A	.A	.A	.A	.A	.A
5425	insgesamt	3 997 107	3 472 799	3 198 497
5426 12	Spezialmöbel u. Innenausbauten aus HolzA	248 452	235 710
5426 18	Spezialmöbel für Labors (ohne Einrichtungsgegenstände für den naturwissenschaftlichen Unterricht)A	248 452	235 710
5426 40	Sonstige Spezialmöbel für Betriebseinrichtungen und andere Zwecke	482 160	435 371	419 645
5426 60	Ladeneinrichtungen, Schaufensterrückbauten (auch Schaufensteranlagen)	1 960 260	1 857 274	1 760 262
5426 80	Wandverkleidungen aus Holz	349 286	350 993	367 022
5426	Sonst. Innenausbauten aus HolzA	1 241 564	1 276 714
5426	insgesamt	4 326 960	4 133 654	4 059 353
5427 00	Eisschränke, Kühlmöbel u. Eiskisten aus Holz (ohne Gas- u. ElektroKühlschränke)	St	4 563	5 573	5 111	24 206	23 006	24 824
5429 11	Andere Tischlereierzeugnisse Holzgehäuse für Rundfunk- u. Fernsehempfangsgeräte	1000 St*	.A	.A	.A	.	.	.
5429 15	darunter zum Absatz bestimmt	1000 St	.A	2 595	2 649	.A	103 578	119 396
	Schränke u. Truhen zum Einbau von rundfunk-, fernseh-, u. phonotechnischen Geräten	1000 St*	.A	128	91	.	.	.
5429 20	darunter zum Absatz bestimmt	1000 St	.A	128	91	.A	25 193	20 353
5429 60	Uhren- u. Telefongehäuse	1000 St	.A	636	578	.A	14 718	14 561
5429 70	Holzgehäuse für sonstige technische Geräte	1000 St	.A	916	887	.A	60 246	51 125
5429 91	Särge aus Holz	1000 St	543	505	511	221 471	214 558	213 721
5429 95	Modelle aus Holz	1000 St	34	25	26	117 350	94 233	99 174
5429	für Gießereien	1000 St	6	5	6	42 369	43 842	37 590
5429	für andere Zwecke	1000 St	.	.	.	568 249	556 368	555 920
5431 00	Fässer, Bottiche, Kübel, Eimer und andere Böttcherwaren	1000 St	.A	206	196	.A	10 191	10 519
5432 00	Kabel- u. Seiltrommeln aus Holz	St	246 210	151 149	146 795	58 351	33 907	38 466
5434 21	Kisten (auch Koffer aus Holz) 1) Verpackungskisten (auch Etuis und Zigarrenkisten) ganz oder teilweise aus furniertem Holz, Furnierholz oder Sperrholz	m3	.	61 644	47 505	.	.	.
5434 29	aus sonstigem Holz	1000 St	1 403	868	880	57 873	51 511	46 817
5434 30	Kistengarnituren, auch Kistentteile	m3	2 875	2 659	2 369	196 920	168 092	157 462
5434 50	Sonstige Kisten aus Holz (auch Holzkoffer)	m3	221 516	194 548	252 036	.A	104 886	122 878
5434	insgesamt	1000 St	.A	56 765	47 214	.A	26 782	21 435
5439 13	Paletten	1000 St	.A	13 232	9 746	.A	351 271	348 592
5439 90	Sonstige Verpackungsmittel und -hilfsmittel	416 642	351 271	348 592
5439	insgesamt	625 969	474 743	502 351

1) Die Angaben in m3 beziehen sich auf den tatsächlichen Holzanteil der fertigen Ware.

9 Produktion nach Güterarten und Güterklassen - Deutschland

Melde-Nr.	Erzeugnis	Einheit	M e n g e			W e r t i n 1000 DM		
			1992	1993	1994	1992	1993	1994
	Leisten u. Rahmen Überwiegend aus Holz							
5441 21	Leisten	1000 lfd.m	17 408	12 968	14 796	26 587	24 461	29 541
5441 24	Tapetenleisten	1000 lfd.m
	Gardinleisten, -bretter u. -kästen (einschl. Vorhangschienen)	1000 lfd.m	.	17 245	15 270	.	188 070	167 574
5441 27	Bilderrahmenleisten	1000 lfd.m*
	darunter zum Absatz bestimmt	1000 lfd.m	16 730	16 165	12 377	117 570	119 353	100 948
5441 28	Bauleisten	1000 lfd.m*	78 723	79 712	85 934	.	.	.
	darunter zum Absatz bestimmt	1000 lfd.m	78 723	79 712	85 934	148 869	177 914	200 949
5441 29	Sonstige Leisten	1000 lfd.m	269 851	285 006	287 128	680 543	736 952	764 638
5441 51	Bilderrahmen (auch mit Ver- glasung und Spiegelrahmen)	1000 lfd.m	.	13 088	8 341	.	87 662	101 187
5441 59	Möbel- und sonstige Rahmen	1000 lfd.m	1 983	1 279	1 549	18 890	21 240	21 070
5441	insgesamt	1000 lfd.m	412 858	425 764	425 639	1 254 457	1 355 652	1 385 907
5442 00	Formholzteile 1)	m3	14 989	13 090	9 747	82 180	72 616	56 053
	Stiele u. Rundstäbe aus Holz 1)							
5443 10	Stiele	m3	.	23 817	24 194	.	28 287	26 261
5443 20	Rundstäbe	m3	.	3 012	2 809	.	7 708	6 287
5443	insgesamt	m3	29 526	26 829	27 003	37 673	35 995	32 548
	Holzbestandteile (ohne gedrech- selte) 1)							
5444 10	Bürsten u. Pinseihölzer	m3	5 352	4 343	7 443	5 343	4 417	7 954
5444 30	Fahrzeug- u. Bootsteile	m3	.	186 019	255 411	.	488 688	678 403
5444 40	Möbelbestandteile aus Holz	m3	577 603	621 812	748 443	971 101	974 594	1 001 620
5444 91	Sonstige Holzbestandteile	m3	.	7 531	6 589	.	37 839	39 010
5444	insgesamt	m3	787 160	819 705	1 017 886	1 542 114	1 505 538	1 726 987
	Werkzeuge u. -teile aus Holz; Möbel- u. Werkbänke u.ä.							
5445 10	Werkzeuge u. -teile	1000 St	197	180	236	.	94 433	98 649
5445 40	Möbel- u. Werkbänke	1000 St	.	.	.	30 693	26 318	28 704
5445	insgesamt	120 751	127 353
5446 00	Spulen aus Holz (auch Riemen- scheiben)	12 067	10 838	12 460
	Holzdrehwaren u. gedrechselte Teile aus Holz							
5447 10	Spazier-, Berg-, Krankensitz- stücke, Peitschenstiele, Gerten u. Teile davon	1000 St
5447 20	Holzdübel	t	.	1 000	.	.	2 735	.
5447 40	Holzknöpfe	1000 St	.	3 382	4 419	.	2 311	6 195
5447 60	Teile für Wohnraumleuchten	5 570	5 870
5447 90	Sonstige nicht genannte Holz- drehwaren und gedrechselte Teile aus Holz
5447	insgesamt	98 014	90 283	95 057
	Sonstige technische, gewerbliche u. landwirtschaftliche Geräte aus Holz							
5448 11	Leitern u. Leitergeräte	St	155 940	125 882	99 940	7 586	6 410	5 803
5448 13	Stufenleitern u. Tritte	St	6 692	6 827
5448 15	Sprossenleitern	St	.	80 534	82 374	.	.	.
5448 20	Gerüste (Gerüstleitern)	St
	Technische Holzgeräte u. Ma- schinentteile für Elektrotech- nik, Fotografie usw.	46 544	48 024
	Gewerbliche Holzgeräte	276 706	300 310
5448 31	Betonschalungsplatten	49 017	56 193
5448 39	Sonst. gewerbliche Holzgeräte
5448 60	Landwirtschaftliche Holzgeräte
5448	insgesamt	464 257	400 107	421 821
5451 00	Büro- u. Zeichengeräte, Mal- u. Schulgeräte aus Holz	27 348	23 613
5452 00	Holzschuhe und Schuhbedarf aus Holz	15 895	15 584	17 522
5453 00	Stanz- und Spanwaren aus Holz
5456 00	Kunstgewerbliche Gegenstände aus Holz	28 636	32 312	30 975
5457 00	Haushaltsartikel u. Küchengerä- te aus Holz	42 715	44 800	37 767
	Holzwaren sonstiger Art							
5459 10	Holzwohle	t *	12 625	13 421	9 229	.	.	.
	darunter zum Absatz bestimmt	t	3 035	.	.	1 652	.	.
5459 40	Holz- u. Schleifmehl (ohne Sä- ge- u. Holzspäne)	t	119 815	125 711	126 360	43 525	50 437	49 657
5459 80	Kleider- u. Hosenbügel	1000 St	.	37 302	35 553	.	45 292	46 599
5459 90	Sonstige Holzwaren
5459	insgesamt	169 463	186 007	201 311

1) Die Angaben in m3 beziehen sich auf den tatsächlichen Holzanteil der fertigen Ware.

9 Produktion nach Güterarten und Güterklassen - Deutschland

Melde-Nr.	Erzeugnis	Einheit	M e n g e			W e r t i n 1000 DM		
			1992	1993	1994	1992	1993	1994
5462 10	Korbwaren (ohne Korbmöbel)							
5462 90	Große Korbwaren	St	.A	1 223 672	1 283 641	.A	11 149	11 282
	Klein-, Kleinst- u. sonstige KorbwarenA	15 439	14 501
5462	insgesamtA	26 588	25 783
5463 40	Korkstopfen (Korken)	1000 St	461 149	544 273	585 755	61 292	61 103	67 417
5463 80	Korbwaren (einschl. Preßkork-waren), Naturkork, bearbeitet	7 304	6 340	6 817
5463	insgesamt	68 596	67 443	74 234
5464 00	Stuhlrohr und StrohwarenA	.A	.A
5465 00	Schilf- u. BastflechtwarenA	.A	.A
5466 10	Pinself, Bürsten u. Besen (auch Naturschwämme, bearbeitet) Zugerichtete natürliche Borsten, Haare u. Fasern	t	.A	246	239	.A	12 553	11 730
5466 32	Malerpinsel	1000 St	.A	23 435	23 435	.A	44 362	47 743
5466 38	Sonstige Pinsel	1000 St	.A	539 986	548 736	.A	111 083	113 732
5466 41	Grobürsten (einschl. Besen) aus tierischen Borsten u. Haaren	1000 St	.A	27 749	31 665	.A	78 159	93 015
5466 43	aus pflanzlichen Fasern	1000 St	.A	8 169	8 102	.A	11 713	11 716
5466 45	aus Metalldrähten (auch Stahlbürsten)	1000 St	.A	4 037	4 154	.A	18 251	18 039
5466 48	aus sonstigem Besteckungs-material	1000 St	32 480	35 914	37 987	65 307	69 181	69 635
5466 51	Feinbürsten (einschl. Handbürsten) aus tierischen Borsten u. Haaren	1000 St	.A	6 839	6 998	.A	14 100	14 079
5466 55	aus synthetischen Borsten	1000 St	.A	23 262	25 844	.A	21 580	25 535
5466 60	Zahnbürsten	1000 St	222 893	298 188	312 451	150 880	207 225	210 761
5466 70	Farbroller	1000 St	.A	56 900	92 650	.A	66 358	95 560
5466 81	Bürsten u. Besen für technische Zwecke aus tierischen Borsten u. Haaren	1000 St	.A	39 833	41 337	.A	20 460	20 232
5466 83	aus pflanzlichen Fasern	1000 St	6 922	6 382	6 333	22 688	19 144	18 555
5466 85	aus Metalldrähten (auch Stahlbürsten)	1000 St	.A	26 805	28 089	.A	103 442	106 472
5466 87	aus synthetischen Borsten	1000 St	.A	32 884	31 962	.A	74 942	76 055
5466 89	aus sonstigem Besteckungs-material	1000 St	.A	10 204	8 945	.A	17 907	16 497
5466 91	Sonstige Pinsel, Bürsten, Besen u. verwandte Arten (auch Naturschwämme, bearbeitet)	67 904	36 782	25 672
5466	insgesamt	922 126	927 242	975 068
5492 10	Reparaturen an Holzmöbeln (einschl. Korbmöbeln)	13 317	10 541	8 928
5492 90	an sonstigen Holzwaren	62 152	67 617	62 843
5492	insgesamt	75 469	78 158	71 771
5495 00	Eigenveredlung (Veredlungsarbeiten für eigene Rechnung)A	17 890	.A
5496 00	Lohnveredlung (Veredlungsarbeiten für fremde Rechnung) von Holz- und SchnitzwarenA	67 254	45 820
5497 00	Montagen von Erzeugnissen dieser Gütergruppe	248 799	268 427	227 561
Holzstoff, Zellstoff, Papier und Pappe								
Pappe								
Holzstoff								
5512 10	Holzschliff (mechanisch) 1)	t *	.A	1 151 684	1 111 324	.	.	.
	darunter zum Absatz bestimmt	t	.A	.A	.A	.A	.A	.A
5512 50	Holzschliff (thermomechanisch u. chemothermomechanisch) 1)	t *	375 311	378 921	343 838	.	.	.
	darunter zum Absatz bestimmt	t
5512	insgesamt	t *	.A	1 530 605	1 455 162	.A	.A	.A
	darunter zum Absatz bestimmt	t	.A	.A	.A	.A	.A	.A
5517 00	Papier- u. Pappereststoffe für die Papier- u. Pappeherstellung	t *	-	-	-	.	.	.
Papierzellstoff 1)								
5521 12	Sulfitzellstoff aus Nadelholz	t *	.A	.A	.A	.	.	.
	darunter zum Absatz bestimmt	t	.A	.A	.A	.A	.A	.A
5521 16	aus Laubholz	t *	.A	.A	.A	.	.	.
	darunter zum Absatz bestimmt	t	.A	.A	.A	.A	.A	.A
5521 90	Sonst. Papierzellstoff	t *	-	-	-	.	.	.
	darunter zum Absatz bestimmt	t	-	-	-	.	.	.
5521	insgesamt	t *	.A	648 491	704 421	.	.	.
	darunter zum Absatz bestimmt	t	.A	189 272	211 615	.A	127 012	168 392

1) Auf Basis eines Trockengewichtes von 90 vH (lufttrocken = lutro).

9 Produktion nach Güterarten und Güterklassen - Deutschland

Melde-Nr.	Erzeugnis	Einheit	Menge			Wert in 1000 DM		
			1992	1993	1994	1992	1993	1994
5526 00	Edel- u. Kunstfaserzellstoff 1) darunter zum Absatz bestimmt	t *	.A .A	.A .A	.A .A	.A .A	.A .A	.A .A
5529 00	Gebleihte Linters 1)	t *	.A	.A	.A	.	.	.
5531 00	Zeitungsdruckpapier darunter zum Absatz bestimmt dav.: ganz oder überwiegend aus Altpapier aus frischem Zellstoff	t * t t t	.A .A .A .A	1 270 406 .A 1 203 549 .A	1 427 663 .A 1 374 199 .A	.A .A .A .A	.A .A 941 541 .A	.A .A 1 106 702 .A
	Druck- u. Schreibpapier holzhaltig							
5532 11	SC-Papiere darunter zum Absatz bestimmt	t * t	.A .A	680 188 680 188	678 607 678 607	.A	768 743	718 354
5532 15	zweiseitig gestrichene Papiere darunter zum Absatz bestimmt	t * t	1 314 431 1 314 431	1 363 429 1 363 429	1 440 461 1 440 461	2 051 708	1 966 530	2 023 458
5532 19	andere Papiere darunter zum Absatz bestimmt	t * t	328 288 .A	.A 333 089	.A 382 516	.A	424 862	463 131
5532 51	holzfrei höherwertige Papiere darunter zum Absatz bestimmt	t * t	.A .A	.A 58 866	.A 93 456	.A	128 354	178 221
5532 55	zweiseitig gestrichene Papiere darunter zum Absatz bestimmt	t * t	.A .A	729 398	922 972	.A	1 073 140	1 408 716
5532 57	Standardsorten Rollen darunter zum Absatz bestimmt	t * t	.A .A	217 388 217 388	228 548 228 548	.A	263 243	298 711
5532 58	Bogen darunter zum Absatz bestimmt	t * t	673 436 673 436	647 661 647 661	804 667 804 667	1 060 359	878 583	1 194 519
5532	insgesamt darunter zum Absatz bestimmt	t * t	4 116 681 3 998 757	4 170 635 4 030 019	4 718 899 4 551 227	6 275 304	5 503 455	6 285 110
	Kraftpapier (Sulfat- u. Natron- kraftpapier)							
5533 10	Kraftpackpapier darunter zum Absatz bestimmt	t * t	.A .A	.A 56 002	.A .A	.A	100 275	.A
5533 50	Isolierpapier darunter zum Absatz bestimmt	t * t	.A .A	.A .A	.A 6 673	.A	.A	17 476
5533 80	Sonst. Kraftpapier darunter zum Absatz bestimmt	t * t	.A .A	.A .A	.A .A	.A	.A	.A
5533	insgesamt darunter zum Absatz bestimmt	t * t	157 080 156 716	149 641 149 591	161 461 .A	405 411	332 021	.A
	Packpapier (ohne Kraftpackpapier u. Wellpappenpapier)							
5534 11	Packpapier, ganz oder überwie- gend hergestellt aus Altpapier (AP) darunter zum Absatz bestimmt	t * t	.A .A	.A 268 866	.A 304 294	.A	149 673	183 445
5534 15	aus Zellstoff (ZP) darunter zum Absatz bestimmt	t * t	.A .A	.A 86 339	.A 87 615	.A	102 527	98 165
5534 50	Briefumschlagpapier, farbig darunter zum Absatz bestimmt	t * t	.A 37 508	.A 35 865	.A 39 001	70 240	42 613	41 100
5534 60	Pergamentersatz, Pergamin, Per- gamentersatz- u. pergaminähn- liches Papier darunter zum Absatz bestimmt	t * t	.A .A	.A 41 331	.A 41 337	.A	102 768	95 138
5534 72	Seidenpapier (einschl. techni- sche Spezialseiden), ganz oder überwiegend hergestellt aus Altpapier (AP-Seiden) darunter zum Absatz bestimmt	t * t	14 197 .A	.A 13 987	.A 13 861	.A	18 234	17 685
5534 77	aus Zellstoff (ZP-Seiden) darunter zum Absatz bestimmt	t * t	33 141 33 141	31 879 31 879	30 568 30 568	71 094	59 598	59 055
5534 79	aus Sulfatzellstoff (Kraft- seiden, techn. Spezialseiden) darunter zum Absatz bestimmt	t * t	.A .A	.A .A	.A .A	.A	.A	.A
5534 98	Sonst. Packpapier darunter zum Absatz bestimmt	t * t	.A .A	.A .A	112 873 .A	.A	.A	.A
5534	insgesamt darunter zum Absatz bestimmt	t * t	536 012 504 312	567 574 543 263	631 727 607 494	633 161	528 446	566 800
	Wellpappenpapier							
5535 13	Deckenpapier Testliner darunter zum Absatz bestimmt	t * t	.A .A	.A 845 324	.A 995 488	.A	385 769	575 477
5535 18	Kraftliner u. sonst. Decken- papier darunter zum Absatz bestimmt	t * t	.A .A	.A .A	.A .A	.A	.A	.A
5535 55	Wellenpapier AP-Wellenpapier (AP-Wellenstoff) darunter zum Absatz bestimmt	t * t	.A 1 228 486	.A 1 285 541	.A 1 397 915	525 808	436 124	677 444
5535 58	Halbzellstoffwellenpapier u. sonst. Wellpappenpapier darunter zum Absatz bestimmt	t * t	324 785 .A	319 591 .A	339 724 .A	.A	.A	.A
5535	insgesamt darunter zum Absatz bestimmt	t * t	2 516 802 2 402 669	2 531 720 2 416 477	2 821 327 2 680 001	1 134 321	924 953	1 392 815
5536 10	Hygienepapier Zellstoffwatte (offenes Vlies) darunter zum Absatz bestimmt	t * t	.A .A	130 545 15 024	128 861 14 025	.A	52 573	47 654
5536 21	Tissue für Toilettenpapiere darunter zum Absatz bestimmt	t * t	291 877 71 159	280 388 64 287	294 480 74 742	150 901	126 162	141 301

1) Auf Basis eines Trockengewichtes von 90 vH (lufttrocken = lutro).

9 Produktion nach Güterarten und Güterklassen - Deutschland

Melde-Nr.	Erzeugnis	Einheit	M e n g e			W e r t i n 1000 DM		
			1992	1993	1994	1992	1993	1994
5536 25	für andere Hygienepapiere darunter zum Absatz bestimmt	t *	.A .A	219 367 59 530	212 930 64 389	.A .A	138 723	132 031
5536 71	Krepp für Toilettenpapiere darunter zum Absatz bestimmt	t *	72 440	70 282	71 201	.	.	.
	dav.: ganz oder Überwiegend	t	-	-	-	-	-	-
	aus Altpapier	t	-	-	-	-	-	-
	aus frischem Zellstoff	t	-	-	-	-	-	-
5536 75	für andere Hygienepapiere darunter zum Absatz bestimmt	t *	.A .A	67 029 14 800	68 174 15 683	.A .A	22 728	23 348
	dav.: ganz oder Überwiegend	t	-	-	-	-	-	-
	aus Altpapier	t	.A	14 800	15 683	.A	22 728	23 348
	aus frischem Zellstoff	t	-	-	-	-	-	-
5536	insgesamt	t *	791 441	767 611	775 646			
	darunter zum Absatz bestimmt	t	164 444	153 641	168 839	378 652	340 186	344 334
5539 11	Sonderpapier Flor- u. Durchschlagpost darunter zum Absatz bestimmt	t *	-	-	-	.	.	.
5539 31	Opakes u. transparentes Zeichen- papier, auch Buchungstranspa- rentpapier	t *	.A	.A	9 446			
	darunter zum Absatz bestimmt	t	11 287	9 940	9 446	86 603	72 588	66 805
5539 35	Wertzeichen-, Banknoten- u. Dokumentenpapier	t *	.A .A	.A .A	.A .A	.A .A	.A .A	.A .A
5539 39	Sonst. Fein- u. Normalpapier zu Schreib- u. Druckzwecken	t *	.A	.A	.A	.	.	.
	darunter zum Absatz bestimmt	t	.A	127 567	142 291	.A	321 429	337 539
5539 41	Kondensatorpapier	t *	.A	2 039	.A	.	.	.
	darunter zum Absatz bestimmt	t	.A	2 039	.A	.A	28 134	.A
5539 43	Carbonroh papier	t *	.A	.A	.A	.	.	.
	darunter zum Absatz bestimmt	t	.A	.A	.A	.A	.A	.A
5539 51	Tapetenroh papier aller Art	t *	.A	108 741	.A	.	.	.
	darunter zum Absatz bestimmt	t	.A	102 886	100 319	.A	156 374	150 406
5539 55	Streichroh papier u. -karton (nicht gegautscht)	t *	433 664	432 079	496 553	.	.	.
	darunter zum Absatz bestimmt	t	.A	.A	.A	.A	.A	.A
5539 62	Karton, ungeklebt 1) holzhaltig	t *	3 971	4 331	4 221			
	darunter zum Absatz bestimmt	t	3 971	4 331	4 221	10 927	10 714	11 332
5539 64	holzfrei	t *	.A	6 316	9 674	.	.	.
	darunter zum Absatz bestimmt	t	.A	6 316	9 674	.A	15 996	25 502
5539 66	Karton, geklebt holzhaltig	t *	.A	19 764	18 737	.	.	.
	darunter zum Absatz bestimmt	t	.A	19 764	18 737	.A	52 167	46 388
5539 67	holzfrei	t *	9 904	9 671	9 481	.	.	.
	darunter zum Absatz bestimmt	t	9 904	9 671	9 481	33 478	31 398	29 561
5539 84	Filterpapier	t *	.A	80 394	82 117	.	.	.
	darunter zum Absatz bestimmt	t	.A	35 411	39 735	.A	212 809	230 336
5539 99	Sonst. Sonderpapier	t *	.A	.A	582 279	.	.	.
	darunter zum Absatz bestimmt	t	541 274	538 447	528 766	1 923 373	1 772 326	1 696 892
5539	insgesamt	t *	1 398 353	1 378 933	1 478 122			
	darunter zum Absatz bestimmt	t	1 047 516	1 030 252	1 048 327	3 390 914	3 057 954	3 043 408
5541 10	Maschinenkarton Rohdachpappe (einschl. Filz- u. Wollfilzpappe)	t *	.A .A	.A .A	.A .A	.A .A	.A .A	.A .A
	darunter zum Absatz bestimmt	t	.A	.A	.A	.A	.A	.A
	Maschinengestrichener Karton, noch in der Papiermaschine gestrichen	t *	.A	.A	.A	.	.	.
5541 31	Chromokarton	t *	.A	167 434	210 941	.	.	.
	darunter zum Absatz bestimmt	t	.A	167 434	210 941	.A	266 103	318 637
5541 39	Sonstiger Karton	t *	441 066	.A	.A	.	.	.
	darunter zum Absatz bestimmt	t	.A	430 528	509 371	.A	382 148	446 693
5541 50	Chromoersatzkarton	t *	.A	.A	.A	.	.	.
	darunter zum Absatz bestimmt	t	.A	.A	.A	.A	.A	.A
5541 71	Anderer Maschinenkarton Duplex- u. Triplexkarton	t *	.A	429 982	492 832	.	.	.
	darunter zum Absatz bestimmt	t	.A	418 922	480 974	.A	358 276	408 026
5541 73	Holzkarton (Maschinenholzpappe)	t *	.A	56 906	54 861	.	.	.
	darunter zum Absatz bestimmt	t	.A	9 482	10 698	.A	10 256	11 348
5541 74	Gedeckter Graukarton	t *	479 750	441 191	514 212	.	.	.
	darunter zum Absatz bestimmt	t	.A	348 434	414 164	.A	295 067	338 772
5541 75	Ungedeckter Grau- u. Behälter- karton	t *	.A	.A	.A	.	.	.
	darunter zum Absatz bestimmt	t	.A	220 434	223 121	.A	143 155	149 277
5541 77	Braunschliff- u. Braunkarton auch Maschinenlederpappe	t *	.A	.A	-	.	.A	.
	darunter zum Absatz bestimmt	t	.A	.A	-	.A	.A	.
5541 79	Sonst. Maschinenkarton	t *	.A	.A	.A	.	.A	.
	darunter zum Absatz bestimmt	t	.A	.A	.A	.A	.A	.A
5541	insgesamt	t *	1 880 433	1 883 590	2 141 945			
	darunter zum Absatz bestimmt	t	1 621 149	1 623 850	1 877 365	1 760 402	1 511 910	1 728 416
5545 10	Wickelpappe Wickelpappe	t *	.A	39 331	44 443	.	.	.
	darunter zum Absatz bestimmt	t	.A	33 637	38 604	.A	29 643	33 299
5545 40	Hertpappe	t *	.A	.A	.A	.	.	.
	darunter zum Absatz bestimmt	t	.A	21 946	23 082	.A	57 844	62 251
5545 70	Preßspan (gegautscht u. geklebt)	t *	.A	.A	.A	.	.	.
	darunter zum Absatz bestimmt	t	.A	6 149	6 228	.A	30 032	29 650
5545	insgesamt	t *	75 835	70 925	76 241			
	darunter zum Absatz bestimmt	t	66 547	61 732	67 914	126 511	117 519	125 200

1) Ohne postalischen und anderen grafischen Karton.

9 Produktion nach Güterarten und Güterklassen - Deutschland

Melde-Nr.	Erzeugnis	Einheit	M e n g e			W e r t i n 1000 D M		
			1992	1993	1994	1992	1993	1994
5571 11	Papier, Karton, Pappe, außerhalb der Papiermaschine gestrichen u. beklebte Pappe Kunstdruck- u. Chromopapier u. -karton, gestrichen darunter zum Absatz bestimmt	t *	.A	156 267	161 207	.A	266 585	265 178
5571 14	Sonst. Papier, Karton, Pappe, gestrichen darunter zum Absatz bestimmt	t *	.A	40 312	49 591	.A	205 558	245 980
5571 41	Papier, kunststoffbeschichtet darunter zum Absatz bestimmt	t *	.A	.A	.A	.A	482 601	440 648
5571 45	Karton u. Pappe, kunststoffbeschichtet darunter zum Absatz bestimmt	t *	.A	.A	.A	.A	.A	.A
5571 70	Beklebte Pappe darunter zum Absatz bestimmt	t *	.A	.A	.A	.A	.A	.A
5571	insgesamt	t *	333 454	314 293	328 622	1 131 678	1 004 425	1 004 931
5571	darunter zum Absatz bestimmt	t	333 197	313 777	328 152			
5575 00	Echt Pergamentpapier darunter zum Absatz bestimmt	t *	.A	2 872	.A	.A	11 324	.A
5595 00	Veredlung von Erzeugnissen dieser Gütergruppe EigenveredlungA	.A	.A
5596 00	LohnveredlungA	3 327	4 472
Papier- u. Pappwaren								
5611 00	Tapeten aus Papier (auch kunststoffbeschichtet, metallisiert, mit Textilien kaschiert u.ä.) 1) 1000 Rollen		142 058	148 948	144 286	764 737	746 447	729 124
5612 00	Lampenschirme aller Art 1000 St		1 315	1 453	1 415	29 838	35 719	31 422
5613 00	Andere Erzeugnisse aus Papier u. Pappe für die Gebäudeinnenausstattung z.B. Linkrusta, BuntglaspapierA	.A	.A
5622 00	Wachspapier u. wasserdichte Packstoffe	t	.A	51 003	53 805	.A	196 229	193 452
5623 20	Papiere und Pappen, gummiert oder mit Klebeschicht, in Rollen oder Bogen selbstklebend	t	71 399	64 786	71 551	284 460	254 579	280 584
5623 40	andere	t	.A	16 732	17 894	.A	70 408	71 604
5623	insgesamt	t	.A	81 518	89 445	.A	324 987	352 188
5627 10	Papiere für technische Zwecke (ohne Detailzeichenpapier u. sonstiges technisches Zeichenpapier) öl- u. Lichtpauspapier (ohne fotografische Papiere, Wachschicht- u. Lampenschirmroh-papier u.ä.)	t	.A	12 082	11 259	.A	119 045	110 266
5627 50	Millimeter-, Registrier-, Logarithmen- u.ä. Papiere, in Rollen oder Bogen	t	.A	6 636	6 973	.A	80 637	81 708
5627 90	Sonstige Papiere für technische Zwecke	t	.A	27 536	34 418	.A	123 423	148 798
5627	insgesamt	t	46 953	46 254	52 650	347 757	323 105	340 772
5631 10	Geschäftsbücher, Bürohilfsmittel, Lernmittel u. Kalender Geschäftsbücher, Register, Quittungs- u.ä. Bücher	t	7 231	5 854	4 779	89 062	70 946	53 935
5631 20	Notizbücher u. -blöcke (ohne Kalendarium)	t	19 226	18 026	16 367	82 634	71 156	74 035
5631 30	Durchschreibebücher	t	9 351	9 221	9 085	81 512	78 283	80 692
5631 40	System-Buchungsmittel	t	1 802	1 720	1 574	23 602	22 543	20 415
5631 70	Lernmittel	t	51 850	49 721	26 920	353 127	328 259	131 373
5631 81	Kalender (ohne Wandkalender)	t	.A	8 949	10 870	.A	157 951	139 531
5631 85	Taschenkalender	t	.A	8 847	8 592	.A	88 498	87 346
5631	Tisch-, Umsteck- u. sonstige Terminkalender	t	.A	8 847	8 592	.A	88 498	87 346
5631	insgesamt	t	109 223	102 338	78 167	903 362	817 636	587 327
5632 10	Bürohilfsmittel Ordner, Schnellhefter, Akten-deckel, Einbände	574 828	483 825	533 403
5632 50	Briefordner-, Kartei-, Ablage- u. Dokumentenkästen, Sicht-karteienA	35 752	7 085
5632 90	Sonstige BürohilfsmittelA	127 837	120 151
5632	insgesamt	765 386	647 414	660 639

1) Großrollen (10.05 m * 056 m).

9 Produktion nach Güterarten und Güterklassen - Deutschland

Melde-Nr.	Erzeugnis	Einheit	M e n g e			W e r t i n 1000 DM		
			1992	1993	1994	1992	1993	1994
5633 20	Briefumschläge, Briefblöcke, Papierausstattungen	t	.A	142 123	140 026	.A	649 400	638 057
5633 30	Briefumschläge, -hüllen, -taschen (ohne bedruckte)	t	.A	11 895	21 239	.A	46 765	123 930
5633 70	Brief- u. Schreibblöcke, Einstückbriefe, Briefkarten	t	.A	11 895	21 239	.A	46 765	123 930
5633	Papierausstattungen z.B. Zusammenstellung von Briefumschlägen u. -blöcken in Schachteln, Taschen u.ä. insgesamt	t	6 737	6 698	4 979	58 960	58 671	41 605
5651 00	Papiersäcke	t	161 796	160 716	166 244	839 813	754 836	803 592
5652 10	Tüten und Beutel, ganz oder überwiegend aus Papier	t	.A	150 117	158 040	.A	563 291	576 353
5652 50	Spitztüten, Kreuzbodenbeutel, Flach- u. Seitenfaltbeutel, Blockboden- u. Flachbeutel u.ä.	t	.A	110 478	103 258	.A	623 356	603 042
5652	Tragbeutel u. Tragtaschen insgesamt	t	.A	14 264	13 693	.A	89 701	90 181
5654 10	Wellpappe (auch bedruckt) Wellpappe, in Rollen u. Bogen (einschl. Zuschnitten) darunter zum Absatz bestimmt	t	2 099 846	2 041 295	2 158 508	513 918	475 417	542 008
5654 50	Erzeugnisse aus Wellpappe	t	399 523	428 650	479 207	4 793 670	4 325 807	4 454 094
5654	Erzeugnisse aus Wellpappe insgesamt	t	2 796 277	2 750 080	2 891 456	5 307 588	4 801 224	4 996 102
5656 10	Verpackungsmittel aus Karton u. Vollpappe (auch bedruckt), Displays, Etais u.ä.	t	.A	310 995	325 798	.A	1 539 688	1 658 466
5656 20	Schachteln, Zuschnitte u. andere Packmittel für Flüssigkeiten	t	.A	310 995	325 798	.A	1 539 688	1 658 466
5656 30	Schachteln, Zuschnitte u. andere Packmittel, deren Werkstoff durch Überziehen, Prägen usw. veredelt ist z.B. Luxuskartonagen	t	88 622	83 598	82 772	420 907	388 652	376 472
5656 40	Anderer Schachteln, Zuschnitte u. Packmittel	t	677 235	643 042	623 415	2 745 658	2 546 558	2 498 828
5656 70	aus Karton	t	394 664	373 226	369 415	843 031	771 358	747 809
5656 80	aus Vollpappe	t	.A	71 473	78 682	.A	266 945	285 581
5656	Displays aus Karton u. Vollpappe	t	.A	993	828	.A	24 067	21 839
5656	Etais insgesamt	t	1 542 714	1 483 327	1 480 910	5 810 009	5 537 268	5 588 995
5661 10	Hartpapierwaren für Verpackungszwecke	t	.A	148 268	144 881	.A	275 954	282 662
5661 50	Zylindrische Hülsen u. Rohre z.B. Versandrohre, Aufwickelhülsen für Haushaltsfolien	t	.A	59 797	54 508	.A	170 295	154 717
5661 70	Fässer, Trommeln, Dosen, Eimer u. ä.	t	.A	59 797	54 508	.A	170 295	154 717
5661	Verpackungsbecher (einschl. Trinkbecher) (auch imprägniert u. beschichtet) insgesamt	t	.A	4 383	4 454	.A	42 187	33 375
5665 10	Andere Hartpapierwaren, Stanz- u. Prägeerzeugnisse aus Papier u. Pappe	t	215 654	212 448	203 843	545 253	488 436	470 754
5665 50	Hartpapierwaren für Haus- u. Küchenbedarf z.B. Pappschalen u. -teller	t	.A	36 432	35 801	.A	113 744	121 321
5665 90	Bierglasuntersetzer	t	22 957	26 276	25 552	43 717	53 977	51 227
5665	Sonstige Hartpapierwaren, Stanz- u. Prägeerzeugnisse aus Papier u. Pappe, z.B. Pappscheiben, Schuhbestandteile insgesamt	t	.A	80 575	81 628	.A	298 902	315 393
5671 00	Buchbinderisch hergestellte Kataloge, Werbetrucksachen, Bücher, Broschüren, Zeitschriften, Verpackungs- u. Ausstattungsdrucksachen, Wandkalender u.ä. 1)	t	144 956	142 283	142 981	456 041	466 623	487 941
5673 10	Andere buchbinderisch hergestellte Erzeugnisse	t	.A	17 438	16 187	.A	138 069	124 011
5673 90	Alben u. Mappen aller Art, Ringbücher	t	.A	17 438	16 187	.A	138 069	124 011
5673	Sonstige buchbinderisch hergestellte Erzeugnisse insgesamt	t	.A	17 438	16 187	.A	138 069	124 011
5681 16	Zellstoffwatte-, Filtrierpapier- und Krepppapierwaren	t	.A	326 511	339 765	.A	927 833	933 139
5681 18	Toilettenpapier	t	67 408	67 348	72 403	112 862	109 402	96 784
5681 20	Tissue	t	67 408	67 348	72 403	112 862	109 402	96 784
5681 30	Krepp	t	572 720	511 806	491 099	3 210 659	3 292 053	3 213 766
5681	Hygienische Binden und Tampons, Windeln für Kleinkinder und ähnliche Waren	t	62 611	60 713	62 707	531 223	456 634	425 643

1) Buchbinderische Lohnarbeiten (z. B. Binden, Heften von Druckerzeugnissen) sind mit der vom Auftraggeber gezahlten Vergütung bewertet.

9 Produktion nach Güterarten und Güterklassen - Deutschland

Melde-Nr.	Erzeugnis	Einheit	M e n g e			W e r t i n 1000 DM		
			1992	1993	1994	1992	1993	1994
5681 40	Handtücher	t	.A	77 042	88 249	.A	218 898	232 392
5681 50	Taschentücher	t	.A	110 961	103 065	.A	386 348	333 340
5681 60	Kosmetiktücher und andere Körperpflegedücher	t	36 404	38 385	26 593	146 479	142 956	90 437
	Küchen-, Haushalts- und Putztücher							
5681 71	Tissue	t	83 448	88 653	91 167	283 670	293 489	284 649
5681 75	Krepp	t	40 095	37 352	43 229	98 948	90 430	111 820
	Tischtücher und Servietten							
5681 81	Tissue	t	.A	49 134	48 370	.A	319 621	329 386
5681 85	Krepp	t	.A	.A	.A	.A	.A	.A
5681 90	Sonstige Waren aus Zellstoffwatte oder Krepppapier	t	.A	.A	.A	.A	.A	.A
5681	insgesamt	t	1 462 176	1 388 645	1 383 082	6 539 277	6 336 096	6 130 815
5682 00	Rollen, Spulen, Hülsen (auch Spindeln) für die Textilindustrie	t	.A	33 708	37 838	.A	67 914	75 818
	Etiketten, Siegelmarken, Klebe- ecken u.ä.							
5683 20	selbstklebend	t	.A	32 339	32 432	.A	443 302	453 632
5683 60	sonstige	t	.A	3 680	3 570	.A	58 425	57 039
5683	insgesamt	t	36 404	36 019	36 002	512 397	501 727	510 671
	Kassen- u. Buchungsrollen, Endlos- papiere (unbedruckt), Geschenkpapiere u.ä.							
5684 10	Kassen-, Buchungs- u. Tele- grafienrollen (ohne gummierte)	t	.A	31 878	29 348	.A	106 737	96 155
5684 50	Endlospapiere (unbedruckt)	t	.A	54 244	52 367	.A	87 876	85 916
5684 70	Geschenkpapier, Pack- u. Ein- schlagpapier mit farbigen Dessins oder einfarbig be- druckt, in Rollen oder Bogen	t	31 767	28 509	28 219	227 544	204 652	210 757
5684	insgesamt	t	118 647	114 631	109 934	450 116	398 265	392 828
5685 00	Karnevals- und Festartikel	t	.A	14 333	13 158	.A	166 028	136 552
	Zigarettenpapier							
5686 10	Zigarettenpapier, zugeschnitten, in Blättchen, Päckchen, Hül- sen u. Büchel 2)	t	6 938	6 085	5 165	88 538	94 798	82 318
5686 50	Mundstückpapier, Filterumhül- lungspapier u.ä. Papier für die Zigarettenindustrie, zuge- schnitten	t	6 283	6 614	7 268	65 683	67 146	73 193
5686	insgesamt	t	13 221	12 699	12 433	154 221	161 944	155 511
	Kunst- u. Dekorationsblumen							
5687 10	Natürliche Blumen u. Zier- pflanzen, bearbeitetA	.A	.A
5687 50	Andere Kunst- und Dekorations- blumen aller ArtA	.A	.A
5687	insgesamtA	41 061	41 852
5688 00	Sonstige Erzeugnisse aus Papier u. Pappe z.B. Papierwolle, Maler- schablonen, Schnitt- u. Ab- plättmuster	t	20 203	19 409	15 156	160 811	148 176	128 818
5695 00	Eigenveredlung (Veredlungsarbei- ten für eigene Rechnung) 2)A	.A	.A
5696 00	Lohnveredlung (Veredlungsarbei- ten für fremde Rechnung)A	36 356	37 877
<u>Druckereierzeugnisse, Vervielfältigungen</u>								
<u>Geschäftspapiere u.ä. Druck- sachen</u>								
	Einzelformulare (auch Sätze), Drucksachen, Wertpapiere u.ä.							
5711 13	Hochdruck	1 450 431	1 396 728	1 345 844
5711 14	Flachdruck 1)	2 529 455	2 441 161	2 406 128
5711 15	TiefdruckA	.A	.A
	Endlosformulare (auch Sätze)							
5711 33	HochdruckA	451 634	433 138
5711 34	Flachdruck 1)A	1 214 950	1 125 263
5711 35	TiefdruckA	.A	.A
5711	insgesamt	6 173 959	5 821 784	5 519 002
<u>Kataloge und Werbedrucksachen</u>								
	Kataloge							
5712 53	HochdruckA	54 243	54 437
5712 54	Flachdruck 1)	1 034 201	1 054 496	1 013 276
5712 55	Tiefdruck	1 013 754	904 225	909 878
	Werbedrucksachen							
5712 83	HochdruckA	409 851	428 201
5712 84	Flachdruck 1)	6 340 275	6 100 254	6 305 754
5712 85	Tiefdruck	424 518	464 602	457 629
5712	insgesamt	9 324 695	8 987 671	9 169 175

1) Einschl. Licht- und Siebdruck sowie Klein-Offsetdruck.

9 Produktion nach Güterarten und Güterklassen - Deutschland

Melde-Nr.	Erzeugnis	Einheit	Menge			Wert in 1000 DM		
			1992	1993	1994	1992	1993	1994
	Bücher (festgebunden, broschiert, auch in losen Bogen oder Blättern)							
5713 03	Hochdruck	233 594	177 846	156 238
5713 04	Flachdruck 1)A	.A	.A
5713 05	TiefdruckA	.A	.A
5713	insgesamt	2 779 748	2 679 645	2 515 178
	Zeitungen und Anzeigenblätter							
5714 03	Hochdruck	2 565 452	2 479 419	2 454 753
5714 04	Flachdruck 1)A	.A	.A
5714 05	TiefdruckA	.A	.A
5714	insgesamt	6 203 683	6 169 846	6 345 638
	Zeitschriften							
5715 03	HochdruckA	343 569	329 438
5715 04	Flachdruck 1)	1 898 685	1 844 201	1 801 530
5715 05	TiefdruckA	2 511 937	2 424 291
5715	insgesamt	4 914 069	4 699 707	4 555 259
	Verpackungs- und Ausstattungsdrucksachen, Etiketten							
	Verpackungs- und Ausstattungsdrucksachen							
5716 13	HochdruckA	171 412	182 627
5716 14	Flachdruck 1)	686 702	632 598	619 826
5716 15	TiefdruckA	203 159	206 422
	Etiketten, bedruckt selbstklebend							
5716 33	Hochdruck	554 077	551 461	528 515
5716 34	Flachdruck 1)	143 961	135 686	130 216
5716 35	TiefdruckA	2 495	2 707
	andere							
5716 53	Hochdruck	56 401	55 464	59 485
5716 54	Flachdruck 1)	339 452	339 465	320 559
5716 55	TiefdruckA	259 658	255 829
5716	insgesamt	2 459 612	2 351 398	2 306 186
	Wandkalender, Bilddrucke u. Karten							
	Wandkalender							
5717 13	HochdruckA	32 434	29 217
5717 14	Flachdruck 1)	191 880	184 730	173 504
5717 15	TiefdruckA	4 624	5 256
	Bilddrucke u. Karten							
5717 53	HochdruckA	9 199	12 368
5717 54	Flachdruck 1)	268 821	277 040	302 133
5717 55	Tiefdruck
5717	insgesamt	516 647	508 027	522 478
	Kartographische Erzeugnisse							
5718 03	HochdruckA	.A	.A
5718 04	Flachdruck 1)A	.A	.A
5718 05	TiefdruckA	.A	.A
5718	insgesamtA	133 630	135 609
	Sonstige Druckerzeugnisse							
5719 03	HochdruckA	84 535	92 825
5719 04	Flachdruck 1)A	451 786	451 961
5719 05	Tiefdruck	322 580	374 095	445 578
5719	insgesamt	912 189	910 416	990 364
5752 00	Erzeugnisse der Satzherstellung Reproduktionen und Druckformen	473 406	438 248	410 058
5755 20	Hochdruck-DruckformenA	94 378	96 409
5755 40	Flachdruckreproduktionen u. Druckplatten	1 344 829	1 261 687	1 150 522
5755 70	Tiefdruckreproduktionen u. TiefdruckzylinderA	169 906	168 380
5755	insgesamt	1 635 970	1 525 971	1 415 311
5756 00	Gummi-, Polymer- u.a. Stempel	41 166	56 519	38 962
5757 00	Reprographische Produkte	208 871	230 849	253 996
5758 00	Belichtete u. entwickelte Mikrofilme	43 130	36 225	38 782
5795 00	Eigenveredlung (Veredlungsarbeiten für eigene Rechnung)A	24 234	27 902
5796 00	Lohnveredlung (Veredlungsarbeiten für fremde Rechnung)	125 031	108 302	85 443
	Kunststoffserzeugnisse							
	Folien a. Kunststoff bis 1,0 mm Einzelfolien (auch mehrschichtig aus denselben Kunststoffen) sowie Folienschläuche (ohne Rohfolien u. Folien aus regenerierter Cellulose)							
5811 21	aus Polyethylen mit einer Dichte von weniger als 0,94 darunter zum Absatz bestimmt	t *	.A	752 797	778 367	.	.	.
5811 22	Dichte von 0,94 oder mehr darunter zum Absatz bestimmt	t *	.A	552 617	582 531	.A	1 585 689	1 638 340
		t	.A	58 250	63 520	.	.	.
		t	.A	40 647	42 029	.A	161 108	151 011

1) Einschl. Licht- und Siebdruck sowie Klein-Offsetdruck.

StBA, FS4, R 3.1

9 Produktion nach Güterarten und Güterklassen - Deutschland

Melde-Nr.	Erzeugnis	Einheit	Menge			Wert in 1000 DM		
			1992	1993	1994	1992	1993	1994
5811 23	aus Polypropylen nicht biaxial verstreckt	t *	83 813	87 734	91 591	.	.	.
5811 25	darunter zum Absatz bestimmt biaxial verstreckt	t *	66 193	69 705	75 671	264 446	250 655	241 448
5811 26	darunter zum Absatz bestimmt aus Polystyrol und Styrol-Copolymerisaten	t *	.A	.A	.A	.A	442 204	462 906
	darunter zum Absatz bestimmt aus PVC	t *	91 912	97 255	80 532	99 314	101 857	89 913
5811 27	hart, ohne Weichmacherzusatz	t *	.A	192 669	198 832	.	.	.
5811 28	darunter zum Absatz bestimmt weich, mit Weichmacherzusatz	t *	.A	184 428	190 517	.A	773 864	790 308
5811 29	darunter zum Absatz bestimmt aus sonst. Kunststoff	t *	138 380	128 144	133 248	693 049	632 372	664 457
	darunter zum Absatz bestimmt	t *	135 915	126 084	130 589	.	.	.
	Mehrschichtfolien aus Polyamid/Polyäthylen	t *	.A	75 441	93 343	.A	734 550	874 356
5811 41	darunter zum Absatz bestimmt	t *	.A	67 325	85 529	.	.	.
5811 43	PVC/Polyäthylen	t *	.A	.A	.A	.	.	.
5811 45	darunter zum Absatz bestimmt	t *	79 390	78 838	84 126	715 931	688 913	701 644
5811 47	Polypropylen/Polyäthylen	t *	.A	4 572	4 863	.A	28 551	28 563
5811 49	darunter zum Absatz bestimmt	t *	.A	4 572	4 863	.	.	.
5811 70	Pe-Terephthalat/Polyäthylen	t *	.A	.A	.A	.	.	.
	darunter zum Absatz bestimmt	t *	11 060	11 987	8 187	97 163	100 324	57 821
5811 70	sonst. Kunststoffen	t *	.A	.A	.A	.	.	.
	darunter zum Absatz bestimmt	t *	12 018	8 275	6 235	105 898	70 413	47 626
5811 70	Folienbündchen	t *	.A	.A	.A	.	.	.
	darunter zum Absatz bestimmt	t *	16 454	20 366	23 471	189 764	228 588	245 656
5811	insgesamt	t *	.A	32 954	36 136	.	.	.
	darunter zum Absatz bestimmt	t *	3 647	2 105	2 105	.A	22 451	11 479
5812 00	Kunststoff-Verbundbahnen (ohne Kunststoff-Textilbahnen)	t *	1 639 658	1 631 001	1 694 013	6 258 682	5 821 539	6 005 528
	darunter zum Absatz bestimmt	t *	1 287 969	1 277 029	1 352 404	.	.	.
	Tafeln u. Platten (auch Folien) aus Kunststoff (mit einer Dicke über 1 mm)	1000 m2*	.A	12 581	14 275	.	.	.
	nicht verstreckt	t *	.A	61 660	53 525	.	.	.
	einschichtig (oder mehrschich- tig aus denselben Kunst- stoffen)	1000 m2	.A	12 581	14 275	.A	107 251	122 052
5813 23	aus Polyolefinen	t *	.A	54 733	61 995	.	.	.
5813 24	darunter zum Absatz bestimmt	t *	.A	51 734	59 028	.A	269 692	289 503
5813 26	aus Polystyrol u. Copoly- merisaten	t *	.A	74 943	78 488	.	.	.
	darunter zum Absatz bestimmt	t *	.A	65 798	68 918	.A	284 714	288 581
5813 27	aus PVC u. VC-Copoly- merisaten (ohne Weich- macherzusatz)	t *	.A	.A	.A	.	.	.
	darunter zum Absatz bestimmt	t *	.A	39 583	41 177	.A	144 586	141 036
5813 29	aus PVC u. VC-Copoly- merisaten (mit Weich- macherzusatz)	t *	.A	.A	.A	.	.	.
	darunter zum Absatz bestimmt	t *	6 757	6 658	8 326	47 547	48 606	54 318
5813 40	aus sonst. Kunststoff	t *	.A	36 628	49 495	256 498	259 240	319 690
5813 70	mehrschichtig aus verschie- denen Kunststoffen	t *	31 790	32 690	44 843	.	.	.
	darunter zum Absatz bestimmt	t *	.A	1 147	1 465	.A	4 097	5 520
5813	verstärkt (ein- und mehrschichtig)	t *	.A	1 147	1 465	.	.	.
	darunter zum Absatz bestimmt	t *	.A	25 217	28 184	.A	178 538	179 375
	insgesamt	t *	245 130	244 814	276 807	1 244 616	1 189 473	1 278 023
	darunter zum Absatz bestimmt	t *	222 670	222 826	251 941	.	.	.
5814 10	Schichtpreßstoffplatten (ohne Holzfaser-, Holzspan- und Schaumkunststoffplatten)	t *	.A	.A	.A	.	.	.
	mit Dekordeckschicht	1000 m2*	.A	.A	.A	.	.	.
	darunter zum Absatz bestimmt	t *	.A	65 573	68 572	.	.	.
5814 50	ohne Dekordeckschicht	1000 m2	.A	69 705	72 526	.A	380 043	397 708
	darunter zum Absatz bestimmt	t *	.A	.A	.A	.	.	.
5814	insgesamt	1000 m2	.A	.A	.A	.	.	.
	darunter zum Absatz bestimmt	t *	.A	14 241	17 140	.A	168 244	196 861
	insgesamt	1000 m2*	.A	5 218	6 154	.	.	.
	darunter zum Absatz bestimmt	t *	.A	99 523	106 531	.	.	.
	insgesamt	1000 m2	.A	89 856	95 358	.	.	.
	darunter zum Absatz bestimmt	t *	83 950	79 814	85 712	625 167	548 287	594 569
	Boden- u. Wandbeläge aus Kunst- stoff (ohne Matten u. Läufer aus Schaumkunststoff) 1)	1000 m2	81 401	74 923	78 680	.	.	.
5815 51	homogen, auch mehrschichtig	t	.A	34 154	42 828	.A	185 095	203 079
		1000 m2	.A	11 132	13 656	.	.	.

1) Ohne Unterlage aus textilen Stoffen (Gewebe, Filz).

9 Produktion nach Güterarten und Güterklassen - Deutschland

Melde-Nr.	Erzeugnis	Einheit	Menge			Wert in 1000 DM		
			1992	1993	1994	1992	1993	1994
5815 54	mehrschichtig, heterogen	t	8 486	11 048	11 130			
		1000 m2	6 212	8 296	8 814	38 442	55 186	93 183
5815 69	auf Unterlage aus nichttextilen Stoffen	t	47 489	45 895	48 915			
		1000 m2	32 517	32 435	34 877	281 191	271 037	241 774
5815 80	Sonst. Boden- u. Wandbeläge	t	4 123	3 150	3 662	16 854	13 922	17 371
5815	insgesamtA	525 240	555 407
5816 00	Kunstharzgetränkte Papiere	t *	.A	64 699	75 339	.		
	darunter zum Absatz bestimmt	t	.A	64 699	75 339	.A	460 683	538 619
	Rohre, Schläuche, Bänder, Seile aus Kunststoff							
5817 11	Rohre (ohne Elektrohröhre) aus glasfaserverstärkten Kunststoffen	t *	.			.		
	darunter zum Absatz bestimmt	t	.A	4 904	11 754	.A	64 621	96 750
5817 13	aus Polyethylen u. sonst. Polyolefinen	t *	.			.		
	darunter zum Absatz bestimmt	t	.A	143 273	153 283	.A	690 674	679 628
5817 15	aus PVC u. VC-Copolymerisaten	t *	.			.		
	darunter zum Absatz bestimmt	t	340 401	305 607	330 494	1 048 081	925 838	1 024 367
5817 19	aus sonst. Kunststoff	t *	.			.		
	darunter zum Absatz bestimmt	t	.A	31 806	38 745	.A	267 168	284 270
	Rohrform-, -verschluß- und Verbindungsstücke							
5817 25	aus PVC u. VC-Copolymerisaten	t *	.			.		
	darunter zum Absatz bestimmt	t	14 170	14 349	18 560	247 496	230 591	259 231
5817 29	aus sonst. Kunststoff	t *	.			.		
	darunter zum Absatz bestimmt	t	.A	15 077	15 540	.A	221 927	265 620
	Schläuche							
5817 43	aus Polyethylen u. sonst. Polyolefinen	t *	.			.		
	darunter zum Absatz bestimmt	t	.A	11 965	12 048	.A	127 905	140 704
5817 45	aus PVC u. VC-Copolymerisaten	t *	.			.		
	darunter zum Absatz bestimmt	t	31 985	29 404	32 507	172 897	149 785	158 110
5817 49	aus sonst. Kunststoff	t *	.			.		
	darunter zum Absatz bestimmt	t	28 496	33 645	42 328	323 917	347 624	411 348
	Bänder (ohne Folienbändchen)							
	Schnüre, Seile (Monofile von 0,1 bis 1 mm)							
5817 74	aus Polyethylen u. sonst. Polyolefinen	t *	.			.		
	darunter zum Absatz bestimmt	t	18 040	17 286	15 698	119 115	107 217	90 124
5817 76	aus PVC u. VC-Copolymerisaten	t *	.			.		
	darunter zum Absatz bestimmt	t	.A	36 438	36 379	.A	234 979	243 282
5817 79	aus sonst. Kunststoff	t *	.			.		
	darunter zum Absatz bestimmt	t	.A	8 744	10 474	.A	89 674	100 756
5817	insgesamt	t *	.			.		
	darunter zum Absatz bestimmt	t	673 308	652 498	717 811	3 675 876	3 458 003	3 754 190
5818 10	Halbzeug aus Schaumkunststoff							
	Schaumkunststofffolien bis 4 mm	t *	.A	.A	.A			
	darunter zum Absatz bestimmt	t	34 825	27 150	29 405	266 930	206 463	207 546
	Folien u. Platten aus Schaumkunststoff über 4 bis 100 mm							
	aus Polyurethan							
5818 31	weich	t *	.A	26 302	25 761	.		
	darunter zum Absatz bestimmt	t	.A	26 302	25 761	.A	284 234	272 194
5818 32	hart	t *	.A	.A	.A	.		
	darunter zum Absatz bestimmt	t	36 965	31 688	28 688	191 347	184 186	229 877
5818 34	aus Polystyrol	t *	.A	149 967	173 820	.		
	darunter zum Absatz bestimmt	t	.A	146 424	170 358	.A	776 538	854 204
5818 39	aus sonst. Schaumkunststoff	t *	.A	.A	.A	.		
	darunter zum Absatz bestimmt	t	24 667	23 228	27 687	168 714	156 752	175 124
	Blöcke (über 100 mm), Rollen, Profile u. anderes Halbzeug (ohne Matratzenkörper)							
5818 51	weich	t *	.A	73 967	70 723	.		
	darunter zum Absatz bestimmt	t	.A	64 737	61 701	.A	462 214	437 790
5818 55	hart	t *	.A	.A	.A	.		
	darunter zum Absatz bestimmt	t	.A	8 144	9 601	.A	41 377	48 514
5818 70	Schaumkunststoffverbindungen mit anderen Werkstoffen (nicht mit mineralischen Werkstoffen)	t *	.A	.A	.A	.		
	darunter zum Absatz bestimmt	t	.A	2 460	3 204	.A	35 058	45 028
5818	insgesamt	t *	370 184	352 254	378 608			
	darunter zum Absatz bestimmt	t	345 551	330 133	356 405	2 275 230	2 146 822	2 270 277
	Profile u. anderes Halbzeug aus Kunststoff							
	Monofile, Stäbe, Stangen und Profile aus Kunststoffen							
5819 11	Möbelpreise	t *	.A	24 511	26 011	.		
	darunter zum Absatz bestimmt	t	.A	192 944	189 367	.		
		1000 lfd.m	.A	24 511	26 011	.A	207 304	224 021
5819 15	Fensterprofile	t *	292 977	313 263	362 171			
	darunter zum Absatz bestimmt	t	318 644	332 140	394 621			
		1000 lfd.m	287 311	307 405	353 941	1 538 021	1 602 728	1 833 676
5819 16	Rolladenprofile	t *	.A	42 149	44 972	.		
	darunter zum Absatz bestimmt	t	.A	208 141	224 941	.A		
		1000 lfd.m	.A	33 150	34 514		121 292	126 920
		1000 lfd.m	.A	176 237	186 988			

9 Produktion nach Güterarten und Güterklassen - Deutschland

Melde-Nr.	Erzeugnis	Einheit	M e n g e			W e r t i n 1000 DM		
			1992	1993	1994	1992	1993	1994
5819 17	Andere Bauprofile	t *	30 500	.A	.A			
	darunter zum Absatz bestimmt	1000 lfd.m*	175 958	.A	.A			
		t	30 500	35 139	38 409	215 482	248 504	294 678
5819 19	Sonstige Profile	t *	175 958	197 492	225 533			
	darunter zum Absatz bestimmt	1000 lfd.m*	70 777	69 061	75 052			
		t	494 204	464 100	484 337	559 210	532 606	569 051
5819 50	Sonst. Halbzeug aus Kunststoff	1000 lfd.m*	70 777	69 061	75 052			
	darunter zum Absatz bestimmt	t *	494 204	464 100	484 337			
5819 99	Bruch u. Reststoffe aus Kunststoff	t *	90 253	88 477	80 174	404 700	347 617	340 309
	darunter zum Absatz bestimmt	t *	.A	31 931	28 349			
5819	insgesamt	t *	19 984	18 200	18 538	27 497	31 484	25 113
	darunter zum Absatz bestimmt	t *	584 433	604 682	655 340	.A	3 091 535	3 413 768
		t	.A	575 943	626 639			
	Einzelteile aus Kunststoff für Maschinen u. Fahrzeuge							
5821 12	Treibriemen u. Förderbänder	t	.A	5 135	5 933	.A	155 768	175 016
5821 13	Lager u. Lagerschalen	t	.A	4 082	4 215	.A	121 776	131 894
5821 14	Zahnräder	t	866	824	1 092	24 956	24 749	31 696
5821 15	Walzen u. Rollen	t	.A	7 054	8 435	.A	106 462	135 432
5821 16	Ketten	t	484	482	.A	16 157	16 311	.A
5821 17	Dichtungen u. Manschetten (ohne Dichtungen für Kfz)	t	.A	10 451	11 029	.A	382 713	429 877
	Andere Maschinenteile aus glasfaserverstärktem Kunststoff	t	.A	4 363	4 652	.A	100 449	114 595
5821 29	aus sonst. Kunststoff	t	67 944	56 379	63 731	868 666	758 835	856 020
	Einzelteile für Straßenfahrzeuge aus glasfaserverstärktem Kunststoff	t	.A	45 993	46 528	.A	672 445	681 317
5821 39	aus sonst. Kunststoff	t	366 673	317 238	354 649	6 002 991	5 228 289	5 606 498
5821 40	Einzelteile für Luftfahrzeuge	t	748	1 426	195	120 910	212 981	27 131
5821 70	Einzelteile für Boote u. sonst. Wasserfahrzeuge	t	487	391	345	9 207	5 853	5 405
5821 90	Einzelteile für sonst. Fahrzeuge aus Kunststoff	t	.A	6 175	.A	.A	78 366	.A
5821	insgesamt	t	529 356	459 993	510 451	8 944 466	7 864 997	8 303 885
	Einzelteile aus Kunststoff für elektrotechnische Erzeugnisse							
5822 10	Einzelteile für elektrotechn. Baueinheiten	t	33 643	43 770	33 193	571 615	488 537	515 969
5822 20	sonst. Geräte u. Einrichtung der Elektrizitätsverteilung	t	.A	26 610	27 984	.A	388 981	423 311
5822 30	elektrische Verbrauchergeräte	t	51 211	50 857	73 172	748 914	707 906	761 972
5822 51	nachrichtentechnische Geräte u. Einrichtungen	t	.A	14 774	15 316	.A	233 018	256 761
5822 55	rundfunk-, fernseh- u. phonotechn. Geräte u. Einrichtung.	t	.A	31 023	33 268	.A	471 981	499 986
5822 60	elektrische Leuchten, Lampen u. Röhren	t	17 699	14 281	13 118	213 972	187 351	181 912
5822 90	sonst. elektrotechnische Erzeugnisse	t	.A	46 740	49 181	.A	600 759	604 090
5822	insgesamt	t	232 214	228 055	245 233	3 420 626	3 078 533	3 244 001
	Einzelteile aus Kunststoff für feinmechanische u. optische Erzeugnisse sowie für Uhren							
5823 50	Einzelteile für foto-, projektions- u. kinotechnische Erzeugnisse	t	.A	5 448	6 870	.A	87 947	90 859
5823 99	sonst. feinmechanische u. optische Erzeugnisse sowie für Uhren	t	.A	2 838	3 273	.A	105 150	117 688
5823	insgesamt	t	.A	8 285	10 143	.A	193 097	208 547
	Einzelteile aus Kunststoff für dentale, medizinische, orthopädische u. sanitäre Erzeugnisse							
5824 11	Dentalteile	t	.A	64	59	.A	119 459	95 771
5824 19	Künstliche Zähne	t	.A	195	233	.A	20 604	22 982
	Sonst. Dentalteile	t						
5824 40	Andere Einzelteile für medizinische u. orthopädische Erzeugnisse	t	.A	9 934	10 486	.A	192 220	213 586
5824 70	sanitäre Erzeugnisse	t	.A	5 005	5 005	.A	122 090	100 411
5824	insgesamt	t	17 308	15 198	15 784	496 379	454 373	432 750
	Einzelteile aus Kunststoff für Eisen-, Blech- u. Metallwaren sowie f. Büro- u. Schreibgeräte							
5825 11	Schrauben, Muttern u. dgl.	t	.A	1 335	1 318	.A	24 890	23 301
5825 15	Dübel	t	.A	9 406	10 027	.A	254 564	273 908
	Einzelteile für Haushaltsgüter	t	9 712	10 801	10 829	102 658	110 317	123 882
5825 53	Schlösser u. Beschläge	t	.A	17 341	18 033	.A	324 138	327 979
5825 55	Büro- u. Schreibgeräte	t	.A	6 126	7 059	.A	75 641	92 618
5825 59	Andere Einzelteile f. Werkzeuge u. f. sonst. Eisen-, Blech- u. Metallwaren	t	.A	9 414	10 272	.A	170 560	189 014
5825	insgesamt	t	55 024	54 424	57 538	951 119	960 110	1 030 702

9 Produktion nach Güterarten und Güterklassen - Deutschland

Melde-Nr.	Erzeugnis	Einheit	M e n g e			W e r t i n 1000 DM		
			1992	1993	1994	1992	1993	1994
	Brems- u. Kupplungsmaterialien (Beläge, Form- u. Bremsstücke u.ä.)							
5826 10	ausschl. aus Kunststoff	t	.A	.A	.A	.A	.A	.A
	andere	t	.A	41 432	45 439	.A	702 922	670 027
5826 21	ohne Asbestgehalt	t	.A	.A	.A	.A	.A	.A
5826 25	mit Asbestgehalt im Reibbelag	t	.A	.A	-	.A	.A	-
5826 29	sonstige	t	.A	.A	-	.A	.A	-
5826	insgesamt	t	.A	55 591	61 946	.A	923 320	910 340
	Einzelteile aus Kunststoff für Möbel							
5827 10	Polster- u. Matratzenkörper	t	.A	50 037	45 929	.A	565 369	500 566
	Sonst. Möbelteile	t	.A	.A	.A	.A	.A	.A
5827 94	aus Polystyrol u. Styrol-	t	.A	15 244	15 657	.A	148 573	146 455
	copolymerisaten	t	24 286	20 970	21 055	218 004	188 399	193 211
5827 99	aus sonst. Kunststoff	t	.A	.A	.A	.A	.A	.A
5827	insgesamt	t	.A	86 251	82 641	.A	902 341	840 232
	Andere Einzelteile aus Kunststoff							
	Einzelteile für	t	8 286	8 135	5 954	73 692	74 213	63 940
5828 40	Spiel- u. Sportartikel	t	.A	5 207	5 014	.A	98 459	93 730
5828 60	Schuhwaren	t	.A	.A	.A	.A	.A	.A
5828 91	Spulen für Filme, Magnetton-	t	223	294	229	2 643	3 403	2 336
	bänder u.ä. Magnetogrammtr.	t	.A	6 404	6 010	.A	42 385	44 967
5828 95	Spulen u. Hülzen f. Textilien	t	.A	16 672	16 502	.A	248 712	231 302
5828 99	sonst. Einzelteile	t	.A	.A	.A	.A	.A	.A
5828	insgesamt	t	40 373	36 712	33 709	495 963	467 172	436 275
5829 00	Einzelteile aus Kunststoff nach Muster oder Zeichnung	t	160 384	142 026	148 690	2 660 312	2 271 371	2 484 339
	Fenster u. Fensterbänke aus Kunststoff							
	Fenster (a. Fenstertüren verglast)							
	aus Polyurethan	1000 St	.A	208	321	.A	66 283	116 842
5831 41	aus PVC	1000 St	6 716	8 219	9 408	2 975 546	3 629 816	4 371 973
5831 43	aus sonst. Kunststoff	1000 St	676	910	1 301	268 005	361 997	481 933
5831 49	Fensterbänke	t	.A	1 193	1 437	.A	12 123	13 536
5831 70		1000 lfd.m	.A	593	689			
5831	insgesamt	3 309 199	4 070 219	4 984 284
	Roll- u. Fensterläden aus Kunststoff							
	Rolläden	1000 m2	7 455	7 901	9 571			
5832 40		1000 St	3 964	4 326	4 815	314 557	353 822	386 455
	Fensterläden	1000 m2	639	611	666			
5832 90		1000 St	12	13	14	3 828	3 596	3 710
5832	insgesamt	1000 m2	8 094	8 512	10 237			
		1000 St	3 976	4 339	4 830	318 385	357 418	390 165
5833 00	Türen, Türblätter, -zargen, -futter, -bekleidung (auch Falttüren) aus Kunststoff	t 1000 St	21 587 578	24 221 657	26 682 717	260 681	316 690	379 616
	Außenwandelemente aus Kunststoff							
	Außenwandbekleidungs-elemente aus Platten u. Profilen							
5834 15	aus glasfaserverstärktem Kunststoff	t	5 277	4 336	4 349			
		1000 m2	465	369	369	25 908	22 516	21 299
5834 19	aus sonst. Kunststoff	t	.A	5 914	6 384			
		1000 m2	.A	966	1 111	.A	31 768	41 627
5834 90	Sonst. Außenwandelemente	t	.A	23 230	22 539			
		1000 m2	.A	1 863	1 886	.A	112 580	106 339
5834	insgesamt	t	.A	33 479	33 272			
		1000 m2	.A	3 198	3 366	.A	166 864	169 265
	Innenwandelemente aus Kunststoff							
	Innenwand- u. Decken-Beklei-dungselemente aus Platten u. Profilen							
5835 12	aus Schaumkunststoff	t	9 477	8 283	8 236			
		1000 m2	12 495	11 544	10 733	83 177	73 172	72 414
5835 19	aus sonst. Kunststoff	t	.A	.A	17 497			
		1000 m2	.A	.A	25 281	.A	.A	156 555
5835 90	Sonst. Innenwandelemente	t	.A	.A	14 411			
		1000 m2	.A	.A	1 040	.A	.A	168 590
5835	insgesamt	t	.A	35 863	40 144			
		1000 m2	.A	38 835	37 055	.A	328 018	397 559
5836 00	Raumeinheiten Überwiegend aus Kunststoff (zum Einbau bestimmt)	St	.A	195 045	191 379	.A	83 746	95 784
	Sanitäre u. hygienische Wannen u. Becken aus Kunststoff (zum Einbau bestimmt)							
5837 10	Bade- u. Duschwannen	t St	8 503 283 161	9 877 333 050	10 585 383 117	210 429	251 921	287 313
5837 90	Wasch-, Spülbecken u. sonst. sanitäre u. hygienische Kunststoffserzeugnisse	t St	.A .A	20 076 4 665 616	26 214 4 648 306	.A	572 677	546 824
		t	.A	29 953	36 799			
5837	insgesamt	t St	.A .A	4 998 666 5 031 423		.A	824 598	834 137

9 Produktion nach Güterarten und Güterklassen - Deutschland

Melde-Nr.	Erzeugnis	Einheit	Menge			Wert in 1000 DM		
			1992	1993	1994	1992	1993	1994
	Konstruktive Dachelemente, Lichtkuppeln u. ähnliche Erzeugnisse aus Kunststoff							
5838 10	Konstruktive Dachelemente	t	.A	17 841	18 789	.A	303 084	389 695
5838 30	Lichtkuppeln	t	7 217	6 995	6 607			
		1000 St	321	302	289	159 962	147 962	144 237
5838 50	Aufsatzkränze	t	.A	2 467	2 343			
		1000 St	.A	119	112	.A	35 471	34 287
5838 70	Dachgullys	t	423	389	230	10 760	10 903	7 574
5838 80	Dachrinnen u. Fallrohre	t	.A	9 900	10 710	.A	59 948	73 312
5838	insgesamt	t	.A	37 593	38 679	.A	557 368	649 105
				
5839 10	Andere Bauelemente aus Kunststoff Gardinenblenden u. Vorhangschienen überw. aus Kunststoff	1000 lfd.m	.A	7 358	7 975	.A	20 259	20 698
5839 92	Sonst. Bauelemente aus Schaumkunststoff	t	.A	12 638	14 916	.A	59 502	69 073
5839 95	aus glasfaserverstärktem Kunststoff	t	.A	11 656	14 633	.A	79 035	97 174
5839 99	aus sonst. Kunststoff	t	15 666	21 782	23 785	110 445	111 970	123 619
5839	insgesamt	255 271	270 766	310 564
				
	Beutel, Tragtaschen u. Säcke aus Kunststoff							
5841 21	Beutel aus Polyethylen	t	191 276	187 926	198 641	904 784	880 807	898 110
5841 23	aus Polypropylen	t	.A	9 244	9 158	.A	73 629	68 791
5841 27	aus sonst. Kunststoff	t	.A	18 433	17 692	.A	133 501	129 683
5841 50	Tragtaschen	t	.A	59 458	56 183	.A	260 154	238 248
5841 72	Säcke Müllsäcke	t	.A	27 791	29 575	.A	83 587	81 361
	Schwergutsäcke (für einen Inhalt von mindestens 25 kg)							
5841 74	aus Polyethylen	t	.A	61 499	64 164	.A	245 036	260 897
5841 76	aus sonst. Kunststoff	t	.A	641	973	.A	4 251	4 591
5841 78	Sonst. Säcke	t	.A	.A	.A	.A	.A	.A
5841 80	Gespritzte Netze in Schlauchform	t	.A	.A	.A	.A	.A	.A
5841	insgesamt	t	387 933	374 188	386 181	1 818 204	1 709 270	1 713 443
				
	Flaschen aus Kunststoff Fassungsvermögen bis 2 l							
5842 11	aus Polyethylen	t	96 137	82 673	93 687			
		1000 St	2 667 073	2 441 032	2 636 613	715 899	590 128	633 796
5842 12	aus Polypropylen	t	.A	7 053	6 092			
		1000 St	.A	263 226	255 740	.A	41 724	36 519
5842 15	aus PVC	t	.A	7 379	7 257			
		1000 St	.A	273 865	268 467	.A	51 140	48 178
5842 19	aus sonst. Kunststoff	t	.A	19 175	20 873			
		1000 St	.A	792 873	888 876	.A	121 270	133 520
5842 53	Fassungsvermögen über 2 l aus Polyolefinen	t	7 059	4 195	3 765			
		1000 St	55 259	25 661	22 839	35 513	18 473	15 042
5842 59	aus sonst. Kunststoff	t	.A	1 572	1 474			
		1000 St	.A	15 114	16 725	.A	7 193	6 861
5842	insgesamt	t	.A	122 027	133 149			
		1000 St	.A	3 809 158	4 089 259	.A	829 663	873 916
				
	Andere Kleinbehälter aus Kunststoff							
5843 11	Dosen, Hülsen	t	.A	60 258	57 163	.A	542 574	517 338
5843 12	Ballons, Flakons	t	.A	.A	.A	.A	.A	.A
	Verpackungsbecher (ohne Trinkbecher)							
5843 14	aus Polystyrol	t	.A	67 631	69 210	.A	387 928	384 700
5843 15	aus PVC	t	.A	4 185	3 716	.A	24 083	22 617
5843 16	aus sonst. Kunststoff	t	.A	61 171	61 352	.A	351 655	342 654
	Verpackungseimer							
5843 17	aus Polyolefinen	t	.A	33 834	32 610	.A	144 508	130 623
5843 18	aus sonst. Kunststoff	t	23 520	23 834	25 645	92 102	86 978	92 441
5843 91	Sonst. Kleinbehälter	t	.A	.A	.A	.A	.A	.A
5843	insgesamt	t	272 536	268 161	270 550	1 826 992	1 727 258	1 691 654
				
5844 00	Tuben aus Kunststoff	t	4 387	5 711	5 585			
		1000 St	521 277	664 025	645 079	114 497	144 126	146 002
				
	Verpackungen u. deren Teile aus Schaumkunststoff							
5845 11	aus Polystyrol	t	38 604	40 067	39 732	416 383	409 368	399 927
5845 13	aus sonst. Schaumkunststoff	t	12 574	10 731	11 067	149 328	128 730	131 852
5845	insgesamt	t	51 178	50 798	50 799	565 711	538 098	531 779
				
	Andere Verpackungsmittel aus Kunststoff							
5846 11	Kästen u. Steigen Flaschenkästen	t	107 354	97 741	93 823			
		1000 St	78 594	66 951	65 192	381 154	307 656	295 544
5846 13	Steigen	t	.A	13 013	16 096			
		1000 St	.A	11 634	14 888	.A	62 777	78 751
5846 15	Sonst. Kästen	t	20 760	15 816	16 379	117 045	99 729	101 186

9 Produktion nach Güterarten und Güterklassen - Deutschland

Melde-Nr.	Erzeugnis	Einheit	M e n g e			W e r t i n 1000 DM		
			1992	1993	1994	1992	1993	1994
5846 50	Box- u. Flachpaletten (Ein- u. Mehrwegpaletten)	t	.A	3 885	7 256			
		1000 St	.A	677	2 380	.A	16 111	24 183
5846 91	Sonst. Verpackungsmittel	t	.A	34 296	31 748	.A	294 430	287 257
5846	insgesamt	t	185 135	164 691	165 303			
		903 627	780 703	786 921
	Stöpsel, Deckel, Kapseln u.a. Verschlüsse aus Kunststoff, Teile für Verpackungen							
5847 71	Schraub- und Aufprellverschlüsse	t	71 911	85 337	95 222	504 711	536 077	543 651
5847 75	Stopfen, Schnappdeckel und Kapseln	t	29 499	29 117	30 583	282 903	274 179	278 726
5847 79	Sonst. Verschlüsse	t	.A	22 768	22 071	.A	357 633	387 988
5847 80	Teile für Verpackungen	t	.A	3 614	4 920	.A	39 434	43 033
5847	insgesamt	t	129 440	140 836	152 795	1 121 155	1 207 323	1 253 398
	Transportbehälter aus Kunststoff bis 300 l							
5848 10	Fässer (auch Hobbocks)	t	.A	32 367	32 720			
		1000 St	.A	9 483	9 634	.A	145 685	134 509
5848 30	Kanister (auch Kannen)	t	.A	41 338	39 814			
		1000 St	.A	108 722	100 135	.A	243 663	256 811
	Behälter zum Sammeln von Abfällen u. Altstoffen							
5848 81	Mülltonnen bis 120 l	t	.A	16 138	16 487			
		1000 St	.A	2 651	3 252	.A	96 934	63 958
5848 83	Müllgroßbehälter ü. 120 l	t	35 833	35 954	34 210			
		1000 St	3 504	2 949	2 663	115 106	98 412	83 496
5848 85	Sammelbehälter f. Altstoffe	t	.A	931	348			
		1000 St	.A	151	126	.A	9 537	3 885
5848 90	Sonst. Transportbehälter	t	.A	38 630	48 836			
		1000 St	.A	17 195	23 686	.A	179 658	194 905
5848	insgesamt	t	161 792	165 357	172 415			
		1000 St	161 046	141 150	139 496	867 224	773 889	737 564
	Lager-, Transportgroßbehälter u. -tanks a. Kunststoff ü. 300 l							
5849 12	Brennstoffbehälter u. -tanks aus glasfaserverst. Kunststoff	t	7 354	10 656	9 496			
		St	65 389	55 281	58 730	71 702	93 697	96 480
5849 18	aus sonst. Kunststoff	t	.A	37 890	40 527			
		St	.A	760 553	928 395	.A	260 347	343 526
5849 50	Behälter u. Tanks für Nahrungsmittel (einschl. für Getränke)	t	.A	3 910	3 507			
		St	.A	81 640	95 825	.A	61 190	60 231
	Behälter u. Tanks für die chemische Industrie							
5849 62	aus glasfaserverst. Kunststoff	t	.A	.A	.A			
		St	.A	.A	.A	.A	.A	.A
5849 68	aus sonst. Kunststoff	t	.A	2 739	2 518			
		St	.A	76 086	42 932	.A	37 338	41 903
5849 81	Müllgroßbehälter	t	14 227	18 858	15 509			
		St	936 511	415 734	363 582	133 560	134 622	95 324
5849 89	Sammelbehälter f. Altstoffe	t	.A	.A	.A			
		St	.A	.A	.A	.A	.A	.A
5849 90	Sonst. Lager-, Transportgroßbehälter u. -tanks	t	.A	19 217	40 613			
		St	.A	392 501	825 578	.A	103 627	176 081
5849	insgesamt	t	.A	95 623	113 715			
		St	.A	1 827 831	2 347 863	.A	726 537	842 150
	Bekleidung u. Kurzwaren aus Kunststoff							
	Schuhe u. Stiefel ganz aus Kunststoff							
5851 11	Arbeitsschuhe u. -stiefel	1000 Paar	609	.A	.A	14 718	.A	.A
5851 19	Sonst. Schuhe u. Stiefel	1000 Paar	.A	.A	1 085	.A	.A	11 874
5851 43	Regen- u. ArbeitsschutzbekleidungA	84 593	81 722
5851 49	Schürzen u. sonst. BekleidungA	21 554	25 378
5851 71	Kunststoffknöpfe	Mill. St	.A	2 482	2 243	.A	134 251	125 534
5851 74	Reißverschlüsse	1000 m	.A	54 468	53 999	.A	95 988	94 425
5851 76	Bänder u. Streifen, m. Zähnen f. Reißverschl. u.a. Teile f. ReißverschlüsseA	.A	.A
5851 79	Sonst. KurzwarenA	44 999	40 678
5851	insgesamt	464 334	409 726	398 393
	Haushalts-, Gebrauchs- u. Gartenartikel aus Kunststoff							
	Kunststoffgeschirr							
5853 12	Einweggeschirr (ohne Einwegtrinkbecher)	t	.A	8 677	9 263	.A	77 884	76 075
5853 14	Einwegtrinkbecher	t	.A	.A	.A	.A	.A	.A
5853 16	Sonst. Kunststoffgeschirr	t	.A	4 324	4 997	.A	70 538	81 353
	Stapelartikel aus Kunststoff							
5853 21	Körbe	t	.A	.A	2 144			
		1000 St	.A	.A	2 853	.A	.A	8 288
5853 23	Haushaltseimer	t	22 390	18 560	14 416			
		1000 St	80 915	90 512	128 122	59 884	59 171	62 042
5853 25	Wannen, Schüsseln	t	.A	8 245	7 576			
		1000 St	.A	32 215	27 838	.A	66 633	61 921

9 Produktion nach Güterarten und Güterklassen - Deutschland

Melde-Nr.	Erzeugnis	Einheit	M e n g e			W e r t i n 1000 DM		
			1992	1993	1994	1992	1993	1994
5853 27	Flaschen- u. Kombiregale	t	.A	245	368	.A	1 425	1 196
5853 31	Frischhaltebehälter	t	.A	4 552	3 801			
	Kühlboxen, Kühlaschen	1000 St	.A	4 704	4 100	.A	33 029	20 120
5853 39	(nicht genäht)	t	.A	1 309	1 343	.A	14 942	15 005
5853 40	Sonst. Frischhaltebehälter	t	.A	1 364	1 811			
	Müllgefäße aus Kunststoff	1000 St	.A	1 397	1 730	.A	10 018	11 474
5853 51	Handsiebe	t	.A	148	91	.A	3 122	1 601
5853 55	Andere Küchengeräte und	t	18 242	17 140	16 174	224 346	214 874	214 399
5853 60	-zubehör	t	.A	1 662	1 648	.A	34 845	35 386
5853 71	Matten u. Läufer aus Schaum-	t						
	kunststoff	t						
5853 71	Toiletteartikel	t						
	Wasch- u. Reinigungsschwämme	t	2 241	2 269	1 965	65 873	70 144	60 348
5853 76	(auch Schwammtücher)	t						
5853 76	Frisierkäme, Einsteckkäme,A	44 980	38 105
5853 79	Haarspangen u. dgl.	231 089	221 786	211 209
5853 80	Sonst. Toiletteartikel	t	51 694	47 026	50 557	546 952	517 000	495 049
5853 80	Artikel für Garten- u. Blumen-	t						
	pflanze	t						
5853 90	Sonst. Haushalts- u. Gebrauchs-	t	79 294	74 066	71 601	717 690	671 146	708 140
5853	artikelA	.A	.A
	insgesamt
	Medizinische, sanitäre, hygie-							
	nische u. Laborbedarfsartikel							
	aus Kunststoff							
5854 10	Medizinische u. Labor-	t	.A	16 653	14 118	.A	390 030	396 662
5854 90	bedarfsartikel	t						
	Arm-, Sitz- u. Fußbadewannen	t	10 218	10 089	9 619	115 089	116 183	113 123
5854	u.a. sanit. u. hyg. Artikel 1)	t	.A	26 741	23 737	.A	506 213	509 785
	insgesamt	t						
	Büro-, Geschäfts- u. Schulbedarf							
	aus Kunststoff							
5855 30	Schreib- u. Zeichengeräte	t	.A	2 483	2 493	.A	53 961	51 447
5855 50	(ohne Füllhalter, Kugelschrei-	t						
	ber u. ä.)	t						
5855 50	Ringbücher, Mappen, Hüllen	t	66 570	61 836	58 134	545 889	498 279	483 010
5855 80	(ohne Sattler- u. Täschner-	t						
	waren)	t						
5855 80	Sonst. Büro-, Geschäfts- u.	t	.A	21 341	22 080	.A	272 523	270 442
5855	Schulbedarf	t	.A	85 661	82 707	.A	824 763	804 899
	insgesamt	t						
	Möbel ganz aus Kunststoff							
5856 10	WohnmöbelA	.A	9 244
5856 30	BadezimmermöbelA	116 484	117 295
5856 50	Garten- u. BalkonmöbelA	74 990	73 479
5856 90	Sonst. MöbelA	.A	123 933
5856	insgesamt	309 877	319 412	323 951
5857 00	Fertighäuser und sonst. Fertig-							
	teilmontierten (Gebäude) z. Vollmon-							
	tage vorgesehen, überw. aus							
	Kunststoff (ohne Traglufthalten)	1000 m2	.A	.A	342			
		St	.A	.A	13 247	.A	.A	65 536
5858 00	Pneumatische Kunststoffherzeug-A	30 974	28 853
	nisse (ohne Spielwaren, Turn- u.			
	Sportgeräte)			
	Andere Fertigerzeugnisse aus							
	Kunststoff							
5859 20	Schmuck aus Kunststoff	t	348	203	180	11 169	6 486	5 434
5859 41	Dekorations- u. WerbeartikelA	273 335	291 186
5859 49	Andenken, Ziergegenstände u.a.	82 605	66 924	66 598
5859 50	Blumen, Blattwerk u. Früchte	t	.A	.A	.A	.A	.A	.A
5859 60	sowie Waren daraus	t						
5859 60	Schilder, Verkehrszeichen,	t	.A	9 819	10 251	.A	230 335	218 408
5859 91	Buchstaben u.a.	t	.A	.A	.A	.A	.A	.A
5859 91	Planen (nicht genäht)	t						
5859 99	Sonst. Fertigerzeugnisse	t	88 803	79 280	80 686	662 098	618 677	603 094
5859	insgesamt	1 341 791	1 254 331	1 239 373
	Reparaturen, Veredlung und							
	Montagen von Erzeugnissen dieser							
	Gütergruppe							
5892 00	ReparaturenA	17 034	20 367
5895 10	Eigenveredlung			
	Auskleidungs- u. sonst. Ober-	246 313	176 091	178 028
5895 90	flächenschutz	388 079	397 467	548 958
5895	Sonst. Veredlungsarbeiten	634 392	573 558	726 986
	insgesamt			
5896 00	LohnveredlungA	197 729	257 691
5897 58	Montagen			
	von Fertigteilbauten im Hoch-A	43 961	50 692
5897 90	bau, überw. aus Kunststoff			
	von sonst. Erzeugnissen	182 079	206 433	239 870
5897	dieser GütergruppeA	250 394	290 562
	insgesamt			

1) Nicht zum Einbau bestimmt.

9 Produktion nach Güterarten und Güterklassen - Deutschland

Melde-Nr.	Erzeugnis	Einheit	M e n g e			W e r t i n 1000 DM		
			1992	1993	1994	1992	1993	1994
Gummiwaren								
Bereifungen								
Bereifungen für Personenkraftwagen (ohne Zusatzbezeichnung "C" oder "Transport")								
5911 32	Laufdecken	t	.A	339 532	342 044			
		1000 St	.A	40 412	41 055	.A	2 974 430	2 941 430
5911 34	Luftschläuche	t	.A	.A	.A			
		1000 St	.A	.A	.A	.A	.A	.A
Bereifungen für Lastkraftwagen, Omnibusse u. Erdbewegungsmaschinen								
mit einem Felgendurchmesser bis einschl. 495 mm (auch mit Zusatzbezeichnung "C" oder "Transport")								
5911 41	Laufdecken	t	.A	48 797	60 294			
		1000 St	.A	3 396	3 873	.A	370 017	414 193
5911 43	Luftschläuche	t	-	-	-	-	-	-
		1000 St	-	-	-	-	-	-
mit einem Felgendurchmesser über 495 mm								
5911 45	Laufdecken	t	.A	112 697	98 290			
		1000 St	.A	1 786	1 487	.A	845 932	610 093
5911 47	Luftschläuche	t	.A	.A	.A			
		1000 St	.A	.A	.A	.A	.A	.A
Bereifungen für Ackerschlepper								
5911 52	Laufdecken	t	.A	8 633	.A			
		1000 St	.A	95	.A	.A	48 365	.A
5911 54	Luftschläuche	t	.A	-	-			
		1000 St	.A	-	-	.A	-	-
Bereifungen für Hand- und Industriekarren								
5911 62	Laufdecken	t	.A	2 209	2 968			
		1000 St	.A	301	300	.A	20 618	19 965
5911 64	Luftschläuche	t	.A	.A	.A			
		1000 St	.A	.A	.A	.A	.A	.A
Bereifungen für Ackermaschinen und Ackerwagen								
5911 72	Laufdecken	t	.A	5 626	4 763			
		1000 St	.A	271	242	.A	54 080	44 986
5911 74	Luftschläuche	t	.A	.A	.A			
		1000 St	.A	.A	.A	.A	.A	.A
Bereifungen f. sonst. Fahrzeuge								
5911 93	Laufdecken	t	.A	9 284	12 084	.A	142 680	163 337
5911 95	Luftschläuche	t	.A	.A	.A	.A	.A	.A
5911 99	Reifenbänder aller Art (auch Vollgummireifen)	t	.A	11 975	14 974			
		1000 St	.A	6 684	6 098	.A	84 503	80 953
5911	insgesamt	5 273 522	4 551 295	4 320 117
Bereifungszubehör u. -reparaturmaterial								
5919 10	Bereifungszubehör u. Kleinfließzeug	t *	.A	.A	.A	.	.	.
5919 20	Werkstättenmaterial	t *	.A	23 625	25 640			
5919	insgesamt	293 657	270 640	289 353
Technische Weichgummiwaren								
5921 11	Maschinenschläuche (auch chirurgische Schläuche)	t	.A	13 650	13 901	.A	165 257	175 287
5921 14	Wasser-, Preßluft- u. Autogenschläuche	t	.A	4 907	4 702	.A	58 142	51 322
5921 19	Andere Schläuche (ohne gewebte Feuerlöschschläuche)	t	.A	28 809	30 887	.A	496 889	531 178
5921 40	Flachriemen	t	.A	2 732	3 345	.A	81 797	118 703
5921 50	Keilriemen	t	.A	3 933	6 046	.A	98 485	147 133
5921 60	Fördergurte, Transportbänder	t	.A	24 696	30 223			
		1000 m	.A	1 949	1 115	.A	210 649	225 791
5921 70	Walzenbezüge	t	5 055	4 774	5 053	225 935	200 575	201 758
5921 80	Gummimetallverbindungen	t	72 873	58 889	63 778	1 328 681	1 086 475	1 177 331
5921 93	Boden- u. Wandbelag, Matten u. Läufer	t	.A	69 599	64 610	.A	243 046	225 039
5921 95	Profile u. Schnüre (ohne Rahmen u. Ringe)	t	.A	69 522	78 067	.A	665 105	740 667
5921 96	Rahmen u. Ringe	t	44 388	40 627	41 097	842 291	774 035	793 229
5921 97	Platten, Blätter, Streifen	t	.A	9 959	13 558	.A	88 144	110 885
5921 99	Sonst. techn. Weichgummiwaren	t	83 358	68 026	76 696	1 676 214	1 352 149	1 445 120
5921	insgesamt	6 719 298	5 520 748	5 943 443
Weichgummiwaren für hygienische, medizinische u. sanitäre Zwecke								
5922 32	Schutzmittel	t	.A	188	234			
		1000 St	.A	152 690	235 037	.A	38 000	50 363
5922 50	Handschuhe	t	.A	2 082	1 840			
		1000 Paar	.A	33 791	30 250	.A	50 737	38 795
5922 60	Weichgummiwaren für die Orthopädiertechnik	t	.A	.A	.A	.A	.A	.A
5922 91	Sonst. Weichgummiwaren für hyg., med. u. sanit. Zwecke	t	.A	.A	.A	.A	.A	.A
5922	insgesamtA	256 082	333 119

9 Produktion nach Güterarten und Güterklassen - Deutschland

Melde-Nr.	Erzeugnis	Einheit	M e n g e			W e r t i n 1000 DM		
			1992	1993	1994	1992	1993	1994
5923 10	Besohlmateriale Absatzplatten u. Absätze	t	1 772	690	404	17 992	10 070	7 934
5923 41	Sohlenplatten	t	.A	3 935	3 177	.A	23 568	20 082
5923 45	massiv	t	4 183	3 511	3 171	31 010	28 202	26 281
5923 70	zellig	t	.A	5 445	6 180	.A	58 557	57 809
5923	Formsohlen	t	.A	13 581	12 932	.A	120 397	112 106
5924 00	insgesamt	t	.A			.A		
5924 00	Schuhe mit Oberteil aus Gummi sowie Laufsohle aus Gummi oder Kunststoff	t	.A	.A	.A	.A	.A	.A
		1000 Paar	.A	.A	.A	.A	.A	.A
5925 00	Gummierte Gewebe (auch in Verbindung mit Schaum-, Schwamm- oder Zellgummi)	t	.A	10 134	13 256	.A	146 170	181 169
		1000 m2	.A	10 693	13 734	.A		
5926 00	Konfektionsartikel (vulkanisiert, geschweißt, geklebt) 1)	t	.A	895	1 415	.A	53 351	63 319
5927 20	Schwamm-, Zell-, Moos- u. Schaumgummiartikel	t	.A	9 930	11 189	.A	169 385	177 276
5927 40	Schwamm-, Zell- u. Moosgummiartikel	t	1 362	1 262	.A	25 121	21 824	.A
5927	Schaumgummiartikel	t	.A	11 192	.A	.A	191 209	.A
	insgesamt	t	.A			.A		
5928 10	Sport- u. Campingartikel aus Gummi	t	.A	.A	.A	.A	.A	.A
5928 51	Gummibälle u. Innenblasen für Bälle	t	.A	.A	.A	.A	.A	.A
5928 91	Schlauchboots aus gummiertem Gewebe	St	.A	335	291	.A	36 713	29 119
		St	.A	5 647	4 789	.A		
5928	Sonst. Sport- u. Campingartikel aus Gummi	t	.A	.A	.A	.A	.A	.A
	insgesamt	t	.A	.A	.A	.A	87 789	71 881
5929 10	Sonst. Weichgummiwaren	t	.A	17 315	21 562	.A	87 127	98 770
5929 30	Kautschukklebstoffe (einschl. Gummilösung)	t	.A	507	660	14 982	10 651	12 308
5929 71	Technisches Reparaturmaterial	t	879	507	660	14 982	10 651	12 308
5929 80	Isolier- u. Klebebänder	t	1 603	1 396	.A	26 232	23 117	.A
5929 91	Gummihaarpolster u. Krollhaar	t	10 646	8 256	6 897	126 089	99 466	98 457
	Kautschukmischungen (auch vorvulkanisierter Latex mit Zusatzstoffen)	t	113 359	110 325	124 199	374 478	344 185	407 691
5929 98	Sonst. Weichgummiwaren	t	.A	23 769	.A	.A	189 141	.A
5929	insgesamt	t	175 683	161 573	179 724	860 921	753 875	836 170
5931 00	Technische u. elektrotechnische Hartgummiwaren	t	.A	1 561	1 326	.A	14 419	15 329
5932 00	Sonst. Hartgummiwaren	t	.A	32 507	30 090	.A	160 947	154 667
5941 20	Altgummi, Regenerat u. Mahlgut	t *	.A	4 791	9 072	.A	.A	.A
5941 40	Altgummi u. Mahlgut	t *	.A	.A	.A	.A	.A	.A
5941	Regenerat	t *	.A	.A	.A	.A	.A	.A
	insgesamt	t	.A	.A	.A	.A	4 711	7 099
5992 10	Runderneuerungen, Reparaturen und Veredlung von Erzeugnissen dieser GütergruppeA	357 061	370 702
5992 50	Runderneuerungen u. ReparaturenA	2 874	2 218
5992 90	Reparaturen von Bereifungen (ohne Runderneuerungen)A	95 478	95 704
5992	Reparaturen von sonst. Erzeugnissen dieser GütergruppeA	455 413	468 624
	insgesamt	511 374		
5996 00	EigenveredlungA	.A	.A
5996 00	Lohnveredlung	.	.	-	-	.A	57 921	65 364
<u>Leder</u>								
6111 00	Leder, gegerbt aber nicht zugerichtet	t	.A	.A	.A	.A	.A	.A
6121 10	Oberleder aus Kalbfellen	t *	.A	696	516	.A	44 941	40 218
6121 20	aus Rind- u. Einhuferhäuten	1000 m2*	.A	605	538	.A		
6121 30	aus Rind- u. Einhuferhäuten	t *	.A	4 358	3 448	.A	154 364	124 868
6121 50	aus Schaf- u. Lammfellen 2)	1000 m2*	.A	3 116	2 410	.A		
6121 80	aus Ziegen- u. Zickelfellen 3)	t *	.A	.A	.A	.A	.A	.A
6121	aus sonst. Häuten u. Fellen	1000 m2*	.A	.A	.A	.A	.A	.A
	insgesamt	t *	8 808	5 328	4 234	375 214	207 471	177 878
		1000 m2*	7 347	4 008	3 290			

1) Einschl. Schuhe mit Oberteil aus Gummi sowie Laufsohle aus Gummi oder Kunststoff. - 2) In Meldenummer 6121 50 enthalten.
3) Enthält auch die Meldenummer 6121 30.

9 Produktion nach Güterarten und Güterklassen - Deutschland

Melde-Nr.	Erzeugnis	Einheit	M e n g e			W e r t i n 1000 DM		
			1992	1993	1994	1992	1993	1994
6124 10	Futterleder aus Kalbfellen, Rind- u. Ein- huferhäuten	t *	.A	1 353	1 322			
		1000 m2*	.A	851	835	.A	23 748	24 226
6124 30	aus Schaf- u. Lammfellen 1)	t *						
		1000 m2*						
6124 50	aus Ziegen- u. Zickelfellen 1)	t *						
		1000 m2*						
6124 90	aus sonst. Häuten u. Fellen 2)	t *	.A	226	171			
		1000 m2*	.A	390	316	.A	5 590	5 045
6124	insgesamt	t *	1 873	1 579	1 493			
		1000 m2*	1 457	1 240	1 151	33 419	29 338	29 271
Andere Flächenleder								
Bekleidungs- u. Handschuhleder								
6125 11	aus Kalbfellen, Rind- u. Ein- huferhäuten	t *	.A	76	89			
		1000 m2*	.A	86	115	.A	2 975	3 729
6125 13	aus Schaf- u. Lammfellen 3)	t *						
		1000 m2*						
6125 15	aus Ziegen- u. Zickelfellen 4)	t *	.A	120	78			
		1000 m2*	.A	229	213	.A	5 681	4 427
6125 19	aus sonst. Häuten u. Fellen	t *	.A	20	29			
		1000 m2*	.A	23	30	.A	1 492	1 717
6125 30	Polsterleder	t *	11 227	10 673	10 120			
		1000 m2*	11 236	10 940	10 567	480 129	480 354	501 537
6125 40	Feinleder für die Lederwaren- herstellung	t *	.A	441	514			
		1000 m2*	.A	496	599	.A	30 923	38 508
6125 50	Asa-Leder 5)	t *						
		1000 m2*						
6125 60	Technische Flächenleder 6)	t *	.A	.A	.A			
		1000 m2*	.A	.A	.A	.A	.A	.A
Sonstige Flächenleder								
6125 91	aus Kalbfellen, Rind- u. Ein- huferhäuten	t *	.A	229	142			
		1000 m2*	.A	232	148	.A	6 869	5 330
6125 93	aus Schaf- u. Lammfellen	t *	.A	.A	.A			
		1000 m2*	.A	.A	.A	.A	.A	.A
6125 95	aus Ziegen- u. Zickelfellen	t *	-	-	-			
		1000 m2*	-	-	-	-	-	-
6125 99	aus sonst. Häuten u. Fellen	t *	.A	.A	.A			
		1000 m2*	.A	.A	.A	.A	.A	.A
6125	insgesamt	t *	12 477	11 659	11 048			
		1000 m2*	12 874	12 136	11 820	550 693	533 538	561 102
Gewichtsleder								
6127 14	Flexibel-Spaltleder	t *	.A	.A	.A	.A	.A	.A
6127 80	Sonstige Gewichtsleder	t *	.A	.A	.A	.A	.A	.A
6127	insgesamt	t *	2 734	1 949	1 915	36 677	25 970	25 268
6131 00	Lederreststoffe	t *	.A	5 337	6 577	.A	4 244	7 775
6135 00	Rekonstituiertes Leder auf der Grundlage von Leder oder Leder- fasern hergestellt, in Platten, Blättern oder Streifen, auch Rollern	t *	.A	.A	.A	.A	.A	.A
6195 00	Eigenveredlung (Veredlungsarbei- ten für eigene Rechnung)A	.A	.A
6196 00	Lohnveredlung (Veredlungsarbeiten für fremde Rechnung)A	.A	.A
Lederwaren und Schuhe								
6221 00	Antriebsriemen	t	.A	.A	.A	.A	.A	.A
Andere technische Lederartikel								
6222 10	Spinnerei- u. Webereiartikel	t	124	104	.A	9 513	8 123	.A
6222 90	Sonst. technische Lederartikel	t	.A	898	1 008	.A	.A	.A
6222	insgesamt	t	.A	1 003	.A	.A	.A	.A
Arbeiterschutzartikel								
6223 20	Arbeiterschutzhandschuhe	1000 Paar	.A	1 653	1 183	.A	8 130	6 523
6223 90	Sonst. Arbeiterschutzartikel	t	89	75	66	10 037	9 124	8 152
6223	insgesamtA	17 254	14 675
Sattler- und Feinsattlerwaren aus Leder od. rekonstituiertem Leder								
6224 10	Sattlerwaren für TiereA	46 322	49 692
6224 40	Sonst. Sattlerwaren	16 910	13 109	8 786
6224 72	Feinsattlerwaren			
	Hand- und Reisekoffer	1000 St	.A	513	449	.A	53 898	49 907
6224 79	Sonstige Feinsattlerwaren aus Leder oder rekonstituiertem Leder	101 323	86 472	70 521
6224	insgesamt	235 316	199 801	178 906

1) In Meldenummer 6124 90 enthalten. - 2) Enthält auch die Meldenummern 6124 30 und 6124 50. - 3) In Meldenummer 6125 15 enthalten.
4) Enthält auch die Meldenummer 6125 13. - 5) In Meldenummer 6125 60 enthalten. - 6) Enthält auch die Meldenummer 6125 50.

9 Produktion nach Güterarten und Güterklassen - Deutschland

Melde-Nr.	Erzeugnis	Einheit	Menge			Wert in 1000 DM		
			1992	1993	1994	1992	1993	1994
6225 20	Feintäschner- und Galanteriewaren aus Leder oder rekonstituiertem Leder							
	Sportgürtel, Trachtenträger und -gürtel sowie andere modische Gürtel	1000 St	.A	10 749	9 115	.A	125 340	95 520
6225 40	Damenhand- und -umhängetaschen	1000 St	.A	1 025	805	.A	112 702	106 916
6225 60	Portemonnaies, Geldschein- u. Brieftaschen	1000 St	6 176	5 459	4 157	133 559	127 972	110 623
6225 80	Sonstige Feintäschner- und Galanteriewaren	315 262	279 284	251 750
6225	insgesamt	688 694	645 298	564 809
6226 00	Handschuhe aus Leder oder rekonstituiertem Leder (ohne Arbeiterschutzhandschuhe)	1000 Paar	.A	644	552	.A	22 133	19 801
6227 10	Sattler- und Feinsattlerwaren aus textilen Geweben oder sonstigen Stoffen	225 431	214 298	182 249
	Sattlerwaren
6227 72	Feinsattlerwaren	1000 St	.A	885	686	.A	50 912	45 448
6227 74	Hand- und Reisekoffer	1000 St	330	363	500	20 661	20 885	30 553
6227 79	SchalenkofferA	124 054	125 974
6227	Sonstige Feinsattlerwaren
	insgesamt	436 988	410 149	384 224
6228 20	Feintäschner- und Galanteriewaren aus textilen Geweben oder sonstigen Stoffen							
	Sportgürtel, Trachtenträger und Gürtel sowie andere modische Gürtel aus sonstigen nichttextilen Stoffen	1000 St	.A	34 996	33 409	.A	85 493	71 837
6228 40	Damenhand- und -umhängetaschen	1000 St	.A	556	473	.A	8 639	8 540
6228 60	Portemonnaies, Geldschein- u. Brieftaschen	1000 St	.A	.A	-	.A	.A	-
6228 90	Sonstige Feintäschner- und GalanteriewarenA	.A	62 542
6228	insgesamt	172 407	167 759	142 919
6251 00	Schuhe							
	Arbeitsschuhe u. -stiefel mit Oberteil aus Leder	1000 Paar	5 029	4 122	3 908	323 312	266 131	252 178
6252 22	Sportschuhe und -stiefel mit Oberteil aus Leder							
	Berg-, Wander- und Skischuhe	1000 Paar	653	616	626	76 454	75 828	74 514
6252 24	Turn-, Hallen-, Tennis- u.ä. Schuhe	1000 Paar	1 707	1 727	1 510	28 090	36 138	33 796
6252 29	Sonstige Sportschuhe	1000 Paar	350	231	141	29 088	24 334	18 032
6252 42	mit Oberteil aus Kunststoff oder Kautschuk	1000 Paar	.A	797	932	.A	17 704	18 455
6252 49	mit Oberteil aus anderen Stoffen	1000 Paar	.A	1 084	982	.A	10 364	9 645
6252	insgesamt	1000 Paar	4 778	4 455	4 191	157 018	164 368	154 442
6253 10	Straßenschuhe und -stiefel mit Oberteil aus Leder							
	für Kinder (bis Größe 35)	1000 Paar	3 416	2 736	2 553	144 546	121 631	117 308
6253 40	für Herren (ab Größe 36)	1000 Paar	9 013	7 256	6 844	580 325	503 853	477 761
6253 70	für Damen (ab Größe 36)	1000 Paar	18 089	15 225	13 432	1 134 424	1 006 663	912 639
6253 92	mit Oberteil aus Kunststoff oder Kautschuk	1000 Paar	.A	280	.A	.A	9 651	.A
6253 99	mit Oberteil aus anderen Stoffen	1000 Paar	.A	899	.A	.A	48 234	.A
6253	insgesamt	1000 Paar	32 511	26 396	24 055	1 928 868	1 690 032	1 572 324
6254 10	Sandalen und futterlose Sandaletten							
	mit Oberteil aus Leder							
	für Kinder (bis Größe 35)	1000 Paar	.A	.A	.A	.A	.A	.A
6254 40	für Herren (ab Größe 36)	1000 Paar	.A	.A	.A	.A	.A	.A
6254 70	für Damen (ab Größe 36)	1000 Paar	.A	.A	.A	.A	.A	.A
6254 90	mit Oberteil aus and. Stoffen	1000 Paar	.A	.A	.A	.A	.A	.A
6254	insgesamt	1000 Paar	.A	14 690	9 091	.A	641 751	182 506
6255 41	Hausschuhe							
	mit Oberteil aus Leder	1000 Paar	.A	356	623	.A	13 218	23 184
6255 46	mit Oberteil aus Textilien	1000 Paar	5 306	4 270	4 018	67 808	60 895	62 756
6255 49	mit Oberteil aus anderen Stoffen	1000 Paar	.A	553	199	.A	14 529	3 593
6255	insgesamt	1000 Paar	6 227	5 179	4 840	91 609	88 642	89 533
6258 00	Ledergamaschen	1000 Paar	-	-	-	-	-	-
6259 10	Schuhbestandteile aus Leder u. Einlegesohlen							
	Schuhbestandteile aus Leder (einschl. aus rekonstituier-tem Leder)	103 728	81 123	93 432
6259 50	Einlegesohlen aus allen MaterialenA	32 871	37 258
6259	insgesamtA	113 994	130 690
6292 10	Reparaturen von Lederwaren (einschl. Reiseartikel)	230	421	486
6292 50	von Schuhen	20 021	14 780	12 110
6292	insgesamt	20 251	15 201	12 596

9 Produktion nach Güterarten und Güterklassen - Deutschland

Melde-Nr.	Erzeugnis	Einheit	M e n g e			W e r t i n 1000 DM		
			1992	1993	1994	1992	1993	1994
6295 00	Eigenveredlung (Veredlungsarbeiten für eigene Rechnung)A	.A	.A
6296 00	Lohnveredlung (Veredlungsarbeiten für fremde Rechnung)A	.A	.A
<u>Textilien</u>								
6301 00	Veredlung textiler Roh- u. Spinnstoffe	t	.A	11 540	12 714	.A	42 607	48 022
	dav.: für eigene Rechnung	t	.A	3 311	4 477	.A	4 204	6 907
	Lohnveredlung	t	.A	11 230	12 237	.A	38 403	41 115
Veredlung von Garnen								
6302 10	ganz oder überwiegend aus Baumwolle	t	.A	15 950	18 548	.A	98 992	94 746
	dav.: für eigene Rechnung	t	.A	3 717	3 418	.A	59 977	55 972
	Lohnveredlung	t	.A	12 233	15 130	.A	39 015	38 774
6302 70	synthetischen Chemiefasern	t	.A	22 863	22 389	.A	131 668	122 714
	dav.: für eigene Rechnung	t	.A	6 689	6 147	.A	59 990	54 981
	Lohnveredlung	t	.A	16 174	16 242	.A	71 678	67 733
6302 90	sonstigem Material	t	.A	4 533	5 250	.A	27 508	31 299
	dav.: für eigene Rechnung	t	.A	6 622	6 666	.A	10 517	10 013
	Lohnveredlung	t	.A	3 911	4 584	.A	16 991	21 286
6302	insgesamt	t	44 583	43 346	46 187	285 704	258 168	248 759
	dav.: für eigene Rechnung	t	.A	11 028	10 231	.A	130 484	120 966
	Lohnveredlung	t	.A	32 318	35 956	.A	127 684	127 793
Veredlung von Geweben								
für Oberbekleidung								
6305 11	ganz oder überwiegend aus Baumwolle	1000 m2	147 131	135 260	118 695	253 879	276 610	281 128
	dav.: für eigene Rechnung	1000 m2	.A	24 114	25 230	.A	136 627	148 240
	bedruckt	1000 m2	.A	16 185	13 736	.A	93 700	79 633
	sonstige Ausrüstungen	1000 m2	.A	7 929	11 494	.A	42 927	68 607
	dav.: Lohnveredlung	1000 m2	.A	111 146	93 465	.A	139 983	132 888
	bedruckt	1000 m2	.A	8 860	8 139	.A	15 861	14 255
	sonstige Ausrüstungen	1000 m2	.A	102 286	85 326	.A	124 122	118 633
6305 17	synthetischen Chemiefasern	1000 m2	202 536	206 199	136 693	368 068	343 546	279 062
	dav.: für eigene Rechnung	1000 m2	.A	32 265	13 872	.A	156 859	100 053
	bedruckt	1000 m2	.A	6 100	5 291	.A	61 969	49 387
	sonstige Ausrüstungen	1000 m2	.A	26 164	8 581	.A	94 890	50 666
	dav.: Lohnveredlung	1000 m2	.A	173 935	122 821	.A	186 687	179 009
	bedruckt	1000 m2	.A	24 640	23 104	.A	61 851	57 298
	sonstige Ausrüstungen	1000 m2	.A	149 295	99 717	.A	124 836	121 710
6305 19	sonstigem Material	1000 m2	235 796	223 822	210 207	1 012 510	940 786	948 626
	dav.: für eigene Rechnung	1000 m2	.A	154 957	144 170	.A	791 533	796 438
	bedruckt	1000 m2	.A	126 732	110 165	.A	649 723	610 939
	sonstige Ausrüstungen	1000 m2	.A	28 225	34 006	.A	141 810	185 499
	dav.: Lohnveredlung	1000 m2	.A	68 864	66 037	.A	149 253	152 188
	bedruckt	1000 m2	.A	22 508	18 467	.A	47 989	40 860
	sonstige Ausrüstungen	1000 m2	.A	46 356	47 570	.A	101 264	111 328
6305 60	für Bett- u. Haushaltswäsche	1000 m2	.A	150 164	126 371	.A	173 811	147 821
	dav.: für eigene Rechnung	1000 m2	.A	13 663	13 473	.A	45 947	47 735
	bedruckt	1000 m2	.A	9 572	10 494	.A	33 842	38 219
	sonstige Ausrüstungen	1000 m2	.A	4 091	2 980	.A	12 105	9 516
	dav.: Lohnveredlung	1000 m2	.A	136 501	112 897	.A	127 864	100 086
	bedruckt	1000 m2	.A	72 175	61 479	.A	75 122	56 379
	sonstige Ausrüstungen	1000 m2	.A	64 326	51 418	.A	52 742	43 707
6305 81	für Heim- u. sonstige Haustextilien (ohne textile Fußbodenbeläge)	1000 m2	.A	223 151	189 579	.A	385 053	349 025
	dav.: für eigene Rechnung	1000 m2	40 059	40 763	34 624	271 194	259 625	218 469
	bedruckt	1000 m2	33 329	34 027	28 597	235 944	227 218	189 325
	sonstige Ausrüstungen	1000 m2	6 730	6 736	6 027	35 250	32 407	29 144
	dav.: Lohnveredlung	1000 m2	.A	182 387	154 955	.A	125 428	130 556
	bedruckt	1000 m2	.A	16 295	15 174	.A	28 589	26 593
	sonstige Ausrüstungen	1000 m2	.A	168 093	139 782	.A	96 839	103 863

9 Produktion nach Güterarten und Güterklassen - Deutschland

Melde-Nr.	Erzeugnis	Einheit	M e n g e			W e r t i n 1000 DM		
			1992	1993	1994	1992	1993	1994
6305 90	für sonstige Zwecke	1000 m2	384 289	349 985	319 666	345 340	351 232	360 052
	dav.: für eigene Rechnung	1000 m2	60 015	71 950	61 555	116 214	145 438	163 660
	bedruckt	1000 m2	.A	36 266	24 374	.A	65 358	75 796
	sonstige Ausrüstungen	1000 m2	.A	35 684	37 180	.A	80 080	87 864
	dav.: Lohnveredlung	1000 m2	324 274	278 034	258 112	229 126	205 794	196 392
	bedruckt	1000 m2	.A	21 447	17 374	.A	26 426	23 084
	sonstige Ausrüstungen	1000 m2	.A	256 588	240 738	.A	179 368	173 308
6305	insgesamt	1000 m2	1 339 670	1 288 581	1 101 211	2 550 431	2 471 038	2 365 714
	dav.: für eigene Rechnung	1000 m2	.A	337 713	292 924	.A	1 536 029	1 474 595
	Lohnarbeit	1000 m2	.A	950 868	808 287	.A	935 009	891 119
	Veredlung von Maschenware							
	Kettstuhl- u. Raschelware, Rund-							
	wirk- u. Rundstrickware							
6308 40	für Oberbekleidung	t	.A	27 274	24 375	.A	206 387	188 360
	dav.: für eigene Rechnung	t	6 320	3 613	5 279	180 198	71 300	83 272
	bedruckt	t	3 859	3 223	3 036	81 766	58 695	60 899
	sonstige Ausrüstungen	t	2 461	391	2 243	98 432	12 605	22 373
	dav.: Lohnveredlung	t	.A	23 661	19 096	.A	135 087	105 088
	bedruckt	t	1 089	885	602	16 562	12 978	9 783
	sonstige Ausrüstungen	t	.A	22 776	18 493	.A	122 109	95 305
6308 80	für sonstige Zwecke	t	.A	36 242	32 605	.A	328 513	300 530
	dav.: für eigene Rechnung	t	2 587	1 323	1 249	103 673	94 898	89 079
	bedruckt	t	.A	.A	.A	.A	.A	.A
	sonstige Ausrüstungen	t	.A	.A	.A	.A	.A	.A
	dav.: Lohnveredlung	t	.A	34 919	31 356	.A	233 615	211 451
	bedruckt	t	.A	3 596	3 246	.A	25 355	19 848
	sonstige Ausrüstungen	t	.A	31 323	28 110	.A	208 260	191 603
6308	insgesamt	t	77 161	63 516	56 980	749 314	534 900	488 890
	dav.: für eigene Rechnung	t	.A	4 936	6 528	.A	166 198	172 351
	Lohnarbeit	t	.A	58 580	50 452	.A	368 702	316 539
	Veredlung sonstiger Stoffe							
6309 11	Beschichtete Gewebe u. Gewirke	1000 m2	.A	81 759	83 539	.A	145 250	158 806
	dav.: für eigene Rechnung	1000 m2	20 444	18 668	22 949	80 250	71 835	76 965
	bedruckt	1000 m2	.A	.A	.A	.A	.A	.A
	sonstige Ausrüstungen	1000 m2	20 444	18 668	22 949	80 250	71 835	76 965
	dav.: Lohnveredlung	1000 m2	.A	63 091	60 589	.A	73 415	81 841
	bedruckt	1000 m2	.A	.A	.A	.A	.A	.A
	sonstige Ausrüstungen	1000 m2	.A	63 091	60 589	.A	73 415	81 841
6309 15	Kaschierte Gewebe u. Gewirke	1000 m2	.A	20 507	19 212	.A	86 666	72 410
	dav.: für eigene Rechnung	1000 m2	.A	3 440	1 330	.A	29 464	23 818
	bedruckt	1000 m2	.A	.A	.A	.A	.A	.A
	sonstige Ausrüstungen	1000 m2	.A	3 440	1 330	.A	29 464	23 818
	dav.: Lohnveredlung	1000 m2	.A	17 067	17 882	.A	57 202	48 592
	bedruckt	1000 m2	.A	.A	.A	.A	.A	.A
	sonstige Ausrüstungen	1000 m2	.A	.A	.A	.A	.A	.A
6309 90	Sonstige veredelte TextilienA	278 363	214 593
	dav.: für eigene RechnungA	151 053	103 706
	bedrucktA	4 979	.A
	sonstige AusrüstungenA	146 074	.A
	dav.: LohnveredlungA	127 310	110 887
	bedrucktA	6 008	5 360
	sonstige AusrüstungenA	121 302	105 527
6309	insgesamt	517 433	510 279	445 809
	dav.: für eigene Rechnung	256 006	252 352	204 489
	Lohnarbeit	261 427	257 927	241 320
	Textile Spinnstoffe							
6313 00	Wolle u. Tierhaare, bearbeitet	t	.A	1 589	1 547	.A	6 237	7 121
6315 00	Verspinnbare Abgänge u. Reststoffe (Abfälle) (einschl. Mischungen)	t	.A	.A	.A	.A	.A	.A
	Kammzüge u. Vorgarn (auch gekrempeltes oder anders für die Spinnerei vorbereitetes Material)							
6316 40	aus Wolle	t	.A	.A	.A	.A	.A	.A
6316 80	aus sonst. Material	t	.A	.A	.A	.A	.A	.A
6316	insgesamt	t	.A	58 683	60 273	.A	388 902	450 106
	Pflanzenfasern, bearbeitet							
6317 10	Flachs	t	-	-	.A	-	-	.A
6317 40	Hanf	t	-	-	-	-	-	-
6317 90	Sonst. Bastfasermaterial	t	.A	.A	.A	.A	.A	.A
6317	insgesamt	t	.A	.A	.A	.A	.A	.A

9 Produktion nach Güterarten und Güterklassen - Deutschland

Melde-Nr.	Erzeugnis	Einheit	M e n g e			W e r t in 1000 DM		
			1992	1993	1994	1992	1993	1994
6318 50	Reißspinnstoffe u. verwandte Erzeugnisse Reißbaumwolle, -jute, -wolle u. aufbereitete Wollabgänge u. -fäden, Reißspinnstoffe aus Chemiefasern Industriewatte (gekrepelte Polsterwatte jeder Art, Vliese u.ä.)	t	.A	7 713	8 997	.A	10 879	12 168
6318 77	aus Chemiefasern	t	22 964	22 746	23 066	164 574	145 900	149 195
6318 79	aus sonst. Material	t	.A	.A	.A	.A	.A	.A
6318 91	Sonst. Reißspinnstoffe u. verwandte Erzeugnisse	t	.A	.A	.A	.A	.A	.A
6318	insgesamt	t	.A	47 360	53 559	.A	284 882	321 027
	Garn (auch gezwirnt)							
	Garn für Gewebe (ohne Teppich-, Bastfaser- u. Haargarn)							
6321 11	aus Baumwolle mit einem Anteil von über 85 vH Baumwolle	t *	120 191	115 855	112 447			
6321 15	darunter zum Absatz bestimmt mit einem Anteil von 50 bis 85 vH Baumwolle	t	66 796	70 486	71 922	390 790	355 395	378 856
6321 18	gemischt mit cellulosischen Spinnfasern	t *	.A	.A	.A	.A	32 252	35 195
6321 18	darunter zum Absatz bestimmt	t	.A	6 378	6 275	.A		
6321 19	gemischt mit synthetischen Spinnfasern	t *	.A	.A	.A	.A	.A	.A
6321 19	darunter zum Absatz bestimmt	t	.A	.A	.A	.A	.A	.A
6321 19	gemischt mit sonst. Fasern	t *	.A	.A	.A	.A	.A	.A
6321 19	darunter zum Absatz bestimmt	t	.A	.A	.A	.A	.A	.A
6321 33	aus Wolle mit einem Anteil von über 85 vH Wolle	t *	.A	22 093	22 444			
6321 39	darunter zum Absatz bestimmt mit einem Anteil von 50 bis 85 vH Wolle	t	27 540	20 398	20 962	585 294	356 019	421 664
6321 55	aus cellulosischen Spinnfasern mit einem Anteil von über 85 vH cellulosischen Spinnfasern	t *	.A	326	258	.A	4 237	3 845
6321 59	darunter zum Absatz bestimmt mit einem Anteil von 50 bis 85 vH cellulosischen Spinnfasern	t	30 455	26 217	25 552	159 052	141 845	138 912
6321 59	darunter zum Absatz bestimmt mit einem Anteil von 50 bis 85 vH cellulosischen Spinnfasern	t	20 413	18 565	17 811			
6321 59	aus synthetischen Spinnfasern mit einem Anteil von 50 bis 85 vH synthetischen Spinnfasern	t *	.A	.A	.A	.A	18 681	15 842
6321 81	gemischt mit Baumwolle	t *	.A	27 292	32 351	.A	164 512	168 791
6321 83	darunter zum Absatz bestimmt	t	.A	22 325	25 352	.A		
6321 85	gemischt mit Wolle	t *	.A	.A	.A	.A	177 595	135 531
6321 85	darunter zum Absatz bestimmt	t	.A	10 941	7 903	.A		
6321 85	gemischt mit cellulosischen Spinnfasern	t *	.A	6 631	.A	.A	48 894	41 865
6321 88	darunter zum Absatz bestimmt mit einem Anteil von über 85 vH synthetischen Spinnfasern	t	.A	6 217	5 348	.A		
6321 91	darunter zum Absatz bestimmt	t *	.A	41 070	41 133	389 990	329 336	321 609
6321 91	aus sonst. Material	t *	36 631	31 553	31 554			
6321	darunter zum Absatz bestimmt	t	.A	.A	1 805	.A	.A	22 953
6321	insgesamt	t *	308 243	271 239	267 472	2 155 759	1 675 974	1 717 791
6321	darunter zum Absatz bestimmt	t	215 797	194 903	195 620			
	Garn für Maschenware							
6322 11	aus Baumwolle mit einem Anteil von über 85 vH Baumwolle	t *	.A	.A	.A			
6322 15	darunter zum Absatz bestimmt mit einem Anteil von 50 bis 85 vH Baumwolle	t	25 735	17 899	19 151	208 425	134 179	141 899
6322 15	gemischt mit cellulosischen Spinnfasern	t *	.A	.A	.A	.A	34 429	37 907
6322 18	darunter zum Absatz bestimmt	t	.A	3 704	3 992	.A		
6322 18	gemischt mit synthetischen Spinnfasern	t *	.A	2 287	.A	.A	17 393	13 811
6322 19	darunter zum Absatz bestimmt	t	.A	2 287	1 968	.A		
6322 19	gemischt mit sonst. Fasern	t *	.A	.A	.A	.A	.A	.A
6322 19	darunter zum Absatz bestimmt	t	.A	.A	.A	.A		
6322 33	aus Wolle mit einem Anteil von über 85 vH Wolle	t *	.A	.A	.A	.A	128 446	118 132
6322 39	darunter zum Absatz bestimmt mit einem Anteil von 50 bis 85 vH Wolle	t	.A	5 503	5 175	.A		
6322 50	aus cellulosischen Spinnfasern darunter zum Absatz bestimmt	t *	.A	1 881	2 025	.A	45 198	47 031
6322 50	darunter zum Absatz bestimmt	t	.A	600	808	.A	6 816	8 297

9 Produktion nach Güterarten und Güterklassen - Deutschland

Melde-Nr.	Erzeugnis	Einheit	Menge			Wert in 1000 DM		
			1992	1993	1994	1992	1993	1994
	aus synthetischen Spinnfasern mit einem Anteil von 50 bis 85 vH synth. Spinnfasern							
6322 81	gemischt mit Baumwolle	t *	.A	4 926	5 219	.	.	.
	darunter zum Absatz bestimmt	t	.A	4 926	5 219	.A	39 010	41 372
6322 83	gemischt mit Wolle	t *	.A	.A	.A	.	.	.
	darunter zum Absatz bestimmt	t	.A	4 427	3 040	.A	84 910	58 639
6322 85	gemischt mit cellulosischen Spinnfasern	t *	.A	.A	.A	.	.	.
	darunter zum Absatz bestimmt	t	.A	.A	.A	.A	.A	.A
6322 88	mit einem Anteil von über 85 vH synth. Spinnfasern	t *	.A	.A	.A	.	.	.
	darunter zum Absatz bestimmt	t	.A	6 414	5 607	.A	117 430	105 805
6322 91	aus sonst. Material	t *	.A	.A	.A	.	.	.
	darunter zum Absatz bestimmt	t	.A	481	307	.A	6 144	2 380
6322	insgesamt	t *	62 890	49 248	48 515			
	darunter zum Absatz bestimmt	t	62 613	48 912	47 993	792 543	624 519	585 405
	Garn für Teppiche u. Fußbodenbeläge (ohne Bastfaser- u. Heargarn)							
6323 30	aus Wolle	t *	.A	.A	.A	.	.	.
	darunter zum Absatz bestimmt	t	.A	.A	.A	.A	.A	.A
6323 50	aus cellulosischen Spinnfasern	t *	.A	.A	.A	.	.	.
	darunter zum Absatz bestimmt	t	.A	.A	.A	.A	.A	.A
6323 80	aus synthetischen Spinnfasern	t *	.A	.A	.A	.	.	.
	darunter zum Absatz bestimmt	t	.A	25 487	25 241	.A	226 910	234 946
6323 90	aus sonst. Material	t *	-	-	.A	.	.	.
	darunter zum Absatz bestimmt	t	-	-	.A	.	.	.A
6323	insgesamt	t *	.A	34 918	36 683	.	.	.
	darunter zum Absatz bestimmt	t	.A	27 131	28 562	.A	249 533	260 519
	Garn für andere Zwecke, auch für handelsfertige Aufmachung bestimmtes Garn							
6324 10	aus Baumwolle	t *	.A	.A	.A	.	.	.
	darunter zum Absatz bestimmt	t	.A	.A	.A	.A	.A	.A
6324 30	aus Wolle	t *	.A	.A	.A	.	.	.
	darunter zum Absatz bestimmt	t	.A	.A	.A	.A	.A	.A
6324 50	aus cellulosischen Spinnfasern	t *	.A	.A	.A	.	.	.
	darunter zum Absatz bestimmt	t	.A	.A	.A	.A	.A	.A
6324 80	aus synthetischen Spinnfasern	t *	.A	.A	.A	.	.	.
	darunter zum Absatz bestimmt	t	.A	776	920	.A	17 999	23 409
6324 91	aus sonst. Material	t *	.A	.A	.A	.	.	.
	darunter zum Absatz bestimmt	t	.A	.A	.A	.A	.A	.A
6324	insgesamt	t *	.A	5 693	4 654	.	.	.
	darunter zum Absatz bestimmt	t	3 539	3 372	2 424	66 436	58 613	54 653
	Bast- u. Hartfasergarn, auch gezwirnt							
6325 10	Flachs- u. Flachswerg- (Leinen-) garn (auch Ramiegarn)	t *	.A	.A	.A	.	.	.
	darunter zum Absatz bestimmt	t	.A	1 623	2 282	.A	19 364	29 410
6325 70	Sonst. Bast- u. Hartfasergarn	t *	.A	.A	.A	.	.	.
	darunter zum Absatz bestimmt	t	.A	1 770	1 579	.A	11 533	9 471
6325	insgesamt	t *	.A	.A	.A	.	.	.
	darunter zum Absatz bestimmt	t	.A	3 393	3 861	.A	30 897	38 881
	Texturiertes Garn ganz oder überwiegend aus							
6326 77	Polyamid	t *	.A	.A	.A	.	.	.
	darunter zum Absatz bestimmt	t	92 409	81 637	86 781	727 549	521 953	543 593
6326 87	Polyester	t *	.A	.A	.A	.	.	.
	darunter zum Absatz bestimmt	t	.A	.A	.A	.A	.A	.A
6326 90	sonst. Material	t *	.A	.A	.A	.	.	.
	darunter zum Absatz bestimmt	t	.A	.A	.A	.A	.A	.A
6326	insgesamt	t *	.A	.A	.A	.	.	.
	darunter zum Absatz bestimmt	t	169 142	149 590	163 807	1 331 407	1 005 568	1 050 848
	Anderes Garn							
	Technisches Garn aus synthetischem Material							
6327 71	Netzgarn	t *	.A	.A	.A	.	.	.
	darunter zum Absatz bestimmt	t	.A	.A	.A	.A	.A	.A
6327 79	Sonst. technisches Garn	t *	.A	.A	.A	.	.	.
	darunter zum Absatz bestimmt	t	.A	.A	.A	.A	.A	.A
6327 90	Sonst. Garn	t *	.A	831	842	.	.	.
	darunter zum Absatz bestimmt	t	.A	831	842	.A	6 844	7 402
6327	insgesamt	t *	.A	.A	.A	.	.	.
	darunter zum Absatz bestimmt	t	.A	3 707	3 554	.A	16 233	17 455
	Näh- u. Stopfmittel, Handstrick- u. Handarbeitsgarn							
	Nähmittel in Aufmachung aller Art							
	Nähgarn							
6328 11	aus Baumwolle	t	.A	144	140	.A	14 110	14 154
6328 12	für den Einzelverkauf	t	.A	418	419	.A	16 591	15 696
	für Industrie u. Handwerk							
	aus Chemiefasern							
6328 16	für den Einzelverkauf	t	.A	479	571	.A	62 819	71 248
6328 17	für Industrie u. Handwerk	t	8 458	7 606	8 602	488 310	444 528	468 892
6328 19	aus sonst. Material	t	.A	144	120	.A	10 174	8 785

9 Produktion nach Güterarten und Güterklassen - Deutschland

Melde-Nr.	Erzeugnis	Einheit	M e n g e			W e r t i n 1000 DM		
			1992	1993	1994	1992	1993	1994
6328 20	Reihgarn u. sonst. Garn aus Baumwolle	t	.A	.A	.A	.A	.A	.A
6328 31	Stopfmittel	t	.A	.A	.A	.A	.A	.A
6328 35	Stopfwolle	t	.A	.A	.A	.A	.A	.A
6328 51	Handstrickgarn ganz oder überwiegend aus Baumwolle u. Chemiefasern (im Baumwollspinnverfahren hergestellt) (auch gemischt) 1)	t						
6328 55	Wolle u. Chemiefasern (im Kammgarn- bzw. Streichgarnspinnverfahren hergestellt) (auch gemischt) 2)	t	.A	457	370	.A	12 865	11 107
6328 56	Strumpfwolle	t	2 536	1 383	547	66 271	34 444	16 732
6328 71	Handarbeitsgarn aus Baumwolle u. Chemiefasern (im Baumwollspinnverfahren hergestellt) 3)	t						
6328 73	aus Wolle u. Chemiefasern (im Kammgarn- bzw. Streichgarnspinnverfahren hergestellt) 4)	t	.A	1 201	1 115	.A	61 383	67 972
6328 79	aus sonst. Material	t	.A	.A	.A	.A	.A	.A
6328	insgesamt	t	14 911	12 595	12 613	796 605	671 279	687 999
	Zwirn aus zugekauften oder aus zur Lohnfertigung erhaltenen Garnen für Produktionszwecke (ohne texturiertes Garn) ganz oder überwiegend aus							
6329 10	Baumwolle	t	.A	5 464	4 763	.A	59 840	55 088
6329 30	Wolle	t	.A	.A	.A	.A	.A	.A
6329 50	cellulosischen Spinnfasern	t	.A	788	1 120	.A	5 355	7 032
6329 60	cellulosischen Filamentgarnen	t	.A	1 685	1 821	.A	29 140	29 655
6329 70	synthetischen Filamentgarnen	t	.A	6 940	7 590	.A	97 874	109 629
6329 80	synthetischen Spinnfasern	t	.A	7 808	7 257	.A	55 093	51 136
6329 90	sonst. Material	t	.A	.A	.A	.A	.A	.A
6329	insgesamt	t	26 600	22 909	22 672	269 822	252 597	255 097
	Spinnstoffwaren (ohne Meterware bzw. Wirk- u. Strickwaren)							
	Verbandmittel, Mull u. Watte (ohne Industriewatte)							
6351 10	Mullgewebe, roh u. ausgerüstet	1000 m2	.A	1 747	1 515	.A	30 850	23 902
6351 20	Mullbinden	t	.A	34 130	21 473	.A	56 709	42 303
6351 40	Watte u. Wattewaren mit Seife oder Reinigungsmitteln getränkt oder überzogen (kosmetische Watte) 5)	t	.A	2 252	1 815	.A		
6351 51	Verbandmittel u. Watte nicht mit medikamentösen Stoffen getränkt, jedoch in Aufmachung für den Einzelverkauf, zu medizinischen, chirurgischen zahnärztlichen oder tierärztlichen Zwecken 6)	t	1 957	2 074	3 211	173 209	187 009	193 900
6351 59	Andere Watte u. Wattewaren (ohne solche aus Zellstoff)	t	.A	10 620	10 215	.A	136 429	135 901
6351 70	Elastische Binden	t	.A	4 361	4 951	.A	125 451	137 817
6351	insgesamt	543 707	536 448	533 823
	Bänder, Gurte, Flechtartikel, Chenilleerzeugnisse, Spitzen, Stickereien u. Posamenten							
6352 11	Bänder aller Art unelastisch	t	6 987	6 955	7 279	507 602	521 373	538 472
6352 15	elastisch	t	.A	4 763	5 120	.A	164 849	161 909
6352 20	Gurte aller Art	t	.A	6 059	6 696	.A	102 813	95 493
6352 30	Elastische Gewebe	t	.A	.A	.A	.A	.A	.A
6352 51	Flechtartikel aller Art unelastisch	t	.A	3 121	3 199	.A	121 495	138 373
6352 55	elastisch	t	.A	792	564	.A	24 361	16 175
6352 60	Chenilleerzeugnisse	t	1 796	1 824	2 072	30 864	32 898	37 371
6352 71	Spitzen maschinengeklöppelt	9 555	10 432	10 670
6352 74	Ätz- u. Luftspitzen	22 699	20 863	18 377
6352 75	RaschelspitzenA	82 153	67 197
6352 79	Sonst. Spitzen (einschl. gewebter Spitzenstoffe, aber ohne Spitzenstoffe u. bestickten Tüll für Vorhänge)	4 103	2 975	2 960
6352 81	Stickereien (ohne Tüll-, Ätz- u. Luftspitzen) u. Paramenten	103 372	98 726	98 189
6352 85	Tapissereien aller Art (einschl. abgepaßtem Stickmaterial)	t	.A	.A	.A	44 806	42 857	40 811
6352 90	Posamentenartikel aller Art	t	.A	.A	.A	.A	.A	.A
6352	insgesamt	1 397 173	1 357 852	1 341 099

1) In Meldenummer 6328 55 enthalten. - 2) Enthält auch die Meldenummer 6328 51. - 3) In Meldenummer 6328 73 enthalten. - 4) Enthält auch die Meldenummer 6328 71. - 5) In Meldenummer 6351 51 enthalten. - 6) Enthält auch die Meldenummer 6351 40.

9 Produktion nach Güterarten und Güterklassen - Deutschland

Melde-Nr.	Erzeugnis	Einheit	M e n g e			W e r t i n 1000 DM		
			1992	1993	1994	1992	1993	1994
6353 30	Säcke, Schnüre, Seile, Tauwerk u. Netze	t	.A	9 514	7 159	.A	64 198	53 082
6353 67	Säcke (auch aus Polyethylen- bzw. Polypropylen-Bändchen gewebte Säcke)	t	.A	4 429	2 601	.A	43 009	35 931
6353 68	Schnüre (ohne geflochtene)	t	.A	.A	.A	.A	.A	.A
6353 70	Leinen, Seile u. Tauwerk ganz oder überwiegend aus synthetischen Chemiefasern	t	.A	4 429	2 601	.A	43 009	35 931
6353 80	sonst. Material	t	.A	.A	.A	.A	.A	.A
6353 95	Netze (Meterware u. abgepaßt)	t	.A	.A	.A	.A	.A	.A
6353 95	Fischernetze 1)	t	4 843	3 963	4 963	87 298	73 272	85 233
6353 95	Sonst. Netze, auch Hängematten 2)	t	.A	.A	.A	.A	.A	.A
6353	Abdeckhauben u. textile Be- hälter	t	.A	.A	.A	.A	.A	.A
6353	insgesamt	t	19 477	18 885	15 422	213 182	189 554	180 967
6354 00	Filtertuch (Meterware u. abge- paßt)	t	.A	.A	.A	.A	.A	.A
6355 00	Schläuche aller Art, gewebt (ohne Schläuche ganz aus Kunst- stoff oder Gummi)	t	.A	3 156	3 014	.A	76 467	60 716
6356 31	Filz, nicht gewebt u. Filztuch, Waren aus Filz, Vliesstoffe u. Waren daraus	t	.A	2 623	2 860	.A	75 164	80 787
6356 32	Filz, nicht gewebt	t	.A	.A	.A	.A	.A	.A
6356 39	Woll- u. Haarfilz	t	.A	.A	.A	.A	.A	.A
6356 40	Jute- u. Hanffilz	t	12 166	12 882	10 143	119 517	113 788	116 735
6356 50	Sonst. Filz	t	.A	1 069	1 175	.A	39 755	44 712
6356 72	Waren aus Filz (ohne Huthalbfab- rikate u. Polierlinge)	t	.A	3 185	2 633	.A	306 025	286 851
6356 75	Filztuch u. verwandte Erzeug- nisse z.B. für die Papierher- stellung	t	.A	46 861	53 153	.A	571 831	608 579
6356 79	Vliesstoffe	t	.A	26 082	27 959	.A	191 356	188 628
6356 80	für Bekleidung, Schuhe, Leder- waren, Haushalt u. Wohnbedarf	t	82 104	84 461	98 969	681 151	683 163	750 715
6356 90	für Einwegartikel, für Hy- giene u. Anstaltsbedarf	t	.A	11 716	12 347	.A	98 072	105 960
6356	für technischen u. sonst. Be- darf	t	.A	.A	.A	.A	.A	.A
6356	Waren aus Vliesstoffen (ohne Polierlinge)	t	.A	.A	.A	.A	.A	.A
6356	Filze u. Vliesstoffe, mit Seife oder Reinigungsmitteln ge- tränkt oder überzogen, Waren daraus	t	.A	.A	.A	.A	.A	.A
6356	insgesamt	t	190 562	189 736	209 744	2 219 862	2 088 601	2 191 556
6357 00	Huthalbfabrikate (Stumpen, auch Capelines u. Cornets) aus Woll- u. Haarfilz darunter zum Absatz bestimmt	1000 St* 1000 St	.A .A	.A .A	.A .A	.A .A	.A .A	.A .A
6359 10	Sonst. Spinnstoffwaren dieser Gütergruppe	t	.A	35 808	33 157	.A	134 370	120 301
6359 20	Matten aller Art aus textilem Material	t	.A	.A	.A	.A	.A	.A
6359 35	Nähwirkstoffe (Malimostoffe)	t	.A	3 213	2 959	.A	29 915	27 569
6359 38	Grobgarndecken u. sonst. Spinn- stoffwaren (ohne Schlaf- u. Reisedecken)	t	.A	.A	.A	.A	.A	.A
6359 40	Scheuertücher u.ä.	t	.A	4 133	4 134	.A	46 780	45 991
6359 60	Sonst. Spinnstoffwaren aus Grobgar (auch Grobgarngewe- be)	t	.A	1 592	1 776	31 760	30 052	33 950
6359 80	Staub-, Spül- u. Poliertücher (ohne Geschirr- u. Gläser- tücher)	t	.A	1 736	2 150	.A	68 388	73 734
6359 91	Polierscheiben aus textilem Material (auch Polierlinge)	t	.A	.A	.A	.A	.A	.A
6359	Umsponnene Gummifäden	t	.A	.A	.A	.A	.A	.A
6359	Sonst. Spinnstoffwaren dieser Gütergruppe, a.n.g. (auch Putztücher sowie Putzlappen)A	116 045	117 012
6359	insgesamt	465 782	439 300	431 558
6371 10	Meterware (ohne Grobgarngewebe, Heim- u. Haustextilien sowie verwandte Erzeugnisse, ohne ge- wirkten oder gestrickten Stoff)	t	.A	.A	.A	.A	.A	.A
6371 10	Rohgewebe 3) ganz oder überwiegend aus Baumwolle (ohne Mullgewebe)	1000 m2	37 861	37 063	34 634	352 647	304 516	264 011
6371 20	Typische Stapelrohgewebe 4)	t	198 172	185 273	164 816	80 480	65 985	81 110
6371 30	Andere Rohgewebe	t	5 618	4 522	6 847	.A	.A	.A
6371 40	Leinen	1000 m2	35 670	28 847	38 014	.A	.A	.A
6371 30	Wolle	t	.A	3 488	2 985	.A	.A	.A
6371 40	Seide	1000 m2	.A	16 018	13 153	.A	76 801	60 623
6371 40		t	-	-	-	-	-	-
6371 40		1000 m2	-	-	-	-	-	-

1) In Meldenummer 6353 80 enthalten. - 2) Enthält auch die Meldenummer 6353 70. -3) Nur Rohgewebe, die als solche abgesetzt werden.
4) Z. B. Cretonne, Kattun, Renforce, Köper, Croise, Finette, Zanella, Kett satin.

9 Produktion nach Güterarten und Güterklassen - Deutschland

Melde-Nr.	Erzeugnis	Einheit	M e n g e			W e r t i n 1000 DM		
			1992	1993	1994	1992	1993	1994
6371 50	cellulosischen Spinnfasern (ohne Mullgewebe) Typische Stapelrohgewebe 1)	t 1000 m2	.A .A	6 285 59 670	4 456 46 269			
	Andere Rohgewebe	t 1000 m2	.A .A	3 067 28 360	3 985 38 890	.A	80 604	60 687
6371 60	cellulosischen Filamentgarnen	t 1000 m2	.A .A	7 816 66 128	5 572 56 714	.A	125 007	115 843
6371 70	synthetischen Filamentgarnen	t 1000 m2	12 535 87 827	10 603 63 898	9 834 57 201	297 845	235 760	244 225
6371 80	synthetischen Spinnfasern	t 1000 m2	.A .A	2 688 17 149	2 303 14 795	.A	44 441	41 495
6371 90	sonst. Material	t 1000 m2	.A .A	.A .A	.A .A	.A	.A	.A
6371	insgesamt	t 1000 m2	91 950 596 785	79 987 496 026	74 456 451 584	1 294 543	1 032 138	969 381
	Fertiggewebe für Bekleidung u. Leibwäsche (ohne Futterstoff) Stoff für Herren- u. Knabenoberbekleidung, auch für Herrenberufsbekleidung ganz oder überwiegend aus Baumwolle	t 1000 m2	.A .A	20 553 75 951	16 116 53 043	.A	334 446	273 781
6372 11	Leinen	t 1000 m2	.A .A	.A .A	.A .A	.A	.A	.A
6372 13	Wolle Kammgarngewebe	t 1000 m2	9 597 35 694	8 452 29 449	9 507 31 753	431 723	345 526	330 343
	Streichgarngewebe	t 1000 m2	.A .A	964 2 752	723 2 563	.A	34 197	30 508
6372 15	cellulosischen Spinnfasern	t 1000 m2	.A .A	445 2 041	432 1 722	.A	14 997	12 394
6372 18	synthetischen Spinnfasern	t 1000 m2	16 876 67 565	13 552 52 603	12 224 41 851	511 184	385 762	294 843
6372 19	sonst. Material	t 1000 m2	.A .A	.A .A	.A .A	.A	.A	.A
	Stoff für Damen-, Mädchen- u. Kleinkinderoberbekleidung, auch für Damenberufsbekleidung ganz oder überwiegend aus Baumwolle	t 1000 m2	.A .A	14 194 58 080	15 658 62 378	.A	185 480	198 305
6372 21	Leinen	t 1000 m2	.A .A	.A .A	.A .A	.A	.A	.A
6372 23	Wolle Kammgarngewebe	t 1000 m2	.A .A	8 277 34 071	8 440 33 682	.A	393 850	383 327
	Streichgarngewebe	t 1000 m2	.A .A	2 038 6 231	1 758 5 270	.A	101 682	95 297
6372 24	Seide	t 1000 m2	.A .A	.A .A	.A .A	.A	.A	.A
6372 25	cellulosischen Spinnfasern	t 1000 m2	.A .A	1 668 12 824	1 096 6 897	.A	37 697	34 961
6372 26	cellul. Filamentgarnen	t 1000 m2	.A .A	.A .A	.A .A	.A	.A	.A
6372 27	synth. Filamentgarnen	t 1000 m2	.A .A	1 638 15 936	403 2 782	.A	173 536	25 133
6372 28	synthetischen Spinnfasern	t 1000 m2	.A .A	14 516 73 847	11 136 57 066	.A	359 329	270 901
6372 29	sonst. Material	t 1000 m2	.A .A	.A .A	.A .A	.A	.A	.A
	Samt u. Plüsch für Bekleidung (ohne Samtbänder) ganz oder überwiegend aus Baumwolle	t 1000 m2	2 036 6 495	1 403 4 730	1 552 5 239	77 418	68 432	73 143
6372 42	Flor aus der Kette gebildet	t 1000 m2	4 515 14 241	2 715 8 348	2 393 7 443	111 179	64 647	63 359
6372 44	Flor aus dem Schuß gebildet	t 1000 m2	.A .A	.A .A	.A .A	.A	.A	.A
6372 45	Wolle	t 1000 m2	.A .A	583 1 945	917 2 711	.A	30 309	48 461
6372 46	cellul. Filamentgarnen	t 1000 m2	.A .A	.A .A	.A .A	.A	.A	.A
6372 47	synth. Filamentgarnen	t 1000 m2	.A .A	.A .A	.A .A	.A	.A	.A
6372 48	synthetischen Spinnfasern	t 1000 m2	.A .A	.A .A	.A .A	.A	.A	.A
6372 49	sonst. Material	t 1000 m2	.A .A	.A .A	.A .A	.A	.A	.A
	Einlagestoff für Bekleidung, Wäsche u.ä. ganz oder überwiegend aus Baumwolle	t 1000 m2	.A .A	.A .A	.A .A	.A	.A	.A
6372 51	Leinen	t 1000 m2	.A .A	.A .A	.A .A	.A	.A	.A
6372 52	sonst. Material	t 1000 m2	.A .A	2 789 29 390	3 397 35 850	.A	76 835	89 863

1) Z. B. Cretonne, Kattun, Renforce, Köper, Croise, Finette, Zanella, Kett satin.

9 Produktion nach Güterarten und Güterklassen - Deutschland

Melde-Nr.	Erzeugnis	Einheit	M e n g e			W e r t i n 1000 DM		
			1992	1993	1994	1992	1993	1994
	Leibwäschestoff (einschl. Hemdenstoff)							
6372 61	ganz oder Überwiegend aus Baumwolle	t	.A	4 228	4 576			
6372 68	synthetischen Spinnfasern	1000 m2	.A	35 746	38 639	.A	163 719	184 273
6372 69	sonst. Material	t	.A	.A	.A	.A	.A	.A
6372 70	Taschentuchstoff (Meterware) 1)	1000 m2	.A	.A	.A	.A	.A	.A
	darunter zum Absatz bestimmt	t	.A	.A	.A	.	.	.
		1000 m2	-	-	-	-	-	-
	Krawatten- u. Schalstoff (Meterware) 1)							
6372 83	ganz oder Überwiegend aus Wolle	t	.A	615	648			
	darunter zum Absatz bestimmt	1000 m2*	.A	1 942	2 037	.	.	.
6372 84	Seide	t	699	615	146			
	darunter zum Absatz bestimmt	1000 m2	2 199	1 942	503	42 872	37 818	10 166
6372 87	synthetischen Filamentgarnen	t	.A	.A	.A	.	.	.
	darunter zum Absatz bestimmt	1000 m2	22	15	19	8 336	4 658	5 038
6372 89	sonst. Material	t	.A	638	600	.	.	.
	darunter zum Absatz bestimmt	1000 m2	.A	4 372	4 088	.A	51 882	48 911
		t	.A	638	600	.	.	.
		1000 m2	.A	4 372	4 088	.A	.A	.A
	Sonst. Gewebe für Bekleidung (ohne Futterstoff) 1)							
6372 91	ganz oder Überwiegend aus Baumwolle	t	.A	954	.A			
	darunter zum Absatz bestimmt	1000 m2*	.A	5 115	.A	.	.	.
6372 96	synthetischen Chemiefasern	t	.A	954	.A	.A	19 582	.A
	darunter zum Absatz bestimmt	1000 m2	.A	5 115	.A	.	.	.
6372 98	sonst. Material	t	.A	.A	.A	.A	.A	.A
	darunter zum Absatz bestimmt	1000 m2	.A	.A	.A	.	.	.
6372	insgesamt	t	.A	955	1 023	.	.	.
		1000 m2*	.A	4 215	4 669	.A	20 441	23 612
		t	.A	955	1 023	.	.	.
		1000 m2	.A	4 215	4 669	.A	.A	.A
	darunter zum Absatz bestimmt	t	126 309	105 771	99 882	.	.	.
		1000 m2*	578 203	481 292	426 906	.	.	.
		t	126 281	105 762	98 657	.	.	.
		1000 m2	578 028	481 239	422 788	3 767 142	3 081 387	2 681 077
	Futterstoff							
6375 22	Leibfutterstoff (einschl. Ärmel- u. Westenfutterstoff)	t	.A	2 205	3 281			
6375 24	ganz oder Überwiegend aus synthetischen Chemiefasern	1000 m2	.A	28 226	43 295	.A	63 633	81 919
6375 28	cellulosischen Chemiefasern (einschl. Seide)	t	.A	7 404	7 428	.	.	.
	sonst. Material	1000 m2	.A	90 245	91 504	.A	252 584	251 328
6375 73	Sonst. Futterstoff ganz oder Überwiegend aus cellulosischen Chemiefasern (einschl. Seide)	t	.A	.A	.A	.A	.A	.A
6375 78	insgesamt	1000 m2	.A	1 791	1 812	.A	60 808	64 003
6375	sonst. Material	t	.A	20 107	21 067	.A	.A	.A
		1000 m2	.A	.A	.A	.	.	.
6377 10	Markisen- u. Schirmstoff	t	.A	12 390	13 612	.	.	.
6377 50	Markisenstoff	1000 m2	.A	149 271	165 013	.A	394 807	415 772
6377	darunter zum Absatz bestimmt	t	.A	.A	.A	.	.	.
		1000 m2	.A	.A	.A	.A	.A	.A
	insgesamt	t	.A	.A	.A	.	.	.
		1000 m2*	.A	2 077	1 534	.	.	.
	darunter zum Absatz bestimmt	t	.A	7 762	5 352	.A	60 786	47 622
		1000 m2	.A	2 077	1 534	.	.	.
		t	.A	7 762	5 352	.A	.A	.A
6378 30	Schuhoberstoff, Cord- u. Wulstgewebe, Jutegewebe	t	-	-	-	-	-	-
6378 45	Schuhoberstoff, gewebt	1000 m2	-	-	-	-	-	-
6378 48	Cord- u. Wulstgewebe für Fahrrad- u. Kraftfahrzeugreifen u.ä.	t	.A	10 660	10 477	.	.	.
6378 80	ganz oder Überwiegend aus Filamentgarnen 2)	1000 m2	.A	27 218	25 496	.A	113 732	107 758
6378	sonst. Material 3)	t	.A	.A	.A	.	.	.
	Gewebe aus Jute	1000 m2	.A	.A	.A	.	.	.
	darunter zum Absatz bestimmt	t	5 747	5 439	4 926	28 466	25 943	26 061
	insgesamt	tA	139 675	133 819

1) Konfektionierte Erzeugnisse siehe unter Bekleidung (Gütergruppe 64).

2) In Meldenummer 6378 48 enthalten. - 3) Enthält auch die Meldenummer 6378 45.

StBA, FS4, R 3.1

9 Produktion nach Güterarten und Güterklassen - Deutschland

Melde-Nr.	Erzeugnis	Einheit	M e n g e			W e r t in 1000 DM		
			1992	1993	1994	1992	1993	1994
	Sonst. Gewebe (Meterware) (einschl. Gewebe für technische Zwecke), a.n.g. (ohne Heim- u. Haustextilien sowie verwandte Erzeugnisse u. gewirkten oder gestrickten Stoff) ganz oder Überwiegend aus Baumwolle (ohne Mullgewebe)							
6379 10		t *	.A	.A	.A	.	.	.
	darunter zum Absatz bestimmt	1000 m2*	5 902	5 083	3 587	.	.	.
6379 60	cellulosischen Filamentgarnen	t *	27 171	22 295	17 365	111 936	90 738	75 215
	darunter zum Absatz bestimmt	1000 m2*	.A	827	805	.	.	.
6379 70	synthetischen Filamentgarnen	t *	.A	7 106	7 175	.A	18 351	18 566
	darunter zum Absatz bestimmt	1000 m2*	.A	46 453	47 864	.	.	.
6379 80	synthetischen Spinnfasern	t *	.A	360 194	388 869	.A	524 187	538 180
	darunter zum Absatz bestimmt	1000 m2*	.A	46 453	47 864	.	.	.
6379 91	sonst. Material	t *	.A	360 194	388 869	.A	524 187	538 180
	darunter zum Absatz bestimmt	1000 m2*	.A	8 701	4 693	.	.	.
6379	insgesamt	t *	.A	20 816	15 306	.A	178 215	94 910
	darunter zum Absatz bestimmt	1000 m2*	.A	.A	.A	.	.	.
		1000 m2	6 805	6 238	6 250	99 446	93 166	91 587
		t *	18 930	16 894	12 559	.	.	.
		1000 m2*	73 731	67 958	63 809	.	.	.
		t	453 158	430 618	444 570	.	.	.
		1000 m2	73 056	67 301	63 199	1 039 182	904 657	818 458
		1000 m2	450 275	427 305	441 275	.	.	.
	Heim- u. Haustextilien sowie verwandte Erzeugnisse							
	Haus-, Bett- u. Tischwäsche-stoff, Frottiergewebe, Inlett u. Matratzendrell							
	Haus-, Bett- u. Tischwäsche-stoff (Meterware) 1) ganz oder Überwiegend aus Baumwolle							
6382 11		t *	.A	22 440	21 233	.	.	.
	darunter zum Absatz bestimmt	1000 m2*	.A	139 450	135 516	.	.	.
6382 12	Leinen u. Halbleinen	t *	.A	4 591	4 348	.A	111 480	100 589
	darunter zum Absatz bestimmt	1000 m2*	.A	29 476	28 399	.	.	.
6382 17	synthetischen Filamentgarnen	t *	.A	584	496	.A	.A	.A
	darunter zum Absatz bestimmt	1000 m2*	.A	2 317	1 998	.	.	.
6382 18	synthetischen Spinnfasern	t *	.A	.A	.A	.A	.A	.A
	darunter zum Absatz bestimmt	1000 m2*	.A	260	606	.	.	.
6382 19	sonst. Material	t *	.A	1 149	1 303	4 700	5 271	3 549
	darunter zum Absatz bestimmt	1000 m2*	.A	1 303	3 268	.	.	.
		t	.A	.A	.A	.	.	.
		1000 m2	.A	508	349	.	.	.
		1000 m2*	.A	2 319	1 576	4 700	5 271	3 549
		t	197	228	151	.	.	.
		1000 m2	981	1 127	750	.	.	.
		t *	.A	448	461	.	.	.
	darunter zum Absatz bestimmt	1000 m2*	.A	1 754	1 838	.A	.A	.A
		t	.A	.A	.A	.	.	.
		1000 m2	.A	.A	.A	.A	.A	.A
	Frottiergewebe (Schlingenware) (Meterware) 1) ganz oder Überwiegend aus Baumwolle							
6382 31		t *	.A	9 727	8 618	.	.	.
	darunter zum Absatz bestimmt	1000 m2*	.A	25 632	23 721	.	.	.
6382 39	sonst. Material	t *	2 582	977	673	34 539	17 187	9 981
	darunter zum Absatz bestimmt	1000 m2*	6 710	2 863	1 945	.	.	.
		t *	-	-	-	.	.	.
		1000 m2*	-	-	-	.	.	.
		t	-	-	-	.	.	.
		1000 m2	-	-	-	.	.	.
	Inlett (Meterware) 1) ganz oder Überwiegend aus Baumwolle							
6382 51		t *	4 321	3 667	3 995	.	.	.
	darunter zum Absatz bestimmt	1000 m2*	29 115	24 634	24 201	.	.	.
6382 59	sonst. Material	t *	2 211	1 872	2 216	63 912	51 720	55 451
	darunter zum Absatz bestimmt	1000 m2*	15 243	13 135	13 111	.	.	.
		t *	.A	-	-	.A	-	-
		1000 m2*	.A	-	-	.	.	.
		t	.A	-	-	.	.	.
		1000 m2	.A	-	-	.	.	.
	Matratzendrell ganz oder Überwiegend aus Baumwolle							
6382 71		t	3 065	3 107	2 889	55 222	48 782	48 791
6382 78	sonst. Material	t	15 812	14 649	14 272	14 440	17 589	15 613
6382	insgesamt	t *	784	1 004	945	.	.	.
	darunter zum Absatz bestimmt	1000 m2*	3 720	4 761	4 293	.	.	.
		t	43 421	41 755	39 592	.	.	.
		1000 m2*	222 073	216 819	210 681	313 654	260 096	247 631
		t	15 170	11 974	11 730	.	.	.
		1000 m2	80 694	66 792	65 501	.	.	.

1) Konfektionierte Erzeugnisse siehe unter Bekleidung (Gütergruppe 64).

9 Produktion nach Güterarten und Güterklassen - Deutschland

Melde-Nr.	Erzeugnis	Einheit	M e n g e			W e r t in 1000 DM		
			1992	1993	1994	1992	1993	1994
	Schlaf- u. Reisedeckenstoff, Steppdecken-Überstoff 1)							
	Schlaf- u. Reisedeckenstoff (Meterware)							
6383 13	ganz oder überwiegend aus Wolle u. feinen Tierhaaren	t *	1 072	918	994			
	darunter zum Absatz bestimmt	1000 m2*	1 915	1 707	1 835	.	.	.
6383 18	synthetischem Material	t *	.A	.A	.A	.A	.A	.A
	darunter zum Absatz bestimmt	1000 m2*	.A	5 409	5 604	.	.	.
6383 19	sonst. Material	t *	.A	.A	.A	.A	.A	.A
	darunter zum Absatz bestimmt	1000 m2*	.A	.A	.A	.	.	.
		1000 m2	.A	.A	.A	.A	.A	.A
	Steppdecken-Überstoff ganz oder überwiegend aus cellulosischen Filamentgarnen	t	796	656	.A			
6383 56		1000 m2	7 978	6 906	.A	14 495	12 338	.A
6383 58	sonst. Material	t *	.A	466	357			
		1000 m2	.A	3 606	2 797	.A	15 234	12 152
6383	insgesamt	t *	.A	7 800	7 724			
	darunter zum Absatz bestimmt	1000 m2*	.A	25 745	24 163	.	.	.
		1000 m2	.A	2 197	1 586	.A	51 218	39 433
		1000 m2	.A	13 109	10 347			
	Möbel- (Polsterbezugs-) u. Dekorationsstoff (dichtes Gewebe) (ohne undichten Vorhangstoff) Möbelstoff (ohne Samt, Plüsch u. Velour)							
6384 11	ganz oder überwiegend aus Baumwolle	t	.A	1 960	1 757			
		1000 m2	.A	5 372	4 705	.A	74 937	69 637
6384 13	Wolle	t	.A	1 088	1 176			
		1000 m2	.A	2 566	2 825	.A	39 372	42 211
6384 14	cellulosischen Chemiefasern	t	4 320	3 121	2 684			
		1000 m2	9 523	6 609	5 804	133 892	97 301	84 731
6384 18	synthetischen Chemiefasern 2)	t						
		1000 m2	.A	4 580	4 191			
6384 19	sonst. Material 3)	t	.A	10 961	10 140	.A	148 598	140 336
		1000 m2						
	Samt, Plüsch u. Velour (einschl. Epingle oder Frise) für Möbel u. Dekoration 1)							
6384 61	ganz oder überwiegend aus Baumwolle	t	852	733	698			
		1000 m2	2 001	1 690	1 495	23 634	24 489	24 160
6384 63	Wolle	t	.A	1 376	1 453			
		1000 m2	.A	2 230	2 154	.A	47 085	44 170
6384 65	cellulosischen Spinnfasern	t	-	-	-			
		1000 m2	-	-	-	-	-	-
6384 66	synthetischen Chemiefasern 4)	t						
		1000 m2	.A	7 549	5 590			
6384 69	sonst. Material 5)	t	.A	16 485	11 401	.A	173 194	136 564
		1000 m2						
	Dekorationsstoff (dichtes Gewebe) (ohne Möbelstoff, Samt Plüsch u. Velour) 1)							
6384 71	ganz oder überwiegend aus Baumwolle 6)	t						
		1000 m2	1 590	1 319	1 470			
6384 74	cellulosischen Chemiefasern 7)	t	10 311	8 425	8 859	57 593	52 618	53 212
		1000 m2	.A	2 448	2 629			
6384 77	synthetischen Filamentgarnen	t	.A	13 767	16 831	.A	62 520	56 441
		1000 m2						
6384 78	synthetischen Spinnfasern 8)	t						
		1000 m2	11 187	10 340	9 305			
6384 79	sonst. Material 9)	t	45 833	43 987	40 437	347 300	341 348	312 497
		1000 m2	37 891	34 514	30 954			
6384	insgesamt	1000 m2	125 573	112 093	104 651	1 167 173	1 061 462	963 959
6385 10	Gardinenstoff (Meterware) 1)	t *	.A	5 089	4 615			
	Gewebter Gardinenstoff (auch undichter Vorhangstoff), Voile	1000 m2*	.A	66 619	59 869	.	.	.
	darunter zum Absatz bestimmt	1000 m2	4 698	4 856	4 416	285 324	256 961	240 850
6385 50	Gewirkter Gardinenstoff z.B. Raschel-, Häkelgalon- u. Kettstuhlware	t *	.A	10 589	10 130			
		1000 m2*	.A	111 267	104 852	.	.	.
	darunter zum Absatz bestimmt	1000 m2	10 732	9 889	9 478			
		1000 m2	112 522	101 089	97 086	440 727	426 497	388 624
6385	insgesamt	t *	.A	15 678	14 745			
		1000 m2*	.A	177 886	164 722	.	.	.
	darunter zum Absatz bestimmt	1000 m2	15 430	14 745	13 894			
		1000 m2	173 654	164 715	154 428	726 051	683 458	629 474

1) Konfektionierte Erzeugnisse siehe unter Bekleidung (Gütergruppe 64). - 2) In Meldenummer 6384 19 enthalten. - 3) Enthält auch die Meldenummer 6384 18. - 4) In Meldenummer 6384 69 enthalten. - 5) Enthält auch die Meldenummer 6384 66. - 6) In Meldenummer 6384 74 enthalten. - 7) Enthält auch die Meldenummer 6384 71. - 8) In Meldenummer 6384 79 enthalten. - 9) Enthält auch die Meldenummer 6384 78.

9 Produktion nach Güterarten und Güterklassen - Deutschland

Melde-Nr.	Erzeugnis	Einheit	M e n g e			W e r t i n 1000 DM		
			1992	1993	1994	1992	1993	1994
6386 13	Teppiche, Läufer u. Fußbodenbe- leg aus textilem Material (ohne Matten) (Meterware u. abgepaßt) gewebt ganz oder überwiegend aus Wolle							
	Ausleg- bzw. Bahnware	t	.A	304	.A			
		1000 m2	.A	181	.A			
	Abgepaßte Ware	t	.A	1 562	1 566	.A	8 418	.A
	Fliesen	1000 m2	.A	756	757	.A	27 009	25 340
6386 17	synthetischen Filamentgarnen Ausleg- bzw. Bahnware	t	.A	1 955	1 384			
		1000 m2	.A	1 194	936	.A	46 166	50 517
	Abgepaßte Ware	t	.A	653	1 536			
	Fliesen	1000 m2	.A	308	762	.A	5 721	11 928
		1000 m2	-	-	-	-	-	-
6386 18	synthetischen Spinnfasern Ausleg- bzw. Bahnware	t	2 772	2 783	2 497			
		1000 m2	2 144	2 061	1 847	109 082	107 663	98 827
	Abgepaßte Ware	t	.A	.A	.A			
	Fliesen	1000 m2	.A	.A	.A	.A	.A	.A
		1000 m2	-	-	-	-	-	-
6386 19	sonst. Material Ausleg- bzw. Bahnware	t	.A	.A	.A			
		1000 m2	.A	.A	.A	.A	.A	.A
	Abgepaßte Ware	t	.A	962	876			
	Fliesen	1000 m2	.A	413	339	.A	11 139	8 015
		1000 m2	-	-	-	-	-	-
6386 1	gewebt	t	9 379	8 912	8 528			
	insgesamt	1000 m2	5 642	5 283	5 088	241 060	215 147	212 579
6386 33	Im Tuftingverfahren hergestellt (ohne Badezimmergarnituren) ganz oder überwiegend aus Wolle							
	Ausleg- bzw. Bahnware	t	4 411	4 977	4 156			
		1000 m2	2 604	2 511	2 202	68 775	68 067	55 542
	Abgepaßte Ware	t	.A	.A	.A			
	Fliesen	1000 m2	.A	.A	.A	.A	.A	.A
6386 37	synthetischen Filamentgarnen Ausleg- bzw. Bahnware	t	.A	69 589	66 956			
		1000 m2	.A	48 544	46 907	.A	772 455	724 487
	Abgepaßte Ware	t	-	-	-			
	Fliesen	1000 m2	.A	554	.A			
		1000 m2	.A	556	.A	.A	17 864	.A
6386 38	synthetischen Spinnfasern Ausleg- bzw. Bahnware	t	75 789	74 146	70 332			
		1000 m2	59 542	56 806	53 164	896 134	834 582	788 208
	Abgepaßte Ware	t	.A	.A	.A			
	Fliesen	1000 m2	.A	.A	.A	.A	.A	.A
		1000 m2	.A	.A	.A	.A	.A	.A
6386 39	sonst. Material Ausleg- bzw. Bahnware	t	.A	.A	.A			
		1000 m2	.A	.A	.A	.A	.A	.A
	Abgepaßte Ware	t	.A	-	-			
	Fliesen	1000 m2	.A	-	-	.A	-	-
		1000 m2	-	-	-	-	-	-
6386 3	Im Tuftingverfahren hergestellt insgesamt	t	.A	153 768	146 412			
		1000 m2	.A	111 295	105 164	.A	1 723 045	1 614 412
6386 58	Aus Nadelfilz bzw. Nadelvlies ganz oder überwiegend aus synthetischen Chemiefasern Ausleg- bzw. Bahnware	t	.A	49 932	54 494			
		1000 m2	.A	50 661	54 213	.A	398 406	387 458
	Abgepaßte Ware	t	.A	.A	.A			
	Fliesen	1000 m2	.A	.A	.A	.A	.A	.A
		1000 m2	.A	.A	.A	.A	.A	.A
6386 59	sonst. Material Ausleg- bzw. Bahnware	t	-	-	-			
		1000 m2	-	-	-	-	-	-
	Abgepaßte Ware	t	.A	.A	.A			
	Fliesen	1000 m2	.A	.A	.A	.A	.A	.A
		1000 m2	-	-	-	-	-	-
6386 5	aus Nadelfilz bzw. Nadelvlies insgesamt	t	.A	52 528	57 135			
		1000 m2	.A	52 460	56 127	.A	425 579	413 145

9 Produktion nach Güterarten und Güterklassen - Deutschland

Melde-Nr.	Erzeugnis	Einheit	Menge			Wert in 1000 DM		
			1992	1993	1994	1992	1993	1994
6386 70	In anderen Verfahren hergestelltes z.B. geknüpft, geflockt oder gewirkt Ausleg- bzw. Bahnware	t	.A	.A	.A			
	Abgepaßte Ware	1000 m2	.A	.A	.A	.A	.A	.A
	Fliesen	1000 m2	.A	2 242	806	.A	29 988	19 063
		t	.A	.A	.A	.A	.A	.A
6386 7	In anderen Verfahren hergestelltes insgesamt	1000 m2	.A	9 389	6 506	.A	77 950	62 372
6386 1-7	Ausleg- bzw. Bahnware insgesamt	t	215 462	209 827	204 034	2 426 670	2 289 981	2 161 385
	Abgepaßte Ware	1000 m2	176 493	164 953	161 183	2 426 670	2 289 981	2 161 385
	Fliesen	t	13 355	11 021	10 264	130 787	103 081	94 009
		1000 m2	7 298	6 210	5 549			
	insgesamt	t	6 013	3 749	4 282	72 779	48 659	47 114
		1000 m2	2 821	1 726	1 919			
6386 80	Badezimmerarmaturen u. Einzelteile, im Tuftingverfahren hergestellt	t	2 127	2 169	2 263			
		1000 m2	1 613	1 669	1 653	90 341	94 045	94 821
6386	insgesamt	t	236 957	226 766	220 843			
		1000 m2	188 224	174 558	170 305	2 720 577	2 535 766	2 397 329
6387 00	Fußbodenbelag auf textiler oder Papierunterlage (ohne gummierte Gewebe)	t	.A	38 848	39 677			
		1000 m2	.A	16 777	16 244	.A	268 922	241 917
6388 00	Beschichtete Gewebe u. andere beschichtete textile Trägerbahnen (ohne gummierte Gewebe)	t	68 199	53 082	52 563			
		1000 m2	115 481	90 136	84 535	775 945	661 850	650 710
Wirk- u. Strickwaren								
Gewirkter oder gestrickter Stoff (ohne undichten Vorhangstoff) Rohgewirke u. -gestricke (Meterware)								
Rundstrick- u. Rundwirkware ganz oder überwiegend aus								
6391 23	Wolle	t	.A	.A	.A	.A	.A	.A
6391 27	synth. Filamentgarnen	t	6 845	5 389	3 081	71 471	50 867	41 090
6391 28	synthetischen Spinnfasern	t	.A	.A	.A	.A	.A	.A
6391 29	sonst. Material	t	.A	6 878	6 391	.A	91 061	87 350
6391 31	Kettstuhl- u. Raschelware für technische Verwendungszwecke	t	2 097	1 741	1 643	54 200	41 771	37 099
6391 39	für sonst. Zwecke	t	.A	4 534	4 850	.A	98 059	112 343
Gewirkter oder gestrickter Fertigstoff (Meterware) Oberbekleidungsstoff ganz oder überwiegend aus								
6391 53	Wolle	t	.A	.A	.A	.A	.A	.A
6391 57	synth. Filamentgarnen	t	.A	7 639	7 433	.A	94 810	99 479
6391 58	synth. Spinnfasern	t	.A	444	329	.A	18 028	12 300
6391 59	sonst. Material	t	.A	1 371	5 260	.A	15 656	63 042
Wäschestoff einschl. Hemdenstoff ganz oder überwiegend aus synthetischen Chemiefasern								
6391 67	sonst. Material	t	.A	2 327	2 587	.A	71 081	78 600
6391 69	Möbel- (Polsterbezugs-) u. Dekorationsstoff	t	.A	.A	.A	.A	.A	.A
6391 70	sonst. gewirkter oder gestrickter Fertigstoff	t	4 469	2 070	1 962	143 743	51 264	50 556
	ganz oder überwiegend aus synth. Filamentgarnen	t	2 027	2 061	2 461	83 656	87 457	94 430
6391 87	sonst. Material	t	.A	7 029	7 832	.A	64 570	69 450
6391	insgesamt	t	63 960	49 658	45 855	1 053 498	809 593	801 766
Gewirkte oder gestrickte Herrenoberbekleidung ab Größe 38 (ohne solche aus zugekaufter gewirkter oder gestrickter Meterware) 1)								
Pullover, Slipover, Twinsets, Westen, Strickjacken, Sweat-shirts								
ganz oder überwiegend aus Wolle u. feinen Tierhaaren								
6392 23	synthetischen Chemiefasern	1000 St	.A	.A	.A	.A	.A	.A
6392 27	sonst. Material	t	.A	891	788	.A	.A	.A
6392 29		1000 St	.A	2 258	2 097	.A	76 532	71 645
		t	1 316	1 242	847			
6392 80	Sonst. gewirkte oder gestrickte Herrenoberbekleidung, a.n.g.	1000 St	3 172	2 561	1 495	80 792	89 201	64 394
		t	.A	.A	.A	.A	.A	.A
6392	insgesamt	t	7 927	3 382	2 444	.A	.A	.A
		1000 St	7 795	6 503	4 570	341 278	303 923	220 046

1) Erzeugnisse aus zugekaufter gewirkter oder gestrickter Meterware siehe unter Bekleidung (Gütergruppe 64).

9 Produktion nach Güterarten und Güterklassen - Deutschland

Melde-Nr.	Erzeugnis	Einheit	M e n g e			W e r t i n 1000 DM		
			1992	1993	1994	1992	1993	1994
	Gewirkte oder gestrickte Damenoberbekleidung ab Größe 34 (ohne solche aus zugekaufter gewirkter oder gestrickter Meterware) 1)							
6393 11	Kostüme (auch Komplets)	t	.A	.A	.A			
		1000 St	.A	.A	.A	.A	.A	.A
6393 15	Jacken (ohne Strickjacken)	t	.A	.A	88			
		1000 St	.A	.A	140	.A	.A	10 342
	Röcke							
6393 27	ganz oder Überwiegend aus synthetischen Chemiefasern	t	.A	242	194			
		1000 St	.A	532	422	.A	40 579	32 977
6393 29	sonst. Material	t	.A	154	117			
		1000 St	.A	332	252	.A	25 369	18 238
6393 30	Hosen, lang	t	.A	159	157			
		1000 St	.A	328	326	.A	24 313	24 139
6393 40	Blusen (einschl. Hemdblusen)	t	231	200	175			
		1000 St	1 120	901	754	27 613	23 589	19 962
	Pullover, Slipover, Twinsets, Westen, Strickjacken, Sweat-shirts							
6393 51	ganz oder Überwiegend aus Wolle u. feinen Tierhaaren	t	.A	1 646	1 404			
		1000 St	.A	3 000	2 571	.A	230 232	193 666
6393 57	synthetischen Chemiefasern	t	8 306	7 112	5 739			
		1000 St	18 968	16 506	13 378	725 838	651 583	560 192
6393 59	sonst. Material	t	2 460	2 310	1 912			
		1000 St	5 521	5 290	4 204	248 670	218 890	188 600
	Kleider							
6393 61	ganz oder Überwiegend aus Wolle u. feinen Tierhaaren	t	.A	.A	.A			
		1000 St	.A	.A	.A	.A	.A	.A
6393 67	synthetischen Chemiefasern	t	.A	.A	.A			
		1000 St	.A	.A	.A	.A	.A	.A
6393 69	sonst. Material	t	.A	.A	.A			
		1000 St	.A	.A	.A	.A	.A	.A
6393 90	Sonst. gewirkte oder gestrickte Damenoberbekleidung a.n.g.	t	.A	191	148			
		1000 St	.A	435	298	.A	21 479	19 956
6393	insgesamt	t	16 959	12 153	9 998			
		1000 St	30 857	27 694	22 528	1 368 816	1 256 752	1 082 177
	Gewirkte oder gestrickte Kinderoberbekleidung (ohne solche aus zugekaufter gewirkter oder gestrickter Meterware) 1)							
	Knabenoberbekleidung							
	Größe 104 bis 176							
6394 11	Pullover, Slipover, Twinsets, Westen, Strickjacken, Sweat-shirts	t	.A	936	927			
		1000 St	.A	3 183	3 239	.A	66 436	68 664
6394 15	Hosen, lang	t	.A	117	119			
		1000 St	.A	620	609	.A	15 162	13 406
6394 19	Sonst. gewirkte oder gestrickte Knabenoberbekleidung, a.n.g.	t	.A	.A	.A			
		1000 St	.A	.A	.A	.A	.A	.A
	Mädchenoberbekleidung							
	Größe 104 bis 176							
6394 31	Pullover, Slipover, Twinsets, Westen, Strickjacken, Sweat-shirts	t	1 098	1 001	862			
		1000 St	4 116	3 801	3 300	75 875	73 705	66 716
6394 34	Hosen, lang	t	.A	110	72			
		1000 St	.A	519	366	.A	9 554	7 348
6394 38	Sonst. gewirkte oder gestrickte Mädchenoberbekleidung, a.n.g.	t	.A	.A	.A			
		1000 St	.A	.A	.A	.A	.A	.A
	Oberbekleidung für Klein- u. Kleinstkinder bis Größe 98 (ohne Erstlingsstrümpfe u. -schuhe)							
6394 71	ganz oder Überwiegend aus Baumwolle	t	.A	377	333			
		1000 St	.A	2 755	2 338	.A	42 150	32 591
6394 77	synthetischen Chemiefasern	t	.A	390	339			
		1000 St	.A	2 672	2 186	.A	49 573	39 499
6394 79	sonst. Material	t	.A	.A	.A			
		1000 St	.A	.A	.A	.A	.A	.A
6394	insgesamt	t	4 423	3 286	2 948			
		1000 St	21 360	16 119	14 499	320 835	287 876	258 543
	Gewirkte oder gestrickte Herrenwäsche (ohne solche aus zugekaufter gewirkter oder gestrickter Meterware) 1)							
	Ober- u. Freizeithemden (auch Sport-, Arbeitshemden u.ä.)							
6395 11	ganz oder Überwiegend aus Baumwolle	t	.A	392	133			
		1000 St	.A	1 340	483	.A	32 237	10 072
6395 17	synthetischen Chemiefasern	t	.A	.A	.A			
		1000 St	.A	.A	.A	.A	.A	.A

1) Erzeugnisse aus zugekaufter gewirkter oder gestrickter Meterware siehe unter Bekleidung (Gütergruppe 64).

9 Produktion nach Güterarten und Güterklassen - Deutschland

Melde- Nr.	Erzeugnis	Einheit	M e n g e			W e r t i n 1000 DM		
			1992	1993	1994	1992	1993	1994
6395 19	sonst. Material	t	.A	.A	.A			
	1000 St		.A	.A	.A	.A	.A	.A
6395 30	Nachthemden, Schlaf- u. Haus- anzüge	t	.A	726	543			
	1000 St		.A	1 278	1 084	.A	35 958	36 809
	T-Shirts ganz oder Überwiegend aus Baumwolle	t	.A	176	88			
6395 41		1000 St	.A	761	322	.A	8 038	3 328
6395 49	sonst. Material	t	.A	.A	.A			
	1000 St		.A	.A	.A	.A	.A	.A
	Unterjacken u. -hemden ganz oder Überwiegend aus Baumwolle	t	1 894	1 596	1 625			
6395 51		1000 St	14 772	13 175	12 476	90 554	86 239	80 641
6395 59	sonst. Material	t	.A	62	71			
	1000 St		.A	366	403	.A	7 626	9 297
	Unterhosen, Schlüpfer u. Slips ganz oder Überwiegend aus Baumwolle	t	2 225	2 357	2 189			
6395 71		1000 St	20 577	20 867	19 297	151 255	154 949	139 070
6395 79	sonst. Material	t	80	39	49			
	1000 St		427	240	283	10 178	5 077	7 347
6395 91	Sonst. gewirkte oder gestrickte Herrnwäsche, a.n.g.	t	.A	236	176			
	1000 St		.A	1 654	1 622	.A	10 105	7 619
6395	insgesamt	t	6 276	5 620	4 904			
	1000 St		42 992	39 803	36 067	373 327	343 427	296 646
	Gewirkte oder gestrickte Damen- wäsche (ohne solche aus zuge- kaufter gewirkter oder ge- strickter Meterware) 1)							
	Taghemden ganz oder Überwiegend aus Baumwolle	t	2 392	2 876	2 497			
6396 11		1000 St	29 364	31 625	27 779	203 131	226 469	190 064
6396 19	sonst. Material	t	.A	132	148			
	1000 St		.A	1 163	1 163	.A	31 931	33 196
	Schlüpfer u. Slips ganz oder Überwiegend aus Baumwolle	t	3 416	3 936	2 661			
6396 21		1000 St	70 781	80 149	52 716	259 362	281 574	227 823
6396 27	synthetischen Chemiefasern	t	.A	22	15			
	1000 St		.A	431	313	.A	3 426	2 238
6396 29	sonst. Material	t	.A	214	238			
	1000 St		.A	6 620	7 518	.A	28 267	32 593
	Unterröcke (auch Halbröcke) ganz oder Überwiegend aus synthetischen Chemiefasern 2)	t						
6396 47		1000 St						
6396 49	sonst. Material 3)	t	.A	81	60			
	1000 St		.A	629	420	.A	8 735	6 519
	Nachthemden, Schlaf- u. Haus- anzüge ganz oder Überwiegend aus Baumwolle	t	.A	2 726	1 821			
6396 51		1000 St	.A	9 236	4 731	.A	143 343	106 433
6396 57	synthetischen Chemiefasern 4)	t						
	1000 St		.A	154	199			
6396 59	sonst. Material 5)	t	.A	826	879	.A	45 947	49 077
	T-Shirts ganz oder Überwiegend aus Baumwolle	t	.A	946	1 512			
6396 81		1000 St	.A	5 299	6 365	.A	64 426	111 348
6396 89	sonst. Material	t	66	31	39			
	1000 St		439	228	208	7 555	5 219	5 092
6396 90	Sonst. gewirkte oder ge- strickte Damenwäsche, a.n.g.	t	248	225	151			
	1000 St		2 942	2 441	1 912	28 815	35 205	25 074
6396	insgesamt	t	10 538	11 342	9 341			
	1000 St		127 469	138 648	104 004	862 474	874 542	789 457
	Gewirkte oder gestrickte Kinder- wäsche (ohne solche aus zuge- kaufter gewirkter oder ge- strickter Meterware) 1)							
	Kinderwäsche Größe 104 bis 176 Ober- u. Freizeitthemden (auch Sportthemden)	t	194	195	127			
6397 11		1000 St	4 185	4 378	2 249	14 076	14 161	9 400
6397 13	Nachthemden, Schlaf- u. Haus- anzüge	t	.A	1 328	937			
	1000 St		.A	5 136	3 172	.A	64 267	43 227
6397 15	T-Shirts	t	.A	273	122			
	1000 St		.A	2 600	939	.A	20 899	9 105
6397 19	Sonst. gewirkte oder gestrickte Kinderwäsche, a.n.g.	t	1 516	2 011	1 296			
	1000 St		23 768	25 461	19 656	96 691	113 733	85 637
6397 50	Wäsche für Klein- u. Kleinst- kinder bis Größe 98	t	.A	962	771			
	1000 St		.A	11 070	8 997	.A	107 918	87 708
6397	insgesamt	t	4 746	4 769	3 253			
	1000 St		48 220	48 645	35 014	321 975	320 978	235 077

1) Erzeugnisse aus zugekaufter gewirkter oder gestrickter Meterware siehe unter Bekleidung (Gütergruppe 64). -

2) In Meldenummer 6396 49 enthalten. -3) Enthält auch Meldenummer 6396 47. -4) In Meldenummer 6396 59 enthalten. -5) Enthält auch Meldenummer 6396 57.

9 Produktion nach Güterarten und Güterklassen - Deutschland

Melde-Nr.	Erzeugnis	Einheit	M e n g e			W e r t i n 1000 DM		
			1992	1993	1994	1992	1993	1994
	Strumpfwaren							
	Herrenstrümpfe u. -socken (einschl. Sportstrümpfen)	t	.A	528	238			
6398 17	aus synthetischen Chemiefasern	1000 Paar	.A	11 157	4 833	.A	21 411	12 050
6398 19	aus sonst. Material	t	3 332	2 739	3 806			
		1000 Paar	49 283	49 612	73 008	193 805	210 598	284 143
	Damenstrümpfe (auch Rohlinge)							
	aus synthetischen Chemiefasern rundgestrickt, nahtlos, aus Garn bis 60 den (Damenfeinstrümpfe)	t	.A	945	739			
6398 41		1000 Paar	.A	69 912	59 690	.A	116 927	106 491
6398 47	gewirkt, mit Naht (Cottonstrümpfe) u. sonst. Art (einschl. Sportstrümpfen u. Söckchen)	t	429	342	237			
		1000 Paar	12 207	8 374	5 645	29 188	17 179	10 337
6398 49	aus sonst. Material	t	.A	897	1 197			
		1000 Paar	.A	18 499	23 603	.A	81 184	120 241
	Strumpfhosen (auch Rohlinge)							
	aus synthetischen Chemiefasern Damenfeinstrumpfhosen aus Garn bis 60 Den	t	.A	6 529	4 870			
6398 71		1000 St	.A	279 059	213 546	.A	520 311	417 947
6398 77	sonst. Art	t	250	103	.A			
		1000 St	3 286	1 401	.A	32 897	8 413	.A
6398 79	Sonst. Material	t	.A	476	756			
		1000 St	.A	4 978	8 579	.A	35 874	36 752
6398 87	Kinderstrümpfe	t						
	aus synthetischen Chemiefasern 1)	1000 Paar	.A	595	459			
6398 89	aus sonst. Material 2)	t	.A	16 450	10 863	.A	42 565	36 529
6398	insgesamt	1 093 290	1 054 462	1 027 245
	Andere Wirk- und Strickwaren, a.n.g. (ohne solche aus zugekaufter gewirkter oder gestrickter Meterware) 3)							
	Bade- u. Strandbekleidung							
6399 11	Badehosen für Herren	t	.A	.A	.A			
		1000 St	.A	.A	.A	.A	.A	.A
6399 14	Badeanzüge für Damen (einschl. Bikinis)	t	.A	.A	.A			
		1000 St	.A	.A	.A	.A	.A	.A
6399 17	Badehosen u. -anzüge für Kinder (einschl. Bikinis)	t	.A	.A	.A			
		1000 St	.A	.A	.A	.A	.A	.A
6399 18	Bademäntel u. sonst. Bade- u. Strandbekleidung	t	46	.A	.A			
		1000 St	241	.A	.A	7 483	.A	.A
	Trainingsanzüge, -jacken u. -hosen							
6399 31	Trainingsanzüge	t	.A	516	406			
		1000 St	.A	568	451	.A	31 126	25 821
6399 34	Trainingsjacken	t	.A	.A	.A			
		1000 St	.A	.A	.A	.A	.A	.A
6399 35	Trainingshosen	t	.A	189	87			
		1000 St	.A	436	204	.A	12 794	6 547
6399 40	Shorts u. andere kurze Hosen (ohne Sporthosen)	t	.A	.A	.A			
		1000 St	.A	.A	.A	.A	.A	.A
6399 50	Sporthosen, Turnhemden u. sonst. Sportbekleidung	t	.A	301	231			
		1000 St	.A	2 136	1 619	.A	40 108	29 359
6399 60	Handschuhe (ohne solche aus Leder u. Gewebe)	t	.A	114	82			
		1000 Paar	.A	1 977	1 012	.A	8 834	4 875
6399 70	Schals u. Tücher	t	.A	50	47			
		1000 St	.A	378	359	.A	2 877	2 672
6399 80	Mützen (einschl. Strickhüten)	t	.A	122	93			
		1000 St	.A	1 750	1 285	.A	15 037	12 745
6399 91	Sonst. Wirk- u. Strickwaren, a.n.g.	t	.A	1 646	1 704	.A	53 145	56 554
6399	insgesamt	260 619	216 098	171 944
6300 95	Reparaturen an TextilienA	19 341	20 114

Bekleidung und konfektionierte

Textilien

Herrenoberbekleidung ab Größe 38 (ohne Arbeits-, Berufs-, Sport-, Leder-, Pelz-, Regenschutzbekleidung u. Uniformen) 4)

Anzüge

6411 11	ganz oder überwiegend aus Baumwolle	1000 St	.A	80	79	.A	17 158	14 804
6411 13	Wolle u. feinen Tierhaaren	1000 St	.A	1 845	1 453	.A	411 942	328 902
6411 19	sonst. Material	1000 St	682	478	431	154 872	108 155	98 813

1) In Meldenummer 6398 89 enthalten. - 2) Enthält auch die Meldenummer 6398 87. - 3) Erzeugnisse aus zugekaufter gewirkter oder gestrickter Meterware siehe unter Bekleidung (Gütergruppe 64). - 4) Einschließlich solcher aus zugekaufter gewirkter oder gestrickter Meterware.

9 Produktion nach Güterarten und Güterklassen - Deutschland

Melde-Nr.	Erzeugnis	Einheit	M e n g e			W e r t i n 1000 DM		
			1992	1993	1994	1992	1993	1994
	Sakkos u. Jacken (ohne Ski- u. Windjacken, Anoraks, Blousons u.ä.)							
6411 21	ganz oder Überwiegend aus Baumwolle	1000 St	.A	669	648	.A	81 381	82 875
6411 23	Wolle u. feinen Tierhaaren	1000 St	.A	2 197	2 024	.A	329 684	316 919
6411 29	sonst. Material	1000 St	2 003	1 787	1 614	243 222	217 237	205 301
	Hosen, lang (ohne Jeanshosen)							
6411 31	ganz oder Überwiegend aus Baumwolle	1000 St	5 835	4 996	4 409	265 631	228 521	209 448
6411 33	Wolle u. feinen Tierhaaren	1000 St	.A	4 769	4 061	.A	294 377	259 398
6411 39	sonst. Material	1000 St	7 676	7 203	6 378	395 212	380 483	324 380
6411 40	Jeanshosen	1000 St	.A	1 679	1 283	.A	54 998	42 580
	Mäntel u. Umhänge aus nicht gummierten u. nicht beschichtetem Gewebe							
6411 81	ganz oder Überwiegend aus Baumwolle 1)	1000 St	.A	194	124	.A	46 461	31 582
6411 83	Wolle u. feinen Tierhaaren 2)	1000 St	.A	194	124	.A	46 461	31 582
6411 89	sonst. Material	1000 St	125	68	53	24 139	15 125	14 141
6411 90	Sonst. Herrenoberbekleidung, a.n.g.	1000 St	.A	370	366	.A	7 851	10 386
6411	insgesamt	1000 St	29 605	26 335	22 922	2 504 860	2 193 373	1 939 529
	Damenoberbekleidung ab Größe 34 (ohne Arbeits-, Berufs-, Sport-, Leder-, Pelz-, Regenschutzbekleidung u. Uniformen) 3)							
6412 11	Kostüme (auch Komplets)	1000 St	2 060	1 596	1 765	290 542	224 425	217 011
6412 15	Jacken (ohne Ski- u. Windjacken, Anoraks, Blousons u.ä.)	1000 St	6 106	5 295	5 234	631 921	594 793	587 321
	Röcke							
6412 21	ganz oder Überwiegend aus Baumwolle	1000 St	7 273	5 728	4 295	241 930	214 437	175 078
6412 29	sonst. Material	1000 St	24 215	18 855	14 850	1 105 357	969 168	783 969
	Hosen, lang (auch Jeanshosen u. Hosenröcke)							
6412 31	ganz oder Überwiegend aus Baumwolle	1000 St	12 179	11 286	9 399	460 481	452 627	361 722
6412 39	sonst. Material	1000 St	14 833	14 591	12 635	619 295	607 963	531 050
	Blusen (einschl. Hemdblusen)							
6412 41	ganz oder Überwiegend aus Baumwolle	1000 St	13 837	13 531	10 958	581 551	591 346	491 804
6412 47	synthetischen Chemiefasern	1000 St	8 890	9 060	7 706	383 104	395 151	341 947
6412 49	sonst. Material	1000 St	9 031	8 673	7 798	374 965	369 117	337 428
	Kleider							
6412 51	ganz oder Überwiegend aus Baumwolle	1000 St	.A	2 163	1 822	.A	250 057	205 650
6412 53	Wolle u. feinen Tierhaaren	1000 St	527	496	426	59 330	58 511	50 888
6412 57	synthetischen Chemiefasern	1000 St	.A	3 287	2 483	.A	305 186	250 607
6412 59	sonst. Material	1000 St	4 943	4 734	3 523	453 997	438 247	320 468
6412 60	Morgenröcke	1000 St	.A	319	250	.A	22 054	17 593
	Mäntel u. Umhänge aus nicht gummiertem u. nicht beschichtetem Gewebe							
6412 81	ganz oder Überwiegend aus Baumwolle	1000 St	763	577	318	111 493	88 798	48 457
6412 83	Wolle u. feinen Tierhaaren	1000 St	.A	1 230	1 026	.A	281 762	231 271
6412 89	sonst. Material	1000 St	4 021	3 193	2 603	400 573	318 225	268 435
6412 90	Sonst. Damenoberbekleidung, a.n.g. (z.B. Hosenanzüge)	1000 St	3 626	3 374	3 633	80 212	84 248	125 085
6412	insgesamt	1000 St	120 584	107 967	90 725	6 776 029	6 266 115	5 345 762
	Kinderoberbekleidung 3)							
	Knabenoberbekleidung, Größe 104 bis 176 (ohne Arbeits-, Berufs-, Sport-, Leder-, Pelz-, Regenschutzbehl. u. Uniformen)							
6413 13	Anzüge	1000 St	.A	.A	.A	.A	.A	.A
6413 16	Sakkos u. Jacken (ohne Ski- u. Windjacken, Anoraks, Blousons u.ä.)	1000 St	.A	.A	.A	.A	.A	.A
	Hosen, lang (auch Jeanshosen)							
6413 21	ganz oder Überwiegend aus Baumwolle	1000 St	.A	1 333	1 065	.A	45 752	37 013
6413 23	Wolle u. feinen Tierhaaren	1000 St	.A	.A	.A	.A	.A	.A
6413 24	sonst. Material	1000 St	.A	318	228	.A	8 560	5 534
6413 29	Sonst. Knabenoberbekleidung, a.n.g.	1000 St	.A	1 202	799	.A	18 738	12 336
	Mädchenoberbekleidung, Größe 104 bis 176 (ohne Arbeits-, Berufs-, Sport-, Leder-, Pelz-, Regenschutzbehl. u. Uniformen)							
6413 44	Kostüme u. Jacken (auch Komplets) (ohne Ski- u. Windjacken, Anoraks, Blousons u.ä.)	1000 St	187	76	63	5 638	4 054	2 939
6413 45	Röcke	1000 St	1 178	694	350	27 855	16 458	7 101
6413 47	Hosen, lang (auch Jeanshosen u. Hosenröcke)	1000 St	1 102	748	277	26 697	17 253	5 996

1) In Meldenummer 6411 83 enthalten. - 2) Enthält auch die Meldenummer 6411 81. - 3) Einschließlich solcher aus zugekaufter gewirkter oder gestrickter Meterware.

9 Produktion nach Güterarten und Güterklassen - Deutschland

Melde-Nr.	Erzeugnis	Einheit	M e n g e			W e r t i n 1000 DM		
			1992	1993	1994	1992	1993	1994
6413 53	Blusen (einschl. Hemdblusen) Kleider	1000 St	692	524	369	18 187	13 460	9 426
6413 55	ganz oder überwiegend aus Baumwolle	1000 St	184	153	131	6 198	5 686	3 673
6413 59	sonst. Material	1000 St	.A	673	438	.A	25 449	13 571
6413 60	Sonst. Mädchenoberbekleidung, a.n.g.	1000 St	.A	1 305	1 012	.A	22 974	18 051
6413 90	Oberbekleidung für Klein- u. Kleinstkinder bis Größe 98	1000 St	.A	2 848	2 222	.A	42 051	36 707
6413	insgesamt	1000 St	11 284	10 049	7 037	277 207	229 182	157 293
6414 10	Arbeits-, Berufs- u. Spezial-schutzbekleidung (genäht) (einschl. solcher aus textiler Glasfaser, aber ohne solche aus Asbest oder Leder) 1)	1000 St	2 039	1 717	1 769	96 301	80 573	71 569
6414 21	Arbeits-, Berufs- u. Spezial-schutzanzüge, einteilig (Kombinationen)	1000 St	1 438	1 103	919	50 349	39 488	32 471
6414 29	Arbeits-, Berufs- u. Spezial-schutzjacken	1000 St	.A	159	87	.A	5 049	2 932
6414 31	ganz oder überwiegend aus Baumwolle	1000 St	3 694	3 157	2 910	110 682	103 205	99 061
6414 39	sonst. Material	1000 St	687	625	673	18 576	16 816	17 184
6414 42	Arbeits-, Berufs- u. Spezial-schutzmäntel u. -kittel für Herren	1000 St	1 985	1 507	1 311	42 164	32 498	28 121
6414 45	für Damen	1000 St	1 394	873	509	31 674	19 538	11 328
6414 52	Arbeits-, Berufs- u. Spezial-schutzschürzen für Herren	1000 St	.A	200	157	.A	1 627	1 198
6414 55	für Damen	1000 St	.A	338	316	.A	3 858	3 503
6414 70	Arbeits-, Berufs- u. Spezial-schutzkleider u. Kopfbedeckungen	1000 St	1 068	774	273	5 047	4 382	2 987
6414 90	Sonst. Arbeits-, Berufs- u. Spezialschutzbekleidung, a.n.g.	1000 St	10 916	9 977	9 624	16 924	22 643	15 662
6414	insgesamt	1000 St	23 837	20 431	18 548	381 854	329 677	286 016
6415 10	Sport-, Bade- u. Strandbekleidung 1)	1000 St	.A	.A	.A	.A	.A	.A
6415 30	Skijacken, -hosen u. -anzüge	1000 St	.A	.A	.A	.A	.A	.A
6415 41	Windjacken, Anoraks, Blousons u.ä.	1000 St	1 067	1 055	2 021	96 416	98 629	106 236
6415 43	Bade- u. Strandbekleidung	1000 St	.A	506	271	.A	4 191	2 675
6415 46	Badehosen für Herren	1000 St	.A	1 838	1 067	.A	66 172	40 241
6415 47	Badeanzüge für Damen	1000 St	.A	766	521	.A	22 845	16 314
6415 61	zweiteilig (Bikinis)	1000 St	.A	.A	.A	.A	.A	.A
6415 69	Badehosen u. -anzüge für Kinder	1000 St	.A	.A	.A	.A	.A	.A
6415 80	Bademäntel u. sonstige Bade- u. Strandbekleidung 2)	t	.A	921	925	.A	47 246	52 084
6415 91	aus Frottiertergewebe	1000 St	.A	718	767	.A	6 271	2 849
6415 93	aus sonst. Gewebe	1000 St	.A	84	57	.A	4 471	3 066
6415 95	Shorts u. andere kurze Hosen	1000 St	.A	171	131	.A	.A	.A
6415 96	Sonst. Sportbekleidung	1000 St	.A	.A	.A	.A	.A	.A
6415 97	Trainingsjacken	1000 St	.A	107	93	.A	3 976	2 724
6415 98	Trainingshosen	1000 St	.A	260	231	.A	15 038	15 586
6415 99	Trainingsanzüge	1000 St	.A	3 888	3 376	.A	110 673	86 616
6415	Sport-, Bade- u. Strandbekleidung, a.n.g. insgesamt	1000 St	12 837	9 940	8 875	480 033	400 057	351 047
6416 11	Veredelte Pelzfelle u. Pelzbekleidung (ohne Erzeugnisse aus Webpelzen)	t	-	-	-	-	-	-
6416 15	Kanin- u. Hasenhaare	1000 St	.A	4 052	3 768	.A	57 437	48 632
6416 51	Veredelte Pelzfelle	1000 St	.A	15	.A	.A	14 527	.A
6416 53	Pelzbekleidung	1000 St	.A	.A	.A	.A	.A	.A
6416 57	Pelzmäntel	1000 St	.A	.A	.A	.A	.A	.A
6416 58	Pelzjacken, -umhänge u. -stolen	1000 St	.A	.A	.A	.A	.A	.A
6416 59	Pelzmützen u. -kappen	1000 St	.A	.A	.A	.A	.A	.A
6416 60	Sonst. Pelzbekleidung
6416 90	Sonst. Pelzwaren	28 355	19 844	15 165
6416	insgesamtA	101 040	71 503
6417 10	Lederbekleidung	1000 St	4	3	3	2 706	2 234	1 898
6417 21	Lederkombinationen, -anzüge u. -kostüme	1000 St	335	300	293	102 769	88 184	76 866
6417 40	Lederjacken, -westen u. -strickjacken	1000 St	.A	121	152	.A	16 867	20 253
6417 50	Lederhosen	1000 St	.A	10	10	.A	11 597	10 622
6417 80	Ledermäntel	1000 St	.A	42	27	.A	7 381	4 945
6417	Sonst. Lederbekleidung, a.n.g. insgesamt	1000 St	529	476	484	149 575	126 263	114 584

1) Einschließlich solcher aus zugekaufter gewirkter oder gestrickter Meterware. - 2) Einschließlich der von Webereien fertiggestellten Waren.

9 Produktion nach Güterarten und Güterklassen - Deutschland

Melde-Nr.	Erzeugnis	Einheit	M e n g e			W e r t i n 1000 DM		
			1992	1993	1994	1992	1993	1994
6418 20	Regenschutzbekleidung 1) aus gummiertem u. beschichtetem Gewebe	1000 St	.A	.A	.A	.A	.A	.A
6418 60	aus Gummi oder Kunststoff (genäht)	1000 St	.A	.A	.A	.A	.A	.A
6418	insgesamt	1000 St	.A	81	56	.A	10 352	9 281
6419 10	Uniformen 2) (ohne Mützen)	1000 St	.A	.A	.A	.A	.A	.A
6419 20	Uniformjacken	1000 St	.A	89	61	.A	9 327	7 433
6419 30	Uniformhosen	1000 St	.A	177	135	.A	6 515	3 729
6419 50	Uniformmäntel u. -umhänge	1000 St	.A	.A	.A	.A	.A	.A
6419 80	Sonst. Uniformen, a.n.g. (z.B. Uniformröcke, Feldjacken)	1000 St	.A	354	95	.A	25 191	9 479
6419	insgesamt	1000 St	.A	641	309	.A	46 494	25 726
6421 11	Herrnwäsche 2) Ober- u. Freizeithemden (auch Sport-, Arbeitshemden u.ä.)	1000 St	6 232	5 906	4 861	197 752	188 477	155 934
6421 19	ganz oder Überwiegend aus Baumwolle	1000 St	.A	839	596	.A	30 260	23 287
6421 20	Nachthemden, Schlaf- u. Hausanzüge	1000 St	287	457	232	11 905	13 411	9 449
6421 90	Sonst. Herrenwäsche, a.n.g. (z.B. T-Shirts, Unterhemden, Unterhosen)	1000 St	.A	1 255	1 390	.A	12 942	13 497
6421	insgesamt	1000 St	8 946	8 457	7 079	257 409	245 090	202 167
6424 10	Damenwäsche u. Schürzen 2) Tageswäsche (z.B. Taghemden, Schlüpfer, Unterröcke)	1000 St	13 666	16 170	14 446	99 597	103 878	81 320
6424 21	Nachthemden, Schlaf- u. Hausanzüge	1000 St	2 602	2 443	1 788	85 938	68 892	55 583
6424 29	ganz oder Überwiegend aus Baumwolle	1000 St	.A	3 683	2 851	.A	64 444	49 810
6424 40	Sonst. Damenwäsche, a.n.g. (z.B. T-Shirts)	1000 St	.A	3 821	3 245	.A	27 639	26 379
6424 50	Schürzen (ohne Berufsbekleidung) (auch Kittel- u. Kleiderschürzen)	1000 St	.A	2 466	1 929	.A	6 936	3 798
6424	insgesamt	1000 St	26 446	28 583	24 259	287 242	271 789	216 890
6427 10	Kinderwäsche 2) Größe 104 bis 176	1000 St	.A	119	106	.A	2 000	2 006
6427 50	Ober- u. Freizeithemden (auch Sporthemden)	1000 St	.A	654	1 002	.A	7 184	6 450
6427 70	Sonst. Kinderwäsche, a.n.g. Wäsche für Klein- u. Kleinstkinder bis Größe 98	1000 St	1 997	1 397	939	12 746	12 154	8 233
6427	insgesamt	1000 St	.A	2 170	2 048	.A	21 338	16 689
6431 70	Büstenhalter	1000 St	5 597	4 654	3 438	77 160	69 983	52 819
6431 90	ganz oder Überwiegend aus synthetischen Chemiefasern	1000 St	1 125	1 002	720	18 887	18 076	12 889
6431	sonst. Material	1000 St	6 722	5 656	4 158	96 047	88 059	65 708
6432 70	Miederhöschen (unten geschlossen)	1000 St	.A	699	563	.A	8 712	8 163
6432 90	ganz oder Überwiegend aus synthetischen Chemiefasern	1000 St	61	41	11	584	448	157
6432	sonst. Material	1000 St	.A	740	574	.A	9 160	8 320
6434 70	Hüfthalter, Elastikschlupfer (unten offen), Korsetts	1000 St	378	356	308	11 969	11 287	11 051
6434 90	ganz oder Überwiegend aus synthetischen Chemiefasern	1000 St	57	43	28	1 229	1 118	877
6434	sonst. Material	1000 St	435	399	336	13 198	12 405	11 928
6435 10	Korsetts	1000 St	138	131	90	6 477	6 363	4 654
6435 50	offen	1000 St	.A	439	315	.A	17 931	12 708
6435	geschlossen	1000 St	.A	570	405	.A	24 294	17 362
6438 00	Sonstige MiederwarenA	2 300	1 987
6441 13	Herrnkapfbedeckung 2) 3) Hüte aus Wollfilz	1000 St	.A	193	167	.A	4 795	4 138
6441 23	Haarfilz	1000 St	.A	461	434	.A	14 928	14 457
6441 32	Stoff, genäht 4)	1000 St
6441 37	thermoplastisch verformtem Material 4)	1000 St
6441 49	Stroh 5)	1000 St	407	510	467	8 226	11 597	10 622
6441 50	Mützen (ohne Uniformmützen)	1000 St	1 753	1 502	1 473	24 484	22 029	22 824
6441 60	Uniformmützen	1000 St	.A	1 221	933	.A	12 781	10 722
6441	insgesamt	1000 St	3 883	3 888	3 475	67 542	66 129	62 763

1) Nur in Betrieben des Bekleidungsgewerbes hergestellt. - 2) Einschließlich solcher aus zugekaufter gewirkter oder gestrickter Meterware. - 3) Ohne solche aus Leder oder Pelz sowie Berufs- und ähnliche Kopfbedeckungen. - 4) In Meldenummer 6441 49 enthalten. - 5) Enthält auch die Meldenummern 6441 32 und 6441 37.

9 Produktion nach Güterarten und Güterklassen - Deutschland

Melde-Nr.	Erzeugnis	Einheit	M e n g e			W e r t i n 1000 DM		
			1992	1993	1994	1992	1993	1994
	Damenkopfbedeckung 1) 2)							
6443 13	Hüte aus Wollfilz	1000 St	147	139	100	4 562	5 113	4 130
6443 23	Haarfilz	1000 St	.A	111	82	.A	6 373	4 679
6443 32	Stoff, genäht	1000 St	.A	104	87	.A	2 909	2 816
6443 37	thermoplastisch verformtem Material	1000 St	.A	123	98	.A	3 020	2 468
6443 49	Stroh	1000 St	70	52	73	2 741	2 259	3 035
6443 50	Mützen (ohne Uniformmützen)	1000 St	.A	118	193	.A	1 804	2 842
6443	insgesamt	1000 St	785	647	633	21 819	21 478	19 970
6446 00	Kinderkopfbedeckung 1) 2) (Hüte, Mützen)	1000 St	.A	1 590	1 475	.A	16 443	16 066
6449 00	Sonst. Kopfbedeckung (z.B. Strand- u. Karnevalshüte) 1) 2)A	14 393	12 446
	Krawatten, Handschuhe, Schals u. Tücher 2) 3)							
6453 10	Krawatten, Querbinder u. Schleifen	1000 St	.A	12 833	10 919	.A	130 620	111 276
6453 30	Handschuhe	1000 Paar	.A	.A	.A	.A	.A	.A
6453 40	Schals u. Tücher (einschl. Kopf- u. Taschentücher)	1000 St	.A	.A	.A	.A	.A	.A
6453	insgesamt	174 613	157 395	207 830
	Sportgürtel, Hosenträger u.ä. Sportgürtel, Trachtenträger u. -gürtel sowie andere modische Gürtel							
6454 10	aus textilen Spinnstoffen	1000 St	.A	481	383	.A	4 505	3 551
6454 40	Hosen- u. Unterhemdträger, Socken- u. Ärmelhalter	1000 St	1 484	1 455	980	6 848	7 771	6 256
6454	insgesamt	1000 St	.A	1 936	1 363	.A	12 276	9 807
	Schirme							
6457 11	Herrenschirme (ohne Taschen- schirme)	1000 St	.A	.A	.A	.A	.A	.A
6457 15	Damenschirme (ohne Taschen- schirme)	1000 St	.A	.A	.A	.A	.A	.A
6457 19	Kinderschirme	1000 St	-	-	-	-	-	-
6457 51	Taschenschirme für Herren	1000 St	.A	.A	.A	.A	.A	.A
6457 55	für Damen	1000 St	.A	.A	.A	.A	.A	.A
6457 90	Sonst. Schirme (z.B. Garten-, Marktschirme)	1000 St	.A	.A	.A	.A	.A	.A
6457	insgesamt	1000 St	.A	877	647	.A	61 060	56 116
	Anderes Bekleidungszubehör							
6459 10	Kunstblumen aus TextilienA	19 077	16 778
6459 80	Sonst. Bekleidungszubehör (ohne Zutaten u. ohne Knöpfe) a.n.g.	.	-	-	-	.A	167 897	152 634
6459	insgesamtA	186 974	169 412
	Sterbewäsche							
6471 10	Sterbehänden u. -jacken	1000 St	.A	199	197	.A	4 762	5 226
6471 50	Sterbedecken, -laken u. -kissen	1000 St	.A	648	646	.A	15 229	14 972
6471	insgesamt	1000 St	.A	847	844	.A	19 991	20 198
	Gardinen u. Vorhänge							
	Gardinen (undichte Gewebe u. Gewirke) aus zugekaufter Meterware konfektioniert							
6475 12	aus gewebtem Gardinenstoff	t 1000 m2	.A .A	680 4 467	594 3 580	.A	37 824	35 277
6475 17	aus gewirktem Gardinenstoff	t 1000 m2	.A .A	.A .A	.A .A	.A	.A	.A
	aus selbsthergestellter Meter- ware konfektioniert							
6475 52	aus gewebtem Gardinenstoff	t 1000 m2	308 3 294	321 3 258	250 2 504	28 927	33 303	23 243
6475 57	aus gewirktem Gardinenstoff	t 1000 m2	.A .A	684 11 109	590 6 540	.A	34 416	21 014
6475 90	Vorhänge (dichtes Gewebe, auch solche aus beschichtetem Gewebe)	t 1000 m2	.A .A	.A .A	.A .A	.A	.A	.A
6475	insgesamt	t 1000 m2	.A .A	5 288 20 683	4 787 15 024	.A	155 564	129 799
	Andere konfektionierte Erzeug- nisse							
	Planen							
6477 16	ganz oder überwiegend aus synthetischen Chemiefasern	t 1000 St	.A .A	2 445 706	2 251 647	.A	78 395	70 283
6477 18	sonst. Material	t 1000 St	.A .A	859 38	905 38	.A	12 473	13 531
6477 50	Zelte Campingzelte	t 1000 St	.A .A	2 707 84	2 489 75	.A	53 774	50 414

1) Ohne solche aus Leder oder Pelz sowie Berufs- und ähnliche Kopfbedeckungen. - 2) Einschließlich solcher aus zugekaufter gewirkter oder gestrickter Meterware. - 3) Einschließlich der von Webereien fertiggestellten Waren.

9 Produktion nach Güterarten und Güterklassen - Deutschland

Melde-Nr.	Erzeugnis	Einheit	M e n g e			W e r t i n 1000 DM		
			1992	1993	1994	1992	1993	1994
6477 60	Sonst. Zelte	t	.A	1 008	1 181			
6477 70	Segel	1000 St	.A	33	32	.A	21 548	23 135
6477 90	Sonst. konfektionierte Erzeugnisse aus zugekaufter Meterware, z.B. Fahnen	t	50	124	223			
		1000 St	5	8	13	8 097	7 779	5 659
6477	insgesamt	t	2 166	1 592	1 571			
		1000 St	1 670	1 356	1 166	67 904	62 930	66 114
		t	9 650	8 735	8 619			
		1000 St	2 427	2 224	1 971	270 896	236 899	229 136
6479 00	Sonst. Erzeugnisse dieser Gütergruppe, a.n.g.	239 304	224 124	201 972
6481 00	Bettfedern und Daunen (aufbereitet)	t *	.A	8 878	9 436			
	darunter zum Absatz bestimmt	t	.A	3 685	3 978	.A	133 904	131 767
	Bettwäsche 1)							
	Bettwäschegarnituren aus Gewebe							
6483 12	Biberbettwäschegarnituren	t	9 975	9 037	8 424			
		1000 St	8 732	6 718	6 368	149 371	130 266	121 522
6483 14	Andere Bettwäschegarnituren	t	.A	7 556	7 392			
		1000 St	.A	9 346	8 753	.A	188 797	168 038
	aus Maschenstoff							
6483 16	Frottierbettwäschegarnituren	t	.A	.A	.A			
		1000 St	.A	.A	.A	.A	.A	.A
6483 18	Andere Bettwäschegarnituren	t	.A	.A	.A			
		1000 St	.A	.A	.A	.A	.A	.A
	Bettücher aus Gewebe							
6483 31	Biberbettücher	t	.A	5 197	5 528			
		1000 St	.A	7 755	8 411	.A	76 109	79 586
6483 33	Andere Bettücher	t	3 410	3 416	3 367			
		1000 St	5 243	5 207	5 168	76 320	67 597	66 292
6483 39	aus Maschenstoff	t	1 023	1 214	1 225			
		1000 St	1 411	1 762	1 658	23 902	28 873	28 583
6483 51	Inletts für Ober- u. Unterbetten	t	.A	1 893	1 958			
		1000 St	.A	1 977	1 977	.A	90 714	87 142
6483 55	für Kopfkissen	t	.A	973	892			
		1000 St	.A	4 081	3 432	.A	30 431	26 484
	Sonst. Bettwäsche (auch Einzelteile)							
6483 92	aus Gewebe	t	2 432	2 217	2 166			
		1000 St	6 424	5 925	5 724	45 174	48 819	45 230
6483 95	aus Maschenstoff	t	735	708	721			
		1000 St	1 050	1 051	1 021	24 705	26 243	26 257
6483	insgesamt	t	34 644	33 627	33 420			
		1000 St	47 994	45 118	43 972	728 037	721 502	689 467
	Haus- u. Tischwäsche 1)							
	Hand- u. Badetücher, auch Gästetücher							
6485 10	aus Frottiergewebe	t	.A	9 215	10 091			
		1000 St	.A	39 306	47 165	.A	230 399	273 175
	aus sonst. Gewebe							
6485 31	ganz oder überwiegend aus Baumwolle	t	.A	110	78			
		1000 St	.A	810	655	.A	2 147	1 773
6485 32	Leinen u. Halbleinen	t	.A	50	22			
		1000 St	.A	306	154	.A	1 182	615
6485 39	sonst. Material	t	-	-	-			
		1000 St	-	-	-	-	-	-
	Geschirr- u. Gläsertücher ganz oder überwiegend aus Baumwolle							
6485 41		t	.A	130	87			
		1000 St	.A	1 646	1 086	.A	3 411	2 088
6485 48	sonst. Material	t	211	235	201			
		1000 St	1 981	2 236	1 978	8 159	9 418	8 389
6485 50	Waschlappen, Badezimmerartikel u. sonst. Frottierwaren (ohne Hand- u. Badetücher aus Frottiergewebe)	t	564	755	355			
		1000 St	14 828	18 727	10 130	25 771	29 071	16 099
	Tischtücher bzw. Tischdecken (einschl. Gedecken) ganz oder überwiegend aus Baumwolle							
6485 71		t	2 673	2 688	2 750			
		1000 St	8 672	8 872	7 946	107 131	109 849	109 655
6485 72	Leinen	t	.A	212	138			
		1000 St	.A	408	271	.A	10 487	7 427
6485 77	synthetischen Chemiefasern 2)	t						
		1000 St						
6485 79	sonst. Material 3)	t	.A	1 605	1 441			
		1000 St	.A	4 620	4 862	.A	86 126	83 171
6485 90	Sonst. Haus- u. Tischwäsche (z.B. Mundtücher, Tischläufer)	t	873	599	424			
		1000 St	8 598	7 558	6 711	27 535	27 770	23 032
6485	insgesamt	t	17 332	15 599	15 586			
		1000 St	86 421	84 490	80 958	521 280	509 860	525 424

1) Einschließlich der von Webereien fertiggestellten Waren. - 2) In Meldenummer 6485 79 enthalten. - 3) Enthält auch die Meldenummer 6485 77.

9 Produktion nach Güterarten und Güterklassen - Deutschland

Melde-Nr.	Erzeugnis	Einheit	M e n g e			W e r t i n 1000 DM		
			1992	1993	1994	1992	1993	1994
	Steppbetten, Stepp- u. Daunendecken, Kissen u.ä. Steppbetten u. Steppdecken zur Verwendung mit Überschlagleken ganz oder überwiegend gefüllt							
6487 11	mit Federn u. Daunnen 1)	1000 St						
6487 12	mit Naturfasern 2)	1000 St	.A	316	342	.A	33 234	36 442
6487 13	mit sonst. Material	1000 St	.A	141	86	.A	5 786	3 548
	in Bettwäschebezügen ganz oder überwiegend gefüllt							
6487 14	mit Federn u. Daunnen	1000 St	.A	1 391	1 441	.A	126 372	125 010
6487 16	mit Naturfasern	1000 St	.A	2 334	2 015	.A	131 319	109 547
6487 17	mit sonst. Material	1000 St	.A	2 961	2 638	.A	137 787	128 216
6487 18	Daunendecken	1000 St	.A	729	620	.A	107 568	88 227
6487 21	Oberbetten (ungestept)	1000 St	.A	104	107	.A	8 551	7 714
	Kissen							
	Kopfkissen ganz oder überwiegend gefüllt							
6487 26	mit Federn u. Daunnen	1000 St	5 655	4 981	5 979	79 286	80 103	80 080
6487 27	mit Naturfasern	1000 St	.A	920	984	.A	27 276	26 864
6487 28	mit sonst. Material	1000 St	.A	4 024	4 281	.A	75 293	77 417
6487 29	Sonst. Kissen (z.B. Polsterkissen)	1000 St	21 251	24 025	22 393	182 659	215 860	222 553
	Schlaf- u. Reisedecken 3)							
6487 33	ganz oder überwiegend aus Wolle u. feinen Tierhaaren	1000 St	1 203	1 208	1 324	86 745	81 704	91 532
6487 37	synthetischem Material	1000 St	.A	5 695	5 935	.A	111 427	115 659
6487 39	sonst. Material	1000 St	.A	1 488	1 704	.A	35 324	46 572
6487 40	Tages- u. Überdecken (gefüttert/gestept)	1000 St	.A	295	266	.A	20 684	18 903
6487 50	Kinderwagendecken	1000 St	137	146	125	3 437	3 749	3 155
6487 60	Unterbetten u. Matratzenauflagen	1000 St	.A	1 136	1 116	.A	60 474	63 326
	Schlaf-, Schlupf- u. Fußsäcke							
	Schlaßsäcke, gesteppt ganz oder überwiegend gefüllt							
6487 82	mit Federn u. Daunnen 4)	1000 St	.A			.A		
6487 83	mit sonst. Material 5)	1000 St	.A	618	447	.A	23 706	15 601
6487 84	Schlupf- u. Fußsäcke, gesteppt	1000 St	.A	61	88	.A	4 027	5 913
6487 87	Schlaf-, Schlupf- u. Fußsäcke, nicht gesteppt	1000 St	.A	428	237	.A	18 342	9 568
6487 91	Matratzenschoner	1000 St	2 037	2 374	2 165	20 166	20 652	19 417
6487 99	Verwandte Artikel (z.B. Kaffeewärmer u.ä.)A	75 695	67 949
6487	insgesamt	1 360 910	1 404 933	1 363 213
6492 10	Reparaturen, auch Änderungen von Oberbekleidung	5 786	3 213	2 430
6492 80	von sonst. Erzeugnissen dieser Gütergruppe	10 455	8 810	7 729
6492	insgesamt	16 241	12 023	10 159
6495 00	Eigenveredlung (Veredlungsarbeiten für eigene Rechnung)	9 248	11 903	11 775
6496 00	Lohnveredlung (Veredlungsarbeiten für fremde Rechnung)A	9 125	14 340
6499 00	Hilfsarbeiten an Erzeugnissen dieser Gütergruppe z.B. Adjustieren, Aufrüffeln, Ausbessern, Stopfen, Mode- u. Musterzeichnen, Steppen u.ä.	168 616	165 563	171 953

Erzeugnisse des Ernährungs-gewerbes

	Mahl- u. Schäl- u. Mühlenenergieerzeugnisse							
6811 12	Mahlenergieerzeugnisse							
	Weizenmehl u. -schrot	t *	3 343 522	3 243 770	3 198 368			
6811 14	darunter zum Absatz bestimmt	t	3 236 847	3 157 975	3 112 716	1 767 803	1 676 536	1 526 341
	Roggen-, Mais- u. Gemengemehl sowie -schrot	t *	674 016	630 414	573 950			
	darunter zum Absatz bestimmt	t	630 939	595 289	537 830	322 295	299 909	254 028
	Weizengrieß							
6811 15	aus Hartweizen	t	.A	156 345	174 915	.A	134 136	132 654
6811 16	aus Weichweizen	t	32 271	34 397	32 281	25 511	25 139	22 700
6811 17	Weizen-, Roggen- u. Maiserzeugnisse für Futterzwecke	t	989 834	1 044 578	1 003 308	253 550	246 405	215 680
6811 18	Sonst. Erzeugnisse aus Mahlmühlen für Nahrungszwecke	t	101 658	102 531	73 813	68 016	65 146	40 172
	Schäl- u. Mühlenenergieerzeugnisse							
	Hafererzeugnisse							
6811 51	für Nahrungszwecke	t	110 586	107 055	102 393	190 137	181 269	174 958
6811 55	für Futterzwecke	t	.A	49 595	32 371	.A	15 693	8 892

1) In Meldenummer 6487 12 enthalten. - 2) Enthält auch die Meldenummer 6487 11. - 3) Einschließlich der von Webereien fertiggestellten Waren. - 4) In Meldenummer 6487 83 enthalten. - 5) Enthält auch die Meldenummer 6487 82.

9 Produktion nach Güterarten und Güterklassen - Deutschland

Melde-Nr.	Erzeugnis	Einheit	Menge			Wert in 1000 DM		
			1992	1993	1994	1992	1993	1994
6811 61	Gerstenerzeugnisse	t	.A	8 377	8 791	.A	9 780	9 745
6811 65	für Nahrungszwecke	t	.A	15 771	18 142	.A	5 939	5 267
6811 71	für Futterzwecke	t	.A	125 128	146 459	.A	152 307	193 320
6811 73	Reiserzeugnisse	t	.A	16 634	.A	.A	20 753	.A
6811 76	Bearbeitete Hülsenfrüchte	t	.A	1 561	.A	.A	7 046	.A
	Ölsaaten, zerkleinert, nicht	t	.A			.A		
	entfettet	t	.A			.A		
	Sonst. Schälmuhlenerzeugnisse	t	.A	8 576	14 299	.A	13 113	30 080
6811 81	für Nahrungszwecke	t	.A	45 862	46 612	.A	12 007	10 710
6811 85	für Futterzwecke	t	.A			.A		
6811	insgesamt	3 011 493	2 865 178	2 655 607
6812 00	Teigwaren	t	286 148	271 621	287 510	771 851	735 688	702 642
	Nährmittel (ohne Teigwaren)							
	Puddingpulver und verwandte pul-							
	verförmige Erzeugnisse							
	Instant Erzeugnisse							
6815 12	Instant-Puddingpulver	t	.A	14 136	11 517	.A	112 379	99 119
6815 14	Instant-Krempulver, -Torten-	t	.A	11 580	10 478	.A	92 286	87 332
	guß-, -Kaltschalen u.a.	t	.A			.A		
6815 16	Sonst. Erzeugnisse dieser Art	t	.A	33 187	34 937	.A	166 348	174 415
6815 18	Puddingpulver sonstiger Art	t	.A			.A		
	Krempulver, Tortenguß, Kalt-	t	.A			.A		
	schalen u. ähnl. pulver-	t	.A			.A		
	förmige Erzeugnisse sonsti-	t	.A			.A		
	ger Art	t	.A	5 437	5 112	.A	48 922	47 096
6815 24	Backpulver	t	.A	8 123	7 688	.A	34 927	32 548
6815 27	Vanillinzucker	t	.A	7 984	7 849	.A	47 698	45 336
	(auch Vanillezucker)	t	.A			.A		
6815 31	Backmittel	t	.A			.A		
	für Roggenmehl- u. schrothalt-	t	.A	69 717	62 340	.A	246 210	223 852
6815 32	tige Backwaren	t	.A			.A		
	für Weizenbrot u. -klein-	t	.A	92 821	91 195	.A	318 845	315 840
6815 33	gebäck	t	.A	31 895	29 499	.A	120 052	115 254
6815 34	für feine Backwaren	t	.A			.A		
	zur Verbesserung der Haltbar-	t	.A			.A		
	keit u. Frischhaltung sowie	t	.A			.A		
	Trennmittel	t	.A	22 730	21 704	.A	91 826	88 028
6815 35	Backzutaten	t	.A	16 333	15 987	.A	92 387	88 159
6815 36	Backfertiger Teig für Brot und	t	.A	20 241	21 734	.A	64 236	72 682
	feine Backwaren	t	.A			.A		
	Fertigmehl	t	.A			.A		
6815 42	für Brot und Kleingebäck	t	.A	48 785	48 719	.A	76 588	83 978
6815 44	aus Brotteig	t	.A	47 899	50 327	.A	203 315	230 748
	für feine Backwaren	t	.A			.A		
6815 51	Säuglings- u. Kleinkindernahrung	t	.A	5 154	5 814	.A	45 083	45 080
6815 54	auf Getreidebasis	t	.A	68 060	62 451	318 686	333 367	337 474
6815 55	auf Obst- und Gemüsebasis	t	.A	76 987	59 282	.A	997 154	864 937
	auf Milchbasis	t	.A			.A		
6815 61	Suppen (ohne süße Suppen)	t	.A	10 089	9 253	35 916	31 308	36 106
6815 64	Suppen, tiefgefroren	t	.A			.A		
	Suppen in luftdicht ver-	t	.A			.A		
	schlossenen Behältern	t	.A	57 818	52 758	.A	245 075	206 825
6815 67	Trockensuppen	t	.A	54 332	55 283	.A	701 839	810 820
6815 71	Brüherzeugnisse aller Art	t	.A	25 657	24 198	.A	201 691	216 500
6815 74	Würzen, Würzmittel	t	.A	38 124	36 992	.A	260 483	316 589
6815 76	Würzsoßen	t	.A	22 309	23 538	.A	99 701	124 309
6815 78	Salatsoßen, flüssig	t	.A	43 940	56 581	.A	176 651	231 319
6815 79	Soßen, z.B. Soßenpulver	t	.A	48 665	52 716	.A	697 764	886 796
	Eiernerzeugnisse	t	.A			.A		
6815 81	getrocknet	t	.A	4 177	4 222	.A	45 413	46 537
6815 85	flüssig und gefroren	t	.A	47 413	48 872	.A	110 401	115 009
6815 90	Sonstige Nährmittel	t	180 035	182 367	193 192	1 095 356	1 130 764	1 132 949
6815	insgesamt	t	1 102 239	1 115 124	1 104 100	6 604 574	6 792 713	7 075 637
	Stärke und Stärkerzeugnisse							
	Stärke und Sago							
6816 11	Kartoffelstärke 1)	t	.A	694 710	674 455	.A	703 992	697 861
6816 12	Meisstärke 1)	t	.A			.A		
6816 13	Weizenstärke 1)	t	.A			.A		
6816 19	Sonstige Stärke, Sago 2)	t	.A			.A		
	Stärkederivate	t	.A			.A		
6816 45	Kleber	t	.A	64 831	78 302	.A	75 389	105 770
6816 46	Isoglukose	t	.A	.A	.A	.A	.A	.A
6816 48	Glukose und Dextrose	t	.A	345 912	413 570	.A	362 488	384 511
6816 70	Nebenerzeugnisse der Stärke-	t	.A			.A		
	herstellung für Futterzwecke	t	.A			.A		
6816 80	Sonstige Erzeugnisse der	t	.A	248 028	256 783	60 143	56 630	64 430
	Stärkeherstellung	t	.A			.A		
6816	insgesamt	.	.	207 429	220 711	1 486 417	1 489 333	1 540 327
	Backwaren							
	Brot u. andere Backwaren aus							
	Brotteig							
	Brot (ohne Knäckebröt)	t	.A			.A		
6818 21	Weizen- u. Weizenmischbrot	t	803 934	821 819	845 275	1 906 868	1 998 080	2 068 333
6818 23	Roggen- u. Roggenmischbrot	t	778 091	754 976	763 055	1 865 157	1 915 548	1 983 105
6818 25	Schrot- u. Vollkornbrot	t	332 205	325 664	323 012	890 446	898 469	906 923
6818 27	Kleingebäck aus Brotteig	1 858 542	1 995 304	2 076 254
6818 29	Sonst. Backwaren aus Brotteig	531 712	551 937	537 486
	Feine Backwaren							
	Kuchen, Torten u. verwandte							
	feine Backwaren							
6818 51	frisch (auch in Dosen)	2 397 914	2 497 634	2 508 187
6818 55	tiefgefroren	506 388	571 421	604 949

1) In Meldenummer 6816 19 enthalten. - 2) Enthält auch die Meldenummern 6816 11, 6816 12 und 6816 13.

9 Produktion nach Güterarten und Güterklassen - Deutschland

Melde-Nr.	Erzeugnis	Einheit	M e n g e			W e r t i n 1000 DM		
			1992	1993	1994	1992	1993	1994
6818 71	Dauerbackwaren	t	27 470	25 013	26 396	111 947	93 418	97 939
6818 72	Zwieback	t	95 511	102 598	91 630	634 122	675 228	585 012
6818 73	Leb- u. Honigkuchen, Printen	t	.A	30 964	37 794	.A	172 632	215 008
6818 74	Doppelkekse mit Füllung	t	68 324	68 575	64 151	412 762	395 553	365 423
6818 75	Waffeln	t	97 938	92 711	97 505	636 127	591 128	546 645
6818 76	Andere Kekse	t						
	Gefüllte Riegel u. riegel-ähnliche Erzeugnisse mit Keks- oder Waffelanteil	t	.A	102 565	105 037	.A	982 756	1 007 851
6818 77	Salz-, Käse- und Laugengebäck (ohne extrudiertes)	t	.A	88 170	91 297	.A	464 705	465 747
6818 78	Extrudiertes Salz-, Käse- und Laugengebäck, gesalzen und gewürzt	t		23 913	24 643	.A	132 575	135 859
6818 81	Müsl-Riegel	t	9 061	9 522	13 880	100 523	108 653	137 500
6818 89	Sonstige Dauerbackwaren	t	95 583	99 458	104 796	530 075	551 217	555 241
6818	insgesamt	14 025 108	14 596 258	14 797 462
6821 10	Zucker (Rüben- u. Rohrzucker)	t	.A	.A	.A	.A	.A	.A
	Rohrzucker 2)	t						
	Weißzucker (ohne Kandis)	t	3 730 447	3 860 202	3 821 524	4 693 485	4 832 508	4 746 502
6821 31	fest	t	.A	.A	.A	.A	.A	.A
6821 35	flüssig	t	.A	.A	.A	.A	.A	.A
6821 50	Kandis- und Kandisfarin	t	.A	.A	.A	.A	.A	.A
6821 60	Sonstiger Rüben- und Rohrzucker	t	.A	158 221	150 420	.A	171 468	169 334
6821 71	Melasse	t	610 239	586 226	735 874	89 373	90 596	113 133
6821 74	Zuckerrübenschnitzel, ausgelaut	t	.A	.A	.A	.A	.A	.A
6821 77	Vollwertige Zuckerrübenschnitzel	t	.	.	.A	.	.	.A
6821	insgesamt	5 670 193	5 721 250	5 613 896
	Verarbeitetes Obst und Gemüse							
	Obstkonserven							
6825 11	Süßkirschkonserven	t	.A	4 814	4 843	.A	11 999	13 627
6825 12	Sauerkirschkonserven	t	42 246	33 494	34 334	79 911	53 084	58 144
6825 13	Pflaumenkonserven	t	10 458	7 003	9 474	14 160	9 953	16 061
6825 14	Apfelkonserven	t	57 889	54 403	55 688	55 864	53 959	43 156
6825 15	Sonstige Obstkonserven	t	36 311	36 706	49 947	100 257	106 886	122 743
	Gemüsekonserven							
6825 16	Erbsenkonserven	t	.A	5 430	5 486	.A	7 298	7 310
6825 17	Bohnenkonserven	t	.A	19 465	13 031	.A	20 335	15 775
6825 18	Pilzkonserven	t	.A	12 165	11 159	.A	56 868	47 268
6825 19	Sonstige Gemüsekonserven	t	112 368	50 888	58 098	165 439	100 421	110 800
6825 22	Tiefgefrorenes Obst	t	.A	4 639	5 328	.A	13 719	20 739
6825 24	Tiefgefrorenes Gemüse	t	.A	.A	55 846	.A	.A	118 457
6825 26	Tiefgefrorener Spinat	t			125 081	343 680	335 735	389 150
6825 28	Sonst. tiefgefrorenes Gemüse	t	103 199	105 021				
	Trockenobst (auch Orangeat u. Zitronat)	t	.A	.A	1 525	.A	.A	25 310
6825 29	Trockengemüse	t	.A	7 229	8 481	.A	59 425	59 119
6825 31	Marmelade und Konfitüre	t	193 485	193 932	208 654	658 821	616 038	671 136
6825 32	Gelee	t	4 488	4 060	4 025	24 490	22 014	22 913
6825 34	Pflaumenmus	t	19 201	18 532	19 553	71 460	64 736	66 931
6825 35	Obstkraut	t	.A	.A	.A	.A	.A	.A
6825 36	Erdnüsse, gesalzen, geröstet oder anders zubereitet	t	.A	75 228	70 929	.A	319 961	321 725
6825 38	Sonstige Nüsse, gesalzen, geröstet oder anders zubereitet	t	25 035	26 303	26 143	195 655	207 375	219 974
	Sauerkonserven							
6825 41	Gurkenkonserven	t	194 824	156 434	242 167	401 870	328 123	474 392
6825 44	Anderes Gemüse in Essig	t	223 854	181 640	211 800	443 816	388 638	426 004
6825 47	Sauerkraut u. and. milchsauer vergorenes Gemüse	t	126 032	109 535	127 554	169 996	156 624	168 596
	Fruchtsäfte							
6825 51	aus Zitrusfrüchten	1000 l	1 045 272	1 049 962	1 173 361	1 183 301	1 146 151	1 200 582
6825 52	aus Kernobst	1000 l	690 963	760 192	833 164	593 924	617 236	676 979
6825 53	aus Trauben	1000 l	.A	66 289	72 571	.A	55 065	58 691
6825 54	aus sonst. Früchten	1000 l	188 984	183 424	189 487	240 763	237 864	243 177
	Fruchtnektare							
6825 55	aus Zitrusfrüchten	1000 l	659 375	628 601	532 749	558 124	451 213	383 844
6825 56	aus sonst. Früchten	1000 l	390 503	413 356	418 800	343 354	328 424	334 388
	Diät-Fruchtnektare							
6825 58	aus Zitrusfrüchten	1000 l	186 245	176 628	205 291	228 425	195 058	213 893
6825 59	aus sonst. Früchten	1000 l	.A	166 194	179 789	.A	183 290	187 059
6825 64	Fruchtsaftkonzentrate	1000 l	59 680	68 353	85 651	285 166	239 463	258 748
6825 68	Fruchtsirup	1000 l	10 326	9 492	12 066	38 898	34 872	41 723
	Gemüsesäfte, Gemüsetrunke							
6825 71	Gemüsesäfte	1000 l	.A	63 009	63 957	.A	151 347	157 527
6825 75	Gemüsetrunke	1000 l	13 659	13 098	10 348	42 785	41 673	34 394
6825 80	Obstpektin	t	.A	.A	.A	.A	.A	.A
6825 91	Tomaten- u. Gewürzketchup	t	118 282	120 479	109 666	339 971	351 251	326 432
6825 95	Fruktose (Fruchtzucker)	t	.A	.A	.A	.A	.A	.A
6825 97	Sonst. verarb. Obst u. Gemüse	t	.A	198 857	238 732	.A	677 849	739 491
6825 98	Obstpülpe, -mark, Trester, Maische und sonstige Reststoffe der Obst- und Gemüseverarbeitung	t	.A	61 703	64 458	.A	21 883	25 161
6825	insgesamt	8 532 080	7 963 234	8 411 382
	Süßwaren							
6827 21	Kakaoverzeugnisse	t						
	Kakaomasse	t	125 321	158 381	147 159	273 367	337 547	341 131
	darunter zum Absatz bestimmt	t	78 703	102 972	103 633	.A	.A	.A
6827 22	Kakaopfebkuchen	t	.A	.A	.A	.A	.A	.A
6827 23	Kakaobutter	t	61 862	39 456	36 589	385 453	204 005	198 836

9 Produktion nach Güterarten und Güterklassen - Deutschland

Melde-Nr.	Erzeugnis	Einheit	M e n g e			W e r t i n 1000 DM		
			1992	1993	1994	1992	1993	1994
6827 25	Kakaopulver ohne Zusatz von Zucker oder anderen Süßmitteln	t	73 768	46 917	50 161	145 031	84 015	83 186
6827 26	mit Zusatz von Zucker oder anderen Süßmitteln	t	.A	15 368	9 260	.A	39 918	33 382
6827 27	Kakaohaltige Zubereitungen zum Herstellen von Getränken	t	.A	70 474	67 686	.A	384 870	292 801
6827 28	Kakaoschalen, -häutchen u.a.	t	.A					
6827 29	Kakaoreststoffe	t	12 369	15 363	14 567	351	466	536
	Sonst. Kakaonerzeugnisse	t	.A	.A	.A	.A	.A	.A
6827 31	Schokoladenerzeugnisse	t						
6827 32	Massive Tafelschokoladen	t	.A	214 343	216 664	.A	1 669 110	1 610 654
	Sonst. massive Schokoladenerzeugnisse	t	23 068	21 340	22 860	228 281	215 240	221 165
6827 33	Gefüllte Tafelschokoladen	t	101 634	118 637	134 073	1 123 980	1 289 355	1 342 434
6827 34	Hohlfiguren, ungefüllt	t	17 988	18 804	21 204	241 875	229 268	253 290
6827 37	Alkoholpralinen	t	.A	31 370	31 182	.A	552 643	551 619
6827 38	Andere Pralinen	t	57 316	63 229	77 849	902 011	955 070	1 085 411
6827 39	Sonst. gefüllte Schokoladen- erzeugnisse	t	.A	41 569	32 006	.A	487 511	385 078
6827 41	Schokoladenüberzugsmasse (Kuvertüre)	t	.A	112 624	133 065			
	darunter zum Absatz bestimmt	t	.A	93 102	111 308	.A	347 881	446 227
6827 42	Schokoladenmasse	t	.A	193 066	195 653			
	darunter zum Absatz bestimmt	t	.A	63 174	71 950	.A	246 706	294 677
6827 44	Gefüllte Riegel u. mit Schokolade überzogene riegelähnliche Erzeugnisse ohne Dauerbackwarenteil	t	.A	49 802	49 479	.A	461 418	431 213
6827 47	Schokoladenstreusel	t	1 771	2 095	1 699	11 418	11 874	9 991
6827 48	Schokoladendragées	t	.A	16 063	17 846	.A	113 325	105 371
6827 49	Schokoladenerzeugnisse sonstiger Art	t	.A	41 723	37 808	.A	270 074	259 993
	Zuckerwaren							
	Kaugummi							
6827 62	Streifenkaugummi	t	.A	.A	.A	.A	.A	.A
6827 63	Sonstiger Kaugummi	t	.A	2 214	2 907	.A	10 700	14 350
6827 65	Weichkaramellen	t	.A	60 085	61 804	.A	281 739	283 683
6827 66	Husten- und Kräuterbonbons	t	26 617	24 145	27 299	298 785	324 279	321 488
6827 67	Andere Hartkaramellen	t	.A	77 852	81 089		373 639	387 101
6827 68	Dragées (ohne solche mit Schokoladenüberzug)	t	.A	40 471	19 342	.A	225 151	148 875
6827 69	Komprimierte u. gestochene Pastillen	t	8 273	8 358	13 769	126 119	129 892	204 630
6827 71	Marzipanwaren	t	.A	30 991	30 633	.A	351 161	361 251
6827 73	Bonbons a. Frucht- u. Weingummi	t	.A	92 063	151 203	.A	437 727	826 380
6827 75	Fondanterzeugnisse	t	6 597	6 352	6 994	44 892	46 545	51 296
6827 76	Brotaufstrich, kakaohaltig	t	70 797	74 720	87 688	361 104	384 884	424 081
6827 78	Sonstige Zuckerwaren	t	168 660	164 479	124 836	1 158 487	1 114 763	814 858
	Rohmassen aus Mandeln, Haselnuß-, Aprikosenkernen u. dgl.							
6827 82	Marzipan-, Persipan-, Haselnußrohmasse, Nougat-(roh)-masse	t	.A	34 888	35 494	.A	202 433	230 930
6827 85	Hack- u. Hobelfabrikate aus Mandeln, Haselnuß- u. Aprikosenkernen (Kernpräparate)	t	12 074	12 229	13 011	111 209	112 921	144 633
6827 87	Sonst. Rohmassen	t	4 161	4 445	5 551	26 644	28 559	33 716
6827 91	Eispulver, -bindemittel u. -konserven	t	.A	2 500	2 512	.A	12 087	15 802
6827 93	Speiseeis (auch Eiskrem)	t	311 656	280 617	316 316	2 623 596	2 445 447	2 442 148
6827 95	Fettglasurmasse	t	25 118	22 958	23 316	88 074	86 869	86 222
6827 99	Sonst. Süßwaren	t	.A	.A	.A	.A	.A	.A
6827	insgesamt	14 461 064	14 594 227	14 857 033
6834 11	Milch und Milcherzeugnisse							
6834 12	Vollmilch u. teilentrahmte Milch	1000 l	3 575 335	3 666 503	3 556 309	3 064 240	3 001 193	2 882 975
6834 13	Entrahmte Milch (Magermilch) und Buttermilch	1000 l	1 498 578	1 433 603	1 086 513	686 841	595 099	538 684
6834 14	Sterilisierte oder ultrahocherhitzte Milch	t	2 179 563	2 377 851	2 568 581	1 765 802	1 875 329	2 085 463
6834 16	Kondensmilch	t	556 596	567 511	581 942	1 327 053	1 349 917	1 306 613
	Werkmilch (auch eingedickt)	1000 l	5 423 014	5 932 073	6 058 465			
	darunter zum Absatz bestimmt	1000 l	2 007 439	1 854 833	1 738 014	1 130 616	1 022 262	917 080
6834 17	Milchmischgetränke	1000 l	269 678	260 698	244 598	371 489	345 029	343 262
6834 18	Magermilch für Futterzwecke	1000 l	116 548	91 652	85 394	27 929	20 694	17 915
6834 21	Sahne (auch Schlagrahm)	l	606 852 385	656 933 040	667 091 667	1 946 012	2 065 933	2 057 348
6834 23	Sahne, sterilisiert oder ultrahocherhitzt	t	162 103	169 320	165 829	595 379	601 554	604 297
6834 25	Laktose (Milchzucker und Milchroh Zucker)	t	.A	.A	.A	.A	.A	.A
6834 29	Sonstige Milcherzeugnisse	t	.A	.A	.A	.A	.A	.A
6834 31	Vollmilchpulver	t	.A	.A	96 381			
	darunter zum Absatz bestimmt	t	.A	94 253	92 322	.A	508 813	492 112
6834 33	Magermilchpulver	t	458 959	494 760	439 438			
	darunter zum Absatz bestimmt	t	442 204	480 313	426 116	1 716 600	1 783 354	1 538 306
6834 35	Molkepulver	t	.A	146 276	138 008			
	darunter zum Absatz bestimmt	t	.A	143 683	136 789	.A	132 754	108 236
6834 37	Kasein	t	.A	.A	.A			
	darunter zum Absatz bestimmt	t	.A	23 330	19 373	.A	155 221	116 284
6834 39	Sonstige Trockenmilcherzeugnisse	t	102 392	81 756	84 950	364 910	325 656	332 334
6834 40	Butter, Butterschmalz (Butteröl), Kräuterbutter und andere Butterzubereitungen in Butterwert	t	494 660	488 811	467 345	3 210 153	3 120 654	2 971 283
6834 51	Hartkäse	t	.A	169 284	168 284	.A	1 206 317	1 166 298

9 Produktion nach Güterarten und Güterklassen - Deutschland

Melde-Nr.	Erzeugnis	Einheit	M e n g e			W e r t i n 1000 DM		
			1992	1993	1994	1992	1993	1994
6834 54	Schnittkäse und halbfester Schnittkäse	t	405 216	423 034	439 850	2 772 148	2 880 286	2 863 386
6834 58	Weichkäse	t	89 728	90 503	87 950	853 883	885 584	852 011
6834 60	Schmelzkäse und Schmelzkäse-zubereitungen	t	170 279	169 002	170 719	1 353 740	1 297 395	1 270 579
6834 70	Frischkäse und Frischkäse-zubereitungen	t	597 438	581 390	596 577	1 890 060	1 829 269	1 872 836
6834 81	darunter zum Absatz bestimmt	t	545 441	535 129	559 159	.	.	.
	Sauermilchquark	t	.A	.A	.A	.	.	.
6834 85	darunter zum Absatz bestimmt	t	.A	7 932	7 789	.A	32 010	29 906
	Sauermilchkäse	t	.A	24 565	38 042	.A	161 133	194 205
6834 91	Quarksüßspeisen	t	133 941	134 337	148 403	596 651	579 846	619 603
6834 92	Joghurt	t	246 009	217 109	224 990	491 383	420 981	421 507
6834 93	ohne Zusätze	t	900 886	834 380	922 777	2 216 522	2 066 962	2 276 561
6834 95	Fertigpudding, Flüssigdessert	t	269 816	271 358	274 645	599 001	600 112	603 785
	auf Milchbasis (auch Milchreis)	t	18 603	16 677	17 733	70 927	60 660	65 220
6834 97	auf Wasserbasis	t	.	.	.	29 908 614	29 602 459	29 167 124
6834	insgesamt
Erzeugnisse der Ölmühlen								
rohe Öle für Ernährungs-								
zwecke (auch gehärtet)								
6842 21	Raps- und Rüßöl	t	.A	1 026 722	1 029 639	.	.	.
6842 23	darunter zum Absatz bestimmt	t	.A	784 062	815 304	.A	510 437	657 833
	Sonnenblumenöl	t	163 436	159 289	160 973	.	.	.
6842 25	darunter zum Absatz bestimmt	t	163 436	159 289	160 973	118 394	132 644	162 249
	Sojabl	t	588 300	574 079	543 743	.	.	.
6842 29	darunter zum Absatz bestimmt	t	449 196	419 641	347 834	333 100	312 999	328 296
	Sonstige rohe Öle für Ernährungszwecke	t	.A	.A	.A	.	.	.
6842 31	darunter zum Absatz bestimmt	t	.A	14 019	12 391	.A	25 084	26 090
	Raffinierte Öle für Ernährungszwecke, nicht verbrauchs-	t
fertig (auch gehärtet)								
6842 31	Raps- und Rüßöl	t	.A	571 641	520 061	.	.	.
6842 33	darunter zum Absatz bestimmt	t	.A	446 506	436 993	.A	286 723	314 016
	Sonnenblumenöl	t	105 744	116 232	131 476	.	.	.
6842 35	darunter zum Absatz bestimmt	t	69 617	84 220	96 820	57 842	71 888	94 695
	Sojabl	t	352 491	367 458	431 943	.	.	.
6842 39	darunter zum Absatz bestimmt	t	253 533	255 350	311 130	206 813	223 277	334 527
	Sonstige rohe Öle für Ernährungszwecke	t	.A	713 931	697 217	.	.	.
6842 40	darunter zum Absatz bestimmt	t	435 290	420 840	458 644	473 698	460 282	556 557
	Speiseöle, verbrauchs-	t	.A	199 751	194 471	.A	357 794	352 530
6842 75	Ölkuchen, entfettete Schrote und dgl.	t	.A	4 165 476	4 448 314	.A	1 197 151	1 253 397
6842 78	Sonstige Erzeugnisse der Ölmühlen	t	9 067	7 982	9 184	7 745	6 817	8 606
6842	insgesamt	3 536 708	3 585 096	4 088 796
Margarine, Platten- u. andere Nahrungsfette								
6845 10	Margarine (einschl. Halbfett-, Zieh- u. Schmelzmargarine)	t	745 533	722 002	647 816	1 943 203	1 885 654	1 809 100
6845 50	Platten- u. andere Nahrungsfette (ohne Butter, Milch-	t	105 041	105 678	96 561	278 743	278 411	267 365
6845	halbfett, Talg u. Schmalz)	t	850 574	827 680	744 377	2 221 946	2 164 065	2 076 465
6845	insgesamt
Erzeugnisse der Talgschmelzen u. Schmelzsiedereien								
6847 11	Öleo	t	.A	.A	.A	.	.	.
6847 14	darunter zum Absatz bestimmt	t	.A	.A	.A	.A	.A	.A
	Premier jus	t	.A	.A	.A	.	.	.
6847 40	darunter zum Absatz bestimmt	t	.A	.A	.A	.A	.A	.A
	Speisetalg	t	.A	.A	.A	.	.	.
6847 70	darunter zum Absatz bestimmt	t	.A	65 171	56 389	.A	44 795	46 010
	Schmalz	t	.A	.A	.A	.	.	.
6847 80	darunter zum Absatz bestimmt	t	.A	79 924	82 935	.A	63 886	83 964
	Sonstige Erzeugnisse der Talgschmelzen u. Schmelzsiedereien	t	65 944	68 404	73 488	46 776	50 570	56 469
6847	insgesamt	181 635	174 372	203 648
Fleisch u. Fleischerzeugnisse								
Fleisch (soweit aus eigenen Schlachtungen), frisch								
6853 11	Schweinefleisch, auch Speck	t	1 831 880	1 823 666	1 886 911	5 720 296	4 604 750	4 956 410
6853 13	darunter zum Absatz bestimmt	t	1 746 140	1 748 413	1 814 428	.	.	.
	Kalb- und Rindfleisch	t	10 197	12 341	16 284	88 645	104 872	132 416
6853 14	darunter zum Absatz bestimmt	t	9 424	11 619	15 811	.	.	.
	Rindfleisch	t	505 637	462 669	476 300	2 370 571	2 122 054	2 161 144
6853 15	darunter zum Absatz bestimmt	t	486 540	446 017	467 059	.	.	.
	Schlachtgeflügel auch Teile	t	.A	.A	.A	.	.	.
6853 18	Hähnchen, Hühner	t	.A	.A	.A	.	.	.
	darunter zum Absatz bestimmt	t	78 469	101 823	120 913	309 869	372 290	424 696
6853 19	Sonstiges Schlachtgeflügel	t	.A	.A	.A	.	.	.
	darunter zum Absatz bestimmt	t	119 609	135 437	143 932	518 946	554 387	585 442
6853 22	Sonst. frisches Fleisch	t	6 141	6 898	7 936	42 019	39 301	50 666
	darunter zum Absatz bestimmt	t	6 105	6 848	7 921	.	.	.
Gefrorenes bzw. tiefgefrorenes Fleisch u. Schlachtgeflügel								
6853 22	Hähnchen, Hühner	t	.A	261 381	292 707	.	.	.
6853 25	darunter zum Absatz bestimmt	t	.A	243 475	276 189	.A	797 246	822 707
	Sonstiges Schlachtgeflügel	t	.A	.A	.A	.	.	.
6853 29	darunter zum Absatz bestimmt	t	25 953	30 499	36 151	144 502	157 056	172 801
	Sonstiges Fleisch	t	.A	.A	.A	.	.	.
6853 29	darunter zum Absatz bestimmt	t	26 917	27 824	27 377	136 132	127 996	116 943

9 Produktion nach Güterarten und Güterklassen - Deutschland

Melde-Nr.	Erzeugnis	Einheit	M e n g e			W e r t i n 1000 DM		
			1992	1993	1994	1992	1993	1994
6853 31	Wurstwaren	t	370 040	375 918	368 576	3 786 054	3 735 356	3 588 627
6853 34	Rohwurst	t	543 804	562 829	575 388	4 282 389	4 230 316	4 253 585
6853 37	Kochwurst	t	217 205	213 673	209 617	1 718 004	1 632 489	1 564 421
6853 40	Tiefgefrorene tafelfertige Fleischgerichte	t	107 000	114 297	134 575	875 662	894 103	957 673
	Wurst-, Fleisch- u. Mischkonserven	t						
6853 51	Wurstkonserven	t	185 662	168 134	161 568	1 111 901	1 107 149	1 072 465
6853 53	Geflügelkonserven	t	4 626	4 839	4 719	28 107	25 613	21 871
6853 55	Sonst. Fleischkonserven	t	79 519	66 005	67 827	319 297	282 311	288 440
6853 57	Mischkonserven mit Fleischanteil	t	312 799	299 939	336 289	867 900	782 911	891 867
6853 60	Fleischsalat u.ä. Feinkost auf Fleischbasis	t	65 947	61 448	60 864	352 111	323 743	349 127
6853 81	Schinken u. geräucherter Speck	t	202 845	202 805	207 141	2 285 245	2 147 561	2 108 778
6853 89	Sonstige Fleischwaren	t	208 308	200 754	206 096	1 705 984	1 600 827	1 590 940
	Genießbare Schlachtnebenprodukte	t						
6853 91	Naturdärme	t	27 570	25 392	26 795	.	.	.
	darunter zum Absatz bestimmt	t	25 086	22 939	24 355	.A	135 751	129 440
6853 99	Sonst. Schlachtnebenprodukte	t	142 848	142 737	174 730	.A	137 194	156 513
6853	insgesamt	27 721 002	25 915 276	26 396 972
	Ungenießbare Schlachtnebenprodukte	.						
	Rohe Häute u. Felle von Schlachttieren, frisch, gesalzen u. getrocknet	.						
6854 12	von Rindern u. Kälbern	31 227	27 426	36 273
6854 19	von anderen Schlachttieren	702	379	433
6854 70	Federn, unbearbeitet, vom HausgeflügelA	.A	.A
6854 90	Sonstige ungenießbare SchlachtnebenprodukteA	.A	.A
6854	insgesamt	62 066	54 074	67 783
	Fisch und Fischerzeugnisse	.						
	Fische, ganz, ohne Kopf oder zerteilt	t						
6859 11	frisch oder gekühlt	t	8 749	9 234	8 133	47 897	55 766	49 605
6859 15	tiefgefroren	t	.A	1 212	3 965	.A	8 094	11 662
6859 17	Seefische	t	1 350	1 547	1 382	28 745	31 472	28 711
	Süßwasserfische, auch Filets	t						
6859 21	Fischfilets	t	19 806	21 490	20 541	162 270	165 777	151 462
6859 25	frisch oder gekühlt	t	.A	32 670	32 295	.A	157 270	148 660
	tiefgefroren (ohne Filets von Süßwasserfischen)	t						
6859 31	Tiefgefrorene Fischerzeugnisse paniert (auch vorgebacken)	t	.A	114 766	121 196	.A	519 407	506 476
6859 39	Sonstige tiefgefrorene Fischerzeugnisse	t	.A	17 196	17 056	.A	96 964	93 607
	Fische u. Fischfilets, gesalzen od. getrocknet ohne Matjesfilets	t						
6859 41	Heringe und Heringfilets, gesalzen od. getrocknet	t	3 541	3 222	4 739	25 658	24 388	25 332
6859 49	Sonstige gesalzene u. getrocknete Fische u. Fischfilets	t	.A	.A	-	.A	.A	-
	Geräucherte Fische od. Fischfilets (Räucherwaren)	t						
6859 51	Geräucherte Heringe und Sprotten	t	4 512	5 934	4 472	27 958	34 658	26 301
6859 55	Geräucherter Lachs	t	.A	3 574	5 108	.A	120 850	152 754
6859 58	Sonstige geräucherte Fische	t	14 743	11 609	11 578	152 246	132 356	139 558
	Erzeugnisse aus gesalzenen Fischen in Öl u. ä., Marinaden, Fischdauerkonserven	t						
6859 62	Lachs, geräuchert, in Öl	t	162	.A	.A	4 986	.A	.A
6859 64	Seelachs, geräuchert, in Öl	t	.A	6 400	5 568	.A	64 582	53 112
6859 65	Marinaden	t	87 915	79 370	76 126	367 570	329 137	321 834
6859 66	Anchosen, Salzardellen und Matjesfilets	t	16 800	15 383	14 577	102 847	97 063	92 687
6859 67	Fischdauerkonserven	t	55 879	57 839	52 314	335 617	370 122	363 873
	Erzeugnisse aus Krebs- und Weichtieren	t						
6859 71	frisch, gekühlt oder tiefgefroren	t	5 663	7 212	5 763	60 547	82 834	66 263
6859 75	mariniert oder konserviert	t	.A	2 655	3 139	.A	33 363	42 273
	Andere Erzeugnisse aus Fischen für Nahrungszwecke	t						
6859 81	Fischsalat	t	16 087	15 710	16 248	109 472	117 749	125 991
6859 89	Sonst. Erzeugnisse aus Fischen	t	2 478	2 351	2 825	54 397	53 537	67 646
6859 92	Fette und Öle von Fischen oder Meeressäugtieren für Ernährungszwecke	t	.A	.A	.A	.A	.A	.A
6859 99	Reststoffe von Fischen und anderen Meerestieren	t	.A	.A	.A	.A	.A	.A
6859	insgesamt	t	432 752	429 959	425 981	2 573 068	2 506 030	2 473 461
	Kaffeemittel	t						
6861 20	Getreidekaffee, Kaffeemittelmischungen, Kaffee-Zusätze	t	2 591	2 016	1 996	10 830	7 824	8 345
6861 80	Kaffeemittel-Extrakte	t	5 278	5 299	4 767	88 982	107 992	78 529
6861	insgesamt	t	7 868	7 315	6 764	99 812	115 816	86 874

9 Produktion nach Güterarten und Güterklassen - Deutschland

Melde-Nr.	Erzeugnis	Einheit	M e n g e			W e r t in 1000 DM		
			1992	1993	1994	1992	1993	1994
6863 00	Bearbeiteter Kaffee, nicht geröstet (Kaffee, dem Koffein od. andere Reizstoffe entzogen worden sind)	t	.A	.A	.A	.A	.A	.A
	Röstkaffee, bearbeiteter Tee und teeähnliche Erzeugnisse							
6865 12	Röstkaffee, auch gemahlen nicht entkoffeiniert, auch anderweitig nicht bearbeitet darunter zum Absatz bestimmt	t *	.A	.A	.A	.A	.A	.A
6865 14	nicht entkoffeiniert, andere Reizstoffe als Koffein entzogen	t *	341 746	341 673	317 634	2 715 062	2 668 085	2 850 976
	darunter zum Absatz bestimmt	t	118 245	119 523	109 725	1 249 349	1 229 817	1 304 486
6865 16	entkoffeiniert	t *	50 870	58 096	54 845	459 724	522 267	531 351
	darunter zum Absatz bestimmt	t	50 870	58 096	54 845	459 724	522 267	531 351
6865 41	Kaffee-Extrakte	t	15 094	18 406	16 713	379 945	323 877	293 113
6865 45	gefriergetrocknet	t	.A	12 725	19 106	.A	162 125	288 469
6865 48	sprühgetrocknet	t	-	-	-	-	-	-
	flüssig	t	-	-	-	-	-	-
	Bearbeiteter Tee und teeähnliche Erzeugnisse, auch gemischt oder handelsfertig aufgemacht usw.							
6865 72	Bearbeiteter Tee	t	.A	14 255	13 890	.A	240 432	222 407
6865 75	Teeähnliche Erzeugnisse	t	.A	52 422	57 195	.A	436 664	422 280
6865	insgesamt	5 648 416	5 583 267	5 913 082
	Bier (einschl. Nebenprodukte)							
	Bier							
6871 10	Alkoholfreies bzw. alkoholarms	1000 hl	.A	3 316	2 384	.A	434 840	320 901
6871 30	Sonstiges Bier	1000 hl	114 088	111 075	113 428	14 503 668	14 273 529	14 503 017
6871 80	Anstellhefen (Bierhefen) darunter zum Absatz bestimmt	t *	16 627	14 394	16 844	.A	675	512
	Treber	t	1 820 308	1 752 305	1 763 070	55 029	49 839	47 484
6871 91	naß	t	942	1 122	792	60	48	48
6871 92	trocken	t						
6871 99	Sonstige Nebenprodukte u. Reststoffe der Bierherstellung	t	60 349	59 204	70 538	6 799	7 306	8 022
6871	insgesamt	14 986 354	14 766 237	14 879 984
	Malz und Malzerzeugnisse (einschl. Nebenprodukten, aber ohne Malzextrakt)							
6872 20	Malz	t *	.A	1 600 616	1 786 167	.A	.A	.A
	darunter zum Absatz bestimmt	t	1 498 434	1 451 197	1 657 639	1 056 668	955 436	924 526
6872 30	Malzerzeugnisse	t *	.A	.A	.A	.A	.A	.A
	darunter zum Absatz bestimmt	t	.A	.A	.A	.A	.A	.A
	Nebenprod. d. Malzherstellung	t	.A	64 675	69 399	.A	12 923	13 473
6872 51	Malzkeime	t	.A	21 045	23 964	.A	5 333	5 354
6872 55	Abfallgerste	t	.A			.A		
6872 59	Sonstige Nebenprodukte u. Reststoffe der Malzherstellung	t	.A	.A	.A	.A	.A	.A
6872	insgesamt	1 086 651	974 279	943 864
	Erzeugnisse aus Agraralkohol (einschl. Nebenprodukten und Hefen)							
6873 10	Ethylalkohol (ohne vergällten und synthetischen) 1)	1000 l *	.A	43 418	48 130	.A	57 053	57 753
	darunter zum Absatz bestimmt	1000 l	.A	43 418	48 130	.A		
6873 31	Korndestillat 1)	1000 l *	.A	.A	.A	.A	.A	.A
	darunter zum Absatz bestimmt	1000 l	.A	.A	.A	.A	.A	.A
6873 35	Weindestillat 1)	1000 l *	.A	.A	.A	.A	.A	.A
	darunter zum Absatz bestimmt	1000 l	.A	.A	.A	.A	.A	.A
6873 39	Sonstiger Agraralkohol 1)	1000 l *	10 707	7 859	.A	.A	15 783	.A
	darunter zum Absatz bestimmt	1000 l	.A	7 859	.A	.A		
6873 52	Backhefe	t	.A	102 827	97 758	.A	137 126	125 364
6873 53	frisch	t	.A	.A	.A	.A	.A	.A
6873 58	trocken	t	.A	.A	.A	.A	.A	.A
	Sonstige Hefen (ohne Nähr-, Bier-, Abfall- u. Futterhefen)	t	.A	8 268	4 063	.A	11 040	9 020
6873 59	Reinzuchtheferkulturen	t	-	-	-	-	-	-
6873 90	Schlempe, Schlempekohle, Fuselöl u. andere Nebenprodukte u. Reststoffe der Alkoholbrennereien	t	.A	.A	67 758	.A	.A	1 021
6873	insgesamt	226 940	231 271	204 545
	Spirituosen							
6876 10	Kornbranntweine	hl	1 082 204	973 521	960 431	374 056	293 527	285 462
		1000 l Alk	37 511	33 150	33 360			
6876 30	Branntwein aus Wein	hl	1 486 470	1 492 287	1 402 425	772 602	740 343	660 665
		1000 l Alk	51 470	51 307	48 053			
6876 41	Wacholder-Branntweine	hl	.A	22 946	13 607	.A	14 275	8 101
	Steinhäger	1000 l Alk	.A	873	518			
6876 45	Gin, Genever	hl	.A	45 418	41 996	.A	7 829	6 962
		1000 l Alk	.A	1 569	1 447			
6876 49	Sonstige Wacholder-Branntweine	hl	.A	55 736	57 935	.A	11 565	11 232
		1000 l Alk	.A	1 972	2 060			
6876 50	Obstbranntweine	hl	.A	216 310	211 040	.A	116 386	108 929
		1000 l Alk	.A	8 701	8 341			

1) Mengenangaben in reinem Alkohol.

9 Produktion nach Güterarten und Güterklassen - Deutschland

Melde-Nr.	Erzeugnis	Einheit	M e n g e			W e r t i n 1000 DM		
			1992	1993	1994	1992	1993	1994
6876 71	Liköre Bittere, halbbittere und Kräuterliköre	hl 1000 l Alk	529 791 18 109	524 854 17 921	479 706 16 528	530 051	508 026	451 169
6876 78	Sonstige Liköre	hl 1000 l Alk	617 668 13 803	808 952 17 456	1 026 490 20 591	413 562	481 897	485 440
6876 80	Rum und Arrak	hl 1000 l Alk	.A .A	223 842 9 523	203 111 8 700	.A	70 467	61 776
6876 91	Andere Trinkbranntweine Aquavit	hl 1000 l Alk	18 953 740	10 456 395	12 078 456	12 504	3 934	4 445
6876 93	Whisky	hl 1000 l Alk	.A .A	27 365 1 107	27 592 1 104	.A	13 950	16 353
6876 95	Wodka	hl 1000 l Alk	251 225 9 948	653 329 24 804	817 265 32 678	68 000	201 959	214 891
6876 96	Bitterbranntwein	hl 1000 l Alk	.A .A	50 414 2 132	49 774 2 104	.A	95 199	97 809
6876 98	Sonst. klarer Trinkbranntwein	hl 1000 l Alk	186 987 6 008	177 339 5 586	208 082 6 454	56 083	59 734	97 376
6876 99	Sonstige Trinkbranntweine	hl 1000 l Alk	.A .A	110 466 3 658	98 557 3 433	.A	55 774	55 757
6876	insgesamt	hl 1000 l Alk	4 874 397 165 104	5 393 235 180 152	5 610 090 185 830	2 604 070	2 674 865	2 566 367
6877 10	Trauben- u. andere Weine Traubenweine, aus zugelieferten und/oder zugekauften Trauben bzw. Traubenmost hergestellt	1000 l	8 070	9 973	10 178	33 095	39 543	43 671
6877 25	Verarbeitete Traubenweine Traubenschaumweine	1000 l	323 884	328 063	338 361	1 442 254	1 613 857	1 637 839
6877 28	Sonstige verarbeitete Trauben- weine, Likör- und Medizinal- weine	1000 l	.A	53 889	57 556	.A	109 862	101 009
6877 51	Kernobst- u. andere Fruchtweine Kernobstweine	1000 l	.A	73 022	71 407	.A	90 149	85 897
6877 54	Andere Fruchtweine	1000 l	.A	5 725	7 145	.A	15 047	16 218
6877 57	Fruchtschaumweine	1000 l	.A	35 951	34 518	.A	79 970	67 153
6877	insgesamt	1000 l	504 337	506 624	519 166	1 771 952	1 948 428	1 951 787
6879 11	Wässer, Erfrischungsgetränke Mineral-, Quell- u. Tafelwässer Natürliche Mineralwässer	1000 l * 1000 l	.A 6 384 235	7 146 407 6 562 630	7 943 201 7 314 157	2 712 194	2 779 162	3 301 178
6879 15	darunter zum Absatz bestimmt Quellwässer	1000 l * 1000 l	.A 122 594	.A 111 406	.A 109 298	47 127	44 378	44 600
6879 40	darunter zum Absatz bestimmt Tafelwässer	1000 l	99 698	93 298	148 816	78 555	70 578	99 342
6879 51	Fruchtsaftgetränke kohlenensäurehaltig	1000 l	111 920	103 763	107 302	91 043	83 780	92 908
6879 55	kohlenensäurefrei	1000 l	398 520	458 073	511 699	437 676	432 738	482 065
6879 72	Limonaden Cola- und Colamischgetränke, koffeinhaltig und koffeinfrei	1000 l	2 639 109	2 758 117	2 960 295	2 474 466	2 529 666	2 553 759
6879 73	Bittergetränke, chininhaltig und kräuterhaltig	1000 l	29 565	33 642	73 202	40 497	39 139	84 866
6879 75	fruchtsafthaltig	1000 l	1 590 596	1 381 566	1 465 292	1 209 859	1 065 675	1 049 184
6879 79	sonstiger Art	1000 l	1 068 762	1 095 034	1 135 696	755 744	803 723	848 117
6879 82	Diätetische Erfrischungs- getränke	1000 l	441 909	427 557	388 836	332 342	317 799	287 556
6879 94	Brausen Cola- und Colamischgetränke, koffeinhaltig und koffeinfrei	1000 l	130 930	82 909	55 146	134 338	85 093	57 996
6879 96	Bittergetränke, chininhaltig und kräuterhaltig	1000 l	.A	.A	3 228	.A	.A	2 390
6879 97	fruchtsafthaltig	1000 l	.A	11 304	14 728	.A	7 508	6 245
6879 99	sonstiger Art	1000 l	.A	.A	110 990	.A	.A	94 064
6879	insgesamt	1000 l	13 078 475	13 181 711	14 398 683	8 366 680	8 312 187	9 004 270
6882 10	Essig, Senf, Essenzen, Gewürze : Essig, berechnet auf 10 VH Säure (Gärungseessig)	t * t	.A 166 660	172 884 165 379	182 637 173 176	158 815	152 698	171 963
6882 31	darunter zum Absatz bestimmt Senfmehl	t * t	.A .A	.A 2 438	.A 1 985	.A	2 565	2 255
6882 35	darunter zum Absatz bestimmt Senf	t * t	.A 61 468	.A 63 845	.A 63 646	.A	200 029	200 953
6882 50	darunter zum Absatz bestimmt Essenzen (Aromen) für das Ernährungsgewerbe	t * t	.A .A	.A 37 170	.A 41 048	.A	549 193	599 926
6882 71	darunter zum Absatz bestimmt Gewürze, gemahlen, gemischt, handelsfertig aufgemacht	t * t	.A 55 232	.A 59 896	.A 61 314	.A	673 863	670 086
6882 75	darunter zum Absatz bestimmt Gewürzpräparate, -zubereitun- gen, -salze	t * t	.A 19 623	.A 19 486	.A 18 546	207 931	210 333	208 688
6882	insgesamt	t	.A	.A	.A	1 776 349	1 788 681	1 853 871
6883 10	Kartoffelerzeugnisse (ohne Stär- ke, Stärkeerzeugnisse und Erzeug- nisse aus Agraralkohol)	t	3 753	3 845	3 749	13 863	14 068	18 262
6883 21	Trockenspeisekartoffeln Pommes frites (ohne tiefgefrorene)	t t	77 928 69 343	57 014 67 359	56 481 68 636	90 790 452 357	65 945 445 616	67 552 424 256
6883 25	Kartoffelchips und -sticks	t	.A	33 018	29 243	.A	169 778	182 336
6883 31	Kartoffelpuffermehl, -kloßmehl	t	.A	62 101	76 191	.A	239 346	243 672
6883 35	Kartoffelpüreepulver und -püreeflocken	t	.A	203 486	202 111	.A	263 133	268 218
6883 40	Kartoffelerzeugnisse, tief- gefroren	t	.A	14 653	14 926	21 331	20 423	20 092
6883 50	Kartoffeln in Gläsern, Dosen und dgl.	t	12 864	14 653	14 926	21 331	20 423	20 092

StBA, FS4, R 3.1

9 Produktion nach Güterarten und Güterklassen - Deutschland

Melde-Nr.	Erzeugnis	Einheit	M e n g e			W e r t i n 1000 DM		
			1992	1993	1994	1992	1993	1994
6883 60	Kartoffelsalat	t	.A	31 238	34 749	.A	80 346	91 582
6883 91	Sonst. Kartoffelerzeugnisse	t	.A	.A	.A	.A	.A	.A
6883 99	für menschliche Ernährung	t	.A	.A	.A	.A	.A	.A
6883	für Futter- und sonst. Zwecke insgesamt	t	593 258	603 120	630 401	1 518 749	1 495 002	1 569 700
6885 00	Eis (ohne Trocken- u. Speiseeis)	t	156	.A	74	23	.A	14
	Andere Erzeugnisse des Ernährungsgewerbes							
	Grundstoffe für alkoholfreie und alkoholische Getränke							
6888 11	Hopfenpulver	t	.A	.A	.A	.A	.A	.A
6888 15	Hopfenextrakte	t	.A	.A	.A	.A	.A	.A
6888 19	Sonst. Grundstoffe für alkoholfreie u. alkoholische Getränke	t	124 665	107 303	117 090	794 022	576 250	620 139
6888 31	Mayonnaise	t *	.A	29 482	32 064	.	.	.
6888 35	darunter zum Absatz bestimmt	t	21 684	22 195	23 862	82 386	90 229	110 714
6888 35	Salatmayonnaise, Remoulade und andere pastenförmige mayonnaiseähnliche Erzeugnisse	t *	.A	126 149	132 895	.	.	.
6888 60	darunter zum Absatz bestimmt	t	98 673	97 468	98 513	295 653	306 127	334 364
6888 60	Feinkostsalate	t	.A	46 526	51 169	.A	225 219	236 605
6888 70	Tiefgefrorene Fertiggerichte, aus mehreren Komponenten bestehend	t	275 097	295 531	259 054	1 884 630	2 021 429	1 918 936
6888 80	Sonst. Erzeugnisse des ErnährungsgewerbesA	960 178	965 930
6888	insgesamt	3 993 214	4 238 152	4 239 143
	Futtermittel							
6889 10	Fischmehl	t	.A	.A	.A	.A	.A	.A
6889 30	Sonst. Futtermittel aus Fischen, Krebs- u. Weichtieren	t	.A	.A	.A	.A	.A	.A
	Fleischfutter-, Tier-, Blutmehl u. dgl. (ohne Fischmehl)							
6889 41	Fleischfuttermehl	t	.A	36 891	52 189	.A	8 902	9 790
6889 43	Tiermehl	t	347 353	348 052	362 109	138 460	136 145	152 527
6889 45	Blutmehl	t	.A	16 973	25 420	.A	10 225	18 927
6889 47	Fleischknochen- u. Federmehl, Futtermittelschrot	t	174 330	173 860	167 970	69 331	68 070	67 641
	Mischfutter (Fertigfutter)							
6889 61	für Heimtiere	t	.A	798 868	794 216	.A	2 105 170	2 114 471
6889 62	für Hunde und Katzen	t	.A	43 007	39 681	.A	182 327	194 627
	für sonstige Heimtiere							
	für sonst. Tiere							
	Überwiegend aus organischen Stoffen							
6889 63	für Kälber	t	490 244	465 732	451 578	461 444	421 857	401 202
6889 64	für Rinder	t	5 902 410	5 933 524	6 013 768	1 550 873	1 489 712	1 458 382
6889 65	für Schweine	t	4 684 301	4 488 133	4 038 805	1 690 186	1 566 352	1 346 021
6889 66	für Nutz- u. Mastgeflügel	t	3 458 958	3 321 544	3 363 605	1 448 367	1 361 187	1 311 835
6889 67	für sonst. Tiere	t	381 385	413 568	428 406	287 078	298 639	298 030
6889 68	mineralisch	t	.A	368 913	353 185	.A	335 972	309 540
6889 80	Wirkstoffhaltige Vormischungen	t *	.A	123 204	105 014	.	.	.
	darunter zum Absatz bestimmt	t	114 881	117 910	100 437	121 395	131 513	122 737
6889 91	Sonst. Futtermittel	t	193 158	213 307	200 304	131 646	130 537	117 544
6889	insgesamt	8 538 305	8 275 749	7 950 328
	Veredlung von Erzeugnissen dieser Gütergruppe							
6895 00	Eigenveredlung (Veredlungsarbeiten für eigene Rechnung)A	129 553	196 638
6896 00	Lohnveredlung (Veredlungsarbeiten für fremde Rechnung)	229 078	216 908	203 052
	Tabakwaren							
6911 00	Zigaretten	Mill. St	.A	204 730	222 791	.A	6 780 503	7 227 924
	Zigarren und ä.							
6941 20	Zigarren	Mill. St	.A	208	196	.A	62 593	55 891
6941 70	Zigarillos	Mill. St	.A	816	992	.A	168 708	187 010
6941	insgesamt	Mill. St	.A	1 024	1 187	.A	231 301	242 901
	Rauch-, Kau- u. Schnupftabak							
6971 11	Rauchtabak	t	.A	11 726	10 782	.A	344 334	249 854
6971 15	Feinschnitt	t	.A	664	684	.A	37 650	37 773
6971 50	Pfeifentabak (Krüllschnitt oder Grobschnitt)	t	.A	.A	.A	.A	.A	.A
6971	Kautabak, Schnupftabak insgesamtA	.A	.A
6981 00	Sonstige Tabakwaren	t	.A	6 233	2 340	.A	21 606	28 544
	Veredlung von Erzeugnissen dieser Gütergruppe							
6995 00	Eigenveredlung (Veredlungsarbeiten für eigene Rechnung)	-	-	.A
6996 00	Lohnveredlung (Veredlungsarbeiten für fremde Rechnung)A	.A	.A

9 Produktion nach Güterarten und Güterklassen - Deutschland

Melde- Nr.	Erzeugnis	Einheit	M e n g e			W e r t i n 1000 DM		
			1992	1993	1994	1992	1993	1994
Fertigteilbauten im Hochbau								
7011 00	Fertighäuser (1-u. 2-geschossig) Überwiegend aus Beton, zur Vollmontage vorgesehen 1)	St 1000 m2	.A .A	886 115	823 113	.A	138 585	161 640
	Sonst. Fertigteilbauten Überwie- gend aus Beton, zur Vollmontage vorgesehen 1)							
7019 10	Wohngebäude (3-u. mehrge- schossig)	St 1000 m2	.A .A	.A .A	.A .A	.A	.A	.A
7019 50	Garagen	St 1000 m2	.A .A	59 394 1 126	61 335 1 221	.A	302 225	337 683
7019 80	Nichtwohngebäude z.B. An- stalts-, Bürogebäude, land- wirtschaftliche u. gewerbliche Betriebsgebäude	St 1000 m2	6 902 1 056	6 368 890	3 541 923	416 775	403 041	399 703
7019	insgesamt	St 1000 m2	.A .A	.A .A	.A .A	.A	.A	.A
	Wohngebäude aus Holz oder Überwiegend aus Holz, zur Vollmontage vorgesehen ganz aus Holz (Holzhäuser) 1)	St 1000 m2	.A .A	1 406 124	1 595 148	.A	238 370	293 759
7051 10	Überwiegend aus Holz 1)	St 1000 m2	.A .A	8 950 1 189	10 237 1 344	.A	2 090 546	2 487 463
7051	insgesamt	St 1000 m2	.A .A	10 356 1 313	11 832 1 492	.A	2 328 916	2 781 222
	Andere Fertigteilbauten aus Holz oder Überwiegend aus Holz, zur Vollmontage vorgesehen Baracken z.B. Arbeiterwohnheime (Baustellenunterkünfte) 1)	St 1000 m2	.A .A	1 362 78	252 44	.A	61 831	35 933
7059 90	Sonst. Nichtwohngebäude 1)	St 1000 m2	.A .A	5 143 396	5 639 354	.A	196 578	179 483
7059	insgesamt	St 1000 m2	10 589 565	6 505 474	5 891 398	293 392	258 409	215 416
7070 00	Brücken, Türme, Silos u.a. Ingenieurbauten aus Holz 2)	St 1000 m3	.A .A	.A .A	.A .A	.A	.A	.A
	Instandsetzungen und Montagen von Erzeugnissen dieser Gütergruppe							
7092 00	Instandsetzungen von Fertigteil- bauten im HochbauA	.A	.A
	Montagen von Fertigteilbauten im Hochbau							
7097 10	Überwiegend aus BetonA	108 226	115 803
7097 50	aus Holz od. Überw. aus HolzA	100 507	116 816

1) In m2-Wohn- bzw. -nutzfläche. - 2) m3 tatsächlicher Holzanteil an der fertigen Ware.

**Früheres Bundesgebiet
sowie
Neue Länder und Berlin-Ost**

10 Produktionswert in 1 000 DM nach Güterklassen und Gütergruppen

Güter- klasse	Bezeichnung	Früheres Bundesgebiet			Neue Länder und Berlin-Ost		
		1992	1993	1994	1992	1993	1994
10	Elektrizität, Gas, Fernwärme, Wasser	-	-	.	-	-	.
1011	Elektrizität aus Wärmekraft
	(ohne solche aus Kernenergie)
1017	Elektrizität aus Wasserkraft
1034	Hergestelltes Gas
21	Bergbauliche Erzeugnisse
2111	Steinkohle, Steinkohlenbriketts
2113	Braunkohle, Braunkohlenbriketts
2115	Braunkohlengranulat
2117	Kohlenwertstoffe
2118	Grubengas
2119	Andere Brennstoffe auf Kohlebasis
2121	Erdöl, roh
2122	Erdgas
2124	Erdölgas
2126	Andere Produkte der Erdöl- und Erdgasgewinnung, bituminöse Gesteine und Schieferrohteile
	Eisenerz-Rohförderung
2131	Effektiv-Menge
2132	Fe-Inhalt (Mengeninhalt)
	Absatzfähiges Roheisenerz
2133	Effektiv-Menge
2134	Fe-Inhalt (Mengeninhalt)
	NE-Metallerze
2141	Rohförderung (Naßgewicht)
	(Effektiv-Menge)
	Konzentrate (einschl. hüttenfertiger Roherze)
2142	Effektiv-Menge
2143	Mengen-Inhalt
	Schwefel- u. Magnetkies
2144	Rohförderung (Effektiv-Menge)
	Absatzfähiger Rohkies u. Flotationskies (Trockengewicht)
2145	Effektiv-Menge
2146	S-Inhalt (Mengen-Inhalt)
2151	Kaliohsalze (Förderung)
2152	Kaliohsalze (ber. auf K2O)
2153	Absatzfähige Kalisalze (ber. auf K2O)
2154	Absatzfähige Nebenprodukte aus der Verarbeitung von Kalisalzen
2161	Stein- u. Hüttensalz (ber. auf NaCl)
2165	Salinensalz
2167	Streu- und Auftausalz
2169	Sole aus Quellen, Bohrlöchern u.ä. (berechnet auf NaCl)
2172	Flußspat, aufbereitet
2174	Schwefspat, aufbereitet
2176	Graphit, aufbereitet
2178	Sonst. bergbaul. u.ä. Erzeugn.
2181	Schwarzkohle f. gärtner. Zwecke	206 320	.A	209 220	.A	.A	2 396
2185	Weißtorf f. gärtner. Zwecke	.A	.A	.A	.A	.A	.A
2189	Sonstige Torfprodukte	16 944	17 240	16 248	.A	.	.
2195	Eigenveredlung	.A	.A	.A	.	.	.
2196	Lohnveredlung	.A	.A	.A	.A	.	.A
22	Mineralölerzeugnisse	19 775 048	18 724 588	19 013 828	2 198 582	2 030 865	1 942 145
2211	Rohbenzin
2212	Komponenten	436 193	.A	.	.A	.A	.
2213	Kraftstoffe	8 397 382	7 834 277	7 760 934	1 167 186	1 019 415	938 907
2217	Heizöle	4 847 403	4 633 437	4 306 189	530 607	528 477	457 718
2231	Flüssiggas
2235	Raffineriegase	751 265	640 207	731 265	.	.	.
2251	Basisöle	165 023	.A	.A	.A	.A	.A
2252	Schmieröle	1 513 801	1 681 075	1 934 675	54 975	39 265	29 856
2255	Mineralische Öle, nicht zu Schmierzwecken	785 705	783 374	822 795	11 352	8 795	11 861
2257	Schmierfette
	m.e. Mineralölgeh. ab 70 vH.	234 951	.A	.A	.A	.A	.A
2271	Paraffine	386 981	347 934	338 441	.A	14 722	11 424
2273	Bitumen und Bitumenemulsionen	525 547	424 700	518 228	120 924	87 899	98 640
2277	Petrolkoks	180 114	161 829	166 986	.	.	.
2279	Sonstige Mineralölerzeugnisse
2295	Eigenveredlung	.A	.A	.A	.	.	.
2296	Lohnveredlung	.A	.A	.A	.	.	.
24	Spalt- und Brutstoffe
2411	Radioaktive Isotope (Radon)
2431	Kernbrennstoffe
2451	Brennelemente für Kernreaktoren	.A	.A	.A	.	.	.
25	Steine und Erden, Asbestwaren, Schleifmittel	37 362 888	37 196 828	40 418 980	3 804 283	5 648 941	8 456 476
2511	Natursteine für den Tiefbau	1 401 353	1 357 073	1 467 822	503 042	574 347	790 110
2512	Schiefer (Tonschiefer)	8 584	.A	.A	.A	.A	.A
2514	Kalk- u. Dolomitstein, roh, gebrochen oder zerkleinert	.A	.A	.A	47 445	.A	.A
2515	Rohgips und Kreide	.A	.A	.A	5 276	.A	.A
2516	Sand u. Kies
2517	Tonerdehaltige Rohstoffe (Ton und Kaolin)	349 676	338 002	316 196	35 708	38 306	42 922
2518	Quarzit, Feldspat u. Pegmatit	51 579	.A	.A	.A	.A	.A

10 Produktionswert in 1 000 DM nach Güterklassen und Gütergruppen

Güter- klasse	Bezeichnung	Früheres Bundesgebiet			Neue Länder und Berlin-Ost		
		1992	1993	1994	1992	1993	1994
2519	Andere rohe u. gebrochene Natur- steine, unbearbeitete Erden	170 474	101 956	79 898	3 015	6 889	6 480
2521	Schiefererzeugnisse	.A	.A	.A	.A	.A	.A
2522	Bituminöses Asphaltmischgut	1 186 230	967 675	1 057 898	125 299	140 507	192 296
2523	Natur-Asphalterzeugnisse	16 248	12 467	13 815	-	-	129 384
2525	Andere bearbeitete Natursteine	1 064 475	1 073 252	1 051 359	69 998	89 076	108 940
2526	Flugasche u. ähnliche aufberei- tete Schlacken als Zusatz für Baustoffe	-	-	-	.A	-	-
2527	Granulate, Körnungen u. Gemische für Streuzwecke (auch mit Streusalz)	-	-	-	-	-	.A
2528	Eisenhüttenschlacken	57 504	55 105	59 750	-	-	-
2529	Eisenhüttenschlackenerzeugnisse	72 762	.A	62 198	.A	.A	-
2531	Zement u. zementähnliche Binde- mittel	3 909 192	3 764 218	4 008 624	466 783	582 107	778 900
2532	Bearbeiteter Kalk- und Dolomit- stein	1 048 467	1 043 316	1 154 323	89 384	99 226	147 699
2533	Erzeugnisse aus Gips	904 956	1 040 439	1 276 623	33 089	40 197	46 459
2535	Mörtel und Edelputz	1 722 250	1 816 348	2 090 510	40 620	119 052	371 259
2536	Transportbeton	5 342 089	5 269 837	5 847 736	487 305	935 834	1 579 662
2541	Ziegeleierzeugnisse	2 401 310	2 562 636	2 892 391	104 571	254 050	500 007
2542	Keram. Spaltplatten, -riemchen	496 659	.A	.A	.A	.A	.A
2543	Fertighäuser überw. aus Ziegel- fertigteilen z. Vollm. vorges.	.A	.A	.A	-	-	-
2545	Grobsteinzeug	260 320	270 547	263 506	22 797	26 976	72 475
2547	Feuerfeste Erzeugnisse	2 047 917	1 856 076	1 928 570	77 023	96 248	82 331
2549	Scherben u. Bruch von grobkera- mischen Erzeugnissen	.A	.A	.A	.A	.A	.A
2551	Kalksandsteine	723 688	784 435	936 356	62 735	124 323	233 740
2554	Betonzeugnisse für den Hochbau	4 932 428	5 257 131	5 816 011	697 616	1 109 233	1 508 085
2557	Betonzeugnisse für den Tiefbau	2 982 732	2 997 389	3 138 801	349 430	621 336	844 173
2559	Betonzeugnisse für and. Zwecke	354 571	315 540	270 805	7 993	40 607	57 793
2561	Gebälzte miner. Erzeugnisse	144 007	.A	.A	.A	.A	.A
2562	Erzeugnisse aus Kunstharzbeton	119 880	.A	.A	.A	.A	.A
2564	Dämm- u. Leichtbauplatten u. ä. Erzeugnisse	170 664	191 586	247 361	23 104	40 246	37 261
2566	Mineralische Isoliermittel und Filter	794 030	780 050	769 890	50 644	48 242	61 788
2567	Faserzementwaren	480 528	.A	.A	.A	.A	.A
2568	Asbestzementwaren	50 226	.A	.A	-	-	-
2569	Sonst. Erzeugnisse aus Steinen u. Erden, a.n.g.	113 223	103 035	119 077	-	-	-
2573	Asbestspinnstoffwaren	53 628	41 765	40 805	-	-	-
2574	Asbest-Kautschukwaren	44 420	41 510	.A	-	-	-
2576	It-Platten und -Dichtungen (mit und ohne Metalleinlagen)	98 927	71 096	.A	-	-	-
2578	Asbest-Filtermaterial	-	-	-	-	-	-
2579	Sonst. asbesthaltige Erzeugnisse (ohne Brems- und Kupplungs- materialien)	.A	.A	89 264	-	-	-
2581	Schleifscheiben u. sonst. Schleifkörper	563 330	500 708	538 530	12 845	14 173	17 846
2583	Schleifpapiere, -gewebe, -kom- bination, -mittel auf sonst. Unterlagen, Lamellenschleif- räder u. -stifte	561 023	.A	.A	.A	.A	.A
2585	Diamantschleifscheiben u. sonst. Diamantschleifkörper	122 997	.A	.A	.A	.A	.A
2587	Schleifscheiben u. sonstige Schleifkörper aus kubischem Bornitrid	27 721	.A	.A	-	.A	.A
2589	Sonst. Schleifmittel u. Schleif- pulver	24 280	.A	.A	-	.A	.A
2592	Reparaturen	7 887	.A	6 507	.A	.A	-
2595	Eigenveredlung	16 378	17 033	.A	.A	-	.A
2596	Lohnveredlung	28 056	.A	.A	.A	.A	.A
2597	Montagen	133 545	.A	.A	16 222	.A	.A
27	Eisen und Stahl	74 843 130	33 085 178	38 380 553	5 054 684	2 316 170	2 582 842
2711	Roheisen
2712	Ferrolegierungen
2713	Stahlrohblöcke u. -brammen
2714	Vorgewalztes Stahlhalbzeug	11 455 284	2 614 577	3 284 399	409 311	135 203	55 582
2715	Walzstahl, auch plattiert	22 267 102	15 956 469	17 953 859	1 892 005	1 166 232	1 292 632
2716	Weiterverarbeiteter Walzstahl	6 755 945	5 741 308	7 117 130	315 514	244 649	290 637
2719	Schrott u. Nebenzeugnisse der Hochofen-, Stahl- und Warmwalz- werke	674 983	25 639	50 820	39 518	46 336	60 769
2731	Rohrgruppen zur Herstellung von Präzisionsstahlrohren	362 623	113 131	.A	-	1 190	.A
2733	Präzisionsstahlrohre	1 717 831	1 343 822	1 520 314	.A	30 443	39 533
2735	Sonst. Stahlrohre	4 289 452	3 173 057	3 328 914	.A	124 235	217 943
2741	Geschmiedetes Halbzeug	416 322	79 592	.A	-	-	.A
2742	Geschmiedete Stäbe, auch Schmiedewalzerzeugnisse	548 292	423 932	498 361	45 305	29 429	45 942
2745	Freiformschmiedestücke über 125 kg Rohgewicht	702 195	657 210	682 258	33 105	21 123	23 326
2746	Geschmiedete oder gewalzte Ringe über 125 kg Rohgewicht	253 567	118 868	138 933	35 259	22 174	22 396
2747	Rollendes Eisenbahnzeug (auch gewalzt)	216 401	186 884	.A	53 685	57 470	.A

10 Produktionswert in 1 000 DM nach Güterklassen und Gütergruppen

Güter- klasse	Bezeichnung	Früheres Bundesgebiet			Neue Länder und Berlin-Ost		
		1992	1993	1994	1992	1993	1994
28	NE-Metalle und -Metallhalbzeug	21 701 756	19 486 650	21 782 324	1 375 708	1 167 084	1 258 362
2811	Leichtmetalle u. deren Legierungen	2 501 119	1 999 109	2 337 556	52 650	43 142	9 064
2813	Schwermetalle u. deren Legierungen	2 953 017	2 766 680	3 114 986	224 494	177 440	105 267
2815	Zwischenprodukte der NE-Metallindustrie, die der Metallgewinnung dienen	95 945	71 746	.A	1 504	694	.A
2817	Edelmetalle	825 729	1 196 673	1 226 775	36 789	7 695	29 525
2841	NE-Metallhalbzeug	6 231 705	5 343 920	5 935 678	338 506	281 942	368 680
2842	Halbzeug aus Magnesium u. Magnesiumlegierungen	20 768	16 543	18 048	166	-	-
2843	Halbzeug aus Kupfer u. Kupferlegierungen	5 981 263	5 169 547	5 837 227	650 586	603 522	641 370
2844	Halbzeug aus Blei u. Bleilegierungen	56 267	52 776	.A	392	-	.A
2845	Halbzeug aus Zink u. Zinklegierungen	329 790	329 157	.A	4	4	.A
2846	Halbzeug aus Zinn u. Zinnlegierungen	12 065	9 216	.A	340	-	.A
2847	Halbzeug aus Nickel u. Nickellegerungen	646 993	584 847	647 638	9 521	8 056	16 369
2848	Halbzeug aus sonst. NE-Metallen u. deren Legierungen	782 963	831 509	930 515	18 432	21 533	37 092
2849	Edelmetallhalbzeug	1 174 690	1 027 473	1 096 916	14 780	8 181	14 120
2871	Bearbeitungsreststoffe u. Schrott aus Leichtmetallen	5 874	8 024	19 402	21 071	10 022	23 814
2874	Bearbeitungsreststoffe u. Schrott aus Schwermetallen	64 098	59 691	63 280	6 155	4 353	7 104
2875	Bearbeitungsreststoffe u. Schrott aus Edelmetallen	50	57	33	-	-	-
2877	Metallhaltige Aschen u. Rückstände	19 420	19 682	.A	318	500	.A
29	Giessereierzeugnisse	14 629 474	10 442 636	10 965 410	770 848	571 239	797 063
2912	Gußeisen mit Lamellengraphit (nicht legiert u. legiert)	4 944 830	2 992 525	3 128 760	.A	179 796	254 301
2913	Gußeisen mit Kugelgraphit (nicht legiert u. legiert)	2 899 424	2 281 953	2 390 546	.A	81 842	164 023
2914	Stahlguß (nicht legiert u. legiert)	1 658 771	1 135 928	1 104 441	.A	106 915	127 383
2917	Temperguß (nicht legiert u. legiert)	513 826	352 722	354 394	.A	34 143	33 764
2919	Reststoffe aus der Produktion von Eisen-, Stahl- u. Temperguß	-	-	19 937	-	-	593
2951	Leichtmetallformguß	3 497 552	2 771 131	3 012 941	141 919	136 707	169 461
2954	Schwermetallformguß	1 092 146	885 488	930 470	33 050	31 836	47 538
2957	Edelmetallformguß	22 745	22 787	23 850	-	-	-
2959	Reststoffe aus der Produktion von NE-Metall- u. Edelmetallformguß	180	102	71	-	-	-
30	Erzeugnisse der Ziehereien und Kaltwalzwerke und der Stahlverformung	34 530 937	29 581 633	32 065 684	1 026 067	1 170 903	1 506 700
3011	Kaltwalzwerks- u. Zieherei-Erzeugnisse (ohne Draht)	4 384 554	3 678 723	4 256 198	142 149	106 711	89 094
3015	Kalt gezogener Draht von Walzdraht gezogen	1 819 628	1 539 736	1 738 762	100 820	111 024	141 550
3017	Drahterzeugnisse	3 615 321	3 367 654	3 568 428	101 817	138 198	179 831
3021	Gesenkschmiedestücke, Freiformschmiedestücke bis 125 kg Rohgewicht, Kaltfließpreßteile aus Stahl	5 047 278	4 022 308	4 353 073	167 292	148 189	177 698
3022	Preß-, Zieh- u. Stanzteile mit einem Stückgewicht über 50 g	3 181 485	2 798 163	3 087 617	119 657	213 222	232 442
3023	Federn aus Stahl oder NE-Metall	2 194 613	1 824 994	1 966 860	36 431	43 051	72 861
3024	Ketten aus Stahl oder NE-Metall	416 572	390 245	.A	2 913	183	.A
3025	Schrauben, Bolzen, Muttern, Schwellenschrauben, Schraubhaken, Nieten, Splinte, Keile, Unterlegscheiben u. ähnliche Waren aus Eisen oder Stahl	2 891 574	2 432 458	2 676 639	73 744	56 186	78 221
3026	Schrauben, Bolzen, Muttern, Schraubhaken, Nieten, Splinte, Keile, Unterlegscheiben u. ähnliche Waren aus NE-Metall	120 022	99 285	107 493	2 658	764	2 392
3027	Pulvermetallurgische Erzeugnisse	606 993	533 348	567 530	15 440	12 563	24 094
3028	Drehteile aus Metall	3 587 032	2 941 408	3 186 214	48 195	50 206	72 327
3029	Sonst. Erzeugnisse der Stahlverformung	410 716	309 193	308 253	7 896	12 570	20 020
3092	Reparaturen von Erzeugnissen der Stahlverformung	43 937	36 770	32 604	2 985	6 774	15 805
3093	Oberflächenveredlung u. Härtung	4 308 033	3 920 115	4 144 983	147 608	195 904	261 706
3097	Montagen von Erzeugnissen der Stahlverformung	91 197	145 488	146 461	2 493	5 177	11 718
3099	Schweißerei-, Schlosserei-, Dreherei- u.ä. Arbeiten	1 811 982	1 541 745	1 556 468	53 969	70 181	126 843
31	Stahlbauerzeugnisse u. Schienenfahrzeuge	32 971 066	30 560 436	29 393 363	6 263 350	6 223 142	6 678 188
3111	Fertigteilbauten überwiegend aus Metall	2 095 084	1 892 120	1 736 970	228 034	287 839	325 574
3114	Konstruktionen aus Stahl	7 175 823	6 763 200	6 671 436	993 976	1 186 721	1 562 369
3117	Erzeugnisse für den Grubenausbau	800 738	572 276	.A	2 769	3 008	.A
3118	Konstruktionen aus Aluminium	4 618 264	4 794 545	4 800 397	95 118	211 266	318 881
3121	Weichen, Kreuzungen u.ä. ortsfestes Gleismaterial	121 771	95 608	92 054	109 769	113 942	90 064

10 Produktionswert in 1 000 DM nach Güterklassen und Gütergruppen

Güter- klasse	Bezeichnung	Früheres Bundesgebiet			Neue Länder und Berlin-Ost		
		1992	1993	1994	1992	1993	1994
3127	Weichen, Kreuzungen u.ä. ortsfestes Gleismaterial für Feld- u. Industriebahnen	6 025	6 876	5 489	-	98	-
3120	Teile von Weichen, Kreuzungen Dampfkessel, Behälter u. Rohrleitungen	46 127	44 347	38 487	90	18	-
3151	Dampfkessel (Dampferzeuger)	1 250 403	1 136 111	1 270 339	.A	87 224	198 487
3152	Kernreaktoren, Maschinen u. Apparate für die Isotopentrennung	35 224	30 918	37 083	.A	30	-
3153	Feuerungen u. Beheizungs-einrichtungen für Dampfkessel	163 631	164 714	179 721	.A	47 337	29 299
3154	Hilfsapparate u. Rauchgasreini-gungsanlagen für Dampfkessel, Kondensatoren für Dampfkraft-maschinen	500 643	506 821	434 627	.A	12 741	19 977
3155	Behälter aus Eisen oder Stahl, mit einem Fassungsvermögen über 100 m3	908 271	1 011 531	861 643	.A	38 328	42 612
3156	Rohrleitungen aus Stahl oder NE-Metall für industrielle Zwecke	1 094 597	934 054	798 512	.A	27 665	48 245
3157	Zentralheizungskessel	1 926 772	1 731 800	1 981 898	.A	26 536	59 312
3159	Transportbehälter (Container) über 3 m3 Nutzraum	528 657	416 870	322 855	.A	154 377	130 241
3171	Lokomotiven	555 534	353 354	217 068	42 851	200 677	111 856
3172	Triebwagen, Schienenomnibusse	301 833	728 167	1 267 650	278 150	148 423	161 272
3173	Personenwagen u.ä. schienengebundene Spezialwagen	789 970	634 527	438 988	1 225 144	982 161	698 199
3175	Schienengebundene Güterwagen für Eisenbahnen	300 296	226 669	131 337	470 408	292 863	128 887
3179	Teile für Schienenfahrzeuge	631 388	592 710	525 762	463 746	358 305	298 777
3192	Reparaturen u. Überholungen an Transportbehältern (Containern) u. Schienenfahrzeugen	335 806	328 479	289 745	680 711	535 968	414 288
3199	Baustellenarbeiten (auch im Tage-lohn)	8 784 209	7 594 739	6 709 211	1 239 639	1 507 615	2 037 360
32	Maschinenbauerzeugnisse	185 338 527	167 518 378	170 733 114	7 553 855	7 857 704	8 525 229
3211	Metallbearbeitungsmaschinen der spanabhebenden Formung	9 156 736	6 457 979	6 163 214	325 208	348 608	500 792
3212	Metallbearbeitungsmaschinen der spanlosen Formung	4 407 822	3 640 753	3 504 027	291 632	268 909	231 269
3213	Hütten- u. Walzwerkeinrichtungen	1 935 336	2 202 081	2 409 143	98 643	120 356	100 476
3214	Industrieöfen, Brenner u. Feuer-ungen	1 568 332	1 398 352	1 230 507	20 815	18 397	26 484
3215	Gießereimaschinen	881 159	757 076	679 768	32 446	28 515	37 584
3216	Prüfmaschinen	1 130 153	865 570	791 695	6 054	6 844	4 908
3217	Holzbe- u. -verarbeitungsmaschi-nen, auch zum Bearbeiten von Kork, Bein, Kunststoff u.ä.	4 038 366	3 827 028	4 511 954	33 896	41 205	66 923
3218	Auswechselbare Werkzeuge für die Metallbearbeitung (ohne solche der Gütergruppe 38)	7 105 570	6 350 618	6 251 443	301 870	309 994	419 391
3219	Schweißgeräte u. -maschinen	476 562	365 379	351 719	30 090	18 034	11 261
3222	Verbrennungsmotoren mit Fremdzün-dung (Hub- u. Rotationskolben-motoren, oh. solche für Kraft- u. Luftfahrzeuge)	68 717	.A	.A	.A	.A	-
3223	Verbrennungsmotoren mit Selbst-zündung (Dieselmotoren) (ohne solche für Kraftfahrzeuge)	4 027 992	3 845 910	4 335 152	286 528	216 443	224 526
3224	Gasturbinen (einschl. Zubehör, Einzel- u. Ersatzteilen)	837 852	944 532	1 257 896	5 487	35 950	33 758
3227	Dampfturbinen	1 159 812	1 123 095	1 120 877	85 256	88 889	195 032
3228	Wasserkraftmaschinen (einschl. Kesseldampfmaschinen, Lokomobi-len), Kolbendampfmaschinen, a.n.g.	136 128	156 012	131 568	-	-	-
3229	Kesseldampfmaschinen (Lokomobi-len), Kolbendampfmaschinen, a.n.g.	121 834	174 782	192 736	-	-	-
3231	Kompressoren (Verdichter) u. Vakuumpumpen, Druckluftge-räte, -werkzeuge u. -bremsen Kompressoren u. Vakuumpumpen Hubkolbenkompressoren, ortsfest u. ortsbeweglich	3 581 723	3 070 177	3 237 183	52 016	52 731	49 718
3232	Einzelgeräte u. Anlagen der Klima-, Luft- u. Entstaubungs-technik	5 584 420	5 233 125	4 900 436	241 017	251 360	273 782
3233	Gewerbliche Kühlmöbel u. -ge-räte, Kältemaschinen u. -an-Flüssigkeitspumpen	3 428 800	2 821 502	2 830 812	86 413	77 424	74 783
3234	Maschinen für die Be- u. Verar-beitung v. Kautschuk u. Kunst-stoff	5 254 950	4 805 654	5 129 628	140 845	246 611	237 249
3235	Maschinen für die Be- u. Verar-beitung v. Kautschuk u. Kunst-stoff	6 131 279	5 441 306	5 516 439	75 043	149 826	191 966
3236	Maschinen für die Bauwirtschaft	8 390 403	7 230 746	7 291 701	180 053	197 568	188 868
3237	Baustoff-, Keramik- u. Glasma-schinen	3 305 913	3 005 427	2 998 345	167 982	167 326	247 931
3239	Trocknungsanlagen u. -maschinen für landwirtschaftliche Erzeug-nisse	1 451 341	1 318 301	1 330 583	37 769	60 675	54 539
3241	Landmaschinen	3 749 497	3 429 022	3 769 243	556 981	282 890	171 662
3242	Landwirtschaftliche Förder- u. Transportmittel	341 531	369 284	360 992	8 554	3 887	2 813
3243	Milchwirtschaftliche Maschinen	351 551	251 391	254 321	31 420	18 406	8 661
3244	Ackerschlepper (Rad- u. Raupenschlepper)	3 587 433	3 013 760	3 571 357	17 233	20 244	13 098

10 Produktionswert in 1 000 DM nach Güterklassen und Gütergruppen

Güter- klasse	Bezeichnung	Früheres Bundesgebiet			Neue Länder und Berlin-Ost		
		1992	1993	1994	1992	1993	1994
3245	Nahrungsmittelmaschinen	5 010 150	4 814 692	4 778 033	208 769	171 028	171 509
3246	Sonstige Nahrungsmittelmaschinen u.						
	Maschinen für verwandte Gebiete	1 797 393	1 593 016	1 514 306	15 220	13 484	14 475
3247	Verpackungsmaschinen	3 809 971	3 547 141	3 662 099	86 126	68 576	64 903
3248	Verpackungsmaschinen für Getränke						
	u. Getränkepackungen	1 571 484	1 536 300	1 804 687	19 644	18 950	19 407
3251	Einzelapparate u. -maschinen für die						
	chemische u. verwandte Industrie	3 150 611	2 734 590	2 690 170	199 807	161 150	178 275
3252	Anlagen für die chemische u.						
	verwandte Industrie	2 452 933	2 752 192	3 131 643	302 395	438 629	443 077
3253	Oberflächentechnik	1 699 580	1 538 569	1 580 651	20 966	23 481	18 322
3254	Maschinen u. Einrichtungen für						
	den Bergbau	1 910 852	1 712 071	1 493 277	234 007	159 834	201 678
3255	Krane, Verladebrücken	2 975 809	2 299 010	2 296 080	309 264	215 724	198 886
3256	Serienhebezeuge, Geräte zur Regal-						
	bedienung u. ä.	1 936 326	1 787 569	1 739 148	56 760	60 186	70 519
3257	Flurförderzeuge	3 257 227	2 498 441	2 750 675	34 768	34 579	42 322
3258	Stetigförderer, Gleis- u. Draht-						
	seilförderer	4 261 557	3 823 410	3 574 393	185 900	194 136	273 778
3259	Aufzüge, Fahrtreppen u. Fahrsteige	2 182 758	2 223 742	2 206 573	27 528	190 376	286 807
3261	Papier- u. Druckereimaschinen	11 274 456	10 321 511	9 875 329	300 328	370 152	471 269
3263	Waren- u. Leistungsautomaten	1 039 296	.A	.A	.A	.A	.A
3264	Waagen	905 128	864 643	860 255	3 600	3 657	5 622
3265	Textilmaschinen	5 900 446	5 880 085	5 834 788	195 719	414 383	237 311
3266	Zubehörteile für Textilmaschinen	1 326 617	1 290 861	1 255 378	50 142	68 046	75 855
3267	Nähmaschinen	1 045 190	867 891	857 591	14 201	36 373	10 503
3268	Wäscherei- u. verwandte Maschi-						
	nen für gewerbliche Zwecke	514 510	489 004	494 374	11 472	10 701	10 285
3269	Maschinen für die Leder-, Schuh-						
	u. Lederwarenherstellung	181 441	147 287	128 639	5 296	7 636	512
3271	Feuerwehrgeräte	764 006	871 954	732 140	6 859	14 119	20 579
3272	Armaturen u. ähnliche Apparate						
	für Rohr- u. Schlauchleitungen,						
	Dampfkessel, Sammelbehälter,						
	Wannen u. ähnliche Behälter	12 027 086	11 302 856	11 711 743	255 743	283 983	331 006
3274	Walzengravuren	266 930	.A	.A	.A	.A	.A
3275	Geräte für ölhydraulische						
	Anlagen u. pneumat. Steuerungen	2 665 949	2 346 946	2 494 896	77 180	69 023	82 129
3276	Zahnrad- u. Getriebe	4 923 724	4 419 180	4 683 180	290 210	217 433	254 817
3277	Wälzlager	4 322 887	.A	.A	.A	.A	.A
3278	Kupplungen, Gleitlager und andere						
	Antriebsselemente	1 954 987	1 734 638	1 873 182	28 016	41 144	37 988
3281	Montagetechnik, Handhabungstech-						
	nik, Industrieroboter	2 486 787	2 175 025	2 306 576	36 187	53 170	77 921
3289	Andere Maschinenbauerzeugnisse	4 377 287	3 971 941	4 357 948	64 088	62 410	92 513
3292	Reparaturen	4 941 642	5 025 129	4 953 541	474 081	506 533	542 998
3295	Eigenveredlung	539	.A	.A	.A	.A	.A
3296	Lohnveredlung	636 911	477 100	484 747	112 261	106 203	119 355
3297	Montagen	5 529 773	5 532 092	5 208 897	663 894	684 434	746 870
3298	Demontagen u. Abwrackung von Ma-						
	schinenbauerzeugnissen	25 072	30 379	48 397	58 908	35 096	24 724
33	Strassenfahrzeuge	236 910 468	198 419 253	215 857 761	3 362 725	5 334 076	7 757 251
3311	Personenkraftwagen (auch dreiräd-						
	rig) u. Kleinomnibusse (bis 9						
	Sitzplätze), einschl. Fahr-						
	gestelle mit Motor	115 642 487	95 108 516	105 492 044	614 238	2 018 882	3 392 444
3312	Kombinationskraftwagen (Mehr-						
	zweckwagen) (auch dreiräd-						
	rig), einschl. Fahrgestelle mit Motor.	17 012 381	14 663 650	.A	.A	-	.A
3313	Liefer- u. Lastkraftwagen (auch						
	dreirädrig, aber ohne Last-						
	kraftwagen mit Spezialaufbauten),						
	einschl. Fahrgestelle mit Motor	14 973 227	11 284 573	12 187 371	169 303	162 982	197 404
3314	Lastkraftwagen mit Spezialaufbau-						
	ten, einschl. Fahrgestelle mit						
	Motor	1 344 150	.A	867 307	.A	.A	18 656
3315	Omnibusse u. Obusse, einschl.						
	Fahrgestelle mit Motor	3 730 391	.A	.A	.A	.A	.A
3318	Verbrennungsmotoren für Kraft-						
	wagen	2 922 668	.A	.A	.A	.A	.A
3319	Fahrgestelle ohne Motor						
	für Kraftwagen	.A	.A	.A	.A	.A	.A
3321	Sattel- u. sonst. Straßenzug-						
	maschinen, einschl. Motoren	4 709 784	2 959 221	3 317 336	-	-	-
3328	Verbrennungsmotoren für						
	Zugmaschinen	.A	.A	.A	-	-	-
3331	Zubehör, Einzel- u. Ersatzteile						
	für Kraftwagen-, Straßenzug-						
	maschinen- u. Krafttradmoto-	16 928 576	14 646 445	14 402 055	168 602	227 452	303 963
3332	Rahmen, Räder u. Felgen für						
	Kraftwagen u. Straßenzugmaschinen	1 859 870	1 446 353	1 657 119	93 254	85 123	109 360
3333	Triebwerksteile u. Lenkungen						
	für Kraftwagen, Straßenzug-						
	maschinen u. Kraftträder	10 554 465	8 442 798	9 042 049	270 869	280 571	357 396
3334	Kühler, Bremsaggregate, Stoß-						
	dämpfer u.ä. Teile für Kraft-						
	wagen, Straßenzugmaschinen u.						
	Kraftträder	6 275 710	5 147 689	5 701 338	65 489	110 295	120 199
3335	Andere Kraftfahrzeugteile	6 328 829	5 603 839	6 130 751	37 229	60 975	278 570
3337	Kraftfahrzeugzubehör	7 875 479	7 326 823	8 665 153	347 042	267 006	297 059
3341	Karosserien u. Aufbauten für						
	Kraftwagen, Zugmaschinen u. An-						
	hänger	8 816 422	.A	.A	.A	.A	.A
3343	Fahrgestelle für Anhänger	109 434	.A	.A	.A	.A	.A
3345	Kraftwagenanhänger						
	zur Lastenbeförderung	4 547 400	3 714 200	3 703 212	222 614	187 477	253 599

10 Produktionswert in 1 000 DM nach Güterklassen und Gütergruppen

Güter- klasse	Bezeichnung	Früheres Bundesgebiet			Neue Länder und Berlin-Ost		
		1992	1993	1994	1992	1993	1994
3371	Krafträder u. Fahrräder mit Hilfsmotor	.A	.A	.A	.A	.A	.A
3372	Verbrennungsmotoren für Kraft- räder u. Fahrräder m. Hilfsm.	.A	.A	.A	.A	.A	.A
3373	Zubehör, Einzel- u. Ersatzteile für Krafträder	96 534	120 135	263 275	15 483	13 393	11 296
3375	Fahrräder (einschl. Kinder- u. Jugendfahrräder) (ohne Spiel- fahrräder)	994 897	957 574	787 110	85 236	100 202	134 765
3376	Zubehör, Einzel- u. Ersatzteile für Fahrräder u. Kindersport- fahrzeuge	491 992	479 268	403 669	14 953	17 797	19 933
3381	Kinderwagen	161 952	110 415	101 739	40 997	7 153	8 350
3384	Krankenfahrstühle u. Selbstfahrer	366 843	.A	.A	.A	.A	.A
3387	Gespannfahrzeuge	84 811	.A	.A	.A	.A	.A
3392	Reparaturen	8 935 145	8 644 390	8 576 328	687 715	844 756	965 713
3397	Montagen	248 526	206 766	257 693	12 430	27 483	27 458
3398	Lackierungen von Straßenfahrzeugen	181 416	187 513	146 828	8 981	12 970	15 317
3399	Umbauten von Kraftfahrzeugen	271 997	.A	.A	.A	.A	.A
34	Wasserfahrzeuge	4 936 027	4 960 521	4 432 803	1 514 854	1 653 396	2 207 716
3411	Hochsee-, Küstenfahrgast- u. -frachtschiffe 1)	-	-	-	-	-	-
3415	Hochsee- u. Küstenschlepper, seegehende Eisbrecher u. Bergungsschiffe 2)	3 004 373	3 157 308	2 825 997	.A	1 205 164	1 536 749
3421	Binnenfahrgast- u. -frachtschiffe mit Eigenantrieb 3)	-	-	-	-	-	-
3423	Binnenfrachtschiffe ohne Eigenantrieb 3)	-	-	-	-	-	-
3425	Binnenschlepper, -bergungs- schiffe, -eisbrecher u. Hafenschiffe mit Eigenantrieb 4)	93 892	.A	.A	.A	.A	.A
3430	Fischereischiffe 5)	-	-	-	-	-	-
3440	Behörden- u. Sonderschiffe für die Hochsee- u. Binnen- schifffahrt 6)	.A	.A	.A	.A	.A	.A
3450	Boote u. Jachten (ohne Falt- u. Schlauchboote)	221 508	192 062	213 714	14 050	10 469	13 123
3471	Schwimmbagger, -krane, -docks, Hub- bzw. Bohrinnseln u.ä. 7)	-	.A	.A	.A	.A	.A
3479	Pontons u. Schwimmkörper 8)	30 355	412 871	396 815	77 036	73 396	73 773
3480	Schiffbauliche Einzelteile	256 313	942 524	797 070	157 946	158 579	271 298
3492	Reparaturen	1 024 367	.A	.A	.A	.A	.A
3497	Montagen (außerhalb des Betriebes)	.A	.A	.A	.A	.A	.A
3498	Umbauten	280 749	.A	.A	.A	.A	.A
3499	Abwrackung	-	-	-	.A	.A	-
35	Luft- und Raumfahrzeuge	.A	.A	.A	.A	.A	.A
3511	Segelflugzeuge, Hanggleiter, Ballone, Luftschiffe u. dgl.	63 210	51 637	.A	-	-	.A
3516	Andere Luft- u. Raumfahrzeuge	164 820	.A	.A	-	-	.A
3530	Zubehör, Einzel- u. Ersatzteile für Flugkörper	389 266	411 491	342 161	.A	-	-
3532	Flugkörper	-	-	-	-	-	-
3533	Triebwerke u. a. Antriebsmotoren für Luft- u. Raumfahrzeuge	.A	.A	.A	-	-	-
3535	Teile für Triebwerke u. a. An- triebsmotoren für Luft- u. Raum- fahrzeuge	901 323	770 975	818 166	-	-	-
3571	Rettungs- u. Sicherheitsgeräte	48 885	.A	.A	.A	.A	.A
3579	Teile für Luft- u. Raumfahrzeuge	3 906 122	3 830 706	3 514 166	-	-	-
3580	Startvorrichtungen, Abbremsvor- richtungen für Schiffdecks u. ä. Landehilfen für Luftfahrzeuge; Bodengeräte zur Flugausbildung	.A	.A	.A	-	-	-
3592	Reparaturen (einschl. Grundüber- holungen u. Wartungen)	1 981 900	.A	.A	.A	.A	.A
3595	Eigenveredlung (Veredlungsarbeiten für eigene Rechnung)	-	-	-	-	-	.A
3596	Lohnveredlung (Veredlungsarbeiten für fremde Rechnung)	.A	.A	.A	.A	.A	.A
3597	Montagen	.A	.A	.A	-	-	-
3598	Abwrackung	-	-	-	-	-	-
3599	Bergungsarbeiten	-	-	-	-	-	-
36	Elektrotechnische Erzeugnisse	157 520 296	146 513 374	152 097 520	6 407 127	7 011 668	8 520 721
3611	Elektromotoren u. -generatoren Gleichstrommotoren u. -generato- ren (einschl. Getriebemotoren)	7 637 427	6 673 579	7 081 025	361 457	355 694	334 518
3612	Mehrphasen-Wechselstrommotoren	2 629 341	2 390 848	2 193 155	193 481	267 944	265 453
3613	Transformatoren	2 703 807	2 518 163	2 404 325	.A	13 298	23 264
3615	Stromrichter	-	-	-	-	-	-
3616	Elektrische Akkumulatoren Bleiakkumulatoren 9)	2 324 354	2 085 806	1 950 620	70 954	74 306	97 032
3617	Primärelemente u. -batterien 10)	-	-	-	-	-	-
3621	Starkstromkondensatoren	351 096	324 629	326 721	.A	31 114	27 478
3622	Hochspannungsschaltgeräte u. -anlagen ab 1 000 V	2 425 651	2 382 450	2 549 146	121 857	165 226	193 618
3623	Niederspannungsschaltgeräte u. -anlagen unter 1000 V	7 462 129	6 888 571	7 190 687	367 536	401 479	459 617
3624	Installationsgeräte bis 1000 V	5 584 123	5 528 353	5 881 651	66 908	85 395	161 274
3625	Elektrorohre	.A	.A	.A	.A	.A	.A
3626	Isolierte Drähte u. Leitungen	6 297 184	5 273 416	5 718 835	283 228	368 316	460 308

1) In Meldenummer 3415 enthalten. - 2) Enthält auch die Meldenummer 3411. - 3) In Meldenummer 3425 enthalten. - 4) Enthält auch die Meldenummern 3421 und 3423. - 5) In Meldenummer 3440 enthalten. - 6) Enthält auch die Meldenummer 3430. - 7) In Meldenummer 3479 enthalten. - 8) Enthält auch die Meldenummer 3471. - 9) Enthält auch die Meldenummer 3616. - 10) In Meldenummer 3615 enthalten.

StBA, FS4, R 3.1

10 Produktionswert in 1 000 DM nach Güterklassen und Gütergruppen

Güter- klasse	Bezeichnung	Früheres Bundesgebiet			Neue Länder und Berlin-Ost		
		1992	1993	1994	1992	1993	1994
3626	Kabel	3 298 474	2 647 463	2 445 445	383 464	328 743	347 513
3627	Kabelgarnituren	.A	.A	.A	.A	.A	.A
3628	Freileitungsarmaturen	150 387	.A	.A	.A	.A	.A
3629	Fahrleitungsarmaturen	.A	.A	.A	.A	.A	.A
3631	Elektrowerkzeuge bis 2 kW	1 948 010	1 818 279	1 733 762	63 324	180 328	229 234
3632	Elektroschweiß- u. -lötgeräte	1 622 754	1 241 074	1 347 249	18 143	19 222	24 534
3633	Elektrochemische u. -physikali- sche Geräte u. Einrichtungen	785 686	681 582	685 990	7 814	10 032	19 166
3634	Elektrische Industrieöfen u. Erwärmungsanlagen	851 077	746 298	722 612	13 744	14 884	20 804
3635	Elektrowärmegeräte u. -einrich- tungen für den Haushalt	4 795 607	4 709 584	4 714 424	112 492	153 025	130 513
3636	Gewerbliche Elektrowärmegeräte u. -einrichtungen	330 659	329 984	330 319	5 833	14 954	15 950
3637	Elektromotorische Wirtschafts- geräte	4 798 341	4 679 963	4 787 697	116 005	123 721	136 034
3638	Elektrische Haushaltskühlmöbel mit elektrisch angetriebenem Kompressor	2 786 213	.A	2 584 508	75 889	.A	60 712
3639	Elektrische Haushaltswaschmaschi- nen u. -geräte	4 138 228	4 129 385	3 778 490	10 453	20 957	46 320
3641	Elektrische Leuchten	5 094 465	5 075 351	4 705 465	124 492	116 083	174 415
3645	Elektrische Glühlampen	1 046 155	962 684	.A	44 153	36 072	.A
3646	Entladungslampen	.A	.A	.A	.A	.A	.A
3652	Leitergebundene Telekommunikation	12 162 180	11 389 417	10 724 023	295 430	513 525	792 087
3654	Geräte u. Einrichtungen der nichtleitergebundenen Tele- kommunikation	4 399 180	3 684 169	.A	.A	44 948	.A
3656	Funkmaß-(Radar-), Funknaviga- tions-, Funkfernsteuerungsgerä- te u. -einrichtungen	572 066	575 426	.A	.A	23 936	.A
3658	Elektrische Uhrenanlagen, Zeit- kontrollapparate, Zeitmesser	87 730	.A	57 764	.A	.A	-
3661	Rundfunkempfangs- u. Fernsehemp- fangsgeräte u. -einrichtungen	4 605 710	4 097 857	4 337 538	89 741	138 624	137 012
3663	Phonotechnische Geräte	3 781 361	3 432 837	3 544 073	15 801	45 933	56 177
3665	Aktive Bauelemente der Elektronik	2 788 675	2 822 218	4 523 901	196 011	113 983	313 714
3667	Passive u. elektromechanische Bauelemente für die Elektronik sowie Baugruppen für die Elek- tronik	7 224 198	6 655 622	8 033 287	169 767	203 941	283 770
3671	Elektrische Meßgeräte für nichtelektrische Größen	3 284 531	3 042 615	3 372 653	12 852	38 803	65 199
3672	Elektrische Meßgeräte für elektrische Größen	1 582 081	1 487 302	1 407 581	.A	10 345	16 450
3673	Elektrizitätszähler	389 181	.A	387 453	.A	.A	44 543
3674	Elektrische Meßgeräte für che- mische u. physikalische Unter- suchungen	1 257 964	1 141 458	1 197 017	11 759	21 887	29 360
3675	Elektrische Prüfgeräte u. Ein- richtungen	1 059 421	972 209	1 010 657	25 122	43 540	37 282
3677	Elektrische Regel- u. Steuerungs- geräte u. -einrichtungen	9 231 551	8 573 666	9 686 513	211 952	247 701	254 778
3681	Elektromedizinische Geräte	4 901 906	4 350 653	4 095 553	99 009	93 126	110 894
3682	Elektrokohlen u. -bürsten (einschl. Bürstenhalter)	758 322	.A	.A	27 120	.A	.A
3683	Elektrotechnische Fertigerzeug- nisse zu elektrischen Isolier- zwecken	150 925	139 161	119 270	-	-	-
3684	Elektrische Signal- u. Sicher- heitsgeräte	1 879 619	1 959 552	1 617 667	130 322	107 270	124 667
3686	Elektrische Ausrüstungen für Fahrräder, Kraftfahrzeuge u. Verbrennungsmotoren	10 978 751	9 915 557	11 049 553	352 198	373 764	436 791
3687	Elektrische Ausrüstung für Luft- u. Raumfahrzeuge	172 129	182 875	135 445	-	-	-
3688	Elektromagnetische Geräte	.A	.A	.A	.A	.A	.A
3689	Andere elektrotechnische Erzeug- nisse	.A	.A	.A	.A	.A	.A
3692	Reparaturen	3 693 224	3 493 183	3 390 646	198 692	263 130	321 813
3695	Eigenveredlung	.A	.A	.A	.A	.A	.A
3696	Lohnveredlung	.A	.A	146 500	.A	.A	13 234
3697	Montagen (einschl. Installationen)	9 623 839	9 879 354	9 519 219	2 012 828	1 721 958	2 015 076
37	Feinmechanische u. optische Erzeugnisse, Uhren	18 736 326	17 043 885	17 037 461	379 772	464 052	670 196
3711	Augenoptik	2 146 891	2 045 846	1 927 523	28 163	40 663	64 786
3712	Ungefaßte u. gefaßte optische Elemente	207 430	192 237	204 516	12 084	26 929	30 983
3713	Optische Mikroskope (ohne Elek- tronenmikroskope)	292 614	298 869	335 881	35 574	15 015	15 681
3715	Ferngläser, Fernrohre u. andere astronomische Geräte	.A	.A	.A	.A	.A	.A
3717	Geräte für Geodäsie, Topogra- phie, Fotogrammetrie u. Hydro- graphie	146 580	126 707	92 875	11 070	7 910	3 252
3719	Andere optische Geräte	993 283	882 634	774 575	15 784	24 667	31 019
3721	Fotoapparate	.A	.A	.A	.A	.A	.A
3723	Fotokopierapparate	927 855	781 276	834 866	-	-	-
3725	Projektions- u. Kinogeräte	.A	.A	.A	.A	.A	.A
3727	Stehbildwerfer	.A	.A	.A	.A	.A	.A
3729	Geräte für fotografische u. ki- nematografische Laboratorien, Lichtbildwände	.A	.A	.A	.A	.A	.A
3729	Zubehör u. Teile für Foto-, Projektions- u. Kinogeräte	403 048	351 384	438 027	330	2 164	8 681

10 Produktionswert in 1 000 DM nach Güterklassen und Gütergruppen

Güter- klasse	Bezeichnung	Früheres Bundesgebiet			Neue Länder und Berlin-Ost		
		1992	1993	1994	1992	1993	1994
3751	Geräte für Ozeanographie, Hydro- logie, Meteorologie u. Geophysik	.A	.A	.A	.A	.A	.A
3752	Zeichenmaschinen, Zeichentische, Zeichen- u. mathematische Instru- mente	.A	.A	.A	.A	.A	.A
3753	Feinmechanische Geräte zum Messen oder Prüfen von geome- trischen Größen	325 381	238 584	218 353	21 126	10 732	12 318
3754	Andere feinmechanische Meß- u. Regelgeräte	2 931 281	2 562 295	2 684 744	48 768	56 660	99 623
3757	Nichtmedizinische Atmungsgeräte	.A	.A	.A	.A	.A	.A
3759	Andere feinmechanische Geräte	.A	.A	.A	.A	.A	.A
3761	Medizinische Geräte	2 756 279	2 834 464	2 828 467	24 769	21 727	33 005
3765	Sterilisierapparate, medizinisch- chirurgische Möbel, Dental- stühle u. dgl.	711 889	598 861	562 945	4 832	25 274	18 121
3767	Orthopädiemechanische Erzeug- nisse	2 820 707	2 636 170	2 835 812	84 034	111 122	175 828
3771	Armband-, Taschen- u. ähnliche Uhren mit Kleinuhrwerk	.A	.A	.A	.A	.A	.A
3773	Andere Uhren (ohne elektrische Uhrenanlagen, Zeitkontrollappa- rate, Zeitmesser, Radiouhren u. Zeitauslöser)	.A	.A	.A	.A	.A	.A
3774	Armaturbrettuhren u.ä. für Kraftfahrzeuge, Luftfahrzeuge, Schiffe oder andere Fahrzeuge	164 497	33 369	29 784	-	-	-
3775	Nichtelektrische Zeitkontroll- apparate, Zeitmesser u. Zeit- auslöser	.A	.A	.A	.A	.A	.A
3779	Uhrwerke, Uhrrohwerke u. Einzel- teile für Uhren	.A	.A	.A	.A	.A	.A
3792	Reparaturen	468 406	488 574	458 831	3 909	3 340	3 444
3795	Eigenveredlung	.A	.A	.A	.A	.A	.A
3796	Lohnveredlung	.A	.A	40 239	.A	.A	2 453
3797	Montagen	.A	.A	.A	.A	.A	.A
38	Eisen-, Blech- und Metallwaren	60 825 146	56 324 900	57 118 592	1 611 165	1 956 389	2 335 994
3811	Handelswaffen	439 532	450 288	463 211	26 111	13 082	17 279
3821	Handwerkzeuge	1 438 890	1 223 626	1 309 081	19 879	21 047	37 351
3823	Handsägen, Sägeblätter	.A	.A	.A	.A	.A	.A
3824	Messer u. Schneidklingen für Maschinen oder mechanische Geräte	285 086	280 970	298 936	9 903	9 741	18 826
3825	Auswechselbare Werkzeuge für die Bearbeitung von nichtmetall- ischen Werkstoffen (ohne Hart- metall- u. Diamantwerkzeuge)	.A	.A	.A	.A	.A	.A
3826	Drehwerkzeuge, Ziehwerkzeuge u.ä.	.A	.A	.A	.A	.A	.A
3828	Auswechselbare Werkzeuge mit arbei- tendem Teil aus gesinterten Hart- metallen	1 078 267	913 616	945 077	15 843	12 624	13 365
3829	Auswechselbare Werkzeuge mit arbei- tendem Teil aus Diamanten oder agglomerierten Diamanten (ohne Sägeblätter, Messer u. Schneid- klingen)	.A	.A	.A	.A	.A	.A
3830	Teile für Heiz- u. Kochgeräte für den Haushalt u. Teile von nicht- elektrischen Wasserheizern u. Geräten für Großküchen	.A	.A	.A	.A	.A	.A
3831	Heiz- u. Kochgeräte	378 264	245 105	225 694	67 458	70 393	27 826
3833	Herde u. andere Kochgeräte für den Haushalt	197 054	222 293	156 623	119 134	136 063	39 511
3834	Heiz- u. Kochgeräte für Feue- rung mit festen, flüssigen oder gasförmigen Brennstoffen, aus Eisen oder Stahl, für gewerb- liche Zwecke (ohne Großküchen- geräte u. Wasserheizer)	.A	.A	.A	.A	.A	.A
3835	Herde, Kochgeräte u.ä. Geräte für Großküchen	445 520	387 232	396 190	35 548	39 760	42 345
3837	Nichtelektrische Wasserheizer mit Gasbeheizung	.A	.A	.A	.A	.A	.A
3841	Handwerkzeuge aus Stahlblech, für die Landwirtschaft, den Garten- bau u. die Forstwirtschaft	222 102	194 858	209 821	9 413	5 336	6 244
3842	Geräte u. Bedarfsartikel aus Eisen oder Stahl, für Hauswirtschaft, Gewerbe u. Verkehr	3 851 269	3 638 861	3 554 357	37 964	63 508	93 394
3843	Bauartikel aus Stahlblech, Stahl- blechkonstruktionen	5 985 407	6 137 933	6 160 983	155 919	319 715	512 596
3844	Behälter aus Eisen oder Stahl, mit einem Fassungsvermögen bis 100 m³	3 407 111	2 552 179	2 433 355	289 344	241 409	229 387
3845	Möbel aus Metall	9 813 853	8 981 013	8 850 226	149 094	222 089	366 666
3846	Geräte u. Bedarfsartikel aus NE- Metallblechen für Hauswirt- schaft, Gewerbe u. Verkehr	4 321 732	4 280 317	4 215 285	78 411	117 190	134 429
3847	Panzerschranken, Türen u. Fächer aus unedlen Metallen, für Stahl- kammern, Sicherheitskassetten u. ä. Waren	468 829	436 486	402 189	4 360	11 126	8 733
3848	Spezialbedarfsartikel verschie- dener Art aus unedlen Metallen	1 638 664	1 550 147	1 487 238	29 167	33 635	35 372

10 Produktionswert in 1 000 DM nach Güterklassen und Gütergruppen

Güter- klasse	Bezeichnung	Früheres Bundesgebiet			Neue Länder und Berlin-Ost		
		1992	1993	1994	1992	1993	1994
3849	Feinstblechpackungen, Verschlüsse u. a. aus Stahl	2 827 721	2 579 437	2 640 062	93 561	172 184	200 400
3851	Schlösser, Verschlüsse mit Schloß, Sicherheitsriegel u. dgl.	2 384 360	2 333 501	2 460 203	52 637	52 333	59 275
3853	Beschläge aus Holz	.A	33 399	38 760	.A	150	-
3855	Beschläge aus Kunststoff	.A	.A	.A	.A	.A	.A
3857	Beschläge aus Metall	.A	.A	.A	.A	.A	.A
3871	Schneidwaren	.A	.A	.A	.A	.A	.A
3874	Bestecke u.ä. Tischgeräte z.B. Tafelmesser, Löffel, Gabeln, Tortenheber, Gebäckzangen	.A	.A	.A	.A	.A	.A
3877	Blanke Waffen (einschl. Scheiden u. Teilen)	9 197	7 157	6 815	-	-	-
3881	Nichtelektrische Haushaltsmaschinen u. verwandte Geräte	.A	.A	.A	.A	.A	.A
3882	Tafelgeschirr, Galanteriewaren, Feuerzeuge u.ä. Metallwaren	504 282	477 627	438 086	3 311	2 052	1 642
3883	Büro- u. Schreibgeräte aus Metall	.A	.A	.A	.A	.A	.A
3884	Sonstige Drahtwaren, a.n.g.	.A	.A	.A	.A	.A	.A
3885	Folien, dünne Bänder u. Pulver aus Aluminium oder Kupfer; Verpackungsbehälter u. -zubehör aus NE-Metall	4 094 300	3 787 604	3 947 771	95 419	107 288	109 219
3886	Stifte, Nägel, Reißnägeln, Krampen, gewellte oder abgeschrägte Klammern u.ä.	.A	.A	.A	.A	.A	.A
3887	Metallkurzwaren für Bekleidung, Schuhe, Gardinen u. dgl.	908 738	837 122	787 079	17 414	19 685	23 755
3889	Preß-, Zieh- u. Stanzteile aus Eisen oder Stahl u. verw. Erzg.	3 717 270	3 303 928	3 540 976	58 579	57 462	87 565
3892	Reparaturen	.A	.A	.A	.A	.A	.A
3895	Eigenveredlung	.A	.A	.A	.A	.A	.A
3896	Lohnveredlung	.A	.A	.A	.A	.A	.A
3897	Montagen	270 350	307 828	309 159	34 671	31 496	52 531
39	Musikinstrumente, Spielwaren, Sportgeräte, Schmuck, belichtete Filme, Füllhalter u.ä.	8 579 984	8 368 215	8 243 653	235 684	298 746	378 659
3910	Teile u. Zubehör für Großmusikinstrumente	65 911	.A	.A	.A	.A	.A
3912	Klaviere mit aufrecht stehendem Rahmen	104 342	77 934	73 942	17 598	25 214	32 583
3914	Flügel und historische Tasteninstrumente	89 818	69 227	79 851	.A	5 080	6 022
3918	Sonstige Großmusikinstrumente (oh. Harfen, elektromagnetische, elektrostatische, elektronische und ähnliche Musikinstrumente)	39 905	.A	.A	.A	.A	.A
3920	Musikseiten, Teile und Zubehör für Kleinmusikinstrumente	101 547	99 242	97 833	1 314	1 145	3 607
3922	Streich- und Zupfinstrumente	16 033	.A	.A	.A	.A	.A
3923	Schlag-, Effekt- u. Signalinstrumente	53 070	48 640	48 805	.A	9	30
3924	Blasinstrumente	63 318	59 632	63 841	.A	6 354	10 984
3925	Harmonikainstrumente	.A	.A	.A	.A	.A	.A
3928	Elektromagnetische, elektrostatische, elektronische und ähnliche Musikinstrumente	30 619	.A	.A	.A	-	-
3931	Kindersportfahrzeuge, Puppenwagen	170 354	178 994	133 297	15 926	15 520	11 526
3933	Elektrische Eisenbahnen (einschl. Schienen, Signalen und anderes Zubehör) (ohne Häuschen, Bäume u.ä.)	394 623	412 239	424 843	5 173	7 194	10 853
3935	Puppen, deren Teile und Zubehör	89 852	67 621	78 175	12 054	14 035	17 104
3936	Andere Spielwaren	1 428 943	1 420 936	1 378 914	46 881	48 038	66 687
3938	Weihnachtsartikel	75 839	71 165	70 147	42 883	34 839	40 154
3939	Schneiderpuppen, Schaufensterpuppen und ähnliche Waren, bewegliche Figuren und Ausstellungsstücke für Schaufenster	23 228	18 436	21 142	-	-	-
3940	Zubehör, Einzel- u. Ersatzteile für Turn- und Sportgeräte	64 784	67 741	53 706	12 749	14 461	19 191
3941	Geräte für Turnen und Gymnastik (auch vollständige Turnhalleneinrichtungen als Neuprojekt)	221 280	243 459	291 356	.A	4 276	5 014
3942	Geräte für Rasen- u. Tennissport und verwandte Sportarten	45 577	41 622	42 644	-	-	-
3943	Geräte für Leicht- und Schwerathletik	1 496	11 075	4 583	-	-	-
3944	Geräte für Eis- und Wintersport	134 133	129 512	140 011	8 231	7 916	9 043
3946	Geräte für Angelsport	30 008	.A	.A	.A	.A	.A
3947	Geräte für Schwimm- u. Wassersport (einschl. Faltboote)	51 353	.A	.A	.A	.A	.A
3949	Geräte für sonstige Sportarten	120 607	119 633	87 591	.A	1 735	2 124
3952	Schmuck und Teile davon, aus Edelmetallen oder Edelmetallplattierungen	1 717 778	1 757 755	1 621 386	12 156	12 576	9 839
3954	Phantasieschmuck aus unedlen Metallen (auch versilbert, vergoldet oder platinisiert, auch Medaillen und Abzeichen mit Schmuckcharakter)	257 186	204 342	194 501	1 322	1 118	925
3955	Sonstiger Phantasieschmuck	.A	.A	.A	-	-	-
3957	Waren aus echten Perlen, Edelsteinen, Schmucksteinen, synth. oder rekonstituierten Steinen, in Verbindung mit unedlen Metallen oder mit nichtmetallischen Stoffen	.A	.A	.A	.A	.A	.A

10 Produktionswert in 1 000 DM nach Güterklassen und Gütergruppen

Güter- klasse	Bezeichnung	Früheres Bundesgebiet			Neue Länder und Berlin-Ost		
		1992	1993	1994	1992	1993	1994
3958	Gold- u. Silberschmiedewaren	11 977	12 310	11 243	-	-	-
3959	Münzen und Medaillen	67 009	64 328	57 156	-	-	-
3962	Farbedelsteine, bearbeitet	28 556	29 378	31 987	-	-	-
3963	Diamanten, bearbeitet, jedoch weder montiert noch gefaßt	.A	.A	.A	.A	-	-
3964	Synthetische oder rekonstituierte Steine, bearbeitet, jedoch weder aufgereiht noch montiert oder gefaßt	18 964	.A	.A	-	-	-
3966	Staub und Pulver von Edelsteinen, Schmucksteinen oder synthe- tischen Steinen	-	-	-	-	-	-
3969	Perlen und Korallen, bearbeitet	-	-	-	-	-	-
3971	Geräte u. Miniaturfahrzeuge für das Schaustellergewerbe	.A	.A	.A	-	-	-
3981	Erzeugnisse der Foto- und Filmabors	1 731 223	1 738 259	1 749 325	.A	54 421	65 291
3982	Füllhalter, Kugelschreiber und ähnliche Schreibgeräte aus allen Werkstoffen	1 100 399	1 047 109	1 106 113	.A	13 530	23 929
3987	Waren aus mineralischen, tieri- schen und pflanzlichen Schnitz- und Formstoffen	25 172	.A	.A	.A	.A	.A
3992	Reparaturen	39 417	34 833	36 491	1 894	4 980	2 723
3995	Eigenveredlung (Veredlungsarbei- ten für eigene Rechnung)	-	.A	-	-	-	-
3996	Lohnveredlung (Veredlungsarbei- ten für fremde Rechnung)	89 365	.A	.A	.A	.A	.A
3997	Montagen	-	.A	-	-	-	.A
4	Chemische Erzeugnisse	158 907 174	149 143 653	159 482 439	6 156 636	5 326 284	6 527 937
4111	Halogene	.A	.A	.A	.A	.A	.A
4112	Sublimierter, gefällter oder kolloider (auch wiedergewonne- ner) Schwefel	85 779	48 076	50 145	6 788	3 788	3 327
4113	Kohlenstoff	647 297	611 588	607 435	14 181	14 269	17 893
4114	Phosphor	.A	.A	.A	.A	.A	.A
4115	Wasserstoff, Sauerstoff, Edelgase u. Stickstoff, gemessen unter Normaldruck bei 20 Grad C	1 275 262	1 182 301	1 158 353	45 405	75 771	81 634
4118	Alkali-, Erdalk., Seltenerdmet., Scandium, Yttrium, a. unterein. gemischt oder mitein. legiert (ohne radioakt. chem. Elemente; diese siehe 2411)	.A	.A	-	-	-	-
4121	Salzsäure; Chlorsulfonsäure	127 304	103 069	100 248	5 476	5 175	4 477
4122	Oxide u. Sauerstoffsäuren des Schwefels; Schwefelwasserstoff	148 060	116 895	125 722	13 333	15 114	11 394
4123	Salpetersäure; Nitriersäuren	.A	.A	.A	16 878	.A	.A
4124	Oxide u. Sauerstoffsäuren des Phosphors, ber. auf P2O5	60 984	.A	.A	5 623	.A	.A
4129	Andere anorganische Säuren u. Sauerstoffverbindungen der Nichtmetalle	788 562	749 560	804 097	17 623	16 126	13 018
4131	Chloride, Oxidchloride u. andere Halogen- u. Oxidhalogenverbind. der Nichtmetalle	158 537	.A	.A	.A	.A	.A
4136	Sulfide der Nichtmetalle	.A	.A	.A	.A	.A	.A
4142	Syntheseammoniak, ber. auf N	133 094	.A	.A	.A	.A	.A
4144	Ammoniak in wässriger Lösung (ohne rohes Ammoniakwasser), ber. auf N	.A	.A	.A	.A	.A	.A
4146	Oxide, Hydroxide u. Peroxide der Alkali- u. Erdalkalimetalle	916 122	685 196	575 383	68 883	56 873	43 626
4149	Oxide, Hydroxide u. Peroxide sonst. Metalle	970 816	850 816	885 663	.A	12 155	15 980
4152	Salze der Halogenwasserstoffe u. der Sauerstoffsäuren d. Halogene	.A	.A	.A	.A	.A	.A
4153	Sulfide (einschl. Polysulfiden) der Metalle	29 289	26 242	15 929	3 609	7 989	9 768
4154	Salze der Sauerstoffsäuren des Schwefels	444 480	403 347	422 988	11 629	8 532	14 401
4155	Salze der Sauerstoffsäuren des Stickstoffs, ber. auf N	92 126	.A	83 907	-	.A	17 631
4157	Salze der Sauerstoffsäuren des Phosphors; Phosphide	.A	.A	.A	27 170	.A	.A
4159	Sonst. Salze anorganischer Säuren Carbonate	1 447 032	1 259 996	1 182 322	183 482	169 540	197 769
4191	Kolloide Edelmetalle, Edelmetall- amalgame, -salze sowie Verbindun- gen der Edelmetalle	531 658	.A	.A	.A	.A	.A
4193	Isotope chemischer Elemente, nicht radioaktiv u. ihre Ver- bindungen	-	-	-	.A	.A	-
4195	Komprimierte Luft, gasförmig (nicht in Rohrleitungen trans- portiert), gemessen unter Nor- maldruck bei 20 Grad C	2 040	.A	.A	.A	.A	.A
4196	Wasserstoffperoxid, ber. auf H2O2	.A	.A	.A	.A	.A	.A
4197	Carbide (Primärproduktion)	.A	.A	.A	.A	.A	-
4199	Sonst. anorganische Verbindungen	.A	.A	.A	990	.A	.A
4212	Öle u.a. Erzeugn. der Destill. des Hochtemp.-Steinkohlenteers u. ähnl. Erzeugnisse (einschl. Kraft- und Heizstoffen)	201 114	.A	183 472	282	.A	-

10 Produktionswert in 1 000 DM nach Güterklassen und Gütergruppen

Güter- klasse	Bezeichnung	Früheres Bundesgebiet			Neue Länder und Berlin-Ost		
		1992	1993	1994	1992	1993	1994
4216	Rohphenol, -kresol u. -xylenol u. deren Gemische und Mischungen a. arom. Kw bei d. Destill. nach astm d 86 bis 250 Grad C einschl. Destillationsverluste v. mindestens 65 rht übergehen	.A	.A	.A	-	-	-
4218	Pech u. Pechkoks aus Steinkohlen- teer oder anderen Mineralteeren	155 607	.A	.A	.A	.A	-
4221	Acyclische Kohlenwasserstoffe, chemisch einheitlich, berechnet auf 100 vH	2 453 316	2 458 225	2 718 644	276 667	232 297	272 813
4224	Cyclische Kohlenwasserstoffe	1 363 080	1 110 864	1 417 217	39 056	31 338	40 821
4228	Halogenderivate der Kohlenw.st. gesättigte Chlorderivate der acyclischen Kohlenwasserstoffe	698 321	805 482	991 935	10 538	2 483	190
4229	Sulfo-, Nitro- od. Nitrosoderiv. der Kohlenwasserstoffe, auch halogeniert	142 627	129 778	151 713	32 341	28 499	18 999
4232	Acyclische Alkohole, i. Halogen-, Sulfo-, Nitro- od. Nitrosoderiv.	2 400 702	2 152 977	2 759 978	96 470	112 640	331 963
4235	Cyclische Alkohole, i. Halogen-, Sulfo-, Nitro- od. Nitrosoderiv.	130 020	.A	.A	987	.A	.A
4242	Phenole und Phenolalkohole, chemisch einheitlich	575 312	.A	.A	8 775	.A	.A
4245	Halogen-, Sulfo-, Nitro- oder Nitrosoderivate der Phenole u. Phenolalkohole	46 526	.A	.A	.A	.A	.A
4252	Ether, E.alk., E.phenole, E.alk.-Phenole, Alk.peroxide, E.perox., Ketonperox.; i. Halog.-, Sulfo-, Nitro- o. Nitrosoderivate	492 195	.A	.A	4 780	.A	.A
4253	Epoxide, Epoxyalkohole, Epoxyphenole u. Epoxyether mit dreigliedrigem Ring; i. Halogen-, Sulfo-, Nitro- od. Nitrosoderiv.	699 549	.A	693 484	54 008	.A	55 568
4254	Acetale u. Halbacetale, auch mit and. O2-Funktionen; i. Halogen-, Sulfo-, Nitro- od. Nitrosoderiv.	.A	.A	.A	.A	-	-
4255	Verbindungen mit Aldehydfunktion; i. Halogen-, Sulfo-, Nitro- und Nitrosoderivate	472 467	.A	.A	.A	.A	.A
4257	Verbindungen mit Keton- od. Chinnonfunkt.; i. Halogen-, Sulfo-, Nitro- oder Nitrosoderivate	435 411	.A	478 165	31 219	.A	22 095
4261	Gesättigte acyclische einbas. Carbonsäuren u. i. Anhydride, Halogenide, Peroxide u. Peroxysäuren; i. Halogen-, Sulfo-, Nitro- od. Nitrosoderivate, ber. auf 100 vH	1 216 247	.A	1 330 739	70 199	.A	13 403
4262	Ungesättigte acyclische einbasische Carbonsäuren, cyclische einbas. Carb.säuren; ihre Anhydride, Halogenide, Peroxide, Peroxysäuren; i. Hal.-, Sulfo-, Nitro- oder Nitrosoderivate, ber. auf 100 vH	766 169	.A	940 714	.A	.A	-
4264	Mehrbasische Carbonsäuren, i. Anhydride, Halogenide, Peroxide und Peroxysäuren; Halogen-, Sulfo-, Nitro- od. Nitrosoder., ber. auf 100 vH	1 141 941	1 010 937	1 265 554	56 250	49 701	75 872
4266	Carbonsäuren mit zusätzlichen Sauerstoffunkt. u. ihre Anhydr., Halogenide, Peroxide u. Peroxysäuren; i. Halogen-, Sulfo-, Nitro- oder Nitrosoderivate, ber. auf 100 vH	340 217	.A	279 283	4 236	.A	4 958
4268	Ester der Phosphorsäuren und ihre Salze	69 083	56 363	.A	-	-	.A
4269	Ester der anderen Mineralsäuren, i. Salze u. i. Halogen-, Sulfo-, Nitro- oder Nitrosoderivate	227 996	.A	.A	.A	.A	.A
4272	Verbindungen mit Aminofunktion, ber. auf 100 vH, Derivate, Salze	1 076 598	.A	1 080 357	31 200	.A	14 794
4276	Verbindungen m.a. Stickstoffunkt.	2 378 071	2 401 211	2 690 613	73 827	29 728	44 316
4291	Organisch-anorganische Verbind.	1 137 436	1 142 795	.A	.A	-	.A
4292	Heterocycl. Verbind., Nucleinsäuren u.i. Salze, Sulfamide	1 966 856	.A	.A	81 359	.A	.A
4294	Gereinigte u. veredelte Naturharze	.A	29 462	31 593	-	-	-
4295	Wachse	.A	.A	.A	.A	.A	.A
4296	Öle, Fette u. Fettsäuren tierischen oder pflanzlichen Ursprungs, nicht zur Ernährung	820 232	809 110	937 209	48 490	41 658	17 456
4297	Natürliche ätherische Öle u. Riechstoffe u. ä.	399 332	.A	.A	.A	.A	.A
4298	Kaseinate u. andere Kaseinderivate	.A	.A	.A	-	-	-
4299	Sonst. organische Grundstoffe, Chemikalien u. Verbind. a.n.g.	392 635	.A	.A	.A	.A	.A
4311	Einnährstoffdünger	-	-	-	-	-	-
4314	Mehrnährstoffdünger	1 350 101	.A	.A	.A	.A	.A
4317	Garten- u. Blumendünger	209 471	.A	.A	.A	.A	.A
4319	Sonst. Düngemittel (ohne Kali)	7 603	.A	.A	-	-	-
4341	Pflanzenschutz- und Schädlingsbekämpfungsmittel	2 820 341	2 513 753	2 796 905	53 042	34 165	39 497

10 Produktionswert in 1 000 DM nach Güterklassen und Gütergruppen

Güter- klasse	Bezeichnung	Früheres Bundesgebiet			Neue Länder und Berlin-Ost		
		1992	1993	1994	1992	1993	1994
4411	Kunststoffe	571 722	.A	639 164	.A	.A	13 992
4412	Phenolharze	3 124 136	2 773 721	3 051 021	341 878	325 998	344 144
4413	Polyether, Epoxidharze, Poly- ester, Polyamide u. Silikone	6 350 202	5 779 948	6 694 027	60 326	76 816	183 068
4414	Polymerisationsprodukte (ein- schließlich Copolymerisaten)	12 797 605	11 275 598	12 582 905	536 111	469 508	591 703
4417	Kunststoffe auf Cellulosebasis	1 129 356	.A	1 290 215	34 080	.A	11 224
4419	Andere Kunststoffe	586 687	.A	.A	6 196	.A	.A
4452	Synthetischer Kautschuk	538 917	502 138	559 491	-	-	-
4456	Kautschuk u. Faktis, fest, berechnet a. Trockensubstanz	.A	.A	.A	.A	.A	.A
4521	Cellulose Chemiefasern	-	-	-	-	-	-
4525	Filamente	1 154 277	982 847	1 014 136	103 315	108 494	108 852
4529	Reststoffe	1 946	1 284	1 334	-	-	-
4551	Synthetische Chemiefasern	.A	.A	.A	90 330	.A	.A
4555	Synthetische Filamente	2 056 439	1 746 123	1 855 931	121 693	96 806	122 013
4558	Reststoffe a. synth. Chemiefasern	.A	.A	.A	-	-	-
4612	Anorg. Pigmente u. org. Farbst.	2 656 996	2 439 284	2 651 532	32 176	21 756	17 374
4615	Pigmente, in nichtwäss. Medien dispergiert, flüssig od. pasten- förmig, von d. f. Anstrichfarb. verwendeten Art; Prägefolien	189 132	.A	.A	2 195	.A	.A
4617	Organische Farbmittel	4 136 989	4 052 859	3 983 601	30 801	26 041	26 115
4641	Lecke, Öl-, Leim-, Wasser-, Dispersionsfarben u.a.; Kunst- stoffputze; Spachtel	7 260 412	7 064 938	7 501 967	202 112	157 787	202 036
4645	Verdünnungen	423 266	392 435	404 931	9 643	12 683	11 437
4671	Lebensmittelfarben	134 743	154 362	168 593	-	-	-
4672	Chemische Erzeugnisse für Glas, Emaille u. keram. Erzeugnisse	309 580	232 194	180 171	3 986	13 136	13 218
4673	Druckfarben u. Druckereihilfsm. für grafische Zwecke	2 088 790	2 123 804	2 315 646	34 838	8 947	6 147
4674	Unterrichts- u. Künstlerfarben	103 479	.A	112 109	.A	.A	5 427
4677	Zubereitete Sikkative	25 419	18 334	15 764	-	-	-
4679	Kitte u. Spachtelmassen	409 407	.A	.A	.A	.A	.A
4711	Vitamine u. Hormone	1 329 942	.A	.A	43 577	.A	.A
4713	Enzyme (ohne Lab)	146 592	159 917	.A	.A	-	.A
4715	Alkaloide, Glykoside u. deren Derivate	289 945	.A	.A	29 673	.A	.A
4717	Antibiotika (Primärproduktion)	83 013	.A	.A	2 456	.A	.A
4718	Zubereitete Drogen u. Extrakte	605 298	599 063	754 710	4 823	4 804	4 106
4731	Bulkware von pharmazeutischen Sera und Impfstoffen	.A	.A	.A	-	-	-
4735	Bulkware von Arzneiwaren, die aus zwei oder mehr gemischten Bestandteilen bestehen	733 255	.A	.A	.A	.A	.A
4751	Pharmazeut. Sera u. Impfstoffe	331 544	.A	378 791	28 082	.A	46 343
4753	Arzneiwaren, Antibiotika anth.	6 486 191	5 714 029	6 091 619	96 414	56 710	65 858
4755	Arzneiwaren, keine Antibiotika enthaltend	17 278 602	16 474 766	17 661 201	.A	636 446	699 752
4757	Hormonelle Contraceptiva	482 179	.A	464 119	.A	.A	-
4791	Dentalmedizinische Erzeugnisse	373 422	314 969	352 936	-	-	-
4794	Verbandmittel, Watte, Pflaster, chirurgisches Nahtmaterial	1 062 417	.A	.A	.A	.A	.A
4797	Desinfektionsmittel	250 779	.A	244 803	.A	.A	-
4798	Sonst. chem.-pharmazeutische Erzeugnisse	1 762 281	.A	.A	418 374	.A	.A
4912	Gelatine und Klebstoffe	242 348	.A	.A	-	.A	.A
4913	Kaseinkaltleime, berechnet auf Trockensubstanz	31 385	32 389	32 661	-	-	-
4914	Andere Leime tierischen Ursprungs	24 140	21 194	.A	-	-	-
4915	Pflanzliche Klebstoffe	218 835	.A	.A	.A	.A	.A
4917	Synthetische Klebstoffe	1 335 399	1 245 479	1 252 175	.A	15 859	40 123
4918	Schmelzklebstoffe	213 873	.A	.A	-	-	.A
4919	Sonst. Klebstoffe	36 100	.A	39 386	.A	.A	6 644
4921	Gerbstoffe	210 432	.A	.A	.A	.A	.A
4922	Leder- und Pelzhilfsmittel	219 214	.A	.A	.A	.A	.A
4923	Textilhilfsmittel	1 036 364	1 002 221	1 019 741	14 298	3 786	4 556
4924	Papierhilfsmittel	200 667	.A	.A	.A	.A	.A
4927	Org. grenzfl.aktive Stoffe und Zuber., ber. a. 100 vH Aktivsub.	2 049 109	1 948 596	2 002 046	50 097	49 153	49 846
4931	Zubereit. Additives f. Miner.öle	274 410	.A	.A	.A	.A	.A
4932	Schmierfette mit einem Mineral- ölgehalt unter 70 vH	100 521	.A	.A	.A	.A	.A
4933	Industriereiniger; Schleif- u. Polierpasten	930 385	930 768	929 358	8 103	6 841	6 494
4934	Flotations- u. Gießereihilfs- mittel	614 615	540 645	587 869	2 653	2 839	1 762
4935	Rostschutzmittel	38 209	.A	.A	.A	.A	.A
4936	Zusammengesetzte Katalysatoren	696 792	.A	.A	.A	.A	.A
4937	Fein- u. Laborchemikalien	843 348	857 399	879 047	4 299	9 322	6 134
4938	Kautschukhilfsmittel (ohne Kon- servierungsmittel)	171 936	.A	.A	.A	.A	.A
4939	Sonstige Hilfsmittel	1 954 183	1 932 680	2 250 949	58 028	48 264	55 229
4941	Bitumen-Dach- und -Dichtungs- materialien	963 393	967 492	1 000 968	27 785	40 963	95 102
4942	Bautenschutzmittel und verwandte Erzeugnisse	2 119 539	2 170 244	2 288 450	13 385	15 896	42 044
4945	Isoliermassen für die Elektro- industrie	26 376	36 781	52 029	.A	-	-
4947	Gemische u. Ladungen f. Feuer- löschgeräte, -granaten u. -bomben (Feuerlöschmittel)	27 902	.A	.A	.A	.A	.A
4952	Fotochemische Erzeugnisse	2 563 830	2 400 213	2 434 025	44 200	41 590	56 709
4953	Vorbeschichtete (sensibilisierte) Druckformen, nicht belichtet	765 599	.A	805 729	.A	.A	-

10 Produktionswert in 1 000 DM nach Güterklassen und Gütergruppen

Güter- klasse	Bezeichnung	Früheres Bundesgebiet			Neue Länder und Berlin-Ost		
		1992	1993	1994	1992	1993	1994
4955	Unbespielte Magnettonbänder u. -filme u. a. Magnetogramm-träger	1 538 331	.A	.A	.A	.A	.A
4961	Seifen, Wasch- u. Reinigungsmittel	491 217	436 799	445 178	5 210	11 094	13 760
4965	Wasch-, Spül- und Reinigungsmittel	4 173 650	4 165 073	4 092 226	138 228	219 081	277 535
4971	Alkoholische Duft- u. Hygienewässer (ohne ätherische Öle u. Riechstoffe)	643 594	601 893	520 350	5 066	7 428	8 948
4972	Parfüms, flüssig oder fest	363 774	.A	.A	.A	.A	.A
4973	Hautpflegemittel	2 107 540	2 139 309	2 096 663	13 290	22 877	30 172
4974	Puder (ohne medizinische)	70 905	.A	.A	.A	.A	.A
4975	Zahn- und Mundpflegemittel	1 017 533	1 096 023	1 168 214	14 174	19 751	15 917
4976	Haarpflegemittel	3 201 178	3 055 127	2 747 796	42 444	76 685	132 094
4977	Schönheitspflegemittel	562 786	526 687	543 011	1 946	2 170	3 687
4978	Badezusatzmittel	883 857	935 078	811 030	9 150	8 154	10 385
4979	Andere Körperpflegemittel	754 530	697 609	547 857	25 871	29 355	48 842
4981	Selbstklebebänder (ohne gummiertes u. a. Papier)	868 382	.A	.A	.A	.A	.A
4985	Bleistifte u. chemischer Bürobedarf	1 635 366	1 436 160	1 584 037	2 168	4 475	23 687
4991	Putz- u. Pflegemittel	1 278 266	1 176 656	1 219 102	13 074	10 170	8 686
4993	Konservierungsmittel	138 624	.A	.A	.A	.A	.A
4994	Künstlicher Süßstoff	67 821	.A	136 993	.A	.A	15 775
4996	Pulver, Sprengstoffe, pyrotechnische Erzeugnisse	507 234	524 130	661 609	74 938	83 168	86 885
4997	Zündhölzer u. a. Zündwaren	20 217	35 921	36 633	11 038	12 536	8 186
4999	Sonst. chemische Erzeugnisse	2 568 665	2 409 396	2 483 925	35 183	32 306	30 612
4095	Eigenveredlung (Veredlungsarbeit für eigene Rechnung)	1 396 625	.A	1 651 098	3 472	.A	8 641
4096	Lohnveredlung (Veredlungsarbeit für fremde Rechnung)	260 874	240 890	.A	771	392	.A
50	Bueromaschinen, Datenverarbeitungsgerätee und -einrichtungen	14 408 799	12 893 675	12 243 445	282 918	304 980	465 917
5011	Schreibmaschinen u. Textverarbeitungsma-	.A	.A	.A	.A	.A	.A
5014	Rechenmaschinen, Abrechnungsmaschinen u. Registrierkassen	.A	121 227	.A	.A	-	.A
5017	Vervielfältigungs- u. Lichtpausmaschinen (ohne Fotokopierapparate)	78 786	68 435	.A	-	-	.A
5018	Andere Büromaschinen (ohne elektrische Diktiergeräte)	.A	.A	.A	.A	.A	.A
5050	Zubehör, Einzel- u. Ersatzteile zu Geräten u. Einrichtungen für die Datenverarbeitung	3 850 688	3 819 040	2 975 986	14 511	23 246	101 221
5051	Geräte u. Einrichtungen für die Datenverarbeitung der digitalen Technik	8 675 687	7 236 287	7 561 752	221 081	241 262	199 939
5059	Sonstiger Techniken	.A	41 240	11 031	-	-	-
5060	z.B. Analog-, Hybridrechner	.A	.A	.A	.A	.A	.A
5060	Standardsoftware	.A	.A	.A	.A	.A	.A
5092	Reparaturen (einschl. Wartung)	.A	.A	.A	.A	.A	.A
5095	Eigenveredlung	.A	.A	.A	-	-	.A
5096	Lohnveredlung	.A	.A	.A	-	-	.A
5097	Montagen	.A	.A	.A	.A	.A	.A
51	Feinkeramische Erzeugnisse	4 694 475	4 446 632	4 307 080	381 959	396 749	436 633
5111	Geschirr, Haushaltgeräte, Toilettegegenstände aus Porzellan (auch aus Halbporzellan)	1 304 125	1 165 471	1 093 421	176 424	174 644	151 928
5115	Figuren, Phantasie-, Einrichtungs-, Schmuck- u. Ziergegenstände aus Porzellan (auch aus Halbporzellan)	71 170	69 160	56 695	46 277	44 920	44 947
5121	Künstliche Zähne aus keramischen Stoffen (auch mit Stiften aus Metall)	.A	.A	.A	.A	.A	.A
5131	Geschirr, Haushaltgeräte u. Toilettegegenstände aus Steingut bzw. steingutähnli. Material	70 931	63 924	55 618	10 676	11 212	14 294
5134	Geschirr, Haushaltgeräte und Toilettegegenstände aus Feinsteinzeug, graublauem oder braunem Steinzeug	86 480	.A	61 325	.A	.A	-
5136	Figuren, Phantasie-, Einrichtungs-, Schmuck- u. Ziergegenstände aus Steingut bzw. steingutähnlichem Material	141 684	.A	.A	3 816	.A	.A
5137	Figuren, Phantasie-, Einrichtungs-, Schmuck- u. Ziergegenstände aus Feinsteinzeug u. Steinzeug	44 058	44 912	43 275	-	-	-
5141	Geschirr, Haushaltgeräte u. Toilettegegenstände aus Ton	7 682	.A	.A	.A	.A	.A
5142	Tonwaren für den Gärtnereibedarf	148 982	167 767	165 817	-	-	-
5143	Figuren, Phantasie-, Einrichtungs-, Schmuck- u. Ziergegenstände aus Ton	73 818	.A	.A	.A	.A	.A
5148	Sonstige Waren aus Ton	18 811	.A	.A	-	.A	.A
5151	Keramische Installationsgegenstände für sanitäre oder hygienische Zwecke	633 034	.A	.A	.A	.A	.A
5161	Isolatoren u. Isolierteile	350 457	339 948	367 757	50 004	47 566	51 226

10 Produktionswert in 1 000 DM nach Güterklassen und Gütergruppen

Güter- klasse	Bezeichnung	Früheres Bundesgebiet			Neue Länder und Berlin-Ost		
		1992	1993	1994	1992	1993	1994
5165	Erzeugnisse aus feinkeramischen Stoffen für chemische u.a. technische Zwecke	295 576	254 595	.A	4 746	4 153	3 228
5166	Oxidkeramik mit einem Gehalt an Metalloxiden über 90 vH	210 451	.A	.A	.A	.A	.A
5171	Wand- und Bodenfliesen, Klinker aus feinkeramischen Stoffen	934 711	944 853	835 165	46 724	55 006	75 931
5175	Kachelöfen und Ofenkacheln	.A	165 734	175 146	7 165	5 032	6 154
5181	Feinkeramische Massen (ohne Dentalporzellanmasse)	26 359	24 646	42 899	.A	52	11
5185	Feinkeramische Scherben u. Bruch	-	-	-	.A	.A	.A
5188	Sonstige feinkeramische (auch baukeramische) Erzeugnisse	75 739	.A	.A	.A	.A	.A
5192	Reparaturen	-	-	-	-	-	170
5195	Eigenveredlung (Veredlungsarbeiten für eigene Rechnung)	-	-	-	-	-	-
5196	Lohnveredlung (Veredlungsarbeiten für fremde Rechnung)	1 828	.A	.A	.A	-	.A
52	Glas und Glaswaren	12 386 835	11 646 895	12 160 932	742 375	837 019	1 043 284
5211	Flachglas (Hüttenerzeugung)	1 022 076	898 993	1 006 572	154 107	172 287	212 038
5221	Hohlglas (Hüttenerzeugung)	4 926 941	4 423 418	4 836 524	301 428	307 251	338 452
5231	Erzeugnisse der Glasbläserei	430 752	409 493	431 234	37 116	35 304	41 091
5234	Glaskurzwaren	42 652	.A	.A	.A	.A	.A
5235	Isolierflaschen und -gefäße (Innenbehälter aus Glas, Um-mantelung aus beliebigen Materialien; z.B. Kunststoff)	144 026	.A	.A	.A	.A	.A
5237	Sonstiges verarbeitetes Glas	529 302	592 425	611 402	15 644	15 566	12 499
5239	Glasscherben und Glasbruch (auch Glasreststoffe)	-	-	.A	1 625	.A	.A
5241	Veredeltes Flachglas	3 613 115	3 416 986	3 390 114	147 654	226 229	338 434
5245	Veredeltes Hohlglas	318 275	340 178	320 678	2 583	1 391	1 100
5261	Glaswolle und andere Glasfasern, Waren daraus	1 347 150	1 375 658	1 380 069	73 298	70 790	96 521
5292	Reparaturen an Glas u. Glaswaren	7 435	6 880	.A	.A	-	.A
5296	Lohnveredlungsarbeiten (ohne Veredlung für eig. Rechnung im selbständigen Veredlungsbetr.)	5 111	.A	.A	.A	.A	.A
53	Schnittholz, Sperrholz und sonstiges bearbeitetes Holz	10 457 416	9 770 787	10 752 683	288 685	319 902	509 208
5314	Stangen, Maste u. Pfähle, in der Längsrichtung gesägt, geschält oder ähnlich bearbeitet (nicht imprägniert)	5 792	.A	.A	.A	.A	.A
5315	Schwellen (nicht imprägniert)	11 863	8 904	8 657	.A	-	-
5316	Schnittholz	3 719 136	3 155 880	3 730 850	172 907	163 322	232 250
5318	Schwarten u. Spreißel, Rest-stoffspäne u.ä.	164 188	154 066	179 627	3 259	6 587	15 697
5322	Hobelware (ohne Bodenbelag aus Holz) z.B. Hobeldielen, Stab-bretter, Fußleisten	1 358 420	1 324 502	1 383 490	466	4 430	10 033
5325	Rauhspund	17 343	.A	.A	.A	.A	.A
5343	Stangen, Maste u. Pfähle (im-prägniert)	94 694	.A	.A	.A	.A	.A
5345	Schwellen (imprägniert)	30 899	28 758	.A	.A	-	.A
5349	Imprägnierte Hölzer sonst. Art	16 754	.A	.A	2 831	.A	.A
5351	Furniere (einschl. Zigarren- u. Käsekistenbrettchen)	409 386	.A	.A	.A	.A	.A
5361	Sperrholz	644 164	596 151	595 031	12 807	19 831	22 614
5363	Mittellagen	11 746	9 087	10 831	-	.A	.A
5365	Preßholz	37 078	.A	.A	.A	.A	.A
5371	Holzfasерplatten	-	.A	.A	.A	.A	.A
5381	Holzspanplatten (auch aus ver-holzten Pflanzenteilen)	3 338 124	3 294 764	3 532 548	.A	113 658	174 457
5389	Sonstiges bearbeitetes Holz	.A	.A	-	-	-	-
5395	Eigenveredlung (Veredlungsarbeiten für eigene Rechnung)	40 435	52 244	.A	.A	-	.A
5396	Lohnveredlung (Veredlungsarbeiten für fremde Rechnung)	117 498	.A	.A	396	.A	.A
54	Holzwaren	40 981 652	40 772 130	40 854 658	2 010 607	2 530 673	2 928 690
5411	Bauelemente aus Holz	5 478 743	5 680 086	6 166 968	238 383	401 636	585 425
5415	Holzkonstruktionen u. Fertigbau-teile aus Holz (ohne Fertigteil-bauten aus Holz oder Über-wiegend aus Holz im Hochbau)	673 318	647 230	682 083	15 266	25 514	45 356
5422	Zimmer- u. Küchenmöbel aus Holz (auch Polstermöbel) (ohne Korbmöbel)	19 182 061	19 821 953	19 560 757	1 074 705	1 307 396	1 314 574
5423	Matratzen	854 938	899 598	958 646	37 259	43 271	59 469
5424	Korbmöbel	43 797	47 155	48 720	.A	-	-
5425	Büromöbel, Schulmöbel u. Ge-stühl aus Holz (ohne Möbel aus Metall)	3 788 951	3 188 102	2 844 427	208 156	284 697	354 070
5426	Spezialmöbel u. Innenausbauten aus Holz	4 181 587	3 978 849	3 838 918	145 373	154 805	220 436
5427	Eisschränke, Kühlmöbel u. Eis-kisten aus Holz (ohne Gas- u. Elektrokühlschränke)	24 206	23 006	.A	-	-	.A
5429	Andere Tischlereierzeugnisse	552 539	546 254	540 904	15 710	10 114	15 016
5431	Fässer, Bottiche, Kübel, Eimer und andere Böttcherwaren	9 155	.A	10 519	.A	.A	-
5432	Kabel- u. Seiltrommeln aus Holz	43 328	24 453	21 044	15 023	9 454	17 422
5434	Kisten (auch Koffer aus Holz)	389 593	327 037	326 619	27 049	24 234	21 973

10 Produktionswert in 1 000 DM nach Güterklassen und Gütergruppen

Güter- klasse	Bezeichnung	Früheres Bundesgebiet			Neue Länder und Berlin-Ost		
		1992	1993	1994	1992	1993	1994
5439	Andere Verpackungsmittel und -hilfsmittel aus Holz	593 091	451 077	480 773	32 878	23 666	21 578
5441	Leisten u. Rahmen überwiegend aus Holz	1 225 668	1 324 496	1 352 477	28 789	31 156	33 430
5442	Formholzteile	82 180	72 616	56 053	-	-	-
5443	Stiele u. Rundstäbe aus Holz	35 458	33 394	29 727	2 215	2 601	2 821
5444	Holzbestandteile (ohne gedrechselte)	1 457 327	1 411 736	1 626 299	84 787	93 802	100 688
5445	Werkzeuge u. -teile aus Holz;	130 664	.A	.A	.A	.A	.A
5446	Spulen aus Holz (auch Riemenscheiben)	12 067	10 838	12 460	-	-	-
5447	Holzdrehwaren u. gedrechselte Teile aus Holz	89 737	.A	.A	8 277	.A	.A
5448	Sonstige technische, gewerbliche u. landwirtschaftliche Geräte aus Holz	462 742	.A	.A	1 515	.A	.A
5451	Büro- u. Zeichengeräte, Mal- u. Schulgeräte aus Holz	32 167	26 456	22 725	.A	892	888
5452	Holzschuhe und Schuhbedarf aus Holz	15 895	15 584	17 522	-	-	-
5453	Stanz- und Spanwaren aus Holz	.A	.A	.A	.A	.A	.A
5456	Kunstgewerbliche Gegenstände aus Holz	21 369	22 444	20 631	7 267	9 868	10 344
5457	Haushaltsartikel u. Küchengeräte aus Holz	39 624	41 724	35 501	3 091	3 076	2 266
5459	Holzwaren sonstiger Art	167 069	179 567	189 166	2 394	6 440	12 145
5462	Korbwaren (ohne Korbmöbel)	29 618	26 588	25 783	.A	-	-
5463	Kork und Korkwaren	68 596	67 443	74 234	-	-	-
5464	Stuhlrohre und Strohwaren	.A	.A	.A	-	-	-
5465	Schilf- u. Bastflechtwaren	.A	.A	.A	-	-	-
5466	Pinself, Bürsten u. Besen (auch Naturschwämme, bearbeitet)	888 932	881 303	922 260	33 194	45 939	52 808
5492	Reparaturen	68 460	68 980	62 844	7 009	9 178	8 927
5495	Eigenveredlung (Veredlungsarbeiten für eigene Rechnung)	.A	17 890	.A	.A	-	-
5496	Lohnveredlung (Veredlungsarbeiten für fremde Rechnung) von Holz- und Schnitzwaren	67 242	.A	.A	.A	.A	.A
5497	Montagen von Erzeugnissen dieser Gütergruppe	229 688	233 409	187 097	19 111	35 018	40 464
55	Holzstoff, Zellstoff, Papier und Pappe	16 172 442	14 219 513	15 690 660	608 233	499 269	758 111
5512	Holzstoff	.A	.A	.A	.A	-	-
5517	Papier- u. Pappereststoffe für die Papier- u. Pappeherstellung	-	-	-	-	-	-
5521	Papierzellstoff	79 394	.A	.A	.A	.A	.A
5526	Edel- u. Kunstfaserzellstoff	.A	.A	.A	.A	.A	.A
5529	Gebleichte Linters	.A	.A	.A	-	-	-
5531	Zeitungsdruckpapier	.A	.A	.A	.A	.A	.A
5532	Druck- u. Schreibpapier	6 219 115	5 472 808	6 208 761	56 189	30 647	76 349
5533	Kraftpapier (Sulfat- u. Natronkraftpapier)	403 309	330 226	.A	2 102	1 795	.A
5534	Packpapier (ohne Kraftpackpapier u. Wellpappenpapier)	609 990	505 805	536 346	23 171	22 641	30 454
5535	Wellpappenpapier	1 036 790	826 318	1 271 197	97 531	98 635	121 618
5536	Hygienepapier	349 510	316 378	320 091	29 142	23 808	24 243
5539	Sonderpapier	3 281 912	2 945 630	2 931 678	109 002	112 324	111 730
5541	Maschinenkarton	1 735 376	1 483 991	1 690 001	25 026	27 919	38 415
5545	Wickelpappe	122 631	109 797	114 402	3 880	7 722	10 798
5571	Papier, Karton, Pappe, außerhalb der Papiermaschine gestrichen u. beklebte Pappe	1 082 307	.A	.A	49 371	.A	.A
5575	Echt Pergamentpapier	.A	.A	.A	.A	.A	.A
5595	Eigenveredlung (Veredlungsarbeiten für eigene Rechnung)	.A	.A	.A	.A	.A	.A
5596	Lohnveredlung (Veredlungsarbeiten für fremde Rechnung)	3 357	.A	.A	.A	.A	.A
56	Papier- und Pappwaren	26 707 586	25 003 777	24 554 881	549 582	647 889	883 590
5611	Tapeten aus Papier (auch kunststoffbeschichtet, metallisiert, mit Textilien kaschiert u.ä.)	720 585	686 803	666 655	44 152	59 644	62 469
5612	Lampenschirme aller Art	29 838	35 719	31 422	-	-	-
5613	Andere Erzeugnisse aus Papier u. Pappe für die Gebäudeinnenausstattung z.B. Linkrusta, Buntglaspapier	.A	.A	.A	-	-	-
5622	Wachspapier u. wasserdichte Packstoffe	205 606	.A	.A	.A	.A	.A
5623	Papiere und Pappen, gummiert oder mit Klebeschicht, in Rollen oder Bogen	357 958	.A	.A	.A	.A	.A
5627	Papiere für technische Zwecke (ohne Detailzeichenpapier u. sonstiges technisches Zeichenpapier)	346 079	321 347	.A	1 678	1 758	.A
5631	Geschäftsbücher, Lernmittel und Kalender	892 252	803 675	576 622	11 110	13 961	10 705
5632	Bürohilfsmittel	689 488	566 469	522 080	75 898	80 945	138 559
5633	Briefumschläge, Briefblöcke, Papierausstattungen	833 670	741 861	782 655	6 143	12 975	20 937
5651	Papiersäcke	595 777	551 771	.A	.A	11 520	.A
5652	Tüten und Beutel, ganz oder überwiegend aus Papier	715 269	695 095	675 018	19 966	17 962	18 205
5654	Wellpappe (auch bedruckt)	5 164 835	4 644 232	4 773 752	142 753	156 992	222 350

10 Produktionswert in 1 000 DM nach Güterklassen und Gütergruppen

Güter- klasse	Bezeichnung	Früheres Bundesgebiet			Neue Länder und Berlin-Ost		
		1992	1993	1994	1992	1993	1994
5656	Verpackungsmittel aus Karton u. Vollpappe (auch bedruckt), Dis- plays, Etuis u.ä.	5 721 845	5 431 704	5 444 296	88 164	105 564	144 699
5661	Hartpapierwaren für Verpackungs- zwecke	538 973	483 397	.A	6 280	5 039	.A
5665	Andere Hartpapierwaren, Stanz- u. Prägeerzeugnisse aus Papier u. Pappe	448 220	448 216	469 399	7 821	18 407	18 542
5671	Buchbinderisch hergestellte Kata- loge, Werbetrucksachen, Bücher, Broschüren, Zeitschriften, Ver- packungs- u. Ausstattungsdruck- sachen, Wandkalender u.ä.	821 206	792 433	.A	4 279	4 592	.A
5673	Andere buchbinderisch hergestell- te Erzeugnisse	598 792	560 414	.A	9 006	10 939	.A
5681	Zellstoffwatte-, Filtrierpapier- und Krepppapierwaren	6 480 136	6 249 040	5 991 866	59 141	87 056	138 949
5682	Rollen, Spulen, Hülsen (auch Spindeln) für die Textil- industrie	61 463	55 221	59 723	.A	12 693	16 095
5683	Etiketten, Siegelmarken, Klebe- ecken u.ä.	509 290	497 978	.A	3 107	3 749	.A
5684	Kassen- u. Buchungsrollen, End- lospapiere (unbedruckt), Geschenk- papiere u.ä.	412 843	365 031	352 478	37 273	33 234	40 350
5685	Karnevals- und Festartikel	143 594	164 245	.A	.A	1 783	.A
5686	Zigarettenpapier	154 221	161 944	155 511	-	-	-
5687	Kunst- u. Dekorationsblumen	45 129	.A	.A	.A	.A	.A
5689	Sonstige Erzeugnisse aus Papier u. Pappe z.B. Papierwolle, Maler- schablonen, Schnitt- u. Ab- plattmuster	159 785	147 428	128 405	1 026	748	413
5695	Eigenveredlung (Veredlungsarbei- ten für eigene Rechnung)	.A	.A	.A	.A	.A	-
5696	Lohnveredlung (Veredlungsarbei- ten für fremde Rechnung)	50 058	.A	.A	.A	.A	.A
57	Druckereierzeugnisse	34 644 408	33 446 801	32 841 832	1 324 456	1 235 671	1 487 511
5711	Geschäftspapiere u.ä. Druck- sachen	6 008 860	5 671 391	5 311 600	185 099	150 393	207 402
5712	Kataloge und Werbetrucksachen	9 224 544	8 843 158	8 967 711	100 151	144 513	201 464
5713	Bücher (festgebunden, bro- schiert, auch in losen Bogen oder Blättern)	2 534 336	2 447 184	2 298 304	245 412	232 461	216 874
5714	Zeitungen und Anzeigeblätter	5 564 004	5 593 932	5 609 756	639 679	575 914	735 882
5715	Zeitschriften	4 882 898	4 660 984	4 521 134	31 171	38 723	34 125
5716	Verpackungs- und Ausstattungs- drucksachen, Etiketten	2 444 171	2 340 268	2 293 731	15 441	11 130	12 455
5717	Wandkalender, Bilddrucke u. Karten	511 520	500 186	513 613	5 127	7 841	8 865
5718	Kartographische Erzeugnisse	96 887	133 594	134 783	.A	36	826
5719	Sonstige Druckerzeugnisse	894 377	893 280	965 261	17 812	17 136	25 103
5752	Erzeugnisse der Satzherstellung	465 854	430 129	398 333	7 552	8 119	11 725
5755	Reproduktionen und Druckformen	1 621 979	1 514 134	1 403 039	13 991	11 837	12 272
5756	Gummi-, Polymer- u.a. Stempel	40 271	56 259	38 730	895	260	232
5757	Reprographische Produkte	203 141	224 905	246 749	5 730	5 944	7 247
5758	Belichtete u. entwickelte Mikro- filme	43 130	36 225	38 782	-	-	-
5795	Eigenveredlung (Veredlungsarbei- ten für eigene Rechnung)	26 933	.A	27 902	.A	.A	-
5796	Lohnveredlung (Veredlungsarbei- ten für fremde Rechnung)	81 503	76 948	72 404	43 528	31 354	13 039
58	Kunststofferzeugnisse	58 310 149	54 680 589	57 017 553	1 130 239	1 900 670	3 054 022
5811	Folien a. Kunststoff bis 1,0 mm Einzelfolien (auch mehrschichtig aus denselben Kunststoffen) sowie Folienschläuche (ohne Rohfolien u. Folien aus regene- rierter Cellulose)	6 162 274	5 700 089	5 848 262	96 408	121 450	157 266
5812	Kunststoff-Verbundbahnen (ohne Kunststoff-Textilbahnen)	110 319	.A	.A	.A	.A	.A
5813	Tafeln u. Platten (auch Folien) aus Kunststoff (mit einer Dicke über 1 mm)	1 229 518	1 151 803	1 234 255	15 098	37 670	43 768
5814	Schichtpreßstoffplatten (ohne Holzfasern, Holzspan- und Schaumkunststoffplatten)	593 208	513 076	555 870	31 959	35 211	38 699
5815	Boden- u. Wandbeläge aus Kunst- stoff (ohne Matten u. Läufer aus Schaumkunststoff)	554 721	.A	.A	.A	.A	.A
5816	Kunstharzgetränkte Papiere	468 218	460 683	538 619	.A	-	-
5817	Rohre, Schläuche, Bänder, Seile aus Kunststoff	3 561 871	3 293 133	3 515 573	114 005	164 870	238 617
5818	Halbzeug aus Schaumkunststoff	2 225 715	2 085 501	2 120 568	49 515	60 921	149 709
5819	Profile u. anderes Halbzeug aus Kunststoff	2 999 005	.A	3 291 195	.A	.A	122 573
5821	Einzelteile aus Kunststoff für Maschinen u. Fahrzeuge	8 883 221	7 760 853	8 112 809	61 245	104 144	191 076
5822	Einzelteile aus Kunststoff für elektrotechnische Erzeugnisse	3 363 990	3 006 904	3 137 230	56 636	71 629	106 771
5823	Einzelteile aus Kunststoff für feinmechanische u. optische Erzeugnisse sowie für Uhren	235 984	.A	.A	.A	.A	.A
5824	Einzelteile aus Kunststoff für dentale, medizinische, orthopä- dische u. sanitäre Erzeugnisse	487 020	436 582	405 917	9 359	17 791	26 833

10 Produktionswert in 1 000 DM nach Güterklassen und Gütergruppen

Güter- klasse	Bezeichnung	Früheres Bundesgebiet			Neue Länder und Berlin-Ost		
		1992	1993	1994	1992	1993	1994
5825	Einzelteile aus Kunststoff für Eisen-, Blech- u. Metallwaren sowie f. Büro- u. Schreibgeräte	941 394	948 495	1 014 051	9 725	11 615	16 651
5826	Brems- u. Kupplungsmaterialien (Beläge, Form- u. Bremsstücke u.ä.)	1 018 703	.A	.A	.A	.A	.A
5827	Einzelteile aus Kunststoff für Möbel	1 014 429	896 194	831 898	.A	6 147	8 334
5828	Andere Einzelteile aus Kunststoff	489 422	462 009	426 070	6 541	5 163	10 205
5829	Einzelteile aus Kunststoff nach Muster oder Zeichnung	2 635 838	2 244 975	2 456 364	24 474	26 396	27 975
5831	Fenster und Fensterbänke aus Kunststoff	3 094 399	3 416 857	3 770 976	214 800	653 362	1 213 308
5832	Roll- und Fensterläden aus Kunststoff	301 574	328 274	354 236	16 811	29 144	35 929
5833	Türen, Türblätter, -zargen, -futter, -bekleidung (auch Falttüren) aus Kunststoff	250 528	291 580	342 331	10 153	25 110	37 285
5834	Außenwandelemente aus Kunststoff	176 886	.A	.A	.A	.A	.A
5835	Innenwandelemente aus Kunststoff	330 781	.A	388 821	.A	.A	8 738
5836	Raumeinheiten Überwiegend aus Kunststoff (zum Einbau bestimmt)	60 085	.A	.A	.A	.A	.A
5837	Sanitäre u. hygienische Wannen u. Becken aus Kunststoff (zum Einbau bestimmt)	702 353	.A	812 055	.A	.A	22 082
5838	Konstruktive Dachelemente, Lichtkuppeln u. ähnliche Erzeugnisse aus Kunststoff	489 737	548 178	628 452	.A	9 190	20 653
5839	Andere Bauelemente aus Kunststoff	246 160	257 754	288 878	9 111	13 012	21 686
5841	Beutel, Tragtaschen u. Säcke aus Kunststoff	1 798 218	1 682 662	1 688 695	19 986	26 608	24 748
5842	Flaschen aus Kunststoff	957 826	823 034	862 266	.A	6 629	11 650
5843	Andere Kleinbehälter aus Kunststoff	1 810 665	1 693 397	1 644 254	16 327	33 861	47 400
5844	Tuben aus Kunststoff	114 497	144 080	.A	-	46	.A
5845	Verpackungen u. deren Teile aus Schaumkunststoff	558 288	525 523	515 552	7 423	12 575	16 227
5846	Andere Verpackungsmittel aus Kunststoff	870 822	723 153	719 184	32 805	57 550	67 737
5847	Stüpsel, Deckel, Kapseln u.ä.	1 110 623	1 194 110	1 237 652	10 532	13 213	15 746
5848	Verschlüsse aus Kunststoff, Transportbehälter aus Kunststoff bis 300 l	860 952	765 254	726 771	6 272	8 635	10 793
5849	Lager-, Transportgroßbehälter u.-tanks a. Kunststoff ü. 300 l	695 695	688 936	796 384	.A	37 601	45 766
5851	Bekleidung u. Kurzwaren aus Kunststoff	450 782	404 739	392 542	13 552	4 987	5 851
5853	Haushalts-, Gebrauchs- u. Gartenartikel aus Kunststoff	.A	.A	.A	55 683	.A	.A
5854	Medizinische, sanitäre, hygienische u. Laborbedarfartikel aus Kunststoff	529 281	.A	504 782	.A	.A	5 003
5855	Büro-, Geschäfts-u. Schulbedarf aus Kunststoff	889 967	815 795	782 891	.A	8 968	22 008
5856	Möbel ganz aus Kunststoff	264 865	.A	292 002	45 012	.A	31 949
5857	Fertighäuser und sonst. Fertigteilbauten (Gebäude) z. Vollmontage vorgesehen, überw. aus Kunststoff (ohne Tragfluthallen)	.A	.A	.A	.A	.A	.A
5858	Pneumatische Kunststoffwerkzeuge (ohne Spielwaren, Turn- u. Sportgeräte)	31 123	30 974	28 853	.A	-	-
5859	Andere Fertigerzeugnisse aus Kunststoff	1 324 907	1 229 706	1 206 357	16 884	24 625	33 016
5892	Reparaturen	11 019	.A	.A	.A	.A	.A
5895	Eigenveredlung	630 380	570 792	723 067	4 012	2 766	3 919
5896	Lohnveredlung	191 695	184 569	234 255	.A	13 160	23 436
5897	Montagen	202 280	218 345	234 406	.A	32 049	56 156
59	Gummiwaren	14 697 584	12 243 641	12 547 733	382 303	411 537	521 143
5911	Bereifungen	5 149 905	4 432 301	4 201 089	123 617	118 994	119 028
5919	Bereifungszubehör u. -reparaturmaterial	293 133	.A	.A	524	.A	.A
5921	Technische Weichgummiwaren	6 559 252	5 345 799	5 705 152	160 046	174 949	238 291
5922	Weichgummiwaren für hygienische, medizinische u. sanitäre Zwecke	338 514	.A	.A	.A	.A	.A
5923	Beschlammmaterial	152 559	.A	101 941	.A	.A	10 165
5924	Schuhe mit Oberteil aus Gummi sowie Laufsohle aus Gummi oder Kunststoff	.A	.A	.A	.A	.A	-
5925	Gummierte Gewebe (auch in Verbindung mit Schaum-, Schwamm- oder Zellgummi)	203 569	.A	.A	.A	.A	.A
5926	Konfektionsartikel (vulkanisiert, geschweißt, geklebt)	71 829	49 639	55 506	.A	3 712	7 813
5927	Schwamm-, Zell-, Moos- u. Schaumgummiartikel	231 194	.A	.A	.A	.A	.A
5928	Sport- u. Campingartikel aus Gummi	95 260	.A	.A	.A	.A	.A
5929	Sonst. Weichgummiwaren	797 231	682 274	733 560	63 690	71 601	102 610
5931	Technische u. elektrotechnische Hartgummiwaren	12 235	.A	.A	.A	.A	.A
5932	Sonst. Hartgummiwaren	208 939	.A	.A	.A	.A	.A
5941	Altgummi, Regenerat u. Mahlgut	3 767	3 331	3 493	.A	1 380	3 606
5992	Runderneuerungen und Reparaturen	501 515	445 592	458 751	9 859	9 821	9 873
5995	Eigenveredlung	.A	.A	.A	-	-	-
5996	Lohnveredlung	67 887	57 921	65 364	.A	-	-

10 Produktionswert in 1 000 DM nach Güterklassen und Gütergruppen

Güter- klasse	Bezeichnung	Früheres Bundesgebiet			Neue Länder und Berlin-Ost		
		1992	1993	1994	1992	1993	1994
61	Leder	1 134 808	940 373	924 790	82 243	44 106	37 109
6111	Leder, gegerbt aber nicht zugerichtet	.A	.A	.A	.A	.A	.A
6121	Oberleder	355 373	201 512	189 215	19 841	5 959	8 663
6124	Futterleder	24 500	23 462	23 707	8 919	5 876	5 564
6125	Andere Flächenleder	516 448	512 970	544 860	34 245	20 568	16 242
6127	Gewichtsleder	29 801	23 929	.A	6 876	2 041	.A
6131	Lederreststoffe	1 732	.A	.A	.A	.A	.A
6135	Rekonstituiertes Leder auf der Grundlage von Leder oder Leder- fasern hergestellt, in Platten, Blättern oder Streifen, auch in Rollen	.A	.A	.A	.A	.A	.A
6195	Eigenveredlung (Veredlungsarbei- ten für eigene Rechnung)	.A	.A	.A	-	-	-
6196	Lohnveredlung (Veredlungsarbeiten für fremde Rechnung)	95 745	.A	.A	.A	.A	.A
62	Lederwaren und Schuhe	4 679 965	4 321 305	3 552 168	302 571	224 195	255 575
6221	Antriebsriemen	.A	.A	.A	-	-	-
6222	Andere technische Lederartikel	48 756	.A	.A	.A	-	-
6223	Arbeiterschutzzartikel	52 290	17 254	14 675	.A	-	-
6224	Sattler- und Feinsattlerwaren aus Leder od. rekonstituiertem Leder	213 538	182 346	159 356	21 778	17 455	19 550
6225	Feintäschner- und Galanterie- waren aus Leder oder rekonsti- tuiertem Leder	671 798	627 539	534 900	16 896	17 759	29 909
6226	Handschuhe aus Leder oder rekon- stituiertem Leder (ohne Arbeiterschutzhandschuhe)	27 763	.A	.A	.A	.A	.A
6227	Sattler- und Feinsattlerwaren aus textilen Geweben oder sonstigen Stoffen	415 720	391 150	343 657	21 268	18 999	40 567
6228	Feintäschner- und Galanterie- waren aus textilen Geweben oder sonstigen Stoffen	171 503	167 160	142 742	904	599	177
6251	Arbeitsschuhe und -stiefel mit Ober- material aus Leder	289 787	236 011	225 220	33 525	30 120	26 958
6252	Sportschuhe und -stiefel	144 384	152 157	151 281	12 634	12 211	3 161
6253	Straßenschuhe und -stiefel	1 776 837	1 601 360	1 492 194	152 031	88 672	80 130
6254	Sandalen und futterlose Sandaletten	585 483	.A	.A	.A	.A	.A
6255	Hausschuhe	71 013	68 629	72 373	20 596	20 013	17 160
6258	Ledergamaschen	-	-	-	-	-	-
6259	Schuhbestandteile aus Leder u. Einlegesohlen	133 384	107 326	104 204	.A	6 668	26 486
6292	Reparaturen	8 472	5 111	3 453	11 779	10 090	9 143
6295	Eigenveredlung (Veredlungsarbei- ten für eigene Rechnung)	.A	.A	.A	-	-	-
6296	Lohnveredlung (Veredlungsarbei- ten für fremde Rechnung)	.A	.A	.A	.A	.A	.A
63	Textilien	33 189 349	29 130 085	27 411 230	1 429 332	1 322 028	1 568 823
6301	Veredlung textiler Roh- u. Spinn- stoffe	39 376	28 606	32 469	.A	14 001	15 553
6302	Veredlung von Garnen	280 040	250 678	238 964	5 664	7 490	9 795
6305	Veredlung von Geweben	2 520 582	2 380 493	2 238 715	29 849	90 545	126 999
6308	Veredlung von Maschinenware	728 461	509 609	467 760	20 853	25 291	21 130
6309	Veredlung sonstiger Stoffe	509 169	480 319	419 605	8 264	29 960	26 204
6313	Wolle u. Tierhaare, bearbeitet	7 027	.A	.A	.A	.A	.A
6315	Verspinnbare Abgänge u. Rest- stoffe (Abfälle) (einschl. Mi- schungen)	.A	.A	.A	.A	.A	.A
6316	Kammzüge u. Vorgarn (auch ge- krempeltes oder anders für die Spinnerei vorbereitetes Material)	455 946	.A	.A	.A	.A	.A
6317	Pflanzenfasern, bearbeitet	.A	.A	.A	-	-	.A
6318	Reißspinnstoffe u. verw. Erzeugnisse	323 762	.A	.A	.A	.A	.A
6321	Garn für Gewebe (ohne Teppich-, Bastfaser- u. Haargarn)	2 033 592	1 553 204	1 574 588	122 167	122 770	143 203
6322	Garn für Maschinenware	728 314	572 764	522 976	64 229	51 755	62 429
6323	Garn für Teppiche u. Fußboden- beläge (ohne Bastfaser- u. Haargarn)	270 491	.A	.A	.A	.A	.A
6324	Garn für andere Zwecke, auch für handelsfertige Aufmachung bestimmtes Garn	64 976	.A	.A	1 460	1 125	.A
6325	Bast- u. Hartfasergarn, auch gezwirnt	24 593	.A	.A	.A	.A	.A
6326	Texturiertes Garn	1 293 208	974 339	1 012 782	38 199	31 229	38 066
6327	Anderes Garn	15 239	.A	.A	.A	.A	.A
6328	Näh- u. Stopfmittel, Handstrick- u. Handarbeitsgarn	773 865	645 661	663 950	22 740	25 618	24 049
6329	Zwirn aus zugekauften oder aus zur Lohnfertigung erhaltenen Garnen für Produktionszwecke (ohne texturiertes Garn)	261 713	238 940	240 178	8 109	13 657	14 919
6351	Verbandmittel, Mull u. Watte (ohne Industriewatte)	515 015	503 959	495 812	28 692	32 489	38 011
6352	Bänder, Gurte, Flechtartikel, Chenilleerzeugnisse, Spitzen, Stickerien u. Posamenten	1 349 711	1 302 636	1 274 966	47 462	55 216	66 133
6353	Säcke, Schnüre, Seile, Tauwerk u. Netze	196 296	177 394	170 323	16 886	12 160	10 644
6354	Filtertuch (Meterware u. abge- paßt)	29 027	.A	.A	.A	.A	.A
6355	Schläuche aller Art, gewebt (ohne Schläuche ganz aus Kunst- stoff oder Gummi)	77 686	.A	.A	.A	.A	.A

10 Produktionswert in 1 000 DM nach Güterklassen und Gütergruppen

Güter- klasse	Bezeichnung	Früheres Bundesgebiet			Neue Länder und Berlin-Ost		
		1992	1993	1994	1992	1993	1994
6356	Filz, nicht gewebt u. Filztuch, Waren aus Filz, Vliesstoffe u. Waren daraus	2 189 940	2 042 522	2 129 905	29 922	46 079	61 651
6357	Huthalbfabrikate (Stumpen, auch Capelines u. Cornets) aus Woll- u. Haarfilz	5 308	.A	.A	-	-	.A
6359	Sonst. Spinnstoffwaren dieser Gütergruppe	459 740	428 285	416 981	6 042	11 015	14 577
6371	Rohgewebe	1 271 632	995 134	908 019	22 911	37 004	61 362
6372	Fertiggewebe für Bekleidung u. Leibwäsche (ohne Futterstoff)	3 619 856	2 967 494	2 554 848	147 286	113 893	126 229
6375	Futterstoff	477 034	.A	.A	.A	.A	.A
6377	Markisen- u. Schirmstoff	56 363	60 786	47 622	.A	-	-
6378	Schuhoberstoff, Cord- u. Wulst- gewebe, Jutegewebe	247 278	.A	.A	.A	.A	.A
6379	Sonst. Gewebe (Meterware) (ein- schl. Gewebe für technische Zwecke), a.n.g. (ohne Heim- u. Haustextilien sowie verwandte Erzeugnisse u. gewirkten oder gestrickten Stoff)	1 014 275	894 794	813 978	24 907	9 863	4 480
6382	Haus-, Bett- u. Tischwäsche- stoff, Frottiergewebe, Inlett u. Matratzendrell	274 499	240 582	226 266	39 155	19 514	21 365
6383	Schlaf- u. Reisedeckenstoff	55 275	.A	39 433	.A	.A	-
6384	Möbel- (Polsterbezugs-) u. Deko- rationsstoff (dichtes Gewebe) (ohne undichten Vorhangstoff)	1 125 604	1 017 778	915 360	41 569	43 684	48 599
6385	Gardinenstoff (Meterware)	671 114	627 395	574 902	54 937	56 063	54 572
6386	Teppiche, Läufer u. Fußbodenbe- lag aus textilen Material (ohne Matten) (Meterware u. abgepaßt)	2 633 761	2 453 870	2 314 016	86 816	81 896	83 313
6387	Fußbodenbelag auf textiler oder Papierunterlage (ohne gummierte Gewebe)	228 529	.A	.A	.A	.A	.A
6388	Beschichtete Gewebe u. andere be- schichtete textile Trägerbahnen (ohne gummierte Gewebe)	684 218	615 097	598 406	91 727	46 753	52 304
6391	Gewirkter oder gestrickter Stoff (ohne undichten Vorhangstoff)	999 628	789 816	734 513	53 870	19 777	67 253
6392	Gewirkte oder gestrickte Herren- oberbekleidung ab Größe 38 (ohne solche aus zugekaufter gewirkter oder gestrickter Meterware)	314 800	285 695	211 476	26 478	18 228	8 570
6393	Gewirkte oder gestrickte Damen- oberbekleidung ab Größe 34 (ohne solche aus zugekaufter gewirkter oder gestrickter Meterware)	1 319 633	1 211 776	1 048 178	49 183	44 976	33 999
6394	Gewirkte oder gestrickte Kinder- oberbekleidung (ohne solche aus zugekaufter gewirkter oder gestrickter Meterware)	304 748	.A	.A	16 087	.A	.A
6395	Gewirkte oder gestrickte Herren- wäsche (ohne solche aus zuge- kaufter gewirkter oder ge- strickter Meterware)	333 336	311 008	264 869	39 991	32 419	31 777
6396	Gewirkte oder gestrickte Damen- wäsche (ohne solche aus zuge- kaufter gewirkter oder ge- strickter Meterware)	821 990	837 021	746 028	40 484	37 521	43 429
6397	Gewirkte oder gestrickte Kinder- wäsche (ohne solche aus zuge- kaufter gewirkter oder ge- strickter Meterware)	311 746	312 726	227 051	10 229	8 252	8 026
6398	Strumpfwaren	996 158	955 121	914 176	97 132	99 341	113 069
6399	Andere Wirk- und Strickwaren, a.n.g. (ohne solche aus zuge- kaufter gewirkter oder gestrick- ter Meterware)	230 351	202 211	164 212	30 268	13 887	7 732
64	Bekleidung und konfektionierte Textilien	15 266 623	13 961 498	12 276 754	495 381	557 029	618 651
6411	Herrenoberbekleidung ab Grö- ße 38 (ohne Arbeits-, Berufs-, Sport-, Leder-, Pelz-, Regen- schutzbekleidung u. Unifor- men)	2 446 621	2 135 952	1 889 972	58 239	57 421	49 557
6412	Damenoberbekleidung ab Größe 34 (ohne Arbeits-, Berufs-, Sport-, Leder-, Pelz-, Regen- schutzbekleidung u. Unifor- men)	6 664 725	6 117 031	5 169 644	111 304	149 084	176 118
6413	Kinderoberbekleidung	265 733	215 049	145 846	11 474	14 133	11 447
6414	Arbeits-, Berufs- u. Spezial- schutzbekleidung (genäht) (ein- schl. solcher aus textiler Glas- faser, aber ohne solche aus Asbest oder Leder)	357 591	299 628	256 678	24 263	30 049	29 338
6415	Sport-, Bade- u. Strand- bekleidung	466 555	381 530	330 402	13 478	18 527	20 645
6416	Veredelte Pelzfelle u. Pelzbe- kleidung (ohne Erzeugnisse aus Webpelzen)	176 535	.A	.A	.A	.A	.A

10 Produktionswert in 1 000 DM nach Güterklassen und Gütergruppen

Güter- klasse	Bezeichnung	Früheres Bundesgebiet			Neue Länder und Berlin-Ost		
		1992	1993	1994	1992	1993	1994
6417	Lederbekleidung	142 174	120 110	108 187	7 401	6 153	6 397
6418	Regenschutzbekleidung	9 058	.A	.A	.A	.A	.A
6419	Uniformen (ohne Mützen)	37 943	41 755	21 859	.A	4 739	3 867
6421	Herrenwäsche	249 636	240 227	194 936	7 773	4 863	7 231
6424	Damenwäsche u. Schürzen	264 208	228 236	170 983	23 034	43 553	45 907
6427	Kinderwäsche	22 088	20 903	15 261	.A	435	1 428
6431	Büstenhalter	80 481	75 173	48 345	15 566	12 886	17 363
6432	Miederhöschen						
	(unten geschlossen)	9 847	6 387	4 048	.A	2 773	4 272
6434	Hüfthalter, Elastikschlüpfer						
	(unten offen), Korsetts	13 198	12 405	.A	-	-	.A
6435	Korsetlets	28 302	.A	.A	.A	.A	.A
6438	Sonstige Miederwaren	1 664	.A	.A	.A	.A	.A
6441	Herrenkopfbedeckung	57 360	54 753	54 070	10 182	11 376	8 693
6443	Damenkopfbedeckung	19 912	19 866	18 124	1 907	1 612	1 846
6446	Kinderkopfbedeckung						
	(Hüte, Mützen)	18 369	15 642	.A	.A	801	.A
6449	Sonst. Kopfbedeckung (z.B. Strand- u. Karnevalshüte)	13 479	13 087	.A	.A	1 306	.A
6453	Krawatten, Handschuhe, Schals u. Tücher	173 263	154 596	203 225	1 350	2 799	4 605
6454	Sportgürtel, Hosenträger u.ä. Sportgürtel, Trachtenträger u. -gürtel sowie andere modische Gürtel	13 014	12 276	9 807	.A	-	-
6457	Schirme	59 531	.A	.A	.A	.A	.A
6459	Anderes Bekleidungszubehör	205 144	173 868	147 741	.A	13 106	21 671
6471	Sterbewäsche	19 180	.A	.A	.A	.A	.A
6475	Gardinen u. Vorhänge	136 384	.A	.A	.A	.A	.A
6477	Andere konfektionierte Erzeug- nisse	250 053	213 026	206 124	20 843	23 873	23 012
6479	Sonst. Erzeugnisse dieser Güter- gruppe, a.n.g.	229 352	219 624	193 336	9 952	4 500	8 636
6481	Bettfedern und Daunen (aufbe- reitet)	140 596	.A	.A	.A	.A	.A
6483	Bettwäsche	692 718	689 330	663 733	35 319	32 172	25 734
6485	Haus- u. Tischwäsche	491 302	474 958	484 182	29 978	34 902	41 242
6487	Steppbetten, Stepp- u. Daunen- decken, Kissen u.ä.	1 318 978	1 355 214	1 298 684	41 932	49 719	64 529
6492	Reparaturen, auch Änderungen	.A	11 468	.A	909	555	.A
6495	Eigenveredlung (Veredlungsar- beiten für eigene Rechnung)	.A	11 903	11 775	-	-	-
6496	Lohnveredlung (Veredlungsarbeiten für fremde Rechnung)	.A	.A	.A	.A	.A	.A
6499	Hilfsarbeiten an Erzeugnissen dieser Gütergruppe z.B. Adjus- tieren, Aufrüffeln, Ausbessern, Stopfen, Mode- u. Musterzeich- nen, Steppen u.ä.	164 420	153 175	150 269	4 196	12 388	21 684
68	Erzeugnisse des Ernährungs-gewerbes	158 640 433	155 220 933	155 092 452	13 106 251	14 485 169	16 893 421
6811	Mahl- u. Schlämmlenerzeugnisse	2 599 636	2 566 913	2 398 082	411 857	298 265	257 525
6812	Teigwaren	718 695	692 805	654 870	53 156	42 883	47 772
6815	Nährmittel (ohne Teigwaren)	6 368 467	6 497 080	6 785 247	236 107	295 633	290 390
6816	Stärke und Stärkeerzeugnisse	1 408 204	1 410 807	1 356 156	78 213	78 726	184 171
6818	Backwaren	13 038 566	13 406 676	13 370 428	986 542	1 189 582	1 427 034
6821	Zucker (Rüben- u. Rohrzucker)	4 940 659	5 115 975	4 741 202	729 534	605 275	872 694
6825	Verarbeitetes Obst und Gemüse	8 245 759	7 567 856	7 656 072	286 321	395 378	755 310
6827	Süßwaren	14 158 473	14 246 696	14 376 888	302 591	347 531	480 145
6834	Milch und Milcherzeugnisse	27 378 874	26 554 091	25 934 991	2 529 740	3 048 368	3 232 133
6842	Erzeugnisse der Ölmühlen	3 426 347	3 503 774	3 962 270	110 361	75 322	126 526
6845	Margarine, Platten- u. andere Nahrungsfette	1 937 283	1 868 286	1 741 503	284 663	295 779	334 962
6847	Erzeugnisse der Talg-schmelzen u. Schmalzsiedereien	181 412	174 122	203 442	223	250	206
6853	Fleisch u. Fleischerzeugnisse	23 974 254	22 219 932	22 241 358	3 746 748	3 695 344	4 155 614
6854	Ungenießbare Schlacht- nebenprodukte	40 534	38 025	41 121	21 532	16 049	26 662
6859	Fisch und Fischerzeugnisse	2 438 677	2 360 732	2 305 411	134 391	145 298	168 050
6861	Kaffeemittel	99 812	115 816	.A	-	-	.A
6863	Bearbeiteter Kaffee, nicht ge- röstet (Kaffee, dem Koffein od. andere Reizstoffe entzogen worden sind)	.A	.A	.A	-	-	-
6865	Röstkaffee, bearbeiteter Tee und teeähnliche Erzeugnisse	5 569 442	5 497 395	5 824 595	78 974	85 872	88 487
6871	Bier (einschl. Nebenprodukte)	13 724 131	13 261 639	13 221 121	1 262 223	1 504 598	1 658 863
6872	Malz und Malzerzeugnisse (einschl. Nebenprodukten, aber ohne Malzextrakt)	1 017 389	898 644	811 116	69 262	75 635	132 748
6873	Erzeugnisse aus Agraralkohol (einschl. Nebenprodukten und Hefen)	186 180	185 178	177 694	40 760	46 093	26 851
6876	Spirituosen	2 322 928	2 372 326	2 222 690	281 142	302 539	343 677
6877	Trauben- u. andere Weine	1 707 304	1 853 934	1 824 340	64 648	94 494	127 447
6879	Erfrischungsgetränke	7 930 663	7 633 368	8 157 690	436 017	678 819	846 580
6882	Essig, Senf, Essenzen, Gewürze	1 748 421	1 754 996	1 814 974	27 928	33 685	38 897
6883	Kartoffelerzeugnisse (ohne Stär- ke, Stärkeerzeugnisse und Erzeug- nisse aus Agraralkohol)	1 494 671	1 450 216	1 495 796	24 078	44 786	73 904
6885	Eis (ohne Trocken- u. Speiseeis)	23	.A	14	-	-	-
6888	Andere Erzeugnisse des Ernährungsgewerbes	3 947 345	4 118 233	4 056 645	45 869	119 919	182 498
6889	Futtermittel	7 682 212	7 415 048	7 101 451	856 093	860 701	848 877
6895	Eigenveredlung (Veredlungsar- beiten für eigene Rechnung)	.A	28 734	38 372	.A	100 819	158 266
6896	Lohnveredlung (Veredlungsarbei- ten für fremde Rechnung)	222 571	209 382	195 977	6 507	7 526	7 075
69	Tabakwaren	7 296 404	.A	.A	.A	.A	.A

StBA, FS4, R 3.1

10 Produktionswert in 1 000 DM nach Güterklassen und Gütergruppen

Güter- klasse	Bezeichnung	Früheres Bundesgebiet			Neue Länder und Berlin-Ost		
		1992	1993	1994	1992	1993	1994
6911	Zigaretten	6 616 081	.A	.A	.A	.A	.A
6941	Zigarren und ä.	209 559	.A	.A	.A	.A	.A
6971	Rauch-, Kau- u. Schnupftabak	.A	.A	.A	.A	.A	.A
6981	Sonstige Tabakwaren	.A	.A	.A	.A	.A	.A
6995	Eigenveredlung (Veredlungsar- beiten für eigene Rechnung)	-	-	-	-	-	.A
6996	Lohnveredlung (Veredlungsarbei- ten für fremde Rechnung)	.A	.A	.A	-	-	.A
70	Fertigteilbauten im Hochbau	3 269 580	3 596 544	4 058 074	64 639	56 382	75 511
7011	Fertighäuser (1-u. 2-geschossig) überwiegend aus Beton, zur Vollmontage vorgesehen	115 481	.A	.A	.A	.A	.A
7019	Sonst. Fertigteilbauten überwie- gend aus Beton, zur Vollmontage vorgesehen	.A	.A	.A	.A	.A	.A
7051	Wohngebäude aus Holz oder überwiegend aus Holz, zur Vollmontage vorgesehen	1 958 033	.A	.A	.A	.A	.A
7059	Andere Fertigteilbauten aus Holz oder überwiegend aus Holz, zur Vollmontage vorgesehen	246 022	.A	.A	47 370	.A	.A
7070	Brücken, Türme, Silos u.a.	.A	.A	.A	-	-	-
7092	Instandsetzungen von Fertigteil- bauten im Hochbau	.A	.A	.A	-	-	-
7097	Montagen von Fertigteilbauten im Hochbau	203 254	.A	.A	.A	.A	.A

Fachserie 4: Produzierendes Gewerbe

Reihe 1: Zusammenfassende Daten für das Produzierende Gewerbe (vorgesehen)

Reihe 2: Indizes für das Produzierende Gewerbe

Reihe 2.1: Indizes der Produktion und der Arbeitsproduktivität, Produktion ausgewählter Erzeugnisse im Produzierenden Gewerbe

Monatlich (etwa 7 Wochen nach dem Berichtszeitraum): Index der Produktion für das Produzierende Gewerbe; Index der Arbeitsproduktivität für den Bergbau und das Verarbeitende Gewerbe sowie vierteljährliche Produktionsindizes nach Wirtschaftszweigen. Außerdem für ca. 1 000 ausgewählte Erzeugnisse absolute Produktionszahlen.

Reihe 2.2: Auftragseingang und Umsatz im Verarbeitenden Gewerbe, Auftragseingang und Auftragsbestand im Bauhauptgewerbe - Indizes -

Monatliche (Auftragsbestand im Bauhauptgewerbe: vierteljährliche) Indexberechnung für Inland, Ausland und insgesamt nach Wirtschaftszweigen (vorläufige Ergebnisse ca. 8 Wochen nach dem Berichtszeitraum, endgültige Ergebnisse im Folgebericht).

Reihe 3: Produktion im Produzierenden Gewerbe

Reihe 3.1: Produktion im Produzierenden Gewerbe

Vierteljährliche und *jährliche* Darstellung der Produktion von rd. 6 000 Gütern (Menge und Wert) und ergänzender Angaben aus anderen Quellen (u. a. Außenhandel, Preisstatistik sowie vierteljährliche Produktionsindizes).

Reihe 3. S.1: Produktion im Produzierenden Gewerbe in den neuen Bundesländern 3. und 4. Vierteljahr 1990

Reihe 3.2: Struktur der Produktion im Produzierenden Gewerbe

Jährliche Darstellung der Produktion von rd. 1 100 Güterklassen nach der Herkunft aus den Wirtschaftszweigen.

Reihe 4: Bergbau und Verarbeitendes Gewerbe

Beschäftigung, Umsatz und Investitionen der Unternehmen

Reihe 4.1.1: Beschäftigung, Umsatz und Energieversorgung der Unternehmen und Betriebe im Bergbau und im Verarbeitenden Gewerbe

Monatsbericht (etwa 9 Wochen nach dem Berichtszeitraum): Unternehmen, Betriebe und fachliche Betriebsteile in wirtschaftssystematischer Gliederung und nach Ländern (für Bergbau und Verarbeitendes Gewerbe insgesamt). Für **Unternehmen**: Zahl der Einheiten, Beschäftigte, Lohn- und Gehaltssumme, Umsatz. Für **Betriebe**: zusätzlich Zahl der Angestellten und Arbeiter, geleistete Arbeiterstunden und Energieversorgung; für **fachliche Betriebsteile**: Zahl der Einheiten und der Beschäftigten sowie Umsatz.

Jahresergebnisse werden in einem gesonderten Jahresbericht veröffentlicht.

Reihe 4.1.2: Betriebe, Beschäftigte und Umsatz im Bergbau und im Verarbeitenden Gewerbe nach Beschäftigtengrößenklassen

Jährlich für September Ergebnisse für Betriebe nach Beschäftigtengrößenklassen (Betriebe, Beschäftigte und Umsatz in wirtschaftssystematischer Gliederung; Länderergebnisse für Bergbau und Verarbeitendes Gewerbe insgesamt).

Reihe 4.1.3: Regionale Verteilung der Betriebe im Bergbau und im Verarbeitenden Gewerbe und deren Beschäftigte

Alle 4 Jahre: Anzahl der Betriebe und deren Beschäftigte in wirtschaftssystematischer und regionaler Gliederung (bis einschl. Kreise).

Reihe 4.1.4: Beschäftigte und Umsatz der Betriebe im Bergbau und im Verarbeitenden Gewerbe nach Bundesländern

Jährlicher Bericht.

Reihe 4.1.5: Fachliche Unternehmensteile im Bergbau und im Verarbeitenden Gewerbe

Jährlich: Anzahl der fachlichen Unternehmensteile und deren Beschäftigte, Produktionswert, Umsatz, Löhne und Gehälter sowie der Census-Value-Added in wirtschaftssystematischer Gliederung.

Reihe 4.2: Beschäftigte, Umsatz und Investitionen der Unternehmen und Betriebe im Bergbau und im Verarbeitenden Gewerbe - Investitionen -

Jährlicher Vorbericht mit vorläufigen Unternehmens- und Betriebsergebnissen der Investitionserhebung. Die endgültigen Ergebnisse erscheinen in tieferer systematischer Gliederung in den Reihen:

Reihe 4.2.1: Beschäftigte, Umsatz und Investitionen der Unternehmen und Betriebe im Bergbau und im Verarbeitenden Gewerbe

Jährlich: Beschäftigte, Umsatz, Investitionen, Lagerbestände, Zugänge an vermieteten Sachanlagen und Aufwendungen für gemietete und gepachtete Sachanlagen (jeweils nach Wirtschaftszweigen und Beschäftigten- und Umsatzgrößenklassen).

Reihe 4.2.3: Konzentrationsstatistische Daten für den Bergbau und das Verarbeitende Gewerbe sowie das Baugewerbe

2-jährlich: Konzentrationsraten und -koeffizienten für Unternehmen und Betriebe des Bergbaus und des Verarbeitenden Gewerbes sowie des Baugewerbes.

Reihe 4.2.4: Material- und Wareneingang im Bergbau und im Verarbeitenden Gewerbe

4-jährlich: Material- und Wareneingang der Unternehmen des Bergbaus und des Verarbeitenden Gewerbes nach Warenarten und Wirtschaftszweigen.

Reihe 4.3: Kostenstruktur der Unternehmen im Bergbau und im Verarbeitenden Gewerbe

Jährlich: Beschäftigte, Bestandteile der Gesamtleistung, wichtige Kostenarten sowie Kosten- und Leistungsstruktur (Gliederung: wirtschaftssystematisch sowie nach Beschäftigten- und z. T. nach Bruttoproduktionswertgrößenklassen). Für die einzelnen Bereiche erscheinen die Veröffentlichungen unter dem Titel:

Reihe 4.3.1: Kostenstruktur der Unternehmen im Bergbau, Grundstoff- und Produktionsgütergewerbe

Reihe 4.3.2: Kostenstruktur der Unternehmen im Investitionsgüter produzierenden Gewerbe

Reihe 4.3.3: Kostenstruktur der Unternehmen im Verbrauchsgüter produzierenden Gewerbe und im Nahrungsmittel- und Genussmittelgewerbe

Fortsetzung siehe folgende Seite

Reihe 4. S. 2: Schätzung des Nettoproduktionswertes im Bergbau und im Verarbeitenden Gewerbe 1991 (Zensus)
- Regionale und sektorale Verflechtung der Unternehmen und Betriebe -

Reihe 5: Baugewerbe

Reihe 5.1: Beschäftigung, Umsatz und Gerätebestand der Betriebe im Baugewerbe

Jährliche Ergebnisse der zur Jahresmitte durchgeführten Erhebung nach Wirtschaftszweigen und Beschäftigtengrößenklassen z. T. in regionaler Gliederung bis zu Kreisen.

Reihe 5.2: Beschäftigung, Umsatz und Investitionen der Unternehmen im Baugewerbe

Jährlich: Beschäftigte, Bruttolohn- und -gehaltssumme, Jahresbauleistung, Umsatz und Investitionen nach Wirtschaftszweigen, Beschäftigten und Umsatzgrößenklassen (Bauhauptgewerbe: 20 Beschäftigte und mehr, Ausbaugewerbe: 10 Beschäftigte und mehr).

Reihe 5.3: Kostenstruktur der Unternehmen im Baugewerbe

Jährlich: Kosten- und Leistungsgrößen im Bauhaupt- und Ausbaugewerbe nach Wirtschaftszweigen, Beschäftigten- und Bruttoproduktionswertgrößenklassen. Unternehmen (mit 20 Beschäftigten und mehr).

Reihe 6: Energie- und Wasserversorgung

Reihe 6.1: Beschäftigung, Umsatz, Investitionen und Kostenstruktur der Unternehmen in der Energie- und Wasserversorgung

Jährlich (auch für fachliche Unternehmensteile): Beschäftigte, Arbeiterstunden, Löhne und Gehälter, Umsätze, Lagerbestände und Investitionen nach Wirtschaftszweigen und -bereichen sowie nach Beschäftigten- und Umsatzgrößenklassen. Außerdem Brutto- und Nettoproduktionswert, Brutto- und Nettowertschöpfung, Materialverbrauch und Wareneinsatz sowie Kosten nach Kostenarten.

Reihe 6.2 und 6.3 unbesetzt

Reihe 6.4: Stromerzeugungsanlagen der Betriebe im Bergbau und im Verarbeitenden Gewerbe

Jährlich: Betriebe mit Stromerzeugungsanlagen nach Wirtschaftszweigen und Ländern; Leistung und Belastung der Stromerzeugungsanlagen sowie Verbrauch an Brennstoffen für die Elektrizitätserzeugung.

Reihe 7: Handwerk

Reihe 7.1: Beschäftigte und Umsatz im Handwerk

Vierteljährlich: Beschäftigte und Umsatz in ausgewählten Wirtschafts- und Gewerbebezügen. Saisonbereinigte Zahlen, Regionalangaben und weitere Strukturdaten wie Ausbildungsverhältnisse, Arbeiterverdienste und Insolvenzen im Handwerk.

Reihe 8: Fachstatistiken

Reihe 8.1: Eisen- und Stahl (Eisenerzbergbau, eisen-schaffende Industrie, Eisen-, Stahl- und Tempergießerei)¹⁾

Monatlicher Vorbericht und Monatsbericht über wesentliche Entwicklungstendenzen. Der Vierteljahresbericht gibt Überblick über Struktur und Entwicklung der entsprechenden Bereiche, auch im Ausland.

Reihe 8.2: Düngemittelversorgung

Monatlicher Bericht und Jahresbericht mit Angaben über den Inlandsabsatz nach Ländern und Düngesorten sowie Nährstoffgehalten.

Reihe S: Sonderbeiträge

Reihe S. 6: Material- und Wareneingang im Baugewerbe 1982

Reihe S. 8: Düngemittelerzeugung und -versorgung 1950/51 bis 1986/87

Reihe S. 9: Konzentrationsstatistische Daten für den Bergbau und das Verarbeitende Gewerbe 1954 bis 1982

Reihe S. 15: Neuberechnung der Produktionsindizes auf Basis 1991

Reihe S. 14: Neuberechnung der Auftragseingangs- und Umsatzindizes für das Verarbeitende Gewerbe sowie der Auftragseingangs- und Auftragsbestandsindizes für das Bauhauptgewerbe auf Basis 1991

Reihe S. 12: Dienstleistungen im Produzierenden Gewerbe 1988 - Ergebnisse einer Testerhebung -

Reihe S. 13: Gegenüberstellung der Produktion im Produzierenden Gewerbe nach den Systematischen Güterverzeichnissen für Produktionsstatistiken (GP) von 1989 und 1982

Einzelveröffentlichungen

Zensus im Produzierenden Gewerbe 1979 (7 Hefte)

„Ausgewählte Zahlen für die Bauwirtschaft“

Monatliche Querschnittsveröffentlichung mit den Hauptteilen Baugewerbe und Bautätigkeit sowie mit ausgewählten Daten aus zahlreichen anderen Sachgebieten.

„Ausgewählte Zahlen zur Energiewirtschaft“

Monatliche und jährliche Querschnittsveröffentlichungen über Aufkommen und Verwendung von festen, flüssigen und gasförmigen Brennstoffen sowie Elektrizität. Preisindizes und Preise für ausgewählte Energiearten. Beschäftigung der Betriebe in der Energie- und Wasserversorgung. Mineralölsteuern. Klimadaten.

Klassifikationen

Klassifikation der Wirtschaftszweige mit Erläuterungen, Ausgabe 1993

¹⁾ Erhältlich bei: Statistisches Bundesamt, Außenstelle Düsseldorf, Hüttenstraße 5 a, 40215 Düsseldorf



**STATISTISCHES BUNDESAMT
GUSTAV-STRESEMANN-RING 11
65189 WIESBADEN**

Veröffentlichungen und Prospekte sind durch den Verlag METZLER-POESCHEL, Verlagsauslieferung Hermann Leins, Postfach 11 52, 72125 Kusterdingen, erhältlich.