

Finanzen und Steuern

Umsatzsteuerstatistik (Veranlagungen)



Hinweis:

Diese Fachserie wird demnächst eingestellt und zukünftig durch neue Veröffentlichungsprodukte abgelöst.

Mehr Informationen unter "www.destatis.de/fachserien".

Nutzen Sie (schon jetzt) unsere Datenbank GENESIS-Online, die in dem [Themenbereich 73321](#) die gewünschten Ergebnisse enthält.

2018

Erscheinungsfolge: jährlich

Erschienen am 26. September 2022

Artikelnummer: 2140820187004

Ihr Kontakt zu uns:

www.destatis.de/kontakt

Telefon: +49 (0) 611 / 75 24 05

© Statistisches Bundesamt (Destatis), 2022

Vervielfältigung und Verbreitung, auch auszugsweise, mit Quellenangabe gestattet.

Inhalt

Textteil

Erläuterungen der Abkürzungen zur Klassifikation der Wirtschaftszweige
Informationen zur Darstellung

Schaubilder

Schaubild 1: Steuerpflichtige und deren Lieferungen und Leistungen nach Rechtsform
Schaubild 2: Steuerpflichtige und deren Lieferungen und Leistungen nach Wirtschaftsabschnitten

Tabellenteil

| | |
|----------|--|
| 1 | Zeitreihen |
| 1.1 | Übersicht über steuerliche Merkmale |
| 1.2.1 | Steuerpflichtige nach Wirtschaftsabschnitten, Größenklassen der Lieferungen und Leistungen, Rechtsform und Bundesländern |
| 1.2.2 | Lieferungen und Leistungen nach Wirtschaftsabschnitten, Größenklassen der Lieferungen und Leistungen, Rechtsform und Bundesländern |
| 2 | Allgemeiner Überblick |
| 2.1 | Steuerliche Merkmale |
| 2.2 | Steuerpflichtige und deren Lieferungen und Leistungen, Vorsteuerbeträge und Umsatzsteuer nach Wirtschaftsabschnitten, Größenklassen der Lieferungen und Leistungen, Rechtsform und Bundesländern |
| 3 | Wirtschaftszweig |
| 3.1 | Steuerpflichtige, Umsätze und Umsatzsteuer |
| 3.2 | Steuersätze nach ausgewählten Wirtschaftszweigen |
| 4 | Größenklassen |
| 4.1 | Steuerpflichtige und deren Lieferungen und Leistungen nach ausgewählten Wirtschaftszweigen |
| 4.2 | Steuerpflichtige und deren Lieferungen und Leistungen nach ausgewählten Rechtsformen und Wirtschaftszweigen |
| 4.3 | Steuerpflichtige und deren Lieferungen und Leistungen nach Bundesländern |
| 5 | Rechtsform |
| 5.1 | Steuerpflichtige und deren Lieferungen und Leistungen nach ausgewählten Wirtschaftszweigen |
| 5.2 | Steuerpflichtige und deren Lieferungen und Leistungen nach ausführlichem Rechtsformschlüssel |
| 6 | Bundesländer |
| 6.1 | Steuerpflichtige und deren Lieferungen und Leistungen nach ausgewählten Wirtschaftszweigen |

Anhang

Qualitätsbericht
Vordruck Umsatzsteuererklärung

Erläuterungen der Abkürzungen zur Klassifikation der Wirtschaftszweige

| | | | |
|---------------------|-------------------------------------|-----------------------|---|
| a. | an, auf, aus | Forschg. | Forschung |
| ä. | ähnlichen | forstw. / Forstw. | forstwirtschaftliche(n) / Forstwirtschaft |
| allgem. | allgemeine(n,r) | fotograf. / Fotograf. | fotografisches / Fotografisches |
| Altmat. | Altmaterialien | | |
| ang | anderweitig nicht genannt | gärtn. | gärtnerische(n) |
| ...anlg. | ...anlagen | Geb.güt | Gebrauchsgüter(n) |
| Annahmest. | Annahmestellen | ...gegenst. | ...gegenstände(n) |
| Antriebsselem. | Antriebselementen | Gerät. | Geräten |
| Arbeitskr. | Arbeitskräften | ...gerät. | ...geräte(n) |
| Archit. | Architektur | ...ges. | ...gesellschaften |
| Art. | Artikel(n) | geschl.Immob.fonds | geschlossenen Immobilienfonds |
| ...art. | ...artikeln | Gesundh.wesens | Gesundheitswesens |
| Ausbauelement. | Ausbauelementen | Gew. / ...gew. | Gewinnung / ...gewinnung |
| ausländ. | ausländischer | gewerbl. | gewerbliche(n) |
| Ausrüstg. | Ausrüstung(en) | Gewerbsm. | gewerbsmäßige |
| außerhäusl. | außerhäusliche | Gh. | Großhandel |
| Auswärt.Angelegenh. | Auswärtige Angelegenheiten | Grundst. | Grundstücken, Grundstücks |
| | | | |
| B. | Bereich | H.v. | Herstellung von |
| Bauelem. | Bauelement | HV. | Handelsvermittlung |
| Bausätz. | Bausätze(n) | ...halbw. | ...halbwaren |
| Be- / Bearb. | Bearbeitung | Haush. | Haushalt(s) |
| ...bearb. | ...bearbeitung(s) | Haush.gegenst. | Haushaltsgegenstände(n) |
| Bedien.personal | Bedienungspersonal | Herst. | Herstellung |
| ...bef | ...beförderung | | |
| Bekleidg. | Bekleidung(s) | i. | im, in |
| ...bekleidg. | ...bekleidung | Inst. | Installation(s) |
| Bekleidg.zubeh. | Bekleidungszubehör | ...inst. | ...installation(s) |
| Berufsbild. | Berufsbildende | Instandh. | Instandhaltung |
| besp. | bespielten | Instr. | Instrumenten |
| best. | bestimmte | ...instr. | ...instrumenten |
| bewegl. | beweglicher | Interessenvertr. | Interessenvertretungen |
| Bildg. | Bildung | isol. | isolierten |
| Binnenschiff. | Binnenschiffahrt | | |
| Bodensan. | Bodensanierung | Journal. | Journalisten |
| Brutst. | Brutstoffen | | |
| | | keram. | keramischen |
| chem./Chem. | chemische / Chemische | Kfz | Kraftfahrzeug(e,en) |
| Chemik. | Chemikalien | Kinderbetreu. | Kinderbetreuung |
| | | kirchl. | kirchliche |
| d. | dem, den, der, des, die, das, durch | konfektion. | konfektionierten |
| Dekor. | Dekorations | Konstr.- | Konstruktions- |
| Dienstleistg. | Dienstleistungen | kosmet. | kosmetische(n) |
| Dolom. | Dolomit | Künstler. | Künstlerische |
| DV-Gerät. | Datenverarbeitungsgeräten | | |
| | | landw. / Landw. | landwirtschaftliche(n) / Landwirtschaft |
| EBM-Waren | Eisen-, Blech- und Metallwaren | Leistg. / ...leistg. | Leistungen |
| Edelmetallplatt. | Edelmetallplatten | | |
| Eh. | Einzelhandel | m. | mit |
| eig. | eigenen | ...m. | ...mittel(n) |
| Einr. / -ein. | Einrichtungen (s) | Masch. | Maschinen |
| ...einr. | ...einrichtungen | ...masch. | ...maschinen |
| einschl. | einschließlich | mech. / ...mech. | mechanische(n,r) |
| elektr. | elektrische(n) | med. | medizinische(n) |
| Elektriz.erz. | Elektrizitätserzeugung | ...metall. | metallischen |
| Elektriz.vertlg. | Elektrizitätsverteilung(s) | mineral. | mineralische(n,r) |
| Elektrotech. | Elektrotechnik | Möb. | Möbeln |
| Entwicklg. | Entwicklung | | |
| Erbrg. | Erbringung | Nahr. | Nahrungs |
| Erschließg. | Erschließung | Nahrungsm. | Nahrungsmittel(n) |
| Erzchütterg. | Erschütterung | nat. | natürlichen |
| Erzeugn. | Erzeugnisse(n) | Navig. | Navigations |
| ...erzeugn. | ...erzeugnissen | NE | Nichteisen |
| | | Nebentätigk. | Nebentätigkeiten |
| ...fahrz. | ...fahrzeuge(n) | | |
| Ferns. | Fernsehprogrammen | oaS | ohne ausgeprägten Schwerpunkt |
| Ferroleg. | Ferrolegierung | Oberfläch.veredlg. | Oberflächenveredlung |
| Fertigb.t. | Fertigbauteilen | öff. / Öff. | öffentlich(e,en,er) / Öffentliche |
| Fertigt.b. | Fertigteilbauten | oh. | ohne |
| Film. | Filmen | opt. | optischen |

noch: Erläuterungen der Abkürzungen zur Klassifikation der Wirtschaftszweige

| | | | |
|--------------------------|-----------------------------------|------------------------|--------------------------------|
| Org. | Organisationen | Unterhaltg. | Unterhaltung |
| ...org. | ...organisationen | Untern. | Unternehmen |
| orthopäd. | orthopädischen | usw. | und so weiter |
| persönl. | persönliche(n,r) | v. | vom, von |
| pharmazeut. | pharmazeutischen | V.v. | Handelsvermittlung von |
| ...pl. | ...platten | ...verarb. / Verarb. | ...verarbeitung / Verarbeitung |
| prod. | produzierenden | verb. | verbundene(r) |
| profession. / Profession | professionelle / Professionelle | Verbrenn.mot. | Verbrennungsmotoren |
| ...prüf. | ...prüfer(n) | Veredlg. / ...veredlg. | Veredlung / ...veredlung |
| | | vereid. | vereidigten |
| rechtl. | rechtliche | Vereinig. | Vereinigungen |
| Rehakliniken | Rehabilitationskliniken | Verk. | Verkauf |
| rel. | religiöse | Verkaufsr. | Verkaufsräumen |
| Rep. | Reparatur | Verkaufsständ. | Verkaufsständen |
| Rundf. | Rundfunk | Verkehrsverm. | Verkehrsvermittlung |
| | | Vlg. | Verlegen |
| Säugl.bekleidg. | Säuglingsbekleidung | Verl. | Verleih |
| schriftstell. | schriftstellerischen | Verm. | Vermietung |
| ...schutzm. | ...schutzmitteln | Vermittl. | Vermittlung |
| selbst. / Selbst. | selbständige / Selbständige | Verp. | Verpachtung |
| sonst. / Sonst. | sonstige(m,n,r,s) / Sonstige(s,r) | versch. | verschiedene(r) |
| Soz.wesen | Sozialwesen | Verteid. | Verteidigung |
| ...spanpl. | ...spanplatten | Vertr. | Vertrieb |
| Sperrh. | Sperrholz | Vervielf. | Vervielfältigung |
| Sportger. | Sportgeräten | Verw. | Verwaltung |
| Stf. | Stoff(e,en) | Vh. | Versandhandel |
| ...stf. | ...stoff(en) | Vorr. | Vorrichtungen |
| | | | |
| ...t. | ...teilen | ...w. | ...waren |
| Tätigk. | Tätigkeiten | Wärmebehandlg. | Wärmebehandlung |
| Tankst. | Tankstellen | weiterf. | weiterführende |
| techn. / Techn. | technische(m,n) / Technische | Werkzeug. | Werkzeugen |
| ...techn. | ...technische(m,n) | Wissensch. | Wissenschaft(en) |
| text. / Textil. | textilen / Textilien | | |
| Tierausstopf. | Tierausstopferei | | |
| Tonträg. | Tonträgern | z. | zu, zum, zur |
| Turb. | Turbinen | Zeitschr. | Zeitschriften |
| TV | Fernsehen | zoolog. | zoologische |
| | | Zubeh. | Zubehör |
| | | Zweigst. | Zweigstellen |
| u.ä. | und ähnliche | Zwischenlager. | Zwischenlagerung |
| übw. | überwiegend | | |

Informationen zur Darstellung

Allgemeine Abkürzungen

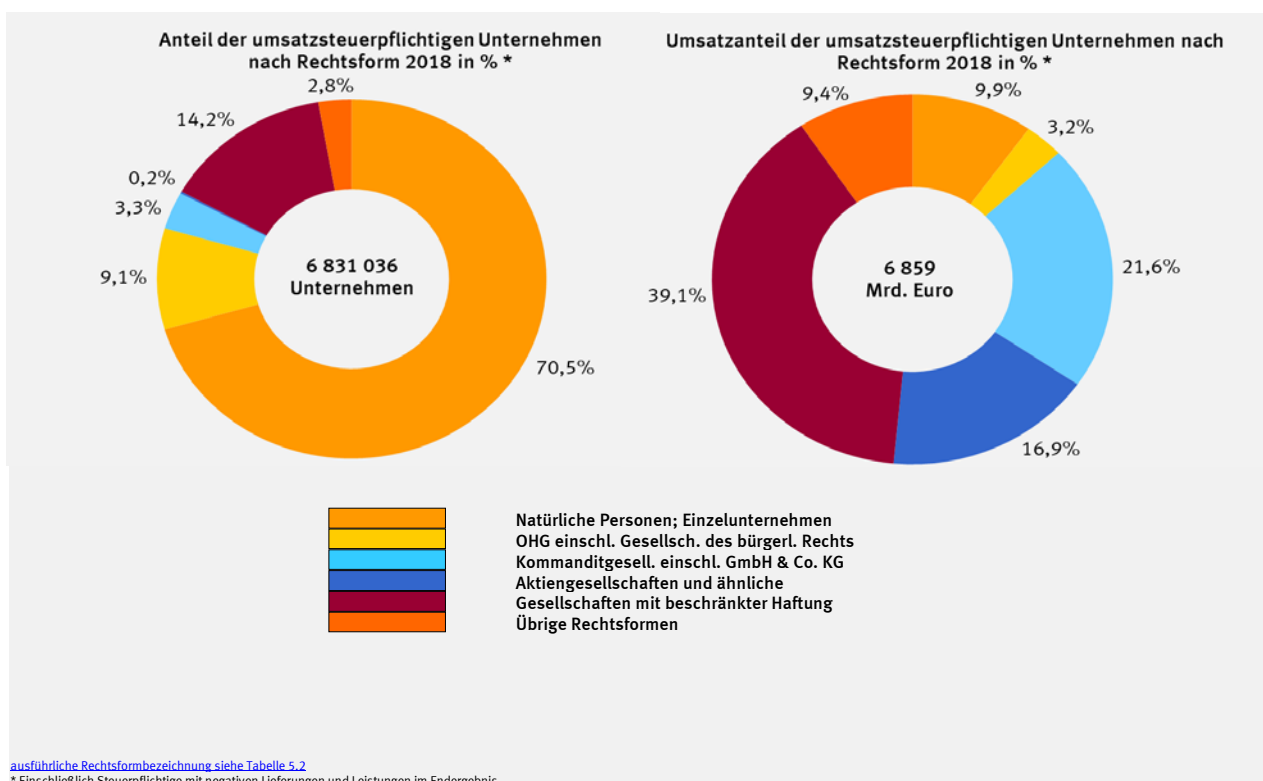
| | | | |
|----------|---------------------------------|-----------|---|
| allg. | allgemein | Mecklenb. | Mecklenburg |
| Anlg. | Anlage | Mrd. | Milliarde |
| AO | Abgabenordnung | Nr. | Nummer |
| ber. | berichtigt | RB | Regierungsbezirk |
| BGBI. | Bundesgesetzblatt | sog. | sogenannt |
| Bsp. | Beispiel | StStatG | Steuerstatistikgesetz |
| BStBl. | Bundessteuerblatt | u. a. | unter anderem |
| DM | Deutsche Mark | u. ä. | und ähnliche |
| d. h. | das heißt | u. dgl. | und dergleichen |
| EDV | Elektronische Datenverarbeitung | Ust- | Umsatzsteuer |
| einschl. | einschließlich | UStDV | Umsatzsteuer-Durchführungsverordnung |
| EStG | Einkommensteuergesetz | UStG | Umsatzsteuergesetz |
| EU | Europäische Union | USt-IdNr. | Umsatzsteuer-Identifikationsnummer |
| EUR | Euro | UStR | Umsatzsteuer-Richtlinien |
| ff. | folgende | usw. | und so weiter |
| gem. | gemäß | UVV | Umsatzsteuer-Voranmeldungs- und Vorauszahlungsverfahren |
| ggf. | gegebenenfalls | v. H. | von Hundert (%) |
| GKZ | Gewerbekennzahl | WZ | Klassifikation der Wirtschaftszweige |
| HGZ | Handels- und Gaststättenzählung | z. B. | zum Beispiel |
| max. | maximal | z. T. | zum Teil |
| Mill. | Million | | |

Zeichenerklärung

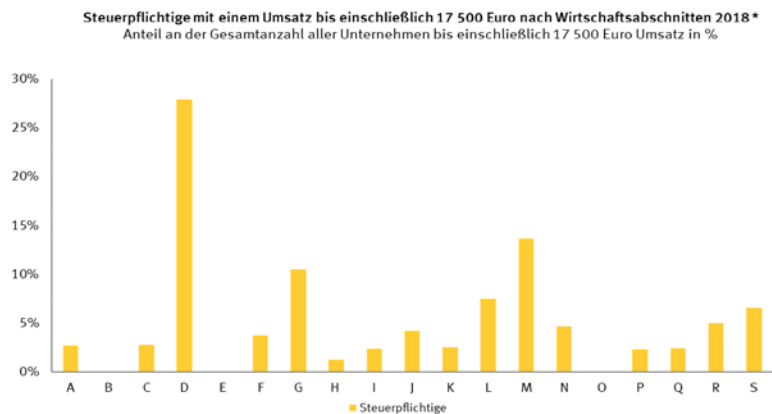
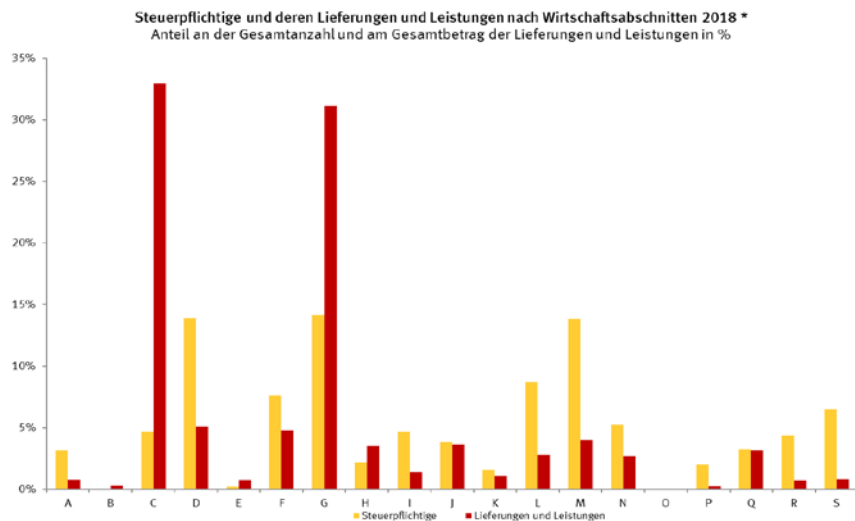
- = nichts vorhanden
- = Zahlenwert unbekannt oder geheim zu halten
- 0 = weniger als die Hälfte von 1 in der letzten besetzten Stelle, jedoch mehr als nichts
- x = Tabellenfach gesperrt, weil Aussage nicht sinnvoll

Rundungen

Rundungsdifferenzen wurden bei der Summenbildung nicht ausgeglichen.
Daher kann es zu geringfügigen Rundungsdifferenzen kommen.



Umsatzsteuerstatistik (Veranlagungen) 2018



- | | |
|--|---|
| A Land- und Forstwirtschaft, Fischerei | K Erbr. v. Finanz- u. Versicherungsdienstleistungen |
| B Bergbau und Gewinnung von Steinen und Erden | L Grundstücks- und Wohnungswesen |
| C Verarbeitendes Gewerbe | M Erbr. v. freiberufl., wiss. u. techn. Dienstl. |
| D Energieversorgung | N Erbr. v. sonst. Wirtsch. Dienstleistungen |
| E Wasserversorgung; Abw., Abf. ents., Bes. v. Umweltv. | O Öff. Verwaltung, Verteidig.; Sozialversich. |
| F Baugewerbe | P Erziehung und Unterricht |
| G Handel; Instandhaltung und Reparatur von Kfz | Q Gesundheits- und Sozialwesen |
| H Verkehr und Lagerei | R Kunst, Unterhaltung und Erholung |
| I Gastgewerbe | S Erbringung von sonstigen Dienstleistungen |
| J Information und Kommunikation | |

* Klassifikation der Wirtschaftszweige 2008. Einschließlich Steuerpflichtige mit negativen Lieferungen und Leistungen im Endergebnis.

1 Zeitreihen

1.1 Übersicht über steuerliche Merkmale

| Erhebungsmerkmal | 2015 | 2016 | 2017 | 2018 | Zu- bzw. Ab- nahme 2018 gegenüber 2017 in % |
|--|----------------------|-----------|-----------|-----------|--|
| | Anzahl | | | | |
| Steuerpflichtige insgesamt | 6 535 948 | 6 550 960 | 6 664 535 | 6 831 036 | 2,5 |
| darunter | | | | | |
| mit negativen Lieferungen und Leistungen | 8 688 | 8 555 | 8 916 | 9 249 | 3,7 |
| | in Mill. Euro | | | | |
| Lieferungen und Leistungen (Ausgangsumsatz) ¹ insgesamt | 6 208 233 | 6 308 466 | 6 581 780 | 6 859 308 | 4,2 |
| darunter | | | | | |
| negative | - 554 | - 571 | - 3 157 | - 692 | X |
| Steuerpflichtige Lieferungen und Leistungen ² | 4 356 908 | 4 441 402 | 4 593 009 | 4 757 497 | 3,6 |
| davon | | | | | |
| zum Steuersatz von 19% | 3 730 559 | 3 801 051 | 3 926 124 | 4 082 678 | 4,0 |
| zum Steuersatz von 7% | 618 159 | 630 843 | 656 348 | 663 660 | 1,1 |
| zu anderen Steuersätzen | - 107 | - 12 | - 40 | 108 | X |
| land- und forstwirtschaftlicher Betriebe nach §24 UStG | 8 297 | 9 520 | 10 578 | 11 052 | 4,5 |
| Steuerfreie Lieferungen und Leistungen | 1 570 041 | 1 593 799 | 1 691 126 | 1 765 855 | 4,4 |
| davon | | | | | |
| mit Vorsteuerabzug | 1 237 997 | 1 247 156 | 1 324 967 | 1 362 184 | 2,8 |
| ohne Vorsteuerabzug | 332 044 | 346 642 | 366 159 | 403 671 | 10,2 |
| Umsätze (§13b UStG) vom Leistungserbringer gemeldet | 275 577 | 265 102 | 288 505 | 325 625 | 12,9 |
| Innergemeinschaftliche Erwerbe insgesamt | 572 229 | 587 021 | 635 974 | 673 318 | 5,9 |
| davon | | | | | |
| steuerpflichtige innergemeinschaftliche Erwerbe | 567 020 | 581 404 | 631 288 | 669 034 | 6,0 |
| darunter | | | | | |
| zum Steuersatz von 19% | 512 419 | 524 733 | 570 752 | 608 420 | 6,6 |
| zum Steuersatz von 7% | 54 459 | 56 637 | 60 505 | 60 623 | 0,2 |
| steuerfreie innergemeinschaftliche Erwerbe | 5 209 | 5 617 | 4 686 | 4 284 | - 8,6 |
| Innergemeinschaftliche Dreiecksgeschäfte | | | | | |
| Lieferungen, für die der letzte Abnehmer die Umsatzsteuer schuldet | 3 700 | 3 615 | 3 486 | 3 675 | 5,4 |
| Umsatzsteuer vor Abzug der Vorsteuerbeträge | 984 017 | 996 285 | 1 047 067 | 1 105 378 | 5,6 |
| darunter | | | | | |
| für Lieferungen und Leistungen | 752 151 | 766 447 | 792 004 | 822 270 | 3,8 |
| für innergemeinschaftliche Erwerbe | 101 199 | 103 666 | 112 684 | 119 844 | 6,4 |
| Steuer aus Umsätzen (§13b UStG) vom Leistungsempfänger gemeldet | 129 310 | 124 164 | 140 259 | 161 521 | 15,2 |
| Abziehbare Vorsteuerbeträge einschließlich Vorsteuerberichtigungsbeträge | 825 109 | 829 505 | 877 679 | 931 217 | 6,1 |
| Verbleibende Umsatzsteuer/Überschuss | 158 908 | 166 779 | 169 388 | 174 161 | 2,8 |
| | Anzahl | | | | |
| Organkreise | | | | | |
| Steuerpflichtige | 41 130 | 43 265 | 45 334 | 47 114 | 3,9 |
| | in Mill. Euro | | | | |
| Lieferungen und Leistungen | 2 108 866 | 1 961 778 | 2 290 601 | 2 391 475 | 4,4 |
| Innergemeinschaftliche Erwerbe | 223 485 | 198 363 | 256 409 | 265 693 | 3,6 |
| Verbleibende Umsatzsteuer/Überschuss | 21 982 | 27 241 | 23 682 | 23 199 | - 2,0 |

1 Umsätze der Unternehmen. Ohne Umsatzsteuer. Einschl. der Umsätze des leistenden Unternehmers, für die der Leistungsempfänger die Umsatzsteuer nach § 13b UStG schuldet.

2 Einschließlich unentgeltlicher Wertabgaben.

1 Zeitreihen

1.2.1 Steuerpflichtige nach Wirtschaftsabschnitten, Größenklassen der Lieferungen und Leistungen, Rechtsform und Bundesländern

| Erhebungsmerkmale | 2015 | 2016 | 2017 | 2018 | Zu- bzw. Abnahme 2018 gegenüber 2017 in % |
|--|-----------|-----------|-----------|-----------|---|
| Anzahl der Steuerpflichtigen | | | | | |
| Steuerpflichtige insgesamt | 6 535 948 | 6 550 960 | 6 664 535 | 6 831 036 | 2,5 |
| darunter mit negativen Lieferungen und Leistungen | 8 688 | 8 555 | 8 916 | 9 249 | 3,7 |
| nach dem wirtschaftlichen Schwerpunkt | | | | | |
| A Land- und Forstwirtschaft, Fischerei | 206 794 | 209 548 | 212 414 | 215 999 | 1,7 |
| B Bergbau und Gewinnung von Steinen und Erden | 2 672 | 2 625 | 2 583 | 2 531 | -2,0 |
| C Verarbeitendes Gewerbe | 325 461 | 321 844 | 319 896 | 319 819 | -0,0 |
| D Energieversorgung | 858 101 | 883 110 | 914 902 | 948 339 | 3,7 |
| E Wasserversorgung; Abw., Abf. ents., Bes. v. Umweltv. | 14 646 | 14 451 | 14 402 | 14 343 | -0,4 |
| F Baugewerbe | 518 919 | 516 557 | 517 133 | 520 154 | 0,6 |
| G Handel; Instandhaltung und Reparatur von Kfz | 966 638 | 956 108 | 956 621 | 966 802 | 1,1 |
| H Verkehr und Lagerei | 154 266 | 152 035 | 150 735 | 149 924 | -0,5 |
| I Gastgewerbe | 315 254 | 315 939 | 318 419 | 320 659 | 0,7 |
| J Information und Kommunikation | 253 631 | 254 323 | 258 996 | 263 902 | 1,9 |
| K Erbr. v. Finanz- u. Versicherungsdienstleist. | 93 616 | 93 499 | 98 780 | 106 821 | 8,1 |
| L Grundstücks- und Wohnungswesen | 584 922 | 586 423 | 590 277 | 595 021 | 0,8 |
| M Erbr. v. freiberufl., wiss. u. techn. Dienstl. | 901 004 | 910 369 | 927 779 | 945 711 | 1,9 |
| N Erbr. v. sonst. Wirtsch. Dienstleistungen | 336 452 | 338 612 | 346 785 | 359 263 | 3,6 |
| O Öff. Verwaltung, Verteidig.; Sozialversich. | — | — | — | — | — |
| P Erziehung und Unterricht | 106 344 | 111 388 | 124 559 | 137 883 | 10,7 |
| Q Gesundheits- und Sozialwesen | 200 329 | 189 308 | 196 624 | 220 658 | 12,2 |
| R Kunst, Unterhaltung und Erholung | 270 590 | 275 240 | 287 036 | 300 370 | 4,6 |
| S Erbringung von sonstigen Dienstleistungen | 426 309 | 419 581 | 426 594 | 442 837 | 3,8 |
| nach Größenklassen der Lieferungen und Leistungen | | | | | |
| von ... bis unter ... EUR | | | | | |
| unter 17 501 | 2 792 210 | 2 804 642 | 2 907 699 | 3 035 409 | 4,4 |
| 17 501 - 50 000 | 1 112 829 | 1 098 240 | 1 088 657 | 1 086 625 | -0,2 |
| 50 000 - 100 000 | 734 532 | 729 214 | 726 435 | 726 784 | 0,0 |
| 100 000 - 250 000 | 795 249 | 798 995 | 799 994 | 809 196 | 1,2 |
| 250 000 - 500 000 | 422 512 | 426 450 | 430 515 | 440 860 | 2,4 |
| 500 000 - 1 Mill. | 283 876 | 288 764 | 295 203 | 303 717 | 2,9 |
| 1 Mill. - 2 Mill. | 173 139 | 177 034 | 181 489 | 186 325 | 2,7 |
| 2 Mill. - 5 Mill. | 122 121 | 125 489 | 128 356 | 132 366 | 3,1 |
| 5 Mill. - 10 Mill. | 46 519 | 47 566 | 49 438 | 51 092 | 3,3 |
| 10 Mill. - 25 Mill. | 29 596 | 30 664 | 31 848 | 33 039 | 3,7 |
| 25 Mill. - 50 Mill. | 10 935 | 11 271 | 11 651 | 11 969 | 2,7 |
| 50 Mill. - 100 Mill. | 6 117 | 6 186 | 6 412 | 6 604 | 3,0 |
| 100 Mill. - 250 Mill. | 3 816 | 3 857 | 4 125 | 4 228 | 2,5 |
| 250 Mill. und mehr | 2 497 | 2 588 | 2 713 | 2 822 | 4,0 |
| nach der Rechtsform (ausführliche Gliederung s. Tab. 5.2) | | | | | |
| Natürliche Personen; Einzelunternehmen | 4 663 617 | 4 639 331 | 4 705 757 | 4 813 268 | 2,3 |
| Personengesellschaften | 801 433 | 814 816 | 831 612 | 850 436 | 2,3 |
| Kapitalgesellschaften | 904 008 | 925 985 | 950 120 | 979 261 | 3,1 |
| Erwerbs- u. Wirtschaftsgenossenschaften | 7 651 | 7 700 | 7 652 | 7 587 | -0,8 |
| Betriebe gewerblicher Art von Körperschaften des öffentlichen Rechts | 9 892 | 10 053 | 9 820 | 8 644 | -12,0 |
| Sonstige Rechtsformen | 149 347 | 153 075 | 159 574 | 171 840 | 7,7 |
| nach Bundesländern | | | | | |
| Baden-Württemberg | 936 214 | 940 195 | 947 961 | 976 663 | 3,0 |
| Bayern | 1 333 723 | 1 324 812 | 1 332 103 | 1 369 286 | 2,8 |
| Berlin | 404 928 | 416 613 | 429 968 | 442 341 | 2,9 |
| Brandenburg | 190 651 | 190 023 | 196 934 | 196 661 | -0,1 |
| Bremen | 39 531 | 39 221 | 39 389 | 40 559 | 3,0 |
| Hamburg | 168 510 | 171 688 | 177 910 | 179 727 | 1,0 |
| Hessen | 501 659 | 502 620 | 507 369 | 517 946 | 2,1 |
| Mecklenburg-Vorpommern | 97 812 | 97 890 | 100 072 | 101 480 | 1,4 |
| Niedersachsen | 534 784 | 541 107 | 546 653 | 559 029 | 2,3 |
| Nordrhein-Westfalen | 1 166 329 | 1 165 661 | 1 200 959 | 1 241 061 | 3,3 |
| Rheinland-Pfalz | 319 928 | 320 118 | 323 572 | 331 483 | 2,4 |
| Saarland | 75 588 | 75 395 | 76 731 | 78 205 | 1,9 |
| Sachsen | 295 018 | 294 373 | 305 514 | 308 706 | 1,0 |
| Sachsen-Anhalt | 125 134 | 123 875 | 125 871 | 128 902 | 2,4 |
| Schleswig-Holstein | 205 657 | 207 279 | 210 982 | 213 555 | 1,2 |
| Thüringen | 140 482 | 140 090 | 142 547 | 145 432 | 2,0 |

1 Zeitreihen

1.2.2 Lieferungen und Leistungen nach Wirtschaftsabschnitten, Größenklassen der Lieferungen und Leistungen, Rechtsform und Bundesländern

| Erhebungsmerkmale | 2015 | 2016 | 2017 | 2018 | Zu- bzw. Abnahme 2018 gegenüber 2017 in % |
|---|-----------|-----------|-----------|-----------|---|
| Lieferungen und Leistungen ¹ in Mill. EUR | | | | | |
| Steuerpflichtige insgesamt | 6 208 233 | 6 308 466 | 6 581 780 | 6 859 308 | 4,2 |
| darunter mit negativen Lieferungen und Leistungen | - 554 | - 571 | - 3 157 | - 692 | X |
| nach dem wirtschaftlichen Schwerpunkt | | | | | |
| A Land- und Forstwirtschaft, Fischerei | 48 790 | 50 033 | 52 790 | 54 311 | 2,9 |
| B Bergbau und Gewinnung von Steinen und Erden | 19 798 | 18 939 | 19 722 | 19 931 | 1,1 |
| C Verarbeitendes Gewerbe | 2 098 140 | 2 100 166 | 2 204 885 | 2 262 368 | 2,6 |
| D Energieversorgung | 309 080 | 309 841 | 321 758 | 348 532 | 8,3 |
| E Wasserversorgung; Abw., Abf. ents., Bes. v. Umweltv. | 44 666 | 45 386 | 48 995 | 51 744 | 5,6 |
| F Baugewerbe | 276 950 | 288 227 | 304 670 | 328 954 | 8,0 |
| G Handel; Instandhaltung und Reparatur von Kfz | 1 949 879 | 1 996 776 | 2 064 888 | 2 135 757 | 3,4 |
| H Verkehr und Lagerei | 223 925 | 223 794 | 234 085 | 242 991 | 3,8 |
| I Gastgewerbe | 82 451 | 86 536 | 90 325 | 94 744 | 4,9 |
| J Information und Kommunikation | 210 945 | 214 338 | 223 727 | 248 863 | 11,2 |
| K Erbr. v. Finanz- u. Versicherungsdienstleist. ² | 68 485 | 61 893 | 64 480 | 76 646 | 18,9 |
| L Grundstücks- und Wohnungswesen | 173 074 | 180 098 | 186 031 | 193 062 | 3,8 |
| M Erbr. v. freiberufl., wiss. u. techn. Dienstl. | 248 220 | 257 325 | 265 236 | 273 814 | 3,2 |
| N Erbr. v. sonst. Wirtsch. Dienstleistungen | 158 752 | 168 629 | 179 100 | 186 257 | 4,0 |
| O Öff. Verwaltung, Verteidig.; Sozialversich. | - | - | - | - | - |
| P Erziehung und Unterricht | 15 569 | 16 871 | 17 727 | 18 680 | 5,4 |
| Q Gesundheits- und Sozialwesen | 178 536 | 187 466 | 198 136 | 215 052 | 8,5 |
| R Kunst, Unterhaltung und Erholung | 43 528 | 45 062 | 47 373 | 49 355 | 4,2 |
| S Erbringung von sonstigen Dienstleistungen | 57 445 | 57 088 | 57 852 | 58 247 | 0,7 |
| nach Größenklassen der Lieferungen und Leistungen von ... bis unter ... EUR | | | | | |
| unter 17 501 | 12 217 | 12 094 | 9 617 | 12 698 | 32,0 |
| 17 501 - 50 000 | 34 954 | 34 513 | 34 205 | 34 110 | -0,3 |
| 50 000 - 100 000 | 52 596 | 52 247 | 52 054 | 52 077 | 0,0 |
| 100 000 - 250 000 | 126 814 | 127 495 | 127 798 | 129 453 | 1,3 |
| 250 000 - 500 000 | 149 435 | 150 837 | 152 419 | 156 071 | 2,4 |
| 500 000 - 1 Mill. | 199 325 | 202 881 | 207 545 | 213 603 | 2,9 |
| 1 Mill. - 2 Mill. | 242 201 | 247 632 | 253 888 | 260 759 | 2,7 |
| 2 Mill. - 5 Mill. | 377 003 | 387 961 | 396 840 | 409 278 | 3,1 |
| 5 Mill. - 10 Mill. | 323 775 | 331 232 | 344 363 | 356 115 | 3,4 |
| 10 Mill. - 25 Mill. | 455 495 | 470 482 | 489 321 | 507 466 | 3,7 |
| 25 Mill. - 50 Mill. | 380 653 | 393 604 | 405 840 | 417 108 | 2,8 |
| 50 Mill. - 100 Mill. | 426 775 | 432 873 | 446 226 | 459 909 | 3,1 |
| 100 Mill. - 250 Mill. | 583 113 | 587 661 | 628 789 | 644 918 | 2,6 |
| 250 Mill. und mehr | 2 843 879 | 2 876 955 | 3 032 874 | 3 205 745 | 5,7 |
| nach der Rechtsform (ausführliche Gliederung s. Tab. 5.2) | | | | | |
| Natürliche Personen; Einzelunternehmen | 634 602 | 643 703 | 656 835 | 675 780 | 2,9 |
| Personengesellschaften | 1 572 023 | 1 597 506 | 1 650 446 | 1 697 327 | 2,8 |
| Kapitalgesellschaften | 3 428 905 | 3 479 627 | 3 659 866 | 3 844 808 | 5,1 |
| Erwerbs- u. Wirtschaftsgenossenschaften | 71 365 | 71 842 | 72 022 | 71 157 | -1,2 |
| Betriebe gewerblicher Art von Körperschaften des öffentlichen Rechts | 50 005 | 50 226 | 53 291 | 56 806 | 6,6 |
| Sonstige Rechtsformen | 451 333 | 465 563 | 489 320 | 513 429 | 4,9 |
| nach Bundesländern | | | | | |
| Baden-Württemberg | 1 060 212 | 1 081 196 | 1 133 718 | 1 178 656 | 4,0 |
| Bayern | 1 060 246 | 1 090 641 | 1 142 436 | 1 196 709 | 4,8 |
| Berlin | 218 949 | 224 050 | 247 758 | 273 720 | 10,5 |
| Brandenburg | 84 277 | 87 561 | 92 608 | 93 198 | 0,6 |
| Bremen | 70 311 | 69 328 | 73 692 | 74 932 | 1,7 |
| Hamburg | 418 473 | 412 948 | 404 586 | 421 329 | 4,1 |
| Hessen | 484 849 | 491 543 | 516 644 | 531 609 | 2,9 |
| Mecklenburg-Vorpommern | 46 496 | 47 298 | 49 232 | 50 328 | 2,2 |
| Niedersachsen | 582 836 | 585 139 | 603 857 | 619 118 | 2,5 |
| Nordrhein-Westfalen | 1 451 657 | 1 466 302 | 1 525 228 | 1 595 110 | 4,6 |
| Rheinland-Pfalz | 223 357 | 237 902 | 249 209 | 250 632 | 0,6 |
| Saarland | 72 646 | 72 302 | 76 455 | 80 892 | 5,8 |
| Sachsen | 133 482 | 139 273 | 146 912 | 161 025 | 9,6 |
| Sachsen-Anhalt | 70 362 | 70 119 | 72 969 | 76 246 | 4,5 |
| Schleswig-Holstein | 166 762 | 168 030 | 178 212 | 185 516 | 4,1 |
| Thüringen | 63 319 | 64 834 | 68 265 | 70 287 | 3,0 |

1 Umsätze der Unternehmen. Ohne Umsatzsteuer.

2 Ohne steuerfreie Bank- und Versicherungsumsätze, die nicht zum Vorsteuerabzug berechtigen.

2 Allgemeiner Überblick

2.1 Steuerliche Merkmale 2018 im Detail

| Erhebungsmerkmal | Anzahl | Bemessungsgrundlage | Steuer |
|---|------------------|---------------------|----------------|
| | | Mill. EUR | |
| Steuerpflichtige insgesamt | 6 831 036 | x | x |
| darunter mit negativen Lieferungen und Leistungen | 9 249 | x | x |
| Lieferungen und Leistungen (Ausgangsumsatz) insgesamt ¹ | x | 6 859 308 | x |
| darunter mit negativen Lieferungen und Leistungen | x | - 692 | x |
| Steuerpflichtige Lieferungen, sonstige Leistungen und unentgeltliche Wertabgaben | | | |
| Lieferungen und sonstige Leistungen zu 19 % | 5 318 476 | 4 072 999 | 773 870 |
| Unentgeltliche Wertabgaben | | | |
| Lieferungen nach § 3 (1b) UStG zu 19 % | 640 306 | 3 199 | 608 |
| Sonstige Leistungen nach § 3 (9a) UStG zu 19 % | 1 802 616 | 6 464 | 1 228 |
| Lieferungen und sonstige Leistungen zu 7 % | 1 029 786 | 662 401 | 46 368 |
| Unentgeltliche Wertabgaben | | | |
| Lieferungen nach § 3 (1b) UStG zu 7 % | 286 042 | 940 | 66 |
| Sonstige Leistungen nach § 3 (9a) UStG zu 7 % | 29 473 | 318 | 22 |
| Umsätze zu anderen Steuersätzen | 25 422 | 108 | 9 |
| Umsätze land- und forstwirtschaftlicher Betriebe nach § 24 UStG | | | |
| Lieferungen in das übrige Gemeinschaftsgebiet an Abnehmer mit USt-IdNr. | 1 197 | 140 | x |
| Steuerpflichtige Lieferungen (einschließlich unentgeltlicher Wertabgaben) von Sägewerkerzeugnissen | 278 | 5 | 0 |
| Steuerpflichtige Umsätze (einschl. unentgeltlicher Wertabgaben) von Getränken und alkoholischen Flüssigkeiten zu 8,3 % | 12 307 | 1 064 | 88 |
| Umsätze zu anderen Steuersätzen | 1 256 | 23 | 2 |
| Übrige steuerpflichtige Umsätze land- und forstwirtschaftlicher Betriebe, für die keine Steuer zu entrichten ist | 35 925 | 9 820 | x |
| Umsätze aus sonstigen Leistungen, die auf elektronischem Weg erbracht wurden (§ 3a (5) i. V. m. § 3a (4) Satz 2 Nr. 13 UStG) | 26 | 15 | x |
| Nachsteuer auf versteuerte Anzahlungen u. ä. wegen Steuersatzänderung | 1 611 | x | 8 |
| Leistungsempfänger als Steuerschuldner § 13b UStG | | | |
| Steuerpflichtige Umsätze nach § 13b (5) UStG eines im Inland ansässigen Unternehmers, für die der Leistungsempfänger die Steuer schuldet | 514 182 | 305 508 | x |
| Steuerpflichtige Umsätze nach § 13b (5) UStG eines im Ausland ansässigen Unternehmers, für die der Leistungsempfänger die Steuer schuldet | 4 536 | 20 117 | x |
| Auslagerer | | | |
| Lieferungen, die der Auslagerung vorangegangen sind | 323 | 6 834 | 1 295 |
| Steuerfreie Umsätze mit Vorsteuerabzug | | | |
| Innergemeinschaftliche Lieferungen an Abnehmer mit USt-IdNr. | 270 684 | 724 642 | x |
| Innergemeinschaftliche Lieferungen neuer Fahrzeuge an Abnehmer ohne USt-IdNr. | 1 916 | 548 | x |
| weitere steuerfreie Umsätze mit Vorsteuerabzug (z.B. Ausfuhrlieferungen § 4 Nr. 1a UStG, Reiseleistungen § 25 (2) UStG) | 253 088 | 636 995 | x |
| Steuerfreie Umsätze ohne Vorsteuerabzug | | | |
| nicht zum Gesamtumsatz § 19 (3) UStG gehörend, nach § 4 Nr. 12 UStG (Vermietung und Verpachtung von Grundstücken usw.) | 237 139 | 60 940 | x |
| weitere nicht zum Gesamtumsatz § 19 (3) UStG gehörend, nach § 4 UStG | 360 566 | 309 155 | x |
| zum Gesamtumsatz § 19 (3) UStG gehörend | 43 739 | 33 576 | x |
| Innergemeinschaftliche Erwerbe | | | |
| Steuerfreie innergemeinschaftliche Erwerbe nach §§ 4b und 25c UStG | 11 443 | 4 284 | x |
| Steuerpflichtige innergemeinschaftliche Erwerbe (§ 1a UStG) | | | |
| zum Steuersatz von 19 % | 680 602 | 608 400 | 115 596 |
| zum Steuersatz von 7 % | 84 411 | 60 623 | 4 244 |
| zu anderen Steuersätzen | 666 | - 9 | 0 |
| neuer Fahrzeuge von Lieferanten ohne USt-IdNr. zum allgemeinen Steuersatz (§ 1b UStG) | 186 | 19 | 4 |
| Innergemeinschaftliche Dreiecksgeschäfte | | | |
| Lieferungen, für die der letzte Abnehmer die Umsatzsteuer schuldet | | | |
| zum Steuersatz von 19 % | 2 379 | 3 542 | 673 |
| zum Steuersatz von 7 % | 231 | 134 | 9 |
| zu anderen Steuersätzen | 42 | 0 | - 0 |
| Umsätze für die als Leistungsempfänger die Steuer nach § 13b UStG geschuldet wird | | | |
| Steuerpflichtige sonstige Leistungen eines im übrigen Gemeinschaftsgebiet ansässigen Unternehmers | 369 954 | 198 576 | 37 436 |
| Andere Leistungen eines im Ausland ansässigen Unternehmers | 225 557 | 338 296 | 63 806 |
| Lieferungen sicherungsübereigneter Gegenstände und Umsätze, die unter das GrEStG fallen | 6 792 | 9 911 | 1 877 |
| Lieferungen von Mobilfunkgeräten und integrierten Schaltkreisen | 7 057 | 17 482 | 3 322 |
| Andere Leistungen eines im Inland ansässigen Unternehmers | 302 108 | 290 040 | 55 081 |
| Sonstige Steuerbeträge, die geschuldet werden | | | |
| Steuer infolge Wechsels der Besteuerungsform, Nachsteuer/Anrechnung der Steuer, die auf bereits versteuerte Anzahlungen entfällt | 1 073 | x | 11 |
| In Rechnungen unrichtig oder unberechtigt ausgewiesene Steuerbeträge und nach § 6a (4) Satz 2 UStG geschuldete | 23 575 | x | - 357 |
| Steuerbeträge, die nach § 17 (1) Satz 6 UStG geschuldet werden | 4 149 | x | 113 |
| Steuer-, Vorsteuer- und Kürzungsbeträge, die auf frühere Besteuerungszeiträume entfallen (nur für Kleinunternehmer) | 2 689 | x | 0 |
| Weitere Umsätze | | | |
| Betrag der Anzahlungen (Steuer infolge Wechsels der Besteuerungsform) | 1 311 | 49 | x |
| Innergemeinschaftliche Dreiecksgeschäfte (§ 25b UStG), Lieferungen des ersten Abnehmers | 6 751 | 37 785 | x |
| Innergemeinschaftliche Lieferungen neuer Fahrzeuge außerhalb eines Unternehmens (§ 2a UStG) | 174 | 32 | x |
| Beförderungs- und Versandungslieferungen aus dem übrigen Gemeinschaftsgebiet (§ 3c UStG) | 2 082 | 1 959 | x |
| Abziehbare Vorsteuer und Berichtigungsbeträge | | | |
| Vorsteuerbeträge aus Rechnungen von anderen Unternehmern (§ 15 (1) Satz 1 Nr. 1 UStG) | 5 304 452 | x | 592 094 |
| Vorsteuerbeträge aus innergemeinschaftlichen Erwerben von Gegenständen (§ 15 (1) Satz 1 Nr. 3 UStG) | 691 066 | x | 119 440 |
| Entrichtete Einfuhrumsatzsteuer (§ 15 (1) Satz 1 Nr. 2 UStG) | 162 405 | x | 58 943 |
| Vorsteuerabzug für die Steuer, die der Abnehmer als Auslagerer nach § 13a (1) Nr. 6 UStG schuldet | 1 518 | x | 659 |
| Vorsteuerbeträge aus Leistungen im Sinne des § 13b UStG | 742 209 | x | 159 452 |
| Vorsteuerbeträge, die nach den allgemeinen Durchschnittssätzen berechnet sind (§ 23 UStG) | 10 803 | x | 48 |
| Vorsteuerbeträge nach dem Durchschnittssatz für bestimmte Körperschaften, Personenvereinigungen und Vermögensmassen | 698 | x | 1 |
| Vorsteuerabzug für innergemeinschaftliche Lieferungen neuer Fahrzeuge außerhalb eines Unternehmens (§ 2a UStG) sowie von Kleinunternehmern im Sinne des § 19 (1) UStG | 134 | x | 0 |
| Vorsteuerbeträge aus innergemeinschaftlichen Dreiecksgeschäften (§ 25b (5) UStG) | 1 539 | x | 602 |
| Vorsteuerberichtigungsbeträge | | | |
| nachträglich abziehbar | 17 760 | x | 120 |
| zurückzuzahlen | 23 136 | x | 142 |
| Anrechenbare Beträge | | | |
| Bei der Beförderungseinzelbesteuerung entrichtete Umsatzsteuer | 510 | x | 0 |
| Entrichtete Sicherheitsleistungen | 590 | x | 0 |
| Verbleibende Umsatzsteuer/Überschuss | 5 845 857 | x | 174 161 |

¹ Umsätze der Unternehmen. Ohne Umsatzsteuer.

2 Allgemeiner Überblick

2.2 Steuerpflichtige und deren Lieferungen und Leistungen, Vorsteuerbeträge und Umsatzsteuer 2018 nach Wirtschaftsabschnitten, Größenklassen der Lieferungen und Leistungen, Rechtsform und Bundesländern

| Erhebungsmerkmal | Steuerpflichtige | Lieferungen und Leistungen ¹ | Umsatzsteuer vor Abzug der Vorsteuerbeträge ² | Abziehbare Vorsteuerbeträge ³ | Verbleibende Umsatzsteuer/Überschuss |
|--|------------------|---|--|--|--------------------------------------|
| | Anzahl | Mill. EUR | | | |
| Steuerpflichtige insgesamt | 6 831 036 | 6 859 308 | 1 105 378 | 931 217 | 174 161 |
| darunter mit negativen Lieferungen und Leistungen | 9 249 | - 692 | - 78 | 85 | - 163 |
| nach dem wirtschaftlichen Schwerpunkt | | | | | |
| A Land- und Forstwirtschaft, Fischerei | 215 999 | 54 311 | 5 225 | 5 115 | 110 |
| B Bergbau und Gewinnung von Steinen und Erden | 2 531 | 19 931 | 3 497 | 2 770 | 727 |
| C Verarbeitendes Gewerbe | 319 819 | 2 262 368 | 314 619 | 316 846 | - 2 228 |
| D Energieversorgung | 948 339 | 348 532 | 104 565 | 91 810 | 12 755 |
| E Wasserversorgung; Abw., Abf. ents., Bes. v. Umweltv. | 14 343 | 51 744 | 8 385 | 7 215 | 1 170 |
| F Baugewerbe | 520 154 | 328 954 | 58 732 | 37 588 | 21 144 |
| G Handel; Instandhaltung und Reparatur von Kfz | 966 802 | 2 135 757 | 356 977 | 306 875 | 50 103 |
| H Verkehr und Lagerei | 149 924 | 242 991 | 39 331 | 31 242 | 8 088 |
| I Gastgewerbe | 320 659 | 94 744 | 13 722 | 8 114 | 5 608 |
| J Information und Kommunikation | 263 902 | 248 863 | 48 632 | 30 789 | 17 843 |
| K Erbr. v. Finanz- u. Versicherungsdienstleist. ⁴ | 106 821 | 76 646 | 27 460 | 24 485 | 2 975 |
| L Grundstücks- und Wohnungswesen | 595 021 | 193 062 | 21 556 | 13 663 | 7 893 |
| M Erbr. v. freiberufl., wiss. u. techn. Dienstl. | 945 711 | 273 814 | 50 588 | 25 348 | 25 239 |
| N Erbr. v. sonst. Wirtsch. Dienstleistungen | 359 263 | 186 257 | 32 613 | 18 153 | 14 460 |
| O Öff. Verwaltung, Verteidig.; Sozialversich. | - | - | - | - | - |
| P Erziehung und Unterricht | 137 883 | 18 680 | 1 607 | 663 | 943 |
| Q Gesundheits- und Sozialwesen | 220 658 | 215 052 | 3 121 | 1 964 | 1 157 |
| R Kunst, Unterhaltung und Erholung | 300 370 | 49 355 | 6 297 | 3 965 | 2 332 |
| S Erbringung von sonstigen Dienstleistungen | 442 837 | 58 247 | 8 452 | 4 611 | 3 841 |
| nach Größenklassen der Lieferungen und Leistungen | | | | | |
| von ... bis unter ... EUR | | | | | |
| unter 17 501 | 3 035 409 | 12 698 | 2 943 | 4 439 | - 1 496 |
| 17 501 - 50 000 | 1 086 625 | 34 110 | 5 498 | 3 132 | 2 365 |
| 50 000 - 100 000 | 726 784 | 52 077 | 8 398 | 4 364 | 4 034 |
| 100 000 - 250 000 | 809 196 | 129 453 | 20 936 | 11 213 | 9 723 |
| 250 000 - 500 000 | 440 860 | 156 071 | 24 291 | 14 056 | 10 236 |
| 500 000 - 1 Mill. | 303 717 | 213 603 | 32 983 | 19 714 | 13 269 |
| 1 Mill. - 2 Mill. | 186 325 | 260 759 | 42 136 | 26 431 | 15 705 |
| 2 Mill. - 5 Mill. | 132 366 | 409 278 | 66 787 | 45 167 | 21 620 |
| 5 Mill. - 10 Mill. | 51 092 | 356 115 | 57 153 | 41 169 | 15 984 |
| 10 Mill. - 25 Mill. | 33 039 | 507 466 | 80 328 | 61 752 | 18 576 |
| 25 Mill. - 50 Mill. | 11 969 | 417 108 | 63 974 | 51 936 | 12 038 |
| 50 Mill. - 100 Mill. | 6 604 | 459 909 | 70 001 | 59 844 | 10 158 |
| 100 Mill. - 250 Mill. | 4 228 | 644 918 | 94 676 | 84 413 | 10 262 |
| 250 Mill. - 500 Mill. | 1 523 | 528 524 | 77 282 | 70 421 | 6 861 |
| 500 Mill. - 1 Mrd. | 728 | 503 605 | 73 139 | 66 575 | 6 564 |
| 1 Mrd. und mehr | 571 | 2 173 616 | 384 853 | 366 591 | 18 262 |
| nach der Rechtsform (ausführliche Gliederung s. Tab. 5.2) | | | | | |
| Natürliche Personen; Einzelunternehmen | 4 813 268 | 675 780 | 105 570 | 65 190 | 40 380 |
| Personengesellschaften | 850 436 | 1 697 327 | 260 350 | 219 220 | 41 130 |
| Kapitalgesellschaften | 979 261 | 3 844 808 | 662 016 | 577 649 | 84 367 |
| Erwerbs- u. Wirtschaftsgenossenschaften | 7 587 | 71 157 | 7 957 | 7 185 | 772 |
| Betriebe gewerblicher Art von Körperschaften des öffentlichen Rechts | 8 644 | 56 806 | 4 970 | 3 699 | 1 271 |
| Sonstige Rechtsformen | 171 840 | 513 429 | 64 515 | 58 274 | 6 240 |
| nach Bundesländern | | | | | |
| Baden-Württemberg | 976 663 | 1 178 656 | 177 880 | 160 021 | 17 859 |
| Bayern | 1 369 286 | 1 196 709 | 181 759 | 151 390 | 30 369 |
| Berlin | 442 341 | 273 720 | 52 799 | 43 895 | 8 904 |
| Brandenburg | 196 661 | 93 198 | 15 403 | 11 665 | 3 738 |
| Bremen | 40 559 | 74 932 | 10 755 | 8 981 | 1 774 |
| Hamburg | 179 727 | 421 329 | 70 596 | 56 548 | 14 047 |
| Hessen | 517 946 | 531 609 | 88 231 | 72 985 | 15 246 |
| Mecklenburg-Vorpommern | 101 480 | 50 328 | 7 170 | 5 741 | 1 428 |
| Niedersachsen | 559 029 | 619 118 | 89 518 | 81 839 | 7 679 |
| Nordrhein-Westfalen | 1 241 061 | 1 595 110 | 271 164 | 222 325 | 48 839 |
| Rheinland-Pfalz | 331 483 | 250 632 | 40 130 | 33 388 | 6 742 |
| Saarland | 78 205 | 80 892 | 13 360 | 10 425 | 2 936 |
| Sachsen | 308 706 | 161 025 | 39 526 | 34 303 | 5 224 |
| Sachsen-Anhalt | 128 902 | 76 246 | 11 563 | 9 333 | 2 230 |
| Schleswig-Holstein | 213 555 | 185 516 | 25 047 | 20 185 | 4 862 |
| Thüringen | 145 432 | 70 287 | 10 476 | 8 192 | 2 284 |

¹ Umsätze der Unternehmen. Ohne Umsatzsteuer.

² Umsatzsteuer insgesamt für alle steuerpflichtigen Umsätze.

³ Einschließlich Vorsteuerberichtigungsbeträge.

⁴ Ohne steuerfreie Bank- und Versicherungsumsätze, die nicht zum Vorsteuerabzug berechtigen.

3 Wirtschaftszweig
3.1 Steuerpflichtige, Umsätze und Umsatzsteuer 2018

| Nr. der Klassifikation der Wirtschaftszweige 2008 | Wirtschaftsgliederung | Steuerpflichtige | Lieferungen und Leistungen ¹ | Innergemeinschaftliche Erwerbe ¹ | Umsatzsteuer vor Abzug der Vorsteuerbeträge ² | Abziehbare Vorsteuerbeträge ³ | Verbleibende Umsatzsteuer/Überschuss |
|---|--|------------------|---|---|--|--|--------------------------------------|
| | | Anzahl | 1 000 EUR | | | | |
| A - S | Wirtschaftszweige insgesamt | 6 831 036 | 6 859 307 965 | 673 317 911 | 1 105 378 278 | 931 216 619 | 174 160 894 |
| | darunter mit negativen Lieferungen und Leistungen | 9 249 | - 692 235 | 7 402 | - 78 155 | 85 037 | - 163 192 |
| A | Land- und Forstwirtschaft, Fischerei | 215 999 | 54 311 288 | 1 859 573 | 5 224 843 | 5 114 899 | 109 943 |
| 01 | Landwirtschaft, Jagd u. damit verb. Tätigkeiten | 197 651 | 48 975 377 | 1 719 175 | 4 390 953 | 4 550 093 | - 159 141 |
| 01.1 | Anbau einjähriger Pflanzen | 44 412 | 8 745 112 | 267 205 | 707 915 | 750 564 | - 42 649 |
| 01.11 | Anbau v. Getr. (oh. Reis), Hülsenfr. u. Ölsaaten | 41 201 | 6 922 072 | 102 501 | 541 614 | 585 228 | - 43 614 |
| 01.12 | Anbau von Reis | - | - | - | - | - | - |
| 01.13 | Anbau v. Gemüse u. Melonen sow. Wurzeln u. Knollen | 1 807 | 1 455 117 | 128 121 | 129 953 | 131 614 | - 1 661 |
| 01.13.1 | Anbau von Gemüse und Melonen | 1 544 | 1 243 369 | 123 259 | 110 790 | 111 622 | - 832 |
| 01.13.2 | Anbau v. Kartoffeln sow. sonst. Wurzeln u. Knollen | 263 | 211 747 | 4 862 | 19 163 | 19 992 | - 829 |
| 01.14 | Anbau von Zuckerrohr | - | - | - | - | - | - |
| 01.15 | Anbau von Tabak | • | • | • | • | • | • |
| 01.16 | Anbau von Faserpflanzen | • | • | • | • | • | • |
| 01.19 | Anbau von sonstigen einjährigen Pflanzen | 1 396 | 366 653 | 36 583 | 36 254 | 33 670 | 2 583 |
| 01.19.1 | Anbau von Zierpflanzen zum Schnitt | 703 | 243 107 | 31 601 | 25 293 | 21 296 | 3 997 |
| 01.19.2 | Erzeugung v. Blumensamen | 14 | 2 702 | 245 | 217 | 160 | 57 |
| 01.19.9 | Anbau v. sonst. einjährig. Pflanzen a.n.g. | 679 | 120 844 | 4 736 | 10 743 | 12 214 | - 1 471 |
| 01.2 | Anbau mehrjähr. Pflanzen | 15 661 | 2 800 220 | 78 330 | 292 623 | 160 152 | 132 471 |
| 01.21 | Anbau von Wein- und Tafeltrauben | 12 186 | 1 941 894 | 24 623 | 228 681 | 100 030 | 128 651 |
| 01.22 | Anbau von tropischen u. subtropischen Früchten | • | • | • | • | • | • |
| 01.23 | Anbau von Zitrusfrüchten | - | - | - | - | - | - |
| 01.24 | Anbau von Kern- und Steinobst | 2 239 | 530 372 | 26 422 | 40 382 | 34 871 | 5 511 |
| 01.25 | Anbau v. sonstigem Obst und Nüssen | 427 | 138 387 | 15 721 | 9 568 | 8 359 | 1 209 |
| 01.25.1 | Anbau von Erdbeeren | 121 | 61 396 | 13 804 | 5 127 | 3 401 | 1 725 |
| 01.25.9 | Anbau v. sonst. Obst (oh. Erdbeeren) u. Nüss. | 306 | 76 991 | 1 917 | 4 441 | 4 957 | - 516 |
| 01.26 | Anbau von ölhaltigen Früchten | • | • | • | • | • | • |
| 01.27 | Anbau von Pflanzen zur Herstellung v. Getränken | • | • | • | • | • | • |
| 01.28 | Anb. v. Gewürzpfl., Pfl. f. arom., nark. u. pharm. Zw. | 84 | 33 650 | 1 582 | 2 830 | 4 511 | - 1 681 |
| 01.29 | Anbau sonstiger mehrjähriger Pflanzen | 683 | 150 916 | 9 965 | 10 875 | 11 937 | - 1 062 |
| 01.3 | Betr. v. Baumschulen sow. Anb. v. Pfl. z. Vermehr. zw. | 3 776 | 1 572 994 | 203 294 | 149 347 | 110 257 | 39 090 |
| 01.30.1 | Anbau v. Zimmerpflanzen, Beet- und Balkonpflanzen | 1 868 | 865 326 | 131 530 | 80 172 | 60 917 | 19 255 |
| 01.30.2 | Betrieb von Baumschulen | 1 908 | 707 668 | 71 764 | 69 175 | 49 340 | 19 835 |
| 01.4 | Tierhaltung | 33 716 | 13 130 091 | 648 591 | 936 303 | 1 090 124 | - 153 821 |
| 01.41 | Haltung von Milchkühen | 11 720 | 2 772 260 | 32 951 | 187 336 | 223 028 | - 35 692 |
| 01.42 | Haltung von anderen Rindern | 1 196 | 469 729 | 12 398 | 36 441 | 44 154 | - 7 713 |
| 01.43 | Haltung von Pferden und Eseln | 3 598 | 593 488 | 23 831 | 86 014 | 74 721 | 11 292 |
| 01.44 | Haltung von Kamelen | 23 | 820 | 17 | 138 | 178 | - 40 |
| 01.45 | Haltung von Schafen und Ziegen | 1 821 | 170 994 | 6 855 | 23 884 | 21 302 | 2 582 |
| 01.46 | Haltung von Schweinen | 7 851 | 3 977 090 | 145 740 | 216 418 | 306 133 | - 89 715 |
| 01.47 | Haltung von Geflügel | 2 953 | 4 496 333 | 406 163 | 321 577 | 355 810 | - 34 234 |
| 01.49 | Sonstige Tierhaltung | 4 554 | 649 379 | 20 636 | 64 496 | 64 797 | - 301 |
| 01.5 | Gemischte Landwirtschaft | 84 764 | 17 130 617 | 235 640 | 1 502 160 | 1 757 006 | - 254 846 |
| 01.6 | Erbring. v. landwirtsch. Dienstleistungen | 15 219 | 5 591 239 | 285 545 | 801 863 | 681 374 | 120 488 |
| 01.61 | Erbr. v. landw. Dienstl. für den Pflanzenbau | 7 460 | 3 114 412 | 68 279 | 513 777 | 418 746 | 95 031 |
| 01.62 | Erbr. v. landw. Dienstl. für die Tierhaltung | 5 408 | 1 229 781 | 48 707 | 148 184 | 118 006 | 30 179 |
| 01.63 | Nach d. Ernte anf. Tätigk. i. d. pflanzl. Erzeugung | 407 | 96 882 | 883 | 14 787 | 12 530 | 2 258 |
| 01.64 | Saatgutaufbereitung | 1 944 | 1 150 164 | 167 677 | 125 114 | 132 092 | - 6 979 |
| 01.7 | Jagd, Fallenstellerei u. damit verb. Tätigkeiten | 103 | 5 104 | 572 | 742 | 616 | 126 |
| 02 | Forstwirtschaft und Holzeinschlag | 16 659 | 4 763 821 | 71 429 | 795 390 | 535 518 | 259 872 |
| 02.1 | Forstwirtschaft | 4 615 | 1 368 324 | 18 982 | 218 295 | 159 622 | 58 673 |
| 02.2 | Holzeinschlag | 5 101 | 1 185 347 | 12 297 | 180 914 | 120 721 | 60 193 |
| 02.3 | Sammeln v. wild wachsend. Produkten (oh. Holz) | 17 | 416 | 200 | 108 | 84 | 24 |
| 02.4 | Erbr. v. Dienstleistungen f. Forstw. u. Holzeinschlag | 6 926 | 2 209 733 | 39 950 | 396 073 | 255 091 | 140 982 |
| 03 | Fischerei und Aquakultur | 1 689 | 572 091 | 68 969 | 38 501 | 29 288 | 9 213 |
| 03.1 | Fischerei | 867 | 429 642 | 44 609 | 24 070 | 16 171 | 7 900 |
| 03.11 | Meeresfischerei | 464 | 366 717 | 39 375 | 17 443 | 11 806 | 5 636 |
| 03.12 | Süßwasserfischerei | 403 | 62 925 | 5 235 | 6 628 | 4 364 | 2 263 |
| 03.2 | Aquakultur | 822 | 142 449 | 24 360 | 14 430 | 13 117 | 1 313 |
| 03.21 | Meeressaquakultur | 63 | 7 131 | 930 | 904 | 1 197 | - 293 |
| 03.22 | Süßwasseraquakultur | 759 | 135 317 | 23 430 | 13 526 | 11 920 | 1 606 |
| B | Bergbau und Gewinnung von Steinen und Erden | 2 531 | 19 930 621 | 429 864 | 3 496 745 | 2 769 590 | 727 155 |
| 05 | Kohlenbergbau | • | • | • | • | • | • |
| 05.1 | Steinkohlenbergbau | • | • | • | • | • | • |
| 05.2 | Braunkohlenbergbau | • | • | • | • | • | • |
| 06 | Gewinnung von Erdöl und Erdgas | • | • | • | • | • | • |
| 06.1 | Gewinnung von Erdöl | • | • | • | • | • | • |
| 06.2 | Gewinnung von Erdgas | 10 | 973 203 | 4 184 | 203 135 | 149 889 | 53 246 |
| 07 | Erzbergbau | 10 | 699 | - | 128 | 206 | - 78 |
| 07.1 | Eisenerzbergbau | • | • | • | • | • | • |
| 07.2 | NE-Metallerzbergbau | • | • | • | • | • | • |
| 07.21 | Bergbau auf Uran- und Thoriumerze | - | - | - | - | - | - |
| 07.29 | Sonstiger NE-Metallerzbergbau | • | • | • | • | • | • |
| 08 | Gewinnung v. Steinen und Erden, sonst. Bergbau | 2 323 | 11 678 485 | 309 580 | 1 759 025 | 1 474 615 | 284 410 |
| 08.1 | Gewinn. v. Natursteinen, Kies, Sand, Ton u. Kaolin | 2 059 | 8 508 247 | 150 546 | 1 443 835 | 1 088 673 | 355 162 |
| 08.11 | Gewinn. v. Naturwerk- u. Natursteinen | 647 | 4 694 899 | 92 384 | 773 167 | 608 406 | 164 761 |
| 08.12 | Gewinnung von Kies, Sand, Ton und Kaolin | 1 412 | 3 813 349 | 58 162 | 670 668 | 480 267 | 190 401 |
| 08.9 | Sonst. Bergbau; Gewinn. v. Steinen u. Erden a.n.g. | 264 | 3 170 237 | 159 034 | 315 190 | 385 942 | - 70 752 |
| 08.91 | Bergbau auf chemische und Düngemittelminerale | • | • | • | • | • | • |
| 08.92 | Torfgewinnung | 105 | 287 157 | 46 252 | 44 302 | 41 914 | 2 388 |

| Nr. der Klassifikation der Wirtschaftszweige 2008 | Wirtschaftsgliederung | Steuerpflichtige | Lieferungen und Leistungen ¹ | Innergemeinschaftliche Erwerbe ¹ | Umsatzsteuer vor Abzug der Vorsteuerbeträge ² | Abziehbare Vorsteuerbeträge ³ | Verbleibende Umsatzsteuer/Überschuss |
|---|--|------------------|---|---|--|--|--------------------------------------|
| | | Anzahl | 1 000 EUR | | | | |
| 08.93 | Gewinnung von Salz | • | • | • | • | • | • |
| 08.99 | Gewinnung von Steinen und Erden a.n.g. | 146 | 448 593 | 60 272 | 76 008 | 59 132 | 16 876 |
| 09 | Erbr.v.DL.f.d.Bergb.u.f.d.Gew.v.Steinen u.Erden | 181 | 4 594 077 | 99 179 | 1 112 537 | 893 884 | 218 652 |
| 09.1 | Erbr.v.DL f.d. Gewinnung von Erdöl und Erdgas | 128 | 4 525 763 | 98 243 | 1 099 730 | 885 049 | 214 680 |
| 09.9 | Erbr.v.DL f.d.sonst.Bergb.u.d.Gew.v.Stein.u.Erd. | 53 | 68 314 | 936 | 12 807 | 8 835 | 3 972 |
| C | Verarbeitendes Gewerbe | 319 819 | 2 262 367 911 | 340 987 999 | 314 618 647 | 316 846 482 | - 2 227 847 |
| 10 | Herstellung v.Nahrungs- und Futtermitteln | 36 554 | 187 413 208 | 21 222 873 | 15 468 821 | 18 118 374 | - 2 649 553 |
| 10.1 | Schlachten und Fleischverarbeitung | 12 357 | 44 605 662 | 3 108 864 | 3 322 872 | 3 837 687 | - 514 816 |
| 10.11 | Schlachten (ohne Schlachten von Geflügel) | 1 166 | 14 314 265 | 977 974 | 1 004 891 | 1 201 311 | - 196 420 |
| 10.12 | Schlachten von Geflügel | 141 | 3 816 199 | 295 730 | 300 890 | 395 958 | - 95 068 |
| 10.13 | Fleischverarbeitung | 11 050 | 26 475 198 | 1 835 161 | 2 017 090 | 2 240 418 | - 223 328 |
| 10.2 | Fischverarbeitung | 338 | 2 571 338 | 657 673 | 196 000 | 225 553 | - 29 553 |
| 10.3 | Obst- und Gemüseverarbeitung | 1 167 | 10 651 824 | 2 478 504 | 1 236 302 | 1 273 336 | - 37 034 |
| 10.31 | Kartoffelverarbeitung | 93 | 2 100 312 | 222 508 | 152 652 | 219 372 | - 66 720 |
| 10.32 | Herstellung von Frucht- und Gemüsesäften | 489 | 3 874 269 | 1 091 982 | 654 788 | 573 396 | 81 392 |
| 10.39 | Sonstige Verarbeitung von Obst und Gemüse | 585 | 4 677 243 | 1 164 013 | 428 863 | 480 568 | - 51 705 |
| 10.4 | Herstellung v. pflanzl. u.tierisch.Ölen u.Fetten | 304 | 5 283 862 | 1 171 533 | 543 607 | 558 097 | - 14 490 |
| 10.41 | Herst.v.Ölen u.Fetten (oh.Marg.u.ä.Nahr.fette) | 286 | 4 970 604 | 1 081 123 | 513 921 | 508 642 | 5 278 |
| 10.42 | Herstellung von Margarine u. ä. Nahrungsfetten | 18 | 313 259 | 90 411 | 29 686 | 49 455 | - 19 768 |
| 10.5 | Milchverarbeitung | 1 254 | 35 542 158 | 3 203 771 | 2 452 332 | 3 433 748 | - 981 416 |
| 10.51 | Milchverarbeitung (ohne Herst.v.Speiseeis) | 604 | 33 980 505 | 2 949 514 | 2 324 031 | 3 275 887 | - 951 856 |
| 10.52 | Herstellung von Speiseeis | 650 | 1 561 653 | 254 257 | 128 301 | 157 861 | - 29 560 |
| 10.6 | Mahl- und Schälmühlen, H.v. Stärke u. -erzeugn. | 807 | 6 635 605 | 891 788 | 518 472 | 637 524 | - 119 052 |
| 10.61 | Mahl- und Schälmühlen | 778 | 4 576 944 | 569 300 | 343 477 | 418 335 | - 74 857 |
| 10.62 | Herstellung von Stärke und Stärkeerzeugnissen | 29 | 2 058 661 | 322 488 | 174 995 | 219 189 | - 44 195 |
| 10.7 | Herstellung von Back- und Teigwaren | 15 086 | 25 986 806 | 1 378 468 | 2 150 288 | 2 125 039 | 25 249 |
| 10.71 | Herstellung von Backwaren (ohne Dauerbackwaren) | 14 325 | 20 830 781 | 580 512 | 1 752 614 | 1 609 183 | 143 431 |
| 10.72 | Herstellung von Dauerbackwaren | 356 | 4 160 103 | 684 716 | 318 922 | 418 218 | - 99 295 |
| 10.73 | Herstellung von Teigwaren | 405 | 995 922 | 113 239 | 78 752 | 97 639 | - 18 887 |
| 10.8 | Herstellung von sonstigen Nahrungsmitteln | 3 870 | 45 194 891 | 6 246 369 | 4 054 769 | 4 916 786 | - 862 017 |
| 10.81 | Herstellung von Zucker | 18 | 2 746 945 | 110 011 | 208 571 | 384 810 | - 176 239 |
| 10.82 | Herstellung von Süßwaren (ohne Dauerbackwaren) | 720 | 13 732 731 | 2 310 110 | 1 153 975 | 1 481 259 | - 327 284 |
| 10.83 | Verarb.v.Kaffee u.Tee, Herst.v.Kaffee-Ersatz | 602 | 6 539 198 | 303 812 | 619 646 | 659 922 | - 40 276 |
| 10.84 | Herstellung von Würzmitteln und Soßen | 281 | 5 889 907 | 1 144 022 | 558 914 | 659 873 | - 100 959 |
| 10.85 | Herstellung von Fertiggerichten | 223 | 5 249 675 | 526 919 | 483 849 | 513 529 | - 29 680 |
| 10.86 | Herst.v. homogenisiert. und diätet. Nahrungsm. | 296 | 1 819 886 | 408 591 | 164 633 | 199 249 | - 34 616 |
| 10.89 | Herst. von sonstigen Nahrungsmitteln a.n.g. | 1 730 | 9 216 549 | 1 442 905 | 865 180 | 1 018 144 | - 152 963 |
| 10.9 | Herstellung von Futtermitteln | 1 371 | 10 941 063 | 2 085 902 | 994 179 | 1 110 603 | - 116 424 |
| 10.91 | Herstellung von Futtermitteln für Nutztiere | 592 | 7 828 717 | 1 496 652 | 738 781 | 782 670 | - 43 889 |
| 10.92 | Herstellung von Futtermitteln für sonstige Tiere | 779 | 3 112 346 | 589 250 | 255 398 | 327 932 | - 72 535 |
| 11 | Getränkeherstellung | 4 911 | 26 711 540 | 2 393 625 | 5 087 439 | 3 405 657 | 1 681 782 |
| 11.01 | Herstellung von Spirituosen | 1 945 | 3 027 627 | 339 556 | 569 220 | 280 787 | 288 433 |
| 11.02 | Herstellung von Traubenwein | 652 | 3 357 208 | 330 328 | 644 190 | 423 142 | 221 048 |
| 11.03 | Herstellung v.Apfelwein u. anderen Fruchtweinen | 235 | 108 672 | 5 623 | 21 910 | 14 120 | 7 789 |
| 11.04 | Herst.v..Wermutwein u. sonst.aromat. Weinen | 29 | 95 497 | 34 135 | 23 919 | 16 049 | 7 870 |
| 11.05 | Herstellung von Bier | 1 445 | 9 861 433 | 248 456 | 1 763 047 | 1 197 403 | 565 644 |
| 11.06 | Herstellung von Malz | 41 | 690 917 | 133 234 | 90 837 | 68 323 | 22 514 |
| 11.07 | H.v.Erfrisch.getränken; Gewinn.nat..Min.wässer | 564 | 9 570 186 | 1 302 292 | 1 974 317 | 1 405 832 | 568 485 |
| 12 | Tabakverarbeitung | 82 | 20 316 405 | 4 133 147 | 4 610 055 | 1 336 408 | 3 273 647 |
| 13 | Herstellung von Textilien | 10 261 | 13 607 213 | 2 270 129 | 2 042 247 | 1 867 727 | 174 519 |
| 13.1 | Spinnstoffaufbereitung und Spinnerei | 262 | 1 324 193 | 279 465 | 162 378 | 183 191 | - 20 812 |
| 13.2 | Weberei | 409 | 1 749 069 | 322 632 | 249 086 | 251 840 | - 2 753 |
| 13.3 | Veredlung von Textilien und Bekleidung | 3 799 | 1 422 854 | 153 033 | 235 613 | 183 387 | 52 226 |
| 13.9 | Herstellung von sonstigen Textilwaren | 5 791 | 9 111 097 | 1 514 999 | 1 395 169 | 1 249 310 | 145 859 |
| 13.91 | Herstellung von gewirktem und gestricktem Stoff | 334 | 745 384 | 90 759 | 114 534 | 106 129 | 8 405 |
| 13.92 | Herst.v.konfektioniert. Textilwaren(oh.Bekleid.) | 1 460 | 2 965 206 | 402 063 | 506 083 | 411 425 | 94 658 |
| 13.93 | Herstellung von Teppichen | 188 | 346 482 | 79 078 | 63 559 | 48 606 | 14 953 |
| 13.94 | Herstellung von Seilerwaren | 132 | 350 158 | 52 385 | 55 906 | 46 708 | 9 198 |
| 13.95 | Herst. v. Vliesstoff u. Erzeugn.daraus(oh.Bekl.) | 83 | 1 205 917 | 324 152 | 168 367 | 180 147 | - 11 780 |
| 13.96 | Herstellung von technischen Textilien | 1 229 | 2 599 987 | 415 623 | 344 621 | 331 017 | 13 605 |
| 13.99 | Herstellung von sonstigen Textilwaren a.n.g. | 2 365 | 897 962 | 150 939 | 142 100 | 125 279 | 16 821 |
| 14 | Herstellung von Bekleidung | 8 842 | 11 088 228 | 1 280 145 | 1 831 197 | 1 604 253 | 226 944 |
| 14.1 | Herst. von Bekleidung (ohne Pelzbekleidung) | 8 082 | 10 508 455 | 1 196 284 | 1 725 577 | 1 527 256 | 198 321 |
| 14.11 | Herstellung von Lederbekleidung | 153 | 91 144 | 10 447 | 17 357 | 11 163 | 6 194 |
| 14.12 | Herstellung v. Arbeits- und Berufsbekleidung | 237 | 905 319 | 137 145 | 170 234 | 130 289 | 39 944 |
| 14.13 | Herstellung von sonstiger Oberbekleidung | 4 403 | 6 129 443 | 659 221 | 983 660 | 910 204 | 73 457 |
| 14.14 | Herstellung von Wäsche | 265 | 1 450 225 | 207 635 | 268 253 | 217 112 | 51 140 |
| 14.19 | H.v.sonst.Bekleidung u. Bekleidungszubeh. a.n.g. | 3 024 | 1 932 325 | 181 836 | 286 073 | 258 488 | 27 586 |
| 14.2 | Herstellung von Pelzwaren | 239 | 31 075 | 3 354 | 5 898 | 4 938 | 960 |
| 14.3 | H.v.Bekleid.a. gewirktem u.gestricktem Stoff | 521 | 548 698 | 80 507 | 99 721 | 72 059 | 27 663 |
| 14.31 | Herstellung von Strumpfwaren | 60 | 399 333 | 50 775 | 68 185 | 53 601 | 14 584 |
| 14.39 | H.v.sonst. Bekleid. aus gewirk.u.gestrick.Stoff | 461 | 149 365 | 29 731 | 31 536 | 18 458 | 13 079 |
| 15 | Herstellung von Leder, Lederwaren und Schuhen | 2 293 | 4 312 546 | 1 143 618 | 704 080 | 601 919 | 102 161 |
| 15.1 | H.v.Leder u. Lederwaren (oh. H.v.Lederbekleid.) | 1 525 | 1 190 520 | 226 325 | 179 724 | 167 359 | 12 366 |
| 15.11 | H.v.Leder u.-faserst; Zuricht.u.Färb.v.Fellen | 163 | 548 224 | 155 221 | 70 060 | 85 697 | - 15 637 |
| 15.12 | Lederverarbeitung (oh.Herst.v. Lederbekl.) | 1 362 | 642 296 | 71 103 | 109 664 | 81 661 | 28 003 |
| 15.2 | Herstellung von Schuhen | 768 | 3 122 026 | 917 293 | 524 356 | 434 560 | 89 796 |
| 16 | H.v.Holz-,Flecht-,Korb- u.Korkwaren(oh.Möbel) | 19 296 | 27 169 358 | 2 721 523 | 4 497 467 | 3 763 408 | 734 059 |
| 16.1 | Säge-, Hobel- und Holzimprägnierwerke | 3 679 | 8 325 659 | 780 275 | 1 241 371 | 1 171 171 | 70 200 |
| 16.2 | H.v.sonst.Holz-, Kork-,Flecht-u.Korbw.(oh.Möb.) | 15 617 | 18 843 699 | 1 941 248 | 3 256 095 | 2 592 237 | 663 859 |

| Nr. der Klassifikation der Wirtschaftszweige 2008 | Wirtschaftsgliederung | Steuerpflichtige | Lieferungen und Leistungen ¹ | Innergemeinschaftliche Erwerbe ¹ | Umsatzsteuer vor Abzug der Vorsteuerbeträge ² | Abziehbare Vorsteuerbeträge ³ | Verbleibende Umsatzsteuer/Überschuss |
|---|---|------------------|---|---|--|--|--------------------------------------|
| | | Anzahl | 1 000 EUR | | | | |
| 16.21 | H.v.Furnier-,Sperrholz-,Holzfaser-u.Holzspanpl. | 437 | 4 919 906 | 752 590 | 692 467 | 723 468 | - 31 001 |
| 16.22 | Herstellung von Parketttafeln | 50 | 288 069 | 67 212 | 48 661 | 42 852 | 5 809 |
| 16.23 | H.v.s.Konstr.-,Fertigb.,Ausb.e.l.u.Fertigt.a.Hz. | 10 321 | 9 108 364 | 542 713 | 1 707 831 | 1 182 701 | 525 130 |
| 16.24 | H.v.Verpack.mitt.,Lagerbeh.u.Ladungsträg.a.Holz | 1 066 | 2 788 070 | 382 624 | 518 381 | 428 498 | 89 883 |
| 16.29 | H.v.Holz.w. a.n.g.,Kork-,Flecht-u.Korbw.(oh.Möb.) | 3 743 | 1 739 290 | 196 109 | 288 755 | 214 719 | 74 037 |
| 17 | Herstellung von Papier, Pappe und Waren daraus | 3 095 | 44 612 089 | 7 107 380 | 7 187 589 | 6 720 948 | 466 641 |
| 17.1 | H.v.Holz- u. Zellstoff, Papier, Karton u. Pappe | 647 | 18 370 250 | 3 306 774 | 2 789 943 | 2 873 033 | - 83 091 |
| 17.11 | Herstellung von Holz- und Zellstoff | 87 | 1 178 617 | 203 678 | 162 707 | 168 217 | - 5 510 |
| 17.12 | Herstellung von Papier, Karton und Pappe | 560 | 17 191 632 | 3 103 097 | 2 627 235 | 2 704 816 | - 77 581 |
| 17.2 | Herst. von Waren aus Papier, Karton und Pappe | 2 448 | 26 241 839 | 3 800 606 | 4 397 646 | 3 847 915 | 549 731 |
| 17.21 | H.v.Wellp.u.-papp.sow.v.Verp.a.Pap.,Kart.u.Pappe | 950 | 16 231 979 | 1 874 856 | 2 732 722 | 2 368 637 | 364 084 |
| 17.22 | H.v.Haush.-,Hyg.-u.Toi.art.a.Zells.,Pap.u.Pappe | 189 | 4 787 515 | 848 572 | 809 002 | 729 564 | 79 438 |
| 17.23 | H.v.Schreibw.u.Bürobed. a. Papier,Karton u.Pappe | 461 | 2 107 260 | 491 288 | 350 780 | 314 919 | 35 861 |
| 17.24 | Herstellung von Tapeten | 51 | 543 872 | 103 627 | 81 709 | 76 936 | 4 773 |
| 17.29 | H.v.sonstigen Waren a. Papier,Karton u.Pappe | 797 | 2 571 212 | 482 264 | 423 434 | 357 858 | 65 576 |
| 18 | H.v.Druckerz.,Vervielf.v.besp.Ton-,Bild-u.Dat.tr. | 16 763 | 20 175 103 | 1 292 661 | 3 405 467 | 2 561 093 | 844 374 |
| 18.1 | Herstellung von Druckerzeugnissen | 15 287 | 19 738 888 | 1 273 498 | 3 336 391 | 2 505 752 | 830 639 |
| 18.11 | Drucken von Zeitungen | 461 | 1 885 945 | 60 967 | 277 254 | 219 659 | 57 595 |
| 18.12 | Drucken a.n.g. | 9 225 | 14 893 640 | 1 108 607 | 2 553 062 | 1 963 745 | 589 317 |
| 18.13 | Druck- und Medieneinstufung | 4 382 | 2 244 752 | 79 088 | 384 739 | 244 822 | 139 917 |
| 18.14 | Binden v.Druckerzeugn. u.damit verbund.Dienstl. | 1 219 | 714 553 | 24 836 | 121 336 | 77 526 | 43 810 |
| 18.2 | Vervielfält.v.bespielt. Ton-,Bild- u.Datenträg. | 1 476 | 436 215 | 19 163 | 69 077 | 55 341 | 13 735 |
| 19 | Kokerei und Mineralölverarbeitung | 157 | 125 502 346 | 14 381 529 | 23 490 601 | 16 868 987 | 6 621 613 |
| 19.1 | Kokerei | • | • | • | • | • | • |
| 19.2 | Mineralölverarbeitung | • | • | • | • | • | • |
| 20 | Herstellung von chemischen Erzeugnissen | 6 237 | 165 648 117 | 26 318 191 | 23 091 882 | 25 725 920 | - 2 634 037 |
| 20.1 | H.v.chem.Grdst.,Düngem.,Kunst.u.syn.Kaut.i.Prim. | 1 694 | 100 058 254 | 16 185 210 | 13 446 606 | 15 682 227 | - 2 235 621 |
| 20.11 | Herstellung von Industriegasen | 74 | 2 453 340 | 153 429 | 524 147 | 367 957 | 156 191 |
| 20.12 | Herstellung von Farbstoffen und Pigmenten | 95 | 2 467 067 | 453 834 | 326 130 | 349 171 | - 23 040 |
| 20.13 | H.v.sonst.anorganischen Grundstoff.u.Chemikalien | 207 | 6 623 740 | 1 540 026 | 1 040 626 | 1 126 894 | - 86 267 |
| 20.14 | H.v.sonst. organischen Grundstoff.u.Chemikalien | 533 | 62 986 496 | 8 927 819 | 7 387 949 | 9 365 106 | - 1 977 157 |
| 20.15 | Herst.v. Düngemitteln u.Stickstoffverbindungen | 188 | 3 133 294 | 471 838 | 485 190 | 460 996 | 24 193 |
| 20.16 | Herstellung von Kunststoffen in Primärformen | 581 | 21 702 536 | 4 572 528 | 3 624 163 | 3 907 097 | - 282 935 |
| 20.17 | Herst von synthetischem Kautschuk i.Primärformen | 16 | 691 780 | 65 735 | 58 401 | 105 007 | - 46 606 |
| 20.2 | H.v.Schädl.bekämpf., Pflanz.sch.-u.Desinf.m. | 123 | 641 950 | 191 888 | 131 542 | 99 762 | 31 780 |
| 20.3 | Herst.v.Anstrichmitteln, Druckfarben und Kitten | 483 | 10 380 201 | 1 728 941 | 1 583 047 | 1 514 190 | 68 857 |
| 20.4 | H.v.Seif.,Wasch-,Reinig.-Körp.pfl.m.sow.Duftst. | 2 060 | 17 859 879 | 2 715 546 | 3 267 617 | 3 067 172 | 200 445 |
| 20.41 | H.v. Seifen, Wasch-, Reinigungs-u.Poliermitt. | 578 | 7 941 423 | 659 144 | 1 552 419 | 1 603 759 | - 51 340 |
| 20.42 | H.v.Körperpflegemitteln und Duftstoffen | 1 482 | 9 918 456 | 2 056 402 | 1 715 198 | 1 463 414 | 251 785 |
| 20.5 | Herstellung v.sonstigen chemischen Erzeugnissen | 1 766 | 34 022 845 | 4 958 264 | 4 357 618 | 4 955 937 | - 598 319 |
| 20.51 | Herstellung von pyrotechnischen Erzeugnissen | 186 | 445 912 | 36 563 | 67 351 | 61 885 | 5 465 |
| 20.52 | Herstellung von Klebstoffen | 116 | 4 449 615 | 498 927 | 600 100 | 649 491 | - 49 391 |
| 20.53 | Herstellung von etherischen Ölen | 43 | 1 728 651 | 261 490 | 168 383 | 220 794 | - 52 411 |
| 20.59 | Herst. v. sonstigen chem. Erzeugn. a.n.g. | 1 421 | 27 398 667 | 4 161 283 | 3 521 784 | 4 023 767 | - 501 983 |
| 20.6 | Herstellung von Chemiefasern | 111 | 2 684 988 | 538 342 | 305 453 | 406 631 | - 101 178 |
| 21 | Herstellung von pharmazeutischen Erzeugnissen | 1 384 | 91 608 799 | 12 689 225 | 13 208 283 | 13 404 249 | - 195 966 |
| 21.1 | Herstellung von pharmazeutischen Grundstoffen | 192 | 9 059 954 | 1 082 368 | 1 249 156 | 1 203 529 | 45 627 |
| 21.2 | H.v.pharmaz.Spezialit. u.sonst.pharmaz.Erzeugn. | 1 192 | 82 548 845 | 11 606 856 | 11 959 127 | 12 200 720 | - 241 593 |
| 22 | Herstellung von Gummi- und Kunststoffwaren | 9 586 | 106 429 548 | 19 427 500 | 17 095 509 | 15 965 214 | 1 130 295 |
| 22.1 | Herstellung von Gummiwaren | 1 207 | 30 377 374 | 6 164 214 | 5 030 748 | 4 767 106 | 263 642 |
| 22.11 | Herstellung und Runderneuerung von Bereifungen | 472 | 21 342 098 | 4 430 808 | 3 648 434 | 3 578 361 | 70 074 |
| 22.19 | Herstellung von sonstigen Gummiwaren | 735 | 9 035 275 | 1 733 407 | 1 382 314 | 1 188 745 | 193 569 |
| 22.2 | Herstellung von Kunststoffwaren | 8 379 | 76 052 174 | 13 263 286 | 12 064 761 | 11 198 108 | 866 653 |
| 22.21 | Herst.v. Platten,Folien,Schläuch.u.Prof.a.Kunst. | 1 066 | 19 223 055 | 4 343 982 | 3 049 011 | 3 144 739 | - 95 728 |
| 22.22 | H.v. Verpackungsmitteln aus Kunststoffen | 933 | 13 885 180 | 3 059 650 | 2 235 866 | 2 092 115 | 143 751 |
| 22.23 | H.v. Baubedarfsartikeln aus Kunststoffen | 1 413 | 10 778 439 | 1 424 303 | 1 875 974 | 1 554 770 | 321 203 |
| 22.29 | Herstellung von sonstigen Kunststoffwaren | 4 967 | 32 165 500 | 4 435 351 | 4 903 911 | 4 406 484 | 497 427 |
| 23 | H.v.Glas,Glasw.,Keramik,Verarb.v.Steinen u.Erden | 15 036 | 55 250 867 | 4 285 579 | 9 296 145 | 7 812 544 | 1 483 601 |
| 23.1 | Herstellung von Glas und Glaswaren | 1 961 | 14 727 297 | 1 457 465 | 2 230 179 | 2 229 703 | 476 |
| 23.11 | Herstellung von Flachglas | 129 | 1 186 334 | 173 555 | 193 320 | 174 705 | 18 615 |
| 23.12 | Veredlung u.Bearbeit. von Flachglas | 567 | 2 128 701 | 176 272 | 335 760 | 284 701 | 51 059 |
| 23.13 | Herstellung von Hohlglas | 238 | 3 892 044 | 353 285 | 607 227 | 572 202 | 35 026 |
| 23.14 | Herstellung von Glasfasern und Waren daraus | 125 | 600 710 | 118 859 | 94 091 | 234 700 | - 140 609 |
| 23.19 | Herst.,Veredl.,Bearb.v.so.Glas einschl.tech.Gl. | 902 | 6 919 507 | 635 495 | 999 781 | 963 394 | 36 386 |
| 23.2 | H.v.feuerfest.keramisch.Werkstoffen und Waren | 176 | 2 468 457 | 333 027 | 341 615 | 356 765 | - 15 150 |
| 23.3 | Herstellung von keramischen Baumaterialien | 517 | 3 430 327 | 400 359 | 570 258 | 452 457 | 117 801 |
| 23.31 | H.v.keramisch.Wand- und Bodenfliesen u. -platten | 246 | 1 365 299 | 276 059 | 230 418 | 190 182 | 40 236 |
| 23.32 | Herstellung von Ziegeln und sonstiger Baukeramik | 271 | 2 065 028 | 124 300 | 339 840 | 262 275 | 77 565 |
| 23.4 | H.v.sonst.Porzellan- u. keramischen Erzeugnissen | 2 075 | 3 749 304 | 425 948 | 511 470 | 465 615 | 45 855 |
| 23.41 | H.v.keram.Haushaltsw. und Ziergegenständen | 1 365 | 646 775 | 22 152 | 89 576 | 64 710 | 24 866 |
| 23.42 | Herstellung von Sanitärkeramik | 182 | 982 278 | 267 932 | 194 291 | 143 608 | 50 683 |
| 23.43 | Herst.v. Isolatoren und Isolierteilen a. Keramik | 20 | 93 537 | 20 392 | 12 493 | 12 587 | - 95 |
| 23.44 | H.v.keram. Erzeugnissen für sonst. techn. Zwecke | 143 | 1 577 453 | 61 307 | 163 258 | 191 582 | - 28 325 |
| 23.49 | Herst. von sonstigen keramischen Erzeugnissen | 365 | 449 261 | 54 165 | 51 853 | 53 128 | - 1 275 |
| 23.5 | Herstellung von Zement, Kalk und gebranntem Gips | 100 | 4 436 420 | 143 355 | 815 035 | 630 438 | 184 597 |
| 23.51 | Herstellung von Zement | 52 | 3 550 199 | 115 121 | 652 950 | 513 565 | 139 384 |
| 23.52 | Herstellung von Kalk und gebranntem Gips | 48 | 886 222 | 28 234 | 162 086 | 116 873 | 45 213 |
| 23.6 | H.v. Erzeugnissen aus Beton, Zement und Gips | 3 585 | 19 489 147 | 720 776 | 3 589 593 | 2 769 186 | 820 407 |
| 23.61 | H.v.Erzg.a.Beton,Zement u.Kalksandstein f.d.Bau | 1 957 | 10 981 778 | 486 244 | 2 043 800 | 1 504 152 | 539 647 |
| 23.62 | Herstellung von Gipserzeugnissen für den Bau | 61 | 1 705 341 | 89 135 | 264 697 | 245 255 | 19 442 |

| Nr. der Klassifikation der Wirtschaftszweige 2008 | Wirtschaftsgliederung | Steuerpflichtige | Lieferungen und Leistungen ¹ | Innergemeinschaftliche Erwerbe ¹ | Umsatzsteuer vor Abzug der Vorsteuerbeträge ² | Abziehbare Vorsteuerbeträge ³ | Verbleibende Umsatzsteuer/Überschuss |
|---|---|------------------|---|---|--|--|--------------------------------------|
| | | Anzahl | 1 000 EUR | | | | |
| 23.63 | Herstellung von Frischbeton (Transportbeton) | 620 | 4 107 144 | 43 286 | 777 694 | 613 601 | 164 093 |
| 23.64 | H.v. Mörtel u.and.Beton (Trockenbeton) | 277 | 1 730 219 | 49 612 | 323 703 | 276 517 | 47 186 |
| 23.65 | Herstellung von Faserzementwaren | 13 | 42 959 | 3 539 | 8 515 | 4 761 | 3 754 |
| 23.69 | H.v.sonst.Erzg.a.Beton, Zement und Gips a.n.g. | 657 | 921 706 | 48 960 | 171 184 | 124 900 | 46 284 |
| 23.7 | Be- u.Verarb.v.Naturwerksteinen u.Naturst.a.n.g. | 5 961 | 2 222 054 | 120 584 | 415 879 | 231 619 | 184 260 |
| 23.9 | H.v.Schleifk.,-mitt.,s.Erz.a.n.met.Min.a.n.g. | 661 | 4 727 861 | 684 065 | 822 115 | 676 760 | 145 355 |
| 23.91 | H.v.Schleifkörpern u. Schleifmitteln a.Unterl. | 194 | 1 179 308 | 177 978 | 143 213 | 148 869 | - 5 656 |
| 23.99 | H.v.sonst.Erzeugn. aus nichtmet.Mineral. a.n.g. | 467 | 3 548 553 | 506 087 | 678 902 | 527 891 | 151 011 |
| 24 | Metallerzeugung und -bearbeitung | 4 440 | 118 633 671 | 24 333 491 | 19 802 526 | 18 912 654 | 889 871 |
| 24.1 | Erzeugung von Roheisen, Stahl u.Ferrolegierungen | 997 | 52 189 123 | 10 877 020 | 9 092 703 | 8 059 094 | 1 033 610 |
| 24.2 | H.v.Stahlr.,-form.,-verschl.,-verb.a.Stahl | 560 | 6 191 728 | 1 238 555 | 1 001 859 | 937 372 | 64 487 |
| 24.3 | Sonst. erste Bearb. von Eisen und Stahl | 341 | 7 533 179 | 1 287 367 | 1 269 972 | 1 198 250 | 71 722 |
| 24.31 | Herstellung von Blankstahl | 84 | 939 839 | 144 049 | 161 249 | 148 858 | 12 391 |
| 24.32 | H.v.Kaltband m.e.Breite v.weniger als 600 mm | 42 | 2 590 109 | 405 054 | 453 121 | 434 296 | 18 825 |
| 24.33 | Herstellung von Kaltprofilen | 75 | 1 444 603 | 208 333 | 214 113 | 218 778 | - 4 666 |
| 24.34 | Herstellung von kaltgezogenem Draht | 140 | 2 558 628 | 529 931 | 441 489 | 396 317 | 45 172 |
| 24.4 | Erzeug.,u.erste Bearb. von NE-Metallen | 1 472 | 36 749 104 | 8 679 863 | 5 692 178 | 6 550 853 | - 858 675 |
| 24.41 | Erzeug. u. erste Bearb. von Edelmetallen | 348 | 3 353 714 | 704 696 | 662 171 | 1 004 236 | - 342 066 |
| 24.42 | Erzeug. U. erste Bearb. von Aluminium | 287 | 15 031 829 | 3 430 603 | 2 376 710 | 2 452 949 | - 76 240 |
| 24.43 | Erzeug. u. erste Bearb. von Blei, Zink und Zinn | 56 | 2 003 797 | 485 659 | 361 248 | 350 014 | 11 234 |
| 24.44 | Erzeug. u. erste Bearb. von Kupfer | 60 | 11 833 947 | 3 497 041 | 1 624 205 | 2 106 892 | - 482 687 |
| 24.45 | Erzeug.u.erste Bearb.v.sonstigen NE-Metallen | 721 | 4 525 817 | 561 865 | 667 846 | 636 762 | 31 084 |
| 24.46 | Aufbereitung von Kernbrennstoffen | - | - | - | - | - | - |
| 24.5 | Gießereien | 1 070 | 15 970 537 | 2 250 685 | 2 745 813 | 2 167 086 | 578 727 |
| 24.51 | Eisengießereien | 435 | 6 633 867 | 485 094 | 1 066 535 | 873 041 | 193 495 |
| 24.52 | Stahlgießereien | 101 | 1 433 340 | 152 063 | 218 177 | 180 079 | 38 097 |
| 24.53 | Leichtmetallgießereien | 435 | 6 155 557 | 1 045 790 | 1 119 002 | 853 895 | 265 108 |
| 24.54 | Buntmetallgießereien | 99 | 1 747 773 | 567 738 | 342 098 | 260 071 | 82 027 |
| 25 | Herstellung von Metallzeugnissen | 55 070 | 157 522 540 | 14 626 552 | 25 530 199 | 20 836 172 | 4 694 027 |
| 25.1 | Stahl- und Leichtmetallbau | 13 295 | 34 058 376 | 2 799 813 | 6 053 020 | 4 692 518 | 1 360 502 |
| 25.11 | Herstellung von Metallkonstruktionen | 9 478 | 23 032 155 | 1 983 072 | 4 214 092 | 3 178 568 | 1 035 524 |
| 25.12 | Herstellung von Ausbauelementen aus Metall | 3 817 | 11 026 220 | 816 741 | 1 838 929 | 1 513 951 | 324 978 |
| 25.2 | H.v.Met.tanks,-behält.; H.v.Heizk.kess.f.Ztr.hz. | 726 | 5 212 450 | 810 510 | 910 621 | 689 476 | 221 145 |
| 25.21 | H.v.Heizkörpern u. -kesseln f.Zentralheiz. | 147 | 3 140 963 | 569 967 | 542 852 | 413 976 | 128 876 |
| 25.29 | H.v.Sammelbehält., Tanks u.ä.Behältern aus Metall | 579 | 2 071 486 | 240 543 | 367 770 | 275 500 | 92 270 |
| 25.3 | Herst. von Dampfkesseln (oh.Zentralheiz.kessel) | 76 | 511 030 | 19 916 | 68 506 | 68 417 | 90 |
| 25.4 | Herstellung von Waffen und Munition | 363 | 2 021 191 | 132 984 | 268 386 | 283 505 | - 15 119 |
| 25.5 | H.v.Schmiede-,Pr.,Zieh-u.Stanzt.,metallurg.Erz. | 2 136 | 19 780 821 | 1 867 332 | 2 993 878 | 2 729 712 | 264 166 |
| 25.6 | Oberfl.veredl.u.Wärmebehandl.; Mech. a.n.g. | 24 401 | 31 282 976 | 1 566 484 | 5 395 669 | 3 794 529 | 1 601 139 |
| 25.61 | Oberflächenveredlung und Wärmebehandlung | 3 959 | 9 955 978 | 511 394 | 1 812 602 | 1 253 477 | 559 125 |
| 25.62 | Mechanik a.n.g. | 20 442 | 21 326 998 | 1 055 090 | 3 583 067 | 2 541 052 | 1 042 014 |
| 25.7 | H.v.Schneidw.,Werkz.,Schl.,Besch.a.unedl.Met. | 5 826 | 28 162 070 | 3 453 654 | 4 181 222 | 3 677 544 | 503 678 |
| 25.71 | H.v.Schneidw.u.Besteck. aus unedlen Metallen | 313 | 832 786 | 105 995 | 103 724 | 111 350 | - 7 626 |
| 25.72 | H.v.Schlöss.u.Beschläg. aus unedlen Metallen | 1 216 | 8 057 414 | 1 015 930 | 1 206 820 | 1 098 291 | 108 529 |
| 25.73 | Herstellung von Werkzeugen | 4 297 | 19 271 871 | 2 331 729 | 2 870 678 | 2 467 903 | 402 775 |
| 25.73.1 | Herstellung von Handwerkzeugen | 2 405 | 10 459 836 | 1 220 956 | 1 564 230 | 1 310 825 | 253 405 |
| 25.73.2 | H.v.Sägen u.v.Maschinenwerkzeug.f.d.Holzbearb. | 69 | 458 572 | 59 510 | 54 772 | 61 287 | - 6 515 |
| 25.73.3 | H.v.auswechselb.Werkz.f.d.Metallbearb. a.n.g. | 855 | 5 672 262 | 904 362 | 887 261 | 790 110 | 97 152 |
| 25.73.4 | Herstellung von Geräten für die Landwirtschaft | 48 | 143 910 | 17 579 | 14 994 | 23 507 | - 8 513 |
| 25.73.5 | Herstellung von sonstigen Werkzeugen | 920 | 2 537 290 | 129 322 | 349 420 | 282 174 | 67 246 |
| 25.9 | Herstellung von sonstigen Metallwaren | 8 247 | 36 493 627 | 3 975 858 | 5 658 896 | 4 900 470 | 758 426 |
| 25.91 | H.v.Fässer,Tromm.,Dos.,Eimern u.ä.Behält a.Met. | 212 | 986 747 | 136 392 | 152 643 | 133 725 | 18 918 |
| 25.92 | H.v.Verpack.u.Verschl. a.Eisen,Stahl u.NE-Met. | 295 | 3 740 086 | 946 040 | 668 110 | 606 553 | 61 557 |
| 25.93 | H.v. Drahtwaren, Ketten und Federn | 541 | 5 942 702 | 566 670 | 799 512 | 846 209 | - 46 697 |
| 25.94 | Herstellung von Schrauben und Nieten | 716 | 9 038 555 | 671 723 | 1 363 167 | 1 200 141 | 163 026 |
| 25.99 | Herstellung von sonst. Metallw. a.n.g. | 6 483 | 16 785 536 | 1 655 033 | 2 675 464 | 2 113 842 | 561 622 |
| 26 | H.v.DV-Gerät.,elektron. u. opt. Erzeugnissen | 16 639 | 150 052 038 | 15 871 322 | 19 279 251 | 20 516 673 | - 1 237 421 |
| 26.1 | H.v.elektronischen Bauelem. u.Leiterplatten | 4 523 | 65 000 118 | 6 677 643 | 7 654 617 | 9 149 130 | - 1 494 513 |
| 26.11 | Herstellung von elektronischen Bauelementen | 4 307 | 64 225 195 | 6 584 317 | 7 524 884 | 9 037 608 | - 1 512 723 |
| 26.11.1 | Herstellung von Solarzellen und Solarmodulen | 1 030 | 1 282 616 | 124 568 | 178 141 | 236 772 | - 58 631 |
| 26.11.9 | Herstellung v.sonstigen elektron. Bauelementen | 3 277 | 62 942 579 | 6 459 748 | 7 346 743 | 8 800 836 | - 1 454 093 |
| 26.12 | Herstellung von bestückten Leiterplatten | 216 | 774 923 | 93 326 | 129 733 | 111 522 | 18 210 |
| 26.2 | Herst. v. DV-Geräten und peripheren Geräten | 2 859 | 17 860 915 | 1 897 601 | 3 765 750 | 2 913 197 | 852 553 |
| 26.3 | H.v.Gerät.u.Einricht.d.Telekommunik.technik | 2 120 | 8 291 571 | 898 111 | 1 196 245 | 1 170 029 | 26 216 |
| 26.4 | Herst.von Geräten der Unterhaltungselektronik | 995 | 3 450 495 | 873 562 | 647 552 | 580 808 | 66 743 |
| 26.5 | H.v.Mess-,Kontr.,Navi.-Instr.u.Vorr.;H.v.Uhren | 4 181 | 35 604 816 | 3 854 578 | 4 377 506 | 4 224 353 | 153 153 |
| 26.51 | H.v.Mess-,Kontr.,Navi.-u.ä.Instr.u.Vorr. | 3 926 | 35 128 446 | 3 746 286 | 4 295 859 | 4 151 378 | 144 480 |
| 26.51.1 | H.v.elekt.r.Mess-,Kontr.,Navi.-u.ä.Instr.u.Vorr. | 3 664 | 33 029 123 | 3 631 982 | 4 063 193 | 3 882 878 | 180 315 |
| 26.51.2 | H.v.nicht elektr.Mess-,Kontr.,Navi-Instr.u.Vor. | 216 | 1 651 007 | 94 993 | 189 590 | 210 983 | - 21 393 |
| 26.51.3 | Herstellung von Prüfmaschinen | 46 | 448 316 | 19 310 | 43 076 | 57 518 | - 14 442 |
| 26.52 | Herstellung von Uhren | 255 | 476 370 | 108 292 | 81 647 | 72 974 | 8 673 |
| 26.6 | H.v.Bestrahl.-u.Elekt.r.therap.u.elektromed.Ger. | 729 | 7 388 291 | 813 884 | 565 717 | 876 739 | - 311 023 |
| 26.7 | H.v.opt. u.fotograf. Instrumenten u. Geräten | 850 | 12 006 908 | 840 184 | 1 026 130 | 1 535 261 | - 509 131 |
| 26.8 | H.v.magnetischen u.optischen Datenträgern | 382 | 448 924 | 15 759 | 45 735 | 67 156 | - 21 421 |
| 27 | Herstellung von elektrisch. Ausrüstungen | 11 690 | 83 077 424 | 13 394 449 | 12 814 979 | 11 950 197 | 864 782 |
| 27.1 | H.v.Elektromot.,Transf.,Vert.-u.-schalteinr. | 4 008 | 24 267 285 | 3 777 816 | 3 736 660 | 3 486 531 | 250 129 |
| 27.11 | H.v.Elektromot.,Generat. und Transformatoren | 2 949 | 15 147 301 | 2 800 337 | 2 235 903 | 2 232 950 | 2 953 |
| 27.12 | H.v.Elektriz.verteil.- und -schalteinrichtungen | 1 059 | 9 119 984 | 977 479 | 1 500 757 | 1 253 581 | 247 176 |
| 27.2 | Herstellung von Batterien und Akkumulatoren | 183 | 4 650 414 | 873 298 | 851 689 | 778 448 | 73 242 |

| Nr. der Klassifikation der Wirtschaftszweige 2008 | Wirtschaftsgliederung | Steuerpflichtige | Lieferungen und Leistungen ¹ | Innergemeinschaftliche Erwerbe ¹ | Umsatzsteuer vor Abzug der Vorsteuerbeträge ² | Abziehbare Vorsteuerbeträge ³ | Verbleibende Umsatzsteuer/Überschuss |
|---|--|------------------|---|---|--|--|--------------------------------------|
| | | Anzahl | 1 000 EUR | | | | |
| 27.3 | H.v.Kabeln u. elektr. Installationsmaterial | 1 666 | 17 827 893 | 3 190 404 | 2 900 248 | 2 569 723 | 330 525 |
| 27.31 | Herstellung von Glasfaserkabeln | 21 | 42 642 | 7 765 | 5 691 | 6 131 | - 440 |
| 27.32 | H.v.sonst.elektron. u.elekt. Drähten u.Kabeln | 553 | 9 356 717 | 2 103 296 | 1 619 297 | 1 493 969 | 125 329 |
| 27.33 | Herstellung von elektr.Installationsmat. | 1 092 | 8 428 534 | 1 079 343 | 1 275 259 | 1 069 623 | 205 636 |
| 27.4 | Herst. von elektrischen Lampen und Leuchten | 1 527 | 7 423 813 | 910 319 | 1 057 401 | 1 120 072 | - 62 671 |
| 27.5 | Herstellung von Haushaltsgeräten | 408 | 9 976 103 | 2 077 866 | 1 573 099 | 1 503 970 | 69 129 |
| 27.51 | Herst. von elektr. Haushaltsgeräten | 390 | 9 749 496 | 2 011 406 | 1 534 760 | 1 470 786 | 63 973 |
| 27.52 | Herst. v. nicht elektr. Haushaltsgeräten | 18 | 226 608 | 66 460 | 38 339 | 33 184 | 5 155 |
| 27.9 | H.v.sonst. elektr. Ausrüst.u. Geräten a.n.g. | 3 898 | 18 931 915 | 2 564 745 | 2 695 883 | 2 491 454 | 204 429 |
| 28 | Maschinenbau | 25 707 | 251 118 418 | 29 344 793 | 30 290 614 | 34 390 651 | - 4 100 038 |
| 28.1 | H.v.nicht wirtschaftszweigspezifischen Masch. | 2 962 | 62 730 019 | 8 851 620 | 7 631 656 | 8 322 184 | - 690 528 |
| 28.11 | H.v.Verbr.mot.,Turb.(oh.Mot.f.Luft-u.Straßenfz.) | 246 | 10 210 424 | 949 797 | 1 126 354 | 1 471 388 | - 345 033 |
| 28.12 | H.v.hydraul.u.pneumat. Komponenten u.Systemen | 431 | 5 991 921 | 868 849 | 774 753 | 744 719 | 30 034 |
| 28.13 | Herstellung von Pumpen und Kompressoren a.n.g. | 639 | 10 548 871 | 1 207 923 | 1 130 615 | 1 332 228 | - 201 614 |
| 28.14 | Herstellung von Armaturen a.n.g. | 570 | 10 612 721 | 1 251 744 | 1 330 481 | 1 364 433 | - 33 952 |
| 28.15 | H.v. Lagern, Getrieben, Zahnräd. u.Antriebsselem. | 1 076 | 25 366 082 | 4 573 308 | 3 269 453 | 3 409 417 | - 139 963 |
| 28.2 | H.v.sonst.nicht wirtschaftszweigspez. Masch. | 9 779 | 70 310 494 | 7 767 311 | 9 355 368 | 9 473 251 | - 117 883 |
| 28.21 | Herstellung von Öfen und Brennern | 1 180 | 2 241 813 | 207 872 | 315 554 | 299 339 | 16 215 |
| 28.21.1 | Herstellung von Solarwärmekollektoren | 172 | 160 519 | 10 780 | 26 778 | 23 977 | 2 801 |
| 28.21.9 | Herstellung von sonstigen Öfen und Brennern | 1 008 | 2 081 295 | 197 092 | 288 776 | 275 361 | 13 414 |
| 28.22 | Herstellung von Hebezeugen und Fördermitteln | 1 213 | 22 867 819 | 3 220 971 | 3 012 952 | 3 241 124 | - 228 173 |
| 28.23 | H.v.Büromasch. (oh. DV-Geräte u.periphere Ger.) | 184 | 540 718 | 59 495 | 81 544 | 61 962 | 19 582 |
| 28.24 | H.v.handgeführten Werkzeugen mit Motorantrieb | 1 949 | 9 967 251 | 693 664 | 1 162 324 | 1 219 433 | - 57 109 |
| 28.25 | H.v.kälte-u.lufttechn.Erzgn., nicht f.d.Haush. | 1 911 | 12 100 407 | 1 358 834 | 2 006 923 | 1 696 295 | 310 628 |
| 28.29 | H.v.sonst.nicht wirtsch.zweigspez. Masch.a.n.g. | 3 342 | 22 592 486 | 2 226 475 | 2 776 072 | 2 955 097 | - 179 025 |
| 28.3 | Herstellung v.land- und forstwirtschaftl.Maschinen | 734 | 18 070 386 | 3 362 987 | 2 163 650 | 3 024 145 | - 860 495 |
| 28.4 | Herstellung von Werkzeugmaschinen | 2 559 | 18 999 705 | 1 350 021 | 2 200 874 | 2 480 385 | - 279 511 |
| 28.41 | H.v.Werkzeugmaschinen f.d. Metallbearbeitung | 1 444 | 13 558 522 | 1 017 147 | 1 569 021 | 1 761 055 | - 192 034 |
| 28.49 | Herstellung von sonstigen Werkzeugmaschinen | 1 115 | 5 441 183 | 332 874 | 631 854 | 719 330 | - 87 476 |
| 28.9 | H.v.Maschinen f.sonst. bestimmte Wirtschaftszweige | 9 673 | 81 007 815 | 8 012 855 | 8 939 064 | 11 090 686 | - 2 151 621 |
| 28.91 | H.v.Masch.f.Met.erz.,v.Walzwerkeinr.,Gießmasch. | 410 | 3 483 928 | 321 662 | 492 031 | 527 371 | - 35 340 |
| 28.92 | H.v.Bergwerks-, Bau- und Baustoffmaschinen | 591 | 11 878 153 | 1 743 824 | 1 253 384 | 1 853 778 | - 600 394 |
| 28.92.1 | Herstellung von Bergwerksmaschinen | 33 | 701 638 | 63 081 | 53 138 | 134 198 | - 81 061 |
| 28.92.2 | Herstellung von Bau- und Baustoffmaschinen | 558 | 11 176 515 | 1 680 743 | 1 200 246 | 1 719 580 | - 519 334 |
| 28.93 | H.v.Masch.f.Nahrungs-u.Genussm.erz.,Tab.verarb. | 787 | 8 168 700 | 636 755 | 802 453 | 1 019 063 | - 216 610 |
| 28.94 | H.v.Masch.f.d.Textil-u.Bekl.herst.,Lederverarb. | 392 | 5 869 369 | 531 307 | 353 727 | 723 977 | - 370 251 |
| 28.95 | H.v.Masch. für die Papiererzeug. u.-verarb. | 120 | 1 626 973 | 185 776 | 184 161 | 273 157 | - 88 995 |
| 28.96 | H.v.Masch.f.d.Verarb.v.Kunststoffen u.Kautschuk | 268 | 4 863 319 | 479 228 | 451 858 | 628 973 | - 177 115 |
| 28.99 | H.v.Masch.f.sonst.best. Wirtschaftszweige a.n.g. | 7 105 | 45 117 372 | 4 114 302 | 5 401 451 | 6 064 367 | - 662 916 |
| 29 | H.v.Kraftwagen und Kraftwagenteiln | 4 775 | 454 306 871 | 100 341 720 | 56 629 887 | 71 901 416 | - 15 271 529 |
| 29.1 | H.v.Kraftwagen und Kraftwagenmotoren | 444 | 315 884 320 | 74 901 150 | 35 979 699 | 50 164 333 | - 14 184 634 |
| 29.10.1 | H.v.Personenkraftwagen u.Personenkraftwagenmot. | 292 | 313 380 371 | 73 939 836 | 35 485 185 | 49 752 659 | - 14 267 474 |
| 29.10.2 | H.v.Nutzkraftwagen u.Nutzkraftwagenmotoren | 152 | 2 503 949 | 961 314 | 494 514 | 411 674 | 82 840 |
| 29.2 | H.v.Karosserien, Aufbauten und Anhängern | 1 857 | 12 063 798 | 2 296 820 | 1 964 717 | 1 898 035 | 66 682 |
| 29.3 | H.v. Teilen und Zubehör für Kraftwagen | 2 474 | 126 358 753 | 23 143 750 | 18 685 471 | 19 839 049 | - 1 153 578 |
| 29.31 | H.v.elekt.r.u.elektron.Ausrüst.geg.st.f.Kraftw. | 361 | 7 960 273 | 1 717 207 | 1 328 386 | 1 322 479 | 5 907 |
| 29.32 | H.v.sonst.Teilen und sonst.Zubehör f.Kraftw. | 2 113 | 118 398 480 | 21 426 543 | 17 357 085 | 18 516 570 | - 1 159 485 |
| 30 | Sonstiger Fahrzeugbau | 2 477 | 66 806 030 | 13 178 095 | 7 134 173 | 8 369 125 | - 1 234 951 |
| 30.1 | Schiff- und Bootsbau | 1 027 | 5 247 127 | 487 085 | 479 174 | 976 576 | - 497 402 |
| 30.11 | Schiffbau (ohne Boots- und Yachtbau) | 305 | 3 846 397 | 306 071 | 321 278 | 693 181 | - 371 904 |
| 30.12 | Boots- und Yachtbau | 722 | 1 400 730 | 181 014 | 157 897 | 283 395 | - 125 498 |
| 30.2 | Schienenfahrzeugbau | 223 | 8 282 303 | 1 090 239 | 1 511 057 | 977 565 | 533 492 |
| 30.20.1 | H.v.Lokomotiven und and. Schienenfahrzeugen | 106 | 7 897 842 | 1 051 089 | 1 441 337 | 924 643 | 516 694 |
| 30.20.2 | Herstellung von Eisenbahninfrastruktur | 117 | 384 461 | 39 150 | 69 720 | 52 922 | 16 798 |
| 30.3 | Luft- und Raumfahrzeugbau | 413 | 47 313 478 | 11 008 756 | 4 159 902 | 5 468 367 | - 1 308 466 |
| 30.4 | Herstellung von militärischen Kampffahrzeugen | 7 | 1 857 576 | 55 364 | 294 634 | 272 446 | 22 189 |
| 30.9 | Herstellung von Fahrzeugen a.n.g. | 807 | 4 105 546 | 536 651 | 689 405 | 674 171 | 15 235 |
| 30.91 | Herstellung von Kraftködern | 102 | 339 540 | 66 120 | 58 944 | 55 532 | 3 412 |
| 30.92 | Herstellung v.Fahrrädern sow.v.Behindertenfahrz. | 388 | 2 836 720 | 417 571 | 507 962 | 483 120 | 24 842 |
| 30.99 | Herstellung von sonstigen Fahrzeugen a.n.g. | 317 | 929 286 | 52 960 | 122 499 | 135 519 | - 13 019 |
| 31 | Herstellung von Möbeln | 14 621 | 23 488 831 | 2 823 731 | 4 111 102 | 3 204 443 | 906 659 |
| 31.01 | Herstellung von Büro- und Ladenmöbeln | 1 094 | 5 978 558 | 711 566 | 1 096 485 | 844 728 | 251 756 |
| 31.02 | Herstellung von Küchenmöbeln | 831 | 5 439 521 | 545 170 | 762 716 | 735 869 | 26 847 |
| 31.03 | Herstellung von Matratzen | 160 | 827 349 | 86 733 | 143 373 | 113 093 | 30 280 |
| 31.09 | Herstellung von sonstigen Möbeln | 12 536 | 11 243 403 | 1 480 261 | 2 108 528 | 1 510 752 | 597 776 |
| 31.09.1 | Herstellung von Polstermöbeln | 956 | 1 862 314 | 462 131 | 372 013 | 273 944 | 98 068 |
| 31.09.9 | Herstellung von sonstigen Möbeln a.n.g. | 11 580 | 9 381 089 | 1 018 130 | 1 736 516 | 1 236 808 | 499 708 |
| 32 | Herstellung von sonstigen Waren | 33 504 | 43 161 101 | 5 046 197 | 5 448 737 | 5 151 521 | 297 205 |
| 32.1 | Herstellung von Münzen, Schmuck u.ä.hnl.Erzeugn. | 7 262 | 2 402 273 | 166 525 | 360 972 | 294 703 | 66 268 |
| 32.11 | Herstellung von Münzen | 60 | 201 055 | 3 878 | 20 105 | 15 122 | 4 982 |
| 32.12 | H.v.Schmuck,Gold,Silberschmiedw.(oh.Fant.schm.) | 5 615 | 2 127 194 | 154 817 | 327 815 | 270 880 | 56 935 |
| 32.13 | Herstellung von Fantasieschmuck | 1 587 | 74 024 | 7 830 | 13 052 | 8 701 | 4 351 |
| 32.2 | Herstellung von Musikinstrumenten | 1 969 | 719 176 | 39 911 | 80 702 | 68 533 | 12 169 |
| 32.3 | Herstellung von Sportgeräten | 864 | 1 507 386 | 212 863 | 242 104 | 201 020 | 41 084 |
| 32.4 | Herstellung von Spielwaren | 1 596 | 3 212 930 | 589 818 | 582 718 | 472 686 | 110 032 |
| 32.5 | H.v.mediz. u.zahnmediz. Apparaten u.Materialien | 14 139 | 27 677 249 | 2 979 081 | 3 027 129 | 3 124 799 | - 97 681 |
| 32.50.1 | H.v.mediz.techn.Apparat. und Materialien a.n.g. | 3 337 | 19 304 900 | 2 183 939 | 2 169 234 | 2 397 256 | - 228 022 |
| 32.50.2 | Herstellung von orthopädischen Erzeugnissen | 2 110 | 4 038 612 | 666 376 | 494 465 | 434 237 | 60 228 |
| 32.50.3 | Zahntechnische Laboratorien | 8 692 | 4 333 737 | 128 766 | 363 430 | 293 306 | 70 113 |

| Nr. der Klassi- fikation der Wirt- schafts- zweige 2008 | Wirtschaftsgliederung | Steuer- pflich- tige | Lieferungen und Leistungen ¹ | Inner- gemein- schaft- liche Erwerbe ¹ | Umsatzsteuer vor Abzug der Vorsteuer- beträge ² | Abziehbare Vorsteuer- beträge ³ | Verbleibende Umsatzsteuer/ Überschuss |
|--|--|----------------------------|---|---|---|--|---|
| | | Anzahl | 1 000 EUR | | | | |
| 32.9 | Herstellung von Erzeugnissen a.n.g. | 7 674 | 7 642 087 | 1 057 998 | 1 155 112 | 989 779 | 165 333 |
| 32.91 | Herstellung von Besen und Bürsten | 216 | 1 066 514 | 104 870 | 136 693 | 131 293 | 5 400 |
| 32.99 | Herstellung von sonstigen Erzeugnissen a.n.g. | 7 458 | 6 575 573 | 953 128 | 1 018 419 | 858 486 | 159 933 |
| 33 | Reparatur u.Installation v.Masch. u.Ausrüstungen | 16 399 | 14 355 620 | 1 360 523 | 2 560 397 | 1 856 930 | 703 467 |
| 33.1 | Rep. v.Metallerzeugn., Maschinen u.Ausrüstungen | 10 534 | 7 662 698 | 973 684 | 1 346 970 | 1 041 711 | 305 259 |
| 33.11 | Reparatur von Metallerzeugnissen | 530 | 493 214 | 5 618 | 92 998 | 53 600 | 39 399 |
| 33.12 | Reparatur von Maschinen | 5 244 | 3 879 177 | 240 096 | 713 873 | 506 244 | 207 629 |
| 33.13 | Reparatur von elektron. u. optischen Geräten | 554 | 195 543 | 9 340 | 35 954 | 20 860 | 15 094 |
| 33.14 | Reparatur von elektrisch. Ausrüstungen | 441 | 344 056 | 6 501 | 50 147 | 35 462 | 14 685 |
| 33.15 | Rep. u. Instandh. von Schiffen, Booten u. Yacht. | 609 | 668 462 | 25 593 | 83 715 | 82 842 | 873 |
| 33.16 | Rep. u. Instandh. von Luft- und Raumfahrzeugen | 165 | 1 030 611 | 655 277 | 172 968 | 215 080 | - 42 112 |
| 33.17 | Rep. u. Instandh. von Fahrzeugen a.n.g. | 2 505 | 892 437 | 22 997 | 168 963 | 110 581 | 58 381 |
| 33.19 | Reparatur von sonstigen Ausrüstungen | 486 | 159 198 | 8 261 | 28 352 | 17 042 | 11 310 |
| 33.2 | Installation v.Maschinen u.Ausrüstungen a.n.g. | 5 865 | 6 692 922 | 386 839 | 1 213 427 | 815 219 | 398 208 |
| D/35 | Energieversorgung | 948 339 | 348 531 565 | 2 931 041 | 104 565 045 | 91 809 684 | 12 755 357 |
| 35.1 | Elektrizitätsversorgung | 939 241 | 305 782 948 | 2 753 816 | 89 229 737 | 78 177 848 | 11 051 885 |
| 35.11 | Elektrizitätserzeugung | 923 257 | 187 318 128 | 2 449 679 | 58 358 284 | 51 314 170 | 7 044 110 |
| 35.11.1 | Elektrizitätserzeugung ohne Verteilung | 68 920 | 1 440 472 | 24 767 | 231 420 | 191 654 | 39 766 |
| 35.11.2 | Elektrizitätserz. mit Fremdbezug z. Verteilung | 169 525 | 101 962 400 | 1 203 722 | 34 023 752 | 29 816 269 | 4 207 481 |
| 35.11.3 | Elektrizitätserz. ohne Fremdbezug z. Verteilung | 684 812 | 83 915 256 | 1 221 190 | 24 103 111 | 21 306 247 | 2 796 863 |
| 35.12 | Elektrizitätsübertragung | 4 443 | 17 500 358 | 147 577 | 5 852 872 | 5 285 649 | 567 224 |
| 35.13 | Elektrizitätsverteilung | 6 694 | 64 462 295 | 120 461 | 11 780 038 | 10 047 637 | 1 732 401 |
| 35.14 | Elektrizitätshandel | 4 847 | 36 502 168 | 36 099 | 13 238 543 | 11 530 393 | 1 708 150 |
| 35.2 | Gasversorgung | 3 576 | 37 442 779 | 101 562 | 14 173 990 | 12 749 243 | 1 424 747 |
| 35.21 | Gaserzeugung | 3 246 | 5 592 865 | 29 378 | 1 187 459 | 1 052 518 | 134 941 |
| 35.21.1 | Gaserzeugung ohne Verteilung | 53 | 42 560 | 51 | 7 635 | 5 799 | 1 836 |
| 35.21.2 | Gaserzeugung mit Fremdbezug zur Verteilung | 1 107 | 4 546 382 | 17 845 | 1 033 578 | 827 159 | 206 419 |
| 35.21.3 | Gaserzeugung ohne Fremdbezug zur Verteilung | 2 086 | 1 003 923 | 11 482 | 146 246 | 219 560 | - 73 315 |
| 35.22 | Gasverteilung durch Rohrleitungen | 215 | 9 840 316 | 66 096 | 3 161 504 | 2 869 421 | 292 082 |
| 35.23 | Gashandel durch Rohrleitungen | 115 | 22 009 598 | 6 087 | 9 825 028 | 8 827 304 | 997 723 |
| 35.3 | Wärme- und Kälteversorgung | 5 522 | 5 305 838 | 75 663 | 1 161 318 | 882 593 | 278 725 |
| E | Wasserversorgung; Abw., Abf. ents., Bes. v. Umweltv. | 14 343 | 51 744 499 | 1 799 360 | 8 385 236 | 7 214 782 | 1 170 455 |
| 36 | Wasserversorgung | 4 830 | 9 566 313 | 30 240 | 1 071 089 | 1 213 123 | - 142 034 |
| 36.00.1 | Wassergewinnung mit Fremdbezug zur Verteilung | 481 | 1 161 497 | 2 668 | 134 391 | 145 674 | - 11 283 |
| 36.00.2 | Wassergewinnung ohne Fremdbezug zur Verteilung | 3 874 | 7 688 863 | 24 356 | 855 668 | 969 103 | - 113 435 |
| 36.00.3 | Wasserverteilung ohne Gewinnung | 475 | 715 953 | 3 216 | 81 031 | 98 347 | - 17 316 |
| 37 | Abwasserentsorgung | 1 255 | 2 139 692 | 13 244 | 374 654 | 220 199 | 154 456 |
| 37.00.1 | Betrieb der Sammelkanalisation | 732 | 1 149 518 | 2 835 | 208 827 | 115 149 | 93 678 |
| 37.00.2 | Betrieb von Kläranlagen | 523 | 990 174 | 10 410 | 165 827 | 105 050 | 60 777 |
| 38 | Samml., Behandl. u. Beseitig. v. Abfällen; Rückgew. | 7 402 | 38 732 405 | 1 746 187 | 6 696 916 | 5 588 482 | 1 108 434 |
| 38.1 | Sammlung von Abfällen | 2 057 | 13 001 918 | 133 935 | 2 343 117 | 1 765 822 | 577 295 |
| 38.11 | Sammlung nicht gefährlicher Abfälle | 2 024 | 12 818 482 | 133 408 | 2 309 227 | 1 742 132 | 567 095 |
| 38.12 | Sammlung gefährlicher Abfälle | 33 | 183 436 | 526 | 33 890 | 23 690 | 10 200 |
| 38.2 | Abfallbehandlung und -beseitigung | 2 282 | 10 652 158 | 148 113 | 1 896 139 | 1 370 282 | 525 857 |
| 38.21 | Behandlung u. Beseitig. nicht gefährl. Abfälle | 2 074 | 9 104 458 | 125 388 | 1 642 367 | 1 157 870 | 484 496 |
| 38.22 | Behandlung und Beseitigung gefährlicher Abfälle | 208 | 1 547 700 | 22 725 | 253 772 | 212 412 | 41 360 |
| 38.3 | Rückgewinnung | 3 063 | 15 078 328 | 1 464 140 | 2 457 659 | 2 452 378 | 5 281 |
| 38.31 | Zerleg. v. Schiffs- u. Fahrzeugwracks u.a. Altwaren | 532 | 1 197 219 | 159 030 | 179 515 | 188 302 | - 8 788 |
| 38.32 | Rückgewinnung sortierter Werkstoffe | 2 531 | 13 881 109 | 1 305 109 | 2 278 145 | 2 264 075 | 14 069 |
| 39 | Beseitig. v. Umweltverschmutz. u. sonst. Entsorg. | 856 | 1 306 089 | 9 689 | 242 577 | 192 978 | 49 599 |
| F | Baugewerbe | 520 154 | 328 953 889 | 3 947 328 | 58 731 852 | 37 587 968 | 21 143 883 |
| 41 | Hochbau | 43 308 | 90 735 904 | 579 089 | 16 977 164 | 10 337 509 | 6 639 654 |
| 41.1 | Erschließung von Grundstücken; Bauträger | 13 210 | 23 779 172 | 54 611 | 2 868 213 | 1 707 129 | 1 161 085 |
| 41.10.1 | Erschließung von unbebauten Grundstücken | 1 577 | 1 372 802 | 3 479 | 184 184 | 127 061 | 57 122 |
| 41.10.2 | Bauträger für Nichtwohngebäude | 1 597 | 4 279 295 | 15 918 | 809 203 | 557 635 | 251 568 |
| 41.10.3 | Bauträger für Wohngebäude | 10 036 | 18 127 075 | 35 214 | 1 874 827 | 1 022 432 | 852 395 |
| 41.2 | Bau von Gebäuden | 30 098 | 66 956 733 | 524 478 | 14 108 950 | 8 630 381 | 5 478 570 |
| 41.20.1 | Bau von Gebäuden (ohne Fertigteilbau) | 26 997 | 62 707 836 | 401 214 | 13 151 418 | 8 025 704 | 5 125 713 |
| 41.20.2 | Errichtung von Fertigteilbauten | 3 101 | 4 248 897 | 123 264 | 957 533 | 604 676 | 352 856 |
| 42 | Tiefbau | 13 296 | 41 825 829 | 392 021 | 7 936 877 | 5 622 660 | 2 314 217 |
| 42.1 | Bau von Straßen und Bahnverkehrsstrecken | 7 009 | 29 003 229 | 238 370 | 5 480 314 | 3 988 063 | 1 492 251 |
| 42.11 | Bau von Straßen | 5 879 | 24 478 023 | 175 004 | 4 826 489 | 3 352 356 | 1 474 134 |
| 42.12 | Bau von Bahnverkehrsstrecken | 724 | 2 692 108 | 50 580 | 326 690 | 371 266 | - 44 576 |
| 42.13 | Brücken- und Tunnelbau | 406 | 1 833 097 | 12 786 | 327 135 | 264 441 | 62 694 |
| 42.2 | Leitungstiefbau und Kläranlagenbau | 3 161 | 8 036 063 | 88 815 | 1 521 309 | 970 567 | 550 742 |
| 42.21 | Rohrleitungstiefbau, Brunnen- u. Kläranlagenbau | 2 397 | 6 429 826 | 59 892 | 1 211 900 | 767 047 | 444 852 |
| 42.22 | Kabelnetzleitungstiefbau | 764 | 1 606 237 | 28 923 | 309 410 | 203 520 | 105 890 |
| 42.9 | Sonstiger Tiefbau | 3 126 | 4 786 538 | 64 836 | 935 254 | 664 029 | 271 224 |
| 42.91 | Wasserbau | 505 | 1 030 278 | 23 579 | 207 747 | 154 852 | 52 895 |
| 42.99 | Sonstiger Tiefbau a.n.g. | 2 621 | 3 756 260 | 41 257 | 727 506 | 509 177 | 218 329 |
| 43 | Vorber. Baustellenarb., Bauinst. u. so. Ausb. gew. | 463 550 | 196 392 155 | 2 976 218 | 33 817 812 | 21 627 799 | 12 190 012 |
| 43.1 | Abbrucharbeiten und vorber. Baustellenarb. | 14 447 | 8 440 285 | 57 283 | 1 299 340 | 1 060 112 | 239 228 |
| 43.11 | Abbrucharbeiten | 6 579 | 3 834 683 | 16 566 | 575 837 | 480 592 | 95 245 |
| 43.12 | Vorbereitende Baustellenarbeiten | 7 595 | 4 344 723 | 36 300 | 684 633 | 547 899 | 136 734 |
| 43.13 | Test- und Suchbohrung | 273 | 260 879 | 4 417 | 38 870 | 31 621 | 7 249 |
| 43.2 | Bauinstallation | 168 133 | 89 252 442 | 1 400 389 | 15 420 770 | 9 891 918 | 5 528 851 |
| 43.21 | Elektroinstallation | 42 286 | 29 255 234 | 267 475 | 5 077 740 | 3 146 739 | 1 931 001 |
| 43.22 | Gas-, Wasser-, Heiz-, sow. Lüftungs- u. Klimainstal. | 54 556 | 41 082 459 | 521 193 | 7 311 786 | 4 684 751 | 2 627 035 |
| 43.29 | Sonstige Bauinstallation | 71 291 | 18 914 749 | 611 721 | 3 031 244 | 2 060 427 | 970 816 |
| 43.29.1 | Dämmung geg. Kälte, Wärme, Schall u. Erschütterung | 46 424 | 9 230 965 | 163 458 | 1 433 117 | 998 909 | 434 208 |
| 43.29.9 | Sonstige Bauinstallation a.n.g. | 24 867 | 9 683 784 | 448 263 | 1 598 126 | 1 061 519 | 536 608 |

| Nr. der Klassifikation der Wirtschaftszweige 2008 | Wirtschaftsgliederung | Steuerpflichtige | Lieferungen und Leistungen ¹ | Innergemeinschaftliche Erwerbe ¹ | Umsatzsteuer vor Abzug der Vorsteuerbeträge ² | Abziehbare Vorsteuerbeträge ³ | Verbleibende Umsatzsteuer/Überschuss |
|---|--|------------------|---|---|--|--|--------------------------------------|
| | | Anzahl | 1 000 EUR | | | | |
| 43.3 | Sonstiger Ausbau | 176 135 | 48 630 197 | 784 929 | 8 356 580 | 5 037 735 | 3 318 844 |
| 43.31 | Anbringen v.Stuckaturen,Gipserei u.Verputzerei | 9 771 | 3 662 603 | 13 134 | 604 778 | 359 209 | 245 569 |
| 43.32 | Bautischlerei und -schlosserei | 32 015 | 11 171 319 | 278 431 | 1 984 846 | 1 281 668 | 703 178 |
| 43.33 | Fußboden-,Fliesen- u.Plattenleg.,Tapeziererei | 58 071 | 12 088 410 | 219 637 | 1 960 082 | 1 272 166 | 687 916 |
| 43.34 | Malerei und Glaserei | 39 217 | 14 022 470 | 115 229 | 2 528 760 | 1 309 238 | 1 219 522 |
| 43.34.1 | Maler- und Lackierergewerbe | 35 720 | 12 160 227 | 43 015 | 2 197 553 | 1 079 216 | 1 118 337 |
| 43.34.2 | Glasergewerbe | 3 497 | 1 862 244 | 72 213 | 331 207 | 230 022 | 101 185 |
| 43.39 | Sonstiger Ausbau a.n.g. | 37 061 | 7 685 394 | 158 498 | 1 278 114 | 815 454 | 462 659 |
| 43.9 | Sonstige spezialisierte Bautätigkeiten | 104 835 | 50 069 231 | 733 617 | 8 741 122 | 5 638 034 | 3 103 088 |
| 43.91 | Dachdeckerei und Zimmerei | 33 503 | 18 145 386 | 155 395 | 3 234 845 | 1 995 185 | 1 239 660 |
| 43.91.1 | Dachdeckerei und Baupenglerei | 16 724 | 9 959 306 | 41 937 | 1 717 928 | 1 049 175 | 668 753 |
| 43.91.2 | Zimmerei und Ingenieurholzbau | 16 779 | 8 186 080 | 113 458 | 1 516 917 | 946 010 | 570 907 |
| 43.99 | Sonstige spezialisierte Bautätigkeiten a.n.g. | 71 332 | 31 923 846 | 578 222 | 5 506 277 | 3 642 849 | 1 863 428 |
| 43.99.1 | Gerüstbau | 4 058 | 2 841 675 | 24 495 | 543 576 | 259 177 | 284 399 |
| 43.99.2 | Schornstein-, Feuerungs- und Industrieofenbau | 1 480 | 1 142 208 | 96 224 | 197 300 | 145 626 | 51 674 |
| 43.99.9 | Baugewerbe a.n.g. | 65 794 | 27 939 963 | 457 502 | 4 765 401 | 3 238 046 | 1 527 356 |
| G | Handel; Instandhaltung und Reparatur von Kfz. | 966 802 | 2 135 756 676 | 296 496 266 | 356 977 392 | 306 874 813 | 50 102 569 |
| 45 | Handel m. Kraftfahrz.; Instandh. u. Rep. v. KfZ | 149 952 | 247 701 049 | 41 288 874 | 50 970 138 | 40 588 253 | 10 381 886 |
| 45.1 | Handel mit Kraftwagen | 61 829 | 175 289 331 | 31 662 249 | 37 221 210 | 29 841 414 | 7 379 796 |
| 45.11 | Handel m.KfZ m.e. Gesamtgew.von 3,5 t od.weniger | 58 518 | 167 072 989 | 29 136 596 | 35 424 946 | 28 424 024 | 7 000 922 |
| 45.19 | Handel m.Kraftwagen m.e.Ges.gew.v.mehr als 3,5 t | 3 311 | 8 216 342 | 2 525 653 | 1 796 265 | 1 417 390 | 378 875 |
| 45.2 | Instandhaltung und Reparatur von Kraftwagen | 46 887 | 21 193 592 | 559 042 | 4 028 137 | 2 623 114 | 1 405 023 |
| 45.20.1 | Lackieren von Kraftwagen | 5 285 | 2 669 100 | 43 051 | 497 226 | 277 473 | 219 753 |
| 45.20.2 | Autowaschanlagen | 3 850 | 1 331 581 | 10 572 | 249 934 | 164 710 | 85 223 |
| 45.20.3 | Inst.u.Rep.v.KfZ b.3,5t Gesgew.(oh.Lack.,Autow.) | 36 314 | 15 775 505 | 404 367 | 3 011 066 | 1 993 189 | 1 017 877 |
| 45.20.4 | Inst.u.Rep.v.KfZ m.e.Ges.gew.v.mehr als 3,5t | 1 438 | 1 417 407 | 101 051 | 269 912 | 187 742 | 82 170 |
| 45.3 | Handel mit Kraftwagenteilen und -zubehör | 33 547 | 46 507 648 | 8 034 761 | 8 734 765 | 7 417 830 | 1 316 936 |
| 45.31 | Großhandel m.Kraftwagenteilen und -zubehör | 5 006 | 34 186 769 | 6 621 334 | 6 393 186 | 5 546 349 | 846 838 |
| 45.32 | Einzelh.m.Kraftwagenteilen und -zubehör | 28 541 | 12 320 879 | 1 413 427 | 2 341 579 | 1 871 481 | 470 098 |
| 45.4 | Hand.m.Krafträd.,Teilen,Zubeh.; Inst.u.Rep.v.Kr. | 7 689 | 4 710 478 | 1 032 822 | 986 026 | 705 895 | 280 131 |
| 46 | Großhandel (ohne Handel mit Kraftfahrzeugen) | 232 777 | 1 253 552 078 | 211 470 999 | 202 182 633 | 181 034 504 | 21 148 124 |
| 46.1 | Handelsvermittlung | 96 743 | 23 215 017 | 3 049 031 | 3 978 918 | 2 939 871 | 1 039 047 |
| 46.11 | HV.v.landw.Grundst.,leb.Tier.,text.Rohst.,Halbw. | 1 990 | 1 602 270 | 87 619 | 159 206 | 166 554 | - 7 338 |
| 46.12 | HV.v.Brennst.,Erzen,Metallen u.techn.Chemik. | 2 033 | 1 320 959 | 339 161 | 277 163 | 231 053 | 46 110 |
| 46.13 | HV. von Holz, Baustoffen und Anstrichmitteln | 8 182 | 1 934 717 | 275 008 | 370 634 | 251 242 | 119 391 |
| 46.13.1 | HV.v. Rohholz,Holzhalb. u.Bauelementen aus Holz | 1 441 | 459 335 | 176 693 | 112 509 | 69 781 | 42 728 |
| 46.13.2 | HV.von Baustoffen und Anstrichmitteln | 6 741 | 1 475 382 | 98 315 | 258 124 | 181 461 | 76 663 |
| 46.14 | HV.von Maschinen, techn.Bedarf,Wasser-u.Luftfz. | 13 106 | 4 251 197 | 535 850 | 755 547 | 520 233 | 235 314 |
| 46.15 | HV.v.Möb.,Einr.-,Haush.-gegenst., Eisen-,Met.w. | 9 388 | 2 002 658 | 189 107 | 375 002 | 251 255 | 123 747 |
| 46.16 | HV.v.Textilien,Bekleid., Schuhen und Lederwaren | 6 977 | 1 401 892 | 211 046 | 286 224 | 191 999 | 94 225 |
| 46.17 | HV.v. Nahrungsmitteln, Getränken und Tabakwaren | 5 399 | 1 737 800 | 190 220 | 262 880 | 191 255 | 71 624 |
| 46.18 | HV. von sonstigen Waren | 34 635 | 5 940 625 | 664 932 | 978 356 | 725 804 | 252 552 |
| 46.18.1 | HV.v. feinmechanischen, Foto- u. opt. Erzeugn. | 417 | 100 479 | 8 381 | 17 366 | 13 003 | 4 363 |
| 46.18.2 | HV. von Uhren, Edelmetallwaren und Schmuck | 1 299 | 219 993 | 12 409 | 34 834 | 27 874 | 6 960 |
| 46.18.3 | HV. von Spielwaren und Musikinstrumenten | 417 | 52 707 | 3 934 | 8 495 | 6 234 | 2 261 |
| 46.18.4 | HV.pharm.Erz.,Labor-,Ärzte-,Krankenhausbedarf | 2 782 | 1 103 811 | 110 844 | 145 713 | 111 590 | 34 122 |
| 46.18.5 | HV.v.kosmet.Erzeugnissen und Körperpflegemitteln | 3 181 | 203 050 | 33 965 | 37 444 | 27 257 | 10 187 |
| 46.18.6 | HV.v.Papier-,Schreibw.,Büro-,Werbearb.,Tapeten | 1 619 | 354 903 | 46 567 | 67 023 | 49 812 | 17 211 |
| 46.18.7 | HV.v.Büchern,Zeitschr.,Zeitungen,Musikal. u.A. | 1 065 | 386 835 | 3 477 | 41 044 | 31 089 | 9 955 |
| 46.18.9 | Handelsvermittlung von sonstigen Waren a.n.g. | 23 855 | 3 518 847 | 445 355 | 626 437 | 458 944 | 167 493 |
| 46.19 | HV.v. Waren ohne ausgeprägten Schwerpunkt | 15 033 | 3 022 899 | 556 088 | 513 907 | 410 485 | 103 423 |
| 46.2 | Großh.m.landw. Grundstoffen u.lebend.Tieren | 8 462 | 55 409 142 | 5 454 374 | 5 481 349 | 5 851 391 | - 370 042 |
| 46.21 | Gh.m.Getreide,Rohstab.,Saatgut,Futtermitteln | 3 313 | 34 281 190 | 3 133 056 | 3 914 053 | 3 860 864 | 53 189 |
| 46.22 | Großhandel mit Blumen und Pflanzen | 2 291 | 5 690 253 | 1 557 517 | 632 387 | 549 612 | 82 775 |
| 46.23 | Großhandel mit lebenden Tieren | 2 630 | 14 917 534 | 654 265 | 856 485 | 1 354 336 | - 497 852 |
| 46.24 | Großhandel mit Häuten, Fellen und Leder | 228 | 520 165 | 109 536 | 78 424 | 86 579 | - 8 155 |
| 46.3 | Gh.m.Nahrungs-,Genussm.,Getränken u.Tabakw. | 20 945 | 281 251 878 | 37 234 618 | 34 125 981 | 31 448 715 | 2 677 266 |
| 46.31 | Großhandel mit Obst, Gemüse und Kartoffeln | 2 630 | 26 962 711 | 8 232 471 | 2 776 269 | 2 481 335 | 294 934 |
| 46.32 | Großhandel mit Fleisch und Fleischwaren | 2 658 | 19 245 876 | 2 992 517 | 1 549 571 | 1 587 285 | - 37 713 |
| 46.33 | Gh.m.Milch,Milcherzgn.,Eiern,Speiseölen,-fetten | 903 | 16 100 838 | 3 740 482 | 1 351 300 | 1 304 024 | 47 276 |
| 46.34 | Großhandel mit Getränken | 4 851 | 23 219 676 | 2 998 155 | 4 602 284 | 3 700 439 | 901 845 |
| 46.35 | Großhandel m. Tabakwaren | 494 | 10 645 280 | 849 035 | 1 631 852 | 1 543 710 | 88 141 |
| 46.36 | Großhandel mit Zucker, Süßwaren und Backwaren | 710 | 7 548 930 | 1 395 637 | 585 716 | 604 140 | - 18 424 |
| 46.37 | Großhandel m. Kaffee, Tee, Kakao und Gewürzen | 957 | 7 241 985 | 663 593 | 529 038 | 616 300 | - 87 262 |
| 46.38 | Großhandel m. sonst. Nahrungs-u.Genussmitteln | 5 087 | 40 657 411 | 6 356 382 | 4 643 977 | 4 270 821 | 373 156 |
| 46.38.1 | Großhandel mit Fisch und Fischerzeugnissen | 513 | 3 287 877 | 1 594 468 | 315 959 | 238 113 | 77 845 |
| 46.38.2 | Großhandel mit Mehl und Getreideprodukten | 119 | 995 756 | 100 839 | 83 761 | 90 772 | - 7 011 |
| 46.38.9 | Großhandel m. Nahrungs- u.Genussmitteln a.n.g. | 4 455 | 36 373 779 | 4 661 075 | 4 244 257 | 3 941 935 | 302 322 |
| 46.39 | Gh.m.Nahrungs-,Genussm.,Getränken,Tabakw.,o.a.S. | 2 655 | 129 629 171 | 10 006 346 | 16 455 973 | 15 340 660 | 1 115 313 |
| 46.39.1 | Großh. m. tiefgefrorenen Nahrungsmitteln, o.a.S. | 261 | 2 301 724 | 642 151 | 213 278 | 184 550 | 28 728 |
| 46.39.9 | Gh.m.so.Nahrungs-,Gen.mitt,Getr.,Tabak.,o.a.S. | 2 394 | 127 327 448 | 9 364 195 | 16 242 695 | 15 156 111 | 1 086 585 |
| 46.4 | Großhandel m.Gebrauchs- und Verbrauchsgütern | 33 871 | 280 040 364 | 67 126 108 | 49 920 009 | 45 698 269 | 4 221 734 |
| 46.41 | Großhandel mit Textilien | 4 116 | 7 367 451 | 2 287 917 | 1 484 152 | 1 143 706 | 340 446 |
| 46.42 | Großhandel m. Bekleidung und Schuhen | 3 038 | 31 093 407 | 4 229 941 | 5 382 426 | 5 402 815 | - 20 389 |
| 46.42.1 | Großh. mit Bekleidung | 2 741 | 26 532 326 | 3 630 896 | 4 241 818 | 4 191 676 | 50 143 |
| 46.42.2 | Großh. mit Schuhen | 297 | 4 561 081 | 599 045 | 1 140 607 | 1 211 140 | - 70 532 |
| 46.43 | Gh.m.Foto-,Optik, elektr.Hh.ger.,Unterh.elekt. | 4 702 | 47 696 963 | 8 970 346 | 7 974 927 | 7 840 006 | 134 921 |
| 46.43.1 | Großhandel m. Foto- und optischen Erzeugnissen | 708 | 7 064 378 | 1 163 584 | 1 022 379 | 1 117 146 | - 94 767 |
| 46.43.2 | Großhandel m. elektr. Haushaltsgeräten | 1 059 | 8 665 644 | 2 180 003 | 1 726 576 | 1 365 120 | 361 456 |
| 46.43.3 | Großhandel m.Geräten der Unterhaltungselektronik | 2 935 | 31 966 942 | 5 626 758 | 5 225 973 | 5 357 740 | - 131 768 |
| 46.44 | Gh.m.keram.Erzeugn.,Glaswaren u.Reinig.mitt. | 1 818 | 5 188 902 | 1 176 301 | 1 084 765 | 807 074 | 277 691 |

| Nr. der Klassi- fikation der Wirt- schafts- zweige 2008 | Wirtschaftsgliederung | Steuer- pflich- tige | Lieferungen und Leistungen ¹ | Inner- gemein- schaft- liche Erwerbe ¹ | Umsatzsteuer vor Abzug der Vorsteuer- beträge ² | Abziehbare Vorsteuer- beträge ³ | Verbleibende Umsatzsteuer/ Überschuss |
|--|---|----------------------------|---|---|---|--|---|
| | | Anzahl | 1 000 EUR | | | | |
| 46.44.1 | Großh. mit keramischen Erzeugn. und Glaswaren | 531 | 2 027 762 | 506 658 | 420 726 | 317 560 | 103 166 |
| 46.44.2 | Großh. m. Wasch-, Putz- und Reinigungsmitteln | 1 287 | 3 161 140 | 669 643 | 664 039 | 489 513 | 174 526 |
| 46.45 | Großh.m.kosmet. Erzeugn. und Körperpflegemitteln | 1 704 | 15 499 120 | 3 747 558 | 2 593 845 | 2 215 739 | 378 106 |
| 46.46 | Großh.m.pharmazeut.,mediz.u.orthop.Erzeugn. | 6 129 | 118 003 521 | 35 925 402 | 21 649 972 | 19 916 059 | 1 733 913 |
| 46.46.1 | Großh.m.pharmazeutischen Erzeugnissen | 2 193 | 95 511 406 | 31 682 074 | 18 044 765 | 16 919 352 | 1 125 413 |
| 46.46.2 | Gh.m.med.,orth.Artikeln, Dental-u.Laborbedarf | 3 936 | 22 492 115 | 4 243 328 | 3 605 207 | 2 996 707 | 608 500 |
| 46.47 | Gh.m.Möbeln, Teppichen, Lampen und Leuchten | 2 839 | 8 732 806 | 1 789 607 | 1 788 319 | 1 333 498 | 454 820 |
| 46.48 | Großhandel mit Uhren und Schmuck | 1 621 | 5 677 651 | 399 275 | 670 412 | 737 855 | - 67 443 |
| 46.49 | Großh.m.sonst.Gebrauchs- und Verbrauchsgütern | 7 904 | 40 780 542 | 8 599 762 | 7 291 191 | 6 301 517 | 989 669 |
| 46.49.1 | Großh. mit Spielwaren und Musikinstrumenten | 789 | 4 382 110 | 782 112 | 683 734 | 774 542 | - 90 807 |
| 46.49.2 | Gh.m.Fahrr.,Zub.,Sport-,Camp.art.(oh.Camp.möbel) | 1 485 | 7 774 979 | 2 169 632 | 1 590 950 | 1 279 713 | 311 237 |
| 46.49.3 | Gh.m.Lederw.,Reisegeg.,Geschenk-u.Werbeartikeln | 1 445 | 2 644 640 | 386 281 | 469 689 | 380 808 | 88 881 |
| 46.49.4 | Gh.m.Papier,Schreibw.,Bürob.,Büchern,Zeitschr. | 2 681 | 22 694 388 | 4 820 042 | 3 949 829 | 3 370 609 | 579 220 |
| 46.49.5 | Gh.m.ni.elekt.Hh.gegst.a.Met.,so.Geb.güt.a.n.g. | 1 504 | 3 284 424 | 441 695 | 596 990 | 495 845 | 101 139 |
| 46.5 | Gh.m.Geräten d.Informations-u.Kommunik.technik | 6 161 | 101 937 488 | 23 387 014 | 18 475 949 | 16 936 938 | 1 539 011 |
| 46.51 | Gh.m.DV-geräten, peripheren Gerät.u.Software | 3 017 | 72 237 730 | 18 427 401 | 14 110 732 | 12 086 641 | 2 024 090 |
| 46.52 | Gh.m.elektron. Bauteilen u. Telekommunik.geräten | 3 144 | 29 699 758 | 4 959 614 | 4 365 217 | 4 850 296 | - 485 079 |
| 46.6 | Gh.m.sonst. Maschinen, Ausrüstungen und Zubehör | 22 402 | 98 204 786 | 18 759 696 | 17 019 132 | 14 684 200 | 2 334 932 |
| 46.61 | Gh.m. landwirtschaftl. Maschinen und Geräten | 3 233 | 12 944 790 | 2 154 640 | 2 435 424 | 2 095 412 | 340 012 |
| 46.62 | Großhandel mit Werkzeugmaschinen | 1 968 | 8 547 949 | 1 695 923 | 1 441 791 | 1 241 841 | 199 951 |
| 46.63 | Gh.m.Bergwerks-, Bau- und Baustoffmaschinen | 1 589 | 11 130 276 | 2 170 085 | 2 149 981 | 1 708 621 | 441 360 |
| 46.64 | Großhandel mit Textil-, Näh- und Strickmaschinen | 276 | 354 472 | 105 540 | 48 637 | 60 454 | - 11 817 |
| 46.65 | Großhandel m. Büromöbeln | 531 | 3 840 408 | 705 933 | 544 859 | 568 985 | - 24 126 |
| 46.66 | Gh.m.sonst.Büromaschinen und -einrichtungen | 1 407 | 3 642 171 | 1 056 739 | 793 942 | 566 613 | 227 329 |
| 46.69 | Gh. m. sonst. Maschinen und Ausrüstungen | 13 398 | 57 744 721 | 10 870 837 | 9 604 498 | 8 442 274 | 1 162 223 |
| 46.7 | Sonstiger Großhandel | 33 962 | 387 498 400 | 52 096 805 | 69 272 311 | 59 812 242 | 9 460 069 |
| 46.71 | Gh.m.festen Brennstoffen u.Mineralölerzeugnissen | 2 383 | 148 751 076 | 10 952 877 | 25 653 938 | 21 960 610 | 3 693 327 |
| 46.71.1 | Großhandel mit festen Brennstoffen | 460 | 2 603 024 | 751 339 | 567 666 | 426 993 | 140 673 |
| 46.71.2 | Großhandel mit Mineralölerzeugnissen | 1 923 | 146 148 052 | 10 201 538 | 25 086 272 | 21 533 618 | 3 552 654 |
| 46.72 | Großh.m.Erzen, Metallen und Metallhalbzeug | 2 885 | 59 357 939 | 16 741 309 | 11 877 737 | 10 234 716 | 1 643 021 |
| 46.73 | Gh.m.Holz,Baustoffen,Anstrichm.u.Sanit.keram. | 12 512 | 64 803 843 | 4 921 889 | 12 422 204 | 10 400 231 | 2 021 973 |
| 46.73.1 | Gh.m.Holz,Baust.,Sanit.keram.,Anstrichm.,o.a.S. | 1 723 | 11 486 020 | 650 805 | 2 202 018 | 1 938 080 | 263 937 |
| 46.73.2 | Großhandel mit Roh- und Schnittholz | 1 423 | 5 512 145 | 836 408 | 1 053 464 | 837 917 | 215 546 |
| 46.73.3 | Gh.m.sonst.Holzhalbwaren sow.Bauelementen a.Holz | 1 738 | 4 675 934 | 780 519 | 966 313 | 733 884 | 232 429 |
| 46.73.4 | Gh.m.Baustoffen u.Bauelementen a.min.Stoffen | 6 017 | 36 138 487 | 1 823 962 | 6 837 476 | 5 851 943 | 985 533 |
| 46.73.5 | Großhandel mit Flachglas | 267 | 730 407 | 161 248 | 148 435 | 98 484 | 49 951 |
| 46.73.6 | Großhandel mit Anstrichmitteln | 524 | 2 747 729 | 239 592 | 523 317 | 402 896 | 120 421 |
| 46.73.7 | Großhandel mit Sanitärkeramik | 583 | 2 753 566 | 250 432 | 534 947 | 426 818 | 108 129 |
| 46.73.8 | Gh.m. Tapeten u. Bodenbelägen (ohne Teppiche) | 237 | 759 556 | 178 923 | 156 236 | 110 208 | 46 027 |
| 46.74 | Gh.m.Met,Kunstst.f.Bau,Inst.b.f.Gas,Was.,Heiz. | 6 749 | 40 246 065 | 5 209 075 | 7 600 945 | 6 153 843 | 1 447 102 |
| 46.74.1 | Großh. mit Werkzeugen und Kleinteilenwaren | 3 605 | 19 706 712 | 2 274 191 | 3 408 305 | 2 922 443 | 485 863 |
| 46.74.2 | Großh.m. Install.bedarf für Gas,Wasser u.Heizung | 1 682 | 15 242 414 | 1 456 876 | 3 021 766 | 2 395 879 | 625 887 |
| 46.74.3 | Großh.m.Metall- u.Kunststoffwaren f.Bauzwecke | 1 462 | 5 296 938 | 1 478 008 | 1 170 874 | 835 521 | 335 353 |
| 46.75 | Großhandel mit chemischen Erzeugnissen | 2 913 | 53 464 062 | 11 563 597 | 8 504 650 | 7 798 140 | 706 510 |
| 46.76 | Großhandel mit sonstigen Halbwaren | 977 | 6 002 317 | 1 414 659 | 988 418 | 925 573 | 62 845 |
| 46.77 | Großh.m.Altmaterialien und Reststoffen | 5 543 | 14 873 098 | 1 293 400 | 2 224 420 | 2 339 129 | - 114 710 |
| 46.9 | Großhandel ohne ausgeprägten Schwerpunkt | 10 231 | 25 995 004 | 4 363 352 | 3 908 985 | 3 662 878 | 246 107 |
| 47 | Einzelhandel (oh.Handel mit Kraftfahrzeugen) | 584 073 | 634 503 549 | 43 736 392 | 103 824 620 | 85 252 057 | 18 572 560 |
| 47.1 | Einzelh.m.Waren versch. Art (i.Verkaufsräumen) | 65 060 | 223 352 169 | 7 004 512 | 28 021 842 | 25 680 106 | 2 341 736 |
| 47.11 | Eh.m.Waren versch.Art,Hauptr.Nahr.,Getr.,Tabak | 24 971 | 197 975 736 | 4 883 507 | 23 501 642 | 22 092 634 | 1 409 008 |
| 47.19 | Sonstiger Einzelhandel mit Waren versch. Art | 40 089 | 25 376 433 | 2 121 006 | 4 520 200 | 3 587 473 | 932 728 |
| 47.2 | Eh.m.Nahr.-u.Genusssm.,Getr.,Tabakw.(i.Verk.r.) | 58 655 | 28 272 789 | 1 800 611 | 3 519 261 | 2 930 704 | 588 557 |
| 47.21 | Einzelhandel mit Obst, Gemüse und Kartoffeln | 7 870 | 3 208 571 | 234 340 | 271 471 | 249 982 | 21 489 |
| 47.22 | Einzelhandel mit Fleisch und Fleischwaren | 4 716 | 2 988 125 | 153 079 | 249 619 | 218 302 | 31 316 |
| 47.23 | Einzelh.m.Fisch, Meeresfrüchten u.Fischerzeugn. | 1 767 | 742 107 | 134 486 | 70 306 | 53 035 | 17 271 |
| 47.24 | Einzelhandel mit Back- und Süßwaren | 7 771 | 3 071 513 | 45 749 | 288 564 | 223 963 | 64 602 |
| 47.25 | Einzelh. mit Getränken | 13 632 | 6 129 099 | 460 676 | 1 164 942 | 898 344 | 266 598 |
| 47.26 | Einzelh. mit Tabakwaren | 3 026 | 2 306 196 | 102 052 | 439 949 | 362 112 | 77 836 |
| 47.29 | Sonstiger Einzelhandel mit Nahrungs- u.Genusssm. | 19 873 | 9 827 177 | 670 228 | 1 034 410 | 924 966 | 109 444 |
| 47.3 | Einzelh.m.Motorenkraftstoffen (Tankstellen) | 9 654 | 24 667 338 | 261 599 | 4 555 616 | 3 903 247 | 652 369 |
| 47.30.1 | Eh.in fremd.Nam.m.Motorkraftst.(Agenturtankst.) | 7 708 | 14 073 462 | 41 430 | 2 556 570 | 2 184 148 | 372 422 |
| 47.30.2 | Eh.in eig.Nam.m.Motorkraftst.(Freie Tankst.) | 1 946 | 10 593 876 | 220 169 | 1 999 046 | 1 719 099 | 279 946 |
| 47.4 | Gh.m.Ger.d.Informations-u.Komm.techn.(i.Verk.r.) | 33 234 | 32 426 710 | 4 648 157 | 6 811 409 | 5 108 369 | 1 703 039 |
| 47.41 | Einzelh.m.DV-geräten,peripheren Ger.u.Software | 17 714 | 13 522 571 | 3 181 304 | 2 709 431 | 2 117 771 | 591 660 |
| 47.42 | Einzelhandel mit Telekommunikationsger. | 6 346 | 3 213 976 | 351 903 | 664 018 | 506 536 | 157 483 |
| 47.43 | Einzelh. m. Geräten der Unterhaltungselektronik | 9 174 | 15 690 163 | 1 114 950 | 3 437 959 | 2 484 062 | 953 897 |
| 47.5 | Eh.m.so.HH.gegr.,Textil.,Heim-,Einr.bed.(i.Verk.) | 84 324 | 80 131 481 | 7 965 267 | 15 634 245 | 11 996 606 | 3 637 638 |
| 47.51 | Einzelhandel mit Textilien | 18 598 | 4 755 238 | 751 530 | 989 197 | 687 548 | 301 649 |
| 47.52 | Eh.m.Metallw.,Anstr.m., Bau- u. Heimwerkerbedarf | 20 640 | 29 439 367 | 2 137 843 | 5 605 734 | 4 425 023 | 1 180 711 |
| 47.52.1 | Einzelh.m.Metall- und Kunststoffwaren a.n.g. | 9 575 | 5 701 825 | 742 755 | 1 096 034 | 793 248 | 302 786 |
| 47.52.3 | Eh.m.Anstrichmitteln, Bau- u.Heimwerkerbedarf | 11 065 | 23 737 542 | 1 395 088 | 4 509 700 | 3 631 775 | 877 925 |
| 47.53 | Eh.m.Vorhängen,Teppich-,Fußbodenbel.u.Tapeten | 5 254 | 3 029 306 | 269 720 | 603 934 | 389 373 | 214 561 |
| 47.54 | Eh mit elektrischen Haushaltsgeräten | 15 929 | 7 912 137 | 793 397 | 1 469 068 | 1 120 946 | 348 122 |
| 47.59 | Eh.m.Möbeln, Einricht.gegenst.u.sonst.Hausrat | 23 903 | 34 995 434 | 4 012 778 | 6 966 313 | 5 373 716 | 1 592 595 |
| 47.59.1 | Einzelhandel mit Wohnmöbeln | 11 766 | 30 468 424 | 3 382 022 | 6 072 984 | 4 663 724 | 1 409 259 |
| 47.59.2 | Einzelh.m.keramischen Erzeugnissen u.Glaswaren | 1 795 | 566 878 | 54 564 | 107 491 | 74 291 | 33 200 |
| 47.59.3 | Eh.m.Musikinstrumenten und Musikalien | 2 829 | 1 385 447 | 291 699 | 273 004 | 270 132 | 2 871 |
| 47.59.9 | Einzelh. mit Haushaltsgegenständen a.n.g. | 7 513 | 2 574 685 | 284 492 | 512 834 | 365 570 | 147 265 |
| 47.6 | Eh.m.Verlagsprod.,Sportausr.,Spielw.(i.Verk.r.) | 38 955 | 19 926 632 | 1 816 077 | 3 532 127 | 2 849 575 | 682 552 |
| 47.61 | Einzelhandel m. Büchern | 5 684 | 3 932 397 | 63 961 | 410 359 | 374 592 | 35 766 |

| Nr. der Klassifikation der Wirtschaftszweige 2008 | Wirtschaftsgliederung | Steuerpflichtige | Lieferungen und Leistungen ¹ | Innergemeinschaftliche Erwerbe ¹ | Umsatzsteuer vor Abzug der Vorsteuerbeträge ² | Abziehbare Vorsteuerbeträge ³ | Verbleibende Umsatzsteuer/Überschuss |
|---|---|------------------|---|---|--|--|--------------------------------------|
| | | Anzahl | 1 000 EUR | | | | |
| 47.62 | Eh.m.Zeitsch., Zeitung,-Schreibw.u.Bürobedarf | 11 666 | 3 996 529 | 115 484 | 695 069 | 538 773 | 156 296 |
| 47.62.1 | Einzelhandel mit Zeitschrift. u. Zeitungen | 5 519 | 1 696 612 | 9 751 | 279 362 | 231 147 | 48 215 |
| 47.62.2 | Eh.m.Schreib-u.Papierw., Schul- und Büroartikeln | 6 147 | 2 299 917 | 105 733 | 415 707 | 307 626 | 108 081 |
| 47.63 | Eh.mit bespielten Ton- und Bildträgern | 951 | 147 207 | 11 141 | 24 460 | 18 730 | 5 730 |
| 47.64 | Einzelh. m. Fahrrädern, Sport- u. Campingartikeln | 15 507 | 9 848 961 | 1 383 408 | 2 015 837 | 1 617 613 | 398 224 |
| 47.64.1 | Einzelh. m. Fahrrädern, Fahrradteilen u.-zubehör | 7 232 | 4 552 390 | 375 743 | 886 012 | 741 875 | 144 138 |
| 47.64.2 | Eh.m.Sport-u.Campingartikel(oh.Campingmöb.) | 8 275 | 5 296 571 | 1 007 665 | 1 129 825 | 875 738 | 254 086 |
| 47.65 | Einzelhandel mit Spielwaren | 5 147 | 2 001 538 | 242 083 | 386 402 | 299 867 | 86 535 |
| 47.7 | Einzelhandel m.sonstigen Gütern (in Verkaufsr.) | 167 493 | 153 243 252 | 10 068 149 | 27 524 586 | 21 228 857 | 6 295 729 |
| 47.71 | Einzelhandel mit Bekleidung | 22 853 | 31 448 257 | 4 456 146 | 6 548 733 | 4 689 340 | 1 859 392 |
| 47.72 | Einzelhandel mit Schuhen und Lederwaren | 6 415 | 7 930 916 | 1 128 830 | 1 616 081 | 1 132 512 | 483 569 |
| 47.72.1 | Einzelhandel mit Schuhen | 4 512 | 6 854 605 | 901 230 | 1 396 361 | 992 307 | 404 054 |
| 47.72.2 | Einzelhandel mit Lederwaren u.Reisegepäck | 1 903 | 1 076 312 | 227 600 | 219 721 | 140 206 | 79 515 |
| 47.73 | Apotheken | 16 682 | 52 835 004 | 136 208 | 9 862 475 | 8 143 144 | 1 719 330 |
| 47.74 | Eh.m.medizinischen und orthopädischen Artikeln | 7 724 | 8 761 529 | 993 024 | 1 197 796 | 965 872 | 231 925 |
| 47.75 | Eh.m.kosmet. Erzeugn. u. Körperpflegemitteln | 13 783 | 17 561 496 | 734 529 | 3 078 883 | 2 542 685 | 536 199 |
| 47.76 | Eh.m.Blumen,Düngemitt.,zoolog.Bed.u.leb.Tieren | 24 569 | 8 755 059 | 798 185 | 979 079 | 815 011 | 164 068 |
| 47.76.1 | Eh.m.Blumen,Pflanzen,Sämereien u.Düngemitteln | 19 514 | 5 253 541 | 537 524 | 587 133 | 445 685 | 141 448 |
| 47.76.2 | Eh.m.zoologischem Bedarf und lebenden Tieren | 5 055 | 3 501 518 | 260 661 | 391 946 | 369 326 | 22 620 |
| 47.77 | Einzelhandel mit Uhren und Schmuck | 11 366 | 6 080 281 | 463 580 | 882 733 | 682 939 | 199 794 |
| 47.78 | Sonst.Eh.i.Verkaufsr. (oh.Antiq.u.Gebr.waren) | 46 157 | 17 120 389 | 1 119 131 | 2 889 245 | 1 921 326 | 967 918 |
| 47.78.1 | Augenoptiker | 8 473 | 5 738 156 | 114 074 | 1 054 394 | 594 166 | 460 227 |
| 47.78.2 | Eh.m.Foto- u.optischen Erzeugn. (oh.Augenopt.) | 2 420 | 988 348 | 42 517 | 169 096 | 126 652 | 42 444 |
| 47.78.3 | Eh.m.Kunstgeg.,Bildern,Briefm.,Münz.u.Geschenk. | 13 303 | 3 713 952 | 263 205 | 424 703 | 303 564 | 121 139 |
| 47.78.9 | Sonst. Einzelh. a.n.g. (in Verkaufsräumen) | 21 961 | 6 679 933 | 699 334 | 1 241 053 | 896 944 | 344 109 |
| 47.79 | Einzelh. m. Antiquitäten und Gebrauchtwaren | 17 944 | 2 750 322 | 238 515 | 469 561 | 336 027 | 133 533 |
| 47.79.1 | Einzelh. m. Antiquitäten und antiken Teppichen | 3 124 | 310 953 | 19 395 | 49 938 | 28 571 | 21 367 |
| 47.79.2 | Antiquariate | 850 | 69 020 | 4 514 | 7 777 | 5 554 | 2 223 |
| 47.79.9 | Einzelhandel mit sonstigen Gebrauchtwaren | 13 970 | 2 370 349 | 214 606 | 411 846 | 301 902 | 109 944 |
| 47.8 | Einzelh. an Verkaufsständen und auf Märkten | 13 253 | 1 707 923 | 99 958 | 228 294 | 169 534 | 58 760 |
| 47.81 | Eh.m.Nahr.,Genm.,Getr.,Tab.a.Verk.st.u.a.Märkt. | 5 862 | 1 062 990 | 36 200 | 115 342 | 91 914 | 23 427 |
| 47.82 | Eh.m.Text.,Bekl.,Schuhen a.Verkaufsst.u.a.Märkt. | 4 485 | 412 208 | 48 612 | 75 176 | 49 369 | 25 807 |
| 47.89 | Eh.m.sonst.Gütern an Verkaufsst. u.a. Märkten | 2 906 | 232 725 | 15 146 | 37 777 | 28 251 | 9 526 |
| 47.9 | Eh.,nicht i.Verkaufsr.,a.Verkaufsst.od.a.Märkt. | 113 445 | 70 775 255 | 10 072 062 | 13 997 241 | 11 385 058 | 2 612 181 |
| 47.91 | Versand- und Internet-Einzelhandel | 62 681 | 56 924 366 | 9 073 391 | 11 601 671 | 9 395 389 | 2 206 280 |
| 47.99 | Sonst.Eh.,nicht i.Verk.r.,a.Ständ.od.a.Märkt. | 50 764 | 13 850 890 | 998 671 | 2 395 570 | 1 989 669 | 405 901 |
| 47.99.1 | Einzelhandel vom Lager mit Brennstoffen | 3 421 | 5 774 522 | 105 447 | 1 082 072 | 991 230 | 90 842 |
| 47.99.9 | Sonst. Einzelh. a.n.g. (nicht i.Verkaufsräumen) | 47 343 | 8 076 368 | 893 223 | 1 313 498 | 998 439 | 315 059 |
| H | Verkehr und Lagerei | 149 924 | 242 991 165 | 3 716 206 | 39 330 732 | 31 242 341 | 8 087 680 |
| 49 | Landverkehr u.Transport in Rohrfernleitungen | 91 526 | 80 103 930 | 574 170 | 14 958 792 | 11 923 328 | 3 034 753 |
| 49.1 | Personenbeförderung im Eisenbahnfernverkehr | • | • | • | • | • | • |
| 49.2 | Güterbeförderung im Eisenbahnverkehr | • | • | • | • | • | • |
| 49.3 | Sonst.Personenbeförd. im Landverkehr | 47 218 | 19 357 226 | 97 630 | 2 421 092 | 2 450 458 | - 30 074 |
| 49.31 | Personenbeförderung im Nahverk.z.Lande(oh.Taxi) | 3 344 | 9 220 520 | 45 640 | 1 107 332 | 1 447 821 | - 340 499 |
| 49.32 | Betrieb von Taxis | 29 435 | 4 981 249 | 6 616 | 520 575 | 345 991 | 174 584 |
| 49.39 | Sonst.Personenbeförd. im Landverkehr a.n.g. | 14 439 | 5 155 457 | 45 374 | 793 185 | 656 646 | 135 841 |
| 49.39.1 | Personenbeförderung im Omnibus-Linienfernverk. | 2 856 | 2 875 377 | 25 814 | 461 570 | 365 501 | 95 965 |
| 49.39.2 | Personenbeförderung im Omnibus-Gelegenh.verk. | 10 491 | 2 050 819 | 17 266 | 299 841 | 263 867 | 35 385 |
| 49.39.9 | Personenbeförderung im Landverkehr a.n.g. | 1 092 | 229 261 | 2 293 | 31 774 | 27 278 | 4 492 |
| 49.4 | Güterbeförd. i.Straßenverkehr,Umzugstransporte | 43 944 | 35 762 401 | 273 656 | 6 851 361 | 4 218 415 | 2 632 944 |
| 49.41 | Güterbeförderung im Straßenverkehr | 41 183 | 35 038 490 | 271 920 | 6 720 654 | 4 153 917 | 2 566 735 |
| 49.42 | Umzugstransporte | 2 761 | 723 911 | 1 736 | 130 707 | 64 498 | 66 209 |
| 49.5 | Transport in Rohrfernleitungen | 85 | 2 571 115 | 5 989 | 522 501 | 478 604 | 43 897 |
| 50 | Schifffahrt | 5 512 | 12 310 242 | 109 722 | 651 777 | 635 888 | 15 889 |
| 50.1 | Personenbeförderung i.d.See-u.Küstenschifffahrt | 158 | 275 882 | 2 163 | 40 509 | 40 784 | - 275 |
| 50.2 | Güterbeförderung i.d.See-u.Küstenschifffahrt | 3 779 | 10 226 375 | 70 892 | 308 121 | 364 773 | - 56 652 |
| 50.3 | Personenbeförderung i.d.Binnenschifffahrt | 741 | 717 621 | 8 645 | 68 784 | 54 631 | 14 153 |
| 50.4 | Güterbeförderung i.d.Binnenschifffahrt | 834 | 1 090 364 | 28 021 | 234 362 | 175 700 | 58 662 |
| 51 | Luftfahrt | 1 360 | 11 658 872 | 1 069 950 | 1 071 988 | 2 528 097 | - 1 456 109 |
| 51.1 | Personenbeförderung i.d.Luftfahrt | 1 246 | 10 761 555 | 1 058 697 | 1 053 033 | 2 510 106 | - 1 457 073 |
| 51.2 | Güterbeförderung i.d.Luftfahrt u.Raumtransp. | 114 | 897 318 | 11 254 | 18 955 | 17 991 | 964 |
| 51.21 | Güterbeförderung i.d.Luftfahrt | • | • | • | • | • | • |
| 51.22 | Raumtransport | • | • | • | • | • | • |
| 52 | Lagerei, Erbr.v.sonst.Dienstleist.f.d.Verkehr | 32 586 | 108 844 087 | 1 843 988 | 17 250 768 | 12 910 850 | 4 339 917 |
| 52.1 | Lagerei | 1 676 | 8 434 131 | 1 037 279 | 1 603 800 | 1 024 398 | 579 402 |
| 52.2 | Erbringung v.sonstigen Dienstleist. f.d.Verkehr | 30 910 | 100 409 956 | 806 709 | 15 646 968 | 11 886 452 | 3 760 515 |
| 52.21 | Erbring.v.sonst.Dienstl. für den Landverkehr | 2 861 | 2 808 759 | 35 682 | 538 132 | 478 678 | 59 454 |
| 52.21.1 | Betrieb von Parkhäusern und Parkplätzen | 793 | 1 435 318 | 8 180 | 262 028 | 193 093 | 68 935 |
| 52.21.2 | Betrieb v.Verkehrswegen für Straßenfahrzeuge | 76 | 230 590 | 72 | 70 161 | 36 467 | 33 695 |
| 52.21.3 | Betrieb v.Verkehrswegen für Schienenfahrzeuge | 36 | 77 310 | 223 | 15 242 | 103 973 | - 88 731 |
| 52.21.4 | Betr.v.Bahnhöfen f.Pers.verk.einschl.Omnibusb. | 94 | 61 726 | 6 864 | 8 497 | 7 208 | 1 289 |
| 52.21.5 | Betr.v.Güterabf.f.Schiene,-Str.fz.(oh.Fracht.) | 15 | 8 717 | 91 | 1 978 | 8 995 | - 7 018 |
| 52.21.9 | Erbring.v.sonst.Dienstl.f.d.Landverkehr a.n.g. | 1 847 | 995 098 | 20 252 | 180 225 | 128 941 | 51 284 |
| 52.22 | Erbring.v.sonst.Dienstl. für die Schifffahrt | 2 017 | 3 381 145 | 40 473 | 382 292 | 382 274 | 18 |
| 52.22.1 | Betrieb v. Wasserstraßen | • | • | • | • | • | • |
| 52.22.2 | Betrieb von Häfen | 200 | 2 029 011 | 10 068 | 288 270 | 311 028 | - 22 757 |
| 52.22.3 | Lotsinnen und Lotsen in der Schifffahrt | • | • | • | • | • | • |
| 52.22.9 | Erbring.v.sonst.Dienstl.f.d.Schifffahrt a.n.g. | 815 | 1 141 529 | 29 740 | 81 917 | 66 628 | 15 289 |
| 52.23 | Erbring.v.sonst.Dienstl.für die Luftfahrt | 921 | 8 584 067 | 77 503 | 828 927 | 865 074 | - 36 148 |
| 52.23.1 | Betrieb v.Flughäfen u.Landepl.f. Luftfahrzeuge | 286 | 6 926 071 | 40 068 | 596 407 | 689 321 | - 92 914 |

| Nr. der Klassi- fikation der Wirt- schafts- zweige 2008 | Wirtschaftsgliederung | Steuer- pflich- tige | Lieferungen und Leistungen ¹ | Inner- gemein- schaft- liche Erwerbe ¹ | Umsatzsteuer vor Abzug der Vorsteuer- beträge ² | Abziehbare Vorsteuer- beträge ³ | Verbleibende Umsatzsteuer/ Überschuss |
|--|---|----------------------------|---|---|---|--|---|
| | | Anzahl | 1 000 EUR | | | | |
| 52.23.9 | Erbring.v.sonst.Dienstl.für die Luftfahrt a.n.g. | 635 | 1 657 996 | 37 434 | 232 519 | 175 753 | 56 767 |
| 52.24 | Frachttumschlag | 283 | 1 054 214 | 3 941 | 171 368 | 133 660 | 37 708 |
| 52.29 | Erbring.v.sonst.Dienstl. für den Verkehr a.n.g. | 24 828 | 84 581 771 | 649 112 | 13 726 250 | 10 026 766 | 3 699 483 |
| 52.29.1 | Spedition | 19 179 | 71 432 022 | 515 048 | 12 562 922 | 9 147 349 | 3 415 573 |
| 52.29.2 | Schiffsmaklerbüros und -agenturen | 618 | 6 546 961 | 3 317 | 38 235 | 38 138 | 97 |
| 52.29.9 | Erbring.v.Dienstl. für den Verkehr a.n.g. | 5 031 | 6 602 788 | 130 747 | 1 125 092 | 841 279 | 283 813 |
| 53 | Post-, Kurier- und Expressdienste | 18 940 | 30 074 033 | 118 376 | 5 397 408 | 3 244 178 | 2 153 230 |
| 53.1 | Postdienste v.Universaldienstleistungsanbietern | - | - | - | - | - | - |
| 53.2 | Sonstige Post-, Kurier- und Expressdienste | 18 940 | 30 074 033 | 118 376 | 5 397 408 | 3 244 178 | 2 153 230 |
| l | Gastgewerbe | 320 659 | 94 743 704 | 678 773 | 13 722 068 | 8 113 907 | 5 608 160 |
| 55 | Beherbergung | 79 555 | 33 794 602 | 206 419 | 4 167 148 | 3 251 585 | 915 563 |
| 55.1 | Hotels, Gasthöfe und Pensionen | 42 379 | 29 094 729 | 160 085 | 3 739 259 | 2 846 416 | 892 843 |
| 55.10.1 | Hotels(oh.Hotels gamis) | 13 760 | 21 085 978 | 115 676 | 2 621 781 | 2 163 614 | 458 167 |
| 55.10.2 | Hotels gamis | 4 785 | 2 661 526 | 15 076 | 305 724 | 257 393 | 48 331 |
| 55.10.3 | Gasthöfe | 14 785 | 4 224 213 | 17 725 | 684 386 | 328 110 | 356 275 |
| 55.10.4 | Pensionen | 9 049 | 1 123 011 | 11 609 | 127 368 | 97 299 | 30 069 |
| 55.2 | Ferienunterkünfte u.ä.Beherbergungsstätten | 29 891 | 3 066 717 | 34 813 | 293 615 | 291 887 | 1 727 |
| 55.20.1 | Erholungs- und Ferienheime | 407 | 633 022 | 825 | 21 432 | 19 557 | 1 875 |
| 55.20.2 | Ferienzentren | 400 | 516 019 | 10 365 | 66 081 | 54 994 | 11 087 |
| 55.20.3 | Ferienhäuser und Ferienwohnungen | 28 574 | 1 506 922 | 20 843 | 179 907 | 191 166 | - 11 259 |
| 55.20.4 | Jugendherbergen und Hütten | 510 | 410 754 | 2 781 | 26 194 | 26 170 | 24 |
| 55.3 | Campingplätze | 1 847 | 684 417 | 7 642 | 57 654 | 47 753 | 9 901 |
| 55.9 | Sonstige Beherbergungsstätten | 5 438 | 948 740 | 3 879 | 76 620 | 65 528 | 11 092 |
| 55.90.1 | Privatquartiere | 3 947 | 231 073 | 899 | 24 170 | 18 692 | 5 479 |
| 55.90.9 | Sonstige Beherbergungsstätten a.n.g. | 1 491 | 717 667 | 2 980 | 52 449 | 46 836 | 5 613 |
| 56 | Gastronomie | 241 104 | 60 949 102 | 472 354 | 9 554 920 | 4 862 323 | 4 692 597 |
| 56.1 | Restaurants,Gaststätt.,Imbiss-,Café,Eissal.u.Ä. | 157 335 | 42 176 492 | 316 835 | 6 618 708 | 3 327 751 | 3 290 957 |
| 56.10.1 | Restaurants mit herkömmlicher Bedienung | 82 585 | 24 994 797 | 160 579 | 4 267 240 | 1 937 532 | 2 329 708 |
| 56.10.2 | Restaurants mit Selbstbedienung | 3 260 | 5 170 244 | 27 666 | 788 666 | 473 792 | 314 874 |
| 56.10.3 | Imbissstuben u.Ä. | 49 707 | 7 524 281 | 48 219 | 880 662 | 580 227 | 300 436 |
| 56.10.4 | Cafés | 15 180 | 3 055 419 | 32 191 | 482 141 | 235 151 | 246 991 |
| 56.10.5 | Eissalons | 6 603 | 1 431 751 | 48 180 | 199 999 | 101 051 | 98 948 |
| 56.2 | Caterer u.Erbring.sonst.Verpfl egungsdienstleist. | 24 499 | 10 145 718 | 119 640 | 1 429 091 | 753 448 | 675 642 |
| 56.21 | Event-Caterer | 10 832 | 2 219 060 | 20 344 | 348 864 | 192 136 | 156 728 |
| 56.29 | Erbringung sonstiger Verpfl egungsdienstleist. | 13 667 | 7 926 657 | 99 296 | 1 080 227 | 561 313 | 518 914 |
| 56.3 | Ausschank von Getränken | 59 270 | 8 626 892 | 35 879 | 1 507 121 | 781 123 | 725 998 |
| 56.30.1 | Schankwirtschaften | 41 523 | 5 634 808 | 17 454 | 975 765 | 465 552 | 510 213 |
| 56.30.2 | Diskotheken u.Tanzlokale | 2 658 | 657 451 | 2 906 | 119 088 | 68 305 | 50 783 |
| 56.30.3 | Bars | 3 531 | 482 818 | 1 905 | 89 061 | 46 237 | 42 824 |
| 56.30.4 | Vergnügungslokale | 618 | 154 834 | 1 048 | 28 326 | 14 111 | 14 216 |
| 56.30.9 | Sonstige getränkegeprägte Gastronomie | 10 940 | 1 696 980 | 12 567 | 294 880 | 186 918 | 107 963 |
| J | Information und Kommunikation | 263 902 | 248 863 441 | 7 128 705 | 48 632 337 | 30 788 946 | 17 843 390 |
| 58 | Verlagswesen | 15 156 | 34 007 976 | 1 006 796 | 5 233 721 | 3 908 460 | 1 325 261 |
| 58.1 | Verleg.v.Büch.,Zeitsch.,so.Verlagsw.(oh.Softw.) | 13 130 | 33 001 118 | 979 676 | 5 015 704 | 3 775 724 | 1 239 980 |
| 58.11 | Verlegen von Büchern | 4 676 | 8 569 887 | 368 468 | 1 291 122 | 1 029 664 | 261 458 |
| 58.12 | Verlegen v.Adressbüchern und Verzeichnissen | 276 | 1 476 896 | 700 | 276 883 | 218 764 | 58 119 |
| 58.13 | Verlegen von Zeitungen | 1 006 | 10 282 840 | 88 610 | 1 456 956 | 1 108 398 | 348 557 |
| 58.14 | Verlegen von Zeitschriften | 2 216 | 9 009 377 | 383 926 | 1 269 501 | 982 573 | 286 929 |
| 58.19 | Sonstiges Verlagswesen (ohne Software) | 4 956 | 3 662 117 | 137 972 | 721 241 | 436 325 | 284 917 |
| 58.2 | Verlegen von Software | 2 026 | 1 006 859 | 27 120 | 218 017 | 132 736 | 85 281 |
| 58.21 | Verlegen von Computerspielen | 622 | 360 692 | 14 330 | 67 965 | 49 482 | 18 483 |
| 58.29 | Verlegen von sonstiger Software | 1 404 | 646 167 | 12 790 | 150 052 | 83 254 | 66 798 |
| 59 | H.,Verl.,Vertr.v.Film.,Ferns.;Kino;Vlg.v.Musik | 20 980 | 10 871 763 | 190 275 | 1 525 651 | 1 341 209 | 184 442 |
| 59.1 | H.v.Film.,Fernsehprogr.,Verleih,Vertrieb;Kinos | 15 060 | 8 588 040 | 109 657 | 1 174 564 | 1 026 816 | 147 748 |
| 59.11 | Herst.v.Filmen,Videofilmen u.Fernsehprogr. | 10 938 | 5 284 671 | 37 402 | 720 564 | 577 238 | 143 326 |
| 59.12 | Nachbearbeitung und sonstige Filmtechnik | 2 182 | 269 805 | 16 911 | 47 186 | 31 643 | 15 542 |
| 59.13 | Filmverleih u.-vertrieb (ohne Videotheken) | 904 | 1 593 753 | 45 357 | 251 818 | 259 066 | - 7 248 |
| 59.14 | Kinos | 1 036 | 1 439 812 | 9 988 | 154 996 | 158 869 | - 3 873 |
| 59.2 | Tonstud.;H.v.Hörfunkpr.;Verl.bsp.Tontr.,Musikal. | 5 920 | 2 283 723 | 80 618 | 351 088 | 314 393 | 36 695 |
| 59.20.1 | Tonstudios und Herst. von Hörfunkbeiträgen | 1 885 | 145 549 | 3 053 | 24 804 | 16 215 | 8 589 |
| 59.20.2 | Verlegen von bespielten Tonträgern | 1 064 | 312 894 | 46 712 | 66 499 | 57 104 | 9 395 |
| 59.20.3 | Verlegen von Musikalien | 2 971 | 1 825 280 | 30 853 | 259 785 | 241 074 | 18 711 |
| 60 | Rundfunkveranstalter | 572 | 9 710 739 | 29 624 | 2 022 808 | 978 057 | 1 044 751 |
| 60.1 | Hörfunkveranstalter | 404 | 1 060 628 | 4 643 | 218 630 | 99 871 | 118 758 |
| 60.2 | Fernsehveranstalter | 168 | 8 650 111 | 24 981 | 1 804 178 | 878 186 | 925 993 |
| 61 | Telekommunikation | 5 132 | 77 141 143 | 3 247 663 | 13 602 983 | 8 740 571 | 4 862 412 |
| 61.1 | Leitungsgebundene Telekommunikation | 358 | 49 413 151 | 1 726 640 | 7 371 796 | 4 426 880 | 2 944 916 |
| 61.2 | Drahtlose Telekommunikation | 828 | 23 534 030 | 1 322 969 | 5 295 722 | 3 644 926 | 1 650 795 |
| 61.3 | Satellitentelekommunikation | 54 | 539 802 | 9 470 | 123 600 | 73 787 | 49 814 |
| 61.9 | Sonstige Telekommunikation | 3 892 | 3 654 159 | 188 585 | 811 865 | 594 978 | 216 887 |
| 61.90.1 | Internetserviceprovider | 1 627 | 2 275 144 | 138 197 | 522 404 | 369 874 | 152 531 |
| 61.90.9 | Sonstige Telekommunikation a.n.g. | 2 265 | 1 379 015 | 50 388 | 289 461 | 225 105 | 64 356 |
| 62 | Erbr.v.Dienstleist.der Informationstechnologie | 183 143 | 100 840 536 | 2 095 593 | 23 009 109 | 13 619 973 | 9 389 135 |
| 62.01 | Programmierungstätigkeiten | 85 166 | 42 924 119 | 781 134 | 10 819 580 | 6 640 992 | 4 178 588 |
| 62.01.1 | Entwickl.u.Programmier. v.Internetpräsentationen | 32 943 | 5 900 059 | 63 032 | 1 295 181 | 650 763 | 644 418 |
| 62.01.9 | Sonstige Softwareentwicklung | 52 223 | 37 024 060 | 718 101 | 9 524 399 | 5 990 229 | 3 534 170 |
| 62.02 | Erbr.v.Berat.leist. a.d.Gebiet d.Inform.technol. | 59 851 | 27 785 045 | 752 175 | 5 972 178 | 3 199 722 | 2 772 456 |
| 62.03 | Betrieb v.Datenverarb.einrichtungen f. Dritte | 10 373 | 10 352 581 | 235 057 | 1 978 371 | 1 182 038 | 796 334 |
| 62.09 | Erbr.v.sonst.Dienstl.der Informationstechnologie | 27 753 | 19 778 791 | 327 228 | 4 238 980 | 2 597 222 | 1 641 758 |
| 63 | Informationsdienstleistungen | 38 919 | 16 291 283 | 558 753 | 3 238 064 | 2 200 676 | 1 037 388 |

| Nr. der Klassi- fikation der Wirt- schafts- zweige 2008 | Wirtschaftsgliederung | Steuer- pflich- tige | Lieferungen und Leistungen ¹ | Inner- gemein- schaft- liche Erwerbe ¹ | Umsatzsteuer vor Abzug der Vorsteuer- beträge ² | Abziehbare Vorsteuer- beträge ³ | Verbleibende Umsatzsteuer/ Überschuss |
|--|--|----------------------------|---|---|---|--|---|
| | | Anzahl | 1 000 EUR | | | | |
| 63.1 | Dat.verarb.,Hosting,dam.verb.Tätigk.,Webportale | 5 983 | 5 652 643 | 399 051 | 1 367 353 | 1 075 017 | 292 336 |
| 63.11 | Datenverarb., Hosting u.damit verb.Tätigkeiten | 2 524 | 2 516 316 | 388 256 | 566 645 | 447 567 | 119 078 |
| 63.12 | Webportale | 3 459 | 3 136 327 | 10 795 | 800 708 | 627 449 | 173 258 |
| 63.9 | Erbringung v.sonstigen Informationsdienstleist. | 32 936 | 10 638 641 | 159 701 | 1 870 711 | 1 125 659 | 745 052 |
| 63.91 | Korrespondenz- und Nachrichtenbüros | 1 623 | 586 766 | 1 407 | 95 588 | 42 866 | 52 723 |
| 63.99 | Erbr.v.sonst.Informationsdienstleist. a.n.g. | 31 313 | 10 051 874 | 158 295 | 1 775 123 | 1 082 793 | 692 330 |
| K | Erbr. v. Finanz- u.Versicherungsdienstleist. | 106 821 | 76 645 896 | 1 523 143 | 27 460 310 | 24 485 158 | 2 975 151 |
| 64 | Erbringung von Finanzdienstleistungen | 32 608 | 52 782 622 | 1 046 852 | 10 249 867 | 8 002 094 | 2 247 772 |
| 64.1 | Zentralbanken und Kreditinstitute | 1 655 | 30 662 029 | 521 010 | 6 616 122 | 4 884 049 | 1 732 074 |
| 64.11 | Zentralbanken | • | • | • | • | • | • |
| 64.19 | Kreditinstitute (ohne Spezialkreditinstitute) | • | • | • | • | • | • |
| 64.19.1 | Kreditbanken einschl. Zweigst. ausl. Banken | • | • | • | • | • | • |
| 64.19.2 | Kreditinstitute des Sparkassensektors | • | • | • | • | • | • |
| 64.19.3 | Kreditinstitute des Genossenschaftssektors | • | • | • | • | • | • |
| 64.19.4 | Realkreditinstitute | • | • | • | • | • | • |
| 64.19.5 | Kreditinstitute mit Sonderaufgaben | • | • | • | • | • | • |
| 64.19.6 | Bausparkassen | • | • | • | • | • | • |
| 64.2 | Beteiligungsgesellschaften | 27 633 | 6 365 180 | 254 723 | 747 612 | 666 724 | 80 888 |
| 64.3 | Treuhand- u.sonst. Fonds u.ähn. Finanzinstitut. | 323 | 943 454 | 50 697 | 175 008 | 71 846 | 103 161 |
| 64.9 | Sonstige Finanzierungsinstitutionen | 2 997 | 14 811 959 | 220 422 | 2 711 125 | 2 379 476 | 331 649 |
| 64.91 | Institutionen für Finanzierungsleasing | 597 | 11 689 469 | 205 562 | 2 249 702 | 2 132 002 | 117 700 |
| 64.92 | Spezialkreditinstitute | 297 | 179 134 | 765 | 26 516 | 9 927 | 16 589 |
| 64.92.1 | Spezialkreditinstitute (oh.Pfandkreditgesch.) | 39 | 94 602 | 403 | 18 680 | 4 818 | 13 862 |
| 64.92.2 | Leihhäuser | 258 | 84 532 | 362 | 7 836 | 5 109 | 2 727 |
| 64.99 | Erbr. v. sonst. Finanzdienstleistungen a.n.g. | 2 103 | 2 943 357 | 14 096 | 434 906 | 237 547 | 197 360 |
| 64.99.1 | InvestmAG.u.Fonds v.Kap.anl.ges.(oh.Geldm.fond.) | 1 458 | 982 752 | 3 424 | 262 143 | 165 064 | 97 079 |
| 64.99.9 | Sonstige Finanzierungsinstitutionen a.n.g. | 645 | 1 960 604 | 10 672 | 172 763 | 72 483 | 100 280 |
| 65 | Versich.,Rückversich.u.Pens.kassen(oh.Sozialv.) | 394 | 3 586 081 | 298 429 | 1 015 053 | 561 884 | 453 170 |
| 65.1 | Versicherungen | 243 | 2 264 622 | 292 823 | 526 110 | 211 968 | 314 142 |
| 65.11 | Lebensversicherungen | 45 | 402 760 | 289 | 91 273 | 48 893 | 42 381 |
| 65.12 | Nichtlebensversicherungen | 198 | 1 861 861 | 292 534 | 434 836 | 163 075 | 271 761 |
| 65.12.1 | Krankenversicherungen | 49 | 95 797 | 286 200 | 86 409 | 16 072 | 70 337 |
| 65.12.2 | Schaden- und Unfallversicherungen | 149 | 1 766 064 | 6 333 | 348 427 | 147 003 | 201 424 |
| 65.2 | Rückversicherungen | 32 | 910 028 | 5 584 | 388 461 | 304 649 | 83 812 |
| 65.3 | Pensionskassen und Pensionsfonds | 119 | 411 431 | 22 | 100 483 | 45 267 | 55 216 |
| 66 | Mit Finanz- u.Versich.dienstl. verbund.Tätigk. | 73 819 | 20 277 193 | 177 861 | 16 195 390 | 15 921 180 | 274 210 |
| 66.1 | Mit Finanzdienstleist. verbundene Tätigkeiten | 25 368 | 16 554 209 | 144 099 | 15 379 295 | 15 484 693 | - 105 398 |
| 66.11 | Effekten- und Warenbörsen | • | • | • | • | • | • |
| 66.12 | Effekten- und Warenhandel | 651 | 163 509 | 11 777 | 30 241 | 17 363 | 12 878 |
| 66.19 | Sonst.m.Finanzdienstl. verbund. Tätigkeiten | • | • | • | • | • | • |
| 66.2 | Mit Versich.dienstl. u.Pens.kass.verb.Tätigk. | 47 404 | 2 222 632 | 22 669 | 453 765 | 207 469 | 246 295 |
| 66.21 | Risiko- und Schadensbewertung | 1 792 | 413 088 | 1 157 | 87 572 | 40 745 | 46 827 |
| 66.22 | Tätigk.v.Versicherungsmaklerinnen und -maklern | 43 086 | 1 528 119 | 14 114 | 304 869 | 133 379 | 171 490 |
| 66.29 | Sonst.m.Versich.dienstl.u.Pens.kass.verb.Tätigk. | 2 526 | 281 424 | 7 397 | 61 325 | 33 346 | 27 979 |
| 66.3 | Fondsmanagement | 1 047 | 1 500 352 | 11 093 | 362 330 | 229 017 | 133 312 |
| L/68 | Grundstücks- und Wohnungswesen | 595 021 | 193 061 966 | 1 305 817 | 21 556 005 | 13 663 243 | 7 892 760 |
| 68.1 | Kauf u.Verw.v.eigenen Grundst.,Gebäud.u.Wohn. | 37 669 | 29 200 374 | 128 592 | 2 507 390 | 1 974 666 | 532 724 |
| 68.2 | Verm.,Verp.v.eig.od.geleast.Grdst.,Geb.,Wohn. | 462 159 | 126 818 287 | 960 992 | 13 917 397 | 8 753 791 | 5 163 605 |
| 68.3 | Vermittl.v.Verw.v.Grd.,Geb.u.Wohnungen f.Dritte | 95 193 | 37 043 305 | 216 234 | 5 131 218 | 2 934 787 | 2 196 432 |
| 68.31 | Vermittl.v.Grundst.,Geb.u.Wohnungen für Dritte | 54 693 | 14 760 960 | 50 936 | 2 021 092 | 987 544 | 1 033 548 |
| 68.32 | Verwalt.v.Grundst.,Geb.u.Wohnungen für Dritte | 40 500 | 22 282 346 | 165 298 | 3 110 126 | 1 947 243 | 1 162 883 |
| M | Erbr. v. freiberufl.,wiss.u.techn.Dienstl. | 945 711 | 273 814 311 | 4 171 586 | 50 587 786 | 25 348 445 | 25 239 336 |
| 69 | Rechts- und Steuerberatung, Wirtschaftsprüfung | 171 576 | 57 732 993 | 40 697 | 10 922 315 | 2 931 618 | 7 990 697 |
| 69.1 | Rechtsberatung | 92 080 | 24 757 152 | 23 745 | 4 743 493 | 1 209 622 | 3 533 871 |
| 69.10.1 | Rechtsanwaltskanzleien mit Notariat | 8 553 | 3 873 487 | 2 427 | 758 410 | 177 555 | 580 855 |
| 69.10.2 | Rechtsanwaltskanzleien ohne Notariat | 69 420 | 16 168 063 | 17 517 | 3 053 148 | 797 163 | 2 255 984 |
| 69.10.3 | Notariate | 2 304 | 2 230 463 | 83 | 422 645 | 38 802 | 383 843 |
| 69.10.4 | Patentanwaltskanzleien | 1 994 | 1 069 779 | 1 393 | 254 676 | 121 129 | 133 547 |
| 69.10.9 | Erbr.sonst.juristischer Dienstleist. a.n.g. | 9 809 | 1 415 360 | 2 325 | 254 614 | 74 972 | 179 642 |
| 69.2 | Wirtschaftsprüfung und Steuerberatung; Buchf. | 79 496 | 32 975 841 | 16 952 | 6 178 822 | 1 721 996 | 4 456 826 |
| 69.20.1 | Prax.v.Wirtschaftsprüf., -prüfungsgesellschaften | 4 346 | 8 605 023 | 2 229 | 1 868 546 | 628 452 | 1 240 093 |
| 69.20.2 | Prax.v.vereid.Buchprüf., -prüfungsgesellschaften | 647 | 107 979 | 211 | 19 959 | 5 983 | 13 976 |
| 69.20.3 | Prax.v.Steuerbevollm.,Steuerberat.,-gesellsch. | 58 028 | 23 055 443 | 11 346 | 4 069 235 | 1 015 441 | 3 053 794 |
| 69.20.4 | Buchführung (oh.Datenverarb.dienste) | 16 475 | 1 207 396 | 3 167 | 221 082 | 72 119 | 148 963 |
| 70 | Verwalt.u.Führ.v.Untern.u.Betr.; Untern.beratung | 258 717 | 78 865 003 | 1 935 626 | 13 748 357 | 7 784 209 | 5 964 145 |
| 70.1 | Verwaltung u.Führung v.Unternehmen u.Betrieben | 88 771 | 40 348 400 | 1 325 291 | 6 479 162 | 4 360 551 | 2 118 610 |
| 70.10.1 | Managementtätigkeiten v. Holdinggesellschaften | 2 818 | 15 825 222 | 488 975 | 2 538 993 | 1 675 881 | 863 112 |
| 70.10.9 | Sonst.Verwalt.u.Führ.v.Unternehmen u. Betrieben | 85 953 | 24 523 178 | 836 316 | 3 940 170 | 2 684 670 | 1 255 498 |
| 70.2 | Public-Relations- und Unternehmensberatung | 169 946 | 38 516 603 | 610 335 | 7 269 195 | 3 423 658 | 3 845 536 |
| 70.21 | Public-Relations-Beratung | 3 746 | 1 792 457 | 22 346 | 347 347 | 206 381 | 140 966 |
| 70.22 | Unternehmensberatung | 166 200 | 36 724 146 | 587 988 | 6 921 847 | 3 217 278 | 3 704 569 |
| 71 | Archit.,Ing.bür.;techn.,physikal.u.chem.Unters. | 210 013 | 75 154 322 | 949 371 | 14 105 202 | 6 238 905 | 7 866 294 |
| 71.1 | Architektur- und Ingenieurbüros | 202 592 | 63 190 696 | 855 473 | 11 895 026 | 5 185 155 | 6 709 869 |
| 71.11 | Architekturbüros | 59 408 | 12 257 275 | 47 011 | 2 285 060 | 779 679 | 1 505 379 |
| 71.11.1 | Architekturbüros für Hochbau | 38 174 | 8 352 283 | 13 349 | 1 550 516 | 515 036 | 1 035 480 |
| 71.11.2 | Büros für Innenarchitektur | 7 959 | 1 120 803 | 28 794 | 223 987 | 97 380 | 126 607 |
| 71.11.3 | Architekturbür.f.Orts-,Regional-u.Landesplanung | 8 125 | 1 889 760 | 3 120 | 343 067 | 115 177 | 227 887 |
| 71.11.4 | Architekturbür.f.Garten-u.Landschaftsgestaltung | 5 150 | 894 430 | 1 748 | 167 491 | 52 086 | 115 406 |
| 71.12 | Ingenieurbüros | 143 184 | 50 933 421 | 808 462 | 9 609 966 | 4 405 476 | 5 204 489 |
| 71.12.1 | Ingenieurbüros f.bautechnische Gesamtplanung | 52 474 | 17 802 441 | 117 802 | 3 449 133 | 1 474 885 | 1 974 248 |

| Nr. der Klassifikation der Wirtschaftszweige 2008 | Wirtschaftsgliederung | Steuerpflichtige | Lieferungen und Leistungen ¹ | Innergemeinschaftliche Erwerbe ¹ | Umsatzsteuer vor Abzug der Vorsteuerbeträge ² | Abziehbare Vorsteuerbeträge ³ | Verbleibende Umsatzsteuer/Überschuss |
|---|--|------------------|---|---|--|--|--------------------------------------|
| | | Anzahl | 1 000 EUR | | | | |
| 71.12.2 | Ingenieurbüros f.techn. Fachplan.u.Ingen.design | 50 746 | 24 125 365 | 582 523 | 4 481 300 | 2 260 896 | 2 220 404 |
| 71.12.3 | Vermessungsbüros | 3 201 | 1 139 636 | 3 746 | 213 590 | 55 284 | 158 306 |
| 71.12.9 | Sonstige Ingenieurbüros | 36 763 | 7 865 979 | 104 391 | 1 465 942 | 614 411 | 851 531 |
| 71.2 | Technische, physikal. u.chemische Untersuchung | 7 421 | 11 963 626 | 93 897 | 2 210 176 | 1 053 750 | 1 156 425 |
| 72 | Forschung und Entwicklung | 17 827 | 9 607 185 | 584 467 | 1 607 892 | 1 688 448 | - 80 557 |
| 72.1 | Forsch.u.Entw.i.B.Nat.-,Ing.-,Agr.wiss.u.Med. | 14 489 | 9 066 269 | 579 963 | 1 522 551 | 1 641 264 | - 118 714 |
| 72.11 | Forschung u.Entwicklung i.Bereich Biotechnologie | 1 786 | 828 622 | 67 027 | 147 734 | 202 340 | - 54 606 |
| 72.19 | Sonst.Forsch.u.Entw.i.B.Nat.-,Ing.-,Agwiss.,Med. | 12 703 | 8 237 646 | 512 935 | 1 374 816 | 1 438 924 | - 64 108 |
| 72.2 | Forsch.,Ent.i.B.Rechts-,Wirtsch.,Soz.,Kulturw. | 3 338 | 540 916 | 4 505 | 85 341 | 47 184 | 38 157 |
| 73 | Werbung und Marktforschung | 65 028 | 33 008 949 | 305 471 | 6 829 514 | 5 050 793 | 1 778 721 |
| 73.1 | Werbung | 60 810 | 30 602 976 | 293 629 | 6 281 650 | 4 684 063 | 1 597 587 |
| 73.11 | Werbeagenturen | 57 265 | 26 036 929 | 250 305 | 5 306 227 | 3 898 730 | 1 407 497 |
| 73.12 | Vermarkt.u.Vermittl.v.Werbezeit.u.Werbeflächen | 3 545 | 4 566 047 | 43 324 | 975 423 | 785 332 | 190 090 |
| 73.2 | Markt- und Meinungsforschung | 4 218 | 2 405 973 | 11 842 | 547 865 | 366 730 | 181 134 |
| 74 | Sonst.freiberufl.,wiss.schaftl.u.techn.Tätigk. | 207 506 | 15 726 750 | 342 360 | 2 693 874 | 1 347 286 | 1 346 587 |
| 74.1 | Ateliers für Textil-,Schmuck-,Grafik-Design | 65 402 | 3 836 378 | 121 253 | 696 085 | 343 886 | 352 699 |
| 74.10.1 | Industrie-, Produkt- und Mode-Design | 12 073 | 817 561 | 45 236 | 146 871 | 87 018 | 59 853 |
| 74.10.2 | Grafik- und Kommunikationsdesign | 39 859 | 1 767 822 | 20 574 | 315 593 | 122 125 | 193 468 |
| 74.10.3 | Interior Design und Raumgestaltung | 13 470 | 1 250 995 | 55 442 | 233 621 | 134 243 | 99 378 |
| 74.2 | Fotografie und Fotolabors | 35 439 | 1 721 288 | 34 122 | 291 772 | 147 096 | 144 675 |
| 74.20.1 | Fotografie | 34 826 | 1 533 079 | 19 434 | 256 243 | 122 816 | 133 427 |
| 74.20.2 | Fotolabors | 613 | 188 210 | 14 688 | 35 528 | 24 280 | 11 248 |
| 74.3 | Übersetzen und Dolmetschen | 28 090 | 1 202 826 | 5 782 | 221 882 | 79 090 | 142 792 |
| 74.30.1 | Übersetzen | 9 568 | 452 775 | 1 766 | 89 283 | 35 956 | 53 327 |
| 74.30.2 | Dolmetschen | 18 522 | 750 050 | 4 016 | 132 599 | 43 134 | 89 465 |
| 74.9 | Sonst.freiberufl.,wiss.u.techn.Tätigk. a.n.g. | 78 575 | 8 966 258 | 181 203 | 1 484 135 | 777 713 | 706 421 |
| 75 | Veterinärwesen | 15 044 | 3 719 109 | 13 594 | 680 633 | 307 185 | 373 447 |
| 75.00.1 | Tierarztpraxen | 11 755 | 3 389 951 | 8 147 | 624 305 | 273 597 | 350 708 |
| 75.00.9 | Sonstiges Veterinärwesen | 3 289 | 329 158 | 5 448 | 56 328 | 33 588 | 22 740 |
| N | Erbr. v. sonst. Wirtsch. Dienstleistungen | 359 263 | 186 256 665 | 4 284 068 | 32 612 817 | 18 153 179 | 14 459 624 |
| 77 | Vermietung von beweglichen Sachen | 47 833 | 45 849 969 | 2 317 402 | 8 243 517 | 7 221 017 | 1 022 495 |
| 77.1 | Vermietung von Kraftwagen | 11 765 | 20 238 881 | 478 976 | 3 802 363 | 3 587 058 | 215 300 |
| 77.11 | Vermiet.v.Kraftw.mit e.Ges.gew.v.3,5t od.wenig. | 9 288 | 17 618 768 | 275 561 | 3 312 036 | 3 102 105 | 209 926 |
| 77.12 | Vermiet.v.Kraftw.mit e.Ges.gew.v.mehr ala 3,5t | 2 477 | 2 620 113 | 203 415 | 490 328 | 484 953 | 5 374 |
| 77.2 | Vermietung von Gebrauchsgütern | 9 215 | 4 389 362 | 691 992 | 759 039 | 594 004 | 165 035 |
| 77.21 | Vermietung von Sport- und Freizeitgeräten | 1 734 | 385 209 | 17 856 | 72 906 | 57 537 | 15 368 |
| 77.22 | Videotheken | 584 | 105 100 | 2 487 | 19 367 | 11 516 | 7 851 |
| 77.29 | Vermietung von sonst. Gebrauchsgütern | 6 897 | 3 899 053 | 671 649 | 666 766 | 524 950 | 141 816 |
| 77.3 | Vermiet.v.Masch.,Gerät. und sonst.bewegl.Sachen | 26 079 | 20 046 696 | 1 134 844 | 3 477 382 | 2 888 659 | 588 723 |
| 77.31 | Vermiet.v. landwirt. Maschinen und Geräten | 2 286 | 768 404 | 17 019 | 135 685 | 116 140 | 19 545 |
| 77.32 | Vermietung von Baumaschinen u. -geräten | 6 055 | 4 691 096 | 376 188 | 891 929 | 633 781 | 258 148 |
| 77.33 | Vermiet. v. Büromasch., DV-geräten u. -einricht. | 800 | 2 182 431 | 36 613 | 282 194 | 251 578 | 30 616 |
| 77.34 | Vermietung von Wasserfahrzeugen | 1 539 | 370 176 | 34 246 | 54 439 | 39 844 | 14 595 |
| 77.35 | Vermietung von Luftfahrzeugen | 750 | 1 144 643 | 39 483 | 42 855 | 55 721 | - 12 866 |
| 77.39 | Vermiet.v.sonst.Masch.,Ger.u.bewegl.Sach.a.n.g. | 14 649 | 10 889 946 | 631 296 | 2 070 281 | 1 791 595 | 278 686 |
| 77.4 | Leasing nichtfin.immat.Verm.geg.(oh.Copyrights) | 774 | 1 175 030 | 11 590 | 204 732 | 151 296 | 53 436 |
| 78 | Vermittlung und Überlassung v.Arbeitskräften | 14 598 | 31 156 791 | 36 789 | 5 877 534 | 957 468 | 4 920 066 |
| 78.1 | Vermittlung von Arbeitskräften | 8 934 | 8 792 945 | 12 202 | 1 626 068 | 421 281 | 1 204 787 |
| 78.2 | Befristete Überlassung von Arbeitskräften | 3 841 | 18 879 466 | 22 312 | 3 587 047 | 435 783 | 3 151 264 |
| 78.3 | Sonstige Überlassung von Arbeitskräften | 1 823 | 3 484 380 | 2 274 | 664 420 | 100 405 | 564 015 |
| 79 | Reisebüros,-veranstalt.,Erbr.sonst.Res.dienstl. | 22 777 | 15 590 949 | 33 551 | 1 463 025 | 1 232 984 | 230 032 |
| 79.1 | Reisebüros und Reiseveranstalter | 19 856 | 14 028 815 | 31 477 | 1 272 703 | 1 079 663 | 193 032 |
| 79.11 | Reisebüros | 12 985 | 4 008 279 | 11 671 | 582 255 | 331 432 | 250 823 |
| 79.12 | Reiseveranstalter | 6 871 | 10 020 537 | 19 806 | 690 448 | 748 231 | - 57 791 |
| 79.9 | Erbringung sonst. Reservierungsdienstleistungen | 2 921 | 1 562 134 | 2 074 | 190 322 | 153 321 | 37 001 |
| 80 | Wach- und Sicherheitsdienste sowie Detekteien | 8 716 | 8 612 250 | 24 696 | 1 587 550 | 457 666 | 1 129 884 |
| 80.1 | Private Wach- und Sicherheitsdienste | 6 112 | 7 842 883 | 18 991 | 1 442 551 | 395 211 | 1 047 340 |
| 80.2 | Sicherheitsdienste mit Überwach.- u.Alarmsyst. | 865 | 530 190 | 5 508 | 99 436 | 44 669 | 54 766 |
| 80.3 | Detekteien | 1 739 | 239 178 | 197 | 45 563 | 17 786 | 27 778 |
| 81 | Gebäudebetreuung; Garten- u.Landschaftsbau | 154 334 | 43 236 788 | 253 109 | 7 750 609 | 3 159 903 | 4 590 707 |
| 81.1 | Hausmeisterdienste | 53 142 | 7 614 026 | 36 289 | 1 433 097 | 709 930 | 723 167 |
| 81.2 | Reinigung von Gebäuden, Straßen u.Verkehrsmitt. | 53 456 | 21 969 269 | 69 875 | 4 004 331 | 1 165 219 | 2 839 111 |
| 81.21 | Allgemeine Gebäudereinigung | 35 434 | 17 118 543 | 27 606 | 3 103 854 | 837 409 | 2 266 445 |
| 81.22 | Spez.Reinigung v.Gebäud. u.Reinigung v.Maschinen | 10 275 | 3 137 922 | 17 964 | 587 803 | 186 734 | 401 069 |
| 81.22.1 | Schornsteinreinigung | 7 518 | 1 429 364 | 3 469 | 271 263 | 46 855 | 224 408 |
| 81.22.9 | Sonst. spez. Reinigung v. Gebäuden u. Maschinen | 2 757 | 1 708 558 | 14 495 | 316 540 | 139 879 | 176 661 |
| 81.29 | Reinigung a.n.g. | 7 747 | 1 712 804 | 24 305 | 312 673 | 141 076 | 171 597 |
| 81.29.1 | Reinigung von Verkehrsmitteln | 1 362 | 356 944 | 6 063 | 61 183 | 29 761 | 31 421 |
| 81.29.2 | Desinfektion und Schädlingsbekämpfung | 967 | 459 999 | 10 120 | 88 496 | 31 531 | 56 965 |
| 81.29.9 | Sons. Reinigung a.n.g. | 5 418 | 895 861 | 8 122 | 162 995 | 79 784 | 83 211 |
| 81.3 | Garten,Landsch.bau,Erbr.v.sonst.gärtner.Dienstl. | 47 736 | 13 653 492 | 146 944 | 2 313 182 | 1 284 754 | 1 028 428 |
| 81.30.1 | Garten- und Landschaftsbau | 39 924 | 12 333 630 | 117 404 | 2 098 230 | 1 168 693 | 929 537 |
| 81.30.9 | Erbringung v. sonstigen gärtnerischen Dienstl. | 7 812 | 1 319 862 | 29 541 | 214 951 | 116 061 | 98 890 |
| 82 | Erbr.v.wirt.Dienstl.f.Untern,Priv.pers.a.n.g. | 111 005 | 41 809 918 | 1 618 521 | 7 690 581 | 5 124 141 | 2 566 439 |
| 82.1 | Sekretariats- u.Schreibdienste, Copy-Shops | 28 115 | 1 347 697 | 26 562 | 248 928 | 119 071 | 129 857 |
| 82.11 | Allgem. Sekretariats- und Schreibdienste | 19 823 | 849 049 | 22 321 | 157 448 | 76 086 | 81 362 |
| 82.19 | Copy-Shops; Erbr.sonst.spez.Sekretariatsdienste | 8 292 | 498 648 | 4 241 | 91 480 | 42 985 | 48 496 |
| 82.2 | Call Center | 1 687 | 2 455 933 | 7 359 | 485 284 | 216 543 | 268 741 |
| 82.3 | Messe-, Ausstellungs- und Kongressveranstalter | 13 724 | 6 650 659 | 43 322 | 1 255 622 | 997 815 | 257 806 |
| 82.9 | Erbr.sonst.wirt.Dienstl.für Untern.u.Privatpers. | 67 479 | 31 355 630 | 1 541 278 | 5 700 747 | 3 790 712 | 1 910 034 |

| Nr. der Klassifikation der Wirtschaftszweige 2008 | Wirtschaftsgliederung | Steuerpflichtige | Lieferungen und Leistungen ¹ | Innergemeinschaftliche Erwerbe ¹ | Umsatzsteuer vor Abzug der Vorsteuerbeträge ² | Abziehbare Vorsteuerbeträge ³ | Verbleibende Umsatzsteuer/Überschuss |
|---|--|------------------|---|---|--|--|--------------------------------------|
| | | Anzahl | 1 000 EUR | | | | |
| 82.91 | Inkassobüros und Auskunfteien | 1 977 | 4 208 149 | 44 918 | 821 218 | 340 790 | 480 428 |
| 82.91.1 | Inkassobüros | 1 522 | 3 409 248 | 36 961 | 657 972 | 262 746 | 395 226 |
| 82.91.2 | Auskunfteien | 455 | 798 901 | 7 957 | 163 245 | 78 044 | 85 202 |
| 82.92 | Abfüllen und Verpacken | 1 298 | 2 949 334 | 263 005 | 518 787 | 372 694 | 146 093 |
| 82.99 | Erbr.sonst.wirt.Dienstl.f.Untern.u.Priv. a.n.g. | 64 204 | 24 198 147 | 1 233 354 | 4 360 742 | 3 077 227 | 1 283 514 |
| 82.99.1 | Versteigerungsgewerbe | 928 | 2 837 436 | 109 327 | 446 971 | 475 591 | - 28 620 |
| 82.99.9 | Erbr.v.and.wirt.Dienstl.f.Untern.u.Priv. a.n.g. | 63 276 | 21 360 711 | 1 124 027 | 3 913 771 | 2 601 637 | 1 312 134 |
| 0/84 | Öff.Verwaltung,Verteidig.; Sozialversich. | - | - | - | - | - | - |
| P/85 | Erziehung und Unterricht | 137 883 | 18 680 292 | 136 453 | 1 606 831 | 663 367 | 943 463 |
| 85.1 | Kindergärten und Vorschulen | 641 | 1 286 724 | 174 | 1 662 | 738 | 924 |
| 85.2 | Grundschulen | 114 | 40 391 | 212 | 150 | 115 | 35 |
| 85.3 | Weiterführende Schulen | 7 863 | 2 491 711 | 3 787 | 92 199 | 38 910 | 53 288 |
| 85.31 | Allgemein bildende weiterführende Schulen | 537 | 512 112 | 1 004 | 5 958 | 3 080 | 2 878 |
| 85.32 | Berufsbildende weiterführende Schulen | 7 326 | 1 979 599 | 2 783 | 86 241 | 35 831 | 50 410 |
| 85.4 | Tertiär. u.post-sekund., nicht tertiärer Unter. | 12 619 | 2 265 028 | 68 877 | 245 023 | 76 984 | 168 039 |
| 85.41 | Post-sekundärer, nicht tertiärer Unterricht | 11 949 | 523 715 | 1 013 | 43 097 | 15 042 | 28 055 |
| 85.42 | Tertiärer Unterricht | 670 | 1 741 313 | 67 864 | 201 926 | 61 942 | 139 984 |
| 85.42.1 | Universitäten | 119 | 945 652 | 55 696 | 142 057 | 36 767 | 105 290 |
| 85.42.2 | Allgemeine Fachhochschulen | 155 | 300 565 | 8 690 | 23 734 | 6 390 | 17 343 |
| 85.42.3 | Verwaltungsfachhochschulen | 9 | 37 096 | 1 581 | 6 151 | 3 850 | 2 301 |
| 85.42.4 | Berufs-, Fachakademien, Schulen d.Gesundheitsw. | 387 | 457 999 | 1 897 | 29 984 | 14 934 | 15 050 |
| 85.5 | Sonstiger Unterricht | 115 628 | 12 470 367 | 63 010 | 1 254 915 | 540 618 | 714 297 |
| 85.51 | Sport- und Freizeitunterricht | 33 159 | 1 558 738 | 19 216 | 234 040 | 109 626 | 124 413 |
| 85.52 | Kulturunterricht | 9 952 | 524 103 | 1 064 | 49 417 | 22 605 | 26 812 |
| 85.53 | Fahr- und Flugschulen | 13 184 | 2 366 302 | 12 234 | 379 365 | 146 279 | 233 087 |
| 85.59 | Sonst. Unterricht a.n.g. | 59 333 | 8 021 224 | 30 496 | 592 093 | 262 107 | 329 985 |
| 85.59.1 | Allgemeine u.politische Erwachsenenbildung | 1 862 | 339 117 | 1 386 | 21 357 | 11 052 | 10 304 |
| 85.59.2 | Berufliche Erwachsenenbildung | 27 244 | 6 047 328 | 22 383 | 409 416 | 185 230 | 224 186 |
| 85.59.9 | Unterricht a.n.g. | 30 227 | 1 634 779 | 6 728 | 161 320 | 65 826 | 95 495 |
| 85.6 | Erbr.v.Dienstleistungen für den Unterricht | 1 018 | 126 071 | 393 | 12 882 | 6 003 | 6 879 |
| Q | Gesundheits- und Sozialwesen | 220 658 | 215 052 232 | 517 437 | 3 121 133 | 1 963 977 | 1 157 156 |
| 86 | Gesundheitswesen | 192 969 | 151 012 158 | 424 450 | 2 431 533 | 1 400 223 | 1 031 310 |
| 86.1 | Krankenhäuser | 1 944 | 93 033 108 | 273 217 | 1 086 035 | 695 854 | 390 181 |
| 86.10.1 | Krankenhäuser (oh.Hochschul.-,Vors.-,Reha-kl.) | 1 331 | 73 401 353 | 121 141 | 728 289 | 482 620 | 245 669 |
| 86.10.2 | Hochschulkliniken | 37 | 14 751 167 | 149 480 | 301 659 | 182 314 | 119 345 |
| 86.10.3 | Vorsorge- und Rehabilitationskliniken | 576 | 4 880 588 | 2 597 | 56 087 | 30 921 | 25 166 |
| 86.2 | Arzt- und Zahnarztpraxen | 75 460 | 38 783 973 | 35 498 | 385 558 | 165 243 | 220 315 |
| 86.21 | Arztpraxen für Allgemeinmedizin | 24 691 | 8 235 950 | 4 264 | 103 172 | 29 198 | 73 974 |
| 86.22 | Facharztpraxen | 24 538 | 14 398 289 | 14 295 | 155 905 | 52 844 | 103 061 |
| 86.23 | Zahnarztpraxen | 26 231 | 16 149 735 | 16 939 | 126 481 | 83 200 | 43 281 |
| 86.9 | Gesundheitswesen a.n.g. | 115 565 | 19 195 077 | 115 735 | 959 941 | 539 126 | 420 815 |
| 86.90.1 | Praxen v.psychologischen Psychotherapeut(inn)en. | 17 310 | 1 406 072 | 1 017 | 58 892 | 16 303 | 42 590 |
| 86.90.2 | Mass.,Kr.gymn.,med.Bademeist.,Hebamm.u.ä.Ber. | 31 807 | 3 818 738 | 4 815 | 85 105 | 40 567 | 44 538 |
| 86.90.3 | Heilpraktikerpraxen | 13 858 | 595 928 | 2 106 | 20 782 | 9 167 | 11 615 |
| 86.90.9 | Sonstige selbstständige Tätig. im Gesundheitsw. | 52 590 | 13 374 340 | 107 797 | 795 161 | 473 090 | 322 071 |
| 87 | Heime (ohne Erholungs- und Ferienheime) | 4 222 | 28 523 245 | 47 830 | 252 947 | 268 638 | - 15 691 |
| 87.1 | Pflegeheime | 1 956 | 16 292 261 | 27 323 | 146 453 | 183 723 | - 37 270 |
| 87.2 | Stat.Eintr.z.psychosoz.Betreuung,Suchtbek.u.Ä. | 231 | 275 760 | 4 494 | 3 056 | 1 710 | 1 346 |
| 87.3 | Altenheime; Alten- und Behindertenwohnheime | 1 422 | 9 648 795 | 10 822 | 76 356 | 59 021 | 17 334 |
| 87.9 | Sonstige Heime (ohne Erholungs-u.Ferienheime) | 613 | 2 306 429 | 5 191 | 27 082 | 24 183 | 2 899 |
| 88 | Sozialwesen (ohne Heime) | 23 467 | 35 516 829 | 45 157 | 436 653 | 295 116 | 141 536 |
| 88.1 | Soziale Betreuung ält. Menschen und Behinderter | 11 437 | 7 283 584 | 12 248 | 84 754 | 62 761 | 21 992 |
| 88.10.1 | Ambulante soziale Dienste | 7 935 | 5 619 942 | 9 726 | 59 040 | 29 756 | 29 283 |
| 88.10.2 | Sonst.soz.Betreuung ält.Menschen u.Behinderter | 3 502 | 1 663 642 | 2 522 | 25 714 | 33 005 | - 7 291 |
| 88.9 | Sonstiges Sozialwesen (ohne Heime) | 12 030 | 28 233 245 | 32 909 | 351 899 | 232 355 | 119 544 |
| 88.91 | Tagesbetreuung von Kindern | 4 081 | 642 599 | 361 | 3 634 | 1 493 | 2 141 |
| 88.99 | Sonstiges Sozialwesen a.n.g. | 7 949 | 27 590 645 | 32 548 | 348 265 | 230 862 | 117 403 |
| R | Kunst, Unterhaltung und Erholung | 300 370 | 49 354 981 | 349 858 | 6 296 576 | 3 964 726 | 2 331 850 |
| 90 | Kreative, künstlerische u. unterhaltende Tätigk. | 207 918 | 11 154 739 | 56 759 | 1 313 222 | 810 982 | 502 240 |
| 90.01 | Darstellende Kunst | 64 722 | 2 541 761 | 9 578 | 251 260 | 131 005 | 120 255 |
| 90.01.1 | Theaterensembles | 793 | 143 672 | 547 | 6 787 | 4 235 | 2 552 |
| 90.01.2 | Ballettgruppen, Orchester, Kapellen und Chöre | 6 931 | 337 509 | 780 | 26 593 | 19 219 | 7 374 |
| 90.01.3 | Selbstst. Artistinnen u. Artisten, Zirkusgruppen | 2 226 | 154 065 | 1 459 | 19 638 | 13 745 | 5 893 |
| 90.01.4 | Selb.Bühnen-,Film-,Rdf.-künstl.,so.darst.Kunst | 54 772 | 1 906 516 | 6 791 | 198 242 | 93 806 | 104 436 |
| 90.02 | Erbr.v.Dienstleistungen f. d. darstellende Kunst | 7 718 | 976 652 | 17 131 | 162 636 | 123 273 | 39 363 |
| 90.03 | Künstlerisches und schriftsteller. Schaffen | 132 349 | 4 507 524 | 20 538 | 544 021 | 235 847 | 308 174 |
| 90.03.1 | Selbst. Komponistinnen, Komponisten, Musikbearb. | 13 494 | 525 970 | 3 854 | 55 638 | 29 323 | 26 314 |
| 90.03.2 | Selbstständige Schriftsteller/innen | 31 571 | 894 029 | 1 866 | 103 980 | 31 070 | 72 910 |
| 90.03.3 | Selbstständige bildende Künstlerinnen u.Künstler | 36 857 | 1 247 797 | 9 617 | 142 357 | 80 572 | 61 785 |
| 90.03.4 | Selbstständige Restauratorinnen u.Restauratoren | 3 285 | 232 984 | 1 439 | 42 547 | 18 327 | 24 219 |
| 90.03.5 | Selbst.Journalist(inn)en u.Pressefotograf(inn)en | 47 142 | 1 606 744 | 3 762 | 199 500 | 76 554 | 122 946 |
| 90.04 | Betrieb von Kultur- u.Unterhaltungseinricht. | 3 129 | 3 128 801 | 9 513 | 355 305 | 320 857 | 34 448 |
| 90.04.1 | Theater- und Konzertveranstalter | 2 454 | 2 336 273 | 4 297 | 296 232 | 277 556 | 18 676 |
| 90.04.2 | Opern-u.Schausp.häuser,Konz.hallen u.ähnl.Eintr. | 326 | 687 253 | 4 722 | 46 616 | 34 437 | 12 179 |
| 90.04.3 | Varietés und Kleinkunsthörsäle | 349 | 105 275 | 494 | 12 457 | 8 864 | 3 593 |
| 91 | Bibliotheken, Archive, Museen, botan.,zool.Gärt. | 1 731 | 997 542 | 19 511 | 83 226 | 73 996 | 9 230 |
| 91.01 | Bibliotheken und Archive | 169 | 36 250 | 5 062 | 6 671 | 3 419 | 3 253 |
| 91.02 | Museen | 1 008 | 495 951 | 9 934 | 42 660 | 45 699 | - 3 039 |
| 91.03 | Betr.v.historisch.Stätt u.Gebäud.u.ähnl.Attrakt. | 203 | 47 952 | 82 | 5 331 | 5 044 | 287 |
| 91.04 | Botanische u.zoologische Gärten sowie Naturparks | 351 | 417 388 | 4 433 | 28 563 | 19 833 | 8 730 |

| Nr. der Klassifikation der Wirtschaftszweige 2008 | Wirtschaftsgliederung | Steuerpflichtige | Lieferungen und Leistungen ¹ | Innergemeinschaftliche Erwerbe ¹ | Umsatzsteuer vor Abzug der Vorsteuerbeträge ² | Abziehbare Vorsteuerbeträge ³ | Verbleibende Umsatzsteuer/Überschuss |
|---|---|------------------|---|---|--|--|--------------------------------------|
| | | Anzahl | 1 000 EUR | | | | |
| 92 | Spiel-, Wett- und Lotteriewesen | 11 372 | 16 629 616 | 45 731 | 1 510 193 | 690 585 | 819 608 |
| 92.00.1 | Spielhallen und Betrieb von Spielautomaten | 7 712 | 5 571 784 | 12 928 | 1 046 941 | 456 338 | 590 603 |
| 92.00.2 | Spielbanken und Spielklubs | 104 | 705 501 | 17 828 | 136 175 | 35 250 | 100 925 |
| 92.00.3 | Wett-, Toto- und Lotteriewesen | 3 556 | 10 352 331 | 14 975 | 327 076 | 198 996 | 128 080 |
| 93 | Erbr.v.Dienstl.d.Sports,d.Unterhalt.u.d.Erholung | 79 349 | 20 573 084 | 227 857 | 3 389 936 | 2 389 164 | 1 000 772 |
| 93.1 | Erbringung von Dienstleistungen des Sports | 45 648 | 14 262 812 | 135 960 | 2 433 457 | 1 721 059 | 712 398 |
| 93.11 | Betrieb von Sportanlagen | 7 249 | 3 445 561 | 39 331 | 576 736 | 407 684 | 169 052 |
| 93.12 | Sportvereine | 22 490 | 6 892 179 | 54 663 | 1 130 374 | 889 017 | 241 356 |
| 93.13 | Fitnesszentren | 7 399 | 2 748 679 | 13 649 | 514 359 | 293 175 | 221 184 |
| 93.19 | Erbringung v.sonstigen Dienstleist. des Sports | 8 510 | 1 176 392 | 28 317 | 211 988 | 131 183 | 80 805 |
| 93.2 | Erbr.v.Dienstl.d.Unterhalt.u.d.Erholung | 33 701 | 6 310 272 | 91 897 | 956 479 | 668 105 | 288 374 |
| 93.21 | Vergnügungs- und Themenparks | 4 811 | 1 816 616 | 37 281 | 292 001 | 200 383 | 91 619 |
| 93.29 | Erbr.v.Dienstl.d.Unterhaltung u.Erhol. a.n.g. | 28 890 | 4 493 656 | 54 617 | 664 478 | 467 722 | 196 755 |
| S | Erbringung von sonstigen Dienstleistungen | 442 837 | 58 246 863 | 1 054 433 | 8 451 924 | 4 611 112 | 3 840 809 |
| 94 | Inter.vert.,kirchl.u.a.rel.Ver.(oh.Soz.,Sport) | 35 699 | 15 614 561 | 183 496 | 1 143 365 | 865 415 | 277 950 |
| 94.1 | Wirtsch.-u.Arbeitgeberverbände,Berufsorganis. | 3 488 | 2 070 996 | 6 390 | 261 738 | 153 740 | 108 269 |
| 94.11 | Wirtschafts- und Arbeitgeberverbände | 1 795 | 1 461 001 | 3 280 | 188 335 | 117 330 | 71 005 |
| 94.12 | Berufsorganisationen | 1 693 | 609 996 | 3 110 | 73 403 | 36 140 | 37 263 |
| 94.2 | Arbeitnehmervereinigungen | 55 | 145 277 | 39 | 6 913 | 4 066 | 2 847 |
| 94.9 | Kirchl.Verein.;p.Part.,Intess.vertr.,Ver.a.n.g. | 32 156 | 13 398 288 | 177 067 | 874 714 | 707 879 | 166 834 |
| 94.91 | Kirchliche und sonstige religiöse Vereinigungen | 1 778 | 2 092 538 | 7 611 | 47 555 | 34 924 | 12 631 |
| 94.92 | Politische Parteien und Vereinigungen | 663 | 67 961 | 154 | 6 383 | 5 006 | 1 377 |
| 94.99 | Sonst.Interess.vertret.und Vereinigungen a.n.g. | 29 715 | 11 237 789 | 169 302 | 820 775 | 667 950 | 152 825 |
| 94.99.1 | Organisat. der Bildung, Wissenschaft u.Forschung | 9 306 | 3 457 418 | 60 495 | 242 091 | 255 108 | - 13 017 |
| 94.99.2 | Organisationen der Kultur | 4 322 | 401 905 | 1 602 | 40 956 | 42 269 | - 1 313 |
| 94.99.3 | Verbraucherorganisationen | 1 363 | 2 299 789 | 2 398 | 186 902 | 101 661 | 85 241 |
| 94.99.4 | Jugendorganisationen | 654 | 251 579 | 184 | 7 753 | 5 452 | 2 301 |
| 94.99.9 | Interessenvertretungen und Vereinigungen a.n.g. | 14 070 | 4 827 099 | 104 623 | 343 073 | 263 460 | 79 613 |
| 95 | Reparatur von DV-geräten und Gebrauchsgütern | 20 551 | 2 995 343 | 98 600 | 544 480 | 331 593 | 212 887 |
| 95.1 | Reparatur von DV- und Telekommunikationsgerät. | 3 055 | 820 899 | 30 525 | 140 924 | 95 285 | 45 640 |
| 95.11 | Reparatur von DV-Geräten und peripheren Geräten | 2 444 | 674 579 | 29 004 | 114 048 | 79 664 | 34 384 |
| 95.12 | Reparatur von Telekommunikationsgeräten | 611 | 146 319 | 1 521 | 26 877 | 15 621 | 11 256 |
| 95.2 | Reparatur von Gebrauchsgütern | 17 496 | 2 174 444 | 68 074 | 403 556 | 236 309 | 167 247 |
| 95.21 | Reparatur v. Geräten d. Unterhaltungselektronik | 805 | 190 942 | 11 320 | 37 796 | 26 984 | 10 812 |
| 95.22 | Reparatur v.elekt.Haushalts- u. Gartengeräten | 1 845 | 394 591 | 11 789 | 74 829 | 45 881 | 28 948 |
| 95.23 | Reparatur von Schuhen und Lederwaren | 2 048 | 150 234 | 4 020 | 26 004 | 13 781 | 12 223 |
| 95.24 | Reparatur v. Möbeln und Einrichtungsgegenständen | 1 572 | 181 732 | 6 958 | 34 366 | 19 713 | 14 654 |
| 95.25 | Reparatur von Uhren und Schmuck | 1 065 | 122 460 | 2 209 | 21 363 | 11 270 | 10 093 |
| 95.29 | Reparatur von sonstigen Gebrauchsgütern | 10 161 | 1 134 487 | 31 778 | 209 198 | 118 680 | 90 518 |
| 96 | Erbr.v.sonst.überwiegend persönl.Dienstleistungen | 386 587 | 39 636 959 | 772 338 | 6 764 079 | 3 414 104 | 3 349 972 |
| 96.01 | Wäscherei und chemische Reinigung | 6 781 | 3 337 749 | 104 435 | 650 043 | 330 476 | 319 567 |
| 96.02 | Frisör- und Kosmetiksalons | 125 203 | 9 132 038 | 63 959 | 1 676 882 | 577 048 | 1 099 833 |
| 96.02.1 | Frisörsalons | 70 285 | 7 059 777 | 43 371 | 1 326 766 | 412 668 | 914 098 |
| 96.02.2 | Kosmetiksalons | 54 918 | 2 072 261 | 20 588 | 350 116 | 164 380 | 185 736 |
| 96.03 | Bestattungswesen | 5 724 | 2 076 068 | 17 216 | 388 347 | 171 072 | 217 275 |
| 96.03.1 | Bestattungsinstitute | 5 423 | 1 915 185 | 16 554 | 359 430 | 156 120 | 203 310 |
| 96.03.2 | Friedhöfe und Krematorien | 301 | 160 883 | 662 | 28 917 | 14 952 | 13 965 |
| 96.04 | Saunas, Solarien, Bäder u. Ä. | 4 321 | 1 343 112 | 8 400 | 197 412 | 157 296 | 40 116 |
| 96.09 | Erbringung v. sonstigen Dienstleistungen a.n.g. | 244 558 | 23 747 991 | 578 328 | 3 851 396 | 2 178 212 | 1 673 181 |

1 Umsätze der Unternehmen. Ohne Umsatzsteuer.

2 Umsatzsteuer insgesamt für alle steuerpflichtigen Umsätze.

3 Einschließlich Vorsteuerberichtigungsbeträge.

3 Wirtschaftszweig

3.2 Steuersätze 2018 nach ausgewählten Wirtschaftszweigen

| Nr. der Klassifikation der Wirtschaftszweige 2008 | Wirtschaftsgliederung | Insgesamt | | Steuerpflichtige Lieferungen und Leistungen ¹ | |
|---|---|------------------|---|--|------------------|
| | | Steuerpflichtige | Lieferungen und Leistungen ¹ | zusammen | |
| | | Anzahl | Mill. EUR | Fälle | Mill. EUR |
| A - S | Wirtschaftszweige insgesamt | 6 831 036 | 6 859 308 | 5 537 792 | 4 757 497 |
| | darunter mit negativen Lieferungen und Leistungen | 9 249 | - 692 | 6 986 | - 474 |
| A | Land- und Forstwirtschaft, Fischerei | 215 999 | 54 311 | 195 524 | 51 354 |
| B | Bergbau und Gewinnung von Steinen und Erden | 2 531 | 19 931 | 2 152 | 14 403 |
| C | Verarbeitendes Gewerbe | 319 819 | 2 262 368 | 273 723 | 1 269 932 |
| 10 | Herstellung v.Nahrungs- und Futtermitteln | 36 554 | 187 413 | 33 034 | 150 020 |
| 16 | H.v.Holz-,Flecht-,Korb- u.Korkwaren(oh.Möbel) | 19 296 | 27 169 | 16 933 | 19 918 |
| 17 | Herstellung von Papier, Pappe und Waren daraus | 3 095 | 44 612 | 2 501 | 29 353 |
| 18 | H.v.Druckerz.;Vervielf.v.besp.Ton-,Bild-u.Dat.tr. | 16 763 | 20 175 | 14 413 | 17 425 |
| 19 | Kokerei und Mineralölverarbeitung | 157 | 125 502 | 123 | 106 530 |
| 20 | Herstellung von chemischen Erzeugnissen | 6 237 | 165 648 | 5 104 | 80 706 |
| 21 | Herstellung von pharmazeutischen Erzeugnissen | 1 384 | 91 609 | 1 056 | 47 148 |
| 22 | Herstellung von Gummi- und Kunststoffwaren | 9 586 | 106 430 | 8 500 | 63 900 |
| 23 | H.v.Glas,Glasw.,Keramik,Verarb.v.Steinen u.Erden | 15 036 | 55 251 | 13 108 | 41 763 |
| 24 | Metallerzeugung und -bearbeitung | 4 440 | 118 634 | 3 886 | 57 322 |
| 25 | Herstellung von Metallerzeugnissen | 55 070 | 157 523 | 49 779 | 111 427 |
| 26 | H.v.DV-Gerät.,elektron. u. opt. Erzeugnissen | 16 639 | 150 052 | 14 125 | 72 158 |
| 27 | Herstellung von elektrisch. Ausrüstungen | 11 690 | 83 077 | 10 306 | 48 285 |
| 28 | Maschinenbau | 25 707 | 251 118 | 22 586 | 120 163 |
| 29 | H.v.Kraftwagen und Kraftwagenteilen | 4 775 | 454 307 | 4 131 | 168 522 |
| 30 | Sonstiger Fahrzeugbau | 2 477 | 66 806 | 1 957 | 18 709 |
| 31 | Herstellung von Möbeln | 14 621 | 23 489 | 13 231 | 18 002 |
| D | Energieversorgung | 948 339 | 348 532 | 901 017 | 208 741 |
| 35.1 | Elektrizitätsversorgung | 939 241 | 305 783 | 892 889 | 185 994 |
| 35.2 | Gasversorgung | 3 576 | 37 443 | 3 253 | 17 869 |
| E | Wasserversorgung;Abw.,Abf.ents.,Bes.v.Umweltv. | 14 343 | 51 744 | 12 894 | 39 196 |
| F | Baugewerbe | 520 154 | 328 954 | 436 583 | 242 525 |
| 41 | Hochbau | 43 308 | 90 736 | 32 205 | 61 529 |
| 42 | Tiefbau | 13 296 | 41 826 | 10 278 | 29 853 |
| 43 | Vorber.Baustellenarb.,Bauinst.u.so.Ausb.gew. | 463 550 | 196 392 | 394 100 | 151 143 |
| G | Handel; Instandhaltung und Reparatur von Kfz | 966 802 | 2 135 757 | 803 889 | 1 768 293 |
| 45 | Handel m. Kraftfahrz.; Instandh. u. Rep. v. Kfz | 149 952 | 247 701 | 132 493 | 224 900 |
| 46 | Großhandel (ohne Handel mit Kraftfahrzeugen) | 232 777 | 1 253 552 | 192 791 | 948 933 |
| 46.3 | Gh.m.Nahrungs-,Genussm.,Getränken u.Tabakw. | 20 945 | 281 252 | 17 741 | 256 475 |
| 46.4 | Großhandel m.Gebrauchs- und Verbrauchsgütern | 33 871 | 280 040 | 28 595 | 191 609 |
| 46.5 | Gh.m.Geräten d.Informations-u.Kommunik.technik | 6 161 | 101 937 | 5 074 | 61 491 |
| 46.6 | Gh.m.sonst. Maschinen, Ausrüstungen und Zubehör | 22 402 | 98 205 | 19 105 | 68 974 |
| 47 | Einzelhandel (oh.Handel mit Kraftfahrzeugen) | 584 073 | 634 504 | 478 605 | 594 460 |
| 47.1 | Einzelh.m.Waren versch. Art (i.Verkaufsräumen) | 65 060 | 223 352 | 54 913 | 218 904 |
| H | Verkehr und Lagerei | 149 924 | 242 991 | 128 986 | 179 389 |
| 49 | Landverkehr u.Transport in Rohrfernleitungen | 91 526 | 80 104 | 82 675 | 74 833 |
| 49.4 | Güterbeförd. i.Straßenverkehr,Umzugstransporte | 43 944 | 35 762 | 39 436 | 34 081 |
| 52.29.1 | Spedition | 19 179 | 71 432 | 16 503 | 53 612 |
| 53 | Post-, Kurier- und Expressdienste | 18 940 | 30 074 | 16 004 | 23 418 |
| I | Gastgewerbe | 320 659 | 94 744 | 289 802 | 91 419 |
| 55 | Beherbergung | 79 555 | 33 795 | 71 364 | 31 831 |
| 56 | Gastronomie | 241 104 | 60 949 | 218 438 | 59 589 |
| J | Information und Kommunikation | 263 902 | 248 863 | 199 901 | 219 281 |
| 58 | Verlagswesen | 15 156 | 34 008 | 12 587 | 31 908 |
| 61 | Telekommunikation | 5 132 | 77 141 | 3 796 | 57 802 |
| 62 | Erbr.v.Dienstleist.der Informationstechnologie | 183 143 | 100 841 | 137 852 | 96 004 |
| K | Erbr. v. Finanz- u.Versicherungsdienstleist. | 106 821 | 76 646 | 56 933 | 55 203 |
| L | Grundstücks- und Wohnungswesen | 595 021 | 193 062 | 508 017 | 103 571 |
| 68.2 | Verm.,Verp.v.eig.od.geleast.Grdst.,Geb.,Wohn. | 462 159 | 126 818 | 411 239 | 68 509 |
| M | Erbr. v. freiberufl.wiss.u.techn.Dienstl. | 945 711 | 273 814 | 749 294 | 245 863 |
| 69 | Rechts- und Steuerberatung, Wirtschaftsprüfung | 171 576 | 57 733 | 155 211 | 55 368 |
| 70 | Verwalt.u.Führ.v.Untern.u.Betr.; Untern.beratung | 258 717 | 78 865 | 196 008 | 64 347 |
| 71 | Archit.,Ing.bür.;techn.,physikal.u.chem.Unters. | 210 013 | 75 154 | 180 639 | 68 792 |
| 73 | Werbung und Marktforschung | 65 028 | 33 009 | 47 911 | 32 311 |
| N | Erbr. v. sonst. Wirtsch. Dienstleistungen | 359 263 | 186 257 | 279 188 | 160 396 |
| 77 | Vermietung von beweglichen Sachen | 47 833 | 45 850 | 40 126 | 39 665 |
| O | Öff.Verwaltung,Verteidig.; Sozialversich. | - | - | - | - |
| P | Erziehung und Unterricht | 137 883 | 18 680 | 76 442 | 8 384 |
| Q | Gesundheits- und Sozialwesen | 220 658 | 215 052 | 91 459 | 19 177 |
| R | Kunst, Unterhaltung und Erholung | 300 370 | 49 355 | 212 509 | 36 669 |
| S | Erbringung von sonstigen Dienstleistungen | 442 837 | 58 247 | 319 479 | 43 701 |

¹ Umsätze der Unternehmen. Ohne Umsatzsteuer.

² Ohne Umsätze land- und forstwirtschaftlicher Betriebe nach §24 UStG (Lieferungen in das übrige Gemeinschaftsgebiet an Abnehmer mit USt-IdN)

³ Ohne Lieferungen land- und forstwirtschaftlicher Betriebe nach §24 Abs.1 UStG.

3 Wirtschaftszweig

3.2 Steuersätze 2018 nach ausgewählten Wirtschaftszweigen

| noch Steuerpflichtige Lieferungen und Leistungen ¹ | | | | Steuerfreie Lieferungen und Leistungen | | | | | | Nr. der Klassifikation der Wirtschafts- zweige 2008 |
|---|-----------|-----------|-----------|--|-----------|---------------------------------|-----------|----------------------------------|-----------|--|
| darunter | | | | zusammen | | davon | | | | |
| zu 19 v.H. | | zu 7 v.H. | | | | mit Vorsteuerabzug ² | | ohne Vorsteuerabzug ³ | | |
| Fälle | Mill. EUR | Fälle | Mill. EUR | Fälle | Mill. EUR | Fälle | Mill. EUR | Fälle | Mill. EUR | |
| 5 409 986 | 4 082 678 | 1 073 820 | 663 660 | 953 831 | 1 765 855 | 395 855 | 1 362 184 | 602 996 | 403 671 | A - S |
| 6 788 | - 455 | 488 | - 11 | 895 | - 75 | 355 | - 39 | 569 | - 36 | A |
| 173 344 | 16 166 | 83 929 | 25 606 | 24 993 | 2 663 | 6 766 | 1 977 | 19 443 | 685 | B |
| 2 147 | 14 302 | 206 | 100 | 804 | 3 833 | 536 | 3 736 | 416 | 97 | C |
| 270 810 | 1 123 924 | 58 875 | 145 969 | 86 344 | 949 828 | 77 338 | 930 398 | 16 249 | 19 430 | 10 |
| 31 612 | 17 857 | 28 618 | 132 146 | 5 724 | 37 244 | 3 908 | 36 775 | 2 393 | 469 | 16 |
| 16 886 | 19 152 | 2 528 | 763 | 3 335 | 6 375 | 2 681 | 6 270 | 914 | 105 | 17 |
| 2 491 | 28 965 | 306 | 380 | 1 406 | 15 099 | 1 345 | 15 011 | 215 | 88 | 18 |
| 14 294 | 15 501 | 4 495 | 1 924 | 4 539 | 2 693 | 4 105 | 2 625 | 814 | 68 | 19 |
| 122 | 105 203 | 22 | 1 327 | 70 | 15 948 | 67 | 15 944 | 16 | 4 | 20 |
| 5 080 | 79 965 | 726 | 743 | 2 880 | 83 458 | 2 753 | 78 336 | 420 | 5 122 | 21 |
| 1 042 | 46 015 | 363 | 1 133 | 655 | 44 373 | 618 | 37 736 | 142 | 6 637 | 22 |
| 8 488 | 63 877 | 427 | 22 | 4 981 | 41 645 | 4 809 | 41 533 | 626 | 112 | 23 |
| 13 076 | 41 725 | 950 | 37 | 3 178 | 12 248 | 2 558 | 11 980 | 976 | 267 | 24 |
| 3 878 | 57 281 | 213 | 17 | 1 780 | 46 980 | 1 694 | 46 757 | 308 | 223 | 25 |
| 49 748 | 111 361 | 1 816 | 64 | 14 548 | 39 957 | 13 244 | 39 703 | 2 353 | 253 | 26 |
| 14 099 | 71 633 | 1 141 | 526 | 6 335 | 74 006 | 5 978 | 71 526 | 791 | 2 480 | 27 |
| 10 299 | 48 270 | 414 | 17 | 3 935 | 32 742 | 3 760 | 32 628 | 496 | 114 | 28 |
| 22 552 | 120 085 | 1 133 | 81 | 12 257 | 127 544 | 11 877 | 127 132 | 1 344 | 412 | 29 |
| 4 128 | 168 358 | 216 | 160 | 1 913 | 283 249 | 1 803 | 280 851 | 333 | 2 397 | 30 |
| 1 951 | 18 639 | 183 | 94 | 811 | 47 713 | 745 | 47 582 | 148 | 131 | 31 |
| 13 218 | 17 990 | 607 | 12 | 2 426 | 5 098 | 1 973 | 5 070 | 611 | 28 | D |
| 900 575 | 199 185 | 18 782 | 8 552 | 19 269 | 5 190 | 3 263 | 2 282 | 16 442 | 2 908 | 35.1 |
| 892 469 | 177 393 | 17 297 | 7 614 | 18 472 | 4 660 | 3 017 | 1 868 | 15 850 | 2 792 | 35.2 |
| 3 242 | 17 095 | 1 182 | 758 | 376 | 417 | 116 | 354 | 286 | 63 | E |
| 12 193 | 32 209 | 5 280 | 6 971 | 3 030 | 4 595 | 1 911 | 3 647 | 1 428 | 948 | F |
| 436 265 | 242 138 | 11 696 | 399 | 32 103 | 21 859 | 14 050 | 4 135 | 19 327 | 17 725 | 41 |
| 32 146 | 61 371 | 1 195 | 174 | 7 788 | 17 237 | 1 027 | 757 | 6 996 | 16 481 | 42 |
| 10 269 | 29 844 | 364 | 18 | 1 171 | 639 | 671 | 460 | 607 | 179 | 43 |
| 393 850 | 150 924 | 10 137 | 206 | 23 144 | 3 983 | 12 352 | 2 918 | 11 724 | 1 065 | G |
| 791 243 | 1 393 926 | 230 493 | 374 219 | 203 793 | 323 710 | 165 975 | 315 847 | 55 834 | 7 863 | 45 |
| 132 387 | 224 653 | 6 795 | 221 | 41 827 | 22 128 | 32 653 | 21 069 | 17 118 | 1 059 | 46 |
| 189 292 | 738 856 | 40 982 | 210 017 | 67 744 | 266 403 | 61 252 | 262 488 | 10 775 | 3 915 | 46.3 |
| 15 845 | 98 952 | 13 016 | 157 519 | 6 243 | 24 451 | 5 591 | 24 252 | 1 135 | 199 | 46.4 |
| 28 448 | 183 081 | 4 950 | 8 516 | 14 105 | 83 835 | 13 322 | 83 328 | 1 662 | 507 | 46.5 |
| 5 069 | 61 465 | 303 | 26 | 2 479 | 31 792 | 2 351 | 31 659 | 285 | 134 | 46.6 |
| 19 090 | 68 413 | 1 640 | 560 | 10 830 | 28 424 | 10 347 | 28 274 | 1 195 | 149 | 47 |
| 469 564 | 430 416 | 182 716 | 163 980 | 94 222 | 35 179 | 72 070 | 32 290 | 27 941 | 2 889 | 47.1 |
| 54 137 | 95 861 | 30 816 | 123 040 | 10 448 | 4 098 | 7 162 | 3 694 | 3 955 | 404 | H |
| 127 831 | 164 676 | 35 800 | 14 674 | 22 718 | 60 393 | 17 145 | 54 075 | 7 416 | 6 318 | 49 |
| 81 633 | 61 495 | 32 233 | 13 303 | 10 056 | 3 958 | 6 403 | 2 853 | 4 489 | 1 105 | 49.4 |
| 39 399 | 33 820 | 2 068 | 257 | 5 770 | 1 184 | 4 736 | 1 073 | 1 430 | 111 | 52.29.1 |
| 16 488 | 53 419 | 994 | 191 | 5 682 | 16 826 | 5 020 | 16 699 | 1 194 | 126 | 53 |
| 15 973 | 23 337 | 1 054 | 81 | 1 349 | 6 505 | 846 | 2 188 | 564 | 4 318 | I |
| 270 556 | 57 450 | 239 366 | 33 932 | 20 243 | 2 962 | 3 730 | 341 | 17 028 | 2 622 | 55 |
| 54 601 | 13 832 | 62 938 | 17 975 | 10 701 | 1 736 | 1 290 | 58 | 9 709 | 1 678 | 56 |
| 215 955 | 43 618 | 176 428 | 15 956 | 9 542 | 1 226 | 2 440 | 282 | 7 319 | 944 | J |
| 197 149 | 199 369 | 24 451 | 19 905 | 26 026 | 26 285 | 17 924 | 5 912 | 9 447 | 20 373 | 58 |
| 11 355 | 19 761 | 7 398 | 12 145 | 3 846 | 2 022 | 3 255 | 1 574 | 990 | 448 | 61 |
| 3 789 | 57 785 | 429 | 20 | 549 | 17 546 | 306 | 337 | 276 | 17 209 | 62 |
| 137 431 | 95 513 | 6 584 | 488 | 15 516 | 4 184 | 10 954 | 3 174 | 5 217 | 1 010 | K |
| 56 516 | 53 374 | 3 204 | 1 828 | 4 040 | 6 989 | 2 486 | 4 884 | 1 617 | 2 105 | L |
| 490 372 | 100 170 | 46 288 | 3 304 | 155 033 | 83 192 | 8 423 | 2 465 | 148 353 | 80 727 | 68.2 |
| 394 149 | 65 851 | 41 402 | 2 603 | 120 496 | 54 786 | 6 559 | 1 655 | 115 206 | 53 132 | M |
| 743 408 | 240 352 | 72 134 | 5 490 | 84 364 | 24 112 | 31 743 | 12 984 | 55 168 | 11 128 | 69 |
| 154 498 | 55 275 | 10 846 | 94 | 14 672 | 2 274 | 2 792 | 1 687 | 12 184 | 587 | 70 |
| 195 370 | 62 253 | 11 033 | 2 079 | 24 581 | 12 925 | 7 507 | 5 531 | 17 921 | 7 394 | 71 |
| 180 020 | 68 519 | 8 017 | 275 | 16 434 | 5 053 | 7 511 | 3 201 | 9 410 | 1 852 | 73 |
| 47 726 | 31 928 | 4 957 | 381 | 5 789 | 454 | 3 943 | 296 | 2 077 | 158 | N |
| 278 228 | 155 736 | 27 016 | 4 594 | 33 020 | 19 896 | 18 772 | 15 807 | 18 894 | 4 090 | 77 |
| 39 903 | 38 643 | 3 729 | 1 010 | 6 211 | 5 200 | 3 711 | 3 909 | 2 949 | 1 292 | O |
| - | - | - | - | - | - | - | - | - | - | P |
| 74 960 | 7 840 | 17 223 | 538 | 36 986 | 10 010 | 2 802 | 198 | 34 774 | 9 812 | Q |
| 83 228 | 13 179 | 33 247 | 5 965 | 132 397 | 195 491 | 3 542 | 1 550 | 129 877 | 193 942 | R |
| 185 263 | 28 298 | 126 876 | 8 343 | 35 211 | 11 925 | 8 210 | 397 | 27 953 | 11 528 | S |
| 315 898 | 40 385 | 38 954 | 3 271 | 33 457 | 12 919 | 11 239 | 1 549 | 23 330 | 11 370 | |

1 Umsätze der Unternehmen. Ohne Umsatzsteuer.

2 Ohne Umsätze land- und forstwirtschaftlicher Betriebe nach §24 UStG (Lieferungen in das übrige Gemeinschaftsgebiet an Abnehmer mit USt-IdNr.).

3 Ohne Lieferungen land- und forstwirtschaftlicher Betriebe nach §24 Abs.1 UStG.

4 Größenklassen

4.1 Steuerpflichtige und deren Lieferungen und Leistungen 2018 nach ausgewählten Wirtschaftszweigen

| Größenklassen der Lieferungen und Leistungen von ... bis unter ... EUR | Steuerpflichtige ¹ | Lieferungen und Leistungen ² | Steuerpflichtige ¹ | Lieferungen und Leistungen ² | Steuerpflichtige ¹ | Lieferungen und Leistungen ² | Steuerpflichtige ¹ | Lieferungen und Leistungen ² |
|--|--|---|---|---|---|---|--|---|
| | Anzahl | 1 000 EUR | Anzahl | 1 000 EUR | Anzahl | 1 000 EUR | Anzahl | 1 000 EUR |
| | A-S Wirtschaftszweige insgesamt | | A Land- und Forstwirtschaft, Fischerei | | B Bergbau und Gewinnung von Steinen und Erden | | C Verarbeitendes Gewerbe | |
| unter 17 501 | 3 035 409 | 12 697 546 | 81 743 | 502 886 | 610 | 1 889 | 84 998 | 155 896 |
| 17 501 - 50 000 | 1 086 625 | 34 109 696 | 36 748 | 1 128 438 | 202 | 6 195 | 34 414 | 1 096 498 |
| 50 000 - 100 000 | 726 784 | 52 077 354 | 22 898 | 1 643 276 | 149 | 10 829 | 29 252 | 2 124 934 |
| 100 000 - 250 000 | 809 196 | 129 452 705 | 29 827 | 4 880 970 | 208 | 33 815 | 41 892 | 6 881 316 |
| 250 000 - 500 000 | 440 860 | 156 070 511 | 21 554 | 7 678 611 | 171 | 60 935 | 32 198 | 11 563 496 |
| 500 000 - 1 Mill. | 303 717 | 213 602 573 | 13 861 | 9 566 451 | 233 | 167 802 | 28 456 | 20 255 581 |
| 1 Mill. - 2 Mill. | 186 325 | 260 758 950 | 5 714 | 7 782 052 | 273 | 393 827 | 21 694 | 30 709 788 |
| 2 Mill. - 5 Mill. | 132 366 | 409 277 852 | 2 740 | 8 209 008 | 321 | 1 060 706 | 19 736 | 62 587 676 |
| 5 Mill. - 10 Mill. | 51 092 | 356 115 014 | 617 | 4 150 471 | 179 | 1 262 350 | 9 971 | 70 332 968 |
| 10 Mill. - 25 Mill. | 33 039 | 507 466 051 | 217 | 3 136 950 | 115 | 1 781 833 | 8 507 | 133 607 181 |
| 25 Mill. - 50 Mill. | 11 969 | 417 107 897 | 46 | 1 572 086 | 35 | 1 129 243 | 3 810 | 133 371 613 |
| 50 Mill. - 100 Mill. | 6 604 | 459 908 562 | 22 | 1 522 702 | 16 | 1 114 405 | 2 310 | 161 848 289 |
| 100 Mill. - 250 Mill. | 4 228 | 644 918 274 | • | • | 6 | 999 955 | 1 551 | 236 831 095 |
| 250 Mill. und mehr | 2 822 | 3 205 744 979 | • | • | 13 | 11 906 836 | 1 030 | 1 391 001 578 |
| Zusammen | 6 831 036 | 6 859 307 965 | 215 999 | 54 311 288 | 2 531 | 19 930 621 | 319 819 | 2 262 367 911 |
| | 10 Herstellung v.Nahrungs- und Futtermitteln | | 17 Herstellung von Papier, Pappe und Waren daraus | | 18 H.v.Druckerkz.; Vervielf.v. besp.Ton-,Bild-u.Dat.tr. | | 19 Kokerei und Mineralölverarbeitung | |
| unter 17 501 | 7 069 | 31 476 | 919 | - 12 133 | 5 145 | 20 853 | 47 | 141 |
| 17 501 - 50 000 | 3 204 | 100 550 | 222 | 6 884 | 2 311 | 73 088 | 8 | 266 |
| 50 000 - 100 000 | 2 829 | 206 610 | 193 | 14 122 | 1 773 | 127 906 | 5 | 381 |
| 100 000 - 250 000 | 5 770 | 978 104 | 261 | 42 508 | 2 361 | 384 811 | 8 | 1 423 |
| 250 000 - 500 000 | 5 547 | 2 007 105 | 165 | 58 704 | 1 597 | 566 070 | 4 | 1 521 |
| 500 000 - 1 Mill. | 4 774 | 3 362 999 | 200 | 139 669 | 1 247 | 890 389 | 8 | 5 815 |
| 1 Mill. - 2 Mill. | 2 933 | 4 062 319 | 198 | 280 037 | 875 | 1 233 693 | 8 | 11 891 |
| 2 Mill. - 5 Mill. | 1 885 | 5 870 864 | 284 | 919 942 | 783 | 2 453 139 | 16 | 53 099 |
| 5 Mill. - 10 Mill. | 792 | 5 600 869 | 183 | 1 294 524 | 328 | 2 304 746 | 8 | 54 544 |
| 10 Mill. - 25 Mill. | 804 | 12 611 899 | 181 | 2 941 157 | 222 | 3 398 074 | 8 | 128 910 |
| 25 Mill. - 50 Mill. | 370 | 12 993 103 | 110 | 3 968 629 | 77 | 2 577 943 | 9 | 334 451 |
| 50 Mill. - 100 Mill. | 234 | 16 740 181 | 89 | 6 443 777 | 26 | 1 814 583 | 4 | 309 052 |
| 100 Mill. - 250 Mill. | 204 | 31 321 978 | 59 | 9 090 786 | 12 | 1 881 854 | 8 | 1 211 662 |
| 250 Mill. und mehr | 139 | 91 525 153 | 31 | 19 423 484 | 6 | 2 447 954 | 16 | 123 389 190 |
| Zusammen | 36 554 | 187 413 208 | 3 095 | 44 612 089 | 16 763 | 20 175 103 | 157 | 125 502 346 |
| | 20 Herstellung von chemischen Erzeugnissen | | 21 Herstellung von pharmazeutischen Erzeugnissen | | 22 Herstellung von Gummi- und Kunststoffwaren | | 23 H.v.Glas,Glasw.,Keramik, Verarb.v.Steinen u.Erden | |
| unter 17 501 | 1 894 | 2 690 | 440 | - 493 | 1 840 | - 9 675 | 3 379 | 15 561 |
| 17 501 - 50 000 | 599 | 19 034 | 74 | 2 418 | 589 | 18 520 | 1 689 | 54 081 |
| 50 000 - 100 000 | 396 | 28 719 | 69 | 5 012 | 563 | 41 237 | 1 535 | 111 928 |
| 100 000 - 250 000 | 509 | 82 571 | 86 | 14 407 | 880 | 146 010 | 2 482 | 410 706 |
| 250 000 - 500 000 | 376 | 134 323 | 86 | 31 998 | 737 | 270 560 | 1 848 | 663 049 |
| 500 000 - 1 Mill. | 404 | 287 775 | 77 | 56 664 | 831 | 599 991 | 1 231 | 856 717 |
| 1 Mill. - 2 Mill. | 372 | 530 921 | 80 | 113 999 | 907 | 1 302 689 | 751 | 1 063 261 |
| 2 Mill. - 5 Mill. | 499 | 1 623 556 | 98 | 315 915 | 1 107 | 3 631 479 | 845 | 2 727 746 |
| 5 Mill. - 10 Mill. | 273 | 1 928 197 | 69 | 509 057 | 699 | 5 034 945 | 522 | 3 671 860 |
| 10 Mill. - 25 Mill. | 362 | 5 949 553 | 97 | 1 537 237 | 773 | 12 347 173 | 431 | 6 797 665 |
| 25 Mill. - 50 Mill. | 215 | 7 400 399 | 67 | 2 465 213 | 321 | 11 153 767 | 153 | 5 407 794 |
| 50 Mill. - 100 Mill. | 129 | 9 080 611 | 43 | 3 208 916 | 190 | 13 332 409 | 80 | 5 236 155 |
| 100 Mill. - 250 Mill. | 122 | 19 095 166 | 48 | 7 197 574 | 94 | 13 584 888 | 53 | 8 046 081 |
| 250 Mill. und mehr | 87 | 119 484 601 | 50 | 76 150 881 | 55 | 44 975 556 | 37 | 20 188 264 |
| Zusammen | 6 237 | 165 648 117 | 1 384 | 91 608 799 | 9 586 | 106 429 548 | 15 036 | 55 250 867 |
| | 24 Metallerzeugung und -bearbeitung | | 25 Herstellung von Metallerzeugnissen | | 26 H.v.DV-Gerät.,elektron. u. opt. Erzeugnissen | | 27 Herstellung von elektrisch. Ausrüstungen | |
| unter 17 501 | 881 | 2 488 | 10 494 | 39 833 | 5 151 | 14 357 | 4 210 | 9 926 |
| 17 501 - 50 000 | 310 | 10 019 | 5 742 | 187 514 | 1 495 | 47 148 | 858 | 27 540 |
| 50 000 - 100 000 | 297 | 21 669 | 5 699 | 412 345 | 1 204 | 87 678 | 753 | 54 531 |
| 100 000 - 250 000 | 456 | 74 043 | 7 517 | 1 236 113 | 1 791 | 291 651 | 1 018 | 165 791 |
| 250 000 - 500 000 | 402 | 144 456 | 6 035 | 2 174 039 | 1 314 | 473 840 | 848 | 305 914 |
| 500 000 - 1 Mill. | 433 | 306 144 | 5 769 | 4 126 911 | 1 327 | 956 813 | 866 | 628 606 |
| 1 Mill. - 2 Mill. | 400 | 578 172 | 4 922 | 7 031 224 | 1 170 | 1 667 275 | 840 | 1 204 255 |
| 2 Mill. - 5 Mill. | 401 | 1 288 143 | 4 418 | 13 928 740 | 1 301 | 4 174 354 | 876 | 2 792 251 |
| 5 Mill. - 10 Mill. | 241 | 1 695 631 | 2 036 | 14 250 254 | 695 | 4 844 459 | 495 | 3 488 093 |
| 10 Mill. - 25 Mill. | 245 | 3 911 333 | 1 413 | 21 756 148 | 566 | 8 855 945 | 440 | 6 967 995 |
| 25 Mill. - 50 Mill. | 130 | 4 677 260 | 538 | 18 819 349 | 263 | 9 174 037 | 211 | 7 404 946 |
| 50 Mill. - 100 Mill. | 106 | 7 462 969 | 282 | 19 521 321 | 176 | 12 207 927 | 134 | 9 425 932 |
| 100 Mill. - 250 Mill. | 69 | 10 399 910 | 151 | 22 475 825 | 110 | 17 225 929 | 79 | 12 470 880 |
| 250 Mill. und mehr | 69 | 88 061 436 | 54 | 31 562 923 | 76 | 90 030 626 | 62 | 38 130 767 |
| Zusammen | 4 440 | 118 633 671 | 55 070 | 157 522 540 | 16 639 | 150 052 038 | 11 690 | 83 077 424 |

1 Einschließlich Steuerpflichtige mit negativen Lieferungen und Leistungen im Endergebnis.

2 Umsätze der Unternehmen. Ohne Umsatzsteuer.

4 Größenklassen

4.1 Steuerpflichtige und deren Lieferungen und Leistungen 2018 nach ausgewählten Wirtschaftszweigen

| Größenklassen der Lieferungen und Leistungen von ... bis unter ... EUR | Steuerpflichtige ¹ | Lieferungen und Leistungen ² | Steuerpflichtige ¹ | Lieferungen und Leistungen ² | Steuerpflichtige ¹ | Lieferungen und Leistungen ² | Steuerpflichtige ¹ | Lieferungen und Leistungen ² |
|--|--|---|--|---|---|---|--|---|
| | Anzahl | 1 000 EUR | Anzahl | 1 000 EUR | Anzahl | 1 000 EUR | Anzahl | 1 000 EUR |
| | 28 Maschinenbau | | 29 H.v.Kraftwagen und Kraftwagenteilen | | 30 Sonstiger Fahrzeugbau | | 31 Herstellung von Möbeln | |
| unter 17 501 | 5 483 | 9 566 | 1 078 | 3 467 | 792 | - 133 266 | 3 100 | 13 662 |
| 17 501 - 50 000 | 1 558 | 49 109 | 377 | 12 130 | 247 | 7 676 | 1 891 | 62 472 |
| 50 000 - 100 000 | 1 502 | 110 416 | 334 | 24 451 | 186 | 13 661 | 2 017 | 147 587 |
| 100 000 - 250 000 | 2 513 | 416 464 | 555 | 89 894 | 294 | 47 506 | 2 676 | 434 233 |
| 250 000 - 500 000 | 2 130 | 771 881 | 436 | 156 301 | 202 | 72 163 | 1 820 | 646 416 |
| 500 000 - 1 Mill. | 2 531 | 1 832 206 | 369 | 267 037 | 179 | 126 791 | 1 302 | 925 043 |
| 1 Mill. - 2 Mill. | 2 604 | 3 736 396 | 308 | 446 097 | 152 | 219 351 | 763 | 1 048 414 |
| 2 Mill. - 5 Mill. | 2 864 | 9 193 627 | 379 | 1 200 018 | 156 | 503 977 | 529 | 1 637 413 |
| 5 Mill. - 10 Mill. | 1 633 | 11 623 000 | 255 | 1 838 703 | 76 | 561 362 | 198 | 1 422 731 |
| 10 Mill. - 25 Mill. | 1 413 | 22 137 182 | 235 | 3 766 527 | 71 | 1 144 786 | 173 | 2 723 444 |
| 25 Mill. - 50 Mill. | 667 | 23 412 491 | 150 | 5 366 426 | 48 | 1 644 871 | 73 | 2 461 077 |
| 50 Mill. - 100 Mill. | 413 | 28 565 366 | 110 | 7 841 671 | 17 | 1 231 217 | 46 | 3 327 991 |
| 100 Mill. - 250 Mill. | 245 | 36 755 992 | 98 | 15 207 244 | 29 | 4 547 230 | 23 | 3 446 308 |
| 250 Mill. und mehr | 151 | 112 504 722 | 91 | 418 086 907 | 28 | 56 818 706 | 10 | 5 192 041 |
| Zusammen | 25 707 | 251 118 418 | 4 775 | 454 306 871 | 2 477 | 66 806 030 | 14 621 | 23 488 831 |
| | D Energieversorgung | | 35.1 Elektrizitätsversorgung | | 35.2 Gasversorgung | | E Wasserversorgung; Abw., Abf. ents., Bes. v. Umweltv. | |
| unter 17 501 | 846 698 | 2 690 141 | 842 804 | 2 682 932 | 554 | - 6 005 | 2 357 | 6 823 |
| 17 501 - 50 000 | 47 028 | 1 372 750 | 46 304 | 1 350 115 | 115 | 3 733 | 1 091 | 35 582 |
| 50 000 - 100 000 | 17 685 | 1 243 158 | 17 149 | 1 203 347 | 205 | 16 024 | 1 065 | 78 877 |
| 100 000 - 250 000 | 17 338 | 2 784 734 | 15 882 | 2 538 785 | 994 | 171 660 | 1 856 | 311 400 |
| 250 000 - 500 000 | 9 082 | 3 181 784 | 8 063 | 2 826 976 | 736 | 255 329 | 1 695 | 609 651 |
| 500 000 - 1 Mill. | 5 227 | 3 642 130 | 4 653 | 3 243 561 | 416 | 288 474 | 1 695 | 1 225 746 |
| 1 Mill. - 2 Mill. | 2 358 | 3 214 999 | 2 034 | 2 760 640 | 206 | 283 285 | 1 557 | 2 208 329 |
| 2 Mill. - 5 Mill. | 1 255 | 3 857 895 | 1 042 | 3 149 394 | 114 | 381 012 | 1 445 | 4 506 570 |
| 5 Mill. - 10 Mill. | 452 | 3 205 471 | 341 | 2 435 358 | 66 | 462 692 | 739 | 5 158 823 |
| 10 Mill. - 25 Mill. | 400 | 6 561 444 | 309 | 5 108 449 | 62 | 982 836 | 499 | 7 708 290 |
| 25 Mill. - 50 Mill. | 269 | 9 741 276 | 209 | 7 615 667 | 29 | 1 015 681 | 195 | 6 762 262 |
| 50 Mill. - 100 Mill. | 189 | 13 115 182 | 143 | 9 949 263 | 35 | 2 356 971 | 75 | 5 219 706 |
| 100 Mill. - 250 Mill. | 179 | 28 379 157 | • | • | 18 | 2 885 727 | 53 | 7 874 367 |
| 250 Mill. und mehr | 179 | 265 541 444 | • | • | 26 | 28 345 360 | 21 | 10 038 073 |
| Zusammen | 948 339 | 348 531 565 | 939 241 | 305 782 948 | 3 576 | 37 442 779 | 14 343 | 51 744 499 |
| | F Baugewerbe | | 41 Hochbau | | 42 Tiefbau | | 43 Vorber.Baustellenarb., Bauinst.u.so.Ausb.gew. | |
| unter 17 501 | 112 819 | 374 782 | 13 254 | 5 544 | 3 510 | - 154 743 | 96 055 | 523 980 |
| 17 501 - 50 000 | 88 873 | 2 885 175 | 3 716 | 120 069 | 846 | 27 338 | 84 311 | 2 737 768 |
| 50 000 - 100 000 | 73 195 | 5 267 436 | 3 256 | 235 728 | 840 | 61 472 | 69 099 | 4 970 236 |
| 100 000 - 250 000 | 90 608 | 14 674 725 | 4 777 | 777 005 | 1 391 | 235 247 | 84 440 | 13 662 474 |
| 250 000 - 500 000 | 58 234 | 20 795 404 | 3 991 | 1 458 816 | 1 272 | 462 593 | 52 971 | 18 873 995 |
| 500 000 - 1 Mill. | 44 121 | 31 200 392 | 4 187 | 3 025 869 | 1 355 | 980 886 | 38 579 | 27 193 638 |
| 1 Mill. - 2 Mill. | 27 042 | 37 664 198 | 3 659 | 5 226 003 | 1 368 | 1 942 561 | 22 015 | 30 495 634 |
| 2 Mill. - 5 Mill. | 16 468 | 50 054 098 | 3 481 | 10 972 803 | 1 345 | 4 240 150 | 11 642 | 34 841 145 |
| 5 Mill. - 10 Mill. | 5 110 | 35 221 301 | 1 548 | 10 708 691 | 689 | 4 830 346 | 2 873 | 19 682 264 |
| 10 Mill. - 25 Mill. | 2 568 | 38 425 454 | 928 | 14 067 436 | 458 | 6 996 587 | 1 182 | 17 361 431 |
| 25 Mill. - 50 Mill. | 651 | 22 530 372 | 273 | 9 474 513 | 129 | 4 539 031 | 249 | 8 516 828 |
| 50 Mill. - 100 Mill. | 282 | 18 795 957 | 141 | 9 322 608 | 54 | 3 730 075 | 87 | 5 743 273 |
| 100 Mill. - 250 Mill. | 133 | 19 150 786 | 70 | 10 556 296 | 28 | 3 760 418 | 35 | 4 834 072 |
| 250 Mill. und mehr | 50 | 31 913 808 | 27 | 14 784 522 | 11 | 10 173 868 | 12 | 6 955 417 |
| Zusammen | 520 154 | 328 953 889 | 43 308 | 90 735 904 | 13 296 | 41 825 829 | 463 550 | 196 392 155 |
| | G Handel; Instandhaltung und Reparatur von Kfz | | 45 Handel m. Kraftfahrz.; Instandh. u. Rep. v. Kfz | | 46 Großhandel (ohne Handel mit Kraftfahrzeugen) | | 46.3 Gh.m.Nahrungs-,Genussm., Getränken u.Tabakw. | |
| unter 17 501 | 318 070 | 1 356 198 | 36 641 | 187 106 | 74 053 | 231 845 | 5 235 | 433 |
| 17 501 - 50 000 | 134 948 | 4 275 264 | 21 350 | 683 618 | 28 969 | 921 972 | 1 745 | 55 538 |
| 50 000 - 100 000 | 104 674 | 7 560 443 | 17 954 | 1 296 315 | 22 533 | 1 623 280 | 1 387 | 99 823 |
| 100 000 - 250 000 | 137 352 | 22 282 888 | 24 815 | 4 058 050 | 27 827 | 4 503 184 | 2 258 | 372 496 |
| 250 000 - 500 000 | 85 927 | 30 508 669 | 17 057 | 6 072 467 | 18 389 | 6 566 691 | 1 791 | 644 834 |
| 500 000 - 1 Mill. | 63 678 | 45 029 561 | 12 355 | 8 664 290 | 16 329 | 11 668 855 | 1 892 | 1 361 989 |
| 1 Mill. - 2 Mill. | 46 186 | 65 451 727 | 7 587 | 10 687 069 | 13 459 | 19 165 018 | 1 719 | 2 455 201 |
| 2 Mill. - 5 Mill. | 39 358 | 122 855 725 | 6 212 | 19 458 964 | 12 931 | 40 968 122 | 1 838 | 5 930 792 |
| 5 Mill. - 10 Mill. | 17 171 | 119 987 552 | 2 791 | 19 677 931 | 6 905 | 48 699 746 | 1 076 | 7 596 165 |
| 10 Mill. - 25 Mill. | 10 930 | 167 509 874 | 1 883 | 28 853 790 | 5 770 | 90 491 633 | 931 | 14 709 653 |
| 25 Mill. - 50 Mill. | 3 832 | 133 821 504 | 665 | 22 951 394 | 2 433 | 85 598 284 | 443 | 15 790 858 |
| 50 Mill. - 100 Mill. | 2 233 | 155 870 382 | 365 | 25 382 550 | 1 514 | 105 666 888 | 300 | 20 744 762 |
| 100 Mill. - 250 Mill. | 1 430 | 218 955 901 | 190 | 28 039 469 | 1 019 | 156 616 799 | 202 | 30 968 120 |
| 250 Mill. und mehr | 1 013 | 1 040 290 987 | 87 | 71 688 035 | 646 | 680 829 763 | 128 | 180 521 215 |
| Zusammen | 966 802 | 2 135 756 676 | 149 952 | 247 701 049 | 232 777 | 1 253 552 078 | 20 945 | 281 251 878 |

¹ Einschließlich Steuerpflichtige mit negativen Lieferungen und Leistungen im Endergebnis.

² Umsätze der Unternehmen. Ohne Umsatzsteuer.

4 Größenklassen

4.1 Steuerpflichtige und deren Lieferungen und Leistungen 2018 nach ausgewählten Wirtschaftszweigen

| Größenklassen der Lieferungen und Leistungen von ... bis unter ... EUR | Steuerpflichtige ¹ | Lieferungen und Leistungen ² | Steuerpflichtige ¹ | Lieferungen und Leistungen ² | Steuerpflichtige ¹ | Lieferungen und Leistungen ² | Steuerpflichtige ¹ | Lieferungen und Leistungen ² |
|--|---|---|--|---|--|---|---|---|
| | Anzahl | 1 000 EUR | Anzahl | 1 000 EUR | Anzahl | 1 000 EUR | Anzahl | 1 000 EUR |
| | 46.4 Großhandel m.Gebrauchs- und Verbrauchsgütern | | 46.5 Gh.m.Geräten d.Informations- u.Kommunik.technik | | 46.6 Gh.m.sonst. Maschinen, Ausrüstungen und Zubehör | | 47 Einzelhandel (oh.Handel mit Kraftfahrzeugen) | |
| unter 17 501 | 9 410 | 25 598 | 1 714 | 4 873 | 5 000 | 13 121 | 207 376 | 937 247 |
| 17 501 - 50 000 | 3 209 | 102 758 | 519 | 16 343 | 1 770 | 56 452 | 84 629 | 2 669 675 |
| 50 000 - 100 000 | 2 651 | 192 769 | 418 | 30 657 | 1 533 | 111 874 | 64 187 | 4 640 849 |
| 100 000 - 250 000 | 3 903 | 642 226 | 676 | 109 036 | 2 512 | 417 518 | 84 710 | 13 721 653 |
| 250 000 - 500 000 | 2 933 | 1 057 798 | 493 | 176 286 | 2 127 | 768 153 | 50 481 | 17 869 511 |
| 500 000 - 1 Mill. | 2 938 | 2 108 733 | 470 | 335 564 | 2 211 | 1 592 458 | 34 994 | 24 696 417 |
| 1 Mill. - 2 Mill. | 2 443 | 3 510 895 | 494 | 699 794 | 2 163 | 3 114 371 | 25 140 | 35 599 641 |
| 2 Mill. - 5 Mill. | 2 560 | 8 145 982 | 485 | 1 554 125 | 2 363 | 7 525 195 | 20 215 | 62 428 638 |
| 5 Mill. - 10 Mill. | 1 360 | 9 579 666 | 299 | 2 115 654 | 1 232 | 8 640 756 | 7 475 | 51 609 875 |
| 10 Mill. - 25 Mill. | 1 178 | 18 422 711 | 275 | 4 311 889 | 890 | 13 856 122 | 3 277 | 48 164 451 |
| 25 Mill. - 50 Mill. | 552 | 19 539 345 | 108 | 3 877 574 | 309 | 10 875 298 | 734 | 25 271 826 |
| 50 Mill. - 100 Mill. | 318 | 22 518 046 | 82 | 5 725 654 | 162 | 11 289 236 | 354 | 24 820 945 |
| 100 Mill. - 250 Mill. | 251 | 38 975 987 | 62 | 9 838 764 | 85 | 13 247 083 | 221 | 34 299 634 |
| 250 Mill. und mehr | 165 | 155 217 851 | 66 | 73 141 275 | 45 | 26 697 148 | 280 | 287 773 188 |
| Zusammen | 33 871 | 280 040 364 | 6 161 | 101 937 488 | 22 402 | 98 204 786 | 584 073 | 634 503 549 |
| | 47.1 Einzelh.m.Waren versch. Art (i.Verkaufsräumen) | | H Verkehr und Lagerei | | 49 Landverkehr u.Transport in Rohrfernleitungen | | 49.4 Güterbeförd. im Straßenverkehr, Umzugstransporte | |
| unter 17 501 | 20 076 | 92 817 | 39 477 | 150 539 | 22 171 | 91 572 | 8 818 | 38 937 |
| 17 501 - 50 000 | 9 265 | 295 864 | 22 247 | 744 144 | 14 826 | 503 713 | 5 512 | 182 081 |
| 50 000 - 100 000 | 7 325 | 531 409 | 21 089 | 1 494 006 | 15 248 | 1 078 301 | 5 545 | 402 766 |
| 100 000 - 250 000 | 10 292 | 1 679 779 | 22 170 | 3 566 632 | 14 612 | 2 322 034 | 7 868 | 1 257 345 |
| 250 000 - 500 000 | 6 126 | 2 158 683 | 13 335 | 4 774 521 | 8 653 | 3 091 071 | 5 056 | 1 814 243 |
| 500 000 - 1 Mill. | 3 845 | 2 676 122 | 11 063 | 7 872 106 | 6 786 | 4 794 297 | 4 465 | 3 168 959 |
| 1 Mill. - 2 Mill. | 2 242 | 3 144 665 | 8 665 | 12 279 509 | 4 657 | 6 521 349 | 3 327 | 4 668 495 |
| 2 Mill. - 5 Mill. | 2 351 | 7 858 801 | 6 895 | 21 328 869 | 3 009 | 9 248 714 | 2 260 | 6 940 029 |
| 5 Mill. - 10 Mill. | 2 053 | 14 401 790 | 2 502 | 17 342 272 | 881 | 6 055 023 | 651 | 4 474 723 |
| 10 Mill. - 25 Mill. | 1 035 | 14 842 678 | 1 519 | 23 213 399 | 467 | 7 007 647 | 338 | 5 005 641 |
| 25 Mill. - 50 Mill. | 156 | 5 294 795 | 507 | 17 776 220 | 115 | 4 157 485 | 65 | 2 341 658 |
| 50 Mill. - 100 Mill. | 74 | 5 086 858 | 248 | 16 723 612 | 55 | 3 681 238 | 22 | 1 515 309 |
| 100 Mill. - 250 Mill. | 51 | 8 745 854 | 134 | 19 554 863 | 29 | 4 090 058 | 12 | 1 485 508 |
| 250 Mill. und mehr | 169 | 156 542 054 | 73 | 96 170 474 | 17 | 27 461 428 | 5 | 2 466 708 |
| Zusammen | 65 060 | 223 352 169 | 149 924 | 242 991 165 | 91 526 | 80 103 930 | 43 944 | 35 762 401 |
| | 52.29.1 Spedition | | 53 Post-, Kurier- und Expressdienste | | I Gastgewerbe | | 55 Beherbergung | |
| unter 17 501 | 4 029 | 9 916 | 5 923 | 30 168 | 71 100 | 441 868 | 23 339 | 163 442 |
| 17 501 - 50 000 | 1 283 | 42 056 | 4 285 | 139 906 | 60 148 | 1 911 351 | 17 735 | 536 287 |
| 50 000 - 100 000 | 1 475 | 107 339 | 2 945 | 205 658 | 50 937 | 3 705 809 | 9 388 | 672 555 |
| 100 000 - 250 000 | 2 357 | 382 490 | 2 522 | 403 218 | 68 375 | 11 039 637 | 11 086 | 1 805 204 |
| 250 000 - 500 000 | 1 839 | 668 963 | 1 243 | 442 762 | 36 723 | 12 875 441 | 7 231 | 2 577 833 |
| 500 000 - 1 Mill. | 2 010 | 1 457 970 | 906 | 639 670 | 19 689 | 13 595 582 | 5 326 | 3 744 080 |
| 1 Mill. - 2 Mill. | 1 993 | 2 862 022 | 573 | 802 110 | 8 354 | 11 440 326 | 2 918 | 4 060 108 |
| 2 Mill. - 5 Mill. | 2 092 | 6 624 855 | 350 | 1 032 869 | 3 751 | 11 128 818 | 1 715 | 5 186 653 |
| 5 Mill. - 10 Mill. | 1 000 | 6 969 588 | 97 | 660 371 | 963 | 6 693 104 | 486 | 3 373 267 |
| 10 Mill. - 25 Mill. | 674 | 10 511 698 | 57 | 796 267 | 445 | 6 431 885 | 228 | 3 347 578 |
| 25 Mill. - 50 Mill. | 229 | 7 954 305 | 20 | 719 981 | 92 | 3 073 700 | 57 | 1 867 103 |
| 50 Mill. - 100 Mill. | 107 | 7 170 101 | 8 | 545 515 | 43 | 3 026 459 | 26 | 1 776 276 |
| 100 Mill. - 250 Mill. | • | • | 6 | 838 463 | 28 | 4 116 779 | 13 | 1 829 924 |
| 250 Mill. und mehr | • | • | 5 | 22 817 075 | 11 | 5 262 947 | 7 | 2 854 293 |
| Zusammen | 19 179 | 71 432 022 | 18 940 | 30 074 033 | 320 659 | 94 743 704 | 79 555 | 33 794 602 |
| | 56 Gastronomie | | J Information und Kommunikation | | 58 Verlagswesen | | 61 Telekommunikation | |
| unter 17 501 | 47 761 | 278 426 | 125 866 | 442 423 | 6 280 | 23 086 | 2 384 | 8 382 |
| 17 501 - 50 000 | 42 413 | 1 375 064 | 38 614 | 1 214 437 | 2 015 | 62 602 | 746 | 23 245 |
| 50 000 - 100 000 | 41 549 | 3 033 253 | 28 184 | 2 038 715 | 1 294 | 93 524 | 551 | 39 309 |
| 100 000 - 250 000 | 57 289 | 9 234 433 | 34 412 | 5 351 116 | 1 774 | 284 633 | 565 | 91 092 |
| 250 000 - 500 000 | 29 492 | 10 297 608 | 12 786 | 4 498 949 | 1 081 | 385 355 | 279 | 97 684 |
| 500 000 - 1 Mill. | 14 363 | 9 851 502 | 8 963 | 6 354 072 | 837 | 597 689 | 187 | 136 627 |
| 1 Mill. - 2 Mill. | 5 436 | 7 380 217 | 6 148 | 8 688 075 | 616 | 888 276 | 141 | 198 611 |
| 2 Mill. - 5 Mill. | 2 036 | 5 942 165 | 4 790 | 14 883 579 | 593 | 1 870 726 | 115 | 366 946 |
| 5 Mill. - 10 Mill. | 477 | 3 319 837 | 1 934 | 13 440 395 | 259 | 1 822 549 | 52 | 372 681 |
| 10 Mill. - 25 Mill. | 217 | 3 084 307 | 1 304 | 19 934 455 | 190 | 3 016 685 | 46 | 738 351 |
| 25 Mill. - 50 Mill. | 35 | 1 206 596 | 471 | 16 318 330 | 105 | 3 639 309 | 24 | 772 051 |
| 50 Mill. - 100 Mill. | 17 | 1 250 183 | 228 | 15 775 734 | 59 | 4 259 222 | 20 | 1 235 654 |
| 100 Mill. - 250 Mill. | 15 | 2 286 855 | 117 | 17 210 090 | 37 | 5 510 536 | 4 | 567 577 |
| 250 Mill. und mehr | 4 | 2 408 654 | 85 | 122 713 073 | 16 | 11 553 782 | 18 | 72 492 932 |
| Zusammen | 241 104 | 60 949 102 | 263 902 | 248 863 441 | 15 156 | 34 007 976 | 5 132 | 77 141 143 |

1 Einschließlich Steuerpflichtige mit negativen Lieferungen und Leistungen im Endergebnis.

2 Umsätze der Unternehmen. Ohne Umsatzsteuer.

4 Größenklassen

4.1 Steuerpflichtige und deren Lieferungen und Leistungen 2018 nach ausgewählten Wirtschaftszweigen

| Größenklassen der Lieferungen und Leistungen von ... bis unter ... EUR | Steuerpflichtige ¹ | Lieferungen und Leistungen ² | Steuerpflichtige ¹ | Lieferungen und Leistungen ² | Steuerpflichtige ¹ | Lieferungen und Leistungen ² | Steuerpflichtige ¹ | Lieferungen und Leistungen ² |
|--|---|---|---|---|--|---|---|---|
| | Anzahl | 1 000 EUR | Anzahl | 1 000 EUR | Anzahl | 1 000 EUR | Anzahl | 1 000 EUR |
| | 62 Erbr.v.Dienstleist.der Informationstechnologie | | K Erbr. v. Finanz- u. Versicherungsdienstleist. | | L Grundstücks- und Wohnungswesen | | 68.2 Verm.,Verp.v.eig.od.geleast.Grdst.,Geb.,Wohn. | |
| unter 17 501 | 87 659 | 298 205 | 76 652 | 154 175 | 226 402 | 1 256 281 | 178 343 | 1 108 589 |
| 17 501 - 50 000 | 25 699 | 811 739 | 10 767 | 331 813 | 134 095 | 4 156 221 | 114 214 | 3 519 061 |
| 50 000 - 100 000 | 20 098 | 1 463 270 | 6 452 | 457 802 | 78 064 | 5 558 901 | 61 578 | 4 367 838 |
| 100 000 - 250 000 | 25 943 | 4 010 210 | 5 899 | 925 931 | 74 253 | 11 717 914 | 53 526 | 8 390 290 |
| 250 000 - 500 000 | 8 484 | 2 976 059 | 2 379 | 833 257 | 34 331 | 12 065 810 | 23 321 | 8 179 492 |
| 500 000 - 1 Mill. | 5 751 | 4 070 291 | 1 462 | 1 028 570 | 21 311 | 14 968 966 | 14 020 | 9 837 545 |
| 1 Mill. - 2 Mill. | 3 948 | 5 560 740 | 1 044 | 1 470 645 | 12 908 | 18 064 352 | 8 554 | 11 959 880 |
| 2 Mill. - 5 Mill. | 3 022 | 9 359 585 | 992 | 3 179 846 | 8 789 | 26 836 099 | 5 651 | 17 193 822 |
| 5 Mill. - 10 Mill. | 1 246 | 8 635 238 | 512 | 3 646 032 | 2 692 | 18 511 011 | 1 643 | 11 259 249 |
| 10 Mill. - 25 Mill. | 834 | 12 664 381 | 375 | 5 875 769 | 1 462 | 22 049 019 | 873 | 13 169 478 |
| 25 Mill. - 50 Mill. | 261 | 8 995 077 | 136 | 4 753 440 | 437 | 15 004 780 | 268 | 9 303 257 |
| 50 Mill. - 100 Mill. | 108 | 7 289 210 | 66 | 4 631 818 | 168 | 11 272 491 | 100 | 6 680 972 |
| 100 Mill. - 250 Mill. | 53 | 7 818 684 | 44 | 6 650 498 | 77 | 12 014 702 | 42 | 6 360 160 |
| 250 Mill. und mehr | 37 | 26 887 846 | 41 | 42 706 302 | 32 | 19 585 420 | 26 | 15 488 654 |
| Zusammen | 183 143 | 100 840 536 | 106 821 | 76 645 896 | 595 021 | 193 061 966 | 462 159 | 126 818 287 |
| | M Erbr. v. freiberufl.,wiss.u.techn.Dienstl. | | 69 Rechts- und Steuerberatung, Wirtschaftsprüfung | | 70 Verwalt.u.Führ. v.Untern.u.Betr.; Untern.beratung | | 71 Archit.,Ing.bür.; techn.,physikal.u.chem.Unters. | |
| unter 17 501 | 413 530 | 1 712 272 | 51 109 | 265 693 | 137 837 | 426 657 | 70 186 | 309 165 |
| 17 501 - 50 000 | 165 625 | 5 240 522 | 29 534 | 944 656 | 36 243 | 1 147 417 | 35 660 | 1 143 283 |
| 50 000 - 100 000 | 118 736 | 8 531 734 | 24 932 | 1 805 619 | 27 191 | 1 961 612 | 31 251 | 2 269 425 |
| 100 000 - 250 000 | 124 066 | 19 511 987 | 29 394 | 4 684 390 | 31 368 | 4 934 372 | 35 668 | 5 598 440 |
| 250 000 - 500 000 | 53 749 | 18 885 519 | 16 086 | 5 718 908 | 11 122 | 3 847 884 | 15 690 | 5 516 617 |
| 500 000 - 1 Mill. | 34 107 | 23 861 606 | 11 266 | 7 902 366 | 6 326 | 4 424 931 | 10 225 | 7 156 472 |
| 1 Mill. - 2 Mill. | 18 997 | 26 380 366 | 5 826 | 8 047 812 | 3 878 | 5 419 217 | 5 915 | 8 236 532 |
| 2 Mill. - 5 Mill. | 11 051 | 33 447 888 | 2 593 | 7 559 641 | 2 784 | 8 574 639 | 3 604 | 10 957 153 |
| 5 Mill. - 10 Mill. | 3 310 | 22 722 655 | 507 | 3 462 555 | 1 020 | 7 050 925 | 1 102 | 7 570 281 |
| 10 Mill. - 25 Mill. | 1 693 | 25 337 755 | 210 | 3 128 030 | 636 | 9 643 165 | 510 | 7 471 080 |
| 25 Mill. - 50 Mill. | 467 | 16 180 532 | 62 | 2 152 406 | 182 | 6 206 181 | 124 | 4 360 511 |
| 50 Mill. - 100 Mill. | 204 | 14 230 333 | 27 | 2 020 451 | 74 | 5 029 417 | 47 | 3 284 334 |
| 100 Mill. - 250 Mill. | 115 | 17 238 669 | 24 | 3 584 771 | 34 | 5 100 307 | 18 | 2 582 463 |
| 250 Mill. und mehr | 61 | 40 532 474 | 6 | 6 455 696 | 22 | 15 098 280 | 13 | 8 698 567 |
| Zusammen | 945 711 | 273 814 311 | 171 576 | 57 732 993 | 258 717 | 78 865 003 | 210 013 | 75 154 322 |
| | 73 Werbung und Marktforschung | | N Erbr. v. sonst. Wirtsch. Dienstleistungen | | 77 Vermietung von beweglichen Sachen | | P Erziehung und Unterricht | |
| unter 17 501 | 30 229 | 119 347 | 141 441 | 708 151 | 20 040 | 98 667 | 69 547 | 374 873 |
| 17 501 - 50 000 | 12 051 | 378 847 | 66 293 | 2 093 098 | 7 524 | 234 241 | 31 700 | 975 032 |
| 50 000 - 100 000 | 7 296 | 519 379 | 42 958 | 3 059 479 | 4 954 | 354 904 | 15 574 | 1 101 801 |
| 100 000 - 250 000 | 6 485 | 1 023 703 | 49 845 | 8 113 908 | 5 617 | 904 694 | 12 768 | 1 975 307 |
| 250 000 - 500 000 | 3 370 | 1 191 528 | 23 593 | 8 246 127 | 3 286 | 1 165 059 | 4 361 | 1 507 614 |
| 500 000 - 1 Mill. | 2 333 | 1 643 782 | 14 825 | 10 438 693 | 2 461 | 1 740 104 | 1 994 | 1 374 950 |
| 1 Mill. - 2 Mill. | 1 530 | 2 131 114 | 9 331 | 13 036 273 | 1 684 | 2 362 540 | 988 | 1 360 791 |
| 2 Mill. - 5 Mill. | 1 027 | 3 172 707 | 6 614 | 20 436 578 | 1 355 | 4 216 891 | 544 | 1 677 848 |
| 5 Mill. - 10 Mill. | 357 | 2 429 565 | 2 316 | 16 077 522 | 453 | 3 158 838 | 195 | 1 370 891 |
| 10 Mill. - 25 Mill. | 190 | 2 879 510 | 1 304 | 19 640 898 | 272 | 4 153 637 | 135 | 2 067 391 |
| 25 Mill. - 50 Mill. | 74 | 2 597 058 | 417 | 14 097 272 | 92 | 3 107 723 | 43 | 1 392 275 |
| 50 Mill. - 100 Mill. | 44 | 3 099 486 | 167 | 11 460 221 | 46 | 3 271 528 | 23 | 1 586 265 |
| 100 Mill. - 250 Mill. | 27 | 4 324 897 | 97 | 15 196 306 | 25 | 3 965 543 | • | • |
| 250 Mill. und mehr | 15 | 7 498 025 | 62 | 43 652 137 | 24 | 17 115 597 | • | • |
| Zusammen | 65 028 | 33 008 949 | 359 263 | 186 256 665 | 47 833 | 45 849 969 | 137 883 | 18 680 292 |
| | Q Gesundheits- und Sozialwesen | | R Kunst, Unterhaltung und Erholung | | S Erbringung von sonstigen Dienstleistungen | | | |
| unter 17 501 | 72 567 | 382 555 | 151 747 | 856 241 | 199 785 | 1 129 554 | | |
| 17 501 - 50 000 | 35 156 | 1 108 223 | 75 609 | 2 310 349 | 103 067 | 3 224 603 | | |
| 50 000 - 100 000 | 24 157 | 1 737 869 | 32 384 | 2 258 170 | 59 331 | 4 204 113 | | |
| 100 000 - 250 000 | 27 367 | 4 451 727 | 21 495 | 3 329 860 | 49 465 | 7 618 839 | | |
| 250 000 - 500 000 | 25 202 | 9 131 126 | 9 070 | 3 165 928 | 16 470 | 5 687 670 | | |
| 500 000 - 1 Mill. | 19 971 | 13 966 303 | 5 309 | 3 685 466 | 7 752 | 5 368 598 | | |
| 1 Mill. - 2 Mill. | 8 705 | 11 827 573 | 2 597 | 3 566 884 | 3 764 | 5 219 238 | | |
| 2 Mill. - 5 Mill. | 4 078 | 12 436 148 | 1 409 | 4 276 657 | 2 130 | 6 513 843 | | |
| 5 Mill. - 10 Mill. | 1 422 | 10 042 463 | 397 | 2 745 802 | 610 | 4 203 932 | | |
| 10 Mill. - 25 Mill. | 1 032 | 16 167 079 | 210 | 3 238 832 | 324 | 4 778 543 | | |
| 25 Mill. - 50 Mill. | 418 | 14 579 430 | 62 | 2 137 307 | 81 | 2 866 252 | | |
| 50 Mill. - 100 Mill. | 259 | 18 803 802 | 34 | 2 364 667 | 37 | 2 546 535 | | |
| 100 Mill. - 250 Mill. | 203 | 31 960 177 | 28 | 4 299 086 | 15 | 2 015 010 | | |
| 250 Mill. und mehr | 121 | 68 457 755 | 19 | 11 119 731 | 6 | 2 870 133 | | |
| Zusammen | 220 658 | 215 052 232 | 300 370 | 49 354 981 | 442 837 | 58 246 863 | | |

1 Einschließlich Steuerpflichtige mit negativen Lieferungen und Leistungen im Endergebnis.

2 Umsätze der Unternehmen. Ohne Umsatzsteuer.

4 Größenklassen

4.2 Steuerpflichtige und deren Lieferungen und Leistungen 2018 nach ausgewählten Rechtsformen und Wirtschaftszweigen

| Lfd. Nr. | Größenklassen der Lieferungen und Leistungen von ... bis unter ... EUR | C Verarbeitendes Gewerbe | | F Baugewerbe | | G Handel; Instandhaltung und Reparatur von Kfz | |
|-------------|---|--|--|------------------------------------|--|---|--|
| | | Steuer- pflichtige ¹ | Lieferungen und Leistungen ² | Steuer- pflichtige ¹ | Lieferungen und Leistungen ² | Steuer- pflichtige ¹ | Lieferungen und Leistungen ² |
| | | Anzahl | 1 000 EUR | Anzahl | 1 000 EUR | Anzahl | 1 000 EUR |
| | | Einzelunternehmen | | | | | |
| 1 | unter 17 501 | 53 910 | 284 226 | 78 746 | 496 616 | 229 277 | 1 177 583 |
| 2 | 17 501 - 100 000 | 49 536 | 2 474 721 | 144 472 | 7 195 113 | 195 852 | 9 629 168 |
| 3 | 100 000 - 500 000 | 46 875 | 11 153 886 | 109 650 | 24 975 647 | 161 132 | 36 788 088 |
| 4 | 500 000 - 1 Mill. | 12 193 | 8 509 274 | 21 988 | 15 223 999 | 34 908 | 24 407 265 |
| 5 | 1 Mill. - 25 Mill. | 10 184 | 27 894 550 | 12 702 | 27 506 146 | 43 788 | 135 589 049 |
| 6 | 25 Mill. - 100 Mill. | 79 | 3 519 834 | • | • | 378 | 15 649 074 |
| 7 | 100 Mill. und mehr | 3 | 1 392 195 | • | • | 38 | 7 914 731 |
| 8 | Zusammen | 172 780 | 55 228 686 | 367 590 | 76 875 174 | 665 373 | 231 154 957 |
| | | Offene Handelsgesellschaften einschl. Gesellschaften des bürgerlichen Rechts | | | | | |
| 9 | unter 17 501 | 3 948 | 15 519 | 6 252 | - 157 071 | 14 979 | 62 466 |
| 10 | 17 501 - 100 000 | 2 958 | 151 461 | 4 952 | 274 934 | 10 486 | 520 534 |
| 11 | 100 000 - 500 000 | 4 160 | 1 039 854 | 8 795 | 2 152 138 | 12 589 | 3 110 704 |
| 12 | 500 000 - 1 Mill. | 1 517 | 1 072 885 | 2 598 | 1 828 060 | 3 992 | 2 797 225 |
| 13 | 1 Mill. - 25 Mill. | 1 549 | 4 930 483 | 2 817 | 9 401 782 | 5 663 | 23 865 498 |
| 14 | 25 Mill. - 100 Mill. | 70 | 3 279 445 | 64 | 2 556 655 | 112 | 4 734 494 |
| 15 | 100 Mill. und mehr | 22 | 11 146 779 | 9 | 1 577 283 | 20 | 16 253 095 |
| 16 | Zusammen | 14 224 | 21 636 426 | 25 487 | 17 633 782 | 47 841 | 51 344 017 |
| | | Kommanditgesellschaften einschl. GmbH & Co. KG | | | | | |
| 17 | unter 17 501 | 3 325 | - 477 | 3 449 | 5 | 4 721 | 3 399 |
| 18 | 17 501 - 100 000 | 1 544 | 83 141 | 1 374 | 74 582 | 2 746 | 148 523 |
| 19 | 100 000 - 500 000 | 3 543 | 981 580 | 3 470 | 990 430 | 5 523 | 1 502 749 |
| 20 | 500 000 - 1 Mill. | 2 846 | 2 083 289 | 3 072 | 2 252 893 | 3 595 | 2 616 334 |
| 21 | 1 Mill. - 25 Mill. | 12 980 | 80 893 333 | 7 819 | 31 450 812 | 14 048 | 80 404 438 |
| 22 | 25 Mill. - 100 Mill. | 2 175 | 105 152 148 | 366 | 16 407 871 | 1 889 | 92 658 978 |
| 23 | 100 Mill. und mehr | 883 | 305 482 312 | 69 | 15 551 220 | 841 | 447 730 814 |
| 24 | Zusammen | 27 296 | 494 675 326 | 19 619 | 66 727 813 | 33 363 | 625 065 235 |
| | | Aktiengesellschaften einschl. KGaA., bergrechtliche Gewerkschaften | | | | | |
| 25 | unter 17 501 | 315 | - 1 059 | 81 | 114 | 312 | 514 |
| 26 | 17 501 - 100 000 | 55 | 2 521 | 20 | 1 020 | 79 | 3 831 |
| 27 | 100 000 - 500 000 | 82 | 19 987 | 22 | 6 609 | 134 | 33 897 |
| 28 | 500 000 - 1 Mill. | 64 | 46 584 | 24 | 18 205 | 91 | 63 243 |
| 29 | 1 Mill. - 25 Mill. | 488 | 4 152 253 | 107 | 817 508 | 373 | 2 817 395 |
| 30 | 25 Mill. - 100 Mill. | 214 | 11 587 549 | 36 | 1 694 188 | 105 | 5 237 734 |
| 31 | 100 Mill. und mehr | 276 | 642 805 580 | 21 | 13 643 932 | 128 | 144 401 590 |
| 32 | Zusammen | 1 494 | 658 613 414 | 311 | 16 181 576 | 1 222 | 152 558 203 |
| | | Gesellschaften mit beschränkter Haftung | | | | | |
| 33 | unter 17 501 | 21 569 | - 11 542 | 22 650 | 32 222 | 52 422 | 64 427 |
| 34 | 17 501 - 100 000 | 8 696 | 466 010 | 10 274 | 557 115 | 22 712 | 1 172 689 |
| 35 | 100 000 - 500 000 | 18 360 | 4 975 574 | 25 570 | 7 021 482 | 37 406 | 9 824 470 |
| 36 | 500 000 - 1 Mill. | 11 306 | 8 155 785 | 15 954 | 11 531 467 | 18 991 | 13 647 500 |
| 37 | 1 Mill. - 25 Mill. | 32 870 | 168 498 973 | 26 669 | 87 684 163 | 44 844 | 206 205 897 |
| 38 | 25 Mill. - 100 Mill. | 3 329 | 159 491 485 | 410 | 18 220 877 | 2 868 | 135 245 624 |
| 39 | 100 Mill. und mehr | 1 271 | 594 504 886 | 77 | 19 130 694 | 946 | 381 217 046 |
| 40 | Zusammen | 97 401 | 936 081 170 | 101 604 | 144 178 019 | 180 189 | 747 377 652 |

1 Einschließlich Steuerpflichtige mit negativen Lieferungen und Leistungen im Endergebnis.

2 Umsätze der Unternehmen. Ohne Umsatzsteuer.

4 Größenklassen

4.2 Steuerpflichtige und deren Lieferungen und Leistungen 2018 nach ausgewählten Rechtsformen und Wirtschaftszweigen

| H Verkehr und Lagerei | | L Grundstücks- und Wohnungswesen | | S Erbringung von sonstigen Dienstleistungen | | Lfd. Nr. |
|---|---|----------------------------------|---|---|---|-------------|
| Steuerpflichtige ¹ | Lieferungen und Leistungen ² | Steuerpflichtige ¹ | Lieferungen und Leistungen ² | Steuerpflichtige ¹ | Lieferungen und Leistungen ² | |
| Anzahl | 1 000 EUR | Anzahl | 1 000 EUR | Anzahl | 1 000 EUR | |
| Einzelunternehmen | | | | | | |
| 21 184 | 111 167 | 121 286 | 830 375 | 167 919 | 986 203 | 1 |
| 37 374 | 1 930 003 | 119 812 | 5 227 085 | 137 486 | 6 288 156 | 2 |
| 26 265 | 5 939 021 | 39 438 | 8 104 640 | 49 248 | 9 450 976 | 3 |
| 6 273 | 4 384 967 | 5 793 | 4 058 952 | 3 635 | 2 461 098 | 4 |
| 5 365 | 12 770 925 | 5 683 | 14 651 082 | • | • | 5 |
| • | • | • | • | • | • | 6 |
| • | • | • | • | – | – | 7 |
| 96 479 | 26 021 907 | 292 038 | 34 053 851 | 359 821 | 22 205 397 | 8 |
| Offene Handelsgesellschaften einschl. Gesellschaften des bürgerlichen Rechts | | | | | | |
| 801 | 3 341 | 61 554 | 372 574 | 4 589 | 23 934 | 9 |
| 1 265 | 72 254 | 64 844 | 3 020 963 | 4 284 | 216 211 | 10 |
| 1 778 | 425 969 | 31 061 | 6 413 378 | 3 294 | 708 702 | 11 |
| 502 | 354 229 | 3 535 | 2 429 462 | 431 | 295 225 | 12 |
| 640 | 1 755 726 | 2 394 | 5 954 550 | 206 | 422 246 | 13 |
| 7 | 239 948 | • | • | 8 | 449 732 | 14 |
| 9 | 7 908 776 | • | • | – | – | 15 |
| 5 002 | 10 760 244 | 163 405 | 19 169 342 | 12 812 | 2 116 051 | 16 |
| Kommanditgesellschaften einschl. GmbH & Co. KG | | | | | | |
| 2 754 | 905 | 14 423 | 8 057 | 1 043 | 2 026 | 17 |
| 460 | 24 401 | 12 217 | 677 443 | 558 | 29 179 | 18 |
| 1 086 | 298 589 | 18 500 | 4 487 886 | 927 | 237 219 | 19 |
| 875 | 648 947 | 5 769 | 4 075 964 | 363 | 256 271 | 20 |
| 4 193 | 18 374 827 | 7 937 | 27 452 786 | 606 | 2 177 910 | 21 |
| 231 | 10 414 842 | 206 | 8 742 405 | • | • | 22 |
| 62 | 28 553 054 | 24 | 5 886 979 | • | • | 23 |
| 9 661 | 58 315 565 | 59 076 | 51 331 520 | 3 505 | 3 271 389 | 24 |
| Aktiengesellschaften einschl. KGaA., bergrechtliche Gewerkschaften | | | | | | |
| 39 | - 23 | 315 | 473 | 152 | 175 | 25 |
| 9 | 560 | 144 | 7 730 | 61 | 3 046 | 26 |
| 18 | 4 336 | 222 | 55 348 | 50 | 12 082 | 27 |
| 13 | 10 422 | 88 | 64 622 | 23 | 17 137 | 28 |
| 55 | 447 479 | 210 | 1 248 432 | 59 | 223 721 | 29 |
| 30 | 1 625 930 | 33 | 1 482 952 | • | • | 30 |
| 14 | 49 565 760 | 21 | 10 445 289 | • | • | 31 |
| 178 | 51 654 464 | 1 033 | 13 304 847 | 350 | 1 439 549 | 32 |
| Gesellschaften mit beschränkter Haftung | | | | | | |
| 7 341 | 11 290 | 26 821 | 47 662 | 11 526 | 27 320 | 33 |
| 2 822 | 152 215 | 13 603 | 707 377 | 5 674 | 298 489 | 34 |
| 5 718 | 1 524 032 | 17 598 | 4 269 257 | 7 226 | 1 752 777 | 35 |
| 3 245 | 2 360 228 | 5 270 | 3 710 257 | 2 222 | 1 580 094 | 36 |
| 8 912 | 38 871 543 | 6 942 | 24 082 799 | 2 800 | 8 322 990 | 37 |
| 424 | 19 200 899 | 203 | 9 199 878 | 36 | 1 537 295 | 38 |
| 107 | 26 627 037 | 54 | 13 735 096 | 4 | 512 652 | 39 |
| 28 569 | 88 747 244 | 70 491 | 55 752 326 | 29 488 | 14 031 616 | 40 |

1 Einschließlich Steuerpflichtige mit negativen Lieferungen und Leistungen im Endergebnis.

2 Umsätze der Unternehmen. Ohne Umsatzsteuer.

4 Größenklassen

4.3 Steuerpflichtige und deren Lieferungen und Leistungen 2018 nach Bundesländern

| Größenklassen der Lieferungen und Leistungen von ... bis unter ... EUR | Steuerpflichtige ¹ | Lieferungen und Leistungen ² | Steuerpflichtige ¹ | Lieferungen und Leistungen ² | Steuerpflichtige ¹ | Lieferungen und Leistungen ² | | |
|--|-------------------------------|---|-------------------------------|---|-------------------------------|---|---------------|-----------|
| | Anzahl | 1 000 EUR | Anzahl | 1 000 EUR | Anzahl | 1 000 EUR | | |
| Deutschland | Deutschland | | Baden-Württemberg | | Bayern | | | |
| | unter 17 501 | 3 035 409 | 12 697 546 | 458 424 | 1 993 661 | 643 482 | 2 700 555 | |
| | 17 501 - 50 000 | 1 086 625 | 34 109 696 | 145 989 | 4 558 911 | 209 194 | 6 533 992 | |
| | 50 000 - 100 000 | 726 784 | 52 077 354 | 97 031 | 6 967 565 | 138 779 | 9 954 072 | |
| | 100 000 - 250 000 | 809 196 | 129 452 705 | 109 535 | 17 520 884 | 155 800 | 24 918 528 | |
| | 250 000 - 500 000 | 440 860 | 156 070 511 | 59 625 | 21 131 005 | 85 839 | 30 362 816 | |
| | 500 000 - 1 Mill. | 303 717 | 213 602 573 | 42 442 | 29 972 415 | 58 138 | 40 820 185 | |
| | 1 Mill. - 2 Mill. | 186 325 | 260 758 950 | 26 966 | 37 762 009 | 34 225 | 47 895 910 | |
| | 2 Mill. - 5 Mill. | 132 366 | 409 277 852 | 19 303 | 59 798 845 | 24 106 | 74 494 097 | |
| | 5 Mill. - 10 Mill. | 51 092 | 356 115 014 | 7 840 | 54 845 094 | 9 285 | 64 755 913 | |
| | 10 Mill. - 25 Mill. | 33 039 | 507 466 051 | 5 234 | 80 482 263 | 5 955 | 91 704 465 | |
| | 25 Mill. - 50 Mill. | 11 969 | 417 107 897 | 1 859 | 63 842 198 | 2 082 | 72 333 765 | |
| | 50 Mill. - 100 Mill. | 6 604 | 459 908 562 | 1 127 | 79 017 274 | 1 181 | 82 214 742 | |
| | 100 Mill. - 250 Mill. | 4 228 | 644 918 274 | 738 | 112 513 217 | 759 | 115 280 639 | |
| | 250 Mill. - 500 Mill. | 1 523 | 528 524 044 | 307 | 105 316 948 | 258 | 88 969 288 | |
| | 500 Mill. - 1 Mrd. | 728 | 503 604 657 | 136 | 92 078 631 | 118 | 84 188 504 | |
| | 1 Mrd. und mehr | 571 | 2 173 616 279 | 107 | 410 854 660 | 85 | 359 581 529 | |
| | Zusammen | 6 831 036 | 6 859 307 965 | 976 663 | 1 178 655 580 | 1 369 286 | 1 196 708 999 | |
| | Berlin | Berlin | | Brandenburg | | Bremen | | |
| | | unter 17 501 | 236 495 | 924 284 | 85 145 | 363 426 | 15 094 | 57 658 |
| | | 17 501 - 50 000 | 73 005 | 2 261 211 | 35 954 | 1 136 279 | 6 471 | 203 942 |
| | | 50 000 - 100 000 | 40 713 | 2 890 119 | 22 495 | 1 602 735 | 4 798 | 344 568 |
| | | 100 000 - 250 000 | 40 033 | 6 344 280 | 23 250 | 3 699 008 | 5 191 | 833 353 |
| | | 250 000 - 500 000 | 20 866 | 7 368 454 | 12 006 | 4 231 350 | 2 911 | 1 033 103 |
| | | 500 000 - 1 Mill. | 13 531 | 9 494 479 | 7 734 | 5 430 518 | 2 145 | 1 528 106 |
| | | 1 Mill. - 2 Mill. | 8 250 | 11 520 518 | 4 533 | 6 371 193 | 1 463 | 2 054 345 |
| | | 2 Mill. - 5 Mill. | 5 537 | 17 044 347 | 3 311 | 10 203 701 | 1 190 | 3 764 933 |
| 5 Mill. - 10 Mill. | | 1 968 | 13 725 884 | 1 172 | 8 129 029 | 500 | 3 556 543 | |
| 10 Mill. - 25 Mill. | | 1 175 | 17 614 460 | 673 | 10 159 176 | 390 | 6 234 127 | |
| 25 Mill. - 50 Mill. | | 379 | 13 255 732 | 214 | 7 591 487 | 193 | 6 725 970 | |
| 50 Mill. - 100 Mill. | | 191 | 13 225 701 | 100 | 6 929 326 | 100 | 7 070 627 | |
| 100 Mill. - 250 Mill. | | 98 | 15 663 203 | 46 | 6 812 156 | 74 | 10 415 194 | |
| 250 Mill. - 500 Mill. | | 48 | 16 637 562 | 16 | 5 418 943 | 22 | 7 354 357 | |
| 500 Mill. - 1 Mrd. | | 25 | 17 650 029 | 5 | 3 719 711 | 9 | 6 466 820 | |
| 1 Mrd. und mehr | | 27 | 108 099 964 | 7 | 11 400 189 | 8 | 17 288 503 | |
| Zusammen | | 442 341 | 273 720 226 | 196 661 | 93 198 227 | 40 559 | 74 932 151 | |
| Hamburg | | Hamburg | | Hessen | | Mecklenburg-Vorpommern | | |
| | | unter 17 501 | 71 044 | 262 441 | 230 587 | 935 096 | 37 430 | 175 805 |
| | | 17 501 - 50 000 | 31 469 | 996 125 | 81 070 | 2 546 160 | 17 996 | 572 217 |
| | | 50 000 - 100 000 | 21 319 | 1 520 915 | 56 212 | 4 033 344 | 12 434 | 886 661 |
| | | 100 000 - 250 000 | 21 797 | 3 474 761 | 63 102 | 10 067 215 | 13 631 | 2 187 921 |
| | | 250 000 - 500 000 | 11 624 | 4 120 137 | 33 381 | 11 813 092 | 7 700 | 2 730 958 |
| | | 500 000 - 1 Mill. | 8 590 | 6 049 152 | 22 154 | 15 590 086 | 5 339 | 3 768 316 |
| | | 1 Mill. - 2 Mill. | 5 652 | 7 914 797 | 13 641 | 19 079 620 | 3 243 | 4 566 079 |
| | | 2 Mill. - 5 Mill. | 4 390 | 13 626 674 | 9 661 | 29 754 397 | 2 283 | 7 087 185 |
| | 5 Mill. - 10 Mill. | 1 633 | 11 429 114 | 3 715 | 25 717 628 | 782 | 5 393 112 | |
| | 10 Mill. - 25 Mill. | 1 130 | 17 949 352 | 2 431 | 36 977 299 | 418 | 6 283 293 | |
| | 25 Mill. - 50 Mill. | 437 | 15 515 702 | 900 | 31 227 236 | 134 | 4 592 712 | |
| | 50 Mill. - 100 Mill. | 259 | 18 131 278 | 490 | 34 078 064 | 49 | 3 336 568 | |
| | 100 Mill. - 250 Mill. | 197 | 30 875 668 | 351 | 54 699 190 | 32 | 4 658 010 | |
| | 250 Mill. - 500 Mill. | 101 | 34 884 040 | 121 | 41 795 941 | • | • | |
| | 500 Mill. - 1 Mrd. | 39 | 27 738 868 | 63 | 43 235 429 | – | – | |
| | 1 Mrd. und mehr | 46 | 226 840 075 | 67 | 170 059 697 | • | • | |
| | Zusammen | 179 727 | 421 329 098 | 517 946 | 531 609 495 | 101 480 | 50 328 248 | |

4 Größenklassen

4.3 Steuerpflichtige und deren Lieferungen und Leistungen 2018 nach Bundesländern

| Größenklassen der Lieferungen und Leistungen von ... bis unter ... EUR | Steuerpflichtige ¹ | Lieferungen und Leistungen ² | Steuerpflichtige ¹ | Lieferungen und Leistungen ² | Steuerpflichtige ¹ | Lieferungen und Leistungen ² |
|--|-------------------------------|---|-------------------------------|---|-------------------------------|---|
| | Anzahl | 1 000 EUR | Anzahl | 1 000 EUR | Anzahl | 1 000 EUR |
| Niedersachsen | | | | | | |
| unter 17 501 | 235 324 | 990 377 | 498 260 | 2 078 782 | 154 475 | 660 275 |
| 17 501 - 50 000 | 88 636 | 2 770 070 | 199 456 | 6 300 280 | 51 052 | 1 595 619 |
| 50 000 - 100 000 | 57 534 | 4 128 632 | 141 000 | 10 130 588 | 34 034 | 2 440 816 |
| 100 000 - 250 000 | 67 962 | 10 945 585 | 162 493 | 26 018 529 | 38 733 | 6 206 131 |
| 250 000 - 500 000 | 39 725 | 14 160 281 | 87 814 | 31 098 199 | 20 855 | 7 357 125 |
| 500 000 - 1 Mill. | 29 362 | 20 695 081 | 61 599 | 43 321 599 | 13 988 | 9 810 615 |
| 1 Mill. - 2 Mill. | 17 960 | 25 097 079 | 38 482 | 53 823 584 | 8 278 | 11 594 984 |
| 2 Mill. - 5 Mill. | 12 472 | 38 437 612 | 27 272 | 84 528 907 | 5 662 | 17 457 749 |
| 5 Mill. - 10 Mill. | 4 703 | 32 808 112 | 10 994 | 76 768 236 | 2 125 | 14 689 681 |
| 10 Mill. - 25 Mill. | 3 072 | 47 340 985 | 7 442 | 114 789 720 | 1 316 | 20 151 401 |
| 25 Mill. - 50 Mill. | 1 069 | 37 251 029 | 2 909 | 102 404 189 | 465 | 15 994 246 |
| 50 Mill. - 100 Mill. | 627 | 43 483 624 | 1 574 | 109 652 647 | 247 | 16 873 249 |
| 100 Mill. - 250 Mill. | 384 | 58 160 652 | 1 063 | 162 305 503 | 143 | 21 777 440 |
| 250 Mill. - 500 Mill. | 115 | 40 390 941 | 368 | 128 823 493 | 61 | 21 367 154 |
| 500 Mill. - 1 Mrd. | 56 | 38 481 189 | 195 | 135 219 662 | 33 | 22 091 495 |
| 1 Mrd. und mehr | 28 | 203 976 677 | 140 | 507 846 580 | 16 | 60 563 788 |
| Zusammen | 559 029 | 619 117 925 | 1 241 061 | 1 595 110 497 | 331 483 | 250 631 769 |
| Saarland | | | | | | |
| unter 17 501 | 38 680 | 154 990 | 134 055 | 566 886 | 53 730 | 220 126 |
| 17 501 - 50 000 | 10 827 | 339 952 | 52 597 | 1 672 207 | 20 901 | 665 072 |
| 50 000 - 100 000 | 7 398 | 531 500 | 35 910 | 2 562 866 | 14 647 | 1 048 600 |
| 100 000 - 250 000 | 8 404 | 1 346 886 | 36 676 | 5 853 560 | 16 205 | 2 597 041 |
| 250 000 - 500 000 | 4 535 | 1 603 837 | 19 863 | 7 001 257 | 9 078 | 3 204 732 |
| 500 000 - 1 Mill. | 3 288 | 2 318 699 | 12 545 | 8 754 232 | 6 142 | 4 302 494 |
| 1 Mill. - 2 Mill. | 2 203 | 3 112 730 | 7 580 | 10 588 491 | 3 622 | 5 082 791 |
| 2 Mill. - 5 Mill. | 1 724 | 5 310 853 | 5 507 | 17 031 919 | 2 693 | 8 312 369 |
| 5 Mill. - 10 Mill. | 567 | 3 935 641 | 2 039 | 14 258 312 | 957 | 6 704 558 |
| 10 Mill. - 25 Mill. | 292 | 4 494 345 | 1 224 | 18 637 284 | 582 | 8 733 328 |
| 25 Mill. - 50 Mill. | 139 | 4 946 321 | 412 | 14 430 425 | 179 | 6 113 615 |
| 50 Mill. - 100 Mill. | 67 | 4 692 836 | 185 | 12 798 786 | 96 | 6 546 763 |
| 100 Mill. - 250 Mill. | 46 | 7 064 300 | 79 | 11 633 304 | 46 | 6 882 382 |
| 250 Mill. - 500 Mill. | 17 | 5 903 814 | 18 | 6 461 367 | 13 | 4 824 734 |
| 500 Mill. - 1 Mrd. | 6 | 3 444 393 | 7 | 4 948 468 | 7 | 4 432 015 |
| 1 Mrd. und mehr | 12 | 31 690 777 | 9 | 23 825 450 | 4 | 6 575 114 |
| Zusammen | 78 205 | 80 891 875 | 308 706 | 161 024 814 | 128 902 | 76 245 732 |
| Sachsen | | | | | | |
| unter 17 501 | 81 193 | 342 020 | 61 991 | 271 165 | | |
| 17 501 - 50 000 | 37 639 | 1 182 168 | 24 369 | 775 491 | | |
| 50 000 - 100 000 | 25 273 | 1 808 291 | 17 207 | 1 226 082 | | |
| 100 000 - 250 000 | 28 626 | 4 606 832 | 17 758 | 2 832 191 | | |
| 250 000 - 500 000 | 15 475 | 5 480 557 | 9 563 | 3 373 608 | | |
| 500 000 - 1 Mill. | 10 689 | 7 516 533 | 6 031 | 4 230 064 | | |
| 1 Mill. - 2 Mill. | 6 590 | 9 211 830 | 3 637 | 5 082 991 | | |
| 2 Mill. - 5 Mill. | 4 455 | 13 704 756 | 2 800 | 8 719 509 | | |
| 5 Mill. - 10 Mill. | 1 725 | 11 926 231 | 1 087 | 7 471 926 | | |
| 10 Mill. - 25 Mill. | 1 067 | 16 389 237 | 638 | 9 525 316 | | |
| 25 Mill. - 50 Mill. | 390 | 13 614 987 | 208 | 7 268 284 | | |
| 50 Mill. - 100 Mill. | 217 | 15 249 654 | 94 | 6 607 421 | | |
| 100 Mill. - 250 Mill. | 138 | 20 907 822 | 34 | 5 269 594 | | |
| 250 Mill. - 500 Mill. | • | • | • | • | | |
| 500 Mill. - 1 Mrd. | 25 | 16 976 979 | 4 | 2 932 465 | | |
| 1 Mrd. und mehr | • | • | • | • | | |
| Zusammen | 213 555 | 185 515 848 | 145 432 | 70 287 480 | | |
| Sachsen-Anhalt | | | | | | |
| unter 17 501 | 38 680 | 154 990 | 134 055 | 566 886 | 53 730 | 220 126 |
| 17 501 - 50 000 | 10 827 | 339 952 | 52 597 | 1 672 207 | 20 901 | 665 072 |
| 50 000 - 100 000 | 7 398 | 531 500 | 35 910 | 2 562 866 | 14 647 | 1 048 600 |
| 100 000 - 250 000 | 8 404 | 1 346 886 | 36 676 | 5 853 560 | 16 205 | 2 597 041 |
| 250 000 - 500 000 | 4 535 | 1 603 837 | 19 863 | 7 001 257 | 9 078 | 3 204 732 |
| 500 000 - 1 Mill. | 3 288 | 2 318 699 | 12 545 | 8 754 232 | 6 142 | 4 302 494 |
| 1 Mill. - 2 Mill. | 2 203 | 3 112 730 | 7 580 | 10 588 491 | 3 622 | 5 082 791 |
| 2 Mill. - 5 Mill. | 1 724 | 5 310 853 | 5 507 | 17 031 919 | 2 693 | 8 312 369 |
| 5 Mill. - 10 Mill. | 567 | 3 935 641 | 2 039 | 14 258 312 | 957 | 6 704 558 |
| 10 Mill. - 25 Mill. | 292 | 4 494 345 | 1 224 | 18 637 284 | 582 | 8 733 328 |
| 25 Mill. - 50 Mill. | 139 | 4 946 321 | 412 | 14 430 425 | 179 | 6 113 615 |
| 50 Mill. - 100 Mill. | 67 | 4 692 836 | 185 | 12 798 786 | 96 | 6 546 763 |
| 100 Mill. - 250 Mill. | 46 | 7 064 300 | 79 | 11 633 304 | 46 | 6 882 382 |
| 250 Mill. - 500 Mill. | 17 | 5 903 814 | 18 | 6 461 367 | 13 | 4 824 734 |
| 500 Mill. - 1 Mrd. | 6 | 3 444 393 | 7 | 4 948 468 | 7 | 4 432 015 |
| 1 Mrd. und mehr | 12 | 31 690 777 | 9 | 23 825 450 | 4 | 6 575 114 |
| Zusammen | 78 205 | 80 891 875 | 308 706 | 161 024 814 | 128 902 | 76 245 732 |
| Schleswig-Holstein | | | | | | |
| unter 17 501 | 81 193 | 342 020 | 61 991 | 271 165 | | |
| 17 501 - 50 000 | 37 639 | 1 182 168 | 24 369 | 775 491 | | |
| 50 000 - 100 000 | 25 273 | 1 808 291 | 17 207 | 1 226 082 | | |
| 100 000 - 250 000 | 28 626 | 4 606 832 | 17 758 | 2 832 191 | | |
| 250 000 - 500 000 | 15 475 | 5 480 557 | 9 563 | 3 373 608 | | |
| 500 000 - 1 Mill. | 10 689 | 7 516 533 | 6 031 | 4 230 064 | | |
| 1 Mill. - 2 Mill. | 6 590 | 9 211 830 | 3 637 | 5 082 991 | | |
| 2 Mill. - 5 Mill. | 4 455 | 13 704 756 | 2 800 | 8 719 509 | | |
| 5 Mill. - 10 Mill. | 1 725 | 11 926 231 | 1 087 | 7 471 926 | | |
| 10 Mill. - 25 Mill. | 1 067 | 16 389 237 | 638 | 9 525 316 | | |
| 25 Mill. - 50 Mill. | 390 | 13 614 987 | 208 | 7 268 284 | | |
| 50 Mill. - 100 Mill. | 217 | 15 249 654 | 94 | 6 607 421 | | |
| 100 Mill. - 250 Mill. | 138 | 20 907 822 | 34 | 5 269 594 | | |
| 250 Mill. - 500 Mill. | • | • | • | • | | |
| 500 Mill. - 1 Mrd. | 25 | 16 976 979 | 4 | 2 932 465 | | |
| 1 Mrd. und mehr | • | • | • | • | | |
| Zusammen | 213 555 | 185 515 848 | 145 432 | 70 287 480 | | |
| Thüringen | | | | | | |
| unter 17 501 | 81 193 | 342 020 | 61 991 | 271 165 | | |
| 17 501 - 50 000 | 37 639 | 1 182 168 | 24 369 | 775 491 | | |
| 50 000 - 100 000 | 25 273 | 1 808 291 | 17 207 | 1 226 082 | | |
| 100 000 - 250 000 | 28 626 | 4 606 832 | 17 758 | 2 832 191 | | |
| 250 000 - 500 000 | 15 475 | 5 480 557 | 9 563 | 3 373 608 | | |
| 500 000 - 1 Mill. | 10 689 | 7 516 533 | 6 031 | 4 230 064 | | |
| 1 Mill. - 2 Mill. | 6 590 | 9 211 830 | 3 637 | 5 082 991 | | |
| 2 Mill. - 5 Mill. | 4 455 | 13 704 756 | 2 800 | 8 719 509 | | |
| 5 Mill. - 10 Mill. | 1 725 | 11 926 231 | 1 087 | 7 471 926 | | |
| 10 Mill. - 25 Mill. | 1 067 | 16 389 237 | 638 | 9 525 316 | | |
| 25 Mill. - 50 Mill. | 390 | 13 614 987 | 208 | 7 268 284 | | |
| 50 Mill. - 100 Mill. | 217 | 15 249 654 | 94 | 6 607 421 | | |
| 100 Mill. - 250 Mill. | 138 | 20 907 822 | 34 | 5 269 594 | | |
| 250 Mill. - 500 Mill. | • | • | • | • | | |
| 500 Mill. - 1 Mrd. | 25 | 16 976 979 | 4 | 2 932 465 | | |
| 1 Mrd. und mehr | • | • | • | • | | |
| Zusammen | 213 555 | 185 515 848 | 145 432 | 70 287 480 | | |

1 Einschließlich Steuerpflichtige mit negativen Lieferungen und Leistungen im Endergebnis.

2 Umsätze der Unternehmen. Ohne Umsatzsteuer.

5 Rechtsform

5.1 Steuerpflichtige und deren Lieferungen und Leistungen 2018 nach ausgewählten Wirtschaftszweigen

| Rechtsform | Steuerpflichtige ¹ | Lieferungen und Leistungen ² | Steuerpflichtige ¹ | Lieferungen und Leistungen ² | Steuerpflichtige ¹ | Lieferungen und Leistungen ² | Steuerpflichtige ¹ | Lieferungen und Leistungen ² |
|---|--|---|---|---|---|---|--|---|
| | Anzahl | 1 000 EUR | Anzahl | 1 000 EUR | Anzahl | 1 000 EUR | Anzahl | 1 000 EUR |
| | A-S Wirtschaftszweige insgesamt | | A Land- und Forstwirtschaft, Fischerei | | B Bergbau und Gewinnung von Steinen und Erden | | C Verarbeitendes Gewerbe | |
| Einzelunternehmen | 4 813 268 | 675 780 251 | 173 451 | 25 433 925 | • | • | 172 780 | 55 228 686 |
| OHG einschl. Gesellsch. des bürgerl. Rechts | 621 789 | 216 211 914 | 28 500 | 8 879 385 | 126 | 902 033 | 14 224 | 21 636 426 |
| Kommanditgesell. einschl. GmbH & Co. KG | 228 647 | 1 481 114 850 | 4 827 | 6 357 380 | 804 | 8 450 842 | 27 296 | 494 675 326 |
| AG, KGaA., Europäische AG und sonst. Kapitalgesell. | 12 170 | 1 159 680 040 | 116 | 950 982 | 37 | 3 150 594 | 1 494 | 658 613 414 |
| GmbH, Unternehmergeinschaft haftungsbeschränkt | 967 091 | 2 685 128 044 | 4 906 | 7 547 653 | 1 054 | 3 821 161 | 97 401 | 936 081 170 |
| Erwerbs- und Wirtschaftsgenossenschaften | 7 587 | 71 157 248 | 1 242 | 2 942 321 | 3 | 117 | 566 | 13 419 708 |
| Betriebe gewerbl. Art von Körp. des öffentl. Rechts | 8 644 | 56 806 460 | • | • | • | • | 25 | 411 981 |
| Sonstige Rechtsformen | 171 840 | 513 429 158 | • | • | • | • | 6 033 | 82 301 199 |
| Zusammen | 6 831 036 | 6 859 307 965 | 215 999 | 54 311 288 | 2 531 | 19 930 621 | 319 819 | 2 262 367 911 |
| | 10 Herstellung v.Nahrungs- und Futtermitteln | | 17 Herstellung von Papier, Pappe und Waren daraus | | 18 H.v.Druckerz.; Vervielf. v. besp.Ton-,Bild-u.Dat.tr. | | 19 Kokerei und Mineralölverarbeitung | |
| Einzelunternehmen | 24 972 | 12 520 106 | 1 071 | 688 540 | 9 053 | 1 503 481 | • | • |
| OHG einschl. Gesellsch. des bürgerl. Rechts | 2 105 | 3 385 279 | 115 | 163 182 | 893 | 402 629 | • | • |
| Kommanditgesell. einschl. GmbH & Co. KG | 2 388 | 67 098 011 | 510 | 15 055 831 | 1 274 | 6 692 651 | 25 | 6 121 786 |
| AG, KGaA., Europäische AG und sonst. Kapitalgesell. | 71 | 9 588 895 | 25 | 2 033 124 | 45 | 851 848 | • | • |
| GmbH, Unternehmergeinschaft haftungsbeschränkt | 6 361 | 78 653 668 | 1 202 | 23 841 868 | 5 334 | 10 566 860 | • | • |
| Erwerbs- und Wirtschaftsgenossenschaften | 263 | 12 584 832 | • | • | • | • | • | • |
| Betriebe gewerbl. Art von Körp. des öffentl. Rechts | • | • | – | – | • | • | – | – |
| Sonstige Rechtsformen | • | • | • | • | 158 | 157 507 | • | • |
| Zusammen | 36 554 | 187 413 208 | 3 095 | 44 612 089 | 16 763 | 20 175 103 | 157 | 125 502 346 |
| | 20 Herstellung von chemischen Erzeugnissen | | 21 Herstellung von pharmazeutischen Erzeugnissen | | 22 Herstellung von Gummi- und Kunststoffwaren | | 23 H.v.Glas,Glasw., Keramik,Verarb.v.Steinen u.Erden | |
| Einzelunternehmen | 1 709 | 451 103 | 122 | 62 970 | 2 795 | 2 203 254 | 8 511 | 1 898 547 |
| OHG einschl. Gesellsch. des bürgerl. Rechts | 208 | 2 955 834 | 38 | 9 631 | 283 | 3 367 855 | 678 | 454 374 |
| Kommanditgesell. einschl. GmbH & Co. KG | 784 | 25 383 222 | 197 | 26 163 663 | 1 534 | 30 547 488 | 1 950 | 20 496 030 |
| AG, KGaA., Europäische AG und sonst. Kapitalgesell. | 89 | 72 879 236 | 46 | 20 310 396 | 68 | 18 820 823 | 65 | 7 586 646 |
| GmbH, Unternehmergeinschaft haftungsbeschränkt | 3 102 | 58 656 589 | 884 | 34 996 542 | 4 549 | 46 624 175 | 3 640 | 19 868 731 |
| Erwerbs- und Wirtschaftsgenossenschaften | • | • | – | – | – | – | • | • |
| Betriebe gewerbl. Art von Körp. des öffentl. Rechts | • | • | – | – | • | • | • | • |
| Sonstige Rechtsformen | • | • | 97 | 10 065 598 | • | • | 183 | 4 940 816 |
| Zusammen | 6 237 | 165 648 117 | 1 384 | 91 608 799 | 9 586 | 106 429 548 | 15 036 | 55 250 867 |
| | 24 Metallherzeugung und -bearbeitung | | 25 Herstellung von Metallherzeugnissen | | 26 H.v.DV-Gerät.,elektron. u. opt. Erzeugnissen | | 27 Herstellung von elektrisch. Ausrüstungen | |
| Einzelunternehmen | 1 569 | 606 782 | 30 100 | 11 822 133 | 5 781 | 1 432 180 | 4 492 | 2 428 351 |
| OHG einschl. Gesellsch. des bürgerl. Rechts | • | • | 2 221 | 3 027 898 | 545 | 624 530 | 583 | 562 588 |
| Kommanditgesell. einschl. GmbH & Co. KG | • | • | 5 358 | 57 288 584 | 1 252 | 28 536 436 | 1 022 | 27 436 401 |
| AG, KGaA., Europäische AG und sonst. Kapitalgesell. | 42 | 43 876 000 | 110 | 6 227 005 | 259 | 50 768 578 | 106 | 8 616 471 |
| GmbH, Unternehmergeinschaft haftungsbeschränkt | 1 798 | 50 178 805 | 16 563 | 76 384 300 | 8 424 | 62 614 471 | 5 182 | 40 695 405 |
| Erwerbs- und Wirtschaftsgenossenschaften | – | – | • | • | 8 | 1 495 | 4 | 3 699 |
| Betriebe gewerbl. Art von Körp. des öffentl. Rechts | – | – | – | – | – | – | – | – |
| Sonstige Rechtsformen | 227 | 3 210 800 | • | • | 370 | 6 074 348 | 301 | 3 334 508 |
| Zusammen | 4 440 | 118 633 671 | 55 070 | 157 522 540 | 16 639 | 150 052 038 | 11 690 | 83 077 424 |

1 Einschließlich Steuerpflichtige mit negativen Lieferungen und Leistungen im Endergebnis.

2 Umsätze der Unternehmen. Ohne Umsatzsteuer.

5 Rechtsform

5.1 Steuerpflichtige und deren Lieferungen und Leistungen 2018 nach ausgewählten Wirtschaftszweigen

| Rechtsform | Steuer- pflichtige ¹ | Lieferungen und Leistungen ² | Steuer- pflichtige ¹ | Lieferungen und Leistungen ² | Steuer- pflichtige ¹ | Lieferungen und Leistungen ² | Steuer- pflichtige ¹ | Lieferungen und Leistungen ² |
|---|--|--|--|--|---|--|---|--|
| | Anzahl | 1 000 EUR | Anzahl | 1 000 EUR | Anzahl | 1 000 EUR | Anzahl | 1 000 EUR |
| | 28 Maschinenbau | | 29 H.v.Kraftwagen und Kraftwagenteilen | | 30 Sonstiger Fahrzeugbau | | 31 Herstellung von Möbeln | |
| Einzelunternehmen | 6 839 | 4 520 505 | 1 749 | 839 888 | 886 | 224 096 | 10 124 | 2 518 248 |
| OHG einschl. Gesellsch. des bürgerl. Rechts | 837 | 1 730 638 | 147 | 203 080 | 120 | 506 034 | 693 | 358 819 |
| Kommanditgesell. einschl. GmbH & Co. KG | 3 446 | 65 203 403 | 542 | 31 720 512 | 229 | 9 110 386 | 960 | 10 967 442 |
| AG, KGaA., Europäische AG und sonst. Kapitalgesell. | 238 | 48 638 856 | 43 | 311 575 982 | 26 | 7 304 790 | 19 | 709 627 |
| GmbH, Unternehmersgesellschaft haftungsbeschränkt | 13 510 | 117 509 307 | 1 882 | 103 026 924 | 1 089 | 47 634 858 | 2 662 | 8 683 212 |
| Erwerbs- und Wirtschafts-genossenschaften | • | • | • | • | • | • | • | • |
| Betriebe gewerbl. Art von Körp. des öffentl. Rechts | • | • | – | – | – | – | – | – |
| Sonstige Rechtsformen | 830 | 13 515 282 | • | • | • | • | • | • |
| Zusammen | 25 707 | 251 118 418 | 4 775 | 454 306 871 | 2 477 | 66 806 030 | 14 621 | 23 488 831 |
| | D Energieversorgung | | 35.1 Elektrizitätsversorgung | | 35.2 Gasversorgung | | E Wasserversorgung; Abw., Abf.ents., Bes.v.Umweltv. | |
| Einzelunternehmen | 746 849 | 10 728 507 | 743 666 | 10 396 342 | 622 | 183 798 | • | • |
| OHG einschl. Gesellsch. des bürgerl. Rechts | 169 142 | 5 603 674 | 166 893 | 5 284 445 | 795 | 244 993 | 528 | 484 418 |
| Kommanditgesell. einschl. GmbH & Co. KG | 20 620 | 25 192 422 | 18 864 | 20 653 915 | 1 369 | 3 073 879 | 1 059 | 13 493 331 |
| AG, KGaA., Europäische AG und sonst. Kapitalgesell. | 246 | 121 101 086 | 205 | 115 194 907 | 22 | 5 832 527 | 38 | 203 230 |
| GmbH, Unternehmersgesellschaft haftungsbeschränkt | 7 813 | 179 304 295 | 6 261 | 148 558 909 | 697 | 27 323 199 | 4 546 | 27 702 784 |
| Erwerbs- und Wirtschafts-genossenschaften | 857 | 1 105 938 | 702 | 993 025 | 21 | 90 809 | 121 | 11 095 |
| Betriebe gewerbl. Art von Körp. des öffentl. Rechts | 1 255 | 2 481 238 | 1 184 | 2 333 088 | 14 | 110 873 | 3 279 | 6 303 929 |
| Sonstige Rechtsformen | 1 557 | 3 014 404 | 1 466 | 2 368 317 | 36 | 582 702 | • | • |
| Zusammen | 948 339 | 348 531 565 | 939 241 | 305 782 948 | 3 576 | 37 442 779 | 14 343 | 51 744 499 |
| | F Baugewerbe | | 41 Hochbau | | 42 Tiefbau | | 43 Vorber.Baustellenarb., Bauinst.u.so.Ausb.gew. | |
| Einzelunternehmen | 367 590 | 76 875 174 | 12 315 | 7 028 020 | 3 531 | 2 120 999 | 351 744 | 67 726 155 |
| OHG einschl. Gesellsch. des bürgerl. Rechts | 25 487 | 17 633 782 | 3 063 | 2 690 509 | 4 301 | 5 855 360 | 18 123 | 9 087 913 |
| Kommanditgesell. einschl. GmbH & Co. KG | 19 619 | 66 727 813 | 5 975 | 26 915 004 | 1 110 | 11 186 316 | 12 534 | 28 626 493 |
| AG, KGaA., Europäische AG und sonst. Kapitalgesell. | 311 | 16 181 576 | 158 | 7 489 035 | 24 | 7 397 842 | 129 | 1 294 699 |
| GmbH, Unternehmersgesellschaft haftungsbeschränkt | 101 604 | 144 178 019 | 21 091 | 44 528 854 | 4 125 | 14 538 299 | 76 388 | 85 110 866 |
| Erwerbs- und Wirtschafts-genossenschaften | 134 | 504 966 | • | • | • | • | 78 | 178 572 |
| Betriebe gewerbl. Art von Körp. des öffentl. Rechts | 17 | 7 050 | • | • | • | • | 4 | 1 409 |
| Sonstige Rechtsformen | 5 392 | 6 845 509 | 646 | 1 752 974 | 196 | 726 486 | 4 550 | 4 366 049 |
| Zusammen | 520 154 | 328 953 889 | 43 308 | 90 735 904 | 13 296 | 41 825 829 | 463 550 | 196 392 155 |
| | G Handel; Instandhaltung und Reparatur von Kfz | | 45 Handel m. Kraftfahrz.; Instandh. u. Rep. v. Kfz | | 46 Großhandel (ohne Handel mit Kraftfahrzeugen) | | 46.3 Gh.m.Nahrungs-, Genussm., Getränken u.Tabakw. | |
| Einzelunternehmen | 665 373 | 231 154 957 | 109 851 | 39 847 298 | 117 013 | 44 201 885 | 6 877 | 7 584 254 |
| OHG einschl. Gesellsch. des bürgerl. Rechts | 47 841 | 51 344 017 | 6 987 | 5 902 184 | 7 973 | 19 406 552 | 898 | 6 117 765 |
| Kommanditgesell. einschl. GmbH & Co. KG | 33 363 | 625 065 235 | 5 729 | 58 487 765 | 13 887 | 342 767 489 | 2 031 | 123 141 178 |
| AG, KGaA., Europäische AG und sonst. Kapitalgesell. | 1 222 | 152 558 203 | 112 | 14 845 576 | 693 | 81 290 886 | 77 | 22 574 975 |
| GmbH, Unternehmersgesellschaft haftungsbeschränkt | 180 189 | 747 377 652 | 26 126 | 116 478 468 | 78 414 | 490 078 478 | 8 621 | 87 430 964 |
| Erwerbs- und Wirtschafts-genossenschaften | 1 026 | 35 918 905 | • | • | 742 | 31 402 823 | 267 | 6 830 230 |
| Betriebe gewerbl. Art von Körp. des öffentl. Rechts | 60 | 4 816 | • | • | 13 | 1 619 | – | – |
| Sonstige Rechtsformen | 37 728 | 292 332 890 | 1 133 | 12 126 370 | 14 042 | 244 402 346 | 2 174 | 27 572 511 |
| Zusammen | 966 802 | 2 135 756 676 | 149 952 | 247 701 049 | 232 777 | 1 253 552 078 | 20 945 | 281 251 878 |

1 Einschließlich Steuerpflichtige mit negativen Lieferungen und Leistungen im Endergebnis.

2 Umsätze der Unternehmen. Ohne Umsatzsteuer.

5 Rechtsform

5.1 Steuerpflichtige und deren Lieferungen und Leistungen 2018 nach ausgewählten Wirtschaftszweigen

| Rechtsform | Steuer- pflichtige ¹ | Lieferungen und Leistungen ² | Steuer- pflichtige ¹ | Lieferungen und Leistungen ² | Steuer- pflichtige ¹ | Lieferungen und Leistungen ² | Steuer- pflichtige ¹ | Lieferungen und Leistungen ² |
|--|--|--|---|--|---|--|--|--|
| | Anzahl | 1 000 EUR | Anzahl | 1 000 EUR | Anzahl | 1 000 EUR | Anzahl | 1 000 EUR |
| | 46.4 Großhandel m.Gebrauchs- und Verbrauchsgütern | | 46.5 Gh.m.Geräten d.Informations- u.Kommunik.technik | | 46.6 Gh.m.sonst. Maschinen, Ausrüstungen und Zubehör | | 47 Einzelhandel (oh.Handel mit Kraftfahrzeugen) | |
| Einzelunternehmen | 10 312 | 5 470 038 | 1 267 | 585 122 | 6 647 | 5 002 178 | 438 509 | 147 105 774 |
| OHG einschl. Gesellsch. des bürgerl. Rechts | 1 174 | 2 533 037 | 121 | 6 586 634 | 602 | 588 180 | 32 881 | 26 035 281 |
| Kommanditgesell. einschl. GmbH & Co. KG | 2 574 | 65 542 819 | 319 | 4 551 208 | 1 882 | 15 691 333 | 13 747 | 223 809 981 |
| AG, KGaA., Europäische AG und sonst. Kapitalgesell. | 180 | 15 469 719 | 82 | 7 316 814 | 89 | 1 472 978 | 417 | 56 421 741 |
| GmbH, Unternehmergezell- schaft haftungsbeschränkt | 16 322 | 111 479 682 | 3 646 | 51 055 689 | 11 358 | 54 625 703 | 75 649 | 140 820 705 |
| Erwerbs- und Wirtschafts- genossenschaften | • | • | • | • | 25 | 479 537 | • | • |
| Betriebe gewerbl. Art von Körp. des öffentl. Rechts | • | • | – | – | – | – | • | • |
| Sonstige Rechtsformen | 3 255 | 71 336 719 | • | • | 1 799 | 20 344 876 | 22 553 | 35 804 173 |
| Zusammen | 33 871 | 280 040 364 | 6 161 | 101 937 488 | 22 402 | 98 204 786 | 584 073 | 634 503 549 |
| | 47.1 Einzelh.m.Waren versch. Art (i.Verkaufsräumen) | | H Verkehr und Lagerei | | 49 Landverkehr u.Transport in Rohrfernleitungen | | 49.4 Güterbeförd. im Straßenverkehr, Umzugstransporte | |
| Einzelunternehmen | • | • | 96 479 | 26 021 907 | 65 156 | 17 877 907 | 33 179 | 12 689 695 |
| OHG einschl. Gesellsch. des bürgerl. Rechts | • | • | 5 002 | 10 760 244 | 3 275 | 1 585 257 | 1 443 | 985 605 |
| Kommanditgesell. einschl. GmbH & Co. KG | • | • | 9 661 | 58 315 565 | 2 658 | 11 748 311 | 1 724 | 8 854 833 |
| AG, KGaA., Europäische AG und sonst. Kapitalgesell. | • | • | 178 | 51 654 464 | 59 | 21 224 922 | 17 | 191 156 |
| GmbH, Unternehmergezell- schaft haftungsbeschränkt | • | • | 28 569 | 88 747 244 | 11 611 | 25 808 052 | 7 355 | 12 793 229 |
| Erwerbs- und Wirtschafts- genossenschaften | • | • | 119 | 378 218 | 73 | 150 460 | • | • |
| Betriebe gewerbl. Art von Körp. des öffentl. Rechts | • | • | 74 | 1 209 080 | 13 | 947 734 | – | – |
| Sonstige Rechtsformen | • | • | 9 842 | 5 904 443 | 8 681 | 761 287 | • | • |
| Zusammen | 65 060 | 223 352 169 | 149 924 | 242 991 165 | 91 526 | 80 103 930 | 43 944 | 35 762 401 |
| | 52.29.1 Spedition | | 53 Post-, Kurier- und Expressdienste | | I Gastgewerbe | | 55 Beherbergung | |
| Einzelunternehmen | 7 361 | 4 407 136 | 16 360 | 2 260 204 | 237 193 | 41 560 782 | 49 478 | 9 241 697 |
| OHG einschl. Gesellsch. des bürgerl. Rechts | 558 | 3 428 457 | • | • | 31 832 | 6 134 113 | 17 979 | 2 321 305 |
| Kommanditgesell. einschl. GmbH & Co. KG | 1 963 | 24 502 439 | • | • | 5 872 | 11 822 443 | 2 563 | 6 149 901 |
| AG, KGaA., Europäische AG und sonst. Kapitalgesell. | • | • | • | • | 78 | 1 029 043 | 37 | 629 211 |
| GmbH, Unternehmergezell- schaft haftungsbeschränkt | • | • | • | • | 31 756 | 29 679 064 | 8 378 | 13 712 978 |
| Erwerbs- und Wirtschafts- genossenschaften | • | • | • | • | 58 | 397 259 | • | • |
| Betriebe gewerbl. Art von Körp. des öffentl. Rechts | – | – | • | • | 304 | 832 297 | • | • |
| Sonstige Rechtsformen | • | • | • | • | 13 566 | 3 288 703 | 1 020 | 1 020 562 |
| Zusammen | 19 179 | 71 432 022 | 18 940 | 30 074 033 | 320 659 | 94 743 704 | 79 555 | 33 794 602 |
| | 56 Gastronomie | | J Information und Kommunikation | | 58 Verlagswesen | | 61 Telekommunikation | |
| Einzelunternehmen | 187 715 | 32 319 085 | 164 528 | 10 375 570 | 6 223 | 700 460 | 2 897 | 259 179 |
| OHG einschl. Gesellsch. des bürgerl. Rechts | 13 853 | 3 812 808 | 11 464 | 10 701 358 | 1 456 | 1 019 808 | • | • |
| Kommanditgesell. einschl. GmbH & Co. KG | 3 309 | 5 672 542 | 7 258 | 36 096 569 | 1 225 | 11 860 554 | • | • |
| AG, KGaA., Europäische AG und sonst. Kapitalgesell. | 41 | 399 832 | 2 043 | 73 547 747 | 103 | 6 395 272 | 55 | 49 225 072 |
| GmbH, Unternehmergezell- schaft haftungsbeschränkt | 23 378 | 15 966 086 | 75 955 | 111 574 245 | 5 538 | 13 411 279 | 1 739 | 16 674 666 |
| Erwerbs- und Wirtschafts- genossenschaften | • | • | 114 | 1 405 214 | • | • | • | • |
| Betriebe gewerbl. Art von Körp. des öffentl. Rechts | • | • | 89 | 639 271 | • | • | • | • |
| Sonstige Rechtsformen | 12 546 | 2 268 141 | 2 451 | 4 523 468 | 582 | 420 369 | 77 | 67 528 |
| Zusammen | 241 104 | 60 949 102 | 263 902 | 248 863 441 | 15 156 | 34 007 976 | 5 132 | 77 141 143 |

1 Einschließlich Steuerpflichtige mit negativen Lieferungen und Leistungen im Endergebnis.

2 Umsätze der Unternehmen. Ohne Umsatzsteuer.

5 Rechtsform

5.1 Steuerpflichtige und deren Lieferungen und Leistungen 2018 nach ausgewählten Wirtschaftszweigen

| Rechtsform | Steuer- pflichtige ¹ | Lieferungen und Leistungen ² | Steuer- pflichtige ¹ | Lieferungen und Leistungen ² | Steuer- pflichtige ¹ | Lieferungen und Leistungen ² | Steuer- pflichtige ¹ | Lieferungen und Leistungen ² |
|--|--|--|--|--|---|--|--|--|
| | Anzahl | 1 000 EUR | Anzahl | 1 000 EUR | Anzahl | 1 000 EUR | Anzahl | 1 000 EUR |
| | 62 Erbr.v.Dienstleist.der Informationstechnologie | | K Erbr. v. Finanz- u. Versicherungsdienstleist. | | L Grundstücks- und Wohnungswesen | | 68.2 Verm.,Verp.v.eig. od.geleast.Grdst.,Geb.,Wohn. | |
| Einzelunternehmen | 119 217 | 7 036 103 | 52 018 | 1 604 112 | 292 038 | 34 053 851 | 241 773 | 28 076 584 |
| OHG einschl. Gesellsch. des bürgerl. Rechts | 5 720 | 1 395 689 | 2 169 | 209 820 | 163 405 | 19 169 342 | 153 653 | 16 872 666 |
| Kommanditgesell. einschl. GmbH & Co. KG | 3 743 | 14 625 884 | 7 723 | 9 093 475 | 59 076 | 51 331 520 | 37 185 | 30 760 485 |
| AG, KGaA., Europäische AG und sonst. Kapitalgesell. | 1 574 | 13 489 061 | 1 553 | 22 270 990 | 1 033 | 13 304 847 | 356 | 10 115 037 |
| GmbH, Unternehmergezell- schaft haftungsbeschränkt | 51 910 | 60 616 777 | 40 912 | 21 237 423 | 70 491 | 55 752 326 | 21 286 | 23 399 936 |
| Erwerbs- und Wirtschafts- genossenschaften | • | • | 967 | 3 701 229 | 1 541 | 10 403 801 | 1 291 | 9 512 132 |
| Betriebe gewerbl. Art von Körp. des öffentl. Rechts | • | • | 478 | 13 058 850 | 311 | 218 955 | 292 | 199 382 |
| Sonstige Rechtsformen | 901 | 2 339 382 | 1 001 | 5 469 997 | 7 126 | 8 827 324 | 6 323 | 7 882 064 |
| Zusammen | 183 143 | 100 840 536 | 106 821 | 76 645 896 | 595 021 | 193 061 966 | 462 159 | 126 818 287 |
| | M Erbr. v. freiberufl.,wiss.u.techn.Dienstl. | | 69 Rechts- und Steuerberatung, Wirtschaftsprüfung | | 70 Verwalt.u.Führ.v.Untern. u.Betr.; Untern.beratung | | 71 Archit.,Ing.bür.; techn.,physikal.u.chem.Unters. | |
| Einzelunternehmen | 683 274 | 59 131 836 | 138 262 | 16 715 408 | 124 406 | 10 038 622 | 163 210 | 18 466 836 |
| OHG einschl. Gesellsch. des bürgerl. Rechts | 50 210 | 31 561 865 | 19 583 | 20 954 399 | 5 775 | 1 421 247 | 13 152 | 6 380 809 |
| Kommanditgesell. einschl. GmbH & Co. KG | 13 782 | 25 198 668 | 665 | 1 539 060 | 6 641 | 10 446 636 | 2 990 | 6 076 983 |
| AG, KGaA., Europäische AG und sonst. Kapitalgesell. | 2 623 | 18 343 139 | 190 | 3 960 199 | 1 657 | 7 246 239 | 301 | 5 327 668 |
| GmbH, Unternehmergezell- schaft haftungsbeschränkt | 190 595 | 128 643 259 | 12 472 | 12 451 503 | 118 643 | 47 265 632 | 29 575 | 35 508 047 |
| Erwerbs- und Wirtschafts- genossenschaften | 190 | 78 126 | • | • | 93 | 27 318 | 20 | 23 073 |
| Betriebe gewerbl. Art von Körp. des öffentl. Rechts | 165 | 721 678 | • | • | 35 | 72 713 | 57 | 252 010 |
| Sonstige Rechtsformen | 4 872 | 10 135 740 | 389 | 2 109 503 | 1 467 | 2 346 594 | 708 | 3 118 896 |
| Zusammen | 945 711 | 273 814 311 | 171 576 | 57 732 993 | 258 717 | 78 865 003 | 210 013 | 75 154 322 |
| | 73 Werbung und Marktforschung | | N Erbr. v. sonst. Wirtsch. Dienstleistungen | | 77 Vermietung von beweglichen Sachen | | P Erziehung und Unterricht | |
| Einzelunternehmen | 46 675 | 3 236 510 | 262 376 | 30 988 758 | 30 799 | 7 022 433 | 122 368 | 6 170 981 |
| OHG einschl. Gesellsch. des bürgerl. Rechts | 3 201 | 594 169 | 18 117 | 5 890 119 | 6 021 | 3 075 907 | 4 601 | 609 007 |
| Kommanditgesell. einschl. GmbH & Co. KG | 1 471 | 5 065 378 | 9 558 | 33 774 167 | 2 625 | 10 554 546 | 533 | 911 458 |
| AG, KGaA., Europäische AG und sonst. Kapitalgesell. | 140 | 934 473 | 539 | 7 909 044 | 80 | 942 715 | 61 | 594 416 |
| GmbH, Unternehmergezell- schaft haftungsbeschränkt | 12 265 | 22 782 618 | 63 558 | 101 074 211 | 7 444 | 20 131 335 | 8 314 | 6 308 710 |
| Erwerbs- und Wirtschafts- genossenschaften | • | • | 235 | 282 400 | 31 | 18 689 | 24 | 5 527 |
| Betriebe gewerbl. Art von Körp. des öffentl. Rechts | • | • | 200 | 374 425 | 18 | 139 392 | 215 | 1 034 266 |
| Sonstige Rechtsformen | 1 256 | 331 849 | 4 680 | 5 963 541 | 815 | 3 964 951 | 1 767 | 3 045 927 |
| Zusammen | 65 028 | 33 008 949 | 359 263 | 186 256 665 | 47 833 | 45 849 969 | 137 883 | 18 680 292 |
| | Q Gesundheits- und Sozialwesen | | R Kunst, Unterhaltung und Erholung | | S Erbringung von sonstigen Dienstleistungen | | | |
| Einzelunternehmen | 178 319 | 30 139 003 | 234 898 | 12 040 423 | 359 821 | 22 205 397 | | |
| OHG einschl. Gesellsch. des bürgerl. Rechts | 20 785 | 19 246 072 | 15 544 | 3 330 191 | 12 812 | 2 116 051 | | |
| Kommanditgesell. einschl. GmbH & Co. KG | 1 389 | 7 035 436 | 2 702 | 4 301 812 | 3 505 | 3 271 389 | | |
| AG, KGaA., Europäische AG und sonst. Kapitalgesell. | 104 | 14 646 962 | 144 | 2 180 753 | 350 | 1 439 549 | | |
| GmbH, Unternehmergezell- schaft haftungsbeschränkt | 14 189 | 65 541 704 | 15 751 | 16 525 506 | 29 488 | 14 031 616 | | |
| Erwerbs- und Wirtschafts- genossenschaften | 67 | 89 980 | 34 | 7 191 | 289 | 505 253 | | |
| Betriebe gewerbl. Art von Körp. des öffentl. Rechts | 197 | 22 265 536 | 535 | 3 785 898 | 722 | 1 383 338 | | |
| Sonstige Rechtsformen | 5 608 | 56 087 538 | 30 762 | 7 183 207 | 35 850 | 13 294 271 | | |
| Zusammen | 220 658 | 215 052 232 | 300 370 | 49 354 981 | 442 837 | 58 246 863 | | |

1 Einschließlich Steuerpflichtige mit negativen Lieferungen und Leistungen im Endergebnis.

2 Umsätze der Unternehmen. Ohne Umsatzsteuer.

5 Rechtsform

5.2 Steuerpflichtige und deren Lieferungen und Leistungen 2018 nach ausführlichem Rechtsformschlüssel

| Rechtsform | Steuerpflichtige ¹ | Lieferungen und Leistungen ² |
|--|-------------------------------|---|
| | Anzahl | 1 000 EUR |
| Natürliche Personen; Einzelunternehmen | 4 813 268 | 675 780 251 |
| 11 Hausgewerbetreibende u.s.w. | 6 540 | 243 611 |
| 12 Sonstige Einzelgewerbetreibende | 3 105 534 | 509 079 837 |
| 13 Land- und Forstwirte | 145 555 | 20 550 917 |
| 14 Angehörige der freien Berufe | 902 939 | 83 456 761 |
| 15 Sonstige selbstständig tätige Personen | 88 696 | 9 368 357 |
| 16 Personen mit Beteiligungen an gewerblichen Personengesellschaften | 26 949 | 5 406 697 |
| 19 Sonstige natürliche Personen | 537 055 | 47 674 070 |
| Personengesellschaften | 850 436 | 1 697 326 764 |
| 20 Atypische stille Gesellschaften | 678 | 707 620 |
| 21 Offene Handelsgesellschaften | 17 307 | 39 142 102 |
| 22 Kommanditgesellschaften | 20 645 | 125 127 457 |
| 23 GmbH & Co. KG | 207 428 | 1 269 775 118 |
| 24 GmbH & Co. OHG | 585 | 35 859 138 |
| 25 Aktiengesellschaften & Co. KG | 574 | 86 212 275 |
| 26 Aktiengesellschaften & Co. OHG | 84 | 6 637 095 |
| 27 Gesellschaften des bürgerlichen Rechts | 487 936 | 109 097 443 |
| 28 Europäische wirtschaftliche Interessenvereinigung | 120 | 37 422 |
| 29 Ähnliche Gesellschaften | 115 079 | 24 731 093 |
| Kapitalgesellschaften | 979 261 | 3 844 808 084 |
| 31 Aktiengesellschaften | 11 494 | 924 299 950 |
| 32 Kommanditgesellschaften auf Aktien | 222 | 84 601 936 |
| 35 Gesellschaften mit beschränkter Haftung | 864 464 | 2 675 378 769 |
| 36 Europäische Aktiengesellschaft | 337 | 150 722 456 |
| 37 Unternehmungsgesellschaft = UG (haftungsbeschränkt) | 102 627 | 9 749 275 |
| 39 Sonstige Kapitalgesellschaft | 117 | 55 699 |
| Erwerbs- und Wirtschaftsgenossenschaften | 7 587 | 71 157 248 |
| 41 Kreditgenossenschaften (nur an Mitglieder) | 735 | 3 595 904 |
| 42 Genossenschaftliche Zentralkassen (nur an Mitglieder) | 87 | 415 119 |
| 43 Landwirtschaftliche Nutzungs- und Verwertungsgenossenschaften | 1 493 | 11 887 500 |
| 44 Realgemeinden | • | • |
| 45 Europäische Genossenschaft | • | • |
| 46 Eingetragene Genossenschaft | 771 | 731 422 |
| 49 Andere Erwerbs- und Wirtschaftsgenossenschaften | 4 386 | 51 854 930 |
| Betriebe gewerblicher Art von Körperschaften des öffentlichen Rechts | 8 644 | 56 806 460 |
| 71 Staatsbanken | • | • |
| 72 Sparkassen (öffentlich und unter Staatsaufsicht) | 390 | 9 675 872 |
| 73 Sonstige Kreditanstalten des öffentlichen Rechts | • | • |
| 74 Öffentlich-rechtliche Versorgungs-, Verkehrs- und Hafenbetriebe | 2 616 | 6 059 559 |
| 79 Sonstige Betriebe gewerblicher Art von Körperschaften des öffentlichen Rechts | 5 623 | 39 174 195 |
| Sonstige Rechtsformen | 171 840 | 513 429 158 |
| Sonstige juristische Personen des privaten Rechts | 76 613 | 63 126 391 |
| 51 Versicherungsvereine auf Gegenseitigkeit | 146 | 1 412 058 |
| 54 Rechtsfähige Stiftung des Privatrechts | 109 | 17 541 |
| 59 Sonstige juristische Personen des privaten Rechts | 76 358 | 61 696 792 |
| Personenvereinigungen und Vermögensmassen | 17 502 | 185 189 226 |
| 61 Nicht rechtsfähige Vereine, Anstalten, Stiftungen und andere Zweckvermögen | 17 497 | 18 518 795 |
| 65 Nicht rechtsfähige Stiftung des Privatrechts | 5 | 128 |
| Körperschaften des öffentlichen Rechts (außer Gruppe 7) | 6 595 | 16 714 011 |
| 81 Gebietskörperschaften | 4 710 | 10 719 382 |
| 82 Öffentlich-rechtliche Religionsgesellschaften | • | • |
| 83 Sonstige juristische Personen des öffentl. Rechts | 876 | 3 643 955 |
| 84 Rechtsfähige Stiftung des öffentlichen Rechts | • | • |
| Ausländische und sonstige nichtnatürliche Rechtsformen | 71 130 | 415 069 833 |
| 90 Sonstige ausländische Rechtsform | 19 412 | 166 279 324 |
| 91 Ausländische Kapitalgesellschaften | 48 662 | 239 811 993 |
| 92 Ausländische Personengesellschaften | 3 047 | 8 968 736 |
| 93 Ausländische Rechtsform, die einer Genossenschaft entspricht | • | • |
| 94 Ausl. Rechtsform, die einer sonstigen jur. Person des priv. Rechts entspricht | • | • |
| 95 Ausl. Rechtsform, die einer Personenvereinigung/Vermögensmasse | • | • |
| i. S. des § 1 Abs. 1 Nr. 5 KStG entspricht | • | • |
| 96 Ausländische Körperschaft des öffentlichen Rechts | • | • |
| 99 Sonstige nichtnatürliche Rechtsform | – | – |
| Insgesamt | 6 831 036 | 6 859 307 965 |

¹ Einschließlich Steuerpflichtige mit negativen Lieferungen und Leistungen im Endergebnis.

² Umsätze der Unternehmen. Ohne Umsatzsteuer.

6 Bundesländer

6.1 Steuerpflichtige und deren Lieferungen und Leistungen 2018 nach ausgewählten Wirtschaftszweigen

| Bundesland | Steuer- pflichtige ¹ | Lieferungen und Leistungen ² | Steuer- pflichtige ¹ | Lieferungen und Leistungen ² | Steuer- pflichtige ¹ | Lieferungen und Leistungen ² |
|------------------------|---|--|--|--|---|--|
| | Anzahl | 1 000 EUR | Anzahl | 1 000 EUR | Anzahl | 1 000 EUR |
| | A-S Wirtschaftszweige insgesamt | | A Land- und Forstwirtschaft, Fischerei | | B Bergbau und Gewinnung von Steinen und Erden | |
| Baden-Württemberg | 976 663 | 1 178 655 580 | 40 285 | 5 329 971 | 291 | 1 433 938 |
| Bayern | 1 369 286 | 1 196 708 999 | 45 687 | 8 505 589 | 694 | 1 991 826 |
| Berlin | 442 341 | 273 720 226 | 356 | 31 363 | 16 | 50 709 |
| Brandenburg | 196 661 | 93 198 227 | 6 562 | 2 842 983 | 45 | 36 457 |
| Bremen | 40 559 | 74 932 151 | 110 | 144 140 | 8 | 11 883 |
| Hamburg | 179 727 | 421 329 098 | 783 | 157 256 | 33 | 5 006 572 |
| Hessen | 517 946 | 531 609 495 | 12 010 | 1 997 767 | 180 | 2 473 305 |
| Mecklenburg-Vorpommern | 101 480 | 50 328 248 | 4 602 | 2 992 619 | 37 | 38 535 |
| Niedersachsen | 559 029 | 619 117 925 | 37 447 | 12 365 295 | 349 | 2 279 458 |
| Nordrhein-Westfalen | 1 241 061 | 1 595 110 497 | 24 838 | 6 995 011 | 371 | 4 135 075 |
| Rheinland-Pfalz | 331 483 | 250 631 769 | 16 779 | 3 009 126 | 161 | 1 422 036 |
| Saarland | 78 205 | 80 891 875 | 867 | 165 399 | 34 | 71 958 |
| Sachsen | 308 706 | 161 024 814 | 6 829 | 2 697 970 | 104 | 207 170 |
| Sachsen-Anhalt | 128 902 | 76 245 732 | 4 570 | 2 794 319 | 71 | 552 540 |
| Schleswig-Holstein | 213 555 | 185 515 848 | 10 620 | 2 213 546 | 83 | 120 466 |
| Thüringen | 145 432 | 70 287 480 | 3 654 | 2 068 933 | 54 | 98 692 |
| Deutschland | 6 831 036 | 6 859 307 965 | 215 999 | 54 311 288 | 2 531 | 19 930 621 |
| | C Verarbeitendes Gewerbe | | 10 Herstellung v.Nahrungs- und Futtermitteln | | 17 Herstellung von Papier, Pappe und Waren daraus | |
| Baden-Württemberg | 56 803 | 480 409 237 | 5 778 | 17 555 133 | 597 | 9 324 249 |
| Bayern | 59 610 | 454 197 161 | 7 738 | 32 677 513 | 492 | 7 642 462 |
| Berlin | 9 634 | 39 292 580 | 1 005 | 4 213 175 | 77 | 93 222 |
| Brandenburg | 7 325 | 21 563 420 | 941 | 1 938 772 | 61 | 1 193 588 |
| Bremen | 1 817 | 19 749 846 | 208 | 9 333 442 | 26 | 361 660 |
| Hamburg | 4 755 | 133 805 793 | 493 | 8 353 467 | 58 | 2 608 456 |
| Hessen | 25 154 | 137 256 432 | 3 133 | 10 751 643 | 278 | 1 773 261 |
| Mecklenburg-Vorpommern | 4 234 | 9 405 930 | 578 | 2 308 320 | 14 | 60 430 |
| Niedersachsen | 24 512 | 281 649 899 | 3 326 | 33 209 049 | 265 | 4 669 033 |
| Nordrhein-Westfalen | 62 449 | 437 187 425 | 5 123 | 42 834 051 | 662 | 9 611 754 |
| Rheinland-Pfalz | 18 559 | 102 689 634 | 2 235 | 6 279 342 | 171 | 4 046 158 |
| Saarland | 3 303 | 20 088 370 | 497 | 754 045 | 21 | 110 750 |
| Sachsen | 17 149 | 34 739 603 | 2 299 | 3 220 842 | 159 | 640 398 |
| Sachsen-Anhalt | 6 583 | 25 173 126 | 877 | 3 615 118 | 36 | 727 454 |
| Schleswig-Holstein | 8 573 | 42 224 954 | 1 108 | 8 369 532 | 113 | 973 230 |
| Thüringen | 9 359 | 22 934 501 | 1 215 | 1 999 763 | 65 | 775 983 |
| Deutschland | 319 819 | 2 262 367 911 | 36 554 | 187 413 208 | 3 095 | 44 612 089 |
| | 18 H.v.Druckerz.;Vervielf.v. bsp.Ton-, Bild-u.Dat.tr. | | 19 Kokerei und Mineralölverarbeitung | | 20 Herstellung von chemischen Erzeugnissen | |
| Baden-Württemberg | 2 738 | 3 213 893 | 24 | 9 684 839 | 999 | 14 602 216 |
| Bayern | 3 130 | 4 960 761 | 15 | 14 816 074 | 1 117 | 14 139 505 |
| Berlin | 861 | 988 168 | • | • | 153 | 491 604 |
| Brandenburg | 290 | 183 768 | • | • | 136 | 803 225 |
| Bremen | 124 | 96 280 | • | • | 47 | 291 118 |
| Hamburg | 504 | 632 577 | 22 | 82 995 729 | 150 | 5 094 668 |
| Hessen | 1 526 | 1 211 111 | 16 | 69 714 | 629 | 16 721 415 |
| Mecklenburg-Vorpommern | 160 | 82 786 | • | • | 62 | 66 050 |
| Niedersachsen | 1 278 | 1 844 538 | • | • | 502 | 8 882 271 |
| Nordrhein-Westfalen | 3 448 | 4 175 378 | 20 | 576 168 | 1 242 | 67 702 293 |
| Rheinland-Pfalz | 891 | 520 070 | 7 | 16 095 | 331 | 26 405 455 |
| Saarland | 155 | 65 252 | • | • | 71 | 179 664 |
| Sachsen | 645 | 654 488 | • | • | 265 | 885 848 |
| Sachsen-Anhalt | 232 | 224 349 | 8 | 369 703 | 175 | 6 677 039 |
| Schleswig-Holstein | 489 | 974 588 | • | • | 220 | 2 073 974 |
| Thüringen | 292 | 347 099 | – | – | 138 | 631 773 |
| Deutschland | 16 763 | 20 175 103 | 157 | 125 502 346 | 6 237 | 165 648 117 |

1 Einschließlich Steuerpflichtige mit negativen Lieferungen und Leistungen im Endergebnis.

2 Umsätze der Unternehmen. Ohne Umsatzsteuer.

6 Bundesländer

6.1 Steuerpflichtige und deren Lieferungen und Leistungen 2018 nach ausgewählten Wirtschaftszweigen

| Bundesland | Steuer- pflichtige ¹ | Lieferungen und Leistungen ² | Steuer- pflichtige ¹ | Lieferungen und Leistungen ² | Steuer- pflichtige ¹ | Lieferungen und Leistungen ² |
|------------------------|--|--|---|--|--|--|
| | Anzahl | 1 000 EUR | Anzahl | 1 000 EUR | Anzahl | 1 000 EUR |
| | 21 Herstellung von pharmazeutischen Erzeugnissen | | 22 Herstellung von Gummi- und Kunststoffwaren | | 23 H.v.Glas,Glasw.,Keramik,Verarb.v. Steinen u.Erden | |
| Baden-Württemberg | 243 | 19 273 803 | 1 716 | 20 812 302 | 2 194 | 8 290 829 |
| Bayern | 271 | 12 712 237 | 1 594 | 19 069 086 | 2 935 | 10 265 870 |
| Berlin | 97 | 4 543 660 | 157 | 541 777 | 275 | 200 370 |
| Brandenburg | 24 | 213 259 | 211 | 1 286 279 | 470 | 988 859 |
| Bremen | • | • | 49 | 83 964 | 61 | 231 621 |
| Hamburg | 44 | 1 294 447 | 79 | 377 731 | 182 | 1 290 314 |
| Hessen | 146 | 26 578 098 | 725 | 6 688 528 | 1 129 | 3 801 645 |
| Mecklenburg-Vorpommern | • | • | 108 | 524 048 | 277 | 248 943 |
| Niedersachsen | 106 | 2 348 481 | 790 | 20 834 635 | 1 198 | 7 747 376 |
| Nordrhein-Westfalen | 228 | 4 388 017 | 2 390 | 19 654 793 | 2 583 | 12 951 639 |
| Rheinland-Pfalz | 52 | 15 078 734 | 528 | 6 965 076 | 1 151 | 4 523 946 |
| Saarland | 17 | 477 804 | 79 | 3 016 288 | 182 | 770 786 |
| Sachsen | 37 | 326 730 | 393 | 1 708 546 | 964 | 1 226 476 |
| Sachsen-Anhalt | 20 | 372 823 | 216 | 1 067 275 | 384 | 681 478 |
| Schleswig-Holstein | 50 | 3 597 552 | 231 | 1 958 552 | 335 | 957 787 |
| Thüringen | 25 | 179 389 | 320 | 1 840 668 | 716 | 1 072 928 |
| Deutschland | 1 384 | 91 608 799 | 9 586 | 106 429 548 | 15 036 | 55 250 867 |
| | 24 Metallherzeugung und -bearbeitung | | 25 Herstellung von Metallserzeugnissen | | 26 H.v.DV-Gerät.,elektron. u. opt. Erzeugnissen | |
| Baden-Württemberg | 1 343 | 15 590 480 | 10 754 | 43 074 328 | 3 147 | 32 830 811 |
| Bayern | 725 | 5 570 803 | 9 008 | 21 981 427 | 3 063 | 64 352 552 |
| Berlin | 42 | 277 295 | 800 | 1 206 401 | 708 | 6 846 040 |
| Brandenburg | 49 | 3 475 434 | 1 513 | 1 635 462 | 320 | 806 140 |
| Bremen | 27 | 3 311 204 | 212 | 315 018 | 89 | 1 177 540 |
| Hamburg | • | • | 370 | 392 991 | 304 | 1 404 747 |
| Hessen | 246 | 3 386 202 | 3 544 | 10 030 497 | 1 897 | 9 028 031 |
| Mecklenburg-Vorpommern | 28 | 296 250 | 804 | 926 298 | 132 | 308 224 |
| Niedersachsen | 214 | 13 268 629 | 3 887 | 9 079 797 | 1 086 | 4 893 468 |
| Nordrhein-Westfalen | 1 087 | 50 634 872 | 12 205 | 48 271 022 | 3 157 | 16 831 121 |
| Rheinland-Pfalz | 100 | 3 305 435 | 3 411 | 6 312 714 | 758 | 2 324 329 |
| Saarland | 53 | 6 258 223 | 612 | 1 570 277 | 149 | 275 712 |
| Sachsen | 228 | 1 855 553 | 3 197 | 5 107 653 | 722 | 4 723 447 |
| Sachsen-Anhalt | 103 | 2 051 475 | 1 577 | 2 278 778 | 216 | 733 903 |
| Schleswig-Holstein | • | • | 1 139 | 1 554 840 | 477 | 1 209 331 |
| Thüringen | 73 | 1 158 444 | 2 037 | 3 785 035 | 414 | 2 306 643 |
| Deutschland | 4 440 | 118 633 671 | 55 070 | 157 522 540 | 16 639 | 150 052 038 |
| | 27 Herstellung von elektrisch. Ausrüstungen | | 28 Maschinenbau | | 29 H.v.Kraftwagen und Kraftwagenteilen | |
| Baden-Württemberg | 2 133 | 18 903 008 | 5 128 | 76 228 159 | 799 | 156 413 553 |
| Bayern | 1 904 | 15 655 810 | 4 248 | 52 143 864 | 817 | 88 000 828 |
| Berlin | 342 | 1 427 817 | 342 | 1 011 252 | 88 | 2 006 694 |
| Brandenburg | 198 | 606 896 | 317 | 1 115 560 | 109 | 506 713 |
| Bremen | 60 | 405 387 | 174 | 1 447 552 | 36 | 125 553 |
| Hamburg | 151 | 2 227 353 | 284 | 5 697 538 | 52 | 337 252 |
| Hessen | 1 020 | 8 039 431 | 2 097 | 11 736 403 | 371 | 15 353 095 |
| Mecklenburg-Vorpommern | 103 | 102 542 | 213 | 915 186 | 38 | 569 866 |
| Niedersachsen | 902 | 5 747 851 | 2 181 | 17 285 470 | • | • |
| Nordrhein-Westfalen | 2 644 | 22 977 281 | 6 133 | 58 982 622 | 984 | 41 304 777 |
| Rheinland-Pfalz | 899 | 2 095 241 | 1 516 | 7 790 466 | • | • |
| Saarland | 99 | 1 058 630 | 266 | 2 073 942 | 55 | 2 279 032 |
| Sachsen | 470 | 1 379 325 | 1 113 | 5 553 215 | 334 | 2 919 883 |
| Sachsen-Anhalt | 170 | 484 443 | 429 | 1 884 078 | 88 | 221 175 |
| Schleswig-Holstein | 315 | 1 163 952 | 770 | 5 190 670 | 89 | 1 081 105 |
| Thüringen | 280 | 802 457 | 496 | 2 062 441 | 119 | 1 600 402 |
| Deutschland | 11 690 | 83 077 424 | 25 707 | 251 118 418 | 4 775 | 454 306 871 |

1 Einschließlich Steuerpflichtige mit negativen Lieferungen und Leistungen im Endergebnis.

2 Umsätze der Unternehmen. Ohne Umsatzsteuer.

6 Bundesländer

6.1 Steuerpflichtige und deren Lieferungen und Leistungen 2018 nach ausgewählten Wirtschaftszweigen

| Bundesland | Steuer- pflichtige ¹ | Lieferungen und Leistungen ² | Steuer- pflichtige ¹ | Lieferungen und Leistungen ² | Steuer- pflichtige ¹ | Lieferungen und Leistungen ² |
|------------------------|------------------------------------|--|------------------------------------|--|--|--|
| | Anzahl | 1 000 EUR | Anzahl | 1 000 EUR | Anzahl | 1 000 EUR |
| | 30 Sonstiger Fahrzeugbau | | 31 Herstellung von Möbeln | | D Energieversorgung | |
| Baden-Württemberg | 309 | 3 221 965 | 2 115 | 4 402 049 | 171 509 | 42 373 533 |
| Bayern | 311 | 47 103 697 | 3 492 | 5 014 775 | 288 417 | 46 881 842 |
| Berlin | 98 | 2 495 251 | 594 | 177 751 | 4 915 | 32 683 681 |
| Brandenburg | • | • | 263 | 394 731 | 19 143 | 6 419 692 |
| Bremen | 67 | 1 259 772 | 68 | 76 255 | 1 623 | 2 358 324 |
| Hamburg | 128 | 630 026 | • | • | 2 377 | 6 279 910 |
| Hessen | 152 | 1 293 797 | 904 | 997 495 | 66 130 | 19 135 649 |
| Mecklenburg-Vorpommern | 116 | 700 894 | 135 | 207 091 | 7 891 | 2 379 356 |
| Niedersachsen | • | • | 1 281 | 2 068 796 | 85 347 | 25 056 881 |
| Nordrhein-Westfalen | 349 | 2 854 522 | 3 312 | 8 139 669 | 154 598 | 119 239 703 |
| Rheinland-Pfalz | 98 | 594 622 | 666 | 566 220 | 60 964 | 7 154 387 |
| Saarland | 10 | 5 171 | • | • | 15 957 | 2 982 028 |
| Sachsen | 99 | 477 073 | 645 | 439 653 | 17 960 | 18 463 131 |
| Sachsen-Anhalt | 60 | 168 380 | • | • | 13 614 | 5 665 773 |
| Schleswig-Holstein | 278 | 990 295 | 296 | 184 576 | 24 144 | 7 724 860 |
| Thüringen | 35 | 19 636 | 367 | 395 100 | 13 750 | 3 732 815 |
| Deutschland | 2 477 | 66 806 030 | 14 621 | 23 488 831 | 948 339 | 348 531 565 |
| | 35.1 Elektrizitätsversorgung | | 35.2 Gasversorgung | | E Wasserversorgung;Abw., Abf.ents.,Bes.v.Umweltv. | |
| Baden-Württemberg | 170 038 | 40 342 045 | 411 | 1 467 596 | 2 215 | 4 144 912 |
| Bayern | 285 844 | 40 825 178 | 1 027 | 5 519 748 | 3 256 | 7 126 942 |
| Berlin | 4 804 | 24 194 316 | 15 | 8 431 479 | 278 | 2 771 062 |
| Brandenburg | 18 890 | 3 774 914 | 143 | 1 974 249 | 552 | 1 373 373 |
| Bremen | 1 601 | 2 288 798 | • | • | 76 | 1 009 993 |
| Hamburg | 2 314 | 6 199 837 | • | • | 197 | 2 184 880 |
| Hessen | 65 623 | 14 596 130 | 180 | 4 387 220 | 1 124 | 3 742 579 |
| Mecklenburg-Vorpommern | 7 652 | 1 857 924 | 144 | 163 596 | 253 | 642 854 |
| Niedersachsen | 84 363 | 23 929 079 | 335 | 971 295 | 1 305 | 4 719 579 |
| Nordrhein-Westfalen | 153 443 | 112 468 105 | 527 | 6 559 300 | 2 198 | 16 366 019 |
| Rheinland-Pfalz | 60 557 | 6 740 088 | 114 | 314 825 | 678 | 2 183 017 |
| Saarland | 15 873 | 2 815 703 | 22 | 149 290 | 176 | 439 400 |
| Sachsen | 17 758 | 10 348 329 | 48 | 6 701 076 | 674 | 2 030 536 |
| Sachsen-Anhalt | 13 383 | 4 632 183 | 125 | 360 843 | 448 | 1 188 768 |
| Schleswig-Holstein | 23 462 | 7 240 140 | 437 | 222 103 | 526 | 1 049 995 |
| Thüringen | 13 636 | 3 530 178 | 29 | 126 673 | 387 | 770 589 |
| Deutschland | 939 241 | 305 782 948 | 3 576 | 37 442 779 | 14 343 | 51 744 499 |
| | F Baugewerbe | | 41 Hochbau | | 42 Tiefbau | |
| Baden-Württemberg | 63 071 | 47 404 567 | 6 304 | 14 075 139 | 1 289 | 3 491 727 |
| Bayern | 92 338 | 69 271 236 | 8 930 | 23 595 060 | 1 780 | 8 100 450 |
| Berlin | 24 068 | 11 160 220 | 1 418 | 1 933 591 | 443 | 847 767 |
| Brandenburg | 32 263 | 10 613 353 | 1 413 | 2 360 863 | 751 | 1 375 860 |
| Bremen | 2 624 | 2 980 898 | 204 | 417 467 | 136 | 410 994 |
| Hamburg | 8 214 | 6 260 907 | 625 | 1 618 755 | 174 | 329 461 |
| Hessen | 36 107 | 22 653 846 | 3 169 | 6 469 220 | 1 045 | 2 669 479 |
| Mecklenburg-Vorpommern | 13 023 | 5 350 935 | 1 020 | 1 165 679 | 418 | 640 524 |
| Niedersachsen | 45 452 | 32 856 785 | 4 716 | 9 871 821 | 1 627 | 6 232 299 |
| Nordrhein-Westfalen | 88 179 | 62 054 654 | 7 233 | 14 750 263 | 2 305 | 10 376 194 |
| Rheinland-Pfalz | 25 276 | 16 990 166 | 2 332 | 6 575 219 | 824 | 2 054 363 |
| Saarland | 5 098 | 3 395 921 | 502 | 1 081 555 | 189 | 419 013 |
| Sachsen | 35 148 | 13 467 385 | 2 051 | 2 289 227 | 876 | 1 742 829 |
| Sachsen-Anhalt | 15 143 | 6 691 892 | 1 034 | 1 066 307 | 500 | 896 365 |
| Schleswig-Holstein | 16 649 | 11 065 339 | 1 514 | 2 363 735 | 436 | 1 485 484 |
| Thüringen | 17 501 | 6 735 785 | 843 | 1 102 004 | 503 | 753 019 |
| Deutschland | 520 154 | 328 953 889 | 43 308 | 90 735 904 | 13 296 | 41 825 829 |

1 Einschließlich Steuerpflichtige mit negativen Lieferungen und Leistungen im Endergebnis.

2 Umsätze der Unternehmen. Ohne Umsatzsteuer.

6 Bundesländer

6.1 Steuerpflichtige und deren Lieferungen und Leistungen 2018 nach ausgewählten Wirtschaftszweigen

| Bundesland | Steuer- pflichtige ¹ | Lieferungen und Leistungen ² | Steuer- pflichtige ¹ | Lieferungen und Leistungen ² | Steuer- pflichtige ¹ | Lieferungen und Leistungen ² |
|------------------------|---|--|---|--|---|--|
| | Anzahl | 1 000 EUR | Anzahl | 1 000 EUR | Anzahl | 1 000 EUR |
| | 43 Vorber.Baustellenarb., Bauinst.u.so.Ausb.gew. | | G Handel; Instandhaltung und Reparatur von Kfz | | 45 Handel m. Kraftfahrz.; Instandh. u. Rep. v. Kfz | |
| Baden-Württemberg | 55 478 | 29 837 702 | 134 034 | 405 839 636 | 21 793 | 35 288 280 |
| Bayern | 81 628 | 37 575 726 | 175 771 | 311 732 449 | 29 591 | 44 604 964 |
| Berlin | 22 207 | 8 378 862 | 52 738 | 66 234 960 | 4 722 | 5 077 455 |
| Brandenburg | 30 099 | 6 876 630 | 26 266 | 20 715 602 | 5 004 | 4 462 344 |
| Bremen | 2 284 | 2 152 437 | 6 925 | 28 852 494 | 825 | 1 242 314 |
| Hamburg | 7 415 | 4 312 691 | 23 866 | 174 558 680 | 2 371 | 5 616 073 |
| Hessen | 31 893 | 13 515 147 | 74 095 | 164 598 387 | 11 472 | 33 763 866 |
| Mecklenburg-Vorpommern | 11 585 | 3 544 731 | 13 904 | 10 676 772 | 2 594 | 2 149 861 |
| Niedersachsen | 39 109 | 16 752 666 | 86 839 | 159 272 216 | 13 103 | 19 671 315 |
| Nordrhein-Westfalen | 78 641 | 36 928 197 | 197 708 | 558 723 933 | 27 789 | 60 942 706 |
| Rheinland-Pfalz | 22 120 | 8 360 585 | 48 245 | 67 629 774 | 8 587 | 11 973 597 |
| Saarland | 4 407 | 1 895 353 | 11 377 | 36 365 597 | 1 921 | 1 760 306 |
| Sachsen | 32 221 | 9 435 329 | 43 547 | 31 511 726 | 7 566 | 8 054 102 |
| Sachsen-Anhalt | 13 609 | 4 729 219 | 18 632 | 14 540 163 | 3 679 | 3 336 773 |
| Schleswig-Holstein | 14 699 | 7 216 119 | 31 001 | 69 385 402 | 4 627 | 5 767 834 |
| Thüringen | 16 155 | 4 880 762 | 21 854 | 15 118 886 | 4 308 | 3 989 261 |
| Deutschland | 463 550 | 196 392 155 | 966 802 | 2 135 756 676 | 149 952 | 247 701 049 |
| | 46 Großhandel (ohne Handel mit Kraftfahrzeugen) | | 46.3 Gh.m.Nahrungs-, Genussm.,Getränken u.Tabakw. | | 46.4 Großhandel m.Gebrauchs- und Verbrauchsgütern | |
| Baden-Württemberg | 33 065 | 242 748 200 | 2 534 | 50 824 653 | 5 431 | 64 280 449 |
| Bayern | 40 593 | 164 246 079 | 3 557 | 26 396 424 | 6 282 | 37 958 090 |
| Berlin | 8 218 | 42 986 960 | 1 017 | 4 402 057 | 1 391 | 4 072 201 |
| Brandenburg | 4 533 | 7 974 022 | 274 | 1 834 033 | 353 | 2 963 852 |
| Bremen | 1 886 | 25 419 683 | 226 | 5 062 695 | 265 | 4 214 687 |
| Hamburg | 7 509 | 135 985 661 | 1 053 | 48 053 515 | 1 276 | 18 831 513 |
| Hessen | 19 581 | 107 700 104 | 1 740 | 13 948 055 | 3 157 | 41 331 377 |
| Mecklenburg-Vorpommern | 2 369 | 3 026 007 | 133 | 556 333 | 153 | 240 482 |
| Niedersachsen | 24 194 | 88 623 937 | 2 054 | 17 868 805 | 2 870 | 16 902 650 |
| Nordrhein-Westfalen | 53 201 | 316 149 865 | 5 226 | 83 170 626 | 8 337 | 61 303 761 |
| Rheinland-Pfalz | 12 158 | 39 262 760 | 1 268 | 7 398 141 | 1 662 | 14 688 733 |
| Saarland | 2 180 | 11 993 279 | 226 | 3 497 464 | 265 | 2 434 348 |
| Sachsen | 8 291 | 10 457 675 | 483 | 1 714 864 | 827 | 1 258 142 |
| Sachsen-Anhalt | 3 394 | 5 236 470 | 189 | 517 662 | 268 | 707 920 |
| Schleswig-Holstein | 7 603 | 46 606 933 | 722 | 14 777 947 | 1 003 | 8 249 807 |
| Thüringen | 4 002 | 5 134 444 | 243 | 1 228 604 | 331 | 602 354 |
| Deutschland | 232 777 | 1 253 552 078 | 20 945 | 281 251 878 | 33 871 | 280 040 364 |
| | 46.5 Gh.m.Geräten d.Informations- u.Kommunik.technik | | 46.6 Gh.m.sonst. Maschinen, Ausrüstungen und Zubehör | | 47 Einzelhandel (oh.Handel mit Kraftfahrzeugen) | |
| Baden-Württemberg | 1 014 | 26 675 872 | 3 542 | 25 652 211 | 79 176 | 127 803 156 |
| Bayern | 1 361 | 23 397 415 | 4 450 | 13 729 680 | 105 587 | 102 881 405 |
| Berlin | 270 | 2 274 775 | 612 | 1 432 793 | 39 798 | 18 170 546 |
| Brandenburg | 82 | 135 599 | 357 | 841 406 | 16 729 | 8 279 236 |
| Bremen | 55 | 186 493 | 220 | 1 037 273 | 4 214 | 2 190 497 |
| Hamburg | 195 | 1 406 377 | 588 | 3 343 856 | 13 986 | 32 956 946 |
| Hessen | 621 | 9 956 474 | 1 859 | 9 710 938 | 43 042 | 23 134 417 |
| Mecklenburg-Vorpommern | 28 | 31 736 | 283 | 582 941 | 8 941 | 5 500 903 |
| Niedersachsen | 516 | 4 350 329 | 2 167 | 8 475 108 | 49 542 | 50 976 964 |
| Nordrhein-Westfalen | 1 317 | 27 687 406 | 4 832 | 24 911 825 | 116 718 | 181 631 363 |
| Rheinland-Pfalz | 234 | 3 240 003 | 1 167 | 2 538 766 | 27 500 | 16 393 417 |
| Saarland | 35 | 35 121 | 201 | 580 314 | 7 276 | 22 612 013 |
| Sachsen | 190 | 1 350 117 | 778 | 1 723 942 | 27 690 | 12 999 949 |
| Sachsen-Anhalt | 43 | 47 881 | 334 | 670 133 | 11 559 | 5 966 920 |
| Schleswig-Holstein | 141 | 1 053 184 | 669 | 2 380 841 | 18 771 | 17 010 635 |
| Thüringen | 59 | 108 708 | 343 | 592 761 | 13 544 | 5 995 181 |
| Deutschland | 6 161 | 101 937 488 | 22 402 | 98 204 786 | 584 073 | 634 503 549 |

1 Einschließlich Steuerpflichtige mit negativen Lieferungen und Leistungen im Endergebnis.

2 Umsätze der Unternehmen. Ohne Umsatzsteuer.

6 Bundesländer

6.1 Steuerpflichtige und deren Lieferungen und Leistungen 2018 nach ausgewählten Wirtschaftszweigen

| Bundesland | Steuer- pflichtige ¹ | Lieferungen und Leistungen ² | Steuer- pflichtige ¹ | Lieferungen und Leistungen ² | Steuer- pflichtige ¹ | Lieferungen und Leistungen ² |
|------------------------|--|--|------------------------------------|--|--|--|
| | Anzahl | 1 000 EUR | Anzahl | 1 000 EUR | Anzahl | 1 000 EUR |
| | 47.1 Einzelh.m.Waren versch. Art (i.Verkaufsräumen) | | H Verkehr und Lagerei | | 49 Landverkehr u.Transport in Rohrfernleitungen | |
| Baden-Württemberg | 9 349 | 65 458 798 | 16 804 | 19 768 566 | 10 661 | 7 596 786 |
| Bayern | 11 625 | 27 075 440 | 27 061 | 29 888 615 | 18 871 | 9 423 303 |
| Berlin | 3 131 | 2 161 582 | 8 923 | 25 447 573 | 5 806 | 22 637 257 |
| Brandenburg | 1 760 | 1 271 019 | 5 754 | 6 200 087 | 3 833 | 1 654 453 |
| Bremen | 531 | 365 558 | 2 137 | 6 935 624 | 918 | 943 393 |
| Hamburg | 1 960 | 1 896 860 | 8 076 | 18 665 949 | 3 505 | 2 597 759 |
| Hessen | 4 723 | 5 551 704 | 12 253 | 26 787 371 | 6 828 | 4 751 216 |
| Mecklenburg-Vorpommern | 1 026 | 2 026 582 | 2 763 | 2 056 544 | 1 591 | 927 445 |
| Niedersachsen | 5 341 | 9 712 864 | 14 109 | 20 505 041 | 7 078 | 5 163 223 |
| Nordrhein-Westfalen | 13 860 | 90 164 264 | 25 699 | 57 646 317 | 16 197 | 14 770 533 |
| Rheinland-Pfalz | 2 332 | 2 253 257 | 5 972 | 5 394 793 | 3 731 | 2 082 945 |
| Saarland | 875 | 4 992 932 | 1 113 | 958 016 | 747 | 509 757 |
| Sachsen | 3 149 | 2 053 031 | 7 254 | 4 919 403 | 5 025 | 2 244 653 |
| Sachsen-Anhalt | 1 314 | 1 451 589 | 3 118 | 2 578 423 | 2 030 | 1 366 522 |
| Schleswig-Holstein | 2 557 | 5 515 604 | 5 648 | 12 666 374 | 2 555 | 1 815 399 |
| Thüringen | 1 527 | 1 401 084 | 3 240 | 2 572 471 | 2 150 | 1 619 285 |
| Deutschland | 65 060 | 223 352 169 | 149 924 | 242 991 165 | 91 526 | 80 103 930 |
| | 49.4 Güterbeförd. im Straßenverkehr, Umzugstransporte | | 52.29.1 Spedition | | 53 Post-, Kurier- und Expressdienste | |
| Baden-Württemberg | 6 063 | 4 844 594 | 2 344 | 7 685 672 | 2 223 | 821 547 |
| Bayern | 8 654 | 6 378 737 | 3 385 | 12 758 033 | 2 790 | 2 801 608 |
| Berlin | 1 570 | 581 093 | • | • | 1 971 | 462 174 |
| Brandenburg | 1 553 | 1 131 738 | 645 | 1 034 629 | 609 | 169 544 |
| Bremen | 299 | 704 714 | 377 | 3 594 863 | • | • |
| Hamburg | 887 | 686 789 | 951 | 8 209 788 | 1 153 | 238 454 |
| Hessen | 3 121 | 2 244 785 | 1 673 | 6 578 794 | 2 384 | 1 585 098 |
| Mecklenburg-Vorpommern | 923 | 704 119 | 378 | 496 645 | • | • |
| Niedersachsen | 3 541 | 3 201 768 | 1 924 | 8 945 784 | 1 332 | 788 705 |
| Nordrhein-Westfalen | 9 149 | 9 354 897 | 3 319 | 14 505 984 | 3 015 | 21 859 350 |
| Rheinland-Pfalz | 2 123 | 1 467 926 | 876 | 2 344 161 | 719 | 279 334 |
| Saarland | 423 | 315 596 | 121 | 302 003 | • | • |
| Sachsen | 2 015 | 1 361 779 | 951 | 1 305 363 | 752 | 356 322 |
| Sachsen-Anhalt | 1 006 | 839 369 | 469 | 852 726 | 274 | 83 738 |
| Schleswig-Holstein | 1 265 | 1 206 001 | • | • | 830 | 314 134 |
| Thüringen | 1 352 | 738 497 | 484 | 526 799 | 337 | 81 616 |
| Deutschland | 43 944 | 35 762 401 | 19 179 | 71 432 022 | 18 940 | 30 074 033 |
| | I Gastgewerbe | | 55 Beherbergung | | 56 Gastronomie | |
| Baden-Württemberg | 43 274 | 12 825 529 | 9 422 | 4 312 807 | 33 852 | 8 512 722 |
| Bayern | 55 935 | 20 360 188 | 16 282 | 8 269 778 | 39 653 | 12 090 410 |
| Berlin | 16 768 | 7 132 237 | 2 725 | 3 582 860 | 14 043 | 3 549 377 |
| Brandenburg | 8 890 | 1 778 397 | 2 929 | 551 454 | 5 961 | 1 226 943 |
| Bremen | 2 379 | 627 525 | 346 | 144 162 | 2 033 | 483 363 |
| Hamburg | 6 959 | 2 961 213 | 1 438 | 829 557 | 5 521 | 2 131 657 |
| Hessen | 24 269 | 9 236 508 | 4 863 | 3 312 230 | 19 406 | 5 924 278 |
| Mecklenburg-Vorpommern | 8 907 | 2 351 915 | 4 529 | 1 398 385 | 4 378 | 953 531 |
| Niedersachsen | 30 615 | 7 306 673 | 10 585 | 2 425 745 | 20 030 | 4 880 928 |
| Nordrhein-Westfalen | 57 827 | 16 794 137 | 8 985 | 4 762 203 | 48 842 | 12 031 934 |
| Rheinland-Pfalz | 18 931 | 4 101 610 | 4 172 | 1 389 528 | 14 759 | 2 712 082 |
| Saarland | 4 504 | 786 690 | 377 | 106 809 | 4 127 | 679 881 |
| Sachsen | 13 584 | 2 822 139 | 3 506 | 822 644 | 10 078 | 1 999 495 |
| Sachsen-Anhalt | 6 967 | 1 260 955 | 1 593 | 337 091 | 5 374 | 923 864 |
| Schleswig-Holstein | 13 452 | 3 153 312 | 5 867 | 1 176 074 | 7 585 | 1 977 238 |
| Thüringen | 7 398 | 1 244 673 | 1 936 | 373 275 | 5 462 | 871 398 |
| Deutschland | 320 659 | 94 743 704 | 79 555 | 33 794 602 | 241 104 | 60 949 102 |

1 Einschließlich Steuerpflichtige mit negativen Lieferungen und Leistungen im Endergebnis.

2 Umsätze der Unternehmen. Ohne Umsatzsteuer.

6 Bundesländer

6.1 Steuerpflichtige und deren Lieferungen und Leistungen 2018 nach ausgewählten Wirtschaftszweigen

| Bundesland | Steuer- pflichtige ¹ | Lieferungen und Leistungen ² | Steuer- pflichtige ¹ | Lieferungen und Leistungen ² | Steuer- pflichtige ¹ | Lieferungen und Leistungen ² |
|------------------------|--|--|--|--|--|--|
| | Anzahl | 1 000 EUR | Anzahl | 1 000 EUR | Anzahl | 1 000 EUR |
| | J Information und Kommunikation | | 58 Verlagswesen | | 61 Telekommunikation | |
| Baden-Württemberg | 34 259 | 32 436 706 | 2 110 | 5 768 644 | 707 | 289 532 |
| Bayern | 48 946 | 49 957 592 | 3 110 | 5 568 526 | 734 | 9 031 777 |
| Berlin | 28 671 | 13 415 432 | 1 220 | 2 487 204 | 483 | 765 371 |
| Brandenburg | 5 489 | 2 042 400 | 227 | 1 000 038 | 114 | 132 034 |
| Bremen | 1 787 | 1 029 719 | 101 | 132 711 | • | • |
| Hamburg | 11 373 | 11 155 430 | 635 | 2 838 157 | 182 | 285 757 |
| Hessen | 24 213 | 20 017 266 | 1 319 | 1 923 211 | 636 | 3 534 759 |
| Mecklenburg-Vorpommern | 2 250 | 816 559 | 147 | 232 238 | • | • |
| Niedersachsen | 16 403 | 6 841 866 | 1 187 | 1 975 877 | 479 | 199 580 |
| Nordrhein-Westfalen | 55 031 | 91 745 062 | 3 121 | 9 588 998 | 896 | 57 360 868 |
| Rheinland-Pfalz | 10 055 | 5 768 637 | 596 | 851 035 | 169 | 1 933 186 |
| Saarland | 2 359 | 1 426 522 | 123 | 276 304 | 67 | 59 474 |
| Sachsen | 9 289 | 4 174 342 | 478 | 691 744 | 203 | 125 853 |
| Sachsen-Anhalt | 2 853 | 1 052 642 | 148 | 183 970 | 72 | 41 808 |
| Schleswig-Holstein | 7 434 | 5 764 866 | 454 | 365 668 | • | • |
| Thüringen | 3 490 | 1 218 402 | 180 | 123 652 | • | • |
| Deutschland | 263 902 | 248 863 441 | 15 156 | 34 007 976 | 5 132 | 77 141 143 |
| | 62 Erbr.v.Dienstleist.der Informationstechnologie | | K Erbr. v. Finanz- u. Versicherungsdienstleist. | | L Grundstücks- und Wohnungswesen | |
| Baden-Württemberg | 24 380 | 23 709 910 | 16 020 | 8 461 912 | 92 232 | 18 498 996 |
| Bayern | 36 015 | 22 417 655 | 19 047 | 13 677 653 | 113 865 | 32 995 705 |
| Berlin | 19 160 | 6 821 586 | 6 647 | 1 228 455 | 28 856 | 17 524 735 |
| Brandenburg | 4 115 | 579 875 | 2 974 | 179 945 | 13 452 | 5 337 492 |
| Bremen | 1 300 | 724 525 | 1 161 | 304 933 | 3 737 | 1 705 727 |
| Hamburg | 7 759 | 5 488 668 | 5 647 | 7 586 808 | 14 896 | 12 670 804 |
| Hessen | 18 005 | 12 331 270 | 9 726 | 19 535 593 | 46 372 | 16 602 134 |
| Mecklenburg-Vorpommern | • | • | 1 293 | 453 291 | 8 909 | 3 654 067 |
| Niedersachsen | 11 296 | 3 825 739 | 7 875 | 2 943 933 | 50 869 | 10 098 266 |
| Nordrhein-Westfalen | 33 642 | 15 640 340 | 17 327 | 8 490 226 | 119 131 | 42 718 447 |
| Rheinland-Pfalz | 7 488 | 2 326 548 | 3 987 | 2 229 894 | 32 269 | 5 028 368 |
| Saarland | 1 727 | 959 867 | 1 166 | 377 495 | 8 568 | 5 584 985 |
| Sachsen | 6 989 | 2 866 181 | 6 025 | 9 099 109 | 22 772 | 8 361 798 |
| Sachsen-Anhalt | 1 976 | 599 482 | 2 097 | 344 557 | 8 756 | 2 639 168 |
| Schleswig-Holstein | • | • | 3 507 | 1 524 830 | 20 746 | 7 257 767 |
| Thüringen | 2 620 | 593 374 | 2 322 | 207 262 | 9 591 | 2 383 506 |
| Deutschland | 183 143 | 100 840 536 | 106 821 | 76 645 896 | 595 021 | 193 061 966 |
| | 68.2 Verm.,Verp.v.eig.od.geleast. Grdst.,Geb.,Wohn. | | M Erbr. v. freiberufl.,wiss.u.techn.Dienstl. | | 69 Rechts- und Steuerberatung, Wirtschaftsprüfung | |
| Baden-Württemberg | 75 511 | 10 809 603 | 123 919 | 42 049 349 | 22 413 | 8 787 613 |
| Bayern | 90 808 | 20 122 285 | 171 746 | 50 226 234 | 31 355 | 10 820 368 |
| Berlin | 15 486 | 10 536 275 | 96 805 | 16 605 922 | 12 649 | 4 312 657 |
| Brandenburg | 9 492 | 3 206 466 | 22 195 | 3 386 684 | 3 656 | 606 445 |
| Bremen | 2 620 | 1 151 595 | 7 340 | 3 370 848 | 1 529 | 550 756 |
| Hamburg | 9 801 | 7 671 157 | 42 953 | 18 493 662 | 6 979 | 4 125 249 |
| Hessen | 34 479 | 9 180 690 | 81 398 | 34 590 548 | 15 866 | 7 122 892 |
| Mecklenburg-Vorpommern | 6 601 | 2 718 152 | 11 510 | 3 033 110 | 2 080 | 423 479 |
| Niedersachsen | 40 880 | 6 883 138 | 67 328 | 15 259 812 | 12 270 | 3 549 060 |
| Nordrhein-Westfalen | 95 014 | 30 717 107 | 183 377 | 56 985 226 | 37 100 | 11 581 378 |
| Rheinland-Pfalz | 26 718 | 3 449 967 | 35 965 | 7 945 891 | 7 015 | 1 816 136 |
| Saarland | 7 430 | 5 134 175 | 8 298 | 2 282 069 | 1 893 | 458 472 |
| Sachsen | 16 867 | 6 281 750 | 37 969 | 8 448 409 | 6 508 | 1 257 657 |
| Sachsen-Anhalt | 6 723 | 2 054 203 | 13 527 | 2 840 847 | 2 548 | 526 714 |
| Schleswig-Holstein | 16 010 | 5 210 643 | 25 910 | 5 918 448 | 4 707 | 1 293 204 |
| Thüringen | 7 719 | 1 691 080 | 15 471 | 2 377 252 | 3 008 | 500 912 |
| Deutschland | 462 159 | 126 818 287 | 945 711 | 273 814 311 | 171 576 | 57 732 993 |

1 Einschließlich Steuerpflichtige mit negativen Lieferungen und Leistungen im Endergebnis.

2 Umsätze der Unternehmen. Ohne Umsatzsteuer.

6 Bundesländer

6.1 Steuerpflichtige und deren Lieferungen und Leistungen 2018 nach ausgewählten Wirtschaftszweigen

| Bundesland | Steuer- pflichtige ¹ | Lieferungen und Leistungen ² | Steuer- pflichtige ¹ | Lieferungen und Leistungen ² | Steuer- pflichtige ¹ | Lieferungen und Leistungen ² |
|------------------------|--|--|--|--|--|--|
| | Anzahl | 1 000 EUR | Anzahl | 1 000 EUR | Anzahl | 1 000 EUR |
| | 70 Verwalt.u.Führ.v.Untern.u.Betr.; Untern.beratung | | 71 Archit.,Ing.bür.,techn.,physikal. u.chem.Unters. | | 73 Werbung und Marktforschung | |
| Baden-Württemberg | 36 101 | 11 842 172 | 30 393 | 14 340 278 | 7 486 | 2 945 935 |
| Bayern | 49 329 | 12 979 868 | 38 650 | 14 750 422 | 10 267 | 5 733 736 |
| Berlin | 21 273 | 3 290 282 | 15 759 | 3 906 783 | 6 778 | 1 942 599 |
| Brandenburg | 4 937 | 600 434 | 6 292 | 1 411 909 | 1 365 | 263 551 |
| Bremen | 2 444 | 1 872 673 | 1 345 | 594 536 | 462 | 125 789 |
| Hamburg | 14 449 | 6 786 150 | 5 435 | 2 587 410 | 2 657 | 3 187 492 |
| Hessen | 24 765 | 14 470 216 | 17 214 | 6 003 012 | 5 966 | 4 599 952 |
| Mecklenburg-Vorpommern | 2 657 | 1 513 592 | 3 398 | 784 006 | 888 | 85 590 |
| Niedersachsen | 20 279 | 2 521 048 | 16 022 | 6 328 543 | 4 412 | 1 105 709 |
| Nordrhein-Westfalen | 52 004 | 14 108 383 | 38 942 | 14 883 378 | 14 226 | 11 279 641 |
| Rheinland-Pfalz | 9 011 | 2 019 087 | 9 384 | 2 490 191 | 3 058 | 759 407 |
| Saarland | 1 976 | 702 936 | 1 856 | 735 083 | 600 | 111 659 |
| Sachsen | 6 729 | 3 029 206 | 10 994 | 2 762 690 | 3 128 | 389 491 |
| Sachsen-Anhalt | 2 323 | 805 931 | 4 113 | 955 404 | 1 106 | 122 192 |
| Schleswig-Holstein | 7 789 | 2 036 595 | 5 357 | 1 507 972 | 1 534 | 233 918 |
| Thüringen | 2 651 | 286 431 | 4 859 | 1 112 704 | 1 095 | 122 289 |
| Deutschland | 258 717 | 78 865 003 | 210 013 | 75 154 322 | 65 028 | 33 008 949 |
| | N Erbr. v. sonst. Wirtsch. Dienstleistungen | | 77 Vermietung von beweglichen Sachen | | P Erziehung und Unterricht | |
| Baden-Württemberg | 44 295 | 23 841 184 | 6 250 | 7 087 072 | 16 512 | 2 091 445 |
| Bayern | 59 944 | 29 929 268 | 10 188 | 10 040 366 | 20 208 | 2 871 555 |
| Berlin | 28 904 | 12 123 363 | 1 668 | 1 300 099 | 22 368 | 1 976 828 |
| Brandenburg | 12 565 | 3 239 280 | 1 456 | 489 998 | 4 410 | 369 666 |
| Bremen | 2 174 | 2 248 158 | 291 | 191 604 | 765 | 154 312 |
| Hamburg | 10 464 | 9 415 588 | 942 | 3 643 629 | 4 906 | 1 403 843 |
| Hessen | 29 439 | 24 043 883 | 3 447 | 3 699 180 | 10 485 | 1 598 148 |
| Mecklenburg-Vorpommern | 7 117 | 1 666 034 | 976 | 377 875 | 1 720 | 309 039 |
| Niedersachsen | 25 515 | 13 943 146 | 4 373 | 3 028 495 | 8 711 | 1 294 370 |
| Nordrhein-Westfalen | 73 003 | 46 261 322 | 9 613 | 12 427 049 | 25 210 | 3 828 268 |
| Rheinland-Pfalz | 16 936 | 5 031 675 | 2 303 | 787 176 | 4 681 | 540 001 |
| Saarland | 3 712 | 1 154 230 | 562 | 229 445 | 1 271 | 283 102 |
| Sachsen | 16 791 | 4 869 967 | 1 887 | 820 358 | 7 821 | 933 444 |
| Sachsen-Anhalt | 7 217 | 2 063 294 | 898 | 382 893 | 2 467 | 299 196 |
| Schleswig-Holstein | 12 918 | 4 439 428 | 1 841 | 906 184 | 3 591 | 404 877 |
| Thüringen | 8 269 | 1 986 847 | 1 138 | 438 546 | 2 757 | 322 199 |
| Deutschland | 359 263 | 186 256 665 | 47 833 | 45 849 969 | 137 883 | 18 680 292 |
| | Q Gesundheits- und Sozialwesen | | R Kunst, Unterhaltung und Erholung | | S Erbringung von sonstigen Dienstleistungen | |
| Baden-Württemberg | 27 505 | 19 253 982 | 33 048 | 6 353 510 | 60 587 | 6 138 608 |
| Bayern | 57 115 | 44 311 391 | 48 261 | 8 353 677 | 81 385 | 14 430 077 |
| Berlin | 20 168 | 19 094 594 | 58 762 | 4 272 994 | 33 464 | 2 673 518 |
| Brandenburg | 6 699 | 4 977 231 | 8 202 | 1 128 805 | 13 875 | 993 362 |
| Bremen | 1 161 | 2 151 217 | 1 860 | 493 788 | 2 875 | 802 722 |
| Hamburg | 6 750 | 5 729 932 | 14 196 | 2 157 107 | 13 282 | 2 834 764 |
| Hessen | 14 412 | 18 128 180 | 19 552 | 5 138 663 | 31 027 | 4 073 236 |
| Mecklenburg-Vorpommern | 3 079 | 3 357 626 | 3 743 | 550 052 | 6 245 | 593 010 |
| Niedersachsen | 12 291 | 16 383 745 | 16 067 | 3 498 778 | 27 995 | 2 842 182 |
| Nordrhein-Westfalen | 33 907 | 44 689 899 | 52 088 | 10 660 555 | 68 120 | 10 589 217 |
| Rheinland-Pfalz | 6 468 | 9 495 566 | 9 913 | 2 142 526 | 15 644 | 1 874 667 |
| Saarland | 2 581 | 3 488 416 | 2 086 | 407 047 | 5 735 | 634 629 |
| Sachsen | 13 411 | 9 166 231 | 14 975 | 1 580 831 | 37 404 | 3 531 621 |
| Sachsen-Anhalt | 5 551 | 4 214 310 | 4 951 | 758 567 | 12 337 | 1 587 191 |
| Schleswig-Holstein | 4 932 | 6 455 417 | 7 008 | 1 251 758 | 16 813 | 2 894 208 |
| Thüringen | 4 628 | 4 154 496 | 5 658 | 606 323 | 16 049 | 1 753 849 |
| Deutschland | 220 658 | 215 052 232 | 300 370 | 49 354 981 | 442 837 | 58 246 863 |

1 Einschließlich Steuerpflichtige mit negativen Lieferungen und Leistungen im Endergebnis.

2 Umsätze der Unternehmen. Ohne Umsatzsteuer.

Umsatzsteuerstatistik (Veranlagungen)



2018

Erscheinungsfolge: jährlich
Erschienen am 26. September 2022

Ihr Kontakt zu uns:

www.destatis.de/kontakt

Telefon: +49 (0) 611 / 75 24 05

© Statistisches Bundesamt (Destatis), 2022

Vervielfältigung und Verbreitung, auch auszugsweise, mit Quellenangabe gestattet.

Kurzfassung

1 Allgemeine Angaben zur Statistik

Seite 4

- *Grundgesamtheit:* Umsatzsteuerpflichtige Unternehmen im Erhebungszeitraum.
- *Berichtszeitraum:* 1. Januar bis 31. Dezember des Berichtsjahres.
- *Rechtsgrundlagen und andere Vereinbarungen:* Gesetz über Steuerstatistiken (StStatG) in der jeweils gültigen Fassung, in Verbindung mit dem Gesetz über die Statistik für Bundeszwecke (BStatG) in seiner jeweils gültigen Fassung.

2 Inhalte und Nutzerbedarf

Seite 5

- *Inhaltliche Schwerpunkte der Statistik:* Die Umsatzsteuerstatistik (Veranlagungen) erfasst von den zur Abgabe einer Umsatzsteuererklärung verpflichteten Unternehmen zum einen die in der Erklärung anzugebenden steuerlichen Merkmale und zum anderen die im Grundinformationsdienst der Finanzverwaltung gespeicherten Ordnungsmerkmale des Unternehmens (z. B. Wirtschaftszweig).
- *Statistische Konzepte und Definitionen:* Steuerbare Umsätze (ohne Einfuhrumsätze), Umsatzsteuer und Vorsteuer mit den im Besteuerungsverfahren festgestellten Angaben, Sitz (Gemeinde), Rechtsform, Organschaft, Wirtschaftszweig, Beginn und Ende der Steuerpflicht, Besteuerungsform, Zahlungs- und Festsetzungszeitraum.
- *Nutzerbedarf:* Bundesministerium der Finanzen und die jeweiligen Länderressorts, Bundesbank, Wirtschaftsverbände, Interessenvertretungen, Unternehmen, Forschungsinstitutionen, private Interessenten.

3 Methodik

Seite 6

- *Konzept der Datengewinnung:* Sekundärerhebung.
- *Vorbereitung und Durchführung der Datengewinnung:* Die Daten der Umsatzsteuererklärungen werden von den Rechenzentren der Landesfinanzbehörden an die Statistischen Ämter der Länder übermittelt. Diese prüfen die Daten, korrigieren unplausible und ungültige Angaben und erstellen die Länderergebnisse. Das Statistische Bundesamt stellt aus den Landesergebnissen das Bundesergebnis zusammen.

4 Genauigkeit und Zuverlässigkeit

Seite 6

- *Qualitative Gesamtbewertung der Genauigkeit:* Die Angaben aus dem Besteuerungsverfahren haben eine sehr hohe Qualität, soweit sie unmittelbare finanzielle Auswirkungen auf die Steuerpflichtigen haben. Soweit Angaben nicht direkt für das Besteuerungsverfahren relevant sind, kann es qualitative Einschränkungen geben (z. B. bei der Einteilung nach Wirtschaftszweigen).

5 Aktualität und Pünktlichkeit

Seite 8

- *Aktualität:* 3 ½ Jahre nach Ende des Berichtszeitraums liegen erste Landesergebnisse vor, nach ca. 3 ¾ Jahren das Bundesergebnis.

6 Vergleichbarkeit

Seite 8

- *Räumliche Vergleichbarkeit:* Die Umsatzsteuerstatistik (Veranlagungen) wird für alle Bundesländer und Deutschland auf identischer Rechtsgrundlage erstellt und einheitlichem IT-Verfahren aufbereitet. Die Ergebnisse der Bundesländer sind daher vergleichbar. Internationale Vergleichbarkeit ist aufgrund verschiedener Steuergesetze nicht gegeben.
- *Zeitliche Vergleichbarkeit:* Eingeschränkte Vergleichbarkeit bspw. durch Steuerrechtsänderungen, Unternehmenszusammenschlüsse /-aufspaltungen, Revision der Klassifikation der Wirtschaftszweige.

7 Kohärenz

Seite 8

- *Statistikübergreifende Kohärenz:* Ein enger Zusammenhang besteht insbesondere zur Umsatzsteuerstatistik (Vorankündigungen). Da die Umsatzsteuerstatistik (Veranlagungen) nahezu alle Wirtschaftszweige abdeckt, ergeben sich zahlreiche Überschneidungen mit anderen Unternehmensstatistiken und dem Unternehmensregister.

8 Verbreitung und Kommunikation

Seite 9

- *Verbreitungswege:*
Statistisches Bundesamt
Gruppe Finanzen und Steuern (H 3)
65180 Wiesbaden
Tel.: 0611/75-2405 (Zentraler Auskunftsdienst) Fax: 0611/72-4000
[Kontaktformular: https://www.destatis.de/DE/Service/Kontakt/Kontakt.html](https://www.destatis.de/DE/Service/Kontakt/Kontakt.html)

Veröffentlichungen zur Umsatzsteuerstatistik (Veranlagungen) sind kostenfrei abrufbar unter:

https://www.destatis.de/DE/Themen/Staat/Steuern/Umsatzsteuer/_inhalt.html#sprg236428

oder

https://www.destatis.de/DE/Themen/Staat/Steuern/Umsatzsteuer/_inhalt.html

9 Sonstige fachstatistische Hinweise

Seite 10

1 Allgemeine Angaben zur Statistik

1.1 Grundgesamtheit

Erfasst werden alle Unternehmen, die für das Berichtsjahr gesetzlich verpflichtet waren, Umsatzsteuererklärungen abzugeben (Abweichungen hiervon siehe unter 4.3) und deren Steuerfestsetzung bis zum Ende des dritten auf das Berichtsjahr folgenden Jahres stattgefunden hat. Dazu zählen auch Unternehmen mit nur geringen Umsätzen, mit einem Umsatz von null oder mit einem negativen Umsatz. Die Erhebungsgesamtheit besteht aus Festsetzungen und vereinzelt – bei nicht rechtzeitiger Abgabe der Erklärung – auch aus Schätzungen.

1.2 Statistische Einheiten (Darstellungs- und Erhebungseinheiten)

Darstellungseinheiten (Beobachtungseinheiten) sind die umsatzsteuerpflichtigen Unternehmen, die zur Abgabe einer Umsatzsteuererklärung verpflichtet sind.

Sind mehrere Betriebe finanziell, wirtschaftlich und organisatorisch in ein Unternehmen eingegliedert, so dass eine Organschaft vorliegt, so werden die einzelnen Meldungen am Sitz der Geschäftsleitung dieses Unternehmens (Organträger) zusammengefasst und dem dort ansässigen Finanzamt übermittelt.

Erhebungseinheiten sind die Finanzämter, in denen Umsatzsteuererklärungen bearbeitet werden.

1.3 Räumliche Abdeckung

Deutschland und Bundesländer (einschl. Stadtstaaten). Regional tiefere Gliederungen werden von den Statistischen Ämtern der Länder zur Verfügung gestellt.

1.4 Berichtszeitraum/-zeitpunkt

1. Januar bis 31. Dezember des Berichtsjahres.

1.5 Periodizität

Jährlich (seit Einführung zum Berichtsjahr 2006).

1.6 Rechtsgrundlagen und andere Vereinbarungen

- Bundesstatistikgesetz (BStatG) in der Neufassung vom 20.10.2016 (BGBl. I S. 2394) in der jeweils gültigen Fassung.
- Gesetz über Steuerstatistiken (Art. 35 des Jahressteuergesetzes 1996) vom 11. Oktober 1995 (BGBl. I S. 1250) in der jeweils gültigen Fassung.
- Umsatzsteuergesetz (UStG).
- Umsatzsteuer-Durchführungsverordnung (UStDV).
- Umsatzsteuer-Richtlinien (UStR).
- Abgabenordnung (AO).

1.7 Geheimhaltung

1.7.1 Geheimhaltungsvorschriften

Die Einzeldaten der Umsatzsteuerstatistik (Veranlagungen) unterliegen dem Steuer- (§ 30 AO) und dem Statistikgeheimnis (§ 16 BStatG). Nur in ausdrücklich gesetzlich geregelten Ausnahmefällen dürfen Einzelangaben übermittelt werden. Nach § 16 Abs. 6 BStatG ist es möglich,

1. den Hochschulen oder sonstigen Einrichtungen mit der Aufgabe unabhängiger wissenschaftlicher Forschung für die Durchführung wissenschaftlicher Vorhaben Einzelangaben zur Verfügung zu stellen, wenn diese so anonymisiert sind, dass sie nur mit einem unverhältnismäßig großen Aufwand an Zeit, Kosten und Arbeitskraft dem Befragten oder Betroffenen zugeordnet werden können und

2. innerhalb speziell abgesicherter Bereiche des Statistischen Bundesamtes und der Statistischen Ämter der Länder Zugang zu formal anonymisierten Einzelangaben zu gewähren, wenn wirksame Vorkehrungen zur Wahrung der Geheimhaltung getroffen werden können.

Die Pflicht zur Geheimhaltung besteht für alle Personen, die Empfänger von Einzelangaben sind.

Für die Verwendung gegenüber den gesetzgebenden Körperschaften und für Zwecke der Planung, jedoch nicht für die Regelung von Einzelfällen, dürfen Tabellen mit statistischen Ergebnissen, auch soweit Tabellenfelder nur einen einzigen Fall ausweisen, vom Statistischen Bundesamt und den Statistischen Ämtern der Länder an das Bundesministerium der Finanzen und an die obersten Finanzbehörden der Länder übermittelt werden. Für Zusatzaufbereitungen (einschließlich der Entwicklung und des Betriebs von Mikrosimulationsmodellen) zur Abschätzung finanzieller und organisatorischer Auswirkungen der Änderungen von Regelungen im Rahmen der Fortentwicklung des Steuer- und Transfersystems übermitteln auf Anforderung a) das Statistische Bundesamt dem Bundesministerium der Finanzen und den obersten Finanzbehörden der Länder, b) die statistischen Ämter der Länder den obersten Finanzbehörden des jeweiligen Landes die Einzelangaben ohne Hilfsmerkmale (§7 Abs. 6 StStatG).

1.7.2 Geheimhaltungsverfahren

Die Geheimhaltung erfolgt mit einer im Verbund abgestimmten und maschinell durchgeführten Zellspernung.

In den Tabellen werden Ergebnisse durch Zellspernungen geheim gehalten, bei deren Offenlegung das Steuer- oder Statistikgeheimnis verletzt wäre (primäre Geheimhaltung). Die primäre Geheimhaltung erfolgt auf Basis der p%- Regel (Konzentrationsregel). Um sicherzustellen, dass durch Differenzrechnung die nach der p%-Regel geheim gehaltenen Ergebnisse nicht errechnet werden können, müssen weitere Tabellenfelder gesperrt werden (sekundäre Geheimhaltung). Die sekundäre Geheimhaltung wird mit der Software T-ARGUS durchgeführt.

1.8 Qualitätsmanagement

1.8.1 Qualitätssicherung

Im Prozess der Statistikerstellung werden vielfältige Maßnahmen durchgeführt, die zur Sicherung der Qualität der Daten beitragen. Diese werden insbesondere in Kapitel 3 (Methodik) erläutert.

Die Maßnahmen zur Qualitätssicherung, die an einzelnen Punkten der Statistikerstellung ansetzen, werden bei Bedarf angepasst und um standardisierte Methoden der Qualitätsbewertung und -sicherung ergänzt. Zu diesen standardisierten Methoden zählt auch dieser Qualitätsbericht, in dem alle wichtigen Informationen zur Datenqualität zusammengetragen sind.

Für die Aufbereitung der dezentralen Steuerstatistiken wird ein modernes webbasiertes IT-System genutzt, in dem moderne Aufbereitungsmethoden und -werkzeuge zum Einsatz kommen. Die Qualitätssicherung im Rahmen des Aufbereitungsprozesses erfolgt mittels Plausibilitätsprüfungen. Dabei festgestellte Unplausibilitäten werden durch maschinelle Korrekturen, durch eigene Recherchen der Statistischen Ämter der Länder sowie durch Rückfragen bei der Finanzverwaltung bereinigt.

Jährlich finden Arbeitsgruppensitzungen zur Umsatzsteuerstatistik statt, in denen die Statistischen Ämter des Bundes und der Länder gemeinsam über methodische Verbesserungen beraten und inhaltliche Fragen zur Umsatzsteuerstatistik abstimmen. Ferner nimmt die amtliche Statistik regelmäßig an Sondersitzungen der Finanzverwaltung teil, um fachliche Fragen direkt mit Vertretern der Finanzverwaltungen klären zu können. Mindestens einmal jährlich findet eine Referentenbesprechung statt, auf der die Statistischen Ämter des Bundes und der Länder und das Bundesministerium der Finanzen Grundsatzentscheidungen zur Datengewinnung, -aufbereitung und -auswertung verbindlich festlegen. Hinzu kommen regelmäßig stattfindende Fachausschusssitzungen bzw. Nutzerkonferenzen, um die Anforderungen der Nutzer zu berücksichtigen.

1.8.2 Qualitätsbewertung

Es ist von einer hohen Qualität der steuerstatistischen Daten auszugehen, soweit sie für das Steuerfestsetzungsverfahren von Bedeutung sind. Qualitative Einschränkungen können bei Merkmalen auftreten, die nicht unmittelbar Gegenstand der Steuerfestsetzung sind. Dies sind z. B. Angaben des Grundinformationsdienstes wie z. B. die Zuordnung zum Wirtschaftszweig. Diese Merkmale werden jedoch von den Statistischen Ämtern des Bundes und der Länder sorgfältig geprüft.

2 Inhalte und Nutzerbedarf

2.1 Inhalte der Statistik

2.1.1 Inhaltliche Schwerpunkte der Statistik

Die Umsatzsteuerstatistik (Veranlagungen) erfasst von den Steuerpflichtigen, die zur Abgabe einer Umsatzsteuererklärung verpflichtet sind, zum einen die in der Erklärung erfassten steuerlichen Merkmale und zum anderen die im Grundinformationsdienst der Finanzverwaltung gespeicherten Ordnungsmerkmale (s. dazu 2.1.3). Die erfassten Daten werden für die Veröffentlichung nach Wirtschaftszweigen, Rechtsformen, Größenklassen des Umsatzes, Regionen und steuerlichen Merkmalen gegliedert. Diese Gliederungsformen werden miteinander kombiniert.

Die Umsatzsteuerstatistik (Veranlagungen) dient der Beurteilung der Struktur und Wirkungsweise der Umsatzsteuer und ihrer wirtschaftlichen und sozialen Bedeutung. Aus der Beobachtung der Umsätze ergeben sich wertvolle Informationen für die Haushaltsplanungen und Steuerschätzungen des Bundes und der Länder. Die Umsatzsteuerstatistik (Veranlagungen) dient darüber hinaus der allgemeinen Wirtschaftsbeobachtung.

Zu den Unterschieden zur Umsatzsteuerstatistik (Voranmeldungen) siehe Kapitel 9.2.

2.1.2 Klassifikationssysteme

Grundlage für die Branchenstruktur nach Gewerbekennzahlen (GKZ) ist die Klassifikation der Wirtschaftszweige in der Fassung für Steuerstatistiken. Ab dem Berichtsjahr 2009 liegt die GKZ2008 zugrunde. Die GKZ, die in der Finanzverwaltung angewendet wird, ist eine leicht modifizierte Fassung der Klassifikation der Wirtschaftszweige (WZ). Die Klassifikation der Wirtschaftszweige ist über das Internet abrufbar:

[Statistisches Bundesamt Deutschland - Klassifikation der Wirtschaftszweige, Ausgabe 2008 \(WZ 2008\)](#)

2.1.3 Statistische Konzepte und Definitionen

Für die Umsatzsteuerstatistik (Veranlagungen) werden von den Steuerpflichtigen, die zur Abgabe von Umsatzsteuererklärungen verpflichtet sind, folgende Erhebungsmerkmale erfasst:

1. steuerbare Umsätze (ohne Einfuhrumsätze) in der im Besteuerungsverfahren angezeigten Gliederung, einschließlich der Merkmale der Anlage UN für im Ausland ansässige Unternehmer, Umsatzsteuer, Vorsteuer mit den im Besteuerungsverfahren festgestellten Angaben,
2. Sitz (Gemeinde), Rechtsform, Organschaft, Wirtschaftszweig, Beginn und Ende der Steuerpflicht, Besteuerungsform, Zahlungs- und Festsetzungszeitraum.

2.2 Nutzerbedarf

Zu den Hauptnutzern der Umsatzsteuerstatistik (Veranlagungen) zählen das Bundesministerium der Finanzen sowie die jeweiligen Länderressorts. Daneben wird die Umsatzsteuerstatistik (Veranlagungen) von Wirtschaftsverbänden, Interessenvertretungen, Unternehmen, Forschungsinstituten und privaten Nutzern verwendet. Die Ergebnisse werden zudem von der Volkswirtschaftlichen Gesamtrechnung genutzt.

2.3 Nutzerkonsultation

Die Umsatzsteuerstatistik (Veranlagungen) basiert auf Verwaltungsdaten. Die Festlegung der Merkmale und Ausprägungen ergibt sich daher aus dem Umsatzsteuerrecht. Fachspezifische Fragen oder Anregungen können im Fachausschuss (Nutzerkonferenz) "Finanz- und Steuerstatistik" eingebracht werden. Neben diesem institutionalisierten Gremium stehen die Mitarbeiter der Umsatzsteuerstatistik in direktem Kontakt mit den Nutzern.

3 Methodik

3.1 Konzept der Datengewinnung

Die Umsatzsteuerstatistik (Veranlagungen) ist eine Sekundärerhebung. Genutzt werden Daten, die bei der Finanzverwaltung im Rahmen des Besteuerungsprozesses anfallen und dort elektronisch vorliegen.

3.2 Vorbereitung und Durchführung der Datengewinnung

Die Daten der Umsatzsteuererklärungen werden von den Rechenzentren der Landesfinanzbehörden an die Statistischen Ämter der Länder übermittelt. Grundlage ist zum einen der Umsatzsteuererklärungsbogen (einschl. Anlagen), der die steuerlichen Merkmale beinhaltet, und zum anderen der Grundinformationsdienst der Finanzverwaltung, aus dem die Ordnungsmerkmale der Unternehmen hervorgehen.

3.3 Datenaufbereitung (einschl. Hochrechnung)

Im Rahmen der Aufbereitung der Umsatzsteuerstatistik (Veranlagungen) werden potentiell unplausible Angaben oder ungültige Angaben von den Statistischen Ämtern der Länder geprüft und entweder maschinell bereinigt oder nach eigenen Recherchen bzw. nach Rückfragen bei den Finanzämtern manuell korrigiert. Als Referenzmaterialien dienen verschiedene Leitbänder und die Umsatzsteuerstatistik (Vorankündigungen). Fehlende Erhebungseinheiten und Werte werden soweit möglich aus der Umsatzsteuerstatistik (Vorankündigungen) imputiert.

3.4 Preis- und Saisonbereinigung; andere Analyseverfahren

Die Datenlieferungen erfolgen im Anschluss an den Berichtszeitraum (Kalenderjahr) in jährlichen Lieferungen, saisonbedingte Effekte sind nicht zu erwarten und bedürfen keiner Bereinigung.

3.5 Beantwortungsaufwand

Da es sich um eine Sekundärerhebung handelt, besteht keine zusätzliche Belastung der Unternehmen für statistische Zwecke. Der Finanzverwaltung entsteht Aufwand durch die Übernahme der Angaben über die Steuerpflichtigen aus dem Festsetzungsspeicher.

4 Genauigkeit und Zuverlässigkeit

4.1 Qualitative Gesamtbewertung der Genauigkeit

Die Lieferdaten der Finanzverwaltung haben grundsätzlich eine sehr hohe Qualität. Dies gilt allerdings nur für diejenigen Angaben, die für das Besteuerungsverfahren relevant sind, d. h. unmittelbare finanzielle Auswirkungen auf die Steuerfestsetzung haben. Qualitative Einschränkungen gibt es vornehmlich bei Angaben ohne unmittelbare finanzielle Auswirkungen auf die Steuerfestsetzung, wie z. B. bei der Einteilung nach Wirtschaftszweigen oder bei den steuerfreien Umsätzen ohne Vorsteuerabzug. Einschränkungen sind ferner dann gegeben, wenn Umsätze vereinzelt geschätzt werden müssen, z. B. bei nicht rechtzeitiger Abgabe der Erklärung.

Bei der Interpretation der Ergebnisse sind die folgenden Aspekte zu berücksichtigen:

Bei Organschaften erstellt der Organträger für alle Organgesellschaften bzw. den gesamten Organkreis die Umsatzsteuererklärung. Es fließen somit nur die Ordnungsmerkmale des Organträgers in die statistische Aufbereitung ein. Voraussetzung für die Anrechnung als umsatzsteuerrechtliche Organschaft ist, dass eine juristische Person nach dem Gesamtbild der tatsächlichen Verhältnisse finanziell, wirtschaftlich und organisatorisch in ein Unternehmen eingegliedert

ist (Organschaft gem. § 2 Abs. 2 UStG). Steuerbar sind lediglich die Außenumsätze des Organkreises, die vom Organträger zu versteuern sind. Unterhält ein Unternehmer mehrere Betriebe oder besteht ein Unternehmen aus mehreren örtlichen Einheiten (Filialen und Zweigbetrieben), so wird es - analog zu den Organschaften - jeweils als Einheit mit dem gesamten Jahresumsatz von dem für den Sitz der Geschäftsleitung zuständigen Finanzamt zentral erfasst.

Erzielt ein Unternehmen Umsätze in verschiedenen Wirtschaftszweigen, so wird der Gesamtumsatz entsprechend dem Schwerpunkt der wirtschaftlichen Tätigkeit nur in einem Wirtschaftszweig nachgewiesen. Des Weiteren können Verlagerungen des wirtschaftlichen Schwerpunkts möglicherweise nicht immer zeitnah nachgewiesen werden.

4.2 Stichprobenbedingte Fehler

Da es sich um eine Vollerhebung handelt, entfallen stichprobenbedingte Fehler.

4.3 Nicht-Stichprobenbedingte Fehler

- Systematische Fehler durch Mängel in der Erfassungs-/Auswahlgrundlage:

Grundsätzlich sind alle Unternehmer nach § 2 Abs. 1 in Verbindung mit § 18 Abs. 3 UStG zur Abgabe einer Umsatzsteuererklärung verpflichtet. In der Umsatzsteuerstatistik (Veranlagungen) nicht berücksichtigt sind Steuererklärungen, die nicht bis zum Ende des dritten auf das Berichtsjahr folgenden Jahres abgegeben bzw. abschließend bearbeitet wurden sowie die Ergebnisse von Einsprüchen, sofern über die Einsprüche bis zu diesem Zeitpunkt noch nicht entschieden ist. Informationen zu diesen Veranlagungen werden seitens der Finanzverwaltung nicht an die amtliche Statistik übermittelt. Insofern kann zwischen fehlenden Veranlagungen und nicht mehr existierenden steuerpflichtigen Einheiten nicht unterschieden werden. Dementsprechend kann keine Aussage darüber getroffen werden, ob der amtlichen Statistik Datensätze zu allen Steuerpflichtigen zugegangen sind. Eine Ausfallquote bezogen auf die Datensätze kann daher nicht errechnet werden. Bei einer vermuteten zu geringen Anzahl an übermittelten Datensätzen werden jedoch entsprechende Rückfragen an die Finanzverwaltung gerichtet. Es ist deshalb davon auszugehen, dass diese Ausfallquote gering bzw. null ist. Ferner gehen die vereinbarten jährlichen Teilmengenlieferungen mit den Datensätzen der zwischenzeitlich veranlagten Steuerpflichtigen stets bei der amtlichen Statistik ein. Die Ausfallquote bezogen auf die Datenlieferungen der Finanzverwaltung insgesamt beträgt daher null. Weiterhin können die Angaben aus dem Steuerfestsetzungsprozess auf Schätzungen (gem. § 162 AO) beruhen.

Zudem sehen die Finanzverwaltungen teilweise von der Abgabepflicht ab oder fordern Unternehmen nur mehrjährlich zur Abgabe einer Umsatzsteuererklärung auf, wenn keine Steuereinnahmen zu erwarten sind. Dieses Durchführungsverfahren variiert zwischen den einzelnen Finanzverwaltungen. Es ist daher davon auszugehen, dass nicht alle umsatzsteuerpflichtigen Unternehmen in der Umsatzsteuerstatistik (Veranlagungen) erfasst sind. Dies gilt bspw. für Kleinunternehmer (siehe 9.1.12) oder Land- und Forstwirte (siehe 9.1.13).

Genauso sind auch Heilbehandlungen steuerbefreit, sofern die jeweilige Leistung der Vorbeugung, Diagnose und der Behandlung von Krankheiten dient (§ 4 Nr. 14 UStG). Die Finanzverwaltung Bayern hatte für das Berichtsjahr 2015 darauf hingewirkt, dass Unternehmen im Gesundheitsbereich ihrer regulären Pflicht zur Abgabe einer Umsatzsteuererklärung nachkommen. Beim derzeitigen Leistungsspektrum im Gesundheitswesen kann nicht mehr ohne weiteres von einer Steuerbefreiung für sämtliche Tätigkeiten ausgegangen werden; daher sollte die Abgrenzung zwischen steuerfreien und steuerpflichtigen Umsätzen geprüft werden. Dies führte ab dem Berichtsjahr 2015 zu einem deutlichen Anstieg von Steuerpflichtigen sowie deren Lieferungen und Leistungen im Wirtschaftsabschnitt Q (Gesundheits- und Sozialwesen).

Durch die Integration der bisherigen Anlage UR in den Hauptvordruck USt2A im Berichtsjahr 2018 kam es zwischen einzelnen Kennziffern bzgl. Lieferungen und Leistungen nach § 13b Abs. 5 UStG zu Verschiebungen, die vermutlich auf Fehleintragungen der Steuerpflichtigen zurückzuführen sind. Die steuerpflichtigen Umsätze nach § 13b Abs. 5 werden deshalb für das Berichtsjahr 2018 für im Inland und im Ausland ansässige Unternehmer jeweils nur als Summe aufgeführt. Zudem ist aufgrund einer weiteren Vereinfachung der Vordrucke ab dem Berichtsjahr 2019 eine Unterteilung der Lieferungen und Leistungen nach § 13b UStG für den Steuerpflichtigen teilweise nicht mehr erforderlich und kann somit in der Umsatzsteuerstatistik (Veranlagungen) künftig nicht mehr ausgewiesen werden. Auch die separate Erklärungspflicht für im Ausland ansässige Unternehmer entfällt ab 2019.

4.4 Revisionen

4.4.1 Revisionsgrundsätze

Bei der Umsatzsteuerstatistik (Veranlagungen) werden keine vorläufigen Ergebnisse veröffentlicht. Daher gelten veröffentlichte Daten als endgültig.

4.4.2 Revisionsverfahren

Entfallen.

4.4.3 Revisionsanalysen

Entfallen.

5 Aktualität und Pünktlichkeit

5.1 Aktualität

Erste Landesergebnisse liegen ca. 3 ½ Jahre nach Ende des Berichtszeitraums vor, nach ca. 3 ¾ Jahren wird das Bundesergebnis veröffentlicht. Aufgrund der Abgabe- und Festsetzungsfristen für Steuererklärungen ist eine frühere Veröffentlichung der Ergebnisse nicht sinnvoll, da sie das Berichtsjahr nur eingeschränkt abbilden würde. Die Vernachlässigung des vierten möglichen Abgabe- und Festsetzungsjahres der Steuererklärung bei der Aufbereitung ist ein Kompromiss zwischen Aktualität und größtmöglicher Vollständigkeit.

5.2 Pünktlichkeit

Die Ergebnisse der Umsatzsteuerstatistik (Veranlagungen) werden jährlich im vierten Quartal veröffentlicht. In den vergangenen Jahren konnten die Ergebnisse stets termingerecht erstellt und veröffentlicht werden.

6 Vergleichbarkeit

6.1 Räumliche Vergleichbarkeit

Da das Umsatzsteuergesetz ein Bundesgesetz und die Umsatzsteuerstatistik (Veranlagungen) eine Bundesstatistik ist, die für alle Bundesländer mittels demselben IT-Verfahren aufbereitet wird, sind die Ergebnisse der Statistik für alle Bundesländer vergleichbar. Da das Umsatzsteuergesetz nur für Deutschland Gültigkeit besitzt, ist eine Vergleichbarkeit der Ergebnisse mit anderen Ländern nicht gegeben.

Umsätze der Filialen oder Zweigbetriebe von Mehrbetriebsunternehmen sowie die Umsätze der Tochterunternehmen bei Organschaften werden nicht an deren Firmensitz, sondern von dem für den Sitz der Geschäftsleitung zuständigen Finanzamt zentral erfasst. Mehrbetriebsunternehmen und Organkreise haben zwar einen relativ geringen Anteil an der Anzahl aller Unternehmen, jedoch einen hohen Anteil am Gesamtumsatz.

Zusätzlich ergeben sich Besonderheiten durch Steuerpflichtige/Unternehmen mit Sitz im Ausland. Die Umsatzsteuerzuständigkeitsverordnung regelt die örtliche Zuständigkeit der Finanzämter für Unternehmen im Sinne des §21 Abs. 1 Satz 2 der Abgabenordnung. Die dort genannten Finanzämter sind zentral für alle Unternehmen eines bestimmten Landes zuständig. Da die nicht im Inland ansässigen Unternehmen von der amtlichen Statistik nicht zweifelsfrei als solche identifiziert werden können, erfolgt der Nachweis am Sitz des zuständigen Finanzamtes. Somit werden in diesen Gemeinden Angaben für dort nicht ansässige Unternehmen mit ausgewiesen und können dadurch die regionalen Ergebnisse verzerren.

6.2 Zeitliche Vergleichbarkeit

Durch Änderungen des Steuerrechts kann es zu Einschränkungen der Vergleichbarkeit einzelner Berichtsjahre kommen. Eine Einschränkung der zeitlichen Vergleichbarkeit kann sich zudem aufgrund von Veränderungen der wirtschaftlichen Zuordnung einzelner Unternehmen bzw. von Unternehmenszusammenschlüssen/-aufspaltungen ergeben sowie durch Änderungen der Klassifikation der Wirtschaftszweige selbst. Grundsätzlich sind Zeitreihen ab dem Berichtsjahr 2006, in dem die Statistik eingeführt wurde, möglich. Der Qualitätsindikator "Längen der Zeitreihen mit vergleichbaren Werten" lässt sich somit wie folgt berechnen: $2018 - 2006 + 1 = 13$.

Methodische Veränderungen im Bereich der amtlichen Statistik können Auswirkungen auf die zeitliche Vergleichbarkeit der Ergebnisse haben. Ab dem Berichtsjahr 2009 werden erstmals auch Unternehmen mit negativen Umsätzen (z. B. verursacht durch Korrekturbuchungen) in den Ergebnissen berücksichtigt. Bis einschl. Berichtsjahr 2008 wurden diese Unternehmen nur insgesamt bzw. nachrichtlich ausgewiesen.

7 Kohärenz

7.1 Statistikübergreifende Kohärenz

Ein enger Zusammenhang besteht insbesondere zur Umsatzsteuerstatistik (Voranmeldungen) (s. dazu auch 9.2). Da die Umsatzsteuerstatistik (Veranlagungen) die Unternehmen und deren Umsätze in nahezu allen Wirtschaftszweigen, Rechtsformen, Größenklassen und regionalen Gliederungen erfasst, ergeben sich zahlreiche Überschneidungen mit anderen Unternehmensstatistiken. Unterschiede zu anderen Statistiken ergeben sich durch unterschiedliche Definitionen des Umsatzbegriffes und der Abgrenzung der Grundgesamtheit sowie der Auswahl der Erhebungseinheiten, wie z. B. aufgrund von Abschnidegrenzen in anderen Erhebungen.

7.2 Statistikinterne Kohärenz

Die Umsatzsteuerstatistik (Veranlagungen) ist generell intern konsistent.

7.3 Input für andere Statistiken

Die Ergebnisse der Umsatzsteuerstatistik (Veranlagungen) werden vom Unternehmensregister und von der Volkswirtschaftlichen Gesamtrechnung genutzt.

8 Verbreitung und Kommunikation

8.1 Verbreitungswege

Pressemitteilungen

./.

Veröffentlichungen

Die Umsatzsteuerstatistik (Veranlagungen) wird nur online veröffentlicht, es gibt keine gedruckten Veröffentlichungen. Kostenfreie Veröffentlichungen zur Umsatzsteuerstatistik (Veranlagungen) erhalten Sie unter:

https://www.destatis.de/DE/Themen/Staat/Steuern/Umsatzsteuer/_inhalt.html

bzw. unter den folgenden Links:

[Axel Ehlert: Die neue Umsatzsteuerstatistik nach Veranlagungen. Erschienen in Wirtschaft und Statistik \(WiSta\) 04/2011, S. 376 ff.](#)

[Axel Ehlert: Umsatzsteuerstatistik \(Veranlagungen\) 2007. Erschienen in Wirtschaft und Statistik \(WiSta\) 09/2012, S. 700 f.](#)

[Axel Ehlert: Analyse der Umsatzsteuerstatistik auf Basis der Veranlagungen 2008. Erschienen in Wirtschaft und Statistik \(WiSta\) 08/2013, S. 592 ff.](#)

[Axel Ehlert: Analyse der Umsatzsteuerstatistik auf Basis der Veranlagungen 2009. Erschienen in Wirtschaft und Statistik \(WiSta\) 11/2014, S. 657 ff.](#)

[Gemeinschaftsveröffentlichung der Statistischen Ämter des Bundes und der Länder: Steuern regional \(Ergebnisse der Steuerstatistiken - Ausgabe 2017 -\).](#)

Online-Datenbank-

Über die GENESIS-Online Datenbank des Statistischen Bundesamtes sind jährliche Bundesdaten für die wesentlichen Eckwerte der Umsatzsteuerstatistik (Veranlagungen) bis zur tiefsten Wirtschaftszweigebe (5-Steller) abrufbar; gegliedert nach Bundesländern sind diese Daten bis zur 2-Steller-Ebene des Wirtschaftszweiges verfügbar:

[Genesis-Online Datenbank](#)

Zugang zu Mikrodaten

./.

Sonstige Verbreitungswege

Weitere (individuelle) Datenauswertungen sind direkt über die Fachabteilung erhältlich, die ebenfalls Ansprechpartner für Fragen oder Anmerkungen zur Umsatzsteuerstatistik (Veranlagungen) ist. Die Fachabteilung erreichen Sie unter folgender Adresse:

Statistisches Bundesamt
Gruppe Finanzen und Steuern (H 3)
65180 Wiesbaden
Tel.: 0611/75-2405 (Zentraler Auskunftsdienst) Fax: 0611/72-4000
Kontaktformular: <https://www.destatis.de/DE/Service/Kontakt/Kontakt.html>

Tiefer gegliederte Länderergebnisse bzw. regionale Ergebnisse unterhalb der Länderebene sind bei dem jeweiligen Statistischen Landesamt verfügbar; Anschriften der Statistischen Landesämter unter:

https://www.destatis.de/DE/Service/StatistischesAdressbuch/_inhalt.html

8.2 Methodenpapiere/Dokumentation der Methodik

./.

8.3 Richtlinien der Verbreitung

Veröffentlichungskalender

./.

Zugriff auf den Veröffentlichungskalender

./.

Zugangsmöglichkeiten der Nutzer/-innen

Die Ergebnisse der Umsatzsteuerstatistik (Veranlagungen) werden jährlich im vierten Quartal veröffentlicht und sind jedem Nutzer unter dem in Punkt 8.1 aufgeführten Link zeitgleich zugänglich.

9 Sonstige fachstatistische Hinweise

9.1 Zur Methodik

9.1.1 Steuerpflichtige

Als Umsatzsteuerpflichtige gelten Unternehmer im Sinne des § 2 Abs. 1 UStG. Danach ist Unternehmer, wer eine gewerbliche oder berufliche Tätigkeit selbständig ausübt. Das Unternehmen umfasst die gesamte gewerbliche oder berufliche Tätigkeit des Unternehmers. Gewerblich oder beruflich ist jede nachhaltige Tätigkeit zur Erzielung von Einnahmen, auch wenn die Gewinnabsicht fehlt oder eine Personenvereinigung nur ihren Mitgliedern gegenüber tätig wird.

9.1.2 Steuerbarer Umsatz, Gesamtumsatz

Der steuerbare Umsatz gem. § 1 UStG umfasst:

- die Lieferungen und sonstigen Leistungen (§3UStG), die ein Unternehmer im Inland gegen Entgelt im Rahmen seines Unternehmens ausführt. Die Steuerbarkeit entfällt nicht, wenn der Umsatz aufgrund gesetzlicher oder behördlicher Anordnung ausgeführt wird oder nach gesetzlicher Vorschrift als ausgeführt gilt (§ 1 Abs. 1 Nr. 1 UStG).
- die Einfuhr von Gegenständen im Inland oder in den österreichischen Gebieten Jungholz und Mittelberg (Einfuhrumsatzsteuer) (§ 1 Abs. 1 Nr. 4 UStG). Die Umsätze, die der Einfuhrumsatzsteuer unterliegen, sind jedoch nicht Gegenstand der Umsatzsteuerstatistik.
- der innergemeinschaftliche Erwerb im Inland gegen Entgelt (§ 1 Abs. 1 Nr. 5 UStG).

Beim sogenannten Gesamtumsatz in der Definition des § 19 Abs. 3 UStG handelt es sich um eine Größe, die durch Abzug einer Reihe bestimmter steuerfreier Umsätze aus dem steuerbaren Umsatz im Sinne des § 1 Abs. 1 Nr. 1 UStG abgeleitet wird. Er ist unter anderem maßgebend für die Berechnung der Steuer nach vereinnahmten Entgelten (§ 20 Abs. 1 Nr. 1 UStG).

9.1.3 Nichtsteuerbarer Umsatz

Nicht steuerbar sind Umsätze, die nicht von einem Unternehmer im Sinne des UStG und/oder nicht im Inland erbracht worden sind (§ 1 UStG). Außerdem sind Lieferungen und sonstige Leistungen nicht steuerbar, wenn kein Leistungsaustausch vorliegt. An Letzterem fehlt es z.B. bei bloßen Entgeltentrichtungen wie Geldzahlung oder Überweisung und echten Schadensersatzleistungen.

Nicht steuerbar sind auch die Innenumsätze eines Organkreises, weil die einzelnen Organgesellschaften eine gewerbliche oder berufliche Tätigkeit nicht selbständig ausüben, und es ihnen daher ebenfalls an der Unternehmereigenschaft fehlt.

9.1.4 Steuerbefreiungen (steuerfreie Umsätze)

Bei den Steuerbefreiungen (§ 4 Nr. 1 bis 29, § 25 Abs. 2 UStG) wird unterschieden zwischen Umsätzen, bei denen ausdrücklich ein Recht auf Vorsteuerabzug besteht (§ 15 Abs. 1 und 3 UStG; siehe auch unter 9.1.7) und solchen, die davon grundsätzlich ausgeschlossen sind (§ 15 Abs. 1 a und Abs. 2, § 25 Abs. 4 UStG). Steuerfrei mit Vorsteuerabzug (§ 4 Nr. 1-7) sind insbesondere Ausfuhren und innergemeinschaftliche Lieferungen, Lohnveredelungen an Gegenständen der Ausfuhr, Umsätze für die Seeschifffahrt und Luftfahrt, der grenzüberschreitende Güterverkehr, Reiseleistungen außerhalb des Gebietes der Europäischen Wirtschaftsgemeinschaft (§ 25 Abs. 2 UStG) sowie Lieferungen von Gold an Zentralbanken.

Aus der umfangreichen Liste der steuerfreien Umsätze ohne Vorsteuerabzug sind vor allem zu nennen: Geschäftsvorfälle im Geld- und Kapitalverkehr, Vermietung und Verpachtung von Grundstücken, Umsätze, die anderen umsatzbezogenen Verkehrsteuern unterliegen (Grunderwerb-, Rennwett- und Lotterie-, Versicherungssteuer) sowie bestimmte Leistungen des Gesundheits- und Sozialwesens. Bei innergemeinschaftlichen Dreiecksgeschäften nach § 25 b UStG sind die Umsätze des ersten Abnehmers ebenfalls steuerfrei ohne Berechtigung zum Vorsteuerabzug, wenn die Steuerschuld auf den letzten Abnehmer übertragen wurde.

9.1.5 Bemessungsgrundlage

Der Umsatz bemisst sich

- bei Lieferungen und sonstigen Leistungen sowie beim innergemeinschaftlichen Erwerb im Allgemeinen nach dem Entgelt (§ 10 Abs. 1 UStG),
- bei unentgeltlichen Wertabgaben im Sinne von § 3 Abs. 1 b UStG nach dem Einkaufspreis zuzüglich der Nebenkosten oder mangels eines Einkaufspreises nach den Selbstkosten (§ 10 Abs. 4 UStG),
- bei Reiseleistungen im Sinne des § 25 Abs. 1 UStG nach dem Unterschied zwischen dem Betrag, den der Leistungsempfänger aufwendet und dem Betrag, den der Unternehmer für die Reisevorleistungen aufwendet (§ 25 Abs. 3 UStG - sogenannte Margenbesteuerung),

· bei Umsätzen mit beweglichen körperlichen Gegenständen unter bestimmten Voraussetzungen nach dem Betrag, um den der Verkaufspreis den Einkaufspreis für den Gegenstand übersteigt (§ 25a Abs. 3 UStG - Differenzbesteuerung).

Die Umsatzsteuer, die gem. § 10 Abs. 4 Satz 2 UStG nicht zur Bemessungsgrundlage gehört, ist grundsätzlich nach vereinbarten Entgelten (Sollbesteuerung) zu berechnen (§ 16 Abs. 1 UStG). Die Steuerberechnung nach vereinnahmten Entgelten (Ist-Besteuerung) kann beantragt werden und beschränkt sich auf Unternehmen mit einem Gesamtumsatz von nicht mehr als 500.000 Euro im Vorjahr, auf Nichtbuchführungspflichtige und Angehörige freier Berufe (§ 20 UStG).

9.1.6 Steuersätze

Die Umsatzsteuer beträgt seit dem 1. Januar 2007 für jeden steuerpflichtigen Umsatz 19 v.H. der Bemessungsgrundlage (§ 12 Abs. 1 UStG; vom 1.1.1993 bis 31.3.1998 15 v.H.; vom 1. April 1998 bis 31. Dezember 2006 16 v.H.); sie ermäßigt sich für eine Reihe von Umsätzen auf 7 v.H. (§ 12 Abs. 2 UStG), u.a. für Lieferungen, Einfuhr, innergemeinschaftlichen Erwerb und Vermietung der in der Anlage zum Umsatzsteuergesetz aufgeführten Gegenstände (z.B. land- und forstwirtschaftliche Erzeugnisse, Lebensmittel, Waren des Buchhandels und Erzeugnisse des graphischen Gewerbes, bestimmte Hilfsmittel für Kranke, Kunstgegenstände); zum ermäßigten Satz werden ferner bestimmte Leistungen des kulturellen Bereichs sowie die Beförderung im Personennahverkehr nach Maßgabe des § 12 Abs. 2 Nr. 10 UStG besteuert.

Aus der Anwendung der Steuersätze auf die Bemessungsgrundlage ergibt sich die Umsatzsteuer vor Abzug der Vorsteuerbeträge.

Im Rahmen von Sonderregelungen im UStG (§§ 23, 24 UStG) können bestimmte Berufsgruppen und Wirtschaftszweige Durchschnittssätze bei der Besteuerung anwenden. Unter 9.1.13 wird insbesondere auf die Regelungen für land- und forstwirtschaftliche Betriebe eingegangen.

9.1.7 Vorsteuerabzug, Ausstellung von Rechnungen

Bei der Steuerberechnung kann der Unternehmer die ihm im Geschäftsverkehr von anderen Unternehmen gesondert in Rechnung gestellte Umsatzsteuer als Vorsteuerbetrag von seiner Steuerschuld absetzen (§ 15 Abs. 1 UStG). Zu den abziehbaren Vorsteuern gehört auch die auf Importe für Unternehmenszwecke entrichtete Einfuhrumsatzsteuer und die Steuer für den innergemeinschaftlichen Erwerb.

Der Vorsteuerabzug ist nur zulässig, wenn die Steuer gesondert in Rechnung gestellt worden ist. Einzelheiten, z.B. über die erforderlichen Angaben in den Rechnungen, über Folgen des unberechtigten, gesonderten Steuerausweises usw. ergeben sich aus § 14 UStG und den dazu erlassenen Durchführungsbestimmungen.

Aus Vereinfachungsgründen können die abziehbaren Vorsteuerbeträge für bestimmte Berufs- und Gewerbezweige nach allgemeinen Durchschnittssätzen (v.H.-Sätzen) gem. Anlage zu §§ 69 und 70 UStDV berechnet werden. Für Körperschaften, Personenvereinigungen und Vermögensmassen, die nicht verpflichtet sind Bücher zu führen und nicht aufgrund jährlicher Bestandsaufnahmen regelmäßig Abschlüsse machen, wird ein Durchschnittssatz von 7 v. H. zu grunde gelegt, mit Ausnahme der Einfuhr und des innergemeinschaftlichen Erwerbs (§ 23a Abs.1 UStG). Eine Sonderregelung gilt für land- und forstwirtschaftliche Betriebe (siehe unter 9.1.13).

9.1.8 Verbleibende Umsatzsteuer

Aus der Anwendung der Steuersätze auf die Bemessungsgrundlage ergibt sich die Umsatzsteuer. Nach Berücksichtigung der abziehbaren Vorsteuer- und Kürzungsbeträge verbleibt in den meisten Fällen eine Umsatzsteuerschuld gegenüber dem Finanzamt. Diese wird innerhalb der Umsatzsteuerstatistik (Veranlagungen) ausgewiesen. Zieht man davon die für das Jahr geleisteten Vorauszahlungen ab, so erhält man die Abschlusszahlung oder aber den Erstattungsbetrag, die/der gegenüber der Finanzkasse entsteht. Die Vorauszahlungen sind innerhalb dieser Statistik nicht als Merkmal erfasst.

9.1.9 Entstehung der Steuer

Die Steuer entsteht gem. § 13 Abs. 1 UStG bei Berechnung

- nach vereinbarten Entgelten mit Ablauf des Voranmeldungszeitraumes, in dem die Leistungen ausgeführt worden sind,
- nach vereinnahmten Entgelten mit Ablauf des Voranmeldungszeitraumes, in dem die Entgelte vereinnahmt worden sind (§20 UStG).

9.1.10 Besteuerungsverfahren

Der Unternehmer hat für das Kalenderjahr oder ggf. einen kürzeren Besteuerungszeitraum eine Steuererklärung abzugeben (§ 18 Abs. 3 UStG).

Im Vorgriff auf die Steuererklärung und die spätere Veranlagung hat der Unternehmer jeweils bis zum 10. Tag nach Ablauf jedes Kalendervierteljahres/Kalendermonats (= Voranmeldungszeitraum) eine Voranmeldung abzugeben und eine USt-Vorauszahlung zu leisten (§ 18 Abs. 1 und 2 UStG). Bei Unternehmern, deren Steuer im vorangegangenen Kalenderjahr mehr als 7 500 Euro betragen hat, ist der Kalendermonat Voranmeldungszeitraum (§ 18 Abs. 2 UStG). Auf Antrag kann das Finanzamt die Fristen für die Abgabe der Voranmeldung und für die Entrichtung der Vorauszahlungen um einen Monat verlängern (Dauerfristverlängerung); Monatszahler haben hierfür eine Sondervorauszahlung auf die voraussichtliche Jahressteuer zu entrichten (§§ 46, 47 UStDV). Beträgt die Steuer für das vorangegangene Kalenderjahr nicht mehr als 1000 Euro, kann das Finanzamt von der Abgabe der Voranmeldung und der Vorauszahlung befreien. Ab dem Veranlagungszeitraum 2018 ist die Umsatzsteuererklärung bis zum 31. Juli des folgenden Kalenderjahres abzugeben

(§149 Abs.2 AO). Wird diese durch einen Steuerberater angefertigt, wird eine generelle Fristverlängerung bis Ende Februar des übernächsten Jahres gewährt (§149 Abs.3 AO). Die Frist, in der die Steuerfestsetzung stattfinden muss beträgt vier Jahre nach Abschluss des Festsetzungsjahres, sofern keine anderen Tatsachen den Steuerfestsetzungsprozess verlängern wie z. B. Steuerhinterziehung. Werden Fristen nicht eingehalten, kann das Finanzamt einen Verspätungszuschlag nach §152 AO festsetzen. Nur eine entstandene Steuer kann festgesetzt und fällig werden (siehe unter 9.1.9). Die Festsetzung erfolgt durch einen Steuerbescheid (§§ 155 und 218 AO). Die Umsatzsteuer-Abschlusszahlung wird einen Monat nach Abgabe der Jahressteuererklärung durch das Unternehmen bzw. nach Eingang des Steuerbescheids des Finanzamts beim Unternehmen fällig (§ 18 Abs.4 UStG).

9.1.11 Örtliche Zuständigkeit

Für die Umsatzsteuer mit Ausnahme der Einfuhrumsatzsteuer ist das Finanzamt zuständig, von dessen Bezirk aus der Unternehmer sein Unternehmen ganz oder vorwiegend betreibt (§ 21 Abs. 1 Satz 1 AO).

Wird das Unternehmen von einem nicht zum Geltungsbereich des Gesetzes gehörenden Ort aus betrieben, so sind für Unternehmen aus den in der UStZustV genannten Staaten die dort festgelegten Finanzämter örtlich zuständig (§21 Abs. 1 Satz 2 AO).

9.1.12 Besteuerung der Kleinunternehmer

Die Umsatzsteuer wird nicht erhoben, wenn der nach § 19 UStG zu ermittelnde Umsatz 17.500 Euro im Vorjahr nicht überstiegen hat und 50.000 Euro im laufenden Jahr voraussichtlich nicht übersteigen wird. Dies gilt nicht für Steuern nach § 19 Abs. 1 Satz 3 UStG. In der Folge ist ein Vorsteuerabzug ausgeschlossen. Ein Verzicht auf die Steuerbefreiung ist gem. § 19 Abs. 2 UStG möglich.

9.1.13 Besteuerung der Land- und Forstwirtschaft nach Durchschnittssätzen

Im Rahmen des Mehrwertsteuersystems nehmen die land- und forstwirtschaftlichen Betriebe im Sinne des § 24 UStG eine Sonderstellung ein. Danach werden die Steuern für den größten Teil der land- und forstwirtschaftlichen Umsätze in gleicher Höhe festgesetzt wie die diesen Umsätzen zuzurechnenden Vorsteuern (Vorsteuerpauschale), mit dem Ergebnis, dass hierfür keine Zahlungsverpflichtung an das Finanzamt entsteht, während die Leistungsempfänger die ihnen in Rechnung gestellte Umsatzsteuer als Vorsteuer geltend machen können. Über die Höhe der Durchschnittssätze und der verbleibenden Steuerzahllast für die unterschiedlichen land- und forstwirtschaftlichen Umsätze informiert die nachstehende Aufstellung.

Die Durchschnittsbesteuerung ist nur auf die im Rahmen eines land- und forstwirtschaftlichen Betriebs ausgeführten Umsätze anwendbar. Sie erstreckt sich nicht auf Gewerbebetriebe kraft Rechtsform (Kapitalgesellschaften oder Erwerbs- und Wirtschaftsgenossenschaften, die nach § 2 Abs. 2 des Gewerbesteuergesetzes als Gewerbebetriebe gelten). Führt der Unternehmer neben durchschnittsbesteuerten Umsätzen auch andere Umsätze aus, so ist der land- und forstwirtschaftliche Betrieb als ein in der Gliederung des Unternehmens gesondert geführter Betrieb zu behandeln (§ 24 Abs. 3 UStG). Nach § 24 Abs. 4 können die Land- und Forstwirte für die Besteuerung nach den allgemeinen Vorschriften des UStG optieren.

Tabelle: Durchschnittssätze für land- und forstwirtschaftliche Betriebe 2018 (§ 24 UStG)

| Art der Umsätze | Durchschnittssatz | | Steuer- zahllast |
|--|---------------------------------|-----------|---------------------|
| | Umsatz | Vorsteuer | |
| | in v.H. der Bemessungsgrundlage | | |
| 1 Lieferungen von forstwirtschaftlichen Erzeugnissen, ausgenommen Sägewerkserzeugnisse (z.B. Rund-, Schicht- und Abfallholz) | 5,5 | 5,5 | 0 |
| 2 Lieferungen der in der Anlage zu § 12 Abs. 2 Nr. 1 UStG aufgeführten Sägewerkserzeugnisse (z.B. Schnittholzabfälle, Hobel-, Hack- und Sägespäne), sonstige Leistungen (z.B. Lohnfahren), Hilfsumsätze (z.B. Verkauf gebrauchter Landmaschinen) | 10,7 | 10,7 | 0 |
| 3 Lieferungen (ausgenommen Ausfuhrlieferungen und Umsätze im Ausland) der | | | |
| a) in der Anlage 2 UStG nicht aufgeführten Sägewerkserzeugnisse (z.B. Kanthölzer, Bohlen, Bretter) | 19 | 10,7 | 8,3 |
| b) in der Anlage 2 UStG nicht aufgeführten Getränke (z.B. Wein, Traubenmost, Frucht- und Gemüsesäfte) sowie alkoholische Flüssigkeiten (z.B. reiner Alkohol) | 19 | 10,7 | 8,3 |

| | | | | |
|----|--|------|------|---|
| 4 | Ausfuhrlieferungen und im Ausland bewirkte Umsätze der | | | |
| a) | in der Anlage 2 UStG nicht aufgeführten Sägerwerkserzeugnisse (vgl. Nr. 3 a) | 10,7 | 10,7 | 0 |
| b) | Getränke, alkoholische Flüssigkeiten (vgl. Nr. 3 b) .. | 10,7 | 10,7 | 0 |
| 5 | Übrige landwirtschaftliche Umsätze (z.B. Getreide, Vieh, Fleisch, Milch, Obst, Gemüse, Eier) | 10,7 | 10,7 | 0 |

9.1.14 Wirtschaftssystematische Zuordnung

Die Klassifikation der Wirtschaftszweige (WZ) wird von der Finanzverwaltung in einer modifizierten Fassung zur Vergabe der Gewerbekennzahlen (GKZ) genutzt. Die Hauptunterschiede sind:

Bei der Vergabe der GKZ sind die drei Wirtschaftsabschnitte

- O Öffentliche Verwaltung, Verteidigung, Sozialversicherung,
- T Private Haushalte mit Hauspersonal; Herstellung von Waren und Erbringung von Dienstleistungen durch private Haushalte für den Eigenbedarf ohne ausgeprägten Schwerpunkt,
- U Exterritoriale Organisationen und Körperschaften

grundsätzlich nicht zugelassen.

Zusätzlich werden einige Wirtschaftsklassen und -unterklassen nicht berücksichtigt und nur 24 übergeordnete Wirtschaftsgruppen oder -klassen genutzt (siehe Anhang 2).

Die Umstellung auf das Verzeichnis der WZ 2008 - Fassung für die Steuerstatistiken - erfolgte im November 2008. Die detaillierte Gliederung der Daten nach Wirtschaftszweigen anhand der GKZ ist von wesentlicher Bedeutung für die Umsatzsteuerstatistiken. Die GKZ wird dem Steuerpflichtigen in erster Linie für statistische, aber auch für finanzamtsinterne Zwecke (z. B. der Betriebsprüfung), entsprechend der WZ, die die Grundlage für die Einordnung der wirtschaftlichen Institutionen bildet, zugeteilt und in den Grundinformationsdienst der Finanzverwaltung übernommen. Grundsätzlich wird ein Unternehmen mit seinen gesamten Umsätzen einem einzigen Wirtschaftszweig zugeordnet. Maßgebend für die Zuordnung ist dabei die Haupttätigkeit des Unternehmens. Die Haupttätigkeit ist die Tätigkeit, die - gegebenenfalls unter Anwendung der Top-down-Methode - den größten Beitrag zur Wertschöpfung dieses Unternehmens leistet (siehe Definitionen und Regeln in den Vorbemerkungen zur WZ 2008).

Der Branchenzuordnung der Umsatzsteuerstatistiken liegt seit dem Berichtsjahr 2009 das Verzeichnis der WZ 2008 - Fassung für die Steuerstatistiken - zugrunde. Gegenüber ihrer Vorgängerversion, der WZ 2003, enthält die WZ 2008 eine Reihe von wesentlichen Änderungen, sowohl gliederungsstruktureller als auch methodischer Art. Grund hierfür ist vor allem die Berücksichtigung von Änderungen internationaler Referenzklassifikationen im Rahmen einer weiter fortschreitenden internationalen Harmonisierung von Wirtschaftsklassifikationen, zu denen auch die Wirtschaftszweigklassifikationen gehören. Bei der Betrachtung von Zeitreihen ist zu beachten, dass es zu zahlreichen gliederungsstrukturellen Änderungen zwischen der WZ 2003 und der WZ 2008 gekommen ist. So ist bei nur knapp 60 Prozent der Gewerbekennzahlen 2008 eine direkte Zuordnung zu einer Gewerbekennzahl 2003 möglich. Dabei werden auch die Zuordnungen berücksichtigt, bei denen eine GKZ 2008 sich aus zwei oder mehreren GKZ 2003 eindeutig zusammensetzen lässt bzw. umgekehrt sich eine GKZ 2003 auf zwei oder mehrere GKZ 2008 verteilt. Hier ist zumindest rechnerisch oder auf Basis einer höheren Gliederungsebene eine Anbindung möglich. Bei den übrigen ca. 40 Prozent der GKZ 2008 ist nur eine schwerpunktmäßige Bestimmung einer vergleichbaren GKZ 2003 möglich, so dass hier nur eine sehr eingeschränkte Vergleichbarkeit hergestellt werden kann.

Die vollständige Gliederung aus dem Verzeichnis der Wirtschaftszweige/GKZ 2008 - Fassung für die Steuerstatistiken - wird in der Jahresveröffentlichung (Fachserie 14 Reihe 8.2 Umsatzsteuerstatistik (Veranlagungen)) mit der Tabelle 3.1 angeboten. Aus veröffentlichungstechnischen Gründen werden in Tabellen, die nach Wirtschaftszweigen gegliedert sind, die amtlichen Kurzbezeichnungen der Wirtschaftszweige zugrunde gelegt. Um den genauen Inhalt jeder Gliederungsposition zu erhalten, empfiehlt es sich die Ausgabe der [Klassifikation der Wirtschaftszweige, Ausgabe 2008 \(WZ 2008\)](#) mit Erläuterungen heranzuziehen.

9.2 Methodische Unterschiede zwischen Umsatzsteuerstatistik (Veranlagungen) und Umsatzsteuerstatistik (Vorankündigungen)

Neben der seit längerem ausgewerteten Umsatzsteuerstatistik auf Basis der Umsatzsteuer-Voranmeldungen wurde erstmals für das Veranlagungsjahr 2006 die neue Umsatzsteuerstatistik auf Basis der Umsatzsteuererklärungen erstellt.

In der Umsatzsteuerstatistik (Vorankündigungen) werden nur Unternehmen erfasst, die eine Umsatzsteuervoranmeldung abgeben müssen. Davon ausgenommen sind Unternehmen mit einem jährlichen Umsatz von weniger als 17.501 € und solche, die im vorangegangenen Jahr nicht mehr als 1.000 € Umsatzsteuer gezahlt haben. Nicht erfasst werden zudem

Unternehmen, die nahezu ausschließlich steuerfreie Umsätze tätigen und bei denen somit keine Steuerzahllast entsteht. Die Daten für die Umsatzsteuerstatistik (Voranmeldungen) können bereits ca. 16 Monaten nach Ende des Festsetzungsjahres angeboten werden.

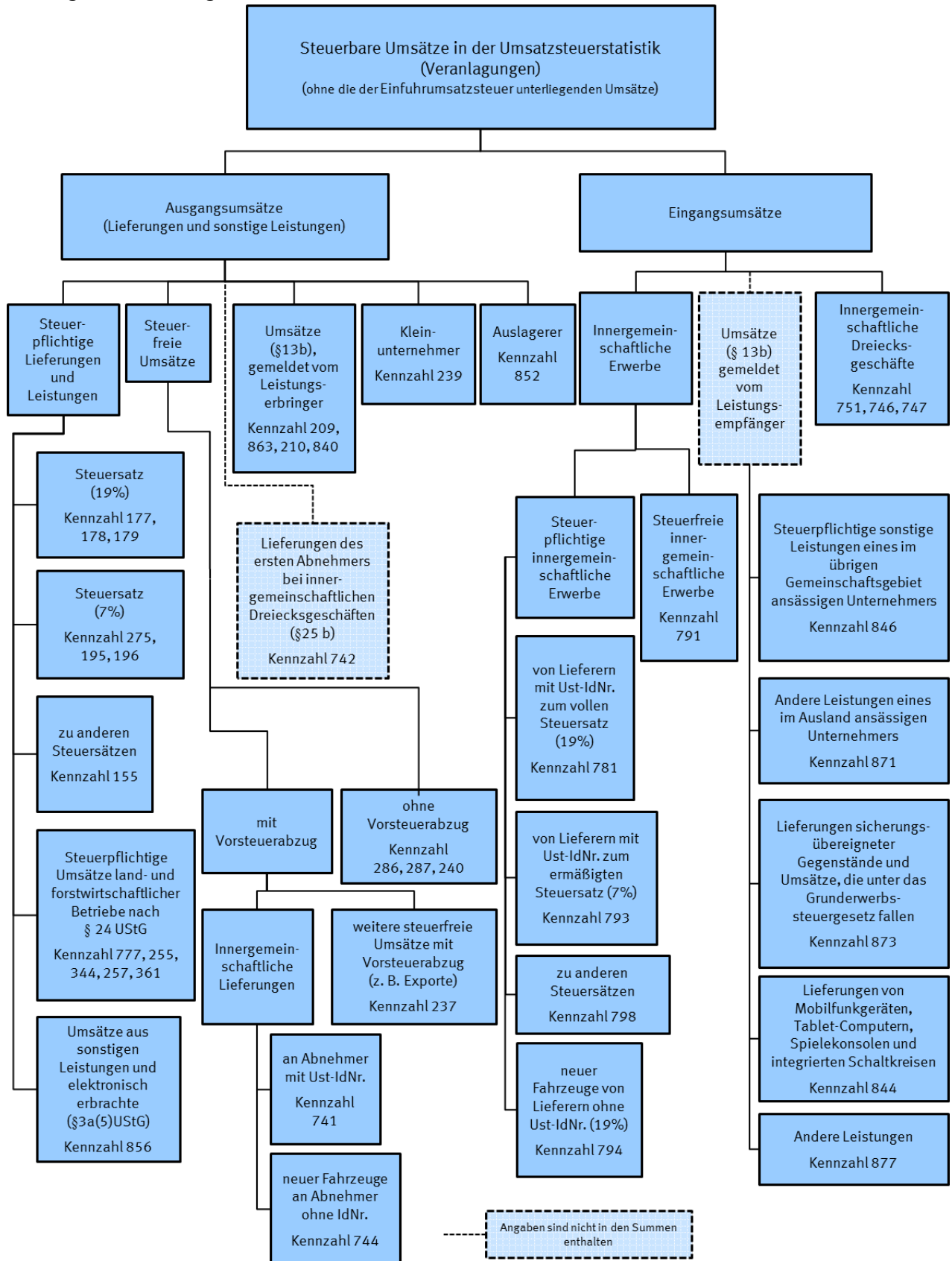
Dagegen werden in der Umsatzsteuerstatistik (Veranlagungen) alle umsatzsteuerpflichtigen Unternehmen erfasst, die im entsprechenden Erfassungszeitraum zur Umsatzsteuer veranlagt wurden und eine Jahreserklärung abgegeben haben. In der Umsatzsteuerstatistik (Veranlagungen) werden Steuerfestsetzungen berücksichtigt, die bis zu drei Jahre nach dem Festsetzungsjahr bearbeitet wurden, um das betreffende Statistikjahr möglichst umfassend abzubilden. Aus diesem Grund liegen erste Bundesergebnisse erst ca. 3 $\frac{3}{4}$ Jahre nach Ende des Berichtszeitraums vor. Die Gegenüberstellung der Angaben der beiden Statistiken zeigt, dass die Veranlagungsstatistik ca. 3 Millionen Unternehmen mehr als die Umsatzsteuerstatistik auf Basis der Voranmeldungen enthält. Sie bildet somit - wenn auch mit zeitlicher Verzögerung - die Unternehmenslandschaft wesentlich vollständiger ab. Der größere Unternehmenskreis erklärt sich in erster Linie durch die Abbildung der Unternehmen mit Umsätzen unter 17 501 Euro. Das erklärt auch, dass das gesamte Umsatzvolumen sich durch die zusätzlich berücksichtigten Unternehmen kaum von dem der Voranmeldungen unterscheidet.

Ab dem Berichtsjahr 2009 werden erstmals auch Unternehmen mit negativen Umsätzen (z. B. verursacht durch Korrekturbuchungen) in den Ergebnissen berücksichtigt. Bis einschl. Berichtsjahr 2008 wurden diese Unternehmen nur insgesamt bzw. nachrichtlich ausgewiesen.

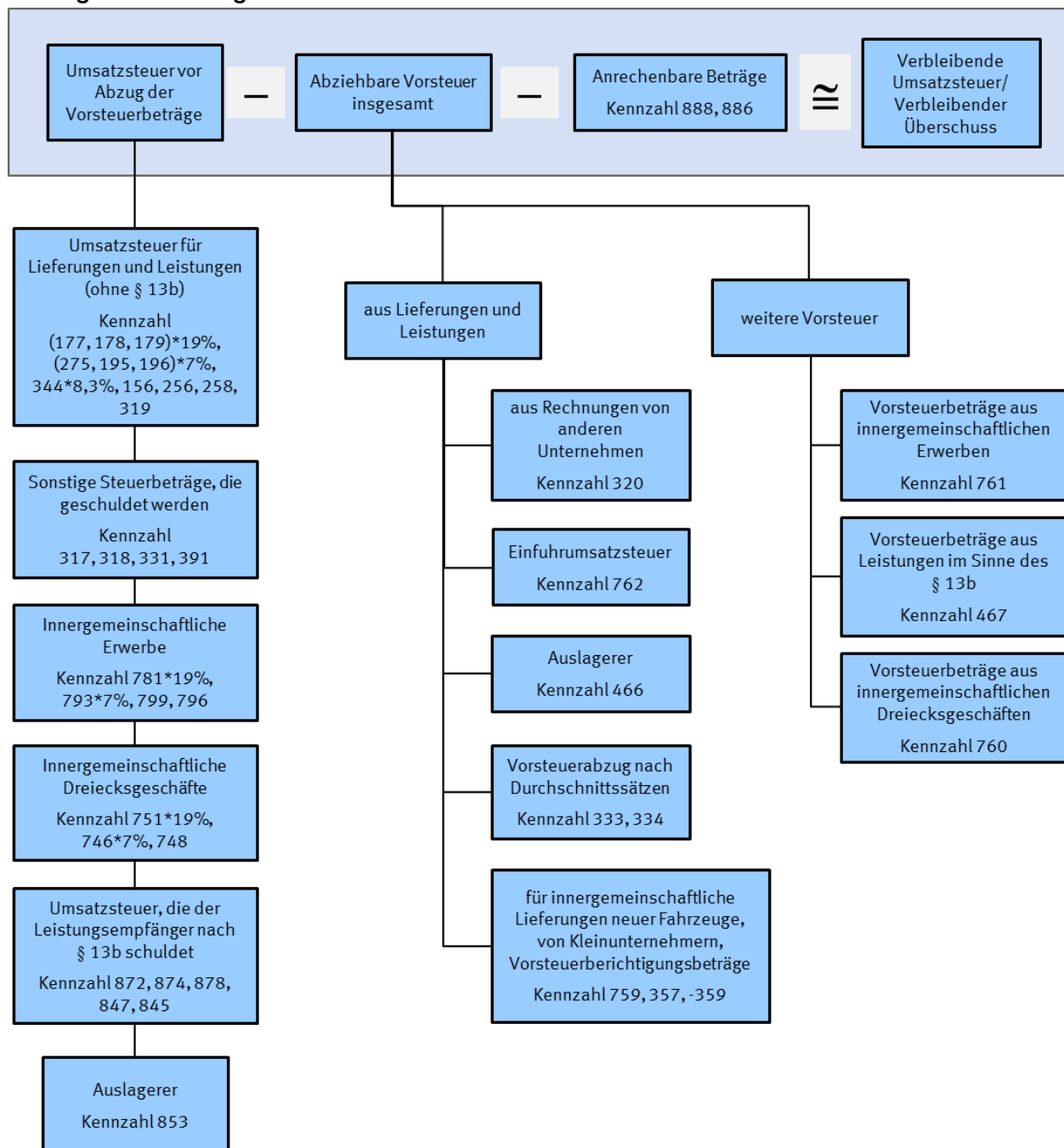
Der Merkmalskatalog der Umsatzsteuerstatistik (Veranlagungen) umfasst gegenüber der Umsatzsteuerstatistik (Voranmeldungen) zusätzliche und differenziertere Angaben. Durch die differenziertere Merkmalsdarstellung und die zusätzlichen Merkmale sowie der unterschiedlichen Grundgesamtheit kommt es bezüglich der dargestellten steuerlichen Summen (z. B. Lieferungen und Leistungen) zu Abweichungen gegenüber den in der Umsatzsteuerstatistik (Voranmeldungen) dargestellten Summen.

Anhang

Anhang 1.1 Aufteilung des steuerbaren Umsatzes



Anhang 1.2 Aufteilung der Umsatzsteuer



Anhang 2 Nur auf höherer Ebene abgebildete Wirtschaftsbereiche

Im Verzeichnis der Wirtschaftszweige 2008 - Fassung für die Steuerstatistiken - nur auf höherer Ebene abgebildete Wirtschaftsbereiche (in der vollständigen Fassung der WZ2008 sind 5-stellige Wirtschaftsunterklassen vorhanden)

| Lfd.- Nr. | GKZ2008 | Text 2008 |
|--------------|---------|---|
| 1 | 01470 | Haltung von Geflügel |
| 2 | 14130 | Herstellung von sonstiger Oberbekleidung |
| 3 | 14140 | Herstellung von Wäsche |
| 4 | 24200 | Herstellung von Stahlrohren, Rohrform-, Rohrverschluss- und Rohrverbindungsstücken aus Stahl |
| 5 | 25500 | Herstellung von Schmiede-, Press-, Zieh- und Stanzteilen, gewalzten Ringen und pulvermetallurgischen Erzeugnissen |
| 6 | 25990 | Herstellung von sonstigen Metallwaren a.n.g. |
| 7 | 28490 | Herstellung von sonstigen Werkzeugmaschinen |
| 8 | 31010 | Herstellung von Büro- und Ladenmöbeln |
| 9 | 46140 | Handelsvermittlung von Maschinen, technischem Bedarf, Wasser- und Luftfahrzeugen |
| 10 | 46150 | Handelsvermittlung von Möbeln, Einrichtungs- und Haushaltsgegenständen, Eisen- und Metallwaren |
| 11 | 46160 | Handelsvermittlung von Textilien, Bekleidung, Schuhen und Lederwaren |
| 12 | 46170 | Handelsvermittlung von Nahrungsmitteln, Getränken und Tabakwaren |
| 13 | 46690 | Großhandel mit sonstigen Maschinen und Ausrüstungen |
| 14 | 46720 | Großhandel mit Erzen, Metallen und Metallhalbzeug |
| 15 | 46900 | Großhandel ohne ausgeprägten Schwerpunkt |
| 16 | 47110 | Einzelhandel mit Waren verschiedener Art, Hauptrichtung Nahrungs- und Genussmittel, Getränke und Tabakwaren |
| 17 | 47190 | Sonstiger Einzelhandel mit Waren verschiedener Art |
| 18 | 47910 | Versand- und Internet-Einzelhandel |
| 19 | 68100 | Kauf und Verkauf von eigenen Grundstücken, Gebäuden und Wohnungen |
| 20 | 68200 | Vermietung und Verpachtung von eigenen oder geleasteten Grundstücken, Gebäuden und Wohnungen |
| 21 | 68310 | Vermittlung von Grundstücken, Gebäuden und Wohnungen für Dritte |
| 22 | 68320 | Verwaltung von Grundstücken, Gebäuden und Wohnungen für Dritte |
| 23 | 85100 | Kindergärten und Vorschulen |
| 24 | 85310 | Allgemein bildende weiterführende Schulen |

– Bitte weiße Felder ausfüllen oder ☒ ankreuzen, Anleitung beachten –

An das Finanzamt

Eingangsstempel

Steuernummer

Umsatzsteuererklärung

121

Berichtigte Steuererklärung (falls ja, bitte eine „1“ eintragen)

110

50

18

1

99

11

A. Allgemeine Angaben

Name des Unternehmers

ggf. abweichender Firmenname

Art des Unternehmens

Straße, Haus-Nr.

PLZ

Ort

Telefon

E-Mail-Adresse

Im Ausland ansässiger Unternehmer

(falls ja, bitte eine „1“ eintragen)

125

Bitte fügen Sie in diesem Fall auch die Anlage UN bei.

Dauer der Unternehmereigenschaft

(nur ausfüllen, falls nicht vom 1. Januar bis zum 31. Dezember 2018)

vom

bis zum

1. Zeitraum

T T M M

T T M M

2. Zeitraum

T T M M

T T M M

Die Abschlusszahlung ist binnen einem Monat nach der Abgabe der Steuererklärung zu entrichten (§ 18 Abs. 4 UStG).

Ein Erstattungsbetrag wird auf das dem Finanzamt benannte Konto überwiesen, soweit der Betrag nicht mit Steuerschulden verrechnet wird.

Verrechnung des Erstattungsbetrages erwünscht / Erstattungsbetrag ist abgetreten

(falls ja, bitte eine „1“ eintragen)

129

Geben Sie bitte die Verrechnungswünsche auf einem besonderen Blatt an oder auf dem beim Finanzamt erhältlichen Vordruck „Verrechnungsantrag“.

Über die Angaben in der Steuererklärung hinaus sind weitere oder abweichende Angaben oder Sachverhalte zu berücksichtigen (falls ja, bitte eine „1“ eintragen)

123

Geben Sie bitte diese auf einem gesonderten Blatt an, welches mit der Überschrift „Ergänzende Angaben zur Steuererklärung“ zu kennzeichnen ist.

Ein Umsatzsteuerbescheid ergeht nur, wenn von Ihrer Berechnung der Umsatzsteuer abgewichen wird.

Datenschutz-Hinweis:

Die mit der Steuererklärung angeforderten Daten werden auf Grund der §§ 149, 150 AO sowie der §§ 18, 18b UStG erhoben. Die Angabe der Telefonnummer und der E-Mail- Adresse ist freiwillig.

B. Angaben zur Besteuerung der Kleinunternehmer (§ 19 Abs. 1 UStG)

Die Zeilen 33 und 34 sind nur auszufüllen, wenn der Umsatz **2017** (zuzüglich Steuer) nicht mehr als **17 500 EUR** betragen hat und auf die Anwendung des § 19 Abs. 1 UStG nicht verzichtet worden ist.

Betrag
volle EUR

Umsatz im Kalenderjahr 2017 } 238
(Berechnung nach § 19 Abs. 1 und 3 UStG)
Umsatz im Kalenderjahr 2018 } 239

C. Steuerpflichtige Lieferungen, sonstige Leistungen und unentgeltliche Wertabgaben

Bemessungsgrundlage
ohne Umsatzsteuer
volle EUR

EUR

Steuer

Ct

Umsätze zum allgemeinen Steuersatz

Lieferungen und sonstige Leistungen zu 19 % 177

Unentgeltliche Wertabgaben

a) Lieferungen nach § 3 Abs. 1b UStG zu 19 % 178

b) Sonstige Leistungen nach § 3 Abs. 9a UStG ... zu 19 % 179

Umsätze zum ermäßigten Steuersatz

Lieferungen und sonstige Leistungen zu 7 % 275

Unentgeltliche Wertabgaben

a) Lieferungen nach § 3 Abs. 1b UStG zu 7 % 195

b) Sonstige Leistungen nach § 3 Abs. 9a UStG ... zu 7 % 196

Umsätze zu anderen Steuersätzen 155

156

Umsätze land- und forstwirtschaftlicher Betriebe nach § 24 UStG

a) Lieferungen in das übrige Gemeinschaftsgebiet an Abnehmer mit USt-IdNr. 777

b) Steuerpflichtige Lieferungen (einschließlich unentgeltlicher Wertabgaben) von **Sägewerkserzeugnissen**, die in der Anlage 2 zum UStG nicht aufgeführt sind 255

256

c) Steuerpflichtige Umsätze (einschließlich unentgeltlicher Wertabgaben) von **Getränken**, die in der Anlage 2 zum UStG nicht aufgeführt sind, sowie von **alkoholischen Flüssigkeiten** (z.B. Wein) zu 8,3% 344

Umsätze zu anderen Steuersätzen 257

258

d) Übrige steuerpflichtige Umsätze land- und forstwirtschaftlicher Betriebe, für die keine Steuer zu entrichten ist ... 361

Steuer infolge Wechsels der Besteuerungsform:

Nachsteuer/Anrechnung der Steuer, die auf bereits versteuerte Anzahlungen entfällt (im Falle der **Anrechnung** bitte auch Zeile 57 ausfüllen) 317

Betrag der Anzahlungen, für die die anzurechnende Steuer in Zeile 56 angegeben worden ist 367

Nachsteuer auf versteuerte Anzahlungen u.ä. wegen **Steuersatzänderung** 319

Summe (zu übertragen in Zeile 152)



201802050002



Zeile

61

D. Steuerfreie Lieferungen, sonstige Leistungen und unentgeltliche Wertabgaben

Bemessungsgrundlage
ohne Umsatzsteuer
volle EUR

Steuerfreie Umsätze mit Vorsteuerabzug

a) **Innergemeinschaftliche Lieferungen** (§ 4 Nr. 1 Buchst. b UStG)

an Abnehmer mit USt-IdNr. 741

neuer Fahrzeuge an Abnehmer ohne USt-IdNr. 744

neuer Fahrzeuge außerhalb eines Unternehmens (§ 2a UStG) 749

b) **Weitere steuerfreie Umsätze mit Vorsteuerabzug** (z. B. nach § 4 Nr. 1 Buchst. a, 2 bis 7 UStG)

Ausfuhrlieferungen und Lohnveredelungen an Gegenständen der Ausfuhr
(§ 4 Nr. 1 Buchst. a UStG)

Umsätze nach § UStG

Umsätze im Sinne des Offshore-Steuerabkommens, des Zusatzabkommens zum NATO-Truppenstatut und des Ergänzungsabkommens zum Protokoll über die NATO-Hauptquartiere

Reiseleistungen nach § 25 Abs. 2 UStG

Summe der Zeilen 67 bis 70 237

Steuerfreie Umsätze ohne Vorsteuerabzug

a) **nicht zum Gesamtumsatz** (§ 19 Abs. 3 UStG) gehörend

nach § 4 Nr. 12 UStG (Vermietung und Verpachtung von Grundstücken usw.) 286

nach § 4 Nr. UStG 287

Summe der Zeilen 73 und 74

b) **zum Gesamtumsatz** (§ 19 Abs. 3 UStG) gehörend

nach § UStG 240

E. Innergemeinschaftliche Erwerbe

Bemessungsgrundlage
ohne Umsatzsteuer
volle EUR

Steuer

EUR

Ct

Steuerfreie innergemeinschaftliche Erwerbe

nach §§ 4b und 25c UStG

791

Steuerpflichtige innergemeinschaftliche Erwerbe (§ 1a UStG)

zum Steuersatz von 19 % 781

zum Steuersatz von 7 % 793

zu anderen Steuersätzen 798

neuer Fahrzeuge (§ 1b Abs. 2 und 3 UStG) von Lieferanten

ohne USt-IdNr. zum allgemeinen Steuersatz 794

799

796

Summe (zu übertragen in Zeile 153)

F. Steuerschuldner bei Auslagerung (§ 13a Abs. 1 Nr. 6 UStG)

Bemessungsgrundlage
ohne Umsatzsteuer
volle EUR

Steuer

EUR

Ct

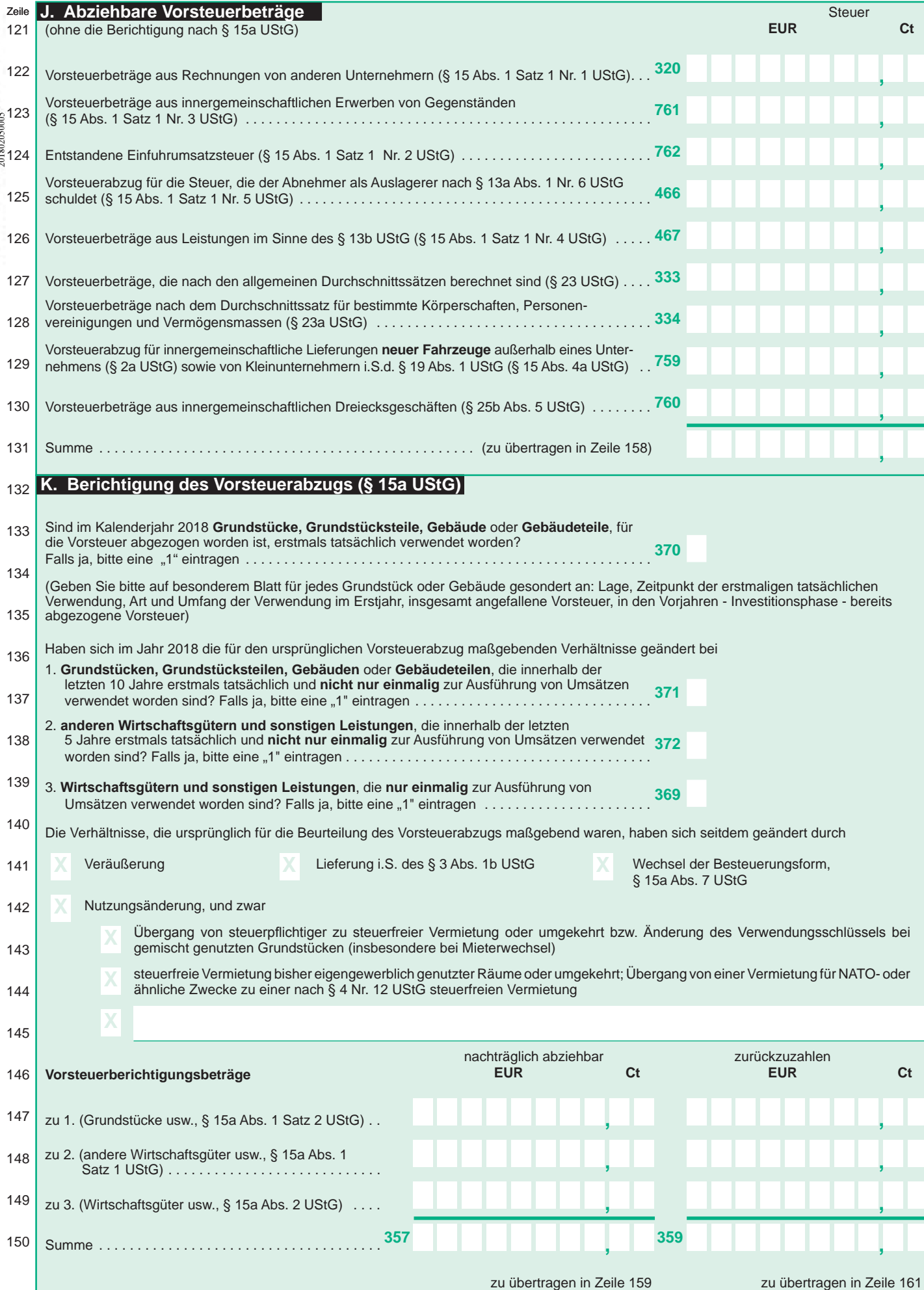
Lieferungen, die der Auslagerung vorangegangen sind

(§ 4 Nr. 4a Satz 1 Buchst. a Satz 2 UStG) 852

853

Summe (zu übertragen in Zeile 154)

| Zeile | G. Innergemeinschaftliche Dreiecksgeschäfte (§ 25b UStG) | Bemessungsgrundlage ohne Umsatzsteuer volle EUR | EUR | Steuer | Ct |
|-------|--|---|---------------------|--------|----|
| 91 | | | | | |
| 92 | Lieferungen des ersten Abnehmers 742 | | | | |
| 93 | Lieferungen, für die der letzte Abnehmer die Umsatz- steuer schuldet | | | | |
| 94 | zum Steuersatz von 19 % 751 | | | | |
| 95 | zum Steuersatz von 7 % 746 | | | | |
| 96 | zu anderen Steuersätzen 747 | | 748 | | |
| 97 | Summe (zu übertragen in Zeile 155) | | | | |
| 98 | | | | | |
| 99 | H. Leistungsempfänger als Steuerschuldner (§ 13b UStG) | Bemessungsgrundlage ohne Umsatzsteuer volle EUR | EUR | Steuer | Ct |
| 100 | Steuerpflichtige sonstige Leistungen eines im übrigen Gemein- schaftsgebiet ansässigen Unternehmers (§ 13b Abs. 1 UStG) 846 | | 847 | | |
| 101 | Andere Leistungen eines im Ausland ansässigen Unterneh- mers (§ 13b Abs. 2 Nr. 1 und 5 Buchst. a UStG) 871 | | 872 | | |
| 102 | Lieferungen sicherungsübereigneter Gegenstände und Umsät- ze, die unter das GrEStG fallen (§ 13b Abs. 2 Nr. 2 und 3 UStG) 873 | | 874 | | |
| 103 | Lieferungen von Mobilfunkgeräten, Tablet-Computern, Spielekon- solen und integrierten Schaltkreisen (§ 13b Abs. 2 Nr. 10 UStG) . . 844 | | 845 | | |
| 104 | Andere Leistungen (§ 13b Abs. 2 Nr. 4, 5 Buchst. b, Nr. 6 bis 9 und 11 UStG) . . 877 | | 878 | | |
| 105 | Summe (zu übertragen in Zeile 156) | | | | |
| 106 | | | | | |
| 107 | I. Ergänzende Angaben zu Umsätzen | | Betrag volle EUR | | |
| 108 | Umsätze, die auf Grund eines Verzichts auf Steuerbefreiung (§ 9 UStG) als steuerpflichtig behandelt worden sind | | | | |
| 109 | Umsätze eines im Inland ansässigen Unternehmers, für die der Leistungsempfänger die Steuer nach § 13b Abs. 5 Satz 1 i.V.m. Abs. 2 Nr. 10 UStG schuldet 210 | | | | |
| 110 | Übrige Umsätze eines im Inland ansässigen Unternehmers, für die der Leistungsempfänger die Steuer nach § 13b Abs. 5 UStG schuldet 209 | | | | |
| 111 | Beförderungs- und Versendungslieferungen in das übrige Gemeinschaftsgebiet (§ 3c UStG) | | | | |
| 112 | a) in Abschnitt C enthalten 208 | | | | |
| 113 | b) in anderen EU-Mitgliedstaaten zu versteuern 206 | | | | |
| 114 | Nicht steuerbare Geschäftsveräußerung im Ganzen gem. § 1 Abs. 1a UStG 211 | | | | |
| 115 | Nicht steuerbare sonstige Leistungen gem. § 18b Satz 1 Nr. 2 UStG 721 | | | | |
| 116 | Übrige nicht steuerbare Umsätze (Leistungsort nicht im Inland). 205 | | | | |
| 117 | In den Zeilen 113, 115 und 116 enthaltene Umsätze, die nach § 15 Abs. 2 und 3 UStG den Vorsteuerabzug ausschließen 204 | | | | |
| 118 | Auf den inländischen Streckenanteil entfallende Umsätze grenzüberschreitender Personenbeförderungen im Luftverkehr (§ 26 Abs. 3 UStG) 212 | | | | |
| 119 | | | | | |
| 120 | | | | | |



Steuernummer:

201802050006

L. Berechnung der zu entrichtenden Umsatzsteuer

Steuer

EUR

Ct

Umsatzsteuer auf steuerpflichtige Lieferungen, sonstige Leistungen und unentgeltliche Wertabgaben (aus Zeile 60)

Umsatzsteuer auf innergemeinschaftliche Erwerbe (aus Zeile 86)

Umsatzsteuer, die vom Auslagerer oder Lagerhalter geschuldet wird (§ 13a Abs. 1 Nr. 6 UStG) (aus Zeile 90)

Umsatzsteuer, die vom letzten Abnehmer im innergemeinschaftlichen Dreiecksgeschäft geschuldet wird (§ 25b Abs. 2 UStG) (aus Zeile 97)

Umsatzsteuer, die vom Leistungsempfänger nach § 13b UStG geschuldet wird (aus Zeile 105)

Zwischensumme

Abziehbare Vorsteuerbeträge (aus Zeile 131)

Vorsteuerbeträge, die auf Grund des § 15a UStG nachträglich abziehbar sind (aus Zeile 150)

Verbleibender Betrag

Vorsteuerbeträge, die auf Grund des § 15a UStG zurückzuzahlen sind. (aus Zeile 150)

In Rechnungen unrichtig oder unberechtigt ausgewiesene Steuerbeträge (§ 14c UStG) sowie Steuerbeträge, die nach § 6a Abs. 4 Satz 2 UStG geschuldet werden **318**

Steuerbeträge, die nach § 17 Abs. 1 Satz 6 UStG geschuldet werden **331**

Steuer-, Vorsteuer- und Kürzungsbeträge, die auf frühere Besteuerungszeiträume entfallen (nur für Kleinunternehmer, die § 19 Abs. 1 UStG anwenden) **391**

Umsatzsteuer

Überschuss – bitte dem Betrag ein Minuszeichen voranstellen -

Anrechenbare Beträge (aus Zeile 22 der Anlage UN)

Verbleibende Umsatzsteuer (bitte in jedem Fall ausfüllen)

Verbleibender Überschuss – bitte dem Betrag ein Minuszeichen voranstellen - **816**

Vorauszahlungssoll 2018 (einschließlich Sondervorauszahlung)

Noch an die Finanzkasse zu entrichten - Abschlusszahlung - (bitte in jedem Fall ausfüllen) **820**

Erstattungsanspruch – bitte dem Betrag ein Minuszeichen voranstellen –

Unterschrift

Die Steuererklärung wurde unter Mitwirkung eines Angehörigen der steuerberatenden Berufe i.S.d. §§ 3 und 4 des Steuerberatungsgesetzes erstellt (falls ja, bitte eine „1“ eintragen)

Bei der Anfertigung dieser Steuererklärung einschließlich der Anlagen hat mitgewirkt:

Datum, eigenhändige Unterschrift des Unternehmers

Bearbeitungshinweis

1. Die aufgeführten Daten sind mit Hilfe des geprüften und genehmigten Programms sowie ggf. unter Berücksichtigung der gespeicherten Daten maschinell zu verarbeiten.
2. Die weitere Bearbeitung richtet sich nach den Ergebnissen der maschinellen Verarbeitung.

Kontrollzahl und/oder Datenerfassungsvermerk

| | | | |
|-------|--|--------------------------------|-----|
| Zeile | | | |
| 1 | Steuernummer | | |
| 2 | Name des Unternehmers | | |
| 3 | Anlage UN zur Umsatzsteuererklärung für im Ausland ansässige Unternehmer | | |
| | 99 | 11 | |
| 4 | A. Allgemeine Angaben | | |
| 5 | Bankverbindung | | |
| 6 | IBAN | | |
| 7 | BIC (nur bei Bankverbindungen außerhalb des Europäischen Wirtschaftsraums) | | |
| 8 | Geldinstitut (Zweigstelle) und Ort | | |
| 9 | Kontonummer (nur bei Bankverbindungen außerhalb des Europäischen Zahlungsverkehrsraums - SEPA) | | |
| 10 | <input checked="" type="checkbox"/> Kontoinhaber Name lt. Zeile 2 oder | | |
| 11 | <input checked="" type="checkbox"/> Zur Wahrnehmung der steuerlichen Pflichten und Rechte als Bevollmächtigter (§ 80 AO) ist bestellt: | | |
| 12 | <input checked="" type="checkbox"/> Zum Empfang von Schriftstücken als Empfangsbevollmächtigter (§ 123 AO) ist bestellt: | | |
| 13 | Name | | |
| 14 | Straße, Haus-Nr. | | |
| 15 | PLZ Ort | | |
| 16 | E-Mail-Adresse | | |
| 17 | Telefon | | |
| 18 | <input checked="" type="checkbox"/> Die Umsatzsteuererklärung ist vom Bevollmächtigten unterschrieben. Die Voraussetzungen des § 150 Abs. 3 AO liegen vor. | | |
| 19 | B. Vorsteuer-Vergütungsverfahren beim BZSt | | |
| 20 | Ist für das Kalenderjahr 2018 die Vergütung von Vorsteuern in einem besonderen Verfahren (§ 18 Abs. 9 UStG, §§ 59 bis 61a UStDV) beantragt worden? | | |
| 21 | 870 | 1 = Ja 2 = Nein | |
| 22 | C. Anrechenbare Beträge | | |
| 23 | | EUR Ct | |
| 24 | Bei der Beförderungseinzelbesteuerung entrichtete Umsatzsteuer (§ 18 Abs. 5b Satz 2 UStG) – bitte Belege beifügen – | 888 | |
| 25 | Entrichtete Sicherheitsleistungen (§ 18 Abs. 12 Satz 5 UStG) – bitte Belege beifügen – | 886 | |
| 26 | Summe (zu übertragen in Zeile 166 der Steuererklärung) | | |
| 27 | D. Ergänzende Angaben zu Umsätzen | | |
| 28 | Bemessungsgrundlage ohne Umsatzsteuer volle EUR | | |
| 29 | In den steuerpflichtigen Umsätzen enthaltene Umsätze | | |
| 30 | Beförderungs- und Versandungslieferungen aus dem übrigen Gemeinschaftsgebiet (§ 3c UStG) | 898 | |
| 31 | In den steuerpflichtigen Umsätzen nicht enthaltene Umsätze | | |
| 32 | Umsätze, für die der Leistungsempfänger die Steuer nach § 13b Abs. 5 Satz 1 i.V.m. Abs. 2 Nr. 10 UStG schuldet | 840 | |
| 33 | Übrige Umsätze, für die der Leistungsempfänger die Steuer nach § 13b Abs. 5 UStG schuldet | 863 | |
| 34 | Sonstige Leistungen auf dem Gebiet der Telekommunikation, Rundfunk- und Fernsehdienstleistungen und die auf elektronischem Weg erbrachten sonstigen Leistungen (§ 3a Abs. 5 UStG), die bei | | |
| 35 | | | |
| 36 | für Besteuerungszeiträume vom T T M M 2018 bis zum T T M M 2018 unter der | | |
| 37 | Registrierungsnummer | für Deutschland erklärt wurden | 856 |

Nach § 21 Abs. 1 AO i.V.m. der Umsatzsteuerzuständigkeitsverordnung sind für Unternehmer, die ihren Wohnsitz, Sitz oder ihre Geschäftsleitung außerhalb des Geltungsbereichs des Umsatzsteuergesetzes (UStG) haben, bestimmte Finanzämter zentral zuständig. Informationen hierzu erhalten Sie beim Bundeszentralamt für Steuern (www.bzst.de unter der Rubrik: Steuern International → USt im In- und Ausland → Umsatzsteuerzuständigkeitsverordnung).

Allgemeine Angaben

Zeilen 4 bis 9

Steuererstattungen erhalten Sie vom Finanzamt nur unbar. Für Steuererstattungen innerhalb des Europäischen Zahlungsverkehrsraums (Single Euro Payments Area, SEPA), zu dem alle Länder der EU, des EWR sowie Monaco, San Marino, Saint Pierre und Miquelon, Mayotte, Guernsey, Jersey, Isle of Man und die Schweiz gehören, ist die Angabe der IBAN notwendig. Für Steuererstattungen im SEPA-Zahlungsverkehr in Länder außerhalb des EU-/EWR-Raums ist zusätzlich die BIC einzutragen. Bei anderen Bankverbindungen außerhalb des Europäischen Zahlungsverkehrsraums (SEPA) sind die Kontonummer und das Geldinstitut einzutragen.

Zeile 16

Der Bevollmächtigte kann insbesondere dann die Umsatzsteuererklärung an Stelle des Unternehmers unterschreiben, wenn der Unternehmer durch längere Abwesenheit an der Unterschrift gehindert ist.

Vorsteuer-Vergütungsverfahren beim BZSt

Zeile 18

Ist für das Kalenderjahr 2018 das Vorsteuer-Vergütungsverfahren beim Bundeszentralamt für Steuern bereits durchgeführt worden, sind Rechnungs- und Einfuhrbelege im Original zum Nachweis der abziehbaren Vorsteuerbeträge beizufügen (§ 62 Abs. 2 UStDV). Der Unternehmer kann im Abschnitt J des Hauptvordrucks (Zeilen 121 bis 131) nur Vorsteuerbeträge eintragen, die nicht bereits im Vorsteuer-Vergütungsverfahren vom Bundeszentralamt für Steuern vergütet worden sind (§ 62 Abs. 1 UStDV).

Anrechenbare Beträge

Zeile 20

Zur Anrechnung der Umsatzsteuer, die im Verfahren der Beförderungseinzelbesteuerung (§ 16 Abs. 5 UStG) entrichtet wurde, sind die von den Zolldienststellen ausgehändigten Durchschriften der Umsatzsteuererklärungen (**Vordruckmuster 2603**) mit allen Steuerquittungen beizufügen. Der Unternehmer hat alle Personenbeförderungsleistungen, die nach § 3b Abs. 1 UStG im Inland bewirkt werden, in Abschnitt C des Hauptvordrucks (Zeilen 38, 41 bzw. 45) einzutragen.

Zeile 21

Zur Anrechnung der nach § 18 Abs. 12 UStG entrichteten Sicherheitsleistungen sind die von den Zolldienststellen ausgehändigten Durchschriften der Anordnungen von Sicherheitsleistungen (**Vordruckmuster 2605**) mit allen Quittungen beizufügen. Der Unternehmer hat alle Personenbeförderungsleistungen, die nach § 3b Abs. 1 UStG im Inland bewirkt werden, in Abschnitt C des Hauptvordrucks (Zeilen 38, 41 bzw. 45) einzutragen.

Ergänzende Angaben zu Umsätzen

Zeile 24

Lieferungen aus dem übrigen Gemeinschaftsgebiet unterliegen nach § 3c UStG der Umsatzbesteuerung im Inland, wenn folgende Voraussetzungen erfüllt sind:

1. Die Liefergegenstände wurden vom liefernden Unternehmer befördert oder versendet.

2. Die Beförderung oder Versendung endet im Inland oder in den § 1 Abs. 3 UStG bezeichneten Gebieten.
3. Der Abnehmer ist
 - a) eine Privatperson oder
 - b) - ein Unternehmer, der nur steuerfreie Umsätze ausführt, die den Vorsteuerabzug ausschließen,
- ein Kleinunternehmer, für dessen Umsätze Umsatzsteuer nicht erhoben wird (§ 19 Abs. 1 UStG),
- ein Land- und Forstwirt, dessen Umsätze der Durchschnittsatzbesteuerung nach § 24 UStG unterliegen, oder
- eine juristische Person, die nicht Unternehmer ist oder Gegenstände für den nichtunternehmerischen Bereich erwirbt, und hat weder die Erwerbsschwelle überschritten noch auf ihre Anwendung verzichtet (§ 3c Abs. 2 UStG).
4. Der Lieferer hat mit solchen Beförderungs- und Versendungsumsätzen im vergangenen Kalenderjahr die in Deutschland maßgebliche Lieferschwelle von 100 000 EUR (§ 3c Abs. 3 Satz 2 Nr. 1 UStG) überschritten, er überschreitet im laufenden Kalenderjahr diese Lieferschwelle oder er optiert für die Besteuerung dieser Umsätze in Deutschland (§ 3c Abs. 4 UStG); die Option bindet den Unternehmer für zwei Kalenderjahre. Bei der Ermittlung der maßgeblichen Lieferschwelle sind die Lieferungen verbrauchsteuerpflichtiger Waren nicht einzubeziehen.
5. Bei den gelieferten Gegenständen handelt es sich nicht um neue Fahrzeuge (§ 3c Abs. 5 Satz 1 UStG).

Bei der Lieferung verbrauchsteuerpflichtiger Waren ist die Lieferschwelle nicht anzuwenden (§ 3c Abs. 5 Satz 2 UStG).

Zeile 25

Einzutragen sind steuerpflichtige Lieferungen von Mobilfunkgeräten, Tablet-Computern und Spielekonsolen sowie von integrierten Schaltkreisen vor Einbau in einen zur Lieferung auf der Einzelhandelsstufe geeigneten Gegenstand (§ 13b Abs. 2 Nr. 10 UStG), wenn der Leistungsempfänger ein Unternehmer ist und die Summe der für die Lieferungen in Rechnung zu stellenden Entgelte im Rahmen eines wirtschaftlichen Vorgangs mindestens 5 000 EUR beträgt; nachträgliche Minderungen des Entgelts bleiben dabei unberücksichtigt. Die Steuer schuldet der Leistungsempfänger nach § 13b Abs. 5 Satz 1 UStG.

Zeile 26

Übrige Umsätze, für die der Leistungsempfänger die Steuer nach § 13b Abs. 5 UStG schuldet, sind insbesondere Werklieferungen und sonstige Leistungen eines im Ausland ansässigen Unternehmers, die im Inland steuerpflichtig sind und bei denen der Leistungsempfänger ein Unternehmer oder eine juristische Person ist.

Diese Umsätze sind gemäß § 22 Abs. 2 Nr. 8 UStG gesondert aufzuzeichnen und in Zeile 26 einzutragen.

Zeilen 27 bis 30

Sonstige Leistungen auf dem Gebiet der Telekommunikation, Rundfunk- und Fernsehdienstleistungen und die auf elektronischem Weg erbrachten sonstigen Leistungen eines im **Drittlandsgebiet** ansässigen Unternehmers an Nichtunternehmer in Deutschland, der an dem besonderen Verfahren (§ 18 Abs. 4c und 4d UStG) teilnimmt, sind in den Zeilen 27 bis 30 einzutragen.

Anzugeben sind die Behörde des EU-Mitgliedstaates, bei der der Unternehmer für das besondere Verfahren registriert ist (Zeile 28), die Besteuerungszeiträume (Zeile 29), die Registriernummer und die Bemessungsgrundlage der Umsätze, die für Deutschland erklärt worden sind (Zeile 30).

Umsätze, für die der Leistungsempfänger die Steuer nach § 13b Abs. 5 UStG schuldet, bleiben hier unberücksichtigt (vgl. Erläuterungen zu Zeile 26).

Anleitung zur Umsatzsteuererklärung 2018

Abgabefrist: bis 31. Juli 2019

| | | | | | | |
|--------------|-------|---|-------------------------------|-----------|---|--------------------------------------|
| Abkürzungen: | AO | = | Abgabenordnung | UStDV | = | Umsatzsteuer-Durchführungsverordnung |
| | BZSt | = | Bundeszentralamt für Steuern | UStG | = | Umsatzsteuergesetz |
| | Kj. | = | Kalenderjahr | USt-IdNr. | = | Umsatzsteuer-Identifikationsnummer |
| | UStAE | = | Umsatzsteuer-Anwendungserlass | | | |

Diese Anleitung soll Sie informieren, wie Sie die Vordrucke richtig ausfüllen.

Die Anleitung kann allerdings nicht auf alle Fragen eingehen.

Wesentliche Änderungen gegenüber der Anleitung zur Umsatzsteuererklärung des Vorjahres sind durch Randstriche gekennzeichnet.

Abgabe der Umsatzsteuererklärung:

Die Umsatzsteuererklärung ist nach amtlich vorgeschriebenem Datensatz durch Datenfernübertragung authentifiziert zu übermitteln (§ 18 Abs. 3 Satz 1 UStG i. V. m. § 87a Abs. 6 Satz 1 AO).

Zur Umsatzsteuererklärung gehören der Hauptvordruck USt 2 A und die Anlage UN. Die Anlage UN ist nur von Unternehmern zu übermitteln, die im Ausland ansässig sind; die Anleitung zum Ausfüllen dieses Vordrucks finden Sie auf Seite 2 der Anlage UN. Weitere Anlagen können in besonderen Fällen erforderlich sein, auf die in den Vordrucken hingewiesen wird.

Die Anlage UR wurde in den Hauptvordruck USt 2 A integriert. Die bislang in der Anlage UR erforderlichen Eintragungen sind nun entsprechend im Hauptvordruck USt 2 A (Abschn. D bis I) vorzunehmen.

Für die elektronische authentifizierte Übermittlung benötigen Sie ein Zertifikat. Dieses erhalten Sie nach kostenloser Registrierung unter www.elster.de. Bitte beachten Sie, dass die Registrierung bis zu zwei Wochen dauern kann. Unter www.elster.de/elsterweb/softwareprodukt finden Sie Programme zur elektronischen Übermittlung. Auf Antrag kann das Finanzamt zur Vermeidung unbilliger Härten auf eine elektronische Übermittlung verzichten.

So werden die Vordrucke ausgefüllt:

Bitte tragen Sie aus erfassungstechnischen Gründen die Steuernummer auf jeder Vordruckseite (oben) ein.

Füllen Sie bitte nur die weißen Felder der Vordrucke deutlich und vollständig aus, bei denen Sie Angaben zu erklären haben; nicht benötigte Felder lassen Sie bitte frei und sehen von Streichungen ab. Bitte berücksichtigen Sie **Entgeltserhöhungen** und **Entgeltsminderungen** bei den Bemessungsgrundlagen. Als Bemessungsgrundlagen sind die Entgelte für Umsätze sowie die Anzahlungen einzutragen. **Negative Beträge** sind durch ein Minuszeichen zu kennzeichnen. Sollte die vorgesehene Stellenanzahl der weißen Felder nicht ausreichen, ist eine Eintragung zwischen den weißen Feldern in Ausnahmefällen unschädlich. Reicht der vorgesehene Platz darüber hinaus nicht aus, verwenden Sie bitte für weitere Angaben ein gesondertes Blatt. Fügen Sie bitte die erforderlichen Anlagen oder Einzelaufstellungen bei.

Tragen Sie bei den Bemessungsgrundlagen bitte nur Beträge in vollen Euro ein; bei den Steuer- und Kürzungsbeträgen ist dagegen stets auch die Eintragung von Centbeträgen erforderlich. Rechnen Sie Werte in fremder Währung in Euro um.

Wenn über die Angaben in der Steuererklärung hinaus weitere oder abweichende Angaben oder Sachverhalte berücksichtigt werden sollen, tragen Sie bitte in Zeile 25 eine „1“ ein. Gleiches gilt, wenn bei den in der Steuererklärung erfassten Angaben bewusst eine von der Verwaltungsauffassung abweichende Rechtsauffassung zugrunde gelegt wurde. Diese Angaben sind in einer von Ihnen zu erstellenden gesonderten Anlage zu machen, welche mit der Überschrift **„Ergänzende Angaben zur Steuererklärung“** zu kennzeichnen ist. Wenn Sie der Steuererklärung lediglich ergänzende Aufstellungen oder Belege beifügen wollen, ist keine Eintragung erforderlich.

Die Umsatzsteuererklärung ist vom Unternehmer eigenhändig zu unterschreiben, sofern sie nicht elektronisch übermittelt wird.

Hauptvordruck USt 2 A

Besteuerung der Kleinunternehmer (§ 19 Abs. 1 UStG)

Zeilen 31 bis 34

Angaben sind nur vorgesehen, wenn die Kleinunternehmer-Regelung des § 19 Abs. 1 UStG angewendet werden soll. Diese Regelung kann nur von Unternehmern in Anspruch genommen werden, die im Inland oder in den in § 1 Abs. 3 UStG bezeichneten Gebieten ansässig sind.

Bei Kleinunternehmern wird die Umsatzsteuer für steuerpflichtige Lieferungen, sonstige Leistungen und unentgeltliche Wertabgaben nach § 19 Abs. 1 UStG nicht erhoben, wenn der Gesamtumsatz (§ 19 Abs. 3 UStG) zuzüglich der darauf entfallenden Steuer im vorangegangenen Kj. 17 500 EUR nicht überstiegen hat und im laufenden Kj. 50 000 EUR voraussichtlich nicht übersteigen wird.

Bei Aufnahme der unternehmerischen Tätigkeit im Laufe des Kj. ist der tatsächliche Gesamtumsatz in einen Jahresgesamtumsatz umzurechnen und in Zeile 34 einzutragen; in Zeile 33 ist in diesem Fall eine "0" einzutragen. Für die Anwendung der Kleinunternehmer-Regelung kommt es in diesem Fall nur darauf an, ob der Gesamtumsatz voraussichtlich die Grenze von 17 500 EUR nicht übersteigen wird.

Der Kleinunternehmer ist grundsätzlich nicht berechtigt,

- die Steuerbefreiung für innergemeinschaftliche Lieferungen (§ 4 Nr. 1 Buchst. b, § 6a UStG) in Anspruch zu nehmen;
- auf Steuerbefreiungen nach § 9 UStG zu verzichten;

- in Rechnungen die Umsatzsteuer nach § 14 Abs. 4 UStG gesondert auszuweisen;

- Vorsteuern nach § 15 UStG abzuführen. Dies gilt auch für Steuerbeträge, die der Unternehmer nach § 13a Abs. 1 Nr. 6 UStG und § 13b Abs. 5 UStG schuldet.

Die Sonderregelungen des § 19 Abs. 1 UStG gelten jedoch nicht für innergemeinschaftliche Lieferungen neuer Fahrzeuge (vgl. Erläuterungen zu Zeilen 61 bis 65). Zum Vorsteuerabzug für innergemeinschaftliche Lieferungen neuer Fahrzeuge wird auf die Erläuterungen zu den Zeilen 121 bis 131 hingewiesen. Wegen der Erklärungspflichten zu innergemeinschaftlichen Erwerben, die für Kleinunternehmer in Betracht kommen, vgl. Erläuterungen zu den Zeilen 78 bis 86. Hinsichtlich der Umsätze, für die der Kleinunternehmer die Steuer nach § 13a Abs. 1 Nr. 6 UStG schuldet, vgl. Erläuterungen zur Zeile 89.

Hinsichtlich der Steuerbeträge, die ein Kleinunternehmer nach § 13b Abs. 5 UStG schuldet, vgl. Erläuterungen zu den Zeilen 99 bis 105.

Da der Unternehmer die Steuer selbst zu berechnen hat (§ 18 Abs. 3 UStG), sind auch vom Kleinunternehmer Eintragungen in den Zeilen 167 bis 169 vorzunehmen.

Der Unternehmer kann dem Finanzamt erklären, dass er auf die Anwendung des § 19 Abs. 1 UStG verzichtet. Er unterliegt dann der Besteuerung nach den allgemeinen Vorschriften des UStG, Abschn. 19.2 UStAE. An diese Verzichtserklärung ist er 5 Jahre gebunden (§ 19 Abs. 2 UStG).

Steuerpflichtige Lieferungen, sonstige Leistungen und unentgeltliche Wertabgaben

Zeilen 36 bis 45

Es sind die Umsätze und Anzahlungen einzutragen, für die die Umsatzsteuer entstanden ist. Bemessungsgrundlagen sind stets Nettobeträge (ohne Umsatzsteuer), die in vollen Euro (ohne Centbeträge) anzugeben sind. Es sind auch Umsätze einzutragen, bei denen die sog. Mindestbemessungsgrundlage (§ 10 Abs. 5 UStG) anzuwenden ist. Die Umsätze, für die der Leistungsempfänger die Umsatzsteuer nach § 13b Abs. 5 UStG schuldet, sind nicht hier, sondern in den Zeilen 99 bis 105 einzutragen.

Die in den steuerpflichtigen Umsätzen enthaltenen Beförderungs- und Versendungslieferungen im Sinne des § 3c UStG in das übrige Gemeinschaftsgebiet sind zusätzlich in Zeile 112 einzutragen.

Unentgeltliche Wertabgaben aus dem Unternehmen sind, soweit sie in der Abgabe von Gegenständen bestehen, regelmäßig den entgeltlichen Lieferungen und, soweit sie in der Abgabe oder Ausführung von sonstigen Leistungen bestehen, regelmäßig den entgeltlichen sonstigen Leistungen gleichgestellt. Sie umfassen auch unentgeltliche Sachzuwendungen und sonstige Leistungen an Arbeitnehmer.

Es sind auch die Lieferungen bei der Auslagerung von Gegenständen aus einem Umsatzsteuerlager einzutragen, wenn dem liefernden Unternehmer die Auslagerung zuzurechnen ist. In allen anderen Fällen der Auslagerung - insbesondere wenn dem Abnehmer die Auslagerung zuzurechnen ist - sind die Umsätze in Zeile 89 einzutragen (vgl. Erläuterungen zu Zeile 89).

Änderungen von Bemessungsgrundlagen (§ 17 UStG), insbesondere für Umsätze, die dem bis zum 31.12.2006 gültigen allgemeinen Steuersatz von 16% unterlegen haben, sind in Zeile 45 zu den Umsätzen einzutragen, die anderen Steuersätzen unterliegen. Sofern auf Grund besonderer Genehmigung die sog. Istbesteuerung (Besteuerung nach vereinnahmten Entgelten) anzuwenden ist, gilt dies auch für im laufenden Jahr vereinnahmte Beträge zu in den Vorjahren ausgeführten Umsätzen.

Nach § 1 Abs. 1a UStG unterliegen die Umsätze im Rahmen einer Geschäftsveräußerung an einen anderen Unternehmer für dessen Unternehmen nicht der Umsatzsteuer. Solche Umsätze sind in der Zeile 114 zu erklären.

Zeilen 47 bis 53

Land- und forstwirtschaftliche Betriebe, die ihre Umsätze nach den Durchschnittssätzen des § 24 Abs. 1 UStG versteuern, haben Folgendes zu beachten:

- Lieferungen in das übrige Gemeinschaftsgebiet an Abnehmer mit USt-IdNr. sind getrennt von den sonstigen Umsätzen aufzuzeichnen und die Entgelte in Zeile 48 einzutragen. Über diese Lieferungen sind **Zusammenfassende Meldungen** beim BZSt abzugeben (vgl. Erläuterungen zu Zeilen 61 bis 65);
- die auf die jeweilige Bemessungsgrundlage der Zeile 49 anzuwendenden Durchschnittssätze sind um die Sätze für pauschalierte Vorsteuerbeträge zu vermindern. Für Umsätze nach dem 31.12.2006 beträgt die Steuer 8,3 % der Bemessungsgrundlage;
- die auf die jeweiligen Bemessungsgrundlagen der Zeile 51 anzuwendenden Durchschnittssätze sind um die Sätze für pauschalierte Vorsteuerbeträge vermindert worden;
- die auf die jeweiligen Bemessungsgrundlagen der Zeile 52 anzuwendenden Durchschnittssätze sind um die Sätze für pauschalierte Vorsteuerbeträge zu vermindern;
- Eintragungen zu Zeile 53 sind von Land- und Forstwirten vorzunehmen, die ihre Einnahmen aufzuzeichnen haben.

Land- und Forstwirte, die ihre Umsätze nach den allgemeinen Vorschriften des UStG versteuern, haben ihre steuerpflichtigen Umsätze in den Zeilen 36 bis 45 einzutragen.

Sofern innergemeinschaftliche Erwerbe getätigt werden, sind diese in den Zeilen 78 bis 86 zu erklären.

Steuerfreie Lieferungen, sonstige Leistungen und unentgeltliche Wertabgaben

Zeilen 61 bis 65

Einzutragen sind **innergemeinschaftliche Lieferungen** (§ 4 Nr. 1 Buchst. b, § 6a Abs. 1 UStG). Das gilt - ausgenommen bei innergemein-

schaftlichen Lieferungen neuer Fahrzeuge - nicht für Kleinunternehmer, die § 19 Abs. 1 UStG anwenden. Über die in Zeile 63 einzutragenden Umsätze sind **Zusammenfassende Meldungen** an das BZSt zu übermitteln.

Die innergemeinschaftlichen Lieferungen **neuer Fahrzeuge** (§ 1b UStG) sind auch bei Lieferungen an Abnehmer **ohne** USt-IdNr. steuerfrei. Solche Lieferungen sind gesondert in Zeile 64 anzugeben.

In Zeile 65 sind die innergemeinschaftlichen Lieferungen neuer Fahrzeuge durch Nichtunternehmer und Unternehmer außerhalb ihres Unternehmens anzugeben (§ 2a UStG). Zum Vorsteuerabzug vgl. Erläuterungen zu den Zeilen 121 bis 131.

Über die in Zeile 64 und 65 einzutragenden Umsätze ist für jede innergemeinschaftliche Lieferung eines neuen Fahrzeugs eine **Meldung nach der Fahrzeuglieferungs-Meldepflichtverordnung** an das BZSt zu übermitteln.

Nähere Informationen zu den vorgenannten Verfahren erhalten Sie beim BZSt (Dienststz SaarLouis, 66738 SaarLouis, Tel. 0228 / 406-0, www.bzst.de).

Innergemeinschaftliche Erwerbe

Zeilen 78 bis 86

Innergemeinschaftliche Erwerbe sind in dem Besteuerungszeitraum zu erklären, in dem die Rechnung ausgestellt wird, spätestens jedoch in dem Besteuerungszeitraum, in dem der Monat endet, der auf den Erwerb folgt.

Bei einem **neuen Fahrzeug** liegt ein innergemeinschaftlicher Erwerb auch dann vor, wenn das Fahrzeug nicht von einem Unternehmer geliefert wurde. Wird das neue Fahrzeug von einem Lieferer ohne USt-IdNr. erworben (insbesondere von einer „Privatperson“), ist der Erwerb in der Zeile 85 zu erklären. Dagegen ist der innergemeinschaftliche Erwerb durch eine Privatperson oder einen Unternehmer, der das neue Fahrzeug für seinen privaten Bereich erworben hat, ausschließlich mit Vordruck USt 1 B anzumelden (Fahrzeugeinzelbesteuerung).

Steuerschuldner bei Auslagerung (§ 13a Abs. 1 Nr. 6 UStG)

Zeile 89

Einzutragen sind die Lieferungen, die Auslagerungen von Gegenständen aus einem Umsatzsteuerlager vorangegangen sind. Die Umsatzsteuer für diese Umsätze schuldet der Unternehmer, dem die Auslagerung zuzurechnen ist (Auslagerer); ggf. der Lagerhalter als Gesamtschuldner. Nicht einzutragen sind hier Lieferungen, die dem liefernden Unternehmer zuzurechnen sind, wenn die Auslagerung im Zusammenhang mit diesen Lieferungen steht. Diese Umsätze sind in Abschn. C (Zeilen 38, 41 bzw. 45) einzutragen (vgl. Erläuterungen zu den Zeilen 36 bis 45).

Innergemeinschaftliche Dreiecksgeschäfte

Zeilen 91 bis 97

Bei innergemeinschaftlichen Dreiecksgeschäften hat der erste Abnehmer Zeile 92 auszufüllen, wenn für diese Lieferungen der letzte Abnehmer die Steuer schuldet. Einzutragen ist die Bemessungsgrundlage (§ 25b Abs. 4 UStG) seiner Lieferungen an den letzten Abnehmer.

Die in dieser Zeile einzutragenden Umsätze sind auch in der **Zusammenfassenden Meldung** anzugeben, die beim BZSt einzureichen ist (vgl. Erläuterungen zu Zeilen 61 bis 65).

Die Steuer, die der letzte Abnehmer nach § 25b Abs. 2 UStG für die Lieferung des ersten Abnehmers schuldet, ist in den Zeilen 94 bis 97 einzutragen. Zum Vorsteuerabzug für diese Lieferung vgl. Erläuterungen zu den Zeilen 121 bis 131.

Leistungsempfänger als Steuerschuldner (§ 13b UStG)

Zeilen 99 bis 105

Vorbehaltlich der Ausnahmeregelungen des § 13b Abs. 6 UStG sind folgende im Inland steuerpflichtige Umsätze einzutragen, für die Unternehmer oder juristische Personen die Steuer als Leistungsempfänger schulden:

1. Sonstige Leistungen nach § 3a Abs. 2 UStG eines im übrigen Gemeinschaftsgebiet ansässigen Unternehmers (Zeile 100);
2. Werklieferungen und die nicht in Zeile 100 einzutragenden sonstigen Leistungen eines im Ausland ansässigen Unternehmers (Zeile 101);
3. Lieferungen von Gas über das Erdgasnetz oder von Elektrizität sowie von Wärme oder Kälte durch einen im Ausland ansässigen Unternehmer unter den Bedingungen des § 3g UStG (Zeile 101);
4. Lieferungen sicherungsübereigneter Gegenstände durch den Sicherungsgeber an den Sicherungsnehmer außerhalb des Insolvenzverfahrens (Zeile 102);
5. unter das Grunderwerbsteuergesetz fallende Umsätze, insbesondere Lieferungen von Grundstücken, für die der leistende Unternehmer nach § 9 Abs. 3 UStG zur Steuerpflicht optiert hat (Zeile 102);
6. Lieferungen von Mobilfunkgeräten, Tablet-Computern und Spielekonsolen sowie von integrierten Schaltkreisen vor Einbau in einen zur Lieferung auf der Einzelhandelsstufe geeigneten Gegenstand, wenn der Leistungsempfänger ein Unternehmer ist und die Summe der für die Lieferungen in Rechnung zu stellenden Entgelte im Rahmen eines wirtschaftlichen Vorgangs mindestens 5 000 EUR beträgt; nachträgliche Minderungen des Entgelts bleiben dabei unberücksichtigt (Zeile 103);
7. Bauleistungen, einschließlich Werklieferungen und sonstigen Leistungen im Zusammenhang mit Grundstücken, die der Herstellung, Instandsetzung, Instandhaltung, Änderung oder Beseitigung von Bauwerken dienen, mit Ausnahme von Planungs- und Überwachungsleistungen, wenn der Leistungsempfänger ein Unternehmer ist, der selbst solche Bauleistungen erbringt (Zeile 104);
8. Lieferungen von Gas über das Erdgasnetz durch einen im Inland ansässigen Unternehmer, wenn der Leistungsempfänger Wiederverkäufer von Gas im Sinne des § 3g UStG ist (Zeile 104);
9. Lieferungen von Elektrizität eines im Inland ansässigen Unternehmers, wenn der liefernde Unternehmer und der Leistungsempfänger Wiederverkäufer von Elektrizität im Sinne des § 3g UStG sind; nicht hierunter fallen Betreiber von Photovoltaikanlagen (Zeile 104);
10. Übertragung der in § 13b Abs. 2 Nr. 6 UStG bezeichneten sog. CO₂-Emissionszertifikate (Zeile 104);
11. Lieferungen der in der Anlage 3 zum UStG aufgeführten Gegenstände, insbesondere Altmetalle und Schrott (Zeile 104);
12. Lieferungen der in der Anlage 4 zum UStG aufgeführten Metalle, wenn der Leistungsempfänger ein Unternehmer ist und die Summe der für sie in Rechnung zu stellenden Entgelte im Rahmen eines wirtschaftlichen Vorgangs mindestens 5 000 EUR beträgt; nachträgliche Minderungen des Entgelts bleiben dabei unberücksichtigt (Zeile 104);
13. Reinigen von Gebäuden und Gebäudeteilen, wenn der Leistungsempfänger ein Unternehmer ist, der selbst solche Leistungen erbringt (Zeile 104);
14. Lieferungen von Gold in der in § 13b Abs. 2 Nr. 9 UStG bezeichneten Art (Zeile 104).

Auch Kleinunternehmer (§ 19 UStG), pauschalversteuernde Land- und Forstwirte (§ 24 UStG) und Unternehmer, die nur steuerfreie Umsätze tätigen, schulden die Steuer.

Zum Vorsteuerabzug für die vom Leistungsempfänger geschuldete Steuer vgl. Erläuterungen zu den Zeilen 121 bis 131.

Die Umsätze des leistenden Unternehmers, für die der Leistungsempfänger die Umsatzsteuer nach § 13b UStG schuldet, sind in Zeile 109 oder 110 (vgl. Erläuterungen zu Zeilen 109 bis 110) einzutragen.

Ergänzende Angaben zu Umsätzen

Zeile 108

Es sind die in Abschn. C berücksichtigten Umsätze anzugeben, für die zulässigerweise nach § 9 UStG auf die Steuerbefreiung verzichtet worden ist.

Zeilen 109 bis 110

Die hier einzutragenden Umsätze sind nicht in Abschn. C anzugeben.

Zeilen 111 bis 113

Einzutragen sind Beförderungs- und Versandungslieferungen in das übrige Gemeinschaftsgebiet, die nach § 3c UStG der Umsatzbesteuerung im Bestimmungsland unterliegen, wenn u. a. der Gesamtwert der

Lieferungen an diese Abnehmer im Kj. die in dem jeweiligen Mitgliedstaat maßgebende Lieferschwellen überschreitet oder der Unternehmer auf die Anwendung dieser Lieferschwellen verzichtet hat. Trifft dies nicht zu, sind diese Lieferungen in Abschn. C enthalten und gesondert in Zeile 112 einzutragen. Beförderungs- und Versandungslieferungen nach § 3c UStG, die in anderen EU-Mitgliedstaaten versteuert werden, sind in Zeile 113 anzugeben.

Zeile 114

Einzutragen sind die nach § 1 Abs. 1a UStG nicht steuerbaren Umsätze im Rahmen einer Geschäftsveräußerung im Ganzen. Eine Geschäftsveräußerung im Sinne des § 1 Abs. 1a UStG liegt vor, wenn die wesentlichen Grundlagen eines Unternehmens oder eines gesondert geführten Betriebs an einen Unternehmer für dessen Unternehmen übertragen werden und der Erwerber die unternehmerische Tätigkeit des Veräußerers fortsetzt. Bei einer unentgeltlichen Übertragung eines Unternehmens oder eines gesondert geführten Betriebs ist hier eine "0" einzutragen. Dem Finanzamt ist gesondert eine Kopie des Vertrags über die Geschäftsveräußerung im Ganzen zu übersenden und der Name, die Anschrift sowie – falls bekannt – das zuständige Finanzamt und die Steuernummer des Erwerbers mitzuteilen.

Zeile 115

Einzutragen sind die nach § 3a Abs. 2 UStG im übrigen Gemeinschaftsgebiet ausgeführten sonstigen Leistungen, für die die Steuer in einem anderen Mitgliedstaat von einem dort ansässigen Leistungsempfänger geschuldet wird. Über die in Zeile 115 einzutragenden sonstigen Leistungen sind **Zusammenfassende Meldungen** an das BZSt zu übermitteln (vgl. Erläuterungen zu Zeilen 61 bis 65).

Zeile 116

Übrige nicht steuerbare Umsätze sind alle anderen Lieferungen und sonstigen Leistungen, die nicht im Inland erbracht werden und die steuerbar wären, wenn sie im Inland ausgeführt worden wären. Hierzu gehören auch Telekommunikationsleistungen, Rundfunk- und Fernsehdienstleistungen und auf elektronischem Weg erbrachte sonstige Leistungen, die ein im Inland ansässiger Unternehmer an Nichtunternehmer mit Sitz, Wohnsitz oder gewöhnlichem Aufenthalt im übrigen Gemeinschaftsgebiet ausführt. Im Inland ausgeführte nicht steuerbare Umsätze (z. B. Innenumsätze zwischen Unternehmensteilen) sind nicht anzugeben. Dies gilt auch für die Umsätze, die in Zeile 114 und 115 einzutragen sind.

Zeile 118

Eintragungen sind vorzunehmen für grenzüberschreitende Personenbeförderungen im Luftverkehr, für die die Voraussetzungen für eine niedrigere Steuerfestsetzung oder einen (Teil-)Erlauf vorliegen. Anzugeben sind nur die Entgelte, die auf den jeweiligen inländischen Streckenanteil entfallen.

Abziehbare Vorsteuerbeträge

Zeilen 121 bis 131

Abziehbar sind nur die nach dem deutschen Umsatzsteuergesetz geschuldeten Steuerbeträge. Zur Vergütung von ausländischen Vorsteuerbeträgen erhalten Sie Informationen beim BZSt (Dienst-sitz Schwedt, Passower Chaussee 3b, 16303 Schwedt/Oder, www.bzst.de, Tel. 0228 / 406-1200).

Folgende Vorsteuerbeträge können unter den sonstigen Voraussetzungen des § 15 UStG berücksichtigt werden:

- Die gesetzlich geschuldete Steuer für Lieferungen und sonstige Leistungen, die von einem anderen Unternehmer für sein Unternehmen ausgeführt worden sind, sofern eine Rechnung nach den §§ 14, 14a UStG vorliegt (Zeile 122);
- die in einer Kleinbetragsrechnung enthaltene Umsatzsteuer, sofern eine Rechnung nach § 33 UStDV vorliegt (Zeile 122);
- die Umsatzsteuer für im Inland nach § 3d Satz 1 UStG bewirkte innergemeinschaftliche Erwerbe (Zeile 123);
- die entstandene Einfuhrumsatzsteuer für Gegenstände, die für das Unternehmen nach § 1 Abs. 1 Nr. 4 UStG eingeführt worden sind (Zeile 124);
- die Umsatzsteuer, die der Unternehmer schuldet, dem die Auslagerung aus einem Umsatzsteuerlager zuzurechnen ist; vgl. Erläuterungen zu den Zeilen 36 bis 45 und zu Zeile 89 (Zeile 125);

- die Umsatzsteuer aus Leistungen im Sinne des § 13b Abs. 1 und 2 UStG, die der Leistungsempfänger nach § 13b Abs. 5 UStG schuldet (vgl. Erläuterungen zu den Zeilen 99 bis 105), wenn die Leistungen für sein Unternehmen ausgeführt worden sind (Zeile 126);
- nach Durchschnittssätzen (§ 23 UStG) ermittelte Beträge bei Unternehmern, deren **Umsatz** im Sinne des § 69 Abs. 2 UStDV in den einzelnen in der Anlage der UStDV bezeichneten Berufs- und Gewerbebezügen im vorangegangenen Kj. 61 356 EUR nicht überstiegen hat und die nicht verpflichtet sind, Bücher zu führen und auf Grund jährlicher Bestandsaufnahmen regelmäßig Abschlüsse zu machen (Zeile 127);
- nach einem Durchschnittssatz (§ 23a UStG) ermittelte Beträge bei Körperschaften, Personenvereinigungen und Vermögensmassen im Sinne des § 5 Abs. 1 Nr. 9 Körperschaftsteuergesetz, deren **steuerpflichtiger Umsatz**, mit Ausnahme der Einfuhr und des innergemeinschaftlichen Erwerbs, im vorangegangenen Kj. 35 000 EUR nicht überstiegen hat und die nicht verpflichtet sind, Bücher zu führen und auf Grund jährlicher Bestandsaufnahmen regelmäßig Abschlüsse zu machen (Zeile 128);
- die Umsatzsteuer, die auf die Anschaffung (Lieferung, Einfuhr oder innergemeinschaftlicher Erwerb) eines neuen Fahrzeugs durch einen Fahrzeuglieferer im Sinne des § 2a UStG oder einen Kleinunternehmer im Sinne des § 19 Abs. 1 UStG entfällt (Zeile 129). Der Vorsteuerabzug ist nur bis zu dem Betrag zulässig, der für die nachfolgende innergemeinschaftliche Lieferung des neuen Fahrzeugs geschuldet würde, wenn die Lieferung nicht steuerfrei wäre. Der Abzug ist erst mit der Ausführung der innergemeinschaftlichen Lieferung des neuen Fahrzeugs (Eintragung in Zeile 65 bzw. bei Kleinunternehmern in Zeile 63, 64 oder 65) zulässig (§ 15 Abs. 4a UStG);
- bei innergemeinschaftlichen Dreiecksgeschäften (vgl. Erläuterungen zu den Zeilen 91 bis 97) die vom letzten Abnehmer nach § 25b Abs. 2 UStG geschuldete Umsatzsteuer (Zeile 130).

Vorsteuerbeträge, die auf Entgeltserhöhungen und Entgeltsminderungen entfallen, sowie herabgesetzte, erlassene oder erstattete Einfuhrumsatzsteuer sind zu berücksichtigen.

Ein Vorsteuerabzug für Wirtschaftsgüter, die der Unternehmer zu weniger als 10 % für sein Unternehmen nutzt, ist generell nicht möglich (§ 15 Abs. 1 Satz 2 UStG).

Zur umsatzsteuerrechtlichen Behandlung eines einheitlichen Gegenstands, der sowohl unternehmerisch als auch nichtunternehmerisch genutzt wird, vgl. Abschn. 15.2c Abs. 2 und Abschn. 15.6a UStAE.

Berichtigung des Vorsteuerabzugs (§ 15a UStG)

Zeilen 132 bis 150

Ändern sich bei einem Wirtschaftsgut oder bei einer sonstigen Leistung die für den ursprünglichen Vorsteuerabzug maßgebenden Verhältnisse, ist der Vorsteuerabzug zu berichtigen. Dies gilt auch für nachträgliche Anschaffungs- oder Herstellungskosten.

Bei einer Änderung der Verhältnisse sind folgende Eintragungen vorzunehmen:

- Grundstücke einschließlich ihrer wesentlichen Bestandteile, Berechtigungen, für die die Vorschriften des bürgerlichen Rechts über Grundstücke gelten, und Gebäude auf fremden Grund und Boden sowie damit zusammenhängende sonstige Leistungen mit einem Berichtigungszeitraum von zehn Jahren: Eintragung einer „1“ in Zeile 137 und Eintragung des Berichtigungsbetrags in Zeile 147.
- Übrige sonstige Leistungen und Wirtschaftsgüter, die nicht nur einmalig zur Ausführung von Umsätzen verwendet werden (z.B. Anlagevermögen) mit einem Berichtigungszeitraum von fünf Jahren ab dem Zeitpunkt der erstmaligen tatsächlichen Verwendung: Eintragung einer „1“ in Zeile 138 und Eintragung des Berichtigungsbetrags in Zeile 148.
- Wirtschaftsgüter, die nur einmalig zur Ausführung von Umsätzen verwendet worden sind: Eintragung einer „1“ in Zeile 139 und Eintragung des Berichtigungsbetrags in Zeile 149.

Gesondert anzugeben - ggf. in einer Anlage - ist die Bezeichnung des Wirtschaftsguts (bei Grundstücken und Gebäuden deren Lage) bzw. der sonstigen Leistung. Die Berechnung der Vorsteuerberichtigungsbeträge ist zu erläutern.

Zu Vereinfachungen bei der Berichtigung des Vorsteuerabzugs vgl. § 44 UStDV.

Beispiel 1

Der Unternehmer hat im Kj. 2015 ein Bürogebäude errichtet, das er ab 1.12.2015 zur Hälfte steuerpflichtig und zur Hälfte steuerfrei vermietet. Die auf die Herstellungskosten entfallende Vorsteuer von 60 000 EUR hat er in Höhe von 30 000 EUR abgezogen.

Ab Juli 2018 wird das gesamte Gebäude steuerpflichtig vermietet. Auf Grund der insgesamt steuerpflichtigen Vermietung kann der Unternehmer 1 500 EUR Vorsteuer für das Kj. 2018 nachträglich in Zeile 147 geltend machen. In Zeile 137 ist eine „1“ einzutragen.

Berechnung: 60 000 EUR Vorsteuer : 120 Monate Berichtigungszeitraum = 500 EUR monatliche Berichtigung; bereits im Kj. 2015 abgezogen: 50 % = verbleibende Berichtigung somit 250 EUR x 6 Monate (Juli bis Dezember 2018) = 1 500 EUR.

Beispiel 2

Der Unternehmer hat Anfang Oktober 2016 eine Maschine erworben, die er zur Hälfte zur Ausführung von Umsätzen, die den Vorsteuerabzug ausschließen und zur Hälfte zur Ausführung von Umsätzen, die den Vorsteuerabzug nicht ausschließen, verwendet. Der Unternehmer zieht die hierauf entfallende Vorsteuer von 24 000 EUR in Höhe von 12 000 EUR ab.

Am 11.12.2018 veräußert der Unternehmer die Maschine steuerpflichtig. Dieser Verkauf führt zu einer einmaligen Berichtigung des Vorsteuerabzugs in Höhe von 6 800 EUR. Dieser Betrag ist in Zeile 148 als nachträglich abziehbare Vorsteuer einzutragen. Zusätzlich ist in Zeile 138 eine „1“ einzutragen.

Berechnung: 24 000 EUR Vorsteuern : 60 Monate Berichtigungszeitraum = 400 EUR monatliche Berichtigung; bereits im Kj. 2016 abgezogen: 50 % = verbleibende Berichtigung somit 200 EUR x 34 Monate restlicher Berichtigungszeitraum (Dezember 2018 bis September 2021) = 6 800 EUR.

Berechnung der zu entrichtenden Umsatzsteuer

Zeile 164

Nach dem Wechsel von der Regelbesteuerung zur Kleinunternehmer-Regelung sind Steuerbeträge, die auf den Zeitraum der Regelbesteuerung entfallen und aufgrund der Berechnung der Steuer nach vereinnahmten Entgelten (§ 20 UStG) erst im Zeitraum der Anwendung der Kleinunternehmer-Regelung entstanden sind, in der Zeile 164 einzutragen. Vorsteuerbeträge, für die die Voraussetzungen zum Abzug nach § 15 UStG erst im Zeitraum der Anwendung der Kleinunternehmer-Regelung erfüllt sind, sind ebenfalls in der Zeile 164 einzutragen. Gleiches gilt für Berichtigungen nach § 17 UStG von Kleinunternehmern.

Zeilen 167 bis 169

Auf Grund der Umsatzsteuererklärung kann sich eine Abschlusszahlung ergeben. Diese Zahlung ist einen Monat nach Eingang der Steuererklärung fällig.

Zur Berechnung der **Abschlusszahlung** bzw. des **Erstattungsanspruchs** auf Grund der Umsatzsteuererklärung ist die **verbleibende Umsatzsteuer** bzw. der **verbleibende Überschuss** um das Vorauszahlungssoll für das Kj. zu mindern.

Vorauszahlungssoll ist die Summe der angemeldeten bzw. festgesetzten Umsatzsteuer-Vorauszahlungen/Überschüsse aus dem Voranmeldungsverfahren einschließlich der Sondervorauszahlung für die Dauerfristverlängerung. Ob die Vorauszahlungen bereits entrichtet sind oder ob das Finanzamt einen Überschuss bereits ausgezahlt hat, ist für das Vorauszahlungssoll ohne Bedeutung.

In den Fällen, in denen bereits eine Festsetzung der Umsatzsteuer für den Besteuerungszeitraum vorliegt, ist die bisher festgesetzte Umsatzsteuer als Vorauszahlungssoll einzutragen.

Ein Erstattungsanspruch wird nach Zustimmung (§ 168 AO) ohne gesonderten Antrag ausgezahlt, soweit der Betrag nicht mit Steuerschulden verrechnet wird. Wünscht der Unternehmer eine **Verrechnung** oder liegt eine **Abtretung** vor, ist in **Zeile 23** eine „1“ einzutragen. Liegt dem Finanzamt bei Abtretungen die Abtretungsanzeige nach amtlichem Muster noch nicht vor, ist sie beizufügen oder nachzureichen.